



المندوبية السامية للتخطيط

ⵜⴰⵎⴻⵔⴰⵏⵜ ⵜⴰⵎⴻⵔⴰⵏⵜ ⵜⴰⵏⴳⴷⴰⵢⵜ

HAUT-COMMISSARIAT AU PLAN

النشرة الإحصائية السنوية للمغرب

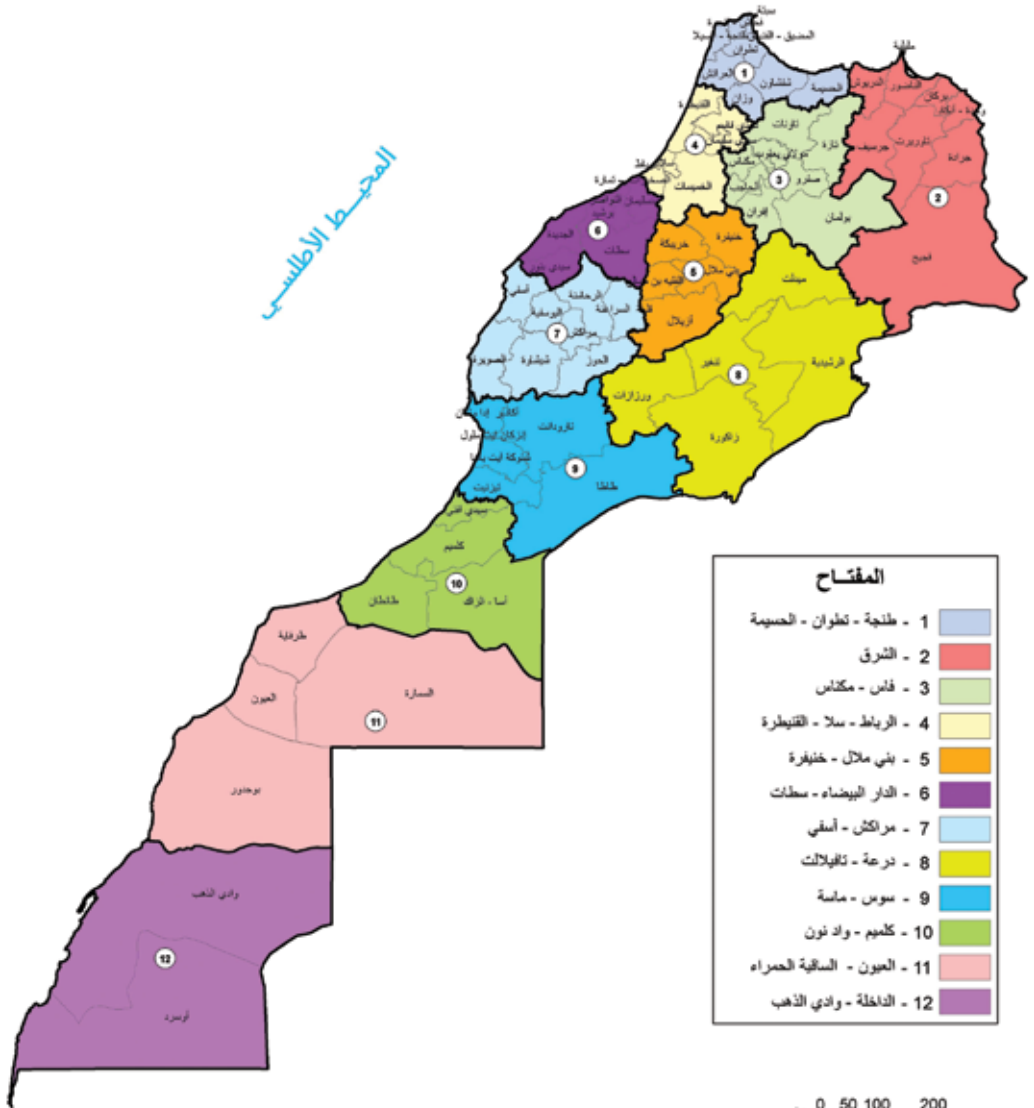
2020

المملكة المغربية
التقسيم الإداري حسب الجهات والأقاليم والعمالات



البحر الأبيض المتوسط

المحيط الأطلسي



خريطة من إعداد المندوبية
السامية للتخطيط



المندوبية السامية للتخطيط

ⵜⴰⴳⴷⴰⵢⵜ ⵜⴰⵎⴳⴷⴰⵢⵜ ⵜⴰⵏⴷⴰⵢⵜ | ⵙⴰⵏⴷⴰⵢⵜ

HAUT-COMMISSARIAT AU PLAN

النشرة الإحصائية السنوية للمغرب

ANNUAIRE STATISTIQUE DU MAROC

2020



L'annuaire Statistique du Maroc est la principale référence statistique sur le Maroc. Il contient des données et des indicateurs relatifs aux domaines démographique, social, économique, financier et environnemental. Les informations statistiques sont structurées en 23 chapitres et sont présentées sous forme de tableaux et graphiques. Chaque chapitre est introduit par une présentation des sources, des concepts et des définitions de l'information utilisées. Les données se rapportent, en général, à la dernière année pour laquelle elles sont disponibles et sont fournies, chaque fois que c'est possible, à des niveaux désagrégés (urbain/rural, régional et provincial).

Les informations présentées dans cette édition sont le fruit de contributions de plusieurs départements et institutions producteurs de l'information statistique au Maroc. A ce propos, le Haut-commissariat au Plan tient à remercier les administrations, les offices et les différents organismes publics et privés qui fournissent l'information statistique nécessaire à l'élaboration de ce document. Le Haut-commissariat au Plan est également ouvert à toutes les suggestions et remarques qui peuvent améliorer les futures éditions de ce document.

تعتبر النشرة الإحصائية السنوية للمغرب المرجع الإحصائي الأساسي حول بلادنا حيث تحتوي على إحصائيات ومؤشرات تتعلق بالمجالات الديمغرافية والاجتماعية والاقتصادية والمالية والبيئية. وتتنظم المعلومات الإحصائية الواردة في هذه النشرة ضمن 23 فصلا يتم تقديمها على شكل جداول ورسوم بيانية كما يستهل كل فصل بعرض حول مصادر ومفاهيم وتعريف المعلومة المستعملة. وتتعلق معطيات الجداول في أغلب الأحيان بالسنة الأخيرة المتاحة وتقدم على مستوى دقيق، كلما سمحت المعطيات المتوفرة بأكثر تفصيل (حضري/قروي، جهوي وإقليمي).

تعد المعلومات التي تم إصدارها في هذا العدد نتاجا لمساهمة العديد من الإدارات والمؤسسات المنتجة للمعلومة الإحصائية بالمغرب. وفي هذا الصدد، تتوجه المندوبية السامية للتخطيط بالشكر للإدارات والمكاتب ومختلف الوكالات العمومية والخاصة التي وفرت المعلومة الإحصائية الضرورية لتهيئ هذه النشرة. كما تبقى المندوبية منفتحة على كل الاقتراحات والملاحظات التي يمكن أن تساهم في تحسين هذه النشرة مستقبلا.

ROYAUME DU MAROC							المملكة المغربية
Superficie	: 710 850 Km ²						المساحة : 710 850 كلم ²
Capitale administrative	: RABAT						العاصمة الإدارية : الرباط
Langues officielles	: ARABE et AMAZIGHE						اللغات الرسمية : العربية و الأمازيغية
Unité monétaire	: Dirham = 0.092 EURO ou 0.104 U.S.D en	2019					الوحدة النقدية : الدرهم = 0.092 أورو أو 0.104 دولار أمريكي لسنة 2019
POPULATION	Unité	2014	2004	1994	1982	1971	الوحدة
Population légale	Milliers	33 848	29 892	26 074	20 419	15 379	بالآلاف
Résidents en milieu urbain	%	60,4	55,1	51,4	42,7	35,2	%
Population âgée de moins de 15 ans	%	28,2	31,0	37,0	42,2	45,9	%
Population âgée de 15 à moins de 60 ans	%	62,4	60,9	55,9	51,5	47,0	%
Population âgée de 60 ans et plus	%	9,4	8,1	7,1	6,3	7,1	%
			2019*	2018*	2017*		
AGREGATS							الحسابات الوطنية
Produit intérieur brut (P.C)	Millions DH	1 151 170	1 108 463	1 063 045			مليون درهم
Taux de croissance du PIB (P.A.P)	%	2,5	3,1	4,2			%
Formation brute de capital fixe (P.C)	Millions DH	318 567	314 734	304 200			مليون درهم
Taux d'investissement (I)	%	32,2	33,4	32,6			%
			2019	2014	2009		
AGRICULTURE ET PECHE MARITIME							الزراعة والصيد البحري
Superficie cultivable	1 000 Ha	...	9 082,5	9 002,6			الف هكتار
Superficie des céréales	1 000 Ha	3 645,2	4764,0	5 435,4			الف هكتار
Production des céréales	1 000 Qx	53 036,5	69 314,8	104 519,4			الف قنطار
Production des cultures sucrières	1 000 Qx	42 118,4	34 871,7	35 664,1			الف قنطار
Production des cultures oléagineuses	1 000 Qx	790,2	662,4	1 034,4			الف قنطار
Chéptel : Bovins	Milliers	3 337,4	3 238,7	2 789,6			بالآلاف
Ovins	Milliers	21 592,1	19 216,5	17 093,0			بالآلاف
Caprins	Milliers	5 993,7	6 252,5	5 283,7			بالآلاف
Pêche maritime	1000 T	1 461,3	1 353,8	1 160,9			الف طن
			2019*	2014	2009		
MINES							المعادن
Indice de la production		132,1 ⁽⁴⁾	103,2 ⁽³⁾	119,5 ⁽²⁾			الرقم الإندستري للإنتاج
Production des phosphates	1000 T	35 277	27 389	18 307			الف طن
Ventes des phosphates	1000 T	20 137	12 971	12 569			الف طن
			2019*	2014	2009		
ENERGIE ET EAU							الطاقة والماء
Indice de la production d'électricité		128,6 ⁽⁴⁾	121,0 ⁽³⁾	173,2 ⁽²⁾			الرقم الإندستري لإنتاج الكهرباء
Production de l'énergie primaire	1000 T.E.P	2 048	1 023	908			الف طن م.ب
Consommation de l'énergie primaire	1000 T.E.P	21 743	18 710	15 239			الف طن م.ب
Production de l'ONEE-BE	Millions m ³	1 206	1 068	861			مليون م ³
			2019	2014	2009		
INDUSTRIE							الصناعة
Indice de la production industrielle	2015 = 100	113,2	105,7 ⁽³⁾	156,0 ⁽²⁾		2015 = 100	الرقم الإندستري للإنتاج الصناعي
			2019	2014	2009		
BATIMENT ET TRAVAUX PUBLICS							البناء والأشغال العمومية
Autorisations de construire délivrées	Nombre	46 995	48 982	49 886			بالعدد
Valeur prévue des autorisations délivrées	Millions DH	39 106	28 489	18 895			مليون درهم
Surface des planchers	Milliers m ²	19 959	16 846	13 888			الف م ²
Logements prévus	Nombre	130 022	111 666	98 383			بالعدد

P.C= prix courants
P.A.P= prix de l'année précédente
Agrégats : base 2007
FBCF = Formation brute de capital fixe.
PIB : Produit intérieur brut.
(1) Taux d'investissement = FBCF/PIB (prix courants).
(2) Année de Base : 1998.
(3) Année de Base : 2010.
(4) Année de Base : 2015.

الحسابات الوطنية : سنة الأساس 2007

(1) نسبة الإستثمار = التكوين الإجمالي لرأس المال الناتج الداخلي الإجمالي (السعر الجارية).
(2) سنة الأساس : 1998
(3) سنة الأساس : 2010
(4) سنة الأساس : 2015

	Unité	2019	2014	2009	الوحدة	
TRANSPORT ET COMMUNICATIONS						
Réseau routier total (31 décembre)	Km	...	57 334	57 299	بالكيلومتر	الشبكة الكلية للطرق (في 31 ديسمبر)
Transport de voyageurs						نقل المسافرين
Aérien	Milliers	25 146	17 424	13 486	بالآلاف	النقل الجوي
Ferroviaire	Milliers	38 263	39 500	29 599	بالآلاف	النقل بالسكك الحديدية
Transport de marchandises						نقل البضائع
Maritime	1000 T	153 148	84 185	59 849	ألف طن	النقل البحري
Ferroviaire	1000 T	24 737	34 724	25 122	ألف طن	النقل عبر السكك الحديدية
Etablissements postaux	Nombre	1 792	1 834	1 767	بالعدد	المؤسسات البريدية
Abonnés au téléphone (fixe et mobile)	Milliers	48 722	46 603	28 857	بالآلاف	المشتركون في الهاتف (الثابت والنقال)
		2019*	2014	2009		
TOURISME						
Nombre d'établissements classés	Nombre	4 229	3 199	1 806	بالعدد	عدد المؤسسات المصنفة
Nombre de lits disponibles (établissements classés)	Nombre	269 553	221 622	164 612	بالعدد	عدد الأسرة (المؤسسات المصنفة)
Nuitées touristiques (établissements classés)	Milliers	25 244	19 634	16 239	بالآلاف	الليالي السياحية (المؤسسات المصنفة)
		2019*	2014	2009		
COMMERCER EXTERIEUR ET BALANCE DES PAIEMENTS						
التجارة الخارجية وميزان الاداءات						
Exportations	Millions DH	284 496	200 808	113 020	مليون درهم	الصادرات
Importations	Millions DH	490 953	391 296	263 982	مليون درهم	الواردات
Solde commercial	Millions DH	- 206 456	- 190 488	- 150 962	مليون درهم	الرصيد التجاري
Taux de couverture	%	58	51	43	%	نسبة التغطية
Recettes voyages	Millions DH	78 752	62 034	52 834	مليون درهم	مداخل الأسفار
Recettes MRE	Millions DH	64 779	57 410	50 211	مليون درهم	مداخل المغاربة القاطنين بالخارج
Investissements et prêts privés étrangers	Millions DH	31 133	مليون درهم	الاستثمارات والقرروض الخاصة الأجنبية
		2019*	2014	2009		
MONNAIE ET CREDITS						
النقد والقروض						
Agrégat de monnaie : M3	Millions DH	1 370 518	1 086 227	855 955	مليون درهم	مجموع النقد م3
Agrégats de placements liquides : PL	Millions DH	741 517	479 430	262 848	مليون درهم	مجمعات التوظيفات السائلة
Créances sur l'économie	Millions DH	1 079 859	890 244	644 157	مليون درهم	ديون للاقتصاد
Créances nettes des ID sur l'AC	Millions DH	212 432	143 720	87 797	مليون درهم	الديون الصافية لمؤسسات الاداء على الإدارة المركزية
Créances nettes des ID sur les non résidents	Millions DH	263 852	173 809	192 714	مليون درهم	الديون الصافية لمؤسسات الاداء على غير المقيمين
Ressources à caractère non monétaire	Millions DH	242 157	165 471	123 917	مليون درهم	موارد ذات طابع غير نقدي
Contreparties des dépôts auprès du Trésor	Millions DH	80 387	49 832	48 529	مليون درهم	مقابلات الودائع لدى الخزينة
Autres postes nets ⁽¹⁾	Millions DH	- 23 854	- 5 906	- 14 575	مليون درهم	بنود صافية أخرى ⁽¹⁾
Total des contreparties ⁽²⁾	Millions DH	1 370 518	1 086 227	834 704	مليون درهم	مجموع المقابلات ⁽²⁾
BOURSE DES VALEURS						
بورصة القيم						
Volume des transactions	Millions DH	75 395	49 811	72 527	مليون درهم	حجم المعاملات
Capitalisation boursière	Millions DH	626 693	484 448	508 893	مليون درهم	رسملة البورصة
Indice des cours des actions						المؤشر الاستدلالي للقيم
MASI		12 171,90	9 620,11	10 443,81		مالي
MADEX		9 919,25	7 842,76	8 464,47		مادكس
FINANCES PUBLIQUES						
المالية العمومية						
Recettes ordinaires	Millions DH	276 286	236 990	189 119	مليون درهم	الموارد العادية
Dépenses ordinaires	Millions DH	223 491	209 695	152 733	مليون درهم	التفقات العادية
Dette publique	Millions DH	26 310	24 788	17 326	مليون درهم	الدين العمومي
Dépenses d'investissement	Millions DH	70 412	54 307	46 219	مليون درهم	نفقات الاستثمار
Déficit ou Excédent global	Millions DH	- 41 672	- 43 644	- 15 900	مليون درهم	عجز أو فائض الميزانية

(1) Composés des ajustements de considération et de la balance nette des éléments divers

(2) Total des contreparties = Créances nettes des ID sur les non résidents + Créances nettes sur l'AC + Créances sur l'économie - Ressources à caractère non monétaire + Contreparties des dépôts auprès du Trésor + Autres postes nets

(2) مجموع المقابلات = ديون للاقتصاد + الديون الصافية لمؤسسات الاداء على الإدارة المركزية + الديون الصافية لمؤسسات الاداء على غير المقيمين - موارد ذات طابع غير نقدي + مقابلات الودائع لدى الخزينة + بنود صافية أخرى.

	Unité	2020-2019	2019-2018	2018-2017	الوحدة	التعليم
EDUCATION						
Effectifs inscrits dans les écoles coraniques	Milliers	446	490	439	بالآلاف	المسجلون بالكتاتيب القرآنية
Effectifs inscrits dans le préscolaire moderne	Milliers	239	184	171	بالآلاف	المسجلون بالتعليم الأولي المعصري
Effectifs de l'enseignement primaire (public)	Milliers	3727	3663	3587	بالآلاف	المسجلون بالتعليم الابتدائي (العمومي)
Effectifs de l'enseignement secondaire collégial (public)	Milliers	1606	1565	1529	بالآلاف	المسجلون بالتعليم الثانوي الإعدادي (العمومي)
Effectifs de l'enseignement secondaire qualifiant (public)	Milliers	928	917	917	بالآلاف	المسجلون بالتعليم الثانوي التأهيلي (العمومي)
Effectifs de l'enseignement supérieur (public)	Milliers	965	911	847	بالآلاف	المسجلون بالتعليم العالي (العمومي)
Enseignants de l'enseignement primaire (public)	Milliers	138	135	129	بالآلاف	أساتذة التعليم الابتدائي (العمومي)
Enseignants de l'enseignement secondaire collégial (public)	Milliers	60	59	58	بالآلاف	أساتذة التعليم الثانوي الإعدادي (العمومي)
Enseignants dans le secondaire qualifiant (public)	Milliers	54	53	53	بالآلاف	أساتذة التعليم الثانوي التأهيلي (العمومي)
Enseignants dans les universités (permanents)	Nombre	14964	14400	13954	بالعدد	أساتذة التعليم الجامعي (الهيئة الدائمة)
		2019	2016*	2011		الصحة
SANTE						
Médecins (public et privé)	Nombre	25473	22 312	19 746	بالعدد	الأطباء (العمومي والخاص)
Dont : secteur public	Nombre	12104	10 514	11 812	بالعدد	منهم : بالطعام العمومي
Lits disponibles dans les établissements hospitaliers (public)	Nombre	25 385	...	27 326	بالعدد	الأسرة المتوفرة بالمؤسسات الصحية (العمومي)
Hôpitaux	Nombre	159	...	1 151	بالعدد	المستشفيات
		2 019	2 017	2012		التشغيل والأجور
Taux d'activité urbain (15 ans et plus)	%	42,3	42,4	42,8	%	معدل النشاط بالوسط الحضري (15 سنة فأكثر)
Taux de chômage urbain (15 ans et plus)	%	12,9	14,7	13,4	%	معدل البطالة بالوسط الحضري (15 سنة فأكثر)
S.M.I.G	DH/Heure	14,3 ⁽³⁾	14,13 ⁽³⁾	13,46 ⁽²⁾	درهم/ ساعة	الحد الأدنى للأجور بالصناعة والتجارة والمين البحرية
S.M.A.G	DH/Jour	73,22 ⁽³⁾	73,22 ⁽³⁾	69,73 ⁽²⁾	درهم/ اليوم	الحد الأدنى للأجور بقطاع الفلاحة
		2 019	2 014	2 009		الأسعار
PRIX						
Indice des prix à la production industrielle, énergétique et minière						
Industries extractives	2010 =100	100,4	100,7	"	2010 =100	الرقم الاستدلالي للأثمان عند الإنتاج الصناعي والطاقي والمعدني
Industries manufacturières	"	110,3 ⁽⁵⁾	108,5	"	"	الصناعات التحويلية
Production et distribution d'électricité	"	115,3	101,5	"	"	إنتاج وتوزيع الكهرباء
Production et distribution d'eau	"	119,0	102,5	"	"	إنتاج وتوزيع الماء
Indice des prix à la consommation (546 articles)⁽⁴⁾						
Produits alimentaires et boissons non alcoolisées	2017 =100	101,8	"	"	2017 =100	الرقم الاستدلالي للأثمان عند الاستهلاك (546 مادة) ⁽⁴⁾
Boissons alcoolisées et tabac	"	100,6	"	"	"	المواد الغذائية والمشروبات غير الكحولية
Articles d'habillement et chaussures	"	120,2	"	"	"	المشروبات الكحولية والتبغ
Logement, eau, électricité, gaz et autres combustibles	"	102,4	"	"	"	الملابس والأحذية
Meubles, articles de ménage et entretien courant du foyer	"	101,2	"	"	"	السكن والماء والكهرباء والغاز ومحروقات أخرى
Santé	"	100,6	"	"	"	الأثاث والأدوات المنزلية والصيانة العادية للمنزل
Transport	"	100,7	"	"	"	الصحة
Communications	"	102,4	"	"	"	القتل
Loisirs et culture	"	104,3	"	"	"	المواصلات
Enseignement	"	100,3	"	"	"	الثقافة والترفيه
Restaurants et hôtels	"	106,2	"	"	"	التعليم
Biens et services divers	"	102,5	"	"	"	مطاعم وفنادق
		102,6	"	"	"	مواد وخدمات أخرى

(1) Revalorisation au 1-7-2012

(2) Revalorisation au 1-7-2015

(3) Revalorisation au 1-7-2019

(4) Milieu urbain

(5)hors raffinage de pétrole

* Données relatives aux médecins du secteur public sont provisoires.

(1) تاريخ فناد إعادة التقييم يعود إلى 2012-7-1

(2) تاريخ فناد إعادة التقييم يعود إلى 2015-7-1

(3) تاريخ فناد إعادة التقييم يعود إلى 2019-7-1

(4) الوسط الحضري

(5) باستثناء تكرير البترول

* المعطيات المتعلقة بالأطباء القطاع العمومي مؤقتة.



الفصل الأول
التقسيم الإداري

CHAPITRE I

Division Administrative

Sources d'information

Les informations relatives à la division administrative sont fournies par le Ministère de l'Intérieur ou extraites du bulletin officiel.

Concepts et définitions

<<Selon la constitution du Royaume, la dénomination des collectivités locales a été remplacée par collectivités territoriales et qui sont les régions, les préfectures, les provinces et les communes.

Elles constituent des personnes morales de droit public, qui gèrent démocratiquement leurs affaires à travers des conseils élus au suffrage universel.

Toute autre collectivité territoriale est créée par la loi.

L'organisation régionale et territoriale repose sur les principes de libre administration, de coopération et de solidarité. Elle assure la participation des populations concernées à la gestion de leurs affaires et favorise leur contribution au développement humain intégré et durable.

Dans l'élaboration et le suivi des programmes de développement régionaux et des schémas régionaux d'aménagement des territoires, la région assure sous la supervision du président du conseil de la région un rôle prééminent par rapport aux autres collectivités territoriales, dans le respect des compétences propres de ces dernières.

Les régions et les collectivités territoriales gèrent leurs affaires selon une loi organique. >>⁽¹⁾

A partir du 20 février 2015, le Maroc s'est doté d'un nouveau découpage territorial. Le territoire du Royaume est divisé en douze (12) régions (Bulletin officiel N° 6340 du 05/03/2015).

(1) Extrait du titre 9 de la Constitution du Royaume Marocain 2011.

مصادر المعلومات

يتم الحصول على المعلومات المتعلقة بالتقسيم الإداري لدى وزارة الداخلية أو تستخلص من الجريدة الرسمية.

مفاهيم وتعريف

>>حسب دستور المملكة فقد تم تغيير تسمية الجماعات المحلية بالجماعات الترابية للمملكة وهي الجهات والعمالات والأقاليم والجماعات.

الجماعات الترابية أشخاص اعتبارية، خاضعة للقانون العام وتسير شؤونها بكيفية ديمقراطية بواسطة مجالس منتخبة بالاقتراع العام.

تحدث كل جماعة ترابية أخرى بالقانون.

يرتكز التنظيم الجهوي والترابي على مبادئ التدبير الحر، وعلى التعاون والتضامن، ويؤمن مشاركة السكان المعنيين في تدبير شؤونهم، والرفع من مساهمتهم في التنمية البشرية المتدمجة والمستدامة.

تتبوأ الجهة، تحت إشراف رئيس مجلسها مكانة الصدارة بالنسبة للجماعات الترابية الأخرى، في عمليات إعداد وتتبع برامج التنمية الجهوية، والتصاميم الجهوية لإعداد التراب، في نطاق احترام الاختصاصات الذاتية لهذه الجماعات الترابية.

تدبير الجهات والجماعات الترابية الأخرى لشؤونها يتم حسب قانون تنظيمي.>>⁽¹⁾

لقد تبنى المغرب ابتداء من 20 فبراير 2015، تقسيما ترابيا جديدا حيث أصبح تراب المملكة ينقسم إلى اثنتي عشرة (12) جهة (الجريدة الرسمية رقم 6340 بتاريخ 2015/03/05).

(1) مقتطف من الباب التاسع من دستور المملكة المغربية 2011.



1 - 1 Division administrative

1 - 1 التقسيم الإداري

Année 2015	الوحدة الإدارية Unité administrative	عدد الجماعات Nombre de Communes			الدوائر Cercles	الوحدة الإدارية Unité administrative	سنة 2015
		المجموع Ensemble	القرية Rurales	الحضرية Urbaines			
Tanger - Tétouan - Al Hoceima	Région	146	129	17	22	الجهة	طنجة - تطوان - الحسيمة
Al Hoceima	Province	36	31	5	4	إقليم	الحسيمة
Chefchaouen	Province	28	27	1	5	إقليم	شفشاون
Fahs-Anjra	Province	7	7	-	2	إقليم	الفحص - أنجرة
Larache	Province	19	17	2	3	إقليم	العرائش
Ouezzane	Province	17	16	1	3	إقليم	وزان
Tanger-Assilah	Préfecture	12	9	3	2	عمالة	طنجة - أصيلة
Tétouan	Province	22	20	2	2	إقليم	تطوان
M'Diq-Fnideq	Préfecture	5	2	3	1	عمالة	المضيق - الفنيدق
L'Oriental	Région	124	96	28	17	الجهة	الشرق
Berkane	Province	16	10	6	2	إقليم	بركان
Driouch	Province	23	20	3	2	إقليم	الدريوش
Figuig	Province	13	11	2	2	إقليم	فجيح
Guercif	Province	10	9	1	2	إقليم	جرسيف
Jerada	Province	14	11	3	2	إقليم	جرادة
Nador	Province	23	16	7	2	إقليم	الناضور
Oujda-Angad	Préfecture	11	8	3	2	عمالة	وجدة - أنجاد
Taurirt	Province	14	11	3	3	إقليم	تاويرت
Fès - Meknès	Région	194	161	33	26	الجهة	فاس - مكناس
Meknès	Préfecture	21	15	6	3	عمالة	مكناس
Boulemane	Province	21	17	4	3	إقليم	بولمان
El Hajeb	Province	16	12	4	3	إقليم	الحاجب
Fès	Préfecture	5	3	2	1	عمالة	فاس
Ifrane	Province	10	8	2	2	إقليم	إيفران
Sefrou	Province	23	18	5	3	إقليم	صفرو
Taounate	Province	49	44	5	4	إقليم	تاونات
Taza	Province	38	34	4	5	إقليم	تازة
Moulay Yacoub	Province	11	10	1	2	إقليم	مولاي يعقوب
Rabat - Salé - Kénitra	Région	114	91	23	19	الجهة	الرباط - سلا - القنيطرة
Kénitra	Province	23	20	3	5	إقليم	القنيطرة
Khémisset	Province	35	31	4	4	إقليم	الخميسات
Rabat	Préfecture	2	-	2	-	عمالة	الرباط
Salé	Préfecture	4	2	2	1	عمالة	سلا
Sidi Kacem	Province	29	24	5	5	إقليم	سيدي قاسم
Sidi Slimane	Province	11	9	2	2	إقليم	سيدي سليمان
Skhirate-Témara	Préfecture	10	5	5	2	عمالة	الصخيرات - تمارة
Béni Mellal - Khénifra	Région	135	119	16	19	الجهة	بني ملال - خنيفرة
Azilal	Province	44	42	2	6	إقليم	أزبال
Béni Mellal	Province	22	18	4	4	إقليم	بني ملال
Fquih Ben Salah	Province	16	13	3	3	إقليم	الفيقيه بن صالح
Khénifra	Province	22	20	2	3	إقليم	خنيفرة
Khouribga	Province	31	26	5	3	إقليم	خريبكة

1 - 1 Division administrative (suite)

1 - 1 التقسيم الإداري (تابع)

Année 2015	الوحدة الإدارية Unité administrative	عدد الجماعات Nombre de Communes			الدوائر Cercles	الوحدة الإدارية Unité administrative	سنة 2015
		المجموع Ensemble	القروية Rurales	الحضرية Urbaines			
Casablanca- Settat	Région	153	124	29	16	الجهة	الدار البيضاء - سطات
Benslimane	Province	15	12	3	2	إقليم	بنسليمان
Berrechid	Province	22	16	6	2	إقليم	برشيد
Casablanca	Préfecture	2	-	2	-	عمالة	الدار البيضاء
El Jadida	Province	27	24	3	4	إقليم	الجديدة
Médiouna	Province	5	2	3	1	إقليم	مديونة
Mohammadia	Préfecture	6	4	2	1	عمالة	المحمدية
Nouaceur	Province	5	2	3	1	إقليم	النواصر
Settat	Province	46	41	5	3	إقليم	سطات
Sidi Bennour	Province	25	23	2	2	إقليم	سيدي بنور
Marrakech - Safi	Région	251	228	23	25	الجهة	مراكش - أسفي
Al Haouz	Province	40	37	3	5	إقليم	الحوز
Chichaoua	Province	35	33	2	4	إقليم	شيشاوة
El Kelâa des Sraghna	Province	43	39	4	3	إقليم	قلعة السراغنة
Essaouira	Province	57	52	5	2	إقليم	الصويرة
Marrakech	Préfecture	15	13	2	4	عمالة	مراكش
Rehamna	Province	25	23	2	2	إقليم	الرحامنة
Safi	Province	25	22	3	3	إقليم	أسفي
Yousseoufia	Province	11	9	2	2	إقليم	اليوسفية
Drâa- Tafilalet	Région	125	109	16	17	الجهة	درعة - تافيلالت
Errachidia	Province	29	22	7	4	إقليم	الرشيدية
Midelt	Province	29	27	2	4	إقليم	ميدلت
Ouarzazate	Province	17	15	2	2	إقليم	ورزازات
Tinghir	Province	25	22	3	4	إقليم	تنغير
Zagora	Province	25	23	2	3	إقليم	زاكورة
Souss - Massa	Région	175	154	21	17	الجهة	سوس - ماسة
Agadir-Ida-Ou-Tanane	Préfecture	13	12	1	2	عمالة	أكادير إداوتنان
Chtouka-Ait Baha	Province	22	20	2	3	إقليم	اشتوكة آيت باها
Inezgane-Ait Melloul	Préfecture	6	2	4	1	عمالة	إنزكان آيت ملول
Taroudant	Province	89	81	8	5	إقليم	تارودانت
Tata	Province	20	16	4	3	إقليم	طاطا
Tiznit	Province	25	23	2	3	إقليم	تيزنيت
Guelmim - Oued Noun	Région	53	45	8	9	الجهة	كلميم - واد نون
Assa-Zag	Province	7	5	2	2	إقليم	أسا - الزاك
Guelmim	Province	20	18	2	3	إقليم	كلميم
Sidi Ifni	Province	19	17	2	2	إقليم	سيدي إفني
Tan-Tan	Province	7	5	2	2	إقليم	طانطان
Laâyoune - Sakia El Hamra	Région	20	15	5	5	الجهة	العيون - الساقية الحمراء
Boujdour	Province	4	3	1	1	إقليم	بوجدور
Es-Semara	Province	6	5	1	1	إقليم	السمارة
Laâyoune	Province	5	3	2	1	إقليم	العيون
Tarfaya	Province	5	4	1	2	إقليم	طرفاية
Dakhla - Oued Ed-Dahab	Région	13	11	2	4	الجهة	الداخلة - وادي الذهب
Aousserd	Province	6	5	1	2	إقليم	أوسرد
Oued Ed-Dahab	Province	7	6	1	2	إقليم	وادي الذهب
Ensemble		1 503	1 282	221	196		المجموع

1 - 2 Division administrative des principales
préfectures

1 - 2 التقسيم الإداري لأهم العمالات

Année 2015

سنة 2015

Préfectures	عدد المقاطعات Nombre d'arrondissements	العمالات
Casablanca (1)	16	الدار البيضاء (1)
Fès	6	فاس
Marrakech	5	مراكش
Rabat	5	الرباط
Salé	5	سلا
Tanger-Assilah	4	طنجة - أصيلة

(1) La préfecture de Casablanca est composée de 8 préfectures d'arrondissements
Source : Ministère de l'Intérieur.

(1) تتكون عمالة الدار البيضاء من 8 عمالات المقاطعات
المصدر : وزارة الداخلية.



الفصل الثاني

السكان

CHAPITRE II
POPULATION



Sources d'information

Les statistiques relatives à la population sont produites par le Haut-Commissariat au Plan et le Ministère de la Justice .

Les documents de référence utilisés sont :

- résultats de l'enquête nationale démographique 2009-2010;
- résultats des recensements de la population ;
- projections de la population et des ménages 2014-2050;
- statistiques des sections du code de la famille relevant du Ministère de la Justice .

Méthodologie

Grâce à l'utilisation de la Technologie de la Lecture Automatique des Documents (LAD) pour le traitement des questionnaires du recensement, il a été possible de déterminer, dans un délai d'un mois, l'effectif de la population légale du Royaume au niveau national, selon les milieux de résidence, urbain et rural, les régions, les provinces, les préfectures et les communes.

En plus des utilisations diverses des données du recensement, celles-ci servent également à la réalisation des projections de la population à long et à moyen termes (projections par groupe d'âges, sexe, milieu de résidence, etc.).

La révision de ces projections est réalisée chaque fois que des informations démographiques actualisées sont disponibles.

En ce qui concerne l'Enquête Nationale Démographique 2009 - 2010, elle s'inscrit dans le cadre du programme d'action du Haut-Commissariat au Plan en matière de collecte de données démographiques permettant d'approfondir la connaissance du niveau et de la structure des phénomènes moteurs de l'accroissement de la population du Maroc : la natalité, la mortalité et la migration interne et externe. Elle a été réalisée en trois passages distants de 6 mois, sur un échantillon de près de 90 mille ménages.

مصادر المعلومات

يتم إنتاج الإحصائيات الخاصة بهذا الفصل من طرف المندوبية السامية للتخطيط ووزارة العدل.

الوثائق المرجعية المستعملة :

- نتائج البحث الوطني الديمغرافي 2009-2010؛
- نتائج إحصاءات السكان؛
- إسقاطات السكان والأسرة 2014-2050؛
- إحصائيات أقسام قضاء الأسرة لوزارة العدل.

المنهجية

بفضل تكنولوجيا القراءة الآلية للوثائق المعتمدة في معالجة إستمارة الإحصاء من طرف المندوبية السامية للتخطيط، فقد تم، في مدة لا تتعدى شهرا واحدا، تحديد عدد السكان المؤهلين للاحتساب ضمن السكان القانونيين للمملكة على الصعيد الوطني وحسب وسطي الإقامة، الحضري والقروي، والجهات والأقاليم والعمالات والجماعات .

إضافة إلى الاستعمالات المختلفة للمعطيات المستخلصة من الإحصاء العام، فهي تعتمد كذلك لإنجاز إسقاطات على المدى البعيد والمتوسط (إسقاطات السكان حسب فئات الأعمار والجنس ومكان الإقامة، الخ).

ونشير أن هذه الإسقاطات تتم مراجعتها كلما توفرت معطيات ديمغرافية جديدة.

أما فيما يتعلق بالبحث الوطني الديمغرافي 2009-2010، فيدخل في إطار برنامج عمل المندوبية السامية للتخطيط لتجميع المعطيات الديمغرافية من أجل تعميق معرفة مستوى وبنية الظواهر المحركة لنمو السكان في المغرب : الولادات، الوفيات والهجرة الداخلية والخارجية. وقد أجري البحث عبر ثلاثة زيارات على مدى 6 أشهر بين كل زيارتين، وذلك على عينة مكونة من نحو 90 ألف أسرة.

Concepts et définitions

مفاهيم وتعريف

- **Taux de natalité**: nombre de naissances vivantes au cours d'une période donnée rapporté à la population moyenne de la période considérée.
- **Taux de mortalité**: rapport entre le nombre de décès au cours d'une période donnée et la population moyenne de la période considérée.
- **Taux net de migration**: rapport de la différence entre le nombre d'immigrants et d'émigrants dans une zone donnée durant une période donnée à la population moyenne de cette zone durant la période considérée.
- **Taux d'accroissement naturel de la population**: différence entre le nombre de naissances et de décès rapportée à l'effectif de la population moyenne pour une période déterminée.
- **Taux d'accroissement global de la population**: rapport entre l'accroissement global de la population (tenant compte de la migration) et la population moyenne pour une période déterminée.
- **Indice synthétique de fécondité**: nombre moyen d'enfants nés vivants qu'aurait une femme si les conditions de fécondité du moment étaient maintenues.
- **Quotient de mortalité infantile (0-1 an)**: est la probabilité pour qu'une naissance décède avant l'âge exact d'un an.
- **Quotient de mortalité infanto-juvénile (0-5 ans)**: est la probabilité pour qu'un enfant décède avant le cinquième anniversaire.
- **Quotient de mortalité juvénile (1-4 ans)**: est la probabilité pour qu'un enfant décède entre le premier et le quatrième anniversaire.
- **معدل الولادة**: عدد الولادات الأحياء خلال فترة معينة على متوسط السكان خلال نفس الفترة.
- **معدل الوفاة**: عدد الوفيات خلال فترة معينة على متوسط السكان خلال نفس الفترة.
- **المعدل الصافي للهجرة**: الفرق بين دخول وخروج المهاجرين في منطقة معينة وخلال فترة معينة على متوسط السكان في نفس المنطقة وخلال نفس الفترة.
- **معدل التزايد الطبيعي للسكان**: الفرق بين عدد الولادات وعدد الوفيات على متوسط السكان خلال فترة معينة.
- **معدل الزيادة الإجمالي للسكان**: الزيادة الإجمالية للسكان (مع أخذ الهجرة بعين الاعتبار) على متوسط السكان خلال فترة معينة.
- **المؤشر التركيبي للخصوبة**: متوسط عدد الأطفال المزدادين أحياء الذين تضعهم امرأة إذا كانت ظروف خصوبتها الحالية قد بقيت على ما كانت عليه من قبل.
- **معدل وفيات الرضع (0-1 سنة)**: هو احتمال وفاة المولود قبل أن يستوفي سنة واحدة بالضبط.
- **معدل وفيات الأطفال (0-5 سنوات)**: هو احتمال وفاة طفل قبل أن يستوفي السنة الخامسة.
- **معدل وفيات الأطفال (1-4 سنوات)**: هو احتمال وفاة طفل بين عيد ميلاده الأول والرابع.

2 - 1 Evolution de la population et la densité

2 - 1 تطور السكان والكثافة

Années	الكثافة في الكلدم ⁽²⁾ Densité au Km ²⁽²⁾	السكان (بالآلاف) ⁽¹⁾ Population (en milliers) ⁽¹⁾			السنوات
		المجموع Ensemble	قروي Rural	حضري Urbain	
2019	50	35 587	13 211	22 376	2019
2018	50	35 220	13 251	21 968	2018
2017	49	34 852	13 291	21 561	2017
2016	49	34 487	13 332	21 155	2016
2015	48	34 125	13 373	20 752	2015
2014 ⁽³⁾	48	33 848	13 416	20 432	2014 ⁽³⁾
2013	47	33 378	13 458	19 920	2013
2012	46	32 978	13 485	19 493	2012
2011	46	32 579	13 505	19 074	2011
2010	45	32 182	13 517	18 665	2010
2009	45	31 786	13 521	18 265	2009
2008	44	31 391	13 517	17 874	2008
2007	44	30 998	13 505	17 493	2007
2006	43	30 606	13 485	17 121	2006
2005	43	30 215	13 457	16 758	2005
2004 ⁽³⁾	42	29 892	13 428	16 464	2004 ⁽³⁾
2003	42	29 520	13 294	16 226	2003
2002	41	29 185	13 194	15 991	2002
2001	41	28 833	13 106	15 727	2001
2000	40	28 466	13 027	15 439	2000
1999	40	28 084	12 955	15 129	1999
1998	39	27 689	12 889	14 800	1998
1997	38	27 282	12 828	14 454	1997
1996	38	26 864	12 769	14 095	1996
1995	37	26 435	12 713	13 722	1995
1994 ⁽³⁾	37	26 074	12 666	13 408	1994 ⁽³⁾
1993	36	25 549	12 598	12 951	1993
1992	35	25 095	12 539	12 556	1992
1991	35	24 634	12 476	12 158	1991
1990	34	24 167	12 410	11 757	1990
1989	33	23 696	12 339	11 357	1989
1988	33	23 220	12 263	10 957	1988
1987	32	22 742	12 181	10 561	1987
1986	31	22 261	12 092	10 169	1986
1985	31	21 779	11 997	9 782	1985
1984	30	21 297	11 895	9 402	1984
1983	29	20 815	11 785	9 030	1983
1982 ⁽³⁾	29	20 419	11 689	8 730	1982 ⁽³⁾
1981	43	19 855	11 543	8 312	1981
1980	42	19 380	11 412	7 968	1980
1979	41	18 908	11 273	7 635	1979
1978	40	18 440	11 127	7 313	1978
1977	39	17 978	10 975	7 003	1977
1976	38	17 521	10 817	6 704	1976
1975	37	17 072	10 653	6 419	1975
1974	36	16 630	10 485	6 145	1974
1973	35	16 196	10 313	5 883	1973
1972	34	15 772	10 137	5 635	1972
1971 ⁽³⁾	34	15 379	9 969	5 410	1971 ⁽³⁾
1960 ⁽³⁾	25	11 626	8 237	3 389	1960 ⁽³⁾

NB : Les projections ont été révisées :

- Avant l'année 2004, sur la base des résultats du RGPH 2004.

- Entre l'année 2004 et l'année 2014, sur la base des résultats du RGPH 2014

(1) Projections au milieu de l'année

(2) Y compris les provinces sahariennes à partir de 1982

(3) Les recensements Généraux de la Population et de l'Habitat (population légale)

Source : Haut-Commissariat au Plan.

ملحوظة : تمت مراجعة الإسقاطات :

- ما قبل سنة 2004، بناءا على نتائج الإحصاء العام للسكان والسكنى 2004.

- ما بين سنتي 2004 و 2014، بناءا على نتائج الإحصاء العام للسكان والسكنى 2014

(1) إسقاطات هـ نبط السنة

(2) بما فيه الأقاليم الصحراوية منذ 1982

(3) الإحصاءات العامة للسكان والسكنى (السكان القانونيون)

المصدر : المندوبية السامية للتخطيط.

2-2 Population par région et milieu de résidence

2-2 السكان حسب الجهة ووسط الإقامة

	(2)2019	(2)2018	(1)2014	
Tanger - Tétouan - Al Hoceima	3 769 719	3 725 192	3 556 729	طنجة - تطوان - الحسيمة
Urbain	2 328 455	2 287 315	2 131 725	حضري
Rural	1 441 264	1 437 877	1 425 004	قروي
L'Oriental	2 427 547	2 402 374	2 314 346	الشرق
Urbain	1 704 317	1 663 784	1 513 911	حضري
Rural	723 230	738 590	800 435	قروي
Fès - Meknès	4 377 214	4 347 958	4 236 892	فاس - مكناس
Urbain	2 764 109	2 722 714	2 564 220	حضري
Rural	1 613 105	1 625 244	1 672 672	قروي
Rabat - Salé - Kénitra	4 818 923	4 769 423	4 580 866	الرباط - سلا - القنيطرة
Urbain	3 460 177	3 405 881	3 198 712	حضري
Rural	1 358 746	1 363 542	1 382 154	قروي
Béni Mellal - Khénifra	2 597 629	2 581 703	2 520 776	بني ملال - خنيفرة
Urbain	1 332 893	1 313 421	1 238 739	حضري
Rural	1 264 736	1 268 282	1 282 037	قروي
Casablanca- Settat	7 313 256	7 218 021	6 861 739	الدار البيضاء - سطت
Urbain	5 559 347	5 452 465	5 050 749	حضري
Rural	1 753 909	1 765 556	1 810 990	قروي
Marrakech - Safi	4 731 580	4 687 947	4 520 569	مراكش - أسفي
Urbain	2 076 058	2 047 620	1 938 016	حضري
Rural	2 655 522	2 640 327	2 582 553	قروي
Drâa- Tafilalet	1 683 912	1 673 773	1 635 008	درعة - تافيلالت
Urbain	604 390	595 349	560 738	حضري
Rural	1 079 522	1 078 424	1 074 270	قروي
Souss - Massa	2 856 373	2 817 204	2 676 847	سوس - ماسة
Urbain	1 731 805	1 683 198	1 505 896	حضري
Rural	1 124 568	1 134 006	1 170 951	قروي
Guelmim - Oued Noun	444 025	441 800	433 757	كلميم - واد نون
Urbain	302 715	298 019	280 094	حضري
Rural	141 310	143 781	153 663	قروي
Laâyoune - Sakia El Hamra	394 658	388 902	367 758	العيون - الساقية الحمراء
Urbain	375 738	368 960	343 362	حضري
Rural	18 920	19 942	24 396	قروي
Dakhla - Oued Ed-Dahab	171 780	165 250	142 955	الداخلة - وادي الذهب
Urbain	136 111	129 375	106 277	حضري
Rural	35 669	35 875	36 678	قروي
Ensemble	35 586 616	35 219 547	33 848 242	المجموع
Urbain	22 376 115	21 968 101	20 432 439	حضري
Rural	13 210 501	13 251 446	13 415 803	قروي

(1) Recensement Général de la Population et de l'Habitat 2014

(2) Projections au milieu de l'année

Source : Haut-Commissariat au Plan.

(1) الإحصاء العام للسكان والسكنى 2014

(2) إسقاطات وسط السنة

المصدر : المندوبية السامية للتخطيط

2 - 3 Structure de la population par région selon les grands groupes d'âges (en %)

2 - 3 بنية السكان حسب الجهة والفئات العمرية الكبرى (ب %))

Régions	60 سنة فأكثر 60 ans et plus		59-15 سنة 15-59 ans		14-0 سنة 0-14 ans		الجهات
	(2)2019	(1)2014	(2)2019	(1)2014	(2)2019	(1)2014	
Tanger - Tétouan - Al Hoceima	10,6	8,4	63,2	63,4	26,1	28,2	طنجة - تطوان - الحسيمة
L'Oriental	13,0	10,2	62,8	63,3	24,2	26,5	الشرق
Fès - Meknès	12,2	9,7	62,0	62,2	25,9	28,1	فاس - مكناس
Rabat - Salé - Kénitra	11,7	9,2	63,2	63,5	25,1	27,3	الرباط - سلا - القنيطرة
Béni Mellal - Khénifra	12,6	10,0	60,5	60,7	26,9	29,2	بني ملال - خنيفرة
Casablanca- Settat	12,2	9,6	63,3	63,6	24,5	26,8	الدار البيضاء - سطات
Marrakech - Safi	11,9	9,5	60,1	60,3	28,0	30,2	مراكش - آسفي
Drâa- Tafilalet	11,5	9,2	59,3	59,4	29,2	31,4	درعة - تافيلالت
Souss - Massa	12,0	9,7	61,9	62,1	26,1	28,2	سوس - ماسة
Guelmim - Oued Noun	12,1	9,7	62,0	62,3	25,9	28,0	كلميم - واد نون
Laâyoune - Sakia El Hamra	7,0	5,3	66,0	65,5	27,0	29,2	العيون - الساقية الحمراء
Dakhla - Oued Ed-Dahab	3,7	3,1	71,9	68,3	24,4	28,7	الداخلة - وادي الذهب
Ensemble	10,9	9,4	62,9	62,4	26,3	28,2	المجموع

(1) Recensement Général de la Population et de l'Habitat 2014

(2) Projections au milieu de l'année

Source : Haut-Commissariat au Plan.

(1) الإحصاء العام للسكان والسكنى 2014

(2) إسقاطات وسط السنة

المصدر : المندوبية السامية للتخطيط.

2 - 4 Population selon le groupe d'âge,
le sexe et le milieu de résidence (en milliers) ⁽¹⁾

2 - 4 السكان حسب الفئة العمرية،
الجنس ووسط الإقامة (بالآلاف) ⁽¹⁾

Année 2019	المجموع Ensemble	قروي Rural	حضري Urbain	سنة 2019	الفئة العمرية
Groupe d'âge					الفئة العمرية
0 - 4 ans	2 927	1 178	1 749		0 - 4 سنوات
Masculin	1 495	602	893		ذكور
Féminin	1 432	576	856		إناث
5 - 9 ans	3 399	1 458	1 941		5 - 9 سنوات
Masculin	1 738	746	992		ذكور
Féminin	1 661	712	949		إناث
10 - 14 ans	3 024	1 301	1 723		10 - 14 سنة
Masculin	1 542	664	878		ذكور
Féminin	1 482	637	845		إناث
15 - 19 ans	3 029	1 286	1 743		15 - 19 سنة
Masculin	1 547	663	884		ذكور
Féminin	1 482	623	859		إناث
20 - 24 ans	2 955	1 135	1 820		20 - 24 سنة
Masculin	1 482	585	897		ذكور
Féminin	1 473	550	923		إناث
25 - 29 ans	3 004	1 024	1 980		25 - 29 سنة
Masculin	1 486	534	952		ذكور
Féminin	1 518	490	1 028		إناث
30 - 34 ans	2 761	925	1 836		30 - 34 سنة
Masculin	1 355	473	882		ذكور
Féminin	1 406	452	954		إناث
35 - 39 ans	2 597	871	1 726		35 - 39 سنة
Masculin	1 270	439	831		ذكور
Féminin	1 327	432	895		إناث
40 - 44 ans	2 330	788	1 542		40 - 44 سنة
Masculin	1 129	399	730		ذكور
Féminin	1 201	389	812		إناث
45 - 49 ans	2 131	701	1 430		45 - 49 سنة
Masculin	1 040	354	686		ذكور
Féminin	1 091	347	744		إناث
50 - 54 ans	1 805	577	1 228		50 - 54 سنة
Masculin	877	289	588		ذكور
Féminin	928	288	640		إناث
55 - 59 ans	1 760	576	1 184		55 - 59 سنة
Masculin	864	282	582		ذكور
Féminin	896	294	602		إناث
60 - 64 ans	1 331	437	894		60 - 64 سنة
Masculin	682	223	459		ذكور
Féminin	649	214	435		إناث
65 - 69 ans	1 072	383	689		65 - 69 سنة
Masculin	543	188	355		ذكور
Féminin	529	195	334		إناث
70 - 74 ans	578	218	360		70 - 74 سنة
Masculin	281	106	175		ذكور
Féminin	297	112	185		إناث
75 - 79 ans	475	189	286		75 - 79 سنة
Masculin	213	85	128		ذكور
Féminin	262	104	158		إناث
80 ans et plus	409	161	248		80 سنة فأكثر
Masculin	183	73	110		ذكور
Féminin	226	88	138		إناث
Total	35 587	13 208	22 379		المجموع
Masculin	17 727	6 705	11 022		ذكور
Féminin	17 860	6 503	11 357		إناث

(1) Projections au milieu de l'année

Source : Haut-Commissariat au Plan .

(1) إسقاطات وسط السنة

المصدر : المندوبية السامية للتخطيط .

2 - 5 Population selon le milieu de résidence,
région et province (ou préfecture) ⁽¹⁾

2 - 5 السكان حسب وسط الإقامة،
الجهة والإقليم (أو العمالة) ⁽¹⁾

Année 2019	المجموع Ensemble	قروي Rural	حضري Urbain	سنة 2019
Tanger - Tétouan - Al Hoceïma	3 769 719	1 441 264	2 328 455	طنجة - تطوان - الحسيمة
Al Hoceïma	397 720	255 637	142 083	الحسيمة
Chefchaouen	476 133	414 696	61 437	شفشاون
Fahs-Anjra	81 834	81 834	-	الفحص - أنجرة
Larache	507 371	232 237	275 134	العرائش
Ouezzane	298 307	225 680	72 627	وژان
Tanger-Assilah	1 188 815	62 279	1 126 536	طنجة - أصيلة
Tétouan	573 784	156 796	416 988	تطوان
M'Diq-Fnideq	245 755	12 105	233 650	المضيق - الفنيدق
L'Oriental	2 427 547	723 230	1 704 317	الشرقي
Berkane	297 573	95 728	201 845	بركان
Driouch	195 442	133 271	62 171	الدريوخ
Figuig	139 393	64 270	75 123	فجيغ
Guercif	227 860	117 918	109 942	جرسيف
Jerada	108 909	39 482	69 427	جرادة
Nador	598 675	159 451	439 224	الناصور
Oujda-Angad	611 509	39 426	572 083	وجدة - أنجاد
Taourirt	248 186	73 684	174 502	تاوريرت
Fès - Meknès	4 377 214	1 613 105	2 764 109	فاس - مكناس
Meknès	891 155	147 771	743 384	مكناس
Boulemane	200 098	129 637	70 461	بولمان
El Hajeb	260 846	124 154	136 692	الحاجب
Fès	1 232 798	20 325	1 212 473	فاس
Ifrane	158 814	69 399	89 415	إيفران
Sefrou	295 591	126 417	169 174	صفرو
Taounate	645 139	554 290	90 849	تاونات
Taza	506 327	291 243	215 084	تازة
Moulay Yacoub	186 446	149 869	36 577	مولاي يعقوب
Rabat - Salé - Kénitra	4 818 923	1 358 746	3 460 177	الرباط - سلا - القنيطرة
Kénitra	1 135 984	455 083	680 901	القنيطرة
Khémisset	540 993	238 327	302 666	الخميسات
Rabat	544 422	-	544 422	الرباط
Salé	1 074 734	69 003	1 005 731	سلا
Sidi Kacem	521 780	344 912	176 868	سيدي قاسم
Sidi Slimane	326 943	186 485	140 458	سيدي سليمان
Skhirate-Témara	674 067	64 936	609 131	الصخيرات - تمارة
Béni Mellal - Khénifra	2 597 629	1 264 736	1 332 893	بني ملال - خنيفرة
Azilal	564 765	454 209	110 556	أزيلال
Béni Mellal	577 042	229 083	347 959	بني ملال
Fquih Ben Salah	517 413	295 789	221 624	الفيقيه بن صالح
Khénifra	376 225	130 465	245 760	خنيفرة
Khouribga	562 184	155 190	406 994	خريبكة

2 - 5 Population selon le milieu de résidence,
région et province (ou préfecture) ⁽¹⁾ (suite)

2 - 5 السكان حسب وسط الإقامة،
الجهة والإقليم (أو العمالة) ⁽¹⁾ (تابع)

Année 2019	المجموع Ensemble	قروي Rural	حضري Urbain	سنة 2019
Casablanca- Settat	7 313 256	1 753 909	5 559 347	الدار البيضاء - سطت
Benslimane	244 015	114 298	129 717	بنسليمان
Berrechid	547 153	205 998	341 155	برشيد
Casablanca	3 535 127	-	3 535 127	الدار البيضاء
El Jadida	819 983	464 317	355 666	الجديدة
Médiouna	228 531	58 848	169 683	مديونة
Mohammadia	438 359	121 711	316 648	المحمدية
Nouaceur	443 938	61 655	382 283	النواصر
Settat	624 433	388 060	236 373	سطت
Sidi Bennour	431 717	339 022	92 695	سيدي بنور
Marrakech - Safi	4 731 580	2 655 522	2 076 058	مراكش - أسفي
Al Haouz	624 712	524 835	99 877	الحوز
Chichaoua	388 113	315 768	72 345	شيشاوة
El Kelâa des Sraghna	577 501	401 152	176 349	قلعة السراغنة
Essauira	450 349	339 074	111 275	الصويرة
Marrakech	1 393 206	359 059	1 034 147	مراكش
Rehanna	331 493	211 371	120 122	الرحامنة
Safî	708 794	351 115	357 679	أسفي
Yousseoufia	257 412	153 148	104 264	اليوسفية
Drâa- Tafilalet	1 683 912	1 079 522	604 390	درعة - تافيلالت
Errachidia	423 554	219 119	204 435	الرشيدية
Midelt	300 901	164 661	136 240	ميدلت
Ouarzazate	308 476	180 427	128 049	ورزازات
Tinghir	336 771	255 567	81 204	تنغير
Zagora	314 210	259 748	54 462	زاكورة
Souss - Massa	2 856 373	1 124 568	1 731 805	سوس - ماسة
Agadir-Ida-Ou-Tanane	667 504	84 419	583 085	أكادير إداوتنان
Chtouka-Aït Baha	408 967	260 375	148 592	اشتوكة آيت باها
Inezgane-Aït Melloul	612 972	27 904	585 068	إنزكان آيت ملول
Taroudannt	850 331	570 406	279 925	تارودانت
Tata	114 016	71 666	42 350	طاطا
Tiznit	202 583	109 798	92 785	تيزنيت
Guelmim - Oued Noun	444 025	141 310	302 715	كلميم - واد نون
Assa-Zag	43 830	15 764	28 066	أسا - الزاك
Guelmim	197 628	45 588	152 040	كلميم
Sidi Ifni	108 090	76 124	31 966	سيدي افني
Tan-Tan	94 477	3 834	90 643	طانطان
Laâyoune - Sakia El Hamra	394 658	18 920	375 738	العيون - الساقية الحمراء
Boujdour	51 960	6 883	45 077	بوجدور
Es-Semara	71 988	5 659	66 329	السمارة
Laâyoune	256 482	1 545	254 937	العيون
Tarfaya	14 228	4 833	9 395	طرفاية
Dakhla - Oued Ed-Dahab	171 780	35 669	136 111	الداخلة - وادي الذهب
Aousserd	14 800	14 800	-	أوسرد
Oued Ed-Dahab	156 980	20 869	136 111	وادي الذهب
Ensemble	35 586 616	13 210 501	22 376 115	المجموع

(1) Projections au milieu de l'année.
Source : Haut-Commissariat au Plan .

(1) إسقاطات وسط السنة.
المصدر : المندوبية السامية للتخطيط .

2 - 6 Population légale selon la région
et province (ou préfecture) : Ensemble

2 - 6 السكان القانونيون حسب الجهة
والإقليم (أو العمالة) : المجموع

Année 2014	المجموع Total	الأجانب Etrangers	المغربية Marocains	سنة 2014
Tanger - Tétouan - Al Hoceima	3 556 729	7 453	3 549 276	طنجة - تطوان - الحسيمة
Al Hoceima	399 654	236	399 418	الحسيمة
Chefchaouen	457 432	143	457 289	شفشاون
Fahs-Anjra	76 447	44	76 403	الفصص - أنجرة
Larache	496 687	413	496 274	العرانش
Ouezzane	300 637	134	300 503	وزان
Tanger-Assilah	1 065 601	5 299	1 060 302	طنجة - أصيلة
Tétouan	550 374	605	549 769	تطوان
M'Diq-Fnideq	209 897	579	209 318	المضيق - القنيطرة
L'Oriental	2 314 346	3 954	2 310 392	الشرق
Berkane	289 137	607	288 530	بركان
Driouch	211 059	39	211 020	الدريوش
Figuiç	138 325	41	138 284	فجيح
Guercif	216 717	75	216 642	جرسيف
Jerada	108 727	99	108 628	جرادة
Nador	565 426	483	564 943	الناضور
Oujda-Angad	551 767	2 487	549 280	وجدة - أنجاد
Taourirt	233 188	123	233 065	تاوريرت
Fès - Meknès	4 236 892	5 728	4 231 164	فاس - مكناس
Meknès	835 695	1 269	834 426	مكناس
Boulemane	197 596	86	197 510	بولمان
El Hajeb	247 016	74	246 942	الحاجب
Fès	1 150 131	3 521	1 146 610	فاس
Ifrane	155 221	325	154 896	إيفران
Sefrou	286 489	203	286 286	صفرو
Taounate	662 246	81	662 165	تاونات
Taza	528 419	138	528 281	تازة
Moulay Yacoub	174 079	31	174 048	مولاي يعقوب
Rabat - Salé - Kénitra	4 580 866	20 212	4 560 654	الرباط - سلا - القنيطرة
Kénitra	1 061 435	1 815	1 059 620	القنيطرة
Khémisset	542 221	196	542 025	الخميسات
Rabat	577 827	12 891	564 936	الرباط
Salé	982 163	2 347	979 816	سلا
Sidi Kacem	522 270	95	522 175	سيدي قاسم
Sidi Slimane	320 407	92	320 315	سيدي سليمان
Skhirate-Témara	574 543	2 776	571 767	الصخيرات - تمارة
Béni Mellal - Khénifra	2 520 776	1 262	2 519 514	بني ملال - خنيفرة
Azilal	554 001	106	553 895	أزيلال
Béni Mellal	550 678	464	550 214	بني ملال
Fquih Ben Salah	502 827	159	502 668	الفيقيه بن صالح
Khénifra	371 145	116	371 029	خنيفرة
Khouribga	542 125	417	541 708	خريبكة

2 - 6 Population légale selon la région
et province (ou préfecture) : Ensemble (suite)

2 - 6 السكان القانونيون حسب الجهة
والإقليم (أو العمالة) : المجموع (تابع)

Année 2014	المجموع Total	الأجانب Etrangers	المغاربة Marocains	سنة 2014
Casablanca - Settat	6 861 739	31 239	6 830 500	الدار البيضاء - سطات
Benslimane	233 123	478	232 645	بنسليمان
Berrechid	484 518	499	484 019	برشيد
Casablanca	3 359 818	24 337	3 335 481	الدار البيضاء
El Jadida	786 716	1 402	785 314	الجديدة
Médiouna	172 680	154	172 526	مديونة
Mohammadia	404 648	2 594	402 054	المحمدية
Nouaceur	333 604	1 076	332 528	النواصر
Settat	634 184	609	633 575	سطات
Sidi Bennour	452 448	90	452 358	سيدي بنور
Marrakech - Safi	4 520 569	8 636	4 511 933	مراكش - أسفي
Al Haouz	573 128	362	572 766	الحوز
Chichaoua	369 955	66	369 889	شيشاوة
El Kelâa des Sraghna	537 488	115	537 373	قلعة السراغنة
Essaouira	450 527	795	449 732	الصويرة
Marrakech	1 330 468	6 764	1 323 704	مراكش
Rehamna	315 077	65	315 012	الرحامنة
Safi	691 983	396	691 587	أسفي
Yousseoufia	251 943	73	251 870	اليوسفية
Drâa - Tafilalet	1 635 008	796	1 634 212	درعة - تافيلالت
Errachidia	418 451	212	418 239	الرشيدية
Midelt	289 337	70	289 267	ميدلت
Ouarzazate	297 502	281	297 221	ورزازات
Tinghir	322 412	111	322 301	تنغير
Zagora	307 306	122	307 184	زاكورة
Souss - Massa	2 676 847	4 914	2 671 933	سوس - ماسة
Agadir-Ida-Ou-Tanane	600 599	3 708	596 891	أكادير إداوتنان
Chtouka-Aït Baha	371 102	211	370 891	اشتوكة آيت باها
Inezgane-Aït Melloul	541 118	430	540 688	إنزكان آيت ملول
Taroudannt	838 820	335	838 485	تارودانت
Tata	117 841	32	117 809	طاطا
Tiznit	207 367	198	207 169	تيزنيت
Guelmim - Oued Noun	433 757	347	433 410	كلميم - واد نون
Assa-Zag	44 124	4	44 120	أسا - الزاك
Guelmim	187 808	195	187 613	كلميم
Sidi Ifni	115 691	102	115 589	سيدي إفني
Tan-Tan	86 134	46	86 088	طانتان
Laâyoune - Sakia El Hamra	367 758	777	366 981	العيون - الساقية الحمراء
Boujdour	50 566	72	50 494	بوجدور
Es-Semara	66 014	34	65 980	السمارة
Laâyoune	238 096	596	237 500	العيون
Tarfaya	13 082	75	13 007	طرفاية
Dakhla - Oued Ed-Dahab	142 955	888	142 067	الداخلة - وادي الذهب
Aousserd	16 190	180	16 010	أوسرد
Oued Ed-Dahab	126 765	708	126 057	وادي الذهب
Ensemble	33 848 242	86 206	33 762 036	المجموع

2 - 7 Population légale selon la région
et province (ou préfecture) : Milieu urbain

7 - 2 السكان القانونيون حسب الجهة
والإقليم (أو العمالة) : الوسط الحضري

Année 2014	المجموع Total	الأجانب Etrangers	المغربية Marocains	سنة 2014
Tanger - Tétouan - Al Hoceima	2 131 725	7 111	2 124 614	طنجة - تطوان - الحسيمة
Al Hoceima	137 369	201	137 168	الحسيمة
Chefchaouen	57 425	96	57 329	شفشاون
Fahs-Anjra	-	-	-	الفحص - أنجرة
Larache	265 660	314	265 346	العرانث
Ouezzane	70 239	126	70 113	وزان
Tanger-Assilah	1 005 041	5 259	999 782	طنجة - أصيلة
Tétouan	397 973	580	397 393	تطوان
M'Diq-Fnideq	198 018	535	197 483	المطيق - الفنيق
L'Oriental	1 513 911	3 569	1 510 342	الشرق
Berkane	182 690	480	182 210	بركان
Driouch	56 024	12	56 012	الدریوش
Figuig	69 122	37	69 085	فجيج
Guercif	90 880	52	90 828	جرسيف
Jerada	66 108	82	66 026	جرادة
Nador	392 623	434	392 189	الناضور
Oujda-Angad	506 274	2 357	503 917	وجدة - أنجاد
Taourirt	150 190	115	150 075	تاويرت
Fès - Meknès	2 564 220	5 513	2 558 707	فاس - مكناس
Meknès	687 575	1 230	686 345	مكناس
Boulemane	65 689	18	65 671	بولمان
El Hajeb	121 797	50	121 747	الحاجب
Fès	1 129 768	3 519	1 126 249	فاس
Ifrane	84 485	315	84 170	إيفران
Sefrou	155 625	191	155 434	صفرو
Taounate	86 222	57	86 165	تاونات
Taza	207 984	124	207 860	تازة
Moulay Yacoub	25 075	9	25 066	مولاي يعقوب
Rabat - Salé - Kénitra	3 198 712	19 786	3 178 926	الرباط - سلا - القنيطرة
Kénitra	606 993	1 749	605 244	القنيطرة
Khémisset	281 079	153	280 926	الخميسات
Rabat	577 827	12 891	564 936	الرباط
Salé	915 658	2 325	913 333	سلا
Sidi Kacem	168 631	73	168 558	سيدي قاسم
Sidi Slimane	130 968	76	130 892	سيدي سليمان
Skhirate-Témara	517 556	2 519	515 037	الصخيرات - تمارة
Béni Mellal - Khénifra	1 238 739	1 062	1 237 677	بني ملال - خنيفرة
Azilal	100 684	37	100 647	أزيلال
Béni Mellal	326 008	419	325 589	بني ملال
Fquih Ben Salah	205 720	104	205 616	الفتية بن صالح
Khénifra	228 567	102	228 465	خنيفرة
Khouribga	377 760	400	377 360	خريبكة

2 - 7 Population légale selon la région
et province (ou préfecture) : Milieu urbain (suite)

2 - 7 السكان القانونيون حسب الجهة
والإقليم (أو العمالة) : الوسط الحضري (تابع)

Année 2014	المجموع Total	الأجانب Etrangers	المغربية Marocains	سنة 2014
Casablanca- Settat	5 050 749	30 750	5 019 999	الدار البيضاء - سطات
Benslimane	114 192	437	113 755	بنسليمان
Berrechid	273 900	357	273 543	برشيد
Casablanca	3 359 818	24 337	3 335 481	الدار البيضاء
El Jadida	312 275	1 318	310 957	الجديدة
Médiouna	120 045	103	119 942	مديونة
Mohammadia	289 002	2 511	286 491	المحمدية
Nouaceur	278 201	1 037	277 164	النواصر
Settat	217 634	576	217 058	سطات
Sidi Bennour	85 682	74	85 608	سبدي بنور
Marrakech - Safi	1 938 016	7 364	1 930 652	مراكش - أسفي
Al Haouz	84 771	72	84 699	الحوز
Chichaoua	62 263	49	62 214	شيشاوة
El Kelâa des Sraghna	153 995	93	153 902	قلعة السراغنة
Essaouira	106 515	559	105 956	الصويرة
Marrakech	980 548	6 148	974 400	مراكش
Rehamna	103 151	26	103 125	الرحامنة
Safi	345 890	356	345 534	أسفي
Youssoufia	100 883	61	100 822	اليوسيفية
Drâa- Tafilalet	560 738	559	560 179	درعة - تافيلالت
Errachidia	194 084	162	193 922	الرشيدية
Midelt	126 098	53	126 045	ميدلت
Ouarzazate	113 752	224	113 528	ورزازات
Tinghir	76 056	67	75 989	تنغير
Zagora	50 748	53	50 695	زاكورة
Souss - Massa	1 505 896	4 410	1 501 486	سوس - ماسة
Agadir-Ida-Ou-Tanane	508 155	3 631	504 524	أكادير إداوتنان
Chtouka-Aït Baha	113 531	83	113 448	اشتوكة آيت باها
Inezgane-Aït Melloul	513 706	421	513 285	إنزكان آيت ملول
Taroudannt	248 640	144	248 496	تارودانت
Tata	40 820	24	40 796	طاطا
Tiznit	81 044	107	80 937	تيزنيت
Guelmim - Oued Noun	280 094	278	279 816	كلميم - واد نون
Assa-Zag	27 333	2	27 331	أسا - الزاك
Guelmim	139 246	144	139 102	كلميم
Sidi Ifni	31 011	86	30 925	سبدي افني
Tan-Tan	82 504	46	82 458	طانتان
Laâyoune - Sakia El Hamra	343 362	679	342 683	العيون - الساقية الحمراء
Boujdour	42 651	40	42 611	بوجدور
Es-Semara	57 035	24	57 011	السمارة
Laâyoune	235 649	553	235 096	العيون
Tarfaya	8 027	62	7 965	طرفاية
Dakhla - Oued Ed-Dahab	106 277	553	105 724	الداخلة - وادي الذهب
Aousserd	-	-	-	أوسرد
Oued Ed-Dahab	106 277	553	105 724	وادي الذهب
Ensemble	20 432 439	81 634	20 350 805	المجموع

2 - 8 Population légale selon la région
et province (ou préfecture) : Milieu rural

2 - 8 السكان القانونيون حسب الجهة
والإقليم (أو العمالة) : الوسط القروي

Année 2014	المجموع Total	الأجانب Etrangers	المغربية Marocains	سنة 2014
Tanger - Tétouan - Al Hoceïma	1 425 004	342	1 424 662	طنجة - تطوان - الحسيمة
Al Hoceïma	262 285	35	262 250	الحسيمة
Chefchaouen	400 007	47	399 960	شفشاون
Fahs-Anjra	76 447	44	76 403	الفحص - أنجرة
Larache	231 027	99	230 928	العرائش
Ouezzane	230 398	8	230 390	وزان
Tanger-Assilah	60 560	40	60 520	طنجة - أصيلة
Tétouan	152 401	25	152 376	تطوان
M'Diq-Fnideq	11 879	44	11 835	المضيق - الفنيدق
L'Oriental	800 435	385	800 050	الشرق
Berkane	106 447	127	106 320	بركان
Driouch	155 035	27	155 008	الدريوش
Figuiç	69 203	4	69 199	فجيج
Guercif	125 837	23	125 814	جرسيف
Jerada	42 619	17	42 602	جرادة
Nador	172 803	49	172 754	الناصور
Oujda-Angad	45 493	130	45 363	وجدة - أنجاد
Taourirt	82 998	8	82 990	تاويرت
Fès - Meknès	1 672 672	215	1 672 457	فاس - مكناس
Meknès	148 120	39	148 081	مكناس
Boulemane	131 907	68	131 839	بولمان
El Hajeb	125 219	24	125 195	الحاجب
Fès	20 363	2	20 361	فاس
Ifrane	70 736	10	70 726	إيفران
Sefrou	130 864	12	130 852	صفرو
Taounate	576 024	24	576 000	تاونات
Taza	320 435	14	320 421	تازة
Moulay Yacoub	149 004	22	148 982	مولاي يعقوب
Rabat - Salé - Kénitra	1 382 154	426	1 381 728	الرباط - سلا - القنيطرة
Kénitra	454 442	66	454 376	القنيطرة
Khémisset	261 142	43	261 099	الخميسات
Rabat	-	-	-	الرباط
Salé	66 505	22	66 483	سلا
Sidi Kacem	353 639	22	353 617	سيدي قاسم
Sidi Slimane	189 439	16	189 423	سيدي سليمان
Skhirate-Témara	56 987	257	56 730	الصخيرات - تمارة
Béni Mellal - Khénifra	1 282 037	200	1 281 837	بني ملال - خنيفرة
Azilal	453 317	69	453 248	أزيلال
Béni Mellal	224 670	45	224 625	بني ملال
Fquih Ben Salah	297 107	55	297 052	الفتية بن صالح
Khénifra	142 578	14	142 564	خنيفرة
Khouribga	164 365	17	164 348	خريبكة

2 - 8 Population légale selon la région
et province (ou préfecture) : Milieu rural (suite)

2 - 8 السكان القانونيون حسب الجهة
والإقليم (أو العمالة) : الوسط القروي (تابع)

Année 2014	المجموع Total	الأجانب Etrangers	المغاربة Marocains	سنة 2014
Casablanca- Settat	1 810 990	489	1 810 501	الدار البيضاء - سطات
Benslimane	118 931	41	118 890	بنسليمان
Berrechid	210 618	142	210 476	برشيد
Casablanca	-	-	-	الدار البيضاء
El Jadida	474 441	84	474 357	الجديدة
Médiouna	52 635	51	52 584	مديونة
Mohammadia	115 646	83	115 563	المحمدية
Nouaceur	55 403	39	55 364	النواصر
Settat	416 550	33	416 517	سطات
Sidi Bennour	366 766	16	366 750	سيدي بنور
Marrakech - Safi	2 582 553	1 272	2 581 281	مراكش - أسفي
Al Haouz	488 357	290	488 067	الحوز
Chichaoua	307 692	17	307 675	شيشاوة
El Kelâa des Sraghna	383 493	22	383 471	قلعة السراغنة
Essauira	344 012	236	343 776	الصويرة
Marrakech	349 920	616	349 304	مراكش
Rehamna	211 926	39	211 887	الرحامنة
Safi	346 093	40	346 053	أسفي
Yousseoufia	151 060	12	151 048	اليوسيفية
Drâa- Tafilalet	1 074 270	237	1 074 033	درعة - تافيلالت
Errachidia	224 367	50	224 317	الرشيدية
Midelt	163 239	17	163 222	ميدلت
Ouarzazate	183 750	57	183 693	ورزازات
Tinghir	246 356	44	246 312	تنغير
Zagora	256 558	69	256 489	زاكورة
Sous - Massa	1 170 951	504	1 170 447	سوس - ماسة
Agadir-Ida-Ou-Tanane	92 444	77	92 367	أكادير إداوتنان
Chtouka-Aït Baha	257 571	128	257 443	اشتوكة آيت باها
Inezgane-Aït Melloul	27 412	9	27 403	إنزكان آيت ملول
Taroudannt	590 180	191	589 989	تارودانت
Tata	77 021	8	77 013	طاطا
Tiznit	126 323	91	126 232	تيزنيت
Guelmim - Oued Noun	153 663	69	153 594	كلميم - واد نون
Assa-Zag	16 791	2	16 789	أسا - الزاك
Guelmim	48 562	51	48 511	كلميم
Sidi Ifni	84 680	16	84 664	سيدي إفني
Tan-Tan	3 630	-	3 630	طانطان
Laâyoune - Sakia El Hamra	24 396	98	24 298	العيون - الساقية الحمراء
Boujdour	7 915	32	7 883	بوجدور
Es-Semara	8 979	10	8 969	السمارة
Laâyoune	2 447	43	2 404	العيون
Tarfaya	5 055	13	5 042	طرفاية
Dakhla - Oued Ed-Dahab	36 678	335	36 343	الداخلة - وادي الذهب
Aousserd	16 190	180	16 010	أوسرد
Oued Ed-Dahab	20 488	155	20 333	وادي الذهب
Ensemble	13 415 803	4 572	13 411 231	المجموع

2 - 9 Evolution de la population infantile selon le milieu de résidence (en milliers)

	2019			2018			
	المجموع Ensemble	قروي Rural	حضري urbain	المجموع Ensemble	قروي Rural	حضري urbain	
0-1 ans	1 173	465	708	1 176	475	701	1-0 سنة
2-3 ans	1 170	473	697	1 169	482	687	3-2 سنة
4-5 ans	1 305	550	756	1 426	616	810	5-4 سنة
6-11 ans	3 906	1 677	2 229	3 808	1 642	2 166	11-6 سنة
12-14 ans	1 796	774	1 021	1 802	783	1 019	14-12 سنة
0-14 ans	9 350	3 939	5 411	9 381	3 998	5 383	14-0 سنة

2 - 9 تطور عدد الأطفال حسب وسط الإقامة (بالآلاف)

2 - 10 Evolution de la population d'âge actif selon le milieu de résidence (en milliers)

	2019			2018			
	المجموع Ensemble	قروي Rural	حضري urbain	المجموع Ensemble	قروي Rural	حضري urbain	
15-17 ans	1 821	784	1 037	1 829	790	1 039	17-15 سنة
18-24 ans	4 163	1 638	2 525	4 173	1 641	2 532	24-18 سنة
18-34 ans	9 927	3 586	6 341	9 892	3 621	6 271	34-18 سنة
18-59 ans	20 551	7 099	13 452	20 314	7 105	13 209	59-18 سنة
25-49 ans	12 823	4 308	8 515	12 642	4 323	8 319	49-25 سنة
50-59 ans	3 565	1 153	2 412	3 497	1 140	2 357	59-50 سنة
15-59 ans	22 371	7 882	14 489	22 143	7 895	14 248	59-15 سنة

2 - 10 تطور عدد السكان النشيطون حسب وسط الإقامة (بالآلاف)

2 - 11 Evolution de la population des femmes d'âge fécond selon le milieu de résidence (en milliers)

	2019			2018			
	المجموع Ensemble	قروي Rural	حضري urbain	المجموع Ensemble	قروي Rural	حضري urbain	
15-17 ans	889	380	509	893	383	510	17-15 سنة
18-49 ans	8 609	2 903	5 706	8 534	2 926	5 608	49-18 سنة
15-49 ans	9 498	3 283	6 215	9 427	3 309	6 118	49-15 سنة

2 - 11 تطور عدد النساء في سن الخصوبة حسب وسط الإقامة (بالآلاف)

2 - 12 Evolution de l'effectif des personnes âgées selon le milieu de résidence (en milliers)

	2019			2018			
	المجموع Ensemble	قروي Rural	حضري urbain	المجموع Ensemble	قروي Rural	حضري urbain	
60 ans et plus	3 865	1 389	2 476	3 694	1 358	2 336	الجنس 60 سنة فأكثر
60-69 ans	2 402	820	1 582	2 273	790	1 483	69-60 سنة
70 ans et plus	1 462	568	894	1 421	567	854	70 سنة فأكثر

2 - 12 تطور عدد المسنين حسب وسط الإقامة (بالآلاف)

2 - 13 Evolution du nombre de ménages selon le milieu de résidence ⁽¹⁾

En milliers	المجموع Ensemble	قروي Rural	حضرى Urbain	بالآلاف السنة
Année				
2019	8 251	2 608	5 643	2019
2018	8 064	2 589	5 475	2018
2017	7 877	2 570	5 307	2017
2016	7 690	2 551	5 140	2016
2015	7 503	2 531	4 972	2015
2014 ⁽²⁾	7 314	2 506	4 808	2014 ⁽²⁾
2013	6 962	2 405	4 557	2013
2012	6 813	2 384	4 429	2012
2011	6 665	2 364	4 301	2011
2010	6 516	2 343	4 173	2010
2009	6 368	2 323	4 045	2009
2008	6 239	2 309	3 930	2008
2007	6 111	2 296	3 815	2007

2 - 13 تطور عدد الأسر حسب وسط الإقامة ⁽¹⁾

2 - 14 Evolution du nombre de ménages selon le sexe du chef de ménage par milieu de résidence ⁽¹⁾

2 - 14 تطور عدد الأسر حسب جنس رب الأسرة ووسط الإقامة ⁽¹⁾

En milliers	المجموع Ensemble	ذكور Masculin	إناث Féminin	بالآلاف حضرى
Urbain				
2019	5 643	4 567	1 076	2019
2018	5 475	4 436	1 039	2018
2017	5 307	4 304	1 003	2017
2016	5 139	4 173	966	2016
2015	4 972	4 042	930	2015
2014 ⁽²⁾	4 808	3 912	896	2014 ⁽²⁾
2013	4 557	3 660	897	2013
2012	4 429	3 563	866	2012
2011	4 301	3 466	835	2011
2010	4 173	3 369	804	2010
2009	4 045	3 272	773	2009
2008	3 930	3 182	748	2008
2007	3 815	3 093	722	2007
Rural				قروي
2019	2 608	2 309	299	2019
2018	2 589	2 291	298	2018
2017	2 570	2 274	296	2017
2016	2 550	2 256	294	2016
2015	2 531	2 238	293	2015
2014 ⁽²⁾	2 506	2 215	291	2014 ⁽²⁾
2013	2 405	2 059	346	2013
2012	2 384	2 047	337	2012
2011	2 364	2 035	329	2011
2010	2 343	2 023	320	2010
2009	2 323	2 011	312	2009
2008	2 309	2 005	304	2008
2007	2 296	1 998	298	2007
Ensemble				المجموع
2019	8 251	6 876	1 375	2019
2018	8 064	6 727	1 337	2018
2017	7 877	6 578	1 299	2017
2016	7 689	6 429	1 260	2016
2015	7 503	6 280	1 223	2015
2014 ⁽²⁾	7 314	6 127	1 187	2014 ⁽²⁾
2013	6 962	5 719	1 243	2013
2012	6 813	5 610	1 203	2012
2011	6 665	5 501	1 164	2011
2010	6 516	5 392	1 124	2010
2009	6 368	5 283	1 085	2009
2008	6 239	5 187	1 052	2008
2007	6 111	5 091	1 020	2007

(1) Projections au milieu de l'année.

(2) Recensement Général de la Population et de l'Habitat.

Source : Haut-Commissariat au Plan.

(1) إمتططات ووسط السنة.

(2) الإحصاء العام للسكان والسكنى.

المصدر : المندوبية السامية للتخطيط

2 - 15 Nombre de ménages selon le milieu de résidence,
région et province (ou préfecture) ⁽¹⁾

2 - 15 عدد الأسر حسب وسط الإقامة،
الجهة والإقليم (أو العمالة) ⁽¹⁾

Année 2019	المجموع Total	قروي Rural	حضري Urban	سنة 2019
Tanger - Tétouan - Al Hoceima	916 086	294 489	621 597	طنجة - تطوان - الحسيمة
Al Hoceima	86 040	50 030	36 010	الحسيمة
Chefchaouen	90 847	75 293	15 554	شفشاون
Fahs-Anjra	19 387	19 387	-	الفحص - أنجرة
Larache	116 630	47 151	69 479	العرانش
Ouezzane	73 012	53 394	19 618	وزان
Tanger-Assilah	325 205	14 313	310 892	طنجة - أصيلة
Tétouan	141 072	32 060	109 012	تطوان
M'Diq-Fnideq	63 893	2 861	61 032	المضيق - الفنديق
L'Oriental	554 811	149 489	405 322	الشرق
Berkane	73 145	22 348	50 797	بركان
Driouch	43 694	28 955	14 739	الدريوخ
Figuiq	30 278	12 880	17 398	فجيج
Guercif	46 043	21 864	24 179	جرسيف
Jerada	22 310	7 250	15 060	جرادة
Nador	142 040	35 059	106 981	الناضور
Oujda-Angad	147 873	8 353	139 520	وجدة - أنجاد
Taurirt	49 428	12 780	36 648	تاويرت
Fès - Meknès	1 020 154	326 765	693 389	فاس - مكناس
Meknès	219 946	29 800	190 146	مكناس
Boulemane	41 910	24 504	17 406	بولمان
El Hajeb	60 001	26 699	33 302	الحاجب
Fès	305 092	3 767	301 325	فاس
Ifrane	38 824	14 939	23 885	إيفران
Sefrou	73 004	28 316	44 688	صفرو
Taounate	133 332	112 075	21 257	تاونات
Taza	112 168	58 441	53 727	تازة
Moulay Yacoub	35 877	28 224	7 653	مولاي يعقوب
Rabat - Salé - Kénitra	1 147 339	258 117	889 222	الرباط - سلا - القنيطرة
Kénitra	247 185	79 393	167 792	القنيطرة
Khémisset	130 485	52 156	78 329	الخميسات
Rabat	153 830	-	153 830	الرباط
Salé	274 296	14 626	259 670	سلا
Sidi Kacem	105 734	63 317	42 417	سيدي قاسم
Sidi Slimane	65 937	33 847	32 090	سيدي سليمان
Skhirate-Témara	169 872	14 778	155 094	الصخيرات - تمارة
Béni Mellal - Khénifra	566 991	239 647	327 344	بني ملال - خنيفرة
Azilal	102 890	77 223	25 667	أزيلال
Béni Mellal	136 862	48 091	88 771	بني ملال
Fquih Ben Salah	104 368	54 644	49 724	الفتية بن صالح
Khénifra	94 771	28 737	66 034	خنيفرة
Khouribga	128 100	30 952	97 148	خريبكة

2 - 15 Nombre de ménages selon le milieu de résidence,
région et province (ou préfecture) ⁽¹⁾ (suite)2 - 15 عدد الأسر حسب وسط الإقامة،
الجهة والإقليم (أو العمالة) ⁽¹⁾ (تابع)

Année 2019	المجموع Total	قروي Rural	حضري Urbain	سنة 2019
Casablanca- Settat	1 799 212	355 139	1 444 073	الدار البيضاء - سطات
Benslimane	55 158	22 718	32 440	بنسليمان
Berrechid	127 013	42 997	84 016	برشيد
Casablanca	938 095	-	938 095	الدار البيضاء
El Jadida	188 315	93 693	94 622	الجديدة
Médiouna	56 436	14 690	41 746	مديونة
Mohammadia	113 351	30 534	82 817	المحمدية
Nouaceur	106 966	14 709	92 257	النواصر
Settat	125 104	69 068	56 036	سطات
Sidi Bennour	88 774	66 730	22 044	سيدي بنور
Marrakech - Safi	1 033 499	523 814	509 685	مراكش - أسفي
Al Haouz	129 582	106 054	23 528	الحوز
Chichaoua	81 690	64 804	16 886	شيشاوة
El Kelâa des Sraghna	110 222	71 982	38 240	قلعة السراغنة
Essaouira	101 580	71 513	30 067	الصويرة
Marrakech	339 716	79 644	260 072	مراكش
Rehama	64 504	37 555	26 949	الرحامنة
Safi	157 937	67 758	90 179	أسفي
Yousseoufia	48 268	24 504	23 764	اليوسيفية
Drâa- Tafilalet	300 856	169 402	131 454	درعة - تافيلالت
Errachidia	80 724	37 237	43 487	الرشيدية
Midelt	64 990	30 923	34 067	ميدلت
Ouarzazate	60 887	32 339	28 548	ورزازات
Tinghir	54 432	38 440	15 992	تنغير
Zagora	39 823	30 463	9 360	زاكورة
Souss - Massa	687 140	255 202	431 938	سوس - ماسة
Agadir-Ida-Ou-Tanane	170 663	19 462	151 201	أكادير إداوتنان
Chtouka-Aït Baha	104 398	66 224	38 174	اشتوكة آيت باها
Inezgane-Aït Melloul	149 034	6 566	142 468	إنزكان آيت ملول
Taroudannt	186 014	119 608	66 406	تارودانت
Tata	23 049	14 058	8 991	طاطا
Tiznit	53 982	29 284	24 698	تيزنيت
Guelmim - Oued Noun	98 424	29 178	69 246	كلميم - واد نون
Assa-Zag	5 458	1 339	4 119	أسا - الزاك
Guelmim	44 667	9 864	34 803	كلميم
Sidi Ifni	26 140	17 257	8 883	سيدي إفني
Tan-Tan	22 159	718	21 441	طنطنان
Laâyoune - Sakia El Hamra	88 702	2 140	86 562	العيون - الساقية الحمراء
Boujdour	10 487	460	10 027	بوجدور
Es-Semara	14 208	148	14 060	السمارة
Laâyoune	60 352	469	59 883	العيون
Tarfaya	3 655	1 063	2 592	طرفاية
Dakhla - Oued Ed-Dahab	37 970	4 519	33 451	الداخلة - وادي الذهب
Aousserd	704	704	-	أوسرد
Oued Ed-Dahab	37 266	3 815	33 451	وادي الذهب
Ensemble	8 251 184	2 607 901	5 643 283	المجموع

(1) Projections au milieu de l'année
Source : Haut-Commissariat au Plan.(1) إسقاطات وسط السنة
المصدر : المندوبية السامية للتخطيط .

2 - 16 Nombre de ménages selon le milieu de résidence,
région et province (ou préfecture)2 - 16 عدد الأسر حسب وسط الإقامة،
الجهة والإقليم (أو العمالة)

Année 2014	المجموع Total	قروي Rural	حضري Urbain	سنة 2014
Tanger - Tétouan - Al Hoceima	799 124	273 956	525 168	طنجة - تطوان - الحسيمة
Al Hoceima	79 326	47 316	32 010	الحسيمة
Chefchaouen	82 914	69 218	13 696	شفشاون
Fahs-Anjra	16 823	16 823	-	الفصص - أنجرة
Larache	107 357	44 565	62 792	العرانش
Ouezzane	67 858	50 307	17 551	وزان
Tanger-Assilah	266 738	12 907	253 831	طنجة - أصيلة
Tétouan	126 969	30 185	96 784	تطوان
MDiq-Fnideq	51 139	2 635	48 504	المضيق - الفنيدق
L'Oriental	494 530	156 111	338 419	الشرقي
Berkane	66 372	23 265	43 107	بركان
Driouch	43 935	31 450	12 485	الدريوش
Figuig	28 439	13 316	15 123	فجيغ
Guercif	40 666	21 887	18 779	جرسيف
Jerada	20 983	7 433	13 550	جرادة
Nador	125 951	36 041	89 910	الناضور
Oujda-Angad	124 508	8 987	115 521	وجدة - أنجاد
Taourirt	43 676	13 732	29 944	تاوريرت
Fès - Meknès	919 497	319 384	600 113	فاس - مكناس
Meknès	192 654	28 487	164 167	مكناس
Boulemane	39 219	23 999	15 220	بولمان
El Hajeb	53 230	25 327	27 903	الحاجب
Fès	265 036	3 627	261 409	فاس
Ifrane	35 859	14 524	21 335	إيفران
Sefrou	66 034	27 636	38 398	صفرو
Taounate	128 719	109 818	18 901	تاونات
Taza	107 408	59 714	47 694	تازة
Moulay Yacoub	31 338	26 252	5 086	مولاي يعقوب
Rabat - Salé - Kénitra	1 015 107	248 255	766 852	الرباط - سلا - القنيطرة
Kénitra	214 640	74 953	139 687	القنيطرة
Khémisset	122 144	54 036	68 108	الخميسات
Rabat	151 670	-	151 670	الرباط
Salé	231 340	12 908	218 432	سلا
Sidi Kacem	99 191	61 422	37 769	سيدي قاسم
Sidi Slimane	60 922	32 699	28 223	سيدي سليمان
Skhirate-Témara	135 200	12 237	122 963	الصخيرات - تمارة
Béni Mellal - Khénifra	520 174	232 906	287 268	بني ملال - خنيفرة
Azilal	97 346	75 043	22 303	أزيلال
Béni Mellal	123 067	44 948	78 119	بني ملال
Fquih Ben Salah	96 062	52 347	43 715	الفيقيه بن صالح
Khénifra	87 573	29 482	58 091	خنيفرة
Khouribga	116 126	31 086	85 040	خريبكة

2 - 16 Nombre de ménages selon le milieu de résidence,
région et province (ou préfecture) (suite)

2 - 16 عدد الأسر حسب وسط الإقامة،
الجهة والإقليم (أو العمالة) (تابع)

Année 2014	المجموع Total	قروي Rural	حضري Urbain	سنة 2014
Casablanca- Settat	1 559 404	344 977	1 214 427	الدار البيضاء - سطات
Benslimane	49 108	22 686	26 422	بنسليمان
Berrechid	103 803	41 019	62 784	برشيد
Casablanca	819 954	-	819 954	الدار البيضاء
El Jadida	167 602	90 875	76 727	الجديدة
Médiouna	39 560	12 171	27 389	مديونة
Mohammadia	96 351	27 019	69 332	المحمدية
Nouaceur	76 711	12 481	64 230	النواصر
Settat	119 283	70 781	48 502	سطات
Sidi Bennour	87 032	67 945	19 087	سيدي بنور
Marrakech - Safi	928 120	483 264	444 856	مراكش - أسفي
Al Haouz	111 627	92 782	18 845	الحوز
Chichaoua	73 928	60 152	13 776	شيشاوة
El Kelâa des Sraghna	97 874	65 954	31 920	قلعة السراغنة
Essaouira	95 520	68 647	26 873	الصويرة
Marrakech	302 137	73 074	229 063	مراكش
Rehamna	57 514	35 721	21 793	الرحامنة
Safi	144 490	63 422	81 068	أسفي
Youssoufia	45 030	23 512	21 518	اليوسفية
Drâa- Tafilalet	277 998	163 367	114 631	درعة - تافيلالت
Errachidia	75 264	36 478	38 786	الرشيدية
Midelt	59 718	29 843	29 875	ميدلت
Ouarzazate	54 959	31 227	23 732	ورزازات
Tinghir	49 990	35 949	14 041	تنغير
Zagora	38 067	29 870	8 197	زاكورة
Souss - Massa	601 511	247 709	353 802	سوس - ماسة
Agadir-Ida-Ou-Tanane	143 752	19 645	124 107	أكادير إداوتنان
Chtouka-Aït Baha	88 732	60 922	27 810	اشتوكة آيت باها
Inezgane-Aït Melloul	124 340	6 043	118 297	إنزكان آيت ملول
Taroudannt	171 186	115 781	55 405	تارودانت
Tata	22 359	14 367	7 992	طاطا
Tiznit	51 142	30 951	20 191	تيزنيت
Guelmim - Oued Noun	90 202	29 329	60 873	كلميم - واد نون
Assa-Zag	5 208	1 277	3 931	أسا - الزاك
Guelmim	40 214	9 882	30 332	كلميم
Sidi Ifni	25 308	17 481	7 827	سيدي افني
Tan-Tan	19 472	689	18 783	طانطان
Laâyoune - Sakia El Hamra	78 754	2 889	75 865	العيون - الساقية الحمراء
Boujdour	10 186	675	9 511	بوجدور
Es-Semara	11 614	212	11 402	السمارة
Laâyoune	53 561	701	52 860	العيون
Tarfaya	3 393	1 301	2 092	طرفاية
Dakhla - Oued Ed-Dahab	29 385	3 916	25 469	الداخلة - وادي الذهب
Aousserd	776	776	-	أوسرد
Oued Ed-Dahab	28 609	3 140	25 469	وادي الذهب
Ensemble	7 313 806	2 506 063	4 807 743	المجموع

2 - 17 Taux de natalité, de mortalité, de migration, d'accroissements naturel et global de la population selon le milieu de résidence

2 - 17 معدلات الولادة والوفاة والهجرة والزيادة الطبيعية والإجمالية للسكان حسب وسط الإقامة

En p.mille	2020/2019	2019/2018	في الألف
Population urbaine			السكان الحضريون
Taux d'Accroiss. Naturel	11,8	12,0	معدل الزيادة الطبيعية للسكان
Taux Brut de Natalité	16,1	16,2	المعدل الخام للولادة
Taux Brut de Mortalité	4,3	4,2	المعدل الخام للوفاة
Taux d'Accroiss. Global	18,0	18,4	معدل الزيادة الإجمالية للسكان
Taux de Migration Nette	6,2	6,4	معدل الهجرة الصافية
Population rurale			السكان القرويون
Taux d'Accroiss. Naturel	11,4	11,7	معدل الزيادة الطبيعية للسكان
Taux Brut de Natalité	17,8	18,1	المعدل الخام للولادة
Taux Brut de Mortalité	6,4	6,4	المعدل الخام للوفاة
Taux d'Accroiss. Global	-3,2	-3,1	معدل الزيادة الإجمالية للسكان
Taux de Migration Nette	-14,6	-14,8	معدل الهجرة الصافية
Population totale			مجموع السكان
Taux d'Accroiss. Naturel	11,7	11,9	معدل الزيادة الطبيعية للسكان
Taux Brut de Natalité	16,7	16,9	المعدل الخام للولادة
Taux Brut de Mortalité	5,0	5,1	المعدل الخام للوفاة
Taux d'Accroiss. Global	10,2	10,4	معدل الزيادة الإجمالية للسكان
Taux de Migration Nette	-1,5	-1,5	معدل الهجرة الصافية

2 - 18 Espérance de vie à la naissance par sexe et milieu de résidence

2 - 18 توقع الحياة عند الولادة حسب الجنس ووسط الإقامة

En années	2019			2018			بالسنوات
	المجموع Ensemble	قروي Rural	حضري urbain	المجموع Ensemble	قروي Rural	حضري urbain	
Sexe							الجنس
Hommes	74,8	71,3	76,8	74,6	71,2	76,7	ذكور
Femmes	78,2	75,3	79,6	78,0	75,2	79,5	إناث
Hommes+Femmes	76,4	73,3	78,2	76,3	73,1	78,0	ذكور + إناث

2 - 19 Répartition de la population (15 ans et plus) selon l'état matrimonial et le sexe (%)

2 - 19 توزيع السكان (15 سنة فأكثر) حسب الحالة الزوجية والجنس (%)

Statut matrimonial	2014 ⁽¹⁾			2004 ⁽¹⁾			الحالة العائلية
	المجموع	إناث	ذكور	المجموع	إناث	ذكور	
	Total	Féminin	Masculin	Total	Féminin	Masculin	
Célibataire	34,8	28,9	40,9	39,7	34,0	45,7	عازب
Marié	57,7	58,0	57,4	52,7	52,8	52,7	متزوج
Divorcé	2,2	3,3	0,9	2,0	3,1	0,7	مطلق
Veuf	5,4	9,8	0,8	5,6	10,1	0,9	أرمل
Total	100,0	100,0	100,0	100,0	100,0	100,0	المجموع

2 - 20 Indice synthétique de fécondité des femmes par milieu de résidence

2 - 20 المؤشر التركيبي للخصوبة للنساء حسب وسط الإقامة

milieu de résidence	2019	2018	2014 ⁽¹⁾	وسط الإقامة
Urbain	1,93	1,95	2,0	حضري
Rural	2,42	2,44	2,5	قروي
Ensemble	2,12	2,13	2,2	المجموع

2 - 21 Indice synthétique de fécondité des femmes par région

2 - 21 المؤشر التركيبي للخصوبة للنساء حسب الجهات

Régions	2014 ⁽¹⁾	الجهات
Tanger - Tétouan - Al Hoceima	2,2	طنجة - تطوان - الحسيمة
L'Oriental	2,1	الشرق
Fès - Meknès	2,1	فاس - مكناس
Rabat - Salé - Kénitra	2,1	الرباط - سلا - القنيطرة
Béni Mellal - Khénifra	2,3	بني ملال - خنيفرة
Casablanca - Settat	2,1	الدار البيضاء - سطات
Marrakech - Safi	2,5	مراكش - أسفي
Drâa- Tafilalet	2,7	درعة - تافيلالت
Souss - Massa	2,2	سوس - ماسة
Guelmim - Oued Noun	2,3	كلميم - واد نون
Laâyoune - Sakia El Hamra	2,5	العيون - الساقية الحمراء
Dakhla - Oued Ed-Dahab	2,9	الداخلة - وادي الذهب
Ensemble	2,2	المجموع

(1) Recensement Général de la Population et de l'Habitat 2004 et 2014.
Source : Haut-Commissariat au Plan.

(1) الإحصاء العام للسكان والسكنى 2004 و2014.
المصدر : المندوبية السامية للتخطيط.

2 - 22 Age au premier mariage selon le sexe et le milieu de résidence

2 - 22 السن عند الزواج الأول حسب الجنس ووسط الإقامة

En années	2014			2004			بالسنوات
	المجموع Ensemble	قروي Rural	حضري urbain	المجموع Ensemble	قروي Rural	حضري urbain	
Sexe							الجنس
Hommes	31,3	30,1	32,1	31,2	29,5	32,2	ذكور
Femmes	25,7	24,8	26,4	26,3	25,5	27,1	إناث
Hommes+Femmes	28,5	27,5	29,2	28,7	27,5	29,5	ذكور+إناث

2 - 23 Mortalité infantile, juvénile et infanto-juvénile selon le sexe

2 - 23 وفيات الأطفال حسب الجنس

2009-2010	المجموع Ensemble	ذكور Masculin	إناث Feminin	2010-2009 في الألف
En p.mille				
Quotient de mortalité infanto-juvénile (0-5 ans)	36,2	39,2	33,1	معدل وفيات الأطفال (0-5 سنوات)
Quotient de mortalité juvénile (1-4 ans)	6,3	6,7	5,8	معدل وفيات الأطفال (1-4 سنوات)
Quotient de mortalité infantile (moins d'un an)	30,2	32,7	27,4	معدل وفيات الأطفال (أقل من سنة)

2 - 24 Mortalité infantile, juvénile et infanto-juvénile selon le milieu de résidence

2 - 24 وفيات الأطفال حسب وسط الإقامة

2009-2010	المجموع Ensemble	قروي Rural	حضري Urbain	2010-2009 في الألف
En p.mille				
Quotient de mortalité infanto-juvénile (0-5 ans)	36,2	42,0	31,0	معدل وفيات الأطفال (0-5 سنوات)
Quotient de mortalité juvénile (1-4 ans)	6,3	7,0	5,9	معدل وفيات الأطفال (1-4 سنوات)
Quotient de mortalité infantile (moins d'un an)	30,2	35,3	25,3	معدل وفيات الأطفال (أقل من سنة)

2 - 25 Effectif des migrants

2 - 25 عدد المهاجرين

2009-2010 En milliers	الوجهة				2010-2009 بالآلاف
	حضري Urbain	قروي Rural	المغرب Maroc	الخارج Etranger	
Origine					المصدر
Urbain	584	98	682	90	حضري
Rural	298	81	379	16	قروي
Maroc	882	179	1 061	106	المغرب
Etranger	17	3	20	...	الخارج
Total	899	182	1 081	...	المجموع

2 - 26 Solde migratoire interne des régions

2 - 26 رصيد الهجرة الداخلية حسب
الجهات

2009-2010 En milliers	الوافدون Entrants	المغادرون Sortants	الرصيد Solde	2010-2009 بالآلاف
Régions				الجهات
Oued Ed-Dahab - Lagouira	9	3	-6	وادي الذهب - لكوية
Laâyoune - Boujdour - Sakia El Hamra	11	12	1	العيون - بوجدور - الساقية الحمراء
Guelmim - Es-Semara	12	11	-1	كلميم - السمارة
Souss - Massa - Drâa	33	50	17	سوس - ماسة - درعة
Gharb - Charda - Béni Hssen	25	26	1	الغرب - الشارادة - بني حسن
Chaouia - Ouardigha	27	22	-5	الشاوية - ورديفة
Marrakech - Tensift - Al Haouz	56	32	-24	مراكش - تانسيفت - الحوز
Oriental	17	22	5	الشرق
Grand Casablanca	35	59	24	الدار البيضاء الكبرى
Rabat - Salé - Zemmour - Zaër	24	37	13	الرباط - سلا - زمور - زعير
Doukkala - Abda	24	16	-8	دكالة - عبدة
Tadla - Azilal	26	15	-11	تادلة - أزلال
Meknès - Tafilalet	31	27	-4	مكناس - تافيلالت
Fès - Boulemane	19	28	9	فاس - بولمان
Taza - Al Hoceima - Taounate	30	15	-15	تازة - الحسيمة - تاوننت
Tanger - Tétouan	22	26	4	طنجة - تطوان
Ensemble	401	401	-	المجموع

2 - 27 Actes de mariage selon le type

2 - 27 رسوم الزواج حسب النوع

Type des actes de mariages	2019	2018	2017	نوع رسوم الزواج
Conjoints majeurs ⁽¹⁾	175 323	177 593	180 721	الزوجان راشدان ⁽¹⁾
Majeures ayant contracté leur mariage elles mêmes	70 285	67 939	74 440	زواج الراشدة التي عقدت زواجها بنفسها
Mariage des mineurs	20 738	25 514	26 298	دون سن الأهلية
Polygamie	871	792	764	التعدد
Mariage de l'handicapé mental	7	7	11	المصاب بإعاقة ذهنية
Etrangers et convertis à l'Islam	5 932	4 612	4 557	معتنقو الإسلام والأجانب
Reprise de la vie conjugale après divorce révocable	216	238	266	رجعة
Reprise de la vie conjugale après divorce irrévocable	2 105	2 640	2 051	مراجعة (تجديد عقد الزواج)
Total des actes de mariage	275 477	279 335	289 108	مجموع رسوم الزواج

2 - 28 Demandes enregistrées de mariage des mineurs⁽²⁾2 - 28 الطلبات المسجلة لزواج القاصرين⁽²⁾

	2019	2018	2017	
Sexe				الجنس
Masculin	239	173	527	ذكور
Féminin	33 129	31 931	38 722	إناث
Milieu de résidence				وسط الإقامة
Résidents en milieu rural	21 959	21 540	26 467	القاطنين بالبادية
Résidents en milieu urbain	11 409	10 564	12 782	القاطنين بالمدينة
Type d'activité				نوع النشاط
Occupants un emploi	402	643	1 477	المشتغلون
Sans emploi	32 966	31 461	37 772	بدون عمل

(1) Dans les situations autres que la polygamie, le mariage des étrangers et ceux convertis à l'Islam, le mariage de l'handicapé mental et en plus ceux qui ont repris la vie conjugale après divorce révocable et les majeures ayant contracté leur mariage elles mêmes

(2) Personnes âgées de moins de 18 ans
Source : Ministère de la Justice.

(1) في غير حالات التعدد وزواج معتنقي الإسلام والأجانب والمصابين بإعاقة ذهنية وكذا الزواج الرجعي، والراشدة التي عقدت زواجها بنفسها

(2) الأشخاص الذين تقل أعمارهم على 18 سنة
المصدر : وزارة العدل.

2 - 29 Actes de divorce selon le type

2 - 29 رسوم الطلاق حسب النوع

Type des actes de divorce	2019	2018	2017	نوع رسوم الطلاق
Révocable	698	1 019	1 114	الرجعي
Moyennant compensation (Khola)	2 886	2 668	2 847	الخلعي
Avant consommation	2 077	2 427	2 813	قبل البناء
Par consentement mutuel	21 213	19 696	17 735	الاتفاقي
A l'initiative de l'épouse exerçant un droit d'option	270	26	9	المملك
Prononcé suite à deux précédents divorces successifs	5	16	19	المكمل للتلاث
Total des actes de divorce	27 149	25 852	24 537	مجموع رسوم الطلاق

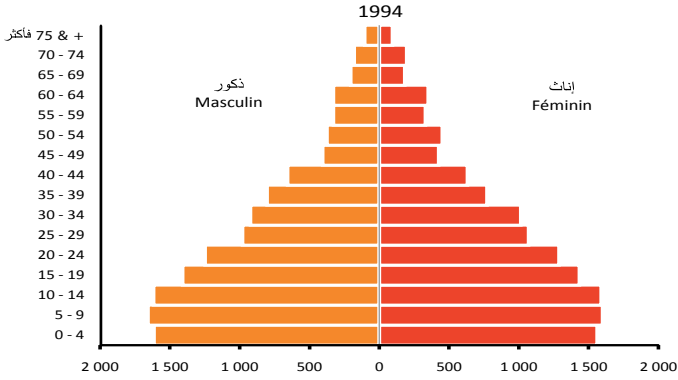
2 - 30 Types de divorces judiciaires prononcés

2 - 30 أنواع قضايا التطلاق المحكومة

Cause de divorce	2019	2018	2017	سبب التطلاق
Discorde (chiquaq)	90 095	52 722	51 316	الشقاق
Manquement à l'une des conditions stipulées dans l'acte de mariage ou pour préjudice subi	193	144	42	الإخلال بشرط في عقد الزواج أو الضرر
Défaut d'entretien	373	67	113	عدم الإنفاق
Absence du conjoint	415	293	408	الغياب
Vice rédhibitoire chez le conjoint	20	27	28	العيب
Serment de continence ou de délaissement	10	4	6	الإيلاء والهجر
Total	91 106	53 257	51 913	المجموع

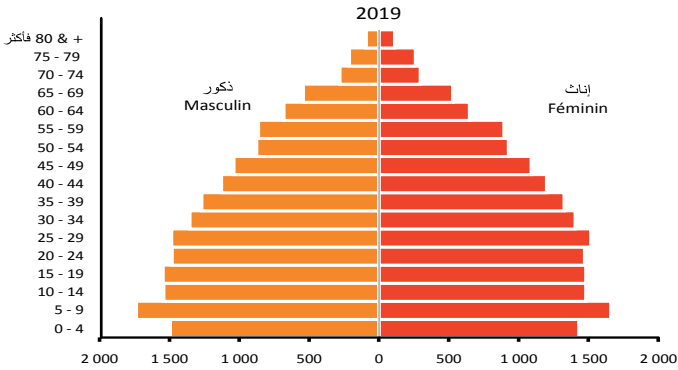
هرم الأعمار (بالآلاف)

Pyramide des âges (en milliers)



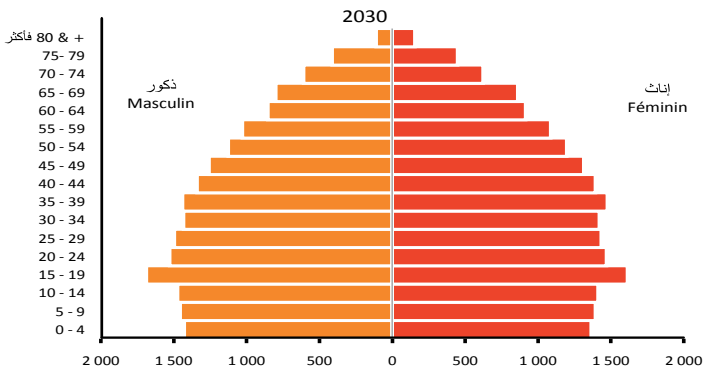
هرم الأعمار (بالآلاف)

Pyramide des âges (en milliers)



هرم الأعمار (بالآلاف)

Pyramide des âges (en milliers)



الفصل الثالث
الفلاحة والغابات والصيد البحري

CHAPITRE III
AGRICULTURE, FORETS ET PECHE
MARITIME

Sources d'information

Ce secteur englobe quatre grandes branches, à savoir l'agriculture, les forêts, la pêche et l'élevage.

Les données statistiques proviennent d'enquêtes et d'études spécifiques réalisées par les départements et établissements concernés.

Agriculture

Les données concernant les superficies, les rendements et les productions des principales cultures proviennent principalement du Ministère de l'Agriculture, plus précisément de la Direction de la Stratégie et des Statistiques et de la Direction de Développement des Filières de Production. Les données concernant la commercialisation des céréales sont fournies par l'Office National Interprofessionnel des Céréales et des Légumineuses (O.N.I.C.L.).

Ces données sont obtenues par le biais d'enquêtes directes effectuées sur le terrain par les services concernés. Toutefois, les productions des cultures industrielles et des cultures maraîchères ainsi que celles de certaines plantations fruitières sont pour la plupart issues des statistiques d'organismes publics ou professionnels spécialisés.

Elevage

Les données concernant ce volet proviennent de la Direction de la Stratégie et des Statistiques et de la Direction de Développement des Filières de Production qui se charge des statistiques des produits de l'élevage. Les données ayant trait à l'abattage sont fournies par l'Office National de Sécurité Sanitaire des Aliments (ONSSA).

مصادر المعلومات

يشمل هذا القطاع أربعة مجالات رئيسية هي الزراعة والغابات والصيد وتربية الماشية.

تستخرج المعطيات الإحصائية من البحوث ومن دراسات متخصصة تجريها المؤسسات والقطاعات المعنية.

الزراعة

ترد المعطيات المتعلقة بالمساحات والمردودية وإنتاج المحاصيل الرئيسية أساسا من وزارة الفلاحة والصيد البحري، وتحديدا من مديرية الإستراتيجية والإحصائيات ومديرية تنمية سلاسل الإنتاج. ويتكف المكتب الوطني المهني للحبوب والقطاني بتوفير المعطيات المتعلقة بتسويق الحبوب.

ويتم الحصول على هذه المعطيات من خلال البحوث التي أجريت مباشرة في الميدان من قبل المصالح المعنية. أما فيما يخص المعطيات المتعلقة بمحاصيل المنتوجات الصناعية والخضر وبعض مغروسات الفواكه فإن معظمها يرد من إحصاءات المؤسسات العمومية أو المهنية المختصة.

تربية الماشية

يتم الحصول على المعطيات المتعلقة بهذا الميدان من مديرية الإستراتيجية والإحصائيات وكذلك من مديرية تنمية سلاسل الإنتاج التي تهتم بإحصائيات منتوجات الماشية. أما بالنسبة للمعطيات المتعلقة بالذبائح فإنها ترد من المكتب الوطني للسلامة الصحية للمنتجات الغذائية.

Forêts

Le Haut-Commissariat aux Eaux et Forêts et à la Lutte Contre la Désertification est la source principale des informations ayant trait aux activités de ce secteur. Ce Département fournit, des données se rapportant à la production forestière et à l'exploitation, aux superficies des forêts naturelles et aux reboisements.

Pêche

Les informations statistiques sur la pêche sont fournies par le Département des Pêches Maritimes et par l'Office National des Pêches. Les données publiées dans ce chapitre concernent les produits de la pêche (en quantité et en valeur) débarqués dans les différents ports nationaux ainsi que leur destination.

Les statistiques sur la flotte maritime sont élaborées par la Direction des Pêches Maritimes et de l'Aquaculture relevant du même département. La flotte côtière est constituée principalement de sardiniers, palangriers, langoustiers et chalutiers-sardiniers.

Méthodologie

Agriculture

L'enquête agricole, ayant pour objectif la détermination des superficies emblavées et des rendements des principales cultures, se base, pour la majorité des provinces et wilayas, sur des échantillons aréolaires. Dans les autres provinces, et pour des raisons techniques, l'échantillon qui sert de base à la collecte des données de l'enquête agricole est constitué de douars.

L'enquête agricole est réalisée en deux phases. La première, ayant lieu de février à avril, permet de relever les superficies emblavées. La deuxième, se déroulant entre les mois de mai et septembre, consiste à prélever des échantillons de champs de cultures pour l'évaluation des rendements.

الغابات

تعتبر المندوبية السامية للمياه والغابات ومحاربة التصحر المصدر الرئيسي للمعلومات المتعلقة بأنشطة هذا القطاع فهي توفر المعطيات المتعلقة بإنتاج الغابات واستغلالها ومساحات الغابات الطبيعية والتشجير.

الصيد البحري

يتم توفير المعلومات الإحصائية المتعلقة بالصيد من قبل قطاع الصيد البحري والمكتب الوطني للصيد. تهتم المعطيات المتعلقة بهذا الفصل بكمية وقيمة وتوجيه المنتجات البحرية المفرغة بكافة الموانئ المغربية.

فيما يخص إحصائيات أسطول الصيد البحري، يتم تهيئتها من طرف مديرية الصيد البحري وتربية الأحياء المائية التابعة لنفس القطاع. يتكون أسطول الصيد الساحلي خصوصا من سفن صيد السردين وسفن صنورية وسفن جياية.

المنهجية

الفلاحة

يتجلى هدف البحث الفلاحي في تحديد المساحات المغروسة ومردودية المحاصيل الزراعية الرئيسية. ويعتمد على عينات ذات قاعدة جغرافية بالنسبة لمعظم العمالات والولايات. أما بالنسبة لبعض المحافظات، ولأسباب تقنية، فتتكون العينة التي تستخدم كأساس لجمع المعطيات أثناء البحث الزراعي من الدواير.

يتم إجراء البحث الزراعي في مرحلتين: تحدد المساحات المزروعة خلال المرحلة الأولى الممتدة من شهر فبراير إلى شهر أبريل، فيما يتم تحديد المردود بناء على عينات من الحقول الزراعية التي تأخذ خلال المرحلة الثانية ما بين شهر مايو وسبتمبر.

Eleavage

L'Enquête permanente sur l'élevage se base, pour la majorité des provinces et wilayas, sur des échantillons aréolaires. Dans certaines provinces, et pour des raisons techniques, l'échantillon qui sert de base à la collecte des données de l'élevage est constitué de douars.

L'échantillon «douars» a été élaboré à partir des éléments fournis par le Recensement Général de l'Agriculture réalisé en 1996 par le Ministère de l'Agriculture et de la Pêche Maritime.

L'enquête permanente se déroule en deux passages (mars-avril et octobre-novembre de chaque année). Elle touche tous les «douars» échantillon pour l'enquête à base douars et tous les exploitants qui résident à l'intérieur des segments tirés pour l'enquête à base aréolaire.

L'enquête sur l'élevage permet, entre autres, de recenser les effectifs des espèces, ovines, caprines, équines et bovines. Ces dernières sont recensées également selon le sexe, l'âge et la race.

Concepts et définitions

- **Surface Agricole Utile (SAU)** : c'est un concept statistique destiné à évaluer le territoire consacré à la production agricole. La SAU est composée de terres arables (grandes cultures, cultures maraîchères, prairies artificielles, etc.), de surfaces toujours en herbe (prairies permanentes, alpages) et de cultures pérennes (vignes, vergers, etc.). Elle n'inclut pas les bois et forêts. Elle comprend, en revanche, les surfaces en jachère, c'est-à-dire les terres retirées de la production (gel des terres). Ces terres sont comprises dans les terres arables.
- **Superficie de forêts naturelles** : ce sont les étendues constituées de forêts formées d'espèces indigènes régénérées de façon naturelle.
- **Superficies des terrains domaniaux reboisés** : ce sont les surfaces de terrain plantées par des arbres relatives au domaine public.

تربية الماشية

يعتمد البحث الدائم المتعلق بتربية المواشي بالأساس على عينات ذات قاعدة جغرافية بالنسبة لمعظم العمالات والولايات. أما فيما يخص بعض العمالات ولأسباب تقنية، فتتكون العينة التي تستخدم كأساس لجمع المعطيات أثناء هذا البحث من الدواوير.

أنشئت العينة «دوار» انطلاقاً من معطيات الإحصاء العام للفلاحة الذي تم انجازه من طرف وزارة الفلاحة والصيد البحري سنة 1996.

يتم إنجاز البحث الدائم خلال مرحلتين مارس-أبريل وأكتوبر-نوفمبر من كل سنة. ويشمل كل العينات «دوار» بالنسبة للبحث ذي القاعدة دوار وكل العاملين القاطنين داخل القطع المسحوبة بالنسبة للبحث ذي القاعدة الجغرافية.

يسمح هذا البحث الذي يتعلق بتربية الماشية بإحصاء رؤوس الأبقار والأغنام والماعز والخيول حسب الجنس والسن والسلالة بالنسبة للأبقار.

مفاهيم وتعريف

- **المساحة الصالحة للزراعة (م ص ز)**: هي مفهوم إحصائي مستخدم لتقييم الأراضي المخصصة للإنتاج الزراعي. تتكون المساحة الصالحة للزراعة من الأراضي الصالحة للزراعة (المحاصيل الحقلية ومحاصيل الخضراء، المراعي الاصطناعية، الخ.)، ومن مساحات متكونة من أعشاب دائمة (المراعي الدائمة، المراعي الجبلية) ومزروعات دائمة (كروم، بساتين، الخ.) لا تشمل الأشجار والغابات لكن تشمل مساحات من الأراضي المستريحة أي الأراضي الغير منتجة لفترة معينة (استراحة الأراضي). كما تصنف هذه الأراضي ضمن فئة الأراضي الصالحة للزراعة.
- **مساحة الغابات الطبيعية**: هي عبارة عن مساحات واسعة تتكون من الغابات التي بدورها تتكون من الأنواع المحلية المتجددة طبيعياً.
- **مساحات أراضي الدولة المشجرة**: هي مساحات الأراضي المزروعة بأشجار وهي تنتمي للملك العام.

3 - 1 Evolution des superficies cultivées

3 - 1 تطور المساحات المزروعة

En milliers d'hectares	2018-2019*	2017-2018	2016-2017 ^{R*}	بالهكتار
Céréales	3 645,2	4 659,0	5 559,8	الحبوب
Blé dur	818,7	996,6	1 087,8	القمح الصلب
Blé tendre	1 687,3	1 891,5	2 296,4	القمح الطري
Orge	1 050,2	1 598,7	2 001,5	الشعير
Maïs	63,3	148,2	130,7	الذرة
Avoine	13,1	12,3	29,8	الخرطال
Sorgho	4,3	3,7	4,1	الذرة الرفيعة
Riz	8,0	8,1	8,0	الأرز
Autres	0,3	-	1,4	حبوب أخرى
Légumineuses	310,3	330,3	283,5	القطنيات
Fèves	125,9	137,0	131,3	القول
Petits-pois	41,0	41,3	37,1	الجلبانية
Lentilles	40,2	39,8	42,8	العدس
Pois chiches	82,0	86,8	43,4	الحمص
Orobes	3,5	3,5	1,4	كرسنة
Autres	17,7	21,9	27,5	قطنيات أخرى
Cultures oléagineuses	48,5	35,3	33,8	المزروعات الزيتية
Tournesol	22,2	21,7	18,9	عباد الشمس
Arachide	15,3	12,9	14,1	القول السوداني
Sésame	0,7	0,7	0,8	الزنجلان
Colza	10,3	-	-	كولزا
Cultures sucrières				المزروعات السكرية
Superficie semée	68,4	62,7	68,4	المساحة المزروعة
Superficie récoltée	65,2	62,3	64,8	المساحة المحصودة
Betterave : superficie semée	56,2	54,0	57,8	الشمندر : المساحة المزروعة
: superficie récoltée	57,2	53,6	56,3	: المساحة المحصودة
Canne à sucre : superficie en place	9,0	8,7	10,6	قصب السكر : المساحة المغروسة
: superficie récoltée	11,3	8,7	8,5	: المساحة المحصودة
Cultures fourragères	519,0	518,8	473,4	مزرعات الكلا
Cultures maraîchères	240,0	262,0	253,4	مزرعات الخضار
Jachère	1 168,0	أراضي مستريحة
Plantations fruitières	389,2	383,1	378,0	مغروسات الفواكه
Cultures en sous étages	624,9	المزروعات الظلية
Superficie Agricole Utile ⁽¹⁾	9 069,0	مجموع المساحة الصالحة للزراعة ⁽¹⁾

NB :

ملحوظة :

(1) Superficie Agricole Utile ne comprend pas les cultures en sous étages

(1) المساحة الصالحة للزراعة لا تشمل المزرعات الظلية

Source : Ministère de l'Agriculture, de la Pêche Maritime, du Développement Rural et des Eaux et Forêts

المصدر : وزارة الفلاحة والصيد البحري والتنمية القروية والمياه والغابات.

3 - 2 Evolution de la production
des principales productions agricoles

3 - 2 تطور إنتاج المنتوجات
الفلاحية الرئيسية

Production en milliers de quintaux	2018-2019*	2017-2018	2016-2017**	الإنتاج بالآلف قطار
Céréales	53 036,5	104 677,2	97 775,1	الحبوب
Blé dur	13 436,5	24 319,8	21 990,8	القمح الصلب
Blé tendre	26 816,5	49 101,1	48 917,4	القمح الطري
Orge	11 611,8	29 194,6	24 664,6	الشعير
Maïs	404,9	1 183,8	1 224,0	الذرة
Avoine	84,9	214,2	349,1	الخرطال
Sorgho	34,1	33,2	36,4	الذرة الرفيعة
Riz	646,0	630,4	577,0	الأرز
Autres	1,8	-	15,8	حبوب أخرى
Légumineuses	2 243,5	2 817,0	2 229,0	القطاني
Fèves	727,4	1 486,1	934,0	القول
Petits-pois	181,0	354,7	253,6	الجلبانة
Lentilles	370,9	317,4	281,6	العدس
Pois chiches	754,1	363,1	435,1	الحمص
Orobes	27,0	28,3	8,7	الكرسنة
Autres	183,1	267,4	316,0	قطاني أخرى
Oléagineuses	790,2	705,5	605,2	المحاصيل الزيتية
Tournesol	294,6	376,0	237,8	عباد الشمس
Arachide	396,7	321,5	357,3	القول السوداني
Sésame	8,0	8,0	10,1	الزنجلان
Colza	90,9	-	-	الكولزا
Cultures sucrières	42 118,4	43 266,3	42 945,5	المزروعات السكرية
Betterave	36 928,8	37 105,1	37 414,3	الشمندر
Canne à sucre	5 189,6	6 161,1	5 531,2	قصب السكر

3 - 3 Evolution de la superficie et de la production
des céréales par région et province (ou préfecture)

3 - 3 تطور مساحة وإنتاج الحبوب
حسب الجهة والإقليم (أو العمالة)

Superficie en milliers d'hectares Production en milliers de quintaux	2018-2019*		2017-2018		2016-2017 ⁸		المساحة بألف هكتار الإنتاج بألف قنطار
	الإنتاج Production	المساحة Superficie	الإنتاج Production	المساحة Superficie	الإنتاج Production	المساحة Superficie	
Tanger - Tétouan - Al Hoceima	4 525,7	355,9	7 939,9	372,8	6 825,2	386,7	طنجة - تطوان - الحسيمة
Al Hoceima	356,3	54,7	1 711,9	102,0	1 561,4	109,9	الحسيمة
Chefchaouen	717,1	63,7	1 700,8	78,6	1 227,1	65,8	شفشاون
Fahs-Anjra	61,4	5,1	2,0	0,3	6,0	0,9	الفصص - أنجرة
Larache	1 356,1	81,2	1 680,1	67,6	1 577,0	70,6	العرشاش
Ouezzane	1 122,5	81,4	1 466,3	61,2	1 204,9	67,6	وزان
Tanger-Assilah	411,1	29,0	666,4	32,1	509,7	28,9	طنجة - أصيلة
Tétouan	501,3	40,8	709,4	31,1	739,1	43,0	تطوان
L'Oriental	560,2	104,8	2 848,4	258,8	4 107,8	460,1	الشرق
Berkane	116,6	12,1	667,2	36,3	579,5	41,7	بركان
Drïouch	58,0	19,0	268,7	46,2	870,0	97,2	الدريوخ
Figuig	43,1	7,4	0,5	3,7	171,0	21,8	فجيج
Guercif	15,6	4,1	271,1	36,8	184,7	69,5	جرسيف
Jerada	32,2	4,9	299,3	27,0	449,2	47,4	جرادة
Nador	154,4	19,7	220,7	18,1	570,9	37,2	الناظور
Oujda-Angad	54,9	5,9	523,7	37,6	662,4	50,7	وجدة - أنجاد
Taourirt	85,4	31,7	597,2	53,0	620,0	94,5	تاويرت
Fès - Meknès	14 873,8	754,9	19 388,0	763,1	20 430,1	820,7	فاس - مكناس
Boulemane	306,2	16,6	266,7	17,1	363,1	24,2	بولمان
El Hajeb	1 362,8	58,7	2 101,9	59,6	2 447,4	71,8	الحاجب
Fès	1 617,0	81,7	2 081,5	78,6	710,0	24,9	فاس
Ifrane	855,2	42,5	1 206,7	49,0	1 304,4	51,1	إيفران
Meknès	1 763,0	74,8	2 504,7	75,1	2 555,1	75,7	مكناس
Moulay Yacoub	1 703,8	72,2	مولاي يعقوب
Sefrou	1 292,1	56,7	1 630,8	62,0	854,8	50,5	سفرور
Taounate	5 157,1	284,2	5 995,5	270,0	6 800,9	286,7	تاوانات
Taza	2 520,4	139,8	3 600,3	151,7	3 690,6	163,6	تازة
Rabat - Salé - Kénitra	12 603,3	526,4	14 318,0	499,5	15 522,1	544,7	الرباط - سلا - القنيطرة
Kénitra	3 220,4	96,1	3 113,1	95,0	3 205,5	100,9	القنيطرة
Khémisset	3 426,3	201,6	3 318,5	171,1	4 607,8	191,1	الخميسات
Rabat	505,2	30,3	614,5	28,6	...	49,6	الرباط
Salé	10,1	1,1	6,6	0,6	1,8	0,2	سلا
Sidi Kacem	4 123,8	149,7	5 888,1	157,3	5 330,4	154,1	سيدي قاسم
Sidi Slimane	1 310,3	46,8	1 371,1	46,4	1 452,2	48,2	سيدي سليمان
Skhirate-Témara	7,2	0,7	6,0	0,6	924,4	0,6	الصخيرات - تمارة
Béni Mellal - Khénifra	5 873,0	464,2	12 737,1	539,2	10 190,2	637,3	بني ملال - خنيفرة
Azilal	975,4	108,0	1 938,0	92,5	1 224,8	96,2	أزيلال
Béni Mellal	3 642,8	174,9	5 756,5	188,7	5 058,3	250,8	بني ملال
Khénifra	1 068,6	132,7	2 231,5	119,7	2 196,9	122,3	خنيفرة
Khouribga	186,2	48,6	2 811,2	138,3	1 710,2	168,0	خريبكة
Casablanca- Settat	7 659,6	730,1	28 535,3	907,8	23 805,0	971,5	الدار البيضاء - سطت
Benslimane	478,6	58,1	2 431,9	76,5	2 226,5	85,7	بنسليمان
Berrechid	1 288,8	119,2	4 524,5	124,6	3 432,4	131,5	برشيد
Casablanca	596,6	29,8	907,4	31,5	823,6	34,1	الدار البيضاء
El Jadida	2 267,5	219,8	2 835,0	123,0	4 978,2	206,9	الجديدة
Mohammadia	2,9	0,5	19,3	0,7	19,2	0,8	المحمدية
Settat	615,8	132,1	9 959,0	307,5	6 865,0	321,5	سطت
Sidi Bennour	2 409,4	170,6	7 858,2	244,0	5 460,0	190,9	سيدي بنور
Marrakech - Safi	4 170,3	536,5	15 477,1	1 032,8	12 569,9	1 355,4	مراكش - أسفي
Al Haouz	452,3	73,8	1 149,9	62,4	1 587,1	99,1	الهاوز
Chichaoua	125,5	28,7	516,6	64,9	485,4	105,5	شيشاوة
El Kelâa des Sraghna	1 302,3	64,1	2 244,3	119,7	2 670,5	224,9	قاعة السراغنة
Essaouira	476,1	138,4	2 725,2	178,0	2 148,7	203,9	الصويرة
Marrakech	179,5	22,9	708,5	63,9	1 388,6	100,6	مراكش
Rehanna	145,8	19,1	1 872,7	189,3	1 099,5	230,4	الرحامنة
Safi	1 477,0	180,3	4 083,6	210,1	2 162,8	202,8	أسفي
Youssefouia	11,7	9,2	2 176,2	144,5	1 027,3	188,3	اليوسيفية
Drâa- Tafilalet	2 386,5	136,4	1 472,8	82,7	1 929,9	97,1	درعة - تافيلالت
Errachidia	663,1	26,9	159,4	7,0	717,0	32,3	الرشيدية
Midelt	890,1	67,7	638,3	38,0	486,2	26,9	ميدلت
Ouarzazate	283,3	17,2	126,0	7,3	191,9	12,7	ورزازات
Tinghir	205,2	8,8	303,0	15,1	151,0	7,8	تنغير
Zagora	344,8	15,8	246,1	15,3	383,7	17,4	زاكورة
Souss - Massa	333,9	22,3	1 863,5	180,2	2 341,3	257,6	سوس - ماسة
Agadir-Ida-Ou-Tanane	24,8	2,1	361,2	44,9	627,5	80,9	أكادير إداوتنان
Taroudannt	255,0	13,7	1 350,9	114,3	1 457,4	127,8	تارودانت
Tata	53,6	6,1	116,9	10,1	31,6	3,5	طاطا
Tiznit	0,5	0,5	34,4	10,8	224,8	45,4	تزنيت
Guelmim - Oued Noun	50,3	13,4	97,3	22,1	53,7	28,8	كلميم - واد نون
Assa-Zag	0,3	0,0	-	-	-	-	أسا - الزاك
Guelmim	47,9	9,7	38,0	10,1	29,0	11,5	كلميم
Sidi Ifni	2,2	3,7	52,0	10,0	23,0	16,5	سيدي إفني
Tan-Tan	-	-	7,3	2,1	1,6	0,8	طانتان
Total	53 036,6	3 645,1	104 677,2	4 659,0	97 775,1	5 559,8	المجموع

Source : Ministère de l'Agriculture, de la Pêche Maritime, du Développement Rural et des Eaux et Forêts

المصدر : وزارة الفلاحة والصيد البحري والتنمية القروية والمياه والغابات.

3 - 4 Superficies cultivées des principales céréales par région et province (ou préfecture)

3 - 4 المساحة المزروعة بالحبوب الرئيسية حسب الجهة والإقليم (أو العمالة)

Campagne 2018-2019 Superficie en milliers d'hectares	القمح الصلب Blé dur	القمح الطري Blé tendre	الشعير Orge	الذرة Maïs	الموسم 2019-2018 المساحة بالآلف هكتار
Tanger - Tétouan - Al Hoceïma	108,5	144,6	95,3	1,5	طنجة - تطوان - الحسيمة
Al Hoceïma	9,1	20,3	25,3	-	الحسيمة
Chefchaouen	12,0	32,8	19,0	-	شفشاون
Fahs-Anjra	2,2	0,2	2,2	0,3	الفحص-أنجرة
Larache	33,4	33,9	10,7	0,5	العرانض
Ouezzane	22,5	40,7	17,6	-	وزان
Tanger-Assilah	15,9	3,8	6,4	0,5	طنجة - أصيلة
Tétouan	13,4	12,8	14,1	0,2	تطوان
L'Oriental	14,0	34,5	54,6	-	الشرق
Berkane	1,5	3,2	6,8	-	بركان
Driouch	2,0	4,1	12,9	-	الدريوش
Figuiç	1,6	1,8	4,0	-	فجيج
Guercif	1,3	1,7	1,1	-	جرسيف
Jerada	0,7	1,4	2,4	-	جرادة
Nador	1,6	5,7	11,7	-	الناضور
Oujda-Angad	2,0	2,6	1,3	-	وجدة - أنجاد
Taourirt	3,3	14,1	14,3	-	تاويرت
Fès - Meknès	138,8	381,5	233,5	0,6	فاس - مكناس
Boulemane	4,0	8,5	3,5	0,6	بولمان
El Hajeb	9,4	37,5	11,8	-	الحاجب
Fès	11,7	61,5	8,4	-	فاس
Ifrane	12,6	14,8	14,6	-	إيفران
Meknès	12,4	54,6	7,8	-	مكناس
Moulay Yacoub	-	-	-	-	مولاي يعقوب
Sefrou	10,6	16,6	29,5	-	صفرو
Taounate	43,2	128,6	112,4	-	تاوانت
Taza	35,0	59,3	45,4	-	تازة
Rabat - Salé - Kénitra	45,9	364,6	107,0	1,2	الرباط - سلا - القنيطرة
Kénitra	16,2	68,7	7,5	-	القنيطرة
Khémisset	13,6	115,6	72,0	0,2	الخيميسات
Rabat	1,2	19,6	9,5	-	الرباط
Salé	-	-	-	0,9	سلا
Sidi Kacem	13,9	120,8	12,0	0,1	سيدي قاسم
Sidi Slimane	1,0	39,8	6,0	-	سيدي سليمان
Skhirate-Témara	-	-	-	0,1	الصخيرات - تمارة
Béni Mellal - Khénifra	139,4	203,6	120,8	0,4	بني ملال - خنيفرة
Azilal	34,3	27,5	46,1	-	أزيلال
Béni Mellal	47,4	91,3	36,3	-	بني ملال
Khénifra	42,7	60,4	29,6	-	خنيفرة
Khouribga	15,0	24,4	8,7	0,4	خريبكة
Casablanca - Settat	178,3	315,7	189,3	37,2	الدار البيضاء - سطات
Benslimane	-	42,8	10,7	-	بنسليمان
Berrechid	35,0	51,7	28,7	0,8	برشيد
Casablanca	1,4	11,9	16,0	-	الدار البيضاء
El Jadida	29,2	96,7	62,8	31,1	الجديدة
Settat	49,5	40,6	39,8	1,2	سطات
Sidi Bennour	63,1	72,0	31,3	4,2	سيدي بنور
Marrakech - Safi	140,1	163,3	212,4	20,8	مراكش - أسفي
Al Haouz	27,2	12,8	33,8	-	الحوز
Chichaoua	8,0	12,4	8,3	-	شيشاوة
El Kelâa des Sraghna	25,1	29,9	9,0	-	قلعة السراغنة
Essaouira	31,2	26,9	80,3	-	الصويرة
Marrakech	5,0	13,1	4,8	-	مراكش
Rehama	3,9	8,4	6,7	0,1	الرحامنة
Safi	38,2	56,1	68,4	17,7	أسفي
Yousseoufia	1,4	3,8	1,1	3,0	اليوسفية
Drâa - Tafilalet	47,3	66,4	22,4	0,3	درعة - تافيلالت
Errachidia	11,3	12,0	3,6	-	الرشيدية
Midelt	30,5	26,3	10,7	0,3	ميدلت
Ouarzazate	1,2	10,3	5,8	-	ورزازات
Tinghir	4,3	4,0	0,5	-	تنغير
Zagora	0,1	13,9	1,9	-	زاكورة
Souss - Massa	4,1	8,5	8,5	1,3	سوس - ماسة
Agadir-Ida-Ou-Tanane	-	0,7	1,4	-	أكادير-إدوتنان
Taroudannt	3,8	4,7	3,9	1,3	تارودانت
Tata	0,2	2,9	3,0	-	طاطا
Tiznit	0,1	0,2	0,2	-	تيزنيت
Guelmim - Oued Noun	2,4	4,5	6,4	-	كلميم - واد نون
Assa-Zag	-	-	-	-	أسا - الزاك
Guelmim	2,4	4,0	3,2	-	كلميم
Sidi Ifni	-	0,5	3,2	-	سيدي إيفني
Tan-tan	-	-	-	-	طنطان
Total	818,7	1 687,3	1 050,1	63,1	المجموع

Source : Ministère de l'Agriculture, de la Pêche Maritime, du Développement Rural et des Eaux et Forêts

المصدر : وزارة الفلاحة والصيد البحري والتنمية القروية والمياه والغابات.

3 - 5 Production des principales céréales
par région et province (ou préfecture)

Campagne 2018-2019 Production en milliers de quintaux	الفصح الصلب Blé dur	الفصح الطري Blé tendre	الشعير Orge
Tanger - Tétouan - Al Hoceima	1 757,5	1 612,7	1 007,7
Al Hoceima	74,5	118,7	163,0
Chefchaouen	167,7	344,1	205,1
Fahs-Anjra	28,9	2,4	26,8
Larache	666,7	447,0	130,5
Ouezzane	371,0	508,9	237,5
Tanger-Assilah	254,8	43,8	89,7
Tétouan	193,8	147,7	155,1
L'Oriental	112,9	197,3	246,9
Berkane	25,0	34,3	55,4
Driouch	9,1	12,2	36,8
Figuiç	15,5	8,5	18,7
Guercif	5,8	5,9	3,8
Jerada	5,1	8,3	18,0
Nador	15,7	64,4	74,1
Oujda-Angad	23,2	27,5	4,2
Taourirt	13,4	36,1	35,9
Fès - Meknès	3 315,0	7 480,6	4 065,7
Boulemane	90,5	157,7	50,2
El Hajeb	249,9	863,8	248,7
Fès	294,6	1 172,8	149,6
Ifrane	316,8	276,5	257,8
Meknès	358,4	1 228,3	176,1
Moulay Yacoub			
Sefrou	282,2	360,4	649,5
Taounate	969,7	2 381,5	1 805,9
Taza	752,9	1 039,7	727,8
Rabat - Salé - Kénitra	1 559,3	8 328,3	2 137,5
Kénitra	651,6	2 035,5	228,3
Khémisset	268,2	1 931,2	1 224,5
Rabat	25,3	313,6	166,3
Salé	-	-	-
Sidi Kacem	578,8	2 919,9	371,6
Sidi Slimane	35,4	1 128,1	146,9
Skhirate-Témara	-	-	-
Béni Mellal - Khénifra	1 943,0	2 630,5	1 294,6
Azilal	297,5	261,4	416,4
Béni Mellal	1 143,8	1 893,3	605,7
Khénifra	417,6	402,6	248,4
Khouribga	84,1	73,3	24,1
Casablanca- Settat	2 244,5	3 782,3	1 290,6
Benslimane	-	336,0	96,6
Berrechid	420,1	568,9	287,5
Casablanca	13,8	444,1	135,6
El Jadida	384,6	1 191,4	463,2
Settat	272,4	182,5	159,3
Sidi Bennour	1 153,7	1 059,4	148,5
Marrakech - Safi	1 500,5	1 491,4	1 116,4
Al Haouz	209,5	75,4	167,4
Chichaoua	35,1	52,8	37,7
El Kelâa des Sraghna	583,4	581,2	137,6
Essaouira	117,0	94,2	264,9
Marrakech	40,0	104,8	34,6
Rehamna	47,6	71,5	24,5
Safi	462,3	505,3	449,7
Yousseoufia	5,6	6,2	-
Drâa- Tafilalet	896,7	1 160,1	325,4
Errachidia	304,6	273,7	84,8
Midelt	448,9	306,7	130,2
Ouarzazate	23,9	189,6	69,8
Tinghir	118,3	78,4	8,5
Zagora	1,2	311,6	32,0
Souss - Massa	94,8	123,1	99,1
Agadir-Ida-Ou-Tanane	0,4	7,3	17,1
Taroudante	92,8	85,3	60,1
Tata	1,5	30,4	21,7
Tiznit	0,1	0,2	0,2
Guelmim - Oued Noun	12,1	10,2	28,0
Guelmim	-	-	0,3
Sidi Ifni	12,1	10,0	25,8
Tan-Tan	-	0,3	1,9
Total	13 436,5	26 816,5	11 611,8

3 - 5 إنتاج الحبوب الرئيسية
حسب الجهة والإقليم (أو العمالة)

الموسم 2018-2019 الإنتاج بالآف قنطار	الذرة Maïs	الشعير Orge	الفصح الصلب Blé dur	الفصح الطري Blé tendre
طنجة - تطوان - الحسيمة	19,2	1 007,7	1 757,5	1 612,7
الحسيمة	-	163,0	74,5	118,7
شمشاون	0,2	205,1	167,7	344,1
الفص-أنجرة	2,0	26,8	28,9	2,4
العرالاش	10,9	130,5	666,7	447,0
وزان	0,5	237,5	371,0	508,9
طنجة - أصيلة	3,2	89,7	254,8	43,8
تطوان	2,4	155,1	193,8	147,7
الشرق	0,8	246,9	112,9	197,3
بركان	0,3	55,4	25,0	34,3
الدريوخ	-	36,8	9,1	12,2
فجيج	0,4	18,7	15,5	8,5
جرسيف	-	3,8	5,8	5,9
جرادة	0,2	18,0	5,1	8,3
الفاصور	-	74,1	15,7	64,4
وجدة - أنجاد	-	4,2	23,2	27,5
تاويرت	-	35,9	13,4	36,1
فاس - مكناس	8,3	4 065,7	3 315,0	7 480,6
بولمان	7,8	50,2	90,5	157,7
الحاجب	0,4	248,7	249,9	863,8
فاس	-	149,6	294,6	1 172,8
إيفران	-	257,8	316,8	276,5
مكناس	0,1	176,1	358,4	1 228,3
مولاي يعقوب				
سفرور	-	649,5	282,2	360,4
تاونات	-	1 805,9	969,7	2 381,5
تازة	-	727,8	752,9	1 039,7
الرباط - سلا - القنيطرة	11,5	2 137,5	1 559,3	8 328,3
القنيطرة	-	228,3	651,6	2 035,5
الخميسات	0,4	1 224,5	268,2	1 931,2
الرباط	-	166,3	25,3	313,6
سلا	8,1	-	-	-
سبدي قاسم	2,3	371,6	578,8	2 919,9
سبدي سليمان	-	146,9	35,4	1 128,1
الصخيرات - تمارة	0,8	-	-	-
بني ملال - خنيفرة	4,8	1 294,6	1 943,0	2 630,5
أزيلال	-	416,4	297,5	261,4
بني ملال	-	605,7	1 143,8	1 893,3
خنيفرة	-	248,4	417,6	402,6
خريبكة	4,8	24,1	84,1	73,3
الدار البيضاء - سطت	277,2	1 290,6	2 244,5	3 782,3
بنسليمان	-	96,6	-	336,0
برشيد	0,4	287,5	420,1	568,9
الدار البيضاء	-	135,6	13,8	444,1
الجديدة	228,4	463,2	384,6	1 191,4
سطت	0,6	159,3	272,4	182,5
سبدي بنور	47,8	148,5	1 153,7	1 059,4
مراكش - أسفي	61,9	1 116,4	1 500,5	1 491,4
الحوز	-	167,4	209,5	75,4
شيشاوة	-	37,7	35,1	52,8
قلعة السراغنة	-	137,6	583,4	581,2
الصويرة	-	264,9	117,0	94,2
مراكش	-	34,6	40,0	104,8
الرحامنة	2,2	24,5	47,6	71,5
أسفي	59,7	449,7	462,3	505,3
اليوسفية	-	-	5,6	6,2
درعة - تافيلالت	4,4	325,4	896,7	1 160,1
الرشيدية	-	84,8	304,6	273,7
ميدلت	4,4	130,2	448,9	306,7
ورزازات	-	69,8	23,9	189,6
تنغير	-	8,5	118,3	78,4
زاكورة	-	32,0	1,2	311,6
سوس - ماسة	16,8	99,1	94,8	123,1
أكادير	-	17,1	0,4	7,3
تارودانت	16,8	60,1	92,8	85,3
طاطا	-	21,7	1,5	30,4
تيزنيت	-	0,2	0,1	0,2
كلميم - واد نون	-	28,0	12,1	10,2
كلميم	-	0,3	-	-
سبدي أفني	-	25,8	12,1	10,0
طانطان	-	1,9	-	0,3
المجموع	404,8	11 611,8	13 436,5	26 816,5

3 - 6 Evolution de la superficie et de la production des légumineuses par région et province(ou préfecture)

3 - 6 تطور مساحة وإنتاج القطاني حسب الجهة والإقليم (أو العمالة)

Superficie en milliers d'hectares Production en milliers de quintaux	2018-2019*		2017-2018		2016-2017**		المساحة بالآف هكتار الإنتاج بالآف قنطار
	الإنتاج Production	المساحة Superficie	الإنتاج Production	المساحة Superficie	الإنتاج Production	المساحة Superficie	
Tanger - Tétouan - Al Hoceima	200,4	38,5	237,4	34,9	321,8	30,3	طنجة - تطوان - الحسيمة
Al Hoceima	6,5	10,6	39,5	7,5	76,9	8,6	الحسيمة
Chefchaouen	21,3	4,6	28,4	4,4	29,9	4,3	شفشاون
Fahs-Anjra	4,1	0,8	5,1	0,8	2,9	0,5	الفص-أنجرة
Larache	105,3	13,0	95,5	12,4	74,1	7,5	العرانش
M'Diq-Fnideq	-	-	1,0	0,1	-	-	المضيق - الفنديق
Ouezzane	23,0	3,2	21,3	2,9	21,1	4,3	وزان
Tanger-Assilah	36,3	5,0	27,0	3,8	19,7	2,5	طنجة - أصيلة
Tétouan	3,8	1,3	19,6	2,9	97,2	2,7	تطوان
L'Oriental	7,4	1,4	6,8	1,5	8,7	1,3	الشرقي
Berkane	3,0	0,6	2,5	0,5	2,4	0,4	بركان
Driouch	-	0,2	0,3	0,3	1,0	0,2	الدريوش
Figuig	0,1	-	-	-	0,5	0,1	فجيغ
Guercif	3,3	0,4	2,9	0,4	3,9	0,5	كرسيف
Jerada	-	-	0,2	-	0,1	-	جرادة
Nador	-	0,2	0,1	0,1	0,5	0,1	الناصور
Oujda-Angad	0,5	0,1	-	-	-	-	وحدة - أنجاد
Taourirt	0,7	-	0,8	0,1	0,3	0,1	تاويرت
Fès - Meknès	806,8	131,1	1 268,9	140,0	746,7	117,3	فاس - مكناس
Boulemane	4,1	0,5	8,3	1,4	6,7	0,9	بولمان
El Hajeb	66,8	7,6	92,7	7,7	77,0	8,4	الحاجب
Fès	26,4	3,3	32,4	2,8	11,4	2,4	فاس
Ifrane	12,1	2,1	18,4	1,6	12,7	1,3	إفران
Meknès	69,4	13,9	151,9	20,8	87,5	12,2	مكناس
Moulay Yacoub	188,9	23,6	181,9	21,5	101,3	21,3	مولاي يعقوب
Sefrou	71,2	8,6	143,0	11,1	55,6	10,1	صفرو
Taounate	234,2	49,6	419,1	50,5	289,6	40,3	تاونات
Taza	133,8	22,0	221,3	22,6	104,9	20,5	تازة
Rabat - Salé - Kénitra	775,5	48,2	535,6	58,2	571,2	49,9	الرباط - سلا - القنيطرة
Kénitra	175,9	9,8	170,2	12,7	164,5	10,5	القنيطرة
Khémisset	151,1	13,4	122,0	11,6	109,6	17,0	الخميسات
Salé	3,8	0,5	2,1	0,3	5,4	0,6	سلا
Sidi Kacem	291,2	21,0	199,8	29,6	240,5	17,7	سيدي قاسم
Sidi Slimane	149,1	3,3	40,7	3,9	49,5	4,0	سيدي سليمان
Skhirate-Témara	4,4	0,2	0,9	0,1	1,8	0,2	الصخيرات - تمارة
Béni Mellal - Khénifra	85,3	10,2	137,5	14,2	172,0	16,3	بني ملال - خنيفرة
Azilal	5,3	2,5	36,8	3,8	76,0	10,4	أزيلال
Béni Mellal	45,9	4,5	42,5	4,4	26,7	2,2	بني ملال
Fquih Ben Salah	23,4	1,2	38,8	3,9	39,0	2,3	فقيه بن صالح
Khénifra	8,7	1,6	13,7	1,3	29,9	1,0	خنيفرة
Khouribga	2,2	0,4	5,8	0,8	0,4	0,4	خربكة
Casablanca- Settat	252,6	55,5	480,1	57,5	266,0	47,5	الدار البيضاء - سطات
Benslimane	142,1	11,6	68,8	7,9	63,5	10,0	بنسليمان
Berchid	15,7	6,0	70,9	11,6	50,7	8,2	برشيد
Casablanca	0,2	0,1	2,8	0,3	-	-	الدار البيضاء
El Jadida	19,3	4,8	46,9	4,7	22,1	2,9	الجديدة
Médiouna	-	-	-	-	-	-	مديونة
Mohammadia	0,3	0,1	-	-	-	-	المحمدية
Nouaceur	0,3	0,2	-	-	0,3	0,3	النواصر
Settat	43,9	28,2	226,9	27,3	94,8	19,5	سطات
Sidi Bennour	30,7	4,5	63,9	5,8	34,7	6,7	سيدي بنور
Marrakech - Safi	87,7	22,9	136,9	21,9	119,1	18,6	مراكش - أسفي
Al Haouz	-	-	0,6	0,1	3,6	0,3	الحوز
Chichaoua	-	-	37,0	3,5	27,5	2,4	شيشاوة
El Kelâa des Sraghna	-	-	0,6	0,1	6,8	0,5	قلعة السراغنة
Essaouira	1,7	0,8	1,0	0,1	10,4	2,4	الصويرة
Marrakech	-	0,4	2,4	0,3	4,2	0,7	مراكش
Rehanna	-	0,3	0,8	0,1	5,6	0,6	الرحامنة
Safi	86,1	19,5	93,8	17,7	59,0	11,2	أسفي
Youssefia	-	1,8	0,7	0,1	2,0	0,5	اليوسيفية
Drâa- Tafilalet	27,1	2,5	13,4	2,0	23,5	2,4	درعة - تافيلالت
Errachidia	10,9	0,9	3,2	0,5	7,7	0,6	الرشيدية
Midelt	4,8	0,4	2,6	0,3	7,1	0,8	ميدلت
Ouarzazate	4,1	0,4	3,2	0,5	4,6	0,5	ورزازات
Tinghir	1,4	0,2	1,6	0,2	1,3	0,2	تنغير
Zagora	6,0	0,6	2,9	0,5	2,9	0,3	زاكورة
Souss - Massa	0,6	-	0,5	0,1	-	0,1	سوس - ماسة
Agadir-Ida-Ou-Tanane	0,1	-	-	-	-	-	أكادير-إداوتنان
Tata	0,3	-	0,5	0,1	-	0,1	طاطا
Tiznit	0,2	-	-	-	-	-	تيزنيت
Total	2 243,5	310,2	2 816,9	330,3	2 229,0	283,6	المجموع

Source : Ministère de l'Agriculture, de la Pêche Maritime, du Développement Rural et des Eaux et Forêts

المصدر : وزارة الفلاحة والصيد البحري والتنمية القروية والمياه والغابات.

3 - 7 Superficie cultivée des principales légumineuses par région et province (ou préfecture)

7 - 3 المساحة المزروعة بالقطاني الرئيسية حسب الجهة والإقليم (أو العمالة)

Campagne 2018-2019 Superficie en milliers d'hectares	الفول Fèves	الجلبانة Petits-pois	الحمص Pois chiches	العندس Lentilles	الموسم 2019-2018 المساحة بالف هكتار
Tanger - Tétouan - Al Hoceïma	10,7	5,9	12,5	4,3	طنجة - تطوان - الحسيمة
Al Hoceïma	4,3	3,7	-	2,5	الحسيمة
Chefchaouen	1,8	0,6	0,3	0,6	شفشاون
Fahs-Anjra	0,2	0,1	0,1	-	الفحص-أنجرة
Larache	2,5	0,3	7,9	0,7	العراشن
Ouezzane	0,6	0,4	2,0	0,2	وزان
Tanger-Assilah	0,6	0,6	2,3	-	طنجة - أصيلة
Tétouan	0,7	0,1	0,1	0,3	تطوان
L'Oriental	0,8	0,5	0,3	0,2	الشرق
Berkane	0,3	0,2	0,1	-	بركان
Driouch	0,1	0,1	-	-	الدریوش
Figuig	-	-	-	-	فجيج
Guercif	0,3	0,1	-	-	جرسيف
Nador	0,1	0,1	-	-	الناضور
Oujda-Angad	0,1	-	-	-	وجدة - أنجاد
Taourirt	-	-	-	-	تاويرت
Fès - Meknès	82,3	12,8	30,8	4,6	فاس - مكناس
Boulemane	0,5	-	-	-	بولمان
El Hajeb	5,5	0,1	0,8	1,2	الحاجب
Fès	2,7	0,4	0,2	0,1	فاس
Ifrane	0,5	0,8	0,1	0,7	إيفران
Meknès	7,1	0,6	5,8	0,4	مكناس
Moulay Yacoub	9,9	7,8	5,0	1,0	مولاي يعقوب
Sefrou	7,2	0,6	0,5	0,3	صفرو
Taounate	28,5	2,5	18,0	0,6	تاوانت
Taza	20,6	0,2	0,5	0,4	تازة
Rabat - Salé - Kénitra	7,6	3,7	22,1	9,1	الرباط - سلا - القنيطرة
Kénitra	0,7	0,1	4,1	-	القنيطرة
Khémisset	1,4	1,3	2,8	7,9	الخميسات
Salé	0,4	-	0,1	-	سلا
Sidi Kacem	3,8	2,3	14,0	0,3	سیدی قاسم
Sidi Slimane	1,2	-	1,0	0,9	سیدی سليمان
Skhirate-Témara	0,1	-	0,1	-	الصخيرات - تمارة
Béni Mellal - Khénifra	3,5	2,0	0,4	2,2	بني ملال - خنيفرة
Azilal	0,4	0,2	-	1,7	أزيلال
Béni Mellal	0,9	1,3	0,4	0,5	بني ملال
Fquih Ben Salah	0,9	-	-	-	الفيقيه بن صالح
Khénifra	1,1	0,4	-	-	خنيفرة
Khouribga	0,2	0,2	-	0,1	خريبكة
Casablanca- Settat	11,7	10,9	11,0	16,9	الدار البيضاء - سطات
Benslimane	2,3	1,4	3,1	1,9	بنسليمان
Berrechid	0,3	0,6	2,7	1,3	برشيد
Casablanca	-	-	-	-	الدار البيضاء
El Jadida	2,8	1,4	0,5	0,1	الجديدة
Mohammadia	-	0,1	-	-	المحمدية
Nouaceur	0,2	-	-	-	النواصر
Settat	4,0	6,3	3,6	13,5	سطات
Sidi Bennour	2,2	1,1	1,0	0,2	سیدی بنور
Marrakech - Safi	7,2	4,7	5,0	2,9	مراكش - أسفي
Al Haouz	-	-	-	-	الحوز
Chichaoua	-	-	-	-	شيشاوة
El Kelâa des Sraghna	-	-	-	-	قلعة السراغنة
Essaouira	0,8	-	-	-	الصويرة
Marrakech	-	-	-	0,4	مراكش
Rehama	0,1	0,2	-	-	الرحامنة
Safi	5,6	3,8	5,0	2,2	أسفي
Yousseoufia	0,7	0,8	-	0,3	اليوسيفية
Drâa - Tafilalet	1,9	0,4	-	0,1	درعة - تافيلالت
Errachidia	0,9	-	-	-	الرشيدية
Midelt	0,3	-	-	-	ميدلت
Ouarzazate	0,4	0,1	-	-	ورزازات
Tinghir	0,2	-	-	-	تنغير
Zagora	0,2	0,3	-	0,1	زاكورة
Souss - Massa	-	-	-	-	سوس - ماسة
Agadir	-	-	-	-	أكادير
Tata	-	-	-	-	طاطا
Tiznit	-	-	-	-	تيزنيت
Total	125,8	40,9	82,0	40,3	المجموع

3 - 8 Production des principales légumineuses par région et province (ou préfecture)

3 - 8 إنتاج القطناني الرئيسية حسب الجهة والإقليم (أو العمالة)

الموسم 2018-2019	الفول	الجبنة	الحمص	العدس	الموسم 2018-2019
الإنتاج بالآلاف قنطار	Fèves	Petits-pois	Pois chiches	Lentilles	الإنتاج بالآلاف قنطار
Tanger - Tétouan - Al Hoceima	42,8	19,4	96,6	8,9	طنجة - تطوان - الحسيمة
Al Hoceima	4,8	1,4	-	0,3	الحسيمة
Chefchaouen	9,0	3,0	1,5	2,4	شفشاون
Fahs-Anjra	1,3	0,7	0,2	-	الفص-الجرة
Larache	22,3	2,5	64,9	3,6	العرانش
Ouezzane	1,2	6,2	13,8	1,1	وزان
Tanger-Assilah	3,9	4,8	16,0	-	طنجة - أصيلة
Tétouan	0,4	0,8	0,3	1,6	تطوان
L'Oriental	4,1	1,7	0,7	1,0	الشرق
Berkane	1,2	1,1	0,5	0,2	بركان
Driouch	-	-	-	-	الديوش
Figuig	0,1	-	-	-	فجيج
Guercif	2,5	0,5	0,2	0,1	جرسيف
Nador	-	-	-	-	الناضور
Oujda-Angad	0,4	0,1	-	-	وجدة - أنجاد
Taurirt	-	-	-	-	تاويرت
Fès - Meknès	462,9	74,3	241,6	24,1	فاس - مكناس
Boulemane	3,8	0,3	-	-	بولمان
El Hajeb	49,5	0,5	9,6	7,2	الحاجب
Fès	22,5	2,2	1,4	0,3	فاس
Ifrane	3,0	4,9	0,3	3,2	إيفران
Meknès	28,4	2,6	36,2	2,1	مكناس
Moulay Yacoub	88,7	54,5	40,0	5,8	مولاي يعقوب
Sefrou	57,8	4,7	6,5	1,9	صفرو
Taounate	85,5	3,5	144,0	1,2	تاونات
Taza	123,7	1,4	3,6	2,4	تازة
Rabat - Salé - Kénitra	84,1	30,2	318,4	225,9	الرباط - سلا - القنيطرة
Kénitra	8,2	0,9	58,2	-	القنيطرة
Khémisset	14,0	14,3	28,0	94,8	الخميمسات
Salé	3,2	-	0,6	-	سلا
Sidi Kacem	43,1	14,9	222,8	3,6	سيدي قاسم
Sidi Slimane	12,0	-	8,0	127,5	سيدي سليمان
Skhirate-Témara	3,6	0,1	0,7	-	الصخيرات - تمارة
Béni Mellal - Khénifra	37,6	15,4	3,4	4,4	بني ملال - خنيفرة
Azilal	1,2	0,9	0,4	0,6	أزيلال
Béni Mellal	12,4	11,5	2,8	3,6	بني ملال
Fquih Ben Salah	16,7	-	-	-	الفيقي بن صالح
Khénifra	6,1	2,1	0,3	0,2	خنيفرة
Khouribga	1,2	0,9	-	-	خريبكة
Casablanca- Settat	49,4	26,8	49,2	99,5	الدار البيضاء - سطت
Benslimane	11,3	5,6	26,6	75,4	بنسليمان
Berrechid	0,6	1,8	8,2	2,6	برشيد
Casablanca	0,1	-	-	-	الدار البيضاء
El Jadida	13,1	3,3	2,5	0,4	الجديدة
Mohammadia	0,1	0,2	-	-	المحمدية
Nouaceur	0,3	-	-	-	النواصر
Settat	6,0	11,0	5,4	20,3	سطات
Sidi Bennour	18,0	5,0	6,5	0,8	سيدي بنور
Marrakech - Safi	25,5	7,5	44,1	6,4	مراكش - أسفي
Al Haouz	-	-	-	-	الحوز
Chichaoua	-	-	-	-	شيشاوة
El Kelâa des Sraghma	-	-	-	-	قلعة السراغنة
Essaouira	1,6	-	0,1	-	الصويرة
Marrakech	-	-	-	-	مراكش
Rehama	-	-	-	-	الرحامنة
Safi	23,9	7,5	44,0	6,4	أسفي
Yousseoufia	-	-	-	-	اليوسيفية
Drâa - Tafilalet	20,7	5,3	0,1	0,8	درعة - تافيلالت
Errachidia	10,7	0,1	-	-	الرشيدية
Midelt	3,9	0,5	0,1	0,1	ميدلت
Ouarzazate	3,2	0,8	-	0,1	ورزازات
Tinghir	0,5	0,9	-	-	تنغير
Zagora	2,4	3,0	-	0,6	زاكورة
Sous - Massa	0,1	0,4	-	-	سوس - ماسة
Agadir	-	-	-	-	أكادير
Tata	-	0,3	-	-	طاطا
Taroudant	-	-	-	-	تارودانت
Tiznit	0,1	0,1	-	-	تيزنيت
Total	727,3	180,9	754,1	370,9	المجموع

Source : Ministère de l'Agriculture, de la Pêche Maritime, du Développement Rural et des Eaux et Forêts

المصدر : وزارة الفلحة والصيد البحري والتنمية القروية والمياه والغابات

3 - 9 Evolution de la superficie et de la production des cultures sucrières par région et province

3 - 9 تطور مساحة وإنتاج المزروعات السكرية حسب الجهة والإقليم

Superficie en milliers d'hectares Production en milliers de quintaux	2018-2019*		2017-2018		2016-2017 ^{R*}		المساحة بالآف هكتار الإنتاج بالآف قنطار
	الإنتاج Production	المساحة Superficie	الإنتاج Production	المساحة Superficie	الإنتاج Production	المساحة Superficie	
Betterave à sucre	36 928,8	57,2	37 105,1	53,6	37 414,3	56,3	الشمندر
Tanger - Tétouan - Al Hoceima	708,7	1,6	918,2	2,5	1 729,9	4,2	طنجة - تطوان - الحسيمة
Larache	708,7	1,6	918,2	2,5	1 689,9	4,1	العرانث
Tanger assilah	-	-	-	-	40,0	0,1	طنجة - أصيلة
L'Oriental	3 779,5	7,5	1 260,5	2,1	2 486,9	4,9	الشرق
Nador	2 942,0	5,5	784,8	1,3	1 669,3	3,5	الناضور
Berkane	837,6	2,0	475,7	0,8	817,6	1,4	بركان
Fès - Meknès	40,0	0,1	26,0	-	18,9	-	فاس - مكناس
Taounate	40,0	0,1	26,0	-	18,9	-	تاوانت
Rabat - Salé - Kénitra	8 376,8	14,9	7 159,3	12,2	6 264,4	11,6	الرباط - سلا - القنيطرة
Kénitra	1 472,2	3,1	1 592,7	3,0	1 206,2	2,2	القنيطرة
Sidi Kacem	4 660,3	8,0	4 189,3	6,9	3 377,7	6,3	سيدي قاسم
Sidi Slimane	2 244,3	3,9	1 377,3	2,3	1 680,5	3,1	سيدي سليمان
Béni Mellal - Khénifra	8 052,5	15,1	10 338,7	17,0	10 750,4	16,7	بني ملال - خنيفرة
Azilal	114,8	0,2	506,3	0,8	524,8	0,8	أزيلال
Béni Mellal	2 045,0	3,5	2 610,0	4,3	2 782,3	4,2	بني ملال
Faïh Ben Salah	5 892,7	11,4	7 222,4	11,8	7 443,3	11,7	الفاي بن صالح
Casablanca - Settat	15 875,3	17,8	15 802,5	18,1	14 718,8	17,2	الدار البيضاء - سطات
EL Jadida	1 174,6	1,6	1 323,9	1,6	1 037,5	1,4	الجديدة
Sidi Bennour	14 700,7	16,2	14 478,7	16,5	13 681,3	15,8	سيدي بنور
Marrakech - Safi	96,0	0,2	1 600,0	1,7	1 445,0	1,7	مراكش - أسفي
Safi	96,0	0,2	1 600,0	1,7	1 445,0	1,7	أسفي
Yousseoufia	-	-	-	-	-	-	اليوسفية
Canne à sucre ⁽¹⁾	5 189,6	11,3	6 161,1	8,7	5 531,2	8,5	قصب السكر ⁽¹⁾
Rabat - Salé - Kénitra	4 354,2	10,1	5 294,7	7,6	4 723,2	7,4	الرباط - سلا - القنيطرة
Kénitra	1 959,5	4,4	2 923,4	4,3	2 610,4	4,1	القنيطرة
Sidi Kacem	1 989,5	4,5	1 994,4	2,9	1 770,8	2,8	سيدي قاسم
Sidi Slimane	405,1	1,2	376,9	0,5	342,0	0,5	سيدي سليمان
Tanger - Tétouan - Al Hoceima	835,4	1,3	866,5	1,1	808,0	1,1	طنجة - تطوان - الحسيمة
Larache	835,4	1,3	866,5	1,1	808,0	1,1	العرانث

(1) Il s'agit de la superficie semée.
Source : Ministère de l'Agriculture, de la Pêche Maritime, du Développement Rural et des Eaux et Forêts

(1) يتعلق الأمر بالمساحة المزروعة.
المصدر : وزارة الفلاحة والصيد البحري والتنمية القروية والمياه والغابات.

3 - 10 Evolution de la superficie et de la production des cultures oléagineuses par province (ou préfecture)

3 - 10 تطور مساحة وإنتاج المزروعات الزيتية حسب الإقليم (أو العمالة)

Superficie en milliers d'hectares Production en milliers de quintaux	2018-2019*		2017-2018		2016-2017		المساحة بألف هكتار الإنتاج بألف قنطار
	الإنتاج	المساحة	الإنتاج	المساحة	الإنتاج	المساحة	
	Production	Superficie	Production	Superficie	Production	Superficie	
Cultures oléagineuses	787,7	47,9	705,4	35,2	605,3	33,8	المزروعات الزيتية
Tanger - Tétouan - Al Hoceima	204,5	9,0	159,1	7,5	158,3	7,9	طنجة - تطوان - الحسيمة
Larache	186,2	6,7	144,3	5,6	142,6	5,9	العرانش
Ouezzane	0,5	-	-	-	-	-	وزان
Tanger-Assilah	17,8	2,3	14,8	1,9	15,8	2,0	طنجة - أصيلة
Fès - Meknès	83,6	8,2	74,8	4,9	10,8	1,5	فاس - مكناس
El Hajeb	5,5	0,7	0,1	-	0,7	0,2	الحاجب
Fès	6,1	0,5	1,3	0,1	-	-	فاس
Meknès	53,4	5,3	72,3	4,7	9,9	1,3	مكناس
Moulay Yacoub	8,8	0,7	1,1	0,1	-	-	مولاي يعقوب
Sefrou	7,2	0,7	-	-	0,1	-	صفرو
Taounate	2,8	0,3	-	-	-	-	تاونات
Rabat - Salé - Kénitra	480,0	25,9	463,5	22,2	428,3	23,7	الرباط - سلا - القنيطرة
Kénitra	420,2	21,7	440,6	20,1	409,1	20,4	القنيطرة
Khémisset	10,1	1,0	2,5	0,5	3,1	0,5	الخميسات
Sidi Kacem	31,7	2,1	17,6	1,2	15,7	1,8	سيدي قاسم
Sidi Slimane	18,0	1,1	2,9	0,4	0,3	1,0	سيدي سليمان
Skhirate-Témara	2,4	0,6	-	-	-	-	الصخيرات - تمارة
Béni Mellal - Khénifra	8,4	1,1	8,0	0,7	7,9	0,7	بني ملال - خنيفرة
Azilal	0,3	0,0	0,3	-	0,2	-	أزيلال
Béni Mellal	0,6	0,1	0,6	0,1	0,7	0,1	بني ملال
Fquih Ben Salah	7,1	0,6	7,1	0,6	7,0	0,6	فقيه بن صالح
Khénifra	0,4	0,4	-	-	-	-	خنيفرة
Casablanca- Settat	11,2	3,7	-	-	-	-	الدار البيضاء - سطت
Benslimane	4,4	0,9	بنسليمان
Berrechid	4,0	1,3	برشيد
El Jadida	0,7	0,3	الجديدة
Nouaceur	0,8	0,2	النواصر
Settat	0,9	0,9	سطت
Sidi Bennour	0,4	-	سيدي بنور
Tournesol	294,6	22,2	375,9	21,7	237,8	18,9	عباد الشمس
Tanger - Tétouan - Al Hoceima	6,5	0,8	9,5	1,1	طنجة - تطوان - الحسيمة
Larache	0,9	0,1	2,3	0,2	العرانش
Tanger-Assilah	5,6	0,7	7,2	0,9	طنجة - أصيلة
Fès - Meknès	74,8	4,9	8,6	1,4	فاس - مكناس
El Hajeb	0,1	-	0,7	0,2	الحاجب
Fès	1,3	0,1	-	-	فاس
Meknès	72,3	4,7	7,8	1,2	مكناس
Moulay Yacoub	1,1	0,1	-	-	مولاي يعقوب
Taounate	-	-	-	-	تاونات
Rabat - Salé - Kénitra	294,5	16,1	219,8	16,4	الرباط - سلا - القنيطرة
Kénitra	271,6	14,0	200,7	13,1	القنيطرة
Khémisset	2,5	0,5	3,1	0,5	الخميسات
Sidi Kacem	17,6	1,2	15,7	1,8	سيدي قاسم
Sidi Slimane	2,9	0,4	0,3	1,0	سيدي سليمان
Arachide	396,7	15,3	321,5	12,9	357,3	14,1	الفول السوداني
Kénitra	169,0	6,2	208,5	7,3	القنيطرة
Larache	143,3	5,6	140,3	5,7	العرانش
Tanger-Assilah	9,2	1,2	8,6	1,1	طنجة - أصيلة

Source : Ministère de l'Agriculture, de la Pêche Maritime, du Développement Rural et des Eaux et Forêts

المصدر : وزارة الفلاحة والصيد البحري والتنمية القروية والمياه والغابات.

3 - 11 Evolution de la superficie et de la production
des cultures maraichères : Primeurs

11 - 3 تطور مساحة وإنتاج
مزروعات الخضار : البواكر

Superficie en hectares Production en tonnes	2018-2019*		2017-2018		2016-2017		المساحة بألف هكتار الإنتاج بألف قنطار
	الإنتاج Production	المساحة Superficie	الإنتاج Production	المساحة Superficie	الإنتاج Production	المساحة Superficie	
Primeurs	2 132 612	42 457	2 148 743	40 657	1 928 479	34 067	البواكر
Ail	2 100	175	الثوم
Asperge	156	39	هليون
Aubergine	28 775	597	17 955	488	17 955	453	البادنجان
Carotte	18 710	1 052	41 520	1 120	22 582	687	جزر
Choux-fleur	2 000	80	2 500	100	القرنبيط
Concombre	25 349	297	25 172	341	23 478	332	الخيار
Courge cougette	60 113	1 774	67 467	1 530	53 231	1 288	القرع
Fève verte	1 138	107	7 905	527	2 167	155	القول الأخضر
Fraisier	167 827	3 455	143 440	3 276	161 793	3 628	توت الأرض
Framboise	24 628	1 963	توت الملق
Haricot vert	90 605	3 071	125 633	3 150	131 527	2 123	اللوبيا الخضراء
Melon	19 833	358	59 415	974	50 311	1 149	البطيخ الأصفر
Menthe	3 065	167	28	2	النعناع
Mûrier	544	49	توت
Myrtille	28 946	2 497	توت بري
Navet	18 324	458	13 482	420	10 102	360	اللفت
Niora	180	15	فلفل حار
Oignon	42 100	1 140	25 000	600	23 140	532	البصل
Pastèque	10 150	170	18 685	257	1 680	42	البطيخ الأحمر
Petit-pois vert	11 230	1 443	16 043	1 688	13 629	1 432	الجلبنة
Piment poivron	186 260	2 523	186 835	2 487	127 918	1 755	الفلفل الحلو
Pomme de terre	226 516	7 500	223 742	7 922	221 155	9 078	البطاطس
Tomate	1 110 205	8 517	1 028 055	7 725	980 988	8 002	الطماطم
Autres	59 359	5 407	145 329	7 986	81 859	2 720	أنواع أخرى

3 - 12 Evolution de la superficie et de la production
des culture maraîchères de saison

3 - 12 تطور مساحة و إنتاج
زراعة الخضار الموسمية

Superficie en hectare Production en tonnes	2018-2019*		2017-2018		2016-2017		المساحة بالهكتار الإنتاج بالطن
	الإنتاج Production	المساحة Superficie	الإنتاج Production	المساحة Superficie	الإنتاج Production	المساحة Superficie	
Maraîchage de saison	5 073 505	194 629	5 682 777	220 307	5 470 463	216 155	الخضار الموسمية
Ail	10 319	1 375	13 611	1 365	11 560	1 136	الثوم
Artichaut	44 774	2 966	44 591	3 274	45 457	2 923	القوق
Asperge	310	30	70	12	130	15	هليون
Aubergine	39 491	1 812	34 799	1 474	34 811	1 422	البادنجان
Betterave pottager	21 156	978	18 858	836	17 213	728	الشمندر الأحمر
Carotte	393 509	12 424	438 774	13 582	413 553	13 394	الجزر
Choux-fleur	48 762	2 410	59 056	2 633	49 465	2 170	القرنبيط
Choux-pommés	36 998	1 255	51 054	1 949	50 575	1 802	الملفوف
Concombre	32 099	888	22 615	864	25 157	839	الخيار
Courgette	138 801	6 660	112 996	5 159	126 288	6 251	القرع
Fève verte	84 803	8 806	134 099	9 186	102 593	10 040	القول الأخضر
Fraisier	112 225	2 605	توت الأرض
Haricot vert	29 322	2 948	30 384	3 134	37 540	3 619	اللوبيا الخضراء
Melon	370 738	13 236	441 593	15 742	568 277	19 014	البطيخ الأصفر
Menthe	66 583	2 713	95 639	3 185	90 930	3 579	النعناع
Navet	140 254	6 256	131 467	6 300	111 069	5 572	اللفت
Oignon	838 299	28 037	929 801	36 133	730 989	27 273	البصل
Oignon vert	71 315	2 277	101 185	2 878	69 204	1 977	البصل الأخضر
Pastèque	664 683	17 260	723 690	18 684	617 652	16 638	البطيخ الأحمر
Patate douce	9 366	457	18 120	837	14 039	801	البطاطس الحلوى
Petit-pois	95 829	18 959	107 176	19 308	67 620	18 085	الجلبانة
Piment doux	61 349	2 561	69 687	2 962	63 178	2 681	الفلفل الحلو
Pomme de terre	1 637 868	53 980	1 645 407	54 111	1 703 717	55 215	البطاطس
Tomate	236 880	6 344	302 262	7 305	242 733	7 026	الطماطم
Autres	155 843	9 394	164 489	11 352	أنواع أخرى

3 - 13 Evolution de la superficie des cultures maraichères destinées à la transformation

3 - 13 تطور مساحة زراعة الخضار الموجهة للتحويل

	2018-2019*	2017-2018*	2016-2017	
Superficie (en hectare)	...	925,0	2 236,5	المساحة (بالهكتار)
Tomates	...	925,0	860,0	الطماطم
Cornichon (pour transformation)	...	-	-	الخيار (للتصنيع)
Niora (piment pour transformation)	1 857,5	...	1 191,5	فلفل حار (للتصنيع)
Haricot vert	اللوبياء الخضراء
Autres	185,0	أنواع أخرى
Production (en tonnes)	...	101 910,0	101 910,0	الإنتاج (بالطن)
Tomate	...	79 120,0	70 040,0	الطماطم
Cornichon (pour transformation)	الخيار (للتصنيع)
Niora (piment pour transformation)	50 017,0	948,0	28 700,0	فلفل حار (للتصنيع)
Haricot vert	اللوبياء الخضراء
Autres	3 170,0	أنواع أخرى

3 - 14 Evolution de la superficie
et de la production fruitières

3 - 14 تطور مساحة
وإنتاج الفواكه

Superficie en milliers d'hectar Production en milliers de tonn	2018-2019*		2017-2018		2016-2017		المساحة بألف هكتار الإنتاج بألف طن
	الإنتاج Production	المساحة Superficie	الإنتاج Production	المساحة Superficie	الإنتاج Production	المساحة Superficie	
Olivier	1 912 237,7	1 073 492,8	1 561,5	1 045,2	1 039,1	1 020,6	الزيتون
Rosacées	1 431,7	292,1	1 392,6	286,6	1 466,9	268,8	الورديات
Abricotier	109,8	11,1	101,6	11,2	112,5	11,4	المشمش
Amandier	102,2	190,6	117,3	186,3	116,9	170,9	اللوز
Cerisier	20,3	3,0	13,7	3,0	13,4	3,1	حب الملوك
Cognassier	39,6	3,5	59,4	4,4	45,7	4,1	السفرجل
Neflier	5,7	0,7	5,4	0,7	5,8	0,5	المزاح
Pécher et nectarine	158,8	13,8	157,9	11,0	138,6	10,9	الدراق والتقطار
Poirier	34,0	3,9	35,2	4,0	34,0	3,1	الإجاص
Pommier	809,8	49,7	696,9	50,6	820,5	49,5	التفاح
Prunier	151,5	15,8	205,2	15,4	179,4	15,4	البرقوق
Palmier-dattier	101,5	59,6	59,1	111,7	129,6	58,3	التخيل المثمر
Agrumes	2 619,1	128,0	2 275,4	127,1	2 362,5	125,0	الحوامض
Vigne	459,5	42,4	451,2	42,3	378,1	42,8	دالية الكروم
Bananier	349,9	8,5	320,0	8,4	333,6	8,5	الموز
Figuier	153,5	63,0	128,4	61,5	137,9	60,5	العين
Noyer	9,9	7,6	12,5	7,7	12,6	7,5	الجوز

3 - 15 Evolution de la production des agrumes

15-3 تطور إنتاج الحوامض

Superficie en milliers d'hectares Production en milliers de tonnes	2018-2019*		2017-2018		2016-2017		المساحة بألف هكتار الإنتاج بألف طن
	الإنتاج	المساحة	الإنتاج	المساحة	الإنتاج	المساحة	
	Production	Superficie	Production	Superficie	Production	Superficie	
Production	2 619,1	128,0	2 275,4	126,7	2 362,5	125,0	الإنتاج
Clémentine	699,4	31,2	549,7	30,2	647,1	30,1	الكليماتين
Clémentine Nules	200,3	8,4	156,3	8,4	166,9	8,4	كليماتين نولس
Nour	191,2	7,8	154,2	7,7	152,8	7,7	نور
Navels	412,9	20,1	365,9	20,0	392,1	19,6	النافيل
Salustiana	27,9	1,1	21,1	1,1	23,5	1,1	سالوستيانا
Sanguines	93,8	3,6	77,3	3,6	78,6	3,6	سانغين
Maroc-late	561,3	25,9	491,0	25,7	485,0	25,2	الحوامض المتأخرة
Autres agrumes	432,3	29,9	459,9	30,0	416,5	29,3	حوامض أخرى

Source : Ministère de l'Agriculture, de la Pêche Maritime, du Développement Rural et des Eaux et Forêts

المصدر : وزارة الفلاحة والصيد البحري والتنمية القروية والمياه والغابات.

3 - 16 Evolution des prix moyens payés
aux producteurs des produits agricoles

3 - 16 تطور متوسط الأثمان المؤدى لمنتجي
المنتجات الفلاحية

En Dh/Kg	2016-2017	2015-2016	بالدرهم/كغم
Céréales			الحبوب
Blé dur	2,89	3,26	القمح الصلب
Blé tendre	2,36	2,67	القمح الطري
Orge	2,19	2,78	الشعير
Maïs	2,91	2,53	الذرة
Sorgho	3,20	4,80	البنينة
Avoine	2,58	3,24	الخرطال
Légumineuses			القطاني
Fèves	4,99	4,63	الفاول
Petits-pois	7,91	7,38	الجلينة
Lentilles	12,50	9,93	العدس
Pois chiches	12,19	10,19	الحمص
Orobes	4,63	6,21	الكرسنة
Haricot blanc	12,83	11,76	اللوبيا البيضاء
Oléagineuses			الحبوب الزيتية
Tournesol	5,46	5,47	عباد الشمس
Arachide	8,37	10,23	الفاول السوداني
Maraîchage			الخضروات
Tomate	1,98	1,95	الطماطم
Pomme de terre	2,11	2,00	البطاطس
Oignon	1,67	1,12	البصل
Fruits			الفواكه
Olives	5,29	5,89	الزيتون
Amandes décortiquées	66,52	75,74	اللوز المقشر
Raisins	4,10	4,19	العنب

**3 - 17 Evolution de la commercialisation officielle
des céréales, des légumineuses et des graines ⁽¹⁾**

**3 - 17 تطور التسويق الرسمي للحبوب
والقطاني والبذور ⁽¹⁾**

En milliers de quintaux	2018-2019*	2017-2018	2016-2017	بألف قنطار
Céréales	18 578	16 870	2 873	الحبوب
Céréales principales	18 578	16 870	2 873	الحبوب الرئيسية
Blé dur	191	161	117	القمح الصلب
Blé tendre	18 366	16 636	2 751	القمح الطري
Orge	20	64	5	الشعير
Mais	1	9	-	الذرة
Céréales secondaires	-	-	-	الحبوب الثانوية
Avoine	-	-	-	الخرطال
Alpiste	-	-	-	الزوان الأبيض
Riz complet	400	450	-	الأرز الكامل
Légumineuses alimentaires	133	86	83	القطاني الغذائية
Fèves	68	15	5	الفول
Pois chiches	31	59	70	الحمص
Petits-pois	-	-	-	الجلبانة
Lentilles	2	-	0,3	العدس
Haricots	32	12	8	اللوبيا
Légumineuses fourragères	-	-	-	قطاني الكلا
Caroubes	-	-	-	الخروب
Fenugrec	-	-	-	الحلبة
Graines aromatiques et condimentaires (coriandre)	-	-	3	الحبوب العطرية والتوابل (كزبرة)

(1) Commercialisation réalisée entre le début de juin de l'année en cours et fin mai de l'année suivante. Au titre de l'année 2017-2018, la commercialisation a débuté le 15 mai

Source : Office National Interprofessionnel des Céréales et des Légumineuses.

(1) يتم التسويق ما بين فاتح يونيو من السنة الجارية ومتم ماي من السنة الموالية. ويرسم موسم 2018-2017 شرع في التسويق ابتداء من 15 ماي المصدر : المكتب الوطني المهني للحبوب والقطاني.

3 - 18 Evolution de l'effectif du cheptel

18 - 18 تطور عدد رؤوس الماشية

En milliers de têtes	2019*	2018	2017	بالآلاف الرؤوس
Cheptel				رؤوس الماشية
Bovins	3 337,4	3 441	3 364	الأبقار
dont : mâles	838,8	880	910	منها : الذكور
Ovins	21 592,1	19 880,2	19 864	الأغنام
dont : mâles	6 767,8	5 506,0	5 502	منها : الذكور
Caprins	5 993,7	5 731,8	5 741	الماعز
dont : mâles	1 844,4	1 623,1	1 626	منها : الذكور
Animaux de trait				حيوانات الجر
Chevaux	...	174,0	172,3	الخيول
Mulets	...	380,3	381,5	البيغال
Anes	...	877,4	910,3	الحمير

3 - 19 Effectif du cheptel par région et province (ou préfecture) ⁽¹⁾

19-3 عدد رؤوس الماشية حسب الجهة والإقليم (أو العمالة) ⁽¹⁾

Année 2019 En milliers de têtes	الماعز Caprins	الأغنام Ovins	الأبقار Bovins	سنة 2019 بآلاف الرؤوس
Tanger - Tétouan - Al Hoceima	466,9	798,5	356,2	طنجة - تطوان - الحسيمة
Al Hoceima	86,6	260,6	51,0	الحسيمة
Chefchaouen	145,9	68,6	42,4	شفشاون
Fahs-anjra	4,3	5,7	16,8	فحص أنجرا
Larache	26,0	209,3	118,8	العرائش
M'diaq Fnideq	45,4	17,6	4,6	المضيق-الفينيق
Ouezzane	34,6	135,4	36,1	وزان
Tanger-Assilah	31,6	51,1	25,1	طنجة - أصيلة
Tétouan	92,4	50,1	61,3	تطوان
L'Oriental	750,4	3 234,8	115,8	الشرق
Berkane	18,0	159,2	17,4	بركان
Driouch	29,2	200,2	10,7	الدریوش
Figuig	279,7	850,0	12,6	فجيج
Guercif	112,5	424,6	15,8	جرسيف
Jerada	79,2	437,9	10,4	جرادة
Nador	24,3	289,2	15,0	الناصور
Oujda-Angad	24,5	316,2	19,5	وجدة - أنجاد
Taourirt	183,0	557,5	14,5	تاويرت
Fès - Meknès	423,9	2 991,0	380,1	فاس - مكناس
Boulemane	112,9	42,5	11,3	بولمان
El Hajeb	27,7	338,6	18,6	الحاجب
Fès	2,1	55,4	7,6	فاس
Ifrane	65,8	649,0	18,4	إفران
Meknès	12,5	187,9	38,9	مكناس
Moulay Yacoub	2,8	213,5	46,4	مولاي يعقوب
Sefrou	93,9	425,1	29,3	صفرو
Taounate	10,1	495,8	145,6	تاونت
Taza	96,2	583,2	64,1	تازة
Rabat - Salé - Kénitra	158,9	1 936,3	603,6	الرباط - سلا - القنيطرة
Kénitra	1,1	301,0	220,9	القنيطرة
Khémisset	141,4	845,4	164,3	الخميسات
Rabat	-	الرباط
Salé	5,8	95,3	21,6	سلا
Sidi Kacem	0,9	414,0	112,1	سيدي قاسم
Sidi Slimane	6,8	155,0	53,0	سيدي سليمان
Skhirate-Témara	3,0	125,4	31,8	الصخيرات - تمارة
Béni Mellal - Khénifra	967,0	2 770,3	377,6	بني ملال - خنيفرة
Azilal	490,5	520,7	63,9	أزيلال
Béni Mellal	116,3	403,9	51,2	بني ملال
Fquih Ben Salah	20,8	362,6	119,3	الفيقيه بن صالح
Khénifra	256,5	812,6	69,7	خنيفرة
Khouribga	83,0	670,4	73,5	خريبكة
Casablanca- Sett	88,1	2 560,3	767,6	الدار البيضاء - سطات
Benslimane	22,0	244,7	55,2	بنسليمان
Berrechid	2,3	272,5	80,6	برشيد
Casablanca	-	-	-	الدار البيضاء
El Jadida	3,7	444,0	254,3	الجديدة
Médiouna	2,7	61,5	17,1	مديونة
Mohammadia	1,4	41,6	15,8	المحمدية
Nouaceur	0,7	52,3	12,5	النواصر
Settat	49,9	872,4	122,2	سطات
Sidi Bennour	5,4	571,4	209,9	سيدي بنور

3 - 19 Effectif du cheptel par région et province (ou préfecture) ⁽¹⁾(suite)

19-3 عدد رؤوس الماشية حسب الجهة والإقليم (أو العمالة) ⁽¹⁾(تابع)

Année 2019 En milliers de têtes	الماعز Caprins	الأغنام Ovins	الأبقار Bovins	سنة 2019 بآلاف الرؤوس
Marrakech - Safi	813,0	3 939,2	504,8	مراكش - أسفي
Al Haouz	163,2	302,4	49,5	الحوز
Chichaoua	145,9	492,1	53,9	شيشاوة
El Kelâa des Sraghna	32,1	476,5	103,9	قلعة السراغنة
Essaouira	307,0	468,7	54,9	الصويرة
Marrakech	27,2	376,0	31,7	مراكش
Rehamna	87,0	794,2	83,7	الرحامنة
Safi	14,6	661,0	100,0	أسفي
Yousseoufia	36,1	368,2	27,2	اليوسفية
Drâa- Tafilalet	650,8	1 451,0	84,5	درعة - تافيلالت
Errachidia	66,4	139,0	16,1	الرشيدية
Midelt	201,2	628,5	28,0	ميدلت
Ouarzazate	117,3	223,8	16,1	ورزازات
Tinghir	211,3	288,8	15,9	تنغير
Zagora	54,6	170,9	8,3	زاكورة
Souss - Massa	1 128,5	1 356,2	122,6	سوس - ماسة
Agadir-Ida-Ou-Tanane	87,2	73,6	2,2	أكادير - إداوتنان
Chtouka-Aït Baha	223,1	412,7	20,2	اشتوكة آيت باها
Inezgane-Aït Melloul	14,1	34,1	1,7	إنزكان آيت ملول
Taroudannt	523,2	537,6	89,5	تارودانت
Tata	172,8	121,8	2,7	طاطا
Tiznit	108,1	176,4	6,3	تيزنيت
Guelmim - Oued Noun	197,2	282,0	8,7	كلميم - واد نون
Assa-Zag	33,0	64,3	0,1	أسا - الزاك
Guelmim	38,5	74,3	3,1	كلميم
Sidi Ifni	54,0	51,5	5,5	سيدي افني
Tan-Tan	71,6	92,0	-	طانطان
Laâyoune - Sakia El Hamra	247,8	158,9	14,8	العيون - الساقية الحمراء
Boujdour	32,2	29,4	-	بوجدور
Es-Semara	34,6	21,6	-	السمارة
Laâyoune	126,9	59,9	14,8	العيون
Tarfaya	54,0	48,1	-	طرفاية
Dakhla - Oued Ed-Dahab	101,2	113,6	1,1	الداخلة - وادي الذهب
Aousserd	9,4	5,7	-	أوسرد
Oued Ed-Dahab	91,8	107,9	1,1	وادي الذهب
Total	5 993,7	21 592,1	3 337,4	المجموع

(1) Enquête annuelle réalisée entre mars et avril.

Source : Ministère de l'Agriculture, de la Pêche Maritime, du Développement Rural et des Eaux et Forêts

(1) البحث السنوي الذي يتم إنجازه خلال شهري مارس وأبريل.
المصدر : وزارة الفلاحة والصيد البحري والتنمية القروية والمياه والغابات.

3 - 20 Effectif des bovins par race et
par région et province (ou préfecture) ⁽¹⁾

20 - 20 عدد رؤوس الأبقار حسب السلالة
وحسب الجهة والإقليم (أو العمالة) ⁽¹⁾

Année 2019 En milliers de têtes	المجموع Total	المحسنة Améliorées	المحنية Locales	سنة 2019 بالآلاف الرؤوس
Tanger - Tétouan - Al Hoceima	356,2	186,6	169,5	طنجة - تطوان - الحسيمة
Al Hoceima	51,0	9,1	41,9	الحسيمة
Chefchaouen	42,4	14,1	28,3	شفشاون
Fahs-anjra	16,8	7,6	9,2	فحص أنجرا
Larache	118,8	93,2	25,6	العرانش
M'diaq Fnideq	4,6	2,8	1,9	المضيق-الغنيق
Ouezzane	36,1	12,0	24,1	وزان
Tanger-Assilah	25,1	11,4	13,8	طنجة - أصيلة
Tétouan	61,3	36,6	24,7	تطوان
L'Oriental	115,8	75,8	40,0	الشرق
Berkane	17,4	10,8	6,6	بركان
Driouch	10,7	5,4	5,3	الدريوخ
Figuiç	12,6	4,8	7,8	فجيح
Guercif	15,8	12,0	3,8	جرسيف
Jerada	10,4	6,3	4,0	جرادة
Nador	15,0	11,8	3,2	الناضور
Oujda-Angad	19,5	16,5	3,0	وجدة - أنجاد
Taourirt	14,5	8,2	6,3	تاويرت
Fès - Meknès	380,1	217,6	162,5	فاس - مكناس
Boulemane	11,3	2,6	8,6	بولمان
El Hajeb	18,6	10,1	8,6	الحاجب
Fès	7,6	6,7	0,8	فاس
Ifrane	18,4	16,7	1,7	إفران
Meknès	38,9	35,9	3,0	مكناس
Moulay Yacoub	46,4	32,1	14,2	مولاي يعقوب
Sefrou	29,3	23,8	5,5	صفرو
Taounate	145,6	52,3	93,4	تاونات
Taza	64,1	37,4	26,6	تازة
Rabat - Salé - Kénitra	603,6	563,6	40,0	الرباط - سلا - القنيطرة
Kénitra	220,9	218,4	2,6	القنيطرة
Khémisset	164,3	132,9	31,3	الخميمسات
Salé	21,6	19,0	2,6	سلا
Sidi Kacem	112,1	109,5	2,6	سيدي قاسم
Sidi Slimane	53,0	52,6	0,4	سيدي سليمان
Skhirate-Témara	31,8	31,3	0,5	الصخيرات - تمارة
Béni Mellal - Khénifra	377,6	307,6	70,0	بني ملال - خنيفرة
Azilal	63,9	47,1	16,8	أزيلال
Béni Mellal	51,2	32,5	18,6	بني ملال
Fquih Ben Salah	119,3	109,5	9,8	الفيق بن صالح
Khénifra	69,7	60,7	9,0	خنيفرة
Khouribga	73,5	57,8	15,8	خريبكة
Casablanca- Settat	767,6	652,0	115,6	الدار البيضاء - سطات
Benslimane	55,2	22,7	32,5	بنسليمان
Berrechid	80,6	68,3	12,3	برشيد
Casablanca	-	-	-	الدار البيضاء
El Jadida	254,3	248,4	5,8	الجديدة
Médiouna	17,1	17,1	-	مديونة
Mohammadia	15,8	13,0	-	المحمدية
Nouaceur	12,5	12,5	-	النواصر
Settat	122,2	68,7	53,5	سطات
Sidi Bennour	209,9	201,3	8,7	سيدي بنور

3 - 20 Effectif des bovins par race et par région et province (ou préfecture) ⁽¹⁾(suite)

3 - 20 عدد رؤوس الأبقار حسب السلالة
وحسب الجهة والإقليم (أو العمالة) ⁽¹⁾(تابع)

Année 2019	المجموع	المحسنة	المحلية	سنة 2019
En milliers de têtes	Total	Améliorées	Locales	بالآلاف الرؤوس
Marrakech - Safi	504,8	285,6	219,1	مراكش - آسفي
Al Haouz	49,5	29,1	20,4	الحوز
Chichaoua	53,9	16,7	37,1	شيشاوة
El Kelâa des Sraghna	103,9	46,5	57,4	قلعة السراغنة
Essaouira	54,9	15,8	39,0	الصويرة
Marrakech	31,7	31,7	-	مراكش
Rehamna	83,7	38,0	45,7	الرحامنة
Safi	100,0	81,2	18,9	آسفي
Yousseoufia	27,2	26,6	0,7	اليوسفية
Drâa- Tafilalet	84,5	35,4	49,1	درعة - تافيلالت
Errachidia	16,1	6,6	9,5	الرشيدية
Midelt	28,0	10,7	17,3	ميدلت
Ouarzazate	16,1	6,9	9,2	ورزازات
Tinghir	15,9	6,9	9,0	تنغير
Zagora	8,3	4,2	4,1	زاكورة
Souss - Massa	122,6	62,1	60,4	سوس - ماسة
Agadir-Ida-Ou-Tanane	2,2	0,9	1,2	أكادير - إداوتنان
Chtouka-Ait Baha	20,2	16,8	3,4	اشتوكة آيت باها
Inezgane-Ait Melloul	1,7	1,5	0,3	إنزكان آيت ملول
Taroudannt	89,5	40,3	49,2	تارودانت
Tata	2,7	-	2,7	طاطا
Tiznit	6,3	2,6	3,7	تيزنيت
Guelmim - Oued Noun	8,7	2,1	6,6	كلميم - واد نون
Assa-Zag	-	-	-	أسا - الزاك
Guelmim	3,1	0,9	2,2	كلميم
Sidi Ifni	5,5	1,2	4,3	سيدي إفني
Tan-Tan	-	-	-	طانطان
Laâyoune - Sakia El Hamra	14,8	14,3	0,5	العيون - الساقية الحمراء
Laâyoune	14,8	14,3	0,5	العيون
Dakhla - Oued Ed-Dahab	1,1	1,1	-	الداخلة - وادي الذهب
Oued Ed-Dahab	1,1	1,1	-	وادي الذهب
Total	3337,4	2404,0	933,4	المجموع

(1) Enquête annuelle réalisée entre mars et avril.

Source : Ministère de l'Agriculture, de la Pêche Maritime, du Développement Rural et des Eaux et Forêts

(1) البحث السنوي الذي يتم إنجازه خلال شهري مارس وأبريل.
المصدر : وزارة الفلاحة والصيد البحري والتنمية القروية والمياه والغابات.

3 - 21 Effectif des animaux de trait par région et province (ou préfecture) (1)

3 - 21 عدد حيوانات الجر حسب الجهة والإقليم (أو العمالة) (1)

Année 2018 En milliers de têtes	الحمير Anes	البغال Mulets	الخيول Chevaux	سنة 2018 بآلاف الرؤوس
Tanger - Tétouan - Al Hoceima	81,1	20,4	56,2	طنجة - تطوان - الحسيمة
Al Hoceima	22,1	0,8	12,4	الحسيمة
Chefchaouen	9,5	1,0	24,0	شفشاون
Fahs-anjra	2,3	0,4	0,9	فحص أنجرا
Larache	13,4	12,2	6,2	العرانش
M'diaq Fnideq	0,8	0,6	0,3	المضيق-الغنيق
Ouezzane	24,7	1,9	5,9	وزان
Tanger-Assilah	4,1	1,6	0,6	طنجة - أصيلة
Tétouan	4,3	1,9	6,0	تطوان
L'Oriental	42,7	19,3	3,9	الشرق
Berkane	2,2	0,4	0,1	بركان
Driouch	4,9	1,9	0,9	الدريوش
Figuiç	10,2	2,3	0,9	فجيح
Guercif	9,0	2,8	1,2	جرسيف
Jerada	3,6	3,4	0,1	جرادة
Nador	2,3	0,4	0,1	الناضور
Oujda-Angad	3,4	5,0	0,2	وجدة - أنجاد
Taourirt	7,1	3,1	0,4	تاويرت
Fès - Meknès	152,0	28,0	33,7	فاس - مكناس
Boulemane	11,0	2,8	2,1	بولمان
El Hajeb	2,3	3,1	1,5	الحاجب
Fès	0,9	0,4	0,2	فاس
Ifrane	5,1	4,1	1,2	إفران
Meknès	9,0	3,3	2,1	مكناس
Moulay Yacoub	15,1	3,4	1,6	مولاي يعقوب
Sefrou	9,7	1,3	1,8	صفرو
Taounate	66,7	6,3	11,3	تاوانت
Taza	32,3	3,5	11,8	تازة
Rabat - Salé - Kénitra	77,1	62,5	16,5	الرباط - سلا - القنيطرة
Kénitra	15,2	19,7	4,7	القنيطرة
Khémisset	27,9	18,9	3,8	الخميسات
Salé	-	-	-	سلا
Sidi Kacem	22,3	9,4	5,0	سيدي قاسم
Sidi Slimane	6,8	5,7	2,3	سيدي سليمان
Skhirate-Témara	1,6	4,3	0,1	الصخيرات - تمارة
Béni Mellal - Khénifra	83,1	58,0	13,2	بني ملال - خنيفرة
Azilal	33,8	3,2	4,2	أزبال
Béni Mellal	7,9	7,8	3,5	بني ملال
Fquih Ben Salah	3,4	24,7	0,8	الفيقيه بن صالح
Khénifra	15,3	5,3	4,1	خنيفرة
Khouribga	22,6	16,9	0,6	خريبكة
Casablanca- Settat	135,5	123,7	30,1	الدار البيضاء - سطات
Benslimane	11,8	10,6	1,3	بنسليمان
Berrechid	11,9	12,9	1,7	برشيد
Casablanca	-	0,2	-	الدار البيضاء
El Jadida	34,7	31,7	-	الجديدة
Médiouna	0,7	2,3	0,1	مديونة
Mohammadia	1,4	2,2	-	المحمدية
Nouaceur	0,9	2,6	-	النواصر
Settat	40,0	21,4	-	سطات
Sidi Bennour	25,9	39,7	7,0	سيدي بنور

3 - 21 Effectif des animaux de trait par région et province (ou préfecture) ⁽¹⁾(suite)

3 - 21 عدد حيوانات الجر حسب الجهة والإقليم (أو العمالة) ⁽¹⁾(تابع)

Année 2018 En milliers de têtes	الحمير Anes	البغال Mulets	الخيول Chevaux	سنة 2018 بالآلاف الرؤوس
Marrakech - Safi	206,1	60,1	18,3	مراكش - أسفي
Al Haouz	22,2	1,2	2,3	الحوز
Chichaoua	27,4	2,5	1,2	شيشاوة
El Kelâa des Sraghna	19,6	11,7	2,4	قلعة السراغنة
Essaouira	54,8	6,5	2,6	الصويرة
Marrakech	7,7	3,1	0,3	مراكش
Rehamna	23,8	7,4	1,3	الرحامنة
Safi	34,9	20,8	6,9	أسفي
Yousseoufia	15,8	6,8	1,4	اليوسيفية
Drâa- Tafilalet	43,2	4,3	7,0	درعة - تافيلالت
Errachidia	9,9	0,9	0,5	الرشيدية
Midelt	13,2	2,0	3,9	ميدلت
Ouarzazate	6,3	0,5	1,1	ورزازات
Tinghir	4,7	0,2	1,2	تنغير
Zagora	9,0	0,8	0,4	زاكورة
Souss - Massa	52,3	2,9	3,1	سوس - ماسة
Agadir-Ida-Ou-Tanane	4,9	0,5	0,4	أكادير - إداوتنان
Chtouka-Aït Baha	8,2	0,3	0,1	اشتوكة أيت باها
Inezgane-Aït Melloul	0,7	0,5	-	إنزكان أيت ملول
Taroudannt	29,6	1,2	2,2	تارودانت
Tata	3,9	0,1	0,1	طاطا
Tiznit	5,0	0,3	-	تيزنيت
Guelmim - Oued Noun	9,6	1,1	0,3	كلميم - واد نون
Assa-Zag	0,5	0,0	0,0	أسا - الزاك
Guelmim	2,4	0,6	-	كلميم
Sidi Ifni	5,5	0,3	0,1	سيدي إفني
Tan-Tan	1,1	-	-	طاطان
Laâyoune - Sakia El Hamra	2,9	0,1	-	العيون - الساقية الحمراء
Es-Semara	0,2	-	-	السمارة
Laâyoune	2,7	0,1	0,3	العيون
Dakhla - Oued Ed-Dahab	0,2	-	-	الدخلة - وادي الذهب
Oued Ed-Dahab	0,2	-	-	وادي الذهب
Total	877,4	380,3	174,0	المجموع

(1) Enquête annuelle réalisée entre mars et avril.

Source : Ministère de l'Agriculture, de la Pêche Maritime, du Développement Rural et des Eaux et Forêts

البحث السنوي الذي يتم إجراؤه خلال شهري مارس وأبريل (1)
المصدر : وزارة الفلاحة والصيد البحري والتنمية القروية والمياه والغابات.

3 - 22 Evolution des abattages contrôlés

3 - 22 تطور الذبائح المراقبة

	2019*	2018 ^R	2017 ^R	
Nombre de têtes (en milliers)	4 001	3 775	4 459	عدد الرؤوس (بالآلاف)
Bovins	785	862	1 002	الأبقار
Ovins	2 130	1 996	2 067	الأغنام
Caprins	1 062	894	1 368	الماعز
Autres variétés	25	23	21	أصناف أخرى
Poids de viande obtenue (en tonnes)	242 034	271 802	286 800	وزن اللحم (بالطن)
Bovins	183 541	214 353	225 483	الأبقار
Ovins	40 698	40 132	41 253	الأغنام
Caprins	13 770	13 328	16 299	الماعز
Autres variétés ⁽¹⁾	4 025	3 989	3 765	أصناف أخرى ⁽¹⁾

3 - 23 Produits de l'élevage

3 - 23 منتوجات الثروة الحيوانية

	2019*	2018 ^R	2017 ^R	
Viandes destinées à la consommation (en milliers tonnes)	1 388	1 323	1 280	اللحم الموجهة للإستهلاك (بألف طن)
Viande rouge	606	603	590	اللحم الحمراء
Bovins	283	282	277	الأبقار
Ovins	179	178	173	الأغنام
Caprins	32	32	32	الماعز
Autres variétés ⁽²⁾	112	112	109	أصناف أخرى ⁽²⁾
Abats				لحم الأحشاء والأطراف
Viande blanche	782	720	690	اللحم البيضاء
Secteur moderne	640	القطاع العصري
Secteur traditionnel	50	القطاع التقليدي
Autres produits de l'élevage				منتوجات أخرى
Oeufs (en millions d'unités)	6,9	6,6	6,3	البيض (مليون وحدة)
Secteur moderne	5,5	القطاع العصري
Secteur traditionnel	0,8	القطاع التقليدي
Miel (en tonnes)	7 960	7 430	6 000	العسل (بالطن)
Secteur moderne	القطاع العصري
Secteur traditionnel	القطاع التقليدي

(1) Camelins, equins et porcins.

(2) Somme des abats et autres variétés de viande

Sources : Office National de la Sécurité Sanitaire des Aliments (ONSSA).

Source : Ministère de l'Agriculture, de la Pêche Maritime, du Développement Rural et des Eaux et Forêts

(1) الجمال الخيول والخنزير.

(2) مجموع لحوم الأحشاء والأطراف وأصناف أخرى.

المصادر : المكتب الوطني للسلامة الصحية للمنتوجات الغذائية.

المصدر : وزارة الفلاحة والصيد البحري والتنمية القروية والمياه والغابات.

3 - 24 Superficies reboisées par région
et par province (ou préfecture) ⁽¹⁾

3 - 24 المساحات المشجرة حسب الجهة
والإقليم (أو العمالة) ⁽¹⁾

2019-2018*	المساحة المشجرة Superficies reboisées		2019-2018*
En hectare	المؤقتة provisoires	المتواجدة existantes	بالهكتار
Tanger - Tétouan - Al Hoceima	2 999	94 099	طنجة - تطوان - الحسيمة
Al Hoceima	1 018	27 948	الحسيمة
Chefchaouen	250	12 084	شفشاون
Larache	617	11 769	العرانش
Ouezzane	400	13 746	وزان
Tanger-Assilah	219	16 006	طنجة - أصيلة
Tétouan	495	12 546	تطوان
L'Oriental	7 846	140 603	الشرق
Berkane	356	11 259	بركان
Driouch	500	10 754	الدريوش
Figuig	2 670	25 607	فجيج
Guercif	1 220	15 094	جرسيف
Jerada	542	21 551	جرادة
Nador	1 050	26 888	الناضور
Oujda-Angad	210	7 495	وجدة - أنجاد
Taurirt	1 298	21 955	تاويرت
Fès - Meknès	4 298	119 768	فاس - مكناس
Boulemane	943	9 409	بولمان
Fès	-	895	فاس
Ifrane	-	11 992	إيفران
Méknès/El Hajeb	342	14 336	مكناس الحاجب
Taounate	697	13 248	تاونات
Taza	2 260	55 456	تازة
Sefrou	56	14 432	صفرو
Rabat - Salé - Kénitra	2 155	142 897	الرباط - سلا - القنيطرة
Kénitra	911	41 659	القنيطرة
Khémisset	857	49 516	الخميسات
Rabat	306	7 375	الرباط
Sidi Slimane	81	44 347	سيدي سليمان
Béni Mellal - Khénifra	2 985	57 471	بني ملال - خنيفرة
Azilal	1 040	16 549	أزيلال
Béni Mellal	250	7 450	بني ملال
Khénifra	1 045	12 553	خنيفرة
Khouribga	650	20 919	خريبكة

3 - 24 Superficies reboisées par région
et par province (ou préfecture)⁽¹⁾ (suite)

3 - 24 المساحات المشجرة حسب الجهة
والإقليم (أو العمالة)⁽¹⁾ (تابع)

2018-2019*	المساحة المشجرة		2019-2018*
	الموقتة provisoires	المتواجدة existantes	
En hectare			بالهكتار
Casablanca- Settat	1 054	55 879	الدار البيضاء - سطات
Benslimane	574	12 985	بنسليمان
Casablanca	30	3 791	الدار البيضاء
El Jadida	100	25 179	الجديدة
Settat	350	13 924	سطات
Marrakech - Safi	3 055	62 641	مراكش - أسفي
Chichaoua	500	10 085	شيشاوة
El Kelâa des Sraghna	28	1 183	قلعة السراغنة
Essaouira	1 132	12 433	الصويرة
Marrakech	670	20 722	مراكش
Rehamna	575	3 792	الرحامنة
Safi	150	14 426	أسفي
Drâa- Tafilalet	1 745	26 329	درعة - تافيلالت
Errachidia	5	16	الرشيدية
Midelt	1 260	17 443	ميدلت
Ouarzazate	400	8 605	ورزازات
Tinghir	50	100	تنغير
Zagora	30	165	زاكورة
Souss - Massa	2 105	14 200	سوس - ماسة
Agadir-Ida-Ou-Tanane	327	1 922	أكادير- إداوتنان
Chtouka-Aït Baha	550	4 099	اشتوكة آيت باها
Taroudannt	608	3 956	تارودانت
Tata	120	747	طاطا
Tiznit	500	3 476	تيزنيت
Guelmim - Oued Noun	1 202	8 137	كلميم - واد نون
Assa-Zag	530	2 680	أسا - الزاك
Guelmim	120	3 852	كلميم
Sidi Ifni	112	175	سيدي افني
Tan-Tan	440	1 430	طانطان
Lââyoune - Sakia El Hamra	767	5 667	العيون - الساقية الحمراء
Boujdour	110	1 240	بوجدور
Es-Semara	280	2 619	السمارة
Laâyoune	377	1 808	العيون
Dakhla - Oued Ed-Dahab	190	1 008	الداخلة - وادي الذهب
Oued Ed-Dahab	190	1 008	وادي الذهب
Total	30 401	728 699	المجموع

(1) Il s'agit des superficies reboisées jusqu'au 31 mars de chaque année, sans tenir compte des reboisements exploités, incendiés ou ayant connu un faible taux de reprise après deux années.

Source : Haut Commissariat aux Eaux et Forêts et à la Lutte contre la Désertification.

(1) يتعلق الأمر بالمساحات المشجرة إلى غاية 31 مارس من كل سنة، ولا يتضمن المساحات المستغلة أو المحروقة والتي عرف نموها نسبة ضئيلة بعد سنتين.
المصدر : المندوبية السامية للمياه والغابات ومحاربة التصحر.

3 - 25 Superficies des essences forestières naturelles par type, région et par province (ou préfecture)

Année 2019 ⁽¹⁾ En hectare	المجموع				أنواع		أنواع		الأشجار		الأشجار	
	Total	Alfa	Matorral	Autres	مختلج	أخرى	Feuilles naturelles	résineuses	الوريق	الوريق	الصفية	بالهكتار
Tanger - Tétouan - Al Hoccima	413 471	-	125 932	8 126			194 529					
Al Hoccima	82 655	-	10 063	723			42 580					
Chefchaouen	132 394	-	14 221	450			69 204					
Fahs anjra	21 483	-	18 168	35			3 219					
Larache	65 088	-	19 724	4 445			40 835					
MDiq-Fnideq	5 014	-	3 707	157			943					
Ouezzane	22 665	-	7 818	190			14 599					
Tanger-Assilah	13 032	-	7 754	421			4 857					
Tétouan	71 140	-	44 477	1 705			18 292	6 666				
L'Oriental	2 183 986	1 744 895	47 287	15 707			98 115	277 982				
Berkane	42 230	4 384	904	105			13 123	23 714				
Driouch	18 674	8 061	1 852	292			2 310	6 159				
Fiqgué	1 309 820	1 229 759	20 640	13 197			4 305	41 919				
Guercif	202 196	99 100	10 525	690			14 745	77 136				
Jerada	256 254	203 417	398	351			16 470	35 618				
Nador	35 898	17 203	3 734	448			450	14 063				
Oujda-Angad	23 391	5 645	14	-			9 629	8 103				
Taourirt	295 523	177 326	9 220	624			37 083	71 270				
Fès - Meknès	1 224 555	588 557	47 151	6 849			327 666	254 332				
Meknès	1 438	-	566	872			-	-				
Boulemane	739 819	584 692	22 234	127			74 702	58 064				
El Hajeb	31 434	-	2 180	467			20 992	7 795				
Fès	4	-	4	-			-	-				
Ifrane	117 819	-	3 758	1 703			57 716	54 642				
Sefrou	132 405	-	5 096	247			68 428	58 634				
Taoumat	36 015	-	3 406	1 574			15 344	5 691				
Taza	175 598	3 865	9 889	1 854			90 484	69 506				
Moulay Yacoub	23	-	18	5			-	-				
Rabat - Salé - Kénitra	335 999	-	75 064	21 496			173 357	66 082				
Kénitra	31 582	-	313	253			30 456	560				
Khémisset	240 482	-	68 632	17 828			99 932	54 090				
Rabat	985	-	101	-			884	-				
salé	25 230	-	2 088	846			20 846	1 450				
Sidi Slimane	4 547	-	-	-			4 547	-				
Sidi Kacem	825	-	335	490			-	-				
skhirat temara	32 348	-	3 595	2 079			16 692	9 982				
Béni Mellal - Khénifra	852 960	-	51 488	30 213			503 548	267 711				
Azilal	393 008	-	8 588	3 181			215 369	165 870				
Béni Mellal	181 439	-	6 270	7 391			118 265	49 513				
Faouj Ben Salah	90	-	36	-			-	54				
Khénifra	250 197	-	23 028	11 943			166 410	48 816				
Khouribga	28 226	-	13 566	7 698			3 504	3 458				
Casablanca- Settat	63 904	-	14 475	486			27 028	21 915				
Ben m'sik Medina	-	-	-	-			-	-				
Benslimane	50 704	-	10 859	432			21 950	17 463				
Berrechid	-	-	-	-			-	-				
El Jadida	-	-	-	-			-	-				
Mohammadia	1 144	-	349	54			741	-				
Nouaceur	-	-	-	-			-	-				
Settat	12 056	-	3 267	-			4 337	4 452				
Sidi Bennour	-	-	-	-			-	-				
Marrakech - Safi	526 838	-	7 789	6 984			280 088	231 977				
Al Haouz	162 043	-	3 384	3 697			98 688	56 274				
Chichaoua	92 565	-	3 343	406			38 208	50 608				
El Kelâs des Sraghna	657	-	614	43			-	-				
Essaouira	268 964	-	448	2 838			140 876	124 802				
Marrakech	-	-	-	-			-	-				
Rehamna	-	-	-	-			-	-				
Safi	2 609	-	-	-			2 316	293				
Yousseoufia	-	-	-	-			-	-				
Drâa- Tafilalet	855 811	307 681	111 383	170 591			133 454	132 702				
Errachidia	159 576	32 198	86 849	33 748			388	6 393				
Midelt	487 640	273 662	5 424	107			126 231	82 216				
Ouarzazate	39 936	-	1 204	3 440			2 553	23 739				
Tinghir	93 454	1 815	17 683	49 474			4 282	20 200				
Zagora	84 205	6	223	83 822			-	154				
Souss - Massa	1 200 747	-	7 123	168 808			853 799	171 017				
Agadit-Ida-Ou-Tanane	181 598	-	870	1 000			79 828	79 828				
Chitouka Ait baha	135 278	-	875	134 391			12	12				
Inezgane-Ait Melloul	9 198	-	73	9 125			-	-				
Taroudant	534 163	-	5 752	2 115			441 273	85 023				
Tata	170 046	-	1 318	162 517			2 087	4 124				
Tiznit	170 464	-	53	2 358			166 023	2 030				
Guelmim - Oued Noun	312 898	-	3 003	149 679			147 872	12 344				
Asa-Zag	108 828	-	365	107 300			1 163	-				
Guelmim	48 134	-	2 605	14 402			25 224	5 903				
Sidi Ifni	126 567	-	-	312			119 814	6 441				
Tan-Tan	29 369	-	33	27 665			1 671	-				
Laÿoune - Sakia El Hamra	588 843	-	258	588 585			-	-				
Bojdour	192 220	-	43	192 177			-	-				
Es semara	395 021	-	-	395 021			-	-				
Laayoune	-	-	-	-			-	-				
Tarfaya	1 602	-	215	1 387			-	-				
Dakhla - Oued Ed-Dahab	229 610	-	2 601	227 009			-	-				
Aousserd	83 516	-	384	83 132			-	-				
Oued Ed-Dahab	146 094	-	2 217	143 877			-	-				
Total	7 962 680	2 641 133	493 554	1 394 533			2 739 456	1 520 946				

(1) Statistiques de l'Inventaire National Forestier .
Source : Haut Commissariat aux Eaux et Forêts et à la Lutte contre la Désertification.

(1) إحصائيات الحرد الوطني الغابوي .
المصدر : المديرية السامية للمياه والغابات ومحاربة التصحر.

3 - 26 Superficies des essences résineuses naturelles par région et par province (ou préfecture)

3 - 26 مساحات الأشجار الصمغية الطبيعية حسب الجهة والإقليم (أو العمالة)

Année 2019 ⁽¹⁾ En hectare	المجموع Total	التوتوب Sapin	العرعار Génévriers	الصنوبر Pins	العرعار (علسية) Thuya	الأرز Cèdre	سنة 2019 ⁽¹⁾ بالبكتار
Tanger - Tétouan - Al Hoceima	84 884	4 856	2 022	11 645	51 365	14 996	طنجة - تطوان - الحسيمة
Al Hoceima	29 289	-	1 938	179	15 557	11 615	الحسيمة
Chefchaouen	48 519	4 856	-	-	11 374	3 358	تطوان
Fahs-Bammakada	61	-	-	61	-	-	فحص في مخدة
Larache	84	-	84	-	-	-	العرارث
M'Diq-Fnideq	207	-	-	-	207	-	المنشوق - الفينيق
Ouezzane	58	-	-	-	58	-	وزان
Tanger-Assilah	-	-	-	-	-	-	طنجة - اصيلة
Tétouan	6 666	-	-	31	6 612	23	تطوان
L'Oriental	277 982	-	94 291	28 397	151 747	3 547	الشرق
Berkane	23 714	-	-	-	23 714	-	بركان
Drriouch	6 159	-	366	145	5 648	-	الدريوخ
Figuiug	41 919	-	41 919	-	-	-	فهيح
Guersif	77 136	-	35 452	24 266	13 871	3 547	جرسيف
Jerada	35 618	-	6 387	-	29 231	-	جرادة
Nador	14 063	-	431	-	13 632	-	القصور
Oujda-Angad	8 103	-	1 103	-	7 000	-	وجدة - آجاد
Iaouirt	71 270	-	8 633	3 986	58 651	-	تاويريرت
Fès - Meknès	254 332	-	104 503	26 290	64 221	59 318	فاس - مكناس
Al Ismailia	-	-	-	-	-	-	الإسماعيلية
Boulemane	58 064	-	48 624	3 731	4	5 705	بولمان
El Hajeb	7 795	-	91	-	7 704	-	الحاجب
Fès	-	-	-	-	-	-	فاس
Irane	54 642	-	7 785	213	494	46 150	إيران
Seftou	58 634	-	38 154	24	15 764	4 692	سفتو
Taounate	5 691	-	-	-	5 640	51	تاونات
Taza	69 506	-	9 849	22 322	34 615	2 720	تازة
Rabat - Salé - Kénitra	66 082	-	560	-	65 522	-	الرباط - سلا - القنيطرة
Kénitra	560	-	560	-	-	-	القنيطرة
Khémisset	54 090	-	-	-	54 090	-	الخميسات
Rabat	-	-	-	-	-	-	الرباط
Salé	1 450	-	-	-	1 450	-	سلا
Sidi Kacem	-	-	-	-	-	-	سيدي كاسم
Sidi Slimane	-	-	-	-	-	-	سيدي سليمان
Skhrate-Jemara	9 982	-	-	-	9 982	-	السخرات - جمارة
Béni Mellal - Khénifra	267 711	-	153 103	40 450	58 001	16 157	بني ملال - خنيفرة
Azual	165 870	-	114 226	23 676	27 968	-	الزلال
Béni Mellal	49 513	-	20 572	16 745	9 021	3 175	بني ملال
Fquih Ben Salah	54	-	-	-	54	-	الفيهي بن صالح
Khénifra	48 816	-	18 135	29	17 670	12 982	خنيفرة
Khourbga	3 458	-	170	-	3 288	-	خربكة
Casablanca- Settat	21 915	-	-	-	21 915	-	الدار البيضاء - سطت
Benslimane	17 463	-	-	-	17 463	-	بنسليمان
Casablanca	-	-	-	-	-	-	الدار البيضاء
El Jadida	4 452	-	-	-	4 452	-	الجديدة
Settat	-	-	-	-	-	-	سطت
Marrakech - Safi	231 977	-	94 424	2 082	135 471	-	مراكش - اسفي
Al Haouz	56 274	-	40 447	2 082	13 745	-	الحوز
Chichaoua	50 608	-	37 934	-	12 674	-	خيشاوة
El Kella des Sraghna	124 802	-	-	-	-	-	قلعة السراغنة
Essaoura	-	-	15 750	-	109 052	-	الصويرة
Marrakech	-	-	-	-	-	-	مراكش
Safi	-	-	-	-	-	-	اسفي
Youssefia	293	-	293	-	-	-	اليوسفة
Drâa- Tafilalet	132 702	-	94 958	1 714	-	36 030	درعة - تافيلالت
Errachidia	6 393	-	6 393	-	-	-	الرشيدية
Midelt	82 216	-	44 472	1 714	-	36 030	ميدلت
Ouarzazate	23 739	-	23 739	-	-	-	ورزازات
Tinghir	20 200	-	20 200	-	-	-	تنغير
Zagora	154	-	154	-	-	-	زاكورة
Souss - Massa	171 017	-	50 904	-	120 113	-	سوس - ماسة
Agadir-Ida-Ou-Tanane	79 828	-	919	-	78 909	-	أكادير-إداوتنان
Chetouka-Ait Baha	12	-	12	-	-	-	الشوكة-أيت باها
Taroudannt	85 023	-	45 837	-	39 186	-	تارودانت
Tiznit	2 030	-	12	-	2 018	-	تيزنيت
Guelmim - Oued Noun	12 344	-	-	-	12 344	-	كلميم - واد نون
Assa-Zag	-	-	-	-	-	-	أسا - الزك
Guelmim	5 903	-	-	-	5 903	-	كلميم
Sidi Ifni	6 441	-	-	-	6 441	-	سيدي إفني
Tan-Tan	-	-	-	-	-	-	طانطان
Total	1 345 243	4 856	540 788	110 578	558 973	130 048	المجموع

(1) Statistiques de l'Inventaire National Forestier .

Source : Haut Commissariat aux Eaux et Forêts et à la Lutte contre la Désertification.

(1) إحصائيات الجرد الوطني الغابوي .
المصدر : المندوبية السامية للمياه والغابات ومحاربة التصحر.

3 - 27 Superficies des essences feuillues naturelles par région et par province (ou préfecture)

27 - 3 مساحات الأشجار المورقة الطبيعية حسب الجهة والإقليم (أو العمالة)

Année 2019 ⁽¹⁾	المجموع	أركان	البوط الأزان	البوط اللبني	البوط الأخضر	سنة 2019 ⁽¹⁾
En hectare	Total	Arganier	Chêne zène	Chêne liège	Chêne vert	بالهكتار
Tanger - Tétouan - Al Hoceima	194 529	-	9 265	115 346	69 918	طنجة - تطوان - الحسيمة
Al Hoceima	42 580	-	-	5 113	37 467	الحسيمة
Chefchaouen	69 204	-	4 915	42 175	22 114	شفشاون
Fahs-Banimakada	3 219	-	-	3 219	-	فحص بني مكادة
Larache	40 835	-	2 250	38 579	6	العرانش
M'Diq-Fnideq	943	-	-	943	-	المضيق - الفنيق
Ouezzane	14 599	-	192	6 493	7 914	وزان
Tanger-Assilah	4 857	-	-	4 857	-	طنجة - أصيلة
Tétouan	18 292	-	1 908	13 967	2 417	تطوان
L'Oriental	98 115	132	191	1 106	96 686	الشرق
Berkane	13 123	132	191	-	12 800	بركان
Driouch	2 310	-	-	842	1 468	الدريوش
Figuig	4 305	-	-	-	4 305	فجيج
Guersif	14 745	-	-	-	14 745	جرسيف
Jerada	16 470	-	-	-	16 470	جرادة
Nador	450	-	-	264	186	الناصور
Oujda-Angad	9 629	-	-	-	9 629	وجدة - أنجاد
Taourirt	37 083	-	-	-	37 083	تاويرت
Fès - Meknès	327 666	-	5 750	17 046	304 870	فاس - مكناس
Al Ismailia	-	-	-	-	-	الإسماعيلية
Boulemane	74 702	-	-	-	74 702	بولمان
El Hajeb	20 992	-	1 328	681	18 983	الحاجب
Fès	-	-	-	-	-	فاس
Ifrane	57 716	-	1 977	-	55 739	إيفران
Sefrou	68 428	-	-	-	68 428	صفرو
Taounate	15 344	-	1 840	5 727	7 777	تاونات
Taza	90 484	-	605	10 638	79 241	تازة
Rabat - Salé - Kénitra	173 357	-	239	133 896	39 222	الرباط - سلا - القنيطرة
Kénitra	30 456	-	-	30 456	-	القنيطرة
Khémisset	99 932	-	239	60 471	39 222	الخميسات
Rabat	884	-	-	884	-	الرباط
Salé	20 846	-	-	20 846	-	سلا
Sidi Kacem	-	-	-	-	-	سني قاسم
Sidi Slimane	4 547	-	-	4 547	-	سني سليمان
Skhirate-Témara	16 692	-	-	16 692	-	الصحيرات - تمارة
Béni Mellal - Khénifra	503 548	-	149	5 623	497 776	بني ملال - خنيفرة
Azilal	215 369	-	8	-	215 361	أزيلال
Béni Mellal	118 265	-	141	-	118 124	بني ملال
Fquih Ben Salah	-	-	-	-	-	الفقيه بن صالح
Khénifra	166 410	-	-	5 181	161 229	خنيفرة
Khourbga	3 504	-	-	442	3 062	خريبة
Casablanca- Settat	27 028	-	-	22 535	4 493	الدار البيضاء - سطت
Benslimane	21 950	-	-	21 591	359	بنسليمان
Mohammadia	741	-	-	741	-	المحمدية
Settat	4 337	-	-	203	4 134	سطات
Marrakech - Safi	280 088	145 562	-	29	134 497	مراكش - أسفي
Al Haouz	98 688	-	-	-	98 688	الحوز
Chichaoua	38 208	9 594	-	29	28 585	شيشاوة
El Kelâa des Sraghna	-	-	-	-	-	قلعة السراغنة
Essaouira	140 876	133 652	-	-	7 224	الصويرة
Marrakech	-	-	-	-	-	مراكش
Safi	2 316	2 316	-	-	-	أسفي
Drâa- Tafilalet	133 454	-	-	-	133 454	درعة - تافيلالت
Errachidia	388	-	-	-	388	الرشيدية
Midelt	126 231	-	-	-	126 231	ميدلت
Ouarzazate	2 553	-	-	-	2 553	ورزازات
Tinghir	4 282	-	-	-	4 282	تغوير
Zagora	-	-	-	-	-	زاكورة
Sous - Massa	853 799	771 507	-	-	82 292	سوس - ماسة
Agadir-Ida-Ou-Tanane	100 900	86 195	-	-	14 705	أكفير إداوتنان
Chtouka-Ait Baha	134 391	131 114	-	-	3 277	اشتوكة أيت باها
Inezgane-Ait Melloul	9 125	9 125	-	-	-	إنزكان أيت ملول
Taroudannt	441 273	380 277	-	-	60 996	تارودانت
Tata	2 087	2 087	-	-	-	طاطا
Tiznit	166 023	162 709	-	-	3 314	تيزنيت
Guelmim - Oued Noun	147 872	147 764	-	-	108	كلميم - واد نون
Assa-Zag	1 163	1 163	-	-	-	أسا - الزاك
Guelmim	25 224	25 224	-	-	-	كلميم
Sidi Ifni	119 814	119 706	-	-	108	سني إفي
Tan-Tan	1 671	1 671	-	-	-	طاطان
Total	2 739 456	1 064 965	15 594	295 581	1 363 316	المجموع

3 - 28 Evolution de l'exploitation forestière ⁽¹⁾3 - 28 تطور استغلال الغابات ⁽¹⁾

	Unités	2019*	2018	2017	الوحدة	الإنتاج
Production						
Bois d'oeuvre	1000 m3	49	65	108	بألف متر مكعب	خشب المعد للإستعمال
Bois d'industrie	1000 m3	212	238	281	بألف متر مكعب	خشب الصناعة
Bois de feu	1000 stères	261	305	416	بألف الستار	خشب التدفئة
Liège de reproduction	1000 stères	103	68	49	بألف الستار	فلين التسمي
Liège mâle	1000 stères	14	16	8	بألف الستار	فلين الحلقي
Liège de coupe	1000 stères	2,4	0,8	4	بألف الستار	فلين المقطوع
Ecorce à tanin	Tonne	1036	948	605	بالطن	الدباغ
Caroube	Tonne	87	224	120	بالطن	الخروب
Lichen	Tonne	5,5	5,5	-	بالطن	الحزاز
Myrte	Tonne	...	23,0	-	بالطن	الريحان
Romarin	Tonne	14720	31444	53502	بالطن	أزير
Thym	Tonne	...	8,0	-	بالطن	الزعتر
Souche de bruyère	Tonne	57	65,0	25	بالطن	بنور الخلج
Alfa	Tonne	...	-	-	بالطن	الحلفاء
Doum	Tonne	...	-	7	بالطن	الدوم
Cistes	Tonne	...	-	-	بالطن	قسستوس

1 Stère = 500Kg pour le bois de feu

1 Stère = 100Kg pour le liège

(1) Ventes du Haut Commissariat aux Eaux et Forêts et à la Lutte contre la Désertification

Source : Haut Commissariat aux Eaux et Forêts et à la Lutte contre la Désertification

1 سطر : 500 كلغ بالنسبة لخشب التدفئة

1 سطر : 100 كلغ من الفلين

(1) مبيعات المندوبية السامية للمياه والغابات ومحاربة التصحر.

المصدر : المندوبية السامية للمياه والغابات ومحاربة التصحر.

3 - 29 Evolution de la flotte de pêche
côtière et artisanale immatriculée

3 - 29 تطور أسطول الصيد
الساحلي و التقليدي المسجل

Au 31 décembre	2019*	2018	2017	إلى غاية 31 دجنبر
Nombre de bateaux	2 524	2 536	2 522	عدد السفن
Palangriers	877	885	886	سفن صنورية
Senneurs (Sardiniers)	610	613	603	سفن السردين ذات شبك دائري
Chalutiers	581	574	565	سفن جياية (جرار)
Chalutiers-Senneur	147	153	156	سفن جياية (جرار) ذات شبك دائري
Palangriers-Senneur	152	153	153	سفن صنورية ذات شبك دائري
Chalutiers-Palangriers	49	53	53	سفن جياية (جرار) وصنورية
Autres	108	105	106	سفن أخرى
Tonnage (en T.J.B) ⁽¹⁾	142 092	139 954	136 954	الحمولة (بالبرميل)⁽¹⁾
Palangriers	21 975	21 645	21 485	سفن صنورية
Senneurs (Sardiniers)	50 077	49 402	47 750	سفن السردين ذات شبك دائري
Chalutiers	43 765	42 587	41 535	سفن جياية (جرار)
Chalutiers-Senneur	8 513	8 791	8 951	سفن جياية (جرار) ذات شبك دائري
Palangriers-Senneur	9 879	9 669	9 368	سفن صنورية وذات شبك دائري
Chalutiers-Palangriers	2 453	2 604	2 604	سفن جياية (جرار) وصنورية
Autres	5 430	5 256	5 261	سفن أخرى

3 - 30 Flotte de pêche
hauturière immatriculée

3 - 30 أسطول الصيد المسجل في
أعالي البحار

Au 31 décembre	2019*		2018		إلى غاية 31 دجنبر
Charge en T.J.B ⁽¹⁾	الحمولة	العدد	الحمولة	العدد	الحمولة (بالبرميل) ⁽¹⁾
Type de navires	Charge ⁽¹⁾	Nombre	Charge ⁽¹⁾	Nombre	نوع السفن
Céphalopodiers	120 526	354	120 540	354	سفن صيد الرخويات
Crevettiers	11 830	64	11 442	62	سفن صيد الأربيان
Pélagiques	19 141	25	21 775	31	سفن صيد السمك السطحي بالجيبية المعدة للتجميد
Réfrigérés	2 558	14	1 535	10	سفن الصيد المعدة للتليج
Autres	-	-	-	-	سفن أخرى
Total	154 055	457	155 292	457	المجموع

(1)T.J.B : une Tonne de Jauge Brute équivaut à 2.83 m3.

Source : Ministère de l'Agriculture, de la Pêche Maritime, du Développement Rural et des Eaux et Forêts

(1) البرميل يساوي 2.83 م3.

المصدر : وزارة الفلاحة والصيد البحري والتنمية القروية والمياه والغابات.

3 - 31 Evolution de la quantité et de la valeur de la pêche maritime

3 - 31 تطور كمية وقيمة الصيد البحري

Quantité (Q) en tonnes Valeur (V) en milliers de DH	2019*		2018		الكمية (ك) بالطن القيمة (ق) بالآف درهم
	Poids	Valeur	Poids	Valeur	
Pêche côtière et artisanale (1) (**)	1 376 420	7 267 462	1 296 756	7 290 528	الصيد الساحلي و التقليدي (1)(**)
Poisson blanc	69 290	1 340 655	63 789	1 328 289	السمك العمقي (الأبيض)
Poisson pélagique	1 253 281	3 204 166	1 189 229	3 032 887	السمك السطحي (الأزرق)
Céphalopodes	48 299	2 437 527	38 354	2 664 645	الرخويات
Crustacés	4 340	274 110	4 515	257 798	القشريات
Coquillages	1 210	11 004	869	6 909	الأصداف
Pêche hauturière (2)	64 170	4 023 211	57 293	3 949 736	الصيد في أعالي البحار (2)
Céphalopodes	41 466	3 044 961	28 123	2 845 034	الرخويات
Poisson blanc	19 084	360 488	25 775	495 094	السمك الأبيض
crevettes	3 490	602 604	3 253	593 051	الأربيان
Thon rouge	130	15 158	142	16 557	التونة الحمراء
Autres activités(3)	20 719	394 276	17 633	339 279	أنشطة أخرى (3)
Aquaculture marine	17 318	59 787	600	23 398	تربية الأحياء المائية
Algues (***)	895	33 791	14 828	56 628	الطحالب (***)
Corail	2	3 355	3	6 627	المرجان
Madragues	2 476	297 114	2 164	252 322	المضربة
Autres	28	229	38	304	أصناف أخرى
Total général (1+2+3)	1 461 309	11 684 949	1 371 682	11 579 543	المجموع العام (1+2+3)

(**) y compris les apports des Refrigerated Sea Water (RSW).

(***) A l'état humide.

Source : Ministère de l'Agriculture, de la Pêche Maritime, du Développement

(**) يشمل كميات الصيد ذات التقنية (ماء البحر المبرد).

(***) رطب.

المصدر : وزارة الفلاحة والصيد البحري والتنمية القروية والمياه والغابات

3 - 32 Evolution des débarquements des produits de la pêche côtière et artisanale par région et par port

3 - 32 تطور تفريغ منتوجات الصيد البحري الساحلي و التقليدي حسب الجهة والميناء

Quantité (en tonne) Valeur (en milliers de DH)	2019*		2018		الكمية (بالطن) القيمة (بالآلاف درهم)
	Poids	Valeur	Poids	Valeur	
Tanger-Tétouan-Al Hoceima	27 086	600 291	26 930	615 818	طنجة - تطوان - الحسيمة
Al hoceima	3 863	98 863	4 775	114 429	الحسيمة
Asilah	107	4 268	132	6 520	أصيلة
Cala iris	659	11 157	816	13 033	كالا إغيس
Fnideq	82	5 184	66	5 767	الفيندق
Jebha	872	9 903	1 465	17 543	الجبهة
Ksar sghir	175	8 713	150	7 992	القصر الصغير
Larache	10 419	175 213	8 734	154 323	العرانش
Martil	113	6 730	98	8 394	مارتيل
M'diq	3 615	75 707	3 790	82 331	المضيق
Oued laou	484	8 599	406	4 265	واد لاو
Tanger	5 688	175 712	6 061	187 552	طنجة
Autres ports	1 009	20 242	437	13 669	موانئ أخرى
L'Oriental	6 933	136 976	7 805	173 555	الشرق
Nador	5 733	111 471	6 255	141 999	الناضور
Ras kebdana	1 114	19 620	1 443	22 179	رأس كبدانة
Sidi h'saine	86	5 885	107	9 377	سيدي حسين
Rabat-Salé-Kénitra	12 023	70 070	9 237	69 227	الرباط - سلا - القنيطرة
Mehdia	11 832	60 032	9 120	61 091	مهديا
Autres ports	191	10 038	117	8 136	موانئ أخرى
Casablanca-Settat	31 880	282 328	26 225	237 377	الدار البيضاء - سطات
Bouznika	9	544	9	370	بوزنيقة
Casablanca	11 383	164 930	9 833	134 245	الدار البيضاء
El jadida	6 251	36 644	4 788	33 773	الجديدة
Jorf lasfar	11 110	53 422	9 474	49 567	الجرف الأصفر
Mohammedia	2 947	20 341	1 965	13 951	المحمدية
Autres ports	180	6 447	156	5 471	موانئ أخرى
Marrakech-Safi	62 380	440 768	48 771	434 919	مراكش - أسفي
Essaouira	10 883	108 831	8 411	109 586	الصويرة
Safi	49 814	261 938	38 936	245 008	أسفي
Souiria kdima	994	40 087	737	37 768	الصويرة القديمة
Autres ports	689	29 912	687	42 557	موانئ أخرى
Souss-Massa	24 910	322 585	24 740	330 153	سوس - ماسة
Agadir	23 497	276 843	23 600	281 131	أكادير
Imessouane	856	14 669	662	13 750	إمسوان
Imi ouaddar	239	15 423	225	18 872	إمي أودار
Taghazout	72	4 614	46	3 879	تاغزوت
Autres ports	246	11 036	207	12 521	موانئ أخرى
Guelmim-Oued Noun	159 769	842 024	146 069	826 250	كلميم - واد نون
Sidi ifni	42 108	193 088	26 713	142 194	سيدي إفني
Tan tan	117 643	647 830	119 351	683 682	طانتان
Autres ports	18	1 106	5	374	موانئ أخرى
Laâyoune-Sakia El Hamra	446 285	2 322 044	419 755	2 372 053	العيون - الساقية الحمراء
Boujdour	52 567	291 929	43 071	269 507	بوجدور
Laayoune	360 518	1 526 685	359 800	1 607 849	العيون
Tarfaya	27 537	225 694	12 894	242 312	طرفاية
Autres ports	5 663	277 736	3 990	252 385	موانئ أخرى
Dakhla-Oued Ed-Dahab	605 154	2 250 378	587 225	2 231 178	الداخلة - وادي الذهب
Dakhla	583 590	1 444 674	568 777	1 371 056	الداخلة
Labouirda	6 111	193 199	6 043	220 176	لبويردا
Lassarga	4 901	290 177	4 063	315 136	لساركة
Autres ports	10 552	322 328	8 342	324 810	موانئ أخرى
Total	1 376 420	7 267 464	1 296 757	7 290 530	المجموع

3 - 33 Evolution de la valeur et de la quantité
de la pêche côtière et artisanale en atlantique (1)

3 - 33 تطور قيمة وكمية الصيد
الساحلي و التقليدي بالمحيط الأطلسي (1)

	2019*	2018	2017 ^{R*}	
Pêche totale				مجموع الصيد
Quantité (en tonnes)	1 352 926	1 270 888	1 260 863	الكمية (بالطن)
Valeur (en milliers de DH)	6 709 678	6 662 000	6 553 710	القيمة (بألف درهم)
Captures par espèce (en tonnes)				الصيد حسب الصنف (بالطن)
Poisson pélagique	1 238 379	1 171 261	1 149 815	السماك السطحي
Sardines	963 624	941 311	937 152	السردين
Maquereaux	209 876	157 442	124 050	الأسقمبري
Anchois	19 089	22 096	17 161	الأثوبية
Chinchard	22 944	20 158	27 893	الشرن
Sardinelle	4 573	16 982	24 341	سردنيل
Thon	1	4	20	التن
Autres espèces	18 272	13 268	19 198	أصناف أخرى
Poisson blanc	66 118	60 211	64 343	السماك الأبيض
Loup	58	36	52	الكبيلة
Dorade	2 460	3 110	4 417	الزريقة
Grondin	3 882	42	38	الروبيو
Merlu	5 340	5 577	5 376	النازلي
Ombrine	768	683	1 051	القرب
Pageot	1 834	2 013	1 690	الباجو
Sole	4 174	2 029	2 241	سمك موسى (الصول)
Autres espèces	47 602	46 721	49 478	أصناف أخرى
Céphalopodes	44 435	35 166	42 334	الرخويات
Crustacés	3 781	3 999	4 230	القشريات
Coquillages	213	252	139	الإصداف
Destination	1 260 863	استعمال
Consommation	277 495	الإستهلاك
Conserve	233 752	التصبير
Congélation	657 143	التنليج
Sous-produits	92 393	فضلات السمك
Salaison	8	التمليح
Appât	72	التطعيم

(1) y compris les apports des Refrigerated Sea Water (RSW).

Source : Ministère de l'Agriculture, de la Pêche Maritime, du Développement Rural et des Eaux et Forêts

(1) يشمل كميات الصيد ذات التفتية (ماء البحر المبرد).

المصدر : وزارة الفلاحة والصيد البحري والتنمية القروية والمياه والغابات.

3 - 34 Evolution de la valeur et de la quantité de la pêche côtière et artisanale en méditerranée

3 - 34 تطور قيمة وكمية الصيد الساحلي والتقليدي بالبحر الأبيض المتوسط

	2019*	2018	2017 ^{R*}	
Pêche totale				مجموع الصيد
Quantité (en tonnes)	23 493	25 869	24 925	الكمية (بالطن)
Valeur (en milliers de DH)	557 785	628 529	641 131	القيمة (بالآف درهم)
Captures par espèce (en tonnes)				الصيد حسب الصنف (بالطن)
Poisson pélagique	14 902	17 966	15 186	السماك السطحي
Sardines	4 853	8 232	6 136	السردين
Maquereaux	1 118	1 890	2 500	الأسقميري
Anchois	533	834	521	الأثنوية
Chinchard	5 823	4 466	3 786	الشرن
Sardinelle	1 074	606	589	سردنيل
Thons	324	265	207	التن
Autres espèces	1 177	1 673	1 447	أصناف أخرى
Poisson blanc	3 173	3 578	4 218	السماك الأبيض
Loup	1	1	1	الكبيلة
Dorade	149	98	222	الزريقة
Grondin	32	-	-	الروبيو
Merlu	206	275	251	النازلي
Ombrine	13	25	30	القرب
Pageot	103	628	872	الباجو
Sole	56	255	196	سمك موسى (الصول)
Autres espèces	2 613	2 296	2 646	أصناف أخرى
Céphalopodes	3 864	3 189	4 157	الرخويات
Crustacés	559	517	536	القشريات
Coquillages	997	616	826	الأصداف
Destination (en tonnes)				الإستعمال (بالطن)
Consommation	24 925	الإستهلاك
Conserve	-	التصبير
Salaison	-	التمليح

3 - 35 Evolution des exportations
des produits de la mer ⁽¹⁾

3 - 35 تطور صادرات منتوجات
الصيد البحري ⁽¹⁾

Quantité (tonnes) Valeur (1000 de DH)	2019*		2018 ^{B*}		الكمية (بالطن) القيمة (بآلف درهم)
	Quantité	Valeur	Quantité	Valeur	
Agar- agar	932	281 119	1 054	319 419	أغار-أغار
Algues marines	2 468	100 297	1 803	80 613	طحالب
Congelés	349 423	9 951 529	357 585	11 079 969	المجمدة
Conserves	185 287	6 290 050	174 600	5 916 423	مصبرات
Corail	2	3 355	3	6 627	مرجان
Farine de poisson	156 596	1 667 308	116 938	1 360 457	دقيق السمك
Huile de poisson	35 796	618 192	30 762	628 678	زيت السمك
Poisson frais	16 987	1 520 033	15 635	1 481 079	سمك طري
Poisson salé-séché ou fumé	2 187	114 744	2 149	120 948	سمك -مملح - مبخر
Semi-conserves	24 679	1 568 901	22 127	1 531 710	شبه مصبر
Total	774 357	22 115 528	722 656	22 525 923	المجموع

(1) Y compris les admissions temporaires sans paiement.

Source : Office National des Pêches

Source : Ministère de l'Agriculture, de la Pêche Maritime, du Développement Rural et des Eaux et Forêts

(1) يشمل السلع الخاضعة لنظام القبول المؤقت بدون أداء.

المصدر : المكتب الوطني للصيد

المصدر : وزارة الفلاحة والصيد البحري والتنمية القروية والمياه والغابات.

3 - 36 Principaux indicateurs de l'industrie de la pêche

3 - 36 المؤشرات الأساسية للصناعة البحرية

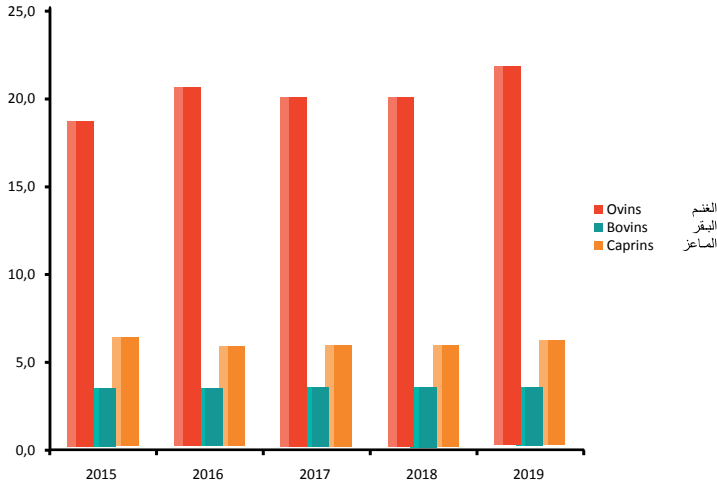
Année 2016	قيمة رقم المعاملات	الإنتاج	عدد الوحدات	سنة 2016
Production (en tonnes)	رقم المعاملات	الإنتاج	عدد الوحدات	الإنتاج (بالطن)
Chiffre d'affaires(en millions dhs)	Chiffre d'affaires	Production	Nombre d'unités	رقم المعاملات (بمليون درهم)
Activité				النشاط
Congélation	9 952	349	198	التجميد
Conditionnement frais	1 520	17	42	عملية التغليف
Conserve	7 400	218	50	التصبير
Semi-Conserve	1 569	25	39	التمليح
Farine de poissons	1 962	184	22	دقيق السمك
Huiles de poissons	618	36		زيوت السمك
Autres activités	500	6	118	انشطة أخرى
Total	23 521	835	469	المجموع

3 - 37 Evolution de la composition des équipages par genre de navigation

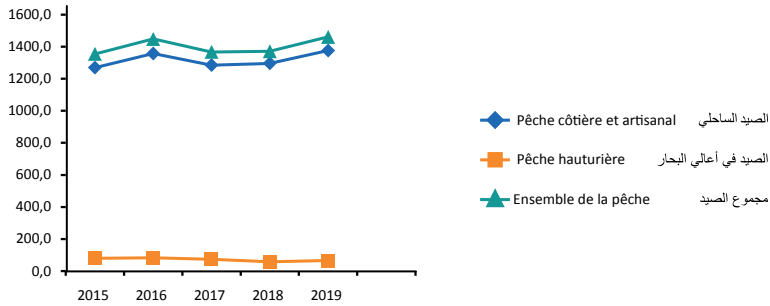
3 - 37 تطور العاملين بالصناعة البحرية حسب نوعية الإبحار

	2019*	2018	2017	نوع الإبحار
Genre de navigation				الصيد البحري (سفن مغربية)
Pêche maritime (navires marocains)	118 986	113 377	108 086	الصيد في أعلى البحار
Pêche hauturière	8 010	8 516	7 666	بحارة مغربية
Marins marocains	5 247	5 681	4 954	ضباط مغربية
Officiers marocains	2 569	2 583	2 302	ضباط أجانب
Officiers étrangers	157	197	352	تقنيين أجانب
Techniciens étrangers	37	55	58	
Pêche côtière et artisanale	54 526	53 275	50 051	الصيد الساحلي و التقليدي
Marins et officiers marocains	54 511	53 254	50 026	ضباط و بحارة مغربية
Marins et officiers étrangers	15	21	25	ضباط و بحارة أجانب
Pêche artisanale	56 450	51 586	50 369	الصيد التقليدي
Canotiers actifs	56 450	51 586	50 369	مجدفون نشيطون
Marins marocains à bord de navires de pêche étrangers	811	768	726	البحارة المغربية العاملين في مراكب أجنبية
Navires d'Etat	202	196	207	مراكب الدولة
Recherche scientifique	67	66	63	البحث العلمي
Officiers	25	19	21	ضباط البحرية
Marins	42	47	42	بحارة
Navires Ecoles	27	22	28	مراكب التكوين
Officiers	12	10	12	ضباط البحرية
Marins	15	12	16	بحارة
Vedette de sauvetage	108	108	116	مراكب الإنقاذ
Officiers	52	52	58	ضباط البحرية
Marins	56	56	58	بحارة
Total général	119 999	114 341	109 019	المجموع العام

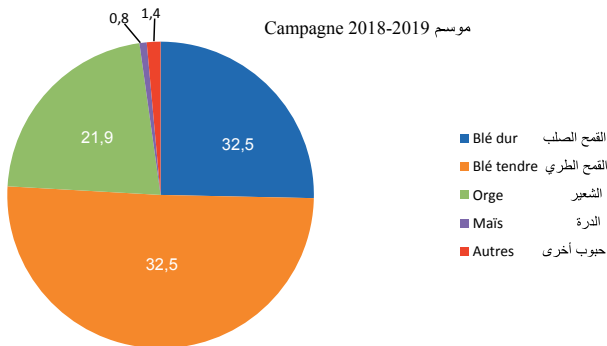
عدد رؤوس الماشية (ب مليون رأس)
Effectifs du cheptel (en millions de têtes)



الصيد البحري (بآلف طن)
Pêche maritime (En milliers de tonnes)



إنتاج الحبوب (%)
Production des céréales en %



الفصل الرابع

المعادن

CHAPITRE IV

MINES



Sources d'information

Les statistiques sur les phosphates parviennent mensuellement à la Direction de la Statistique de l'Office Chérifien des Phosphates (O.C.P) sous forme d'états statistiques sur l'activité de l'Office.

S'agissant des statistiques des autres minerais, elles sont élaborées par la Direction du Développement Minier relevant du Ministère de l'Energie, des Mines et de l'environnement, sur la base des informations collectées directement auprès des opérateurs miniers ou auprès des délégations régionales du Ministère.

En matière de valorisation minière, l'activité n'a cessé de se développer depuis 1965 avec :

- le complexe chimique de Maroc-chimie (I et II) à Safi ;
- le complexe de Maroc-phosphore (I et II) à Safi dont la 1ère unité a été mise en service en 1976 et la 2ème en 1981 ;
- l'ensemble chimique Maroc-Phosphore (III et IV) à JorfLasfar, mis en service en 1986 ;
- L'usine d'acide phosphorique purifié réalisé en 1997 à JorfLasfar ;
- la fonderie d'Oued El Heimer (SFPZ), à Jérada qui traite une bonne partie du plomb extrait ;
- la fonderie d'Imiter pour la production de lingots et anodes d'argent ;

En ce qui concerne les exportations minières, les informations sont collectées auprès de l'Office des Changes.

مصادر المعلومات

تستلم مديرية الإحصاء شهريا الإحصائيات المتعلقة بالفوسفات، من المكتب الشريف للفوسفات على شكل تقارير إحصائية عن نشاط المكتب.

أما فيما يخص الإحصائيات المتعلقة بالمعادن الأخرى فإن مديرية التنمية المعدنية التابعة لوزارة الطاقة والمعادن والبيئة تقوم بإعداد تقارير إحصائية على أساس المعلومات التي يتم تجميعها مباشرة من الهيئات المستغلة للمعادن أو من لدن المندوبيات الجهوية التابعة للوزارة.

فيما يتعلق بالتقييم المعدني فإن المغرب شرع منذ سنة 1965، في إحداث وحدات صناعية تحويلية أهمها :

- المركب الكيماوي مغرب كيماويات (I و II) بأسفي.
- مركب المغرب-فوسفور بأسفي الذي يتكون من وحدتين أنشئتتا سنتي 1976 و1981.
- المركب الكيماوي مغرب فوسفور (III وIV) بالجرف الأصفر أنشئتتا سنة 1986.
- معمل بالجرف الأصفر للحامض الفوسفوري المصفى الذي أنشئ سنة 1997.
- معمل واد الحيمر بجرادة لمعالجة كمية كبيرة من الرصاص المستخرج.
- معمل إيميتز لإنتاج الفضة.

فيما يتعلق بالصادرات المعدنية يتم تجميع المعلومات من لدن مكتب الصرف.



4 - 1 Identification des gisements miniers des principaux opérateurs

4 - 1 تعريف المناجم المعدنية لأهم المستغلين

Opérateur	Substance Exploitée	المادة Centre d'exploitation	مركز Localisation الاستغلال	الموقع	الهيئة المستغلة
Office Chérifien des Phosphates OCP	Phosphates	المادة Centre d'exploitation Ould Abdoun Gantour	مركز Localisation الاستغلال Khouribga اواد عبد ون Youssoufia غنور Benguérir Laÿyoune بوكراع	موقع خريبكة اليوسيفية، بن جرير العيون	الهيئة المستغلة المكتب الشريف للفوسفات (م.ش.ف)
Compagnie Minière de Guemassa CMG	Plomb	Boucrâa الرصاص،	Douar Lahjar	Marrakech	الشركة المعدنية لكمامة (ش.م.لكمامة)
Compagnie Tifnout-Tiranimine CTT	Zinc et cuivre	الزنك، النحاس	Bouazzer الكوبالت	Ouarzazate	شركة تيفنوت تيرانمين
Sté Anonyme d'Entreprises Minières SAMINE	Fluorine	El Hammam الفلبيورين	Khémisset لحمام	الخميسات	شركة مساهمة للمقاولات المعدنية (ش.م.م.م)
Compagnie Minière de Touissit CMT	Plomb	Touissit الرصاص	Jerada تويست	جرادة	الشركة المنجمية لتويست (ش.م. لتويست)
	Plomb-Zinc argentifère	الرصاص والزنك	Tighza تغزة	Khénifra	خنيفرة
Sté Métallurgique d'Imiter SMI	Argent	الفضة	Imiter	Ouarzazate	شركة معادن اميضر
Sté Anonyme Chérifienne d'Etudes Minières SACEM	Bioxyde de Manganèse	المغنيز	Imini	Ouarzazate	الشركة الشرفية للدراسات المعدنية
Sté des Fonderies de Plomb de Zeldija SFPZ	Plomb, Argent	الرصاص والفضة	Oued El Heimer	Jerada وادي الحيمر	شركة مسابك زليجة للرصاص
Compagnie Marocaine des Barytes COMABAR	Barytine Bentonite	الباريتين	Zelmou Azzouzouzet-Tidiennit	Figuig زلمو Nador أزروت تيدينت	الشركة المغربية للباريت
Sté de Sel de Mohammedia SSM	Sel gemme	الملح	Ain Tekki	Mohammadia عين تاكمي	شركة ملح المحمدية
Sté Chérifienne des Sels SCS	Sel Solaire	الملح	Lac Zima	Safi بحيرة زيم	الشركة الشرفية للملح
Sté d'Exploitation des Mines du Rif SFERIF	Fer, Bentonite	الحديد، البنتونيت	Ouixane Bouhoua	Nador ويكسان بوها	شركة استغلال مناجم الريف (ش.م.الريف)
Morocco Minerals Company	Barytine Fer	الباريتين الحديد	Chemaia, Sokhrat El Beida et Bir Hlilifa	Safi الشماعية الصخرة البيضاء	شركة معادن المغرب
				Tettat بنر حليلفة	سطات
Sté du Ghassoul et de ses Dérivés SEFRIOUI	Ghassoul	الغاسول	Tamadefet	Ksabi de la Moulouya	شركة الغاسول ومشتقاته (الصقرويي)
Sté Nord Africaine de Recherches et d'Exploitation des Mines d'Argana SNAREMA	Barytine	الباريتين	Seksaoua	Marrakech سكسوة	شركة الشمال الإفريقي للأبحاث واستثمار مناجم أركانة (ش.م.أ.أ.م. أركانة)
Antonio Reyes Mine Providence	Argiles smectiques	الطين الرسي	Haddou Ammar Béni Sidel	Nador حدو أمار بني سيدل	أنطونيو رايس منجم (بروفيدانسيا)
Ouiselsat Mines S.A	Barytine	الباريتين	Tazarine	Ouarzazate تزارين	وسلسات المعادن
Sté Commerciale et Minière du Sahara SOCOMIS	Barytine Cuivre	الباريتين النحاس	Tichka Tanfit	El Haouz تيشكة Marrakech تنفت	الشركة التجارية والمعدنية للصحراء (ش.م.ت.م. للصحراء)
Sté Minière des Barytines d'Asni SMBA	Barytine	الباريتين	Matate, Lalla Aziz Oukaimeden	Marrakech مطاطة للاعزيزة أوكيمن	الشركة المعدنية للباريت لأسم (ش.م.ب.لأسم)
Sté des Mines de Tenuous SOMITE	Zinc	الزنك	Aguerd NTazoult	Azilal أزيلال	شركة المعادن تينوس
Maroc-Sel	Sel gemme et sel d'évaporation	الملح	Taounate	Taounate	شركة أملاح المغرب
SNUMM	Barytine	Jbel Abdellah	Tissa	Errachidia جبل عبد الله	الشركة الجديدة لإتحاد المعادن بالمغرب
SOTHERMA	Eaux Minérales	مياه معدنية	Sidi Harazem	Fès سيدي حرازم	شركة المياه المعدنية والتجميم المغرب
Les Eaux Minérales d'Oulmès S.A	Eaux Minérales	مياه معدنية	Oulmès Lalla Hayi et Sidi Ali	Khémisset أولماس للاحية، سيدي علي	المياه المعدنية بأولماس
SOMAVAL	Fer oligiste	الحديد	Mestadem Medrar	Ouarzazate ماستا م Bouarfa بوعرفة	الشركة المغربية للتقييم والمعادن
SAKLARIS	Barytine	الباريتين	Tadart Sidi Fares	Marrakech تادارت سيدي فارس	ساكلاريس
SAFI MINES	Barytine	الباريتين	Ighoud	Safi إغود	معادن أسفي

4 - 2 Evolution de l'extraction des phosphates par centre d'exploitation

En milliers de tonnes	2019	2018	2017
Extraction des phosphates	40 996	37 594	34 954
Benguerir	4 250	3 954	3 906
Boucrâa	1 795	2 201	1 623
Khouribga	30 213	27 146	25 406
Youssoufia	4 738	4 293	4 019

4 - 2 تطور استخراج الفوسفات حسب مركز الإستغلال

بألف طن
استخراج الفوسفات
بن جرير
بوكراع
خريبكة
اليوسفية

4 - 3 Evolution de la production marchande des phosphates par centre d'exploitation

En milliers de tonnes	2019	2018	2017
Production marchande	35 277	34 315	32 842
Benguerir	1 524	1 602	1 874
Boucrâa	1 089	1 767	1 462
Khouribga	28 212	26 375	24 803
Youssoufia	4 452	4 571	4 703

4 - 3 تطور الإنتاج التجاري للفوسفات حسب مركز الإستغلال

بألف طن
الإنتاج التجاري
بن جرير
بوكراع
خريبكة
اليوسفية

4 - 4 Evolution des ventes des phosphates par centre d'exploitation

En milliers de tonnes	2019	2018	2017
Ventes	20 137	20 343	16 861
Boucrâa	995	1 894	1 528
Khouribga	18 920	18 077	14 861
Youssoufia	222	372	472

4 - 4 تطور مبيعات الفوسفات حسب مركز الإستغلال

بألف طن
المبيعات
بوكراع
خريبكة
اليوسفية

4 - 5 Evolution des stocks des phosphates par centre d'exploitation

En milliers de tonnes	2019	2018	2017
Stock	53 565	47 633	44 390
Boucrâa	3 382	2 608	2 266
Benguerir	8 206	6 033	4 708
Youssoufia	5 045	4 167	3 419
Khouribga	36 454	34 368	33 601
Jorf	74	93	105
Safi	404	364	291

4 - 5 تطور مخزونات الفوسفات حسب مركز الإستغلال

بألف طن
المخزون
بوكراع
بن جرير
اليوسفية
خريبكة
الجرف
اسفي

4 - 6 Evolution des exportations des phosphates par pays

4 - 6 تطور صادرات الفوسفات حسب الدول

Quantité en milliers de tonnes Valeur en millions de DH	2019*		2018		الكمية بالطن القيمة بمليون درهم
	الكمية Quantité	القيمة Valeur	الكمية Quantité	القيمة Valeur	
Union Européenne	1 831	1 410	2 054	1 551	الاتحاد الأوروبي
dont:					منها
Belgique	120	90	165	126	بلجيكا
Roumanie	161	163	167	160	رومانيا
Lituanie	135	103	82	70	ليتوانيا
Pologne	383	289	651	477	بولونيا
Autriche	53	43	53	37	النمسا
Espagne	217	158	153	109	اسبانيا
Bulgarie	304	229	456	343	بلغاريا
Grèce	98	75	64	42	اليونان
Italie	59	46	27	21	ايطاليا
France	157	107	123	86	فرنسا
Autres pays	7 664	5 901	9 197	6 747	بلدان أخرى
dont:					منها
Etats-Unis	-	-	193	195	الولايات المتحدة الأمريكية
Inde	1 999	1 758	1 834	1 553	الهند
Mexique	1 738	1 229	1 866	1 300	المكسيك
Brésil	949	666	1 248	842	البرازيل
Turquie	736	464	961	638	تركيا
Norvege	114	96	177	150	النرويج
Nouvelle Zélande	60	53	346	333	نيوزيلندا
Pakistan	269	195	382	285	باكستان
Canada	-	-	571	307	كندا
Indonésie	503	363	544	367	اندونيسيا
Liban	204	150	228	169	لبنان

4 - 7 Evolution des ventes locales des produits transformés selon le type

4 - 7 تطور المبيعات المحلية للمواد المحولة حسب النوع

Quantité en milliers de tonnes	2019*	2018*	2017*	الكمية بألف طن
Valeur en millions de DH				القيمة بمليون درهم
Ventes locales (quantité)				المبيعات المحلية (الكمية)
dont :				منها :
T.S.P	116	81	39	الفوسفات الممتاز الثلاثي
N.P.K	-	1	20	الأسمدة المركبة أزوط فوسفوري بوطاس
D.A.P	114	207	358	فوسفات ديامونيك
M.A.P	11	7	15	الفوسفات الاحادي الامونييك
DCP	9	7	...	فوسفات ثنائي الكالسيوم
MCP	19	21	...	فوسفات أحادي الكالسيوم
ENG M (Engrais Mélange)	99	-	-	مزيج الأسمدة
Acide phosphorique	182	186	...	الحامض الفوسفوري
Acide purifié	6	1	...	الحامض المصفى
Ventes locales (valeur)				المبيعات المحلية (القيمة)
dont :				منها :
T.S.P	307	233	87	الفوسفات الممتاز الثلاثي
N.P.K	-	3	57	الأسمدة المركبة أزوط فوسفوري بوطاس
D.A.P	293	554	1 047	فوسفات ديامونيك
M.A.P	34	24	51	الفوسفات الاحادي الامونييك
DCP	35	25	...	فوسفات ثنائي الكالسيوم
MCP	83	87	...	فوسفات أحادي الكالسيوم
ENG M (Engrais Mélange)	183	-	-	مزيج الأسمدة
Acide phosphorique	1 418	1 497	...	الحامض الفوسفوري
Acide purifié	70	9	...	الحامض المصفى

4 - 8 Evolution de la production des produits transformés par type

En milliers de tonnes	2019*	2018*	2017*	بألف طن
Dérivés des phosphates				مشتقات الفوسفات
Acide phosphorique	6 718	6 066	5 709	الحامض الفوسفوري
Acide purifié	114	127	119	الحامض المصفى
Engrais Solides				الأمسدة الصلبة
Superphos. triple T.S.P	1 256	1 162	1 149	الفوسفات الممتاز الثلاثي
Pho. monoammonique M.A.P	3 359	2 500	2 275	الفوسفات الأحادي الأمونيك
Eng. composé ternaire N.P.K	864	974	1 225	الأمسدة المركبة أزوط فوسفوري بوطاس
Phos. diammonique D.A.P	3 164	3 182	2 592	ثنائي فوسفات الأمونيوم
Sulfó. phos. ammonique A.S.P	1 241	851	884	فوسفات الأمونيوم
phosphate bicalcique DCP	43	37	...	فوسفات ثنائي الكالسيوم
phosphate monocalcique MCP	98	110	...	فوسفات أحادي الكالسيوم

4 - 9 Evolution des exportations des produits transformés selon le type

Quantité en milliers de tonnes	2019*	2018*	2017*	الكمية بألف طن
Valeur en millions de DH				القيمة بمليون درهم
Exportation (quantité)	11 142	10 416	8 834	الصادرات (كمية)
P. 205	1 977	1 944	1 886	الحامض الفوسفوري
D.A.P	2 787	3 037	2 297	فوسفات ديامونيك
M.A.P	3 207	2 400	2 261	الفوسفات الأحادي الأمونيك
T.S.P	1 066	1 070	1 137	الفوسفات الممتاز الثلاثي
N.P.K	753	936	1 135	الأمسدة المركبة أزوط فوسفوري بوطاس
NPS/ASP	1 133	789	...	أزوت، فوسفات، كيريت/أمونيك، سوبر فوسفات
DCP	42	33	...	فوسفات ثنائي الكالسيوم
MCP	62	87	...	فوسفات أحادي الكالسيوم
Acide purifié	115	120	118	الحامض المصفى
Exportation (valeur)	41 526	43 495	30 217	الصادرات (قيمة)
P. 205	12 201	12 454	9 425	الحامض الفوسفوري
D.A.P	8 691	11 689	7 589	فوسفات ديامونيك
M.A.P	10 060	9 473	7 699	الفوسفات الأحادي الأمونيك
T.S.P	3 069	3 308	2 947	الفوسفات الممتاز الثلاثي
N.P.K	2 062	2 284	2 557	الأمسدة المركبة أزوط فوسفوري بوطاس
NPS/ASP	3 632	2 446	...	أزوت، فوسفات، كيريت/أمونيك، سوبر فوسفات
DCP	163	111	...	فوسفات ثنائي الكالسيوم
MCP	263	325	...	فوسفات أحادي الكالسيوم
Acide purifié	1 385	1 405	...	الحامض المصفى

Sulfó. phos. ammonique A.S.P
Phos. diammonique D.A.P
Pho. monoammonique M.A.P
Superphos. triple T.S.P
Eng. composé ternaire N.P.K

Source : Ministère de l'Energie, des Mines et de l'Environnement.
Office des Changes

المصدر : وزارة الطاقة والمعادن والبيئة.
مكتب الصرف

4 - 10 Exportation de l'acide phosphorique

4 - 10 تصدير الحامض الفوسفوري

Quantité en milliers de tonnes Valeur en millions de DH	2019*		2018		الكمية بألف طن القيمة بمليون درهم
	الكمية Quantité	القيمة Valeur	الكمية Quantité	القيمة Valeur	
Exportations	2 092	13 584	2 065	13 863	الصادرات
Union Européenne	404	3 204	462	3 562	الإتحاد الأوروبي
dont:					منها
Pays-Bas	102	976	144	1 198	هولندا
Espagne	98	688	95	675	اسبانيا
Belgique	150	1184	129	1 030	بلجيكا
France	28	176	51	351	فرنسا
Italie	5	33	6	44	إيطاليا
Pologne	6	38	13	91	بولونيا
Royaume-Uni	7	48	7	47	المملكة المتحدة
Autres pays	1 688	10 380	1 603	10 301	بلدان أخرى
dont:					منها
Inde	951	5 790	865	5 519	الهند
Pakistan	424	2 523	333	2 084	باكستان
Turquie	159	974	178	1 142	تركيا
Brésil	53	325	25	165	البرازيل
Mexique	10	82	43	283	المكسيك
Arabie saoudite	34	217	85	569	العربية السعودية
Bangladesh	-	-	22	139	بنغلاديش
Algérie	6	41	7	47	الجزائر

4 - 11 Evolution de la production et des ventes locales des principaux produits miniers

4 - 11 تطور الإنتاج والمبيعات المحلية لأهم المنتوجات المعدنية

En tonne	2019*		2018		بالطن
	المبيعات المحلية Ventes locales	الإنتاج Production	المبيعات المحلية Ventes locales	الإنتاج Production	
Plomb	25 315	46 505	6 610	43 095	الرصاص
Zinc	20 537	85 935	34 330	113 812	الزنك
Argent	-	186	-	154	الفضة الخام
Cuivre	6 277	109 309	-	115 422	النحاس
Fer	21 988	19 866	45 025	51 440	الحديد
Manganèse	-	71 208	25	79 538	المنغنيز الكيماوي
Fluorine	44 046	73 244	44 396	87 874	الفلورين
Barytine	635 548	1 119 811	614 356	899 365	الباريتين
Sel	126 696	854 397	119 265	691 637	الملح
Ghassoul	-	-	517	1 133	الغاسول
Argiles	-	-	-	99 256	الطين الرسبي
Cobalt	-	33 520	-	34 910	الكوبالت
Bentonite	18 108	188 081	18 238	172 749	البيانتونيت
Mica	46 865	48 892	49 751	48 829	ميكاف

4 - 12 Evolution des exportations des principaux produits miniers

4 - 12 تطور الصادرات لأهم المنتوجات المعدنية

Quantité en tonne Valeur en milliers de DH	2019*		2018		الكمية بالطن القيمة بألف درهم
	القيمة Valeur	الكمية Quantité	القيمة Valeur	الكمية Quantité	
Plomb	730 638	60 932	816 226	72 225	الرصاص
Zinc	533 850	101 943	780 227	114 004	الزنك
Argent	898 965	190	662 496	145	الفضة
Cuivre	921 787	116 953	1 169 547	132 688	النحاس
Fer	2 693	9 702	2 487	9 700	الحديد
Manganèse	141 099	59 528	192 914	77 856	المنغنيز
Fluorine	292 588	79 171	188 137	62 819	الفلورين
Barytine	947 204	1 073 351	839 802	964 878	الباريتين
Ghassoul	11 462	605	11 669	520	الغاسول
Argiles	40 754	93 430	40 084	96 442	الطين

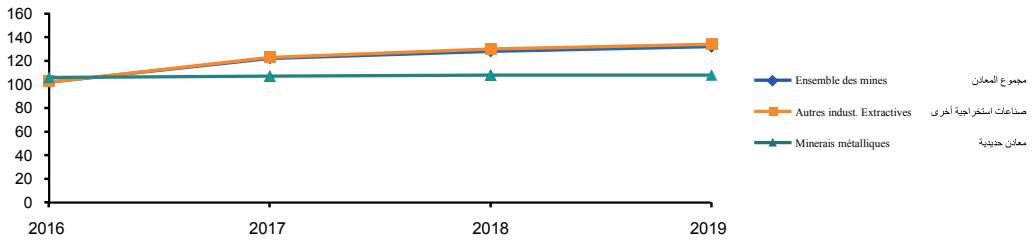
4 - 13 Indice de la production minière

13-4 الرقم الاستدلالي للإنتاج المعدني

Base 100 :2015	2019	2018	أساس : 100 : 2015
Industrie extractives	132,1	128,4	الصناعات الاستخراجية
Extraction de minerais métalliques	105,0	104,0	استخراج خامات المعادن
Minerais de fer	107,7	108,1	معدن الحديد
Minerais de métaux non ferreux	104,9	103,9	المعادن الأخرى غير الحديدية
Autres industries extractives	133,5	129,6	صناعات استخراجية أخرى
Pierres, sables et argiles	106,4	104,5	الأحجار، الرمال و الطين
Phosphates	134,4	130,7	الفسفاط
Activités extractives n.c.a	115,3	109,5	أنشطة استخراجية غير مصنفة في مكان آخر

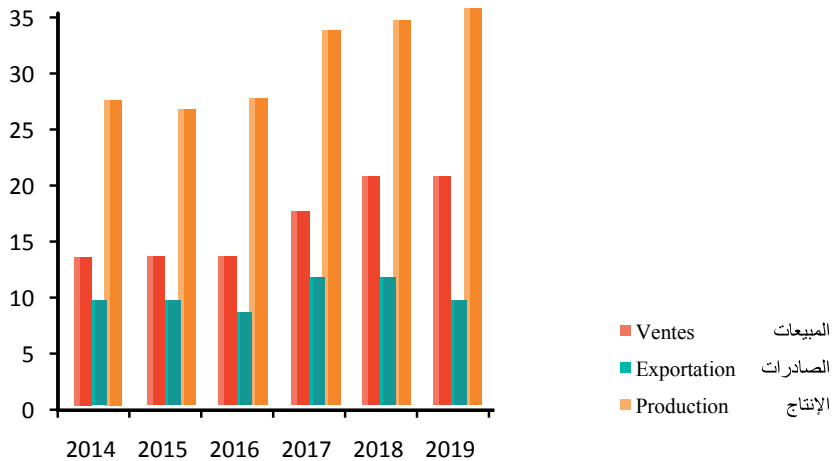
الرقم الاستدلالي للإنتاج المعدني (أساس 100 = 2015)

Indice de la production minière (Base 100 = 2015)



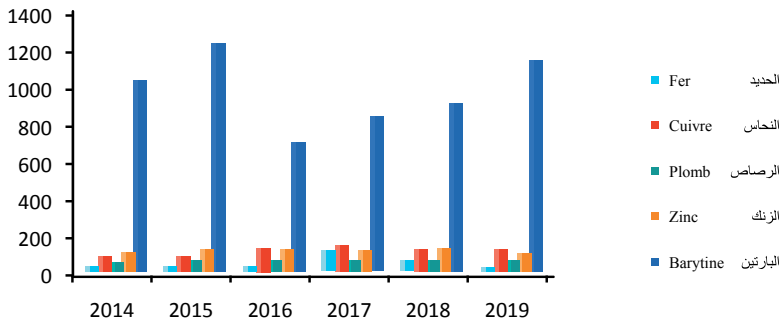
إنتاج و مبيعات الفوسفات (بمليون طن)

Production et ventes des phosphates
(en millions de tonnes)



إنتاج المعادن (بالف طه)

Production minière



الفصل الخامس
الطاقة والماء

CHAPITRE V

ENERGIE ET EAU

Sources d'information

Les données statistiques relatives à l'énergie et l'eau sont issues de différentes sources notamment, l'Office National de l'Electricité et de l'Eau Potable, le Ministère de l'Energie, des Mines et de l'Environnement. Ce secteur couvre trois grands volets, à savoir l'électricité, les produits pétroliers, et l'eau.

• Electricité

Les statistiques sur ce volet concernent trois groupes d'opérateurs intervenant dans le secteur de l'électricité, à savoir :

- l'Office National de l'Electricité et de l'Eau Potable ;
- les régies municipales et intercommunales ;
- les producteurs indépendants tels que Maroc-chimie, Maroc-phosphore, Mines d'Aouli et les sucreries qui produisent de l'électricité pour leurs propres besoins.

Ces statistiques sont communiquées annuellement par l'Office National de l'Electricité et de l'Eau Potable à la Direction de la Statistique. Les données concernent la production d'électricité, la puissance installée, la consommation et les stocks de combustibles et la longueur des lignes du réseau de transport.

• Produits pétroliers et énergétique

Les données concernant ce volet proviennent de :

La Direction de l'Observation, de la Coopération et de la Communication pour ce qui est des statistiques de la balance énergétique, de la facture énergétique, des ventes des produits pétroliers et l'activité du gaz naturel

la Direction de Combustibles (DC) relevant du Ministère de l'Energie, des Mines et de l'Environnement, pour les statistiques sur des ventes des produits pétroliers par les centres employeurs et les sociétés distributrices ;

l'office des changes pour ce qui concerne les exportations et les importations des produits pétroliers.

مصادر المعلومات

يتم الحصول على المعطيات الإحصائية المتعلقة بالطاقة والماء من مصادر مختلفة منها المكتب الوطني للكهرباء والماء الصالح للشرب ووزارة الطاقة والمعادن والبيئة، يحتوي هذا القطاع على 3 فروع هي الكهرباء والمنتجات البترولية والماء.

• الكهرباء

تضم الإحصائيات الخاصة بهذا الفرع ثلاثة متدخلين في قطاع الكهرباء وهم :

- المكتب الوطني للكهرباء والماء الصالح للشرب ؛
- الوكالات الحضرية و الجماعات المحلية ؛
- المنتجين المستقلين مثل مغرب كيمياء، مغرب فوسفور ومعامل السكر الذين ينتجون حاجياتهم من الكهرباء.

وترد الإحصائيات المتعلقة بهذا القطاع سنويا على مديرية الإحصاء من طرف المكتب الوطني للكهرباء والماء الصالح للشرب. وتتعلق بإنتاج الكهرباء والقدرات المنشأة والاستهلاك والمخزونات من المحروقات وطول خطوط شبكة النقل.

• المنتجات البترولية والطاقة

ترد المعطيات المتعلقة بهذا الفصل من:

مديرية الرصد والتعاون والتواصل فيما يخص إحصائيات الميزان الطاقوي، الفاتورة الطاقوية، مبيعات المنتجات البترولية ونشاط الغاز الطبيعي

مديرية المحروقات التابعة لوزارة الطاقة والمعادن والبيئة، فيما يخص إحصائيات مبيعات المنتجات البترولية من طرف مراكز التعبئة والشركات الموزعة؛

مكتب الصرف فيما يخص الصادرات والواردات من المنتجات البترولية.

• Eau

Pour les statistiques sur l'eau, l'Office National l'Electricité et de l'Eau Potable demeure l'unique source d'informations statistiques que communique au Haut Commissariat au Plan (Direction de la Statistique), les statistiques globales d'exploitation de l'eau potable se rapportant à la production, aux ventes et effectifs d'abonnés selon les régions, à la production des eaux superficielles et souterraines et à la fourniture d'eau potable aux distributeurs.

Concepts et définitions

- La production est la quantité d'eau prélevée à partir des eaux souterraines (sources, puits) ou superficielles (stations de traitement).
- La distribution est la quantité d'eau livrée en tête du réseau d'une ville ou d'un centre.
- La consommation ou les ventes sont les volumes consommés par les usagers directs de l'Office.

• الماء

يعد المكتب الوطني للكهرباء والماء الصالح للشرب المصدر الوحيد لتزويد المندوبية السامية للتخطيط بالإحصائيات العامة لاستغلال الماء الصالح للشرب كالإنتاج والمبيعات وعدد المشتركين المستهلكين حسب الجهات وإنتاج المياه السطحية والجوفية وإمدادات المياه الصالحة للشرب للموزعين.

مفاهيم وتعريف

- الإنتاج : هو كمية المياه التي استخرجت من المياه الجوفية (الينابيع والآبار) أو السطحية (معالجة المياه).
- التوزيع : هو كمية المياه الموزعة على رأس شبكة من مدينة أو مركز.
- الاستهلاك أو المبيعات : هي حجم المبيعات المستهلكة من قبل المستخدمين المباشرين للمكتب.

5 - 1 Evolution de la balance énergétique

5 - 1 تطور الميزان الطاقى

En milliers de T.E.P	2019*	2018 ^{mR}	2017	بألف طن مقابل بترول
Production	2 048	1 764	1 278	الإنتاج
Pétrole et Gaz naturel	87	78	73	النفط و الغاز الطبيعي
Electricité Hydraulique	328	440	308	الكهرباء من أصل مائي
Electricité Eolienne	1 222	999	789	الكهرباء من أصل ريحي
Electricité Solaire	411	247	108	الكهرباء من أصل شمسي
Consommation	21 743	20 898	20 808	الإستهلاك
Produits pétroliers	11 455	11 261	11 627	المنتجات النفطية
Charbon (1)	7 601	6 050	5 308	الفحم (1)
Electricité Hydraulique	328	440	308	الكهرباء من أصل مائي
Gaz naturel	967	1 024	1 135	الغاز الطبيعي
Solde d' Echange d'électricité	-241	877	1 533	رصيد مبادلات الكهرباء
Electricité Eolienne	1 222	999	789	الكهرباء من أصل ريحي
Electricité Solaire	411	247	108	الكهرباء من أصل شمسي

5 - 2 Evolution de la facture énergétique

5 - 2 تطور الفاتورة الطاقية

En milliards de DH	2019*	2018 ^{mR}	2017	بمليار درهم
Total des importations	76,3	82,3	69,6	مجموع الواردات
Pétrole brut et produits pétroliers	64,9	69,0	57,8	البتترول والمنتجات النفطية
Charbon (1)	8,8	8,4	5,8	الفحم (1)
Gaz naturel	2,5	2,6	2,4	الغاز الطبيعي
Electricité	0,1	2,3	3,6	الكهرباء
Total des exportations	4,3	3,2	2,3	مجموع الصادرات
Facture énergétique nette	72,1	79,1	67,3	الفاتورة الطاقية الصافية

5 - 3 Evolution de l'indice de la production

5 - 3 تطور الرقم الاستدلالي للإنتاج

Base 100 : 2015	2019	2018	2017	أساس 100 : 2015
Electricité	128,6	111,7	104,9	الكهرباء

T.E.P : Tonne Equivalent Pétrole soit:
 Electricité : 1Gwh = 0,26 K T.E.P
 Coke de pétrole : 1 tonne = 0,72 T.E.P
 Charbon : 1 tonne = 0,66 T.E.P
 Gaz naturel local : 1MNm³ = 0,84 K T.E.P
 Gaz naturel importé : 1MNm³ = 1 K T.E.P
 Produits pétroliers : 1 tonne = 1 T.E.P
 (1) y compris le coke de pétrole

Source : Ministère de l'Energie, des Mines et de l'Environnement.
 Office des changes
 Haut-Commissariat au plan (Direction de la Statistique).

ط.م.ب : طن مقابل بترول
 الكهرباء : 1 جيجا واط ساعة = 0,26 كيلو ط.م.ب
 كوك البترول : طن واحد = 0,72 ط.م.ب
 الفحم : طن واحد = 0,66 ط.م.ب
 الغاز الطبيعي المستورد : 1 مليون م³ = 0,84 كيلو ط.م.ب
 الغاز الطبيعي المحلي : 1 مليون م³ = 1 كيلو ط.م.ب
 المنتجات البترولية : طن واحد = 1 ط.م.ب
 (1) بما في ذلك كوك البترول

المصدر : وزارة الطاقة والمعادن والبيئة.
 مكتب الصرف
 المندوبية السامية للتخطيط (مديرية الإحصاء).

5 -4 Evolution de la puissance installée, de la production d'électricité

5 -4 تطور القدرة المنشأة، إنتاج الطاقة الكهربائية

	2019*	2018 ^R	2017 ^R	
Office National de l'Electricité				المكتب الوطني للكهرباء
Puissances installées (en Mega Watt)	10 677,0	10 939,0	8 821,0	القدرة المنشأة (بميكا وات)
Hydraulique	1 770,0	1 770,0	1 770,0	المائية
Thermique	6 976,0	7 237,0	5 851,0	الحرارية
Charbon vapeur	4 116,0	4 281,0	2 895,0	فحم بخاري
Fuel vapeur	600,0	600,0	600,0	فول بخاري
Turbines à gaz	1 110,0	1 230,0	1 230,0	عنفات غازية
Diesel	286,0	264,0	264,0	ديزل
Cycle combiné	834,0	834,0	834,0	دورة مزدوجة
Gasoil	30,0	28,0	28,0	غازوال
Eolien	1 220,0	1 221,0	1 019,0	الريحية
Eolien ONEE	255,0	205,0	205,0	ريحية م و ك م ص
Eolien des tiers	37,0	37,0	37,0	ريحية الغير
Eolien IPP	301,0	352,0	352,0	ريحية منتج الكهرباء المستقل
Eolien loi 13-09	627,0	627,0	425,0	ريحية في إطار القانون 13.09
Solaire	711,0	711,0	181,0	الشمسية
Solaire ONEE	21,0	21,0	21,0	شمسية م و ك م ص
Solaire MASEN	690,0	690,0	160,0	شمسية مازن
Principaux autoproducteurs				المنتجين الذاتيين الرئيسيين
Puissances installées (en Mega Watt)				القدرة المنشأة (بميكا وات)
Maroc Phosphore	382	382	382	شركة مغرب فوسفور
SAMIR	40	40	40	سامير
Cellulose du Maroc	12	12	12	سيلولوز المغرب
Lafarge Tétouan	32	32	32	لافارج تطوان
Indusaha	5	5	5	ايندوصاحا
Production nette (en millions de kwh)	40 348,2	34 519,4	31 889,8	الإنتاج الصافي (بملء) : كلة ا ط ساعة)
Thermique (1)	32 389,6	27 708,0	26 854,1	الحرارية (1)
Hydraulique	1 653,8	1 997,8	1 564,7	المائية
Eolien (2)	4 723,4	3 863,4	3 055,7	الريحية (2)
Solaire	1 581,5	950,2	415,3	الشمسية

(1) Y compris Jorf Lasfar, ABM, Tahaddart et SAFIEC

(2) Y compris Compagnie Eolienne de Détroit (CED), Parc Eolien TAREC, Eolien Loi 13-09 et Eolien via réseau clients
Source : Office National de l'Electricité et de l'Eau Potable.(1) بما في ذلك الجرف الأصفر، عين بني مطهر، تهادرت وسافيك
(2) بما في ذلك الشركة الريحية بالمضيق، الحقول الريحية المنجزة في إطار القانون 13.09 وكذا الإنتاج الريحي الذي يتم تصريفه عبر شبكة الزبناء
المصدر : المكتب الوطني للكهرباء والماء الصالح للشرب.

5-5 Evolution de la production nette d'électricité de l'Office National de l'Electricité et de l'Eau Potable

5-5 تطور الإنتاج الصافي للكهرباء للمكتب الوطني للكهرباء والماء الصالح للشرب

En millions de Kilwatt-heure (Kwh)	2019*	2018	2017	بمليون كيلواط ساعة (ك.و.س)
Usines hydrauliques	1 653,8	1 997,8	1 564,7	المعامل المائية
Afourer	293,9	229,6	295,6	أفورار
STEP Afourer	391,0	304,4	380,0	محطة تنقية الطاقة عن طريق الضخ أفورار
Al Massira	65,2	63,3	106,0	المسيرة
Al Wahda	99,5	392,9	74,0	الوحدة
Allal El Fassi	148,4	212,4	92,6	علال الفاسي
Bine El Ouidane	137,0	109,6	109,6	بين الويدان
Bou Areg	2,1	1,9	0,9	بوعرق
Daourat	0,0	0,1	0,1	الدورات
El Kansera	15,3	21,1	10,9	القتصرة
Hassan 1er	95,7	65,3	68,8	الحسن الأول
Idriss 1er	54,0	85,0	36,8	إدريس الأول
Imfout	17,7	16,7	17,8	إيمفوت
Lalla Takerkoust	5,2	4,7	9,6	للانكر كوست
Mansour Eddahbi	14,7	14,5	18,2	المنصور الذهبي
Mohammed El khamis	32,1	27,6	23,0	محمد الخامس
Moulay Youssef	24,2	36,0	23,1	مولاي يوسف
Oued El makhazine	23,4	61,9	14,2	وادي المخازن
Oued Lau	12,2	20,8	15,1	وادي لاو
Ahmed Al Hansali	84,4	144,9	111,6	أحمد الحنصالي
Ait Messaoud	18,5	25,7	23,6	آيت مسعود
El Borj	70,8	98,5	73,6	البرج
Tanafit	46,0	57,9	56,9	تتافيت
Autres usines	2,4	3,0	2,5	معامل أخرى
Centrales thermiques	6 900,0	8 443,0	8 738,0	المحطات الحرارية
Agadir	-	-	0,1	أكادير
Jerada	2 396,8	2 515,0	643,4	جرادة
Kénitra	28,9	157,0	865,2	القنيطرة
Laâyoune	21,7	45,4	120,7	العيون
Mohammadia	1 600,1	2 420,5	3 350,9	المحمدية
Tan-Tan	46,3	172,4	380,0	طنانطان
Tanger	-	-	0,4	طنجة
Tétouan	-	0,2	5,6	تطوان
Tit Mellil	19,3	6,5	16,6	تيط مليل
Es-Smara, Boujdour et Tarfaya	0,3	0,3	-	السمارة، بوجدور و طرفاية
Ain Beni Mathar	2 594,3	2 963,9	3 210,4	عين بني مطهر
Usines autonomes (thermiques)	192,4	161,8	144,6	معامل مستقلة (حرارية)
Parc eolien O.N.E.E	582,4	549,6	613,6	المحطة الريحية م. و.ك.م.ش
Solaire O.N.E.E	1,4	1,4	1,2	المحطات الشمسية م. و.ك.م.ش
Total O.N.E.E	9 137,6	10 991,6	10 917,5	مجموع المكتب الوطني للكهرباء والماء الصالح للشرب
Production concessionnelle (1)	30 868,1	23 299,2	20 576,6	إنتاج ذو إمتياز (1)
Apport des tiers (2)	-727,5	3 451,9	6 155,4	إمدادات الغير (2)
Auxiliaires centrales THT/HT pompés du réseau + STEP absorbée par le pompage	-568,0	-447,7	-569,6	استهلاك المحطات للجهد الجد عالي والغالي المضخة من الشبكة الوطنية + محطة تحويل الطاقة عبر الضخ
Energie nette appelée	38 710,2	37 295,0	37 079,9	الطاقة الصافية المطلوبة
Eolien via réseau clients	142,4	151,1	136,7	الإنتاج الريحي عبر شبكة الزبناء
Energie nette appelée +Eolien via réseau clients	38 852,6	37 446,1	37 216,6	الطاقة الصافية المطلوبة بما في ذلك الريحية عبر شبكة الزبناء

O.N.E.E. : Office National de l'Electricité et de l'Eau potable.

STEP : Station de Transfert d'Energie par Pompage.

THT: Très Haute Tension HT : Haut Tension

(1) Jorf Lasfar (J.L.E.C) et Parc Eolien (C.E.D) et Tahaddart(EET) et Parc Eolien TAREC

(2) Il s'agit des apports de Maroc phosphore, et du Maroc chimie et d'autres sociétés

et le solde des échanges avec l'Algérie et l'Espagne

Source : Office National de l'Electricité et de l'Eau Potable.

(1) الجرف الأصفر والشركة الريحية للمضيق وتهدارت و المحطة الريحية لطرفاية

(2) يتعلق الأمر بإمدادات مغرب فوسفور ومغرب كيمياء وشركات أخرى

ورصيد المبادلات مع الجزائر وإسبانيا

المصدر : المكتب الوطني للكهرباء والماء الصالح للشرب.

5 -6 Consommation d'énergie électrique selon les branches d'activité économique

5-6 استهلاك الطاقة الكهربائية حسب فروع النشاط الإقتصادي

En millions de Kwh	2019*	2018 ^R	2017 ^R	بمليون ك.و.س
Ventes aux clients directs de l'O.N.E.E.	17 542,6	17 705,6	18 374,6	البيع إلى الزبناء المباشرين م. و. ك.م
Haute et Moyenne tension	9 524,5	10 058,5	10 762,9	الضغط العالي والمتوسط
Industrie	5 542,1	6 391,5	6 939,4	الصناعة
Transformation	513,0	915,6	1 221,9	التحويل
Bâtiment	831,0	961,2	1 320,4	الأشغال العمومية
Chimie	465,7	455,2	500,6	الكيمياء
Construction	486,1	365,0	321,8	البناء
Agroalimentaire	661,9	646,4	628,9	الفلاحة الغذائية
Bois et Papier	112,0	102,9	102,5	الخشب والورق
Textile	237,8	252,8	251,7	النسيج
Mines	897,7	1 417,5	1 441,0	المعادن
Electricité et Eau	989,5	983,7	870,6	الكهرباء والماء
Autres industries	228,8	174,4	165,7	صناعات أخرى
Production	86,7	86,4	85,1	الإنتاج
Combustible	31,9	30,3	29,1	المحروقات
Tertiaire	1 570,9	1 422,9	1 410,1	القطاع الثلاثي
Immobilier	96,4	93,0	87,9	العقار
Commerce	358,5	316,2	314,1	التجارة
Transport	383,5	347,6	388,2	النقل
Enseignement	71,6	65,5	64,7	التعليم
Hôtellerie	287,0	266,9	254,8	الفنادق
Autres services	183,0	152,4	132,7	خدمات أخرى
Santé et Hygiène	19,7	15,9	13,8	الصحة والوقاية
Télécommunication	171,2	165,3	153,9	المواصلات السلكية
Agriculture	1 899,2	1 794,5	1 984,9	الفلاحة
Elevage	106,6	101,6	108,9	تربية الماشية
Culture	1 459,2	1 389,6	1 510,6	الزراعة
Activité annexe agriculture	327,3	297,2	360,1	أنشطة متعلقة بالفلاحة
Pêche	6,2	6,0	5,3	الصيد
Administratif	354,7	317,5	299,3	الإدارة
Enseignement	98,4	89,4	82,5	التعليم
Autres services	41,2	32,2	27,6	خدمات أخرى
Santé et Hygiène	62,4	51,3	50,6	الصحة و الوقاية
Sûreté	2,4	2,1	2,1	الأمن
Collectivités Locales	83,2	76,8	73,0	الجماعات المحلية
Ministères	67,1	65,7	63,5	الوزارات
Autres secteurs	157,5	132,2	129,3	قطاعات أخرى
Basse Tension	8 018,1	7 647,1	7 611,7	الضغط المنخفض
Ménages	5 597,4	5 365,3	5 381,6	إنارة المنازل
Eclairage Patented	1 064,9	962,7	934,0	إنارة خاضعة للضريبة
Eclairage Administratif	249,3	242,7	236,0	إنارة إدارية
Eclairage Public	734,8	707,0	686,0	إنارة عمومية
Force Motrice Industrielle	191,0	209,4	204,4	قوة محرك صناعية
Force Motrice Agricole	180,7	160,1	169,7	قوة محرك فلأحية
Ventes Totales aux distributeurs	13 297,6	13 049,2	12 988,7	مجموع المبيعات للموزعين
Total de la consommation	30 840,2	30 754,8	31 363,3	مجموع الاستهلاك

5 -7 Ventes d'électricité selon les provinces et préfectures

7-5 مبيعات الطاقة الكهربائية حسب الأقاليم والعمالات

En millions de Kwh	2019*	2018 ^R	2017 ^R	بمليون ك.و.س
Tanger - Tétouan - Al Hoceima	3 512,2	3 342,6	3 243,2	طنجة - تطوان - الحسيمة
Al Hoceima	183,9	176,2	165,4	الحسيمة
Chefchaouen	253,7	199,9	185,2	شفشاون
Larache	415,3	393,2	403,5	العرانثش
Tanger-Assilah	1 876,6	1 810,8	1 728,9	طنجة
Tétouan	782,7	762,4	760,3	تطوان
L'Oriental	1 621,9	1 594,0	1 658,8	الشرقي
Berkane-Taourirt	437,5	434,2	469,3	بركان - تاويرت
Figuig	48,3	45,5	45,3	فكيك
Jerada	49,0	48,3	55,9	جرادة
Nador	629,7	622,0	642,0	الناضور
Oujda-Angad	457,3	444,0	446,3	وجدة - أنجاد
Fès - Meknès	2 901,7	2 795,4	2 833,6	فاس - مكناس
Meknès	730,1	714,0	714,7	مكناس
Boulemane	69,4	64,5	65,2	بولمان
El Hajeb	236,3	210,1	222,5	الحاجب
Fès	1 043,3	1 023,0	1 042,8	فاس
Ifrane	121,1	117,5	113,4	يفرن
Sefrou	175,9	161,6	169,1	صفرو
Taounate	161,1	154,0	152,3	تاونات
Taza	286,4	276,0	274,9	تازة
Moulay Yacoub	78,2	74,7	78,7	زواغة - مولاي يعقوب
Rabat - Salé - Kénitra	4 427,7	4 216,6	4 258,6	الرباط - سلا - القنيطرة
Kénitra	1 211,5	1 090,0	1 055,3	القنيطرة
Khémisset	302,2	279,6	286,8	الخميسات
Rabat	608,5	612,4	590,7	الرباط
Salé	788,7	762,2	789,2	سلا
Sidi Kacem	288,4	271,4	298,7	سيدي قاسم
Skhirate-Témara	1 228,5	1 201,0	1 237,9	الصخيرات - تمارة
Béni Mellal - Khénifra	1 853,1	1 975,3	2 039,0	بني ملال- خنيفرة
Azilal	151,4	137,8	139,7	أزبال
Béni Mellal	699,2	672,5	756,6	بني ملال
Khénifra	280,4	260,6	262,5	خنيفرة
Khouribga	722,1	904,4	880,2	خريبكة

5 - 7 Ventes d'électricité selon les provinces et préfectures (suite)

7 - 5 مبيعات الطاقة الكهربائية حسب الأقاليم والعمالات (تأهيم)

En millions de Kwh	2019*	2018 ^R	2017 ^R	بمليون ك.و.س
Casablanca- Settat	9 045,8	9 541,7	10 004,3	الدار البيضاء - عسطات
Benslimane	152,8	139,5	132,0	ابن سليمان
Casablanca	4 810,0	4 946,2	5 188,0	الدار البيضاء
El Jadida	1 108,4	1 472,2	1 617,2	الجديدة
Médiouna	445,9	514,7	484,0	مديونة
Mohammadia	386,6	369,7	407,8	المحمدية
Nouaceur	824,2	767,6	732,6	النواصر
Settat	1 317,9	1 331,9	1 442,7	عسطات
Marrakech - Safi	3 511,7	3 482,3	3 553,5	مراكش - أسفي
Al Haouz	281,4	279,9	284,6	الحوز
Chichaoua	168,0	169,3	176,6	شيشاوة
El Kelâa des Sraghna	433,8	399,4	406,2	قاعة السراغنة
Essaouira	160,8	152,0	151,0	الصويرة
Marrakech	1 875,7	1 779,7	1 814,8	مراكش
Safi	592,0	702,1	720,2	أسفي
Drâa- Tafilalet	698,4	674,1	623,3	درعة - تافيلالت
Errachidia	245,6	230,4	229,1	الرشيديّة
Ouarzazate	314,9	328,3	277,2	ورزازات
Zagora	138,0	115,4	117,0	زاكورة
Souss - Massa	2 560,7	2 475,1	2 524,9	سوس - ماسة
Agadir-Ida-Ou-Tanane	632,0	619,2	612,7	أكادير - إداوتنان
Chtouka-Ait Baha	398,1	391,2	423,6	اشتوكة - آيت باها
Inezgane-Ait Melloul	457,9	450,9	437,6	إنزكان - آيت ملول
Taroudamt	861,1	808,2	843,0	تارودانت
Tata	45,8	46,3	46,8	طاطا
Tiznit	165,8	159,3	161,2	تيزنيت
Guelmim - Oued Noun	186,9	178,9	179,5	كلميم - وادي نون
Assa-Zag	12,1	11,1	11,5	أسا - تازاك
Guelmim	101,0	97,3	99,6	كلميم
Tan-Tan	73,8	70,6	68,4	طان طان
Laâyoune - Sakia El Hamra	364,6	351,0	330,4	العيون - الساقية الحمراء
Boujdour	36,0	32,6	32,7	بوجدور
Es-Semara	33,3	32,6	32,9	السمارة
Laâyoune	295,3	285,8	264,8	العيون
Dakhla - Oued Ed-Dahab	155,3	127,7	114,3	الداخلة - وادي الذهب
Oued Ed-Dahab	155,3	127,7	114,3	وادي الذهب
Total	30 840,2	30 754,8	31 363,3	المجموع

5-8 Ventes par catégorie de clients

en GWH	2019*	2018 ^R	2017 ^R
Distributeurs	13 298	13 049	12 989
Clients THT-HT	2 398	3 557	4 269
Distribution ONEE	15 144	14 148	14 106
Clients MT	7 126	6 501	6 494
Clients BT	8 018	7 647	7 612
Total	30 840	30 754	31 364

8-5 المبيعات حسب فئة العملاء

بجيغواط ساعة
الموزعون
زبناء الجهد المرتفع جدا والجهد المرتفع
توزيع م و م ص ش
زبناء الجهد المتوسط
زبناء الجهد المنخفض
المجموع

5-9 ventes aux Distributeurs

en GWH	2019*	2018 ^R	2017 ^R
Lydec casablanca	4 184	4 204	4 222
Redal rabat	2 328	2 279	2 250
Amendis tanger	1 677	1 617	1 546
Radeema marrakech	1 351	1 288	1 319
Radeef fès	896	878	895
Amendis tétouan	631	624	616
Rak kénitra	615	599	590
Radem méknes	576	569	571
Radeej el jadida	496	469	462
Radeel larache	320	305	302
Radees safi	223	217	215
Total	13 298	13 049	12 989

5-9 المبيعات للموزعين

بجيغواط ساعة
ليدك الدار البيضاء
ريضال الرباط
أمانديس طنجة
راديم مراكش
رديف فاس
أمانديس تطوان
راك قنيطرة
رديم مكناس
رديج الجديدة
راديل العرائش
راديس أسفي
المجموع

**5 -10 Evolution de la production thermique d'électricité
selon les centrales de l'Office National
de l'Electricité et de l'Eau Potable**

**10- 5 تطور الإنتاج الحراري للكهرباء
حسب محطات المكتب الوطني
للكهرباء والماء الصالح للشرب**

En millions de Kilwatt-heure (Kwh)	2019*	2018 ^R	2017 ^R	بمليون كيلواط ساعة (ك.و.س)
Vapeur	27 123,3	21 930,5	19 707,3	المنشآت البخارية
Jerada	2 396,8	2 515,0	643,3	جرادة
Mohammadia	1 515,9	2 300,9	3 039,8	المحمدية
Jorf Lasfar	15 125,7	14 772,5	15 120,6	جرف الأصفر
Kénitra	0,2	138,3	772,2	القنيطرة
SAFIEC	8 084,7	2 203,9	131,4	سافييك
Turbines à gaz	132,4	145,5	427,4	المحركات الغازية
Mohammadia	84,2	119,6	311,1	المحمدية
Tit Mellil	19,3	6,5	16,6	تيط مليل
Tétouan 33	-	0,2	5,4	تطوان 33
Kénitra	28,7	18,7	93,0	القنيطرة
Agadir	-	-	0,1	أكادير
Tanger	-	-	0,4	طنجة
Tétouan 20	-	-	0,3	تطوان 20
Laâyoune	0,2	0,5	0,6	العيون
Cycle combiné Tahaddart	2 103,4	2 234,0	2 625,9	دورة مزدوجة تهادرت
Ain Beni Mathar	2 594,3	2 963,9	3 210,4	عين بني مطهر
Diesel (1)	260,5	379,2	644,8	الغازوال (1)
Dakhla	190,3	159,7	142,6	الداخلة
Laâyoune	21,5	44,8	120,2	العيون
Tan Tan	46,3	172,4	380,0	طان طان
Petites usines Diesel	2,4	2,3	2,0	معامل صغيرة للغازوال
Total de la production thermique	32 213,9	27 653,2	26 615,8	مجموع الإنتاج الحراري

(1) Usines diesels et les petites usines isolées de la distribution
Source : Office National de l'Electricité et de l'Eau Potable.

(1) معامل الغازوال ومعامل صغيرة متفرقة للتوزيع
المصدر : المكتب الوطني للكهرباء والماء الصالح للشرب.

5 -11 Evolution de la consommation et des stocks de combustibles par l'Office National de l'Electricité et de l'Eau Potable

5 - 11 تطور استهلاك ومخزون المحروقات من طرف المكتب الوطني للكهرباء والماء الصالح للشرب

En milliers de tonne	2019*	2018 ^R	2017	بألف طن
Consommation				الإستهلاك
Charbon	10 068,6	7 772,8	6 718,6	الفحم
Charbon importé(1)	10 068,6	7 772,8	6 718,6	الفحم المستورد (1)
Fuel	160,9	307,4	859,4	الفيول
Turbines à vapeur	63,1	185,0	598,2	عنفات بخارية
Turbines à Gaz	40,6	44,0	126,2	عنفات غازية
Diesel	57,2	78,4	135,0	ديزل
Gasoil	4,3	5,9	9,7	الغازوال
Gaz Naturel (En milliers de Nm³)	884 289,8	950 598,1	1 066 684,6	الغاز الطبيعي (بألف Nm³)
Ain Beni Mathar	500 866,0	555 654,5	607 458,4	عين بني مطهر
Cycle Combiné Tahaddart	383 423,8	394 943,6	459 226,2	دورة مزدوجة تهادرت
Stocks de fin d'année				المخزون في نهاية السنة
Charbon (2)	191,9	135,8	126,8	الفحم (2)
Fuel-oil	161,7	241,4	227,4	الفيول
Gasoil	11,5	13,8	15,8	الغازوال

5 - 12 Evolution de la longueur des lignes du réseau de transport et de distribution de l'Office National de l'Electricité et de l'Eau Potable

5 - 12 تطور طول خطوط الشبكة للنقل والتوزيع للمكتب الوطني للكهرباء والماء الصالح للشرب

En kilomètre	2019*	2018	2017	بالكيلومتر
400 Kilo-Volt	3 683	3 681	3 681	400 كيلو فولت
225 Kilo-Volt	10 484	10 268	9 708	225 كيلو فولت
150 Kilo-Volt	147	147	147	150 كيلو فولت
60 Kilo-Volt	12 767	12 556	12 349	60 كيلو فولت
22 Kilo-Volt	92 139	89 953	87 424	22 كيلو فولت

(1) Y compris Jorf Lasfar

(2) Non compris Jorf Lasfar

Source : Office National de l'Electricité et de l'Eau Potable.

(1) بما في ذلك الجرف الأصفر
(2) بدون الجرف الأصفر
المصدر : المكتب الوطني للكهرباء والماء الصالح للشرب.

5 - 13 Evolution de l'activité du gaz naturel

13- 5 تطور نشاط الغاز الطبيعي

En millions (m ³)	2019*	2018	2017	مليون (م ³)
Production	99	87	81	الإنتاج
Redevances	382	680	569	أتاوي
Consommation	983	1 038	1 148	الإستهلاك
- Centrales thermiques	884	951	1 067	المحطات الحرارية
- Industrie	99	87	81	الصناعة
Importations	589	565	645	الواردات

5 - 14 Situation hydraulique des barrages hydroélectriques

5 - 14 الوضع الهيدروليكي للسدود الكهرومائية

Barrages hydroélectriques	réserves hydrauliques totales		réserves hydrauliques utiles		السدود الكهرومائية
	إجمالي الاحتياطات الهيدروليكية		الاحتياطات الهيدروليكية المفيدة		
	2018		2018		
	Mm3	%	Mm3	%	
Bine El Ouidane	901,3	72,1	709,9	66,5	بين الويدان
Hassan 1er	191,9	79,3	171,7	77,4	الحسن الأول
Moulay Youssef	124,8	83,9	118,2	83,2	مولاي يوسف
Al Massira	806,7	30,3	414,3	18,3	المسيرة
Ahmed Al Hansali	368,4	50,9	224,4	38,7	أحمد الحنصالي
Ait Messaoud	10,9	76,5	5,8	63,2	أيت مسعود
Lalla Takerkoust	19,8	36,9	19,6	36,8	للانكركوست
Mansour Ed Dahbi	254,4	59,9	254,4	59,9	المنصور الذهبي
Oued El Makhazine	630,8	93,8	477,8	91,9	وادي المخازن
Al wahda	2 142,7	57,7	852,4	35,2	الوحدة
El Kansera	211,6	95,9	204,7	95,7	القنصرة
Allal Al Fassi	60,4	93,8	26,4	85,4	علال الفاسي
Idriss 1er	872,1	77,2	692,4	72,9	إدريس الأول
Mohammed El Khamis	192,3	80,3	192,2	80,3	محمد الخامس
ensemble des barrages	6 805,4	58,7	4 375,7	47,8	مجموع السدود

Source : Ministère de l'Energie, des Mines et de l'Environnement.
Office National de l'Electricité et de l'Eau Potable.
Office des changes.
SAMIR

المصدر : وزارة الطاقة والمعادن والبيئة.
المكتب الوطني للكهرباء والماء الصالح للشرب.
مكتب الصرف.
سما مير.

5 - 15 Parc de production privée d'électricité

en GWh	2019	2018	2017
THERMIQUE			
JLEC (Jorf Lasfar)	15 125,7	14 772,5	15 120,6
SAFIEC	8 084,7	2 203,9	131,4
EET (Tahaddart)	2 103,4	2 234,0	2 625,9
EOLIEN			
TAREC	1 268,4	1 207,6	1 142,0
CED	92,2	124,7	137,6
Eolien loi 13-09 (y compris via réseau client)	2 756,1	1 958,7	1 141,7
Solaire			
MASEN (NOOR 1)	1 580,1	948,8	414,1
Total	31 010,6	23 450,2	20 713,3

15 - 5 الحاضرة الكهربائية الخصوصية

بجيفواط ساعة
الحرارية
جليك الجرف الأصفر
سافيك
تهدارت
الريحية
طارق
الشركة الريحية للمضيق
الريحية المنجزة في إطار القانون 13.09
(بما في ذلك عبر شبكة الزبناء)
الشمسية
مازن (نورا)
المجموع

5 - 16 Evolution des importations des produits énergétiques et lubrifiants

En milliers de tonne	2019*	2 018	2 017
Essence de pétrole	672	670	651
Gas-oils et fuel-oils	6 892	7 124	7 566
Gaz de pétrole et autres hydrocarbures	3 675	3 612	3 637
Houilles, coques et combustibles solides similaires	11 422	9 964	8 338
Huiles de pétrole et lubrifiants	1 171	1 106	1 036
Paraffines et autres produits dérivés du pétrole	454	362	411
Autres produits énergétiques	-	-	-
Total	24 286	22 838	21 638

16 - 5 تطور واردات المواد الطاقية وزيت التشحيم

بألف طن
وقود البترول
غازو وال و فيول
غاز البترول ومحروقات أخرى
الفحم ، الكوك وأنواع أخرى من الوقود الصلب
زيت النفط و التشحيم
برافين و مشتقات بترولية أخرى
منتجات طاقية أخرى
المجموع

5 - 17 Evolution de l'activité du secteur pétrolier

17 - 5 تطور نشاط القطاع النفطي

Ventes des produits pétroliers	2019*	2018 ^R	2017 ^R	مبيعات المواد النفطية بالطن
En tonne				
Propane	193 000	155 000	154 795	البروبان
Butane	2 559 000	2 450 000	2 396 959	البيتان
Super sans plomb	750 000	689 574	680 014	المتماز بدون رصاص
Gas-oil	6 080 000	6 055 938	5 906 165	الغازوال
Carburacteur	820 000	760 916	705 537	وقود الطائرات
Fuel-Oil	900 000	1 147 391	1 788 941	الفيول
Bitumes	449 273	355 762	404 228	الإسفلت
Lubrifiants	113 137	108 876	106 511	زيوت التشحيم
Paraffines	2 141	2 178	3 148	برافين
Total	11 866 551	11 725 635	12 146 298	المجموع
Importation des produits pétroliers autres que le brut	11 675	11 596	11 939	استيراد المواد النفطية غير الخام
Exportation des produits pétroliers	3 191	2 301	845	تصدير المواد النفطية

5 - 18 Evolution de l'exploitation d'eau potable (Activité ONEE-BE)

18 - 5 تطور استغلال الماء الصالح للشرب (نشاط م و ك م ص ش - قطاع الماء)

(en millions de m3)	2019*	2018 ^R	2017	(بمليون م3)
Production de l' Office National d'Electricité et de l'Eau Potable	1 206,0	1 140,1	1 137,9	إنتاج المكتب الوطني للكهرباء و الماء الصالح للشرب
Consommation clients ONEE-BE				الإستهلاك
Usages domestiques	193	182	182	الإستهلكات المنزلية
Bornes fontaines	17	14	15	الأنابيب العمومية
Administrations	30	27	27	الإدارات
Industriels	13	12	12	الصناعات
Gros clients et associations	72	64	60	زبناء كبار و جمعيات
Ventes aux régies et concessionnaires privés	663	635	645	المبيعات للوكالات و الشركات الخاصة
Nombre d'abonnés ONEE-BE	2 282 831	2 182 338	2 090 630	عدد المشتركين م و ك م ص ش - قطاع الماء
Usages domestiques	2 228 778	2 131 599	2 041 001	الإستهلكات المنزلية
Bornes fontaines	13 474	13 364	12 870	الأنابيب العمومية
Administrations	29 554	27 450	27 556	الإدارات
Industriels	10 315	9 925	9 203	الصناعات
Autres (Gros clients et associations)	710	717	658	آخر (زبناء كبار و جمعيات)

5 - 19 تطور إنتاج المياه
السطحية حسب المراكز

الإنتاج (م ³) Production (en m ³)		سد/وادي/قناة	المراكز	الجهات والأقاليم
2018 ^R	2017 ^R			
1 636 789	2 570 514	سد عبد الكريم الخطابي	الحسيمة	طنجة - تطوان - الحسيمة
1 176 560	1 195 114	سد الجمعة	تارغيمت	الحسيمة
12 021 804	10 313 888	سد وادي المخازن	المراتش و القصر الكبير	المراتش
17 206 793	19 678 405	سد ابن بطوطة	طنجة - أصيلة	طنجة - أصيلة
58 285 743	56 798 170	سد 9 أبريل 1947		
4 759 472	3 148 285	سد طنجة المتوسط		
8 924 587	12 981 087	سد انخلطة	تطوان	تطوان
5 479 563	6 372 560	سد مولاي الحسن بن المهدي		
8 088 809	6 474 714	سد اسمير	تطوان - المضيق	
4 553 062	727 127	سد الشريف الإدريسي		
الشرق				
12 269 377	11 831 947	سد مشر عحمادي	وجدة	وجدة
26 295 115	25 594 916	قناة بو عرق	الناضور	الناضور
716 790	951 911	قناة زيرة	زايبو	
11 971 032	12 026 506	قناة تريفقا	بركان	بركان
فاس - مكناس				
14 244 746	15 519 885	وادي سبو	فاس	فاس
7 024 700	7 096 014	سد باب لوطية	تازة	تازة
1 109 058	1 021 846	سد سهيلة	تاوانات	تاوانات
2 058 661	1 016 562	وادي سبو	قرية ابا محمد	
138 058	144 446	سد بو هودة	بو هودة	
832 140	890 380	وادي سبو	مكناصة	
1 617 065	1 694 570	وادي اناون	عين اجداح	
1 038 090	1 048 729	وادي ورغة	غفساي	
الرباط - سلا - القنيطرة				
208 839 206	212 299 083	سد محمد بن عبد الله	الرباط	الرباط
		"	الصخيرات	الصخيرات/تمارة
		"	تمارة	
2 358 790	1 845 493	"	عين عودة	
		"	تامسنا	
		"	سلا	سلا
		"	بوزنيقة	
		"	رماني	الخميمسات
11 814 803	11 467 767	سد القنطرة	الخميمسات	الخميمسات
		"	تيفلت	
بني ملال - خنيفرة				
12 163 260	12 547 010	عين اسردون و بين الويدان	بني ملال	بني ملال
261 376	281 617	نفق ابتداء من سد بين الويدان	أفوار	أزيلال
2 330 096	2 094 903	سد الحسن الأول	دمنات	
37 844 430	33 882 000	سد ايت مسعود	م ش ف	
5 488 157	5 452 937	وادي ام الربيع	خنيفرة	خنيفرة
1 282 250	1 243 461	وادي ام الربيع	امريرت	
الدار البيضاء الكبرى				
-	-	سد محمد بن عبد الله والدورات	الدار البيضاء الكبرى	الدار البيضاء الكبرى
126 715 369	121 004 886	سد الدورات	الجديدة	الجديدة
1 777 592	2 339 257	سيدي الصاوي/الدورات	ازمور	
مراكش - أسفي				
68 085 860	67 948 270	قناة "الروكاد"	مراكش	مراكش
3 173 853	3 160 503	الساقية اليعقوبية	القلعة	فصحة السراعه
5 110 080	4 673 970	سد المسيرة	بن جريز	رحامنة
12 834 355	13 053 707	خزان أسفي	أسفي	أسفي
414 447	-	قناة دكالة		
324 971	303 464	سد سيدي محمد بن سليمان الجازولي	تمنار	الصويرة
78 733	-	سد زرار	الصويرة	
194 876	177 091		ايمتاتوت	شيشاوة
-	-	سد أبو العباس السبتي	شيشاوة	
درعة - تافيلالت				
4 955 508	4 847 609	سد المنصور الذهبي	ورزازات	ورزازات
553 409	574 852	سد اهل سوس	ايت باها	
1 390 988	1 593 806	سد سيدي سعيد	ميدلت	
سوس - ماسة				
41 459 223	42 176 907	سد ادخيلة - عبد المومن	اكادير الكبرى	اكادير - اداوتتان
7 088 029	7 037 056	سد يوسف بن تاشفين	تيزنيت سيدي إفني	تيزنيت

المصدر : المكتب الوطني للكهرباء والماء الصالح للشرب.

5 -19 Evolution de la production d'eau superficielle par centres

Régions et Provinces	Centres	Barrage/Oued/Canal	2019*
Tanger - Tétouan - Al Hoceima			
Al Hociema	Al Hociema	Barrage Med Ben Abdelkrim Khettabi	3 138 997
Larache	Targuist	Barrage Joumoua	1 283 910
Tanger-Assilah	Larache et Ksar El Kebir	Barrage Oued El Makhazine	11 910 000
	Tanger-Assilah	Barrage Ibn Battouta	24 627 440
		Barrage 9 Avril	52 100 096
Tétouan	Tetouan	Barrage Tanger Méditerranée	7 170 460
		Barrage Nakhla	7 936 800
	Tetouan-Mdiq	Barrage My El Hassan Ben El Mehdi	5 839 749
		Barrage Smir	6 661 271
		Barrage Charif Al Idrissi	6 394 940
ORIENTAL			
Oujda	Oujda	Barrage Mechraa Hammadi	12 517 840
Nador	Nador	Canal Bouareg	27 314 620
Berkane	Zaio	Canal Zebra	1 168 578
	Berkane	Canal Triffa	12 290 909
Fès - Meknès			
Fes	Fes	Oued Sebou	14 932 645
Taza	Taza	Barrage Bab Louta	7 367 548
Taounate	Taounate	Barrage Sahla	1 110 923
	Kariat Ba Med	Oued Sebou	2 893 804
	Bouhouda	Barrage Bouhouda	221 012
	M'Kansa	Oued Sebou	673 408
	Ain Gdah	Oued Inaouen	1 597 000
	Ghafsai et Ourtzagh	Oued Ouargha	1 231 753
Rabat - Salé - Kénitra			
Rabat	Rabat	Barrage Sidi Med Ben Abdellah	223 196 407
Skhirate/Temara	Skhirate	"	
	Temara	"	
	Ain Aouda	"	
	Tamesna	"	2 489 160
Salé	Salé	"	
	Bouznika	"	
Khémisset	Rommani	"	
Khémisset	Khémisset	Barrage El Kansra	12 813 270
	Tifelt	"	
Béni Mellal - Khénifra			
Beni Mellal	Beni Mellal	Ain Asserdoune et Bin El Ouidane	11 890 290
Azilal	Afourar	Canal à/p Bin El Ouidane	287 234
	Demnate	Barrage Hassan 1er	2 481 314
	OCF	Barrage Ait Massoud	45 315 389
Khénifra	Khénifra	Oued Oum Errbia	6 287 127
	Mriat	Oued Oum Errbia	1 412 610
Casablanca- Settat			
Casablanca	Grand Casa	Barrages SMBA et Daourat	-
El Jadida	El Jadida	Barrage Daourat	128 504 842
	Azemmour	Retenue Sidi Daoui/Daourat	1 968 318
Marrakech -Safi			
Marrakech	Marrakech	Canal Rode	72 446 350
El Kelaa des Saghna	El Kelaa	Saguia El Yaacoubia	3 275 381
Rehamna	Benguier	Barrage Al Massira	6 633 050
Safi	Safi	Retenue de Safi	13 595 235
		Canal des Doukkala	1 127 289
Essaouira	Tamanar	Barrage S.M.B. Slimane El Jazouli	490 508
	Essaouira	Barrage Zerrar	3 862 183
Chichaoua	Imintanout		128 264
	Chichaoua	Barrage Abou El Abbas Sebti	813 821
Drâa- Tafilalet			
Ouarzazate	Ouarzazate	Barrage Mansour Eddahbi	4 824 252
	Ait Baha	Barrage Ahi Souss	772 859
	Midelt	Barrage Sidi Said	1 704 171
Souss -Massa			
Agadir-Ida ou Tanane	Gand Agadir	Barrage Dkhila	44 694 877
Tiznit	Tiznit et Sidi Ifni	Barrage Youssef Ibn Tachfine	7 172 483

Source : Office National de l'Electricité et de l'Eau Potable.

5 - 20 Activité de l'Office National
d'Electricité et de l'Eau Potable
selon la province (ou la préfecture)

20 - 5 نشاط المكتب الوطني للكهرباء
والماء الصالح للشرب
حسب الإقليم (أو العمالة)

Année 2019	عدد المشتركين	المبيعات	الإنتاج	سنة 2019	
En milliers de mètre cube (m ³)	المشتركين للمستهلكين (1)	لوكالات التوزيع	Production	بآلف متر مكعب (م ³)	
	المشتركين للمستهلكين (1)	aux abonnés consommant (1).	aux régions et conc.		
	المشتركين للمستهلكين (1)	المشتركين للمستهلكين (1)	المشتركين للمستهلكين (1)	المشتركين للمستهلكين (1)	
Tanger - Tétouan - Al Hoceima	141 919	21 626	116 225	161 690	طنجة - تطوان - الحسيمة
Al Hoceima	65 061	7 170	-	14 227	الحسيمة
Chefchaouen	26 619	3 130	-	4 508	شفشاون
Fahs-Anjra	5 324	3 565	178	57 940	الفص - أنجرة
Larache	15 077	1 971	13 256	21 143	العرانش
Ouezzane	24 859	3 249	-	3 917	وزان
Tanger-Assilah	1 879	2 243	70 800	38 012	طنجة - أصيلة
Tétouan	2 285	181	16	14 552	تطوان
M'Diq-Fnideq	815	116	31 974	7 391	المضيق - الفنيدق
L'Oriental	368 050	40 260	12 943	86 877	الشرق
Berkane	97 977	11 057	-	22 843	بركان
Drriouch	18 304	1 637	-	181	الدريوش
Figuiq	20 704	1 744	-	2 912	فجيج
Guercif	19 598	2 510	-	3 443	جرسيف
Jerada	20 050	2 008	-	2 829	جرادة
Nador	137 501	15 381	-	28 483	الناضور
Oujda-Angad	7 402	1 106	6 656	7 840	وجدة - أنجاد
Taurirt	46 514	4 817	6 287	18 346	تاويرت
Fès - Meknès	207 634	29 718	85 761	137 116	فاس - مكناس
Meknès	25 034	2 648	-	3 141	مكناس
Boulemane	25 066	2 351	-	3 462	بولمان
El Hajeb	36 600	4 300	43 953	42 155	الحاجب
Fès	-	-	34 412	49 111	فاس
Ifrane	31 679	4 030	-	6 287	إيفران
Sefrou	24 085	3 383	4 536	9 076	صفرو
Taounate	32 476	4 600	-	10 603	تاونات
Taza	28 159	3 809	2 860	10 621	تازة
Moulay Yacoub	4 535	4 597	-	2 659	مولاي يعقوب
Rabat - Salé - Kénitra	301 433	39 029	206 154	294 678	الرباط - سلا - القنيطرة
Kénitra	34 617	4 756	12 403	29 242	القنيطرة
Khémisset	103 418	10 314	-	14 428	الخميسات
Rabat	-	5 566	193 751	181 534	الرباط
Salé	668	524	-	-	سلا
Sidi Kacem	71 181	8 187	-	18 518	سيدي قاسم
Sidi Slimane	48 622	4 953	-	9 293	سيدي سليمان
Skhirate-Témara	42 927	4 731	-	41 663	الصخيرات - تمارة
Béni Mellal - Khénifra	277 526	106 793	18 617	110 176	بني ملال - خنيفرة
Azilal	38 622	4 671	-	7 931	أزيلال
Béni Mellal	31 289	80 145	12 770	62 779	بني ملال
Fquih Ben Salah	23 032	2 190	5 848	21 161	الفيقيه بن صالح
Khénifra	72 628	6 507	-	9 502	خنيفرة
Khouribga	111 955	13 280	-	8 804	خريبكة

5 - 20 Activité de l'Office National
d'Electricité et de l'Eau Potable
selon la province (ou la préfecture) (suite)

20- 5 نشاط المكتب الوطني للكهرباء
والماء الصالح للشرب
حسب الإقليم (أو العمالة) (تابع)

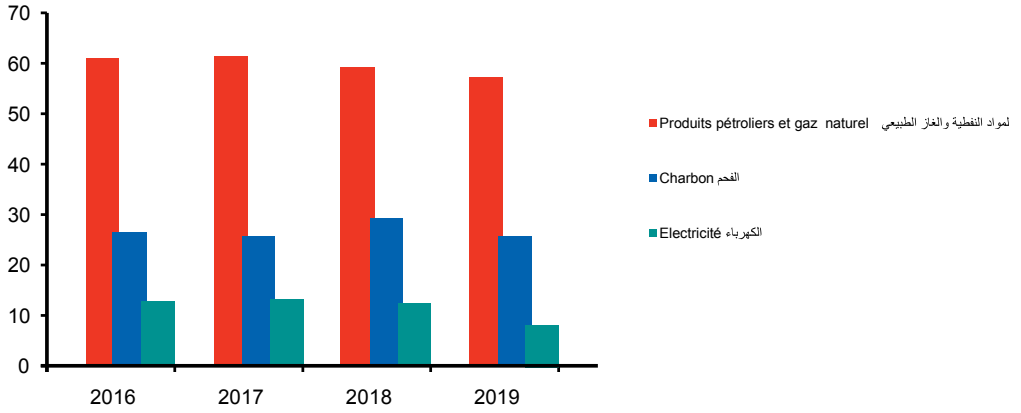
Année 2019	عدد المشتركين	المبيعات	الإنتاج	سنة 2019	
En milliers de mètre cube (m ³)	Nombre d'abonnés	Ventes للمستهلكين للمستهلكين (1) aux abonnés consommat (1).	لوكالات التوزيع aux régies et conc.	Production بالمتر مكعب (م ³)	
Casablanca- Settat	148 970	65 707	93 714	136 037	الدار البيضاء - سطت
Benslimane	49 418	7 649	-	2 489	بنسليمان
Berrechid	53 639	7 414	188	202	برشيد
El Jadida	5 039	40 672	84 972	130 473	الجديدة
Sidi Bennour	2 660	429	-	1 127	سيدي بنور
Médiouna	7 026	651	-	-	مديونة
Mohammadia	16 560	6 813	-	-	المحمدية
Settat	14 628	2 078	8 553	1 746	سطت
Marrakech - Safi	227 993	33 043	79 853	128 277	مراكش - أسفي
Al Haouz	26 986	3 629	-	3 078	الحوز
Chichaoua	27 813	2 645	-	3 434	شيشاوة
El Kelâa des Sraghna	43 775	7 525	-	9 278	قلعة السراغنة
Essaouira	41 232	5 302	-	9 599	الصويرة
Marrakech	30 910	4 898	66 317	74 178	مراكش
Rehama	30 518	4 765	-	7 767	الرحامنة
Safi	4 577	1 496	13 536	16 330	أسفي
Youssoufia	22 182	2 782	-	4 613	اليوسفية
Drâa- Tafilalet	213 744	22 802	-	34 325	درعة - تافيلالت
Errachidia	91 377	9 636	-	14 413	الرشيدية
Midelt	45 612	3 797	-	5 192	ميدلت
Ouarzazate	35 038	4 683	-	7 337	ورزازات
Tinghir	20 634	1 932	-	2 825	تنغير
Zagora	21 083	2 754	-	4 558	زاكورة
Souss - Massa	200 600	21 344	49 243	81 895	سوس - ماسة
Agadir-Ida-Ou-Tanane	17 479	2 971	18 109	20 460	أكادير إداوتنان
Chtouka-Aït Baha	28 884	3 984	-	4 643	اشتوكة آيت باها
Inezgane-Aït Melloul	26 928	2 162	6 157	8 854	إنزكان آيت ملول
Taroudannt	69 565	6 776	24 977	37 413	تارودانت
Tata	13 897	1 345	-	2 094	طاطا
Tiznit	43 847	4 107	-	8 430	تيزنيت
Guelmim - Oued Noun	89 750	9 300	-	12 033	كلميم - واد نون
Assa-Zag	5 772	546	-	926	أسا - الزاك
Guelmim	48 425	4 690	-	7 858	كلميم
Sidi Ifni	15 920	1 915	-	45	سيدي إفني
Tan-Tan	19 633	2 149	-	3 204	طاطان
Laâyoune - Sakia El Hamra	78 298	9 853	-	15 855	العيون - الساقية الحمراء
Boujdour	9 209	1 230	-	1 807	بوجدور
Es-Semara	11 062	1 427	-	2 039	السمارة
Laâyoune	54 632	6 849	-	11 619	العيون
Tarfaya	3 395	348	-	390	طرفاية
Dakhla - Oued Ed-Dahab	23 969	4 030	-	6 981	الدخلة - وادي الذهب
Aousserd	-	64	-	128	أوسرد
Oued Ed-Dahab	23 969	3 966	-	6 853	وادي الذهب
Ensemble	2 279 886	403 505	662 510	1 205 939	المجموع

(1) y compris les abonnés directs, les associations et les gros clients
Source : Office National de l'Electricité et de l'Eau Potable.

(1) بما في ذلك المشتركين المباشرين، الجمعيات، وكبار الزبائن
المصدر : المكتب الوطني للكهرباء والماء الصالح للشرب.

تطور استهلاك الطاقة الأولية (%)

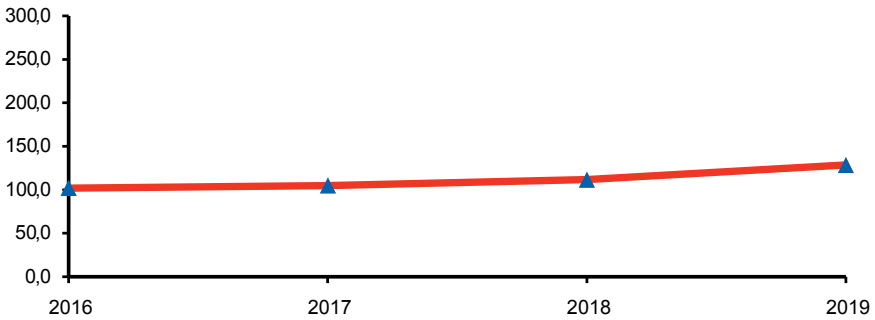
Evolution de la consommation de l'énergie primaire (en %)



تطور الرقم الاستدلالي لإنتاج الطاقة
أساس 2015 = 100

Evolution de l'indice de la production énergétique

Base 2015 = 100



الفصل السادس

الصناعة والصناعة التقليدية

CHAPITRE VI

INDUSTRIE ET ARTISANAT

Sources d'information

Depuis 1976, le Ministère de l'Industrie, du Commerce, de l'Economie verte et Numérique mène annuellement une enquête auprès des entreprises des industries de transformation.

Les informations collectées dans le cadre de cette enquête, se rapportent aux principales caractéristiques des entreprises telles que le chiffre d'affaires, la valeur de la production, le niveau d'emploi, les salaires versés, les investissements réalisés, etc.

S'agissant des indices de la production industrielle, ils sont élaborés à partir de l'enquête trimestrielle sur la production menée par le Haut-commissariat au Plan (Direction de la Statistique).

D'autres statistiques sous-produites sur l'industrie et l'artisanat sont collectées périodiquement auprès des départements et des établissements concernés :

- la consommation du ciment par région est collectée auprès de l'association professionnelle des cimentiers ;
- l'activité des minoteries industrielles est collectée auprès de l'Office National Interprofessionnel des Céréales et des Légumineuses (ONICL) ;
- les statistiques sur le lait et les huiles sont collectées auprès du Ministère de l'Agriculture de la Pêche Maritimes, du développement rural et des eaux et forêts ;
- les statistiques sur l'activité sucrière, notamment le traitement des plantes sucrières, la production et la commercialisation du sucre, sont fournies par le Ministère de l'Industrie, du Commerce, de l'Economie verte et Numérique ;
- les statistiques sur le montage des véhicules sont collectées auprès des sociétés de montage et de production ;
- les statistiques sur le secteur de l'artisanat sont collectées auprès du Ministère du Tourisme, de l'artisanat, du Transport aérien et de l'Economie sociale;

مصادر المعلومات

تقوم وزارة الصناعة والتجارة والاقتصاد الأخضر والرقمي منذ سنة 1976 ببحث سنوي لدى مقاولات الصناعة التحويلية.

المعلومات المجمعة في إطار هذا البحث تتعلق بأهم مميزات المقاولات: كقيمة المبيعات وقيمة الإنتاج ونفقات المستخدمين والاستثمارات المنجزة، الخ.

بالنسبة للأرقام الاستدلالية للإنتاج الصناعي فهي مستخلصة من البحث الفصلي الذي تقوم به المندوبية السامية للتخطيط (مديرية الإحصاء) كل ثلاثة أشهر.

إضافة إلى معطيات هذه الأبحاث الدورية، يشتمل هذا الفصل على إحصائيات تهم الجوانب الآتية:

- استهلاك الإسمنت: يتعلق الأمر بكمية الاستهلاك حسب الجهات التي يتم تجميع المعلومات الخاصة بها من الجمعية المهنية لشركات الإسمنت.
- نشاط المطاحن الصناعية : تجمع المعطيات الإحصائية من المكتب الوطني المهني للحبوب والقطاني.
- إنتاج الحليب والزيتون: يتم تجميع هذه الإحصائيات لدى وزارة الفلاحة والصيد البحري والتنمية القروية والمياه والغابات.
- صناعة السكر : تهم إحصائيات هذا الجانب، معالجة النباتات السكرية (الشمندر وقصب السكر) وكذا إنتاج واستهلاك السكر. يتم تجميع هذه الإحصائيات لدى وزارة الصناعة والتجارة والاقتصاد الأخضر والرقمي.
- تركيب السيارات : هذه الإحصائيات يتم تجميعها لدى معامل الإنتاج ومعامل التركيب.
- الصناعة التقليدية : يتم الحصول على هذه الإحصائيات لدى وزارة السياحة والصناعة التقليدية والنقل الجوي والاقتصاد الاجتماعي
- وأخيرا، يشتمل هذا الفصل على إحصائيات حول تطور المؤسسات التعاونية ويتم تجميع المعلومات

- les statistiques sur les organismes coopératifs sont collectées auprès de l'Office du Développement de la Coopération.

الإحصائية عنها لدى مكتب تنمية التعاون.

Methodologie

المنهجية

L'indice de la production industrielle, énergétique et minière permet de suivre la production en volume à travers 5 niveaux à savoir les produits, les activités, les sous-branches, les branches et l'ensemble du secteur.

تمكن الأرقام الاستدلالية من تتبع تطور كمية الإنتاج على خمس مستويات وهي : المنتجات والأنشطة وأجزاء الفروع والفروع ومجموع القطاع.

La formule utilisée est celle de Laspeyres à base et à pondérations fixes. Les pondérations des branches et des sous-branches sont calculées sur la base de la valeur ajoutée brute aux coûts des facteurs, alors que celles des produits et des activités sont calculées à partir des valeurs de la production relative à l'année 2015.

وتستعمل طريقة لاسبير ذات الحصص (أو الترجيح) الثابتة لحساب الرقم الاستدلالي. بالنسبة للفروع وأجزائها تمثل هذه الحصص القيمة المضافة الإجمالية بسعر وسائل الإنتاج أما بالنسبة للمنتجات والأنشطة فإن هذه الحصص تحسب على أساس قيمة الإنتاج لسنة 2015.

Cet indice présente, toutefois, des aspects nouveaux aussi bien au niveau de la méthode de calcul (les quantités trimestrielles courantes sont rapportées aux quantités trimestrielles correspondantes de l'année de base) qu'au niveau de sa grande maniabilité. L'indice peut être, en effet, exprimé par rapport à la nouvelle année de base (2015).

ومن أهم المستجدات المتعلقة بهذا الرقم الاستدلالي يمكن الإشارة إلى طريقة حسابه حيث يمكن إنجازها انطلاقاً من سنة الأساس الحالية (2015) .

Les informations utilisées pour le calcul de l'indice sont collectées à la fois auprès des départements concernés et auprès d'un échantillon représentatif des entreprises industrielles par le biais d'une enquête permanente.

أما بالنسبة للمعطيات التي تستعمل في حساب الرقم الاستدلالي، فيتم تجميعها لدى الإدارات المعنية، وأيضاً لدى عينة من المقاولات الصناعية عن طريق بحث مستمر.

L'échantillon des entreprises enquêtées directement sont les plus importantes du point de vue de la valeur de la production industrielle.

بالنسبة لقطاع الصناعة التحويلية، تضم العينة التي يشملها البحث مباشرة، أهم الوحدات الصناعية من حيث قيمة الإنتاج

L'indice actuel couvre la totalité des branches, presque toutes les sous-branches et un éventail assez large des produits et des activités. Il permet, à cet égard, de faire un suivi des activités minières, énergétiques et industrielles à un niveau de détail assez fin.

يغطي الرقم الاستدلالي الحالي جميع الفروع وجزء الشعب وعدد كبير من الأنشطة المنتوجات. ويتيح متابعة الأنشطة المعدنية، الطاقة والصناعية بشكل دقيق

6 - 1 Evolution des grandeurs industrielles par province (ou préfecture)

6 - 1 تطور المؤشرات الصناعية حسب الإقليم (أو العمالة)

Année 2017	رقم المعاملات	الصادرات	الإنتاج	الاستثمارات	القيمة المضافة	عدد المستخدمين	سنة 2017
En milliers de DH Sauf l'effectifs employé et le nombre d'établissements	Chiffre d'affaires	Exportation	Production	Investissement	Valeur ajoutée	Effectif total	بالآلاف الدراهم ما عدا عدد المستخدمين و عدد المقاولات
Tanger-Tétouan-Al Hoceima	69 625 216	60 005 425	67 114 434	2 715 208	13 983 756	169 711	طنجة - تطوان - الحسيمة
Oriental	9 218 820	808 657	8 792 629	286 599	1 589 706	13 472	الشرق
Fès-Meknès	20 372 991	3 090 005	17 072 775	541 126	3 942 600	54 911	فاس - مكناس
Rabat-Salé-Kénitra	33 581 998	13 376 070	27 690 021	1 705 970	10 231 285	110 178	الرباط - سلا - القنيطرة
Béni Mellal-Khénifra	3 205 693	29 409	2 911 435	134 842	683 976	2 379	بني ملال - خنيفرة
Casablanca-Settat	250 845 022	66 073 194	223 987 867	11 724 807	73 797 566	320 459	الدار البيضاء - سطات
Marrakech-Safi	11 017 247	3 032 647	10 530 913	539 289	2 531 507	27 849	مراكش اسفي
Drâa-Tafilalet	414 189	...	296 596	8 970	71 580	1 120	درعة تافيلالت
Souss-Massa	18 139 689	2 459 963	15 719 689	789 456	3 779 210	35 466	سوس ماسة
Guelmim-Oued Noun	904 301	505 157	837 596	38 850	237 819	4 347	كلميم واد نون
Laavoune-Sakia El Hamra	5 179 583	1 382 731	5 134 699	547 105	4 602 558	8 764	جهة العيون الساقية الحمراء
Eddakhla-Oued Eddahab	878 020	243 344	878 020	...	455 038	532	الداخلة واد الذهب
Total	423 382 769	151 006 602	380 966 674	19 032 222	115 906 600	749 188	المجموع

6 - 2 Evolution des grandeurs industrielles par secteur

6 - 2 تطور المؤشرات الصناعية حسب القطاع الفرعي

En millions de DH (Sauf l'effectif employé)	الإستثمارات Investis- sements	الصادرات Exportations	الإنتاج Production	رقم	عدد	سنة 2015
				المعاملات Chiffre d'affaires	المستخدمين Effectifs employés	
Année 2015						
15. Industries alimentaires	4 463	13 995	94 510	101 220	153 863	15. الصناعات الغذائية
16. Industrie du tabac	34	188	9 243	10 015	1 081	16. صناعة التبغ
17. Industrie textile	273	2 368	7 769	8 437	29 239	17. صناعة النسيج
18. Ind. de l'habil. et des fourrures	304	10 766	13 355	13 410	116 139	18. صناعة الألبسة والوبر
19. Ind. du cuir et de la chaussure	83	1 488	2 652	2 620	18 211	19. صناعة الجلد والأحذية
20. Travail du bois et fabrication d'articles en bois	58	175	2 501	2 600	9 485	20. صياغة الخشب وصناعة المواد الخشبية
21. Industrie du papier et du carton	340	365	6 049	6 233	6 986	21. صناعة الورق والورق المقوى
22. Edition, imprim et reproduction	192	92	3 259	3 734	8 890	22. النشر والطباعة والنسخ
23. Cokefaction, raffinage et industries nucléaires	1 393	44	3 988	11 937	1 802	23. التكرير والتكرير والصناعات النووية
24. Industrie chimique	5 911	37 574	68 981	75 350	31 865	24. الصناعة الكيماوية
25. Industrie du caoutch. et du plast.	528	1 470	9 936	10 410	17 985	25. صناعة المطاط والبلاستيك
26. Fabric. d'autres produits minéraux non métalliques	1 431	960	37 350	38 774	40 445	26. صنع المنتجات المعدنية الأخرى غير حديدية
27. Métallurgie	385	373	15 018	15 823	9 698	27. صناعة الحديد
28. Travail des métaux	764	826	15 341	16 949	32 787	28. صياغة المواد الحديدية
29. Fabric. de mach. et équipements	171	321	2 003	2 982	6 128	29. صنع الآلات والتجهيزات
30. Fabrication de machines de bureaux et du matériel informatique	4		1	129	62	30. صنع آلات المكاتب وأجهزة الإعلاميات
31. Fabrication de machines et appareils électriques	958	24 764	31 024	31 670	70 157	31. صنع الآلات وأجهزة كهربائية
32. Fabrication d'équipement de radio, télé et communications	93	1 117	1 432	1 428	6 015	32. صنع أجهزة الراديو والتلفاز والإصالات
33. Fabrication d'instrument médicaux, de précision d'optique et d'horlogerie	42	33	1 194	1 243	2 880	33. صنع أدوات طبية للقياس والتنقيح ومرآة النظر والساعات
34. Industrie automobile	465	28 242	35 569	37 267	21 253	34. صناعة السيارات
35. Fabric. d'autres mat. de transport	222	5 082	6 074	6 045	8 176	35. صنع آلات أخرى للنقل
36. Fabrication de meubles, industries diverses	91	396	4 080	4 209	8 784	36. صنع الأثاث وصناعات مختلفة
37. Récupérations	2	-	41	41	35	37. الاسترجاعات
Total	18 207	130 639	371 370	402 526	601 966	المجموع
Année 2016						
15. Industries alimentaires	5 640	16 694	100 116	106 930	155 581	15. الصناعات الغذائية
16. Industrie du tabac	14		7 063	7 734	995	16. صناعة التبغ
17. Industrie textile	368	2 747	8 260	8 660	31 340	17. صناعة النسيج
18. Ind. de l'habil. et des fourrures	543	11 905	15 196	15 391	130 194	18. صناعة الألبسة والوبر
19. Ind. du cuir et de la chaussure	67	1 572	2 473	2 529	16 570	19. صناعة الجلد والأحذية
20. Travail du bois et fabrication d'articles en bois	62	576	2 897	2 956	10 480	20. صياغة الخشب وصناعة المواد الخشبية
21. Industrie du papier et du carton	416	601	6 118	6 226	7 277	21. صناعة الورق والورق المقوى
22. Edition, imprim et reproduction	178	99	3 860	4 345	9 092	22. النشر والطباعة والنسخ
23. Cokefaction, raffinage et industries nucléaires	217	8	1 664	7 464	2 242	23. التكرير والتكرير والصناعات النووية
24. Industrie chimique	3 868	31 323	60 164	70 647	34 708	24. الصناعة الكيماوية
25. Industrie du caoutch. et du plast.	470	1 240	9 217	9 818	18 925	25. صناعة المطاط والبلاستيك
26. Fabric. d'autres produits minéraux non métalliques	1 662	1 018	31 801	33 944	42 912	26. صنع المنتجات المعدنية الأخرى غير حديدية
27. Métallurgie	413	344	16 564	17 782	11 564	27. صناعة الحديد
28. Travail des métaux	626	1 577	16 729	17 977	36 191	28. صياغة المواد الحديدية
29. Fabric. de mach. et équipements	105	73	1 888	2 755	6 169	29. صنع الآلات والتجهيزات
30. Fabrication de machines de bureaux et du matériel informatique	4	2		132	68	30. صنع آلات المكاتب وأجهزة الإعلاميات
31. Fabrication de machines et appareils électriques	1 697	23 983	29 936	30 661	72 093	31. صنع الآلات وأجهزة كهربائية
32. Fabrication d'équipement de radio, télé et communications	179	1 033	1 458	1 466	5 794	32. صنع أجهزة الراديو والتلفاز والإصالات
33. Fabrication d'instrument médicaux, de précision d'optique et d'horlogerie	32	27	1 225	1 260	2 952	33. صنع أدوات طبية للقياس والتنقيح ومرآة النظر والساعات
34. Industrie automobile	610	34 080	39 849	42 571	23 231	34. صناعة السيارات
35. Fabric. d'autres mat. de transport	274	4 104	6 791	6 661	8 854	35. صنع آلات أخرى للنقل
36. Fabrication de meubles, industries diverses	63	184	3 370	3 476	8 005	36. صنع الأثاث وصناعات مختلفة
37. Récupérations			44	44	94	37. الاسترجاعات
Total	17 510	133 192	366 684	401 429	635 331	المجموع

6 - 3 Evolution des investissements industriels par grands secteurs

6 - 3 تطور الإستثمارات الصناعية حسب القطاعات الكبرى

En millions de DH	2018	2017	2016	2015	2014	بمليون درهم
Industrie agro-alimentaire	4 845	6 028	5 654	4 497	7 688	الصناعة الغذائية
Industrie chimique et parachimique	11 162	6 565	6 874	9 852	14 772	الصناعة الكيماوية وشبه الكيماوية
Industrie électrique et électronique	2 324	2 247	1 908	1 093	1 198	الصناعة الكهربائية والإلكترونية
Industrie mécanique et métallurgique	4 135	2 888	2 095	2 105	1 591	صناعة الميكانيك والصناعة الثقيلة
Industrie textile et du cuir	1 025	1 256	978	660	726	صناعة النسيج والجلد
Autres industries manufacturières	48	48	الصناعات التحويلية الأخرى
Total	23 539	19 032	17 510	18 207	25 975	المجموع

6 - 4 Evolution de l'emploi industriel par grands secteurs

6 - 4 تطور التشغيل الصناعي حسب القطاعات الكبرى

Effectif	2018	2017	2016	2015	2014	العدد
Industrie agro-alimentaire	156 576	154 944	146 257	الصناعة الغذائية
Industrie chimique et parachimique	125 636	117 458	122 612	الصناعة الكيماوية وشبه الكيماوية
Industrie électrique et électronique	80 839	79 052	68 234	الصناعة الكهربائية والإلكترونية
Industrie mécanique et métallurgique	94 176	86 923	91 278	صناعة الميكانيك والصناعة الثقيلة
Industrie textile et du cuir	178 104	163 589	168 189	صناعة النسيج والجلد
Total	635 331	601 966	596 570	المجموع

6 - 5 Evolution de la production industrielle par grands secteurs

5 - 6 تطور الإنتاج الصناعي حسب القطاعات الكبرى

En millions de DH	2018	2017	2016	2015	2014	بمليون درهم
Industrie agro-alimentaire	105 586	106 157	107 179	103 754	105 201	الصناعة الغذائية
Industrie chimique et parachimique	136 583	118 860	115 719	132 065	120 014	الصناعة الكيماوية وشبه الكيماوية
Industrie électrique et électronique	40 476	37 174	32 619	33 650	31 180	الصناعة الكهربائية والإلكترونية
Industrie mécanique et métallurgique	98 926	91 448	85 239	78 127	71 680	صناعة الميكانيك والصناعة الثقيلة
Industrie textile et du cuir	26 129	25 880	25 929	23 775	24 067	صناعة النسيج والجلد
Autres industries manufacturières	1 506	1 447	الصناعات التحويلية الأخرى
Total	409 206	380 967	366 684	371 370	352 143	المجموع

Structure (%)	2018	2017	2016	2015	2014	التوزيع (%)
Industrie agro-alimentaire	26	28	29	28	30	الصناعة الغذائية
Industrie chimique et parachimique	33	31	32	36	34	الصناعة الكيماوية وشبه الكيماوية
Industrie électrique et électronique	10	10	9	9	9	الصناعة الكهربائية والإلكترونية
Industrie mécanique et métallurgique	24	24	23	21	20	صناعة الميكانيك والصناعة الثقيلة
Industrie textile et du cuir	6	7	7	6	7	صناعة النسيج والجلد
Autres industries manufacturières	-	-	الصناعات التحويلية الأخرى
Total	100	100	100	100	100	المجموع

6 - 6 Evolution de la valeur ajoutée par grands secteurs

En millions de DH	2017	2016	2015	2014	2013
Industrie agro-alimentaire	29 843	30 025	29 484	29 401	30 689
Industrie chimique et parachimique	46 751	47 999	45 405	41 769	41 777
Industrie électrique et électronique	12 252	9 112	9 152	8 037	7 198
Industrie mécanique et métallurgique	16 659	16 223	14 764	14 407	13 780
Industrie textile et du cuir	9 480	9 289	8 698	8 466	8 767
Autres industries manufacturières	921
Total	115 907	112 649	107 504	102 080	102 211

6 - 6 تطور القيمة المضافة حسب القطاعات الكبرى

بمليون درهم
الصناعة الغذائية
الصناعة الكيماوية وشبه الكيماوية
الصناعة الكهربائية والإلكترونية
صناعة الميكانيك والصناعة الثقيلة
صناعة النسيج والجلد
الصناعات التحويلية الأخرى
المجموع

6 - 7 Evolution des exportations par grands secteurs

En millions de DH	2017	2016	2015	2014	2013
Industrie agro-alimentaire	16 668	16 694	14 183	14 133	14 021
Industrie chimique et parachimique	38 924	34 865	40 680	34 366	32 736
Industrie électrique et électronique	29 497	25 043	25 913	24 125	22 020
Industrie mécanique et métallurgique	49 527	40 365	35 241	29 081	22 830
Industrie textile et du cuir	16 132	16 225	14 622	15 680	16 359
Autres industries manufacturières	257
Total	151 007	133 192	130 639	117 385	107 966

6 - 7 تطور الصادرات حسب القطاعات الكبرى

بمليون درهم
الصناعة الغذائية
الصناعة الكيماوية وشبه الكيماوية
الصناعة الكهربائية والإلكترونية
صناعة الميكانيك والصناعة الثقيلة
صناعة النسيج والجلد
الصناعات التحويلية الأخرى
المجموع

6 - 8 Grandeurs industrielles par tranche des effectifs employés

8- 6 المؤشرات الصناعية حسب فئات عدد المستخدمين

Année 2016	رقم المعاملات Chiffre d'affaires	الصادرات Exportations	الإستثمارات Investis- sements	الإنتاج Production	عدد المستخدمين Effectifs employés	نفقات المستخدمين Frais de personnel	سنة 2016 بالآف الدراهم (ما عدا عدد المستخدمين)
En milliers de DH (Sauf l'effectifs employé)							
0 à 9 employés	3 930 064	214 672	143 985	3 681 259	14 562	576 284	0 إلى 9 مستخدمين
10 à 49	29 395 757	4 039 374	1 040 427	26 333 019	56 336	2 727 745	49 - 10
50 à 199	80 719 967	12 054 169	3 745 158	69 887 344	121 108	7 659 646	199 - 50
200 à 499	79 980 340	18 441 392	3 068 798	69 340 513	129 933	8 710 549	499 - 200
500 et plus	207 402 991	98 442 341	9 511 385	197 441 929	313 392	23 231 626	500 فأكثر
Total	401 429 119	133 191 948	17 509 753	366 684 064	635 331	42 905 850	المجموع

6 - 9 Grandeurs industrielles par tranche de chiffre d'affaires

9 - 6 المؤشرات الصناعية حسب فئات رقم المعاملات

Année 2016	رقم المعاملات Chiffre d'affaires	الصادرات Exportations	الإستثمارات Investis- sements	الإنتاج Production	عدد المستخدمين Effectifs employés	نفقات المستخدمين Frais de personnel	سنة 2016 بالآف الدراهم (ما عدا عدد المستخدمين)
En milliers de DH (Sauf l'effectifs employé)							
0 à 999	1 148 992	19 644	112 752	1 160 233	16 236	396 549	999 - 0
1000 à 4999	3 997 034	336 734	237 446	3 964 544	33 462	1 035 957	4999 - 1000
5000 à 9999	4 710 128	875 105	175 890	4 518 029	28 619	1 059 647	9999 - 5000
10000 à 19999	8 438 699	2 051 027	407 725	7 989 876	50 195	1 895 164	19999 - 10000
20000 et plus	383 134 266	129 909 438	16 575 940	349 051 382	506 819	38 518 533	20000 فأكثر
Total	401 429 119	133 191 948	17 509 753	366 684 064	635 331	42 905 850	المجموع

6 - 10 Evolution de l'indice de la production industrielle par branches ⁽¹⁾

8 - 6 تطور الرقم الإستهلاكي للإنتاج الصناعي حسب الفروع ⁽¹⁾

Base 100 : 2015	2019	2018	الترجيح Pondé- ration	أساس : 100 : 2015
10. Industries alimentaires	116,6	115,40	1,00	صناعات غذائية
11. Fabrication de boissons	94,8	95,70	-0,90	صناعة المشروبات
12. Fabrication de produits a base de tabac	97,6	99,10	-1,50	صناعة منتجات التبغ
13. fabrication de textiles	93,8	96,70	-3,00	صناعة النسيج
14. Industrie de l'habillement	100,3	96,90	3,50	صناعة الملابس
15. Industrie du cuir et de la chaussure	78,2	85,70	-8,80	صناعة الجلد والأحذية
16. Travail du bois et fabrication d'articles en bois et en liège	84,4	81,10	4,10	نجارة الخشب وصنع منتجات من الخشب والفلين
17. Industrie du papier et du carton	113,3	114,70	-1,2	صناعة الورق والورق المقوى
18. Imprimerie et reproduction d'enregistrements	116,3	114,30	1,70	الطباعة ونسخ التسجيلات
20. Industrie chimique	135,9	129,80	4,70	صناعة كيميائية
21. Industrie pharmaceutique	106,1	103,10	2,90	الصناعة الصيدلانية
22. Fabrication de produits en caoutchouc et en plastique	115,3	110,00	4,80	صناعة منتجات المطاط والبلاستيك
23. Fabrication d'autres produits minéraux non métalliques	100,9	100,00	0,90	صناعة منتجات أخرى غير معدنية
24. Métallurgie	88,8	81,50	9,00	المعادن
25. Fab de produits métalliques, à l'exception des machines et des équipements	94,4	97,70	-3,40	صناعة المنتجات المعدنية ، باستثناء الآلات والمعدات
26. Fabrication de produits informatiques, électroniques et optiques	114,5	107,10	6,90	تصنيع منتجات الكمبيوتر والإلكترونيات والبصرية
27. Fabrication d'équipements électriques	109,5	102,90	6,4	صناعة الأجهزة الكهربائية
28. Fabrication de machines et équipements	112,1	117,00	-4,20	صناعة الآلات والمعدات
29. Industrie automobile	135,0	127,00	6,3	صناعة السيارات
30. Fabrication d'autres matériels de transport	192,2	191,10	0,60	صناعة وسائل النقل الأخرى
31. Fabrication de meubles	88,3	87,80	0,60	صناعة الأثاث
32. Autres industries manufacturières	103,4	112,10	-7,80	صناعات تحويلية أخرى
33. Réparation et installation de machines et d'équipements	105,8	103,20	2,50	اصلاح و تركيب الآلات و المعدات

(1) Selon la Nomenclature Marocaine d'Activités Economiques
Source : Haut-Commissariat au Plan.

(1) حسب التصنيف المغربي للأنشطة الاقتصادية
المصدر : المندوبية السامية للتخطيط.

6 -11 Evolution de l'indice de la production industrielle par sous-branche

6 - 11 تطور الرقم الإستهلاكي للإنتاج الصناعي حسب أجزاء الفروع

Base 100 : 2015	2019	2018	الترجيح Pondé- ration	أساس : 100 : 2015 المواد
Produits				الصناعة التحويلية
Industries de transformation	113,2	110,6	2,4	10 صناعات غذائية
10. Industries alimentaires	116,6	115,4	1,0	101. تحويل وحفظ اللحوم واعداد منتجات من اللحوم
101. Transformation et conservation de la viande et préparation de produits a base de viande	100,9	107,3	-6,0	102. تحويل وحفظ الأسماك والقشريات والرخويات
102. Transformation et conservation de poissons, de crustacés et de mollusques	133,0	128,9	3,2	103. تحويل وحفظ الفواكه والخضر
103. Transformation et conservation de de fruit et legumes	115,9	119,9	-3,3	104. صناعة الزيوت والدهون النباتية والحيوانية
104. Fabrication d'huiles et graisses végétales et animales	110,1	110,4	-0,3	105. صناعة منتجات الحليب
105. Fabrication de produits laitiers	108,9	106,0	2,7	106. تحويل الحبوب، صنع المنتجات النشوية
106. Travail des grains ; fabrication de produits amylases	108,9	106,0	2,7	107. صناعة منتجات المخازب و الحلويات و العجين الغذائي
107. Fabrication de produits de boulangerie-pâtisserie et de pâtes alimentaires	103,3	114,0	-9,4	108. صناعة منتجات غذائية أخرى
108. fabrication d'autres produits alimentaires	104,6	108,1	-3,2	109. صناعة العلف الحيواني
109. fabrication d'aliments pour animaux	143,3	132,4	8,2	11. صناعة المشروبات
11. Fabrication de boissons	94,8	95,7	-0,9	110. صناعة المشروبات
110. Fabrication de boissons	94,8	95,7	-0,9	12. صناعة منتجات التبغ
12. Fabrication de produits a base de tabac	97,6	99,1	-1,5	13. صناعة النسيج
13. fabrication de textiles	93,8	96,7	-3,0	131. تحضير ألياف النسيج والغزل
131. Préparation de fibres textiles et filature	95,9	94,0	2,0	132. النسيج
132. Tissage	81,6	91,6	-10,9	133. تعزيز النسيج
133. Ennoblement textile	94,4	94,5	-0,1	134. صناعة الزرابي والموكيت
134. Fabrication de tapis et moquettes	176,2	159,7	10,3	139. صناعة منسوجات أخرى
139. Fabrication d'autres textiles	96,7	99,8	-3,1	14. صناعة الملابس
14. Industrie de l'habillement	100,3	96,9	3,5	141. صناعة الملابس ، عدا الملابس المصنوعة من الفرو
141. Fabrication de vêtements, autres qu'en fourrure	102,1	98,2	4,0	143. صناعة منتجات من الأقمشة المزودة
143. Fabrication d'articles a mailles	72,0	76,6	-6,0	15. صناعة الجلد والأحذية
15. Industrie du cuir et de la chaussure	78,2	85,7	-8,8	151. تهيئة الجلود ودباغتها، تحضير وصباغة الفرو، صنع لوازم السفر
151. Apprêt et tannage des cuirs ; préparation et teinture des fourrures ; fabrication d'articles de voyage	66,1	72,1	-8,3	152. صناعة الأحذية
152. Fabrication de chaussures	80,9	88,7	-8,8	16. نجارة الخشب وصنع منتجات من الخشب والفلين
16. Travail du bois et fabrication d'articles en bois et en liège	84,4	81,1	4,1	161. نجارة الخشب
161. Sciage et rabotage du bois	69,3	77,0	-10	162. صناعة الخشب والفلين والأدوات والقطع المعدنية
162. Fabrication d'articles en bois, liège, vannerie et sparterie	85,8	81,5	5,3	17. صناعة الورق والورق المقوى
17. Industrie du papier et du carton	113,3	114,7	-1,2	171. صناعة عجين الورق والورق و الورق المقوى
171. Fabrication de pâte a papier, de papier et de carton	102,6	102,6	0,0	172. صناعة منتجات من الورق و الورق المقوى
172. Fabrication d'articles en papier ou en carton	114,8	116,4	-1,4	

6 - 11 Evolution de l'indice de la production industrielle
par sous-branche⁽¹⁾ (suite 1)

6 - 11 تطور الرقم الإستهلاكي للإنتاج الصناعي
حسب أجزاء الفروع⁽¹⁾ (تابع 1)

Base 100 : 2015	2019	2018	الترجيح Pondé- ration	أساس : 100 : 2015
Produits				المواد
18. Imprimerie et reproduction d'enregistrements	116,3	114,3	1,70	18. الطباعة ونسخ التسجيلات
181.Imprimerie et services annexes	116,3	114,3	1,70	181. الطباعة والخدمات ذات الصلة
20. Industrie chimique	135,9	129,8	4,70	20. صناعة كيميائية
201. Fabrication de produits chimiques de base	145,9	139,0	5,00	201. صناعة المواد الكيميائية الأساسية
202. Fabrication de pesticides, d'autres produits agrochimiques	146,5	142,1	3,10	202. صناعة المبيدات والمنتجات الكيميائية الزراعية الأخرى
203. Fabrication de peintures, vernis, encres et mastics	105,0	91,9	14,30	203. صناعة الصباغة والبرنيق والحبر والصبغ
204. Fabrication de savons, produits d'entretien et de parfums	83,9	93,1	-9,90	204. صناعة الصابون والعتور و مواد التنظيف
205. Fabrication d'autres produits chimiques	147,9	129,2	14,50	205. صناعة مواد كيميائية أخرى
21. Industrie pharmaceutique	106,1	103,1	2,90	21. الصناعة الصيدلانية
212. Fabrication de préparations pharmaceutiques	106,1	103,1	2,90	212. صناعة مستحضرات صيدلانية
22. Fabrication de produits en caoutchouc et en plastique	115,3	110,0	4,80	22. صناعة منتجات المطاط والبلاستيك
221. Fabrication de produits en caoutchouc	248,2	172,1	44,20	221. صناعة منتجات المطاط
222. Fabrication de produits en plastique	103,8	104,6	-0,80	222. صناعة المنتجات البلاستيكية
23. Fabrication d'autres produits minéraux non métalliques	100,9	100,0	0,90	23. صناعة منتجات أخرى غير معدنية
231. Fabrication de verre et d'articles en verre	155,9	130,6	19,40	231. صناعة الزجاج و منتجات من الزجاج
232. Fabrication de produits réfractaires	118,9	94,4	26,00	232. صناعة منتجات خزفية مقاومة للحرارة
233. Fabrication de matériaux de construction en terre cuite	134,8	118,4	13,90	233. صناعة مواد البناء من الطين المعد
234. Fabrication d'autres produits céramique et porcelaine	98,1	93,0	5,50	234. صناعة منتجات خزفية أخرى
235. Fabrication de ciment, chaux et plâtre	95,5	93,4	2,20	235. صناعة الأسمنت والجير والجبس
236. Fabrication d'ouvrages en béton, en ciment ou en plâtre	95,4	113,8	-16,20	236. صناعة الخرسانة و الأسمنت أو الجبس
237. Taille, flaconnage et finissage de pierres	115,2	113,2	1,80	237. قطع و تشكيل الحجر وإعداده للإستعمال
239. Fabrication de produits abrasifs et minéraux non métalliques	122,4	124,8	-1,90	239. صناعة المنتجات الكاشطة و المنتجات المعدنية غير المعدنية
24. Métallurgie	88,8	81,5	9,00	24. المعادن
241. Sidérurgie	95,8	82,7	15,80	241. صناعة الحديد
242. Fab tubes, tuyaux, profils creux et accessoires correspondants en acier	72,3	79,8	-9,4	242. تصنع الأنابيب و القضبان الجوفاء وإكسسوارات من الفولاذ
243. Fabrication d'autres produits de première transformation de l'acier	90,5	91,9	-1,50	243. تصنع منتجات أخرى من التحويل الأولي للفولاذ
244. Production de métaux précieux et d'autres métaux non ferreux	77,6	77,7	-0,1	244. إنتاج المعادن النفيسة و غيرها من المعادن غير الحديدية
245. fonderie	61,8	69,1	-10,60	245. تنقيب المعادن
25. Fabrication de produits métalliques, à l'exception des machines et des équipements	94,4	97,7	-3,40	25. صناعة المنتجات المعدنية ، باستثناء الآلات والمعدات
251. Fabrication d'éléments en métal pour la construction	98,7	103,2	-4,40	251. صناعة العناصر المعدنية للبناء
252. Fabrication de réservoirs, citernes et conteneurs métalliques	61,7	66,2	-6,80	252. صناعة الخزانات و الصهاريج و الحاويات المعدنية
255. Forge, emboutissage, estampage; métallurgie des poudres	67,9	66,9	1,50	255. سبك المعادن و طرقها و رسمها و تعدين المساحيق
256. Traitement et revêtement des métaux; usinage	110,0	102,4	7,40	256. معالجة و تغليف المعادن و أشغال صناعية
257. Fabrication de coutellerie, d'outillage et de quincaillerie	114,3	88,0	29,90	257. صناعة السكاكين و المعدات اليدوية و الأدوات المعدنية الأخرى
259. Fabrication d'autres ouvrages en métaux	98,4	108,8	-9,60	259. صناعة منتجات معدنية أخرى

6 - 11 Evolution de l'indice de la production industrielle par sous-branche⁽¹⁾ (suite 2)

6 - 11 تطور الرقم الإستهلاكي للإنتاج الصناعي حسب أجزاء الفروع⁽¹⁾ (تابع 2)

Base 100 : 2015	2019	2018	الترجيح Pondé- ration	أساس : 100 : 2015 المواد
26. Fabrication de produits informatiques, électroniques et optiques	114,5	107,1	6,9	26. تصنيع منتجات الكمبيوتر والإلكترونيات والبصرية
261. Fabrication de composants et cartes électroniques	123,5	110,4	11,9	261. صناعة مكونات وبطاقات إلكترونية
265. Fabrication d'instruments et d'appareils de mesure, d'essai et de navigation ; horlogerie	77,9	93,7	-16,9	265. صناعة أدوات القياس والتجارب والملاحة وصنع الساعات
27. Fabrication d'équipements électriques	109,5	102,9	6,4	27. صناعة الأجهزة الكهربائية
271. Fabrication de moteurs, génératrices et transformateurs électriques et de matériel de distribution	102,8	104,4	-1,5	271. صناعة المحركات والمولدات والمحولات الكهربائية وأجهزة التوزيع
272. Fabrication de piles et d'accumulateurs électriques	96,1	94,4	1,8	272. صناعة البطاريات والمراكم الكهربائية
273. Fab de fils, câbles et de matériel d'installation électrique	107,4	102,7	4,6	273. صناعة الأسلاك والكبلات وصنع أجهزة التركيب الكهربائية
274. Fabrication d'appareils d'éclairage électrique	64,6	68,1	-5,1	274. صناعة أجهزة الإنارة الكهربائية
275. Fabrication d'appareils ménagers	100,1	91,6	9,3	275. صناعة الأجهزة المنزلية
279. Fabrication d'autres matériels électriques	131,7	115,1	14,4	279. صناعة المعدات الكهربائية الأخرى
28. Fabrication de machines et équipements	112,1	117,0	-4,2	28. صناعة الآلات والمعدات
281. Fabrication de machines d'usage général	88,9	90,9	-2,2	281. صناعة آلات متعددة الاستعمال
282. Fabrication d'autres machines d'usage général	132,1	129,6	1,9	282. تصنيع آلات أخرى متعددة الاستعمال
283. Fabrication de machines agricoles et forestières	88,0	117,1	-24,9	283. صناعة الآلات الفلاحية والغابوية
284. Fabrication de machines de formage des métaux et de machines-outils	96,5	110,8	-12,9	284. صناعة آلات تشكيل المعادن والأدوات الآلية
289. Fabrication d'autres machines d'usage spécifique	121,4	104,7	16,0	289. صناعة آلات أخرى ذات الاستعمال المحدد
29. Industrie automobile	135,0	127,0	6,3	29. صناعة السيارات
291. Construction de véhicules automobiles	131,2	125,0	5,0	291. بناء عربات ذات محرك
292. Fabrication de carrosseries et remorques	121,4	132,7	-8,5	292. صناعة هياكل السيارات والمقطورات
293. Fabrication d'équipements automobiles	157,3	130,8	20,3	293. صناعة أجزاء وتوابع السيارات
30. Fabrication d'autres matériels de transport	192,2	191,1	0,6	30. صناعة وسائل النقل الأخرى
303. Construction aéronautiques et spatiale	205,0	202,9	1,0	303. صناعة الطائرات والمركبات الفضائية
309. Fabrication de matériels de transport	81,6	89,7	-9,0	309. صناعة وسائل النقل
31. Fabrication de meubles	88,3	87,8	0,6	31. صناعة الأثاث
310. Fabrication de meubles	88,3	87,8	0,6	310. صناعة الأثاث
32. Autres industries manufacturières	103,4	112,1	-7,8	32. صناعات تحويلية أخرى
321. Fab d'articles de joaillerie, bijouterie et articles similaires	93,1	102,4	-9,1	321. صناعة المجوهرات والحلي والأدوات المماثلة
324. Fabrication de jeux et jouets	156,7	189,4	-17,3	324. صناعة الألعاب واللعب
325. Fab d'instruments et de fournitures a usage médical et dentaire	98,8	97,1	1,8	325. صناعة الأدوات والمستلزمات المستعملة في المجال الطبي وفي طب الأسنان
329. Activités manufacturières n.c.a.	104,6	108,7	-3,8	329. صناعات تحويلية غير مصنفة
33. Réparation et installation de machines et d'équipements	105,8	103,2	2,5	33. إصلاح وتركيب الآلات والمعدات
331. Réparation d'ouvrages en métaux de machines et d'équipements	105,8	103,2	2,5	331. إصلاح مركبات معدنية وإصلاح الآلات والمعدات

(1) Selon la Nomenclature Marocaine d'Activités Economiques
Source : Haut-Commissariat au Plan.

(1) حسب التصنيف المغربي للإشطة الاقتصادية
المصدر : المندوبية السامية للتخطيط .

6 - 12 Capacité de production des cimenteries

6 - 12 القدرة الإنتاجية لمعامل الإسمنت

Année 2019	Localisation	القدرة الإنتاجية (مليون طن في السنة) Capacité (million deTonne/an)	الموقع	سنة 2019
LAFARGE CEMENTS	Bouskoura - Meknès- Fès Settat - Tétouan - Oujda	11,8	بوسكورة - مكناس-فاس سطات - تطوان-وجدة	لافارج إسمنت
CIMENT DU MAROC	Marrakech - Agadir - Safi	4,6	مراكش - أكادير- أسفي	إسمنت المغرب
CIMENT DE L'ATLAS	Ben Ahmed - Beni Mellal	3,2	بني احمد - بني ملال	أسمنت اطلس
ASMENT TEMARA	Témara	1,2	تمارة	أسمنت تمارة

6 - 13 Evolution de la consommation
du ciment par région6 - 13 تطور استهلاك الإسمنت
حسب الجهة

En tonne	2019	2018	بالمطن
Tanger-Tétouan - Al Houceima	1 680 629	1 689 805	طنجة - تطوان - الحسيمة
Fès - Meknès + Oriental	2 301 854	2 245 656	فاس - مكناس + الشرق
Rabat-Salé-Kénitra	1 676 920	1 662 785	الرباط - سلا - القنيطرة
Béni Mellal - Khénifra	605 490	617 341	بني ملال - خنيفرة
Casablanca - Settat	3 162 757	2 842 069	الدار البيضاء - سطات
Marrakech-Safi	1 940 856	1 912 507	مراكش - أسفي
Drâa - Tafilalet	432 356	477 496	درعة - تافيلالت
Souss-Massa + Guelmim-Oued Noun +			سوس - ماسة + كلميم-واد نون +
Laayoun-S.Elhamra +Dakhla -Oued Ed-Daha	1 826 408	1 845 560	العيون - الساقية الحمراء + الداخلة-واد الذهب
Total	13 627 270	13 293 219	المجموع

6 - 14 Evolution de l'activité des minoteries industrielles ⁽¹⁾6 - 14 تطور نشاط المطاحن الصناعية ⁽¹⁾

En milliers de quintaux	2018-2019	2017-2018	2016-2017	2015-2016	2014-2015	بالتف قطار
Ecrasement du blé	54 418	55 002	54 773	52 000	55 393	سحق القمح
Blé tendre	45 032	45 629	45 582	44 022	47 235	القمح الطري
Blé dur	8 595	8 466	8 258	7 123	7 184	القمح الصلب
Orge	791	907	933	855	974	الشعير
Prod.fabriqués à partir du blé tendre	33 806	34 317	34 298	33 109	35 709	المنتجات المستخرجة من القمح الطري
Farine libre	27 558	28 063	27 987	26 266	27 477	الدقيق المحرر
Farine subventionnée	6 248	6 254	6 311	6 843	8 232	الدقيق المدعم
Produits fabriqués à partir de l'orge	563	648	675	615	705	المنتجات المستخرجة من الشعير
Farine orge	118	140	142	139	185	دقيق الشعير
Semoule orge	445	508	533	476	520	سميدة شعير
Prod.fabriqués à partir du blé dur	6 618	6 559	6 394	5 498	5 578	المنتجات المستخرجة من القمح الصلب
Farine de blé dur	1 738	1 792	1 841	1 427	1 484	دقيق القمح الصلب
Semoule blé dur	4 880	4 767	4 553	4 071	4 094	السميدة
Sous produits du blé tendre	11 062	11 250	11 069	10 700	11 350	فضلات القمح الطري
Sons	10 385	10 385	10 181	9 788	10 305	النخالة والنفايات
Farine seconde	677	865	888	912	1 045	الدقيق الثانوي
Ventes des produits fabriqués	40 785	41 445	41 408	39 109	42 288	مبيعات المنتجات المستخرجة
Produits de blé tendre	33 641	34 243	34 376	32 983	36 037	منتجات القمح الطري
dont:						منه:
Farine libre	27 393	27 963	28 062	26 146	27 579	الدقيق المحرر
Farine subventionnée	6 248	6 280	6 314	6 837	8 458	الدقيق المدعم
Produits de blé dur	6 583	6 561	6 359	5 499	5 543	منتجات القمح الصلب
Farine	1 735	1 779	1 828	1 462	1 457	الدقيق
Semoule	4 848	4 782	4 531	4 037	4 086	السميدة
Produits d'orge	561	641	673	627	708	منتجات الشعير

(1) Il s'agit des minoteries du blé tendre, du blé dur et e forge.

Source : Office National Interprofessionnel des Céréales et des Légumineuses.

(1) يتعلق الأمر بمطاحن القمح الطري والقمح الصلب والشعير.

المصدر : المكتب الوطني المهني للحبوب والقطاني.

6 - 15 Identification des sociétés et des coopératives de lait

6 - 15 تعريف شركات وتعاونيات الحليب

Année 2018	Localisation	قدرة الإنتاج (لتر/ اليوم) Capacité (litre/j)	تاريخ الشروع في العمل Date de mise en service	الموقع	سنة 2018
Sociétés					
CLML	Casablanca	1 100 000	1932	الدار البيضاء	الشركات الحليب المركزي
PROLAIT	Casablanca	5 000	1965	الدار البيضاء	إنتاج الحليب
HALIB SOUSS	Agadir	60 000	1974	أكادير	حليب سوس
S.L.C.N.F	Fès	80 000	1979	فاس	شركة الحليب للوسط الشمالي
SIALIM	Tanger	220 000	...	طنجة	سياليم
Coopératives					
BONLAIT	Marrakech	400 000	1934	مراكش	التعاونيات الحليب الجيد
EXTRALAIT	Kénitra	200 000	1953	القنيطرة	الحليب الأفضل
COLAIMO	Oujda	75 000	1953	وجدة	تعاونية حليب ملوية
SUPERLAIT	Casablanca	100 000	1972	الدار البيضاء	الحليب الممتاز
COLAINORD	Tétouan	200 000	1975	تطوان	كولي الشمال
COPAG	Taroudant	100 000	1993	تارودانت	كوباك

6 - 16 Evolution de l'activité des centres de collecte de lait créés par l'état

6 - 16 تطور نشاط مراكز تجميع الحليب المنشأة من طرف الدولة

	2019	2018	2017	2016	2015	
Nombre de centres	2 700	2 700	2 600	2 900	2 700	عدد مراكز التجميع
Capacité installée (1000 L)	الطاقة (ألف لتر)
Lait collecté (en millions de L)	1 424	1 538	1 500	1 348	1 321	الحليب المجموع (مليون لتر)

6 - 17 Evolution de l'activité de l'industrie laitière

6 - 17 تطور نشاط صناعة الحليب

	2019	2018	2017	2016	2015	
Nombre d'usines	160	140	134	122	122	عدد المعامل
Capacité (en milliers de litre)	الطاقة الإنتاجية (ألف لتر)
Volume de lait traité (en millions de litre)	1 750	1 800	1785	1 753	1 760	حجم الحليب المعالج (مليون لتر)
Lait traité/Prod. totale du lait (en %)	70	70	70	70	72	نسبة الحليب المعالج من الإنتاج الكلي (%)

6 - 18 Evolution de la production de lait et de ses dérivés

6 - 18 تطور إنتاج الحليب ومشتقاته

	Unité	2019	2018	R2017م	2016	2015	الوحدة	
Lait frais de vache	Millions de Litre	2 500	2 550	2 550	2 500	2 450	مليون لتر	الحليب الطري (بقر)
Lait réceptionné	Millions de Litre	1 424	1 502	1 340	1 320	1 321	مليون لتر	الحليب المستلم
Lait pasteurisé	Millions de Litre	735	715	728	615	...	مليون لتر	الحليب المبستر
Lait stérilisé	Milliers de Litre	الف لتر	الحليب المعقم
Lait UHT	Milliers de Litre	265 250	295 000	254 000	222 000	249 000	الف لتر	الحليب المعالج بحرارة عليا
Beurre industriel	Tonne	11 000	11 000	10 450	8 350	...	طن	الزبدة الصناعية
Fromage	Tonne	57 000	52 000	20 000	20 400	...	طن	الجبن
Raïbi	Mille unité	الف وحدة	رايبي
Yaourt	Mille unité	355 000	473 000	400 680	400 500	...	الف وحدة	يوغورت
Petit lait	Milliers de Litre	59 000	56 700	37 208	24 860	...	الف لتر	اللبن
Lait en poudre	Tonne	26 500	31 400	14 804	13 012	18 000	طن	دقيق الحليب

6 - 19 Activité des unités industrielles et mâasras
selon la province19- 6 نشاط الوحدات الصناعية والمعصرات
حسب الإقليم

Année 2019	عدد المعصرات Nombre de Mâasras	القدرة المخصصة للمسحق (طن في السنة) Capacité nominale de trituration (Tonne/Année)	عدد الوحدات الصناعية Nombre d'unités industrielles	سنة 2019
Agadir	1 351	1 200	1	أكادير
Azilal	1 107	4 700	4	أزيلال
Béni Mellal	529	10 500	9	بني ملال
Boulemane	500	-	-	بولمان
Chefchaouen	1 528	-	-	شفشاون
El Kelâa des Sraghna	320	8 200	7	قلعة السراغنة
Errachidia	382	3 500	3	الرشيدية
Essaouira	1 109	8 200	7	الصويرة
Fès + Taounate	2 879	205 000	84	فاس + تاونات
Marrakech	1 760	132 000	37	مراكش
Méknès	183	74 000	66	مكناس
Nador	181	11 700	10	الناضور
Ouarzazate	361	2 300	2	ورزازات
Oujda	304	5 900	5	وجدة
Safi	-	3 500	3	أسفي
Sidi Kacem	778	10 500	9	سيدي قاسم
Taroudannt	-	5 900	5	تارودانت
Taza	1 815	18 700	16	تازة
Autres provinces ⁽¹⁾	-	-	19	أقاليم أخرى ⁽¹⁾
Total	15 087	505 800	287	المجموع

(1) Berkane, Chichaoua, El Hajeb et Sefrou.

Source : Ministère de l'Agriculture , de la pêche maritime, du développement rurale et des eaux et forêts

(1) بركان، شيشاوة، الحاجب و سفرو.
المصدر: وزارة الفلاحة والصيد البحري والتنمية القروية والمياه والغابات.

6 - 20 Capacité de production des huileries

20 - 6 القدرة الإنتاجية لمعامل الزيوت

Année 2015	Localisation	قدرة الإنتاج (طن في السنة) Capacité nominale de production(T/AN)	الموقع	سنة 2015
LESIEUR CRISTAL	Casablanca	190 000	الدار البيضاء	لوسبور - كريستال
OLEOR	Kénitra	18 000	القنيطرة	أوليور
SICO	Casablanca	9 000	الدار البيضاء	سيكو
SOMIO	Fès	12 000	فاس	سوميو
HUILERIES DE MEKNES	Meknès	33 000	مكناس	زيوت مكناس
SIOF	Fès	12 000	فاس	سيوف
HUILERIE DE SOUSS	Agadir	20 000	أكادير	زيوت سوسن
SUDEXPOR	Marrakech	6 000	مراكش	سيد إيكسبور
SOMATAZI	Fès	12 000	فاس	سوماتازي
SOCIETE DE CONSERVES DE MEKNES	Meknès	-	مكناس	شركة المصبرات بمكناس
Total				المجموع

6 - 21 Evolution de la production des graines oléagineuses locales

21 - 6 تطور إنتاج الحبوب الزيتية المحلية

En tonne	2019	2018	2017	2016	2015	بالطن
Tournesol	23 200	23 800	22 822	32 500	42 100	عباد الشمس
Coton	-	-	-	-	-	القطن
Soja	-	-	-	-	-	صوجا
Colza	3 945	5 615	3 335	1 130	550	كولزا

6 - 22 Evolution de la production et de l'exportation d'huile d'olive

22 - 6 تطور إنتاج وتصدير زيت الزيتون

En tonne	2018-2019	2017-2018	2016-2017	2015-2016	2014-2015	بالطن
Production	145 000	140 000	110 000	140 000	120 000	الإنتاج
Exportation	6 800	10 833	15 530	...	23 670	التصدير

6 - 23 Identification des unités de production et raffinage de sucre

6 - 23 تعريف معامل إنتاج وتكرير السكر

Année 2019	Localisation	Nature de la production	Date de Mise en service	الموقع	سنة 2019
RAFFINERIES					معامل التكرير
COSUMAR	Casablanca	Sucre en pains, en lingots et morçeaux Sucre granulé سكر القالب والقطع والمحبب	1929	الدار البيضاء	الشركة المغربية لتكرير السكر
SUTA ⁽¹⁾ Tadla	Souk Sebt	Sucre en pains Sucre granulé سكر القالب والمحبب	1966	سوق السبت	معمل السكر والتكرير بتادلة ⁽¹⁾
SUCRERIES					معامل السكر
SUTA ⁽¹⁾ Tadla	Souk Sebt (ex : SUTA) Béni Mellal (ex : SUBM) Oulad Ayad (ex : SUNAT)	S.en pains S.granulé سكر morçeaux سكر القالب المحبب	1966 1969 1971	سوق السبت بني ملال اولاد عياد	معامل السكر والتكرير بتادلة ⁽¹⁾
SURAC	Dar El Gueddari (ex : SURAC) El Ouamra (ex : SUCRAL) Mechraâ Belksiri (ex : SUNACAS)	S.granulé Sucre en lingots et morçeaux سكر القالب المحبب	1981 1984 1975	دار الكداري العوامرة مشرع بلقاصيري	معامل السكر والتكرير لقصبة السكر
SUCRAFOR	Zaïo	Sucre granulé السكر المحبب	1972	زايسو	معامل تكرير السكر
S. Al. Tazi (ex : SUNAG2) SUNABEL Loukos	Mechraâ Belksiri (ex : SUNAG1) Ksar El Kébir (ex : SUNABEL) Sidi Slimane (ex : SUNAB)	Sucre granulé السكر المحبب	1968 1968 1978 1963	س.ع التازي م. بلقاصيري ق. الكبير س. سليمان	معمل السكر الوطني للوكوس

(1) La SUTA assure la production et le raffinage du sucre

T : Tonne

B : Betterave

C : Canne à sucre

Source : Ministère de l'Industrie, du Commerce et de l'Economie verte et Numérique..

يقوم معمل تادلة بإنتاج وتكرير السكر (1)

المصدر : وزارة الصناعة والتجارة والإقتصاد الأخضر والرقمي.

6 - 24 Evolution de l'activité de l'industrie sucrière

6 - 24 تطور نشاط صناعة السكر

En tonne	2019	2018	2017	2016	2015	بالطن
Traitement des plantes sucrières	4 044 220	معالجة النباتات السكرية
Betterave	3 601 130	الشمندر
Canne à sucre	443 090	قصب السكر
Production nationale locale	الإنتاج الوطني المحلي
A partir de la betterave	مستخرج من الشمندر
A partir de la canne à sucre	مستخرج من قصب السكر
Production du sucre raffiné	1 748 841	2 886 276	2 575 126	1 553 941	1 315 832	إنتاج السكر المكرر
Sucre en pains	350 841	317 107	232 270	329 910	322 429	سكر القالب
Sucre en morceaux et lingots	179 415	181 157	125 724	175 958	159 837	سكر القطع
Sucre granulé	1 218 585	2 388 012	2 217 132	1 048 073	833 566	السكر المحبيب
Consommation du sucre	1 199 308	1 221 161	1 208 621	1 194 237	1 225 478	استهلاك السكر
Sucre en pains	349 991	358 420	360 531	363 333	386 213	سكر القالب
Sucre en morceaux et lingots	177 654	176 839	164 773	166 472	162 772	سكر القطع
Sucre granulé	671 663	685 902	683 317	664 432	676 493	السكر المحبيب

6 - 25 Evolution de la valeur des exportations
des produits artisanaux25 - 6 تطور قيمة صادرات منتجات
الصناعة التقليدية

	2019	2018	2017	2016	2015	
Valeur (en milliers de DH)						القيمة (بآلف درهم)
Articles chaussants	10 169	7 116	13 238	7 829	6 562	الأحذية
Bijouterie	812	642	935	919	842	الصياغة / الحلي
Bois	39 293	55 132	42 305	36 712	29 817	الخشب
Couvertures	45 880	51 913	28 336	24 961	29 046	الأغطية
Dinanderie	16 743	28 273	15 372	9 572	7 012	النحاسيات
Fer forgé	34 797	42 543	32 695	28 597	27 415	الحديد المطروق
Maroquinerie	43 446	36 711	36 990	33 158	30 671	المصنوعات الجلدية
Poterie & Pierre	163 485	162 530	108 876	85 999	81 710	الفخار و الحجر
Tapis	106 443	116 677	112 167	88 066	77 004	الزرابي
Vannerie	73 071	73 272	57 240	53 607	58 045	المصنوعات النباتية
Vêtements traditionnels	168 267	124 741	152 725	83 202	36 154	الملابس التقليدية
Divers	89 750	95 956	70 802	54 311	54 463	مختلفات
Total	792 155	795 505	671 679	506 933	438 741	المجموع

6 - 26 Evolution de la quantité des exportations
des produits artisanaux26 - 6 تطور كمية صادرات منتجات
الصناعة التقليدية

	2019	2018	2017	2016	2015	
Quantité (en quintaux)						الكمية (بالقنطار)
Articles chaussants	929	1 037	1522	907	2167	الأحذية
Bijouterie	46	104	298	629	128	الصياغة / الحلي
Bois	16 289	7 806	8577	2 395	16520	الأغطية
Couvertures	6 429	2 924	2532	6 285	52223	الحديد المطروق
Dinanderie	766	543	588	22 409	18060	المصنوعات الجلدية
Fer forgé	5 620	11 331	5635	18 838	48177	الخشب
Maroquinerie	27 727	17 930	16156	501	662	النحاسيات
Poterie & Pierre	100 984	84 797	117205	114 602	263125	الفخار و الحجر
Tapis	6 441	7 350	7286	5 829	9718	الزرابي
Vannerie	41 902	13 204	10629	9 565	36660	المصنوعات النباتية
Vêtements traditionnels	16 733	15 808	13559	10 013	5956	الملابس التقليدية
Divers	28 693	25 500	13492	21 343	16276	مختلفات
Total	252 558	188 333	197 478	213 316	469 672	المجموع

6 - 27 Evolution de la valeur des exportations des produits artisanaux par pays de destination

27 - 6 تطور قيمة صادرات منتجات الصناعة التقليدية حسب الدول المستوردة

En milliers de DH	2019	2018	بألف درهم
Allemagne	35 296	40 497	ألمانيا
Angleterre	21 740	18 792	انجلترا
Belgique	17 753	13 864	بلجيكا
France	94 559	91 225	فرنسا
Hollande	16 209	14 926	هولندا
Italie	11 487	12 915	إيطاليا
Espagne	46 234	40 881	اسبانيا
1Australie	19 701	19 233	أستراليا
2Autres Pays d'Europe	37 147	32 060	باقي دول أوروبا
3Canada	8 491	7 618	كندا
4Etats-Unis	234 354	203 851	الولايات المتحدة
5Japon	15 008	10 621	اليابان
Pays Afrique	5 953	6 909	الدول الإفريقية
Pays Arabes	206 974	233 639	الدول العربية
Autres pays	21 248	48 474	دول أخرى
Total	792 155	795 505	المجموع

6 - 28 Evolution de la valeur des exportations des produits artisanaux par délégation régionale

28 - 6 تطور قيمة صادرات منتجات الصناعة التقليدية حسب المندوبيات الجهوية

En millions de Dh	2019	2018	2017	2016	2015	بمليون درهم
Agadir	6	6	5	5	5	أكادير
Casablanca	374	398	306	201	182	الدار البيضاء
Essaouira	0	0	0,5	0,2	0,3	الصويرة
Fès	66	28	17	16	20	فاس
Kénitra	1	2	2	3	2	القنيطرة
Marrakech	224	246	188	169	171	مراكش
Nador	33	42	الناظور
Oujda	97	64	13	وجدة
Rabat	22	32	32	29	33	الرباط
Safi	0	1	اسفي
Tanger	66	41	24	20	11	طنجة
Total	792	795	672	506	438	المجموع

N.B : Les chiffres ci-dessus sont partiels et ne reflètent pas les réalisations réelles du secteur de l'artisanat, du fait qu'une grande partie des exportations du secteur est comptabilisée avec les produits industriels.

Source : Secrétariat d'Etat chargé de l'Artisanat et de l'Economie Sociale

ملاحظة : الأرقام الواردة أعلاه جزئية ولا تطابق المعطيات الحقيقية ذلك لأن بعض المنتجات المصدرة يتم احتسابها ضمن المنتجات الصناعية.
المصدر : كتابة الدولة المكلفة بالصناعة التقليدية والإقتصاد الإجتماعي .

6 - 29 Organismes coopératifs et adhérents
des jeunes diplômés par région

6 - 29 المؤسسات التعاونية و المنخرطون
لحاملي الشهادات حسب الجهة

Année 2018	عدد المنخرطين Nombre d'adhérents	عدد التعاونيات Nombre de coopératives	سنة 2018
TANGER TETOUAN AL HOCEIMA	366	53	طنجة - تطوان - الحسيمة
L'ORIENTAL	558	85	الشرق
FES -MEKNES	777	95	فاس - مكناس
RABAT SALE KENITRA	1 285	76	الرباط - سلا - القنيطرة
BENI MELLAL KHENIFRA	453	56	بني ملال - خنيفرة
CASABLANCA SETTAT	288	33	الدار البيضاء - سطات
MARRAKECH SAFI	269	38	مراكش - آسفي
DARAA TAFILALET	358	31	درعة - تافيلالت
SOUSS MASSA	272	24	سوس - ماسة
GUELMIM OUED NOUN	248	40	كلميم - واد نون
LAAYOUNE SAKIA AL HAMRA	170	31	العيون - الساquia الحمراء
DAKHLA OUED EDDAHAB	الداخلة - وادي الذهب
TOTAL	5 044	562	المجموع

6 - 30 Evolution des organismes coopératifs par secteur d'activité

6 - 30 تطور المؤسسات التعاونية حسب قطاع النشاط

	2019	2018	2017	2016	2015	
Agriculture (Hors réforme agraire)	17 582	15 769	12747	11330	10 542	الفلاحة (خارج الإصلاح الزراعي)
Alphabétisation	300	255	157	146	122	مسح الأمية
Argane	540	466	368	356	299	الأركان
Art et culture	24	19	5	5	5	الفنون والثقافة
Artisanat	4 939	4 307	3112	2724	2 497	الصناعة التقليدية
Conseil de gestion	26	23	15	15	13	مراكز التدبير
Commerce de détail	473	344	176	176	78	تجار التجزئة
Commerce électronique	9	7	1	1	1	تجارة الإلكترونيك
Consommation	43	43	41	41	41	الاستهلاك
Denrées alimentaires	415	379	270	270	236	المواد الغذائية
Exploitation des carrières	61	51	38	38	38	استغلال المقالع
Forêt	393	375	270	260	236	الغابات
Habitat	1 200	1 193	1168	1088	1 146	السكني
Imprimerie et papeterie	40	34	9	9	9	الطباعة والورق
Main d'oeuvre	40	35	32	32	32	اليد العاملة
Mines	9	8	6	6	6	المعادن
Pêche	427	390	229	229	153	الصيد البحري
Plantes médicinales et aromatiques	385	323	203	143	157	الأعشاب الطبية والعطرية
Télécommunication	12	9	7	7	5	الاتصالات
Tourisme	155	123	39	18	19	السياحة
Traitement de déchets	68	54	29	20	86	معالجة النفايات
Transport	121	112	98	98	14	النقل
Divers	15	11	...	مختلفات
Total	27 262	24 319	19 035	17 023	15 735	المجموع

6 - 31 Organismes coopératifs et adhérents par région

6 - 31 المؤسسات التعاونية والمنخرطون حسب الجهة

Année 2019	عدد المنخرطين	عدد التعاونيات	سنة 2019
	Nombre d'adhérents	Nombre de coopératives	
TANGER TETOUAN AL HOCEIMA	44 724	2 270	طنجة - تطوان - الحسيمة
L'ORIENTAL	65 898	3 027	الشرق
FES -MEKNES	44 387	3 052	فاس - مكناس
RABAT SALE KENITRA	51 948	2 653	الرباط - سلا - القنيطرة
BENI MELLAL KHENIFRA	60 954	1 747	بني ملال - خنيفرة
CASABLANCA SETTAT	86 785	3 091	الدار البيضاء - سطات
MARRAKECH SAFI	78 506	2 558	مراكش - أسفي
DARAA TAFILALET	49 418	1 814	درعة - تافيلالت
SOUSS MASSA	46 773	2 501	سوس - ماسة
GUELMIM OUD NOUN	16 807	2 194	كلميم - واد نون
LAAYOUNE SAKIA AL HAMRA	14 858	2 013	العيون - الساquia الحمراء
DAKHLA OUED EDDAHAB	2 718	342	الداخلة - وادي الذهب
TOTAL	563 776	27 262	المجموع

6 - 32 Evolution de l'effectif des adhérents aux organismes coopératifs par secteur

6 - 32 تطور عدد المنخرطين في المؤسسات التعاونية حسب القطاع

	2019	2018	2017	2016	
Agriculture (Hors réforme agraire)	406 542	395 333	368 561	327590	الفلاحة (خارج الإصلاح الزراعي)
Alphabétisation	2 089	1 857	1 399	1300	محو الأمية
Argane	9 565	8 997	7 862	7605	الأركان
Art et culture	151	123	48	48	الفنون والثقافة
Artisanat	49 183	45 757	39 274	34377	الصناعة التقليدية
Conseil de gestion	175	170	127	127	مراكز التسيير
Commerce de détail	3 474	2 851	1 997	1997	تجار التقسيط
Commerce électronique	48	38	8	8	تجارة الإلكترونيك
Consommation	6 868	6 868	7 448	7448	الإستهلاك
Denrées alimentaires	3 347	3 134	2 510	2510	المواد الغذائية
Exploitation des carrières	1 566	1 417	1 335	1335	استغلال المقالع
Forêt	11 270	11 079	10 103	9728	الغابات
Habitat	50 907	50 855	50 423	46969	السكني
Imprimerie et papeterie	216	186	66	66	الطباعة والورق
Main d'oeuvre	396	369	340	340	اليد العاملة
Mines	264	255	245	245	المعادن
Pêche	7 106	6 889	6 150	6150	الصيد البحري
Plantes médicinales et aromatiques	6 872	6 440	3 991	2811	الأعشاب الطبية والعطرية
Télécommunication	72	62	51	51	الاتصالات
Tourisme	885	704	259	120	السياحة
Traitement de déchets	691	624	516	355	معالجة النفايات
Transport	2 089	2 019	1 912	1912	النقل
Divers	90	66	مختلفات
Total	563 776	546 027	504 715	453 158	المجموع

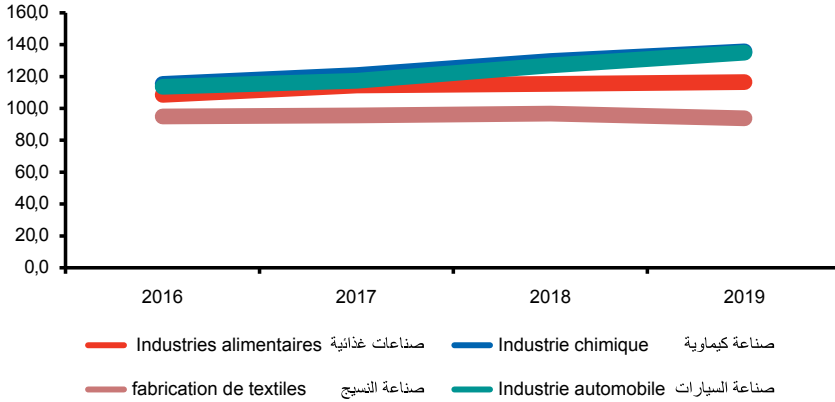
6 - 33 Nombre de coopératives féminines et adhérentes

6 - 33 عدد التعاونيات النسوية والمنخرطات

	2019		2018		
	عدد المنخرطات Nombre d'adhérentes	عدد التعاونيات Nombre de coopératives	عدد المنخرطات Nombre d'adhérentes	عدد التعاونيات Nombre de coopératives	
Agriculture (Hors réforme agraire)	16 293	1 125	16 125	994	الفلاحة (خارج الإصلاح الزراعي)
Alphabétisation	172	31	95	15	محو الأمية
Argane	8 314	399	7 800	355	الأركان
Art et culture	30	6	14	1	فن و ثقافة
Artisanat	17 407	1 498	16 443	1 418	الصناعة التقليدية
Commerce de détail	294	55	197	33	تجار التقسيط
Commerce électronique	5	1	5	1	التجارة الإلكترونية
Consommation	22	3	22	3	الإستهلاك
Denrées alimentaires	2 253	253	2 172	238	المواد الغذائية
Forêts	172	12	168	11	الغابات
Habitat	7	1	السكني
Conseil de gestion	10	2	الاستشارات الإدارية
Imprimerie- papeterie	30	6	17	3	الطباعة والورق
Main d'Œuvre	101	13	101	13	اليد العاملة
Peche	233	19	256	21	الصيد البحري
Plantes médicinales et aromatiques	999	85	825	57	الأعشاب الطبية والعطرية
Tourisme	48	9	15	3	السياحة
Traitement de déchets	10	2	معالجة النفايات
Télécommunication	5	1	الاتصالات
Total	46 398	3 520	44 262	3 167	المجموع

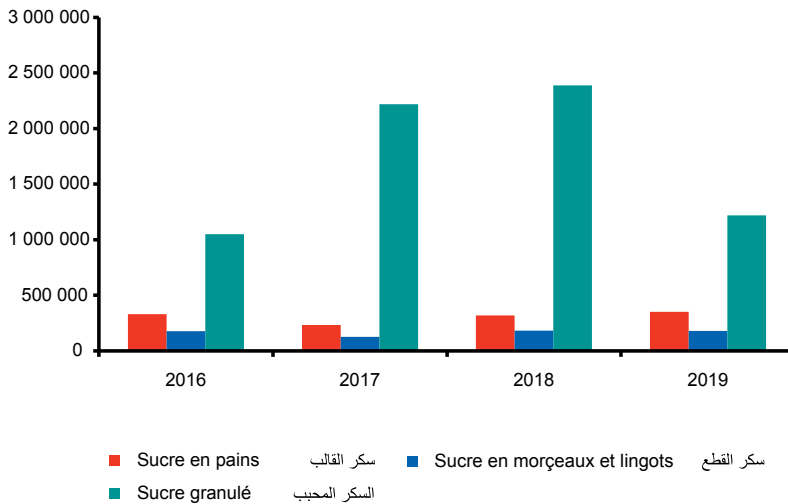
تطور الرقم الاستدلالي الإنتاج الصناعي (أساس 100 = 2015)

Evolution de l'indice de la production industrielle (base 100 = 2015)



تطور إنتاج السكر (بالطن)

Evolution de la production du sucre (en tonnes)



الفصل السابع
البناء والعقار

CHAPITRE VII

CONSTRUCTION ET FONCIER

Sources d'information

Les statistiques sur les constructions sont recueillies à partir des informations contenues dans les autorisations de construire délivrées par les municipalités aux promoteurs de projets de construction.

Les informations collectées par le biais de ces fiches se rapportent aux caractéristiques de la construction telles que la valeur prévue, la surface bâtie, de plancher et le type de construction ainsi qu'aux renseignements sur le promoteur du projet. L'exploitation des données de ces fiches est réalisée par la Direction de la Statistique.

S'agissant du foncier, les statistiques sont collectées auprès de l'Agence Nationale de la Conservation Foncière, du Cadastre et de la Cartographie (ANCFCC). Créée en janvier 2003, l'ANCFCC est chargée notamment de l'immatriculation de la propriété foncière et conservation des droits réels et des charges foncières affectant les propriétés immatriculées ou en cours d'immatriculation, de la conservation des archives et documents fonciers et de la communication au public des renseignements qui y sont contenus ainsi que de l'établissement des plans cadastraux dans le cadre de l'immatriculation foncière.

Concepts et définitions

Logement: on entend par logement une pièce ou un ensemble de pièces comportant au moins une autre pièce de service (W.C, cuisine...) avec une entrée indépendante.

Pièce d'habitation : est considérée comme telle, la chambre à coucher, la salle à manger, le salon, la pièce de séjour. Sont exclus de cette définition les couloirs, les cuisines, les toilettes et salles de bain.

Surface bâtie : est définie comme étant la surface couverte du rez-de-chaussée.

مصادر المعلومات

يتم الحصول على إحصائيات البناء من خلال المعلومات المتوفرة في رخص البناء المسلمة من طرف الجماعات الحضرية للخواص والمقاولات والمستثمرين في ميدان البناء.

يتم تجميع المعلومات عبر استمارات رخص البناء التي تتضمن خصائص البناية منها القيمة المقدرة ومساحة السقوف والمساحة المبنية ونوع البناية، إضافة إلى بعض المعلومات عن طالب الرخصة المستثمر في هذا القطاع. وتتكلف المندوبية السامية للتخطيط باستغلال المعلوماتي لمجموع الرخص المرسل من طرف الجماعات الحضرية.

فيما يتعلق بالعقار يتم تجميع الإحصائيات من الوكالة الوطنية للمحافظة على الأملاك العقارية والمسح العقاري والخرائطية والتي أحدثت منذ يناير 2003. ويعهد إليها القيام بتحفيظ الأملاك العقارية وإشهار الحقوق العينية للأملاك والتحملات العقارية المنصبة على الأملاك المحفظة أو التي في طور التحفيظ والمحافظة عليها وحفظ الرائد والوثائق العقارية وتزويد العموم بالمعلومات المضمنة بها وإنجاز تصاميم المسح العقاري في إطار التحفيظ العقاري.

مفاهيم وتعريفات :

المسكن : يتألف من غرفة واحدة أو أكثر ويضم على الأقل أحد المرافق الأخرى مثل (مطبخ أو حمام أو مرحاض) مع مدخل مستقل.

غرفة للسكن : تعد كل من غرفة النوم وقاعة الأكل وقاعة الاستراحة أو الاستقبال غرفة للسكن ولا تعتبر المرافق الأخرى مثل الأروقة والمطبخ والحمام كغرف.

المساحة المبنية : هي المساحة المغطاة للطابق الأرضي.

Surface de plancher : c'est la surface couverte du rez-de-chaussée plus celle de tous les étages constituant une même construction.

Valeur de la construction: c'est la somme des dépenses prévues liées directement à la construction, à l'exclusion du prix du terrain.

Immeuble: c'est une construction pour habitation collective (destinée à plusieurs résidents) composée d'au moins 3 logements ou 3 niveaux.

Villa: c'est une construction pour habitation, particulière du point de vue structure du plan, composée au plus de 2 logements ou de 2 niveaux avec éventuellement un jardin.

Habitation de type marocain: construction destinée à l'habitation ne répondant ni aux critères des immeubles ni des villas.

Bâtiments commerciaux et industriels : ce sont des ateliers, des hangars ou des magasins destinés au commerce, à l'industrie, à l'artisanat ou à des fonctions similaires.

Bâtiment administratif : toute construction dont la structure du plan est destinée à servir comme local à usage administratif (ensemble de bureaux). On y inclut également les écoles, les ensembles universitaires, les hôpitaux, les dispensaires.

Autre construction : toutes les constructions ne répondant pas aux critères précédents telles que les mosquées, les garages privés, etc.

Immatriculation foncière : c'est l'ensemble des opérations juridiques et topographiques menant à la purge d'un bien immobilier et à sa délimitation physique sur le terrain.

Réquisition : c'est une demande d'immatriculation d'un bien immobilier contenant des informations sur le requérant, la description du bien immobilier, etc.

مساحة السقوف : تضم إضافة إلى المساحة المبنية مساحات سقوف الطوابق الأخرى التي تكون نفس البناية.

قيمة البناية : تشمل مجموع النفقات المتوقع صرفها من أجل البناية ما عدا ثمن البقعة التي تنجز عليها البناية.

عمارة : بناية معدة للسكن الجماعي وتتألف على الأقل من 3 مساكن أو طابقين زيادة على الطابق الأرضي.

فيلا : بناية للسكن منفردة حسب شكل تصميمها وتضم على الأكثر مسكنين أو طابق واحد مع حديقة .

بناية من صنف مغربي : بناية معدة للسكنى لا تتوفر فيها الشروط المطلوبة في العمارة والفيلا.

بناية صناعية وتجارية : تشمل كل المحلات المهنية المعدة لأغراض التجارة أو الصناعة أو ما شابهها وكذا المستودعات.

بناية إدارية : هي كل بناية مخصصة لأغراض إدارية (مجموعة من المكاتب) بما في ذلك المدارس والجامعات والأحياء الجامعية والمستشفيات.

بنايات أخرى : كل بناية لا يمكن إدراجها ضمن أحد الأصناف السابقة وتشمل المساجد، المآرب الحرة، إلخ.

التحفيظ العقاري : مجموعة من الإجراءات القانونية والتقنية ترمي إلى تطهير العقار وضبط وضعه المادي والقانوني وإخضاعه لنظام العقارات المحفظة .

مطلب التحفيظ : هو طلب تحفيظ عقار يتقدم به مالك العقار أو الشريك أو أصحاب الحقوق العينية المترتبة على العقار ويكون مشفوعا بوثائق تثبت ملكية صاحب المطلب.

Titre foncier : appelé encore titre de propriété, constitue ainsi l'état civil de chaque bien immobilier immatriculé. Il permet de connaître, rapidement et sûrement depuis son établissement, l'histoire, la situation juridique et la consistance matérielle du bien immobilier en cause. Le titre foncier établi est ainsi définitif et irrévocable.

Hypothèque : c'est un droit réel sur les biens immobiliers affectés à l'acquittement d'une obligation. Elle est de nature indivisible et subsiste en entier sur les biens immobiliers affectés. Ce droit est destiné à garantir le paiement d'une créance sans déposséder le propriétaire du bien immobilier grevé.

Recettes foncières : c'est l'ensemble des droits perçus par la Conservation Foncière suite aux opérations d'immatriculation foncière, d'enregistrement et de délivrance de certificats de propriété, etc.

Plan cadastral : c'est un plan numérique, établi suite à l'immatriculation d'une propriété décrivant ses limites, sa situation géographique, sa consistance et énonçant avec précision sa superficie.

الرسم العقاري : يسمى أيضا رسم الملكية وهو وثيقة نهائية غير قابلة للطعن ويؤسس بعد انتهاء إجراءات التحفيظ المنصوص عليها في قانون التحفيظ العقاري ويتضمن الوضعية القانونية والهندسية بشكل مضبوط لا لبس فيه.

الرهن : هو حق عيني يترتب على العقارات المحفظة أو التي في طور التحفيظ ويرمي إلى ضمان الوفاء بالديون التي التزم بها المالك.

المدائل العقارية : تتكون من جميع الرسوم والواجبات المؤداة لمصلحة المحافظة على الأملاك العقارية نظير عمليات التحفيظ والتقييد بالسجلات العقارية ودفع الشهادات العقارية الخ.

التصميم العقاري : هو تصميم رقمي يوضع قصد تسجيل العقار مبينا حدوده وموقعه الجغرافي ومحتواه ويحدد بدقة مساحته.

7 - 1 Autorisations de construire délivrées par les communes urbaines par catégorie de construction

7 - 1 رخص البناء المسلمة بالجماعات الحضرية حسب صنف البناء

Année 2019	عدد الغرف	عدد المساكن	القيمة المتوقعة	المساحة المبنية	المساحة المصقفة	عدد الرخص	2019 سنة المساحة بالمتر المربع القيمة بآلف درهم
Surface en m ²	Nombre de pièces	Nombre de logements	Valeur prévue	Surface bâtie	Surface des planchers	Nombre d'autorisat.	
Tanger-Tétouan-Al Hoceïma	33 161	10 716	2 517 504	493 273	1 416 496	4 379	طنجة - تطوان - الحسيمة
Immeubles	11 482	3 889	933 860	104 301	484 097	737	عمارات
Villas	956	281	135 746	26 309	61 158	153	فيلا
Habitations tpe marocain	20 723	6 546	1 128 201	275 687	735 024	3 381	سكني مغربي
Bâtiments com.et industriels	-	-	123 838	34 952	46 995	74	بنيات صناعية وتجارية
Bâtiments administratifs	-	-	119 711	29 602	60 534	20	بنيات إدارية
Autres	-	-	76 149	22 422	28 668	14	بنيات أخرى
Oriental	32 333	10 855	4 036 364	708 373	1 975 458	6 267	الشرق
Immeubles	1 767	543	212 122	23 012	97 989	58	عمارات
Villas	58	13	6 138	1 026	3 160	9	فيلا
Habitations tpe marocain	30 508	10 299	3 023 836	556 978	1 522 267	5 935	سكني مغربي
Bâtiments com.et industriels	-	-	517 469	87 188	239 835	204	بنيات صناعية وتجارية
Bâtiments administratifs	-	-	259 612	37 612	103 634	37	بنيات إدارية
Autres	-	-	17 187	2 557	8 573	24	بنيات أخرى
Fès-Meknès	66 475	19 077	3 328 338	709 804	2 470 797	6 425	فأس - مكناس
Immeubles	27 321	7 777	1 195 174	189 379	809 269	1 509	عمارات
Villas	2 070	361	165 826	53 308	105 771	282	فيلا
Habitations tpe marocain	37 084	10 939	1 472 782	297 201	1 209 686	3 850	سكني مغربي
Bâtiments com.et industriels	-	-	338 893	136 544	252 765	680	بنيات صناعية وتجارية
Bâtiments administratifs	-	-	126 209	25 697	78 374	54	بنيات إدارية
Autres	-	-	29 453	7 675	14 932	50	بنيات أخرى
Rabat-Salé-Kénitra	39 636	13 916	3 252 331	642 692	1 889 480	6 650	الرباط - سلا - القنيطرة
Immeubles	9 952	3 265	896 035	98 773	449 457	511	عمارات
Villas	1 877	522	313 855	64 904	136 155	337	فيلا
Habitations tpe marocain	27 807	10 129	1 319 379	297 468	993 093	4 975	سكني مغربي
Bâtiments com.et industriels	-	-	418 985	110 071	169 194	573	بنيات صناعية وتجارية
Bâtiments administratifs	-	-	279 035	56 122	116 943	55	بنيات إدارية
Autres	-	-	25 042	15 354	24 638	199	بنيات أخرى
Béni Mellal-Khénifra	21 248	7 793	1 366 911	324 665	974 211	4 095	بني ملال - خنيفرة
Immeubles	4 995	1 752	260 464	53 094	187 565	513	عمارات
Villas	1 279	402	93 623	25 931	61 782	206	فيلا
Habitations tpe marocain	14 974	5 639	810 275	173 969	582 269	2 901	سكني مغربي
Bâtiments com.et industriels	-	-	99 322	51 615	80 387	366	بنيات صناعية وتجارية
Bâtiments administratifs	-	-	13 350	6 939	11 269	15	بنيات إدارية
Autres	-	-	89 878	13 117	50 939	94	بنيات أخرى
Casablanca-Settat	124 591	44 250	18 563 691	2 576 129	7 331 643	7 591	الدار البيضاء - سطات
Immeubles	94 836	35 845	8 698 348	816 877	3 715 145	3 137	عمارات
Villas	12 563	2 893	2 305 017	255 618	704 253	1 272	فيلا
Habitations tpe marocain	17 192	5 512	1 166 009	127 742	426 385	1 862	سكني مغربي
Bâtiments com.et industriels	-	-	2 875 532	456 269	908 784	1 112	بنيات صناعية وتجارية
Bâtiments administratifs	-	-	2 599 653	689 564	994 750	183	بنيات إدارية
Autres	-	-	919 131	230 059	582 326	25	بنيات أخرى
Marrakech-Safi	23 063	6 065	1 842 253	413 774	1 078 605	3 978	مراكش - أسفي
Immeubles	1 906	688	127 442	20 181	73 958	159	عمارات
Villas	997	210	173 957	31 175	60 064	145	فيلا
Habitations tpe marocain	20 160	5 167	1 404 645	312 576	860 502	3 362	سكني مغربي
Bâtiments com.et industriels	-	-	90 494	38 777	55 432	280	بنيات صناعية وتجارية
Bâtiments administratifs	-	-	35 299	6 995	20 578	18	بنيات إدارية
Autres	-	-	10 417	4 070	8 071	14	بنيات أخرى
Drâa-Tafilalet	11 733	3 750	698 016	192 410	484 341	2 073	درعة - تافيلالت
Immeubles	652	196	28 904	7 557	20 251	83	عمارات
Villas	312	78	19 350	7 621	14 979	45	فيلا
Habitations tpe marocain	10 769	3 476	565 589	155 988	395 231	1 777	سكني مغربي
Bâtiments com.et industriels	-	-	40 323	11 020	27 783	126	بنيات صناعية وتجارية
Bâtiments administratifs	-	-	38 796	9 042	23 208	24	بنيات إدارية
Autres	-	-	5 054	1 972	2 889	18	بنيات أخرى

7 - 1 Autorisations de construire délivrées par les communes urbaines selon la catégorie de construction (suite)

7 - 1 رخص البناء المسلمة بالجماعات الحضرية حسب صنف البناء (تابع)

Année 2019	غرف السكنى	عدد المساكن	القيمة المتوقعة	المساحة المبنية	المساحة المسقفة	عدد الرخص	سنة 2019
Surface en m ²	Nombre de pièces	Nombre de logements	Valeur prévue	Surface bâtie	Surface des planchers	Nombre d'autorisat.	المساحة بالمتر المربع
Valeur en milliers de DH							القيمة بالمف درهم
Souss-Massa	22 302	8 237	1 717 511	388 438	1 120 621	3 165	سوس - ماسة
Immeubles	3 205	1 039	182 088	22 853	109 573	35	عمارات
Villas	945	240	107 435	23 258	55 834	126	فيلاوات
Habitations type marocain	18 152	6 958	950 280	228 886	733 671	2 777	سكنى مغربية
Bâtiments com.et industriels	-	-	220 331	74 801	115 158	186	بنايات صناعية وتجارية
Bâtiments administratifs	-	-	231 295	28 182	86 072	31	بنايات إدارية
Autres	-	-	26 083	10 458	20 313	10	بنايات أخرى
Guelmim-Oued Noun	6 222	1 998	453 438	215 866	356 014	1 182	كلميم - واد نون
Immeubles	12	4	679	120	453	1	عمارات
Villas	190	29	9 747	5 979	9 008	29	فيلاوات
Habitations type marocain	6 020	1 965	251 693	95 356	228 336	1 107	سكنى مغربية
Bâtiments com.et industriels	-	-	13 464	8 806	9 999	25	بنايات صناعية وتجارية
Bâtiments administratifs	-	-	177 439	105 213	107 802	17	بنايات إدارية
Autres	-	-	416	392	416	3	بنايات أخرى
Laayoune-Sakia El Hamra	8 827	2 895	863 938	286 759	629 011	759	العيون - الساقية الحمراء
Immeubles	2 913	935	182 462	35 831	117 937	234	عمارات
Villas	196	60	12 719	4 070	7 679	30	فيلاوات
Habitations type marocain	5 718	1 900	563 196	208 677	448 601	447	سكنى مغربية
Bâtiments com.et industriels	-	-	74 154	31 749	38 636	28	بنايات صناعية وتجارية
Bâtiments administratifs	-	-	29 967	6 192	15 198	18	بنايات إدارية
Autres	-	-	1 440	240	960	2	بنايات أخرى
Eddakhla-Oued Eddahab	1 308	470	465 898	202 440	232 601	431	الداخلية - وادي الذهب
Immeubles	55	20	4 044	995	2 022	7	عمارات
Villas	26	7	4 174	1 755	2 087	5	فيلاوات
Habitations type marocain	1 227	443	90 464	21 236	45 228	286	سكنى مغربية
Bâtiments com.et industriels	-	-	247 754	121 107	123 533	122	بنايات صناعية وتجارية
Bâtiments administratifs	-	-	29 352	12 292	14 676	7	بنايات إدارية
Autres	-	-	90 110	45 055	45 055	4	بنايات أخرى
Total	390 899	130 022	39 106 193	7 154 623	19 959 278	46 995	المجموع
Immeubles	159 096	55 953	12 721 622	1 372 973	6 067 716	6 984	عمارات
Villas	21 469	5 096	3 347 587	500 954	1 221 930	2 639	فيلاوات
Habitations type marocain	210 334	68 973	12 746 348	2 750 974	8 180 293	32 660	سكنى مغربية
Bâtiments com.et industriels	-	-	5 060 557	1 162 899	2 068 501	3 776	بنايات صناعية وتجارية
Bâtiments administratifs	-	-	3 939 717	1 013 452	1 633 058	479	بنايات إدارية
Autres	-	-	1 290 361	353 371	787 780	457	بنايات أخرى

7 - 2 Autorisations de construire délivrées par les communes urbaines par catégorie du demandeur et de construction

2 - 7 رخص البناء المسلمة بالجماعات الحضرية حسب صاحب الطلب ونوع الأشغال وصنف البناء

Année 2019	المجموع	بنايات أخرى	بنايات إدارية	بنايات تجارية وصناعية	سكنى مغربية	فيلات	عمارات	نوع الأشغال	سنة 2019
Catégorie de demandeur	Nature des travaux	Total	Autres	Bâtiments administr.	Bâtiments commerc. et Indus.	Habitations type marocain	Villas	Immeubles	فئة صاحب الطلب
Marocains	C.N	34 867	184	131	2 430	24 485	2 449	5 188	ب - ج
	Autres	10 238	187	62	949	7 685	159	1 196	أخرى
	Total	45 105	371	193	3 379	32 170	2 608	6 384	مجموع
Etrangers	C.N	40	-	2	3	28	7	-	ب - ج
	Autres	21	1	3	1	14	-	2	أخرى
	Total	61	1	5	4	42	7	2	مجموع
Urbanisme	C.N	58	-	3	-	9	1	45	ب - ج
	Autres	3	-	1	-	2	-	-	أخرى
	Total	61	-	4	-	11	1	45	مجموع
Autres adm. d'Etat	C.N	201	4	137	21	29	5	5	ب - ج
	Autres	44	3	34	4	2	-	1	أخرى
	Total	245	7	171	25	31	5	6	مجموع
Sociétés	C.N	1 217	42	65	286	312	16	496	ب - ج
	Autres	256	23	33	73	80	1	46	أخرى
	Total	1 473	65	98	359	392	17	542	مجموع
Autres	C.N	42	11	5	8	12	1	5	ب - ج
	Autres	8	2	3	1	2	-	-	أخرى
	Total	50	13	8	9	14	1	5	مجموع
Total	C.N	36 425	241	343	2 748	24 875	2 479	5 739	ب - ج
	Autres	10 570	216	136	1 028	7 785	160	1 245	أخرى
	Total	46 995	457	479	3 776	32 660	2 639	6 984	مجموع

7 - 3 Surface de plancher prévue par catégorie de demandeur et de construction

7 - 3 مساحة السقوف المتوقعة حسب صاحب الطلب ونوع الأشغال وصنف البناء

Année 2019 En m ²	المجموع	بنايات أخرى	بنايات إدارية	بنايات تجارية وصناعية	سكنى مغربية	فسيلا	عمارات	سنة 2019 بالمتر المربع	فئة صاحب الطلب
Catégorie de demandeur	Nature des travaux	Total	Autres	Bâtiments administ.	Bâtiments commerc. et Indus.	Habitations type marocain	Villas	Immeubles	نوع الأشغال
Marocains	C.N	13 829 245	70 411	297 982	1 035 063	6 360 259	1 182 763	4 882 767	ب - ج
	Autres	2 017 475	578 931	27 951	83 384	1 058 955	18 510	249 744	أخرى
	Total	15 846 720	649 342	325 933	1 118 447	7 419 214	1 201 273	5 132 511	مجموع
Etrangers	C.N	24 172	-	7 597	1 545	11 431	3 599	-	ب - ج
	Autres	3 868	-	1 470	-	2 070	-	328	أخرى
	Total	28 040	-	9 067	1 545	13 501	3 599	328	مجموع
Urbanisme	C.N	56 990	-	3610	-	4 014	250	49 116	ب - ج
	Autres	1 538	-	1203	-	335	-	-	أخرى
	Total	58 528	-	4 813	-	4 349	250	49 116	مجموع
Autres adm. d'Etat	C.N	844 743	5 952	493 822	45 243	259 290	1 545	38 891	ب - ج
	Autres	62 477	1 070	58 509	55	816	-	2 027	أخرى
	Total	907 220	7 022	552 331	45 298	260 106	1 545	40 918	مجموع
Sociétés	C.N	2 741 476	108 372	711 191	846 675	260 018	14 256	800 964	ب - ج
	Autres	323 421	9 365	20 489	45 990	209 332	367	37 878	أخرى
	Total	3 064 897	117 737	731 680	892 665	469 350	14 623	838 842	مجموع
Autres	C.N	51 530	13 512	7 546	10 546	13 285	640	6 001	ب - ج
	Autres	2 343	167	1 688	-	488	-	-	أخرى
	Total	53 873	13 679	9 234	10 546	13 773	640	6 001	مجموع
Total	C.N	17 548 156	198 247	1 521 748	1 939 072	6 908 297	1 203 053	5 777 739	ب - ج
	Autres	2 411 122	589 533	111 310	129 429	1 271 996	18 877	289 977	أخرى
	Total	19 959 278	787 780	1 633 058	2 068 501	8 180 293	1 221 930	6 067 716	مجموع

7 - 4 Valeur prévue par catégorie
de demandeur et de construction (1)

7 - 4 القيمة المتوقعة حسب صاحب
الطلب ونوع الأشغال وصنف البناء(1)

Année 2019 En milliers de DH	المجموع	بنيات أخرى	بنيات إدارية	بنيات تجارية وصناعية	سكنى مغربية	فيلات	عمارات	سنة 2019 بألف درهم	فئة صاحب الطلب	
Catégorie de demandeur	Nature des travaux	Total	Autres	Bâtiments administr.	Bâtiments commerc. et Indus.	Habitations type marocain	Villas	Immeubles	نوع الأشغال	فئة صاحب الطلب
Marocains	C.N	25 653 928	116 088	617 599	1 969 449	9 716 475	3 037 724	10 196 594	ب - ج	مغاربة
	Autres	3 637 874	193 544	76 735	476 975	1 994 647	233 180	662 793	أخرى	
	Total	29 291 802	309 632	694 333	2 446 424	11 711 122	3 270 903	10 859 387	مجموع	
Etrangers	C.N	41 390	-	11 426	2 019	18 099	9 846	-	ب - ج	أجانب
	Autres	52 142	566	48 281	244	2 500	-	551	أخرى	
	Total	93 532	566	59 707	2 263	20 599	9 846	551	مجموع	
Urbanisme	C.N	114 020	-	9 055	-	6 712	250	98 003	ب - ج	التعمير
	Autres	1 856	-	1 203	-	653	-	-	أخرى	
	Total	115 876	-	10 258	-	7 365	250	98 003	مجموع	
Autres adm. d'Etat	C.N	2 062 532	9 059	1 495 746	111 452	385 636	2 160	58 480	ب - ج	إدارات أخرى للدولة
	Autres	165 318	1 607	158 862	993	816	-	3 041	أخرى	
	Total	2 227 851	10 666	1 654 608	112 445	386 452	2 160	61 520	مجموع	
Sociétés	C.N	5 804 342	235 341	1 452 598	2 241 276	373 691	63 053	1 438 383	ب - ج	شركات
	Autres	1 245 302	492 083	42 146	226 497	226 874	734	256 969	أخرى	
	Total	7 049 644	727 424	1 494 745	2 467 773	600 564	63 787	1 695 352	مجموع	
Autres	C.N	104 973	27 306	19 556	31 393	19 270	640	6 809	ب - ج	آخرون
	Autres	222 514	214 767	6 511	260	976	-	-	أخرى	
	Total	327 487	242 073	26 067	31 653	20 246	640	6 809	مجموع	
Total	C.N	33 781 185	387 794	3 605 979	4 355 588	10 519 883	3 113 673	11 798 268	ب - ج	المجموع
	Autres	5 325 007	902 567	333 738	704 969	2 226 465	233 914	923 353	أخرى	
	Total	39 106 193	1 290 361	3 939 717	5 060 557	12 746 348	3 347 587	12 721 622	مجموع	

(1) Les communes urbaines
C.N. : Construction Nouvelle
Source : Haut-Commissariat au Plan (Direction de la Statistique).

(1) الجماعات الحضرية
ب - ج : بناية جديدة
المصدر : المندوبية السامية للتخطيط (مديرية الإحصاء).

7 - 5 Nombre d'autorisations par catégorie de construction et durée des travaux

7 - 5 رخص البناء حسب صنف البناء ومدة الأشغال

Année 2019	المجموع	بنايات أخرى	بنايات إدارية	بنايات تجارية وصناعية	سكنى مغربية	فيلات	عمارات	سنة 2019
Durée des travaux (en mois)	Total	Autres	Bâtiments administ.	Bâtiments commerc. et Indus.	Habitations type marocain	Villas	Immeubles	مدة الأشغال (بالأشهر)
1 - 6	9 755	83	75	982	7 897	190	528	6 - 1
7 - 12	34 116	352	304	2 503	23 066	2 203	5 688	12 - 7
13 - 18	1 166	4	56	115	487	114	390	18 - 13
19 - 24	978	7	28	91	538	99	215	24 - 19
25 - 30	40	2	2	10	20	1	5	30 - 25
31 - 36	278	-	1	10	142	4	121	36 - 31
37 et +	45	-	2	9	24	1	9	37 وأكثر
Non déclaré	617	9	11	56	486	27	28	غير مصرح به
Total	46 995	457	479	3 776	32 660	2 639	6 984	المجموع

7 - 6 Surface des planchers par catégorie de construction et la durée des travaux

7 - 6 مساحة السقوف حسب صنف البناء ومدة الأشغال

Année 2019	المجموع	بنايات أخرى	بنايات إدارية	بنايات تجارية وصناعية	سكنى مغربية	فيلات	عمارات	سنة 2019
En m ²	Total	Autres	Bâtiments administ.	Bâtiments commerc. et Indus.	Habitations type marocain	Villas	Immeubles	بالمتر المربع
Durée des travaux (en mois)	Total	Autres	Bâtiments administ.	Bâtiments commerc. et Indus.	Habitations type marocain	Villas	Immeubles	مدة الأشغال (بالأشهر)
1 - 6	1 985 279	26 833	48 615	275 548	1 439 171	54 169	140 943	6 - 1
7 - 12	12 844 972	596 886	694 215	1 157 542	5 938 182	832 378	3 625 769	12 - 7
13 - 18	1 094 087	8 284	172 221	192 739	197 544	73 290	450 009	18 - 13
19 - 24	2 360 506	154 078	687 342	342 970	259 901	119 980	796 235	24 - 19
25 - 30	246 341	221	2 945	22 883	63 373	3 444	153 475	30 - 25
31 - 36	541 954	-	1 770	21 307	92 383	7 450	419 044	36 - 31
37 et +	728 973	-	14 381	43 965	78 224	121 000	471 403	37 وأكثر
Non déclaré	157 166	1 478	11 569	11 547	111 515	10 219	10 838	غير مصرح به
Total	19 959 278	787 780	1 633 058	2 068 501	8 180 293	1 221 930	6 067 716	المجموع

7 - 7 Valeur prévue par catégorie de construction et durée des travaux

7 - 7 القيمة المتوقعة حسب صنف البناء ومدة الأشغال

Année 2019 En milliers de DH	المجموع Total	بنايات أخرى Autres	بنايات إدارية Bâtiments administ.	بنايات تجارية وصناعية Bâtiments commerc. et Indus.	سكنى مغربية Habitations type marocain	فيلات Villas	عمارات Immeubles	سنة 2019 بألف درهم
Durée des travaux en mois								مدة الأشغال بالأشهر
1 - 6	4 360 660	501 977	103 606	734 118	2 626 132	117 263	277 565	6 - 1
7 - 12	21 703 644	447 999	1 420 380	2 565 518	8 834 552	1 831 349	6 603 846	12 - 7
13 - 18	2 509 590	26 094	560 018	462 582	313 719	239 921	907 257	18 - 13
19 - 24	6 272 359	311 425	1 731 843	901 182	510 558	615 608	2 201 742	24 - 19
25 - 30	513 438	332	47 515	23 113	64 986	20 664	356 829	30 - 25
31 - 36	1 334 316	-	6 195	40 186	121 417	14 544	1 151 975	36 - 31
37 et +	2 131 847	-	28 762	302 469	110 650	484 000	1 205 965	37 وأكثر
Non déclaré	280 339	2 534	41 399	31 391	164 335	24 238	16 443	غير مصرح به
Total	39 106 193	1 290 361	3 939 717	5 060 557	12 746 348	3 347 587	12 721 622	المجموع

7 - 8 Nombre d'autorisations par catégorie de construction et le prix du m² couvert

8 - 7 عدد رخص البناء حسب صنف البناء وثن المتر المربع المكسي

Année 2019	المجموع Total	بنايات أخرى Autres	بنايات إدارية Bâtiments administ.	بنايات تجارية وصناعية Bâtiments commerc. et Indus.	سكنى مغربية Habitations type marocain	فيلات Villas	عمارات Immeubles	سنة 2019
Prix du m ² couvert en DH								ثن المتر مربع المكسي بالدرهم
0 - 500	139	12	9	39	65	6	8	500 - 0
501 - 1000	14 399	260	78	1 284	11 221	398	1 158	1000 - 501
1001 - 1500	14 764	118	121	1 214	10 203	427	2 681	1500 - 1001
1501 - 2000	15 259	55	135	1 013	10 311	989	2 756	2000 - 1501
2001 - 2500	1 220	4	32	83	626	251	224	2500 - 2001
2501 - 3000	713	3	47	83	174	305	101	3000 - 2501
3001 - 3500	130	-	11	21	22	53	23	3500 - 3001
3501 - 4000	168	2	16	12	13	105	20	4000 - 3501
4001 et +	203	3	30	27	25	105	13	4001 و أكثر
Total	46 995	457	479	3 776	32 660	2 639	6 984	المجموع

7 - 9 Surface de plancher par catégorie de construction et le prix du m² couvert

7 - 9 مساحة السقف حسب صنف البناء وثمان المتر المربع المكسي

Année 2019 En m ²	المجموع Total	بنايات أخرى Autres	بنايات إدارية Bâtiments administ.	بنايات تجارية وصناعية Bâtiments commerc. et Indus.	سكنى مغربية Habitations type marocain	فيلات Villas	عمرات Immeubles	سنة 2019 بالمتر المربع ثمان المتر مربع بالدرهم
Prix du m² couvert en DH								
0 - 500	575 286	544 243	22 106	1 312	5 962	100	1 563	500 - 0
501 - 1000	3 720 479	49 052	126 691	297 013	2 614 898	129 494	503 331	1000 - 501
1001 - 1500	4 951 776	34 014	221 932	430 068	2 732 998	151 915	1 380 849	1500 - 1001
1501 - 2000	7 343 349	118 447	853 990	709 956	2 530 005	378 193	2 752 758	2000 - 1501
2001 - 2500	1 133 498	7 509	71 261	119 343	184 437	112 556	638 392	2500 - 2001
2501 - 3000	1 139 703	27 687	163 757	363 194	60 400	123 696	400 969	3000 - 2501
3001 - 3500	281 311	-	27 964	38 371	12 528	25 525	176 923	3500 - 3001
3501 - 4000	375 449	5 517	26 755	22 149	28 103	230 450	62 475	4000 - 3501
4001 et +	438 427	1 311	118 602	87 095	10 962	70 001	150 456	4001 و أكثر
Total	19 959 278	787 780	1 633 058	2 068 501	8 180 293	1 221 930	6 067 716	المجموع

7 - 10 Valeur prévue par catégorie de construction et le prix du m² couvert

7 - 10 القيمة المتوقعة حسب صنف البناء وثمان المتر المربع المكسي

Année 2019 En milliers de DH	المجموع Total	بنايات أخرى Autres	بنايات إدارية Bâtiments administ.	بنايات تجارية وصناعية Bâtiments com. et ind.	سكنى مغربية Habitations type marocain	فيلات Villas	عمرات Immeubles	سنة 2019 بألف درهم ثمان المتر مربع بالدرهم
Prix du m² couvert en DH								
0 - 500	384 004	344 002	7 569	16 044	15 256	81	1 052	500 - 0
501 - 1000	3 832 680	47 610	145 314	338 050	2 664 332	131 333	506 042	1000 - 501
1001 - 1500	7 250 565	59 440	342 257	729 176	3 845 594	222 728	2 051 370	1500 - 1001
1501 - 2000	15 054 087	237 929	1 758 479	1 593 671	5 077 661	758 467	5 627 881	2000 - 1501
2001 - 2500	2 884 404	18 544	182 118	317 173	503 953	284 827	1 577 788	2500 - 2001
2501 - 3000	3 443 878	83 061	497 596	1 107 703	193 024	366 223	1 196 271	3000 - 2501
3001 - 3500	1 165 246	-	94 945	177 971	43 799	247 906	600 625	3500 - 3001
3501 - 4000	1 749 708	20 258	107 826	93 804	180 362	922 700	424 758	4000 - 3501
4001 et +	3 341 620	479 517	803 614	686 965	222 367	413 322	735 835	4001 و أكثر
Total	39 106 193	1 290 361	3 939 717	5 060 557	12 746 348	3 347 587	12 721 622	المجموع

7 - 11 Autorisations de construire délivrées
par province (ou préfecture)7 - 11 رخص البناء المسلمة
حسب الإقليم (أو العمالة)

Année 2019 Surface : en m ² Valeur en milliers de DH	عدد غرف السكنى Nombre de pièces	عدد المساكن Nombre de logements	القيمة المتوقعة Valeur prévue	المساحة المبنية Surface bâtie	المساحة المسقفة Surface des planchers	عدد الرخص Nombre d'autori-	سنة 2019 المساحة بالمتر المربع القيمة بألف درهم
Tanger-Tétouan-Al Hoceïma	33 161	10 716	2 517 504	493 273	1 416 496	4 379	طنجة - تطوان - الحسيمة
Al Hoceïma	4 688	1 602	296 618	76 778	238 601	804	الحسيمة
Chefchaouen	1 234	357	82 878	13 987	41 439	135	شفشاون
Larache	2 515	908	201 176	29 285	110 113	370	العرانش
Ouezzane	532	187	35 847	4 456	16 001	99	وزان
Tanger -Assilah	13 641	3 687	706 168	193 876	462 834	2 065	طنجة - أصيلا
Tétouan	3 115	1 426	433 496	49 408	211 586	358	تطوان
M'diq-Fnidq	7 436	2 549	761 323	125 483	335 922	548	المضيق-الفيديق
Oriental	32 333	10 855	4 036 364	708 373	1 975 458	6 267	الشرق
Berkane	4 605	1 543	436 141	99 127	224 477	1 089	بركان
Driouch	969	352	127 413	25 408	71 118	168	دريوش
Figuig	983	324	81 564	21 683	47 022	213	فكيك
Guercif	2 838	967	142 813	47 650	98 644	495	جرسيف
Jerada	303	109	129 667	16 538	51 268	74	جرادة
Nador	9 225	3 039	1 430 800	223 619	641 950	1 458	الناصور
Oujda-Angad	9 599	3 239	1 396 452	209 001	689 978	2 193	وجدة - أنكاد
Taourirt	3 811	1 282	291 514	65 347	151 001	577	تاوريرت
Fès-Meknès	66 475	19 077	3 328 338	709 804	2 470 797	6 425	فاس - مكناس
Meknès	24 660	7 223	947 556	224 266	854 864	1 955	مكناس
Boulemane	2 519	793	86 591	26 920	70 372	354	بولمان
El Hajeb	3 756	1 223	198 528	61 371	158 458	734	الحاجب
Fès	24 809	6 494	1 430 648	265 542	958 134	2 000	فاس
Ifrane	1 885	483	131 915	22 980	79 917	189	يفرن
Sefrou	3 545	1 037	186 846	33 153	112 676	378	صفرو
Taounate	1 097	379	83 502	15 651	45 389	157	تاونات
Taza	4 200	1 443	262 284	59 848	190 753	657	تازة
Moulay Yacoub	4	2	468	73	234	1	مولاي يعقوب
Rabat-Salé-Kénitra	39 636	13 916	3 252 331	642 692	1 889 480	6 650	الرباط - سلا - القنيطرة
Kénitra	9 234	3 380	567 641	126 892	452 770	1 794	القنيطرة
Khémisset	8 625	3 100	418 758	121 285	343 655	2 006	الخيميسات
Rabat	1 601	481	767 701	77 417	178 061	230	الرباط
Salé	6 151	2 097	429 904	93 529	272 411	816	سلا
Sidi Kacem	1 630	575	88 153	23 081	62 143	243	سيدي قاسم
Sidi Slimane	2 015	676	182 564	32 760	91 096	317	سيدي سليمان
Skhirate- Témara	10 380	3 607	797 611	167 728	489 344	1 244	الصخيرات - تمارة
Béni Mellal-Khénifra	21 248	7 793	1 366 911	324 665	974 211	4 095	بني ملال - خنيفرة
Azilal	599	221	32 209	8 772	21 346	114	أزيلال
Béni Mellal	3 596	1 223	300 651	60 965	192 312	550	بني ملال
Fquih Ben Salah	3 467	1 169	214 326	59 016	174 269	564	لفقيه بن صالح
Khénifra	4 451	1 865	332 275	57 443	172 736	1 183	خنيفرة
Khouribga	9 135	3 315	487 450	138 469	413 548	1 684	خريبكة

7 - 11 Autorisations de construire délivrées
par province (ou préfecture) (suite)

7 - 11 رخص البناء المسلمة
حسب الإقليم (أو العمالة) (تابع)

Année 2019	عدد غرف السكنى	عدد المساكن	القيمة المتوقعة	المساحة المبنية	المساحة المسقفة	عدد الرخص	سنة 2019
Surface : en m ²	Nombre de pièces	Nombre de logements	Valeur prévue	Surface bâtie	Surface des planchers	Nombre d'autori-	المساحة بالمتر المربع
Valeur en milliers de DH						d'autori-	القيمة بالف درهم
Casablanca-Settat	124 591	44 250	18 563 691	2 576 129	7 331 643	7 591	الدار البيضاء - سطت
Benslimane	10 383	3 362	915 353	160 396	487 402	1 121	ابن سليمان
Berrechid	4 170	1 278	331 636	46 321	177 608	378	برشيد
Casablanca	50 231	18 608	7 432 511	586 946	2 623 234	2 362	الدار البيضاء
El Jadida	12 104	3 717	803 690	140 075	443 453	927	الجديدة
Mediouna	2 535	1 085	404 353	55 395	198 760	144	مديونة
Mohammadia	4 152	1 299	769 719	120 098	317 901	485	المحمدية
Nouaceur	30 837	11 595	7 106 072	1 340 189	2 651 316	722	النواصر
Settat	8 532	2 789	678 460	103 963	363 943	1 210	سطت
Sidi Bennour	1 647	517	121 897	22 746	68 026	242	سیدی بنور
Marrakech-Safi	23 063	6 065	1 842 253	413 774	1 078 605	3 978	مراكش - أسفي
Al Haouz	1 153	173	56 807	17 400	43 987	169	الحوز
Chichaoua	1 446	416	116 893	22 210	60 119	215	شيشاوة
El Kelâa des Sraghna	3 585	1 084	263 770	54 814	158 600	508	قلعة السراغنة
Esaouira	1 630	633	101 473	24 864	66 515	261	الصويرة
Marrakech	7 531	1 610	714 376	153 683	371 764	1 461	مراكش
Rehanna	1 769	229	127 020	21 704	65 794	229	الرحامنة
Safi	5 221	1 726	428 556	103 337	278 279	1 007	أسفي
Yousseoufia	728	194	33 359	15 762	33 547	128	اليوسفية
Drâa-Tafilalet	11 733	3 750	698 016	192 410	484 341	2 073	درعة - تافيلالت
Errachidia	5 587	1 773	281 085	78 960	239 826	879	الرشيدية
Midelt	2 542	843	184 649	42 549	96 198	540	ميدلت
Ouarzazate	1 552	453	97 389	27 421	60 668	269	وزازات
Tinghir	1 584	527	114 537	37 184	75 307	312	تینغير
Zagora	468	154	20 357	6 296	12 342	73	زاكورة
Souss-Massa	22 302	8 237	1 717 511	388 438	1 120 621	3 165	سوس - ماسة
Agadir Ida Ou Tanane	11 514	4 040	1 189 189	210 316	627 635	1 192	أكادير - إداوتان
Chtouka- Ait Baha	163	53	4 963	1 357	4 877	21	اشتوكة - أيت باها
Inezgane Ait Melloul	4 232	1 673	175 304	56 848	172 358	890	انزكان - أيت ملول
Taroudannt	2 293	819	111 632	35 518	95 966	379	تارودانت
Tata	520	141	24 629	8 284	16 345	74	طاطا
Tiznit	3 580	1 511	211 794	76 115	203 440	609	تيزنيت
Guelmim-Oued Noun	6 222	1 998	453 438	215 866	356 014	1 182	كلميم - واد نون
Assa-Zag	333	86	18 939	15 249	16 979	76	أسا - الزاك
Guelmim	3 195	1 079	235 170	99 057	184 261	515	كلميم
Sidi Ifni	466	151	27 251	9 249	22 827	86	سیدی إفني
Tan-Tan	2 228	682	172 078	92 311	131 947	505	طان طان
Laayoune-Sakia El Hamra	8 827	2 895	863 938	286 759	629 011	759	العيون - الساقية الحمراء
Boujdour	53	14	2 357	661	1 741	5	بوجدور
Es-Semara	3 371	1 131	431 392	178 951	359 493	151	السمارة
Laayoune	5 278	1 702	416 351	103 587	261 422	579	العيون
Tarfaya	125	48	13 838	3 560	6 355	24	طرفاية
Eddakhla-Oued Eddahab	1308	470	465898	202 440	232601	431	الداخلة - وادي الذهب
Oued-Ed-Dahab	1 308	470	465 898	202 440	232 601	431	وادي الذهب
Total	390 899	130 022	39 106 193	7 154 623	19 959 278	46 995	المجموع

7 - 12 Prix moyen du m² couvert des nouvelles constructions par province et préfecture et par catégorie de construction

7 - 12 ثمن المتر المربع للبناء الجديدة حسب الأقاليم والعمالات وصنف البناء

Année 2019 Prix du m ² en DH	المجموع	بنايات أخرى	بنايات إدارية أخرى	التعليم	الصحة	بنايات صناعية وتجارية	سكني مفريقية	فيلات	عمرات	سنة 2019 ثمن م ² بالدرهم
	Total	Autres	Autres bâtiments administr.	Enseign.	Santé	Bâtiments commerc. et Indus. marocain	Habit. type marocain	Villas	Immeu- bles	
Tanger-Tétouan-Al Hoceima	1 506	1 931	1 667	2 020	2 000	1 917	1 425	2 172	1 718	طنجة - تطوان - الحسيمة
Al Hoceima	1 252	1 500	-	-	-	1 407	1 251	1 100	1 223	الحسيمة
Chefchaouen	2 000	-	-	-	-	-	2 000	2 000	2 000	شفشاون
Larache	1 723	-	1 500	1 500	-	2 000	1 650	1 950	1 988	العرانش
Ouezzane	1 563	1 550	-	1 600	-	-	1 542	-	1 592	وزان
Tanger -Assilah	1 339	2 000	1 500	2 000	-	-	1 315	1 969	1 232	طنجة - أصيلا
Tétouan	2 095	2 000	2 000	-	2 000	2 000	2 021	2 889	2 000	تطوان
Mâq - Fnidq	1 963	2 250	1 750	3 000	-	2 121	1 885	2 190	2 010	المضيق - الفنيدق
Oriental	1 923	1 892	1 842	2 255	2 250	1 887	1 921	1 729	2 166	الشرق
Berkane	1 928	-	-	-	2 000	1 767	1 936	1 650	1 650	بركان
Driouch	1 787	-	1 150	1 300	-	2 000	1 800	-	1 300	دريوخ
Figuij	1 772	1 500	-	-	-	1 500	1 785	-	1 500	فيجيح
Guercif	1 442	-	-	-	-	1 429	1 444	1 000	1 500	جرسيف
Jerada	2 172	-	2 000	3 000	-	2 118	2 167	-	2 500	جرادة
Nador	1 992	1 800	1 900	-	-	2 365	1 974	1 800	2 396	النواضير
Oujda Angad	2 017	2 000	2 000	2 125	2 333	2 000	2 017	2 000	2 000	وجدة - أنجاد
Taourirt	1 900	-	2 000	3 500	-	1 600	1 897	-	2 000	تاويريرت
Fès-Meknès	1 314	1 244	2 213	1 362	1 625	1 109	1 292	1 598	1 390	فاس - مكناس
Meknès	1 172	1 000	-	1 000	-	1 024	1 143	1 790	1 188	مكناس
Boulemane	1 181	-	2 500	-	-	-	1 358	-	934	بولمان
El Hajeb	1 237	1 000	-	1 000	-	1 016	1 270	1 300	1 000	الحاجب
Fès	1 381	1 500	1 500	1 500	1 500	1 106	1 372	1 396	1 426	فاس
Ifrane	1 572	2 000	-	1 500	2 000	1 500	1 652	1 833	1 510	إفران
Sefrou	1 463	-	1 500	1 800	-	1 500	1 420	1 769	1 455	صفرو
Taounate	1 667	-	2 667	-	-	2 000	1 642	2 000	1 622	تاوانات
Taza	1 325	1 200	2 100	1 200	-	1 346	1 313	1 350	1 341	تازة
Moulay Yacoub	2 000	-	-	-	-	-	2 000	-	-	مولاي يعقوب
Rabat-Salé-Kénitra	1 345	831	2 106	1 851	2 471	1 396	1 312	1 976	1 151	الرباط - سلا - القنيطرة
Kénitra	1 214	-	1 200	1 100	1 200	1 200	1 191	1 465	1 190	القنيطرة
Khémisset	1 118	800	1 300	1 150	-	1 482	1 101	1 243	1 020	الخميسات
Rabat	2 509	-	2 500	3 500	-	2 903	1 193	3 677	1 706	الرباط
Salé	1 146	1 000	3 535	1 900	5 012	1 249	1 122	1 110	1 115	سلا
Sidi-Kacem	1 490	-	-	-	-	1 550	1 489	-	1 100	سيدي قاسم
Sidi Slimane	2 000	-	-	2 000	-	2 000	2 000	-	-	سيدي سليمان
Skhirate- Témara	1 422	1 604	2 198	1 608	-	1 594	1 409	1 781	1 185	الصخيرات - تمارة
Béni Mellal-Khénifra	1 398	1 286	1 500	1 125	1 200	1 188	1 455	1 457	1 291	بني ملال - خنيفرة
Azilal	1 513	-	-	-	-	1 000	1 513	2 030	-	ازيلال
Béni Mellal	1 467	1 465	-	1 500	-	1 500	1 358	1 957	1 546	بني ملال
Fquih Ben Salah	1 132	1 333	1 000	1 000	1 000	1 525	1 076	1 917	1 413	لفقيه بن صالح
Khénifra	1 931	-	2 000	-	-	1 962	1 924	2 000	2 000	خنيفرة
Khouribga	1 175	1 000	-	1 000	1 267	1 012	1 301	1 000	1 154	خريبكة
Casablanca-Settat	2 039	3 001	3 217	2 699	3 493	2 012	1 713	2 499	1 915	الدار البيضاء - سطات
Benslimane	1 770	1 500	1 833	2 000	-	1 780	1 727	1 989	1 733	ابن سليمان
Berrechid	1 886	-	-	-	-	1 750	1 650	1 966	1 873	برشيد
Casablanca	2 368	3 501	3 449	2 781	3 804	2 794	1 859	3 056	2 112	الدار البيضاء
El Jadida	1 677	1 500	1 500	2 000	1 500	1 659	1 517	1 983	1 935	الجديدة
Médiouna	1 997	-	-	1 833	-	2 063	2 010	1 896	2 015	مديونة
Mohammedia	2 089	-	3 260	2 566	1 995	2 256	1 998	2 307	1 959	المحمدية
Nouaceur	2 603	-	3 024	3 015	2 750	2 794	2 049	2 774	2 272	النواصر
Settat	1 849	-	2 000	2 000	-	1 800	1 553	2 733	1 754	سطات
Sidi Bennour	1 797	-	-	-	-	1 600	1 837	1 836	1 540	سيدي بنور

7 - 12 Prix moyen du m² couvert des nouvelles constructions par province et préfecture et par catégorie de construction (suite)

7 - 12 تم المتر المربع للبناءات الجديدة حسب الأقاليم والعمالات وصنف البناء (تابع)

Année 2019 Prix du m ² en DH	المجموع	بنايات أخرى	بنايات إدارية أخرى	التعليم	الصحة	بنايات صناعية وتجارية	سكنى مغربية	فيلات	عمرات	سنة 2019 تمن م ² بالدرهم
	Total	Autres	Autres bâtiments administ.	Enseign.	Santé	Bâtiments commerc. et Indus.	Habit. type marocain	Villas	Immeu- bles	
Marrakech - Safi	1 621	1 273	1 500	1 900	1 625	1 535	1 575	2 797	1 612	مراكش - أسفى
Al Haouz	1 299	-	-	-	-	-	1 299	-	-	الجوز
Chichaoua	1 968	-	-	2 000	-	2 000	1 967	-	-	شيشاوة
El Kelaâ des Sraghna	1 625	-	-	-	-	2 000	1 528	2 500	2 000	قلعة السراغنة
Essaouira	1 522	-	-	-	-	1 500	1 537	1 500	1 500	الصويرة
Marrakech	1 702	-	-	2 000	2 000	1 333	1 569	3 227	2 350	مراكش
Rehamna	1 912	-	-	-	-	-	1 912	-	-	الرحامنة
Safi	1 532	1 500	1 600	1 500	1 500	1 537	1 533	1 500	1 500	أسفى
Yousseoufia	992	875	1 000	-	-	1 000	994	1 000	1 000	اليوسيفية
Drâa-Tafilalet	1 455	1 625	1 667	2 000	1 000	1 456	1 461	1 267	1 167	درعة - تافيلالت
Errachidia	1 151	-	1 600	-	1 000	1 124	1 158	1 017	1 050	الرشيدية
Midelt	1 922	1 700	2 000	2 000	-	1 961	1 921	2 000	2 000	ميدلت
Ouarzazate	1 564	1 500	-	-	-	2 000	1 557	1 667	1 500	ورزازات
Tinghir	1 461	1 500	-	-	-	2 000	1 436	2 000	-	تينغير
Zagora	1 664	-	-	-	-	1 000	1 676	-	-	زاكورا
Souss-Massa	1 184	1 050	2 000	2 133	2 143	1 432	1 127	1 664	1 491	سوس - ماسة
Agadir Ida Ou Tanane	1 416	900	2 125	2 500	2 875	1 460	1 315	1 874	1 557	أكادير - إداوتنان
Chitouka- Ait Baha	1 027	-	-	-	-	-	1 027	-	-	اشتوكة - أيت باها
Inezgane Ait Melloul	1 011	1 000	-	2 100	1 000	1 000	1 010	1 000	1 000	إنزكان - أيت ملول
Taroudannt	1 131	1 250	1 500	-	-	1 500	1 119	1 217	1 000	تارودانت
Tata	1 480	1 000	-	1 000	-	1 000	1 511	-	-	طاطا
Tiznit	1 034	1 000	-	1 250	1 500	1 000	1 033	1 063	1 000	تيزنيت
Guelmim-Oued Noun	1 110	1 000	1 500	1 167	2 000	1 261	1 101	1 089	1 500	كلميم - واد نون
Assa-Zag	1 153	-	-	-	-	1 000	1 155	-	-	أسا - الزاك
Guelmim	1 048	1 000	1 750	1 200	2 000	1 000	1 038	1 000	-	كلميم
Sidi Ifni	1 156	-	1 000	-	-	1 000	1 164	-	-	سیدی إفنى
Tan-Tan	1 160	1 000	1 333	1 000	-	1 400	1 143	1 313	1 500	طنطنان
Laayoune-Sakia El Hamra	1 429	1 500	1 500	1 500	-	1 608	1 377	1 500	1 500	العيون - الساقية الحمراء
Boujdour	1 300	-	-	-	-	-	1 375	-	1 000	بوجدور
Es-Semara	1 200	-	-	-	-	1 200	1 200	-	-	السمارة
Laayoune	1 506	1 500	1 500	1 500	-	1 650	1 499	1 500	1 502	العيون
Tarfaya	1 143	-	-	-	-	1 500	1 059	-	-	طرفاية
Eddakhla-Oued Eddahab	2 000	2 000	2 000	2 000	-	2 000	2 000	2 000	2 000	الداخلة - وادي الذهب
Oued-Ed-Dahab	2 000	2 000	2 000	2 000	-	2 000	2 000	2 000	2 000	وادي الذهب
Total	1 569	1 267	2 464	2 117	2 532	1 504	1 490	2 165	1 652	المجموع

7 - 13 Evolution des réquisitions déposées par
Conservation Foncière et par région : Urbain + rural

7 - 13 تطور عدد طلبات التحفيظ حسب المحافظة العقارية
والجهة : حضري + قروي

Superficie en hectare	المساحة			العدد		المساحة بالهكتار	
	2019	2018	2017	2019	2018		
Tanger - Tetouan - Al Hoceima	14 109	38 758	48 204	86 490	36 738	17 268	طنجة - تطوان - الحسيمة
Al Hoceima	13 992	5 179	12 776	84 457	15 351	4 969	الحسيمة
Larache	13	6 861	491	326	6 878	5 425	العراناش
Tanger - Assilah	51	3 960	13 317	944	5 200	6 036	طنجة - أصيلا
Tétouan	37	22 752	21 615	657	9 231	766	تطوان
M'Diq - Fnideq	16	5	6	106	78	72	المضيق-الفيديق
Oriental	4 986	17 487	260 432	4 172	9 307	2 136	الشرق
Berkane	4	34	147	160	189	238	بركان
Guercif	5	7 800	34 094	88	2 125	167	جرسيف
Nador	2 046	4 742	1 234	2 571	5 189	1 312	الناضور
Oujda	2 380	4 885	217 963	1 316	1 757	330	وجدة
Taurirt	551	26	6 993	37	47	89	تاويرت
Fès - Meknès	39 603	19 954	564 285	31 649	44 599	34 435	فاس - مكناس
Meknès	35	3 301	106	233	3 010	105	مكناس
Boulemane	47	10	501 021	32	24	1 619	بولمان
El Hajeb	1 050	61	8 733	568	120	3 585	الحاجب
Fès	2	2	11	39	27	30	فاس
Ifrane	7 053	207	14 261	2 823	200	181	يفرن
Sefrou	4	2 378	6 297	215	4 332	8 886	صفر
Taounate	10 718	13 332	11 329	11 209	35 916	16 459	تاوانت
Taza	1 227	664	21 170	704	942	2 893	تازة
Moulay Yacoub	19 465	-	1 357	15 826	28	677	مولاي يعقوب
Rabat - Salé - Kénitra	12 466	18 354	36 162	15 278	18 611	1 270	الرباط - سلا - القنيطرة
Kénitra	228	3 269	69	24	4 674	50	القنيطرة
Khémisset	5 302	8 112	12 863	5 128	4 400	790	الخميسات
Rabat	-	-	1	14	19	19	الرباط
Salé	3	7	59	56	28	72	سلا
Sidi Kacem	6 929	5 918	23 055	9 974	9 306	253	سيدي قاسم
Sidi Slimane	-	1 030	3	21	113	5	سيدي سليمان
Skhirate - Témara	4	18	111	61	71	81	تمارة
Béni Mellal - Khénifra	62 406	94 800	47 649	34 668	19 800	8 863	بني ملال - خنيفرة
Azilal	14 767	23 274	13 846	10 217	3 347	404	أزىلال
Béni Mellal	380	42 477	643	397	1 414	730	بني ملال
Fquih Ben Salah	10	13 159	2 927	237	4 336	1 988	الفيقي بن صالح
Khénifra	32 683	15 749	25 140	10 113	10 228	5 174	خنيفرة
Khouribga	14 566	141	5 093	13 904	475	567	خزيبكة

7 - 13 Evolution des réquisitions déposées par

7 - 13 تطور عدد طلبات التحفيظ حسب المحافظة العقارية

Conservation Foncière et par région : Urbain + rural (suite)

والجهة : حضري + قروي (تابع)

Superficie en hectare	المساحة			العدد			المساحة بالهكتار
	2019	Superficie 2018	2017	2019	Nombre 2018	2017	
Casablanca - Settat	109 580	70 817	60 644	56 672	46 262	3 386	الدار البيضاء - سطت
Benslimane	16	443	776	345	401	442	ابن سليمان
Berrechid	19	134	437	383	381	364	برشيد
Casablanca	19	18	24	177	242	170	الدار البيضاء
El Jadida	87 904	40 847	3 603	25 826	44 219	1 023	الجديدة
Mohammadia	-	8	34	38	37	58	المحمدية
Settat	6 764	29 303	55 589	9 049	837	913	سطت
Sidi Bennour	14 857	64	181	20 854	145	130	سيدي بنور
Marrakech - Safi	8 721	22 010	222 078	11 764	17 884	97 907	مراكش - أسفي
Al Haouz	1 183	9 320	58 331	1 408	2 687	364	الحوز
Chichaoua	3	16	25 463	47	73	15 602	شيشاوة
El Kelâa des Sraghnas	1	6 039	41 160	65	7 562	3 232	قلعة السراغنة
Essauira	2 012	111	18 236	2 546	538	32 881	الصويرة
Marrakech	44	51	1 260	508	519	375	مراكش
Rehamna	7	22	29 805	155	184	16 641	الرحامنة
Safi	5 473	6 451	47 823	7 035	6 321	28 812	أسفي
Drâa - Tafilalet	16 990	4 301	540 456	18 895	3 107	4 142	درعة - تافيلالت
Errachidia	1 862	21	15 157	777	384	379	الرشيدية
Midelt	12 984	2 067	955	10 188	536	351	ميدلت
Ouarzazate	2 144	2 212	524 344	7 930	2 187	3 412	ورزازات
Souss - Massa	21 481	22 630	52 961	11 072	20 172	58 165	سوس - ماسة
Agadir - Ida Ou Tanane	4	11	13	109	187	105	أكادير - إدا أو تانان
Chtouka - Ait Baha	18	3 064	200	369	1 344	189	اشتوكة - أيت باها
Inezgane - Ait Melloul	8	9	29	263	248	329	انزكان - أيت ملول
Taroudannt	4 030	9 654	25 904	2 995	7 965	585	تارودانت
Tiznit	17 421	9 892	26 815	7 336	10 428	56 957	تيزنيت
Guelmim - Oued Noun	112 038	23 130	6 480	306	1 080	429	كلميم - واد نون
Guelmim	112 038	23 130	6 480	306	1 080	429	كلميم
Laayoune - Sakia El Hamra	47 119	11 880	22 742	61	73	66	العيون - الساقية الحمراء
Laâyoune	47 119	11 880	22 742	61	73	66	العيون
Eddakla - Oued Eddahab	18 365	3 317	18 489	20	14	23	الداخلة - وادي الذهب
Oued Eddahab	18 365	3 317	18 489	20	14	23	وادي الذهب
Total	467 865	347 438	1 880 582	271 247	217 647	227 804	المجموع

7 - 14 Evolution des réquisitions déposées par
Conservation Foncière et par région : Milieu Rural

7 - 14 تطور عدد طلبات التحفيظ حسب المحافظة العقارية
والجهة : الوسط القروي

Superficie en hectare

المساحة بالهكتار

	المساحة Superficie			العدد Nombre			
	2019	2018	2017	2019	2018	2017	
Tanger - Tetouan - Al Hoceima	14 029	38 708	47 760	85 316	35 680	16 161	طنجة - تطوان - الحسيمة
Al Hoceima	13 986	5 175	12 757	84 145	14 993	4 592	الحسيمة
Larache	6	6 852	480	213	6 774	5 338	العرانث
Tanger - Assilah	19	3 937	12 963	490	4 850	5 693	طنجة - أصيلا
Tétouan	16	22 742	21 561	451	9 058	535	تطوان
M'Diq - Fnideq	3	1	-	17	5	3	المضيق-الفيديق
Oriental	4 374	17 442	246 813	3 481	8 522	1 058	الشرق
Berkane	4	34	145	130	171	201	بركان
Guercif	4	7 797	34 087	68	2 082	101	جرسيف
Nador	1 989	4 730	1 174	1 973	4 534	413	الناضور
Oujda-Angad	2 378	4 856	205 095	1 278	1 691	257	وجدة - أنكاد
Taourirt	-	26	6 313	32	44	86	تاويرت
Fès - Meknès	39 515	19 919	564 218	31 005	43 987	33 750	فاس - مكناس
Meknès	8	3 299	100	76	2 918	27	مكناس
Boulemane	11	-	501 020	25	12	1 617	بولمان
El Hajeb	1 050	56	8 731	527	78	3 545	الحاجب
Fès	-	-	3	-	-	4	فاس
Ifrane	7 051	207	14 257	2 798	169	142	يفرن
Sefrou	2	2 375	6 283	173	4 243	8 777	صفرو
Taounate	10 711	13 324	11 313	11 099	35 819	16 368	تاونات
Taza	1 219	658	21 155	491	732	2 604	تازة
Moulay Yacoub	19 464	-	1 357	15 816	16	666	مولاي يعقوب
Rabat - Salé - Kénitra	12 227	18 338	36 064	15 044	18 317	997	الرباط - سلا - القنيطرة
Kénitra	-	3 268	35	17	4 657	41	القنيطرة
Khémisset	5 299	8 111	12 850	5 012	4 226	669	الخميسات
Rabat	-	-	-	1	-	-	الرباط
Salé	-	2	54	6	6	35	سلا
Sidi Kacem	6 928	5 918	23 048	9 949	9 274	213	سيدي قاسم
Sidi Slimane	-	1 030	3	17	110	2	سيدي سليمان
Skhirate - Témara	1	8	74	42	44	37	الصخيرات - تمارة
Béni Mellal - Khénifra	61 944	93 508	47 392	33 961	18 774	7 839	بني ملال - خنيفرة
Azilal	14 758	22 017	13 837	10 091	3 271	330	أزيلال
Béni Mellal	4	42 460	596	168	1 066	312	بني ملال
Fquih Ben Salah	6	13 157	2 761	134	4 229	1 875	الفقيه بن صالح
Khénifra	32 676	15 747	25 124	9 826	9 934	4 930	خنيفرة
Khouribga	14 500	127	5 074	13 742	274	392	خريبكة

7 - 14 Evolution des réquisitions déposées par
Conservation Foncière et par région : Milieu Rural (suite)

7 - 14 تطور عدد طلبات التحفيظ حسب المحافظة العقارية
والجهة : الوسط القروي (تابع)

Superficie en hectare	المساحة			العدد			المساحة بالهكتار
	2019	Superficie 2018	2017	2019	Nombre 2018	2017	
Casablanca - Settat	109 515	70 805	60 581	56 298	45 803	2 688	الدار البيضاء - سطت
Benslimane	-	442	767	326	396	434	ابن سليمان
Berrechid	13	133	433	346	345	348	برشيد
Casablanca	-	18	11	49	77	67	الدار البيضاء
El Jadida	87 899	40 843	3 592	25 743	44 072	903	الجديدة
Mohammadia	-	6	32	32	34	45	المحمدية
Settat	6 747	29 300	55 567	8 972	758	836	سطت
Sidi Bennour	14 856	63	179	20 830	121	116	سيدي بنور
Marrakech - Safi	8 603	221 877	21 962	11 017	17 134	97 058	مراكش - أسفي
Al Haouz	1 178	58 288	9 318	1 362	2 639	305	الحوز
Chichaoua	2	25 463	15	33	69	15 584	شيشاوة
El Kelâa des Sraghnas	-	41 143	6 039	36	7 548	3 200	قلعة السراغنة
Essauira	2 005	18 221	110	2 444	425	32 778	الصويرة
Marrakech	34	1 251	43	193	283	157	مراكش
Rehamna	3	29 763	-	94	92	16 538	الرحامنة
Safi	5 381	47 748	6 437	6 855	6 078	28 496	أسفي
Drâa - Tafilalet	14 966	4 232	540 363	18 025	2 722	3 858	درعة - تافيلالت
Errachidia	38	16	15 143	498	311	309	الرشيدية
Midelt	12 980	2 035	943	10 057	380	246	ميدلت
Ouarzazate	1 948	2 180	524 277	7 470	2 031	3 303	ورزازات
Souss - Massa	21 066	22 600	52 863	10 223	19 305	57 265	سوس - ماسة
Agadir - Ida Ou Tanane	2	10	9	57	122	75	أكادير - إدا أو تنان
Chtouka - Ait Baha	15	3 062	195	271	1 251	126	اشتوكة - أيت باها
Inezgane - Ait Melloul	1	3	14	13	32	51	انزكان - أيت ملول
Taroudannt	4 015	9 639	25 863	2 794	7 750	384	تارودانت
Tiznit	17 033	9 886	26 782	7 088	10 150	56 629	تيزنيت
Guelmim - Oued Noun	111 576	21 673	6 451	183	866	93	كلميم - واد نون
Guelmim	111 576	21 673	6 451	183	866	93	كلميم
Laayoune - Sakia El Hamra	34 720	11 880	17 175	26	18	6	العيون - الساقية الحمراء
Laâyoune	34 720	11 880	17 175	26	18	6	العيون
Eddakhla - Oued Eddahab	14 911	3 086	18 488	9	8	10	الداخلة - وادي الذهب
Oued Eddahab	14 911	3 086	18 488	9	8	10	وادي الذهب
Total	447 447	344 154	1 860 045	264 588	211 136	220 844	المجموع

7 - 15 Evolution des titres fonciers établis suite
aux immatriculations par Conservation
Foncière et par région : Urbain + rural

7 - 15 تطور عدد الرسوم العقارية المنجزة الناتجة
عن التحفيظ حسب المحافظة العقارية
والجهة : حضري + قروي

Superficie en hectare	المساحة Superficie		العهد Nombre		المساحة بالهكتار		
	2019	2018	2019	2018			
Tanger - Tetouan - Al Hoceima	12 533	23 932	21 496	15 662	13 474	7 101	طنجة - تطوان - الحسيمة
Al Hoceima	1 574	1 877	9 845	6 581	6 703	3 276	الحسيمة
Larache	1 571	662	284	2 217	955	152	العرانش
Tanger - Assilah	1 863	1 789	1 372	2 519	1 433	1 521	طنجة - أصيلا
Tétouan	7 228	19 580	9 982	4 217	4 296	2 059	تطوان
M'Diq - Fnideq	298	24	14	128	87	93	المضيق-الغنيق
Oriental	327 134	200 055	482 249	5 489	2 893	2 872	الشرق
Berkane	1 212	1 471	1 277	618	621	517	بركان
Guercif	52 969	84 788	51 649	1 249	305	322	جرسيف
Nador	1 794	1 503	630	1 903	1 341	1 193	النضور
Oujda-Angad	252 796	83 448	278 349	1 660	560	588	وجدة - أنكاد
Taurirt	18 364	28 845	150 344	59	66	252	تاويرت
Fès - Meknès	67 781	298 895	596 222	11 398	14 579	10 674	فاس - مكناس
Meknès	633	563	461	576	304	260	مكناس
Boulemane	35 521	261 986	546 711	943	59	35	بولمان
El Hajeb	1 397	2 485	1 278	765	1 029	564	الحاجب
Fès	18	32	19	34	44	60	فاس
Ifrane	288	751	31 226	154	234	314	يفرن
Sefrou	1 642	4 797	1 585	2 670	7 068	4 144	صفرو
Taounate	3 584	3 802	3 208	5 315	3 297	1 555	تاوانات
Taza	23 880	21 581	7 524	804	2 235	1 685	تازة
Moulay Yacoub	820	2 898	4 209	137	309	2 057	مولاي يعقوب
Rabat - Salé - Kénitra	88 981	77 473	22 223	9 088	3 403	3 601	الرباط - سلا - القنيطرة
Kénitra	4 634	7 406	757	2 504	282	204	القنيطرة
Khémisset	59 216	39 344	7 103	3 020	2 294	2 183	الخميسات
Rabat	1	7	61	27	30	111	الرباط
Salé	389	417	719	282	282	470	سلا
Sidi Kacem	8 377	15 815	6 536	3 066	290	368	سيدي قاسم
Sidi Slimane	16 136	14 219	37	56	95	17	سيدي سليمان
Skhirate - Témara	227	265	7 012	133	130	248	الصخيرات - تمارة
Béni Mellal - Khénifra	60 797	149 161	38 896	9 690	7 965	13 775	بني ملال - خنيفرة
Azilal	8 163	4 408	2 416	866	1 148	4 998	أزيلال
Béni Mellal	12 491	28 619	5 178	1 079	1 052	1 266	بني ملال
Fqih Ben Salah	4 420	46 043	4 505	1 819	3 053	2 323	الفيق بن صالح
Khénifra	30 059	64 313	11 570	4 511	1 077	505	خنيفرة
Khouribga	5 664	5 777	15 227	1 415	1 635	4 683	خريبكة

7 - 15 Evolution des titres fonciers établis suite
aux immatriculations par Conservation
Foncière et par région : Urbain + rural (suite)

7 - 15 تطور عدد الرسوم العقارية المنجزة الناتجة
عن التحفيظ حسب المحافظة العقارية
والجهة : حضري + قروي (تابع)

Superficie en hectare	المساحة Superficie			العدد Nombre			المساحة بالهكتار
	2019	2018	2017	2019	2018	2017	
Casablanca - Settat	34 955	10 899	64 785	31 539	24 753	20 526	الدار البيضاء - سطت
Benslimane	692	24 634	19 444	351	398	215	ابن سليمان
Berrechid	5 817	1 642	1 384	947	1 134	1 090	برشيد
Casablanca	178	163	185	279	251	233	الدار البيضاء
El Jadida	7 685	3 873	10 476	11 162	4 921	5 352	الجديدة
Mohammadia	66	46	33	80	85	48	المحمدية
Settat	13 377	71 295	29 192	1 869	1 194	2 895	سطت
Sidi Bennour	7 140	4 246	4 071	16 851	16 770	10 693	سيدي بنور
Marrakech - Safi	96 504	213 503	254 287	20 708	27 852	29 328	مراكش - أسفي
Al Haouz	1 135	64 121	40 124	1 937	754	646	الحوز
Chichaoua	9 803	5 818	3 840	3 052	7 209	1 813	شيشاوة
El Kelâa des Sraghnas	44 828	43 056	126 815	1 825	3 497	4 344	قلعة السراغنة
Essaouira	25 646	46 511	28 241	3 154	4 521	7 540	الصويرة
Marrakech	120	14 938	27 168	367	402	482	مراكش
Rehamna	7 792	31 965	21 091	4 631	7 081	4 330	الرحامنة
Safi	7 180	7 094	7 008	5 742	4 388	10 173	أسفي
Drâa-Tafilalet	219 875	441 124	631 641	5 103	7 487	9 879	درعة - تافيلالت
Errachidia	138 294	74 178	122 907	477	837	710	الرشيدية
Midelt	75 752	173 261	181 036	2 827	6 046	8 380	ميدلت
Ouarzazate	5 829	193 685	327 697	1 799	604	789	ورزازات
Souss - Massa	46 522	72 479	72 944	42 176	25 896	14 315	سوس - ماسة
Agadir - Ida Ou Tanane	13 768	109	67	480	293	372	أكادير - إدا أو تنان
Chtouka - Ait Baha	2 980	2 721	13 356	1 187	736	562	اشتوكة - أيت باها
Inezgane - Ait Melloul	47	9 469	61	290	457	308	انزكان - أيت ملول
Taroudannt	26 087	45 543	49 935	4 565	1 091	660	تارودانت
Tiznit	3 639	14 636	9 525	35 654	23 319	12 413	تيزنيت
Guelmim - Oued Noun	59 788	6 678	9 225	2 489	1 557	2 513	كلميم - واد نون
Guelmim	59 788	6 678	9 225	2 489	1 557	2 513	كلميم
Laayoune - Sakia El Hamra	12 518	82 479	23 993	88	82	37	العيون - الساقية الحمراء
Laâyoune	12 518	82 479	23 993	88	82	37	العيون
Eddakhla - Oued Eddahab	17 500	50 128	66 024	31	94	62	الداخلة - وادي الذهب
Oued Eddahab	17 500	50 128	66 024	31	94	62	وادي الذهب
Total	1 044 890	1 721 804	2 283 986	153 461	130 035	114 685	المجموع

7 - 16 Evolution des titres fonciers établis suite
aux immatriculations par Conservation
Foncière et par région : Milieu Rural

7 - 16 تطور عدد الرسوم العقارية المنجزة الناتجة
عن التحفيظ حسب المحافظة العقارية
والجهة : الوسط القروي

Superficie en hectare

المساحة بالهكتار

	2019	المساحة Superficie 2018	2017	2019	الععدد Nombre 2018	2017	
Tanger - Tetouan - Al Hoceima	12 174	23 796	11 878	14 738	12 398	5 741	طنجة - تطوان - الحسيمة
Al Hoceima	1 555	1 849	9 403	6 280	6 322	2 780	الحسيمة
Larache	1 548	637	226	2 127	829	74	العراناش
Tanger - Assilah	1 828	1 760	1 085	2 236	1 136	1 058	طنجة - أصيلا
Tétouan	7 191	19 546	1 164	4 035	4 098	1 821	تطوان
M'Diq - Fnideq	52	4	1	60	13	8	المضيق-الفيديق
Oriental	326 968	199 795	240 075	4 626	1 964	1 584	الشرق
Berkane	1 210	1 469	1 175	593	599	494	بركان
Guercif	52 963	84 772	41 315	1 202	253	129	جرسيف
Nador	1 637	1 282	467	1 152	567	348	الناضور
Oujda - Angad	252 795	83 430	188 597	1 621	487	415	وجدة - أنكاد
Taurirt	18 364	28 843	8 521	58	58	198	تاويرت
Fès - Meknès	65 139	298 737	480 235	10 912	13 914	9 695	فأس - مكناس
Meknès	624	488	391	552	253	151	مكناس
Boulemane	32 944	261 986	458 081	934	57	32	بولمان
El Hajeb	1 387	2 471	1 148	704	953	450	الحاجب
Fès	-	28	-	-	4	-	فأس
Ifrane	284	749	9 748	138	202	267	يفرن
Sefrou	1 638	4 787	1 516	2 602	6 947	3 852	صفرو
Taounate	3 573	3 775	3 120	5 238	3 202	1 442	تاوندات
Taza	23 872	21 556	2 302	628	2 001	1 474	تازة
Moulay Yacoub	817	2 897	3 928	116	295	2 027	مولاي يعقوب
Rabat - Salé - Kénitra	88 891	77 355	15 306	8 857	3 137	2 927	الرباط - سلا - القنيطرة
Kénitra	4 586	7 339	340	2 500	277	194	القنيطرة
Khémisset	59 211	39 338	6 806	2 897	2 141	1 756	الخيمسات
Rabat	-	-	-	-	-	-	الرباط
Salé	382	415	686	257	254	441	سلا
Sidi Kacem	8 369	15 809	560	3 053	272	332	سيدي قاسم
Sidi Slimane	16 136	14 205	31	47	87	9	سيدي سليمان
Skhirate -Témara	207	248	6 884	103	106	195	الصخيرات - تمارة
Béni Mellal - Khénifra	60 620	149 046	30 457	8 661	6 826	12 128	بني ملال - خنيفرة
Azilal	8 160	4 405	2 389	800	1 085	4 871	أزيلال
Béni Mellal	12 453	28 561	4 956	737	594	709	بني ملال
Fquih Ben Salah	4 412	46 038	4 250	1 666	2 883	2 123	الفقيه بن صالح
Khénifra	30 056	64 296	11 344	4 335	861	146	خنيفرة
Khouribga	5 540	5 746	7 518	1 123	1 403	4 279	خريبكة

7 - 16 Evolution des titres fonciers établis suite
aux immatriculations par Conservation
Foncière et par région : Milieu Rural (suite)

7 - 16 تطور عدد الرسوم العقارية المنجزة الناتجة
عن التحفيظ حسب المحافظة العقارية
والجهة : الوسط القروي (تبع)

Superficie en hectare

المساحة بالهكتار

	المساحة			العدد			
	2019	Superficie 2018	2017	2019	Nombre 2018	2017	
Casablanca - Settat	34 884	97 126	20 367	31 240	24 377	19 701	الدار البيضاء - سطت
Benslimane	692	24 635	310	350	397	166	ابن سليمان
Berrechid	5 792	1 624	1 161	879	1 071	879	برشيد
Casablanca	147	144	131	169	166	162	الدار البيضاء
El Jadida	7 679	3 862	10 338	11 079	4 767	5 060	الجديدة
Mohammadia	62	42	29	75	74	38	المحمدية
Settat	13 376	62 576	4 329	1 852	1 151	2 709	سطت
Sidi Bennour	7 135	4 243	4 068	16 836	16 751	10 687	سيدي بنور
Marrakech - Safi	96 370	184 817	131 268	20 081	27 086	27 778	مراكش - أسفي
Al Haouz	1 130	64 103	15 856	1 908	702	457	الحوز
Chichaoua	9 798	5 818	1 233	3 047	7 202	1 808	شيشاوة
El Kelâa des Sraghnas	44 815	43 052	95 506	1 793	3 483	4 330	قعة السراغنة
Essauira	25 633	18 037	4 128	3 077	4 426	7 261	الصويرة
Marrakech	86	14 910	62	135	96	111	مراكش
Rehama	7 774	31 895	7 727	4 554	7 014	4 235	الرحامنة
Safi	7 135	7 002	6 756	5 567	4 163	9 576	أسفي
Drâa - Tafilalet	219 556	440 777	212 870	4 770	7 122	9 247	درعة - تافيلالت
Errachidia	138 046	73 914	110 159	385	698	572	الرشيدية
Midelt	75 738	173 193	101 465	2 671	5 912	8 165	ميدلت
Ouarzazate	5 771	193 670	1 247	1 714	512	510	ورزازات
Sous - Massa	46 383	62 957	45 425	41 481	25 087	12 985	سوس - ماسة
Agadir - Ida Ou Tanane	13 713	109	51	412	264	205	أكادير - إدا أو تنان
Chtouka - Ait Baha	2 969	2 711	13 244	1 094	642	284	اشتوكة - أيت باها
Inezgane - Ait Melloul	19	35	24	95	140	98	انزكان - أيت ملول
Taroudannt	26 060	45 489	22 701	4 408	901	330	تارودانت
Tiznit	3 622	14 614	9 406	35 472	23 140	12 068	تيزنيت
Guelmim - Oued Noun	59 743	6 647	9 159	2 229	1 302	2 344	كلميم - واد نون
Guelmim	59 743	6 647	9 159	2 229	1 302	2 344	كلميم
Laayoune - Sakia El Hamra	12 516	81 249	19 843	9	9	2	العيون - الساقية الحمراء
Laayoune	12 516	81 249	19 843	9	9	2	العيون
Eddakhla - Oued Eddahab	15 445	50 125	41 973	15	64	22	الداخلة - وادي الذهب
Oued Eddahab	15 445	50 125	41 973	15	64	22	وادي الذهب
Total	1 038 689	1 672 424	1 258 854	147 619	123 286	104 154	المجموع

7 - 17 Evolution des titres fonciers établis suite
au morcellement par Conservation
Foncière et par région : Urbain + rural

7 - 17 تطور عدد الرسوم العقارية المنجزة الناتجة
عن التقسيم حسب المحافظة العقارية
والجهة : حضري + قروي

Superficie en hectare

المساحة بالهكتار

	المساحة Superficie			العدد Nombre			
	2019	2018	2017	2019	2018	2017	
Tanger - Tetouan - Al Hoceima	11 984	34 240	2 832	20 222	20 740	18 879	طنجة - تطوان - الحسيمة
Al Hoceima	20	18	589	1 134	1 280	1 181	الحسيمة
Larache	5 099	3 714	67	2 504	1 690	1 200	العرانش
Tanger - Assilah	6 394	5 776	19 800	9 229	8 696	8 171	طنجة - أصيلا
Tétouan	384	14 911	89	2 992	4 219	4 131	تطوان
M'Diq - Fnideq	86	9 822	107	4 363	4 855	4 196	المضيق-الفيديق
Oriental	15 456	38 214	21 597	10 910	15 163	12 869	الشرقي
Berkane	6 617	3 290	6 105	3 618	4 098	4 094	بركان
Guercif	540	536	72	750	794	434	جرسيف
Nador	2 249	10 851	1 910	2 821	2 735	2 702	الناضور
Oujda - Angad	6 050	20 878	13 478	3 700	6 746	5 475	وجدة - أنكاد
Taourirt	-	2 660	31	21	790	164	تاويرت
Fès - Meknès	10 282	45 298	22 789	23 374	31 237	28 985	فأس - مكناس
Meknès	4 149	32 653	9 014	9 427	11 264	9 351	مكناس
Boulemane	-	-	709	4	1	36	بولمان
El Hajeb	953	2 800	1 536	1 104	1 791	1 055	الحاجب
Fès	2 728	2 896	142	4 044	7 643	4 105	فأس
Ifrane	57	84	669	1 079	892	1 206	يفرن
Sefrou	542	65	174	1 507	1 094	1 738	صفرو
Taounate	4	171	154	210	290	293	تاوانات
Taza	605	519	3 311	1 889	1 506	2 590	تازة
Moulay Yacoub	1 245	6 110	7 078	4 110	6 756	8 611	مولاي يعقوب
Rabat - Salé - Kénitra	35 654	51 953	58 185	31 061	35 409	30 221	الرباط - سلا - القنيطرة
Kénitra	9 179	1 850	5 640	7 658	7 527	6 306	القنيطرة
Khémisset	2 482	5 631	27 985	2 102	3 348	3 900	الخميسات
Rabat	47	442	33	1 255	985	1 088	الرباط
Salé	17 982	4 666	742	9 347	6 655	6 632	سلا
Sidi Kacem	969	9 224	393	1 111	1 743	788	سيدي قاسم
Sidi Slimane	1 321	21 491	13 773	294	560	520	سيدي سليمان
Skhirate -Témara	3 673	8 649	9 619	9 294	14 591	10 987	الصخيرات - تمارة
Béni Mellal - Khénifra	18 154	28 016	35 107	9 513	8 485	7 811	بني ملال - خنيفرة
Azilal	6	-	-	151	22	2	أزبال
Béni Mellal	1 214	554	9 371	2 380	2 378	2 752	بني ملال
Fquih Ben Salah	7 220	557	1 998	1 779	740	893	الفقيه بن صالح
Khénifra	506	69	218	822	278	458	خنيفرة
Khouribga	9 208	26 836	23 521	4 381	5 067	3 706	خريبكة

7 - 17 Evolution des titres fonciers établis suite
au morcellement par Conservation
Foncière et par région : Urbain + rural (suite)

7 - 17 تطور عدد الرسوم العقارية المنجزة الناتجة
عن التقسيم حسب المحافظة العقارية
والجهة : حضري + قروي (تابع)

Superficie en hectare

المساحة بالهكتار

	المساحة			العدد			
	2019	2018	2017	2019	2018	2017	
Casablanca - Settat	58 206	76 641	132 177	67 039	79 679	71 965	الدار البيضاء - سطت
Benslimane	8 741	3 157	12 699	4 822	4 087	5 231	ابن سليمان
Berrechid	1 558	22 663	75 717	6 449	11 474	12 292	برشيد
Casablanca	23 485	22 032	27 686	37 109	45 116	40 749	الدار البيضاء
El Jadida	547	4 041	2 460	4 340	6 493	6 563	الجديدة
Mohammadia	15 451	19 869	6 971	10 225	8 895	4 000	المحمدية
Settat	6 044	4 731	4 446	3 001	3 240	2 340	سطت
Sidi Bennour	2 380	148	2 198	1 093	374	790	سيدي بنور
Marrakech - Safi	32 407	43 305	40 009	16 496	21 698	17 122	مراكش - أسفي
Al Haouz	2 387	2 061	408	542	551	473	الحوز
Chichaoua	-	-	575	21	4	192	شيشاوة
El Kelâa des Sraghnas	2 544	7 397	11 092	639	1 240	931	قلعة السراغنة
Essaouira	75	39	6	552	542	633	الصويرة
Marrakech	24 982	26 097	5 124	12 974	15 505	10 887	مراكش
Rehamna	320	7 098	59	242	1 377	300	الرحامنة
Safi	2 098	613	22 745	1 526	2 479	3 706	أسفي
Drâa - Tafilalet	17 314	46 975	84 253	1 371	3 009	3 707	درعة - تافيلالت
Errachidia	6 277	1	15 519	824	134	1 063	الرشيدية
Midelt	10 769	50	9	251	299	146	ميدلت
Ouarzazate	269	46 923	68 725	296	2 576	2 498	ورزازات
Souss - Massa	21 199	1 755	5 749	12 501	11 118	13 865	سوس - ماسة
Agadir - Ida Ou Tanane	377	41	3 041	7 154	5 978	7 347	أكادير - إدا أو تنان
Chtouka - Ait Baha	37	480	194	129	497	320	الشوكة - أيت باها
Inezgane - Ait Melloul	450	295	257	2 450	2 517	4 101	انزكان - أيت ملول
Taroudannt	19 193	255	713	1 413	780	954	تارودانت
Tiznit	1 141	682	1 543	1 355	1 346	1 143	تيزنيت
Guelmim - Oued Noun	129	15	8 584	1 031	103	935	كلميم - واد نون
Guelmim	129	15	8 584	1 031	103	935	كلميم
Laayoune - Sakia El Hamra	45 078	41 514	28 731	2 535	2 157	2 183	العيون - الساقية الحمراء
Laâyoune	45 078	41 514	28 731	2 535	2 157	2 183	العيون
Eddakhla - Oued Eddahab	115	-	37	897	159	123	الداخلة - وادي الذهب
Oued Eddahab	115	-	37	897	159	123	وادي الذهب
Total	265 979	407 926	440 050	196 950	228 957	210 125	المجموع

7 - 18 Evolution des titres fonciers établis suite
au morcellement par Conservation
Foncière et par région : Milieu Rural

7 - 18 تطور عدد الرسوم العقارية المنجزة الناتجة
عن التقسيم حسب المحافظة العقارية
والجهة : الوسط القروي

Superficie en hectare

المساحة بالهكتار

	2019	المساحة Superficie 2018	2017	2019	العدد Nombre 2018	2017	
Tanger - Tetouan - Al Hoceima	391	618	329	218	255	371	طنجة - تطوان - الحسيمة
Al Hoceima	4	3	276	76	82	201	الحسيمة
Larache	7	-	6	25	4	4	العرانش
Tanger - Assilah	380	581	20	61	65	53	طنجة - أصيلا
Tétouan	1	34	11	56	104	113	تطوان
M'Diq - Fnideq	-	-	17	-	-	-	المضيق-الطنجة
Oriental	5 527	10 293	265	1 035	1 217	169	الشرق
Berkane	5 318	87	30	810	125	19	بركان
Guercif	4	221	1	7	190	1	جرسيف
Nador	36	9 985	6	30	740	29	الناضور
Oujda - Angad	169	-	215	187	160	112	وجدة - أنكاد
Taourirt	-	-	13	1	2	8	تاويرت
Fès - Meknès	2 752	1 355	578	758	901	465	فاس - مكناس
Meknès	21	-	39	68	72	82	مكناس
Boulemane	-	-	-	1	-	-	بولمان
El Hajeb	288	-	92	290	205	166	الحاجب
Fès	2 033	1	15	32	32	5	فاس
Ifrane	47	-	39	41	18	32	يفرن
Sefrou	3	-	28	48	28	53	صفرو
Taounate	2	-	-	88	39	11	تاونات
Taza	330	3	342	149	76	61	تازة
Moulay Yacoub	27	1 351	23	41	431	55	مولاي يعقوب
Rabat - Salé - Kénitra	1 138	30 659	409	402	1 350	732	الرباط - سلا - القنيطرة
Kénitra	98	507	15	55	12	5	القنيطرة
Khémisset	301	1	276	230	181	216	الخميمسات
Rabat	-	-	3	-	-	-	الرباط
Salé	10	-	52	5	3	455	سلا
Sidi Kacem	-	4 966	2	10	52	3	سيدي قاسم
Sidi Slimane	345	19 777	-	16	44	1	سيدي سليمان
Skhirate -Témara	385	5 408	60	86	1 058	52	الصخيرات - تمارة
Béni Mellal - Khénifra	822	598	514	498	465	279	بني ملال - خنيفرة
Azilal	-	-	-	9	5	2	أزبال
Béni Mellal	1	-	52	49	81	51	بني ملال
Fquih Ben Salah	16	-	26	30	14	11	الفتية بن صالح
Khénifra	21	-	16	49	29	38	خنيفرة
Khouribga	783	597	419	361	336	177	خريبكة

7 - 18 Evolution des titres fonciers établis suite
au morcellement par Conservation
Foncière et par région : Milieu Rural (suite)

7 - 18 تطور عدد الرسوم العقارية المنجزة الناتجة
عن التقسيم حسب المحافظة العقارية
والجهة : الوسط القروي (تابع)

Superficie en hectare

المساحة بالهكتار

	المساحة Superficie			العدد Nombre			
	2019	2018	2017	2019	2018	2017	
Casablanca - Settat	2 483	504	606	959	1 062	631	الدار البيضاء - سطت
Benslimane	1 637	-	150	370	186	206	ابن سليمان
Berrechid	278	230	101	145	308	96	برشيد
Casablanca	413	10	106	146	61	45	الدار البيضاء
El Jadida	88	264	167	229	452	238	الجديدة
Mohammadia	-	-	3	14	3	1	المحمدية
Settat	28	-	75	49	48	43	سطت
Sidi Bennour	40	-	4	6	4	2	سيدي بنور
Marrakech - Safi	1 473	2 574	167	340	894	352	مراكش - أسفي
Al Haouz	87	2 023	11	90	440	102	الحوز
Chichaoua	-	-	5	1	-	3	شيشاوة
El Kelâa des Sraghnas	1 222	-	31	42	2	5	قلعة السراغنة
Essaouira	48	-	5	68	37	48	الصويرة
Marrakech	73	550	85	32	89	39	مراكش
Rehanna	-	-	1	9	11	26	الرحامنة
Safi	43	1	28	98	315	129	أسفي
Drâa - Tafilalet	10 708	-	7	71	60	18	درعة - تافيلالت
Errachidia	20	-	-	2	-	1	الرشيدية
Midelt	10 688	-	6	69	58	17	ميدلت
Ouarzazate	-	-	-	-	2	-	ورزازات
Souss - Massa	616	553	110	779	811	247	سوس - ماسة
Agadir - Ida Ou Tanane	1	-	23	99	5	8	أكادير - إدا أو تنان
Chtouka - Ait Baha	35	461	7	77	407	21	اشتوكة - أيت باها
Inezgane - Ait Melloul	-	-	7	-	2	7	انزكان - أيت ملول
Taroudannt	190	-	72	285	227	194	تارودانت
Tiznit	389	92	1	318	170	17	تيزنيت
Guelmim - Oued Noun	15	-	28	913	29	36	كلميم - واد نون
Guelmim	15	-	28	913	29	36	كلميم
Laayoune - Sakia El Hamra	3	-	3 355	11	3	7	العيون - الساقية الحمراء
Laâyoune	3	-	3 355	11	3	7	العيون
Eddakhla - Oued Eddahab	4	-	16	242	3	4	الداخلة - وادي الذهب
Oued Eddahab	4	-	16	242	3	4	وادي الذهب
Total	25 932	47 154	6 383	6 226	7 050	3 311	المجموع

7 - 19 Evolution des hypothèques inscrites par
Conservation Foncière et par région : Urbain + rural

7 - 19 تطور الرهون المسجلة حسب المحافظة العقارية
والجهة : حضري + قروي

Valeur en milliers de Dh

القيمة بألف درهم

	القيمة			العدد			
	2019	Valeur 2018	2017	2019	Nombre 2018	2017	
Tanger - Tetouan - Al Hoceima	5 105 621	5 256 533	3 696 449	16 267	15 978	15 180	طنجة - تطوان - الحسيمة
Al Hoceima	153 227	185 307	237 299	775	671	379	الحسيمة
Larache	295 607	262 746	246 902	853	975	1 043	العرائش
Tanger - Assilah	3 440 176	3 213 809	2 249 335	8 805	8 762	8 602	طنجة - أصيلا
Tétouan	648 103	554 539	544 991	3 090	2 857	2 850	تطوان
M'Diq - Fnideq	568 508	1 040 131	417 922	2 744	2 713	2 306	المضيق-الفتنيق
Oriental	6 672 132	2 321 183	2 326 518	8 150	9 369	10 679	الشرق
Berkane	5 241 256	408 452	460 586	1 986	1 836	2 070	بركان
Guercif	73 156	61 857	64 246	315	332	463	جرسيف
Nador	380 693	614 025	532 587	1 233	1 371	1 613	الناضور
Oujda - Angad	934 365	1 201 826	1 234 823	4 463	5 645	6 267	وجدة - أنكاد
Taurirt	42 661	35 022	34 276	153	185	266	تاويرت
Fès - Meknès	31 901 149	9 988 498	7 053 917	18 292	18 354	19 589	فاس - مكناس
Meknès	1 521 952	1 912 073	2 257 380	6 587	6 542	7 298	مكناس
Boulemane	3 323	2 170	3 129	27	20	25	بولمان
El Hajeb	240 054	229 562	381 095	795	856	1 103	الحاجب
Fès	10 680 308	1 263 714	1 620 076	3 837	3 711	3 608	فاس
Ifrane	191 312	884 127	796 587	799	719	758	يفرن
Sefrou	222 707	334 672	357 185	941	1 008	1 186	صفرو
Taounate	50 440	74 886	46 423	326	284	244	تاونات
Taza	334 389	367 714	306 829	1 233	1 041	1 307	تازة
Moulay Yacoub	18 656 665	4 919 582	1 285 213	3 747	4 173	4 060	مولاي يعقوب
Rabat - Salé - Kénitra	12 704 970	14 563 168	11 012 939	30 348	31 342	27 626	الرباط - سلا - القنيطرة
Kénitra	2 565 406	2 397 598	1 850 643	4 873	5 757	6 045	القنيطرة
Khémisset	526 929	683 667	526 990	2 147	2 303	2 820	الخميسات
Rabat	2 169 174	3 588 398	2 583 437	2 773	2 469	2 243	الرباط
Salé	2 773 350	2 616 582	2 304 323	7 511	7 519	6 545	سلا
Sidi Kacem	233 415	290 600	355 810	744	874	1 346	سيدي قاسم
Sidi Slimane	184 196	178 215	198 330	346	416	561	سيدي سليمان
Skhirate -Témara	4 252 499	4 808 108	3 193 405	11 954	12 004	8 066	الصخيرات - تمارة
Béni Mellal - Khénifra	1 372 855	1 374 541	1 018 387	3 522	4 030	5 292	بني ملال - خنيفرة
Azilal	524 176	94 947	27 910	137	166	125	أزبال
Béni Mellal	430 209	547 796	458 892	1 310	1 448	2 001	بني ملال
Fquih Ben Salah	170 890	162 642	142 222	661	865	1 160	الفقيه بن صالح
Khénifra	65 245	116 956	84 466	579	521	493	خنيفرة
Khouribga	182 335	452 200	304 897	835	1 030	1 513	خريبكة

7 - 19 Evolution des hypothèques inscrites par
Conservation Foncière et par région : Urbain + rural (suite)

7 - 19 تطور الرهون المسجلة حسب المحافظة العقارية
والجهة : حضري + قروي (تابع)

Valeur en milliers de Dh

القيمة بألف درهم

	القيمة			العسدد			
	2019	Valeur 2018	2017	2019	Nombre 2018	2017	
Casablanca - Settat	36 686 103	35 914 875	30 878 284	61 665	58 736	64 465	الدار البيضاء - سطت
Benslimane	1 895 297	1 645 226	1 836 574	2 192	2 375	3 921	ابن سليمان
Berrechid	2 061 523	2 019 566	2 848 602	6 083	6 362	6 370	برشيد
Casablanca	28 020 759	25 769 216	22 501 231	40 847	37 448	41 686	الدار البيضاء
El Jadida	1 723 701	1 841 905	1 499 379	5 351	5 266	5 258	الجديدة
Mohammadia	2 384 864	3 790 175	1 585 000	4 766	4 647	4 089	المحمدية
Settat	487 241	692 729	389 556	1 646	1 728	1 907	سطت
Sidi Bennour	112 718	156 058	217 942	780	910	1 234	سيدي بنور
Marrakech - Safi	11 857 068	8 703 461	6 476 854	13 879	15 320	15 837	مراكش - أسفي
Al Haouz	1 337 565	133 528	235 305	391	330	540	الحوز
Chichaoua	27 828	12 858	24 583	91	61	161	شيشاوة
El Kelâa des Sraghna	81 989	101 831	79 092	487	347	567	قلعة السراغنة
Essaouira	143 385	120 386	142 029	458	439	395	الصويرة
Marrakech	7 179 464	7 432 316	5 158 550	9 979	11 725	11 369	مراكش
Rehamna	123 372	296 770	120 830	413	409	463	الرحامنة
Safi	2 963 466	605 773	716 465	2 060	2 009	2 342	أسفي
Drâa - Tafilalet	242 530	195 136	201 783	848	795	1 119	درعة - تافيلالت
Errachidia	59 012	34 659	57 051	126	125	146	الرشيدية
Midelt	114 970	61 314	67 821	415	346	354	ميدلت
Ouarzazate	68 548	99 163	76 911	307	324	619	ورزازات
Souss - Massa	4 803 457	5 439 211	3 387 331	8 900	12 255	9 930	سوس - ماسة
Agadir - Ida Ou Tanane	3 228 943	3 761 430	1 901 306	5 037	6 599	5 477	أكادير - إدا أو تنان
Chtouka - Ait Baha	194 545	258 732	308 971	291	330	316	اشنوكة - أيت باها
Inezgane - Ait Melloul	930 986	903 336	713 425	2 554	4 069	2 829	انزكان - أيت ملول
Taroudannt	337 151	406 662	368 559	608	829	796	تارودانت
Tiznit	111 831	109 050	95 069	410	428	512	تيزنيت
Guelmim - Oued Noun	72 908	72 574	56 823	177	174	201	كلميم - واد نون
Guelmim	72 908	76 574	56 823	177	174	201	كلميم
Laayoune - Sakia El Hamra	357 632	264 792	400 613	404	355	365	العيون - الساقية الحمراء
Laâyoune	357 632	264 792	400 613	404	355	365	العيون
Eddakhla - Oued Eddahab	164 038	1 708 468	74 714	152	190	142	الداخلة - وادي الذهب
Oued Eddahab	164 038	1 708 468	74 714	152	190	142	وادي الذهب
Total	111 940 461	85 806 441	66 584 610	162 604	167 469	170 425	المجموع

7 - 20 Evolution des hypothèques inscrites par
Conservation Foncière et par région : Milieu Rural

20 - 20 تطور الرهون المسجلة حسب المحافظة
العقارية والجهة : الوسط القروي

Valeur en milliers de Dh

القيمة بألف درهم

	القيمة			العدد			
	2016	Valeur 2015	2014	2016	Nombre 2015	2014	
Tanger - Tetouan - Al Hoceima	92 210	1 187 962	169 531	167	133	154	طنجة - تطوان - الحسيمة
Al Hoceima	895	1 765	11 179	6	10	17	الحسيمة
Larache	51 350	1 184 633	62 412	47	113	98	العرانش
Tanger-Assilah	39 015	462	75 700	68	4	1	طنجة - أصيلا
Tétouan	820	1 102	20 240	45	6	38	تطوان
M'Diq-Fnideq	130	-	-	1	-	-	المضيق-الفيديق
Oriental	123 736	102 630	112 926	669	635	784	الشرقي
Berkane	16 600	43 051	30 220	273	406	305	بركان
Guercif	66 260	3 486	2 894	99	18	15	جرسيف
Nador	11 071	26 966	54 555	17	18	36	الناضور
Oujda-Angad	3 714	24 699	22 644	144	171	412	وجدة - أنكاد
Taurirt	26 090	4 428	2 613	136	22	16	تاريرت
Fès - Meknès	1 817 706	1 221 242	954 418	2 750	1 573	1 397	فاس - مكناس
Meknès	1 380 282	816 708	673 302	841	463	331	مكناس
Boulemane	65 611	3 845	2 507	366	8	73	بولمان
El Hajeb	10 811	85 672	114 787	274	315	307	الحاجب
Fès	47 726	-	-	60	-	-	فاس
Ifrane	31 137	40 904	41 152	364	197	149	يفرن
Sefrou	24 343	87 509	48 383	299	278	254	صفرو
Taounate	234 008	182 612	63 837	349	235	216	تاوانات
Taza	22 837	2 635	9 484	105	34	40	تازة
Moulay Yacoub	950	1 357	966	92	43	27	مولاي يعقوب
Rabat - Salé - Kénitra	2 323 159	434 283	470 611	1 492	2 730	3 065	الرباط - سلا - القنيطرة
Kénitra	28 936	57 557	45 255	178	346	325	القنيطرة
Khémisset	253 737	188 642	341 876	578	1 104	1 120	الخميسات
Rabat	259 204	-	-	117	-	-	الرباط
Salé	1 684 449	481	1 104	175	551	1 115	سلا
Sidi Kacem	32 112	143 615	46 781	218	568	372	سيدي قاسم
Sidi Slimane	38 761	43 988	32 383	130	161	121	سيدي سليمان
Skhirate-Témara	25 962	-	3 212	96	-	12	الصخيرات - تمارة
Béni Mellal - Khénifra	632 893	200 665	798 579	1 809	1 146	1 432	بني ملال - خنيفرة
Azilal	7 676	6 435	8 109	36	44	51	أزيلال
Béni Mellal	110 732	23 747	522 301	96	128	226	بني ملال
Fquih Ben Salah	96 011	119 486	209 558	973	499	663	الفقيه بن صالح
Khénifra	412 359	28 259	35 018	598	155	213	خنيفرة
Khouribga	6 115	22 738	23 593	106	320	279	خريبكة

7 - 20 Evolution des hypothèques inscrites par
Conservation Foncière et par région :Milieu Rural (suite)

20 - 20 تطور الرهون المسجلة حسب المحافظة العقارية
والجهة: الوسط القروي (تليغ)

Valeur en milliers de Dh

القيمة بألف درهم

	القيمة			العدد			
	Valeur 2016	Valeur 2015	2014	2016	Nombre 2015	2014	
Casablanca - Settat	944 137	1 912 045	1 036 518	5 141	5 903	4 542	الدار البيضاء - سطات
Benslimane	9 380	70 776	71 179	202	301	362	ابن سليمان
Berrechid	284 630	469 025	363 398	928	1 559	1 492	برثيد
Casablanca	203 890	12 984	12 206	2 481	1 120	1 184	الدار البيضاء
El Jadida	88 169	1 069 484	276 665	720	1 864	544	الجديدة
Mohammadia	59 081	124 676	230 867	201	38	99	المحمدية
Settat	88 594	119 402	59 419	242	577	404	سطات
Sidi Bennour	210 393	45 698	22 784	367	444	457	سيدي بنور
Marrakech - Safi	625 217	786 714	2 073 330	2 870	2 586	2 195	مراكش - أسفي
Al Haouz	13 538	110 222	1 505 662	239	620	573	الحوز
Chichaoua	1 402	470	280	25	22	15	شيشاوة
El Kelâa des Sraghna	50 503	11 812	9 348	163	104	119	قلعة السراغنة
Essaouira	6 071	28 516	12 295	47	80	80	الصويرة
Marrakech	409 971	351 880	361 296	877	218	143	مراكش
Rehamna	118 044	250 294	124 951	961	119	156	الرحامنة
Safi	25 690	33 520	59 498	558	1 423	1 109	أسفي
Drâa - Tafilalet	153 388	91 655	61 135	2 094	139	112	درعة - تافيلالت
Errachidia	41	600	6 258	1	2	7	الرشيدية
Midelt	102 332	86 883	49 899	175	118	94	ميدلت
Ouarzazate	51 015	4 172	4 978	1 918	19	11	ورزازات
Souss - Massa	664 176	466 707	1 298 315	2 575	737	1 108	سوس - ماسة
Agadir - Ida Ou Tanane	9 744	34 122	915 887	31	56	410	أكادير - إداوتنان
Chtouka - Ait Baha	127 249	268 357	149 484	253	193	166	اشنوكة - أيت باها
Inezgane - Ait Melloul	36 831	11 842	47 627	510	203	196	انزكان - أيت ملول
Taroudannt	175 704	149 907	184 038	419	280	331	تارودانت
Tiznit	314 648	2 479	1 279	1 362	5	5	تيزنيت
Guelmim - Oued Noun	785	40 002	4 152	3	8	6	كلميم - واد نون
Guelmim	785	40 002	4 152	3	8	6	كلميم
Laayoune - Sakia El Hamra	3 094	-	-	15	-	-	العيون - الساقية الحمراء
Laâyoune	3 094	-	-	15	-	-	العيون
Eddakhla - Oued Eddahab	47 240	-	-	234	-	-	الداخلة - وادي الذهب
Oued Eddahab	47 240	-	-	234	-	-	وادي الذهب
Total	7 427 742	6 443 905	6 979 515	19 819	15 590	14 795	المجموع

7 - 21 Evolution des recettes réalisées par Conservation Foncière et par région

7 - 21 تطور المداخيل المنجزة حسب المحافظة العقارية والجهة

Valeur en milliers de Dh

القيمة بآلف درهم

	2019	2018	2017	
Tanger - Tetouan - Al Hoceima	618 902	549 483	440 707	طنجة - تطوان - الحسيمة
Al Hoceima	20 701	19 566	16 852	الحسيمة
Larache	36 581	39 080	26 047	العرانث
Tanger - Assilah	392 933	350 381	271 821	طنجة - أصيلا
Tétouan	79 289	63 375	56 309	تطوان
M'Diq - Fnideq	89 399	77 082	69 679	المضيق-الفتنيق
Oriental	281 321	287 410	244 486	الشرق
Berkane	71 388	69 284	57 295	بركان
Guercif	12 233	12 478	11 798	جرسيف
Nador	76 014	80 074	61 410	الناضور
Oujda - Angad	113 172	118 736	104 356	وجدة - أنكاد
Taurirt	8 516	6 839	9 628	تاويرت
Fès - Meknès	568 983	635 008	542 991	فاس - مكناس
Meknès	187 418	209 048	171 484	مكناس
Boulemane	2 843	665	3 785	بولمان
El Hajeb	31 789	34 244	24 421	الحاجب
Fès	153 232	175 943	127 594	فاس
Ifrane	20 461	21 593	21 342	يفرن
Sefrou	28 767	26 018	22 343	صفرو
Taounate	6 220	5 583	5 735	تاوانات
Taza	38 900	35 304	38 271	تازة
Moulay Yacoub	99 353	126 611	128 016	مولاي يعقوب
Rabat - Salé - Kénitra	1 157 666	1 110 215	969 323	الرباط - سلا - القنيطرة
Kénitra	223 844	236 663	175 304	القنيطرة
Khémisset	57 220	67 569	60 741	الخميسات
Rabat	281 108	246 596	258 245	الرباط
Salé	239 473	204 365	173 262	سلا
Sidi Kacem	22 543	26 098	21 474	سيدي قاسم
Sidi Slimane	19 234	18 264	29 880	سيدي سليمان
Skhirate -Témara	314 247	310 660	250 417	الصخيرات - تمارة
Béni Mellal - Khénifra	201 208	199 361	181 129	بني ملال - خنيفرة
Azilal	4 429	4 128	2 926	أزبال
Béni Mellal	71 540	73 306	70 562	بني ملال
Fquih Ben Salah	37 255	35 308	34 693	الفيح بن صالح
Khénifra	13 751	13 375	11 930	خنيفرة
Khouribga	74 233	73 244	61 018	خريبكة

7 - 21 Evolution des recettes réalisées par Conservation Foncière et par région (suite)

7 - 21 تطور المداخل المنجزة حسب المحافظة العقارية والجهة (تابع)

Valeur en milliers de Dh

القيمة بألف درهم

	2019	2018	2017	
Casablanca - Settat	2 726 023	2 870 838	2 269 271	الدار البيضاء - سطت
Benslimane	168 992	173 349	172 400	ابن سليمان
Berrechid	196 847	247 247	197 402	برشيد
Casablanca	1 948 187	1 986 751	1 540 988	الدار البيضاء
El Jadida	165 571	176 945	171 414	الجديدة
Mohammadia	162 160	198 060	117 971	المحمدية
Settat	63 203	74 156	55 426	سطت
Sidi Bennour	21 064	14 330	13 669	سيدي بنور
Marrakech - Safi	624 078	592 622	565 342	مراكش - أسفي
Al Haouz	47 798	55 497	45 701	الحوز
Chichaoua	2 741	2 655	2 683	شيشاوة
El Kelâa des Sraghnas	21 099	23 893	19 064	قلعة السراغنة
Essauira	22 182	20 651	16 710	الصويرة
Marrakech	454 435	455 671	405 293	مراكش
Rehamna	22 332	34 254	15 318	الرحامنة
Safi	53 492	59 396	60 573	أسفي
Drâa - Tafilalet	42 658	61 230	69 700	درعة - تافيلالت
Errachidia	12 741	13 416	10 808	الرشيدية
Midelt	11 797	7 477	7 797	ميدلت
Ouarzazate	18 121	40 337	51 095	ورزازات
Souss - Massa	376 752	390 461	337 581	سوس - ماسة
Agadir - Ida Ou Tanane	229 453	243 892	211 870	أكادير - إدا أو تنان
Chtouka - Ait Baha	11 351	14 249	13 941	اشتوكة - أيت باها
Inezgane - Ait Melloul	74 058	76 882	61 733	انزكان - أيت ملول
Taroudannt	32 423	28 278	23 723	تارودانت
Tiznit	29 466	27 160	26 314	تيزنيت
Guelmim - Oued Noun	14 525	8 505	8 391	كلميم - واد نون
Guelmim	14 525	8 505	8 391	كلميم
Laayoune - Sakia El Hamra	16 438	16 454	14 824	العيون - الساقية الحمراء
Laâyoune	16 438	16 454	14 824	العيون
Eddakhla - Oued Eddahab	10 398	9 467	5 763	الداخلة - وادي الذهب
Oued Eddahab	10 398	9 467	5 763	وادي الذهب
Total	6 638 951	6 790 450	5 649 509	المجموع

7 - 22 Evolution des plans cadastraux établis
par service du cadastre et par
région : Urbain + rural

7 - 22 تطور التصاميم الخرائطية المنجزة من
من طرف المصالح الخرائطية حسب
الجهة : حضري + قروي

	2019	2018	2017	
Tanger - Tetouan - Al Hoceima	81 125	47 537	33 523	طنجة - تطوان - الحسيمة
Al Hoceima	47 339	13 699	5 680	الحسيمة
Larache	5 123	2 917	1 647	العرانث
Tanger - Assilah	17 360	14 662	15 755	طنجة - أصيلا
Tétouan	7 128	11 570	6 153	تطوان
M'Diq - Fnideq	4 175	4 689	4 288	المضيق-الطنديق
Oriental	23 775	11 995	19 202	الشرق
Berkane	4 058	253	4 547	بركان
Guercif	2 071	1 237	921	جرسيف
Nador	5 869	3 292	2 449	النضور
Oujda - Angad	11 585	7 120	11 075	وجدة - أنكاد
Taourirt	192	93	210	تاويرت
Fès - Meknès	51 960	38 745	46 276	فاس - مكناس
Meknès	12 133	9 953	13 373	مكناس
Boulemane	90	4 296	365	بولمان
El Hajeb	1 876	2 493	2 003	الحاجب
Fès	9 351	7 498	8 617	فاس
Ifrane	633	119	1 733	يفرن
Sefrou	2 157	8 755	8 886	صفرو
Taounate	4 138	1 008	2 998	تاونات
Taza	3 033	3 265	6 864	تازة
Moulay Yacoub	18 549	1 358	1 437	مولاي يعقوب
Rabat - Salé - Kénitra	44 679	46 020	32 657	الرباط - سلا - القنيطرة
Kénitra	9 042	6 635	7 195	القنيطرة
Khémisset	5 581	9 282	2 131	الخميسات
Rabat	781	257	2 119	الرباط
Salé	10 563	6 285	6 283	سلا
Sidi Kacem	7 170	1 801	1 302	سيدي قاسم
Sidi Slimane	515	929	872	سيدي سليمان
Skhirate - Témara	11 027	20 831	12 755	الصخيرات - تمارة
Béni Mellal - Khénifra	26 657	15 497	13 779	بني ملال - خنيفرة
Azilal	1 330	503	1 416	أزبال
Béni Mellal	5 076	4 189	4 565	بني ملال
Fquih Ben Salah	2 491	3 599	1 995	الغقيه بن صالح
Khénifra	9 012	2 619	706	خنيفرة
Khouribga	8 748	4 587	5 097	خربيكة

7 - 22 Evolution des plans cadastraux établis
par service du cadastre et par
région : Urbain + rural (suite)

22 - تطور التصاميم الخرائطية المنجزة من
من طرف المصالح الخرائطية حسب
الجهة : حضري + قروي (تابع)

	2019	2018	2017	
Casablanca - Settat	100 701	92 966	89 937	الدار البيضاء - سطات
Benslimane	5 370	3 406	3 695	ابن سليمان
Berrechid	9 782	1 804	5 096	برشيد
Casablanca	30 189	36 709	36 716	الدار البيضاء
El Jadida	18 771	10 039	15 279	الجديدة
Mohammadia	12 072	15 515	8 746	المحمدية
Settat	5 962	4 678	4 811	سطات
Sidi Bennour	18 555	20 815	15 594	سبدي بنور
Marrakech - Safi	43 267	48 395	59 065	مراكش - أسفي
Al Haouz	1 259	1 038	740	الحوز
Chichaoua	1 590	7 729	6 799	شيشاوة
El Kelâa des Sraghnas	1 184	3 939	6 951	قلعة السراغنة
Essaouira	6 141	6 206	9 810	الصويرة
Marrakech	18 888	13 526	14 881	مراكش
Rehamna	6 273	8 165	4 853	الرحامنة
Safi	7 932	7 792	15 031	أسفي
Drâa - Tafilalet	9 079	7 808	19 211	درعة - تافيلالت
Errachidia	720	1 598	683	الرشيدية
Midelt	5 152	1 691	8 898	ميدلت
Ouarzazate	3 207	4 519	9 630	ورزازات
Souss - Massa	62 147	43 481	39 670	سوس - ماسة
Agadi r- Ida Ou Tanane	9 525	8 244	10 226	أكادير - إدا أو تنان
Chtouka-Ait Baha	1 791	1 395	1 644	اشتوكة - أيت باها
Inezgane- Ait Melloul	3 033	1 801	4 494	انزكان - أيت ملول
Taroudannt	6 089	5 184	1 708	تارودانت
Tiznit	41 709	26 857	21 598	تيزنيت
Guelmim - Oued Noun	1 208	4 237	5 884	كلميم - واد نون
Guelmim	1 208	4 237	5 884	كلميم
Laayoune - Sakia El Hamra	337	264	171	العيون - الساقية الحمراء
Laâyoune	337	264	171	العيون
Eddakhla - Oued Eddahab	422	217	219	الداخلة - وادي الذهب
Oued Eddahab	422	217	219	وادي الذهب
Total	445 357	357 162	359 594	المجموع

7 - 23 Evolution des plans cadastraux établis
par les services du cadastre par
région : Milieu Rural

7 - 23 تطور التصاميم الخرائطية المنجزة
من طرف المصالح الخرائطية حسب
الجهة : الوسط القروي

	2019	2018	2017	
Tanger - Tetouan - Al Hoceima	55 695	27 441	7 733	طنجة - تطوان - الحسيمة
Al Hoceima	46 550	11 876	4 810	الحسيمة
Larache	2 571	1 585	148	العرانثش
Tanger - Assilah	5 370	6 131	1 887	طنجة - أصيلا
Tétouan	1 170	7 824	860	تطوان
M'Diq - Fnideq	34	25	28	المضيق-الغنيق
Oriental	5 639	3 545	2 906	الشرق
Berkane	473	238	1 495	بركان
Guercif	1 580	591	152	جرسيف
Nador	1 695	1 178	563	الناضور
Oujda - Angad	1 819	1 476	559	وجدة - أنكاد
Taurirt	72	62	137	تاويرت
Fès - Meknès	7 913	10 939	13 926	فاس - مكناس
Meknès	1 881	336	55	مكناس
Boulemane	89	755	12	بولمان
El Hajeb	243	1 339	1 035	الحاجب
Fès	1	3	7	فاس
Ifrane	307	16	158	يفرن
Sefrou	785	6 911	6 899	صفرو
Taounate	3 978	629	2 752	تاونات
Taza	565	716	2 543	تازة
Moulay Yacoub	64	234	465	مولاي يعقوب
Rabat - Salé - Kénitra	10 108	7 255	1 740	الرباط - سلا - القنيطرة
Kénitra	1 994	945	89	القنيطرة
Khémisset	2 323	5 546	1 349	الخميسات
Rabat	-	12	-	الرباط
Salé	27	39	36	سلا
Sidi Kacem	5 701	509	210	سيدي قاسم
Sidi Slimane	50	54	20	سيدي سليمان
Skhirate -Témara	13	150	36	الصخيرات - تمارة
Béni Mellal - Khénifra	11 757	7 373	4 709	بني ملال - خنيفرة
Azilal	1 063	422	1 312	أزيلال
Béni Mellal	642	1 204	581	بني ملال
Fquih Ben Salah	377	2 899	1 084	الفقيه بن صالح
Khénifra	8 661	2 132	345	خنيفرة
Khouribga	1 014	716	1 387	خريبكة

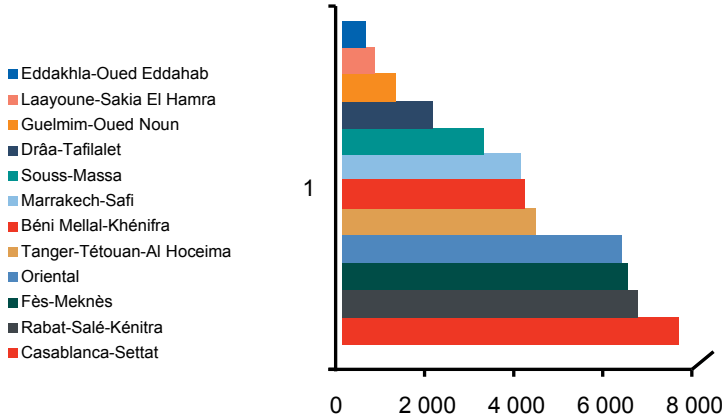
7 - 23 Evolution des plans cadastraux établis
par les services du cadastre par
région : Milieu Rural (suite)

7 - 23 تطور التصاميم الخرائطية المنجزة
من طرف المصالح الخرائطية حسب
الجهة : الوسط القروي (تابع)

	2019	2018	2017	
Casablanca - Settat	32 299	27 350	25 386	الدار البيضاء - سطت
Benslimane	317	449	348	ابن سليمان
Berrechid	502	773	996	برشيد
Casablanca	149	179	123	الدار البيضاء
El Jadida	14 170	4 040	5 445	الجديدة
Mohammadia	66	87	60	المحمدية
Settat	2 423	1 751	3 009	سطت
Sidi Bennour	14 672	20 071	15 405	سيدي بنور
Marrakech - Safi	18 350	29 697	37 765	مراكش - أسفي
Al Haouz	1 166	418	560	الحوز
Chichaoua	1 462	7 656	6 742	شيشاوة
El Kelâa des Sraghnas	522	2 750	6 481	قلعة السراغنة
Essauira	4 690	5 829	8 495	الصويرة
Marrakech	180	168	303	مراكش
Rehamna	4 726	7 797	4 293	الرحامنة
Safi	5 604	5 079	10 891	أسفي
Drâa - Tafilalet	7 319	1 900	9 665	درعة - تافيلالت
Errachidia	421	339	540	الرشيدية
Midelt	4 653	663	8 602	ميدلت
Ouarzazate	2 245	898	523	ورزازات
Souss - Massa	43 672	30 180	22 189	سوس - ماسة
Agadir - Ida Ou Tanane	177	193	509	أكادير - إدا أو تنان
Chtouka - Ait Baha	612	1 007	998	اشثوكة - أيت باها
Inezgane - Ait Melloul	65	73	185	انزكان - أيت ملول
Taroudannt	3 408	4 190	699	تارودانت
Tiznit	39 410	24 717	19 798	تيزنيت
Guelmim - Oued Noun	685	3 736	4 991	كلميم - واد نون
Guelmim	685	3 736	4 991	كلميم
Laayoune - Sakia El Hamra	6	7	11	العيون - المساقية الحمراء
Laâyoune	6	7	11	العيون
Eddakhla - Oued Eddahab	4	31	17	الداخلة - وادي الذهب
Oued Eddahab	4	31	17	وادي الذهب
Total	193 447	149 454	131 038	المجموع

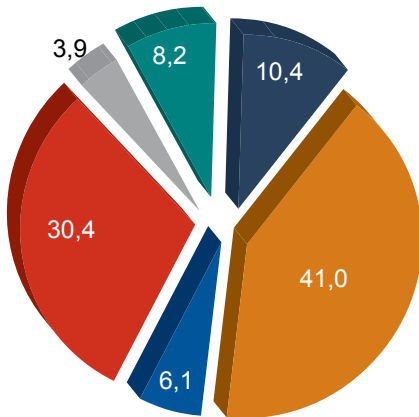
عدد رخص البناء حسب الجهات 2019

Nombre d'autorisation de construire selon les régions



مساحة السقوف حسب صنف البناء : 2019

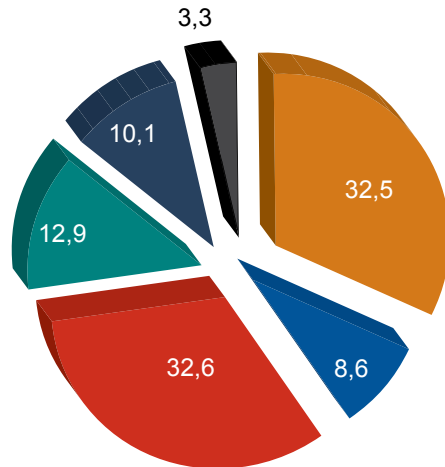
Surface des planchers (%) selon la catégorie de construction



- Immeubles عمارات
- Villas فيلات
- Habitations type marocain مساكن صنف مغربي
- Bâtiments Indust. et com. بنايات صناعية وتجارية
- Bâtiments administratifs بنايات إدارية
- Autres constructions بنايات أخرى

القيمة المتوقعة حسب صنف البناء : 2019

Valeur prévue (%) selon la catégorie de construction



- Immeubles عمارات
- Villas فيلات
- Habitations type marocain مساكن صنف مغربي
- Bâtiments Indust. et com. بنايات صناعية وتجارية
- Bâtiments administratifs بنايات إدارية
- Autres constructions بنايات أخرى



الفصل الثامن

النقل

CHAPITRE VIII

TRANSPORT



Sources d'information

مصادر المعلومات

Le Ministère de l'Équipement, du Transports de la logistique et de l'eau élabore et met en œuvre, dans le cadre des lois et règlements en vigueur, la politique du gouvernement dans les domaines routier, portuaire, ferroviaire, et maritime. Il a, en outre, pour mission de définir la politique du gouvernement en matière de sécurité routière et de coordonner sa mise en œuvre.

L'Office National des Chemins de Fer (ONCF), placé sous la tutelle du Ministère de l'Équipement, du Transports de la logistique et de l'eau, est un établissement public à caractère industriel et commercial doté de la personnalité morale et de l'autonomie financière. Il a pour missions :

- l'exploitation du réseau ferroviaire national ;
- les études, la construction et l'exploitation des lignes nouvelles des chemins de fer ;
- l'exploitation de toutes les entreprises se rattachant directement ou indirectement à ses missions.

L'Office National des Aéroports (ONDA) est un établissement public à caractère industriel et commercial créé en janvier 1990 par transformation de l'Office des Aéroports de Casablanca. Les statistiques sur le trafic aérien sont élaborées par l'Office National des Aéroports sur la base des enregistrements faits par les compagnies aériennes dans les aéroports du Royaume.

L'Agence Nationale des Ports (ANP) créée par la loi 15-02, est un établissement public doté de la personnalité morale et de l'autonomie financière. La tutelle technique de l'Agence est assurée par le Ministère de l'Équipement, du Transports de la logistique et de l'Eau. Les statistiques produites par l'ANP portent sur le trafic commercial des marchandises (exportations et importations) à l'exclusion de la pêche et de la navigation de plaisance.

طبقا للقوانين والتشريعات السارية تهيب وزارة التجهيز والنقل واللوجستيك والماء وتنفيذ السياسة الحكومية في مجالات الطرق والموانئ والسكك الحديدية والنقل البحري. إضافة إلى تحديد سياسة الحكومة في مجال السلامة الطرقية وتنسيق عملية تنفيذها.

المكتب الوطني للسكك الحديدية، هو مؤسسة عمومية، تابعة لوزارة التجهيز والنقل واللوجستيك والماء، ذات طابع صناعي وتجاري تتمتع بالشخصية المعنوية والاستقلال المالي. وتقوم بالمهام التالية:

- استغلال شبكة السكك الحديدية الوطنية؛
- إنجاز دراسات وبناء واستغلال خطوط جديدة للسكك الحديدية؛
- استغلال المقارلات المرتبطة بشكل مباشر أو غير مباشر بمهام المكتب الوطني للسكك الحديدية.

المكتب الوطني للمطارات، هو مؤسسة عمومية ذات طابع صناعي وتجاري، تم إنشاؤه في يناير 1990 عن طريق تحويل مكتب مطارات الدار البيضاء، وهي أول مؤسسة مستقلة لتدبير المطارات بالمغرب. يهيب المكتب الوطني للمطارات معطيات إحصائية خاصة بهذا المجال وذلك على أساس التسجيلات التي تقوم بها شركات الطيران بمختلف مطارات المملكة.

الوكالة الوطنية للموانئ، تم إنشاؤها بموجب قانون 02-15، هي مؤسسة عمومية ذات صفة اعتبارية واستقلال مالي تابعة تقنيا لوزارة التجهيز والنقل واللوجستيك والماء. يتم إعداد المعطيات الخاصة بهذا المجال من طرف الوكالة الوطنية للموانئ وتهم الرواج التجاري للبضائع (الصادرات والواردات) باستثناء الصيد البحري وملاحة الترفيه.

Concepts et définitions

Tracteur routier : véhicule routier automobile conçu, exclusivement ou principalement, pour le remorquage d'autres véhicules routiers non automobiles (essentiellement les semi-remorques).

Tracteur agricole : véhicule routier automobile conçu, exclusivement ou principalement, pour des utilisations agricoles, qu'il soit autorisé ou non à emprunter les routes ouvertes à la circulation publique.

Véhicule spécial : véhicule routier conçu pour d'autres usages que le transport de voyageurs ou de marchandises (les ambulances, les grues mobiles, etc).

Accident de la circulation : tout accident impliquant au moins un véhicule routier en mouvement sur une route publique ou sur une route privée à la quelle le public a droit d'accès, et dans lequel au moins une personne est tuée ou blessée.

Personne tuée : toute personne tuée sur le coup ou décédée des suites d'un accident corporel dans les 30 jours suivant l'accident exceptes les cas de suicide.

Personne blessée : toute personne qui n'a pas été tuée dans un accident mais qui est blessée suite à un accident corporel qui nécessite un traitement médical exceptes les cas de suicide.

Voie ferrée : deux rails sur lesquels peuvent circuler des véhicules ferroviaires.

Ligne : une ou plusieurs voies principales contiguës reliant deux points.

Embranchement : voie bifurquant d'une voie principale.

Voyageur-kilomètre : unité de mesure correspondant au transport d'un voyageur par kilomètre de chemin de fer.

Tonne-kilomètre : unité de mesure correspondant au transport d'une tonne de marchandises sur une distance d'un kilomètre de chemin de fer.

Transport multimodal : c'est le transport de marchandises par au moins deux modes de transport différents.

مفاهيم وتعريفات

جرار الطريق: هو جرار الطريق المزود بمحرك، والمصمم، على نحو حصري أو رئيسي، لسحب عربات طريق أخرى لا تتحرك بالقوة الكهربائية (لأسميا أشباه المقطورات).

الجرار الزراعي: هو عربة مزودة بمحرك، ومصممة، على نحو حصري أو رئيسي، للأغراض الزراعية، سواء كان مسموحاً أم غير مسموح لها باستخدام الطريق المفتوحة لحركة المرور العامة.

عربة الأغراض الخاصة: هي عربة الطريق، المزودة بمحرك، والمصممة لأغراض غير نقل الركاب أو البضائع (عربات فرقة الإطفاء، الرفاعات المتحركة،...).
حادث السير: هو كل حادث نجم عن إقحام عربة طريق واحدة على الأقل، تتحرك في طريق عام أو طريق خاص حيث يكون للأشخاص حق الوصول إليه وتؤدي إلى إصابة شخص واحد أو مقتل شخص واحد على الأقل.

شخص قتل: هو كل شخص يقتل فوراً أو يموت في غضون 30 يوماً نتيجة حادث إصابة، باستثناء عمليات الانتحار.

شخص مصاب: هو كل شخص، لم يقتل نتيجة حادث إصابة مباشرة أو لا يموت في غضون ثلاثين يوماً، غير أنه يصاب ويحتاج عادة إلى الرعاية الطبية، باستثناء محاولات الانتحار.

مسار السكك الحديدية: هو زوج من القضبان الحديدية، يمكن لمركبات (عربات) السكك الحديدية السير فوقهما.

الخط: هو خط مستمر للسكك الحديدية أو أكثر من خط مستمر ومتجاور، بحيث يشكل طريقاً (مسلكاً) بين نقطتين.

مسارات السكك الحديدية الفرعية: هي مسارات السكك الحديدية المتفرعة والمتصلة بمسارات السكك الحديدية المستمرة.

راكب السكك الحديدية لكل كيلومتر: هي وحدة قياس، تمثل نقل مسافر واحد بالقطار على مسافة كيلومتر واحد.

طن لكل كيلومتر: هي وحدة قياس نقل البضائع التي تمثل نقل طن واحد من البضائع على مسافة كيلومتر واحد.

نقل متعدد الوسائط: هو نقل البضائع عبر وسيطي نقل اثنين على الأقل.

8 - 1 Longueur des routes construites et revêtues par région

1 - 8 شبكة الطرق المشيدة والمعبدة حسب الجهة

Au 31/12/ 2013	الطرق الإقليمية		الطرق الجهوية		الطرق الوطنية		في 2013 /12/31
En Kilomètre	Routes provinciales		Routes régionales		Routes nationales		بالكيلومتر
	منها المعبدة	المجموع	منها المعبدة	المجموع	منها المعبدة	المجموع	
Région	Dont revêtues	Total Dont revêtues	Total Dont revêtues	Total Dont revêtues	Total Dont revêtues	Total	الجهة
Oued Ed-Dahab - Lagouira	216	2 070	-	-	677	1 298	وادي الذهب - لكويرة
Laâyoune - Boujdour - S. El Hamra	142	580	-	-	857	897	العيون - بوجدور - الساقية الحمراء
Guelmim - Es-Semara	560	2 688	616	763	955	1 334	كلميم - السمارة
Souss - Massa - Drâa	2 702	4 931	987	1 107	1 309	1 433	سوس - ماسة - درعة
Gharb - Chrarda - Béni Hssen	1 679	2 500	366	366	312	312	الغرب - الشرازة - بني حسن
Chaouia - Ouardigha	1 955	3 195	872	872	258	258	الشاوية - ورديفة
Marrakech - Tensift - Al Haouz	2 151	3 379	741	778	758	758	مراكش - تانسيفت - الحوز
Oriental	1 443	2 542	814	912	1 437	1 488	الشرق
Grand Casablanca	370	453	70	70	103	103	الدار البيضاء الكبرى
Rabat - Salé - Zemmour - Zaër	959	1 422	622	622	171	171	الرباط - سلا - زمور - زاير
Doukkala - Abda	1 895	2 257	816	816	287	287	دكالة - عبدة
Tadla - Azilal	869	1 310	757	904	211	211	تادلة - أزبال
Meknès - Tafilalet	2 020	3 659	1 036	1 171	1 155	1 155	مكناس - تافيلالت
Fès - Boulemane	928	1 750	570	576	316	316	فاس - بولمان
Taza - Al Hoceima - Taounate	1 712	2 141	854	867	681	681	تازة - الحسيمة - تاونات
Tanger - Tétouan	881	968	268	268	661	661	طنجة - تطوان
Total	20 484	35 844	9 388	10 091	10 149	11 364	المجموع

8 - 2 Réseau routier revêtu

2 - 8 شبكة الطرق المعبدة

En kilomètres	2019	2018	2017	2016	2015*	بالكيلومتر
Autoroutes	-	1 800	1 800	1 770	1 588	الطرق السيارة
Routes Nationales	-	15 639	15 639	15 782	10 119	الطرق الوطنية
Routes Régionales	-	11 182	11 182	11 157	9 253	الطرق الجهوية
Routes Provinciales	-	30 513	30 513	30 395	22 786	الطرق الإقليمية
Total	-	59 134	59 134	59 104	43 746	المجموع

8 - 3 Evolution de l'effectif des véhicules en circulation selon le genre et la catégorie

8 - 3 تطور عدد السيارات المتحركة حسب النوع والصنف

Au 31 Décembre	2019	2018	2017	2016	في 31 ديسمبر
Motocyclettes	236 415	191 611	130 257	55 517	الدراجات النارية
Voitures de tourisme	3 090 063	2 950 056	2 808 782	2 670 614	السيارات السياحية
Véhicules utilitaires	1 225 878	1 170 177	1 117 559	1 065 338	العربات النفعية
Total	4 552 356	4 311 844	4 056 598	3 791 469	المجموع

8 - 4 Immatriculation des véhicules selon le genre et la catégorie

8 - 4 تسجيل السيارات حسب النوع والصنف

	2019	2018	2017	2016	
Genre et catégorie du véhicule					نوع وصنف السيارة
Motocyclettes	44 904	61 354	74 754	12 297	الدراجات النارية
Voitures de tourisme	141 316	142 529	148 534	139 897	السيارات السياحية
Véhicules utilitaires	55 912	52 805	53 147	50 176	العربات النفعية
Camionnettes	43 725	40 771	40 780	38 457	الشاحنات الصغيرة
Camions	3 964	3 947	3 991	3 565	الشاحنات الكبيرة
Tracteurs routiers	2 271	2 011	2 425	2 408	الجرارات الطرقيّة
Remorques et semi-remorques	2 223	2 022	2 364	2 408	المقطورة وشبه المقطورة
Transport en commun	1 149	792	765	745	النقل الجماعي
Engins agricoles	2 276	2 930	2 550	2 318	عربات فلاحية
Autres engins spéciaux	304	332	272	275	عربات خاصة أخرى
Total	242 132	256 688	276 435	202 370	المجموع

8 - 5 Immatriculation des véhicules par centre immatriculateur

8 - 5 تسجيل السيارات حسب مركز التسجيل

Année 2019

سنة 2019

	المجموع العام	العربات النفعية	السيارات السياحية	الدراجات النارية	
	Total général	Véhicules utilitaires	Voitures de tourisme	Motocyclettes	
Tanger - Tétouan - Al Hoceima	20 790	5 066	11 901	3 823	طنجة - تطوان - الحسيمة
Al Hoceima	1 103	248	751	104	الحسيمة
Chefchaouen	272	89	159	24	شفشاون
Laksar lakbir	939	221	251	467	
Larache	1 486	304	666	516	العرراش
Tanger	12 850	3 389	7 263	2 198	طنجة
Tétouan	3 773	686	2 684	403	تطوان
Ouezzane	367	129	127	111	وزان
Oriental	13 763	2 433	7 725	3 605	الشرق
Berkane	2 631	384	1 730	517	بركان
Guercif	562	80	161	321	كرفيف
Midar	927	217	441	269	ميدار
Bouarfa	612	53	72	487	بوعرفة
Jerada	193	42	117	34	جرادة
Nador	2 712	671	1 668	373	الناضور
Oujda	5 580	880	3 307	1 393	وجدة
Taourirt	546	106	229	211	تاويرت
Fès - Meknès	20 424	4 813	11 203	4 408	فاس - مكناس
Meknès	5 872	1 425	3 461	986	مكناس
El Hajeb	1 122	193	436	493	الحاجب
Fès	9 604	2 176	5 667	1 761	فاس
Sefrou	825	218	395	212	صفرو
Taounate	674	285	149	240	تاوانات
Taza	1 280	337	749	194	تازة
Missour	418	62	78	278	ميسور
Azrou	629	117	268	244	أزرو
Rabat - Salé - Kénitra	43 770	8 586	28 910	6 274	الرباط - سلا - القنيطرة
Kénitra	5 494	1 571	3 035	888	القنيطرة
Khémisset	1 660	368	728	564	الخميسات
Rabat	20 980	3 403	16 845	732	الرباط
Salé	5 952	1 146	3 623	1 183	سلا
Sidi Kacem	1 506	500	516	490	سيدي قاسم
Sidi Slimane	1 330	318	421	591	سيدي سليمان
Souk El Arbaâ	1 297	316	183	798	سوق الأربعاء
Témara	5 551	964	3 559	1 028	تمارة
Béni Mellal - Khénifra	7 967	1 445	3 314	3 208	بني ملال - خنيفرة
Azilal	995	174	271	550	أزيلال
Béni Mellal	1 728	358	1 008	362	بني ملال
Fquih Ben Salah	551	148	288	115	الفيقي بن صالح
Khénifra	1 634	239	466	929	خنيفرة
Khouribga	1 225	199	722	304	خريبكة
Oued Zem	512	92	184	236	وادي زم
Kasbat tadla	611	102	238	271	قصبية تادلة
Souk Sebti	711	133	137	441	سوق السبت

8 - 5 Immatriculation des véhicules par centre immatriculateur (suite)

5 - 8 تسجيل السيارات حسب مركز التسجيل (تابع)

Année 2019

سنة 2019

	المجموع العام	العربات الثقيلة	السيارات السياحية	الدراجات النارية	
	Total général	Véhicules utilitaires	Voitures de tourisme	Motocyclettes	
Casablanca- Settat	82 772	22 432	52 808	7 532	الدار البيضاء - سطات
Benslimane	1 107	245	661	201	بنسليمان
Casa Bernoussi	5 164	1 650	2 998	516	الدار البيضاء - البرنوصي
Casa Est	4 835	1 025	2 869	941	الدار البيضاء - شرق
Casa Nord	35 856	10 503	24 345	1 008	الدار البيضاء - شمال
Casa Sud	21 510	5 746	14 267	1 497	الدار البيضاء - جنوب
El Jadida	4 355	1 121	2 337	897	الجديدة
Mohammadia	4 278	790	2 499	989	المحمدية
Barchid	2 634	773	1 631	230	برشيد
Settat	1 718	283	965	470	سطات
Sidi Bennour	1 315	296	236	783	سيدي بنور
Marrakech - Safi	23 245	4 391	12 718	6 136	مراكش - أسفي
Chichaoua	708	103	156	449	شيشاوة
El Kelâa des Sraghna	1 362	187	352	823	قلعة السراغنة
Essaouira	950	208	514	228	الصويرة
Marrakech	15 491	2 804	9 734	2 953	مراكش
Safi	2 306	613	1 210	483	أسفي
Tahanaout	1 269	215	278	776	تخناوت
Benghrir	578	133	256	189	بنجرير
Youssoufiya	581	128	218	235	اليوسيفية
Drâa - Tafilalet	5 874	1 140	1 785	2 949	درعة - تافيلالت
Errachidia	1 420	274	509	637	الرشيدية
Midelt	886	148	192	546	ميدلت
Quarzazate	1 504	438	620	446	ورزازات
Zagora	1 157	122	147	888	زاكورة
Tinghir	907	158	317	432	تنغير
Souss - Massa	16 548	4 031	8 195	4 322	سوس - ماسة
Agadir	8 138	1 700	5 121	1 317	أكادير
Chtouka Aït Baha	1 349	450	426	473	اشتوكة آيت باها
Inezgane	3 779	1 074	1 549	1 156	إزركان
Taroudannt	1 949	548	641	760	تارودانت
Tiznit	776	212	379	185	تيزنيت
TATA	557	47	79	431	طاطا
Guelmim - Oued Noun	1 417	291	662	464	كلميم - واد نون
Guelmim	792	153	384	255	كلميم
Sidi ifni	284	55	134	95	سيدي إفني
Tan-Tan	341	83	144	114	طانطان
Laâyoune - Sakia El Hamra	3 613	1 045	1 283	1 285	العيون - الساقية الحمراء
Laâyoune	2 889	897	1 120	872	العيون
Boujdour	340	77	94	169	بوجدور
Es-Semara	384	71	69	244	السمارة
Dakhla - Oued Ed-Dahab	1 455	207	354	894	الداخلة - وادي الذهب
Dakhla	1 455	207	354	894	الداخلة
Total	241 638	55 880	140 858	44 900	المجموع
Service central	494	32	458	4	المصلحة المركزية
Total général	242 132	55 912	141 316	44 904	المجموع العام

8 - 6 Immatriculation des véhicules
par provenance8 - 6 تسجيل السيارات
حسب المصدر

Année 2019

سنة 2019

	المجموع العام Total général	العربات النفعية Véhicules utilitaires	السيارات السياحية Voitures de tourisme	الدراجات النارية Motocy- clettes	
Total des véhicules neufs	215 072	52 023	126 472	36 577	مجموع السيارات الجديدة
Fabriqués au Maroc	38 876	4 173	23 182	11 521	المصنعة بالمغرب
Importés	176 196	47 850	103 290	25 056	المستوردة
Total des véhicules d'occasion	27 060	3 889	14 844	8 327	مجموع السيارات القديمة
Provenant de l'étranger	25 596	3 185	14 307	8 104	القادمة من الخارج
De la vente aux enchères	1 464	704	537	223	القادمة من بيع المزادات
Total	242 132	55 912	141 316	44 904	المجموع

8 - 7 Permis de conduire délivrés
selon le centre d'examen

7 - 8 رخص السياقة المسلمة
حسب مركز الإمتحان

	2019		2018		
	المجموع Total	الإناث femmes	المجموع Total	الإناث femmes	
Tanger - Tétouan - Al Hoceima	44 691	-	41 772	12 550	طنجة - تطوان - الحسيمة
Al Hoceima	4 219	-	3 356	853	الحسيمة
Chefchaouen	2 067	-	1 676	121	شفشاون
Larache	2 826	-	3 080	825	العرانش
Ksar El-Kébir	2 272	-	1 367	328	القصر الكبير
Tanger	19 481	-	19 411	6 929	طنجة
Tétouan	11 512	-	11 142	3 267	تطوان
Ouezzane	2 314	-	1 741	226	وزان
Oriental	30 922	-	27 290	9 169	الشرق
Berkane	3 923	-	3 569	1 225	بركان
Guercif	3 182	-	2 604	665	كرسيف
Midar	2 570	-	2 128	500	ميضار
Bouarfâ	1 064	-	551	150	بوعرفة
Jerada	1 178	-	878	268	جرادة
Nador	7 916	-	6 937	2 242	الناضور
Oujda	7 816	-	8 107	3 293	وجدة
Taourirt	3 274	-	2 516	825	تاوريرت
Fès - Meknès	41 616	-	40 646	11 117	فاس - مكناس
Meknès	10 511	-	11 377	3 837	مكناس
El Hajeb	2 638	-	2 861	554	الحاجب
Fès	13 878	-	13 466	4 021	فاس
Sefrou	2 490	-	2 441	653	صفرو
Taounate	3 960	-	3 262	406	تاوانت
Taza	5 554	-	5 025	1 258	تازة
Missour	1 444	-	1 182	119	ميسور
Azrou	1 141	-	1 031	268	أزرو
Rabat - Salé - Kénitra	52 992	-	55 747	18 761	الرباط - سلا - القنيطرة
Kénitra	9 220	-	10 118	3 405	القنيطرة
Khémisset	5 601	-	5 705	1 333	الخميسات
Rabat	7 280	-	8 790	3 885	الرباط
Salé	12 579	-	11 095	4 227	سلا
Sidi Kacem	4 658	-	4 694	838	سيدي قاسم
Sidi Slimane	3 006	-	3 050	746	سيدي سليمان
Souk El Arbaâ	2 932	-	2 846	341	سوق الأربعاء
Témara	7 717	-	9 451	3 985	تمارة
Béni Mellal - Khénifra	31 853	-	26 843	8 299	بني ملال - خنيفرة
Azilal	3 032	-	2 094	308	أزيلال
Béni Mellal	5 014	-	4 737	1 928	بني ملال
Fquih Ben Salah	3 322	-	5 659	1 506	الفيح بن صالح
Khénifra	4 729	-	3 619	789	خنيفرة
Khouribga	5 557	-	4 932	2 110	خريبكة
Oued Zem	3 183	-	3 006	893	وادي زم
Kasbat tadla	3 359	-	2 797	765	قصبية تادلة
Souk Sebta	3 658	-	-	-	سوق السبت

8 - 7 Permis de conduire délivrés

selon le centre d'examen (suite)

7 - 8 رخص السياقة المسلمة

حسب مركز الإمتحان (تابع)

	2019		2018		
	المجموع Total	الإناث Femmes	المجموع Total	الإناث Femmes	
Casablanca- Settat	75 316	-	77 180	27 693	الدار البيضاء - سطتات
Benslimane	2 456	-	2 714	722	بنسليمان
Casa Bernousi	9 011	-	9 401	3 975	الدار البيضاء - البرنوصي
Casa Est	9 854	-	10 542	4 044	الدار البيضاء - شرق
Casa Nord	8 498	-	8 835	3 659	الدار البيضاء - شمال
Casa Sud	15 172	-	16 222	6 475	الدار البيضاء - جنوب
El Jadida	8 381	-	8 049	2 781	الجديدة
Berrchid	6 178	-	6 299	1 930	برشيد
Mohammadia	5 647	-	5 346	2 224	المحمدية
Settat	5 861	-	6 057	1 299	سطتات
Sidi Bennour	4 257	-	3 715	583	سيدي بنور
Marrakech - Safi	43 203	-	42 785	11 646	مراكش - أسفي
Chichaoua	2 250	-	2 156	317	شيشاوة
El Kelâa des Sraghna	6 183	-	5 276	844	قلعة السراغنة
Essouira	3 559	-	3 185	741	الصويرة
Marrakech	14 980	-	15 653	5 745	مراكش
Safi	7 136	-	8 438	2 505	أسفي
Tahanaout	3 932	-	3 446	459	تحنوت
Bengurir	2 781	-	2 124	358	بنجورير
Yousseoufia	2 383	-	2 507	676	اليوسفية
Drâa - Tafilalet	18 561	-	18 412	3 564	درعة - تافيلالت
Errachidia	5 467	-	5 351	1 397	الرشيدية
Midelt	2 509	-	2 631	515	ميدلت
Ouarzazate	3 044	-	3 327	584	ورزازات
Tinghir	4 325	-	3 985	737	تنغير
Zagora	3 216	-	3 118	331	زاكورة
Souss - Massa	32 979	-	34 653	11 148	سوس - ماسة
Agadir	8 615	-	9 191	3 852	أكادير
Chtouka Ait Baha	4 755	-	4 157	973	اشتوكة آيت باها
Inezgane	7 368	-	8 317	3 225	إنزكان
Taroudannt	8 690	-	9 755	2 093	تارودانت
Tiznit	2 382	-	2 096	888	تيزنيت
Tata	1 169	-	1 137	116	طاطا
Guelmim - Oued Noun	5 120	-	4 964	1 505	كلميم - واد نون
Guelmim	3 069	-	3 113	949	كلميم
Tan-Tan	1 180	-	1 187	404	طنطان
Sidi ifni	871	-	664	152	سيدي افني
Laâyoune - Sakia El Hamra	7 344	-	6 845	2 550	العيون - الساقية الحمراء
Laâyoune	5 582	-	5 646	2 056	العيون
Boujdour	843	-	597	374	بوجدور
Es-Semara	919	-	602	119	السمارة
Dakhla - Oued Ed-Dahab	1 977	-	1 628	355	الداخلة - وادي الذهب
Dakhla	1 977	-	1 628	355	الداخلة
Total	386 573	-	378 766	118 357	المجموع

8 -8 Evolution du nombre des accidents
de la circulation enregistrés8 - 8 تطور عدد حوادث
السير المسجلة

	2018	2017	2016	
En agglomération				داخل المدار الحضري
Accidents constatés	69 830	65 306	59 042	عدد الحوادث
Victimes	96 445	90 276	82 475	عدد الضحايا
Blessées	95 122	89 051	81 242	الجرحي
Décès	1 323	1 225	1 233	القتلى
Hors agglomération				خارج المدار الحضري
Accidents constatés	25 114	24 069	21 638	عدد الحوادث
Victimes	45 289	43 461	40 472	عدد الضحايا
Blessées	42 876	40 960	37 920	الجرحي
Décès	2 413	2 501	2 552	القتلى
Ensemble				المجموع
Accidents constatés	94 944	89 375	80 680	عدد الحوادث
Victimes	141 734	133 737	122 947	عدد الضحايا
Blessées	137 998	130 011	119 162	الجرحي
Décès	3 736	3 726	3 785	القتلى

8 - 9 Longueur des voies

8 - 9 طول مسارات السكك الحديدية

En kilomètre	2019		2018		2017		بالكيلومتر
	المجموع	المكهربة	المجموع	المكهربة	المجموع	المكهربة	
	Total	Electrique	Total	Electrique	Total	Electrique	
Longueur totale des lignes	2 295	1 473	2 295	1 473	2 109	1 287	الطول الإجمالي للخطوط
Lignes à voie unique	1 337	515	1 337	515	1410	588	سكة رئيسية منفردة
Lignes à double voie ou plus	958	958	958	958	699	699	سكة رئيسية مزدوجة أو أكثر
Longueur des voies	4 234	2 981	4 200	2 977	3 696	2 495	طول مسارات السكك
dont longueur des voies de service	492	336	500	348	512	358	منها مسارات سكك المصلحة
Embranchements	234	29	205	25	189	23	المسارات الفرعية

8 - 10 Matériel roulant

10 - 8 معدات السكك الحديدية

En nombre	2019	2018	2017	بالعدد
Matériel roulant				المعدات
Matériel moteur	250	242	234	المعدات المحركة
Traction électrique	139	129	117	الجر الكهربائي
Locomotives diesel de lignes	52	59	63	قاطرات الديازال للجر
Locomotives diesel de manoeuvre	59	54	54	قاطرات الديازال للمناولة
Matériel à voyageurs	681	585	594	معدات نقل المسافرين
Voitures à voyageurs	651	555	568	 عربات المسافرين
Voitures couchettes	6	6	6	عربات أفرشة
Voitures lits climatisés	18	18	25	عربات النوم مكيفة
Voitures de 1ère et 2ème classe climatisées	396	396	402	عربات الدرجة الأولى و الثانية مكيفة
Rames automotrices électriques	231	135	135	ذاتية القطر الكهربائية
Fourgons générateurs	30	30	26	 عربات مرافقة مغطاة
Matériel à marchandises	5 089	5 498	5 498	معدات نقل البضائع
Wagons couverts	411	420	420	عربات شحن مغطاة
Wagons tombereaux	249	249	249	عربات شحن ثانوية
Wagons plats	758	758	758	عربات شحن مسطحة
Wagons trémies à phosphates	1325	1331	1 504	عربات شحن هرمية للفوسفات
Wagons trémies à soufre	59	61	47	عربات شحن هرمية للكبريت
Wagon Trémies engrais brouettage	66	66	66	عربات شحن هرمية للأسمدة
Wagon Citernes acide phosphorique	87	89	68	عربات شحن الحمض الفسفوري
Wagon Trémies autres	1642	2003	1 844	عربات شحن هرمية اخرى
Citernes	297	298	319	عربات شحن السوائل
Wagons de particuliers	108	108	108	 عربات شحن الخواص
Wagons de service	87	115	115	 عربات شحن المصلحة الداخلية

8 - 11 Effectif des locomotives par énergie motrice

11 - 8 عدد القاطرات حسب طاقة القطر

En nombre	2019	2018	2017	بالعدد
Electricité	139	129	117	الكهرباء
Diesel	111	113	117	الديازال
Total	250	242	234	المجموع

8 - 12 Effectif des véhicules de transport de voyageurs par type et catégorie du véhicule

12 - 8 عدد عربات نقل المسافرين حسب نوع و صنف العربات

En nombre	2019	2018	2017	بالعدد
Voitures à voyageurs	420	420	433	 عربات المسافرين
1ère classe climatisées	68	68	71	الدرجة الأولى مكيفة
2ème classe climatisées	328	328	331	الدرجة الثانية مكيفة
Voitures-lits climatisées	18	18	25	عربات النوم مكيفة
Couchettes	6	6	6	عربات أفرشة
Voitures climatisées pour rames auto- motrice	231	135	135	 عربات مكيفة ذاتية القطر
Total général	651	555	568	المجموع العام

8 - 13 Capacité des véhicules de transport
de voyageurs par catégorie8 - 13 سعة عربات نقل المسافرين
حسب الصنف

En nombre	2019	2018	2017	بالعدد
Catégorie				الصنف
Voitures 1ère classe climatisées	3 724	3 724	3 894	عربات الدرجة الأولى مكيفة
Voitures 2ème classe climatisées	28 147	28 147	25 840	عربات الدرجة الثانية مكيفة
Voitures-lits climatisées	362	362	554	عربات النوم مكيفة
Voitures Couchettes	240	240	240	عربات أفرشة
Voitures climatisées pour rames automotrices	18 340	11 944	11 925	عربات مكيفة ذاتية القطر
Total voitures	50 813	44 417	42 453	مجموع العربات

8 - 14 Capacité de charge des wagons

8 - 14 سعة عربات الشحن

En tonnes	2019	2018	2017	بالأطنان
Type de wagons				نوع عربات الشحن
Wagons couverts	23 644	24 162	24 162	عربات شحن مغطاة
Wagons tombereaux	14 940	14 940	14 940	عربات شحن ثانوية
Wagons plats	43 026	43 026	43 026	عربات شحن مسطحة
Autres wagons	210 097	230 546	232 122	عربات شحن أخرى
Total	291 707	312 674	314 250	المجموع

8 - 15 Transport de voyageurs

8 - 15 نقل المسافرين

	2019	2018	2017	
Voyageurs transportés (en milliers)	38 263	35 000	37 953	عدد المسافرين (بالآلاف)
Dont:				منه :
1ère classe	2 715	2 015	2 257	بالدرجة الأولى
2ème classe	35 493	32 915	35 610	بالدرجة الثانية
Courette	31	44	53	عربات أفرشة
Voiture-lit	25	26	32	عربات النوم
Nombre de places offertes (en milliers)	41 302	38 547	40 302	عدد المقاعد المعروضة (بالآلاف)
Dont:				منه :
1ère classe	5 620	4 631	6 015	بالدرجة الأولى
2ème classe	35 549	33 742	34 109	بالدرجة الثانية
Courette	63	78	82	عربات أفرشة
Voiture-lit	70	96	96	عربات النوم
Taux d'occupation moyen (en %)	47	49	52	نسبة تشغيل المقاعد (%)
1ère classe	37	40	44	بالدرجة الأولى
2ème classe	48	51	53	بالدرجة الثانية
Voyageurs kilomètres réalisés (en millions)	4 803	4 475	4 923	عدد المسافرين في الكيلومتر (بالملايين)
Dont:				منه :
1ère classe	502	405	466	بالدرجة الأولى
2ème classe	4 266	4 029	4 406	بالدرجة الثانية
Courette	20	26	32	عربات أفرشة
Voiture-lit	15	15	19	عربات النوم
Parcours moyen d'un voyageur (en Km)	126	128	130	متوسط مسير المسافر الواحد (بالكيلومتر)
1ère classe	194	214	221	بالدرجة الأولى
2ème classe	120	122	124	بالدرجة الثانية

8 - 16 Transport de marchandises ⁽¹⁾

8 - 16 نقل البضائع ⁽¹⁾

	2019	2018	
Tonnes transportées (en milliers de tonnes)	24 737	26 805	مجموع الأطنان المنقولة (بألف طن)
Wagons complets	24 723	26 787	الشاحنات الممتلئة
Transport en service	14	18	نقلات المصلحة
Tonnes Kilomètres (en millions)	3 125	3 485	مجموع الأطنان الكيلومترية (بالملايين)
Wagons complets	3 118	3 477	الشاحنات الممتلئة
Transport en service	7	8	نقلات المصلحة
Parcours moyen d'une tonne (en Km)	126	130	متوسط مسير الطن (بالكيلومتر)
Wagons complets	136	130	الشاحنات الممتلئة
Nombre de wagons chargés	435 698	469 385	عدد الشاحنات المحملة
dont wagons phosphates	254 519	293 748	ضمنها شاحنات الفوسفات
Tonnage moyen transporté/wagon	57	57	متوسط الأطنان المحملة لكل شاحنة

8 - 17 Transport de marchandises par groupe de produits

8 - 17 نقل البضائع حسب مجموعة المنتجات

En milliers de tonnes	2019*	2018*	بألف طن
Phosphates	16 050	18 435	الفوسفات
Produits minéraux solides	3 075	2 828	المنتجات المعدنية الصلبة
dont :			منها:
Barytine	50	61	باريتين
Plomb et Zinc	69	65	الرصاص و زنك
Produits minéraux liquides	445	440	المنتجات المعدنية السائلة
dont :			منها:
Fuel-oil	81	89	القيول
Gas-oil	364	351	الغزوال
Produits alimentaires	147	148	المنتجات الغذائية
dont :			منها:
Sucre raffiné	82	91	السكر المكرر
Produits agricoles	540	524	المنتجات الفلاحية
dont :			منها:
Céréales	540	524	الحبوب
Produits chimiques et engrais	4 042	3 987	المنتجات الكيماوية والأسمدة
dont :			منها:
Engrais	756	757	الأسمدة
Acide phosphorique	1 812	1 802	الحامض الفوسفوري
Bois, liège, carton	-	-	الخشب والفلين والورق المقوى
Matières textiles	-	-	مواد النسيج
Ouverages en pierre	-	-	صناعات من حجر
Métaux machines	1	1	مصنوعات معدنية وآلات
Marchandises diverses	423	433	بضائع مختلفة
Services	14	18	خدمات
Total	24 737	26 805	المجموع

(1) Non compris le transport de bagages
Source : Office National des Chemins de Fer.

(1) لا يشمل نقل الأمتعة
المصدر : المكتب الوطني للسكك الحديدية.

8 - 18 Personnel de l'O.N.C.F

8 - 18 عدد المستخدمين بالمكتب الوطني للسكك الحديدية

Nombre	2019	2018	2017	العدد
Direction Générale	37	42	47	الإدارة العامة
Direction Générale Adjointe Opérations/PD	165	332	369	الإدارة العامة مساعدة العمليات
Pôle Voyageurs	1870	1908	1763	قطب المسافرين
Pôle Fret et Logistique	1135	1210	1181	قطب البضائع واللوجيستيك
Pôle Infrastructure et Circulation	2 483	2 526	2 487	قطب البنية التحتية والسير
Pôle maintenance Matériel	1 245	1 329	1 335	قطب صيانة المعدات
Pôle Finances Achat et juridique	151	155	129	قطب المالية والمشتريات والشؤون القانونية
Direction Sécurité et Audit Sécurité/PSC C	16	18	37	مديرية السلامة و تدقيق السلامة
Direction Systèmes d'Information & Digital	100	105	98	مديرية نظم الاعلاميات و الرقميات
Direction Stratégie et Communication	32	34	31	مديرية الاستراتيجية والتواصل
Direction Ressources Humaines	83	85	109	مديرية الموارد البشرية
Direction Audit et Pilotage de la Performan	17	12	...	مديرية التدقيق وقيادة الفعالية
Direction Innovation,RSE et Develop.durabl	4	5	...	مديرية الابتكار والمسؤولية الاجتماعية والتنمية اله
Total	7338	7631	7495	المجموع
Dont féminin	499	502	487	منها النساء

8 - 19 Résultats financiers de l'exploitation des chemins de fer ⁽¹⁾

8 - 19 النتائج المالية لإستغلال السكك الحديدية ⁽¹⁾

En millions de DH	2019	2018	2017	بملايين الدرهم
Produits	3765	3 443	3 698	العائدات
Transport voyageurs et bagages	1664	1 230	1 343	نقل المسافرين والأمتعة
Transport marchandises : (P.V)	1791	1 875	2 072	نقل البضائع (السير البطيء)
Recettes hors trafic	310	339	283	عائدات خارج الرواج
Charges	6 382	4 294	5 419	التكاليف
Dépenses d'exploitation	5059	2 925	2 948	تكاليف الإستغلال
Frais financiers,dotations aux amortissements et aux provisions	1323	2 539	2 471	تكاليف مالية ومبالغ الإستهلاك و الدخائر
Résultats				النتائج
Produits nets	-2086	-1 202	-559	النتائج الصافي
Produits par Km exploité	...	2,07	2,41	العائدات بالنسبة للكيلومتر المستغل
Charges par Km exploité	...	2,6	2,67	التكاليف بالنسبة للكيلومتر المستغل

ONCF : Office National des Chemins de Fer

P.V: Petite vitesse

(1) Produits-chargés : non compris les résultats de la chaîne hôtelière.

Source : Office National des Chemins de Fer.

(1) العائدات - التكاليف (دون اعتبار نتائج الشبكة الفندقية)
المصدر : المكتب الوطني للسكك الحديدية.

8 - 20 Infrastructure de transport aérien

8 - 20 البنية التحتية للنقل الجوي

	2019	2018	2017	2016	
Nombre total d'aéroports	25	25	25	26	العدد الإجمالي للمطارات
dont :					منها :
Nombre d'aéroports internationaux	19	19	19	18	عدد المطارات الدولية
Nombre d'aéroports principaux	3	3	3	3	عدد المطارات الرئيسية

8 - 21 Activité générale du transport aérien

8 - 21 النشاط العام للنقل الجوي

	2019*	2018 ^R م	2017	2016	
Mouvements des avions	235 175	213 612	200 162	189 243	حركات الطائرات
Mouvements commerciaux	210 419	189 845	176 096	161 837	الحركات التجارية
Autres mouvements	24 756	23 767	24 066	27 406	الحركات الأخرى
Transport de voyageurs	25 145 518	22 623 933	20 493 231	18 338 839	نقل المسافرين
Mouvements commerciaux	25 059 840	22 539 802	20 406 160	18 237 272	الحركات التجارية
Arrivée	12 423 299	11 168 623	10 105 737	9 016 541	الوصول
Départ	12 636 541	11 371 179	10 300 423	9 093 523	الذهاب
Transit	119 823	150 586	140 080	127 208	العبور
Autres mouvements	85 678	84 131	87 071	101 567	الحركات الأخرى
Frêt (en tonne)	97 470	89 476	82 423	68 628	نقل البضائع (بالطن)
Total commercial	96 075	88 231	82 080	68 436	المجموع التجاري

8 - 22 Trafic aérien commercial
selon les compagnies8 - 22 الرواج الجوي التجاري
حسب الشركات

Compagnies	نقل المسافرين		حركات الطائرات		الشركات
	Trafic passagers		Mouvements des avions		
	2019*	2018 ^R م	2019*	2018 ^R م	
Royal Air Maroc	8 695 922	8 461 273	92 267	89 433	الخطوط الملكية المغربية
Air Arabia Maroc	2 214 337	1 759 481	20 792	15 338	الخطوط العربية المغرب
Compagnies étrangères	14 149 581	12 319 048	97 360	85 074	الشركات الأجنبية
Total	25 059 840	22 539 802	210 419	189 845	المجموع

8 - 23 Mouvements des avions
selon les aéroports

23 - 8 حركات الطائرات
حسب المطارات

Année 2019	المجموع العام	الحركات الأخرى ⁽¹⁾	الحركات التجارية	سنة 2019
En nombre	Total général	Autres mouvements ⁽¹⁾	Trafic commercial	بالعدد
Aéroport				المطارات
MOHAMMED V	94 275	2 692	91 583	محمد الخامس
MARRAKECH	49 798	4 623	45 175	مراكش
AGADIR	17 895	1 507	16 388	أكادير
FES-SAISS	11 986	824	11 162	فاس-سايس
TANGER	14 671	2 236	12 435	طنجة
RABAT-SALE	10 402	2 116	8 286	الرباط-سلا
NADOR	6 400	90	6 310	الناظور
OUIDA	6 018	520	5 498	وجدة
LAAYOUNE	4 511	1 215	3 296	العيون
DAKHLA	2 947	383	2 564	الداخلة
OUARZAZATE	2 427	631	1 796	وارزازات
ESSAOUIRA	1 632	475	1 157	الصويرة
ALHOCEIMA	1 458	292	1 166	الحسيمة
ERRACHIDIA	1 697	690	1 007	الراشدية
TETOUAN	1 494	847	647	تطوان
ZAGORA	654	198	456	زاكورة
TAN-TAN	971	458	513	طنطان
GUELMIM	656	96	560	كلميم
BENSLIMANE	3 271	3 113	158	بنسليمان
BENI-MELLAL	412	310	102	بني ملال
BOUARFA	438	278	160	بوعرفة
TIT MELLIL	1 162	1 162	0	تيط مليل
IFRANE	0	0	0	إفران
Total	235 175	24 756	210 419	المجموع

8 - 24 Transport de voyageurs
selon les aéroports

24 - 8 نقل المسافرين
حسب المطارات

Année 2019	المجموع العام	الحركات الأخرى	الحركات التجارية			سنة 2019	
En nombre	Total général	Autres mouvements	Trafic commercial	المجموع	الإقلاع	الوصول	بالعدد
Passagers			Total	المجموع	Départ	Arrivée	المسافرون
			المجموع	العبور	المجموع	المجموع	
			Total	Transit	Départ	Arrivée	
MOHAMMED V	10 313 870	7 577	10 306 293	11 366	5 170 465	5 135 828	محمد الخامس
MARRAKECH	6 422 292	25 898	6 396 394	39 138	3 224 445	3 171 949	مراكش
AGADIR	2 011 718	3 253	2 008 465	9 573	1 014 267	994 198	أكادير
FES-SAISS	1 419 566	1 685	1 417 881	7 651	719 664	698 217	فاس-سايس
TANGER	1 359 364	5 504	1 353 860	4 132	683 220	670 640	طنجة
RABAT-SALE	1 108 679	7 833	1 100 846	215	554 249	546 597	الرباط-سلا
NADOR	772 466	95	772 371	1 068	389 051	383 320	الناظور
OUIDA	702 631	718	701 913	1 798	351 100	350 813	وجدة
LAAYOUNE	262 220	6 610	255 610	12 925	137 194	118 416	العيون
DAKHLA	257 411	436	256 975	8 494	135 686	121 289	الداخلة
OUARZAZATE	139 563	3 556	136 007	4 447	70 052	65 955	وارزازات
ESSAOUIRA	121 133	698	120 435	0	60 857	59 578	الصويرة
ALHOCEIMA	92 287	166	92 121	2 396	47 785	44 336	الحسيمة
ERRACHIDIA	56 479	3 113	53 366	0	26 240	27 126	الراشدية
TETOUAN	43 593	3 611	39 982	4 723	22 209	17 773	تطوان
ZAGORA	17 864	708	17 156	4 287	10 589	6 567	زاكورة
TAN-TAN	14 674	1 717	12 957	4 495	9 099	3 858	طنطان
GUELMIM	13 405	195	13 210	3 079	8 187	5 023	كلميم
BENSLIMANE	7 106	6 781	325	0	165	160	بنسليمان
BENI-MELLAL	3 447	2 683	764	36	438	326	بني ملال
BOUARFA	3 214	305	2 909	0	1 579	1 330	بوعرفة
TIT MELLIL	2 536	2 536	0	0	0	0	تيط مليل
IFRANE	0	0	0	0	0	0	إفران
Total	25 145 518	85 678	25 059 840	119 823	12 636 541	12 423 299	المجموع

(1) Il inclut les mouvements des avions privés et des avions d'essai
Source : Office National des Aéroports.

(1) يتضمن حركات الطائرات الخاصة وطائرات التداريب
المصدر : المكتب الوطني للمطارات

8 - 25 Infrastructure portuaire

8 - 25 البنية التحتية للموانئ

	2019	2018	2017	
Nombre total de ports	43	40	40	العدد الإجمالي للموانئ
dont :				منها :
Ports ouverts au commerce extérieur	14	13	13	موانئ للتجارة الدولية
Ports de pêche	22	20	20	موانئ للصيد البحري
Ports de plaisance	7	7	7	موانئ للترفيه

8 - 26 Etat de la flotte de commerce de l'armement marocain

8 - 26 وضعية البواخر التجارية لدى الشركات المغربية للملاحة

Au 31/ 12/ 2017

في 31/12/2017

Sociétés	المجموع							الشركات
	Total	Rouliers	ناقلات مدرجة	ناقلات الحاويات	باخرة المسافرين	ناقلات المواد الكيميائية	بتيما	
			Porte-Conteneurs	Navire passager	Chimiquier	Bitumier	Pétroliers	
COMANAV	1	-	1	-	-	-	-	الشركة المغربية للملاحة
PETROCAB	2	-	-	-	-	-	2	بيتروكاب
MARCAB	1	-	-	-	-	-	1	ماركاب
FRS	1	-	-	1	-	-	-	ف. ر. س
INTERSHIPPING	3	-	-	3	-	-	-	أنترشيبين
D'AMICO DRY MAROC	3	-	3	-	-	-	-	داميكودراي ماروك
AFRICA MOROCCO LINKS	1	-	-	1	-	-	-	افريكا موروكو لينكس
BITUMA	1	-	-	-	-	1	-	بتيما
Total	13	-	4	5	-	1	3	المجموع

8 - 27 Trafic de marchandises

8 - 27 نقل البضائع

Année 2019						سنة 2019
En milliers de tonnes	المجموع	المساحلة.الاستيراد	المساحلة.التصدير	الاستيراد	التصدير	بألف طن
ANP	Total	Cabotage Import	Cabotage Export	Import	Export	ووم
Nador	3 178	198	-	1 882	1 098	الناضور
Tanger Ville	-	-	-	-	-	طنجة المدينة
Mohammadia	5 163	419	-	4 713	31	المحمدية
Casablanca	30 155	1 253	600	17 176	11 126	الدار البيضاء
Jorf Lasfar	35 488	11	373	23 652	11 452	الجرف الأصفر
Safi	6 354	-	7	2 352	3 995	أسفي
Agadir	5 076	216	6	2 812	2 042	أكادير
Tan-Tan	68	-	-	41	27	طانتان
Laâyoune	1 846	39	-	478	1 329	العيون
Dakhla	679	1	16	662	-	الداخلة
Total	88 006	2 136	1 002	53 769	31 099	المجموع

En milliers de tonnes	المجموع	الاستيراد	التصدير	المسافة	المساحلة	بألف طن
Tanger Med	Total	Import	Export	Transbordement	Cabotage	طنجة المتوسط
Total	65 142	8 276	5 691	47 957	2 350	المجموع

8 - 28 Tonnage global ventilé par mode de conditionnement ⁽¹⁾

8 - 28 الحمولة الإجمالية المقسمة حسب توضعها

Année 2019						سنة 2019
ANP ⁽¹⁾	المجموع	المساحة-الاستيراد	المساحة-التصدير	الاستيراد	التصدير	يوم ⁽¹⁾
En milliers de tonnes	Total	Cabotage-Imp	Cabotage-Exp	Import	Export	بألف طن
Vracs solides dont:	52 772	39	13	30 009	22 710	المختلطات الصلبة منه :
Phosphates	9 628	-	-	-	9 628	الفوسفات
Céréales	6 982	-	-	6 982	-	الحبوب
Soufre	6 634	-	-	6 634	-	الكبريت
Engrais	9 639	-	-	872	8 767	الأسمدة
Charbon	10 087	-	-	10 087	-	الفحم
Vracs liquides dont:	18 481	843	373	13 243	4 022	السوائل المختلطة منه :
Hydrocarbures	10 495	843	373	9 280	-	المواد النفطية
Acide phosphorique	3 919	-	-	-	3 919	حامض الفوسفور
Ammoniac	1 616	-	-	1 616	-	لامونيالك
Huiles végétales	669	-	-	667	1	الزيوت النباتية
Trafic unitaire dont:	12 895	1 255	616	7 147	3 878	حركة وحدوية منه :
Divers	3 858	-	-	3 370	488	أخرى
Total	84 148	2 136	1 002	50 399	30 611	المجموع

(1)ANP non compris port Tanger med
Source : Agence Nationale des Ports.

لا يشمل ميناء طنجة المتوسط
المصدر : الوكالة الوطنية للموانئ.

8 - 29 Marchandises transportées
par les compagnies marocaines

8 - 29 البضائع المحمولة
من طرف الأسطول المغربي

En tonne	2018	2017	2016	بالطن
COMANAV	291 324	474 351	456 976	الشركة المغربية للملاحة
PETROCAB	800 000	1 125 400	1 201 800	بيتروكاب
MARCAB	419 809	1 151 692	859 964	ماركاب
F.R.S MAROC	542 463	594 320	696 095	ف.ر.س ماروك
INTERSHIPPING	685 675	1 000 033	1 337 547	أنتير شيبين
D'AMICO DRY MAROC	1 043 018	1 222 705	1 176 354	داميكودراي ماروك
AFRICA MOROCCO LINK	667 811	548 459	50 096	افريكا موروكو لينك
BITUMA	131 000	بثيما
MAROC FEDERING	203 580	105 332	ماروك فيدرين
Total	4 653 680	6 222 292	5 909 832	المجموع

8 - 30 Tonnage transporté
en lignes régulières

8 - 30 الكمية المحمولة
بالخطوط المنتظمة

En tonne	2018	2017	2016	بالطن
COMANAV	474 351	456 976	الشركة المغربية للملاحة
F.R.S MAROC	542 463	594 320	696 095	ف.ر.س ماروك
INTERSHIPPING	685 675	1 000 033	1 337 547	أنتير شيبين
D'AMICO DRY MAROC	1 222 705	1 176 354	داميكودراي ماروك
AFRICA MOROCCO LINK	667 811	548 459	50 096	افريكا موروكو لينكس
MNM AFRICAIN DRIPPING LINE	
Total	1 895 949	3 839 868	3 717 068	المجموع

8 - 31 Transport des passagers et des véhicules

8 - 31 نقل المسافرين والعربات

Sociétés	المسافرون Passagers		العربات Véhicules		الشركات
	2018	2017	2018	2017	
F.R.S Maroc	347 652	400 690	90 564	90 031	ف.ر.س المغرب
INTERSHIPPING	898 697	929 001	140 515	172 154	أنتير شيبين
AFRICA MOROCCO LINK	396 143	537 000	73 518	119 834	افريكا موروكو لينكس
Total	1 642 492	1 866 691	304 597	382 019	المجموع

8- 32 Trafic de conteneurs

32 - رواج الحاويات

Année 2019

سنة 2019

Ports ANP

موانئ ووم

En tonne

بالطن

	المجموع Total	الاستيراد Import	التصدير Export	المساحلة-الاستيراد Cabotage-Import	المساحلة-التصدير Cabotage-Export	
Casablanca	10 566 509	6 164 294	2 548 801	1 253 155	600 259	الدار البيضاء
Agadir	1 752 915	593 480(*)	1 159 435(*)	-	-	أكادير
Total	12 398 892	6 812 577	3 715 818	1 254 624	615 873	المجموع
En nombre d'unités EVP⁽¹⁾						بعدد الوحدات المعادلة لعشرين قدما
dont :						منه :
Casablanca	1 089 551	451 529	440 324	98 816	98 882	الدار البيضاء
Agadir	177 539	88 334 (*)	89 205 (*)	-	-	أكادير
Total	1 276 701	544 196	533 171	99 432	99 902	المجموع

(*) y compris le cabotage

8 - 33 Trafic de Transport International Routier

33 - رواج النقل الدولي الطرقي

En tonne

بالطن

	2018			2017			
	المجموع Total	التصدير Export	الاستيراد Import	المجموع Total	التصدير Export	الاستيراد Import	
Port							الميناء
Nador	321 167	107 540	213 627	230 814	86 723	144 091	الناضور
Tanger ville	-	-	-	5 236	-	5 236	طنجة المدينة
Casablanca	26 801	9 348	17 543	35 798	15 684	20 114	الدار البيضاء
Total Ports ANP	347 968	116 888	231 080	271 848	102 407	169 441	مجموع موانئ ووم
Tanger MED	7 081 010	7 081 010	طنجة المتوسط
Total	7 352 858	7 352 858	المجموع
En nombre							بالعدد
Nador	11 564	4 780	6 784	8 055	3 401	4 654	الناضور
Tanger ville	-	-	-	476	-	476	طنجة المدينة
Casablanca	1 465	554	911	1 938	931	1 007	الدار البيضاء
Total Ports ANP	13 029	5 334	7 695	10 469	4 332	6 137	مجموع موانئ ووم
Tanger MED	326 773	286 538	طنجة المتوسط
Total	339 802	297 007	المجموع

(1) EVP :equivalent vingt Pieds

Source : Agence Nationale des Ports (ANP).

Agence spéciale Tanger Méditerranée

المصدر : الوكالة الوطنية للموانئ (ووم)
الوكالة الخاصة بطنجة المتوسط

8 - 34 Trafic des Ro - Ro

8 - 34 رواج البضائع المحمولة على العربات

En tonne	2018			2017			بالطن
	المجموع	التصدير	الاستيراد	المجموع	التصدير	الاستيراد	
	Total	Export	Import	Total	Export	Import	
Port							الميناء
Nador	328 200	108 192	220 008	237 214	86 723	150 491	الناضور
Casablanca	264 051	24 530	239 521	276 425	32 125	244 300	الدار البيضاء
Tanger ville	-	-	-	5 236	-	5 236	طنجة المدينة
Total	592 251	132 722	459 529	518 875	118 848	400 027	المجموع

8-35 Trafic de marchandises au niveau
des ports ouverts au trafic ferroviaire ⁽¹⁾

8 - 35 رواج البضائع بالموانئ الموصولة
بالسكك الحديدية ⁽¹⁾

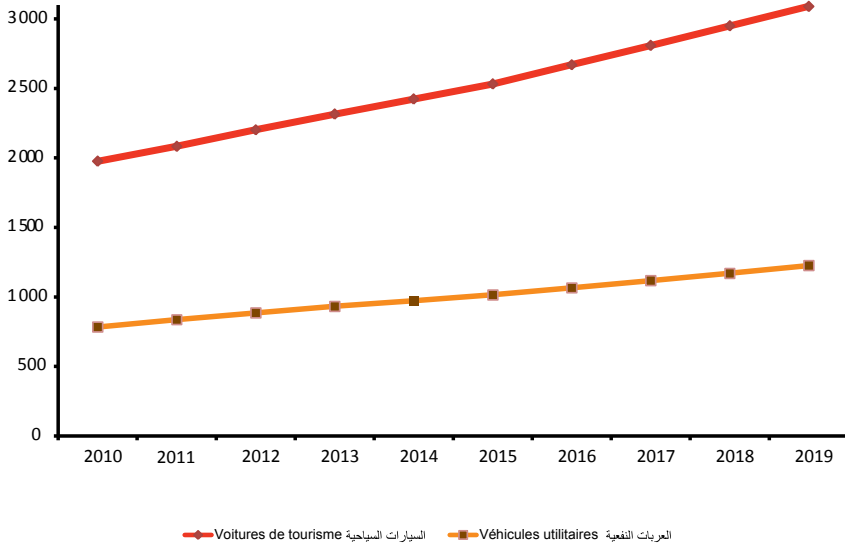
En milliers de tonnes	2018	2017	2016	بألف طن
Importation	2 832	2 560	3 353	الإستيراد
Casablanca	498	504	776	الدار البيضاء
Jorf Lasfar	43	77	385	الجرف الأصفر
Safi	1 464	1 460	1 458	أسفي
Tanger Med	257	417	365	طنجة المتوسط
Beni Ansar	570	102	369	بني أنصار
Exportation	3 113	3 150	3 223	التصدير
Casablanca	141	117	139	الدار البيضاء
Jorf Lasfar	الجرف الأصفر
Safi	2 559	2 633	2 771	أسفي
Tanger Med	352	331	280	طنجة المتوسط
Beni Ansar	61	69	33	بني أنصار

⁽¹⁾ Y compris industrie chimiques et non compris les phosphates
Sources : Agence Nationale des Ports.
Office National des Chemins de Fer.

⁽¹⁾ يشمل الصناعة الكيماوية و لا يشمل الفوسفات
المصادر : الوكالة الوطنية للموانئ.
المكتب الوطني للسكك الحديدية .

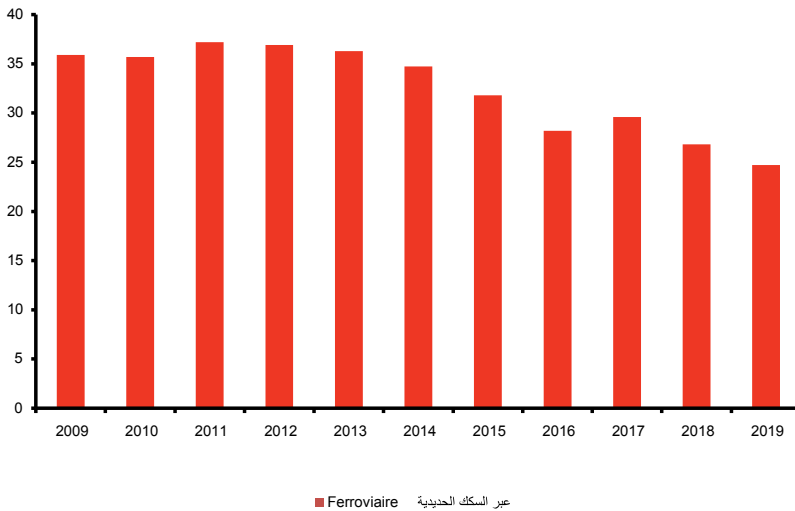
رحب السيارات : العربات المتنقلة بالآلاف

Parc automobile : véhicules en circulation en milliers



نقل البضائع (بمليون طن)

Transports de marchandises



الفصل التاسع
البريد والمواصلات

CHAPITRE IX

POSTE ET TELECOMMUNICATIONS

Sources d'information**مصادر المعلومات**

Les données disponibles sur le secteur de la poste et des télécommunications proviennent de Poste Maroc (PM) pour ce qui est de la poste et de l'Agence Nationale de Réglementation des Télécommunications (ANRT) pour ce qui est des télécommunications.

يتم إعداد المعطيات الإحصائية الخاصة بهذا القطاع من طرف بريد المغرب بالنسبة لكل الأنشطة المتعلقة بالبريد ومن طرف الوكالة الوطنية لتقنين المواصلات بالنسبة لكل الأنشطة المتعلقة بالمواصلات السلكية واللاسلكية.

Concepts et définitions**مفاهيم وتعريف****La Caisse d'Epargne Nationale****صندوق التوفير الوطني**

La Caisse d'Epargne Nationale a été créée en 1959. Elle fonctionne sous la garantie de l'Etat, sa gestion étant confiée à Poste Maroc.

أحدث هذا الصندوق سنة 1959 من طرف الدولة وتشرف على تسييره مؤسسة بريد المغرب.

Les Chèques Postaux**الشيكات البريدية**

Le service des chèques postaux joue un rôle essentiel dans la vie économique du pays en raison de son intervention dans le circuit monétaire. C'est également un important instrument de paiement lors des transactions commerciales.

تكتسي خدماتها طابعا هاما في الحياة الاقتصادية والمالية نظرا لدورها الفعال والمتداخل بالجهاز النقدي، وكأداة أداء في المعاملات التجارية.

9 - 1 Réseau postal

9 - 1 الشبكة البريدية

	2019	2018	2017	
Réseau de contact				شبكة الاتصال
Établissements postaux	1 792	1797	1 803	المؤسسات البريدية
Agences postales	839	839	839	وكالات بريدية
Recettes de plein exercice (Bureaux)	946	946	952	مكاتب كاملة الخدمات
Guichets annexes	7	12	12	شبابيك ملحقة
Intermédiaires agréés (points de ventes de timbres)	4 283	3054	3091	الوسطاء المقبولون (نقط بيع الطوابع)
Réseau de collecte	2 515	2074	2 199	شبكة التجميع
Boîtes aux lettres supplémentaires en dehors des établissements postaux	2 515	2074	2199	صناديق البريد الإضافية خارج المؤسسات البريدية
Réseau d'acheminement				شبكة الإرسال
Total liaisons	714	730	764	مجموع شبكة الربط
Liaisons aériennes	114	115	99	الربط الجوي
Transport contractuel	490	499	549	نقل المتعاقدين
Transport en régie (1)	110	116	116	نقل الوكالة (1)
Réseau de distribution				شبكة التوزيع
Tournées (2)	1 785	1 817	1 828	الجولات (2)
Urbaines	1 508	1 565	1 577	الحضرية
Rurales	277	252	251	القروية
Nombre de boîtes postales	283 325	278 243	272 041	عدد الصناديق البريدية

9 - 2 Trafic des services postaux

9 - 2 رواج المصالح البريدية

	2019	2018	2017	
En nombre				بالأعداد
Total export	83 895	88 875	82 957	مجموع التصدير
Trafic export CHRONOPOST	80 262	85 147	79 750	رواج تصدير كرونوبوست
Trafic export EMS	3 633	3 728	3 207	رواج تصدير البريد الدولي العاجل
Total import	118 007	106 276	106 338	مجموع الاستيراد
Trafic import CHRONOPOST	22 541	23 015	23 386	رواج استيراد كرونوبوست
Trafic import EMS	95 466	83 261	82 952	رواج استيراد البريد الدولي العاجل
Trafic total	201 902	195 151	189 295	مجموع الرواج
Total dépôt colis postaux				مجموع إيداع الطرود البريدية
Trafic colis Régime intérieur (Amana Tout service)	4 723 067	4 416 889	3 990 749	رواج الطرود البريدية- النظام الداخلي (الأمانة لكل الخدمات)
Trafic colis Régime international - dépôt	69 946	60 685	55 177	رواج إيداع الطرود البريدية- النظام الدولي
Trafic colis Régime international - reçus	82 204	77 907	70 697	رواج إستلام الطرود البريدية- النظام الدولي

(1)Transport par les moyens propres de Poste du Maroc.

(2) Y compris les tournées spéciales de courrier accéléré

EMS : Express Mail Service

Source : Poste du Maroc.

(1) يتم النقل بالوسائل الخاصة لبريد المغرب

(2) يشمل كذلك الجولات الخاصة للبريد السريع

المصدر: بريد المغرب.

9 - 3 Mandats-poste

9 - 3 الحوالات البريدية

	2019	2018	2017	
Mandats émis				الحوالات المرسلة
Nombre (en milliers)	5 041	4 058	5 089	العدد (بالآلاف)
Régime intérieur	5 000	4005	5 049	النظام الداخلي
Régime extérieur	41	53	40	النظام الدولي
Valeur (en millions de DH)	7 358	7 414	8 681	القيمة (بمليون درهم)
Régime intérieur	7 164	7 160	8 481	النظام الداخلي
Régime extérieur	195	254	200	النظام الخارجي
Mandats payés				الحوالات المؤداة
Nombre (en milliers)	3 808	4 041	5 741	العدد (بالآلاف)
Régime intérieur	3 284	3306	4 650	النظام الداخلي
Régime extérieur	524	736	1 091	النظام الدولي
Valeur (en millions de DH)	6 357	8 022	10 803	القيمة (بمليون درهم)
Régime intérieur	4 913	5888	7 761	النظام الداخلي
Régime extérieur	1 445	2134	3 042	النظام الخارجي

9 - 4 Caisse d'Epargne Nationale

9 - 4 صندوق التوفير الوطني

	2019	2018	2017	
Nombre en milliers				العدد بالآلاف
Montant en millions de DH				المبلغ بمليون درهم
Nombre de versements	7 353	7 008	6 809	عدد الدفعات
Nombre de remboursements	6 431	5 852	8 643	عدد الاسترجاعات
Montant des versements	31 103	30 007	26 552	مبلغ الدفعات
Montant des remboursements	26 915	26 666	24 669	مبلغ الاسترجاعات
Nombre de déposants au 31-12	4 568	4 449	4 316	عدد المودعين الى غاية 31-12
Avoirs des déposants au 31-12	31 936	29 842	28 171	رصيد المودعين الى غاية 31-12

9 - 5 Comptes de Chèques Postaux

9 - 5 حسابات الشيكات البريدية

	2019	2018	2017	
Nombre de comptes titulaires (en milliers)⁽²⁾	2 990	2 790	2 628	عدد الحسابات الرسمية (بالآلاف)⁽²⁾
Avoirs de comptes titulaires⁽²⁾	21 710	19 153	17 394	رصيد الحسابات الرسمية⁽²⁾
Nombre (en milliers)				العدد (بالآلاف)
Opérations de crédit	34 085	38 824	30 893	عمليات الإ اعتماد
dont: virements	27 332	31 415	20 358	منها التحويلات
Opérations de débit	100 444	99 071	79 978	عمليات الخصم
dont: virements	31 836	47 204	25 665	منها التحويلات
Valeur (en millions de DH)				القيمة (بمليون ز) درهم)
Opérations de crédit	269 409	270 396	292 099	عمليات الإ اعتماد
dont : virements	191 050	137 374	148 400	منها التحويلات
Opérations de débit	243 437	246 029	197 735	عمليات الخصم
dont : virements	161 441	140 937	132 765	منها التحويلات

(1) Y compris mandats organismes

(2) Au 31 décembre

Source : Poste du Maroc.

(1) يتضمن حوالات المؤسسات

(2) الى غاية 31 دجنبر

المصدر: بريد المغرب.

9 - 6 Recettes de l'activité postale

9 - 6 مداخيل النشاط البريدي

En millions de DH	2 019	2018	2017	مليون درهم
Recettes de Poste du Maroc	2 875	2 660	2 612	مداخيل بريد المغرب
Courrier	739	746	762	البريد
Messagerie	251	253	231	الرسائل
Agence de BAM (guichets annexes)	1 885	1 661	1 619	وكالة بريد المغرب والشبابيك الملحقة

9 - 7 Evolution du réseau des télécommunications

9 - 7 تطور شبكة المواصلات

Chiffre d'affaires	2019*	2018 ^f	2017	رقم المعاملات بملايين الدراهم
En millions de DH				
Total	33 039	32 123	30 756	المجموع
Evolution du nombre de lignes pour cent habitants	136,91	133,30	131,88	تطور عدد خطوط الهاتف لكل 100 نسمة
Nombre de lignes fixes	5,77	6,24	5,87	عدد خطوط الهاتف الثابت
Nombre de lignes mobiles	131,14	127,03	126,01	عدد خطوط الهاتف المحمول
Téléphonie fixe				الهاتف الثابت
Nombre d'abonnés (en milliers)	2 055	2 199	2 046	عدد المشتركين (بالآلاف)
Chiffre d'affaires (en millions de DH)	8 317	7 941	7 511	رقم المعاملات (بملايين الدراهم)

9 - 7 Evolution du réseau des télécommunications (suite)

9 - 7 تطور شبكة المواصلات (تابع)

Téléphonie mobile	2019*	2018 ^r	2017	الهاتف المحمول
Nombre d'abonnés (en milliers)	46 667	44 738	43 916	مجموع عدد المشتركين (بالآلاف)
Part du postpayé (en %)	10,09	8,73	7,50	الاشتراكات (ب %)
Part du prépayé (en %)	89,91	91,27	92,50	البطاقات المسبقة الدفع (ب %)
Chiffre d'affaires (en millions de DH)	24 592	24 034	23 148	رقم المعاملات (بملايين الدراهم)
Internet				الإنترنت
Nombre d'abonnés à Internet (en milliers)	25 385	22 782	22 192	عدد الاشتراكات في الإنترنت
Abonnés à Internet par type d'abonnement				الاشتراكات في الإنترنت حسب النوع
Asymetric Digital Subscriber Line (ADSL)	1 476	1 418	1 325	تقنية الولوج إلى الإنترنت باستعمال شريط مرتفع للتبذبات
Internet mobile**	23 677	21 288	20 829	إنترنت الجيل الثالث
Autres offres internet	232	76	38	عروض أخرى للإنترنت
Utilisateurs estimés de l'internet (en milliers)	24 291	20 835	19 555	العدد التقديري لمستخدمي الإنترنت (بالآلاف)

*Provisoires

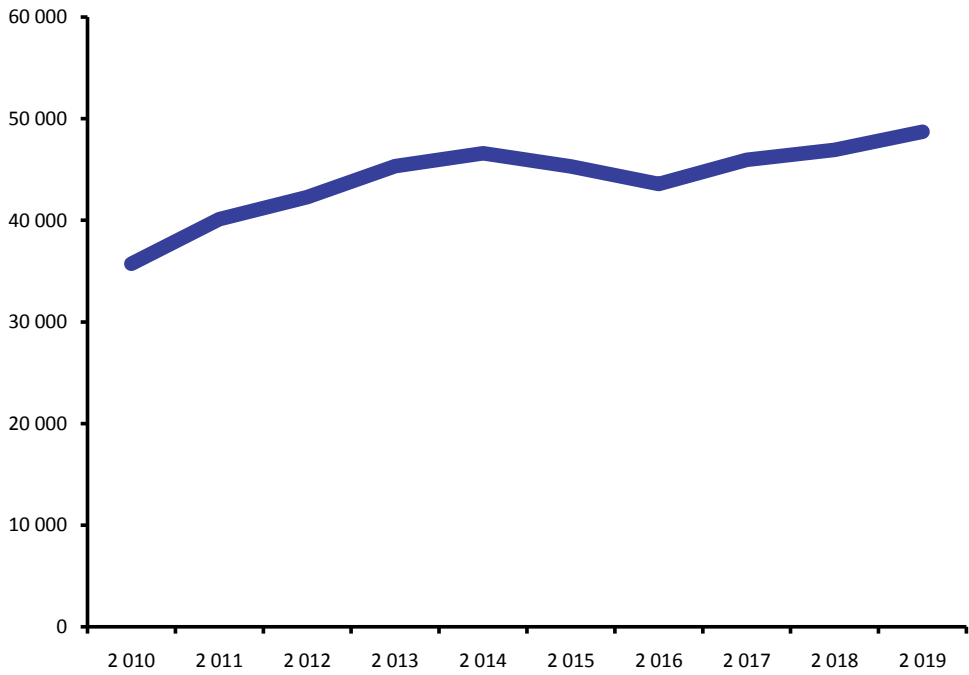
** Le mode d'accès internet "3G" a été remplacé par internet mobile suite à l'introduction sur le marché de l'internet des offres internet mobile de quatrième génération "4G"

Source : Agence Nationale de Réglementation des Télécommunications (ANRT).

المصدر : الوكالة الوطنية لتقنين المواصلات.

عدد الخطوط الهاتفية (الثابت والنقال) (بالآلاف)

Nombre de lignes téléphoniques (fixe et mobile) (en milliers)



الفصل العاشر

السياحة

CHAPITRE X

TOURISME

Sources d'information

Les statistiques sur l'infrastructure hôtelière (la capacité d'hébergement et le nombre d'hôtels et lits), les nuitées touristiques ainsi que les répartitions des arrivées dans les établissements classés par type de tourisme sont mises à jour annuellement par le Ministère du Tourisme.

Concepts et définitions

- Le tourisme est l'activité de personnes voyageant ou séjournant dans des lieux différents de leur environnement habituel pour une durée n'excédant pas douze mois consécutifs pour loisirs, affaires ou autres motifs.
- Le touriste est toute personne résidente à l'étranger qui passe au moins une nuit dans une structure d'hébergement collectif ou privé dans le pays récepteur.
- Une nuitée passée (ou séjour d'une nuit) se définit comme chaque nuit qu'un hôte passe (dort ou séjourne) ou qui est enregistrée (la présence physique de l'hôte n'étant pas nécessaire) dans un établissement.
- La capacité en lits des établissements classés est déterminée par le nombre de personnes pouvant séjourner pour une nuit dans les lits de cet établissement, faite abstraction des lits supplémentaires qui pourraient être installés à la demande du client.

مصادر المعلومات

تقوم وزارة السياحة بإعداد وتحيين إحصائيات البنية التحتية السياحية وتحديدًا (الطاقة الإيوائية وعدد الفنادق وعدد الأسرة) والليالي السياحية وتوزيع السياحة الوافدة حسب الجنسية.

مفاهيم وتعريف

- السياحة : هي نشاط أشخاص يسافرون أو يقيمون مؤقتًا في أماكن مغايرة لمحيطهم الاعتيادي لمدة لا تفوق 12 شهرًا متتابعة؛ لغرض الترفيه والأعمال أو لسبب آخر.
- السائح : هو كل شخص مقيم خارج بلد إقامته يبيت على الأقل ليلة واحدة في إحدى مراكز الإيواء الجماعي أو الخاص في البلد المضيف.
- ليالي المبيت في المؤسسات : هي كل ليلة يقضيها الزائر فعليًا في المؤسسة أو يتم تسجيلها فقط (لا يعتبر حضور الزائر ضروريًا).
- عدد الأسرة بالمؤسسات المصنفة : يحدد بعدد الأشخاص الذين يمضون ليلة بهذه الأسرة بغض النظر عن الأسرة الإضافية التي يمكن توفيرها تلبية لطلب الزبون.

10 - 1 Capacité des établissements classés
selon la province (ou la préfecture)

10 - 1 الطاقة الإيوانية للمؤسسات المصنفة
حسب الإقليم (أو العمالة)

Au 31-12-2019	الإسرة Lits	الغرف Chambres	المؤسسات Etablissemnts	إلى غاية 10-12-2019
Tanger - Tétouan - Al Hoceima	27 807	12 980	336	طنجة - تطوان - الحسيمة
Al Hoceima	1 960	950	35	الحسيمة
Chefchaouen	1 885	895	77	شفشاون
Fahs Anjra	700	286	8	فحص أنجرة
Larache	1 473	590	19	العرانش
M'diq-Fnideq	5 614	2 603	31	الفيندق-المضيق
Ouazzane	193	71	7	وزان
Tétouan	2 295	1 113	44	تطوان
Tanger-Assilah	13 687	6 472	115	طنجة - أصيلة
L'Oriental	12 665	5 810	122	الشرق
Berkane	6 762	2 885	27	بركان
Drïouch	176	83	7	الدريوخ
Oujda-Angad	3 279	1 604	44	وجدة-أنجاد
Figuig	261	126	9	فجيج
Guercif	68	31	2	كركسيف
Jerada	83	35	3	جرادة
Nador	2 011	1 039	29	النضور
Taourirt	25	7	1	تاوريرت
Fès - Meknès	27 727	14 797	418	فاس - مكناس
Boulemane	253	94	7	بولمان
El Hajeb	304	105	9	الحاجب
Fès	10 286	5 213	169	فاس
Ifrane	9 142	5 810	76	إيفران
Meknès	4 734	2 157	97	مكناس
Moulay Yacoub	1 564	760	10	مولاي يعقوب
Sefrou	636	309	23	سفر
Taza	686	296	20	تازة
Taounate	122	53	7	تاونات
Rabat - Salé - Kénitra	10 088	5 126	97	الرباط - سلا - القنيطرة
Kénitra	1 848	1 076	13	القنيطرة
Khémisset	396	186	5	الخميسات
Rabat	6 468	3 215	58	الرباط
Salé	203	103	9	سلا
Sidi Kacem	-	-	-	سيدي قاسم
Sidi Slimane	114	57	2	سيدي سليمان
Skhirate-Témara	1 059	489	10	الصخيرات - تمارة
Béni Mellal - Khénifra	6 315	2 739	185	بني ملال - خنيفرة
Azilal	3 088	1 161	121	أزبال
Béni Mellal	2 046	1 001	36	بني ملال
Fkih Ben Saleh	68	35	2	الفيقيه بن صالح
Khénifra	599	280	17	خنيفرة
Khouribga	514	262	9	خريبكة
Casablanca- Settat	28 087	14 363	224	الدار البيضاء - سطت
Benslimane	566	251	11	بنسليمان
Berrechid	24	12	2	برشيد
Casablanca	21 200	10 732	133	الدار البيضاء
El Jadida	2 918	1 553	41	الجديدة
Mediouna	-	-	-	مديونة
Mohammadia	1 579	866	12	المحمدية
Nouaceur	1 097	605	9	النواصر
Sidi Bennour	389	188	11	سيدي بنور
Settat	314	156	5	سطت
Marrakech - Safi	87 129	40 657	2 054	مراكش - أسفي
Al Haouz	5 953	2 517	147	الحوز
Chichaoua	66	33	5	شيشاوة
Essaouira	6 481	3 078	173	الصويرة
El Kelâa des Sraghna	186	95	2	قلعة السراغنة
Marrakech	73 076	34 236	1 707	مراكش
Rhamna	74	38	1	الرحامنة
Safi	1 293	660	19	أسفي
Drâa- Tafilalet	18 703	8 962	390	درعة - تافيلالت
Errachidia	5 803	2 788	122	الرشيدية
Midelt	727	327	18	ميدلت
Ouarzazate	7 293	3 473	143	وزراوات
Tinghir	2 347	1 115	43	تغنيفر
Zagora	2 533	1 259	64	زاكورة
Souss - Massa	44 655	19 073	253	سوس - ماسة
Agadir-Ida-Ou-Tanane	40 183	16 932	151	أكادير إداوتنان
Chtouka-Ait Baha	320	134	8	اشتوكة آيت باها
Inezgane-Ait Melloul	1 111	564	17	إنزكان آيت ملول
Taroudannt	1 406	661	36	تارودانت
Tata	766	360	28	طاطا
Tiznit	869	422	13	تيزنيت
Guelmim - Oued Noun	2 137	1 032	66	كلميم - وادي نون
Assa-Zag	20	10	1	أسا - الزاك
Guelmim	1 164	550	35	كلميم
Sidi Ifni	432	218	17	سيدي إفني
Tan-Tan	521	254	17	طنطنان
Laâyoune - Sakia El Hamra	2 347	1 217	49	العيون - الساقية الحمراء
Boujdour	200	91	6	بوجدور
Es-semara	-	-	-	السمارة
Laâyoune	1 858	958	31	العيون
Tarfava	289	168	12	طرفاية
Dakhla - Oued Ed-Dahab	1 893	897	35	الداخلة - وادي الذهب
Aousserd	-	-	-	اوسرد
Oued Ed-Dahab	1 893	897	35	وادي الذهب
Total	269 553	127 653	4 229	المجموع

10-2 Les établissements classés selon la province (ou la préfecture)

2-10 المؤسسات المصنفة حسب الإقليم (أو العمالة)

Au 31-12-2019

إلى غاية 31-12-2019

	5 نجوم 5 Etoiles	4 نجوم 4 Etoiles	3 نجوم 3 Etoiles	نجمتان 2 Etoiles	نجمة واحدة 1 Etoile	
Tanger - Tétouan - Al Hoceima	9	23	35	40	51	طنجة - تطوان - الحسيمة
Al Hoceima	-	5	5	5	5	الحسيمة
Chefchaouen	-	1	1	5	11	شفشاون
Fahs Anjra	-	-	2	1	-	فحص انجرة
Larache	-	1	-	6	7	لعرانش
M'diq-Fnideq	2	4	8	6	5	الفيديق-المضيق
Ouazzane	-	-	-	1	1	وزان
Tétouan	-	3	6	4	9	تطوان
Tanger-Assilah	7	9	12	12	13	طنجة - أصيلة
L'Oriental	6	3	22	19	33	الشرق
Berkane	4	-	7	2	3	بركان
Driouch	-	-	-	1	0	الدريوخ
Figoug	-	-	2	-	3	فيجوج
Guercif	-	-	1	-	-	كروشف
Jerada	-	-	-	-	3	جرادة
Nador	1	2	5	7	2	النواصير
Oujda-Angad	1	1	7	9	22	وجدة - أنجاد
Taourirt	-	-	-	-	-	تاويرت
Fès - Meknès	8	19	29	28	28	فاس - مكناس
Boulemane	-	-	1	1	-	بولمان
El Hajeb	-	1	-	1	1	الحاجب
Fès	7	9	11	7	4	فاس
Ifrane	1	1	6	2	7	إيفران
Meknès	-	6	10	5	4	مكناس
Moulay Yacoub	-	2	-	3	2	مولاي يعقوب
Sefrou	-	-	1	3	5	سفرور
Taza	-	-	-	6	2	تازة
Taouante	-	-	-	-	3	تاوانت
Rabat - Salé - Kénitra	7	12	27	9	8	الرباط - سلا - القنيطرة
Kénitra	-	1	4	1	3	القنيطرة
Khémisset	-	-	2	1	-	الخميسات
Rabat	5	10	19	4	4	الرباط
Salé	1	1	-	-	-	سلا
Sidi Kacem	-	-	-	-	-	سيدي قاسم
Sidi Slimane	-	-	1	-	1	سيدي سليمان
Skhirate-Témara	1	-	1	3	-	الصدغيرات - تمارة
Béni Mellal - Khénifra	1	7	6	19	21	بني ملال - خنيفرة
Azilal	-	2	-	1	4	أزيلال
Béni Mellal	-	4	3	11	11	بني ملال
Fkih Ben Saleh	-	-	-	1	1	الفيكي بن صالح
Khémifra	-	-	1	4	3	خنيفرة
Khouribga	1	1	2	2	2	خريبكة
Casablanca - Settat	17	36	38	28	37	الدار البيضاء - سطت
Benslimane	1	1	-	1	-	بنسليمان
Berrechid	-	-	-	-	-	برشيد
Casablanca	13	25	25	19	25	الدار البيضاء
El Jadida	2	1	7	2	9	الجديدة
Mediouna	-	-	-	-	-	مديونة
Mohammadia	-	4	1	3	1	المحمدية
Nouaceur	-	3	2	-	-	النواصير
Sidi Bennour	1	1	2	1	1	سيدي بنور
Settat	-	1	1	2	1	سطت
Marrakech - Safi	45	52	54	21	52	مراكش - أسفي
Al Haouz	1	5	3	2	4	الحوز
Chichaoua	-	-	-	-	-	شيشاوة
Essaouira	3	2	4	6	41	الساويرة
El Kelaa des Sraghna	-	-	2	-	-	قلعة السراغنة
Marrakech	41	43	37	11	7	مراكش
Rhamna	-	-	1	-	-	الرحامنة
Safi	-	2	7	2	-	أسفي
Yousoufia	-	-	-	-	-	يوسفية
Drâa - Tafilalet	1	26	27	30	24	درعة - تافيلالت
Errachidia	-	8	9	8	10	الرشيدية
Midelt	-	1	2	-	1	ميدلت
Ouarzazate	1	10	6	11	8	ورزازات
Tinghir	-	3	5	5	4	تغوير
Zagora	-	4	5	6	1	زاكورة
Souss - Massa	11	23	21	24	26	سوس - ماسة
Agadir-Ida-Ou-Tanane	9	16	16	13	12	أكادير-إداوتنان
Chtouka-Ait Baha	-	-	1	1	-	الشوكة أيت باها
Inzggane-Ait Melloul	1	-	1	4	-	إنزكان أيت ملول
Taroudamt	1	4	-	-	5	تارودانت
Tata	-	-	2	2	1	طاطا
Tiznit	-	3	-	4	3	تزنيت
Guelmim - Oued Noun	-	1	6	8	11	كلميم - وادي نون
Assa-Zag	-	-	1	-	-	أسا - الزاك
Guelmim	-	1	3	1	5	كلميم
Sidi Ifni	-	-	1	1	2	سيدي انفي
Tan-Tan	-	-	1	6	4	طانطان
Laâyoune - Sakia El Hamra	-	5	5	9	15	العيون - الساقية الحمراء
Boujdour	-	-	-	3	2	بوجدور
Es-semara	-	-	-	-	-	السمارة
Laâyoune	-	5	4	4	10	العيون
Tarfaya	-	-	1	2	3	طرفاية
Dakhla - Oued Ed-Dahab	-	2	6	5	3	الدخلة - وادي الذهب
Aousserd	-	-	-	-	-	أوسرد
Oued Ed-Dahab	-	2	6	5	3	وادي الذهب
TOTAL	105	209	276	240	309	المجموع

10-2- Les établissements classés selon la province (ou la préfecture) (suite)

10-2-المؤسسات المصنفة حسب الإقليم (أو العمالة)

Au 31-12-2019

إلى غاية 31-12-2019

	المجموع	أخرى	نزول	مخيمات	دور الضيافة	شقق عائلية	إقامات فندقية/ع.إ.س	نادي فندقي	
	Total	Autres	Auberges	Camping	Maisons d'hôte	Pensions	Résidences hôtelières/RIPT	Hotel-club	
TANGER - TÉTOUAN - AL HOCEIMA	336	36	3	1	101	8	27	2	طنجة - تطوان - الحسيمة
Al Hoceima	35	5	1	-	-	-	9	-	الحسيمة
Chefchaouen	77	7	2	-	46	1	3	-	شقشاشون
Fahs-Anjra	8	1	-	-	3	-	1	-	حصن الجرة
Larache	19	4	-	-	1	-	0	-	العرانش
M'diq-Fnideq	31	3	-	-	1	-	3	2	القيدي، المضيقي
Ouazzane	7	3	-	1	-	-	-	-	وزان
Tétouan	44	10	-	-	9	3	-	-	تطوان
Tanger-Assilah	110	5	-	-	41	4	11	-	طنجة - أسيلة
L'ORIENTAL	122	11	1	-	8	-	17	2	الشرق
Berkan	27	2	-	-	-	-	7	2	بركان
Drrouch	7	6	-	-	-	-	-	-	الدريوخ
Figuiq	9	-	-	-	4	-	-	-	فجج
Guercif	2	1	-	-	-	-	-	-	كربيف
Jerada	3	-	-	-	-	-	-	-	جرادة
Nador	29	1	1	-	1	-	9	-	الناضور
Oujda-Angad	44	-	-	-	3	-	1	-	وجدة - أنجاد
Taourirt	1	1	-	-	-	-	-	-	تاوريرت
FÈS - MEKNÈS	418	84	11	4	177	13	17	-	فاس - مكناس
Boulemane	7	3	-	-	-	2	-	-	بولمان
El Hajeb	9	4	-	-	-	-	2	-	الحاجب
Fès	169	1	-	1	123	4	2	-	فاس
Ifrane	76	31	9	2	4	7	6	-	إيفران
Meknès	97	18	-	-	49	-	5	-	مكناس
Moulay Yacoub	10	-	-	1	-	-	2	-	مولاي يعقوب
Séfrou	23	13	-	-	1	-	-	-	سفر
Taza	20	10	2	-	-	-	-	-	تازة
Taounate	7	4	-	-	-	-	-	-	تاوانت
RABAT - SALÉ - KÉNITRA	97	2	-	2	25	1	2	2	الرباط - سلا - كينيترا
Kénitra	13	1	-	2	-	-	1	-	القيطية
Khémisset	5	1	-	-	-	-	-	1	الخميسات
Rabat	58	-	-	-	14	1	1	-	الرباط
Salé	9	-	-	-	7	-	-	-	سلا
Sidi Kacem	-	-	-	-	-	-	-	-	سیدی قاسم
Sidi Slimane	2	-	-	-	-	-	-	-	سیدی سليمان
Skhirate-Témara	10	-	-	-	4	-	-	1	الصخيرات - تمارة
BÉNI-MELLAL - KHÉNIFRA	185	86	7	-	29	-	9	-	بني ملال - خنيفرة
Azilal	121	78	4	-	25	-	7	-	أزيلال
Béni Mellal	36	4	1	-	2	-	-	-	بني ملال
Fkih Ben Salah	2	-	-	-	-	-	-	-	الفيقي بن صالح
Khénifra	17	4	2	-	2	-	1	-	خنيفرة
Khouribga	9	-	-	-	-	-	1	-	خريبكة
CASABLANCA - SETTAT	224	6	2	1	31	-	27	1	الدار البيضاء - سطات
Benslimane	11	1	-	-	3	-	3	1	بنسليمان
Berrechid	2	-	-	-	2	-	-	-	برشيد
Casablanca	133	-	-	-	4	-	22	-	الدار البيضاء
El Jadida	41	3	1	-	15	-	1	-	الجديدة
Médiouna	-	-	-	-	-	-	-	-	مديونة
Mohammadia	12	-	-	-	2	-	1	-	المحمدية
Nouaceur	9	2	-	-	2	-	-	-	نواضر
Sidi Bennour	11	-	1	1	3	-	-	-	سیدی بنور
Settat	5	-	-	-	-	-	-	-	سطات
MARRAKECH - SAFI	2054	76	18	6	1590	60	65	15	مراكش - آسفي
Al Haouz	147	45	13	-	68	3	2	1	الحوز
Chichaoua	5	4	-	-	1	-	-	-	شيشاوة
Essouira	173	5	3	2	92	7	8	-	الصويرة
El Kelâj des Sraghna	2	-	-	-	-	-	-	-	قلعة السراغنة
Marrakech	1707	19	2	4	1424	50	55	14	مراكش
Rhama	1	-	-	-	-	-	-	-	الرحامنة
Safi	19	3	-	-	5	-	-	-	آسفي
Yousseoufia	-	-	-	-	-	-	-	-	يوسفية
DARĀĀ - TAFILALET	390	65	80	6	117	-	14	-	درعة - تافيلالت
Errachidia	122	39	37	4	6	-	1	-	الرشيدية
Midelt	18	5	6	1	2	-	-	-	ميدلت
Ouarzazate	143	18	15	-	61	-	13	-	وزازات
Tinghir	43	3	10	-	13	-	-	-	تنغير
Zagora	64	-	12	1	35	-	-	-	زاكورة
SOUSS - MASSA	253	45	11	8	31	-	42	11	سوس - ماسة
Agadir IdaOutanane	151	28	2	2	2	-	41	10	أكادير إداوتنان
Chitouka-Ait Baha	8	4	1	-	2	-	-	-	اشتوكة آيت باها
Inezgane-Ait Melloul	17	3	-	-	2	-	-	1	إنزكان آيت ملول
Taroudant	36	5	2	-	18	-	-	-	تارودانت
Tata	28	5	4	6	7	-	1	-	طاطا
Tiznit	13	5	2	-	1	-	-	-	تزنيت
GUELIMIM - OUED NOUN	66	15	5	3	11	-	3	3	كلميم - وادي نون
Assa-Zag	1	-	-	-	-	-	-	-	آسا - الزاك
Guelmim	35	12	2	3	4	-	1	3	كلميم
Sidi Ifni	13	3	2	-	4	-	-	-	سیدی إفني
Tan-Tan	17	-	1	-	3	-	2	-	طنطان
LAĀYOUNE - SAKIA EL HAMRA	49	-	1	1	3	-	9	1	العيون - الساقية الحمراء
Boujdour	6	-	-	-	-	-	-	1	بوجدور
Es-Semara	-	-	-	-	-	-	-	-	السمارة
Laâyoune	31	-	-	-	2	-	6	-	العيون
Tarfaya	12	-	1	1	1	-	3	-	طرفاية
DAKHLA - OUED EDDAHAB	35	-	-	-	4	-	4	11	الداخلة - وادي الذهب
Aousserd	-	-	-	-	-	-	-	-	أوسرد
Oued Ed-Dahab	35	-	-	-	4	-	4	11	وادي الذهب
TOTAL	4229	426	139	32	2127	82	236	48	المجموع

Autres: Ferme d'hôte, Motels, Gites,
R.I.P.T: Résidences Immobilières de Promotion Touristique

Source : Ministère du Tourisme, du Transport aérien, de l'Artisanat et de l'économie sociale

المصدر : وزارة السياحة و النقل الجوي و الصناعة التقليدية و الاقتصاد الاجتماعي

10 - 3 Capacité en lits des établissements classés selon la province (ou la préfecture)

10 - 3 عدد الأسرة بالمؤسسات المصنفة حسب الإقليم (أو العمالة)

Au 31-12-2019

إلى غاية 31-12-2019

	5 نجوم 5 Etoiles	4 نجوم 4 Etoiles	3 نجوم 3 Etoiles	نجمتان 2 Etoiles	نجمة واحدة 1 Etoile	
TANGER - TËTOUAN - AL HOCEIMA	3 263	6 045	5 276	2 993	2 424	طنجة - تطوان - الحسيمة
Al Hoceima	-	884	316	256	143	الحسيمة
Chefchaouen	-	110	120	176	348	شفشاون
Fahs-Anjra	-	-	377	40	-	فحص الحجرة
Larache	-	747	-	392	264	العرراش
M'diq-Fnideq	484	766	782	318	284	الفيديقي-المصنيق
Ouazzane	-	-	-	64	34	وزان
Tétouan	-	565	597	330	492	تطوان
Tanger-Assilah	2 779	2 973	2 748	1 289	791	طنجة - أصيلة
L'ORIENTAL	4 227	448	1 452	1 314	1 911	الشرق
Berkan	3 918	-	414	90	115	بركان
Driouch	-	-	-	48	-	الدريوخ
Figuig	-	-	90	-	88	فجيج
Guercif	-	-	56	-	-	كرسيف
Jerada	-	-	-	-	83	جرادة
Nador	143	232	300	487	110	الناضور
Oujda-Angad	166	216	592	689	1 515	وجدة - أنجاد
Taourirt	-	-	-	-	-	تاويرت
FES - MEKNES	2 700	4 471	3 390	1 775	1 550	فاس - مكناس
Boulemane	-	-	84	32	-	بولمان
El Hajeb	-	26	-	16	36	الحاجب
Fès	2 558	2 145	1 577	577	256	فاس
Ifrane	142	105	534	228	334	إيفران
Meknès	-	1 598	1 111	332	430	مكناس
Moulay Yacoub	-	597	-	121	76	مولاي يعقوب
Séfrou	-	-	84	75	224	سفر و
Taza	-	-	-	394	116	تازة
Taoumate	-	-	-	-	78	تاومات
RABAT - SALÉ - KÉNITRA	2 110	1 811	3 107	661	442	الرباط - سلا - القنيطرة
Kénitra	-	90	556	48	97	القنيطرة
Khémisset	-	-	232	34	-	الخميسات
Rabat	1 664	1 687	2 153	383	295	الرباط
Salé	90	34	-	-	-	سلا
Sidi Kacem	-	-	-	-	-	سیدی قاسم
Sidi Slimane	-	-	64	-	50	سیدی سليمان
Skhrate-Témara	356	-	102	196	-	الصخيرات - تمارة
BÉNI MELLAL - KHÉNIFRA	148	979	513	1 046	863	بني ملال - خنيفرة
Azilal	-	451	-	42	201	أزيلال
Béni Mellal	-	480	306	691	435	بني ملال
Fkih Ben Salah	-	-	-	36	32	الفيكي بن صالح
Khénifra	-	-	120	181	116	خنيفرة
Khourigba	148	48	87	96	79	خريبكة
CASABLANCA - SETTAT	6 912	7 155	5 499	2 576	2 541	الدار البيضاء - سطت
Benslimane	260	64	-	24	-	بنسليمان
Berrechid	-	-	-	-	-	برشيد
Casablanca	5 398	5 516	3 887	1 832	2 047	الدار البيضاء
El Jadida	1 232	45	757	214	378	الجديدة
Mediouna	-	-	-	-	-	مديونة
Mohammadia	-	900	121	348	52	المحمدية
Nouaceur	-	480	558	-	-	النواصر
Sidi Bennour	22	66	112	42	14	سیدی بنور
Settat	-	84	64	116	50	سطت
MARRAKECH - SAFI	16 663	15 693	7 901	1 768	2 530	مراكش - أسفي
Al Haouz	268	2 239	178	90	234	الحوز
Chichaoua	-	-	-	-	-	شيشاوة
Essaouira	952	394	474	340	1 292	الصويرة
El Kelââ des Sraghna	-	-	186	-	-	قلعة السراغنة
Marrakech	15 443	12 560	6 419	1 242	1 004	مراكش
Rhamma	-	-	74	-	-	الرحامنة
Safi	-	500	570	96	-	أسفي
Yousseoufia	-	-	-	-	-	يوسفي
DARÂA - TAFILALET	520	5 586	2 755	1 754	1 195	درعة - تافيلالت
Eraachidia	-	1 874	624	357	306	الرشيدية
M'delt	-	132	140	-	30	مديلت
Quarzazate	520	2 060	1 101	690	525	ورزازات
Tinghir	-	586	664	297	210	تغنيفر
Zagora	-	934	226	410	124	زاكورة
SOUSS - MASSA	5 347	8 764	4 669	2 222	2 025	سوس - ماسة
Agadir Idaoutanane	5 177	7 758	4 259	1 463	1 324	أكادير إداوتنان
Chituka-Ait Baha	-	-	80	118	-	اشتوكة أيت باها
Inezgane-Ait Melloul	110	-	66	275	347	إنزكان أيت ملول
Taroudant	60	616	74	-	199	تارودانت
Tata	-	-	190	140	20	طاطا
Tiznit	-	390	-	226	135	تزنيت
GUELIMM - OUED NOUN	244	244	338	396	385	كلميم - واد نون
Assa-Zag	-	-	20	-	-	أسا - الزاك
Guelmim	-	244	194	42	188	كلميم
Sidi Ifni	-	-	90	120	58	سیدی افني
Tan-Tan	-	-	34	234	139	طانتان
LAÂYOUNE - SAKIA EL HAMRA	702	702	311	332	602	العيون - الساقية الحمراء
Boujdour	-	-	-	102	64	بوجدور
Es-Semara	-	-	-	-	-	السمارة
Laâyoune	-	702	255	188	477	العيون
Tarfaya	-	-	56	42	61	طرفاية
DAKHLA - OUED EDDAHAB	194	324	324	205	104	الداخلة - وادي الذهب
Aousserd	-	-	-	-	-	اوسرد
Oued Ed-Dahab	-	194	324	205	104	وادي الذهب
TOTAL	41 890	52 092	35 535	17 042	16 572	المجموع

10 - 3 Capacité en lits des établissements classés selon la province (ou la préfecture) (suite)

10 - 3 عدد الأسرة بالمؤسسات المصنفة حسب الإقليم (أو العمالة) (تابع)

Au 31-12-2019

إلى غاية 31-12-2019

	المجموع		تزلزل		مخيمات		نور الضيافة		فنادق عائلية		إقامات فندقية (ع.إ.إ.س)		نادي فندقي	
	Total	Autres	Auberges	Camping	Maisons d'hôte	Pensions	Résidences hôtelières/RIPT	Hotel-club						
TANGER - TĒTOUAN - AL HOCEIMA	27 807	523	66	60	1 936	221	3 204	1 796						
Al Hoceima	1 960	49	16	-	-	-	296	-	-	-	-	-	-	-
Chefchaouen	1 885	93	50	-	869	20	99	-	-	-	-	-	-	-
Fâhs-Anjra	700	11	-	-	36	-	236	-	-	-	-	-	-	-
Larache	1 473	48	-	-	22	-	-	-	-	-	-	-	-	-
M'diq-Fnideq	5 614	44	-	-	-	-	-	-	-	-	1 140	1 796	-	-
Ouazzane	193	27	-	60	8	-	-	-	-	-	-	-	-	-
Tétouan	2 295	99	-	-	155	57	-	-	-	-	-	-	-	-
Tanger-Assilah	13 687	152	-	-	846	144	1 433	-	-	-	-	-	-	-
L'ORIENTAL	12 665	233	64		142		2 122	752						
Berkan	6 762	26	-	-	-	-	1 447	752	-	-	-	-	-	-
Drriouch	176	128	-	-	-	-	-	-	-	-	-	-	-	-
Figuiq	261	-	-	-	83	-	-	-	-	-	-	-	-	-
Guercif	68	12	-	-	-	-	-	-	-	-	-	-	-	-
Jerada	83	-	-	-	-	-	-	-	-	-	-	-	-	-
Nâdor	2 011	42	64	-	22	-	611	-	-	-	-	-	-	-
Oujda-Angad	3 279	-	-	-	37	-	64	-	-	-	-	-	-	-
Taourirt	25	25	-	-	-	-	-	-	-	-	-	-	-	-
FĒS - MEKNĒS	27 727	1235	383	7 080	3 088	287	1 768							
Boulemane	253	97	-	-	-	40	-	-	-	-	-	-	-	-
El Hajeb	304	134	-	-	-	-	92	-	-	-	-	-	-	-
Fès	10 286	118	-	800	2 079	98	78	-	-	-	-	-	-	-
Ifrane	9 142	337	319	5 680	154	149	1 160	-	-	-	-	-	-	-
Meknès	4 734	176	-	-	819	-	268	-	-	-	-	-	-	-
Moulay Yacoub	1 564	-	-	600	-	-	170	-	-	-	-	-	-	-
Séfrou	636	217	-	-	36	-	-	-	-	-	-	-	-	-
Taza	686	112	64	-	-	-	-	-	-	-	-	-	-	-
Taounate	122	44	-	-	-	-	-	-	-	-	-	-	-	-
RABAT - SALÉ - KENITRA	10 088	65		430	394	58	616	394						
Kénitra	1 848	35	-	430	-	-	592	-	-	-	-	-	-	-
Khémisset	396	30	-	-	-	-	-	100	-	-	-	-	-	-
Rabat	6 468	-	-	-	204	58	24	-	-	-	-	-	-	-
Salé	203	-	-	-	79	-	-	-	-	-	-	-	-	-
Sidi Kacem	-	-	-	-	-	-	-	-	-	-	-	-	-	-
Sidi Slimane	114	-	-	-	-	-	-	-	-	-	-	-	-	-
Skhirate-Témara	1 059	-	-	-	111	-	-	294	-	-	-	-	-	-
BĒNI MELLAL - KHENIFRA	6 315	1738	146		651		231							
Azilal	3 088	1606	68	-	595	-	125	-	-	-	-	-	-	-
Béni Mellal	2 046	64	34	-	36	-	-	-	-	-	-	-	-	-
Fkih Ben Salah	69	-	-	-	-	-	-	-	-	-	-	-	-	-
Khemifra	599	68	44	-	20	-	50	-	-	-	-	-	-	-
Khourigba	514	-	-	-	-	-	56	-	-	-	-	-	-	-
CASABLANCA - SETTAT	28 087	98	44	78	410	48	2 762	12						
Benslimane	566	14	-	-	48	-	144	12	-	-	-	-	-	-
Berrechid	24	-	-	-	24	-	-	-	-	-	-	-	-	-
Casablanca	21 200	-	-	-	70	-	2 450	-	-	-	-	-	-	-
El Jadida	2 918	55	20	-	157	-	60	-	-	-	-	-	-	-
Mediouna	-	-	-	-	-	-	-	-	-	-	-	-	-	-
Mohammadia	1 579	-	-	-	50	-	108	-	-	-	-	-	-	-
Nouaceur	1 097	29	-	-	30	-	-	-	-	-	-	-	-	-
Sidi Bennour	389	-	24	78	31	-	-	-	-	-	-	-	-	-
Settat	314	-	-	-	-	-	-	-	-	-	-	-	-	-
MARRAKECH - SAFI	87 129	1357	524	410	21 894	2 034	7 506	8 849						
Al Haouz	5 953	756	362	-	1 096	82	238	410	-	-	-	-	-	-
Chichaoua	66	50	-	-	16	-	-	-	-	-	-	-	-	-
Essaouira	6 408	62	116	252	2 107	144	348	-	-	-	-	-	-	-
El Kelaï des Sraghna	186	-	-	-	-	-	-	-	-	-	-	-	-	-
Marrakech	73 076	439	46	158	18 598	1 808	6 920	8 439	-	-	-	-	-	-
Rhama	74	-	-	-	-	-	-	-	-	-	-	-	-	-
Safi	1 293	50	-	-	77	-	-	-	-	-	-	-	-	-
Yousseoufia	-	-	-	-	-	-	-	-	-	-	-	-	-	-
DARĀ - TAFILALET	18 703	1027	2 697	366	2 190		613							
Errachidia	5 803	583	1 569	320	152	-	18	-	-	-	-	-	-	-
Midelt	727	104	244	40	37	-	-	-	-	-	-	-	-	-
Ouarzazate	7 293	290	354	-	1 158	-	595	-	-	-	-	-	-	-
Tinghir	2 347	50	294	-	246	-	-	-	-	-	-	-	-	-
Zâgora	2 533	-	236	6	597	-	-	-	-	-	-	-	-	-
SOLUSS - MASSA	44 655	992	282	2 272	562		9 244	8 276						
Agadir Ida-Outanane	40 183	523	67	2 128	80	-	9 228	8 176	-	-	-	-	-	-
Chitouka-Ait Baha	320	60	28	-	34	-	-	-	-	-	-	-	-	-
Inezgane-Ait Melloul	1 111	182	-	-	31	-	-	100	-	-	-	-	-	-
Taroudant	1 406	121	40	-	296	-	-	-	-	-	-	-	-	-
Tata	766	106	49	144	101	-	16	-	-	-	-	-	-	-
Tiznit	869	-	98	-	20	-	-	-	-	-	-	-	-	-
GUELIMM - OUED NOUN	2 137	175	88	150	195		66	100						
Assa-Zâg	20	-	-	-	-	-	-	-	-	-	-	-	-	-
Guelmim	1 164	125	34	150	69	-	18	100	-	-	-	-	-	-
Sidi Ifni	432	50	42	-	72	-	-	-	-	-	-	-	-	-
Tan-Tan	521	-	12	-	54	-	48	-	-	-	-	-	-	-
LAĀYŪNE - SAKIA EL HAMIRA	2 347		20	20	56		270	34						
Boujdour	200	-	-	-	-	-	-	34	-	-	-	-	-	-
Es-Semara	-	-	-	-	-	-	-	-	-	-	-	-	-	-
Laâyoune	1 858	-	-	-	36	-	200	-	-	-	-	-	-	-
Tarfaya	289	-	20	20	20	-	70	-	-	-	-	-	-	-
DAKHLA - OUED EDDAHAB	1 893				164		140	762						
Aousserd	-	-	-	-	-	-	-	-	-	-	-	-	-	-
Oued Ed-Dahab	1 893	-	-	-	164	-	140	762	-	-	-	-	-	-
TOTAL	269 553	7443	4 314	10 866	31 682	2 600	28 542	20 975						

Autres: Ferme d'hôte, Motels, Gîtes,

R.I.P.T: Résidences Immobilières de Promotion Touristique

Source : Ministère du Tourisme, du Transport aérien, de l'Artisanat et de l'Économie sociale,

المصدر : وزارة السياحة و النقل الجوي و الصناعة التقليدية و الاقتصاد الاجتماعي.

10 - 4 Répartition régionale des arrivées dans les établissements classés par type de tourisme

10 - 4 التوزيع الجهوي للقادمين للمؤسسات المصنفة حسب نوع السياحة

	المجموع Total	2019		
		السياحة الدولية T.INTERNATIONAL	السياحة الداخلية T.NATIONAL	
TANGER - TETOUAN - AL HOCEIMA	1 097 554	493 224	604 330	طنجة - تطوان - الحسيمة
Al Hoceima	38 420	6 469	31 951	الحسيمة
Chefchaouen	102 579	81 428	21 151	شفشاون
Fahs-Anjra	12 785	8 558	4 227	فحص الحجرة
Larache	21 634	5 682	15 952	المراتش
M'diq-Fnideq	111 707	29 183	82 524	الفيدي-المنفيق
Ouazzane	102	89	13	وزان
Tétouan	81 563	40 188	41 375	تطوان
Tanger-assilah	728 764	321 627	407 137	طنجة - أصيلة
L'ORIENTAL	267 363	83 399	183 964	الشرق
Berkan	111 470	58 630	52 840	بركان
Driouch	1 168	421	747	الدريوخ
Figuiq	4 121	1 093	3 028	فجيج
Guercif	2 979	760	2 219	كروصف
Jerada	1 206	15	1 191	جرادة
Nador	50 729	10 393	40 336	الناظور
Oujda-Angad	95 645	12 047	83 598	وجدة - أنجاد
Taourirt	45	40	5	تاوريرت
FES - MEKNES	879 483	521 081	358 402	فاس - مكناس
Boulemane	1 204	56	1 148	بولمان
El Hajeb	934	122	812	الحاجب
Fès	592 765	411 905	180 860	فاس
Ifrane	76 580	20 827	55 753	إيفران
Meknès	167 140	80 565	86 575	مكناس
Moulay Yacoub	27 201	5 957	21 244	مولاي يعقوب
Séfrou	2 375	458	1 917	صيفرو
Taza	10 369	1 115	9 254	تازة
Taounate	915	76	839	تاوانت
RABAT - SALE - KENITRA	493 231	296 029	197 202	الرباط - سلا - القنيطرة
Kénitra	48 755	19 927	28 828	القنيطرة
Khémisset	7 683	542	7 141	الخميسات
Rabat	406 453	258 902	147 551	الرباط
Salé	13 022	10 230	2 792	سلا
Sidi Kacem	-	-	-	سدي قاسم
Sidi Slimane	1 771	511	1 260	سدي سليمان
Skhirate-Témara	15 547	5 917	9 630	الصويرات - تمارة
BENI MELLAL - KHENIFRA	131 665	34 832	96 833	بني ملال - خنيفرة
Azilal	52 242	25 797	26 445	أزيلال
Béni Mellal	59 859	7 229	52 630	بني ملال
Fkih Ben Salah	1 241	40	1 201	الفيح بن صالح
Khénifra	11 362	1 172	10 190	خنيفرة
Khouribga	6 961	594	6 367	خربكة
CASABLANCA - SETTAT	1 428 148	969 535	458 613	الدار البيضاء - سطت
Benslimane	10 819	2 350	8 469	بنسليمان
Berrechid	189	92	97	برشيد
Casablanca	1 105 166	810 227	294 939	الدار البيضاء
El Jadida	141 743	47 434	94 309	الجديدة
Mediouna	-	-	-	مدونة
Mohammadia	44 175	19 123	25 052	المحمدية
Nouaceur	100 426	84 643	15 783	النواصر
Sidi Benmour	10 497	4 684	5 813	سدي بنور
Settat	15 133	982	14 151	سطت
MARRAKECH - SAFI	3 064 568	2 040 966	1 023 602	مراكش - أسفي
Al Haouz	124 595	90 702	33 893	الحوز
Chichaoua	-	-	-	شيشاوة
Essaouira	235 743	183 939	51 804	الصويرة
El Kelaâ des Sraghna	-	-	-	قلعة السراغنة
Marrakech	2 674 624	1 759 494	915 130	مراكش
Rhamna	422	23	399	الرحامنة
Safi	29 184	6 808	22 376	أسفي
Yousseoufia	-	-	-	يوسفية
DARAA - TAFILALET	426 545	348 912	77 633	درعة - تافيلالت
Errachidia	116 528	87 370	29 158	الرشيدية
Midelt	4 469	3 733	736	ميدلت
Ouarzazate	278 811	236 971	41 840	ورزازات
Tinghir	19 049	16 296	2 753	تنغير
Zagora	7 688	4 542	3 146	زاكورة
SOUSS - MASSA	1 238 983	771 224	467 759	سوس - ماسة
Agadir Idaoutanane	1 202 550	753 110	449 440	أكادير اداوتنان
Chtouka-Ait Baha	1 125	368	757	اشوكة أيت باها
Inezgane-Ait Melloul	13 716	5 403	8 313	إنزكان أيت ملول
Taroudant	246	187	59	تارودانت
Tata	13 546	10 472	3 074	طاطا
Tiznit	7 800	1 684	6 116	تيزنيت
GUELIMIM - OUED NOUN	45 120	13 513	31 607	كلميم - وادي نون
Assa-Zag	993	386	607	آسا - الزاك
Guelmim	30 285	7 540	22 745	كلميم
Sidi Ifni	7 855	3 811	4 044	سدي إفني
Tan-Tan	5 987	1 776	4 211	طنطنان
LAAYOUNE - SAKIA EL HAMRA	44 575	10 524	34 051	العيون - الساقية الحمراء
Boujdour	8 457	2 394	6 063	بوجدور
Es-Semara	-	-	-	السمارة
Laâyoune	33 489	6 674	26 815	العيون
Tarfaya	2 629	1 456	1 173	طرفاية
DAKHLA - OUED EDDAHAB	38 690	23 113	15 577	الداخلة - وادي الذهب
Aousserd	-	-	-	اوسرد
Oued Ed-Dahab	38 690	23 113	15 577	وادي الذهب
TOTAL	9 155 925	5 606 352	3 549 573	المجموع

10 - 5 Evolution des nuitées touristiques réalisées dans les établissements classés selon la province ou préfecture

10 - 5 تطور اللياالي السياحية المنجزة بالمؤسسات المصنفة حسب الإقليم أو العمالة

	2019	2018	
TANGER - TETOUAN - AL HOCEIMA	2 213 446	2 005 167	طنجة - تطوان - الحسيمة
Al Hoceima	80 002	90 433	الحسيمة
Chefchaouen	136 816	74 100	تشفانون
Fahs-Anjra	26 396	34 868	فحص انجرة
Larache	42 968	24 637	العرانش
M'diq-Fnideq	306 036	294 884	الفيديق-المضيق
Ouazzane	157	-	وزان
Tétouan	169 364	133 662	تطوان
Tanger-assilah	1 451 707	1 352 583	طنجة - أصيلة
L'ORIENTAL	763 008	684 218	الشرق
Berkan	490 320	407 482	بركان
Drirouch	1 819	751	الدريريوش
Figwig	6 261	3 641	فجيج
Guercef	3 272	2 129	كوسف
Jerada	2 201	-	جرادة
Nador	92 891	80 536	الناضور
Oujda-Angad	166 191	189 679	وجدة - أنجاد
Taurirt	53	-	تاويرت
FES - MEKNES	1 596 842	1 582 541	فاس - مكناس
Boulemane	1 798	2 939	بولمان
El Hajeb	1 028	1 457	الحاجب
Fès	1 117 579	1 096 721	فاس
Ifrane	159 826	169 793	يفران
Meknès	252 715	243 856	مكناس
Moulay Yacoub	44 266	49 012	مولاي يعقوب
Séfrou	3 337	2 465	سفرؤ
Taza	15 267	14 867	تازة
Taounate	1 026	1 431	تاونات
RABAT - SALE - KENITRA	980 225	942 321	الرباط - سلا - القنيطرة
Kénitra	109 484	77 594	القنيطرة
Khémisset	12 498	7 876	الخميسات
Rabat	785 490	778 865	الرباط
Salé	30 290	14 605	سلا
Sidi Kacem	-	-	سبدي قاسم
Sidi Slimane	2 030	1 569	سبدي سليمان
Skhirate-Témara	40 433	61 812	الصخيرات - تمارة
BENI MELLAL - KHENIFRA	204 695	180 014	بني ملال - خنيفرة
Azilal	86 502	79 523	آزلاال
Béni Mellal	85 303	72 422	بني ملال
Fkih Ben Salah	1 430	1 390	الفيقي بن صالح
Khénifra	18 098	16 393	خنيفرة
Khouribga	13 362	10 286	خريبكة
CASABLANCA - SETTAT	2 826 686	2 689 015	الدار البيضاء - سطت
Benslimane	17 258	12 741	بنسليمان
Berrechid	370	403	برشيد
Casablanca	2 155 528	2 052 138	الدار البيضاء
El Jadida	350 994	352 185	الجديدة
Mediouna	-	-	مديونة
Mohammadia	95 504	72 415	المحمدية
Nouaceur	165 034	159 946	النواصر
Sidi Bennour	22 121	17 514	سبدي بنور
Settat	19 877	21 673	سطت
MARRAKECH - SAFI	9 651 060	9 092 535	مراكش - أسفي
Al Haoz	702 204	657 852	الحوز
Chichaoua	-	-	شيشاوة
Essaouira	556 904	511 161	الصويرة
El Kelaâ des Sraghna	-	-	قلعة السراغنة
Marrakech	8 342 980	7 873 933	مراكش
Rhamna	726	-	الرحامنة
Safi	48 246	49 589	أسفي
Yousseoufia	-	-	يوسفيية
DARA - TAFILALET	575 876	607 783	الدرعة - تافيلالت
Errachidia	155 607	149 295	الرشيدية
Midelt	5 105	5 852	ميدلت
Quarzazate	380 000	388 233	وزازات
Tinghir	24 736	28 196	تغوير
Zagora	10 428	36 207	زاكورة
SOUSS - MASSA	6 126 663	5 984 303	سوس - ماسة
Agadir IdaOutanane	6 048 411	5 898 754	أكادير اداوتنان
Chtouka-Ait Baha	1 262	1 306	الشوكة أيت باها
Inezgane-Ait Melloul	44 380	43 486	انزكان أيت ملول
Taroudant	666	10 150	تارودانت
Tata	19 101	19 076	طاطا
Tiznit	12 843	11 531	تيزنيت
GUELIMIM - OUED NOUN	66 430	54 014	كلميم - واد نون
Assa-Zag	1 435	872	أسا - الزاك
Guelmim	43 644	36 909	كلميم
Sidi Ifni	13 288	11 031	سبدي افني
Tan-Tan	8 063	5 202	طاطان
LAAYOUNE - SAKIA EL HAMRA	77 378	82 496	العيون - الساقية الحمراء
Boujdour	11 520	12 229	بوجدور
Es-Semara	-	-	السمارة
Laâyoune	61 786	66 026	العيون
Tarfaya	4 072	4 241	طرفاية
DAKHLA - OUED EDDAHAB	161 680	127 001	الداخلة - وادي الذهب
Aousserd	-	-	اوسرد
Oued Ed-Dahab	161 680	127 001	وادي الذهب
TOTAL	25 243 989	24 031 408	المجموع

10 - 6 Arrivées et nuitées touristiques réalisées selon la nationalité des touristes

10 - 6 الوافدون والنالي السياحية المسجلة حسب جنسية السياح

2019

	النالي Nuitées	الوافدون Arrivées	
T.INTERNATIONAL	17 406 273	5 606 352	السياحة الدولية
Europe	12 352 784	3 364 723	أوروبا
France	4 852 737	1 272 431	فرنسا
Espagne	876 600	403 606	إسبانيا
Royaume-Uni	2 223 512	444 288	إنجلترا
Allemagne	1 745 560	435 294	ألمانيا
Italie	418 826	175 649	إيطاليا
Scandinavie	211 729	63 708	الدول الإسكندنافية
Autriche	61 726	21 710	النمسا
Portugal	334 707	101 801	البرتغال
Hollande	436 033	147 194	هولندا
Belgique	559 551	118 460	بلجيكا
Suisse	182 174	56 582	سويسرا
C.E.I	1 451	670	رابطة الدول المستقلة
Hongrie	22 385	8 362	هنغاريا
Russie	109 531	32 147	روسيا
Pologne	316 262	82 821	بولونيا
Amérique du Nord	849 437	387 163	أمريكا الشمالية
U.S.A	672 398	307 606	الولاية المتحدة الأمريكية
Canada	177 039	79 557	كندا
Pays Arabes	953 422	345 909	الدول العربية
Maghreb	336 030	117 334	مغربيون
Moyen Orient	617 392	228 575	الشرق الأوسط
Autres Pays	3 250 630	1 508 557	دول أخرى
Japon	142 808	93 090	اليابان
Chine	366 514	258 744	الصين
Afrique	192 332	55 375	إفريقيا
M.R.E	53 276	20 976	المغاربة القاطنين بالخارج
Autres	2 495 700	1 080 372	دول أخرى
T.NATIONAL	7 837 716	3 549 573	السياحة الوطنية
Marocains	7 773 403	3 521 864	المغاربة
R.E.M	64 313	27 709	الاجانب القاطنين بالمغرب
TOTAL	25 243 989	9 155 925	المجموع

10 - 7 Nuitées touristiques réalisées dans les établissements classés par type de tourisme

10 - 7 النالي السياحية المنجزة بالمؤسسات المصنفة حسب نوع السياحة

Eteblissements	TOTAL	T.INTERNATIONAL	T.NATIONAL	المؤسسات
1 Etoile	641 332	179 123	462 209	نجمة واحدة
2 Etoiles	900 885	346 190	554 695	نجمتان
3 Etoiles	3 293 599	1 814 068	1 479 531	3 نجوم
4 Etoiles	7 673 425	5 594 675	2 078 750	4 نجوم
5 Etoiles	6 528 829	4 659 370	1 869 459	5 نجوم
Auberges	69 343	58 048	11 295	نزول
Campings	172 660	102 865	69 795	مخيمات
Maisons d'Hôtes	788 189	721 406	66 783	دور الضيافة
Pensions	78 462	47 791	30 671	فنادق عائلية
Résidences Hôtelières/RIPT	1 654 704	827 575	827 129	إقامات فندقية/إ.ع.إ.س
Clubs Hôtels	3 406 968	3 035 352	371 616	نادي فندقى
Autres*	35 593	19 810	15 783	أخرى
Total	25 243 989	17 406 273	7 837 716	المجموع

Autres: Ferme d'hôte, Motels, Gîtes,

R.I.P.T: Résidences Immobilières de Promotion Touristique

Source : Ministère du Tourisme, du Transport aérien, de l'Artisanat et de l'économie sociale,

أخرى: مزرعة الضيافة، موتيلات، منازل

إ.ع.إ.س: الإقامات العقارية للإعناش السياحي

: وزارة السياحة و النقل الجوي و الصناعة التقليدية و الاقتصاد الاجتماعى

10-8 Nuitées touristiques réalisées
par catégorie d'établissements classés
selon les provinces et préfectures

8 - 10 الليالي السياحية المنجزة حسب نوع
المؤسسات المصنفة والإقليم والعمالات

Année 2019

سنة 2019

	5 نجوم 5 Etoiles	4 نجوم 4 Etoiles	3 نجوم 3 Etoiles	نجمتان 2 Etoiles	نجمة واحدة 1 Etoile	
TANGER - TĒTOUAN - AL HOCEIMA	308669	798953	487436	214371	119062	طنجة - تطوان - الحسيمة
Al Hoceima	-	52845	11367	6699	2970	الحسيمة
Chefchaouen	-	27024	18474	15444	18981	شفشاون
Fahs-Anjra	-	-	3311	718	-	فخس الحجرة
Larache	-	33617	-	8771	580	العرش
M'diq-Fnideq	35179	70824	47940	15462	21519	الفينيق-المسنيق
Ouazzane	-	-	-	157	-	وزان
TĒtouan	-	65676	85545	7651	5857	تطوان
Tanger-Assilah	273490	548967	320799	159469	69155	طنجة - أسبلة
L'ORIENTAL	468093	63808	72009	52198	56723	الشرق
Berkan	443447	-	10676	6098	1595	بركان
Driouch	-	-	-	973	-	الدرويش
Figuiq	-	-	325	-	4354	فجيج
Guercef	-	-	3272	-	-	جرادة
Jerada	-	-	-	-	2201	الناظور
Nador	1524	40027	8827	23387	376	وحدو - الحجد
Oujda-Angad	23122	23781	48909	21740	48197	تاوريرت
Taourirt	-	-	-	-	-	فاس - مكناس
FES - MEKNĒS	315182	501033	331574	105841	45178	فاس - مكناس
Boulemane	-	-	-	1024	-	بولمان
El Hajeb	-	-	-	432	596	الحاجب
FĒs	289360	350957	206643	71691	19899	فاس
Ifrane	25822	1843	23804	3533	7357	إيفران
MeknĒs	-	111748	99385	16104	7354	مكناس
Moulay Yacoub	-	36485	-	1050	4406	مولاي يعقوب
SĒfrou	-	-	1742	1125	252	سفرود
Taza	-	-	-	10882	4288	تازة
Taouante	-	-	-	-	1026	تاوانت
RABAT - SALĒ - KĒNITRA	324158	231299	309980	44615	27978	الرباط - سلا - كينطرا
KĒnitra	-	6975	65586	3982	10798	الطنجة
KhĒmisset	-	-	978	534	-	الخميسات
Rabat	268940	224324	234045	35483	17180	الرباط
SalĒ	30067	-	-	-	-	سلا
Sidi Kacem	-	-	-	-	-	سوي قاسم
Sidi Slimane	-	-	2030	-	-	سوي سليمان
Skhirate-TĒmara	25151	-	7341	4616	-	الصخيرات - تمارة
BĒNI MĒLLAL - KHĒNIFRA	9461	67088	15687	23495	31457	بني ملال - خنيفرة
Azilal	-	28880	-	369	4513	أزيلال
BĒni Mellal	-	37082	10481	14542	21046	بني ملال
Fkih Ben Salah	-	-	-	-	1430	الفيقيه بن صالح
KhĒnifra	-	-	5206	6936	4050	خنيفرة
Khouriba	9461	1126	-	1648	418	خريبكة
CASABLANCA - SETTAT	873889	883529	564307	152219	134328	الدار البيضاء - سطت
Benslimane	11313	-	-	1090	-	بنسليمان
Berrechid	-	-	-	-	-	برشيد
Casablanca	603706	756158	375332	109515	109829	الدار البيضاء
El Jadida	254893	4077	48627	28139	10052	الجديدة
MĒdouna	-	-	-	-	-	مديونة
Mohammedia	-	57761	23664	10013	1224	المحمدية
Nouaceur	-	58885	106149	-	-	الناصور
Sidi Bennour	3977	6648	5766	256	1321	سوي بنور
Settat	-	-	4769	3206	11902	سطت
MARRAKECH - SAFI	3149728	3013804	869719	77187	89413	مراكش - السفي
Al Haouz	82578	426805	-	-	-	الحوز
Chichaoua	-	-	-	-	-	شيشاوة
Essaoura	195261	20130	39465	36435	65517	الصويرة
El KelaĒ des Sraghna	-	-	-	-	-	قلعة السراغنة
Marrakech	2871889	2554302	799550	38871	23896	مراكش
Rhama	-	-	726	-	-	الرحامنة
Safi	-	12567	29978	1881	-	السفي
Yousseoufia	-	-	-	-	-	يوسفي
DARĒA - TAFILALET	57027	265137	106272	20187	19258	درعة - تافيلالت
Errachidia	-	68640	28997	1263	6863	الرشيدية
Midelt	-	3118	-	-	-	ميدلت
Ouarzazate	57027	177144	74360	8825	9663	وزازات
Tinghir	-	11486	2170	7171	2732	تغمرت
Zagora	-	4749	745	2928	-	زاكورة
SOUS - MASSA	1022622	1812409	489567	190667	69438	سوس - ماسة
Agadir IdaOutanane	996634	1800952	481776	179118	64877	أكادير-إداوتنان
Chitouka-Ait Baha	-	-	1262	-	-	الشوكة أيت باها
Inezgane-Ait Melloul	25988	-	-	8852	2478	إنزكان أيت ملول
Taroudant	-	-	-	-	-	تارودانت
Tata	-	-	6529	2541	853	طاطا
Tiznit	-	11457	-	156	1230	تيزنيت
GUELMMIM - OUED NOUN	11434	11434	23361	9984	14143	كلميم - وادي نون
Assa-Zag	-	-	1435	-	-	أسا - الزاك
Guelmim	-	11434	13232	3956	7756	كلميم
Sidi Ifni	-	-	6718	2727	3843	سوي إفي
Tan-Tan	-	-	1976	3301	2544	طاطان
LAĒYOUNE - SAKIA EL HAMRA	24931	7599	7146	7146	27427	العيون - الساقية الحمراء
Boudour	-	-	-	3852	5849	بوحدور
Es-Semara	-	-	-	-	-	السمارة
Ladyoune	-	24931	6384	2671	20875	العيون
Tarfaya	-	-	1215	623	703	طرفاية
DAKHLA - OUED EDDAHAB	16088	16088	2975	2975	6927	الدخلة - وادي الذهب
Aousserd	-	-	-	-	-	اوسرد
Oued Ed-Dahab	-	-	16088	2975	6927	وادي الذهب
TOTAL	6528829	7673425	3293599	900885	641332	المجموع

Source : Ministère du Tourisme, du Transport aérien, de l'Artisanat et de l'Économie sociale,

المصدر : وزارة السياحة و النقل الجوي و الصناعة التقليدية و الاقتصاد الجماعي

10 - 8 Nuitées touristiques réalisées par catégorie d'établissements classés selon les provinces et préfectures (suite)

10 - 8 الليلي السياحية المنجزة حسب نوع المؤسسات المصنفة والأقاليم والعمالات (تابع)

Année 2019	المجموع						نادي كندفي Hotel-club	سنة 2019
	Total	Autres	Auberges	Camping	Maisons d'hôte	Pensions		
TANGER - TĒTOUAN - AL HOCEIMA	2213446	1417	2167	-	75895	-	45960	طنجة - تطوان - الحسيمة
Al Hoceima	80002	726	538	-	-	-	4857	الحسيمة
Chefchaouen	136816	38	1629	-	50129	-	5097	شفشاون
Fahs-Anjra	26396	-	-	-	225	-	22142	فحص اجرة
Larache	42968	-	-	-	-	-	-	العراش
M'diq-Fnideq	306306	-	-	-	-	-	69152	الفيديق-المضيق
Ouazzane	157	-	-	-	-	-	-	وزان
Tétouan	169364	-	-	-	4635	-	-	تطوان
Tanger-Assilah	1451707	653	-	-	20906	-	58268	طنجة - أسيلة
L'ORIENTAL	763008	4464	-	-	2473	-	30360	الشرق
Berkan	490320	2260	-	-	-	-	13364	بركان
Drïouch	1819	846	-	-	-	-	-	الدريوخ
Figuig	6261	-	-	-	1582	-	-	فوج
Guercif	3272	-	-	-	-	-	-	كرويف
Jerada	2201	-	-	-	-	-	-	جرادة
Nador	92891	1305	-	-	449	-	16996	النضور
Oujda-Angad	166191	-	-	-	442	-	-	وجدة - انجاد
Taourirt	53	53	-	-	-	-	-	تاويرت
FĒS - MEKNĒS	1596842	5887	6242	4327	198799	11313	71466	فاس - مكناس
Boulemane	1798	-	-	-	-	774	-	بولمان
El Hajeb	1028	-	-	-	-	-	-	الحاجب
Fés	1117579	992	-	2737	168971	1302	5027	فاس
Ifrane	159826	4288	6153	1359	12951	9237	63479	ايفران
Meknès	252715	381	-	-	16877	-	866	مكناس
Moulay Yacoub	44266	-	-	231	-	-	2094	مولاي يعقوب
Séfrou	3337	218	-	-	-	-	-	صفر
Taza	15267	8	89	-	-	-	-	تازة
Taounate	1026	-	-	-	-	-	-	تاونات
RABAT - SALÉ - KĒNTRA	980225	-	-	-	267	5518	22143	الرباط - ساله - القنيطرة
Kéntra	109484	-	-	-	-	-	22143	القنيطرة
Khémisset	12498	-	-	-	-	-	10986	الخيميسات
Rabat	785490	-	-	-	-	5518	-	الرباط
Salé	30290	-	-	-	223	-	-	سلا
Sidi Kacem	-	-	-	-	-	-	-	سيدي قاسم
Sidi Slimane	2030	-	-	-	-	-	-	سيدي سليمان
Skhirate-Témara	40433	-	-	-	44	-	3281	المخيمرات - تيمارة
BĒNI MELLAL - KHĒNIFRA	204695	15199	2970	-	31235	-	8103	بني ملال - خنيفرة
Azilal	86502	12177	2807	-	30362	-	7394	أزبال
Béni Mellal	85303	1116	163	-	873	-	-	بني ملال
Fkih Ben Salah	1430	-	-	-	-	-	-	الفيح بن صالح
Khénifra	18098	1906	-	-	-	-	-	خنيفرة
Khouribga	13362	-	-	-	-	-	709	خريبكة
CASABLANCA - SETTAT	2826686	587	1380	2948	15736	-	197763	الدار البيضاء - سطات
Benslimane	17258	-	-	-	1649	-	3206	بنسليمان
Berrechid	370	-	-	-	370	-	-	برشيد
Casablanca	2155528	-	-	-	6431	-	194557	الدار البيضاء
El Jadida	350994	587	867	-	3752	-	-	الجديدة
Médiouna	-	-	-	-	-	-	-	مديونة
Mohammadia	95504	-	-	-	2842	-	-	المحمدية
Nouaceur	165034	-	-	-	-	-	-	النواصر
Sidi Bennour	22121	-	513	2948	692	-	-	سيدي بنور
Settat	19877	-	-	-	-	-	-	سطات
MARRAKECH - SAFI	9651060	798	1333	6027	393991	61631	494581	مراكش - أسفي
Al Haouz	702204	-	-	-	158	-	192663	الحوز
Chichaoua	-	-	-	-	-	-	-	تشيشاوة
Essaouira	556904	798	1333	6027	153231	13438	25269	الصويرة
El Kelââ des Sraghna	-	-	-	-	-	-	-	قلعة السراغنة
Marrakech	8342980	-	-	-	236782	48193	469312	مراكش
Rhanna	726	-	-	-	-	-	-	الرحامنة
Safi	48246	-	-	-	3820	-	-	أسفي
Yousoufia	-	-	-	-	-	-	-	يوسفية
DARĀĀ - TAFILALET	575876	1129	51767	-	47209	-	7890	الرباط - تافيلالت
Errachidia	155607	1046	46729	-	277	-	1792	الرشيدية
Midel	5105	83	1904	-	-	-	-	ميدلت
Ouarzazate	380000	-	1943	-	44940	-	6098	ورزازات
Tinghir	24736	-	866	-	311	-	-	تغوير
Zagora	10428	-	325	-	1681	-	-	زاكورة
SOUSS - MASSA	6126663	6036	3263	159304	17288	-	651160	سوس - ماسة
Agadir IdaOutanane	6048411	-	-	159304	9681	-	651160	أكادير ايدواتنان
Chitouka-Ait Baha	1262	-	-	-	-	-	-	اشوكة ايت باها
Inezgane-Ait Melloul	44380	4238	-	-	2824	-	-	انزكان ايت ملول
Taroudant	666	-	-	-	666	-	-	تارودانت
Tata	19101	1798	3263	-	4117	-	-	طاطا
Tiznit	12843	-	-	-	-	-	-	تيزنيت
GUELIMM - OUED NOUN	66430	76	-	-	714	-	3295	كلميم - وادي نون
Assa-Zag	1435	-	-	-	-	-	-	اسا - الزاك
Guelmim	43644	76	-	-	714	-	3053	كلميم
Sidi Ifni	13288	-	-	-	-	-	-	سيدي افني
Tan-Tan	8063	-	-	-	-	-	242	طانطان
LAĀYOÛNE - SAKIA EL HAMRA	77378	-	221	54	475	-	7706	العيون - الساقية الحمراء
Boujdour	11520	-	-	-	-	-	1819	بوجدور
Es-Semara	-	-	-	-	-	-	-	السمارة
Laïyoune	61786	-	-	-	-	-	6925	العيون
Tarfaya	4072	-	221	54	475	-	781	طرفاية
DAKHLA - OUED EDDAHAB	161680	-	-	-	4107	-	721	الداخلة - وادي الذهب
Aousserd	-	-	-	-	-	-	-	اوسرد
Oued Ed-Dahab	161680	-	-	-	4107	-	721	وادي الذهب
TOTAL	25243989	35593	69343	172660	788189	78462	1654704	المجموع

Autres: Ferme d'hôte, Motels, Gites,

R.I.P.T.: Résidences Immobilières de Promotion Touristique

Source : Ministère du Tourisme, du Transport aérien, de l'Artisanat et de l'économie sociale,

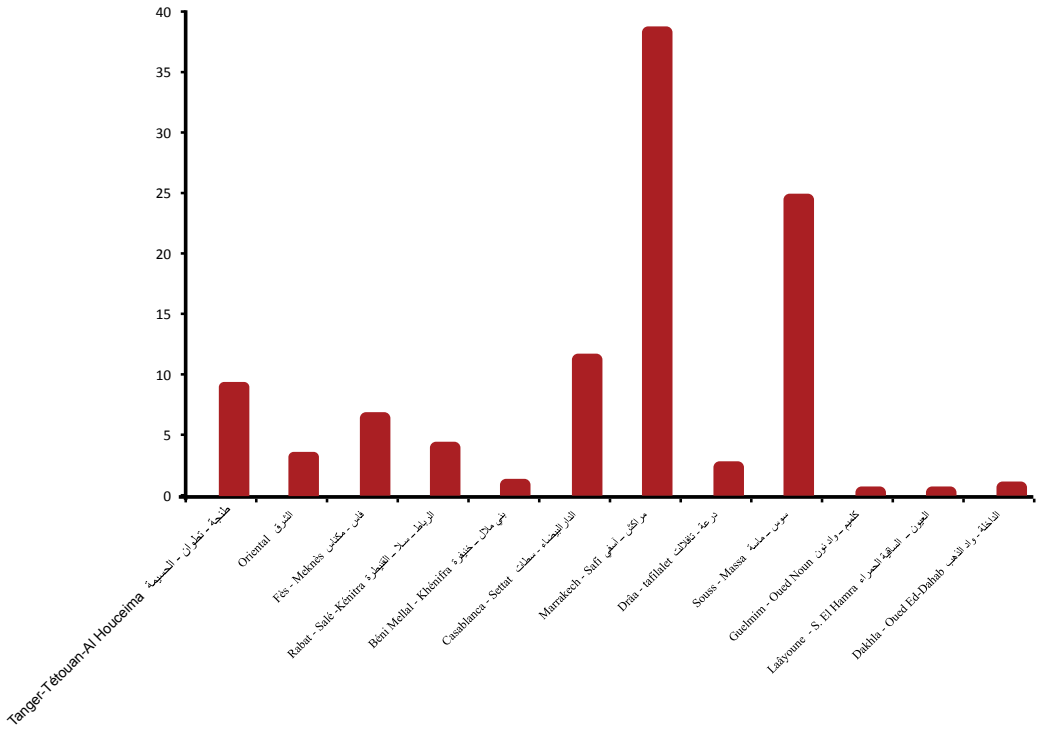
أخرى: مزرعة الضيافة موبيلات منازل

إ.ع.إ. من: الإقامات العقارية للإغاث السياحية

المصدر : وزارة السياحة والنقل الجوي والصناعة التقليدية والاقتصاد الإجتماعي

الليالي السياحية الجاهات : ب (%)

Nuitées touristiques par régions : 2019 en (%)



الفصل الحادى عشر
التعليم والتكوين

CHAPITRE XI

ENSEIGNEMENT ET FORMATION

Sources d'information

L'ensemble des statistiques de l'éducation, de l'enseignement et de la formation des cadres présentées dans cet annuaire est puisé dans les recensements annuels entrepris par le Ministère de l'Education Nationale de la Formation Professionnelle de l'Enseignement supérieur et de la Recherche Scientifique. Quant aux statistiques relatives à la formation professionnelle, elles émanent des recensements effectués par le département de la formation professionnelle.

Concepts et définitions

L'enseignement préscolaire : il est dispensé dans deux types d'établissements :

- **Préscolaire traditionnel** qui dispensent un enseignement de type traditionnel rénové ;
- **les maternelles et jardins d'enfants** dont l'encadrement et l'équipement permettent d'assurer une formation basée sur des méthodes modernes.

L'enseignement primaire : d'une durée de six ans, accueille les enfants du groupe d'âges 6-11 ans, qui ont généralement déjà bénéficié d'un enseignement préscolaire.

L'enseignement secondaire collégial : d'une durée de 3 ans, reçoit les élèves qui ont terminé l'enseignement primaire.

L'enseignement secondaire qualifiant : la durée des études dans ce cycle est de 3 ans. Il accueille les élèves admis au terme de la 3ème année de l'enseignement secondaire collégial orientés à poursuivre leurs études dans une section d'enseignement général ou technique. Leur âge varie entre 15 et 17ans.

Enseignement supérieur : Les étudiants admis aux examens du baccalauréat poursuivent leurs études supérieures dans les universités, les instituts et les écoles supérieures (publiques ou privées), les Centres de Formation des Professeurs du Primaire, les Centres Pédagogiques Régionaux, les Ecoles Normales Supérieures et les Centres de Formation Professionnelle.

مصادر المعلومات

إن مجمل المعطيات الخاصة بقطاع التربية والتعليم وتكوين الأطر المقدمة في هذه النشرة مستقاة من الإحصاءات السنوية التي تقوم بإنجازها وزارة التربية الوطنية والتكوين المهني والتعليم العالي والبحث العلمي. في ما يخص المعطيات الإحصائية المتعلقة بالتكوين المهني، فهي ترد من مديرية التخطيط والتقويم.

مفاهيم وتعريف

التعليم الأولي : يشمل نوعان من المؤسسات :

- **الكتاتيب القرآنية** : يتلقى فيها الأطفال تعليماً أولياً تقليدياً.

- **دور الحضّاة وروض الأطفال** : تمكن من إعطاء تكوين قائم على وسائل عصرية.

التعليم الابتدائي : تستغرق الدراسة به 6 سنوات ويستقبل الأطفال الذين تتراوح أعمارهم ما بين 6 و11 سنة ويؤدي عند نهايته إما إلى التعليم الثانوي الإعدادي أو إلى التكوين المهني حسب ميولات ومؤهلات وقدرات التلاميذ الذهنية والعلمية.

التعليم الثانوي الإعدادي: تستغرق الدراسة بهذا السلك 3 سنوات ويستقبل التلاميذ الذين أتموا بنجاح التعليم الابتدائي.

التعليم الثانوي التأهيلي : يستقبل التلاميذ الذين أتموا بنجاح السنة الثالثة من التعليم الثانوي الإعدادي ووجهوا إلى إتمام دراستهم بإحدى شعب التعليم العام أو التقني. تتراوح أعمار هذه الفئة من التلاميذ ما بين 15 و17 سنة.

التعليم العالي: يواصل الطلبة الحاصلون على شهادة البكالوريا دراستهم بالجامعات والمعاهد والمدارس العليا ومراكز تكوين المعلمين والمراكز التربوية الجهوية والمدارس العليا للأساتذة ومراكز التكوين المهني.

Formation professionnelle : Le système de la formation professionnelle est structuré en quatre niveaux de formation :

- **Technicien spécialisé :** accessible, après concours ou tests, aux bacheliers. Il débouche sur le Diplôme de Technicien Spécialisé.
- **Technicien :** accessible aux élèves ayant terminé la 2ème année du Bacca lauréat après concours. Il débouche sur le Diplôme de Technicien.
- **Qualification :** accessible aux élèves ayant terminé au moins la 3ème année de l'enseignement collégial, tronc commun et 1ère année du Baccalauréat après concours. Il débouche sur le Certificat de Qualification Professionnelle.
- **Spécialisation :** accessible aux élèves ayant terminé au moins la 6ème année de l'enseignement primaire après concours. Il débouche sur le Certificat de Formation Professionnelle. Ce cycle concerne essentiellement les métiers de l'artisanat, du bâtiment et de l'agriculture.

Remarques

- Les statistiques relatives à la formation des cadres n'englobent pas celles des écoles rattachées aux universités (Ecole Mohammedia d'Ingénieurs, Ecoles Supérieures de Technologie, etc).
- En ce qui concerne les organismes formateurs, outre le secteur public et quelques ministères, des établissements publics et semi publics assurent la formation pour satisfaire leurs besoins ou ceux du marché de l'emploi. Le secteur privé participe, lui aussi, à travers les écoles privées de formation professionnelle

التكوين المهني : يتألف نظام التكوين المهني من أربع مستويات :

- **التقني المختص :** مفتوح بعد إجراء مباراة الدخول للتلاميذ الحاصلين على شهادة البكالوريا، وتتوج الدراسة بهذا السلك بتسليم دبلوم التقني المختص.
- **التقني :** مفتوح في وجه التلاميذ الذين تابعوا السنة الثانية باكالوريا بكاملها بعد إجراء مباراة الدخول، وتتوج الدراسة بهذا السلك بتسليم دبلوم التقني.
- **التأهيل :** مفتوح في وجه التلاميذ الذين يتوفرون على الأقل على مستوى السنة الثالثة من التعليم الإعدادي والجدع المشترك والأولى باكالوريا بعد إجراء مباراة الدخول، وتتوج الدراسة بهذا السلك بتسليم شهادة التأهيل المهني.
- **التخصص :** مفتوح في وجه التلاميذ الذين يتوفرون على الأقل على مستوى السنة السادسة من التعليم الابتدائي بعد إجراء مباراة الدخول. وتتوج الدراسة بهذا السلك بتسليم شهادة التكوين المهني، ويخص هذا السلك أساسا الحرف التقليدية والبناء والفلاحة.

ملاحظات

- لا تشمل إحصاءات تكوين الأطر المدارس التابعة للجامعات (المدرسة المحمدية للمهندسين، المدارس العليا للتكنولوجيا...).
- في ما يخص القطاعات المكونة : بالإضافة للقطاع العام الممثل في بعض الوزارات، مؤسسات عمومية وشبه عمومية التي تقوم بعملية التكوين لتلبية حاجياتها أو حاجيات سوق العمل، يساهم القطاع الخاص عن طريق المدارس الخاصة بالتكوين المهني.

11 - 1 Données générales

11 - 1 معطيات عامة

	2019-2020	2018-2019	2017-2018	
Evolution des effectifs des élèves				تطور عدد التلاميذ
Préscolaire Traditionnel	446 014	490 880	438 738	الأولي التقليدي
Féminin	199 444	217 695	188 632	الإناث
Préscolaire Moderne	238 533	184 082	170 849	الأولي العصري
Féminin	115 326	88 409	81 470	الإناث
Préscolaire Public	209 111	124 975	89 678	الأولي العمومي
Féminin	101 899	60 870	43 391	الإناث
Total	893 658	799 937	699 265	المجموع
Evolution du nombre des éducateurs				تطور عدد المربين
Préscolaire Traditionnel	24 183	26 461	24 481	الأولي التقليدي
Féminin	18 347	18 445	16 045	الإناث
Préscolaire Moderne	6 889	8 143	9 736	الأولي العصري
Féminin	6 548	7 722	9 208	الإناث
Préscolaire Public	4 111	3 454	2 686	الأولي العمومي
Féminin	3 644	3 118	2 462	الإناث
Total	35 183	38 058	36 903	المجموع
Evolution du nombre des établissements				تطور عدد المؤسسات
Préscolaire Traditionnel	18 121	18 882	16 947	الأولي التقليدي
Préscolaire Moderne	4 632	3 654	3 312	الأولي العصري
Préscolaire Public	6 918	6 185	3 030	الأولي العمومي
Total	29 671	28 721	23 289	المجموع
Evolution du nombre de classes				تطور عدد الأقسام
Préscolaire Traditionnel	25 908	26 591	24 519	الأولي التقليدي
Préscolaire Moderne	12 174	9 798	8 583	الأولي العصري
Préscolaire Public	8 380	6 752	4 196	الأولي العمومي
Total	46 462	43 141	37 298	المجموع

11 - 2 Educateurs et élèves du préscolaire
traditionnel selon la région et la province
(ou la préfecture)

11 - 2 المربون وتلاميذ الأولي
التقليدي حسب الجهة والإقليم
(أو العمالة)

2019-2020	الطلاب المسلمين		المربون	2020-2019
	المجموع	الإناث	Educateurs	
	Total	Féminin		
Tanger - Tétouan - Al Hoceima	52 997	20 122	2 709	طنجة - تطوان - الحسيمة
Al Hoceima	290	43	44	الحسيمة
Chefchaouen	11 268	839	975	شفشاون
Fahs-Anjra	314	102	92	الفحص - أنجرة
Larache	3 633	1 898	183	العرائش
Ouezzane	1 633	769	85	وزان
Tanger-Assilah	30 936	14 474	1 115	طنجة - أصيلة
Tétouan	-	-	-	تطوان
M'Diq-Fnideq	4 923	1 997	215	المضيق - الفنيق
L'Oriental	21 993	10 115	1 241	الشرق
Berkane	3 305	1 575	210	بركان
Driouch	2 846	1 332	151	الدريوش
Figuig	2 203	1 082	131	فجيج
Guercif	2 179	886	119	جرسيف
Jerada	985	468	84	جرادة
Nador	4 000	1 785	248	الناضور
Oujda-Angad	3 407	1 701	182	وجدة - أنجاد
Taourirt	3 068	1 286	116	تاويرت
Fès - Meknès	48 823	21 760	2 516	فاس - مكناس
Meknès	13 510	6 632	721	مكناس
Boulemane	1 471	715	82	بولمان
El Hajeb	2 660	1 356	140	الحاجب
Fès	15 407	7 499	744	فاس
Ifrane	2 778	1 400	93	إيفران
Sefrou	708	334	35	صفرو
Taounate	2 829	1 352	119	تاونات
Taza	8 419	1 972	544	تازة
Moulay Yacoub	1 041	500	38	مولاي يعقوب
Rabat - Salé - Kénitra	53 404	24 888	2 850	الرباط - سلا - القنيطرة
Kénitra	12 209	5 885	739	القنيطرة
Khémisset	6 761	3 271	387	الخميسات
Rabat	8 966	4 227	377	الرباط
Salé	14 075	7 147	781	سلا
Sidi Kacem	6 350	2 024	220	سيدي قاسم
Sidi Slimane	2 523	1 173	155	سيدي سليمان
Skhirate-Témara	2 520	1 161	191	الصخيرات - تمارة
Béni Mellal - Khénifra	27 565	13 358	1 394	بني ملال - خنيفرة
Azilal	4 948	2 140	236	أزيلال
Béni Mellal	9 423	4 672	503	بني ملال
Fquih Ben Salah	2 433	1 178	96	الفقيه بن صالح
Khénifra	5 452	2 705	249	خنيفرة
Khouribga	5 309	2 663	310	خريبكة

11 - 2 Educateurs et élèves du préscolaire
traditionnel selon la région et la province
(ou la préfecture) (suite)

11 - 2 المرربون وتلاميذ الأولي
التقليدي حسب الجهة والإقليم
(أو العمالة) (تابع)

2019-2020	المرربون		2020-2019
المجموع Total	الإناث Féminin	Educateurs	
Casablanca- Settat	76 184	32 819	4 597
Benslimane	1 794	744	123
Berrechid	6 331	3 068	255
Casablanca	34 624	16 817	1 485
El Jadida	11 838	4 191	901
Mediouna	2 398	1 202	79
Mohammadia	6 941	3 959	301
Nouaceur	-	-	215
Settat	6 712	2 286	375
Sidi Bennour	5 546	552	863
Marrakech - Safi	71 065	31 193	3 960
Al Haouz	14 673	6 446	815
Chichaoua	5 913	2 310	498
El Kelaa Des Sraghna	6 490	2 516	306
Essaouira	5 327	2 342	623
Marrakech	17 962	8 164	730
Rehamna	6 198	2 905	227
Safi	12 246	5 494	658
Yousseoufia	2 256	1 016	103
Drâa- Tafilalet	36 065	17 791	1 622
Errachidia	13 193	6 486	575
Midelt	4 744	2 461	227
Ouarzazate	5 620	2 813	326
Tinghir	6 947	3 227	251
Zagoura	5 561	2 804	243
Souss - Massa	44 956	20 927	2 695
Agadir Ida Outanane	7 982	3 859	403
Chtouka Ait Baha	9 965	4 610	524
Inzegane Ait Melloul	12 840	6 045	845
Taroudant	8 886	3 843	602
Tata	3 349	1 652	177
Tiznit	1 934	918	144
Guelmim - Oued Noun	7 566	3 726	327
Assa Zag	612	337	13
Guelmim	5 097	2 485	200
Sidi Ifni	519	239	45
Tantan	1 338	665	69
Laâyoune - Sakia El Hamra	3 182	1 593	272
Boujdour	509	247	31
Es-smara	643	333	46
Laayoune	1 913	953	168
Tarfaya	117	60	27
Dakhla - Oued Ed-Dahab	2 214	1 152	-
Aousserd	-	-	-
Oued Ed-Dahab	2 214	1 152	-
Total	446 014	199 444	24 183

11 - 3 Educateurs et élèves de l'enseignement
préscolaire moderne et public selon la région et
la province (ou la préfecture)

11 - 3 المربون وتلاميذ التعليم الأولي العصري
والعمومي حسب الجهة
والإقليم (أو العمالة)

2019-2020	Elèves التلاميذ (1)		المربون Educateurs	2020-2019
	المجموع Total	الإناث Féminin		
Tanger - Tétouan - Al Hoceima	39 882	19 451	582	طنجة - تطوان - الحسيمة
Al Hoceima	2 555	1 252	26	الحسيمة
Chefchaouen	3 612	1 732	15	شفشاون
Fahs-Anjra	1 940	1 016	96	الفحص - أنجرة
Larache	3 595	1 706	242	العرائش
Ouezzane	2 791	1 296	8	وزان
Tanger-Assilah	15 547	7 532	108	طنجة - أصيلة
Tétouan	8 196	4 100	83	تطوان
M'Diq-Fnideq	1 646	817	4	المضيق - الفنيدق
L'Oriental	27 763	13 318	70	الشرق
Berkane	3 234	1 530	15	بركان
Driouch	2 109	1 017	4	الدريوش
Figuig	1 385	666	-	فجيج
Guercif	3 567	1 711	5	جرسيف
Jerada	1 658	793	3	جرادة
Nador	5 636	2 744	8	الناضور
Oujda-Angad	7 132	3 407	15	وجدة - أنجاد
Taurirt	3 042	1 450	20	تاويرت
Fès - Meknès	45 723	22 192	914	فاس - مكناس
Meknès	9 023	4 285	223	مكناس
Boulemane	2 117	1 036	34	بولمان
El Hajeb	3 882	1 956	31	الحاجب
Fès	11 603	5 664	251	فاس
Ifrane	1 663	823	7	إيفران
Sefrou	5 150	2 491	85	صفرو
Taounate	4 617	2 254	118	تاونات
Taza	5 830	2 816	118	تازة
Moulay Yacoub	1 838	867	47	مولاي يعقوب
Rabat - Salé - Kénitra	67 930	33 094	2 068	الرباط - سلا - القنيطرة
Kénitra	14 577	7 091	161	القنيطرة
Khémisset	7 490	3 550	67	الخميسبات
Rabat	8 324	4 114	617	الرباط
Salé	12 479	6 152	764	سلا
Sidi Kacem	8 658	4 199	218	سيدي قاسم
Sidi Slimane	5 688	2 755	106	سيدي سليمان
Skhirate-Témara	10 714	5 233	135	الصخيرات - تمارة
Béni Mellal - Khénifra	32 940	15 784	564	بني ملال - خنيفرة
Azilal	4 927	2 341	18	أزيلال
Béni Mellal	7 061	3 399	289	بني ملال
Fquih Ben Salah	7 654	3 699	29	الفقيه بن صالح
Khénifra	3 615	1 709	58	خنيفرة
Khouribga	9 683	4 636	170	خريبكة

11 - 3 Educateurs et élèves de l'enseignement
préscolaire moderne et public selon la région et
la province (ou la préfecture) (suite)

11 - 3 المربون وتلاميذ التعليم الأولي العصري
والعمومي حسب الجهة
والإقليم (أو العمالة) (تابع)

2019-2020	Elèves التلاميذ (1)		المربون Educateurs	2020-2019
	المجموع Total	الإناث Féminin		
Casablanca- Settat	101 857	49 553	3 487	الدار البيضاء - سطات
Benslimane	3 657	1 777	166	بن سليمان
Berrechid	10 080	4 825	422	برشيد
Casablanca	49 822	24 301	1 769	الدار البيضاء
El Jadida	10 228	4 939	615	الجديدة
Mediouna	4 743	2 277	54	مديونة
Mohammadia	6 213	2 997	366	المحمدية
Nouaceur	6 797	3 387	37	النواصر
Settat	7 104	3 459	58	سطات
Sidi Bennour	3 213	1 591	-	سيدي بنور
Marrakech - Safi	54 744	26 626	2 351	مراكش - آسفي
Al Haouz	4 248	2 120	175	الحوز
Chichaoua	3 946	1 869	130	شيشاوة
El Kelaa Des Sraghna	8 414	4 118	306	قلعة السراغنة
Essaouira	5 008	2 452	191	الصويرة
Marrakech	17 934	8 753	774	مراكش
Rehamna	5 163	2 426	225	الرحامنة
Safi	7 313	3 603	450	اسفي
Youssoufia	2 718	1 285	100	اليوسفية
Drâa- Tafilalet	23 202	11 298	181	درعة - تافيلالت
Errachidia	4 846	2 343	30	الرشيدية
Midelt	3 398	1 631	22	ميدلت
Ouarzazate	6 372	3 139	75	ورزازات
Tinghir	3 049	1 503	26	تغغير
Zagoura	5 537	2 682	28	زلكورة
Souss - Massa	26 641	12 845	424	سوس - ماسة
Agadir Ida Outanane	7 331	3 457	110	أكادير إدا أوتنان
Chtouka Ait Baha	2 050	1 002	10	اشتوكة ايت باها
Inzegane Ait Melloul	5 770	2 800	144	انزكان ايت ملول
Taroudant	7 595	3 745	97	تارودانت
Tata	911	436	10	طاطا
Tiznit	2 984	1 405	53	تيزنيت
Guelmim - Oued Noun	6 892	3 332	101	كلميم - واد نون
Assa Zag	812	383	8	أسا الزاك
Guelmim	3 009	1 443	73	كلميم
Sidi Ifni	1 541	739	15	سيدي إفني
Tantan	1 530	767	5	طانتان
Laâyoune - Sakia El Hamra	9 712	4 683	250	العيون - الساقية الحمراء
Boujdour	1 363	673	34	بوجدور
Es-smara	1 279	649	56	السمارة
Laayoune	6 737	3 191	157	العيون
Tarfaya	333	170	3	طرفاية
Dakhla - Oued Ed-Dahab	4 058	1 954	8	الداخلة - وادي الذهب
Aousserd	52	24	1	أوسرد
Oued Ed-Dahab	4 006	1 930	7	وادي الذهب
Total	441 344	214 130	11 000	المجموع
Mission	6 300	3 095	-	البعثات
Ensemble	447 644	217 225	11 000	المجموع الوطني

(1) Non compris les missions étrangères.

Source : Ministère de l'Education Nationale et de la Formation Professionnelle.

(1) لا يشمل البعثات الأجنبية .

المصدر : وزارة التربية الوطنية والتكوين المهني.

11 - 4 Données générales

11 - 4 معطيات عامة

	2019-2020	2018-2019	2017-2018	
Urbain + Rural				حضري + قروي
Etablissements	7 890	7 789	7 721	المؤسسات
Ecoles autonomes	3 617	3 516	3 266	مدارس مستقلة
Secteurs scolaires	4 273	4 273	4 274	مجموعات مدرسية
Satellites	13 153	13 133	13 104	الفرعيات
Salles utilisées	91 888	91 266	89 681	الحجرات المستعملة
Classes	136 336	134 550	128 108	الفصول
Elèves	3 727 271	3 663 476	3 587 375	التلاميذ
Féminin	1 784 854	1 749 289	1 707 164	الإناث
Nouveaux inscrits en 1^{ère} Année	587 490	590 195	576 398	المسجلون الجدد بالأولى
Féminin	289 102	290 221	284 463	الإناث
Elèves de la 6^{ème} Année	560 602	556 531	561 222	تلاميذ السنة السادسة
Féminin	268 854	265 266	264 434	الإناث
Personnel enseignant	138 057	134 951	129 398	هيئة التدريس
Féminin	73 416	69 766	64 704	الإناث
Milieu rural				الوسط القروي
Etablissements	4 829	4 762	4 736	المؤسسات
Ecoles autonomes	677	612	446	مدارس مستقلة
Secteurs scolaires	4 152	4 150	4 148	مجموعات مدرسية
Satellites	12 963	12 943	12 908	الفرعيات
Salles utilisées	55 537	55 143	54 524	الحجرات المستعملة
Classes	85 228	83 928	80 788	الفصول
Elèves	2 067 062	2 026 120	1 987 540	التلاميذ
Féminin	985 625	962 440	939 333	الإناث
Nouveaux inscrits en 1^{ère} Année	331 415	331 407	322 971	المسجلون الجدد بالأولى
Féminin	162 760	162 545	158 573	الإناث
Elèves de la 6^{ème} Année	295 800	293 888	299 000	تلاميذ السنة السادسة
Féminin	141 428	138 992	139 152	الإناث
Personnel enseignant	87 286	84 422	81 285	هيئة التدريس
Féminin	41 970	38 592	34 865	الإناث

11 - 5 Etablissements selon la région
et la province (ou la préfecture)11 - 5 المؤسسات حسب الجهة
والإقليم (أو العمالة)

2019-2020	المؤسسات Etablissements		الفرعات Satellites		2020-2019
	حضري + قروي Urbain+Rural	القروي rural	حضري + قروي Urbain+Rural	القروي rural	
Tanger - Tétouan - Al Hoceïma	896	556	1 571	1 548	طنجة - تطوان - الحسيمة
Al Hoceïma	148	108	331	326	الحسيمة
Chefchaouen	153	141	430	428	شفشاون
Fahs-Anjra	40	40	83	83	الفحص - أنجرة
Larache	140	84	229	229	العرانش
Ouezzane	88	76	198	198	وزان
Tanger-Assilah	159	26	69	63	طنجة - أصيلة
Tétouan	128	74	214	208	تطوان
M'Diq-Fnideq	40	7	17	13	المضيق - الفنيق
L'Oriental	649	324	1 006	989	الشرقي
Berkane	76	38	90	90	بركان
Driouch	79	64	170	167	الذريوش
Figuig	56	39	147	145	فجيح
Guercif	64	45	148	148	جرسيف
Jerada	41	21	64	64	جرادة
Nador	144	55	147	137	الناضور
Oujda-Angad	117	21	51	51	وجدة - أنجاد
Taurirt	72	41	189	187	تاوريرت
Fès - Meknès	1 009	613	1 592	1 577	فاس - مكناس
Meknès	163	60	114	114	مكناس
Boulemane	84	63	161	160	بولمان
El Hajeb	74	52	115	109	الحاجب
Fès	153	9	19	17	فاس
Ifrane	53	38	95	95	إيفران
Sefrou	80	50	121	120	صفرو
Taounate	180	163	496	491	تاونات
Taza	157	115	346	346	تازة
Moulay Yacoub	65	63	125	125	مولاي يعقوب
Rabat - Salé - Kénitra	808	406	853	846	الرباط - سلا - القنيطرة
Kénitra	177	110	213	212	القنيطرة
Khémisset	148	106	273	273	الخميسات
Rabat	67	-	-	-	الرباط
Salé	133	21	25	24	سلا
Sidi Kacem	121	92	237	236	سيدي قاسم
Sidi Slimane	67	45	79	79	سيدي سليمان
Skhirate-Témara	95	32	26	22	الصخيرات - تمارة
Béni Mellal - Khénifra	601	418	1 208	1 202	بني ملال - خنيفرة
Azilal	160	146	492	492	أزيلال
Béni Mellal	106	58	174	169	بني ملال
Fquih Ben Salah	87	58	110	109	الفتية بن صالح
Khénifra	123	96	241	241	خنيفرة
Houribga	125	60	191	191	خربكة

11 - 5 Etablissements selon la région et la province (ou la préfecture) (suite)

11 - 5 المؤسسات حسب الجهة والإقليم (أو العمالة) (تابع)

2019-2020	المؤسسات		الفرعيات		2020-2019
	Etablissements		Satellites		
	حضري + قروي Urbain+Rural	القروي rural	حضري + قروي Urbain+Rural	القروي rural	
Casablanca- Settat	1 125	515	1 148	1 123	الدار البيضاء - سطات
Benslimane	64	41	88	81	بن سليمان
Berrechid	82	47	135	127	برشيد
Casablanca	343	-	-	-	الدار البيضاء
El Jadida	153	117	291	291	الجديدة
Mediouna	51	25	9	7	مديونة
Mohammadia	68	32	13	13	المحمدية
Nouaceur	92	26	10	5	النواصر
Settat	172	138	344	341	سطات
Sidi Bennour	100	89	258	258	سيدي بنور
Marrakech - Safi	1 157	862	2 671	2 635	مراكش - أسفي
Al Haouz	180	165	539	533	الحوز
Chichaoua	168	155	503	498	شيشاوة
El Kelaa Des Sraghna	128	99	246	237	قلعة السراغنة
Essaouira	155	134	518	511	الصويرة
Marrakech	229	87	189	182	مراكش
Rehamna	104	87	243	243	الرحامنة
Safi	137	93	282	281	أسفي
Yousseoufia	56	42	151	150	اليوسفية
Drâa- Tafilalet	608	478	1 162	1 144	درعة - تافيلالت
Errachidia	160	105	186	181	الرشيدية
Midelt	118	96	232	232	ميدلت
Ouarzazate	111	93	258	257	ورزازات
Tinghir	124	102	244	234	تنغير
Zagoura	95	82	242	240	زاكورة
Souss - Massa	751	531	1 623	1 582	سوس - ماسة
Agadir Ida Outanane	115	60	163	161	أكادير إدا أوتنان
Chtouka Ait Baha	114	104	222	222	اشتوكة ايت باها
Inzegane Ait Melloul	88	12	16	16	انزكان ايت ملول
Taroudant	266	223	870	845	تارودانت
Tata	64	46	122	111	طاطا
Tiznit	104	86	230	227	تيزنيت
Guelmim - Oued Noun	176	111	311	309	كلميم - واد نون
Assa Zag	13	4	9	9	أسا الزاك
Guelmim	66	41	72	72	كلميم
Sidi Ifni	73	63	227	225	سيدي إفني
Tantan	24	3	3	3	طانتان
Laâyoune - Sakia El Hamra	83	9	8	8	العيون - الساقية الحمراء
Boujdour	12	-	1	1	بوجدور
Es-smara	14	1	4	4	السمارة
Laayoune	50	4	2	2	العيون
Tarfaya	7	4	1	1	طرفاية
Dakhla - Oued Ed-Dahab	27	6	0	0	الداخلة - وادي الذهب
Aousserd	2	2	-	-	أوسرد
Oued Ed-Dahab	25	4	-	-	وادي الذهب
Ensemble	7 890	4 829	13 153	12 963	المجموع

11 - 6Personnel enseignant selon la région
et la province (ou la préfecture)11 - 6 هيئة التدريس حسب الجهة
والإقليم (أو العمالة)

2019-2020	حضري + قروي		الوسط القروي		2020-2019
	Urbain + Rural		Milieu rural		
	المجموع Total	الإناث Féminin	المجموع Total	الإناث Féminin	
Tanger - Tétouan - Al Hoceima	15 679	8 565	9 305	4 643	طنجة - تطوان - الحسيمة
Al Hoceima	2 167	1 014	1 703	762	الحسيمة
Chefchaouen	2 648	1 315	2 492	1 219	شفشاون
Fahs-Anjra	525	288	525	288	الفصص - أنجرة
Larache	2 314	1 283	1 518	786	العرالاش
Ouezzane	1 508	658	1 328	547	وزان
Tanger-Assilah	3 556	2 258	554	358	طنجة - أصيلة
Tétouan	2 164	1 290	1 110	642	تطوان
M'Diq-Fnideq	797	459	75	41	المضيقي - الفينيقي
L'Oriental	10 256	5 603	5 466	2 651	الشرق
Berkane	1 085	570	565	250	بركان
Driouch	1 164	540	942	395	الدريوش
Figuig	924	522	757	415	فجيغ
Guercif	1 165	594	807	403	جرسيف
Jerada	630	316	372	169	جرادة
Nador	2 167	1 237	926	478	الناضور
Oujda-Angad	1 786	1 111	319	155	وجدة - أنجاد
Taourirt	1 335	713	778	386	تاويرت
Fès - Meknès	17 414	9 389	10 604	5 213	فاس - مكناس
Meknès	2 728	1 662	1 007	546	مكناس
Boulemane	1 215	530	996	445	بولمان
El Hajeb	1 193	435	802	260	الحاجب
Fès	3 265	2 127	217	118	فاس
Ifrane	727	364	552	255	إيفران
Sefrou	1 152	496	777	312	صفرو
Taounate	3 681	1 864	3 346	1 672	تاونات
Taza	2 369	1 342	1 844	1 049	تازة
Moulay Yacoub	1 084	569	1 063	556	مولاي يعقوب
Rabat - Salé - Kénitra	14 654	8 704	8 147	4 199	الرباط - سلا - القنيطرة
Kénitra	3 661	2 154	2 599	1 477	القنيطرة
Khémisset	2 404	1 126	1 628	669	الخميسات
Rabat	769	630	-	-	الرباط
Salé	2 327	1 655	372	229	سلا
Sidi Kacem	2 442	1 190	1 999	935	سيدي قاسم
Sidi Slimane	1 373	708	969	483	سيدي سليمان
Skhirate-Témara	1 678	1 241	580	406	الصخيرات - تمارة
Béni Mellal - Khénifra	11 302	5 161	8 306	3 564	بني ملال - خنيفرة
Azilal	3 414	1 444	3 168	1 301	أزيلال
Béni Mellal	2 142	1 026	1 395	620	بني ملال
Fquih Ben Salah	2 032	930	1 490	657	الفيقي بن صالح
Khénifra	1 775	734	1 220	460	خنيفرة
Khouribga	1 939	1 027	1 033	526	خريبكة

11 - 6 Personnel enseignant selon la région
et la province (ou la préfecture) (suite)

11 - 6 هيئة التدريس حسب الجهة
والإقليم (أو العمالة) (تابع)

2019-2020	حضري + قروي		الوسط القروي		2020-2019
	Urbain + Rural		Milieu rural		
	المجموع Total	الإناث Féminin	المجموع Total	الإناث Féminin	
Casablanca- Settat	19 891	12 652	10 097	5 862	الدار البيضاء - سطات
Benslimane	883	538	561	345	بن سليمان
Berrechid	1 868	1 046	1 058	562	برشيد
Casablanca	5 197	3 795	-	-	الدار البيضاء
El Jadida	3 374	2 231	2 760	1 792	الجديدة
Mediouna	755	480	320	207	مديونة
Mohammadia	1 104	754	596	383	المحمدية
Nouaceur	1 392	935	259	164	النواصر
Settat	3 039	1 672	2 469	1 348	سطات
Sidi Bennour	2 279	1 201	2 074	1 061	سيدي بنور
Marrakech - Safi	21 966	12 168	16 926	8 764	مراكش - أسفي
Al Haouz	3 431	1 646	3 148	1 503	الحوز
Chichaoua	2 518	1 164	2 289	1 026	شيشاوة
El Kelaa Des Sraghna	2 710	1 315	2 174	1 025	قلعة السراغنة
Essouira	2 733	1 396	2 429	1 218	الصويرة
Marrakech	4 593	3 105	2 334	1 389	مراكش
Rehamna	1 749	959	1 442	785	الرحامنة
Safi	2 963	1 826	2 101	1 202	اسفي
Yousoufia	1 269	757	1 009	616	اليوسيفية
Drâa- Tafilalet	9 571	3 452	7 700	2 725	درعة - تافيلالت
Errachidia	2 183	777	1 468	474	الرشيدية
Midelt	1 713	671	1 426	567	ميدلت
Ouarzazate	1 723	757	1 431	605	ورزازات
Tinghir	2 008	655	1 670	575	تغغير
Zagoura	1 944	592	1 705	504	زكورة
Souss - Massa	13 388	5 952	9 290	3 784	سوس - ماسة
Agadir Ida Outanane	1 993	1 143	1 068	560	أكادير إدا أوتنان
Chtouka Ait Baha	2 142	768	1 948	674	اشتوكة ايت باها
Inzegane Ait Melloul	1 801	950	283	157	انزكان ايت ملول
Taroudant	5 330	2 325	4 351	1 861	تارودانت
Tata	790	332	573	240	طاطا
Tiznit	1 332	434	1 067	292	تيزنيت
Guelmim - Oued Noun	2 316	972	1 355	528	كلميم - واد نون
Assa Zag	144	80	39	25	أسا الزك
Guelmim	860	381	414	187	كلميم
Sidi Ifni	996	346	885	310	سيدي إفني
Tantan	316	165	17	6	طاطان
Laâyoune - Sakia El Hamra	1 177	572	67	28	العيون - الساقية الحمراء
Boujdour	162	75	-	-	بوجدور
Es-smara	194	80	7	-	السمارة
Laayoune	749	377	24	9	العيون
Tarfaya	72	40	36	19	طرفاية
Dakhla - Oued Ed-Dahab	443	226	23	9	الداخلة - وادي الذهب
Aousserd	15	8	15	8	أوسرد
Oued Ed-Dahab	428	218	8	1	وادي الذهب
Ensemble	138 057	73 416	87 286	41 970	المجموع

11 - 7 Evolution de l'effectif des élèves
selon le niveau11 - 7 تطور عدد التلاميذ
حسب المستوى

	2019-2020	2018-2019	2017-2018	
1^{ère} Année				السنة الأولى
Total	667 533	669 251	672 808	مجموع التلاميذ
Féminin	320 645	321 931	323 288	الإناث
Doublants(1)	80 043	79 056	96 410	المكررون (1)
Féminin	31 543	31 710	38 825	الإناث
2^{ème} Année				السنة الثانية
Total	643 062	653 338	623 732	مجموع التلاميذ
Féminin	309 753	313 399	297 552	الإناث
Doublants(1)	58 673	62 875	69 260	المكررون (1)
Féminin	21 441	23 249	26 474	الإناث
3^{ème} Année				السنة الثالثة
Total	657 237	625 461	604 512	مجموع التلاميذ
Féminin	313 556	297 532	287 590	الإناث
Doublants(1)	59 948	61 528	72 008	المكررون (1)
Féminin	20 435	21 552	25 656	الإناث
4^{ème} Année				السنة الرابعة
Total	613 539	593 863	572 804	مجموع التلاميذ
Féminin	292 616	282 500	271 825	الإناث
Doublants(1)	46 326	49 536	59 113	المكررون (1)
Féminin	14 476	15 634	19 102	الإناث
5^{ème} Année				السنة الخامسة
Total	585 298	565 032	552 297	مجموع التلاميذ
Féminin	279 430	268 661	262 475	الإناث
Doublants(1)	39 680	43 782	53 027	المكررون (1)
Féminin	11 934	13 315	16 124	الإناث
6^{ème} Année				السنة السادسة
Total	560 602	556 531	561 222	مجموع التلاميذ
Féminin	268 854	265 266	264 434	الإناث
Doublants(1)	42 110	56 012	80 434	المكررون (1)
Féminin	14 750	19 757	27 633	الإناث
Total				المجموع
Total élèves	3 727 271	3 663 476	3 587 375	مجموع التلاميذ
Féminin	1 784 854	1 749 289	1 707 164	الإناث
Doublants(1)	326 780	352 789	430 252	المكررون (1)
Féminin	114 579	125 217	153 814	الإناث

(1) Y compris les triplants.

Source : Ministère de l'Education Nationale et de la Formation Professionnelle.

(1) يتضمن المكررون أكثر من مرة.
المصدر : وزارة التربية الوطنية والتكوين المهني.

11 -8 Evolution de l'effectif des élèves selon l'âge

11 - 8 تطور عدد التلاميذ حسب السن

	2019-2020	2018-2019	2017-2018	
Masculin + Féminin				ذكور + إناث
6 ans et moins	442 847	436 426	423 052	6 سنوات وأقل
7 ans	568 079	563 174	551 785	7 سنوات
8 ans	570 653	561 890	542 594	8 سنوات
9 ans	567 412	548 646	523 614	9 سنوات
10 ans	552 824	528 373	516 786	10 سنوات
11 ans	530 274	517 899	497 039	11 سنة
12 ans	288 114	283 115	284 362	12 سنة
13 ans	120 649	126 290	141 722	13 سنة
14 ans	53 703	61 608	66 473	14 سنة
15 ans et plus	32 716	36 055	39 948	15 سنة فأكثر
Total	3 727 271	3 663 476	3 587 375	المجموع
Féminin				الإناث
6 ans et moins	218 510	214 736	208 994	6 سنوات وأقل
7 ans	278 960	277 659	269 663	7 سنوات
8 ans	281 232	274 826	265 441	8 سنوات
9 ans	277 524	268 565	256 238	9 سنوات
10 ans	270 713	258 449	252 775	10 سنوات
11 ans	259 165	253 077	243 118	11 سنة
12 ans	127 751	125 237	125 770	12 سنة
13 ans	44 515	46 902	52 586	13 سنة
14 ans	17 016	19 595	21 142	14 سنة
15 ans et plus	9 468	10 243	11 437	15 سنة فأكثر
Total	1 784 854	1 749 289	1 707 164	المجموع

11 -9 Evolution de l'effectif des élèves selon l'âge
Milieu rural11 - 9 تطور عدد التلاميذ حسب السن
الوسط القروي

	2019-2020	2018-2019	2017-2018	
Masculin + Féminin				ذكور + إناث
6 ans et moins	248 650	241 873	234 218	6 سنوات وأقل
7 ans	314 846	311 636	305 727	7 سنوات
8 ans	314 072	309 509	297 605	8 سنوات
9 ans	309 594	297 598	281 157	9 سنوات
10 ans	296 951	280 280	276 138	10 سنوات
11 ans	278 431	273 196	262 227	11 سنة
12 ans	169 738	166 507	167 500	12 سنة
13 ans	77 392	80 496	91 163	13 سنة
14 ans	35 029	40 131	43 667	14 سنة
15 ans et plus	22 359	24 894	28 138	15 سنة فأكثر
Total	2 067 062	2 026 120	1 987 540	المجموع
Féminin				الإناث
6 ans et moins	121 920	118 126	114 705	6 سنوات وأقل
7 ans	153 915	152 931	148 430	7 سنوات
8 ans	154 239	150 569	145 076	8 سنوات
9 ans	150 785	145 332	137 038	9 سنوات
10 ans	145 114	136 701	134 197	10 سنوات
11 ans	135 736	132 638	127 348	11 سنة
12 ans	76 254	74 629	75 047	12 سنة
13 ans	29 617	31 057	34 839	13 سنة
14 ans	11 481	13 193	14 374	14 سنة
15 ans et plus	6 564	7 264	8 279	15 سنة فأكثر
Total	985 625	962 440	939 333	المجموع

11 - 10 Elèves selon la région
et la province (ou la préfecture)11 - 10 التلاميذ حسب الجهة
والإقليم (أو العمالة)

	حضري + قروي		الوسط القروي		2020-2019
	Urbain + Rural		Milieu rural		
	المجموع Total	الإناث Féminin	المجموع Total	الإناث Féminin	
Tanger - Tétouan - Al Hoceima	411 575	197 698	193 108	92 584	طنجة - تطوان - الحسيمة
Al Hoceima	43 916	21 041	30 269	14 504	الحسيمة
Chefchaouen	57 520	27 711	52 703	25 390	شفشاون
Fahs-Anjra	11 073	5 329	11 073	5 329	الفحص - أنجرة
Larache	60 985	29 169	35 341	16 756	العرانش
Ouezzane	34 900	16 672	29 399	14 049	وزان
Tanger-Assilah	116 595	55 885	9 806	4 656	طنجة - أصيلة
Tétouan	59 849	28 997	22 963	11 172	تطوان
M'Diq-Fnideq	26 737	12 894	1 554	728	المضيق - الفنيدق
L'Oriental	254 126	120 514	107 641	50 602	الشرق
Berkane	29 675	14 178	12 781	6 095	بركان
Driouch	23 275	11 043	17 411	8 237	الدريوش
Figuig	20 130	9 342	15 754	7 311	فجيج
Guercif	27 018	12 888	16 146	7 623	جرسيف
Jerada	13 554	6 363	6 183	2 870	جرادة
Nador	61 245	28 873	22 296	10 538	الناضور
Oujda-Angad	50 629	24 201	6 190	2 895	وجدة - أنجاد
Taurirt	28 600	13 626	10 880	5 033	تاويرت
Fès - Meknès	464 011	222 157	242 774	115 515	فاس - مكناس
Meknès	79 725	38 133	25 146	12 017	مكناس
Boulemane	26 815	12 910	19 929	9 603	بولمان
El Hajeb	30 872	14 593	18 509	8 718	الحاجب
Fès	108 979	52 780	6 825	3 264	فاس
Ifrane	16 056	7 612	10 609	4 997	إيفران
Sefrou	29 995	14 376	18 317	8 736	صفرو
Taounate	88 344	42 176	77 981	37 187	تاونات
Taza	55 743	26 557	38 623	18 284	تازة
Moulay Yacoub	27 482	13 020	26 835	12 709	مولاي يعقوب
Rabat - Salé - Kénitra	453 434	217 144	237 497	112 910	الرباط - سلا - القنيطرة
Kénitra	127 567	61 213	88 160	42 058	القنيطرة
Khémisset	62 820	29 718	36 556	17 208	الخميسات
Rabat	22 639	11 038	-	-	الرباط
Salé	75 964	36 604	11 626	5 468	سلا
Sidi Kacem	68 747	32 820	54 137	25 832	سيدي قاسم
Sidi Slimane	42 767	20 404	29 299	13 933	سيدي سليمان
Skhirate-Témara	52 930	25 347	17 719	8 411	الصخيرات - تمارة
Béni Mellal - Khénifra	300 126	143 893	199 460	95 392	بني ملال - خنيفرة
Azilal	82 795	39 806	73 950	35 587	أزبال
Béni Mellal	60 379	28 763	35 387	16 861	بني ملال
Fquih Ben Salah	62 103	29 802	43 470	20 748	الفتية بن صالح
Khénifra	42 421	20 292	24 984	11 873	خنيفرة
Khouribga	52 428	25 230	21 669	10 323	خريبكة

11 - 10 Elèves selon la région
et la province (ou la préfecture) (suite)

11 - 10 التلاميذ حسب الجهة
والإقليم (أو العمالة) (تابع)

2019-2020	حضري + قروي		الوسط القروي		2020-2019
	Urban + Rural		Milieu rural		
	المجموع Total	الإناث Féminin	المجموع Total	الإناث Féminin	
Casablanca- Settat	604 768	289 927	279 123	132 870	الدار البيضاء - سطات
Benslimane	25 194	12 102	15 227	7 299	بن سليمان
Berrechid	55 783	26 526	28 832	13 746	برشيد
Casablanca	173 091	83 769	-	-	الدار البيضاء
El Jadida	99 357	47 053	79 297	37 400	الجديدة
Mediouna	26 093	12 525	10 877	5 219	مديونة
Mohammadia	36 407	17 697	19 910	9 668	المحمدية
Nouaceur	46 386	22 485	7 935	3 869	النواصر
Settat	80 845	38 491	62 077	29 508	سطات
Sidi Bennour	61 612	29 279	54 968	26 161	سيدي بنور
Marrakech - Safi	591 934	282 938	425 480	202 783	مراكش - أسفي
Al Haouz	91 690	43 820	81 557	38 890	الحوز
Chichaoua	58 063	27 898	50 340	24 232	شيشاوة
El Kelaa Des Sraghna	81 903	38 817	63 393	30 076	قلعة السراغنة
Essauira	59 047	28 310	49 181	23 618	الصويرة
Marrakech	142 437	68 353	68 527	32 621	مراكش
Rehamna	44 778	21 124	33 257	15 605	الرحامنة
Safi	79 800	38 190	53 584	25 492	اسفي
Yousseoufia	34 216	16 426	25 641	12 249	اليوسيفية
Drâa- Tafilalet	234 968	112 770	175 701	84 281	درعة - تافيلالت
Errachidia	56 185	27 041	33 491	16 053	الرشيدية
Midelt	39 509	19 081	30 217	14 614	ميدلت
Ouarzazate	41 117	19 787	31 179	14 973	ورزازات
Tinghir	49 375	23 647	39 774	19 084	تنغير
Zagoura	48 782	23 214	41 040	19 557	زاكورة
Souss - Massa	320 146	153 394	188 198	90 026	سوس - ماسة
Agadir Ida Outanane	54 540	26 326	24 330	11 682	أكادير إدا أوتنان
Chtouka Ait Baha	56 102	26 794	49 985	23 898	اشتوكة أيت باها
Inzegane Ait Melloul	58 927	28 430	8 062	3 893	انزكان أيت ملول
Taroudant	115 193	54 773	83 363	39 771	تارودانت
Tata	15 197	7 197	9 817	4 633	طاطا
Tiznit	20 187	9 874	12 641	6 149	تيزنيت
Guelmim - Oued Noun	45 205	21 611	16 924	8 127	كلميم - واد نون
Assa Zag	3 022	1 408	460	218	أسا الزاك
Guelmim	19 982	9 521	6 298	2 992	كلميم
Sidi Ifni	12 866	6 227	10 028	4 854	سيدي إفني
Tantan	9 335	4 455	138	63	طانتان
Laâyoune - Sakia El Hamra	34 166	16 586	827	381	العيون - الساقية الحمراء
Boujdour	5 456	2 548	-	-	بوجدور
Es-smara	5 195	2 536	48	13	السمارة
Laayoune	22 024	10 772	278	141	العيون
Tarfaya	1 491	730	501	227	طرفاية
Dakhla - Oued Ed-Dahab	12 812	6 222	329	154	الداخلة - وادي الذهب
Aousserd	253	119	253	119	أوسرد
Oued Ed-Dahab	12 559	6 103	76	35	وادي الذهب
Ensemble	3 727 271	1 784 854	2 067 062	985 625	المجموع

11 - 11 Nouveaux inscrits en 1^{ère} année
selon l'âge11 - 11 المسجلون الجدد بالسنة الأولى
حسب السن

	حضري + قروي Urbain + Rural		الوسط القروي Milieu rural		
	2019-2020	2018-2019	2019-2020	2018-2019	
Masculin + Féminin					ذكور + إناث
6 ans et moins	442773	436358	248594	241837	6 سنوات وأقل
7 ans	134074	141401	75254	80142	7 سنوات
8 ans	6356	7957	4474	5894	8 سنوات
9 ans et plus	4287	4479	3093	3534	9 سنوات فأكثر
Total	587 490	590 195	331 415	331 407	المجموع
Féminin					الإناث
6 ans et moins	218477	214706	121892	118108	6 سنوات وأقل
7 ans	65312	69240	36919	39544	7 سنوات
8 ans	3161	3973	2311	3027	8 سنوات
9 ans et plus	2152	2302	1638	1866	9 سنوات فأكثر
Total	289 102	290 221	162 760	162 545	المجموع

11 - 12 Nouveaux inscrits en 1^{ère} année
selon la région et la province
(ou la préfecture)

11 - 12 المسجلون الجدد بالسنة الأولى
حسب الجهة والإقليم
(أو العمالة)

2019-2020	حضري + قروي		الوسط القروي		2020-2019
	Urbain + Rural		Milieu rural		
	المجموع	الإناث	المجموع	الإناث	
	Total	Féminin	Total	Féminin	
Tanger - Tétouan - Al Hoceima	65 817	32 438	30 631	15 077	طنجة - تطوان - الحسيمة
Al Hoceima	7 361	3 615	5 032	2 462	الحسيمة
Chefchaouen	9 048	4 403	8 320	4 069	شفشاون
Fahs-Anjra	1 690	841	1 690	841	الفحص - أنجرة
Larache	9 725	4 814	5 697	2 792	العرائش
Ouezzane	5 192	2 608	4 443	2 217	وزان
Tanger-Assilah	18 875	9 308	1 605	805	طنجة - أصيلة
Tétouan	9 521	4 683	3 612	1 773	تطوان
M'Diq-Fnideq	4 405	2 166	232	118	المضيق - الفنيدق
L'Oriental	41 253	20 194	18 149	8 982	المشرق
Berkane	4 759	2 356	2 140	1 118	بركان
Driouch	3 721	1 820	2 748	1 338	الدريوخ
Figuig	3 580	1 807	2 909	1 497	فجيج
Guercif	4 527	2 242	2 838	1 404	جرسيف
Jerada	2 099	1 010	973	473	جرادة
Nador	10 095	4 875	3 774	1 805	الناضور
Oujda-Angad	7 973	3 879	1 003	500	وجدة - أنجاد
Taourirt	4 499	2 205	1 764	847	تاويرت
Fès - Meknès	72 515	35 534	38 848	19 005	فاس - مكناس
Meknès	12 175	5 943	3 976	2 028	مكناس
Boulemane	4 193	2 066	3 177	1 568	بولمان
El Hajeb	4 899	2 384	2 987	1 463	الحاجب
Fès	16 676	8 228	1 076	517	فاس
Ifrane	2 523	1 252	1 695	833	إيفران
Sefrou	4 572	2 283	2 918	1 436	صفرو
Taounate	13 962	6 819	12 322	6 012	تاونات
Taza	9 067	4 373	6 368	3 024	تازة
Moulay Yacoub	4 448	2 186	4 329	2 124	مولاي يعقوب
Rabat - Salé - Kénitra	73 430	36 036	40 167	19 555	الرباط - سلا - القنيطرة
Kénitra	21 548	10 562	15 238	7 410	القنيطرة
Khémisset	9 815	4 803	5 964	2 916	الخميسات
Rabat	3 523	1 771	-	-	الرباط
Salé	11 748	5 837	1 958	959	سلا
Sidi Kacem	11 316	5 537	9 030	4 388	سيدي قاسم
Sidi Slimane	7 407	3 608	5 203	2 526	سيدي سليمان
Skhirate-Témara	8 073	3 918	2 774	1 356	الصخيرات - تمارة
Béni Mellal - Khénifra	47 868	23 388	32 427	15 881	بني ملال - خنيفرة
Azilal	13 232	6 510	11 912	5 844	أزبال
Béni Mellal	9 467	4 693	5 790	2 903	بني ملال
Fquih Ben Salah	9 858	4 772	7 132	3 436	الفقيه بن صالح
Khénifra	6 848	3 345	3 975	1 959	خنيفرة
Khouribga	8 463	4 068	3 618	1 739	خريبكة

11 - 12 Nouveaux inscrits en 1^{ère} année
selon la région et la province
(ou la préfecture) (suite)

11 - 12 المسجلون الجدد بالسنة الأولى
حسب الجهة والإقليم
(أو العمالة) (تابع)

	حضري + قروي		الوسط القروي		2020-2019
	Urbain + Rural		Milieu rural		
	المجموع Total	الإناث Féminin	المجموع Total	الإناث Féminin	
Casablanca- Settat	95 124	47 081	45 266	22 292	الدار البيضاء - سطات
Benslimane	3 967	1 997	2 420	1 200	بن سليمان
Berrechid	8 606	4 290	4 615	2 296	برشيد
Casablanca	26 046	12 948	-	-	الدار البيضاء
El Jadida	15 938	7 866	12 882	6 364	الجديدة
Mediouna	4 186	2 051	1 758	859	مديونة
Mohammadia	5 915	2 992	3 345	1 706	المحمدية
Nouaceur	7 642	3 812	1 338	649	النواصر
Settat	13 026	6 370	10 153	4 967	سطات
Sidi Bennour	9 798	4 755	8 755	4 251	سيدي بنور
Marrakech - Safi	91 257	44 933	66 416	32 691	مراكش - أسفي
Al Haouz	13 849	6 841	12 285	6 058	الحوز
Chichaoua	9 070	4 455	7 795	3 819	شيشاوة
El Kelaa Des Sraghna	12 874	6 291	10 184	4 972	قلعة السراغنة
Essaouira	9 382	4 672	7 843	3 888	الصويرة
Marrakech	21 296	10 528	10 458	5 189	مراكش
Rehamna	7 008	3 373	5 251	2 515	الرحامنة
Safi	12 164	5 983	8 360	4 132	اسفي
Youssoufia	5 614	2 790	4 240	2 118	اليوسيفية
Drâa- Tafilalet	37 581	18 515	28 252	13 948	درعة - تافيلالت
Errachidia	9 028	4 476	5 455	2 697	الرشيدية
Midelt	6 480	3 210	4 973	2 470	ميدلت
Ouarzazate	6 285	3 048	4 689	2 280	ورززات
Tinghir	7 965	3 920	6 467	3 187	تنغير
Zagoura	7 823	3 861	6 668	3 314	زاكورة
Souss - Massa	48 237	23 780	28 355	13 885	سوس - ماسة
Agadir Ida Outanane	8 235	4 089	3 736	1 812	أكادير إذا أوتنان
Chtouka Ait Baha	8 834	4 336	7 849	3 857	اشتوكة ايت باها
Inzegane Ait Melloul	8 879	4 393	1 275	662	انزكان ايت ملول
Taroudant	16 931	8 266	12 126	5 860	تارودانت
Tata	2 323	1 170	1 460	743	طاطا
Tiznit	3 035	1 526	1 909	951	تيزنيت
Guelmim - Oued Noun	6 854	3 378	2 681	1 355	كلميم - واد نون
Assa Zag	451	216	77	27	أسا الزاك
Guelmim	2 963	1 491	975	505	كلميم
Sidi Ifni	2 101	1 055	1 603	813	سيدي إفني
Tantan	1 339	616	26	10	طانطان
Laâyoune - Sakia El Hamra	5 411	2 715	163	64	العيون - الساقية الحمراء
Boujdour	847	431	-	-	بوجدور
Es-smara	788	383	16	3	السمارة
Laayoune	3 530	1 778	53	20	العيون
Tarfaya	246	123	94	41	طرفاية
Dakhla - Oued Ed-Dahab	2 143	1 110	60	25	الدخلة - وادي الذهب
Aousserd	42	19	42	19	أوسرد
Oued Ed-Dahab	2 101	1 091	18	6	وادي الذهب
Ensemble	587 490	289 102	331 415	162 760	المجموع

11 - 13 Elèves de la 6^{ème} année selon la région
et la province (ou la préfecture)11 - 13 تلاميذ السنة السادسة حسب
الجهة والإقليم (أو العمالة)

	حضري + قروي		الوسط القروي		2020-2019
	Urbain + Rural		Milieu rural		
	المجموع Total	الإناث Féminin	المجموع Total	الإناث Féminin	
Tanger - Tétouan - Al Hoceima	60 948	29 543	27 361	13 286	طنجة - تطوان - الحسيمة
Al Hoceima	6 041	2 988	4 096	2 004	الحسيمة
Chefchaouen	8 254	3 993	7 447	3 598	شفشاون
Fahs-Anjra	1 608	779	1 608	779	الفص - أنجرة
Larache	8 445	4 085	4 661	2 210	العرانش
Ouezzane	5 862	2 835	4 867	2 352	وزان
Tanger-Assilah	17 647	8 376	1 359	643	طنجة - أصيلة
Tétouan	8 870	4 445	3 104	1 601	تطوان
M'Diq-Fnideq	4 221	2 042	219	99	المضيق - الفنيدق
L'Oriental	36 246	17 210	14 223	6 646	الشرق
Berkane	4 356	2 004	1 703	760	بركان
Driouch	3 110	1 510	2 361	1 125	الدريوش
Figuig	2 362	1 121	1 747	826	فجيج
Guercif	4 150	1 943	2 355	1 108	جرسيف
Jerada	1 832	857	826	381	جرادة
Nador	8 706	4 174	2 994	1 443	الناضور
Oujda-Angad	7 615	3 666	772	362	وجدة - أنجاد
Taourirt	4 115	1 935	1 465	641	تاويرت
Fès - Meknès	71 583	34 055	36 472	16 994	فاس - مكناس
Meknès	12 286	5 781	3 545	1 628	مكناس
Boulemane	4 105	1 949	2 916	1 379	بولمان
El Hajeb	4 527	2 129	2 708	1 235	الحاجب
Fès	17 072	8 445	1 011	462	فاس
Ifrane	2 399	1 128	1 554	739	إيفران
Sefrou	4 481	2 113	2 579	1 203	صفرو
Taounate	13 640	6 362	11 879	5 548	تاوانات
Taza	9 052	4 271	6 354	2 968	تازة
Moulay Yacoub	4 021	1 877	3 926	1 832	مولاي يعقوب
Rabat - Salé - Kénitra	68 070	32 509	33 446	15 888	الرباط - سلا - القنيطرة
Kénitra	18 825	8 972	12 723	6 022	القنيطرة
Khémisset	9 033	4 191	4 971	2 267	الخميسات
Rabat	3 831	1 869	-	-	الرباط
Salé	12 219	5 887	1 537	743	سلا
Sidi Kacem	9 947	4 798	7 645	3 714	سيدي قاسم
Sidi Slimane	5 931	2 883	3 946	1 898	سيدي سليمان
Skhirate-Témara	8 284	3 909	2 624	1 244	الصخيرات - تمارة
Béni Mellal - Khénifra	44 947	21 534	28 800	13 658	بني ملال - خنيفرة
Azilal	12 711	6 074	11 211	5 366	أزيلال
Béni Mellal	9 308	4 337	5 153	2 374	بني ملال
Fquih Ben Salah	8 943	4 328	5 867	2 809	الفقيه بن صالح
Khénifra	6 269	3 010	3 590	1 716	خنيفرة
Khouribga	7 716	3 785	2 979	1 393	خريبكة

11 - 13 Elèves de la 6^{ème} année selon la région
et la province (ou la préfecture) (suite)

11 - 13 تلاميذ السنة السادسة حسب
الجهة والإقليم (أوالمعمالة) (تابع)

2019-2020	حضري + قروي		الوسط القروي		2020-2019
	Urbain + Rural		Milieu rural		
	المجموع	الإناث	المجموع	الإناث	
	Total	Féminin	Total	Féminin	
Casablanca- Settat	90 971	43 643	37 975	18 287	الدار البيضاء - سطات
Benslimane	3 713	1 777	2 155	1 028	بن سليمان
Berrechid	8 290	3 916	3 938	1 868	برشيد
Casablanca	29 055	13 934	-	-	الدار البيضاء
El Jadida	13 646	6 543	10 544	5 083	الجديدة
Mediouna	3 922	1 874	1 565	754	مديونة
Mohammadia	5 479	2 689	2 803	1 384	المحمدية
Nouaceur	7 125	3 445	1 122	568	النواصر
Settat	10 852	5 178	8 018	3 818	سطات
Sidi Bennour	8 889	4 287	7 830	3 784	سيدي بنور
Marrakech - Safi	85 690	41 656	59 350	28 694	مراكش - أسفي
Al Haouz	13 030	6 327	11 514	5 565	الحوز
Chichaoua	8 291	4 023	7 098	3 448	شيشاوة
El Kelaa Des Sraghna	10 889	5 218	8 116	3 878	قلعة السراغنة
Essaouira	8 790	4 220	7 184	3 468	الصويرة
Marrakech	21 807	10 745	9 876	4 830	مراكش
Rehamna	6 316	2 990	4 535	2 129	الرحامنة
Safi	11 822	5 799	7 577	3 698	اسفي
Youssoufia	4 745	2 334	3 450	1 678	اليوسيفية
Drâa- Tafilalet	35 615	17 193	26 326	12 792	درعة - تافيلالت
Errachidia	8 579	4 060	5 012	2 406	الرشيدية
Midelt	5 861	2 812	4 453	2 158	ميدلت
Ouarzazate	6 326	3 146	4 798	2 383	ورزازات
Tinghir	7 177	3 495	5 699	2 777	تنغير
Zagoura	7 672	3 680	6 364	3 068	زاكورة
Souss - Massa	51 553	24 411	29 127	13 910	سوس - ماسة
Agadir Ida Outanane	9 018	4 326	3 872	1 860	أكادير إدا أوتنان
Chtouka Ait Baha	8 558	4 085	7 544	3 627	اشتوكة ايت باها
Inzegane Ait Melloul	10 372	4 866	1 381	664	انزكان ايت ملول
Taroudant	17 847	8 402	12 717	6 028	تارودانت
Tata	2 358	1 088	1 566	719	طاطا
Tiznit	3 400	1 644	2 047	1 012	تيزنيت
Guelmim - Oued Noun	7 319	3 400	2 541	1 188	كلميم - واد نون
Assa Zag	549	236	73	31	أسا الزك
Guelmim	3 180	1 443	950	419	كلميم
Sidi Ifni	1 927	940	1 499	732	سيدي إفني
Tantan	1 663	781	19	6	طانتان
Laâyoune - Sakia El Hamra	5 564	2 680	121	60	العيون - الساقية الحمراء
Boujdour	902	429	-	-	بوجدور
Es-smara	851	413	4	1	السمارة
Laayoune	3 587	1 736	42	25	العيون
Tarfaya	224	102	75	34	طرفاية
Dakhla - Oued Ed-Dahab	2 096	1 020	58	25	الدخلة - وادي الذهب
Aousserd	48	19	48	19	أوسرد
Oued Ed-Dahab	2 048	1 001	10	6	وادي الذهب
Ensemble	560 602	268 854	295 800	141 428	المجموع

11 - 14 Données générales

11 - 14 معطيات عامة

	2019-2020	2018-2019	2017-2018	
Etablissements	3 518	3 331	3 121	المؤسسات
Salles de cours utilisées	30 633	34 425	41 149	حجرات الدرس المستعملة
Classes	35 488	34 736	32 664	الفصول
Elèves				التلاميذ
1 ^{ère} Année				السنة الأولى
Total	163 949	156 549	151 598	مجموع التلاميذ
Féminin	78 259	74 616	72 186	الإناث
Doublants(1)	1 766	1 907	1 936	المكررون (1)
Féminin	549	657	666	الإناث
2 ^{ème} Année				السنة الثانية
Total	154 349	147 239	143 173	مجموع التلاميذ
Féminin	73 742	70 284	67 742	الإناث
Doublants(1)	1 663	1 843	1 856	المكررون (1)
Féminin	585	633	648	الإناث
3 ^{ème} Année				السنة الثالثة
Total	140 440	135 382	129 336	مجموع التلاميذ
Féminin	67 488	64 468	61 665	الإناث
Doublants(1)	1 229	1 220	1 417	المكررون (1)
Féminin	409	414	477	الإناث
4 ^{ème} Année				السنة الرابعة
Total	128 842	122 422	115 545	مجموع التلاميذ
Féminin	61 805	58 698	55 376	الإناث
Doublants(1)	975	926	962	المكررون (1)
Féminin	329	275	303	الإناث
5 ^{ème} Année				السنة الخامسة
Total	116 638	109 336	103 540	مجموع التلاميذ
Féminin	56 288	52 731	49 508	الإناث
Doublants(1)	727	772	811	المكررون (1)
Féminin	227	254	238	الإناث
6 ^{ème} Année				السنة السادسة
Total	104 430	97 825	92 056	مجموع التلاميذ
Féminin	50 640	47 094	44 277	الإناث
Doublants(1)	472	561	547	المكررون (1)
Féminin	150	167	180	الإناث
Total				المجموع
Total élèves	808 648	768 753	735 248	مجموع التلاميذ
Féminin	388 222	367 891	350 754	الإناث
Doublants(1)	6 832	7 229	7 529	المكررون (1)
Féminin	2 249	2 400	2 512	الإناث
Personnel enseignant	28 671	36 861	31 890	هيئة التدريس
Féminin	24 522	31 939	27 502	الإناث

(1) Y compris les triplants.

Source : Ministère de l'Education Nationale et de la Formation Professionnelle.

(1) يشمل كذلك المكررون أكثر من مرة.
المصدر : وزارة التربية الوطنية والتكوين المهني.

11 - 15 Etablissements et élèves selon la région et la province (ou la préfecture)

11 - 15 المؤسسات والتلاميذ حسب الجهة والإقليم (أو العمالة)

2019-2020	المؤسسات	Elèves التلاميذ		2020-2019
	Etablissements	المجموع Total	الإناث Féminin	
Tanger - Tétouan - Al Hoceima	308	67 382	32 096	طنجة - تطوان - الحسيمة
Al Hoceima	9	1 656	795	الحسيمة
Chefchaouen	9	1 706	835	شفشاون
Fahs-Anjra	4	409	203	الفحص - أنجرة
Larache	30	5 945	2 851	العرانش
Ouezzane	12	1 664	786	وزان
Tanger-Assilah	176	38 732	18 388	طنجة - أصيلة
Tétouan	53	12 648	6 071	تطوان
M'Diq-Fnideq	15	4 622	2 167	المضيق - الفنيدق
L'Oriental	175	33 140	15 751	الشرق
Berkane	21	3 644	1 715	بركان
Drïouch	3	485	234	الدريوش
Figuig	3	660	322	فجيج
Guercif	12	2 672	1 213	جرسيف
Jerada	5	774	367	جرادة
Nador	33	8 619	4 088	الناضور
Oujda-Angad	86	14 163	6 869	وجدة - أنجاد
Taourirt	12	2 123	943	تاويرت
Fès - Meknès	484	89 793	43 081	فاس - مكناس
Meknès	128	26 605	12 776	مكناس
Boulemane	13	1 346	660	بولمان
El Hajeb	20	4 396	2 047	الحاجب
Fès	215	39 303	19 033	فاس
Ifrane	21	2 628	1 245	إيفران
Sefrou	39	7 263	3 393	صفرو
Taounate	19	2 116	985	تاونات
Taza	24	5 637	2 695	تازة
Moulay Yacoub	5	499	247	مولاي يعقوب
Rabat - Salé - Kénitra	556	131 810	63 639	الرباط - سلا - القنيطرة
Kénitra	152	26 123	12 643	القنيطرة
Khémisset	38	7 278	3 471	الخميسات
Rabat	104	25 886	12 583	الرباط
Salé	86	36 980	17 939	سلا
Sidi Kacem	37	5 900	2 823	سيدي قاسم
Sidi Slimane	24	4 761	2 286	سيدي سليمان
Skhirate-Témara	115	24 882	11 894	الصخيرات - تمارة
Béni Mellal - Khénifra	222	42 657	19 767	بني ملال - خنيفرة
Azilal	17	2 976	1 361	أزيلال
Béni Mellal	86	12 819	5 984	بني ملال
Fqih Ben Salah	56	9 846	4 483	الفقيه بن صالح
Khénifra	15	2 252	1 079	خنيفرة
Khouribga	48	14 764	6 860	خريبكة

11 - 15 Etablissements et élèves selon la région et la province (ou la préfecture) (suite)

11 - 15 المؤسسات والتلاميذ حسب الجهة والإقليم (أو العمالة) (تابع)

2019-2020	المؤسسات Etablissements	التلاميذ Elèves		2020-2019
		المجموع Total	الإناث Féminin	
Casablanca- Settat	1 027	257 560	124 443	الدار البيضاء - سطت
Benslimane	29	6 249	2 991	بن سليمان
Berrechid	105	21 955	10 528	برشيد
Casablanca	603	162 861	79 269	الدار البيضاء
El Jadida	92	19 718	9 283	الجديدة
Mediouna	25	6 270	2 967	مديونة
Mohammadia	68	17 141	8 234	المحمدية
Nouaceur	35	7 866	3 768	النواصر
Settat	47	11 584	5 543	سطت
Sidi Bennour	23	3 916	1 860	سيدي بنور
Marrakech - Safi	281	77 002	37 349	مراكش - أسفي
Al Haouz	7	1 738	801	الحوز
Chichaoua	5	991	489	شيشاوة
El Kelaa Des Sraghna	21	6 239	2 926	قلعة السراغنة
Essaouira	14	2 413	1 183	الصويرة
Marrakech	155	44 564	21 738	مراكش
Rehamna	15	3 854	1 866	الرحامنة
Safi	54	14 049	6 820	أسفي
Yousseoufia	10	3 154	1 526	اليوسفية
Drâa- Tafilalet	64	11 962	5 649	درعة - تافيلالت
Errachidia	27	5 802	2 668	الرشيدية
Midelt	12	2 186	1 071	ميدلت
Ouarzazate	12	2 400	1 166	ورزازات
Tinghir	8	1 124	531	تنغير
Zagoura	5	450	213	زاكورة
Souss - Massa	239	51 617	24 365	سوس - ماسة
Agadir Ida Outanane	100	23 718	11 337	أكادير إدا أوتنان
Chtouka Ait Baha	19	3 416	1 540	اشتوكة ايت باها
Inzegane Ait Melloul	79	16 239	7 601	انزكان ايت ملول
Taroudant	28	4 736	2 226	تارودانت
Tata	1	41	16	طاطا
Tiznit	12	3 467	1 645	تيزنيت
Guelmim - Oued Noun	47	7 848	3 738	كلميم - واد نون
Assa Zag	4	341	166	أسا الزاك
Guelmim	30	4 985	2 398	كلميم
Sidi Ifni	1	76	36	سيدي إفني
Tantan	12	2 446	1 138	طانتان
Laâyoune - Sakia El Hamra	98	14 827	7 022	العيون - الساقية الحمراء
Boujdour	6	1 281	619	بوجدور
Es-smara	15	1 491	696	السمارة
Laayoune	75	11 934	5 655	العيون
Tarfaya	2	121	52	طرفاية
Dakhla - Oued Ed-Dahab	17	4 527	2 165	الداخلة - وادي الذهب
Aousserd	-	-	-	أوسرد
Oued Ed-Dahab	17	4 527	2 165	وادي الذهب
Ensemble	3 518	790 125	379 065	المجموع
Missions	-	18 523	9 157	البعثات
Ensemble général	3 518	808 648	388 222	المجموع

11 - 16 Données générales

16 - 11 معطيات عامة

	2019-2020	2018-2019	2017-2018	
Urbain + Rural				حضري + قروي
Etablissements	2 042	2 007	1 977	المؤسسات
Collèges	2 012	1 978	1 945	الإعداديات
Annexes des collèges	30	29	32	ملحقات الإعداديات
Salles utilisées	36 446	35 641	34 966	الحجرات المستعملة
Classes	45 249	44 388	42 547	الفصول
Elèves	1 605 638	1 564 913	1 529 119	التلاميذ
Féminin	749 921	725 995	704 074	الإناث
Nouveaux en 1^{ère} année collégiale	508 353	492 775	459 275	الجدد بالسنة الأولى إعدادي
Féminin	242 582	233 192	217 936	الإناث
Elèves de la 3^{ème} année collégiale	474 155	483 625	503 025	تلاميذ السنة الثالثة إعدادي
Féminin	237 331	238 407	243 320	الإناث
Internes	46 899	45 702	47 517	الداخليون
Féminin	23 623	23 260	23 588	الإناث
Personnel enseignant	60 374	58 890	57 961	هيئة التدريس
Féminin	25 548	24 877	24 086	الإناث
Milieu rural				الوسط القروي
Etablissements	897	872	857	المؤسسات
Collèges	874	848	830	الإعداديات
Annexes des collèges	23	24	27	ملحقات الإعداديات
Salles utilisées	12 374	11 847	11 453	الحجرات المستعملة
Classes	17 028	16 205	15 201	الفصول
Elèves	605 170	571 797	538 363	التلاميذ
Féminin	266 937	247 125	227 535	الإناث
Nouveaux en 1^{ère} année collégiale	200 122	191 434	171 038	الجدد بالسنة الأولى إعدادي
Féminin	91 998	86 349	76 372	الإناث
Elèves de la 3^{ème} année collégiale	168 786	166 335	166 872	تلاميذ السنة الثالثة إعدادي
Féminin	79 659	76 018	73 205	الإناث
Internes	35 294	33 849	33 845	الداخليون
Féminin	18 223	17 576	17 094	الإناث
Personnel enseignant	22 737	21 521	20 765	هيئة التدريس
Féminin	8 009	7 514	7 186	الإناث

11 - 17 Etablissements selon la région
et la province (ou la préfecture)

11 - 17 المؤسسات حسب الجهة
والإقليم (أو العمالة)

2019-2020	حضري + قروي Urbain + Rural منها الملحقات الإعداديات Collèges dont annexes		الوسط القروي Milieu rural منها الملحقات الإعداديات Collèges dont annexes		2020-2019
Tanger - Tétouan - Al Hoceima	216	1	95	0	طنجة - تطوان - الحسيمة
Al Hoceima	40	-	27	-	الحسيمة
Chefchaouen	20	-	15	-	شفشاون
Fahs-Anjra	4	-	4	-	الفحص - أنجرة
Larache	25	-	11	-	العرانث
Ouezzane	17	-	15	-	وزان
Tanger-Assilah	52	1	4	-	طنجة - أصيلة
Tétouan	41	-	17	-	تطوان
M'Diq-Fnideq	17	-	2	-	المضيق - الفنيدق
L'Oriental	159	3	53	1	الشرق
Berkane	20	1	7	-	بركان
Driouch	17	-	12	-	الدريوش
Figuig	11	-	7	-	فجيج
Guercif	11	-	6	-	جرسيف
Jerada	14	-	6	-	جرادة
Nador	37	1	10	-	الناضور
Oujda-Angad	33	1	1	1	وجدة - أنجاد
Taurirt	16	-	4	-	تاويرت
Fès - Meknès	263	2	110	2	فاس - مكناس
Meknès	49	-	9	-	مكناس
Boulemane	20	1	12	1	بولمان
El Hajeb	16	-	8	-	الحاجب
Fès	61	-	2	-	فاس
Ifrane	13	-	8	-	إيفران
Sefrou	23	-	13	-	صفرو
Taounate	41	-	31	-	تاونات
Taza	27	-	14	-	تازة
Moulay Yacoub	13	1	13	1	مولاي يعقوب
Rabat - Salé - Kénitra	266	1	95	1	الرباط - سلا - القنيطرة
Kénitra	53	-	28	-	القنيطرة
Khémisset	35	1	20	1	الخميسات
Rabat	28	-	-	-	الرباط
Salé	60	-	4	-	سلا
Sidi Kacem	31	-	19	-	سيدي قاسم
Sidi Slimane	19	-	12	-	سيدي سليمان
Skhirate-Témara	40	-	12	-	الصخيرات - تمارة
Béni Mellal - Khénifra	145	4	88	4	بني ملال - خنيفرة
Azilal	43	3	33	3	أزيلال
Béni Mellal	27	-	14	-	بني ملال
Fquih Ben Salah	21	1	12	1	الفقيه بن صالح
Khénifra	19	-	10	-	خنيفرة
Khouribga	35	-	19	-	حريبكة

11 - 17 Etablissements selon la région
et la province (ou la préfecture) (suite)

11 - 17 المؤسسات حسب الجهة
والإقليم (أو العمالة) (تابع)

2019-2020	حضري + قروي Urbain + Rural منها الملحقات الإعداديات Collèges dont annexes		الوسط القروي Milieu rural منها الملحقات الإعداديات Collèges dont annexes		2020-2019
Casablanca- Settat	346	3	94	1	الدار البيضاء - سطت
Benslimane	15	-	6	-	بن سليمان
Berrechid	20	1	6	-	برشيد
Casablanca	157	-	-	-	الدار البيضاء
El Jadida	36	-	21	-	الجديدة
Mediouna	18	-	9	-	مديونة
Mohammadia	23	-	12	-	المحمدية
Nouaceur	25	-	4	-	النواصر
Settat	33	2	22	1	سطت
Sidi Bennour	19	-	14	-	سيدي بنور
Marrakech - Safi	244	4	143	4	مراكش - أسفي
Al Haouz	28	1	23	1	الحوز
Chichaoua	20	-	16	-	شيشاوة
El Kelaa Des Sraghna	27	2	18	2	قلعة السراغنة
Essaouira	27	1	20	1	الصويرة
Marrakech	70	-	25	-	مراكش
Rehamna	20	-	13	-	الرحامنة
Safi	36	-	20	-	اسفي
Yousseoufia	16	-	8	-	اليوسفية
Drâa- Tafilalet	128	4	95	4	درعة - تافيلالت
Errachidia	38	-	26	-	الرشيدية
Midelt	19	-	15	-	ميدلت
Ouarzazate	21	-	15	-	ورزازات
Tinghir	26	4	20	4	تنغير
Zagoura	24	-	19	-	زاكورة
Souss - Massa	160	3	81	3	سوس - ماسة
Agadir Ida Outanane	33	-	12	-	أكادير إدا أوتنان
Chtouka Ait Baha	22	1	18	1	اشتوكة ايت باها
Inzegane Ait Melloul	33	-	4	-	انزكان ايت ملول
Taroudant	45	-	33	-	تارودانت
Tata	15	-	9	-	طاطا
Tiznit	12	2	5	2	تيزنيت
Guelmim - Oued Noun	43	4	18	2	كلميم - واد نون
Assa Zag	5	-	1	-	أسا الزاك
Guelmim	18	2	7	-	كلميم
Sidi Ifni	12	2	10	2	سيدي إفني
Tantan	8	-	-	-	طانتان
Laâyoune - Sakia El Hamra	32	1	1	1	العيون - الساقية الحمراء
Boujdour	5	-	-	-	بوجدور
Es-smara	7	-	-	-	السمارة
Laayoune	18	-	-	-	العيون
Tarfaya	2	1	1	1	طرفاية
Dakhla - Oued Ed-Dahab	10	0	1	0	الداخلة - وادي الذهب
Aousserd	1	-	1	-	أوسرد
Oued Ed-Dahab	9	-	-	-	وادي الذهب
Ensemble	2 012	30	874	23	المجموع

11 - 18 Personnel enseignant selon la région et la province (ou la préfecture)

11 - 18 هيئة التدريس حسب الجهة والإقليم (أوالعمالة)

	حضري + قروي		الوسط القروي		2020-2019
	Urbain + Rural		Milieu rural		
	المجموع Total	الإناث Féminin	المجموع Total	الإناث Féminin	
Tanger - Tétouan - Al Hoceima	6 555	2 968	2 481	1 007	طنجة - تطوان - الحسيمة
Al Hoceima	757	272	449	142	الحسيمة
Chefchaouen	710	312	564	237	شفشاون
Fahs-Anjra	172	68	172	68	الفحص - أنجرة
Larache	854	384	346	153	العرانش
Ouezzane	595	233	446	169	وزان
Tanger-Assilah	1 837	901	127	64	طنجة - أصيلة
Tétouan	1 146	575	351	164	تطوان
M'Diq-Fnideq	484	223	26	10	المضيق - الفنيدق
L'Oriental	4 196	1 883	1 031	358	الشرق
Berkane	520	195	125	38	بركان
Driouch	324	120	208	65	الدريوش
Figuig	234	70	134	38	فجيج
Guercif	399	147	170	54	جرسيف
Jerada	286	127	91	34	جرادة
Nador	970	450	214	91	الناضور
Oujda-Angad	1 035	585	28	17	وجدة - أنجاد
Taourirt	428	189	61	21	تاويرت
Fès - Meknès	8 087	3 597	2 769	1 070	فاس - مكناس
Meknès	1 616	825	295	137	مكناس
Boulemane	465	146	237	63	بولمان
El Hajeb	517	163	188	52	الحاجب
Fès	2 046	1 053	46	25	فاس
Ifrane	346	133	176	67	إيفران
Sefrou	581	230	230	83	صفرو
Taounate	1 173	443	798	312	تاوانات
Taza	970	439	446	181	تازة
Moulay Yacoub	373	165	353	150	مولاي يعقوب
Rabat - Salé - Kénitra	7 486	3 801	2 416	1 068	الرباط - سلا - القنيطرة
Kénitra	1 719	909	813	413	القنيطرة
Khémisset	949	349	385	128	الخميسات
Rabat	643	382	-	-	الرباط
Salé	1 522	906	69	45	سلا
Sidi Kacem	1 004	347	559	189	سيدي قاسم
Sidi Slimane	582	263	313	139	سيدي سليمان
Skhirate-Témara	1 067	645	277	154	الصخيرات - تمارة
Béni Mellal - Khénifra	4 793	1 615	2 457	760	بني ملال - خنيفرة
Azilal	1 032	268	770	201	أزيلال
Béni Mellal	1 106	432	526	183	بني ملال
Fquih Ben Salah	914	302	473	152	الفقيه بن صالح
Khénifra	733	246	362	116	خنيفرة
Houribga	1 008	367	326	108	خريبكة

11 - 18 Personnel enseignant selon la région et la province (ou la préfecture) (suite)

11 - 18 هيئة التدريس حسب الجهة والإقليم (أو العمالة) (تابع)

2019-2020	حضري + قروي		الوسط القروي		2020-2019
	Urbain + Rural		Milieu rural		
	المجموع Total	الإناث Féminin	المجموع Total	الإناث Féminin	
Casablanca- Settat	10 661	5 324	2 599	1 119	الدار البيضاء - سطات
Benslimane	436	192	182	74	بن سليمان
Berrechid	802	331	176	62	برشيد
Casablanca	4 415	2 442	-	-	الدار البيضاء
El Jadida	1 309	684	694	354	الجديدة
Mediouna	435	210	156	74	مديونة
Mohammadia	705	385	322	156	المحمدية
Nouaceur	747	349	83	32	النواصر
Settat	1 061	435	492	179	سطات
Sidi Bennour	751	296	494	188	سيدي بنور
Marrakech - Safi	7 474	2 960	3 743	1 305	مراكش - أسفي
Al Haouz	919	251	644	166	الحوز
Chichaoua	573	189	380	129	شيشاوة
El Kelaa Des Sraghna	953	320	561	184	قلعة السراغنة
Essaouira	743	227	440	123	الصويرة
Marrakech	2 296	1 153	728	345	مراكش
Rehamna	556	217	316	114	الرحامنة
Safi	1 023	474	446	194	اسفي
Yousseoufia	411	129	228	50	اليوسفية
Drâa- Tafilalet	3 678	857	2 312	484	درعة - تافيلالت
Errachidia	973	271	452	106	الرشيدية
Midelt	618	159	405	104	ميدلت
Ouarzazate	641	155	403	94	ورززات
Tinghir	721	142	507	94	تنغير
Zagoura	725	130	545	86	زاكورة
Souss - Massa	5 279	1 884	2 436	717	سوس - ماسة
Agadir Ida Outanane	1 036	488	357	132	أكادير إدا أوتنان
Chtouka Ait Baha	778	236	592	181	اشتوكة ايت باها
Inzegane Ait Melloul	1 092	483	132	47	انزكان ايت ملول
Taroudant	1 561	463	879	243	تارودانت
Tata	302	62	170	30	طاطا
Tiznit	510	152	306	84	تيزنيت
Guelmim - Oued Noun	1 105	375	433	111	كلميم - واد نون
Assa Zag	103	33	29	2	أسا الزاك
Guelmim	469	161	170	48	كلميم
Sidi Ifni	322	96	234	61	سيدي إفني
Tantan	211	85	-	-	طانطان
Laâyoune - Sakia El Hamra	800	211	51	9	العيون - الساقية الحمراء
Boujdour	129	44	-	-	بوجدور
Es-smara	145	29	-	-	السمارة
Laayoune	454	121	15	1	العيون
Tarfaya	72	17	36	8	طرفاية
Dakhla - Oued Ed-Dahab	260	73	9	1	الدخلة - وادي الذهب
Aousserd	9	1	9	1	أوسرد
Oued Ed-Dahab	251	72	-	-	وادي الذهب
Ensemble	60 374	25 548	22 737	8 009	المجموع

11 - 19 Elèves selon le niveau, l'âge
et le sexe : Urbain + Rural11 - 19 التلاميذ حسب المستوى والسن
والجنس : حضري + قروي

2019-2020	المجموع Total	السنة الثالثة 3 ^{ème} Année	السنة الثانية 2 ^{ème} Année	السنة الأولى 1 ^{ère} Année	2020-2019
Masculin + féminin					ذكور + إناث
Moins de 12 ans	913	4	3	906	أقل من 12 سنة
12 ans	247 365	1	1 128	246 236	12 سنة
13 ans	384 940	1 242	192 645	191 053	13 سنة
14 ans	409 982	158 143	146 655	105 184	14 سنة
15 ans	289 649	146 180	82 596	60 873	15 سنة
16 ans	160 858	91 976	42 974	25 908	16 سنة
17 ans	74 552	49 317	17 006	8 229	17 سنة
Plus de 17 ans	37 379	27 292	7 158	2 929	أكثر من 17 سنة
Total	1 605 638	474 155	490 165	641 318	المجموع
Féminin					الإناث
Moins de 12 ans	509	2	1	506	أقل من 12 سنة
12 ans	132 545	0	666	131 879	12 سنة
13 ans	197 337	769	110 454	86 114	13 سنة
14 ans	201 527	93 704	72 679	35 144	14 سنة
15 ans	123 425	76 085	31 555	15 785	15 سنة
16 ans	58 675	39 714	13 322	5 639	16 سنة
17 ans	24 675	18 368	4 537	1 770	17 سنة
Plus de 17 ans	11 228	8 689	1 817	722	أكثر من 17 سنة
Total	749 921	237 331	235 031	277 559	المجموع

11 - 20 Elèves selon le niveau, l'âge
et le sexe : Milieu rural11 - 20 التلاميذ حسب المستوى والسن
والجنس : الوسط القروي

2019-2020	المجموع Total	السنة الثالثة 3 ^{ème} Année	السنة الثانية 2 ^{ème} Année	السنة الأولى 1 ^{ère} Année	2020-2019
Masculin + féminin					ذكور + إناث
Moins de 12 ans	366	2	3	361	أقل من 12 سنة
12 ans	81 768	1	384	81 383	12 سنة
13 ans	137 243	379	59 084	77 780	13 سنة
14 ans	148 728	45 400	55 695	47 633	14 سنة
15 ans	116 122	52 225	35 755	28 142	15 سنة
16 ans	68 326	36 468	19 377	12 481	16 سنة
17 ans	33 488	20 817	8 339	4 332	17 سنة
Plus de 17 ans	19 129	13 494	3 922	1 713	أكثر من 17 سنة
Total	605 170	168 786	182 559	253 825	المجموع
Féminin					الإناث
Moins de 12 ans	192	2	1	189	أقل من 12 سنة
12 ans	43 487	0	221	43 266	12 سنة
13 ans	69 067	237	34 090	34 740	13 سنة
14 ans	70 173	27 080	27 591	15 502	14 سنة
15 ans	46 789	26 955	13 069	6 765	15 سنة
16 ans	22 771	14 907	5 441	2 423	16 سنة
17 ans	9 620	6 879	1 909	832	17 سنة
Plus de 17 ans	4 838	3 599	872	367	أكثر من 17 سنة
Total	266 937	79 659	83 194	104 084	المجموع

11 - 21 Elèves selon la région
et la province (ou la préfecture)

11 - 21 التلاميذ حسب الجهة
والإقليم (أو العمالة)

2019-2020	حضري + قروي		الوسط القروي		2020-2019
	Urbain + Rural		Milieu rural		
	المجموع Total	الإناث Féminin	المجموع Total	الإناث Féminin	
Tanger - Tétouan - Al Hoceima	172 070	83 480	61 013	27 938	طنجة - تطوان - الحسيمة
Al Hoceima	16 631	7 704	9 569	4 268	الحسيمة
Chefchaouen	18 647	8 523	15 156	6 757	شفشاون
Fahs-Anjra	3 776	1 856	3 776	1 856	الفحص - أنجرة
Larache	22 936	10 830	9 590	4 293	العرانش
Ouezzane	17 530	7 905	13 210	5 800	وزان
Tanger-Assilah	53 368	26 465	2 257	1 095	طنجة - أصيلة
Tétouan	26 737	13 826	6 953	3 616	تطوان
M'Diq-Fnideq	12 445	6 371	502	253	المضيق - الفنيدق
L'Oriental	103 145	48 286	23 321	10 152	الشرق
Berkane	12 243	5 744	2 513	1 111	بركان
Drïouch	8 462	3 828	4 864	2 186	الدريوخ
Figuig	6 104	2 783	3 645	1 602	فجيج
Guercif	11 662	5 085	4 609	1 882	جرسيف
Jerada	5 333	2 449	1 237	553	جرادة
Nador	24 607	11 545	4 960	2 255	الناضور
Oujda-Angad	23 898	11 735	294	146	وجدة - أنجاد
Taourirt	10 836	5 117	1 199	417	تاويرت
Fès - Meknès	211 925	97 298	71 810	30 647	فاس - مكناس
Meknès	37 737	17 998	6 457	2 872	مكناس
Boulemane	12 452	5 274	6 261	2 690	بولمان
El Hajeb	13 104	6 004	4 335	1 978	الحاجب
Fès	57 229	28 016	949	392	فاس
Ifrane	7 910	3 862	4 020	1 785	إيفران
Sefrou	14 647	6 533	5 619	2 364	صفرو
Taounate	33 775	14 405	23 252	9 882	تاونات
Taza	25 651	11 275	11 915	4 931	تازة
Moulay Yacoub	9 420	3 931	9 002	3 753	مولاي يعقوب
Rabat - Salé - Kénitra	210 980	99 032	74 712	33 180	الرباط - سلا - القنيطرة
Kénitra	51 492	23 971	26 406	11 954	القنيطرة
Khémisset	27 428	12 333	12 008	5 010	الخميسات
Rabat	14 938	7 232	-	-	الرباط
Salé	41 658	20 298	2 046	928	سلا
Sidi Kacem	30 191	13 639	17 670	7 659	سيدي قاسم
Sidi Slimane	17 656	8 135	9 497	4 160	سيدي سليمان
Skhirate-Témara	27 617	13 424	7 085	3 469	الصخيرات - تمارة
Béni Mellal - Khénifra	124 520	56 572	62 075	27 000	بني ملال - خنيفرة
Azilal	28 570	11 662	20 795	8 374	أزيلال
Béni Mellal	27 727	13 099	12 448	5 761	بني ملال
Fquih Ben Salah	23 420	10 996	11 885	5 415	الغقيه بن صالح
Khénifra	19 772	9 171	9 584	4 282	خنيفرة
Khouribga	25 031	11 644	7 363	3 168	خريبكة

11 - 21 Elèves selon la région
et la province (ou la préfecture) (suite)

11 - 21 التلاميذ حسب الجهة
والإقليم (أو العمالة) (تابع)

2019-2020	حضري + قروي		الوسط القروي		2020-2019
	Urbain + Rural		Milieu rural		
	المجموع Total	الإناث Féminin	المجموع Total	الإناث Féminin	
Casablanca- Settat	285 713	136 052	73 129	32 765	الدار البيضاء - سطات
Benslimane	10 311	4 941	4 467	2 058	بن سليمان
Berrechid	23 808	10 857	5 167	2 074	برشيد
Casablanca	114 102	56 037	-	-	الدار البيضاء
El Jadida	35 884	16 791	20 872	9 359	الجديدة
Mediouna	12 446	6 052	4 271	2 037	مديونة
Mohammadia	17 277	8 218	8 310	3 920	المحمدية
Nouaceur	20 837	9 993	2 265	999	النواصر
Settat	28 228	12 672	12 917	5 590	سطات
Sidi Bennour	22 820	10 491	14 860	6 728	سيدي بنور
Marrakech - Safi	218 746	99 050	111 950	47 814	مراكش - أسفي
Al Haouz	29 026	12 511	20 061	8 443	الحوز
Chichaoua	15 175	6 405	9 747	3 944	شيشاوة
El Kelaa Des Sraghna	29 497	13 340	17 608	7 722	قلعة السراغنة
Essaouira	19 768	8 150	11 801	4 597	الصويرة
Marrakech	67 107	32 587	22 908	10 734	مراكش
Rehamna	16 265	7 183	9 314	3 830	الرحامنة
Safi	30 679	13 839	14 295	5 996	أسفي
Youssoufia	11 229	5 035	6 216	2 548	اليوسفية
Drâa- Tafilalet	93 953	43 954	58 638	27 257	درعة - تافيلالت
Errachidia	24 463	11 774	10 874	5 358	الرشيدية
Midelt	16 759	7 667	10 606	4 853	ميدلت
Ouarzazate	16 197	7 507	10 455	4 788	ورزازات
Tinghir	17 879	8 244	12 757	5 850	تغخير
Zagoura	18 655	8 762	13 946	6 408	زاكورة
Souss - Massa	139 491	64 760	61 799	27 309	سوس - ماسة
Agadir Ida Outanane	28 070	13 423	9 510	4 347	أكادير إدا أوتنان
Chtouka Ait Baha	22 447	10 018	16 946	7 411	اشتوكة ايت باها
Inzegane Ait Melloul	30 190	14 546	3 693	1 774	انزكان ايت ملول
Taroudant	41 756	19 013	22 445	9 736	تارودانت
Tata	6 874	3 238	4 004	1 874	طاطا
Tiznit	10 154	4 522	5 201	2 167	تيزنيت
Guelmim - Oued Noun	21 868	10 070	6 401	2 724	كلميم - واد نون
Assa Zag	1 422	629	190	75	أسا الزك
Guelmim	10 138	4 834	2 490	1 154	كلميم
Sidi Ifni	5 370	2 253	3 721	1 495	سيدي إفني
Tantan	4 938	2 354	-	-	طانتان
Laâyoune - Sakia El Hamra	17 498	8 511	227	104	العيون - الساقية الحمراء
Boujdour	2 941	1 449	-	-	بوجدور
Es-smara	3 047	1 463	-	-	السمارة
Laayoune	10 785	5 293	66	31	العيون
Tarfaya	725	306	161	73	طرفاية
Dakhla - Oued Ed-Dahab	5 729	2 856	95	47	الداخلة - وادي الذهب
Aousserd	95	47	95	47	أوسرد
Oued Ed-Dahab	5 634	2 809	-	-	وادي الذهب
Ensemble	1 605 638	749 921	605 170	266 937	المجموع

11 - 22 Elèves nouveaux et doublants selon le milieu et le sexe

22- 11 التلاميذ الجدد و المكررون حسب الوسط والجنس

2019-2020	المجموع Total	التلاميذ المكررون (1) Doublants (1)	التلاميذ الجدد Nouveaux	2020-2019
Urbain + Rural				حضري + قروي
1^{ère} Année				السنة الأولى
Total	641 318	132965	508353	المجموع
Féminin	277 559	34977	242582	الإناث
2^{ème} Année				السنة الثانية
Total	490 165	67593	422572	المجموع
Féminin	235 031	20535	214496	الإناث
3^{ème} Année				السنة الثالثة
Total	474 155	119380	354775	المجموع
Féminin	237 331	51592	185739	الإناث
Total élèves				مجموع التلاميذ
Total	1 605 638	319 938	1 285 700	المجموع
Féminin	749 921	107 104	642 817	الإناث
Milieu rural				الوسط القروي
1^{ère} Année				السنة الأولى
Total	253 825	53703	200122	المجموع
Féminin	104 084	12086	91998	الإناث
2^{ème} Année				السنة الثانية
Total	182 559	25751	156808	المجموع
Féminin	83 194	5999	77195	الإناث
3^{ème} Année				السنة الثالثة
Total	168 786	44209	124577	المجموع
Féminin	79 659	17024	62635	الإناث
Total élèves				مجموع التلاميذ
Total	605 170	123 663	481 507	المجموع
Féminin	266 937	35 109	231 828	الإناث

(1) Y compris les triplants

Source : Ministère de l'Education Nationale et de la Formation Professionnelle.

(1) يشمل كذلك المكررون أكثر من مرة.
المصدر : وزارة التربية الوطنية والتكوين المهني.

11 - 23 Données générales

23 - معطيات عامة

	2019-2020	2018-2019	2017-2018	
Etablissements	1 718	1 577	1 445	المؤسسات
Classes	7 934	7 786	7 227	الفصول
Elèves				التلاميذ
1 ^{ère} Année				السنة الأولى
Total	66 239	59 617	57 060	المجموع
Féminin	32 093	28 936	27 701	الإناث
2 ^{ème} Année				السنة الثانية
Total	59 723	56 036	53 774	المجموع
Féminin	28 967	27 173	26 159	الإناث
3 ^{ème} Année				السنة الثالثة
Total	59 373	56 674	54 548	المجموع
Féminin	28 382	27 043	25 906	الإناث
Total	185 335	172 327	165 382	المجموع
Féminin	89 442	83 152	79 766	الإناث

11 - 24 Elèves selon la région et la province (ou la préfecture)

11 - 24 التلاميذ حسب الجهة والإقليم (أو العمالة)

2019-2020	المؤسسات Etablissements	التلاميذ (1) Elèves		2020-2019
		المجموع Total	الإناث Féminin	
Tanger - Tétouan - Al Hoceima	147	14 688	7 103	طنجة - تطوان - الحسيمة
Al Hoceima	3	184	75	الحسيمة
Chefchaouen	4	315	136	شفشاون
Fahs-Anjra		-	-	الفحص - أنجرة
Larache	15	1 376	685	العرانش
Ouezzane	3	197	82	وزان
Tanger-Assilah	83	8 216	3 945	طنجة - أصيلة
Tétouan	29	3 493	1 725	تطوان
M'Diq-Fnideq	10	907	455	المضيق - الفنيق
L'Oriental	76	6 497	3 114	الشرق
Berkane	9	672	300	بركان
Driouch	1	53	15	الدريوش
Figuig	1	73	32	فجيج
Guercif	7	357	178	جرسيف
Jerada	1	54	27	جرادة
Nador	14	1 361	661	الناضور
Oujda-Angad	39	3 514	1 710	وجدة - أنجاد
Taourirt	4	413	191	تاويرت
Fès - Meknès	228	19 770	9 543	فاس - مكناس
Meknès	70	6 988	3 338	مكناس
Boulemane	1	19	10	بولمان
El Hajeb	7	452	211	الحاجب
Fès	105	8 964	4 444	فاس
Ifrane	10	475	218	افران
Sefrou	18	1 550	705	صفرو
Taounate	4	124	65	تونات
Taza	13	1 198	552	تازة
Moulay Yacoub		-	-	مولاي يعقوب
Rabat - Salé - Kénitra	299	31 764	15 440	الرباط - سلا - القنيطرة
Kénitra	63	6 322	3 068	القنيطرة
Khémisset	19	1 571	780	الخميسات
Rabat	62	8 323	4 131	الرباط
Salé	63	7 896	3 806	سلا
Sidi Kacem	11	780	391	سيدي قاسم
Sidi Slimane	9	556	252	سيدي سليمان
Skhirate-Témara	72	6 316	3 012	الصخيرات - تمارة
Béni Mellal - Khénifra	76	7 427	3 592	بني ملال - خنيفرة
Azilal	6	267	119	أزيلال
Béni Mellal	19	2 066	1 000	بني ملال
Fquih Ben Salah	14	1 270	618	الفقيه بن صالح
Khénifra	8	379	183	خنيفرة
Khouribga	29	3 445	1 672	خريبكة

11 - 24 Elèves selon la région et
la province (ou la préfecture) (suite)

11 - 24 التلاميذ حسب الجهة
والإقليم (أو العمالة) (تابع)

2019-2020	المؤسسات Etablissements	التلاميذ (1) Elèves		الإناث Féminin	2020-2019
		المجموع Total	الإناث Féminin		
Casablanca- Settat	509	58 945	28 667		الدار البيضاء - سطت
Benslimane	21	1 614	739		بن سليمان
Berrechid	51	4 204	2 096		برشيد
Casablanca	302	39 503	19 266		الدار البيضاء
El Jadida	44	4 738	2 231		الجديدة
Mediouna	9	819	388		مديونة
Mohammadia	31	3 917	1 915		المحمدية
Nouaceur	20	1 080	539		النواصر
Settat	25	2 584	1 248		سطت
Sidi Bennour	6	486	245		سيدي بنور
Marrakech - Safi	149	17 949	8 629		مراكش - أسفي
Al Haouz	2	111	61		الحوز
Chichaoua	4	210	96		شيشاوة
El Kelaa Des Sraghna	12	1 123	529		قلعة السراغنة
Essaouira	3	246	96		الصويرة
Marrakech	98	12 086	5 778		مراكش
Rehamna	4	440	219		الرحامنة
Safi	23	3 217	1 599		أسفي
Youssefouia	3	516	251		اليوسفية
Drâa- Tafilalet	25	2 163	1 036		درعة - تافيلالت
Errachidia	15	1 467	690		الرشيدية
Midelt	4	343	171		ميدلت
Quarzazate	5	278	139		ورزازات
Tinghir	1	75	36		تنغير
Zagoura	-	-	-		زاكورة
Souss - Massa	116	11 341	5 333		سوس - ماسة
Agadir Ida Outanane	61	6 299	2 958		أكادير إدا أوتنان
Chtouka Ait Baha	6	312	144		اشتوكة أيت باها
Inzegane Ait Melloul	34	3 134	1 481		انزكان أيت ملول
Taroudant	9	1 070	483		تارودانت
Tata	-	-	-		طاطا
Tiznit	6	526	267		تيزنيت
Guelmim - Oued Noun	11	728	323		كلميم - واد نون
Assa Zag	-	-	-		أسا الزاك
Guelmim	7	481	220		كلميم
Sidi Ifni	-	-	-		سيدي إفني
Tantan	4	247	103		طانطان
Laâyoune - Sakia El Hamra	72	3 618	1 604		العيون - الساقية الحمراء
Boujdour	1	59	16		بوجدور
Es-smara	9	412	155		السمارة
Laayoune	62	3 147	1 433		العيون
Tarfaya	-	-	-		طرفاية
Dakhla - Oued Ed-Dahab	10	830	382		الدخلة - وادي الذهب
Aousserd	-	-	-		أوسرد
Oued Ed-Dahab	10	830	382		وادي الذهب
Ensemble	1 718	175 720	84 766		المجموع
Missions	-	9 615	4 676		البعثات
National	1 718	185 335	89 442		المجموع الوطني

(1) Non compris les élèves des missions.

Source : Ministère de l'Education Nationale et de la Formation Professionnelle.

(1) لا يشمل تلاميذ البعثات .
المصدر : وزارة التربية الوطنية والتكوين المهني.

11 - 25 Données générales

11 - 25 معطيات عامة

	2019-2020	2018-2019	2017-2018	
Urbain + Rural				حضري + قروي
Etablissements	1 281	1 236	1 207	المؤسسات
Lycées	1 269	1 224	1 196	الثانويات
Annexes des lycées	12	12	11	ملحقات الثانويات
Salles utilisées	27 103	26 058	25 254	الحجرات المستعملة
Classes	29 428	29 355	28 401	الفصول
Elèves	927 535	916 937	917 492	التلاميذ
Féminin	479 303	468 547	463 087	الإناث
Nouveaux en T.C	315 551	293 799	371 459	الجدد بالجنوع المشترك
Féminin	166 603	154 725	142 397	الإناث
Elèves de la 2^{ème} année bac	287 953	308 225	315 734	تلاميذ السنة الثانية باكالوريا
Féminin	151 007	159 544	162 031	الإناث
Internes	51 616	50 319	57 125	الداخلون
Féminin	26 946	25 518	28 253	الإناث
Personnel enseignant	53 704	52 943	53 183	هيئة التدريس
Féminin	19 313	18 679	18 477	الإناث
Milieu rural				الوسط القروي
Etablissements	384	360	347	المؤسسات
Lycées	376	352	340	الثانويات
Annexes des lycées	8	8	7	ملحقات الثانويات
Salles utilisées	5 144	4 747	4 388	الحجرات المستعملة
Classes	6 020	5 723	5 292	الفصول
Elèves	182 716	170 801	163 675	التلاميذ
Féminin	90 286	81 965	75 669	الإناث
Nouveaux en T.C	67 946	59 735	53 501	الجدد بالجنوع المشترك
Féminin	34 948	30 270	26 635	الإناث
Elèves de la 2^{ème} année bac	52 321	52 310	52 040	تلاميذ السنة الثانية باكالوريا
Féminin	25 836	24 912	23 897	الإناث
Internes	16 856	16 136	17 333	الداخلون
Féminin	8 943	8 044	8 844	الإناث
Personnel enseignant	11 930	11 340	11 286	هيئة التدريس
Féminin	3 671	3 387	3 362	الإناث

T.C : Tronc commun.

Source : Ministère de l'Education Nationale et de la Formation Professionnelle.

المصدر : وزارة التربية الوطنية والتكوين المهني.

11 - 26 Etablissements selon la région et la province (ou la préfecture)

11 - 26 المؤسسات حسب الجهة والإقليم (أو العمالة)

2019-2020	حضري + قروي		الوسط القروي		2020-2019
	Urbain + Rural		Milieu rural		
	الثانويات Lycées	الملحقات Annexes	الثانويات Lycées	الملحقات Annexes	
Tanger - Tétouan - Al Hoceima	132	0	48	0	طنجة - تطوان - الحسيمة
Al Hoceima	21	-	9	-	الحسيمة
Chefchaouen	18	-	13	-	شفشاون
Fahs-Anjra	6	-	6	-	الفحص - أنجرة
Larache	14	-	3	-	العرانش
Ouezzane	16	-	12	-	وزان
Tanger-Assilah	27	-	-	-	طنجة - أصيلة
Tétouan	22	-	5	-	تطوان
M'Diq-Fnideq	8	-	-	-	المضيق - الفنيدق
L'Oriental	97	0	16	0	الشرق
Berkane	13	-	1	-	بركان
Driouch	9	-	6	-	الدريوخ
Figuig	8	-	4	-	فجيغ
Guercif	7	-	3	-	جرسيف
Jerada	6	-	-	-	جرادة
Nador	20	-	2	-	النصور
Oujda-Angad	25	-	-	-	وجدة - أنجاد
Taourirt	9	-	-	-	تاويرت
Fès - Meknès	160	1	42	0	فاس - مكناس
Meknès	33	-	4	-	مكناس
Boulemane	8	-	3	-	بولمان
El Hajeb	10	-	3	-	الحاجب
Fès	45	1	1	-	فاس
Ifrane	8	-	3	-	إيفران
Sefrou	10	-	2	-	صفرو
Taounate	18	-	11	-	تاونات
Taza	21	-	9	-	تازة
Moulay Yacoub	7	-	6	-	مولاي يعقوب
Rabat - Salé - Kénitra	160	0	33	0	الرباط - سلا - القنيطرة
Kénitra	27	-	6	-	القنيطرة
Khémisset	19	-	8	-	الخميسات
Rabat	22	-	-	-	الرباط
Salé	39	-	1	-	سلا
Sidi Kacem	18	-	6	-	سيدي قاسم
Sidi Slimane	7	-	3	-	سيدي سليمان
Skhirate-Témara	28	-	9	-	الصخيرات - تمارة
Béni Mellal - Khénifra	93	1	45	0	بني ملال - خنيفرة
Azilal	18	-	13	-	أزيلال
Béni Mellal	21	1	10	-	بني ملال
Fquih Ben Salah	16	-	10	-	الفقيه بن صالح
Khénifra	17	-	8	-	خنيفرة
Khouribga	21	-	4	-	خريبكة

11 - 26 Etablissements selon la région et la province (ou la préfecture) (suite)

11 - 26 المؤسسات حسب الجهة والإقليم (أو العمالة) (تابع)

2019-2020	حضري + قروي Urban + Rural		الوسط القروي Milieu rural		2020-2019
	المؤسسات Etablissements	منها الملحقات dont annexes	المؤسسات Etablissements	منها الملحقات dont annexes	
Casablanca- Settat	230	3	41	1	الدار البيضاء - سطات
Benslimane	9	-	4	-	بن سليمان
Berrechid	17	1	4	-	برشيد
Casablanca	111	-	-	-	الدار البيضاء
El Jadida	18	-	6	-	الجديدة
Mediouna	10	1	3	1	مديونة
Mohammadia	16	-	8	-	المحمدية
Nouaceur	17	-	3	-	النواصر
Settat	22	1	8	-	سطات
Sidi Bennour	10	-	5	-	سيدي بنور
Marrakech - Safi	128	1	43	1	مراكش - أسفي
Al Haouz	12	1	6	1	الحوز
Chichaoua	11	-	7	-	شيشاوة
El Kelaa Des Sraghna	19	-	12	-	قلعة السراغنة
Essaouira	10	-	2	-	الصويرة
Marrakech	42	-	7	-	مراكش
Rehamna	10	-	4	-	الرحامنة
Safi	17	-	3	-	اسفي
Youssoufia	7	-	2	-	اليوسيفية
Drâa - Tafilalet	86	0	49	0	درعة - تافيلالت
Errachidia	18	-	4	-	الرشيدية
Midelt	12	-	8	-	ميدلت
Ouarzazate	13	-	6	-	ورزازات
Tinghir	19	-	12	-	تنغير
Zagoura	24	-	19	-	زاكورة
Souss - Massa	107	6	40	6	سوس - ماسة
Agadir Ida Outanane	24	-	4	-	أكادير إذا أوتنان
Chtouka Ait Baha	15	-	11	-	اشتوكة ايت باها
Inzegane Ait Melloul	16	-	2	-	انزكان ايت ملول
Taroudant	27	-	10	-	تارودانت
Tata	11	-	5	-	طاطا
Tiznit	14	6	8	6	تيزنيت
Guelmim - Oued Noun	41	0	17	0	كلميم - واد نون
Assa Zag	5	-	2	-	أسا الزاك
Guelmim	20	-	9	-	كلميم
Sidi Ifni	9	-	6	-	سيدي إفني
Tantan	7	-	-	-	طانطان
Laâyoune - Sakia El Hamra	26	0	1	0	العيون - الساقية الحمراء
Boujdour	4	-	-	-	بوجدور
Es-smara	4	-	-	-	السمارة
Laayoune	16	-	-	-	العيون
Tarfaya	2	-	1	-	طرفاية
Dakhla - Oued Ed-Dahab	9	0	1	0	الدخلة - وادي الذهب
Aousserd	1	-	1	-	أوسرد
Oued Ed-Dahab	8	-	-	-	وادي الذهب
Ensemble	1 269	12	376	8	المجموع

11 - 27 Personnel enseignant selon la région et la province (ou la préfecture)

11 - 27 هيئة التدريس حسب الجهة والإقليم (أو العمالة)

	حضري + قروي		الوسط القروي		2020-2019
	Urbain + Rural		Milieu rural		
	المجموع Total	الإناث Féminin	المجموع Total	الإناث Féminin	
Tanger - Tétouan - Al Hoceima	5 770	2 166	1 429	479	طنجة - تطوان - الحسيمة
Al Hoceima	641	183	218	53	الحسيمة
Chefchaouen	570	187	406	140	شفشاون
Fahs-Anjra	163	62	163	62	الفحص - أنجرة
Larache	609	204	108	33	العرانش
Ouezzane	524	171	349	116	وزان
Tanger-Assilah	1 741	699	4	1	طنجة - أصيلة
Tétouan	1 059	454	158	66	تطوان
M'Diq-Fnideq	463	206	23	8	المضيق - الفنيدق
L'Oriental	3 701	1 202	507	110	الشرق
Berkane	435	132	34	10	بركان
Driouch	310	88	178	47	الدريوش
Figuiç	237	45	107	16	فجيج
Guercif	351	91	104	21	جرسيف
Jerada	206	63	2	1	جرادة
Nador	827	272	79	14	الناضور
Oujda-Angad	972	383	-	-	وجدة - أنجاد
Taourirt	363	128	3	1	تاويرت
Fès - Meknès	6 980	2 792	1 476	538	فاس - مكناس
Meknès	1 410	622	106	38	مكناس
Boulemane	398	133	153	52	بولمان
El Hajeb	419	138	95	27	الحاجب
Fès	2 037	952	17	8	فاس
Ifrane	322	103	85	27	إيفران
Sefrou	449	160	71	21	صفرو
Taounate	860	291	448	149	تاونات
Taza	835	278	272	105	تازة
Moulay Yacoub	250	115	229	111	مولاي يعقوب
Rabat - Salé - Kénitra	6 976	3 146	1 159	471	الرباط - سلا - القنيطرة
Kénitra	1 317	590	269	108	القنيطرة
Khémisset	886	319	277	111	الخميسات
Rabat	872	514	-	-	الرباط
Salé	1 630	824	28	15	سلا
Sidi Kacem	857	231	226	67	سيدي قاسم
Sidi Slimane	390	133	106	51	سيدي سليمان
Skhirate-Témara	1 024	535	253	119	الصخيرات - تمارة
Béni Mellal - Khénifra	3 990	1 125	1 363	382	بني ملال - خنيفرة
Azilal	680	170	445	113	أزبال
Béni Mellal	949	278	328	106	بني ملال
Fquih Ben Salah	692	182	268	79	الفقيه بن صالح
Khénifra	686	181	238	64	خنيفرة
Khouribga	983	314	84	20	خريبكة

11 - 27 Personnel enseignant selon la région et la province (ou la préfecture) (suite)

11 - 27 هيئة التدريس حسب الجهة والإقليم (أو العمالة) (تابع)

2019-2020	حضري + قروي		الوسط القروي		2020-2019
	Urbain + Rural		Milieu rural		
	المجموع	الإناث	المجموع	الإناث	
	Total	Féminin	Total	Féminin	
Casablanca- Settat	10 260	4 314	1 287	506	الدار البيضاء - سطات
Benslimane	360	130	89	32	بن سليمان
Berrechid	771	278	95	34	برشيد
Casablanca	5 024	2 261	-	-	الدار البيضاء
El Jadida	987	418	296	125	الجديدة
Mediouna	397	159	100	45	مديونة
Mohammadia	664	317	211	92	المحمدية
Nouaceur	703	284	85	29	الناصر
Settat	860	299	223	79	سطات
Sidi Bennour	494	168	188	70	سيدي بنور
Marrakech - Safi	5 964	2 004	1 697	516	مراكش - آسفي
Al Haouz	588	135	312	72	الحوز
Chichaoua	369	112	195	58	شيشاوة
El Kelaa Des Sraghna	771	200	358	94	قلعة السراغنة
Essaouira	528	184	146	56	الصويرة
Marrakech	2 069	809	306	100	مراكش
Rehamna	428	160	186	66	الرحامنة
Safi	937	320	135	55	اسفي
Yousseoufia	274	84	59	15	اليوسفية
Drâa- Tafilalet	3 180	653	1 402	275	درعة - تافيلالت
Errachidia	881	196	135	37	الرشيدية
Midelt	484	116	218	47	ميدلت
Ouarzazate	560	130	255	68	ورزازات
Tinghir	616	113	347	66	تنغير
Zagoura	639	98	447	57	زاكورة
Souss - Massa	4 505	1 291	1 267	332	سوس - ماسة
Agadir Ida Outanane	1 089	377	220	67	أكادير إدا أوتنان
Chtouka Ait Baha	610	144	414	108	اشتوكة ايت باها
Inzegane Ait Melloul	978	343	75	19	انزكان ايت ملول
Taroudant	1 062	270	247	66	تارودانت
Tata	309	41	117	10	طاطا
Tiznit	457	116	194	62	تيزنيت
Guelmim - Oued Noun	1 145	273	315	60	كلميم - واد نون
Assa Zag	119	21	23	2	أسا الزاك
Guelmim	546	147	148	35	كلميم
Sidi Ifni	245	49	144	23	سيدي إفني
Tantan	235	56	-	-	طانتان
Laâyoune - Sakia El Hamra	948	280	11	0	العيون - الساقية الحمراء
Boujdour	158	48	-	-	بوجدور
Es-smara	177	38	-	-	السمارة
Laayoune	560	185	-	-	العيون
Tarfaya	53	9	11	-	طرفاية
Dakhla - Oued Ed-Dahab	285	67	17	2	الدخلة - وادي الذهب
Aousserd	17	2	17	2	أوسرد
Oued Ed-Dahab	268	65	-	-	وادي الذهب
Ensemble	53 704	19 313	11 930	3 671	المجموع

11 - 28 Nombre d'élèves selon le niveau,
le sexe et l'âge

11 - 28 عدد التلاميذ حسب المستوى
والجنس والسِّن

2019-2020	المجموع Total	الثانية باكالوريا 2 ^{ème} Année Bac.	الأولى باكالوريا 1 ^{ère} Année Bac.	جدع مشترك Tronc commun	2020-2019
Masculin + féminin					ذكور + إناث
Moins de 15 ans	1 029	1	3	1 025	أقل من 15 سنة
15 ans	131 626	2	1 429	130 195	15 سنة
16 ans	213 463	1 297	111 013	101 153	16 سنة
17 ans	243 036	93 808	90 122	59 106	17 سنة
18 ans	169 569	85 785	51 790	31 994	18 سنة
19 ans	94 764	54 255	27 658	12 851	19 سنة
20 ans	46 828	31 553	11 537	3 738	20 سنة
Plus de 20 ans	27 220	21 252	4 644	1 324	أكثر من 20 سنة
Total	927 535	287 953	298 196	341 386	المجموع
Féminin					الإناث
Moins de 15 ans	658	1	1	656	أقل من 15 سنة
15 ans	79 018	2	925	78 091	15 سنة
16 ans	122 680	842	68 056	53 782	16 سنة
17 ans	133 364	58 927	49 002	25 435	17 سنة
18 ans	81 790	48 092	22 740	10 958	18 سنة
19 ans	38 223	24 948	9 634	3 641	19 سنة
20 ans	16 037	12 008	3 134	895	20 سنة
Plus de 20 ans	7 533	6 187	1 046	300	أكثر من 20 سنة
Total	479 303	151 007	154 538	173 758	المجموع

11 - 29 Nombre d'élèves selon la région et la province (ou la préfecture)

11 - 29 عدد التلاميذ حسب الجهة والإقليم (أو العمالة)

	حضري + قروي		الوسط القروي		2020-2019
	Urbain + Rural		Milieu rural		
	المجموع Total	الإناث Féminin	المجموع Total	الإناث Féminin	
Tanger - Tétouan - Al Hoceïma	89 935	49 066	18 387	9 274	طنجة - تطوان - الحسيمة
Al Hoceïma	8 020	4 216	2 710	1 305	الحسيمة
Chefchaouen	7 479	3 798	5 131	2 560	شفشاون
Fahs-Anjra	1 509	826	1 509	826	الفحص - أنجرة
Larache	10 099	5 568	1 238	692	العرانش
Ouezzane	8 851	4 340	6 137	2 883	وزان
Tanger-Assilah	32 151	17 903	-	-	طنجة - أصيلة
Tétouan	15 042	8 538	1 511	913	تطوان
M'Diq-Fnideq	6 784	3 877	151	95	المضيق - الفنيدق
L'Oriental	55 268	29 528	6 150	3 109	الشرق
Berkane	6 591	3 499	392	202	بركان
Driouch	3 908	2 071	2 046	1 089	الدريوخ
Figuiç	2 671	1 462	1 448	757	فجيج
Guercif	5 585	2 769	1 323	599	جرسيف
Jerada	2 608	1 348	-	-	جرادة
Nador	12 762	6 862	941	462	الناضور
Oujda-Angad	15 444	8 509	-	-	وجدة - أنجاد
Taourirt	5 699	3 008	-	-	تاويرت
Fès - Meknès	118 905	61 197	20 386	9 949	فاس - مكناس
Meknès	24 637	12 918	1 323	658	مكناس
Boulemane	6 320	2 916	2 491	1 180	بولمان
El Hajeb	5 956	3 000	1 302	629	الحاجب
Fès	38 602	20 615	253	130	فاس
Ifrane	5 164	2 693	1 056	515	إيفران
Sefrou	8 146	4 084	960	485	صفرو
Taounate	13 588	6 590	6 301	3 070	تاوانات
Taza	12 799	6 617	3 254	1 637	تازة
Moulay Yacoub	3 693	1 764	3 446	1 645	مولاي يعقوب
Rabat - Salé - Kénitra	127 776	66 625	19 974	10 170	الرباط - سلا - القنيطرة
Kénitra	24 576	12 791	5 209	2 691	القنيطرة
Khémisset	16 005	8 177	4 264	2 002	الخميسات
Rabat	14 970	7 738	-	-	الرباط
Salé	31 151	16 336	461	244	سلا
Sidi Kacem	15 698	7 933	4 018	1 989	سيدي قاسم
Sidi Slimane	7 533	4 008	1 971	1 054	سيدي سليمان
Skhirate-Témara	17 843	9 642	4 051	2 190	الصخيرات - تمارة
Béni Mellal - Khénifra	68 786	34 774	20 355	9 959	بني ملال - خنيفرة
Azilal	13 005	5 743	7 644	3 423	أزيلال
Béni Mellal	16 155	8 587	4 765	2 494	بني ملال
Fquih Ben Salah	11 384	6 058	3 509	1 850	الفقيه بن صالح
Khénifra	11 164	5 702	3 482	1 711	خنيفرة
Khouribga	17 078	8 684	955	481	خريبكة

11 - 29 Nombre d'élèves selon la région
et la province (ou la préfecture) (suite)

11 - 29 عدد التلاميذ حسب الجهة
والإقليم (أو العمالة) (تابع)

2019-2020	حضري + قروي		الوسط القروي		2020-2019
	Urbain + Rural		Milieu rural		
	المجموع Total	الإناث Féminin	المجموع Total	الإناث Féminin	
Casablanca- Settat	187 691	98 485	22 430	11 640	الدار البيضاء - سطات
Benslimane	5 025	2 771	1 034	564	بن سليمان
Berrechid	14 184	7 040	1 313	543	برشيد
Casablanca	91 130	47 901	-	-	الدار البيضاء
El Jadida	19 666	10 377	6 311	3 185	الجديدة
Mediouna	7 112	4 002	1 603	931	مديونة
Mohammadia	11 614	6 044	3 633	1 925	المحمدية
Nouaceur	13 998	7 436	1 301	667	النواصر
Settat	14 580	7 368	3 357	1 668	سطات
Sidi Bennour	10 382	5 546	3 878	2 157	سيدي بنور
Marrakech - Safi	111 479	55 846	28 699	13 799	مراكش - أسفي
Al Haouz	11 170	5 007	5 574	2 432	الحوز
Chichaoua	5 998	2 767	3 084	1 399	شيشاوة
El Kelaa Des Sraghna	12 295	6 309	5 090	2 562	قلعة السراغنة
Essaouira	10 178	4 763	2 509	1 178	الصويرة
Marrakech	40 561	21 089	6 432	3 359	مراكش
Rehamna	7 506	3 653	3 187	1 445	الرحامنة
Safi	18 990	9 727	2 137	1 101	أسفي
Yousseoufia	4 781	2 531	686	323	اليوسفية
Drâa- Tafilalet	53 277	26 374	21 215	10 361	درعة - تافيلالت
Errachidia	15 543	7 874	1 908	997	الرشيدية
Midelt	7 995	4 005	3 147	1 539	ميدلت
Ouarzazate	9 694	4 679	4 265	2 025	ورزازات
Tinghir	9 252	4 539	4 679	2 303	تنغير
Zagoura	10 793	5 277	7 216	3 497	زاكورة
Souss - Massa	83 001	41 314	21 915	10 610	سوس - ماسة
Agadir Ida Outanane	19 147	9 795	4 032	2 029	أكادير إدا أوتنان
Chtouka Ait Baha	10 810	5 232	7 489	3 675	اشتوكة ايت باها
Inzegane Ait Melloul	19 809	10 256	1 518	764	انزكان ايت ملول
Taroudant	21 419	10 283	4 900	2 268	تارودانت
Tata	4 609	2 394	1 511	824	طاطا
Tiznit	7 207	3 354	2 465	1 050	تيزنيت
Guelmim - Oued Noun	14 079	7 061	3 059	1 349	كلميم - واد نون
Assa Zag	1 072	515	129	44	أسا الزاك
Guelmim	6 725	3 525	1 183	579	كلميم
Sidi Ifni	3 031	1 309	1 747	726	سيدي إفني
Tantan	3 251	1 712	-	-	طانتان
Laâyoune - Sakia El Hamra	13 360	6 932	75	34	العيون - الساقية الحمراء
Boujdour	2 023	1 075	-	-	بوجدور
Es-smara	2 653	1 323	-	-	السمارة
Laayoune	8 292	4 337	-	-	العيون
Tarfaya	392	197	75	34	طرفاية
Dakhla - Oued Ed-Dahab	3 978	2 101	71	32	الداخلة - وادي الذهب
Aousserd	71	32	71	32	أوسرد
Oued Ed-Dahab	3 907	2 069	-	-	وادي الذهب
Ensemble	927 535	479 303	182 716	90 286	المجموع

11 - 30 Elèves selon le niveau, la branche et le sexe

11 - 30 التلاميذ حسب المستوى الدراسي والشعبة والجنس

2019-2020	مجموع التلاميذ		المكررون (1)		2020-2019
	Total élèves		Doublants (1)		
	المجموع Total	الإناث Féminin	المجموع Total	الإناث Féminin	
Tronc commun	341 386	173 758	25 835	7 155	الجذع المشترك
Lettres et Sciences Humaines	115 823	57 917	12 160	3 230	الأدب والعلوم الإنسانية
Lettres et Sciences Humaines	75 743	38 314	7 446	1 982	الأدب والعلوم الإنسانية
Let. et Sc. Hum. - Option Français	39 874	19 468	4 709	1 248	الأدب والعلوم الإنسانية - خيار فرنسية
Let. et Sc. Hum. - Option Anglais	176	116	4	-	الأدب والعلوم الإنسانية - خيار إنجليزية
Let. et Sc. Hum. - Option Espagnole	30	19	1	-	الأدب والعلوم الإنسانية - خيار إسبانية
Enseignement Originel	1 193	477	87	29	التعليم الأصلي
Sciences	210 740	109 571	12 693	3 645	العلوم
Sciences	106 383	51 690	8 250	2 369	العلوم
Sciences - Option Français	104 183	57 785	4 430	1 272	علوم - خيار فرنسية
Sciences - Option Anglais	135	72	5	1	علوم - خيار إنجليزية
Sciences - Option Espagnole	39	24	8	3	علوم - خيار إسبانية
Technologie	7 035	2 919	125	31	التكنولوجيا
Professionnel	6 595	2 874	770	220	مهني
Professionnel Industriel	2 634	562	247	35	مهني صناعي
Professionnel Agricole	22	16	-	-	مهني فلاحي
Professionnel Services	3 939	2 296	523	185	مهني خدمات
1ère Année Bac	298 196	154 538	24 662	6 693	السنة الأولى باكالوريا
Lettres et Sciences Humaines	100 992	51 505	9 009	2 229	الأدب والعلوم الإنسانية
Lettres et Sciences Humaines	80 077	41 054	7 115	1 742	الأدب والعلوم الإنسانية
Let. et Sc. Hum. - Option Français	20 848	10 411	1 886	486	الأدب والعلوم الإنسانية - خيار فرنسية
Let. et Sc. Hum. - Option Anglais	67	40	8	1	الأدب والعلوم الإنسانية - خيار إنجليزية
Enseignement Originel	1 221	462	54	10	التعليم الأصلي
Sciences Chariaa	1 123	405	49	8	العلوم الشرعية
Langue Arabe	98	57	5	2	اللغة العربية
Sciences	168 533	87 979	14 051	4 037	العلوم
Sciences Expérimentales	109 875	54 183	12 013	3 437	العلوم التجريبية
Sciences Expérimentales - Option Français	40 928	23 473	1 907	562	العلوم التجريبية - خيار فرنسية
Sciences Expérimentales - Option Anglais	26	16	3	1	العلوم التجريبية - خيار إنجليزية
Sciences Expérimentales - Option Espagnole	22	14	1	1	العلوم التجريبية - خيار إسبانية
Sciences Mathématiques	5 075	2 822	77	17	العلوم الرياضية
Sciences Mathématiques - Option Français	12 548	7 440	49	18	العلوم الرياضية - خيار فرنسية
Sciences Mathématiques - Option Anglais	59	31	1	1	العلوم الرياضية - خيار إنجليزية
Technologie	21 297	11 805	891	272	التكنولوجيا
Sciences Economiques et Gestion	16 844	10 385	709	249	علوم الاقتصاد والتدبير
Sciences et Technologies Mécanique	1 521	371	62	7	العلوم والتكنولوجيات الميكانيكية
Sciences et Technologies Electrique	2 547	847	93	7	العلوم والتكنولوجيات الكهربائية
Arts Appliqués	385	202	27	9	الفنون التطبيقية
Professionnel	6 153	2 787	657	145	مهني
Professionnel Industriel	2 274	413	313	27	مهني صناعي
Professionnel Agricole	7	7	-	-	مهني فلاحي
Professionnel Services	3 852	2 362	337	118	مهني خدمات
2ème Année Bac	287 953	151 007	45 656	19 371	السنة الثانية باكالوريا
Lettres et Sciences Humaines	96 430	50 263	13 277	5 476	الأدب والعلوم الإنسانية
Lettres	31 260	17 548	4 045	1 707	الأدب
Lettres - Option Français	488	304	10	2	أدب - خيار فرنسية
Lettres - Option Anglais	23	17	-	-	أدب - خيار إنجليزية
Sciences Humaines	64 371	32 263	9 213	3 762	العلوم الإنسانية
Sciences Humaines - Option Français	288	131	9	5	العلوم الإنسانية - خيار فرنسية
Enseignement Originel	1 285	553	208	82	التعليم الأصلي
Sciences Chariaa	1 151	483	193	73	العلوم الشرعية
Langue Arabe	134	70	15	9	اللغة العربية
Sciences	160 596	85 026	27 607	11 968	العلوم
Sciences de la Vie et de la Terre	66 481	34 103	16 900	7 607	علوم الحياة والأرض
Sciences de la Vie et de la Terre - Option Français	2 320	1 457	107	57	علوم الحياة والأرض - خيار فرنسية
Sciences de la Vie et de la Terre - Option Anglais	11	8	-	-	علوم الحياة والأرض - خيار إنجليزية
Sciences Physiques	64 417	32 971	9 825	4 013	العلوم الفيزيائية
Sciences Physiques - Option Français	18 687	12 311	430	186	علوم فيزيائية - خيار فرنسية
Sciences Physiques - Option Anglais	105	52	8	2	العلوم الفيزيائية - خيار إنجليزية
Sciences Mathématiques A	2 488	1 118	179	55	العلوم الرياضية أ
Sciences Mathématiques A - Option Français	3 595	1 957	72	26	علوم رياضية أ - خيار فرنسية
Sciences Mathématiques B	522	207	28	8	العلوم الرياضية ب
Sciences Mathématiques B - Option Français	1 696	716	43	8	علوم رياضية ب - خيار فرنسية
Sciences Agricoles	274	126	15	6	العلوم الزراعية
Technologie	20 646	11 261	2 645	1 140	التكنولوجيا
Sciences Economiques	10 742	6 532	1 497	726	العلوم الاقتصادية
Sciences de la gestion Comptable	5 589	3 419	635	317	علوم التدبير المحاسباتي
Sciences et Technologies Mécanique	1 490	366	225	34	العلوم والتكنولوجيات الميكانيكية
Sciences et Technologies Electrique	2 416	730	252	53	العلوم والتكنولوجيات الكهربائية
Arts Appliqués	409	214	36	10	الفنون التطبيقية
Professionnel	8 996	3 904	1 919	705	مهني
Professionnel Industriel	4 104	898	1 010	212	مهني صناعي
Professionnel Agricole	21	10	2	1	مهني فلاحي
Professionnel Services	4871	2996	907	492	مهني خدمات
Total des élèves	927 535	479 303	96 153	33 219	مجموع التلاميذ

(1) Y compris les triplants.

Source : Ministère de l'Éducation Nationale et de la Formation Professionnelle.

(1) يشمل كذلك المكررين أكثر من مرة
المصدر : وزارة التربية الوطنية والتكوين المهني.

11 - 31 Données générales

11 - 31 معطيات عامة

	2019-2020	2018-2019	
Etablissements	993	920	المؤسسات
Classes	5 546	5 133	الأقسام
Elèves (Masculin + féminin)			التلاميذ (ذكور+إناث)
Tronc commun	37 175	33 365	الجذع المشترك
Lettres et Sciences Humaines	480	716	الآداب والعلوم الإنسانية
Lettres et Sciences Humaines - Option Français	564	217	الآداب والعلوم الإنسانية - خيار فرنسية
Tronc commun Sciences	2 613	5 397	الجذع المشترك العلوم
Sciences - Option Français	33 174	26 564	علوم - خيار فرنسية
Sciences - Option Anglais	40	119	علوم - خيار إنجليزية
Sciences - Option Espagnole	236	237	علوم - خيار إسبانية
Technologie	27	55	التكنولوجيا
Professionnel	41	60	مهني
1^{ère} Année Bac	35 306	31 998	السنة الأولى باكوريا
Lettres et Sciences Humaines	709	980	الآداب والعلوم الإنسانية
Lettres et Sciences Humaines - Option Français-Anglais	370	221	الآداب والعلوم الإنسانية - خيار فرنسية - إنجليزية
Sciences Expérimentales	4 545	6 474	العلوم التجريبية
Sciences Expérimentales - Option Français	12 789	8 904	العلوم التجريبية - خيار فرنسية
Sciences Expérimentales - Option Anglais	23	71	العلوم التجريبية - خيار إنجليزية
Sciences Expérimentales - Option Espagnole	171	179	العلوم التجريبية - خيار إسبانية
Sciences Mathématiques	87	388	العلوم الرياضية
Sciences Mathématiques - Option Français	9 493	7 911	العلوم الرياضية - خيار فرنسية
Sciences Economiques et Gestion	6 637	6 598	علوم الاقتصاد والتدبير
Sciences et technologies mécanique	331	137	العلوم والتكنولوجيات الميكانيكية
Professionnel	151	135	مهني
2^{ème} Année Bac	38 718	36 177	السنة الثانية باكوريا
Lettres	687	797	آداب
Lettres - Option Français	145	152	آداب - خيار فرنسية
Sciences Humaines	948	936	علوم إنسانية
Sciences de la Vie et de la Terre	4 765	5 548	علوم الحياة والأرض
Sciences de la vie et de la terre-Option Français	640	1 708	علوم الحياة والأرض-خيار فرنسية
Sciences Physiques	5 675	7 102	علوم فيزيائية
Sciences Physiques - Option Français	13 097	9 995	علوم فيزيائية - خيار فرنسية
Sciences Mathématiques A	65	81	علوم رياضية أ
Sciences Mathématiques A - Option Français	1 317	939	علوم رياضية أ - خيار فرنسية
Sciences Mathématiques B	11	20	علوم رياضية ب
Sciences Mathématiques B - Option Français	1 789	1 512	علوم رياضية ب - خيار فرنسية
Sciences Economiques	8 196	6 334	علوم اقتصادية
Sciences de la gestion Comptable	989	799	علوم التدبير المحاسباتي
Sciences et technologies mécanique	293	165	العلوم والتكنولوجيات الميكانيكية
Professionnel	101	89	مهني
Total	111 199	101 540	المجموع
Elèves (féminin)			التلاميذ (إناث)
Tronc commun	18 559	16 753	الجذع المشترك
Lettres et Sciences Humaines	192	295	الآداب والعلوم الإنسانية
Lettres et Sciences Humaines - Option Français	224	78	الآداب والعلوم الإنسانية - خيار فرنسية
Tronc commun Sciences	1 023	2 253	الجذع المشترك العلوم
Sciences - Option Français	16 952	13 871	علوم - خيار فرنسية
Sciences - Option Anglais	22	64	علوم - خيار إنجليزية
Sciences - Option Espagnole	116	146	علوم - خيار إسبانية
Technologie	14	30	التكنولوجيا
Professionnel	16	16	مهني
1^{ère} Année Bac	17 328	15 594	السنة الأولى باكوريا
Lettres et Sciences Humaines	265	358	الآداب والعلوم الإنسانية
Lettres et Sciences Humaines - Option Français-Anglais	133	134	الآداب والعلوم الإنسانية - خيار فرنسية - إنجليزية
Sciences Expérimentales	1 684	2 542	العلوم التجريبية
Sciences Expérimentales - Option Français	6 474	4 528	العلوم التجريبية - خيار فرنسية
Sciences Expérimentales - Option Anglais	12	31	العلوم التجريبية - خيار إنجليزية
Sciences Expérimentales - Option Espagnole	91	98	العلوم التجريبية - خيار إسبانية
Sciences Mathématiques	48	208	العلوم الرياضية
Sciences Mathématiques - Option Français	5 161	4 336	العلوم الرياضية - خيار فرنسية
Sciences Economiques et Gestion	3 263	3 261	علوم الاقتصاد والتدبير
Sciences et technologies mécanique	157	52	العلوم والتكنولوجيات الميكانيكية
Professionnel	40	46	مهني
2^{ème} Année Bac	18 193	17 056	السنة الثانية باكوريا
Lettres	235	285	آداب
Lettres - Option Français	98	94	آداب - خيار فرنسية
Sciences Humaines	330	328	علوم إنسانية
Sciences de la Vie et de la Terre	1 601	1 920	علوم الحياة والأرض
Sciences de la vie et de la terre-Option Français	306	832	علوم الحياة والأرض-خيار فرنسية
Sciences Physiques	2 319	3 143	علوم فيزيائية
Sciences Physiques - Option Français	7 106	5 639	علوم فيزيائية - خيار فرنسية
Sciences Mathématiques A	32	27	علوم رياضية أ
Sciences Mathématiques A - Option Français	715	520	علوم رياضية أ - خيار فرنسية
Sciences Mathématiques B	3	5	علوم رياضية ب
Sciences Mathématiques B - Option Français	795	639	علوم رياضية ب - خيار فرنسية
Sciences Economiques	3 973	3 109	علوم اقتصادية
Sciences de la gestion Comptable	502	411	علوم التدبير المحاسباتي
Sciences et technologies mécanique	139	72	العلوم والتكنولوجيات الميكانيكية
Professionnel	39	32	مهني
Total	54 080	49 403	المجموع

11 - 32 Etablissements et élèves selon la région
et la province (ou la préfecture)11 - 32 المؤسسات و التلاميذ حسب الجهة
والإقليم (أو العمالة)

2019-2020	المؤسسات Etablissements	التلاميذ Elèves		2020-2019
		المجموع Total	الإناث Féminin	
Tanger - Tétouan - Al Hoceima	65	5 689	2 791	طنجة - تطوان - الحسيمة
Al Hoceima	1	38	12	الحسيمة
Chefchaouen	-	-	-	شفشاون
Fahs-Anjra	-	-	-	الفحص - أنجرة
Larache	8	676	366	العرانش
Ouezzane	-	-	-	وزان
Tanger-Assilah	44	3 613	1 712	طنجة - أصيلة
Tétouan	10	1 050	540	تطوان
M'Diq-Fnideq	2	312	161	المضيق - الفنديق
L'Oriental	34	2 083	971	الشرق
Berkane	5	263	134	بركان
Driouch	-	-	-	الدريوش
Figuig	-	-	-	فجيج
Guercif	2	55	29	جرسيف
Jerada	-	-	-	جرادة
Nador	3	320	175	الناضور
Oujda-Angad	23	1 429	620	وجدة - أنجاد
Taourirt	1	16	13	تاويرت
Fès - Meknès	123	11 683	5 784	فاس - مكناس
Meknès	43	4 509	2 151	مكناس
Boulemane	-	-	-	بولمان
El Hajeb	1	75	41	الحاجب
Fès	65	6 006	3 019	فاس
Ifrane	1	120	59	إيفران
Sefrou	6	517	280	صفرو
Taounate	-	-	-	تاونات
Taza	7	456	234	تازة
Moulay Yacoub	-	-	-	مولاي يعقوب
Rabat - Salé - Kénitra	193	20 945	10 071	الرباط - سلا - القنيطرة
Kénitra	34	4 239	2 083	القنيطرة
Khémisset	11	565	278	الخميسات
Rabat	52	7 235	3 499	الرباط
Salé	45	4 560	2 084	سلا
Sidi Kacem	5	170	62	سيدي قاسم
Sidi Slimane	6	319	151	سيدي سليمان
Skhirate-Témara	40	3 857	1 914	الصخيرات - تمارة
Béni Mellal - Khénifra	38	3 443	1 678	بني ملال - خنيفرة
Azilal	-	-	-	أزيلال
Béni Mellal	10	1 193	582	بني ملال
Fquih Ben Salah	7	489	242	الفتية بن صالح
Khénifra	5	35	20	خنيفرة
Khouribga	16	1 726	834	خريبكة

11 - 32 Etablissements et élèves selon la région et
la province (ou la préfecture) (suite)32 - المؤسسات و التلاميذ حسب الجهة
والإقليم (أو العمالة) (تابع)

2019-2020	المؤسسات Etablissements	Elèves المجموع Total	التلاميذ الإناث Féminin	2020-2019
Casablanca- Settat	336	38 805	18 958	الدار البيضاء - سطات
Benslimane	13	1 254	553	بن سليمان
Berrechid	32	1 831	919	برشيد
Casablanca	214	28 259	13 772	الدار البيضاء
El Jadida	28	2 890	1 431	الجديدة
Mediouna	3	200	112	مديونة
Mohammadia	20	2 892	1 388	المحمدية
Nouaceur	9	262	128	النواصر
Settat	12	1 105	600	سطات
Sidi Bennour	5	112	55	سيدي بنور
Marrakech - Safi	77	10 047	5 127	مراكش - أسفي
Al Haouz	1	6	4	الحوز
Chichaoua	-	-	-	شيشاوة
El Kela Des Sraghna	6	487	254	قلعة السراغنة
Essaouira	1	10	3	الصويرة
Marrakech	57	7 537	3 682	مراكش
Rehamna	4	875	593	الرحامنة
Safi	7	998	516	اسفي
Yousseoufia	1	134	75	اليوسفية
Drâa- Tafilalet	9	415	207	درعة - تافيلالت
Errachidia	7	405	200	الرشيدية
Midelt	1	-	-	ميدلت
Ouarzazate	-	-	-	ورزازات
Tinghir	1	10	7	تنغير
Zagoura	-	-	-	زاكورة
Souss - Massa	65	6 938	3 093	سوس - ماسة
Agadir Ida Outanane	42	4 880	2 254	أكادير إذا أوتنان
Chtouka Ait Baha	-	-	-	اشتوكة ايت باها
Inzegane Ait Melloul	15	1 408	604	انزكان ايت ملول
Taroudant	6	559	197	تارودانت
Tata	-	-	-	طاطا
Tiznit	2	91	38	تيزنيت
Guelmim - Oued Noun	2	94	41	كلميم - واد نون
Assa Zag	-	-	-	أسا الزاك
Guelmim	1	11	6	كلميم
Sidi Ifni	-	-	-	سيدي إفني
Tantan	1	83	35	طانطان
Laâyoune - Sakia El Hamra	47	2 164	935	العيون - الساقية الحمراء
Boujdour	-	-	-	بوجدور
Es-smara	3	118	48	السمارة
Laayoune	44	2 046	887	العيون
Tarfaya	-	-	-	طرفاية
Dakhla - Oued Ed-Dahab	4	272	114	الدخلة - وادي الذهب
Aousserd	-	-	-	أوسرد
Oued Ed-Dahab	4	272	114	وادي الذهب
Ensemble	993	102 578	49 770	المجموع
Missions	-	8 621	4 310	البعثات
Total national	993	111 199	54 080	المجموع الوطني

11 - 33 Répartition des candidats au baccalauréat selon les académies

11 - 33 توزيع المرشحين والناجحين في امتحانات البكالوريا حسب الأكاديميات

Académie	المرشحون الحاضرون		المرشحون الناجحون		% الناجحين		يونيو 2019
	Candidats présents		Candidats admis		% des admis		
	المجموع	الإناث	المجموع	الإناث	المجموع	الإناث	
	Total	Féminin	Total	Féminin	Total	Féminin	أكاديمية
Tanger-Tetouan-Al Hoceima	36 184	19 033	25 770	14 327	71,2%	75,3%	طنجة - تطوان - الحسيمة
l'Oriental	25 087	12 608	19 161	10 149	76,4%	80,5%	الشرق
Fès-Meknès	51 675	25 615	37 421	19 755	72,4%	77,1%	فاس - مكناس
Rabat-Salé-Kénitra	55 243	27 875	41 909	22 179	75,9%	79,6%	الرباط - سلا - القنيطرة
Béni Mellal-Khénifra	27 702	13 570	18 216	9 645	65,8%	71,1%	بني ملال - خنيفرة
Grand Casablanca-Settat	82 800	42 365	59 540	32 343	71,9%	76,3%	الدار البيضاء الكبرى - سطت
Marrakech-Safi	43 534	20 999	32 163	16 616	73,9%	79,1%	مراكش - أسفي
Drâa-Tafilalet	21 024	9 819	14 757	7 194	70,2%	73,3%	درعة - تافيلالت
Souss-Massa	30 623	14 892	22 111	11 529	72,2%	77,4%	سوس - ماسة
Guelmim-Oued Noun	6 496	3 122	4 379	2 249	67,4%	72,0%	كلميم - واد نون
Laayoune-Sakia El Hamra	6 317	3 319	3 694	2 119	58,5%	63,8%	العيون - الساقية الحمراء
Eddakhla-Oued Eddahab	1 765	906	1 285	709	72,8%	78,3%	الداخلية - وادي الذهب
Total	388 450	194 123	280 406	148 814	72,2%	76,7%	المجموع

11 - 34 Candidats présents et admis aux examens du baccalauréat selon la branche

11 - 34 المرشحون الحاضرون والناجحون في امتحانات البكالوريا حسب الشعبة

	المرشحون الحاضرون		الناجحون		% الناجحين		يونيو 2019
	Candidats présents		Admis		% Admis		
	المجموع	الإناث	المجموع	الإناث	المجموع	الإناث	
	Total	Féminin	Total	Féminin	Total	Féminin	
Enseignement général	344 865	172 872	249 030	132 384	72,2%	76,6%	التعليم العام
Lettres	54 885	28 465	38 620	21 432	70,4%	75,3%	الآداب
Sciences Humaines	97 024	45 861	66 875	33 294	68,9%	72,6%	العلوم الإنسانية
Sciences Physiques	94 265	49 466	77 952	42 870	82,7%	86,7%	العلوم الفيزيائية
Sc. de la vie et de la terre	87 045	43 831	55 559	30 127	63,8%	68,7%	علوم الحياة والأرض
Sciences Agricoles	290	118	248	105	85,5%	89,0%	العلوم الزراعية
Sciences Mathématiques A	7 871	3 703	6 448	3 173	81,9%	85,7%	العلوم الرياضية أ
Sciences Mathématiques B	3 485	1 428	3 328	1 383	95,5%	96,8%	العلوم الرياضية ب
Enseignement originel	4 864	1 581	2 740	936	56,3%	59,2%	التعليم الأصويل
Sciences Charia	3 991	1 255	2 202	730	55,2%	58,2%	العلوم الشرعية
Langue Arabe	873	326	538	206	61,6%	63,2%	اللغة العربية
Techniques commerciales	25 088	14 451	19 413	11 694	77,4%	80,9%	التقنية التجارية
Sciences Economiques	18 674	10 581	14 461	8 602	77,4%	81,3%	العلوم الاقتصادية
Sciences Gestion Comptable	6 414	3 870	4 952	3 092	77,2%	79,9%	علوم التدبير المحاسبي
Techniques Industrielles	5 257	1 594	4 255	1 403	80,9%	88,0%	التقنية الصناعية
Arts Appliqués	454	226	367	203	80,8%	89,8%	فنون تطبيقية
Sciences et technologies électriques	3 072	965	2 579	869	84,0%	90,1%	العلوم والتكنولوجيات الكهربائية
Sciences et technologies mécaniques	1 731	403	1 309	331	75,6%	82,1%	العلوم والتكنولوجيات الميكانيكية
Enseignement Professionnel	8 376	3 625	4 968	2 397	59,3%	66,1%	تعليم مهني
Professionnel Industriel	4 190	1 081	2 271	672	54,2%	62,2%	مهني صناعي
Professionnel Agricole	17	7	9	4	52,9%	57,1%	مهني فلاحي
Professionnel Services	4 169	2 537	2 688	1 721	64,5%	67,8%	مهني خدمات
Total	388 450	194 123	280 406	148 814	72,2%	76,7%	المجموع

11 - 35 Evolution des effectifs des étudiants des classes préparatoires aux grandes écoles

11 - 35 تطور أعداد طلبة الأقسام التحضيرية للمدارس العليا

Spécialité	2019-2020	2018-2019	2017-2018	التخصص
Masculin + féminin				ذكور + إناث
Mathématiques, Physique et Sciences de l'ingénieur (MPSI)	2385	1784	...	رياضيات ، فيزياء و علوم المهندس
Economie et Commerce - Option scientifique (ECS)	1132	669	406	الاقتصاد والتجارة - تخصص علمي
Economie et Commerce- Option technologie (ECT)	1563	992	1559	الاقتصاد والتجارة - تخصص تكنولوجيا
Technologie et Sciences Industrielles (TSI)	1334	1126	1083	التكنولوجيا والعلوم الصناعية
Physique, Chimie et Sc. de l'Ingénieur (PCSI)	1501	1121	1349	فيزياء، كيمياء و علوم المهندس
Mathématiques et Physiques (MP)	2309	1742	3820	الرياضيات و الفيزياء
Total	10 224	7 434	8 217	المجموع
Féminin				الإناث
Mathématiques, Physique et Sciences de l'ingénieur	1047	791	...	رياضيات ، فيزياء و علوم المهندس
Economie et Commerce - Option scientifique (ECS)	740	478	284	الاقتصاد والتجارة - تخصص علمي
Economie et Commerce- Option technologie (ECT)	1136	740	1136	الاقتصاد والتجارة - تخصص تكنولوجيا
Technologie et Sciences Industrielles (TSI)	456	387	362	التكنولوجيا والعلوم الصناعية
Physique, Chimie et Sc. de l'Ingénieur (PCSI)	924	695	786	فيزياء، كيمياء و علوم المهندس
Mathématiques et Physiques (MP)	929	677	1472	الرياضيات و الفيزياء
Total	5 232	3 768	4 040	المجموع

11 - 36 Effectif des étudiants des classes
préparatoires aux grandes écoles
par sexe, niveau et province(ou préfecture)

11 - 36 عدد طلبة الأقسام التحضيرية
للمدارس العليا حسب الجنس
والمستوى والإقليم (أو العمالة)

2019-2020	المجموع		السنة الثانية		السنة الأولى		2020-2019
	Total		2ème année		1ère année		
	المجموع Total	الإناث Féminin	المجموع Total	الإناث Féminin	المجموع Total	الإناث Féminin	
Tanger Assilah	394	245	187	120	207	125	طنجة أصيلا
Oujda Angad	96	49	50	25	46	24	وجدة أنجاد
Nador	136	103	65	50	71	53	الناظور
Meknès	891	513	428	232	463	281	مكناس
Fès	484	274	226	121	258	153	فاس
Taza	242	133	109	53	133	80	تازة
Kenitra	395	221	181	104	214	117	الكنيطرة
Rabat	1 455	696	683	331	772	365	الرباط
Salé	382	163	205	96	177	67	سلا
Beni Mellal	319	127	161	64	158	63	بني ملال
Khouribga	131	52	61	19	70	33	خريبكة
Casablanca Anfa	48	18	31	10	17	8	الدار البيضاء أنفا
Al fida Mers Sultan	918	417	416	179	502	238	الغداء مرس السلطان
El Jadida	263	199	122	89	141	110	الجديدة
Mohammadia	322	119	161	60	161	59	المحمدية
Settat	594	268	304	144	290	124	سطات
Marrakech	1 176	619	591	293	585	326	مراكش
Safi	303	100	142	44	161	56	أسفي
Errachidia	176	78	77	31	99	47	الراشيدية
Ouarzazate	128	95	57	38	71	57	ورزازات
Agadir Ida Outanane	1 017	554	486	269	531	285	أكادير إيدوتنان
Guelmim	171	83	75	41	96	42	كلميم
Laayoune	183	106	81	42	102	64	العيون
Oued Ed-dahab	-	-	-	-	-	-	وادي الذهب
Ensemble	10 224	5 232	4 899	2 455	5 325	2 777	المجموع

11 - 37 Effectifs des étudiants du BTS
par spécialité11 - 37 عدد طلبية شهادة التقنى العالى
حسب التخصص

2019-2020	المجموع Total	الإناث Féminin	2020-2019
Arts et Industries Graphiques	27	15	فنون وصناعات الطباعة
Audio Visuel	43	20	السمعي البصري
Bâtiment	167	73	البناء
Comptabilité et Gestion	509	355	المحاسبة والتدبير
Conception du Produit Industriel	147	47	ابتكار المنتج الصناعي
Développement des Systèmes Informatiques	460	212	تطوير نظم الإعلام
Electromécanique (Systèmes Automatisés)	195	51	الكهروحيليات النظم الآلية
Electrotechnique	89	24	تقنيات الكهرباء
Énergétique	54	24	الطاقة
Génie Informatique	-	-	الهندسة الإعلامية
Gestion Administrative	116	81	التسيير الإداري
Gestion des PMI et PME	376	266	تدبير المقاولات الصغرى والمتوسطة
Maintenance Automobile	43	13	صيانة السيارات
Maintenance du Matériels Informatique et Réseaux	-	-	صيانة العتاد المعلوماتي والشبكات
Maintenance Industrielle	44	21	الصيانة الصناعية
Management Commercial	99	66	التدبير التجاري
Management Touristique	123	88	التدبير السياحي
Matières Plastiques et Composites	37	1	المواد اللدنية والمركبة
Mouliste	51	13	القالبية
Multimédias Conception Web	202	74	الوسائط المتعددة وتصميم مواقع الويب
Productique	206	64	الإنتاجية
Systèmes Electroniques	317	117	الأنظمة الكهروبية
Systèmes et Réseaux Informatiques	369	150	الأنظمة والشبكات المعلوماتية
Technico- Commercial	142	80	تقنو تجاري
Total	3816	1855	المجموع

11 - 38 Effectif des étudiants du Brevet
de Technicien Supérieur par sexe,
niveau et province (ou préfecture)

11 - 38 عدد طلبة شهادة التقتي
العالي حسب الجنس والمستوى
والإقليم (أو العمالة)

2019-2020	المجموع		السنة الثانية		السنة الأولى		2020-2019
	Total		2 ^{ème} année		1 ^{ère} année		
	المجموع Total	الإناث Féminin	المجموع Total	الإناث Féminin	المجموع Total	الإناث Féminin	
Al Houceima	-	-	-	-	-	-	الحسيمة
Chefchaouen	-	-	-	-	-	-	شفشاون
Tanger Assilah	212	117	92	53	120	64	طنجة أصيلا
Tetouan	-	-	-	-	-	-	تطوان
Oujda Angad	275	130	131	53	144	77	وجدة أنجاد
Meknes	213	98	95	44	118	54	مكناس
Fès	240	144	99	57	141	87	فاس
Taounate	26	18	12	7	14	11	تاوانت
Taza	104	62	44	29	60	33	تازة
Kenitra	238	111	91	46	147	65	القنيطرة
Rabat	231	140	103	60	128	80	الرباط
Salé	188	94	76	38	112	56	سلا
Sidi Kacem	52	30	22	12	30	18	سيدي قاسم
Beni Mellal	46	17	16	2	30	15	بني ملال
Khoubra	52	35	22	15	30	20	خريبكة
Casablanca Anfa	-	-	-	-	-	-	الدار البيضاء أنفا
Al Fida Mers Sultan	460	144	194	62	266	82	الفداء مرس السلطان
El Jadida	197	95	69	33	128	62	الجديدة
Settat	84	26	-	-	84	26	سطات
Chichaoua	98	47	44	24	54	23	شيشاوة
El Kelaa Des Sraghna	-	-	-	-	-	-	قلعة السراغنة
Essaouira	103	59	47	28	56	31	الصويرة
Marrakech	327	139	147	53	180	86	مراكش
Safi	178	94	60	35	118	59	أسفي
Errachidia	167	92	78	45	89	47	الراشيدية
Ouarzazate	111	52	51	23	60	29	ورزازات
Agadir Ida Outanane	27	10	27	10	-	-	أكادير إداوتنان
Tiznit	30	22	-	-	30	22	تزنيت
Guelmim	49	22	19	11	30	11	كلميم
Laayoune	108	57	48	21	60	36	العيون
Oued Ed-dahab	-	-	-	-	-	-	وادي الذهب
Total	3 816	1 855	1 587	761	2 229	1 094	المجموع

11 - 39 Effectif des étudiants de
l'enseignement supérieur

11 - 39 عدد طلبة التعليم العالي

	2019-2020	2018-2019	2017-2018	
Etudiants	956 129	911 457	847 409	الطلبة
Inscrits aux universités (tous cycles)(1)	921 944	876 005	820 430	المسجلون بالجامعات (جميع الأسلاك) (1)
Dont :				منه :
Féminin	465 704	432 308	400 087	الإناث
Etrangers	13 060	11 801	11 439	الأجانب
Inscrits aux instituts et écoles supérieures (2)	25 122	23 913	22 744	المسجلون بالمعاهد والمدارس العليا (2)
Dont :				منه :
Féminin	11 190	13 727	13 636	الإناث
Etrangers	2 363	2 345	1 144	الأجانب
Inscrits aux établissements pédagogiques*	9 063	11 539	4 235	المسجلون بالمؤسسات التربوية*
Dont :				منه :
Féminin	3 661	5 100	2 235	الإناث

(1) Y compris les écoles rattachées aux universités.

(2) Non compris les écoles rattachées aux universités
et celles assurant une formation militaire.* il s'agit des étudiants des établissements suivants: CENTRE DE FORMATION DES
INSPECTEURS DE L'ENSEIGNEMENT, CENTRE D'ORIENTATION ET DE PLANIFICATION
DE L'ÉDUCATION, CENTRE REGIONAL DES MÉTIERS D'ÉDUCATION ET DE FORMATIONSource : Ministère de l'Enseignement Supérieur, de la Recherche Scientifique et
de la Formation des Cadres.(1) يشمل المدارس التابعة للجامعات.
(2) لا يشمل المدارس التابعة للجامعات والمدارس ذات التكوين العسكري.*يشمل طلاب من المؤسسات التالية :
مركز تكوين ممتشي التعليم، مركز التعليم والتوجيه والتخطيط
المركز الجهوي لمهن التربية والتكوين
المصدر : وزارة التعليم العالي والبحث العلمي
وتكوين الأطر .

11 - 40 Evolution du personnel enseignant permanent dans les universités, les instituts et les écoles supérieures

11 - 40 تطور هيئة التدريس المداومة بالجامعات والمعاهد والمدارس العليا

	2019-2020	2018-2019	2017-2018	
Universités (1)				الجامعات (1)
Personnel enseignant	14 964	14 400	13 954	هيئة التدريس
Féminin	4 190	3 860	3 740	الإناث
Instituts et écoles supérieures (2)				المعاهد والمدارس العليا (2)
Personnel enseignant	2 965	1 776	1 764	هيئة التدريس

11 - 41 Personnel enseignant permanent par type d'établissement et par grade

11 - 41 هيئة التدريس المداومة حسب نوع المؤسسة والدرجة

2019-2020	Dont			منه		هيئة التدريس	2020-2019
	أستاذ تعليم عالي مساعد P. A.	أستاذ موهل P. H.	أستاذ التعليم العالي P.E.S	المجموع Total	الإناث Féminin		
FSJES	707	524	598	1 944	620	كلية العلوم القانونية والاقتصادية والاجتماعية	
FLSH	821	559	1 025	2 489	624	ك.أ.ع.إ. و ك.أ.ش. و ك.أ.ل.ع. و ك.أ.أ.د.	
FS	840	398	2 074	3 382	895	كلية العلوم	
FP	518	227	83	850	156	كلية متعددة التخصصات	
FST	343	214	719	1 336	318	كلية العلوم والتقنيات	
FMPH	503	14	844	1 597	581	كلية الطب والصيدلة	
FMD	41	-	72	138	101	كلية طب الأسنان	
ESI	458	317	266	1 136	280	مدرسة علوم المهندسين	
ENCG	215	131	83	451	157	المدرسة الوطنية للتجارة والتسيير	
EST	361	128	144	720	196	المدرسة العليا للتكنولوجيا	
FSE	38	18	19	81	33	كلية علوم التربية	
ENS/ ENSET	310	57	163	652	169	المدارس العليا للأستاذة	
ESRFT	16	8	6	31	12	مدرسة الملك فهد العليا للترجمة	
ISS Santé	17	10	-	27	10	المعهد العالي لعلوم الصحة	
IS Sport	13	-	-	13	5	معهد علوم الرياضة	
Instituts de Recherche scientifique	42	19	54	117	33	معاهد البحث العلمي	
Total	5 243	2 624	6 150	14 964	4 190	المجموع	

P.E.S.: Professeur de l'Enseignement Supérieur.

P.H.: Professeur Habilité.

P.A.: Professeur Assistant.

(1) Y compris les écoles rattachées aux universités.

(2) Non compris les écoles rattachées aux universités et celles assurant une formation militaire.

Source : Ministère de l'Enseignement Supérieur, de la Recherche Scientifique et de la Formation des Cadres.

(1) يشمل المدارس التابعة للجامعات.
(2) لا يشمل المدارس التابعة للجامعات والمدارس ذات التكوين العسكري.
المصدر : وزارة التعليم العالي والبحث العلمي وتكوين الأطر .

11 - 42 Personnel enseignant permanent
par université et par grade (1)11 - 42 هيئة التدريس المداومة
حسب الجامعة والدرجة (1)

2019-2020	Dont		منه		المجموع		2020-2019
	أستاذ مساعد M.A.	أستاذ محاضر P.A.	أستاذ مؤهل P.H.	أستاذ التعليم العالي P.E.S.	Total	الإنثاء Féminin	
Université Mohammed V Rabat	1	777	325	1 180	2 496	887	جامعة محمد الخامس الرباط
Université Hassan II Casablanca	-	727	338	997	2 231	811	جامعة الحسن الثاني الدار البيضاء
Université Mohammed Ben Abdellah Fès	1	537	291	745	1 692	441	جامعة محمد بن عبد الله فاس
Université Cadi Ayad Marrakech	-	591	192	742	1 650	414	جامعة القاضي عياض مراكش
Université Moulay Slimane Béni Mellal	1	276	156	154	617	127	جامعة مولاي سليمان بني ملال
Université Mohammed 1 ^{er} Oujda	-	256	181	435	927	194	جامعة محمد الأول وجدة
Université Abdelmalek Essaâdi Tétouan	-	463	240	440	1 211	295	جامعة عبد المالك السعدي تطوان
Université Chouaib Eddoukkali	-	257	106	264	644	150	جامعة شعيب الدكالي
Université Hassan I Settat	-	153	100	163	431	120	جامعة الحسن الأول سطت
Université Moulay Ismaïl	-	343	230	409	1 028	208	جامعة مولاي إسماعيل
Université Ibn Toufail	-	209	172	287	687	224	جامعة ابن طفيل
Université Ibn Zohr	-	654	293	334	1 350	319	جامعة ابن زهر
Total des universités	3	5 243	2 624	6 150	14 964	4 190	مجموع الجامعات

P.E.S.: Professeur de l'Enseignement Supérieur.

P.H.: Professeur Habilité.

P.A.: Professeur Assistant.

M.A.: Maître Assistant.

(1) Y compris les écoles rattachées aux universités.

Source : Ministère de l'Enseignement Supérieur, de la Recherche Scientifique et de la Formation des Cadres.

(1) يشمل المدارس التابعة للجامعات.
المصدر : وزارة التعليم العالي و البحث العلمي
وتكوين الأطر .

11 - 43 Effectif des étudiants inscrits aux universités selon les branches (tous cycles)(1)

11 - 43 عدد الطلبة المسجلون بالجامعات

حسب الشعب (جميع الأسلاك) (1)

	2019-2020	2018-2019	
Branches			الشعب
Masculin + féminin	921 944	876 005	ذكور + إناث
Sciences Juridiques Economiques et Sociales	462 085	424 262	العلوم القانونية والإقتصادية والاجتماعية
Lettres et Sciences Humaines	224 769	224 931	الآداب والعلوم الإنسانية
Sciences	113 638	115 139	العلوم
sciences de l'ingénieur, technologie et sciences	68 886	65 314	علوم المهندسين، التكنولوجيا والعلوم التقنية
Sciences de l'Ingénieur	23 243	21 648	علوم المهندسين
Sciences et Techniques	28 994	28 560	العلوم والتقنيات
Licence professionnelle	2 157	2 317	الاجازة المهنية
Technologie	14 492	12 789	التكنولوجيا
sciences de la santé	24 664	22 001	علوم الصحة
Médecine et Pharmacie	22 201	19 823	الطب والصيدلة
Médecine dentaire	1 543	1 515	طب الأسنان
Licence professionnelle	806	561	الاجازة المهنية
Paramédical	114	102	التشبه طبي
Commerce et Gestion	17 851	16 049	التجارة والتسيير
Sciences de l'Education, ENS & ENSET	9 441	7 659	علوم التربية م ع + م ع ت
Traduction	291	274	الترجمة
IS Sport Settati	319	376	معهد علوم الرياضة
Féminin	465 704	432 308	الإناث
Sciences Juridiques Economiques et Sociales	225 349	202 260	العلوم القانونية والإقتصادية والاجتماعية
Lettres et Sciences Humaines+	115 761	113 131	الآداب والعلوم الإنسانية+
Sciences	56 667	56 021	العلوم
sciences de l'ingénieur, technologie et sciences	36 000	33 448	علوم المهندسين، التكنولوجيا والعلوم التقنية
Sciences de l'Ingénieur	10 608	9 770	علوم المهندسين
Sciences et Techniques	16 187	15 633	العلوم والتقنيات
Licence professionnelle	1 069	1 102	الاجازة المهنية
Technologie	8 136	6 943	التكنولوجيا
sciences de la santé	14 695	13 120	علوم الصحة
Médecine et Pharmacie	13 089	11 692	الطب والصيدلة
Médecine dentaire	968	947	طب الأسنان
Licence professionnelle	563	421	الاجازة المهنية
Paramédical	75	60	التشبه طبي
Commerce et Gestion	10 882	9 641	التجارة والتسيير
Sciences de l'Education, ENS & ENSET	6 067	4 428	علوم التربية م ع + م ع ت
Traduction	152	136	الترجمة
IS Sport Settati	131	123	معهد علوم الرياضة

ENSET : Ecole Normale Supérieure de l'Enseignement Technique.

ENS : Ecole Normale Supérieure.

(1) Y compris les écoles rattachées aux universités.

Source : Ministère de l'Enseignement Supérieur, de la Recherche Scientifique et de la Formation des Cadres.

م ع أ ت: المدرسة العليا لأساتذة التعليم التقني.

م ع أ: المدرسة العليا للأساتذة.

(1) يشمل المدارس التابعة للجامعات.

المصدر: وزارة التعليم العالي والبحث العلمي وتكوين الأطر.

11 - 44 Etudiants par université et établissement (tous cycles) (1)

11- 44 الطلبة حسب الجامعة و المؤسسة (جميع الأسلاك) (1)

2019-2020

2020-2019

	المجموع		الأجانب Etrangers
	المجموع Total	الإناث Féminin	
جامعة محمد الخامس السويسي - الرباط	83 936	44 235	2 330
كلية العلوم القانونية والاقتصادية والإجتماعية أكادال/الرباط	13 178	6 966	121
كلية العلوم القانونية والاقتصادية والإجتماعية أكادال/الرباط	17 558	8 604	487
كلية العلوم القانونية والاقتصادية والإجتماعية سلا	14 469	6 902	165
كلية الآداب والعلوم الإنسانية الرباط	10 525	6 111	389
كلية العلوم	10 678	5 912	276
كلية الطب والصيدلة	6 797	4 032	625
كلية طب الأسنان	1 000	645	84
المدرسة المحمية للهندسين	2 070	828	42
المدرسة الوطنية العليا للإعلاميات وتطليل النظم	1 588	640	27
كلية علوم التربية	2 130	1 316	78
المدرسة العليا للتكنولوجيا سلا	1 818	1 007	18
المدرسة العليا للأستاذة	1 084	758	2
المدرسة العليا لأستاذة التعليم التقني	1 041	514	16
جامعة محمد بن عبد الله فاس	89 166	43 952	1 679
كلية الشريعة فاس	4 865	1 800	60
كلية الآداب والعلوم الإنسانية طهر المهراس	10 340	4 815	81
كلية الآداب والعلوم الإنسانية سائس	8 481	4 771	36
كلية العلوم القانونية والاقتصادية والإجتماعية	33 392	15 438	591
كلية الطب والصيدلة	3 769	2 171	333
كلية العلوم طهر المهراس	8 333	4 056	334
كلية العلوم والتقنيات سائس	4 093	2 438	115
المدرسة العليا للتكنولوجيا	894	532	22
كلية متعددة التخصصات تازة	10 363	5 508	2
المدرسة الوطنية للتجارة والتسيير فاس	1 378	787	48
المدرسة الوطنية للعلوم التطبيقية فاس	1 206	605	57
المدرسة العليا للأستاذة	2 052	1 031	-
جامعة محمد الأول، وجة	76 330	36 908	380
كلية الآداب والعلوم الإنسانية	14 040	7 503	64
كلية العلوم القانونية والاقتصادية والإجتماعية	26 641	12 532	72
كلية الطب والصيدلة	2 562	1 413	198
كلية العلوم	6 865	3 394	15
المدرسة الوطنية للعلوم التطبيقية وجة	1 070	482	8
المدرسة العليا للتكنولوجيا	2 196	1 186	12
المدرسة الوطنية للتجارة والتسيير	926	596	2
كلية متعددة التخصصات الناظور	22 030	9 802	9
جامعة القضيض عيضا، مراكش	92 227	46 251	1 262
كلية اللغة العربية	2 172	1 020	54
كلية الآداب والعلوم الإنسانية	18 177	9 272	82
كلية العلوم القانونية والاقتصادية والإجتماعية	34 580	16 113	291
المركز الجامعي لتلمة السرعة	4 515	2 258	4
كلية الطب والصيدلة	3 850	2 313	289
كلية العلوم والتقنيات كلير- مراكش	2 956	1 683	102
كلية العلوم المسالمة - مراكش	11 681	5 612	274
المدرسة العليا للتكنولوجيا أسفي	1 051	609	14
المدرسة الوطنية للعلوم التطبيقية	1 197	566	43
المدرسة الوطنية للعلوم التطبيقية أسفي	834	429	53
كلية متعددة التخصصات أسفي	8 401	4 612	6
المدرسة الوطنية للتجارة والتسيير مراكش	1 267	811	47
المدرسة العليا للتكنولوجيا الصويرة	817	482	1
المدرسة العليا لأستاذة مراكش	729	471	2
جامعة مولاي سليمان - بني ملال	34 572	17 894	196
كلية الآداب والعلوم الإنسانية	14 332	7 181	10
كلية متعددة التخصصات - بني ملال	4 757	2 306	5
كلية متعددة التخصصات - خريبكة	4 093	2 376	4
كلية العلوم والتقنيات بني ملال	3 937	1 964	115
المدرسة العليا للتكنولوجيا بني ملال	582	270	-
المدرسة العليا للتكنولوجيا خنيفرة	328	174	1
المدرسة الوطنية للعلوم التطبيقية- خريبكة	1 020	529	49
المدرسة الوطنية للعلوم التطبيقية- بني ملال	158	85	1
المدرسة الوطنية للتجارة والتسيير بني ملال	137	92	-
كلية الاقتصاد والإدارة بني ملال	5 013	2 758	11
المدرسة العليا للتكنولوجيا الفقيه بن صالح	58	37	-
المدرسة العليا للتعليم والتدريب بني ملال	157	122	-

11 - 44 Etudiants par université et établissement (tous cycles) (suite) (1)

11 - 44 الطلبة حسب الجامعة و المؤسسة (جميع الأسلاك) (تابع) (1)

2019-2020	المجموع		الأجانب
	Total	Féminin	Etrangers
	المجموع	الإناث	المجموع
	Total	Féminin	Total
Université Hassani II -Casablanca	119 400	65 716	2 400
FSHES Casablanca	28 197	14 794	362
FSHES Mohammadia	23 170	11 975	82
FSHES Ain Seban Casablanca	10 187	5 976	342
FLSH Ain Chock	11 001	6 483	81
FLSH Ben M'Sick Casablanca	5 125	2 989	32
FLSH Mohammadia	6 406	3 582	104
FS Ain Chock Casablanca	7 286	3 929	214
FS Ben M'Sick Casablanca	10 046	5 692	40
FST Mohammadia	4 010	2 531	200
FMPH Casablanca	4 318	2 647	247
FMD Casablanca	794	491	50
ENSEM Casablanca	1 083	482	39
ENSEM Casablanca	1 088	462	57
ENS d'art et Design	47	29	-
ENCG Casablanca	3 105	1 885	47
EST Casablanca	1 575	914	19
ENS Casablanca	1 129	704	5
ENSET Mohammadia	833	331	29
Université Ibn Tofail-Kénitra	52 705	26 223	1 476
Faculté des Lettres et Sciences Humaines	22 303	10 427	146
Faculté des Sciences	8 419	4 029	512
Faculté des Sciences Juridiques, Economiques et Sociales Kenitra	17 169	8 950	669
Ecole Nationale des sciences appliquées Kenitra	1 333	652	66
Ecole Supérieure de Technologie	515	284	-
Ecole Nationale de Commerce et de Gestion Kénitra	2 357	1 454	82
ENSC Kénitra	52	35	-
ESFEP Kénitra	357	35	1
Université Abdelmalek Essâdi-Tétouan	112 677	56 882	1 229
Faculté Ossouf Ad-dine Tétouan	3 810	1 487	22
Faculté des Lettres et Sciences Humaines	15 839	8 301	34
Faculté des Sciences Juridiques Economiques et Sociales Tanger	32 972	17 151	520
Faculté des Sciences Juridiques Economiques et Sociales Tétouan	28 370	13 067	18
Faculté des Sciences	8 484	4 387	244
Faculté des Sciences et Techniques Tanger	5 765	3 238	151
Ecole Nationale de Commerce et de Gestion Tanger	2 308	1 409	74
Ecole Supérieure du Roi Fahd de la Traduction Tanger	291	152	-
Ecole Nationale des Sciences Appliquées Tétouan	1 072	559	29
Ecole Nationale des Sciences Appliquées Tanger	1 426	668	44
Faculté de médecine et pharmacie Tanger	533	279	52
Faculté Polydisciplinaire -Larache	6899	3663	1
Faculté Polydisciplinaire -Ksar el kébir	1844	793	-
Ecole Nationale des Sciences Appliquées Al Hoceima	942	422	35
Faculté.Sc Technique Al Hoceima	1046	606	4
ENS Tétouan	1076	676	1
Université Moulay Ismail-Meknès	70 074	35 662	591
Faculté des Lettres et Sciences Humaines	10 843	5 888	30
Faculté des Sciences Juridiques Economiques et Sociales	24 802	12 291	265
Faculté des Sciences	5 625	2 266	135
Faculté Poly. Errachidia	20 115	10 859	-
Faculté des Sciences et Techniques Errachidia	4 131	2 063	95
Ecole Nationale Supérieure des Arts et Métiers	1 796	1 148	45
Ecole Supérieure de Technologie	2 028	1 073	21
ENS Meknès	628	466	-
ENCG Meknès	76	49	-
Université Ibn Zohr-Agadir	125 795	59 141	261
Faculté Chariâa Agadir	7 773	2 936	5
Fac Sciences de la Chariâa Es- Semara	1 612	951	1
FSHES Agadir	37 219	16 148	25
FSHES Ait melloul	17 721	8 106	1
FLSH Agadir	21 579	10 460	5
FLH, Arts et SH Ait melloul	5 330	2 656	-
FS Agadir	9 556	4 569	88
FS appliquées Ait Melloul	5 484	2 519	-
FP Ouazzazate	2 965	1 481	1
FP Tanoudant	3 293	1 907	4
Centre universitaire Guelmim	5 366	2 885	-
FMPH Agadir	509	315	35
ENSA Agadir	1 500	649	8
ENCG Agadir	2 414	1 441	74
ENCG Dakhla	403	237	3
EST Agadir	1 505	934	12
EST Guelmim	802	447	-
EST Laayoune	563	364	-
ESFEP Agadir	203	136	-
Université Chouaib Eddoukali-El Jadida	21 654	11 946	427
Faculté des Lettres et Sciences Humaines	7 524	4 422	14
Faculté des Sciences	7 048	3 404	241
Faculté des Sciences Juridiques Economiques et Sociales	4 568	2 658	150
Ecole Nationale des Sciences Appliquées	786	429	13
Ecole Nationale de Commerce et de Gestion El Jadida	1 222	760	9
EST Sidi bennour	378	189	-
FP Sidi Bennour	64	26	-
ESEF El Jadida	64	58	-
Université Hassan I Settat	43 408	20 918	829
Faculté des Sciences Juridiques Economiques et Sociales	34 999	16 228	536
Faculté des Sciences et Techniques	4 822	2 551	231
Ecole Nationale de Commerce et de Gestion	2 258	1 361	45
Ecole Supérieure de Technologie Berrechid	416	208	6
Institut Supérieur des Sciences de la Santé	532	389	11
Institut Supérieur de Sport Settat	319	131	-
ESFEP Settat	62	50	-
Total	921 944	465 704	13 060

(1) Y compris les écoles rattachées aux universités.
Source : Ministère de l'Enseignement Supérieur, de la Recherche Scientifique et de la Formation des Cadres.

(1) يشمل المدارس التابعة للجامعات.
المصدر : وزارة التعليم العالي والبحث العلمي وتكوين الأطر.

11 - 45 Effectif des étudiants dans les instituts
et les écoles supérieures (1)

11 - 45 عدد الطلبة بالمعاهد والمدارس العليا (1)

	2019-2020		2018-2019		
	المجموع Total	الإناث Féminin	المجموع Total	الإناث Féminin	
Ecole Hassania des Travaux Publics (Casa)	822	345	822	345	المدرسة الحسنية للأشغال العمومية (البيضاء)
Ecole Nationale d'Agriculture (Meknès)	514	329	514	329	المدرسة الوطنية للفلاحة (مكناس)
Ecole Nationale Forestière d'Ingénieurs (Salé)	142	61	149	54	المدرسة الوطنية الغابوية للمهندسين (سلا)
Ecole Nationale Supérieure des Mines de Rabat	887	233	800	390	المدرسة الوطنية العليا للمعادن بالرباط
Institut National des Postes et Télécommunications (Rabat)	791	174	772	302	المعهد الوطني للبريد والمواصلات المنكوية واللاسلكية
Institut National de Statistique et d'Economie Appliquée (Rabat)	691	187	709	373	المعهد الوطني للإحصاء والإقتصاد التطبيقي (الرباط)
Institut Agronomique et Vétérinaire Hassan II (Rabat)	1979	1088	2313	1232	معهد الحسن الثاني للزراعة والبيطرة (الرباط)
Ecole Nationale d'Architecture (Agadir)	80	26	47	24	المدرسة الوطنية للهندسة المعمارية (أكادير)
Ecole Nationale d'Architecture (Marrakech)	226	149	226	149	المدرسة الوطنية للهندسة المعمارية (مراكش)
Ecole Nationale d'Architecture (Tétouan)	193	83	149	103	المدرسة الوطنية للهندسة المعمارية (تطوان)
Ecole Nationale d'Architecture (Fès)	128	52	95	65	المدرسة الوطنية للهندسة المعمارية (فاس)
Ecole Nationale d'Architecture (Rabat)	802	315	906	609	المدرسة الوطنية للهندسة المعمارية (الرباط)
Institut Supérieur des Etudes Maritimes (Casa)	232	40	235	61	المعهد العالي للدراسات البحرية (الدار البيضاء)
Institut sup des Profes.infir.et des Techn de Santé	7769	4728	7003	5593	المعهد العالي للمهن التمريضية و تقنيات الصحة المدرسة العليا لصناعات النسيج والألبسة
Ecole Supérieure des Industries du Textile et de l'Habillement	1204	383	1192	698	مدرسة علوم الإعلام (الرباط)
Ecole des Sciences de l'Information (Rabat)	316	194	306	194	المعهد العالي للإعلام والإتصال (الرباط)
Institut Supérieur de l'Information et de la Communication (Rabat)	364	178	351	264	المدرسة الوطنية العليا للإدارة (الرباط)
Ecole Nationale Supérieur d'Administration (Rabat)	70	30	70	30	المعهد العالي للقضاء (الرباط)
Institut Supérieur de la Magistrature (Rabat)	1590	500	1151	500	المعهد العالي للتجارة وإدارة المقاولات (الدار البيضاء)
Institut Supérieur de Commerce et d'Administration des Entreprises (Casa)	639	345	639	345	المعهد العالي للتجارة وإدارة المقاولات (الرباط)
Institut Supérieur de Commerce et d'Administration des Entreprises (Rabat)	321	179	321	179	المعهد العالي الدولي للميخنة (طنجة)
Institut Supérieur International de Tourisme (Tanger)	864	514	864	514	المعهد الملكي لتكوين أطر الشبيبة والرياضة (الرباط)
Institut Royal de Formation des Cadres de la Jeunesse et des Sports (Rabat)	414	109	372	149	المعهد الوطني للتهيئة والتعمير (الرباط)
Institut National d'Aménagement et d'Urbanisme (Rabat)	123	94	123	94	دار الحديث الحسنية (الرباط)
Dar Al Hadith El-Hassania (Rabat)	333	80	321	135	المعهد الوطني للعمل الإجتماعي (طنجة)
Institut National de l'Action Sociale (Tanger)	60	55	75	69	المعهد الوطني لعلوم الآثار والتراث
Institut National des Sciences d'Archéologie et du Patrimoine	71	35	76	56	المعهد العالي للفن المسرحي والتنشيط الثقافي
Institut Supérieur d'Art Dramatique et d'Animation Culturelle	76	31	60	41	المعهد الوطني للفنون الجميلة (تطوان)
Institut National des Beaux Arts (Tétouan)	139	73	139	73	المدرسة الملكية الجوية
Ecole Royale de l'Air	292	36	277	35	المدرسة الملكية البحرية
Ecole Royale Navale	369	39	348	61	الأكاديمية الولوية للتطيران المدني
Academie Internationale de L'Aviation Civile	452	117	414	188	المعهد العالي للصيد البحري
Institut Supérieur des Pêches Maritimes	208	78	206	60	أكاديمية الفنون التقليدية
Academie des Arts Traditionnels	147	32	175	99	المدرسة الوطنية للصحة العمومية
Ecole Nationale de la Santé Publique	8	1	89	44	المعهد العالي لمهن السمع والبصر والسينما
Instiuti Sup.des Métires de l'Audio Visuel et du Cinéma	159	103	159	103	معهد محمد السادس لتكوين الأئمة والمرشدين جامع القرويين فاس
IM6FIMM Rabat	1 380	167	1 380	167	كلية العلوم الإسلامية
JAQ Fès	130	0	65	-	
Ecole des sciences Islamiques	137	7	-	-	
Total	25 122	11 190	23 913	13 727	المجموع

(1) Non compris les écoles rattachées aux universités et celles assurant une formation militaire.
Source : Ministère de l'Enseignement Supérieur, de la Recherche Scientifique et
de la Formation des Cadres.(1) لا يشمل المدارس التابعة للجامعات والمدارس ذات التكوين العسكري.
المصدر : وزارة التعليم العالي و البحث العلمي
وتكوين الأطر .

11 - 46 Effectif des étudiants résidant dans les cités universitaires (1)

11 - 46 عدد الطلبة القاطنون بالأحياء الجامعية (1)

	2019-2020	2018-2019	
Total	58 600	58 012	المجموع
Féminin	34 797	34 043	الإناث
Marocains	57 278	56 843	المغاربة
Etrangers	1 322	1 169	الأجانب

11 - 47 Effectif des étudiants résidant dans les cités universitaires par cité universitaire

11 - 47 عدد الطلبة القاطنون بالأحياء الجامعية حسب الحي الجامعي

2019-2020	المجموع		الأجانب Etrangers	2020-2019
	Total	الإناث Féminin		
Cité Universitaire de l'Agdal Rabat	976	976	77	الحي الجامعي أكادال الرباط
Cité Universitaire Souissi I Rabat	3 500	0	51	الحي الجامعي السويصي الأول الرباط
Cité Universitaire Souissi II Rabat	2 200	2 200	68	الحي الجامعي السويصي الثاني الرباط
Cité Universitaire Moulay Ismaïl Rabat	1 647	550	103	الحي الجامعي مولاي إسماعيل الرباط
Cité Universitaire Casablanca	2 481	1 483	136	الحي الجامعي الدار البيضاء
Cité Universitaire Dhar El Mahraz Fès	2 702	0	74	الحي الجامعي ظهر المهرز فاس
Cité Universitaire Saïs I Fès	2 764	2 764	31	الحي الجامعي سايس 1 فاس
Cité Universitaire Saïs II Fès	960	960	43	الحي الجامعي سايس 2 فاس
Cité Universitaire Saïs III Fès	2 168	2 168	19	الحي الجامعي سايس 3 فاس
Cité Universitaire Marrakech	3 868	2 266	51	الحي الجامعي مراكش
Cité Universitaire Beni Mellal	4 840	2 560	48	الحي الجامعي بني ملال
Cité Universitaire Oujda	4 094	3 032	123	الحي الجامعي وجدة
Cité Universitaire Kénitra	1 620	1 388	26	الحي الجامعي القنيطرة
Cité Universitaire Meknès	2 628	1 412	62	الحي الجامعي مكناس
Cité Universitaire Tétouan	1 810	1 366	61	الحي الجامعي تطوان
Cité Universitaire Tanger	1 656	1 176	88	الحي الجامعي طنجة
Cité Universitaire Agadir I	2 730	1 032	58	الحي الجامعي أكادير 1
Cité Universitaire Agadir II	1 400	840		الحي الجامعي أكادير 2
Cité Universitaire Settat	2 711	1 846	27	الحي الجامعي سطات
Cité Universitaire Errachidia	2 680	1 912	25	الحي الجامعي الرشيدية
Cité Universitaire El Jadida	1 680	1 200	42	الحي الجامعي الجديدة
Cité Universitaire Nador	1 106	409	0	الحي الجامعي الناظور
Cité Universitaire Safi (nouvelle)	736	736	9	الحي الجامعي أسفي
Internat EMI Rabat	1 302	333	33	داخلية المدرسة المحمدية للمهندسين الرباط
Internat FSE Rabat	893	313	0	داخلية كلية علوم التربية الرباط
Internat ENSIAS Rabat	302	302	2	داخلية المدرسة الوطنية العليا للمعلومات وتحويل النظم الرباط
Internat ENSEM Casablanca	739	314	31	داخلية المدرسة العليا للكهرباء والميكانيك الدار البيضاء
Internat EST Casablanca	978	565	20	داخلية المدرسة العليا للتكنولوجيا الدار البيضاء
Internat EST Fès	584	261	0	داخلية المدرسة العليا للتكنولوجيا فاس
Internat EST Oujda	320	159	11	داخلية المدرسة العليا للتكنولوجيا وجدة
Internat ENCG El Jadida	29	26	0	داخلية المدرسة الوطنية للتجارة والتسيير الجديدة
Internat ENSA Al Hoceïma	496	248	3	داخلية المدرسة الوطنية للعلوم التطبيقية الحسيمة
Total	58 600	34 797	1 322	المجموع

(1) Y compris les internats des Instituts et des Ecoles.

Source : Ministère de l'Enseignement Supérieur, de la Recherche Scientifique et de la Formation des Cadres.

(1) يشمل كذلك القاطنون بالمعاهد والمدارس.
المصدر : وزارة التعليم العالي والبحث العلمي
وتكوين الأطر .

11 - 48 Effectif des lauréats des établissements universitaires par domaine d'étude

11 - 48 عدد المتخرجين من المؤسسات الجامعية حسب الميدان التعليمي

	2018-2019		2017-2018		
	المجموع Total	الإناث Féminin	المجموع Total	الإناث Féminin	
Cycle normale					السلك العادي
Sciences Juridiques, Economiques et Sociales	41 370	21 456	36 064	18 153	العلوم القانونية والاقتصادية والاجتماعية
Lettres et Sciences Humaines	26 457	14 085	27 505	14 166	الأداب والعلوم الانسانية
Sciences	13 492	6 698	12 730	6 161	العلوم
Sciences et Techniques	3 466	2 059	4 076	2 216	العلوم والتقنيات
Médecine et Pharmacie	1 576	1 068	1 802	1 191	الطب والصينلة
Médecine Dentaire	269	197	328	249	طب الأسنان
Sciences de l'Ingénieur	3 765	1 729	2 994	1 355	علوم المهندسين
Téchnologie	6 164	3 293	5 847	3 021	التكنولوجيا
Commerce et Gestion	2 467	1 486	2 396	1 488	التجارة والتسيير
Sciences de l'Education (ENS & ENSET)	2 290	1 270	2 324	1 179	علوم التربية (م ع أ + م ع ت)
Traduction			6	2	الترجمة
Sciences de la santé	205	156	173	122	علوم الصحة
Sport	27	12	-	-	الرياضة
Total	101 548	53 509	96 245	49 303	المجموع
Master et Doctorat					ماستر والدكتوراة
Sciences Juridiques, Economiques et Sociales	6 119	2 575	5 845	2 482	العلوم القانونية والاقتصادية والاجتماعية
Lettres et Sciences Humaines	3 239	1 210	2 652	965	الأداب والعلوم الانسانية
Sciences	4 202	1 935	3 727	1 736	العلوم
Sciences et Techniques	1 496	737	1 404	702	العلوم والتقنيات
Médecine et Pharmacie	516	255	200	79	الطب والصينلة
Médecine Dentaire	23	20	44	31	طب الأسنان
Sciences de l'Ingénieur	515	202	391	151	علوم المهندسين
Téchnologie	-	-	-	-	التكنولوجيا
Commerce et Gestion	586	359	370	233	التجارة والتسيير
Sciences de l'Education (ENS & ENSET)	783	382	840	413	علوم التربية (م ع أ + م ع ت)
Traduction	104	62	125	48	الترجمة
Sciences de la santé	-	-	-	-	علوم الصحة
Total	17 715	7 819	15 598	6 840	المجموع

11 - 49 Effectif des lauréats des instituts et écoles supérieures (1)

11 - 49 عدد المتخرجين بالمعاهد والمدارس العليا (1)

	2019-2020		
	المجموع Total	الإناث Féminin	
AIAC Casablanca	120	52	أكاديمية محمد السادس الدولية للطيران المدني الدار البيضاء
ESI Rabat	82	59	مدرسة علوم المعلومات الرباط
EHTP Casablanca	201	76	المدرسة الحسنية للأشغال العمومية الدار البيضاء
ENAg Meknès	81	46	المدرسة الوطنية للفلاحة - مكناس
ENA Agadir	-	-	المدرسة الوطنية للهندسة المعمارية أكادير
ENA Fès	-	-	المدرسة الوطنية للهندسة المعمارية فاس
ENA Rabat	197	148	المدرسة الوطنية للهندسة المعمارية الرباط
ENA Marrakech	-	-	المدرسة الوطنية للهندسة المعمارية مراكش
ENA Tétouan	-	-	المدرسة الوطنية للهندسة المعمارية تطوان
ENFI Salé	38	11	المدرسة الوطنية الغابوية للمهندسين سلا
ENSM Rabat	256	106	المدرسة الوطنية العليا للمعادن الرباط
ERA Marrakech	82	6	المدرسة الملكية الجوية مراكش
ERN Casablanca	104	19	المدرسة الملكية الحرة الدار البيضاء
ESITH Casablanca	395	242	المعهد العالي لصناعات النسيج والألبسة الدار البيضاء
IAV HII Rabat	407	199	معهد الحسن الثاني للزراعة والبيطرة الرباط
INPT Rabat	252	95	المعهد الوطني للبريد والمواسلات السلكية واللاسلكية الرباط
INSEA Rabat	200	96	المعهد الوطني للإحصاء والاقتصاد التطبيقي الرباط
ISEM Casablanca	84	18	المعهد العالي للدراسات البحرية الدار البيضاء
ISMAC Rabat	49	37	المعهد العالي لمهن السمعي البصري و السينما الرباط
ISPM Agadir	81	19	المعهد العالي للصيد البحري أكادير
ISPITS	1686	1399	المعهد العالي للمهن التمريضية وتقنيات الصحة
AAT Casablanca	61	35	أكاديمية الفنون التقليدية الدار البيضاء
ENSP Rabat	81	41	المدرسة الوطنية للصحة العمومية الرباط
ENSA Rabat	-	-	المدرسة الوطنية العليا للإدارة الرباط
EDHH Rabat	67	33	مؤسسة دار الحديث الحسنية الرباط
IM6FIMM Rabat	796	126	معهد محمد السادس لتكوين الأئمة والمرشدين والمرشدات الرباط
INAS Tanger	40	36	المعهد الوطني للعمل الإجتماعي طنجة
INAU Rabat	36	27	المعهد الوطني للتهيئة والتعمير الرباط
INBA Tétouan	34	18	المعهد الوطني للفنون الجميلة تطوان
INSAP Rabat	32	23	المعهد الوطني لعلوم الآثار والتراث الرباط
IRFCJS Salé	182	89	المعهد الملكي لتكوين أطر الشبيبة والرياضة سلا
ISADAC Rabat	2	0	المعهد العالي للفن المسرحي والتنشيط الثقافي الرباط
ISCAE Casablanca	189	127	المعهد العالي للتجارة وإدارة المقاولات الدار البيضاء
ISCAE Rabat	51	29	المعهد العالي للتجارة وإدارة المقاولات الرباط
ISIC Rabat	113	89	المعهد العالي للإعلام والاتصال الرباط
ISIT Tanger	316	128	المعهد العالي الدولي للسياحة طنجة
JAQ Fès	22	-	جامع القرويين فاس
ISM Rabat	948	80	المعهد العالي للقضاء الرباط
Ecole des sciences Islamiques	19	-	كلية العلوم الإسلامية
Total	7 304	3 509	المجموع

I.E.: Ingénieur d'Etat.

(1) Non compris les écoles rattachées aux universités et celles assurant une formation militaire.

Source : Ministère de l'Enseignement Supérieur, de la Recherche Scientifique et de la Formation des Cadres.

م.د. : مهندس الدولة.
(1) لا يشمل المدارس التابعة للجامعات والمدارس ذات التكوين العسكري.
المصدر : وزارة التعليم العالي والبحث العلمي
وتكوين الأطر .

11 - 50 Effectif des étudiants par champ disciplinaire

11 - 50 عدد الطلبة حسب المجال التأديبي

2019-2020	الجدد Nouveaux inscrits	في طور التكوين en formation		المتخرجون diplômés 2018-2019		2020-2019
		total	féminin	total	féminin	
Science juridique Economique et Gestion	8862	21427	10257	6993	3412	العلوم القانونية والاقتصاد والإدارة
Lettres et Art	542	1123	656	283	170	الآداب والفنون
Science de la santé	2340	8003	5475	820	631	علوم الصحة
Scientifique et technique	9040	22914	8761	3528	1314	العلمية والتقنية
Total	20784	53467	25149	11624	5527	المجموع

11 - 51 Effectif des étudiants par par type d'établissement

11 - 51 عدد الطلبة حسب نوع المؤسسة

2019-2020	الجدد Nouveaux inscrits	في طور التكوين en formation		المتخرجون diplômés 2018-2019		2020-2019
		total	féminin	total	féminin	
Etablissements privés	13161	29790	12721	7755	3566	المؤسسات الخاصة
Universités privées	3174	9920	4744	2406	1224	الجامعات الخاصة
Universités CCP	3974	12028	6765	1011	473	جامعات الشراكة بين القطاعين العام والخاص
Total	20309	51738	24230	11172	5263	المجموع
Université AL Akhawayn	475	1729	919	452	264	جامعة الأخوين
Total	20784	53467	25149	11624	5527	المجموع

11 - 52 Formation des Professeurs
du Primaire par Centre de Formation

52 - 11 تكوين أساتذة
الابتدائي حسب المراكز

2019-2020	مزدوج Bilingue	الامازيغية Amazigh	المجموع Total	2020-2019
Tanger - Tétouan- Al Hoceima	1051	20	1 071	طنجة - تطوان- الحسيمة
Oriental	679	16	695	الشرق
Fès- Meknès	968	25	993	فاس- مكناس
Rabat - Salé - Kénitra	591	16	607	الرباط - سلا - القنيطرة
Béni Mellal- Khénifra	717	8	725	بني ملال-خنيفرة
Casablanca- Settat	1070	50	1 120	الدار البيضاء-سطات
Marrakech - Safi	1454	17	1 471	مراكش - اسفي
Drâa- Tafilalet	712	6	718	درعة - تافيلالت
Sous - Massa	612	8	620	سوس- ماسة
Guelmim- Oued Noun	176	9	185	كلميم- وادي نون
Laayoune - Sakia El Hamra	66	4	70	العيون- الساقية الحمراء
Eddakhla - Oued Eddahab	24	1	25	الداخلة- وادي الذهب
Total	8 120	180	8 300	المجموع

11 - 53 Formation des professeurs du secondaire collégial et qualifiant selon la discipline

11 - 53 تكوين أساتذة السلك الثانوي الاعدادي و التأهيلي حسب الشعبة

	2019-2020	
Langue Arabe	817	اللغة العربية
Langue Française	1233	اللغة الفرنسية
Langue Anglaise	584	اللغة الإنجليزية
Education Islamique	391	التربية الإسلامية
Histoire Géographie	516	الاجتماعيات
Mathématiques	1220	الرياضيات
Sciences de la vie et de la terre	618	علوم الحياة والأرض
Physique Chimie	633	الفيزياء والكيمياء
Informatique	154	المعلومات
Philosophie	147	الفلسفة
Education Physique	387	التربية البدنية
Total	6700	المجموع

11 - 54 Formation des professeurs du secondaire selon les centres de formation

11 - 54 تكوين أساتذة الثانوي حسب مراكز التكوين

	2019-2020	2018-2019	
Tanger - Tétouan- Al Hoceima	754	735	طنجة - تطوان- الحسيمة
Oriental	450	500	الشرق
Fès- Meknès	611	643	فاس- مكناس
Rabat - Salé - Kénitra	809	688	الرباط - سلا - القنيطرة
Béni Mellal- Khénifra	555	611	بني ملال-خنيفرة
Casablanca- Settat	1 184	1 327	الدار البيضاء-سطات
Marrakech - Safi	987	861	مراكش -سفي
Drâa- Tafilalet	501	538	درعة - تافيلالت
Sous - Massa	578	525	سوس- ماسة
Guelmim- Oued Noun	139	231	كلميم- واد نون
Laayoune - Sakia El Hamra	82	131	العيون- الساقية الحمراء
Eddakhla - Oued Eddahab	50	60	الداخلة- وادي الذهب
Total	6 700	6 850	المجموع

11 - 55 Effectif des stagiaires par centre d'agrégation

11 - 55 عدد المتدربين حسب مراكز التبريز

2018-2019	Total	المجموع	2ème année	السنة الثانية	1ère année	السنة الأولى	2019-2018
	المجموع	الإناث	المجموع	الإناث	المجموع	الإناث	
	Total	Filles	Total	Filles	Total	Filles	
Centres d'agrégation							مراكز التبريز
Fès-Meknès	66	22	31	10	35	12	فاس - مكناس
Rabat-Salé-Kénitra	39	4	19	0	20	4	الرباط - سلا - القنيطرة
Casablanca-Settat	211	56	81	25	130	31	الدار البيضاء - سطات
Marrakech-Safi	203	54	84	24	119	30	مراكش - أسفي
National	519	136	215	59	304	77	المجموع

11 - 56 Effectif des formateurs dans le secteur Public

11 - 56 عدد المكونين بالقطاع العمومي

Catégorie de formateurs	2019-2020	2018-2019	2017-2018	2016-2017	فئة المكونين
Permanents	6 205	6 319	6 023	6 688	المدامون
Vacataires	5 703	5 222	4 794	3 071	الموقتون
Total	11 908	11 541	10 817	9 759	المجموع

11 - 57 Statistiques générales sur la formation professionnelle : Public et privé

11 - 57 إحصائيات عامة حول التكوين المهني : عمومي وخصوصي

	عدد المتدربين		عدد الخريجين		
	Effectifs des stagiaires	Effectifs des lauréats	2019	2018	
	2019-2020	2018-2019			
Formation résidentielle et alternée	360 695	387 011	169 050	173 177	التكوين داخل المؤسسات وبالتمرس المهني
Formation par apprentissage	37 279	39 447	22 072	22 417	التدرج المهني

11 - 58 Effectif des stagiaires selon le niveau : Public et privé

11 - 58 عدد المتدربين حسب مستوى التكوين : عمومي وخصوصي

2019-2020	المجموع Total	السنة الثالثة 3 ^{ème} Année	السنة الثانية 2 ^{ème} Année	السنة الأولى 1 ^{ère} Année	2020-2019
Niveau de formation					مستوى التكوين
Spécialisation	50 851	1	917	49933	التخصص
Qualification	71 591	33	16644	54914	التأهيل
Technicien	88 677	301	35595	52781	التقني
Technicien spécialisé	149 576	5560	58261	85755	التقني المتخصص
Total	360 695	5 895	111 417	243 383	المجموع

11 - 59 Formation résidentielle et formation alternée : Public

11 - 59 التكوين داخل المؤسسات والتكوين بالتمرس المهني : عمومي

Type de formation	2019-2020	2018-2019	2017-2018	2016-2017	نوع التكوين
Spécialisation					التخصص
Stagiaires	30 013	35 798	36 850	35 045	المتدربين
Féminin	3 774	4 250	الإناث
Lauréats	22 421	22 348	22 348	23 100	الخريجين
Féminin	2 659	8 619	الإناث
Qualification					التأهيل
Stagiaires	60 167	70 589	73 058	69 545	المتدربين
Féminin	10 351	10 776	الإناث
Lauréats	33 088	34 078	34 078	33 300	الخريجين
Féminin	6 175	11 812	الإناث
Technicien					التقني
Stagiaires	70 262	83 737	91 452	96 935	المتدربين
Féminin	26 594	30 599	الإناث
Lauréats	30 080	32 687	32 687	33 158	الخريجين
Féminin	11 052	17 938	الإناث
Technicien spécialisé					التقني المتخصص
Stagiaires	114 636	117 440	118 405	114 468	المتدربين
Féminin	53 836	53 150	الإناث
Lauréats	40 971	41 336	41 336	38 367	الخريجين
Féminin	25 264	22 452	الإناث
Toutes formations					مجموع التخصصات
Stagiaires	275 078	307 564	319 765	315 993	المتدربين
Féminin	94 555	98 775	الإناث
Lauréats	126 560	130 449	130 449	127 925	الخريجين
Féminin	45 150	60 821	الإناث

11 - 60 Effectif des stagiaires selon
le niveau et la région : Public et privé

11 - 60 عدد المتدربين حسب المستوى
والجهة : عمومي وخصوصي

2019-2020

2020-2019

	التقني المتخصص		التقني		التأهيل		التخصص		
	Tech. Spécialisé		Technicien		Qualification		Spécialisation		
	المجموع Total	الخاص Privé	المجموع Total	الخاص Privé	المجموع Total	الخاص Privé	المجموع Total	الخاص Privé	
Beni Mellal - Khenifra	8 437	2 511	5 711	1 232	5 403	657	3 651	1 284	بني ملال-خنيفرة
Draa - Tafilalet	4 072	1 031	2 792	367	2 271	189	2 206	510	درعة تافيلالت
Edakhla - Oued- dahab	373		498	22	240	14	52	24	الداخلة-وادي الذهب
Fes - Meknes	15 965	3 837	9 222	1 537	8 230	1 578	6 179	2 059	فاس-مكناس
Grand casablanca - Settat	40 603	6 565	24 785	5 525	15 235	2 422	7 849	2 653	الدار البيضاء الكبرى-سطات
Guelmim - Oued Noun	1 262	47	1 753	34	1 076	63	821	230	كلميم - واد نون
Laayoune - Essakia El Hamra	2 721	232	1 707	83	1 074	97	565	209	العيون - الساقية الحمراء
Marrekech - Safi	16 387	5 149	10 781	2 791	7 832	1 466	3 791	1 399	مراكش - أسفي
Oriental	8 687	898	5 473	568	7 553	1 613	6 502	3 322	الشرق
Rabat - Salé - Kenitra	31 101	8 644	11 050	3 085	10 868	1 569	8 141	3 428	الرباط - سلا - القنيطرة
Souss - Massa	8 951	2 997	7 831	1 425	5 484	980	4 476	2 167	سوس - ماسة
Tanger - Tetouan - Al Hoceima	11 017	3 029	7 074	1 746	6 325	776	6 618	3 553	طنجة - تطوان-الحسيمة
Total	149 576	34 940	88 677	18 415	71 591	11 424	50 851	20 838	المجموع

11 - 61 Effectif des stagiaires par niveau, région
et province (ou préfecture) : Public et Privé11 - 61 عدد المتدربين حسب المستوى والجهة
والإقليم (أو العمالة) : عمومي و خصوصي

2019-2020	المجموع Total	تقني متخصص Technicien spécialisé	تقني Technicien	التاهل Qualification	التخصص Spécialisation	2020-2019
Edakhlâ-Oued Ed-Dahab	1 103	373	476	226	28	الداخلية-وادي الذهب
Oued Ed-Dahab	1 103	373	476	226	28	وادي الذهب
Laâyoune - Sakia El H.	5 446	2 489	1 624	977	356	العيون - الساقية الحمراء
Laayoune	4 343	2146	1256	732	209	العيون
Boujdour	427	107	154	105	61	بوجدور
Es-Semara	676	236	214	140	86	السمارة
Guelmim - Oued Noun	4 538	1 215	1 719	1 013	591	كلميم - واد نون
Assa-Zag	367	48	110	132	77	أسا - الزاك
Guelmim	1 968	565	741	420	242	كلميم
Tan-Tan	1 070	259	452	189	170	طان طان
Sidi ifni	1 133	343	416	272	102	سيدي إفني
Souss - Massa	19 173	5 954	6 406	4 504	2 309	سوس - ماسة
Agadir-Ida ou Tanane	11 099	3658	4311	2425	705	أكادير- إداوتنان
Inezgane-Ait Melloul	1 874	722	520	274	358	إنزكان - أيت ملول
Chtouka-Ait Baha	469	49	116	136	168	اشتوكة - أيت باها
Taroudannt	3 287	787	899	900	701	تارودانت
Tata	657	107	230	239	81	طاطا
Tiznit	1 787	631	330	530	296	تيزنيت
Marrakech -Safi	27 986	11 238	7 990	6 366	2 392	مراكش - أسفي
Marrakech	16 054	7293	4842	2923	996	مراكش
Chichaoua	230	65	51	114		شيشاوة
Al Haouz	763			401	362	الحوز
Erhamna	1 650	749	317	472	112	الرحامنة
Essaouira	1 572	451	518	389	214	الصويرة
El Kalaa-Sraghna	1 102	253	195	477	177	قلعة السراغنة
Safi	5 604	2248	1932	1040	384	أسفي
Youssoufia	1 011	179	135	550	147	اليوسفية
Oriental	21 814	7 789	4 905	5 940	3 180	الشرق
Oujda-Angad	9 597	4564	2061	2005	967	وجدة أنكاد
Berkane	3 444	1173	772	964	535	بركان
Figuig	931	100	306	333	192	فكيك
Guercif	918	105	174	441	198	جر سيف
Jerada	863	250	116	307	190	جرادة
Nador	3 815	989	928	1274	624	النواضور
Taourirt	1 987	554	503	585	345	تاوريرت
Dariouch	259	54	45	31	129	دريوش
Daraa-Tafilalet	9 244	3 041	2 425	2 082	1 696	درعة- تافيلالت
Errachidia	4 260	1504	1242	814	700	الرشيدية
Midelt	513	78	59	225	151	ميدلت
Ouarzazate	2 661	942	781	471	467	ورزازات
Tinghir	978	194	236	334	214	تنغير
Zagora	832	323	107	238	164	زاكورة

11 - 61 Effectif des stagiaires par niveau, région et province (ou préfecture) : Public (suite)

11 - 61 عدد المتدربين حسب المستوى والجهة والإقليم (أو العمالة) : عمومي (تابع)

2019-2020	المجموع Total	تقني متخصص Technicien spécialisé	تقني Technicien	التأهيل Qualifi- cation	التخصص Spéciali- sation	2020-2019
Casablanca-Settat	71 307	34 038	19 260	12 813	5 196	الدار البيضاء - سطات
Casablanca	45 312	24114	12029	7154	2015	الدار البيضاء
Mohammedia	5 883	2489	1369	1363	662	المحمدية
Benslimane	1 842	544	487	509	302	بنسليمان
Berrechid	2 191	876	444	490	381	برشيد
El Jadida	7 644	2745	2900	1416	583	الجديدة
Mediouna	899	226	215	250	208	مديونة
Nouacer	1 209	783	290	20	116	النواصر
Settat	5 766	2177	1480	1398	711	سطات
Sidi Bennour	561	84	46	213	218	سيدي بنور
Rabat - Salé - Kénitra	44 434	22 457	7 965	9 299	4 713	الرباط - سلا - القنيطرة
Rabat	10 086	6554	1650	1398	484	الرباط
Salé	10 491	6045	2037	1515	894	سلا
Skhirate-Témara	6 193	3162	1311	1033	687	الصخيرات - تمارة
Kénitra	8 896	3868	1472	2243	1313	القنيطرة
Khémisset	3 826	1401	677	1187	561	الخميسات
Sidi Kacem	3 609	1138	570	1374	527	سيدي قاسم
Sidi Slimane	1 333	289	248	549	247	سيدي سليمان
Beni Mellal-Khénifra	17 518	5 926	4 479	4 746	2 367	بني ملال-خنيفرة
Azilal	1 297	399	215	401	282	أزيلال
Béni Mellal	5 453	1983	1583	1208	679	بني ملال
Fkih Ben Saleh	1 717	342	255	861	259	الفيقيه بن صالح
Khénifra	2 529	743	693	731	362	خنيفرة
Kouribga	6 522	2459	1733	1545	785	خريبكة
Fès-Meknès	30 585	12 128	7 685	6 652	4 120	فاس-مكناس
Fès	11 875	5973	2731	1673	1498	فاس
Meknès	10 129	3995	2874	2086	1174	مكناس
Boulemane	468	51	62	234	121	بولمان
El Hajeb	792	93	191	330	178	الحاجب
Ifrane	815	413	176	150	76	إفران
Sefrou	2 265	758	477	691	339	صفرو
Taounate	1 320	258	179	663	220	تاونات
Taza	2 921	587	995	825	514	تازة
Tanger - Tétouan Al Hoceima	21 930	7 988	5 328	5 549	3 065	طنجة - تطوان - الحسيمة
Tanger-Assilah	9 533	4586	2114	1877	956	طنجة - أصيلة
Al Hoceima	2 223	690	497	713	323	الحسيمة
Chefchaouen	822	109	173	285	255	شفشاون
Larache	2 433	535	523	789	586	العرانش
M'diaq	2 035	398	1006	460	171	المضيق
Ouezzane	784	231	59	275	219	وزان
Tétouan	4 100	1439	956	1150	555	تطوان
Ensemble	275 078	114 636	70 262	60 167	30 013	المجموع

11 - 62 Effectif des stagiaires par
département : Public

11 - 62 عدد المتدربين حسب الهيئات
المكونة : عمومي

Département formateur	مجموع المستويات		تقني متخصص		تقني		التاهيل		التخصص		الهيئة المكونة
	Ensemble des niveaux		Technicien spécialisé		Technicien		Qualification		Spécialisation		
	المجموع	السنة الأولى	المجموع	السنة الأولى	المجموع	السنة الأولى	المجموع	السنة الأولى	المجموع	السنة الأولى	
	Total	1 ^o Année	Total	1 ^o Année	Total	1 ^o Année	Total	1 ^o Année	Total	1 ^o Année	
OFPPT	256 359	173 301	109452	64850	66496	40967	52046	39119	28365	28365	مكتب التكوين المهني وإنعاش الشغل
Ministère de l'Agriculture	4 994	2 715	1918	1033	969	526	2107	1156	-	-	وزارة الفلاحة
Ministère de l'Artisanat	3 128	2 087	189	189	242	137	1896	1220	801	541	وزارة الصناعة التقليدية
Chambres de commerce et de l'industrie	113	85	46	18	67	67	-	-	-	-	غرف التجارة والصناعة
Ministère de l'Energie et des Mines	233	125	233	125	-	-	-	-	-	-	وزارة الطاقة والمعادن
Ministère de l'Equipement	467	233	467	233	-	-	-	-	-	-	وزارة التجهيز
Gestion déléguée	1 339	860	1318	839	-	-	21	21	-	-	المعاهد ذات التنبير المفوض
Intérieur	100	100	100	100	-	-	-	-	-	-	وزارة الداخلية
Ministère de la Santé	375	315	-	-	135	75	240	240	-	-	وزارة الصحة
Ministère de la Jeunesse et des Sports	3 679	2 285	-	-	-	-	2832	1727	847	558	وزارة الشبيبة والرياضة
Pêche Maritime	701	388	-	-	452	239	249	149	-	-	الصيد البحري
Ministère du Tourisme	3 511	1 852	834	444	1901	961	776	447	-	-	وزارة السياحة
L'urbanisme	79	57	79	57	-	-	-	-	-	-	التعمير
Total	275 078	184 403	114 636	67 888	70 262	42 972	60 167	44 079	30 013	29 464	المجموع

OFPPT : Office de la Formation Professionnelle de la Promotion du Travail.

Source : Ministère de l'Éducation Nationale et de la Formation Professionnelle.

(Département de la Formation Professionnelle).

المصدر : وزارة التربية الوطنية والتكوين المهني.

(قطاع التكوين المهني).

11 - 63 Effectif des stagiaires par niveau
et secteur de formation : Public et privé

11 - 63 عدد المتدربين حسب المستوى و قطاع
التكوين : عمومي وخصوصي

2019-2020

2020-2019

Secteur de formation	المجموع Total	تقني متخصص Technicien spécialisé	تقني Technicien	التأهيل Qualifi- cation	التخصص Spéciali- sation	قطاع التكوين
Administration Gestion et Commerce	86 819	58243	26776	1787	13	الإدارة والتسيير و التجارة
Aéronautique	1 440	1232	208	-	-	صناعة الطيران
Agriculture	4 868	1544	1132	2192	-	الزراعة
Agroalimentaire	2 580	1669	453	458	-	الصناعة الغذائية
Artisanat	2 300	171	239	919	971	الصناعة التقليدية
Assistance aux ménages	3 458	1340	1144	912	62	الخدمات المنزلية
Audio visual communication et Cinéma	3 731	2854	845	32	-	السعي البصري وفنون الطباعة
Automobile	7 278	5382	465	1431	-	صناعة السيارات
BTP	41 879	9288	4580	3892	24119	البناء والأشغال العمومية
Chimie et Plasturgie et mines	844	609	156	79	-	الكيمياء والنسب كيمياء
Coiffure Esthétique	26 472	-	127	6687	19658	الحلاقة و التجميل
Cuir	759	76	474	49	160	الجلد
Énergies renouvelables	412	412	-	-	-	الطاقة المتجددة
Hôtellerie et Tourisme	31 465	7261	15689	8515	-	السياحة والفندقة
IMMEE	72 983	15621	20951	36411	-	الصناعة الميكانيكية والعدانة والكهرباء
Paramédicale et Santé	26 674	16568	7657	2449	-	النسب الطبي و الصحة
Pêches Maritimes	701	-	452	249	-	الصيد البحري
Sport Equestre	205	28	159	-	18	رياضة الفروسية
Textile Habillement	14 947	798	2770	5529	5850	النسيج والملابس الجاهزة
TIC	27 301	23971	3330	-	-	تكنولوجيا الإعلام و التواصل
Transport et Logistique	3579	2509	1070	-	-	النقل واللوجستيك
Total	360 695	149 576	88 677	71 591	50 851	المجموع

I.M.M.E. : Industrie mécanique, métallurgique et électrique.

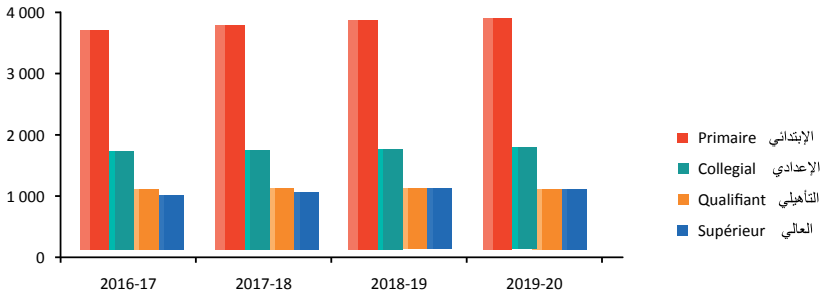
TIC : Technologie de l'Information et de la Communication.

Source : Ministère de l'Éducation Nationale et de la Formation Professionnelle.
(Département de la Formation Professionnelle).

المصدر : وزارة التربية الوطنية والتكوين المهني.
(قطاع التكوين المهني).

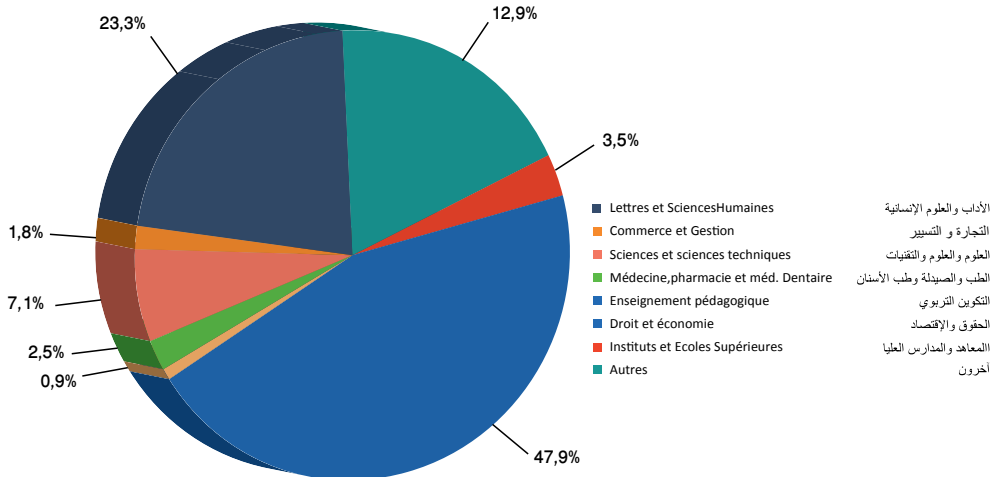
تطور التعليم العمومي (بالف)

Evolution de l'enseignement public (En milliers)



طلبة التعليم العالي العمومي (ب %)

Etudiants de l'enseignement supérieur public (en %) 2020 - 2019



الفصل الثاني عشر
الصحة

CHAPITRE XII

SANTE

Le chapitre santé présente les statistiques relatives à l'infrastructure sanitaire publique, au corps médical et paramédical, aux soins de base, aux activités des programmes de la santé de la mère et de l'enfant et aux activités des hôpitaux publics et des laboratoires.

يقدم هذا الفصل الإحصائيات المتعلقة بالتجهيزات الصحية العمومية والجهاز الطبي وشبه الطبي والعلاجات الأساسية وأنشطة برامج صحة الأم والطفل وأنشطة المستشفيات والمختبرات العمومية.

Sources d'information

Les données sur le secteur public sont fournies par les rapports des différentes formations sanitaires rattachées aux délégations médicales situées dans chaque province et préfecture du pays. Ces rapports sont transmis au Service des Etudes et de l'Information Sanitaire relevant du Ministère de la Santé qui se charge de l'élaboration du rapport général.

Les données sur le secteur privé sont compilées à partir de l'exploitation des fichiers issus des associations des professions réglementées telles que l'Ordre des Médecins, le Conseil National des Pharmaciens et le Conseil National des Chirurgiens Dentistes.

Concepts et définitions

- **Formation sanitaire** : c'est une unité de production sanitaire (dispensaire, centre de santé ou hôpital).
- **Dispensaire rural** : c'est une formation sanitaire, sans médecin, dont l'action est ambulatoire.
- **Centre de santé communal** : c'est la première formation sanitaire avec médecin en milieu rural. Elle est implantée au niveau du chef lieu de la commune et doit assumer, en plus des soins essentiels et des activités de protection de la santé maternelle et infantile, les consultations médicales et l'encadrement des dispensaires qui lui sont rattachés.

مصادر المعلومات

تستخلص معطيات القطاع العام من تقارير مختلف المؤسسات الصحية التابعة للنيابات الطبية المتواجدة على صعيد كل إقليم أو عمالة. هاته التقارير يتم إرسالها إلى مصلحة الدراسات والإعلام الصحي التابع لوزارة الصحة بالرباط، التي تتكلف بتهيئة التقرير العام .

أما فيما يخص معطيات القطاع الخاص فهي ناتجة عن استغلال معطيات السجلات الصادرة عن الجمعيات المهنية المنظمة : الهيئة الوطنية للأطباء والهيئة الوطنية للصيدلة والهيئة الوطنية لجراحي الأسنان.

مفاهيم وتعريف

- **مؤسسة صحية** : هي كل وحدة صحية (سواء كانت مستوصفاً أو مركزاً صحياً أو مستشفى).
- **مستوصف قروي** : مؤسسة صحية توفر الإسعافات الأولية، لكن بدون طبيب يشرف عليها.
- **مركز صحي قروي** : مؤسسة صحية تحت إشراف طبيب، تتواجد بمقر الجماعة القروية وتقوم إضافة إلى العلاجات الأساسية بأنشطة حماية صحة الأم والطفل والفحوصات الطبية وتأطير المستوصفات التابعة لها.

- **Centre de santé communal avec unité d'accouchement** : c'est un centre de santé communal implanté au niveau du chef lieu du caïdat, auquel s'ajoute la fonction d'accouchement avec une unité de 4 à 8 lits.
- **Centre de santé urbain** : c'est une formation sanitaire de premier recours en milieu urbain. Elle assure les soins curatifs essentiels, les activités de protection de la santé maternelle et infantile et la lutte contre les maladies transmissibles et non transmissibles ainsi que les consultations médicales de médecine générale, de pédiatrie et de gynécologie.
- **Centre de santé urbain avec module pour accouchement** : Il assume, en plus des fonctions d'un centre de santé urbain, la prise en charge des accouchements. Cette catégorie regroupe, en plus des centres de santé dotés en lits d'accouchement, les anciens hôpitaux locaux implantés en milieu urbain.
- **Hôpital** : c'est une formation sanitaire destinée à héberger des malades, des blessés ou des parturientes en vue de leur dispenser les prestations de diagnostic, de traitement et les soins d'urgence requis.
- **Hôpital général** : c'est une formation sanitaire qui assure différents services à des malades de tout âge et souffrant d'affections diverses. Il dispose de services médicaux techniques d'investigation, de traitement et d'hospitalisation. Il comprend, outre le service des urgences, les disciplines de base suivantes : médecine générale, chirurgie générale, pédiatrie, Gynéco- obstétrique. Il peut aussi comprendre, en plus de ces disciplines, d'autres spécialités médicales et chirurgicales.
- **مركز صحي قروي بأسرة للولادة** : مركز صحي قروي يتواجد بمقر القيادة ويتميز عن المركز الصحي القروي بكونه يقوم بوظيفة التوليد و يتوفر على طاقة سريرية يتراوح عددها بين 4 و 8 أسرة.
- **مركز صحي حضري** : هو المؤسسة الصحية الأولى التي يتم اللجوء إليها بالوسط الحضري، تقوم بفحوصات علاجية أساسية، كأنشطة حماية صحة الأم والطفل ومكافحة الأمراض المعدية والغير المعدية وفحوصات طبية في الطب العام وأمراض الأطفال وأمراض النساء.
- **مركز صحي حضري بأسرة للولادة** : يقوم زيادة على وظيفة المركز الحضري بالتكفل بالولادات كما يتضمن المستشفيات المحلية المتواجدة سابقا بالوسط الحضري.
- **مستشفى** : مؤسسة صحية بإمكانها استقبال المرضى والجرحى أو النساء اللواتي في فترة الوضع مع تمكينهم من الاستفادة من عمليات التشخيص والفحص والعلاجات المستعجلة التي تتطلبها حالتهم الصحية.
- **مستشفى عام** : مؤسسة صحية تؤمن خدمات مختلفة للمرضى حسب فئات الأعمار والذين يعانون من أمراض مختلفة وتوفر خدمات طبية وتقنية للعلاج والاستشفاء. ويشمل، زيادة على مصلحة المستعجلات، الاختصاصات الأساسية التالية : الطب العام والجراحة العامة وأمراض الأطفال وأمراض النساء والتوليد. كما يمكنه أن يشمل اختصاصات أخرى طبية وجراحية.

- **Hôpital spécialisé** : c'est une formation sanitaire qui s'occupe essentiellement des personnes souffrant d'une maladie déterminée ou d'une affection d'appareil ou d'un organe donné. Ce type d'hôpital reçoit généralement les malades ayant besoin de soins spéciaux, orientés par une formation sanitaire où ils ont été diagnostiqués auparavant.
- **Journées d'hospitalisation (J.H)** : nombre de malades hospitalisés relevés quotidiennement pendant une période donnée (la période considérée ici est l'année).
- **Taux d'occupation moyen (TOM)** : indique le degré d'utilisation des lits disponibles pendant une période. Il est exprimé en %.
- **Taux de rotation (TRO)** : c'est le nombre moyen de personnes ayant occupé un lit dans un établissement pendant une période donnée.
- **Durée moyenne de séjour (DMS)** : c'est le nombre moyen de journées que le malade passe dans un établissement hospitalier.
- **Intervalle de rotation (IRT)** : c'est la durée moyenne qu'un lit d'hôpital reste inoccupé entre une succession de personnes hospitalisées.

- **مستشفى مختص** : مؤسسة صحية تهتم أساسا بالأشخاص الذين يعانون من مرض معين أو إصابة جهاز أو عضو معين. وهذا النوع من المستشفيات يستقطب عموما المرضى الذين هم في حاجة إلى علاجات مختصة ومحالون من طرف مؤسسات صحية حيث تم الكشف عليهم بها سابقا.
- **أيام الاستشفاء** : مجموع المرضى الذين تم إحصائهم كل يوم خلال فترة معينة (وهي السنة المقصودة ضمن هذا الفصل).
- **نسبة الإيواء** : تشير إلى مستوى استعمال الأسرة المستعملة في فترة معينة بالنسبة المئوية.
- **معدل التناوب على الأسرة** : متوسط عدد المرضى الذين تم إيوائهم بالمستشفى وشغلوا سريرا لفترة معينة.
- **معدل مدة الإقامة** : متوسط عدد الأيام التي يقضيها المريض بالمستشفى.
- **مجال التناوب** : متوسط عدد الأيام التي يبقى فيها سرير المستشفى شاغرا بين تتابع المرضى للاستشفاء.

N.B : Pour certains tableaux, les données relatives à „Mechouar de Casablanca sont incluses dans celles d'Al Fida-Derb Sultan . Il va de même pour Aousserd avec Oued Ed-Dahab

ملاحظات : في بعض الجداول، المعطيات المتعلقة بمشور الدار البيضاء مدمجة مع الفداء - درب السلطان وكذلك هو الأمر بالنسبة لأوسرد مع وادي الذهب.

12 - 1 Etablissements de soins de santé primaires
selon la province (ou la préfecture) : public

1 - 12 مؤسسات الرعاية الصحية الأولية
حسب الإقليم (أو العمالة) : عمومي

oct-19	المراكز الصحية الحضرية		المراكز الصحية القروية		مستوصفات قروية DR	أكتوبر 2019
	Centres de santé urbains		Centres de santé ruraux			
	CSU-1	CSU-2	CSR-1	CSR-2		
Tanger - Tétouan - Al Hoceima	66	13	70	59	61	طنجة - تطوان - الحسيمة
Al Hoceima	6	3	14	17	17	الحسيمة
Chefchaouen	3	-	15	12	23	شفشاون
Fahs-Anjra	-	-	2	5	-	الفحص - أنجرة
Larache	9	-	8	9	6	العرانش
Mdiq-Fnideq	6	2	2	-	-	المضيق - الفنديق
Ouezzane	4	-	6	10	15	وزان
Tanger Assilah	20	7	6	3	-	طنجة - أصيلة
Tetouan	18	1	17	3	-	تطوان
L'Oriental	55	17	68	25	42	الشرق
Berkane	6	2	9	1	2	بركان
Driouch	-	3	13	7	5	الدريوخ
Figuiç	3	1	7	4	12	فجيح
Guercif	4	-	3	6	13	جرسيف
Jerada	3	3	9	3	1	جرادة
Nador	10	5	11	3	6	الناضور
Oujda-Angad	24	2	8	-	1	وجدة - أنجاد
Taourirt	5	1	8	1	2	تاويرت
Fès - Meknès	92	22	108	55	138	فاس - مكناس
Boulemane	2	2	11	6	20	بولمان
El Hajeb	3	3	11	1	7	الحاجب
Fes	35	3	3	1	-	فاس
Ifrane	4	1	-	8	19	إيفران
Meknes	31	2	13	3	15	مكناس
Moulay Yacoub	2	1	4	6	14	مولاي يعقوب
Sefrou	4	4	12	6	7	صفرو
Taounate	3	3	34	10	27	تاونات
Taza	8	3	20	14	29	تازة
Rabat - Salé - Kénitra	91	22	67	29	36	الرباط - سلا - القنيطرة
Kénitra	22	4	17	7	11	القنيطرة
Khémisset	8	1	19	12	8	الخميسات
Rabat	15	9	-	-	-	الرباط
Salé	24	1	-	1	2	سلا
Sidi Kacem	4	4	18	6	5	سيدي قاسم
Sidi Slimane	3	1	7	2	10	سيدي سليمان
Skhirate-Témara	15	2	6	1	-	الصخيرات - تمارة
Béni Mellal - Khénifra	41	6	75	46	96	بني ملال - خنيفرة
Azilal	4	1	22	20	34	أزيلال
Béni Mellal	11	2	13	6	14	بني ملال
Fquih Ben Salah	4	1	9	5	27	الفتية بن صالح
Khénifra	10	-	12	7	13	خنيفرة
Khouribga	12	2	19	8	8	خريبكة

**12 - 1 Formations de soins de santé primaires
selon la province (ou la préfecture) : public (suite)**

**1 - 12 مؤسسات الرعاية الصحية الأولية
حسب الإقليم (أو العمالة) : عمومي (تبع)**

oct-19	المراكز الصحية الحضرية Centres de santé urbains CSU-1 CSU-2		المراكز الصحية القروية Centres de santé ruraux CSR-1 CSR-2		مستوصفات قروية Dispensaires ruraux DR	أكتوبر 2019
Casablanca- Settat	147	40	107	24	47	الدار البيضاء - سطات
Benslimane	6	2	10	3	2	بن سليمان
Berrechid	2	7	17	-	7	برشيد
Casablanca	93	17				الدار البيضاء
El Jadida	7	3	17	7	7	الجديدة
Mediouna	3	2	3	-	-	مديونة
Mohammadia	7	3	6	-	-	المحمدية
Nouaceur	17	2	-	-	-	النواصر
Settat	8	4	35	9	29	سطات
Sidi Bennour	4	-	19	5	2	سيدي بنور
Marrakech - Safi	81	16	166	62	118	مراكش - أسفي
Al Haouz	3	2	30	9	41	الحوز
Chichaoua	2	1	15	18	22	شيشاوة
El Kelaâ Des Sraghna	7	2	33	6	19	قلعة السراغنة
Essaouira	4	4	44	8	8	الصويرة
Marrakech	41	3	8	5	16	مراكش
Rehama	5	1	14	8	5	الرحامنة
Safi	16	2	16	5	4	اسفي
Yousseoufia	3	1	6	3	3	اليوسيفية
Drâa- Tafilalet	20	8	66	45	89	درعة - تافيلالت
Errachidia	8	4	14	9	22	الرشيدية
Midelt	3	1	15	13	23	ميدلت
Ouarzazate	3	1	9	6	21	ورزازات
Tinghir	3	1	13	9	16	تتغير
Zagoura	3	1	15	8	7	زاكورة
Souss - Massa	33	19	94	53	101	سوس - ماسة
Agadir Ida Outanane	10	3	4	4	14	أكادير إدا أوتنان
Chtouka Ait Baha	1	3	9	9	13	اشتوكة ايت باها
Inzegane Ait Melloul	11	3	1	1	4	انزكان ايت ملول
Taroudant	6	6	61	19	28	تارودانت
Tata	3	3	8	8	13	طاطا
Tiznit	2	1	11	12	29	تيزنيت
Guelmim - Oued Noun	18	3	29	14	30	كلميم - واد نون
Assa Zag	4	1	1	2	2	أسا الزاك
Guelmim	8	-	13	5	14	كلميم
Sidi Ifni	2	1	10	7	14	سيدي إفني
Tantan	4	1	5	-	-	طانطان
Laâyoune - Sakia El Hamra	20	2	7	1	12	العيون - الساقية الحمراء
Boujdour	4	-	-	1	5	بوجدور
Es-smara	4	-	3	-	1	السمارة
Laayoune	11	1	1	-	4	العيون
Tarfaya	1	1	3	-	2	طرفاية
Dakhla - Oued Ed-Dahab	4	2	-	4	6	الداخلة - وادي الذهب
Aousserd	-	-	-	2	2	أوسرد
Oued Ed-Dahab	4	2	-	2	4	وادي الذهب
Total	668	170	857	417	776	المجموع

CSR-1 : Centre de Santé Rural premier niveau
CSR-2 : Centre de Santé Rural deuxième niveau
CSU-1 : Centre de Santé Urbain premier niveau
CSU-2 : Centre de Santé Urbain deuxième niveau

Source : Ministère de la Santé.

المصدر : وزارة الصحة.

12 - 2 Hôpitaux selon la province
(ou la préfecture) : public

12 - 2 المستشفيات حسب الإقليم
(أو العمالة) : عمومي

oct-19

مجموع المستشفيات
Total Hôpitaux

أكتوبر 2019

Province / Préfecture	Nombre de Hôpitaux	Province / Préfecture
Tanger - Tétouan - Al Hoceima	20	طنجة - تطوان - الحسيمة
Al Hoceima	4	الحسيمة
Chefchaouen	1	شفشاون
Fahs-Anjra	0	الفحص - أنجرة
Larache	2	العرائش
Mdiq-Fnideq	2	المضيق - الفينيق
Ouezzane	1	وزان
Tanger Assilah	7	طنجة - أصيلة
Tetouan	3	تطوان
L'Oriental	14	الشرق
Berkane	2	بركان
Driouch	0	الدريوخ
Figuiç	1	فجيç
Guercif	1	جرسيف
Jerada	1	جرادة
Nador	2	الناضور
Oujda-Angad	5	وجدة - أنجاد
Taurirt	2	تاويرت
Fès - Meknès	21	فاس - مكناس
Boulemane	2	بولمان
El Hajeb	1	الحاجب
Fes	8	فاس
Ifrane	1	إيفران
Meknes	5	مكناس
Sefrou	1	صفرو
Taounate	2	تاونات
Taza	1	تازة
Rabat - Salé - Kénitra	19	الرباط - سلا - القنيطرة
Kénitra	2	القنيطرة
Khémisset	3	الخميسات
Rabat	8	الرباط
Salé	3	سلا
Sidi Kacem	1	سيدي قاسم
Sidi Slimane	1	سيدي سليمان
Skhirate-Témara	1	الصخيرات - تمارة
Béni Mellal - Khénifra	12	بني ملال - خنيفرة
Azilal	2	أزيلال
Béni Mellal	3	بني ملال
Fquih Ben Salah	2	الفقيه بن صالح
Khénifra	2	خنيفرة
Khouribga	3	خريبكة

12 - 2 Hôpitaux selon la province
(ou la préfecture) : public (suite)

12 - 2 المستشفيات حسب الإقليم
(أو العمالة) : عمومي (تابع)

oct-19	مجموع المستشفيات Total Hôpitaux	أكتوبر 2019
Casablanca- Settat	26	الدار البيضاء - سطات
Benslimane	1	بن سليمان
Berrechid	2	برشيد
Casablanca	13	الدار البيضاء
El Jadida	2	الجديدة
Mediouna	2	مديونة
Mohammadia	1	المحمدية
Nouaceur	1	النواصر
Settat	2	سطات
Sidi Bennour	2	سيدي بنور
Marrakech - Safi	17	مراكش - أسفي
Al Haouz	1	الحوز
Chichaoua	1	شيشاوة
El Kelaa Des Sraghna	3	قلعة السراغنة
Essaouira	1	الصويرة
Marrakech	8	مراكش
Rehamna	1	الرحامنة
Safi	1	اسفي
Yousseoufia	1	اليوسيفية
Drâa- Tafilalet	11	درعة - تافيلالت
Errachidia	4	الرشيدية
Midelt	2	ميدلت
Ouarzazate	2	ورزازات
Tinghir	2	تنغير
Zagoura	1	زاكورة
Souss - Massa	9	سوس - ماسة
Agadir Ida Outanane	2	أكادير إدا أوتنان
Chtouka Ait Baha	1	اشتوكة ايت باها
Inzegane Ait Melloul	1	انزكان ايت ملول
Taroudant	2	تارودانت
Tata	1	طاطا
Tiznit	2	تيزنيت
Guelmim - Oued Noun	5	كلميم - واد نون
Assa Zag	1	أسا الزاك
Guelmim	2	كلميم
Sidi Ifni	1	سيدي إفني
Tantan	1	طانتان
Laâyoune - Sakia El Hamra	4	العيون - الساقية الحمراء
Boujdour	1	بوجدور
Es-smara	1	السمارة
Laayoune	2	العيون
Dakhla - Oued Ed-Dahab	1	الداخلة - وادي الذهب
Oued Ed-Dahab	1	وادي الذهب
Total	159	المجموع

12 - 3 Lits existants des hôpitaux publics selon la province (ou la préfecture)

12 - 3 عدد الأسرة المتوفرة بالمستشفيات العمومية حسب الإقليم (أو العمالة)

oct-19	السعة السريرية Capacité litière	أكتوبر 2019
Tanger - Tétouan - Al Hoceima	2 156	طنجة - تطوان - الحسيمة
Al Hoceima	402	الحسيمة
Chefchaouen	139	شفشاون
Larache	267	العرانش
Mdiq-Fnideq	70	المضيق - الفنديق
Ouezzane	113	وزان
Tanger Assilah	689	طنجة - أصيلة
Tetouan	476	تطوان
L'Oriental	2294	الشرق
Berkane	204	بركان
Figuig	160	فجيج
Guercif	53	جرسيف
Jerada	100	جرادة
Nador	490	الناضور
Oujda-Angad	1186	وجدة - أنجاد
Taurirt	101	تاويرت
Fès - Meknès	3174	فاس - مكناس
Boulemane	166	بولمان
El Hajeb	45	الحاجب
Fes	1521	فاس
Ifrane	157	إيفران
Meknes	754	مكناس
Sefrou	99	صفرو
Taounate	115	تاونات
Taza	317	تازة
Rabat - Salé - Kénitra	3913	الرباط - سلا - القنيطرة
Kénitra	518	القنيطرة
Khémisset	281	الخميسات
Rabat	2273	الرباط
Salé	522	سلا
Sidi Kacem	210	سيدي قاسم
Sidi Slimane	50	سيدي سليمان
Skhirate-Témara	59	الصخيرات - تمارة
Béni Mellal - Khénifra	1665	بني ملال - خنيفرة
Azilal	175	أزيلال
Béni Mellal	667	بني ملال
Fquih Ben Salah	90	الفقيه بن صالح
Khénifra	199	خنيفرة
Khouribga	534	خريبكة

12 - 3 Lits existants des hôpitaux publics selon la province (ou la préfecture) (suite)

12 - 3 عدد الأسرة المتوفرة بالمستشفيات العمومية حسب الإقليم (أو العمالة) (تابع)

oct-19	السعة السريرية Capacité litière	أكتوبر 2019
Casablanca- Settat	4835	الدار البيضاء - سطتات
Benslimane	45	بن سليمان
Berrechid	287	برشيد
Casablanca	3105	الدار البيضاء
El Jadida	505	الجديدة
Mediouna	173	مديونة
Mohammadia	133	المحمدية
Nouaceur	50	النواصر
Settat	408	سطتات
Sidi Bennour	129	سيدي بنور
Marrakech - Safi	3682	مراكش - أسفي
Al Haouz	66	الحوز
Chichaoua	45	شيشاوة
El Kelaa Des Sraghna	582	قلعة السراغنة
Essaouira	330	الصويرة
Marrakech	2098	مراكش
Rehama	70	الرحامنة
Safi	446	اسفي
Youssoufia	45	اليوسفية
Drâa- Tafilalet	1174	درعة - تافيلالت
Errachidia	510	الرشيدية
Midelt	113	ميدلت
Ouarzazate	401	ورزازات
Tinghir	92	تنغير
Zagoura	58	زاكورة
Souss - Massa	1538	سوس - ماسة
Agadir Ida Outanane	530	أكادير إدا أوتنان
Chtouka Ait Baha	60	اشتوكة ايت باها
Inzegane Ait Melloul	310	انزكان ايت ملول
Taroudant	310	تارودانت
Tata	58	طاطا
Tiznit	270	تيزنيت
Guelmim - Oued Noun	345	كلميم - واد نون
Assa Zag	45	أسا الزاك
Guelmim	165	كلميم
Sidi Ifni	44	سيدي إفني
Tantan	91	طانتان
Laâyoune - Sakia El Hamra	529	العيون - الساقية الحمراء
Boujdour	36	بوجدور
Es-smara	104	السمارة
Laayoune	389	العيون
Dakhla - Oued Ed-Dahab	80	الداخلة - وادي الذهب
Oued Ed-Dahab	80	وادي الذهب
Total	25385	المجموع

12 - 4 Répartition des Médecins
selon la spécialité et la région (1)

12 - 4 توزيع الأطباء
حسب الاختصاص والجهة (1)

Anée 2019	بني ملال- خنيفرة	الدار البيضاء- سطات	الداخلة واد الذهب	درعة- تافلات	فاس- مكناس	كلميم- واد النون	العيون الساقية الحمراء	سنة 2019
	Béni Mellal- khénifra	Casablanca- settat	Dakha Oued Eddahab	Daraa- tafilalet	Fès- Meknès	Guelmim- oued Noun	Lâayoune- Sakia El hamra	
Anatomie pathologique	3	47	...	1	30	التشريح المرضي
Anesthésie-réanimation	20	262	...	6	74	5	3	التخدير- الإنعاش
Biologie médicale	14	98	47	3	3	البيولوجيا الطبية
Cardiologie	17	230	...	10	71	4	4	أمراض القلب
Chirurgie cardio-vasculaire	1	21	6	جراحة القلب والشرابيين
Chirurgie générale	32	239	1	14	98	4	8	الجراحة العامة
Chirurgie pédiatrique	7	45	1	5	29	2	1	جراحة الأطفال
Chirurgie réparatrice et plastique		50	3	الجراحة الترميمية
Dermatologie	12	161	...	5	49	3	2	الأمراض الجلدية والتناسلية
Endocrinologie et maladies métabolique	6	75	1	2	36	3	...	العلاج بالكهرباء والأشعة
Gastro-entérologie	12	177	1	3	59	2	5	أمراض الجهاز الهضمي
Gynécologie obstétrique	33	390	3	12	123	8	6	أمراض النساء والتوليد
Hématologie clinique	2	39	4	أمراض الدم السريرية
Médecine du sport	51	362	...	7	251	9	11	الطب الرياضي
Médecine du travail	36	495	...	5	113	2	4	طب الشغل
Médecine générale	597	2624	53	418	1328	174	140	الطب العام
Médecine interne	3	50	...	3	21	1	1	الطب الداخلي
Néphrologie	16	128	...	6	49	4	2	أمراض الكلى
Neurochirurgie	8	60	...	5	21	1	3	جراحة الأعصاب
Neurologie	2	31	...	1	29	1	...	أمراض الأعصاب
Neuropsychiatrie	4	39	10	الأمراض العصبية والعقلية
Oncologie médicale	1	18	23	...	1	أمراض السرطان
Ophtalmologie	21	304	1	3	70	5	5	أمراض العيون
Oto-rhino-laryngologie	16	163	1	2	59	3	3	أمراض الأذن، الأنف و الحنجرة
Pédiatrie	27	339	1	11	92	14	5	طب الأطفال
Pneumo-ptsisiologie	10	135	2	4	52	4	2	أمراض الرئة والسل
Psychiatrie	4	87	1	3	30	5	2	طب النفس
Radiologie	17	200	1	11	60	10	4	طب إشعاعي
Radiothérapie	1	41	20	المعالجة بالإشعاع
Rhumatologie	9	80	1	2	34	4	3	أمراض الرثية
Stomatologie et chirurgie maxillo-faciale	2	21	4	طب الأسنان وجراحة الوجه والفكين
Traumatologie-orthopédie	15	171	1	4	67	5	2	أمراض القدم
Urologie	12	107	1	4	34	2	2	أمراض المسالك البولية
Autres spécialités	17	149	0	5	64	3	2	اختصاصات اخرى
Total	1 028	7 438	70	552	3 060	281	224	المجموع

12 - 4 Répartition des Médecins
selon la spécialité et la région (suite)(1)

12 - 4 توزيع الأطباء
حسب الاختصاص والجهة (تابع)(1)

Année 2019	المجموع	مراكش- أسفي	الشرق	الرباط سلا القنيطرة	سوس ماسة	طنجة- تطوان- الحسيمة	سنة 2019
	Total	Marrakech- safi	Oriental	Rabat Salé kénitra	Souss-Massa Massa	tanger Tetouan al hoccima	
Anatomie pathologique	190	17	7	69	8	8	التشريح المرضي
Anesthésie-réanimation	814	80	43	232	41	48	التخدير - الإنعاش
Biologie médicale	401	32	16	152	15	21	البيولوجيا الطبية
Cardiologie	763	67	34	252	35	39	أمراض القلب
Chirurgie cardio-vasculaire	91	11	5	42	3	2	جراحة القلب و الشرايين
Chirurgie générale	831	80	40	198	40	77	الجراحة العامة
Chirurgie pédiatrique	212	23	16	59	7	17	جراحة الأطفال
Chirurgie réparatrice et plastique	114	13	1	36	5	6	الجراحة الترميمية
Dermatologie	495	53	23	128	25	34	الأمراض الجلدية والتناسلية
Endocrinologie et maladies métaboli	288	32	13	95	11	14	العلاج بالكهرباء والأشعة
Gastro-entérologie	577	49	29	172	32	36	أمراض الجهاز الهضمي
Gynécologie obstétrique	1 223	110	60	328	67	83	أمراض النساء والتوليد
Hématologie clinique	87	7	2	24	4	5	أمراض الدم السريرية
Médecine du sport	1 396	195	37	374	50	49	الطب الرياضي
Médecine du travail	1 287	94	48	256	98	136	طب الشغل
Médecine générale	11 165	1 346	987	2 070	555	873	الطب العام
Médecine interne	224	18	13	90	9	15	الطب الداخلي
Néphrologie	437	41	22	116	28	25	أمراض الكلى
Neurochirurgie	215	25	13	57	11	11	جراحة الأعصاب
Neurologie	173	17	14	52	13	13	أمراض الأعصاب
Neuropsychiatrie	117	5	10	36	4	9	الأمراض العصبية والعقلية
Oncologie médicale	117	4	1	61	4	4	أمراض السرطان
Ophthalmologie	838	78	39	234	37	41	أمراض العيون
Oto-rhino-laryngologie	507	51	25	113	32	39	أمراض الأذن، الأنف و الحنجرة
Pédiatrie	1 007	83	42	301	38	54	طب الأطفال
Pneumo-physiologie	425	33	19	118	22	24	أمراض الرئة والسبل
Psychiatrie	295	32	10	87	14	20	طب النفس
Radiologie	705	77	31	239	24	31	طب إشعاعي
Radiothérapie	183	20	14	70	10	7	المعالجة بالإشعاع
Rhumatologie	271	27	16	74	9	12	أمراض الرتة
Stomatologie et chirurgie maxillo-fa	62	6	2	24	1	2	طب الأسنان وجراحة الوجه والفكين
Traumatologie-orthopédie	569	60	38	136	35	35	أمراض القدم
Urologie	351	36	23	88	21	21	أمراض المسالك البولية
Autres spécialités	745	58	32	342	34	39	اختصاصات اخرى
Total	27 175	2 880	1 725	6 725	1 342	1 850	المجموع

(1) il englobe les medecins du secteur public et privé et les medecins du F,A,R et les enseignants chercheurs

(1) يشمل أطباء القطاع العام والخاص و أطباء القوات المسلحة الملكية و الأساتذة الباحثين

12 - 5 Effectif des médecins par secteur
et province (ou préfecture)

12 - 5 عدد الأطباء حسب القطاع
والإقليم (أو العمالة)

Année 2019	خاص Privé	عمومي ⁽¹⁾ Public ⁽¹⁾	سنة 2019
Tanger - Tétouan - Al Hoceima	1080	742	طنجة - تطوان - الحسيمة
Al Hoceima	40	156	الحسيمة
Chefchaouen	27	91	شفشاون
Fahs-Anjra	2	6	الفحص - أنجرة
Larache	88	84	العرائش
Mdiq-Fnideq	22	39	المضيق - الفنديق
Ouezzane	24	36	وزان
Tanger Assilah	611	209	طنجة - أصيلة
Tetouan	266	121	تطوان
L'Oriental	627	1026	الشرق
Berkane	89	86	بركان
Driouch	19	58	الدريوش
Figuig	9	55	فجيغ
Guercif	22	34	جرسيف
Jerada	7	58	جرادة
Nador	181	113	الناضور
Oujda-Angad	271	556	وجدة - أنجاد
Taourirt	29	66	تاويرت
Fès - Meknès	1229	1668	فاس - مكناس
Boulemane	12	104	بولمان
El Hajeb	32	49	الحاجب
Fès	631	936	فاس
Ifrane	21	49	إيفران
Meknès	387	245	مكناس
Moulay Yacoub	...	24	مولاي يعقوب
Sefrou	33	49	صفرو
Taounate	34	96	تاونات
Taza	79	116	تازة
Rabat - Salé - Kénitra	2780	2991	الرباط - سلا - القنيطرة
Kénitra	453	217	القنيطرة
Khémisset	125	105	الخميسات
Rabat	1315	2171	الرباط
Salé	400	261	سلا
Sidi Kacem	68	73	سيدي قاسم
Sidi Slimane	53	25	سيدي سليمان
Skhirate-Témara	366	139	الصخيرات - تمارة
Béni Mellal - Khénifra	520	501	بني ملال - خنيفرة
Azilal	20	141	أزيلال
Béni Mellal	203	129	بني ملال
Fqih Ben Salah	77	36	الفيح بن صالح
Khénifra	46	83	خنيفرة
Khouribga	174	112	خريبكة

12 - 5 Effectif des médecins par secteur
et province (ou préfecture) (suite)

12 - 5 عدد الأطباء حسب القطاع
والإقليم (أو العمالة) (تابع)

Année 2019	خاص Privé	عمومي ⁽¹⁾ Public ⁽¹⁾	سنة 2019
Casablanca- Settat	4 821	2 382	الدار البيضاء - سطتات
Benslimane	50	60	بن سليمان
Berrechid	183	59	برشيد
Casablanca	3748	1751	الدار البيضاء
El Jadida	330	142	الجديدة
Mediouna	34	30	مديونة
Mohammadia	214	81	المحمدية
Nouaceur	82	65	النواصر
Settat	127	158	سطتات
Sidi Bennour	53	36	سيدي بنور
Marrakech - Safi	1 378	1 321	مراكش - أسفي
Al Haouz	49	103	الحوز
Chichaoua	28	109	شيشاوة
El Kelaa Des Sraghna	79	100	قلعة السراغنة
Essaouira	41	106	الصويرة
Marrakech	934	717	مراكش
Rehamna	43	51	الرحامنة
Safi	165	111	أسفي
Youssoufia	39	24	اليوسيفية
Drâa- Tafilalet	139	409	درعة - تافيلالت
Errachidia	43	118	الرشيدية
Midelt	18	58	ميدلت
Ouarzazate	35	97	ورزازات
Tinghir	25	75	تتغيز
Zagoura	18	61	زاكورة
Souss - Massa	693	612	سوس - ماسة
Agadir Ida Outanane	402	203	أكادير إدا أوتنان
Chtouka Ait Baha	34	50	اشتوكة ايت باها
Inzegane Ait Melloul	150	86	انزكان ايت ملول
Taroudant	73	148	تارودانت
Tata	2	42	طاطا
Tiznit	32	83	تيزنيت
Guelmim - Oued Noun	42	229	كلميم - واد نون
Assa Zag	1	29	أسا الزاك
Guelmim	27	109	كلميم
Sidi Ifni	6	46	سيدي إفني
Tantan	8	45	طانتان
Laâyoune - Sakia El Hamra	48	166	العيون - الساقية الحمراء
Boujdour	3	40	بوجدور
Es-smara	3	25	السمارة
Laayoune	42	96	العيون
Tarfaya		5	طرفاية
Dakhla - Oued Ed-Dahab	12	57	الداخلة - وادي الذهب
Aousserd		2	أوسرد
Oued Ed-Dahab	12	55	وادي الذهب
Total	13 369	12 104	المجموع

(1)Non compris les centres hospitaliers universitaires
Source : Conseil National de l'Ordre des Médecins

(1) لا يشمل المراكز الإستشفائية الجامعية
المصدر: المجلس الوطني لهيئة الأطباء

12 - 6 Médecins du Ministère de la Santé
par province ou(préfecture) (1)

12 - 6 أطباء وزارة الصحة
حسب الإقليم (أو العمالة) (1)

oct-19	الأطباء العامون Médecins généralistes	الأطباء الاختصاصيون Médecins spécialistes	المجموع Total	أكتوبر 2019
Tanger - Tétouan - Al Hoceima	392	428	820	طنجة - تطوان - الحسيمة
Al Hoceima	67	92	159	الحسيمة
Chefchaouen	36	41	77	شفشاون
Fahs-Anjra	7	3	10	الفحص - أنجرة
Larache	56	51	107	العرائش
Mdiq-Fnideq	34	21	55	المضيق - الفنيدق
Ouezzane	24	24	48	وزان
Tanger Assilah	114	128	242	طنجة - أصيلة
Tetouan	54	68	122	تطوان
L'Oriental	334	682	1016	الشرق
Berkane	45	37	82	بركان
Driouch	26	9	35	الدريوش
Figuig	16	32	48	فجيج
Guercif	15	22	37	جرسيف
Jerada	22	29	51	جرادة
Nador	51	52	103	الناضور
Oujda-Angad	130	472	602	وجدة - أنجاد
Taourirt	29	29	58	تاوريرت
Fès - Meknès	503	1187	1690	فاس - مكناس
Boulemane	35	33	68	بولمان
El Hajeb	39	22	61	الحاجب
Fès	143	825	968	فاس
Ifrane	31	24	55	إيفران
Meknès	88	168	256	مكناس
Moulay Yacoub	22	2	24	مولاي يعقوب
Sefrou	35	39	74	صفرو
Taounate	49	33	82	تاونات
Taza	61	41	102	تازة
Rabat - Salé - Kénitra	598	981	1579	الرباط - سلا - القنيطرة
Kénitra	131	97	228	القنيطرة
Khémisset	69	51	120	الخميسات
Rabat	151	528	679	الرباط
Salé	88	116	204	سلا
Sidi Kacem	40	71	111	سيدي قاسم
Sidi Slimane	29	19	48	سيدي سليمان
Skhirate-Témara	90	99	189	الصخيرات - تمارة
Béni Mellal - Khénifra	265	285	550	بني ملال - خنيفرة
Azilal	62	46	108	أزبال
Béni Mellal	55	97	152	بني ملال
Fquih Ben Salah	34	27	61	الفقيه بن صالح
Khénifra	48	41	89	خنيفرة
Khouribga	66	74	140	خريبكة

12 - 6 Médecins du Ministère de la Santé
par province ou préfecture) (suite) (1)

12 - 6 أطباء وزارة الصحة
حسب الإقليم (أو العمالة) (تابع) (1)

oct-19	الأطباء العامون Médecins généralistes	الأطباء الاختصاصيون Médecins spécialistes	المجموع Total	أكتوبر 2019
Casablanca- Settat	758	1 998	2 756	الدار البيضاء - سطات
Benslimane	46	30	76	بن سليمان
Berrechid	40	32	72	برشيد
Casablanca	318	1 653	1 971	الدار البيضاء
El Jadida	104	79	183	الجديدة
Mediouna	21	19	40	مديونة
Mohammadia	41	47	88	المحمدية
Nouaceur	43	26	69	النواصر
Settat	85	75	160	سطات
Sidi Bennour	60	37	97	سيدي بنور
Marrakech - Safi	469	1 150	1 619	مراكش - أسفي
Al Haouz	49	26	75	الحوز
Chichaoua	44	23	67	شيشاوة
El Kelaa Des Sraghna	61	45	106	قلعة السراغنة
Essaouira	39	48	87	الصويرة
Marrakech	169	901	1 070	مراكش
Rehamna	40	24	64	الرحامنة
Safi	46	69	115	أسفي
Yousseoufia	21	14	35	اليوسفية
Drâa- Tafilalet	160	219	379	درعة - تافيلالت
Errachidia	49	75	124	الرشيدية
Midelt	35	29	64	ميدلت
Ouarzazate	33	52	85	ورزازات
Tinghir	27	32	59	تنغير
Zagoura	16	31	47	زاكورة
Souss - Massa	233	324	557	سوس - ماسة
Agadir Ida Outanane	57	126	183	أكادير إدا أوتنان
Chtouka Ait Baha	30	26	56	اشتوكة ايت باها
Inzegane Ait Melloul	35	47	82	انزكان ايت ملول
Taroudant	69	65	134	تارودانت
Tata	10	23	33	طاطا
Tiznit	32	37	69	تيزنيت
Guelmim - Oued Noun	71	133	204	كلميم - واد نون
Assa Zag	6	22	28	أسا الزاك
Guelmim	33	58	91	كلميم
Sidi Ifni	20	27	47	سيدي إفني
Tantan	12	26	38	طانطان
Laâyoune - Sakia El Hamra	52	118	170	العيون - الساقية الحمراء
Boujdour	8	16	24	بوجدور
Es-smara	9	22	31	السمارة
Laayoune	31	80	111	العيون
Tarfaya	4	-	4	طرفاية
Dakhla - Oued Ed-Dahab	22	54	76	الدخلة - وادي الذهب
Aousserd	-	-	-	أوسرد
Oued Ed-Dahab	22	54	76	وادي الذهب
Total	3 857	7 559	11 416	المجموع

(1) - Il englobe le réseau des établissements de soins de santé primaires, le réseau Hospitalier, le réseau intégré des soins d'urgence médicale et le réseau des établissements médico-sociaux publics.

Source : Ministère de la Santé.

(1) - يشمل شبكة مؤسسات الرعاية الصحية الأولية، الشبكة الاستشفائية، الشبكة المتكاملة للعلاجات الطبية الاستعجالية، شبكة المؤسسات الطبية الاجتماعية العمومية.

المصدر : وزارة الصحة.

12 - 7 Médecins du Ministère de la Santé exerçant dans le RESSP par province ou (préfecture) (1)

12 - 7 أطباء وزارة الصحة المزاولون ب ش.م.ر.ص.أ حسب الإقليم (أو العمالة) (1)

oct-19	الأطباء العامون Médecins généralistes	الأطباء الاختصاصيون Médecins spécialistes	المجموع Total	أكتوبر 2019
Tanger - Tétouan - Al Hoceima	254	18	272	طنجة - تطوان - الحسيمة
Al Hoceima	41	0	41	الحسيمة
Chefchaouen	25	5	30	شفشاون
Fahs-Anjra	6	3	9	الفحص - أنجرة
Larache	28	7	35	العرانث
Mdiq-Fnideq	17	0	17	المضيق - الفنديق
Ouezzane	19	0	19	وزان
Tanger Assilah	81	0	81	طنجة - أصيلة
Tetouan	37	3	40	تطوان
L'Oriental	195	12	207	الشرق
Berkane	30	0	30	بركان
Driouch	25	9	34	الدريوش
Figuig	10	1	11	فجيج
Guercif	11	0	11	جرسيف
Jerada	13	1	14	جرادة
Nador	25	1	26	الناضور
Oujda-Angad	65	0	65	وجدة - أنجاد
Taourirt	16	0	16	تاويرت
Fès - Meknès	358	76	434	فاس - مكناس
Boulemane	25	0	25	بولمان
El Hajeb	30	3	33	الحاجب
Fès	88	31	119	فاس
Ifrane	21	0	21	إيفران
Meknès	62	31	93	مكناس
Moulay Yacoub	21	2	23	مولاي يعقوب
Sefrou	27	7	34	صفرو
Taounate	42	2	44	تاونات
Taza	42	0	42	تازة
Rabat - Salé - Kénitra	437	105	542	الرباط - سلا - القنيطرة
Kénitra	88	4	92	القنيطرة
Khémisset	50	6	56	الخميسات
Rabat	102	42	144	الرباط
Salé	73	27	100	سلا
Sidi Kacem	26	7	33	سيدي قاسم
Sidi Slimane	21	0	21	سيدي سليمان
Skhirate-Témara	77	19	96	الصخيرات - تمارة
Béni Mellal - Khénifra	174	20	194	بني ملال - خنيفرة
Azilal	49	0	49	أزيلال
Béni Mellal	37	3	40	بني ملال
Fquih Ben Salah	21	1	22	الفقيه بن صالح
Khénifra	29	2	31	خنيفرة
Khouribga	38	14	52	خريبكة

12 - 7 Médecins du Ministère de la Santé exerçant dans le RESSP par province ou (préfecture) (suite) (1)

12 - 7 أطباء وزارة الصحة المزاوون ب ش.م.ر.ص.أ حسب الإقليم (أو العمالة) (تابع) (1)

oct-19	الأطباء العامون Médecins généralistes	الأطباء الإختصاصيون Médecins spécialistes	المجموع Total	أكتوبر 2019
Casablanca- Settat	490	149	639	الدار البيضاء - سطات
Benslimane	34	4	38	بن سليمان
Berrechid	27	3	30	برشيد
Casablanca	224	111	335	الدار البيضاء
El Jadida	46	10	56	الجديدة
Mediouna	15	2	17	مديونة
Mohammadia	27	7	34	المحمدية
Nouaceur	34	6	40	النواصر
Settat	54	6	60	سطات
Sidi Bennour	29	0	29	سبدي بنور
Marrakech - Safi	339	24	363	مراكش - أسفي
Al Haouz	43	3	46	الحوز
Chichaoua	36	1	37	شيشاوة
El Kelaa Des Sraghna	44	3	47	قلعة السراغنة
Essaouira	32	0	32	الصويرة
Marrakech	103	12	115	مراكش
Rehamna	31	0	31	الرحامنة
Safi	36	4	40	اسفي
Yousseoufia	14	1	15	اليوسفية
Drâa- Tafilalet	94	0	94	درعة - تافيلالت
Errachidia	26	0	26	الرشيدية
Midelt	17	0	17	ميدلت
Ouarzazate	21	0	21	ورزازات
Tinghir	19	0	19	تنغير
Zagoura	11	0	11	زاكورة
Souss - Massa	161	26	187	سوس - ماسة
Agadir Ida Outanane	35	9	44	أكادير إدا أوتنان
Chtouka Ait Baha	20	3	23	اشتوكة ايت باها
Inzegane Ait Melloul	23	6	29	انزكان ايت ملول
Taroudant	52	6	58	تارودانت
Tata	7	0	7	طاطا
Tiznit	24	2	26	تيزنيت
Guelmim - Oued Noun	37	3	40	كلميم - واد نون
Assa Zag	1	0	1	أسا الزاك
Guelmim	19	2	21	كلميم
Sidi Ifni	11	0	11	سبدي إفني
Tantan	6	1	7	طانطان
Laâyoune - Sakia El Hamra	26	1	27	العيون - الساقية الحمراء
Boujdour	3	0	3	بوجدور
Es-smara	3	0	3	السمارة
Laayoune	16	1	17	العيون
Tarfaya	4	0	4	طرفاية
Dakhla - Oued Ed-Dahab	11	0	11	الداخلة - وادي الذهب
Aousserd	0	0	0	أوسرد
Oued Ed-Dahab	11	0	11	وادي الذهب
Total	2 576	434	3 010	المجموع

(1): Les médecins exerçant dans les structures d'appuis du RESSP ne sont pas inclus

RESSP: réseau des établissements de soins de santé primaires

Source : Ministère de la Santé.

(1): لا يشمل الأطباء المزاوون بالمؤسسات الداخلة ل ش.م.ر.ص.أ ش.م.ر.ص.أ: شبكة مؤسسات الرعاية الصحية الأولية

المصدر : وزارة الصحة.

12 - 8 Chirugiens dentistes par province
(ou préfecture) : Public

8 - 12 جراحي الأسنان حسب الإقليم
(أوالمعمالة) : عمومي

oct-19

جراحي الأسنان
Chirurgiens dentistes

أكتوبر 2019

Tanger - Tétouan - Al Hoceima	32	طنجة - تطوان - الحسيمة
Al Hoceima	2	الحسيمة
Chefchaouen	3	شفشاون
Fahs-Anjra	3	الفحص - أنجرة
Larache	3	العرائش
Mdiq-Fnideq	1	المضيق - الفنيدق
Ouezzane	1	وزان
Tanger Assilah	14	طنجة - أصيلة
Tetouan	5	تطوان
L'Oriental	18	الشرق
Berkane	3	بركان
Driouch	1	الدريوش
Figuiç	1	فجيç
Guercif	1	جرسيف
Jerada	1	جرادة
Nador	1	الناضور
Oujda-Angad	8	وجدة - أنجاد
Taourirt	2	تاويرت
Fès - Meknès	44	فاس - مكناس
Boulemane	1	بولمان
El Hajeb	3	الحاجب
Fès	13	فاس
Ifrane	3	إيفران
Meknès	8	مكناس
Moulay Yacoub	2	مولاي يعقوب
Sefrou	6	صفرو
Taounate	3	تاونات
Taza	5	تازة
Rabat - Salé - Kénitra	78	الرباط - سلا - القنيطرة
Kénitra	8	القنيطرة
Khémisset	2	الخميسات
Rabat	35	الرباط
Salé	7	سلا
Sidi Kacem	5	سيدي قاسم
Sidi Slimane	3	سيدي سليمان
Skhirate-Témara	18	الصخيرات - تمارة
Béni Mellal - Khénifra	15	بني ملال - خنيفرة
Azilal	2	أزيلال
Béni Mellal	6	بني ملال
Fquih Ben Salah	1	الفيقي بن صالح
Khénifra	3	خنيفرة
Khouribga	3	خريبكة

12 - 8 Chirugiens dentistes par province
(ou préfecture) : Public (suite)

8 - 12 جراحي الأسنان حسب الإقليم
(أو العمالة) : عمومي (تابع)

oct-19

جراحي الأسنان
Chirugiens dentistes

أكتوبر 2019

Casablanca- Settat	197	الدار البيضاء - سطات
Benslimane	3	بن سليمان
Berrechid	3	برشيد
Casablanca	167	الدار البيضاء
El Jadida	11	الجديدة
Mediouna	1	مديونة
Mohammadia	5	المحمدية
Nouaceur	2	النواصر
Settat	3	سطات
Sidi Bennour	2	سبدي بنور
Marrakech - Safi	28	مراكش - أسفي
Al Haouz	4	الحوز
Chichaoua	1	شيشاوة
El Kela Des Sraghna	2	قلعة السراغنة
Essaouira	1	الصويرة
Marrakech	13	مراكش
Rehamna	2	الرحامنة
Safi	4	اسفي
Yousseoufia	1	اليوسفية
Drâa- Tafilale	11	درعة - تافيلالت
Errachidia	3	الرشيدية
Midelt	1	ميدلت
Ouarzazate	5	ورزازات
Tinghir	1	تنغير
Zagoura	1	زاكورة
Souss - Massa	18	سوس - ماسة
Agadir Ida Outanane	7	أكادير إدا أوتنان
Chtouka Ait Baha	1	اشتوكة ايت باها
Inzegane Ait Melloul	3	انزكان ايت ملول
Taroudant	2	تارودانت
Tata	1	طاطا
Tiznit	4	تيزنيت
Guelmim - Oued Noun	8	كلميم - واد نون
Assa Zag	1	أسا الزك
Guelmim	1	كلميم
Sidi Ifni	2	سبدي إفني
Tantan	4	طانطان
Laâyoune - Sakia El Hamra	6	العيون - الساقية الحمراء
Boujdour	1	بوجدور
Es-smara	1	السمارة
Laayoune	4	العيون
Tarfaya		طرفاية
Dakhla - Oued Ed-Dahab	3	الدخلة - وادي الذهب
Aousserd		أوسرد
Oued Ed-Dahab	3	وادي الذهب
Total	458	المجموع

12 - 9 Cabinet de chirurgie dentaire
par province (ou préfecture) : Privé

9 - 12 عيادة جراحة الأسنان
حسب الإقليم (أو العمالة) : خاص

oct-19

عيادة جراحة الأسنان

أكتوبر 2019

Cabinet de chirurgie dentaire

Tanger - Tétouan - Al Hoceima	254	طنجة - تطوان - الحسيمة
Al Hoceima	13	الحسيمة
Chefchaouen	4	شفشاون
Fahs-Anjra	0	الفحص - أنجرة
Larache	25	العرائش
Mdiq-Fnideq	14	المضيق - الفنيدق
Ouezzane	7	وزان
Tanger Assilah	111	طنجة - أصيلة
Tetouan	80	تطوان
L'Oriental	231	الشرقي
Berkane	31	بركان
Driouch	8	الدريوش
Figuig	4	فجيج
Guercif	5	جرسيف
Jerada	3	جرادة
Nador	61	الناضور
Oujda-Angad	110	وجدة - أنجاد
Taourirt	9	تاويرت
Fès - Meknès	307	فاس - مكناس
Boulemane	1	بولمان
El Hajeb	5	الحاجب
Fès	150	فاس
Ifrane	4	إيفران
Meknès	111	مكناس
Moulay Yacoub	0	مولاي يعقوب
Sefrou	7	صفرو
Taounate	4	تاونات
Taza	25	تازة
Rabat - Salé - Kénitra	581	الرباط - سلا - القنيطرة
Kénitra	97	القنيطرة
Khémisset	28	الخميسات
Rabat	205	الرباط
Salé	141	سلا
Sidi Kacem	15	سيدي قاسم
Sidi Slimane	17	سيدي سليمان
Skhirate-Témara	78	الصخيرات - تمارة
Béni Mellal - Khénifra	181	بني ملال - خنيفرة
Azilal	6	أزيلال
Béni Mellal	60	بني ملال
Fquih Ben Salah	31	الفقيه بن صالح
Khénifra	14	خنيفرة
Khouribga	70	خريبكة

12 - 9 Cabinet de chirurgie dentaire
par province (ou préfecture) : Privé (suite)

12 - 9 عيادة جراحة الأسنان
حسب الإقليم (أو العمالة) : خاص (تابع)

oct-19

عيادة جراحة الأسنان

أكتوبر 2019

Cabinet de chirurgie dentaire

Casablanca- Settat	1 481	الدار البيضاء - سطات
Benslimane	38	بن سليمان
Berrechid	39	برشيد
Casablanca	1122	الدار البيضاء
El Jadida	100	الجديدة
Mediouna	15	مديونة
Mohammadia	105	المحمدية
Nouaceur	9	النواصر
Settat	43	سطات
Sidi Bennour	10	سيدي بنور
Marrakech - Safi	325	مراكش - أسفي
Al Haouz	5	الحوز
Chichaoua	4	شيشاوة
El Kelaa Des Sraghna	10	قلعة السراغنة
Essaouira	14	الصويرة
Marrakech	242	مراكش
Rehamna	7	الرحامنة
Safi	37	أسفي
Youssoufia	6	اليوسيفية
Drâa- Tafilalet	39	درعة - تافيلالت
Errachidia	8	الرشيدية
Midelt	8	ميدلت
Ouarzazate	13	ورزازات
Tinghir	7	تنغير
Zagoura	3	زاكورة
Souss - Massa	182	سوس - ماسة
Agadir Ida Outanane	101	أكادير إدا أوتنان
Chtouka Ait Baha	8	اشتوكة آيت باها
Inzegane Ait Melloul	35	انزكان آيت ملول
Taroudant	17	تارودانت
Tata	1	طاطا
Tiznit	20	تيزنيت
Guelmim - Oued Noun	16	كلميم - واد نون
Assa Zag	0	أسا الزاك
Guelmim	11	كلميم
Sidi Ifni	2	سيدي إفني
Tantan	3	طانتان
Laâyoune - Sakia El Hamra	14	العيون - الساقية الحمراء
Boujdour	0	بوجدور
Es-smara	1	السمارة
Laayoune	13	العيون
Tarfaya	0	طرفاية
Dakhla - Oued Ed-Dahab	3	الداخلة - وادي الذهب
Aousserd	0	أوسرد
Oued Ed-Dahab	3	وادي الذهب
Total	3 614	المجموع

12 - 10 Personnel paramédical par province (ou préfecture) : public

10 - 12 الجهاز الشبه طبي حسب الإقليم (أو العمالة) : عمومي

oct-19	Infirmier polyvalent	Sage femme	Autre	Total Paramédical	أكتوبر 2019
Tanger - Tétouan - Al Hoceima	1 432	461	1 004	2 897	طنجة - تطوان - الحسيمة
Al Hoceima	307	103	223	633	الحسيمة
Chefchaouen	150	58	89	297	شفشاون
Fahs-Anjra	26	18	4	48	الفحص - أنجرة
Larache	128	71	149	348	العرانش
Mdiq-Fnideq	93	35	64	192	المضيق - القنيدق
Ouezzane	113	46	52	211	وزان
Tanger Assilah	321	87	280	688	طنجة - أصيلة
Tetouan	294	43	143	480	تطوان
L'Oriental	1 215	378	1 139	2 732	الشرق
Berkane	98	45	99	242	بركان
Driouch	97	42	19	158	الدريوش
Figuiç	80	37	68	185	فجيج
Guercif	89	32	52	173	جرسيف
Jerada	103	29	60	192	جرادة
Nador	131	67	221	419	الناصور
Oujda-Angad	513	92	562	1 167	وجدة - أنجاد
Taourirt	104	34	58	196	تاويرت
Fès - Meknès	1 962	721	1 707	4 390	فاس - مكناس
Boulemane	127	51	102	280	بولمان
El Hajeb	87	44	59	190	الحاجب
Fès	778	184	733	1 695	فاس
Ifrane	105	50	93	248	إيفران
Meknès	290	139	366	795	مكناس
Moulay Yacoub	52	43	7	102	مولاي يعقوب
Sefrou	139	51	43	233	صفرو
Taounate	177	73	111	361	تاونات
Taza	207	86	193	486	تازة
Rabat - Salé - Kénitra	2 141	571	2 250	4 962	الرباط - سلا - القنيطرة
Kénitra	238	83	242	563	القنيطرة
Khémisset	119	59	206	384	الخميسبات
Rabat	1 217	194	1125	2 536	الرباط
Salé	161	71	317	549	سلا
Sidi Kacem	191	79	187	457	سيدي قاسم
Sidi Slimane	82	24	39	145	سيدي سليمان
Skhirate-Témara	133	61	134	328	الصخيرات - تمارة
Béni Mellal - Khénifra	858	290	895	2 043	بني ملال - خنيفرة
Azilal	226	74	144	444	أزيلال
Béni Mellal	177	47	268	492	بني ملال
Fquih Ben Salah	170	44	60	274	الفقيه بن صالح
Khénifra	136	62	191	389	خنيفرة
Khouribga	149	63	232	444	خريبكة

12 - 10 Personnel paramédical par
province (ou préfecture) : public (suite)

10 - 12 الجهاز الشبه طبي حسب
الإقليم (أو العمالة) : عمومي (تابع)

oct-19	Infirmier polyvalent	Sage femme	Autre	Total Paramédical	أكتوبر 2019
Casablanca- Settat	2 012	482	2 368	4 862	الدار البيضاء - سطات
Benslimane	53	31	79	163	بن سليمان
Berrechid	81	38	158	277	برشيد
Casablanca	1 234	187	1384	2 805	الدار البيضاء
El Jadida	166	55	263	484	الجديدة
Mediouna	48	21	69	138	مديونة
Mohammadia	61	15	90	166	المحمدية
Nouaceur	68	15	24	107	النواصر
Settat	173	65	194	432	سطات
Sidi Bennour	128	55	107	290	سبدي بنور
Marrakech - Safi	1 918	521	1 641	4 080	مراكش - أسفي
Al Haouz	138	59	67	264	الحوز
Chichaoua	123	70	58	251	شيشاوة
El Kelaâ Des Sraghna	184	56	170	410	قلعة السراغنة
Essaouira	131	45	153	329	الصويرة
Marrakech	1 047	181	837	2 065	مراكش
Rehamna	91	31	69	191	الرحامنة
Safi	127	51	252	430	أسفي
Youssefoufia	77	28	35	140	اليوسفية
Drâa- Tafilalet	667	305	624	1 596	درعة - تافيلالت
Errachidia	192	95	245	532	الرشيدية
Midelt	134	66	101	301	ميدلت
Ouarzazate	125	46	153	324	ورزازات
Tinghir	121	59	70	250	تنغير
Zagoura	95	39	55	189	زاكورة
Souss - Massa	902	409	868	2 179	سوس - ماسة
Agadir Ida Outanane	173	99	265	537	أكادير إدا أوتنان
Chtouka Ait Baha	112	56	88	256	اشتوكة آيت باها
Inzegane Ait Melloul	109	70	150	329	انزكان آيت ملول
Taroudant	259	93	178	530	تارودانت
Tata	114	42	52	208	طاطا
Tiznit	135	49	135	319	تيزنيت
Guelmim - Oued Noun	415	137	342	894	كلميم - واد نون
Assa Zag	66	30	44	140	أسا الزاك
Guelmim	169	47	161	377	كلميم
Sidi Ifni	103	38	69	210	سبدي إفني
Tantan	77	22	68	167	طانتان
Laâyoune - Sakia El Hamra	467	57	269	793	العيون - الساقية الحمراء
Boujdour	88	13	38	139	بوجدور
Es-smara	81	9	39	129	السمارة
Laayoune	268	28	188	484	العيون
Tarfaya	30	7	4	41	طرفاية
Dakhla - Oued Ed-Dahab	104	39	86	229	الدخلة - وادي الذهب
Aousserd	10	5	1	16	أوسرد
Oued Ed-Dahab	94	34	85	213	وادي الذهب
Total	14 093	4 371	13 193	31 657	المجموع

12 - 11 Personnel paramédical exerçant dans le RESSP
par province (ou préfecture) : public

11- 12 الجهاز الشبه طبي المزاوول ب ش.م.ر.ص.أ
حسب الإقليم (أو العمالة) : عمومي

oct-19	Sage femme	Infirmier polyvalent	Autre	Total général	أكتوبر 2019
Tanger - Tétouan - Al Hoceima	252	652	62	966	طنجة - تطوان - الحسيمة
Al Hoceima	57	134	3	194	الحسيمة
Chefchaouen	40	103	5	148	شفشاون
Fahs-Anjra	18	20	4	42	الفحص - أنجرة
Larache	31	51	28	110	العرانش
Mdiq-Fnideq	11	34	1	46	المضيق - الفنديق
Ouezzane	32	76	12	120	وزان
Tanger Assilah	43	121	7	171	طنجة - أصيلة
Tetouan	20	113	2	135	تطوان
L'Oriental	185	411	161	757	الشرق
Berkane	21	33	20	74	بركان
Driouch	42	85	19	146	الدريوش
Figuig	23	42	11	76	فجيج
Guercif	15	47	8	70	جرسيف
Jerada	13	40	7	60	جرادة
Nador	33	50	45	128	الناضور
Oujda-Angad	28	63	50	141	وجدة - أنجاد
Taurirt	10	51	1	62	تاوريرت
Fès - Meknès	387	767	335	1 489	فاس - مكناس
Boulemane	29	68	31	128	بولمان
El Hajeb	28	54	25	107	الحاجب
Fès	53	90	65	208	فاس
Ifrane	33	61	22	116	إيفران
Meknès	61	124	100	285	مكناس
Moulay Yacoub	42	51	6	99	مولاي يعقوب
Sefrou	34	83	4	121	صفرو
Taounate	45	112	33	190	تاونات
Taza	62	124	49	235	تازة
Rabat - Salé - Kénitra	249	519	314	1 082	الرباط - سلا - القنيطرة
Kénitra	40	123	84	247	القنيطرة
Khémisset	30	56	66	152	الخميسات
Rabat	40	39	33	112	الرباط
Salé	39	80	35	154	سلا
Sidi Kacem	51	100	54	205	سيدي قاسم
Sidi Slimane	17	58	7	82	سيدي سليمان
Skhirate-Témara	32	63	35	130	الصخيرات - تمارة
Béni Mellal - Khénifra	143	446	205	794	بني ملال - خنيفرة
Azilal	47	149	40	236	أزيلال
Béni Mellal	24	63	59	146	بني ملال
Fquih Ben Salah	20	97	2	119	الفتية بن صالح
Khénifra	26	70	47	143	خنيفرة
Khouribga	26	67	57	150	خريبكة

12 - 11 Personnel paramédical exerçant dans le RESSP
par province (ou préfecture) : public (suite)

11- 12 الجهاز الشبيه طبي المزاويل ب ش.م.ر.ص.أ.
حسب الإقليم (أو العمالة) : عمومي (تابع)

oct-19	Sage femme	Infirmier polyvalent	Autre	Total général	أكتوبر 2019
Casablanca- Settat	151	531	336	1 018	الدار البيضاء - سمطات
Benslimane	18	30	36	84	بن سليمان
Berrechid	18	42	29	89	برشيد
Casablanca	25	155	113	293	الدار البيضاء
El Jadida	25	62	59	146	الجديدة
Mediouna	8	19	3	30	مديونة
Mohammadia	2	26	17	45	المحمدية
Nouaceur	5	40	-	45	النواصر
Settat	33	97	66	196	سمطات
Sidi Bennour	17	60	13	90	سيدي بنور
Marrakech - Safi	309	662	282	1 253	مراكش - آسفي
Al Haouz	45	106	33	184	الحوز
Chichaoua	51	94	20	165	شيشاوة
El Kelaa Des Sraghna	26	100	7	133	قلعة السراغنة
Essaouira	32	81	23	136	الصويرة
Marrakech	89	109	101	299	مراكش
Rehamna	19	64	24	107	الرحامنة
Safi	28	69	65	162	اسفي
Youssoufia	19	39	9	67	اليوسفية
Drâa- Tafilalet	171	365	117	653	درعة - تافيلالت
Errachidia	52	82	51	185	الرشيدية
Midelt	42	84	25	151	ميدلت
Ouarzazate	25	73	14	112	ورزازات
Tinghir	29	65	11	105	تنغير
Zagoura	23	61	16	100	زاكورة
Souss - Massa	234	483	183	900	سوس - ماسة
Agadir Ida Outanane	53	67	39	159	أكادير إدا أوتنان
Chtouka Ait Baha	38	73	24	135	اشتوكة ايت باها
Inzegane Ait Melloul	32	42	27	101	انزكان ايت ملول
Taroudant	53	164	55	272	تارودانت
Tata	27	68	14	109	طاطا
Tiznit	31	69	24	124	تيزنيت
Guelmim - Oued Noun	71	197	58	326	كلميم - واد نون
Assa Zag	18	21	3	42	أسا الزاك
Guelmim	18	72	29	119	كلميم
Sidi Ifni	26	65	16	107	سيدي إفني
Tantan	9	39	10	58	طانتان
Laâyoune - Sakia El Hamra	13	169	33	215	العيون - الساقية الحمراء
Boujdour	1	33	4	38	بوجدور
Es-smara	-	29	3	32	السمارة
Laayoune	5	77	22	104	العيون
Tarfaya	7	30	4	41	طرفاية
Dakhla - Oued Ed-Dahab	14	32	5	51	الدخلة - وادي الذهب
Aousserd	5	10	1	16	أوسرد
Oued Ed-Dahab	9	22	4	35	وادي الذهب
Total	2 179	5 234	2 091	9 504	المجموع

12 - 12 Consultations curatives réalisées
dans les formations de soins de santé
de base par province (ou préfecture)

12 - 12 الفحوصات العلاجية المقدمة من طرف
مؤسسات العلاجات الصحية الأساسية
حسب الإقليم (أو العمالة)

Année 2015	الفحوصات شبه طبية Consultations paramédicales	الفحوصات الطبية Consultations médicales	سنة 2015
Tanger - Tétouan - Al Hoceima	2 002 781	1 705 210	طنجة - تطوان - الحسيمة
Al Hoceima	392 637	196 351	الحسيمة
Chefchaouen	320 542	172 593	شفشاون
Fahs-Anjra	36 564	51 793	الفحص - أنجرة
Larache	310 973	267 024	العرانث
Ouezzane	280 849	129 648	وزان
Tanger-Assilah	326 380	471 493	طنجة - أصيلة
Tétouan	273 265	318 269	تطوان
MDiq-Fnideq	61 571	98 039	المضيق - الفنيق
L'Oriental	2 066 205	1 461 324	الشرق
Berkane	240 148	197 156	بركان
Driouch	157 066	122 775	الدريوش
Figuig	129 450	75 850	فجيج
Guercif	164 262	83 637	جرسيف
Jerada	169 134	136 431	جرادة
Nador	385 992	213 956	النخضور
Oujda-Angad	634 283	522 971	وجدة - أنجاد
Taurirt	185 870	108 548	تاويرت
Fès - Meknès	4 378 557	4 025 013	فاس - مكناس
Meknès	961 131	856 586	مكناس
Boulemane	132 827	116 830	بولمان
El Hajeb	247 456	235 712	الحاجب
Fès	1 419 690	1 617 447	فاس
Ifrane	220 707	172 927	إيفران
Sefrou	283 660	269 894	صفرو
Taouante	402 225	302 160	تاوانت
Taza	589 571	294 715	تازة
Moulay Yacoub	121 290	158 742	مولاي يعقوب
Rabat - Salé - Kénitra	4 296 793	3 918 728	الرباط - سلا - القنيطرة
Kénitra	875 145	645 414	القنيطرة
Khémisset	525 328	351 401	الخميسات
Rabat	242 986	656 975	الرباط
Salé	1 278 039	1 023 566	سلا
Sidi Kacem	553 458	449 906	سيدي قاسم
Sidi Slimane	219 038	182 872	سيدي سليمان
Skhirate-Témara	602 799	608 594	الصخيرات - تمارة
Béni Mellal - Khénifra	1 879 818	1 217 719	بني ملال - خنيفرة
Azilal	337 708	351 598	أزبال
Béni Mellal	525 558	326 454	بني ملال
Fquih Ben Salah	561 815	206 266	الفقيه بن صالح
Khénifra	262 514	178 071	خنيفرة
Khouribga	192 223	155 330	خريبكة

12 - 12 Consultations curatives réalisées
dans les formations de soins de santé
de base par province (ou préfecture) (suite)

12 - 12 الفحوصات العلاجية المقدمة من طرف
مؤسسات العلاجات الصحية الأساسية
حسب الإقليم (أو العمالة) (تابع)

Année 2015	الفحوصات شبيه طبية Consultations paramédicales	الفحوصات الطبية Consultations médicales	سنة 2015
Casablanca- Settat	5 976 226	4 743 047	الدار البيضاء - سطت
Benslimane	283 227	245 408	بن سليمان
Berrechid	579 122	277 700	برشيد
Casablanca Anfa	3 359 539	2 639 747	الدار البيضاء أنفا
El Jadida	568 376	441 996	الجديدة
Mediouna	186 501	173 886	مديونة
Mohammadia	171 671	165 682	المحمدية
Nouaceur	278 500	246 841	النواصر
Settat	372 105	368 275	سطت
Sidi Bennour	177 185	183 512	سيدي بنور
Marrakech - Safi	3 711 044	3 171 932	مراكش - أسفي
Al Haouz	339 920	272 739	الحوز
Chichaoua	449 976	478 013	شيشاوة
El Kelaa Des Sraghna	676 816	423 505	قلعة السراغنة
Essaouira	540 983	254 280	الصويرة
Marrakech	504 818	951 949	مراكش
Rehamna	229 739	218 368	الرحامنة
Safi	767 004	435 139	أسفي
Yousseoufia	201 788	137 939	اليوسفية
Drâa- Tafilalet	1 309 974	696 131	درعة - تافيلالت
Errachidia	424 191	207 739	الرشيدية
Midelt	262 119	120 686	ميدلت
Ouarzazate	289 638	169 953	ورزازات
Tinghir	196 690	119 786	تنغير
Zagoura	137 336	77 967	زاكورة
Souss - Massa	2 810 802	1 246 520	سوس - ماسة
Agadir Ida Outanane	445 010	293 696	أكادير إدا أوتنان
Chtouka Ait Baha	387 895	206 093	أشتوكة ايت باها
Inzegane Ait Melloul	638 204	263 305	انزكان ايت ملول
Taroudant	860 846	337 001	تارودانت
Tata	262 822	57 734	طاطا
Tiznit	216 025	88 691	تيزنيت
Guelmim - Oued Noun	481 273	274 024	كلميم - واد نون
Assa Zag	48 712	7 966	أسا الزاك
Guelmim	234 163	131 290	كلميم
Sidi Ifni	102 495	72 547	سيدي إفي
Tantan	95 903	62 221	طانطان
Laâyoune - Sakia El Hamra	380 932	213 986	العيون - الساقية الحمراء
Boujdour	90 902	27 991	بوجدور
Es-smara	75 494	23 910	السمارة
Laayoune	161 922	140 169	العيون
Tarfaya	52 614	21 916	طرفاية
Dakhla - Oued Ed-Dahab	155 820	108 316	الدخلة - وادي الذهب
Oued Ed-Dahab	155 820	108 316	واد الذهب
Ensemble	29 450 225	22 781 950	المجموع

12 - 13 Nombre de parturientes bénéficiaires de suivi de la grossesse et de l'accouchement par province (ou préfecture) (1)

13 - 12 عدد النساء الحوامل المستفيدات من مراقبة الحمل والولادة حسب الإقليم (أو العمالة) (1)

Année 2016	عدد النساء اللواتي أجريهن فحوصات ما بعد الولادة Femmes examinées en post-natal	منه (2) :	عدد الحمل غير عادي Nombre de grossesses à risque dépistés	فحوصات أخرى قبل الولادة Autres consultations prénatales	منه في الثلاثة أشهر الأولى من الحمل Dont pendant 1er trimestre de grossesse	عدد الفحوصات للمرة الأولى Nouvelles consultantes	سنة 2016
Tanger - Tétouan - Al Hoceima	60 056	3 720	11 019	103 270	26 772	48 660	طنجة - تطوان - الحسيمة
Al Hoceima	3740	316	916	7036	2826	5807	الحسيمة
Chefchaouen	10579	414	1373	5812	2602	6457	شفشاون
Fahs-Anjra	2466	107	482	2793	810	1595	الخصص - أنجرة
Larache	6129	525	1597	5021	3947	5122	العرانتش
Ouezzane	5933	309	309	7546	4049	6924	وزان
Tanger-Assilah	17363	966	3226	58344	6392	11604	طنجة - أصيلة
Tétouan	9702	578	1762	11014	4159	7706	تطوان
M'Diq-Fnideq	4144	505	1354	5704	1987	3445	المضيق - الفنديق
L'Oriental	35 700	3 277	7 642	48 351	18 381	34 157	الشرق
Berkane	3836	247	755	5252	1987	3977	بركان
Driouch	3597	258	493	2803	1355	3239	الدريوش
Figuig	2293	413	457	3339	1481	2630	فجيج
Guercif	3459	499	844	3846	2025	4281	جرسيف
Jerada	1899	182	484	4108	1202	2134	جرادة
Nador	8220	765	1806	6582	2601	5675	الناصور
Oujda-Angad	8119	701	1833	13477	5187	8424	وجدة - أنجاد
Taurirt	4277	212	970	8944	2543	3797	تاويرت
Fès - Meknès	83 789	4 675	16 245	104 518	32 057	68 620	فاس - مكناس
Meknès	13857	844	4229	26108	7544	18679	مكناس
Boulemane	3822	198	396	5281	1476	3367	بولمان
El Hajeb	5200	440	1081	9273	2619	5467	الحاجب
Fès	19758	692	2845	17556	6816	12421	فاس
Ifrane	3419	483	875	4198	1251	2858	إيفران
Sefrou	6013	336	1658	7956	3070	3779	صفرو
Taounate	13945	875	1982	15027	4699	11191	تاونت
Taza	13074	402	2087	11146	2410	6775	تازة
Moulay Yacoub	4701	405	1092	7973	2172	4083	مولاي يعقوب
Rabat - Salé - Kénitra	86 345	5 888	16 533	89 557	31 053	67 729	الرباط - سلا - القنيطرة
Kénitra	19598	1447	2534	21143	7080	14529	القنيطرة
Khémisset	12627	829	1603	11561	4149	10452	الخميسات
Rabat	7130	19	1304	7889	2449	6534	الرباط
Salé	17985	1335	5279	3234	5489	11430	سلا
Sidi Kacem	10253	983	2441	16950	4426	11369	سيدي قاسم
Sidi Slimane	7016	482	1072	8794	3493	6113	سيدي سليمان
Skhirate-Témara	11736	793	2300	19986	3967	7302	الصخيرات - تمارة
Béni Mellal - Khénifra	46 812	2 282	5 331	70 453	24 124	46 449	بني ملال - خنيفرة
Azilal	9802	199	520	11931	5730	9620	أزبال
Béni Mellal	9178	501	1292	16127	6071	11256	بني ملال
Fquih Ben Salah	10562	445	1578	17610	5677	10295	الفتية بن صالح
Khénifra	6796	604	1122	13865	3034	6346	خنيفرة
Khouribga	10474	533	819	10920	3612	8932	خريبكة

12 - 13 Nombre de parturientes bénéficiaires de suivi de la grossesse et de l'accouchement par province (ou préfecture) (suite)(1)

13 - 12 عدد النساء الحوامل المستفيدات من مراقبة الحمل والولادة حسب الإقليم (أو العمالة) (تابع)(1)

Année 2016	عدد النساء اللواتي أجرين فحوصات ما بعد الولادة	منه (2) :	عدد الحمل غير عادي	فحوصات أخرى قبل الولادة	منه : في الثلاثة اشهر الأولى من الحمل	عدد الفحوصات للمرة الأولى	سنة 2016
	Femmes examinées en post-natal	Dont : référées	Nombre de grossesses à risque dépoté	Autres consultations prénatales	Dont pendant 1er trimestre de grossesse	Nouvelles consultantes	
Casablanca- Settat	149 543	7 726	21 598	177 453	53 834	107 127	الدار البيضاء - سطات
Benslimane	4621	315	817	5868	2185	4583	بن سليمان
Berrechid	10832	583	1737	14677	4324	9692	برشيد
Casablanca Anfa	7155	317	585	9325	2247	3017	الدار البيضاء أنفا
Al Fida	4969	207	655	5199	1456	2532	الفداء
Ain Sebaa Hay Mohammadi	8800	709	2273	12513	2526	5508	عين السبع الحي المحمدي
Hay Hassani	4021	559	1449	11526	2508	5756	الحي الحسني
Ain Chok	7377	620	1483	8892	2280	4271	عين الشق
Sidi Bernoussi	25407	510	1489	25532	3831	3831	سیدی البرنوصی
Ben Msik	5902	407	798	11625	2513	3422	بن مسيك
Moulay R'chid_Sidi Othmane	8182	170	1076	11497	3269	6740	مولاي رشيد سيدي عثمان
El Jadida	16958	1009	2048	17138	7019	13165	الجديدة
Mediouna	4884	298	1506	5486	1460	3120	مديونة
Mohammadia	10734	500	2222	11375	5661	10401	المحمدية
Nouaceur	7691	350	470	2721	3576	7255	النواصر
Settat	11215	811	2195	15305	5187	15728	سطات
Sidi Bennour	10795	361	795	8774	3792	8106	سیدی بنور
Marrakech - Safi	86 316	5 564	15 305	88 393	35 284	74 971	مراكش - أسفي
Al Haouz	12065	511	1512	10195	3946	9355	الحوز
Chichaoua	8838	418	1300	6359	3037	6010	شيشاوة
El Kelaa Des Sraghna	12201	920	2399	16893	7164	12952	قلعة السراغنة
Essaouira	8201	1389	2609	9959	3518	8404	الصويرة
Marrakech	24211	791	3332	21544	6540	16000	مراكش
Rehamna	7116	549	1888	6404	3658	7321	الرحامنة
Safi	9167	249	995	11160	5395	10303	اسفي
Yousseoufia	4517	737	1270	5879	2026	4626	اليوسفية
Drâa- Tafilalet	35 473	1 548	4 211	46 989	13 549	31 554	درعة - تافيلالت
Errachidia	8083	563	1542	14956	5198	8223	الرشيدية
Midelt	5799	430	907	7090	2438	5217	ميدلت
Ouarzazate	6896	297	1188	8346	3520	5614	ورزازات
Tinghir	7288	258	574	6834	2393	5823	تنغير
Zagoura	7407	0	0	9763	0	6677	زاكورة
Souss - Massa	56 669	2 689	8 250	47 092	15 268	38 727	سوس - ماسة
Agadir Ida Outanane	14736	295	1477	10763	2254	6239	أكادير إدا وتنان
Chitouka Ait Baha	10207	849	1564	9504	2659	6508	اشتوكة آيت باها
Inzegane Ait Melloul	8599	404	2297	9983	2051	7549	انزكان آيت ملول
Taroudant	17107	642	1515	8824	5554	10983	تارودانت
Tata	2419	281	796	5257	1594	4664	طاطا
Tiznit	3601	218	601	2761	1156	2784	تيزنيت
Guelmim - Oued Noun	8 801	782	2 182	11 842	3 654	8 701	كلميم - واد نون
Assa Zag	305	47	101	376	154	360	اسا الزك
Guelmim	4473	333	916	5930	1685	3843	كلميم
Sidi Ifni	2054	161	476	2870	880	2704	سیدی إفني
Tantan	1969	241	689	2666	935	1794	طانتان
Laâyoune - Sakia El Hamra	8 073	432	1 817	8 867	3 418	8 207	العيون - الساقية الحمراء
Boujdour	854	113	216	1989	662	1097	بوجدور
Es-smara	1659	153	488	1929	741	1425	السمارة
Laayoune	5380	125	1005	4666	1884	5377	العيون
Tarfaya	180	41	108	283	131	308	طرفاية
Dakhla - Oued Ed-Dahab	2 210	367	384	71	1 293	7 574	الداخلة - وادي الذهب
Aousserd	15	25	25	71	0	23	أوسرد
Oued Ed-Dahab	2195	342	359	0	1293	7551	واد الذهب
Ensemble	659 787	38 950	110 517	796 856	258 687	542 476	المجموع

(1) Il s'agit des activités du Programme National de surveillance de la grossesse et de l'accouchement.

Source : Ministère de la Santé.

(1) يتعلق الأمر بأنشطة البرنامج الوطني لمراقبة الحمل والولادة.
(2) يتعلق الأمر بالنساء اللاتي شخصن حملهن كغير عادي وتمت إجهتهن على وجه آخر.
المصدر : وزارة الصحة.

12 - 14 Accouchements au sein des formations
sanitaires publiques selon la province
(ou préfecture) (1)

14 - 12 الولادات بالمؤسسات الصحية
العمومية حسب الإقليم (أو العمالة) (1)

Année 2016	نسبة المواليد موتى		المواليد أحياء Nés	الولادات بالمعملية القيصرية		سنة 2016
	Mères décédées	Ratio Mort-nés		Césarienne	Total	
Tanger - Tétouan - Al Hoceïma	31	1,7	50 701	11,2	50 348	طنجة - تطوان - الحسيمة
Al Hoceïma	2	1,1	7 258	21,3	7 179	الحسيمة
Chefchaouen	1	2,2	5 413	18,0	5 457	شفشاون
Fahs-Anjra	6	0,5	373	0,0	373	الفحص - أنجرة
Larache	7	1,4	8 351	4,7	8 333	العرائش
Ouezzane	0	1,0	4 801	3,7	4 647	وزان
Tanger-Assilah	8	2,0	16 441	8,9	16 183	طنجة - أصيلة
Tétouan	7	2,5	7 449	14,5	7 554	تطوان
M'Diq-Fnideq	0	1,3	615	5,3	622	المضيق - الفنيدق
L'Oriental	17	1,1	31 643	13,7	31 792	الشرق
Berkane	1	0,9	4 353	11,1	4 344	بركان
Driouch	1	0,0	677	0,0	677	الدريوش
Figuig	1	2,2	2 082	11,5	2 098	فجيج
Guercif	0	1,0	3 361	12,4	3 374	جرسيف
Jerada	2	1,1	1 844	11,7	1 839	جرادة
Nador	8	1,2	8 003	20,1	8 059	الناضور
Oujda-Angad	4	1,1	7 428	12,7	7 509	وجدة - أنجاد
Taourirt	0	1,0	3 895	11,2	3 892	تاويرت
Fès - Meknès	7	1,9	64 642	10,5	65 431	فاس - مكناس
Meknès	0	2,6	11 582	9,6	11 747	مكناس
Boulemane	2	1,0	3 058	15,2	3 089	بولمان
El Hajeb	0	1,1	2 708	4,6	2 710	الحاجب
Fès	4	2,1	25 006	13,4	25 460	فاس
Ifrane	0	1,9	2 292	5,4	2 330	إيفران
Sefrou	0	0,8	3 494	8,7	3 503	صفرو
Taoumate	0	0,9	6 608	3,8	6 605	تاومات
Taza	1	2,0	8 956	12,7	9 048	تازة
Moulay Yacoub	0	0,2	938	0,0	939	مولاي يعقوب
Rabat - Salé - Kénitra	31	1,5	69 376	12,1	70 017	الرباط - سلا - القنيطرة
Kénitra	10	1,9	20 133	5,4	20 446	القنيطرة
Khémisset	0	1,1	4 985	7,1	5 012	الخميسات
Rabat	18	1,8	25 352	24,0	25 629	الرباط
Salé	3	0,5	5 866	6,5	5 875	سلا
Sidi Kacem	0	1,0	6 822	3,2	6 796	سيدي قاسم
Sidi Slimane	0	1,1	3 747	0,4	3 776	سيدي سليمان
Skhirate-Témara	0	1,2	2 471	8,5	2 483	الصخيرات - تمارة
Béni Mellal - Khénifra	21	1	37 968	11	37 991	بني ملال - خنيفرة
Azilal	3	1,2	5 563	9,9	5 614	أزيلال
Béni Mellal	15	0,7	11 833	7,4	11 883	بني ملال
Fquih Ben Salah	0	0,5	6 280	0,3	6 250	الفتية بن صالح
Khénifra	1	1,1	6 177	13,8	6 142	خنيفرة
Khouribga	2	1,9	8 115	80,9	8 102	خريبكة

12 - 14 Accouchements au sein des formations sanitaires publiques selon la province (ou préfecture) (suite) (1)

14 - 12 الولادات بالمؤسسات الصحية العمومية حسب الإقليم (أوعمالة) (تابع) (1)

Année 2016	نسبة المواليد موتيات أمهات متوفيات Mères décédées	Ratio Mort-nés %	المواليد أحياء nés vivants	الولادات بالعملية القيصرية Césarienne %	المجموع Total	سنة 2016
Casablanca - Settat	47	1,4	85 572	15,0	85 800	الدار البيضاء - سطات
Benslimane	0	0,5	2 608	4,4	2 620	بن سليمان
Berrechid	0	1,0	4 090	6,0	3 986	برشيد
Casablanca Anfa	31	3,2	10 510	38,4	10 833	الدار البيضاء أنفا
Al Fida	0	0,6	2 962	6,4	2 963	الغداء
Ain Sebaa Hay Mohammadi	0	0,6	4 901	25,5	4 899	عين السبع الحى المحمدي
Hay Hassani	0	0,6	3 436	13,6	3 437	الحى الحسنى
Ain Chok	0	0,1	2 508	21,3	2 368	عين الشق
Sidi Bernoussi	0	0,6	3 865	17,2	3 876	سبدي البرنوصى
Ben Msik	0	0,5	1 885	32,3	1 887	بن امسيك
Moulay R'chid_Sidi Otmane	0	0,7	6 411	18,9	6 408	مولاي رشيد سبدي عثمان
El Jadida	5	1,7	15 512	9,0	15 520	الجديدة
Mediouna	0	0,6	1 012	0,0	1 013	مديونة
Mohammadia	0	0,8	4 259	15,0	4 272	المحمديّة
Nouaceur	0	0,4	2 922	7,0	2 927	النواصر
Settat	10	2,2	11 427	9,9	11 541	سطات
Sidi Bennour	1	0,7	7 264	0,8	7 250	سبدي بنور
Marrakech - Safi	41	1,7	78 350	9,3	79 044	مراكش - أسفي
Al Haouz	0	0,8	6 626	2,8	6 657	الحوز
Chichaoua	0	1,4	3 352	3,4	3 365	شيشاوة
El Kelaa Des Sraghna	4	1,4	13 837	7,5	14 013	قلعة السراغنة
Essaouira	5	2,3	8 345	11,8	8 469	الصويرة
Marrakech	27	1,9	26 785	14,7	26 877	مراكش
Rehama	0	0,5	3 458	3,8	3 471	الرحامنة
Safi	5	2,0	12 084	7,0	12 287	أسفي
Yousseoufia	0	1,1	3 863	1,7	3 905	اليوسيفية
Drâa- Tafilalet	18	2,2	27 122	10,6	27 465	درعة - تافيلالت
Errachidia	8	2,2	8 944	15,4	9 063	الرشيدية
Midelt	3	2,0	4 749	7,2	4 813	ميدلت
Ouarzazate	3	2,4	5 651	10,8	5 751	ورزازات
Tinghir	0	1,6	4 115	4,9	4 097	تغدير
Zagoura	4	2,8	3 663	9,3	3 741	زاكورة
Souss - Massa	31	1,7	42 263	13,8	42 647	سوس - ماسة
Agadir Ida Outanane	16	2,5	8 568	11,8	8 590	أكادير إدا أوتنان
Chtouka Ait Baha	0	0,8	5 605	12,3	5 638	الشوكة أيت باها
Inzegane Ait Melloul	1	1,7	5 983	22,0	6 084	انزكان أيت ملول
Taroudant	10	1,4	16 336	10,6	16 541	تارودانت
Tata	1	2,3	1 888	13,4	1 915	طاطا
Tiznit	3	2,1	3 883	21,2	3 879	تيزنيت
Guelmim - Oued Noun	5	1,6	7 226	19,6	7 303	كلميم - واد نون
Assa Zag	0	1,4	221	14,8	223	أسا الزاك
Guelmim	2	1,8	4 169	22,3	4 209	كلميم
Sidi Ifni	3	1,4	1 104	21,5	1 119	سبدي إفني
Tantan	0	1,3	1 732	12,3	1 752	ططنان
Laâyoune - Sakia El Hamra	3	1,1	6 937	22,9	6 629	العيون - الساقية الحمراء
Boujdour	1	2,2	960	25,6	972	بوجدور
Es-smara	0	2,2	849	29,5	859	السمارة
Laayoune	2	0,7	5 061	21,5	4 732	العيون
Tarfaya	0	0,0	67	0,0	66	طرفاية
Dakhla - Oued Ed-Dahab	0	2,1	2 282	18,0	2 311	الدخلة - وادي الذهب
Aousserd	0	0	5	0	5	أوسرد
Oued Ed-Dahab	0	2	2 277	18	2 306	واد الذهب
Ensemble	252	1,6	504 082	12,2	506 778	المجموع

(1) Englobe les accouchements au sein des formations de soins de santé de base et des maternités d'hôpitaux.
Source : Ministère de la Santé.

(1) تشمل الولادات المسجلة بمؤسسات العلاجات الصحية الأساسية ونور الولادة بالمستشفيات.
المصدر : وزارة الصحة.

12 - 15 Nombre de femmes bénéficiaires des prestations de la planification familiale par province (ou préfecture) : Nouvelles acceptantes (1)

12 - 15 عدد النساء المستفيدات من خدمات التخطيط العائلي حسب الإقليم (أو العمالة) : المتلقيات الجديديات (1)

Année 2016	الحقن Injections	اللولب DIU	العازل الطبي Condom	الأقراص Pilules	سنة 2016
Tanger - Tétouan - Al Hoceima	3 586	12 660	8 682	40 883	طنجة - تطوان - الحسيمة
Al Hoceima	321	399	1 086	5 732	الحسيمة
Chefchaouen	922	789	1 024	4 348	شفشاون
Fahs-Anjra	119	195	144	944	الفحص - أنجرة
Larache	847	643	971	7 618	العرائش
Mdiq-Fnideq	670	5 695	2 362	4 368	المضيق - الفنيدق
Ouezzane	279	2 964	1 419	11 009	وزان
Tanger Assilah	266	1 631	1 443	5 525	طنجة - أصيلة
Tetouan	162	344	233	1 339	تطوان
L'Oriental	3 471	1 463	5 317	34 648	الشرق
Berkane	-	143	435	3 969	بركان
Driouch	74	15	568	2 401	الدريوش
Figuig	496	3	319	3 856	فجيج
Guercif	174	24	304	3 605	جرسيف
Jerada	265	77	316	1 893	جرادة
Nador	254	106	764	5 732	الناضور
Oujda-Angad	1 147	998	1 860	8 624	وجدة - أنجاد
Taourirt	805	97	751	4 568	تاويرت
Fès - Meknès	3 823	8 967	9 301	76 558	فاس - مكناس
Boulemane	421	2 074	1 702	11 571	بولمان
El Hajeb	99	124	520	3 813	الحاجب
Fès	187	845	645	4 429	فاس
Ifrane	1 233	3 704	3 405	21 812	إيفران
Meknès	164	255	232	1 958	مكناس
Moulay Yacoub	511	541	527	3 417	مولاي يعقوب
Sefrou	370	581	902	14 798	صفرو
Taounate	651	480	967	9 141	تاونات
Taza	187	363	401	5 619	تازة
Rabat - Salé - Kénitra	7 311	9 440	7 826	59 908	الرباط - سلا - القنيطرة
Kénitra	2 501	2 032	1 596	12 346	القنيطرة
Khémisset	1 384	185	367	5 732	الخميسات
Rabat	214	877	935	3 684	الرباط
Salé	1 274	3 397	2 405	13 481	سلا
Sidi Kacem	846	1 565	565	10 560	سيدي قاسم
Sidi Slimane	681	144	466	6 795	سيدي سليمان
Skhirate-Témara	411	1 240	1 492	7 310	الصخيرات - تمارة
Béni Mellal - Khénifra	1 877	2 222	2 881	44 256	بني ملال - خنيفرة
Azilal	190	569	722	13 227	أزيلال
Béni Mellal	665	615	639	10 457	بني ملال
Fquih Ben Salah	374	427	441	8 900	الفيقيه بن صالح
Khénifra	350	463	697	5 157	خنيفرة
Khouribga	298	148	382	6 515	خريبكة

12 - 15 Nombre de femmes bénéficiaires des prestations de la planification familiale par province (ou préfecture) : Nouvelles acceptantes (suite)(1)

12 - 15 عدد النساء المستفيدات من خدمات التخطيط العائلي حسب الإقليم (أوالعمالمة) : المتلقيات الجديدات (تابع) (1)

Année 2016	الحقن Injections	اللولب DIU	العازل الطبي Condom	الأقراص Pilules	سنة 2016
Casablanca- Settat	11 766	16 471	12 953	108 181	الدار البيضاء - سطات
Benslimane	386	263	493	4 430	بن سليمان
Berrechid	1 236	545	519	10 048	برشيد
Casablanca Anfa	133	988	698	3 399	الدار البيضاء أنفا
Al Fida	196	871	270	2 096	الفداء
Ain Sebaa Hay Mohammadi	278	1 754	470	2 935	عين السبع الحي المحمدي
Hay Hassani	440	1 303	438	4 332	الحي الحسني
Ain Chok	282	1 149	649	4 267	عين الشق
Sidi Bernoussi	751	2 302	725	7 369	سيدي البرنوصي
Ben Msik	198	1 303	1 040	5 990	بن امسك
Moulay R'chid_Sidi Otmane	482	1 715	1 759	7 804	مولاي رشيد سيدي عثمان
El Jadida	1 671	1 369	2 626	12 837	الجديدة
Mediouna	537	702	243	2 851	مديونة
Mohammadia	304	506	535	4 621	المحمدية
Nouaceur	503	415	1 480	10 330	النواصر
Settat	3 694	337	521	11 387	سطات
Sidi Bennour	675	949	487	13 485	سيدي بنور
Marrakech - Safi	14 512	6 052	6 801	81 141	مراكش - أسفي
Al Haouz	1 971	686	459	12 297	الحوز
Chichaoua	1 550	171	547	9 200	شيشاوة
El Kelaa Des Sraghna	2 393	903	710	11 913	قلعة السراغنة
Essaouira	1 158	501	544	6 461	الصويرة
Marrakech	3 315	2 086	2 841	15 860	مراكش
Rehamna	1 726	551	341	6 347	الرحامنة
Safi	1 516	868	1 124	11 777	أسفي
Yousseoufia	883	286	235	7 286	اليوسفية
Drâa- Tafilalet	413	2 797	3 043	28 880	درعة - تافيلالت
Errachidia	80	1 466	667	6 510	الرشيدية
Midelt	104	201	1 056	6 579	ميدلت
Ouarzazate	113	820	377	6 157	ورزازات
Tinghir	47	163	449	4 682	تنغير
Zagoura	69	147	494	4 952	زاكورة
Souss - Massa	4 028	3 847	4 532	38 450	سوس - ماسة
Agadir Ida Outanane	684	1 099	789	7 490	أكادير إذا أوتنان
Chtouka Ait Baha	893	396	734	7 253	اشتوكة ايت باها
Inzegane Ait Melloul	1 240	687	687	5 606	انزكان ايت ملول
Taroudant	1 107	986	1 769	13 251	تارودانت
Tata	35	177	252	2 289	طاطا
Tiznit	69	502	301	2 561	تيزنيت
Guelmim - Oued Noun	439	557	1 228	6 814	كلميم - واد نون
Assa Zag	13	3	33	314	أسا الزاك
Guelmim	218	328	850	3 448	كلميم
Sidi Ifni	63	86	251	1 891	سيدي إفني
Tantan	145	140	94	1 161	طاطان
Laâyoune - Sakia El Hamra	257	319	884	4 721	العيون - الساقية الحمراء
Boujdour	45	1	44	567	بوجدور
Es-smara	21	90	63	799	السمارة
Laayoune	177	228	715	3 111	العيون
Tarfaya	14	0	62	244	طرفاية
Dakhla - Oued Ed-Dahab	127	0	198	2466	الدخلة - وادي الذهب
Aousserd	0	0	16	111	أوسرد
Oued Ed-Dahab	127	0	182	2 355	وادي الذهب
Ensemble	51 610	64 795	63 646	526 906	المجموع

(1) Il s'agit des activités du programme national de la planification familiale.

(1) يتعلق الأمر بأنشطة البرنامج الوطني للتخطيط العائلي.

DIU : Dispositif intra-utérin.

Source : Ministère de la Santé.

المصدر : وزارة الصحة.

12 - 16 Nombre de femmes bénéficiaires des prestations de la planification familiale par province (ou préfecture) : Anciennes acceptantes (1)

16 - 12 عدد النساء المستفيدات من خدمات التخطيط العائلي حسب الإقليم (أو العمالة) : المتلقيات القديمت (1)

Année 2016	الحقن Injections	اللولب DIU	العازل الطبي Condom	الأقراص Pilules	سنة 2016
Tanger - Tétouan - Al Hoceïma	4 181	1 836	19 195	187 260	طنجة - تطوان - الحسيمة
Al Hoceïma	515	17	4 104	21 731	الحسيمة
Chefchaouen	859	63	1 881	14 764	شفشاون
Fahs-Anjra	126	11	653	2 379	الفحص - أنجرة
Larache	1 260	25	2 394	53 362	العرانش
Ouezzane	728	1 296	2 900	29 428	وزان
Tanger-Assilah	0	224	253	38 045	طنجة - أصيلة
Tétouan	450	142	5 725	25 196	تطوان
M'Diq-Fnideq	243	-	1 285	2 355	المضيق - الفنيدق
L'Oriental	4 990	101	20 165	218 481	الشرق
Berkane	-	8	1 942	38 288	بركان
Driouch	128	0	2 993	24 913	الدريوخ
Figuiq	-	0	702	15 638	فجيج
Guercif	429	1	1 320	26 186	جرسيف
Jerada	834	1	981	14 807	جرادة
Nador	463	4	5 089	37 795	الناصور
Oujda-Angad	2 020	87	5 647	43 023	وجدة - أنجاد
Taourirt	802	0	1 491	17 831	تاويرت
Fès - Meknès	5 353	252	33 591	391 053	فاس - مكناس
Meknès	61	60	5 972	64 671	مكناس
Boulemane	343	2	1 388	26 236	بولمان
El Hajeb	131	9	2 522	29 289	الحاجب
Fès	1 514	16	10 242	82 742	فاس
Ifrane	306	9	1 348	18 085	إيفران
Sefrou	845	95	2 280	21 582	صفرو
Taoumate	618	44	3 593	62 127	تاونات
Taza	1 264	4	4 404	55 273	تازة
Moulay Yacoub	271	13	1 842	31 048	مولاي يعقوب
Rabat - Salé - Kénitra	10 356	268	25 311	354 934	الرباط - سلا - القنيطرة
Kénitra	-	91	4 275	70 025	القنيطرة
Khémisset	2 365	7	976	44 512	الخميسات
Rabat	400	-	3 821	25 570	الرباط
Salé	1 620	65	8 719	66 983	سلا
Sidi Kacem	1 817	48	626	79 223	سيدي قاسم
Sidi Slimane	1 302	4	1 572	39 014	سيدي سليمان
Skhirate-Témara	470	0	5 322	29 607	الصخيرات - تمارة
Béni Mellal - Khénifra	2 857	97	6 549	317 651	بني ملال - خنيفرة
Azilal	510	18	1 202	49 316	أزيلال
Béni Mellal	844	2	1 406	79 269	بني ملال
Fquih Ben Salah	652	15	838	72 227	الفقيه بن صالح
Khénifra	320	53	1 469	42 360	خنيفرة
Khouribga	531	9	1 634	74 479	خريبكة

12 - 16 Nombre de femmes bénéficiaires des prestations de la planification familiale par province (ou préfecture) : Anciennes acceptantes(suite)(1)

12 - 16 عدد النساء المستفيدات من خدمات التخطيط العائلي حسب الإقليم (أو العمالة) : المتلقيات القديمت (تابع) (1)

Année 2016	الحقن Injections	اللولب DIU	العازل الطبي Condom	الأقراص Pilules	سنة 2016
Casablanca - Settat	12 676	1 906	24 509	483 414	الدار البيضاء - سطات
Benslimane	659	21	1 076	33 400	بن سليمان
Berrechid	1 623	17	928	43 315	برشيد
Casablanca Anfa	153	17	2 067	12 644	الدار البيضاء أنفا
Al Fida	223	8	971	13 670	الفداء
Ain Sebaa Hay Mohammadi	1 089	1 137	3 040	9 420	عين السبع الحي المحمدي
Hay Hassani	610	10	706	10 772	الحي الحسني
Ain Chok	523	93	1 587	17 477	عين الشق
Sidi Bernoussi	1 045	7	2 160	29 098	سيدي البرنوصي
Ben Msik	239	20	1 646	11 641	بن امسيك
Moulay R'chid_Sidi Otmane	3	191	27	66	مولاي رشيد سيدي عثمان
El Jadida	2 284	81	3 306	62 845	الجديدة
Mediouna	738	23	916	15 458	مديونة
Mohammadia	537	6	1 078	28 600	المحمدية
Nouaceur	456	59	2 776	40 004	النواصر
Settat	1 621	68	1 379	82 803	سطات
Sidi Bennour	873	148	846	72 201	سيدي بنور
Marrakech - Safi	24 768	210	15 433	441 812	مراكش - أسفي
Al Haouz	2 758	37	1 369	77 085	الحوز
Chichaoua	2 320	25	1 020	30 100	شيشاوة
El Kelaa Des Sraghna	6 452	10	2 700	92 318	قلعة السراغنة
Essaouira	1 140	50	1 204	31 102	الصويرة
Marrakech	4 928	59	5 130	70 501	مراكش
Rehamna	3 935	8	759	37 576	الرحامنة
Safi	2 275	20	2 662	75 247	اسفي
Yousseoufia	960	1	589	27 883	اليوسيفية
Drâa - Tafilalet	474	72	7 062	149 810	درعة - تافيلالت
Errachidia	58	8	2 491	43 152	الرشيدية
Midelt	132	62	1 766	37 480	ميدلت
Ouarzazate	197	2	1 312	31 025	ورزازات
Tinghir	38	0	840	17 973	تغوير
Zagoura	49	0	653	20 180	زاكورة
Souss - Massa	4 423	232	16 334	220 803	سوس - ماسة
Agadir Ida Outanane	697	33	5 445	41 791	أكادير إدا أوتنان
Chtouka Ait Baha	995	5	1 627	29 874	اشتوكة أيت باها
Inzagan Ait Melloul	1 811	173	2 803	60 834	انزكان أيت ملول
Taroudant	807	11	4 688	69 948	تارودانت
Tata	62	3	816	10 838	طاطا
Tiznit	51	7	955	7 518	تيزنيت
Guelmim - Oued Noun	512	24	2 510	26 649	كلميم - واد نون
Assa Zag	19	0	300	2 124	أسا الزاك
Guelmim	273	18	1 223	12 502	كلميم
Sidi Ifni	55	4	516	5 181	سيدي إفني
Tantan	165	2	471	6 842	طانتان
Laâyoune - Sakia El Hamra	284	7	2 307	18 640	العيون - الساقية الحمراء
Boujdour	95	0	250	3 875	بوجدور
Es-smara	12	3	207	3 624	السمارة
Laayoune	170	4	1 633	10 076	العيون
Tarfaya	7	0	-	1 065	طرفاية
Dakhla - Oued Ed-Dahab	190	0	798	6099	الدخلة - وادي الذهب
Aousserd	2	0	31	392	أوسرد
Oued Ed-Dahab	188	0	767	5 707	وادي الذهب
Ensemble	71 064	5 005	173 764	2 816 606	المجموع

(1) Il s'agit des activités du programme national de la planification familiale.
DIU : Dispositif intra-utérin
Source : Ministère de la Santé.

(1) يتعلق الأمر بأنشطة البرنامج الوطني للتخطيط العائلي.

المصدر : وزارة الصحة.

12 - 17 Nombre d'enfants bénéficiaires des prestations du PNI par province (ou préfecture)

17 - 12 عدد الأطفال المستفيدين من البرنامج الوطني للتلقيح حسب الإقليم (أو العمالة)

Année 2016	الأطفال دون السن 5				Enfants moins de 5 ans		سنة 2016
	التلقيح ضد الحصبة و الحميراء RR1	د.ك.ب.ش 3 DTCP3	د.ك.ب.ش 2 DTCP2	د.ك.ب.ش 1 DTCP1	الشلل Polio	التلقيح ضد المل B.C.G	
Tanger - Tétouan - Al Hoceima	77 709	76 490	79 828	78 827	75 954	78 939	طنجة - تطوان - الحسيمة
Al Hoceima	8 402	8 448	10 476	8 611	8 413	8 528	الحسيمة
Chefchaouen	8 763	9 551	9 618	10 442	10 191	10 191	شفشاون
Fahs-Anjra	1 662	1 614	1 756	1 908	1 731	1 731	الخصص - أنجرة
Larache	11 282	10 925	11 054	11 351	11 104	11 105	العرراش
Ouezzane	5 972	5 760	6 442	5 923	6 014	7 630	وزان
Tanger-Assilah	25 722	25 485	25 562	25 302	24 515	24 719	طنجة - أصيلة
Tétouan	10 289	10 101	10 192	10 536	9 636	10 348	تطوان
M'Diq-Fnideq	5 617	4 606	4 728	4 754	4 350	4 687	المضيق - الفنيدق
L'Oriental	44 603	43 889	44 886	44 732	43 901	44 651	الشرق
Berkane	5 406	5 162	5 155	5 122	5 025	5 025	بركان
Driouch	4 023	4 053	4 132	4 211	3 868	3 922	الدريوش
Figuig	2 398	2 644	2 923	2 913	3 259	3 099	فجيج
Guercif	4 433	4 511	4 563	4 595	4 598	4 586	جرسيف
Jerada	2 247	2 449	2 207	2 260	2 288	2 284	جرادة
Nador	11 171	10 925	10 896	10 995	10 417	10 803	الناصور
Oujda-Angad	10 238	9 935	10 364	9 957	9 893	10 248	وجدة - أنجاد
Taourirt	4 687	4 210	4 646	4 679	4 553	4 684	تاويرت
Fès - Meknès	89 844	87 350	88 048	90 116	88 930	91 072	فاس - مكناس
Meknès	16 535	16 151	16 180	16 229	15 804	16 193	مكناس
Boulemane	4 567	4 345	4 457	4 560	4 709	4 724	بولمان
El Hajeb	6 159	5 288	5 373	5 577	5 451	5 451	الحاجب
Fès	23 146	22 994	22 617	23 531	23 645	24 529	فاس
Ifrane	3 317	3 256	3 198	3 220	3 077	3 077	إيفران
Sefrou	6 001	5 933	5 994	6 066	6 049	6 049	صفرو
Taounate	14 824	14 652	15 235	15 594	15 019	15 778	تاوانت
Taza	10 808	10 501	10 726	11 018	11 023	11 047	تازة
Moulay Yacoub	4 487	4 230	4 268	4 321	4 153	4 224	مولاي يعقوب
Rabat - Salé - Kénitra	69 530	93 281	94 088	94 958	80 880	81 076	الرباط - سلا - القنيطرة
Kénitra	0	24 743	24 630	25 405	10 711	10 711	القنيطرة
Khémisset	11 308	11 042	11 053	11 246	11 194	11 194	الخميسات
Rabat	7 750	7 423	7 508	7 428	7 333	7 317	الرباط
Salé	20 532	18 459	19 230	18 824	19 650	19 650	سلا
Sidi Kacem	12 361	11 884	11 734	11 987	12 835	12 836	سيدي قاسم
Sidi Slimane	7 622	7 318	7 512	7 667	7 429	7 432	سيدي سليمان
Skhirate-Témara	9 957	12 412	12 421	12 401	11 728	11 936	الصخيرات - تمارة
Béni Mellal - Khénifra	58 459	54 619	54 146	53 884	54 754	54 690	بني ملال - خنيفرة
Azilal	12 753	12 742	12 771	12 841	12 983	12 983	أزيلال
Béni Mellal	14 224	11 325	11 089	11 111	11 261	11 343	بني ملال
Fquih Ben Salah	11 770	11 744	11 596	11 449	11 699	11 699	الفيقيه بن صالح
Khénifra	7 203	7 291	7 128	7 221	7 562	7 416	خنيفرة
Khouribga	12 509	11 517	11 562	11 262	11 249	11 249	خر ببكة

12 - 17 Nombre d'enfants bénéficiaires des prestations du PNI par province (ou préfecture)(suite)

12 - 17 عدد الأطفال المستفيدين من البرنامج الوطني للتلقيح حسب الإقليم (أو العمالة)(تابع)

Année 2016	الأطفال دون السن 5				التلقيح ضد المل	التلقيح ضد المل B.C.G	سنة 2016
	التلقيح ضد الحصبة و الحميراء RRI	د.ك.ب.ش 3 DTCP3	د.ك.ب.ش 2 DTCP2	د.ك.ب.ش 1 DTCP1			
Casablanca - Settat	147 961	138 405	136 275	136 780	134 007	135 131	الدار البيضاء - سطات
Benslimane	5 040	5 120	5 153	5 162	5 027	5 027	بن سليمان
Berrechid	12 035	10 893	9 979	10 501	10 632	10 632	برشيد
Casablanca Anfa	10 501	4 946	4 897	4 767	4 774	4 778	الدار البيضاء أنفا
Al Fida	6 714	6 894	6 530	6 460	6 352	6 352	الفاء
Ain Sebaa Hay Mohammadi	6 456	6 425	6 336	6 257	6 010	6 018	عين السبع الحي المحمدي
Hay Hassani	8 260	7 774	7 964	7 964	7 416	7 977	الحي الحسني
Ain Chok	5 720	5 584	5 500	5 406	5 497	5 555	عين الشق
Sidi Bernoussi	12 782	12 279	12 111	12 095	12 105	12 093	سيدي برونوسي
Ben Msik	4 648	4 524	4 302	4 196	4 181	4 181	بن امسيك
Moulay R'chid_Sidi Othmane	8 515	9 288	8 038	8 275	8 254	8 254	مولاي رشيد سيدي عثمان
El Jadida	19 086	18 156	18 346	18 346	18 384	18 525	الجديدة
Mediouna	4 128	4 013	4 057	4 055	3 988	3 989	مديونة
Mohammadia	7 854	7 653	7 663	7 831	7 581	7 747	المحمدية
Nouaceur	10 812	10 389	10 610	10 146	9 304	9 405	النواصر
Settat	14 996	14 415	14 607	14 597	14 226	14 322	سطات
Sidi Bennour	10 414	10 052	10 182	10 324	10 276	10 276	سيدي بنور
Marrakech - Safi	103 743	102 392	104 123	103 496	100 052	102 746	مراكش - اسفي
Al Haouz	15 082	14 714	14 873	14 840	14 317	14 179	الحوز
Chichaoua	8 297	8 928	8 884	8 832	8 776	8 776	شيشاوة
El Kelaa Des Sraghna	13 894	13 300	13 784	14 092	12 011	14 220	قلعة السراغنة
Essaouira	9 803	9 522	9 806	9 792	10 233	10 233	الصويرة
Marrakech	27 231	26 961	27 525	26 309	26 259	26 259	مراكش
Rehama	7 768	7 591	7 702	7 781	7 685	7 719	الرحامنة
Safi	15 344	14 937	14 976	15 028	14 481	15 057	اسفي
Youssoufia	6 324	6 439	6 573	6 822	6 290	6 303	اليوسفية
Drâa - Tafilalet	41 573	39 528	40 965	42 062	42 180	39 703	درعة - تافيلالت
Errachidia	10 270	10 122	10 069	10 268	10 521	10 627	الرشيدية
Midelt	6 884	6 784	6 806	7 173	7 397	7 429	ميدلت
Ouarzazate	6 769	6 694	6 614	6 796	6 913	6 950	ورزازات
Tinghir	8 804	8 774	8 774	8 793	8 838	8 838	تغغير
Zagoura	8 846	7 154	8 702	9 032	8 511	5 859	زاكورة
Souss - Massa	54 689	54 176	54 666	55 237	54 999	55 788	سوس - ماسة
Agadir Ida Outanane	11 912	11 848	11 983	11 908	12 122	12 156	أكادير إدا أوتانان
Chtouka Ait Baha	8 349	8 281	8 323	8 529	7 983	8 463	اشتوكة ايت باها
Inzegane Ait Melloul	11 339	11 222	11 287	11 209	11 348	11 526	انزكان ايت ملول
Taroudant	17 010	16 561	16 969	17 343	17 348	17 444	تارودانت
Tata	2 374	2 453	2 472	2 527	2 477	2 477	طاطا
Tiznit	3 705	3 811	3 632	3 721	3 721	3 722	تيزنيت
Guelmim - Oued Noun	8 804	8 867	8 818	8 762	8 554	8 563	كلميم - وادي نون
Assa Zag	473	458	490	446	399	406	أسا الزك
Guelmim	4 167	4 036	4 030	4 067	4 138	4 140	كلميم
Sidi Ifni	2 222	2 324	2 271	2 273	2 190	2 190	سيدي إفني
Tantan	1 942	2 049	2 027	1 976	1 827	1 827	طاطان
Laâyoune - Sakia El Hamra	8 492	8 219	8 251	8 110	7 177	7 171	العيون - الساقية الحمراء
Boujdour	1 077	1 064	1 075	1 052	962	962	بوجدور
Es-smara	1 199	1 105	1 022	999	949	949	السمارة
Laayoune	5 933	5 772	5 869	5 823	5 069	5 063	العيون
Tarfaya	283	278	285	236	197	197	طرفاية
Dakhla - Oued Ed-Dahab	3165	2951	2710	2667	2352	2352	الداخلة - وادي الذهب
Aousserd	31	20	18	16	13	13	أوسرد
Oued Ed-Dahab	3 134	2 931	2 692	2 651	2 339	2 339	وادي الذهب
Ensemble	708 572	710 167	716 804	719 631	693 740	701 882	المجموع

1: Le vaccin anti rougeole a été combiné avec le vaccin anti rubéole.

PNI: Programme National d'Immunisation

B.C.G : Bacille de Calmette et Guérin (vaccin anti-tuberculeux).

DTCP : Diphtérie, Tétanos, Coqueluche, Poliomyélite (y compris hemophilus influenzae).

*N.B: ne sont pas comprises les statistiques des campagnes nationales de vaccination.

Source : Ministère de la Santé.

[تم ادماج التلقيح ضد الحصبة مع التلقيح ضد الحميراء.

د.ك.ب.ش : الدفتريا، الكزاز، السعال الديكي والشلل (يشمل المستحثة النزلية).
ملاحظة : للإشمل إحصائيات الحملات الوطنية للتلقيح.

المصدر : وزارة الصحة.

12 - 18 Enfants bénéficiaires du PNLMD
par province (ou préfecture) (1)

18 - 12 الأطفال المستفيدين من البرنامج الوطني لمحاربة
أمراض الإسهال حسب الإقليم (أو العمالة) (1)

Année 2015	زحار مستمر Dysentérie Persistante	زحار Dysentérie	درجة الاجتفاف			سنة 2015
			Degré de déshydratation			
			(ج) (C)	(ب) (B)	(أ) (A)	
Tanger - Tétouan - Al Hoceima	43	140	13	255	10 476	طنجة - تطوان - الحسيمة
Al Hoceima	-	33	-	1	1 221	الحسيمة
Chefchaouen	10	15	6	135	2 201	شفشاون
Fahs-Anjra	-	4	-	-	174	الفص - أنجرة
Larache	3	33	1	7	1 516	العراش
Ouezzane	-	1	-	1	896	وزان
Tanger-Assilah	18	12	1	86	2 267	طنجة - أصيلة
Tétouan	12	23	5	25	1 344	تطوان
M'Diq-Fnideq	-	19	-	-	857	المضيق - الفنيدق
L'Oriental	50	61	3	76	8 095	الشرق
Berkane	3	2	-	-	737	بركان
Driouch	1	-	1	26	921	الدريوخ
Figui	7	15	-	42	575	فجيج
Guercif	21	17	-	1	776	جرسيف
Jerada	5	2	-	2	819	جرادة
Nador	-	-	-	-	1 353	الناضور
Oujda-Angad	2	9	1	2	2 214	وجدة - أنجاد
Taourirt	11	16	1	3	700	تاويرت
Fès - Meknès	74	260	29	313	14 646	فاس - مكناس
Meknès	3	100	-	13	2 845	مكناس
Boulemane	-	13	-	2	1170	بولمان
El Hajeb	-	37	-	1	990	الحاجب
Fès	46	55	-	56	4652	فاس
Ifrane	1	-	-	4	536	إيفران
Sefrou	1	10	2	1	515	صفرو
Taounate	19	26	24	148	2 579	تاونات
Taza	1	2	-	4	167	تازة
Moulay Yacoub	3	17	3	84	1192	مولاي يعقوب
Rabat - Salé - Kénitra	67	81	3	23	9 617	الرباط - سلا - القنيطرة
Kénitra	10	13	2	3	685	القنيطرة
Khémisset	2	18	-	3	1 200	الخميسات
Rabat	9	2	-	-	667	الرباط
Salé	30	10	1	5	2 600	سلا
Sidi Kacem	2	22	-	-	1 869	سيدي قاسم
Sidi Slimane	13	11	-	10	923	سيدي سليمان
Skhirate-Témara	1	5	-	2	1 673	الصخيرات - تمارة
Béni Mellal - Khénifra	24	5	6	312	10 783	بني ملال - خنيفرة
Azilal	16	5	5	57	4 450	أزبال
Béni Mellal	6	-	-	72	2 153	بني ملال
Fquih Ben Salah	-	-	-	5	1 581	الفقيه بن صالح
Khénifra	-	-	1	-	1 460	خنيفرة
Khouribga	2	-	-	178	1 139	خريبكة

12 - 18 Enfants bénéficiaires du PNLMD

par province (ou préfecture) (suite) (1)

12 - 18 الأطفال المستفيدين من البرنامج الوطني لمحاربة

أمراض الإسهال حسب الإقليم (أو العمالة) (تابع) (1)

Année 2015	زحار مستمر Dysentérie Persistante	زحار Dysentérie	درجة الاجتفاف Degré de déshydratation			2015 سنة
			(ج) (C)	(ب) (B)	(أ) (A)	
Casablanca - Settat	36	174	3	46	20 167	الدار البيضاء - سطات
Benslimane	-	10	-	-	1 171	بن سليمان
Berrechid	1	-	-	-	1 563	برشيد
Casablanca Anfa	3	7	-	1	898	الدار البيضاء أنفا
Al Fida Mers Sultan	2	8	-	-	792	الفداء مرس السلطان
Ain Sebaa Hay Mohammadi	1	1	-	-	740	عين السبع الحي المحمدي
Ain Chok	-	4	-	10	925	عين الشق
Hay Hassani	10	7	2	-	799	الحي الحسني
Ben Msik	-	1	-	-	480	بن امميك
Moulay R'chid_Sidi Otmane	-	9	-	-	1 014	مولاي رشيد سيدي عثمان
Sidi Bernoussi	1	3	1	-	1 987	سيدي البرنوصي
El Jadida	-	-	-	11	2 427	الجديدة
Mediouna	-	-	-	-	793	مديونة
Mohammadia	-	11	-	-	603	المحمدية
Nouaceur	10	94	-	14	2 075	النواصر
Settat	3	18	-	10	1 805	سطات
Sidi Bennour	5	1	-	-	2 095	سيدي بنور
Marrakech - Safi	217	305	102	330	24 510	مراكش - أسفي
Al Haouz	60	39	4	38	2 465	الحوز
Chichaoua	19	86	4	146	3 912	شيشاوة
El Kelaa Des Sraghna	19	11	2	23	4 677	قلعة السراغنة
Essaouira	7	12	-	15	2 421	الصويرة
Marrakech	79	41	88	104	5 147	مراكش
Reharna	1	88	2	4	1 389	الرحامنة
Safi	1	-	1	-	3 122	أسفي
Yousseoufia	31	28	1	-	1 377	اليوسيفية
Drâa - Tafilalet	35	14	2	55	6 790	درعة - تافيلالت
Errachidia	10	3	1	6	1 366	الرشيدية
Midelt	8	1	-	25	1 663	ميدلت
Ouarzazate	1	-	1	2	1 937	ورزازات
Tinghir	1	9	-	13	271	تغغير
Zagoura	15	1	-	9	1 553	زاكورة
Souss - Massa	38	180	14	145	8 585	سوس - ماسة
Agadir Ida Outanane	4	49	-	1	1 201	أكادير ادا أوتانان
Chtouka Ait Baha	2	6	14	35	1 266	اشتوكة ايت باها
Inzegane Ait Melloul	4	12	-	1	1 071	انزكان ايت ملول
Taroudant	24	95	-	59	4 038	تارودانت
Tata	2	17	-	20	616	طاطا
Tiznit	2	1	-	29	393	تيزنيت
Guelmim - Oued Noun	1	1	1	5	1 028	كلميم - واد نون
Assa Zag	-	-	-	-	32	أسا الزاك
Guelmim	1	-	1	4	605	كلميم
Sidi Ifni	-	-	-	-	87	سيدي إفني
Tantan	-	1	-	1	304	طانتان
Laâyoune - Sakia El Hamra	7	17	2	13	1 146	العيون - الساقية الحمراء
Boujdour	-	16	-	-	218	بوجدور
Es-smara	-	-	1	2	124	السمارة
Laayoune	7	1	1	11	542	العيون
Tarfaya	-	-	-	-	262	طرفاية
Dakhla - Oued Ed-Dahab	-	-	-	15	484	الدخلة - وادي الذهب
Oued Ed-Dahab	-	-	-	15	484	وادي الذهب
Ensemble	592	1 238	178	1 588	116 327	المجموع

PNLMD: Programme National de Lutte contre les Maladies Diarrhéiques.

(1) Enfants âgés de 0-11 mois.

Source : Ministère de la Santé.

(1) الأطفال البالغ سنهم 0-11 شهر، المصدر : وزارة الصحة.

12 - 19 Mouvements des malades dans les hôpitaux publics selon la province (ou la préfecture)

19 - 12 حركات المرضى داخل المستشفيات العمومية حسب الإقليم (أو العمالة)

Année 2016	أيام الإستشفاء Journées d'hospitalisation	الدخول Admissions*	عدد الأسرة (1) Capacité (1) Fonctionnelle	عدد المؤسسات Nombre d'établissements	سنة 2016
Tanger - Tétouan - Al Hoceima	455 344	112 823	2 080	17	طنجة - تطوان - الحسيمة
Al Hoceima	79 581	16 877	326	2	الحسيمة
Chefchaouen	36 157	9 818	160	1	شفشاون
Larache	60 090	18 384	267	2	العرانش
M'Diq-Fnideq	11 501	4 930	78	2	المضيق - الفنديق
Ouezzane	11 887	4 633	113	1	وزان
Tanger-Assilah	125 925	34 572	609	6	طنجة - أصيلة
Tétouan	130 203	23 609	527	3	تطوان
L'Oriental	368 597	92 059	1 894	12	الشرق
Berkane	28 991	9 767	130	1	بركان
Figuig	20 655	3 986	132	1	فجيج
Guercif	12 218	5 169	58	1	جرسيف
Jerada	8 326	2 916	40	1	جرادة
Nador	106 235	29 839	478	2	الناضور
Oujda-Angad	183 019	35 700	1 000	5	وجدة - أنجاد
Taourirt	9 153	4 682	56	1	تاويرت
Fès - Meknès	632 692	150 064	2 762	21	فاس - مكناس
Meknès	142 120	35 499	676	4	مكناس
Boulemane	14 511	5 396	97	2	بولمان
El Hajeb	8 433	3 222	45	1	الحاجب
Fès	344 139	60 832	1 324	8	فاس
Ifrane	17 523	5 403	73	2	إيفران
Sefrou	21 950	5 718	117	1	صفرو
Taounate	16 936	7 517	105	2	تاونات
Taza	67 080	26 477	325	1	تازة
Rabat - Salé - Kénitra	865 115	155 605	3 802	19	الرباط - سلا - القنيطرة
Kénitra	127 420	31 586	511	2	القنيطرة
Khémisset	38 606	13 108	264	3	الخميسات
Rabat	604 411	83 364	2 548	10	الرباط
Salé	48 632	11 119	159	1	سلا
Sidi Kacem	19 803	8 678	210	1	سيدي قاسم
Sidi Slimane	9 967	4 103	50	1	سيدي سليمان
Skhirate-Témara	16 276	3 647	60	1	الصخيرات - تمارة
Béni Mellal - Khénifra	271 893	80 939	1 223	8	بني ملال - خنيفرة
Azilal	22 659	7 837	125	1	أزيلال
Béni Mellal	132 002	34 424	491	2	بني ملال
Fquih Ben Salah	14 301	5 880	42	1	الفقيه بن صالح
Khouribga	64 349	21 999	375	3	خريبكة
Khénifra	38 582	10 799	190	1	خنيفرة

12 - 19 Mouvements des malades dans les hôpitaux publics selon la province (ou la préfecture) (suite)

19 - 12 حركات المرضى داخل المستشفيات العمومية حسب الإقليم (أو العمالة) (تابع)

Année 2016	أيام الإستشفاء	الدخول	عدد الأسرة ⁽¹⁾	عدد المؤسسات	سنة 2016
	Journées d'hospitalisation	Admissions*	Capacité (1) Fonctionnelle	Nombre d'établissements	
Casablanca- Settat	906 660	198 658	4 267	25	الدار البيضاء - سطات
Benslimane	5 569	2 627	30	1	بن سليمان
Berrechid	88 684	7 419	290	2	برشيد
Settat	52 835	21 335	352	2	سطات
Mediouna	40 626	270	111	1	مديونة
Mohammadia	23 524	6 293	133	1	المحمدية
Nouaceur	7 337	2 410	50	1	النواصر
Casablanca Anfa	417 209	79 325	1 799	4	الدار البيضاء أنفا
Al Fida Mers Sultan	51 312	7 011	214	1	الغداء مرس السلطان
Ain Sebaa Hay Mohammadi	23 962	8 336	159	1	عين السبع الحي المحمدي
Hay Hassani	11 098	4 804	90	1	الحي الحسنى
Ain Chok	14 608	4 333	97	2	عين الشق
Sidi Bernoussi	8 123	5 365	75	1	سیدی البرنوصی
Ben Msik	18 465	3 274	66	1	بن امسك
Moulay R'chid Sidi Otmane	29 198	12 567	187	1	مولاي رشيد سیدی عثمان
El Jadida	92 568	25 396	529	3	الجديدة
Sidi Bennour	21 542	7 893	85	2	سیدی بنور
Marrakech - Safi	718 167	145 031	2 967	16	مراكش - أسفي
Al Haouz	3 711	1 798	30	1	الحوز
Chichaoua	9 377	3 373	42	1	شيشاوة
El Kelaa Des Sraghna	65 941	25 270	320	2	قلعة السراغنة
Essaouira	84 062	19 720	320	1	الصويرة
Marrakech	444 141	63 912	1 717	8	مراكش
Rehama	5 016	3 322	20	1	الرحامنة
Safi	96 403	24 242	466	1	أسفي
Yousseoufia	9 516	3 394	52	1	اليوسيفية
Drâa- Tafilalet	152 113	47 820	870	9	درعة - تافيلالت
Errachidia	77 131	22 786	390	4	الرشيدية
Midelt	10 244	5 144	102	1	ميدلت
Ouarzazate	49 161	12 386	291	2	ورزازات
Tinghir	7 342	4 000	47	1	تغدير
Zagoura	8 235	3 504	40	1	زاكورة
Souss - Massa	331 385	113 819	1 452	9	سوس - ماسة
Agadir Ida Outanane	94 183	38 265	458	2	أكادير ادا أوتنان
Chtouka Ait Baha	14 175	6 555	60	1	اشتوكة ايت باها
Inzegane Ait Melloul	77 205	24 717	310	1	انزكان ايت ملول
Tata	5 235	2 249	45	1	طاطا
Taroudant	95 902	28 043	309	2	تارودانت
Tiznit	44 685	13 990	270	2	تيزنيت
Guelmim - Oued Noun	38 347	13 478	261	4	كلميم - واد نون
Asa Zag	889	422	30	1	أسا الزاك
Guelmim	23 309	7 419	93	1	كلميم
Tantan	11 339	4 318	94	1	طانتان
Sidi Ifni	2 810	1 319	44	1	سیدی إفني
Laâyoune - Sakia El Hamra	56 440	15 616	383	4	العيون - الساقية الحمراء
Boujdour	4 804	1 603	32	1	بوجدور
Es-smara	4 456	1 443	66	1	السمارة
Laayoune	47 180	12 570	285	2	العيون
Dakhla - Oued Ed-Dahab	10 632	4 664	78	1	الداخلة - وادي الذهب
Oued Ed-Dahab	10 632	4 664	78	1	وادي الذهب
Ensemble	3 296 957	794 307	15 354	99	المجموع

(*) Admissions en hospitalisation complète

(1) Capacité fonctionnelle : lits disponibles pour l'hospitalisation des malades.

Source : Ministère de la Santé.

(1) الأسرة المتواجدة لاستشفاء المرضى.

المصدر : وزارة الصحة.

12 - 20 Statistiques d'occupation des lits
des hôpitaux publics par
province (ou préfecture)

20 - 12 إحصائيات الإيواء بالمستشفيات
العمومية حسب الإقليم (أو العمالة)

Année 2015	مجال التناوب على الأسرة (يوم) Intervalle de rotation (jour)	معدل التناوب علم الأمترة ⁽¹⁾ Taux de rotation des lits ⁽¹⁾	متوسط مدة الإقامة (يوم) Durée moyenne de séjour (jour)	متوسط معدل الإيواء (%) Taux moyen d'occupation (%)	سنة 2015
Tanger - Tétouan - Al Hoceima	2,6	53,7	4,1	61,7	طنجة - تطوان - الحسيمة
Al Hoceima	2,4	51,2	4,6	66,0	الحسيمة
Chefchaouen	2,3	60,9	3,7	61,9	شفشاون
Larache	1,5	65,2	3,8	71,7	العراناش
Ouezzane	7,1	36,9	2,6	26,9	وزان
Tanger-Assilah	2,1	62,3	3,7	63,3	طنجة - أصيلة
Tétouan	3,5	40,1	5,6	61,8	تطوان
M'Diq-Fnideq	2,7	60,0	2,3	45,9	المضيق - الفينيق
L'Oriental	2,9	56,1	3,3	52,7	الشرق
Berkane	1,8	73,7	3,2	63,9	بركان
Figuig	8,4	25,8	4,2	33,3	فجيج
Guercif	1,2	75,7	2,0	62,3	جرسيف
Jerada	2,3	67,3	2,9	55,4	جرادة
Nador	2,4	60,5	3,3	57,4	الناصور
Oujda-Angad	3,5	51,2	3,5	50,4	وجدة - أنجاد
Taourirt	1,1	118,2	1,9	62,8	تاويرت
Fès - Meknès	2,2	54,0	4,4	66,3	فاس - مكناس
Meknès	2,7	50,8	4,1	60,1	مكناس
Boulemane	3,4	59,9	2,6	43,6	بولمان
El Hajeb	2,0	82,4	2,4	53,9	الحاجب
Fès	1,8	47,8	5,7	75,5	فاس
Ifrane	2,1	70,2	2,9	58,2	إيفران
Sefrou	3,0	54,2	3,8	55,7	صفرو
Taounate	2,3	77,0	2,3	50,3	تاونات
Taza	2,0	70,1	3,2	61,1	تازة
Rabat - Salé - Kénitra	2,8	42,6	5,5	66,7	الرباط - سلا - القنيطرة
Kénitra	1,8	64,8	3,7	66,9	القنيطرة
Khémisset	4,2	46,2	3,0	41,8	الخميسات
Rabat	3,0	34,3	7,3	70,6	الرباط
Salé	0,9	82,4	3,6	80,1	سلا
Sidi Kacem	6,5	33,9	3,7	35,9	سيدي قاسم
Sidi Slimane	1,9	81,5	2,4	56,8	سيدي سليمان
Skhirate-Témara	1,6	65,4	3,9	71,0	الصخيرات - تمارة
Béni Mellal - Khénifra	1,8	63,7	3,5	66,1	بني ملال - خنيفرة
Azilal	5,0	35,4	3,9	44,0	أزيلال
Béni Mellal	1,0	71,4	3,8	78,5	بني ملال
Fqih Ben Salah	0,1	149,3	2,3	96,5	الفقيه بن صالح
Khénifra	2,3	65,5	3,0	57,1	خنيفرة
Khouribga	2,7	52,5	3,5	56,8	خريبكة

12 - 20 Statistiques d'occupation des lits
des hôpitaux publics par
province (ou préfecture)(1) (suite)

20 - 12 إحصائيات الإيواء بالمستشفيات
العمومية حسب الإقليم (أو العمالة)(1) (تابع)

Année 2015	مجال التناوب على الأسرة (يوم)	معدل التناوب على الأسرة ⁽¹⁾	متوسط مدة الإقامة (يوم)	متوسط معدل الإيواء (%)	سنة 2015
	Intervalle de rotation (jour)	Taux de rotation des lits ⁽¹⁾	Durée moyenne de séjour (jour)	Taux moyen d'occupation (%)	
Casablanca- Settat	2,8	46,0	4,4	61,7	الدار البيضاء - سطت
Benslimane	1,6	88,5	2,6	62,2	بن سليمان
Berrechid	4,9	11,9	11,4	70,0	برشيد
Casablanca Anfa	2,5	43,8	5,8	70,2	الدار البيضاء أنفا
Al Fida Mers Sultan	1,3	51,0	5,1	79,8	الفداء مرس السلطان
Ain Sebaa Hay Mohammadi	3,0	57,0	3,2	51,4	عين السبع الحي المحمدي
Ain Chok	5,2	35,8	3,6	40,7	عين الشق
Hay Hassani	3,7	57,3	2,3	38,2	الحي الحسني
Ben Msik	1,4	46,9	4,5	76,7	بن امسيك
Moulay R'chid_Sidi Othmane	2,8	69,4	2,2	44,2	مولاي رشيد سيدي عثمان
Sidi Bernoussi	2,1	77,6	2,2	51,2	سيدي البرنوصي
El Jadida	2,4	61,5	3,5	59,6	الجديدة
Mediouania	53,9	3,5	36,7	40,5	مديونة
Mohammadia	4,9	44,4	3,3	40,7	المحمدية
Nouaceur	2,4	67,6	2,7	52,7	النواصر
Settat	2,9	62,4	2,6	46,8	سطت
Sidi Bennour	0,6	116,9	1,9	74,7	سيدي بنور
Marrakech - Safi	1,3	56,3	4,8	78,8	مراكش - أسفي
Al Haouz	2,8	68,7	1,8	39,1	الحوز
Chichaoua	2,6	76,9	2,2	46,2	شيشاوة
El Kelaa Des Sraghna	2,0	74,3	2,5	54,8	قلعة السراغنة
Essaouira	0,4	69,7	4,8	91,5	الصويرة
Marrakech	0,7	47,6	6,3	89,4	مراكش
Rehamna	0,0	207,5	1,8	102,6	الرحامنة
Safi	2,6	56,1	3,8	59,1	اسفي
Yousseoufia	3,6	60,7	2,4	39,7	اليوسفية
Drâa- Tafilalet	3,2	51,4	3,6	52,6	درعة - تافيلالت
Errachidia	2,4	55,8	3,7	60,8	الرشيدية
Midelt	4,5	57,0	1,9	30,3	ميدلت
Ouarzazate	4,0	42,4	4,5	53,2	ورزازات
Tinghir	4,0	52,9	2,9	42,6	تنغير
Zagoura	3,7	57,7	2,1	36,3	زاكورة
Souss - Massa	2,0	55,7	3,2	61,2	سوس - ماسة
Agadir Ida Outanane	2,7	56,9	3,7	58,2	أكادير إدا أوتنان
Chtouka Ait Baha	1,5	99,0	2,2	60,6	اشتوكة أيت باها
Inzegane Ait Melloul	1,5	74,6	3,4	68,8	انزكان أيت ملول
Taroudant	0,9	41,7	3,3	78,5	تارودانت
Tata	2,6	93,4	1,3	34,2	طاطا
Tiznit	3,7	52,1	2,6	41,2	تيزنيت
Guelmim - Oued Noun	3,8	53,2	2,9	43,1	كلميم - واد نون
Assa Zag	12,8	21,2	1,5	10,5	أسا الزك
Guelmim	1,6	75,9	3,2	67,5	كلميم
Sidi Ifni	6,7	41,5	2,1	24,3	سيدي إفني
Tantan	5,3	45,2	2,8	34,4	طانتان
Laâyoune - Sakia El Hamra	4,7	42,0	3,8	44,7	العيون - الساقية الحمراء
Boujdour	3,9	57,4	2,3	37,6	بوجدور
Es-smara	10,6	24,9	2,8	21,0	السمارة
Laayoune	4,1	43,9	4,2	50,1	العيون
Dakhla - Oued Ed-Dahab	2,3	78,1	2,3	50,1	الداخلة - وادي الذهب
Oued Ed-Dahab	2,3	78,1	2,3	50,1	وادي الذهب
Ensemble	2,4	51,4	4,0	63,8	المجموع

(1) Nombre moyen de malades
Source : Ministère de la Santé.

(1) متوسط عدد المرضى.
المصدر : وزارة الصحة.

12 - 21 Consultations médicales réalisées
dans les hôpitaux publics par
province (ou préfecture)(1)

21 - 12 الفحوصات الطبية المقدمة من طرف
المستشفيات العمومية
حسب الإقليم (أو العمالة)(1)

Année 2015	مجموع الفحوصات Total de consultations	مجموع الأطباء Total de médecins	عدد المؤسسات Nombre d'établissements	سنة 2015
Tanger - Tétouan - Al Hoceima	266 925	299	17	طنجة - تطوان - الحسيمة
Al Hoceima	36 569	63	3	الحسيمة
Chefchaouen	28 867	35	1	شفشاون
Larache	37 438	38	2	العرراش
Ouezzane	18 624	15	1	وزان
Tanger-Assilah	89 726	81	6	طنجة - أصيلة
Tétouan	34 622	48	2	تطوان
M'Diq-Fnideq	21 079	20	2	المضيق - الفنيدق
L'Oriental	245 107	247	10	الشرق
Berkane	29 744	24	1	بركان
Figuig	14 985	18	1	فجيج
Guercif	17 115	15	1	جرسيف
Jerada	12 435	10	1	جرادة
Nador	65 022	46	2	الناضور
Oujda-Angad	90506	114	3	وجدة - أنجاد
Taourirt	15 300	19	1	تاوريرت
Fès - Meknès	426 241	733	21	فاس - مكناس
Meknès	96 186	68	5	مكناس
Boulemane	20 017	24	2	بولمان
El Hajeb	8 176	10	1	الحاجب
Fès	198 215	520	7	فاس
Ifrane	18 007	31	2	إيفران
Sefrou	30 131	25	1	صفرو
Taouate	23 340	23	2	تاونات
Taza	32 169	32	1	تازة
Rabat - Salé - Kénitra	567 591	799	19	الرباط - سلا - القنيطرة
Kénitra	51 352	77	2	القنيطرة
Khémisset	36 799	37	3	الخميسات
Rabat	339 978	570	10	الرباط
Salé	63 757	51	1	سلا
Sidi Kacem	30 209	25	1	سيدي قاسم
Sidi Slimane	9 054	7	1	سيدي سليمان
Skhirate-Témara	36 442	32	1	الصخيرات - تمارة
Béni Mellal - Khénifra	165 838	185	8	بني ملال - خنيفرة
Azilal	17 562	28	1	أزيلال
Béni Mellal	62 668	70	2	بني ملال
Fquih Ben Salah	11 543	10	1	الفقيه بن صالح
Khénifra	21 101	23	1	خنيفرة
Khouribga	52964	54	3	خريبكة

12 - 21 Consultations médicales réalisées dans les hôpitaux publics par province (ou préfecture) (suite)(1)

21 - 12 الفحوصات الطبية المقدمة من طرف المستشفيات العمومية حسب الإقليم (أو العمالة) (تابع)(1)

Année 2015	مجموع الفحوصات Total de consultations	مجموع الأطباء Total de médecins	عدد المؤسسات Nombre d'établissements	سنة 2015
Casablanca - Settat	846 996	1 224	25	الدار البيضاء - سطات
Benslimane	20877	17	1	بن سليمان
Berrechid	28351	27	2	برشيد
Casablanca Anfa	332372	700	4	أنفا
Al Fida Mers Sultan	58359	71	1	القضاء مرس السلطان
Ain Sebaa Hay Mohammadi	40115	45	1	عين السبع الحي المحمدي
Ain Chok	28223	29	2	عين الشق
Hay Hassani	33914	30	1	الحي الحسني
Ben Msik	27954	25	1	بن امسبك
Moulay R'chid_Sidi Otmane	40778	39	1	مولاي رشيد سيدي عثمان
Sidi Bernoussi	40868	24	1	سيدي البرنوصي
El Jadida	49583	70	3	الجديدة
Mediouna	5120	4	1	مديونة
Mohammadia	46096	40	1	المحمدية
Nouaceur	21777	20	1	النواصر
Settat	56549	65	2	سطات
Sidi Bennour	16060	18	2	سيدي بنور
Marrakech - Safi	355 537	401	15	مراكش - أسفي
Al Haouz	16505	21	1	الحوز
Chichaoua	8811	15	1	شيشاوة
El Kelaa Des Sraghna	20118	31	2	قلعة السراغنة
Essaouira	39401	39	1	الصويرة
Marrakech	215140	222	7	مراكش
Rehama	15600	13	1	الرحامنة
Safi	32949	56	1	أسفي
Youssefoufia	7013	6	1	اليوسفية
Drâa - Tafilalet	104 572	128	9	درعة - تافيلالت
Errachidia	40537	49	4	الرشيدية
Midelt	12036	17	1	ميدلت
Ouarzazate	36443	43	2	ورزازات
Tinghir	4617	3	1	تغغير
Zagoura	10939	15	1	زاكورة
Souss - Massa	162 464	362	9	سوس - ماسة
Agadir Ida Outanane	65198	242	2	أكادير إدا أوتانان
Chtouka Ait Baha	8008	10	1	اشتوكة ايت باها
Inzegane Ait Melloul	14383	25	1	انزكان ايت ملول
Taroudant	36115	39	2	تارودانت
Tata	9566	17	1	طاطا
Tiznit	29194	29	2	تيزنيت
Guelmim - Oued Noun	44 189	80	4	كلميم - واد نون
Assa Zag	3016	9	1	أسا الزاك
Guelmim	24585	38	1	كلميم
Sidi Ifni	3187	11	1	سيدي إفني
Tantan	13401	22	1	طانتان
Laâyoune - Sakia El Hamra	53 114	73	4	العيون - الساقية الحمراء
Boujdour	6847	11	1	بوجدور
Es-smara	4458	8	1	السمارة
Laayoune	41809	55	2	العيون
Dakhla - Oued Ed-Dahab	13627	36	1	الداخلة - وادي الذهب
Oued Ed-Dahab	13627	36	1	واد الذهب
Ensemble	3252201	4569	142	المجموع

(1) Il s'agit des consultations médicales produites par des médecins spécialistes aux malades non hospitalisés.

(1) يتعلق الأمر بالفحوصات الطبية المقدمة من طرف أطباء اختصاصيين للمرضى غير الخاضعين للإستشفاء. المصدر : وزارة الصحة.

12 - 22 Activités des laboratoires des hôpitaux publics par province (ou préfecture)

22 - 22 أنشطة مختبرات المستشفيات العمومية حسب الإقليم (أو العمالة)

Année 2015 Nombre de cas traités	المجموع Total	الكيمياء والبيولوجيا Chimie et biologie (Biochimie)	علم أصناف الدموي Hématologie et transfusion	علم تحصيل المصل Immuno- sérologie	علم الطفيليات Para- sitologie	علم البكتولوجيا Bacté- riologie	سنة 2015 عدد الحالات المعالجة
Tanger - Tétouan - Al Hoceima	515 904	289 557	165 770	51 248	741	8 588	طنجة - تطوان - الحسيمة
Al Hoceima	120 981	63 196	44 793	9 815	314	2 863	الحسيمة
Chefchaouen	44 464	26 409	14 105	3 808	-	142	شفشاون
Larache	104 107	78 160	20 361	5 421	-	165	العرانش
Ouezzane	20 928	13 971	4 677	2 130	140	10	وزان
Tanger-Assilah	145 093	72 482	51 453	16 210	145	4 803	طنجة - أصيلة
Tétouan	25 352	9 281	11 480	3 856	130	605	تطوان
M'Diq-Fnideq	54 979	26 058	18 901	10 008	12	-	المضيق - الفنيدق
L'Oriental	754 792	407 464	299 988	36 862	1 241	9 237	الشرق
Berkane	53 517	29 884	15 047	8 586	-	-	بركان
Figuig	51 263	30 400	17 829	1 736	187	1 111	فجيج
Guercif	57 660	29 550	23 250	4860	-	-	جرسيف
Jerada	47 194	28 243	15 697	3 168	-	86	جرادة
Nador	168 938	49 135	111 374	6 258	30	2 141	الناصور
Oujda-Angad	361 520	233 609	110 936	10 052	1 024	5 899	وجدة - أنجاد
Taourirt	14 700	6 643	5 855	2 202	-	-	تاوريرت
Fès - Meknès	2 201 545	1 479 771	541 651	143 088	651	36 384	فاس - مكناس
Meknès	161 972	99 118	39 537	20 203	328	2 786	مكناس
Boulemane	55 636	28 383	23 017	4 234	2	-	بولمان
El Hajeb	22 877	13 111	6 945	2 821	-	-	الحاجب
Fès	1 630 317	1 163 369	344 254	91 417	42	31 235	فاس
Ifrane	61 771	35 404	16 748	8 287	56	1 276	إيفران
Sefrou	100 877	66 038	26 262	7 267	223	1 087	صفرو
Taounate	84 115	49 001	27 011	8 103	-	-	تاونات
Taza	83 980	25 347	57 877	756	-	-	تازة
Rabat - Salé - Kénitra	3 150 855	1 998 365	994 952	59 197	16 441	81 900	الرباط - سلا - القنيطرة
Kénitra	50 857	25 116	16 773	7 714	31	1 223	القنيطرة
Khémisset	363 710	146 939	204 633	12 126	-	12	الخميسات
Rabat	2 331 168	1 626 585	606 474	1 703	15 836	80 570	الرباط
Salé	106 876	42 426	57 399	6 477	574	-	سلا
Sidi Kacem	65 438	28 056	26 127	11 160	-	95	سيدي قاسم
Sidi Slimane	58 300	39 570	11 126	7 604	-	-	سيدي سليمان
Skhirate-Témara	174 506	89 673	72 420	12 413	-	-	الصخيرات - تمارة
Béni Mellal - Khénifra	969 529	442 542	417 739	88 874	4 198	16 176	بني ملال - خنيفرة
Azilal	63 850	32 590	23 443	7 817	-	-	أزيلال
Béni Mellal	392 118	152 131	198 635	39 006	549	1 797	بني ملال
Fquih Ben Salah	105 647	33 795	63 167	8 685	-	-	الفيقيه بن صالح
Khénifra	185 755	82 409	69 715	17 113	3 411	13 107	خنيفرة
Khouribga	222 159	141 617	62 779	16 253	238	1 272	خريبكة

12 - 22 Activités des laboratoires des hôpitaux publics par province (ou préfecture)(suite)

22 - أنشطة مختبرات المستشفيات العمومية حسب الإقليم (أو العمالة) (تابع)

Année 2015 Nombre de cas traités	المجموع Total	الكيمياء والبيولوجيا Chimie et biologie (Biochimie)	علم أصناف الدموي Hématologie et transfusion	علم تحصين المصل Immuno-sérologie	علم الطفيليات Parasitologie	علم البكتريولوجيا Bactériologie	سنة 2015 عدد الحالات المعالجة
Casablanca - Settat	1 244 654	745 553	330 504	144 864	4 683	19 050	الدار البيضاء - سطات
Benslimane	73 144	52 719	14 356	5 633	297	139	بن سليمان
Berrechid	51 748	23 845	16 411	11 492	-	-	برشيد
Casablanca Anfa	230 572	124 118	73 809	15 400	3 680	13 565	الدار البيضاء أنفا
Al Fida Mers Sultan	105 258	73 160	26 178	5 822	-	98	الفاء مرس السلطان
Ain Sebaa Hay Mohammadi	91 713	62 674	20 013	9 026	-	-	عين السبع الحي المحمدي
Ain Chok	38 181	24 500	8 968	4 713	-	-	عين الشق
Hay Hassani	52 238	26 222	19 627	6 389	-	-	الحي الحسني
Ben Msik	61 654	36 276	18 640	6 738	-	-	بن امسيك
Moulay R'chid_ Sidi Otmane	73 218	39 922	24 688	8 394	-	214	مولاي رشيد سيدي عثمان
Sidi Bermoussi	80 930	45 273	20 106	15 551	-	-	سيدي البرنوصي
El Jadida	143 018	89 239	32 233	18 685	147	2 714	الجديدة
Mohammadia	36 081	20 343	8 677	7 061	-	-	المحمدية
Noouaceur	44 614	31 995	11 616	1 003	-	-	النواصر
Settat	109 707	60 300	24 309	22 219	559	2 320	سطات
Sidi Bennour	52 578	34 967	10 873	6 738	-	-	سيدي بنور
Marrakech - Safi	879 578	576 452	227 203	58 340	548	17 035	مراكش - أسفي
Al Haouz	33 115	16 613	11 897	4 605	-	-	الحوز
Chichaoua	36 744	18 760	12 824	5 160	-	-	شيشاوة
El Kelaa Des Sraghna	142 952	79 372	42 024	20 294	219	1 043	قلعة السراغنة
Essaouira	42 832	26 895	12 595	3 342	-	-	الصويرة
Marrakech	492 219	358 542	106 555	11 124	247	15 751	مراكش
Rehanna	52 292	28 549	19 024	4 637	82	-	الرحامنة
Safi	56 677	33 718	14 529	8 189	-	241	أسفي
Yousseoufia	22 747	14 003	7 755	989	-	-	اليوسفية
Drâa- Tafilalet	390 814	187 798	171 742	26 115	1 515	3 644	درعة - تافيلالت
Errachidia	144 601	73 918	58 523	9 873	49	2 238	الرشيدية
Midelt	27 715	13 128	10 205	4 382	-	-	ميدلت
Ouarzazate	146 754	78 846	58 180	6 856	1 466	1 406	ورزازات
Tinghir	49 830	9 777	36 287	3 766	-	-	تغدير
Zagoura	21 914	12 129	8 547	1 238	-	-	زاكورة
Souss - Massa	549 470	285 845	218 016	44 006	103	1 500	سوس - ماسة
Agadir Ida Outanane	131 796	83 590	37 176	9 728	103	1 199	أكادير إذا أوتنان
Chtouka Ait Baha	60 982	32 426	19 793	8 763	-	-	اشتوكة آيت باها
Inzegane Ait Melloul	72 498	49 045	21 539	1 827	-	87	انزكان آيت ملول
Taroudant	209 519	85 321	109 936	14 048	-	214	تارودانت
Tata	32 267	11 255	17 137	3 875	-	-	طاطا
Tiznit	42 408	24 208	12 435	5 765	-	-	تيزنيت
Guelmim - Oued Noun	165 627	87 983	55 676	21 103	259	606	كلميم - واد نون
Assa Zag	5 524	2 849	2 675	-	-	-	أسا الزك
Guelmim	78 588	36 530	31 687	10 366	2	3	كلميم
Sidi Ifni	30 019	19 812	7 802	2 405	-	-	سيدي إفني
Tantan	51 496	28 792	13 512	8 332	257	603	طانتان
Laâyoune - Sakia El Hamra	261 655	95 917	147 805	17 334	128	471	العيون - ساقية الحمراء
Boujdour	26 691	15 230	5 861	5 600	-	-	بوجدور
Es-smara	29 425	16 348	8 458	4 103	128	388	السمارة
Laayoune	205 539	64 339	133 486	7 631	-	83	العيون
Tarfaya	-	-	-	-	-	-	طرفاية
Dakhla - Oued Ed-Dahab	60 429	28 252	26 117	5 897	163	-	الداخلة - وادي الذهب
Oued Ed-Dahab	60 429	28 252	26 117	5 897	163	-	واد الذهب
Ensemble	11 144 852	6 625 499	3 597 163	696 928	30 671	194 591	المجموع

12 - 23 Maladies sous surveillance dans les formations sanitaires publiques par province (ou préfecture)

23 - 12 الأمراض المراقبة بالمؤسسات الصحية العمومية حسب الإقليم (أو العمالة)

Année 2015 Nombre de cas signalés	التهاب السحايا Méningite	كبد حموي Hépatite Virale	حمى التيفويد Typhoïde	داء المل Tuber- culose	الكزاز Tétanos	السعال الديكي Coque- luche	الحصبة Rougeole	سنة 2015 عدد الحالات المصرح بها
Tanger - Tétouan - Al Hoceima	181	10	36	4 753	1	4	1	طنجة - تطوان - الحسيمة
Al Hoceima	16	-	-	501	1	-	-	الحسيمة
Chefchaouen	44	-	1	255	-	1	-	شفشاون
Fahs-Anjra	3	-	-	48	-	-	-	الفحص - أنجرة
Larache	38	2	30	590	-	-	-	العرائش
Ouezzane	13	1	-	211	-	-	-	وزان
Tanger-Assilah	29	-	-	1996	-	-	-	طنجة - أصيلة
Tétouan	31	4	3	934	-	2	1	تطوان
M'Diq-Fnideq	7	3	2	218	-	1	-	المضيق - الفينيق
L'Oriental	51	12	3	1 420	1	5	2	الشرق
Berkane	11	-	3	165	-	-	-	بركان
Driouch	-	-	-	-	-	-	-	الدريوش
Figuiq	3	-	-	39	-	-	-	فجيج
Guercif	4	-	-	133	-	1	-	جرسيف
Jerada	4	8	-	38	-	4	-	جرادة
Nador	4	0	-	624	1	-	-	الناسور
Oujda-Angad	21	0	-	359	-	-	1	وجدة - أنجاد
Taourirt	4	4	-	62	-	-	1	تاويرت
Fès - Meknès	130	79	121	3 763	3	28	-	فاس - مكناس
Meknès	30	37	64	755	1	4	-	مكناس
Boulemane	5	-	-	39	-	-	-	بولمان
El Hajeb	11	-	-	252	-	1	-	الحاجب
Fès	43	26	15	1656	-	-	-	فاس
Ifrane	3	1	11	58	-	-	-	إيفران
Sefrou	9	-	3	168	1	-	-	صفرو
Taoumate	12	-	-	331	-	1	-	تاومات
Taza	11	12	28	381	-	22	-	تازة
Moulay Yacoub	6	3	-	123	1	-	-	مولاي يعقوب
Rabat - Salé - Kénitra	127	7	4	4 938	6	2	8	الرباط - سلا - القنيطرة
Kénitra	31	2	2	1254	2	1	-	القنيطرة
Khémisset	8	-	-	630	4	-	-	الخميسات
Rabat	32	1	-	551	-	1	8	الرباط
Salé	20	1	-	1112	-	-	-	سلا
Sidi Kacem	11	3	1	534	-	-	-	سيدي قاسم
Sidi Slimane	10	-	1	312	-	-	-	سيدي سليمان
Skhirate-Témara	15	-	-	545	-	-	-	الصخيرات - تمارة
Béni Mellal - Khénifra	77	9	2	1 417	1	1	1	بني ملال - خنيفرة
Azilal	4	-	-	143	-	-	-	أزيلال
Béni Mellal	4	-	-	372	-	-	-	بني ملال
Fquih Ben Salah	13	-	-	306	-	-	-	الفيقي بن صالح
Khénifra	23	-	1	301	1	-	-	خنيفرة
Khouribga	33	9	1	295	-	1	1	خريبكة

12 - 23 Maladies sous surveillance dans les formations sanitaires publiques par province (ou préfecture) (suite)

23 - 12 الأمراض المراقبة بالمؤسسات الصحية العمومية حسب الإقليم (أو العمالة) (تابع)

Année 2015 Nombre de cas signalés	التهاب السحايا Méningite	كبد حموي Hépatite Virale	حمى التيفويد Typhoïde	داء السل Tuber- culose	الكزاز Tétanos	السعال الديكي Coque- luche	الحصبة Rougeole	سنة 2015 عدد الحالات المصرح بها
Casablanca- Settat	104	45	2	7 719	6	6	4	الدار البيضاء - سطات
Benslimane	3	2	-	198	-	-	-	بن سليمان
Berrechid	14	-	-	469	-	-	-	برشيد
Casablanca Anfa	5	-	-	671	-	-	4	الدار البيضاء أنفا
Al Fida Mers Sultan	5	1	-	581	1	-	-	الفداء مرس السلطان
Ain Sebaa Hay Mohammadi	4	4	-	534	-	-	-	عين السبع الحي المحمدي
Ain Chok	7	9	-	485	-	-	-	عين الشق
Hay Hassani	4	-	1	603	4	-	-	الحي الحسني
Ben Msik	3	-	-	379	-	1	-	بن امسيك
Moulay R'chid, Sidi Otmane	11	11	-	664	-	2	-	مولاي رشيد سيدي عثمان
Sidi Bernoussi	7	17	-	794	-	1	-	سيدي البرنوصي
El Jadida	19	-	-	719	-	2	-	الجديدة
Mediouna	5	-	-	191	-	-	-	مديونة
Mohammadia	4	-	1	440	-	-	-	المحمدية
Nouaceur	3	1	-	307	1	-	-	النواصر
Settat	8	-	-	421	-	-	-	سطات
Sidi Bennour	2	-	-	263	-	-	-	سيدي بنور
Marrakech - Safi	33	46	1	2 324	14	-	-	مراكش - أسفي
Al Haouz	1	-	-	162	-	-	-	الحوز
Chichaoua	-	-	-	149	-	-	-	شيشاوة
El Kelaa Des Sraghna	5	6	-	311	-	-	-	قلعة السراغنة
Essaouira	2	10	1	235	-	-	-	الصويرة
Marrakech	9	5	-	721	14	-	-	مراكش
Rehamna	5	25	-	139	-	-	-	الرحامنة
Safi	11	-	-	607	-	-	-	أسفي
Yousseoufia	-	-	-	0	-	-	-	اليوسيفية
Drâa- Tafilalet	15	2	43	427	10	-	-	درعة - تافيلالت
Errachidia	6	1	43	155	-	-	-	الرشيدية
Midelt	3	1	-	79	-	-	-	ميدلت
Ouarzazate	2	-	-	193	2	-	-	ورزازات
Tinghir	1	-	-	-	8	-	-	تنغير
Zagoura	3	-	-	-	-	-	-	زاكورة
Souss - Massa	64	8	-	1 770	2	7	-	سوس - ماسة
Agadir Ida Outanane	20	-	-	481	-	-	-	أكادير إدا أوتنان
Chtouka Ait Baha	5	-	-	67	1	-	-	اشتوكة أيت باها
Inzegane Ait Melloul	13	1	-	663	-	-	-	انزكان أيت ملول
Taroudant	19	-	-	356	-	6	-	تارودانت
Tata	4	-	-	18	-	-	-	طاطا
Tiznit	3	7	-	185	1	1	-	تيزنيت
Guelmim - Oued Noun	11	4	-	196	-	-	-	كلميم - واد نون
Assa Zag	-	1	-	-	-	-	-	أسا الزك
Guelmim	5	-	-	145	-	-	-	كلميم
Sidi Ifni	6	3	-	-	-	-	-	سيدي إفني
Tantan	-	-	-	51	-	-	-	طاطان
Laâyoune - Sakia El Hamra	32	-	-	190	-	-	-	العيون - الساقية الحمراء
Boujdour	2	-	-	22	-	-	-	بوجدور
Es-smara	8	-	-	37	-	-	-	السمارة
Laayoune	21	-	-	125	-	-	-	العيون
Tarfaya	1	-	-	6	-	-	-	طرفاية
Dakhla - Oued Ed-Dahab	1	-	-	38	-	-	-	الداخلة - وادي الذهب
Aousserd	-	-	-	-	-	-	-	أوسرد
Oued Ed-Dahab	1	-	-	38	-	-	-	واد الذهب
Ensemble	826	222	212	28 955	44	53	16	المجموع

12 - 24 Evolution du nombre de cas signalés dans les formations sanitaires publiques par maladies sous surveillance

12 - 24 تطور عدد الحالات المصرح بها بالمؤسسات الصحية العمومية حسب الأمراض المراقبة

Maladie	2015	2014	2013	2012	المرض
Fièvre typhoïde	212	236	319	243	حمى التيفويد
Rougeole	16	10	396	847	الحصبة
Conjonctivite	254 285	267 962	179 243	296 652	الرمد الحبيبي
Trachome	342	214	569	790	الرمد
Tuberculose	28 955	28 135	27 566	27 437	داء السل
Lèpre	27	25	38	338	الجذام
Tétanos	44	20	8	10	الكزاز
Paludisme ⁽¹⁾	510	493	314	364	المalaria ⁽¹⁾
Bilharziose	4	3	2	-	البلهارسيا
Rhumatisme articulaire aigu	6 610	6 860	6 389	5 888	رثة مفصليّة
Hépatite virale	222	330	357	447	كبد حموي
Méningite	826	792	886	721	التهاب السحايا
Syphilis	1 865	2 130	2 001	2 100	زهري
Uréthrites	83 741	91 356	التهاب الإحليل
Sida	499	1 344	إيدز

(1) les cas de paludisme enregistrés en 2012, 2013, 2014 et 2015 sont importés de l'étranger.
Source : Ministère de la Santé.

(1) حالات الماريا المسجلة في سنة 2012، 2013، 2014 و 2015 مصدرها الخارج.
المصدر : وزارة الصحة.

12 - 25 Décès selon la cause et le sexe

12 - 25 الوفيات حسب السبب والجنس

En %	2015		ب %	
	المجموع Total	ذكور Masculin		إناث Féminin
Causes de décès			أسباب الوفاة	
Certaines maladies infectieuses et parasitaires	4,4	4,8	4,0	أمراض معدية وطفيلية معينة
Tumeurs	12,9	13,2	12,5	الأورام
Maladies du sang et des organes hématopoïétiques et certains troubles du système immunitaire	0,8	0,7	0,9	أمراض الدم وأعضاء تكوير الدم واضطرابات معينة تكتنف جهاز المناعة
Maladies endocriniennes, nutritionnelles et métaboliques	6,8	5,7	8,2	أمراض الغدد الصماء و التغذية والإستقلاب
Troubles mentaux et du comportement	0,4	0,4	0,3	الاضطرابات العقلية والسلوكية
Maladies du système nerveux	2,2	2,2	2,2	أمراض الجهاز العصبي
Maladies de l'appareil circulatoire	26,7	25,5	28,4	أمراض جهاز النورة الدموية
Maladies de l'appareil respiratoire	5,7	6,5	4,5	أمراض الجهاز التنفسي
Maladies de l'appareil digestif	2,8	2,7	2,9	أمراض الجهاز الهضمي
Maladies de la peau et du tissu cellulaire	0,2	0,1	0,2	أمراض الجلد والتسج الخلوي تحت الجلد (الحمية)
Maladies du système ostéo-articulaire, des muscles et du système conjonctif	0,2	0,1	0,2	أمراض الجهاز العضلي الهيكلي و التسج الضام
Maladies de l'appareil génito-urinaire	2,8	2,9	2,7	أمراض الجهاز التناسلي البولي
Grossesse, accouchement et puerpéralité	0,2	0,0	0,4	الحمل، الولادة و النفاس
Certaines affections dont l'origine se situe dans la période périnatale	8,7	9,2	8,0	الإضطرابات الأخرى التي تنشأ خلال الفترة حوالي الولادة
Malformations congénitales et anomalies chromosomiques	7,6	1,5	1,7	التشوهات والعاهات والتشذوذات الصبغية (تشذوذات الكروموسومات)
Causes externes de morbidité et de mortalité	6,2	8,7	3,0	الأسباب الخارجية المرضية والإماتة (الوفاة)
Symptômes, signes et résultats anormaux d'examens cliniques et de laboratoires, non classés ailleurs	17,6	15,8	19,9	الأعراض والعلامات ونتائج غير عادية لفحوصات سريرية و مخبرية غير مصنفة
Effectif	50798	28794	22004	العدد

12 - 26 Décès des enfants de moins d'un an
selon la cause et le sexe :
milieu urbain

26 وفيات الأطفال دون السنة الأولى من العمر
حسب السبب والجنس :
الوسط الحضري

En %	2015			ب %
	المجموع Total	ذكور Masculin	إناث Féminin	
Causes de décès				أسباب الوفاة
Certaines maladies infectieuses et parasitaires	2,2	2,1	2,3	أمراض معدية وطفيلية معينة
Tumeurs	0,1	0,1	0,1	الأورام
Maladies du sang et des organes hématopoïétiques et certains troubles du système immunitaire	0,5	0,4	0,7	أمراض الدم وأعضاء تكوين الدم وإضطرابات معينة تكتنف جهاز المناعة
Maladies endocriniennes, nutritionnelles et métaboliques	0,8	0,7	1,0	أمراض الغدد الصماء والتغذية والإستقلاب
Troubles mentaux et du comportement	0,1	0,1	0,0	الإضطرابات العقلية والسلوكية
Maladies du système nerveux	0,8	0,7	0,8	أمراض الجهاز العصبي
Maladies de l'appareil circulatoire	5,2	5,2	5,1	أمراض جهاز الدورة الدموية
Maladies de l'appareil respiratoire	2,4	2,2	2,7	أمراض الجهاز التنفسي
Maladies de l'appareil digestif	0,6	0,6	0,5	أمراض الجهاز الهضمي
Maladies de la peau et du tissu cellulaire	0,0	0,0	0,0	أمراض الجلد والنسيج الخلوي تحت الجلد (الحمية)
Maladies du système ostéo-articulaire, des muscles et du système conjonctif	0,1	0,1	0,0	أمراض الجهاز العضلي الهيكلي و النسيج الضام
Maladies de l'appareil génito-urinaire	0,5	0,5	0,5	أمراض الجهاز التناسلي البولي
Certaines affections dont l'origine se situe dans la période périnatale	72,2	73,1	71,0	الإضطرابات الأخرى التي تنشأ خلال الفترة حوالى الولادة
Malformations congénitales et anomalies chromosomiques	8,9	8,3	9,6	التشوهات والعاهات والشذوذات الصبغية (شذوذات الكروموسومات)
Causes externes de morbidité et de mortalité	0,5	0,5	0,6	الأسباب الخارجية المرضية والإماتة (الوفاة)
Symptômes, signes et résultats anormaux d'exams cliniques et de laboratoires, non classés ailleurs	5,1	5,2	5,0	الأعراض والعلامات ونتائج غير عادية لفحوصات سريرية و مختبرية غير مصنفة
Effectif	6 100	3 628	2 472	العدد

12 - 27 Décès des enfants âgés de 5-19 ans
selon la cause et le sexe

12 - 27 وفيات الأطفال من 5-19 سنوات
حسب السبب والجنس

En %	2015		ب %
	المجموع Total	ذكور Masculin	
Causes de décès			أسباب الوفاة
Certaines maladies infectieuses et parasitaires	5,7	3,8	أمراض معدية وطفيلية معينة
Tumeurs	9,9	9,6	الأورام
Maladies du sang et des organes hématopoïétiques et certains troubles du système immunitaire	2,8	2,4	أمراض الدم وأعضاء تكوين الدم واضطرابات معينة تكثف جهاز المناعة
Maladies endocriniennes, nutritionnelles et métaboliques	3,8	2,2	أمراض الغدد الصماء والتغذية والإستقلاب
Troubles mentaux et du comportement	1,0	0,9	الاضطرابات العقلية والسلوكية
Maladies du système nerveux	6,4	6,7	أمراض الجهاز العصبي
Maladies de l'appareil circulatoire	10,1	10,3	أمراض جهاز الدورة الدموية
Maladies de l'appareil respiratoire	5,5	4,8	أمراض الجهاز التنفسي
Maladies de l'appareil digestif	2,6	2,1	أمراض الجهاز الهضمي
Maladies de la peau et du tissu cellulaire	0,4	0,3	أمراض الجلد والنسيج الخلوي تحت الجلد (اللحمية)
Maladies du système ostéo-articulaire des muscles et du système conjonctif	0,5	0,3	أمراض الجهاز العضلي الهيكلي والنسيج الضام
Maladies de l'appareil génito-urinaire	1,1	0,9	أمراض الجهاز التناسلي البولي
Grossesse, accouchement et puerpéralité	0,0	0,0	الحمل، الولادة والنفاث
Malformations congénitales et anomalies chromosomiques	3,7	2,8	التشوهات والعاهات والشذوذات الصبغية (شذوذات الكروموسومات)
Causes externes de morbidité et de mortalité	36,9	43,1	الأسباب الخارجية المرضية والإماتة (الوفاة)
Symptômes, signes et résultats anormaux d'examens cliniques et de laboratoires, non classés ailleurs	9,6	9,8	الأعراض والعلامات ونتائج غير عادية لفحوصات سريرية ومختبرية غير مصنفة
Effectif	1276	779	العدد

12 - 28 Décès des femmes en âge de procréation (15-49 ans) selon la cause

28 وفيات النساء في سن الإنجاب (15-49 سنة) حسب السبب

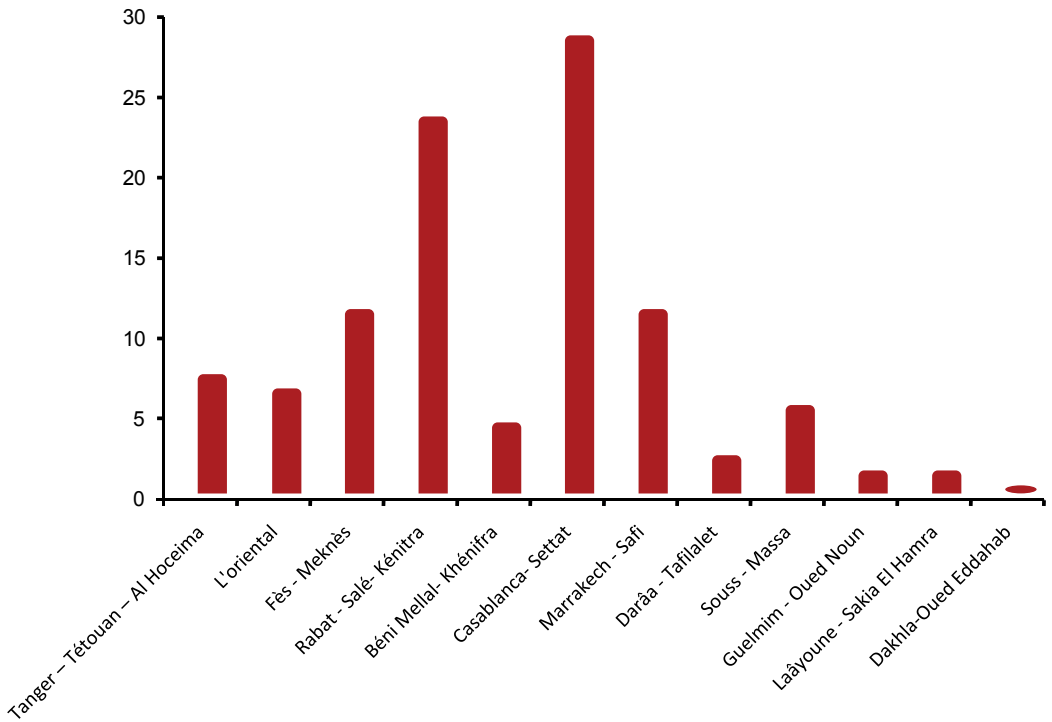
En %	2015	ب %
Causes de décès		أسباب الوفاة
Certaines maladies infectieuses et parasitaires	7,4	أمراض معدية وطفيلية معينة
Tumeurs	23,5	الأورام
Maladies du sang et des organes hématopoïétiques et certains troubles du système immunitaire	1,7	أمراض الدم وأعضاء تكوين الدم واضطرابات معينة تكثف جهاز المناعة
Maladies endocriniennes, nutritionnelles et métaboliques	4,6	أمراض الغدد الصماء والتغذية والإستقلاب
Troubles mentaux et du comportement	0,9	الاضطرابات العقلية والسلوكية
Maladies du système nerveux	3,4	أمراض الجهاز العصبي
Maladies de l'appareil circulatoire	17,9	أمراض جهاز الدورة الدموية
Maladies de l'appareil respiratoire	6,2	أمراض الجهاز التنفسي
Maladies de l'appareil digestif	4,0	أمراض الجهاز الهضمي
Maladies de la peau et du tissu cellulaire	0,7	أمراض الجلد والندسج الخلوي تحت الجلد (للحمية)
Maladies du système ostéo-articulaire des muscles et du système conjonctif	0,5	أمراض الجهاز العضلي الهيكلي والندسج الضام
Maladies de l'appareil génito-urinaire	2,9	أمراض الجهاز التناسلي البولي
Grossesse, accouchement et puerpéralité	2,9	الحمل، الولادة و النفاس
Malformations congénitales et anomalies chromosomiques	1,6	التشوهات والعاهات والتشذوذات الصبغية (تشذوذات الكروموسومات)
Causes externes de morbidité et de mortalité	11,3	الأسباب الخارجية المرضية والإماتة (الوفاة)
Symptômes, signes et résultats anormaux d'examens cliniques et de laboratoires, non classés ailleurs	10,3	الأعراض والعلامات ونتائج غير عادية لفحوصات سريرية و مختبرية غير مصنفة
Effectif	2 717	العدد

(1) Il s'agit de l'âge 15-49 ans.
Source : Ministère de la Santé.

(1) يتعلق الأمر بفترة السن 15-49.
المصدر : وزارة الصحة.

الأطباء (العمومي و الخاص) حسب الجهة ، (بالنسبة المئوية)

Médecins (public et privé) selon la région (en %)
2019*



الفصل الثالث عشر

الاحتياط الإجتماعي

CHAPITRE XIII

PREVOYANCE SOCIALE

Sources d'information

La prévoyance sociale intègre deux variantes : la couverture médicale et la couverture sociale.

Les données afférentes à la couverture médicale sont fournies par l'Agence Nationale de l'Assurance Maladie. Cette dernière exploite le rapport du conseil d'administration et le rapport d'audit ainsi que les états financiers et statistiques que les organismes gestionnaires de l'Assurance Maladie Obligatoire (AMO) doivent tenir et remettre au Ministère Chargé des Finances.

Les données relatives à la couverture sociale proviennent du Régime Collectif d'Allocation de Retraite (RCAR) et de la Caisse Marocaine des Retraites (CMR). Les données du RCAR émanent de la Caisse Nationale de Retraite et d'Assurance et celles de la CMR sont issues de l'exploitation de ses rapports financier et moral.

Concepts et définitions

• Couverture médicale

Afin de concrétiser l'engagement de l'Etat qui consacre le principe du droit à la santé tel que prévu par les conventions internationales, la loi 65-00 portant code de la couverture médicale de base constitue le parachèvement de la couverture médicale et consolide les droits acquis par les citoyens marocains bénéficiant d'une assurance maladie.

مصادر المعلومات

تضم الوقاية الاجتماعية المتغيرات الخاصة بالتغطية الصحية والتغطية الاجتماعية.

تعتمد الوكالة الوطنية للتأمين الصحي، كمصدر للمعطيات المتعلقة بالتغطية الصحية؛ إذ تستغل الوكالة تقرير المجلس الإداري وتقرير الإفتحاص المالي والوضعية المالية والإحصائية الذي على الهيئات المسيرة للتأمين الإجباري عن المرض أن تعيده لوزارة المالية.

كما يتم الحصول على المعطيات المتعلقة بالتغطية الاجتماعية من النظام الجماعي لمنح رواتب التقاعد والصندوق المغربي للتقاعد. فيما يتم التزود بمعطيات النظام الجماعي لمنح رواتب التقاعد من الصندوق الوطني للتقاعد والتأمين بينما تستقى معطيات الصندوق المغربي للتقاعد، من استغلال تقريره المالي والأدبي.

مفاهيم وتعريف

• التغطية الصحية

لبلورة التزام الدولة الذي يكرس مبدأ الحق في الصحة كما تنص عليه الاتفاقيات الدولية، فإن القانون رقم 65-00 بمثابة مدونة التغطية الصحية الأساسية، يعتبر تنويجا في مجال التغطية الصحية ويعزز الحقوق المكتسبة للمواطنين المغاربة المستفيدين حاليا من تأمين صحي، حيث يتم العمل تدريجيا على توسيع نطاق هذا التأمين ليشمل جميع المواطنين بمختلف شرائحهم الاجتماعية.

Dans ce cadre, ladite loi portant code de la couverture médicale de base institue :

- une assurance maladie obligatoire de base fondée sur les principes et les techniques de l'assurance sociale au profit des personnes exerçant une activité lucrative, des titulaires de pension, des anciens résistants et membres de l'armée de libération et des étudiants ;
- un régime d'assistance médicale fondé sur les principes de l'assistance sociale et de la solidarité nationale au profit de la population démunie.

Sont considérés comme gestionnaire de l'AMO :

- la Caisse Nationale de Sécurité Sociale (CNSS) pour le secteur privé ;
- la Caisse Nationale des Organismes de Prévoyance Sociale (CNOPS) pour le secteur public.

Couverture sociale

Ensemble de prestations en espèces qui protègent l'individu et les membres de sa famille (vieillesse, maladie, invalidité, décès) contre la baisse de leurs revenus.

Le Régime Collectif d'Allocation de Retraite (RCAR) et la Caisse Marocaine des Retraites (CMR) constituent les principales institutions ayant pour mission d'assurer aux citoyens marocains la couverture sociale.

Les statistiques relatives au RCAR portent sur :

- les organismes adhérents ;
- les affiliés cotisants et les prestations servies.

Les statistiques relatives à la CMR portent sur :

- les affiliés selon l'organisme employeur ;
- les pensionnés selon les régimes cotisants et non cotisants ;
- Les recettes ;
- Les dépenses selon le type de régimes cotisants et non cotisants.

في هذا الإطار فإن قانون التغطية الصحية الأساسية يسن ما يلي :

- التغطية الصحية الإلزامية الأساسية، مبنية على مبدأ وتقنيات التأمين الاجتماعي لفائدة المتقاعدين، قداماء المحاربين، أعضاء جيش التحرير والطلبة وكذلك لفائدة الأشخاص الذين يزاولون أنشطة هدفها الربح.
- نظام المساعدة الطبية، مبني على مبادئ المساعدة الاجتماعية والتضامن الوطني لفائدة السكان المعوزين.

يعتبر مسيرا للتأمين الصحي الإلزامي:

- الصندوق الوطني للضمان الاجتماعي بالنسبة للقطاع الخاص ؛
- الصندوق الوطني لمنظمات الإحتياط الاجتماعي بالنسبة للقطاع العمومي.

التغطية الاجتماعية

مجموع التعويضات التي تحمي الشخص ضد تقلص مداخله أو مداخيل أسرته (الشيخوخة، المرض، الزمانة والوفاة).

يعتبر النظام الجماعي لمنح رواتب التقاعد والصندوق المغربي للتقاعد المؤسستان الأساسيتان اللتان تتجلى مهمتهما في تأمين التغطية الاجتماعية للمواطنين المغاربة.

تهم الإحصائيات المتعلقة بنظام منح رواتب التقاعد :

- هيئة المشغلين المنخرطين ؛
- المستخدمون المنخرطون، تفصيل المستفيدين والمعاشات المصروفة.

تهم الإحصائيات المتعلقة بالصندوق المغربي للتقاعد :

- المنخرطون حسب الهيئة المشغلة؛
- المتقاعدون حسب الأنظمة المساهمة وغير المساهمة؛
- المداخل؛
- النفقات حسب الأنظمة المساهمة وغير المساهمة.

13 - 1 Evolution de l'effectif des assurés et des ayant droit (1)

13 - 1 تطور عدد المؤمنين وذوي الحقوق (1)

En milliers	2018	2017	2016	بالآلاف
Actifs	8 132	7 723	7 350	النشيطون
Assurés	3 477	3 267	3 061	المؤمنون
ayant droit	4 654	4 456	4 289	ذو الحقوق
Pensionnés	1 936	1 832	1 757	المتقاعون
Assurés	993	937	886	المؤمنون
ayant droit	943	894	871	ذو الحقوق
Ensemble	10 068	9 554	9 107	المجموع
Assurés	4 470	4 205	3 947	المؤمنون
ayant droit	5 598	5 350	5 160	ذو الحقوق

13 - 2 Evolution de l'effectif des assurés et des ayant droit : CNOPS

13 - 2 تطور عدد المؤمنين وذوي الحقوق : ص.و.م.إ.ج

En milliers	2018	2017	2016	بالآلاف
Actifs	2 102	2 097	2 118	النشيطون
Assurés	804	793	790	المؤمنون
ayant droit	1 297	1 304	1327	ذو الحقوق
Pensionnés	992	934	906	المتقاعون
Assurés	464	437	411	المؤمنون
ayant droit	528	497	495	ذو الحقوق
Total	3 093	3 030	3 024	المجموع
Assurés	1 268	1 230	1 201	المؤمنون
ayant droit	1 825	1 801	1 823	ذو الحقوق

13 - 3 Evolution de l'effectif des assurés et des ayant droit : CNSS

13 - 3 تطور عدد المؤمنين وذوي الحقوق : ص.و.ض.إ.

En milliers	2018	2017	2016	بالآلاف
Actifs	6 030	5 626	5 232	النشيطون
Assurés	2 673	2 474	2271	المؤمنون
ayant droit	3 357	3 152	2961	ذو الحقوق
Pensionnés	944	898	851	المتقاعون
Assurés	528	501	475	المؤمنون
ayant droit	416	398	376	ذو الحقوق
Total	6 975	6 524	6 083	المجموع
Assurés	3 202	2 975	2 746	المؤمنون
ayant droit	3 773	3 549	3 337	ذو الحقوق

CNOPS : Caisse Nationale des Organismes de Prévoyance Sociale.

CNSS : Caisse Nationale de Sécurité Sociale.

(1) il s'agit des personnes assurées par la Caisse Nationale des Organismes de Prévoyance Sociale et par la Caisse Nationale de Sécurité Sociale.

Source : Agence Nationale de l'Assurance Maladie.

ص.و.م.إ.ج : الصندوق الوطني لمنظمات الاحتياط الاجتماعي.

ص.و.ض.إ. : الصندوق الوطني للضمان الاجتماعي.

(1) يتعلق الأمر بالأشخاص المؤمنين من طرف الصندوق الوطني

لمنظمات الاحتياط الاجتماعي والصندوق الوطني للضمان الاجتماعي.

المصدر : الوكالة الوطنية للتأمين الصحي.

13 - 4 Evolution de l'effectif des assurés et des ayant droit par région : CNOPS

13 - 4 تطور عدد المؤمنين وذوي الحقوق حسب الجهة : ص.و.م.إ.ج

Région	2018	2017	2016	الجهة
Tanger - Tétouan - Al Hoceima	238 319	231 533	224 564	طنجة - تطوان - الحسيمة
L'Oriental	223 160	217 813	213 863	الشرق
Fès - Meknès	379 625	372 162	364 302	فاس - مكناس
Rabat - Salé - Kénitra	660 522	656 223	686 582	الرباط - سلا - القنيطرة
Béni Mellal - Khénifra	198 313	194 662	194 791	بني ملال - خنيفرة
Casablanca - Settat	558 606	550 126	543 686	الدار البيضاء - سطتات
Marrakech - Safi	297 334	287 963	278 322	مراكش - أسفي
Drâa - Tafilalet	147 467	141 602	140 851	درعة - تافيلالت
Souss - Massa	221 105	214 959	217 523	سوس - ماسة
Guelmim - Oued Noun	61 799	59 582	58 818	كلميم - واد نون
Laâyoune - Sakia El Hamra	89 052	86 288	83 644	العيون - الساقية الحمراء
Dakhla - Oued Ed-Dahab	17 943	17 421	16 823	الداخلة - وادي الذهب
Non déclarée	176	114	410	غير مصرح بها
Total	3 093 421	3 030 448	3 024 179	المجموع

13 - 5 Evolution de l'effectif des assurés et des ayant droit par région : CNSS (1)

13 - 5 تطور عدد المؤمنين وذوي الحقوق حسب الجهة : ص.و.ض.إ. (1)

Région	2018	2017	2016	الجهة
Tanger - Tétouan - Al Hoceima	664 482	664 482	569 519	طنجة - تطوان - الحسيمة
L'Oriental	320 648	320 648	281 556	الشرق
Fès - Meknès	643 557	643 557	560 717	فاس - مكناس
Rabat - Salé - Kénitra	984 204	984 204	847 447	الرباط - سلا - القنيطرة
Béni Mellal - Khénifra	321 303	321 303	272 772	بني ملال - خنيفرة
Casablanca- Settat	1 943 947	1 943 947	1 719 220	الدار البيضاء - سطتات
Marrakech - Safi	822 891	822 891	716 203	مراكش - أسفي
Drâa- Tafilalet	342 066	342 066	300 659	درعة - تافيلالت
Souss - Massa	707 678	707 678	612 800	سوس - ماسة
Guelmim - Oued Noun	55 301	55 301	44 245	كلميم - واد نون
Laâyoune - Sakia El Hamra	72 389	72 389	59 233	العيون - الساقية الحمراء
Dakhla - Oued Ed-Dahab	31 462	31 462	17 396	الداخلة - وادي الذهب
Non déclarée	64 603	64 603	80 963	غير مصرح بها
Total	6 974 531	6 974 531	6 082 730	المجموع

CNOPS : Caisse Nationale des Organismes de Prévoyance Sociale.

CNNS : Caisse Nationale de Sécurité Sociale.

(1) Il s'agit des assurés à droits ouverts, leurs conjoints et enfants.

Source : Agence Nationale de l'Assurance Maladie.

ص.و.م.إ.ج : الصندوق الوطني لمنظمات الاحتياط الاجتماعي.

ص.و.ض.إ. : الصندوق الوطني للضمان الاجتماعي.

(1) يتعلق الأمر بالمؤمنين المستفيدين من حقوقهم وأزواجهم وأطفالهم.

المصدر : الوكالة الوطنية للتأمين الصحي.

13 - 6 Répartition des assurés et des ayant droit par tranche d'âge

13 - 6 توزيع المؤمنين وذوي الحقوق حسب فئة السن

Année 2018	ص.و.ض.إ. (1)		ص.و.م.إ.ج		سنة 2018
	CNSS (1)		CNOPS		
Tranches d'âge	إناث	ذكور	إناث	ذكور	فئة السن
[0 - 1]	112 303	121 310	26 956	29 678	[1 - 0]
]1 - 5]	274 281	293 097	75 480	84 341	[5 - 1]
]5 - 10]	329 099	346 197	106 871	116 447	[10 - 5]
]10 - 15]	258 574	276 728	115 277	123 967	[15 - 10]
]15 - 20]	266 396	274 944	139 832	143 535	[20 - 15]
]20 - 25]	296 456	272 670	171 125	162 314	[25 - 20]
]25 - 30]	330 178	324 409	111 428	100 750	[30 - 25]
]30 - 35]	314 403	314 180	85 894	69 716	[35 - 30]
]35 - 40]	281 173	284 608	90 996	66 185	[40 - 35]
]40 - 45]	230 988	247 964	94 241	67 399	[45 - 40]
]45 - 50]	186 037	210 641	99 935	81 183	[50 - 45]
]50 - 55]	144 151	157 293	114 474	98 398	[55 - 50]
]55 - 60]	118 910	121 079	116 837	116 197	[60 - 55]
]60 - 65]	95 137	115 471	86 364	104 002	[65 - 60]
]65 - 70]	68 795	79 769	56 773	67 299	[70 - 65]
+ 70 ans	115 689	109 216	91 052	78 475	70 سنة فأكثر
Non déclaré	1 862	523	-	-	غير مصرح به
Total	3 424 432	3 550 099	1 583 535	1 509 886	المجموع

13 - 7 Répartition des bénéficiaires de soins en ALD par tranche d'âge

13 - 7 توزيع المستفيدين من علاجات الأمراض المزمنة حسب فئة السن

Année 2018	ص.و.ض.إ. (1)		ص.و.م.إ.ج		سنة 2018
	CNSS (1)		CNOPS		
Tranches d'âge	إناث	ذكور	إناث	ذكور	فئة السن
[0 - 1]	51	53	8	18	[1 - 0]
]1 - 5]	313	459	165	258	[5 - 1]
]5 - 10]	585	861	447	642	[10 - 5]
]10 - 15]	655	894	593	812	[15 - 10]
]15 - 20]	709	833	813	998	[20 - 15]
]20 - 25]	666	526	917	1 092	[25 - 20]
]25 - 30]	1 201	833	809	958	[30 - 25]
]30 - 35]	2 247	1390	1 241	1 027	[35 - 30]
]35 - 40]	3 447	2067	1 961	1 271	[40 - 35]
]40 - 45]	5 000	2834	2 922	1 847	[45 - 40]
]45 - 50]	6 811	4173	4 630	3 040	[50 - 45]
]50 - 55]	9 112	4851	8 863	5 830	[55 - 50]
]55 - 60]	11 906	5744	14 029	10 733	[60 - 55]
]60 - 65]	14 720	10543	13 595	13 985	[65 - 60]
]65 - 70]	13 951	11634	10 845	11 963	[70 - 65]
+ 70 ans	24 917	22240	17 112	18 765	70 سنة فأكثر
Non déclaré	179	28	-	-	غير مصرح به
Total	96 470	69 963	78 950	73 239	المجموع

ALD : Affection de Longue Durée.

CNOPS : Caisse Nationale des Organismes de Prévoyance Sociale.

CNSS : Caisse Nationale de Sécurité Sociale.

(1) Il s'agit des assurés à droits ouverts, leurs conjoints et enfants.

Source : Agence Nationale de l'Assurance Maladie.

ص.و.م.إ.ج : الصندوق الوطني لمنظمات الاحتياط الاجتماعي.

ص.و.ض.إ. : الصندوق الوطني للضمان الاجتماعي.

(1) يتعلق الأمر بالمؤمنين المستفيدين من حقوقهم و أزواجهم و أطفالهم.

المصدر : الوكالة الوطنية للتأمين الصحي.

13 - 8 Evolution des cotisations et contributions dues aux assurés actifs

13 - 8 تطور الاشتراكات والمساهمات المستحقة على المؤمنین النشيطین

En milliers DH	2018	2017	2016	بألف درهم
Caisse Nationale des Organismes de Prévoyance Sociale	4 283 614	4 129 799	4 162 798	الصندوق الوطني لمنظمات الاحتياط الاجتماعي
Caisse Nationale de Sécurité Sociale	6 849 472	6 258 595	5 838 594	الصندوق الوطني للضمان الاجتماعي
Total	11 133 087	10 388 394	10 001 392	المجموع

13 - 9 Evolution des cotisations dues aux assurés pensionnés

13 - 9 تطور الاشتراكات المستحقة على المؤمنین المتقاعدين

En milliers DH	2018	2017	2016	بألف درهم
Caisse Nationale des Organismes de Prévoyance Sociale	822 368	768 264	690 117	الصندوق الوطني لمنظمات الاحتياط الاجتماعي
Caisse Nationale de Sécurité Sociale	418 915	389 284	362 658	الصندوق الوطني للضمان الاجتماعي
Total	1 241 284	1 157 548	1 052 775	المجموع

13 - 10 Evolution des cotisations annuelles moyennes

13 - 10 تطور معدل الاشتراكات السنوية

En DH	CNSS ص.وض.ا			CNOPS ص.و.م.ا.ج			بالدرهم
	2018	2017	2016	2018	2017	2016	
Actifs	2 562	2 530	2 571	5 327	5 207	5 267	النشيطون
Pensionnés	793	778	764	1 771	1 759	1 679	المتقاعدون
Cotisation annuelle moyenne par assuré	2 259	2 259	2 259	4 039	4 039	4 039	معدل الاشتراك السنوي لكل مؤتمن

13 - 11 Remboursement des frais engagés

13 - 11 تسديد المصاريف المستحقة

En millions de Dh	2018		2017		2016		بمليون درهم
	المبالغ المسددة	المصاريف المستحقة	المبالغ المسددة	المصاريف المستحقة	المبالغ المسددة	المصاريف المستحقة	
	Montants liquidés	Frais engagés	Montants liquidés	Frais engagés	Montants liquidés	Frais engagés	
Caisse Nationale des Organismes de Prévoyance Sociale							الصندوق الوطني لمنظمات الاحتياط الاجتماعي
Déboursement directs aux assurés	2 729	4 895	2 854	5 093	2 585	4 537	التعويض المباشر للمؤمنين
Tiers payant	2 173	2 296	2 127	2 240	1 925	2 033	الثالث المؤدى
Total	4 902	7 191	4 980	7 333	4 511	6 569	المجموع
Caisse Nationale de Sécurité Sociale							الصندوق الوطني للضمان الاجتماعي
Déboursement directs aux assurés	2 008	4 028	1 741	3 531	1 832	3 703	التعويض المباشر للمؤمنين
Tiers payant	2 013	2 408	1 769	2 135	1 496	1 831	الثالث المؤدى
Total	4 021	6 436	3 510	5 666	3 328	5 534	المجموع

13 - 12 Nombre de bénéficiaires des dépenses ALD par région : CNOPS

13 - 12 عدد المستفيدين من نفقات الأمراض المزمنة حسب الجهة : ص.و.م.إ.ج

Année 2018	المبالغ	المستفيدين	سنة 2018
En milliers de Dh	Montants	Bénéficiaires	بألف درهم
Région			الجهة
Tanger-Tétouan-Al Hoceïma	160 745	10 945	طنجة-تطوان الحسيمة
Oriental	141 704	10 016	الشرق
Fès-Meknès	291 132	18 938	فاس مكناس
Rabat-Salé-Kénitra	669 517	42 838	الرباط سلا القنيطرة
Béni Mellal-Khénifra	116 645	6 671	بني ملال خنيفرة
Grand Casablanca-Settat	524 636	34 947	الدار البيضاء سطات
Marrakech-Safi	245 981	14 553	مراكش أسفي
Draâ-Tafilalet	39 676	2 476	درعة تافيلالت
Souss-Massa	128 148	7 669	سوس ماسة
Guelmim-Oued Noun	16 669	995	كلميم واندون
Laâyoune-Sakia El Hamra	28 114	1 828	العيون الساقية الحمراء
Dakhla-Oued Ed Dahab	4 691	313	الداخلة واد الذهب
Total	2 367 659	152 189	المجموع

13 - 13 Nombre de bénéficiaires des dépenses ALD par région: CNSS

13 - 13 عدد المستفيدين من نفقات الأمراض المزمنة حسب الجهة : ص.و.ض.إ.

Année 2018	المبالغ	المستفيدين	سنة 2018
En milliers de Dh	Montants	Bénéficiaires	بألف درهم
Région			الجهة
Tanger -Tétouan- Al Hoceïma	160 716	10 275	طنجة-تطوان الحسيمة
Oriental	98 433	7 844	الشرق
Fès - Meknès	172 815	12 567	فاس مكناس
Rabat - Salé-Kenitra	302 687	21 798	الرباط سلا القنيطرة
Beni Mellal- Khénifra	53 693	3 604	بني ملال خنيفرة
Grand Casablanca-Settat	1 012 481	81 995	الدار البيضاء سطات
Marrakech- Safi	196 538	13 745	مراكش أسفي
Darâa-Tafilalet	31 115	1 953	درعة تافيلالت
Souss - Massa	184 540	11 639	سوس ماسة
Guelmim –Oued Noun	4 671	303	كلميم واندون
Laâyoune - Sakia El Hamra	7 063	398	العيون الساقية الحمراء
Dakhla-Oued Eddahab	1 857	110	الداخلة واد الذهب
Non déclarée	2 529	202	غير مصرح بها
Total	2 229 139	166 433	المجموع

ALD : Affection de Longue Durée.

CNOPS : Caisse Nationale des Organismes de Prévoyance Sociale.

CNSS : Caisse Nationale de Sécurité Sociale.

Source : Agence Nationale de l'Assurance Maladie.

ص.و.م.إ.ج : الصندوق الوطني لمنظمات الاحتياط الاجتماعي.

ص.و.ض.إ.ج : الصندوق الوطني للضمان الاجتماعي.

المصدر : الوكالة الوطنية للتأمين الصحي.

13 -14 Evolution des dépenses par type de soins : CNOPS

En milliers de Dh	2018	2017	2016	بألف درهم
Médicaments admis au remboursement	1 589 207	1 577 986	1 377 533	الأدوية المقبولة ارجاع مصاريفها
Hospitalisation	821 845	823 034	749 007	الاستشفاء
Dialyse	426 225	403 373	385 215	تصفية الدم
Accouchement	163 132	158 327	155 621	الولادة
Consultations et visites	288 068	294 413	274 808	فحوصات و زيارات
Analyses de biologie médicale	443 255	424 434	370 345	التحليلات البيولوجية الطبية
Actes d'exploration et de spécialité	243 213	238 189	212 275	الفحوصات الوظيفية
Radiologie et imagerie médicale	104 728	105 676	92 222	الطب الإشعاعي و الفحوص الطبية المصورة
Soins bucco-dentaire	341 372	466 619	464 738	علاجات الفم والأسنان
Autres dépenses	480 524	488 130	429 082	نفقات أخرى
Total	4 901 570	4 980 183	4 510 846	المجموع

13 - 15 Evolution des dépenses par type de soins : CNSS

En milliers de Dh	2018	2017	2016	بألف درهم
Médicaments admis au remboursement	1 219 652	1 069 365	970 830	الأدوية المقبولة ارجاع مصاريفها
Hospitalisation	933 148	825 245	696 191	الاستشفاء
Dialyse	520 524	434 127	336 951	تصفية الدم
Accouchement	197 270	178 784	165 711	الولادة
Consultations et visites	238 693	217 845	183 276	فحوصات و زيارات
Analyses de biologie médicale	362 642	312 362	304 079	التحليلات البيولوجية الطبية
Actes d'exploration et de spécialité	57 074	49 103	218 440	الفحوصات الوظيفية
Radiologie et imagerie médicale	214 702	183 635	138 933	الطب الإشعاعي و الفحوص الطبية المصورة
Soins bucco-dentaire	129 267	112 295	106 681	علاجات الفم والأسنان
Autres dépenses	148 486	127 669	206 633	نفقات أخرى
Total	4 021 458	3 510 431	3 327 725	المجموع

13 - 16 Employeurs adhérents, affiliés, cotisations salariales et contributions patronales

16 - 13 المشغولون المسجلون، المنخرطون ومبلغ اشتراكات المنخرطين ومساهمة المشغلين

	2019	2018	2017	
Employeurs adhérents au R.C.A.R	3 454	3 429	3 400	المشغولون المسجلون ب (ن.ج.م.رت)
organismes publics	689	671	647	المؤسسات العمومية
Etat (Ministère, Instances)	1046	1041	1039	منشآت عمومية أخرى
collectivité territoriales	1719	1717	1714	الجماعات المحلية
Affiliés cotisants au R.C.A.R	172 884	153 718	126 700	المنخرطون ب (ن.ج.م.رت)
organismes publics	154669	135964	110932	المؤسسات العمومية
Etat (Ministère, Instances)	8033	7899	7297	منشآت عمومية أخرى
collectivité territoriales	10127	9786	8406	الجماعات المحلية
Assurés volontaires	55	69	65	المؤمنون الطوعيون
Cotisations salariales et contributions patronales* (en millions DH)	3 817,69	3 501,48	2 790,38	مبلغ اشتراكات المنخرطين ومساهمة المشغلين (بمليون درهم)

13 - 17 Pensions payées (1)

17 - 13 المعاشات المؤداة (1)

Exercice 2019	المجموع	الوفاء خلال النشاط	العجز	التقاعد	السنة المالية 2019
	Total	Décès en activité	Invalité	Retraite	
Affiliés	84 101	0	972	83 129	المنخرطون
Veufs/ves	42 425	8 999	271	33 155	الأرامل
Orphelins	6 922	3 651	56	3 215	الأيتام
Total	133 448	12 650	1 299	119 499	المجموع

(1) Il s'agit des bénéficiaires depuis la création du Régime Collectif d'Allocation de Retraite jusqu'au 31 Décembre de l'année concernée.

R.C.A.R : Régime Collectif d'Allocation de Retraite.

Source : Caisse Nationale de Retraite et d'Assurance

(1) يتعلق الأمر بالمستفيدين منذ إنشاء النظام الجماعي لمنح رواتب التقاعد إلى غاية 31 دجنبر من السنوات المشار إليها أعلاه.

ن.ج.م.رت : النظام الجماعي لمنح رواتب التقاعد.

المصدر : الصندوق الوطني للتقاعد والتأمين.

**13 - 18 Evolution de l'effectif des retraités
et montants annuels versés selon
la catégorie de bénéficiaires**

**13 - 18 تطور عدد المتقاعدين والمبالغ
السبوية المؤداة حسب
فئة المستفيدين**

Jusqu'au 31 décembre de l'année (1)	2019	2018	2017	إلى غاية 31 ديسمبر من السنة (1)
Vieillesse				الشيخوخة
Affiliés				المنخرطون
Effectif	83129	80 328	77 695	العدد
Montant annuel (en milliers DH)	5331192	4 985,00	4 669 354	المبلغ السنوي (بآلف درهم)
Conjoints				الأزواج
Effectif	33155	32 207	31 365	العدد
Montant annuel (en milliers DH)	678798	629 357,00	589 301	المبلغ السنوي (بآلف درهم)
Orphelins				الأيتام
Effectif	3215	3 219	3 218	العدد
Montant annuel (en milliers DH)	63988	61 064,00	62 362	المبلغ السنوي (بآلف درهم)
Invalidité				العجز
Affiliés				المنخرطون
Effectif	972	969	986	العدد
Montant annuel (en milliers DH)	52793	49 478,00	48 278	المبلغ السنوي (بآلف درهم)
Conjoints				الأزواج
Effectif	271	249	232	العدد
Montant annuel (en milliers DH)	6714	6 059,00	5 451	المبلغ السنوي (بآلف درهم)
Orphelins				الأيتام
Effectif	56	62	61	العدد
Montant annuel (en milliers DH)	950	979	921	المبلغ السنوي (بآلف درهم)
Décès en activité				الوفاة خلال النشاط
Conjoints				الأزواج
Effectif	8999	8 841	8 722	العدد
Montant annuel (en milliers DH)	157827	150 826	144 292	المبلغ السنوي (بآلف درهم)
Orphelins				الأيتام
Effectif	3651	3 688	3 503	العدد
Montant annuel (en milliers DH)	46984	47 092	47 102	المبلغ السنوي (بآلف درهم)
Total :				المجموع
Effectif	133 448	129 563	125 782	العدد
Montant annuel -régime général * (en mill	6 339 246	5 930 604	5 567 062	المبلغ السنوي-النظام العام (بآلف درهم)
Montant annuel -régime complémentaire (en milliers D)	79 190	64 182	53 627	المبلغ السنوي-النظام التكميلي (بآلف درهم)
Montant annuel -RCAR (en milliers DH)	6 418 436	5 994 786	5 620 689	المبلغ السنوي-المجموع (بآلف درهم)

* montant des prestation allouées

(1) Il s'agit des bénéficiaires depuis la création du Régime Collectif d'Allocation de Retraite jusqu'au 31 Décembre de l'année concernée.

Source : Caisse Nationale de Retraite et d'Assurance.

(1) يتعلق الأمر بالمستفيدين منذ إنشاء النظام الجماعي لمنح رواتب التقاعد إلى غاية 31 ديسمبر من السنوات المشار إليها أعلاه المصدر : الصندوق الوطني للتقاعد والتأمين.

13 - 19 Evolution du nombre d'affiliés
selon l'organisme employeur

Catégorie	2019	2018	2017	الفئة
Personnel civil de l'Etat	505032	510839	523 000	موظفو الدولة المدنيين
Personnel des Collectivités locales	111298	115859	119 739	موظفو الجماعات المحلية
Personnel des Etablissements Publics	19195	19141	19 875	موظفو المؤسسات العمومية
Total	635 525	645 839	662 614	المجموع

13 - 19 تطور عدد المنخرطين حسب
الهئية المشغلة13 - 20 Evolution des pensionnés
selon le type de régime (1)

Nombre	2019	2018	2017	العدد
Pensionnés de régimes cotisants	667 847	637 575	616 779	متقاعدي الأنظمة المساهمة
Pensions civiles	393815	374217	358 438	المعاشات المدنية
Pensions militaires (2)	274032	263 358	258 341	المعاشات العسكرية (2)
Pensionnés de régimes non cotisants	203 503	195 266	188 355	متقاعدي الأنظمة غير المساهمة
Total	871 350	832 841	805 134	المجموع

13 - 20 تطور عدد المتقاعدين
حسب أنظمة المعاشات (1)13 - 21 Evolution des recettes
(Cotisations et contributions)

En millions DH	2019	2018	2017	بمليون درهم
Pensions civiles	23349	20338	18 662	المعاشات المدنية
Pensions militaires(2)	7214	6358	6 268	المعاشات العسكرية (2)
Pensions du régime non cotisant	1251	1112	1 157	معاشات الأنظمة غير المساهمة
Total	31 814	27 808	26 087	المجموع

13 - 21 تطور المداخيل
(الإشتراكات و المساهمات)13-22 Evolution des dépenses selon
le type de régime

En millions DH	2019	2018	2017	بمليون درهم
Régimes cotisants	38 406	35 117	32 511	الأنظمة المساهمة
Pensions civiles	28 697	26 426	24 294	المعاشات المدنية
Pensions militaires (2)	9 709	8 691	8 217	المعاشات العسكرية (2)
Régimes non cotisants	1 254	1 115	1 162	الأنظمة غير المساهمة
Total	39 660	36 232	33 673	المجموع

13 - 22 تطور النفقات
حسب أنظمة المعاشات

(1) Y compris les ayants droit

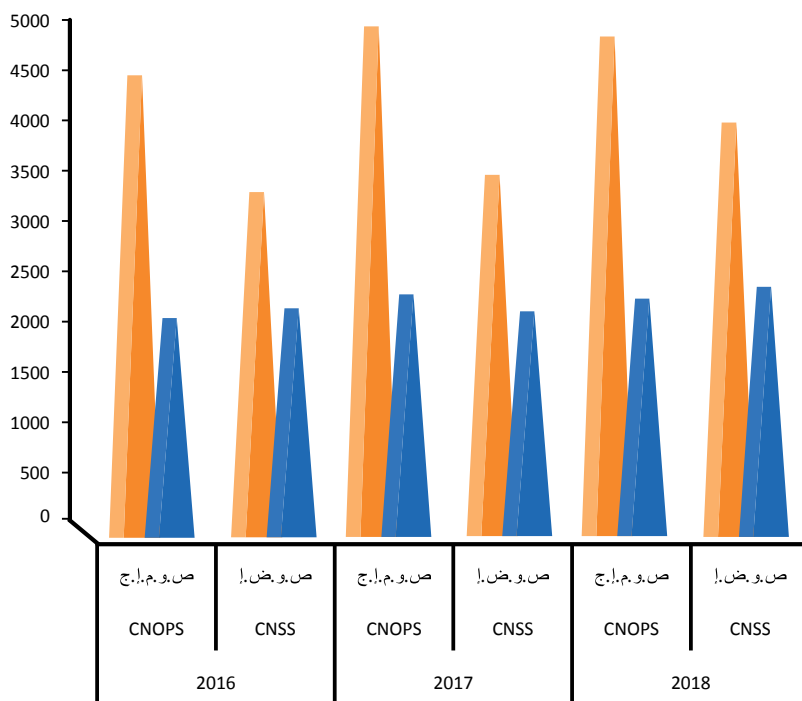
(2) Y compris les dépenses des pensions des Forces Auxiliaires.

Source : Caisse Marocaine des Retraites.

(1) يتضمن ذوي الحقوق.
(2) يتضمن نفقات معاشات القوات المساعدة.
المصدر: الصندوق المغربي للتقاعد.

تطور المبالغ المؤدى والمتبقي على حساب المؤمن (بمليون درهم)

Evolution du montant remboursé et celui restant à la charge de l'assuré (en millions de Dh)



■ Montants remboursés par l'assurance maladie

المبالغ التي تم تسديدها من طرف التأمين الصحي

■ Montants restants à la charge de l'assuré

المبالغ المتبقية على حساب المؤمن

الفصل الرابع عشر
التشغيل والأجور

CHAPITRE XIV

EMPLOI ET SALAIRES

مصادر المعلومات

Sources d'information

Depuis 2006 le Haut-Commissariat au Plan a entamé une nouvelle série d'enquêtes annuelles sur l'emploi. L'enquête est réalisée en milieu urbain et rural auprès d'un échantillon de 60 000 ménages dont 40 000 dans les villes. Les résultats de l'enquête font l'objet de publications spéciales où l'utilisateur peut trouver aussi bien les données détaillées que l'approche méthodologique et conceptuelle qui a présidé à la collecte de ces informations.

S'agissant des salaires (salaire des fonctionnaires de l'Etat civil), les statistiques sont fournies par la Paierie Principale des Rémunérations (P.P.R.) relevant du Ministère de l'Economie et des Finances qui reste la principale source d'informations dans ce domaine. Elle est chargée de mandater, dans la limite des délégations qui lui sont données, les rémunérations du personnel civil et militaire de l'Etat.

لقد شرعت المندوبية السامية للتخطيط منذ سنة 2006 في إجراء سلسلة جديدة من البحوث السنوية حول التشغيل في الوسطين الحضري والقروي. وقد استهدفت هذه البحوث عينة مكونة من 60 000 أسرة منها 40 000 في المدن وتصدر نتائج هذه البحوث في منشورات خاصة حيث يمكن للمستعمل أن يجد أيضا لمحة حول المنهجية المتبعة لإجراء البحث.

فيما يتعلق بالأجور (الخاصة بالموظفين المدنيين العاملين بالإدارات العمومية)، يعتبر مكتب أداء الأجور الرئيسي التابع لوزارة الاقتصاد والمالية مصدرا رئيسيا للمعلومات في هذا المجال.

مفاهيم وتعريف

Concepts et définitions

- **Population active** : elle comprend toutes les personnes constituant la main-d'œuvre disponible pour la production de biens et services. La population active est composée de la population active occupée et de la population active en chômage.
- **Population active occupée** : elle englobe toutes les personnes âgées de 7 ans et plus, participant à la production de biens et services, ne serait-ce que pour une heure, pendant une brève période de référence spécifiée et toutes les personnes pourvues normalement d'un emploi, mais absentes de leur travail pour un empêchement temporaire. Il s'agit d'un concept large qui englobe tous les types d'emploi, y compris le travail occasionnel, le travail à temps partiel et toutes les formes d'emplois irréguliers.
- **Population active en chômage** : elle est constituée de toutes les personnes âgées de 15 ans et plus, qui non pas une activité professionnelle et qui sont à la recherche d'un emploi.

- **السكان النشيطون**: هم مجموع الأشخاص الذين يساهمون أو يسعون للمساهمة في عملية إنتاج السلع والخدمات. تضم هذه الفئة السكان النشيطين المشتغلين والعاطلين.

- **السكان النشيطون المشتغلون**: يتكونون من مجموع الأشخاص البالغين من العمر سبع سنوات فما فوق والذين يساهمون في إنتاج السلع والخدمات، ولو لمدة ساعة واحدة، خلال فترة مرجعية وجيزة محددة، وكل الأشخاص الذين يتوفرون على شغل وتغيّبوا عنه لسبب عارض. يتعلق الأمر هنا بتصور واسع يشمل كل أنواع الشغل بما في ذلك الشغل الظرفي أو الشغل لفترة محدودة وكل أنواع التشغيل غير المنتظم.

- **السكان النشيطون العاطلون**: هم مجموع الأشخاص البالغين من العمر 15 سنة فما فوق ولا يتوفرون على نشاط مهني وهم بصدد البحث عن شغل.

- retraités, les rentiers, les infirmes ou malades, les vieillards et les autres inactifs.
- **Salarié** : toute personne qui travaille (ou qui a travaillé) pour le compte d'autrui en contrepartie d'un salaire en espèces et/ou en nature.
 - **Indépendant** : toute personne exerçant (ou ayant exercé) un emploi pour son propre compte en exploitant son propre établissement ou en exerçant un métier sans faire appel à des salariés d'une façon permanente. Les actifs qui n'emploient que des aides familiales ou des apprentis, ne percevant pas de salaires fixés au préalable, sont considérés comme des indépendants.
 - **Employeur** : toute personne active occupée, travaillant pour son propre compte en exploitant sa propre entreprise, ou exerçant un métier et employant au moins un salarié d'une façon permanente.
 - **Aide familiale** : tout actif occupé, travaillant dans une (ou plusieurs) entreprise(s) pour le compte d'un membre de sa famille sans recevoir de rémunération. L'aide familiale vit toujours chez celui pour qui elle travaille.
 - **Apprenti** : toute personne active occupée travaillant chez un employeur pour apprendre un métier. Elle peut recevoir une rémunération symbolique.
 - **Associé ou membre d'une coopérative**: toute personne qui exerce son travail principal dans une activité relevant d'une coopérative ou d'une association en tant que membre et partage les bénéfices de l'activité avec les autres membres.
 - **Branche d'activité économique** : On entend par activité économique la nature du principal produit fabriqué ou service fourni par l'établissement où l'enquêté travaille (ou a travaillé s'il est chômeur ayant déjà travaillé au moment de l'enquête).
 - **Secteur d'emploi** : Il s'agit des secteurs où les personnes actives exercent leur emploi ou ont exercé leur emploi (si elles sont chômeurs ayant déjà travaillé au moment de l'enquête).
- البيوت والمتقاعدين والملاكين والمعاقين والمرضى والمسنين وغير النشيطين الآخرين.
- **المستأجر**: هو كل شخص يعمل (أو عمل) لحساب مشغل خاص أو عمل مقابل راتب.
 - **المستقل** : هو كل شخص يعمل (أو عمل) لحسابه الخاص أو يزاول حرفة دون أن يشغل معه أي مستأجر بصفة دائمة. يدخل ضمن هذه الفئة النشيط الذي لا يشغل معه إلا مساعدين عائليين أو متعلمين بدون رواتب مضبوطة.
 - **المشغل** : هو كل نشيط مشغل أو عاطل سبق له أن اشتغل يعمل أو عمل لحسابه الخاص باستغلال منشأته الخاصة أو مزاوله حرفة مع تشغيل مستأجر واحد على الأقل بصفة دائمة.
 - **المساعد العائلي** : هو كل نشيط يشتغل في شركة (أو مجموع شركات) لصالح فرد من عائلته أو أسرته دون مقابل شرط أن يكون فردا من أسرته.
 - **المتعلم**: هو كل نشيط مشغل يعمل لصالح مشغل بهدف تعلم مهنة ماء، ويمكنه أن يحصل على أجره رمزية.
 - **عضو في تعاونية أو شريك** : كل شخص يزاول نشاطا مهنيا لفائدة تعاونية أو جمعية هو شريك فيها ويقاسم الأرباح مع باقي الشركاء.
 - **النشاط الاقتصادي** : يقصد بالنشاط الاقتصادي نوعية المنتج الأساسي أو الخدمة الأساسية للمؤسسة أو المحل المهني الذي يشتغل به الشخص المعني، أو سبق له أن اشتغل به إذا كان عاطلا أثناء إجراء البحث.
 - **قطاع الشغل**: يتعلق الأمر بالقطاعات التي يمارس فيها الأشخاص النشيطون المشغلون مهنتهم، وبتلك التي زاول بها العاطلون (الذين سبق لهم أن اشتغلوا) عملهم.

- **Taux d'activité** : indique la part de la population qui participe ou cherche à participer à la production de biens et services dans la population totale du pays.
- **Taux de chômage** : le taux de chômage renseigne sur le déséquilibre entre l'offre et la demande d'emploi. Il exprime la part de la population dépourvue d'un emploi, mais qui cherche un travail, parmi la population active.
- **Salaires net annuel** : est égal au brut annuel après déduction des retenues (pension, retraite, mutuelle, crédit, loyer des logements domaniaux, ...).
- **Salaires brut annuel** : est le salaire avant déductions des cotisations.
- **SMIG** : est le Salaire Minimum Interprofessionnel Garanti dans l'industrie, le commerce et les professions libérales.
- **SMAG** : est le Salaire Minimum Garanti dans le secteur de l'agriculture.

- **معدل النشاط**: يعتبر هذا المعدل من المؤشرات الأساسية لقياس مستوى النشاط. ويقاس نسبة السكان الذين يساهمون بشكل فعلي، أو يعملون على المساهمة في إنتاج السلع والخدمات، من مجموع السكان.
- **معدل البطالة**: يبين درجة عدم التوازن بين العرض والطلب على مستوى سوق الشغل. وهو يحدد نسبة السكان الذين يبحثون عن عمل من بين مجموع السكان النشيطين.
- **الراتب الصافي السنوي** : هو الخام السنوي بعد طرح الاقتطاعات التي تضم (التقاعد، الضريبة على الدخل، التعاضدية، كراء دور السكن المخزنية...).
- **الراتب الخام السنوي** : هو الراتب قبل الاقتطاعات.
- **الحد الأدنى للأجور في قطاع التجارة والصناعة والمهن الحرة SMIG**.
- **الحد الأدنى للأجور في قطاع الفلاحة SMAG**.

Remarques

- Pour le salaire journalier et le salaire mensuel, les calculs sont faits par les services du HCP.
- Le SMIG par heure (SMAG horaire) et le SMAG journalier sont publiés dans le Bulletin Officiel (Secrétariat du Gouvernement).
- Les indicateurs de l'emploi sont ajustés selon les projections de la population établies par le Centre d'Etudes et de Recherches Démographiques.
- Les données par régions ne représentent que des estimations faites sur la base d'une version provisoire des projections de la population selon le niveau découpage.
- Les statistiques sur les salaires ne concernent que les fonctionnaires mandatés par la Paierie Principale des Rémunérations. Sont exclus de ces statistiques, les départements suivants : les Forces Armées Royales, la Gendarmerie Royale, la Garde Royale, les Forces Auxiliaires, la Direction Générale de la Sûreté Nationale et la Direction de Surveillance du Territoire.
- Concernant le tableau relatif à l'état matrimonial et au nombre d'enfants à charge, on constate un nombre important de fonctionnaires de sexe féminin mariées mais n'ayant aucun enfant à charge ; ceci tient au fait

ملاحظات

- بالنسبة للأجرة اليومية والأجرة الشهرية فإن حسابها يتم داخل مصالح المندوبية السامية للتخطيط.
- تنشر معطيات الحد الأدنى للأجور في الجريدة الرسمية التابعة للأمانة العامة للحكومة.
- المعطيات الواردة في هذه المقدمة تأخذ بعين الاعتبار الإسقاطات السكانية حسب الجنس والسن التي تم إعدادها من طرف مركز الدراسات والأبحاث الديمغرافية.
- إن المعطيات حسب الجهات لا تمثل إلا تقديرات على أساس مشروع مؤقت للإسقاطات السكانية حسب التقسيم الجديد.
- تشمل المعطيات حول الأجور فقط الموظفين العاملين بالإدارة العمومية والذين يتقاضون أجورهم من مكتب أداء الأجور باستثناء الإدارات التالية : القوات المسلحة الملكية، الدرك الملكي، الحرس الملكي، القوات المساعدة، الإدارة العامة للأمن الوطني وإدارة مراقبة التراب الوطني.
- فيما يخص الجدول المتعلق بالحالة العائلية وعدد الأطفال، نلاحظ وجود عدد كبير من الموظفات المتزوجات اللواتي لا تتكفلن بأطفالهن، والسبب راجع إلى كون التشريع المغربي يمنح التعويضات

que la législation marocaine donne le droit au mari de prendre les enfants à sa charge sauf en cas de séparation. Si le mari ne bénéficie pas des allocations familiales (s'il travaille pour son propre compte, par exemple), c'est la femme qui prend à sa charge les enfants. Pour les célibataires ayant des enfants à charge, il s'agit de la charge de famille (frères et sœurs).

- La catégorie "personnes étrangères à l'administration" englobe, entre autres, les femmes divorcées qui ne perçoivent que les allocations familiales.
- Ces statistiques englobent aussi les fonctionnaires dont le salaire a été bloqué pour une raison ou une autre et qui continuent à bénéficier des allocations familiales, ainsi que les fonctionnaires à demi-traitement.
- Ces statistiques donnent la situation au 31 Décembre de l'année. Par conséquent, les fonctionnaires radiés des cadres de l'administration avant cette date ne sont pas inclus.

العائلية إلى الزوج، إلا في حالة انفصال الزوجين حيث يعود هذا الحق إلى الزوجة إذا كان الزوج لا يتمتع بالتعويضات العائلية (كأن يكون مشغولا لحسابه الخاص مثلا) فإن الزوجة هي التي تتمتع بهذه التعويضات. أما بخصوص العزاب الذين لهم أطفال تحت الكفالة فالأمر يتعلق بالنكفل العائلي.

- تضم فئة "الأجانب عن الإدارة"، النساء المطلقات اللواتي تصرف لهن التعويضات العائلية فقط وفئات أخرى.
- تدخل ضمن هذه الإحصائيات المعطيات الخاصة بالموظفين الذين تم توقيف رواتبهم لسبب من الأسباب و بالتالي لا يتقاضون سوى التعويضات العائلية أو نصف الراتب.
- تعطي هذه الإحصائيات الوضعية في 31 من شهر دجنبر من السنة وبالتالي لا تأخذ بعين الاعتبار الموظفين الذين تم التشطيب عليهم سابقا من أسلاك الوظيفة العمومية.

14 - 1 Population selon le sexe, l'âge et le type d'activité : Ensemble

14 - 1 السكان حسب الجنس والسن ونوع النشاط : المجموع

Année 2019	المجموع Total	غير النشيطين Inactifs	العاطلون Chômeurs	النشيطون المشتغلون Actifs occupés	سنة 2019 ذكور + إناث
Masculin + Féminin					ذكور + إناث
Moins de 15 ans	9 227 209	9 192 951		34 258	أقل من 15 سنة
15 à 24 ans	5 903 106	4 418 808	370 018	1 114 280	من 15 إلى 24 سنة
25 à 34 ans	5 708 948	2 276 954	518 424	2 913 570	من 25 إلى 34 سنة
35 à 44 ans	4 879 718	1 919 871	132 178	2 827 669	من 35 إلى 44 سنة
45 à 59 ans	5 648 650	2 428 389	76 648	3 143 613	من 45 إلى 59 سنة
60 ans et plus	4 218 964	3 233 541	9 736	975 687	60 سنة فأكثر
Total	35 586 595	23 470 513	1 107 004	11 009 077	المجموع
Masculin					ذكور
Moins de 15 ans	4 712 537	4 689 104		23 433	أقل من 15 سنة
15 à 24 ans	2 990 354	1 889 775	241 797	858 782	من 15 إلى 24 سنة
25 à 34 ans	2 818 953	224 331	326 630	2 267 993	من 25 إلى 34 سنة
35 à 44 ans	2 380 654	101 491	87 066	2 192 097	من 35 إلى 44 سنة
45 à 59 ans	2 760 162	287 042	55 509	2 417 611	من 45 إلى 59 سنة
60 ans et plus	2 010 981	1 253 393	8 353	749 235	60 سنة فأكثر
Total	17 673 641	8 445 136	719 354	8 509 151	المجموع
Féminin					إناث
Moins de 15 ans	4 514 672	4 503 847		10 825	أقل من 15 سنة
15 à 24 ans	2 912 752	2 529 033	128 222	255 498	من 15 إلى 24 سنة
25 à 34 ans	2 889 995	2 052 623	191 794	645 578	من 25 إلى 34 سنة
35 à 44 ans	2 499 064	1 818 380	45 113	635 572	من 35 إلى 44 سنة
45 à 59 ans	2 888 488	2 141 347	21 139	726 002	من 45 إلى 59 سنة
60 ans et plus	2 207 983	1 980 148	1 383	226 452	60 سنة فأكثر
Total	17 912 954	15 025 377	387 650	2 499 926	المجموع

Remarque:

Les légères différences constatées entre les effectifs de la population publiés dans ce chapitre et ceux des projections sont dues à la différence des approches méthodologiques adoptées par chacune des deux sources
Source : Haut Commissariat au Plan.

ملاحظة :
إن الاختلافات الملحوظة في أعداد السكان المنشورة ضمن هذا الفصل مقارنة مع إسقاطات السكان ناتجة عن اختلاف المنهجية المعتمدة من قبل كلا مصدري المعلومات
المصدر : المندوبية السامية للتخطيط .

14 - 2 Population selon le sexe, l'âge
et le type d'activité : Milieu urbain

14 - 2 السكان حسب الجنس والسنة
وتنوع النشاط : الوسط الحضري

Année 2019	المجموع Total	غير النشيطين Inactifs	العاطلون Chômeurs	النشيطون المشتغلون Actifs occupés	سنة 2019
Masculin + Féminin					ذكور + إناث
Moins de 15 ans	5 359 789	5 356 305		3 484	أقل من 15 سنة
15 à 24 ans	3 523 444	2 798 296	284 233	440 915	من 15 إلى 24 سنة
25 à 34 ans	3 784 271	1 547 731	457 270	1 779 270	من 25 إلى 34 سنة
35 à 44 ans	3 240 113	1 373 328	113 718	1 753 066	من 35 إلى 44 سنة
45 à 59 ans	3 821 795	1 831 013	65 397	1 925 385	من 45 إلى 59 سنة
60 ans et plus	2 646 695	2 261 656	7 074	377 966	60 سنة فأكثر
Total	22 376 107	15 168 328	927 692	6 280 087	المجموع
Masculin					ذكور
Moins de 15 ans	2 735 887	2 732 902		2 985	أقل من 15 سنة
15 à 24 ans	1 761 352	1 252 287	174 354	334 711	من 15 إلى 24 سنة
25 à 34 ans	1 819 546	170 795	276 827	1 371 924	من 25 إلى 34 سنة
35 à 44 ans	1 548 516	74 467	71 625	1 402 424	من 35 إلى 44 سنة
45 à 59 ans	1 845 870	233 804	45 723	1 566 343	من 45 إلى 59 سنة
60 ans et plus	1 283 086	943 703	5 900	333 482	60 سنة فأكثر
Total	10 994 257	5 407 958	574 429	5 011 870	المجموع
Féminin					إناث
Moins de 15 ans	2 623 902	2 623 403		499	أقل من 15 سنة
15 à 24 ans	1 762 092	1 546 009	109 879	106 204	من 15 إلى 24 سنة
25 à 34 ans	1 964 725	1 376 936	180 443	407 346	من 25 إلى 34 سنة
35 à 44 ans	1 691 597	1 298 861	42 094	350 642	من 35 إلى 44 سنة
45 à 59 ans	1 975 925	1 597 209	19 674	359 042	من 45 إلى 59 سنة
60 ans et plus	1 363 609	1 317 952	1 173	44 483	60 سنة فأكثر
Total	11 381 850	9 760 371	353 263	1 268 217	المجموع

Remarque:

Les légères différences constatées entre les effectifs de la population publiés dans ce chapitre et ceux des projections sont dues à la différence des approches méthodologiques adoptées par chacune des deux sources
Source : Haut Commissariat au Plan.

ملاحظة:

إن الاختلافات الملاحظة في أعداد السكان المنشورة ضمن هذا الفصل مقارنة مع إسقاطات السكان ناتجة عن اختلاف المنهجية المعتمدة من قبل كلا مصدري المعلومات
المصدر : المندوبية السامية للتخطيط .

14 - 3 Population selon le sexe, l'âge et le type d'activité : Milieu rural

14 - 3 السكان حسب الجنس والسن ونوع النشاط : الوسط القروي

Année 2019	المجموع Total	غير النشيطين Inactifs	العاطلون Chômeurs	النشيطون المشتغلون Actifs occupés	سنة 2019 ذكور + إناث
Masculin + Féminin					ذكور + إناث
Moins de 15 ans	3 867 420	3 836 646		30 774	أقل من 15 سنة
15 à 24 ans	2 379 662	1 620 512	85 785	673 365	من 15 إلى 24 سنة
25 à 34 ans	1 924 677	729 223	61 154	1 134 300	من 25 إلى 34 سنة
35 à 44 ans	1 639 605	546 542	18 460	1 074 603	من 35 إلى 44 سنة
45 à 59 ans	1 826 855	597 376	11 251	1 218 228	من 45 إلى 59 سنة
60 ans et plus	1 572 269	971 885	2 662	597 721	60 سنة فأكثر
Total	13 210 488	8 302 185	179 313	4 728 990	المجموع
Masculin					ذكور
Moins de 15 ans	1 976 650	1 956 203		20 447	أقل من 15 سنة
15 à 24 ans	1 229 002	637 488	67 443	524 071	من 15 إلى 24 سنة
25 à 34 ans	999 407	53 536	49 802	896 069	من 25 إلى 34 سنة
35 à 44 ans	832 138	27 024	15 441	789 673	من 35 إلى 44 سنة
45 à 59 ans	914 292	53 238	9 786	851 268	من 45 إلى 59 سنة
60 ans et plus	727 895	309 689	2 453	415 752	60 سنة فأكثر
Total	6 679 384	3 037 178	144 925	3 497 281	المجموع
Féminin					إناث
Moins de 15 ans	1 890 770	1 880 444		10 326	أقل من 15 سنة
15 à 24 ans	1 150 660	983 024	18 343	149 294	من 15 إلى 24 سنة
25 à 34 ans	925 270	675 688	11 351	238 231	من 25 إلى 34 سنة
35 à 44 ans	807 467	519 518	3 019	284 929	من 35 إلى 44 سنة
45 à 59 ans	912 563	544 138	1 465	366 960	من 45 إلى 59 سنة
60 ans et plus	844 374	662 196	209	181 969	60 سنة فأكثر
Total	6 531 104	5 265 007	34 388	1 231 710	المجموع

Remarque:

Les légères différences constatées entre les effectifs de la population publiés dans ce chapitre et ceux des projections sont dues à la différence des approches méthodologiques adoptées par chacune des deux sources
Source : Haut Commissariat au Plan.

ملاحظة:

إن الاختلافات الملاحظة في أعداد السكان المنشورة ضمن هذا الفصل مقارنة مع إسقاطات السكان ناتجة عن إختلاف المنهجية المعتمدة من قبل كلا مصدري المعلومات
المصدر : المندوبية السامية للتخطيط .

14 - 4 Taux d'activité et taux de chômage
selon le sexe et l'âge : Ensemble ⁽¹⁾

14 - 4 معدل النشاط ومعدل البطالة
حسب الجنس والسن : المجموع ⁽¹⁾

En %	ذكور + إناث		إناث		ذكور		بالنسبة المئوية معدل النشاط
	Masculin + Féminin		Féminin		Masculin		
Taux d'activité	2019	2018	2019	2018	2019	2018	
15 à 19 ans	14,0	15,4	6,4	7,5	20,9	22,9	من 15 إلى 19 سنة
20 à 24 ans	39,8	41,0	21,4	21,7	59,3	60,7	من 20 إلى 24 سنة
25 à 29 ans	59,4	59,3	30,1	29,8	88,9	89,2	من 25 إلى 29 سنة
30 à 34 ans	60,9	60,8	27,8	27,4	95,3	95,4	من 30 إلى 34 سنة
35 à 39 ans	60,2	60,7	27,1	27,3	95,9	96,3	من 35 إلى 39 سنة
40 à 44 ans	61,1	60,9	27,4	27,3	95,6	95,6	من 40 إلى 44 سنة
45 à 49 ans	59,9	58,2	28,0	27,9	95,1	95,2	من 45 إلى 49 سنة
50 à 54 ans	57,4	56,4	26,0	26,8	90,6	90,2	من 50 إلى 54 سنة
55 à 59 ans	53,3	52,0	23,1	23,6	82,6	81,6	من 55 إلى 59 سنة
60 ans et plus	23,4	24,1	10,3	10,2	37,7	37,5	60 سنة فأكثر
15 ans et plus	45,8	46,0	21,5	21,8	71,0	71,0	15 سنة فأكثر

En %	ذكور + إناث		إناث		ذكور		بالنسبة المئوية معدل البطالة
	Masculin + Féminin		Féminin		Masculin		
Taux de chômage	2019	2018	2019	2018	2019	2018	
15 à 24 ans	24,9	25,6	33,4	34,3	22,0	22,5	من 15 إلى 24 سنة
25 à 34 ans	15,1	15,0	22,9	23,2	12,6	12,4	من 25 إلى 34 سنة
35 à 44 ans	4,5	4,5	6,6	7,6	3,8	3,6	من 35 إلى 44 سنة
45 à 59 ans	2,4	2,5	2,8	2,7	2,2	2,4	من 45 إلى 59 سنة
60 ans et plus	1,0	1,3	0,6	0,5	1,1	1,5	60 سنة فأكثر
15 ans et plus	9,2	9,5	13,5	14,1	7,8	8,1	15 سنة فأكثر

(1) Population âgée de 15 ans et plus
Source : Haut Commissariat au Plan .

(1) الأشخاص البالغون 15 سنة فأكثر
المصدر : المفوضية السامية للتخطيط .

14 - 5 Taux d'activité et taux de chômage selon le sexe et l'âge : Milieu urbain ⁽¹⁾

En %	ذكور + إناث		إناث		ذكور		بالنسبة السنوية معدل النشاط
	Masculin + Féminin		Féminin		Masculin		
Taux d'activité	2019	2018	2019	2018	2019	2018	
15 à 19 ans	8,2	8,8	3,3	3,7	12,8	13,7	من 15 إلى 19 سنة
20 à 24 ans	35,5	36,2	22,4	22,7	49,4	50,5	من 20 إلى 24 سنة
25 à 29 ans	59,0	58,7	32,8	31,5	86,6	87,1	من 25 إلى 29 سنة
30 à 34 ans	59,2	58,7	27,0	25,9	94,8	94,9	من 30 إلى 34 سنة
35 à 39 ans	57,8	57,8	23,6	23,1	95,5	96,0	من 35 إلى 39 سنة
40 à 44 ans	57,4	57,4	22,9	22,2	94,9	95,4	من 40 إلى 44 سنة
45 à 49 ans	55,8	53,7	21,7	20,4	94,4	94,5	من 45 إلى 49 سنة
50 à 54 ans	52,6	51,9	18,9	18,9	88,7	88,5	من 50 إلى 54 سنة
55 à 59 ans	47,4	45,6	16,5	15,1	78,5	76,9	من 55 إلى 59 سنة
60 ans et plus	14,5	14,9	3,3	3,3	26,5	26,1	60 سنة فأكثر
15 ans et plus	42,3	42,0	18,5	18,1	67,6	67,3	15 سنة فأكثر
Taux de chômage							معدل البطالة
15 à 24 ans	39,2	41,9	50,9	54,6	34,2	36,5	من 15 إلى 24 سنة
25 à 34 ans	20,4	20,9	30,7	32,7	16,8	17,0	من 25 إلى 34 سنة
35 à 44 ans	6,1	6,2	10,7	12,5	4,9	4,6	من 35 إلى 44 سنة
45 à 59 ans	3,3	3,4	5,2	5,2	2,8	3,0	من 45 إلى 59 سنة
60 ans et plus	1,8	2,4	2,6	2,4	1,7	2,4	60 سنة فأكثر
15 ans et plus	12,9	13,8	21,8	23,9	10,3	10,9	15 سنة فأكثر

14 - 6 Taux d'activité et taux de chômage selon le sexe et l'âge : Milieu rural ⁽¹⁾

En %	ذكور + إناث		إناث		ذكور		بالنسبة السنوية معدل النشاط
	Masculin + Féminin		Féminin		Masculin		
Taux d'activité	2019	2018	2019	2018	2019	2018	
15 à 19 ans	21,8	24,4	10,8	12,8	31,4	35,1	من 15 إلى 19 سنة
20 à 24 ans	47,1	49,0	19,7	20,1	75,7	77,2	من 20 إلى 24 سنة
25 à 29 ans	60,0	60,4	24,3	26,4	93,3	92,9	من 25 إلى 29 سنة
30 à 34 ans	64,2	64,8	29,7	30,6	96,0	96,3	من 30 إلى 34 سنة
35 à 39 ans	64,7	66,0	34,0	35,4	96,5	96,7	من 35 إلى 39 سنة
40 à 44 ans	68,6	68,0	37,5	38,3	97,0	95,9	من 40 إلى 44 سنة
45 à 49 ans	68,1	66,6	40,9	42,1	96,5	96,4	من 45 إلى 49 سنة
50 à 54 ans	67,6	65,5	41,6	42,0	94,5	93,7	من 50 إلى 54 سنة
55 à 59 ans	66,0	65,1	38,3	40,6	91,1	91,3	من 55 إلى 59 سنة
60 ans et plus	38,2	40,1	21,6	22,3	57,5	57,0	60 سنة فأكثر
15 ans et plus	52,2	53,2	27,1	28,6	77,0	77,5	15 سنة فأكثر
Taux de chômage							معدل البطالة
15 à 24 ans	11,3	10,5	10,9	9,3	11,4	10,9	من 15 إلى 24 سنة
25 à 34 ans	5,1	4,5	4,5	3,9	5,3	4,7	من 25 إلى 34 سنة
35 à 44 ans	1,7	1,6	1,0	1,4	1,9	1,7	من 35 إلى 44 سنة
45 à 59 ans	0,9	1,0	0,4	0,6	1,1	1,2	من 45 إلى 59 سنة
60 ans et plus	0,4	0,6	0,1	0,1	0,6	0,7	60 سنة فأكثر
15 ans et plus	3,7	3,6	2,7	2,6	4,0	3,9	15 سنة فأكثر

(1) Population âgée de 15 ans et plus
Source : Haut Commissariat au Plan .

(1) الأشخاص البالغون 15 سنة فأكثر
المصدر : المندوبية السامية للتخطيط .

**14 - 7 Population âgée de 15 ans et plus
selon le sexe et le diplôme le plus
élevé obtenu : Ensemble**

**14 - 7 السكان البالغون 15 سنة فأكثر
حسب الجنس وأعلى شهادة
محصل عليها : المجموع**

Année 2019	المجموع Ensemble	إناث Féminin	ذكور Masculin	سنة 2019
Diplômes obtenus				الشهادات المحصل عليها
Diplômes et certificats de l'enseignement fondamental	7 926 013	3 512 338	4 413 675	دبلومات وشهادات التعليم الأساسي
Diplômes de l'enseignement secondaire	1 211 970	599 099	612 871	دبلومات التعليم الثانوي
Diplômes supérieurs délivrés par les facultés (exceptée la faculté de médecine)	1 289 527	606 422	683 105	دبلومات عليا ممنوحة من طرف الكليات (ما عدا كلية الطب)
Diplômes supérieurs délivrés par les grandes écoles et instituts supérieurs (y compris la faculté de médecine)	189 927	65 850	124 077	دبلومات عليا ممنوحة من طرف المدارس والمعاهد العليا (بما في ذلك كلية الطب)
Diplômes de techniciens et de cadres moyens	734 628	289 653	444 975	دبلومات التقنيين والأطر المتوسطة
Diplômes de techniciens supérieurs	238 743	106 003	132 740	دبلومات التقنيين العليا
Diplômes en qualification professionnelle	721 715	186 290	535 425	دبلومات التأهيل المهني
Certificats en spécialisation professionnelle	78 673	20 952	57 720	شهادات التخصص المهني
Sans diplôme	13 954 766	8 007 086	5 947 680	بدون شهادة
Non déclaré	13 425	4 589	8 836	غير مصرح به
Total	26 359 386	13 398 282	12 961 104	المجموع

**14 - 8 Population active âgée de 15 ans et plus
selon le sexe et le diplôme le plus
élevé obtenu : Ensemble**

**14 - 8 السكان النشيطون البالغون 15 سنة
فأكثر حسب الجنس وأعلى شهادة
محصل عليها : المجموع**

Année 2019	المجموع Ensemble	إناث Féminin	ذكور Masculin	سنة 2019
Diplômes obtenus				الشهادات المحصل عليها
Diplômes et certificats de l'enseignement fondamental	3 133 622	452 229	2 681 393	دبلومات وشهادات التعليم الأساسي
Diplômes de l'enseignement secondaire	333 414	94 573	238 841	دبلومات التعليم الثانوي
Diplômes supérieurs délivrés par les facultés (exceptée la faculté de médecine)	837 124	342 067	495 057	دبلومات عليا ممنوحة من طرف الكليات (ما عدا كلية الطب)
Diplômes supérieurs délivrés par les grandes écoles et instituts supérieurs (y compris la faculté de médecine)	155 203	54 902	100 301	دبلومات عليا ممنوحة من طرف المدارس والمعاهد العليا (بما في ذلك كلية الطب)
Diplômes de techniciens et de cadres moyens	562 527	188 883	373 643	دبلومات التقنيين والأطر المتوسطة
Diplômes de techniciens supérieurs	196 877	77 011	119 866	دبلومات التقنيين العليا
Diplômes en qualification professionnelle	511 596	91 720	419 876	دبلومات التأهيل المهني
Certificats en spécialisation professionnelle	64 682	10 863	53 819	شهادات التخصص المهني
Sans diplôme	6 278 728	1 563 068	4 715 660	بدون شهادة
Non déclaré	8 050	1 434	6 616	غير مصرح به
Total	12 081 824	2 876 751	9 205 072	المجموع

**14 - 9 Population âgée de 15 ans et plus
selon le sexe et le diplôme le plus
élevé obtenu : Milieu urbain**

**14 - 9 السكان البالغون 15 سنة فأكثر
حسب الجنس وأعلى شهادة
محصل عليها : الوسط الحضري**

Année 2019	المجموع Ensemble	إناث Féminin	ذكور Masculin	شهادات المحصل عليها
Diplômes et certificats de l'enseignement fondamental	5 614 598	2 654 913	2 959 684	دبلومات وشهادات التعليم الأساسي
Diplômes de l'enseignement secondaire	1 068 532	543 326	525 207	دبلومات التعليم الثانوي
Diplômes supérieurs délivrés par les facultés (exceptée la faculté de médecine)	1 198 236	575 720	622 516	دبلومات عليا ممنوحة من طرف الكليات (ما عدا كلية الطب)
Diplômes supérieurs délivrés par les grandes écoles et instituts supérieurs (y compris la faculté de médecine)	184 738	64 387	120 351	دبلومات عليا ممنوحة من طرف المدارس والمعاهد العليا (بما في ذلك كلية الطب)
Diplômes de techniciens et de cadres moyens	696 879	282 380	414 499	دبلومات التقنيين والأطر المتوسطة
Diplômes de techniciens supérieurs	229 148	103 659	125 489	دبلومات التقنيين العليا
Diplômes en qualification professionnelle	642 381	177 929	464 452	دبلومات التأهيل المهني
Certificats en spécialisation professionnelle	69 010	19 368	49 642	شهادات التخصص المهني
Sans diplôme	7 301 887	4 332 595	2 969 291	بدون شهادة
Non déclaré	10 910	3 671	7 238	غير مصرح به
Total	17 016 318	8 757 948	8 258 370	المجموع

**14 - 10 Population active âgée de 15 ans et plus
selon le sexe et le diplôme le plus
élevé obtenu : Milieu urbain**

**14 - 10 السكان النشيطون البالغون 15 سنة
فأكثر حسب الجنس وأعلى شهادة
محصل عليها : الوسط الحضري**

Année 2019	المجموع Ensemble	إناث Féminin	ذكور Masculin	شهادات المحصل عليها
Diplômes et certificats de l'enseignement fondamental	2 120 494	338 509	1 781 985	دبلومات وشهادات التعليم الأساسي
Diplômes de l'enseignement secondaire	293 847	88 236	205 611	دبلومات التعليم الثانوي
Diplômes supérieurs délivrés par les facultés (exceptée la faculté de médecine)	770 308	323 631	446 676	دبلومات عليا ممنوحة من طرف الكليات (ما عدا كلية الطب)
Diplômes supérieurs délivrés par les grandes écoles et instituts supérieurs (y compris la faculté de médecine)	150 586	53 661	96 925	دبلومات عليا ممنوحة من طرف المدارس والمعاهد العليا (بما في ذلك كلية الطب)
Diplômes de techniciens et de cadres moyens	529 673	184 189	345 484	دبلومات التقنيين والأطر المتوسطة
Diplômes de techniciens supérieurs	188 303	75 165	113 138	دبلومات التقنيين العليا
Diplômes en qualification professionnelle	447 931	87 827	360 104	دبلومات التأهيل المهني
Certificats en spécialisation professionnelle	56 574	10 010	46 564	شهادات التخصص المهني
Sans diplôme	2 640 190	458 532	2 181 659	بدون شهادة
Non déclaré	6 388	1 220	5 168	غير مصرح به
Total	7 204 295	1 620 981	5 583 314	المجموع

**14 - 11 Population âgée de 15 ans et plus
selon le sexe et le diplôme le plus
élevé obtenu : Milieu rural**

**11 - 14 السكان البالغون 15 سنة فأكثر
حسب الجنس وأعلى شهادة
محصل عليها : الوسط القروي**

Année 2019	المجموع Ensemble	إناث Féminin	ذكور Masculin	سنة 2019
Diplômes obtenus				الشهادات المحصل عليها
Diplômes et certificats de l'enseignement fondamental	2 311 415	857 425	1 453 990	دبلومات وشهادات التعليم الأساسي
Diplômes de l'enseignement secondaire	143 437	55 773	87 664	دبلومات التعليم الثانوي
Diplômes supérieurs délivrés par les facultés (exceptée la faculté de médecine)	91 291	30 702	60 589	دبلومات عليا ممنوحة من طرف الكليات (ما عدا كلية الطب)
Diplômes supérieurs délivrés par les grandes écoles et instituts supérieurs (y compris la faculté de médecine)	5 190	1 463	3 727	دبلومات عليا ممنوحة من طرف المدارس والمعاهد العليا (بما في ذلك كلية الطب)
Diplômes de techniciens et de cadres moyens	37 749	7 273	30 475	دبلومات التقنيين والأطر المتوسطة
Diplômes de techniciens supérieurs	9 595	2 344	7 251	دبلومات التقنيين العليا
Diplômes en qualification professionnelle	79 334	8 360	70 973	دبلومات التأهيل المهني
Certificats en spécialisation professionnelle	9 663	1 585	8 078	شهادات التخصص المهني
Sans diplôme	6 652 880	3 674 491	2 978 389	بدون شهادة
Non déclaré	2 515	918	1 597	غير مصرح به
Total	9 343 068	4 640 334	4 702 734	المجموع

**14 - 12 Population active âgée de 15 ans et plus
selon le sexe et le diplôme le plus
élevé obtenu : Milieu rural**

**12 - 14 السكان النشيطون البالغون 15 سنة
فأكثر حسب الجنس وأعلى شهادة
محصل عليها : الوسط القروي**

Année 2019	المجموع Ensemble	إناث Féminin	ذكور Masculin	سنة 2019
Diplômes obtenus				الشهادات المحصل عليها
Diplômes et certificats de l'enseignement fondamental	1 013 129	113 720	899 409	دبلومات وشهادات التعليم الأساسي
Diplômes de l'enseignement secondaire	39 567	6 337	33 230	دبلومات التعليم الثانوي
Diplômes supérieurs délivrés par les facultés (exceptée la faculté de médecine)	66 816	18 436	48 380	دبلومات عليا ممنوحة من طرف الكليات (ما عدا كلية الطب)
Diplômes supérieurs délivrés par les grandes écoles et instituts supérieurs (y compris la faculté de médecine)	4 617	1 241	3 375	دبلومات عليا ممنوحة من طرف المدارس والمعاهد العليا (بما في ذلك كلية الطب)
Diplômes de techniciens et de cadres moyens	32 853	4 694	28 159	دبلومات التقنيين والأطر المتوسطة
Diplômes de techniciens supérieurs	8 574	1 846	6 728	دبلومات التقنيين العليا
Diplômes en qualification professionnelle	63 665	3 893	59 772	دبلومات التأهيل المهني
Certificats en spécialisation professionnelle	8 108	853	7 255	شهادات التخصص المهني
Sans diplôme	3 638 538	1 104 537	2 534 001	بدون شهادة
Non déclaré	1 663	214	1 448	غير مصرح به
Total	4 877 529	1 255 771	3 621 758	المجموع

**14 - 13 Population active selon
l'âge et les branches d'activité
économique : Ensemble**

**13 - 14 السكان النشيطون حسب
السن وفروع النشاط
الإقتصادي : المجموع**

Année 2019	60 سنة فأكثر 60 ans et +	59-45	44-25	24-15	أقل من 15 سنة < à 15 ans	المجموع Total	سنة 2019
Agriculture, forêts et pêche	540 656	980 211	1 573 555	516 792	27 852	3 639 067	الفلاحة والغابات والصيد البحري
Industrie extractive	1 090	10 600	31 197	1 210	-	44 097	الصناعة الإستخراجية
Industrie manufacturière	42 190	306 696	797 159	163 068	1 752	1 310 864	المنتجات المصنعة
Électricité, gaz et eau	1 741	25 566	32 115	2 465	-	61 887	الكهرباء والغاز والماء
Bâtiment et travaux publics	51 142	317 291	746 147	124 295	373	1 239 247	البناء والأشغال العمومية
Réparation	10 742	41 126	113 189	40 608	1 280	206 945	إصلاح
Commerce de gros et de détail	155 151	490 331	948 141	154 555	2 134	1 750 311	تجارة الجملة وبالتفصيل
Restauration et hôtellerie	12 845	92 794	271 341	45 934	384	423 298	الإيواء والإطعام
Transport, entrepôts et communications	35 483	195 999	335 949	26 630	-	594 061	النقل والمستودعات والمواصلات
Banques, assurances, affaires immobilières et services fournis aux entreprises	20 088	124 707	288 566	27 757	-	461 119	البنك والتأمينات والشؤون العقارية والخدمات المقدمة للمقاولات
Services personnels et domestiques	44 676	157 615	293 437	53 975	483	550 186	الخدمات الخصوصية والمنزلية
Services sociaux fournis à la collectivité ⁽¹⁾	36 891	218 184	360 698	34 757	-	650 530	الخدمات الاجتماعية المقدمة للجماعة ⁽¹⁾
Administration générale	31 731	247 472	249 294	6 539	-	535 036	الإدارة العامة
Activités mal désignées	909	4 155	9 394	896	-	15 355	أنشطة مبهمه
Total	985 334	3 212 747	6 050 182	1 199 483	34 258	11 482 004	المجموع

(1) Santé, hygiène, cultes, promotion nationale et enseignement
Source : Haut Commissariat au Plan .

(1) الصحة والوقاية والديانات والإنعاش الوطني والتعليم
المصدر : المندوبية السامية للتخطيط .

**14 - 14 Population active selon l'âge
et les branches d'activité
économique : Milieu urbain**

**14 - 14 السكان النشيطون حسب
السن وفروع النشاط
الإقتصادي : الوسط الحضري**

Année 2019	60 سنة فأكثر 60 ans et +	59-45	44-25	24-15	أقل من 15 سنة < à 15 ans	المجموع Total	سنة 2019
Agriculture, forêts et pêche	36 039	105 339	158 960	24 485	362	325 184	الفلحة والغابات والصيد البحري
Industrie extractive	390	7 269	18 306	194	-	26 160	الصناعة الإستخراجية
Industrie manufacturière	34 504	270 001	680 143	123 709	1 006	1 109 363	المنتجات المصنعة
Électricité, gaz et eau	1 490	23 521	26 372	1 951	-	53 333	الكهرباء والغاز والماء
Bâtiment et travaux publics	36 985	222 339	473 713	62 274	-	795 311	البناء والأشغال العمومية
Réparation	8 784	35 970	90 693	26 040	871	162 358	إصلاح
Commerce de gros et de détail	122 936	406 750	783 569	108 190	1 135	1 422 580	تجارة بالجملة وبالتقسيط
Restauration et hôtellerie	10 753	81 403	240 925	35 114	-	368 194	الإيواء والإطعام
Transport, entrepôts et communication:	28 635	158 242	257 616	19 012	-	463 505	النقل والمستودعات والمواصلات
Banques, assurances, affaires immobilières et services fournis aux entreprises	18 416	116 004	267 121	25 031	-	426 572	البنك والتأمينات والشؤون العقارية والخدمات المقدمة للمقاولات
Services personnels et domestiques	38 225	138 976	253 247	40 780	110	471 338	الخدمات الخصوصية والمنزلية
Services sociaux fournis à la collectivité	29 984	200 055	322 222	27 990	-	580 251	الخدمات الإجتماعية المقدمة للجماعة ⁽¹⁾
Administration générale	17 049	214 179	214 067	5 082	-	450 376	الإدارة العامة
Activités mal désignées	761	3 491	8 112	696	-	13 060	أنشطة مبهمه
Total	384 951	1 983 540	3 795 066	500 548	3 484	6 667 588	المجموع

(1) Santé, hygiène, cultes, promotion nationale et enseignement
Source : Haut Commissariat au Plan.

(1) الصحة والوقاية والديانات والإنعاش الوطني والتعليم
المصدر : المندوبية السامية للتخطيط.

**14 - 15 Population active selon l'âge
et les branches d'activité
économique : Milieu rural**

**14 - 15 السكان النشيطون حسب
السن وفروع النشاط
الإقتصادي : الوسط القروي**

Année 2019	60 سنة فأكثر 60 ans et +	59-45	44-25	24-15 أقل من 15 سنة < à 15 ans	المجموع Total	سنة 2019	
Agriculture, forêts et pêche	504 617	874 872	1 414 595	492 307	27 490	3 313 882	الفلاحة والغابات والصيد البحري
Industrie extractive	699	3 331	12 891	1 016	-	17 937	الصناعة الإستخراجية
Industrie manufacturière	7 686	36 695	117 016	39 359	746	201 502	المنتجات المصنعة
Électricité, gaz et eau	251	2 045	5 744	515	-	8 554	الكهرباء والغاز والماء
Bâtiment et travaux publics	14 157	94 952	272 433	62 021	373	443 936	البناء والأشغال العمومية
Réparation	1 958	5 157	22 496	14 568	408	44 587	إصلاح
Commerce de gros et de détail	32 215	83 581	164 572	46 364	999	327 731	تجارة بالجملة وبالتقسيط
Restauration et hôtellerie	2 093	11 391	30 416	10 820	384	55 104	الإيواء والإطعام
Transport, entrepôts et communications	6 847	37 757	78 333	7 618	-	130 556	النقل والمستودعات والمواصلات
Banques, assurances, affaires immobilières et services fournis aux entreprises	1 672	8 703	21 445	2 726	-	34 547	البنوك والتأمينات والشؤون العقارية والخدمات المقدمة للمقاولات
Services personnels et domestiques	6 451	18 639	40 190	13 195	373	78 848	الخدمات الخصوصية والمنزلية
Services sociaux fournis à la collectivité ⁽¹⁾	6 907	18 129	38 475	6 767	-	70 278	الخدمات الإجتماعية المقدمة للجماعة ⁽¹⁾
Administration générale	14 682	33 293	35 228	1 457	-	84 660	الإدارة العامة
Activités mal désignées	148	664	1 282	201	-	2 295	أنشطة مبهمة
Total	600 384	1 229 208	2 255 117	698 935	30 774	4 814 417	المجموع

(1) Santé, hygiène, cultes, promotion nationale et enseignement
Source : Haut Commissariat au Plan.

(1) الصحة والوقاية والديانات والإنعاش الوطني والتعليم
المصدر : المندوبية السامية للتخطيط .

14 - 16 Population active occupée selon le sexe,
les branches d'activité économique
et les secteurs d'emploi : Ensemble ⁽¹⁾

16 - 14 السكان النشيطون المشتغلون
حسب الجنس وفروع النشاط الاقتصادي
وقطاعات الشغل : المجموع ⁽¹⁾

Année 2019	المجموع Ensemble	إناث Féminin	ذكور Masculin	سنة 2019
Branches d'activité économique				فروع النشاط الاقتصادي
Agriculture, forêts et pêche	3 567 840	1 166 620	2 401 220	الفلاحة والغابات والصيد البحري
Industrie extractive	42 780	1 124	41 656	الصناعة الإستخراجية
Industrie manufacturière	1 214 966	341 997	872 969	المنتجات المصنعة
Électricité, gaz et eau	59 492	4 948	54 544	الكهرباء والغاز والماء
Bâtiment et travaux publics	1 148 341	11 667	1 136 674	البناء والأشغال العمومية
Réparation	196 661	573	196 088	إصلاح
Commerce de gros et de détail	1 679 583	161 000	1 518 584	تجارة الجملة و بالتقسيط
Restauration et hôtellerie	377 473	69 979	307 494	الإيواء والإطعام
Transport, entrepôts et communications	570 227	31 191	539 036	النقل والمستودعات والمواصلات
Banques, assurances, affaires immobilières et services fournis aux entreprises	426 882	118 044	308 838	البنك والتأمينات والشؤون العقارية والخدمات المقدمة للمقاولات
Services personnels et domestiques	522 297	191 389	330 908	الخدمات الخصوصية والمنزلية
Services sociaux fournis à la collectivité ⁽²⁾	624 398	301 805	322 593	الخدمات الإجتماعية المقدمة للجماعة ⁽²⁾
Administration générale	529 465	84 439	445 027	الإدارة العامة
Activités mal désignées	14 414	4 326	10 088	أنشطة مبهمه
Total	10 974 819	2 489 101	8 485 718	المجموع
Secteurs d'emploi				قطاعات الشغل
Administration publique et collectivités locales	877 490	222 684	654 806	الإدارة العمومية والجماعات المحلية
Entreprises publiques ou semi publiques	71 540	11 061	60 479	المقاولات العمومية والشبه العمومية
Entreprises privées non agricoles	6 439 788	1 002 618	5 437 170	المقاولات الحرة الغير الفلاحية
Exploitations agricoles	3 432 453	1 154 521	2 277 931	الضيعات الفلاحية
Autres secteurs	147 105	96 554	50 551	قطاعات أخرى
Non déclaré	6 444	1 663	4 780	غير مصرح به
Total	10 974 819	2 489 101	8 485 718	المجموع

(1) Il s'agit de la population âgée de 15 et plus

(2) Santé, hygiène, cultes, promotion nationale et enseignement
Source : Haut Commissariat au Plan.

(1) يتعلق الأمر بالسكان البالغين 15 سنة فأكثر
(2) الصحة والوقاية والديانات والإنعاش الوطني والتعليم
المصدر : المندوبية السامية للتخطيط .

14 - 17 Population active occupée selon le sexe,
les branches d'activité économique
et les secteurs d'emploi : Milieu urbain⁽¹⁾

17 - 14 السكان النشيطون المشغولون
حسب الجنس وفروع النشاط الاقتصادي
وقطاعات الشغل : الوسط الحضري⁽¹⁾

Année 2019	المجموع Ensemble	إناث Féminin	ذكور Masculin	سنة 2019
Branches d'activité économique				فروع النشاط الاقتصادي
Agriculture, forêt et pêche	307 234	58 930	248 303	الفلحة والغابات والصيد البحري
Industrie extractive	25 316	906	24 410	الصناعة الإستخراجية
Industrie manufacturière	1 022 325	287 841	734 484	المنتجات المصنعة
Électricité, gaz et eau	51 064	4 948	46 116	الكهرباء والغاز والماء
Bâtiment et travaux publics	734 504	10 578	723 926	البناء والأشغال العمومية
Réparation	154 384	573	153 811	إصلاح
Commerce de gros et de détail	1 358 480	145 687	1 212 793	تجارة بالجملة وبالتقسيط
Restauration et hôtellerie	326 932	64 240	262 691	الإيواء والإطعام
Transport, entrepôts et communications	442 315	30 529	411 786	النقل والمستودعات والمواصلات
Banques, assurances, affaires immobilières et services fournis aux entreprises	394 691	115 071	279 620	البنك والتأمينات والشؤون العقارية والخدمات المقدمة للمقاولات
Services personnels et domestiques	445 284	181 295	263 989	الخدمات الخصوصية والمنزلية
Services sociaux fournis à la collectivité ⁽²⁾	556 208	282 173	274 036	الخدمات الإجتماعية المقدمة للجماعة ⁽²⁾
Administration générale	445 480	80 814	364 665	الإدارة العامة
Activités mal désignées	12 387	4 132	8 255	أنشطة مبهمه
Total	6 276 603	1 267 718	5 008 885	المجموع
Secteurs d'emploi				قطاعات الشغل
Administration publique et collectivités locales	758 812	210 967	547 844	الإدارة العمومية والجماعات المحلية
Entreprises publiques ou semi publiques	66 404	10 694	55 710	المقاولات العمومية والشبه العمومية
Entreprises privées non agricoles	5 093 672	900 814	4 192 857	المقاولات الحرة الغير الفلاحية
Exploitations agricoles	228 748	54 543	174 205	الضيعات الفلاحية
Autres secteurs	124 063	89 646	34 417	قطاعات أخرى
Non déclaré	4 904	1 054	3 850	غير مصرح به
Total	6 276 603	1 267 718	5 008 885	المجموع

(1) Il s'agit de la population âgée de 15 et plus

(2) Santé, hygiène, cultes, promotion nationale et enseignement
Source : Haut Commissariat au Plan.

(1) يتعلق الأمر بالسكان البالغين 15 سنة فأكثر
(2) الصحة والوقاية والديانات والإنعاش الوطني والتعليم
المصدر : المندوبية السامية للتخطيط .

14 - 18 Population active occupée selon le sexe,
les branches d'activité économique et
les secteurs d'emploi : Milieu rural⁽¹⁾

18 - 14 السكان النشيطون المشتغلون حسب
الجنس وفروع النشاط الإقتصادي
وقطاعات الشغل : الوسط القروي⁽¹⁾

Année 2019	المجموع Ensemble	إناث Féminin	ذكور Masculin	سنة 2019
Branches d'activité économique				فروع النشاط الإقتصادي
Agriculture, forêt et pêche	3 260 607	1 107 690	2 152 917	الفلحة والغابات والصيد البحري
Industrie extractive	17 464	218	17 245	الصناعة الإستخراجية
Industrie manufacturière	192 641	54 156	138 485	المنتجات المصنعة
Électricité, gaz et eau	8 428	0	8 428	الكهرباء والغاز والماء
Bâtiment et travaux publics	413 837	1 089	412 748	البناء والأشغال العمومية
Réparation	42 277	0	42 277	إصلاح
Commerce de gros et de détail	321 104	15 313	305 791	تجارة بالجملة وبالتفصيل
Restauration et hôtellerie	50 542	5 739	44 803	الإيواء والإطعام
Transport, entrepôts et communications	127 912	661	127 251	النقل والمستودعات والمواصلات
Banques, assurances, affaires immobilières et services fournis aux entreprises	32 190	2 973	29 218	البنوك والتأمينات والشؤون العقارية والخدمات المقدمة للمقاولات
Services personnels et domestiques	77 012	10 094	66 919	الخدمات الخصوصية والمنزلية
Services sociaux fournis à la collectivité ⁽²⁾	68 190	19 633	48 558	الخدمات الإجتماعية المقدمة للجماعة ⁽²⁾
Administration générale	83 986	3 624	80 362	الإدارة العامة
Activités mal désignées	2 026	194	1 833	أنشطة مبهمه
Total	4 698 217	1 221 383	3 476 833	المجموع
Secteurs d'emploi				قطاعات الشغل
Administration publique et collectivités locales	118 679	11 717	106 962	الإدارة العمومية والجماعات المحلية
Entreprises publiques ou semi publiques	5 136	367	4 769	المقاولات العمومية والشبه العمومية
Entreprises privées non agricoles	1 346 116	101 804	1 244 312	المقاولات الحرة الغير الفلاحية
Exploitations agricoles	3 203 704	1 099 978	2 103 726	الضيعات الفلاحية
Autres secteurs	23 042	6 908	16 134	قطاعات أخرى
Non déclaré	1 539	609	930	غير مصرح به
Total	4 698 217	1 221 383	3 476 833	المجموع

(1) Il s'agit de la population âgée de 15 et plus

(2) Santé, hygiène, cultes, promotion nationale et enseignement
Source : Haut Commissariat au Plan.

(1) يتعلق الأمر بالسكان البالغين 15 سنة فأكثر
(2) الصحة والوقاية والديانات والإنعاش الوطني والتعليم
المصدر : المندوبية السامية للتخطيط .

**14 - 19 Evolution de la participation de la femme
par secteurs d'emploi et activité
économique : Ensemble ⁽¹⁾**

**14 - 19 تطور مساهمة المرأة حسب
قطاعات الشغل والنشاط
الإقتصادي : المجموع ⁽¹⁾**

En %	2019	2018	2017	2016	بالنسبة المئوية
Secteurs d'emploi					قطاعات الشغل
Administration générale	25,4	24,6	24,2	25,8	الإدارة العامة
Entreprises publiques ou semi publiques	15,5	21,1	17,9	20,3	المقاولات العمومية والشبه العمومية
Entreprises privées non agricoles	15,6	14,7	14,8	24,2	المقاولات الحرة الغير الفلاحية
Exploitations agricoles	33,6	34,7	35,1	24,2	الضيعات الفلاحية
Autres secteurs	65,6	64,2	64,0	24,2	قطاعات أخرى
Non déclarés	...	3,9	17,0	24,2	غير مصرح به
Total	22,7	22,8	23,2	25,9	المجموع
Branches d'activité économique					فروع النشاط الإقتصادي
Agriculture, forêts et pêche	32,7	33,6	34,2	40,9	الفلاحة والغابات والصيد البحري
Industrie extractive	2,6	3,8	3,1	2,4	الصناعة الإستخراجية
Industries manufacturières	28,1	27,3	27,8	26,6	المنتجات المصنعة
Electricité, gaz et eau	8,3	17,1	8,2	10,1	الكهرباء والغاز والماء
Bâtiment et travaux publics	1,0	1,1	1,0	1,2	البناء والأشغال العمومية
Réparation	0,3	0,7	0,9	0,3	إصلاح
Commerce de gros et de détail	9,6	9,1	9,1	8,1	تجارة بالجملة وبالتفصيل
Restauration et hôtellerie	18,5	19,6	20,5	20,3	الإيواء والإطعام
Transport, entrepôts et communications	5,5	5,0	5,4	5,6	النقل والمستودعات والمواصلات
Banques, assurances, affaires immobilières et services fournis aux entreprises	27,7	26,3	28,1	27,9	البنوك والتأمينات والشؤون العقارية والخدمات المقدمة للمقاولات
Services personnels et domestiques	36,6	37,3	37,6	32,3	الخدمات الخصوصية والمنزلية
Services sociaux fournis à la collectivité ⁽²⁾	48,3	46,2	44,6	43,5	الخدمات الإجتماعية المقدمة للجماعة ⁽²⁾
Administration générale	15,9	15,9	16,2	17,5	الإدارة العامة
Activités mal désignées	...	18,1	26,3	11,9	أنشطة مبهمه
Total	22,7	22,8	23,2	25,9	المجموع

(1) Il s'agit de la population active occupée

(2) Santé, hygiène, cultes, promotion nationale et enseignement

Source : Haut Commissariat au Plan .

(1) يخص السكان النشيطين المشتغلين
(2) الصحة والوقاية والديانات والإعاش الوطني والتعليم
المصدر : المندوبية السامية للتخطيط .

**14 - 20 Evolution de la participation de la femme
par secteurs d'emploi et activité
économique : Milieu urbain ⁽¹⁾**

**14 - 20 تطور مساهمة المرأة حسب
قطاعات الشغل والنشاط
الإقتصادي : الوسط الحضري ⁽¹⁾**

En %	2019	2018	2017	2016	بالنسبة المئوية
Secteurs d'emploi					قطاعات الشغل
Administration générale	27,8	27,1	26,6	27,9	الإدارة العامة
Entreprises publiques ou semi publiques	16,1	21,8	19,0	20,9	المقاولات العمومية والشبه العمومية
Entreprises privées non agricoles	17,7	16,7	16,9	16,1	المقاولات الحرة الغير الفلاحية
Exploitations agricoles	23,8	25,5	24,4	22,7	الضيعات الفلاحية
Autres secteurs	72,3	69,9	69,2	63,2	قطاعات أخرى
Non déclarés	...	4,7	26,6	-	غير مصرح به
Total	20,2	19,5	19,6	19,2	المجموع
Branches d'activité économique					فروع النشاط الإقتصادي
Agriculture, forêts et pêche	19,2	20,0	19,4	19,6	الفلاحة والغابات والصيد البحري
Industrie extractive	3,6	5,6	4,5	4,6	الصناعة الإستخراجية
Industries manufacturières	28,2	27,4	28,2	26,4	المنتجات المصنعة
Electricité, gaz et eau	9,7	19,2	9,4	11,3	الكهرباء والغاز والماء
Bâtiment et travaux publics	1,4	1,6	1,5	1,9	البناء والأشغال العمومية
Réparation	0,4	0,8	1,0	0,2	إصلاح
Commerce de gros et de détail	10,7	10,2	10,3	9,0	تجارة بالجملة وبالتفصيل
Restauration et hôtellerie	19,6	21,3	21,9	21,6	الإيواء والإطعام
Transport, entrepôts et communications	6,9	6,2	6,7	7,2	النقل والمستودعات والمواصلات
Banques, assurances, affaires immobilières					البنوك والتأمينات والشؤون العقارية
et services fournis aux entreprises	29,2	27,9	29,7	29,0	والخدمات المقدمة للمقاولات
Services personnels et domestiques	40,7	40,7	41,1	35,4	الخدمات الخصوصية والمنزلية
Services sociaux fournis à la collectivité ⁽²⁾	50,7	48,5	47,3	46,4	الخدمات الإجتماعية المقدمة للجماعة ⁽²⁾
Administration générale	18,1	18,2	18,4	19,3	الإدارة العامة
Activités mal désignées	...	20,5	29,5	13,1	أنشطة مبهمه
Total	20,2	19,5	19,6	19,2	المجموع

(1) Il s'agit de la population active occupée

(2) Santé, hygiène, cultes, promotion nationale et enseignement

Source : Haut Commissariat au Plan .

(1) يخص السكان النشيطين المشتغلين
(2) الصحة والوقاية والديانات والإنعاش الوطني والتعليم
المصدر : المندوبية السامية للتخطيط .

**14 - 21 Evolution de la participation de la femme
par secteurs d'emploi et activité
économique : Milieu rural ⁽¹⁾**

**14 - 21 تطور مساهمة المرأة حسب
قطاعات الشغل والنشاط
الإقتصادي : الوسط القروي ⁽¹⁾**

En %	2019	2018	2017	2016	بالنسبة المئوية
Secteurs d'emploi					قطاعات الشغل
Administration générale	9,9	9,3	9,0	9,7	الإدارة العامة
Entreprises publiques ou semi publiques	7,1	10,5	6,4	7,5	المقاولات العمومية والشبه العمومية
Entreprises privées non agricoles	7,6	7,0	7,0	7,9	المقاولات الحرة الغير الفلاحية
Exploitations agricoles	34,3	35,2	35,7	42,7	الضيعات الفلاحية
Autres secteurs	30,0	32,8	35,5	42,0	قطاعات أخرى
Non déclarés	...	0,0	0,0	-	غير مصرح به
Total	26,0	27,0	27,5	32,9	المجموع
Branches d'activité économique					فروع النشاط الإقتصادي
Agriculture, forêts et pêche	34,0	34,8	35,4	42,3	الفلاحة والغابات والصيد البحري
Industrie extractive	1,3	1,6	1,1	0,0	الصناعة الإستخراجية
Industries manufacturières	28,1	26,6	25,7	27,6	المنتجات المصنعة
Electricité, gaz et eau	0,0	0,0	1,3	4,2	الكهرباء والغاز والماء
Bâtiment et travaux publics	0,3	0,2	0,2	0,1	البناء والأشغال العمومية
Réparation	0,0	0,2	0,3	0,7	إصلاح
Commerce de gros et de détail	4,8	4,7	4,4	4,5	تجارة بالجملة وبالتقسيط
Restauration et hôtellerie	11,4	9,3	12,6	11,9	الإيواء والإطعام
Transport, entrepôts et communications	0,5	0,3	0,7	0,9	النقل والمستودعات والمواصلات
Banques, assurances, affaires immobilières et services fournis aux entreprises	9,2	8,1	8,7	12,1	البنك والتأمينات والشؤون العقارية والخدمات المقدمة للمقاولات
Services personnels et domestiques	13,1	16,7	16,8	18,4	الخدمات الخصوصية المنزلية
Services sociaux fournis à la collectivité ⁽²⁾	28,8	27,1	25,4	21,8	الخدمات الإجتماعية المقدمة للجماعة ⁽²⁾
Administration générale	4,3	3,5	4,1	5,3	الإدارة العامة
Activités mal désignées	...	6,2	0,0	0,0	أنشطة مبهمه
Total	26,0	27,0	27,5	32,9	المجموع

(1) Il s'agit de la population active occupée

(2) Santé, hygiène, cultes, promotion nationale et enseignement

Source : Haut Commissariat au Plan.

(1) يخص السكان الشغليين المشغولين
(2) الصحة والوقاية والديانات والإنعاش الوطني والتعليم
المصدر : المندوبية السامية للتخطيط .

14 - 22 Taux d'activité et taux de chômage
par sexe et région : Ensemble ⁽¹⁾

22 - معدل النشاط ومعدل البطالة
حسب الجنس والجهة : المجموع ⁽¹⁾

Année 2019	المجموع Total	إناث Féminin	ذكور Masculin	سنة 2019
				معدل النشاط (%)
Tanger-Tetouan-Al Hoceima	45,8	18,3	72,8	طنجة - تطوان - الحسيمة
Oriental	43,0	15,6	72,0	الشرق
Fès-Meknès	43,0	18,7	68,5	فاس - مكناس
Rabat-Salé-Kénitra	45,5	22,9	69,0	الرباط - سلا - القنيطرة
Béni Mellal-Khénifra	45,1	21,4	70,5	بني ملال - خنيفرة
Casablanca-Settat	50,0	28,2	72,6	الدار البيضاء - سطات
Marrakech-Safi	47,4	20,2	74,6	مراكش - أسفي
Drâa-Tafilalet	41,6	20,2	64,6	درعة - تافيلالت
Souss-Massa	42,9	18,9	68,8	سوس - ماسة
Régions du Sud	46,0	18,3	71,2	الأقاليم الجنوبية
Ensemble	45,8	21,5	71,0	المجموع
				معدل البطالة (%)
Tanger-Tetouan-Al Hoceima	8,6	14,7	7,1	طنجة - تطوان - الحسيمة
Oriental	13,8	19,8	12,4	الشرق
Fès-Meknès	8,7	13,2	7,5	فاس - مكناس
Rabat-Salé-Kénitra	10,7	17,7	8,2	الرباط - سلا - القنيطرة
Béni Mellal-Khénifra	5,4	7,8	4,6	بني ملال - خنيفرة
Casablanca-Settat	10,0	13,1	8,8	الدار البيضاء - سطات
Marrakech-Safi	5,7	7,2	5,3	مراكش - أسفي
Drâa-Tafilalet	5,6	7,2	5,0	درعة - تافيلالت
Souss-Massa	10,3	12,4	9,6	سوس - ماسة
Régions du Sud	16,3	39,8	10,7	الأقاليم الجنوبية
Ensemble	9,2	13,5	7,8	المجموع

(1) Population âgée de 15 ans et plus
Source : Haut Commissariat au Plan.

(1) السكان البالغون 15 سنة فأكثر
المصدر : المندوبية السامية للتخطيط

14 - 23 Taux d'activité et taux de chômage
par sexe et région : Milieu urbain ⁽¹⁾

23 - 14 معدل النشاط ومعدل البطالة حسب
الجنس والجهة : الوسط الحضري ⁽¹⁾

Année 2019	المجموع Ensemble	إناث Féminin	ذكور Masculin	سنة 2019
Taux d'activité (%)				معدل النشاط (%)
Tanger-Tetouan-Al Hoceima	43,4	16,9	70,1	طنجة - تطوان - الحسيمة
Oriental	41,1	14,9	69,1	الشرق
Fès-Meknès	38,7	14,9	64,4	فاس - مكناس
Rabat-Salé-Kénitra	42,3	21,5	64,7	الرباط - سلا - القنيطرة
Béni Mellal-Khénifra	36,9	12,1	65,1	بني ملال - خنيفرة
Casablanca-Settat	46,1	24,1	69,4	الدار البيضاء - سطات
Marrakech-Safi	42,1	16,7	69,3	مراكش - أسفي
Drâa-Tafilalet	35,6	10,6	62,6	درعة - تافيلالت
Souss-Massa	42,6	17,0	68,7	سوس - ماسة
Régions du Sud	42,1	14,8	68,6	الأقاليم الجنوبية
Ensemble	42,3	18,5	67,6	المجموع
Taux de chômage (%)				معدل البطالة (%)
Tanger-Tetouan-Al Hoceima	11,9	22,8	9,2	طنجة - تطوان - الحسيمة
Oriental	16,0	27,3	13,4	الشرق
Fès-Meknès	12,9	22,9	10,4	فاس - مكناس
Rabat-Salé-Kénitra	13,7	23,3	10,3	الرباط - سلا - القنيطرة
Béni Mellal-Khénifra	9,9	20,8	7,6	بني ملال - خنيفرة
Casablanca-Settat	13,0	18,3	11,0	الدار البيضاء - سطات
Marrakech-Safi	9,8	16,4	8,1	مراكش - أسفي
Drâa-Tafilalet	9,6	25,8	6,6	درعة - تافيلالت
Souss-Massa	12,7	20,3	10,8	سوس - ماسة
Régions du Sud	19,7	53,8	12,6	الأقاليم الجنوبية
Ensemble	12,9	21,8	10,3	المجموع

(1) Population âgée de 15 ans et plus
Source : Haut Commissariat au Plan.

(1) السكان البالغون 15 سنة فأكثر
المصدر : المندوبية السامية للتخطيط .

14 - 24 Taux d'activité et taux de chômage
par sexe et région : Milieu rural⁽¹⁾

14 - 24 معدل النشاط ومعدل البطالة حسب
الجنس والجهة : الوسط القروي⁽¹⁾

Année 2019	المجموع Ensemble	إناث Féminin	ذكور Masculin	سنة 2019 معدل النشاط (%)
Taux d'activité (%)				
Tanger-Tetouan-Al Hoceima	49,9	20,8	77,4	طنجة - تطوان - الحسيمة
Oriental	47,7	17,3	78,9	الشرق
Fès-Meknès	50,9	26,0	75,9	فاس - مكناس
Rabat-Salé-Kénitra	54,2	27,0	80,2	الرباط - سلا - القنيطرة
Béni Mellal-Khénifra	54,3	32,5	76,2	بني ملال - خنيفرة
Casablanca-Settat	63,8	43,2	83,2	الدار البيضاء - سطات
Marrakech-Safi	51,9	23,4	78,8	مراكش - آسفي
Drâa-Tafilalet	45,0	25,8	65,8	درعة - تافيلالت
Souss-Massa	43,5	21,7	69,0	سوس - ماسة
Régions du Sud	60,6	34,2	79,9	الأقاليم الجنوبية
Ensemble	52,2	27,1	77,0	المجموع
Taux de chômage (%)				
معدل البطالة (%)				
Tanger-Tetouan-Al Hoceima	3,6	-	3,8	طنجة - تطوان - الحسيمة
Oriental	9,2	-	10,5	الشرق
Fès-Meknès	3,0	2,6	3,1	فاس - مكناس
Rabat-Salé-Kénitra	3,9	4,4	3,8	الرباط - سلا - القنيطرة
Béni Mellal-Khénifra	1,9	2,1	1,8	بني ملال - خنيفرة
Casablanca-Settat	2,7	2,4	2,8	الدار البيضاء - سطات
Marrakech-Safi	2,9	-	3,3	مراكش - آسفي
Drâa-Tafilalet	3,8	-	4,2	درعة - تافيلالت
Souss-Massa	6,5	3,3	7,7	سوس - ماسة
Régions du Sud	7,1	-	-	الأقاليم الجنوبية
Ensemble	3,7	2,7	4,0	المجموع

(1) Population âgée de 15 ans et plus
Source : Haut Commissariat au Plan.

(1) السكان البالغون 15 سنة فأكثر
المصدر : المندوبية السامية للتخطيط .

14 - 25 Taux d'activité et taux de chômage
par région et province (ou préfecture) :
Ensemble ⁽¹⁾

14 - 25 معدل النشاط ومعدل البطالة
حسب الجهة و الإقليم (أو العمالة) :
المجموع ⁽¹⁾

Année 2019	معدل البطالة Taux de chômage	معدل النشاط Taux d'activité	سنة 2019
Tanger-Tétouan-Al Hoceïma	8,6	45,8	طنجة - تطوان - الحسيمة
Al Hoceïma	8,4	48,2	الحسيمة
Chefchaouen	4,7	52,1	شفشاون
Larache	6,5	42,5	العرانش
Ouezzane	8,4	43,5	وزان
Tanger-Assilah	8,9	43,4	طنجة - أصيلا
Tétouan	11,7	47,2	تطوان
M'Diq-Fnideq	13,1	48,1	المضيق - الفنيدق
Fahs-Anjra	-	41,9	الفحص - أنجرة
Oriental	13,8	43,0	الشرق
Berkane	11,9	42,8	بركان
Nador	12,7	43,2	الناظور
Oujda-Angad	18,0	42,1	وجدة - أنجاد
Driouch	11,5	43,2	الدريوش - جرسيف
Guercif	9,7	48,4	جرسيف
Figui	12,1	41,1	فجيح - جرادة - تاوريرت
Jerada	16,1	38,2	جرادة
Taourirt	14,0	43,3	تاوريرت
Fès-Meknès	8,7	43,0	فاس - مكناس
Meknès	14,1	41,4	مكناس
El Hajeb	9,8	42,3	الحاجب
Fès	11,9	39,0	فاس
Sefrou	7,5	44,3	صفرو
Taounate	1,6	51,5	تاوانات
Taza	4,6	43,3	تازة
Boulemane	-	41,2	بولمان
Ifrane	10,7	45,8	إفران
Taourirt	...	43,3	تاوريرت
Moulay Yacoub	-	48,1	مولاي يعقوب
Rabat-Salé-Kénitra	10,7	45,5	الرباط - سلا - القنيطرة
Kénitra	8,3	47,5	القنيطرة
Khémisset	8,2	45,2	الخميسات
Rabat	14,2	42,8	الرباط
Salé	14,8	43,5	سلا
Sidi Kacem	6,4	48,3	سيدي قاسم
Sidi Slimane	9,1	47,2	سيدي سليمان
Skhirate-Témara	10,9	45,0	الصخيرات - تمارة
Béni Mellal-Khénifra	5,4	45,1	بني ملال - خنيفرة
Azilal	3,4	45,4	أزبال
Béni Mellal	8,1	42,7	بني ملال
Fquih Ben Salah	3,9	46,5	الفيح بن صالح
Khénifra	4,1	48,0	خنيفرة
Khouribga	6,4	44,2	خريبكة

14 - 25 Taux d'activité et taux de chômage
par région et province (ou préfecture) :
Ensemble ⁽¹⁾ (suite)

14 - 25 معدل النشاط ومعدل البطالة
حسب الجهة و الإقليم (أو العمالة) :
المجموع ⁽¹⁾ (تابع)

Année 2019	معدل البطالة Taux de chômage	معدل النشاط Taux d'activité	سنة 2019
Casablanca-Settat	10,0	50,0	الدار البيضاء - سطات
Berrechid	4,3	50,5	برشيد
Casablanca	13,5	46,6	الدار البيضاء
El Jadida	9,3	57,3	الجديدة
Mohammadia	11,2	42,5	المحمدية
Nouaceur	8,3	51,0	النواصر
Settat	3,2	55,1	سطات
Sidi Bennour	4,6	63,4	سيدي بنور
Benslimane	5,4	57,5	بنسليمان - مديونة
Médiouna	6,7	43,4	مديونة
Marrakech-Safi	5,7	47,4	مراكش - أسفي
Al Haouz	3,4	48,5	الحوز
Chichaoua	3,3	49,5	شوشاوة
El Kelâa des Sraghna	5,2	48,2	قلعة السراغنة
Essaouira	2,2	53,3	الصويرة
Marrakech	6,7	44,5	مراكش
Rehama	3,6	47,1	الرحامنة
Safi	10,4	47,8	أسفي
Yousseoufia	5,3	46,4	اليوسفية
Drâa-Tafilalet	5,6	41,6	درعة - تافيلالت
Errachidia	5,4	36,1	الرشيدية
Midelt	5,2	48,2	ميدلت
Ouarzazate	5,5	42,8	ورزازات
Tinghir	6,2	39,9	تنغير
Zagora	5,8	43,0	زاكورة
Souss-Massa	10,3	42,9	سوس - ماسة
Agadir-Ida-Ou-Tanane	13,3	41,9	أكادير - إداوتنان
Chtouka-Ait Baha	7,3	45,6	اشتوكة - أيت باها
Inezgane-Ait Melloul	12,8	42,9	إنزكان - أيت ملول
Taroudannt	7,9	45,4	تارودانت
Tata	8,5	36,5	طاطا
Tiznit	8,7	35,8	تيزنيت
Guelmim-Oued Noun	كلميم - واد نون
Assa-Zag	-	40,2	أسا - الزاك
Guelmim	22,5	43,9	كلميم
Sidi Ifni	7,6	46,5	سيدي إفني
Tan-Tan	20,8	43,8	طانتان
Laâyoune-Sakia El Hamra	العيون - الساقية الحمراء
Boujdour	-	44,4	بوجور
Es-Semara	-	39,2	السمارة
Laâyoune	21,4	39,0	طرفاية
Tarfaya	-	36,4	العيون
Dakhla-Oued Ed Dahab	الداخلة - وادي الذهب
Aousserd	أوسورد
Oued Ed Dahab	6,5	64,1	وادي الذهب
Ensemble	9,2	45,8	المجموع

NB : Population âgée de 15 ans et plus

Ces données ne représentent que des estimations faites sur la base d'une

version provisoire des projections de la population selon le le nouveau découpage administratif.

Source : Haut Commissariat au Plan .

ملحوظة : السكان البالغون 15 سنة فأكثر
هذه المعطيات مجرد تقديرات أعدت على أساس من مشروع الإسقاطات السكانية
عن طريق تقسيم إداري جديد.
المصدر : المندوبية السامية للتخطيط .

14 - 26 Taux d'activité et taux de chômage
par région et province (ou préfecture) :
Milieu urbain ⁽¹⁾

14 - 26 معدل النشاط ومعدل البطالة
حسب الجهة و الإقليم (أو العمالة) :
الوسط الحضري ⁽¹⁾

Année 2019	معدل البطالة Taux de chômage	معدل النشاط Taux d'activité	سنة 2019
Tanger-Tétouan-Al Hoceïma	11,9	43,4	طنجة - تطوان - الحسيمة
Al Hoceïma	15,7	43,9	الحسيمة
Chefchaouen	14,8	43,2	شفشاون
Larache	10,2	39,5	العرائش
Ouezzane	18,5	40,0	وزان
Tanger-Assilah	9,3	43,2	طنجة - أصيلا
Tétouan	15,3	44,7	تطوان
M'Diq-Fnideq	12,8	47,7	المضيق - الفنيدق
Fahs-Anjra	الفحص - أنجرة
Oriental	16,0	41,1	الشرق
Berkane	13,4	40,7	بركان
Nador	13,8	42,5	الناظور
Oujda-Angad	19,5	40,6	وجدة - أنجاد
Driouch	-	42,3	الدريوش
Guercif	14,9	43,7	جرسيف
Figuiç	14,9	37,5	فجيح
Jerada	16,9	34,9	جرادة
Taourirt	15,7	41,5	تاوريرت
Fès-Meknès	12,9	38,7	فاس - مكناس
Meknès	15,5	40,5	مكناس
El Hajeb	15,1	37,2	الحاجب
Fès	12,0	38,7	فاس
Sefrou	11,4	38,7	صفرو
Taounate	-	40,9	تاونت
Taza	10,9	32,1	تازة
Boulemane	-	32,0	بولمان
Ifrane	16,8	43,1	إفران
Taourirt	تاوريرت
Moulay Yacoub	-	35,9	مولاي يعقوب
Rabat-Salé-Kénitra	13,7	42,3	الرباط - سلا - القنيطرة
Kénitra	12,4	42,4	القنيطرة
Khémisset	14,3	35,3	الخميسات
Rabat	14,2	42,8	الرباط
Salé	15,4	43,1	سلا
Sidi Kacem	14,1	39,8	سيدي قاسم
Sidi Slimane	12,2	43,9	سيدي سليمان
Skhirate-Témara	11,5	44,3	الصخيرات - تمارة
Béni Mellal-Khénifra	9,9	36,9	بني ملال - خنيفرة
Azilal	-	35,3	أزيلال
Béni Mellal	11,7	37,8	بني ملال
Fquih Ben Salah	7,5	39,0	الفتية بن صالح
Khénifra	8,7	34,7	خنيفرة
Khouribga	9,5	36,5	خريبكة

14 - 26 Taux d'activité et taux de chômage
par région et province (ou préfecture) :
Milieu urbain ⁽¹⁾ (suite)

14 - 26 معدل النشاط ومعدل البطالة
حسب الجهة و الإقليم (أو العمالة) :
الوسط الحضري ⁽¹⁾ (تابع)

Année 2019	معدل البطالة Taux de chômage	معدل النشاط Taux d'activité	سنة 2019
Casablanca-Settat	13,0	46,1	الدار البيضاء - سطات
Berrechid	7,7	41,8	برشيد
Casablanca	13,5	46,6	الدار البيضاء
El Jadida	19,0	46,3	الجديدة
Mohammadia	12,7	42,1	المحمدية
Nouaceur	8,9	51,0	النواصر
Settat	9,9	39,8	سطات
Sidi Bennour	15,7	48,2	سيدي بنور
Benslimane	7,9	48,2	بنسليمان - مديونة
Médiouna	-	42,6	مديونة
Marrakech-Safi	9,8	42,1	مراكش - أسفي
Al Haouz	-	40,9	الحوز
Chichaoua	-	44,3	شيشاوة
El Kelâa des Sraghna	10,8	40,5	قلعة السراغنة
Essaouira	-	39,5	الصويرة
Marrakech	7,7	42,8	مراكش
Rehamna	-	40,0	الرحامنة
Safi	17,8	43,7	أسفي
Youssoufia	10,7	35,9	اليوسفيية
Drâa-Tafilalet	9,6	35,6	درعة - تافيلالت
Errachidia	9,1	33,8	الرشيدية
Midelt	9,9	35,4	ميدلت
Ouarzazate	12,0	35,9	ورزازات
Tinghir	-	39,1	تنغير
Zagora	-	37,8	زاكورة
Souss-Massa	12,7	42,6	سوس - ماسة
Agadir-Ida-Ou-Tanane	14,4	41,6	أكادير - إداوتنان
Chtouka-Ait Baha	8,6	49,7	اشتوكة - أيت باها
Inezgane-Ait Melloul	13,0	42,8	إنزكان - أيت ملول
Taroudannt	12,0	43,4	تارودانت
Tata	-	36,4	طاطا
Tiznit	-	38,1	تيزنيت
Guelmim-Oued Noun	كلميم - واد نون
Assa-Zag	-	40,2	أسا - الزاك
Guelmim	26,9	40,5	كلميم
Sidi Ifni	-	37,3	سيدي إفني
Tan-Tan	21,3	43,7	طانطان
Laâyoune-Sakia El Hamra	العيون - الساقية الحمراء
Boujdour	-	39,0	بوجدور
Es-Semara	-	39,2	السمارة
Laâyoune	21,4	39,0	طرفاية
Tarfaya	-	-	العيون
Dakhla-Oued Ed Dahab	الداخلية - وادي الذهب
Aousserd	أوسورد
Oued Ed Dahab	10,5	53,5	وادي الذهب
Ensemble	12,9	42,3	المجموع

NB : Population âgée de 15 ans et plus
Ces données ne représentent que des estimations faites sur la base d'une
version provisoire des projections de la population selon le le nouveau découpage administratif.
Source : Haut Commissariat au Plan.

ملحوظة : السكان البالغون 15 سنة فأكثر
هذه المعطيات مجرد تقديرات أعدت على أساس من مشروع الإسقاطات السكانية
عن طريق تقسيم إداري جديد.
المصدر : المندوبية السامية للتخطيط

14 - 27 Taux d'activité et taux de chômage
par région et province (ou préfecture) :
Milieu rural⁽¹⁾

14 - 27 معدل النشاط ومعدل البطالة
حسب الجهة و الإقليم (أوعمالة) :
الوسط القروي⁽¹⁾

Année 2019	معدل البطالة Taux de chômage	معدل النشاط Taux d'activité	سنة 2019
Tanger-Tétouan-Al Hoceïma	3,6	49,9	طنجة - تطوان - الحسيمة
Al Hoceïma	4,9	50,6	الحسيمة
Chefchaouen	3,2	53,7	شفشاون
Larache	-	46,6	العرانش
Ouezzane	5,1	44,7	وزان
Tanger-Assilah	-	47,2	طنجة - أصيلا
Tétouan	-	54,9	تطوان
M'Diq-Fnideq	-	54,9	المضيق - الفنيدق
Fahs-Anjra	-	41,9	الفحص - أنجرة
Oriental	9,2	47,7	الشرقي
Berkane	9,3	47,1	بركان
Nador	9,6	45,4	الناظور
Oujda-Angad	-	62,8	وجدة - أنجاد
Driouch	11,4	43,6	الدريوش
Guercif	-	52,6	جرسيف
Figuig	-	46,2	فجيح
Jerada	-	45,1	جرادة
Taurirt	-	47,7	تاوريرت
Fès-Meknès	3,0	50,9	فاس - مكناس
Meknès	7,5	45,9	مكناس
El Hajeb	-	48,0	الحاجب
Fès	-	54,5	فاس
Sefrou	-	52,0	صفرو
Taounate	-	53,2	تاونلت
Taza	-	52,4	تازة
Boulemane	-	46,7	بولمان
Ifrane	-	48,9	إفران
Taurirt	تاوريرت
Moulay Yacoub	-	50,6	مولاي يعقوب
Rabat-Salé-Kénitra	3,9	54,2	الرباط - سلا - القنيطرة
Kénitra	3,2	56,0	القنيطرة
Khémisset	3,6	57,2	الخميسات
Rabat	الرباط
Salé	-	50,4	سلا
Sidi Kacem	3,2	53,0	سيدي قاسم
Sidi Slimane	6,8	50,0	سيدي سليمان
Skhirate-Témara	-	52,0	الصخيرات - تمارة
Béni Mellal-Khénifra	1,9	54,3	بني ملال - خنيفرة
Azilal	-	48,3	أزيلال
Béni Mellal	-	50,5	بني ملال
Fquih Ben Salah	-	51,8	الفتية بن صالح
Khénifra	-	70,5	خنيفرة
Khouribga	-	63,9	خريبكة

14 - 27 Taux d'activité et taux de chômage
par région et province (ou préfecture) :
Milieu rural⁽¹⁾ (suite)

14 - 27 معدل النشاط ومعدل البطالة
حسب الجهة و الإقليم (أو العمالة) :
الوسط القروي⁽¹⁾ (تابع)

Année 2019	معدل البطالة Taux de chômage	معدل النشاط Taux d'activité	سنة 2019
Casablanca-Settat	2,7	63,8	الدار البيضاء - سطات
Berrechid	-	63,3	برشيد
Casablanca	الدار البيضاء
El Jadida	3,8	66,3	الجديدة
Mohammadia	-	43,9	المحمدية
Nouaceur	-	51,0	النواصر
Settat	-	65,5	سطات
Sidi Bennour	2,4	67,7	سيدي بنور
Benslimane	-	67,3	بنسليمان - مديونة
Médiouna	-	45,4	مديونة
Marrakech-Safi	2,9	51,9	مراكش - أسفي
Al Haouz	2,9	50,0	الحوز
Chichaoua	-	50,5	شيشاوة
El Kelâa des Sraghna	3,4	51,4	قلعة السراغنة
Essaouira	-	58,4	الصويرة
Marrakech	4,1	49,6	مراكش
Rehamna	-	50,7	الرحامنة
Safi	3,4	52,3	أسفي
Youssoufia	-	55,2	اليوسفية
Drâa-Tafilalet	3,8	45,0	درعة - تافيلالت
Errachidia	-	38,3	الرشيدية
Midelt	-	57,7	ميدلت
Ouarzazate	-	48,1	ورزازات
Tinghir	-	40,1	تنغير
Zagora	6,6	44,2	زاكورة
Souss-Massa	6,5	43,5	سوس - ماسة
Agadir-Ida-Ou-Tanane	-	43,9	أكادير - إداوتنان
Chtouka-Ait Baha	6,6	43,7	اشتوكة - أيت باها
Inezgane-Ait Melloul	-	43,3	إنزكان - أيت ملول
Taroudannt	6,0	46,4	تارودانت
Tata	-	36,5	طاطا
Tiznit	-	34,1	تيزنيت
Guelmim-Oued Noun	كلميم - واد نون
Assa-Zag	أسا - الزاك
Guelmim	-	53,6	كلميم
Sidi Ifni	-	50,6	سيدي إفني
Tan-Tan	-	-	طنطنان
Laâyoune-Sakia El Hamra	العيون - الساقية الحمراء
Boujdour	-	-	بوجدور
Es-Semara	السمارة
Laayoune	طرفاية
Iarfaya	-	-	العيون
Dakhla-Oued Ed Dahab	الداخلة - وادي الذهب
Aousserd	أوسورد
Oued Ed Dahab	-	-	وادي الذهب
Ensemble	3,7	52,2	المجموع

NB : Population âgée de 15 ans et plus

Ces données ne représentent que des estimations faites sur la base d'un

version provisoire des projections de la population selon le le nouveau découpage administratif

Source : Haut Commissariat au Plan .

ملحوظة : السكان البالغون 15 سنة فأكثر
هذه المعطيات مجرد تقديرات أعدت على أساس من مشروع الإسقاطات السكانية
عن طريق تقسيم إداري جديد.

المصدر : المندوبية السامية للتخطيط

14 - 28 Salaire minimum garanti
(Personnes âgées de 18 ans et plus)

14 - 28 الحد الأدنى للأجور
(للبالغين من العمر 18 سنة فأكثر)

En DH					بالدرهم
Date d'effet de la revalorisation	1-7-2019	1-7-2015	1-7-2014	1-7-2012	تاريخ نفاذ إعادة التقويم
Industrie, commerce et professions libérales (S.M.I.G)					قطاع التجارة والصناعة والمهن الحرة (الحد الأدنى للأجور)
Salaire horaire	14,13	13,46	12,85	12,24	الأجر بالساعة
Salaire journalier (8h/j)	113,04	107,7	102,80	97,92	الأجر في اليوم (8 ساعات في اليوم)
Salaire mensuel (208h/mois)	2 939,04	2 799,7	2 672,80	2 545,92	الأجر في الشهر (208 ساعة في الشهر)
Agriculture (S.M.A.G)					قطاع الفلاحة (الحد الأدنى للأجور)
Salaire journalier	73,22	69,73	66,56	63,39	الأجر في اليوم

SMIG : Salaire Minimum Interprofessionnel Garanti dans le Commerce, l'Industrie et les Professions Libérales.

SMAG : Salaire Minimum Garanti dans le secteur de l'Agriculture.

Source : Secrétariat Général du Gouvernement.

المصدر : الأمانة العامة للحكومة.

14 - 29 Personnel de l'Etat selon le sexe, le groupe d'âge et l'ancienneté dans l'administration

14 - 29 موظفو الدولة حسب الجنس، الفئة العمرية والأقدمية في الإدارة

Au 31-12-2019	المجموع		إناث		ذكور		في 31 ديسمبر 2019
	Ensemble		Féminin		Masculin		
	%	العدد Nombre	%	العدد Nombre	%	العدد Nombre	
Groupes d'âges							فئات العمرية
Moins de 20 ans	0,0	25	0,0	9	0,0	16	أقل من 20 سنة
20 à 24 ans	0,5	2 206	0,8	1 340	0,3	866	من 20 إلى 24 سنة
25 à 29 ans	5,4	22 960	7,0	12 047	4,3	10 913	من 25 إلى 29 سنة
30 à 34 ans	12,7	54 388	15,2	26 010	11,1	28 378	من 30 إلى 34 سنة
35 à 39 ans	13,7	58 647	16,3	28 018	12,0	30 629	من 35 إلى 39 سنة
40 à 44 ans	14,3	60 912	15,6	26 735	13,4	34 177	من 40 إلى 44 سنة
45 à 49 ans	13,0	55 663	11,8	20 332	13,8	35 331	من 45 إلى 49 سنة
50 à 54 ans	13,3	56 788	11,4	19 528	14,6	37 260	من 50 إلى 54 سنة
55 à 59 ans	16,7	71 308	14,5	24 875	18,2	46 433	من 55 إلى 59 سنة
60 à 64 ans	9,7	41 413	6,9	11 825	11,6	29 588	من 60 إلى 64 سنة
65 ans et plus	0,4	1 883	0,1	245	0,6	1 638	65 سنة فأكثر
Non déclaré	0,1	621	0,4	621	.	.	غير مصرح به
Total	100,0	426 814	100,0	171 585	100,0	255 229	المجموع
Ancienneté dans l'administration							الأقدمية في الإدارة
Moins de 2 ans	3,0	12 616	3,6	6 166	2,5	6 450	أقل من سنتين
2 à moins de 4 ans	5,2	22 360	6,0	10 341	4,7	12 019	من 2 إلى أقل من 4 سنوات
4 à moins de 6 ans	5,4	23 014	5,7	9 798	5,2	13 216	من 4 إلى أقل من 6 سنوات
6 à moins de 8 ans	6,2	26 346	7,3	12 469	5,4	13 877	من 6 إلى أقل من 8 سنوات
8 à moins de 10 ans	8,6	36 743	9,4	16 203	8,0	20 540	من 8 إلى أقل من 10 سنوات
10 à moins de 12 ans	5,5	23 621	5,9	10 188	5,3	13 433	من 10 إلى أقل من 12 سنة
12 à moins de 14 ans	3,8	16 054	4,0	6 915	3,6	9 139	من 12 إلى أقل من 14 سنة
14 à moins de 16 ans	4,6	19 552	5,2	8 881	4,2	10 671	من 14 إلى أقل من 16 سنة
16 à moins de 18 ans	5,4	23 246	6,4	11 026	4,8	12 220	من 16 إلى أقل من 18 سنة
18 à moins de 20 ans	6,1	26 085	6,6	11 302	5,8	14 783	من 18 إلى أقل من 20 سنة
20 à moins de 22 ans	5,2	22 289	5,6	9 669	4,9	12 620	من 20 إلى أقل من 22 سنة
22 à moins de 24 ans	5,0	21 163	4,2	7 197	5,5	13 966	من 22 إلى أقل من 24 سنة
24 à moins de 26 ans	6,5	27 643	5,2	8 893	7,3	18 750	من 24 إلى أقل من 26 سنة
26 à moins de 28 ans	6,8	28 834	5,5	9 501	7,6	19 333	من 26 إلى أقل من 28 سنة
28 à moins de 30 ans	5,7	24 236	5,7	9 717	5,7	14 519	من 28 إلى أقل من 30 سنة
30 ans et plus	16,6	70 929	12,4	21 240	19,5	49 689	30 سنة فأكثر
Non déclaré	0,5	2 083	1,2	2 079	0,0	4	غير مصرح به
Total	100,0	426 814	100,0	171 585	100,0	255 229	المجموع

14 - 30 Personnel de l'Etat par départements ministériels ⁽¹⁾

14 - 30 موظفو الدولة حسب الوزارات ⁽¹⁾

Au 31-12-2019	المجموع Ensemble	إناث Féminin	في 31 ديسمبر 2019
Total dont :	426 814	171 585	المجموع منه :
Premier Ministre	418	178	الوزارة الأولى
Ministère de la Modernisation des Secteurs Publics	263	130	وزارة تحديث القطاعات العامة
Ministère Chargé des Affaires Economique et Générales	157	71	الوزارة المكلفة بالشؤون الاقتصادية والعامة
Ministère de l'Education Nationale, de l'Enseig. Supérieur, de la Formation des cadres et de la Recherche Scientifique	262 566	105 033	وزارة التربية الوطنية والتعليم العالي وتكوين الأطر والبحث العلمي
Ministère de l'Industrie, du Commerce et de Mise à Niveau de l'Economie	1 149	493	وزارة الصناعة والتجارة وتأهيل الاقتصاد
Ministère de l'Energie et des Mines	2 323	767	وزارة الطاقة والمعادن
Ministère de l'Intérieur	16 422	3 964	وزارة الداخلية
Ministère de la Justice	19 082	8 435	وزارة العدل
Ministère des Affaires Etrangères et de la Coopération	2 826	1 031	وزارة الشؤون الخارجية والتعاون
Ministère Chargé du Logement et de l'Urbanisme	12 497	2 152	الوزارة المكلفة بالإسكان والتعمير
Ministère de l'Aménag. du Territoire, de l'Eau et de l'Environnement	654	296	الوزارة المكلفة بإعداد التراب الوطني والماء والبيئة
Ministère de l'Economie et des Finances	18 255	7 112	وزارة الاقتصاد والمالية
Ministère du Tourisme, de l'Artisanat et de l'Economie Sociale	2 351	1 065	وزارة السياحة والصناعة التقليدية والاقتصاد الاجتماعي
Ministère de l'Equipement, du Transport et de la Logistique	5 764	1 627	وزارة التجهيز والنقل واللوجستيك
Ministère de l'Agriculture, du Dév. Rural et de la Pêche Maritime	5 485	1 806	وزارة الفلاحة والتنمية القروية والصيد البحري
Haut Commissariat aux Eaux et Forêts et la Lutte contre la Désertification	4 411	723	المنندوبية السامية للمياه والغابات ومحاربة التصحر
Ministère de la Culture	1 589	677	وزارة الثقافة
Ministère de la Communication	384	166	وزارة الإتصال
Ministère des Habous et des Affaires Islamiques	5 962	2 086	وزارة الأوقاف والشؤون الإسلامية
Ministère de l'Emploi et de la Formation Professionnelle	1 344	568	وزارة التشغيل والتكوين المهني
Ministère du dév. Social, de la Famille et de la Solidarité	487	239	وزارة التنمية الاجتماعية والأسرة والتضامن
Secretariat d'Etat Chargé de la Jeunesse	3 308	1 440	كتابة الدولة المكلفة بالشباب
Ministère de la Santé	47 580	29 791	وزارة الصحة
Imprimerie Officielle	111	46	المطبعة الرسمية
Ministère Chargé des Relations avec le Parlement	185	79	الوزارة المكلفة بالعلاقات مع البرلمان
Haut Commissariat au Plan	1 885	871	المنندوبية السامية للتخطيط
Secretariat Général du Gouvernement	313	105	الكتابة العامة للحكومة
Haut Commissariat aux Anciens Résistants	359	129	المنندوبية السامية لقتناء المقاومين
Résidents marocains à l'étranger	137	55	المغاربة المقيمون بالخارج
Autres	5	5	آخرون

(1) La structure par département ministériel ne correspond pas forcément à celle en vigueur et ce pour des raisons techniques propres à la Paierie Principale des Rémunérations (P.P.R).

Source : Ministère de l'Economie et des Finances (Paierie Principale des Rémunérations).

(1) لأسباب تقنية خاصة بمكتب أداء الأجور الرئيسي (م.أ.أ.ر.) يمكن أن يكون هناك اختلاف في تكوين وتسمية الوزارات بين ما هو منشور بهذا الجدول وبين ما هو معمول به.

المصدر : وزارة الاقتصاد والمالية (مكتب أداء الأجور الرئيسي).

14 - 31 Personnel de l'Etat par
province (ou préfecture)14 - 31 موظفو الدولة حسب
الإقليم (أو العمالة)

Au 31-12-2019	المجموع Ensemble	إناث Féminin	ذكور Masculin	في 31 دجنبر 2019
Tanger - Tétouan - Al Hoceima	47 287	20 137	27 150	طنجة - تطوان - الحسيمة
Al Hoceima	6 565	2 407	4 158	الحسيمة
Chefchaouen	6 127	2 776	3 351	شفشاون
Fahs-Anjra	6 538	3 416	3 122	الفص - أنجرة
Larache	4 702	1 921	2 781	العرانش
Ouezzane	3 366	1 285	2 081	وزان
Tanger-Assilah	10 820	4 393	6 427	طنجة - أصيلة
Tétouan	7 754	3 326	4 428	تطوان
M'Diq-Fnideq	1 415	613	802	المضيق - الفنيق
L'Oriental	27 480	11 162	16 318	الشرق
Berkane	2 689	1 309	1 380	بركان
Driouch	2 552	1 171	1 381	الدريوش
Figuig	2 738	910	1 828	فجيج
Guercif	2 004	717	1 287	جرسيف
Jerada	1 914	802	1 112	جرادة
Nador	6 872	2 604	4 268	الناصور
Oujda-Angad	8 711	3 649	5 062	وجدة - أنجاد
Taourirt	تاويرت
Fès - Meknès	51 505	21 323	30 182	فاس - مكناس
Meknès	9 743	4 253	5 490	مكناس
Boulemane	3 444	1 226	2 218	بولمان
El Hajeb	2 876	1 004	1 872	الحاجب
Fès	12 221	5 310	6 911	فاس
Ifrane	2 815	1 020	1 795	إيفران
Sefrou	3 332	1 231	2 101	صفرو
Taounate	6 678	2 687	3 991	تاونات
Taza	7 112	2 892	4 220	تازة
Moulay Yacoub	3 284	1 700	1 584	مولاي يعقوب
Rabat - Salé - Kénitra	80 627	37 120	43 507	الرباط - سلا - القنيطرة
Kénitra	10 276	4 681	5 595	القنيطرة
Khémisset	7 587	2 602	4 985	الخميسات
Rabat	41 732	19 479	22 253	الرباط
Salé	8 839	4 672	4 167	سلا
Sidi Kacem	5 212	2 011	3 201	سيدي قاسم
Sidi Slimane	2 295	946	1 349	سيدي سليمان
Skhirate-Témara	4 686	2 729	1 957	الصخيرات - تمارة
Béni Mellal - Khénifra	29 234	10 229	19 005	بني ملال - خنيفرة
Azilal	6 547	2 152	4 395	أزيلال
Béni Mellal	7 597	2 663	4 934	بني ملال
Fquih Ben Salah	4 125	1 440	2 685	الفيق بن صالح
Khénifra	5 116	1 696	3 420	خنيفرة
Khouribga	5 849	2 278	3 571	خريبكة

14 - 31 Personnel de l'Etat par
province (ou préfecture) (suite)

14 - 31 موظفو الدولة حسب
الإقليم (أو العمالة) (تابع)

Au 31-12-2019	المجموع Ensemble	إناث Féminin	ذكور Masculin	في 31 جينير 2019
Casablanca- Settat	61 974	27 143	34 831	الدار البيضاء - سطت
Benslimane	2 856	1 138	1 718	بنسليمان
Berrechid	3 398	1 297	2 101	برشيد
Casablanca	26 172	12 049	14 123	الدار البيضاء
El Jadida	8 136	3 761	4 375	الجديدة
Médiouna	1 530	797	733	مديونة
Mohammadia	3 215	1 520	1 695	المحمدية
Nouaceur	4 958	1 797	3 161	النواصر
Settat	7 905	3 121	4 784	سطت
Sidi Bennour	3 804	1 663	2 141	سيدي بنور
Marrakech - Safi	44 089	18 569	25 520	مراكش - أسفي
Al Haouz	5 615	2 335	3 280	الحوز
Chichaoua	4 488	1 864	2 624	شيشاوة
El Kelâa des Sraghna	5 741	2 146	3 595	قلعة السراغنة
Essaouira	5 570	2 411	3 159	الصويرة
Marrakech	10 753	4 651	6 102	مراكش
Rehamna	2 755	1 073	1 682	الرحامنة
Safi	6 973	3 041	3 932	أسفي
Yousseoufia	2 194	1 048	1 146	اليوسفية
Drâa- Tafilalet	25 142	6 922	18 220	درعة - تافيلالت
Errachidia	7 780	2 300	5 480	الرشيدية
Midelt	3 780	1 194	2 586	ميدلت
Ouarzazate	7 754	1 976	5 778	ورزازات
Tinghir	3 315	883	2 432	تنغير
Zagora	2 513	569	1 944	زاكورة
Souss - Massa	35 167	11 754	23 413	سوس - ماسة
Agadir-Ida-Ou-Tanane	9 058	3 426	5 632	أكادير إداوتنان
Chtouka-Aït Baha	4 350	1 292	3 058	اشتوكة أيت باها
Inezgane-Aït Melloul	4 807	1 806	3 001	إنزكان أيت ملول
Taroudannt	9 811	3 278	6 533	تارودانت
Tata	2 847	720	2 127	طاطا
Tiznit	4 294	1 232	3 062	تيزنيت
Guelmim - Oued Noun	9 358	2 741	6 617	كلميم - واد نون
Assa-Zag	1 043	298	745	أسا - الزاك
Guelmim	4 320	1 250	3 070	كلميم
Sidi Ifni	2 157	635	1 522	سيدي افني
Tan-Tan	1 838	558	1 280	طانطان
Laâyoune - Sakia El Hamra	9 611	2 863	6 748	العيون - الساقية الحمراء
Boujdour	1 455	399	1 056	بوجدور
Es-Semara	1 795	463	1 332	السمارة
Laâyoune	6 159	1 936	4 223	العيون
Tarfaya	202	65	137	طرقاية
Dakhla - Oued Ed-Dahab	3 204	926	2 278	الداخلة - وادي الذهب
Aousserd	183	54	129	أوسرد
Oued Ed-Dahab	3 021	872	2 149	وادي الذهب
Etranger	1 909	556	1 353	العاملون بالخارج
Non déclaré	227	140	87	غير مصرح به
Ensemble	426 814	171 585	255 229	المجموع

14 - 32 Masse salariale annuelle affectée
par grade pour certains fonctionnaires
de l'Etat : Masculin + Féminin

32 - 14 كتلة الأجور السنوية المصروفة
حسب الدرجة لبعض موظفي
الدولة : ذكور + إناث

Au 31-12-2019	الإقتطاعات			السرواتب			في 31 ديسمبر 2019	
En milliers de DH	Retenues		التقاعد Retraite	Emoluments		الخام السنوي Brut annuel	العدد Effectif	بالآلاف الدرهم
	ض.ع.د I.G.R	التعاضدية Mutuelle		الراتب الأساسي Salaire de base	الصافي السنوي Net annuel			
Total dont :	7 600 690	2 024 307	8 584 695	13 276 554	41 022 387	65 067 402	426 814	المجموع منه :
Agent de service	4	42	57	90	1 226	1 386	32	عون المصلحة
Agent de service principal	7	13	-	110	431	454	8	عون المصلحة رئيسي
Agent d'exécution	1	5	8	26	128	146	3	عون التنفيذ
Agent d'exécution principal	-	1	-	15	64	65	1	عون التنفيذ رئيسي
Agent technique	-	-	-	-	7	7	1	عون تقني
Secrétaire	2 491	8 524	28 849	59 584	143 727	216 825	3 104	كاتب
Rédacteur	24 732	22 177	83 846	165 126	426 127	629 708	6 745	محرر
Administrateur-Adjoint	27	13	24	104	333	418	4	متصرف مساعد
Administrateur	579 510	140 246	617 877	972 725	3 054 892	4 862 652	28 477	متصرف
Administrateur-principal	915	95	293	598	2 760	4 530	16	متصرف رئيسي
Admi. Adjoint (M. Intérieur)	3 028	2 479	9 380	20 397	49 776	73 031	717	متصرف مساعد (وزارة الداخلية)
Ingénieur d'application	78	49	191	390	1 107	1 504	13	مهندس التطبيق
Ingénieur d'Etat	115 105	26 829	123 965	151 574	596 234	919 428	4 971	مهندس الدولة
Ingénieur en chef	308 805	30 485	214 652	235 423	961 435	1 638 811	5 029	مهندس رئيس
Profes. de l'enseig. primaire	1 327 497	566 547	1 958 568	3 533 990	9 581 916	14 766 293	107 199	أستاذ بالتعليم الابتدائي
Professeur de l'enseignement secondaire	1 552 162	542 397	1 989 789	3 342 058	9 579 744	14 917 359	100 817	أستاذ بالتعليم الثانوي
Téchnicien 1er grade	68 273	18 494	80 401	125 719	374 154	599 620	3 389	تقني من الدرجة الأولى
Téchnicien 2ème grade	15 273	16 962	60 923	136 806	317 260	463 872	4 811	تقني من الدرجة الثانية
Téchnicien 3ème grade	8 866	28 579	94 419	243 566	511 281	720 042	10 581	تقني من الدرجة الثالثة
Téchnicien 4ème grade	1 006	3 176	10 554	24 700	59 231	82 338	1 246	تقني من الدرجة الرابعة

14 - 33 Masse salariale annuelle affectée
par grade pour certains fonctionnaires
de l'Etat : Féminin

33 - 14 كتلة الأجور السنوية المصروفة
حسب الدرجة لبعض موظفي
الدولة : الإناث

Au 31-12-2019	الإقتطاعات			الرواتب		Emoluments		في 31 ديسمبر 2019	
En milliers de DH	ض.ع.د I.G.R	Retenues التعاضدية Mutuelle	التقاعد Retraite	الراتب الأساسي Salaire de base	الصافي السنوي Net annuel	الخام السنوي Brut annuel	العدد Effectif	بالآف درهم	
Total dont :	2 699 728	786 531	3 254 458	5 153 777	15 264 123	23 859 931	171 585	: المجموع منه :	
Agent de service	1	7	11	12	217	242	6	عون المصلحة	
Agent de service principal	5	7	-	55	209	221	4	عون المصلحة رئيسي	
Agent d'exécution	-	2	6	13	33	41	1	عون التنفيذ	
Agent d'exécution principal	-	-	-	-	-	-	-	عون التنفيذ رئيسي	
Agent technique	-	-	-	-	7	7	1	عون تقني	
Secrétaire	1 761	4 523	15 334	31 782	73 267	110 546	1 621	كاتب	
Rédacteur	13 631	12 123	46 025	89 055	227 782	334 710	3 680	محرر	
Administrateur-Adjoint	4	4	13	29	53	95	1	متصرف مساعد	
Administrateur	222 310	56 411	248 894	390 047	1 176 225	1 874 401	11 649	متصرف	
Administrateur-principal	77	11	65	90	204	503	2	متصرف رئيسي	
Admi. Adjoint (M. Intérieur)	1 353	995	3 802	8 353	20 065	28 926	288	متصرف مساعد (وزارة الداخلية)	
Ingénieur d'application	40	25	83	177	496	674	6	مهندس التطبيق	
Ingénieur d'Etat	50 719	12 063	55 576	67 888	263 928	404 857	2 267	مهندس الدولة	
Ingénieur en chef	87 242	9 065	62 026	69 298	269 116	457 907	1 495	مهندس رئيس	
Profes. de l'enseig. primaire	546 518	256 937	877 417	1 611 088	4 241 386	6 402 385	50 623	أستاذ بالتعليم الابتدائي	
Professeur de l'enseignement secondaire	498 465	190 358	687 521	1 170 583	3 242 777	4 994 699	36 627	أستاذ بالتعليم الثانوي	
Téchnicien 1er grade	23 243	6 232	27 141	41 968	121 078	196 937	1 147	تقني من الدرجة الأولى	
Téchnicien 2ème grade	7 577	7 639	27 405	61 231	136 284	201 626	2 158	تقني من الدرجة الثانية	
Téchnicien 3ème grade	4 949	13 137	42 887	110 962	222 891	317 974	4 797	تقني من الدرجة الثالثة	
Téchnicien 4ème grade	406	1 125	3 577	8 618	19 368	27 430	424	تقني من الدرجة الرابعة	

14 - 34 Personnel de l'Etat et masse salariale
annuelle selon l' état matrimonial
et le nombre d'enfants à charge

14 - 34 موظفو الدولة وكتلة الأجور السنوية
حسب الحالة العائلية
وعدد الأطفال تحت الكفالة

Au 31-12-2019	6 أطفال فأكثر	5 أطفال	4 أطفال	3 أطفال	طفلان	طفل واحد	بدون أطفال	المجموع منه : بدون أطفال	في 31 ديسمبر 2019
Brut et net annuels en milliers de DH	6 enfants et plus	5 enfants	4 enfants	3 enfants	2 enfants	1 enfant	0 enfant	Total dont :	الخام والصفى السنوي بالآلاف الدرهم
Masculin + Féminin									ذكور + إناث
Célibataires									عازبات
Nombre	1	6	44	214	543	1771	116217	118796	العدد
Brut annuel	11	58	1 316	4 580	12 378	63 925	14 482 627	14 564 894	الخام السنوي
Net annuel	11	58	1 015	3 352	9 239	41 695	9 521 053	9 576 422	الصفى السنوي
Mariés									متزوجون
Nombre	1 259	4 264	18 552	57 336	78 705	46 838	90 898	297 852	العدد
Brut annuel	190 632	714 184	3 270 545	10 597 214	13 874 658	7 002 097	13 304 076	48 953 408	الخام السنوي
Net annuel	119 990	455 882	2 069 565	6 591 483	8 523 932	4 342 445	8 424 958	30 528 255	الصفى السنوي
Divorcés									مطلقون
Nombre	2	2	33	220	881	2 323	4 968	8 429	العدد
Brut annuel	292	182	5 008	32 583	139 946	327 454	747 185	1 252 650	الخام السنوي
Net annuel	222	124	2 906	20 054	83 650	199 975	433 731	740 661	الصفى السنوي
Veufs									أرامل
Nombre	.	2	31	89	204	238	672	1 236	العدد
Brut annuel	.	239	4 655	15 939	36 040	35 598	93 572	186 043	الخام السنوي
Net annuel	.	172	2 889	9 522	21 727	21 547	57 769	113 626	الصفى السنوي
Autres									آخرون
Nombre	1	3	8	41	63	62	323	501	العدد
Brut annuel	346	616	1 950	12 203	18 555	17 625	59 113	110 408	الخام السنوي
Net annuel	224	392	1 185	6 395	10 367	10 057	34 803	63 423	الصفى السنوي
Total									المجموع
Nombre	1 263	4 277	18 668	57 900	80 396	51 232	213 078	426 814	العدد
Brut annuel	191 281	715 279	3 283 473	10 662 519	14 081 576	7 446 699	28 686 574	65 067 402	الخام السنوي
Net annuel	120 446	456 628	2 077 560	6 630 807	8 648 915	4 615 718	18 472 314	41 022 387	الصفى السنوي
Féminin									الإناث
Célibataires									عازبات
Nombre	1	6	42	208	533	1734	69268	71792	العدد
Brut annuel	11	58	905	3 909	10 397	58 903	8 995 965	9 070 147	الخام السنوي
Net annuel	11	58	719	2 882	7 842	38 443	5 876 871	5 926 825	الصفى السنوي
Mariées									متزوجات
Nombre	9	76	644	3 830	8 040	6 123	73 874	92 596	العدد
Brut annuel	905	11 831	97 332	613 628	1 220 530	843 377	10 958 924	13 746 528	الخام السنوي
Net annuel	582	7 747	62 297	388 213	759 589	523 994	6 958 765	8 701 188	الصفى السنوي
Divorcées									مطلقات
Nombre	1	2	31	198	834	2 215	2 691	5 972	العدد
Brut annuel	189	182	4 600	29 244	130 554	308 790	388 565	862 123	الخام السنوي
Net annuel	135	124	2 682	17 888	78 286	189 874	235 606	524 596	الصفى السنوي
Veuves									أرامل
Nombre	-	-	6	29	100	166	623	924	العدد
Brut annuel	-	-	682	4 367	15 821	21 498	86 221	128 588	الخام السنوي
Net annuel	-	-	482	2 851	10 021	13 590	53 279	80 224	الصفى السنوي
Autres									آخريات
Nombre	-	-	1	2	4	6	288	301	العدد
Brut annuel	-	-	104	333	976	1 220	49 913	52 545	الخام السنوي
Net annuel	-	-	85	214	386	699	29 907	31 290	الصفى السنوي
Total									المجموع
Nombre	11	84	724	4 267	9 511	10 244	146 744	171 585	العدد
Brut annuel	1 104	12 071	103 623	651 479	1 378 277	1 233 788	20 479 588	23 859 931	الخام السنوي
Net annuel	729	7 929	66 265	412 048	856 124	766 600	13 154 428	15 264 123	الصفى السنوي

**14 - 35 Personnel de l'Etat et masse salariale
annuelle selon la situation administrative
et le nombre d'enfants à charge :**
Masculin + Féminin

**14 - 35 موظفو الدولة وكتلة الأجور السنوية
حسب الوضعية الإدارية
وعدد الأطفال تحت الكفالة :**
ذكور + إناث

Au 31-12-2019	6 أطفال فأكثر	5 أطفال	4 أطفال	3 أطفال	طفلان	طفل واحد	المجموع منه : بدون أطفال	في 31 دجنبر 2019
Brut et net annuels en milliers de DH	6 enfants et plus	5 enfants	4 enfants	3 enfants	2 enfants	1 enfant	0 Enfant Total dont :	الخام الصافي السنوي بالآف الدرهم
Titulaires								المستخدمون
Nombre	1 225	4 177	18 363	56 909	78 458	48 435	198 093	العدد
Brut annuel	186 268	701 546	3 242 299	10 529 002	13 843 595	7 254 014	27 030 714	الخام السنوي
Net annuel	116 856	446 431	2 047 793	6 535 356	8 483 852	4 481 818	17 261 730	الصافي السنوي
Stagiaires								المتدربون
Nombre	1	7	47	209	435	461	12 256	العدد
Brut annuel	244	1 224	9 829	47 838	94 485	86 592	1 363 402	الخام السنوي
Net annuel	169	885	6 141	30 063	58 540	53 925	983 735	الصافي السنوي
Coopérants + C.D.C								المتعاونون + المتعاقدون
Nombre	36	87	222	586	993	802	2 665	العدد
Brut annuel	4 758	12 450	31 009	83 942	140 218	99 320	292 458	الخام السنوي
Net annuel	3 411	9 253	23 289	63 651	103 285	73 588	226 849	الصافي السنوي
P.E.A								الأجانب عن الإدارة
Nombre	1	6	36	196	509	1 523	64	العدد
Brut annuel	11	58	336	1 737	3 198	5 462	1	الخام السنوي
Net annuel	11	58	336	1 737	3 198	5 462	-	الصافي السنوي
Autres								آخرون
Nombre	-	-	-	-	1	11	-	العدد
Brut annuel	-	-	-	-	80	1 311	-	الخام السنوي
Net annuel	-	-	-	-	39	926	-	الصافي السنوي
Total								المجموع
Nombre	1 263	4 277	18 668	57 900	80 396	51 232	213 078	العدد
Brut annuel	191 281	715 279	3 283 473	10 662 519	14 081 576	7 446 699	28 686 574	الخام السنوي
Net annuel	120 446	456 628	2 077 560	6 630 807	8 648 915	4 615 718	18 472 314	الصافي السنوي

C.D.C : Contrat de droit commun

P.E.A : Personnes étrangères à l'administration

Source : Ministère de l'Economie et des Finances (Paierie Principale des Rémunérations).

المصدر : وزارة الاقتصاد والمالية (مكتب أداء الأجور الرئيسي).

14 - 36 Personnel de l'Etat et masse salariale
annuelle selon la situation administrative
et le nombre d'enfants à charge : Féminin

14 - 36 موظفو الدولة وكتلة الأجور السنوية
حسب الوضعية الإدارية
وعدد الأطفال تحت الكفالة : الإناث

Au 31-12-2019	6 أطفال فأكثر	5 أطفال	4 أطفال	3 أطفال	طفلان	طفل واحد	المجموع منه : بدون أطفال	في 31 ديسمبر 2019
Brut et net annuels en milliers de DH	6 enfans et plus	5 enfans	4 enfans	3 enfans	2 enfans	1 enfant	Total dont :	الخام والصفائي السنوي بالآف الدرهم
Titulaires								
الممرسمات								
العدد	10	75	680	4 021	8 896	8 596	138 767	161 045
الخام السنوي	1 094	11 641	102 311	642 646	1 361 389	1 213 834	19 574 856	22 907 771
الصفائي السنوي	718	7 560	65 205	405 114	843 093	750 719	12 496 420	14 568 829
Stagiaires								
العدد	-	-	1	8	32	42	6 583	6 666
الخام السنوي	-	-	243	1 755	5 017	5 513	771 103	783 631
الصفائي السنوي	-	-	124	974	3 220	3 715	554 098	562 130
Coopérants + C.D.C								
العدد	-	3	7	42	73	72	1 357	1 554
الخام السنوي	-	372	734	5 341	8 593	7 667	133 629	156 336
الصفائي السنوي	-	312	599	4 222	6 574	5 778	103 910	121 396
P.E.A								
الأجانب عن الإدارة								
العدد	1	6	36	196	509	1 523	5	2 276
الخام السنوي	11	58	336	1 737	3 198	5 462	-	10 803
الصفائي السنوي	11	58	336	1 737	3 198	5 462	-	10 802
Autres								
أخرى								
العدد	-	-	-	-	1	11	32	44
الخام السنوي	-	-	-	-	80	1 311	-	1 391
الصفائي السنوي	-	-	-	-	39	925	-	965
Total								
المجموع								
العدد	11	84	724	4 267	9 511	10 244	146 744	171 585
الخام السنوي	1 104	12 071	103 623	651 479	1 378 277	1 233 788	20 479 588	23 859 931
الصفائي السنوي	729	7 929	66 265	412 048	856 124	766 600	13 154 428	15 264 123

C.D.C : Contrat de droit commun

P.E.A : Personnes étrangères à l'administration

Source : Ministère de l'Economie et des Finances (Paierie Principale des Rémunérations).

المصدر : وزارة الإقتصاد والمالية (مكتب أداء الأجور الرئيسي).

14 - 37 Personnel de l'Etat selon les tranches
de salaire annuel brut et la situation
administrative

14 - 37 موظفو الدولة حسب فئات الأجور
السنتوية الخام والوضعية
الإدارية

Au 31-12-2019	المتعاونون + المتعاقدون الأجانب عن الإدارة		المتدربون	المرسومون	المجموع منه :	في 31 ديسمبر 2019
	P.E.A	C.D.C +COOP	Stagiaires	Titulaires	Total dont :	ذكور + إناث
Masculin + Féminin						فئات الأجور (بالدرهم)
Tranches de salaires (en Dh)						أقل من 7 500
Moins de 7 500	2 120	-	1	182	2 303	7 500 - 10 000
7 500 - 10 000	5	-	-	-	5	10 000 - 17 500
10 000 - 17 500	143	-	-	68	211	17 500 - 25 000
17 500 - 25 000	-	-	-	-	-	25 000 - 32 500
25 000 - 32 500	-	1	-	7	8	32 500 - 40 000
32 500 - 40 000	-	163	-	6	169	40 000 - 47 500
40 000 - 47 500	-	165	535	1 512	2 212	47 500 - 55 000
47 500 - 55 000	-	83	67	15 400	15 550	55 000 - 70 000
55 000 - 70 000	-	315	1 846	31 884	34 045	70 000 - 100 000
70 000 - 100 000	-	2 851	5 341	108 006	116 206	100 000 - 130 000
100 000 - 130 000	-	521	1 719	48 898	51 138	130 000 - 160 000
130 000 - 160 000	-	217	1 793	6 791	8 803	160 000 - 190 000
160 000 - 190 000	-	478	101	96 562	97 142	190 000 et plus
190 000 et plus	-	591	2 012	95 435	98 039	أخرون
Autres	8	6	1	909	983	المجموع
Total	2 276	5 391	13 416	405 660	426 814	
Féminin						إناث
Tranches de salaires (en Dh)						فئات الأجور (بالدرهم)
Moins de 7 500	2 120	-	-	27	2 147	أقل من 7 500
7 500 - 10 000	5	-	-	-	5	7 500 - 10 000
10 000 - 17 500	143	-	-	11	154	10 000 - 17 500
17 500 - 25 000	-	-	-	-	-	17 500 - 25 000
25 000 - 32 500	-	-	-	3	3	25 000 - 32 500
32 500 - 40 000	-	104	-	2	106	32 500 - 40 000
40 000 - 47 500	-	64	88	406	558	40 000 - 47 500
47 500 - 55 000	-	19	16	7 057	7 092	47 500 - 55 000
55 000 - 70 000	-	150	480	9 279	9 909	55 000 - 70 000
70 000 - 100 000	-	853	3 509	56 834	61 204	70 000 - 100 000
100 000 - 130 000	-	118	789	17 490	18 397	100 000 - 130 000
130 000 - 160 000	-	18	1 067	2 493	3 580	130 000 - 160 000
160 000 - 190 000	-	124	40	41 304	41 469	160 000 - 190 000
190 000 et plus	-	102	676	25937	26 716	190 000 et plus
Autres	8	2	1	202	245	أخرون
Total	2 276	1 554	6 666	161 045	171 585	المجموع

P.E.A : Personnes étrangères à l'administration

C.D.C : Contrat de droit commun

COOP : Coopérants

Source : Ministère de l'Economie et des Finances (Paierie Principale des Rémunérations).

المصدر : وزارة الاقتصاد والمالية (مكتب أداء الأجور الرئيسي).

14 - 38 Personnel de l'Etat selon les tranches
de salaire annuel net et la situation
administrative

38 - 14 موظفو الدولة حسب فئات الأجور
السنوية الصافية والوضعية
الإدارية

Au 31-12-2019	المتعاونون + المتعاقدون الأجانب عن الإدارة		المتكربون	المجموع منه : المرسمون		في 31 ديسمبر 2019
	P.E.A	C.D.C +COOP	Stagiaires	Titulaires	Total dont :	ذكور + إناث
Masculin + Féminin						
Tranches de salaires (en Dh)						فئات الأجور (بالدرهم)
Moins de 7 500	2120	-	1	223	2 344	أقل من 7 500
7 500 - 10 000	5	-	-	22	27	10 000 - 7 500
10 000 - 17 500	143	-	-	109	252	17 500 - 10 000
17 500 - 25 000	-	45	38	10 612	10 695	25 000 - 17 500
25 000 - 32 500	-	77	91	14 812	14 980	32 500 - 25 000
32 500 - 40 000	-	358	661	17 896	18 917	40 000 - 32 500
40 000 - 47 500	-	205	869	23 607	24 681	47 500 - 40 000
47 500 - 55 000	-	238	1 172	25 705	27 117	55 000 - 47 500
55 000 - 70 000	-	1 572	1 755	62 522	65 853	70 000 - 55 000
70 000 - 100 000	-	1 618	5 198	85 617	92 434	100 000 - 70 000
100 000 - 130 000	-	411	1 931	76 872	79 215	130 000 - 100 000
130 000 - 160 000	-	392	1 064	45 930	47 387	160 000 - 130 000
160 000 - 190 000	-	132	365	18 721	19 219	190 000 - 160 000
190 000 et plus	-	337	270	22 093	22 700	190 000 فأكثر
Autres	8	6	1	919	993	آخرون
Total	2 276	5 391	13 416	405 660	426 814	المجموع
Féminin						إناث
Tranches de salaires (en Dh)						فئات الأجور (بالدرهم)
Moins de 7 500	2120	-	-	35	2 155	أقل من 7 500
7 500 - 10 000	5	-	-	5	10	10 000 - 7 500
10 000 - 17 500	143	-	-	25	168	17 500 - 10 000
17 500 - 25 000	-	14	10	4 691	4 715	25 000 - 17 500
25 000 - 32 500	-	22	37	4 150	4 209	32 500 - 25 000
32 500 - 40 000	-	195	153	7 431	7 781	40 000 - 32 500
40 000 - 47 500	-	46	286	9 396	9 728	47 500 - 40 000
47 500 - 55 000	-	87	345	9 553	9 987	55 000 - 47 500
55 000 - 70 000	-	638	799	29 009	30 450	70 000 - 55 000
70 000 - 100 000	-	299	3364	39 538	43 202	100 000 - 70 000
100 000 - 130 000	-	107	1093	35 455	36 656	130 000 - 100 000
130 000 - 160 000	-	73	370	10 693	11 137	160 000 - 130 000
160 000 - 190 000	-	24	43	4 310	4 378	190 000 - 160 000
190 000 et plus	-	47	165	6 547	6 759	190 000 فأكثر
Autres	8	2	1	207	250	آخرون
Total	2 276	1 554	6 666	161 045	171 585	المجموع

P.E.A : Personnes étrangères à l'administration

C.D.C : Contrat de droit commun

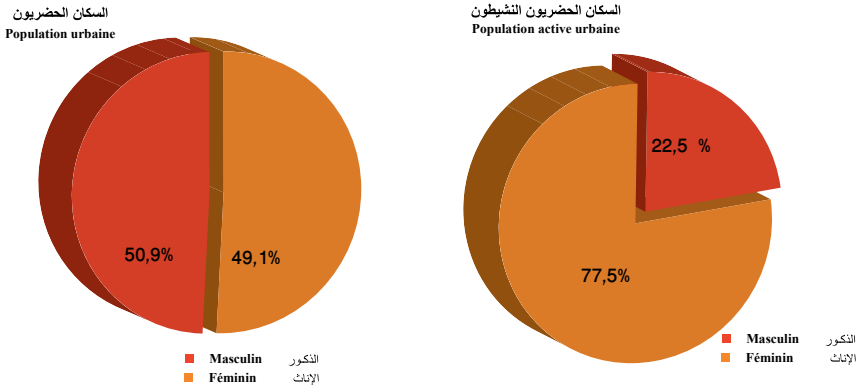
COOP : Coopérants

Source : Ministère de l'Economie et des Finances (Paierie Principale des Rémunérations).

المصدر : وزارة الاقتصاد والمالية (مكتب أداء الأجور الرئيسي).

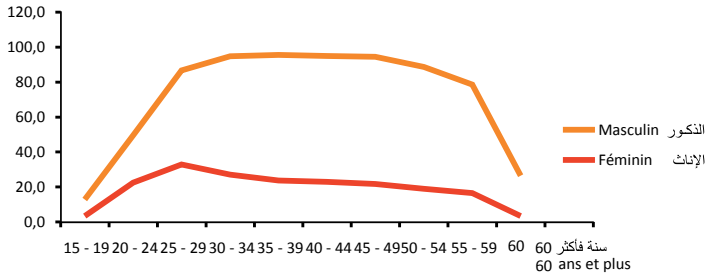
توزيع السكان والسكان النشيطين بالوسط الحضري حسب الجنس : 2019 (ب %)

Répartition de la population et de la population active urbaine par sexe : 2019 (en %)



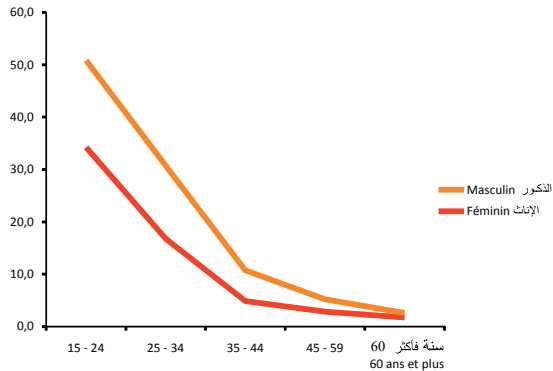
معدل النشاط بالوسط الحضري حسب فئات الأعمار والجنس : 2019 (ب %)

Taux d'activité urbain par groupe d'âge et sexe : 2019 (en %)



معدل البطالة بالوسط الحضري حسب فئات الأعمار والجنس: 2019 (ب %)

Taux de chômage urbain par groupe d'âge et sexe : 2019 (en%)



الفصل الخامس عشر
العدل وحماية الطفولة

CHAPITRE XV
JUSTICE ET SAUVEGARDE
DE L'ENFANCE

Sources d'informations

Le Ministère de la Justice constitue la source d'informations concernant le corps juridique et l'activité des tribunaux. La Délégation Générale de l'Administration Pénitentiaire et de la Réinsertion fait parvenir annuellement aux services du Haut-Commissariat au Plan, les statistiques relatives aux détenus. Quant aux données concernant les établissements de la Sauvegarde de l'Enfance, elles sont produites par le Ministère de la Jeunesse et des Sports.

Les Etablissements de Sauvegarde de l'Enfance s'occupent de l'accueil, de l'encadrement et de la rééducation des jeunes mineurs, âgés de moins de 18 ans, impliqués, arrêtés, jugés et placés par décision judiciaire dans ces établissements.

Concepts et définitions

- **Magistrat du siège** : juge les procès qui lui sont soumis.
- **Magistrat du parquet** : ne juge pas.
- **Magistrat de l'administration centrale** : exerce dans les services de l'administration centrale du Ministère de la Justice .
- **Expert judiciaire** : est un spécialiste qui est chargé par les juridictions d'instruire des points à caractère technique.
- **Traducteur** : est un auxiliaire, agréé auprès des juridictions, qui interprète des déclarations verbales et traduit les documents et pièces destinés à être présentés à la justice.
- **Copiste** : la fonction de copiste est une profession traditionnelle exercée au niveau des services du tawtiq auprès des tribunaux de première instance afin d'aider les adouls dans la transcription des actes adulaires portés sur des registres spéciaux ou d'extraire des copies des actes homologués et consignés sur les registres.

مصادر المعلومات

تعتبر وزارة العدل مصدر المعلومات المتعلقة بالجهاز القضائي وبنشاط المحاكم، كما تقوم المندوبية العامة لإدارة السجون وإعادة الإدماج بتزويد المندوبية السامية للتخطيط سنويا بالإحصائيات المتعلقة بالمعتقلين. أما المعطيات الخاصة بنشاط مؤسسات حماية الطفولة فيتم الحصول عليها من طرف وزارة الشباب والرياضة.

إن مؤسسات حماية الطفولة تسهر على استقبال ومراقبة وتوجيه وإعادة تربية ومساعدة القاصرين الذين لا يتعدى سنهم 18 سنة والذين تم القبض عليهم وتمت محاكمتهم وبالتالي وجبت إحالتهم على مؤسسات حماية الطفولة.

مفاهيم وتعريف

- **قضاة الحكم** : ينظرون في القضايا التي يعهد بها إليهم.
- **قضاة النيابة العامة** : لا يصدرن أحكاما.
- **قضاة الإدارة المركزية** : القضاة الذين يعملون بمصالح الإدارة المركزية لوزارة العدل.
- **الخبير القضائي**: هو المختص الذي يتولى بتكليف من المحكمة التحقيق في نقط تقنية وفنية.
- **الترجمان** : هو مساعد للقضاء، مقبول لدى المحاكم، يمارس ترجمة التصريحات الشفوية والوثائق والمستندات المراد الإدلاء بها أمام القضاء.
- **الناسخ** : تعد مهنة النسخ مهنة قديمة وعتيقة، كانت تزاوُل بمصالح التوثيق التابعة للمحاكم الابتدائية وذلك لمساعدة العدول على تضمين الوثائق العادلة في سجلات خاصة أو استخراج نسخ منها.

- **Notaire** : est chargé de dresser des actes authentiques.
- **Adouls** : ce sont des témoins officiels (deux personnes) chargés de consigner les déclarations et les jugements.
- **Huissier de justice**: l'huissier de justice est compétent, en cette qualité, pour procéder à toutes les notifications et procédures d'exécution des ordonnances, jugements et arrêts. Il est chargé de remettre les convocations en justice. Il peut procéder au recouvrement de toutes les sommes objet de condamnation.
- **Avocats** : la principale attribution des avocats consiste à plaider, assister, défendre et représenter les plaideurs. Les avocats peuvent également donner des conseils et des consultations juridiques et rédiger des actes de quelque nature qu'ils soient.
- **Mineurs** : les jeunes délinquants âgés de moins de dix huit ans.
- **Cour de cassation** : placée au sommet de la hiérarchie judiciaire et coiffant toutes les juridictions de fond du Royaume. son organisation et sa compétence sont déterminées par la loi du 15 juillet 1974 fixant l'organisation judiciaire du Royaume, le Code de procédure civile, certaines dispositions du Code de procédure pénale et du Code de la justice militaire.
- **Tribunal de première instance** : est une compétence générale qui s'étend à toutes les affaires civiles, immobilières, pénales et sociales. Elle prend en charge toutes les questions relatives au statut personnel, familial et successoral.
- **Chambres d'appel** : créées au sein des tribunaux de première instance, qui connaissent de certains appels formés contre les jugements rendus par elles en premier ressort (les demandes dont la valeur ne dépasse pas 20 000 Dh).
- **Cour d'appel** : la cour d'appel, juridiction du second degré, examine une seconde fois les affaires déjà jugées en premier ressort par les tribunaux de première instance.
- **Juridiction de proximité**: il est institué des juridictions de proximité dans le ressort des tribunaux de première instance dont la compétence territoriale se répartit ainsi qu'il suit :
- **الموثق العصري** : يتكلف بإعداد عقود مصادق عليها.
- **العدول** : يتلقون الإشهادات ويقومون بتحريرها تحريراً رسمياً (وهما اثنان) ويدونونها في كنانيش المحفوظات.
- **المفوض القضائي** : يختص المفوض القضائي بالقيام بعمليات التبليغ وبإجراءات تنفيذ الأوامر والأحكام والقرارات كما يتكلف بتسليم استدعاءات التقاضي وكذا الحضور ويمكن له أن يقوم باستيفاء المبالغ المحكوم بها.
- **المحامون** : المهمة الأساسية للمحامين تتمثل في المؤازرة والمساعدة والدفاع وتمثيل الأطراف أمام المحاكم. يمكن للمحامين إعطاء فتاوى قانونية وتحرير عقود كلما كان نوعها.
- **الأحداث** : الأشخاص الجانحين الذين لا يتعدى سنهم ثمانية عشر سنة.
- **محكمة النقض** : توجد في أعلى الهرم القضائي وتشرف على جميع محاكم المملكة. أما تنظيمها واختصاصها فيحددهما قانون 15 يوليوز 1974 المحدد للتنظيم القضائي للمملكة وكذا قانون المسطرة المدنية وبعض مقتضيات قانون المسطرة الجنائية والعدل العسكري.
- **المحكمة الابتدائية** : لها اختصاص عام يشمل كل القضايا المدنية والعقارية والجنائية والاجتماعية. وتدخل في اختصاصها أيضاً كل المسائل المرتبطة بالأحوال الشخصية والعائلية والإرث.
- **غرف الاستئناف** : تم إحداثها بالمحاكم الابتدائية للنظر في بعض الاستئنافات المرفوعة ضد الأحكام الصادرة عنها ابتدائياً (الطلبات التي لا تتجاوز 20 000 درهم).
- **محكمة الاستئناف** : تقوم، بصفتها محكمة من درجة ثانية للتقاضي، بدراسة القضايا التي تم البت فيها ابتدائياً من قبل المحاكم الابتدائية للمرة الثانية.
- **قضاء القرب** : يحدث قضاء القرب بدوائر نفوذ المحاكم الابتدائية يوزع اختصاصه التراي على النحو التالي :

- Les sections des juridictions de proximité au sein des TPI, dont la compétence territoriale englobe les collectivités locales situées dans le ressort de ces tribunaux.
- Les sections des juridictions au sein des centres du juge siégeant dont la compétence territoriale englobe les collectivités territoriales situées dans le ressort du centre du juge résident.

Le juge de proximité connaît de toutes les actions personnelles et mobilières, si elles n'excèdent la valeur de 5000 Dh. Le juge de proximité est compétent aussi pour connaître certains contraventions commises par des personnes majeures.

- Tribunal administratif** : est compétent pour juger en premier ressort les recours en annulation pour excès de pouvoir formés contre les décisions des autorités administratives, les litiges relatifs aux contrats administratifs, les actions en réparation de dommages causés par les actes ou les activités des personnes publiques, les litiges nés à l'occasion de l'application de pensions et du capital décès des agents notamment de l'Etat, les contentieux fiscaux, les litiges électoraux, la légalité des actes administratifs.
- **Cour d'appel administrative** : est compétente pour connaître, en appel, des jugements rendus par les tribunaux administratifs et des ordonnances de leurs présidents, sauf dispositions contraires prévues par la loi.
- **Jurisdiction de commerce** : a pour compétence de juger l'ensemble des litiges commerciaux. Les tribunaux de commerce sont compétents pour connaître notamment les actions relatives aux contrats commerciaux, les actions entre commerçants à l'occasion de leurs activités commerciales, les actions relatives aux effets de commerce, les différends entre associés d'une société commerciale, les différends relatifs aux fonds de commerce.

- أقسام قضاء القرب بالمحاكم الابتدائية ويشمل اختصاصها الترابي الجماعات المحلية الواقعة بالدائرة الترابية لهذه المحاكم.
- أقسام قضاء القرب بمراكز القضاة المقيمين: ويشمل اختصاصها الترابي الجماعات الترابية الواقعة بالدائرة الترابية لمراكز القاضي المقيم.

ويختص قاضي القرب بالنظر في الدعاوي الشخصية والمنقولة التي لا تتجاوز قيمتها 5000 درهم والبيث في بعض المخالفات المرتكبة من طرف الرشداء.

- **المحكمة الإدارية** : تختص بالنظر ابتدائيا في الطعن بالإلغاء بسبب تجاوز السلطة في مواجهة مقررات السلطة الإدارية ؛ النزاعات المتعلقة بالعقود الإدارية ؛ الأعمال المرتبطة بإصلاح الضرر الناتج عن أعمال وأنشطة أشخاص القانون العام ؛ النزاعات الناشئة عن تطبيق النصوص التشريعية والتنظيمية المتعلقة بالمعاشات ومنح المتوفين خاصة من رجال الدولة ؛ المنازعات الضريبية ؛ نزاع الملكية الخاصة لأجل المنفعة العامة ؛ فحص شرعية القرارات الإدارية.
- **محكمة الاستئناف الإدارية** : تختص محكمة الاستئناف الإدارية بالنظر في استئناف أحكام المحاكم الإدارية وأوامر رؤسائها ما عدا إذا كانت هناك مقتضيات قانونية مخالفة.
- **المحكمة التجارية** : تختص بالنظر في مجموع النزاعات التجارية وعلى الخصوص البيث في الدعاوي المتعلقة بالعقود التجارية، الدعاوي التي تنشأ ما بين التجار المتعلقة بأعمالهم التجارية، النزاعات الناشئة بين شركاء في شركة تجارية، النزاعات المتعلقة بالأصل.

15 - 1 Répartition des magistrats selon le type d'établissement et le sexe

1 - 1 توزيع القضاة حسب نوع المؤسسة والجنس

Année 2019	سنة 2019			
	المجموع Total	إناث Féminin	ذكور Masculin	
Magistrats du siège	3 208	891	2 317	قضاة الحكم
Cour de cassation	218	54	164	محكمة النقض
Cours d'appel administratifs	41	14	27	محاكم الاستئناف الإدارية
Tribunaux administratifs	111	35	76	المحاكم الإدارية
Tribunal militaire	9	-	9	المحكمة العسكرية
Cours d'appel commerciaux	46	17	29	محاكم الاستئناف التجارية
Tribunaux commerciaux	153	57	96	المحاكم التجارية
Cours d'appel	668	78	590	محاكم الاستئناف
Tribunaux de première instance	1 822	604	1 218	المحاكم الابتدائية
Conseil supérieur du pouvoir judiciaire	45	12	33	المجلس الأعلى للسلطة القضائية
Présidence du Ministère public	23	9	14	رئاسة النيابة العامة
Services centraux du Ministère de la Justice	24	4	20	المصالح المركزية لوزارة العدل
Institut supérieur de la magistrature	4	1	3	المعهد العالي للقضاء
Détachés	29	6	23	الملحقون
Autres	15	-	15	آخرون
Magistrats du parquet	1 091	173	918	قضاة النيابة العامة
Cour de cassation	44	2	42	محكمة النقض
Cours d'appel commerciaux	7	2	5	محاكم الاستئناف التجارية
Tribunaux commerciaux	18	11	7	المحاكم التجارية
Cours d'appel	250	21	229	محاكم الاستئناف
Tribunaux de première instance	718	124	594	المحاكم الابتدائية
Conseil supérieur du pouvoir judiciaire	9	2	7	المجلس الأعلى للسلطة القضائية
Présidence du Ministère public	25	5	20	رئاسة النيابة العامة
Services centraux du Ministère de la Justice	9	3	6	المصالح المركزية لوزارة العدل
Institut supérieur de la magistrature	4	2	2	المعهد العالي للقضاء
Détachés	6	1	5	الملحقون
Autres	1	-	1	آخرون
Total général	4 299	1 064	3 235	المجموع العام
Cour de cassation	262	56	206	محكمة النقض
Cours d'appel administratifs	41	14	27	محاكم الاستئناف الإدارية
Tribunaux administratifs	111	35	76	المحاكم الإدارية
Tribunal militaire	9	-	9	المحكمة العسكرية
Cours d'appel commerciaux	53	19	34	محاكم الاستئناف التجارية
Tribunaux commerciaux	171	68	103	المحاكم التجارية
Cours d'appel	918	99	819	محاكم الاستئناف
Tribunaux de première instance	2 540	728	1 812	المحاكم الابتدائية
Conseil supérieur du pouvoir judiciaire	54	14	40	المجلس الأعلى للسلطة القضائية
Présidence du Ministère public	48	14	34	رئاسة النيابة العامة
Services centraux du Ministère de la Justice	33	7	26	المصالح المركزية لوزارة العدل
Institut supérieur de la magistrature	8	3	5	المعهد العالي للقضاء
Détachés	35	7	28	الملحقون
Autres	16	-	16	آخرون

15 - 2 Répartition des experts judiciaires et
interprètes agréés auprès des tribunaux selon
la cour d'appel et le sexe

15 - 2 توزيع الخبراء القضائيين والترجمة
المقبولين لدى المحاكم حسب
محكمة الاستئناف والجنس

Année 2019 Cours d'appel	الترجمة Interprètes			الخبراء القضائيين Experts judiciaires			سنة 2019 محاكم الاستئناف
	مجموع Total	إناث Féminin	ذكور Masculin	مجموع Total	إناث Féminin	ذكور Masculin	
Rabat	48	17	31	534	77	457	الرباط
Casablanca	84	23	61	1 183	87	1 096	الدار البيضاء
El jadida	7	-	7	94	14	80	الجديدة
Marrakech	18	3	15	242	15	227	مراكش
Tanger	40	22	18	176	16	160	طنجة
Settat	5	1	4	48	2	46	سطات
Béni Mellal	7	1	6	85	5	80	بني ملال
Taza	4	2	2	39	1	38	تازة
Al Hoceima	4	1	3	10	-	10	الحسيمة
Kénitra	12	6	6	178	20	158	القنيطرة
Tétouan	21	9	12	37	-	37	تطوان
Fès	15	2	13	229	18	211	فاس
Oujda	13	1	12	134	9	125	وجدة
Nador	9	-	9	33	-	33	الناضور
Safí	2	-	2	62	-	62	أسفي
Meknès	11	-	11	161	17	144	مكناس
Agadir	23	1	22	168	9	159	أكادير
Laâyoune	3	1	2	15	3	12	العيون
Errachidia	1	-	1	17	2	15	الرشيدية
Ouarzazate	-	-	-	8	-	8	ورزازات
Khouribga	5	2	3	36	1	35	خريبكة
Total	332	92	240	3 489	296	3 193	المجموع

15 - 3 Répartition des copistes selon la cour d'appel et le sexe

15 - 3 توزيع النساخ حسب محكمة الاستئناف والجنس

Année 2019	سنة 2019			محاكم الاستئناف
Cours d'appel	المجموع Total	إناث Féminin	ذكور Masculin	
Rabat	54	29	25	الرباط
Casablanca	61	24	37	الدار البيضاء
El jadida	26	9	17	الجديدة
Marrakech	41	9	32	مراكش
Tanger	48	9	39	طنجة
Settat	27	8	19	سطات
Béni Mellal	53	10	43	بني ملال
Taza	10	3	7	تازة
Al Hoceima	8	3	5	الحسيمة
Kénitra	29	13	16	القنيطرة
Tétouan	39	9	30	تطوان
Fès	56	16	40	فاس
Oujda	28	4	24	وجدة
Nador	21	3	18	الناضور
Safí	30	10	20	أسفي
Meknès	32	12	20	مكناس
Agadir	37	11	26	أكادير
Laâyoune	8	-	8	العيون
Errachidia	21	9	12	الرشيدية
Ouarzazate	14	2	12	ورزازات
Khouribga	12	1	11	خريبكة
Guelmim	7	1	6	كلميم
Total	662	195	467	المجموع

15 - 4 Répartition des notaires selon la cour d'appel et le sexe

15 - 4 توزيع الموثقين حسب محكمة الاستئناف والجنس

Année 2019 Cours d'appel	المجموع Total	إناث Féminin		ذكور Masculin	محاكم الاستئناف 2019 سنة
Rabat	287	180	107		الرباط
Casablanca	595	287	308		الدار البيضاء
El jadida	61	14	47		الجديدة
Marrakech	179	74	105		مراكش
Tanger	124	54	70		طنجة
Settat	63	24	39		سطات
Béni Mellal	27	7	20		بني ملال
Taza	9	5	4		تازة
Kénitra	79	34	45		القنيطرة
Tétouan	42	15	27		تطوان
Fès	98	56	42		فاس
Oujda	40	15	25		وجدة
Nador	9	4	5		الناضور
Safi	26	6	20		أسفي
Meknès	84	32	52		مكنس
Agadir	92	23	69		أكادير
Khouribga	13	5	8		خريبكة
Al Hoceima	3	-	3		الحسيمة
Laâyoune	5	-	5		العيون
Errachidia	4	1	3		الرشيدية
Ouarzazate	3	1	2		ورزازات
Total	1 843	837	1 006		المجموع

15 - 5 Répartition des adouls selon la cour d'appel

15 - 5 توزيع العدول حسب محكمة الاستئناف

Cours d'appel	2019	2018	2017	2016	محاكم الاستئناف
Rabat	225	230	232	234	الرباط
Casablanca	275	276	271	270	الدار البيضاء
El jadida	105	106	105	105	الجديدة
Marrakech	162	166	177	172	مراكش
Tanger	242	247	254	252	طنجة
Settat	109	110	113	115	سطات
Béni Mellal	184	187	151	147	بني ملال
Taza	49	51	60	58	تازة
Al Hoceima	35	35	34	34	الحسيمة
Kénitra	109	110	150	150	القنيطرة
Tétouan	192	193	167	166	تطوان
Fès	283	285	295	292	فاس
Oujda	109	108	105	104	وجدة
Nador	85	86	84	84	الناضور
Safi	103	105	110	110	أسفي
Meknès	134	137	232	225	مكنس
Agadir	183	162	198	192	أكادير
Laâyoune	18	19	20	19	العيون
Errachidia	92	93	63	60	الرشيدية
Ouarzazate	48	50	60	57	ورزازات
Khouribga	60	60	63	62	خريبكة
Guelmim	-	23			كلميم
Total	2 802	2 839	2 944	2 908	المجموع

15 - 6 Répartition des huissiers de justice par cour d'appel et sexe

15 - 6 توزيع المفوضين القضائيين حسب محكمة الاستئناف والجنس

Année 2019	سنة 2019			محاكم الاستئناف
Cours d'appel	مجموع Total	إناث Féminin	ذكور Masculin	
Rabat	170	28	142	الرباط
Casablanca	334	42	292	الدار البيضاء
El jadida	53	5	48	الجديدة
Marrakech	117	29	88	مراكش
Tanger	102	13	89	طنجة
Settat	67	7	60	سطات
Béni Mellal	71	8	63	بني ملال
Taza	23	2	21	تازة
Al Hoceima	12	-	12	الحسيمة
Kénitra	79	17	62	القتيبة
Tétouan	59	6	53	تطوان
Fès	96	20	76	فاس
Oujda	69	1	68	وجدة
Nador	35	2	33	الناضور
Safi	52	8	44	أسفي
Meknès	71	21	50	مكناس
Agadir	122	5	117	أكادير
Laâyoune	22	3	19	العيون
Errachidia	17	1	16	الرشيدية
Ouarzazate	21	-	21	ورزازات
Khouribga	27	2	25	خريبكة
Guelmim	18	2	16	كلميم
Total	1 637	222	1 415	المجموع

15 - 7 Répartition des avocats titulaires par cour d'appel et sexe

15 - 7 توزيع المحامين الرسميين حسب محكمة الاستئناف والجنس

Année 2019	سنة 2019			محاكم الاستئناف
Cours d'appel	مجموع Total	إناث Féminin	ذكور Masculin	
Rabat	1 858	580	1 278	الرباط
Casablanca	4 228	1 232	2 996	الدار البيضاء
El jadida	280	44	236	الجديدة
Marrakech - Ouarzazate	928	219	709	مراكش - ورزازات
Tanger	819	164	655	طنجة
Settat	361	77	284	سطات
Béni Mellal	358	46	312	بني ملال
Taza	193	33	160	تازة
Kénitra	521	101	420	القتيبة
Tétouan	299	45	254	تطوان
Fès	935	218	717	فاس
Oujda	261	49	212	وجدة
Nador - Al Hoceima	251	23	228	الناضور - الحسيمة
Safi	256	54	202	أسفي
Meknès - Errachidia	729	156	573	مكناس - الرشيدية
Agadir - Laâyoune	654	76	578	أكادير - العيون
Khouribga	219	46	173	خريبكة
Total	13 150	3 163	9 987	المجموع

15 - 8 Activités générales des tribunaux

15 - 8 الأنشطة العامة للمحاكم

Nombre d'affaires	2019	2018	2017	2016	عدد القضايا
Affaires enregistrées	3 328 058	3 049 789	2 809 070	2 711 843	القضايا المسجلة
Cour de cassation	51 591	42 561	47 657	41 873	محكمة النقض
Tribunaux administratifs	37 260	31 741	28 341	24 292	المحاكم الإدارية
Cours d'appels administratifs	12 297	11 428	10 519	9 672	محاكم الاستئناف الإدارية
Tribunaux commerciaux	136 515	130 051	132 968	130 002	المحاكم التجارية
Cours d'appel commerciales	11 757	11 626	11 027	11 390	محاكم الاستئناف التجارية
Cours d'appel	258 943	262 140	265 350	246 155	محاكم الاستئناف
Chambres d'appel	87 068	87 151	85 340	84 010	غرف الاستئناف
Tribunaux de première instance	2 504 539	2 237 995	1 991 603	1 933 150	المحاكم الابتدائية
Sections des J.P au sein des T.P.I	84 674	89 580	84 031	69 974	أقسام قضاء القرب ب.م.إ
Centres judiciaires	134 227	133 279	137 890	147 242	المراكز القضائية
Sections des J.P au sein des C. J	9 187	12 237	14 344	14 083	أقسام قضاء القرب ب.م.ق
Affaires jugées	3 362 883	3 105 197	2 871 331	2 803 858	القضايا المحكومة
Cour de cassation	46 727	39 911	39 655	38 659	محكمة النقض
Tribunaux administratifs	33 755	30 975	28 131	24 302	المحاكم الإدارية
Cours d'appels administratifs	12 639	10 942	10 236	9 969	محاكم الاستئناف الإدارية
Tribunaux commerciaux	138 733	130 576	134 596	131 680	المحاكم التجارية
Cours d'appel commerciales	11 822	11 522	11 545	12 153	محاكم الاستئناف التجارية
Cours d'appel	269 868	273 114	277 237	266 444	محاكم الاستئناف
Chambres d'appel	87 237	83 695	91 767	90 953	غرف الاستئناف
Tribunaux de première instance	2 530 424	2 292 076	2 033 194	1 993 652	المحاكم الابتدائية
Sections des J.P au sein des T.P.I	85 424	89 808	87 924	74 502	أقسام قضاء القرب ب.م.إ
Centres judiciaires	136 665	130 812	141 828	147 678	المراكز القضائية
Sections des J.P au sein des C. J	9 589	11 766	15 218	13 866	أقسام قضاء القرب ب.م.ق
Affaires en instance	630 788	663 160	633 251	682 255	القضايا المخلفة
Cour de cassation	50 985	46 121	43 507	35 512	محكمة النقض
Tribunaux administratifs	10 140	6 784	6 072	5 922	المحاكم الإدارية
Cours d'appels administratifs	4 916	5 259	4 773	4 562	محاكم الاستئناف الإدارية
Tribunaux commerciaux	13 947	16 453	16 700	19 390	المحاكم التجارية
Cours d'appel commerciales	5 155	5 242	5 343	5 872	محاكم الاستئناف التجارية
Cours d'appel	80 998	89 959	92 438	96 723	محاكم الاستئناف
Chambres d'appel	29 194	28 426	28 611	34 987	غرف الاستئناف
Tribunaux de première instance	405 505	427 039	399 878	433 904	المحاكم الابتدائية
Sections des J.P au sein des T.P.I	14 043	14 157	13 557	17 257	أقسام قضاء القرب ب.م.إ
Centres judiciaires	14 060	20 915	19 426	24 261	المراكز القضائية
Sections des J.P au sein des C. J	1 845	2 805	2 946	3 865	أقسام قضاء القرب ب.م.ق

15 - 9 Activités de la cour de cassation

15 - 9 أنشطة محكمة النقض

Nombre d'affaires	المخلف	المحكوم	المسجل	عدد القضايا
Année 2019	A.I	A.J	A. E	سنة 2019
Chambre civile	15 900	7 908	10 675	الغرفة المدنية
Chambre du statut personnel et de l'héritage	2 348	858	1 326	غرفة الأحوال الشخصية والميراث
Chambre administrative	5 385	5 468	6 471	الغرفة الإدارية
Chambre sociale	4 745	3 598	4 468	الغرفة الإجتماعية
Chambre pénale	19 765	27 013	26 497	الغرفة الجنائية
Chambre commerciale	2 842	1 882	2 154	الغرفة التجارية
Total	50 985	46 727	51 591	المجموع

J.P : Les juridictions de proximité

T.P.I : Tribunaux de première instance.

C.J : Centres judiciaires.

A.E : Affaires enregistrées A.J : Affaires jugées A.I : Affaires en instance.

Sources : Ministère de la Justice.

Cour de Cassation.

م.إ : محاكم ابتدائية

م.ق : مراكز قضائية

المصادر : وزارة العدل.
محكمة النقض.

15 - 10 Activités des tribunaux administratifs

10 - 15 أنشطة المحاكم الإدارية

Nombre d'affaires Année 2019	الشطط في استعمال السلطة	الضرائب + تحصيل ديون الخزينة	الانتخابات	نزاع الملكية	قضايا إستعجالية	المجموع منه :	عدد القضايا سنة 2019
	Abus de pouvoir	Impôts et recouvrement de créances du Trésor	Elections	Expropriation	Affaires référéées	Total dont :	
Affaires enregistrées	3 104	2 801	119	4 149	14 249	37 260	القضايا المسجلة
Agadir	366	339	1	98	497	3 755	أكادير
Casablanca	560	843	30	135	1 257	5 782	الدار البيضاء
Fès	167	278	23	164	617	2 050	فاس
Marrakech	392	172	4	68	283	1 895	مراكش
Meknès	228	249	1	7	125	1 170	مكناس
Oujda	274	115	4	1 129	1 309	3 435	وجدة
Rabat	1 117	805	56	2 548	10 161	19 173	الرباط
Affaires jugées	2 777	2 739	111	2 644	13 305	33 755	القضايا المحكومة
Agadir	341	279	1	56	506	3 639	أكادير
Casablanca	585	881	32	155	1 212	5 785	الدار البيضاء
Fès	198	328	27	153	621	2 187	فاس
Marrakech	374	151	3	68	283	1 854	مراكش
Meknès	232	261	2	17	125	1 194	مكناس
Oujda	269	118	4	1 317	1 402	3 754	وجدة
Rabat	778	721	42	878	9 156	15 342	الرباط
Affaires en instance	1 234	1 479	33	2 132	1 314	10 140	القضايا المخلفة
Agadir	131	217	-	55	37	1 080	أكادير
Casablanca	274	624	1	37	134	2 065	الدار البيضاء
Fès	23	32	2	20	7	210	فاس
Marrakech	120	67	1	7	15	540	مراكش
Meknès	39	69	-	4	4	261	مكناس
Oujda	88	43	-	113	27	483	وجدة
Rabat	559	427	29	1 896	1 090	5 501	الرباط

15 - 11 Activités des cours d'appel administratifs

11- 15 أنشطة محاكم الاستئناف الإدارية

Nombre d'affaires Année 2019	الضرائب + تحصيل ديون الخزينة	الانتخابات	نزاع الملكية	قضايا إستعجالية	المجموع منه :	عدد القضايا سنة 2019
	Impôts et recouvrement de créances du Trésor	Elections	Expropriation	Affaires référéées	Total dont :	
Affaires enregistrées	1 664	78	1 038	1 635	12 297	القضايا المسجلة
Rabat	1 369	56	976	1 396	10 016	الرباط
Marrakech	295	22	62	239	2 281	مراكش
Affaires jugées	1 937	80	1 090	1 683	12 639	القضايا المحكومة
Rabat	1 586	60	964	1 396	10 129	الرباط
Marrakech	351	20	126	287	2 510	مراكش
Affaires en instance	825	8	536	85	4 916	القضايا المخلفة
Rabat	616	-	475	-	3 353	الرباط
Marrakech	209	8	61	85	1 563	مراكش

15 - 12 Activités des tribunaux commerciaux

12 - 15 أنشطة المحاكم التجارية

Nombre d'affaires Année 2019	الاستعجالي	قضايا	صعوبات	الأوامر بالأداء	المجموع	عدد القضايا
	Référées	الموضوع Affaires d'objet	المقابلة	Ordres de paiement	منه : Total dont :	سنة 2019
Affaires enregistrées	11 765	31 021	4 214	10 748	136 515	القضايا المسجلة
Casablanca	6 259	12 307	1 797	4 294	79 442	الدار البيضاء
Rabat	1 445	4 489	1 136	1 356	13 862	الرباط
Tanger	970	2 875	145	802	8 858	طنجة
Fès	689	2 178	345	800	6 328	فاس
Marrakech	1 073	3 355	403	1 141	10 739	مراكش
Agadir	691	2 602	347	1 369	8 925	أكادير
Meknès	352	1 797	34	486	4 341	مكناس
Oujda	286	1 418	7	500	4 020	وجدة
Affaires jugées	11 949	32 905	3 956	10 737	138 733	القضايا المحكومة
Casablanca	6 334	13 301	1 982	4 294	80 818	الدار البيضاء
Rabat	1 525	4 849	665	1 356	14 068	الرباط
Tanger	985	2 997	164	802	9 016	طنجة
Fès	686	2 184	324	789	6 308	فاس
Marrakech	1 068	3 381	393	1 141	10 757	مراكش
Agadir	684	2 803	382	1 369	9 159	أكادير
Meknès	352	1 913	36	486	4 464	مكناس
Oujda	315	1 477	10	500	4 143	وجدة
Affaires en instance	496	12 103	936	43	13 947	القضايا المخلفة
Casablanca	82	2 552	68	-	2 776	الدار البيضاء
Rabat	27	2 189	612	-	2 934	الرباط
Tanger	100	2 093	17	-	2 215	طنجة
Fès	93	1 389	130	43	1 681	فاس
Marrakech	37	977	44	-	1 131	مراكش
Agadir	92	783	55	-	934	أكادير
Meknès	33	850	4	-	894	مكناس
Oujda	32	1 270	6	-	1 382	وجدة

15 - 13 Activités des cours d'appel commerciales

13 - 15 أنشطة محاكم الاستئناف التجارية

Nombre d'affaires Année 2019	الاستعجالي	قضايا	صعوبات	الأوامر بالأداء	المجموع	عدد القضايا
	Référées	الموضوع Affaires d'objet	المقابلة	Ordres de paiement	منه : Total dont :	سنة 2019
Affaires enregistrées	903	7 887	548	75	11 757	القضايا المسجلة
Casablanca	593	4 037	204	60	6 524	الدار البيضاء
Fès	267	1 940	82	13	2 717	فاس
Marrakech	43	1 910	262	2	2 516	مراكش
Affaires jugées	964	7 939	556	61	11 822	القضايا المحكومة
Casablanca	640	4 251	208	53	6 730	الدار البيضاء
Fès	278	1 797	65	5	2 598	فاس
Marrakech	46	1 891	283	3	2 494	مراكش
Affaires en instance	205	4 059	269	48	5 155	القضايا المخلفة
Casablanca	75	1 315	67	35	1 786	الدار البيضاء
Fès	127	1 774	79	13	2 223	فاس
Marrakech	3	970	123	-	1 146	مراكش

15 - 14 Activités des cours d'appel

14 - 15 أنشطة محاكم الاستئناف

Nombre d'affaires Année 2019	الجنحي Pénal			المدني Civil			عدد القضايا سنة 2019
	المخلف A.I	المحكوم A.J	المسجل A. E	المخلف A.I	المحكوم A.J	المسجل A. E	
Cours d'appel							محاكم الاستئناف
Agadir	2 347	13 370	12 632	3 482	7 365	6 085	أكادير
Al Hoceima	232	1 554	1 504	96	1 010	876	الحسيمة
Béni Mellal	915	8 503	8 092	935	4 167	3 966	بني ملال
Casablanca	4 696	26 324	25 611	4 981	28 236	25 428	الدار البيضاء
El Jadida	487	3 860	3 762	722	4 599	4 653	الجديدة
Errachidia	515	2 258	2 190	767	1 283	1 181	الرشيدية
Fès	960	11 404	10 847	1 712	5 454	5 250	فاس
Kénitra	7 521	8 904	9 000	3 446	4 523	4 701	الكنيطرة
Khouribga	630	2 808	2 646	663	1 983	1 805	خريبكة
Laâyoune	485	3 535	3 388	97	876	902	العيون
Marrakech	2 373	13 385	12 059	2 519	6 935	6 160	مراكش
Meknès	2 585	9 158	8 234	1 699	4 784	4 240	مكناس
Nador	834	5 790	5 689	687	2 363	2 383	الناضور
Quarzazate	78	1 674	1 648	305	1 652	1 360	ورزازات
Oujda	1 005	8 132	7 705	1 240	3 553	3 609	وجدة
Rabat	6 487	16 148	16 132	10 315	9 116	10 105	الرباط
Safî	1 832	6 276	6 194	2 172	2 882	2 887	أسفي
Settat	1 853	6 529	6 366	1 543	3 176	3 416	سطات
Tanger	1 294	9 959	9 933	1 420	4 949	4 830	طنجة
Taza	213	2 361	2 391	111	1 119	1 099	تازة
Tétouan	2 792	5 900	5 915	1 952	2 011	2 069	تطوان
Ensemble	40 134	167 832	161 938	40 864	102 036	97 005	المجموع

15 - 15 Activités des chambres d'appel
des TPI

15 - 15 أنشطة غرف الاستئناف
بالمحاكم الابتدائية

Nombre d'affaires Année 2019	الجنحي			المدني			عدد القضايا سنة 2019
	المخلف A.I	المحكوم A.J	المسجل A. E	المخلف A.I	المحكوم A.J	المسجل A. E	
R.C.A. Agadir	2 840	6 862	7 130	98	133	126	دائرة استئناف أكادير
Agadir	345	1 001	979	59	17	44	أكادير
Inezgane	1 533	2 760	2 825	22	68	39	إنزكان
Taroudannt	361	1 251	1 242	11	17	15	تارودانت
Tiznit	469	856	1 097	-	10	6	تيزنيت
Tata	10	217	216	-	-	-	طاطا
Tan-Tan	56	230	246	3	9	8	طانطان
Guelmim	66	547	525	3	12	14	كلميم
R.C.A. Al Hoceima	160	773	619	2	4	6	دائرة استئناف الحسيمة
Al Hoceima	144	721	551	2	4	6	الحسيمة
Targuiste	16	52	68	-	-	-	تارجيست
R.C.A. Béni Mellal	970	6 779	6 219	21	45	38	دائرة استئناف بني ملال
Azilal	89	905	729	-	4	4	أزيلال
Fqih Ben Salah	398	1745	2 033	-	2	2	الفيقي بن صالح
Béni Mellal	155	1 404	1 429	1	5	5	بني ملال
Kasbat Tadla	19	1 010	632	-	4	1	قصبية تادلة
Khénifra	309	1 364	1 045	20	27	23	خينفرا
Souk sabbt oulad nemma	-	351	351	-	3	3	سوق السبت أولاد النمة
R.C.A. Casablanca	987	9 083	9 344	19	468	435	دائرة استئناف الدار البيضاء
Mohammadia	39	1 738	1 746	3	24	27	المحمدية
Casablanca	250	5 065	5 123	8	422	386	الدار البيضاء
Benslimane	298	961	1 042	7	13	13	بنسليمان
Berrechid	400	1 319	1 433	1	9	9	برشيد
R.C.A. El Jadida	1 248	2 965	3 512	34	71	72	دائرة استئناف الجديدة
El Jadida	1 226	1 632	2 181	31	42	42	الجديدة
Sidi Bennour	22	1 333	1 331	3	29	30	سيدي بنور
R.C.A. Errachidia	1 385	1 833	2 194	25	27	34	دائرة استئناف الرشيدية
Errachidia	676	979	1 283	13	13	16	الرشيدية
Midelt	709	854	911	12	14	18	ميدلت
R.C.A. Fès	2 378	7 770	7 508	61	248	167	دائرة استئناف فاس
Taouate	893	1 454	1 355	12	46	22	تاونات
Sefrou	417	1 542	1 421	21	52	37	صفرو
Fès	932	4 128	4 174	20	136	95	فاس
Boulmane	136	646	558	8	14	13	بولمان
R.C.A. Kénitra	2 658	5 014	5 490	55	106	102	دائرة استئناف القنيطرة
Kénitra	1 023	1 645	1 591	17	38	30	القنيطرة
Souk Arbâa El Gharb	658	748	1 079	13	18	25	سوق الأربعاء الغرب
Sidi Slimane	432	1 289	1 086	12	16	13	سيدي سليمان
Sidi Kacem	364	953	1 174	10	25	22	سيدي قاسم
Machraa belkssiri	181	379	560	3	9	12	مشرع بلقصور
R.C.A. Khouribga	635	2 444	2 445	8	10	15	دائرة استئناف خريبكة
Khouribga	520	944	1 166	7	3	7	خريبكة
Ouad Zem	72	1 040	858	-	4	4	وادي زم
Bejâad	43	460	421	1	3	4	أبي الجعد
R.C.A. Laâyoune	588	968	1 131	11	3	14	دائرة استئناف العيون
Es-Semara	19	121	111	-	2	2	السمارة
Laâyoune	521	409	670	-	-	-	العيون
Oued Ed-Dahab	48	438	350	11	1	12	وادي الذهب

15 - 15 Activités des chambres d'appel des TPI (suite)

15 - 15 أنشطة غرف الاستئناف بالمحاكم الابتدائية (تابع)

Nombre d'affaires Année 2019	الجنحي Pénal			المدني Civil			عدد القضايا سنة 2019
	المخلف A.I	المحكوم A.J	المسجل A. E	المخلف A.I	المحكوم A.J	المسجل A. E	
R.C.A. Marrakech	2 503	7 118	6 529	89	422	294	دائرة استئناف مراكش
Ben Guerir	411	788	733	13	13	16	ابن جريير
Imintanoute	293	776	749	5	14	14	إميتانوت
El Kelâa des Sraghna	60	1 199	1 179	2	45	44	قلعة السراغنة
Marrakech	1 739	4 355	3 868	69	350	220	مراكش
R.C.A. Meknès	1 750	3 694	3 956	82	95	69	دائرة استئناف مكناس
Meknès	1 742	3 010	3 291	77	86	61	مكناس
Azrou	8	684	665	5	9	8	أزرو
R.C.A. Nador	208	2 301	2 155	15	26	27	دائرة استئناف الناظور
Nador	196	1 908	1 750	13	26	25	الناظور
Drriouche	12	393	405	2	-	2	الدريوخ
R.C.A. Ouarzazate	522	1 586	1 753	11	3	11	دائرة استئناف ورزازات
Zagora	186	509	507	1	-	1	زاكورة
Ouarzazate	170	762	765	10	2	10	ورزازات
Tinghir	166	315	481	-	1	-	تغغير
R.C.A. Oujda	1 082	5 061	4 871	80	92	93	دائرة استئناف وجدة
Berkane	120	925	892	26	19	19	بركان
Bouarfa	68	727	611	5	20	23	بوعرقة
Oujda	667	2 184	2 109	46	33	31	وجدة
Taourirt	14	619	565	-	16	13	تاويريرت
Guercif	213	606	694	3	4	7	جرسيف
R.C.A. Rabat	2 421	6 246	6 187	108	133	159	دائرة استئناف الرباط
Khémisset	11	1 167	1 153	15	24	33	الخميسات
Rabat	751	2 158	1 740	27	62	55	الرباط
Rommani	190	445	442	3	4	5	الروماني
Salé	784	971	1 013	50	23	45	سلا
Temara	583	1 261	1 493	13	14	15	تمارة
Tiffélet	102	244	346	-	6	6	تيفلت
R.C.A. Safi	284	3 914	3 513	5	14	18	دائرة استئناف أسفي
Safi	57	1 913	1 600	5	10	14	أسفي
Essaouira	12	759	734	-	4	4	الصويرة
Yousseoufia	215	1 242	1 179	-	-	-	اليوسفية
R.C.A. Settat	805	1 596	1 836	12	24	19	دائرة استئناف سطات
Ben Ahmed	394	453	641	5	1	2	بن أحمد
Settat	411	1 143	1 195	7	23	17	سطات
R.C.A. Tanger	1 462	2 808	3 547	23	47	47	دائرة استئناف طنجة
Larâche	143	434	525	9	11	7	العرائش
Ksar El Kabir	322	447	561	3	13	14	القصر الكبير
Tanger	951	1 545	2 088	11	23	26	طنجة
Assilah	46	382	373	-	-	-	أصيلة
R.C.A. Taza	1 061	2 784	2 231	10	63	34	دائرة استئناف تازة
Taza	1 061	2 784	2 231	10	63	34	تازة
R.C.A. Tétouan	2 429	3 528	3 031	49	76	87	دائرة استئناف تطوان
Tétouan	2 146	1 858	1 486	30	50	52	تطوان
Chefchaouen	262	570	469	9	2	3	شفشاون
Ouezzane	21	1 100	1 076	10	24	32	وزان
Ensemble	28 376	85 127	85 201	818	2 110	1 867	المجموع

T.P.I : Tribunaux de première instance

A.E : Affaires enregistrées A.J : Affaires jugées A.I : Affaires en instance.

Source : Ministère de la Justice.

المصدر : وزارة العدل .

15 - 16 Activités des tribunaux de première instance selon le type d'affaires : affaires civiles enregistrées

16 - 15 أنشطة المحاكم الابتدائية حسب نوع القضايا : القضايا المدنية المسجلة

Année 2019	حوادث الشغل Accidents de travail	قضايا إستعمالية Affaires référées	قضاء الأسرة Justice famille	العقار Affaires immobilières	نزاعات الشغل Contentieux du travail	المجموع منه : Total dont:	سنة 2019
R.C.A. Agadir	851	13 422	23 939	3 160	2 491	74 520	دائرة استئناف أكادير
Agadir	415	1 388	5 994	409	884	17 836	أكادير
Inezgane	201	6 001	5 763	630	941	18 267	إنزكان
Taroudannt	67	2 312	5 115	628	469	16 486	تارودانت
Tiznit	35	1 597	2 745	619	81	8 979	تيزنيت
Tata	2	308	760	36	5	2 268	طاطا
Tan-Tan	103	403	1 055	17	43	2 780	طاطان
Guelmim	28	1 413	2 507	821	68	7 904	كلميم
R.C.A. Al Hoceima	51	1 568	2 997	734	171	10 421	دائرة استئناف الحسيمة
Al Hoceima	44	1 321	2 108	581	149	7 756	الحسيمة
Targuiste	7	247	889	153	22	2 665	تارجيست
R.C.A. Béni Mellal	240	10 059	25 181	1 560	660	55 807	دائرة استئناف بني ملال
Azilal	26	1 399	2 882	187	38	6 731	أزيلال
Fquih Ben Salah	48	1 822	8 148	258	123	13 754	الفيقي بن صالح
Béni Mellal	69	2 880	5 575	253	202	13 444	بني ملال
Kasbat Tadla	10	947	1 702	156	35	4 479	قصابة تادلة
Khénifra	66	2 127	3 953	417	184	11 013	خنيفرة
Souk sabbt oulad nemma	21	884	2 921	289	78	6 386	سوق السبت أولاد النمة
R.C.A. Casablanca	5 515	139 710	64 322	4 953	11 632	343 549	دائرة استئناف الدار البيضاء
Mohammadia	639	4 534	8 788	203	726	21 260	المحمدية
Casablanca	4 450	126 535	45 654	3 369	10 106	289 759	الدار البيضاء
Benslimane	69	4 433	3 188	486	299	12 026	بنسليمان
Berrechid	357	4 208	6 692	895	501	20 504	برشيد
R.C.A. El Jadida	651	8 415	12 423	1 072	1 259	39 625	دائرة استئناف الجديدة
El Jadida	594	6 457	8 074	450	1 176	26 855	الجديدة
Sidi Bennour	57	1 958	4 349	622	83	12 770	سيدي بنور
R.C.A. Errachidia	704	4 270	3 770	858	456	14 215	دائرة استئناف الرشيدية
Errachidia	641	3 271	1 442	636	348	7 461	الرشيدية
Midelt	63	999	2 328	222	108	6 754	ميدلت
R.C.A. Fès	461	12 134	26 580	2 299	1 794	76 459	دائرة استئناف فاس
Taounate	14	1 198	3 013	387	40	8 619	تاونات
Sefrou	83	1 421	3 717	552	157	11 314	صفرو
Fès	329	9 029	17 765	1 055	1 446	52 164	فاس
Boulemane	35	486	2 085	305	151	4 362	بولمان
R.C.A. Kénitra	571	13 366	27 846	1 817	2 219	71 886	دائرة استئناف القنيطرة
Kénitra	337	6 793	12 262	527	1 480	34 152	القنيطرة
Souk Arbâa El Gharb	51	1 705	3 683	450	147	9 724	سوق الأربعاء الغرب
Sidi Slimane	73	1 723	4 584	255	177	10 883	سيدي سليمان
Sidi Kacem	57	1 747	3 274	210	304	8 973	سيدي قاسم
Machraa belkssiri	53	1 398	4 043	375	111	8 154	مشرع بلقصور
R.C.A. Khouribga	113	4 811	10 579	748	181	24 256	دائرة استئناف خريبكة
Khouribga	94	3 281	6 569	446	142	15 282	خريبكة
Ouad Zem	11	1 192	2 479	190	28	5 985	وادي زم
Bejâad	8	338	1 531	112	11	2 989	أبي الجعد
R.C.A. Laâyoune	148	2 631	7 835	43	364	16 513	دائرة استئناف العيون
Es-Semara	1	109	664	-	7	1 540	السمارة
Laâyoune	94	2 138	5 520	34	187	11 032	العيون
Oued Ed-Dahab	53	384	1 651	9	170	3 941	وادي الذهب

15 - 16 Activités des tribunaux de première instance selon le type d'affaires : affaires civiles enregistrées (suite)

16 - 15 أنشطة المحاكم الابتدائية حسب نوع القضايا : القضايا المدنية المسجلة (تابع)

Année 2019	حوادث الشغل Accidents de travail	قضايا إستعجالية Affaires référées	قضاء الأسرة Justice famille	العقار Affaires immobilières	نزاعات الشغل Contentieux du travail	المجموع منه : Total dont:	سنة 2019
R.C.A. Marrakech	1 539	13 989	34 930	2 571	2 872	94 563	دائرة استئناف مراكش
Ben Guerir	42	835	4 340	185	110	8 567	ابن جريير
Imintanoute	13	739	2 308	625	298	7 819	إمينتانتوت
El Kelâa des Saghna	51	1 448	8 694	505	185	19 458	قلعة السراغنة
Marrakech	1 433	10 967	19 588	1 256	2 279	58 719	مراكش
R.C.A. Meknès	310	14 187	17 299	609	1 148	51 608	دائرة استئناف مكناس
Meknès	286	12 834	15 109	400	1 016	45 524	مكناس
Azrou	24	1 353	2 190	209	132	6 084	أزرو
R.C.A. Nador	84	5 051	8 762	1 131	449	25 759	دائرة استئناف الناظور
Nador	82	4 519	6 987	642	389	20 978	الناظور
Driouche	2	532	1 775	489	60	4 781	الدريوخ
R.C.A. Ouarzazate	483	3 037	8 470	280	305	21 274	دائرة استئناف ورزازات
Zagora	43	534	2 673	47	68	6 318	زاكورة
Ouarzazate	331	1 761	3 852	142	151	9 396	ورزازات
Tinghir	109	742	1 945	91	86	5 560	تنغير
R.C.A. Oujda	2 741	8 928	17 591	1 653	1 068	49 628	دائرة استئناف وجدة
Berkane	25	2 568	3 724	568	300	10 466	بركان
Bouarfa	58	434	1 161	50	22	2 702	بوعرفة
Oujda	2 635	4 256	7 990	799	568	25 444	وجدة
Taourirt	9	790	1 833	86	97	4 507	تاويرت
Guercif	14	880	2 883	150	81	6 509	جرسيف
R.C.A. Rabat	2 774	27 579	43 220	3 282	3 827	127 394	دائرة استئناف الرباط
Khémisset	162	1 834	5 410	476	238	12 922	الخميميسات
Rabat	575	12 057	13 548	396	1 580	40 453	الرباط
Rommani	9	474	1 750	330	38	3 586	الروماني
Salé	1 275	7 216	12 021	644	868	38 769	سلا
Temara	694	4 495	6 967	787	951	22 854	تمارة
Tiffelet	59	1 503	3 524	649	152	8 810	تيفلت
R.C.A. Safi	284	7 798	17 441	1 009	811	44 756	دائرة استئناف أسفي
Safi	234	4 673	9 091	552	542	23 773	أسفي
Essaouira	8	2 137	4 590	346	133	13 198	الصويرة
Yousseoufia	42	988	3 760	111	136	7 785	اليوسفية
R.C.A. Settat	84	3 993	10 213	798	260	22 905	دائرة استئناف سطتات
Ben Ahmed	23	1 623	4 737	325	63	9 808	بن أحمد
Settat	61	2 370	5 476	473	197	13 097	سطتات
R.C.A. Tanger	454	18 984	25 085	1 432	2 445	77 964	دائرة استئناف طنجة
Larache	59	2 468	4 047	291	165	10 127	العرراش
Ksar El Kabir	44	1 366	5 317	575	105	13 436	القصر الكبير
Tanger	348	14 246	14 864	327	2 127	51 370	طنجة
Assilah	3	904	857	239	48	3 031	أصيلة
R.C.A. Taza	87	3 497	4 331	450	199	15 713	دائرة استئناف تازة
Taza	87	3 497	4 331	450	199	15 713	تازة
R.C.A. Tétouan	148	9 157	14 326	1 036	1 158	45 440	دائرة استئناف تطوان
Tétouan	118	6 977	7 345	642	1 016	28 715	تطوان
Chefchaouen	6	1 310	4 023	194	50	10 006	شفشاون
Ouezzane	24	870	2 958	200	92	6 719	وزان
Ensemble	18 293	326 586	407 140	31 495	35 769	1 304 255	المجموع

15 - 17 Activités des tribunaux de première instance selon le type d'affaires : affaires civiles jugées

17 - 15 أنشطة المحاكم الابتدائية حسب نوع القضايا : القضايا المدنية المحكومة

Année 2019	حوادث الشغل Accidents de travail	قضايا إستعجالية Affaires référées	قضاء الأسرة Justice famille	العقار Affaires immobilières	نزاعات الشغل Contentieux du travail	المجموع منه : Total dont:	سنة 2019
R.C.A. Agadir	794	13 213	22 553	2 910	2 866	72 485	دائرة استئناف أكادير
Agadir	394	1 177	5 319	307	918	16 601	أكادير
Inezgane	188	6 002	5 224	687	1 202	18 070	إنزكان
Taroudannt	61	2 318	4 873	597	534	16 268	تارودانت
Tiznit	35	1 592	2 747	400	86	8 435	تيزنيت
Tata	4	308	744	42	5	2 265	طاطا
Tan-Tan	92	400	1 114	22	38	2 855	طنانطان
Guelmim	20	1 416	2 532	855	83	7 991	كلميم
R.C.A. Al Hoceima	43	1 580	3 087	696	302	10 466	دائرة استئناف الحسيمة
Al Hoceima	36	1 333	2 160	574	280	7 865	الحسيمة
Targuiste	7	247	927	122	22	2 601	تارجيست
R.C.A. Béni Mellal	359	10 086	25 875	1 641	776	57 826	دائرة استئناف بني ملال
Azilal	20	1 406	2 866	293	45	6 834	أزيلال
Fquih Ben Salah	52	1 834	8 173	354	168	14 149	الفيقيه بن صالح
Béni Mellal	77	2 881	5 709	267	243	13 700	بني ملال
Kasbat Tadla	21	960	1 853	165	74	5 200	قصبية تادلة
Khénifra	168	2 121	4 125	339	197	11 381	خينفرا
Souk sabbt oulad nemma	21	884	3 149	223	49	6 562	سوق السبت أولاد النممة
R.C.A. Casablanca	6 363	139 800	64 964	5 183	14 214	348 370	دائرة استئناف الدار البيضاء
Mohammadia	719	4 612	8 924	234	1 003	22 082	المحمدية
Casablanca	5 168	126 532	45 925	3 407	12 294	292 994	الدار البيضاء
Benslimane	101	4 437	3 229	516	351	12 272	بنسليمان
Berrechid	375	4 219	6 886	1 026	566	21 022	برشيد
R.C.A. El Jadida	606	8 436	12 886	1 059	1 271	40 050	دائرة استئناف الجديدة
El Jadida	555	6 474	8 368	460	1 184	27 024	الجديدة
Sidi Bennour	51	1 962	4 518	599	87	13 026	سيدي بنور
R.C.A. Errachidia	708	4 125	3 581	764	444	13 618	دائرة استئناف الرشيدية
Errachidia	645	3 136	1 359	662	331	7 226	الرشيدية
Midelt	63	989	2 222	102	113	6 392	ميدلت
R.C.A. Fès	432	12 068	27 760	2 552	1 869	78 336	دائرة استئناف فاس
Taouate	26	1 194	2 965	502	54	8 664	تاوانت
Sefrou	78	1 422	3 829	682	152	11 612	صفرو
Fès	306	8 972	18 848	1 241	1 536	53 901	فاس
Boulemane	22	480	2 118	127	127	4 159	بولمان
R.C.A. Kénitra	542	13 367	28 345	1 572	1 852	70 836	دائرة استئناف القنيطرة
Kénitra	339	6 782	12 708	571	1 187	33 982	القنيطرة
Souk Arbâa El Gharb	50	1 705	3 759	447	167	9 702	سوق الأربعاء الغرب
Sidi Slimane	65	1 736	4 749	181	224	10 960	سيدي سليمان
Sidi Kacem	69	1 756	3 237	210	232	8 881	سيدي قاسم
Machraa belkssiri	19	1 388	3 892	163	42	7 311	مشرع بلقاصيري
R.C.A. Khouribga	109	4 829	11 087	783	151	24 964	دائرة استئناف خريبكة
Khouribga	78	3 296	6 818	493	112	15 653	خريبكة
Ouad Zem	12	1 195	2 646	214	27	6 249	وادي زم
Bejâad	19	338	1 623	76	12	3 062	أبي الجعد
R.C.A. Laâyoune	210	2 652	7 832	36	357	16 558	دائرة استئناف العيون
Es-Semara	-	109	672	-	2	1 495	السمارة
Laâyoune	118	2 138	5 491	27	188	11 027	العيون
Oued Ed-Dahab	92	405	1 669	9	167	4 036	وادي الذهب

15 - 17 Activités des tribunaux de première instance selon le type d'affaires : affaires civiles jugées (suite)

17 - 15 أنشطة المحاكم الابتدائية حسب نوع القضايا : القضايا المدنية المحكومة (تابع)

Année 2019	حوادث الشغل	قضايا إستعجالية	قضاء الأسرة	العقار	نزاعات الشغل	المجموع منه :	سنة 2019
	Accidents de travail	Affaires référées	Justice famille	Affaires immobilières	Contentieux du travail	Total dont:	
R.C.A. Marrakech	1 830	14 028	35 188	3 128	2 733	96 206	دائرة استئناف مراكش
Ben Guerir	30	840	4 284	326	51	8 463	ابن جبير
Imintanoute	24	744	2 287	490	289	7 719	إميتانوت
El Kelâa des Sraghna	47	1 449	8 740	527	187	19 563	قلعة السراغنة
Marrakech	1 729	10 995	19 877	1 785	2 206	60 461	مراكش
R.C.A. Meknès	284	14 287	17 107	723	1 389	52 083	دائرة استئناف مكناس
Meknès	262	12 934	14 932	514	1 243	45 919	مكناس
Azrou	22	1 353	2 175	209	146	6 164	أزرو
R.C.A. Nador	69	5 036	9 367	1 094	592	26 579	دائرة استئناف الناظور
Nador	68	4 517	7 299	868	556	21 813	الناظور
Driouche	1	519	2 068	226	36	4 766	الدريوش
R.C.A. Ouarzazate	554	3 015	8 413	260	244	21 027	دائرة استئناف ورزازات
Zagora	39	524	2 674	36	45	6 226	زاكورة
Ouarzazate	463	1 760	3 839	155	158	9 576	ورزازات
Tinghir	52	731	1 900	69	41	5 225	تنغير
R.C.A. Oujda	2 618	8 998	18 083	1 736	1 175	50 672	دائرة استئناف وجدة
Berkane	32	2 573	3 962	664	306	10 715	بركان
Bouarfa	90	459	1 236	54	26	2 920	بوعرفة
Oujda	2 465	4 284	8 130	741	643	25 747	وجدة
Taourirt	15	798	1 803	82	126	4 552	تاويرت
Guercif	16	884	2 952	195	74	6 738	جرسيف
R.C.A. Rabat	2 803	27 518	44 552	2 890	3 878	128 878	دائرة استئناف الرباط
Khémisset	170	1 843	5 654	639	291	13 361	الخميسات
Rabat	622	12 043	13 710	331	1 699	40 732	الرباط
Rommani	9	470	1 855	340	48	3 761	الروماني
Salé	1 266	7 226	12 103	676	855	39 725	سلا
Temara	692	4 451	7 231	645	905	22 638	تمارة
Tiffelet	44	1 485	3 999	259	80	8 661	تيفلت
R.C.A. Safi	244	7 807	17 731	968	838	45 042	دائرة استئناف أسفي
Safi	196	4 682	9 338	506	551	23 962	أسفي
Essaouira	10	2 137	4 635	361	164	13 307	الصويرة
Yousseoufia	38	988	3 758	101	123	7 773	اليوسفية
R.C.A. Settat	60	3 982	10 336	869	186	22 863	دائرة استئناف سطت
Ben Ahmed	24	1 620	4 842	365	45	9 908	بن أحمد
Settat	36	2 362	5 494	504	141	12 955	سطت
R.C.A. Tanger	457	18 967	24 360	1 267	2 758	77 833	دائرة استئناف طنجة
Larache	34	2 468	3 867	216	128	9 761	العراش
Ksar El Kabir	43	1 373	5 103	432	82	13 024	القصر الكبير
Tanger	372	14 221	14 524	358	2 490	51 955	طنجة
Assilah	8	905	866	261	58	3 093	أصيلة
R.C.A. Taza	118	3 501	4 622	529	155	16 092	دائرة استئناف تازة
Taza	118	3 501	4 622	529	155	16 092	تازة
R.C.A. Tétouan	185	9 154	14 551	1 236	1 370	45 583	دائرة استئناف تطوان
Tétouan	149	6 979	7 466	734	1 139	28 598	تطوان
Chefchaouen	7	1 301	4 099	304	62	10 185	شفشاون
Ouezzane	29	874	2 986	198	169	6 800	وزان
Ensemble	19 388	326 449	412 280	31 896	39 420	1 316 367	المجموع

15 - 18 Activités des tribunaux de première instance selon le type d'affaires : affaires civiles en instance

18 - 15 أنشطة المحاكم الابتدائية حسب نوع القضايا : القضايا المدنية المخلفة

Année 2019	حوادث الشغل Accidents de travail	قضايا إستعجالية Affaires référées	قضاء الأسرة Justice famille	العقار Affaires immobilières	نزاعات الشغل Contentieux du travail	المجموع منه : Total dont:	سنة 2019
R.C.A. Agadir	1 186	551	5 090	3 167	3 551	23 279	دائرة استئناف أكادير
Agadir	590	380	1 646	784	2 035	11 218	أكادير
Inezgane	447	136	1 829	627	1 123	6 681	إنزكان
Taroudannt	61	17	944	469	307	2 252	تارودانت
Tiznit	15	15	306	755	10	1 773	تيزنيت
Tata	-	-	44	2	-	51	طاطا
Tan-Tan	49	3	108	7	28	240	طانطان
Guelmim	24	0	213	523	48	1 064	كلميم
R.C.A. Al Hoceima	37	37	620	900	91	2 439	دائرة استئناف الحسيمة
Al Hoceima	37	37	552	843	91	2 190	الحسيمة
Targuiste	-	-	68	57	-	249	تارجيست
R.C.A. Béni Mellal	171	51	1 933	973	321	5 526	دائرة استئناف بني ملال
Azilal	16	1	266	101	12	643	أزيلال
Fquih Ben Salah	27	10	348	157	72	1 059	الفيقي بن صالح
Béni Mellal	21	-	408	108	27	847	بني ملال
Kasbat Tadla	3	14	100	57	1	247	قصة تادلة
Khénifra	99	26	670	452	173	2 318	خينفرا
Souk sabbt oulad nemma	5	-	141	98	36	412	سوق السبت أولاد النممة
R.C.A. Casablanca	1 649	764	7 291	2 650	4 646	30 588	دائرة استئناف الدار البيضاء
Mohammadia	11	6	1 133	29	110	2 059	المحمدية
Casablanca	1 501	728	5 454	1 597	4 129	24 982	الدار البيضاء
Benslimane	17	12	276	417	171	1 455	بنسليمان
Berrechid	120	18	428	607	236	2 092	برشيد
R.C.A. El Jadida	604	125	2 462	879	954	9 991	دائرة استئناف الجديدة
El Jadida	579	124	2 167	513	931	9 058	الجديدة
Sidi Bennour	25	1	295	366	23	933	سيدي بنور
R.C.A. Errachidia	65	589	935	376	256	3 090	دائرة استئناف الرشيدية
Errachidia	8	579	299	138	117	1 559	الرشيدية
Midelt	57	10	636	238	139	1 531	ميدلت
R.C.A. Fès	345	308	3 689	2 251	764	11 406	دائرة استئناف فاس
Taouate	35	96	1 316	754	73	3 265	تاوانت
Sefrou	50	8	617	472	90	1 968	صفرو
Fès	229	192	1 466	720	527	5 342	فاس
Boulemane	31	12	290	305	74	831	بولمان
R.C.A. Kénitra	327	162	4 064	1 400	1 117	11 593	دائرة استئناف القنيطرة
Kénitra	146	70	1 835	249	713	5 000	القنيطرة
Souk Arbâa El Gharb	45	18	818	462	76	2 123	سوق الأربعاء الغرب
Sidi Slimane	69	44	726	306	98	2 335	سيدي سليمان
Sidi Kacem	33	20	146	147	158	803	سيدي قاسم
Machraa belkssiri	34	10	539	236	72	1 332	مشروع بلقصور
R.C.A. Khouribga	68	17	1 454	519	122	2 926	دائرة استئناف خريبكة
Khouribga	58	15	1 279	387	106	2 413	خريبكة
Ouad Zem	6	1	89	52	11	274	وادي زم
Bejâad	4	1	86	80	5	239	أبي الجعد
R.C.A. Laâyoune	92	53	2 600	74	322	4 872	دائرة استئناف العيون
Es-Semara	4	-	3	-	6	129	السمارة
Laâyoune	59	49	2 516	68	218	4 423	العيون
Oued Ed-Dahab	29	4	81	6	98	320	وادي الذهب

15 - 18 Activités des tribunaux de première instance selon le type d'affaires : affaires civiles en instance (suite)

18 - 15 أنشطة المحاكم الابتدائية حسب نوع القضايا : القضايا المدنية المخلفة (تابع)

Année 2019	حوادث الشغل، Accidents de travail	قضايا استتفائه Affaires référées	قضاء الاسماء Justice famille	العقار Affaires immobilières	نزاعات الشغل Contentieux du travail	المجموع منه Total dont:	سنة 2019
R.C.A. Marrakech	1 272	211	4 991	1 562	2 362	15 538	دائرة استئناف مراكش
Ben Guerir	57	-	599	398	157	1 798	ابن جريير
Imintanoute	7	2	303	388	37	1 058	إمينتانتوت
El Kelâa des Sraghna	20	1	97	80	51	557	قلعة السراغنة
Marrakech	1 188	208	3 992	696	2 117	12 125	مراكش
R.C.A. Meknès	295	132	3 313	592	1 247	8 882	دائرة استئناف مكناس
Meknès	271	132	3 141	459	1 208	8 350	مكناس
Azrou	24	-	172	133	39	532	أزرو
R.C.A. Nador	125	63	2 455	1 143	392	5 267	دائرة استئناف الناظور
Nador	124	50	2 040	845	368	4 358	الناظور
Driouche	1	13	415	298	24	909	الدريوش
R.C.A. Ouarzazate	482	48	1 058	164	220	2 818	دائرة استئناف ورزازات
Zagora	51	20	538	41	81	1 072	زاكورة
Ouarzazate	374	17	326	92	94	1 217	ورزازات
Tinghir	57	11	194	31	45	529	تنغير
R.C.A. Oujda	1 554	64	3 172	1 488	326	8 765	دائرة استئناف وجدة
Berkane	5	4	286	527	77	1 474	بركان
Bouarfa	28	8	150	22	21	294	بوعرفة
Oujda	1 500	45	1 914	734	147	5 590	وجدة
Taourirt	10	3	310	87	34	525	تاويريرت
Guercif	11	4	512	118	47	882	جرسيف
R.C.A. Rabat	2 001	441	6 169	3 049	2 478	22 140	دائرة استئناف الرباط
Khémisset	115	40	446	342	157	1 941	الخميسات
Rabat	466	153	1 954	326	1 310	6 533	الرباط
Rommani	2	11	127	230	7	443	الرماني
Salé	893	103	2 510	782	578	7 621	سلا
Temara	510	116	965	881	354	4 438	تمارة
Tiffelet	15	18	167	488	72	1 164	تيفلت
R.C.A. Safi	218	7	1 432	759	251	4 539	دائرة استئناف أسفي
Safi	163	7	1 063	587	65	3 422	أسفي
Essaouira	4	-	164	97	24	338	الصويرة
Yousseoufia	51	-	205	75	162	779	اليوسفية
R.C.A. Settat	105	77	2 039	908	359	5 587	دائرة استئناف سطات
Ben Ahmed	48	25	781	391	70	1 990	بن أحمد
Settat	57	52	1 258	517	289	3 597	سطات
R.C.A. Tanger	290	301	4 754	1 072	1 805	12 635	دائرة استئناف طنجة
Larache	53	2	603	273	147	1 419	العرائش
Ksar El Kabir	26	17	483	241	44	1 023	القصر الكبير
Tanger	210	281	3 406	393	1 601	9 640	طنجة
Assilah	1	1	262	165	13	553	أصيلة
R.C.A. Taza	72	24	424	551	151	1 858	دائرة استئناف تازة
Taza	72	24	424	551	151	1 858	تازة
R.C.A. Tétouan	109	183	2 776	1 314	749	8 850	دائرة استئناف تطوان
Tétouan	93	166	2 036	997	686	7 251	تطوان
Chefchaouen	7	17	595	209	38	1 161	شفشاون
Ouezzane	9	-	145	108	25	438	وزان
Ensemble	11 067	4 208	62 721	25 791	22 484	202 589	المجموع

15 - 19 Activités des tribunaux de première instance selon le type d'affaires : affaires pénales enregistrées

15 - 19 أنشطة المحاكم الابتدائية حسب نوع القضايا : القضايا الجنحية المسجلة

Année 2019	حوادث السير	المخالفات	قضايا الأحداث	الجنح	المجموع منه :	سنة 2019
	Accidents de circulation	Contraventions	Affaires des mineurs	Délits	Total dont:	
R.C.A. Agadir	11 025	2 765	2 204	60 608	80 127	دائرة استئناف أكادير
Agadir	7 461	-	901	25 765	34 724	أكادير
Inezgane	1 874	691	684	18 220	21 909	إنزكان
Taroudannt	472	1 151	240	7 557	10 183	تارودانت
Tiznit	577	40	118	4 022	5 062	تيزنيت
Tata	95	122	31	638	990	طاطا
Tan-Tan	230	576	105	1 796	2 855	طنانطان
Guelmim	316	185	125	2 610	4 404	كلميم
R.C.A. Al Hoceima	-	-	-	5 555	7 308	دائرة استئناف الحسيمة
Al Hoceima	-	-	-	3 903	5 319	الحسيمة
Targuiste	-	-	-	1 652	1 989	تارجيست
R.C.A. Béni Mellal	2 580	4 399	2 095	31 054	46 733	دائرة استئناف بني ملال
Azilal	410	26	97	3 327	4 035	أزيلال
Fquih Ben Salah	906	2 673	388	5 079	10 950	الفيقي بن صالح
Béni Mellal	-	921	1 185	8 294	12 257	بني ملال
Kasbat Tadla	194	182	8	2 503	4 212	قصبية تادلة
Khénifra	369	415	275	7 974	9 500	خينفرا
Souk sabbt oulad nemma	701	182	142	3 877	5 779	سوق السبت أولاد النمة
R.C.A. Casablanca	14 140	32 096	4 155	113 341	210 717	دائرة استئناف الدار البيضاء
Mohammadia	1 201	1 667	339	12 030	35 394	المحمدية
Casablanca	11 469	29 741	3 357	78 790	130 127	الدار البيضاء
Benslimane	559	163	175	13 265	14 333	بنسليمان
Berechid	911	525	284	9 256	30 863	برشيد
R.C.A. El Jadida	4 956	14 983	749	26 004	52 899	دائرة استئناف الجديدة
El Jadida	4 213	14800	512	18 688	39 233	الجديدة
Sidi Bennour	743	183	237	7 316	13 666	سيدي بنور
R.C.A. Errachidia	717	98	301	8 720	10 577	دائرة استئناف الرشيدية
Errachidia	414	21	157	5 134	6 352	الرشيدية
Midelt	303	77	144	3 586	4 225	ميدلت
R.C.A. Fès	5 043	8 670	2 713	38 568	87 383	دائرة استئناف فاس
Taouate	339	3 834	112	5 487	12 686	تاوانت
Sefrou	489	444	170	5 151	6 404	صفرو
Fès	4 101	2 917	2 345	25 502	62 671	فاس
Bouelmane	114	1 475	86	2 428	5 622	بولمان
R.C.A. Kénitra	5 256	25 433	998	36 117	81 712	دائرة استئناف القنيطرة
Kénitra	2 237	22 653	357	14 479	40 088	القنيطرة
Souk Arbâa El Gharb	641	5	134	5 344	6 781	سوق الأربعاء الغرب
Sidi Slimane	1 067	488	248	8 308	17 653	سيدي سليمان
Sidi Kacem	526	489	125	3 501	9 832	سيدي قاسم
Machraa belkssiri	785	1 798	134	4 485	7 358	مشروع بلقصري
R.C.A. Khouribga	1 199	2 126	277	9 306	13 889	دائرة استئناف خريبكة
Khouribga	683	119	168	5 226	6 535	خريبكة
Ouad Zem	334	1 662	49	2 379	4 962	وادي زم
Bejâad	182	345	60	1 701	2 392	أبي الجعد
R.C.A. Laâyoune	273	4 776	4 032	9 784	19 860	دائرة استئناف العيون
Es-Semara	55	288	62	636	1 676	السمارة
Laâyoune	-	621	3 813	5 850	10 482	العيون
Oued Ed-Dahab	218	3 867	157	3 298	7 702	وادي الذهب

15 - 19 Activités des tribunaux de première instance selon le type d'affaires : affaires pénales enregistrées (suite)

15 - 19 أنشطة المحاكم الابتدائية حسب نوع القضايا : القضايا الجنحية المسجلة (تابع)

Année 2019	حوادث السد Accidents de circulation	المخالفات Contraventions	قضايا الاحداث Affaires des mineurs	الجنح Délits	المجموع منه Total dont:	سنة 2019
R.C.A. Marrakech	8 028	46 347	2 680	61 844	130 338	دائرة استئناف مراكش
Ben Guerir	725	1 560	174	4 295	7 638	ابن جريير
Imintanoute	722	-	114	3 689	5 054	إمينتانوت
El Kelâa des Sraghna	707	236	217	8 194	14 430	قلعة السراغنة
Marrakech	5 874	44 551	2 175	45 666	103 216	مراكش
R.C.A. Meknès	3 126	1 625	894	30 486	39 679	دائرة استئناف مكناس
Meknès	2 899	1 310	820	27 532	35 205	مكناس
Azrou	227	315	74	2 954	4 474	أزرو
R.C.A. Nador	587	1 179	311	17 150	19 960	دائرة استئناف الناظور
Nador	587	1 179	265	14 473	16 927	الناظور
Drïouche	-	-	46	2 677	3 033	الدريوش
R.C.A. Ouarzazate	953	1 160	183	7 623	10 425	دائرة استئناف ورزازات
Zagora	282	250	42	1 166	1 885	زاكورة
Ouarzazate	256	810	89	4 045	5 412	ورزازات
Tinghir	415	100	52	2 412	3 128	تنغير
R.C.A. Oujda	2 021	2 466	1 423	42 733	52 535	دائرة استئناف وجدة
Berkane	515	229	289	13 174	16 657	بركان
Bouarfa	126	-	66	2 381	2 713	بوعرفة
Oujda	893	-	643	16 671	18 977	وجدة
Taourirt	190	64	239	5 675	6 455	تاويرت
Guercif	297	2 173	186	4 832	7 733	جرسيف
R.C.A. Rabat	13 543	7 516	2 506	63 191	114 802	دائرة استئناف الرباط
Khémisset	730	924	273	8 755	15 350	الخميسبات
Rabat	4 011	3 219	406	12 376	28 406	الرباط
Rommani	111	51	60	423	2 398	الروماني
Salé	4 913	2 426	918	24 435	41 364	سلا
Temara	2 630	662	699	13 902	19 417	تمارة
Tiffélet	1 148	234	150	3 300	7 867	تيفلت
R.C.A. Safi	2 683	5 731	718	20 832	33 353	دائرة استئناف أسفي
Safi	2 050	4 448	401	11 406	21 170	أسفي
Essaouira	318	1 283	176	6 136	8 106	الصويرة
Yousseoufia	315	-	141	3 290	4 077	اليوسقية
R.C.A. Settât	1 278	122	306	8 710	23 596	دائرة استئناف سطات
Ben Ahmed	267	4	53	3 280	3 915	بن أحمد
Settat	1 011	118	253	5 430	19 681	سطات
R.C.A. Tanger	3 101	44 396	938	37 976	91 667	دائرة استئناف طنجة
Larache	384	4 747	142	6 175	14 509	العرانش
Ksar El Kabir	257	2 374	117	4 381	8 674	القصر الكبير
Tanger	2 338	37 214	622	25 638	66 396	طنجة
Assilah	122	61	57	1 782	2 088	أصيلة
R.C.A. Taza	1 172	198	189	4 686	13 141	دائرة استئناف تازة
Taza	1 172	198	189	4 686	13 141	تازة
R.C.A. Tétouan	1 510	5 764	790	26 510	59 583	دائرة استئناف تطوان
Tétouan	1 163	671	653	17 508	42 108	تطوان
Chefchaouen	105	5 001	51	5 115	10 373	شفشاون
Ouezzane	242	92	86	3 887	7 102	وزان
Ensemble	83 191	211 850	28 462	660 798	1 200 284	المجموع

15 - 20 Activités des tribunaux de première instance selon le type d'affaires : affaires pénales jugées

20 - 15 أنشطة المحاكم الابتدائية حسب نوع القضايا : القضايا الجنحية المحكومة

Année 2019	حوادث السير Accidents de circulation	المخالفات Contraventions	قضايا الأحداث Affaires des mineurs	الجنح Délits	المجموع منه : Total dont:	سنة 2019
R.C.A. Agadir	9 758	2 785	2 160	57 110	75 132	دائرة استئناف أكادير
Agadir	6 714	0	761	25 860	33 963	أكادير
Inezgane	1 413	714	810	15 160	18 374	إنزكان
Taroudannt	553	1 151	227	7 458	10 170	تارودانت
Tiznit	455	39	108	3 744	4 672	تيزنيت
Tata	102	120	33	636	994	طاطا
Tan-Tan	213	576	97	1 652	2 638	طنانطان
Guelmim	308	185	124	2 600	4 321	كلميم
R.C.A. Al Hoceima	428	4	96	6 153	8 042	دائرة استئناف الحسيمة
Al Hoceima	324	1	86	4 794	6 460	الحسيمة
Targuiste	104	3	10	1 359	1 582	تارجيست
R.C.A. Béni Mellal	3 649	4 726	1 202	31 852	48 182	دائرة استئناف بني ملال
Azilal	376	26	92	3 320	3 995	أزيلال
Fqih Ben Salah	1 255	2 665	388	5 326	11 586	الفيق بن صالح
Béni Mellal	960	1 185	287	8 049	12 363	بني ملال
Kasbat Tadla	440	182	13	2 829	4 675	قصبة تادلة
Khénifra	305	486	288	8 548	10 255	خنيفرة
Souk sabbt oulad nemma	313	182	134	3 780	5 308	سوق السبت أولاد النمة
R.C.A. Casablanca	14 819	32 106	4 079	115 328	214 845	دائرة استئناف الدار البيضاء
Mohammadia	1 202	1 667	304	12 071	35 396	المحمدية
Casablanca	12 004	29 741	3 313	80 542	133 875	الدار البيضاء
Benslimane	545	173	184	13 534	14 593	بنسليمان
Berrechid	1 068	525	278	9 181	30 981	برشيد
R.C.A. El Jadida	4 559	31 509	814	25 722	69 283	دائرة استئناف الجديدة
El Jadida	3 610	31 326	573	18 317	55 093	الجديدة
Sidi Bennour	949	183	241	7 405	14 190	سيدي بنور
R.C.A. Errachidia	561	95	192	7 882	9 379	دائرة استئناف الرشيدية
Errachidia	338	21	90	4 578	5 581	الرشيدية
Midelt	223	74	102	3 304	3 798	ميدلت
R.C.A. Fès	5 072	9 215	2 822	40 584	90 309	دائرة استئناف فاس
Taouante	316	4 378	124	4 242	12 149	تاوانت
Sefrou	488	444	144	5 580	6 842	صفرو
Fès	4 150	2 917	2465	28 666	65 999	فاس
Boulemane	118	1 476	89	2 096	5 319	بولمان
R.C.A. Kénitra	3 982	25 392	1 041	38 360	82 724	دائرة استئناف القنيطرة
Kénitra	1 979	22 653	505	17 642	43 195	القنيطرة
Souk Arbâa El Gharb	375	5	132	5 967	7 083	سوق الأربعاء الغرب
Sidi Slimane	1 004	482	175	8 171	17 451	سيدي سليمان
Sidi Kacem	478	489	127	3 610	9 879	سيدي قاسم
Machraa belkssiri	146	1 763	102	2 970	5 116	مشروع بلقصور
R.C.A. Khouribga	1 286	2 145	335	9 688	14 607	دائرة استئناف خريبكة
Khouribga	738	119	216	5 394	6 926	خريبكة
Ouad Zem	373	1 681	54	2 548	5 250	وادي زم
Bejaad	175	345	65	1 746	2 431	أبي الجعد
R.C.A. Laâyoune	1 102	8 827	620	9 340	20 780	دائرة استئناف العيون
Es-Semara	42	288	62	637	1 670	السمارة
Laâyoune	890	4 672	411	5 425	11 487	العيون
Oued Ed-Dahab	170	3 867	147	3 278	7 623	وادي الذهب

15 - 20 Activités des tribunaux de première instance selon le type d'affaires : affaires pénales jugées (suite)

20 - 15 أنشطة المحاكم الابتدائية حسب نوع القضايا : القضايا الجنحية المحكومة (تابع)

Année 2019	حوادث السير	المخالفات	قضايا الأحداث	الجنح	المجموع منه :	سنة 2019
	Accidents de circulation	Contraventions	Affaires des mineurs	Délits	Total dont:	
R.C.A. Marrakech	7 087	46 270	3 026	60 808	128 327	دائرة استئناف مراكش
Ben Guerir	734	1 547	175	4 209	7 479	ابن جريز
Imintanoute	553	-	136	3 242	4 356	إمينتانتوت
El Kelâa des Sraghna	686	236	226	8 119	14 343	قلعة السراغنة
Marrakech	5 114	44 487	2 489	45 238	102 149	مراكش
R.C.A. Meknès	3 062	1 628	805	32 343	41 239	دائرة استئناف مكناس
Meknès	2 849	1 310	733	29 482	36 854	مكناس
Azrou	213	318	72	2 861	4 385	أزرو
R.C.A. Nador	646	1 179	336	16 643	19 382	دائرة استئناف الناظور
Nador	646	1 179	299	14 179	16 621	الناظور
Driouche	-	-	37	2 464	2 761	الدريوش
R.C.A. Ouarzazate	821	1 133	187	7 123	9 782	دائرة استئناف ورزازات
Zagora	277	250	65	1 235	1 990	زاكورة
Ouarzazate	290	783	92	4 050	5 427	ورزازات
Tinghir	254	100	30	1 838	2 365	تنغير
R.C.A. Oujda	2 466	3 027	1 466	44 866	55 759	دائرة استئناف وجدة
Berkane	630	229	287	13 723	17 311	بركان
Bouarfâ	192	-	64	2 372	2 777	بوعرفة
Oujda	1 255	-	616	17 883	20 543	وجدة
Taurirt	188	66	316	6 261	7 115	تاويرت
Guercif	201	2 732	183	4 627	8 013	جرسيف
R.C.A. Rabat	11 843	7 799	2 518	65 081	113 191	دائرة استئناف الرباط
Khémisset	996	924	257	8 840	15 936	الخميسات
Rabat	3 633	3 219	435	13 806	29 476	الرباط
Rommani	110	49	68	1 820	2 284	الرومانى
Salé	4 357	2 698	957	24 192	40 439	سلا
Temara	2 425	662	681	12 071	17 200	تمارة
Tiffélet	322	247	120	4 352	7 856	تيفلت
R.C.A. Safi	2 576	5 731	734	21 243	33 777	دائرة استئناف أسفي
Safi	2 067	4 448	421	11 941	21 911	أسفي
Essaouira	303	1 283	178	6 158	8 115	الصويرة
Youssoufia	206	-	135	3 144	3 751	اليوسفية
R.C.A. Settat	1 101	122	308	8 468	22 797	دائرة استئناف سطات
Ben Ahmed	220	4	46	2 424	2 906	بن أحمد
Settat	881	118	262	6 044	19 891	سطات
R.C.A. Tanger	2 506	33 636	920	40 936	83 167	دائرة استئناف طنجة
Larache	299	4 462	121	5 767	13 698	العرانش
Ksar El Kabir	258	2 374	114	4 001	8 261	القصر الكبير
Tanger	1 802	26 733	640	29 459	59 174	طنجة
Assilah	147	67	45	1 709	2 034	أصيلة
R.C.A. Taza	1 206	492	221	5 263	14 307	دائرة استئناف تازة
Taza	1 206	492	221	5 263	14 307	تازة
R.C.A. Tétouan	1 558	5 817	760	25 387	59 046	دائرة استئناف تطوان
Tétouan	1 155	724	632	16 547	41 804	تطوان
Chefchaouen	219	5 001	48	4 918	10 233	شفشاون
Ouezzane	184	92	80	3 922	7 009	وزان
Ensemble	80 088	223 638	24 642	670 180	1 214 057	المجموع

15 - 21 Activités des tribunaux de première instance selon le type d'affaires : affaires pénales en instance

21 - 15 أنشطة المحاكم الابتدائية حسب نوع القضايا : القضايا الجنحية المخلفة

Année 2019	حوادث السير	المخالفات	قضايا الأحداث	الجنح	المجموع منه :	سنة 2019
	Accidents de circulation	Contraventions	Affaires des mineurs	Délits	Total dont:	
R.C.A. Agadir	4 132	22	344	16 372	22 020	دائرة استئناف أكادير
Agadir	1 172	-	219	3 408	4 991	أكادير
Inezgane	2 059	19	59	10 977	13 392	إنزكان
Taroudannt	281	-	23	825	1 578	تارودانت
Tiznit	327	1	12	614	1 051	تيزنيت
Tata	27	2	-	40	70	طاطا
Tan-Tan	95	-	10	233	395	طنطان
Guelmim	171	-	21	275	543	كلميم
R.C.A. Al Hoceima	176	-	29	778	1 106	دائرة استئناف الحسيمة
Al Hoceima	91	-	21	392	604	الحسيمة
Targuiste	85	-	8	386	502	تارجيست
R.C.A. Béni Mellal	1 947	20	149	3 314	5 793	دائرة استئناف بني ملال
Azilal	222	-	7	265	510	أزيلال
Fquih Ben Salah	537	8	32	335	965	الفقيه بن صالح
Béni Mellal	387	-	17	197	665	بني ملال
Kasbat Tadla	9	-	-	34	245	قصبة تادلة
Khénifra	404	12	85	2 373	2 902	خنيفرة
Souk sabbt oulad nemma	388	-	8	110	506	سوق السبت أولاد النمة
R.C.A. Casablanca	997	4	206	3 401	4 914	دائرة استئناف الدار البيضاء
Mohammadia	89	-	63	189	366	المحمدية
Casablanca	123	-	110	1 893	2 234	الدار البيضاء
Benslimane	380	4	13	775	1 203	بنسليمان
Berrechid	405	-	20	544	1 111	برشيد
R.C.A. El Jadida	2 855	113	54	3 397	6 695	دائرة استئناف الجديدة
El Jadida	2 604	113	51	3 367	6 389	الجديدة
Sidi Bennour	251	-	3	30	306	سيدي بنور
R.C.A. Errachidia	519	3	160	1 736	2 591	دائرة استئناف الرشيدية
Errachidia	322	-	106	1 104	1 638	الرشيدية
Midelt	197	3	54	632	953	ميدلت
R.C.A. Fès	3 591	762	260	9 362	15 313	دائرة استئناف فاس
Taounate	315	762	32	3 728	6 111	تاوانت
Sefrou	350	-	35	866	1 291	صفرو
Fès	2 811	-	180	3 533	6 532	فاس
Boulemane	115	-	13	1 235	1 379	بولمان
R.C.A. Kénitra	4 437	51	384	10 067	15 801	دائرة استئناف القنيطرة
Kénitra	1 779	-	106	2 664	4 570	القنيطرة
Souk Arbâa El Gharb	749	-	59	2 829	4 183	سوق الأرياء الغرب
Sidi Slimane	791	9	182	2 211	3 401	سيدي سليمان
Sidi Kacem	479	-	5	446	957	سيدي قاسم
Machraa belkssiri	639	42	32	1 917	2 690	مشرع بلقصور
R.C.A. Khouribga	828	-	25	780	1 756	دائرة استئناف خريبكة
Khouribga	574	-	21	680	1 303	خريبكة
Ouad Zem	142	-	2	76	309	وادي زم
Bejjâd	112	-	2	24	144	أبي الجعد
R.C.A. Laâyoune	970	975	361	5 166	7 759	دائرة استئناف العيون
Es-Semara	36	-	9	13	70	السمارة
Laâyoune	773	975	339	4 682	7 042	العيون
Oued Ed-Dahab	161	-	13	471	647	وادي الذهب

15 - 21 Activités des tribunaux de première instance selon le type d'affaires : affaires pénales en instance (suite)

21 - 15 أنشطة المحاكم الابتدائية حسب نوع القضايا : القضايا الجنحية المخلفة (تابع)

Année 2019	حوادث السير Accidents de circulation	المخالفات Contraventions	قضايا الإحداث Affaires des mineurs	الجنح Délits	المجموع منه : Total dont:	سنة 2019
R.C.A. Marrakech	5 731	77	680	7 067	17 578	دائرة استئناف مراكش
Ben Guerir	345	13	49	1 182	1 740	ابن جرير
Imintanoute	400	-	14	1 710	2 546	إمينتانتوت
El Kelâa des Sraghna	239	-	9	567	815	قلعة السراغنة
Marrakech	4 747	64	608	3 608	12 477	مراكش
R.C.A. Meknès	2 290	-	127	3 545	7 616	دائرة استئناف مكناس
Meknès	2 189	-	124	3 375	7 292	مكناس
Azrou	101	-	3	170	324	أزرو
R.C.A. Nador	708	-	19	3 912	4 944	دائرة استئناف الناظور
Nador	708	-	10	3 412	4 372	الناظور
Driouche	-	-	9	500	572	الدريوش
R.C.A. Ouarzazate	487	36	45	1 234	1 865	دائرة استئناف ورزازات
Zagora	222	-	11	327	597	زاكورة
Ouarzazate	104	36	12	295	447	ورزازات
Tinghir	161	-	22	612	821	تنغير
R.C.A. Oujda	1 088	16	117	6 414	7 834	دائرة استئناف وجدة
Berkane	270	-	8	585	872	بركان
Bouarfa	60	-	7	139	210	بوعرفة
Oujda	375	-	37	3 978	4 408	وجدة
Taourirt	145	-	43	416	722	تاويرت
Guercif	238	16	22	1 296	1 622	جرسيف
R.C.A. Rabat	9 582	26	577	8 814	22 684	دائرة استئناف الرباط
Khémisset	343	-	46	500	1 207	الخميسات
Rabat	3 069	-	35	2 226	6 086	الرباط
Rommani	67	2	5	288	377	الروماني
Salé	3 053	-	153	1 386	6 016	سلا
Temara	2 224	-	308	3 638	7 121	تمارة
Tiffelet	826	24	30	776	1 877	تيفلت
R.C.A. Safi	2 130	-	93	3 080	5 808	دائرة استئناف أسفي
Safi	1 557	-	31	1 743	3 569	أسفي
Essaouira	148	-	1	99	248	الصويرة
Youssoufia	425	-	61	1 238	1 991	اليوسفية
R.C.A. Settat	1 332	-	100	2 534	5 046	دائرة استئناف سطات
Ben Ahmed	410	-	16	1 729	2 316	بن أحمد
Settat	922	-	84	805	2 730	سطات
R.C.A. Tanger	4 043	10 805	117	8 542	23 966	دائرة استئناف طنجة
Larache	255	323	44	688	1 468	العرائش
Ksar El Kabir	252	-	3	815	1 172	القصر الكبير
Tanger	3 472	10 481	48	6 833	21 033	طنجة
Assilah	64	1	22	206	293	أصيلة
R.C.A. Taza	864	55	74	1 563	3 756	دائرة استئناف تازة
Taza	864	55	74	1 563	3 756	تازة
R.C.A. Tétouan	1 401	8	176	14 367	18 071	دائرة استئناف تطوان
Tétouan	1 046	8	147	12 752	15 404	تطوان
Chefchaouen	140	-	19	1 049	1 351	شفشاون
Ouezzane	215	-	10	566	1 316	وزان
Ensemble	50 108	12 973	4 097	115 445	202 916	المجموع

15 - 22 Activités des sections des juridictions
de proximité au sein des TPI

22 - 15 أنشطة أقسام قضاء القرب
بالمحاكم الابتدائية

Nombre d'affaires Année 2019	الجنحي			المدني			عدد القضايا سنة 2019
	المخلف	Pénal المحكوم	المسجل	المخلف	Civil المحكوم	المسجل	
	A.I	A..J	A. E	A.I	A..J	A. E	
R.C.A. Agadir	654	1 449	1 574	3 289	3 207	3 695	دائرة استئناف أكادير
Agadir	192	628	597	2 376	939	1 153	أكادير
Inezgane	278	277	440	536	778	803	إنزكان
Taroudannt	70	251	240	36	520	515	تارودانت
Tiznit	82	164	141	324	329	578	تيزنيت
Tata	-	43	43	-	147	146	طاطا
Tan-Tan	3	39	39	9	195	195	طنطان
Guelmim	29	47	74	8	299	305	كلميم
R.C.A. Al Hoceima	21	358	238	115	432	524	دائرة استئناف الحسيمة
Al Hoceima	14	304	179	109	270	373	الحسيمة
Targuiste	7	54	59	6	162	151	تارجيست
R.C.A. Béni Mellal	52	1 885	1 638	85	1 480	1 281	دائرة استئناف بني ملال
Azilal	16	153	147	16	20	26	أزيلال
Fquih Ben Salah	-	349	349	-	54	51	الفقيه بن صالح
Béni Mellal	2	308	308	5	235	240	بني ملال
Kasbat Tadla	6	180	111	16	235	214	قصبية تادلة
Khénifra	28	463	302	48	695	560	خينفرا
Souk sabbt oulad nemma	-	432	421	-	241	190	سوق السبت أولاد النمة
R.C.A. Casablanca	39	1 787	1 794	18	15 145	14 953	دائرة استئناف الدار البيضاء
Mohammadia	8	123	122	6	902	891	المحمدية
Casablanca	-	1 023	1 019	12	12 271	12 162	الدار البيضاء
Benslimane	31	157	171	-	479	407	بنسليمان
Berrechid	-	484	482	-	1 493	1 493	برشيد
R.C.A. El Jadida	170	840	719	74	1 990	1 757	دائرة استئناف الجديدة
El Jadida	170	753	632	72	1 385	1 158	الجديدة
Sidi Bennour	-	87	87	2	605	599	سيدي بنور
R.C.A. Errachidia	57	231	279	206	384	438	دائرة استئناف الرشيدية
Errachidia	44	157	197	121	135	162	الرشيدية
Midelt	13	74	82	85	249	276	ميدلت
R.C.A. Fès	97	748	744	211	5 543	5 487	دائرة استئناف فاس
Taounate	54	26	46	86	185	154	تاونات
Sefrou	30	153	126	56	272	240	صفرو
Fès	8	556	561	32	4 976	5 000	فاس
Boulemane	5	13	11	37	110	93	بولمان
R.C.A. Kénitra	332	1 238	1 116	453	2 673	2 672	دائرة استئناف القنيطرة
Kénitra	21	416	362	121	1 230	1 166	القنيطرة
Souk Arbâa El Gharb	47	68	62	138	350	442	سوق الأربعاء الغرب
Sidi Slimane	204	339	258	151	501	448	سيدي سليمان
Sidi Kacem	-	280	278	6	312	313	سيدي قاسم
Machraa belkssiri	60	135	156	37	280	303	مشرع بلقصور
R.C.A. Khouribga	27	809	640	30	611	499	دائرة استئناف خريبكة
Khouribga	21	447	339	28	502	395	خريبكة
Ouad Zem	-	283	218	1	46	42	وادي زم
Bejjâad	6	79	83	1	63	62	أبي الجعد
R.C.A. Laâyoune	275	354	464	399	840	829	دائرة استئناف العيون
Es-Semara	-	134	134	-	138	138	السمارة
Laâyoune	273	89	198	398	251	239	العيون
Oued Ed-Dahab	2	131	132	1	451	452	وادي الذهب

15 - 22 Activités des sections des juridictions
de proximité au sein des TPI (suite)

22 - 15 أنشطة أقسام قضاء القرب
بالمحاكم الابتدائية (تابع)

Nombre d'affaires Année 2019	الجنحى Pénal			المدنى Civil			عدد القضايا سنة 2019
	المخلف	المحكوم	المسجل	المخلف	المحكوم	المسجل	
	A.I	A.J	A. E	A.I	A.J	A. E	
R.C.A. Marrakech	235	2 465	2 466	237	2 563	2 587	دائرة استئناف مراكش
Ben Guerir	151	295	369	176	388	489	ابن جريير
Imintanoute	68	253	234	45	267	230	إمينتانتوت
El Kelâa des Sraghna	-	281	281	-	388	388	قلعة السراغنة
Marrakech	16	1 636	1 582	16	1 520	1 480	مراكش
R.C.A. Meknès	147	566	610	207	4 207	4 066	دائرة استئناف مكناس
Meknès	144	406	471	205	3 964	3 854	مكناس
Azrou	3	160	139	2	243	212	أزرو
R.C.A. Nador	280	548	678	234	2 552	2 636	دائرة استئناف الناظور
Nador	242	318	423	179	2 219	2 292	الناظور
Driouche	38	230	255	55	333	344	الدريوخ
R.C.A. Ouarzazate	25	371	341	97	763	814	دائرة استئناف ورزازات
Zagora	17	79	61	78	124	166	زاكورة
Ouarzazate	-	212	212	18	495	513	ورزازات
Tinghir	8	80	68	1	144	135	تنغير
R.C.A. Oujda	81	656	608	162	2 626	2 206	دائرة استئناف وجدة
Berkane	9	19	27	45	352	334	بركان
Bouarfa	3	149	139	7	105	90	بوعرفة
Oujda	18	92	73	61	1 887	1 504	وجدة
Taourirt	1	126	124	8	109	100	تاويرت
Guercif	50	270	245	41	173	178	جرسيف
R.C.A. Rabat	668	2 003	2 225	507	11 116	10 519	دائرة استئناف الرباط
Khémisset	196	250	304	80	559	564	الخميمسات
Rabat	48	219	201	51	3 828	3 784	الرباط
Rommami	15	36	41	13	128	101	الرومامي
Salé	210	668	752	218	4 113	3 602	سلا
Temara	31	469	494	44	1 842	1 881	تمارة
Tiffelet	168	361	433	101	646	587	تيفلت
R.C.A. Safi	322	1 086	1 198	243	2 209	2 206	دائرة استئناف أسفي
Safi	104	697	741	175	1 570	1 557	أسفي
Essaouira	-	192	192	-	336	336	الصويرة
Youssefoufia	218	197	265	68	303	313	اليوسفية
R.C.A. Settat	475	612	699	460	593	763	دائرة استئناف سطات
Ben Ahmed	161	212	311	99	218	234	بن أحمد
Settat	314	400	388	361	375	529	سطات
R.C.A. Tanger	207	824	835	208	3 427	3 160	دائرة استئناف طنجة
Larache	7	167	134	41	536	495	العرائش
Ksar El Kabir	1	122	122	48	902	891	القصر الكبير
Tanger	199	469	513	90	1 867	1 656	طنجة
Assilah	-	66	66	29	122	118	أصيلة
R.C.A. Taza	-	-	-	220	449	449	دائرة استئناف تازة
Taza	-	-	-	220	449	449	تازة
R.C.A. Tétouan	967	768	837	1 457	3 016	3 430	دائرة استئناف تطوان
Tétouan	802	540	540	1 313	2 474	2 897	تطوان
Chefchaouen	143	47	101	138	183	183	شفشاون
Ouezzane	22	181	196	6	359	350	وزان
Ensemble	5 131	19 598	19 703	8 912	65 826	64 971	المجموع

15 - 23 Activités des centres judiciaires selon
le ressort des cours d'appel ⁽¹⁾

15 - 23 أنشطة المراكز القضائية حسب
الدوائر الاستئنافية ⁽¹⁾

Nombre d'affaires Année 2019	الجنحي			المدني			عدد القضايا سنة 2019
	المخلف A.I	المحكوم A.J	المسجل A. E	المخلف A.I	المحكوم A.J	المسجل A. E	
Cours d'appel							الدوائر الاستئنافية
Agadir	92	547	579	506	9 089	9 022	أكادير
Al Hoceima	23	344	174	59	1 444	1 406	الحسيمة
Béni Mellal	393	1 614	1 517	1 841	18 821	18 253	بني ملال
Casablanca	-	-	-	90	423	416	الدار البيضاء
El Jadida	39	1 582	1 583	585	12 146	12 154	الجديدة
Errachidia	137	871	820	665	8 377	8 305	الرشيدية
Fès	364	1 234	1 218	1 296	13 664	13 863	فاس
Kénitra	199	1 331	1 206	589	5 889	5 830	القنيطرة
Laâyoune	91	50	109	240	795	771	العيون
Marrakech	609	1 671	1 644	1 312	13 887	13 820	مراكش
Meknès	439	2 135	2 040	1 019	7 037	6 826	مكناس
Nador	10	187	170	249	3 221	3 026	الناضور
Ouarzazate	115	744	785	207	3 415	3 391	ورزازات
Oujda	277	1 853	1 773	620	7 265	7 121	وجدة
Rabat	1	237	216	18	343	289	الرباط
Safi	106	706	612	585	6 578	6 288	أسفي
Settat	15	6	9	423	1 370	1 347	سطات
Taza	510	2 182	2 098	261	2 339	2 279	تازة
Tétouan	1	51	49	74	3 217	3 218	تطوان
Ensemble	3 421	17 345	16 602	10 639	119 320	117 625	المجموع

A.E : Affaires enregistrées AJ : Affaires jugées A.I : Affaires en instance.

(1) Y compris l'activité des sections des juridictions de proximité

Source : Ministère de la Justice.

(1) يشمل نشاط أقسام قضاء القرب
المصدر : وزارة العدل.

15 - 24 Activités des sections des juridictions
de proximité au sein des C.J. selon
le ressort des cours d'appel

24 - 15 أنشطة أقسام قضاء القرب
بالمراكز القضائية حسب
الدوائر الاستئنافية

Nombre d'affaires Année 2019	الجنحي Pénal			المدني Civil			عدد القضايا سنة 2019
	المخلف A.I	المحكوم A.J	المسجل A. E	المخلف A.I	المحكوم A.J	المسجل A. E	
Cours d'appel							الدوائر الاستئنافية
Agadir	20	93	100	118	1 427	1 308	أكادير
Al Hoceima	1	4	4	-	14	8	الحسيمة
Béni Mellal	150	466	423	162	869	756	بني ملال
Casablanca	-	-	-	-	-	-	الدار البيضاء
El Jadida	11	182	191	44	468	502	الجديدة
Errachidia	46	138	150	26	137	140	الرشيدية
Fès	40	144	151	89	456	402	فاس
Kénitra	6	105	105	98	408	451	الكنيطرة
Laâyoune	7	12	9	34	52	38	العيون
Marrakech	102	161	179	428	693	730	مراكش
Meknès	46	90	94	36	218	185	مكناس
Nador	-	2	2	5	70	64	الناضور
Ouarzazate	21	83	86	4	39	30	ورزازات
Oujda	24	111	116	66	657	636	وجدة
Rabat	1	3	4	10	19	23	الرباط
Safī	19	347	305	52	1 224	1 171	أسفي
Settat	8	2	6	37	24	8	سطات
Taza	66	201	171	44	186	161	تازة
Tétouan	1	51	49	23	433	429	تطوان
Ensemble	569	2 195	2 145	1 276	7 394	7 042	المجموع

15 - 25 Répartition des détenus condamnés et contraints par corps par âge et sexe

15 - 25 توزيع المعتقلين المدانين والمكرهين حسب السن والجنس

Année 2019	المجموع Total	إناث Féminin	ذكور Masculin	سنة 2019
moins de 18 ans	148	6	142	أقل من 18 سنة
18 -29 ans	24 288	354	23 934	18 - 29 سنة
30 - 49 ans	24 333	479	23 854	30 - 49 سنة
50 ans et plus	3 926	117	3 809	50 سنة فأكثر
Total	52 695	956	51 739	المجموع

15-26 Nombre des détenus condamnés et contraints par corps selon l'état matrimonial et le sexe

15-26 عدد المعتقلين المدانين والمكرهين حسب الحالة العائلية والجنس

	2019		2018		2017		الحالة العائلية
	إناث Féminin	ذكور Masculin	إناث Féminin	ذكور Masculin	إناث Féminin	ذكور Masculin	
Etat matrimonial							
Célibataire	293	33 709	290	32 673	262	31 491	عازب
Marié	401	15 697	375	15 441	398	15 099	متزوج
Divorcé	208	2 195	188	1 835	214	1 598	مطلق
Veuf	54	138	78	145	69	180	أرمل
Total	956	51 739	931	50 094	943	48 368	المجموع

15 - 27 Nombre des détenus condamnés et contraints par corps selon la catégorie socio-professionnelle et le sexe

15 - 27 عدد المعتقلين المدانين والمكهرين حسب الفئة السوسيو مهنية والجنس

Année 2019	مجموع Total	إناث Féminin	ذكور Masculin	سنة 2019
Catégorie socio-professionnelle				الفئة السوسيو مهنية
Travailleurs et indépendants en agriculture	4 018	12	4 006	المشتغلون والمستقلون في الفلاحة
Travailleurs et indépendants en métiers	12 775	76	12 699	المشتغلون والمستقلون في الحرف
Travailleurs et indépendants en professions libérales	17 345	183	17 162	المشتغلون والمستقلون في المهن الحرة
Cadres Supérieurs ⁽¹⁾	420	8	412	أطر عليا ⁽¹⁾
Cadres Moyens ⁽¹⁾				أطر متوسطة ⁽¹⁾
Employés	8 045	123	7 922	مستخدمون
Etudiants	900	10	890	طلبة
Chômeurs	7 049	495	6 554	عاطلون
Retraités	170	5	165	متقاعدون
Autres activités	1 973	44	1 929	أنشطة أخرى
Total	52 695	956	51 739	المجموع

15 - 28 Effectif des détenus condamnés et contraints par corps selon la durée de la détention et le sexe

15 - 28 عدد المعتقلين المدانين والمكهرين حسب مدة العقوبة والجنس

Année 2019	مجموع Total	إناث Féminin	ذكور Masculin	سنة 2019
Durée de la détention				مدة العقوبة
Moins de 6 mois	4 828	163	4 665	أقل من 6 أشهر
6 mois à 2 ans	22 085	356	21 729	6 أشهر - سنتين
2 - 5 ans	12 742	188	12 554	2 - 5 سنوات
5 - 10 ans	6 603	108	6 495	5 - 10 سنوات
10 - 30 ans	5 959	130	5 829	10 - 30 سنة
Perpetuité	424	10	414	المؤبد
Peine capitale	54	1	53	الإعدام
Total	52 695	956	51 739	المجموع

(1) Il s'agit des fonctionnaires

Source : Délégation Générale de l'Administration Pénitentiaire et de la Réinsertion.

(1) يتعلق الأمر بالموظفين
المصدر : المندوبية العامة لإدارة السجون وإعادة الإدماج.

**15 - 29 Nombre des détenus condamnés et contraints
par corps pour infractions contre les personnes
selon le type d'infraction et le sexe**

Type d'infraction	2019	2018	2017
Masculin+Féminin			
Homicide volontaire	3 866	4 057	4 438
Tentative d'assassinat	841	651	669
Coups et blessures involontaires entraînant la mort	1 504	1 452	1 541
Coups et blessures ou violence	2 791	2 770	2 788
Homicide involontaire	42	73	16
Blessures involontaires	32	6	3
Empoisonnement	10	16	15
Total	9 086	9 025	9 470
Masculin			
Homicide volontaire	3 751	3 916	4 277
Tentative d'assassinat	831	634	664
Coups et blessures involontaires entraînant la mort	1 467	1 413	1 496
Coups et blessures ou violence	2 739	2 738	2 748
Homicide involontaire	42	73	15
Blessures involontaires	32	6	3
Empoisonnement	6	8	8
Total	8 868	8 788	9 211
Féminin			
Homicide volontaire	115	141	161
Tentative d'assassinat	10	17	5
Coups et blessures involontaires entraînant la mort	37	39	45
Coups et blessures ou violence	52	32	40
Homicide involontaire	-	-	1
Blessures involontaires	-	-	-
Empoisonnement	4	8	7
Total	218	237	259

**15 - 29 عدد المعتقلين المدانين والمكهرين
مرتكبي الجرائم ضد الأشخاص
حسب نوع الجريمة والجنس**

نوع الجريمة	2019	2018	2017
ذكور+إناث			
القتل العمد	3 866	4 057	4 438
محاولة القتل	841	651	669
الضرب والجرح المؤدي إلى الموت دون نية إحدائه	1 504	1 452	1 541
الضرب والجرح أو العنف	2 791	2 770	2 788
القتل الخطأ	42	73	16
الجرح الخطأ	32	6	3
التسميم	10	16	15
المجموع	9 086	9 025	9 470
ذكور			
القتل العمد	3 751	3 916	4 277
محاولة القتل	831	634	664
الضرب والجرح المؤدي إلى الموت دون نية إحدائه	1 467	1 413	1 496
الضرب والجرح أو العنف	2 739	2 738	2 748
القتل الخطأ	42	73	15
الجرح الخطأ	32	6	3
التسميم	6	8	8
المجموع	8 868	8 788	9 211
إناث			
القتل العمد	115	141	161
محاولة القتل	10	17	5
الضرب والجرح المؤدي إلى الموت دون نية إحدائه	37	39	45
الضرب والجرح أو العنف	52	32	40
القتل الخطأ	-	-	1
الجرح الخطأ	-	-	-
التسميم	4	8	7
المجموع	218	237	259

**15 - 30 Nombre des détenus condamnés et contraints
par corps pour infractions contre les biens
selon le type d'infraction et le sexe**

Type d'infraction	2019	2018	2017
Masculin+Féminin			
Détournement de fonds	59	52	40
Vol	4 149	4 240	4 421
Recel	139	100	111
Vol qualifié	7 767	7 388	6 389
Abus de confiance	186	185	185
Escroquerie	811	839	766
Remise de chèque sans provision	704	532	1 010
Incendie volontairement provoqué	267	263	226
Total	14 082	13 599	13 148
Masculin			
Détournement de fonds	57	51	35
Vol	4 093	4 196	4 374
Recel	139	95	110
Vol qualifié	7 696	7 328	6 338
Abus de confiance	177	180	179
Escroquerie	762	800	718
Remise de chèque sans provision	680	510	997
Incendie volontairement provoqué	259	258	217
Total	13 863	13 418	12 968
Féminin			
Détournement de fonds	2	1	5
Vol	56	44	47
Recel	-	5	1
Vol qualifié	71	60	51
Abus de confiance	9	5	6
Escroquerie	49	39	48
Remise de chèque sans provision	24	22	13
Incendie volontairement provoqué	8	5	9
Total	219	181	180

**15 - 30 عدد المعتقلين المدانين والمكهرين
مرتكبي الجرائم المتعلقة بالأموال
حسب نوع الجريمة والجنس**

نوع الجريمة	2019	2018	2017
ذكور+إناث			
الإختلاس	59	52	40
السرقه	4 149	4 240	4 421
إخفاء المسروق	139	100	111
السرقه الموصوفه	7 767	7 388	6 389
خيانة الأمانة	186	185	185
النصب	811	839	766
تسليم شيك بدون مؤونة	704	532	1 010
إضرار النار	267	263	226
المجموع	14 082	13 599	13 148
ذكور			
الإختلاس	57	51	35
السرقه	4 093	4 196	4 374
إخفاء المسروق	139	95	110
السرقه الموصوفه	7 696	7 328	6 338
خيانة الأمانة	177	180	179
النصب	762	800	718
تسليم شيك بدون مؤونة	680	510	997
إضرار النار	259	258	217
المجموع	13 863	13 418	12 968
إناث			
الإختلاس	2	1	5
السرقه	56	44	47
إخفاء المسروق	-	5	1
السرقه الموصوفه	71	60	51
خيانة الأمانة	9	5	6
النصب	49	39	48
تسليم شيك بدون مؤونة	24	22	13
إضرار النار	8	5	9
المجموع	219	181	180

15 - 31 Nombre des détenus condamnés et contraints par corps pour infractions contre l'ordre des familles et la moralité publique selon le type d'infraction et le sexe

15 - 31 عدد المعتقلين المدانين والمكرهين مرتكبي جرائم ضد نظام الأسرة والأخلاق العامة حسب نوع الجريمة والجنس

Type d'infraction	2019	2018	2017	نوع الجريمة
Masculin+Féminin				ذكور+إناث
Adultère	252	174	192	الخيانة الزوجية
Proxenetisme et provocation à la prostitution	180	110	144	الفساد والتحريض عليه
Violence contre les ascendants	637	487	518	العنف ضد الأصول
Abandon de famille	453	217	183	إهمال الأسرة
Viol et attentat à la pudeur	2 557	2 628	2 644	الإغتصاب وهتك العرض
Avortement	7	5	3	الإجهاض
Homosexualité	33	22	10	الشذوذ الجنسي
Violation de la moralité publique	94	25	16	الإخلال العلني بالحياء
Violence contre l'épouse	85	31	21	العنف ضد الزوجة
Total	4 298	3 699	3 731	المجموع
Masculin				ذكور
Adultère	171	84	108	الخيانة الزوجية
Proxenetisme et provocation à la prostitution	140	77	76	الفساد والتحريض عليه
Violence contre les ascendants	635	484	516	العنف ضد الأصول
Abandon de famille	453	216	183	إهمال الأسرة
Viol et attentat à la pudeur	2 554	2 622	2 640	الإغتصاب وهتك العرض
Avortement	5	3	2	الإجهاض
Homosexualité	32	22	10	الشذوذ الجنسي
Violation de la moralité publique	88	22	16	الإخلال العلني بالحياء
Violence contre l'épouse	85	31	21	العنف ضد الزوجة
Total	4 163	3 561	3 572	المجموع
Féminin				إناث
Adultère	81	90	84	الخيانة الزوجية
Proxenetisme et provocation à la prostitution	40	33	68	الفساد والتحريض عليه
Violence contre les ascendants	2	3	2	العنف ضد الأصول
Abandon de famille	-	1	-	إهمال الأسرة
Viol et attentat à la pudeur	3	6	4	الإغتصاب وهتك العرض
Avortement	2	2	1	الإجهاض
Homosexualité	1	-	-	الشذوذ الجنسي
Violation de la moralité publique	6	3	-	الإخلال العلني بالحياء
Violence contre l'épouse	-	-	-	العنف ضد الزوجة
Total	135	138	159	المجموع

15 - 32 Nombre des détenus condamnés et contraints
par corps pour infractions contre la sécurité et
l'ordre public selon le type d'infraction et le sexe

32-15 عدد المعتقلين المدانين والمكرهين
مرتكبي جرائم ضد الأمن العام والنظام
العام حسب نوع الجريمة والجنس

Type d'infraction	2019	2018	2017	نوع الجريمة
Masculin+Féminin				ذكور+إناث
Formation d'association de malfaiteurs	5 004	4 368	4 126	تكوين عصابة إجرامية
Enlèvement	421	374	372	الاختطاف
Affaires de terrorisme	421	432	481	قضايا الإرهاب
Violence contre un fonctionnaire public	203	206	291	العنف ضد موظف
Outrages à fonctionnaire public	407	284	285	إهانة موظف
Corruption et trafic d'influence	47	59	22	الرشوة واستغلال النفوذ
Faux et usage de faux documents	387	333	397	التزوير واستعمال وثائق مزورة
Vagabondage et mendicité	20	10	6	التشرد والتسول
Usurpation d'identité	42	27	18	انتحال (هوية، وظيفة، لقب أو اسم)
Insultes aux valeurs sacrées	2	2	3	إهانة المقدسات
Total	6 954	6 095	6 001	المجموع
Masculin				ذكور
Formation d'association de malfaiteurs	4 962	4 317	4 086	تكوين عصابة إجرامية
Enlèvement	413	364	366	الاختطاف
Affaires de terrorisme	413	426	481	قضايا الإرهاب
Violence contre un fonctionnaire public	200	196	290	العنف ضد موظف
Outrages à fonctionnaire public	400	278	280	إهانة موظف
Corruption et trafic d'influence	46	59	21	الرشوة واستغلال النفوذ
Faux et usage de faux documents	379	319	386	التزوير واستعمال وثائق مزورة
Vagabondage et mendicité	20	10	6	التشرد والتسول
Usurpation d'identité	42	26	18	انتحال (هوية، وظيفة، لقب أو اسم)
Insultes aux valeurs sacrées	2	2	3	إهانة المقدسات
Total	6 877	5 997	5 937	المجموع
Féminin				إناث
Formation d'association de malfaiteurs	42	51	40	تكوين عصابة إجرامية
Enlèvement	8	10	6	الاختطاف
Affaires de terrorisme	8	6	-	قضايا الإرهاب
Violence contre un fonctionnaire public	3	10	1	العنف ضد موظف
Outrages à fonctionnaire public	7	6	5	إهانة موظف
Corruption et trafic d'influence	1	-	1	الرشوة واستغلال النفوذ
Faux et usage de faux documents	8	14	11	التزوير واستعمال وثائق مزورة
Vagabondage et mendicité	-	-	-	التشرد والتسول
Usurpation d'identité	-	1	-	انتحال (هوية، وظيفة، لقب أو اسم)
Insultes aux valeurs sacrées	-	-	-	إهانة المقدسات
Total	77	98	64	المجموع

15 - 33 Nombre des détenus condamnés et contraints par corps pour infractions contre les lois spécifiques selon le type d'infraction et le sexe

33-15 عدد المعتقلين المدانين والمكرهين مرتكبي جرائم القوانين الخاصة حسب نوع الجريمة والجنس

Type d'infraction	2019	2018	2017	نوع الجريمة
Masculin+Féminin				ذكور+إناث
Trafic de drogues	12 693	12 534	12 636	الإنتاج في المخدرات
Consommation de drogues	1 222	706	450	استهلاك المخدرات
Trafic international de drogue	877	864	734	الإنتاج الدولي في المخدرات
Ivresse publique	817	611	723	السكر العلني
Vente de vins sans permis	582	524	448	بيع الخمور بدون رخصة
Immigration clandestine	258	184	125	الهجرة السرية
Désertion	111	37	-	الفرار من الجندية
Homicide en raison du manque de respect des règles de sécurité routière et de la circulation	60	41	41	القتل بسبب عدم احترام قواعد السلامة والسير الطرقي
Blessure en raison du manque de respect des règles de sécurité routière et de la circulation	7	21	5	الجرح بسبب عدم احترام قواعد السلامة والسير الطرقي
Conduire un véhicule sous l'effet de l'alcool ou des stupéfiants	8	16	6	سياقة مركبة تحت تأثير الكحول أو المواد المخدرة
Total	16 635	15 538	15 168	المجموع
Masculin				ذكور
Trafic de drogues	12 499	12 397	12 452	الإنتاج في المخدرات
Consommation de drogues	1 194	694	443	استهلاك المخدرات
Trafic international de drogue	845	808	700	الإنتاج الدولي في المخدرات
Ivresse publique	813	604	715	السكر العلني
Vente de vins sans permis	574	515	441	بيع الخمور بدون رخصة
Immigration clandestine	255	177	124	الهجرة السرية
Désertion	111	37	-	الفرار من الجندية
Homicide en raison du manque de respect des règles de sécurité routière et de la circulation	60	41	41	القتل بسبب عدم احترام قواعد السلامة والسير الطرقي
Blessure en raison du manque de respect des règles de sécurité routière et de la circulation	7	21	5	الجرح بسبب عدم احترام قواعد السلامة والسير الطرقي
Conduire un véhicule sous l'effet de l'alcool ou des stupéfiants	8	16	6	سياقة مركبة تحت تأثير الكحول أو المواد المخدرة
Total	16 366	15 310	14 927	المجموع
Féminin				إناث
Trafic de drogues	194	137	184	الإنتاج في المخدرات
Consommation de drogues	28	12	7	استهلاك المخدرات
Trafic international de drogue	32	56	34	الإنتاج الدولي في المخدرات
Ivresse publique	4	7	8	السكر العلني
Vente de vins sans permis	8	9	7	بيع الخمور بدون رخصة
Immigration clandestine	3	7	1	الهجرة السرية
Désertion	-	-	-	الفرار من الجندية
Homicide en raison du manque de respect des règles de sécurité routière et de la circulation	-	-	-	القتل بسبب عدم احترام قواعد السلامة والسير الطرقي
Blessure en raison du manque de respect des règles de sécurité routière et de la circulation	-	-	-	الجرح بسبب عدم احترام قواعد السلامة والسير الطرقي
Conduire un véhicule sous l'effet de l'alcool ou des stupéfiants	-	-	-	سياقة مركبة تحت تأثير الكحول أو المواد المخدرة
Total	269	228	241	المجموع

15 - 34 Evolution de l'effectif des mineurs placés au cours
de l'année dans les établissements
de sauvegarde de l'enfance

15 - 34 تطور عدد الأحداث المودعين
خلال السنة بمؤسسات
حماية الطفولة

Ville	Type d'établissement	2019	2018*	2017	2016	2015	نوع المؤسسة	المدينة
Agadir	C.O.R (garçons)	...	501	...	370	296	م.إ.ت. (ذكور)	أكادير
	C.O.R (filles)	...	896	...	157	191	م.إ.ت. (فتيات)	
Marrakech	C.O.R	...	163	...	565	630	م.إ.ت.	مراكش
	C.O.R (filles)	...	97	...	158	130	م.إ.ت. (فتيات)	
Béni Mellal	C.O.R à Fquih			م.إ.ت. بالفقيه	بني ملال
	Ben Salah	...	31	...	24	44	بن صالح	
Benslimane	C.R	...	1 039	...	200	167	م.إ.ت.	بنسليمان
Casablanca	C.O.R Abdeslam			م.إ.ت. عبد السلام	الدار البيضاء
	Bennani (filles)	...	799	...	283	288	بناني (بنات)	
	C.O.R à Tit Mellil ⁽¹⁾	...	-	...	-	-	م.إ.ت. بتيط مليل ⁽¹⁾	
	F.A.S Lalla Yakout ⁽¹⁾	...	-	...	-	-	ن.ع.ج. لالة الياقوت ⁽¹⁾	
	C.O.R Mers Sultan (filles)	...	-	...	106	130	م.إ.ت. مرس السلطان (فتيات)	
Settat	C.R à Berrechid	...	19	...	64	99	م.إ.ت. بربشيد	سطات
Larache	C.R ⁽¹⁾	...	-	...	-	-	م.إ.ت. ⁽¹⁾	العرائش
Skhirate-Témara	C.O.R	...	579	...	590	353	م.إ.ت.	الصخيرات - تمارة
Tanger-Assilah	C.O.R	...	⁽¹⁾ _	...	⁽¹⁾ _	156	م.إ.ت.	طنجة - أصيلة
Fès	F.A.S	...	⁽¹⁾ _	...	⁽¹⁾ _	88	ن.ع.ج.	فاس
	C.O.R	...	258	...	384	446	م.إ.ت.	
	C.O.R Ziat (filles)	...	325	...	114	97	م.إ.ت. زيات (بنات)	
Nador	C.O.R	...	334	...	205	207	م.إ.ت.	الناضور
Oujda	C.O.R	...	278	...	212	213	م.إ.ت.	وجدة
Meknès	C.O.R	...	216	...	352	358	م.إ.ت.	مكناس
Total		...	5 535	...	3 784	3 893		المجموع
Féminin		...	2 117	...	818	836		الإناث

C.O.R : Centre d'Observation et de Rééducation

C.R : Centre de Rééducation

F.A.S : Foyer d'Action Sociale

(1) Fermé pour réparation .

Source : Ministère de la Jeunesse et des Sports.

م.إ.ت. : مركز الملاحظة وإعادة التربية

م.إ.ت. : مركز إعادة التربية

ن.ع.ج. : نادي العمل الإجتماعي

(1) مغلق للإصلاح .

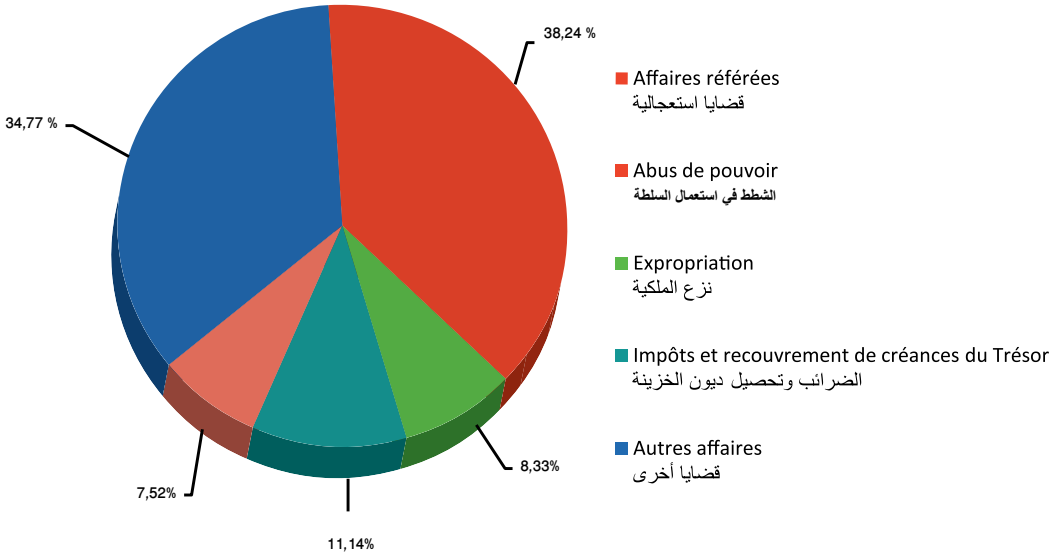
المصدر : وزارة الشباب والرياضة.

15 - 35 Evolution de l'effectif des bénéficiaires
des établissements de sauvegarde de l'enfance15 - 35 تطور عدد المستفيدين من مؤسسات
حماية الطفولة

	2019	2018	2017	2016	2015	
Centres d'observation						مراكز الملاحظة
Bénéficiaires	3 895	3 460	3 478	المستفيدين
Entrées	3 192	3 215	المودعون
Sorties	3 053	3 069	المغادرون
Centres de rééducation						مراكز إعادة التربية
Bénéficiaires	821	983	1 000	المستفيدين
Entrées	592	590	المودعون
Sorties	643	654	المغادرون
Foyers d'action sociale						أندية العمل الإجتماعي
Bénéficiaires	-	116	المستفيدين
Entrées	-	88	المودعون
Sorties	-	101	المغادرون
Liberté surveillée						الحرية المحروسة
Bénéficiaires	2 968	3 294	1 856	المستفيدين
Entrées	2 171	-	1 212	المودعون
Sorties	-	980	المغادرون

القضايا المسجلة بالمحاكم الإدارية : (2019) (ب %)

Affaires enregistrées aux tribunaux administratifs (2019)(en%)



الفصل السادس عشر
الأنشطة الثقافية والترفيهية
والتعاون الوطني

CHAPITRE XVI

**ACTIVITES CULTURELLES, LOISIRS
ET ENTRAIDE NATIONALE**

16 - 1 Foyers féminins

16 - 1 الأندية النسوية

Année 2019

سنة 2019

	عدد المستفيدات من التكوين المهني			عدد المكونات		مجموع المؤسسات Nombre total d'établissements	
	التكوين المهني Formation professionnelle	عدد المستفيدات من الأنشطة الإشعاعية		المساعدة	القبارة		
		Activités de rayonnement	Activités normales	Nbr de formatrices Aide	Fixe		
Tanger-Tétouan-Al Hoceima	484	6 576	1264	126	23	33	طنجة - تطوان - الحسيمة
Tanger - Assilah	73	2140	539	28	5	7	طنجة - أصيلة
Fahs - Anjra	-	-	-	1	1	1	فحص - أنجرة
Tétouan	241	-	306	38	6	8	تطوان
M'diq - Fnidq	136	1340	137	16	3	3	المضيق - الفنيق
Larache	-	-	-	6	3	2	العرانش
Chefchaouen	26	280	67	11	1	1	شفشاون
Ouezzane	-	2 012	74	13	1	3	وزان
Al Hoceima	8	804	141	14	3	8	الحسيمة
Oriental	458	5708	1732	124	25	41	الشرق
Oujda - Taourirt	313	1224	184	33	11	7	وجدة - تاوريرت
Jerada	63	-	65	15	1	4	جرادة
Berkane	-	-	-	7	1	3	بركان
Figuig	22	140	64	24	3	10	فكيك
Nador	60	4155	1370	23	6	9	الناظور
Driouch	-	189	49	7	2	3	الدريوخ
Guercif	-	-	-	15	1	5	جرسيف
Fès-Meknès	131	9 161	1 125	125	44	69	فاس - مكناس
Fès	40	2526	240	34	8	10	فاس
Moulay Yacoub	-	255	35	6	2	6	مولاي يعقوب
Séfrou	-	-	47	2	3	3	صفرو
Boulemane	-	520	48	10	2	7	بولمان
Meknès	32	2 212	339	24	14	18	مكناس
El Hajeb	-	776	84	9	2	4	الحاجب
Ifrane	-	140	63	5	3	6	الفران
Taounate	-	2482	105	10	4	6	تاوانت
Taza	59	250	164	25	6	9	تازة
Rabat - Salé - Kénitra	667	12 641	1 244	162	106	57	الرباط - سلا - القنيطرة
Rabat	25	586	130	30	18	5	الرباط
touargas	25	145	63	14	4	1	تواركة
Skhirate-Témara	81	5 198	268	22	17	6	الصخيرات - تمارة
Salé	17	1 766	132	9	18	4	سلا
Khémisset	62	646	278	25	15	14	الخميسات
Kénitra	129	2 945	235	33	24	18	القنيطرة
Sidi Kacem	46	760	63	11	7	5	سيدي قاسم
Sidi Slimane	282	595	75	18	3	4	سيدي سليمان
Béni Mellal - Khénifra	332	8 036	945	87	18	35	بني ملال - خنيفرة
Béni Mellal	110	1 510	146	24	3	8	بني ملال
Fquih Ben Salah	59	280	163	7	1	4	الفيح بن صالح
Azilal	-	830	107	20	3	9	أزيلال
Khénifra	89	2724	111	17	4	7	خنيفرة
Khouribga	74	2692	418	19	7	7	خريبكة

16 - 1 Foyers féminins (suite)

16 - 1 الأندية النسوية (تابع)

Année 2019

سنة 2019

	عدد المستفيدات من التكوين المهني			عدد المكونات		مجموع المؤسسات Nombre total d'établissements	
	الأنشطة الإبداعية			المساعدة	الغارة		
	التكوين المهني	الأنشطة الإبداعية	الأنشطة القارة	Nbr de formatrices	Aide		
	Formation professionnelle	Activités de rayonnement	Activités normales				
Casablanca-Settat	908	17142	2159	218	50	49	الدار البيضاء - سطات
Casablanca - anfa	43	1630	92	11	3	2	الدار البيضاء - أنفا
Ben Msik - Moulay rachid	88	2787	213	34	1	5	ابن مسيك - مولاي رشيد
Sidi Bernoussi - Zenata	179	5004	97	13	3	1	البرنوصي- زناتة
Mohammadia	208	-	230	21	5	4	المحمدية
Al Fida - Mers Sultan	42	1290	62	10	2	2	الفداء - درب السلطان
Aïn Chock - Hay Hassani	71	970	435	35	8	8	عين الشق - الحي الحسني
Aïn Sebaâ - Hay Mohammadi	70	-	137	17	5	2	عين السبع - الحي المحمدي
Mediouna	-	488	137	13	1	4	مديونة
Settat	40	1592	190	18	3	6	سطات
Berrechid	-	265	90	9	4	3	برشيد
Benslimane	75	990	353	17	6	4	بن سليمان
El Jadida	92	2126	123	12	7	5	الجديدة
Sidi Bennour	-	-	-	8	2	3	سيدي بنور
Marrakech - Safi	564	9 732	638	97	23	28	مراكش - اسفي
Marrakech	172	2110	213	29	4	4	مراكش
Al Haouz	94	956	83	9	3	2	الحوز
Chichaoua	-	-	27	5	1	3	شيشاوة
El Kelâa des Sraghna	17	-	11	9	3	4	قلعة السراغنة
Rehamna	25	500	26	11	2	3	الرحامنة
Essaouira	-	1256	42	7	3	3	الصويرة
Safi	256	4513	177	21	6	5	أسفي
El youssoufia	-	397	59	6	1	4	اليوسفية
Drâa - Tafilalet	93	7069	412	54	12	29	درعة - تافيلالت
Errachidia	31	3385	201	23	3	12	الرشيدية
Midelt	-	2128	92	13	3	8	ميدلت
Ouarzazate	62	1134	74	12	2	3	ورزازات
Zagora	-	422	45	5	1	2	زاكورة
Tinghir	-	-	-	1	3	4	تنغير
Souss-Massa	181	2291	486	66	20	23	سوس - ماسة
Agadir - Ida Ou Tanane	57	333	166	11	7	3	أكادير- إداوتنان
Chtouka - Ait Baha	40	-	-	15	5	3	شئوكة - أيت باها
Inezgane - Ait Melloul	-	-	-	-	-	-	انركان - ايت ملول
Taroudannt	26	1049	248	22	3	8	تارودانت
Tiznit	25	719	43	13	3	5	تزنيت
Tata	33	190	29	5	2	4	طاطا
Guelmim - Oued Noun	167	2599	90	35	6	10	كلميم - واد نون
Guelmim	116	2599	55	14	3	2	كلميم
TanTan	41	-	-	7	1	3	طان طان
Assa - Zag	-	-	-	7	2	3	اسا - الزك
Sidi Ifni	10	-	35	7	-	2	سيدي إفني
Laayoune-Sakia El Hamra	-	3070	266	37	20	13	العيون - الساقية الحمراء
Tarfaya	-	900	61	18	10	3	طرفاية
Laayoune	-	-	5	1	1	2	العيون
Boujdour	-	2170	200	12	4	4	بوجذور
Es Semara	-	-	-	6	5	4	السمارة
Eddakhla - Oued Eddahab	-	874	51	8	2	1	الداخلة - واد الذهب
Eddakhla	-	874	51	8	2	1	الداخلة
Oussered	-	-	-	-	-	0	أوسرد
Ensemble	3 985	84 899	10 412	1 059	349	388	المجموع

16 - 2 Jardins d'enfants (1)

16 - 2 رياض الأطفال (1)

Année 2019

سنة 2019

	عدد المستفيدين من		عدد المرشحات		عدد المؤسسات	
	الأنشطة الإشعاعية	الأنشطة القارة	المساعدة	القارة		
	Activités de rayonnement (2)	Activités normales	Aide	Fixe		
Tanger - Tétouan - Al Hoceima	5845	1397	97	13	28	طنجة - تطوان - الحسيمة
Al Hoceima	261	261	18	1	6	الحسيمة
Chefchaouen	1299	117	5	1	2	شفشاون
Fahs - Anjra	437	84	3	-	1	فحص - أنجرة
Larache	45	49	2	-	1	العرانش
M'diq - Fnidq	22	68	7	2	2	المضيق - الفنيدق
Ouezzane	1519	453	15	-	4	وزان
Tanger - Assilah	1293	205	16	2	4	طنجة - أصيلة
Tétouan	969	160	31	7	8	تطوان
Oriental	4035	1322	104	18	41	الشرق
Berkane	-	-	-	-	-	بركان
Driouch	706	192	7	2	3	الريوش
Figuiq	197	166	23	2	10	فكيك
Guercif	-	173	5	-	5	جرسيف
Jerada	109	231	6	-	3	جرادة
Nador	1094	226	12	5	6	الناظور
Oujda	1819	226	46	8	11	وجدة
Taourirt	110	108	5	1	3	تاويرت
Fès - Meknès	6129	1878	100	14	59	فاس - مكناس
Boulemane	714	253	18	1	8	بولمان
El Hajeb	242	128	12	1	4	الحاجب
Fès	581	129	12	5	6	فاس
Ifrane	119	192	6	1	6	الفران
Meknès	1810	373	9	1	8	مكناس
Moulay Yacoub	512	121	8	1	7	مولاي يعقوب
Sefrou	652	58	7	1	3	صفرو
Taounate	1499	355	15	1	8	تاونات
Taza	-	269	13	2	9	تازة
Rabat - Salé - Kénitra	6117	2082	102	44	58	الرباط - سلا - القنيطرة
Kénitra	548	548	27	11	19	القنيطرة
Khémisset	606	593	22	2	16	الخميسات
Rabat	53	60	6	9	3	الرباط
Salé	952	133	6	8	4	سلا
Sidi Kacem	47	146	10	4	6	سيدي قاسم
Sidi Slimane	487	132	8	1	4	سيدي سليمان
Skhirate - Témara	3276	433	18	7	5	الصخيرات - تمارة
touargas	148	37	5	2	1	تواركة
Béni Mellal - Khénifra	3576	1342	66	11	35	بني ملال - خنيفرة
Azilal	215	215	12	2	9	أزيلال
Béni Mellal	-	262	18	3	8	بني ملال
Fquih Ben Salah	129	285	4	-	3	الفيق بن صالح
Khénifra	2157	309	23	3	9	خنيفرة
Khouribga	1075	271	9	3	6	خريبكة

16 - 2 Jardines d'enfants (suite) (1)

16 - 2 رياض الأطفال (تابع) (1)

Année 2019

سنة 2019

	عدد المستفيدين من الأنشطة الإشعاعية		عدد المرشحات المساعدة		عدد المؤسسات Nombre d'etablissements	
	الأنشطة القارة		القارة			
	Activités de rayonnement (2)	Activités normales	Aide	Fixe		
Casablanca - Settat	9 999	2 034	164	21	56	الدار البيضاء - سطت
Benslimane	1 259	150	7	4	4	بن سليمان
Berrechid	511	88	4	2	4	برشيد
Casablanca	4 184	1 059	89	8	23	الدار البيضاء
El Jadida	2 442	307	18	3	8	الجديدة
Mediouna	750	251	16	-	4	مديونة
Mohammadia	688	73	5	2	4	المحمدية
Settat	165	55	17	2	7	سطت
Sidi Bennour	-	51	8	-	2	سيدي بنور
Marrakech - Safi	7 232	1 177	66	15	32	مراكش - اسفي
Al Haouz	1 441	116	7	2	3	الحوز
Al-youssoufia	646	101	6	-	3	اليوسفية
Chichaoua	-	26	6	-	2	شيشاوة
El Kelâa des Sraghna	134	134	2	2	3	قلعة السراغنة
Erehamma	2 028	376	14	2	5	الرحامنة
Essaouira	67	67	6	1	4	الصويرة
Marrakech	1 205	202	17	4	6	مراكش
Safi	1 711	155	8	4	6	أسفي
Drâa - Tafilalet	2 494	1 029	53	6	33	درعة - تافيلالت
Errachidia	821	208	18	2	12	الرشيدية
Midelt	240	523	19	1	10	ميدلت
Ouarzazate	141	139	6	1	4	ورزازات
Tinghir	123	69	5	2	4	تنگير
Zagora	1 169	90	5	-	3	زاكورة
Souss - Massa	1 680	646	38	10	23	سوس - ماسة
Agadir - Ida Ou Tanane	-	155	7	2	3	أكادير - اداوتنان
Chtouka - Ait Baha	62	52	4	2	4	شئوكة - آيت باها
Taroudannt	1 505	329	14	4	8	تارودانت
Tata	44	91	6	1	5	طاطا
Tiznit	69	19	7	1	3	تزنيت
Guelmim - Oued Noun	486	382	25	3	11	كلميم - واد نون
Assa - Zag	-	207	18	1	5	اسا - الزاك
Guelmim	46	23	2	2	2	كلميم
Sidi Ifni	440	66	-	-	2	سيدي افني
TanTan	-	86	5	-	2	طان طان
Laayoune - Sakia El Hamra	319	352	26	7	12	العيون - الساقية الحمراء
Laayoune	-	69	5	5	2	العيون
Boujdour	118	118	8	-	4	بوجدور
Tarfaya	47	11	3	1	2	طرفاية
Es-Semara	154	154	10	1	4	السمارة
Eddakhla - Oued Eddahab	105	18	1	-	1	الداخلة - واد الذهب
Oussered	-	-	-	-	-	أوسرد
Oued Eddahab	105	18	1	-	1	واد الذهب
Ensemble	48 017	13 659	842	162	389	المجموع

(1) Etablissement sous tutelle du departement de la Jeunesse et des Sports .

(2)Activités éducatives non institutionnelles .

Source : Ministère de la Jeunesse et des Sports.

(1)بعض فقط المؤسسات التابعة لقطاع الشباب والرياضة.

(2)أنشطة تربوية غير مؤسسية.

المصدر : وزارة الشباب والرياضة.

16 - 3 Activités des maisons des jeunes

16 - 3 أنشطة دور الشباب

Année 2019	عدد المشاركين			عدد المؤسسات Nombre d'établissements	سنة 2019
	المجموع Total	الأنشطة العادية Activités normales	الأنشطة الإشعاعية Activités de rayonnement		
Tanger - Tétouan - Al Hoceima	491 281	350 769	140 512	70	طنجة - تطوان - الحسيمة
Chefchaouen	150 111	102 012	48 099	9	شفشاون
Fahs - Anjra	36 020	7 550	28 470	3	الفحص - أنجرة
Larache	20 120	20 120	-	5	العرالش
Tanger - Assilah	143 135	113 440	29 695	13	طنجة - أصيلة
Tétouan	80 363	72 130	8 233	12	تطوان
M'Diq - Fnideq	11 707	3 642	8 065	3	المنضيق - الفنديق
Al Hoceima	9 928	4 987	4 941	12	الحسيمة
Ouezzane	39 897	26 888	13 009	13	وزان
L'Oriental	951 271	803 846	147 425	51	الشرق
Berkane	98 847	67 504	31 343	7	بركان
Figuiç	73 808	52 935	20 873	10	فجيح
Jerada	20 023	9 485	10 538	5	جرادة
Nador	6 800	5 168	1 632	7	الناضور
Oujda - Angad	693 696	641 084	52 612	13	وجدة - أنجاد
Guercif	48 843	20 930	27 913	5	جرسيف
Driouch	9 254	6 740	2 514	4	الدريوش
Fès - Meknès	867 912	601 718	266 194	111	فاس - مكناس
Boulemane	136 894	80 995	55 899	10	بولمان
Fès	-	-	-	20	فاس
Sefrou	67 079	52 865	14 214	16	صفرو
Taza	-	-	-	18	تازة
Taounate	22 576	14 296	8 280	10	تاونلت
Meknès	130 190	101 388	28 802	14	مكناس
Ifrane	8 674	8 674	-	7	إيفران
El Hajeb	381 955	259 690	122 265	7	الحاجب
Moulay Yacoub	120 544	83 810	36 734	9	مولاي يعقوب
Rabat - Salé - Kénitra	957 905	515 692	442 213	84	الرباط - سلا - القنيطرة
Rabat	135 424	80 877	54 547	11	الرباط
Khémisset	66 507	47 377	19 130	17	الخميسات
Salé	167 968	100 891	67 077	13	سلا
Skhirate - Témara	213 611	116 637	96 974	15	الصخيرات - تمارة
Kénitra	99 901	50 519	49 382	13	القنيطرة
Sidi Kacem	239 995	101 133	138 862	7	سيدي قاسم
Sidi Slimane	34 499	18 258	16 241	8	سيدي سليمان
Béni Mellal - Khénifra	1 389 183	857 983	531 200	54	بني ملال - خنيفرة
Azilal	155 133	27 900	127 233	12	أزيلال
Béni Mellal	549 394	295 252	254 142	13	بني ملال
Khénifra	30 008	16 002	14 006	10	خنيفرة
Khouribga	589 179	488 807	100 372	14	خريبكة
Fquih Ben Salah	65 469	30 022	35 447	5	الفيقيه بن صالح

16 - 3 Activités des maisons des jeunes (suite)

16 - 3 أنشطة دور الشباب (تابع)

Année 2019	عدد المشاركين			عدد المؤسسات Nombre d'établissements	سنة 2019
	Nombre de participants				
	المجموع Total	الأنشطة العادية Activités normales	الأنشطة الإشعاعية Activités de rayonnement		
Casablanca- Settat	1 342 078	772 966	569 112	91	الدار البيضاء- سطت
Ain Chok - Hay .Hassani	-	-	-	20	عين الشق - الحي الحسني
Ain Sbaâ - Hay Mohammadi	104 552	60 980	43 572	3	عين السبع - الحي المحمدي
Al Fida - Derb Sultan	92 273	55 163	37 110	3	الفداء - درب السلطان
Casa Anfa	120 064	78 886	41 178	5	الدار البيضاء أنفا
Ben Msik - Sidi Othman	244 113	151 626	92 487	10	ابن امسيك - سيدي عثمان
Sidi Bernoussi	317 830	205 596	112 234	8	سيدي البرنوصي - زنقة
Mohammedia	115 376	44 780	70 596	6	المحمدية
Mediona	6 842	-	6 842	6	مديونة
Ben Slimane	7 304	6 940	364	2	بنسليمان
Settat	112 517	86 912	25 605	6	سطت
El Jadida	37 724	-	37 724	10	الجديدة
Sidi benour	58 607	34 835	23 772	7	سيدي بنور
Brchid	124 876	47 248	77 628	5	برشيد
Marrakech - Safi	729 063	364 576	364 487	49	مراكش - أسفي
Al Haouz	42 762	16 266	26 496	5	الحوز
Chichaoua	29 157	15 615	13 542	2	شيشاوة
El Kelâa des Sraghna	20 057	10 312	9 745	5	قلعة السراغنة
Essaouira	19 850	10 184	9 666	4	الصويرة
Marrakech	274 077	136 954	137 123	10	مراكش
Safi	250 102	123 162	126 940	13	أسفي
Youssefoufia	72 326	38 148	34 178	6	اليوسفية
Rehamna	20 732	13 935	6 797	4	الرحامنة
Drâa- Tafilalet	419 246	235 875	183 371	46	درعة - تافيلالت
Errachidia	129 813	62 110	67 703	12	الرشيدية
Ouarzazate	100 400	50 017	50 383	5	ورزازات
Zagora	98 930	81 550	17 380	15	زاكورة
Tinghir	33 885	11 107	22 778	7	تنغير
Midelt	56 218	31 091	25 127	7	ميدلت
Souss - Massa	144 728	47 609	97 119	34	سوس - ماسة
Agadir - Ida Ou Tanane	66 186	10 209	55 977	10	أكادير - إداوتنان
Chtouka - Ait Baha	-	-	-	6	اشتوكة - أيت باها
Tata	-	-	-	7	طاطا
Taroudannt	78 542	37 400	41 142	8	تارودانت
Tiznit	-	-	-	3	تيزنيت
Guelmim - Oued Noun	160 188	69 507	90 681	26	كلميم - واد نون
Assa - Zag	-	-	-	5	أسا - الزاك
Sidi Ifni	-	-	-	3	سيدي افني
Guelmim	55 828	11 602	44 226	13	كلميم
Tan-Tan	104 360	57 905	46 455	5	طنانطان
Laâyoune - Sakia El Hamra	989 256	648 742	340 514	21	العيون - الساقية الحمراء
Boujdour	665 817	459 246	206 571	3	بوجدور
Laâyoune	141 990	89 672	52 318	9	العيون
Es-Semara	181 449	99 824	81 625	4	السمارة
Tarfaya	-	-	-	5	طرقاية
Dakhla - Oued Ed-Dahab	104 002	58 244	45 758	4	الدخلة - وادي الذهب
Dakhla	100 041	56 806	43 235	4	الدخلة
Oussered	3 961	1 438	2 523	-	أوسرد
Ensemble	8 546 113	5 327 527	3 218 586	641	المجموع

16 - 4 Evolution du nombre de bénéficiaires
des centres d'accueil

16 - 4 تطور عدد المستفيدين
من مراكز الإستقبال

Année 2018	عدد المستفيدين Nombre de bénéficiaires	عدد الليالي Nombre de nuitées	سنة 2018
Rabat	1 730	4 356	الرباط
Chefchaoun	960	2 084	شفشاون
Fès	3 050	10 023	فاس
Tetouan	900	2 040	تطوان
Agadir	1 060	3 088	أكادير
Marrakech	3 300	10 066	مراكش
Méknès (Ouisselane)	80	160	مكناس (وسلان)
Tanger	817	1 850	طنجة
Casablanca (Sidi Maârouf)	809	1 799	الدار البيضاء (سيدي معروف)
Khémisset	604	954	الخميسات
Larache	403	1 209	العرائش
El Jadida	612	1 010	الجديدة
Mohammadia	545	862	المحمدية
Dahkla	206	720	الداخلة
Errachidia	300	600	الرشيدية
Guelmim	540	819	كلميم
Ouarzazate	240	480	ورزازات
Azrou	560	865	أزرو
khenifra	180	540	خنيفرة
Benslimane	532	612	بنسليمان
Boujdour	100	200	بوجدور
Ensemble	17 528	44 337	المجموع

**16 - 5 Participants aux colonies de vacances
(Activités été) selon la province
(ou la préfecture)**

**16 - 5 المشاركون في المخيمات الصيفية
حسب الإقليم (أوعمالة)**

	2018	
Tanger - Tétouan - Al Hoceima	5 180	طنجة - تطوان - الحسيمة
Al Hoceima	1 367	الحسيمة
Chefchaouen	110	شفشاون
Fahs - Anjra	158	فحص - أنجرة
Larache	617	العرانثش
Ouezzane	219	وزان
Tanger - Assilah	2 226	طنجة - أصيلة
Tétouan	361	تطوان
M'diq - Fnidq	122	المضيق - الفنيدق
Oriental	5 894	جهة الشرق
Berkane	1 080	بركان
Driouch	55	الدريوخ
Figuig	670	فكيك
Guercif	280	جرسيف
Jerada	326	جرادة
Nador	1 143	الناظور
Oujda	2 274	وجدة
Taourirt	66	تاويرت
Fès - Meknès	15 226	فاس مكناس
Meknès	4 382	مكناس
Boulemane	747	بولمان
El Hajeb	455	الحاجب
Fès	5 990	فاس
Ifrane	467	اقران
Sefrou	517	صفرو
Taounate	1 262	تاوانات
Taza	964	تازة
Moulay Yacoub	442	مولاي يعقوب
missour	-	ميسور
Rabat - Salé - Kénitra	22 186	الرباط - سلا - القنيطرة
Kénitra	2 632	القنيطرة
Khémisset	1 174	الخميسات
Rabat	7 780	الرباط
touargas	80	تواركة
Salé	6 366	سلا
Sidi Kacem	590	سيدي قاسم
Sidi Slimane	774	سيدي سليمان
Skhirate- Témara	2 790	الصخيرات تمارة
Béni Mellal - Khénifra	8 019	بني ملال - خنيفرة
Azilal	913	أزيلال
Béni Mellal	2 328	بني ملال
Fquih Ben Salah	1 511	الفتيحه بن صالح
Khénifra	559	خنيفرة
Khouribga	2 708	خريبكة

**16 - 5 Participants aux colonies de vacances
(Activités été) selon la province
(ou la préfecture) (suite)**

**16 - 5 المشاركين في المخيمات الصيفية
حسب الإقليم (أو العمالة) (تابع)**

2018		
Casablanca-Settat	22 781	الدار البيضاء - سطت
Benslimane	856	بن سليمان
Berrachid	1 284	برشيد
Casablanca anfa	4 004	الدار البيضاء أنفا
Ain choq - Hay Hassani - Nouaceur	2 916	عين الشق - الحي الحسني - النواصر
Al Fida-Mers Sultan	1 725	الفداء - مرس السلطان
Ben Msik - sidi othman	3 862	بن مسيك - سيدي عثمان
Sidi Bernoussi	1 528	سيدي البرنوصي
Ain Sebaâ - Hay Mohammadi	2 369	عين السبع - الحي المحمدي
El Jadida	1 541	الجديدة
Mediouna	277	مديونة
Mohammadia	1 348	المحمدية
Settat	761	سطت
Sidi Bennour	310	سيدي بنور
Marrakech - Safi	10 883	مراكش - اسفي
Al Haouz	657	الحوز
Chichaoua	254	شيشاوة
El Kelâa des Sraghna	727	قلعة السراغنة
Essaouira	605	الصويرة
Marrakech	6867	مراكش
Rehamna	456	الرحامنة
Safi	1153	أسفي
El youssoufia	164	اليوسيفية
Drâa - Tafilalet	10 130	درعة - تافيلالت
Errachidia	6 867	الراشيدية
Midelt	430	ميدلت
Ouarzazate	1 369	ورزازات
Tinghir	354	تنغير
Zagora	1 110	زاكورة
Souss - Massa	7 328	سوس - ماسة
Agadir - Ida Ou Tanane	1 909	أكادير - إداوتنان
Chtouka- Ait Baha	2 003	شثوكة - أيت باها
Inzegane - Ait Melloul	584	انزكان - أيت ملول
Taroudannt	1 355	تارودانت
Tata	1 055	طاطا
Tiznit	422	تزنيت
Guelmim-Oued Noun	2 153	كلميم - واد نون
Assa - Zag	499	اسا - الزاك
Guelmim	688	كلميم
Sidi Ifni	179	سيدي افي
Tan Tan	787	طان طان
Laayoune-Sakia El Hamra	6 607	العيون - الساقية الحمراء
Boujdour	1 015	بوجدور
Es Semara	1 027	السمارة
Laayoune	4 326	العيون
Tarfaya	239	طرفاية
Eddakhla - Oued Eddahab	2 209	الداخلة - واد الذهب
Oussered	339	أوسرد
Eddakhla	1 870	الداخلة
Ensemble	114 043	المجموع

**16 - 6 Voyages organisés au profit
des jeunes marocains à l'étranger
selon les pays d'accueil**

**16 - 6 الرحلات المنظمة لفائدة الشباب
المغربي إلى الخارج
حسب البلدان المستقبلة**

Année 2018	عدد المستفيدين Nombre de bénéficiaires	عدد البعثات Nombre de missions	سنة 2018
Grèce	72	2	اليونان
Tunisie	36	2	تونس
Azerbaïdjan	12	1	أذربيجان
Qatar	9	1	قطر
Turkie	22	1	تركيا
Total	151	7	المجموع

**16 - 7 Evolution de l'effectif des jeunes étrangers
reçus au Maroc selon le pays d'origine**

**16 - 7 تطور عدد الشباب الأجانب المستقبون
بالمغرب حسب البلد الأصل**

Année 2018	عدد المستفيدين Nombre de bénéficiaires	عدد البعثات Nombre de missions	سنة 2018
Grèce	31	1	اليونان
Tunisie	172	6	تونس
Azerbaïdjan	13	1	أذربيجان
Turkie	23	1	تركيا
Total	239	9	المجموع

16 - 8 Installations sportives selon
la province (ou la préfecture)

8-16 التجهيزات الرياضية
حسب الإقليم (أو العمالة)

Année 2016	قاعات الرياضة Salles Omnisports	المسابح مغطات Pisines Couvertes	قاعات ألعاب القوى Pistes d'Athlétisme	ملاعب العشب الصناعي Terrains en Gazon Syn	ملاعب كبيرة Grands Stades	م.س.ر.ق.م ⁽¹⁾ C.S.S.P.I(I)	سنة 2016
Tanger-Tétouan-Al Hoceima	14	2	4	7	1	21	طنجة - تطوان - الحسيمة
Al Hoceima	4	-	1	3	-	4	الحسيمة
Chefchaouen	1	-	-	-	-	-	شفشاون
Fahs - Anjra	-	-	-	-	-	5	فحص - أنجرة
Larache	2	-	-	1	-	3	المعرائش
Ouezzane	1	-	-	-	-	0	وزان
Tanger -Assilah	3	-	2	1	1	9	طنجة - أصيلا
Tétouan	1	1	-	1	-	-	تطوان
M'diq-Fnidiq	2	1	1	1	-	-	المضيق-الفيديق
Oriental	19	1	4	5	1	36	الشرق
Berkane	2	-	1	1	-	1	بركان
Driouch	1	-	-	-	-	12	دريوش
Figuig	2	-	-	-	-	2	فكيك
Guercif	1	-	-	-	-	1	جرسيف
Jerada	1	-	-	-	-	0	جرادة
Nador	4	-	1	1	-	2	الناضور
Oujda	7	1	2	3	1	18	وجدة
Taourirt	1	-	-	-	-	-	تاوريرت
Fès-Meknès	21	3	5	8	1	28	فأس - مكناس
Meknès	4	1	1	1	-	5	مكناس
Boulemane	1	-	-	-	-	1	بولمان
El Hajeb	1	-	-	-	-	2	الحاجب
Fès	7	1	2	4	1	4	فأس
Ifrane	2	1	1	1	-	4	يفرن
Sefrou	1	-	-	-	-	1	صفرو
Taounate	2	-	-	1	-	2	تاونيات
Taza	3	-	1	1	-	-	تازة
Moulay Yacoub	-	-	-	-	-	9	مولاي يعقوب
Rabat-Salé-Kénitra	25	8	9	9	1	22	الرباط - سلا - القنيطرة
Kénitra	4	1	1	1	-	6	القنيطرة
Khémisset	1	-	2	1	-	-	الخيمسات
Rabat	5	5	4	4	1	12	الرباط
Salé	11	2	1	2	-	3	سلا
Sidi Kacem	1	-	1	1	-	-	سيدي قاسم
Sidi Slimane	1	-	-	-	-	-	سيدي سليمان
Skhirate- Témara	2	-	-	-	-	1	الصخيرات - تمارة
Béni Mellal-Khénifra	15	1	4	8	-	17	بني ملال - خنيفرة
Azilal	2	-	-	-	-	1	أزيلال
Béni Mellal	4	-	1	2	-	2	بني ملال
Fquh Ben Salah	3	-	-	1	-	8	الفيقيه بنصالح
Khénifra	1	-	1	2	-	1	خنيفرة
Khouribga	5	1	2	3	-	5	خريبكة

16-8 Installations sportives selon
la province (ou la préfecture) (suite)

8-16 التجهيزات الرياضية
حسب الإقليم (أو العمالة) (تابع)

Année 2016	قاعات الرياضة Salles Omnisports	المسابح مغطات Pisines Couvertes	قاعات ألعاب القوى Pistes d'Athlétisme	ملاعب العشب الصناعي Terrains en Gazon Syn	ملاعب كبيرة Grands Stades	م.س.ر.ق.م. ⁽¹⁾ C.S.S.P.I ⁽¹⁾	سنة 2016
Casablanca-Settat	27	3	3	11	1	29	الدار البيضاء - سطات
Benslimane	-	-	1	1	-	3	ابن سليمان
Berrechid	-	-	-	1	-	-	برشيد
Casablanca	16	2	1	5	1	20	الدار البيضاء
El Jadida	5	1	1	1	-	-	الجديدة
Mediouna	1	-	-	-	-	2	مديونة
Mohammadia	1	-	-	1	-	-	المحمدية
Nouaceur	1	-	-	-	-	-	النواصر
Settat	1	-	-	1	-	4	سطات
Sidi Bennour	1	-	-	1	-	-	سيدي بنور
Marrakech-Safi	14	2	6	4	1	37	مراكش - أسفي
Al Haouz	1	-	1	-	-	4	الحوز
Chichaoua	2	-	-	-	-	6	شيشاوة
El Kelâa des Sraghna	1	-	-	-	-	7	قلعة السراغنة
Essauira	1	1	-	1	-	5	الصويرة
Marrakech	6	1	3	1	1	9	مراكش
Rehama	1	-	1	1	-	-	الرحامنة
Safi	1	-	1	1	-	2	أسفي
El Youssoufia	1	-	-	-	-	4	اليوسيفية
Drâa-Tafilalet	7	-	2	2	-	8	درعة - تافيلالت
Errachidia	4	-	1	-	-	-	الرشيدية
Midelt	1	-	-	1	-	-	ميدلت
Ouarzazate	1	-	1	1	-	2	ورزازات
Tinghir	-	-	-	-	-	4	تڭيغير
Zagora	1	-	-	-	-	2	زاكورة
Souss-Massa	10	-	4	5	1	6	سوس - ماسة
Agadir - Ida Ou Tanane	3	-	3	1	1	1	أكادير - إداوتنان
Chtouka- Ait Baha	1	-	-	-	-	2	الشوكة - أيت باها
Inezgane Ait Melloul	1	-	-	2	-	-	انزكان - أيت ملول
Taroudannt	2	-	1	1	-	2	تارودانت
Tata	1	-	-	-	-	-	طاطا
Tiznit	2	-	-	1	-	1	تيزنيت
Guelmim-Oued Noun	4	1	1	4	-	36	كلميم - واد نون
Assa-Zag	1	-	-	1	-	-	أسا - الزاك
Guelmim	1	1	1	1	-	32	كلميم
Sidi Ifni	1	-	-	1	-	3	سيدي إفني
Tan Tan	1	-	-	1	-	1	طان طان
Laayoune-Sakia El Hamra	6	1	1	2	-	3	العيون - الساقية الحمراء
Boujdour	1	1	-	1	-	-	بوجدور
Es-Semara	1	-	-	-	-	2	السمارة
Laayoune	3	-	1	1	-	1	العيون
Tarfaya	1	-	-	-	-	-	طرفاية
Eddakha-Oued Eddahab	1	1	1	-	-	8	الداخلة - وادي الذهب
Oued Eddahab	1	1	1	-	-	8	وادي الذهب
Total	163	23	44	65	7	251	المجموع

(1) Centre socio-sportif de proximité intégré
Source : Ministère de la Jeunesse et des Sports.

(1) المركز الموسيقي الرياضي للقرب المدمج
المصدر : وزارة الشباب و الرياضة.

16 - 9 Fédérations sportives marocaine

16 - 9 الجامعات الرياضية المغربية

Année 2016	عدد المنخرطين Nombre d'adhérents	عدد الأندية Nombre de clubs	عدد العصب Nombre de ligues	سنة 2016 الجامعات
Fédérations				
Aikido, Iaido et Arts Martiaux	5 737	4 391	5	الايكيدو، اليايدو، وفنون الحرب
Athlétisme	52 336	260	15	ألعاب القوى
Aviation Légère et Sportive	393	19	-	الطيران الخفيف والرياضي
Aviron	560	16	-	التجديف
Badminton	545	18	2	البادمينتون
Basket-ball	8 232	171	10	كرة السلة
Bodybuilding	6 225	126	15	بناء الجسم
Boxe	11 466	162	8	الملاكمة
Bridge	302	13	-	البريدج
Canoë-Kayak	450	19	-	كنوي كياك
Cricket	N/C	16	-	الكريكات
Cyclisme	4 274	91	6	سباق الدراجات
Echecs	4 336	114	4	الشطرنج
Escrime	596	11	-	المسابقة
Football	75 000	800	11	كرة القدم
Full Contact et Kick Boxing	18 371	480	12	الفول كونكت و الكيك بوكسينج
Golf	3 577	39	-	الكولف
Gymnastique	3 615	35	4	الجمباز
Haltérophilie	720	16	2	حمل الأثقال
Hand Ball	11 131	169	10	كرة اليد
Hockey	كرة العضا
Hockey sur Glace	361	7	-	رياضات التزلج على الماء
Motonautique	200	15	-	المحركات النارية المائية
Judo et Arts Martiaux Assimilés	15 574	182	8	الجيدو وفنون الحرب
Karaté et Disciplines Associées	42 500	843	25	الكراتي
Luttes Associées	4 597	46	4	المصارعة
Motocyclisme	164	14	-	سباق الدراجات النارية
Natation	5 596	45	-	السباحة
Pétanque	9 866	228	9	الكرة الحديدية
Plongée et activités subaquatiques	409	40	-	الغوص و الأنشطة تحت مائية
Rugby	5 327	41	-	الكرة المستطيلة
Ski et Sports de Montagne	1 895	21	2	التزلج على الجليد ورياضة الجبال
Sports Aérobiens et Fitness	26 240	410	-	أيروبيك وفتنيس
Sports Automobiles	140	16	-	سباق السيارات
Sport Boules	1 620	18	2	الكرة الحديدية
Sports Equestres	10 096	49	-	رياضة الفروسية
Sport pour Personnes Handicapées	2 983	64	-	رياضة الأشخاص المعاقين
Surf et Bodyboard	2 806	38	3	ركوب الأمواج
Taekwondo	14 206	500	17	التايكوندو
Sambo et Tai-Jitsu	3 261	64	3	الطاي جيتسي و الصامبو
Tennis	9 661	67	-	كرة المضرب
Tennis de Table	كرة الطاولة
Tir à l'Arc	1 300	40	2	الرمي بالقوس
Tir Sportif	415	15	-	الرمي الرياضي
Volleyball	3 854	73	10	الكرة الطائرة
Voile	2 500	21	-	رياضة الزوارق الشراعية
Total	373 887	9 844	189	المجموع

16 - 10 Nombre de films longs métrages
exploités selon le pays d'origine ⁽¹⁾

10 - 16 عدد الأفلام المطولة
المستغلة حسب البلد الأصل ⁽¹⁾

	2019	2018	2017	بلد الأصل
Pays d'origine				
Angleterre	10	5	-	انجلترا
Australie	-	-	-	أستراليا
Chine	-	-	-	الصين
Egypte	3	2	3	مصر
France	25	24	17	فرنسا
Hong Kong	-	-	-	هونغ كونغ
Hollande	-	-	-	هولندا
Italie	-	-	-	إيطاليا
Inde	9	8	4	الهند
Japon	2	-	-	اليابان
Maroc	39	41	46	المغرب
Tunisie	-	-	-	تونس
U.S.A	82	69	53	الولايات المتحدة الأمريكية
Autres pays	21	15	17	دول أخرى
Total	191	164	140	المجموع

16 - 11 Activité cinématographique

11 - 16 النشاط السينمائي

	2 019	2 018	2 017	
Nombre de salles de cinéma	30	30	28	عدد قاعات السينما
Nombre de places	30 920	27 974	29 038	عدد المقاعد
Nombre d'entrées annuelles	1 820 373	1 382 411	1 591 525	عدد الدخول سنويا
Recettes annuelles (en milliers de DH)	91 651	71 092	72 202	المدخول السنوي (بآلاف درهم)

(1) Il s'agit des films qui ont obtenu le visa durant l'année.
Source : Centre Cinématographique Marocain.

(1) يتعلق الأمر بالأفلام التي حصلت على التأشيرة خلال السنة.
المصدر : المركز السينمائي المغربي.

16 - 12 Activité cinématographique selon
la provinces (ou la préfecture)

16 - 12 النشاط السينمائي حسب
الإقليم (أو العمالة)

Année 2019	المدخول الخام (بالف درهم) Recettes brutes (en milliers DH)	عدد الدخول Nombre d'entrées	عدد المقاعد Nombre de places	عدد قاعات السينما Nombre de salles de cinéma	سنة 2019
Tanger - Tétouan - Al Hoceima	7 704	180 623	7 145	7	طنجة - تطوان - الحسيمة
Chefchaouen	-	-	-	-	شفشاون
Fahs - Anjra	-	-	-	-	الفحص - أنجرة
Larache	-	-	-	-	العرانش
Tanger - Assilah	7 073	161 031	4 995	5	طنجة - أصيلة
Tétouan	631	19 592	2 150	2	تطوان
M'Diq - Fnideq	-	-	-	-	المضيق - الفنديق
Al Hoceima	-	-	-	-	الحسيمة
Ouezzane	-	-	-	-	وزان
L'Oriental	44	3 500	945	1	الشرق
Berkane	-	-	-	-	بركان
Figuig	-	-	-	-	فجيج
Jerada	-	-	-	-	جرادة
Nador	-	-	-	-	الناضور
Oujda	44	3 500	945	1	وجدة
Guercif	-	-	-	-	جرسيف
Driouch	-	-	-	-	الدريوش
Fès - Meknès	3 462	92 275	2 750	3	فاس - مكناس
Boulemane	-	-	-	-	بولمان
Fès	3 146	80 106	1 120	1	فاس
Sefrou	-	-	-	-	صفرو
Taza	-	-	-	-	تازة
Taounate	-	-	-	-	تاوانت
Meknès	317	12 169	1 630	2	مكناس
Ifrane	-	-	-	-	إيفران
El Hajeb	-	-	-	-	الحاجب
Moulay Yacoub	-	-	-	-	مولاي يعقوب
Rabat - Salé - Kénitra	19 300	382 525	4 611	6	الرباط - سلا - القنيطرة
Rabat	19 300	382 525	4 611	6	الرباط
Khémisset	-	-	-	-	الخميسات
Salé	-	-	-	-	سلا
Skhirate -Témara	-	-	-	-	الصخيرات - تمارة
Kénitra	-	-	-	-	القنيطرة
Sidi Kacem	-	-	-	-	سيدي قاسم
Sidi Slimane	-	-	-	-	سيدي سليمان
Béni Mellal - Khénifra	-	-	-	-	بني ملال - خنيفرة
Azilal	-	-	-	-	أزبال
Béni Mellal	-	-	-	-	بني ملال
Khénifra	-	-	-	-	خنيفرة
Khouribga	-	-	-	-	خريبكة
Fquih Ben Salah	-	-	-	-	الفقيه بنصالح

16 - 12 Activité cinématographique selon
la provinces (ou la préfecture) (suite)

12 - 16 النشاط السينمائي حسب
الإقليم (أو العمالة) (تابع)

Année 2019	المدخول الخام (بآلف درهم) Recettes brutes (en milliers DH)	عدد الدخول Nombre d'entrées	عدد المقاعد Nombre de places	عدد قاعات السينما Nombre de salles de cinéma	سنة 2019
Casablanca- Settat	48 695	905 043	10 364	9	الدار البيضاء - سطات
Ain Chok - Hay Hassani	-	-	-	-	عين الشق - الحي الحسني
Ain Sbaâ - Hay Mohammadi	-	-	-	-	عين السبع - الحي المحمدي
Al Fida - Derb Sultan	-	-	-	-	الفداء - درب السلطان
Casa - Anfa	48 695	905 043	10 364	9	الدار البيضاء - أنفا
Ben - Msik Sidi Othman	-	-	-	-	ابن امسيك - سيدي عثمان
Sidi Bernoussi	-	-	-	-	سيدي البرنوصي - زناطة
Mohammedia	-	-	-	-	المحمدية
Mediona	-	-	-	-	مديونة
Ben Slimane	-	-	-	-	بنسليمان
Settat	-	-	-	-	سطات
El Jadida	-	-	-	-	الجديدة
Sidi benour	-	-	-	-	سيدي بنور
Brechid	-	-	-	-	برشيد
Marrakech - Safi	12 448	256 407	5 105	4	مراكش - أسفي
Al Haouz	-	-	-	-	الحوز
Chichaoua	-	-	-	-	شيشاوية
El Kelâa des Sraghna	-	-	-	-	قلعة السراغنة
Essaouira	-	-	-	-	الصويرة
Marrakech	12 448	256 407	5 105	4	مراكش
Safi	-	-	-	-	أسفي
El Yousseoufia	-	-	-	-	اليوسيفية
Rehamna	-	-	-	-	الرحامنة
Drâa- Tafilalet	-	-	-	-	درعة - تافيلالت
Errachidia	-	-	-	-	الرشيدية
Ouarzazate	-	-	-	-	ورزازات
Zagora	-	-	-	-	زاكورة
Tinghir	-	-	-	-	تنغير
Midelt	-	-	-	-	ميدلت
Souss - Massa	-	-	-	-	سوس - ماسة
Agadir-Ida Ou Tanane	-	-	-	-	أكادير - إداوتنان
Chtouka - Ait Baha	-	-	-	-	اشتوكة - أيت باها
Tata	-	-	-	-	طاطا
Taroudannt	-	-	-	-	تارودانت
Tiznit	-	-	-	-	تيزنيت
Guelmim - Oued Noun	-	-	-	-	كلميم - واد نون
Assa - Zag	-	-	-	-	أسا - الزاك
Sidi Ifni	-	-	-	-	سيدي افني
Guelmim	-	-	-	-	كلميم
TanTan	-	-	-	-	طان طان
Laâyoune - Sakia El Hamra	-	-	-	-	العيون - الساقية الحمراء
Boujdour	-	-	-	-	بوجدور
Laâyoune	-	-	-	-	العيون
Es-Semara	-	-	-	-	السمارة
Tarfaya	-	-	-	-	طرفاية
Dakhla - Oued Ed-Dahab	-	-	-	-	الداخلة - وادي الذهب
Dakhla	-	-	-	-	الداخلة
Ensemble	91 652	1 820 373	30 920	30	المجموع

16 - 13 Nombre des centres d'éducation et de formation par région

16 - 13 عدد مراكز التربية والتكوين حسب الجهة

Année 2019	الموظفون (1)	المراكز	المستفيدون	سنة 2019
Région	Encadrants (1)	Centres	Bénéficiaires	الجهة
Marrakech - Safi	607	187	14 697	مراكش - أسفي
Fès - Meknès	840	210	18 092	فاس - مكناس
Casablanca - Settat	1 081	260	27 113	الدار البيضاء - سطات
Souss - Massa	292	116	9 690	سوس - ماسة
Darâa - Tafilalet	170	101	4 558	درعة - تافيلالت
Rabat - Salé - Kénitra	503	124	12 920	الرباط - سلا - القنيطرة
Tanger - Tétouan - Al Hoceima	401	135	10 512	طنجة - تطوان - الحسيمة
Oriental	350	144	9 228	الشرق
Beni Mellal - Khénifra	283	129	7 487	بني ملال - خنيفرة
Guelmim - Oued Noun	146	64	2 384	كلميم - واد نون
Laâyoune - Saguia El Hamra	441	30	2 088	العيون - الساقية الحمراء
Dakhla - Oued Eddahab	43	10	900	الداخلة - وادي الذهب
Total	5 157	1 510	119 669	المجموع

(1) Le nombre des encadrants comprend ceux de l'Entraide Nationale et ceux des autres organismes partenaires.

Source : Entraide Nationale.

(1) يحدد يتضمن موظفين من التعاون الوطني ومن منظمات أخرى شريكة المصدر : التعاون الوطني.

16 - 14 Centres de formation
professionnelle par région

14- 16 مراكز التكوين المهني
حسب الجهة

Année 2019

سنة 2019

Région	الموظفون (1)	المراكز	المستفيدون	الجهة
	Encadrants (1)	Centres	Bénéficiaires	
Marrakech - Safi	47	13	1 571	مراكش - أسفي
Fès - Meknès	34	8	800	فاس - مكناس
casablanca - Settat	70	17	831	الدار البيضاء - سطات
Souss - Massa	14	4	524	سوس - ماسة
Darâa - Tafilalet	3	2	98	درعة - تافيلالت
Rabat - Salé - Kénitra	36	9	1 080	الرباط - سلا - القنيطرة
Tanger - Tétouan - Al Hoceima	33	5	1 185	طنجة - تطوان - الحسيمة
Oriental	19	4	432	الشرق
Beni Mellal - Khénifra	3	2	67	بني ملال - خنيفرة
Guelmim - Oued Noun	-	-	-	كلميم - واد نون
Laâyoune - Saguia El Hamra	2	1	85	العيون - الساقية الحمراء
Dakhla - Oued Eddahab	-	-	-	الداخلة - وادي الذهب
Total	261	65	6 673	المجموع

(1) Le nombre des encadrants comprend ceux de l'Entraide Nationale et ceux des autres organismes partenaires.

Source : Entraide Nationale.

(1) عدد يتضمن موظفين من التعاون الوطني ومن منظمات أخرى شريكة.
المصدر : التعاون الوطني.

16 - 15 Etablissements de Protection
Sociale par région ⁽¹⁾

15 - 16 مؤسسات الرعاية
الإجتماعية حسب الجهة ⁽¹⁾

Année 2019

سنة 2019

Région	الموظفون (2) Encadrants (2)	المراكز Centres	المستفيدون Bénéficiaires	الجهة
Marrakech - Safi	1 809	184	34 356	مراكش - أسفي
Fès - Meknès	1 714	160	18 174	فاس - مكناس
Casablanca - Settat	2 073	117	12 990	الدار البيضاء - سطات
Souss - Massa	850	139	19 012	سوس - ماسة
Darâa - Tafilalet	649	120	8 722	درعة - تافيلالت
Rabat - Salé - Kénitra	1 533	98	12 947	الرباط - سلا - القنيطرة
Tanger - Tétouan - Al Hoceima	1 046	125	9 402	طنجة - تطوان - الحسيمة
Oriental	656	69	8 380	الشرق
Beni Mellal - Khénifra	1 074	119	9 460	بني ملال - خنيفرة
Guelmim - Oued Noun	373	47	5 213	كلميم - واد نون
Laâyoune - Saguia El Hamra	86	7	476	العيون - الساقية الحمراء
Dakhla - Oued Eddahab	35	3	83	الدخلة - وادي الذهب
Ensemble	11 898	1 188	139 215	المجموع

(1) AMB : nouvelle appellation des Maison de Bienfaisance.

(2) Le nombre des encadrants comprend ceux de l'Entraide Nationale et ceux des autres organismes partenaires.

Source : Entraide Nationale.

(1) التسمية الجديدة لدور الجمعيات الخيرية.

(2) عدد يتضمن موظفين من التعاون الوطني ومن منظمات أخرى شريكة.

المصدر : التعاون الوطني.

16 - 16 Jardins d'enfants
par région

16 - 16 رياض الأطفال
حسب الجهة

Année 2019

سنة 2019

Région	الموظفون (1) Encadrants (1)	رياض الأطفال Jardins d'enfants	المستفيدون Bénéficiaires	الجهة
Marrakech - Safi	188	133	6 009	مراكش - أسفي
Fès - Meknès	311	136	7 012	فاس - مكناس
Casablanca - Settat	315	135	8 960	الدار البيضاء - سطات
Souss - Massa	76	61	2 441	سوس - ماسة
Darâa - Tafilalet	127	96	3 424	درعة - تافيلالت
Rabat - Salé - Kénitra	136	50	2 477	الرباط - سلا - القنيطرة
Tanger - Tétouan - Al Hoceima	172	102	4 867	طنجة - تطوان - الحسيمة
Oriental	131	104	3 865	الشرق
Beni Mellal - Khénifra	129	83	4 131	بني ملال - خنيفرة
Guelmim - Oued Noun	61	36	1 567	كلميم - واد نون
Laâyoune - Saguia El Hamra	47	19	654	العيون - الساقية الحمراء
Dakhla - Oued Eddahab	14	7	338	الداخلة - وادي الذهب
Ensemble	1 707	962	45 745	المجموع

(1) Le nombre des encadrants comprend ceux de l'Entraide Nationale et ceux des autres organismes partenaires.

Source : Entraide Nationale.

(1) عدد يتضمن موظفين من التعاون الوطني ومن منظمات أخرى شريكة.
المصدر : التعاون الوطني.

16 - 17 Centres pour personnes en situation de handicap
par région

17 - 16 مراكز للأشخاص في وضعية إعاقة
حسب الجهة

Année 2019	الموظفون (1) Encadrants (1)	عدد المراكز Nbre de centres	المستفيدين Bénéficiaires	سنة 2019
Région				الجهة
Marrakech - Safi	45	2	105	مراكش - أسفي
Fès - Meknès	144	8	592	فاس - مكناس
Casablanca - Settat	152	11	488	الدار البيضاء - سطات
Souss - Massa	28	8	335	سوس - ماسة
Darâa - Tafilalet	111	5	337	درعة - تافيلالت
Rabat - Salé - Kénitra	171	14	830	الرباط - سلا - القنيطرة
Tanger - Tétouan - Al Hoceima	28	4	340	طنجة - تطوان - الحسيمة
Oriental	41	10	578	الشرق
Beni Mellal - Khénifra	31	3	319	بني ملال - خنيفرة
Guelmim - Oued Noun	49	10	507	كلميم - واد نون
Laâyoune - Saguia El Hamra	12	2	92	العيون - الساقية الحمراء
Dakhla - Oued Eddahab	-	-	-	الداخلة - وادي الذهب
Ensemble	811	77	4 523	المجموع

16 - 18 Assistance Sociale
par région

18- 16 المساعدة الاجتماعية
حسب الجهة

Année 2019	الموظفون (1) Encadrants (1)	عدد المراكز Nbre de centres	المستفيدين (2) Bénéficiaires (2)	سنة 2019
Région				الجهة
Marrakech - Safi	88	24	8 809	مراكش - أسفي
Fès - Meknès	118	26	15 172	فاس - مكناس
Casablanca - Settat	117	25	24 577	الدار البيضاء - سطات
Souss - Massa	36	16	9 369	سوس - ماسة
Darâa - Tafilalet	24	9	4 090	درعة - تافيلالت
Raba t- Salé - Kénitra	112	24	18 895	الرباط - سلا - القنيطرة
Tanger - Tétouan - Al Hoceima	72	18	6 616	طنجة - تطوان - الحسيمة
Oriental	61	19	11 255	الجهة الشرقية
Beni Mellal - Khénifra	23	11	6 402	بني ملال - خنيفرة
Guelmim - Oued Noun	32	12	3 714	كلميم - واد نون
Laâyoune - Saguia El Hamra	49	16	4 626	العيون - الساقية الحمراء
Dakhla - Oued Eddahab	11	3	1 206	الداخلة - وادي الذهب
Ensemble	743	203	114 731	المجموع

(1) Le nombre des encadrants comprend ceux de l'Entraide Nationale et ceux des autres organismes partenaires.

Source : Entraide Nationale.

(1) عدد يتضمن موظفين من التعاون الوطني ومن منظمات أخرى شريكة.
المصدر : التعاون الوطني.

16 - 19 Centres Dar Al Mouaten
par région

16 - 19 مراكز دار المواطن
حسب الجهة

Année 2019	المؤطرون (1) Encadrants (1)	المراكز Centres	المستفيدين Bénéficiaires	سنة 2019
Région				الجهة
Marrakech - Safi	4	3	2 971	مراكش - أسفي
Fès - Meknès	8	11	3 108	فاس - مكناس
Casablanca - Settat	50	6	2 921	الدار البيضاء - سطات
Souss - Massa	1	1	266	سوس - ماسة
Darâa - Tafilalet	4	1	3 912	درعة - تافيلالت
Rabat - Salé - Kénitra	34	4	3 655	الرباط - سلا - القنيطرة
Tanger - Tétouan - Al Hoceima	79	6	15 777	طنجة - تطوان - الحسيمة
Oriental	63	4	30 506	الشرقية
Beni Mellal - Khénifra	-	-	-	بني ملال - خنيفرة
Guelmim - Oued Noun	10	6	1 830	كلميم - واد نون
Laâyoune - Saguia El Hamra	22	5	4 438	العيون - الساقية الحمراء
Dakhla - Oued Eddahab	12	3	3 026	الداخلة - وادي الذهب
Ensemble	287	50	72 410	المجموع

16 - 20 Espaces d'alphabétisation
par région

16 - 20 فضاءات محو الأمية
حسب الجهة

Année 2019	المؤطرون (1) Encadrants (1)	فضاءات Espaces	المستفيدين Bénéficiaires	سنة 2019
Région				الجهة
Marrakech - Safi	35	41	1 619	مراكش - أسفي
Fès - Meknès	97	62	3 499	فاس - مكناس
Casablanca - Settat	59	47	2 099	الدار البيضاء - سطات
Souss - Massa	24	31	988	سوس - ماسة
Darâa - Tafilalet	32	32	839	درعة - تافيلالت
Rabat - Salé - Kénitra	40	30	1 615	الرباط - سلا - القنيطرة
Tanger - Tétouan - Al Hoceima	71	57	2 465	طنجة - تطوان - الحسيمة
Oriental	87	61	3 746	الشرقية
Beni Mellal - Khénifra	29	28	929	بني ملال - خنيفرة
Guelmim - Oued Noun	39	34	1 303	كلميم - واد نون
Laâyoune - Saguia El Hamra	18	14	367	العيون - الساقية الحمراء
Dakhla - Oued Eddahab	10	11	326	الداخلة - وادي الذهب
Ensemble	541	448	19 795	المجموع

(1) Le nombre des encadrants comprend ceux de l'Entraide Nationale et ceux des autres organismes partenaires.

Source : Entraide Nationale.

(1) عدد يتضمن مؤطرين من التعاون الوطني ومن منظمات أخرى شريكة.
المصدر : التعاون الوطني.

16 - 21 Nombre des bénéficiaires et des encadrants
des centres relevant de l'Entraide Nationale

16 - 21 عدد المستفيدين و المؤطرين
التابعين لمراكز التعاون الوطني

Année 2019

سنة 2019

Type de centres	عدد المؤطرين (2) Nombre des encadrants (2)	عدد المراكز (1) Nombre des centres (1)	عدد المستفيدين Nombre des bénéficiaires	نوع المراكز
Centres d'Education et de Formation	5 157	1 510	119 669	مراكز التربية و التكوين
Centres Dar Al Mouaten	287	50	72 410	مراكز دار المواطن
Jardins d'Enfants	1 707	962	45 745	رياض الأطفال
Etablissements de Protection sociale (EPS)	11 898	1 188	139 215	مؤسسات الرعاية الاجتماعية
Centres de Formation Professionnelle	261	65	6 673	مراكز التكوين المهني
Espaces Alphabétisation (2)	541	448	19 795	فضاءات محو الأمية (2)
Centres pour Personnes en Situation de Handicap	811	77	4 523	مراكز الأشخاص في وضعية إعاقة
Appui scolaire dans le cadre de la caisse de cohésion sociale	3 490	276	13 211	دعم التمدريس للأطفال في وضعية إعاقة
Assistance social (+ Accueil, écoute, orientation et accompagnement des personnes en situation de précarité ...)	743	203	114 731	المساعدة الاجتماعية (+ الاستقبال، الاستماع، التوجيه، التتبع الفردي و مواكبة من في وضعية هشاشة...)
Aides d'urgence et action humanitaires	-	-	15 747	الإعانات الاستعجالية والعمل الانساني
Total	23 557	4 248	551 719	المجموع

(1) Certains centres contiennent plusieurs prestations

(2) Le nombre des encadrants comprend ceux de l'Entraide Nationale et ceux des autres organismes partenaires.

Source : Entraide Nationale.

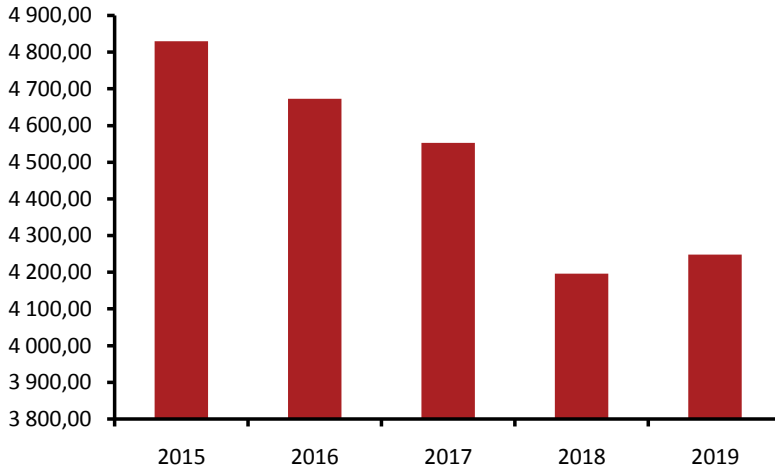
(1) مراكز تقدم خدمات متعددة

(2) عدد يتضمن مؤطرين من التعاون الوطني ومن منظمات أخرى شريكة.

المصدر : التعاون الوطني.

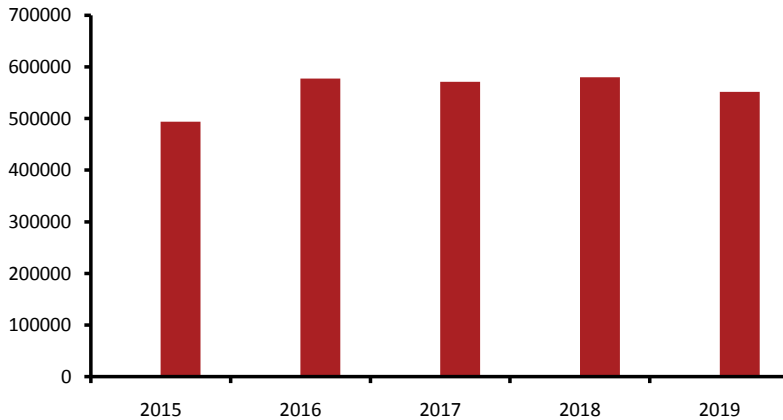
تطور عدد المراكز التابعة للتعاون الوطني

Evolution du nombre d'Institutions relevant de l'Entraide Nationale (2015-2019)



عدد المستفيدين من مراكز التعاون الوطني

Nbre de bénéficiaires des centres de l'Entraide Nationale (2010-2015)



الفصل السابع عشر
الأسعار

CHAPITRE XVII

PRIX

مصادر المعلومات

Sources d'information

L'indice des prix à la consommation, l'indice des prix à la production industrielle, énergétique et minière ainsi que les prix moyens de détail sont fournis par le Haut-Commissariat au Plan alors que les prix réglementés par l'Etat sont extraits du bulletin officiel ou obtenus auprès des départements tels que le Ministère Délégué auprès du Chef de gouvernement chargé des Affaires Générales et de la gouvernance et le Ministère de l'Energie, des Mines, de l'Eau et de l'Environnement et le Ministère de l'Intérieur.

يتم إنتاج الإحصائيات المتعلقة بالرقم الاستدلالي للأثمان عند الاستهلاك والرقم الاستدلالي للأثمان عند الإنتاج الصناعي والطاقي والمعدني وكذا معدل أسعار التقسيط من طرف المندوبية السامية للتخطيط في حين يتم استخلاص الأسعار المقتنة من طرف الدولة من الجريدة الرسمية أو من طرف بعض الإدارات كالوزارة المنتدبة لدى رئيس الحكومة المكلفة بالشؤون العامة والحكامة ووزارة الطاقة والمعادن والماء والبيئة ووزارة الداخلية.

Méthodologie

المنهجية

• Indice des prix à la production industrielle, énergétique et minière

• الرقم الاستدلالي للأثمان عند الإنتاج الصناعي والطاقي والمعدني

L'indice des prix à la production (Base 100 : 2010) sert à mesurer l'évolution relative des prix au stade de la production, c'est à dire, au niveau des prix sortie-usine hors taxes (ou carreaumine) des produits industriels, énergétiques et miniers fabriqués localement.

يهدف الرقم الاستدلالي للأثمان عند الإنتاج (أساس 100 : 2010) إلى قياس التطور النسبي للأثمان عند الإنتاج، أي على مستوى أثمان الخروج من المعمل، دون احتساب مبلغ الضريبة، بالنسبة للمواد الصناعية والطاقيّة والمعدنية المصنعة محليا.

Le panier de l'indice est constitué de 351 produits et 787 variétés classés par activité, sous-branche et branche conformément à la nomenclature des activités économique.

تحتوي سلة الرقم الاستدلالي على 351 مادة و 787 نوعية مصنفة حسب الأنشطة والفروع والشعب طبقا لتصنيف الأنشطة الاقتصادية.

La collecte des prix s'effectue à l'aide d'une enquête permanente auprès d'un échantillon représentatif des unités de production pour les produits industriels, miniers et énergétiques.

تتم معاينة الأثمان على أساس بحث مستمر لدى عينة ممثلة لوحداث إنتاج المواد الصناعية والمنجمية والطاقيّة.

A partir de l'année 2004, l'indice est calculé mensuellement pour 5 niveaux de la nomenclature des activités économiques : le produit, l'activité, la sous-branche, la branche et la section.

ابتداء من سنة 2004، شرع في حساب هذا المؤشر شهريا على خمس مستويات من تصنيف الأنشطة الاقتصادية وهي كالتالي: المادة، النشاط الاقتصادي، الشعبة، الفرع والقطاع.

La formule de calcul est celle de laspeyres. Les coefficients de pondération ont été calculés sur la base des valeurs de la production relative à l'année de base 2010.

صيغة الحساب المعتمدة هي "الاسبير". وبالنسبة لمعاملات الترجيح فقد تم حسابها على أساس قيم الإنتاج لسنة الأساس 2010.

• **Indice des prix à la consommation**

L'indice des prix à la consommation (base 2017) mesure la variation relative des prix à la consommation d'un panier fixe de produits consommés par les ménages marocains. Il est basé sur un panier composé de 546 articles couvrant 1391 variétés de produits représentant la majorité des articles consommés par la population de référence, à savoir l'ensemble de la population urbaine. Ces articles sont classés en 12 divisions et 43 groupes et 92 classes. Les pondérations des différents produits ont été également actualisées sur la base des nouvelles données sur les structures de la consommation.

Il est à rappeler que la réforme de l'indice des prix à la consommation s'impose en raison des changements, au cours des dernières années, des habitudes de consommations des ménages marocains et du développement de nouvelles approches méthodologiques en la matière. Elle a été rendue possible grâce à la disponibilité des données actualisées fournies par l'enquête sur la consommation et les dépenses des ménages réalisées en 2014 et par le recensement de la population et de l'habitat du 2014.

Les prix sont relevés à l'aide d'une enquête permanente dans 18 principales villes représentant toutes les régions du Royaume, à savoir Agadir, Casablanca, Rabat, Fès, Kénitra, Marrakech, Oujda, Tétouan, Meknès, Tanger, Laâyoune, Dakhla, Guelmim, Settat, Safi, Béni Mellal et Al-Hoceima et Errachidia.

La formule de calcul de l'indice utilisée est celle de « Laspeyres en chaîne » dont le principal avantage est de permettre l'actualisation du panier de produits et des structures de pondération.

• **Prix moyens de détail**

Le prix moyen de détail est un prix courant calculé pour chaque produit au niveau de chaque ville. Il s'obtient en faisant la moyenne arithmétique des relevés des prix effectués par les enquêteurs dans les différents lieux de la ville et à différentes périodes du mois. Les prix moyens de détail sont disponibles pour toutes les villes constituant l'échantillon. Cependant, seuls ceux de Casablanca sont consignés dans ce chapitre.

• **الرقم الاستدلالي للأثمان عند الاستهلاك**

يقيس الرقم الاستدلالي للأثمان عند الاستهلاك (أساس 2017)، التغير النسبي للأسعار عند الاستهلاك لسلة تحتوي على نفس المواد المستهلكة من طرف الأسر المغربية. وهو يركز على سلة مكونة من 546 مادة و 1391 نوعية تمثل معظم المواد المستهلكة من طرف الساكنة المرجعية أي مجموع السكان الحضريون. وقد صنفت هذه المواد حسب 12 قسما و 43 مجموعة و 92 طبقة. كما تم تحيين ترجيحات المواد استنادا إلى المعطيات الجديدة حول بنية استهلاك الأسر الحضرية.

و للتذكير فإن إصلاح الرقم الاستدلالي للأثمان عند الاستهلاك كان ضروريا على ضوء التغيرات التي عرفت عادات استهلاك الأسر المغربية و الأساليب المنهجية الجديدة في مجال إعداد الأرقام الاستدلالية للأثمان عند الاستهلاك. وكان هذا ممكنا من خلال توفر معطيات محينة من البحث الوطني حول الاستهلاك و نفقات الأسر لسنة 2014 و كذا الإحصاء العام للسكان و السكنى لسنة 2014.

تتم معاينة الأثمان بواسطة بحث مستمر على صعيد 18 مدينة رئيسية تمثل جميع جهات المملكة وهي : أكادير، الدار البيضاء، فاس، القنيطرة، مراكش، وجدة، الرباط، تطوان،مكناس، طنجة، العيون، الداخلة، كلميم، سطات، آسف، بني ملال، الحسيمة و الرشيدية .

يحسب الرقم الاستدلالي باستعمال طريقة "الاسير المتسلسلة" حيث من مزاياها أنها تمكن من تحيين سلة المواد ومعاملات الترجيح.

• **متوسط أسعار التقسيط**

يتعلق الأمر بمعدل الأسعار العادية لبعض المواد في كل من المدن الثمانية عشر التي يغطيها الرقم الاستدلالي للأثمان عند الاستهلاك. ويتم حساب متوسط الأسعار على أساس الأسعار الجارية المسجلة من طرف الباحثين في مختلف النقط بالمدينة وفي عدة فترات خلال الشهر. فمتوسط أسعار التقسيط متوفر بالنسبة لجميع المدن التي تغطيها العينة، ف حين أن المعطيات المقدمة في هذا الفصل تخص فقط مدينة الدار البيضاء

17 - 1 Indice des prix à la production industrielle, énergétique et minière

1 - 1 الرقم الإستهدالي لأثمان الإنتاج الصناعي والطاقي والمعدني

Base 100 : 2010	2019*	2018*	2017*	أساس 100 : 2010
Produits des industries extractives	100,4	100,2	100,2	الصناعات الإستهراجية
Hydrocarbures	115,1	115,1	115,1	إستهراج النفط و الغاز الطبيعي
Minerais métalliques	100,0	100,0	100,0	إستهراج خامات المعادن
Autres produits des industries extractives	100,3	100,2	100,1	صناعات إستهراجية أخرى
Produits des industries manufacturières hors raffinage de pétrole	110,3	109,8	107,0	الصناعات التحويلية بإستهثناء تكرير البترول
Produits des industries alimentaires	107,3	107,9	107,7	الصناعات الغذائية
Boissons	117,1	116,9	116,7	صناعة المشروبات
Produits à base de tabac	117,3	117,0	117,0	صناعة منتجات التبغ
Produits de l'industrie de textile	101,1	100,9	99,1	صناعة النسيج
Articles d'habillement	109,9	107,7	106,9	صناعة الملابس
Cuir et articles en cuir et chaussures (à l'exclusion de l'habillement en cuir)	112,0	112,0	111,0	صناعة الجلد والأحذية (باستهثناء الملابس الجلدية)
Bois et articles en bois et en liège, à l'exception des meubles ; articles en vannerie et sparterie	121,0	116,2	114,5	نجارة الخشب وصنع منتجات من الخشب والفلين عدا الأثاث و صناعة منتجات من القصب و الحلفاء
Papier et du carton	103,4	98,9	98,1	صنع الورق و الورق المقوى
Travaux d'imprimerie et de reproduction	103,4	103,5	103,5	الطباعة ونسخ التسجيلات
Produits chimiques	131,5	127,1	113,4	صناعة كيميائية
Produits pharmaceutiques de base et préparations pharmaceutiques	94,3	94,4	94,6	الصناعة الصيدلانية
Produits en caoutchouc et en plastique	112,5	113,1	113,7	صنع منتجات من المطاط والبلاستيك
Autres produits minéraux non métalliques	110,0	110,2	107,4	صنع منتجات أخرى غير معدنية
Produits métallurgies	99,2	101,9	102,1	التعدين
Produits métalliques, à l'exclusion des machines et équipements	101,7	102,3	101,0	صناعة منتجات معدنية بإستهثناء الآلات والمعدات
Produits informatiques, électroniques et optiques	100,3	100,1	101,2	صنع تجهيزات معلوماتية و منتجات الكترونية و بصرية
Equipements électriques	110,4	111,3	104,8	صنع الأجهزة الكهربائية
Machines et équipements n.c.a.	103,0	103,1	103,1	صنع الآلات وتجهيزات غير المصنفة في موضع آخر
véhicules automobiles, remorques et semi-remorques	99,4	99,2	99,0	صناعة السيارات
Autres matériels de transport	100,4	100,4	100,4	صنع وسائل النقل الأخرى
Meubles	111,1	110,8	108,0	صنع الأثاث
Autres industries manufacturés	102,7	102,1	102,6	صناعات تحويلية أخرى
Production et distribution d'électricité	115,3	115,3	115,3	إنتاج و توزيع الكهرباء
Production et distribution d'électricité	115,3	115,3	115,3	إنتاج و توزيع الكهرباء
Production et distribution d'eau	119,0	119,0	119,0	إنتاج و توزيع الماء
Traitement et distribution d'eau	119,0	119,0	119,0	إنتاج و توزيع الماء

17 - 2 Indice des prix à la consommation :
Milieu urbain

17 - 2 الرقم الإستهلاكي للأثمان عند الإستهلاك :
الوسط الحضري

Base 100 : 2017 (546 articles)	2019	2018
Produits alimentaires et boissons non alcoolisées	100,6	102,0
Produits alimentaires	100,7	102,1
Boissons non alcoolisées	99,4	99,7
Boissons alcoolisées et tabac	120,2	108,4
Boissons alcoolisées	100,6	101,4
Tabac	121,0	108,7
Articles d'habillement et chaussures	102,4	101,2
Articles d'habillement	101,9	100,9
Chaussures	104,6	102,4
Logement, eau, électricité, gaz et autres combustibles	101,2	100,5
Loyers effectifs	101,4	100,3
Entretien et réparation des logements	105,1	102,7
Alimentation en eau et services divers liés au logement	100,1	100,1
Electricité, gaz et autres combustibles	100,2	100,1
Meubles, articles de ménage et entretien courant du foyer	100,6	100,2
Meubles, articles d'ameublement, tapis et autres revêtements de sol	101,0	100,2
Articles de ménage en textiles	101,9	101,4
Appareils ménagers	99,4	99,9
Verrerie, vaisselle et ustensiles de ménage	101,9	100,7
Outils et autre matériel pour la maison et le jardin	101,8	101,0
Biens et services liés à l'entretien courant du foyer	100,4	100,0
Santé	100,7	100,2
Produits, appareils et matériels médicaux	98,9	99,5
Services ambulatoires	102,4	100,7
Services hospitaliers	100,4	100,5
Transport	102,4	102,2
Achat de véhicules	100,1	99,8
Dépenses d'utilisation des véhicules	102,3	103,4
Services de transport	104,6	102,3
Communications	104,3	101,0
Services postaux	100,1	100,0
Matériel de téléphonie et de télécopie	94,2	98,0
Services de téléphonie et de télécopie	105,5	101,4
Loisirs et culture	100,3	100,1
Matériel audiovisuel, photographique et de traitement de l'information	96,6	99,3
Autres biens durables à fonction récréative et culturelle	100,8	100,1
Autres articles et matériel de loisirs, de jardinage et animaux de compagnie	101,7	100,2
Services récréatifs et culturels	102,3	100,4
Journaux, livres et articles de papeterie	100,5	100,3
Forfaits touristiques	108,3	101,3
Enseignement	106,2	102,6
Enseignement préélémentaire et primaire	110,3	104,3
Enseignement secondaire	105,2	102,2
Enseignement postsecondaire non supérieur	102,6	101,5
Enseignement supérieur	102,5	100,8
Enseignement non défini par niveau	100,8	100,0
Restaurants et hôtels	102,5	101,1
Services de restauration	103,0	101,2
Services d'hébergement	100,2	100,9
Biens et services divers	102,6	101,9
Soins corporels	103,4	102,4
Effets personnels non classés ailleurs	103,0	101,4
Assurance	99,7	99,9
Services financiers	101,1	100,5
Autres services	103,4	103,3
Indice général	101,8	101,6
Variation (en %)	0,2	1,6

أساس 100 : 2017 (مادة 546)
المواد الغذائية والمشروبات غير الكحولية
المواد الغذائية
المشروبات غير الكحولية
المشروبات الكحولية والتبغ
المشروبات الكحولية
التبغ
الملابس والأحذية
الملابس
الأحذية
السكن والماء والكهرباء والغاز ومحروقات أخرى
الكراء الفعلي
صيانة وإصلاح المساكن
التزويد بالماء وخدمات مختلفة متعلقة بالسكن
الكهرباء والغاز ومحروقات أخرى
الأثاث والأدوات المنزلية والصيانة العادية للمنزل
الأثاث ومواد التثبيت والزرايبى وأفرشة أرضية أخرى
مواد منزلية من التسجج
الأجهزة المنزلية
مواد زجاجية، أواني وأدوات منزلية
الأدوات والمعدات الأخرى للمنزل والحديقة
مواد وخدمات متعلقة بالصيانة المنزلية
الصحة
مواد وأجهزة ومعدات طبية
الخدمات الإسعافية
الخدمات الإستشفائية
النقل
شراء العربات
نفقات استعمال العربات
خدمات النقل
المواصلات
خدمات بريدية
معدات الهاتف والفاكس
خدمات الهاتف والفاكس
الترفيه والثقافة
المعدات السمعية البصرية والفيديوغرافية ومعدات معالجة المعلومات
مواد أخرى مستدامة ذات وظيفة إبداعية وثقافية
مواد ومعدات أخرى للترفيه والبيستنة
والحيوانات الأليفة
خدمات الترفيه والثقافة
الصحف والكتب والمواد الورقية
الواجبات السياحية الجزافية
التعليم
التعليم ما قبل الإبتدائي والإبتدائي
التعليم الثانوي
التعليم ما بعد المرحلة الثانوية غير العالي
التعليم العالي
التعليم غير المحدد بالمستوى
مطاعم وفنادق
خدمات المطاعم
خدمات الإيواء
مواد وخدمات أخرى
العناية بالجسد
أدوات شخصية غير مصنفة في مكان آخر
التأمين
الخدمات المالية
خدمات أخرى
الرقم الإستهلاكي العام
نسبة التغير (%)

17 - 3 Indice des prix à la consommation :
ville d'Agadir

17 - 3 الرقم الإستهلاكي للأثمان عند الإستهلاك :
مدينة أكادير

Base 100 : 2017 (546 articles)	2019	2018	أساس 100 : 2017 (546 مادة)
Produits alimentaires et boissons non alcoolisées	101,5	102,8	المواد الغذائية والمشروبات غير الكحولية
Produits alimentaires	101,7	103,1	المواد الغذائية
Boissons non alcoolisées	98,5	98,7	المشروبات غير الكحولية
Boissons alcoolisées et tabac	119,8	108,1	المشروبات الكحولية و التبغ
Boissons alcoolisées	100,3	99,1	المشروبات الكحولية
Tabac	121,1	108,7	التبغ
Articles d'habillement et chaussures	99,1	99,9	الملابس والأحذية
Articles d'habillement	98,1	99,3	الملابس
Chaussures	102,9	102,2	الأحذية
Logement, eau, électricité, gaz et autres combustibles	101,2	100,1	السكن والماء والكهرباء والغاز ومحروقات أخرى
Loyers effectifs	100,9	100,2	الكراء الفعلي
Entretien et réparation des logements	106,8	100,6	صيانة وإصلاح المساكن
Alimentation en eau et services divers liés au logement	100,0	100,0	التزويد بالماء وخدمات مختلفة متعلقة بالسكن
Electricité, gaz et autres combustibles	100,0	100,0	الكهرباء والغاز ومحروقات أخرى
Meubles, articles de ménage et entretien courant du foyer	101,7	100,8	الأثاث والأدوات المنزلية والصيانة العادية للمنزل
Meubles, articles d'ameublement, tapis et autres revêtements de sol	102,3	100,9	الأثاث ومواد التثبيت والزرابي وأفرشة أرضية أخرى
Articles de ménage en textiles	100,5	100,8	مواد منزلية من النسيج
Appareils ménagers	99,7	99,9	الأجهزة المنزلية
Verrerie, vaisselle et ustensiles de ménage	101,7	100,3	مواد زجاجية، أواني وأدوات منزلية
Outils et autre matériel pour la maison et le jardin	102,4	100,6	الأدوات والمعدات الأخرى للمنزل والحديقة
Biens et services liés à l'entretien courant du foyer	102,7	101,4	مواد وخدمات متعلقة بالصيانة المنزلية
Santé	100,8	100,3	الصحة
Produits, appareils et matériels médicaux	98,9	99,4	مواد وأجهزة ومعدات طبية
Services ambulatoires	102,6	101,0	الخدمات الإسعافية
Services hospitaliers	100,4	100,4	الخدمات الإستشفائية
Transport	101,7	101,8	النقل
Achat de véhicules	101,0	100,1	شراء العربات
Dépenses d'utilisation des véhicules	102,1	103,3	نفقات استعمال العربات
Services de transport	101,4	100,8	خدمات النقل
Communications	102,5	100,7	المواصلات
Services postaux	100,0	100,0	خدمات بريدية
Matériel de téléphonie et de télécopie	94,1	99,0	معدات الهاتف والفاكس
Services de téléphonie et de télécopie	103,7	100,9	خدمات الهاتف والفاكس
Loisirs et culture	101,5	100,1	الترفيه والثقافة
Matériel audiovisuel, photographique et de traitement de l'information	99,9	100,0	المعدات السمعية البصرية والفوتوغرافية ومعدات معالجة المعلومات
Autres biens durables à fonction récréative et culturelle	100,0	100,0	مواد أخرى مستدامة ذات وظيفة إبداعية وثقافية
Autres articles et matériel de loisirs, de jardinage et animaux de compagnie	103,7	101,1	مواد ومعدات أخرى للترفيه والبستنة والحيوانات الأليفة
Services récréatifs et culturels	111,1	100,0	خدمات الترفيه والثقافة
Journaux, livres et articles de papeterie	100,3	100,2	الصحف والكتب والمواد الورقية
Forfaits touristiques	101,5	99,7	الواجبات السياحية الجزائية
Enseignement	107,0	103,1	التعليم
Enseignement préélémentaire et primaire	112,4	102,0	التعليم ما قبل الابتدائي والإبتدائي
Enseignement secondaire	107,0	105,7	التعليم الثانوي
Enseignement postsecondaire non supérieur	100,0	100,0	التعليم ما بعد المرحلة الثانوية غير العالي
Enseignement supérieur	109,1	109,1	التعليم العالي
Enseignement non défini par niveau	100,0	100,0	التعليم غير المحدد بالمستوى
Restaurants et hôtels	100,3	99,4	مطاعم وفنادق
Services de restauration	99,6	99,4	خدمات المطاعم
Services d'hébergement	114,8	99,9	خدمات الإيواء
Biens et services divers	102,0	101,9	مواد وخدمات أخرى
Soins corporels	102,7	102,5	العناية بالجسد
Effets personnels non classés ailleurs	100,9	100,5	أدوات شخصية غير مصنفة في مكان آخر
Assurance	100,0	100,0	التأمين
Services financiers	100,0	100,0	الخدمات المالية
Autres services	102,4	102,4	خدمات أخرى
Indice général	101,8	101,7	الرقم الإستهلاكي العام
Variation (en %)	0,1	1,7	نسبة التغير (%)

17 - 4 Indice des prix à la consommation :
ville de Casablanca

4 - 17 الرقم الإستهلاكي للأثمان عند الإستهلاك :
مدينة الدار البيضاء

Base 100 : 2017 (546 articles)	2019	2018
Produits alimentaires et boissons non alcoolisées	100,4	102,1
Produits alimentaires	100,7	102,3
Boissons non alcoolisées	96,7	98,1
Boissons alcoolisées et tabac	119,9	108,3
Boissons alcoolisées	102,0	103,8
Tabac	121,1	108,7
Articles d'habillement et chaussures	101,7	100,6
Articles d'habillement	100,8	99,9
Chaussures	105,5	103,5
Logement, eau, électricité, gaz et autres combustibles	101,3	100,5
Loyers effectifs	101,6	100,3
Entretien et réparation des logements	105,7	102,9
Alimentation en eau et services divers liés au logement	100,0	100,0
Electricité, gaz et autres combustibles	100,1	100,1
Meubles, articles de ménage et entretien courant du foyer	100,4	100,3
Meubles, articles d'ameublement, tapis et autres revêtements de sol	101,7	100,9
Articles de ménage en textiles	100,6	102,8
Appareils ménagers	100,1	100,9
Verrerie, vaisselle et ustensiles de ménage	100,3	99,9
Outils et autre matériel pour la maison et le jardin	105,2	103,0
Biens et services liés à l'entretien courant du foyer	99,8	99,7
Santé	101,5	100,1
Produits, appareils et matériels médicaux	99,0	99,4
Services ambulatoires	103,8	100,6
Services hospitaliers	99,3	100,2
Transport	102,5	102,5
Achat de véhicules	95,9	98,1
Dépenses d'utilisation des véhicules	102,8	103,5
Services de transport	108,2	104,7
Communications	104,4	101,1
Services postaux	100,0	100,0
Matériel de téléphonie et de télécopie	90,4	97,5
Services de téléphonie et de télécopie	105,8	101,5
Loisirs et culture	99,6	100,2
Matériel audiovisuel, photographique et de traitement de l'information	94,4	99,3
Autres biens durables à fonction récréative et culturelle	100,0	100,0
Autres articles et matériel de loisirs, de jardinage et animaux de compagnie	101,7	99,8
Services récréatifs et culturels	98,6	97,8
Journaux, livres et articles de papeterie	100,1	100,1
Forfaits touristiques	109,8	103,1
Enseignement	107,3	102,7
Enseignement préélémentaire et primaire	112,5	105,2
Enseignement secondaire	105,3	102,1
Enseignement postsecondaire non supérieur	103,0	100,0
Enseignement supérieur	103,9	100,8
Enseignement non défini par niveau	101,6	100,0
Restaurants et hôtels	102,6	101,6
Services de restauration	103,4	101,8
Services d'hébergement	98,8	100,0
Biens et services divers	103,1	102,8
Soins corporels	104,3	103,8
Effets personnels non classés ailleurs	104,1	102,6
Assurance	99,4	99,6
Services financiers	102,0	102,0
Autres services	107,3	107,3
Indice général	102,1	101,7
Variation (en %)	0,4	1,7

أساس 100 : 2017 (مادة 546)
المواد الغذائية والمشروبات غير الكحولية
المواد الغذائية
المشروبات غير الكحولية
المشروبات الكحولية و التبغ
المشروبات الكحولية
التبغ
الملابس والأحذية
الملابس
الأحذية
السكن والماء والكهرباء والغاز ومحروقات أخرى
الكراء الفعلي
صيانة وإصلاح المساكن
التزويد بالماء وخدمات مختلفة متعلقة بالسكن
الكهرباء والغاز ومحروقات أخرى
الأثاث والأدوات المنزلية والصيانة العادية للمنزل
الأثاث ومواد التثبيت والزراحي وأفرشة أرضية أخرى
مواد منزلية من النسيج
الأجهزة المنزلية
مواد زجاجية، أواني وأدوات منزلية
الأدوات والمعدات الأخرى للمنزل والحديقة
مواد وخدمات متعلقة بالصيانة المنزلية
الصحة
مواد وأجهزة ومعدات طبية
الخدمات الإسماعية
الخدمات الإستشفائية
النقل
شراء العربات
نفقات استعمال العربات
خدمات النقل
المواصلات
خدمات بريدية
معدات الهاتف والفاكس
خدمات الهاتف والفاكس
الترفيه والثقافة
المعدات السمعية البصرية والفيديو جرافية ومعدات معالجة المعلومات
مواد أخرى مستدامة ذات وظيفة إبداعية وثقافية
مواد ومعدات أخرى للترفيه والبيستنة والحيوانات الأليفة
خدمات الترفيه والثقافة
الصحف والكتب والمواد الورقية
الواجبات السياحية الجزافية
التعليم
التعليم ما قبل الابتدائي والابتدائي
التعليم الثانوي
التعليم ما بعد المرحلة الثانوية غير العالي
التعليم العالي
التعليم غير المحدد بالمستوى
مطاعم وفنادق
خدمات المطاعم
خدمات الإيواء
مواد وخدمات أخرى
العناية بالجسد
أدوات شخصية غير مصنفة في مكان آخر
التأمين
الخدمات المالية
خدمات أخرى
الرقم الإستهلاكي العام
نسبة التغير (%)

17 - 5 Indice des prix à la consommation :
ville de Fès

17 - 5 الرقم الاستدلالي للأثمان عند الاستهلاك :
مدينة فاس

Base 100 : 2017 (546 articles)	2019	2018
Produits alimentaires et boissons non alcoolisées	102,1	102,6
Produits alimentaires	102,2	102,6
Boissons non alcoolisées	101,1	100,7
Boissons alcoolisées et tabac	120,8	108,5
Boissons alcoolisées	101,7	100,0
Tabac	121,1	108,7
Articles d'habillement et chaussures	106,8	102,5
Articles d'habillement	105,5	101,9
Chaussures	113,1	105,2
Logement, eau, électricité, gaz et autres combustibles	100,8	100,4
Loyers effectifs	100,9	100,4
Entretien et réparation des logements	100,8	100,8
Alimentation en eau et services divers liés au logement	100,0	100,0
Electricité, gaz et autres combustibles	101,2	100,3
Meubles, articles de ménage et entretien courant du foyer	101,1	99,8
Meubles, articles d'ameublement, tapis et autres revêtements de sol	103,9	99,7
Articles de ménage en textiles	105,2	101,5
Appareils ménagers	95,9	97,8
Verrerie, vaisselle et ustensiles de ménage	111,6	105,0
Outils et autre matériel pour la maison et le jardin	104,4	104,5
Biens et services liés à l'entretien courant du foyer	99,6	99,2
Santé	100,5	100,8
Produits, appareils et matériels médicaux	99,0	99,9
Services ambulatoires	101,8	101,7
Services hospitaliers	100,0	100,0
Transport	100,9	101,7
Achat de véhicules	99,7	100,6
Dépenses d'utilisation des véhicules	101,4	103,3
Services de transport	101,3	100,4
Communications	104,3	101,3
Services postaux	100,0	100,0
Matériel de téléphonie et de télécopie	92,5	100,1
Services de téléphonie et de télécopie	106,0	101,5
Loisirs et culture	97,5	98,7
Matériel audiovisuel, photographique et de traitement de l'information	91,3	95,3
Autres biens durables à fonction récréative et culturelle	106,9	100,0
Autres articles et matériel de loisirs, de jardinage et animaux de compagnie	103,8	102,4
Services récréatifs et culturels	103,3	103,1
Journaux, livres et articles de papeterie	100,7	100,4
Forfaits touristiques	103,7	100,0
Enseignement	112,7	106,3
Enseignement préélémentaire et primaire	124,7	113,0
Enseignement secondaire	104,8	101,9
Enseignement postsecondaire non supérieur	107,9	102,5
Enseignement supérieur	100,6	100,0
Enseignement non défini par niveau	100,0	100,0
Restaurants et hôtels	104,7	100,1
Services de restauration	105,6	100,2
Services d'hébergement	99,2	99,2
Biens et services divers	104,4	102,8
Soins corporels	105,1	103,3
Effets personnels non classés ailleurs	111,1	103,5
Assurance	100,0	100,2
Services financiers	99,2	99,3
Autres services	100,8	100,8
Indice général	102,9	102,1
Variation (en %)	0,8	2,1

أساس 100 : 2017 (مادة 546)
المواد الغذائية والمشروبات غير الكحولية
المواد الغذائية
المشروبات غير الكحولية
المشروبات الكحولية والتبغ
المشروبات الكحولية
التبغ
الملابس والأحذية
الملابس
الأحذية
السكن والماء والكهرباء والغاز ومحروقات أخرى
الكراء الفعلي
صيانة وإصلاح المساكن
التزويد بالماء وخدمات مختلفة متعلقة بالسكن
الكهرباء والغاز ومحروقات أخرى
الأثاث والأدوات المنزلية والصيانة العادية للمنزل
الأثاث ومواد التثبيت والزرايبى وأفرشة أرضية أخرى
مواد منزلية من النسيج
الأجهزة المنزلية
مواد زجاجية، أواني وأدوات منزلية
الأدوات والمعدات الأخرى للمنزل والحديقة
مواد وخدمات متعلقة بالصيانة المنزلية
الصحة
مواد وأجهزة ومعدات طبية
الخدمات الإسعافية
الخدمات الاستشفائية
النقل
شراء العربات
نققات استعمال العربات
خدمات النقل
المواصلات
خدمات بريدية
معدات الهاتف والفاكس
خدمات الهاتف والفاكس
الترفيه والثقافة
المعدات السمعية البصرية والفيديو غرافية ومعدات معالجة المعلومات
مواد أخرى مستدامة ذات وظيفة إبداعية وثقافية
مواد ومعدات أخرى للترفيه والبستنة والحيوانات الأليفة
خدمات الترفيه والثقافة
الصحف والكتب والمواد الورقية
الواجبات السياحية الجزافية
التعليم
التعليم ما قبل الابتدائي والابتدائي
التعليم الثانوي
التعليم ما بعد المرحلة الثانوية غير العالي
التعليم العالي
التعليم غير المحدد بالمستوى
مطاعم وفنادق
خدمات المطاعم
خدمات الإيواء
مواد وخدمات أخرى
العناية بالجسد
أدوات شخصية غير مصنفة في مكان آخر
التأمين
الخدمات المالية
خدمات أخرى
الرقم الاستدلالي العام
نسبة التغيير (%)

17 - 6 Indice des prix à la consommation :
ville de Kénitra

17 - 6 الرقم الإستهلاكي للأثمان عند الاستهلاك :
مدينة القنيطرة

Base 100 : 2017 (546 articles)	2019	2018	أساس 100 : 2017 (546 مادة)
Produits alimentaires et boissons non alcoolisées	99,1	100,9	المواد الغذائية والمشروبات غير الكحولية
Produits alimentaires	99,0	100,9	المواد الغذائية
Boissons non alcoolisées	100,4	101,0	المشروبات غير الكحولية
Boissons alcoolisées et tabac	119,9	108,2	المشروبات الكحولية و التبغ
Boissons alcoolisées	101,4	101,1	المشروبات الكحولية
Tabac	121,1	108,7	التبغ
Articles d'habillement et chaussures	103,6	101,2	الملابس والأحذية
Articles d'habillement	103,9	101,3	الملابس
Chaussures	102,0	100,7	الأحذية
Logement, eau, électricité, gaz et autres combustibles	101,7	100,2	السكن والماء والكهرباء والغاز ومحروقات أخرى
Loyers effectifs	103,0	100,8	الكراء الفعلي
Entretien et réparation des logements	106,4	100,2	صيانة وإصلاح المساكن
Alimentation en eau et services divers liés au logement	100,0	100,0	التزويد بالماء وخدمات مختلفة متعلقة بالسكن
Electricité, gaz et autres combustibles	100,2	99,9	الكهرباء والغاز ومحروقات أخرى
Meubles, articles de ménage et entretien courant du foyer	100,8	100,3	الأثاث والأدوات المنزلية والصيانة العادية للمنزل
Meubles, articles d'ameublement, tapis et autres revêtements de sol	100,7	100,2	الأثاث ومواد التثبيت والزرابي وأفرشة أرضية أخرى
Articles de ménage en textiles	98,8	99,4	مواد منزلية من التسجيج
Appareils ménagers	96,9	99,4	الأجهزة المنزلية
Verrerie, vaisselle et ustensiles de ménage	99,5	101,1	مواد زجاجية، أواني وأدوات منزلية
Outils et autre matériel pour la maison et le jardin	102,7	101,4	الأدوات والمعدات الأخرى للمنزل والحديقة
Biens et services liés à l'entretien courant du foyer	102,9	100,6	مواد وخدمات متعلقة بالصيانة المنزلية
Santé	99,9	100,2	الصحة
Produits, appareils et matériels médicaux	98,6	99,2	مواد وأجهزة ومعدات طبية
Services ambulatoires	101,2	101,2	الخدمات الإسعافية
Services hospitaliers	100,0	100,0	الخدمات الإستشفائية
Transport	103,0	102,0	النقل
Achat de véhicules	105,1	97,8	شراء العربات
Dépenses d'utilisation des véhicules	102,6	104,1	نفقات استعمال العربات
Services de transport	102,1	101,6	خدمات النقل
Communications	106,8	101,2	المواصلات
Services postaux	100,0	100,0	خدمات بريدية
Matériel de téléphonie et de télécopie	115,2	100,0	معدات الهاتف والفاكس
Services de téléphonie et de télécopie	105,6	101,4	خدمات الهاتف والفاكس
Loisirs et culture	103,3	99,9	الترفيه والثقافة
Matériel audiovisuel, photographique et de traitement de l'information	100,8	99,7	المعدات السمعية البصرية والفيديوغرافية ومعدات معالجة المعلومات
Autres biens durables à fonction récréative et culturelle	100,0	100,0	مواد أخرى مستدامة ذات وظيفة إبداعية وثقافية
Autres articles et matériel de loisirs, de jardinage et animaux de compagnie	101,7	100,5	مواد ومعدات أخرى للترفيه والبستنة والحيوانات الأليفة
Services récréatifs et culturels	100,4	100,4	خدمات الترفيه والثقافة
Journaux, livres et articles de papeterie	100,8	100,3	الصحف والكتب والمواد الورقية
Forfaits touristiques	116,8	99,7	الواجبات السياحية الجزائية
Enseignement	111,1	103,8	التعليم
Enseignement préélémentaire et primaire	113,3	104,5	التعليم ما قبل الإبتدائي والإبتدائي
Enseignement secondaire	112,2	104,1	التعليم الثانوي
Enseignement postsecondaire non supérieur	103,7	103,3	التعليم ما بعد المرحلة الثانوية غير العالي
Enseignement supérieur	100,0	100,0	التعليم العالي
Enseignement non défini par niveau	100,0	100,0	التعليم غير المحدد بالمستوى
Restaurants et hôtels	104,0	103,5	مطاعم و فنادق
Services de restauration	105,6	104,3	خدمات المطاعم
Services d'hébergement	97,0	100,2	خدمات الإيواء
Biens et services divers	101,7	101,5	مواد وخدمات أخرى
Soins corporels	101,8	101,6	العناية بالجسد
Effets personnels non classés ailleurs	104,5	100,3	أدوات شخصية غير مصنفة في مكان آخر
Assurance	100,0	100,0	التأمين
Services financiers	102,3	102,3	الخدمات المالية
Autres services	104,5	104,5	خدمات أخرى
Indice général	101,6	101,1	الرقم الإستهلاكي العام
Variation (en %)	0,5	1,1	نسبة التغير (%)

17 - 7 Indice des prix à la consommation :
ville de Marrakech

17 - 7 الرقم الاستدلالي للأثمان عند الاستهلاك :
مدينة مراكش

Base 100 : 2017 (546 articles)	2019	2018
Produits alimentaires et boissons non alcoolisées	99,8	101,7
Produits alimentaires	99,9	101,8
Boissons non alcoolisées	99,1	99,4
Boissons alcoolisées et tabac	120,5	108,4
Boissons alcoolisées	96,4	95,7
Tabac	121,1	108,7
Articles d'habillement et chaussures	106,4	103,7
Articles d'habillement	105,0	102,7
Chaussures	112,3	108,0
Logement, eau, électricité, gaz et autres combustibles	101,8	101,1
Loyers effectifs	103,3	101,8
Entretien et réparation des logements	106,0	103,9
Alimentation en eau et services divers liés au logement	100,0	100,0
Electricité, gaz et autres combustibles	100,0	100,0
Meubles, articles de ménage et entretien courant du foyer	101,2	100,6
Meubles, articles d'ameublement, tapis et autres revêtements de sol	100,1	100,1
Articles de ménage en textiles	106,7	103,6
Appareils ménagers	99,7	100,0
Verrerie, vaisselle et ustensiles de ménage	103,0	100,7
Outils et autre matériel pour la maison et le jardin	100,1	100,1
Biens et services liés à l'entretien courant du foyer	100,2	100,3
Santé	99,5	99,7
Produits, appareils et matériels médicaux	98,8	99,3
Services ambulatoires	100,0	100,0
Services hospitaliers	100,0	100,0
Transport	102,0	102,2
Achat de véhicules	101,2	99,4
Dépenses d'utilisation des véhicules	101,9	102,9
Services de transport	103,0	102,9
Communications	103,0	100,8
Services postaux	100,0	100,0
Matériel de téléphonie et de télécopie	100,0	100,0
Services de téléphonie et de télécopie	103,4	100,9
Loisirs et culture	103,3	99,7
Matériel audiovisuel, photographique et de traitement de l'information	99,5	97,9
Autres biens durables à fonction récréative et culturelle	95,7	99,6
Autres articles et matériel de loisirs, de jardinage et animaux de compagnie	102,0	100,8
Services récréatifs et culturels	101,8	100,8
Journaux, livres et articles de papeterie	101,1	100,4
Forfaits touristiques	109,9	100,4
Enseignement	102,7	100,8
Enseignement préélémentaire et primaire	105,4	101,4
Enseignement secondaire	101,2	100,6
Enseignement postsecondaire non supérieur	101,9	100,6
Enseignement supérieur	100,0	100,0
Enseignement non défini par niveau	91,4	97,9
Restaurants et hôtels	103,7	100,9
services de restauration	104,6	101,2
Services d'hébergement	98,3	99,2
Biens et services divers	102,1	101,0
Soins corporels	102,4	101,1
Effets personnels non classés ailleurs	105,5	103,3
Assurance	100,0	100,0
Services financiers	100,0	100,0
Autres services	102,6	102,4
Indice général	101,5	101,5
Variation (en %)	0,0	1,5

أساس 100 : 2017 (مادة 546)
المواد الغذائية والمشروبات غير الكحولية
المواد الغذائية
المشروبات غير الكحولية
المشروبات الكحولية و التبغ
المشروبات الكحولية
التبغ
الملابس والأحذية
الملابس
الأحذية
السكن والماء والكهرباء والغاز ومحروقات أخرى
الكراء الفعلي
صيانة وإصلاح المساكن
التزويد بالماء وخدمات مختلفة متعلقة بالسكن
الكهرباء والغاز ومحروقات أخرى
الأثاث والأدوات المنزلية والصيانة العادية للمنزل
الأثاث ومواد التثبيت والزرايبى وأفرشة أرضية أخرى
مواد منزلية من النسيج
الأجهزة المنزلية
مواد زجاجية، أواني وأدوات منزلية
الأدوات والمعدات الأخرى للمنزل والحديقة
مواد وخدمات متعلقة بالصيانة المنزلية
الصحة
مواد وأجهزة ومعدات طبية
الخدمات الإسعافية
الخدمات الاستشفائية
النقل
شراء العربات
نققات استعمال العربات
خدمات النقل
المواصلات
خدمات بريدية
معدات الهاتف والفاكس
خدمات الهاتف والفاكس
الترفيه والثقافة
المعدات السمعية البصرية والفوتوغرافية ومعدات معالجة المعلومات
مواد أخرى مستدامة ذات وظيفة إبداعية وثقافية
مواد ومعدات أخرى للترفيه والبستنة والحيوانات الأليفة
خدمات الترفيه والثقافة
الصحف والكتب والمواد الورقية
الواجبات السياحية الجرافية
التعليم
التعليم ما قبل الابتدائي والابتدائي
التعليم الثانوي
التعليم ما بعد المرحلة الثانوية غير العالي
التعليم العالي
التعليم غير المحدد بالمستوى
مطاعم وفنادق
خدمات المطاعم
خدمات الإيواء
مواد وخدمات أخرى
العناية بالجسد
أدوات شخصية غير مصنفة في مكان آخر
التأمين
الخدمات المالية
خدمات أخرى
الرقم الاستدلالي العام
نسبة التغير (%)

17 - 8 Indice des prix à la consommation :
ville d'Oujda

8 - الرقم الإستهلاكي للأثمان عند الإستهلاك :
مدينة وجدة

Base 100 : 2017 (546 articles)	2019	2018	أساس 100 : 2017 (546 مادة)
Produits alimentaires et boissons non alcoolisées	101,2	103,1	المواد الغذائية والمشروبات غير الكحولية
Produits alimentaires	101,2	103,2	المواد الغذائية
Boissons non alcoolisées	101,6	101,2	المشروبات غير الكحولية
Boissons alcoolisées et tabac	120,8	108,5	المشروبات الكحولية و التبغ
Boissons alcoolisées	108,0	100,0	المشروبات الكحولية
Tabac	121,1	108,7	التبغ
Articles d'habillement et chaussures	101,0	101,9	الملابس والأحذية
Articles d'habillement	100,8	102,0	الملابس
Chaussures	101,4	101,4	الأحذية
Logement, eau, électricité, gaz et autres combustibles	100,5	100,6	السكن والماء والكهرباء والغاز ومحروقات أخرى
Loyers effectifs	100,2	100,3	الكراف العفلي
Entretien et réparation des logements	104,7	104,7	صيانة وإصلاح المساكن
Alimentation en eau et services divers liés au logement	100,0	100,0	التزويد بالماء وخدمات مختلفة متعلقة بالسكن
Electricité, gaz et autres combustibles	99,6	99,6	الكهرباء والغاز ومحروقات أخرى
Meubles, articles de ménage et entretien courant du foyer	101,1	100,3	الأثاث والأدوات المنزلية والصيانة العادية للمنزل
Meubles, articles d'ameublement, tapis et autres revêtements de sol	100,3	100,3	الأثاث ومواد التثبيت والزرابي وأفرشة أرضية أخرى
Articles de ménage en textiles	104,8	100,4	مواد منزلية من النسيج
Appareils ménagers	101,1	100,2	الأجهزة المنزلية
Verrerie, vaisselle et ustensiles de ménage	100,1	100,2	مواد زجاجية، أواني وأدوات منزلية
Outils et autre matériel pour la maison et le jardin	99,1	100,2	الأدوات والمعدات الأخرى للمنزل والحديقة
Biens et services liés à l'entretien courant du foyer	101,4	100,4	مواد وخدمات متعلقة بالصيانة المنزلية
Santé	99,4	99,7	الصحة
Produits, appareils et matériels médicaux	99,1	99,7	مواد وأجهزة ومعدات طبية
Services ambulatoires	99,6	99,6	الخدمات الإسعافية
Services hospitaliers	100,0	100,0	الخدمات الإستشفائية
Transport	101,5	101,4	النقل
Achat de véhicules	98,4	98,8	شراء العربات
Dépenses d'utilisation des véhicules	101,0	102,9	نفقات استعمال العربات
Services de transport	105,1	101,1	خدمات النقل
Communications	105,1	101,0	المواصلات
Services postaux	100,0	100,0	خدمات بريدية
Matériel de téléphonie et de télécopie	90,5	93,9	معدات الهاتف والفاكس
Services de téléphonie et de télécopie	106,1	101,5	خدمات الهاتف والفاكس
Loisirs et culture	98,9	99,6	الترفيه والثقافة
Matériel audiovisuel, photographique et de traitement de l'information	90,5	97,9	المعدات السمعية البصرية والفيديو غرافية ومعدات معالجة المعلومات
Autres biens durables à fonction récréative et culturelle	100,0	100,0	مواد أخرى مستدامة ذات وظيفة إبداعية وثقافية
Autres articles et matériel de loisirs, de jardinage et animaux de compagnie	100,9	100,9	مواد ومعدات أخرى للترفيه والبستنة والحيوانات الأليفة
Services récréatifs et culturels	101,3	101,2	خدمات الترفيه والثقافة
Journaux, livres et articles de papeterie	100,5	100,2	المصحف والكتب والمواد الورقية
Forfaits touristiques	104,4	100,0	الواجبات السياحية الجزافية
Enseignement	107,3	105,2	التعليم
Enseignement préélémentaire et primaire	111,1	110,6	التعليم ما قبل الإبتدائي والإبتدائي
Enseignement secondaire	109,6	104,5	التعليم الثانوي
Enseignement postsecondaire non supérieur	100,0	100,0	التعليم ما بعد المرحلة الثانوية غير العالي
Enseignement supérieur	100,0	100,0	التعليم العالي
Enseignement non défini par niveau	100,0	100,0	التعليم غير المحدد بالمستوى
Restaurants et hôtels	102,6	100,1	مطاعم وفنادق
Services de restauration	103,7	99,6	خدمات المطاعم
Services d'hébergement	99,7	101,5	خدمات الإيواء
Biens et services divers	101,9	101,4	مواد وخدمات أخرى
Soins corporels	102,7	101,8	العناية بالجسد
Effets personnels non classés ailleurs	100,0	100,0	أدوات شخصية غير مصنفة في مكان آخر
Assurance	100,1	100,0	التأمين
Services financiers	100,0	100,0	الخدمات المالية
Autres services	104,0	104,0	خدمات أخرى
Indice général	101,6	101,9	الرقم الإستهلاكي العام
Variation (en %)	-0,3	1,9	نسبة التغير (%)

17 - 9 Indice des prix à la consommation :
ville de Rabat

17 - 9 الرقم الإستهلاكي للأثمان عند الإستهلاك :
مدينة الرباط

Base 100 : 2017 (546 articles)	2019	2018	أساس 100 : 2017 (مادة 546)
Produits alimentaires et boissons non alcoolisées	100,7	101,2	المواد الغذائية والمشروبات غير الكحولية
Produits alimentaires	100,7	101,3	المواد الغذائية
Boissons non alcoolisées	100,7	100,6	المشروبات غير الكحولية
Boissons alcoolisées et tabac	119,6	108,1	المشروبات الكحولية والتبغ
Boissons alcoolisées	97,5	99,6	المشروبات الكحولية
Tabac	121,1	108,7	التبغ
Articles d'habillement et chaussures	103,3	101,1	الملابس والأحذية
Articles d'habillement	102,5	100,7	الملابس
Chaussures	107,3	103,2	الأحذية
Logement, eau, électricité, gaz et autres combustibles	100,4	100,1	السكن والماء والكهرباء والغاز ومحروقات أخرى
Loyers effectifs	101,1	100,0	الكراء الفعلي
Entretien et réparation des logements	100,3	100,3	صيانة وإصلاح المساكن
Alimentation en eau et services divers liés au logement	100,0	100,0	التزويد بالماء وخدمات مختلفة متعلقة بالسكن
Electricité, gaz et autres combustibles	100,2	100,1	الكهرباء والغاز ومحروقات أخرى
Meubles, articles de ménage et entretien courant du foyer	101,1	100,5	الأثاث والأدوات المنزلية والصيانة العادية للمنزل
Meubles, articles d'ameublement, tapis et autres revêtements de sol	106,9	101,5	الأثاث ومواد التثبيت والزرابي وأفرشة أرضية أخرى
Articles de ménage en textiles	101,4	102,1	مواد منزلية من النسيج
Appareils ménagers	100,3	100,2	الأجهزة المنزلية
Verrerie, vaisselle et ustensiles de ménage	100,5	100,5	مواد زجاجية، أواني وأدوات منزلية
Outillage et autre matériel pour la maison et le jardin	100,6	100,6	الأدوات والمعدات الأخرى للمنزل والحديقة
Biens et services liés à l'entretien courant du foyer	100,2	100,2	مواد وخدمات متعلقة بالصيانة المنزلية
Santé	99,6	99,7	الصحة
Produits, appareils et matériels médicaux	98,8	99,4	مواد وأجهزة ومعدات طبية
Services ambulatoires	100,1	100,0	الخدمات الإسعافية
Services hospitaliers	100,0	100,0	الخدمات الإستشفائية
Transport	102,6	102,2	النقل
Achat de véhicules	102,2	99,9	شراء العربات
Dépenses d'utilisation des véhicules	101,6	103,5	نفقات استعمال العربات
Services de transport	104,8	102,5	خدمات النقل
Communications	106,4	101,4	المواصلات
Services postaux	100,0	100,0	خدمات بريدية
Matériel de téléphonie et de télécopie	95,6	96,8	معدات الهاتف والفاكس
Services de téléphonie et de télécopie	107,7	101,9	خدمات الهاتف والفاكس
Loisirs et culture	100,8	101,5	الترفيه والثقافة
Matériel audiovisuel, photographique et de traitement de l'information	99,2	102,9	المعدات السمعية البصرية والفيديو غرافية ومعدات معالجة المعلومات
Autres biens durables à fonction récréative et culturelle	100,0	100,0	مواد أخرى مستدامة ذات وظيفة إبداعية وثقافية
Autres articles et matériel de loisirs, de jardinage et animaux de compagnie	98,0	97,8	مواد ومعدات أخرى للترفيه والبيسنتة والحيوانات الأليفة
Services récréatifs et culturels	104,4	102,8	خدمات الترفيه والثقافة
Journaux, livres et articles de papeterie	100,1	100,2	الصحف والكتب والمواد الورقية
Forfaits touristiques	107,1	100,0	الواجبات السياحية الجزافية
Enseignement	104,7	102,7	التعليم
Enseignement préélémentaire et primaire	104,0	100,8	التعليم ما قبل الابتدائي والابتدائي
Enseignement secondaire	103,1	101,1	التعليم الثانوي
Enseignement postsecondaire non supérieur	111,5	111,5	التعليم ما بعد المرحلة الثانوية غير العالي
Enseignement supérieur	101,4	100,5	التعليم العالي
Enseignement non défini par niveau	100,0	100,0	التعليم غير المحدد بالمستوى
Restaurants et hôtels	101,4	100,4	مطاعم وفنادق
Services de restauration	101,1	100,2	خدمات المطاعم
Services d'hébergement	102,9	101,9	خدمات الإيواء
Biens et services divers	101,2	100,9	مواد وخدمات أخرى
Soins corporels	101,7	101,1	العناية بالجسد
Effets personnels non classés ailleurs	100,3	100,3	أدوات شخصية غير مصنفة في مكان آخر
Assurance	100,0	100,0	التأمين
Services financiers	100,0	100,0	الخدمات المالية
Autres services	100,9	100,9	خدمات أخرى
Indice général	101,6	101,2	الرقم الإستهلاكي العام
Variation (en %)	0,4	1,2	نسبة التغير (%)

17 - 10 Indice des prix à la consommation :
ville de Tétouan

10 - الرقم الاستدلالي للأثمان عند الاستهلاك :
مدينة تطوان

Base 100 : 2017 (546 articles)	2019	2018	أساس 100 : 2017 (546 مادة)
Produits alimentaires et boissons non alcoolisées	100,1	101,9	المواد الغذائية والمشروبات غير الكحولية
Produits alimentaires	100,1	101,8	المواد الغذائية
Boissons non alcoolisées	100,4	102,6	المشروبات غير الكحولية
Boissons alcoolisées et tabac	121,1	108,7	المشروبات الكحولية والتبغ
Boissons alcoolisées	121,1	108,7	المشروبات الكحولية
Articles d'habillement et chaussures	101,0	102,3	الملابس والأحذية
Articles d'habillement	101,3	102,5	الملابس
Chaussures	99,3	101,1	الأحذية
Logement, eau, électricité, gaz et autres combustibles	101,1	101,0	السكن والماء والكهرباء والغاز ومحروقات أخرى
Loyers effectifs	100,7	100,2	الكراء الفعلي
Entretien et réparation des logements	106,0	105,5	صيانة وإصلاح المساكن
Alimentation en eau et services divers liés au logement	101,6	101,6	التزويد بالماء وخدمات مختلفة متعلقة بالسكن
Electricité, gaz et autres combustibles	100,1	100,2	الكهرباء والغاز ومحروقات أخرى
Meubles, articles de ménage et entretien courant du foyer	98,4	100,2	الأثاث والأدوات المنزلية والصيانة العادية للمنزل
Meubles, articles d'ameublement, tapis et autres revêtements de sol	91,2	96,0	الأثاث ومواد التأثيث والزرابي وأفرشة أرضية أخرى
Articles de ménage en textiles	100,3	99,5	مواد منزلية من النسيج
Appareils ménagers	95,1	96,8	الأجهزة المنزلية
Verreterie, vaisselle et ustensiles de ménage	102,3	101,8	مواد زجاجية، أواني وأدوات منزلية
Outils et autre matériel pour la maison et le jardin	99,1	99,0	الأدوات والمعدات الأخرى للمنزل والحدائق
Biens et services liés à l'entretien courant du foyer	107,8	106,4	مواد وخدمات متعلقة بالصيانة المنزلية
Santé	101,1	101,1	الصحة
Produits, appareils et matériels médicaux	98,8	99,4	مواد وأجهزة ومعدات طبية
Services ambulatoires	103,0	102,5	الخدمات الإسعافية
Services hospitaliers	100,8	100,9	الخدمات الإستشفائية
Transport	101,6	102,5	النقل
Achat de véhicules	96,9	97,2	شراء العربات
Dépenses d'utilisation des véhicules	102,7	104,7	نفقات استعمال العربات
Services de transport	100,7	100,0	خدمات النقل
Communications	99,2	99,2	المواصلات
Services postaux	99,9	100,0	خدمات بريدية
Matériel de téléphonie et de télécopie	70,8	88,8	معدات الهاتف والفاكس
Services de téléphonie et de télécopie	104,3	101,1	خدمات الهاتف والفاكس
Loisirs et culture	96,8	96,5	الترفيه والثقافة
Matériel audiovisuel, photographique et de traitement de l'information	83,8	88,3	المعدات السمعية البصرية والفيديو غرافية ومعدات معالجة المعلومات
Autres biens durables à fonction récréative et culturelle	102,8	100,0	مواد أخرى مستدامة ذات وظيفة ابداعية وثقافية
Autres articles et matériel de loisirs, de jardinage et animaux de compagnie	94,1	96,0	مواد ومعدات أخرى للترفيه والبستنة والحيوانات الأليفة
Services récréatifs et culturels	100,0	100,0	خدمات الترفيه والثقافة
Journaux, livres et articles de papeterie	100,0	99,9	الصحف والكتب والمواد الورقية
Forfaits touristiques	109,6	102,1	الواجبات السياحية الجزافية
Enseignement	106,1	102,8	التعليم
Enseignement préélémentaire et primaire	113,1	106,8	التعليم ما قبل الابتدائي والابتدائي
Enseignement secondaire	102,6	101,0	التعليم الثانوي
Enseignement postsecondaire non supérieur	106,1	102,0	التعليم ما بعد المرحلة الثانوية غير العالي
Enseignement non défini par niveau	100,0	100,0	التعليم غير المحدد بالمستوى
Restaurants et hôtels	101,1	101,6	مطاعم وقنادل
Services de restauration	101,8	102,6	خدمات المطاعم
Services d'hébergement	99,6	99,2	خدمات الإيواء
Biens et services divers	101,4	101,5	مواد وخدمات أخرى
Soins corporels	102,0	102,2	العناية بالجسد
Effets personnels non classés ailleurs	100,5	98,6	أدوات شخصية غير مصنفة في مكان آخر
Assurance	99,3	100,1	التأمين
Services financiers	99,9	99,9	الخدمات المالية
Autres services	101,8	101,8	خدمات أخرى
Indice général	101,1	101,6	الرقم الاستدلالي العام
Variation (en %)	-0,5	1,6	نسبة التغير (%)

17 - 11 Indice des prix à la consommation :
ville de Meknès

11 - 17 الرقم الاستدلالي للأثمان عند الاستهلاك :
مدينة مكناس

Base 100 : 2017 (546 articles)	2019	2018	أساس 100 : 2017 (مادة 546)
Produits alimentaires et boissons non alcoolisées	98,7	100,4	المواد الغذائية والمشروبات غير الكحولية
Produits alimentaires	98,9	100,5	المواد الغذائية
Boissons non alcoolisées	95,9	97,8	المشروبات غير الكحولية
Boissons alcoolisées et tabac	120,5	108,5	المشروبات الكحولية و التبغ
Boissons alcoolisées	100,0	100,0	المشروبات الكحولية
Tabac	120,9	108,7	التبغ
Articles d'habillement et chaussures	100,9	100,1	الملابس والأحذية
Articles d'habillement	101,1	100,3	الملابس
Chaussures	99,9	99,6	الأحذية
Logement, eau, électricité, gaz et autres combustibles	101,6	100,5	السكن والماء والكهرباء والغاز ومحروقات أخرى
Loyers effectifs	102,8	100,3	الكراء الفعلي
Entretien et réparation des logements	106,6	102,1	صيانة وإصلاح المساكن
Alimentation en eau et services divers liés au logement	100,0	100,0	التزويد بالماء وخدمات مختلفة متعلقة بالسكن
Electricité, gaz et autres combustibles	100,4	100,4	الكهرباء والغاز ومحروقات أخرى
Meubles, articles de ménage et entretien courant du foyer	98,0	98,7	الأثاث والأدوات المنزلية والصيانة العادية للمنزل
Meubles, articles d'ameublement, tapis et autres revêtements de sol	104,9	101,8	الأثاث ومواد التثبيت والزرابي وأفرشة أرضية أخرى
Articles de ménage en textiles	99,5	100,8	مواد منزلية من النسيج
Appareils ménagers	100,4	100,1	الأجهزة المنزلية
Verrière, vaisselle et ustensiles de ménage	100,8	100,2	مواد زجاجية، أواني وأدوات منزلية
Outils et autre matériel pour la maison et le jardin	102,1	99,9	الأدوات والمعدات الأخرى للمنزل والحديقة
Biens et services liés à l'entretien courant du foyer	93,0	95,9	مواد وخدمات متعلقة بالصيانة المنزلية
Santé	100,5	100,3	الصحة
Produits, appareils et matériels médicaux	98,7	99,4	مواد وأجهزة ومعدات طبية
Services ambulatoires	102,1	101,3	الخدمات الإسعافية
Services hospitaliers	100,0	100,0	الخدمات الاستشفائية
Transport	102,6	102,1	النقل
Achat de véhicules	101,7	100,7	شراء العربات
Dépenses d'utilisation des véhicules	101,9	103,9	نفقات استعمال العربات
Services de transport	104,7	102,0	خدمات النقل
Communications	105,2	101,3	المواصلات
Services postaux	100,0	100,0	خدمات بريدية
Matériel de téléphonie et de télécopie	96,1	99,0	معدات الهاتف والفاكس
Services de téléphonie et de télécopie	106,3	101,6	خدمات الهاتف والفاكس
Loisirs et culture	102,0	100,3	الترفيه والثقافة
Matériel audiovisuel, photographique et de traitement de l'information	103,0	100,5	المعدات السمعية البصرية والفيديو غرافية ومعدات معالجة المعلومات
Autres biens durables à fonction récréative et culturelle	100,0	100,0	مواد أخرى مستدامة ذات وظيفة إبداعية وثقافية
Autres articles et matériel de loisirs, de jardinage et animaux de compagnie	101,4	100,0	مواد ومعدات أخرى للترفيه والبستنة والحيوانات الأليفة
Services récréatifs et culturels	100,6	100,0	خدمات الترفيه والثقافة
Journaux, livres et articles de papeterie	100,5	100,2	الصحف والكتب والمواد الورقية
Forfaits touristiques	105,3	100,0	الواجبات السياحية الجزائية
Enseignement	105,1	102,0	التعليم
Enseignement préélémentaire et primaire	108,3	102,8	التعليم ما قبل الابتدائي والابتدائي
Enseignement secondaire	102,7	101,7	التعليم الثانوي
Enseignement postsecondaire non supérieur	100,0	100,0	التعليم ما بعد المرحلة الثانوية غير العالي
Enseignement supérieur	103,4	101,1	التعليم العالي
Enseignement non défini par niveau	100,0	100,0	التعليم غير المحدد بالمستوى
Restaurants et hôtels	101,8	100,4	مطاعم وفنادق
Services de restauration	102,0	100,4	خدمات المطاعم
Services d'hébergement	100,2	100,1	خدمات الإيواء
Biens et services divers	106,1	104,1	مواد وخدمات أخرى
Soins corporels	107,5	105,1	العناية بالجسد
Effets personnels non classés ailleurs	105,4	102,1	أدوات شخصية غير مصنفة في مكان آخر
Assurance	99,8	100,0	التأمين
Services financiers	110,8	104,4	الخدمات المالية
Autres services	105,8	105,8	خدمات أخرى
Indice général	101,3	101,0	الرقم الاستدلالي العام
Variation (en %)	0,3	1,0	نسبة التغير (%)

17 - 12 Indice des prix à la consommation :
ville de Tanger

12 - 17 الرقم الاستدلالي للأثمان عند الاستهلاك :
مدينة طنجة

Base 100 : 2017 (546 articles)	2019	2018	أساس 100 : 2017 (546 مادة)
Produits alimentaires et boissons non alcoolisées	100,7	102,6	المواد الغذائية والمشروبات غير الكحولية
Produits alimentaires	100,8	102,7	المواد الغذائية
Boissons non alcoolisées	99,4	100,0	المشروبات غير الكحولية
Boissons alcoolisées et tabac	120,7	108,5	المشروبات الكحولية والتبغ
Boissons alcoolisées	96,1	99,9	المشروبات الكحولية
Tabac	121,1	108,7	التبغ
Articles d'habillement et chaussures	99,9	99,6	الملابس والأحذية
Articles d'habillement	99,7	99,8	الملابس
Chaussures	100,4	98,8	الأحذية
Logement, eau, électricité, gaz et autres combustibles	101,1	100,9	السكن والماء والكهرباء والغاز ومحروقات أخرى
Loyers effectifs	100,2	100,0	الكراء الفعلي
Entretien et réparation des logements	105,4	105,3	صيانة وإصلاح المساكن
Alimentation en eau et services divers liés au logement	100,0	100,0	التزويد بالماء وخدمات مختلفة متعلقة بالسكن
Electricité, gaz et autres combustibles	100,5	100,3	الكهرباء والغاز ومحروقات أخرى
Meubles, articles de ménage et entretien courant du foyer	99,8	99,6	الأثاث والأدوات المنزلية والصيانة العادية للمنزل
Meubles, articles d'ameublement, tapis et autres revêtements de sol	100,1	99,6	الأثاث ومواد التثبيت والزرابي وأفرشة أرضية أخرى
Articles de ménage en textiles	100,5	98,7	مواد منزلية من النسيج
Appareils ménagers	96,5	97,9	الأجهزة المنزلية
Verreterie, vaisselle et ustensiles de ménage	98,9	100,4	مواد زجاجية، أواني وأدوات منزلية
Outils et autre matériel pour la maison et le jardin	99,4	100,2	الأدوات والمعدات الأخرى للمنزل والحديقة
Biens et services liés à l'entretien courant du foyer	101,1	100,3	مواد وخدمات متعلقة بالصيانة المنزلية
Santé	103,2	101,3	الصحة
Produits, appareils et matériels médicaux	98,9	99,4	مواد وأجهزة ومعدات طبية
Services ambulatoires	106,6	102,1	الخدمات الإسعافية
Services hospitaliers	105,1	104,7	الخدمات الاستشفائية
Transport	101,7	102,0	النقل
Achat de véhicules	102,0	102,1	شراء العربات
Dépenses d'utilisation des véhicules	101,6	103,4	نفقات استعمال العربات
Services de transport	101,6	100,3	خدمات النقل
Communications	103,4	100,9	المواصلات
Services postaux	100,4	100,4	خدمات بريدية
Matériel de téléphonie et de télécopie	96,2	99,2	معدات الهاتف والفاكس
Services de téléphonie et de télécopie	104,6	101,2	خدمات الهاتف والفاكس
Loisirs et culture	99,7	99,1	الترفيه والثقافة
Matériel audiovisuel, photographique et de traitement de l'information	92,5	96,4	المعدات السمعية البصرية والفيديو غرافية ومعدات معالجة المعلومات
Autres biens durables à fonction récréative et culturelle et animaux de compagnie	107,7	100,0	مواد أخرى مستدامة ذات وظيفة إبداعية وثقافية والحيوانات الأليفة
Autres articles et matériel de loisirs, de jardinage et animaux de compagnie	104,2	103,0	الحيوانات الأليفة
Services récréatifs et culturels	99,5	97,2	خدمات الترفيه والثقافة
Journaux, livres et articles de papeterie	100,1	100,0	الصحف والكتب والمواد الورقية
Forfaits touristiques	109,5	102,1	الواجبات السياحية الجرافية
Enseignement	100,7	100,1	التعليم
Enseignement préélémentaire et primaire	104,4	102,6	التعليم ما قبل الابتدائي والابتدائي
Enseignement secondaire	105,7	101,5	التعليم الثانوي
Enseignement postsecondaire non supérieur	92,8	96,1	التعليم ما بعد المرحلة الثانوية غير العالي
Enseignement supérieur	100,0	100,0	التعليم العالي
Enseignement non défini par niveau	100,0	100,0	التعليم غير المحدد بالمستوى
Restaurants et hôtels	100,8	100,6	مطاعم وفنادق
Services de restauration	101,1	101,0	خدمات المطاعم
Services d'hébergement	98,2	96,3	خدمات الإيواء
Biens et services divers	102,0	101,4	مواد وخدمات أخرى
Soins corporels	102,7	101,6	العناية بالجسد
Effets personnels non classés ailleurs	101,5	101,4	أدوات شخصية غير مصنفة في مكان آخر
Assurance	99,7	100,0	التأمين
Services financiers	101,2	101,2	الخدمات المالية
Autres services	102,5	102,5	خدمات أخرى
Indice général	101,4	101,6	الرقم الاستدلالي العام
Variation (en %)	-0,2	1,6	نسبة التغير (%)

17 - 13 Indice des prix à la consommation :
ville de Laâyoune

13 - 13 الرقم الإستهلاكي للأثمان عند الاستهلاك :
مدينة العيون

Base 100 : 2017 (546 articles)	2019	2018	أساس 100 : 2017 (مادة 546)
Produits alimentaires et boissons non alcoolisées	102,8	104,3	المواد الغذائية والمشروبات غير الكحولية
Produits alimentaires	102,7	104,3	المواد الغذائية
Boissons non alcoolisées	104,3	103,9	المشروبات غير الكحولية
Boissons alcoolisées et tabac	121,1	108,7	المشروبات الكحولية و التبغ
Tabac	121,1	108,7	التبغ
Articles d'habillement et chaussures	98,3	99,9	الملابس والأحذية
Articles d'habillement	97,1	99,7	الملابس
Chaussures	103,6	100,6	الأحذية
Logement, eau, électricité, gaz et autres combustibles	101,1	100,3	السكن والماء والكهرباء والغاز ومحروقات أخرى
Logers effectifs	100,7	100,2	الكرام الفعلي
Entretien et réparation des logements	100,0	99,9	صيانة وإصلاح المساكن
Alimentation en eau et services divers liés au logement	100,0	100,0	التزويد بالماء وخدمات متعلقة بالسكن
Electricité, gaz et autres combustibles	101,9	100,4	الكهرباء والغاز ومحروقات أخرى
Meubles, articles de ménage et entretien courant du foyer	101,8	101,0	الأثاث والأدوات المنزلية والصيانة العادية للمنزل
Meubles, articles d'ameublement, tapis et autres revêtements de sol	100,4	100,1	الأثاث ومواد التثبيت والزرابي وأفرشة أرضية أخرى
Articles de ménage en textiles	99,1	99,9	مواد منزلية من النسيج
Appareils ménagers	99,2	101,5	الأجهزة المنزلية
Verrerie, vaisselle et ustensiles de ménage	100,2	100,5	مواد زجاجية، أواني وأدوات منزلية
Outillage et autre matériel pour la maison et le jardin	98,0	96,5	الأدوات والمعدات الأخرى للمنزل والحديقة
Biens et services liés à l'entretien courant du foyer	104,7	102,3	مواد وخدمات متعلقة بالصيانة المنزلية
Santé	99,3	99,8	الصحة
Produits, appareils et matériels médicaux	98,9	99,4	مواد وأجهزة ومعدات طبية
Services ambulatoires	99,6	100,1	الخدمات الإسعافية
Services hospitaliers	100,0	100,0	الخدمات الإستشفائية
Transport	103,0	103,4	النقل
Achat de véhicules	99,1	100,0	شراء العربات
Dépenses d'utilisation des véhicules	105,8	106,3	نفقات استعمال العربات
Services de transport	102,8	102,5	خدمات النقل
Communications	100,7	99,4	المواصلات
Services postaux	100,0	100,0	خدمات بريدية
Matériel de téléphonie et de télécopie	86,2	87,1	معدات الهاتف والفاكس
Services de téléphonie et de télécopie	102,1	100,5	خدمات الهاتف والفاكس
Loisirs et culture	100,5	100,7	الترفيه والثقافة
Matériel audiovisuel, photographique et de traitement de l'information	98,1	99,9	المعدات السمعية البصرية والفتو جرافية ومعدات معالجة المعلومات
Autres biens durables à fonction récréative et culturelle	100,0	100,0	مواد أخرى مستدامة ذات وظيفة إبداعية وثقافية
Autres articles et matériel de loisirs, de jardinage et animaux de compagnie	100,6	100,6	مواد ومعدات أخرى للترفيه والبستنة والحيوانات الأليفة
Services récréatifs et culturels	103,8	97,8	خدمات الترفيه والثقافة
Journaux, livres et articles de papeterie	101,9	101,8	الصحف والكتب والمواد الورقية
Forfaits touristiques	103,2	100,0	الواجبات السياحية الجزافية
Enseignement	105,8	100,7	التعليم
Enseignement préélémentaire et primaire	104,4	100,0	التعليم ما قبل الابتدائي والابتدائي
Enseignement secondaire	108,8	101,6	التعليم الثانوي
Enseignement postsecondaire non supérieur	100,0	100,0	التعليم ما بعد المرحلة الثانوية غير العالي
Enseignement supérieur	100,0	100,0	التعليم العالي
Enseignement non défini par niveau	100,0	100,0	التعليم غير المحدد بالمستوى
Restaurants et hôtels	100,7	101,0	مطاعم و فنادق
Services de restauration	100,7	101,1	خدمات المطاعم
Services d'hébergement	100,3	100,3	خدمات الإيواء
Biens et services divers	106,0	102,9	مواد وخدمات أخرى
Soins corporels	107,0	103,5	العناية بالجسد
Effets personnels non classés ailleurs	108,6	103,4	أدوات شخصية غير مصنفة في مكان آخر
Assurance	100,0	100,0	التأمين
Services financiers	102,3	100,2	الخدمات المالية
Autres services	102,3	102,3	خدمات أخرى
Indice général	102,8	102,4	الرقم الإستهلاكي العام
Variation (en %)	0,4	2,4	نسبة التغير (%)

17 - 14 Indice des prix à la consommation :
ville de Dakhla

14 - 17 الرقم الاستدلالي للاثمان عند الاستهلاك :
مدينة الداخلة

Base 100 : 2017 (546 articles)	2019	2018	أساس 100 : 2017 (546 مادة)
Produits alimentaires et boissons non alcoolisées	103,3	104,9	المواد الغذائية والمشروبات غير الكحولية
Produits alimentaires	103,5	105,1	المواد الغذائية
Boissons non alcoolisées	100,6	100,8	المشروبات غير الكحولية
Boissons alcoolisées et tabac	121,1	108,7	المشروبات الكحولية و التبغ
Tabac	121,1	108,7	التبغ
Articles d'habillement et chaussures	104,8	101,2	الملابس والأحذية
Articles d'habillement	106,5	101,3	الملابس
Chaussures	96,3	101,1	الأحذية
Logement, eau, électricité, gaz et autres combustibles	101,8	100,7	السكن والماء والكهرباء والغاز ومحروقات أخرى
Loyers effectifs	100,0	100,0	الكراء الفعلي
Entretien et réparation des logements	112,6	104,6	صيانة وإصلاح المساكن
Alimentation en eau et services divers liés au logement	100,0	100,0	التزويد بالماء وخدمات مختلفة متعلقة بالسكن
Electricité, gaz et autres combustibles	100,0	100,0	الكهرباء والغاز ومحروقات أخرى
Meubles, articles de ménage et entretien courant du foyer	101,7	100,9	الأثاث والأدوات المنزلية والصيانة العادية للمنزل
Meubles, articles d'ameublement, tapis et autres revêtements de sol	99,6	99,9	الأثاث ومواد التثبيت والزرايب وأفرشة أرضية أخرى
Articles de ménage en textiles	103,1	100,0	مواد منزلية من النسيج
Appareils ménagers	105,5	102,7	الأجهزة المنزلية
Verreterie, vaisselle et ustensiles de ménage	100,1	99,9	مواد زجاجية، أواني وأدوات منزلية
Outils et autre matériel pour la maison et le jardin	107,0	103,2	الأدوات والمعدات الأخرى للمنزل والحديقة
Biens et services liés à l'entretien courant du foyer	101,0	100,9	مواد وخدمات متعلقة بالصيانة المنزلية
Santé	100,3	99,8	الصحة
Produits, appareils et matériels médicaux	98,9	99,4	مواد وأجهزة ومعدات طبية
Services ambulatoires	102,3	100,2	الخدمات الإسعافية
Services hospitaliers	100,0	100,0	الخدمات الإستشفائية
Transport	103,1	101,8	النقل
Achat de véhicules	103,5	100,2	شراء العربات
Dépenses d'utilisation des véhicules	104,9	105,0	نفقات استعمال العربات
Services de transport	100,8	100,3	خدمات النقل
Communications	103,7	100,9	المواصلات
Services postaux	100,6	100,2	خدمات بريدية
Matériel de téléphonie et de télécopie	100,0	100,0	معدات الهاتف والفاكس
Services de téléphonie et de télécopie	104,5	101,1	خدمات الهاتف والفاكس
Loisirs et culture	102,8	101,4	الترفيه والثقافة
Matériel audiovisuel, photographique et de traitement de l'information	101,5	101,2	المعدات السمعية البصرية والفيديو غرافية ومعدات معالجة المعلومات
Autres biens durables à fonction récréative et culturelle	102,7	103,2	مواد أخرى مستدامة ذات وظيفة إبداعية وثقافية
Autres articles et matériel de loisirs, de jardinage et animaux de compagnie	108,4	103,2	مواد ومعدات أخرى للترفيه والبستنة والحيوانات الأليفة
Services récréatifs et culturels	102,7	100,8	خدمات الترفيه والثقافة
Journaux, livres et articles de papeterie	103,7	101,2	الصحف والكتب والمواد الورقية
Enseignement	100,2	100,1	التعليم
Enseignement préélémentaire et primaire	100,3	100,1	التعليم ما قبل الابتدائي والابتدائي
Enseignement secondaire	100,0	100,0	التعليم الثانوي
Restaurants et hôtels	112,2	104,0	مطاعم وفنادق
Services de restauration	112,3	104,0	خدمات المطاعم
Services d'hébergement	107,4	103,3	خدمات الإيواء
Biens et services divers	102,3	101,1	مواد وخدمات أخرى
Soins corporels	101,8	100,7	العناية بالجسد
Effets personnels non classés ailleurs	107,0	104,3	أدوات شخصية غير مصنفة في مكان آخر
Assurance	99,3	99,9	التأمين
Services financiers	100,0	100,0	الخدمات المالية
Autres services	105,9	102,3	خدمات أخرى
Indice général	103,1	102,6	الرقم الاستدلالي العام
Variation (en %)	0,5	2,6	نسبة التغير (%)

17 - 15 Indice des prix à la consommation :
ville de Guelmim

15 - 17 الرقم الإستهلاكي للأثمان عند الاستهلاك :
مدينة كلميم

Base 100 : 2017 (546 articles)	2019	2018	أساس 100 : 2017 (مادة 546)
Produits alimentaires et boissons non alcoolisées	103,9	103,4	المواد الغذائية والمشروبات غير الكحولية
Produits alimentaires	103,8	103,4	المواد الغذائية
Boissons non alcoolisées	105,4	104,3	المشروبات غير الكحولية
Boissons alcoolisées et tabac	120,6	108,4	المشروبات الكحولية و التبغ
Boissons alcoolisées	104,2	101,1	المشروبات الكحولية
Tabac	121,1	108,7	التبغ
Articles d'habillement et chaussures	101,6	100,7	الملابس والأحذية
Articles d'habillement	102,1	100,9	الملابس
Chaussures	100,0	100,0	الأحذية
Logement, eau, électricité, gaz et autres combustibles	100,9	100,7	السكن والماء والكهرباء والغاز ومحروقات أخرى
Loyers effectifs	100,0	100,0	الكرافع
Entretien et réparation des logements	100,2	100,1	صيانة وإصلاح المساكن
Alimentation en eau et services divers liés au logement	100,0	100,0	التزويد بالماء وخدمات مختلفة متعلقة بالسكن
Electricité, gaz et autres combustibles	101,7	101,6	الكهرباء والغاز ومحروقات أخرى
Meubles, articles de ménage et entretien courant du foyer	101,4	100,7	الأثاث والأدوات المنزلية والصيانة العادية للمنزل
Meubles, articles d'ameublement, tapis et autres revêtements de sol	102,1	101,1	الأثاث ومواد التثبيت والزرابي وأفرشة أرضية أخرى
Articles de ménage en textiles	100,9	100,0	مواد منزلية من النسيج
Appareils ménagers	103,9	102,6	الأجهزة المنزلية
Verrière, vaisselle et ustensiles de ménage	101,1	99,6	مواد زجاجية، أواني وأدوات منزلية
Outils et autre matériel pour la maison et le jardin	100,2	99,8	الأدوات والمعدات الأخرى للمنزل والحديقة
Biens et services liés à l'entretien courant du foyer	100,2	100,0	مواد وخدمات متعلقة بالصيانة المنزلية
Santé	99,5	99,7	الصحة
Produits, appareils et matériels médicaux	98,9	99,4	مواد وأجهزة ومعدات طبية
Services ambulatoires	100,0	100,0	الخدمات الإسعافية
Services hospitaliers	100,0	100,0	الخدمات الإستشفائية
Transport	102,0	101,3	النقل
Achat de véhicules	101,8	101,5	شراء العربات
Dépenses d'utilisation des véhicules	103,1	101,9	نفقات استعمال العربات
Services de transport	100,0	100,0	خدمات النقل
Communications	102,8	100,9	المواصلات
Services postaux	100,0	100,0	خدمات بريدية
Matériel de téléphonie et de télécopie	99,6	101,1	معدات الهاتف والفاكس
Services de téléphonie et de télécopie	103,4	100,9	خدمات الهاتف والفاكس
Loisirs et culture	98,8	99,7	الترفيه والثقافة
Matériel audiovisuel, photographique et de traitement de l'information	96,5	99,2	المعدات السمعية البصرية والفيديو غرافية ومعدات معالجة المعلومات
Autres articles et matériel de loisirs, de jardinage et animaux de compagnie	100,2	100,0	مواد ومعدات أخرى للترفيه والبستنة والحيوانات الأليفة
Services récréatifs et culturels	100,0	100,0	خدمات الترفيه والثقافة
Journaux, livres et articles de papeterie	100,9	100,2	المصحف والكتب والمواد الورقية
Forfaits touristiques	100,0	100,0	الواجبات السياحية الجزافية
Enseignement	111,1	100,0	التعليم
Enseignement préélémentaire et primaire	114,3	100,0	التعليم ما قبل الابتدائي والابتدائي
Enseignement secondaire	109,1	100,0	التعليم الثانوي
Enseignement non défini par niveau	100,0	100,0	التعليم غير المحدد بالمستوى
Restaurants et hôtels	101,4	100,1	مطاعم و فنادق
Services de restauration	100,0	100,0	خدمات المطاعم
Services d'hébergement	103,1	100,3	خدمات الإيواء
Biens et services divers	103,5	102,4	مواد وخدمات أخرى
Soins corporels	105,9	104,0	العناية بالجسد
Effets personnels non classés ailleurs	101,0	100,6	أدوات شخصية غير مصنفة في مكان آخر
Assurance	100,0	100,0	التأمين
Services financiers	100,0	100,0	الخدمات المالية
Autres services	100,7	100,7	خدمات أخرى
Indice général	103,0	102,0	الرقم الإستهلاكي العام
Variation (en %)	1,0	2,0	نسبة التغير (%)

17 - 16 Indice des prix à la consommation :
ville de Settat

16 - 16 الرقم الإستهلاكي للأثمان عند الإستهلاك :
مدينة سطتات

Base 100 : 2017 (546 articles)	2019	2018	أساس 100 : 2017 (546 مادة)
Produits alimentaires et boissons non alcoolisées	98,6	100,6	المواد الغذائية والمشروبات غير الكحولية
Produits alimentaires	98,6	100,7	المواد الغذائية
Boissons non alcoolisées	98,2	98,1	المشروبات غير الكحولية
Boissons alcoolisées et tabac	116,2	108,2	المشروبات الكحولية و التبغ
Boissons alcoolisées	97,9	100,4	المشروبات الكحولية
Tabac	117,4	108,7	التبغ
Articles d'habillement et chaussures	101,1	101,0	الملابس والأحذية
Articles d'habillement	101,2	101,1	الملابس
Chaussures	100,3	100,3	الأحذية
Logement, eau, électricité, gaz et autres combustibles	100,2	100,0	السكن والماء والكهرباء والغاز ومحروقات أخرى
Loyers effectifs	101,0	100,0	الكراء الفعلي
Entretien et réparation des logements	100,0	100,0	صيانة وإصلاح المساكن
Alimentation en eau et services divers liés au logement	100,0	100,0	التزويد بالماء وخدمات مختلفة متعلقة بالسكن
Electricité, gaz et autres combustibles	100,0	100,0	الكهرباء والغاز ومحروقات أخرى
Meubles, articles de ménage et entretien courant du foyer	103,3	100,1	الأثاث والأدوات المنزلية والصيانة العادية للمنزل
Meubles, articles d'ameublement, tapis et autres revêtements de sol	101,2	101,2	الأثاث ومواد التثبيت والزرابي وأفرشة أرضية أخرى
Articles de ménage en textiles	101,3	100,3	مواد منزلية من النسيج
Appareils ménagers	100,0	100,0	الأجهزة المنزلية
Verrerie, vaisselle et ustensiles de ménage	99,3	99,2	مواد زجاجية، أواني وأدوات منزلية
Outils et autre matériel pour la maison et le jardin	99,8	100,9	الأدوات والمعدات الأخرى للمنزل والحديقة
Biens et services liés à l'entretien courant du foyer	107,1	99,8	مواد وخدمات متعلقة بالصيانة المنزلية
Santé	99,7	99,9	الصحة
Produits, appareils et matériels médicaux	98,9	99,4	مواد وأجهزة ومعدات طبية
Services ambulatoires	100,4	100,2	الخدمات الإسعافية
Services hospitaliers	100,0	100,0	الخدمات الإستشفائية
Transport	101,7	102,0	النقل
Achat de véhicules	102,1	102,1	شراء العربات
Dépenses d'utilisation des véhicules	101,6	103,4	نفقات استعمال العربات
Services de transport	101,8	100,8	خدمات النقل
Communications	102,4	100,7	المواصلات
Services postaux	100,0	100,0	خدمات بريدية
Matériel de téléphonie et de télécopie	100,0	100,0	معدات الهاتف والفاكس
Services de téléphonie et de télécopie	102,9	100,8	خدمات الهاتف والفاكس
Loisirs et culture	101,1	100,0	الترفيه والثقافة
Matériel audiovisuel, photographique et de traitement de l'information	100,7	100,1	المعدات السمعية البصرية والفيديو عرغرافية ومعدات معالجة المعلومات
Autres biens durables à fonction récréative et culturelle	100,0	100,0	مواد أخرى مستدامة ذات وظيفة إبداعية وثقافية
Autres articles et matériel de loisirs, de jardinage et animaux de compagnie	100,0	100,0	مواد ومعدات أخرى للترفيه والبستنة والحيوانات الأليفة
Services récréatifs et culturels	100,0	100,0	خدمات الترفيه والثقافة
Journaux, livres et articles de papeterie	100,0	100,0	الصحف والكتب والمواد الورقية
Forfaits touristiques	105,9	100,0	الواجبات السياحية الجغرافية
Enseignement	101,7	99,8	التعليم
Enseignement préélémentaire et primaire	100,0	100,0	التعليم ما قبل الإبتدائي والإبتدائي
Enseignement secondaire	102,1	100,0	التعليم الثانوي
Enseignement postsecondaire non supérieur	100,0	100,0	التعليم ما بعد المرحلة الثانوية غير العالي
Enseignement supérieur	104,7	100,0	التعليم العالي
Enseignement non défini par niveau	87,5	92,7	التعليم غير المحدد بالمستوى
Restaurants et hôtels	101,1	101,0	مطاعم وفنادق
Services de restauration	101,1	101,0	خدمات المطاعم
Services d'hébergement	100,0	100,0	خدمات الإيواء
Biens et services divers	106,8	100,5	مواد وخدمات أخرى
Soins corporels	108,2	100,2	العناية بالجسد
Effets personnels non classés ailleurs	99,6	100,3	أدوات شخصية غير مصنفة في مكان آخر
Assurance	100,0	100,0	التأمين
Services financiers	100,0	100,0	الخدمات المالية
Autres services	104,0	104,0	خدمات أخرى
Indice général	101,0	100,7	الرقم الإستهلاكي العام
Variation (en %)	0,3	0,7	نسبة التغير (%)

17 - 17 Indice des prix à la consommation :
ville de Safi

17 - 17 الرقم الإستهلاكي للأثمان عند الإستهلاك :
مدينة أسفي

Base 100 : 2017 (546 articles)	2019	2018	أساس 100 : 2017 (مادة 546)
Produits alimentaires et boissons non alcoolisées	102,7	103,2	المواد الغذائية والمشروبات غير الكحولية
Produits alimentaires	102,6	103,3	المواد الغذائية
Boissons non alcoolisées	104,9	101,3	المشروبات غير الكحولية
Boissons alcoolisées et tabac	119,8	108,1	المشروبات الكحولية و التبغ
Boissons alcoolisées	100,0	100,0	المشروبات الكحولية
Tabac	121,1	108,7	التبغ
Articles d'habillement et chaussures	107,9	106,2	الملابس والأحذية
Articles d'habillement	108,6	106,6	الملابس
Chaussures	103,0	103,8	الأحذية
Logement, eau, électricité, gaz et autres combustibles	105,0	101,9	السكن والماء والكهرباء والغاز ومحروقات أخرى
Loyers effectifs	100,2	99,9	الكراء الفعلي
Entretien et réparation des logements	137,4	115,2	صيانة وإصلاح المساكن
Alimentation en eau et services divers liés au logement	100,0	100,0	التزويد بالماء وخدمات مختلفة متعلقة بالسكن
Electricité, gaz et autres combustibles	100,0	99,9	الكهرباء والغاز ومحروقات أخرى
Meubles, articles de ménage et entretien courant du foyer	102,4	99,9	الأثاث والأدوات المنزلية والصيانة العادية للمنزل
Meubles, articles d'ameublement, tapis et autres revêtements de sol	101,9	102,0	الأثاث ومواد التأسيس والزرابي وأفرشة أرضية أخرى
Articles de ménage en textiles	121,4	96,5	مواد منزلية من النسيج
Appareils ménagers	98,4	98,5	الأجهزة المنزلية
Verrerie, vaisselle et ustensiles de ménage	105,0	99,2	مواد زجاجية، أواني وأدوات منزلية
Outils et autre matériel pour la maison et le jardin	101,4	101,0	الأدوات والمعدات الأخرى للمنزل والحديقة
Biens et services liés à l'entretien courant du foyer	101,7	99,8	مواد وخدمات متعلقة بالصيانة المنزلية
Santé	100,3	100,0	الصحة
Produits, appareils et matériels médicaux	98,8	99,4	مواد وأجهزة ومعدات طبية
Services ambulatoires	101,2	100,4	الخدمات الإسعافية
Services hospitaliers	101,7	101,6	الخدمات الإستشفائية
Transport	109,7	104,3	النقل
Achat de véhicules	103,8	101,3	شراء العربات
Dépenses d'utilisation des véhicules	101,6	102,9	نفقات استعمال العربات
Services de transport	119,1	106,3	خدمات النقل
Communications	105,1	101,1	المواصلات
Services postaux	100,0	100,0	خدمات بريدية
Matériel de téléphonie et de télécopie	107,6	100,6	معدات الهاتف والفاكس
Services de téléphonie et de télécopie	104,9	101,2	خدمات الهاتف والفاكس
Loisirs et culture	100,7	100,6	الترفيه والثقافة
Matériel audiovisuel, photographique et de traitement de l'information	97,6	100,3	المعدات السمعية البصرية والفتوغرافية ومعدات معالجة المعلومات
Autres biens durables à fonction récréative et culturelle	111,1	105,6	مواد أخرى مستدامة ذات وظيفة إبداعية وثقافية
Autres articles et matériel de loisirs, de jardinage et animaux de compagnie	115,6	102,5	مواد ومعدات أخرى للترفيه والبستنة والحيوانات الأليفة
Services récréatifs et culturels	103,2	102,5	خدمات الترفيه والثقافة
Journaux, livres et articles de papeterie	102,2	100,9	الصحف والكتب والمواد الورقية
Forfaits touristiques	103,9	100,0	الواجبات السياحية الجزافية
Enseignement	115,6	105,7	التعليم
Enseignement préélémentaire et primaire	116,5	106,6	التعليم ما قبل الابتدائي والابتدائي
Enseignement secondaire	122,9	108,1	التعليم الثانوي
Enseignement postsecondaire non supérieur	106,1	100,0	التعليم ما بعد المرحلة الثانوية غير العالي
Enseignement non défini par niveau	100,0	100,0	التعليم غير المحدد بالمستوى
Restaurants et hôtels	104,0	101,1	مطاعم وفنادق
Services de restauration	104,5	100,9	خدمات المطاعم
Services d'hébergement	102,7	101,4	خدمات الإيواء
Biens et services divers	105,2	102,0	مواد وخدمات أخرى
Soins corporels	106,3	102,5	العناية بالجسد
Effets personnels non classés ailleurs	109,8	102,3	أدوات شخصية غير مصنفة في مكان آخر
Assurance	100,0	100,0	التأمين
Services financiers	96,9	98,1	الخدمات المالية
Autres services	103,2	102,6	خدمات أخرى
Indice général	104,5	102,8	الرقم الإستهلاكي العام
Variation (en %)	1,7	2,8	نسبة التغير (%)

17 - 18 Indice des prix à la consommation :
ville de Béni Mellal

18 - 17 الرقم الإستهلاكي للأثمان عند الإستهلاك :
مدينة بني ملال

Base 100 : 2017 (546 articles)	2019	2018	أساس 100 : 2017 (546 مادة)
Produits alimentaires et boissons non alcoolisées	100,0	100,8	المواد الغذائية والمشروبات غير الكحولية
Produits alimentaires	99,9	100,9	المواد الغذائية
Boissons non alcoolisées	101,5	100,0	المشروبات غير الكحولية
Boissons alcoolisées et tabac	121,1	108,7	المشروبات الكحولية و التبغ
Tabac	121,1	108,7	التبغ
Articles d'habillement et chaussures	104,2	101,9	الملابس والأحذية
Articles d'habillement	103,5	102,0	الملابس
Chaussures	107,4	101,8	الأحذية
Logement, eau, électricité, gaz et autres combustibles	100,7	100,1	السكن والماء والكهرباء والغاز ومحروقات أخرى
Loyers effectifs	102,1	100,3	الكراء الفعلي
Entretien et réparation des logements	100,4	100,2	صيانة وإصلاح المساكن
Alimentation en eau et services divers liés au logement	100,0	100,0	التزويد بالماء وخدمات مختلفة متعلقة بالسكن
Electricité, gaz et autres combustibles	100,1	100,0	الكهرباء والغاز ومحروقات أخرى
Meubles, articles de ménage et entretien courant du foyer	101,2	100,1	الأثاث والأدوات المنزلية والصيانة العادية للمنزل
Meubles, articles d'ameublement, tapis et autres revêtements de sol	100,5	99,9	الأثاث ومواد التثبيت والزرابي وأفرشة أرضية أخرى
Articles de ménage en textiles	104,4	100,4	مواد منزلية من النسيج
Appareils ménagers	100,9	100,1	الأجهزة المنزلية
Verreterie, vaisselle et ustensiles de ménage	105,8	101,0	مواد زجاجية، اواني وأدوات منزلية
Outils et autre matériel pour la maison et le jardin	100,0	100,0	الأدوات والمعدات الأخرى للمنزل والحديقة
Biens et services liés à l'entretien courant du foyer	99,7	100,0	مواد وخدمات متعلقة بالصيانة المنزلية
Santé	100,1	99,7	الصحة
Produits, appareils et matériels médicaux	98,8	99,4	مواد وأجهزة ومعدات طبية
Services ambulatoires	101,7	100,0	الخدمات الإسعافية
Services hospitaliers	100,0	100,0	الخدمات الإستشفائية
Transport	104,7	102,1	النقل
Achat de véhicules	106,8	102,9	شراء العربات
Dépenses d'utilisation des véhicules	106,3	103,2	نفقات استعمال العربات
Services de transport	101,1	100,2	خدمات النقل
Communications	103,6	101,3	المواصلات
Services postaux	100,0	100,0	خدمات بريدية
Matériel de téléphonie et de télécopie	82,8	100,1	معدات الهاتف والفاكس
Services de téléphonie et de télécopie	105,6	101,4	خدمات الهاتف والفاكس
Loisirs et culture	100,4	100,1	الترفيه والثقافة
Matériel audiovisuel, photographique et de traitement de l'information	96,6	100,1	المعدات السمعية البصرية والفيديو وخدمات معالجة المعلومات
Autres articles et matériel de loisirs, de jardinage et animaux de compagnie	102,3	100,1	مواد ومعدات أخرى للترفيه والبيستنة والحيوانات الأليفة
Services récréatifs et culturels	99,6	100,0	خدمات الترفيه والثقافة
Journaux, livres et articles de papeterie	103,0	100,0	الصحف والكتب والمواد الورقية
Forfaits touristiques	111,1	100,0	الواجبات السياحية الجزافية
Enseignement	100,0	100,0	التعليم
Enseignement préélémentaire et primaire	100,0	100,0	التعليم ما قبل الابتدائي والابتدائي
Enseignement secondaire	100,0	100,0	التعليم الثانوي
Enseignement postsecondaire non supérieur	100,0	100,0	التعليم ما بعد المرحلة الثانوية غير العالي
Enseignement supérieur	100,0	100,0	التعليم العالي
Enseignement non défini par niveau	100,0	100,0	التعليم غير المحدد بالمستوى
Restaurants et hôtels	108,3	102,5	مطاعم و فنادق
Services de restauration	108,4	102,5	خدمات المطاعم
Services d'hébergement	107,9	102,8	خدمات الإيواء
Biens et services divers	100,2	100,0	مواد وخدمات أخرى
Soins corporels	100,2	99,9	العناية بالجسد
Effets personnels non classés ailleurs	98,7	99,7	أدوات شخصية غير مصنفة في مكان آخر
Assurance	100,0	100,0	التأمين
Services financiers	100,0	100,0	الخدمات المالية
Autres services	103,3	103,3	خدمات أخرى
Indice général	101,2	100,8	الرقم الإستهلاكي العام
Variation (en %)	0,4	0,8	نسبة التغير (%)

17 - 19 Indice des prix à la consommation :
ville de Al Hoceima

19 - 17 الرقم الاستدلالي للأثمان عند الاستهلاك :
مدينة الحسيمة

Base 100 : 2017 (546 articles)	2019	2018	أساس 100 : 2017 (مادة 546)
Produits alimentaires et boissons non alcoolisées	100,1	101,9	المواد الغذائية والمشروبات غير الكحولية
Produits alimentaires	100,0	102,0	المواد الغذائية
Boissons non alcoolisées	101,8	100,4	المشروبات غير الكحولية
Boissons alcoolisées et tabac	120,5	110,3	المشروبات الكحولية و التبغ
Boissons alcoolisées	100,0	100,0	المشروبات الكحولية
Tabac	121,8	110,9	التبغ
Articles d'habillement et chaussures	105,1	101,0	الملابس والأحذية
Articles d'habillement	106,4	101,2	الملابس
Chaussures	100,4	100,0	الأحذية
Logement, eau, électricité, gaz et autres combustibles	99,9	99,9	السكن والماء والكهرباء والغاز ومحروقات أخرى
Loyers effectifs	99,8	100,1	الكراء الفعلي
Entretien et réparation des logements	99,3	98,2	صيانة وإصلاح المساكن
Alimentation en eau et services divers liés au logement	100,5	100,2	التزويد بالماء وخدمات مختلفة متعلقة بالسكن
Electricité, gaz et autres combustibles	99,8	100,0	الكهرباء والغاز ومحروقات أخرى
Meubles, articles de ménage et entretien courant du foyer	100,3	100,0	الأثاث والأدوات المنزلية والصيانة العادية للمنزل
Meubles, articles d'ameublement, tapis et autres revêtements de sol	106,3	103,2	الأثاث ومواد التثبيت والزرابي وأفرشة أرضية أخرى
Articles de ménage en textiles	90,5	100,2	مواد منزلية من النسيج
Appareils ménagers	98,1	99,0	الأجهزة المنزلية
Verrerie, vaisselle et ustensiles de ménage	102,7	100,0	مواد زجاجية، أواني وأدوات منزلية
Outils et autre matériel pour la maison et le jardin	104,6	99,8	الأدوات والمعدات الأخرى للمنزل والحديقة
Biens et services liés à l'entretien courant du foyer	98,5	98,8	مواد وخدمات متعلقة بالصيانة المنزلية
Santé	101,8	99,8	الصحة
Produits, appareils et matériels médicaux	99,1	99,5	مواد وأجهزة ومعدات طبية
Services ambulatoires	105,8	99,9	الخدمات الإسعافية
Services hospitaliers	100,0	100,0	الخدمات الاستشفائية
Transport	103,0	103,2	النقل
Achat de véhicules	103,8	103,6	شراء العربات
Dépenses d'utilisation des véhicules	103,1	104,1	نفقات استعمال العربات
Services de transport	102,8	101,6	خدمات النقل
Communications	102,0	100,2	المواصلات
Services postaux	100,0	100,0	خدمات بريدية
Matériel de téléphonie et de télécopie	90,3	94,7	معدات الهاتف والفاكس
Services de téléphonie et de télécopie	103,4	100,9	خدمات الهاتف والفاكس
Loisirs et culture	96,6	98,3	الترفيه والثقافة
Matériel audiovisuel, photographique et de traitement de l'information	92,0	95,9	المعدات السمعية البصرية والفيديو غرافية ومعدات معالجة المعلومات
Autres biens durables à fonction récréative et culturelle	108,4	100,0	مواد أخرى مستدامة ذات وظيفة إبداعية وثقافية
Autres articles et matériel de loisirs, de jardinage et animaux de compagnie	102,6	103,1	مواد ومعدات أخرى للترفيه والبستنة والحيوانات الأليفة
Services récréatifs et culturels	100,9	100,9	خدمات الترفيه والثقافة
Journaux, livres et articles de papeterie	100,3	100,1	الصحف والكتب والمواد الورقية
Enseignement	108,6	108,2	التعليم
Enseignement préélémentaire et primaire	102,3	100,8	التعليم ما قبل الابتدائي والابتدائي
Enseignement secondaire	111,7	111,7	التعليم الثانوي
Enseignement postsecondaire non supérieur	100,0	100,0	التعليم ما بعد المرحلة الثانوية غير العالي
Enseignement non défini par niveau	100,0	100,0	التعليم غير المحدد بالمستوى
Restaurants et hôtels	101,7	109,2	مطاعم وفنادق
Services de restauration	103,4	102,7	خدمات المطاعم
Services d'hébergement	99,4	117,8	خدمات الإيواء
Biens et services divers	101,5	100,9	مواد وخدمات أخرى
Soins corporels	101,4	100,5	العناية بالجسد
Effets personnels non classés ailleurs	100,9	98,4	أدوات شخصية غير مصنفة في مكان آخر
Assurance	99,2	100,0	التأمين
Services financiers	101,6	100,4	الخدمات المالية
Autres services	115,4	114,9	خدمات أخرى
Indice général	101,4	101,9	الرقم الاستدلالي العام
Variation (en %)	-0,5	1,9	نسبة التغير (%)

17 - 20 Indice des prix à la consommation :
ville de Errachidia

17 - 20 الرقم الإستهلاكي للأثمان عند الإستهلاك :
مدينة الرشيدية

Base 100 : 2017 (546 articles)	2019	2018	أساس 100 : 2017 (546 مادة)
Produits alimentaires et boissons non alcoolisées	99,3	101,8	المواد الغذائية والمشروبات غير الكحولية
Produits alimentaires	99,3	101,8	المواد الغذائية
Boissons non alcoolisées	100,8	100,4	المشروبات غير الكحولية
Boissons alcoolisées et tabac	120,5	110,3	المشروبات الكحولية و التبغ
Boissons alcoolisées	100,6	99,9	المشروبات الكحولية
Tabac	121,8	110,9	التبغ
Articles d'habillement et chaussures	100,8	100,1	الملابس والأحذية
Articles d'habillement	101,5	100,1	الملابس
Chaussures	97,3	100,0	الأحذية
Logement, eau, électricité, gaz et autres combustibles	100,9	100,0	السكن والماء والكهرباء والغاز ومحروقات أخرى
Loyers effectifs	103,9	100,4	الكراء الفعلي
Entretien et réparation des logements	101,1	99,8	صيانة وإصلاح المساكن
Alimentation en eau et services divers liés au logement	100,0	100,0	التزويد بالماء وخدمات مختلفة متعلقة بالسكن
Electricité, gaz et autres combustibles	99,9	100,0	الكهرباء والغاز ومحروقات أخرى
Meubles, articles de ménage et entretien courant du foyer	100,8	100,3	الأثاث والأدوات المنزلية والصيانة العادية للمنزل
Meubles, articles d'aménagement, tapis et autres revêtements de sol	101,2	100,7	الأثاث ومواد التثبيت والزرابي وأفرشة أرضية أخرى
Articles de ménage en textiles	99,3	99,5	مواد منزلية من النسيج
Appareils ménagers	100,8	100,4	الأجهزة المنزلية
Verre, vaisselle et ustensiles de ménage	101,4	99,9	مواد زجاجية، أواني وأدوات منزلية
Outils et autre matériel pour la maison et le jardin	97,8	98,2	الأدوات والمعدات الأخرى للمنزل والحديقة
Biens et services liés à l'entretien courant du foyer	101,2	100,6	مواد وخدمات متعلقة بالصيانة المنزلية
Santé	102,2	100,0	الصحة
Produits, appareils et matériels médicaux	99,0	99,5	مواد وأجهزة ومعدات طبية
Services ambulatoires	104,3	100,7	الخدمات الإسعافية
Services hospitaliers	108,0	100,0	الخدمات الإستشفائية
Transport	103,1	102,5	النقل
Achat de véhicules	104,8	103,1	شراء العربات
Dépenses d'utilisation des véhicules	100,5	102,6	نفقات استعمال العربات
Services de transport	104,3	101,5	خدمات النقل
Communications	104,1	101,0	المواصلات
Services postaux	102,2	100,0	خدمات بريدية
Matériel de téléphonie et de télécopie	100,0	100,0	معدات الهاتف والفاكس
Services de téléphonie et de télécopie	104,7	101,2	خدمات الهاتف والفاكس
Loisirs et culture	100,1	100,3	الترفيه والثقافة
Matériel audiovisuel, photographique et de traitement de l'information	96,6	99,5	المعدات السمعية البصرية والفيديو و معدات معالجة المعلومات
Autres biens durables à fonction récréative et culturelle	100,0	100,0	مواد أخرى مستدامة ذات وظيفة إبداعية وثقافية
Autres articles et matériel de loisirs, de jardinage et animaux de compagnie	100,1	100,1	مواد ومعدات أخرى للترفيه والبستنة والحيوانات الأليفة
Services récréatifs et culturels	106,4	103,0	خدمات الترفيه والثقافة
Journaux, livres et articles de papeterie	100,0	100,3	الصحف والكتب والمواد الورقية
Forfaits touristiques	108,4	100,8	الواجبات السياحية الجزافية
Enseignement	102,6	102,4	التعليم
Enseignement préélémentaire et primaire	107,7	106,8	التعليم ما قبل الإبتدائي والإبتدائي
Enseignement secondaire	100,4	100,1	التعليم الثانوي
Enseignement postsecondaire non supérieur	100,0	100,0	التعليم ما بعد المرحلة الثانوية غير العالي
Enseignement supérieur	92,6	100,0	التعليم العالي
Enseignement non défini par niveau	100,0	100,0	التعليم غير المحدد بالمستوى
Restaurants et hôtels	101,2	100,8	مطاعم وفنادق
Services de restauration	100,9	100,4	خدمات المطاعم
Services d'hébergement	101,9	101,9	خدمات الإيواء
Biens et services divers	100,9	100,1	مواد وخدمات أخرى
Soins corporels	101,4	100,1	العناية بالجسد
Effets personnels non classés ailleurs	101,3	100,4	أدوات شخصية غير مصنفة في مكان آخر
Assurance	99,0	99,3	التأمين
Services financiers	99,8	99,9	الخدمات المالية
Autres services	102,9	102,7	خدمات أخرى
Indice général	100,8	101,2	الرقم الإستهلاكي العام
Variation (en %)	-0,4	1,2	نسبة التغير (%)

17 - 21 Prix moyens de détail observés
pour certains produits
dans la ville de Casablanca

21 - 17 معدل أسعار التقسيط لبعض المواد
بمدينة الدار البيضاء

En DH	Unité	2019	2018	2017	الوحدة	بالدرهم
Abats						السلاية
Foie	Kg	136,23	132,99	128,92	كيلو غرام	كبد
Poulet						الدجاج
Roumi sur pied	Kg	15,16	15,29	14,63	كيلو غرام	دجاج رومي حي
Roumi préparé	Kg	33,18	32,02	31,58	كيلو غرام	دجاج رومي مذبوح
Viande de boeuf						لحم البقر
Avec os	Kg	82,15	77,27	74,53	كيلو غرام	بالعظم
Sans os	Kg	111,77	106,14	101,49	كيلو غرام	بدون عظم
Viande hachée	Kg	88,99	85,23	83,47	كيلو غرام	كفتة
Viande de mouton						لحم الغنم
Avec os	Kg	80,74	78,51	76,51	كيلو غرام	بالعظم
Côtelettes	Kg	91,95	90,17	88,58	كيلو غرام	ضلوع الغنم
Crevettes						الأربيان
Roses	Kg	105,04	103,88	102,74	كيلو غرام	وردي
Merlan						الميرلان
Petit	Kg	66,06	66,33	71,55	كيلو غرام	حجم صغير
Moyen	Kg	74,11	73,91	76,65	كيلو غرام	حجم متوسط
Pageot						الباجو
Petit	Kg	69,93	72,29	72,11	كيلو غرام	حجم صغير
Moyen	Kg	97,56	104,05	97,48	كيلو غرام	حجم متوسط
Sardines						السردين
Petit	Kg	16,09	16,26	16,16	كيلو غرام	حجم صغير
Gros	Kg	13,35	13,20	13,3	كيلو غرام	حجم كبير
Sole						سمك موسى
Petit	Kg	71,28	71,50	70,12	كيلو غرام	صغير
Moyen	Kg	75,22	77,76	75,76	كيلو غرام	متوسط
Carottes						الجزر
Muscates	Kg	6,41	5,65	5,71	كيلو غرام	موسكا
Tout-venant	Kg	4,73	4,05	4,32	كيلو غرام	خليط
Choux-fleurs						القرنبيط
Tout-venant	Kg	7,86	7,88	7,59	كيلو غرام	خليط
Haricots frais						اللوبية الطرية
Tout-venant	Kg	12,57	11,59	12,04	كيلو غرام	خليط
Navet						الفجل
Blanc	Kg	6,54	6,29	6,17	كيلو غرام	أبيض
Oignons						البصل
Secs	Kg	6,34	6,91	5,82	كيلو غرام	جاف (يابس)
Verts	Kg	4,85	4,20	4,56	كيلو غرام	أخضر
Pomme de terre						البطاطس
Blanche	Kg	4,97	5,31	5,23	كيلو غرام	بيضاء
Rouge	Kg	5,01	5,28	5,22	كيلو غرام	حمراء
Salade						سلطة
Laitue	Kg	2,20	2,11	2,23	كيلو غرام	خس
Tomates						الطماطم
Petites	Kg	4,19	3,90	4,63	كيلو غرام	حجم صغير
Grosses	Kg	5,52	5,21	6,04	كيلو غرام	حجم كبير
Bananes						الموز
Locales	Kg	10,19	10,86	10,33	كيلو غرام	محلي
Oranges						البرتقال
Navels	Kg	6,60	6,82	6,82	كيلو غرام	النافيل
Valencia	Kg	4,75	6,40	5,72	كيلو غرام	فلاسنيا

17 - 21 Prix moyens de détail observés
pour certains produits
dans la ville de Casablanca (suite 1)

21 - 17 معدل أسعار التقسيط لبعض المواد
بمدينة الدار البيضاء (تابع 1)

En DH	Unité	2019	2018	2017	الوحدة	بالدرهم
Pomme						التفاح
Golden locale	Kg	15,42	16,47	16,46	كيلو غرام	كولدن محلية
Délicieuse locale	Kg	14,95	16,03	15,40	كيلو غرام	دلهسيوز محلية
Menthe						النعناع
Tout-venant	Kg	8,31	9,36	9,98	كيلو غرام	خليط
Ble dur						القمح الصلب
Merzak	Kg	3,38	3,14	3,80	كيلو غرام	مرزاق
Ble tendre						القمح الطري
Nesma	Kg	2,89	2,67	3,31	كيلو غرام	نسمة
Couscouss						الكسكس
En vrac à base de blé	Kg	11,63	11,72	11,66	كيلو غرام	غير معلب من القمح الخالص
En paquet à base de blé	Kg	12,19	12,28	12,90	كيلو غرام	معلب من القمح الخالص
Farine						الدقيق
Nationale	Kg	3,50	3,50	3,50	كيلو غرام	الوطني
De blé dur	Kg	7,75	7,98	7,98	كيلو غرام	من القمح الصلب
De luxe	Kg	4,15	4,36	4,37	كيلو غرام	ال ممتاز
Pain						الخبز
Rond de blé tendre	Unité	1,20	1,20	1,20	وحدة	خبز دائري من القمح الطري
Baguette	Unité	1,20	1,20	1,20	وحدة	باكيت
Rond de blé dur	Unité	1,50	1,50	1,50	وحدة	خبز دائري من القمح الصلب
Pates alimentaires						عجائن غذائية
Spaghetti aux oeufs	P. 250g	13,50	13,50	13,50	علبة 250 غرام	سباكيتي بالبيض
Viennoiserie						معجنات
Croissant	Unité	3,13	3,20	3,22	وحدة	هلالية
Petit-pain au chocolat	Unité	3,13	3,20	3,22	وحدة	خبيزة بالشكولاتة
Riz						الأرز
Grain long en vrac	Kg	14,18	14,58	12,46	كيلو غرام	أرز طويل غير معلب
Grain court en vrac	Kg	11,48	12,14	11,71	كيلو غرام	أرز قصير غير معلب
Lait concentre						الحليب المركز
Ordinaire	B.395 g	21,57	21,48	21,1	علبة 395 غرام	عادي
Lait en poudre						الحليب المسحوق
Ordinaire	B. 400 g	32,38	32,52	31,75	علبة 400 غرام	عادي
Lait frais						الحليب الطري
Pasteurisé	1/2 L	3,19	3,40	3,49	نصف لتر	مبستر
Yaourt						يوغورت
Raïbi	Unité	1,99	1,99	1,99	وحدة	رايبي
Vanille	Unité	1,99	1,99	1,97	وحدة	فانيليا
Beurre						الزبدة
Industriel en vrac	Kg	73,33	74,44	66,63	كيلو غرام	صناعية غير معلبة
Beldi	Kg	70,00	70,00	65,21	كيلو غرام	طبيعية (بلدية)
Oeufs						البيض
Oeufs industriels	Unité	0,86	0,97	0,92	وحدة	بيض صناعي
Huile de table						زيت المائدة
Huile d'olives	Litre	51,90	57,41	54,62	لتر	زيت الزيتون
Huile d'arachides	Litre	14,38	14,71	14,84	لتر	زيت الفول السوداني
Fèves seches						الفول الجاف
Entières	Kg	8,24	8,50	8,75	كيلو غرام	كامل
Concassées	Kg	12,37	12,29	12,70	كيلو غرام	مكسر
Haricots secs						اللوبية الجافة
Blancs	Kg	18,86	18,36	18,42	كيلو غرام	بيضاء

17 - 21 Prix moyens de détail observés
pour certains produits
dans la ville de Casablanca (suite 2)

17 - 21 معدل أسعار التفصيل لبعض المواد
بمدينة الدار البيضاء (تابع 2)

En DH	Unité	2019	2018	2017	الوحدة	بالدرهم
Lentilles						العدس
En vrac	Kg	13,70	19,32	22,79	كيلو غرام	غير معلب
Poids-chiches						الحمص
Gros	Kg	20,72	25,24	23,42	كيلو غرام	كبير
Tout-venant	Kg	16,47	18,88	14,67	كيلو غرام	خليط
Concentré de tomates						مركز الطماطم
Boîte de 1 kg	B. 1 Kg	21,42	21,31	20,74	علبة 1 كيلو	علبة 1 كغ
Boîte de 70 g	B. 70 g	3,46	3,44	3,41	علبة 70 غرام	علبة 70 غ
Petit pois en conserve						الجبليانة المصبرة
Fin	B. 800 g	21,20	20,46	21,70	علبة 800 غرام	رفيعة
Moyen	B. 800 g	20,50	20,50	20,31	علبة 800 غرام	متوسطة
Olives						الزيتون
Vertes	Kg	19,97	19,54	18,62	كيلو غرام	أخضر
Rouges	Kg	19,46	19,39	18,61	كيلو غرام	أحمر
Noires	Kg	20,62	20,32	19,28	كيلو غرام	أسود
Raisins secs						الزبيب الجاف
Blancs	Kg	54,38	52,17	47,23	كيلو غرام	أبيض
Noirs	Kg	40,71	38,68	37,24	كيلو غرام	أسود
Sucre						السكر
En morceaux	B. 1 Kg	6,44	6,41	6,40	علبة 1 كيلو غرام	مقطع
En semoule	Kg	10,60	10,60	10,60	كيلو غرام	ممسحوق (سنيذة)
En pain	Unité	12,23	12,27	12,40	وحدة	قالب
Café						البن
En vrac ordinaire	250 g	16,08	15,88	15,73	250 غرام	غير معلب عادية
Eaux minerales						المياه المعدنية
Gazeuses	B. 75 cl	5,84	5,82	5,81	قارورة 75 سنتلتر	غازية
Non gazeuses	B. 150 cl	5,40	5,54	5,80	قارورة 150 سنتلتر	غير غازية
Limonade						المشروبات الغازية
Coca-cola	B. 1 L	6,99	7,00	7,90	قارورة 1 ليتر	كوكا كولا
Fanta orange	B. 1 L	7,00	7,14	7,90	قارورة 1 ليتر	فانتا برتقال
Blanche	B. 1 L	6,99	7,15	7,88	قارورة 1 ليتر	بيضاء
Schweppes tonic	B. 1 L	10,98	10,98	10,97	قارورة 1 ليتر	شويبيس طونيك
Butane						الغاز (بوتان)
Camping-gaz	Unité	10,00	10,00	10,00	وحدة	كومبين كاز
But-à-gaz	Unité	40,00	40,00	40,00	وحدة	بوتكاز
Détergent						مواد التنظيف
Pour lessive à la machine	P. 1Kg	22,18	23,10	25,51	1 كيلو غرام	الغسيل بالآلة (علبة)
Pour lessive à la main en paquet	P. 215 g	5,44	5,46	5,47	215 غرام	الغسيل باليد (علبة)
Pour lessive à la main en sachet	P. 120 g	3,10	3,05	3,02	120 غرام	الغسيل باليد(كيس)

17 - 22 Prix moyens de détail observés
pour certains services
dans la ville de Casablanca

22 معدل أسعار التقيسيط لبعض
الخدمات بمدينة الدار البيضاء

En DH	Unité	2019	2018	2017	الوحدة	بالدرهم
Medecin généraliste						طبيب عام
Généraliste	Consultation	150,00	140,21	137,08	زيارة	طبيب عام
Medecin spécialiste						طبيب اختصاصي
Pédiatre	Consultation	208,33	200,00	198,96	زيارة	في أمراض الأطفال
Gynécologue	Consultation	275,00	246,88	247,92	زيارة	في أمراض النساء
Gastro-entérologue	Consultation	287,50	276,04	271,87	زيارة	في أمراض الجهاز الهضمي
Dentiste						طبيب الأسنان
Chirurgien- dentiste	Unité ⁽¹⁾	125,00	125,00	125,00	وحدة ⁽¹⁾	جراح الأسنان
Analyses médicales						التحاليل الطبية
Analyse du sang nfs	Unité	92,85	91,80	92,42	وحدة	تحليل الدم NFS
Analyse bactériologique	Unité	111,09	111,00	111,00	وحدة	تحليل جرثومي
Urée et glucose	Unité	70,10	70,10	70,10	وحدة	تحليل البول
Examen de selles	Unité	42,58	42,55	42,76	وحدة	فحص البراز
Assurance						التأمين
Auto (moteur essence à 6 chv)	Année	2 142,00	2 158,67	2 162,00	سنة	سيارة (محرك البنزين 6 أحصنة)
Auto (diesel 6-7 chv)	Année	2 827,00	2 840,33	2 950,08	سنة	سيارة (محرك الديزل 6-7 أحصنة)
Moto (sous classe1)	Année	728,67	732,00	732,00	سنة	دراجة نارية (دون الصنف 1)
Autobus						الحافلات
Normal	Trajet	5,00	5,00	5,00	مسافة	عادية
Rapide	Trajet	5,00	5,00	5,00	مسافة	سريعة
Fouritures scolaires						الأدوات المدرسية
Crayon à mine	Unité	1,15	1,15	1,08	وحدة	قلم الرصاص
Sac d'écolier	Unité	67,50	68,75	67,50	وحدة	محفظة
Bloc de papier à dessin	Unité	10,00	10,00	10,00	وحدة	أوراق الرسم
Cahier d'écolier	Unité	3,08	3,03	3,00	وحدة	دفتر التلميذ
Règle	Unité	1,00	1,00	1,00	وحدة	مسطرة
Gomme d'écolier	Unité	1,00	1,00	1,00	وحدة	ممحاة
Stylo à bille	Unité	1,55	1,55	1,51	وحدة	قلم جاف
Frais de scolarité						تكاليف التمدرس
Ecole maternelle	Mois	954,17	900,00	850,00	شهر	مدرسة الحضانة
Ecole coranique	Mois	150,00	116,67	100,00	شهر	مدرسة قرآنية
Ecole professionnelle	Mois	979,17	966,67	972,92	شهر	مدرسة مهنية
Ecole primaire privée	Mois	1 016,67	979,17	937,50	شهر	مدرسة ابتدائية حرة
Etablissement de l'enseignement secondaire privé	Mois	1 466,67	1 425,00	1388,89	شهر	مؤسسة التعليم الثانوي الخاص
Bar						حانة
Bière	Unité	15,71	15,50	15,12	وحدة	بيرة (جمعة)
Ricard	Unité	18,54	17,29	16,92	وحدة	ريكارد
Café						المقهى
Café	Unité	7,00	7,00	6,83	وحدة	قهوة
Limonade	Unité	8,25	8,13	8,00	وحدة	مشروب غازي
Hotels						الفنادق
Non classés	Nuitée	123,33	123,33	120,83	ليلة	غير مصنفة
1 étoile "A"	Nuitée	198,50	199,00	203,50	ليلة	نجمة واحدة " أ "
2 étoiles "B"	Nuitée	300,00	300,00	300,00	ليلة	نجمتين " ب "

(1) : Extraction d'une dent

Source : Haut-Commissariat au Plan.

(1) : انتزاع سن واحد
المصدر : المندوبية السامية للتخطيط .

17 - 23 Prix réglementés pour certains produits de tabac

17 - 23 الأسعار المقتننة لبعض منتجات التبغ

En DH	2019/04/01	2019/01/01	2018/01/01	2017/06/10	2016/01/01	2015/06/01	بالدرهم
Cigarettes brunes							سجائر سوداء
Casa	20,0	20,0	16,0	13,0	11,0	11,0	كازا
Olympique K.S	20,0	20,0	16,0	13,0	13,0	13,0	أولمبيك K.S
Maghreb	19,0	18,0	14,0	12,0	11,0	11,0	المغرب
Cigarettes blondes							سجائر شقراء
Dunhill	40,0	40,0	33,0 ⁽¹⁾	33,0 ⁽¹⁾	33,0 ⁽¹⁾	32,0	دنهيل
Marquise classic 100 s	21,5	21,5	20,5	20,5	20,5	20,5	ماركيز كلاسيك 100 مم
Davidoff classic	40,0	40,0	35,0	35,0	35,0	35,0	دايفدوف كلاسيك
Gauloises blondes FF	25,0	25,0	25,0	25,0	25,0	25,0	كولواز بلوند فول فلافور
Winston filters king size	34	32,0	32,0	32,0	32,0	32,0	وينستون فيلتر كينغ سايز
Camel lights	33	32,0	32,0	32,0	32,0	32,0	كامل لايت
Marlboro Red K.S	35,0	35,0	33,0	33,0	33,0	33,0	مارلبورو ريد K.S
Fortuna Red	22,0	22,0	22,0	22,0	22,0	22,0	فورتانا أحمر
Tabacs en sachet							التبغ في أكياس
Chtouka (25 grs)	10,0	10,0	10,0	10,0	10,0	10,0	شوتوكا (25 غ)
Tabac Ktami (10 grs)	5,7	5,7	5,7	5,7	5,7	5,7	التبغ الكتامي (10 غ)
Nefha supérieure (11 grs)	6,0	6,0	6,0	6,0	6,0	6,0	النفحة الممتازة (11 غ)
Clan (50 grs)	32,0	32,0	32,0	32,0	32,0	32,0	كلان (50 غ)
Amsterdamer (40 grs)	28,0	28,0	28,0	28,0	28,0	28,0	أمستردامير (40 غ)
Muassel							الموصل
Cheikh Balad (50g)	18,0	18,0	18,0	18,0	18,0	18,0	شيخ البلد - عتبة 50 غ
Nakhla two apples (25g)	20,0	20,0	17,0	17,0	17,0	12,0	أدخنة النخلة التفاحتان عتبة 25 غ
Nakhla two apples (250g)	185,0	185,0	150,0	150,0	150,0	100,0	أدخنة النخلة التفاحتان عتبة 250 غ
Cigarillos							السيكاريلو
Cohiba mini	110,0	110,0	110,0	110,0	110,0	110,0	كوهيبا ميني
Romeo y julieta club	100,0	100,0	100,0	100,0	100,0	100,0	روميو وجولييتا كلوب
Montecristo mini	90,0	90,0	90,0	90,0	90,0	90,0	مونتي كريستو ميني
Panter Mignon	70,0	70,0	70,0	70,0	70,0	70,0	بانطير مينيون
Altorette	150,0	150,0	150,0	150,0	150,0	150,0	الطوريط
Café crème	65,0	65,0	65,0	65,0	65,0	65,0	كافي كريم
Tipparillo	33,0	33,0	33,0	33,0	33,0	33,0	تيبباريلو
Robert Burns	33,0	33,0	33,0	33,0	33,0	33,0	روبير بورنس
Cigares							السيكار
Quintero Panatelas	20,0	20,0	20,0	20,0	20,0	20,0	كوينترو بانيتيلاس
Quintero Nacionales	25,0	25,0	25,0	25,0	25,0	25,0	كوينترو ناسيوناليس
Partagas chicos	20,0	20,0	20,0	20,0	20,0	20,0	برطاكاس تشكوس
Monte Cristo Esp 1	140,00	140,00	140,00	140,00	140,00	140,00	مونتي كريستو اسبيسيال 1
Monte Cristo Esp 2	140,0	130,00	130,00	130,00	130,00	130,00	مونتي كريستو اسبيسيال 2

(1) Le nom de Dunhill a changé à Dunhill FF
Source : Secrétariat Général du Gouvernement (Bulletin Officiel).

(1) تغيرت تسمية دنهيل إلى دنهيل فول فلافور
المصدر: الأمانة العامة للحكومة (الجريدة الرسمية).

17 - 24 Prix de vente du butane

17 - 24 سعر بيع غاز البوتان

	Unité	2019	2018	2017	الوحدة	
Charge supérieure à 5 kg	DH / T	3 333,33	3 333,33	3 333,33	بالدرهم للطن	حمولة تفوق 5 كلغ
Charge inférieure ou égale à 5 kg	DH / T	3 333,33	3 333,33	3 333,33	بالدرهم للطن	حمولة تعادل أو تقل عن 5 كلغ

17 - 25 Prix réglementés dans le secteur
de l'énergie : tarifs de l'électricité

17 - 25 الأسعار المقتننة في قطاع الطاقة :
تعرفة الكهرباء

En DH/Kwh	2016/01/01	2015/01/01	2014/08/01	2009/02/25	2006/02/14	بالدرهم للكيلواط ساعة
BASSE TENSION						
الجهد المنخفض						
الاستعمال المنزلي						
Usage domestique						
- Moins de 100 Kwh/mois	0,901	0,901	0,901	0,901	0,901	- أقل من 100 ك.و.س/شهر
- 101 à 200 Kwh/mois	1,037	1,002	0,969	0,969	0,969	- من 101 إلى 200 ك.و.س/شهر
- 201 à 300 Kwh/mois	1,128	1,090	1,054	1,054	1,054	- من 201 إلى 300 ك.و.س/شهر
- 301 à 500 Kwh/mois	1,335	1,290	1,247	1,441	1,441	- من 301 إلى 500 ك.و.س/شهر
- Plus de 501 Kwh/mois	1,542	1,490	1,441	1,441	1,441	- أكثر من 501 ك.و.س/شهر
الإتارة الخاصة						
Eclairage privé						
- Moins de 100 Kwh/mois	0,901	0,901	0,901	0,901	0,901	- أقل من 100 ك.و.س/شهر
- 101 à 200 Kwh/mois	1,037	1,002	0,969	0,969	0,969	- من 101 إلى 200 ك.و.س/شهر
- 201 à 300 Kwh/mois	1,128	1,090	1,054	1,054	1,054	- من 201 إلى 300 ك.و.س/شهر
- 301 à 500 Kwh/mois	1,335	1,290	1,247	1,441	1,441	- من 301 إلى 500 ك.و.س/شهر
- Plus de 500 Kwh/mois	1,542	1,490	1,441	1,441	1,441	- أكثر من 501 ك.و.س/شهر
الإتارة الخاصة للضريبة						
Eclairage patenté						
- Moins de 150 Kwh/mois	1,464	1,414	1,367	1,322	1,259	- أقل من 150 ك.و.س/شهر
- Plus de 150 Kwh/mois	1,651	1,596	1,543	1,492	1,400	- أكثر من 150 ك.و.س/شهر
الإتارة الإدارية						
Eclairage administratif	1,590	1,536	1,485	1,436	1,306	
الإتارة العمومية						
Eclairage public	1,310	1,266	1,224	1,184	1,076	
القوة المحركة						
Force motrice						
- Moins de 100 Kwh/mois	1,318	1,274	1,231	1,191	1,134	- أقل من 100 ك.و.س/شهر
- 101 à 500 Kwh/mois	1,417	1,369	1,324	1,280	1,191	- من 101 إلى 500 ك.و.س/شهر
- Plus de 500 Kwh/mois	1,619	1,565	1,513	1,463	1,361	- أكثر من 500 ك.و.س/شهر
الجهد المتوسط (التعريف العامة للإستعمال الصناعي)						
المنحة الثابتة						
MOYENNE TENSION (tarif général industriel)						
Redevance de puissance						(بالدرهم للكيلوفولط أمبير في السنة)
DH/KVA par an	466	424	385	381	332	إتارة الإستهلاك
Redevance de consommation						- ساعات الذروة
- Heures de pointes	1,375	1,328	1,314	1,226	1,125	- الساعات التامة
- Heures pleines	0,968	0,927	0,867	0,805	0,765	- الساعات الفارغة
- Heures creuses	0,673	0,611	0,556	0,524	0,514	
الجهد العالي جدا والجهد العالي						
المنحة الثابتة						
TRES HAUTE ET HAUTE TENSION						(بالدرهم للكيلوفولط أمبير في السنة)
Redevance de puissance						إتارة الإستهلاك
DH/KVA par an	451	412	376	372	324	- ساعات الذروة
Redevance de consommation						- الساعات التامة
- Heures de pointes	1,338	1,301	1,301	1,301	1,041	- الساعات الفارغة
- Heures pleines	0,944	0,918	0,918	0,918	0,765	
- Heures creuses	0,652	0,603	0,577	0,565	0,514	

KVA : Kilovolt ampère

Sources : Secrétariat Général du Gouvernement (Bulletin Officiel).

Ministère Délégué auprès du Chef de gouvernement Chargé
des Affaires Générales et de la gouvernance.
Ministère de l'Intérieur.

ك.و.س : كيلواط ساعة
المصادر: الأمانة العامة للحكومة (الجريدة الرسمية).
الوزارة المنتدبة لدى رئيس الحكومة المكلفة بالشؤون
العامة و الحكامة
وزارة الداخلية.

17 - 26 Prix réglementés de l'eau potable

17 - 26 الأسعار المقتنة للماء الصالح للشرب

En DH/m3 /mois	2014/08/01	2013/04/04	2006/02/06	2003/04/25	2000/11/01	بالدرهم /3/ شهر
Agadir						
Consommation domestique						الإستعمال المنزلي
- 0 à 6 m3	2,95	2,95	2,95	2,95	2,45	- من 0 إلى 6 م3
- 6 à 12 m3	7,77	7,77	7,77	7,77	6,68	- من 6 إلى 12 م3
- 12 à 20 m3	7,77					- من 12 إلى 20 م3
- 20 à 35 m3	9,58	9,58	9,58	9,58	8,52	- من 20 إلى 35 م3
- Plus de 35 m3	9,63	9,63	9,63	9,63	8,57	- أكثر من 35 م3
Consommation industrielle	6,03	5,77	5,77	5,77	5,78	الإستعمال الصناعي
Fès						
Consommation domestique						الإستعمال المنزلي
- 0 à 6 m3	1,95	1,95	1,95	1,95	1,51	- من 0 إلى 6 م3
- 6 à 12 m3	7,07	7,07	7,07	7,07	6,24	- من 6 إلى 12 م3
- 12 à 20 m3	7,07					- من 12 إلى 20 م3
- 20 à 35 m3	8,79	8,79	8,79	8,79	7,76	- من 20 إلى 35 م3
- Plus de 35 m3	8,84	8,84	8,84	8,84	7,81	- أكثر من 35 م3
Consommation industrielle	5,56	5,32	5,32	5,32	5,25	الإستعمال الصناعي
Kénitra						
Consommation domestique						الإستعمال المنزلي
- 0 à 6 m3	2,32	2,32	2,32	2,32	1,71	- من 0 إلى 6 م3
- 6 à 12 m3	5,25	5,25	5,25	5,25	4,17	- من 6 إلى 12 م3
- 12 à 20 m3	5,25					- من 12 إلى 20 م3
- 20 à 35 m3	6,59	6,59	6,59	6,59	5,75	- من 20 إلى 35 م3
- Plus de 35 m3	6,64	6,64	6,64	6,64	5,80	- أكثر من 35 م3
Consommation industrielle	4,66	4,46	4,46	4,46	4,70	الإستعمال الصناعي
Marrakech						
Consommation domestique						الإستعمال المنزلي
- 0 à 6 m3	1,70	1,70	1,70	1,70	1,28	- من 0 إلى 6 م3
- 6 à 12 m3	6,37	6,37	6,37	6,37	5,53	- من 6 إلى 12 م3
- 12 à 20 m3	6,37					- من 12 إلى 20 م3
- 20 à 35 m3	9,36	9,36	9,36	9,36	8,29	- من 20 إلى 35 م3
- Plus de 35 m3	9,41	9,41	9,41	9,41	8,34	- أكثر من 35 م3
Consommation industrielle	5,64	5,40	5,40	5,40	5,33	الإستعمال الصناعي
Safi						
Consommation domestique						الإستعمال المنزلي
- 0 à 6 m3	3,32	3,32	3,32	3,32	2,90	- من 0 إلى 6 م3
- 6 à 12 m3	7,88	7,88	7,88	7,88	6,77	- من 6 إلى 12 م3
- 12 à 20 m3	7,88					- من 12 إلى 20 م3
- 20 à 35 m3	13,12	13,12	13,12	13,12	11,40	- من 20 إلى 35 م3
- Plus de 35 m3	13,17	13,17	13,17	13,17	11,45	- أكثر من 35 م3
Consommation industrielle	7,46	7,14	7,14	7,14	7,07	الإستعمال الصناعي
Larache						
Consommation domestique						الإستعمال المنزلي
- 0 à 6 m3	1,74	1,74	1,74	1,74	1,45	- من 0 إلى 6 م3
- 6 à 12 m3	5,31	5,31	5,31	5,31	4,58	- من 6 إلى 12 م3
- 12 à 20 m3	5,31					- من 12 إلى 20 م3
- 20 à 35 m3	6,06	6,06	6,06	6,06	5,27	- من 20 إلى 35 م3
- Plus de 35 m3	6,11	6,11	6,11	6,11	5,32	- أكثر من 35 م3
Consommation industrielle	3,73	3,57	3,57	3,57	3,68	الإستعمال الصناعي
Oujda						
Consommation domestique						الإستعمال المنزلي
- 0 à 6 m3	3,81	3,81	3,81	3,81	2,15	- من 0 إلى 6 م3
- 6 à 12 m3	10,11	10,11	10,11	10,11	6,41	- من 6 إلى 12 م3
- 12 à 20 m3	10,11					- من 12 إلى 20 م3
- 20 à 35 m3	14,72	14,72	14,72	14,72	9,33	- من 20 إلى 35 م3
- Plus de 35 m3	14,77	14,77	14,77	14,77	9,38	- أكثر من 35 م3
Consommation industrielle	10,59	10,13	10,13	10,13	6,42	الإستعمال الصناعي

17 - 26 Prix réglementés de l'eau potable (suite)

17 - 26 الأسعار المقتنة للماء الصالح للشرب (تابع)

En DH/m3 /mois	2014/08/01	2013/04/04	2006/02/06	2003/04/25	2000/11/01	بالدرهم /3م /شهر
Béni Mellal						
						بنى ملال
Consommation domestique						الإستعمال المنزلي
- 0 à 6 m3	2,61	2,61	2,61	2,61	2,07	- من 0 إلى 6 م3
- 6 à 12 m3	6,51	6,51	6,51	6,51	5,16	- من 6 إلى 12 م3
- 12 à 20 m3	6,51					- من 12 إلى 20 م3
- 20 à 35 m3	10,14	10,14	10,14	10,14	8,03	- من 20 إلى 35 م3
- Plus de 35 m3	10,19	10,19	10,19	10,19	8,08	- أكثر من 35 م3
Consommation industrielle	7,37	7,05	7,05	7,05	5,58	الإستعمال الصناعي
Tétouan						
						تطوان
Consommation domestique						الإستعمال المنزلي
- 0 à 6 m3	2,76	2,76	-	1,45	1,45	- من 0 إلى 6 م3
- 6 à 12 m3	6,84	6,84	-	4,53	4,53	- من 6 إلى 12 م3
- 12 à 20 m3	6,84					- من 12 إلى 20 م3
- 20 à 35 m3	11,91	11,91	-	5,21	5,21	- من 20 إلى 35 م3
- Plus de 35 m3	11,97	11,97	-	5,26	5,26	- أكثر من 35 م3
Consommation industrielle	6,14	5,88	-	3,64	3,64	الإستعمال الصناعي
Meknès						
						مكنس
Consommation domestique						الإستعمال المنزلي
- 0 à 6 m3	1,71	1,71	1,30	1,30	0,72	- من 0 إلى 6 م3
- 6 à 12 m3	5,12	5,12	3,88	3,88	2,84	- من 6 إلى 12 م3
- 12 à 20 m3	5,12					- من 12 إلى 20 م3
- 20 à 35 m3	5,88	5,88	4,45	4,45	3,26	- من 20 إلى 35 م3
- Plus de 35 m3	5,95	5,95	4,51	4,51	3,31	- أكثر من 35 م3
Consommation industrielle	3,07	2,94	2,23	2,23	1,82	الإستعمال الصناعي
El Jadida						
						الجديدة
Consommation domestique						الإستعمال المنزلي
- 0 à 6 m3	3,09	3,09	3,09	3,09	2,56	- من 0 إلى 6 م3
- 6 à 12 m3	7,78	7,78	7,78	7,78	6,70	- من 6 إلى 12 م3
- 12 à 20 m3	7,78					- من 12 إلى 20 م3
- 20 à 35 m3	11,86	11,86	11,86	11,86	10,24	- من 20 إلى 35 م3
- Plus de 35 m3	11,91	11,91	11,91	11,91	10,29	- أكثر من 35 م3
Consommation industrielle	6,51	6,23	6,23	6,23	6,16	الإستعمال الصناعي
Tanger						
						طنجة
Consommation domestique						الإستعمال المنزلي
- 0 à 6 m3	2,73	2,73	-	2,48	2,48	- من 0 إلى 6 م3
- 6 à 12 m3	6,63	6,63	-	6,32	6,32	- من 6 إلى 12 م3
- 12 à 20 m3	6,63					- من 12 إلى 20 م3
- 20 à 35 m3	11,27	11,27	-	10,72	10,72	- من 20 إلى 35 م3
- Plus de 35 m3	11,32	11,32	-	10,77	10,77	- أكثر من 35 م3
Consommation industrielle	5,90	5,65	-	5,47	5,47	الإستعمال الصناعي
Taza						
						تازة
Consommation domestique						الإستعمال المنزلي
- 0 à 6 m3	2,15	2,15	2,15	1,97	0,93	- من 0 إلى 6 م3
- 6 à 12 m3	6,00	6,00	6,00	4,96	2,61	- من 6 إلى 12 م3
- 12 à 20 m3	6,00					- من 12 إلى 20 م3
- 20 à 35 m3	8,92	8,92	8,92	5,94	3,13	- من 20 إلى 35 م3
- Plus de 35 m3	8,97	8,97	8,97	5,99	3,18	- أكثر من 35 م3
Consommation industrielle	6,34	6,07	6,07	5,58	2,94	الإستعمال الصناعي
Settat						
						سطات
Consommation domestique						الإستعمال المنزلي
- 0 à 6 m3	2,63	2,63	2,63	2,63	2,15	- من 0 إلى 6 م3
- 6 à 12 m3	6,86	6,86	6,86	6,86	6,14	- من 6 إلى 12 م3
- 12 à 20 m3	6,86					- من 12 إلى 20 م3
- 20 à 35 m3	7,53	7,53	7,53	7,53	6,74	- من 20 إلى 35 م3
- Plus de 35 m3	7,58	7,58	7,58	7,58	6,79	- أكثر من 35 م3
Consommation industrielle	5,81	5,56	5,56	5,56	5,65	الإستعمال الصناعي

- Du Novembre 2000 jusqu'Avril 2013, les tranches de consommation étaient :

- . 0 - 8 m3
- . 8 - 20 m3
- . 20 à 40 m3
- . Plus de 40 m3

- من نوفمبر 2000 إلى أبريل 2013، كان معمولا بالأشطر التالية :

- . 0 - 8 م3
- . 8 - 20 م3
- . 20 إلى 40 م3
- . أكثر من 40 م3

Sources : - Secrétariat Général du Gouvernement (Bulletin Officiel).

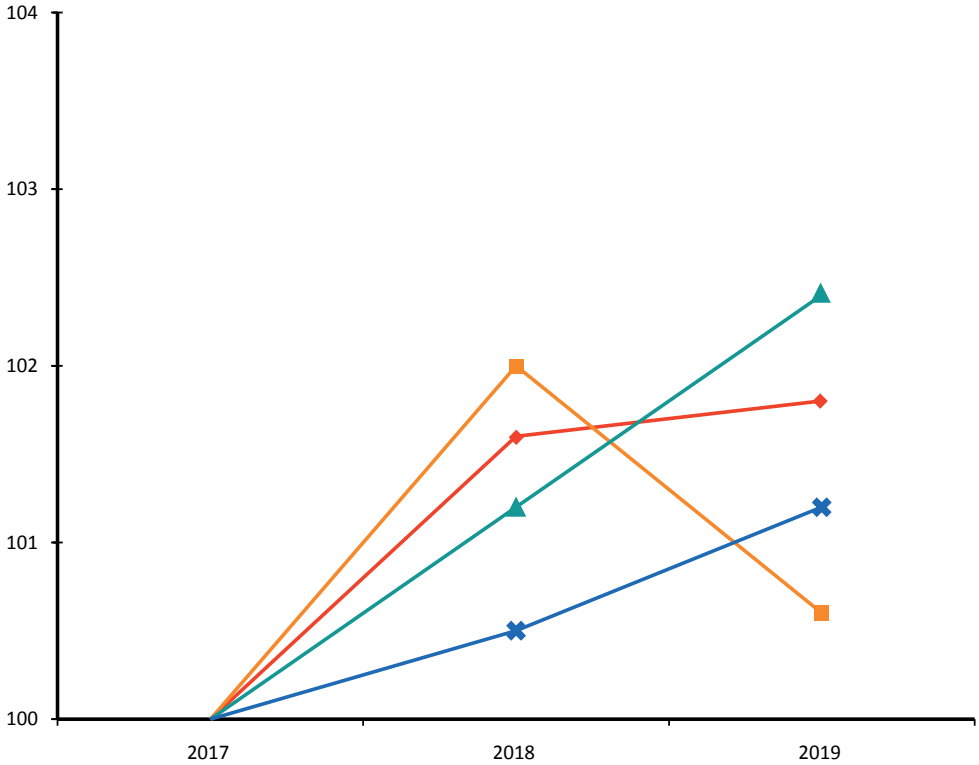
- Ministère Délégué auprès du Premier Ministre Chargé des Affaires Générales et de la gouvernance.
- Ministère de l'Intérieur

المصادر: - الأمانة العامة للحكومة (الجريدة الرسمية).

- الوزارة المنتدبة لدى الوزير الأول المكلفة بالشؤون العامة والحكامة
- وزارة الداخلية

الرقم الإستهلاكي للأثمان عند الإستهلاك : الوسط الحضري
(546 مادة، أساس 2017:100)

Indice des prix à la consommation : milieu urbain
(546 articles, base 100 : 2017)



- ◆ Indice général الرقم الاستدلالي العام
- Produits alimentaires et boissons non alcoolisées المواد الغذائية والمشروبات غير الكحولية
- ▲ Articles d'habillement et chaussures الملابس والأحذية
- ✕ Logement, eau, gas, electricité et autre combustibles السكن و الماء و الكهرباء الغاز و محروقات أخرى

الفصل الثامن عشر
التجارة الخارجية

CHAPITRE XVIII

COMMERCE EXTERIEUR

مصادر المعلومات

Sources d'information

إحصائيات التجارة الخارجية

Statistiques du commerce extérieur

L'Administration des Douanes et des Impôts Indirects est le principal organisme chargé de collecter les informations sur les échanges du Maroc avec l'extérieur. Elle reçoit ces informations sous forme de déclarations remplies en 8 exemplaires par les exportateurs et les importateurs.

تعتبر إدارة الجمارك والضرائب غير المباشرة الجهاز الأساسي المكلف بتجميع المعلومات الخاصة بمبادلات المغرب مع الخارج. تقدم هذه المعلومات على شكل تصاريح في 8 نسخ من طرف المصدرين والمستوردين.

L'Office des Changes, depuis 1938, est destinataire quotidiennement d'un exemplaire de ces déclarations qui sont codifiées et exploitées au fur et à mesure de leur réception. Les principales informations sur les échanges commerciaux du Maroc sont élaborées mensuellement par l'Office des Changes. Ce dernier publie annuellement un annuaire récapitulatif couvrant les différentes activités liées aux échanges extérieurs.

من جهته، يستقبل مكتب الصرف منذ سنة 1938 يوميا نسخة من هذه التصاريح حيث يتم فرزها ومعالجتها. ينشر مكتب الصرف شهريا أهم المعلومات حول المبادلات التجارية المغربية، كما ينشر سنويا نشرة مفصلة ومركبة لمختلف أوجه النشاط في مجال المبادلات الخارجية.

Concepts et définitions

- Le pays d'origine d'un produit est celui où ce produit a été récolté, extrait du sol ou fabriqué ou a subi la dernière transformation.
- Le pays de destination d'un produit est le dernier pays connu vers lequel le produit a été expédié.

مفاهيم وتعريفات

- يعتبر البلد الأصلي للمنتج، البلد الذي يجني أو يستخرج من أرضه أو يصنع فيه أو أجريت فيه آخر مرحلة من مراحل التصنيع أو التحويل لذلك المنتج.
- يعتبر البلد المستقبل للمنتج هو آخر بلد أرسل إليه ذلك المنتج.

Méthodologie

المنهجية

Les statistiques du commerce extérieur du Maroc sont établies selon les normes en vigueur à l'échelle internationale :

- les importations sont constituées par les entrées de marchandises sur le territoire assujéti en provenance de l'étranger ;
- les exportations comprennent les sorties de marchandises du territoire assujéti à destination de l'étranger ;
- le territoire assujéti correspond à la partie du territoire national pour laquelle l'entrée de marchandises est passible de droits de douane.

يتم إعداد إحصائيات التجارة الخارجية للمغرب حسب المقاييس الدولية الجاري بها العمل :

- تتكون الواردات من السلع التي تلج إلى التراب الوطني الخاضع للمراقبة الجمركية والقادمة من الخارج.
- الصادرات فتشمل خروج السلع من التراب الوطني الخاضع للمراقبة الجمركية المتوجهة إلى الخارج.
- يشمل التراب الخاضع للمراقبة الجمركية الجزء من التراب الوطني الذي تفرض فيه الرسوم الجمركية على السلع من الخارج.

Conformément aux recommandations des organismes internationaux spécialisés, la valeur des importations est évaluée en termes CAF (Coût, Assurance et Frêt) et celle des exportations en termes FAB (Franco à Board).

طبقاً لتوصيات المنظمات الدولية المختصة فإن قيمة السلع المستوردة تتشكل من ثمن السلع وتكاليف النقل والتأمين "كاف". أما بالنسبة للصادرات فيتم تسعيرها على أساس كلفة الإنتاج أو التصنيع دون نفقات النقل والتأمين خارج حدود التراب الوطني وهو ما يعرف بسعر "فاب".

Remarques

ملاحظات

Jusqu'à 1971, l'Office des Changes classait les marchandises selon la Nomenclature Douanière de Bruxelles (N.D.B) adoptée en 1956. A partir de janvier 1972, une nouvelle nomenclature a été adoptée à savoir la Nomenclature Générale des Produits (N.G.P) qui reprend les mêmes sections, chapitres et positions de la N.D.B. Les positions sont ventilées en rubriques (indicatifs à 6 chiffres).

إلى غاية سنة 1971 كانت مواد التجارة الخارجية تصنف من طرف مكتب الصرف بالمغرب حسب التصنيف الجمركي المستعمل بيروكسيل والذي تم الاتفاق عليه سنة 1956. إلا أنه منذ يناير 1972 شرع في استعمال تصنيف جديد : "التصنيف العام للمنتوجات". هذا التصنيف المنبثق أيضا عن التصنيف الأول قد احتفظ بنفس التقسيم حسب المجموعات والخانات.

Depuis le 1er janvier 1993, les statistiques du commerce extérieur sont établies et présentées selon la nomenclature du Système Harmonisé (S.H) de désignation et de codification des marchandises.

وابتداء من يناير 1993 شرع في استعمال تصنيف آخر لإحصائيات التجارة الخارجية الذي يصنف ويرمز السلع حسب النظام التوافقي. وتستخدم في هذا النظام عشرة أرقام لترميز السلع عوض ستة أرقام المعمول بها في التصنيف العام للمنتوجات وذلك بغية الحصول على دقة أكبر في طريقة تصنيفها، ويهدف تقريب وتوحيد المعايير المعمول بها دولياً.

18 - 1 Balance des paiements

1 - 1 ميزان الأداءات

Valeur : en millions de DH Année : 2019*	المداخيل Crédit	التفقات Débit	الرصيد Solde	القيمة : بمليون درهم سنة : 2019*
Compte des transactions courantes				حساب المعاملات الجارية
Biens (dont):	237 136,3	429 550,5	-192 414,2	السلع (من بينها):
Marchandises générales	236 446,0	429 261,9	-192 815,9	البضائع العامة
Services (dont):	186 304,1	97 959,4	+88 344,7	الخدمات (من بينها):
Transports	35 295,8	41 567,1	-6 271,3	النقل
Voyages	78 751,9	20 926,8	+57 825,1	الأسفار
Services de télécommunications, d'informatique et d'information	15 265,9	3 422,4	+11 843,5	خدمات الاتصالات والمعلومات والمعلومات
Services d'assurance et de pension	910,2	452,3	+457,9	خدمات التأمين و المعاشات
Revenus	89 397,5	32 644,5	+56 753,0	المداخيل
Revenu primaire	7 414,7	25 838,4	-18 423,7	مداخيل رئيسية
Revenu secondaire	81 982,8	6 806,1	+75 176,7	مداخيل ثانوية
Solde du compte des transactions courantes	512 837,9	560 154,4	-47 316,5	ميزان حسابات المعاملات الجارية
Compte de capital	-	-	-	الحساب الرأسمالي
Capacité(+)/Besoin(-) de financement			-47 316,5	القدرة على (+) / الحاجة الى (-) التمويل
	صافي مقتنيات الأصول	صافي زيادة الالتزامات	الرصيد	
Compte financier	Acquisition nette d'avoirs	Accroissement net des engagements	Solde	الحساب المالي
Investissements directs	9 933,0	15 379,0	-5 446,0	الاستثمارات المباشرة
Investissements de porte feuille	145,9	11 575,9	-11 430,0	استثمارات المحفظة
Dérivés financiers	-2 405,3	-2 588,6	+183,3	مشتقات مالية
Autres investissements	-485,7	34 902,3	-35 388,0	استثمارات أخرى
Avoirs de réserve	18 707,7	-	+18 707,7	الأصول الاحتياطية
Total des changements des avoirs/engagemen	25 895,6	59 268,6	-33 373,0	مجموع التغيرات الأصول/الالتزامات
Capacité(+)/Besoin(-) de financement			-33 373,0	القدرة على (+) / الحاجة الى (-) التمويل
Erreurs et omissions nettes			+13 943,5	صافي مجموع حالات الخطأ و السهو

18 - 2 Evolution des transactions sur marchandises

18 - 2 تطور المبادلات على البضائع

En millions de DH	2019*	2018 ^R	2017	2016	2015	بمليون درهم
Transactions commerciales globales						مبادلات تجارية عامة
Exportations FAB	284 496,2	275 440,5	248 840,8	225 651,1	218 040,4	الصادرات
Importations CAF	490 952,7	481 441,8	438 079,7	410 583,6	372 224,9	الواردات
Déficit commercial	-206 456,4	-206 001,3	-189 238,9	-184 932,5	-154 184,4	العجز التجاري
Taux de couverture %	57,9	57,2	56,8	55,0	58,6	نسبة التغطية %
Recettes M.R.E.	64 779,1	64 937,0	65 898,3	62 561,1	60 156,5	مداخل المغاربة القاطنين بالخارج
Recettes voyages	78 751,9	73 022,3	72 126,5	64 226,0	61 149,6	مداخل الأسفار

FAB : Franco à Board.
CAF : Coût, Assurance et Frêt.
M.R.E. : Marocains Résidant à l'Etranger
Source : Office des Changes.

المصدر : مكتب الصرف.

18 - 3 Echanges par groupement
d'utilisation

18 - 3 المبادلات حسب المجموعات
المستعملة

En millions de DH	2019*		المجموع Total	2018 ^R		المجموع Total	بمليون درهم
	نسبة الإتحاد الأوروبي Part U.E (%)	الإتحاد الأوروبي U.E		نسبة الإتحاد الأوروبي Part U.E (%)	الإتحاد الأوروبي U.E		
الواردات							
Importations							
Alimentation, boissons, tabacs	32,2	15 391	47 825	26,8	12 287	45 776	المواد الغذائية والمشروبات والتبغ
Energie et lubrifiants	38,4	29 342	76 342	42,8	35 218	82 301	الطاقة وزيوت التشحيم
Produits bruts	45,3	10 011	22 099	45,7	11 255	24 604	المواد الخام
D'origine animale ou végétale	60,4	7 552	12 497	62,0	8 228	13 276	من أصل حيواني أو نباتي
D'origine minérale	25,6	2 459	9 602	26,7	3 027	11 327	من أصل معدني
Demi-produits	58,4	61 083	104 507	59,7	59 578	99 859	أنصاف المنتجات
Produits finis d'équipement	58,7	74 516	126 837	61,3	73 739	120 233	مواد التجهيز
Agricole	66,0	1 181	1 789	78,7	1 868	2 372	الفلاحية
Industriel	58,6	73 335	125 047	61,0	71 871	117 861	الصناعية
Produits finis de consommation	62,3	70 361	113 024	63,5	68 917	108 491	مواد الإستهلاك
Or industriel	0,2	1	317	0,3	1	177	الذهب الصناعي
Total	53,1	260 704	490 953	54,2	260 995	481 442	المجموع
الصادرات							
Exportations							
Alimentation, boissons, tabacs	65,9	37 141	56 338	66,4	35 290	53 146	المواد الغذائية والمشروبات والتبغ
Energie et lubrifiants	14,0	601	4 295	2,6	84	3 209	الطاقة وزيوت التشحيم
Produits bruts	41,9	8 060	19 242	39,3	7 923	20 163	المواد الخام
D'origine animale ou végétale	69,2	4 116	5 951	66,0	3 615	5 475	من أصل حيواني أو نباتي
D'origine minérale	29,7	3 944	13 291	29,3	4 308	14 687	من أصل معدني
Demi-produits	27,7	16 128	58 139	26,3	15 971	60 629	أنصاف المنتجات
Produits finis d'équipement	85,2	51 718	60 695	87,0	47 013	54 027	مواد التجهيز
Agricole	96,1	129	135	92,4	140	151	الفلاحية
Industriel	85,2	51 589	60 561	87,0	46 873	53 875	الصناعية
Produits finis de consommation	89,7	76 378	85 175	91,1	76 439	83 890	مواد الإستهلاك
Or industriel	7,3	45	612	15,0	56	377	الذهب الصناعي
Total	66,8	190 071	284 496	66,4	182 777	275 441	المجموع
Solde de la balance commerciale		- 70 633	- 206 456		- 78 218	- 206 001	رصيد الميزان التجاري
Taux de couverture (%)		72,9	57,9		70,0	57,2	نسبة التغطية (%)

18 - 4 Importations selon les principaux produits

18 - 4 الواردات حسب أهم المواد

Quantité en milliers de tonnes Valeur en millions de DH	Valeur القيمة			Quantité الوزن			الكمية بألف طن القيمة بـمليون درهم
	2019*	2018 ^R *	2017	2019*	2018 ^R *	2017	
Alimentation, boissons, tabacs	47 825	45 776	42 526	11 562	10 675	10 459	المواد الغذائية والمشروبات والتبغ
Blé	9 233	9 124	8 341	3 845	3 987	3 630	القمح
Café	986	1 131	1 032	50	53	41	البن
Maïs	5 235	4 647	4 414	2 731	2 360	2 380	الذرة
Orge	753	498	757	382	241	416	الشعير
Produits laitiers	2 368	2 635	2 504	74	81	74	منتجات الحليب
Sucre brut ou raffiné	3 957	3 505	4 951	1 207	1 057	1 163	السكر الخام أو المكرر
Thé	2 231	2 069	2 142	83	76	73	الشاي
Autres produits	23 063	22 168	18 384	3 190	2 820	2 684	مواد أخرى
Energie et lubrifiants	76 342	82 301	69 542	24 286	22 838	21 638	الطاقة وزيوت التشحيم
Gas-oil et fuel-oil	38 776	41 537	34 291	6 892	7 124	7 566	الغازوال وزيوت الفويل
Gaz de pétrole et autres hydrocarbures	14 055	15 601	13 789	3 675	3 612	3 637	الغاز النقطي ومحروقات أخرى
Huile brute de pétrole	-	-	-	-	-	-	زيت النفط الخام
Huile de pétrole et lubrifiants	8 428	8 315	6 781	1 171	1 106	1 036	زيت النفط والتشحيم
Essence de pétrole	4 181	4 466	3 735	672	670	651	وقود البترول
Autres produits	10 902	12 383	10 945	11 876	10 326	8 749	مواد أخرى
Produits bruts	22 099	24 604	20 716	9 357	8 452	8 156	المواد الخام
D'origine animale ou végétale	12 497	13 276	12 992	1 869	1 799	1 796	من أصل حيواني أو نباتي
Bois brut équarris ou sciés	2 752	2 927	2 591	760	722	702	خشب خام
Coton	115	164	175	6	8	9	القطن
Fibres textiles artificielles	100	99	142	4	4	5	الياف اصطناعية للنسيج
Graines et fruits oléagineux	388	340	365	29	23	40	حبوب وفاكهة زيتية
Huiles végétales brutes ou raffinées	5 089	5 531	5 962	721	697	694	زيت نباتي خام أو مكرر
Laines et poils	57	64	68	1	1	1	الصوف والوبر
Pâte à papier	464	435	410	71	49	56	عجين الورق
Autres produits	3 532	3 718	3 280	277	296	288	مواد أخرى
D'origine minérale	9 602	11 327	7 724	7 487	6 652	6 360	من أصل معدني
Fibres textiles synthétiques	468	566	510	30	35	34	الياف النسيج المركبة
Soufres bruts et non raffinés	6 913	7 967	5 002	6 672	5 835	5 467	الكبريت الخام وغير المكرر
Autres produits	2 221	2 795	2 211	785	783	859	مواد أخرى
Demi-produits	104 507	99 859	95 571	11 499	10 537	10 222	أنصاف المنتجات
Engrais naturels et chimiques	2 791	3 175	2 821	950	1 160	1 015	الأمسدة الطبيعية والكيميائية
Fils de fibres synthétiques et artificielles pour tissage	2 018	1 925	1 750	83	75	66	خيوط تآلفيةة واصطناعية للنسيج
Fils, barres, et profilés en fer ou en aciers non alliés	4 350	3 549	3 429	702	548	576	أسلاك و قضبان وقطع مجنبة من الحديد أو الفولاذ غير السبيكة
Matières plastiques et ouvrages divers en plastique	14 396	13 763	13 050	907	822	787	واللدائن المتنوعة
Papier et carton	6 308	6 567	5 900	601	622	568	الورق والورق المقوى
Produits chimiques	10 339	10 216	10 507	2 439	2 468	2 356	مواد كيميائية
Autres produits	64 306	60 663	58 115	5 817	4 842	4 854	مواد أخرى

18 - 4 Importations selon les principaux produits (Suite)

18 - 4 الواردات حسب أهم المواد (تلم)

Quantité en milliers de tonnes	Valeur القيمة			Quantité الوزن			الكمية بالآف طن
Valeur en millions de DH	2019*	2018 ^R *	2017	2019*	2018 ^R *	2017	القيمة بمليون درهم
Produits finis d'équipement	126 837	120 233	109 352	966	930	932	مواد التجهيز
Agricole	1 789	2 372	2 100	36	44	40	الفلحية
Machines et outils agricoles	1 248	1 405	1 126	27	30	26	آلات وأدوات فلاحية
Motoculteurs et tracteurs agricoles	531	959	962	9	14	14	أدوات الحرث و الجرارات الآلية
Autres produits	10	9	11	ε	ε	ε	مواد أخرى
Industriel	125 047	117 861	107 252	929	885	892	الصناعية
Appareils pour la coupure ou la connexion des circuits électriques et résistances	9 921	9 275	8 634	32	28	25	أجهزة لقطع أو توصيل النواثر الكهربائية و المقاومات الأسلاك و الكابلات و غيرها
Fils, câbles et autres conducteurs isolés pour l'électricité	9 052	9 070	9 356	50	53	56	من الموصلات المعزولة للكهرباء
Machines et appareils de levage ou de manutention	2 693	1 833	1 693	47	37	36	آلات الرفع
Machines et appareils divers	12 202	10 233	8 958	103	89	88	أوتقربغ البضائع
Machines, appareils pour industries alimentaires	592	514	548	4	3	3	آلات و أجهزة مختلفة
Machines pour la préparation des matières textile	359	318	298	4	3	5	آلات و أجهزة للصناعة الغذائية
Moteurs à pistons, autres moteurs et leurs parties	8 930	9 060	8 295	80	81	83	محركات بالمكبس ومحركات أخرى و أجزاءه
Pompes et compresseurs	3 753	3 590	3 925	42	44	45	مضخات وضغطات
Voitures utilitaires	6 726	5 309	5 249	80	65	69	السيارات النفعية
Autres produits	70 819	68 659	60 295	487	482	482	مواد أخرى
Produits finis de consommation	113 024	108 491	100 259	1 801	1 681	1 553	مواد الإستهلاك
Appareils récepteurs de radio et de télévision	2 693	2 831	2 741	16	17	15	أجهزة الإلتقاط للراديو و التلفزة
Médicaments et autres produits pharmaceutiques	6 901	6 370	6 141	9	9	8	الأدوية و المستحضرات الصيدلانية الأخرى
Papiers finis et ouvrages en papier	857	731	677	42	35	34	الورق الجاهز ومنتوجات من الورق قطع و أجزاء للسيارات
Parties et pièces pour voitures et véhicules de tourisme	18 769	17 593	14 544	302	280	240	السياحية
Tissus et fils de fibres synthétiques et artificielles	8 169	7 551	7 113	82	68	64	أقمشة و خيوط من الألياف اصطناعية
Tissus et fils de coton	2 972	2 828	3 082	33	28	29	أثواب من القطن و الألياف
Voitures de tourisme	20 323	21 975	21 140	185	201	200	سيارات سياحية
Autres produits	52 341	48 612	44 820	1 132	1 044	964	مواد أخرى
Or industriel	317	177	114	ε	ε	ε	الذهب الصناعي
Total	490 953	481 442	438 080	59 470	55 112	52 961	المجموع

18 - 5 Exportations selon les principaux produits

18 - 5 الصادرات حسب أهم المواد

Quantité en milliers de tonnes Valeur en millions de DH	Valeur القيمة			Quantité الوزن			الكمية بالآف طن القيمة بمليون درهم
	2019*	2018 ^R *	2017	2019*	2018 ^R *	2017	
Alimentation, boissons et tabacs	56 338	53 146	49 382	3 909	3 765	3 476	المواد الغذائية والمشروبات والتبغ
Agrumes	4 895	4 292	3 777	652	739	691	الحوامض
Conserves de fruits et de confitures	211	247	216	10	13	11	مصبرات الفواكه والمربى
Conserves de légumes	1 846	1 833	1 652	110	107	98	مصبرات الخضار
Crustacés, mollusques et coquillages	7 934	8 691	9 209	107	89	114	قشريات رخويات ومحارات
Farine et poudre de poisson	1 645	1 360	1 482	155	117	139	دقيق ومسحوق السمك
Fruits frais ou secs cong. ou en saumure	2 602	2 108	1 822	69	59	58	الفواكه الطرية أو الجافة المجمدة أو المملحة
Légumes frais, congelés, en saumure	5 557	5 535	5 175	482	538	390	الخضار الطرية المجمدة أو المملحة
préparations et conserves de poissons et crustacés	7 862	7 451	6 769	210	197	185	أسماك معلبة
Poissons frais, salés, séchés ou fumés	3 709	4 061	3 489	271	298	252	السمك الطري المملح والمنشف
Tomates fraîches	7 542	6 365	5 710	605	561	533	الطماطم الطرية
Autres produits	12 535	11 203	10 082	1 237	1 047	1 006	مواد أخرى
Energie et lubrifiants	4 295	3 209	2 279	469	382	411	الطاقة وزيوت التشحيم
Huile de pétrole et lubrifiants	3 680	3 103	2 247	465	379	406	زيت النفط و التشحيم
Essence de pétrole	ε	4	10	ε	ε	1	وقود البترول
Autres produits	615	102	22	4	3	3	مواد أخرى
Produits bruts	19 242	20 163	20 491	13 460	14 962	14 382	المواد الخام
D'origine animale ou végétale	5 951	5 475	5 271	243	233	267	من أصل حيواني أو نباتي
Huile d'olive brute ou raffinée	768	732	544	40	35	22	زيت الزيتون الخام أو المكرر
Graisses et huiles de poissons	618	629	713	36	31	35	الشحوم و الزيوت السمكية
Plantes et parties de plantes	1 570	1 362	1 181	52	46	59	نباتات وأجزاء النباتات
Autres produits	2 996	2 753	2 834	115	121	151	مواد أخرى
D'origine minérale	13 291	14 687	15 220	13 218	14 729	14 115	من أصل معدني
Ferraille, déchets, débris de cuivre, fonte, fer, acier et autres minerais	1 608	1 663	1 905	71	75	91	الخردة والنفايات وبقايا مشتقة من النحاس والحديد و الصلب و غيرها
Minerai de cuivre	922	1 170	1 592	117	133	166	معدن النحاس
Minerai de plomb	731	816	805	61	72	59	معدن الرصاص
Phosphates	7 311	8 298	8 370	9 495	11 251	11 061	الفوسفات
Sulfate de baryum	947	840	818	1 073	965	932	كبريتات الباريوم
Autres produits	1 772	1 901	1 731	2 400	2 234	1 806	مواد أخرى
Demi-produits	58 139	60 629	52 346	12 749	12 493	12 727	أنصاف المنتجات
Acide phosphorique	13 584	13 863	10 637	2 092	2 065	2 001	الخامض الفوسفوري
Composants électroniques (transistors)	4 270	4 411	4 272	3	2	2	مكونات الكترونية (الترانزستورات)
Engrais naturels et chimiques	28 050	29 828	25 203	9 058	8 386	8 236	الأسمدة الطبيعية والكيميائية
Argent brut et ouvrage mi-ouvrés en argent	899	662	1 129	ε	ε	ε	منتجات فضية و شبه فضية
Autres produits	11 335	11 865	11 106	1 596	2 041	2 489	مواد أخرى
Produits finis d'équipement	60 695	54 027	45 275	293	266	239	مواد التجهيز
Agricole	135	151	135	ε	ε	ε	الفلحية
Industriel	60 561	53 875	45 140	292	265	239	الصناعية
Produits finis de consommation	85 175	83 890	78 473	855	804	764	مواد الإستهلاك
Articles de bonneterie	7 498	7 800	7 553	46	48	46	ملابس داخلية
Chaussures	2 193	2 372	2 255	10	11	11	الأحذية
Médicaments et autres produits pharmaceutiques	1 120	1 054	974	6	6	5	الأدوية و المستحضرات الصيدلانية الأخرى
Parties et pièces pour voitures et véhicules de tourisme	3 297	2 150	1 666	41	28	24	قطع وأجزاء للسيارات السياحية
Vêtements confectionnés	23 305	23 774	23 317	78	77	75	ملابس جاهزة
Voiture de tourisme	33 086	33 533	30 972	422	406	384	سيارات سياحية
Couverture, linge							أغطية و مفروشات
et autres articles textiles confectionnés	2 371	2 530	2 874	11	10	11	مواد نسجية مصنعة
Autres produits	12 305	10 677	8 863	239	219	207	مواد أخرى
Or industriel	612	377	595	ε	ε	ε	الذهب الصناعي
Total	284 496	275 441	248 841	31 735	32 672	32 000	المجموع

18 - 6 Principaux produits importés
de l'Union Européenne

6 - أهم المواد المستوردة
من الإتحاد الأوروبي

Quantité en milliers de tonnes Valeur en millions de DH	Valeur القيمة			Quantité الوزن			الكمية بآلف طن القيمة بمليون درهم
	2019*	2018 ^R *	2017	2019*	2018 ^R *	2017	
Alimentation, boissons, tabacs	15 391	12 287	12 140	2 834	1 723	2 165	المواد الغذائية والمشروبات والتبغ
Blé	4 052	1 641	2 884	1 744	780	1 330	القمح
Pommes de terre	244	265	246	38	45	47	البطاطس
Produits laitiers	1 728	1 584	1 414	56	52	46	منتجات الحليب
Sucre brut ou raffiné	10	23	7	2	5	1	السكر الخام أو المكرر
Viande et abats comestibles	145	136	107	4	3	2	اللحم ولحوم الأضياء
Autres produits	9 212	8 637	7 482	991	838	739	مواد أخرى
Energie et lubrifiants	29 342	35 218	34 776	6 069	5 925	7 085	الطاقة وزيوت التشحيم
Gaz de pétrole et autres hydrocarbures	3 768	4 583	5 853	896	910	1 298	الغاز النفطي ومحروقات أخرى
Houilles, coques et combustibles solides similaires	648	501	603	798	342	535	الفحم الحجري الخام والمزدوج
Huile de pétrole et lubrifiants	3 037	3 824	2 893	385	506	433	زيوت النفط والتشحيم
Essence de pétrole	3 646	4 229	3 617	589	635	631	وقود البنترول
Autres produits	18 242	22 081	21 809	3 401	3 532	4 188	مواد أخرى
Produits bruts	10 011	11 255	10 861	2 595	2 749	2 822	المواد الخام
D'origine animale ou végétale	7 552	8 228	8 128	1 310	1 307	1 300	من أصل حيواني أو نباتي
Fibres textiles artificielles	22	31	40	1	1	2	ألياف اصطناعية للنسيج
Huiles végétales brutes ou raffinées	2 493	2 977	3 283	345	381	381	زيت نباتي خام
Bois bruts, équarris ou sciés	2 526	2 677	2 449	723	685	680	خشب خام
Autres produits	2 510	2 542	2 355	242	239	237	مواد أخرى
D'origine minérale	2 459	3 027	2 733	1 285	1 443	1 522	من أصل معدني
Caoutchoucs synthétiques	147	123	116	7	6	5	المطاط المركب
Fibres textiles synthétiques	178	212	179	9	11	10	ألياف مركبة للنسيج
Soufres bruts et non raffinés	531	895	634	556	708	732	الكبريت الخام وغير المكرر
Ferraille, déchets, débris de cuivre, fonte, fer, acier et autres minerais	1 269	1 453	1 439	450	448	497	الخردة والنفايات وبقايا مشتقة من النحاس والحديد والصلب وغيرها
Autres produits	333	344	365	262	269	278	مواد أخرى
Demi-produits	61 083	59 578	57 738	4 980	4 797	5 424	أنصاف المنتجات
Accessoires de tuyauterie et constructions métalliques	1 732	1 536	1 829	65	55	73	لوازم الأنابيب
Fils, barres et profilés en cuivre	5 251	4 991	3 999	87	77	66	أسلاك و قضبان وقطع مجنبة من النحاس
Désinfectants et produits similaires	1 412	1 453	1 402	31	29	27	المطهرات ومنتجات مماثلة
Engrais naturels et chimiques	731	1 021	1 375	229	376	495	الأسمدة الطبيعية والكيميائية
Fils de fibres synthétiques et artificielles pour tissage	204	221	215	3	3	3	خيوط تآلفية و اصطناعية للنسيج
fil, barres, et profilés en fer ou en aciers non alliés	2 121	1 787	2 134	338	273	355	أسلاك و قضبان وقطع مجنبة من الحديد أو الفولاذ غير السبيكة
Matières plastiques et ouvrages divers en plast	6 407	6 106	5 766	285	268	262	البلاستيك واللدائن المتنوعة
Papier et carton	4 648	4 550	4 098	470	441	413	الورق والورق المقوى
Produits chimiques	6 492	6 646	6 582	1 186	1 273	1 625	المنتجات الكيميائية
Autres produits	32 086	31 268	30 338	2 287	2 001	2 105	مواد أخرى

18 - 6 Principaux produits importés
de l'Union Européenne (suite)

18 - 6 أهم المواد المستوردة
من الإتحاد الأوروبي (تابع)

Quantité en milliers de tonnes Valeur en millions de DH	القيمة			الوزن			الكمية بألف طن القيمة بمليون درهم
	2019*	2018 ^R *	2017	2019*	2018 ^R *	2017	
Produits finis d'équipement	74 516	73 739	70 449	583	544	585	مواد التجهيز
Agricole	1 181	1 868	1 610	24	33	30	الفلاحية
Machines et outils agricoles	904	1 183	905	20	24	21	آلات وأدوات فلاحية
Motoculteurs et tracteurs agricoles	272	682	698	4	9	10	أدوات الحرث و الجرارات الآلية
Autres produits	4	3	7	ε	ε	ε	مواد أخرى
Industriel	73 335	71 871	68 838	559	511	555	الصناعية
Appareils pour la coupure ou la connexion des circuits électriques et résistances	8 633	8 085	7 382	24	21	19	أجهزة لقطع أو توصيل الدوائر الكهربائية و المقاومات
Arbres de transmission, manivelles et vilebrequins	634	484	474	3	2	2	أجزاء التوصيل ومدورات مشاغل
Fils, câbles et autres conducteurs isolés pour l'électricité	6 909	7 059	7 758	37	39	45	الأسلاك و الكابلات و غيرها من الموصلات المعزولة للكهرباء
Machines et appareils de levage ou de manutention	1 658	1 337	1 282	33	27	28	آلات الرفع أو تفريغ البيضائع
Machines et appareils divers	8 421	7 348	6 362	53	45	44	آلات وأجهزة مختلفة
Machines, appareils pour industries alimentaires	417	397	426	2	2	2	الآلات وأجهزة للصناعة الغذائية
Parties d'avions et d'autres véhicules aériens ou spatiaux	4 758	5 572	3 970	3	3	3	أجزاء من الطائرات و غيرها من العربات الجوية أو الفضائية
Moteurs à pistons, autres moteurs et leurs parties	8 139	8 126	7 593	73	73	76	محركات بالمكبس ومحركات أخرى و أجزاءها
Pompes et compresseurs	2 835	2 754	3 042	29	30	33	مضخات وضغطات
Voitures utilitaires	3 893	2 745	2 847	47	33	36	السيارات النفعية
Autres produits	27 039	27 964	27 700	255	234	266	مواد أخرى
Produits finis de consommation	70 361	68 917	63 305	944	924	846	مواد الإستهلاك
Médicaments et autres produits pharmaceutiques	4 958	4 723	4 591	7	7	6	الأدوية و المستحضرات الصيدلانية الأخرى
Papiers finis et ouvrages en papier	558	474	414	27	21	18	الورق الجاهز ومنتجات من الورق قطع وأجزاء مفصلة للسيارات
Parties et pièces pour voitures et véhicules de tourisme	16 573	15 302	12 391	264	244	203	السياحية
Quincaillerie de ménage	487	492	439	6	5	5	عقاقير المنزل
Tissus et fils de fibres synthétiques et artificielles	4 600	4 593	4 280	33	33	32	أقمشة و خيوط من الألياف اصطناعية
Tissus et fils de coton	1 540	1 423	1 602	11	10	10	أثواب من القطن و الألياف
Voitures de tourisme	16 542	17 360	16 961	147	155	153	سيارات سياحية
Autres produits	25 103	24 551	22 628	449	449	418	مواد أخرى
Or industriel	1	1	3	ε	ε	ε	الذهب الصناعي
Total	260 704	260 995	249 272	18 004	16 662	18 928	المجموع

18 - 7 Principaux produits exportés
vers l'Union Européenne

18 - 7 أهم المواد المصدرة
نحو الإتحاد الأوروبي

Quantité en milliers de tonnes Valeur en millions de DH	القيمة Valeur			الوزن Quantité			الكمية بآلف طن القيمة بملليون درهم
	2019*	2018*م	2017	2019*	2018*م	2017	
Alimentation, boissons et tabacs	37 141	35 290	32 703	2 124	1 992	1 831	المواد الغذائية والمشروبات والتبغ
Agrumes	1 704	2 061	1 879	243	258	273	الحوامض
Conserves de fruits et confitures	162	187	153	8	10	8	مصبرات الفواكه والمربى
Conserves de légumes	1 176	1 275	1 200	75	76	74	مصبرات الخضار
Crust., mollusq. et coquillages	7 036	7 652	8 009	93	78	97	قناريات محار و رخويات
Légumes frais cong. ou en saumure	5 145	5 106	4 800	384	425	326	الخضار الطرية المجمدة والمملحة
Préparations et conserves de poissons et crustacés	4 180	3 933	3 473	83	78	71	أسماك مطبوخة
Tomates fraîches	6 710	5 377	5 197	524	457	421	الطماطم الطرية
Autres produits	11 028	9 699	7 992	715	611	563	مواد أخرى
Energie et lubrifiants	601	84	6	3	1	1	الطاقة وزيت التشحيم
Huile de pétrole et lubrifiants	ε	1	ε	ε	ε	ε	زيت النفط والتشحيم
Essence de pétrole	ε	4	ε	ε	ε	ε	وقود البترول
Autres produits	601	80	6	3	1	1	مواد أخرى
Produits bruts	8 060	7 923	7 820	3 256	3 454	3 523	المواد الخام
D'origine animale ou végétale	4 116	3 615	3 495	131	117	126	من أصل حيواني أو نباتي
Huile d'olive brute ou raffinée	482	482	348	30	27	17	زيت الزيتون الخام أو المكرر
Plantes et parties de plantes	1 241	1 118	990	39	33	48	نباتات وأجزاء النباتات
Autres produits	2 393	2 014	2 157	63	57	61	مواد أخرى
D'origine minérale	3 944	4 308	4 325	3 124	3 337	3 397	من أصل معدني
Minerai de manganèse	19	19	14	5	4	3	معدن المنغنيز
Minerai de plomb	441	478	482	23	25	24	معدن الرصاص
Minerai de cuivre	694	871	841	87	98	83	معدن النحاس
Sulfate de baryum	190	152	123	217	182	146	كبريتات الباريوم
Phosphates	1 410	1 551	1 660	1 831	2 054	2 094	الفوسفات
Ferraille, déchets, débris de cuivre, fonte, fer, acier et autres minerais	706	718	730	34	35	39	الحديد والنفايات وبقايا مشتقة من النحاس والحديد والصلب وغيرها
Autres produits	484	519	474	927	939	1 008	مواد أخرى
Demi-produits	16 128	15 971	14 898	2 103	1 873	1 987	أصناف المنتجات
Acide phosphorique	3 204	3 562	3 045	404	462	470	الحامض الفوسفوري
Engrais naturels et chimiques	4 241	4 481	4 204	1 308	1 161	1 281	الأمدة الطبيعية والكيميائية
Fils de coton	34	31	45	1	ε	1	خيوط القطن
Composants électroniques (transistors)	1 204	1 238	1 199	1	1	1	مكونات إلكترونية (الترانزستورات)
Autres produits	7 444	6 658	6 405	389	249	236	مواد أخرى
Produits finis d'équipement	51 718	47 013	40 670	225	205	189	مواد التجهيز
Agricole	129	140	122	ε	ε	ε	الزراعية
Industriel	51 589	46 873	40 548	225	205	189	الصناعية
Produits finis de consommation	76 378	76 439	69 310	678	661	606	مواد الاستهلاك
Articles de bonneterie	7 374	7 590	7 394	46	47	45	مواد النسيج والحوارب
Chaussures	1 834	1 988	1 864	8	8	9	الأحذية
Tapis et revêtements de sol	58	47	54	ε	ε	1	الزراعي و أغطية الأرضيات
Tissus et fils de coton	199	221	230	2	3	3	أثواب من القطن والألياف
Vêtements confectionnés	22 709	23 146	22 565	75	73	70	الملابس الجاهزة
Voiture de tourisme	29 290	30 353	26 122	373	368	323	سيارات سياحية
Couvertures, linge et autres articles textiles confectionnés	2 317	2 481	2 830	11	10	11	أغطية ومفروشات
Autres produits	12 597	10 613	8 251	163	152	145	مواد نسيجية مصنعة
Or industriel	45	56	51	ε	ε	ε	الذهب الصناعي
Total	190 071	182 777	165 458	8 389	8 186	8 138	المجموع

18 - 8 Evolution des importations selon les principaux pays

18 - 8 تطور الواردات حسب أهم البلدان

En millions de DH	2019*	2018 ^{R*}	2017	2016	2015	بمليون درهم
Espagne	76 411	76 111	73 787	64 246	53 652	إسبانيا
France	59 944	57 266	52 473	54 463	46 137	فرنسا
Chine	49 816	47 285	39 561	37 324	30 682	الصين
Etats-Unis	36 252	38 221	30 108	26 012	23 725	الولايات المتحدة الأمريكية
Italie	26 345	26 888	25 397	22 289	20 120	إيطاليا
Turquie	25 629	21 536	19 260	18 143	15 814	تركيا
Allemagne	24 261	23 465	26 440	25 005	21 584	ألمانيا
Portugal	13 559	12 448	13 476	12 021	10 789	البرتغال
Fédération de Russie	13 120	16 635	9 291	10 006	15 942	روسيا
Arabie Saoudite	11 768	11 053	8 493	7 838	9 686	العربية السعودية
Inde	11 143	6 598	5 988	6 216	3 892	الهند
Emirats Arabes Unis	8 720	7 686	5 070	6 509	5 315	الإمارات العربية المتحدة
Grande-Bretagne	8 312	10 615	9 910	7 823	7 964	أيرلندا العظمى
Pays-Bas	7 730	8 745	7 227	7 905	6 768	هولندا
Belgique	7 429	7 622	5 867	6 401	6 016	بلجيكا
Argentine	7 102	3 833	5 601	4 381	4 016	الأرجنتين
Egypte	6 485	5 350	4 413	4 030	3 762	مصر
Roumanie	5 626	6 050	6 008	5 809	4 056	رومانيا
Brésil	5 547	5 808	6 951	6 410	6 089	البرازيل
République de Corée (Corée du Sud)	5 354	4 253	5 264	7 734	4 171	كوريا الجنوبية
Algérie	4 955	6 960	5 353	6 156	7 655	الجزائر
Suède	4 777	4 768	4 546	4 125	3 532	السويد
Pologne	4 580	4 188	3 797	3 546	3 455	بولونيا
Canada	3 873	4 581	4 116	4 009	3 875	كندا
République Tchèque	3 596	3 704	3 194	2 392	2 126	جمهورية التشيك
Japon	3 402	3 591	4 435	5 017	2 780	اليابان
Ukraine	3 377	4 419	3 634	4 246	4 783	أوكرانيا
Suisse	3 038	3 161	2 728	2 574	2 543	سويسرا
Irlande	2 642	1 227	1 513	1 154	1 035	أيرلندا
Viet Nam	2 534	2 283	2 095	2 659	1 904	فيتنام
Mexique	2 509	1 307	1 935	830	660	المكسيك
Finlande	2 464	4 553	2 488	2 051	1 943	فنلندا
Autriche	2 434	2 675	2 040	1 686	1 789	النمسا
Tunisie	2 367	2 434	2 083	1 881	1 846	تونس
Slovaquie	2 082	1 921	1 767	1 897	1 443	سلوفاكيا
Hongrie	1 984	2 384	2 533	1 740	1 668	هنغاريا
Thaïlande	1 633	1 558	1 498	1 367	1 269	تايلاند
Singapour	1 522	1 033	935	1 007	897	سنغافورة
Trinite-Et-Tobago	1 399	916	1 224	226	217	ترينيداد وتوباغو
Danemark	1 387	1 038	1 815	731	588	الدانمارك
Autres pays	23 845	25 270	23 768	20 725	26 039	دول أخرى
Total	490 953	481 442	438 080	410 584	372 225	المجموع

18 - 9 Evolution des exportations selon les principaux pays

18 - 9 تطور الصادرات حسب أهم البلدان

En millions de DH	2019*	2018 ^R *	2017	2016	2015	بمليون درهم
Espagne	68 594	65 069	58 881	52 925	49 086	إسبانيا
France	62 065	59 825	56 866	48 152	44 690	فرنسا
Italie	13 145	11 780	11 451	10 372	9 524	إيطاليا
Etats-Unis	11 183	12 941	9 775	7 794	7 691	الولايات المتحدة الأمريكية
Allemagne	9 013	8 732	7 015	6 177	5 572	ألمانيا
Bésil	8 638	7 204	7 339	5 784	6 491	البرازيل
Inde	8 224	10 341	6 426	7 433	8 558	الهند
Pays-Bas	7 556	6 237	5 400	4 939	6 679	هولندا
Grande-Bretagne	6 996	7 801	5 958	6 573	6 015	إيربانيا العظمى
Turquie	6 275	5 550	6 889	7 431	6 659	تركيا
Belgique	4 498	4 449	3 851	3 442	3 631	بلجيكا
Portugal	4 275	4 232	3 529	3 106	2 809	البرتغال
Pakistan	3 552	3 270	2 161	2 262	2 655	باكستان
Canada	2 807	2 941	1 639	1 623	2 011	كندا
Fédération de Russie	2 759	2 791	1 928	1 820	1 735	روسيا
Chine	2 725	2 540	2 973	2 239	2 375	الصين
Singapour	2 690	2 704	2 620	2 435	2 405	سنغافورة
Japon	2 469	1 987	1 931	1 851	1 605	اليابان
Pologne	2 459	2 725	2 294	1 911	1 616	بولونيا
Djibouti	2 146	1 023	297	730	11	دجيبوتي
Sénégal	2 111	2 031	1 732	1 947	1 476	السينغال
Autriche	1 905	2 003	1 831	1 613	1 700	النمسا
Mauritanie	1 869	1 775	1 784	1 704	1 585	موريطانيا
Argentine	1 827	1 116	897	1 108	38	الأرجنتين
Côte d'Ivoire	1 748	1 830	1 553	1 449	1 954	ساحل العاج
Algérie	1 529	1 630	1 946	2 317	1 922	الجزائر
Irlande	1 522	1 473	1 382	1 522	1 654	أيرلندا
Mexique	1 516	2 014	1 236	592	960	المكسيك
Suisse	1 479	1 284	1 598	1 365	1 142	سويسرا
Bangladesh	1 377	1 067	888	1 317	1 299	بنغلاديش
Roumanie	1 353	1 467	1 433	1 482	1 236	رومانيا
Bénin	1 007	722	563	374	461	بنين
République Tchèque	1 007	1 151	956	749	550	التشيك
Bulgarie	1 006	1 764	1 376	944	894	بلغاريا
Arabie Saoudite	995	1 269	1 190	879	1 194	العربية السعودية
Suède	975	1 172	649	720	1 093	السويد
Norvège	888	358	491	551	800	النرويج
Egypte	872	779	585	2 686	2 476	مصر
Autres pays	27 441	26 393	27 528	23 332	23 789	دول أخرى
Total	284 496	275 441	248 841	225 651	218 040	المجموع

18 - 10 Evolution des importations des pays
Euro-méditerranéens

18 - 10 تطور الواردات من الدول
الأورو - متوسطة

En millions de DH	2019*	2018 ^{R*}	2017	2016	2015	بمليون درهم
Pays de l'Union Européenne	260 704	260 995	249 272	228 839	198 829	دول الإتحاد الأوروبي
Espagne	76 411	76 111	73 787	64 246	53 652	إسبانيا
France	59 944	57 266	52 473	54 463	46 137	فرنسا
Italie	26 345	26 888	25 397	22 289	20 120	إيطاليا
Allemagne	24 261	23 465	26 440	25 005	21 584	ألمانيا
Portugal	13 559	12 448	13 476	12 021	10 789	البرتغال
Grande-Bretagne	8 312	10 615	9 910	7 823	7 964	بريطانيا العظمى
Belgique	7 429	7 622	5 867	6 401	6 016	بلجيكا
Pays-Bas	7 730	8 745	7 227	7 905	6 768	هولندا
Roumanie	5 626	6 050	6 008	5 809	4 056	رومانيا
Suède	4 777	4 768	4 546	4 125	3 532	السويد
Pologne	4 580	4 188	3 797	3 546	3 455	بولونيا
Danemark	1 387	1 038	1 815	731	588	الدانمارك
République Tchèque	3 596	3 704	3 194	2 392	2 126	تشيك
Autriche	2 434	2 675	2 040	1 686	1 789	النمسا
Finlande	2 464	4 553	2 488	2 051	1 943	فنلندا
Irlande	2 642	1 227	1 513	1 154	1 035	إيرلندا
Hongrie	1 984	2 384	2 533	1 740	1 668	هنغاريا
Grèce	1 294	1 291	860	848	486	اليونان
Bulgarie	913	1 146	1 135	903	731	بلغاريا
Slovaquie	2 082	1 921	1 767	1 897	1 443	سلوفاكيا
Lettonie	611	724	51	325	1 980	ليتوانيا
Slovénie	983	879	468	466	339	سلوفينيا
Lituanie	921	708	883	315	301	ليتوانيا
Luxembourg	125	180	188	165	110	اللوكسمبورغ
Estonie	173	128	342	404	78	استونيا
Malte	20	13	23	26	28	مالطا
Chypre	13	155	11	15	27	قبرص
Croatie	87	104	1 034	90	86	كرواتيا
Pays méditerranéens partenaires	39 974	36 783	31 565	30 721	29 648	دول متوسطة شريكة
Turquie	25 629	21 536	19 260	18 143	15 814	تركيا
Algérie	4 955	6 960	5 353	6 156	7 655	الجزائر
Egypte	6 485	5 350	4 413	4 030	3 762	مصر
Tunisie	2 367	2 434	2 083	1 881	1 846	تونس
Liban	256	218	226	235	210	لبنان
République arabe syrienne	49	82	90	119	107	سوريا
Jordanie	227	197	138	155	254	الأردن
Palestine	5	5	2	2	ε	فلسطين
Ensemble des pays Euro-méditerranéens	300 678	297 778	280 836	259 560	228 477	مجموع الدول الأورو- متوسطة

18 - 11 Evolution des exportations vers les pays
Euro-méditerranéens

11 - 11 تطور الصادرات نحو الدول
الأورو - متوسطة

En millions de DH	2019*	2018 ^{R*}	2017	2016	2015	بمليون درهم
Pays de l'Union Européenne	190 071	182 777	165 458	146 854	138 940	دول الإتحاد الأوروبي
France	62 065	59 825	56 866	48 152	44 690	فرنسا
Espagne	68 594	65 069	58 881	52 925	49 086	إسبانيا
Italie	13 145	11 780	11 451	10 372	9 524	إيطاليا
Pays-Bas	7 556	6 237	5 400	4 939	6 679	هولندا
Allemagne	9 013	8 732	7 015	6 177	5 572	ألمانيا
Grande-Bretagne	6 996	7 801	5 958	6 573	6 015	بريطانيا العظمى
Belgique	4 498	4 449	3 851	3 442	3 631	بلجيكا
Portugal	4 275	4 232	3 529	3 106	2 809	البرتغال
Autriche	1 905	2 003	1 831	1 613	1 700	النمسا
Pologne	2 459	2 725	2 294	1 911	1 616	بولونيا
Roumanie	1 353	1 467	1 433	1 482	1 236	رومانيا
Irlande	1 522	1 473	1 382	1 522	1 654	أيرلندا
Malte	74	144	153	103	104	مالطا
Suède	975	1 172	649	720	1 093	السويد
Lituanie	154	115	34	121	330	ليتوانيا
Slovaquie	665	567	477	251	283	سلوفاكيا
Lettonie	13	17	36	72	141	ليتوانيا
Bulgarie	1 006	1 764	1 376	944	894	بلغاريا
République Tchèque	1 007	1 151	956	749	550	تشيك
Danemark	547	368	374	328	330	الدانمارك
Grèce	469	220	528	471	353	اليونان
Hongrie	792	556	445	328	215	هنغاريا
Slovénie	508	417	204	204	109	سلوفينيا
Estonie	58	52	28	9	11	استونيا
Luxembourg	55	67	48	57	50	اللوكسمبورغ
Finlande	74	97	60	62	37	فنلندا
Chypre	22	20	18	13	14	قبرص
Croatie	270	258	183	209	214	كرواتيا
Pays méditerranéens partenaires	11 033	10 585	11 774	14 711	13 557	دول متوسطة شريكة
Turquie	6 275	5 550	6 889	7 431	6 659	تركيا
Algérie	1 529	1 630	1 946	2 317	1 922	الجزائر
Egypte	872	779	585	2 686	2 476	مصر
Tunisie	819	1 093	901	964	1 070	تونس
Liban	664	793	652	614	750	لبنان
République arabe syrienne	632	504	460	368	399	سوريا
Jordanie	212	202	301	259	217	الأردن
Palestine	30	34	40	71	65	فلسطين
Ensemble des pays Euro-méditerranéens	201 104	193 362	177 233	161 565	152 497	مجموع الدول الأورو-متوسطة

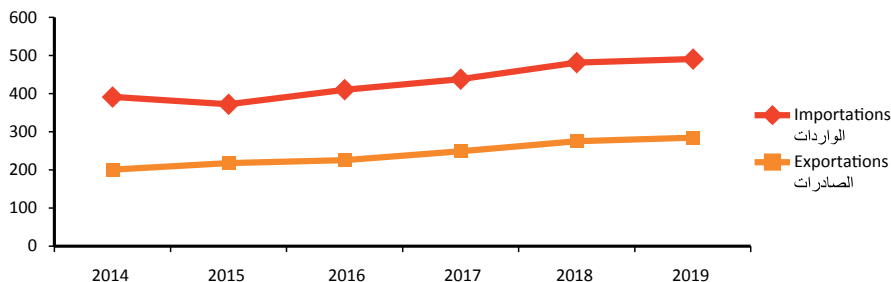
18 - 12 Evolutions des échanges avec les pays arabes

18 - 12 تطور المبادلات مع الدول العربية

En millions de DH	2019*	2018 ^R *	2017	2016	2015	بمليون درهم
Importations	36 975	36 771	27 849	28 648	34 609	الواردات
Arabie Saoudite	11 768	11 053	8 493	7 838	9 686	المملكة العربية السعودية
Irak	1	2	4	6	3 641	العراق
Algérie	4 955	6 960	5 353	6 156	7 655	الجزائر
Egypte	6 485	5 350	4 413	4 030	3 762	مصر
Emirats Arabes Unis	8 720	7 686	5 070	6 509	5 315	الإمارات العربية المتحدة
Tunisie	2 367	2 434	2 083	1 881	1 846	تونس
Qatar	506	513	452	533	518	قطر
Bahrein	759	826	754	616	663	البحرين
Koweït	227	297	121	252	381	الكويت
Liban	256	218	226	235	210	لبنان
Oman	417	596	447	187	453	عمان
Libye	194	521	197	108	35	ليبيا
République arabe syrienne	49	82	90	119	107	سوريا
Jordanie	227	197	138	155	254	الأردن
Mauritanie	24	22	3	2	6	موريتانيا
Palestine	5	5	2	2	ε	فلسطين
Yemen	ε	ε	-	-	ε	اليمن
Somalie	11	6	3	2	ε	الصومال
Soudan	2	2	1	17	77	السودان
Comores	ε	1	-	-	-	جزر القمر
Djibouti	-	ε	ε	ε	ε	دجيبوتي
Exportations	13 193	11 639	11 316	13 224	11 722	الصادرات
Algérie	1 529	1 630	1 946	2 317	1 922	الجزائر
Egypte	872	779	585	2 686	2 476	مصر
Mauritanie	1 869	1 775	1 784	1 704	1 585	موريتانيا
Libye	847	805	726	879	667	ليبيا
Tunisie	819	1 093	901	964	1 070	تونس
Liban	664	793	652	614	750	لبنان
Arabie Saoudite	995	1 269	1 190	879	1 194	المملكة العربية السعودية
Emirats Arabes Unis	860	494	933	963	537	الإمارات العربية المتحدة
République arabe syrienne	632	504	460	368	399	سوريا
Jordanie	212	202	301	259	217	الأردن
Yemen	33	55	36	99	93	اليمن
Irak	587	211	112	160	110	العراق
Soudan	43	345	204	205	113	السودان
Qatar	375	380	240	111	186	قطر
Oman	486	81	86	78	71	عمان
Koweït	135	114	708	66	204	الكويت
Palestine	30	34	40	71	65	فلسطين
Bahrein	31	24	40	47	36	البحرين
Comores	26	24	16	19	16	جزر القمر
Djibouti	2 146	1 023	297	730	11	دجيبوتي
Somalie	3	2	59	4	-	الصومال

تطور المبادلات التجارية (بمليار درهم)

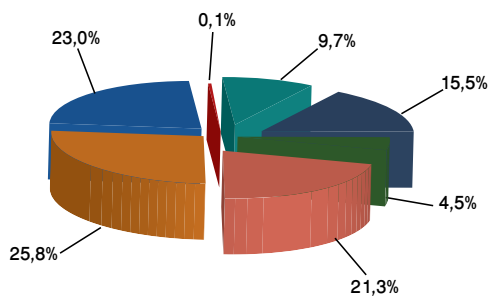
Evolution des échanges commerciaux
(en milliards de dhs)



توزيع المبادلات التجارية 2019 (ب %)

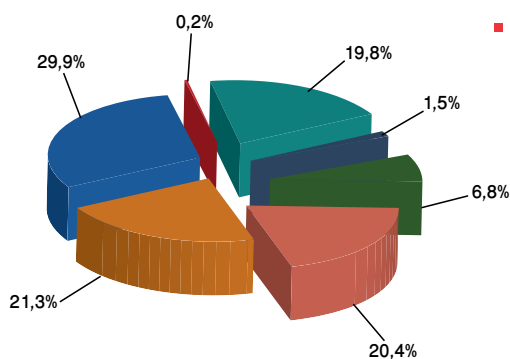
Structure des échanges commerciaux 2019 (en %)

الواردات Importations



- التغذية والمشروبات والتبغ
- الطاقة ومواد التشحيم
- المواد الخام
- أنصاف المنتجات
- مواد التجهيز
- مواد الإستهلاك
- الذهب الصناعي

الصادرات Exportations



الفصل التاسع عشر
النقد والقروض

CHAPITRE XIX

MONNAIE ET CREDITS

Sources d'information

Les statistiques de ce chapitre sont collectées auprès de Bank Al-Maghrib. Ce dernier les produit dans le cadre de l'exercice de ses missions d'élaboration et de mise en œuvre de la politique monétaire du crédit ainsi que du contrôle de l'activité des établissements de crédit. Depuis juin 2010, Bank Al-Maghrib a commencé à publier les statistiques monétaires conformément aux prescriptions du manuel des statistiques monétaires et financières (MSMF) du Fonds Monétaire International (FMI) de 2000.

مصادر المعلومات

يتم تجميع الإحصاءات لهذا الفصل من بنك المغرب الذي يعتبر المسؤول عن وضع وتنفيذ سياسة النقد والتسليف وفقا للسياسة الاقتصادية والمالية التي اعتمدها الحكومة. هذا ويتم تتبع ومراقبة نشاط المؤسسات البنكية من طرف بنك المغرب. منذ شهر يونيو 2010، شرع بنك المغرب في نشر الإحصائيات النقدية طبقا لمقتضيات دليل الإحصائيات النقدية والمالية لصندوق النقد الدولي لسنة 2000.

Concepts et définitions

مفاهيم وتعريف

Agrégats de la monnaie

- L'agrégat M1 comprend les billets et monnaies mises en circulation à déduire des encaisses des banques et les dépôts à vue auprès de Bank Al-Maghrib, des banques et du trésor.
- L'agrégat M2 englobe, outre l'agrégat M1, les placements à vue se composant des comptes d'épargne auprès des banques.
- L'agrégat M3 est composé de M2 auquel s'ajoutent les autres actifs monétaires.

المجمعات النقدية

- المجمع (م1) ويشمل الأوراق والنقود المتداولة يطرح منها الموجودات لدى البنوك والودائع تحت الطلب لدى بنك المغرب، المؤسسات البنكية والخزينة.
- المجمع (م2) ويتضمن بالإضافة إلى المجمع (م1)، التوظيفات تحت الطلب وتشمل الحسابات على دفاتر لدى البنوك.
- المجمع (م3) يشمل زيادة على المجمع (م2) أصول نقدية أخرى.

Agrégats de Placements Liquides (PL)

- L'agrégat PL1 comprend les titres émis par les Organismes de Placement des Valeurs Mobilières (OPCVM) contractuels, les bons du trésor négociables, les bons de sociétés de financement et les billets de trésorerie.

مجمعات التوظيفات السائلة (ت س)

- يتكون مجمع ت س1 من السندات المصدرة من طرف مؤسسات التوظيف الجماعي التعاقدية، من أدبيات الخزينة القابلة للتداول، من سندات شركات التمويل ومن أوراق الخزينة.

- l'agrégat PL2 est constitué des titres émis par les OPCVM obligations.
- l'agrégat PL3 est constitué des titres émis par les OPCVM actions et les OPCVM diversifiées.

- يشمل مجمع ت س2 السندات التي تصدرها مؤسسات التوظيف الجماعي في سندات الاقتراض.
- يشمل مجمع ت س3 السندات التي تصدرها مؤسسات التوظيف الجماعي في الأسهم والأصول المتنوعة.

Contreparties de l'agrégat de monnaie

Les contreparties de la masse monétaire représentent les opérations génératrices de la monnaie. Elles sont définies par rapport aux actifs monétaires émis par les institutions de dépôt. On distingue :

- Créance sur l'économie ;
- Les créances nettes sur l'administration centrale ;
- les réserves internationales nettes ;
- les ressources à caractère non monétaire;
- les autres contreparties de M3.

Taux d'intérêt

Plusieurs types sont présentés : taux débiteurs (coût pour l'emprunteur) et créditeurs (rémunération des placements) et taux interbancaires.

Taux de change annuel

C'est la moyenne des taux de change mensuels. Ces derniers sont calculés comme moyennes du cours de virement à l'achat et à la vente des devises à la fin de chaque mois.

مقابلات المجمع النقدي

تتشكل مقابلات الكتلة النقدية من العمليات المنتجة للنقد، والمعبر عنها من خلال الأصول النقدية المصدرة من طرف مؤسسات الإيداع. وتشمل :

- ديون للاقتصاد؛
- الديون الصافية على الإدارة المركزية؛
- الاحتياطيات الدولية الصافية؛
- موارد ذات طابع غير نقدي؛
- مقابلات أخرى للمجمع م3.

نسبة الفائدة

يتعلق الأمر في هذا الباب بنسبة الفوائد الدائنية والمدينية وأيضاً نسبة الفائدة البين بنكية.

السعر السنوي لصرف العملة

متوسط الأسعار الشهرية لصرف العملات، والتي تحتسب كمعدل سعر بيع وشراء العملات عند نهاية كل شهر.

19 - 1 Bilan de Bank Al-Maghrif

1 - بيان حساب بنك المغرب

Au 31 Décembre			في 31 ديسمبر
En millions de Dh	2019*	2018**	بمليون درهم
I. ACTIF			1- الأصول
Avoirs et placements en or	10 387	8 731	موجودات وتوظيفات من الذهب
Avoirs et placements en devises	233 532	216 224	موجودات وتوظيفات من العملات الأجنبية
Avoirs et placements auprès des banques étrangères	38 556	52 395	موجودات وتوظيفات لدى البنوك الخارجية
Bons de trésor étranger et assimilés	191 387	160 298	سندات خزينة أجنبية ومثلاتها
Autres avoires en devises	3 590	3 531	موجودات أخرى بالعملات الأجنبية
Avoirs auprès d'organismes financiers internationaux	9 785	9 864	موجودات لدى المؤسسات المالية الدولية
Souscription au F.M.I. -Tranche de réserve	2 147	2 152	إكتتاب لدى صندوق النقد الدولي- حصة الإحتياطي
Avoirs en droits de tirage spéciaux	7 236	7 309	موجودات من حقوق السحب الخاصة
Souscription au Fonds Monétaire Arabe	402	403	إكتتاب لدى صندوق النقد العربي
Concours financiers à l'Etat	-	-	مساعادات مالية للدولة
Avances au titre de facilités de caisse	-	-	تسيقات برسم تسهيلة الصندوق
Créances sur les établissements de crédit et assimilés marocains	67 383	69 368	ديون على مؤسسات الائتمان ومثلاتها المغربية
Valeurs reçues en pension des banques	-	-	قيم مستحقة
Avances aux banques	67 303	69 302	تسيقات للبنوك
Autres créances	80	66	ديون أخرى
Bon du Trésor -Opérations d'open market	-	-	سندات الخزينة - عمليات السوق المفتوحة
Autres actifs	6 976	5 453	أصول أخرى
Valeurs immobilisées	3 124	3 085	قيم مستعقرة
Total	331 188	312 725	مجموع
II. PASSIF			2- الخصوم
Billets et monnaies en circulation	266 771	248 478	أوراق بنكية وقطع نقدية متداولة
Billets en circulation	263 255	245 136	أوراق بنكية
Monnaies en circulation	3 516	3 342	قطع نقدية
Engagements en or et en devises	9 341	8 492	التزامات بالذهب والعملات الأجنبية
Engagements en or	-	-	التزامات بالذهب
Engagements en devises	9 341	8 492	التزامات بالعملات الأجنبية
Engagements en dirhams convertibles	211	224	التزامات بالدرهم القابل للتحويل
Engagements envers les organismes financiers internationaux	202	214	التزامات تجاه المؤسسات المالية الدولية
Autres engagements	9	10	التزامات أخرى
Dépôts et engagements en dirhams	29 790	31 659	ودائع والتزامات بالدرهم
Compte courant du Trésor public	2 057	1 216	الحساب الجاري للخزينة العمومية
Dépôts et engagements envers les banques marocaines	21 716	25 510	ودائع والتزامات تجاه البنوك المغربية
Comptes courants	21 716	25 510	حسابات جارية
Comptes de reprise de liquidités	-	-	حسابات استرجاع السيولة
Comptes de facilités de dépôt	-	-	حسابات تسهيلات الودائع
Dépôts des administrations et des Etablissements publi	1 159	1 598	ودائع الإدارات والمؤسسات العمومية
Autres comptes	4 857	3 335	حسابات أخرى
Autres passifs	10 431	9 889	خصوم أخرى
Allocations de droits de tirage spéciaux	7 448	7 469	مخصصات حقوق السحب الخاصة
Capitaux propres et assimilés	5 529	5 528	رساميل ذاتية ومثلاتها
Capital	500	500	رأس المال
Réserves	5 001	5 001	احتياطيات
Report à nouveau	27	27	مرحل من جديد
Autres capitaux propres	-	-	رساميل ذاتية أخرى
Résultat net de l'exercice	1 668	985	نتيجة صافية للسنة المالية
Total	331 188	312 725	مجموع

19 - 2 Evolution des agrégats de monnaie

19 - 2 تطور المجمعات النقدية

Au 31 Décembre	2019*	2018 ^R	2017	2016	2015	في 31 دجنبر
En millions de Dh						بمليون درهم
Circulation fiduciaire ⁽¹⁾ (I)	250 227	233 602	218 838	203 243	192 634	التداول الائتماني ⁽¹⁾ (I)
Billets et monnaies mis en circulation	266 771	248 478	231 784	215 747	205 884	الأوراق البنكية والقطع النقدية المتداولة
Encaisses des banques	16 544	14 876	12 946	12 504	13 250	الموجودات لدى البنوك
Monnaie scripturale (II)	661 598	625 095	592 186	548 640	514 423	التقود الكتابية (II)
Dépôts à vue auprès de BAM	2 283	2 064	1 870	2 240	2 684	الودائع تحت الطلب لدى بنك المغرب
Dépôts à vue auprès des banques	587 191	560 728	534 349	496 613	465 503	الودائع تحت الطلب لدى البنوك
Dépôts à vue auprès du Trésor	72 124	62 302	55 967	49 788	46 236	الودائع تحت الطلب لدى الخزينة
Agrégat M1 (I+II)	911 825	858 697	811 024	751 883	707 058	المجموع م1 (I+II)
Placements à vue (M2 - M1) (III)	166 522	159 191	153 879	146 204	138 399	التوظيفات تحت الطلب (م2-م1) (III)
Comptes d'épargne auprès des banques	166 522	159 191	153 879	146 204	138 399	الحسابات على دفاتر لدى البنوك
Agrégat M2 (I+II+III) (A)	1 078 347	1 017 888	964 904	898 088	845 457	المجموع م2 (I+II+III) (أ)
Autres actifs monétaires (B)	292 171	302 737	304 194	304 326	302 582	أصول نقدية أخرى (ب)
Comptes à terme et bons de caisse						الحسابات والسندات لأجل محدد
auprès des banques	149 876	161 106	155 758	163 266	171 039	لدى البنوك
Titres des OPCVM monétaires	54 609	56 507	60 642	60 670	62 474	سندات مؤسسات التوظيف الجماعي النقدية
Dépôts en devises ⁽²⁾	42 044	37 397	41 051	43 232	39 295	ودائع بالعملات الأجنبية ⁽²⁾
Valeurs données en Pension	5 605	6 951	9 913	5 631	2 854	اتفاقات إعادة الشراء
Certificats de dépôt à durée résiduelle						شهادات الإيداع التي تقل مدتها المتبقية
inférieure ou égale à 2 ans	28 631	27 789	22 524	20 016	18 477	أو تساوي سنتين
Dépôts à terme auprès du Trésor	8 262	9 887	8 627	7 740	6 031	ودائع لأجل محدد لدى الخزينة
Autres dépôts ⁽³⁾	3 144	3 099	5 678	3 771	2 412	ودائع أخرى ⁽³⁾
Agrégat M3 (A+B)	1 370 518	1 320 624	1 269 097	1 202 414	1 148 039	المجموع م3 (أ+ب)

C.C.P. : Centre Chèques Postaux

C.E.N. : Caisse d'Epargne Nationale.

O.P.C.V.M. : Organisme de Placement Collectif en Valeurs Mobilières.

(1) Circulation fiduciaire =Billets et monnaies mis en circulation - Encaisses des banques

(2) Dépôts à vue et à terme en devises auprès des banques

(3) Emprunts contractés par les banques auprès des sociétés financières

Source : Bank Al-Maghrib.

(1) التداول الائتماني=الأوراق البنكية والقطع النقدية المتداولة - الموجودات لدى البنوك

(2) الودائع تحت الطلب ولأجل محدد لدى البنوك بالعملات الأجنبية

(3) اقتراضات البنوك لدى المؤسسات المالية الأخرى

المصدر: بنك المغرب.

19 - 3 تطور مجموعات التوظيفات السائلة

19 - 3 Evolution des agrégats de placements liquides

Au 31 Décembre En millions de Dh	2019 ^a	2018 ^a ^b	2017	2016	2015	في 31 دجنبر بمليون درهم
Placements liquides :PL1	409 218	397 896	370 653	362 991	344 580	مجموع التوظيفات السائلة 1
Bons du Trésor négociables	391 416	385 119	359 875	355 479	334 644	أذونات الخزينة القابلة للتداول
Autres sociétés financières	385 976	381 927	356 625	351 566	331 538	مؤسسات مالية أخرى
Sociétés non financières	5 440	3 193	3 249	3 913	3 106	مؤسسات غير مالية
Bons de sociétés de financement	14 875	9 682	8 068	4 984	7 024	سندات شركات التمويل
Autres sociétés financières	14 475	9 382	8 033	4 984	7 024	مؤسسات مالية أخرى
Particuliers et MRE	264	264	-	-	-	أفراد ومغاربة مقيمون بالخارج
Billets de trésorerie	974	649	1 006	928	1 151	أوراق الخزينة
Autres sociétés financières	974	649	976	868	1 018	مؤسسات مالية أخرى
Sociétés non financières	-	-	30	-	-	مؤسسات غير مالية
Titres émis par les OPCVM						السندات المصدرة من طرف مؤسسات
contractuels	1 953	2 446	1 704	1 600	1 761	التوظيف الجماعي التعاقدية
Autres sociétés financières	98	75	411	184	156	مؤسسات مالية أخرى
Sociétés non financières	1 731	2 235	1 207	1 275	1 453	مؤسسات غير مالية
Particuliers et MRE	124	136	86	141	152	أفراد ومغاربة مقيمون بالخارج
Placements liquides :PL2 (1)	272 470	252 269	218 899	185 384	170 265	مجموع التوظيفات السائلة 2 (1)
Autres sociétés financières	204 772	200 122	171 816	138 424	122 145	مؤسسات مالية أخرى
Sociétés non financières	51 869	37 973	32 614	31 411	32 696	مؤسسات غير مالية
Particuliers et MRE	15 829	14 174	14 469	15 548	15 425	أفراد ومغاربة مقيمون بالخارج
Placements liquides :PL3 (2)	59 828	49 939	52 432	38 721	30 334	مجموع التوظيفات السائلة 3 (2)
Autres sociétés financières	45 856	37 385	39 391	30 894	23 704	مؤسسات مالية أخرى
Sociétés non financières	2 742	2 008	2 339	779	1 165	مؤسسات غير مالية
Particuliers et MRE	11 231	10 546	10 701	7 048	5 465	أفراد ومغاربة مقيمون بالخارج
Total des placements liquides	741 517	700 104	641 984	587 096	545 179	مجموع التوظيفات السائلة

O.P.C.V.M: Organisme de Placement Collectif en Valeurs Mobilières.

MRE : Marocains Résidant à l'Étranger.

(1) Titres émis par les OPCVM obligations

(2) Titres émis par les OPCVM actions et les OPCVM diversifiés

Source : Bank Al-Maghrib.

(1) السندات المصدرة من طرف مؤسسات التوظيف الجماعي في سندات الاقتراض
(2) السندات المصدرة من طرف مؤسسات التوظيف الجماعي في الأسهم والأصول المتنوعة
المصدر: بنك المغرب.

19 - 4 Evolution des contreparties de l'agrégat M3

19 - 4 تطور مقابلات المجمع م3

Au 31 Décembre En millions de Dh	2019 ^a	2018 ^a R	2017	2016	2015	في 31 دجنبر بمليون درهم
Créances sur l'économie	1 079 859	1 022 892	989 542	957 647	904 174	ديون للاقتصاد
Créances de Bank Al-Maghrib	1 339	1 078	1 180	1 095	943	بنك المغرب
Créances des Autres Institutions de dépôts	1 078 520	1 021 814	988 362	956 552	903 231	مؤسسات الإيداع الأخرى
Créances nettes sur l'Administration						الديون الصافية على الإدارة
Centrale	212 432	202 999	167 783	142 379	147 974	المركزية
Créances nettes de Bank Al-Maghrib	556	778	170	-261	-1 190	الديون الصافية المستحقة لبنك المغرب
Créances nettes des autres institutions de dépôts	211 876	202 222	167 612	142 641	149 164	الديون الصافية المستحقة لمؤسسات الإيداع الأخرى
Créances nets des ID sur les non résidents	263 852	250 204	262 300	241 386	223 778	الديون الصافية لمؤسسات الإيداع على غير المقيمين
Ressources à caractère non monétaire	242 157	218 804	201 608	185 775	169 200	موارد ذات طابع غير نقدي
Capital et réserves des institutions de dépôts	160 696	149 064	137 895	133 662	127 695	رأسمال واحتياطيات مؤسسات الإيداع
Bank Al-Maghrib	15 791	15 355	16 053	15 800	15 249	بنك المغرب
Autres Institutions de Dépôts	144 905	133 708	121 842	117 861	112 446	مؤسسات الإيداع الأخرى
Engagements non monétaires des ID	81 461	69 741	63 713	52 114	41 505	التزامات غير نقدية لمؤسسات الإيداع
Dépôts exclus de M3	9 733	9 671	8 167	9 156	6 673	الودائع المستثناة من المجمع م3
Emprunts	25 661	17 933	15 640	10 186	7 232	اقتراضات
Titres autres qu'actions exclus de M3	45 376	41 567	39 220	32 453	27 339	سندات ما عدا الأسهم المستثناة من المجمع م3
Autres ressources	692	569	686	318	261	موارد أخرى
Contrepartie des dépôts auprès du Trésor	80 387	72 189	64 594	57 528	52 267	مقابلات الودائع لدى الخزينة
Autres postes nets	-23 854	-8 856	-13 513	-10 751	-10 954	بنود صافية أخرى
Total des contreparties ⁽¹⁾	1 370 518	1 320 624	1 269 097	1 202 414	1 148 039	مجموع المقابلات (1)

ID : Institution de Dépôt

(1): Total des contreparties = Créances sur l'économie + Créances nettes des ID sur l'Administration Centrale + Créances nets des ID sur les non résidents - Ressources à caractère non monétaire + Contrepartie des dépôts auprès du Trésor + Autres postes nets

(1) مجموع المقابلات = ديون للاقتصاد + الديون الصافية على الإدارة المركزية + الديون الصافية لمؤسسات الإيداع على غير المقيمين - موارد ذات طابع غير نقدي + مقابلات الودائع لدى الخزينة + بنود صافية أخرى

Source : Bank Al-Maghrib.

المصدر: بنك المغرب.

19-5 تطور الديون الصافية لمؤسسات الإيداع على غير المقيمين

19-5 Evolution des créances nettes des ID sur les non résidents

Au 31 Décembre	2019 [*]	2018 ^R	2017	2016	2015	في 31 دجنبر
En millions de Dh						بمليون درهم
Créances nettes de BAM sur les non résidents	243 791	224 610	234 642	243 200	215 458	الديون الصافية لبنك المغرب على غير المقيمين
Avoirs officiels de réserve⁽¹⁾	253 381	233 744	244 336	253 467	225 366	الإحتياطيات الرسمية الدولية ⁽¹⁾
Or monétaire	10 387	8 731	8 597	8 314	7 473	الذهب النقدي
Monnaies étrangères	6 302	3 407	3 672	2 611	3 959	العملات الأجنبية
Dépôts et Titres inclus dans les réserves officielles	227 605	212 441	222 901	233 102	205 411	الودائع والتتبعات المدرجة في الإحتياطيات الدولية
Position de réserve au fond monétaire international	1 955	1 960	1 953	1 995	967	الوضع الإحتياطي في صندوق النقد الدولي
Avoirs en droits de tirage spéciaux	7 133	7 205	7 213	7 443	7 556	الموجودات من حقوق السحب الخاصة
Engagements extérieurs	11 015	10 598	10 914	11 896	11 066	التزامات أجنبية
Autres actifs extérieurs	1 424	1 464	1 220	1 629	1 158	أصول أجنبية أخرى
Créances nettes des AID sur les non résidents	20 061	25 594	27 658	-1 814	8 320	الديون الصافية لمؤسسات الإيداع الأخرى على غير المقيمين
Créances sur les non résidents	58 665	51 403	54 053	34 595	38 109	ديون على غير المقيمين
Avoirs en monnaies étrangères	1 036	1 134	759	503	495	موجودات العملة الأجنبية
Dépôts	15 017	14 951	17 203	8 689	14 031	ودائع
Crédits	15 209	12 280	13 408	8 075	6 329	قروض
Titres autres qu'actions	4 954	3 500	3 549	318	334	سندات ماعدا الأسهم
Actions et autres titres de participation	22 328	19 462	19 057	16 886	16 806	أسهم وسندات مما همة أخرى
Autres créances	121	76	76	125	114	ديون أخرى
Engagements envers les non résidents	38 604	25 808	26 396	36 410	29 789	التزامات اتجاه غير المقيمين
Dépôts	27 851	19 926	18 829	28 996	22 194	ودائع
Crédits ⁽²⁾	9 172	5 592	4 403	4 009	4 140	قروض ⁽²⁾
Titres OPCVM monétaires	995	93	116	305	343	سندات مؤسسات التوظيف الجماعي في القيم المنقولة النقدية
Autres engagements	585	197	3 048	3 099	3 112	التزامات أخرى

AID : Autres Institutions de dépôts.

O.P.C.V.M: Organisme de Placement Collectif en Valeurs Mobilières.

(1) Avoirs extérieurs à la disposition immédiate et sous le contrôle effectif de la Bank Al-Maghrîb

(2) Emprunts financiers et emprunts subordonnés

Source : Bank Al-Maghrîb.

(1) الأصول الأجنبية الموجودة رهن إشارة بنك المغرب فوراً وتحت مراقبته الفعلية

(2) اقتراضات مالية واقتراضات ثانوية

المصدر: بنك المغرب.

19 - 6 Evolution des créances nettes
sur l'Administration Centrale

19 - 6 تطور الديون الصافية
على الإدارة المركزية

En millions de Dh	2019 [*]	2018 ^ك	2017	2016	2015	بمليون درهم
Créances nettes de Bank Al-Maghrib	556	778	170	-261	-1 190	الديون الصافية المستحقة لبنك المغرب
Créances	3 867	3 658	4 053	4 679	4 763	ديون
Crédits	3 203	3 200	3 600	4 002	4 000	قروض
Autres ⁽¹⁾	664	458	453	677	763	غيرها ⁽¹⁾
Engagements	3 310	2 881	3 883	4 940	5 953	التزامات
dont :						منها :
Compte du Fonds Hassan II pour le développement économique et social	14	356	415	375	529	حساب صندوق الحسن الثاني للتنمية الاقتصادية والاجتماعية
Compte courant du Trésor public	2 057	1 216	1 889	2 783	3 277	الحساب الجاري للخرينة العمومية
Créances nettes des Autres Institutions de Dépôts	211 876	202 222	167 612	142 641	149 164	الديون الصافية المستحقة لمؤسسات الإيداع الأخرى
Créances	224 024	218 459	177 560	157 794	165 334	ديون
Crédits	58 611	56 463	24 727	23 675	21 767	قروض
Portefeuille de bons de Trésor	160 296	154 382	148 626	129 865	137 643	محفظة سندات الخزينة
Banques	145 717	136 593	127 151	107 454	116 348	البنك
OPCVM monétaires	14 579	17 789	21 475	22 412	21 296	سندات مؤسسات التوظيف الجماعي في القيم المنقولة النقدية
Autres ⁽¹⁾	5 117	7 614	4 207	4 253	5 924	غيرها ⁽¹⁾
Engagements⁽²⁾	12 148	16 237	9 948	15 153	16 169	التزامات⁽²⁾
Créances nettes des Institutions de Dépôts sur l'Administration Centrale	212 432	202 999	167 783	142 379	147 974	الديون الصافية المستحقة على الإدارة المركزية لمؤسسات الإيداع
Contrepartie des dépôts auprès du Trésor	80 387	72 189	64 594	57 528	52 267	مقابلات الودائع لدى الخزينة

O.P.C.V.M: Organisme de Placement Collectif en Valeurs Mobilières.

(1) Sommes dues à l'Etat, au titre notamment des acomptes sur impôts sur les résultats et de la Taxe sur Valeur Ajoutée récupérable.

(2) Composés principalement des sommes dues à l'Etat, ainsi que des fonds spéciaux de garantie destinés à garantir les crédits distribués

(1) مبالغ مستحقة للدولة، لا سيما برسم الدفعة الخاصة بالضريبة على النتائج والضريبة على القيمة المضافة القابلة للاسترداد.

(2) مكونة أساساً من صناديق خاصة للضمان مخصصة لضمان القروض الموزعة

Source : Bank Al-Maghrib.

المصدر: بنك المغرب.

19 - 7 Evolution des créances sur l'économie

19 - 7 تطور الديون على الاقتصاد

Au 31 Décembre En millions de Dh	2019 ^o	2018 ^R	2017	2016	2015	إلى غاية 31 دجنبر بمليون درهم
Créances des Institutions de Dépôts (A+B)	1 079 859	1 022 892	989 542	957 647	904 174	ديون مستحقة لمؤسسات الإيداع (أ+ب)
Créances des Autres Institutions de Dépôts (A)	1 078 520	1 021 814	988 362	956 552	903 231	ديون مستحقة لمؤسسات الإيداع الأخرى (أ)
Crédits des Autres Institutions de Dépôts	923 860	875 998	850 545	825 766	791 283	قروض مؤسسات الإيداع الأخرى
Crédits bancaires	917 152	870 616	843 308	818 098	784 991	قروض بنكية
Comptes débiteurs et crédits de trésorerie	189 743	177 724	167 383	172 728	171 830	حسابات مدينة وتسهيلات الخزينة
Crédits à l'équipement	184 035	174 029	170 583	152 919	141 515	قروض التجهيز
Crédits immobiliers	276 675	267 300	257 814	246 897	240 902	قروض العقار
Crédits à l'habitat	214 966	207 085	195 985	188 723	179 475	قروض السكن
Crédits aux promoteurs immobiliers	59 384	57 991	60 101	55 507	58 156	قروض مقدمة للمنعشين العقاريين
Crédits à la consommation	56 588	54 077	50 954	48 732	46 255	قروض للإستهلاك
Créances diverses sur la clientèle	140 179	132 259	132 949	135 466	127 061	ديون مختلفة على الزبناء
Créances en souffrance	69 932	65 227	63 625	61 356	57 428	ديون معلقة الأداء
Autres sociétés financières	131 663	126 076	121 188	122 727	115 787	الشركات المالية الأخرى
Titres	120 470	113 303	108 065	102 106	84 662	سندات
Titres autres qu'actions	22 815	22 859	18 093	18 311	18 811	سندات باستثناء الأسهم
Banques	10 552	11 668	8 544	8 425	8 712	الأبنك
OPCVM monétaires	12 264	11 192	9 549	9 886	10 099	سندات مؤسسات التوظيف الجماعي في القيم المنقولة النقدية
Actions et autres titres de participation	97 655	90 444	89 972	83 794	65 851	أسهم وسندات مساهمة أخرى
Banques	97 398	90 181	89 389	83 536	65 356	الأبنك
Autres créances ⁽¹⁾	34 190	32 513	29 751	28 681	27 286	ديون أخرى ⁽¹⁾
Créances de Bank Al-Maghrib (B)	1 339	1 078	1 180	1 095	943	ديون مستحقة لبنك المغرب (ب)
Crédits	769	747	732	727	712	قروض

O.P.C.V.M: Organisme de Placement Collectif en Valeurs Mobilières.

(1) Composés principalement de la contrepartie des dépôts auprès de Al Barid-Bank

Source : Bank Al-Maghrib.

(1) تتكون بالأساس من مقابل الودائع لدى البريد بنك

المصدر: بنك المغرب.

19 - 8 Evolution des crédits bancaires
par objet

Au 31 Décembre	2019*	2018 ^R	2017	2016	2015
En millions de Dh					
Objet des crédits	917 152	870 616	843 308	818 098	784 991
Comptes débiteurs et crédits de trésorerie	189 743	177 724	167 383	172 728	171 830
Crédits à l'équipement	184 035	174 029	170 583	152 919	141 515
Crédits immobiliers	276 675	267 300	257 814	246 897	240 902
Crédits à l'habitat	214 966	207 085	195 985	188 723	179 475
Crédits aux promoteurs immobiliers	59 384	57 991	60 101	55 507	58 156
Crédits à la consommation	56 588	54 077	50 954	48 732	46 255
Créances diverses sur la clientèle	140 179	132 259	132 949	135 466	127 061
Crédits à caractère financier	124 325	117 264	116 300	120 649	113 991
Autres crédits	15 849	14 975	16 648	14 817	13 070
Créances en souffrance	69 932	65 227	63 625	61 356	57 428

19 - 8 تطور القروض البنكية
حسب الغرض

إلى غاية 31 دجنبر
بمليون درهم
غرض القروض
الحسابات المدينة وتسهيلات الخزينة
القروض للتجهيز
القروض للعقار
قروض السكن
قروض مقدمة للمنعشين العقاريين
القروض للإستهلاك
ديون مختلفة على الزبناء
قروض ذات طابع مالي
قروض أخرى
الديون المتعلقة الأداء

19 - 9 Evolution des crédits distribués par les sociétés
de financement et agents économiques

Au 31 Décembre	2019 ^o	2018 ^R	2017	2016	2015
En millions de Dh					
Sociétés de financement	118 796	112 791	101 437	101 437	98 014
Sociétés de crédit à la consommation	30 082	27 645	27 133	46 713	42 725
Sociétés de crédit-bail	66 976	64 727	60 638	47 050	45 488
Sociétés de crédit immobilier	-	-	-	-	-
Sociétés d'affacturage	4 353	4 344	4 075	4 669	5 254
Créances en souffrance	11 832	11 187	10 029	-	-
Autres sociétés de financement	5 553	4 888	4 674	3 005	4 547
Agents économiques	917 152	870 616	843 308	818 098	784 991
Secteur public	73 585	70 929	66 647	62 155	52 689
Administrations locales	22 581	19 524	17 298	15 086	14 135
Sociétés non financières publiques	51 004	51 405	49 350	47 069	38 554
Secteur privé	711 904	673 611	655 473	633 216	616 515
Autres sociétés non financières	367 937	342 855	341 223	331 189	324 933
Autres secteurs résidents	343 967	330 756	314 250	302 027	291 582
Autres sociétés financières	131 663	126 076	121 188	122 727	115 787

19 - 9 تطور القروض الموزعة حسب
شركات التمويل والفاعلين الإقتصاديين

إلى غاية 31 دجنبر
بمليون درهم
شركات التمويل
شركات القرض للإستهلاك
شركات القرض الإيجاري
شركات القرض للعقار
شركات تحصيل وشراء الديون
الديون المتعلقة الأداء
شركات تمويل أخرى
الفاعلين الإقتصاديين
القطاع العام
الإدارات المحلية
الشركات العمومية الغير المالية
القطاع الخاص
الشركات الغير المالية الأخرى
قطاعات أخرى
الشركات المالية الأخرى

19 - 10 القروض البنكية حسب الأجل

Au 31 Décembre En millions de Dh	2019*	2018 ^R	2017	2016	2015	في 31 ديسمبر بمليون درهم
Type de crédits						نوع القروض
Crédits à court terme (< à 2 ans)	274 721	285 798	276 432	282 715	279 607	قروض لأجل قصير (أقل من 2 سنوات)
Echéances impayées	9 092	7 744	6 265	6 866	8 013	مستحقات غير مؤداة
Crédits à moyen terme (entre 2 et 7 ans)	210 206	180 131	199 899	187 727	194 507	قروض لأجل متوسط (ما بين سنتين إلى 7 سنوات)
Crédits à long terme (> à 7 ans)	362 293	339 460	303 351	286 300	253 448	قروض لأجل طويل (أكثر من 7 سنوات)
Créances en souffrance	69 932	65 227	63 625	61 356	57 429	الديون المعطلة الأداء

19 - 11 Evolution des crédits bancaires par secteur d'activité

	2019*	2018 ^R	2017	2016	2015	
Secteur d'activité						فروع النشاط
Agriculture et pêche maritime	38 331	35 921	30 532	31 656	33 476	الزراعة والصيد البحري
Industries extractives	21 385	16 995	15 618	13 429	13 280	الصناعات الاستخراجية
Industries de transformation	85 621	87 469	82 105	81 577	82 814	الصناعات التحويلية
Electricité, gaz et eau	42 485	43 914	46 719	50 469	49 428	الكهرباء، الغاز والماء
Bâtiment et travaux publics	96 144	94 894	93 729	91 725	88 483	البناء والأشغال العمومية
Commerce	59 921	55 868	56 657	52 202	47 697	التجارة
Etablissements hôteliers	14 018	14 414	15 220	15 870	16 553	المؤسسات الفندقية
Transport et communications	39 843	36 279	38 043	33 268	32 995	النقل والمواصلات
Activités financières	144 824	135 679	128 283	133 431	126 697	أنشطة مالية
Particuliers et MRE	302 923	289 235	274 060	262 095	252 843	أفراد ومغاربة مقيمون بالخارج
Autres services ⁽¹⁾	71 657	59 947	62 341	52 377	40 725	خدمات أخرى ⁽¹⁾
Total	917 152	870 616	843 308	818 098	784 991	المجموع

MRE : Marocains Résidant à l'Étranger

(1) Activités financières et assurances, Services rendus aux entreprises et services personnels, Education, Santé et action sociale, branche fictive.

(1) خدمات مالية و تأمينات، خدمات لفائدة الشركات و خدمات أخرى، تربية، صحة و خدمات اجتماعية، فرع وهمي.

Source : Bank Al-Maghrib.

المصدر: بنك المغرب.

19 - 12 Taux d'intérêts annuels
sur le marché monétaire

12 - 19 أسعار الفائدة السنوية
في السوق النقدية

Année 2019 En %	معدل سوق ما بين البنوك Taux du marché interbancaire		معدل تدخلات بنك المغرب Taux d'intervention de Bank Al-Maghrib		سنة 2019 ب %
	نهاية الشهر Fin de mois	المتوسط الشهري Moyenne mensuelle	تسيقات 24 ساعة Avances à 24 heures	تسيقات 7 أيام Avances à 7 jours	
Mois					الشهر
Janvier	2,30	2,29	3,25	2,25	يناير
Février	2,26	2,26	3,25	2,25	فبراير
Mars	2,28	2,26	3,25	2,25	مارس
Avril	2,28	2,27	3,25	2,25	أبريل
Mai	2,27	2,26	3,25	2,25	مايو
Juin	2,29	2,27	3,25	2,25	يونيو
Juillet	2,30	2,26	3,25	2,25	يوليوز
Août	2,29	2,42	3,25	2,25	غشت
Septembre	2,30	2,26	3,25	2,25	شتنبر
Octobre	2,29	2,26	3,25	2,25	أكتوبر
Novembre	2,28	2,27	3,25	2,25	نونبر
Décembre	2,26	2,27	3,25	2,25	دجنبر

19 - 13 Taux d'intérêts moyens créditeurs

13 - 19 أسعار الفائدة المتوسط المدينة

Année 2019 En %	TMP des dépôts à 12 mois السعر المتوسط المرجح للودائع لأجل 12 شهرا		TMP des dépôts à 6 mois السعر المتوسط المرجح للودائع لأجل 6 أشهر		سنة 2019 ب %
Mois					الشهر
Janvier		3,13		2,87	يناير
Février		3,03		2,7	فبراير
Mars		3,03		2,76	مارس
Avril		2,95		2,65	أبريل
Mai		3		2,69	مايو
Juin		3,05		2,7	يونيو
Juillet		3,01		2,87	يوليوز
Août		3,02		2,65	غشت
Septembre		2,99		2,74	شتنبر
Octobre		2,99		2,63	أكتوبر
Novembre		2,94		2,69	نونبر
Décembre		3		2,71	دجنبر

19 - 14 Evolution des taux d'intérêt moyen annuel

En %	2019*	2018*R	2017	2016	2015	ب %
Taux interbancaire	2,28	2,28	2,28	2,27	2,51	سعر الفائدة ما بين البنوك
Taux des comptes sur carnets auprès des banques	1,89	1,86	1,84	1,85	2,27	سعر الحسابات على دفاتر لدى البنوك
Taux des comptes sur livrets auprès de la Caisse d'Epargne Nationale	1,33	1,31	1,28	1,33	1,59	سعر الحسابات على الدفاتر لدى صندوق التوفير الوطني
Taux des bons du trésor à 13 semaines	2,2	2,1	2,14	2,10	2,51	سعر الفائدة على سندات الخزينة لمدة 13 أسبوعا
Taux des bons du trésor à 26 semaines	2,23	2,19	2,21	1,63	2,53	سعر الفائدة على سندات الخزينة لمدة 26 أسبوعا
Taux des bons du trésor à 52 semaines	2,31	2,39	2,32	2,10	2,60	سعر الفائدة على سندات الخزينة لمدة 52 أسبوعا
Taux des bons du trésor à 2 ans	2,39	2,55	2,47	2,23	2,75	سعر الفائدة على سندات الخزينة لمدة سنتين

14 - 19 تطور المتوسط السنوي لأسعار الفائدة

19 - 15 Taux d'intérêt annuels des dépôts auprès des banques

En %	Année 2019 سنة		Année 2018 سنة		ب %
	يوليو - ديسمبر Juil - Déc	يناير - يونيو Jan - Juin	يوليو - ديسمبر Juil - Déc	يناير - يونيو Jan - Juin	
Comptes à vue	N.R	دون مكافأة	N.R	دون مكافأة	حسابات تحت الطلب
Comptes sur carnets ⁽¹⁾	(حد أدنى) 1,83 (min)	(حد أدنى) 1,94 (min)	(حد أدنى) 1,88 (min)	(حد أدنى) 1,84 (min)	الحسابات على الدفاتر ⁽¹⁾
Autres comptes	معدل حر Taux libre	معدل حر Taux libre	معدل حر Taux libre	معدل حر Taux libre	حسابات أخرى

15 - 19 أسعار الفائدة السنوية للودائع لدى البنوك

19 - 16 Taux d'intérêt des dépôts auprès de la Caisse d'Epargne Nationale

En %	Année 2019 سنة		Année 2018 سنة		ب %
	يوليو - ديسمبر Juil - Déc	يناير - يونيو Jan - Juin	يوليو - ديسمبر Juil - Déc	يناير - يونيو Jan - Juin	
Comptes sur livrets auprès de la Caisse d'Epargne Nationale ⁽²⁾	1,29	1,36	1,32	1,29	الحسابات على دفاتر صندوق التوفير الوطني ⁽²⁾

16 - 19 أسعار الفائدة للودائع لدى صندوق التوفير الوطني

N.R : Non Rémunéré

min : Minimum

(1) Le taux de rémunération minimum des comptes sur carnets est égal au taux moyen pondéré des bons de Trésor à 52 semaines, émis par adjudication au cours du semestre précédent, diminué de 50 points de base.

(2) Le taux de rémunération des dépôts en comptes sur livrets de la Caisse d'épargne nationale est égal au taux moyen des bons du Trésor à 5 ans, émis par adjudication au cours du semestre précédent, minoré de 200 points de base au lieu de 250 précédemment.

Source : Bank Al-Maghrif.

ح.أ : حد أدنى
(1) يساوي معدل فائدة الودائع في الحسابات على الدفاتر لدى البنوك المعدل المتوسط المرجح لأدائيات الخزينة لمدة 52 أسبوع، المصدره بالمزايدة خلال السنة أشهر الفارطة، يسقط منها 50 نقطة أساسية.
(2) يعادل سعر الفائدة الخاص بالودائع في حسابات صندوق الاصدار الوطني متوسط سعر الفائدة على سندات الخزينة لمدة 5 سنوات، الصادرة بالمزايدة خلال السنة أشهر الفارطة، ناقص 200 نقطة أساس بدل 250 مسبقا.

المصدر : بنك المغرب.

19 - 17 Taux d'émission annuels des titres de créances négociables

17 - 19 المعدلات السنوية لإصدار سندات الدين القابلة للتداول

En %	2019 ^a	2018 ^R	ب %
Certificats de dépôt			سندات الإيداع
Mois de 32 jours	-	-	أقل من 32 يوم
De 32 jours à 92 jours	2,53 إلى 2,44	2,55 إلى 2,35	من 32 إلى 92 يوم
De 93 jours à 182 jours	2,80 إلى 2,40	2,90 إلى 2,40	من 93 إلى 182 يوم
De 183 jours à 365 jours	3,00 إلى 2,45	3,00 إلى 2,45	من 183 إلى 365 يوم
De 366 jours à 2 ans	3,05 إلى 2,55	3,15 إلى 2,64	من 366 يوم إلى سنتين
Plus de 2 ans jusqu'à 3 ans	3,08 إلى 2,71	3,10 إلى 2,83	من أكثر من سنتين إلى 3 سنوات
Plus de 3 ans jusqu'à 5 ans	3,40 إلى 2,78	3,95 إلى 2,98	من أكثر من 3 سنوات إلى 5 سنوات
Plus de 5 ans	3,31 إلى 2,92	-	أكثر من 5 سنوات
Bons de sociétés de financement			سندات شركات التمويل
De 2 ans	2,85 إلى 2,66	3,12 إلى 2,85	من سنتين
Plus de 2 ans jusqu'à 3 ans	3,09 إلى 2,73	3,29 إلى 3,11	من أكثر من سنتين إلى 3 سنوات
Plus de 3 ans jusqu'à 5 ans	3,50 إلى 2,82	3,50 إلى 3,23	من أكثر من 3 سنوات إلى 5 سنوات
Plus de 5 ans	3,35 إلى 3,15	-	أكثر من 5 سنوات
Billets de trésorerie			أوراق الخزينة
Mois de 32 jours	4,53 إلى 4,15	5,00 إلى 4,00	أقل من 32 يوم
De 32 jours à 92 jours	5,00 إلى 2,90	5,00 إلى 3,70	من 32 إلى 92 يوم
De 93 jours à 182 jours	5,00 إلى 2,85	5,30 إلى 2,74	من 93 إلى 182 يوم
De 183 jours à 365 jours	5,00 إلى 2,95	5,75 إلى 2,65	من 183 إلى 365 يوم

19 - 18 Taux d'intérêt annuels des bons et obligations émis sur le marché obligataire⁽¹⁾

18 - 19 أسعار الفائدة السنوية المطبقة على الأذونات والسندات الإلزامية الصادرة في السوق السنوية⁽¹⁾

En %	2019 ^a	2018 ^R	ب %
Durée des titres			أمد السندات
Moins de 4 ans	4,37 إلى 2,72	-	أقل من 4 سنوات
Plus de 4 ans à 5 ans	3,65 إلى 3,39	5,69 إلى 3,50	من أكثر من 4 سنوات إلى 5 سنوات
Plus de 5 ans à 7 ans	4,75 إلى 2,91	4,46 إلى 3,32	من أكثر من 5 سنوات إلى 7 سنوات
Plus de 7 ans à 10 ans	4,10 إلى 2,86	4,16 إلى 2,94	من أكثر من 7 سنوات إلى 10 سنوات
Plus de 10 ans à 15 ans	3,91 إلى 2,97	5,00 إلى 3,84	من أكثر من 10 سنوات إلى 15 سنوات
Plus de 15 ans à 20 ans	3,6	-	من أكثر من 15 سنوات إلى 20 سنوات
Plus de 20 ans à 25 ans	4,2	-	من أكثر من 20 سنة إلى 25 سنة
Plus de 25 ans à 30 ans	4,33 إلى 4,02	4,5	من أكثر من 25 سنة إلى 30 سنة
Plus de 30 ans	5,78 إلى 4,60 *	6,23 إلى 3,00 *	أكثر من 30 سنة

(-): pas d'émission

(1)Taux des dernières émissions

Source : Bank Al-Maghrib.

(-) بدون إصدار

(1) معدلات آخر الإصدارات

المصدر : بنك المغرب.

19 - 19 Taux d' intérêt annuels débiteurs

19 - 19 أسعار الفائدة السنوية المدينة

En % (moyenne mensuelle)	2019 ^a				2018 ^R				ب % (المتوسط الشهري)
	ديجنبر	شنتبر	يونيو	مارس	ديجنبر	شنتبر	يونيو	مارس	
Type de crédit	Déc.	Sep.	Juin	Mars	Déc.	Sep.	Juin	Mars	نوع القرض
Par objet économique									حسب الغرض الاقتصادي
Crédits de trésorerie	4,65	4,74	4,70	4,72	4,82	5,15	5,02	5,23	تسهيلات الخزينة
Crédits à l'équipement	4,58	5,20	5,07	4,48	4,82	4,90	5,20	5,51	قروض التجهيز
Crédits immobiliers	6,12	6,07	5,46	5,59	6,14	5,85	5,98	5,41	قروض العقار
Crédits à la consommation	6,66	6,72	6,71	6,74	6,45	6,32	6,57	6,40	قروض الإستهلاك
Par agent									حسب الوحدات
Entreprises	4,77	4,92	4,85	4,78	4,90	5,18	5,12	5,28	الشركات
Particuliers	5,55	5,69	5,34	5,78	5,68	5,79	6,09	5,78	الخواص
Entrepreneurs individuels	6,31	6,87	6,64	6,28	6,41	6,80	7,08	6,23	المقاولون الأفراد
Taux global	4,91	5,09	4,98	5,02	5,06	5,35	5,36	5,43	المعدل العام

19 - 20 Taux maximum des intérêts annuels conventionnels des établissements de crédit

20 - 19 المعدل الأقصى للفوائد السنوية التعاقدية لمؤسسات الإئتمان

En %	المعدل الأقصى للفوائد الإئتمانية ⁽¹⁾
Taux maximum des intérêts conventionnels (TMIC) ⁽¹⁾	
Avril 2015 - Mars 2016	14,38
Avril 2016 - Mars 2017	14,30
Avril 2017 - Mars 2018	13,90
Avril 2018 - Mars 2019	13,60

(1) Le taux maximum des intérêts conventionnel (TMIC) est calculé annuellement le premier avril de chaque année, en fonction de la variation enregistrée au cours de l'année civile antérieure du taux des dépôts à 6 mois et 1 an.

(1) تحسب النسبة القصوى لأسعار الفائدة التعاقدية سنويا في فاتح أبريل من كل سنة اعتبارا للتغير المسجل خلال السنة السابقة لأسعار الفائدة على الودائع لمدة 6 أشهر وسنة واحدة.

19 - 21 Encours des bons du trésor
émis par adjudication21 - المبلغ الجاري لأذنيات الخزينة
بالمزايدة

Année 2019 En millions de Dh	المجموع Total	مكتتبون آخرون Autres	مؤسسات التوظيف الجماعي O.P.C.V.M .	شركات التأمين ومنظمات الإحتياطي S.A.O.P.	صندوق الإيداع والتدبير ¹ C.D.G.	البنوك Banques	سنة 2019 بمليون درهم
Total général	557 161	48 206	197 575	131 179	45 964	134 237	المجموع العام

19 - 22 Taux moyen pondéré des bons
du trésor émis par adjudication22 - السعر المتوسط المرجح
لأذنيات الخزينة بالمزايدة

Année 2019 En %	30 سنة 30 ans	20 سنة 20 ans	Maturité 15 سنة 15 ans	10 سنوات 10 ans	5 سنوات 5 ans	أجـال سنتان 2 ans	26 أسبوعا 26 semaines	52 أسبوعا 52 semaines	سنة 2019 ب %
Mois									الشهر
Janvier	-	-	3,72	-	2,85	2,58	-	2,44	يناير
Février	-	3,89	3,62	3,25	2,75	-	-	2,35	فبراير
Mars	-	3,82	3,57	3,12	2,70	2,44	-	2,32	مارس
Avril	4,43	3,77	3,49	3,06	2,65	2,41	-	2,33	أبريل
Mai	-	3,76	3,38	-	2,57	2,39	-	2,31	مايو
Juin	-	3,68	3,38	2,97	2,57	2,37	-	2,29	يونيو
Juillet	4,31	-	3,38	2,96	2,57	2,36	-	2,28	يوليوز
Août	-	3,62	3,40	2,97	2,60	2,38	-	2,33	أغشت
Septembre	4,17	3,61	3,37	2,97	2,58	2,39	2,23	2,31	سنتبر
Octobre	-	-	3,20	2,89	2,51	2,35	-	2,28	أكتوبر
Novembre	-	3,45	3,10	2,74	2,45	2,33	-	2,27	نوفمبر
Décembre	4,05	3,35	3,02	-	2,41	2,29	-	2,26	دجنبر

(1) non compris l'encours des bons du trésor des organismes de prévoyance gérés par la C.D.G .
Source : Bank Al-Maghrib.

(1) باستثناء المبلغ الجاري لأذنيات الخزينة بحوزة مؤسسات الإحتياط الإجتماعي التي يديرها صندوق الإيداع والتدبير.
المصدر : بنك المغرب.

19 - 23 Evolution des taux de change moyen annuel
des principales devises cotées19 - 23 تطور سعر الصرف المتوسط السنوي
لأهم العملات الأجنبية المسعرة

Devise(En dirham)	2019	2018	2017	2016	2015	العملة(بالدرهم)
1EUR	10,779	11,084	10,961	10,849	10,830	1 أورو
1 USD	9,627	9,398	9,649	9,808	9,764	1 دولار أمريكي
1 CAD	7,268	7,231	7,450	7,400	7,647	1 دولار كندي
1 GBP	12,313	12,503	12,513	13,283	14,925	1 جنيه إسترليني
100 DKK	144,371	148,708	147,338	145,713	145,210	100- كورون دنماركي
100 NOK	109,487	115,158	116,971	116,774	121,280	100- كورون نرويجي
100 SEK	101,885	107,740	113,652	114,657	115,770	100- كورون سويدي
1 CHF	9,700	9,628	9,825	9,952	10,157	1 فرنك سويسري
100 JPY	8,841	8,525	8,618	9,032	8,069	100 ين ياباني
1 TND	3,304	3,568	4,040	4,615	5,003	1 دينار تونسي
1 KWD	31,689	31,103	31,818	32,439	32,437	1 دينار كويتي
1 SAR	2,567	2,506	2,573	2,615	2,603	1 ريال سعودي
1 AED	2,621	2,559	2,627	2,670	2,658	1 درهم الإمارات العربية المتحدة
10 DZD	0,807	0,805	0,872	0,896	0,975	10 دينار جزائري
1 LYD	7,660	7,478	7,677	7,804	7,769	1 دينار ليبي
100 MRO	26,384	26,267	2,697	2,785	3,010	100 أوقية موريطانية

19 - 24 Nombre d'agences bancaires par région

24 - 24 عدد الوكالات البنكية حسب الجهة

Au 31 Décembre 2019	ب-م B-A-M	المجموع TOTAL	أينك أخرى AUTRES	ش-ع S-G	م-ق-ش C-P-M	ح-ق-ع C-I-H	م-م C-D-M	م-ج-ف C-A-M	ب-م-ت-ص B-M-C-I	ب-م-ت-خ B-M-C-E	ت-ب-و A-W-B	ب-ب A-B-B	إلى غاية 31 دجنبر 2019
Tanger-Tétouan-Al Hoceima	4	619	18	38	142	28	30	43	32	72	130	86	طنجة - تطوان - الحسيمة
L'Oriental	2	599	12	20	179	21	24	49	18	51	123	102	الشرق
Fès-Meknès	3	731	14	30	184	27	32	61	25	74	136	148	فاس - مكناس
Rabat-Salé-Kénitra	2	962	36	56	248	46	40	89	53	101	148	145	الرباط - سلا - القنيطرة
Béni Mellal-Khénifra	1	346	4	12	80	11	11	38	12	30	53	95	بني ملال - خنيفرة
Casablanca-Settat	3	1920	57	162	334	114	124	116	187	284	374	168	الدار البيضاء - سطات
Marrakech-Safi	2	559	9	38	125	23	25	52	21	61	102	103	مراكش - أسفي
Drâa-Tafilalet	1	149	-	2	30	2	3	20	4	9	25	54	درعة - تافيلالت
Souss-Massa	1	495	15	40	85	23	26	44	24	51	92	95	سوس - ماسة
Guelmim-Oued Noun	-	48	1	2	8	2	1	3	-	5	7	19	كلميم - واد نون
Laayoune-Sakia El Hamra	1	82	3	3	21	3	1	7	1	9	11	23	العيون - الساقية الحمراء
Eddakhla-Oued Eddahab	-	29	2	1	8	1	1	2	1	3	3	7	الداخلة - وادي الذهب
Ensemble	20	6539	171	404	1444	301	318	524	378	750	1204	1045	المجموع

A-B-B : Al Barid Bank

A-W-B : Attijari Wafabank

B-M-C-E : Banque Marocaine du Commerce Extérieur-

B-M-C-I : Banque Marocaine du Commerce et de l'Industrie-

C-A-M : Crédit Agricole marocain

C-D-M : Crédit du Maroc

C-I-H : Crédit de l'Immobilier et de l'Hôtellerie-

C-P-M : Crédit Populaire du Maroc

S-G : Société Générale

B-A-M : Bank Al Maghrib

Source : Bank Al-Maghrib-

ب-ب : البريد بنك

ت-ب-و : التجاري بنك الوفاء

ب-م-ت-خ : البنك المغربي للتجارة الخارجية

ب-م-ت-ص : البنك المغربي للتجارة والصناعة

ق-م-ف : القرض المغربي الفلاحي

م-م : مصرف المغرب

ق-ع-س : القرض العقاري والسياحي

ق-ش-م : القرض الشعبي للمغرب

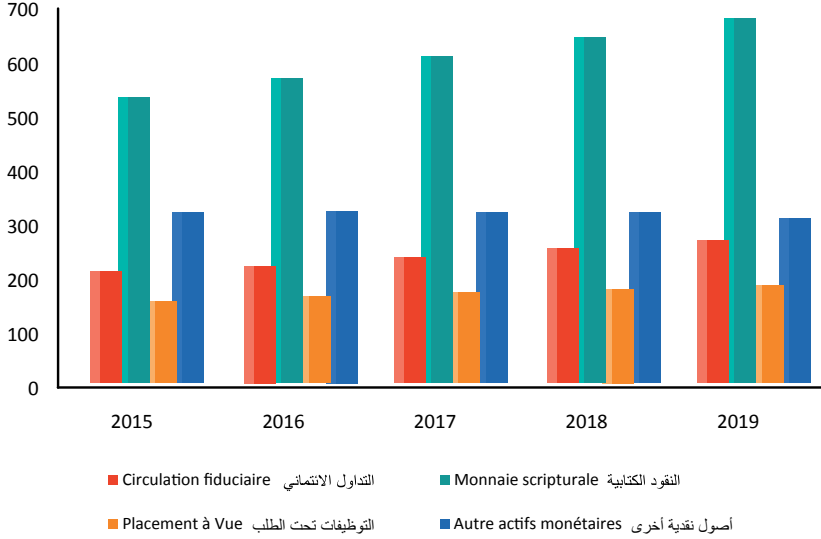
ش-ع : الشركة العامة

ب-م : بنك المغرب

المصدر : بنك المغرب

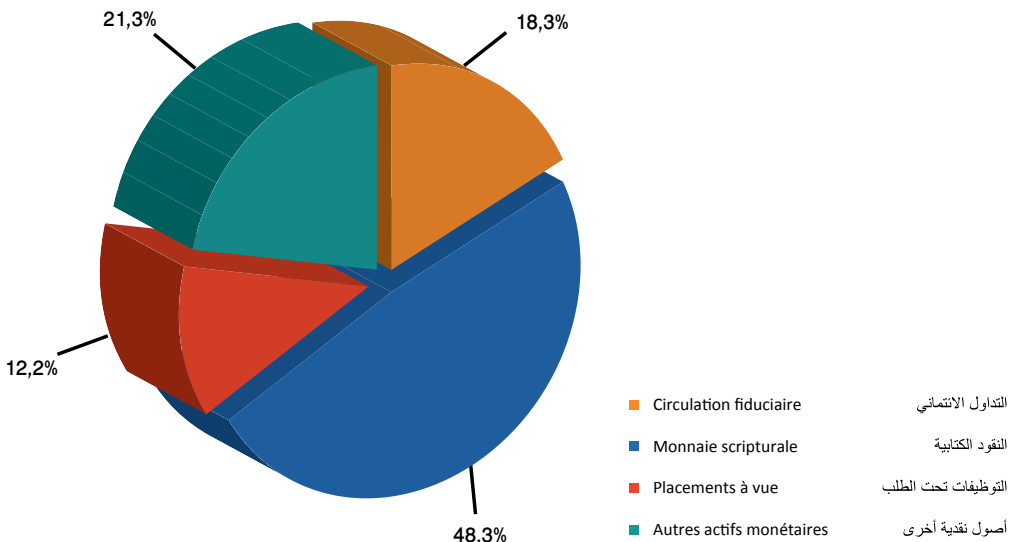
تطور المجمعات النقدية (بمليار درهم)

Evolution des agrégats de monnaie (en milliards de Dhs)



بنية المجمع النقدي م 3 (2019)

Structure de l'agrégat de monnaie M3 (2019)



الفصل العشرون

بورصة القيم

CHAPITRE XX

BOURSE DES VALEURS

Sources d'information

L'ensemble des statistiques produites dans ce chapitre sont issues de la Bourse de Casablanca. Elles concernent :

- les principaux indicateurs de la Bourse de Casablanca;
- les Valeurs des transactions échangées et le nombre de titres traités ;
- la capitalisation boursière des valeurs marocaines par secteur d'activité économique ;
- l'évolution du volume des échanges par secteur d'activité économique ;
- l'évolution des indices de la Bourse de Casablanca : MASI, MADEX et Indicateurs Sectoriels.

Concepts et définitions

- le rendement moyen général est le rapport, exprimé en pourcentage, entre le total des dividendes distribués et la capitalisation boursière de toutes les sociétés cotées ;
- le rendement moyen partiel est le rapport, exprimé en pourcentage, entre le total des dividendes distribués et la capitalisation boursière des sociétés ayant distribué des dividendes ;
- le MASI (Moroccan All Shares Index) est un indice boursier qui intègre toutes les actions cotées ;
- le MADEX (Moroccan Most Active Shares Index) est un indice boursier qui composé des valeurs les plus liquides ;
- les indices sous-jacents au MASI et MADEX : indices de rentabilité, indices en devises (USD et EURO) et indices sectoriels.

مصادر المعلومات

- إن معطيات هذا الفصل مستقاة من بورصة الدار البيضاء ويضم :
- أهم مؤشرات بورصة الدار البيضاء ؛
- حجم المعاملات وعدد السندات المتداولة ؛
- رسمة البورصة للقيم المغربية حسب قطاعات النشاط الاقتصادي ؛
- تطور حجم المبادلات حسب قطاعات النشاط الاقتصادي ؛
- تطور مؤشرات بورصة الدار البيضاء : ملازي وماديكس والمؤشرات القطاعية.

مفاهيم وتعريف

- المردودية المتوسطة العامة : هي النسبة المئوية من إجمالي أرباح الأسهم الموزعة والتقويم السوقي لمجموع أسهم الشركات ذات القيم المسعرة ؛
- المردودية المتوسطة الجزئية : هي النسبة المئوية من إجمالي الأرباح الموزعة والتقويم السوقي للشركات الموزعة للأرباح ؛
- المؤشر المغربي للأسهم (MASI) : هو أحد مؤشرات الذي يشمل كل الأسهم المسعرة ؛
- المؤشر (MADEX) : الذي يضم الأسهم ذات السيولة العالية ؛
- المؤشرات الأخرى كالمؤشر الملخص ل MASI و MADEX : مؤشرات المردودية، المؤشرات بالعملة الأجنبية والمؤشرات القطاعية.

20 - 1 Evolution des principaux indicateurs de la Bourse de Casablanca

20 - 1 تطور أهم مؤشرات بورصة الدار البيضاء

	2019*	2018	2017	2016	2015	
Volume des transactions						حجم المعاملات
échangées (en millions de Dh)	75 394,65	52 687,85	69 737,59	72 736,56	52 091,41	المتداولة (بملايين الدراهم)
Nombre de titres traités (en milliers)	515 128	282 752	292 267	332 568	262 033	عدد السندات المتداولة (بالآلاف)
Nombre de contrats	147 993	187 015	290 548	188 685	131 570	عدد العقود
Capitalisation boursière						رسملة بورصة
des sociétés (en millions de Dh)	626 693	582 155	626 965	583 380	453 316	الشركات (بملايين الدراهم)
Ayant distribué	616 931	567 631	438 622	الموزعة
N'ayant pas distribué	10 034	15 750	14 694	الغير موزعة
Total dividendes distribués	23 258	24 374	19 192	مجموع الأرباح الموزعة
Indice des cours des actions (1)						المؤشر الإستهلاقي للقيم (1)
MASI	12 171,90	11 364,31	12 388,82	11 644,22	8 925,71	مازي
MADEX	9 919,25	9 233,00	10 100,32	9 547,25	7 255,21	مادكس
Nombre de sociétés cotées	75	76	74	75	75	عدد الشركات المدرجة
Nombre d'obligations cotées	48	51	47	عدد السندات المدرجة
Ratio de liquidité (en %)	9,73	7,55	10,35	9,54	8,49	نسبة السيولة (بالنسبة المئوية)

(1) MASI intègre toutes les actions cotées en bourse.
MADEX est composé des valeurs les plus liquides.
Source: Bourse de Casablanca.

(1) مازي يشمل كل الأسهم المسعرة بالبورصة
مادكس يضم القيم ذات السيولة العالية
المصدر: بورصة الدار البيضاء.

20 - 2 Evolution du volume des transactions échangées

20-2 تطور حجم المعاملات المتداولة

	2019*	2018	2017	2016	2015	حجم المعاملات المتداولة بملايين الدراهم
Volume des transactions échangées En millions de Dh	75 394,65	52 687,85	69 737,59	72 736,55	52 091,41	
Marché Central	31 202,79	37 176,88	39 796,89	34 203,05	31 447,68	السوق المركزي
Actions	31 199,50	37 121,83	39 489,04	32 082,16	28 758,03	الأسهم
Obligations	3,29	55,05	307,85	2 120,88	2 689,65	السندات العمومية
Marché de Blocs	27 203,59	9 741,49	25 735,67	19 863,56	13 456,57	سوق الكتل
Actions	26 676,15	8 791,35	24 051,26	18 379,43	11 750,98	الأسهم
Obligations	527,44	950,14	1 684,41	1 484,13	1 705,60	السندات العمومية
Offres publiques	2 382,94	25,21	67,08	440,43	2 407,87	العروض المقدمة للصوم
D'achat	193,61	25,21	-	4,24	-	لأجل الشراء
De retrait	-	-	67,08	436,19	2 407,87	لأجل السحب
De vente	2 189,32	-	-	-	-	لأجل البيع
Transferts	622,13	429,73	622,69	686,83	106,49	التحويلات
Actions	622,13	429,73	622,69	686,84	106,49	الأسهم
Obligations	-	-	-	-	-	السندات العمومية
Introductions	-	1 565,99	657,93	2 867,94	1 703,08	إدراج
Actions	-	798,59	-	1 929,84	893,38	الأسهم
Obligations	-	767,40	657,93	938,10	809,70	السندات العمومية
Apports de titres	4 135,43	251,29	1 422,82	4 797,94	924,45	إسهامات السندات
Actions	4 135,43	251,29	1 213,14	4 797,94	922,97	الأسهم
Obligations	-	-	209,68	-	1,48	السندات العمومية
Augmentation Capital	9 847,77	3 497,26	1 434,51	9 876,80	2 045,28	الزيادة في رأس المال
En numéraire	8 597,48	2 400,00	1 369,79	-	1 942,19	نقدا
Par conversion des dividendes	734,96	100,66	-	104,28	99,69	بتحويل الأرباح السنوية الموزعة
Par apport en nature	515,34	-	64,72	9 135,76	-	بمساهمة عينية
Par conversion d'obligations	-	996,60	-	636,75	3,40	بتحويل السندات العمومية

20 - 3 Evolution du nombre de titres traités

20-3 تطور عدد السندات المتداولة

	2019*	2018	2017	2016	2015	عدد السندات المتداولة بالآلاف
Nombre de titres traités En milliers	515 128	282 752	292 267	332 568	262 033	
Marché Central	278 511	203 692	204 891	216 946	182 543	السوق المركزي
Actions	278 510	203 691	204 888	216 924	182 516	الأسهم
Obligations	0	1	3	22	28	السندات العمومية
Marché de Blocs	125 820	55 094	79 255	64 629	56 669	سوق الكتل
Actions	125 811	55 081	79 234	64 612	56 652	الأسهم
Obligations	9	13	21	18	18	السندات العمومية
Offres publiques	17 715	1 050	216	367	3 321	العروض المقدمة للصوم
D'achat	134	1 050	-	4	-	لأجل الشراء
De retrait	-	-	216	363	3 321	لأجل السحب
De vente	17 582	-	-	-	-	لأجل البيع
Transferts	3 321	1 944	2 217	4 385	1 448	التحويلات
Actions	3 321	1 944	2 217	4 385	1 448	الأسهم
Obligations	-	-	-	-	-	السندات العمومية
Introductions	-	6 230	7	29 368	1 602	إدراج
Actions	-	6 222	-	29 358	1 594	الأسهم
Obligations	-	8	7	9	8	السندات العمومية
Apports de titres	46 565	932	4 443	3 444	6 685	إسهامات السندات
Actions	46 565	932	4 441	3 444	6 684	الأسهم
Obligations	-	-	2	-	-	السندات العمومية
Augmentation Capital	43 197	13 811	1 237	13 429	9 765	الزيادة في رأس المال
En numéraire	38 563	6 332	1 126	-	9 529	نقدا
Par conversion des dividendes	4 083	1 049	-	1 126	202	بتحويل الأرباح السنوية الموزعة
Par apport en nature	551	-	110	5 936	-	بمساهمة عينية
Par conversion d'obligations	-	6 430	-	6 368	34	بتحويل السندات العمومية

20 - 4 Evolution de la capitalisation boursière des valeurs marocaines par secteur d'activité économique

20 - 4 تطور رسملة البورصة للقيم المغربية حسب قطاعات النشاط الاقتصادي

En millions de DH	2019*	2018	2017	2016	2015	بمليون درهم
Agroalimentaire/production	36 574	32 739	33 294	26 863	23 982	صناعة الاغذية الفلاحية
Assurances	25 427	24 944	29 126	25 307	19 660	التأمينات
Banques	223 268	202 981	215 475	197 416	167 425	البنوك
Batiment et Matériaux de Construction	70 662	69 897	76 077	79 289	54 886	البناء/مواد البناء
Boissons	10 997	10 332	11 132	9 379	8 166	المشروبات
Chimie	1 302	1 156	1 475	479	260	الكيمياء
Distributeurs	15 093	13 359	13 756	12 901	10 658	الموزعون
Electricité	21 914	20 994	21 701	18 399	13 469	الكهرباء
Equipements Electroniques et Electriques	302	298	301	332	314	التجهيز الإلكتروني والكهربائي
Immobilier	6 847	10 351	17 401	20 055	11 706	العقار
Industrie Pharmaceutique	3 774	3 950	4 100	3 336	3 046	الصناعة الصيدلانية
Ingénieries et Biens d'Equipement Industriels	79	190	299	301	306	الهندسيات والتجهيزات الصناعية
Matériels, Logiciels et Services Informatiques	4 697	3 429	2 936	1 924	1 339	الخدمات المعلوماتية البرمجيات
Loisirs et Hôtels	2 436	2 477	2 063	1 688	915	الترفيه والفندقة
Mines	13 866	13 743	24 268	15 865	12 179	المناجم
Pétrole et Gaz	25 043	20 076	27 879	21 768	14 522	النفط والغاز
Services aux collectivités	3 567	3 960	4 960	4 320	3 400	الخدمات للجماعات
Services de transport	15 193	12 037	11 743	8 587	-	خدمات النقل
Sociétés de financement et Autres						شركات التمويل والخدمات
Activités Financières	6 940	6 808	6 992	6 825	6 448	المالية الأخرى
Sociétés de Portefeuilles-Holdings	3 055	2 844	3 019	2 609	1 822	شركات المساهمة
Sylviculture et Papier	52	54	85	65	34	الحراجة والورق
Télécommunications	134 502	124 392	117 799	124 832	98 151	الاتصالات
Transport	1 105	1 143	1 082	841	628	النقل
Total	626 693	582 155	626 965	583 380	453 316	المجموع

20 - 5 Evolution du volume des échanges par secteur d'activité économique (1)

20 - 5 تطور حجم المبادلات حسب قطاعات النشاط الاقتصادي (1)

En millions de DH	2017	2016	2015	بمليون درهم
Agroalimentaire / Production	5 260,2	4 078,3	3 520,0	صناعة الاغذية الفلاحية
Assurances	1 558,8	2 528,7	2 578,7	التأمينات
Banques	25 130,9	18 473,3	17 225,7	البنوك
Bâtiment et Matériaux de Construction	9 657,4	6 283,6	3 608,2	البناء/مواد البناء
Boissons	535,6	970,0	552,4	المشروبات
Chimie	1 154,0	85,2	129,4	الكيمياء
Distributeurs	1 920,8	1 309,8	1 477,3	الموزعون
Electricité	758,7	765,2	1 127,5	الكهرباء
Equipements Electroniques et Electriques	1,9	6,8	3,3	التجهيز الإلكتروني والكهربائي
Immobilier	6 428,9	4 546,7	3 079,8	العقار
Industrie Pharmaceutique	57,6	53,1	14,5	الصناعة الصيدلانية
Ingénieries et Biens d'Equipement Industriels	27,7	23,3	27,9	الهندسيات والتجهيزات الصناعية
Loisirs et Hôtels	96,7	485,4	375,8	الترفيه والفندقة
Matériels, Logiciels et Services Informatiques	458,2	341,4	96,4	الخدمات المعلوماتية البرمجيات
Mines	1 714,7	3 591,5	1 290,5	المناجم
Pétrole et Gaz	1 533,7	1 000,5	592,2	النفط والغاز
Services aux Collectivités	109,0	283,6	136,9	الخدمات للجماعات
Services de transport	2 446,4	1 633,8	-	خدمات النقل
Sociétés de financement et Autres				شركات التمويل والخدمات
Activités Financières	262,0	294,2	142,4	المالية الأخرى
Sociétés de Portefeuilles / Holdings	174,4	591,3	297,0	شركات المساهمة
Sylviculture et Papier	131,4	33,2	12,6	الحراجة والورق
Télécommunications	4 079,4	2 978,3	4 118,7	الاتصالات
Transport	42,0	104,4	101,6	النقل
Total	63 540,3	50 461,6	40 508,8	المجموع

(1) Il s'agit des volumes des échanges sur le marché central et le marché de blocs
Source: Bourse de Casablanca.

(1) يتعلق الأمر بحجم المبادلات في السوق المركزي وسوق الكتلة
المصدر: بورصة الدار البيضاء.

20 - 6 Evolution des indices de la Bourse de Casablanca

20 - 6 تطور مؤشرات بورصة الدار البيضاء

Indices	2019*	2018	2017	2016	2015	المؤشرات
MASI						مازي
MASI	12 171,90	11 364,31	12 388,82	11 644,22	8 925,71	مازي
MASI RENTABILITE BRUT	33 213,99	29 834,41	31 341,81	28 313,54	20 601,80	مازي المردودية الخام
MASI RENTABILITE NET	29 687,09	26 821,18	28 333,01	25 747,81	18 881,40	مازي المردودية الصافي
MASI (USD)	10 340,57	9 682,44	10 819,50	9 399,63	7 343,57	مازي بالدولار
MASI (EUR)	11 642,96	10 683,87	11 404,43	11 263,25	8 525,96	مازي بالاورو
MADEX						مادكس
MADEX	9 919,25	9 233,00	10 100,32	9 547,25	7 255,21	مادكس
MADEX RENTABILITE BRUT	25 639,34	22 953,02	24 201,71	22 007,63	15 866,20	مادكس المردودية الخام
MADEX RENTABILITE NET	23 039,06	20 745,92	21 995,45	20 117,67	14 618,40	مادكس المردودية الصافي
MADEX (USD)	8 426,84	7 866,56	8 820,89	7 706,88	5 969,18	مادكس بالدولار
MADEX (EUR)	9 488,20	8 680,18	9 297,77	9 234,89	6 930,28	مادكس بالاورو
Indices Sectoriels						المؤشرات القطاعية
Agroalimentaire/production	32 236,44	26 727,68	29 741,84	23 453,68	15 316,70	صناعة الأغذية الفلاحية
Assurances	4 375,54	4 361,70	5 099,48	4 459,93	3 412,51	التأمينات
Banques	14 284,83	13 531,98	14 620,56	13 309,44	11 230,25	البنوك
Batiment et Matériaux de Construction	18 143,71	17 857,56	19 521,36	21 112,91	14 655,27	البناء / مواد البناء
Boissons	17 122,03	16 032,15	17 065,74	14 345,37	12 484,86	المشروبات
Chimie	4 077,49	3 622,45	4 717,75	1 489,66	792,12	الكيمياء
Distributeurs	28 647,39	23 105,69	23 159,95	21 514,16	18 383,33	الموزعون
Electricité	2 075,98	1 988,83	2 055,87	1 743,02	1 275,98	الكهرباء
Equipements Electroniques et Electriques	3 845,71	3 798,57	3 828,57	4 228,57	4 000,00	التجهيز الإلكتروني والكهربائي
Immobilier	5 393,19	7 866,41	13 153,99	15 346,80	8 849,69	العقار
Industrie Pharmaceutique	2 524,84	2 603,62	2 595,97	2 095,21	1 973,89	الصناعة الصيدلانية
Ingénieries et biens d'équipement industriels	69,23	164,16	269,48	274,26	278,95	الهندسيات والتجهيزات الصناعية
Loisirs et Hôtels	769,35	782,48	651,69	533,12	520,44	الترفيه والفنقة
Materiels,Logiciels et Services Informatiques	1 625,83	1 203,75	1 061,66	692,61	472,47	الخدمات المعلوماتية والبرمجيات
Mines	18 576,24	17 203,76	27 862,99	20 024,82	15 213,54	المناجم
Pétrole et Gaz	14 827,29	11 698,25	15 234,74	12 102,20	8 105,99	النفط والغاز
Services aux collectivités	1 857,92	2 062,50	2 583,33	2 250,00	1 770,83	الخدمات للجماعات
Services de transport	3 184,62	2 523,08	2 461,54	1 800,00	-	خدمات النقل
Sociétés de financement et Autres Activités Financières	9 571,69	9 491,29	9 746,24	9 168,45	8 279,03	شركات التمويل و الخدمات المالية الأخرى
Sociétés de Portefeuilles-Holdings	5 201,83	4 816,68	5 118,53	4 426,93	3 057,08	شركات المساهمة
Sylviculture et Papier	27,43	28,66	45,05	34,62	18,24	الحراثة والورق
Télécommunications	2 245,58	2 076,80	1 966,72	2 084,14	1 638,18	الإتصالات
Transport	2 981,87	3 092,70	2 931,17	2 300,82	1 742,21	النقل

20 - 7 Répartition des transactions selon la nature juridique des valeurs

20 - 7 توزيع المعاملات بالبورصة حسب الطبيعة القانونية للقيم

Année 2019	عدد السندات بالآلاف Nombre de titres en milliers	الحجم بألف درهم Volume en millions de DH	سنة 2019
Ensemble	515 128	75 394,65	المجموع
Actions	515 119	74 863,92	الأسهم
Obligations	9	530,73	السندات العمومية

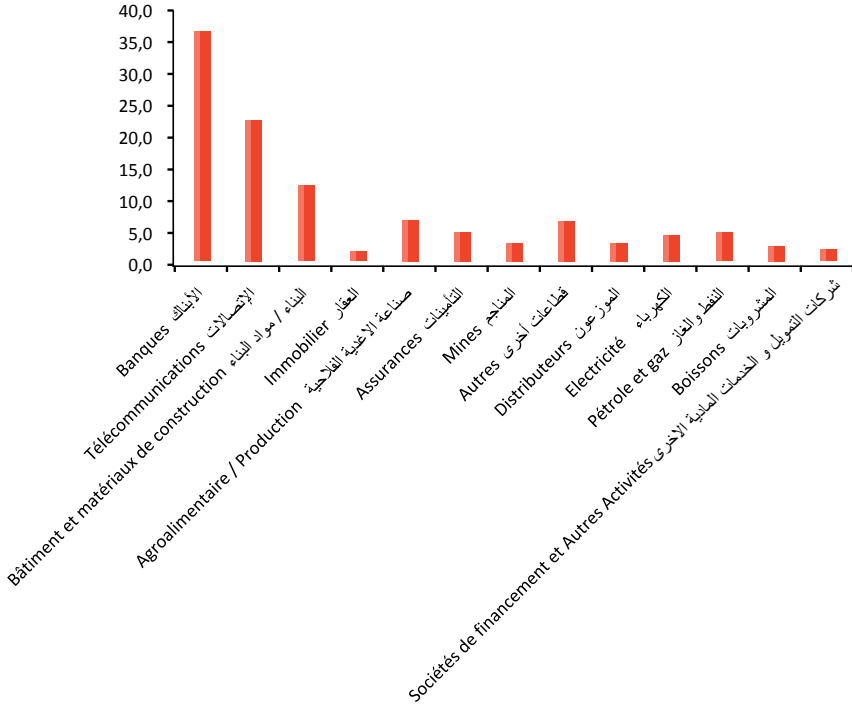
20 - 8 Répartition des transactions selon le mode de négociation des valeurs

20 - 8 توزيع المعاملات حسب نوعية المفاوضات على القيم

Année 2019	عدد السندات بالآلاف Nombre de titres en milliers	الحجم بألف درهم Volume en millions de DH	سنة 2019
Marché Central	278 511	31 202,79	السوق المركزي
Actions	278 510	31 199,50	أسهم
Obligations	-	3,29	السندات
Marché de Blocs	125 820	27 203,59	سوق الكتل
Actions	125 811	26 676,15	أسهم
Obligations	9	527,44	السندات
Offres publiques	17 715	2 382,94	العروض المقدمة للعموم
D'achat	134	193,61	لأجل الشراء
De Retrait	-	-	لأجل السحب
De vente	17 582	2 189,32	لأجل البيع
Introductions	3 321	622,13	إدراج
Actions	3 321	622,13	أسهم
Obligations	-	-	السندات
Transferts	-	-	التحويلات
Actions	-	-	أسهم
Obligations	-	-	السندات
Apports de titres	46 565	4 135,43	إسهامات السندات
Actions	46 565	4 135,43	أسهم
Obligations	-	-	السندات
Augmentation Capital	43 197	9 847,77	الزيادة في رأس المال
En numéraire	38 563	8 597,48	نقدا
Par conversion des dividendes	4 083	734,96	بتحويل الأرباح السنوية الموزعة
Par apport en nature	551	515,34	بمساهمة عينية
Par conversion d'obligations	-	-	بتحويل السندات العمومية
Total général	515 128	75 394,65	المجموع العام

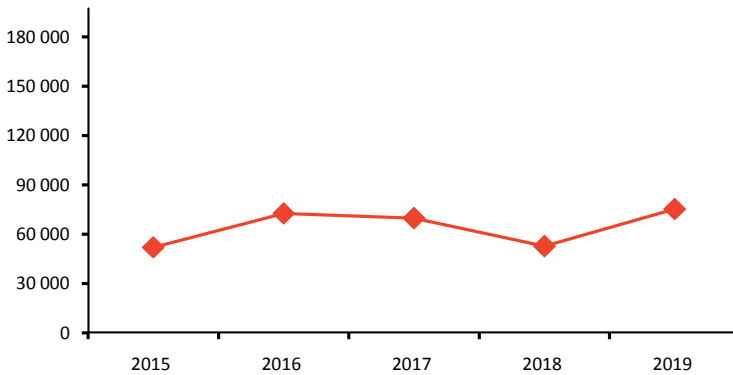
رسملة البورصة للقيم المغربية حسب القطاعات : 2019 (ب%)

Capitalisation boursière des valeurs marocaines par secteur: 2019 (en %)



تطور حجم المعاملات (بمليون درهم)

Evolution du volume des transactions (en millions de Dhs)



الفصل الواحد والعشرون
المالية العمومية

CHAPITRE XXI

FINANCES PUBLIQUES

Ce chapitre présente les opérations financières effectuées par l'Etat, à savoir le budget général, les Services d'Etat Gérés de Manière Autonome (SEGMA) et les Comptes Spéciaux du Trésor.

En recettes, le budget général comprend essentiellement les impôts directs et taxes assimilées, les droits de douane, les impôts indirects, les droits d'enregistrement et de timbre, les produits et revenus du domaine, les produits des monopoles, d'exploitation et des participations financières de l'Etat, les produits des cessions de participations de l'Etat et les recettes d'emprunts ainsi que les dons et legs.

Sources d'information

Les données sur les réalisations du budget de ce chapitre proviennent de la Trésorerie Générale relevant du Ministère de l'Economie et des Finances et de la Réforme de l'Administration. Les données sur les prévisions sont issues du bulletin officiel relevant du Secrétariat Général du Gouvernement. Ces statistiques portent sur:

- les recettes et les dépenses du budget de l'Etat élaboré par la Trésorerie Générale dans l'optique comptabilité et conformément à la présentation de la loi de finances ;
- la situation définitive (ou provisoire) des charges et ressources du Trésor. Cette situation étant présentée dans l'optique gestion, ayant pour but de décrire l'exécution de la loi de finances et les comptes du Trésor en deux parties ; la première concerne le budget ordinaire et la deuxième se rapporte au programme d'investissement, aux transferts de fonds entre le budget général, les Services d'Etat Gérés de Manière Autonome (SEGMA) et les comptes spéciaux du Trésor et enfin le financement du déficit ou excédent budgétaire total.

يعرض هذا الفصل المعاملات المالية للدولة، وهي الميزانية العامة ومرافق الدولة المسيرة بصورة مستقلة والحسابات الخصوصية للخرينة.

فيما يخص الميزانية العامة، تشمل المداخل : الضرائب المباشرة والرسوم المماثلة، الرسوم الجمركية، الضرائب غير المباشرة، رسوم التسجيل والتمير، عائدات ومداخل أملاك الدولة، حصيلة مؤسسات الاحتكار والاستغلالات والمساهمات المالية للدولة، حصيلة توقيت مساهمات الدولة، وموارد الإقتراضات والهيئات والصايا.

مصادر المعلومات

إن المعطيات حول انجازات الميزانية المقدمة في هذا الفصل توفرها الخزينة العامة التابعة لوزارة الاقتصاد والمالية وإصلاح الإدارة أما المعطيات حول الميزانية المتوقعة فمصدرها هو الجريدة الرسمية التابعة للأمانة العامة للحكومة. وتخص المعلومات المتعلقة ب:

- مداخل ونفقات الميزانية العامة المتوقعة والمنجزة من طرف الخزينة العامة حسب منظور المحاسبة طبقاً لمضمون القانون المالي .
- بيان إجمالي نهائي (أو مؤقت) عن وضعيّة تحملات وموارد الخزينة حسب منظور التسيير بهدف تتبع إنجازات القانون المالي والحسابات الخاصة بالخرينة. وينقسم هذا البيان إلى شطرين: الأول يتعلّق بالميزانية العادية والثاني يخص برنامج الاستثمارات وتحويلات التمويل فيما بين الميزانية العامة ومرافق الدولة المسيرة بصورة مستقلة والحسابات الخاصة بالخرينة ومن تم تمويل العجز أو الفائض الإجمالي للميزانية.

21 - 1 Loi de Finances 2019

21 - 1 قانون المالية 2019

En millions de Dh	المبالغ القصوى للتكاليف Plafonds des charges	الموارد Ressources	بمليون درهم
Budget général	396 331	354 243	الميزانية العامة
Dépenses de fonctionnement	221 585	-	نفقات التشغيل
dont :			منها:
Personnel	138 084	-	موظفو الإدارات
Matériel	48 292	-	معدات الإدارات
Charges communes	24 651	-	التكاليف المشتركة
Dépenses relatives aux remboursements et dégrevements et restitutions fiscales	8 158	-	النفقات المتعلقة بالتسديدات والتخفيضات والإرجاعات الضريبية
Dépenses imprévues et Dotations Provisionnelles	2 400	-	النفقات الطارئة و المخصصات الاحتياطية
Dettes publiques	96 535	-	الدين العمومي
Intérêts et commissions	29 023	-	فوائد وعمولات
Amortissements	67 512	-	استهلاكات
Dépenses d'investissement	78 210	-	نفقات الإستثمار
SEGMA (1)	2 237	2 237	مرافق الدولة المسيرة بصورة مستقلة
Fonctionnement	1 940	1 940	التشغيل
Investissement	297	297	الإستثمار
Comptes Spéciaux du Trésor	90 020	90 254	الحسابات الخصوصية للخزينة
Comptes d'affectation spéciale	77 354	79 286	الحسابات المرصدة لأموال خصوصية
Comptes d'adhésion aux organismes internationaux	1 589	-	حسابات الإنخراط في الهيئات الدولية
Comptes d'opérations monétaires	-	100	حسابات العمليات النقدية
Comptes de financement	276	68	حسابات التمويل
Comptes de dépenses sur dotations	10 801	10 801	حسابات النفقات المقطعة من المخصصات
Total général	488 587	446 734	المجموع العام
Besoins résiduels de financement du budget de l'Etat	-41 853		الحاجيات المتبقية لتمويل قانون المالية

(1) Services d'Etat gérés de manière autonome.

Source : Secrétariat Général du Gouvernement (Bulletin Officiel).

المصدر : الأمانة العامة للحكومة (الجريدة الرسمية).

21 - 2 Evolution de la situation de la Trésorerie Générale

21 - 2 تطور وضعية الخزينة العامة

En millions de Dh	2020	2019	2018	بمليون درهم
Estimations				التوقعات
Recettes totales (A)	354 243	329 623	302 920	مجموع المداخيل (أ)
Budget général	354 243	329 623	302 920	الميزانية العامة
Dépenses totales (B)	299 796	288 991	264 144	مجموع النفقات (ب)
Dépenses de fonctionnement	221 585	215 618	195 914	نفقات التشغيل
dont : Personnel	138 084	112 159	108 854	منها : الموظفون
Matériel	48 292	45 130	41 537	المعدات
Dépenses d'investissement	78 210	73 373	68 230	نفقات الإستثمار
Dette publique (C)	96 535	67 245	61 844	الدين العمومي (ج)
Intérêts et Commissions	29 023	28 031	27 112	فوائد و عمولات
Amortissements	67 512	39 213	34 732	استهلاكات
Solde (A-B-C)	-42 088	-26 613	- 23 068	الرصيد (-أ-ب-ج)
Réalisations*				الإجازات*
Recettes totales (A)		365 911	329 115	مجموع المداخيل (أ)
Budget général		365 911	329 115	الميزانية العامة
Dépenses totales (B)		286 187	265 396	مجموع النفقات (ب)
Dépenses de fonctionnement		215 619	197 551	نفقات التشغيل
dont : Personnel		111 767	106 232	منها : الموظفون
Matériel et Dépenses diverses		47 571	43 387	المعدات والنفقات المختلفة
Dépenses d'investissement		70 568	67 845	نفقات الإستثمار
Dette publique (C)		79 461	62 009	الدين العمومي (ج)
Intérêts et Commissions		29 504	27 021	فوائد و عمولات
Amortissements		49 957	34 987	استهلاكات
Solde (A-B-C)		263	1 710	الرصيد (-أ-ب-ج)

21 - 3 Evolution du recouvrement budgétaire : Estimations

21 - 3 تطور تغطية الميزانية : التوقعات

En millions de Dh	2020	2019	2018	بمليون درهم
Ressources du budget général	354 243	329 623	302 920	موارد الميزانية العامة
Impôts directs et taxes assimilées	103 948	101 371	97 769	الضرائب المباشرة والرسوم المماثلة
Impôts sur les sociétés	53 531	52 456	51 669	الضريبة على الشركات
Impôt sur le revenu	46 280	44 701	41 848	الضريبة على الدخل
Taxe professionnelle	356	338	332	الضريبة المهنية
Autres impôts directs	3 781	3 876	3 920	ضرائب مباشرة أخرى
Droits de douane	10 348	9 548	9 706	الرسوم الجمركية
Droits d'importation	10 348	9 548	9 706	رسوم الإستيراد
Recettes diverses	-	-	-	مداخيل مختلفة
Impôts indirects	102 242	99 488	93 471	الضرائب غير المباشرة
Taxe intérieure de consommation	30 121	29 491	27 386	رسوم داخلية على الإستهلاك
Taxe sur la valeur ajoutée	72 121	69 997	66 084	الضريبة على القيمة المضافة
Droits d'enregistrement et de timbre	16 836	18 208	17 538	رسوم التسجيل والتميز
Droits d'enregistrement	10 404	12 031	11 885	رسوم التسجيل
Droits de timbre	3 547	3 704	3 298	رسوم التميز
Taxe spéciale sur les automobiles	2 884	2 473	2 355	رسوم خاصة على السيارات
Produits et revenus du domaine public	355	355	355	عائدات ومداخيل أملاك الدولة
Produits de monopole, d'exploitation et des participations financières de l'Etat	12 209	11 450	9 821	حصيلة مؤسسات الاحتكار والاستغلالات والمساهمات المالية للدولة
Produits provenant de Bank Al-Maghrib	765	612	590	الموارد الآتية من بنك المغرب
Produits provenant de la Caisse de Dépôt et de Gestion	100	100	200	الموارد الآتية من صندوق الإيداع والتدبير
Produits provenant de l'Office des Changes	130	150	129	الموارد الآتية من مكتب الصرف
Produits provenant de la Banque Centrale Populaire	-	-	-	الموارد الآتية من البنك المركزي الشعبي
Dividendes provenant de la société Itissalat Al-Maghrib	-	-	-	الأرباح الآتية من شركة اتصالات المغرب
Produits provenant du Crédit agricole du Maroc	-	100	100	الموارد الآتية من القرض المغربي الفلاحي
Produits provenant du Fonds d'Equipement Communal	100	100	100	الموارد الآتية من صندوق التجهيز الجماعي
Autres produits	11 114	10 388	8 702	محصولات أخرى
Produits des cessions de participations de l'Etat	3 000	5 000	-	حصيلة تفويت مساهمات الدولة
Recettes d'emprunts, dons et legs	98 670	77 400	69 107	موارد الإقتراضات والهبات والوصايا
Recettes diverses	6 636	6 803	5 154	موارد مختلفة

21 - 4 تغطيات الميزانية : الإنجازات

En millions de Dh	2019*	2 018	بمليون درهم
Ressources du budget général	365 911	329 115	موارد الميزانية العامة
Impôts directs et taxes assimilées	99 336	101 159	الضرائب المباشرة والرسوم المماثلة
Impôts sur les sociétés	49 811	51 260	الضريبة على الشركات
Impôt sur le revenu	43 682	43 150	الضريبة على الدخل
Taxe professionnelle	348	342	الضريبة المهنية
Autres impôts directs	5 495	6 406	ضرائب مباشرة أخرى
Droits de douane	9 384	9 672	الرسوم الجمركية
Droits d'importation	9 384	9 672	رسوم الإستيراد
Recettes diverses	-	-	مداخل مختلفة
Impôts indirects	96 751	94 533	الضرائب غير المباشرة
Taxe intérieure de consommation	29 549	28 570	رسوم داخلية على الإستهلاك
Taxe sur la valeur ajoutée	67 201	65 963	الضريبة على القيمة المضافة
Droits d'enregistrement et de timbre	15 113	15 201	رسوم التسجيل والتمبر
Droits d'enregistrement	9 419	9 725	رسوم التسجيل
Droits de timbre	2 874	2 927	رسوم التمبر
Taxe spéciale sur les automobiles	2 820	2 549	رسوم خاصة على السيارات
Produits et revenus du domaine public	363	379	عائدات ومداخل أملاك الدولة
Produits de monopole, d'exploitation et des participations financières de l'Etat	12 887	9 295	حصيلية مؤسسات الاحتكار والاستغلالات والمساهمات المالية للدولة
Produits provenant de Bank Al-Maghrib	855	565	الموارد الآتية من بنك المغرب
Produits provenant de la Caisse de Dépôt et de Gestion	-	-	الموارد الآتية من صندوق الإيداع والتدبير
Produits provenant de l'Office des Changes	150	129	الموارد الآتية من مكتب الصرف
Produits provenant de la Banque Centrale Populaire	-	-	الموارد الآتية من البنك المركزي الشعبي
Dividendes provenant de la société Itissalat Al-Maghrib	-	-	الأرباح الآتية من شركة اتصالات المغرب
Produits provenant du Crédit agricole du Maroc	-	-	الموارد الآتية من القرض المغربي الفلاحي
Produits provenant du Fonds d'Equipement Communal	-	-	الموارد الآتية من صندوق التجهيز الجماعي
Autres produits	11 882	8 600	محصولات أخرى
Produits des cessions de participations de l'Etat	5 344	-	حصيلية تفويت مساهمات الدولة
Recettes d'emprunts, dons et legs	105 066	57 545	موارد الإقتراضات والهبات والوصايا
Recettes diverses	21 666	41 331	موارد مختلفة

21 - 5 Emissions de la Trésorerie Générale : Dépenses d'investissement par ministère

21 - 5 إصدارات الخزينة العامة : نققات التجهيز حسب الوزارات

Année 2019 En millions de Dh	الإنجازات* Réalizations*	التوقعات Estimations	سنة 2019 بمليون درهم
Budget général	70 568	73 373	الميزانية العامة
Cour Royale et Services Rattachés	132	132	البلاد الملكي والمصالح التابعة له
Chambre des Représentants	17	20	مجلس النواب
Chef du gouvernement	1 870	572	رئيس الحكومة
Juridictions financières	24	55	المحاكم المالية
Ministère de la Justice	205	299	وزارة العدل
Ministère des Affaires Etrangères et de la Coopération internationale	384	430	وزارة الشؤون الخارجية والتعاون الدولي
Ministère de l'Intérieur	3 187	3 185	وزارة الداخلية
Ministère de l'Education Nationale, de la Formation Professionnelle, de l'Enseignement Supérieur et de la Recherche Scientifique	5 101	6 845	وزارة التربية الوطنية والتكوين المهني والتعليم العالي والبحث العلمي
Ministère de la Santé	2 735	3 250	وزارة الصحة
Ministère de l'Economie et des Finances	21 412	20 604	وزارة الاقتصاد والمالية
Ministère du Tourisme, du transport aérien, de l'Artisanat et de l'Economie Sociale	998	1 016	وزارة السياحة والنقل الجوي والصناعة التقليدية والاقتصاد الاجتماعي
Secrétariat Général du Gouvernement	1	3	الأمانة العامة للحكومة
Ministère de l'Equipement, du Transport et de la Logistique et de l'Eau	10 616	10 868	وزارة التجهيز والنقل واللوجستيك والماء
Ministère de l'Agriculture et de la Pêche Maritime, du développement rural et des eaux et forêts	12 305	12 285	وزارة الفلاحة والصيد البحري والتنمية القروية والمياه والغابات
Ministère de la Jeunesse et des Sports	2 235	2 306	وزارة الشباب والرياضة
Ministère des Habous et des Affaires Islamiques	791	1 109	وزارة الأوقاف والشؤون الإسلامية
Ministère délégué auprès du Chef du gouvernement, chargé des Affaires Générales et de la Gouvernance	6	5	الوزارة المنتدبة لدى رئيس الحكومة المكلفة بالشؤون العامة والحكامة
Ministère de l'Energie, des Mines et du développement durable	1 044	1 034	وزارة الطاقة والمعادن والتنمية المستدامة
Ministère de l'Industrie, de l'Investissement, du Commerce et de l'Economie Numérique	265	2 204	وزارة الصناعة والاستثمار والتجارة والاقتصاد الرقمي
Ministère de la Culture et de la Communication	744	739	وزارة الثقافة والاتصال
Ministère du travail et de l'insertion professionnelle	50	71	وزارة الشغل والإدماج المهني
Ministère délégué auprès du Chef du gouvernement, chargé des Relations avec le Parlement et la Société Civile	1	5	الوزارة المنتدبة لدى رئيس الحكومة المكلفة بالعلاقات مع البرلمان والمجتمع المدني
Ministère délégué auprès du Chef du gouvernement, chargé de la réforme de l'Administration et de la Fonction Publique	33	35	الوزارة المنتدبة لدى رئيس الحكومة المكلفة بإصلاح الإدارة والوظيفة العمومية
Administration de la Défense Nationale	5 173	4 773	إدارة الدفاع الوطني
Haut Commissariat aux Anciens Résistants et Anciens membres de l'Armée de Libération	7	8	المنندوبية السامية لقدماء المقاومين وأعضاء جيش التحرير
Ministère d'Etat chargé des Droits de l'Homme	9	10	الوزارة المكلفة بحقوق الإنسان
Haut Commissariat au Plan	25	30	المنندوبية السامية للتخطيط
Chambre des Conseillers	1	13	مجلس المستشارين
Ministère de l'Amenagement du Territoire National, de l'Urbanisme, de l'Habitat et de la Politique de la Ville	490	871	وزارة إعداد التراب الوطني والتعمير والسكنى وسياسة المدينة
Ministère de la Famille, de la Solidarité de l'Égalité et du développement social	202	226	وزارة الأسرة والتضامن والمساواة والتنمية الاجتماعية
Délégation générale à l'Administration pénitentiaire et à la réinsertion	312	161	المنندوبية العامة لإدارة السجون وإعادة الإدماج
Conseil Economique, Social et Environnemental	8	9	المجلس الاقتصادي والاجتماعي والبيئي
Conseil supérieur du pouvoir judiciaire	183	202	المجلس الأعلى للسلطة القضائية

21 - 6 Emissions de la Trésorerie Générale : Dépenses de fonctionnement par ministère

21 - 6 إصدارات الخزينة العامة : نققات التسيير حسب الوزارات

Année 2019 En millions de Dh	الإجازات* Réalizations*	التوقعات Estimations	سنة 2019 بمليون درهم
Budget général	215 619	215 618	الميزانية العامة
Cour Royale et Services Rattachés	2 535	2 543	البلاط الملكي والمصالح التابعة له
Chambre des Représentants	479	443	مجلس النواب
Chef du gouvernement	873	702	رئيس الحكومة
Juridictions financières	287	315	المحاكم المالية
Ministère de la Justice	4 319	4 376	وزارة العدل
Ministère des Affaires Etrangères et de la Coopération internationale	3 462	3 606	وزارة الشؤون الخارجية والتعاون الدولي
Ministère de l'Intérieur	26 594	24 766	وزارة الداخلية
Ministère de l'Éducation Nationale, de la Formation Professionnelle, de l'Enseignement Supérieur et de la Recherche Scientifique	54 999	55 187	وزارة التربية الوطنية والتكوين المهني والتعليم العالي والبحث العلمي
Ministère de la Santé	13 421	13 081	وزارة الصحة
Ministère de l'Économie et des Finances	59 028	57 316	وزارة الاقتصاد والمالية
Ministère du Tourisme, du transport aérien, de l'Artisanat et de l'Économie Sociale	608	679	وزارة السياحة والنقل الجوي والصناعة التقليدية والإقتصاد الاجتماعي
Secrétariat Général du Gouvernement	79	81	الأمانة العامة للحكومة
Ministère de l'Équipement, du Transport et de la Logistique et de l'Eau	1 638	1 752	وزارة تجهيز النقل واللوجستيك والماء
Ministère de l'Agriculture et de la Pêche Maritime, du développement rural et des eaux et forêts	3 546	3 944	وزارة الفلاحة والصيد البحري والتنمية القروية والمياه والغابات
Ministre de la Jeunesse et des Sports	762	807	وزارة الشباب والرياضة
Ministère des Habous et des Affaires Islamiques	3 659	3 284	وزارة الأوقاف والشؤون الإسلامية
Ministère délégué auprès du Chef du gouvernement, chargé des Affaires générales et de la Gouvernance	53	59	الوزارة المنتدبة لدى رئيس الحكومة المكلفة بالشؤون العامة والحكامة
Ministère de l'Énergie, des Mines et du développement durable	524	566	وزارة الطاقة والمعادن والتنمية المستدامة
Ministère de l'Industrie, de l'Investissement, du Commerce et de l'Économie Numérique	475	575	وزارة الصناعة والاستثمار والتجارة والاقتصاد الرقمي
Ministère de la Culture et de la Communication	1 922	1 810	وزارة الثقافة والاتصال
Ministère du travail et de l'insertion professionnelle	427	509	وزارة الشغل والإدماج المهني
Ministère délégué auprès du Chef du gouvernement, chargé des Relations avec le Parlement et la Société Civile	52	58	الوزارة المنتدبة لدى رئيس الحكومة المكلفة بالعلاقات مع البرلمان والمجتمع المدني
Ministère délégué auprès du Chef du gouvernement, chargé de la réforme de l'Administration et de la Fonction Publique	86	94	الوزارة المنتدبة لدى رئيس الحكومة المكلفة بإصلاح الإدارة والوظيفة العمومية
Administration de la Défense Nationale	31 135	30 382	إدارة الدفاع الوطني
Haut Commissariat aux Anciens Résistants et Anciens membres de l'Armée de Libération	130	127	المنذوبية السامية لقدماء المقاومين وأعضاء جيش التحرير
Ministère d'Etat chargé des Droits de l'Homme	24	29	الوزارة المكلفة بحقوق الإنسان
Haut Commissariat au Plan	427	440	المنذوبية السامية للتخطيط
Chambre des Conseillers	301	278	مجلس المستشارين
Ministère de l'Amenagement du Territoire National, de l'Urbanisme, de l'Habitat et de la Politique de la Ville	934	1 073	وزارة إعداد التراب الوطني والتعمير والسكنى وسياسة المدينة
Ministère de la Famille, de la Solidarité de l'égalité et du développement social	594	625	وزارة الأسرة والتضامن والمساواة والتنمية الاجتماعية
Délégation générale à l'Administration pénitentiaire et à la réinsertion	1 959	2 002	المنذوبية العامة لإدارة السجون وإعادة الإدماج
Conseil Economique, Social et Environnemental	71	108	المجلس الإقتصادي والإجتماعي والبيئي
Conseil supérieur du pouvoir judiciaire	217	299	المجلس الأعلى للسلطة القضائية
Dépenses Imprévues et Dotations Provisionnelles	-	3 700	النققات الطارئة والمخصصات الإحتياطية

21 - 7 Emissions de la Trésorerie Générale : Estimations

21 - 7 إصدارات الخزينة العامة : التوقعات

Année budgétaire 2020 En millions de Dh	السنة المالية 2020 بمليون درهم		الميزانية العامة
	التسيير Fonctionnement	التجهيز Investissement	
Budget général	221 585	78 210	
Cour Royale et Services Rattachés	2 586	132	البلاط الملكي والمصالح التابعة له
Chambre des Représentants	462	20	مجلس النواب
Chambre des conseillers	294	13	مجلس المستشارين
Chef du Gouvernement	690	587	رئيس الحكومة
Ministère d'Etat chargé des droits de l'homme et des relations avec le parlement	88	14	وزارة الدولة المكلفة بحقوق الإنسان والعلاقات مع البرلمان
Juridictions financières	368	55	المحاكم المالية
Ministère de la justice	5 065	296	وزارة العدل
Ministère des affaires étrangères, de la coopération africaine et des marocains résidant à l'étranger	3 760	360	وزارة الشؤون الخارجية والتعاون الإفريقي والمغاربة المقيمين بالخارج
Ministère de l'intérieur	28 492	3 126	وزارة الداخلية
Ministère de l'Education nationale, de la formation professionnelle, de l'enseignement supérieur et de la recherche scientifique	65 308	7 117	وزارة التربية الوطنية والتكوين المهني والتعليم العالي والبحث العلمي
Ministère de la santé	15 335	3 350	وزارة الصحة
Ministère de l'économie, des finances et de la réforme de l'administration	36 308	23 427	وزارة الاقتصاد والمالية وإصلاح الإدارة
Ministère du tourisme, de l'artisanat, du transport aérien et de l'économie sociale	670	1 016	وزارة السياحة والصناعة التقليدية والنقل الجوي والاقتصاد الاجتماعي
Secrétariat général du gouvernement	97	3	الأمانة العامة للحكومة
Ministère de l'équipement, du transport, de la logistique de l'eau	1 880	11 008	وزارة التجهيز والنقل واللوجستيك والماء
Ministère de l'agriculture, de la pêche maritime, du développement rural et des eaux et forêts	4 155	13 292	وزارة الفلاحة والصيد البحري والتنمية القروية والمياه والغابات
Ministère des habous et des affaires islamiques	3 694	1 161	وزارة الأوقاف والشؤون الإسلامية
Ministère de l'énergie, des mines et de l'environnement	573	1 040	وزارة الطاقة والمعادن والبيئة
Ministère de l'industrie, du commerce, de l'économie verte et numérique	589	2 203	وزارة الصناعة والتجارة والاقتصاد الأخضر والرقمي
Ministère de la culture, de la jeunesse et des sports	2 785	3 245	وزارة الثقافة والشباب والرياضة
Ministère du travail et de l'insertion professionnelle	529	80	وزارة الشغل والإدماج المهني
Administration de la défense nationale	40 292	5 147	إدارة الدفاع الوطني
Haut commissariat aux anciens résistants et anciens membres de l'armée de libération	141	8	المنذوبية السامية لتقدماء المقاومين وأعضاء جيش التحرير
Dépenses imprévues et dotations provisionnelles	2 400	-	التنفقات الطارئة والمخصصات الاحتياطية
Haut commissariat au plan	487	30	المنذوبية السامية للتخطيط
Ministère de l'aménagement du territoire national, de l'urbanisme, de l'habitat et de la politique de la ville	1 084	883	وزارة إعداد التراب الوطني والتعمير والإسكان وسياسة المدينة
Ministère de la solidarité, du développement social, de l'égalité et de la famille	599	226	وزارة التضامن والتنمية الاجتماعية والمساواة والأسرة
Délégation générale à l'administration pénitentiaire et à la réinsertion	2 286	161	المنذوبية العامة لإدارة السجون وإعادة الإدماج
Conseil économique, social et environnemental	100	9	المجلس الاقتصادي والاجتماعي والبيئي
Conseil supérieur du pouvoir judiciaire	327	184	المجلس الأعلى للمسلطة القضائية
Conseil national des droits de l'homme	141	19	المجلس الوطني لحقوق الإنسان
Instance nationale de la probité, de la prévention et de la lutte contre la corruption	-	-	الهيئة الوطنية للنزاهة والوقاية من الرشوة ومحاربتها

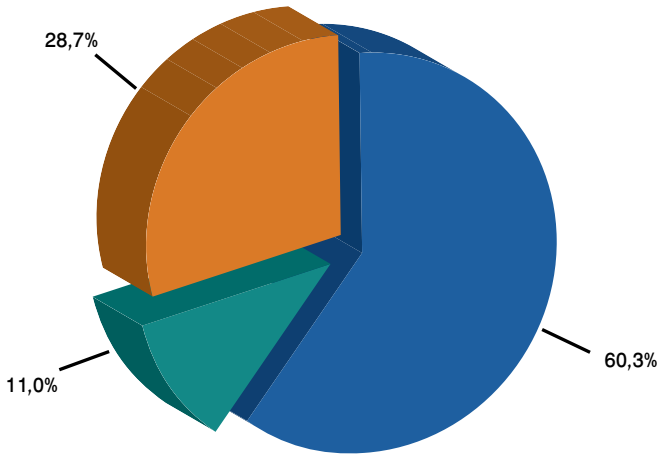
21 - 8 Evolution des charges et ressources du Trésor

21 - 8 تطور تحملات وموارد الخزينة

En millions de Dh	2019*	2018 ^R	2016	2015	2014	بمليون درهم
Recettes ordinaires	276 286	259 116	241 072	233 553	236 990	الموارد العادية
Recettes fiscales	238 245	235 145	211 608	204 645	198 186	موارد جبائية
Impôts directs	95 763	95 523	85 075	80 835	77 593	الضرائب المباشرة
Impôts indirects	117 599	114 890	101 631	100 003	97 276	الضرائب غير المباشرة
Droits de douane	9 768	9 693	9 074	7 715	7 738	الرسوم الجمركية
Droit d'enregistrement et timbre	15 115	15 039	15 827	16 092	15 579	رسوم التسجيل والتمبر
Recettes non fiscales	34 232	20 194	25 896	25 536	35 633	موارد غير جبائية
Monopoles et exploitations	10 494	9 294	7 984	8 956	9 781	احتكارات واستغلالات
Privatisation	5 344	0	570	43	2 046	الخصوصية
Autres recettes	18 394	10 900	17 342	16 537	23 806	مداخل أخرى
Recettes des comptes spéciaux du trésor	3 809	3 777	3 568	3 372	3 171	موارد الحسابات الخصوصية للخزينة
Dépenses ordinaires	223 491	212 766	202 968	200 820	209 695	التفقات العادية
Biens et services	181 109	168 726	161 773	159 552	152 259	المبلغ والخدمات
dont : personnel	111 526	106 232	104 859	102 959	101 505	منها : الموظفون
autres biens et services	69 583	62 494	56 914	56 593	50 754	سلع وخدمات أخرى
Dette publique	26 310	26 322	27 098	27 291	24 788	الدين العمومي
Intérieure	22 577	22 589	23 316	23 305	21 052	الداخلي
Extérieure	3 733	3 733	3 782	3 986	3 736	الخارجي
Compensation	16 072	17 718	14 097	13 977	32 648	الموازنة
Solde du budget ordinaire	52 795	46 349	38 104	32 733	27 295	الرصيد العادي
Dépenses d'investissement	70 412	65 601	63 651	58 691	54 307	نفقات الإستثمار
Solde des Comptes Spéciaux du Trésor	-24 055	-22 407	-18 349	-15 210	-16 632	رصيد الحسابات الخاصة بالخزينة
Déficit / Excédent global	-41 672	-41 658	-43 896	-41 168	-43 644	عجز / فائض الميزانية
Variation des arriérés	-4 498	358	5 151	-5 073	-2 091	تغير متأخرات الأداء
Besoin / Excédent de financement	-46 170	-41 301	-38 745	-46 241	-45 735	عجز / فائض التمويل
Financement intérieur	29 171	43 138	35 937	45 923	36 442	التمويل الداخلي
Endettement intérieur	الدين الداخلي
Autres opérations	عمليات أخرى
Financement extérieur	16 999	-1 838	2 809	318	9 293	التمويل الخارجي
Tirages	25 084	6 247	10 388	8 687	17 685	سحب
Amortissements de la dette	-8 085	-8 085	-7 579	-8 369	-8 392	استهلاك الدين

مداخل الميزانية العامة للدولة : إنجازات 2019

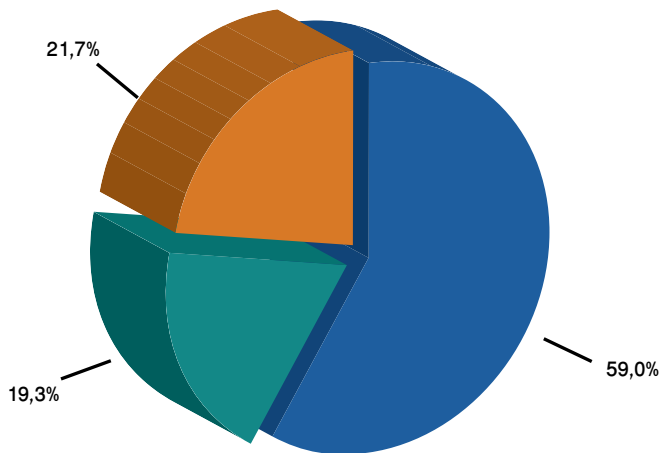
Recettes du budget général de l'état : Réalisations 2019



■ Recettes fiscales موارد جبائية ■ Recettes d'emprunt مداخل الإقتراض ■ Autres recettes مداخل أخرى

نفقات الميزانية العامة للدولة : إنجازات 2019

Dépenses du budget général de l'Etat : Réalisations 2019



■ Dépenses de fonctionnement نفقات التشغيل ■ Dépenses d'équipement نفقات التجهيز ■ Dépenses de la dette الدين العمومي

الفصل الثاني والعشرون
الحسابات الوطنية

CHAPITRE XXII

LES COMPTES DE LA NATION

مصادر المعلومات

Sources d'information

Les comptes nationaux élaborés par la Direction de la Comptabilité Nationale, relevant du HCP sont en conformité avec le système de comptabilité nationale de 2008 (norme mondiale de comptabilité nationale adoptée en 2009 par la Commission de Statistique des Nations Unies) avec 2007 comme année de base. Le passage effectif à cette dernière base a été effectué en 2015 (année de publication officielle des comptes de base 2007) pour les comptes annuels ainsi que pour les comptes trimestriels. En effet, il a été procédé, en 2015, à la production et à la publication des comptes trimestriels à partir du premier trimestre 2007 selon la nouvelle année de base.

Par rapport à ceux de base 1998, les comptes de base 2007 ont connu l'introduction d'un ensemble de recommandations du nouveau système de la comptabilité nationale (SCN 2008). Ces nouveautés ont concernées spécialement :

- L'élargissement des actifs produits et de l'investissement (recherches et développement et dépenses militaires) ;
- La description détaillée des services, des instruments et des actifs financiers ;
- Les opérations du secteur des administrations et des sociétés publiques.

Il a été procédé par la suite à la rétopolation des comptes de 1980 à 2006 afin de permettre aux utilisateurs de disposer de séries homogènes de comptes allant de 1980 à 2014 (reconstruction de des comptes des deux bases précédentes en base 2007) et les résultats sont aujourd'hui disponibles sur le site web du HCP. En outre, ont été élaborés et publiés les comptes régionaux de production, ayant permis de dégager les PIB régionaux ventilés par secteurs d'activité et la dépense de consommation finale des ménages par région pour les années 2012 et 2013.

Les statistiques utilisées pour la confection de ces comptes et tableaux sont nombreuses et diverses. Elles proviennent des recensements et des enquêtes statistiques ainsi que des sources administratives (registres, statistiques comptables, données sectorielles, textes réglementaires et diverses autres statistiques sous produites).

تعتبر الحسابات الوطنية المعدة حاليا من طرف مديرية المحاسبة الوطنية التابعة للمندوبية السامية للتخطيط مطابقة لنظام المحاسبة الوطنية لسنة 2008 (المعيار الدولي الجديد للمحاسبة الوطنية المعتمد سنة 2009 من طرف اللجنة الإحصائية للأمم المتحدة) وقد اعتمدت 2007 كسنة أساس، حيث تم الانتقال لهذه الأخيرة سنة 2015 (التي عرفت الإصدار الرسمي للحسابات المبنية على سنة الأساس 2007) بالنسبة للحسابات السنوية وكذا بالنسبة للحسابات الفصلية إذ تم في نفس السنة إعداد ونشر الحسابات الفصلية انطلاقا من الفصل الأول لسنة 2007 حسب سنة الأساس الجديدة.

مقارنة مع سنة أساس 1998 فإن حسابات سنة الأساس 2007 شملت إدراج مجموعة من المستجدات الواردة في النظام الجديد للحسابات الوطنية 2008. وقد همت هذه المستجدات أساسا :

- توسيع حدود الأصول والاستثمار (البحث والتطوير والإنفاق العسكري)؛
- وصف تفصيلي للخدمات، الأدوات والأصول المالية؛
- عمليات قطاع الإدارة والشركات العمومية.

كما تم ترجيع الحسابات الوطنية من 1980 إلى 2006 حسب سنة الأساس 2007 بهدف توفير سلسلة متجانسة من الحسابات تمتد من 1980 إلى 2014 تستجيب لحاجيات عملية النمذجة ولقد تمت إعادة بناء حسابات سنوات الأساس السابقة بشكل رجعي حسب سنة أساس 2007، وتم نشر هذه النتائج على الموقع الإلكتروني للمندوبية السامية للتخطيط كما تم إنجاز ونشر الحسابات للإنتاج الجهوي التي أتاحت استخراج الناتج الداخلي الإجمالي الجهوي حسب قطاع النشاط ونفقات الإستهلاك النهائية للأسر حسب الجهة لسنتي 2012 و2013.

يعتمد إنجاز هذه الحسابات والجداول على استعمال معطيات إحصائية مختلفة ومتعددة يتم استقائها من نتائج الإحصاءات والبحوث الإحصائية وكذلك من مصادر إدارية (السجلات، إحصاءات المحاسبة، المعطيات القطاعية، النصوص القانونية) ومختلف الإحصائيات المنتجة).

Concepts et définitions Agrégats économiques

- **Produit intérieur brut (PIB)** : il représente le résultat synthétique de l'activité de production nationale reflétant l'accroissement de la richesse créée au cours de la période de référence (année ou trimestre). C'est le revenu généré par l'ensemble des unités de production résidentes sur le territoire économique. Il est mesuré par la somme des valeurs ajoutées augmentée des impôts nets des subventions affectant les produits.
- **Croissance économique** : elle est mesurée par l'évolution en volume du PIB. C'est la variation relative entre le PIB de l'année (t) exprimé aux prix de l'année (t-1) et le PIB de l'année (t-1) exprimé aux prix de l'année (t-1).
- **Valeur ajoutée** : elle constitue la valeur (le revenu) générée par l'activité productrice d'un secteur (ou d'une branche) d'activité. Elle est obtenue par la différence entre la production effective (total de la production principale et secondaire) et la consommation intermédiaire des unités appartenant à ce secteur (ou à cette branche). La production est évaluée aux prix de base (prix de marché diminué de tous les impôts sur les produits augmenté de toutes les subventions sur les produits).

Évaluée aux prix d'acquisition. La valeur ajoutée est dite aux prix de base. La variation en volume de la valeur ajoutée mesure la croissance économique du secteur (ou de la branche) d'activité concernée. C'est la variation relative entre la valeur ajoutée de l'année t exprimée aux prix de l'année (t-1) et la valeur ajoutée de l'année (t-1) exprimée aux prix de l'année (t-1).

- **Dépenses de consommation finale (DCF)**: elles recouvrent les dépenses consacrées par des unités institutionnelles résidentes à l'acquisition de biens ou de services qui sont utilisés pour la satisfaction directe des besoins individuels ou collectifs des membres de la communauté. Ces dépenses peuvent être effectuées sur le territoire économique ou dans le reste du monde. Elles comprennent les DCF des administrations publiques (APU) et celles des ménages et institutions sans but lucratif au service des ménages.

مفاهيم وتعريفات المجاميع الاقتصادية

- **الناتج الداخلي الإجمالي**: يعتبر الناتج الداخلي الإجمالي كنتيجة تركيبية لنشاط الإنتاج الوطني، وهو يمثل الثروة التي تم خلقها خلال فترة المرجع (سنة أو فصل). إنه الدخل المولد من طرف الوحدات المقيمة على التراب الاقتصادي تبعاً لمزاولة أنشطتها الإنتاجية. ويقاس بمجموع القيم المضافة مضاف إليها الضرائب الصافية من الإعانات المتعلقة بالمنتجات.
- **النمو الإقتصادي**: يحسب بتطور الناتج الداخلي الإجمالي بالحجم، فهو التغير النسبي ما بين الناتج الداخلي الإجمالي للسنة (t) المعبر عنه بأسعار السنة (t-1) والناتج الداخلي الإجمالي للسنة (t-1) المعبر عنه بأسعار السنة (t-1).
- **القيمة المضافة**: تمثل القيمة المضافة الناتجة عن النشاط الإنتاجي لقطاع أو فرع نشاط ويحصل عليها بالفرق ما بين الإنتاج الفعلي والاستهلاك الوسيط للوحدات المنتجة المنتمية لهذا القطاع أو لهذا الفرع. يتم تقييم الإنتاج بسعر الأساس (سعر السوق صافي من جميع الضرائب على المنتجات مضاف إليه جميع الإعانات على المنتجات). ويتم تقييم الاستهلاك الوسيط بسعر المشتري. وعليه فإن احتساب القيمة المضافة يتم بسعر الأساس.

إن التغير بالحجم للقيمة المضافة يقيس النمو الإقتصادي لقطاع أو لفرع نشاط معين. إنه التغير النسبي بين القيمة المضافة للسنة (t) معبر عنها بأسعار السنة (t-1) والقيمة المضافة للسنة (t-1) معبر عنها بأسعار السنة (t-1).

- **نفقات الاستهلاك النهائي**: تغطي النفقات المخصصة من طرف الوحدات المؤسساتية المقيمة لاقتناء السلع والخدمات المستعملة للإشباع المباشر للحاجيات الفردية والجماعية لأفراد المجتمع. هذه النفقات يمكن أن تتم على التراب الاقتصادي أو ببقية العالم.

- **Dépenses de consommation finale des ménages** : elles recouvrent les dépenses que ces derniers consacrent à l'acquisition de biens ou de services qui sont utilisés pour la satisfaction directe de leurs besoins.
- **Dépenses de consommation finale des administrations publiques** : elles comportent deux volets :
 - « dépenses collectives » qui correspondent aux fonctions d'administration générale : justice, défense, police, administration générale, etc.;
 - « dépenses individuelles » des administrations dont le bénéfice ultime revient aux ménages (dépenses de santé, d'éducation, etc.).
- **Formation brute du capital fixe (FBCF)** : elle est mesurée par la valeur des acquisitions nettes des cessions d'actifs fixes réalisées par les producteurs résidents au cours de la période de référence. Les actifs fixes sont des actifs corporels ou incorporels issus de processus de production et utilisés de façon répétée ou continue dans d'autres processus de production pendant plus d'une année.
- **Revenu national brut disponible (RNBD)** : il correspond au PIB augmenté des revenus nets reçus de l'extérieur (différence entre les revenus reçus et versés au reste du monde). Ces derniers sont constitués des salaires, des revenus de la propriété et de l'entreprise ainsi que des autres transferts courants.
- **Épargne nationale brute** : elle représente la partie du RNBD non affectée à la consommation finale. L'épargne nationale brute constitue un moyen de financement interne de l'accumulation nationale formée essentiellement de la FBCF et de la variation des stocks.
- **Compte du reste du monde** : les comptes du Reste du monde retracent toutes les relations de l'économie nationale avec l'extérieur : échanges de biens et de services, échanges de revenus et autres transferts. Ces flux sont présentés dans les comptes du point de vue du Reste du monde.
- **Compte extérieur des biens et services** : Il retrace les flux d'importations et d'exportations de biens et de services. Les importations des biens et services sont des opérations (achats, opérations de troc et dons) par lesquelles des non-résidents fournissent des biens et des services à des résidents. Les exportations des biens et services sont des opérations (ventes, opérations de troc et dons) par lesquelles des résidents fournissent des biens et des services à des non-résidents. Le solde de ce compte

- **نفقات الاستهلاك النهائي للأسر**: تضم المصروفات المخصصة لاقتناء السلع والخدمات المستعملة من أجل التلبية المباشرة لحاجياتها.

- **نفقات الاستهلاك النهائي للإدارات العمومية**: تتكون نفقات الاستهلاك النهائي للإدارات العمومية من شقين :
 « النفقات الجماعية » المتعلقة بوظائف الإدارة العامة : العدل، الدفاع، الأمن، الإدارة العامة، الخ.
 « النفقات الفردية » للإدارات العمومية التي يعود نفعها النهائي للأسر (نفقات الصحة، التعليم، إلخ).

- **إجمالي تكوين رأس المال الثابت** : يقاس إجمالي تكوين رأس المال الثابت بصافي الإقتناءات من الأصول الثابتة التي يقوم بها المنتجون المقيمون خلال الفترة المرجعية، وتشمل الأصول الثابتة الأصول الملموسة أو غير الملموسة الناتجة عن مسلسل الإنتاج والمستعملة بكيفية متكررة أو مستمرة في مسلسلات أخرى للإنتاج خلال فترة تتجاوز السنة.

- **إجمالي الدخل الوطني المتاح** : يساوي إجمالي الدخل الوطني المتاح الناتج الداخلي الخام مضاف إليه صافي الدخول المستلمة من الخارج (الفرق بين الدخول المستلمة والمدفوعة لبقية العالم). هذه الأخيرة تتكون من الأجور ودخول الملكية والمقاولة وكذلك تحويلات جارية أخرى.

- **إجمالي الادخار الوطني** : يمثل الجزء من الدخل المتاح غير المنفق في الاستهلاك النهائي. ويعتبر إجمالي الادخار الوطني وسيلة للتمويل الداخلي للتراكم الوطني المكون أساسا من إجمالي تكوين رأس المال الثابت والتغيرات في المخزون.

- **حساب بقية العالم** : يبين حساب بقية العالم جميع علاقات الاقتصاد الوطني مع الخارج : تبادل السلع والخدمات، تبادل الدخول وتحويلات أخرى. هذه التدفقات يتم عرضها في الحسابات من وجهة نظر بقية العالم.

- **الحساب الخارجي للسلع والخدمات** : يبين تدفقات من الواردات والصادرات للسلع والخدمات تتكون الواردات من السلع والخدمات من المعاملات (شراء، مقايضة، هبات) التي بواسطتها يقوم غير المقيمين بتزويد المقيمين بسلع وخدمات. وتتكون الصادرات من السلع والخدمات من المعاملات (بيع، مقايضة، هبات) التي بواسطتها يقوم المقيمون بتزويد غير المقيمين بسلع وخدمات.

(compte extérieur des biens et services) est appelé «le solde des échanges extérieurs de biens et de services ».

- **Compte extérieur des revenus primaires et des transferts courants** : il retrace toutes les opérations de répartition du revenu donnant lieu à des transferts entre le Reste du monde et l'économie nationale. Ce compte est une version condensée des opérations figurant dans les comptes d'affectation et d'utilisation du revenu des secteurs institutionnels intérieurs. Ce compte dégage le solde des opérations courantes avec l'extérieur.
- **Compte extérieur de capital** : il retrace les acquisitions et les cessions d'actifs non financiers non produits intervenant entre des unités résidentes et non résidentes ainsi que les échanges d'opérations relatifs aux aides à l'investissement, à des remises de dettes et aux transferts des migrants. Le solde de ce compte est la capacité (ou le besoin) de financement du Reste du monde. Il est égal au solde du compte de capital de l'économie totale mais avec le signe opposé.

ويسمى رصيد هذا الحساب الرصيد الخارجي للسلع والخدمات.

- **الحساب الخارجي للدخل الأولي والتحويلات الجارية** : يبين هذا الحساب جميع عمليات التوزيع للدخل التي تتيح إجراء تحويلات بين بقية العالم والاقتصاد الوطني. هذا الحساب هو بمثابة نسخة موجزة للعمليات التي تظهر في حسابات توزيع واستعمال الدخل للقطاعات المؤسساتية الداخلية. ويفرز هذا الحساب الرصيد الخارجي الجاري.
- **الحساب الخارجي لرأس المال** : يبين هذا الحساب المقتنيات والتنازلات عن الأصول غير المالية غير المنتجة التي تقع بين الوحدات المقيمة وغير المقيمة وكذا تبادل العمليات المتعلقة بإعانات الاستثمار وبالإبراء من الدين وبتحويلات المهاجرين. رصيد هذا الحساب هو القدرة (أو العجز) على التمويل لبقية العالم، وهو يساوي، لكن بإشارة معاكسة، الرصيد المتعلق بالاقتصاد الوطني.

22 - 1 Evolution des principaux ratios

22 - 1 تطور أهم النسب الاقتصادية

En %				ب %
Indicateurs	2019	2018	2017	مؤشرات
Taux d'épargne nationale	26,6	26,5	27,4	نسبة الادخار الوطني
Taux d'investissement	32,2	33,4	32,6	نسبة الاستثمار
Dépenses de CFM/PIB	56,8	57,4	57,3	نفقات الاستهلاك النهائي للأسر / ن.د.إ.
Dépenses de CF des APU/PIB	19,4	19,0	19,0	نفقات الاستهلاك النهائي للإدارة العمومية / ن.د.إ.
Exportations de biens et services/PIB	39,1	38,8	37,2	صادرات من السلع والخدمات / ن.د.إ.
Importations de biens et services/PIB	48,0	49,2	46,8	واردات من السلع والخدمات / ن.د.إ.

Année de base 2007

CFM: Consommation Finale des Ménages.

CF: Consommation Finale.

PIB : Produit Intérieur Brut.

APU : Administrations publiques.

Source : Haut Commissariat au Plan.

سنة الأساس 2007
ن.د.إ. : الناتج الداخلي الإجمالي.
المصدر: المندوبية السامية للتخطيط.

22 - 2 Evolution des ressources et emplois de biens et services (prix courants)

22 - 2 تطور موارد واستخدامات السلع والخدمات (الأسعار الجارية)

En millions de DH

بمليون درهم

	2019	2018	2017	
Opérations				العمليات
Ressources				الموارد
Produit intérieur brut (PIB)	1 151 170	1 108 463	1 063 045	الناتج الداخلي الإجمالي
Valeur ajoutée au prix de base	1 018 022	978 016	940 888	القيمة المضافة بالسعر الأساسي
+ Impôts sur les produits nets des subventions	133 148	130 447	122 157	+ الضريبة على المنتوجات الصافية على الإعانات
Importations de biens et services	552 934	545 345	497 243	الواردات من السلع والخدمات
Total	1 704 104	1 653 808	1 560 288	المجموع
Emplois				الاستخدامات
Dépenses de consommation finale des ménages (1)	660 342	642 974	615 567	الاستهلاك النهائي للأسر (1)
Dépenses de consommation finale des APU	222 967	210 758	202 208	الاستهلاك النهائي للإدارات العمومية
Formation brute de capital fixe	318 567	314 734	304 200	إجمالي تكوين رأس المال الثابت
Variation de stocks	52 014	55 508	42 607	التغير في المخزون
Exportations de biens et services	450 214	429 834	395 706	الصادرات من السلع والخدمات
Total	1 704 104	1 653 808	1 560 288	المجموع

22 - 3 Evolution des ressources et emplois de biens et services (prix courants)

22 - 3 تطور موارد واستخدامات السلع والخدمات (الأسعار الجارية)

Evolution annuelle En %

التطور السنوي ب %

	2019	2018	2017	
Opérations				العمليات
Ressources				الموارد
Produit intérieur brut (PIB)	3,6	3,8	5,8	الناتج الداخلي الإجمالي
Valeur ajoutée au prix de base	3,5	3,7	6,8	القيمة المضافة بالسعر الأساسي
+ Impôts sur les produits nets des subventions				+ الضريبة على المنتوجات
- subventions sur les produits	4,2	4,5	-1,3	- إعانات على المنتوجات
Importations de biens et services	5,5	7,3	3,8	الواردات من السلع والخدمات
Total	4,2	4,9	5,1	المجموع
Emplois				الاستخدامات
Dépenses de consommation finale des ménages ⁽¹⁾	2,8	3,6	4,3	الاستهلاك النهائي للأسر ⁽¹⁾
Dépenses de consommation finale des APU	6,3	4,0	3,2	الاستهلاك النهائي للإدارات العمومية
Formation brute de capital fixe	3,3	1,3	-0,4	التكوين الرأسمالي الثابت
Exportations de biens et services	8,1	5,5	9,2	الصادرات من السلع والخدمات
Total	4,2	4,9	5,1	المجموع

Année de base 2007

⁽¹⁾ y compris les institutions à but non lucratifs

APU : Administrations publiques.

Source : Haut Commissariat au Plan.

سنة الأساس 2007

⁽¹⁾ بما فيها المؤسسات الغير الهادفة للربح

ن.د.إ. : الناتج الداخلي الإجمالي.

المصدر : المفوضية السامية للتخطيط .

22 - 4 Evolution des ressources et emplois de biens et services en volume (prix de l'année précédente)

22- 4 تطور موارد واستخدامات السلع والخدمات بالحجم (أسعار السنة الماضية)

Evolution annuelle En %	2019	2018	2017	التطور السنوي ب % العمليات
Opérations				
Produit intérieur brut (PIB)	2,5	3,1	4,2	الناتج الداخلي الإجمالي
Valeur ajoutée totale aux prix de base	2,5	3,0	4,4	القيمة المضافة بالسعر الأساسي
Agriculture	-5,8	3,7	15,2	الزراعة
Hors agriculture	3,8	2,9	2,9	القطاع غير الفلاحي
+ Impôts sur les produits nets des subventions	2,0	4,6	3,1	+ صافي الضرائب على المنتجات من الإعانات
Produit intérieur brut non agricole	3,5	3,1	2,9	الناتج الداخلي الإجمالي غير الفلاحي
Dépenses de consommation finale	2,5	3,2	3,3	نفقات الاستهلاك النهائي
Ménages	1,8	3,4	3,8	الأسر
Administrations publiques (APU)	4,7	2,7	2,1	الإدارات العمومية
ISBL (institutions sans but lucratif)	4,3	3,2	2,1	المؤسسات غير الهادفة للربح
Formation brute de capital fixe	1,0	1,2	-0,2	إجمالي تكوين رأس المال الثابت
Importations de biens et services	3,3	7,4	7,9	الواردات من السلع والخدمات
Exportations de biens et services	5,5	6,0	11,1	الصادرات من السلع والخدمات

22 - 5 Evolution des valeurs ajoutées par secteurs (prix courants)

22 - 5 تطور القيم المضافة حسب القطاعات (الأسعار الجارية)

En millions de DH	2019	2018	2017	بمليون درهم
Secteur d'activité économique				قطاع النشاط الاقتصادي
Agriculture, forêt et services annexes	128 643	124 083	120 092	الزراعة، الغابة ومصالح أخرى
Pêche, aquaculture	11 376	11 335	11 327	الصيد، تربية الأسماك
Industrie d'extraction	26 337	25 455	24 483	صناعة الاستخراج المعدني
Industrie de transformation	171 735	173 754	166 888	الصناعة التحويلية
Industrie alimentaire et tabac	56 385	62 981	62 825	الصناعة الغذائية و التبغ
Industrie du textile et du cuir	19 773	18 541	17 739	صناعة النسيج و الجلد
Industrie chimique et parachimique	25 666	25 769	22 371	صناعة كيميائية و شبه كيميائية
Industrie mécanique, métallurgique et électrique	43 750	41 323	38 741	صناعة ميكانيكية، ثقيلة و كهربائية
Autres industries manufacturières (hors raffinage de pétrole)	26 152	25 137	25 202	صناعات أخرى تحويلية (خارج تكرير النفط)
Raffinage de pétrole et autres produits d'énergie	9	3	10	تكرير النفط وطاقات أخرى
Electricité et eau	32 081	27 906	27 021	الكهرباء و الماء
Bâtiment et travaux publics	61 607	59 686	59 695	البناء و الأشغال العمومية
Commerce	91 208	87 812	84 011	التجارة
Hôtels et restaurants	30 338	28 808	26 659	الفنادق و المطاعم
Transport	47 818	42 837	40 898	النقل
Postes et télécommunications	21 925	21 615	21 175	البريد و المواصلات
Activités financières et assurances	53 320	50 872	48 529	أنشطة مالية و تأمينية
Services rendus aux entreprises et autres services non financiers	130 771	123 237	114 878	الخدمات المقدمة للمقاولات و خدمات أخرى غير مالية
Administration publique générale et sécurité sociale	107 896	101 225	97 356	الإدارات العامة و الضمان الاجتماعي
Education, santé et action sociale	87 813	84 900	83 555	التعليم، الصحة و العمل الاجتماعي
Branche fictive	15 154	14 491	14 321	فرع وهمي
Total	1 018 022	978 016	940 888	المجموع

22 - 6 Evolution de la répartition des valeurs ajoutées par secteurs (prix courants)

22 - 6 تطور توزيع القيم المضافة حسب القطاعات (الأسعار الجارية)

En %	2019	2018	2017	ب %
Secteur d'activité économique				قطاع النشاط الاقتصادي
Agriculture, forêt et services annexes	12,6	12,7	12,8	الزراعة، الغابة ومصالح أخرى
Pêche, aquaculture	1,1	1,2	1,2	الصيد، تربية الأسماك
Industrie d'extraction	2,6	2,6	2,6	صناعة الاستخراج المعدني
Industrie de transformation	16,9	17,8	17,7	الصناعة التحويلية
Industrie alimentaire et tabac	5,5	6,4	6,7	الصناعة الغذائية و التبغ
Industrie du textile et du cuir	1,9	1,9	1,9	صناعة النسيج و الجلد
Industrie chimique et parachimique	2,5	2,6	2,4	صناعة كيميائية و شبه كيميائية
Industrie mécanique, métallurgique et électrique	4,3	4,2	4,1	صناعة ميكانيكية، ثقيلة و كهربائية
Autres industries manufacturières (hors raffinage de pétrole)	2,6	2,6	2,7	صناعات أخرى تحويلية (خارج تكرير النفط)
Raffinage de pétrole et autres produits d'énergie	0,0	0,0	0,0	تكرير النفط وطاقات أخرى
Electricité et eau	3,2	2,9	2,9	الكهرباء و الماء
Bâtiment et travaux publics	0,0	0,0	0,0	البناء و الأشغال العمومية
Commerce	9,0	9,0	8,9	التجارة
Hôtels et restaurants	3,0	2,9	2,8	الفنادق و المطاعم
Transport	4,7	4,4	4,3	النقل
Postes et télécommunications	2,2	2,2	2,3	البريد و المواصلات
Activités financières et assurances	5,2	5,2	5,2	أنشطة مالية و تأمينية
Services rendus aux entreprises et autres services non financiers	12,8	12,6	12,2	الخدمات المقدمة للمقاولات و خدمات أخرى غير مالية
Administration publique générale et sécurité sociale	10,6	10,4	10,3	الإدارات العامة و الضمان الاجتماعي
Education, santé et action sociale	8,6	8,7	8,9	التعليم، الصحة و العمل الاجتماعي
Branche fictive	1,5	1,5	1,5	فرع وهمي
Total	100,0	100,0	100,0	المجموع

22 - 7 Evolution des valeurs ajoutées par seteurs (prix courants)

22 - 7 تطور القيم المضافة حسب القطاعات (الأسعار الجارية)

En %	2019	2018	2017	ب %
Secteur d'activité économique				قطاع النشاط الاقتصادي
Agriculture, forêt et services annexes	3,7	3,3	8,6	الزراعة، الغابة ومصالح أخرى
Pêche, aquaculture	0,4	0,1	2,9	الصيد، تربية الأسماك
Industrie d'extraction	3,5	4,0	18,6	صناعة الاستخراج المعدني
Industrie de transformation	-1,2	4,1	5,1	الصناعة التحويلية
Industrie alimentaire et tabac	-10,5	0,2	10,5	الصناعة الغذائية و التبغ
Industrie du textile et du cuir	6,6	4,5	3,3	صناعة النسيج و الجلد
Industrie chimique et parachimique	-0,4	15,2	0,1	صناعة كيميائية و شبه كيميائية
Industrie mécanique, métallurgique et électrique	5,9	6,7	5,3	صناعة ميكانيكية، ثقيلة و كهربائية
Autres industries manufacturières (hors raffinage de pétrole)	4,0	-0,3	-2,0	صناعات أخرى تحويلية (خارج تكرير النفط)
Raffinage de pétrole et autres produits d'énergie	200,0	-70,0	-9,1	تكرير النفط وطاقات أخرى
Electricité et eau	15,0	3,3	8,2	الكهرباء و الماء
Bâtiment et travaux publics	3,2	0,0	3,1	البناء و الأشغال العمومية
Commerce	3,9	4,5	2,7	التجارة
Hôtels et restaurants	5,3	8,1	18,6	الفنادق و المطاعم
Transport	11,6	4,7	7,6	النقل
Postes et télécommunications	1,4	2,1	-0,3	البريد و المواصلات
Activités financières et assurances	4,8	4,8	4,1	أنشطة مالية و تأمينية
Services rendus aux entreprises et autres services non financiers	6,1	7,3	5,0	الخدمات المقدمة للمقاولات و خدمات أخرى غير مالية
Administration publique générale et sécurité sociale	6,6	4,0	4,1	الإدارات العامة و الضمان الاجتماعي
Education, santé et action sociale	3,4	1,6	-0,1	التعليم، الصحة و العمل الاجتماعي
Branche fictive	4,6	1,2	1,7	فرع وهمي
Total	4,1	3,9	5,2	المجموع

22 - 8 Evolution des valeurs ajoutées par secteurs
en volume (prix de l'année précédente)

22 - 8 تطور القيم المضافة حسب القطاعات
بالحجم (أسعار السنة الماضية)

En %	2019	2018	2017	ب %
Secteur d'activité économique				قطاع النشاط الاقتصادي
Agriculture, forêt et services annexes	-5,8	3,7	15,2	الزراعة، الغابة ومصالح أخرى
Pêche, aquaculture	8,3	-11,0	-8,3	الصيد، تربية الأسماك
Industrie d'extraction	2,4	4,4	17,1	صناعة الاستخراج المعدني
Industrie de transformation	2,8	3,5	2,5	الصناعة التحويلية
Industrie alimentaire et tabac	1,1	2,4	3,4	الصناعة الغذائية و التبغ
Industrie du textile et du cuir	3,1	3,1	3,5	صناعة النسيج و الجلد
Industrie chimique et parachimique	5,6	4,5	4,6	صناعة كيميائية و شبه كيميائية
Industrie mécanique, métallurgique et électrique	4,7	6,7	2,2	صناعة ميكانيكية، ثقيلة و كهربائية
Autres industries manufacturières (hors raffinage de pétrole)	0,7	0,4	-1,6	صناعات أخرى تحويلية (خارج تكرير النفط)
Raffinage de pétrole et autres produits d'énergie	0,0	10,0	0,0	تكرير النفط وطاقات أخرى
Electricité et eau	13,2	5,3	3,3	الكهرباء و الماء
Bâtiment et travaux publics	1,7	0,1	1,8	البناء و الأشغال العمومية
Commerce	2,4	2,3	3,2	التجارة
Hôtels et restaurants	3,7	6,0	11,5	الفنادق و المطاعم
Transports	6,6	3,7	3,7	النقل
Postes et télécommunications	0,3	2,8	0,8	البريد و المواصلات
Activités financières et assurances	4,6	3,4	3,8	أنشطة مالية و تأمينية
Services rendus aux entreprises et autres services non financiers	4,1	5,3	3,6	الخدمات المقدمة للمقاولات و خدمات أخرى غير مالية
Administration publique générale et sécurité sociale	5,0	2,2	2,4	الإدارات العامة و الضمان الاجتماعي
Education, santé et action sociale	2,4	0,7	-0,9	التعليم، الصحة و العمل الاجتماعي
Branche fictive	2,9	1,6	1,0	فرع وهمي
Total	2,5	3,0	4,4	المجموع

22 - 9 Evolution de la formation brute de capital fixe
(prix courants)

22 - 9 تطور الإجمالي لتكوين الرأس المال الثابت
(الأسعار الجارية)

Produits	2019	2018	2017	المنتجات
En millions de DH				بمليون درهم
Agriculture, forêts et services annexes	4 475	4 070	4 072	الزراعة، الغابة ومصالح أخرى
Industrie	121 852	119 365	113 125	الصناعة
Bâtiment et travaux publics	154 430	152 340	149 207	البناء و الأشغال العمومية
Services	37 810	38 959	37 796	الخدمات
Total	318 567	314 734	304 200	المجموع
En %				ب %
Agriculture, forêts et services annexes	10,0	-0,1	22,2	الزراعة، الغابة ومصالح أخرى
Industrie	2,1	5,5	-3,2	الصناعة
Bâtiment et travaux publics	1,4	2,1	3,0	البناء و الأشغال العمومية
Services	-2,9	3,1	-3,6	الخدمات
Total	1,2	3,5	0,0	المجموع

22 - 10 Evolution de la formation brute de capital fixe en volume (prix de l'année précédente)

10 - 22 تطور الإجمالي لتكوين الرأس المال الثابت بالحجم (أسعار السنة الماضية)

En %	2019	2018	2017	ب %
Produits				المنتجات
Agriculture, forêts et services annexes	7,4	-0,1	26,8	الزراعة، الغابة ومصالح أخرى
Industrie	1,7	1,0	-2,1	الصناعة
Bâtiment et travaux publics	1,3	1,1	1,6	البناء والأشغال العمومية
Services	-3,0	2,1	-3,2	الخدمات
Total	1,0	1,2	-0,2	المجموع

22 - 11 Evolution du revenu national brut disponible et de l'épargne nationale brute

11 - 22 تطور الدخل الوطني الإجمالي المتاح والإادخار الوطني الإجمالي

En millions de DH	2019	2018	2017	بمليون درهم
Opérations				العمليات
Produit intérieur brut	1151 170	1108 463	1063 045	النتاج الداخلي الإجمالي
Revenu de la propriété net en provenance de l'extérieur	-22 448	-21 603	-20 838	صافي دخل الملكية من بقية العالم
Revenu national brut	1 128 722	1 086 860	1 042 207	الدخل الوطني الإجمالي
Transferts courants nets en provenance de l'extérieur	74 721	74 650	84 685	صافي التحويلات الجارية من بقية العالم
Revenu national brut disponible	1 203 443	1 161 510	1 126 892	الدخل الوطني الإجمالي المتاح
Dépenses de consommation finale Ménages	653 804	636 799	609 560	نققات الاستهلاك النهائي الأسر
Administrations publiques	222 967	210 758	202 208	الإدارات العمومية+المؤسسات الغير هادفة للربح
ISBL	6 538	6 175	6 007	المؤسسات الغير هادفة للربح
Epargne nationale brute	320 134	307 778	309 117	الإدخار الوطني الإجمالي

22 - 12 Evolution du compte capital de la nation (prix courants)

12 - 22 تطور حساب رأس المال للاقتصاد الوطني (الأسعار الجارية)

En millions de DH	2019	2018	2017	بمليون درهم
Opérations				العمليات
Epargne nationale brute	320 134	307 778	309 117	الإدخار الوطني الإجمالي
Transferts nets en capital	- 3	0	0	صافي التحويلات الرأسمالية
Total des ressources	320 131	307 778	309 117	مجموع الموارد
Emplois				الاستخدامات
FBCF	318 567	314 734	304 200	إجمالي تكوين رأس المال الثابت
Variation des stocks	52 014	55 508	42 607	التغير في المخزونات
Capacité (+) ou besoin (-) de financement	-50 450	-62 464	-37 690	قدرة (+) أو حاجة (-) تمويلية
Total des emplois	320 131	307 778	309 117	مجموع الاستخدامات

ISBL : Institutions sans but lucratif.

FBCF : Formation brute de capital fixe.

Année de base 2007

Source : Haut Commissariat au Plan.

سنة الأساس 2007
المصدر : المندوبية السامية للتخطيط .

22 - 13 Compte extérieur des opérations sur biens et services

22 - 13 الحساب الخارجي للسلع والخدمات

En millions de DH	2019	2018	2017	بمليون درهم
Opérations				العمليات
Ressources				الموارد
Importations de biens et de services	552 934	545 345	497 243	واردات السلع والخدمات
Importations de biens	461 346	454 261	412 939	واردات السلع
Importations de services	91 588	91 084	84 304	واردات الخدمات
Emplois				الاستخدامات
Exportations de biens et de services	450 214	429 834	395 706	صادرات السلع والخدمات
Exportations de biens	284 105	277 373	250 694	صادرات السلع
Exportations de services	166 109	152 461	145 012	صادرات الخدمات
Solde des échanges extérieurs de biens et de services	102 720	115 511	101 537	رصيد المبادلات الخارجية للسلع والخدمات

22 - 14 Compte extérieur des revenus primaires et des transferts courants

22 - 14 الحساب الخارجي للدخل الأولي والتحويلات الجارية

En millions de DH	2019	2018	2017	بمليون درهم
Opérations				العمليات
Ressources				الموارد
Solde des échanges extérieurs de biens et de services	102 720	115 511	101 537	رصيد المبادلات الخارجية للسلع والخدمات
Revenu de la propriété	31 829	31 468	30 969	دخل الملكية
Cotisations et prestations sociales	125	130	116	المساهمات والتعويضات الاجتماعية
Autres transferts courants	7 015	6 390	5 956	تحويلات جارية أخرى
Emplois				الاستخدامات
Revenu de la propriété	9 381	9 865	10 131	دخل الملكية
Préstations sociales autres que transferts sociaux en nature	4 443	3 945	5 514	التعويضات الاجتماعية غير التحويلات الاجتماعية العينية
Autres transferts courants	77 418	77 225	85 243	تحويلات جارية أخرى
Solde des opérations courantes avec l'extérieur	50 447	62 464	37 690	رصيد الحساب الخارجي الجاري

22 - 15 Compte de capital

22 - 15 حساب رأس المال

En millions de DH	2019	2018	2017	بمليون درهم
Opérations				العمليات
Solde des opérations courantes avec l'extérieur	50 447	62 464	37 690	رصيد الحساب الخارجي
Transferts en capital à recevoir	4	0	0	التحويلات الرأسمالية المتلقاة
Transferts en capital à payer	-1	0	0	التحويلات الرأسمالية المدفوعة
Variations de la valeur nette dues à l'épargne et aux transferts en capital	50 450	62 464	37 690	التغيرات في صافي القيمة الناتجة عن الادخار والتحويلات الرأسمالية
Emplois				الاستخدامات
Capacité(+)/besoin(-) de financement	50 450	62 464	37 690	قدرة(+)/حاجة(-) تمويلية

22 - 16 الناتج الداخلي الإجمالي حسب قطاعات الأنشطة والجهة

سنة : 2018

بمليون درهم

100	J00	k00	L75	MNO	OP	I-S/Pt	PIB R	الجهة
3 814	1 765	14 604	6 814	8 983	1 535	15 558	119 630	طنجة - تطوان - الحسيمة
3 330	1 096	5 705	5 827	5 386	409	8 126	54 850	الشرق
2 940	2 179	9 753	7 550	10 356	1 491	13 117	93 409	فاس - مكناس
17 211	8 507	21 587	29 585	12 690	2 971	18 643	172 738	الرباط - سلا - القنيطرة
1 371	502	4 872	4 320	6 293	759	6 571	62 987	بني ملال - خنيفرة
26 660	32 503	39 786	15 822	16 307	3 851	41 422	358 404	الدار البيضاء - سطات
3 156	1 987	10 580	5 749	8 820	1 734	12 706	93 151	مراكش - آسفي
1 528	160	3 084	2 774	4 392	524	3 591	28 031	درعة - تافيلالت
3 003	1 799	8 600	5 582	7 169	725	8 906	74 597	سوس - ماسة
546	62	1 731	5 612	2 010	183	1 527	15 974	كلميم - واد نون
583	251	1 813	4 363	1 813	241	151	19 163	العيون - الساقية الحمراء
312	61	1 122	5 855	682	69	129	14 157	الداخلة - وادي الذهب
			1 371				1 371	الجيوب الترابية الخارجية
64 452	50 872	123 237	101 225	84 900	14 491	130 447	1 108 463	المجموع

A00 الفلاحة

B05 الصيد

CD صناعة الاستخراج المعدني والصناعة التحويلية

E إنتاج وتوزيع الماء والكهرباء

F45 البناء والأشغال العمومية

G00 التجارة

H55 الفنادق و المطاعم

I00 النقل، البريد والمواصلات

J00 أنشطة مالية و تأمينية

K00 المعازر، الإيجار والخدمات المقدمة للمقاولات

L75 الإدارات العامة و الضمان الإجتماعي

MNO التعليم، الصحة و العمل الإجتماعي

OP خدمات أخرى غير مالية

I-S/Pt الضرائب الخالصة من الدعم على المنتجات

PIB R الناتج الداخلي الجهوي

سنة الأساس 2007

المصدر: المندوبية السامية للتخطيط.

22 - 16 Produit intérieur brut par secteurs d'activité et par région

Année : 2018

En millions de DH

Région	A00	B05	C	D	E	F45	G00	H55
Tanger - Tétouan - Al Hoceima	11 891	840	0	28 448	3 778	6 297	12 514	2 790
L'Oriental	8 185	175	569	3 285	2 846	5 605	3 280	1 028
Fès - Meknès	19 672	0	14	10 326	1 106	5 007	7 214	2 683
Rabat - Salé - Kénitra	20 128	70	11	13 524	3 342	12 000	9 933	2 535
Béni Mellal - Khénifra	11 727	0	15 870	2 509	1 001	2 629	3 714	849
Casablanca- Settat	19 148	240	142	96 044	14 043	14 726	31 789	5 921
Marrakech - Safi	15 201	439	5 221	5 600	1 098	5 239	8 177	7 444
Drâa- Tafilalet	5 703	0	1 960	126	134	1 815	1 190	1 050
Souss - Massa	11 734	2 106	300	10 139	240	2 988	7 146	4 161
Guelmim - Oued Noun	483	1 154	0	605	138	945	846	132
Laâyoune - Sakia El Hamra	165	2 396	1 368	2 683	55	1 700	1 412	170
Dakhla - Oued Ed-Dahab	46	3 916	0	464	123	736	596	45
Enceintes extra-territoriales								
Total	124 083	11 335	25 455	173 754	27 906	59 686	87 812	28 808

A00 Agriculture

B05 Pêche

CD Industrie extractive et de transformation

E Production et distribution d'électricité et d'eau

F45 Bâtiment et travaux publics

G00 Commerce

H55 Hôtels et restaurants

I00 Transports, postes et télécommunications

J00 Activités financières et assurances

K00 Immobilier, location et services rendus aux entreprises

L75 Administration publique générale et sécurité sociale

MNO Education, santé et action sociale

OP Autres services non financiers

I-S/Pt Impôts nets des subventions sur les produits

PIB R Produit Intérieur Brut Régional

Année de base 2007

Source : Haut Commissariat au Plan.

22 - 17 الناتج الداخلي الإجمالي حسب قطاعات الأنشطة والجهة

سنة : 2017

بمليون درهم

100	J00	k00	L75	MNO	OP	I-S/Pt	PIB R	الجهة
3 480	1 652	13 081	6 448	8 736	1 515	14 230	111 168	طنجة - تطوان - الحسيمة
2 936	1 072	5 307	5 477	5 363	404	7 728	52 191	الشرق
2 655	2 170	9 121	7 179	10 201	1 479	12 527	92 146	فاس - مكناس
17 507	7 986	20 854	28 767	12 504	2 937	17 938	171 838	الرباط - سلا - القنيطرة
1 351	498	4 670	4 143	6 307	753	6 396	61 732	بني ملال - خنيفرة
26 017	31 048	37 197	15 500	16 207	3 796	37 847	339 644	الدار البيضاء - سطات
2 884	1 865	9 943	5 449	8 563	1 716	12 050	90 069	مراكش - آسفي
1 485	164	3 035	2 590	4 306	521	3 516	26 839	درعة - تافيلالت
2 499	1 727	7 454	5 242	6 937	714	8 225	69 894	سوس - ماسة
532	61	1 572	5 307	1 941	182	1 445	15 081	كلميم - وادي نون
463	241	1 586	4 175	1 819	238	134	17 404	العيون - الساقية الحمراء
262	44	1 056	5 647	671	66	122	13 607	الداخلة - وادي الذهب
	0		1 432				1 432	الجيوب الترابية الخارجية
62 073	48 529	114 878	97 356	83 555	14 321	122 157	1 063 045	المجموع

A00 الفلاحة

B05 الصيد

CD صناعة الاستخراج المعدني والصناعة التحويلية

E إنتاج وتوزيع الماء والكهرباء

F45 البناء والأشغال العمومية

G00 التجارة

H55 الفنادق و المطاعم

I00 النقل، البريد والمواصلات

J00 أنشطة مالية و تأمينية

K00 المعيار، الإيجار والخدمات المقدمة للمقاولات

L75 الإدارات العامة و الضمان الاجتماعي

MNO التعليم، الصحة و العمل الاجتماعي

OP خدمات أخرى غير مالية

I-S/Pt المضاربات الخالصة من الدعم على المنتوجات

PIB R الناتج الداخلي الجهوي

سنة الأساس 2007

المصدر : المنفذ بنة السامنة للتخطيط

22 - 17 Produit intérieur brut par secteurs d'activité et par région

Année : 2017

En millions de DH

Région	A00	B05	C	D	E	F45	G00	H55
Tanger - Tétouan - Al Hoceima	9 146	844		27 316	3 603	6 939	11 621	2 557
L'Oriental	8 133	163	562	3 190	2 488	5 172	3 274	923
Fès - Meknès	20 001	-	15	10 377	1 219	5 676	7 259	2 267
Rabat - Salé - Kénitra	23 280	85	11	12 658	3 153	11 901	9 978	2 278
Béni Mellal - Khénifra	11 539	-	15 356	2 479	1 046	2 699	3 802	692
Casablanca- Settat	17 841	264	141	91 525	13 251	14 603	29 076	5 329
Marrakech - Safi	14 485	400	5 240	5 670	1 248	5 063	8 161	7 331
Drâa- Tafilalet	4 824	-	1 826	137	159	2 098	1 235	944
Souss - Massa	10 115	2 745	287	9 930	398	2 740	6 856	4 026
Guelmim - Oued Noun	510	986	0	493	249	850	826	127
Laâyoune - Sakia El Hamra	171	2 225	1 045	2 600	109	1 159	1 299	141
Dakhla - Oued Ed-Dahab	46	3 616	0	513	100	796	623	44
Enceintes extra-territoriales								
Total	120 092	11 327	24 483	166 888	27 021	59 695	84 011	26 659

A00 Agriculture

B05 Pêche

CD Industrie extractive et de transformation

E Production et distribution d'électricité et d'eau

F45 Bâtiment et travaux publics

G00 Commerce

H55 Hôtels et restaurants

I00 Transports, postes et télécommunications

J00 Activités financières et assurances

K00 Immobilier, location et services rendus aux entreprises

L75 Administration publique générale et sécurité sociale

MNO Education, santé et action sociale

OP Autres services non financiers

I-S/Pt Impôts nets des subventions sur les produits

PIB R Produit Intérieur Brut Régional

Année de base 2007

Source : Haut Commissariat au Plan .

22 - 18 الناتج الداخلي الإجمالي حسب الجهة

الناتج الداخلي الإجمالي Produit intérieur brut				معدل النمو السنوي (%) 2018/2017	مليون درهم
القيمة Valeur	التوزيع Structure (%)			Taux d'Accroissement annuel 2018/2017(%)	الجهة
	2017	2018	2017		
111 168	119 630	10,5	10,8	7,6	طنجة - تطوان - الحسيمة
52 191	54 850	4,9	4,9	5,1	الشرق
92 146	93 409	8,7	8,4	1,4	فاس - مكناس
171 838	172 738	16,2	15,6	0,5	الرباط - سلا - القنيطرة
61 732	62 987	5,8	5,7	2,0	بني ملال - خنيفرة
339 644	358 404	32,0	32,3	5,5	الدار البيضاء - سطت
90 069	93 151	8,5	8,4	3,4	مراكش - أسفي
26 839	28 031	2,5	2,5	4,4	درعة - تافيلالت
69 894	74 597	6,6	6,7	6,7	سوس - ماسة
15 081	15 974	1,4	1,4	5,9	كلميم - واد نون
17 404	19 163	1,6	1,7	10,1	العيون - الساقية الحمراء
13 607	14 157	1,3	1,3	4,0	الداخلية - وادي الذهب
1 432	1 371	0,1	0,1	-4,2	الجيوب الترابية الخارجية
1063 045	1108 463	100,0	100,0	4,3	المجموع

22-18 Produit intérieur brut par région

En millions de DH

Région	القيم المضافة Valeurs ajoutées		الضرائب الخالصة من الدعم للمنتوجات Impôts nets de subventions sur les produits	
	2017	2018	2017	2018
Tanger - Tétouan - Al Hoceima	96 938	104 072	14 230	15 558
L'Oriental	44 463	46 725	7 728	8 126
Fès - Meknès	79 619	80 291	12 527	13 117
Rabat - Salé - Kénitra	153 900	154 095	17 938	18 643
Béni Mellal - Khénifra	55 336	56 416	6 396	6 571
Casablanca- Settat	301 797	316 982	37 847	41 422
Marrakech - Safi	78 020	80 445	12 050	12 706
Drâa- Tafilalet	23 323	24 440	3 516	3 591
Souss - Massa	61 669	65 691	8 225	8 906
Guelmim - Oued Noun	13 636	14 448	1 445	1 527
Laâyoune - Sakia El Hamra	17 270	19 012	134	151
Dakhla - Oued Ed-Dahab	13 485	14 028	122	129
Enceintes extra-territoriales	1 432	1 371		
Total	940 888	978 016	122 157	130 447

Année de base 2007

Source : Haut Commissariat au Plan.

22 - 19 Dépenses de consommation finale
des ménages par région

22 - 19 نفقات الإستهلاك النهائي
للأسر حسب الجهة

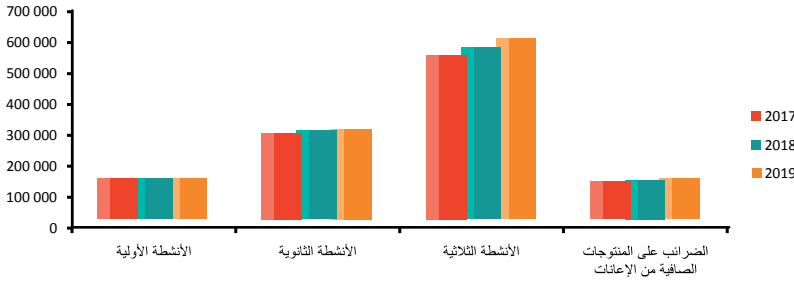
Région	نفقات الإستهلاك النهائي للأسر				معدل النمو السنوي على الناتج الداخلي الإجمالي (%) 2018/2017 (%)	نفقات الإستهلاك النهائي للأسر		الجهة	
	Dépenses de consommation finale des ménages					Accroissement annuel	DCFM/PIB (%)		
	القيمة (بمليون درهم)		التوزيع (%)				2017		2018
Valeurs (millions DH)	2017	2018	2017	2018	2017	2018			
Tanger - Tétouan - Al Hoceima	69 868	73 102	11,5	11,5	4,6	62,8	61,1	طنجة - تطوان - الحسيمة	
L'Oriental	42 761	44 815	7,0	7,0	4,8	81,9	81,7	الشرق	
Fès - Meknès	71 442	74 488	11,7	11,7	4,3	77,5	79,7	فاس - مكناس	
Rabat - Salé - Kénitra	90 135	94 010	14,8	14,8	4,3	52,5	54,4	الرباط - سلا - القنيطرة	
Béni Mellal - Khénifra	32 819	33 967	5,4	5,3	3,5	53,2	53,9	بني ملال - خنيفرة	
Casablanca- Settat	152 393	158 998	25,0	25,0	4,3	44,9	44,4	الدار البيضاء - سطات	
Marrakech - Safi	68 151	71 344	11,2	11,2	4,7	75,7	76,6	مراكش - أسفي	
Drâa- Tafilalet	20 371	21 145	3,3	3,3	3,8	75,9	75,4	درعة - تافيلالت	
Souss - Massa	43 488	45 699	7,1	7,2	5,1	62,2	61,3	سوس - ماسة	
Guelmim - Oued Noun	7 090	7 410	1,2	1,2	4,5	47,0	46,4	كلميم - واد نون	
Laâyoune - Sakia El Hamra	7 086	7 512	1,2	1,2	6,0	40,7	39,2	العيون - الساقية الحمراء	
Dakhla - Oued Ed-Dahab	3 956	4 309	0,6	0,7	8,9	29,1	30,4	الدخلة - وادي الذهب	
Total	609 560	636 799	100,0	100,0	4,5	57,3	57,4	المجموع	

22 - 20 PIB et dépenses de consommation finale
par tête et par région

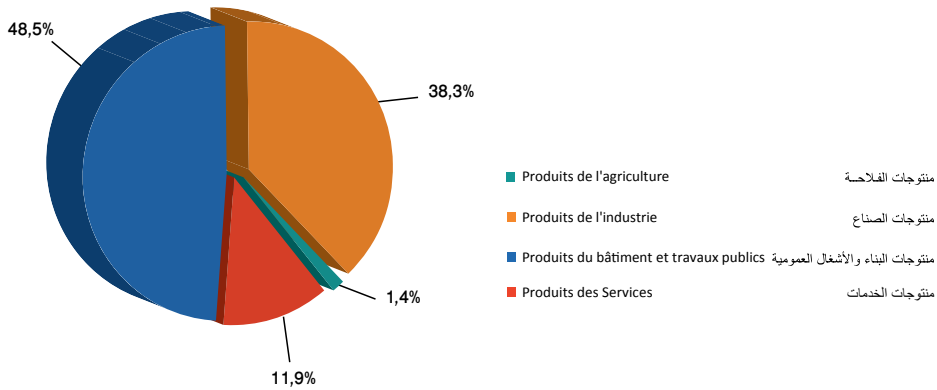
22 - 20 الناتج الداخلي الإجمالي ونفقات الإستهلاك
النهائي للفرد حسب الجهة

Région	PIB par tête (en DH)		Dépenses de consommation finale par tête (Dh)		الجهة
	الناتج الداخلي الإجمالي للفرد (بالدرهم)		نفقات الإستهلاك النهائي للأسر حسب الفرد (بالدرهم)		
	2018	2017	2018	2017	
Tanger - Tétouan - Al Hoceima	32 114	30 205	19 624	18 984	طنجة - تطوان - الحسيمة
L'Oriental	22 832	21 949	18 655	17 983	الشرق
Fès - Meknès	21 483	21 338	17 132	16 544	فاس - مكناس
Rabat - Salé - Kénitra	36 218	36 410	19 711	19 099	الرباط - سلا - القنيطرة
Béni Mellal - Khénifra	24 397	24 062	13 157	12 792	بني ملال - خنيفرة
Casablanca- Settat	49 654	47 684	22 028	21 395	الدار البيضاء - سطات
Marrakech - Safi	19 870	19 396	15 219	14 676	مراكش - أسفي
Drâa- Tafilalet	16 747	16 134	12 633	12 246	درعة - تافيلالت
Souss - Massa	26 479	25 153	16 221	15 650	سوس - ماسة
Guelmim - Oued Noun	36 157	34 308	16 772	16 130	كلميم - واد نون
Laâyoune - Sakia El Hamra	49 275	45 418	19 316	18 492	العيون - الساقية الحمراء
Dakhla - Oued Ed-Dahab	85 669	85 573	26 075	24 878	الدخلة - وادي الذهب
Total	31 473	30 502	18 081	17 490	المجموع

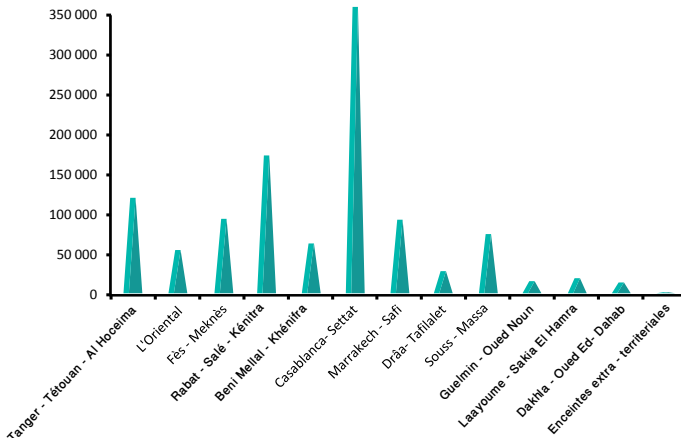
تطور الناتج الداخلي الإجمالي حسب الأنشطة : الأسعار الجارية (بمليون درهم)
 Evolution du P.I.B. par activité : prix courant (en millions de Dh)



إجمالي تكوين رأس المال الثابت : 2019 (بالنسبة المئوية)
 Formation brute de capital fixe : 2019 (en %)



الناتج الداخلي الإجمالي الجهوي 2018
 Produit intérieur brut régional 2018



الفصل الثالث والعشرون
البيئة

CHAPITRE XXIII

ENVIRONNEMENT

Sources d'information

Les principales sources d'information concernant l'environnement sont le Secrétariat d'Etat du ministère de l'Energie, des Mines, et du Développement Durable chargé du développement durable, le Ministère de l'Agriculture et de la Pêche Maritime, la Direction Générale des Collectivités Territoriales, l'Office National de l'Electricité et de l'Eau Potable et le Haut Commissariat aux Eaux et Forêts et à la Lutte contre la Désertification et la Direction de la Météorologie Nationale.

Concepts et définitions

- **Ressources renouvelables en eau** : elles sont définies par les écoulements superficiels et souterrains formés ou entrant dans le territoire. Elles sont sujettes à différentes contraintes d'exploitation. Les ressources renouvelables sont évaluées sur la base des données hydrologiques en se référant à une période assez longue pour que les valeurs moyennes utilisées puissent être considérées comme stables. Elles peuvent se subdiviser selon l'origine (flux intérieur formé sur le territoire et extérieur), selon la variabilité d'occurrence (écoulement régulier ou irrégulier), selon le milieu parcouru (écoulement superficiel ou souterrain) ou selon la qualité (eau douce, eau saumâtre).
- **Eau de surface (douce)** : c'est l'eau qui coule ou qui stagne à la surface du sol comme les fleuves, les rivières, les ruisseaux ou les lacs.
- **Eaux souterraines (douces)** : ce sont les eaux présentes et pouvant généralement être captées au sein ou au travers d'une formation souterraine. C'est à dire tout gisement d'eau, permanent ou temporaire, constitué naturellement ou artificiellement, présent dans le sous-sol en quantité suffisante au moins pour une utilisation saisonnière.
- **Les précipitations annuelles (P)** : correspondent au volume total des précipitations atmosphériques (pluie, neige, grêle,...) enregistrées durant une année.

مصادر المعلومات

لقد تم تجميع الإحصائيات المتعلقة بالبيئة من مصادر عدة منها كتابة الدولة لدى وزير الطاقة والمعادن والتنمية المستدامة المكلفة بالتنمية المستدامة ووزارة الفلاحة والصيد البحري والمديرية العامة للجماعات الترابية والمكتب الوطني للماء الصالح للشرب والمنتدى السامية للمياه والغابات ومحاربة التصحر ومديرية الأرصاد الجوية الوطنية.

مفاهيم وتعريف

- **الموارد المتجددة** : تعني المياه السائلة السطحية والجوفية المجمعة أو الواردة على التراب الوطني، والتي تعنري استغلالها معيقات مختلفة. ويتم تقدير هذه الموارد على أساس معطيات هيدرولوجية على مدى حقبة طويلة لإضفاء نوع من الاستقرار على المعدلات الإحصائية المستعملة في التقديرات. وتتوزع الموارد بتنوع مصدرها (كمية المياه المجمعة داخل التراب الوطني أو خارجه) وتغيير تدفقها (جريان منتظم أو غير منتظم) والوسط الطبيعي الذي سلكته (جريان سطحي أو باطني) وجودتها (ماء عذب أو أجاج).
- **المياه السطحية (العذبة)** : تعني المياه السائلة والمجمعة على سطح الأرض أي كافة كتل المياه الطبيعية كالأنهار والجداول والبحيرات.
- **المياه الجوفية (العذبة)** : تعني المياه المتوفرة والتي يمكن جرها عبر تشكيلات باطنية وهذا يعني كافة الحقول المائية الجوفية سواء كانت قارة أو مؤقتة، مكونة بكيفية طبيعية أو اصطناعية، على أساس أنها موجودة في جوف الأرض بكمية تكفي على الأقل لاستعمال موسمي .
- **التساقطات السنوية (P)** : هي الحجم الإجمالي السنوي للتساقطات الجوية (المطر والتلج والبرد).

- **Evapotranspiration annuelle (ETR) réelle :** c'est la somme totale annuelle de l'évaporation de l'eau de tous les réservoirs (naturels ou artificiels) et de l'évaporation par la végétation et les sols.
- **Total des ressources (P-ETR) :** il comprend le ruissellement des eaux de pluie dans les eaux de surface et l'infiltration qui alimente les aquifères (équivalent à P-ETR).
- **Eaux souterraines disponibles pour prélèvement annuel :** c'est le volume maximum d'eau qui peut être prélevé annuellement des ressources souterraines nationales, dans les conditions économiques et techniques existantes sans entraîner l'épuisement de la ressource de base à long terme.
- **Moyennes annuelles à long terme :** sont calculées sur une longue période, en général 20 années ou plus.
- **Prélèvements bruts d'eau :** sont les volumes d'eau prélevés définitivement ou temporairement d'une source quelconque.
- **La température minimale quotidienne** est la plus basse température observée entre 18 heures la veille et 18 heures le jour.
- **La température minimale absolue** est la plus basse des températures minimales quotidiennes.
- **La température maximale quotidienne** est la plus haute température observée entre 18 heures la veille et 18 heures le jour.
- **La température maximale absolue** est la plus haute des températures maximales quotidiennes.
- **La température moyenne** est égale à la moyenne arithmétique simple des deux moyennes suivantes : moyenne des minima quotidiens et celle des maxima quotidiens.
- **Une hauteur d'eau d'un millimètre du thermomètre** équivaut à un litre par mètre carré.
- **التبخّر السنوي (ETR) الحقيقي للمياه :** يعني الكمية الإجمالية التي تتبخر سنويا من كافة الخزانات (الطبيعية والاصطناعية) بالإضافة إلى التبخّر الصادر عن النباتات والتربة.
- **مجموع الموارد (P-ETR)** يعني مياه الأمطار الجارية ضمن المياه السطحية والنافذة إلى باطن الأرض لتغذية الطبقات المائية الجوفية.
- **المياه الجوفية المتوفرة للاستغلال كل سنة :** هي الحجم التقديري الأقصى للمياه الممكن اغتراها سنويا من الموارد الجوفية الوطنية حسب الشروط الاقتصادية والتقنية، دون نفاذ تلك الموارد الأصلية على المدى الطويل.
- **المعدلات السنوية لمدة طويلة :** يتم احتسابها على مدة زمنية طويلة تصل إلى 20 سنة فأكثر.
- **الاغترافات الإجمالية :** هي أحجام المياه المغترفة بصفة نهائية أو مؤقتة من مورد مائي معين.
- **الحرارة الدنيا اليومية :** هي أدنى درجة حرارة سجلت ما بين الساعة السادسة مساءً والسادسة من مساء اليوم المنصرم.
- **الحرارة الدنيا المطلقة :** هي أدنى درجات الحرارة الدنيا اليومية المسجلة.
- **الحرارة العليا اليومية :** هي أعلى درجة سجلت ما بين الساعة السادسة مساءً والسادسة من مساء اليوم المنصرم.
- **الحرارة القصوى المطلقة :** هي أعلى درجات الحرارة العليا المسجلة يوميا.
- **الحرارة المتوسطة :** هي المعدل المتوسط البسيط بين متوسط الدرجات الدنيا ومتوسط الدرجات العليا المسجلة يوميا.
- **ارتفاع ملمتر واحد في الممطار المستعمل :** يعادل كمية لتر واحد في المتر المربع.

- **Un jour de précipitation**(1) correspond à toute journée où la hauteur de la quantité d'eau de précipitation recueillie est d'au moins 0,1 mm.
- **Qualité des eaux de surface** : résume la surveillance de nombreux paramètres notamment la température, la conductivité, l'oxygène dissous, DBO5, DCO, l'ammonium, le phosphore total et les coliformes fécaux.
- **Déchets municipaux** : les déchets municipaux sont les déchets collectés par ou pour une municipalité et comprennent les déchets produits par les ménages et assimilés (déchets non dangereux), c'est à dire ceux générés par des activités commerciales, médicales, enseignement ou des petites entreprises.
- **Forêt** : zone couverte pour au moins 20% de sa superficie par des arbres. A ce propos, on distingue entre les deux catégories suivantes :
 - **les forêts de résineux** dont au moins 75% du volume sont constituées par des conifères entrant dans la catégorie des Gymnospermes tels que le sapin, le cèdre, le mélèze, l'épicéa ou le pin.
 - **Les forêts de feuillus** : dont au moins 75% du volume sont constituées par des espèces entrant dans la catégorie des Angiospermes tels que l'érable, le hêtre, le peuplier ou le chêne.
- **la qualité de l'air** résume la contenance de l'air en émissions de certains polluants comme le plomb, le dioxyde de soufre et les matières en suspension.

- **اليوم الممطر**(1) : يعتبر كذلك إذا كانت كمية الأمطار المتهاطلة خلاله لا تقل عن 0.1 ملمتر.
- **جودة المياه السطحية**: تركز معرفة جودة الماء على مراقبة محتوى هذه الأخيرة من العناصر التالية: حرارة التوصيل، تشبيح الأكسجين، الطلب الإحيائي الكيماوي للأكسجين والطلب الكيماوي للأكسجين، الأمونيوم، الفوسفور والبكتريا البرازية.
- **النفايات البلدية**: هي كل النفايات المجمعة من طرف البلديات أو لفائدة هذه الأخيرة، وتشمل النفايات المنزلية (الناتجة عن استهلاك الأسر)، والنفايات الناتجة عن الأنشطة التجارية والصحية والتعليمية أو تلك الصادرة عن المقاولات الصغرى.
- **الغابة**:منطقة تغطي الأشجار على الأقل 20% من مجموع مساحتها. وفي هذا الصدد نميز بين الصنفين الآتيين :
- **غابات الصنوبريات** : تغطي أشجار الصنوبريات، من صنف العاريات كالتنوب والأرز والأرززية والأركس والصنوبر، على الأقل 75% على الأقل من مجموع مساحتها.
- **غابات الوريق** : تغطي الأشجار، من صنف الكاسيات كالقيقب والزان والصفصاف والبلوط، على الأقل 75% على الأقل من مجموع مساحتها.
- **جودة الهواء** : تلخص محتوى الهواء من انبعاثات بعض الملوثات كالرصاص و ثاني أكسيد الكبريت والمواد العالقة.

(1) a mesure des précipitations s'effectue sur une période de 24 heures à partir de 6 heures du jour correspondant à 1,5 m au dessus du sol.

(1) تقاس كمية الأمطار مابين الساعتين السادسة صباحا والسادسة من صباح اليوم الموالي وذلك بنقطة معينة على ارتفاع 1,5 متر فوق سطح الأرض.

23 - 1 Principaux fleuves

23 - 1 الأنهار الرئيسية

Fleuves	Source	Embouchure	الطول بالكلم Longueur en Km	المصب	المنبع	الأنهار
Loukos	Rif	Océan Atlantique : Larache	100	المحيط الأطلسي العرانث	الريف	اللکوس
Sebou	Moyen Atlas Oued Guigou Oued Fès Oued Mikès		500		الأطلس المتوسط وادي كيكو وادي فاس وادي مكس	سبو
Bouregreg	Rif Oued Ouargha Oued Léban	Océan Atlantique : Kénitra (Mehdya)		المحيط الأطلسي القنيطرة (مهدية)	الريف وادي ورعة وادي اللبان	أبي رقرق
Moulouya	Massif Central	Océan Atlantique : Rabat - Salé	250	المحيط الأطلسي الرباط و سلا	المرتفع الرئيسي	ملوية
Draa	Moyen Atlas Oued Moulouya Haut Atlas Oued Ansagmir Rif : Oued Msoun	Mer Méditerranée : Saïdia	450	البحر الأبيض المتوسط السعيدية	الأطلس المتوسط وادي ملوية الأطلس الكبير وادي أنسكميز الريف : وادي مسون	درعة أم الربيع
Oum Rbia	Haut Atlas Moyen Atlas Oued Seroua Oued Derna Haut Atlas Oued El Abid Oued Tassaout	Près de Tan-Tan	1200	قرب طان طان	الأطلس الكبير	
Tensift	Haut Atlas	Océan Atlantique : Azemmour	600	المحيط الأطلسي أزمور	الأطلس المتوسط وادي سروى وادي درنة الأطلس الكبير وادي العبيد وادي تاساوت	تانسيفت
Ziz	Haut Atlas	Près de Safi	270	قرب أسفي	الأطلس الكبير	زيز
	Haut Atlas	Dans le désert	270	في الصحراء	الأطلس الكبير	

23 - 2 Chaines montagneuses et leurs sommets culminants

23 - 2 السلاسل الجبلية وقممها البارزة

Chaines montagneuses	Orientation	Points Culminants	الإرتفاعات البارزة	بالمتر En m	الإرتفاعات البارزة	الاتجاه	سلاسل جبلية
Rif	Ouest-Nord ⇌ Est-Nord arc avec concavité Nord	Jbel Tidrhine	الشرق الشمالي	2 465	جبل تدغين	الغرب الشمالي قوس يتقعر نحو الشمال	جبال الريف
Moyen Atlas	Sud-Ouest ⇌ Nord-Est Epanouissement au centre	Jbel Bounaceur Jbel Bouiblan	الجنوب الشرقي	3 326 3 190	جبل بوناصر جبل بويبلان	الجنوب الغربي انفتاح في المركز	الأطلس المتوسط
Haut Atlas	Sud-Ouest ⇌ Nord-Est	Jbel Toubkal Jbel Mgoun Jbel Ayachi	الجنوب الشرقي	4 165 4 071 3 747	جبل توبقال جبل أمكون جبل العياشي	الجنوب الغربي	الأطلس الكبير
Anti Atlas	Sud-Ouest ⇌ Nord-Est	Jbel Aklim	الجنوب الشرقي	2 531	جبل أكليم	الجنوب الغربي	الأطلس الصغير

23 -3 Lieu géographique des stations
météorologiques

23 - 3 الموقع الجغرافي لمحطات
الأرصاد الجوية

année 2019-2020

سنة 2020-2019

Station	خط الطول Longitude	خط العرض Latitude	الإرتفاع ب (المتر) Altitude en (m)	المحطة
Agadir-Inezganne	9°34'	30°23'	18,0	أكادير-انزكان
Al Hoceïma	3°50'	35°11'	12,1	الحسيمة
Béni Mellal Aeroport	6°19'	32°24'	512,0	بني ملال المطار
Bouarfa	1°57'	32°34'	50,0	بو عرفة
Casablanca-Anfa	7°40'	33°34'	56,0	الدار البيضاء أنفا
Chefchaoun	5°18'	35°10'	287,0	شفشاون
Dakhla	15°56'	23°43'	12,0	الداخلة
Eljadida	8°55'	33°14'	27,0	الجديدة
Errachidia	4°24'	31°56'	1037,2	الرشيدية
Essaouira	9°47'	31°31'	7,1	الصويرة
Fès-Sais	4°58'	33°55'	571,3	فاس سايس
Guelmim	10°3'	29° 1'	300,0	كلميم
Kasba-Tadla	6°16'	32°52'	507,0	قصة تادلة
Ifrane	5°10'	33°30'	1663,8	إفران
Kénitra	6°35'	34°18'	4,0	القنيطرة
Khouribga	6°58'	32°52'	770,9	خريبكة
Laâyoune	13°13'	27°10'	63,0	العيون
Larache	6° 6'	35° 9'	66,0	العرانش
Marrakech	8°2'	31°37'	464,0	مراكش
Meknès	5°31'	33°52'	556,0	مكناس
Midelt	4°44'	32°41'	1508,0	ميدلت
Nador Aroui	3° 1'	34°59'	178,0	الناصور العروي
Nouasseur	7°34'	33°22'	200,0	النواصر
Oujda	1°56'	34°47'	465,1	وجدة
Rabat-Salé	6°45'	34° 2'	74,0	الرباط - سلا
Safi	9°14'	32°17'	43,0	أسفي
Settat	7°37'	32°57'	407,5	سطات
Sidi-Ifni	10°11'	29°22'	50,0	سيدي إفني
Sidi-Slimane	6° 3'	34°13'	50,0	سيدي سليمان
Tanger-Aeroport	5°54'	35°43'	14,0	طنجة المطار
Tan-Tan	28°26'	11°9'	199,0	طانطان
Taroudannt	8°49'	30°30'	264,0	تارودانت
Taza	4° 0'	34°13'	509,2	تازة
Tétouan	5°19'	35°35'	4,0	تطوان
Tiznit	9°44'	29°41'	260,0	تيزنيت

23 - 4 Pluviométrie annuelle par stations ⁽¹⁾

23 - 4 مقاييس الأمطار السنوية حسب المحطات ⁽¹⁾

En millimètres Station	2019-2020	2018-2019	2017-2018	2016-2017	بالملمتر المحطة
Agadir izegane	76,8	140,7	161,8	250,1	أكادير انزكان
Al Hoceima	301,5	190,7	273,0	300,2	الحسيمة
Béni Mellal-Aéroport	314,4	292,2	330,4	323,0	بني ملال-المطار
Bouarfa	98,5	154,2	162,1	197,2	بو عرفة
Casablanca-Anfa	296,2	339,5	511,3	359,7	الدار البيضاء -أنفا
Chefchaouen	776,8	623,1	1 224,3	748,3	شفشاون
Ed-Dakhla	9,5	60,7	34,5	33,1	الداخلة
El Jadida	295,6	334,0	479,8	448,2	الجديدة
Errachidia	109,5	209,5	136,1	149,2	الرشيدية
Essaouira	120,8	125,1	243,7	349,0	الصويرة
Fès-sais	380,3	528,4	600,4	425,5	فاس -سلايس
Guelmim	47,8	111,7	72,0	125,9	كلميم
Ifrane	705,5	997,2	1 144,7	790,2	إفران
Kénitra	334,7	449,6	551,9	657,8	القنيطرة
Khouribga	223,2	294,5	405,8	224,3	خريبكة
Laâyoune	13,7	25,0	45,0	36,8	العيون
Larache	490,6	546,6	705,3	650,1	العرائش
Marrakech	138,7	208,9	283,3	151,5	مراكش
Meknès	325,1	452,1	569,3	341,4	مكناس
Midelt	178,0	206,6	232,3	145,7	ميدلت
Nador Aroui	265,7	196,4	321,8	267,8	الناضور عروي
Nouasser	290,8	217,2	326,3	246,7	النواصر
Ouarzazate	79,0	185,8	73,5	89,5	ورزازات
Oujda	342,8	175,0	319,3	246,9	وجدة
Rabat-Salé	319,8	537,1	1 129,2	664,8	الرباط - سلا
Safi	242,3	314,0	312,1	360,5	أسفي
Settat	184,3	252,0	325,8	178,3	سطات
Sidi Ifni	58,8	121,0	124,8	150,4	سيدي إفني
Sidi Slimane	256,7	331,9	513,9	355,2	سيدي سليمان
Tanger -Aéroport	556,9	553,7	660,2	672,1	طنجة -المطار
Tan-Tan	46,9	53,2	84,7	92,3	طانطان
Taroudannt	36,4	119,5	146,8	239,0	تارودانت
Taza	514,8	540,9	773,5	431,7	تازة
Tétouan	462,5	345,0	497,1	557,4	تطوان
Tiznit	52,6	152,5	127,2	145,1	تيزنيت
Moyenne	255,6	296,7	397,2	306,9	المعدل

(1) La campagne débute au mois de septembre de l'année et se termine au mois de mai de l'année suivante.

Source : Ministère de l'Équipement , du transport, de la Logistique et de l'Eau.

Département de l'Eau

Direction de la Météorologie Nationale

(1) يتبدئ الموسم الفلاحي في شهر سبتمبر وينتهي في شهر ماي من السنة الموالية المصدر : وزارة التجهيز و النقل و اللوجستيك و الماء. قطاع الماء مديرية الأرصاد الجوية الوطنية

23 - 5 Ressources en eau

23-5 الموارد المائية

En millions de m ³ Année hydrologique	المعدل السنوي للمدى الطويل					بمليون متر مكعب السنة الهيدرولوجية
	Moyenne annuelle à long terme	2019-2020	2018-2019	2017-2018	2016-2017	
Précipitation	140 000	72 420	86 450	116 310	107 160	التساقطات
Evapotranspiration	118 000	58 967	68 943	94 293	90 340	التبخير
Total des ressources en eau	22 000	13 453	17 507	22 017	16 820	مجموع الموارد المائية
Apport d'eau souterraine	4 000	4 000	4 000	4 000	4 000	معدل واردات المياه الجوفية
Apport d'eau de surface	18 000	9 453	13 507	18 017	12 820	واردات المياه السطحية

23-6 Répartition des ressources en eau renouvelables
par bassin versant

23-6 توزيع الموارد المائية المتجددة
حسب الأحواض المائية

Millions de m ³ / an année 2019-2020	واردات المياه السطحية		المساحة بالمترب superficie en km ²	بمليون متر مكعب في السنة سنة 2020-2019
	apport d'eau de surface			
Bassin versant				الحوض المائي
Loukos	2 057		12 805	اللكوس
Moulouya	875		74 154	ملوية
Sebou	2 656		40 000	سيبو
Bouregreg et Chaouia	194		20 470	أبي رقراق و الشاوية
Oum Rbia	1 310		48 070	أم الربيع
Tensift	910		24 800	تانسيفت
Souss-Massa	66		26 265	سوس - ماسة
Draa Oued Noun	538		100 215	درعة واد النون
Guir - Ziz et Rhéris	824		58 841	غير - زيز و غريس
Sakia alhamra et Oued Eddahab	23		305 230	الساقية الحمراء و وادي الذهب
Total	9 453		710 850	المجموع

23 - 7 Evolution de la production et des ventes de l'Office National de l'Eau et de l'Electricité

23- 7 تطور إنتاج ومبيعات المكتب الوطني للماء و الكهرباء

En millions de m3	2019	2018	2017 ^r	2016 ^r	2015 ^r	بمليون متر مكعب
Production ONEE	1206	1141	1138	1109	1093	إنتاج م.و.م.ص.ش
Souterraine	369	354	359	344	348	جوفية
Superficielle	828	778	770	756	737	سطحية
Dessalée	9	9	9,3	8,5	8,3	معالجة
Ventes	994	941	930	920	897	المبيعات
Aux régies distributrices	663	635	625	627	634	لوكالات التوزيع
Aux abonnés consommateurs	332	306	305	292	263	للمستهلكين المشتركين

23 -8 Evolution de l'utilisation de l'eau par secteur⁽¹⁾

23- 8 تطور استهلاك الماء حسب القطاعات⁽¹⁾

En millions de m3/an	2019	2018	2017	2016	2015	بمليون متر مكعب
Usage domestique ¹	193	182	182	172	166	الإستعمالات المنزلية ¹
Bornes fontaines	17	14	15	14	11	الأنابيب العمومية
Administration	30	27	27	27	25	الإدارات
Industriels	13	12	12	12	11	الصناعات
Gros clients et associations	72	64	60	75	75	المستهلكين الكبار و الجمعيات
Total	325	299	296	300	288	المجموع

(1) : clients ONEE-EAU

Sources : Office National de l'électricité et de l'eau Potable.

(1) : زبناء المكتب الوطني للكهرباء والماء الصالح للشرب - الماء المصادر : المكتب الوطني للكهرباء والماء الصالح للشرب.

23 - 9 Critères d'appréciation de la qualité des eaux de surface

23 - 9 عناصر تقييم جودة المياه السطحية

Paramètres	درجة الجودة					معلومات
	classe de qualité					
	Très mauvaise	Mauvaise	Moyenne	Bonne	Excellente	
Oxygène dissous(mg/l)	< 1	3-1	5-3	7-5	>7	الأوكسجين المذاب (مغ/لتر) الحاجيات البيولوجية من الأوكسجين
DBO5 (mg/l)	> 25	10-25	5-10	3-5	<3	خلال 5 أيام (مغ/لتر) الحاجيات الكيماوية
DCO (mg/l)	> 80	40-80	35-40	30-35	<30	من الأوكسجين (مغ/لتر)
Ammonium (mg/l) NH4+(mgNH4+/l)	> 8	2-8	0.5-2	0.1-0.5	< 0.1	الأمونيوم (مغ/لتر)
Phosphore total (mg/l)	> 3	0.5-3	0.3-0.5	0.1-0.3	< 0.1	الفسفور الكلي (مغ/لتر)
Coliformes fécaux (/100ml)	-	>20000	2000-20000	20-2000	< 20	البكتريا البرازية (/ مائة مللتر)

23 - 10 Répartition des stations de mesure des eaux de surface selon le niveau de la qualité

23 - 10 توزيع محطات قياس للمياه السطحية حسب مستوى الجودة

Paramètre de qualité	نسبة مستوى الجودة					عناصر الجودة	
	classe de qualité						
	Très mauvaise	Mauvaise	Moyenne	Bonne	Excellente		
Oxygène dissous(mg/l)	Nombre de station	13	11	20	29	62	عدد المحطات
	%	135	8	15	22	46	%
DBO5 (mg/l)	Nombre de station	11	19	41	32	32	عدد المحطات
	%	135	14	30	24	24	%
DCO (mg/l)	Nombre de station	11	14	11	22	77	عدد المحطات
	%	8	10	8	17	57	%
Ammonium (mg/l)	Nombre de station	7	1	18	31	78	عدد المحطات
	%	5	0,7	13,3	23	58	%
Phosphore total (mg/l)	Nombre de station	8	7	9	22	88	عدد المحطات
	%	6	5	7	16	66	%
Coliformes fécaux (/100ml)	Nombre de station	0	10	10	89	26	عدد المحطات
	%	0	7	7	66	20	%

23 - 11 Qualité des eaux superficielles situées en aval immédiat des rejets

11- 23 جودة المياه السطحية المتواجدة عند سافلة التدفقات

Année 2019		سافلة تادلا Aval Tadla	سافلة تيفلت Aval Tifelt	وادي مارتيل Oued Martil سافلة التوابل Aval Taouabil	وادي لوكوس Oued loukkos سافلة سنابل Aval sunabil	سنة 2019 محطة القياس
Station de mesure	Unité (mg /l)	08/12/2019	16/09/2019	15/12/2019	19/12/2019	تاريخ سحب العينات
date de prélèvement					الوحدة (مغ / لتر)	
Oxygène dissous	mg(O ₂)/l	0,00	0.1	0	0.1	الأوكسجين المذاب الحاجيات البيولوجية
DBO (20°C,5d)	mg(O ₂)/l	100,7	313	12.1	35	من الأوكسجين الحاجيات الكيماوية
DCO (K ₂ Cr ₂ O ₇)	mg(O ₂)/l	207	857	2.2	110	من الأوكسجين
Azote (NH ₄ ⁺)	mg(N)/l	43,91	95,76	0,81	1,01	مجموع الأوت (NH ₄ ⁺)
Phosphores	mg(pt)/l	3,18	11,33	0,5	0,3	الفوسفور
Coliformes fêcaux/100ml	/100ml	6 700	4200000	1400	10	البكتريا البرازية /100مل
Qualité globale		Très Mauvaise	Très Mauvaise	Très Mauvaise	Très Mauvaise	الجودة

23 - 12 Qualité des eaux de lacs sélectionnés

23 - 12 جودة مياه البحيرات المختارة

Année 2019	Unité	سد سيدي معاشو Barrage Sidi Maachou	سد حسن I Barrage Hassan I	سد المخازن Barrage Makhazine	سد سمير Barrage Smir	سد المسيرة Barrage massira	سنة 2019
date de prélèvement		21/02/2019	21/02/2019	19/12/2019	09/12/2019	20/02/2019	تاريخ سحب العينات
Oxygène dissous	mg(O ₂)/l	8.1	8,96	3.1	3,8	8,6	الأوكسجين المذاب
Phosphores totales(Pt)	mg/l	0,01	0,05	0	0	0,01	الفوسفور
Orthophosphates (PO ₄ ³⁻)	mg/l	0,01	-	0	0	0,01	الفوسفاتية
Nitrates	mg/l	4,76	4,92	0,88	0	5,73	النترات
Chlorophylle A	(µg / l)	2,2	0,54	0	0	2,04	الكلوروفيل أ
Qualité globale		Excellente	Bonne	Bonne	Bonne	Bonne	الجودة

23 - 13 Occupation du Sol

13-23 استعمال الأراضي

	2019	2018	2017	2016	2015	
Superficie en milliers d' hectares						المساحة بالآلاف هكتار
Domaine forestier	المجال الغابوي
Forêts et terres boisées	غابات وأراضي مشجرة
Couvert forestier ⁽¹⁾	...	5 367	4 518	4 518	4 518	الغطاء الغابوي ⁽¹⁾
Reboisements (bilan définitif) dont:	725,24	718,71	708,95	التشجير يتضمن
- en espèce introduite	230,75	229,32	230,87	- الأنواع
Formations alfatières et matorral	...	3 597	3 949	3 949	3 949	الحلفاء والماتورال
Terres arables et cultures permanentes	أراضي منتجة ومنتجات دائمة
Autres terres (parcours désertiques, terres improductives et de haute montagne)	أراضي أخرى : مراعي متصحرة وأراضي غير منتجة وأعلى الجبال
Total	المجموع

23 - 14 Evolution des peuplements forestiers

23 - 14 تطور المساحات الغابوية

	2019	2018	2017	2016	2015	
Superficie en Hectare						المساحة بالهكتار
Superficie forestière totale	...	8 965	9 037	9 037	9 037	المساحة الغابوية الإجمالية
Déboisement temporaire résultant de :						أسباب التعري من الحراج المؤقت :
Récoltes définitives (coupe blanc-étoc)	4 600	الحصاد النهائي
Nombre d'Incendies	529	343	437	422	426	عدد الحرائق
Superficies incendiées	3 232,4	840,8	2 419,6	2 585,2	991,6	المساحة المحروقة
Formations forestières et nappes alphières	...	8 965	التشكيلات الغابوية و سهوب الحلفاء
Superficie traitée contre la chenille processionnaire	...	9940	13 379	15 838	9 149	المساحة المعالجة وتكون عادة مصابة بدودة
superficie traitée contre lymantria dispar	...	0	0	20	1 680	المساحة المعالجة ضد الصنوبر الجراد أو لوروة
Renouvellement du peuplement forestier par :						تجديد التشجير ب:
Nombre de plants produit (en milliers)	26 288	30 246	عدد شتائل الغرس (بالآلاف شتيلة)
Reboisement et régénération (bilan provisoire)	...	30262	30 707	34 773	29500	التشجير و التخليف (بيان حساب مؤقت)
Reboisement	...	13 789	14 400	14 126	13 500	التشجير
Régénération	9116	10 991	9 585	11 490	9 400	التخليف (الغابات الطبيعية)
Amélioration sylvo-pastorale (ASP)	5756	5 482	6 722	9 157	6 600	تحسين المراعي

23 - 15 Taux d'érosion hydrique en termes d'érosion spécifique par zone

23 - 15 معدل التعرض للتعرية المائية وانجراف التربة حسب المناطق

Année 1970	Dégradations spécifiques (t/km2/an)	سنة 1970
En tonne par Kilomètre carré par an	الانجرافات	بالطن لكل كلم مربع في السنة
Zone		المنطقة
Bas-Rif Central et Occidental	> 2000	الريف الأسفل المتوسطي و الغربي
Pré-Rif, Loukous amont, la presqu'île tingitane et la bordure rifaine méditerranéenne	Entre 1000 et 2000	مقدمة الريف ومنطقة اللوكوس و حزام الريف المتوسطي
Moyen Atlas et Haut Atlas	Entre 500 et 1000	الأطلس المتوسط و الأطلس الكبير
Anti Atlas et autres	< 500	الأطلس الصغير وباقي المناطق

(1) Statistiques de l'inventaire national forestier de 1994

Source : Haut Commissariat aux Eaux et Forêts et à la Lutte Contre la Désertification.

(1) إحصائيات الجرد الوطني الغابوي 1994. المصدر : المندوبية السامية للمياه والغابات ومحاربة التصحر.

23 - 16 المناطق المحمية بالمغرب

23 - 16 Aire protégée du Maroc

Aire protégée	Région	المساحة بالهكتار Superficie en ha	سنة الإنشاء Année de création	الجهة	المنطقة المحمية
Parc national de Toubkal	Haut Atlas(Marrakech)	36 000	1942	الأطلس الكبير(مراكش)	المنتزه الوطني لتوبقال
Parc national de Tazeka	Moyen Atlas(Taza)	13 737	1950	الأطلس المتوسط (تازة)	المنتزه الوطني لتازكا
Parc national de Sous-massa	Côte Atlantique sud (Agadir-Tiznit)	33 800	1991	الساحل الأطلسي الجنوبي (أكادير - تيزنيت)	المنتزه الوطني لمسوس ماسة
Parc national d'Irki	Zone aride sud (Ouarzazate)	123 000	1994	المنطقة الجافة الجنوبية(ورزازات)	المنتزه الوطني لإيركي
Parc national d'Al Hoceïma	Côte méditerranéenne (Al Hoceïma)	48 460	2004	الساحل المتوسطي (الحسيمة)	المنتزه الوطني للحسيمة
Parc national de Talassentane	Côte Méditerranéenne (Chefchaoune- Tétouane)	58 950	2004	الساحل المتوسطي (شفشاون - تطوان)	المنتزه الوطني لتاسمتان
Parc national du Haut-Atlas Oriental	Haut Atlas (Errachidia-Khénifra)	55 252	2004	الأطلس الكبير (الرشيدية - خنيفرة)	المنتزه الوطني للأطلس الكبير الشرقي
Parc national d'Ifrane	Moyen Atlas(Ifrane)	124 150	2004	الأطلس المتوسط (إفران)	المنتزه الوطني لإفران
Parc national de Khénifis	Côte Atlantique sud (Tarfaya)	185 000(1)	2006	الساحل الأطلسي الجنوبي (طرفاية)	المنتزه الوطني لخنيفيس
Parc national de Khénifra	Khénifra	93 500	2008	خنيفرة	المنتزه الوطني لخنيفرة
Réserve Biologique Merja Zerga	Côte nord-Atlantique (Moulay Bouselham)	6 815	2003	الساحل الأطلسي الشمالي (مولاي بوسلهام)	محمية بيولوجية للمرجة الزرقاء
Réserve Biologique de Sidi Boughaba	Côte Atlantique (Ouest Maâmoura-Rabat)	2 311	2003	الساحل الأطلسي (معمورة - الرباط)	محمية بيولوجية لسيدي بوغابة

23 - 17 التنوع الأحيائي الحيواني

23 - 17 Biodiversité faunistique

Année 2019	عدد الأنواع المهددة Nbre. d'espèces menacées	عدد الأنواع المستوطنة Nbre. d'espèces endémiques	إجمالي عدد الأنواع المعروفة Nbre. Total d'espèces connues	سنة 2019
Faune marine	271	236	7 136	الحيوانات البحرية
Faune aquatique continentale	125	136	1 575	الحيوانات المائية القارية
Invertébrés terrestres	69	2 280	15 293	الحيوانات اللاقضية الأرضية
Vertébrés terrestres	148	57	657	الحيوانات الفقارية الأرضية
Amphibiens	3	2	11	ضفدعيات
Reptiles	31	21	92	زواحف
Oiseaux	98	12	449	طيور
Mammifères	16*	22*	105*	ثدييات

(1) Englobe la lagune de khénifiss (6500 ha) inscrite sur la liste RAMSAR depuis 1980
Sources : Haut Commissariat aux Eaux et Forêts et à la Lutte Contre la Désertification.
Secrétariat d'Etat auprès du ministre de

(1) يشمل كذلك خليج خنيفيس (6500 هـ) والمسجلة بالائحة RAMSAR منذ 1980
المصادر : المندوبية السامية للمياه والغابات ومحاربة التصحر.
كتيبة الدولة لدى وزير الطاقة

23 -18 Etat de la flore

18- 23 حالة النباتات

Année 2016	عدد الأنواع المقترنة	عدد الأنواع المحصاة	سنة 2016
Genres	Nombre d'espèces estimées	Nombre d'espèces inventoriées	الصف
Algues pluricellulaires	600	500	طحالب متعددة الخلايا
Champignons supérieurs	1 000	820	فطريات
Lichens	1 000	700	حزاز الصخر
Mousses	500	350	حزاز
Fougères	60	60	منبت سرخس
Phanérogames	4 500	4 500	النبات الزهري
Total	7 660	6 930	المجموع

23 - 19 Rejets d'eaux usées et flux de pollution par bassin versant

23 - 19 إفرافات المياه المستعملة وتدفق الملوثات حسب الحوض المائي

Année 2013	التلوث بالطن		الإفرافات السائلة Rejets liquides بألف متر مكعب en 103 m3	سنة 2013
	Pollution en tonne			
Bassin versant	ح.ب. من أ DBOS	ح.ك. من أ DCO		الحوض المائي
Loukos, Tangerois et côtes Méditerranéennes	37 892	66 738	76	اللكوس، طنجة والسواحل المتوسطية
Moulouya	22 555	45 485	36	ملوية
Sebou	64 057	160 664	85	سبو
Bouregreg	98 400	213 107	156	أبي رقرق
Oum Rbia	30 170	61 489	46	أم الربيع
Tensift	17 652	35 631	35	تانسيفت
Souss-Massa	32 373	67 018	71	سوس - ماسة
Ziz-Guir	3 661	6 865	6	زيز - غير
Sakia El Hamra	1 584	3 071	14	الساقية الحمراء
Total	308 344	660 068	525	المجموع

23 - 20 Pollution provenant du littoral et des industries du littoral vers la côte Méditerranéenne

23 - 20 التلوث المتدفق من الساحل والصناعات الساحلية نحو الساحل المتوسطي

Année 1997	طنجة Tanger	تطوان Tetouan	شفشاون Chefchaouen	الحسيمة Al Hoceima	الناضور Nador	سنة 1997
Pollution provenant du littoral⁽¹⁾ (secteur domestique) (t/jour)						التلوث المتدفق من الساحل ⁽¹⁾ (قطاع الخدمات المنزلية) (طن/ اليوم)
MES	28	13,5	1,4	5,7	0,97	المواد العالقة
DBO5	31,8	15,3	1,6	5,8	-	الحاجيات البيولوجية من الأوكسجين
Azote	7,4	3,6	0,4	1,5	0,8	الأزوت
Phosphore	0,96	0,5	0,05	0,16	0,11	الفوسفور
Pollution provenant des industries du littoral⁽²⁾						التلوث المتدفق من الصناعات الساحلية ⁽²⁾
Mercuré (Hg) (Kg/jour)	0,34	0,08	-	0,03	0,1	الزئبق (كغ/ اليوم)

DCO : Demande chimique en Oxygène

MES : Matières en suspension

DBO5 : Demande Biologique en oxygène

(1) La totalité des eaux usées produites par le secteur domestique représente 100% des quantités des eaux usées non raccordées aux réseaux d'assainissement publics, exception faite du cas du Nador qui dispose d'une station d'épuration.

(2) Les eaux usées produites par le secteur industriel représentent 100% des quantités produites sans traitement.

ح.ك. من أ : الحاجيات الكيميائية من الأوكسجين

ح.ب. من أ : الحاجيات البيولوجية من الأوكسجين

(1) تمثل مجموع المياه المنتجة من طرف القطاع المنزلي % 100 من كمية المياه المستعملة الغير المرتبطة بشبكة التطهير العمومي، باستثناء الناضور الذي يمتلك محطة للتصفية.

(2) تمثل مجموع المياه المنتجة من طرف القطاع الصناعي % 100 من كمية المياه المنتجة والغير معالجة.

23 -21 Assainissement liquide à la charge de l'Office National de l'Eau et de l'Electricité

23- 21 الصرف الصحي المكلف به المكتب الوطني للماء و الكهرباء

	2019	2018	2017	2016	
Nombre de stations d'épuration	112	100	89	79	عدد محطات التصفية
Capacité nominale (en m3/j)	443 000	375 336	350 962	317820	الطاقة الإسمية (ب م3/اليوم)
Epuration réelle (en m3/j) ⁽²⁾	231 372	224 688	212 933	166 000	التصفية الحقيقية (ب م3/اليوم) ⁽²⁾
Rendement annuel moyen en DBO5 (%)	0,65	0,68	0,69	0,63	متوسط المردودية السنوية من الحاجيات البيولوجية من الأوكسجين (%)
Rendement annuel moyen en DBO5 (épuration secondaire-tertiaire des eaux usées urbaines)	0,66	0,70	0,70	0,64	متوسط المردودية السنوية من الحاجيات البيولوجية من الأوكسجين (التصفية من الدرجة الثانية و الثالثة للمياه العادمة في المجال الحضري)

**23 - 22 Production des déchets ménagers
par région(milieu urbain)**

En tonne	2019*	2018*	2017
Région	طن/سنة t/année	طن/سنة t/année	طن/سنة t/année
Tanger-Tétouan-Al Hoceima	606 902	606 902	606 902
Oriental	431 010	431 010	431 010
Fès-Meknès	730 033	730 033	730 033
Rabat-Salé-Kénitra	910 673	910 673	910 673
Béni Mellal-Khénifra	352 669	352 669	352 669
Casablanca-Settat	1 437 948	1 437 948	1 437 948
Marrakech-Safi	551 753	551 753	551 753
Drâa-Tafilalet	159 642	159 642	159 642
Souss-Massa	428 729	428 729	428 729
Guelmim-Oued noun	79 743	79 743	79 743
Lâayoune-Saguia El Hamra	97 755	97 755	97 755
Addakhla -oued Eddahab	30 257	30 257	30 257
Total	5 817 115	5 817 115	5 817 115

**22 - 23 انتاج النفايات المنزلية
حسب الجهة (الوسط الحضري)**

بالطن الجهة
طنجة - تطوان - الحسيمة
الشرق
فاس - مكناس
الرباط - سلا - القنيطرة
بني ملال - خنيفرة
الدار البيضاء - سطات
مراكش - أسفي
درعة - تافيلالت
سوس - ماسة
كلميم واد نون
العيون - الساquia الحمراء
الداخلة - واد الذهب
المجموع

**23 - 23Quantité des déchets médicaux
par région**

En tonne	2019*	2018*	2017
Région	طن/سنة t/année	طن/سنة t/année	طن/سنة t/année
Tanger-Tétouan-Al Hoceima	672	672	672
Oriental	578	578	578
Fès-Meknès	821	821	821
Rabat-Salé-Kénitra	1206	1206	1206
Béni Mellal-Khénifra	404	404	404
Casablanca-Settat	2139	2139	2139
Marrakech-Safi	910	910	910
Drâa-Tafilalet	233	233	233
Souss-Massa	536	536	536
Guelmim-Oued noun	68	68	68
Lâayoune-Saguia El Hamra	68	68	68
Addakhla -oued Eddahab	12	12	12
Total	7 647	7 647	7 647

**23 - 23 كمية النفايات الطبية
حسب الجهة**

بالطن الجهة
طنجة - تطوان - الحسيمة
الشرق
فاس - مكناس
الرباط - سلا - القنيطرة
بني ملال - خنيفرة
الدار البيضاء - سطات
مراكش - أسفي
درعة - تافيلالت
سوس - ماسة
كلميم واد نون
العيون - الساquia الحمراء
الداخلة - واد الذهب
المجموع

23 - 24 Quantités de déchets industriels produits par branche

En tonne	2019	2018	2017
Branches			
Industrie manufacturière	1 512 619	1 512 619	1 512 619
Agroalimentaire	17 357	17 357	17 357
Textiles et cuir	...	200 000	95 464
Plastiques	...	415 342	...
Métaux	...	620 060	...
Huiles alimentaires usées	...	24 000	...
Huiles usées	...	173 707	...
Papier carton	...	268 150	...
Produits chimiques et para chimiques	115 714	115 714	115 714
Produits électroniques et électriques et électroménagers(DEEE)	33 263	33 263	2 893
Industrie mécanique et métallurgique	40 500	40 500	40 500
Pneus usées	...	55 774	53 118
Autres déchets	17 356	17 356	17 356
Déchets Ménagers (Urbains et Ruraux)	7 433 045	7 433 045	7 283 895
Déchets Médicaux dangereux	7 647	7 647	7 647
Déchets Médicaux	22 600	22 600	22 600
Total des quantités produites⁽²⁾	8 953 311	8 953 311	8 804 161

24-23 كمية النفايات الصناعية المنتجة حسب الفروع

بالطن
الفروع
الصناعة التحويلية
الصناعات الغذائية
النسيج والجلد
البلاستيك
معادن
الزيت الغذائية المستعملة
الزيوت المستعملة
الورق المقوى
المواد الكيماوية وشبه الكيماوية
المواد الإلكترونية والكهربائية و الأجهزة المنزلية
صناعة ميكانيكية وتقلية
الحجلات المستعملة
نفايات أخرى
نفايات منزلية (حضرية و قروية)
نفايات طبية خطيرة
نفايات طبية
مجموع الكمية المنتجة⁽²⁾

23 - 25 Traitement, élimination et mouvements des déchets municipaux⁽³⁾

En tonne	2019	2018	2017
Tri mécanique
Opérations totales de traitement et de récupération
Recyclage	581 711	581 711	581 711
Compostage
Incinération
Élimination finale totale
Mise en décharge	6 312 925	6 312 925	6 312 925
- Décharge contrôlée	3 940 000	3 940 000	3 940 000
- Décharge non contrôlée	2 372 925	2 372 925	2 372 925
Total (Opérations totales de traitement et de récupération + Élimination finale totale)	6 894 636	6 894 636	6 894 636

25-23 معالجة، تنحية وتحركات النفايات البلدية⁽³⁾

بالطن
الفرز الميكانيكي
العمليات الإجمالية للمعالجة والتجميع
إعادة الصنع
التسميد
التحريق
التنحية النهائية
تفريغ النفايات
المطارح المراقبة
المطارح غير المراقبة
المجموع (العمليات الإجمالية للمعالجة والتجميع + التنحية النهائية الإجمالية)

(1) Y compris les 295284 tonnes par de déchets dangereux.

(2) ne comprennent pas les déchets médicaux

(3) Déchets municipaux produits en milieu urbain seulement.

Sources : Secrétariat d'Etat auprès du ministre de l'Energie, des mines et du

(1) تتضمن 295 284 طن من النفايات الخطيرة.

(2) لا تتضمن النفايات الطبية

(3) هذه المعطيات تهم فقط الوسط الحضري.

المصدر : كتابة الدولة لدى وزير الطاقة و المعادن و التنمية

23 - 26 Emission des gaz à effets de serre au Maroc

26 - 23 انبعاث الغازات المسببة للإحتباس الحراري بالمغرب

En Kilotonne de gaz E-CO2 (Gg)	2018	2016 ^f ,	2014	2012 ^f ,	بالكيلوطن من غاز معادل ثاني أكسيد الكربون
Emissions nettes	90 944,50	85 101,70	83 522,00	81 586,50	انبعاثات صافية
Dont : Dioxyde de carbone (CO2)	66 643,20	59 636,00	53 627,40	52 269,30	منها : ثاني أكسيد الكربون
Methane (CH4)	14 094,50	13 590,80	13 695,17	13 525,79	الميثان
Protoxyde d'azote (N2O)	13 108,20	11 811,80	11 781,40	10 885,21	أوكسيد النتروز
Emissions brutes	93 951,70	-	84 947,70	83153,3	انبعاثات خامة
Absorption	-3 007,23	-	-1 425,70	-1 566,80	امتصاصات

23 - 27 Emission des gaz à effets de serre par secteur d'activité

27 - 23 انبعاث الغازات المسببة للإحتباس الحراري حسب القطاعات

Année 2018						سنة 2018
En Kilotonne de gaz E-CO2	CO2	CH4	N2O	E-CO2	%	بالكيلوطن من غاز معادل ثاني أكسيد الكربون
Secteur						القطاعات
Energie	59 788,80	665,70	752,00	61 206,60	67,3	الطاقة
Procédés industriels	5 561,90	-	-	5 667,60	6,2	أساليب صناعية
Agriculture	34,00	8 787,50	11 907,80	20 729,30	22,8	الزراعة
Changement d'exploitation des sols et gestion des forêts	1 258,50	1,90	1,30	-1 745,60	-1,9	تغيير استغلال الأراضي وتدابير الغابات
Déchets	-	4 639,40	447,20	5 086,60	5,6	نفايات
Total	66 643,20	14 094,50	13 108,20	90 944,50	100,0	المجموع
Secteur	NOX	CO	COVNM	SO2	القطاعات	
Energie	الطاقة	
Procédés industriels	أساليب صناعية	
Agriculture	الزراعة	
Changement d'exploitation des sols et gestion des forêts	تغيير استغلال الأراضي وتدابير الغابات	
Déchets	نفايات	
Total	المجموع	

23 - 28 Evolution des émissions des gaz à effets de serre par secteur d'activité

28 - 23 تطور انبعاث الغازات المسببة للإحتباس الحراري حسب القطاعات

En Kilotonne de gaz E-CO2	2018	2016 ^f م	2014 ^f م	2012 ^f م	2010	بالكيلوطن من غاز معادل ثاني أكسيد الكربون
Secteur						القطاعات
Energie	61 206,60	56 720,60	54 926,90	53,549,20	47 726,20	الطاقة
Procédés industriels	5 667,60	5 906,50	5 871,00	6 524,40	6 024,60	أساليب صناعية
Agriculture	20 729,30	19 214,20	19 112,20	18 175,50	17 487,80	الزراعة
Changement d'exploitation des sols et gestion des forêts	-1 745,60	-1 585,80	-1 955,50	-2 095,70	-2 270,60	تغيير استغلال الأراضي وتدابير الغابات
Déchets	5 086,60	4 846,20	4 426,40	4 215,10	4 011,10	نفايات
Total	90 944,50	85 101,70	82 381,00	81 586,50	72 979,00	المجموع

23 - 29 Rejets gazeux par source et par type de polluant

29 - 23 الإفراغات الغازية حسب المصدر وحسب صنف الملوث

Année 2018	مصدر التلوث			سنة 2018
En milliers de tonnes	Source de pollution			بألف طن
Catégorie de polluants	المجموع	النقل	الصناعات	صنف الملوث
	Total	Transports	Industries	
Dioxyde de soufre (SO2)	189,3	0,2	189,1	ثاني أكسيد الكبريت
Oxydes d'azote (NOX)	115,5	71,1	94,3	أوكسيد النتروجين
Particules suspendues (PS)	الجسيمات العالقة

23 - 30 Evolution du nombre de plages par région

23 - 30 تطور عدد الشواطئ حسب الجهة

Région	2019	2018	2017	2016	الجهة
Oriental	11	11	11	11	الشرق
Tanger - Tétouan- Al Hoceima	62	60	58	58	طنجة - تطوان- الحسيمة
Rabat - Salé - Kénitra	18	18	18	18	الرباط - سلا - القنيطرة
Casablanca - Settat	36	36	36	36	الدار البيضاء سطتات
Marrakech - Safi	10	10	10	10	مراكش - اسفي
Souss - Massa	13	13	13	12	سوس - ماسة
Guelmim - oued noun	8	7	7	7	كلميم - واد نون
Lâayoune - Saguia El Hamra	7	6	5	5	العيون -الساقية الحمراء
Dakhla - Oued dahab	4	4	4	4	الداخلة - وادي الذهب
Total	169	165	162	161	المجموع

23 - 31 Répartition des plages et des stations de prélèvement par zone de surveillance

23 - 31 توزيع الشواطئ ومحطات المعاينة حسب مناطق المراقبة

Région	عدد المحطات Nbre de stations			عدد العينات Nbre de prélèvement			الجهة
	2019	2018	2017	2019	2018	2017	
Oriental	26	26	26	286	260	252	الشرق
Tanger - Tétouan- Al Hoceima	163	152	150	1738	1520	1484	طنجة - تطوان- الحسيمة
Rabat - Salé - Kénitra	47	46	46	517	460	459	الرباط - سلا - القنيطرة
Casablanca - Settat	110	111	111	1210	1110	1110	الدار البيضاء سطتات
Marrakech - Safi	30	30	30	330	300	30	مراكش - اسفي
Souss - Massa	43	43	41	473	430	410	سوس - ماسة
Guelmim - oued noun	17	15	15	167	150	150	كلميم - واد نون
Lâayoune - Saguia El Hamra	11	7	8	121	70	78	العيون -الساقية الحمراء
Dakhla - Oued dahab	4	4	4	44	40	40	الداخلة - وادي الذهب
Total	451	434	431	4886	4340	4013	المجموع

23 - 32 Distribution des plages et des stations de prélèvement selon les catégories de qualité

23 - 32 توزيع الشواطئ ومحطات المعاينة حسب صنف الجودة

En % Catégories	2019	2018	2017	2016	2015	ب% الأصناف
Catégorie A	67,42	70,37	35,81	66,07	72,07	صنف أ
Catégorie B	31,01	27,55	62,09	30,82	25,32	صنف ب
Catégorie C	1,12	1,62	2,1	2,85	2,61	صنف ج
Catégorie D	0,45	0,46	0	0,26	0	صنف د
Total	100	100,0	100,0	100,0	100,0	المجموع

NB:

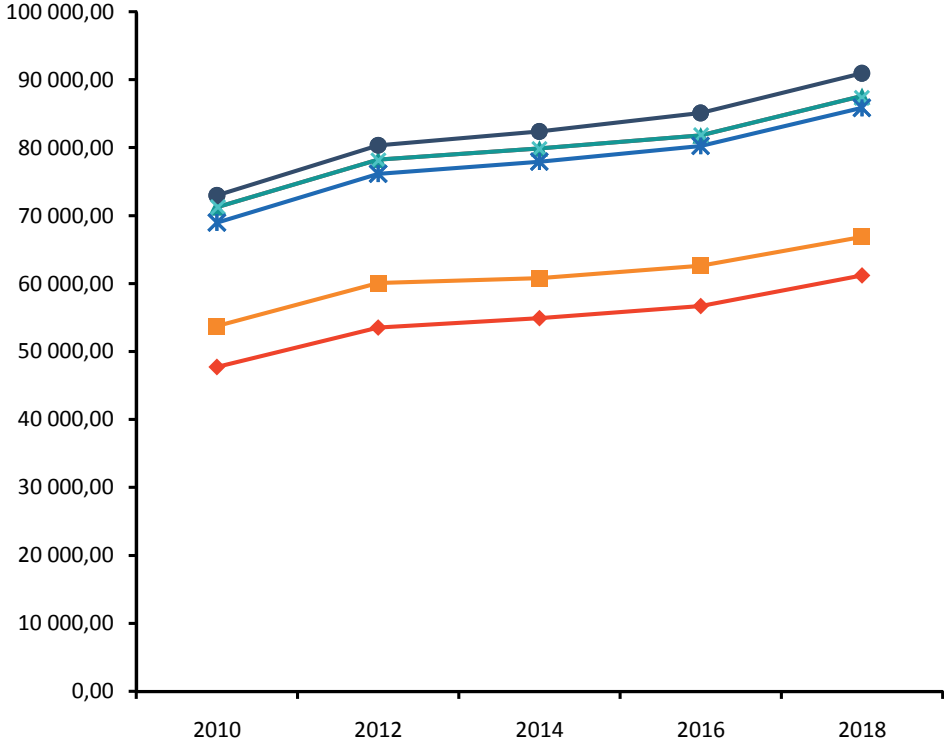
La Classification de la qualité des eaux de baignade est faite sur la base des analyses microbiologiques conformément à la norme Marocaine (03.7.200) et les normes internationales et les directives de l'Organisation Mondiale de la Santé applicables à la surveillance sanitaire des eaux de baignade
 Catégorie A: les eaux classées en catégorie A sont considérées de bonne qualité pour la baignade
 Catégorie B: les eaux classées en catégorie B sont des eaux de qualité moyenne pour la baignade
 Catégorie C: les eaux classées en catégorie C sont des eaux momentanément polluées
 Catégorie D: les eaux classées en catégorie D sont des eaux de mauvaise qualité
 Les eaux de catégories A ou B sont de bonnes qualité pour la baignade, et celles de la catégories C et D ne sont pas conformes aux normes.
 Sources : ministère de l'Énergie, des mines et du développement durable, chargée du développement durable

ملحوظة :

ارتكز تصنيف جودة مياه السباحة على التحاليل الميكروبيولوجية وذلك حسب المعايير الوطنية (03.7.200) والدولية وكذا توجيهات المنظمة العالمية للصحة والمتعلقة بمراقبة مياه السباحة.
 صنف أ : مياه ذات جودة عالية
 صنف ب : مياه ذات جودة متوسطة
 صنف ج : مياه ملوثة مرحليا
 صنف د : مياه ذات جودة ضعيفة
 المياه المصنفة أ و ب هي صالحة للسباحة أما المياه المصنفة ج و د فهي غير صالحة للسباحة.
 المصدر : وزارة الطاقة والمعادن والتنمية المستدامة المكلفة بالمستدامة المكلفة بالتنمية المستدامة

تطور انبعاث الغازات المسببة للاحتباس الحراري حسب القطاعات

Evolution des émissions des gaz à effets de serre par secteur d'activité



- Déchets
- نفايات
- * des sols et gestion des forêts
- * وتدبير الغابات
- * Changement d'exploitation
- * تغيير استغلال الأراضي
- ▲ Agriculture
- ▲ الفلاحة
- Procédés industriels
- أساليب صناعية
- ◆ Energie
- ◆ الطاقة

	صفحة	
	Page	
PREFACE.....	5	مقدمة
Chapitre I - DIVISION ADMINISTRATIVE.....	11	الفصل I - التقسيم الإداري
Chapitre II - POPULATION.....	19	الفصل II - السكان
Chapitre III - AGRICULTURE, FORETS ET PECHE	49	الفصل III - الفلاحة والغابات والصيد البحري
Chapitre IV - MINES	95	الفصل IV - المعادن
Chapitre V - ENERGIE ET EAU	109	الفصل VI - الطاقة والماء
Chapitre VI - INDUSTRIE ET ARTISANAT.....	131	الفصل VI - الصناعة والصناعة التقليدية
Chapitre VII - CONSTRUCTION ET FONCIER.....	159	الفصل VII - البناء والعقار
Chapitre VIII - TRANSPORTS.....	201	الفصل VIII - النقل
Chapitre IX - POSTE ET TELECOMMUNICATIONS	229	الفصل IX - البريد والمواصلات
Chapitre X -TOURISME.....	239	الفصل X - السياحة
Chapitre XI - EDUCATION ET FORMATION.....	255	الفصل XI - التعليم والتكوين
Chapitre XII - SANTE	335	الفصل XII - الصحة
Chapitre XIII - PRVOYANCE SOCIALE	393	الفصل XIII الوقاية الإجتماعية
Chapitre XIV - EMPLOI ET SALAIRES	409	الفصل XIV - التشغيل والأجور
Chapitre XV - JUSTICE ET SAUVEGARDE DE L'ENFANCE....	455	الفصل XV - العدل وحماية الطفولة
Chapitre XVI - ACTIVITES CULTURELLES ET LOISIRS ET ENTRAIDE NATIONALE.....	497	الفصل XVI - الأنشطة الثقافية والترفيه والتعاون الوطني
Chapitre XVII - PRIX.....	523	الفصل XVII - الأسعار
Chapitre XVIII - COMMERCE EXTERIEUR	557	الفصل XVIII - التجارة الخارجية
Chapitre XIX - MONNAIE ET CREDITS.....	577	الفصل XIX - النقد والقروض
Chapitre XX - BOURSE DES VALEURS	599	الفصل XX - بورصة القيم
Chapitre XXI - FINANCES PUBLIQUES	609	الفصل XXI - المالية العمومية
Chapitre XXII- COMPTES DE LA NATION	623	الفصل XXII - الحسابات الوطنية
Chapitre XXIII - ENVIRONNEMENT	645	الفصل XXIII - البيئة

	صفحة Page	
Chapitre I - DIVISION ADMINISTRATIVE		الفصل I - التقسيم الإداري
1 - Division administrative	15	1 - التقسيم الإداري
2 - Division administrative des principales préfectures	17	2 - التقسيم الإداري لأهم العمالات
Chapitre II - POPULATION		الفصل II - السكان
1 - Evolution de la population et la densité	23	1 - تطور السكان والكثافة
2 - Population par région et milieu de résidence	24	2 - السكان حسب الجهة ووسط الإقامة
3 - Structure de la population par région selon les grands groupes d'âges	25	3 - بنية السكان حسب الجهة والفئات العمرية الكبرى
4 - Population selon le groupe d'âge, le sexe et le milieu de résidence	26	4 - السكان حسب الفئة العمرية، الجنس ووسط الإقامة
5 - Population selon le milieu de résidence, région et province (ou préfecture)	27	5 - السكان حسب وسط الإقامة، الجهة والإقليم (أو العمالة)
6 - Population légale selon la région et province (ou préfecture) : Ensemble	29	6 - السكان القانونيون حسب الجهة والإقليم أو العمالة : المجموع
7 - Population légale selon la région et province (ou préfecture) : Milieu urbain	31	7 - السكان القانونيون حسب الجهة والإقليم أو العمالة : الوسط الحضري
8 - Population légale selon la région et province (ou préfecture) : Milieu rural	33	8 - السكان القانونيون حسب الجهة والإقليم أو العمالة : الوسط القروي
9 - Evolution de la population infantile selon le milieu de résidence	35	9 - تطور عدد الأطفال حسب وسط الإقامة
10 - Evolution de la population d'âge actif selon le milieu de résidence	35	10 - تطور عدد السكان النشيطون حسب وسط الإقامة
11 - Evolution de la population des femmes d'âge fécond selon le milieu de résidence	35	11 - تطور عدد النساء في سن الخصوبة حسب وسط الإقامة
12 - Evolution de l'effectif des personnes âgées selon le milieu de résidence	35	12 - تطور عدد المسنين حسب وسط الإقامة
13 - Evolution du nombre de ménages selon le milieu de résidence	36	13 - تطور عدد الأسر حسب وسط الإقامة
14 - Evolution du nombre de ménages selon le sexe du chef de ménage par milieu de résidence	36	14 - تطور عدد الأسر حسب جنس رب الأسرة ووسط الإقامة
15 - Nombre de ménages selon le milieu de résidence, région et province (ou préfecture)	37	15 - عدد الأسر حسب وسط الإقامة، الجهة والإقليم أو العمالة
16 - Nombre de ménages selon le milieu de résidence, région et province (ou préfecture)	39	16 - عدد الأسر حسب وسط الإقامة، الجهة والإقليم أو العمالة
17 - Taux de natalité, de mortalité, de migration, d'accroissements naturel et global de la population selon le milieu de résidence	41	17 - معدلات الولادة والوفاة والهجرة والزيادة الطبيعية والإجمالية للسكان حسب وسط الإقامة
18 - Espérance de vie à la naissance par sexe et milieu de résidence	41	18 - توقع الحياة عند الولادة حسب الجنس ووسط الإقامة
19 - Répartition de la population (15 ans et plus) selon l'Etat matrimonial et le sexe (%)	42	19 - توزيع السكان (15 سنة فأكثر) حسب الحالة الزوجية والجنس (%)
20 - Indice synthétique de fécondité des femmes par milieu de résidence	42	20 - المؤشر التركيبي للخصوبة للنساء حسب وسط الإقامة
21 - Indice synthétique de fécondité des femmes par région	42	21 - المؤشر التركيبي للخصوبة للنساء حسب الجهات
22 - Age au premier mariage selon le sexe et le milieu de résidence	43	22 - السن عند الزواج الأول حسب الجنس ووسط الإقامة
23 - Mortalité infantile, juvénile et infanto-juvénile selon le sexe	43	23 - وفيات الأطفال حسب الجنس
24 - Mortalité infantile, juvénile et infanto-juvénile selon le milieu de résidence	43	24 - وفيات الأطفال حسب وسط الإقامة
25 - Effectif des migrants	44	25 - عدد المهاجرين
26 - Solde migratoire interne des régions	44	26 - رصيد الهجرة الداخلية حسب الجهات
27 - Actes de mariage selon le type	45	27 - رسوم الزواج حسب النوع
28 - Demandes enregistrées de mariage des mineurs	45	28 - الطلبات المسجلة لزواج القاصرين
29 - Actes de divorce selon le type	46	29 - رسوم الطلاق حسب النوع
30 - Type de divorces judiciaires prononcés	46	30 - أنواع قضايا التطلاق المحكومة
Chapitre III - AGRICULTURE, FORETS ET PECHE MARITIME		الفصل III - الفلاحة والغابات والصيد البحري
1 - Evolution des superficies cultivées	55	1 - تطور المساحات المزروعة
2 - Evolution de la production des principales productions agricoles	56	2 - تطور إنتاج المنتجات الفلاحية الرئيسية
3 - Evolution de la superficie et de la production des céréales par région et province (ou préfecture)	57	3 - تطور مساحة وإنتاج الحبوب حسب الجهة والإقليم (أو العمالة)
4 - Superficies cultivées des principales céréales par région et province (ou préfecture)	58	4 - المساحة المزروعة بالحبوب الرئيسية حسب الجهة والإقليم (أو العمالة)
5 - Production des principales céréales par région et province (ou préfecture)	59	5 - إنتاج الحبوب الرئيسية حسب الجهة والإقليم (أو العمالة)
6 - Evolution de la superficie et de la production des légumineuses par région et province (ou préfecture)	60	6 - تطور مساحة وإنتاج القطن حسب الجهة والإقليم (أو العمالة)

7 - Superficie cultivée des principales légumineuses par région et province (ou préfecture)	61	7 - المساحة المزروعة بالقطاني الرئيسية حسب الجهة والإقليم (أو العمالة)
8 - Production des principales légumineuses par région et province (ou préfecture)	62	8 - إنتاج القطاني الرئيسية حسب الجهة والإقليم (أو العمالة)
9 - Evolution de la superficie et de la production des cultures Sucrières par région et par province	63	9 - تطور مساحة وإنتاج المزروعات السكرية حسب الجهة والإقليم
10- Evolution de la superficie et de la production des cultures oléagineuses par province (ou préfecture)	64	10- تطور مساحة وإنتاج المزروعات الزيتية حسب الإقليم (أو العمالة)
11- Evolution de la superficie et de la production des cultures maraîchères : Primeurs	65	11- تطور مساحة وإنتاج مزروعات الخضار: البواكر
12- Evolution de la superficie et de la production des cultures maraîchères de saison	66	12- تطور مساحة وإنتاج زراعة الخضار الموسمية
13- Evolution de la superficie des cultures maraîchères destinées à la transformation	67	13- تطور مساحة زراعة الخضار الموجهة للتحويل
14- Evolution de la superficie et de la production fruitières	68	14- تطور مساحة وإنتاج الفواكه
15- Evolution de la production des agrumes	69	15- تطور إنتاج الحوامض
16- Evolution des prix moyens payés aux producteurs des produits agricoles	70	16- تطور متوسط الأثمان المودى لمنتجي المنتجات الفلاحية
17- Evolution de la commercialisation officielle des céréales, des légumineuses et des graines	71	17- تطور التسويق الرسمي للحبوب والقطاني والبنور
18- Evolution de l'effectif du cheptel	72	18- تطور عدد رؤوس الماشية
19- Effectif du cheptel par région et province (ou préfecture)	73	19- عدد رؤوس الماشية حسب الجهة والإقليم (أو العمالة)
19- Effectif du cheptel par région et province (ou préfecture) (suite)	74	19- عدد رؤوس الماشية حسب الجهة والإقليم (أو العمالة) (تابع)
20- Effectif des bovins par race et par région et province (ou préfecture)	75	20- عدد رؤوس الأبقار حسب السلالة وحسب الجهة والإقليم (أو العمالة)
20- Effectif des bovins par race et par région et province (ou préfecture) (suite)	76	20- عدد رؤوس الأبقار حسب السلالة وحسب الجهة والإقليم (أو العمالة) (تابع)
21- Effectif des animaux de trait par région et province (ou préfecture)	77	21- عدد حيوانات الجر حسب الجهة والإقليم (أو العمالة)
21- Effectif des animaux de trait par région et province (ou préfecture) (suite)	78	21- عدد حيوانات الجر حسب الجهة والإقليم (أو العمالة) (تابع)
22- Evolution des abattages contrôlés	79	22- تطور الذبائح المراقبة
23- Produits de l'élevage	79	23- منتجات الثروة الحيوانية
24- Superficies reboisées par région et province (ou préfecture)	80	24- المساحات المشجرة حسب الجهة والإقليم (أو العمالة)
24- Superficies reboisées par région et province (ou préfecture) (suite)	81	24- المساحات المشجرة حسب الجهة والإقليم (أو العمالة) (تابع)
25- Superficies des essences forestières naturelles par type, région et province (ou préfecture)	82	25- مساحات الأشجار الطبيعية حسب النوع والجهة والإقليم (أو العمالة)
26- Superficies des essences résineuses naturelles par région Et par province (ou préfecture)	83	26- مساحات الأشجار الصمغية الطبيعية حسب الجهة والإقليم (أو العمالة)
27- Superficies des essences feuillues naturelles par région Et par province (ou préfecture)	84	27- مساحات الأشجار المورقة الطبيعية حسب الجهة والإقليم (أو العمالة)
28- Evolution de l'exploitation forestière	85	28- تطور استغلال الغابات
29- Evolution de la flotte de pêche côtière et artisanale immatriculée	86	29- تطور أسطول الصيد الساحلي والتقليدي المسجل
30- Flotte de pêche hauturière immatriculée	86	30- أسطول الصيد المسجل في أعالي البحار
31- Evolution de la quantité et de la valeur de la pêche maritime	87	31- تطور كمية وقيمة الصيد البحري
32- Evolution des débarquements des produits de la pêche côtière et artisanale par région et par port	88	32- تطور تفريغ منتجات الصيد البحري الساحلي والتقليدي حسب الجهة و الميناء
33- Evolution de la valeur et de la quantité de la pêche côtière et artisanale en atlantique	89	33- تطور قيمة وكمية الصيد الساحلي والتقليدي بالمحيط الأطلسي
34- Evolution de la valeur et de la quantité de la pêche côtière et artisanale en méditerranée	90	34- تطور قيمة وكمية الصيد الساحلي والتقليدي بالبحر الأبيض المتوسط
35- Evolution des exportations des produits de la mer	91	35- تطور صادرات منتجات الصيد البحري
36- Principaux indicateurs de l'industrie de la pêche	92	36- المؤشرات الأساسية للصناعة البحرية
37- Evolution de la composition des équipages par genre de navigation	92	37- تطور العاملين بالصناعة البحرية حسب نوعية الإبحار

Chapitre IV - MINES

1 - Identification des gisements miniers des principaux Opérateurs	99
2 - Evolution de l'extraction des phosphates par centre d'exploitation	100

الفصل IV - المعادن

1 - تعريف المناجم المعدنية لأهم المستغلين
2 - تطور استخراج الفوسفات حسب مركز الاستغلال

3 - Evolution de la production marchande des phosphates par centre d'exploitation	100	3 - تطور الإنتاج التجاري للفوسفات حسب مركز الإستغلال
4 - Evolution des ventes des phosphates par centre d'exploitation	100	4 - تطور مبيعات الفوسفات حسب مركز الإستغلال
5 - Evolution des stocks des phosphates par centre d'exploitation	100	5 - تطور مخزونات الفوسفات حسب مركز الإستغلال
6 - Evolution des exportations des phosphates par pays	101	6 - تطور صادرات الفوسفات حسب الدول
7 - Evolution des ventes locales des produits transformés selon le type	102	7 - تطور المبيعات المحلية للمواد المحولة حسب النوع
8 - Evolution de la production des produits transformés par type	103	8 - تطور إنتاج المواد المحولة حسب النوع
9 - Evolution des exportations des produits transformés selon le type	103	9 - تطور صادرات المواد المحولة حسب النوع
10- Exportation de l'acide phosphorique	104	10- تصدير الحامض الفوسفوري
11- Evolution de la production et des ventes locales des principaux produits miniers	105	11- تطور الإنتاج والمبيعات المحلية لأهم المنتوجات المعدنية
12- Evolution des exportations des principaux produits miniers	105	12- تطور الصادرات لأهم المنتوجات المعدنية
13- Indice de la production minière	106	13- الرقم الاستدلالي للإنتاج المعدني

Chapitre V - ENERGIE ET EAU

1 - Evolution de la balance énergétique	113	1 - تطور الميزان الطاقوي
2 - Evolution de la facture énergétique	113	2 - تطور الفاتورة الطاقوية
3 - Evolution de l'indice de la production	113	3 - تطور الرقم الاستدلالي للإنتاج
4 - Evolution de la puissance installée, de la production d'électricité	114	4 - تطور القدرة المنشأة، إنتاج الطاقة الكهربائية
5 - Evolution de la production nette d'électricité de l'Office National de l'Electricité et de l'Eau Potable	115	5 - تطور الإنتاج الصافي للكهرباء للمكتب الوطني للكهرباء والماء الصالح للشرب
6 - Consommation d'énergie électrique selon les branches d'activité Economique	116	6 - استهلاك الطاقة الكهربائية حسب فروع النشاط الاقتصادي
7 - Ventes d'électricité selon les provinces et préfectures	117	7 - مبيعات الطاقة الكهربائية حسب الأقاليم والعمالات
7 - Ventes d'électricité selon les provinces et préfectures (suite)	118	7 - مبيعات الطاقة الكهربائية حسب الأقاليم والعمالات (تابع)
8 - Ventes par catégorie de clients	119	8 - المبيعات حسب فئة العملاء
9 - ventes aux Distributeurs	119	9 - المبيعات للموزعين
10- Evolution de la production thermique d'électricité selon les centrales de l'ONEE	120	10- تطور الإنتاج الحراري للكهرباء حسب محطات المكتب الوطني للكهرباء والماء الصالح للشرب
11- Evolution de la consommation et des stocks de combustibles par l'Office National de l'Electricité et de l'Eau Potable	121	11- تطور استهلاك ومخزون المحروقات من طرف المكتب الوطني للكهرباء والماء الصالح للشرب
12- Evolution de la longueur des lignes du réseau de transport et de distribution de l'O.N.E.E	121	12- تطور طول خطوط الشبكة للنقل والتوزيع للمكتب الوطني للكهرباء والماء الصالح للشرب
13- Evolution de l'activité du gaz naturel	122	13- تطور نشاط الغاز الطبيعي
14 Situation hydraulique des barrages hydroélectriques	122	14- الوضع الهيدروليكي للسدود الكهرومائية
15 Parc de production privée d'électricité	123	15- الحضور الكهربي الخاصة
16- Evolution des importations des produits énergétiques et lubrifiants	123	16- تطور واردات المواد الطاقوية وزيوت التشحيم
17- Evolution de l'activité du secteur pétrolier	124	17- تطور نشاط القطاع النفطي
18 Evolution de l'exploitation d'eau potable	125	18- تطور استغلال الماء الصالح للشرب
19- Evolution de la production d'eau superficielle par centres	126	19- تطور إنتاج المياه السطحية حسب المراكز
20- Activité de l'Office National de l'Electricité et de l'Eau Potable selon la province (ou préfecture)	128	20- نشاط المكتب الوطني للكهرباء والماء الصالح للشرب حسب الإقليم (أو العمالة)
20- Activité de l'Office National de l'Electricité et de l'Eau Potable selon la province (ou préfecture) (suite)	129	20- نشاط المكتب الوطني للكهرباء والماء الصالح للشرب حسب الإقليم (أو العمالة) (تابع)

Chapitre VI - INDUSTRIE ET ARTISANAT

1 - Evolution des grandeurs industrielles par province (ou préfecture).	135	1 - تطور المؤشرات الصناعية حسب الإقليم (أو العمالة)
2 - Evolution des grandeurs industrielles par secteur	136	2 - تطور المؤشرات الصناعية حسب القطاع الفرعي
3 - Evolution des investissements industriels par grands secteurs	137	3 - تطور الإستثمارات الصناعية حسب القطاعات الكبرى
4 - Evolution de l'emploi industriel par grands secteurs	137	4 - تطور التشغيل الصناعي حسب القطاعات الكبرى
5 - Evolution de la production industrielle par grands secteurs	138	5 - تطور الإنتاج الصناعي حسب القطاعات الكبرى
6 - Evolution de la valeur ajoutée par grands secteurs	139	6 - تطور القيمة المضافة حسب القطاعات الكبرى
7 - Evolution des exportations par grands secteurs	139	7 - تطور الصادرات حسب القطاعات الكبرى
8 - Grandeurs industrielles par tranche de effectifs employés	140	8 - المؤشرات الصناعية حسب فئات عدد المستخدمين
9 - Grandeurs industrielles par tranche de chiffre d'affaires	140	9 - المؤشرات الصناعية حسب فئات رقم المعاملات
10- Evolution de l'indice de la production industrielle par branches	141	10- تطور الرقم الاستدلالي للإنتاج الصناعي حسب الفروع
11 - Evolution de l'indice de la production industrielle par sous- branches	142	11- تطور الرقم الاستدلالي للإنتاج الصناعي حسب أجزاء الفروع
12- Capacité de production des cimenteries	145	12- القدرة الإنتاجية لمعامل الإسمنت
13- Evolution de la consommation du ciment par région	145	13- تطور استهلاك الإسمنت حسب الجهة
14- Evolution de l'activité des minoteries industrielles	146	14- تطور نشاط المطاحن الصناعية

15- Identification des sociétés et des coopératives de lait	147	15- تعريف شركات وتعاونيات الحليب	147
16- Evolution de l'activité des centres de collecte de lait créés par l'état	147	16- تطور نشاط مراكز تجميع الحليب المنشأة من طرف الدولة	147
17- Evolution de l'activité de l'industrie laitière	147	17- تطور نشاط صناعة الحليب	147
18- Evolution de la production de lait et de ses dérivés	148	18- تطور إنتاج الحليب ومشتقاته	148
19- Activité des unités industrielles et mâasras selon la province	149	19- نشاط الوحدات الصناعية والمعصرات حسب الإقليم	149
20- Capacité de production des huileries	150	20- القدرة الإنتاجية لمعامل الزيوت	150
21- Evolution de la production des graines oléagineuses locales	150	21- تطور إنتاج الحبوب الزيتية المحلية	150
22- Evolution de la production et de l'exportation d'huile d'olive	150	22- تطور إنتاج وتصدير زيت الزيتون	150
23- Identification des unités de production et raffinage de sucre	151	23- تعريف معامل إنتاج وتكرير السكر	151
24- Evolution de l'activité de l'industrie sucrière	152	24- تطور نشاط صناعة السكر	152
25- Evolution de la valeur des exportations des produits artisanaux	153	25- تطور قيمة صادرات منتجات الصناعة التقليدية	153
26- Evolution de la quantité des exportations des produits artisanaux	153	26- تطور كمية صادرات منتجات الصناعة التقليدية	153
27- Evolution de la valeur des exportations des produits artisanaux par pays de destination	154	27- تطور قيمة صادرات منتجات الصناعة التقليدية حسب الدول المستوردة	154
28- Evolution de la valeur des exportations des produits artisanaux par délégation régionale	154	28- تطور قيمة صادرات منتجات الصناعة التقليدية حسب المندوبيات الجهوية	154
29- Organismes coopératifs et adhérents des jeunes diplômés par région	155	29- المؤسسات التعاونية و المنخرطون لحاملي الشهادات حسب الجهة	155
30- Evolution des organismes coopératifs par secteur d'activité	156	30- تطور المؤسسات التعاونية حسب قطاع النشاط	156
31- Organismes coopératifs et adhérents par région	156	31- المؤسسات التعاونية والمنخرطون حسب الجهة	156
32- Evolution de l'effectif des adhérents aux organismes coopératifs par secteur	157	32- تطور عدد المنخرطين في المؤسسات التعاونية حسب القطاع	157
33- Nombre de coopératives féminines et adhérentes	157	33- عدد التعاونيات النسوية والمنخرطات	157

Chapitre VII - CONSTRUCTION ET FONCIER

1 - Autorisations de construire délivrées par les communes urbaines par catégorie de construction	165	1- رخص البناء المسلمة بالجماعات الحضرية حسب صنف البناء	165
2 - Autorisations de construire délivrées par les communes urbaines par catégorie de demandeur et de construction	167	2- رخص البناء المسلمة بالجماعات الحضرية حسب صاحب الطلب ونوع الأشغال وصنف البناء	167
3 - Surface de plancher prévue par catégorie de demandeur et de construction	168	3- مساحة السقوف المتوقعة حسب صاحب الطلب ونوع الأشغال وصنف البناء	168
4 - Valeur prévue par catégorie de demandeur et de construction.	169	4- القيمة المتوقعة حسب صاحب الطلب ونوع الأشغال وصنف البناء	169
5 - Nombre d'autorisations par catégorie de construction et durée des travaux	170	5- رخص البناء حسب صنف البناء ومدة الأشغال	170
6 - Surface des planchers par catégorie de construction et la durée des travaux	170	6- مساحة السقوف حسب صنف البناء ومدة الأشغال	170
7 - Valeur prévue par catégorie de construction et durée des travaux	171	7- القيمة المتوقعة حسب صنف البناء ومدة الأشغال	171
8 - Nombre d'autorisations par catégorie de construction et le prix du m ² couvert	171	8- عدد رخص البناء حسب صنف البناء وثمان المتر المربع المكسي	171
9 - Surface des planchers par catégorie de construction et le prix du m ² couvert	172	9- مساحة السقوف حسب صنف البناء وثمان المتر المربع المكسي	172
10- Valeur prévue par catégorie de construction et le prix du m ² couvert	172	10- القيمة المتوقعة حسب صنف البناء وثمان المتر المربع المكسي	172
11- Autorisations de construire délivrées par province (ou Préfecture)	173	11- رخص البناء المسلمة حسب الإقليم (أو العمالة)	173
12- Prix moyens du m ² couvert des nouvelles constructions par province et préfecture et par catégorie de construction	175	12- ثمن المتر المربع للبناءات الجديدة حسب الأقاليم والعمالات وصنف البناء	175
13- Evolution des réquisitions déposées par conservation foncière et par région : Urbain + rural	177	13- تطور عدد طلبات التحفيظ حسب المحافظة العقارية والجهة: حضري + قروي	177
14- Evolution des réquisitions déposées par conservation foncière et par région : Milieu Rural	179	14- تطور عدد طلبات التحفيظ حسب المحافظة العقارية والجهة الوسط القروي	179
15- Evolution des titres fonciers établis suite aux immatriculations par conservation foncière et par région: Urbain + rural	181	15- تطور عدد الرسوم العقارية المنجزة الناتجة عن التحفيظ حسب المحافظة العقارية والجهة: حضري + قروي	181
16- Evolution des titres fonciers établis suite aux immatriculations par conservation foncière et par région : Milieu Rural	183	16- تطور عدد الرسوم العقارية المنجزة الناتجة عن التحفيظ حسب المحافظة العقارية والجهة : الوسط القروي	183
17- Evolution des titres fonciers établis suite au morcellement par conservation foncière et par région : Urbain + rural	185	17- تطور عدد الرسوم العقارية المنجزة الناتجة عن التقسيم حسب المحافظة العقارية والجهة : حضري + قروي	185
18- Evolution des titres fonciers établis suite au morcellement par conservation foncière et par région : Milieu Rural	187	18- تطور عدد الرسوم العقارية المنجزة الناتجة عن التقسيم حسب المحافظة العقارية والجهة : الوسط القروي	187

20- Evolution des hypothèques inscrites par conservation foncière et par région : Milieu Rural	191	20- تطور الرهن المسجلة حسب المحافظة العقارية والجهة : الوسط القروي
21 - Evolution des recettes réalisées par conservation foncière et par région	193	21- تطور المداخيل المنجزة حسب المحافظة العقارية والجهة
22- Evolution des plans cadastraux établis par service du cadastre et par région : Urbain + rural	195	22- تطور التصاميم الخرائطية المنجزة من طرف المصالح الخرائطية حسب الجهة: حضري + قروي
23- Evolution des plans cadastraux établis par les services du cadastre par région: Milieu Rural	197	23- تطور التصاميم الخرائطية المنجزة من طرف المصالح الخرائطية حسب الجهة: الوسط القروي

Chapitre VIII - TRANSPORTS

1 - Longueur des routes construites et revêtues par région	205	1 - شبكة الطرق المشيدة والمعبدة حسب الجهة
2 - Réseau routier revêtu	205	2 - شبكة الطرق المعبدة
3 - Evolution de l'effectif des véhicules en circulation selon le genre et la catégorie	206	3 - تطور عدد السيارات المنتقلة حسب النوع والصفة
4 - Immatriculation des véhicules selon le genre et la catégorie	206	4 - تسجيل السيارات حسب النوع والصفة
5 - Immatriculation des véhicules par centre immatriculateur	207	5 - تسجيل السيارات حسب مركز التسجيل
6 - Immatriculation des véhicules par provenance	209	6 - تسجيل السيارات حسب المصدر
7 - Permis de conduire délivrés selon le centre d'examen	210	7 - رخص السياقة المسلمة حسب مركز الإمتحان
8 - Evolution du nombre des accidents de la circulation enregistré	212	8 - تطور عدد حوادث السير المسجلة
9 - Longueur des voies	213	9 - طول مسارات السكك الحديدية
10- Matériel roulant	214	10- معدات السكك الحديدية
11- Effectif des locomotives par énergie motrice	214	11- عدد القاطرات حسب طاقة القطر
12- Effectif des véhicules de transport de voyageurs par type et catégorie du véhicule	214	12- عدد عربات نقل المسافرين حسب نوع و صنف العربة
13- Capacité des véhicules de transport de voyageurs par catégorie	215	13- سعة عربات نقل المسافرين حسب الصنف
14- Capacité de charge des wagons	215	14- سعة عربات الشحن
15- Transport de voyageurs	216	15- نقل المسافرين
16- Transport de marchandises	217	16- نقل البضائع
17- Transport de marchandises par groupe de produits	217	17- نقل البضائع حسب مجموعة المنتوجات
18- Personnel de l'Office National des Chemins de Fer	218	18- عدد المستخدمين بالمكتب الوطني للسكك الحديدية
19- Résultats financiers de l'exploitation des chemins de fer	218	19- النتائج المالية لاستغلال السكك الحديدية
20- Infrastructure du transport aérien	219	20- البنية التحتية للنقل الجوي
21- Activité générale de transport aérien	220	21- النشاط العام للنقل الجوي
22- Trafic aérien commercial selon les compagnies	220	22- الراج الجوي التجاري حسب الشركات
23- Mouvements des avions selon les aéroports	221	23- حركات الطائرات حسب المطارات
24- Transport de voyageurs selon les aéroports	221	24- نقل المسافرين حسب المطارات
25- Infrastructure portuaire	222	25- البنية التحتية للموانئ
26- Etat de la flotte de commerce de l'armement marocain	222	26- وضعية البواخر التجارية لدى الشركات المغربية للملاحة
27- Trafic de marchandises	223	27- نقل البضائع
28- Tonnage global ventilé par mode de conditionnement	224	28- الحمولة الإجمالية المقسمة حسب توبييها
29- Marchandises transportées par les compagnies marocaines	225	29- البضائع المحمولة من طرف الأسطول المغربي
30- Tonnage transporté en lignes régulières	225	30- الكمية المحمولة بالخطوط المنتظمة
31- Transport des passagers et des véhicules	225	31- نقل المسافرين والعربات
32- Trafic des conteneurs	226	32- رواج الحاويات
33- Trafic du transport international routier	226	33- رواج النقل الدولي الطرقي
34- Trafic des Ro - Ro	227	34- رواج البضائع المحمولة على العربات
35- Trafic de marchandises au niveau des ports ouverts au trafic ferroviaire	227	35- رواج البضائع بالموانئ الموصولة بالسكك الحديدية

Chapitre IX - POSTE ET TELECOMMUNICATIONS

1 - Réseau postal	233	1 - الشبكة البريدية
2 - Trafic des services postaux	233	2 - رواج المصالح البريدية
3 - Mandats-poste	234	3 - الحوالات البريدية
4 - Caisse d'Epargne Nationale	234	4 - صندوق التوفير الوطني
5 - Comptes de chèques postaux	234	5 - حسابات الشيكات البريدية
6 - Recettes de l'activité postale	235	6 - مداخيل النشاط البريدي
7 - Evolution du réseau des télécommunications	236	7 - تطور شبكة المواصلات

Chapitre X - TOURISME

1 - Capacité des établissements classés selon la province (ou la préfecture)	243	1 - الطاقة الايوائية للمؤسسات المصنفة حسب الإقليم (أو العمالة)
2 - Les établissements classés selon la province (ou la préfecture)	244	2 - المؤسسات المصنفة حسب الإقليم (أو العمالة)

3 - Capacité en lits des établissements classés selon la province (ou la préfecture)	246	3 - عدد الأسرة بالمؤسسات المصنفة حسب الإقليم (أو العمالة)
4 - Répartition régionale des arrivées dans les établissements classés par type de tourisme	248	4 - التوزيع الجهوي للوافدين للمؤسسات المصنفة حسب نوع السياحة
5 - Evolution des nuitées touristiques réalisées aux établissements classés selon la province ou préfecture	249	5 - تطور الليالي السياحية المنجزة بالمؤسسات المصنفة حسب الإقليم أو العمالة
6 - Arrivées et nuitées touristiques réalisées selon a nationalité des touristes	250	6 - الوافدون والليالي السياحية المسجلة حسب جنسية السياح
7 - Nuitées touristiques réalisées dans les établissements classés par type de tourisme	250	7 - الليالي السياحية المنجزة بالمؤسسات المصنفة حسب نوع السياحة
8 - Nuitées touristiques réalisées par catégorie d'établissements classés selon les provinces et les préfectures	251	8 - الليالي السياحية المنجزة حسب نوع المؤسسات المصنفة والإقليم والعمالات

Chapitre XI - EDUCATION ET FORMATION

Enseignement préscolaire

1 - Données générales	259
2 - Educateurs et élèves du préscolaire traditionnel selon la région et la province (ou la préfecture)	260
3 - Educateurs et élèves de l'enseignement préscolaire moderne et public selon la région et la province (ou la préfecture)	262

Enseignement primaire public

4 - Données générales	264
5 - Etablissements selon la région et la province (ou la préfecture)	265
6 - Personnel enseignant selon la région et la province (ou la préfecture)	267
7 - Evolution de l'effectif des élèves selon le niveau	269
8 - Evolution de l'effectif des élèves selon l'âge	270
9 - Evolution de l'effectif des élèves selon l'âge: milieu rural	271
10 - élèves selon la région et la province (ou la préfecture)	272
11- Nouveaux inscrits en 1ère année selon l'âge	274
12- Nouveaux inscrits en 1ère année selon la région et la province (ou la préfecture)	275
13- Elèves de la 6ème année selon la région et la province (ou la préfecture)	277

Enseignement primaire privé

14- Données générales	279
15- Etablissements et élèves selon la région et la province (ou la préfecture)	280

Enseignement secondaire collégial public

16- Données générales	282
17- Etablissements selon la région et la province (ou la préfecture)	283
18- Personnel enseignant selon la région et la province (ou la préfecture)	285
19- Elèves selon le niveau, l'âge et le sexe : urbain + rural	287
20- Elèves selon le niveau, l'âge et le sexe : milieu rural	288
21- Elèves selon la région et la province (ou la préfecture)	289
22- Elèves nouveaux et doublants selon le milieu et le sexe	291

Enseignement secondaire collégial privé

23- Données générales	292
24- Elèves selon la région et la province (ou la préfecture)	293

Enseignement secondaire qualifiant public

25- Données générales	295
26- Etablissement selon la région et la province (ou la préfecture)	296
27- Personnel enseignant selon la région et la province (ou la préfecture)	298
28- Nombre d'élèves selon le niveau, le sexe et l'âge	300
29- Nombre d'élèves selon la région et la province (ou la préfecture)	301
30- Elèves selon le niveau, la branche et le sexe	303

Enseignement secondaire qualifiant privé

31- Données générales	304
-----------------------	-----

الفصل XI - التعليم والتكوين

التعليم الأولي

1 - معطيات عامة
2 - المربون وتلاميذ الأولي التقليدي حسب الجهة والإقليم (أو العمالة)
3 - المربون وتلاميذ التعليم الأولي العصري والعمومي حسب الجهة والإقليم (أو العمالة)

التعليم الابتدائي العمومي

4 - معطيات عامة
5 - المؤسسات حسب الجهة والإقليم (أو العمالة)
6 - هيئة التدريس حسب الجهة والإقليم (أو العمالة)
7 - تطور عدد التلاميذ حسب المستوى
8 - تطور عدد التلاميذ حسب السن
9 - تطور عدد التلاميذ حسب السن: الوسط القروي
10- التلاميذ حسب الجهة والإقليم (أو العمالة)
11- المسجلون الجدد بالسنة الأولى حسب السن
12- المسجلون الجدد بالسنة الأولى حسب الجهة والإقليم (أو العمالة)
13- تلاميذ السنة السادسة حسب الجهة والإقليم (أو العمالة)

التعليم الابتدائي الخصوصي

14- معطيات عامة
15- المؤسسات والتلاميذ حسب الجهة والإقليم (أو العمالة)

التعليم الثانوي الإعدادي العمومي

16- معطيات عامة
17- المؤسسات حسب الجهة والإقليم (أو العمالة)
18- هيئة التدريس حسب الجهة والإقليم (أو العمالة)
19- التلاميذ حسب المستوى والسن والجنس: حضري+ قروي
20- التلاميذ حسب المستوى والسن والجنس: الوسط القروي
21- التلاميذ حسب الجهة والإقليم (أو العمالة)
22- التلاميذ الجدد والمكررون حسب الوسط والجنس

التعليم الثانوي الإعدادي الخصوصي

23- معطيات عامة
24- التلاميذ حسب الجهة والإقليم (أو العمالة)

التعليم الثانوي التأهيلي العمومي

25- معطيات عامة
26- المؤسسات حسب الجهة والإقليم (أو العمالة)
27- هيئة التدريس حسب الجهة والإقليم (أو العمالة)
28- عدد التلاميذ حسب المستوى والجنس والسن
29- عدد التلاميذ حسب الجهة والإقليم (أو العمالة)
30- التلاميذ حسب المستوى الدراسي والشعبة والجنس

التعليم الثانوي التأهيلي الخصوصي

31- معطيات عامة

32- Etablissements et élèves selon la région et la province (ou la préfecture)	305	32- المؤسسات والتلاميذ حسب الجهة والإقليم (أو العمالة)
33- Répartition des candidats au baccalauréat selon les académies	307	33- توزيع المرشحين والناجحين في امتحانات البكالوريا حسب الأكاديميات
34- Candidats présents et admis aux examens du baccalauréat selon la branche	307	34- المرشحون الحاضرون والناجحون في امتحانات البكالوريا حسب الشعبة
Enseignement post- secondaire		التعليم ما بعد الثانوي
35- Evolution des effectifs des étudiants des classes préparatoires aux grandes écoles	308	35- تطور أعداد طلبة الأقسام التحضيرية للمدارس العليا
36- Effectif des étudiants des classes préparatoires aux grandes écoles par sexe, niveau et province(ou préfecture)	309	36- عدد طلبة الأقسام التحضيرية للمدارس العليا حسب الجنس والمستوى والإقليم (أو العمالة)
37- Effectifs des étudiants du BTS par spécialité	310	37- عدد طلبة شهادة التقني العالي حسب التخصص
38- Effectif des étudiants du Brevet de Technicien Supérieur par sexe, niveau et province (ou préfecture)	311	38- عدد طلبة شهادة التقني العالي حسب الجنس والمستوى والإقليم (أو العمالة)
Enseignement supérieur public		التعليم العالي العمومي
39- Effectif des étudiants de l'enseignement supérieur	312	39- عدد طلبة التعليم العالي
40- Evolution du personnel enseignant permanent dans les universités, les instituts et les écoles supérieures	313	40- تطور هيئة التدريس الدائمة بالجامعات والمعاهد والمدارس العليا
41- Personnel enseignant permanent par type d'établissement et par grade	313	41- هيئة التدريس الدائمة حسب نوع المؤسسة والدرجة
42- Personnel enseignant permanent par université et par grade	314	42- هيئة التدريس الدائمة حسب الجامعة والدرجة
43- Effectif des étudiants inscrits aux universités selon les branches (tous cycles)	315	43- عدد الطلبة المسجلون بالجامعات حسب الشعب (جميع الأسلاك)
44- Etudiants par université et établissement (tous cycles)	316	44- الطلبة حسب الجامعة والمؤسسة (جميع الأسلاك)
45- Effectif des étudiants dans les instituts et les écoles supérieures	318	45- عدد الطلبة بالمعاهد والمدارس العليا
46- Effectif des étudiants résidant dans les cités universitaires	319	46- عدد الطلبة القاطنون بالأحياء الجامعية
47- Effectif des étudiants résidant dans les cités universitaires par cité universitaire	319	47- عدد الطلبة القاطنون بالأحياء الجامعية حسب الحي الجامعي
48- Effectif des lauréats des établissements universitaires par domaine d'étude	320	48- عدد المتخرجين من المؤسسات الجامعية حسب الميدان التعليمي
49- Effectif des lauréats des instituts et écoles supérieures	321	49- عدد المتخرجين بالمعاهد والمدارس العليا
Enseignement supérieur privé		التعليم العالي الخصوصي
50- Effectif des étudiants par champ d'enseignement	322	50- عدد الطلبة حسب المجال التأديبي
51- Effectif des étudiants par type d'établissement	322	51- عدد الطلبة حسب نوع المؤسسة
Formation pédagogique		التكوين التربوي
52- Formation des Professeurs du Primaire par Centre de Formation	323	52- تكوين أساتذة الابتدائي حسب المراكز
53- Formation des professeurs du secondaire collégial et qualifiant selon la discipline	324	53- تكوين أساتذة السلك الثانوي الإعدادي التأهيلي حسب الشعبة
54- Formation des professeurs du secondaire selon les centres de formation	325	54- تكوين أساتذة السلك الثانوي حسب مراكز التكوين
55- Effectif des stagiaires par centre d'agrégation	325	55- عدد المتدربين حسب مراكز التبريز
56- Effectif des formateurs dans le secteur Public	326	56- عدد المكونين بالقطاع العمومي
Formation professionnelle		التكوين المهني
57- Statistiques générales sur la formation professionnelle : Public et privé	326	57- إحصائيات عامة حول التكوين المهني : عمومي وخصوصي
58- Effectif des stagiaires selon le niveau : Public et privé	327	58- عدد المتدربين حسب مستوى التكوين : عمومي وخصوصي
59- Formation résidentielle et formation alternée : Public	327	59- التكوين داخل المؤسسات والتكوين بالتمرس المهني : عمومي
60- Effectif des stagiaires selon le niveau et la région : Public et privé	328	60- عدد المتدربين حسب المستوى والجهة : عمومي وخصوصي
61- Effectif des stagiaires par niveau, région et province (ou préfecture) : Public	329	61- عدد المتدربين حسب المستوى والجهة والإقليم (أو العمالة) : عمومي
62- Effectif des stagiaires par département : Public	331	62- عدد المتدربين حسب الهياكل المكونة : عمومي
63- Effectif des stagiaires par niveau et secteur de formation : Public et privé	332	63- عدد المتدربين حسب المستوى وقطاع التكوين : عمومي وخصوصي
Chapitre XII - SANTE		الفصل XII - الصحة
1- Etablissements de soins de santé primaires selon la province (ou la préfecture) : public	341	1 - مؤسسات الرعاية الصحية الأولية حسب الإقليم (أو العمالة): عمومي
2- Hôpitaux selon la province (ou la préfecture) : public	343	2- المستشفيات حسب الإقليم (أو العمالة): عمومي
3- Lits existants des hôpitaux publics selon la province (ou la préfecture)	345	3 - عدد الأسرة المتوفرة بالمستشفيات العمومية حسب الإقليم (أو العمالة)
4- Répartition des Médecins selon la spécialité et la région	347	4 - توزيع الأطباء حسب الاختصاص والجهة

5- Effectif des médecins par secteur et province (ou préfecture)	349	5 - عدد الأطباء حسب القطاع والإقليم (أو العمالة)
6- Médecins du Ministère de la Santé par province (ou préfecture)	351	6 - أطباء وزارة الصحة حسب الإقليم (أو العمالة)
7- Médecins du Ministère de la Santé exerçant dans le RESSP par province (ou préfecture)	353	7 - أطباء وزارة الصحة المزاوون ب ش.م.ر.ص.أ حسب الإقليم (أو العمالة)
8- Chirugiens dentistes par province (ou préfecture) : Public	355	8 - جراحي الأسنان حسب الإقليم (أو العمالة): عمومي
9- Cabinet de chirurgie dentaire par province (ou préfecture) : Privé	357	9 - عيادة جراحة الأسنان حسب الإقليم (أو العمالة): خاص
10- Personnel paramédical par province (ou préfecture) : public	359	10- الجهاز الشبه طبي حسب الإقليم (أو العمالة) : عمومي
11- Personnel paramédical exerçant dans le RESSP par province (ou préfecture): Public	361	11- الجهاز الشبه طبي المزاوون ب ش.م.ر.ص.أ حسب الإقليم (أو العمالة) : عمومي
12- Consultations curatives réalisées dans les formations de soins de santé de base par province (ou préfecture)	363	12- الفحوصات العلاجية المقدمة من طرف مؤسسات العلاجات الصحية الأساسية حسب الإقليم (أو العمالة)
13- Nombre de parturientes bénéficiaires de suivi de la Grossesse et de l'Accouchement par province (ou préfecture)	365	13- عدد النساء الحوامل المستفيدات من مراقبة الحمل والولادة حسب الإقليم (أو العمالة)
14-Accouchements au sein des formations sanitaires publiques selon la province (ou préfecture)	367	14- الولادات بالمؤسسات الصحية العمومية حسب الإقليم (أو العمالة)
15-Nombre de femmes bénéficiaires des prestations de Planification Familiale par province (ou préfecture) : nouvelles acceptantes	369	15- عدد النساء المستفيدات من خدمات التخطيط العائلي حسب الإقليم (أو العمالة) : المتلقيات الجديديات
16-Nombre de femmes bénéficiaires des prestations de Planification Familiale par province (ou préfecture): Anciennes acceptantes	371	16- عدد النساء المستفيدات من خدمات التخطيط العائلي حسب (أو العمالة) : المتلقيات القديمات
17-Nombre d'enfants bénéficiaires des prestations de PNI par province (ou préfecture)	373	17- عدد الأطفال المستفيدين من البرنامج الوطني للتلقيح حسب الإقليم (أو العمالة)
18-Enfants bénéficiaires du PNLMD par province (ou préfecture)	375	18- الأطفال المستفيدين من البرنامج الوطني لمحاربة أمراض الإسهال حسب الإقليم (أو العمالة)
19-Mouvements des malades dans les hôpitaux publics selon la province (ou la préfecture)	377	19- حركات المرضى داخل المستشفيات العمومية حسب الإقليم (أو العمالة)
20-Statistiques d'occupation des lits des hôpitaux publics par (ou préfecture)	379	20- إحصائيات الإيواء بالمستشفيات العمومية حسب الإقليم (أو العمالة)
21- Consultations médicales réalisées dans les hôpitaux publics par province (ou préfecture) .	381	21- الفحوصات الطبية المقدمة من طرف المستشفيات العمومية حسب الإقليم (أو العمالة)
22-Activités des laboratoires des hôpitaux publics par province (ou préfecture)	383	22- أنشطة مختبرات المستشفيات العمومية حسب الإقليم (أو العمالة)
23-Maladies sous surveillance dans les formations sanitaires publiques par province (ou préfecture)	385	23- الأمراض المراقبة بالمؤسسات الصحية العمومية حسب الإقليم (أو العمالة)
24-Evolution du nombre de cas signalés dans les formations sanitaires publiques par maladies sous surveillance	387	24- تطور عدد الحالات المصرح بها بالمؤسسات الصحية العمومية حسب الأمراض المراقبة
25-Décès selon la cause et le sexe	388	25- الوفيات حسب السبب والجنس
26-Décès des enfants de moins d'un an selon la cause et le sexe : milieu urbain	389	26- وفيات الأطفال دون السنة الأولى من العمر حسب السبب والجنس : الوسط الحضري
27-Décès des enfants âgés de 5-19 ans selon la cause et le sexe	390	27- وفيات الأطفال من 5-19 سنوات حسب السبب والجنس
28-Décès des femmes en âge de procréation (15-49 ans) selon la cause	391	28- وفيات النساء في سن الإنجاب (15-49 سنة) حسب السبب

Chapitre XIII - PREVOYANCE SOCIALE

1- Evolution de l'effectif des assurés et ayant droit	397	1 - تطور عدد المؤمنين وذوي الحقوق
2- Evolution de l'effectif des assurés et ayant droit : CNOPS	397	2 - تطور عدد المؤمنين وذوي الحقوق : ص. و.م.إ.ج
3- Evolution de l'effectif des assurés et ayant droit : CNSS	397	3 - تطور عدد المؤمنين وذوي الحقوق : ص.و.ض.إ
4- Evolution de l'effectif des assurés et ayant droit par région: CNOPS	398	4 - تطور عدد المؤمنين وذوي الحقوق حسب الجهة : ص.و.م.إ.ج
5- Evolution de l'effectif des assurés et ayants droit par région : CNSS	398	5 - تطور عدد المؤمنين وذوي الحقوق حسب الجهة: ص.و.ض.إ.
6- Répartition des assurés et ayant droit par tranche d'âge	399	6 - توزيع المؤمنين وذوي الحقوق حسب فئة السن
7- Répartition des bénéficiaires des soins en ALD par tranche d'âge	399	7 - توزيع المستفيدين من علاجات الأمراض المزمنة حسب فئة السن
8- Evolution des cotisations et contributions dues aux assurés Actifs	400	8 - تطور الإشتراكات والمساهمات المستحقة على المؤمنين النشيطين
9- Evolution des otisations dues aux assurés pensionnés	400	9 - تطور الإشتراكات المستحقة على المؤمنين المتقاعدین
10- Evolution des cotisations annuelles moyennes	400	10- تطور معدل الإشتراكات السنوية
11-Remboursement des frais engagés	401	11- تسديد المصاريف المستحقة
12-Nombre de bénéficiaires des dépenses ALD par région : CNOPS	402	12- عدد المستفيدين من نفقات الأمراض المزمنة حسب الجهة: ص. و.م.إ.ج

الفصل XIII الإحتياط الإجتماعي

13-Nombre de bénéficiaires des dépenses ALD par région : CNSS	402	13- عدد المستفيدين من نفقات الأمراض المزمنة حسب الجهة: ص.و.ض.إ.
14-Evolution des dépenses par type de soins : CNOPS	403	14- تطور النفقات حسب صنف العلاجات: ص.و.م.إ.ج
15-Evolution des dépenses par type de soins : CNSS	403	15- تطور النفقات حسب صنف العلاجات: ص.و.ض.إ.
16-Employeurs adhérents, affiliés, cotisations salariales et contributions patronales	404	16- المشغولون المسجلون، المنخرطون ومبلغ اشتراكات المنخرطين ومساهمة المشغلين
17-Pensions payées	404	17- المعاشات المؤداة
18-Evolution de l'effectif des retraités et montants annuels versés selon la catégorie de bénéficiaires	405	18- تطور عدد المتقاعدين والمبالغ السنوية المؤداة حسب فئة المستفيدين
19-Evolution du nombre d'affiliés selon l'organisme employeur	406	19- تطور عدد المنخرطين حسب الهيئة المشغلة
20-Evolution des pensionnés selon le type de régime	406	20- تطور عدد المتقاعدين حسب أنظمة المعاشات
21-Evolution des recettes (cotisations et contributions)	406	21- تطور المداخل (الاشتراكات و المساهمات)
22-Evolution des dépenses selon le type de régime	406	22- تطور النفقات حسب أنظمة المعاشات

Chapitre XIV - EMPLOI ET SALAIRES

الفصل XIV - التشغيل والأجور		
1- Population selon le sexe, l'âge et le type d'activité : Ensemble	415	1 - السكان حسب الجنس والسن ونوع النشاط : المجموع
2- Population selon le sexe, l'âge et le type d'activité : Milieu urbain	416	2 - السكان حسب الجنس والسن ونوع النشاط : الوسط الحضري
3- Population selon le sexe, l'âge et le type d'activité : Milieu rural	417	3 - السكان حسب الجنس والسن ونوع النشاط : الوسط القروي
4- Taux d'activité et taux de chômage selon le sexe et l'âge : Ensemble	418	4 - معدل النشاط ومعدل البطالة حسب الجنس والسن : المجموع
5- Taux d'activité et taux de chômage selon le sexe et l'âge : Milieu urbain	419	5 - معدل النشاط ومعدل البطالة حسب الجنس والسن : الوسط الحضري
6- Taux d'activité et taux de chômage selon le sexe et l'âge : Milieu rural	419	6 - معدل النشاط ومعدل البطالة حسب الجنس والسن : الوسط القروي
7- Population âgée de 15 ans et plus selon le sexe et le diplôme le plus élevé obtenu : Ensemble	420	7 - السكان البالغون 15 سنة فأكثر حسب الجنس وأعلى شهادة محصل عليها: المجموع
8- Population active âgée de 15 ans et plus selon le sexe et le diplôme le plus élevé obtenu : Ensemble	420	8 - السكان النشيطون البالغون 15 سنة فأكثر حسب الجنس وأعلى شهادة محصل عليها: المجموع
9- Population âgée de 15 ans et plus selon le sexe et le diplôme le plus élevé obtenu : Milieu urbain	421	9 - السكان البالغون 15 سنة فأكثر حسب الجنس وأعلى شهادة محصل عليها : الوسط الحضري
10-Population active âgée de 15 ans et plus selon le sexe et le diplôme le plus élevé obtenu : Milieu urbain	421	10- السكان النشيطون البالغون 15 سنة فأكثر حسب الجنس وأعلى شهادة محصل عليها : الوسط الحضري
11-Population âgée de 15 ans et plus selon le sexe et le diplôme le plus élevé obtenu : Milieu rural	422	11- السكان البالغون 15 سنة فأكثر حسب الجنس وأعلى شهادة محصل عليها: الوسط القروي
12-Population active âgée de 15 ans et plus selon le sexe et le diplôme le plus élevé obtenu : Milieu rural	422	12- السكان النشيطون البالغون 15 سنة فأكثر حسب الجنس وأعلى شهادة محصل عليها: الوسط القروي
13-Population active selon l'âge et les branches d'activité économiques : Ensemble	423	13- السكان النشيطون حسب السن وفروع النشاط الاقتصادي: المجموع
14-Population active selon l'âge et les branches d'activité économiques : Milieu urbain	424	14- السكان النشيطون حسب السن وفروع النشاط الاقتصادي: الوسط الحضري
15-Population active selon l'âge et les branches d'activité économiques : Milieu rural	425	15- السكان النشيطون حسب السن وفروع النشاط الاقتصادي: الوسط القروي
16-Population active occupée selon le sexe, les branches d'activité économiques et les secteurs d'emploi : Ensemble	426	16- السكان النشيطون المشغولون حسب الجنس وفروع النشاط الاقتصادي وقطاعات الشغل: المجموع
17-Population active occupée selon le sexe, les branches d'activité économiques et les secteurs d'emploi : Milieu urbain	427	17- السكان النشيطون المشغولون حسب الجنس وفروع النشاط الاقتصادي وقطاعات الشغل: الوسط الحضري
18-Population active occupée selon le sexe, les branches d'activité économiques et les secteurs d'emploi : Milieu rural	428	18- السكان النشيطون المشغولون حسب الجنس وفروع النشاط الاقتصادي وقطاعات الشغل: الوسط القروي
19-Evolution de la participation de la femme par secteurs d'emploi et activité économique : Ensemble	429	19- تطور مساهمة المرأة حسب قطاعات الشغل والنشاط الاقتصادي : المجموع
20-Evolution de la participation de la femme par secteurs d'emploi et activité économique : Milieu urbain	430	20- تطور مساهمة المرأة حسب قطاعات الشغل والنشاط الاقتصادي: الوسط الحضري
21-Evolution de la participation de la femme par secteurs d'emploi et activité économique : Milieu rural	431	21- تطور مساهمة المرأة حسب قطاعات الشغل والنشاط الاقتصادي : الوسط القروي
22-Taux d'activité et taux de chômage par sexe et région : Ensemble	432	22- معدل النشاط ومعدل البطالة حسب الجنس والجهة : المجموع
23-Taux d'activité et taux de chômage par sexe et région : Milieu urbain	433	23- معدل النشاط ومعدل البطالة حسب الجنس والجهة: الوسط الحضري
24-Taux d'activité et taux de chômage par sexe et région : Milieu rural	434	24- معدل النشاط ومعدل البطالة حسب الجنس والجهة: الوسط القروي
25-Taux d'activité et taux de chômage par région et province (ou préfecture) : Ensemble	435	25- معدل النشاط ومعدل البطالة حسب الجهة والإقليم (أو العمالة) : المجموع
26-Taux d'activité et taux de chômage par région et province (ou préfecture) : Milieu urbain	437	26- معدل النشاط ومعدل البطالة حسب الجهة و الإقليم (أو العمالة): الوسط الحضري

27-Taux d'activité et taux de chômage par région et province (ou préfecture) : Milieu rural	439	27- معدل النشاط ومعدل البطالة حسب الجهة والإقليم (أو العمالة) الوسط القروي
28-Salaire minimum garanti (Personnes âgées de 18 ans et plus)	441	28- الحد الأدنى للأجور للبالغين من العمر 18 سنة فأكثر
29-Personnel de l'Etat selon le sexe, le groupe d'âge et l'ancienneté dans l'administration	442	29- موظفو الدولة حسب الجنس، الفئة العمرية والأقدمية في الإدارة
30-Personnel de l'Etat par départements ministériels	443	30- موظفو الدولة حسب الوزارات
31-Personnel de l'Etat par province (ou préfecture)	444	31- موظفو الدولة حسب الإقليم (أو العمالة)
32-Masse salariale annuelle affectée par grade pour certains fonctionnaires de l'Etat : Masculin + Féminin	446	32- كتلة الأجور السنوية المصروفة حسب الدرجة لبعض موظفي الدولة : ذكور + إناث
33-Masse salariale annuelle affectée par grade pour certains fonctionnaires de l'Etat : Féminin	447	33- كتلة الأجور السنوية المصروفة حسب الدرجة لبعض موظفي الدولة : الإناث
34-Personnel de l'Etat et masse salariale annuelle selon l'état matrimonial et le nombre d'enfants à charge	448	34- موظفو الدولة وكتلة الأجور السنوية حسب الحالة العائلية وعدد الأطفال تحت الكفالة
35-Personnel de l'Etat et masse salariale annuelle selon la situation administrative et le nombre d'enfants à charge : Masculin + Féminin	449	35- موظفو الدولة وكتلة الأجور السنوية حسب الوضعية الإدارية وعدد الأطفال تحت الكفالة: ذكور+ إناث
36-Personnel de l'Etat et masse salariale annuelle selon la situation administrative et le nombre d'enfants à charge : Féminin	450	36- موظفو الدولة وكتلة الأجور السنوية حسب الوضعية الإدارية وعدد الأطفال تحت الكفالة : الإناث
37-Personnel de l'Etat selon les tranches de salaire annuel brut et la situation administrative	451	37- موظفو الدولة حسب فئات الأجور السنوية الخام والوضعية الإدارية
38-Personnel de l'Etat selon les tranches de salaire annuel net et la situation administrative	452	38- موظفو الدولة حسب فئات الأجور السنوية الصافية والوضعية الإدارية

Chapitre XV - JUSTICE ET SAUVEGARDE DE L'ENFANCE

		الفصل XV - العدل وحماية الطفولة
1- Répartition des magistrats selon le type d'établissement et le sexe	461	1 - توزيع القضاة حسب نوع المؤسسة والجنس
2- Répartition des experts judiciaires et interprètes agréés auprès des tribunaux selon la cour d'appel et le sexe	462	2 - توزيع الخبراء القضائيين والترجمة المقبولين لدى المحاكم حسب محكمة الاستئناف والجنس
3- Répartition des copistes selon la cour d'appel et le sexe	463	3 - توزيع النساخ حسب محكمة الاستئناف والجنس
4- Répartition des notaires selon la cour d'appel et le sexe	464	4 - توزيع الموثقين حسب محكمة الاستئناف والجنس
5- Répartition des adouls selon la cour d'appel	464	5 - توزيع العدول حسب محكمة الاستئناف
6- Répartition des huissiers de justice par cour d'appel et sexe	465	6 - توزيع المفوضين القضائيين حسب محكمة الاستئناف والجنس
7- Répartition des avocats titulaires par cour d'appel et sexe	465	7 - توزيع المحامين الرسميين حسب محكمة الاستئناف والجنس
8- Activités générales des tribunaux	466	8 - الأنشطة العامة للمحاكم
9- Activités de la cour de cassation	466	9 - أنشطة محكمة النقض
10-Activités des tribunaux administratifs	467	10- أنشطة المحاكم الإدارية
11-Activités des cours d'appel administratifs	467	11- أنشطة محاكم الاستئناف الإدارية
12-Activités des tribunaux commerciaux	468	12- أنشطة المحاكم التجارية
13-Activités des cours d'appel commerciales	468	13- أنشطة محاكم الاستئناف التجارية
14-Activités des cours d'appel	469	14- أنشطة محاكم الاستئناف
15-Activités des chambres d'appel des TPI	470	15- أنشطة غرف الاستئناف بالمحاكم الابتدائية
16-Activités des tribunaux de première instance selon le type d'affaires : affaires civiles enregistrées	472	16- أنشطة المحاكم الابتدائية حسب نوع القضايا : القضايا المدنية المسجلة
17-Activités des tribunaux de première instance selon le type d'affaires : affaires civiles jugées	474	17- أنشطة المحاكم الابتدائية حسب نوع القضايا : القضايا المدنية المحكومة
18-Activités des tribunaux de première instance selon le type d'affaires : affaires civiles en instance	476	18- أنشطة المحاكم الابتدائية حسب نوع القضايا : القضايا المدنية المخلفة
19-Activités des tribunaux de première instance selon le type d'affaires : affaires pénales enregistrées	478	19- أنشطة المحاكم الابتدائية حسب نوع القضايا : القضايا الجنحية المسجلة
20-Activités des tribunaux de première instance selon le type d'affaires : affaires pénales jugées	480	20- أنشطة المحاكم الابتدائية حسب نوع القضايا : القضايا الجنحية المحكومة
21-Activités des tribunaux de première instance selon le type d'affaires : affaires pénales en instance	482	21- أنشطة المحاكم الابتدائية حسب نوع القضايا : القضايا الجنحية المخلفة
22-Activités des sections de juridictions de proximité au sein des TPI	484	22- أنشطة أقسام قضاء القرب بالمحاكم الابتدائية
23-Activités des centres judiciaires selon le ressort des cours d'appel	486	23- أنشطة المراكز القضائية حسب الدوائر الاستئنافية
24-Activités des sections des juridictions de proximité au sein des C.J. selon le ressort des cours d'appel	487	24- أنشطة أقسام قضاء القرب بالمراكز القضائية حسب الدوائر الاستئنافية
25-Répartition des détenus condamnés et contraints par corps par âge et sexe	488	25- توزيع المعتقلين المدانين والمكرهين حسب السن والجنس
26- Nombre des détenus condamnés et contraints par corps selon l'état matrimonial et le sexe	488	26- عدد المعتقلين والمدانين والمكرهين حسب الحالة العائلية والجنس
27- Nombre des détenus condamnés et contraints par corps selon la catégorie socio-professionnelle et le sexe.	489	27- عدد المعتقلين المدانين والمكرهين حسب الفئة السوسيو مهنية والجنس

28-Effectif des détenus condamnés et contraints par corps selon la durée de la détention et le sexe	489	28- عدد المعتقلين المدانين والمكهرين حسب مدة العقوبة والجنس
29- Nombre des détenus condamnés et contraints par corps pour infractions contre les personnes selon le type d'infraction et le sexe	490	29- عدد المعتقلين المدانين والمكهرين مرتكبي الجرائم ضد الأشخاص حسب نوع الجريمة والجنس
30- Nombre des détenus condamnés et contraints par corps pour infractions contre les biens selon le type d'infraction et le sexe	490	30- عدد المعتقلين المدانين والمكهرين مرتكبي الجرائم المتعلقة بالأموال حسب نوع الجريمة والجنس
31- Nombre des détenus condamnés et contraints par corps pour infractions contre l'ordre des familles et la moralité publique selon le type d'infraction et le sexe	491	31- عدد المعتقلين المدانين والمكهرين مرتكبي جرائم ضد نظام الأسرة والأخلاق العامة حسب نوع الجريمة والجنس
32- Nombre des détenus condamnés et contraints par corps pour infractions contre la sécurité et l'ordre public selon le type d'infraction et le sexe	492	32- عدد المعتقلين المدانين والمكهرين مرتكبي جرائم ضد الأمن العام والنظام العام حسب نوع الجريمة والجنس
33- Nombre des détenus condamnés et contraints par corps pour infractions contre les lois spécifiques selon le type d'infraction et le sexe	493	33- عدد المعتقلين المدانين والمكهرين مرتكبي جرائم القوانين الخاصة حسب نوع الجريمة والجنس
34- Evolution de l'effectif des mineurs placés au cours de l'année dans les établissements de sauvegarde de l'enfance	494	34- تطور عدد الأحداث المودعين خلال السنة بمؤسسات حماية الطفولة
35- Evolution de l'effectif des bénéficiaires des établissements de sauvegarde de l'enfance	495	35- تطور عدد المستفيدين من مؤسسات حماية الطفولة

Chapitre XVI - ACTIVITES CULTURELLES ET LOISIRS ET ENTRAIDE NATIONALE

1- Foyers féminins	499
2- Jardins d'enfants	501
3- Activités des maisons des jeunes	503
4- Evolution du nombre de bénéficiaires des centres d'accueil	505
5- Participants aux colonies de vacances (activité été) selon la province (ou la préfecture)	506
6- Voyages organisés au profit des jeunes marocains à l'étranger selon les pays d'accueil	508
7- Evolution de l'effectif des jeunes étrangers reçus au Maroc selon le pays d'origine	508
8- Installations Sportives selon la province (ou la préfecture)	509
9- Fédérations Sportives marocaine	511
10- Nombre des films longs métrages exploités selon le pays	512
11- Activité cinématographique	512
12- Activité cinématographique selon la province (ou la préfecture)	513
Entraide nationale	
13- Nombre des centres d'éducation et de formation par région..	515
14- Centres de formation professionnelle par région	516
15- Etablissements de protection sociale par région	517
16- Jardins d'enfants par région	518
17- Centres pour handicapés par région	519
18- Assistance Sociale par région	519
19- Centres Dar Al Mouatan par région	520
20- Espaces d'alphabétisation par région	520
21- Nombre des bénéficiaires et des encadrants des centres relevant de l'Entraide Nationale	521

Chapitre XVII - PRIX

1- Indice des prix à la production industrielle: énergétique et minière	527
2- Indice des prix à la consommation : Milieu urbain	528
3- Indice des prix à la consommation: ville d'Agadir	529
4- Indice des prix à la consommation: ville de Casablanca	530
5- Indice des prix à la consommation: ville de Fès	531
6- Indice des prix à la consommation: ville de Kénitra	532

الفصل XVI - الأنشطة الثقافية والترفيه والتعاون الوطني

1- الأندية النسوية	499
2- رياض الأطفال	501
3- أنشطة دور الشباب	503
4- تطور عدد المستفيدين من مراكز الإستقبال	505
5- المشاركون في المخيمات الصيفية حسب الإقليم (أو العمالة)	506
6- الرحلات المنظمة لفائدة الشباب المغربي الى الخارج حسب البلدان المستقبلة	508
7- تطور عدد الشباب الأجانب المستقبين بالمغرب حسب البلد الأصل	508
8- التجهيزات الرياضية حسب الإقليم (أو العمالة)	509
9- الجامعات الرياضية المغربية	511
10- عدد الأفلام المطولة المستغلة حسب البلد	512
11- النشاط السينمائي	512
12- النشاط السينمائي حسب الإقليم (أو العمالة)	513
التعاون الوطني	
13- عدد مراكز التربية والتكوين حسب الجهة	515
14- مراكز التكوين المهني حسب الجهة	516
15- مؤسسات الرعاية الإجتماعية حسب الجهة	517
16- رياض الأطفال حسب الجهة	518
17- مراكز المعاقين حسب الجهة	519
18- المساعدة الاجتماعية حسب الجهة	519
19- مراكز دار المواطن حسب الجهة	520
20- فضاءات محو الأمية حسب الجهة	520
21- عدد المستفيدين والمؤطرين التابعين لمراكز التعاون الوطني	521

الفصل XVII - الأسعار

1- الرقم الإستهلاكي للأثمان عند الإنتاج الصناعي والطاقي والمعدني	527
2- الرقم الإستهلاكي للأثمان عند الإستهلاك : الوسط الحضري	528
3- الرقم الإستهلاكي للأثمان عند الإستهلاك : مدينة أكادير	529
4- الرقم الإستهلاكي للأثمان عند الإستهلاك : مدينة الدار البيضاء	530
5- الرقم الإستهلاكي للأثمان عند الإستهلاك : مدينة فاس	531
6- الرقم الإستهلاكي للأثمان عند الإستهلاك : مدينة القنيطرة	532

7- Indice des prix à la consommation: ville de Marrakech	533	7 - الرقم الإستهلاكي للأثمان عند الإستهلاك : مدينة مراكش
8- Indice des prix à la consommation : ville d'Oujda	534	8 - الرقم الإستهلاكي للأثمان عند الإستهلاك : مدينة وجدة
9- Indice des prix à la consommation: ville de Rabat	535	9 - الرقم الإستهلاكي للأثمان عند الإستهلاك : مدينة الرباط
10-Indice des prix à la consommation: ville de Tétouan	536	10- الرقم الإستهلاكي للأثمان عند الإستهلاك : مدينة تطوان
11-Indice des prix à la consommation: ville de Meknès	537	11- الرقم الإستهلاكي للأثمان عند الإستهلاك : مدينة مكناس
12-Indice des prix à la consommation: ville de Tanger	538	12- الرقم الإستهلاكي للأثمان عند الإستهلاك : مدينة طنجة
13-Indice des prix à la consommation: ville de Laâyoune	539	13- الرقم الإستهلاكي للأثمان عند الإستهلاك : مدينة العيون
14- Indice des prix à la consommation: ville de Dakhla	540	14- الرقم الإستهلاكي للأثمان عند الإستهلاك : مدينة الداخلة
15- Indice des prix à la consommation: ville de Guelmim	541	15- الرقم الإستهلاكي للأثمان عند الإستهلاك : مدينة كلميم
16- Indice des prix à la consommation: ville de Settat	542	16- الرقم الإستهلاكي للأثمان عند الإستهلاك : مدينة سطات
17- Indice des prix à la consommation: ville de Safi	543	17- الرقم الإستهلاكي للأثمان عند الإستهلاك : مدينة أسفي
18- Indice des prix à la consommation: ville de Béni Mellal	544	18- الرقم الإستهلاكي للأثمان عند الإستهلاك : مدينة بني ملال
19- Indice des prix à la consommation: ville de Al Hoceima	545	19- الرقم الإستهلاكي للأثمان عند الإستهلاك : مدينة الحسيمة
20-Indice des prix à la consommation dans la ville de Errachidia	546	20- الرقم الإستهلاكي للأثمان عند الإستهلاك : مدينة الرشيدية
21-Prix moyens de détail observés pour certains produits dans la ville de Casablanca	547	21- معدل أسعار التقسيط لبعض المواد بمدينة الدار البيضاء
22-Prix moyens de détail observés pour certains services dans la ville de Casablanca	550	22- معدل أسعار التقسيط لبعض الخدمات بمدينة الدار البيضاء
23-Prix réglementés pour certains produits de tabac	551	23- الأسعار المقتنة لبعض منتجات التبغ
24-Prix de vente du butane	552	24- سعر بيع غاز البوتان
25-Prix réglementés dans le secteur de l'énergie : tarifs de l'électricité	553	25- الأسعار المقتنة في قطاع الطاقة : تعرفه الكهرباء
26- Prix réglementés de l'eau potable	554	26- الأسعار المقتنة للماء الصالح للشرب

Chapitre XVIII - COMMERCE EXTERIEUR

1- Balance des paiements	561	1 - ميزان الأداءات
2- Evolution des Transactions sur marchandises	562	2 - تطور المبادلات على البضائع
3- Echanges par groupement d'utilisation	563	3 - المبادلات حسب المجموعات المستعملة
4- Importations selon les principaux produits	564	4 - الواردات حسب أهم المواد
5- Exportations selon les principaux produits	566	5 - الصادرات حسب أهم المواد
6- Principaux produits importés de l'Union Européenne	567	6 - أهم المواد المستوردة من الإتحاد الأوروبي
7- Principaux produits exportés vers l'Union Européenne	569	7 - أهم المواد المصدرة نحو الإتحاد الأوروبي
8- Evolution des Importations selon les principaux pays	570	8 - تطور الواردات حسب أهم البلدان
9- Evolution des exportations selon les principaux pays	571	9 - تطور الصادرات حسب أهم البلدان
10-Evolution des importations des pays Euro-méditerranéens	572	10- تطور الواردات من الدول الأورو- متوسطية
11-Evolution des exportations vers les pays Euro-méditerranéens	573	11- تطور الصادرات نحو الدول الأورو - متوسطية
12- Evolution des échanges avec les pays arabes	574	12- تطور المبادلات مع الدول العربية

Chapitre XIX - MONNAIE ET CREDITS

1- Bilan de Bank Al-Maghrib	581	1 - بيان حساب بنك المغرب
2- Evolution des agrégats de monnaie	582	2 - تطور المجمعات النقدية
3- Evolution des agrégats de placements liquides	583	3 - تطور مجمعات التوظيفات السائلة
4- Evolution des contreparties de l'agrégat M3	584	4 - تطور مقابلات المجمع م3
5- Evolution des créances nets de ID sur les non résidents	585	5 - تطور الديون الصافية لمؤسسات الإيداع على غير المقيمين
6- Evolution des créances nettes sur l'Administration Centrale	586	6 - تطور الديون الصافية على الإدارة المركزية
7- Evolution des créances sur l'économie	587	7 - تطور الديون على الإقتصاد
8- Evolution des crédits bancaires par objet	588	8 - تطور القروض البنكية حسب الغرض
9- Evolution des crédits distribués par les sociétés de financement et agents économiques	588	9 - تطور القروض الموزعة حسب شركات التمويل والفاعلين الإقتصاديين
10- Crédits bancaires par terme	589	10- القروض البنكية حسب الأجل
11-Evolution des crédits bancaires par secteur d'activité	589	11- تطور القروض البنكية حسب فروع النشاط

12-Taux d'intérêts annuels sur le marché monétaire	590	12- أسعار الفائدة السنوية في السوق النقدية
13-Taux d'intérêt moyens créditeurs	590	13- أسعار الفائدة المتوسط :المدينة
14-Evolution des taux d'intérêts moyen annuel	591	14- تطور المتوسط السنوي لأسعار الفائدة
15-Taux d'intérêts annuels des dépôts auprès des banques	591	15- أسعار الفائدة السنوية للودائع لدى البنوك
16-Taux d'intérêts des dépôts auprès de la Caisse d'Epargne Nationale	591	16- أسعار الفائدة للودائع لدى صندوق التوفير الوطني
17-Taux d'émission annuels des titres de créances négociables	592	17- المعدلات السنوية لإصدارسندات الدين القابلة للتداول
18-Taux d'intérêts annuels des bons et obligations émis sur le marché Obligataire	592	18- أسعار الفائدة السنوية المطبقة على الأذونات والسندات الإلزامية الصادرة في السوق السندية
19-Taux d'intérêts annuels débiteurs	593	19- أسعار الفائدة السنوية المدينة
20-Taux maximum des intérêts annuels conventionnels des établissements de crédit	593	20- المعدل الأقصى لل فوائد السنوية التعاقدية لمؤسسات الإئتمان
21-Encours des bons du Trésor émis par adjudication	594	21- المبلغ الجاري لأذونات الخزينة بالمزايدة
22-Taux moyen pondéré des bons du Trésor émis par adjudication	594	22- السعر المتوسط المرجح لأذونات الخزينة بالمزايدة
23-Evolution des Taux de change moyen annuel des principales devises cotées	595	23- تطورسعر الصرف المتوسط السنوي لأهم العملات الأجنبية المسعرة
24-Nombre d'agences bancaires par région	596	24- عدد الوكالات البنكية حسب الجهة

Chapitre XX - BOURSE DES VALEURS

1- Evolution des principaux indicateurs de la Bourse de Casablanca	603	1- تطور أهم مؤشرات بورصة الدار البيضاء
2- Evolution du volume des transactions échangées	604	2- تطور حجم المعاملات المتداولة
3- Evolution du nombre de titres traités	604	3- تطور عدد السندات المتداولة
4- Evolution de la capitalisation boursière des valeurs marocaines par secteur d'activité économique	605	4- تطور رسملة البورصة للقيم المغربية حسب قطاعات النشاط الاقتصادي
5- Evolution du volume des échanges par secteur d'activité économique	605	5- تطور حجم المبادلات حسب قطاعات النشاط الاقتصادي
6- Evolution des indices de la Bourse de Casablanca	606	6- تطور مؤشرات بورصة الدار البيضاء
7- Répartition des transactions selon la nature juridique des valeurs	607	7- توزيع المعاملات بالبورصة حسب الطبيعة القانونية للقيم
8- Répartition des transactions selon le mode de négociation des valeurs	607	8- توزيع المعاملات حسب نوعية المفاوضات على القيم

Chapitre XXI - FINANCES PUBLIQUES

1- Loi de Finances 2019	613	1- قانون المالية 2019
2- Evolution de la situation de la Trésorerie Générale	614	2- تطوروضية الخزينة العامة
3-Evolution du recouvrement budgétaire: Estimations	615	3- تطورتغطية الميزانية : التوقعات
4- Recouvrements budgétaires: Réalisations	616	4- تغطيات الميزانية : الإنجازات
5- Emissions de la Trésorerie Générale : Dépenses d'investissement par ministère	617	5- إصدارات الخزينة العامة: نفقات التجهيز حسب الوزارات
6- Emissions de la Trésorerie Générale: Dépenses de fonctionnement par ministère	618	6- إصدارات الخزينة العامة: نفقات التشغيل حسب الوزارات
7- Emissions de la Trésorerie Générale : Estimations	619	7- إصدارات الخزينة العامة: التوقعات
8- Evolution des charges et ressources du Trésor	620	8- تطورتحملات وموارد الخزينة

Chapitre XXII- COMPTES DE LA NATION

1- Evolution des principaux ratios	629	1- تطور أهم النسب الاقتصادية
2- Evolution des ressources et emplois de biens et services (prix courants)	630	2- تطورموارد واستخدامات السلع والخدمات (الأسعار الجارية)
3- Evolution des ressources et emplois de biens et services (prix courants)	630	3- تطورموارد واستخدامات السلع والخدمات (الأسعار الجارية)
4- Evolution des ressources et emplois de biens et services en volume (prix de l'année précédente)	631	4- تطورموارد و استخدامات السلع والخدمات (أسعار السنة الماضية)
5- Evolution des valeurs ajoutées par secteurs (prix courants)	631	5- تطور القيم المضافة حسب القطاعات (الأسعار الجارية)
6- Evolution de la répartition des valeurs ajoutées par secteurs (prix courants)	632	6- تطورتوزيع القيم المضافة حسب القطاعات (الأسعار الجارية)
7- Evolution des valeurs ajoutées par secteurs (prix courants)	632	7- تطور القيم المضافة حسب القطاعات (الأسعار الجارية)
8- Evolution des valeurs ajoutées par secteurs en volume (prix de l'année précédente)	633	8- تطور القيم المضافة حسب القطاعات بالحجم (أسعار السنة الماضية)
9- Evolution de la formation brute de capital fixe (prix courants)	633	9- تطور الإجمالي لتكوين الرأس المال الثابت (الأسعار الجارية)
10-Evolution de la formation brute de capital fixe en volume (prix de l'année précédente)	634	10- تطور الإجمالي لتكوين الرأس المال الثابت بالحجم (أسعار السنة الماضية)

11-Evolution du revenu national brut disponible et de l'épargne nationale brute	634	11- تطور الدخل الوطني الإجمالي والمتاح والإدخار الوطني الإجمالي
12-Evolution du compte capital de la nation (prix courants)	634	12- تطور حساب رأس المال للإقتصاد الوطني (الأسعار الجارية)
13-Compte extérieur des opérations sur biens et services	635	13- الحساب الخارجي للسلع والخدمات
14-Compte extérieur des revenus primaires et des transferts courants..	635	14- الحساب الخارجي للدخل الأولي والتحويلات الجارية
15-Compte de capital	635	15- حساب رأس المال
16-Produit intérieur brut par secteurs d'activité et par région	636	16- الناتج الداخلي الإجمالي حسب قطاعات الأنشطة والجهة
17-Produit intérieur brut par secteurs d'activité et par région	638	17- الناتج الداخلي الإجمالي حسب قطاعات الأنشطة والجهة
18-Produit intérieur brut par région	640	18- الناتج الداخلي الإجمالي حسب الجهة
19-Dépenses de consommation finale des ménages par région	642	19- نفقات الإستهلاك النهائي للأسر حسب الجهة
20-PIB et dépenses de consommation finale par tête et par région	642	20- الناتج الداخلي الإجمالي ونفقات الإستهلاك النهائي للفرد حسب الجهة
Chapitre XXIII - ENVIRONNEMENT		
الفصل XXIII - البيئة		
1- Principaux fleuves	651	1- الأنهار الرئيسية
2- Chaines montagneuses et leurs sommets culminants	651	2- السلاسل الجبلية وقممها البارزة
3- Lieu géographique des stations météorologiques	652	3- الموقع الجغرافي لمحطات الأرصاد الجوية
4- Pluviométrie annuelle par stations	653	4- مقاييس الأمطار السنوية حسب المحطات
5- Ressources en eau	654	5- الموارد المائية
6- Répartition des ressources en eau renouvelables par bassin versant	654	6- توزيع الموارد المائية المتجددة حسب الأحواض المائية
7- Evolution de la production et des ventes de l'Office National de l'Eau et de l'Electricité	655	7- تطور إنتاج ومبيعات المكتب الوطني للماء والكهرباء
8- Evolution de l'utilisation de l'eau par secteur	655	8- تطور استهلاك الماء حسب القطاعات
9- Critères d'appréciation de la qualité des eaux de surface	656	9- عناصر تقييم جودة المياه السطحية
10-Répartition des stations de mesure des eaux de surface selon le niveau de la qualité	656	10- توزيع محطات قياس للمياه السطحية حسب مستوى الجودة
11-Qualité des eaux superficielles situées en aval immédiat des rejets	657	11- جودة المياه السطحية المتواجدة عند سافلة التدفقات
12-Qualité des eaux de lacs sélectionnés	657	12- جودة مياه البحيرات المختارة
13-Occupation du Sol	658	13- استعمال الأراضي
14-Evolution des peuplements forestiers	658	14- تطور المساحات الغابوية
15-Taux d'érosion hydrique en termes d'érosion spécifique par zone	658	15- معدل التعرض للتعرية المائية وإنجراف التربة حسب المناطق
16-Aire protégée du Maroc	659	16- المناطق المحمية بالمغرب
17-Biodiversité faunistique	659	17- التنوع الأحيائي الحيواني
18- Etat de la flore	660	18- حالة النباتات
19-Rejets d'eaux usées et flux de pollution par bassin versant	661	19- إفراغات المياه المستعملة وتدفق الملوثات حسب الحوض المائي
20-Pollution provenant du littoral et des industries du littoral vers la côte Méditerranéenne	661	20- التلوث المتدفق من الساحل والصناعات الساحلية نحو الساحل المتوسطي
21-Assainissement liquide à la charge de l'Office National de l'Eau et de l'Electricité	662	21- الصرف الصحي المكلف به المكتب الوطني للماء والكهرباء
22-Production des déchets ménagers par région(milieu urbain)	663	22- إنتاج النفايات المنزلية حسب الجهة (الوسط الحضري)
23-Quantité des déchets médicaux par région	663	23- كمية النفايات الطبية حسب الجهة
24-Quantités de déchets industriels produits par branche	664	24- كمية النفايات الصناعية المنتجة حسب الفروع
25-Traitement, élimination et mouvements des déchets municipaux	664	25- معالجة، تحيية وتحركات النفايات البلدية
26-Emission des gaz à effets de serre au Maroc	665	26- انبعاثات الغازات المسببة للإحتباس الحراري بالمغرب
27-Emission des gaz à effets de serre par secteur d'activité	665	27- انبعاثات الغازات المسببة للإحتباس الحراري حسب القطاعات
28-Evolution des émissions des gaz à effets de serre par secteur d'activité	665	28- تطور انبعاثات الغازات المسببة للإحتباس الحراري حسب القطاعات
29-Rejets gazeux par source et par type de polluant	665	29- الإفراغات الغازية حسب المصدر وحسب صنف الملوث
30-Evolution du nombre de plages par région	666	30- تطور عدد الشواطئ حسب الجهة
31-Répartition des plages et des stations de prélèvement par zone de surveillance	666	31- توزيع الشواطئ ومحطات المعاينة حسب مناطق المراقبة
32-Distribution des plages et des stations de prélèvement selon les catégories de qualité	666	32- توزيع الشواطئ ومحطات المعاينة حسب صنف الجودة

Signes et abréviations utilisés

الرموز والمصطلحات المستعملة

Information non disponible	...	معطيات غير متوفر
Résultat nul ou insignifiant	-	نتائج باطلة
Données inférieures à la moitié de l'unité choisie	E	العدد يقل عن نصف الوحدة المستعملة
Il ne peut être question d'inscrire des données en raison de la nature de l'information	///	لا مجال لتسجيل عدد ما نظرا لطبيعة المعلومات
Données provisoires ou estimées	*	معطيات مؤقتة أو مقدرة
Données semi-définitives	**	معطيات شبه نهائية
Données rectifiées	R م	معطيات مصححة
Mètre carré	m ² م ²	متر مربع
Mètre cube	m ³ م ³	متر مكعب
Kilomètre	Km كلم	كيلومتر
Kilo - watt heure	Kwh ك.و.س	كيلواط ساعة
Tonne	T	طن

Pour toute demande d'acquisition ou d'abonnement aux publications statistiques du Haut Commissariat au Plan, veuillez vous adresser au Service de la Documentation et de la Diffusion de la Direction de la Statistique :
rue Mohamed Belhassan El Ouazzani, Haut Agdal, BP : 178 Rabat 10 000 Maroc

لأجل طلبات الاقتناء أو الاشتراك في المنشورات الإحصائية للمندوبية السامية للتخطيط، يرجى الاتصال بمصلحة التوثيق و التوزيع التابعة لمديرية الإحصاء، زنقة محمد بلحسن الوزاني أكدال العالي ص. ب : 178 الرباط 10 000 المغرب

الهاتف: +212 05 37 27 29 00 Tél :


الفاكس: +212 05 37 77 32 17 Fax:

البريد الإلكتروني: statguichet@hcp.ma E-mail :

الإيداع القانوني : 2008/2616 Dépôt légal :

ر.د.م.د: 1116-6974 ISSN:

ر.د.م.ك: 0 - 082 - 56 - 9981 - 978 ISBN:



Usine : D1, Quartier Al Wahda, Z.I, TAKKADOUM - Rabat -
Gsm : 06 61 07 11 07 -Tél : 0537 75 30 33 - Fax : 0537 75 30 53
e-mail : moderneprint2@gmail.com

Royaume du Maroc
 Découpage administratif selon les régions,
 les provinces et les préfectures



Mer méditerranée

Océan atlantique



Légende

1 - Tanger-Tétouan-Al Hoceima
2 - Oriental
3 - Fès-Meknès
4 - Rabat-Salé-Kénitra
5 - Béni Mellal-Khénifra
6 - Casablanca-Settat
7 - Marrakech-Safi
8 - Drâa-Tafilalet
9 - Souss-Massa
10 - Guelmim-Oued Noun
11 - Laayoune-Sakia El Hamra
12 - Eddakhla-Oued Eddahab

0 50 100 200 Km

Carte éditée par le Haut
 Commissariat au Plan

المنندوبية السامية للتخطيط

HAUT COMMISSARIAT AU PLAN

ابلو 31-3، قطاع 16 حي الرياض الرباط المغرب

llot 31-3, Secteur 16, HAY RIAD, RABAT- MAROC

ص.ب: 178 10001

BP : 178 - 10001

الفاكس: (212+ 02 69 57 37 5) Fax : الهاتف : (212+ 04 69 57 37 5) Tél :

Site web : www.hcp.ma