

Royaume du Maroc

المملكة المغربية



المندوبية السامية للتخطيط

ⵜⴰⵎⴳⴷⴰⵢⵜ ⵜⴰⵏⵓⵔⵉⵜ | ⵙⵓⵎⵓⵏⵉⵙⵏⵉ

HAUT-COMMISSARIAT AU PLAN

النشرة الإحصائية السنوية للمغرب

ANNUAIRE STATISTIQUE DU MAROC

2021



المملكة المغربية

التقسيم الإداري حسب الجهات والأقاليم والعمالات

البحر الأبيض المتوسط



البحر الأطلنطي



خريطة من إعداد المندوبية السامية للتخطيط



المندوبية السامية للتخطيط

ⵜⴰⵎⴳⴷⴰⵢⵜ ⵜⴰⵏⵓⵔⵉⵜ ⵜⴰⵖⵓⵔⵉⵜ | ⵙⵏⵏⵓⵔⵉⵜ

HAUT-COMMISSARIAT AU PLAN

النشرة الإحصائية السنوية للمغرب

ANNUAIRE STATISTIQUE DU MAROC

2021

L'annuaire Statistique du Maroc est la principale référence statistique sur le Maroc. Il contient des données et des indicateurs relatifs aux domaines démographique, social, économique, financier et environnemental. Les informations statistiques sont structurées en 23 chapitres et sont présentées sous forme de tableaux et graphiques. Chaque chapitre est introduit par une présentation des sources, des concepts et des définitions de l'information utilisés. Les données se rapportent, en général, à la dernière année pour laquelle elles sont disponibles et sont fournies, chaque fois que c'est possible, à des niveaux désagrégés (urbain/rural, régional et provincial).

Les informations présentées dans cette édition sont le fruit de contributions de plusieurs départements et institutions producteurs de l'information statistique au Maroc. A ce propos, le Haut-commissariat au Plan tient à remercier les administrations, les offices et les différents organismes publics et privés qui fournissent l'information statistique nécessaire à l'élaboration de ce document. Le Haut-commissariat au Plan est également ouvert à toutes les suggestions et remarques qui peuvent améliorer les futures éditions de ce document.

تعتبر النشرة الإحصائية السنوية للمغرب المرجع الإحصائي الأساسي حول بلادنا حيث تحتوي على إحصائيات ومؤشرات تتعلق بالمجالات الديمغرافية والاجتماعية والاقتصادية والمالية والبيئية. وتتنظم المعلومات الإحصائية الواردة في هذه النشرة ضمن 23 فصلا يتم تقديمها على شكل جداول ورسوم بيانية كما يستهل كل فصل بعرض حول مصادر ومفاهيم وتعريف المعلومة المستعملة. وتتعلق معطيات الجداول في أغلب الأحيان بالسنة الأخيرة المتاحة وتقدم على مستوى دقيق، كلما سمحت المعطيات المتوفرة بأكثر تفصيل (حضري/قروي، جهوي وإقليمي).

تعد المعلومات التي تم إصدارها في هذا العدد نتاجا لمساهمة العديد من الإدارات والمؤسسات المنتجة للمعلومة الإحصائية بالمغرب. وفي هذا الصدد، تتوجه المندوبية السامية للتخطيط بالشكر للإدارات والمكاتب ومختلف الوكالات العمومية والخاصة التي وفرت المعلومة الإحصائية الضرورية لتهيئ هذه النشرة. كما تبقى المندوبية منفتحة على كل الاقتراحات والملاحظات التي يمكن أن تساهم في تحسين هذه النشرة مستقبلا.



ROYAUME DU MAROC

المملكة المغربية

Superficie	: 710 850 km ²	المساحة	: 710 850 كلم ²
Capitale administrative	: RABAT	العاصمة الإدارية	: الرباط
Langues officielles	: ARABE et AMAZIGHE	اللغات الرسمية	: العربية والأمازيغية
Unité monétaire	: Dirham = 0.091 Euro ou 0.104 U.S.D en 2019	الوحدة النقدية	: الدرهم = 0.091 أورو أو 0.104 دولار أمريكي لسنة 2019

	Unité	2014	2004	1994	1982	1971	الوحدة	السكان
Population légale	Milliers	33 848	29 892	26 074	20 419	15 379	بالآلاف	السكان القانونيون
Résidents en milieu urbain	%	60,4	55,1	51,4	42,7	35,2	%	المقيمون بالوسط الحضري
Population âgée de moins de 15 ans	%	28,2	31,0	37,0	42,2	45,9	%	السكان البالغون أقل من 15 سنة
Population âgée de 15 ans à moins de 60 ans	%	62,4	60,9	55,9	51,5	47,0	%	السكان المتراوح سنهم ما بين 15 وأقل من 60 سنة
Population âgée de 60 ans et plus	%	9,4	8,1	7,1	6,3	7,1	%	السكان البالغون 60 سنة فأكثر

		2020	2019	2018		الحسابات الوطنية
Produit intérieur brut (P.C)	Millions DH	1 089 521	1 152 806	1 108 463	مليون درهم	الناتج الداخلي الإجمالي (بالأسعار الجارية)
Taux de croissance du PIB (P.A.P)	%	-5,0	3,7	3,8	%	تطور الناتج الداخلي الإجمالي (بأسعار السنة الماضية)
Formation brute de capital fixe (P.C)	Millions DH	288 162	318 680	314 734	مليون درهم	إجمالي تكوين رأس المال الثابت (بالأسعار الجارية)
Taux d'investissement (1)	%	28,4	31,9	33,4	%	نسبة الإستثمار (1)

		2020*	2015	2010		الإفلاحة والصيد البحري
Superficie cultivable	1 000 Ha	...	9 047,1	8 988,3	ألف هكتار	المساحة الصالحة للمزوعة
Superficie des céréales	1 000 Ha	4 431,1	5 457,7	5 056,2	ألف هكتار	مساحة الحبوب
Production des céréales	1 000 Qx	32 465,6	116 910,1	78 253,9	ألف قنطار	إنتاج الحبوب
Production des cultures sucrières	1 000 Qx	44 240,5	42 669,7	30 681,9	ألف قنطار	إنتاج المزروعات السكرية
Production des cultures oléagineuses	1 000 Qx	688,8	868,3	1 099,8	ألف قنطار	إنتاج الحبوب الزيتية
Cheptel : Bovins	Milliers	3 175,9	3 291,1	2 895,8	بالآلاف	الماشية - البقر
Ovins	Milliers	22 107,1	18 509,6	18 283,7	بالآلاف	الغنم
Caprins	Milliers	5 980,8	6 231,4	5 685,7	بالآلاف	الماعز
Pêche maritime	1000 T	1 382,8	1 355,4	1 136,2	ألف طن	الصيد البحري

		2020*	2015	2010		المعادن
Indice de la production	2015 = 100	138,7	99,5 ⁽³⁾	138,4 ⁽²⁾	2015 = 100	الرقم الإستهلاكي للإنتاج
Production des phosphates	1000 T	37 442	26 264	26 628	ألف طن	إنتاج الفوسفات
Ventes des phosphates	1000 T	20 238	12 744	16 446	ألف طن	مبيعات الفوسفات

		2020	2015	2010		الطاقة والماء
Indice de la production d'électricité		123,4 ⁽⁴⁾	130,2 ⁽³⁾	191,9 ⁽²⁾		الرقم الإستهلاكي لإنتاج الكهرباء
Production de l'énergie primaire	1000 T.E.P	1 902	1 225	1 162	ألف طن م.ب	إنتاج الطاقة الأولية
Consommation de l'énergie primaire	1000 T.E.P	20 161	19 380	16 188	ألف طن م.ب	استهلاك الطاقة الأولية
Production de l'ONEE-BE	Millions m ³	1 257	1 093	901	مليون م ³	إنتاج م و م ص ش - قطاع الماء

		2020	2015	2010		الصناعة
Indice de la production industrielle		106,1 ⁽⁴⁾	106,6 ⁽³⁾	159,1 ⁽²⁾		الرقم الإستهلاكي للإنتاج الصناعي

		2020	2015	2010		البناء والأشغال العمومية
Autorisations de construire délivrées	Nombre	30 281	49 003	57 296	بالعدد	عدد رخص البناء المسلمة
Valeur prévue des autorisations délivrées	Millions DH	33 390	24 007	20 537	مليون درهم	القيمة المتوقعة للبناءات المرخصة
Surface des planchers	Milliers m ²	14 883	15 257	16 033	ألف م ²	مساحة السقوف
Logements prévus	Nombre	98 905	109 892	113 469	بالعدد	المساكن المتوقعة تشييدها

P.C= prix courants
P.A.P= prix de l'année précédente

Agrégats : base 2007
FBCF = Formation brute de capital fixe.
PIB : Produit intérieur brut.

الحسابات الوطنية : سنة الأساس 2007

- (1) Taux d'investissement = FBCF/PIB (prix courants).
- (2) Année de Base : 1998.
- (3) Année de Base : 2010.
- (4) Année de Base : 2015

- (1) نسبة الإستثمار = التكوين الإجمالي لرأس المال الثابت/الناتج الداخلي الإجمالي (الأسعار الجارية).
- (2) سنة الأساس : 1998
- (3) سنة الأساس : 2010
- (4) سنة الأساس : 2015



	Unité	2020*	2015	2010	الوحدة	
TRANSPORT ET COMMUNICATIONS						
النقل والمواصلات						
Réseau routier total (31 décembre)	Km	59 134	43 746	41 117	بالكيلومتر	الشبكة الكلية للطرق (في 31 ديسمبر)
نقل المسافرين						
Transport de voyageurs						
Aérien	Milliers	7 196	17 710	15 498	بالآلاف	النقل الجوي
Ferroviaire	Milliers	22 368	40 479	30 910	بالآلاف	النقل بالسكك الحديدية
نقل البضائع						
Transport de marchandises						
Maritime	1 000 T	172 584	81 307	69 236	ألف طن	النقل البحري
Ferroviaire	1 000 T	24516	31 757	35 669	ألف طن	النقل عبر السكك الحديدية
المؤسسات البريدية						
Etablissements postaux	Nombre	1782	1 847	1 784	بالعدد	
Abonnés au téléphone (fixe et mobile)	Milliers	51778	45 302	35 731	بالآلاف	المشتركون في الهاتف (الثابت والنقال)
		2020*	2015	2010		
TOURISME						
السياحة						
Nombre d'établissements classés	Nombre	4 234	3 508	2 003	بالعدد	عدد المؤسسات المصنفة
Nombre de lits disponibles (établissements classés)	Nombre	270 651	231 334	173 133	بالعدد	عدد الأسرة (المؤسسات المصنفة)
Nuitées touristiques (établissements classés)	Nombre	6 968	18 424	18 021	بالآلاف	الليالي السياحية (المؤسسات المصنفة)
		2020*	2015	2010		
COMMERCE EXTERIEUR ET BALANCE DES PAIEMENTS						
التجارة الخارجية وميزان الأداءات						
Exportations	Millions DH	262 795	218 040	149 583	مليون درهم	الصادرات
Importations	Millions DH	422 278	372 225	297 963	مليون درهم	الواردات
Solde commercial	Millions DH	- 159 483	- 154 184	- 148 380	مليون درهم	الرصيد التجاري
Taux de couverture	%	62	59	50	%	نسبة التغطية
Recettes voyages	Millions DH	36 458	61 150	56 422	مليون درهم	مداخل الأسفار
Recettes MRE	Millions DH	68 185	60 157	54 387	مليون درهم	مداخل المغاربة القاطنين بالخارج
Investissements et prêts privés étrangers	Millions DH	35 291	مليون درهم	الاستثمارات والقروض الخاصة الأجنبية
		2020*	2015	2010		
MONNAIE ET CREDITS						
النقد والقروض						
Agrégat de monnaie : M ³	Millions DH	1 485 118	1 148 039	891 866	مليون درهم	مجموع النقد م ³
Agrégats de placements liquides : PL	Millions DH	796 454	545 179	336 490	مليون درهم	مجمعات التوظيفات السائلة
Créances sur l'économie	Millions DH	1 130 068	904 174	715 247	مليون درهم	ديون للاقتصاد
Créances nettes des ID sur l'AC	Millions DH	240 994	147 974	81 218	مليون درهم	الديون الصافية لمؤسسات الإيداع على الإدارة المركزية
Créances nettes des ID sur les non résidents	Millions DH	316 520	232 778	194 293	مليون درهم	الديون الصافية لمؤسسات الإيداع على غير المقيمين
Ressources à caractère non monétaire	Millions DH	243 223	169 200	130 645	مليون درهم	موارد ذات طابع غير نقدي
Contrepartie des dépôts auprès du Trésor	Millions DH	73 524	52 267	49 128	مليون درهم	مقابلات الودائع لدى الخزينة
Autres postes nets ⁽¹⁾	Millions DH	- 32 764	- 10 954	- 17 376	مليون درهم	بنود صافية أخرى
Total des contreparties ⁽²⁾	Millions DH	1 485 118	1 148 039	891 866	مليون درهم	مجموع المقابلات ⁽²⁾
BOURSE DES VALEURS						
بورصة القيم						
Volume des transactions	Millions DH	55 777	52 091	119 932	مليون درهم	حجم المعاملات
Capitalisation boursière	Millions DH	584 976	453 316	579 020	مليون درهم	رسملة البورصة
Indice des cours des actions						المؤشر الاستدلالي للقيم
MA SI		11 287,38	8 925,71	12 655,20		مازي
MADEX		9 189,90	7 255,21	10 335,25		مادكس
FINANCES PUBLIQUES						
المالية العمومية						
Recettes ordinaires	Millions DH	253 129	233 553	193 703	مليون درهم	الموارد العادية
Dépenses ordinaires	Millions DH	231 934	200 820	162 020	مليون درهم	التفقات العادية
Dettes publiques	Millions DH	27 259	27 291	17 574	مليون درهم	الدين العمومي
Dépenses d'investissement	Millions DH	85 883	58 691	47 031	مليون درهم	نفقات الاستثمار
Déficit ou Excédent global	Millions DH	- 82 368	- 41 168	- 35 764	مليون درهم	عجز أو فائض الميزانية

(1) Composés des ajustements de consolidation et de la balance nette des éléments divers

(2) Total des contreparties = Créances nettes des ID sur les non résidents + Créances nettes des ID sur l'AC + Créances sur l'économie - Ressources à caractère non monétaire + Contrepartie des dépôts auprès du Trésor + Autres postes nets

(2) مجموع المقابلات = ديون للاقتصاد + الديون الصافية لمؤسسات الإيداع على الإدارة المركزية + الديون الصافية لمؤسسات الإيداع على غير المقيمين - موارد ذات طابع غير نقدي + مقابلات الودائع لدى الخزينة + بنود صافية أخرى.



	Unité	2021-2020	2020-2019	2019-2018	2018-2017	الوحدة	
EDUCATION							التعليم
Effectifs inscrits dans les écoles coraniques	Milliers	313	446	490	439	بالآلاف	المسجلون بالكتاتيب القرآنية
Effectifs inscrits dans le préscolaire moderne	Milliers	272	238	184	171	بالآلاف	المسجلون بالتعليم الأولي العصري
Effectifs de l'enseignement primaire (public)	Milliers	3 814	3 727	3 663	3 587	بالآلاف	المسجلون بالتعليم الابتدائي (العمومي)
Effectifs de l'enseignement secondaire collégial (public)	Milliers	1 600	1 606	1 565	1 529	بالآلاف	المسجلون بالتعليم الثانوي الإعدادي (العمومي)
Effectifs de l'enseignement secondaire qualifiant (public)	Milliers	1 053	928	917	917	بالآلاف	المسجلون بالتعليم الثانوي التأهيلي (العمومي)
Effectifs de l'enseignement supérieur (public)	Milliers	1 028	956	911	847	بالآلاف	المسجلون بالتعليم العالي
Enseignants de l'enseignement primaire (public)	Milliers	140	138	135	129	بالآلاف	أساتذة التعليم الابتدائي (العمومي)
Enseignants de l'enseignement secondaire collégial (public)	Milliers	61	60	59	58	بالآلاف	أساتذة التعليم الثانوي الإعدادي (العمومي)
Enseignants dans le secondaire qualifiant(public)	Milliers	55	54	53	53	بالآلاف	أساتذة التعليم الثانوي التأهيلي (العمومي)
Enseignants dans les universités (permanents)	Milliers	15 325	14 964	14 400	13 954	بالعدد	أساتذة التعليم الجامعي (الهيئة الدائمة)
		2020	oct-19	2017	2016*		
SANTE							الصحة
Médecins (public et privé)	Nombre	26 076	24 961	23 319	22 312	بالعدد	الأطباء (العمومي والخاص)
Dont : secteur public	Nombre	12 454	11 416	10 922	10 514	بالعدد	منهم: بالقطاع العمومي
Lits disponibles dans les établissements hospitaliers (public)	Nombre	26 926	25 385	بالعدد	الأسرة المتوفرة بالمؤسسات الصحية العمومية
Malades admis dans les établissements hospitaliers (public)	Nombre	بالآلاف	المرضى المقبولون بالمؤسسات الصحية العمومية
		2020	2019	2017	2012		
EMPLOI ET SALAIRES							التشغيل والـؤجور
Taux d'activité urbain (15 ans et plus)	%	41,9	42,0	42,0	43,0	%	معدل النشاط بالوسط الحضري (15 سنة فأكثر)
Taux de chômage urbain (15 ans et plus)	%	15,8	13,0	15,0	13,0	%	معدل البطالة بالوسط الحضري (15 سنة فأكثر)
S.M.I.G	DH/Heure	14.13 ⁽³⁾	14.13 ⁽³⁾	13.46 ⁽²⁾	12.24 ⁽¹⁾	درهم/ساعة	الحد الأدنى للـؤجور بالصناعة والتجارة والمهن الحرة
S.M.A.G	DH/Jour	73.22 ⁽³⁾	73.22 ⁽³⁾	69.73 ⁽²⁾	63.39 ⁽¹⁾	درهم/اليوم	الحد الأدنى للـؤجور بقطاع الفلاحي
		2020	2019	2015	2010		
PRIX							الأسعار
Indice des prix à la production industrielle, énergétique et minière							الرقم الإستهدالي للإثمان عند الإنتاج الصناعي والطاقي والمعدني
Industries extractives	2018=100	99,8	"	"	"	2018=100	الصناعات الاستخراجية
Industries manufacturières (5)	"	99,4	"	"	"	"	الصناعات التحويلية ⁽⁵⁾
Production et distribution d'électricité	"	100	"	"	"	"	إنتاج وتوزيع الكهرباء
Production et distribution d'eau	"	100	"	"	"	"	إنتاج وتوزيع الماء
Indice des prix à la consommation (546 articles) (4)							الرقم الإستهدالي للإثمان عند الإستهلاك (546 مادة) (4)
Produits alimentaires et boissons non alcoolisées	"	101,6	"	"	"	"	المواد الغذائية والمشروبات غير الكحولية
Boissons alcoolisées et tabac	"	121,2	"	"	"	"	المشروبات الكحولية والتبغ
Articles d'habillement et chaussures	"	102,7	"	"	"	"	الملابس والأحذية
Logement, eau, électricité, gaz et autres combustibles	"	101,8	"	"	"	"	السكن والماء والكهرباء والغاز ومحروقات أخرى
Meubles, articles de énage et entretien courant du foyer	"	100,8	"	"	"	"	الأثاث والأدوات المنزلية والصيانة العادية للمنزل
Santé	"	101,6	"	"	"	"	الصحة
Transport	"	100,8	"	"	"	"	النقل
Communications	"	103,9	"	"	"	"	المواصلات
Loisirs et culture	"	99,4	"	"	"	"	التفهي والثقافة
Enseignement	"	109,1	"	"	"	"	التعليم
Restaurant et hôtels	"	103,6	"	"	"	"	مطاعم وفنادق
Biens et services divers	"	104,0	"	"	"	"	مواد وخدمات أخرى

(1) Revalorisation au 1-7-2012

(2) Revalorisation au 1-7-2015

(3) Revalorisation au 1-7-2019

(4) Milieu urbain

(5) Hors raffinage de pétrole

* Données relatives aux médecins du secteur public sont provisoires.

(1) تاريخ نفاذ إعادة التقييم يعود إلى 2012-7-1

(2) تاريخ نفاذ إعادة التقييم يعود إلى 2015-7-1

(3) تاريخ نفاذ إعادة التقييم يعود إلى 2019-7-1

(4) الوسط الحضري

(5) باستثناء تكرير البترول

* المعطيات المتعلقة بالأطباء بالقطاع العمومي مؤقتة.



الفصل الأول

CHAPITRE I

التقسيم الإداري

DIVISION ADMINISTRATIVE

Sources d'information

Les informations relatives à la division administrative sont fournies par le Ministère de l'Intérieur ou extraites du bulletin officiel.

Concepts et définitions

«Selon la constitution du Royaume, la dénomination des collectivités locales a été remplacée par collectivités territoriales et qui sont les régions, les préfectures, les provinces et les communes.

Elles constituent des personnes morales de droit public, qui gèrent démocratiquement leurs affaires à travers des conseils élus au suffrage universel.

Toute autre collectivité territoriale est créée par la loi.

L'organisation régionale et territoriale repose sur les principes de libre administration, de coopération et de solidarité. Elle assure la participation des populations concernées à la gestion de leurs affaires et favorise leur contribution au développement humain intégré et durable.

Dans l'élaboration et le suivi des programmes de développement régionaux et des schémas régionaux d'aménagement des territoires, la région assure sous la supervision du président du conseil de la région un rôle prééminent par rapport aux autres collectivités territoriales, dans le respect des compétences propres de ces dernières.

Les régions et les collectivités territoriales gèrent leurs affaires selon une loi organique.»⁽¹⁾

A partir du 20 février 2015, le Maroc s'est doté d'un nouveau découpage territorial. Le territoire du Royaume est divisé en douze (12) régions (Bulletin officiel N° 6340 du 05/03/2015).

مصادر المعلومات

يتم الحصول على المعلومات المتعلقة بالتقسيم الإداري لدى وزارة الداخلية أو تستخلص من الجريدة الرسمية.

مفاهيم وتعريف

«حسب دستور المملكة فقد تم تغيير تسمية الجماعات المحلية بالجماعات الترابية للمملكة وهي الجهات والعمالات والأقاليم والجماعات.

الجماعات الترابية أشخاص اعتبارية، خاضعة للقانون العام وتسير شؤونها بكيفية ديمقراطية بواسطة مجالس منتخبة بالاقتراع العام.

تحدث كل جماعة ترابية أخرى بالقانون.

يرتكز التنظيم الجهوي والترابي على مبادئ التدبير الحر، وعلى التعاون والتضامن، ويؤمن مشاركة السكان المعنيين في تدبير شؤونهم، والرفع من مساهمتهم في التنمية البشرية المندمجة والمستدامة.

تتبوأ الجهة، تحت إشراف رئيس مجلسها مكانة الصدارة بالنسبة للجماعات الترابية الأخرى، في عمليات إعداد وتتبع برامج التنمية الجهوية، والتصاميم الجهوية لإعداد التراب، في نطاق احترام الاختصاصات الذاتية لهذه الجماعات الترابية.

تدبير الجهات والجماعات الترابية الأخرى لشؤونها يتم حسب قانون تنظيمي.»⁽¹⁾

لقد تبنى المغرب ابتداء من 20 فبراير 2015، تقسيما ترابيا جديدا حيث أصبح تراب المملكة ينقسم إلى اثنتي عشرة (12) جهة (الجريدة الرسمية رقم 6340 بتاريخ 05/03/2015).

(1) Extrait du titre 9 de la Constitution du Royaume Marocain 2011.

(1) مقتطف من الباب التاسع من دستور المملكة المغربية 2011.



1-1 Division administrative

1-1 التقسيم الإداري

Année 2021	Unité Administrative	عدد الجماعات Nombre de Communes	الدوائر Cercles	الوحدة الإدارية	سنة 2021
Tanger - Tétouan - Al Hoceima	Région	146	24	الجهة	طنجة - تطوان - الحسيمة
Al Hoceima	Province	36	5	إقليم	الحسمة
Chefchaouen	Province	28	6	إقليم	شفشاون
Fahs-Anjra	Province	7	2	إقليم	الفص - أنجرة
Larache	Province	19	3	إقليم	العرائش
Ouezzane	Province	17	4	إقليم	وزان
Tanger-Assilah	Préfecture	12	2	عمالة	طنجة - أصيلة
Tétouan	Province	22	2	إقليم	تطوان
M'Diq-Fnideq	Préfecture	5	-	عمالة	المضيق - الفنيدق
L'Oriental	Région	124	19	الجهة	الشرق
Berkane	Province	16	2	إقليم	بركان
Driouch	Province	23	2	إقليم	الدريوخ
Figuig	Province	13	3	إقليم	فجيج
Guercif	Province	10	2	إقليم	جرسيف
Jerada	Province	14	3	إقليم	جرادة
Nador	Province	23	2	إقليم	الناضور
Oujda-Angad	Préfecture	11	2	عمالة	وجدة - أنجاد
Taourirt	Province	14	3	إقليم	تاويرت
Fès-Meknès	Région	194	26	الجهة	فاس - مكناس
Meknès	Préfecture	21	3	عمالة	مكناس
Boulemane	Province	21	4	إقليم	بولمان
El Hajeb	Province	16	3	إقليم	الحاجب
Fès	Préfecture	5	1	عمالة	فاس
Ifrane	Province	10	1	إقليم	إيفران
Sefrou	Province	23	3	إقليم	صفرو
Taounate	Province	49	4	إقليم	تاونات
Taza	Province	38	5	إقليم	تازة
Moulay Yacoub	Province	11	2	إقليم	مولاي يعقوب
Rabat - Salé - Kénitra	Région	114	18	الجهة	الرباط - سلا - القنيطرة
Kénitra	Province	23	5	إقليم	القنيطرة
Khémisset	Province	35	4	إقليم	الخميسات
Rabat	Préfecture	2	-	عمالة	الرباط
Salé	Préfecture	4	-	عمالة	سلا
Sidi Kacem	Province	29	5	إقليم	سيدي قاسم
Sidi Slimane	Province	11	2	إقليم	سيدي سليمان
Skhirate - Témara	Préfecture	10	2	عمالة	الصخيرات - تمارة
Béni Mellal - Khénifra	Région	135	19	الجهة	بني ملال - خنيفرة
Azilal	Province	44	6	إقليم	أزبال
Béni Mellal	Province	22	4	إقليم	بني ملال
Fquih Ben Salah	Province	16	3	إقليم	الفيق بن صالح
Khénifra	Province	22	3	إقليم	خنيفرة
Khouribga	Province	31	3	إقليم	خريبكة



1-1 Division administrative (suite)

1-1 التقسيم الإداري (تابع)

Année 2021	Unité Administrative	عدد الجماعات Nombre de Communes	الدوائر Cercles	الوحدة الإدارية	سنة 2021
Casablanca - Settat	Région	153	19	الجهة	الدار البيضاء - سطات
Benslimane	Province	15	2	إقليم	بنسليمان
Berrechid	Province	22	2	إقليم	برشيد
Casablanca	Préfecture	2	-	عمالة	الدار البيضاء
El Jadida	Province	27	4	إقليم	الجديدة
Médiouna	Province	5	1	إقليم	مديونة
Mohammadia	Préfecture	6	1	عمالة	المحمدية
Nouaceur	Province	5	-	إقليم	النواصر
Settat	Province	46	5	إقليم	سطات
Sidi Bennour	Province	25	4	إقليم	سيدي بنور
Marrakech - Safi	Région	251	29	الجهة	مراكش - أسفي
Al Haouz	Province	40	5	إقليم	الحوز
Chichaoua	Province	35	4	إقليم	شيشاوة
El Kelâa des Sraghna	Province	43	5	إقليم	قلعة السراغنة
Essaouïra	Province	57	4	إقليم	الصويرة
Marrakech	Préfecture	15	4	عمالة	مراكش
Rehanna	Province	25	2	إقليم	الرحامنة
Safi	Province	25	3	إقليم	أسفي
Yousseoufia	Province	11	2	إقليم	اليوسيفية
Drâa - Tafilalet	Région	125	19	الجهة	درعة - تافيلالت
Errachidia	Province	29	5	إقليم	الرشيدية
Midelt	Province	29	4	إقليم	ميدلت
Ouarzazate	Province	17	2	إقليم	ورزازات
Tinghir	Province	25	5	إقليم	تنغير
Zagora	Province	25	3	إقليم	زاكورة
Souss - Massa	Région	175	18	الجهة	سوس - ماسة
Agadir-Ida-Ou-Tanane	Préfecture	13	2	عمالة	أكادير إداوتنان
Chtouka-Aït Baha	Province	22	3	إقليم	اشتوكة آيت باها
Inezgane-Aït Melloul	Préfecture	6	1	عمالة	إنزكان آيت ملول
Taroudannt	Province	89	6	إقليم	تارودانت
Tata	Province	20	3	إقليم	طاطا
Tiznit	Province	25	3	إقليم	تيزنيت
Guelmim - Oued Noun	Région	53	9	الجهة	كلميم - وادي نون
Assa-Zag	Province	7	2	إقليم	أسا - الزاك
Guelmim	Province	20	3	إقليم	كلميم
Sidi Ifni	Province	19	2	إقليم	سيدي إفني
Tan-Tan	Province	7	2	إقليم	طنطان
Laâyoune - Sakia El Hamra	Région	20	5	الجهة	العيون - الساقية الحمراء
Boujdour	Province	4	1	إقليم	بوجدور
Es-Semara	Province	6	1	إقليم	السمارة
Lâayoune	Province	5	1	إقليم	العيون
Tarfaya	Province	5	2	إقليم	طرفاية
Dakhla - Oued Ed-Dahab	Région	13	4	الجهة	الدخلة - وادي الذهب
Aousserd	Province	6	2	إقليم	أوسرد
Oued Ed-Dahab	Province	7	2	إقليم	وادي الذهب
Ensemble		1 503	209		المجموع



1-2 Division administrative des principales préfectures

2-1 التقسيم الإداري لأهم العمالات

Année 2021

سنة 2021

Préfectures	عدد المقاطعات Nombre d'arrondissements	العمالات
Casablanca ⁽¹⁾	16	الدار البيضاء ⁽¹⁾
Fès	6	فاس
Marrakech	5	مراكش
Rabat	5	الرباط
Salé	5	سلا
Tanger-Assilah	4	طنجة - أصيلة

(1) La préfecture de Casablanca est composée de 8 préfectures d'arrondissements
Source : Ministère de l'Intérieur.

(1) تتكون عمالة الدار البيضاء من 8 عمالات المقاطعات
المصدر : وزارة الداخلية.





الفصل الثاني

CHAPITRE II

السكان

POPULATION

Sources d'information

Les statistiques relatives à la population sont produites par le Haut-Commissariat au Plan et le Ministère de la Justice.

Les documents de référence utilisés sont :

- résultats de l'enquête nationale démographique 2009 - 2010 ;
- résultats des recensements de la population ;
- projections de la population et des ménages 2014-2050 ;
- statistiques des sections du code de la famille relevant du Ministère de la Justice.

Méthodologie

Grâce à l'utilisation de la Technologie de la Lecture Automatique des Documents (LAD) pour le traitement des questionnaires du recensement, il a été possible de déterminer, dans un délai d'un mois, l'effectif de la population légale du Royaume au niveau national, selon les milieux de résidence, urbain et rural, les régions, les provinces, les préfectures et les communes.

En plus des utilisations diverses des données du recensement, celles-ci servent également à la réalisation des projections de la population à long et à moyen termes (projections par groupe d'âges, sexe, milieu de résidence, etc.).

La révision de ces projections est réalisée chaque fois que des informations démographiques actualisées sont disponibles.

En ce qui concerne l'Enquête Nationale Démographique 2009 - 2010, elle s'inscrit dans le cadre du programme d'action du Haut-Commissariat au Plan en matière de collecte de données démographiques permettant d'approfondir la connaissance du niveau et de la structure des phénomènes moteurs de l'accroissement de la population du Maroc : la natalité, la mortalité et la migration interne et externe. Elle a été réalisée en trois passages distants de 6 mois, sur un échantillon de près de 90 mille ménages.

مصادر المعلومات

يتم إنتاج الإحصائيات الخاصة بهذا الفصل من طرف المندوبية السامية للتخطيط ووزارة العدل.

الوثائق المرجعية المستعملة :

- نتائج البحث الوطني الديمغرافي 2009-2010 ؛
- نتائج إحصاءات السكان ؛
- إسقاطات السكان والأسرة 2014-2050 ؛
- إحصائيات أقسام قضاء الأسرة لوزارة العدل.

المنهجية

بفضل تكنولوجيا القراءة الآلية للوثائق المعتمدة في معالجة إستمارات الإحصاء من طرف المندوبية السامية للتخطيط، فقد تم، في مدة لا تتعدى شهرا واحدا، تحديد عدد السكان المؤهلين للاحتساب ضمن السكان القانونيين للمملكة على الصعيد الوطني وحسب وسطي الإقامة، الحضري والقروي، والجهات والأقاليم والعمالات والجماعات

إضافة إلى الاستعمالات المختلفة للمعطيات المستخلصة من الإحصاء العام، فهي تعتمد كذلك لإنجاز إسقاطات على المدى البعيد والمتوسط (إسقاطات السكان حسب فئات الأعمار والجنس ومكان الإقامة، الخ.).

ونشير أن هذه الإسقاطات تتم مراجعتها كلما توفرت معطيات ديمغرافية جديدة.

أما فيما يتعلق بالبحث الوطني الديمغرافي 2009-2010، فيدخل في إطار برنامج عمل المندوبية السامية للتخطيط لتجميع المعطيات الديمغرافية من أجل تعميق معرفة مستوى وبنية الظواهر المحركة لنمو السكان في المغرب : الولادات، الوفيات والهجرة الداخلية والخارجية. وقد أجري البحث عبر ثلاثة زيارات على مدى 6 أشهر بين كل زيارتين، وذلك على عينة مكونة من نحو 90 ألف أسرة.



Concepts et définitions

- **Taux de natalité** : nombre de naissances vivantes au cours d'une période donnée rapporté à la population moyenne de la période considérée.
- **Taux de mortalité** : rapport entre le nombre de décès au cours d'une période donnée et la population moyenne de la période considérée.
- **Taux net de migration** : rapport de la différence entre le nombre d'immigrants et d'émigrants dans une zone donnée durant une période donnée à la population moyenne de cette zone durant la période considérée.
- **Taux d'accroissement naturel de la population** : différence entre le nombre de naissances et de décès rapportée à l'effectif de la population moyenne pour une période déterminée.
- **Taux d'accroissement global de la population** : rapport entre l'accroissement global de la population (tenant compte de la migration) et la population moyenne pour une période déterminée.
- **Indice synthétique de fécondité** : nombre moyen d'enfants nés vivants qu'aurait une femme si les conditions de fécondité du moment étaient maintenues.
- **Quotient de mortalité infantile (0-1 an)** : est la probabilité pour qu'une naissance décède avant l'âge exact d'un an.
- **Quotient de mortalité infanto-juvénile (0-5 ans)** : est la probabilité pour qu'un enfant décède avant le cinquième anniversaire.
- **Quotient de mortalité juvénile (1-4 ans)** : est la probabilité pour qu'un enfant décède entre le premier et le quatrième anniversaire.

مفاهيم وتعريف

- **معدل الولادة** : عدد الولادات الأحياء خلال فترة معينة على متوسط السكان خلال نفس الفترة.
- **معدل الوفاة** : عدد الوفيات خلال فترة معينة على متوسط السكان خلال نفس الفترة.
- **المعدل الصافي للهجرة** : الفرق بين دخول وخروج المهاجرين في منطقة معينة وخلال فترة معينة على متوسط السكان في نفس المنطقة وخلال نفس الفترة.
- **معدل التزايد الطبيعي للسكان** : الفرق بين عدد الولادات وعدد الوفيات على متوسط السكان خلال فترة معينة.
- **معدل الزيادة الإجمالي للسكان** : الزيادة الإجمالية للسكان (مع أخذ الهجرة بعين الاعتبار) على متوسط السكان خلال فترة معينة.
- **المؤشر التركيبي للخصوبة** : متوسط عدد الأطفال المزدادين أحياء الذين تضعهم امرأة إذا كانت ظروف خصوبتها الحالية قد بقيت على ما كانت عليه من قبل.
- **معدل وفيات الرضع (0-1 سنة)** : هو احتمال وفاة المولود قبل أن يستوفي سنة واحدة بالضبط.
- **معدل وفيات الأطفال (0-5 سنوات)** : هو احتمال وفاة طفل قبل أن يستوفي السنة الخامسة.
- **معدل وفيات الأطفال (1-4 سنوات)** : هو احتمال وفاة طفل بين عيد ميلاده الأول والرابع.



2-1 Evolution de la population et la densité

1-2 تطور السكان والكثافة

Année	الكثافة في الكلم ⁽²⁾ Densité au Km ² (2)	السكان (بالآلاف) ⁽¹⁾ Population (en milliers) (1)			السنوات
		المجموع Ensemble	قروي Rural	حضري Urbain	
2020	51	35 952	13 169	22 783	2020
2019	50	35 587	13 211	22 376	2019
2018	50	35 220	13 251	21 968	2018
2017	49	34 852	13 291	21 561	2017
2016	49	34 487	13 332	21 155	2016
2015	48	34 125	13 373	20 752	2015
2014 ⁽³⁾	48	33 848	13 416	20 432	(3) 2014
2013	47	33 378	13 458	19 920	2013
2012	46	32 978	13 485	19 493	2012
2011	46	32 579	13 505	19 074	2011
2010	45	32 182	13 517	18 665	2010
2009	45	31 786	13 521	18 265	2009
2008	44	31 391	13 517	17 874	2008
2007	44	30 998	13 505	17 493	2007
2006	43	30 606	13 485	17 121	2006
2005	43	30 215	13 457	16 758	2005
2004 ⁽³⁾	42	29 892	13 428	16 464	(3) 2004
2003	42	29 520	13 294	16 226	2003
2002	41	29 185	13 194	15 991	2002
2001	41	28 833	13 106	15 727	2001
2000	40	28 466	13 027	15 439	2000
1999	40	28 084	12 955	15 129	1999
1998	39	27 689	12 889	14 800	1998
1997	38	27 282	12 828	14 454	1997
1996	38	26 864	12 769	14 095	1996
1995	37	26 435	12 713	13 722	1995
1994 ⁽³⁾	37	26 074	12 666	13 408	(3) 1994
1993	36	25 549	12 598	12 951	1993
1992	35	25 095	12 539	12 556	1992
1991	35	24 634	12 476	12 158	1991
1990	34	24 167	12 410	11 757	1990
1989	33	23 696	12 339	11 357	1989
1988	33	23 220	12 263	10 957	1988
1987	32	22 742	12 181	10 561	1987
1986	31	22 261	12 092	10 169	1986
1985	31	21 779	11 997	9 782	1985
1984	30	21 297	11 895	9 402	1984
1983	29	20 815	11 785	9 030	1983
1982 ⁽³⁾	29	20 419	11 689	8 730	(3) 1982
1981	43	19 855	11 543	8 312	1981
1980	42	19 380	11 412	7 968	1980
1979	41	18 908	11 273	7 635	1979
1978	40	18 440	11 127	7 313	1978
1977	39	17 978	10 975	7 003	1977
1976	38	17 521	10 817	6 704	1976
1975	37	17 072	10 653	6 419	1975
1974	36	16 630	10 485	6 145	1974
1973	35	16 196	10 313	5 883	1973
1972	34	15 772	10 137	5 635	1972
1971 ⁽³⁾	34	15 379	9 969	5 410	(3) 1971
1960 ⁽³⁾	25	11 626	8 237	3 389	(3) 1960

NB : Les projections ont été révisées :

- Avant l'année 2004, sur la base des résultats du RGPH 2004.

- Entre l'année 2004 et l'année 2014, sur la base des résultats du RGPH 2014

(1) Projections au milieu de l'année

(2) Y compris les provinces sahariennes à partir de 1982

(3) Les recensements Généraux de la Population et de l'Habitat (population légale)

Source : Haut-Commissariat au Plan.

ملحوظة : تمت مراجعة الإسقاطات :

- ما قبل سنة 2004، بناء على نتائج الإحصاء العام للسكان والسكنى 2004.

- ما بين سنتي 2004 و 2014، بناء على نتائج الإحصاء العام للسكان والسكنى 2014

(1) إسقاطات وسط السنة

(2) بما فيه الأقاليم الصحراوية منذ 1982

(3) الإحصاءات العامة للسكان والسكنى (السكان القانونيون)

المصدر : المندوبية السامية للتخطيط.



2-2 Population par région et milieu de résidence

2-2 السكان حسب الجهة و وسط الإقامة

	(2)2020	(2)2019	(2)2018	(1)2014	
Régions					الجهات
Tanger - Tétouan - Al Hoceima	3 813 854	3 769 719	3 725 192	3 556 729	طنجة - تطوان - الحسيمة
Urbain	2 369 424	2 328 455	2 287 315	2 131 725	حضري
Rural	1 444 430	1 441 264	1 437 877	1 425 004	قروي
L'Oriental	2 453 229	2 427 547	2 402 374	2 314 346	الشرق
Urbain	1 745 163	1 704 317	1 663 784	1 513 911	حضري
Rural	708 066	723 230	738 590	800 435	قروي
Fès - Meknès	4 405 862	4 377 214	4 347 958	4 236 892	فاس - مكناس
Urbain	2 805 055	2 764 109	2 722 714	2 564 220	حضري
Rural	1 600 807	1 613 105	1 625 244	1 672 672	قروي
Rabat - Salé - Kénitra	4 867 744	4 818 923	4 769 423	4 580 866	الرباط - سلا - القنيطرة
Urbain	3 513 985	3 460 177	3 405 881	3 198 712	حضري
Rural	1 353 759	1 358 746	1 363 542	1 382 154	قروي
Béni Mellal - Khénifra	2 613 137	2 597 629	2 581 703	2 520 776	بني ملال - خنيفرة
Urbain	1 352 133	1 332 893	1 313 421	1 238 739	حضري
Rural	1 261 004	1 264 736	1 268 282	1 282 037	قروي
Casablanca- Settat	7 408 213	7 313 256	7 218 021	6 861 739	الدار البيضاء - سطات
Urbain	5 666 147	5 559 347	5 452 465	5 050 749	حضري
Rural	1 742 066	1 753 909	1 765 556	1 810 990	قروي
Marrakech - Safi	4 774 413	4 731 580	4 687 947	4 520 569	مراكش - أسفي
Urbain	2 104 079	2 076 058	2 047 620	1 938 016	حضري
Rural	2 670 334	2 655 522	2 640 327	2 582 553	قروي
Drâa- Tafilalet	1 693 786	1 683 912	1 673 773	1 635 008	درعة - تافيلالت
Urbain	613 333	604 390	595 349	560 738	حضري
Rural	1 080 453	1 079 522	1 078 424	1 074 270	قروي
Souss - Massa	2 896 152	2 856 373	2 817 204	2 676 847	سوس - ماسة
Urbain	1 781 118	1 731 805	1 683 198	1 505 896	حضري
Rural	1 115 034	1 124 568	1 134 006	1 170 951	قروي
Guelmim - Oued Noun	446 225	444 025	441 800	433 757	كلميم - وادي نون
Urbain	307 365	302 715	298 019	280 094	حضري
Rural	138 860	141 310	143 781	153 663	قروي
Laâyoune - Sakia El Hamra	400 442	394 658	388 902	367 758	العيون - الساقية الحمراء
Urbain	382 495	375 738	368 960	343 362	حضري
Rural	17 947	18 920	19 942	24 396	قروي
Dakhla - Oued Ed-Dahab	178 600	171 780	165 250	142 955	الداخلة - وادي الذهب
Urbain	143 141	136 111	129 375	106 277	حضري
Rural	35 459	35 669	35 875	36 678	قروي
Ensemble	35 951 657	35 586 616	35 219 547	33 848 242	الجموع
Urbain	22 783 438	22 376 115	21 968 101	20 432 439	حضري
Rural	13 168 219	13 210 501	13 251 446	13 415 803	قروي

(1) Recensement Général de la Population et de l'Habitat 2014

(2) Projections au milieu de l'année

Source : Haut-Commissariat au Plan.

(1) الإحصاء العام للسكان والسكنى 2014

(2) إسقاطات وسط السنة

المصدر : المندوبية السامية للتخطيط.



2 - 3 Structure de la population par région
selon les grands groupes d'âges (en %)

3-2 بنية السكان حسب الجهة والفئات
العمرية الكبرى (ب %))

Régions	60 سنة فأكثر 60 ans et plus		59-15 سنة 15-59 ans		14-0 سنة 0-14 ans		الجهات
	(2)2019	(1)2014	(2)2019	(1)2014	(2)2019	(1)2014	
Tanger - Tétouan - Al Hoceima	10,6	8,4	63,2	63,4	26,1	28,2	طنجة - تطوان - الحسيمة
L'Oriental	13,0	10,2	62,8	63,3	24,2	26,5	الشرق
Fès - Meknès	12,2	9,7	62,0	62,2	25,9	28,1	فاس - مكناس
Rabat - Salé - Kénitra	11,7	9,2	63,2	63,5	25,1	27,3	الرباط - سلا - القنيطرة
Béni Mellal - Khénifra	12,6	10,0	60,5	60,7	26,9	29,2	بني ملال - خنيفرة
Casablanca- Settat	12,2	9,6	63,3	63,6	24,5	26,8	الدار البيضاء - سطات
Marrakech - Safi	11,9	9,5	60,1	60,3	28,0	30,2	مراكش - أسفي
Drâa - Tafilalet	11,5	9,2	59,3	59,4	29,2	31,4	درعة - تافيلالت
Souss - Massa	12,0	9,7	61,9	62,1	26,1	28,2	سوس - ماسة
Guelmim - Oued Noun	12,1	9,7	62,0	62,3	25,9	28,0	كلميم - وادي نون
Laâyoune - Sakia El Hamra	7,0	5,3	66,0	65,5	27,0	29,2	العيون - الساقية الحمراء
Dakhla - Oued Ed-Dahab	3,7	3,1	71,9	68,3	24,4	28,7	الداخلة - وادي الذهب
Ensemble	10,9	9,4	62,9	62,4	26,3	28,2	المجموع

(1) Recensement Général de la Population et de l'Habitat 2014

(2) Projections au milieu de l'année

Source : Haut-Commissariat au Plan.

(1) الإحصاء العام للسكان والسكنى 2014

(2) إسقاطات وسط السنة

المصدر : المندوبية السامية للتخطيط.



2 - 4 Population selon le groupe d'âge,
le sexe et le milieu de résidence (en milliers) (1)

4 - 2 السكان حسب الفئة العمرية،
الجنس و وسط الإقامة (بالآلاف) (1)

Année 2020	المجموع Ensemble	قروي Rural	حضري Urbain	سنة 2020
Groupe d'âge				الفئة العمرية
0 - 4 ans	2 921	1 154	1 767	0 - 4 سنوات
Masculin	1 492	590	902	ذكور
Féminin	1 429	564	865	إناث
5 - 9 ans	3 342	1 418	1 924	5 - 9 سنوات
Masculin	1 709	726	983	ذكور
Féminin	1 633	692	941	إناث
10 - 14 ans	3 058	1 308	1 750	10 - 14 سنة
Masculin	1 559	667	892	ذكور
Féminin	1 499	641	858	إناث
15 - 19 ans	3 020	1 279	1 741	15 - 19 سنة
Masculin	1 543	659	884	ذكور
Féminin	1 477	620	857	إناث
20 - 24 ans	2 950	1 132	1 818	20 - 24 سنة
Masculin	1 485	586	899	ذكور
Féminin	1 465	546	919	إناث
25 - 29 ans	2 998	1 005	1 993	25 - 29 سنة
Masculin	1 486	528	958	ذكور
Féminin	1 512	477	1 035	إناث
30 - 34 ans	2 800	912	1 888	30 - 34 سنة
Masculin	1 375	470	905	ذكور
Féminin	1 425	442	983	إناث
35 - 39 ans	2 627	863	1 764	35 - 39 سنة
Masculin	1 285	436	849	ذكور
Féminin	1 342	427	915	إناث
40 - 44 ans	2 375	792	1 583	40 - 44 سنة
Masculin	1 152	402	750	ذكور
Féminin	1 223	390	833	إناث
45 - 49 ans	2 176	713	1 463	45 - 49 سنة
Masculin	1 061	362	699	ذكور
Féminin	1 115	351	764	إناث
50 - 54 ans	1 844	586	1 258	50 - 54 سنة
Masculin	896	295	601	ذكور
Féminin	948	291	657	إناث
55 - 59 ans	1 783	578	1 205	55 - 59 سنة
Masculin	871	284	587	ذكور
Féminin	912	294	618	إناث
60 - 64 ans	1 404	457	947	60 - 64 سنة
Masculin	713	231	482	ذكور
Féminin	691	226	465	إناث
65 - 69 ans	1 126	393	733	65 - 69 سنة
Masculin	572	194	378	ذكور
Féminin	554	199	355	إناث
70 - 74 ans	638	235	403	70 - 74 سنة
Masculin	313	114	199	ذكور
Féminin	325	121	204	إناث
75 - 79 ans	479	187	292	75 - 79 سنة
Masculin	214	83	131	ذكور
Féminin	265	104	161	إناث
80 ans et plus	411	157	254	80 سنة فأكثر
Masculin	181	69	112	ذكور
Féminin	230	88	142	إناث
Total	35 952	13 169	22 783	المجموع
Masculin	17 907	6 696	11 211	ذكور
Féminin	18 045	6 473	11 572	إناث

(1) Projections au milieu de l'année.

Source : Haut-Commissariat au Plan .

(1) إسقاطات وسط السنة.
المصدر : الندوبية السامية للتخطيط .



2 - 5 Population selon le milieu de résidence,
région et province (ou préfecture) (1)5-2 السكان حسب وسط الإقامة،
الجهة والإقليم (أوالمعمالة) (1)

Année 2020	المجموع Ensemble	قروي Rural	حضري Urbain	سنة 2020
Tanger - Tétouan - Al Hoceima	3 813 854	1 444 430	2 369 424	طنجة - تطوان - الحسيمة
Al Hoceima	397 147	254 214	142 933	الحسيمة
Chefchaouen	479 932	417 691	62 241	شفشاون
Fahs - Anjra	82 974	82 974	-	الفص - أنجرة
Larache	509 283	232 434	276 849	العرانش
Ouezzane	297 715	224 658	73 057	وزان
Tanger - Assilah	1 214 841	62 626	1 152 215	طنجة - أصيلة
Tétouan	578 283	157 684	420 599	تطوان
M'Diq - Fnideq	253 679	12 149	241 530	المضيق - الفنيدق
L'Oriental	2 453 229	708 066	1 745 163	الشرق
Berkane	299 483	93 620	205 863	بركان
Driouch	192 582	129 116	63 466	الدريوخ
Figuiç	139 631	63 274	76 357	فجيج
Guercif	230 556	116 304	114 252	جرسيف
Jerada	108 918	38 850	70 068	جرادة
Nador	605 894	156 770	449 124	الناضور
Oujda-Angad	624 459	38 263	586 196	وجدة - أنجاد
Taurirt	251 706	71 869	179 837	تاويرت
Fès - Meknès	4 405 862	1 600 807	2 805 055	فاس - مكناس
Meknès	902 391	147 658	754 733	مكناس
Boulemane	200 561	129 140	71 421	بولمان
El Hajeb	263 755	123 901	139 854	الحاجب
Fès	1 249 416	20 313	1 229 103	فاس
Ifrane	159 487	69 107	90 380	إيفران
Sefrou	297 436	125 485	171 951	صفرو
Taounate	641 499	549 754	91 745	تاونات
Taza	501 805	285 442	216 363	تازة
Moulay Yacoub	189 512	150 007	39 505	مولاي يعقوب
Rabat - Salé - Kénitra	4 867 744	1 353 759	3 513 985	الرباط - سلا - القنيطرة
Kénitra	1 151 373	455 028	696 345	القنيطرة
Khémisset	540 677	233 738	306 939	الخميسات
Rabat	536 821	-	536 821	الرباط
Salé	1 093 602	69 503	1 024 099	سلا
Sidi Kacem	521 390	343 001	178 389	سيدي قاسم
Sidi Slimane	328 129	185 808	142 321	سيدي سليمان
Skhirate - Témara	695 752	66 681	629 071	الصخيرات - تمارة
Béni Mellal - Khénifra	2 613 137	1 261 004	1 352 133	بني ملال - خنيفرة
Azilal	566 889	454 267	112 622	أزبال
Béni Mellal	582 328	229 940	352 388	بني ملال
Fquih Ben Salah	520 318	295 440	224 878	الفيقي بن صالح
Khénifra	377 314	128 045	249 269	خنيفرة
Khouribga	566 288	153 312	412 976	خريبكة



2 - 5 Population selon le milieu de résidence,
région et province (ou préfecture) (1) (suite)

5-2 السكان حسب وسط الإقامة،
الجهة والإقليم (أوالمعمالة) (1) (تابع)

Année 2020	المجموع	قروي	حضري	سنة 2020
	Ensemble	Rural	Urbain	
Casablanca- Settat	7 408 213	1 742 066	5 666 147	الدار البيضاء - سطات
Benslimane	246 302	113 313	132 989	بنسليمان
Berrechid	561 410	204 964	356 446	برشيد
Casablanca	3 566 020	-	3 566 020	الدار البيضاء
El Jadida	826 877	462 044	364 833	الجديدة
Médiouna	242 161	60 190	181 971	مديونة
Mohammadia	445 164	122 944	322 220	المحمدية
Nouaceur	470 495	63 001	407 494	النواصر
Settat	622 323	382 227	240 096	سطات
Sidi Bennour	427 461	333 383	94 078	سبدي بنور
Marrakech - Safi	4 774 413	2 670 334	2 104 079	مراكش - أسفي
Al Haouz	635 748	532 536	103 212	الحوز
Chichaoua	391 923	317 376	74 547	شيشاوة
El Kelâa des Sraghna	585 961	404 791	181 170	قلعة السراغنة
Essaouira	450 123	337 954	112 169	الصويرة
Marrakech	1 405 373	360 879	1 044 494	مراكش
Rehamna	335 028	211 194	123 834	الرحامنة
Safi	711 848	352 063	359 785	أسفي
Yousseoufia	258 409	153 541	104 868	اليوسيفية
Drâa- Tafilalet	1 693 786	1 080 453	613 333	درعة - تافيلالت
Errachidia	424 458	218 000	206 458	الرشيدية
Midelt	303 242	164 925	138 317	ميدلت
Quarzazate	310 813	179 710	131 103	ورزازات
Tinghir	339 695	257 456	82 239	تنغير
Zagora	315 578	260 362	55 216	زاكورة
Souss - Massa	2 896 152	1 115 034	1 781 118	سوس - ماسة
Agadir-Ida-Ou-Tanane	682 108	82 816	599 292	أكادير إداوتنان
Chtouka-Aït Baha	417 749	260 841	156 908	اشتوكة أيت باها
Inezgane-Aït Melloul	628 396	27 997	600 399	إنزكان أيت ملول
Taroudant	852 765	566 193	286 572	تارودانت
Tata	113 208	70 581	42 627	طاطا
Tiznit	201 926	106 606	95 320	تيزنيت
Guelmim - Oued Noun	446 225	138 860	307 365	كلميم - وادي نون
Assa-Zag	43 750	15 556	28 194	أسا - الزاك
Guelmim	199 677	44 985	154 692	كلميم
Sidi Ifni	106 579	74 442	32 137	سبدي افني
Tan-Tan	96 219	3 877	92 342	طانطان
Laâyoune - Sakia El Hamra	400 442	17 947	382 495	العيون - الساقية الحمراء
Boujdour	52 214	6 660	45 554	بوجدور
Es-Semara	73 485	5 120	68 365	السمارة
Laâyoune	260 281	1 402	258 879	العيون
Tarfaya	14 462	4 765	9 697	طرفاية
Dakhla - Oued Ed-Dahab	178 600	35 459	143 141	الدخلة - وادي الذهب
Aousserd	14 520	14 520	-	أوسرد
Oued Ed-Dahab	164 080	20 939	143 141	وادي الذهب
Ensemble	35 951 657	13 168 219	22 783 438	المجموع

(1) Projections au milieu de l'année.
Source : Haut-Commissariat au Plan .

(1) إسقاطات وسط السنة.
المصدر : المندوبية السامية للتخطيط .



2 - 6 Population légale selon la région
et province (ou préfecture) : Ensemble

6-2 السكان القانونيون حسب الجهة
والإقليم (أوعمالة) : المجموع

Année 2014	المجموع Total	الأجانب Etrangers	المغاربة Marocains	سنة 2014
Tanger - Tétouan - Al Hoceima	3 556 729	7 453	3 549 276	طنجة - تطوان - الحسيمة
Al Hoceima	399 654	236	399 418	الحسيمة
Chefchaouen	457 432	143	457 289	شفشاون
Fahs - Anjra	76 447	44	76 403	الفحص - أنجرة
Larache	496 687	413	496 274	العراش
Ouezzane	300 637	134	300 503	وزان
Tanger - Assilah	1 065 601	5 299	1 060 302	طنجة - أصيلة
Tétouan	550 374	605	549 769	تطوان
M'Diq - Fnideq	209 897	579	209 318	المضيق - الفنيدق
L'Oriental	2 314 346	3 954	2 310 392	الشرق
Berkane	289 137	607	288 530	بركان
Driouch	211 059	39	211 020	الدريوخ
Figuig	138 325	41	138 284	فجيج
Guercif	216 717	75	216 642	جرسيف
Jerada	108 727	99	108 628	جرادة
Nador	565 426	483	564 943	الناضور
Oujda - Angad	551 767	2 487	549 280	وجدة - أنجاد
Taurirt	233 188	123	233 065	تاويرت
Fès - Meknès	4 236 892	5 728	4 231 164	فاس - مكناس
Meknès	835 695	1 269	834 426	مكناس
Boulemane	197 596	86	197 510	بولمان
El Hajeb	247 016	74	246 942	الحاجب
Fès	1 150 131	3 521	1 146 610	فاس
Ifrane	155 221	325	154 896	إيفران
Sefrou	286 489	203	286 286	صفرو
Taounate	662 246	81	662 165	تاونات
Taza	528 419	138	528 281	تازة
Moulay Yacoub	174 079	31	174 048	مولاي يعقوب
Rabat - Salé - Kénitra	4 580 866	20 212	4 560 654	الرباط - سلا - القنيطرة
Kénitra	1 061 435	1 815	1 059 620	القنيطرة
Khémisset	542 221	196	542 025	الخميسات
Rabat	577 827	12 891	564 936	الرباط
Salé	982 163	2 347	979 816	سلا
Sidi Kacem	522 270	95	522 175	سيدي قاسم
Sidi Slimane	320 407	92	320 315	سيدي سليمان
Skhirate - Témara	574 543	2 776	571 767	الصخيرات - تمارة
Béni Mellal - Khénifra	2 520 776	1 262	2 519 514	بني ملال - خنيفرة
Azilal	554 001	106	553 895	أزيلال
Béni Mellal	550 678	464	550 214	بني ملال
Fquih Ben Salah	502 827	159	502 668	الفقيه بن صالح
Khénifra	371 145	116	371 029	خنيفرة
Khouribga	542 125	417	541 708	خريبكة



2 - 6 Population légale selon la région
et province (ou préfecture) : Ensemble (suite)

6-2 السكان القانونيون حسب الجهة
والإقليم (أو العمالة) : المجموع (تابع)

Année 2014	المجموع Total	الأجانب Etrangers	المغاربة Marocains	سنة 2014
Casablanca- Settat	6 861 739	31 239	6 830 500	الدار البيضاء - سطات
Benslimane	233 123	478	232 645	بنسليمان
Berrechid	484 518	499	484 019	برشيد
Casablanca	3 359 818	24 337	3 335 481	الدار البيضاء
El Jadida	786 716	1 402	785 314	الجديدة
Médiouna	172 680	154	172 526	مديونة
Mohammadia	404 648	2 594	402 054	المحمدية
Nouaceur	333 604	1 076	332 528	النواصر
Settat	634 184	609	633 575	سطات
Sidi Bennour	452 448	90	452 358	سیدی بنور
Marrakech - Safi	4 520 569	8 636	4 511 933	مراكش - أسفي
Al Haouz	573 128	362	572 766	الحوز
Chichaoua	369 955	66	369 889	شيشاوة
El Kelâa des Sraghna	537 488	115	537 373	قلعة السراغنة
Essaouira	450 527	795	449 732	الصويرة
Marrakech	1 330 468	6 764	1 323 704	مراكش
Rehamna	315 077	65	315 012	الرحامنة
Safi	691 983	396	691 587	أسفي
Yousseoufia	251 943	73	251 870	اليوسيفية
Drâa- Tafilalet	1 635 008	796	1 634 212	درعة - تافيلالت
Errachidia	418 451	212	418 239	الرشيدية
Midelt	289 337	70	289 267	ميدلت
Quarzazate	297 502	281	297 221	ورزازات
Tinghir	322 412	111	322 301	تنغير
Zagora	307 306	122	307 184	زاكورة
Souss - Massa	2 676 847	4 914	2 671 933	سوس - ماسة
Agadir-Ida-Ou-Tanane	600 599	3 708	596 891	أكادير إداوتنان
Chtouka-Aït Baha	371 102	211	370 891	اشتوكة آيت باها
Inezgane-Aït Melloul	541 118	430	540 688	إنزكان آيت ملول
Taroudannt	838 820	335	838 485	تارودانت
Tata	117 841	32	117 809	طاطا
Tiznit	207 367	198	207 169	تيزنيت
Guelmim - Oued Noun	433 757	347	433 410	كلميم - وادي نون
Assa-Zag	44 124	4	44 120	أسا - الزاك
Guelmim	187 808	195	187 613	كلميم
Sidi Ifni	115 691	102	115 589	سیدی إفني
Tan-Tan	86 134	46	86 088	طانطان
Laâyoune - Sakia El Hamra	367 758	777	366 981	العيون - الساقية الحمراء
Boujdour	50 566	72	50 494	بوجدور
Es-Semara	66 014	34	65 980	السمارة
Laâyoune	238 096	596	237 500	العيون
Tarfaya	13 082	75	13 007	طرفاية
Dakhla - Oued Ed-Dahab	142 955	888	142 067	الدخلة - وادي الذهب
Aousserd	16 190	180	16 010	أوسرد
Oued Ed-Dahab	126 765	708	126 057	وادي الذهب
Ensemble	33 848 242	86 206	33 762 036	المجموع



2 - 7 Population légale selon la région
et province (ou préfecture) : Milieu urbain

7-2 السكان القانونيون حسب الجهة
والإقليم (أوعمالة) : الوسط الحضري

Année 2014	المجموع Total	الأجانب Etrangers	المغاربة Marocains	سنة 2014
Tanger - Tétouan - Al Hoceima	2 131 725	7 111	2 124 614	طنجة - تطوان - الحسيمة
Al Hoceima	137 369	201	137 168	الحسيمة
Chefchaouen	57 425	96	57 329	شفشاون
Fahs - Anjra	-	-	-	الفحص - أنجرة
Larache	265 660	314	265 346	العرائش
Ouezzane	70 239	126	70 113	وزان
Tanger - Assilah	1 005 041	5 259	999 782	طنجة - أصيلة
Tétouan	397 973	580	397 393	تطوان
M'Diq - Fnideq	198 018	535	197 483	المضيق - الفنيدق
L'Oriental	1 513 911	3 569	1 510 342	الشرق
Berkane	182 690	480	182 210	بركان
Driouch	56 024	12	56 012	الدريوخ
Figuiq	69 122	37	69 085	فجيج
Guercif	90 880	52	90 828	جرسيف
Jerada	66 108	82	66 026	جرادة
Nador	392 623	434	392 189	الناضور
Oujda-Angad	506 274	2 357	503 917	وجدة - أنجاد
Taurirt	150 190	115	150 075	تاويرت
Fès - Meknès	2 564 220	5 513	2 558 707	فاس - مكناس
Meknès	687 575	1 230	686 345	مكناس
Boulemane	65 689	18	65 671	بولمان
El Hajeb	121 797	50	121 747	الحاجب
Fès	1 129 768	3 519	1 126 249	فاس
Ifrane	84 485	315	84 170	إيفران
Sefrou	155 625	191	155 434	صفرو
Taounate	86 222	57	86 165	تاونات
Taza	207 984	124	207 860	تازة
Moulay Yacoub	25 075	9	25 066	مولاي يعقوب
Rabat - Salé - Kénitra	3 198 712	19 786	3 178 926	الرباط - سلا - القنيطرة
Kénitra	606 993	1 749	605 244	القنيطرة
Khémisset	281 079	153	280 926	الخميسات
Rabat	577 827	12 891	564 936	الرباط
Salé	915 658	2 325	913 333	سلا
Sidi Kacem	168 631	73	168 558	سيدي قاسم
Sidi Slimane	130 968	76	130 892	سيدي سليمان
Skhirate - Témara	517 556	2 519	515 037	الصخيرات - تمارة
Béni Mellal - Khénifra	1 238 739	1 062	1 237 677	بني ملال - خنيفرة
Azilal	100 684	37	100 647	أزيلال
Béni Mellal	326 008	419	325 589	بني ملال
Fquih Ben Salah	205 720	104	205 616	الفيقيه بن صالح
Khénifra	228 567	102	228 465	خنيفرة
Khouribga	377 760	400	377 360	خريبكة



2 - 7 Population légale selon la région
et province (ou préfecture) : Milieu urbain (suite)

7-2 السكان القانونيون حسب الجهة
والإقليم (أو العمالة) : الوسط الحضري (تابع)

Année 2014	المجموع Total	الأجانب Etrangers	المغاربة Marocains	سنة 2014
Casablanca- Settat	5 050 749	30 750	5 019 999	الدار البيضاء - سطات
Benslimane	114 192	437	113 755	بنسليمان
Berrechid	273 900	357	273 543	برشيد
Casablanca	3 359 818	24 337	3 335 481	الدار البيضاء
El Jadida	312 275	1 318	310 957	الجديدة
Médiouna	120 045	103	119 942	مديونة
Mohammadia	289 002	2 511	286 491	المحمدية
Nouaceur	278 201	1 037	277 164	النواصر
Settat	217 634	576	217 058	سطات
Sidi Bennour	85 682	74	85 608	سیدی بنور
Marrakech - Safi	1 938 016	7 364	1 930 652	مراكش - أسفي
Al Haouz	84 771	72	84 699	الحوز
Chichaoua	62 263	49	62 214	شيشاوة
El Kelâa des Sraghna	153 995	93	153 902	قلعة السراغنة
Essaouira	106 515	559	105 956	الصويرة
Marrakech	980 548	6 148	974 400	مراكش
Rehamna	103 151	26	103 125	الرحامنة
Safi	345 890	356	345 534	أسفي
Yousseoufia	100 883	61	100 822	اليوسيفية
Drâa- Tafilalet	560 738	559	560 179	درعة - تافيلالت
Errachidia	194 084	162	193 922	الرشيدية
Midelt	126 098	53	126 045	ميدلت
Quarzazate	113 752	224	113 528	ورزازات
Tinghir	76 056	67	75 989	تنغير
Zagora	50 748	53	50 695	زاكورة
Souss - Massa	1 505 896	4 410	1 501 486	سوس - ماسة
Agadir-Ida-Ou-Tanane	508 155	3 631	504 524	أكادير إداوتنان
Chtouka-Aït Baha	113 531	83	113 448	اشتوكة أيت باها
Inezgane-Aït Melloul	513 706	421	513 285	إنزكان أيت ملول
Taroudannt	248 640	144	248 496	تارودانت
Tata	40 820	24	40 796	طاطا
Tiznit	81 044	107	80 937	تيزنيت
Guelmim - Oued Noun	280 094	278	279 816	كلميم - وادي نون
Assa-Zag	27 333	2	27 331	أسا-الزاك
Guelmim	139 246	144	139 102	كلميم
Sidi Ifni	31 011	86	30 925	سیدی إفني
Tan-Tan	82 504	46	82 458	طانطان
Laâyoune - Sakia El Hamra	343 362	679	342 683	العيون - الساقية الحمراء
Boujdour	42 651	40	42 611	بوجدور
Es-Semara	57 035	24	57 011	السمارة
Laâyoune	235 649	553	235 096	العيون
Tarfaya	8 027	62	7 965	طرفاية
Dakhla - Oued Ed-Dahab	106 277	553	105 724	الدخلة - وادي الذهب
Aousserd	-	-	-	أوسرد
Oued Ed-Dahab	106 277	553	105 724	وادي الذهب
Ensemble	20 432 439	81 634	20 350 805	المجموع



2 - 8 Population légale selon la région
et province (ou préfecture) : Milieu rural

8-2 السكان القانونيون حسب الجهة
والإقليم (أو العمالة) : الوسط القروي

Année 2014	المجموع Total	الأجانب Etrangers	المغاربة Marocains	سنة 2014
Tanger - Tétouan - Al Hoceima	1 425 004	342	1 424 662	طنجة - تطوان - الحسيمة
Al Hoceima	262 285	35	262 250	الحسيمة
Chefchaouen	400 007	47	399 960	شفشاون
Fahs - Anjra	76 447	44	76 403	الفحص - أنجرة
Larache	231 027	99	230 928	العرائش
Ouezzane	230 398	8	230 390	وزان
Tanger - Assilah	60 560	40	60 520	طنجة - أصيلة
Tétouan	152 401	25	152 376	تطوان
M'Diq - Fnideq	11 879	44	11 835	المضيق - الفنيدق
L'Oriental	800 435	385	800 050	الشرق
Berkane	106 447	127	106 320	بركان
Driouch	155 035	27	155 008	الدريوخ
Figuig	69 203	4	69 199	فجيج
Guercif	125 837	23	125 814	جرسيف
Jerada	42 619	17	42 602	جرادة
Nador	172 803	49	172 754	الناضور
Oujda-Angad	45 493	130	45 363	وجدة - أنجاد
Taurirt	82 998	8	82 990	تاويرت
Fès - Meknès	1 672 672	215	1 672 457	فاس - مكناس
Meknès	148 120	39	148 081	مكناس
Boulemane	131 907	68	131 839	بولمان
El Hajeb	125 219	24	125 195	الحاجب
Fès	20 363	2	20 361	فاس
Ifrane	70 736	10	70 726	إيفران
Sefrou	130 864	12	130 852	صفرو
Taounate	576 024	24	576 000	تاونات
Taza	320 435	14	320 421	تازة
Moulay Yacoub	149 004	22	148 982	مولاي يعقوب
Rabat - Salé - Kénitra	1 382 154	426	1 381 728	الرباط - سلا - القنيطرة
Kénitra	454 442	66	454 376	القنيطرة
Khémisset	261 142	43	261 099	الخميسات
Rabat	-	-	-	الرباط
Salé	66 505	22	66 483	سلا
Sidi Kacem	353 639	22	353 617	سيدي قاسم
Sidi Slimane	189 439	16	189 423	سيدي سليمان
Skhirate - Témara	56 987	257	56 730	الصخيرات - تمارة
Béni Mellal - Khénifra	1 282 037	200	1 281 837	بني ملال - خنيفرة
Azilal	453 317	69	453 248	أزبال
Béni Mellal	224 670	45	224 625	بني ملال
Fquih Ben Salah	297 107	55	297 052	الفيقيه بن صالح
Khénifra	142 578	14	142 564	خنيفرة
Khouribga	164 365	17	164 348	خريبكة



2 - 8 Population légale selon la région

et province (ou préfecture) : Milieu rural (suite)

8-2 السكان القانونيون حسب الجهة

والإقليم (أوعمالة) : الوسط القروي (تابع)

Année 2014	المجموع Total	الأجانب Etrangers	المغاربة Marocains	سنة 2014
Casablanca - Settat	1 810 990	489	1 810 501	الدار البيضاء - سطات
Benslimane	118 931	41	118 890	بنسليمان
Berrechid	210 618	142	210 476	برشيد
Casablanca	-	-	-	الدار البيضاء
El Jadida	474 441	84	474 357	الجديدة
Médiouna	52 635	51	52 584	مديونة
Mohammadia	115 646	83	115 563	المحمدية
Nouaceur	55 403	39	55 364	النواصر
Settat	416 550	33	416 517	سطات
Sidi Bennour	366 766	16	366 750	سبدي بنور
Marrakech - Safi	2 582 553	1 272	2 581 281	مراكش - أسفي
Al Haouz	488 357	290	488 067	الحوز
Chichaoua	307 692	17	307 675	شيشاوة
El Kelâa des Sraghna	383 493	22	383 471	قلعة السراغنة
Essaouira	344 012	236	343 776	الصويرة
Marrakech	349 920	616	349 304	مراكش
Rehamna	211 926	39	211 887	الرحامنة
Safi	346 093	40	346 053	أسفي
Yousseoufia	151 060	12	151 048	اليوسيفية
Drâa - Tafilalet	1 074 270	237	1 074 033	درعة - تافيلالت
Errachidia	224 367	50	224 317	الرشيدية
Midelt	163 239	17	163 222	ميدلت
Quarzazate	183 750	57	183 693	ورزازات
Tinghir	246 356	44	246 312	تنغير
Zagora	256 558	69	256 489	زاكورة
Souss - Massa	1 170 951	504	1 170 447	سوس - ماسة
Agadir-Ida-Ou-Tanane	92 444	77	92 367	أكادير إداوتنان
Chtouka-Aït Baha	257 571	128	257 443	اشتوكة آيت باها
Inezgane-Aït Melloul	27 412	9	27 403	إنزكان آيت ملول
Taroudant	590 180	191	589 989	تارودانت
Tata	77 021	8	77 013	طاطا
Tiznit	126 323	91	126 232	تيزنيت
Guelmim - Oued Noun	153 663	69	153 594	كلميم - وادي نون
Assa-Zag	16 791	2	16 789	أسا-الزاك
Guelmim	48 562	51	48 511	كلميم
Sidi Ifni	84 680	16	84 664	سبدي افني
Tan-Tan	3 630	-	3 630	طانطان
Laâyoune - Sakia El Hamra	24 396	98	24 298	العيون - الساقية الحمراء
Boujdour	7 915	32	7 883	بوجدور
Es-Semara	8 979	10	8 969	السمارة
Laâyoune	2 447	43	2 404	العيون
Tarfaya	5 055	13	5 042	طرفاية
Dakhla - Oued Ed-Dahab	36 678	335	36 343	الدakhلة - وادي الذهب
Aousserd	16 190	180	16 010	أوسرد
Oued Ed-Dahab	20 488	155	20 333	وادي الذهب
Ensemble	13 415 803	4 572	13 411 231	المجموع



2 - 9 Evolution de la population infantile selon le milieu de résidence (en milliers)

9-2 تطور عدد الأطفال حسب وسط الإقامة (بالآلاف)

	2020			2019			
	المجموع Ensemble	قروي Rural	حضري Urbain	المجموع Ensemble	قروي Rural	حضري Urbain	
0-1 ans	1 169	455	714	1 173	465	708	1-0 سنة
2-3 ans	1 168	463	705	1 170	473	697	3-2 سنة
4-5 ans	1 167	473	694	1 305	550	756	5-4 سنة
6-11 ans	4 015	1 716	2 299	3 906	1 677	2 229	11-6 سنة
12-14 ans	1 802	772	1 030	1 796	774	1 021	14-12 سنة
0-14 ans	9 322	3 880	5 442	9 350	3 939	5 411	14-0 سنة

2 - 10 Evolution de la population d'âge actif selon le milieu de résidence (en milliers)

10-2 تطور عدد السكان النشيطون حسب وسط الإقامة (بالآلاف)

	2020			2019			
	المجموع Ensemble	قروي Rural	حضري Urbain	المجموع Ensemble	قروي Rural	حضري Urbain	
15-17 ans	1 806	773	1 033	1 821	784	1 037	17-15 سنة
18-24 ans	4 163	1 638	2 525	4 163	1 638	2 525	24-18 سنة
18-34 ans	9 963	3 557	6 406	9 927	3 586	6 341	34-18 سنة
18-59 ans	20 766	7 088	13 678	20 551	7 099	13 452	59-18 سنة
25-49 ans	12 977	4 287	8 690	12 823	4 308	8 515	49-25 سنة
50-59 ans	3 626	1 163	2 463	3 565	1 153	2 412	59-50 سنة
15-59 ans	22 573	7 861	14 712	22 371	7 882	14 489	59-15 سنة

2 - 11 Evolution de la population des femmes d'âge fécond selon le milieu de résidence (en milliers)

11-2 تطور عدد النساء في سن الخصوبة حسب وسط الإقامة (بالآلاف)

	2020			2019			
	المجموع Ensemble	قروي Rural	حضري Urbain	المجموع Ensemble	قروي Rural	حضري Urbain	
15-17 ans	883	376	507	889	380	509	17-15 سنة
18-49 ans	8 676	2 878	5 798	8 609	2 903	5 706	49-18 سنة
15-49 ans	9 559	3 254	6 305	9 498	3 283	6 215	49-15 سنة

2 - 12 Evolution de l'effectif des personnes âgées selon le milieu de résidence (en milliers)

12-2 تطور عدد المسنين حسب وسط الإقامة (بالآلاف)

	2020			2019			
	المجموع Ensemble	قروي Rural	حضري Urbain	المجموع Ensemble	قروي Rural	حضري Urbain	
60 ans et plus	4 057	1 427	2 630	3 865	1 389	2 476	60 سنة فأكثر
60-69 ans	2 529	849	1 680	2 402	820	1 582	69-60 سنة
70 ans et plus	1 528	578	950	1 462	568	894	70 سنة فأكثر



2 - 13 Evolution du nombre de ménages selon le milieu de résidence (1)

13-2 تطور عدد الأسر حسب وسط الإقامة (1)

En milliers	المجموع Ensemble	قروي Rural	حضري Urbain	بالآلاف
Année				السنة
2020	8 438	2 627	5 811	2020
2019	8 251	2 608	5 643	2019
2018	8 064	2 589	5 475	2018
2017	7 877	2 570	5 307	2017
2016	7 690	2 551	5 140	2016
2015	7 503	2 531	4 972	2015
2014 ⁽²⁾	7 314	2 506	4 808	⁽²⁾ 2014
2013	6 962	2 405	4 557	2013
2012	6 813	2 384	4 429	2012
2011	6 665	2 364	4 301	2011
2010	6 516	2 343	4 173	2010
2009	6 368	2 323	4 045	2009
2008	6 239	2 309	3 930	2008

2 - 14 Evolution du nombre de ménages selon le sexe du chef de ménage par milieu de résidence (1)

14-2 تطور عدد الأسر حسب جنس رب الأسرة ووسط الإقامة (1)

En milliers	المجموع Ensemble	ذكور Masculin	إناث Féminin	بالآلاف
Urbain				حضري
2020	5 811	4 699	1 112	2020
2019	5 643	4 567	1 076	2019
2018	5 475	4 436	1 039	2018
2017	5 307	4 304	1 003	2017
2016	5 139	4 173	966	2016
2015	4 972	4 042	930	2015
2014 ⁽²⁾	4 808	3 912	896	⁽²⁾ 2014
2013	4 557	3 660	897	2013
2012	4 429	3 563	866	2012
2011	4 301	3 466	835	2011
2010	4 173	3 369	804	2010
2009	4 045	3 272	773	2009
2008	3 930	3 182	748	2008
Rural				قروي
2020	2 627	2 326	301	2020
2019	2 608	2 309	299	2019
2018	2 589	2 291	298	2018
2017	2 570	2 274	296	2017
2016	2 550	2 256	294	2016
2015	2 531	2 238	293	2015
2014 ⁽²⁾	2 506	2 215	291	⁽²⁾ 2014
2013	2 405	2 059	346	2013
2012	2 384	2 047	337	2012
2011	2 364	2 035	329	2011
2010	2 343	2 023	320	2010
2009	2 323	2 011	312	2009
2008	2 309	2 005	304	2008
Ensemble				المجموع
2020	8 438	7 025	1 413	2020
2019	8 251	6 876	1 375	2019
2018	8 064	6 727	1 337	2018
2017	7 877	6 578	1 299	2017
2016	7 689	6 429	1 260	2016
2015	7 503	6 280	1 223	2015
2014 ⁽²⁾	7 314	6 127	1 187	⁽²⁾ 2014
2013	6 962	5 719	1 243	2013
2012	6 813	5 610	1 203	2012
2011	6 665	5 501	1 164	2011
2010	6 516	5 392	1 124	2010
2009	6 368	5 283	1 085	2009
2008	6 239	5 187	1 052	2008

(1) Projections au milieu de l'année.

(2) Recensement Général de la Population et de l'Habitat.

Source : Haut-Commissariat au Plan.

(1) إسقاطات وسط السنة.

(2) الإحصاء العام للسكان والسكنى.

المصدر : المندوبية السامية للتخطيط.

2 - 15 Nombre de ménages selon le milieu de résidence,
région et province (ou préfecture) (1)

15-2 عدد الأسر حسب وسط الإقامة،
الجهة والإقليم (أوالمعمالة) (1)

Année 2020	المجموع Ensemble	قروي Rural	حضري Urbain	سنة 2020
Tanger - Tétouan - Al Hoceima	939 667	298 593	641 074	طنجة - تطوان - الحسيمة
Al Hoceima	87 279	50 540	36 739	الحسيمة
Chefchaouen	92 441	76 535	15 906	شفشاون
Fahs-Anjra	19 939	19 939	-	الفحص - أنجرة
Larache	118 314	47 655	70 659	العراش
Ouezzane	73 971	53 981	19 990	وزان
Tanger-Assilah	337 379	14 603	322 776	طنجة - أصيلة
Tétouan	143 697	32 434	111 263	تطوان
M'Diq-Fnideq	66 647	2 906	63 741	الضيق - الفنديق
L'Oriental	567 123	147 984	419 139	الشرق
Berkane	74 481	22 134	52 347	بركان
Driouch	43 619	28 424	15 195	الدريوخ
Figuig	30 619	12 778	17 841	فجيج
Guercif	47 209	21 831	25 378	جرسيف
Jerada	22 537	7 204	15 333	جرادة
Nador	145 289	34 819	110 470	الناصور
Oujda-Angad	152 723	8 216	144 507	وجدة - أنجاد
Taurirt	50 646	12 578	38 068	تاويرت
Fès - Meknès	1 039 613	327 954	711 659	فاس - مكناس
Meknès	225 283	30 048	195 235	مكناس
Boulemane	42 414	24 587	17 827	بولمان
El Hajeb	61 367	26 959	34 408	الحاجب
Fès	312 867	3 793	309 074	فاس
Ifrane	39 366	15 011	24 355	إيفران
Sefrou	74 355	28 425	45 930	صفرو
Taounate	134 113	112 418	21 695	تاونات
Taza	112 936	58 099	54 837	تازة
Moulay Yacoub	36 912	28 614	8 298	مولاي يعقوب
Rabat - Salé - Kénitra	1 173 257	259 935	913 322	الرباط - سلا - القنيطرة
Kénitra	253 753	80 235	173 518	القنيطرة
Khémisset	131 979	51 697	80 282	الخميسات
Rabat	153 533	-	153 533	الرباط
Salé	282 908	14 982	267 926	سلا
Sidi Kacem	106 891	63 631	43 260	سبدي قاسم
Sidi Slimane	66 861	34 046	32 815	سبدي سليمان
Skhirate-Témara	177 332	15 344	161 988	الصخيرات - تمارة
Béni Mellal - Khénifra	575 898	240 848	335 050	بني ملال - خنيفرة
Azilal	103 944	77 617	26 327	أزبال
Béni Mellal	139 520	48 717	90 803	بني ملال
Fquih Ben Salah	105 954	55 076	50 878	الفيقي بن صالح
Khénifra	96 104	28 548	67 556	خنيفرة
Khouribga	130 376	30 890	99 486	خريبكة

2 - 15 Nombre de ménages selon le milieu de résidence,
région et province (ou préfecture) (1) (suite)

15-2 عدد الأسر حسب وسط الإقامة،
الجهة والإقليم (أوالمعمالة) (1) (تابع)

Année 2020	المجموع Total	قروي Rural	حضري Urbain	سنة 2020
Casablanca- Settat	1 847 694	356 884	1 490 810	الدار البيضاء - سطات
Benslimane	56 393	22 695	33 698	بنسليمان
Berrechid	132 185	43 346	88 839	برشيد
Casablanca	959 924	-	959 924	الدار البيضاء
El Jadida	192 528	94 150	98 378	الجديدة
Médiouna	60 585	15 244	45 341	مديونة
Mohammadia	116 793	31 261	85 532	المحمدية
Nouaceur	114 183	15 192	98 991	النواصر
Settat	126 114	68 621	57 493	سطات
Sidi Bennour	88 989	66 375	22 614	سبدي بنور
Marrakech - Safi	1 054 265	532 049	522 216	مراكش - أسفي
Al Haouz	133 422	108 885	24 537	الحوز
Chichaoua	83 281	65 736	17 545	شيشاوة
El Kelâa des Sraghna	112 765	73 218	39 547	قلعة السراغنة
Essaouira	102 682	72 031	30 651	الصويرة
Marrakech	346 884	80 973	265 911	مراكش
Rehamna	65 951	37 902	28 049	الرحامنة
Safi	160 426	68 612	91 814	أسفي
Yousseoufia	48 854	24 692	24 162	اليوسيفية
Drâa - Tafilalet	305 262	170 542	134 720	درعة - تافيلالت
Errachidia	81 716	37 360	44 356	الرشيدية
Midelt	66 001	31 128	34 873	ميدلت
Quarzazate	62 084	32 541	29 543	ورزازات
Tinghir	55 309	38 944	16 365	تنغير
Zagora	40 152	30 569	9 583	زاكورة
Souss - Massa	704 901	256 463	448 438	سوس - ماسة
Agadir-Ida-Ou-Tanane	176 276	19 394	156 882	أكادير إداوتنان
Chtouka-Aït Baha	107 867	67 271	40 596	اشتوكة آيت باها
Inezgane-Aït Melloul	154 146	6 671	147 475	إنزكان آيت ملول
Taroudannt	188 918	120 251	68 667	تارودانت
Tata	23 151	13 978	9 173	طاطا
Tiznit	54 543	28 898	25 645	تيزنيت
Guelmim - Oued Noun	99 964	29 108	70 856	كلميم - وادي نون
Assa-Zag	5 495	1 350	4 145	آسا - الزاك
Guelmim	45 524	9 850	35 674	كلميم
Sidi Ifni	26 264	17 184	9 080	سبدي إفني
Tan-Tan	22 681	724	21 957	طانطان
Laâyoune - Sakia El Hamra	90 652	2 011	88 641	العيون - الساقية الحمراء
Boujdour	10 529	426	10 103	بوجدور
Es-Semara	14 762	137	14 625	السمارة
Laâyoune	61 643	429	61 214	العيون
Tarfaya	3 718	1 019	2 699	طرفاية
Dakhla - Oued Ed-Dahab	39 915	4 645	35 270	الدخلة - وادي الذهب
Aousserd	689	689	-	أوسرد
Oued Ed-Dahab	39 226	3 956	35 270	وادي الذهب
Ensemble	8 438 211	2 627 016	5 811 195	المجموع

(1) Projections au milieu de l'année
Source : Haut-Commissariat au Plan.

(1) إسقاطات وسط السنة
المصدر : المديونية السامية للتخطيط.



2 - 16 Nombre de ménages selon le milieu de résidence,
région et province (ou préfecture)

16-2 عدد الأسر حسب وسط الإقامة،
الجهة والإقليم (أو العمالة)

Année 2014	المجموع Total	قروي Rural	حضري Urbain	سنة 2014
Tanger - Tétouan - Al Hoceima	799 124	273 956	525 168	طنجة - تطوان - الحسيمة
Al Hoceima	79 326	47 316	32 010	الحسيمة
Chefchaouen	82 914	69 218	13 696	شفشاون
Fahs-Anjra	16 823	16 823	-	الفحص - أنجرة
Larache	107 357	44 565	62 792	العراش
Ouezzane	67 858	50 307	17 551	وزان
Tanger-Assilah	266 738	12 907	253 831	طنجة - أصيلة
Tétouan	126 969	30 185	96 784	تطوان
M'Diq-Fnideq	51 139	2 635	48 504	المضيق - الفنيدق
L'Oriental	494 530	156 111	338 419	الشرق
Berkane	66 372	23 265	43 107	بركان
Driouch	43 935	31 450	12 485	الدريوخ
Figuig	28 439	13 316	15 123	فجيج
Guercif	40 666	21 887	18 779	جرسيف
Jerada	20 983	7 433	13 550	جرادة
Nador	125 951	36 041	89 910	الناصور
Oujda-Angad	124 508	8 987	115 521	وجدة - أنجاد
Taurirt	43 676	13 732	29 944	تاويرت
Fès - Meknès	919 497	319 384	600 113	فاس - مكناس
Meknès	192 654	28 487	164 167	مكناس
Boulemane	39 219	23 999	15 220	بولمان
El Hajeb	53 230	25 327	27 903	الحاجب
Fès	265 036	3 627	261 409	فاس
Ifrane	35 859	14 524	21 335	إيفران
Sefrou	66 034	27 636	38 398	صفرو
Taounate	128 719	109 818	18 901	تاونات
Taza	107 408	59 714	47 694	تازة
Moulay Yacoub	31 338	26 252	5 086	مولاي يعقوب
Rabat - Salé - Kénitra	1 015 107	248 255	766 852	الرباط - سلا - القنيطرة
Kénitra	214 640	74 953	139 687	القنيطرة
Khémisset	122 144	54 036	68 108	الخميسات
Rabat	151 670	-	151 670	الرباط
Salé	231 340	12 908	218 432	سلا
Sidi Kacem	99 191	61 422	37 769	سبدي قاسم
Sidi Slimane	60 922	32 699	28 223	سبدي سليمان
Skhirate-Témara	135 200	12 237	122 963	الصخيرات - تمارة
Béni Mellal - Khénifra	520 174	232 906	287 268	بني ملال - خنيفرة
Azilal	97 346	75 043	22 303	أزّلال
Béni Mellal	123 067	44 948	78 119	بني ملال
Fquih Ben Salah	96 062	52 347	43 715	الفيقي بن صالح
Khénifra	87 573	29 482	58 091	خنيفرة
Khouribga	116 126	31 086	85 040	خريبكة

2 - 16 Nombre de ménages selon le milieu de résidence,
région et province (ou préfecture) (suite)

16-2 عدد الأسر حسب وسط الإقامة،
الجهة والإقليم (أو العمالة) (تابع)

Année 2014	المجموع Total	قروي Rural	حضري Urbain	سنة 2014
Casablanca- Settat	1 559 404	344 977	1 214 427	الدار البيضاء - سطات
Benslimane	49 108	22 686	26 422	بنسليمان
Berrechid	103 803	41 019	62 784	برشيد
Casablanca	819 954	-	819 954	الدار البيضاء
El Jadida	167 602	90 875	76 727	الجديدة
Médiouna	39 560	12 171	27 389	مديونة
Mohammadia	96 351	27 019	69 332	المحمدية
Nouaceur	76 711	12 481	64 230	النواصر
Settat	119 283	70 781	48 502	سطات
Sidi Bennour	87 032	67 945	19 087	سبدي بنور
Marrakech - Safi	928 120	483 264	444 856	مراكش - أسفي
Al Haouz	111 627	92 782	18 845	الحوز
Chichaoua	73 928	60 152	13 776	شيشاوة
El Kelâa des Sraghna	97 874	65 954	31 920	قلعة السراغنة
Essaouira	95 520	68 647	26 873	الصويرة
Marrakech	302 137	73 074	229 063	مراكش
Rehamna	57 514	35 721	21 793	الرحامنة
Safi	144 490	63 422	81 068	أسفي
Yousseoufia	45 030	23 512	21 518	اليوسفية
Drâa- Tafilalet	277 998	163 367	114 631	درعة - تافيلالت
Errachidia	75 264	36 478	38 786	الرشيدية
Midelt	59 718	29 843	29 875	ميدلت
Quarzazate	54 959	31 227	23 732	ورزازات
Tinghir	49 990	35 949	14 041	تنغير
Zagora	38 067	29 870	8 197	زاكورة
Souss - Massa	601 511	247 709	353 802	سوس - ماسة
Agadir-Ida-Ou-Tanane	143 752	19 645	124 107	أكادير إداوتنان
Chtouka-Aït Baha	88 732	60 922	27 810	اشتوكة أيت باها
Inezgane-Aït Melloul	124 340	6 043	118 297	إنزكان أيت ملول
Taroudant	171 186	115 781	55 405	تارودانت
Tata	22 359	14 367	7 992	طاطا
Tiznit	51 142	30 951	20 191	تيزنيت
Guelmim - Oued Noun	90 202	29 329	60 873	كلميم - وادي نون
Assa-Zag	5 208	1 277	3 931	أسا-الزاك
Guelmim	40 214	9 882	30 332	كلميم
Sidi Ifni	25 308	17 481	7 827	سبدي افني
Tan-Tan	19 472	689	18 783	طانطان
Laâyoune - Sakia El Hamra	78 754	2 889	75 865	العيون - الساقية الحمراء
Boujdour	10 186	675	9 511	بوجدور
Es-Semara	11 614	212	11 402	السمارة
Laâyoune	53 561	701	52 860	العيون
Tarfaya	3 393	1 301	2 092	طرفاية
Dakhla - Oued Ed-Dahab	29 385	3 916	25 469	الدخلة - وادي الذهب
Aousserd	776	776	-	أوسرد
Oued Ed-Dahab	28 609	3 140	25 469	وادي الذهب
Ensemble	7 313 806	2 506 063	4 807 743	المجموع

Source : Haut-Commissariat au Plan.

(Recensement Général de la Population et de l'Habitat 2014).

المصدر : المندوبية السامية للتخطيط.
(الإحصاء العام للسكان والسكنى 2014).



2 - 17 Taux de natalité, de mortalité, de migration,
d'accroissements naturel et global
de la population selon le milieu de résidence

17-2 معدلات الولادة والوفاة والهجرة والزيادة
الطبيعية والإجمالية للسكان حسب
وسط الإقامة

En p.mille	2021/2020	2020/2019	في الألف
Population urbaine			السكان الحضرين
Taux d'Accroiss. Naturel	11,6	11,8	معدل الزيادة الطبيعية للسكان
Taux Brut de Natalité	15,9	16,1	المعدل الخام للولادة
Taux Brut de Mortalité	4,3	4,3	المعدل الخام للوفاة
Taux d'Accroiss. Global	17,6	18,0	معدل الزيادة الإجمالية للسكان
Taux de Migration Nette	6,1	6,2	معدل الهجرة الصافية
Population rurale			السكان القرويون
Taux d'Accroiss. Naturel	11,1	11,4	معدل الزيادة الطبيعية للسكان
Taux Brut de Natalité	17,5	17,8	المعدل الخام للولادة
Taux Brut de Mortalité	6,4	6,4	المعدل الخام للوفاة
Taux d'Accroiss. Global	-3,3	-3,2	معدل الزيادة الإجمالية للسكان
Taux de Migration Nette	-14,4	-14,6	معدل الهجرة الصافية
Population totale			مجموع السكان
Taux d'Accroiss. Naturel	11,4	11,7	معدل الزيادة الطبيعية للسكان
Taux Brut de Natalité	16,5	16,7	المعدل الخام للولادة
Taux Brut de Mortalité	5,1	5,0	المعدل الخام للوفاة
Taux d'Accroiss. Global	10,0	10,2	معدل الزيادة الإجمالية للسكان
Taux de Migration Nette	-1,4	-1,5	معدل الهجرة الصافية

2 - 18 Espérance de vie à la naissance par
sexe et milieu de résidence

18-2 توقع الحياة عند الولادة حسب
الجنس ووسط الإقامة

En années	2020			2019			بالسنوات
	المجموع Ensemble	قروي Rural	حضري Urbain	المجموع Ensemble	قروي Rural	حضري Urbain	
الجنس							
Hommes	74,9	71,4	76,9	74,8	71,3	76,8	ذكور
Femmes	78,3	75,5	79,8	78,2	75,3	79,6	إناث
Hommes+Femmes	76,6	73,4	78,3	76,4	73,3	78,2	ذكور+ إناث



2-19 Répartition de la population (15 ans et plus)
selon l'état matrimonial et le sexe (%)

19-2 توزيع السكان (15 سنة فأكثر)
حسب الحالة الزوجية والجنس (%)

Statut matrimonial	2014 (1)			2004 (1)			الحالة العائلية
	المجموع	إناث	ذكور	المجموع	إناث	ذكور	
	Total	Féminin	Masculin	Total	Féminin	Masculin	
Célibataire	34,8	28,9	40,9	39,7	34,0	45,7	عازب
Marié	57,7	58,0	57,4	52,7	52,8	52,7	متزوج
Divorcé	2,2	3,3	0,9	2,0	3,1	0,7	مطلق
Veuf	5,4	9,8	0,8	5,6	10,1	0,9	أرمل
Total	100,0	100,0	100,0	100,0	100,0	100,0	المجموع

2 - 20 Indice synthétique de fécondité
des femmes par milieu de résidence

20-2 المؤشر التركيبي للخصوبة
للنساء حسب وسط الإقامة

milieu de résidence	2014 (1)				وسط الإقامة
	2020	2019	2018	2014 (1)	
Urbain	1,9	1,93	1,95	2,0	حضري
Rural	2,4	2,42	2,44	2,5	قروي
Ensemble	2,1	2,12	2,13	2,2	المجموع

2 - 21 Indice synthétique de fécondité
des femmes par région

21-2 المؤشر التركيبي للخصوبة
للنساء حسب الجهات

Régions	2014 (1)		الجهات
	2014 (1)	2014 (1)	
Tanger - Tétouan - Al Hoceima	2,2		طنجة - تطوان - الحسيمة
L'Oriental	2,1		الشرق
Fès - Meknès	2,1		فاس - مكناس
Rabat - Salé - Kénitra	2,1		الرباط - سلا - القنيطرة
Béni Mellal - Khénifra	2,3		بني ملال - خنيفرة
Casablanca - Settat	2,1		الدار البيضاء - سطات
Marrakech - Safi	2,5		مراكش - أسفي
Drâa - Tafilalet	2,7		درعة - تافيلالت
Souss - Massa	2,2		سوس - ماسة
Guelmim - Oued Noun	2,3		كلميم - وادي نون
Laâyoune - Sakia El Hamra	2,5		العيون - الساقية الحمراء
Dakhla - Oued Ed-Dahab	2,9		الداخلة - وادي الذهب
Ensemble	2,2		المجموع

(1) Recensement Général de la Population et de l'Habitat 2004 et 2014.
Source : Haut-Commissariat au Plan.

(1) الإحصاء العام للسكان والسكنى 2004 و 2014.
المصدر : المندوبية السامية للتخطيط.



2-22 Age au premier mariage selon le sexe et le milieu de résidence

22-2 السن عند الزواج الأول حسب الجنس ووسط الإقامة

En années	2014			2004			بالسنوات
	المجموع Ensemble	قروي Rural	حضري Urbain	المجموع Ensemble	قروي Rural	حضري Urbain	
Sexe							الجنس
Hommes	31,3	30,1	32,1	31,2	29,5	32,2	ذكور
Femmes	25,7	24,8	26,4	26,3	25,5	27,1	إناث
Hommes+Femmes	28,5	27,5	29,2	28,7	27,5	29,5	ذكور+ إناث

2-23 Mortalité infantile, juvénile et infanto-juvénile selon le sexe

23-2 وفيات الأطفال حسب الجنس

2009-2010	المجموع Ensemble	ذكور Masculin	إناث Féminin	2010-2009
En p.mille				في الألف
Quotient de mortalité infanto-juvénile (0-5 ans)	36,2	39,2	33,1	معدل وفيات الأطفال (0-5 سنوات)
Quotient de mortalité juvénile (1-4 ans)	6,3	6,7	5,8	معدل وفيات الأطفال (1-4 سنوات)
Quotient de mortalité infantile (moins d'un an)	30,2	32,7	27,4	معدل وفيات الأطفال (أقل من سنة)

2 - 24 Mortalité infantile, juvénile et infanto-juvénile selon le milieu de résidence

24-2 وفيات الأطفال حسب وسط الإقامة

2009-2010	المجموع Ensemble	قروي Rural	حضري Urbain	2010-2009
En p.mille				في الألف
Quotient de mortalité infanto-juvénile (0-5 ans)	36,2	42,0	31,0	معدل وفيات الأطفال (0-5 سنوات)
Quotient de mortalité juvénile (1-4 ans)	6,3	7,0	5,9	معدل وفيات الأطفال (1-4 سنوات)
Quotient de mortalité infantile (moins d'un an)	30,2	35,3	25,3	معدل وفيات الأطفال (أقل من سنة)



2-25 Effectif des migrants

25-2 عدد المهاجرين

2009-2010 En milliers	الوجهة Destination				2010-2009 بالآلاف
	حضري Urbain	قروي Rural	المغرب Maroc	الخارج Etranger	
Origine					المصدر
Urbain	584	98	682	90	حضري
Rural	298	81	379	16	قروي
Maroc	882	179	1 061	106	المغرب
Etranger	17	3	20	...	الخارج
Total	899	182	1 081	...	المجموع

2 -26 Solde migratoire interne des régions

26-2 رصيد الهجرة الداخلية حسب الجهات

2009-2010 En milliers	الوافدون Entrants	المغادرون Sortants	الرصيد Solde	2010-2009 بالآلاف
Régions				الجهات
Oued Ed-Dahab - Lagouira	9	3	-6	وادي الذهب - لكويبة
Laâyoune - Boujdour - Sakia El Hamra	11	12	1	العيون - بوجدور - الساقية الحمراء
Guelmim - Es-Semara	12	11	-1	كلميم - السمارة
Souss - Massa - Drâa	33	50	17	سوس - ماسة - درعة
Gharb - Chrarda - Béni Hssen	25	26	1	الغرب - الشاردة - بني حسن
Chaouia - Ouardigha	27	22	-5	الشاوية - ورديفة
Marrakech - Tensift - Al Haouz	56	32	-24	مراكش - تانسيفت - الحوز
Oriental	17	22	5	الشرق
Grand Casablanca	35	59	24	الدار البيضاء الكبرى
Rabat - Salé - Zemmour - Zaïr	24	37	13	الرباط - سلا - زمور - زعير
Doukkala - Abda	24	16	-8	دكالة - عبدة
Tadla - Azilal	26	15	-11	تادلة - أزبال
Meknès - Tafilalet	31	27	-4	مكناس - تافيلالت
Fès - Boulemane	19	28	9	فاس - بولمان
Taza - Al Hoceima - Taounate	30	15	-15	تازة - الحسيمة - تاونات
Tanger - Tétouan	22	26	4	طنجة - تطوان
Ensemble	401	401	-	المجموع



2-27 Actes de mariage selon le type

27-2 رسوم الزواج حسب النوع

	2020	2019	2018	
Type des actes de mariages				نوع رسوم الزواج
Conjoints majeurs ⁽¹⁾	127 554	175 323	177 593	الزوجان راشدان ⁽¹⁾
Majeures ayant contracté leur mariage elles mêmes	49 700	70 285	67 939	زواج الراشدة التي عقدت زواجها بنفسها
Mariage des mineurs	12 600	20 738	25 514	دون سن الأهلية
Polygamie	658	871	792	التعدد
Mariage de l'handicapé mental	7	7	7	المصاب بإعاقة ذهنية
Etrangers et convertis à l'Islam	2 229	5 932	4 612	معتنقو الإسلام والأجانب
Reprise de la vie conjugale après divorce révocable	127	216	238	رجعة
Reprise de la vie conjugale après divorce irrévocable	1 605	2 105	2 640	مراجعة (تجديد عقد الزواج)
Total des actes de mariage	194 480	275 477	279 335	مجموع رسوم الزواج

2-28 Demandes enregistrées de mariage des mineurs⁽²⁾28-2 الطلبات المسجلة لزواج القاصرين⁽²⁾

	2020	2019	2018	
Sexe				الجنس
Masculin	88	239	173	ذكور
Féminin	21 285	33 129	31 931	إناث
Milieu de résidence				وسط الإقامة
Résidents en milieu rural	15 059	21 959	21 540	القاطنين بالبادية
Résidents en milieu urbain	6 314	11 409	10 564	القاطنين بالمدينة
Type d'activité				نوع النشاط
Occupants un emploi	250	402	643	المشتغلون
Sans emploi	21 123	32 966	31 461	بدون عمل

(1) Dans les situations autres que la polygamie, le mariage des étrangers et ceux convertis à l'Islam, le mariage de l'handicapé mental et en plus ceux qui ont repris la vie conjugale après divorce révocable et les majeures ayant contracté leur mariage elles mêmes

(2) Personnes âgées de moins de 18 ans

Source : Ministère de la Justice.

(1) في غير حالات التعدد وزواج معتنقي الإسلام والأجانب والمصابين بإعاقة ذهنية وكذا الزواج الرجعي والراشدة التي عقدت زواجها بنفسها

(2) الأشخاص الذين تقل أعمارهم على 18 سنة المصدر : وزارة العدل.



2 - 29 Actes de divorce selon le type

29-2 رسوم الطلاق حسب النوع

	2020	2019	2018	
Type des actes de divorce				نوع رسوم الطلاق
Révocable	907	698	1 019	الرجعي
Moyennant compensation (Khola)	1 519	2 886	2 668	الخلعي
Avant consommation	1 606	2 077	2 427	قبل البناء
Par consentement mutuel	16 280	21 213	19 696	الاتفاقي
A l'initiative de l'épouse exerçant un droit d'option	55	270	26	الملك
Prononcé suite à deux précédents divorces successifs	5	5	16	المكمل للثلاث
Total des actes de divorce	20 372	27 149	25 852	مجموع رسوم الطلاق

2 - 30 Types de divorces judiciaires prononcés

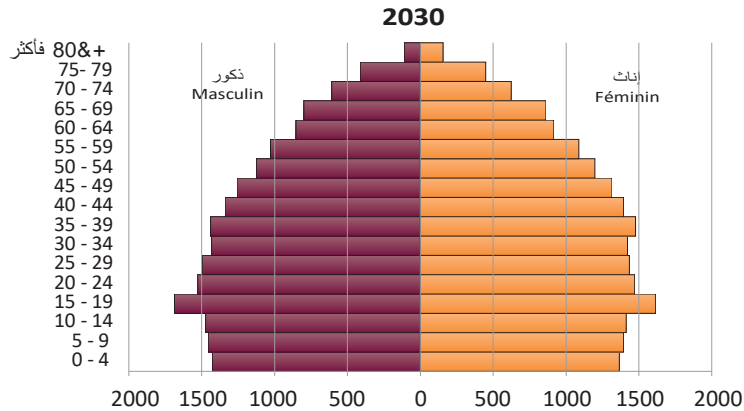
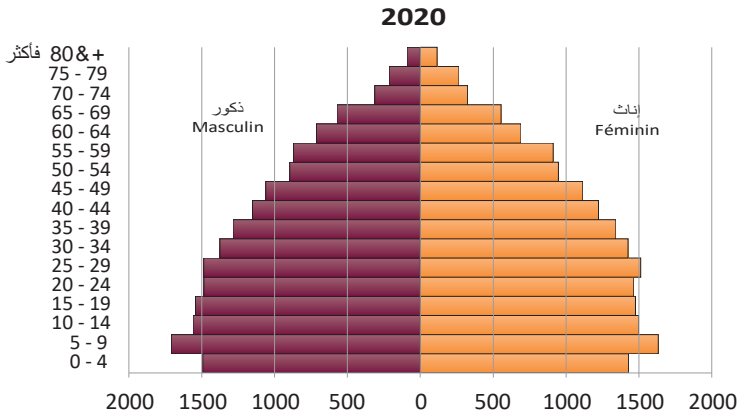
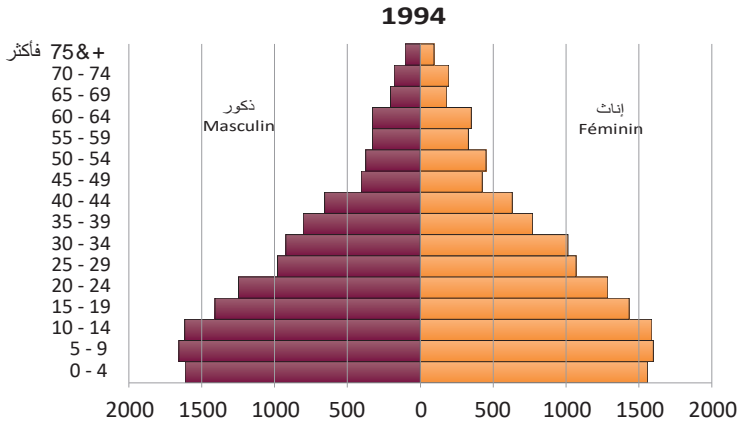
30-2 أنواع قضايا التطليق المحكومة

	2020	2019	2018	
Cause de divorce				سبب التطليق
Discorde (chiqaq)	38 497	90 095	52 722	الشقاق
Manquement à l'une des conditions stipulées				الإخلال بشرط
dans l'acte de mariage ou pour préjudice subi	104	193	144	في عقد الزواج أو الضرر
Défaut d'entretien	72	373	67	عدم الإنفاق
Absence du conjoint	193	415	293	الغياب
Vice rédhibitoire chez le conjoint	16	20	27	العيب
Serment de continence ou de délaissement	2	10	4	الإيلاء والهجر
Total	38 884	91 106	53 257	الجموع



هرم الأعمار (بالآلاف)

Pyramide des âges (en milliers)



الفصل الثالث

CHAPITRE III

الفلاحة والغابات والصيد البحري

AGRICULTURE, FORETS ET PECHE MARITIME

Sources d'information

Ce secteur englobe quatre grandes branches, à savoir l'agriculture, les forêts, la pêche et l'élevage.

Les données statistiques proviennent d'enquêtes et d'études spécifiques réalisées par les départements et établissements concernés.

Agriculture

Les données concernant les superficies, les rendements et les productions des principales cultures proviennent principalement du Ministère de l'Agriculture, plus précisément de la Direction de la Stratégie et des Statistiques et de la Direction de Développement des Filières de Production. Les données concernant la commercialisation des céréales sont fournies par l'Office National Interprofessionnel des Céréales et des Légumineuses (O.N.I.C.L.).

Ces données sont obtenues par le biais d'enquêtes directes effectuées sur le terrain par les services concernés. Toutefois, les productions des cultures industrielles et des cultures maraîchères ainsi que celles de certaines plantations fruitières sont pour la plupart issues des statistiques d'organismes publics ou professionnels spécialisés.

Elevage

Les données concernant ce volet proviennent de la Direction de la Stratégie et des Statistiques et de la Direction de Développement des Filières de Production qui se charge des statistiques des produits de l'élevage. Les données ayant trait à l'abattage sont fournies par l'Office National de Sécurité Sanitaire des Aliments (ONSSA).

مصادر المعلومات

يشمل هذا القطاع أربعة مجالات رئيسية هي الزراعة والغابات والصيد وتربية الماشية.

تستخرج المعطيات الإحصائية من البحوث ومن دراسات متخصصة تجريها المؤسسات والقطاعات المعنية.

الزراعة

ترد المعطيات المتعلقة بالمساحات والمردودية وإنتاج المحاصيل الرئيسية أساسا من وزارة الفلاحة والصيد البحري، وتحديدًا من مديرية الإستراتيجية والإحصائيات ومديرية تنمية سلاسل الإنتاج. ويتكلف المكتب الوطني المهني للحبوب والقطاني بتوفير المعطيات المتعلقة بتسويق الحبوب.

ويتم الحصول على هذه المعطيات من خلال البحوث التي أجريت مباشرة في الميدان من قبل المصالح المعنية. أما فيما يخص المعطيات المتعلقة بمحاصيل المنتجات الصناعية والخضر وبعض مغروسات الفواكه فإن معظمها يرد من إحصاءات المؤسسات العمومية أو المهنية المختصة.

تربية الماشية

يتم الحصول على المعطيات المتعلقة بهذا الميدان من مديرية الإستراتيجية والإحصائيات وكذلك من مديرية تنمية سلاسل الإنتاج التي تهتم بإحصائيات منتجات الماشية. أما بالنسبة للمعطيات المتعلقة بالذبائح فإنها ترد من المكتب الوطني للسلامة الصحية للمنتجات الغذائية.



Forêts

Le Haut-Commissariat aux Eaux et Forêts et à la Lutte Contre la Désertification est la source principale des informations ayant trait aux activités de ce secteur. Ce Département fournit des données se rapportant à la production forestière et à l'exploitation, aux superficies des forêts naturelles et aux reboisements.

Pêche

Les informations statistiques sur la pêche sont fournies par le Département des Pêches Maritimes et par l'Office National des Pêches. Les données publiées dans ce chapitre concernent les produits de la pêche (en quantité et en valeur) débarqués dans les différents ports nationaux.

Les statistiques sur la flotte maritime sont élaborées par la Direction des Pêches Maritimes et de l'Aquaculture relevant du même département. La flotte côtière est constituée principalement de sardiniers, palangriers, langoustiers et chalutiers-sardiniers.

Méthodologie

Agriculture

L'enquête agricole, ayant pour objectif la détermination des superficies emblavées et les rendements des principales cultures, se base, pour la majorité des provinces et wilayas, sur des échantillons aréolaires. Dans les autres provinces, et pour des raisons techniques, l'échantillon qui sert de base à la collecte des données de l'enquête agricole est constitué de douars.

L'enquête agricole est réalisée en deux phases. La première, ayant lieu de février à avril, permet de relever les superficies emblavées. La deuxième, se déroulant entre les mois de mai et septembre, consiste à prélever des échantillons de champs de cultures pour l'évaluation des rendements.

الغابات

تعتبر المندوبية السامية للمياه والغابات ومحاربة التصحر المصدر الرئيسي للمعلومات المتعلقة بأنشطة هذا القطاع فهي توفر المعطيات المتعلقة بإنتاج الغابات واستغلالها ومساحات الغابات الطبيعية والتشجير.

الصيد البحري

يتم توفير المعلومات الإحصائية المتعلقة بالصيد من قبل قطاع الصيد البحري والمكتب الوطني للصيد. تهتم المعطيات المتعلقة بهذا الفصل بكمية وقيمة المنتوجات البحرية المفرغة بكافة الموانئ المغربية.

فيما يخص إحصائيات أسطول الصيد البحري، يتم تهيئتها من طرف مديرية الصيد البحري وترية الأحياء المائية التابعة لنفس القطاع. يتكون أسطول الصيد الساحلي خصوصا من سفن صيد السردين وسفن صنورية وسفن جياية.

المنهجية

الفلاحة

يتجلى هدف البحث الفلاحي في تحديد المساحات المغروسة ومردودية المحاصيل الزراعية الرئيسية. ويعتمد على عينات ذات قاعدة جغرافية بالنسبة لمعظم العمالات والولايات. أما بالنسبة لبعض المحافظات، ولأسباب تقنية، فتتكون العينة التي تستخدم كأساس لجمع المعطيات أثناء البحث الزراعي من الدواوير.

يتم إجراء البحث الزراعي في مرحلتين: تحدد المساحات المزروعة خلال المرحلة الأولى الممتدة من شهر فبراير إلى شهر أبريل، فيما يتم تحديد المردود بناء على عينات من الحقول الزراعية التي تأخذ خلال المرحلة الثانية ما بين شهر مايو وسبتمبر.



Elevage

L'Enquête permanente sur l'élevage se base, pour la majorité des provinces et wilayas, sur des échantillons aréolaires. Dans certaines provinces, et pour des raisons techniques, l'échantillon qui sert de base à la collecte des données de l'élevage est constitué de douars.

L'échantillon << douars >> a été élaboré à partir des éléments fournis par le Recensement Général de l'Agriculture réalisé en 1996 par le Ministère de l'Agriculture et de la Pêche Maritime.

L'enquête permanente se déroule en deux passages (mars-avril et octobre-novembre de chaque année). Elle touche tous les << douars >> échantillon pour l'enquête à base douars et tous les exploitants qui résident à l'intérieur des segments tirés pour l'enquête à base aréolaire.

L'enquête sur l'élevage permet, entre autres, de recenser les effectifs des espèces, ovines, caprines, équines et bovines. Ces dernières sont recensées également selon le sexe, l'âge et la race.

Concepts et définitions

- **Surface Agricole Utile (SAU)** : c'est un concept statistique destiné à évaluer le territoire consacré à la production agricole. La SAU est composée de terres arables (grandes cultures, cultures maraîchères, prairies artificielles, etc.), de surfaces toujours en herbe (prairies permanentes, alpages) et de cultures pérennes (vignes, vergers, etc.). Elle n'inclut pas les bois et forêts. Elle comprend, en revanche, les surfaces en jachère, c'est-à-dire les terres retirées de la production (gel des terres). Ces terres sont comprises dans les terres arables.
- **Superficie de forêts naturelles** : ce sont les étendues constituées de forêts formées d'espèces indigènes régénérées de façon naturelle.
- **Superficies des terrains domaniaux reboisés** : ce sont les surfaces de terrain plantées par des arbres relatives au domaine public.

تربية الماشية

يعتمد البحث الدائم المتعلق بتربية المواشي بالأساس على عينات ذات قاعدة جغرافية بالنسبة لمعظم العمالات والولايات. أما فيما يخص بعض العمالات والأسباب تقنية، فتتكون العينة التي تستخدم كأساس لجمع المعطيات أثناء هذا البحث من الدواوير.

أنشئت العينة << دوار >> انطلاقاً من معطيات الإحصاء العام للفلاحة الذي تم انجازه من طرف وزارة الفلاحة والصيد البحري سنة 1996.

يتم إنجاز البحث الدائم خلال مرحلتين مارس-أبريل وأكتوبر-نونبر من كل سنة. ويشمل كل العينات << دوار >> بالنسبة للبحث ذي القاعدة دوار وكل العاملين القاطنين داخل القطع المسحوبة بالنسبة للبحث ذي القاعدة الجغرافية.

يسمح هذا البحث الذي يتعلق بتربية الماشية بإحصاء رؤوس الأبقار والأغنام والماعز والخيول حسب الجنس والسن والسلالة بالنسبة للأبقار.

مفاهيم وتعريف

- **المساحة الصالحة للزراعة (م ص ز)** : هي مفهوم إحصائي مستخدم لتقييم الأراضي المخصصة للإنتاج الزراعي. تتكون المساحة الصالحة للزراعة من الأراضي الصالحة للزراعة (المحاصيل الحقلية ومحاصيل الخضر، المراعي الاصطناعية، الخ.)، ومن مساحات متكونة من أعشاب دائمة (المراعي الدائمة، المراعي الجبلية) ومزروعات دائمة (كروم، بساتين، الخ.) لانتشار الأشجار والغابات لكن تشمل مساحات من الأراضي المستريحة أي الأراضي الغير منتجة لفترة معينة (استراحة الأراضي). كما تصنف هذه الأراضي ضمن فئة الأراضي الصالحة للزراعة.
- **مساحة الغابات الطبيعية** : هي عبارة عن مساحات واسعة تتكون من الغابات التي بدورها تتكون من الأنواع المحلية المتجددة طبيعياً.
- **مساحات أراضي الدولة المشجرة** : هي مساحات الأراضي المزروعة بأشجار وهي تنتمي للملك العام.



3 - 1 Evolution des superficies cultivées

1-3 تطور المساحات المزروعة

En milliers d'hectares	2019-2020*	2018-2019	2017-2018	بآلف هكتار
Céréales	4 431,1	3 645,2	4 659,0	الحبوب
Blé dur	993,3	818,7	996,6	القمح الصلب
Blé tendre	1 852,0	1 687,3	1 891,5	القمح الطري
Orge	1 495,2	1 050,2	1 598,7	الشعير
Maïs	71,1	63,3	148,2	الذرة
Avoine	15,0	13,1	12,3	الخرطال
Sorgho	4,4	4,3	3,7	الذرة الرفيعة
Riz	...	8,0	8,1	الأرز
Autres	0,1	0,3	-	حبوب أخرى
Légumineuses	271,9	310,3	330,3	القطاني
Fèves	107,3	125,9	137,0	الفول
Petits-pois	42,2	41,0	41,3	الجلبانة
Lentilles	40,6	40,2	39,8	العدس
Pois chiches	53,6	82,0	86,8	الحمص
Orobes	1,0	3,5	3,5	كرسنة
Autres	27,2	17,7	21,9	قطنيات أخرى
Cultures oléagineuses	42,3	48,5	35,3	المزروعات الزيتية
Tournesol	18,5	22,2	21,7	عباد الشمس
Arachide	14,0	15,3	12,9	الفول السوداني
Sésame	0,8	0,7	0,7	الزنجلان
Colza	9,0	10,3	...	كولزا
Cultures sucrières				المزروعات السكرية
Superficie semée	...	68,4	62,7	المساحة المزروعة
Superficie récoltée	...	65,2	62,3	المساحة المحصودة
Betterave : superficie semée	...	56,2	54,0	الشمندر : المساحة المزروعة
: superficie récoltée	...	57,2	53,6	: المساحة المحصودة
Canne à sucre : superficie en place	8,7	قصب السكر : المساحة المغروسة
: superficie récoltée	...	11,3	8,7	: المساحة المحصودة
Cultures fourragères	570,1	519,0	518,8	مزرعات الكلا
Cultures maraîchères	258,1	240,0	262,0	مزرعات الخضار
Jachère	أراضي مسزريحة
Plantations fruitières	...	389,2	383,1	مغروسات الفواكه
Cultures en sous étages	المزروعات الضلية
Superficie Agricole Utile (1)	مجموع المساحة الصالحة للزراعة (1)

NB :

(1) Superficie Agricole Utile ne comprend pas les cultures en sous étages

Source : Ministère de l'Agriculture, de la Pêche Maritime, du Développement Rural et des Eaux et Forêts

ملحوظة :

(1) المساحة الصالحة للزراعة لا تشمل المزروعات الضلية
المصدر : وزارة الفلاحة والصيد البحري والتنمية القروية والمياه والغابات.



3 - 2 Evolution de la production
des principaux produits agricoles

2-3 تطور إنتاج المنتجات
الفلاحية الرئيسية

En milliers de quintaux	2019-2020*	2018-2019	2017-2018	بآلف قنطار
Céréales	32 465,6	53 036,5	104 677,2	الحبوب
Blé dur	7 919,2	13 436,5	24 319,8	القمح الصلب
Blé tendre	17 699,8	26 816,5	49 101,1	القمح الطري
Orge	6 450,3	11 611,8	29 194,6	الشعير
Maïs	298,9	404,9	1 183,8	الذرة
Avoine	55,5	84,9	214,2	الخرطال
Sorgho	41,6	34,1	33,2	الذرة الرفيعة
Riz	...	646,0	630,4	الأرز
Autres	0,3	1,8	-	حبوب أخرى
Légumineuses	1 495,3	2 243,5	2 817,0	القطاني
Fèves	489,7	727,4	1 486,1	الفول
Petits-pois	140,8	181,0	354,7	الجلبانة
Lentilles	90,4	370,9	317,4	العدس
Pois chiches	497,1	754,1	363,1	الحمص
Orobes	8,0	27,0	28,3	الكرسنة
Autres	269,3	183,1	267,4	قطاني أخرى
Oléagineuses	688,8	790,2	705,5	المحاصيل الزيتية
Tournesol	224,0	294,6	376,0	عباد الشمس
Arachide	367,3	396,7	321,5	الفول السوداني
Sézame	6,6	8,0	8,0	الزنجلان
Colza	90,9	90,9	-	الكولزا
Cultures sucrières	44 240,5	42 118,4	43 266,3	المزروعات السكرية
Betterave	36 315,5	36 928,8	37 105,1	الشمندر
Canne à sucre	7 924,9	5 189,6	6 161,1	قصب السكر

| Source : Ministère de l'Agriculture, de la Pêche Maritime, du Développement Rural et des Eaux et Forêts

| المصدر : وزارة الفلاحة والصيد البحري والتنمية القروية والمياه والغابات.



3-3 Evolution de la superficie et de la production
des céréales par région et province (ou préfecture)

3-3 تطور مساحة وإنتاج الحبوب
حسب الجهة والإقليم (أو العمالة)

Superficie en milliers d'hectares Production en milliers de quintaux	2019-2020* الإنتاج Production	المساحة Superficie	2018-2019 الإنتاج Production	المساحة Superficie	2017-2018 الإنتاج Production	المساحة Superficie	المساحة بألف هكتار الإنتاج بألف قنطار
Tanger - Tétouan - Al Hoceima	4 525,7	355,9	7 939,9	372,8	طنجة - تطوان - الحسيمة
Al Hoceima	356,3	54,7	1 711,9	102,0	الحسيمة
Chefchaouen	717,1	63,7	1 700,8	78,6	شفشاون
Fahs - Anjra	61,4	5,1	2,0	0,3	الفص - أنجرة
Larache	1 356,1	81,2	1 680,1	67,6	العرانث
M'Diq - Fnideq	المضيق - الفنديق
Ouezzane	1 122,5	81,4	1 466,3	61,2	وزان
Tanger - Assilah	411,1	29,0	669,4	32,1	طنجة - أصيلة
Tétouan	501,3	40,8	709,4	31,1	تطوان
L'Oriental	560,2	104,8	2 848,4	258,8	الشرق
Berkane	116,6	12,1	667,2	36,3	بركان
Driouch	58,0	19,0	268,7	46,2	الدريوش
Figuiq	43,1	7,4	0,5	3,7	فجيج
Guercif	15,6	4,1	271,1	36,8	جرسيف
Jerada	32,2	4,9	299,3	27,0	جرادة
Nador	154,4	19,7	220,7	18,1	النّاصور
Oujda - Angad	54,9	5,9	523,7	37,6	وجدة - أنجاد
Taourirt	85,4	31,7	597,2	53,0	تاويرت
Fès - Meknès	14 873,8	754,9	19 388,0	763,1	فاس - مكناس
Boulemane	306,2	16,6	266,7	17,1	بولمان
El Hajeb	1 362,8	58,7	2 101,9	59,6	الحاجب
Fès	1 617,0	81,7	2 081,5	78,6	فاس
Ifrane	855,2	42,5	1 206,7	49,0	إيفران
Meknès	1 763,0	74,8	2 504,7	75,1	مكناس
Moulay Yacoub	مولاي يعقوب
Sefrou	1 292,1	56,7	1 630,8	62,0	صفرو
Taounate	5 157,1	284,2	5 995,5	270,0	تاونات
Taza	2 520,4	139,8	3 600,3	151,7	تازة
Rabat - Salé - Kénitra	12 603,3	526,4	14 318,0	499,5	الرباط - سلا - القنيطرة
Kénitra	3 220,4	96,1	3 113,1	95,0	القنيطرة
Khémisset	3 426,3	201,6	3 318,5	171,1	الخيميسات
Rabat	505,2	30,3	614,5	28,6	الرباط
Salé	10,1	1,1	6,6	0,6	سلا
Sidi Kacem	4 123,8	149,7	5 888,1	157,3	سیدی قاسم
Sidi Slimane	1 310,3	46,8	1 371,1	46,4	سیدی سليمان
Skhirate - Témara	7,2	0,7	6,0	0,6	الصحيرات - تمارة
Béni Mellal - Khénifra	5 873,0	464,2	12 737,1	539,2	بني ملال - خنيفرة
Azilal	975,4	108,0	1 938,0	92,5	أزيلال
Béni Mellal	3 642,8	174,9	5 756,5	188,7	بني ملال
Fquih Ben Salah	فقيح بن صالح
Khénifra	1 068,6	132,7	2 231,5	119,7	خنيفرة
Khouribga	186,2	48,6	2 811,2	138,3	خربكة
Casablanca - Settat	7 659,6	730,1	28 535,3	907,8	الدار البيضاء - سطات
Benslimane	478,6	58,1	2 431,9	76,5	بنسليمان
Berrechid	1 288,8	119,2	4 524,5	124,6	برشيد
Casablanca	596,6	29,8	907,4	31,5	الدار البيضاء
El Jadida	2 267,5	219,8	2 835,0	123,0	الجديدة
Mediona	مدينة
Mohammadia	2,9	0,5	19,3	0,7	المحمدية
Settat	615,8	132,1	9 959,0	307,5	سطات
Sidi Bennour	2 409,4	170,6	7 858,2	244,0	سیدی بنور
Marrakech - Safi	4 170,3	536,5	15 477,1	1 032,8	مراكش - أسفي
Al Haouz	452,3	73,8	1 149,9	62,4	الحوز
Chichaoua	125,5	28,7	516,6	64,9	شيشاوة
El Kelâa des Sraghna	1 302,3	64,1	2 244,3	119,7	قلعة السراغنة
Essouira	476,1	138,4	2 725,2	178,0	الصويرة
Marrakech	179,5	22,9	708,5	63,9	مراكش
Rehamna	145,8	19,1	1 872,7	189,3	الرحامنة
Safi	1 477,0	180,3	4 083,6	210,1	أسفي
Yousseoufia	11,7	9,2	2 176,2	144,5	اليوسفية
Drâa - Tafilalet	2 386,5	136,4	1 472,8	82,7	درعة - تافيلالت
Errachidia	663,1	26,9	159,4	7,0	الرشيدية
Midelt	890,1	67,7	638,3	38,0	ميدلت
Ouarzazate	283,3	17,2	126,0	7,3	ورزازات
Tinghir	205,2	8,8	303,0	15,1	تنغير
Zagora	344,8	15,8	246,1	15,3	زاكورة
Souss - Massa	333,9	22,3	1 863,5	180,2	سوس - ماسة
Agadir - Ida-Ou-Tanane	24,8	2,1	361,2	44,9	أكادير إداوتنان
Taroudannt	255,0	13,7	1 350,9	114,3	تارودانت
Tata	53,6	6,1	116,9	10,1	طاطا
Tiznit	0,5	0,5	34,4	10,8	تيزنيت
Guelmim - Oued Noun	50,3	13,4	97,3	22,1	كلميم - وادي نون
Assa - Zag	0,3	-	-	-	آسا - الزاك
Guelmim	47,9	9,7	38,0	10,1	كلميم
Sidi Ifni	2,2	3,7	52,0	10,0	سیدی افني
Tan-Tan	-	-	7,3	2,1	طانتان
Total	53 036,6	3 645,1	104 677,2	4 659,0	المجموع

| Source : Ministère de l'Agriculture, de la Pêche Maritime, du Développement Rural et des Eaux et Forêts

| المصدر : وزارة الفلاحة والصيد البحري والتنمية القروية والمياه والغابات.



3 - 4 Superficies cultivées des principales céréales par région et province (ou préfecture)

4-3 المساحة المزروعة بالحبوب الرئيسية حسب الجهة والإقليم (أو العمالة)

Campagne 2019-2020 Superficie en milliers d'hectares	القمح الصلب Blé dur	القمح الطري Blé tendre	الشعير Orge	الذرة Maïs	الموسم 2019-2020 المساحة بالآف هكتار
Tanger - Tétouan - Al Hoceïma	111,6	119,4	98,0	2,0	طنجة - تطوان - الحسيمة
Al Hoceïma	11,5	27,7	33,5	-	الحسيمة
Chefchaouen	13,0	27,0	18,0	0,1	شفشاون
Fahs - Anjra	1,7	0,2	1,8	0,2	الفص-أنجرة
Larache	30,0	33,8	10,1	0,5	العرش
M'Diq - Fnideq	0,5	1,0	0,8	-	المضيق - الفنيق
Ouezzane	31,6	20,3	18,8	-	وزان
Tanger - Assilah	13,1	2,2	5,1	0,7	طنجة - أصيلة
Tétouan	10,2	7,3	10,0	0,6	تطوان
L'Oriental	42,6	97,2	137,3	-	الشرق
Berkane	4,7	14,0	15,2	-	بركان
Driouch	4,2	9,8	39,0	-	الدريوش
Figuij	1,0	1,2	0,5	-	فجيح
Guercif	7,7	9,2	5,1	-	جرسيف
Jerada	5,2	7,8	13,8	-	جرادة
Nador	2,7	8,4	14,7	-	الناضور
Oujda - Angad	7,3	12,9	18,2	-	وجدة - أنجاد
Taourirt	9,9	34,0	30,8	-	تاويرت
Fès - Meknès	181,1	334,5	184,9	0,3	فاس - مكناس
Boulemane	11,6	11,8	13,8	0,3	بولمان
El Hajeb	9,1	36,1	11,1	-	الحاجب
Ifrane	8,4	10,5	12,3	-	إيفران
Meknès	9,6	41,0	9,6	-	مكناس
Moulay Yacoub	15,6	41,7	16,0	-	مولاي يعقوب
Sefrou	14,3	19,4	13,3	-	سفرو
Taounate	55,0	140,6	65,7	-	تاوانات
Taza	57,5	33,5	43,1	-	تازة
Rabat - Salé - Kénitra	50,4	380,2	99,5	0,5	الرباط - سلا - القنيطرة
Kénitra	15,1	68,6	7,4	-	القنيطرة
Khémisset	19,4	115,8	63,8	-	الخميسات
Rabat	-	-	-	0,4	الرباط
Sidi Kacem	13,2	132,8	12,0	-	سبدي قاسم
Sidi Slimane	1,0	40,0	6,0	-	سبدي سليمان
Skhirate - Témara	1,8	23,0	10,3	0,1	الصخيرات - تمارة
Béni Mellal - Khénifra	156,7	249,6	234,3	0,1	بني ملال - خنيفرة
Azilal	44,0	33,3	52,9	0,1	أزبال
Béni Mellal	29,9	39,5	17,1	-	بني ملال
Fquih Ben Salah	17,7	70,0	34,2	-	فقيه بن صالح
Khénifra	44,0	62,4	27,0	-	خنيفرة
Khouribga	21,0	44,4	103,1	-	خربكة
Casablanca - Settat	255,0	367,1	265,8	28,0	الدار البيضاء - سطات
Benslimane	20,0	45,4	11,8	-	بنسليمان
Berrechid	34,6	52,4	29,9	-	برشيد
El Jadida	5,7	53,3	18,2	6,4	الجديدة
Mediona	1,2	11,9	18,5	16,4	مدينة
Settat	109,7	112,1	117,5	1,0	سطات
Sidi Bennour	83,8	92,0	69,9	4,1	سبدي بنور
Marrakech - Safi	160,4	227,4	404,7	39,5	مراكش - أسفي
Al Haouz	22,0	10,0	29,9	-	الحوز
Chichaoua	8,1	15,8	19,2	0,1	شيشاوة
El Kelâa des Sraghna	32,7	37,1	26,6	-	قلعة السراغنة
Essaouira	21,2	14,3	117,0	1,7	الصويرة
Marrakech	12,2	18,2	19,9	-	مراكش
Rehanna	10,9	24,2	31,7	0,1	الرحامنة
Safi	34,3	48,5	75,7	37,6	أسفي
Youssefia	19,1	59,3	84,7	-	اليوسفية
Drâa - Tafilalet	22,8	45,9	19,6	0,6	درعة - تافيلالت
Errachidia	9,5	8,1	2,3	-	الرشيدية
Midelt	6,0	12,8	7,7	0,2	ميدلت
Ouarzazate	3,0	7,9	6,7	-	ورزازات
Tinghir	4,2	3,8	0,9	0,1	تنغير
Zagora	0,1	13,3	2,1	0,3	زاكورة
Souss - Massa	3,6	14,0	27,6	-	سوس - ماسة
Agadir - Ida-Ou-Tanane	1,1	5,9	13,5	-	أكادير إداوتنان
Taroudannt	2,1	4,6	9,0	-	تارودانت
Tata	0,3	2,6	2,4	-	طاطا
Tiznit	0,2	1,0	2,7	-	تيزنيت
Guelmim - Oued Noun	9,2	16,5	23,5	-	كلميم - وادي نون
Asa - Zag	0,3	-	-	-	آسا - الزاك
Guelmim	8,0	12,9	10,0	-	كلميم
Sidi Ifni	0,9	3,1	13,1	-	سبدي أفني
Tan-tan	-	0,5	0,4	-	طانطان
Total	993,3	1 852,0	1 495,2	71,0	المجموع

Source : Ministère de l'Agriculture, de la Pêche Maritime, du Développement Rural et des Eaux et Forêts

المصدر : وزارة الفلاحة والصيد البحري والتنمية القروية والمياه والغابات.



3 - 5 Productions des principales céréales
par région et province (ou préfecture)

5-3 إنتاج الحبوب الرئيسية
حسب الجهة والإقليم (أو العمالة)

Campagne 2019-2020	القمح الصلب	القمح الطري	الشعير	الذرة	الموسم 2020-2019
Production en milliers Quintaux	Blé dur	Blé tendre	Orge	Maïs	الإنتاج بألف قنطار
Tanger - Tétouan - Al Hoceïma	2 086,9	2 322,6	1 443,1	27,8	طنجة - تطوان - الحسيمة
Al Hoceïma	138,0	369,0	403,6	-	الصيعة
Chefchaouen	175,5	383,7	223,2	0,3	شفشاون
Fahs - Anjra	25,3	2,8	26,5	2,0	الفحص - أنجرة
Larache	793,1	980,0	190,0	11,8	العرائش
MDiq - Fnideq	7,9	16,1	12,1	-	المسيق - الفنيق
Ouezzane	600,4	419,4	358,7	-	وزان
Tanger - Assilah	193,0	34,6	82,2	8,6	طنجة - أصيلة
Tétouan	153,7	117,0	146,7	5,0	تطوان
L'Oriental	153,3	404,7	701,6	0,3	الشرق
Berkane	25,3	64,7	107,9	-	بركان
Driouch	35,2	73,9	280,8	-	الدريوش
Figuig	2,7	3,6	0,3	0,3	فجيج
Guercif	7,8	13,9	15,0	-	جرسيف
Jerada	11,8	22,8	28,9	-	جرادة
Nador	37,4	108,6	142,2	-	التناזור
Oujda - Angad	10,9	35,1	28,1	-	وجدة - أنجاد
Taourirt	22,3	82,0	98,3	-	تاويرت
Fès - Meknès	1 972,9	4 246,2	1 764,7	5,1	فاس - مكناس
Boulemane	97,1	126,6	97,1	4,2	بولمان
El Hajeb	177,4	747,1	176,6	0,4	الحاجب
Fès	-	-	-	-	فاس
Ifrane	146,6	195,3	182,5	-	إيفران
Meknès	129,0	578,5	99,8	0,1	مكناس
Moulay Yacoub	144,9	440,4	124,5	-	مولاي يعقوب
Sefrou	155,4	247,6	123,9	0,4	صفرو
Taounate	470,2	1 375,3	462,8	-	تاونات
Taza	652,3	535,5	497,5	-	تازة
Rabat - Salé - Kénitra	720,3	5 951,0	791,4	2,7	الرباط - سلا - القنيطرة
Kénitra	408,0	1 622,7	133,8	-	القنيطرة
Khémisset	104,8	1 051,0	370,0	-	الخيمسات
Rabat	-	-	-	2,4	الرباط
Sidi Kacem	183,1	2 380,3	155,7	-	سيدي قاسم
Sidi Slimane	12,6	681,4	63,9	-	سيدي سليمان
Skhirate - Témara	11,9	215,5	68,0	0,3	الصحيرات - تمارة
Béni Mellal - Khénifra	1 530,7	2 238,8	700,6	24,0	بني ملال - خنيفرة
Azilal	330,9	301,4	409,5	24,0	أزيلال
Béni Mellal	297,2	512,9	63,8	-	بني ملال
Fquih Ben Salah	614,5	1 005,1	11,8	-	فقيه بن صالح
Khénifra	286,0	415,0	205,2	-	خنيفرة
Khouribga	2,1	4,4	10,3	-	خربكة
Casablanca - Settat	832,6	1 454,0	459,6	184,9	الدار البيضاء - سطات
Benslimane	34,0	96,2	23,6	-	بنسليمان
Berrechid	38,6	120,3	12,0	-	برشيد
Casablanca	-	-	-	-	الدار البيضاء
El Jadida	37,9	387,0	105,6	27,8	الجديدة
Mediona	2,4	13,2	37,0	107,6	مدينة
Settat	18,6	8,7	2,3	-	سطات
Sidi Bennour	701,2	828,6	279,1	49,6	سيدي بنور
Marrakech - Safi	237,0	295,2	281,2	43,9	مراكش - أسفي
Al Haouz	59,1	25,0	44,0	0,2	الحوز
Chichaoua	2,6	4,2	1,4	1,2	شيشاوة
El Kelâa des Sraghna	58,8	69,4	18,4	-	قلعة السراغنة
Essaouira	4,2	2,9	23,4	-	الصويرة
Marrakech	8,0	23,6	7,9	-	مراكش
Rehama	10,5	25,7	2,0	2,2	الرحامنة
Safi	92,8	142,5	184,2	40,3	أسفي
Yousseoufia	0,9	2,0	-	-	اليوسفة
Drâa - Tafilalet	362,2	695,8	185,1	10,2	درعة - تافيلالت
Errachidia	188,9	169,9	35,9	-	الرشيدية
Midelt	29,2	63,4	42,8	3,2	ميدلت
Ouarzazate	31,0	76,7	46,2	-	ورزازات
Tinghir	111,7	93,7	19,3	2,0	تنغير
Zagora	1,4	292,2	40,8	5,0	زاكورة
Souss - Massa	23,4	91,6	120,5	-	سوس - ماسة
Agadir - Ida-Ou-Tanane	1,1	9,9	28,9	-	أكادير
Taroudante	18,9	37,6	57,2	-	تارودانت
Tata	3,3	44,0	32,7	-	طاطا
Tiznit	0,1	-	1,7	-	تيزنيت
Guelmim - Oued Noun	-	-	2,7	-	كلميم - وادي نون
Assa - Zag	-	-	0,1	-	أسا - الزاك
Guelmim	-	-	2,6	-	كلميم
Sidi Ifni	-	-	-	-	سيدي افني
Tan-Tan	-	-	-	-	طانتان
Total	7 919,2	17 699,8	6 450,3	298,9	المجموع

Source : Ministère de l'Agriculture, de la Pêche Maritime, du Développement Rural et des Eaux et Forêts

المصدر : وزارة الفلاحة والصيد البحري والتنمية القروية والمياه والغابات.



3 - 6 Evolution de la superficie et de la production des légumineuses par région et province(ou préfecture)

6-3 تطور مساحة وإنتاج القطاني حسب الجهة والإقليم (أو العمالة)

Superficie en milliers d'hectares Production en milliers de quintaux	2019-2020*		2018-2019		2017-2018		المساحة بالآلاف هكتار الإنتاج بالآلاف قنطار
	الإنتاج Production	المساحة Superficie	الإنتاج Production	المساحة Superficie	الإنتاج Production	المساحة Superficie	
Tanger - Tétouan - Al Hoceima	324,3	43,3	200,4	38,5	237,4	34,9	طنجة - تطوان - الحسيمة
Al Hoceima	28,6	8,5	6,5	10,6	39,5	7,5	الحسيمة
Chefchaouen	15,6	4,4	21,3	4,6	28,4	4,4	شفشاون
Fahs - Anjra	5,0	0,7	4,1	0,8	5,1	0,8	الفصص - أنجرة
Larache	79,4	8,9	105,3	13,0	95,5	12,4	العراناش
MDiq - Fnideq	-	-	-	-	1,0	0,1	المضيق - الفنديق
Ouezzane	125,0	12,7	23,0	3,2	21,3	2,9	وزان
Tanger - Assilah	43,4	4,4	36,3	5,0	27,0	3,8	طنجة - أصيلة
Tétouan	27,4	3,7	3,8	1,3	19,6	2,9	تطوان
L'Oriental	4,8	1,8	7,4	1,4	6,8	1,5	الشرق
Berkane	0,2	0,3	3,0	0,6	2,5	0,5	بركان
Driouch	3,0	0,5	-	0,2	0,3	0,3	الدريوخ
Figuiq	-	-	0,1	-	-	-	فجيج
Guercif	0,8	0,7	3,3	0,4	2,9	0,4	كرسيف
Jerada	-	-	-	-	0,2	-	جرادة
Nador	0,3	0,1	-	0,2	0,1	0,1	الناسور
Oujda - Angad	0,2	0,2	0,5	0,1	-	-	وجدة - أنجاد
Taourirt	0,3	0,1	0,7	-	0,8	0,1	تاويرت
Fès - Meknès	590,2	111,1	806,8	131,1	1 268,9	140,0	فاس - مكناس
Boulemane	2,1	0,3	4,1	0,5	8,3	1,4	بولمان
El Hajeb	32,5	6,2	66,8	7,6	92,7	7,7	الحاجب
Fès	4,7	1,6	26,4	3,3	32,4	2,8	فاس
Ifrane	14,5	1,2	12,1	2,1	18,4	1,6	إفران
Meknès	97,9	17,3	69,4	13,9	151,9	20,8	مكناس
Moulay Yacoub	70,8	20,1	188,9	23,6	181,9	21,5	مولاي يعقوب
Sefrou	41,0	10,3	71,2	8,6	143,0	11,1	صفرو
Taounate	253,2	42,3	234,2	49,6	419,1	50,5	تاونات
Taza	73,5	11,9	133,8	22,0	221,3	22,6	تازة
Rabat - Salé - Kénitra	437,4	42,3	775,5	48,2	535,6	52,6	الرباط - سلا - القنيطرة
Kénitra	165,2	8,2	175,9	9,8	170,2	12,7	القنيطرة
Khémisset	86,5	15,8	151,1	13,4	122,0	11,6	الخميمسات
Salé	3,4	0,5	3,8	0,5	2,1	0,3	سلا
Sidi Kacem	167,1	13,9	291,2	21,0	199,8	29,6	سیدی قاسم
Sidi Slimane	15,1	2,7	149,1	3,3	40,7	3,9	سیدی سليمان
Skhirate - Témara	0,2	1,2	4,4	0,2	0,9	0,1	الصخيرات - تمارة
Béni Mellal - Khénifra	87,1	13,3	85,3	10,2	137,5	14,2	بني ملال - خنيفرة
Azilal	9,2	3,4	5,3	2,5	36,8	3,8	أزيلال
Béni Mellal	44,5	4,8	45,9	4,5	42,5	4,4	بني ملال
Fquih Ben Salah	17,1	3,1	23,4	1,2	38,8	3,9	فقيح بن صالح
Khénifra	15,4	1,7	8,7	1,6	13,7	1,3	خنيفرة
Khouribga	0,9	0,5	2,2	0,4	5,8	0,8	خريبكة
Casablanca - Settat	20,3	43,7	252,6	55,5	480,1	57,5	الدار البيضاء - سطات
Benslimane	0,5	6,8	142,1	11,6	68,8	7,9	بنسليمان
Berchid	0,8	4,3	15,7	6,0	70,9	11,6	برشيد
Casablanca	-	-	0,2	0,1	2,8	0,3	الدار البيضاء
El Jadida	8,1	4,3	19,3	4,8	46,9	4,7	الجديدة
Mohammadia	-	0,1	0,3	0,1	-	-	المحمدية
Nouaceur	-	0,6	0,3	0,2	-	-	النواصر
Settat	-	23,2	43,9	28,2	226,9	27,3	سطات
Sidi Bennour	10,8	4,4	30,7	4,5	63,9	5,8	سیدی بنور
Marrakech - Safi	12,6	14,8	87,7	22,9	136,9	21,9	مراكش - أسفي
Al Haouz	-	-	-	-	0,6	0,1	الحوز
Chichaoua	-	-	-	-	37,0	3,5	شيشاوة
El Kelâa des Sraghna	-	-	-	-	0,6	0,1	قلعة السراغنة
Essaouira	0,2	2,2	1,7	0,8	1,0	0,1	الصويرة
Marrakech	-	0,2	-	0,4	2,4	0,3	مراكش
Rehanna	-	0,1	-	0,3	0,8	0,1	الرحامنة
Safi	12,4	12,2	86,1	19,5	93,8	17,7	أسفي
Youssoufia	-	-	-	1,8	0,7	0,1	اليوسفية
Drâa - Tafilalet	17,7	1,5	27,1	2,5	13,4	2,0	درعة - تافيلالت
Erachidia	4,8	0,4	10,9	0,9	3,2	0,5	الرشيدية
Midelt	1,3	0,1	4,8	0,4	2,6	0,3	ميدلت
Ouarzazate	3,5	0,3	4,1	0,4	3,2	0,5	ورزازات
Tinghir	2,6	0,2	1,4	0,2	1,6	0,2	تنغير
Zagora	5,5	0,5	6,0	0,6	2,9	0,5	زاكورة
Souss - Massa	1,0	0,1	0,6	-	0,5	0,1	سوس - ماسة
Agadir - Ida-Ou-Tanane	0,1	-	0,1	-	-	-	أكادير - إداوتنان
Tata	0,7	0,1	0,3	-	0,5	0,1	طاطا
Tiznit	0,1	-	0,2	-	-	-	تيزنيت
Total	1 495,4	272,0	2 243,5	310,2	2 816,9	330,3	المجموع

| Source : Ministère de l'Agriculture, de la Pêche Maritime, du Développement Rural et des Eaux et Forêts

| المصدر : وزارة الفلاحة والصيد البحري والتنمية القروية والمياه والغابات.



3 - 7 Superficie cultivée des principales légumineuses
par région et province (ou préfecture)

7-3 المساحة المزروعة بالقطاني
الرئيسية حسب الجهة والإقليم (أو العمالة)

Campagne 2019-2020 Superficie en milliers d'hectares	الفاول Fèves	الجبانة Petits-pois	الحمص Pois chiches	العفس Lentilles	الموسم 2019-2020 الساحة بالف هكتار
Tanger - Tétouan - Al Hoceima	9,5	4,4	12,5	4,0	طنجة - تطوان - الحسيمة
Al Hoceima	3,6	2,7	-	2,1	الحسيمة
Chefchaouen	1,6	0,8	-	0,7	شفشاون
Fahs - Anjra	0,2	0,1	0,1	-	الفص - أنجرة
Larache	2,1	0,3	4,6	0,6	العرائش
Ouezzane	0,7	0,4	5,2	0,3	وزان
Tanger - Assilah	0,5	-	2,3	0,1	طنجة - أصيلة
Tétouan	0,8	0,1	0,5	0,3	تطوان
L'Oriental	1,1	0,6	-	0,1	الشرق
Berkane	0,2	0,1	-	-	بركان
Driouch	0,4	0,2	-	-	الدريوخ
Figuig	-	-	-	-	فجيغ
Guercif	0,4	0,3	-	-	جرسيف
Nador	0,1	0,1	-	-	الناضور
Oujda - Angad	0,1	0,1	-	-	وجدة - أنجاد
Taourirt	-	-	-	0,1	تاويرت
Fès - Meknès	66,3	11,9	22,5	3,5	فاس - مكناس
Boulemane	0,2	-	-	-	بولمان
El Hajeb	2,9	0,2	0,5	0,2	الحاجب
Fès	1,5	0,1	-	-	فاس
Ifrane	0,3	0,8	-	0,1	إيفران
Meknès	7,8	0,6	5,2	0,4	مكناس
Moulay Yacoub	9,7	7,1	2,4	0,9	مولاي يعقوب
Sefrou	8,4	0,4	0,3	0,5	صفرو
Taounate	25,0	2,7	13,5	1,2	تاوانات
Taza	10,7	0,1	0,6	0,3	تازة
Rabat - Salé - Kénitra	7,7	4,2	12,7	12,2	الرباط - سلا - القنيطرة
Kénitra	0,7	0,1	2,4	-	القنيطرة
Khémisset	2,9	2,0	1,5	9,4	الخميسات
Salé	0,5	-	-	-	سلا
Sidi Kacem	2,4	2,1	8,6	0,4	سيدي قاسم
Sidi Slimane	1,2	-	0,3	1,2	سيدي سليمان
Skhirate - Témara	-	-	-	1,2	الصخيرات - تمارة
Béni Mellal - Khénifra	4,2	3,4	0,4	3,9	بني ملال - خنيفرة
Azilal	0,8	0,8	-	1,7	أزيلال
Béni Mellal	1,4	1,8	0,2	-	بني ملال
Fquih Ben Salah	1,0	0,1	-	2,0	الفقيه بن صالح
Khénifra	1,0	0,4	0,2	-	خنيفرة
Khouribga	0,1	0,2	-	0,2	خريبكة
Casablanca - Settat	12,5	10,3	5,4	14,4	الدار البيضاء - سطات
Benslimane	2,6	1,5	1,5	1,2	بنسليمان
Berrechid	0,8	1,0	1,0	1,5	برشيد
El Jadida	2,3	1,5	0,2	0,2	الجديدة
Mohammadia	-	-	-	-	المحمدية
Nouaceur	0,4	-	-	-	النواصر
Settat	4,0	5,0	2,1	11,3	سطات
Sidi Bennour	2,3	1,3	0,6	0,2	سيدي بنور
Marrakech - Safi	4,9	7,0	-	2,4	مراكش - أسفي
Al Haouz	-	-	-	-	الحوز
Chichaoua	-	-	-	-	شيشاوة
El Kelâa des Sraghna	-	-	-	-	قلعة السراغنة
Essaouira	0,4	1,8	-	-	الصويرة
Marrakech	-	-	-	0,2	مراكش
Rehanna	0,1	0,1	-	-	الرحامنة
Safi	4,5	5,2	-	2,2	أسفي
Youssefia	-	-	-	-	اليوسفية
Drâa - Tafilalet	1,1	0,4	-	-	درعة - تافيلالت
Errachidia	0,4	0,1	-	-	الرشيدية
Midelt	0,1	-	-	-	ميدلت
Ouarzazate	0,3	-	-	-	ورزازات
Tinghir	0,2	-	-	-	تنغير
Zagora	0,2	0,2	-	-	زاكورة
Souss - Massa	0,1	-	-	-	سوس - ماسة
Agadir	-	-	-	-	أكادير
Tata	0,1	-	-	-	طاطا
Tiznit	-	-	-	-	تيزنيت
Total	107,3	42,2	53,6	40,6	المجموع

Source : Ministère de l'Agriculture, de la Pêche Maritime, du Développement Rural et des Eaux et Forêts

المصدر : وزارة الفلاحة والصيد البحري والتنمية القروية والمياه والغابات.



3 - 8 Production des principales légumineuses
par région et province (ou préfecture)

8-3 إنتاج القطنى الرئيسية
حسب الجهة والإقليم (أو العمالة)

Campagne 2019-2020 Production en milliers de quintaux	القول Fèves	الجبانة Petits-pois	الحمص Pois chiches	العس Lentilles	الموسم 2020-2019 الإنتاج بالف قنطار
Tanger - Tétouan - Al Hoceïma	53,7	17,1	128,0	15,9	طنجة - تطوان - الحسيمة
Al Hoceïma	13,5	8,6	-	6,1	الحسيمة
Chefchaouen	6,4	3,2	-	2,1	شفشاون
Fahs - Anjra	1,5	0,8	0,5	-	الفص - أنجرة
Larache	19,0	1,3	46,1	3,4	العرائش
Ouezzane	4,1	2,1	55,3	1,7	وزان
Tanger - Assilah	3,9	-	23,0	0,5	طنجة - أصيلة
Tétouan	5,4	1,0	3,2	2,2	تطوان
L'Oriental	3,3	1,1	-	0,3	الشرق
Berkane	0,2	-	-	-	بركان
Driouch	2,4	0,6	-	-	الدريوش
Figuig	-	-	-	-	فجيج
Guercif	0,5	0,3	-	-	جرسيف
Nador	0,1	0,2	-	-	الناصور
Oujda - Angad	0,1	-	-	-	وجدة - أنجاد
Taourirt	0,1	-	-	0,2	تاويرت
Fès - Meknès	308,2	54,4	178,4	12,7	فاس - مكناس
Boulemane	1,8	-	-	-	بولمان
El Hajeb	13,2	1,0	4,0	0,8	الحاجب
Fès	4,5	0,2	-	-	فاس
Ifrane	3,5	9,4	-	0,2	إيفران
Meknès	35,4	2,5	41,8	1,4	مكناس
Moulay Yacoub	29,5	21,8	16,8	2,7	مولاي يعقوب
Sefrou	31,2	2,9	2,7	1,5	سفرو
Taouate	125,0	15,9	107,6	4,7	تاوانات
Taza	64,2	0,7	5,4	1,5	تازة
Rabat - Salé - Kénitra	49,8	29,7	187,0	53,8	الرباط - سلا - القنيطرة
Kénitra	8,7	1,6	42,6	-	القنيطرة
Khémisset	12,2	12,3	15,0	47,0	الخميسات
Salé	3,3	-	-	-	سلا
Sidi Kacem	18,0	15,7	126,9	2,0	سيدي قاسم
Sidi Slimane	7,5	-	2,5	4,8	سيدي سليمان
Skhirate - Témara	0,1	0,1	-	-	الصخيرات - تمارة
Béni Mellal - Khénifra	52,2	17,1	1,3	2,5	بني ملال - خنيفرة
Azilal	3,6	1,5	0,1	2,5	أزيلال
Béni Mellal	21,4	10,4	0,4	-	بني ملال
Fquih Ben Salah	17,0	-	-	-	الفقيه بن صالح
Khénifra	9,6	4,9	0,8	-	خنيفرة
Khouribga	0,6	-	-	-	خريبكة
Casablanca - Settat	7,1	9,1	2,4	1,7	الدار البيضاء - سطات
Benslimane	-	-	-	0,5	بنسليمان
Berrechid	0,2	0,3	-	0,4	برشيد
Casablanca	-	-	-	-	الدار البيضاء
El Jadida	3,8	-	0,8	0,7	الجديدة
Mohammadia	-	-	-	-	المحمدية
Nouaceur	-	-	-	-	النواصر
Settat	-	-	-	-	سطات
Sidi Bennour	3,1	6,0	1,6	0,1	سيدي بنور
Marrakech - Safi	1,3	7,9	-	-	مراكش - أسفي
Al Haouz	-	-	-	-	الحوز
Chichaoua	-	-	-	-	شيشاوة
El Kelâa des Sraghna	-	-	-	-	قلعة السراغنة
Essaouira	-	0,2	-	-	الصويرة
Marrakech	-	-	-	-	مراكش
Rehanna	-	-	-	-	الرحامنة
Safi	1,3	-	-	-	أسفي
Yousoufia	-	-	-	-	اليوسفية
Drâa - Tafilalet	13,3	4,2	-	0,2	درعة - تافيلالت
Errachidia	4,3	0,5	-	-	الرشيدية
Midelt	1,3	-	-	-	ميدلت
Ouarzazate	3,1	0,5	-	-	ورزازات
Tinghir	2,2	-	-	-	تنغير
Zagora	2,4	-	-	0,2	زاكورة
Souss - Massa	0,8	0,1	-	-	سوس - ماسة
Agadir	-	-	-	-	أكادير
Taroudant	0,1	-	-	-	تارودانت
Tata	0,7	-	-	-	طاطا
Tiznit	-	-	-	-	تيزنيت
Total	489,7	140,7	497,1	90,4	الجموع

Source : Ministère de l'Agriculture, de la Pêche Maritime, du Développement Rural et des Eaux et Forêts

المصدر : وزارة الفلاحة والصيد البحري والتنمية القروية والمياه والغابات.



3 - 9 Evolution de la superficie et de la production
des cultures sucrières par région et province

9-3 تطور مساحة وإنتاج المزروعات
السكرية حسب الجهة والإقليم

Superficie en milliers d'hectares Production en milliers de quintaux	2019-2020*		2018-2019		2017-2018		المساحة بألف هكتار الإنتاج بألف قنطار
	الإنتاج Production	المساحة Superficie	الإنتاج Production	المساحة Superficie	الإنتاج Production	المساحة Superficie	
Betterave à sucre	36 315,5	57,6	36 928,8	57,2	37 105,1	53,6	الشمندر
Tanger - Tétouan - Al Hoceïma	1 679,7	2,7	708,7	1,6	918,2	2,5	طنجة - تطوان - الحسيمة
Larache	1 672,9	2,7	708,7	1,6	918,2	2,5	العرائش
Ouezzane	6,8	-	-	-	-	-	وزان
L'Oriental	2 289,2	4,3	3 779,5	7,5	1 260,5	2,1	الشرق
Berkane	1 213,8	2,1	837,6	2,0	475,7	0,8	بركان
Driouch	-	0,4	-	-	-	-	الدرابوش
Nador	1 075,4	1,7	2 942,0	5,5	784,8	1,3	الناصور
Fès - Meknès	39,0	0,1	40,0	0,1	26,0	-	فاس - مكناس
Taounate	39,0	0,1	40,0	0,1	26,0	-	تاونات
Rabat - Salé - Kénitra	9 338,0	18,0	8 376,8	14,9	7 159,3	12,2	الرباط - سلا - القنيطرة
Kénitra	2 340,2	3,9	1 472,2	3,1	1 592,7	3,0	القنيطرة
Sidi Kacem	5 407,3	10,3	4 660,3	8,0	4 189,3	6,9	سيدي قاسم
Sidi Slimane	1 590,5	3,8	2 244,3	3,9	1 377,3	2,3	سيدي سليمان
Béni Mellal - Khénifra	10 150,2	14,5	8 052,5	15,1	10 338,7	17,0	بني ملال - خنيفرة
Azilal	253,7	0,3	114,8	0,2	506,3	0,8	أزيلال
Béni Mellal	2 721,6	3,7	2 045,0	3,5	2 610,0	4,3	بني ملال
Fquih Ben Salah	7 174,9	10,4	5 892,7	11,4	7 222,4	11,8	الفيقي بن صالح
Casablanca - Settat	11 754,2	16,5	15 875,3	17,8	15 802,5	18,1	الدار البيضاء - سطات
EL Jadida	1 044,5	1,4	1 174,6	1,6	1 323,9	1,6	الجديدة
Sidi Bennour	10 709,6	15,2	14 700,7	16,2	14 478,7	16,5	سيدي بنور
Marrakech - Safi	1 065,3	1,5	96,0	0,2	1 600,0	1,7	مراكش - أسفي
Safi	1 065,3	1,5	96,0	0,2	1 600,0	1,7	أسفي
Canne à sucre (1)	7 924,9	11,8	5 189,6	11,3	6 161,1	8,7	قصب السكر (1)
Rabat - Salé - Kénitra	6 514,2	9,9	4 354,2	10,1	5 294,7	7,6	الرباط - سلا - القنيطرة
Kénitra	3 020,7	5,0	1 959,5	4,4	2 923,4	4,3	القنيطرة
Sidi Kacem	2 763,4	3,8	1 989,5	4,5	1 994,4	2,9	سيدي قاسم
Sidi Slimane	730,0	1,1	405,1	1,2	376,9	0,5	سيدي سليمان
Tanger - Tétouan - Al Hoceïma	1 410,7	1,9	835,4	1,3	866,5	1,1	طنجة - تطوان - الحسيمة
Larache	1 410,7	1,9	835,4	1,3	866,5	1,1	العرائش

(1) Il s'agit de la superficie semée.

Source : Ministère de l'Agriculture, de la Pêche Maritime, du Développement Rural et des Eaux et Forêts

(1) يتعلق الأمر بالمساحة المزروعة.
المصدر : وزارة الفلاحة والصيد البحري والتنمية القروية والمياه والغابات.



3 - 10 Superficie et production des cultures
oléagineuses par province (ou préfecture)

10-3 مساحة وإنتاج المزروعات
الزيتية حسب الإقليم (أو العمالة)

Campagne 2019-2020

الموسم 2020-2019

Superficie en milliers d'hectares

المساحة بآلاف هكتار

Production en milliers de quintaux

الإنتاج بآلاف قنطار

	Arachide		Colza		Sésame		Tournesol	
	الإنتاج	المساحة	الإنتاج	المساحة	الإنتاج	المساحة	الإنتاج	المساحة
Production	Superficie	Production	Superficie	Production	Superficie	Production	Superficie	

Cultures oléagineuses

المزروعات الزيتية

Tanger - Tétouan - Al Hoceima	168,1	6,9	0,2	-	-	-	11,4	1,0	طنجة - تطوان - الحسيمة
Larache	157,2	5,6	-	-	-	-	6,2	0,5	العراش
Ouezzane	-	-	0,2	-	-	-	-	-	وزان
Tanger - Assilah	10,9	1,4	-	-	-	-	5,2	0,6	طنجة - أصيلة
Fès - Meknès	-	-	15,3	3,2	-	-	23,5	4,4	فاس - مكناس
El Hajeb	-	-	4,5	0,5	-	-	-	-	الحاجب
Fès	-	-	0,4	0,2	-	-	4,2	0,9	فاس
Meknès	-	-	3,1	1,1	-	-	18,8	3,5	مكناس
Moulay Yacoub	-	-	0,7	0,3	-	-	-	-	مولاي يعقوب
Sefrou	-	-	4,5	0,6	-	-	0,5	-	صفرو
Taounate	-	-	1,4	0,3	-	-	-	-	تاونات
Taza	-	-	0,7	0,2	-	-	-	-	تازة
Rabat - Salé - Kénitra	199,2	7,1	57,8	2,9	-	-	189,1	12,8	الرباط - سلا - القنيطرة
Kénitra	199,2	7,1	1,7	0,1	-	-	179,5	10,8	القنيطرة
Khémisset	-	-	0,6	0,8	-	-	0,3	0,6	الخميسات
Sidi Kacem	-	-	33,8	0,9	-	-	7,9	1,2	سيدي قاسم
Sidi Slimane	-	-	19,0	0,7	-	-	1,4	0,3	سيدي سليمان
Skhirate - Témara	-	-	2,8	0,5	-	-	-	-	الصخيرات - تمارة
Béni Mellal - Khénifra	-	-	12,5	0,5	6,6	0,8	-	-	بني ملال - خنيفرة
Azilal	-	-	-	-	0,7	0,1	-	-	أزيلال
Béni Mellal	-	-	-	-	1,1	0,2	-	-	بني ملال
Fquih Ben Salah	-	-	3,1	0,2	4,7	0,6	-	-	فقيه بن صالح
Khénifra	-	-	9,4	0,3	-	-	-	-	خنيفرة
Casablanca - Settat	-	-	4,4	2,2	-	-	-	0,2	الدار البيضاء - سطات
Benslimane	-	-	2,3	0,4	-	-	-	-	بنسليمان
Berrechid	-	-	1,1	0,9	-	-	-	0,2	برشيد
El Jadida	-	-	1,0	0,4	-	-	-	-	الجديدة
Mohammadia	-	-	-	-	-	-	-	-	المحمدية
Nouaceur	-	-	-	0,1	-	-	-	-	النواصر
Settat	-	-	-	0,3	-	-	-	-	سطات
Sidi Bennour	-	-	-	-	-	-	-	-	سيدي بنور
Souss - Massa	-	-	0,7	0,2	-	-	-	-	سوس - ماسة
Tata	-	-	0,7	0,2	-	-	-	-	طاطا
Total	367,3	14,0	90,9	9,0	6,6	0,8	224,0	18,5	المجموع

(1) Il s'agit de la superficie semée.

(1) يتعلق الأمر بالمساحة المزروعة.

Source : Ministère de l'Agriculture, de la Pêche Maritime, du Développement Rural et des Eaux et Forêts

المصدر : وزارة الفلاحة والصيد البحري والتنمية القروية والمياه والغابات.



3 - 11 Evolution de la superficie et de la production
des culture maraichères : Primeurs

11-3 تطور مساحة وإنتاج
مزروعات الخضر : البيواكر

Superficie en hectares Production en tonnes	2019-2020*		2018-2019		2017-2018		المساحة بالهكتار الإنتاج بالطن
	الإنتاج Production	المساحة Superficie	الإنتاج Production	المساحة Superficie	الإنتاج Production	المساحة Superficie	
Primeurs	1 905 674	31 284	2 132 612	42 457	2 148 743	40 657	البيواكر
Aubergine	18 410	475	28 775	597	17 955	488	البادنجان
Carotte	25 036	712	18 710	1 052	41 520	1 120	جزر
Choux-fleur	180	8	2 000	80	القرنبيط
Concombre	29 712	364	25 349	297	25 172	341	الخيار
Courge cougette	34 330	1 146	60 113	1 774	67 467	1 530	القرع
Fève verte	1 815	121	1 138	107	7 905	527	الفول الأخضر
Fraisier	166 955	3 279	167 827	3 455	143 440	3 276	توت الأرض
Framboise	24 505	1 298	24 628	1 963	توت العليق
Haricot vert	95 001	2 625	90 605	3 071	125 633	3 150	اللوبياء الخضراء
Melon	51 285	1 445	19 833	358	59 415	974	البطيخ الأصفر
Menthe	3 065	167	النعناع
Mûrier	420	28	544	49	توت
Myrtille	20 243	1 175	28 946	2 497	توت بري
Navet	16 448	492	18 324	458	13 482	420	اللفت
Niora	فلفل حار
Oignon	38 000	1 100	42 100	1 140	25 000	600	البصل
Pastèque	10 150	170	18 685	257	البطيخ الأحمر
Petit-pois vert	7 260	726	11 230	1 443	16 043	1 688	الجلبانة
Piment poivron	86 643	1 192	186 260	2 523	186 835	2 487	الفلفل الحلو
Pomme de terre	123 870	5 370	226 516	7 500	223 742	7 922	البطاطس
Tomate	1 133 784	8 486	1 110 205	8 517	1 028 055	7 725	الطماطم
Autres	31 777	1 242	59 359	5 407	145 329	7 986	أنواع أخرى

| Source : Ministère de l'Agriculture, de la Pêche Maritime, du Développement Rural et des Eaux et Forêts

| المصدر : وزارة الفلاحة والصيد البحري والتنمية القروية والمياه والغابات.



3 - 12 Evolution de la superficie et de la production
des cultures maraichères de saison

12-3 تطور مساحة و إنتاج
زراعة الخضر الموسمية

Superficie en hectare Production en tonnes	2019-2020*		2018-2019		2017-2018		المساحة بالهكتار الإنتاج بالطن
	الإنتاج Production	المساحة Superficie	الإنتاج Production	المساحة Superficie	الإنتاج Production	المساحة Superficie	
Maraîchage de saison	5 218 780	225 592	5 073 505	194 629	5 682 777	220 307	الخضر الموسمية
Ail	11 953	2 310	10 319	1 375	13 611	1 365	الثوم
Artichaut	45 712	2 941	44 774	2 966	44 591	3 274	القوق
Asperge	20	904	310	30	70	12	هليون
Aubergine	42 803	2 001	39 491	1 812	34 799	1 474	الباذنجان
Betterave pottager	22 681	2 092	21 156	978	18 858	836	الشمندر الأحمر
Carotte	378 363	23 538	393 509	12 424	438 774	13 582	الجزر
Choux-fleur	57 363	2 481	48 762	2 410	59 056	2 633	القرنبيط
Choux-pommés	63 598	2 326	36 998	1 255	51 054	1 949	الملفوف
Concombre	16 704	947	32 099	888	22 615	864	الخيار
Courge cougette	119 683	6 050	138 801	6 660	112 996	5 159	القرع
Fève verte	97 459	12 821	84 803	8 806	134 099	9 186	الفول الأخضر
Fraisier	الفرولة
Framboise	9 630	642	توت العليق
Haricot vert	14 432	3 188	29 322	2 948	30 384	3 134	اللوبيا الخضراء
Melon	465 579	15 685	370 738	13 236	441 593	15 742	البطيخ الأصفر
Menthe	40 403	2 551	66 583	2 713	95 639	3 185	النعناع
Mûrier	80	10	-	-	-	-	توت
Myrtille	10 050	670	-	-	-	-	توت الأزرق
Navet	153 634	7 291	140 254	6 256	131 467	6 300	اللفت
Niora	24	8	-	-	-	-	فلفل حار
Oignon	792 901	30 812	838 299	28 037	929 801	36 133	البصل
Oignon vert	101 999	5 470	71 315	2 277	101 185	2 878	البصل الأخضر
Pastèque	688 345	17 012	664 683	17 260	723 690	18 684	البطيخ الأحمر
Patate douce	7 430	860	9 366	457	18 120	837	البطاطس الحلوة
Petit-pois vert	89 600	13 774	95 829	18 959	107 176	19 308	الجيلبنة
Piment poivron	57 241	2 954	61 349	2 561	69 687	2 962	الفلفل الطو
Pomme de terre	1 583 198	52 164	1 637 868	53 980	1 645 407	54 111	البطاطس
Tomate	205 197	5 630	236 880	6 344	302 262	7 305	الطماطم
Autres	142 700	8 462	155 843	9 394	أنواع أخرى



3 - 13 Evolution de la superficie et de la production des cultures maraichères destinées à la transformation

13-3 تطور مساحة وإنتاج زراعة الخضر الموجهة للتحويل

	2019-2020*	2018-2019	2017-2018*	
Superficie (en hectare)	المساحة (بالهكتار)
Tomates	665,0	...	925,0	الطماطم
Cornichon (pour transformation)	-	...	-	الخيار (للتصنيع)
Niora (piment pour transformation)	1 208,5	1 857,5	...	فلفل حار (للتصنيع)
Haricot vert	-	اللوبياء الخضراء
Autres	-	أنواع أخرى
Production (en tonnes)	الإنتاج (بالطن)
Tomate	79 120,0	الطماطم
Cornichon (pour transformation)	الخيار (للتصنيع)
Niora (piment pour transformation)	...	50 017,0	948,0	فلفل حار (للتصنيع)
Haricot vert	اللوبياء الخضراء
Autres	أنواع أخرى



3 - 14 Evolution de la superficie
et de la production fruitières

14-3 تطور مساحة
وإنتاج الفواكه

Superficie en milliers d'hectares Production en milliers de tonnes	2019-2020*		2018-2019		2017-2018		المساحة بألف هكتار الإنتاج بألف طن
	الإنتاج Production	المساحة Superficie	الإنتاج Production	المساحة Superficie	الإنتاج Production	المساحة Superficie	
Olivier	1 409,3	1 068,9	1 561,5	1 045,2	الزيتون
Rosacées	1 574,9	383,3	1 595,1	362,7	1 533,5	355,8	الورديات
Abricotier	93,0	10,6	109,8	11,1	101,6	11,2	المشمش
Amandier	134,4	209,2	102,2	190,6	117,3	186,3	اللوز
Cerisier	10,8	3,1	20,3	3,0	13,7	3,0	حب الملوك
Cognassier	57,7	3,4	39,6	3,5	59,4	4,4	السفرجل
Neflier	7,8	0,7	5,7	0,7	5,4	0,7	المزاح
Pêcher et nectarine	159,5	14,4	158,8	13,8	157,9	11,0	الدراق والتكتار
Poirier	33,1	3,7	34,0	3,9	35,2	4,0	الإجاص
Pommier	778,9	51,9	809,8	49,7	696,9	50,6	التفاح
Prunier	143,5	16,2	151,5	15,8	205,2	15,4	البرقوق
Figuier	144,2	63,1	153,5	63,0	128,4	61,5	التين
Noyer	12,0	6,9	9,9	7,6	12,5	7,7	الجوز
Palmier-dattier	143,2	61,3	101,5	59,6	111,7	59,1	النخيل المثمر
Agrumes	1 775,8	129,3	2 619,1	128,0	2 275,4	127,1	الحوامض
Vigne	396,9	39,4	459,5	42,4	451,2	42,3	دالية الكروم
Bananier	341,0	8,8	349,9	8,5	320,0	8,4	الموز

| Source : Ministère de l'Agriculture, de la Pêche Maritime, du Développement Rural et des Eaux et Forêts

| المصدر : وزارة الفلاحة والصيد البحري والتنمية القروية والمياه والغابات.



3 - 15 Evolution de la superficie
et de la production des agrumes

15-3 تطور مساحة
وإنتاج الحوامض

Superficie en milliers d'hectares Production en milliers de tonnes	2019-2020*		2018-2019		2017-2018		المساحة بألف هكتار الإنتاج بألف طن
	الإنتاج Production	المساحة Superficie	الإنتاج Production	المساحة Superficie	الإنتاج Production	المساحة Superficie	
Production	1 775,8	129,3	2 619,1	128,0	2 275,4	126,7	الإنتاج
Clémentine	405,6	30,6	699,4	31,2	549,7	30,2	الكليمانتين
Clémentine Nules	97,7	8,4	200,3	8,4	156,3	8,4	كليمانتين نولس
Nour	87,5	7,8	191,2	7,8	154,2	7,7	نور
Navels	295,4	20,5	412,9	20,1	365,9	20,0	النافيل
Salustiana	13,7	1,1	27,9	1,1	21,1	1,1	سالوستيانا
Sanguines	62,1	3,7	93,8	3,6	77,3	3,6	سانغين
Maroc-late	370	26,2	561,3	25,9	491,0	25,7	الحوامض المتأخرة
Autres agrumes	443,8	31	432,3	29,9	459,9	30,0	حوامض أخرى

| Source : Ministère de l'Agriculture, de la Pêche Maritime, du Développement Rural et des Eaux et Forêts

| المصدر : وزارة الفلاحة والصيد البحري والتنمية القروية والمياه والغابات.



3 - 16 Evolution des prix moyens payés
aux producteurs des produits agricoles

16-3 تطور متوسط الأثمان المؤدى لمنتجي
المنتجات الفلاحية

En Dh/Kg	2016-2017	2015-2016	بالدرهم/كغ
Céréales			الحبوب
Blé dur	2,89	3,26	القمح الصلب
Blé tendre	2,36	2,67	القمح الطري
Orge	2,19	2,78	الشعير
Maïs	2,91	2,53	الذرة
Sorgho	3,20	4,80	البشنة
Avoine	2,58	3,24	الخرطال
Légumineuses			القط-اتي
Fèves	4,99	4,63	القول
Petits-pois	7,91	7,38	الجلبانة
Lentilles	12,50	9,93	العدس
Pois chiches	12,19	10,19	الحمص
Orobes	4,63	6,21	الكرسنة
Haricot blanc	12,83	11,76	اللوبياء البيضاء
Oléagineuses			الحبوب الزيتية
Tournesol	5,46	5,47	عباد الشمس
Arachide	8,37	10,23	القول السوداني
Maraichage			الخضروات
Tomate	1,98	1,95	الطماطم
Pomme de terre	2,11	2,00	البطاطس
Oignon	1,67	1,12	البصل
Fruits			الفواكه
Olives	5,29	5,89	الزيتون
Amandes décortiquées	66,52	75,74	اللوز المقشر
Raisins	4,10	4,19	العنب



3 - 17 Evolution de la commercialisation officielle
des céréales, des légumineuses et des graines (1)

17-3 تطور التسويق الرسمي للحبوب
والقطناني والبذور (1)

En milliers de quintaux	2019-2020*	2018-2019	2017-2018	بالف قنطار
Céréales	11 794	18 978	17 320	الحبوب
Céréales principales	11 365	18 578	16 870	الحبوب الرئيسية
Blé dur	152	191	161	القمح الصلب
Blé tendre	11 171	18 366	16 636	القمح الطري
Orge	39	20	64	الشعير
Maïs	3	1	9	الذرة
Céréales secondaires	429	400	450	الحبوب الثانوية
Avoine	1	-	-	الخرطال
Alpiste	-	-	-	الزوان الأبيض
Riz complet	428	400	450	الأرز الكامل
Légumineuses alimentaires	19	133	86	القطناني الغذائية
Fèves	4	68	15	الفاول
Pois chiches	8	31	59	الحمص
Petits-pois	-	-	-	الجيلانة
Lentilles	4	2	-	العدس
Haricots	3	32	12	اللوبياء
Légumineuses fourragères	-	-	-	قطناني الكلا
Caroubes	-	-	-	الخروب
Fenugrec	-	-	-	الحلبة
Graines aromatiques et condimentaires (coriandre)	-	-	-	الحبوب العطرية والتوابل (كزبرة)

(1) Commercialisation réalisée entre le début de juin de l'année en cours et fin mai de l'année suivante. Au titre de l'année 2017-2018, la commercialisation a débuté le 15 mai

Source : Office National Interprofessionnel des Céréales et des Légumineuses.

(1) يتم التسويق ما بين فاتح يونيو من السنة الجارية ومنتى ماي من السنة الموالية. ويرسم موسم 2017-2018 شرع في التسويق ابتداء من 15 ماي المصدر : المكتب الوطني المهني للحبوب والقطناني.



3 - 18 Evolution de l'effectif du cheptel (1)

3-18 تطور عدد رؤوس الماشية (1)

En milliers de têtes	2020*	2019	2018	بآلاف الرؤوس
Cheptel				رؤوس الماشية
Bovins	3 175,9	3 337,4	3 441,2	الأبقار
dont : mâles	797,2	838,8	880,1	منها : الذكور
Ovins	22 107,1	21 592,1	19 880,2	الأغنام
dont : mâles	7 092,0	6 767,8	5 506,0	منها : الذكور
Caprins	5 980,8	5 993,7	5 731,8	الماعز
dont : mâles	1 809,8	1 844,4	1 623,1	منها : الذكور
Animaux de trait				حيوانات الجر
Chevaux	174,0	الخيول
Mulets	380,3	البيغال
Anes	877,4	الحمير

(1) Enquête annuelle réalisée entre mars et avril.

Source : Ministère de l'Agriculture, de la Pêche Maritime, du Développement Rural et des Eaux et Forêts

(1) البحث السنوي الذي يتم إنجازه خلال شهري مارس وأبريل.
المصدر : وزارة الفلاحة والصيد البحري والتنمية القروية والمياه والغابات.

3 - 19 Effectif du cheptel par région
et province (ou préfecture) (1)19-3 عدد رؤوس الماشية حسب الجهة
والإقليم (أو العمالة) (1)

Année 2020 En milliers de têtes	الماعز Caprins	الأغنام Ovins	الأبقار Bovins	سنة 2020 بالآلاف الرؤوس
Tanger - Tétouan - Al Hoceima	492,6	1 096,0	340,0	طنجة - تطوان - الحسيمة
Al Hoceima	76,6	299,7	35,0	الحسيمة
Chefchaouen	158,6	77,9	45,0	شفشاون
Fahs-anjra	4,4	7,6	19,0	فحص أنجرا
Larache	66,8	394,2	98,0	العرائش
M'diaq - Fnideq	24,0	19,5	12,0	المضيق - الفنيدق
Ouezzane	41,0	162,8	40,0	وژان
Tanger - Assilah	33,8	79,0	40,1	طنجة - أصيلة
Tétouan	87,4	55,4	51,0	تطوان
L'Oriental	890,9	3 878,8	107,3	الشرق
Berkane	16,1	177,8	15,8	بركان
Driouch	23,0	195,8	8,8	الدريوخ
Figuig	193,1	621,6	7,3	فجيج
Guercif	87,2	393,7	14,9	جرسيف
Jerada	54,2	372,2	9,6	جرادة
Nador	27,7	429,5	14,7	الناضور
Oujda-Angad	17,0	262,4	22,6	وجدة - أنجاد
Taourirt	472,5	1425,7	13,5	تاويرت
Fès - Meknès	498,3	2 981,2	389,0	فاس - مكناس
Boulemane	169,9	592,8	11,7	بولمان
El Hajeb	28,7	306,5	19,2	الحاجب
Fès	2,0	47,0	7,8	فاس
Ifrane	68,9	586,0	18,5	إفران
Meknès	12,5	243,5	40,6	مكناس
Moulay Yacoub	2,7	280,2	43,4	مولاي يعقوب
Sefrou	99,4	285,6	31,0	صفرو
Taounate	10,6	298,8	147,8	تاونات
Taza	103,6	340,8	69,0	تازة
Rabat - Salé - Kénitra	208,0	1 903,0	532,0	الرباط - سلا - القنيطرة
Kénitra	1,5	274,9	189,0	القنيطرة
Khémisset	181,9	904,7	150,0	الخميسات
Rabat	-	-	-	الرباط
Salé	9,9	97,1	17,1	سلا
Sidi Kacem	1,0	347,1	100,5	سيدي قاسم
Sidi Slimane	10,3	159,1	49,5	سيدي سليمان
Skhirate - Témara	3,4	120,2	25,8	الصخيرات - تمارة
Béni Mellal - Khénifra	974,7	3 006,8	365,7	بني ملال - خنيفرة
Azilal	500,9	619,3	52,5	أزبال
Béni Mellal	110,0	442,0	53,4	بني ملال
Fquih Ben Salah	19,4	381,9	127,2	الفقيه بن صالح
Khénifra	244,8	940,5	66,1	خنيفرة
Khouribga	99,6	623,2	66,5	خريبكة
Casablanca - Settat	87,8	2 426,9	717,0	الدار البيضاء - سطات
Benslimane	26,3	270,0	72,0	بنسليمان
Berrechid	1,2	265,2	68,2	برشيد
Casablanca	-	-	-	الدار البيضاء
El Jadida	3,5	407,6	229,6	الجديدة
Médiouna	2,4	53,6	19,6	مديونة
Mohammadia	1,2	37,2	13,9	المحمدية
Nouaceur	0,6	44,5	13,2	النواصر
Settat	47,4	837,1	110,4	سطات
Sidi Bennour	5,2	511,7	190,0	سيدي بنور

3 - 19 Effectif du cheptel par région
et province (ou préfecture) (1) (suite)

19-3 عدد رؤوس الماشية حسب الجهة
والإقليم (أو العمالة) (1) (تابع)

Année 2020 En milliers de têtes	الماعز Caprins	الأغنام Ovins	الأبقار Bovins	سنة 2020 بآلاف الرؤوس
Marrakech - Safi	785,0	3 797,0	471,0	مراكش - أسفي
Al Haouz	161,2	287,5	61,4	الحوز
Chichaoua	141,8	480,2	39,3	شيشاوة
El Kelâa des Sraghna	32,9	457,7	96,6	قلعة السراغنة
Essaouira	292,3	433,1	52,0	الصويرة
Marrakech	28,4	364,5	29,0	مراكش
Rehamna	83,3	760,3	69,9	الرحامنة
Safi	14,8	629,6	98,9	أسفي
Yousseoufia	30,4	384,2	24,0	اليوسفية
Drâa - Tafilalet	981,7	1 749,1	86,9	درعة - تافيلالت
Errachidia	95,3	307,6	17,1	الرشيدية
Midelt	279,3	699,4	29,2	ميدلت
Ouarzazate	216,3	243,1	16,9	ورزازات
Tinghir	311,4	308,6	15,3	تنغير
Zagora	79,5	190,3	8,3	زاكورة
Souss - Massa	543,9	812,8	146,0	سوس - ماسة
Agadir - Ida-Ou-Tanane	40,3	42,2	3,0	أكادير - إداوتنان
Chtouka - Ait Baha	106,8	253,1	20,1	اشتوكة آيت باها
Inezgane - Ait Melloul	6,5	19,7	1,5	إنزكان آيت ملول
Taroudannt	261,6	325,3	112,9	تارودانت
Tata	81,3	72,3	2,5	طاطا
Tiznit	47,4	100,4	6,0	تيزنيت
Guelmim - Oued Noun	169,0	183,0	5,0	كلميم - وادي نون
Assa - Zag	30,0	42,7	-	أسا - الزاك
Guelmim	32,3	46,0	1,9	كلميم
Sidi Ifni	46,5	37,4	3,1	سيدي إفني
Tan-Tan	60,3	56,9	-	طانتان
Laâyoune - Sakia El Hamra	247,8	158,9	14,9	العيون - الساقية الحمراء
Boujdour	32,2	29,4	-	بوجدور
Es-Semara	34,6	21,6	-	السمارة
Laâyoune	126,9	59,9	14,9	العيون
Tarfaya	54,0	48,1	-	طرفاية
Dakhla - Oued Ed-Dahab	101,2	113,6	1,1	الدخلة - وادي الذهب
Aousserd	9,4	5,7	-	أوسرد
Oued Ed-Dahab	91,8	107,9	1,1	وادي الذهب
Total	5 980,8	22 107,1	3 175,8	المجموع

(1) Enquête annuelle réalisée entre mars et avril.

Source : Ministère de l'Agriculture, de la Pêche Maritime, du Développement Rural et des Eaux et Forêts

(1) البحث السنوي الذي يتم إنجازه خلال شهري مارس وأبريل.
المصدر : وزارة الفلاحة والصيد البحري والتنمية القروية والمياه والغابات.



3 - 20 Effectif des bovins par race, par région
et par province (ou préfecture) (1)

20-3 عدد رؤوس الأبقار حسب السلالة
وحسب الجهة والإقليم (أو العمالة) (1)

Année 2020 En milliers de têtes	المجموع Total	المحسنة Améliorées	المطية Locales	سنة 2020 بالآلاف الرؤوس
Tanger - Tétouan - Al Hoceïma	340,0	225,0	115,0	طنجة - تطوان - الحسيمة
Al Hoceïma	35,0	11,6	23,4	الحسيمة
Chefchaouen	45,0	25,8	19,2	شفشاون
Fahs - anjra	19,0	11,3	7,7	فحص أنجرا
Larache	98,0	81,2	16,8	العرائش
M'diaq - Fnideq	12,0	8,4	3,6	المضيق - الفنيدق
Ouezzane	40,0	22,3	17,7	وژان
Tanger - Assilah	40,1	28,8	11,3	طنجة - أصيلة
Tétouan	51,0	35,5	15,4	تطوان
L'Oriental	107,3	80,0	27,3	الشرق
Berkane	15,8	8,7	7,2	بركان
Driouch	8,8	6,0	2,9	الدريوخ
Figuig	7,3	2,7	4,5	فجيج
Guercif	14,9	12,6	2,3	جرسيف
Jerada	9,6	6,4	3,2	جرادة
Nador	14,7	12,9	1,8	الناضور
Oujda - Angad	22,6	20,9	1,7	وجدة - أنجاد
Taourirt	13,5	9,8	3,7	تاويرت
Fès - Meknès	389,0	225,8	163,2	فاس - مكناس
Boulemane	11,7	2,7	9,0	بولمان
El Hajeb	19,2	11,5	7,7	الحاجب
Fès	7,8	7,0	0,8	فاس
Ifrane	18,5	16,7	1,7	إفران
Meknès	40,6	35,5	5,1	مكناس
Moulay Yacoub	43,4	34,5	9,0	مولاي يعقوب
Sefrou	31,0	24,2	6,8	صفرو
Taounate	147,8	54,3	93,5	تاونات
Taza	69,0	39,3	29,6	تازة
Rabat - Salé - Kénitra	532,0	500,9	31,1	الرباط - سلا - القنيطرة
Kénitra	189,0	186,8	2,2	القنيطرة
Khémisset	150,0	126,3	23,8	الخميسات
Salé	17,1	15,0	2,2	سلا
Sidi Kacem	100,5	98,3	2,2	سيدي قاسم
Sidi Slimane	49,5	49,2	0,3	سيدي سليمان
Skhirate - Témara	25,8	25,3	0,5	الصخيرات - تمارة
Béni Mellal - Khénifra	365,7	303,2	62,5	بني ملال - خنيفرة
Azilal	52,5	38,5	14,1	أزيلال
Béni Mellal	53,4	43,5	9,9	بني ملال
Fquih Ben Salah	127,2	108,4	18,7	الفيق بن صالح
Khénifra	66,1	52,9	13,2	خنيفرة
Khouribga	66,5	59,9	6,7	خريبكة
Casablanca - Settat	717,0	637,2	79,8	الدار البيضاء - سطات
Benslimane	72,0	64,0	8,0	بنسليمان
Berrechid	68,2	59,0	9,2	برشيد
El Jadida	229,6	224,6	5,0	الجديدة
Médiouna	19,6	19,6	-	مديونة
Mohammadia	13,9	11,4	2,5	المحمدية
Nouaceur	13,2	13,2	-	النواصر
Settat	110,4	62,5	47,9	سطات
Sidi Bennour	190,0	182,9	7,1	سيدي بنور

3 - 20 Effectif des bovins par race, par région
et par province (ou préfecture) (1) (suite)

20-3 عدد رؤوس الأبقار حسب السلالة
وحسب الجهة والإقليم (أو العمالة) (1) (تابع)

Année 2020 En milliers de têtes	المجموع Total	المحسنة Améliorées	المحلية Locales	سنة 2020 بآلاف الرؤوس
Marrakech - Safi	471,0	379,0	92,0	مراكش - أسفي
Al Haouz	61,4	43,4	18,0	الحوز
Chichaoua	39,3	22,3	17,0	شيشاوة
El Kelâa des Sraghna	96,6	91,6	5,0	قلعة السراغنة
Essaouira	52,0	21,0	31,0	الصويرة
Marrakech	29,0	26,0	3,0	مراكش
Rehamna	69,9	64,9	5,0	الرحامنة
Safi	98,9	89,9	9,0	أسفي
Yousseoufia	24,0	20,0	4,0	اليوسفية
Drâa - Tafilalet	86,9	36,4	50,5	درعة - تافيلالت
Errachidia	17,1	7,4	9,7	الرشيدية
Midelt	29,2	11,2	18,0	ميدلت
Ouarzazate	16,9	7,4	9,5	ورزازات
Tinghir	15,3	6,3	9,0	تنغير
Zagora	8,3	4,1	4,2	زاكورة
Souss - Massa	146,0	62,1	83,9	سوس - ماسة
Agadir - Ida-Ou-Tanane	3,0	2,0	1,0	أكادير - إداوتنان
Chtouka - Aït Baha	20,1	16,6	3,4	اشتوكة آيت باها
Inezgane - Aït Melloul	1,5	1,3	0,2	إنزكان آيت ملول
Taroudannt	112,9	39,7	73,3	تارودانت
Tata	2,5	-	2,5	طاطا
Tiznit	6,0	2,5	3,5	تيزنيت
Guelmim - Oued Noun	5,0	1,2	3,7	كلميم - وادي نون
Assa - Zag	-	-	-	أسا - الزاك
Guelmim	1,9	0,5	1,4	كلميم
Sidi Ifni	3,1	0,7	2,4	سيدي إفني
Tan-Tan	-	-	-	طانطان
Laâyoune - Sakia El Hamra	14,9	14,4	0,5	العيون - الساقية الحمراء
Laâyoune	14,9	14,4	0,5	العيون
Dakhla - Oued Ed-Dahab	1,1	1,1	-	الدخلة - وادي الذهب
Oued Ed-Dahab	1,1	1,1	-	وادي الذهب
Total	3175,9	2466,2	709,6	المجموع

(1) Enquête annuelle réalisée entre mars et avril.

Source : Ministère de l'Agriculture, de la Pêche Maritime, du Développement Rural et des Eaux et Forêts

(1) البحث السنوي الذي يتم إنجازه خلال شهري مارس وأبريل.
المصدر : وزارة الفلاحة والصيد البحري والتنمية القروية والمياه والغابات.



3 - 21 Effectif des animaux de trait
par région et province (ou préfecture) (1)

21-3 عدد حيوانات الجر حسب الجهة
والإقليم (أو العمالة) (1)

Année 2018 En milliers de têtes	الحمير Anes	البيغال Mulets	الخيول Chevaux	سنة 2018 بآلاف الرؤوس
Tanger - Tétouan - Al Hoceima	81,1	20,4	56,2	طنجة - تطوان - الحسيمة
Al Hoceima	22,1	0,8	12,4	الحسيمة
Chefchaouen	9,5	1,0	24,0	شفشاون
Fahs - anjra	2,3	0,4	0,9	فحص أنجرا
Larache	13,4	12,2	6,2	العرانش
M'diaq - Fnideq	0,8	0,6	0,3	المضيق - الفنيدق
Ouezzane	24,7	1,9	5,9	وزان
Tanger - Assilah	4,1	1,6	0,6	طنجة - أصيلة
Tétouan	4,3	1,9	6,0	تطوان
L'Oriental	42,7	19,3	3,9	الشرق
Berkane	2,2	0,4	0,1	بركان
Driouch	4,9	1,9	0,9	الدريوخ
Figuig	10,2	2,3	0,9	فجيغ
Guercif	9,0	2,8	1,2	جرسيف
Jerada	3,6	3,4	0,1	جرادة
Nador	2,3	0,4	0,1	الناصور
Oujda - Angad	3,4	5,0	0,2	وجدة - أنجاد
Taourirt	7,1	3,1	0,4	تاويرت
Fès - Meknès	152,0	28,0	33,7	فاس - مكناس
Boulemane	11,0	2,8	2,1	بولمان
El Hajeb	2,3	3,1	1,5	الحاجب
Fès	0,9	0,4	0,2	فاس
Ifrane	5,1	4,1	1,2	إفران
Meknès	9,0	3,3	2,1	مكناس
Moulay Yacoub	15,1	3,4	1,6	مولاي يعقوب
Sefrou	9,7	1,3	1,8	صفرو
Taounate	66,7	6,3	11,3	تاونات
Taza	32,3	3,5	11,8	تازة
Rabat - Salé - Kénitra	77,1	62,5	16,5	الرباط - سلا - القنيطرة
Kénitra	15,2	19,7	4,7	القنيطرة
Khémisset	27,9	18,9	3,8	الخميسات
Salé	3,3	4,6	0,6	سلا
Sidi Kacem	22,3	9,4	5,0	سيدي قاسم
Sidi Slimane	6,8	5,7	2,3	سيدي سليمان
Skhirate - Témara	1,6	4,3	0,1	الصخيرات - تمارة
Béni Mellal - Khénifra	83,1	58,0	13,2	بني ملال - خنيفرة
Azilal	33,8	3,2	4,2	أزيلال
Béni Mellal	7,9	7,8	3,5	بني ملال
Fquih Ben Salah	3,4	24,7	0,8	الفقيه بن صالح
Khénifra	15,3	5,3	4,1	خنيفرة
Khouribga	22,6	16,9	0,6	خريبكة
Casablanca - Settat	127,2	123,7	21,8	الدار البيضاء - سطات
Benslimane	11,8	10,6	1,3	بنسليمان
Berrechid	11,9	12,9	1,7	برشيد
Casablanca	-	0,2	-	الدار البيضاء
El Jadida	34,7	31,7	8,3	الجديدة
Médiouna	0,7	2,3	0,1	مديونة
Mohammadia	1,4	2,2	0,1	المحمدية
Nouaceur	0,9	2,6	0,1	النواصر
Settat	40,0	21,4	3,3	سطات
Sidi Bennour	25,9	39,7	7,0	سيدي بنور

3 - 21 Effectif des animaux de trait
par région et province (ou préfecture) (1) (suite)

21-3 عدد حيوانات الجر حسب الجهة
والإقليم (أو العمالة) (1) (تابع)

Année 2018 En milliers de têtes	الحمير Anes	البيغال Mulets	الخيول Chevaux	سنة 2018 بآلاف الرؤوس
Marrakech - Safi	206,1	60,1	18,3	مراكش - أسفي
Al Haouz	22,2	1,2	2,3	الحوز
Chichaoua	27,4	2,5	1,2	شيشاوة
El Kelâa des Sraghna	19,6	11,7	2,4	قلعة السراغنة
Essaouira	54,8	6,5	2,6	الصويرة
Marrakech	7,7	3,1	0,3	مراكش
Rehamna	23,8	7,4	1,3	الرحامنة
Safi	34,9	20,8	6,9	أسفي
Youssoufia	15,8	6,8	1,4	اليوسفية
Drâa - Tafilalet	43,2	4,3	7,0	درعة - تافيلالت
Errachidia	9,9	0,9	0,5	الرشيدية
Midelt	13,2	2,0	3,9	ميدلت
Ouarzazate	6,3	0,5	1,1	ورزازات
Tinghir	4,7	0,2	1,2	تنغير
Zagora	9,0	0,8	0,4	زاكورة
Souss - Massa	52,3	2,9	3,0	سوس - ماسة
Agadir - Ida-Ou-Tanane	4,9	0,5	0,4	أكادير - إداوتنان
Chtouka - Aït Baha	8,2	0,3	0,1	اشتوكة آيت باها
Inezgane - Ait Melloul	0,7	0,5	-	إنزكان آيت ملول
Taroudannt	29,6	1,2	2,2	تارودانت
Tata	3,9	0,1	0,1	طاطا
Tiznit	5,0	0,3	0,2	تيزنيت
Guelmim - Oued Noun	9,6	0,9	0,2	كلميم - وادي نون
Assa - Zag	0,5	-	-	أسا - الزاك
Guelmim	2,4	0,6	0,1	كلميم
Sidi Ifni	5,5	0,3	0,1	سيدي إفني
Tan-Tan	1,1	-	-	طانطان
Laâyoune - Sakia El Hamra	2,9	0,1	0,3	العيون - الساقية الحمراء
Es-Semara	0,2	-	-	السمارة
Laâyoune	2,7	0,1	0,3	العيون
Dakhla - Oued Ed-Dahab	0,2	-	-	الداخلة - وادي الذهب
Oued Ed-Dahab	0,2	-	-	وادي الذهب
Total	877,4	380,3	174,0	الجموع

(1) Enquête annuelle réalisée entre mars et avril.

Source : Ministère de l'Agriculture, de la Pêche Maritime, du Développement Rural et des Eaux et Forêts

(1) البحث السنوي الذي يتم إنجازه خلال شهري مارس وأبريل.
المصدر : وزارة الفلاحة والصيد البحري والتنمية القروية والمياه والغابات.



3 - 22 Evolution des abattages contrôlés

22-3 تطور الذبائح المراقبة

	2020*	2019	2018 ^R	
Nombre de têtes (en milliers)	3 790	4 001	3 775	عدد الرؤوس (بالآلاف)
Bovins	775	785	862	الأبقار
Ovins	2 122	2 130	1 996	الأغنام
Caprins	870	1 062	894	الماعز
Autres variétés	23	25	23	أصناف أخرى
Poids de viande obtenue (en tonnes)	236 893	242 034	271 802	وزن اللحم (بالطن)
Bovins	180 378	183 541	214 353	الأبقار
Ovins	41 280	40 698	40 132	الأغنام
Caprins	11 483	13 770	13 328	الماعز
Autres variétés ⁽¹⁾	3 752	4 025	3 989	أصناف أخرى ⁽¹⁾

3 - 23 Produits de l'élevage

23-3 منتجات الثروة الحيوانية

	2020	2019 ^R	2018 ^R	
Viandes destinées à la consommation (en milliers tonnes)	1 176	1 388	1 300	اللحوم الموجهة للإستهلاك (بآلاف طن)
Viande rouge	541	606	580	اللحوم الحمراء
Bovins	252	283	261	الأبقار
Ovins	162	179	180	الأغنام
Caprins	30	32	30	الماعز
Autres variétés ⁽²⁾	97	112	109	أصناف أخرى ⁽²⁾
Viande blanche	635	782	720	اللحوم البيضاء
Secteur moderne	القطاع العصري
Secteur traditionnel	القطاع التقليدي
Autres produits de l'élevage				منتجات أخرى
Oeufs (en millions d'unités)	6 550,0	6 900,0	6 600,0	البيض (مليون وحدة)
Secteur moderne	القطاع العصري
Secteur traditionnel	القطاع التقليدي
Miel (en tonnes)	8 000	7 960	7 430	العسل (بالطن)
Secteur moderne	القطاع العصري
Secteur traditionnel	القطاع التقليدي
Lait (en millions de litres)	2 550	2 550	2 550	الحليب (مليون لتر)

(1) Camélins, équins et porcins.

(2) Somme des abats et autres variétés de viande

Sources : Office National de la Sécurité Sanitaire des Aliments (ONSSA).

Source : Ministère de l'Agriculture, de la Pêche Maritime, du Développement Rural et des Eaux et Forêts

(1) الجمال والخيول والخنازير.

(2) مجموع لحوم الأضياء والأطراف وأصناف أخرى.

المصادر : المكتب الوطني للسلامة الصحية للمنتجات الغذائية.

المصدر : وزارة الفلاحة والصيد البحري والتنمية القروية والمياه والغابات.

3 - 24 Superficies reboisées par région
et par province (ou préfecture)

24-3 المساحات المشجرة حسب الجهة
والإقليم (أو العمالة)

2019-2020*	المساحة المشجرة		*2020-2019
En hectare	Superficies reboisées		بالهكتار
	المؤقتة provisoires (1)	المتواجدة existantes (2)	
Tanger - Tétouan - Al Hoceima	2 217	94 526	طنجة - تطوان - الحسيمة
Al Hoceima	844	28 185	الحسيمة
Chefchaouen	257	12 128	شفشاون
Larache	126	11 782	العرائش
Ouezzane	720	14 275	وزان
Tanger - Assilah	-	15 731	طنجة - أصيلة
Tétouan	270	12 425	تطوان
L'Oriental	5 410	144 005	الشرق
Berkane	200	11 253	بركان
Driouch	300	10 853	الديروش
Figuiç	1 200	25 927	فجيج
Guercif	1 312	15 906	جرسيف
Jerada	548	21 971	جرادة
Nador	838	27 726	الناضور
Oujda-Angad	292	7 687	وجدة - أنجاد
Taourirt	720	22 682	تاويرت
Fès - Meknès	3 725	121 786	فاس - مكناس
Boulemane	770	9 891	بولمان
Fès	0	895	فاس
Ifrane	0	11 992	إيفران
Méknes/El Hajeb	110	14 336	مكناس الحاجب
Taounate	822	13 623	تاونات
Taza	1 758	56 614	تازة
Sefrou	265	14 435	صفرو
Rabat - Salé - Kénitra	1 804	136 203	الرباط - سلا - القنيطرة
Kénitra	273	40 694	القنيطرة
Khémisset	895	50 113	الخميسات
Rabat	477	7 626	الرباط
Sidi Slimane	159	37 770	سيدي سليمان
Béni Mellal - Khénifra	2 353	56 108	بني ملال - خنيفرة
Azilal	1 126	16 989	أزيلال
Béni Mellal	100	7 450	بني ملال
Khénifra	597	10 220	خنيفرة
Khouribga	530	21 449	خريبكة



3 - 24 Superficies reboisées par région
et par province (ou préfecture) (suite)

24-3 المساحات المشجرة حسب الجهة
والإقليم (أو العمالة) (تابع)

En hectare	المساحة المشجرة Superficies reboisées		بالهكتار
	المؤقتة provisoires (1)	المتواجدة existantes (2)	
Casablanca - Settat	1 373	56 163	الدار البيضاء - سطات
Benslimane	763	13 150	بنسليمان
Casablanca	165	3 731	الدار البيضاء
El Jadida	210	25 373	الجديدة
Settat	235	13 909	سطات
Marrakech - Safi	2 945	63 730	مراكش - أسفي
Chichaoua	550	10 235	شيشاوة
El Kelâa des Sraghna	620	1 803	قلعة السراغنة
Essaouira	695	12 812	الصويرة
Marrakech	670	20 582	مراكش
Rehanna	280	3 792	الرحامنة
Safi	130	14 506	أسفي
Drâa - Tafilalet	1 570	27 319	درعة - تافيلالت
Errachidia	185	16	الرشيدية
Midelt	420	17 893	ميدلت
Ouarzazate	600	9 005	ورزازات
Tinghir	125	100	تنغير
Zagora	240	305	زاكورة
Souss - Massa	2 424	14 079	سوس - ماسة
Agadir - Ida-Ou-Tanane	131	1 924	أكادير - إداوتنان
Chtouka - Aït Baha	573	4 099	اشتوكة أيت باها
Taroudannt	1 060	4 046	تارودانت
Tata	210	534	طاطا
Tiznit	450	3 476	تيزنيت
Guelmim - Oued Noun	1 350	8 947	كلميم - وادي نون
Assa - Zag	720	3 400	أسا - الزاك
Guelmim	560	3 942	كلميم
Sidi Ifni	70	175	سيدي إفني
Tan-Tan	-	1 430	طانطان
Laâyoune - Sakia El Hamra	860	6 417	العيون - الساقية الحمراء
Boujdour	110	1 330	بوجدور
Es-Semara	340	3 124	السمارة
Laâyoune	410	1 963	العيون
Dakhla - Oued Ed-Dahab	460	1 248	الداخلة - وادي الذهب
Oued Ed-Dahab	460	1 248	وادي الذهب
Total	26 491	730 531	المجموع

(1) Il s'agit des superficies reboisées jusqu'au 31 mars de chaque année, sans tenir compte des reboisements exploités, incendiés ou ayant connu un faible taux de reprise après deux années.

Source : Haut Commissariat aux Eaux et Forêts et à la Lutte contre la Désertification.

(1) يتعلق الأمر بالمساحات المشجرة إلى غاية 31 مارس من كل سنة، ولا يتضمن المساحات المستغلة أو المحروقة والتي عرف نموها نسبة ضئيلة بعد سنتين.

المصدر : المندوبية السامية للمياه والغابات ومحاربة التصحر.



3 - 26 Superficies des essences résineuses
naturelles par région
et par province (ou préfecture)

26-3 مساحات الأشجار الصمغية
الطبيعية حسب الجهة
والإقليم (أو العمالة)

Année 2019 ⁽¹⁾ En hectare	المجموع Total	التنوب Sapin	العراعر Genévriers	الصنوبر Pins	العراعر (عفصية) Thuya	الأرز Cèdre	سنة 2019 ⁽¹⁾ بالبهكتار
Tanger - Tétouan - Al Hoceima	84 884	4 856	2 022	11 645	51 365	14 996	طنجة - تطوان - الحسيمة
Al Hoceima	29 289	-	1 938	179	15 557	11 615	الحسيمة
Chefchaouen	48 519	4 856	-	11 374	28 931	3 358	شفشاون
Fahs - Banimakada	61	-	-	61	-	-	فحص بني مكادة
Larache	84	-	84	-	-	-	العرائش
M'Diq - Fnideq	207	-	-	-	207	-	الضيق - الفنيق
Ouezzane	58	-	-	-	58	-	وزان
Tanger - Assilah	-	-	-	-	-	-	طنجة - أصيلة
Tétouan	6 666	-	-	31	6 612	23	تطوان
L'Oriental	277 982	-	94 291	28 397	151 747	3 547	الشرق
Berkane	23 714	-	-	-	23 714	-	بركان
Driouch	6 159	-	366	145	5 648	-	الذريوش
Figuig	41 919	-	41 919	-	-	-	فجيج
Guersif	77 136	-	35 452	24 266	13 871	3 547	جرسيف
Jerada	35 618	-	6 387	-	29 231	-	جرادة
Nador	14 063	-	431	-	13 632	-	الناضور
Oujda-Angad	8 103	-	1 103	-	7 000	-	وجدة - أنجاد
Taourirt	71 270	-	8 633	3 986	58 651	-	تاويرت
Fès - Meknès	254 332	-	104 503	26 290	64 221	59 318	فاس - مكناس
Al Ismailia	-	-	-	-	-	-	الإسماعيلية
Boulemane	58 064	-	48 624	3 731	4	5 705	بولمان
El Hajeb	7 795	-	91	-	7 704	-	الحاجب
Fès	-	-	-	-	-	-	فاس
Ifrane	54 642	-	7 785	213	494	46 150	إيفران
Sefrou	58 634	-	38 154	24	15 764	4 692	صفرو
Taounate	5 691	-	-	-	5 640	51	تاوانت
Taza	69 506	-	9 849	22 322	34 615	2 720	تازة
Rabat - Salé - Kénitra	66 082	-	560	-	65 522	-	الرباط - سلا - القنيطرة
Kénitra	560	-	560	-	-	-	القنيطرة
Khémisset	54 090	-	-	-	54 090	-	الخميسات
Rabat	-	-	-	-	-	-	الرباط
Salé	1 450	-	-	-	1 450	-	سلا
Sidi Kacem	-	-	-	-	-	-	سیدی قاسم
Sidi Slimane	-	-	-	-	-	-	سیدی سليمان
Skhirate - Témara	9 982	-	-	-	9 982	-	الصخيرات - تمارة
Béni Mellal - Khénifra	267 711	-	153 103	40 450	58 001	16 157	بني ملال - خنيفرة
Azilal	165 870	-	114 226	23 676	27 968	-	أزبال
Béni Mellal	49 513	-	20 572	16 745	9 021	3 175	بني ملال
Fquih Ben Salah	54	-	-	-	54	-	الفقيه بن صالح
Khénifra	48 816	-	18 135	29	17 670	12 982	خنيفرة
Khouribga	3 458	-	170	-	3 288	-	خربكة
Casablanca - Settat	21 915	-	-	-	21 915	-	الدار البيضاء - سطات
Benslimane	17 463	-	-	-	17 463	-	بنسليمان
Casablanca	-	-	-	-	-	-	الدار البيضاء
El Jadida	-	-	-	-	-	-	الجديدة
Settat	4 452	-	-	-	4 452	-	سطات
Marrakech - Safi	231 977	-	94 424	2 082	135 471	-	مراكش - أسفي
Al Haouz	56 274	-	40 447	2 082	13 745	-	الحوز
Chichaoua	50 608	-	37 934	-	12 674	-	شيشاوة
El Kelâa des Sraghna	124 802	-	-	-	-	-	قلعة السراغنة
Essaouira	-	-	15 750	-	109 052	-	الصويرة
Marrakech	-	-	-	-	-	-	مراكش
Safi	-	-	-	-	-	-	أسفي
Yousseoufia	293	-	293	-	-	-	اليوسيفية
Drâa - Tafilalet	132 702	-	94 958	1 714	-	36 030	درعة - تافيلالت
Errachidia	6 393	-	6 393	-	-	-	الرشيدية
Midelt	82 216	-	44 472	1 714	-	36 030	ميدلت
Ouarzazate	23 739	-	23 739	-	-	-	ورزازات
Tinghir	20 200	-	20 200	-	-	-	تنغير
Zagora	154	-	154	-	-	-	زاكورة
Souss - Massa	171 017	-	50 904	-	120 113	-	سوس - ماسة
Agadir - Ida-Ou-Tanane	79 828	-	919	-	78 909	-	أكادير إداوتنان
Chouka - Aït Baha	12	-	12	-	-	-	اشتوكة آيت باها
Taroudannt	85 023	-	45 837	-	39 186	-	تارودانت
Tata	4 124	-	4 124	-	-	-	طاطا
Tiznit	2 030	-	12	-	2 018	-	تيزنيت
Guelmim - Oued Noun	12 344	-	-	-	12 344	-	كلميم - وادي نون
Assa - Zag	-	-	-	-	-	-	أسا - الزاك
Guelmim	5 903	-	-	-	5 903	-	كلميم
Sidi Ifni	6 441	-	-	-	6 441	-	سیدی افني
Tan-Tan	-	-	-	-	-	-	طانطان
Total	1 345 243	4 856	540 788	110 578	558 973	130 048	المجموع

(1) Statistiques de l'Inventaire National Forestier .

Source : Haut Commissariat aux Eaux et Forêts et à la Lutte contre la Désertification.

(1) إحصائيات الجرد الوطني الغابوي .

المصدر : المنووية السامية للمياه والغابات ومحاربة التصحر.



3 - 27 Superficiés des essences feuillues naturelles par région et par province (ou préfecture)

27-3 مساحات الأشجار المورقة الطبيعية حسب الجهة والإقليم (أو العمالة)

Année 2019 ⁽¹⁾	المجموع	أركان	البوط الزان	البوط الفليني	البوط الأخضر	سنة 2019 ⁽¹⁾
En hectare	Total	Arganier	Chêne zène	Chêne liège	Chêne vert	بالهكتار
Tanger - Tétouan - Al Hoceima	194 529	-	9 265	115 346	69 918	طنجة - تطوان - الحسيمة
Al Hoceima	42 580	-	-	5 113	37 467	الحسيمة
Chefchaouen	69 204	-	4 915	42 175	22 114	شفشاون
Fahs - Banimakada	3 219	-	-	3 219	-	فحص بني مكادة
Larache	40 835	-	2 250	38 579	6	العرانش
M'Diq - Fnideq	943	-	-	943	-	المضيق - الفنيدق
Ouezzane	14 599	-	192	6 493	7 914	وزان
Tanger - Assilah	4 857	-	-	4 857	-	طنجة - أصيلة
Tétouan	18 292	-	1 908	13 967	2 417	تطوان
L'Oriental	98 115	132	191	1 106	96 686	الشرق
Berkane	13 123	132	191	-	12 800	بركان
Driouch	2 310	-	-	842	1 468	الدريوخ
Figuiq	4 305	-	-	-	4 305	فجيج
Guersif	14 745	-	-	-	14 745	جرسيف
Jerada	16 470	-	-	-	16 470	جرادة
Nador	450	-	-	264	186	الناضور
Oujda-Angad	9 629	-	-	-	9 629	وجدة - أنجاد
Taourirt	37 083	-	-	-	37 083	تاويرت
Fès - Meknès	327 666	-	5 750	17 046	304 870	فاس - مكناس
Al Ismailia	-	-	-	-	-	الإسماعيلية
Boulemane	74 702	-	-	-	74 702	بولمان
El Hajeb	20 992	-	1 328	681	18 983	الحاجب
Fès	-	-	-	-	-	فاس
Ifrane	57 716	-	1 977	-	55 739	إيفران
Sefrou	68 428	-	-	-	68 428	صفرو
Taounate	15 344	-	1 840	5 727	7 777	تاوانات
Taza	90 484	-	605	10 638	79 241	تازة
Rabat - Salé - Kénitra	173 357	-	239	133 896	39 222	الرباط - سلا - القنيطرة
Kénitra	30 456	-	-	30 456	-	القنيطرة
Khémisset	99 932	-	239	60 471	39 222	الخميسات
Rabat	884	-	-	884	-	الرباط
Salé	20 846	-	-	20 846	-	سلا
Sidi Kacem	-	-	-	-	-	سیدی قاسم
Sidi Slimane	4 547	-	-	4 547	-	سیدی سليمان
Skhirate - Temara	16 692	-	-	16 692	-	الصخيرات - تمارة
Béni Mellal - Khénifra	503 548	-	149	5 623	497 776	بني ملال - خنيفرة
Azilal	215 369	-	8	-	215 361	أزبال
Béni Mellal	118 265	-	141	-	118 124	بني ملال
Fquih Ben Salah	-	-	-	-	-	الفقيه بن صالح
Khénifra	166 410	-	-	5 181	161 229	خنيفرة
Khouribga	3 504	-	-	442	3 062	خريبكة
Casablanca - Settat	27 028	-	-	22 535	4 493	الدار البيضاء - سطات
Benslimane	21 950	-	-	21 591	359	بنسليمان
Mohammadia	741	-	-	741	-	المحمدية
Settat	4 337	-	-	203	134 4	سطات
Marrakech - Safi	280 088	145 562	-	29	134 497	مراكش - أسفي
Al Haouz	98 688	-	-	-	98 688	الحوز
Chichaoua	38 208	9 594	-	29	28 585	شيشاوة
El Kelâa des Sraghna	-	-	-	-	-	قلعة السراغنة
Essaouira	140 876	133 652	-	-	7 224	الصويرة
Marrakech	-	-	-	-	-	مراكش
Safi	2 316	2 316	-	-	-	أسفي
Drâa - Tafilalet	133 454	-	-	-	133 454	درعة - تافيلالت
Errachidia	388	-	-	-	388	الرشيدية
Midelt	126 231	-	-	-	126 231	ميدلت
Quarzazate	2 553	-	-	-	2 553	ورزازات
Tinghir	4 282	-	-	-	4 282	تغنيفر
Zagora	-	-	-	-	-	زاكورة
Souss - Massa	853 799	771 507	-	-	82 292	سوس - ماسة
Agadir - Ida-Ou-Tanane	100 900	86 195	-	-	14 705	أكادير إداوتنان
Chtouka - Ait Baha	134 391	131 114	-	-	3 277	اشتوكة آيت باها
Inezgane - Ait Melloul	9 125	9 125	-	-	-	إنزكان آيت ملول
Taroudannt	441 273	380 277	-	-	60 996	تارودانت
Tata	2 087	2 087	-	-	-	طاطا
Tiznit	166 023	162 709	-	-	3 314	تزنيت
Guelmim - Oued Noun	147 872	147 764	-	-	108	كلميم - وادي نون
Assa - Zag	1 163	1 163	-	-	-	أسا - الزاغ
Guelmim	25 224	25 224	-	-	-	كلميم
Sidi Ifni	119 814	119 706	-	-	108	سیدی إفني
Tan-Tan	1 671	1 671	-	-	-	طانتان
Total	2 739 456	1 064 965	15 594	295 581	1 363 316	المجموع

(1) Statistiques de l'Inventaire National Forestier .

Source : Haut Commissariat aux Eaux et Forêts et à la Lutte contre la Désertification.

(1) إحصائيات الجرد الوطني الغابوي .

المصدر : المندوبية السامية للمياه والغابات ومحاربة التصحر.



3 - 28 Evolution de l'exploitation forestière ⁽¹⁾28-3 تطور استغلال الغابات ⁽¹⁾

	Unités	2020*	2019	2018	الوحدة	الإنتاج
Production						
Bois d'oeuvre	1000 m ³	11	49	65	بألف متر مكعب	خشب المعد للإستعمال
Bois d'industrie	1000 m ³	99	212	238	بألف متر مكعب	خشب الصناعة
Bois de feu	1000 stères	163	261	305	بألف الستار	خشب التدفئة
Liège de reproduction	1000 stères	...	103	68	بألف الستار	فلين التمشي
Liège mâle	1000 stères	...	14	16	بألف الستار	فلين الحلوفي
Liège de coupe	1000 stères	...	2	1	بألف الستار	فلين المقطوع
Ecorce à tannin	Tonne	819	1 036	948	بالطن	الدباغ
Caroube	Tonne	620	87	224	بالطن	الخروب
Lichen	Tonne	60	6	6	بالطن	الحزاز
Myrte	Tonne	673	...	23	بالطن	الريحان
Romarin	Tonne	43 966	14 720	31 444	بالطن	أزير
Thym	Tonne	6	...	8	بالطن	الزعر
Souche de bruyère	Tonne	...	57	65	بالطن	بنور الخج
Alfa	Tonne	-	بالطن	الحلفاء
Doum	Tonne	-	بالطن	الدوم
Cistes	Tonne	439	...	-	بالطن	قسستوس

1 Stère = 500Kg pour le bois de feu

1 Stère = 100Kg pour le liège

(1) Ventes de l'année du Haut Commissariat aux Eaux et Forêts et à la Lutte contre la Désertification

Source : Haut Commissariat aux Eaux et Forêts et à la Lutte contre la Désertification

1 سنتير : 500 كلغ بالنسبة لخشب التدفئة

1 سنتير : 100 كلغ من الفلين

(1) المبيعات السنوية للمندوبية السامية للمياه والغابات ومحاربة التصحر.

المصدر : المندوبية السامية للمياه والغابات ومحاربة التصحر.



3 - 29 Evolution de la flotte de pêche
côtière et artisanale immatriculée

29-3 تطور أسطول الصيد
الساحلي والتقليدي المسجل

Au 31 décembre	2020*	2019	2018	إلى غاية 31 دجنبر
Nombre de bateaux	2 528	2 524	2 536	عدد السفن
Palangriers	880	877	885	سفن صنورية
Senneurs (Sardiniers)	622	610	613	سفن السردين ذات شبك دائري
Chalutiers	587	581	574	سفن جياية (جرار)
Chalutiers-Senneur	142	147	153	سفن جياية (جرار) ذات شبك دائري
Palangriers-Senneur	149	152	153	سفن صنورية وذات شبك دائري
Chalutiers-Palangriers	43	49	53	سفن جياية (جرار) وصنورية
Autres	105	108	105	سفن أخرى
Tonnage (en T.J.B) (1)	145 044	142 092	139 954	الحمولة (بالبرميل) (1)
Palangriers	22 277	21 975	21 645	سفن صنورية
Senneurs (Sardiniers)	52 337	50 077	49 402	سفن السردين ذات شبك دائري
Chalutiers	44 783	43 765	42 587	سفن جياية (جرار)
Chalutiers-Senneur	8 303	8 513	8 791	سفن جياية (جرار) ذات شبك دائري
Palangriers-Senneur	9 846	9 879	9 669	سفن صنورية وذات شبك دائري
Chalutiers-Palangriers	2 192	2 453	2 604	سفن جياية (جرار) وصنورية
Autres	5 306	5 430	5 256	سفن أخرى

3 - 30 Flotte de pêche
hauturière immatriculée

30-3 أسطول الصيد المسجل في
أعالي البحار

Au 31 décembre	2020*		2019		إلى غاية 31 دجنبر
Charge en T.J.B (1)	الحمولة	العدد	الحمولة	العدد	الحمولة (بالبرميل) (1)
Type de navires	Charge (1)	Nombre	Charge (1)	Nombre	تووع السفن
Céphalopodiers	117 533	346	118 237	349	سفن صيد الرخويات
Crevettiers	14 095	72	14 095	72	سفن صيد الأربيان
Pélagiques	26 508	39	22 764	33	سفن صيد السمك السطحي بالجيبية المعدة للتجميد
Réfrigérés	1 367	9	1 367	9	سفن الصيد المعدة للتليج
Autres	-	-	-	-	سفن أخرى
Total	159 503	466	156 463	463	المجموع

(1)T.J.B. : une Tonne de Jauge Brute équivaut à 2.83 m3.

Source : Ministère de l'Agriculture, de la Pêche Maritime, du Développement Rural et des Eaux et Forêts

(1) البرميل يساوي 2.83 م³.

المصدر : وزارة الفلاحة والصيد البحري والتنمية القروية والمياه والغابات.



3 - 31 Evolution de la quantité et de la valeur
de la pêche maritime

31-3 تطور كمية وقيمة
الصيد البحري

Quantité (Q) en tonnes Valeur (V) en milliers de DH	2020*		2019 ^م		الكمية (ك) بالطن القيمة (ق) بالآف درهم
	Poids	Valeur	Poids	Valeur	
Pêche côtière et artisanale (1) (**)	1 274 083	6 636 327	1 378 256	7 282 188	الصيد الساحلي و التقليدي (1) (**)
Poisson pélagique	1 139 197	2 965 991	1 254 918	3 208 213	السماك السطحي (الأزرق)
Céphalopodes	53 814	2 269 699	48 347	2 439 730	الرخويات
Poisson blanc	75 487	1 181 795	69 362	1 343 490	السماك العمقي (الأبيض)
Crustacés	3 927	205 737	4 419	279 751	القشريات
Coquillages	1 658	13 105	1 210	11 004	الأصداف
Pêche hauturière (2)	82 569	4 157 631	64 170	4 023 211	الصيد في أعالي البحار (2)
Céphalopodes	61 648	3 337 980	41 466	3 044 961	الرخويات
Poisson blanc	18 093	323 193	19 084	360 488	السماك الأبيض
crevettes	2 828	496 458	3 490	602 604	الأربيان
Thon rouge	130	15 158	التونة الحمراء
Autres activités (3)	26 192	487 070	20 719	394 276	أنشطة أخرى (3)
Algues (***)	22 219	83 385	17 318	59 787	الطحالب (***)
Aquaculture marine	812	41 152	895	33 791	تربية الأحياء المائية
Corail	-	123	2	3 355	المرجان
Madragues	3 088	361 352	2 476	297 114	المضربة
Autres	73	1 058	28	229	أصناف أخرى
Total général (1+2+3)	1 382 844	11 281 028	1 463 145	11 699 675	المجموع العام (1+2+3)

(**) y compris les apports des Refrigerated Sea Water (RSW).
Source : Ministère de l'Agriculture, de la Pêche Maritime, du Développement Rural et des Eaux et Forêts .

(**) يشمل كميات الصيد ذات التقنية (ماء البحر المبرد).
المصدر : وزارة الفلاحة والصيد البحري والتنمية القروية والمياه والغابات



3 - 32 Evolution des débarquements des produits de la pêche côtière et artisanale par région et par port

32-3 تطور تفريغ منتجات الصيد البحري الساحلي والتقليدي حسب الجهة والميناء

Quantité (en tonne) Valeur (en milliers de DH)	2020*		2019 ^R		الكمية (بالطن) القيمة (بآلف درهم)
	Poids	Valeur	Poids	Valeur	
Tanger-Tétouan-Al Hoceima	24 003	509 458	28 921	615 017	طنجة - تطوان - الحسيمة
Al hoceima	2 395	88 290	3 863	98 863	الحسيمة
Asilah	99	4 678	107	4 268	أصيلة
Cala iris	402	9 669	659	11 157	كالا إغيس
Fnideq	90	4 496	82	5 184	الفيندق
Jebha	379	6 456	872	9 903	الجبهة
Ksar sghir	150	4 277	175	8 713	القصر الصغير
Larache	10 427	153 485	12 254	189 939	العرانش
Martil	183	7 619	113	6 730	مارتيل
M'diq	2 686	68 828	3 615	75 707	المضيق
Oued laou	529	6 589	484	8 599	واد لاو
Tanger	5 439	134 127	5 688	175 712	طنجة
Autres ports	1 224	20 944	1 009	20 242	موانئ أخرى
L'Oriental	6 089	130 766	6 933	136 976	الشرق
Nador	5 039	107 325	5 733	111 471	الناضور
Ras kebdana	950	18 075	1 114	19 620	رأس كبدانة
Sidi h'saine	100	5 366	86	5 885	سبدي حسين
Rabat-Salé-Kénitra	10 516	56 839	12 023	70 070	الرباط - سلا - القنيطرة
Mehdia	10 360	49 285	11 832	60 032	مهديا
Autres ports	156	7 554	191	10 038	موانئ أخرى
Casablanca-Settat	31 765	226 380	31 880	282 328	الدار البيضاء - سطات
Bouznika	3	124	9	544	بوزنيقة
Casablanca	12 272	123 258	11 383	164 930	الدار البيضاء
El jadida	6 960	39 198	6 251	36 644	الجديدة
Jorf lasfar	9 358	37 648	11 110	53 422	الجرف الأصفر
Mohammedia	2 933	17 808	2 947	20 341	المحمدية
Autres ports	239	8 344	180	6 447	موانئ أخرى
Marrakech-Safi	90 641	474 677	62 380	440 768	مراكش - أسفي
Essaouira	19 097	121 264	10 883	108 831	الصويرة
Safi	69 884	296 130	49 814	261 938	أسفي
Souiria kdima	1 069	34 571	994	40 087	الصويرة القديمة
Autres ports	591	22 712	689	29 912	موانئ أخرى
Souss-Massa	39 893	343 945	24 910	322 585	سوس - ماسة
Agadir	37 993	302 440	23 497	276 843	أكادير
Imessouane	1 297	16 837	856	14 669	إمسوان
Imi ouaddar	284	12 746	239	15 423	أمي أودار
Taghazout	72	2 493	72	4 614	تاغزوت
Autres ports	247	9 429	246	11 036	موانئ أخرى
Guelmim-Oued Noun	141 053	696 286	159 769	842 024	كلميم - وادي نون
Sidi ifni	44 317	168 874	42 108	193 088	سبدي إفني
Tan tan	96 719	526 640	117 643	647 830	طانطان
Autres ports	17	772	18	1 106	موانئ أخرى
Laâyoune-Sakia El Hamra	382 383	2 106 030	446 285	2 322 044	العيون - الساقية الحمراء
Boujdour	47 033	311 208	52 567	291 929	بوجدور
Laayoune	310 530	1 371 385	360 518	1 526 685	العيون
Tarfaya	18 762	135 147	27 537	225 694	طرفاية
Autres ports	6 058	288 290	5 663	277 736	موانئ أخرى
Dakhla-Oued Ed-Dahab	547 742	2 091 945	605 154	2 250 378	الداخلة - وادي الذهب
Dakhla	520 320	1 298 469	583 590	1 444 674	الداخلة
Labourda	6 849	186 743	6 111	193 199	لبويردا
Lassarga	9 592	303 305	4 901	290 177	لساركة
Autres ports	10 981	303 428	10 552	322 328	موانئ أخرى
Total	1 274 085	6 636 326	1 378 255	7 282 190	الجموع

Source : Ministère de l'Agriculture, de la Pêche Maritime, du Développement Rural et des Eaux et Forêts

المصدر : وزارة الفلاحة والصيد البحري والتنمية القروية والمياه والغابات.



3 - 33 Evolution de la valeur et de la quantité
de la pêche côtière et artisanale en atlantique (1)

33-3 تطور قيمة وكمية الصيد
الساحلي والتقليدي بالمحيط الأطلسي (1)

	2020*	2019 ^R م	2018 ^R م	
Pêche totale				مجموع الصيد
Quantité (en tonnes)	1 254 518	1 354 762	1 270 888	الكمية (بالطن)
Valeur (en milliers de DH)	6 154 267	6 724 404	6 662 000	القيمة (بآلاف درهم)
Captures par espèce (en tonnes)				الصيد حسب الصنف (بالطن)
Poisson pélagique	1 129 273	1 240 015	1 171 260	السماك السطحي
Sardines	841 953	964 296	941 311	السردين
Maquereaux	185 281	210 816	157 442	الأسقميري
Anchois	49 435	19 089	22 096	الأشوية
Chinchard	26 695	22 968	20 461	الشرن
Sardinelle	1 264	4 573	16 982	سردنيل
Thon	49	1	4	التن
Autres espèces	24 596	18 272	12 964	أصناف أخرى
Poisson blanc	72 102	66 190	57 309	السماك الأبيض
Loup	48	58	36	الكبيلة
Dorade	2 083	2 460	3 110	الزريقة
Grondin	4 695	3 886	42	الروبيو
Merlu	6 660	5 392	5 577	النازالي
Ombrine	762	768	683	القرب
Pageot	1 320	1 834	1 210	الباجو
Sole	4 174	4 174	2 938	سمك موسى (الصول)
Autres espèces	52 360	47 618	43 713	أصناف أخرى
Céphalopodes	49 573	44 483	35 166	الرخويات
Crustacés	3 394	3 860	3 999	القشريات
Coquillages	177	213	252	الأصداف

(1) y compris les apports des Refrigerated Sea Water (RSW).

(1) يشمل كميات الصيد ذات التفتية (ماء البحر المبرد).
المصدر : وزارة الفلاحة والصيد البحري والتنمية القروية والمياه والغابات.



3 - 34 Evolution de la valeur et de la quantité
de la pêche côtière et artisanale en méditerranée

34-3 تطور قيمة وكمية الصيد الساحلي
والتقليدي بالبحر الأبيض المتوسط

	2020*	2019	2018 ^R	
Pêche totale				مجموع الصيد
Quantité (en tonnes)	19 566	23 495	25 866	الكمية (بالطن)
Valeur (en milliers de DH)	482 059	557 785	628 529	القيمة (بألف درهم)
Captures par espèce (en tonnes)				الصيد حسب الصنف (بالطن)
Poisson pélagique	9 925	14 902	17 966	السماك السطحي
Sardines	1 355	4 853	8 232	السردين
Maquereaux	706	1 118	1 890	الأسقميري
Anchois	643	533	834	الأنشوية
Chinchard	4 409	5 823	4 466	الشرن
Sardinelle	1 241	1 074	606	سردنيل
Thons	388	324	265	التن
Autres espèces	1 183	1 177	1 673	أصناف أخرى
Poisson blanc	3 386	3 173	3 578	السماك الأبيض
Loup	-	1	1	الكبيلة
Dorade	104	149	98	الزريقة
Grondin	14	32	66	الروبيو
Merlu	190	206	275	النازلي
Ombrine	10	13	25	القرب
Pageot	98	103	117	الباجو
Sole	50	56	72	سمك موسى (الصول)
Espèces	2 920	2 613	2 923	أصناف أخرى
Céphalopodes	4 241	3 864	3 189	الرخويات
Crustacés	533	559	517	القشريات
Coquillages	1 481	997	616	الأصداف
Total	19 566	23 495	25 866	المجموع

| Source : Ministère de l'Agriculture, de la Pêche Maritime, du Développement Rural et des Eaux et Forêts

| المصدر : وزارة الفلاحة والصيد البحري والتنمية القروية والمياه والغابات.



3 - 35 Evolution des exportations
des produits de la mer ⁽¹⁾

35-3 تطور صادرات منتوجات
الصيد البحري ⁽¹⁾

Quantité (tonnes) Valeur (1000 de DH)	2020*		2019 ^R م		الكمية (بالطن)
	Quantité	Valeur	Quantité	Valeur	القيمة (بآلف درهم)
Congelé	389 146	10 092 704	348 678	9 931 728	المجمدة
Conserves	187 115	6 290 392	185 242	6 288 674	مصبرات
Farine de poisson	164 268	1 798 380	155 678	1 682 028	دقيق السمك
Huile de poisson	46 050	827 060	35 796	618 192	زيت السمك
Poisson frais	19 486	1 535 151	17 331	1 530 263	سمك طري
Semi-conserve	28 299	1 617 136	24 679	1 568 901	شبه مصبر
Poisson salé-séché ou fumé	3 930	146 540	2 187	114 744	سمك - مملح - مبخر
Algues marines	1 657	50 847	2 468	100 297	طحالب
Agar- agar	871	259 082	932	281 119	أغار- أغار
Corail	0,1	123	2	3 355	مرجان
Total	840 822	22 617 415	772 993	22 119 301	المجموع

(1) Y compris les admissions temporaires sans paiement.

Source : Office des Changes

Source : Ministère de l'Agriculture, de la Pêche Maritime, du Développement Rural et des Eaux et Forêts

(1) يشمل السلع الخاضعة لنظام القبول المؤقت بدون أداء.
المصدر : مكتب الصرف
المصدر : وزارة الفلاحة والصيد البحري والتنمية القروية والمياه والغابات.



3 - 36 Principaux indicateurs
de l'industrie de la pêche

36-3 المؤشرات الأساسية
للصناعة البحرية

Année 2020	قيمة رقم المعاملات	الإنتاج	عددالوحدات	سنة 2020
Production (en tonnes)	رقم المعاملات	Production	Nombre d'unités	الإنتاج (بالطن)
Chiffre d'affaires(en millions dhs)	Chiffre d'affaires			رقم المعاملات (بمليون درهم)
Activité				النشاط
Congélation	196	التجميد
Conditionnement frais	39	عملية التغليف
Conserve	55	التصبير
Semi-Conserve	41	التعليق
Farine et huile de poissons	23	دقيق و زيوت السمك
Autres activités	116	أنشطة أخرى
Total	470	المجموع

3 - 37 Evolution de la composition des équipages
par genre de navigation

37-3 تطورالعاملين بالصناعة البحرية
حسب نوعية الإبحار

Genre de navigation	2020*	2019	2018	نوع الإبحار
Pêche maritime (navires marocains)	127 117	118 986	113 377	الصيد البحري (سفن مغربية)
Pêche hauturière	10 367	8 010	8 516	الصيد في أعالي البحار
Marins marocains	7 496	5 247	5 681	بحارة مغاربة
Officiers marocains	2 686	2 569	2 583	ضباط مغاربة
Officiers étrangers	149	157	197	ضباط أجانب
Techniciens étrangers	36	37	55	تقنيين أجانب
Pêche côtière et artisanale	61 479	54 526	53 275	الصيد الساحلي و التقليدي
Marins et officiers marocains	61 465	54 511	53 254	ضباط وبحارة مغاربة
Marins et officiers étrangers	14	15	21	ضباط وبحارة أجانب
Pêche artisanale	55 271	56 450	51 586	الصيد التقليدي
Canotiers actifs	55 271	56 450	51 586	مجدفون نشيطون
Marins marocains à bord de navires de pêche étrangers	21	811	768	البحارة المغربية العاملين في مراكب أجنبية
Navires d'Etat	201	202	196	مراكب الدولة
Recherche scientifique	67	67	66	البحث العلمي
Officiers	25	25	19	ضباط البحرية
Marins	42	42	47	بحارة
Navires Ecoles	24	27	22	مراكب التكوين
Officiers	13	12	10	ضباط البحرية
Marins	11	15	12	بحارة
Vedette de sauvetage	110	108	108	مراكب الإنقاذ
Officiers	54	52	52	ضباط البحرية
Marins	56	56	56	بحارة
Total général	127 339	119 999	114 341	المجموع العام

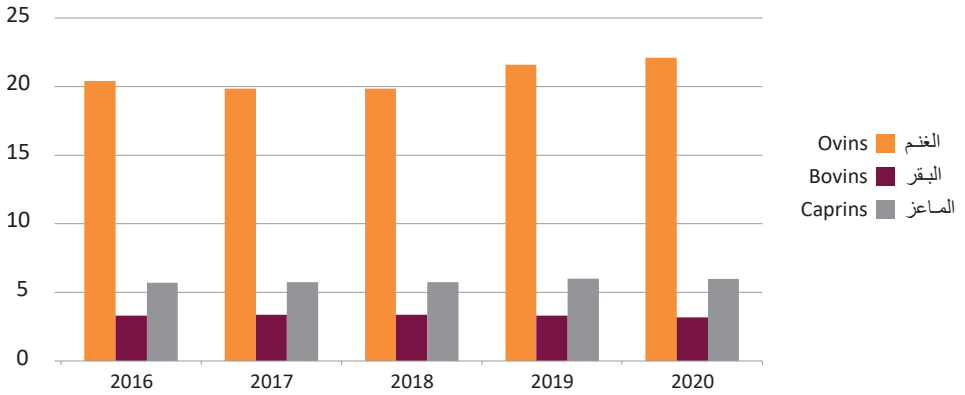
| Source : Ministère de l'Agriculture, de la Pêche Maritime, du Développement Rural et des Eaux et Forêts

| المصدر : وزارة الفلاحة والصيد البحري والتنمية القروية والمياه والغابات.



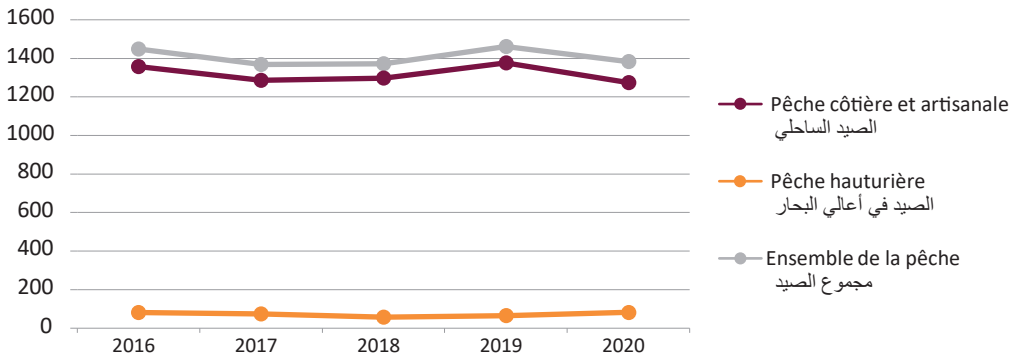
عدد رؤوس الماشية (ب مليون رأس)

Effectifs du cheptel (en millions de têtes)



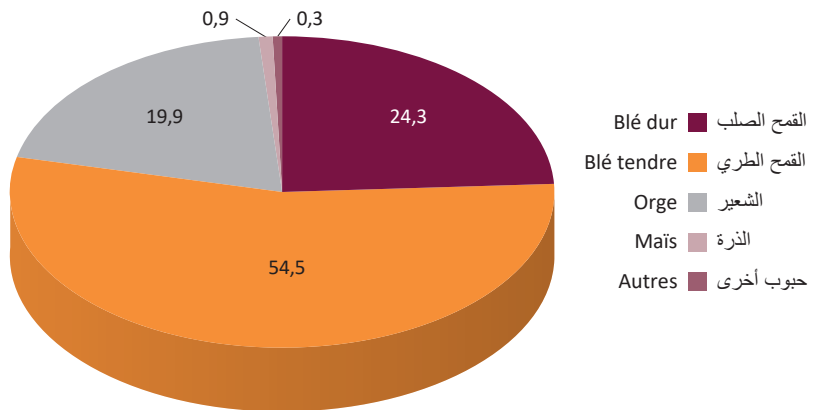
الصيد البحري (بالف طن)

Pêche maritime (En milliers de tonnes)



إنتاج الحبوب (%)

Production des céréales en %
Campagne 2019-2020 موسم





الفصل الرابع

CHAPITRE IV

المعادن

Mines

Sources d'information

Les statistiques sur les phosphates parviennent mensuellement à la Direction de la Statistique de l'Office Chérifien des Phosphates (O.C.P) sous forme d'états statistiques sur l'activité de l'Office.

S'agissant des statistiques des autres minerais, elles sont élaborées par la Direction du Développement Minier relevant du Ministère de l'Energie, des Mines et de l'environnement, sur la base des informations collectées directement auprès des opérateurs miniers ou auprès des délégations régionales du Ministère.

En matière de valorisation minière, l'activité n'a cessé de se développer depuis 1965 avec :

- le complexe chimique de Maroc-chimie (I et II) à Safi ;
- le complexe de Maroc-phosphore (I et II) à Safi dont la 1ère unité a été mise en service en 1976 et la 2ème en 1981 ;
- l'ensemble chimique Maroc-Phosphore (III et IV) à JorfLasfar, mis en service en 1986 ;
- L'usine d'acide phosphorique purifié réalisé en 1997 à JorfLasfar ;
- la fonderie d'Oued El Heimer (SFPZ), à Jérada qui traite une bonne partie du plomb extrait ;
- la fonderie d'Imiter pour la production de lingots et anodes d'argent ;

En ce qui concerne les exportations minières, les informations sont collectées auprès de l'Office des Changes.

مصادر المعلومات

تستلم مديرية الإحصاء شهريا الإحصائيات المتعلقة بالفوسفات، من المكتب الشريف للفوسفات على شكل تقارير إحصائية عن نشاط المكتب.

أما فيما يخص الإحصائيات المتعلقة بالمعادن الأخرى فإن مديرية التنمية المعدنية التابعة لوزارة الطاقة والمعادن والبيئة تقوم بإعداد تقارير إحصائية على أساس المعلومات التي يتم تجميعها مباشرة من الهيئات المستغلة للمعادن أو من لدن المنوبيات الجهوية التابعة للوزارة.

فيما يتعلق بالتقييم المعدني فإن المغرب شرع منذ سنة 1965، في إحداث وحدات صناعية تحويلية أهمها :

- المركب الكيماوي مغرب كيماويات (I و II) بأسفي.
- مركب المغرب-فوسفور بأسفي الذي يتكون من وحدتين أنشئتتا سنتي 1976 و 1981.
- المركب الكيماوي مغرب فوسفور (III و IV) بالجرف الأصفر أنشئتتا سنة 1986.
- معمل بالجرف الأصفر للحامض الفوسفوري المصفى الذي أنشئ سنة 1997.
- معمل واد الحيمر بجرادة لمعالجة كمية كبيرة من الرصاص المستخرج.
- معمل إيميتز لإنتاج الفضة.

فيما يتعلق بالصادرات المعدنية يتم تجميع المعلومات من لدن مكتب الصرف.

(1) Extrait du titre 9 de la Constitution du Royaume Marocain 2011.

(1) مقتطف من الباب التاسع من دستور المملكة المغربية 2011.



4 - 1 Identification des gisements miniers des principaux opérateurs

1-4 تعريف المناجم المعدنية لأهم المستغلين

Opérateur	Substance Exploitée	المادة المستغلة	Centre d'exploitation	مركز الاستغلال	Localisation	الموقع	الهيئة المستغلة
Office Chérifien des Phosphates OCP	Phosphates	الفوسفات	Oulad Abdoun Gantour	اولاد عبد وبن غنتور	Khourigba Youssoufia, Benguerir Laâyoune Marrakech	خريكة اليوسفية، بن جوير العيون مراكش	المكتب الشريف للفوسفات (م.ش.ف)
Compagnie Minière des Guemassa CMG	Plomb, Zinc et cuivre	الرصاص، الزنك، النحاس	Boucrâa Douar Lahjar	بوكراع دوار لاجر	Ouarzazate	ورزازات	الشركة المعدنية لكاسا (ش.م.لكاسا) شركة تيفنوت تيرانمين
Compagnie Tifnout-Tiranimine CTT	Fluorine	الفلورين	El Hammam	حمام	Khémisset	الخميسات	شركة مساهمة للمقاولات المعدنية (ش.م.م.م.)
Sté Anonyme d'Entreprises Minières SAMINE	Plomb	الرصاص	Touissit	تويست	Jerada	جرادة	الشركة النجبية لتويست (ش.م.م. لتويست)
Compagnie Minière de Touissit CMT	Plomb-Zinc argentifère	الرصاص والزنك	Tighza	تغزة	Khénifra	خنيفرة	
Sté Métallurgique d'Imiter SMI	Argent	الفضة	Imiter	إميطر	Ouarzazate	ورزازات	شركة معادن إميطر
Sté Anonyme Chérifienne d'Etudes Minières SĀCEM	Bioxyde de Manganèse	المنغنيز	Imini	إميني	Ouarzazate	ورزازات	الشركة الشريفية للدراسات المعدنية
Sté des Fonderies de Plomb de Zellidja SFPZ	Plomb, Argent	الرصاص والفضة	Oued El Heimer	وادي الحيمر	Jerada	جرادة	شركة مسابك زليجة للرصاص
Compagnie Marocaine des Barytes COMABAR	Barytine Bentonite	الباريتين البنتونيت	Zelmou Azzouzet-Tidiennit	زلمو أزوزت تيدينت	Figuig Nador	فكيك الناظور	الشركة المغربية للباريت
Sté de Sel de Mohammedia SSM	Sel gemme	الملح	Ain Tekki	عين تاكي	Mohammadia	المحمدية	شركة ملح المحمدية
Sté Chérifienne des Sels SCS	Sel Solaire	الملح	Lac Zima	بحيرة زيماء	Safi	أسفي	الشركة الشريفية للملح
Sté d'Exploitation des Mines du Rif SEFERIF	Fer, Bentonite	الحديد، البنتونيت	Ouixane Bouhoua	ويكسان بوهوا	Nador	الناظور	شركة استغلال مناجم الريف (ش.م.م.الريف)
Morocco Minerals Company	Barytine Fer	الباريتين الحديد	Chemaiia, Sokhrat El Beida et Bir Hlilifa	الشماعة الصخرة البيضاء بئر حليلفة	Safi	أسفي	شركة معادن المغرب
Sté du Ghassoul et de ses Dérivés SEFRIOU	Ghassoul	الغاسول	Tamdafelt	تمدافت	Ksabi de la Moulouya	قصابي ملوية (الصفريوي)	شركة الغاسول ومشتقاته (الصفريوي)
Sté Nord Africaine de Recherches et d'Exploitation des Mines d'Argana SNAREMA	Barytine	الباريتين	Seksaoua	سكسوة	Marrakech	مراكش	شركة الشمال الإفريقي للأبحاث واستثمار مناجم أركنة (ش.م.ش.أ.م.أ.م. أركنة)
Antonio Reyes Mine Providence	Argiles smectiques	الطين الرسبي	Haddou Ammar Béni Sidel	حدو أمار بني سيدل	Nador	الناظور	أتلونيو رايس منجم (بروفيدانسيا)
Ouiselat Mines S.A	Barytine	الباريتين	Tazzarine	تزازرين	Ouarzazate	ورزازات	وسلسات المعادن
Sté Commerciale et Minière du Sahara SOCOMIS	Barytine Cuivre	الباريتين النحاس	Tichka Tanfit	تيشكة تانتفت	El Haouz Marrakech	الحوز مراكش	الشركة التجارية والمعدنية للصحراء (ش.ت.م. للصحراء)
Sté Minière des Barytines d'Asni SMBA	Barytine	الباريتين	Matate; Lalla Aziza Oukaimeden Aguerd	مطاط، للاعزيرة أوكييمن	Marrakech	مراكش	الشركة المعدنية للباريت لآسني (ش.م.ب.لآسني)
Sté des Mines de Tenuous SOMITE	Zinc	الزنك	N'Tazout	أكرت نترول	Azilal	أزيلال	شركة المعادن لتينوس
Maroc-Sel SNUMM	Sel gemme et sel d'évaporation Barytine	الملح الباريثين	Tissa Jbel Abdellah	تيسة جبل عبد الله	Taounate Errachidia	تاونات الرشيديا	شركة أملاح المغرب الشركة الجديدة لإنتاج المعادن بالمغرب
SOTHERMA	Eaux Minérales	مياه معدنية	Sidi Harazem Oulmès Lalla	سيدي حرازم أولماس للاحية،	Fès	فاس	شركة المياه المعدنية والتجميد المغرب
Les Eaux Minérales d'Oulmès S.A	Eaux Minérales	مياه معدنية	Haya et Sidi Ali	سيدي علي	Khémisset	الخميسات	المياه المعدنية بأولماس
SOMAVAl	Fer oligiste	الحديد	Mestadem Medrar	مستاد م مدرار	Ouarzazate Bouarfa	ورزازات بوعرفة	الشركة المغربية للتقييم والمعادن
SAKLARIS	Barytine	الباريتين	Tadart Sidi Fares	تدارت سيدي فارس	Marrakech	مراكش	ساكلاريس
SAFI MINES	Barytine	الباريتين	Ighoud	إغود	Safi	أسفي	معادن أسفي

Source : Ministère de l'Énergie, des Mines, de l'Eau et de l'Environnement.

المصدر : وزارة الطاقة والمعادن والماء والبيئة.



4 - 2 Evolution de l'extraction des phosphates par centre d'exploitation

En milliers de tonnes	2020	2019	2018	بألف طن
Extraction des phosphates	40 684	40 996	37 594	استخراج الفوسفات
Benguerir	3 220	4 250	3 954	بن جدير
Boucrâa	1 383	1 795	2 201	بوكراع
Khouribga	31 350	30 213	27 146	خريبكة
Yousseoufia	4 731	4 738	4 293	اليوسفية

2-4 تطور استخراج الفوسفات حسب مركز الاستغلال

4 - 3 Evolution de la production marchande des phosphates par centre d'exploitation

En milliers de tonnes	2020	2019	2018	بألف طن
Production marchande	37 442	35 277	34 315	الإنتاج التجاري
Benguerir	1 712	1 524	1 602	بن جدير
Boucrâa	1 067	1 089	1 767	بوكراع
Khouribga	29 952	28 212	26 375	خريبكة
Yousseoufia	4 711	4 452	4 571	اليوسفية

3-4 تطور الإنتاج التجاري للفوسفات حسب مركز الاستغلال

4 - 4 Evolution des ventes des phosphates par centre d'exploitation

En milliers de tonnes	2020	2019	2018	بألف طن
Ventes	20 238	20 137	20 343	البيعات
Boucrâa	1 087	995	1 894	بوكراع
Khouribga	17 169	18 920	18 077	خريبكة
Yousseoufia	521	222	372	اليوسفية
Benguerir	1 461	-	-	بن جدير

4-4 تطور مبيعات الفوسفات حسب مركز الاستغلال

4 - 5 Evolution des stocks des phosphates par centre d'exploitation

En milliers de tonnes	2020	2019	2018	بألف طن
Stock	56 462	53 565	47 633	المخزون
Boucrâa	3 671	3 382	2 608	بوكراع
Benguerir	9 039	8 206	6 033	بن جدير
Yousseoufia	5 760	5 045	4 167	اليوسفية
Khouribga	37 768	36 454	34 368	خريبكة
Jorf	47	74	93	الجرف
Safi	177	404	364	اسفي

4-4 تطور مخزونات الفوسفات حسب مركز الاستغلال



4 - 6 Evolution des exportations des phosphates par pays

6-4 تطور صادرات الفوسفات حسب الدول

Quantité en milliers de tonnes Valeur en millions de DH	2020*		2019		الكمية بإتاف طن القيمة بمليون درهم
	الكمية Quantité	القيمة Valeur	الكمية Quantité	القيمة Valeur	
Union Européenne	2 013	1 419	1 831	1 410	الاتحاد الأوروبي
dont:					منها :
Belgique	171	119	120	90	بلجيكا
Roumanie	159	151	161	163	رومانيا
Lituanie	397	280	135	103	ليتوانيا
Pologne	524	354	383	289	بولونيا
Autriche	158	110	53	43	النمسا
Espagne	221	141	217	158	اسبانيا
Bulgarie	145	103	304	229	بلغاريا
Grèce	-	-	98	75	اليونان
Italie	53	37	59	46	ايطاليا
France	115	78	157	107	فرنسا
Autres pays	8 330	5 919	7 664	5 901	بلدان أخرى
dont:					منها :
Etats-Unis	204	98	-	-	الولايات المتحدة الأمريكية
Inde	2 092	1 787	1 999	1 758	الهند
Mexique	2 082	1 371	1 738	1 229	المكسيك
Brésil	825	534	949	666	البرازيل
Turquie	846	521	736	464	تركيا
Norvege	195	171	114	96	النرويج
Nouvelle Zélande	212	194	60	53	نيوزيلندا
Pakistan	452	273	269	195	باكستان
Indonésie	344	222	503	363	اندونيسيا
Liban	28	18	204	150	لبنان
Total des exportations	10 343	7 338	9 495	7 311	مجموع الصادرات



4 - 7 Evolution des ventes locales des produits transformés selon le type

7-4 تطور المبيعات المحلية للمواد المحولة حسب النوع

Quantité en milliers de tonnes Valeur en millions de DH	2020*	2019*	2018*	الكمية بالآلاف طن القيمة بـمليون درهم
Ventes locales (quantité)				المبيعات المحلية (الكمية)
dont:				منها :
T.S.P	88	116	81	الفوسفات الممتاز الثلاثي
N.P.K	-	-	1	الأسمدة المركبة أزوط فوسفوري بوطاس
D.A.P	46	114	207	فوسفات ديامونيك
M.A.P	21	11	7	الفوسفات الاحادي الأمونيك
DCP	28	9	7	فوسفات ثنائي الكالسيوم
MCP	-	19	21	فوسفات أحادي الكالسيوم
ENG M (Engrais Mélange)	83	99	-	مزيج الأسمدة
Acide phosphorique	224	182	186	الحامض الفوسفوري
Acide purifié	1	6	1	الحامض المصفى
Ventes locales (valeur)				المبيعات المحلية (القيمة)
dont:				منها :
T.S.P	178	307	233	الفوسفات الممتاز الثلاثي
N.P.K	-	-	3	الأسمدة المركبة أزوط فوسفوري بوطاس
D.A.P	97	293	554	فوسفات ديامونيك
M.A.P	82	34	24	الفوسفات الاحادي الأمونيك
DCP	109	35	25	فوسفات ثنائي الكالسيوم
MCP	-	83	87	فوسفات أحادي الكالسيوم
ENG M (Engrais Mélange)	140	183	-	مزيج الأسمدة
Acide phosphorique	1 547	1 418	1 497	الحامض الفوسفوري
Acide purifié	9	70	9	الحامض المصفى



4 - 8 Evolution de la production des produits transformés par type

8-4 تطور إنتاج المواد المحولة حسب النوع

Quantité en milliers de tonnes	2020*	2019*	2018*	بألف طن
Dérivés des phosphates				مشتقات الفوسفات
Acide phosphorique	7 123	6 718	6 066	الحامض الفوسفوري
Acide purifié	126	114	127	الحامض المصفى
Engrais Solides				الأسمدة الصلبة
Superphos. triple T.S.P	1 165	1 256	1 162	الفوسفات الممتاز الثلاثي
Pho. monoammonique M.A.P	3 464	3 359	2 500	الفوسفات الأحادي الأمونياك
Eng. composé ternaire N.P.K	838	864	974	الأسمدة المركبة أزوط فوسفوري يوطاس
Phos. diammonique D.A.P	4 220	3 164	3 182	ثنائي فوسفات الأمونيوم
Sulfo. phos. ammonique A.S.P	1 382	1 241	851	فوسفات الأمونيوم
phosphate bicalcique DCP	55	43	37	فوسفات ثنائي الكالسيوم
phosphate monocalcique MCP	116	98	110	فوسفات أحادي الكالسيوم

4 - 9 Evolution des exportations des produits transformés selon le type

9-4 تطور صادرات المواد المحولة حسب النوع

Quantité en milliers de tonnes	2020*	2019*	2018*	الكمية بألف طن
Valeur en millions de DH				القيمة بمليون درهم
Exportation (quantité)	13 420	11 142	10 416	الصادرات (كمية)
P. 205	1 836	1 977	1 944	الحامض الفوسفوري
D.A.P	4 321	2 787	3 037	فوسفات ديامونيك
M.A.P	3 650	3 207	2 400	الفوسفات الأحادي الأمونياك
T.S.P	1 173	1 066	1 070	الفوسفات الممتاز الثلاثي
N.P.K	784	753	936	الأسمدة المركبة أزوط فوسفوري يوطاس
NPS/ASP/NP	1 424	1 133	789	أزوت فوسفات؛ كبريت/أمونياك؛ سوبرفوسفات
DCP	107	42	33	فوسفات ثنائي الكالسيوم
MCP	29	62	87	فوسفات أحادي الكالسيوم
Acide purifié	96	115	120	الحامض المصفى
Exportation (valeur)	43 319	41 526	43 495	الصادرات (قيمة)
P. 205	10 057	12 201	12 454	الحامض الفوسفوري
D.A.P	12 486	8 691	11 689	فوسفات ديامونيك
M.A.P	10 642	10 060	9 473	الفوسفات الأحادي الأمونياك
T.S.P	2 559	3 069	3 308	الفوسفات الممتاز الثلاثي
N.P.K	1 906	2 062	2 284	الأسمدة المركبة أزوط فوسفوري يوطاس
NPS/ASP/NP	3 846	3 632	2 446	أزوت فوسفات؛ كبريت/أمونياك؛ سوبرفوسفات
DCP	393	163	111	فوسفات ثنائي الكالسيوم
MCP	109	263	325	فوسفات أحادي الكالسيوم
Acide purifié	1 321	1 385	1 405	الحامض المصفى

Sulfo. phos. ammonique A.S.P
Phos. diammonique D.A.P
Pho. monoammonique M.A.P
Superphos. triple T.S.P
Eng. composé ternaire N.P.K

Source : Ministère de l'Énergie, des Mines et de l'Environnement.
Office des Changes

المصدر : وزارة الطاقة والمعادن والبيئة.
مكتب الصرف



4 - 10 Exportation de l'acide phosphorique

10-4 تصدير الحامض الفوسفوري

Quantité en milliers de tonnes Valeur en millions de DH	2020*		2019		الكمية بألف طن القيمة بمليون درهم
	الكمية Quantité	القيمة Valeur	الكمية Quantité	القيمة Valeur	
Exportations	1 931	11 383	2 092	13 584	الصادرات
Union Européenne	428	3 021	404	3 204	الاتحاد الأوروبي
dont:					منها :
Pays-Bas	62	637	102	976	هولندا
Espagne	122	751	98	688	اسبانيا
Belgique	147	1 067	150	1 184	بلجيكا
France	54	315	28	176	فرنسا
Italie	2	14	5	33	إيطاليا
Pologne	6	34	6	38	بولونيا
Royaume-Uni	9	53	7	48	المملكة المتحدة
Autres pays	1 503	8 362	1 688	10 380	بلدان أخرى
dont:					منها :
Inde	906	4 932	951	5 790	الهند
Pakistan	356	1 929	424	2 523	باكستان
Turquie	77	405	159	974	تركيا
Brésil	77	440	53	325	البرازيل
Mexique	2	17	10	82	المكسيك
Arabie saoudite	-	-	34	217	العربية السعودية
Bangladesh	31	232	-	-	بنغلاديش
Algérie	-	-	6	41	الجزائر



4 - 11 Evolution de la production et des ventes locales des principaux produits miniers

11-4 تطور الإنتاج والمبيعات المحلية لأهم المنتجات المعدنية

En tonne	2020*		2019		بالطن
	المبيعات المحلية Ventes locales	الإنتاج Production	المبيعات المحلية Ventes locales	الإنتاج Production	
Plomb	18 220	54 208	25 315	46 505	الرصاص
Zinc	6 977	70 623	20 537	85 935	الزنك
Argent	-	157	-	186	الفضة الخام
Cuivre	3 249	113 003	6 277	109 309	النحاس
Fer	27 240	39 151	21 988	19 866	الحديد
Manganèse	25	84 087	-	71 208	المنغنيز الكماوي
Fluorine	36 357	83 833	44 046	73 244	الفلورين
Barytine	384 483	501 939	635 548	1 119 811	الباريتين
Sel	154 854	490 896	126 696	854 397	الملح
Cobalt	-	28 695	-	33 520	الكوبالت
Bentonite	6 887	92 387	18 108	188 081	البانتونيت
Mica	40 873	39 600	46 865	48 892	ميكا
Feldspath Sodique	87 039	185 772	97 899	101 947	الفلسبار

4 - 12 Evolution des exportations des principaux produits miniers

12-4 تطور الصادرات لأهم المنتجات المعدنية

Quantité en tonne Valeur en milliers de DH	2020*		2019		الكمية بالطن القيمة بألف درهم
	القيمة Valeur	الكمية Quantité	القيمة Valeur	الكمية Quantité	
Plomb	662 622	57 078	730 638	60 932	الرصاص
Zinc	409 897	86 541	533 850	101 943	الزنك
Argent	980 590	161	898 965	190	الفضة
Cuivre	1 110 816	122 586	921 787	116 953	النحاس
Fer	2 460	7 851	2 693	9 702	الحديد
Manganèse	240 445	101 830	141 099	59 528	المنغنيز
Fluorine	207 001	153 365	292 588	79 171	الفلورين
Barytine	368 797	412 433	947 204	1 073 351	الباريتين
Ghassoul	13 246	637	11 462	605	الغاسول
Argiles	33 148	78 302	40 754	93 430	الطين



4 - 13 Indice de la production minière

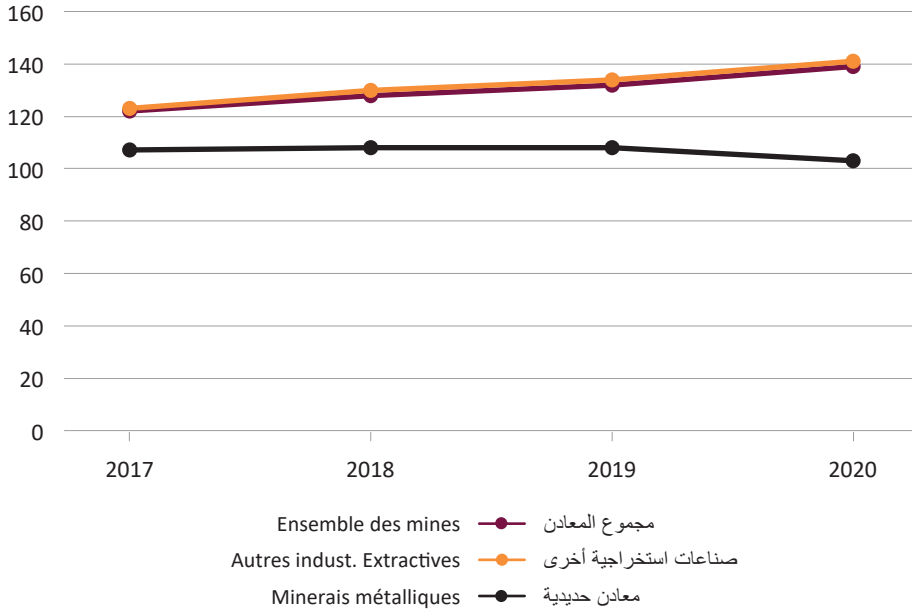
13-4 الرقم الاستدلالي للإنتاج المعدني

Base 100 :2015	2020	2019	أساس 100 : 2015
Industries extractives	138,7	132,1	الصناعات الاستخراجية
Extraction de minerais métalliques	98,0	105,0	استخراج خامات المعادن
Minerais de fer	102,7	107,7	معدن الحديد
Minerais de métaux non ferreux	98,0	104,9	المعادن الأخرى غير الحديدية
Autres industries extractives	140,8	133,5	صناعات استخراجية أخرى
Pierres, sables et argiles	96,8	106,4	الأحجار، الرمال و الطين
Phosphates	142,5	134,4	الفوسفات
Activités extractives n.c.a	107,8	115,3	أنشطة استخراجية غير مصنفة في مكان آخر



الرقم الاستدلالي للإنتاج المعدني (أساس 100 = 2015)

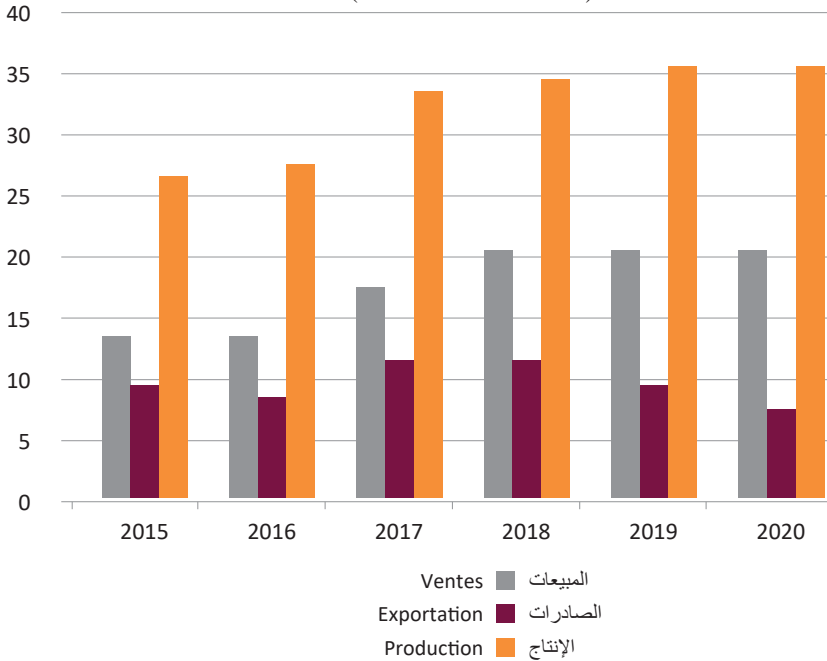
Indice de la production minière (Base 100 = 2015)



إنتاج ومبيعات الفوسفات (بمليون طن)

Production et ventes des phosphates

(en millions de tonnes)



الفصل الخامس

CHAPITRE V

الطاقة والماء

ENERGIE ET EAU

Sources d'information

Les données statistiques relatives à l'énergie et l'eau sont issues de différentes sources notamment, l'Office National de l'Electricité et de l'Eau Potable, la Société Anonyme Marocaine de l'Industrie du Raffinage (SAMIR) et le Ministère de l'Energie, des Mines et de l'Environnement. Ce secteur couvre trois grands volets, à savoir l'électricité, les produits pétroliers, et l'eau.

Electricité

Les statistiques sur ce volet concernent trois groupes d'opérateurs intervenant dans le secteur de l'électricité, à savoir :

- l'Office National de l'Electricité et de l'Eau Potable ;
- les régions municipales et intercommunales ;
- les producteurs indépendants tels que Marocchimie, Maroc-phosphore, Mines d'Aouli et les sucreries qui produisent de l'électricité pour leurs propres besoins.

Ces statistiques sont communiquées annuellement par l'Office National de l'Electricité et de l'Eau Potable à la Direction de la Statistique. Les données concernent la production d'électricité, la puissance installée, la consommation et les stocks de combustibles et la longueur des lignes du réseau de transport.

Produits pétroliers

Les données concernant ce volet proviennent de :

la Société Anonyme Marocaine de l'Industrie du Raffinage (SAMIR) à Mohammedia pour ce qui est des statistiques de production, de vente et de stock des produits pétroliers ;

la Direction de Combustibles (DC) relevant du Ministère de l'Energie, des Mines et de l'Environnement , pour les statistiques sur des ventes des produits pétroliers par les centres emplisseurs et les sociétés distributrices ;

l'office des changes pour ce qui concerne les exportations et les importations des produits pétroliers.

مصادر المعلومات

يتم الحصول على المعطيات الإحصائية المتعلقة بالطاقة والماء من مصادر مختلفة منها المكتب الوطني للكهرباء والماء الصالح للشرب والشركة المغربية لصناعة التكرير (سامير) ووزارة الطاقة والمعادن والبيئة، يحتوي هذا القطاع على 3 فروع هي الكهرباء والمنتجات البترولية والماء.

الكهرباء

تضم الإحصائيات الخاصة بهذا الفرع ثلاثة متدخلين في قطاع الكهرباء وهم :

- المكتب الوطني للكهرباء والماء الصالح للشرب ؛
- الوكالات الحضرية و الجماعات المحلية ؛
- المنتجين المستقلين مثل مغرب كيمياء، مغرب فوسفور ومعامل السكر الذين ينتجون حاجياتهم من الكهرباء.

وترد الإحصائيات المتعلقة بهذا القطاع سنويا على مديرية الإحصاء من طرف المكتب الوطني للكهرباء والماء الصالح للشرب. وتتعلق بإنتاج الكهرباء والقدرات المنشأة والاستهلاك والمخزونات من المحروقات وطول خطوط شبكة النقل.

المنتجات البترولية

ترد المعطيات المتعلقة بهذا الفصل من :

الشركة المغربية لصناعة التكرير (سامير) بالمحمدية فيما يخص إحصائيات الإنتاج والبيع والمخزون من المنتجات البترولية ؛

مديرية المحروقات التابعة لوزارة الطاقة والمعادن والبيئة، فيما يخص إحصائيات مبيعات المنتجات البترولية من طرف مراكز التعبئة والشركات الموزعة؛

مكتب الصرف فيما يخص الصادرات والواردات من المنتجات البترولية.



Eau

Pour les statistiques sur l'eau, l'Office National l'Electricité et de l'Eau Potable demeure l'unique source d'informations statistiques que communique au Haut Commissariat au Plan (Direction de la Statistique), les statistiques globales d'exploitation de l'eau potable se rapportant à la production, aux ventes et effectifs d'abonnés selon les régions, à la production des eaux superficielles et souterraines et à la fourniture d'eau potable aux distributeurs.

Concepts et définitions

- La production est la quantité d'eau prélevée à partir des eaux souterraines (sources, puits) ou superficielles (stations de traitement).
- La distribution est la quantité d'eau livrée en tête du réseau d'une ville ou d'un centre.
- La consommation ou les ventes sont les volumes consommés par les usagers directs de l'Office.

الماء

يعد المكتب للكهرباء والماء الصالح للشرب المصدر الوحيد لتزويد المندوبية السامية للتخطيط بالإحصائيات العامة الوطني لاستغلال الماء الصالح للشرب كالإنتاج والمبيعات وعدد المشتركين المستهلكين حسب الجهات وإنتاج المياه السطحية والجوفية وإمدادات المياه الصالحة للشرب للموزعين.

مصادر المعلومات

- الإنتاج : هو كمية المياه التي استخرجت من المياه الجوفية (الينابيع والآبار) أو السطحية (معالجة المياه).
- التوزيع : هو كمية المياه الموزعة على رأس شبكة من مدينة أو مركز.
- الاستهلاك أو المبيعات : هي حجم المبيعات المستهلكة من قبل المستخدمين المباشرين للمكتب.



5 - 1 Evolution de la balance énergétique

1-5 تطور الميزان الطاقى

En milliers de T.E.P	2020 ^R	2019 ^R	2018 ^R	بألف طن مقابل بترول
Production	1 902	2 054	1 769	الإنتاج
Pétrole et Gaz naturel	87	87	78	النفط و الغاز الطبيعي
Electricité Hydraulique	226	328	440	الكهرباء من أصل مائي
Electricité Eolienne	1 194	1 228	1 004	الكهرباء من أصل ريحي
Electricité Solaire	395	411	247	الكهرباء من أصل شمسي
Consommation	20 161	21 727	20 903	الإستهلاك
Produits pétroliers	10 068	11 435	11 261	المنتجات النفطية
Charbon ⁽¹⁾	7 467	7 599	6 050	الفحم ⁽¹⁾
Electricité Hydraulique	226	328	440	الكهرباء من أصل مائي
Gaz naturel	751	967	1 024	الغاز الطبيعي
Solde d' Echange d'électricité	60	-241	877	رصيد مبادلات الكهرباء
Electricité Eolienne	1 194	1 228	1 004	الكهرباء من أصل ريحي
Electricité Solaire	395	411	247	الكهرباء من أصل شمسي

5 - 2 Evolution de la facture énergétique

2-5 تطور الفاتورة الطاقية

En milliards de DH	2020 ^R	2019 ^R	2018 ^R	بمليار درهم
Total des importations	49,6	74,8	80,5	مجموع الواردات
Pétrole brut et produits pétroliers	41,1	63,4	67,2	البترول والمنتجات النفطية
Charbon ⁽¹⁾	6,9	8,8	8,4	الفحم ⁽¹⁾
Gaz naturel	1,4	2,5	2,6	الغاز الطبيعي
Electricité	0,2	0,1	2,3	الكهرباء
Total des exportations	1,3	4,3	3,2	مجموع الصادرات
Facture énergétique nette	48,3	70,5	77,3	الفاتورة الطاقية الصافية

5 - 3 Evolution de l'indice de la production

3-5 تطور الرقم الاستدلالي للإنتاج

Base 100 : 2015	2020	2019	2018	أساس 100 : 2015
Electricité	123,4	128,6	111,7	الكهرباء

T.E.P : Tonne Equivalent Pétrole soit :

Electricité	: 1 Gwh	= 0,26 K T.E.P
Coke de pétrole a	: 1 tonne	= 0,72 T.E.P
Charbon	: 1 tonne	= 0,66 T.E.P
Gaz naturel local	: 1 MNm ³	= 0,84 K T.E.P
Gaz naturel importé	: 1 MNm ³	= 1 K T.E.P
Produits pétroliers	: 1 tonne	= 1 T.E.P

(1) y compris le coke de pétrole

طن م.ب	: طن مقابل بترول
الكهرباء	: 1 جيجا واط ساعة = 0.26 كيلو طن.م.ب
كوك البترول	: طن واحد = 0.72 طن.م.ب
الفحم	: طن واحد = 0.66 طن.م.ب
الغاز الطبيعي المستورد	: 1 مليون م ³ = 0.84 كيلو طن.م.ب
الغاز الطبيعي المحلي	: 1 مليون م ³ = 1 كيلو طن.م.ب
المنتجات البترولية	: طن واحد = 1 طن.م.ب

(1) بما في ذلك كوك البترول

Source : Ministère de l'Energie, des Mines et de l'Environnement.
Office des Changes
Haut-Commissariat au Plan (Direction de la Statistique).

المصدر : وزارة الطاقة والمعادن والبيئة.
مكتب الصرف
الندوبية السامية للتخطيط (مديرية الإحصاء).



5-4 Evolution de la puissance installée, de la production d'électricité

4-5 تطور القدرة المنشأة، إنتاج الطاقة الكهربائية

	2020 ^R	2019 ^R	2018 ^R	المكتب الوطني للكهرباء
Office National de l'Electricité				
Puissances installées (en Mega Watt)	10 627,2	10 677,2	10 937,8	القدرات المنشأة (بميكا واط)
Hydraulique	1 770,0	1 770,0	1 770,0	المائية
Thermique	6 676,1	6 976,1	7 236,7	الحرارية
Charbon vapeur	4 116,0	4 116,0	4 281,0	فحم بخاري
Fuel vapeur	300,0	600,0	600,0	فيول بخاري
Turbines à gaz	1 110,0	1 110,0	1 230,0	عنفات غازية
Diesel	285,7	285,7	263,7	ديزل
Cycle combiné	834,0	834,0	834,0	دورة مزدوجة
Gasoil	30,4	30,4	28,0	غازوأل
Eolien	1 430,3	1 220,3	1 220,3	الريحية
Eolien ONEE	254,9	204,5	204,5	ريحية م و ك م ص
Eolien des tiers	37,3	37,3	37,3	ريحية الغير
Eolien IPP	511,6	352,0	352,0	ريحية منتج الكهرباء المستقل
Eolien loi 13-09	626,5	626,5	626,5	ريحية في إطار القانون 13.09
Solaire	750,8	710,8	710,8	الشمسية
Solaire ONEE	60,8	20,8	20,8	شمسية م و ك م ص
Solaire MASEN	690,0	690,0	690,0	شمسية مازن
Principaux autoproducteurs				المنتجين الذاتيين الرئيسيين
Puissances installées (en Mega Watt)				القدرات المنشأة (بميكا واط)
Maroc Phosphate	382	382	382	شركة مغرب فوسفور
SAMIR	40	40	40	سامير
Cellulose du Maroc	12	12	12	سيليلوز المغرب
Lafarge Tétouan	32	32	32	لافارج تطوان
Indusaha	5	5	5	ايندوصاحا
Production nette (en millions de kwh)	38 728,8	40 348,1	34 519,4	الإنتاج الصافي (بمليون كيلوواط ساعة)
Thermique (1)	31 327,0	32 388,8	27 705,8	الحرارية (1)
Hydraulique	1 290,1	1 654,5	2 000,0	المائية
Eolien (2)	4 591,9	4 723,4	3 863,4	الريحية (2)
Solaire	1 519,8	1 581,5	950,2	الشمسية

(1) Y compris Jorf Lasfar, ABM y compris la composante solaire, Tahaddart et SAFIEC

(2) Y compris Compagnie Eolienne de Détroit (CED).

Parc Eolien TAREC, Eolien Loi 13-09 et Eolien via réseau clients

Source : Office National de l'Electricité et de l'Eau Potable.

(1) بما في ذلك الجرف الأصفر، عين بني مطهر، تهادارت وسافيك

(2) بما في ذلك الشركة الريحية بالمضيق، الحقول الريحية المنجزة في إطار القانون 13-09 وكذا الإنتاج الريحي الذي يتم تصريفه عبر شبكة الزبناء

المصدر : المكتب الوطني للكهرباء والماء الصالح للشرب.



5-5 Evolution de la production nette d'électricité
de l'Office National de l'Electricité
et de l'Eau Potable

5-5 تطور الإنتاج الصافي للكهرباء
للمكتب الوطني للكهرباء والماء
الصالح للشرب

En millions de Kilowatt-heure (Kwh)	2020 ^R	2019 ^R	2018 ^R	بمليون كيلواط ساعة (ك.و.س.)
Usines hydrauliques	1 289,3	1 653,7	1 997,8	العامل المائية
Afourer	203,3	293,9	229,6	أفورار
STEP Afourer	422,5	391,0	304,4	محطة تنقية الطاقة عن طريق الضخ أفورار
Al Massira	32,1	65,2	63,3	المسيرة
Al Wahda	92,7	99,5	392,9	الوحدة
Allal El Fassi	101,0	148,4	212,4	علال الفاسي
Bine El Ouidane	82,9	137,0	109,6	بين الويدان
Bou Areg	0,1	2,1	1,9	بوعرق
Daourat	-	-	0,1	الدورات
El Kansera	1,5	15,3	21,1	القنصرة
Hassan 1er	37,4	95,7	65,3	الحسن الأول
Idriss 1er	66,8	54,0	85,0	إدريس الأول
Imfout	18,9	17,7	16,7	إيمفوت
Lalla Takerkoust	-	5,2	4,7	للاتركوست
Mansour Eddahbi	13,2	14,7	14,5	المنصور الذهبي
Mohammed El khamis	24,1	32,1	27,6	محمد الخامس
Moulay Youssef	10,3	24,2	36,0	مولاي يوسف
Oued El makhazine	23,1	23,4	61,9	وادي المخازن
Oued Lau	13,8	12,2	20,8	وادي لاو
Ahmed Al Hansali	41,7	84,4	144,9	أحمد الحصالي
Ait Messaoud	13,1	18,5	25,7	أيت مسعود
El Borj	56,4	70,8	98,5	البرج
Tanafnit	34,5	46,0	57,9	تنانفيت
Autres usines	0,8	2,4	3,0	معامل أخرى
Centrales thermiques	5 792,2	6 707,6	8 281,2	المحطات الحرارية
Agadir	-	-	-	أكادير
Jerada	2 269,5	2 396,8	2 515,0	جرادة
Kénitra	13,8	28,9	157,0	القنيطرة
Laâyoune	39,6	21,7	45,4	العيون
Mohammadia	1 412,9	1 600,1	2 420,5	المحمدية
Tan-Tan	77,6	46,3	172,4	طنطان
Tétouan	0,5	-	0,2	تطوان
Tit Mellil	2,8	19,3	6,5	تيط مليل
Es-Smara, Boujdour et Tarfaya	0,2	0,3	0,3	السمارة، بوجدور و طرفاية
Ain Beni Mathar	1 975,3	2 594,3	2 963,9	عين بني مطهر
Usines autonomes (thermiques)	214,5	192,4	161,8	معامل مستقلة (حرارية)
Parc eolien O.N.E.E	591,7	600,0	549,6	المحطة الريحية م. و. ك.م.
Solaire O.N.E.E	1,3	1,4	1,4	المحطات الشمسية م. و.ك.م.ص.ش
Total O.N.E.E	7 889,7	9 155,2	10 991,6	مجموع المكتب الوطني للكهرباء والماء الصالح للشرب
Production concessionnelle (1)	30 456,4	30 850,5	23 299,2	إنتاج ذو إمتياز (1)
Apport des tiers (2)	535,6	-727,5	3 451,9	إمدادات الغير (2)
Auxiliaires centrales THT/HT pompés du réseau + STEP absorbée par le pompage	-615,3	-568,0	-447,7	استهلاك المحطات للجد عالي والعالي المضخة من الشبكة الوطنية + محطة تحويل الطاقة عبر الضخ
Energie nette appelée	38 266,4	38 710,2	37 295,0	الطاقة الصافية المطلوبة
Eolien via réseau clients	105,2	142,4	151,1	الإنتاج الريحي عبر شبكة الزبناء
Energie nette appelée +Eolien via réseau clients	38 371,5	38 852,6	37 446,1	الطاقة الصافية المطلوبة بما في ذلك الريحية عبر شبكة الزبناء

O.N.E.E. : Office National de l'Electricité et de l'Eau potable.

STEP : Station de Transfert d'Énergie par Pompage.

THT: Très Haute Tension HT: Haut Tension

(1) Jorf Lasfar (J.L.E.C) et Parc Eolien (C.E.D) et Tahaddart(EET) et Parc Eolien TAREC

(2) Il s'agit des apports de Maroc phosphate, et du Maroc chimie et d'autres sociétés

et le solde des échanges avec l'Algérie et l'Espagne

Source : Office National de l'Electricité et de l'Eau Potable.

(1) الجرف الأصفر والشركة الريحية للمضيق وتهدارت والمحطة الريحية لطرفاية

(2) يتعلق الأمر بإمدادات مغرب فوسفور ومغرب كيميا وشركات أخرى

ورصيد المبادلات مع الجزائر وإسبانيا

المصدر : المكتب الوطني للكهرباء والماء الصالح للشرب.



5-6 Consommation d'énergie électrique selon les branches d'activité économique

6-5 استهلاك الطاقة الكهربائية حسب فروع النشاط الاقتصادي

En millions de Kwh	2020 ^R	2019 ^R	2018 ^R	بمليون ك.و.س
Ventes aux clients directs de l'O.N.E.E.	17 624,2	17 537,8	17 705,1	البيع إلى الزبناء المباشرين م. و. ك.م.
Haute et Moyenne tension	9 373,9	9 524,4	10 058,5	الضغط العالي والمتوسط
Industrie	5 499,9	5 541,9	6 391,4	الصناعة
Transformation	662,0	681,8	1 063,0	التحويل
Bâtiment	777,2	831,0	961,1	الأشغال العمومية
Chimie	482,0	465,7	455,2	الكيمياء
Construction	467,9	486,1	365,0	البناء
Agroalimentaire	656,9	661,9	646,4	الفلاحة الغذائية
Bois et Papier	55,7	66,2	65,8	الخشب والورق
Textile	253,3	309,0	303,2	النسيج
Mines	668,9	683,2	1 226,6	المعادن
Electricité et Eau	1 121,7	989,2	983,7	الكهرباء والماء
Autres industries	71,3	86,3	82,2	صناعات أخرى
Production	78,2	86,7	86,4	الإنتاج
Combustible	204,9	194,8	152,7	المحروقات
Tertiaire	1 388,3	1 571,0	1 422,9	القطاع الثلاثي
Immobilier	85,2	96,4	93,0	العقار
Commerce	380,1	358,5	316,2	التجارة
Transport	280,3	383,5	347,6	النقل
Enseignement	73,3	71,6	65,5	التعليم
Hôtellerie	195,0	287,0	266,9	الفنادق
Autres services	181,1	183,0	152,4	خدمات أخرى
Santé et Hygiène	19,3	19,7	15,9	الصحة والوقاية
Télécommunication	174,1	171,2	165,3	المواصلات السلكية
Agriculture	1 948,7	1 899,5	1 794,4	الفلاحة
Elevage	109,4	106,8	100,7	تربية الماشية
Culture	1 508,9	1 459,2	1 379,2	الزراعة
Activité annexe agriculture	324,4	327,3	308,7	أنشطة متعلقة بالفلاحة
Pêche	6,0	6,2	5,8	الصيد
Administratif	371,3	354,7	317,5	الإدارة
Enseignement	100,1	98,3	87,6	التعليم
Autres services	42,1	41,2	36,8	خدمات أخرى
Santé et Hygiène	63,0	62,4	55,6	الصحة و الوقاية
Sûreté	2,5	2,4	2,1	الأمن
Collectivités Locales	94,0	83,3	74,2	الجماعات المحلية
Ministères	69,7	67,1	61,2	الوزارات
Autres secteurs	165,6	157,5	132,2	قطاعات أخرى
Basse Tension	8 250,3	8 013,4	7 646,6	الضغط المنخفض
Ménages	5 896,0	5 594,5	5 364,9	إنارة المنازل
Eclairage Patented	1 030,0	1 064,5	962,7	إنارة خاضعة للضريبة
Eclairage Administratif	225,2	249,1	242,6	إنارة إدارية
Eclairage Public	731,6	733,9	707,1	إنارة عمومية
Force Motrice Industrielle	189,0	180,6	160,0	قوة محرك صناعية
Force Motrice Agricole	178,5	190,9	209,3	قوة محرك فلاحة
Ventes Totales aux distributeurs	12 664,2	13 297,6	13 049,2	مجموع المبيعات للموزعين
Total de la consommation	30 288,4	30 835,4	30 754,3	مجموع الاستهلاك



5 -7 Ventas d'électricité selon
les provinces et préfectures

7-5 مبيعات الطاقة الكهربائية
حسب الأقاليم والعمالات

En millions de Kwh	2020*	2019 ^R	2018 ^R	بمليون ك.و.س
Tanger - Tétouan - Al Hoceima	3 488,5	3 575,5	3 405,0	طنجة - تطوان - الحسيمة
Al Hoceima	180,9	183,6	176,1	الحسيمة
Chefchaouen	96,5	99,6	93,3	شفشاون
Fahs - Anjra	187,5	135,7	88,7	الفحص - أنجرة
Larache	424,1	415,4	393,2	العرائش
Ouezzane	83,5	82,1	80,4	وژان
Tanger - Assilah	1 727,0	1 876,6	1 810,8	طنجة - أصيلة
Tétouan	668,1	655,8	641,6	تطوان
M'Diq-Fnideq	120,8	126,6	120,8	المضيق - الفنيدق
L'Oriental	1 608,0	1 701,8	1 670,4	الشرق
Berkane	239,3	251,3	240,5	بركان
Driouch	106,3	107,9	102,4	الدريوخ
Figuiq	50,9	48,3	45,5	فكيك
Guercif	83,1	80,1	76,4	جرسيف
Jerada	50,8	49,0	48,3	جرادة
Nador	486,4	521,7	519,5	الناضور
Oujda-Angad	447,0	457,4	444,1	وجدة - أنجاد
Taourirt	144,3	186,1	193,7	تاويرت
Fès - Meknès	2 812,0	2 821,5	2 719,0	فاس - مكناس
Meknès	720,1	730,1	714,0	مكناس
Boulemane	72,4	69,4	64,5	بولمان
El Hajeb	238,6	236,3	210,1	الحاجب
Fès	1 026,8	1 043,3	1 023,0	فاس
Ifrane	116,5	121,1	117,5	يفرن
Sefrou	180,1	175,9	161,6	صفرو
Taounate	166,1	161,1	154,0	تاونات
Taza	211,7	206,2	199,6	تازة
Moulay Yacoub	79,8	78,2	74,7	زواغة - مولاي يعقوب
Rabat - Salé - Kénitra	4 348,3	4 363,4	4 154,1	الرباط - سلا - القنيطرة
Kénitra	1 069,2	1 066,8	957,7	القنيطرة
Khémisset	308,3	302,1	279,6	الخميسات
Rabat	603,3	608,5	612,4	الرباط
Salé	804,5	788,6	762,1	سلا
Sidi Kacem	241,7	235,0	218,6	سيدي قاسم
Sidi Slimane	146,4	133,9	122,6	سيدي سليمان
Skhirate-Témara	1 174,9	1 228,5	1 201,0	الصخيرات - تمارة
Béni Mellal - Khénifra	1 807,8	1 752,6	1 884,6	بني ملال - خنيفرة
Azilal	157,7	151,3	137,8	أزبال
Béni Mellal	388,5	377,7	374,2	بني ملال
Fquih Ben Salah	331,7	321,6	298,3	الفقيه بن صالح
Khénifra	181,8	179,9	169,9	خنيفرة
Khouribga	748,1	722,1	904,4	خريبكة



5 -7 Ventes d'électricité selon les provinces et préfectures (suite)

7-5 مبيعات الطاقة الكهربائية حسب الأقاليم والعمالات (تابع)

En millions de Kwh	2020*	2019 ^R	2018 ^R	بمليون ك.و.س
Casablanca - Settat	8 692,6	9 043,6	9 541,4	الدار البيضاء - سطات
Benslimane	158,4	152,5	139,4	ابن سليمان
Berrechid	685,2	683,9	713,2	برشيد
Casablanca	4 557,8	4 810,0	4 946,2	الدار البيضاء
El Jadida	904,8	938,1	1 319,7	الجديدة
Médiouna	378,5	445,9	514,7	مديونة
Mohammadia	384,1	386,6	369,7	المحمدية
Nouaceur	837,7	824,2	767,6	النواصر
Settat	629,5	632,9	618,5	سطات
Sidi Bennour	156,8	169,6	152,4	سبدي بنور
Marrakech - Safi	3 345,4	3 510,6	3 482,2	مراكش - أسفي
Al Haouz	267,7	281,3	279,9	الحوز
Chichaoua	180,5	168,0	169,3	شيشاوة
El Kelâa des Sraghna	223,0	221,9	208,8	قلعة السراغنة
Essaouira	157,4	160,7	152,0	الصويرة
Marrakech	1 670,8	1 875,4	1 779,7	مراكش
Rehamna	216,6	211,4	190,4	الرحامنة
Safi	526,7	498,3	549,0	أسفي
Yousseoufia	102,9	93,6	153,0	اليوسفية
Drâa - Tafilalet	827,1	798,8	764,9	درعة - تافيلالت
Errachidia	207,8	199,9	187,3	الرشيدية
Midelt	133,2	132,2	120,3	ميدلت
Ouarzazate	161,0	168,5	163,3	ورزازات
Tinghir	174,6	160,4	178,5	تنغير
Zagora	150,5	137,8	115,4	زاكورة
Souss - Massa	2 573,2	2 517,4	2 434,5	سوس - ماسة
Agadir - Ida-Ou-Tanane	602,0	632,0	619,2	أكادير - إداوتنان
Chtouka - Aït Baha	441,0	398,0	391,2	اشنوكة - أيت باها
Inezgane - Aït Melloul	467,1	457,8	450,9	إنزكان - أيت ملول
Taroudannt	894,8	861,1	808,2	تارودانت
Tata	48,3	45,8	46,3	طاطا
Tiznit	120,0	122,6	118,7	تيزنيت
Guelmim - Oued Noun	239,8	230,1	219,6	كلميم - واد نون
Assa - Zag	12,6	12,1	11,1	أسا - زاك
Guelmim	105,3	101,0	97,3	كلميم
Sidi Ifni	44,0	43,2	40,6	سبدي أفني
Tan-Tan	77,8	73,8	70,6	طان طان
Laâyoune - Sakia El Hamra	372,8	363,2	349,5	العيون - الساقية الحمراء
Boujdour	37,7	36,0	32,6	بوجدور
Es-Semara	35,7	33,3	32,6	السمارة
Laâyoune	282,1	279,5	274,7	العيون
Tarfaya	17,4	14,3	9,5	طرفاية
Dakhla - Oued Ed-Dahab	172,9	156,9	129,2	الداخلة - وادي الذهب
Oued Ed-Dahab	171,2	155,3	127,7	وادي الذهب
Aousserd	1,6	1,6	1,5	أوسرد
Total	30 288,4	30 835,4	30 754,1	المجموع



5-8 Ventes par catégorie de clients

8-5 المبيعات حسب فئة العملاء

en GWh	2020*	2019 ^R	2018 ^R	بجيجاواط ساعة
Distributeurs	12 664	13 298	13 049	الموزعون
Clients THT-HT	2 269	2 398	3 557	زبناء الجهد المرتفع جدا والجهد المرتفع
Distribution ONEE	15 355	15 140	14 148	توزيع م و م ص ش
Clients MT	7 105	7 127	6 501	زبناء الجهد المتوسط
Clients BT	8 250	8 013	7 647	زبناء الجهد المنخفض
Total	30 288	30 836	30 754	المجموع

5-9 Ventes aux Distributeurs

9-5 المبيعات للموزعين

en GWh	2020*	2019 ^R	2018 ^R	بجيجاواط ساعة
Lydec casablanca	3 918	4 184	4 204	ليدك الدار البيضاء
Redal rabat	2 309	2 328	2 279	ريصال الرباط
Amendis tanger	1 569	1 677	1 617	أمانديس طنجة
Radeema marrakech	1 168	1 351	1 288	راديمما مراكش
Radeef fés	879	896	878	رديف فاس
Amendis tétouan	601	631	624	أمانديس تطوان
Rak kénitra	608	615	599	راك قنيطرة
Radem méknes	566	576	569	رديم مكناس
Radeej el jadida	491	496	469	رديج الجديدة
Radeel larache	329	320	305	راديل العرائش
Radees safi	227	223	217	راديس أسفي
Total	12 665	13 298	13 049	المجموع



5 -10 Evolution de la production thermique d'électricité
selon les centrales de l'Office National
de l'Electricité et de l'Eau Potable

10-5 تطور الإنتاج الحراري للكهرباء
حسب محطات المكتب الوطني
للكهرباء والماء الصالح للشرب

En millions de Kilwatt-heure (Kwh)	2020*	2019	2018	بمليون كيلواط ساعة (ك.و.س)
Vapeur	27 212,5	27 123,3	21 930,5	المنشآت البخارية
Jerada	2269,5	2 396,8	2 515,0	جرادة
Mohammadia	1362,5	1 515,9	2 300,9	المحمدية
Jorf Lasfar	15199,4	15 125,7	14 772,5	جرف الأصفر
Kénitra	-	0,2	138,3	القنيطرة
Safi	8381,1	8 084,7	2 203,9	أسفي
Turbines à gaz	67,5	132,4	145,5	المحركات الغازية
Mohammadia	50,4	84,2	119,6	المحمدية
Tit Mellil	2,8	19,3	6,5	تيط مليل
Tétouan 33	0,5	-	0,2	تطوان 33
Kénitra	13,8	28,7	18,7	القنيطرة
Agadir	-	-	-	أكادير
Tanger	-	-	-	طنجة
Tétouan 20	-	-	-	تطوان 20
Laâyoune	-	0,2	0,5	العيون
Cycle combiné Tahaddart	1 483,0	2 103,4	2 234,0	دورة مزدوجة تهدارت
Cycle combiné Ain Béni Mathar	1 975,3	2 594,3	2 963,9	دورة مزدوجة عين بني مطهر
Groupes Diesel	332,0	260,5	379,3	معامل الديزل
Dakhla	212,3	190,3	159,7	الداخلة
Laâyoune	39,6	21,5	44,8	العيون
Tan Tan	77,6	46,3	172,4	طان طان
Petites usines Diesel	2,5	2,4	2,3	معامل صغيرة للغازوال
Total de la production thermique	31 070,3	32 213,9	27 653,2	مجموع الإنتاج الحراري



5 -11 Evolution de la consommation et des stocks de combustibles par l'Office National de l'Electricité et de l'Eau Potable

En milliers de tonne	2020*	2019 ^R	2018 ^R	بألف طن
Consommation				الإستهلاك
Charbon	10 111,3	10 065,0	7 772,8	الفحم
Charbon importé ⁽¹⁾	10 111,3	10 065,0	7 772,8	الفحم المستورد ⁽¹⁾
Fuel	93,2	157,5	306,0	الفيول
Turbines à vapeur	4,0	63,1	185,0	عنفات بخارية
Turbines à Gaz	19,8	39,6	42,7	عنفات غازية
Diesel	69,4	54,8	78,3	ديزل
Gasoil	1,2	1,4	2,0	الغازوال
Gaz Naturel (En milliers de Nm³)	668 751,0	884 289,8	950 598,1	الغاز الطبيعي (بألف Nm³)
Ain Béni Mathar	397 577,8	500 866,0	555 654,5	عين بني مطهر
Cycle Combiné Tahaddart	271 173,2	383 423,8	394 943,6	دورة مزدوجة تهادارت
Stocks de fin d'année				المخزون في نهاية السنة
Charbon ⁽²⁾	275,4	191,9	135,8	الفحم ⁽²⁾
Fuel-oil	191,6	161,7	241,4	الفيول
Gasoil	10,9	11,5	13,8	الغازوال

11-5 تطور استهلاك ومخزون المحروقات من طرف المكتب الوطني للكهرباء والماء الصالح للشرب

5 - 12 Evolution de la longueur des lignes du réseau de transport et de distribution de l'Office National de l'Electricité et de l'Eau Potable

En kilomètre	2020	2019	2018	بالكيلومتر
400 Kilo-Volt	3 703	3 683	3 681	400 كيلو فولط
225 Kilo-Volt	10 527	10 484	10 268	225 كيلو فولط
150 Kilo-Volt	147	147	147	150 كيلو فولط
60 Kilo-Volt	13 139	12 767	12 556	60 كيلو فولط
22 Kilo-Volt	92 243	92 139	89 953	22 كيلو فولط

12-5 تطور طول خطوط الشبكة للنقل والتوزيع للمكتب الوطني للكهرباء والماء الصالح للشرب

(1) Y compris Jorf Lasfar

(2) Non compris Jorf Lasfar

Source : Office National de l'Electricité et de l'Eau Potable.

(1) بما في ذلك الجرف الأصفر

(2) بدون الجرف الأصفر

المصدر : المكتب الوطني للكهرباء والماء الصالح للشرب.



5 - 13 Evolution de l'activité du gaz naturel

13-5 تطور نشاط الغاز الطبيعي

En millions (m ³)	2020*	2019 ^R	2018 ^R	مليون (م ³)
Production	98	99	87	الإنتاج
Redevances	141	300	680	أتاوي
Consommation	767	983	1 038	الإستهلاك
- Centrales thermiques	669	884	951	- المحطات الحرارية
- Industrie	98	99	87	- الصناعة
Importations	532	589	565	الواردات

5 - 14 Situation hydraulique des barrages hydroélectriques

14-5 الوضع الهيدروليكي للسدود الكهرومائية

Barrages hydroélectriques	réserves hydrauliques totales إجمالي الاحتياطات الهيدروليكية 2018		réserves hydrauliques utiles الاحتياطات الهيدروليكية المفيدة 2018		السدود الكهرومائية
	Mm ³	%	Mm ³	%	
Bine El Ouidane	901,3	72,1	709,9	66,5	بين الويدان
Hassan 1er	191,9	79,3	171,7	77,4	الحسن الأول
Moulay Youssef	124,8	83,9	118,2	83,2	مولاي يوسف
Al Massira	806,7	30,3	414,3	18,3	المسيرة
Ahmed Al Hansali	368,4	50,9	224,4	38,7	أحمد الحنصالي
Ait Messaoud	10,9	76,5	5,8	63,2	أيت مسعود
Lalla Takerkoust	19,8	36,9	19,6	36,8	لالتركوست
Mansour Ed Dahbi	254,4	59,9	254,4	59,9	المنصور الذهبي
Oued El Makhazine	630,8	93,8	477,8	91,9	وادي المخازن
Al wahda	2 142,7	57,7	852,4	35,2	الوحدة
El Kansera	211,6	95,9	204,7	95,7	القنصرة
Allal Al Fassi	60,4	93,8	26,4	85,4	علال الفاسي
Idriss 1er	872,1	77,2	692,4	72,9	إدريس الأول
Mohammed El Khamis	192,3	80,3	192,2	80,3	محمد الخامس
Ensemble des barrages	6 805,4	58,7	4 375,7	47,8	مجموع السدود

Source : Ministère de l'Energie, des Mines et de l'Environnement.
Office National de l'Electricité et de l'Eau Potable.
Office des changes.

المصدر : وزارة الطاقة والمعادن والبيئة.
المكتب الوطني للكهرباء والماء الصالح للشرب.
مكتب الصرف.



5 - 15 Parc de production privée d'électricité

15-5 الحضيرة الكهربائية الخصوصية

en GWh	2020	2019	2018	بجيجاواط ساعة
THERMIQUE				الحرارية
JLEC (Jorf Lasfar)	15 199,4	15 125,7	14 772,5	جليك الجرف الأصفر
SAFIEC	8 381,1	8 084,7	2 203,9	سافيك
EET (Tahaddart)	1 483,0	2 103,4	2 234,0	تهدرات
EOLIEN				الريحية
TAREC	1 218,7	1 268,4	1 207,6	طارق
CED	-	75,5	124,7	الشركة الريحية للمضيق
Eolien loi 13-09 (y compris via réseau client)	2 512,6	2 691,0	1 958,7	الريحية المنحزة في إطار القانون 13.09 (بما في ذلك عبر شبكة الربناء)
Eolien de Midelt	193,3	-	-	الريحية بميدلت
Solaire				الشمسية
MASEN (NOOR 1)	1 518,5	1 580,1	948,8	مازن (نورا)
Total	30 506,6	30 928,8	23 450,2	المجموع

5 - 16 Evolution des importations des produits énergétiques et lubrifiants

16-5 تطور واردات المواد الطاقية وزيت التشحيم

En milliers de tonne	2020	2019	2018	بألف طن
Essence de pétrole	599	672	670	وقود البنترول
Gas-oils et fuel-oils	6 220	6 892	7 124	غازوال وافيول
Gaz de pétrole et autres hydrocarbures	3 618	3 675	3 612	غاز البنترول ومحروقات أخرى
Houilles, coques et combustibles solides similaires	11 274	11 422	9 964	الفحم ، الكوك وأنواع أخرى من الوقود الصلب
Huiles de pétrole et lubrifiants	513	1 171	1 106	زيت النفط والتشحيم
Paraffines et autres produits dérivés du pétrole	448	454	362	برافين و مشتقات بترولية أخرى
Autres produits énergétiques	-	-	-	منتجات طاقية أخرى
Total	22 674	24 286	22 838	المجموع

Source : Ministère de l'Energie, des Mines et de l'Environnement.
Office National de l'Electricité et de l'Eau Potable.
Office des changes.

المصدر : وزارة الطاقة والمعادن والبيئة.
الكتاب الوطني للكهرباء ، الماء ، الصالح للشرب.
مكتب الصرف.



5 - 17 Evolution de l'activité du secteur pétrolier

17-5 تطور نشاط القطاع النفطي

Ventes des produits pétroliers	2020*	2019 ^R	2018 ^R	مبيعات المواد النفطية
En mille tonne				بآلف طن
Propane	158	194	155	البروبان
Butane	2 673	2 562	2 450	البيتان
Super sans plomb	636	714	690	المتأز بدون رصاص
Gas-oil	5 559	6 317	6 056	الغازوال
Carburéacteur	290	807	761	وقود الطائرات
Fuel-Oil	750	839	1 147	الغبول
Bitumes	444	449	356	الإسفلت
Lubrifiants	100	113	109	زيوت التشحيم
Paraffines	2	2	3	برافين
Total	10 612	11 997	11 727	المجموع
Importation des produits pétroliers autres que le brut	...	11 675	11 596	استيراد المواد النفطية غير الخام
Exportation des produits pétroliers	...	3 191	2 301	تصدير المواد النفطية



5 - 18 Evolution de l'exploitation d'eau potable
(Activité ONEE-BE)

18-5 تطور استغلال الماء الصالح للشرب
(نشاط م و ك م ص ش - قطاع الماء)

(en millions de m ³)	2020*	2019	2018	(بمليون م ³)
Production de l'Office National d'Electricité et de l'Eau Potable	1 257,0	1 206,0	1 140,1	إنتاج المكتب الوطني للكهرباء والماء الصالح للشرب
Consommation clients ONEE-BE				الإستهلاك
Usages domestiques	212	193	182	الإستهلاكات المنزلية
Bornes fontaines	20	17	14	الأنابيب العمومية
Administrations	31	30	27	الإدارات
Industriels	12	13	12	الصناعات
Gros clients et associations	72	72	64	زبناء كبار و جمعيات
Ventes aux régies et concessionnaires privés	685	663	635	المبيعات للوكالات والشركات الخاصة
Nombre d'abonnés ONEE-BE	2 375 249	2 282 831	2 182 338	عدد المشتركين م و ك م ص ش - قطاع الماء
Usages domestiques	2 316 924	2 228 778	2 131 599	الإستهلاكات المنزلية
Bornes fontaines	16 318	13 474	13 364	الأنابيب العمومية
Administrations	30 065	29 554	27 450	الإدارات
Industriels	10 834	10 315	9 925	الصناعات
Autres (Gros clients et associations)	808	710	717	آخر (زبناء كبار و جمعيات)



19-5 تطور إنتاج المياه السطحية حسب المراكز

الإنتاج (م ³) Production (en m ³)		سد/ واد/ قناة	المراكز	الجهات و الأقاليم
2019	2018 ^R			
طنجة – تطوان – الحسيمة				
3 138 997	1 636 789	سد عبد الكريم الخطابي	الحسيمة	الجهة الحسيمة
1 283 910	1 176 560	سد الجمعة	تارغست	العراش
11 910 000	12 021 804	سد وادي المخازن	العراش و القصر الكبير	طنجة – أصيلة
24 627 440	17 206 793	سد ابن بطوطة	طنجة – أصيلة	
52 100 096	58 285 743	سد 9 أبريل		
7 170 460	4 759 472	سد طنجة المتوسط		
7 936 800	8 924 587	سد انخلة	تطوان	تطوان
5 839 749	5 479 563	سد مولاي الحسن بن المهدي		
6 661 271	8 088 809	سد أسمير	تطوان – المضيق	
6 394 940	4 553 062	سد الشريف الابريسي		
الشرق				
12 517 840	12 269 377	سد مشرع حمادي	وجدة	وجدة
27 314 620	26 295 115	قناة بوعمري	الناضور	الناضور
1 168 578	716 790	قناة زيرة	زاو	
12 290 909	11 971 032	قناة تريفا	بركان	بركان
فأس – مكناس				
14 932 645	14 244 746	وادي سبو	فاس	فاس
7 367 548	7 024 700	سد باب لوطه	تازة	تازة
1 110 923	1 109 058	سد سهلة	تاوانات	تاوانات
2 893 804	2 058 661	وادي سبو	قرية أيا محمد	
221 012	138 058	سد بوهودة	بوهودة	
673 408	832 140	وادي سبو	مكناسة	
1 597 000	1 617 065	وادي أناون	عين اجداح	
1 231 753	1 038 090	وادي ورغة	غفساي وورزاغ	
الرباط – سلا – القنيطرة				
223 196 407	208 839 206	سد محمد بن عبد الله	الرباط	الرباط
			الصخيرات	الصخيرات/تمارة
			تمارة	
			عين عودة	
2 489 160	2 358 790		تامسنا	
			سلا	سلا
			بوزنيقة	
			رماني	الخميسات
12 813 270	11 814 803	سد القنصرة	الخميسات	الخميسات
			تيفلت	
بني ملال – خنيفرة				
11 890 290	12 163 260	عين أسردون و بين الويدان	بني ملال	بني ملال
287 234	261 376	نفق ابتداء من سد بين الويدان	أفوار	أزيلال
2 481 314	2 330 096	سد الحسن الأول	دمنات	
45 315 389	37 844 430	سد آيت مسعود	م.ش.ف	
6 287 127	5 488 157	وادي أم الربيع	خنيفرة	خنيفرة
1 412 610	1 282 250	وادي أم الربيع	امريرت	
الدار البيضاء – سطات				
128 504 842	126 715 369	سد محمد بن عبد الله و للدورات	الدار البيضاء الكبرى	الدار البيضاء
-	-	سد الدورات	الجديدة	الجديدة
1 968 318	1 777 592	سيدي الضاوي/الدورات	أزمور	
مراكش – أسفي				
72 446 350	68 085 860	قناة زوكاد	مراكش	مراكش
3 275 381	3 173 853	الساقية اليعقوبية	القلعة	قلعة السراغنة
6 633 050	5 110 080	سد المسيرة	بن جرير	رحامنة
13 595 235	12 834 355	خزان أسفي	أسفي	أسفي
1 127 289	414 447	قناة دكالة		
490 508	324 971	سد سيدي محمد بن سليمان الجازولي	تمنار	الصويرة
3 862 183	78 733	سد زرار	الصويرة	
128 264	194 876		ايمنتانوت	شيشاوة
813 821	-	سد أبو العباس السبتي	شيشاوة	
درعة – تافيلالت				
4 824 252	4 955 508	سد المنصور الذهبي	ورزازات	ورزازات
-	-	سد مولاي علي شريف		
772 859	553 409	سد أهل سوس	ايت باها	
1 704 171	1 390 988	سد سيدي سعيد	ميدلت	
سوس – ماسة				
44 694 877	41 459 223	سد الخجلة	أكادير الكبرى	أكادير- إداوتنان
7 172 483	7 088 029	سد يوسف بن تاشفين	تيزنيت وسيدي إفني	تيزنيت

المصدر : وزارة الطاقة والمعادن والبيئة.



5 - 19 Evolution de la production d'eau superficielle par centres

Régions et Provinces	Centres	Barrage/Oued/Canal	2020
Tanger - Tétouan - Al Hoceïma			
Al Hociema	Al Hociema	Barrage Med Ben Abdelkrim Khettabi	4 344 351
	Targuist	Barrage Joumoua	1 117 379
Larache	Larache et Ksar El Kebir	Barrage Oued El Makhazine	13 475 215
Tanger - Assilah	Tanger - Assilah	Barrage Ibn Battouta	16 225 805
		Barrage 9 Avril	55 723 191
		Barrage Tanger Méditerranée	3 324 732
Tétouan	Tetouan	Barrage Nakhla	7 869 786
		Barrage My El Hassan Ben El Mehdi	8 364 992
	Tetouan-Mdiq	Barrage Smir	5 054 850
		Barrage Charif Al Idrissi	10 258 166
ORIENTAL			
Oujda	Oujda	Barrage Mechraa Hammadi	13 714 369
Nador	Nador	Canal Bouareg	28 947 528
	Zaïo	Canal Zebra	360 269
Berkane	Berkane	Canal Triffa	12 371 724
Fès - Meknès			
Fes	Fes	Oued Sebou	19 457 501
Taza	Taza	Barrage Bab Louta	8 499 644
Taounate	Taounate	Barrage Sahla	1 004 716
	Kariat Ba Med	Oued Sebou	3 919 744
	Bouhouda	Barrage Bouhouda	-
	M'Kansa	Oued Sebou	634 580
	Ain Gdah	Oued Inaouen	1 537 920
	Ghafsai et Ourtzagh	Oued Ouargha	1 343 233
Rabat - Salé - Kénitra			
Rabat	Rabat	Barrage Sidi Med Ben Abdellah	237 164 409
Skhirate/Temara	Skhirate	"	
	Temara	"	
	Ain Aouda	"	
	Tamesna	"	3 004 501
Salé	Salé	"	
	Bouznika	"	
Khémisset	Rommani	"	
Khémisset	Khémisset	Barrage El Kansra	14 158 776
	Tifelt	"	
Béni Mellal - Khénifra			
Beni Mellal	Beni Mellal	Ain Asserdoune et Bin El Ouidane	12 250 097
Azilal	Afourar	Canal à/p Bin El Ouidane	274 121
	Demnate	Barrage Hassan 1er	3 010 195
	OCP	Barrage Ait Massoud	47 559 403
Khénifra	Khénifra	Oued Oum Erbia	6 943 976
	Mrirt	Oued Oum Erbia	1 558 227
Casablanca - Settat			
Casablanca	Grand Casa	Barrages SMBA et Daourat	133 076 001
El Jadida	El Jadida	Barrage Daourat	-
	Azemmour	Retenue Sidi Daoui/Daourat	2 156 587
Marrakech - Safi			
Marrakech	Marrakech	Canal Rocade	71 943 890
El Kelaa des Sraghna	El Kelaa	Sagua El Yaacoubia	3 395 296
Rehamna	Benguerir	Barrage Al Massira	8 306 961
Safi	Safi	Retenue de Safi	13 841 119
		Canal des Doukkala	2 776 560
Essaouira	Tamanar	Barrage S.M.B. Slimane El Jazouli	555 746
	Essaouira	Barrage Zerrar	3 893 324
Chichaoua	Imintanout		56 075
	Chichaoua	Barrage Abou El Abbas Sebti	1 801 996
Drâa - Tafilalet			
Ouarzazate	Ouarzazate	Barrage Mansour Eddahbi	1 220 336
		Barrage My Ali Cherif	5 154 538
	Ait Baha	Barrage Ahl Souss	916 819
	Midelt	Barrage Sidi Said	2 489 371
Souss - Massa			
Agadir-Ida ou Tanane	Gand Agadir	Barrage Dkhila	38 611 511
Tiznit	Tiznit et Sidi Ifni	Barrage Youssef Ibn Tachfine	7 504 490

Source : Office National de l'Electricité et de l'Eau Potable.

5 - 20 Activité de l'Office National
d'Electricité et de l'Eau Potable
selon la province (ou la préfecture)

20-5 نشاط المكتب الوطني للكهرباء
والماء الصالح للشرب
حسب الإقليم (أو العمالة)

Année 2020	عدد المشتركين	المبيعات	الإنتاج	سنة 2020	
En milliers de mètre cube (m ³)	المشتركين للمستهلكين ⁽¹⁾	لوكالات التوزيع	Production	بإلف متر مكعب (م ³)	
	Nombre d'abonnés	aux abonnés consommant ⁽¹⁾	aux régions et conc.		
Tanger - Tétouan - Al Hoceïma	151 132	18 743	116 864	162 218	طنجة - تطوان - الحسيمة
Al Hoceïma	67 559	7 015	-	14 526	الحسيمة
Chefchaouen	27 378	3 113	-	4 432	شفشاون
Fahs - Anjra	6 534	1 680	171	64 088	الفحص - أنجرة
Larache	16 438	1 836	12 903	21 717	العرانش
Ouezzane	27 713	3 303	-	3 842	وزان
Tanger - Assilah	1 935	1 301	72 094	30 037	طنجة - أصيلة
Tétouan	2 703	370	21	18 438	تطوان
M'Diq-Fnideq	872	125	31 675	5 138	المضيق - الفنيدق
L'Oriental	380 588	40 867	14 982	92 063	الشرق
Berkane	100 886	10 496	-	23 187	بركان
Driouch	19 314	1 749	-	213	الدريوخ
Figuiç	21 151	1 945	-	3 156	فجيح
Guercif	20 201	2 635	-	3 876	جرسيف
Jerada	20 399	2 339	-	3 240	جرادة
Nador	142 194	15 309	-	29 363	الناضور
Oujda-Angad	8 617	1 189	8 154	9 625	وجدة - أنجاد
Taourirt	47 826	5 206	6 828	19 403	تاويرت
Fès - Meknès	217 364	29 858	91 872	148 054	فاس - مكناس
Meknès	25 698	2 882	530	3 230	مكناس
Boulemane	26 232	2 581	-	3 882	بولمان
El Hajeb	37 939	4 694	45 106	41 727	الحاجب
Fès	-	-	23 274	36 277	فاس
Ifrane	32 710	4 056	-	6 426	إيفران
Sefrou	25 038	3 178	4 526	9 201	صفرو
Taounate	34 063	5 177	14 934	32 267	تاوانات
Taza	29 998	3 991	3 502	12 226	تازة
Moulay Yacoub	5 686	3 299	-	2 818	مولاي يعقوب
Rabat - Salé - Kénitra	310 991	37 211	221 593	315 008	الرباط - سلا - القنيطرة
Kénitra	33 891	5 141	13 887	32 584	القنيطرة
Khémisset	107 492	10 128	-	16 041	الخيميسات
Rabat	-	2 198	207 706	201 722	الرباط
Salé	641	501	-	-	سلا
Sidi Kacem	73 820	8 770	-	19 879	سيدي قاسم
Sidi Slimane	49 388	5 125	-	9 340	سيدي سليمان
Skhirate-Témara	45 759	5 349	-	35 442	الصخيرات - تمارة
Béni Mellal - Khénifra	289 395	67 938	19 313	112 855	بني ملال - خنيفرة
Azilal	40 059	4 848	-	8 460	آزبال
Béni Mellal	33 584	39 810	13 039	65 910	بني ملال
Fquih Ben Salah	23 510	2 424	6 274	19 721	الفقيه بن صالح
Khénifra	77 291	6 818	-	10 581	خنيفرة
Khouribga	114 951	14 038	-	8 183	خريبكة

5 - 20 Activité de l'Office National
d'Electricité et de l'Eau Potable
selon la province (ou la préfecture) (suite)

20-5 نشاط المكتب الوطني للكهرباء
والماء الصالح للشرب
حسب الإقليم (أو العمالة) (تابع)

Année 2020	عدد المشتركين	المبيعات	الإنتاج	سنة 2020	
En milliers de mètre cube (m ³)	المشتركين للمستهلكين ⁽¹⁾	لوكالات التوزيع	Production	بآلاف متر مكعب (م ³)	
	Nombre d'abonnés	aux abonnés consommat. (1)	aux régies et conc.		
Casablanca - Settat	162 819	48 171	94 755	143 614	الدار البيضاء - سطات
Benslimane	52 327	8 511	-	3 005	بنسليمان
Berrechid	56 667	8 256	243	525	برشيد
El Jadida	6 426	22 803	85 362	135 233	الجديدة
Sidi Bennour	2 774	706	-	2 777	سيدي بنور
Médiouna	8 995	862	-	-	مديونة
Mohammadia	19 182	4 736	-	-	المحمدية
Settat	16 448	2 298	9 151	2 075	سطات
Marrakech - Safi	235 887	34 833	79 893	130 816	مراكش - أسفي
Al Haouz	28 170	4 052	-	3 071	الحوز
Chichaoua	28 801	2 729	-	4 066	شيشاوة
El Kelâa des Sraghna	44 322	7 172	-	9 585	قلعة السراغنة
Essaouira	42 651	5 728	-	10 043	الصويرة
Marrakech	32 380	4 416	66 126	74 373	مراكش
Rehamna	31 676	5 559	-	9 096	الرحامنة
Safi	5 138	2 146	13 766	16 611	أسفي
Yousseoufia	22 749	3 032	-	3 970	اليوسفية
Drâa - Tafilalet	218 907	23 987	-	37 213	درعة - تافيلالت
Errachidia	93 937	10 089	-	15 981	الرشيدية
Midelt	46 559	4 112	-	5 852	ميدلت
Ouarzazate	35 226	4 738	-	7 347	ورزازات
Tinghir	21 274	2 124	-	3 014	تنغير
Zagora	21 911	2 924	-	5 020	زاكورة
Souss - Massa	208 224	21 259	45 619	79 029	سوس - ماسة
Agadir - Ida-Ou-Tanane	18 334	2 673	8 479	11 116	أكادير - إداوتنان
Chtouka - Aït Baha	29 966	3 792	-	4 978	اشتوكة - آيت باها
Inezgane - Aït Melloul	29 296	2 378	7 390	10 145	إنزكان - آيت ملول
Taroudant	71 354	7 013	29 750	41 595	تارودانت
Tata	14 315	1 382	-	2 236	طاطا
Tiznit	44 959	4 022	-	8 959	تيزنيت
Guelmim - Oued Noun	92 567	9 562	-	12 414	كلميم - واد نون
Assa - Zag	5 956	583	-	965	أسا - الزاك
Guelmim	49 626	4 794	-	7 869	كلميم
Sidi Ifni	16 426	1 855	-	46	سيدي إفني
Tan-Tan	20 559	2 330	-	3 534	طانطان
Laâyoune - Sakia El Hamra	82 077	10 532	-	16 319	العيون - الساقية الحمراء
Boujdour	9 801	1 352	-	1 766	بوجدور
Es-Semara	11 498	1 530	-	2 187	السمارة
Laâyoune	57 203	7 285	-	11 918	العيون
Tarfaya	3 575	366	-	448	طرفاية
Dakhla - Oued Ed-Dahab	24 872	4 391	-	6 996	الداخلة - وادي الذهب
Aousserd	-	88	-	147	أوسرد
Oued Ed-Dahab	24 872	4 303	-	6 848	وادي الذهب
Ensemble	2 374 823	347 353	662 510	1 256 598	الإجمالي

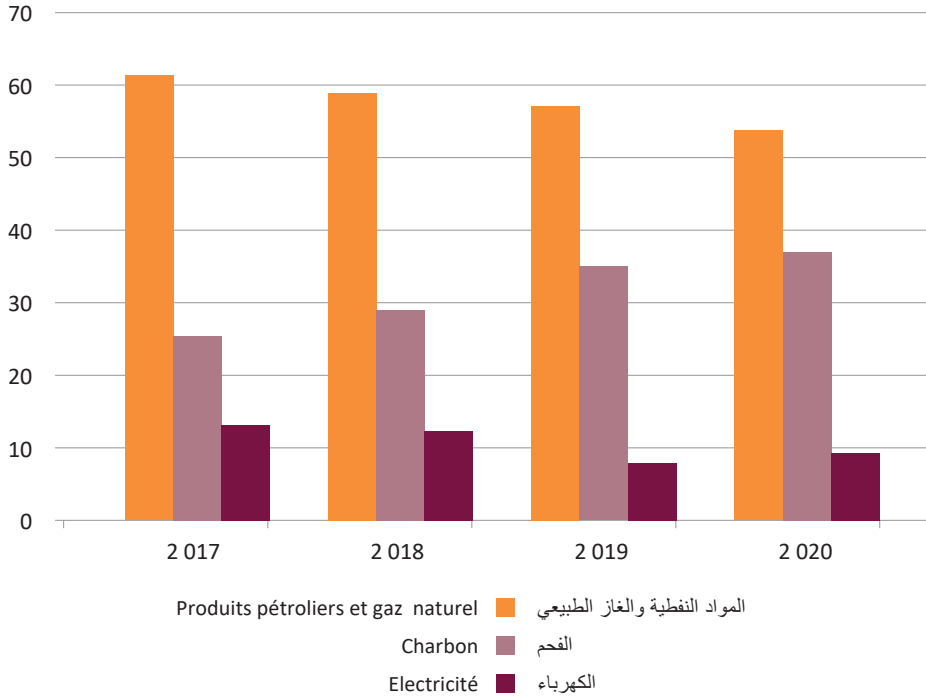
(1) y compris les abonnés directs, les associations et les gros clients
Source : Office National de l'Electricité et de l'Eau Potable.

(1) بما في ذلك المشتركين المباشرين، الجمعيات وكبار الزبناء
المصدر : المكتب الوطني للكهرباء والماء الصالح للشرب.



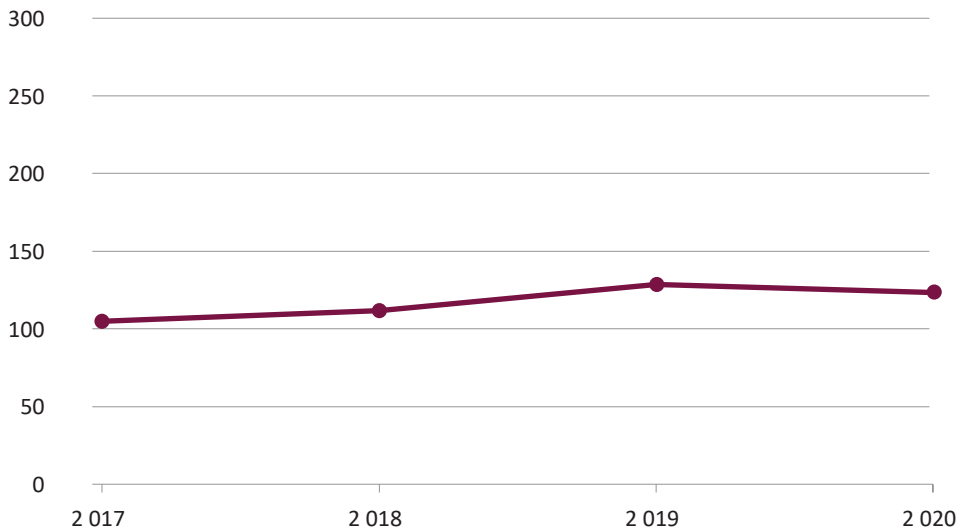
تطور استهلاك الطاقة الأولية (%)

Evolution de la consommation de l'énergie primaire (en %)



تطور الرقم الاستدلالي لإنتاج الطاقة أساس 100 = 2015

Evolution de l'indice de la production énergétique Base 100-2015



الفصل السادس

CHAPITRE VI

الصناعة والصناعة التقليدية

INDUSTRIE ET ARTISANAT

Sources d'information

Depuis 1976, le Ministère de l'Industrie, du Commerce, de l'Economie verte et Numérique mène annuellement une enquête auprès des entreprises des industries de transformation.

Les informations collectées dans le cadre de cette enquête, se rapportent aux principales caractéristiques des entreprises telles que le chiffre d'affaires, la valeur de la production, le niveau d'emploi, les salaires versés, les investissements réalisés, etc.

S'agissant des indices de la production industrielle, ils sont élaborés à partir de l'enquête trimestrielle sur la production menée par le Haut-commissariat au Plan (Direction de la Statistique).

Cet indice présente, toutefois, des aspects nouveaux aussi bien au niveau de la méthode de calcul (les quantités trimestrielles courantes sont rapportées aux quantités trimestrielles correspondantes de l'année de base) qu'au niveau de sa grande maniabilité. L'indice peut être, en effet, exprimé par rapport à la nouvelle année de base (2015).

Les informations utilisées pour le calcul de l'indice sont collectées à la fois auprès des départements concernés et auprès d'un échantillon représentatif des entreprises industrielles par le biais d'une enquête permanente.

L'échantillon des entreprises enquêtées directement sont les plus importantes du point de vue de la valeur de la production industrielle.

L'indice actuel couvre la totalité des branches, presque toutes les sous-branches et un éventail assez large des produits et des activités. Il permet, à cet égard, de faire un suivi des activités minières, énergétiques et industrielles à un niveau de détail assez fin.

مصادر المعلومات

تقوم وزارة الصناعة والتجارة والاقتصاد الأخضر والرقمي منذ سنة 1976 ببحث سنوي لدى مقاولات الصناعة التحويلية.

المعلومات المجمعة في إطار هذا البحث تتعلق بأهم مميزات المقولة : كقيمة المبيعات وقيمة الإنتاج ونفقات المستخدمين والاستثمارات المنجزة، الخ.

بالنسبة للأرقام الاستدلالية للإنتاج الصناعي فهي مستخلصة من البحث الفصلي الذي تقوم به المندوبية السامية للتخطيط (مديرية الإحصاء) كل ثلاثة أشهر.

ومن أهم المستجدات المتعلقة بهذا الرقم الاستدلالي يمكن الإشارة إلى طريقة حسابه حيث يمكن إنجازه انطلاقا من سنة الأساس الحالية (2015) .

أما بالنسبة للمعطيات التي تستعمل في حساب الرقم الاستدلالي، فيتم تجميعها لدى الإدارات المعنية، وأيضا لدى عينة من المقاولات الصناعية عن طريق بحث مستمر .

بالنسبة لقطاع الصناعة التحويلية، تضم العينة التي يشملها البحث مباشرة أهم الوحدات الصناعية من حيث قيمة الإنتاج.

يغطي الرقم الاستدلالي الحالي جميع الفروع وجل الشعب وعدد كبير من الأنشطة والمنتجات. ويتيح متابعة الأنشطة المعدنية ، الطاقية والصناعية بشكل دقيق.

| (1) Extrait du titre 9 de la Constitution du Royaume Marocain 2011.

| (1) مقتطف من الباب التاسع من دستور المملكة المغربية 2011.



6 - 1 Evolution des grandeurs industrielles par région

1-6 تطور المؤشرات الصناعية حسب الجهة

Année 2019	رقم المعاملات	الإنتاج	الاستثمارات	القيمة المضافة	عدد	سنة 2019
En milliers de DH	Chiffre d'affaires	Production	Investissement	Valeur ajoutée	Effectif employé	بالآلاف الدراهم
Sauf l'effectifs employé						ما عدا عدد المستخدمين
Région						الجهة
Tanger-Tétouan-Al Hoceima	122 145 288	122 302 058	4 416 849	29 711 408	211 490	طنجة - تطوان - الحسيمة
Oriental	21 027 172	22 619 751	207 084	4 816 819	15 227	الشرق
Fès-Meknès	37 321 056	38 158 196	557 453	8 868 015	62 660	فاس - مكناس
Rabat-Salé-Kénitra	66 650 095	69 168 424	3 047 159	18 884 267	134 992	الرباط - سلا - القنيطرة
Béni Mellal-Khénifra	5 983 607	6 320 120	222 415	1 472 877	2 076	بني ملال - خنيفرة
Casablanca-Settat	341 014 970	317 491 395	27 048 296	80 668 025	331 491	الدار البيضاء - سطت
Marrakech-Safi	31 820 106	30 289 377	2 009 213	8 845 576	32 659	مراكش آسفي
Drâa-Tafilalet	2 739 367	2 481 605	37 081	422 672	2 531	درعة تافيلالت
Souss-Massa	23 140 074	21 657 235	1 967 273	4 361 824	41 258	سوس ماسة
Guelmim-Oued Noun	355 636	343 895	1 304	85 226	5 475	كلميم وادي نون
Laayoune-Sakia El Hamra	6 446 406	5 894 183	369 516	1 403 513	9 744	العيون الساقية الحمراء
Eddakhla-Oued Eddahab	2 941 052	2 998 681	114 856	492 904	602	الداخلة وادي الذهب
Total	661 584 829	639 724 920	39 998 499	160 033 126	850 205	المجموع

Source : Ministère de l'Industrie, du Commerce, de l'Economie Verte et Numérique..

المصدر : وزارة الصناعة والتجارة والاقتصاد الأخضر والرقمي.



6 - 2 Evolution des grandeurs industrielles
par secteur

2-6 تطور المؤشرات الصناعية
حسب القطاع الفرعي

Année 2019					سنة 2019
En millions de DH	الإنتاج Production	رقم المعاملات Chiffre d'affaires	القيمة المضافة Valeur ajoutée	الاستثمارات Investis- sement	بملايين الدراهم
INDUSTRIES ALIMENTAIRES	135 385	136 109	25 876	7 487	صناعة المواد الغذائية
FABRICATION DE BOISSONS	10 943	13 118	4 576	2 339	صناعة المشروبات
FABRICATION DE PRODUITS A BASE DE TABAC	8 752	10 502	8 805	-	تصنيع منتجات التبغ
FABRICATION DE TEXTILES	18 891	18 766	5 779	1 350	صناعة النسيج
INDUSTRIE DE L'HABILLEMENT	31 437	31 717	10 104	1 159	صناعة الملابس
INDUSTRIE DU CUIR ET DE LA CHAUSSURE (à l'exception de l'habillement en cuir)	5 370	5 310	1 637	355	صناعة الجلد والأحذية (ما عدا ملابس الجلد)
TRAVAIL DU BOIS ET FABRICATION D'ARTICLES EN BOIS ET EN LIEGE, A L'EXCEPTION DES MEUBLES	9 775	9 943	2 849	314	نجارة الخشب وصنع منتجات من الخشب والفلين
INDUSTRIE DU PAPIER ET DU CARTON	8 277	7 704	1 141	419	صناعة الورق والورق المقوى
IMPRIMERIE ET REPRODUCTION D'ENREGISTREMENTS	8 610	9 215	2 624	482	طباعة نسخ التسجيلات
COKEFACTION ET RAFFINAGE	3 874	4 835	653	131	التكرير والتكرير
INDUSTRIE CHIMIQUE	90 993	90 051	20 236	8 056	صناعة كيميائية
INDUSTRIE PHARMACEUTIQUE	14 139	20 342	5 777	1 250	الصناعة الصيدلانية
FABRICATION DE PRODUITS EN CAOUTCHOUC ET EN PLASTIQUE	18 496	19 529	5 620	1 409	صناعة المطاط والبلاستيك
FABRICATION D'AUTRES PRODUITS MINERAUX NON METALLIQUES	34 867	38 338	11 957	3 080	صناعة منتجات أخرى غير معدنية
METALLURGIE	26 948	28 527	3 565	1 737	التعدين
FABRICATION DE PRODUITS METALLIQUES	34 055	33 522	7 033	1 577	صناعة المواد المعدنية
FABRICATION DE PRODUITS INFORMATIQUES, ELECTRONIQUES ET OPTIQUES	5 901	6 311	3 138	417	صنع تجهيزات معلوماتية، إلكترونية وبصرية
FABRICATION D'EQUIPEMENTS ELECTRIQUES	34 899	35 424	8 712	2 354	صناعة الآلات والأجهزة الكهربائية
FABRICATION DE MACHINES ET EQUIPEMENTS N.C.A.	5 237	6 021	1 646	305	صنع آلات و تجهيزات غير المصنفة في موضع آخر
INDUSTRIE AUTOMOBILE	85 849	87 858	16 781	3 939	صناعة السيارات
FABRICATION D'AUTRES MATERIELS DE TRANSPORT	19 204	19 212	3 829	1 112	صناعة وسائل أخرى للنقل
FABRICATION DE MEUBLES	6 592	6 542	1 356	142	صناعة الأثاث
AUTRES INDUSTRIES MANUFACTURIERES	1 367	1 373	471	40	صناعات تحويلية أخرى
REPARATION ET INSTALLATION DE MACHINES ET D'EQUIPEMENTS	19 864	21 316	5 868	544	إصلاح وتركيب الآلات والمعدات
TOTAL	639 725	661 585	160 033	39 998	المجموع



**6 - 3 Evolution des investissements industriels
par grands secteurs**

**3-6 تطور الاستثمارات الصناعية
حسب القطاعات الكبرى**

En millions de DH	2019	2018	2017	2016	2015	بمليون درهم
Industrie agro-alimentaire	9 826	4 845	6 028	5 654	4 497	الصناعة الغذائية
Industrie chimique et parachimique	15 141	11 162	6 565	6 874	9 852	الصناعة الكيماوية وشبه الكيماوية
Industrie électrique et électronique	2 771	2 324	2 247	1 908	1 093	الصناعة الكهربائية والإلكترونية
Industrie mécanique et métallurgique	8 812	4 135	2 888	2 095	2 105	صناعة الميكانيك والصناعة الثقيلة
Industrie textile et du cuir	2 864	1 025	1 256	978	660	صناعة النسيج والجلد
Autres industries manufacturières	584	48	48	الصناعات التحويلية الأخرى
Total	39 998	23 539	19 032	17 510	18 207	المجموع

**6 - 4 Evolution de l'emploi industriel
par grands secteurs**

**4-6 تطور التشغيل الصناعي
حسب القطاعات الكبرى**

Effectif	2019	2018	2017	2016	2015	العدد
Industrie agro-alimentaire	161 671	156 576	154 944	الصناعة الغذائية
Industrie chimique et parachimique	64 961	125 636	117 458	الصناعة الكيماوية وشبه الكيماوية
Industrie électrique et électronique	17 958	80 839	79 052	الصناعة الكهربائية والإلكترونية
Industrie mécanique et métallurgique	289 677	94 176	86 923	صناعة الميكانيك والصناعة الثقيلة
Industrie textile et du cuir	205 500	178 104	163 589	صناعة النسيج والجلد
Autres industries manufacturières	2168	الصناعات التحويلية الأخرى
Offshoring	108270	الخدمات الوسيطة
Total	850 205	635 331	601 966	المجموع



6 - 5 Evolution de la production industrielle par grands secteurs

En millions de DH	2019	2018	2017	2016	2015	بمليون درهم
Industrie agro-alimentaire	155 081	105 586	106 157	107 179	103 754	الصناعة الغذائية
Industrie chimique et parachimique	189031	136 583	118 860	115 719	132 065	الصناعة الكيماوية وشبه الكيماوية
Industrie électrique et électronique	40800	40 476	37 174	32 619	33 650	الصناعة الكهربائية والإلكترونية
Industrie mécanique et métallurgique	177884	98 926	91 448	85 239	78 127	صناعة الميكانيك والصناعة الثقيلة
Industrie textile et du cuir	55697	26 129	25 880	25 929	23 775	صناعة النسيج والجلد
Autres industries manufacturières	21 232	1 506	1 447	الصناعات التحويلية الأخرى
Total	639 725	409 206	380 967	366 684	371 370	المجموع

5-6 تطور الإنتاج الصناعي حسب القطاعات الكبرى

Structure (%)	2019	2018	2017	2016	2015	التوزيع (%)
Industrie agro-alimentaire	24	26	28	29	28	الصناعة الغذائية
Industrie chimique et parachimique	30	33	31	32	36	الصناعة الكيماوية وشبه الكيماوية
Industrie électrique et électronique	6	10	10	9	9	الصناعة الكهربائية والإلكترونية
Industrie mécanique et métallurgique	28	24	24	23	21	صناعة الميكانيك والصناعة الثقيلة
Industrie textile et du cuir	9	6	7	7	6	صناعة النسيج والجلد
Autres industries manufacturières	3	-	-	الصناعات التحويلية الأخرى
Total	100	100	100	100	100	المجموع



6 - 6 Evolution de la valeur ajoutée par grands secteurs

En millions de DH	2019	2018	2017	2016	2015	بمليون درهم
Industrie agro-alimentaire	39 256	...	29 843	30 025	29 484	الصناعة الغذائية
Industrie chimique et parachimique	50 857	...	46 751	47 999	45 405	الصناعة الكيماوية وشبه الكيماوية
Industrie électrique et électronique	11 850	...	12 252	9 112	9 152	الصناعة الكهربائية والإلكترونية
Industrie mécanique et métallurgique	34 209	...	16 659	16 223	14 764	صناعة الميكانيك والصناعة الثقيلة
Industrie textile et du cuir	17 520	...	9 480	9 289	8 698	صناعة النسيج والجلد
Autres industries manufacturières	6 341	...	921	الصناعات التحويلية الأخرى
Total	160 033	...	115 907	112 649	107 504	المجموع

6-6 تطور القيمة المضافة حسب القطاعات الكبرى

6 - 7 Evolution des exportations par grands secteurs

En millions de DH	2019	2018	2017	2016	2015	بمليون درهم
Industrie agro-alimentaire	32 373	32 361	16 668	16 694	14 183	الصناعة الغذائية
Industrie chimique et parachimique	44 617	47 046	38 924	34 865	40 680	الصناعة الكيماوية وشبه الكيماوية
Industrie électrique et électronique	10 408	9 158	29 497	25 043	25 913	الصناعة الكهربائية والإلكترونية
Industrie mécanique et métallurgique	104 135	97 359	49 527	40 365	35 241	صناعة الميكانيك والصناعة الثقيلة
Industrie textile et du cuir	36 936	37 915	16 132	16 225	14 622	صناعة النسيج والجلد
Autres industries manufacturières	14 795	12 686	257	الصناعات التحويلية الأخرى
Total	243 264	236 525	151 007	133 192	130 639	المجموع

7-6 تطور الصادرات حسب القطاعات الكبرى



6 - 8 Grands industriels par tranche des effectifs employés

Année 2016	رقم المعاملات Chiffre d'affaires	الصادرات Exportations	الاستثمارات Investis- sment	الإنتاج Production	سنة 2016 بالآلاف الدراهم
En milliers de DH					
0 à 9 employés	3 930 064	214 672	143 985	3 681 259	0 إلى 9 مستخدمين
10 à 49	29 395 757	4 039 374	1 040 427	26 333 019	49 - 10
50 à 199	80 719 967	12 054 169	3 745 158	69 887 344	199 - 50
200 à 499	79 980 340	18 441 392	3 068 798	69 340 513	499 - 200
500 et plus	207 402 991	98 442 341	9 511 385	197 441 929	500 فأكثر
Total	401 429 119	133 191 948	17 509 753	366 684 064	الجموع

9-6 المؤشرات الصناعية حسب فئات رقم المعاملات

Année 2019	رقم المعاملات Chiffre d'affaires	القيمة المضافة Valeur ajoutée	الاستثمارات Investis- sment	الإنتاج Production	سنة 2019 بالآلاف الدراهم
En milliers de DH					
0 à 999	861 702	343 092	59 501	844 216	999 - 0
1000 à 4999	4 269 983	1 639 861	313 897	4 246 464	4999 - 1000
5000 à 9999	5 681 970	2 228 412	464 218	5 751 605	9999 - 5000
10000 à 19999	14 727 693	6 490 741	1 028 341	15 465 939	19999 - 10000
20000 et plus	636 043 480	149 331 021	38 132 543	613 416 695	20000 فأكثر
Total	661 584 830	160 033 127	39 998 500	639 724 920	الجموع



6 - 10 Evolution de l'indice de la production industrielle par branches ⁽¹⁾

10-6 تطور الرقم الاستدلالي للإنتاج الصناعي حسب الفروع ⁽¹⁾

Base 100 : 2015	2020	2019	الترجيح Pondération	أساس 100 : 2015
10. Industries alimentaires	117,6	116,6	0,9	10. صناعات غذائية
11. Fabrication de boissons	91,9	94,8	-3,1	11. صناعة المشروبات
12. Fabrication de produits a base de tabac	95,5	97,6	-2,2	12. صناعة منتجات التبغ
13. fabrication de textiles	81,0	93,8	-13,6	13. صناعة النسيج
14. Industrie de l'habillement	87,1	100,3	-13,2	14. صناعة الملابس
15. Industrie du cuir et de la chaussure	58,4	78,2	-25,3	15. صناعة الجلد والأحذية
16. Travail du bois et fabrication d'articles en bois et en liège	71,3	84,4	-15,5	16. نجارة الخشب وصنع منتجات من الخشب والغلين
17. Industrie du papier et du carton	115,7	113,3	2,1	17. صناعة الورق والورق المقوى
18. Imprimerie et reproduction d'enregistrements	99,9	116,3	-14,1	18. الطباعة ونسخ التسجيلات
20. Industrie chimique	147,6	135,9	8,6	20. صناعة كيميائية
21. Industrie pharmaceutique	109,2	106,1	2,9	21. الصناعة الصيدلانية
22. Fabrication de produits en caoutchouc et en plastique	99,3	115,3	-13,9	22. صناعة منتجات المطاط والبلاستيك
23. Fabrication d'autres produits minéraux non métalliques	90,6	100,9	-10,2	23. صناعة منتجات أخرى غير معدنية
24. Métallurgie	78,3	88,8	-11,8	24. المعادن
25. Fab de produits métalliques, à l'exception des machines et des équipements	77,8	94,4	-17,6	25. صناعة المنتجات المعدنية , باستثناء الآلات والمعدات
26. Fabrication de produits informatiques, électroniques et optiques	92,0	114,5	-19,7	26. تصنيع منتجات الكمبيوتر والإلكترونيات والبصرية
27. Fabrication d'équipements électriques	90,3	109,5	-17,5	27. صناعة الأجهزة الكهربائية
28. Fabrication de machines et équipements	99,9	112,1	-10,9	28. صناعة الآلات والمعدات
29. Industrie automobile	101,3	135,0	-25,0	29. صناعة السيارات
30. Fabrication d'autres matériels de transport	111,2	192,2	-42,1	30. صناعة وسائل النقل الأخرى
31. Fabrication de meubles	85,8	88,3	-2,8	31. صناعة الأثاث
32. Autres industries manufacturières	90,9	103,4	-12,1	32. صناعات تحويلية أخرى
33. Réparation et installation de machines et d'équipements	93,7	105,8	-11,4	33. إصلاح وتركيب الآلات والمعدات

(1) Selon la Nomenclature Marocaine d'Activités Economiques
Source : Haut-Commissariat au Plan.

(1) حسب التصنيف المغربي للأنشطة الاقتصادية
المصدر : المندوبية السامية للتخطيط.



6 -11 Evolution de l'indice de la production industrielle par sous-branche

11-6 تطور الرقم الاستدلالي للإنتاج الصناعي حسب أجزاء الفروع

Base 100 : 2015	2020	2019	الترجيح Pondération	أساس 100 : 2015
Produits				المواد
Industries de transformation	106,1	113,2	-6,3	الصناعة التحويلية
10. Industries alimentaires	117,6	116,6	0,9	10. صناعات غذائية
101. Transformation et conservation de la viande et préparation de produits à base de viande	97,5	100,9	-3,4	101. تحويل وحفظ اللحوم واعداد منتجات من اللحوم
102. Transformation et conservation de poissons, de crustacés et de mollusques	137,2	133,0	3,2	102. تحويل وحفظ الأسماك والقشريات والرخويات
103. Transformation et conservation de de fruit et légumes	112,6	115,9	-2,8	103. تحويل وحفظ الفواكه والخضر
104. Fabrication d'huiles et graisses végétales et animales	112,0	110,1	1,7	104. صناعة الزيوت والدهون النباتية والحيوانية
105. Fabrication de produits laitiers	110,0	108,9	1,0	105. صناعة منتجات الحليب
106. Travail des grains ; fabrication de produits amyloses	94,5	103,3	-8,5	106. تحويل الحبوب، صنع المنتجات النشوية
107. Fabrication de produits de boulangerie-pâtisserie et de pâtes alimentaires	103,6	104,6	-1,0	107. صناعة منتجات الخبايز والحلويات و العجين الغذائي
108. fabrication d'autres produits alimentaires	154,9	143,3	8,1	108. صناعة منتجات غذائية أخرى
109. fabrication d'aliments pour animaux	110,7	114,0	-2,9	109. صناعة العلف الحيواني
11. Fabrication de boissons	91,9	94,8	-3,1	11. صناعة المشروبات
110. Fabrication de boissons	91,9	94,8	-3,1	110. صناعة المشروبات
12. Fabrication de produits à base de tabac	95,5	97,6	-2,2	12. صناعة منتجات التبغ
120. Fabrication de produits à base de tabac	95,5	97,6	-2,2	120. صناعة منتجات التبغ
13. fabrication de textiles	81,0	93,8	-13,6	13. صناعة النسيج
131. Préparation de fibres textiles et filature	87,7	95,9	-8,6	131. تحضير ألياف النسيج والغزل
132. Tissage	69,1	81,6	-15,3	132. النسيج
133. Ennoblement textile	82,9	94,4	-12,2	133. تعزيز النسيج
134. Fabrication de tapis et moquettes	169,0	176,2	-4,1	134. صناعة الزرابي والموكيت
139. Fabrication d'autres textiles	76,8	96,7	-20,6	139. صناعة منسوجات أخرى
14. Industrie de l'habillement	87,1	100,3	-13,2	14. صناعة الملابس
141. Fabrication de vêtements, autres qu'en fourrure	88,5	102,1	-13,3	141. صناعة الملابس ، عدا الملابس المصنوعة من الفرو
143. Fabrication d'articles à mailles	65,6	72,0	-8,9	143. صناعة منتجات من الأقمشة المرزدة
15. Industrie du cuir et de la chaussure	58,4	78,2	-25,3	15. صناعة الجلد والأحذية
151. Apprêt et tannage des cuirs ; préparation et teinture des fourrures ; fabrication d'articles de voyage	57,5	66,1	-13,0	151. تهيئة الجلود وديباغتها، تحضير وصباغة الفرو، صنع لوازم السفر
152. Fabrication de chaussures	58,6	80,9	-27,6	152. صناعة الأحذية
16. Travail du bois et fabrication d'articles en bois et en liège	71,3	84,4	-15,5	16. نجارة الخشب وصنع منتجات من الخشب والفلين
161. Sciage et rabotage du bois	50,6	69,3	-27,0	161. نجارة الخشب
162. Fabrication d'articles en bois, liège, vannerie et sparterie	73,2	85,8	-14,7	162. صناعة الخشب والفلين والأدوات والقطع المعدنية
17. Industrie du papier et du carton	115,7	113,3	2,1	17. صناعة الورق والورق المقوى
171. Fabrication de pâte à papier, de papier et de carton	116,3	102,6	13,4	171. صناعة عجينة الورق والورق و الورق المقوى
172. Fabrication d'articles en papier ou en carton	115,6	114,8	0,7	172. صناعة منتجات من الورق و الورق المقوى



6 - 11 Evolution de l'indice de la production industrielle par sous-branche ⁽¹⁾ (suite 1)

11-6 تطور الرقم الاستدلالي للإنتاج الصناعي حسب أجزاء الفروع ⁽¹⁾ (تابع 1)

Base 100 : 2015	2020	2019	الترجيح Pondération	أساس 100 : 2015
Produits				المواد
18. Imprimerie et reproduction d'enregistrements	99,9	116,3	-14,1	18. الطباعة ونسخ التسجيلات
181. Imprimerie et services annexes	99,9	116,3	-14,1	181. الطباعة والخدمات ذات الصلة
20. Industrie chimique	147,6	135,9	8,6	20. صناعة كيميائية
201. Fabrication de produits chimiques de base	161,4	145,9	10,6	201. صناعة المواد الكيميائية الأساسية
202. Fabrication de pesticides, d'autres produits agrochimiques	200,6	146,5	36,9	202. صناعة المبيدات والمنتجات الكيميائية الزراعية الأخرى
203. Fabrication de peintures, vernis, encres et mastics	97,0	105,0	-7,6	203. صناعة الصباغة والبرنيق والحبر والصبغ
204. Fabrication de savons, produits d'entretien et de parfums	95,6	83,9	13,9	204. صناعة الصابون والعتور و مواد التنظيف
205. Fabrication d'autres produits chimiques	102,5	147,9	-30,7	205. صناعة مواد كيميائية أخرى
21. Industrie pharmaceutique	109,2	106,1	2,9	21. الصناعة الصيدلانية
212. Fabrication de préparations pharmaceutiques	109,2	106,1	2,9	212. صناعة مستحضرات صيدلانية
22. Fabrication de produits en caoutchouc et en plastique	99,3	115,3	-13,9	22. صناعة منتجات المطاط والبلاستيك
221. Fabrication de produits en caoutchouc	197,8	248,2	-20,3	221. صناعة منتجات المطاط
222. Fabrication de produits en plastique	90,7	103,8	-12,6	222. صناعة المنتجات البلاستيكية
23. Fabrication d'autres produits minéraux non métalliques	90,6	100,9	-10,2	23. صناعة منتجات أخرى غير معدنية
231. Fabrication de verre et d'articles en verre	156,8	155,9	0,6	231. صناعة الزجاج ومنتجات من الزجاج
232. Fabrication de produits réfractaires	112,5	118,9	-5,4	232. صناعة منتجات خزفية مقاومة للحرارة
233. Fabrication de matériaux de construction en terre cuite	100,1	134,8	-25,7	233. صناعة مواد البناء من الطين المعد
234. Fabrication d'autres produits céramique et porcelaine	92,5	98,1	-5,7	234. صناعة منتجات خزفية أخرى
235. Fabrication de ciment, chaux et plâtre	86,7	95,5	-9,2	235. صناعة الأسمنت والجير والجبس
236. Fabrication d'ouvrages en béton, en ciment ou en plâtre	82,7	95,4	-13,3	236. صناعة الخرسانة و الأسمنت أو الجبس
237. Taille, flaconnage et finissage de pierres	111,4	115,2	-3,3	237. قطع وتشكيل الحجر وإعداده للاستعمال
239. Fabrication de produits abrasifs et minéraux non métalliques	121,7	122,4	-0,6	239. صناعة المنتجات الكاشطة والمنتجات المعدنية غير المعدنية
24. Métallurgie	78,3	88,8	-11,8	24. المعادن
241. Sidérurgie	85,5	95,8	-10,8	241. صناعة الحديد
242. Fab tubes, tuyaux, profiles creux et accessoires correspondants en acier	69,9	72,3	-3,3	242. تصنيع الأنابيب والقضبان الجوفاء وإكسسوارات من الفولاذ
243. Fabrication d'autres produits de première transformation de l'acier	82,9	90,5	-8,4	243. تصنيع منتجات أخرى من التحويل الأولي للفولاذ
244. Production de métaux précieux et d'autres métaux non ferreux	60,9	77,6	-21,5	244. إنتاج المعادن النفيسة وغيرها من المعادن غير الحديدية
245. Fonderie	53,5	61,8	-13,4	245. تدوير المعادن
25. Fabrication de produits métalliques, à l'exception des machines et des équipements	77,8	94,4	-17,6	25. صناعة المنتجات المعدنية ، باستثناء الآلات والمعدات
251. Fabrication d'éléments en métal pour la construction	72,5	98,7	-26,5	251. صناعة العناصر المعدنية للبناء
252. Fabrication de réservoirs, citernes et conteneurs métalliques	53,8	61,7	-12,8	252. صناعة الخزانات والصهاريج والحاويات المعدنية
255. Forge, emboutissage, estampage; métallurgie des poudres	55,2	67,9	-18,7	255. سبك المعادن و طرقها و رشماها و تعدين المساحيق
256. Traitement et revêtement des métaux; usinage	94,3	110,0	-14,3	256. معالجة و تغليف المعادن و أشغال صناعية
257. Fabrication de coutellerie, d'outillage et de quincaillerie	114,2	114,3	-0,1	257. صناعة السكاكين و المعدات اليدوية والأدوات المعدنية الأخرى
259. Fabrication d'autres ouvrages en métaux	99,6	98,4	1,2	259. صناعة منتجات معدنية أخرى

(1) Selon la Nomenclature Marocaine d'Activités Economiques
Source : Haut-Commissariat au Plan.

(1) حسب التصنيف المغربي للأشغال الاقتصادية
المصدر : المندوبية السامية للتخطيط.



6 - 11 Evolution de l'indice de la production industrielle par sous-branche ⁽¹⁾ (suite 2)

11-6 تطور الرقم الاستدلالي للإنتاج الصناعي حسب أجزاء الفروع ⁽¹⁾ (تابع 2)

Base 100 : 2015	2020	2019	الترجيح Pondération	أساس 100 : 2015
Produits				المواد
26. Fabrication de produits informatiques, électroniques et optiques	92,0	114,5	-19,7	26. تصنيع منتجات الكمبيوتر والإلكترونيات والبصرية
261. Fabrication de composants et cartes électroniques	92,6	123,5	-25,0	261. صناعة مكونات وبطاقات إلكترونية
265. Fabrication d'instruments et d'appareils de mesure, d'essai et de navigation ; horlogerie	89,2	77,9	14,5	265. صناعة أدوات القياس والتجارب والملاحة وصنع الساعات
27. Fabrication d'équipements électriques	90,3	109,5	-17,5	27. صناعة الأجهزة الكهربائية
271. Fabrication de moteurs, génératrices et transformateurs électriques et de matériel de distribution	81,8	102,8	-20,4	271. صناعة المحركات والمولدات والمحولات الكهربائية وأجهزة التوزيع
272. Fabrication de piles et d'accumulateurs électriques	89,0	96,1	-7,4	272. صناعة البطاريات والمراكم الكهربائية
273. Fab de fils, câbles et de matériel d'installation électrique	94,4	107,4	-12,1	273. صناعة الأسلاك والكبلات وصنع أجهزة التركيب الكهربائية
274. Fabrication d'appareils d'éclairage électrique	50,9	64,6	-21,2	274. صناعة أجهزة الإنارة الكهربائية
275. Fabrication d'appareils ménagers	85,9	100,1	-14,2	275. صناعة الأجهزة المنزلية
279. Fabrication d'autres matériels électriques	95,2	131,7	-27,7	279. صناعة المعدات الكهربائية الأخرى
28. Fabrication de machines et équipements	99,9	112,1	-10,9	28. صناعة الآلات والمعدات
281. Fabrication de machines d'usage général	85,3	88,9	-4,0	281. صناعة آلات متعددة الاستعمال
282. Fabrication d'autres machines d'usage général	110,7	132,1	-16,2	282. تصنيع آلات أخرى متعددة الاستعمال
283. Fabrication de machines agricoles et forestières	95,5	88,0	8,5	283. صناعة الآلات الفلاحية والغابوية
284. Fabrication de machines de formage des métaux et de machines-outils	80,3	96,5	-16,8	284. صناعة آلات تشكيل المعادن والأدوات الآلية
289. Fabrication d'autres machines d'usage spécifique	89,7	121,4	-26,1	289. صناعة آلات أخرى ذات الاستعمال المحدد
29. Industrie automobile	101,3	135,0	-25,0	29. صناعة السيارات
291. Construction de véhicules automobiles	92,6	131,2	-29,4	291. بناء عربات ذات محرك
292. Fabrication de carrosseries et remorques	91,8	121,4	-24,4	292. صناعة هياكل السيارات والمظطورات
293. Fabrication d'équipements automobiles	139,2	157,3	-11,5	293. صناعة أجزاء وتوابع السيارات
30. Fabrication d'autres matériels de transport	111,2	192,2	-42,1	30. صناعة وسائل النقل الأخرى
303. Construction aéronautiques et spatiale	115,2	205,0	-43,8	303. صناعة الطائرات والركبات الفضائية
309. Fabrication de matériels de transport	76,3	81,6	-6,5	309. صناعة وسائل النقل
31. Fabrication de meubles	85,8	88,3	-2,8	31. صناعة الأثاث
310. Fabrication de meubles	85,8	88,3	-2,8	310. صناعة الأثاث
32. Autres industries manufacturières	90,9	103,4	-12,1	32. صناعات تحويلية أخرى
321. Fab d'articles de joaillerie, bijouterie et articles similaires	86,6	93,1	-7,0	321. صناعة المجوهرات والحقلي والأدوات المماثلة
324. Fabrication de jeux et jouets	85,9	156,7	-45,2	324. صناعة الألعاب واللعب
325. Fab d'instruments et de fournitures a usage médical et dentaire	95,4	98,8	-3,4	325. صناعة الأدوات والمستلزمات المستعملة في المجال الطبي وفي طب الأسنان
329. Activités manufacturières n.c.a.	97,4	104,6	-6,9	329. صناعات تحويلية غير مصنفة
33. Réparation et installation de machines et d'équipements	93,7	105,8	-11,4	33. إصلاح وتركيب الآلات والمعدات
331. Réparation d'ouvrages en métaux de machines et d'équipements	93,7	105,8	-11,4	331. إصلاح مركبات معدنية وإصلاح الآلات والمعدات

(1) Selon la Nomenclature Marocaine d'Activités Economiques
Source : Haut-Commissariat au Plan.

(1) حسب التصنيف المغربي للأشغال الاقتصادية
المصدر : المندوبية السامية للتخطيط.



6 - 12 Capacité de production des cimenteries

12-6 القدرة الإنتاجية لمعامل الإسمنت

Année 2020	Localisation	القدرة الإنتاجية (مليون طن في السنة) Capacité (million de Tonne/an)	الموقع	سنة 2020
LAFARGE CEMENTS	Bouskoura - Meknès- Fès Settat - Tétouan - Oujda	11,8	بوسكورة - مكناس - فاس سطات - تطوان - وجدة	لافارج إسمنت
CIMENT DU MAROC	Marrakech - Agadir - Safi	4,6	مراكش - أكادير - أسفي	أسمنت المغرب
CIMENT DE L'ATLAS	Ben Ahmed - Beni Mellal	3,2	بني احمد - بني ملال	أسمنت اطلس
ASMENT TEMARA	Témara	1,2	تمارة	أسمنت تمارة

6 - 13 Evolution de la consommation
du ciment par région13-6 تطور استهلاك الإسمنت
حسب الجهة

En tonne	2020	2019 ^R	بالطن
Tanger-Tétouan - Al Houcei	1 582 542	1 680 629	طنجة - تطوان - الحسيمة
Fès - Meknès + Oriental	2 169 160	2 301 854	فاس - مكناس + الشرق
Rabat-Salé-Kénitra	1 518 948	1 676 920	الرباط - سلا - القنيطرة
Béni Mellal - Khénifra	552 427	605 490	بني ملال - خنيفرة
Casablanca - Settat	2 774 993	3 162 757	الدار البيضاء - سطات
Marrakech-Safi	1 508 716	1 940 858	مراكش - أسفي
Drâa - Tafilalet	472 320	432 356	درعة - تافيلالت
Souss-Massa + Guelmim-Oued Noun +			سوس - ماسة + كلميم - وادي نون +
Laayoun-S.Elhamra +Dakhla -Oued Ed-Dahab	1 684 566	1 826 366	العيون - الساقية الحمراء + الداخلة - وادي الذهب
Total	12 263 672	13 627 230	المجموع



6 - 14 Evolution de l'activité des minoteries industrielles (1)

14-6 تطور نشاط المطاحن الصناعية (1)

En milliers de quintaux	2019-2020	2018-2019	2017-2018	2016-2017	2015-2016	بآلف قنطار
Ecrasement du blé	55 047	54 418	55 002	54 773	52 000	سحق القمح
Blé tendre	44 760	45 032	45 629	45 582	44 022	القمح الطري
Blé dur	9 331	8 595	8 466	8 258	7 123	القمح الصلب
Orge	956	791	907	933	855	الشعير
Prod.fabriqués à partir du blé tendre	33 700	33 806	34 317	34 298	33 109	المنتجات المستخرجة من القمح الطري
Farine libre	27 630	27 558	28 063	27 987	26 266	الدقيق الحر
Farine subventionnée	6 070	6 248	6 254	6 311	6 843	الدقيق المدعم
Produits fabriqués à partir de l'orge	680	563	648	675	615	المنتجات المستخرجة من الشعير
Farine orge	135	118	140	142	139	دقيق الشعير
Semoule orge	545	445	508	533	476	سميدة شعير
Prod.fabriqués à partir du blé dur	7 468	6 618	6 559	6 394	5 498	المنتجات المستخرجة من القمح الصلب
Farine de blé dur	2 055	1 738	1 792	1 841	1 427	دقيق القمح الصلب
Semoule blé dur	5 413	4 880	4 767	4 553	4 071	السميدة
Sous produits du blé tendre	11 084	11 062	11 250	11 069	10 700	فضلات القمح الطري
Sons	10 209	10 385	10 385	10 181	9 788	النخالة والنفايات
Farine seconde	875	677	865	888	912	الدقيق الثانوي
Ventes des produits fabriqués	41 840	40 785	41 445	41 408	39 109	مبيعات المنتجات المستخرجة
Produits de blé tendre	33 714	33 641	34 243	34 376	32 983	منتجات القمح الطري
dont :						منها :
Farine libre	27 634	27 393	27 963	28 062	26 146	الدقيق الحر
Farine subventionnée	6 080	6 248	6 280	6 314	6 837	الدقيق المدعم
Produits de blé dur	7 445	6 583	6 561	6 359	5 499	منتجات القمح الصلب
Farine	2 007	1 735	1 779	1 828	1 462	الدقيق
Semoule	5 438	4 848	4 782	4 531	4 037	السميدة
Produits d'orge	681	561	641	673	627	منتجات الشعير

(1) يتعلق الأمر بمطاحن القمح الطري والقمح الصلب والشعير.
المصدر : المكتب الوطني المهني للحبوب والقطاني.(1) Il s'agit des minoteries du blé tendre, du blé dur et e Orge.
Source : Office National Interprofessionnel des Céréales et des Légumineuses.

6 - 15 Identification des sociétés et des coopératives de lait

15-6 تعريف شركات وتعاونيات الحليب

Année 2020	Localisation	قدرة الإنتاج (لتر/ اليوم)	تاريخ الشروع في العمل	الموقع	سنة 2020
		Capacité (litre/j)	Date de mise en service		
الشركات					
CLML	Casablanca	1 100 000	1932	الدار البيضاء	الحليب المركزي
PROLAIT	Casablanca	5 000	1965	الدار البيضاء	إنتاج الحليب
HALIB SOUSS	Agadir	60 000	1974	أكادير	حليب سوس
S.L.C.N.F	Fès	80 000	1979	فاس	شركة الحليب للوسط الشمالي
SIALIM	Tanger	220 000	...	طنجة	سياليم
التعاونيات					
BONLAIT	Marrakech	400 000	1934	مراكش	الحليب الجيد
EXTRALAIT	Kénitra	200 000	1953	القنيطرة	الحليب الأنفل
COLAIMO	Oujda	75 000	1953	وجدة	تعاونية حليب ملوية
SUPERLAIT	Casablanca	100 000	1972	الدار البيضاء	الحليب الممتاز
COLAINORD	Tétouan	200 000	1975	تطوان	كولي الشمال
COPAG	Taroudannt	100 000	1993	تارودانت	كوباك

6 - 16 Evolution de l'activité des centres de collecte de lait créés par l'état

16-6 تطور نشاط مراكز تجميع الحليب المنشأة من طرف الدولة

	2020*	2019	2018	2017	2016	
Nombre de centres	2 700	2 700	2 700	2 600	2 900	عدد مراكز التجميع
Capacité installée (1000 L)	الطاقة (ألف لتر)
Lait collecté (en millions de L)	1 424	1 424	1 538	1 500	1 348	الحليب المجموع (مليون لتر)

6 - 17 Evolution de l'activité de l'industrie laitière

17-6 تطور نشاط صناعة الحليب

	2020*	2019	2018	2017	2016	
Nombre d'usines	160	160	140	134	122	عدد المعامل
Capacité (en milliers de litre)	الطاقة الإنتاجية (ألف لتر)
Volume de lait traité (en millions de litre)	1 750	1 750	1 800	1 785	1 753	حجم الحليب المعالج (مليون لتر)
Lait traité/Prod. totale du lait (en %)	70	70	70	70	70	نسبة الحليب المعالج من الإنتاج الكلي (%)



6 - 18 Evolution de la production de lait et de ses dérivés

18-6 تطور إنتاج الحليب ومشتقاته

	Unité	2020*	2019	2018	2017	2016	الوحدة	
Lait frais de vache	Millions de Litre	2 500	2 500	2 550	2 550	2 500	مليون لتر	الحليب الطري (بقر)
Lait réceptionné	Millions de Litre	1 424	1 424	1 502	1 340	1 320	مليون لتر	الحليب المستلم
Lait pasteurisé	Millions de Litre	735	735	715	728	615	مليون لتر	الحليب المبستر
Lait stérilisé	Milliers de Litre	ألف لتر	الحليب المعقم
Lait UHT	Milliers de Litre	265 250	265 250	295 000	254 000	222 000	ألف لتر	الحليب المعالج بحرارة عليا
Beurre industriel	Tonne	11 000	11 000	11 000	10 450	8 350	طن	الزبدة الصناعية
Fromage	Tonne	57 000	57 000	52 000	20 000	20 400	طن	الجبن
Raïbi	Mille unité	ألف وحدة	رايبي
Yaourt	Mille unité	355 000	355 000	473 000	400 680	400 500	ألف وحدة	يوغورت
Petit lait	Milliers de Litre	59 000	59 000	56 700	37 208	24 860	ألف لتر	اللبن
Lait en poudre	Tonne	26 500	26 500	31 400	14 804	13 012	طن	دقيق الحليب



6 - 19 Activité des unités industrielles et mâasras
selon la province

19-6 نشاط الوحدات الصناعية والمعصرات
حسب الإقليم

Année 2020	عدد المعصرات Nombre de Mâasras	القدرة المخصصة للسحق (طن في السنة) Capacité nominale de trituration (Tonne/Année)	عدد الوحدات الصناعية Nombre d'unités industrielles	سنة 2020
Agadir	1 351	1 200	1	أكادير
Azilal	1 107	4 700	4	أزيلال
Béni Mellal	529	10 500	9	بني ملال
Boulemane	500	بولمان
Chefchaouen	1 528	شفشاون
El Kelâa des Sraghna	320	8 200	7	قلعة السراغنة
Errachidia	382	3 500	3	الرشيدية
Essaouira	1 109	8 200	7	الصويرة
Fès + Taounate	2 879	205 000	84	فاس + تاوانات
Marrakech	1 760	132 000	37	مراكش
Meknes	183	74 000	66	مكناس
Nador	181	11 700	10	الناضور
Ouarzazate	361	2 300	2	ورزازات
Oujda	304	5 900	5	وجدة
Safi	...	3 500	3	أسفي
Sidi Kacem	778	10 500	9	سيدي قاسم
Taroudannt	...	5 900	5	تارودانت
Taza	1 815	18 700	16	تازة
Autres provinces (1)	19	أقاليم أخرى (1)
Total	15 087	505 800	287	المجموع

(1) Berkane, Chichaoua, El Hajeb et Sefrou.

Source : Ministère de l'Agriculture , de la pêche maritime, du développement rurale et des eaux et forêts

(1) بركان ، شيشاوة ، الحاجب و صغرو.
المصدر : وزارة الفلاحة والصيد البحري والتنمية القروية والمياه والغابات..



6 - 20 Capacité de production des huileries

20-6 القدرة الإنتاجية لمعامل الزيوت

Année 2020*	الموقع	قدرة الإنتاج (طن في السنة)	الموقع	سنة 2020*
	Localisation	Capacité nominale de production(T/AN)		
LESIEUR CRISTAL	Casablanca	190 000	الدار البيضاء	لوسبور- كريستال
OLEOR	Kénitra	18 000	القنيطرة	أوليور
SICO	Casablanca	9 000	الدار البيضاء	سيكو
SOMIO	Fès	12 000	فاس	سوميو
HUILERIES DE MEKNES	Meknès	33 000	مكناس	زيوت مكناس
SIOF	Fès	12 000	فاس	سيوف
HUILERIE DE SOUSS	Agadir	20 000	أكادير	زيوت سوس
SUDEXPORT	Marrakech	6 000	مراكش	سيد إكسبور
SOMATAZI	Fès	12 000	فاس	سوماتازي
SOCIETE DE CONSERVES DE MEKNES	Meknès	...	مكناس	شركة المصبرات بمكناس

6 - 21 Evolution de la production des graines
oléagineuses locales21-6 تطور إنتاج الحبوب
الزيتية المحلية

En tonne	2020	2019	2018	2017	2016	بالطن
Tournesol	22 397	23 200	23 800	22 822	32 500	عباد الشمس
Coton	القطن
Soja	صوجا
Colza	3 217	3 945	5 615	3 335	1 130	كولزا

6 - 22 Evolution de la production et de l'exportation
d'huile d'olive22-6 تطور إنتاج وتصدير
زيت الزيتون

En tonne	2019-2020*	2018-2019	2017-2018	2016-2017	2015-2016	بالطن
Production	145 000	145 000	140 000	110 000	140 000	الإنتاج
Exportation	10 636	6 800	10 833	15 530	...	التصدير



6 - 23 Identification des unités de production
et raffinage de sucre23-6 تعريف معامل إنتاج
وتكرير السكر

Année 2020*	Localisation	نوع الإنتاج	تاريخ الشروع في العمل	الموقع	سنة 2020*
		Nature de la production	Date de Mise en service		
RAFFINERIES					
					معامل التكرير
COSUMAR	Casablanca	Sucre en pains, en lingots et morceaux Sucre granulé	1929	الدار البيضاء	الشركة المغربية لتكرير السكر
SUTA (1)	Souk Sebt	سكر القالب والقطع والمحب			
Tadla		Sucre en pains Sucre granulé	1966	سوق السبت	معمل السكر والتكرير (1) بتادلة
SUCRERIES					
					معامل السكر
SUTA (1)	Souk Sebt (ex : SUTA)	S.en pains	1966	سوق السبت	
Tadla	Béni Mellal (ex : SUBM)	S.granulé السكر المحب	1969	بني ملال	معامل السكر والتكرير (1) بتادلة
	Oulad Ayad (ex : SUNAT)	Sucre en morceaux	1971	اولاد عياد	
SURAC	Dar El Gueddari (ex : SURAC)	S.granulé السكر المحب	1981	دار الكداري	
	El Ouamra (ex : SUCRAL)	Sucre en lingots et morceaux	1984	العوامرة	معامل السكر والتكرير
	Mechraâ Belksiri (ex : SUNACAS)	سكر القلع	1975	مشرع بلقاصيري	لقصب السكر
SUCRAFOR	Zaïo	Sucre granulé السكر المحب	1972	زاينو	معامل تكرير السكر
SUNABEL	S. Al. Tazi (ex : SUNAG2)		1968	س.ع. التازي	معمل السكر
Loukos	Mechraâ Belksiri (ex : SUNAG1)	Sucre granulé	1968	م. بلقاصيري	الوطني للوكوس
	Ksar El Kébir (ex : SUNABEL)	السكر المحب	1978	ق. الكبير	
	Sidi Slimane (ex : SUNAB)		1963	س. سليمان	

(1) La SUTA assure la production et le raffinage du sucre
Source : Ministère de l'Industrie, du Commerce, de l'Economie Verte et Numérique.

(1) يقوم معمل تادلة بإنتاج وتكرير السكر
المصدر : وزارة الصناعة والتجارة والاقتصاد الأخضر والرقمي.



6 - 24 Evolution de l'activité de l'industrie sucrière

24-6 تطور نشاط صناعة السكر

En tonne	2020	2019	2018	2017	2016	بالطن
Production du sucre raffiné	1 841 416	1 748 841	2 886 276	2 575 126	1 553 941	إنتاج السكر المكرر
Sucre en pains	331 471	350 841	317 107	232 270	329 910	سكر القالب
Sucre en morceaux et lingots	175 240	179 415	181 157	125 724	175 958	سكر القطع
Sucre granulé	1 334 705	1 218 585	2 388 012	2 217 132	1 048 073	السكر المحبب
Consommation du sucre	1 141 841	1 199 308	1 221 161	1 208 621	1 194 237	استهلاك السكر
Sucre en pains	332 643	349 991	358 420	360 531	363 333	سكر القالب
Sucre en morceaux et lingots	174 143	177 654	176 839	164 773	166 472	سكر القطع
Sucre granulé	635 055	671 663	685 902	683 317	664 432	السكر المحبب



6 - 25 Evolution de la valeur des exportations des produits artisanaux

	2020	2019	2018	2017	2016	
Valeur (en milliers de DH)						القيمة (بالف درهم)
Articles chaussants	6 048	10 169	7 116	13 238	7 829	الأحذية
Bijouterie	761	812	642	935	919	الصباغة / الطلي
Bois	22 696	39 293	55 132	42 305	36 712	الخشب
Couvertures	46 520	45 880	51 913	28 336	24 961	الأغطية
Dinanderie	6 893	16 743	28 273	15 372	9 572	النحاسيات
Fer forgé	21 584	34 797	42 543	32 695	28 597	الحديد المطروق
Maroquinerie	36 730	43 446	36 711	36 990	33 158	المصنوعات الجلدية
Poterie & Pierre	148 792	163 485	162 530	108 876	85 999	الفخار و الحجر
Tapis	75 367	106 443	116 677	112 167	88 066	الزرابي
Vannerie	57 915	73 071	73 272	57 240	53 607	المصنوعات النباتية
Vêtements traditionnels	99 856	168 267	124 741	152 725	83 202	الملابس التقليدية
Divers	72 687	89 750	95 956	70 802	54 311	مختلفات
Total	595 848	792 155	795 505	671 679	506 933	المجموع

6 - 26 Evolution de la quantité des exportations des produits artisanaux

	2020	2019	2018	2017	2016	
Quantité (en quintaux)						الكمية (بالقنطار)
Articles chaussants	596	929	1 037	1 522	907	الأحذية
Bijouterie	36	46	104	298	629	الصباغة / الطلي
Bois	6 895	16 289	7 806	8 577	2 395	الخشب
Couvertures	36 597	6 429	2 924	2 532	6 285	الأغطية
Dinanderie	331	766	543	588	22 409	النحاسيات
Fer forgé	5 837	5 620	11 331	5 635	18 838	الحديد المطروق
Maroquinerie	7 444	27 727	17 930	16 156	501	المصنوعات الجلدية
Poterie & Pierre	97 762	100 984	84 797	117 205	114 602	الفخار و الحجر
Tapis	5 225	6 441	7 350	7 286	5 829	الزرابي
Vannerie	11 931	41 902	13 204	10 629	9 565	المصنوعات النباتية
Vêtements traditionnels	12 249	16 733	15 808	13 559	10 013	الملابس التقليدية
Divers	22 161	28 693	25 500	13 492	21 343	مختلفات
Total	207 062	252 558	188 333	197 478	213 316	المجموع

25-6 تطور قيمة صادرات منتجات الصناعة التقليدية

26-6 تطور كمية صادرات منتجات الصناعة التقليدية



6 - 27 Evolution de la valeur des exportations des produits artisanaux par pays de destination

En milliers de DH	2020	2019	بآلف درهم
Allemagne	37 523	35 296	المانيا
Angleterre	23 108	21 740	انجلترا
Belgique	16 510	17 753	بلجيكا
France	92 394	94 559	فرنسا
Hollande	22 907	16 209	هولندا
Italie	6 950	11 487	ايطاليا
Espagne	35 270	46 234	اسبانيا
Australie	16 587	19 701	أستراليا
Autres Pays d'Europe	35 397	37 147	باقي دول اوربا
Canada	6 445	8 491	كندا
Etats-Unis	170 389	234 354	الولايات المتحدة
Japon	9 104	15 008	اليابان
Pays Afrique	6 328	5 953	الدول الافريقية
Pays Arabes	102 405	206 974	الدول العربية
Autres pays	14 532	21 248	دول أخرى
Total	595 848	792 155	المجموع

27-6 تطور قيمة صادرات منتجات الصناعة التقليدية حسب الدول المستوردة

6 - 28 Evolution de la valeur des exportations des produits artisanaux par délégation régionale

En milliers de DH	2020	2019	2018	2017	2016	بمليون درهم
Agadir	2	6	6	5	5	أكادير
Casablanca	299	374	398	306	201	الدار البيضاء
Essaouira	0,3	0	0,2	0,5	0,2	الصويرة
Fès	58	66	28	17	16	فاس
Kénitra	1	1	2	2	3	القنيطرة
Marrakech	160	224	246	188	169	مراكش
Nador	2	33	42	الناضور
Oujda	97	64	وجدة
Rabat	21	22	32	32	29	الرباط
Safi	0,2	اسفي
Tanger	53	66	41	24	20	طنجة
Total	596	792	795	672	506	المجموع

28-6 تطور قيمة صادرات منتجات الصناعة التقليدية حسب المندوبيات الجهوية

N.B : Les chiffres ci-dessus sont partiels et ne reflètent pas les réalisations réelles du secteur de l'artisanat, du fait qu'une grande partie des exportations du secteur est comptabilisée avec les produits industriels.

Source : Secrétariat d'Etat chargé de l'Artisanat et de l'Economie Sociale

ملاحظة : الأرقام الواردة أعلاه جزئية ولا تطابق المعطيات الحقيقية ذلك لأن بعض المنتجات المصدرة يتم احتسابها ضمن المنتجات الصناعية.

المصدر : كتابة الدولة المكلفة بالصناعة التقليدية والاقتصاد الاجتماعي .



6 - 29 Organismes coopératifs et adhérents des jeunes diplômés par région

6 - 29 المؤسسات التعاونية و المنخرطون لحاملي الشهادات حسب الجهة

Année 2020	عدد المنخرطين Nombre d'adhérents	عدد التعاونيات Nombre de coopératives	سنة 2020
TANGER - TETOUAN - AL HOCEIMA	260	51	طنجة - تطوان - الحسيمة
L'ORIENTAL	467	91	الشرق
FES - MEKNES	599	95	فاس - مكناس
RABAT - SALE - KENITRA	1 037	83	الرباط - سلا - القنيطرة
BENI MELLAL - KHENIFRA	564	97	بني ملال - خنيفرة
CASABLANCA - SETTAT	282	46	الدار البيضاء - سطات
MARRAKECH - SAFI	368	75	مراكش - أسفي
DARAA - TAFILALET	332	41	درعة - تافيلالت
SOUSS - MASSA	344	49	سوس - ماسة
GUELMIM - OUED NOUN	268	50	كلميم - وادي نون
LAAYOUNE - SAKIA AL HAMRA	241	49	العيون - الساقية الحمراء
DAKHLA - OUED EDDAHAB	الداخلة - وادي الذهب
Total	4 762	727	المجموع



6 - 30 Evolution des organismes coopératifs par secteur d'activité

30-6 تطور المؤسسات التعاونية حسب قطاع النشاط

	2020	2019	2018	2017	2016	
Agriculture (Hors réforme agraire)	19 971	17 582	15 769	12747	11330	الفلاحة (خارج الإصلاح الزراعي)
Alphabétisation	494	300	255	157	146	محو الأمية
Argane	686	540	466	368	356	الأركان
Art et culture	56	24	19	5	5	الفنون والثقافة
Artisanat	6 611	4 939	4 307	3112	2724	الصناعة التقليدية
Conseil et gestion	40	26	23	15	15	مراكز التدبير
Commerce de détail	930	473	344	176	176	تجار التجزئة
Commerce électronique	24	9	7	1	1	التجارة الإلكترونية
Consommation	13	43	43	41	41	الاستهلاك
Denrées alimentaires	431	415	379	270	270	المواد الغذائية
Exploitation des carrières	55	61	51	38	38	استغلال المقالع
Forêt	388	393	375	270	260	الغابات
Habitat	488	1 200	1 193	1168	1088	السكنى
Imprimerie et papeterie	80	40	34	9	9	الطباعة والورق
Main d'oeuvre	108	40	35	32	32	اليد العاملة
Mines	18	9	8	6	6	المعادن
Pêche	491	427	390	229	229	الصيد البحري
Plantes médicinales et aromatiques	623	385	323	203	143	الأعشاب الطبية والعطرية
Télécommunication	31	12	9	7	7	الاتصالات
Tourisme	348	155	123	39	18	السياحة
Traitement de déchets	140	68	54	29	20	معالجة النفايات
Transport	102	121	112	98	98	النقل
Divers	15	11	مختلفات
Total	32 128	27 262	24 319	19 035	17 023	المجموع

6 - 31 Organismes coopératifs et adhérents par région

31-6 المؤسسات التعاونية والمنخرطون حسب الجهة

Année 2020	عدد المنخرطين Nombre d'adhérents	عدد التعاونيات Nombre de coopératives	سنة 2020
TANGER - TETOUAN - AL HOCEIMA	28 303	2 253	طنجة - تطوان - الحسيمة
L'ORIENTAL	44 703	4 900	الشرق
FES - MEKNES	27 205	3 356	فاس - مكناس
RABAT - SALE - KENITRA	26 588	2 628	الرباط - سلا - القنيطرة
BENI MELLAL - KHENIFRA	22 160	2 058	بني ملال - خنيفرة
CASABLANCA - SETTAT	39 272	3 080	الدار البيضاء - سطات
MARRAKECH - SAFI	33 972	3 673	مراكش - أسفي
DARAA - TAFILALET	28 789	2 427	درعة - تافيلالت
SOUSS - MASSA	35 304	3 314	سوس - ماسة
GUELMIM - OUED NOUN	14 083	2 188	كلميم - وادي نون
LAAYOUNE - SAKIA AL HAMRA	11 553	2 052	العيون - الساquia الحمراء
DAKHLA - OUED EDDAHAB	1 261	199	الداخلة - وادي الذهب
TOTAL	313 193	32 128	المجموع



6 - 32 Evolution de l'effectif des adhérents aux organismes coopératifs par secteur

32-6 تطور عدد المنخرطين في المؤسسات التعاونية حسب القطاع

	2020	2019	2018	2017	
Agriculture (Hors réforme agraire)	213 915	406 542	395 333	368 561	الفلاحة (خارج الإصلاح الزراعي)
Alphabétisation	2 761	2 089	1 857	1 399	محو الأمية
Argane	8 010	9 565	8 997	7 862	الأركان
Art et culture	310	151	123	48	الفنون والثقافة
Artisanat	42 791	49 183	45 757	39 274	الصناعة التقليدية
Conseil et gestion	217	175	170	127	مراكز التدبير
Commerce de détail	5 243	3 474	2 851	1 997	تجار التجزئة
Commerce électronique	117	48	38	8	التجارة الإلكترونية
Consommation	626	6 868	6 868	7 448	الاستهلاك
Denrées alimentaires	2 786	3 347	3 134	2 510	المواد الغذائية
Exploitation des carrières	1 124	1 566	1 417	1 335	استغلال القالع
Forêt	5 509	11 270	11 079	10 103	الغابات
Habitat	12 043	50 907	50 855	50 423	السكني
Imprimerie et papeterie	396	216	186	66	الطباعة والورق
Main d'oeuvre	600	396	369	340	اليد العاملة
Mines	184	264	255	245	المعادن
Pêche	5 558	7 106	6 889	6 150	الصيد البحري
Plantes médicinales et aromatiques	6 674	6 872	6 440	3 991	الأعشاب الطبية والعطرية
Télécommunication	157	72	62	51	الاتصالات
Tourisme	1 947	885	704	259	السياحة
Traitement de déchets	877	691	624	516	معالجة النفايات
Transport	1 348	2 089	2 019	1 912	النقل
Divers	90	66	مختلفات
Total	313 193	563 776	546 117	504 691	المجموع

6 - 33 Nombre de coopératives féminines et adhérentes

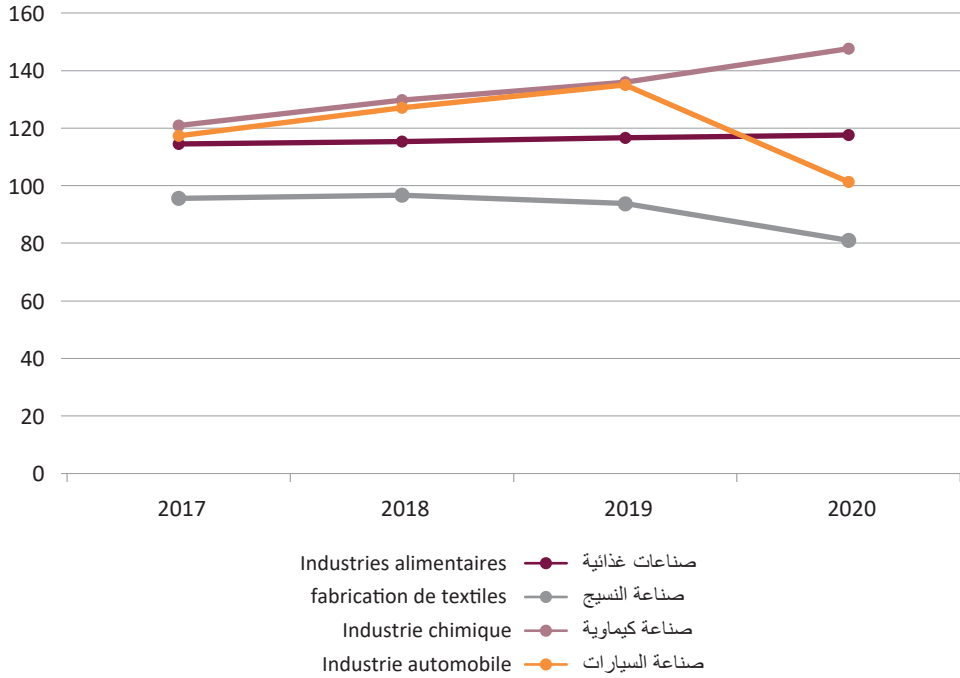
33-6 عدد التعاونيات النسوية والمنخرطات

	2020		2019		
	عدد المنخرطات Nombre de d'adhérentes	عدد التعاونيات Nombre de coopératives	عدد المنخرطات Nombre de d'adhérentes	عدد التعاونيات Nombre de coopératives	
Agriculture (Hors réforme agraire)	11 507	1 436	16 293	1 125	الفلاحة (خارج الإصلاح الزراعي)
Alphabétisation	335	66	172	31	محو الأمية
Argane	5 908	462	8 314	399	الأركان
Art et culture	47	9	30	6	فن وثقافة
Artisanat	16 963	2 465	17 407	1 498	الصناعة التقليدية
Commerce de détail	757	136	294	55	تجار التجزئة
Commerce électronique	5	1	5	1	التجارة الإلكترونية
Consommation	20	3	22	3	الاستهلاك
Denrées alimentaires	1 678	262	2 253	253	المواد الغذائية
Forêts	236	18	172	12	الغابات
Habitat	6	1	السكني
Conseil et gestion	10	3	10	2	الاستشارات الادارية
Imprimerie- papeterie	60	13	30	6	الطباعة والورق
Main d'Œuvre	22	4	101	13	اليد العاملة
Pêche	396	56	233	19	الصيد البحري
Plantes médicinales et aromatiques	960	140	999	85	الأعشاب الطبية والعطرية
Tourisme	128	25	48	9	السياحة
Traitement de déchets	30	6	10	2	معالجة النفايات
Télécommunication	5	1	5	1	الاتصالات
Transport	5	1	النقل
Total	39 078	5 108	46 398	3 520	المجموع



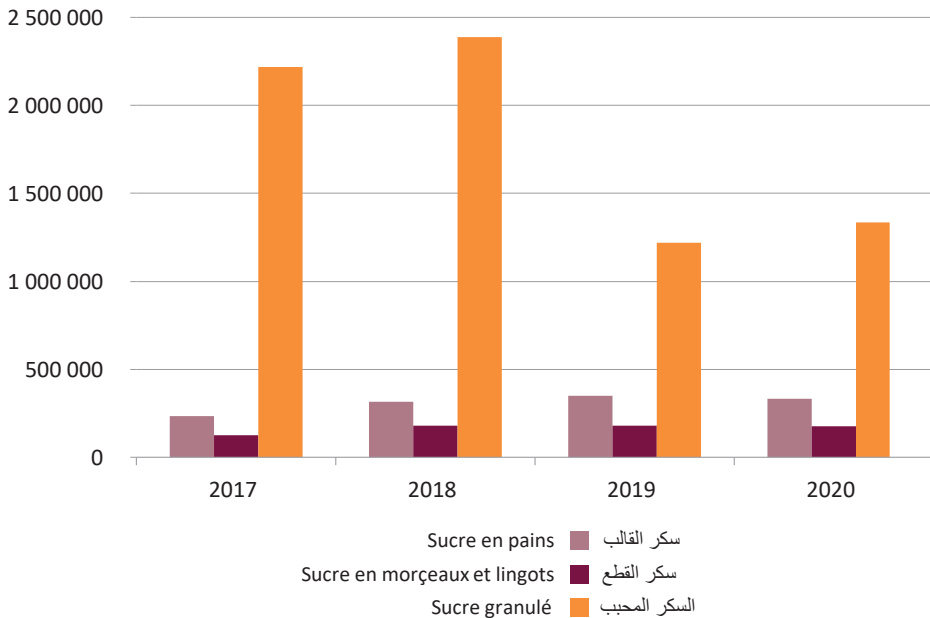
تطور الرقم الاستدلالي للإنتاج الصناعي (أساس 100 = 2015)

Evolution de l'indice de la production industrielle (base 100=2015)



تطور إنتاج السكر (بالطن)

Evolution de la production du sucre(en tonnes)



الفصل السابع

CHAPITRE VII

البناء والعقار

CONSTRUCTION ET FONCIER

Sources d'information

Les statistiques sur les constructions sont recueillies à partir des informations contenues dans les autorisations de construire délivrées par les municipalités aux promoteurs de projets de construction.

Les informations collectées par le biais de ces fiches se rapportent aux caractéristiques de la construction telles que la valeur prévue, la surface bâtie, de plancher et le type de construction ainsi qu'aux renseignements sur le promoteur du projet. L'exploitation des données de ces fiches est réalisée par la Direction de la Statistique.

S'agissant du foncier, les statistiques sont collectées auprès de l'Agence Nationale de la Conservation Foncière, du Cadastre et de la Cartographie (ANCFCC). Créée en janvier 2003, l'ANCFCC est chargée notamment de l'immatriculation de la propriété foncière et conservation des droits réels et des charges foncières affectant les propriétés immatriculées ou en cours d'immatriculation, de la conservation des archives et documents fonciers et de la communication au public des renseignements qui y sont contenus ainsi que de l'établissement des plans cadastraux dans le cadre de l'immatriculation foncière.

Concepts et définitions

Logement : on entend par logement une pièce ou un ensemble de pièces comportant au moins une autre pièce de service (W.C, cuisine...) avec une entrée indépendante.

Pièce d'habitation : est considérée comme telle, la chambre à coucher, la salle à manger, le salon, la pièce de séjour. Sont exclus de cette définition les couloirs, les cuisines, les toilettes et salles de bain.

Surface bâtie : est définie comme étant la surface couverte du rez-de-chaussée.

مصادر المعلومات

يتم الحصول على إحصائيات البناء من خلال المعلومات المتوفرة في رخص البناء المسلمة من طرف الجماعات الحضرية للمقاولات والمستثمرين في ميدان البناء.

يتم تجميع المعلومات عبر استمارات رخص البناء التي تتضمن خصائص البناية منها القيمة المقدرة ومساحة السقوف والمساحة المبنية ونوع البناية، إضافة إلى بعض المعلومات عن طالب الرخصة المستثمر في هذا القطاع. وتتكلف المندوبية السامية للتخطيط بالاستغلال المعلوماتي لمجموع الرخص المرسل من طرف الجماعات الحضرية.

فيما يتعلق بالعقار يتم تجميع الإحصائيات من الوكالة الوطنية للمحافظة على الأملاك العقارية والمسح العقاري والخرائطية والتي أحدثت منذ يناير 2003. ويعهد إليها القيام بتحفيظ الأملاك العقارية وإشهار الحقوق العينية للأملاك والتحملات العقارية المنصبة على الأملاك المحفظة أو التي في طور التحفيظ والمحافظة عليها وحفظ الريائد والوثائق العقارية وتزويد العموم بالمعلومات المضمنة بها وإنجاز تصاميم المسح العقاري في إطار التحفيظ العقاري.

مفاهيم وتعريف :

المسكن : يتألف من غرفة واحدة أو أكثر ويضم على الأقل أحد المرافق الأخرى مثل (مطبخ أو حمام أو مرحاض) مع مدخل مستقل.

غرفة للمسكن : تعد كل من غرفة النوم وقاعة الأكل وقاعة الاستراحة أو الاستقبال غرفة للمسكن ولا تعتبر المرافق الأخرى مثل الأروقة والمطبخ والحمام كغرف.

المساحة المبنية : هي المساحة المغطاة للطابق الأرضي.

Surface de plancher : c'est la surface couverte du rez-de-chaussée plus celle de tous les étages constituant une même construction.

Valeur de la construction : c'est la somme des dépenses prévues liées directement à la construction, à l'exclusion du prix du terrain.

Immeuble : c'est une construction pour habitation collective (destinée à plusieurs résidents) composée d'au moins 3 logements ou 3 niveaux.

Villa : c'est une construction pour habitation, particulière du point de vue structure du plan, composée au plus de 2 logements ou de 2 niveaux avec éventuellement un jardin.

Habitation de type marocain : construction destinée à l'habitation ne répondant ni aux critères des immeubles ni des villas.

Bâtiments commerciaux et industriels : ce sont des ateliers, des hangars ou des magasins destinés au commerce, à l'industrie, à l'artisanat ou à des fonctions similaires.

Bâtiment administratif : toute construction dont la structure du plan est destinée à servir comme local à usage administratif (ensemble de bureaux). On y inclut également les écoles, les ensembles universitaires, les hôpitaux, les dispensaires.

Autre construction : toutes les constructions ne répondant pas aux critères précédents telles que les mosquées, les garages privés, etc.

Immatriculation foncière : c'est l'ensemble des opérations juridiques et topographiques menant à la purge d'un bien immobilier et à sa délimitation physique sur le terrain.

Réquisition : c'est une demande d'immatriculation d'un bien immobilier contenant des informations sur le requérant, la description du bien immobilier, etc.

مساحة السقوف : تضم إضافة إلى المساحة المبنية مساحات سقوف الطوابق الأخرى التي تكون نفس البناية.

قيمة البناية : تشمل مجموع النفقات المتوقع صرفها من أجل البناية ما عدا ثمن البقعة التي تنجز عليها البناية.

عمارة : بناية معدة للسكن الجماعي وتتألف على الأقل من 3 مساكن أو طابقين زيادة على الطابق الأرضي.

فيلا : بناية للسكن منفردة حسب شكل تصميمها وتضم على الأكثر مسكنين أو طابق واحد مع حديقة .

بناية من صنف مغربي : بناية معدة للسكنى لا تتوفر فيها الشروط المطلوبة في العمارة والفيلات.

بناية صناعية وتجارية : تشمل كل المحلات المهنية المعدة لأغراض التجارة أو الصناعة أو ما شابهها وكذا المستودعات.

بناية إدارية : هي كل بناية مخصصة لأغراض إدارية (مجموعة من المكاتب) بما في ذلك المدارس والجامعات والأحياء الجامعية والمستشفيات.

بنايات أخرى : كل بناية لا يمكن إدراجها ضمن أحد الأصناف السابقة وتشمل المساجد، المآرب الحرة، إلخ.

التحفيظ العقاري : مجموعة من الإجراءات القانونية والتقنية ترمي إلى تطهير العقار وضبط وضعه المادي والقانوني وإخضاعه لنظام العقارات المحفظة .

مطلب التحفيظ : هو طلب تحفيظ عقار يتقدم به مالك العقار أو الشريك أو أصحاب الحقوق العينية المترتبة على العقار ويكون مشفوعا بوثائق تثبت ملكية صاحب المطلب.

Titre foncier : appelé encore titre de propriété, constitue ainsi l'état civil de chaque bien immobilier immatriculé. Il permet de connaître, rapidement et sûrement depuis son établissement, l'histoire, la situation juridique et la consistance matérielle du bien immobilier en cause. Le titre foncier établi est ainsi définitif et irrévocable.

Hypothèque : c'est un droit réel sur les biens immobiliers affectés à l'acquittement d'une obligation. Elle est de nature indivisible et subsiste en entier sur les biens immobiliers affectés. Ce droit est destiné à garantir le paiement d'une créance sans déposséder le propriétaire du bien immobilier grevé.

Recettes foncières : c'est l'ensemble des droits perçus par la Conservation Foncière suite aux opérations d'immatriculation foncière, d'enregistrement et de délivrance de certificats de propriété, etc.

Plan cadastral : c'est un plan numérique, établi suite à l'immatriculation d'une propriété décrivant ses limites, sa situation géographique, sa consistance et énonçant avec précision sa superficie.

الرسم العقاري : يسمى أيضا رسم الملكية وهو وثيقة نهائية غير قابلة للطعن ويؤسس بعد انتهاء إجراءات التحفيظ المنصوص عليها في قانون التحفيظ العقاري ويتضمن الوضعية القانونية والهندسية بشكل مضبوط لا لبس فيه.

الرهن : هو حق عيني يترتب على العقارات المحفظة أو التي في طور التحفيظ ويرمي إلى ضمان الوفاء بالديون التي التزم بها المالك.

المداخل العقارية : تتكون من جميع الرسوم والواجبات المؤداة لمصلحة المحافظة على الأملاك العقارية نظير عمليات التحفيظ والتقييد بالسجلات العقارية ودفح الشهادات العقارية الخ.

التصميم العقاري : هو تصميم رقمي يوضع قصد تسجيل العقار مبينا حدوده وموقعه الجغرافي ومحتواه ويحدد بدقة مساحته.



7 - 1 Autorisations de construire délivrées par les communes urbaines par catégorie de construction

Année 2020 Surface en m ² Valeur en milliers de DH	عدد غرف السكني Nombre de pièces	عدد المساكن Nombre de logements	القيمة التوقعة Valeur prévue	المساحة المبنية Surface bâtie	المساحة المسقفة Surface des planchers	عدد الرخص Nombre d'autorisat.	سنة 2020 المساحة بالترتيب المربع القيمة بألف درهم
Tanger-Tétouan-Al Hoceïma	8 198	2 739	880 850	144 529	442 336	1 037	طنجة – تطوان – الحسيمة
Immeubles	3 105	1 186	398 564	52 894	206 453	77	عمارات
Villas	79	23	11 028	1 953	4 536	14	فيلات
Habitations type marocain	5 014	1 530	312 640	78 946	202 546	907	سكني مغربية
Bâtiments com.et industriels	-	-	116 270	2 761	4 915	18	بنايات صناعية وتجارية
Bâtiments administratifs	-	-	30 006	4 750	17 384	6	بنايات إدارية
Autres	-	-	12 342	3 225	6 502	15	بنايات أخرى
Oriental	15 220	4 908	1 819 108	350 571	895 279	2 565	الشرق
Immeubles	3 199	985	232 261	37 787	121 282	115	عمارات
Villas	109	20	8 921	2 319	4 461	13	فيلات
Habitations type marocain	11 912	3 903	1 082 319	213 872	559 852	2 286	سكني مغربية
Bâtiments com.et industriels	-	-	287 432	61 812	117 274	95	بنايات صناعية وتجارية
Bâtiments administratifs	-	-	72 333	21 186	29 411	29	بنايات إدارية
Autres	-	-	135 842	13 596	63 000	27	بنايات أخرى
Fès-Meknès	33 631	10 196	1 677 180	394 000	1 296 521	3 428	فاس – مكناس
Immeubles	12 153	3 747	462 706	87 067	330 686	740	عمارات
Villas	1 641	356	118 498	35 596	76 279	222	فيلات
Habitations type marocain	19 837	6 093	844 527	164 940	692 929	2 079	سكني مغربية
Bâtiments com.et industriels	-	-	144 197	67 322	110 049	329	بنايات صناعية وتجارية
Bâtiments administratifs	-	-	93 799	31 399	75 824	38	بنايات إدارية
Autres	-	-	13 452	7 676	10 753	20	بنايات أخرى
Rabat-Salé-Kénitra	33 185	11 798	3 819 404	654 076	1 941 167	5 674	الرباط – سلا – القنيطرة
Immeubles	7 367	2 052	640 423	73 799	290 843	249	عمارات
Villas	1 050	298	122 908	31 913	71 560	191	فيلات
Habitations type marocain	24 768	9 448	1 102 759	288 127	885 758	4 784	سكني مغربية
Bâtiments com.et industriels	-	-	731 166	122 615	392 693	401	بنايات صناعية وتجارية
Bâtiments administratifs	-	-	277 447	26 535	66 731	33	بنايات إدارية
Autres	-	-	944 701	111 087	233 582	16	بنايات أخرى
Béni Mellal-Khénifra	9 082	3 222	535 586	144 118	411 498	1 750	بني ملال – خنيفرة
Immeubles	2 319	797	97 797	18 866	81 092	256	عمارات
Villas	492	149	35 518	10 102	25 860	91	فيلات
Habitations type marocain	6 271	2 276	314 415	66 708	234 493	1 113	سكني مغربية
Bâtiments com.et industriels	-	-	50 116	34 946	40 764	244	بنايات صناعية وتجارية
Bâtiments administratifs	-	-	29 704	10 047	22 218	14	بنايات إدارية
Autres	-	-	8 038	3 449	7 071	32	بنايات أخرى
Casablanca-Settat	157 168	46 212	20 246 945	2 234 103	6 857 089	5 831	الدار البيضاء الكبرى – سطات
Immeubles	133 455	39 552	9 170 840	688 367	3 169 109	1 846	عمارات
Villas	9 417	2 140	2 249 262	254 537	623 054	1 153	فيلات
Habitations type marocain	14 296	4 520	951 946	119 044	399 882	1 633	سكني مغربية
Bâtiments com.et industriels	-	-	4 314 282	503 387	1 167 590	1 035	بنايات صناعية وتجارية
Bâtiments administratifs	-	-	3 183 999	408 132	1 130 104	144	بنايات إدارية
Autres	-	-	376 617	260 636	367 350	20	بنايات أخرى
Marrakech-Safi	12 034	3 661	1 001 010	209 522	623 727	2 100	مراكش – أسفي
Immeubles	2 165	720	137 901	22 172	86 536	227	عمارات
Villas	1 067	240	118 936	26 197	58 808	180	فيلات
Habitations type marocain	8 802	2 701	611 483	122 378	399 941	1 355	سكني مغربية
Bâtiments com.et industriels	-	-	123 390	36 835	72 464	327	بنايات صناعية وتجارية
Bâtiments administratifs	-	-	3 418	637	2 399	3	بنايات إدارية
Autres	-	-	5 883	1 303	3 579	8	بنايات أخرى
Drâa-Tafilalet	12 842	4 187	903 947	281 508	594 853	2 301	درعة – تافيلالت
Immeubles	1 228	378	63 928	14 566	48 875	137	عمارات
Villas	454	125	32 694	9 663	23 834	72	فيلات
Habitations type marocain	11 160	3 684	639 921	178 031	425 233	1 766	سكني مغربية
Bâtiments com.et industriels	-	-	59 398	32 697	41 114	216	بنايات صناعية وتجارية
Bâtiments administratifs	-	-	86 239	36 959	45 362	33	بنايات إدارية
Autres	-	-	21 766	9 594	10 434	77	بنايات أخرى

7 - 1 Autorisations de construire délivrées par
les communes urbaines par catégorie
de construction (suite)

1-7 رخص البناء المسلمة
بالجماعات الحضرية حسب صنف
البناء (تابع)

Année 2020 Surface en m ² Valeur en milliers de DH	عدد غرف السكني Nombre de pièces	عدد المساكن Nombre de logements	القيمة التوقعة Valeur prévue	المساحة المبنية Surface bâtie	المساحة المسقفة Surface des planchers	عدد الرخص Nombre d'autorisat.	سنة 2020 المساحة بالترتيب القيمة بألف درهم
Souss-Massa	21 005	7 210	1 287 528	304 648	948 471	3 111	سوس - ماسة
Immeubles	3 158	1 131	148 864	20 767	100 416	224	عمارات
Villas	807	203	187 048	23 168	89 452	97	فيلات
Habitations type marocain	17 040	5 876	754 432	208 590	641 886	2 614	سكني مغربية
Bâtiments com.et industriels	-	-	120 231	39 470	77 409	139	بنايات صناعية وتجارية
Bâtiments administratifs	-	-	74 438	11 625	37 007	24	بنايات إدارية
Autres	-	-	2 516	1 028	2 301	13	بنايات أخرى
Guelmim-Oued Noun	6 220	1 878	347 371	163 383	289 175	1 170	كلميم - وادي نون
Immeubles	-	-	-	-	-	-	عمارات
Villas	128	20	7 192	4 983	6 185	18	فيلات
Habitations type marocain	6 092	1 858	245 697	97 231	216 552	1 113	سكني مغربية
Bâtiments com.et industriels	-	-	50 724	28 306	32 204	26	بنايات صناعية وتجارية
Bâtiments administratifs	-	-	34 775	26 848	28 218	11	بنايات إدارية
Autres	-	-	8 983	6 015	6 015	2	بنايات أخرى
Laayoune-Sakia El Hamra	6 823	2 229	599 302	254 172	445 145	835	العيون - الساقية الحمراء
Immeubles	3 037	979	204 620	34 998	135 853	202	عمارات
Villas	330	93	22 200	7 414	14 800	44	فيلات
Habitations type marocain	3 456	1 157	200 856	66 825	144 621	550	سكني مغربية
Bâtiments com.et industriels	-	-	103 928	91 202	95 142	23	بنايات صناعية وتجارية
Bâtiments administratifs	-	-	6 026	356	947	10	بنايات إدارية
Autres	-	-	61 673	53 377	53 782	6	بنايات أخرى
Eddakhla-Oued Eddahab	1 919	665	271 553	81 287	137 346	479	الدخلة - وادي الذهب
Immeubles	24	8	3 402	1 701	1 701	2	عمارات
Villas	63	14	6 688	3 314	3 344	14	فيلات
Habitations type marocain	1 832	643	165 457	27 472	83 315	365	سكني مغربية
Bâtiments com.et industriels	-	-	92 618	47 106	47 292	96	بنايات صناعية وتجارية
Bâtiments administratifs	-	-	3 388	1 694	1 694	2	بنايات إدارية
Autres	-	-	-	-	-	-	بنايات أخرى
Total	317 327	98 905	33 389 785	5 215 917	14 882 605	30 281	المجموع
Immeubles	171 210	51 535	11 561 305	1 052 983	4 572 847	4 075	عمارات
Villas	15 637	3 681	2 920 891	411 160	1 002 173	2 109	فيلات
Habitations type marocain	130 480	43 689	7 226 452	1 632 163	4 887 007	20 565	سكني مغربية
Bâtiments com.et industriels	-	-	6 193 751	1 068 458	2 198 910	2 949	بنايات صناعية وتجارية
Bâtiments administratifs	-	-	3 895 571	580 167	1 457 299	347	بنايات إدارية
Autres	-	-	1 591 814	470 986	764 369	236	بنايات أخرى



7 - 2 Autorisations de construire délivrées par
les communes urbaines par catégorie
du demandeur et de construction

2-7 رخص البناء المسلمة بالجماعات
الحضرية حسب صاحب الطلب ونوع
الأشغال وصنف البناء

Année 2020	المجموع	بنايات أخرى	بنايات إدارية	بنايات تجارية وصناعية	سكني مغربي	فيلات	عمارات	نوع الاشغال	سنة 2020	
	Nature des travaux	Autres	Bâtiments administ.	Bâtiments commerc. et Indus.	Habitations type marocain	Villas	Immeubles			
Catégorie de demandeur									فئة صاحب الطلب	
Marocains	C.N	22 805	126	102	1 976	15 674	1 921	3 006	ب - ج	مغاربة
	Autres	6 213	31	47	658	4 520	173	784	أخرى	
	Total	29 018	157	149	2 634	20 194	2 094	3 790	مجموع	
Etrangers	C.N	28	-	-	1	23	2	2	ب - ج	أجانب
	Autres	7	1	-	-	5	1	-	أخرى	
	Total	35	1	-	1	28	3	2	مجموع	
Urbanisme	C.N	36	-	1	6	19	1	9	ب - ج	التعمير
	Autres	14	-	1	-	8	-	5	أخرى	
	Total	50	-	2	6	27	1	14	مجموع	
Autres adm. d'Etat	C.N	150	17	87	20	20	-	6	ب - ج	إدارات أخرى للدولة
	Autres	55	6	38	6	5	-	-	أخرى	
	Total	205	23	125	26	25	-	6	مجموع	
Sociétés	C.N	732	25	33	214	227	9	224	ب - ج	شركات
	Autres	210	19	33	63	58	2	35	أخرى	
	Total	942	44	66	277	285	11	259	مجموع	
Autres	C.N	21	5	4	3	5	-	4	ب - ج	آخرون
	Autres	10	6	1	2	1	-	-	أخرى	
	Total	31	11	5	5	6	-	4	مجموع	
	C.N	23 772	173	227	2 220	15 968	1 933	3 251	ب - ج	
Total	Autres	6 509	63	120	729	4 597	176	824	أخرى	المجموع
	Total	30 281	236	347	2 949	20 565	2 109	4 075	مجموع	



7 - 3 Surface de plancher prévue
par catégorie de demandeur
et de construction

3-7 مساحة السقوف المتوقعة
حسب صاحب الطلب
ونوع الأشغال وصنف البناء

Année 2020	المجموع	بنايات أخرى	بنايات إدارية	بنايات تجارية وصناعية	سكني مغربي	فيلات	عمارات	نوع الأشغال	سنة 2020	
Nature des travaux	Total	Autres	Bâtiments administ.	Bâtiments commerc. et Indus.	Habitations type marocain	Villas	Immeubles			
Catégorie de demandeur									فئة صاحب الطلب	
Marocains	C.N	10 382 026	111 236	442 279	1 085 408	3 927 200	934 781	3 881 121	ب - ج	مفاربة
	Autres	1 523 016	216 873	469 961	34 591	612 941	11 815	176 835	أخرى	
	Total	11 905 042	328 109	912 240	1 119 999	4 540 141	946 596	4 057 956	مجموع	
Etrangers	C.N	9 658	-	-	128	7 067	1 524	939	ب - ج	أجانب
	Autres	3 539	-	-	-	2 853	686	-	أخرى	
	Total	13 197	-	-	128	9 920	2 210	939	مجموع	
Urbanisme	C.N	40 141	-	688	7 149	4 162	260	27 882	ب - ج	التعمير
	Autres	7 332	-	1 872	-	1 762	-	3 698	أخرى	
	Total	47 473	-	2 560	7 149	5 924	260	31 580	مجموع	
Autres adm. d'Etat	C.N	530 176	160 067	240 411	90 508	29 750	-	9 440	ب - ج	إدارات أخرى للدولة
	Autres	27 954	4 738	19 678	195	3 343	-	-	أخرى	
	Total	558 130	164 805	260 089	90 703	33 093	-	9 440	مجموع	
Sociétés	C.N	1 787 500	152 366	113 915	966 281	178 218	51 761	324 958	ب - ج	شركات
	Autres	512 436	107 275	163 954	10 783	101 031	1 346	128 047	أخرى	
	Total	2 299 935	259 641	277 869	977 064	279 249	53 107	453 005	مجموع	
Autres	C.N	37 866	10 631	2 451	3 691	1 167	-	19 926	ب - ج	آخرون
	Autres	20 962	1 183	2 090	175	17 514	-	-	أخرى	
	Total	58 828	11 814	4 541	3 866	18 681	-	19 926	مجموع	
	C.N	12 787 367	434 300	799 745	2 153 166	4 147 564	988 326	4 264 267	ب - ج	
Total	Autres	2 095 238	330 069	657 555	45 744	739 444	13 847	308 580	أخرى	المجموع
	Total	14 882 605	764 369	1 457 299	2 198 910	4 887 007	1 002 173	4 572 847	مجموع	



7 - 4 Valeur prévue par catégorie
de demandeur et de construction ⁽¹⁾

4-7 القيمة المتوقعة حسب صاحب
الطلب ونوع الأشغال وصنف البناء ⁽¹⁾

Année 2020	المجموع	بنايات أخرى	بنايات إدارية	بنايات تجارية وصناعية	سكني مغربي	فيلات	عمرات	نوع الأشغال	سنة 2020	
	Total	Autres	Bâtiments administ.	Bâtiments commerc. et Indus.	Habitations type marocain	Villas	Immeubles			
Nature des travaux										
Catégorie de demandeur									فئة صاحب الطلب	
Marocains	C.N	20 496 760	326 619	921 370	2 413 797	5 664 187	2 725 253	8 445 534	ب - ج	مغاربة
	Autres	5 468 706	72 521	1 211 455	947 431	1 121 691	63 757	2 051 851	أخرى	
	Total	25 965 466	399 140	2 132 825	3 361 228	6 785 878	2 789 010	10 497 385	مجموع	
Etrangers	C.N	17 672	-	-	128	12 509	3 565	1 470	ب - ج	أجانب
	Autres	4 806	70	-	-	3 364	1 372	-	أخرى	
	Total	22 479	70	-	128	15 874	4 937	1 470	مجموع	
Urbanisme	C.N	71 153	-	688	13 269	4 706	260	52 230	ب - ج	التعمير
	Autres	7 332	-	1 872	-	1 762	-	3 698	أخرى	
	Total	78 485	-	2 560	13 269	6 468	260	55 928	مجموع	
Autres adm. d'Etat	C.N	1 331 383	550 152	637 475	92 759	35 582	-	15 415	ب - ج	إدارات أخرى للدولة
	Autres	112 343	11 481	96 326	1 207	3 329	-	-	أخرى	
	Total	1 443 726	561 633	733 801	93 966	38 911	-	15 415	مجموع	
Sociétés	C.N	4 061 415	476 060	260 660	2 378 669	258 382	125 338	562 307	ب - ج	شركات
	Autres	1 697 893	88 436	758 551	342 444	102 258	1 346	404 858	أخرى	
	Total	5 759 308	564 496	1 019 211	2 721 113	360 640	126 684	967 165	مجموع	
Autres	C.N	99 070	65 185	5 084	3 691	1 167	-	23 943	ب - ج	آخرون
	Autres	21 251	1 291	2 090	356	17 514	-	-	أخرى	
	Total	120 321	66 476	7 174	4 047	18 681	-	23 943	مجموع	
	C.N	26 077 454	1 418 015	1 825 277	4 902 313	5 976 534	2 854 416	9 100 898	ب - ج	
Total	Autres	7 312 331	173 799	2 070 294	1 291 438	1 249 918	66 475	2 460 407	أخرى	المجموع
	Total	33 389 785	1 591 814	3 895 571	6 193 751	7 226 452	2 920 891	11 561 305	مجموع	

(1) Les communes urbaines

C.N : Construction Nouvelle

Source : Haut-Commissariat au Plan (Direction de la Statistique).

(1) الجماعات الحضرية

ب - ج : بناء جديدة

المصدر : المندوبية السامية للتخطيط (مديرية الإحصاء).



7 - 5 Nombre d'autorisations par catégorie de construction et durée des travaux

5-7 رخص البناء حسب صنف البناء ومدة الأشغال

Année 2020	المجموع Total	بنايات أخرى Autres	بنايات إدارية Bâtiments administ.	بنايات تجارية وصناعية Bâtiments com. et ind.	سكني مغربي Habitations type marocain	فيلات Villas	عمارات Immeubles	سنة 2020
مدة الأشغال (بالأشهر)								مدة الأشغال (بالأشهر)
1 - 6	4 605	67	67	643	3 288	181	359	6 - 1
7 - 12	23 440	88	213	2 095	16 030	1 662	3 352	12 - 7
13 - 18	610	9	26	92	199	104	180	18 - 13
19 - 24	637	10	24	42	374	69	118	24 - 19
25 - 30	34	-	1	8	11	3	11	30 - 25
31 - 36	98	5	7	11	55	6	14	36 - 31
37 et +	47	4	1	8	23	4	7	37 وأكثر
Non déclaré	810	53	8	50	585	80	34	غير مصرح به
Total	30 281	236	347	2 949	20 565	2 109	4 075	المجموع

7 - 6 Surface des planchers par catégorie de construction et la durée des travaux

6-7 مساحة السقوف حسب صنف البناء ومدة الأشغال

Année 2020	المجموع Total	بنايات أخرى Autres	بنايات إدارية Bâtiments administ.	بنايات تجارية وصناعية Bâtiments com. et ind.	سكني مغربي Habitations type marocain	فيلات Villas	عمارات Immeubles	سنة 2020
مدة الأشغال (بالأشهر)								مدة الأشغال (بالأشهر)
1 - 6	1 050 213	150 803	38 428	104 566	611 119	37 167	108 130	6 - 1
7 - 12	8 651 748	210 141	565 106	1 124 038	3 773 830	613 076	2 365 557	12 - 7
13 - 18	1 132 289	55 662	238 394	280 466	107 813	63 332	386 622	18 - 13
19 - 24	1 458 178	20 508	94 144	398 475	192 365	119 696	632 991	24 - 19
25 - 30	203 944	-	2 505	86 342	2 659	996	111 442	30 - 25
31 - 36	1 031 016	212 446	496 657	47 470	43 037	36 511	194 894	36 - 31
37 et +	1 115 113	113 444	12 402	136 154	14 987	110 816	727 310	37 وأكثر
Non déclaré	240 105	1 366	9 663	21 399	141 197	20 579	45 901	غير مصرح به
Total	14 882 605	764 369	1 457 299	2 198 910	4 887 007	1 002 173	4 572 847	المجموع



7 - 7 Valeur prévue par catégorie de construction et durée des travaux

7-7 القيمة المتوقعة حسب صنف البناء ومدة الأشغال

Année 2020	المجموع	بنايات أخرى	بنايات إدارية	بنايات تجارية وصناعية	سكني مغربي	فيلات	عمارات	سنة 2020
En milliers de DH	Total	Autres	Bâtiments administ.	Bâtiments com. et ind.	Habitations type marocain	Villas	Immeubles	بالتف درهم
Durée des travaux en mois								مدة الأشغال بالأشهر
1 - 6	1 942 308	28 840	159 809	337 386	1 113 179	90 472	212 623	6 - 1
7 - 12	16 723 357	448 696	1 554 645	3 203 108	5 267 120	1 354 872	4 894 916	12 - 7
13 - 18	3 276 574	144 777	808 072	959 855	211 891	249 397	902 583	18 - 13
19 - 24	4 436 005	49 517	303 209	997 037	338 347	464 939	2 282 956	24 - 19
25 - 30	607 674	-	17 400	267 339	3 207	1 716	318 012	30 - 25
31 - 36	2 349 179	498 739	1 009 307	118 955	64 573	171 122	486 484	36 - 31
37 et +	3 670 307	418 566	24 804	271 453	24 542	555 043	2 375 899	37 وأكثر
Non déclaré	384 381	2 680	18 325	38 619	203 593	33 330	87 833	غير مصرح به
Total	33 389 785	1 591 814	3 895 571	6 193 751	7 226 452	2 920 891	11 561 305	المجموع

7 - 8 Nombre d'autorisations par catégorie de construction et le prix du m² couvert

8-7 عدد رخص البناء حسب صنف البناء وثن المتر المربع المكسي

Année 2020	المجموع	بنايات أخرى	بنايات إدارية	بنايات تجارية وصناعية	سكني مغربي	فيلات	عمارات	سنة 2020
	Total	Autres	Bâtiments administ.	Bâtiments com. et ind.	Habitations type marocain	Villas	Immeubles	
Prix du m ² couvert en DH								ثن المتر مربع المكسي بالدرهم
0 - 500	405	7	7	67	256	29	39	500 - 0
501 - 1000	10 563	70	93	980	8 181	407	832	1000 - 501
1001 - 1500	9 005	42	57	839	6 286	320	1 461	1500 - 1001
1501 - 2000	8 426	96	92	825	5 338	658	1 417	2000 - 1501
2001 - 2500	837	1	13	60	332	245	186	2500 - 2001
2501 - 3000	489	9	33	76	109	193	69	3000 - 2501
3001 - 3500	170	1	9	38	37	58	27	3500 - 3001
3501 - 4000	142	2	10	19	13	74	24	4000 - 3501
4001 et +	244	8	33	45	13	125	20	4001 وأكثر
Total	30 281	236	347	2 949	20 565	2 109	4 075	المجموع



7 - 9 Surface de plancher par catégorie de construction et le prix du m² couvert

Année 2020 En m ²	المجموع Total	بنايات أخرى Autres	بنايات إدارية Bâtiments administ.	بنايات تجارية وصناعية Bâtiments com. et ind.	سكني مغربي Habitations type marocain	9-7 مساحة السقوف حسب صنف البناء وثمن المتر المربع المكسي		سنة 2020 بالمتر المربع
						فيلات Villas	عمارات Immeubles	
Prix du m² couvert en DH								ثمن المتر مربع بالدرهم
0 - 500	311 482	246 974	15 503	4 047	35 137	1 973	7 848	500 - 0
501 - 1000	3 273 910	108 760	192 097	476 555	1 892 511	120 452	483 534	1000 - 501
1001 - 1500	3 011 729	25 410	190 265	369 858	1 530 844	118 315	777 036	1500 - 1001
1501 - 2000	4 699 138	92 206	635 439	528 194	1 282 241	289 328	1 871 730	2000 - 1501
2001 - 2500	928 146	1 514	57 228	136 282	96 549	93 678	542 895	2500 - 2001
2501 - 3000	1 036 348	21 656	103 464	255 540	24 915	76 507	554 266	3000 - 2501
3001 - 3500	447 788	103 500	13 114	139 356	9 031	68 092	114 695	3500 - 3001
3501 - 4000	326 788	25 345	16 498	72 615	12 592	46 060	153 678	4000 - 3501
4001 et +	847 277	139 004	233 691	216 463	3 187	187 768	67 164	4001 و أكثر
Total	14 882 605	764 369	1 457 299	2 198 910	4 887 007	1 002 173	4 572 847	المجموع

7 - 10 Valeur prévue par catégorie de construction et le prix du m² couvert

Année 2020 En milliers de DH	المجموع Total	بنايات أخرى Autres	بنايات إدارية Bâtiments administ.	بنايات تجارية وصناعية Bâtiments com. et ind.	سكني مغربي Habitations type marocain	10-7 القيمة المتوقعة حسب صنف البناء وثمن المتر المربع المكسي		سنة 2020 بآلف درهم
						فيلات Villas	عمارات Immeubles	
Prix du m² couvert en DH								ثمن المتر مربع المكسي بالدرهم
0 - 500	161 732	16 321	7 179	23 210	21 290	2 765	90 967	500 - 0
501 - 1000	3 506 863	109 413	216 460	589 521	1 954 146	129 785	507 538	1000 - 501
1001 - 1500	4 755 184	44 286	249 162	1 033 297	2 141 492	174 684	1 112 262	1500 - 1001
1501 - 2000	9 614 994	184 264	1 289 947	1 191 837	2 629 311	584 812	3 734 824	2000 - 1501
2001 - 2500	2 623 963	3 785	141 948	478 557	272 181	236 929	1 490 563	2500 - 2001
2501 - 3000	3 894 039	64 253	512 261	857 981	85 742	223 265	2 150 537	3000 - 2501
3001 - 3500	1 722 310	331 200	104 012	463 550	31 182	224 927	567 439	3500 - 3001
3501 - 4000	1 511 500	94 981	63 974	278 342	57 144	181 905	835 154	4000 - 3501
4001 et +	5 599 198	743 311	1 310 626	1 277 456	33 963	1 161 819	1 072 022	4001 و أكثر
Total	33 389 785	1 591 814	3 895 571	6 193 751	7 226 452	2 920 891	11 561 305	المجموع



7- 11 Autorisations de construire délivrées
par province (ou préfecture)

11-7 رخص البناء المسلمة
حسب الإقليم (أوعمالة)

Année 2020 Surface en m ² Valeur en milliers de DH	عدد غرف السكني Nombre de pièces	عدد المساكن Nombre de logements	القيمة التوقعة Valeur prévue	المساحة المبينة Surface bâtie	المساحة المسقفة Surface des planchers	عدد الرخص Nombre d'autorisat.	سنة 2020 المساحة بالتر الربع القيمة بالآف درهم
Tanger-Tétouan-Al Hoceima	8 198	2 739	880 850	144 529	442 336	1 037	طنجة – تطوان – الحسيمة
Al Hoceima	2 772	997	198 174	52 969	155 616	519	الحسيمة
Chefchaouen	-	-	-	-	-	-	شفشاون
Larache	111	42	6 065	1 043	3 851	24	العرائش
Ouezzane	136	49	116 699	1 106	3 413	22	وزان
Tanger -Assilah	3 292	989	158 528	50 580	89 083	359	طنجة – أصيلا
Tétouan	1 887	662	401 288	38 803	190 325	112	تطوان
M'diq-Fnidq	-	-	96	28	48	1	المضيق-الفيندق
Oriental	15 220	4 908	1 819 108	350 571	895 279	2 565	الشرق
Berkane	3 674	1 191	252 880	56 364	138 862	430	بركان
Driouch	459	164	45 937	10 397	25 625	80	دريوش
Figuiq	782	254	64 375	15 845	36 947	178	فكيك
Guercif	234	79	12 830	5 613	11 470	55	جرسيف
Jerada	6	2	4 836	1 882	1 882	5	جرادة
Nador	3 839	1 212	646 136	117 554	288 615	629	الناضور
Oujda-Angad	4 281	1 364	603 581	102 796	298 523	875	وجدة – أنكاد
Taurirt	1 945	642	188 534	40 121	93 355	313	تاويرت
Fès-Meknès	33 631	10 196	1 677 180	394 000	1 296 521	3 428	فاس – مكناس
Meknès	14 854	4 598	637 587	165 144	583 906	1 222	مكناس
Boulemane	2 451	755	115 314	26 941	83 639	323	بولمان
El Hajeb	1 472	454	81 957	20 535	60 181	253	الحاجب
Fès	8 887	2 443	446 478	92 970	300 350	897	فاس
Ifrane	1 035	303	80 688	16 261	52 232	136	يفرن
Sefrou	1 266	379	71 766	14 492	44 286	119	صفرو
Taounate	666	235	49 806	9 941	29 844	98	تاونات
Taza	3 000	1 029	193 585	47 716	142 442	380	تازة
Moulay Yacoub	-	-	-	-	-	-	مولاي يعقوب
Rabat-Salé-Kénitra	33 185	11 798	3 819 404	654 076	1 941 167	5 674	الرباط – سلا – القنيطرة
Kénitra	9 771	3 480	629 495	136 946	508 129	1 732	القنيطرة
Khémisset	7 751	3 255	388 421	106 107	329 038	1 977	الخميسات
Rabat	499	167	828 054	34 254	173 652	85	الرباط
Salé	7 534	2 439	1 435 744	263 376	626 423	1 005	سلا
Sidi Kacem	2 628	893	128 075	36 792	92 097	399	سيدي قاسم
Sidi Slimane	1 794	662	147 004	31 322	73 502	331	سيدي سليمان
Skhirate- Témara	3 208	902	262 611	45 279	138 326	145	الصخيرات - تمارة
Béni Mellal-Khénifra	9 082	3 222	535 586	144 118	411 498	1 750	بني ملال – خنيفرة
Azilal	339	119	23 233	4 712	11 842	63	أزبال
Béni Mellal	525	179	41 259	14 299	33 484	92	بني ملال
Fquih Ben Salah	1 111	383	61 629	19 127	53 644	189	لفقيه بن صالح
Khénifra	1 263	498	107 242	20 761	52 256	339	خنيفرة
Khouribga	5 844	2 043	302 224	85 219	260 272	1 067	خريبكة

7 - 11 Autorisations de construire délivrées
par province (ou préfecture) (suite)

11-7 رخص البناء المسلمة
حسب الإقليم (أوعمالة) (تابع)

Année 2020 Surface en m ² Valeur en milliers de DH	عدد غرف السكني Nombre de pièces	عدد المساكن Nombre de logements	القيمة المتوقعة Valeur prévue	المساحة المبنية Surface bâtie	المساحة المسقفة Surface des planchers	عدد الرخص Nombre d'autorisat.	سنة 2020 المساحة بالتر المربع القيمة بالمائة درهم
Casablanca-Settat	157 168	46 212	20 246 945	2 234 103	6 857 089	5 831	الدار البيضاء - سطات
Benslimane	13 015	1 498	477 839	97 567	233 009	569	ابن سليمان
Berrechid	2 596	807	837 079	197 808	265 515	289	برشيد
Casablanca	70 916	21 966	10 264 862	743 584	2 864 934	1 942	الدار البيضاء
El Jadida	7 450	2 148	599 152	103 453	334 393	725	الجديدة
Mediouna	33 712	10 745	1 145 342	102 399	510 552	130	مدونة
Mohammadia	2 949	916	2 416 920	228 099	850 618	354	المحمدية
Nouaceur	19 399	5 815	3 964 400	672 640	1 505 191	949	النواصر
Settat	4 826	1 601	379 531	57 180	199 547	590	سطات
Sidi Bennour	2 305	716	161 821	31 373	93 330	283	سيدي بنور
Marrakech-Safi	12 034	3 661	1 001 010	209 522	623 727	2 100	مراكش - أسفي
Al Haouz	-	-	-	-	-	-	الحوز
Chichaoua	1 213	340	88 450	18 587	45 561	179	شيشاوة
El Kelâa des Sraghna	2 827	845	273 537	52 910	160 121	481	قلعة السراغنة
Essaouira	246	108	22 377	5 700	13 557	63	الصويرة
Marrakech	2 407	636	153 291	37 074	106 998	397	مراكش
Rehama	-	-	-	-	-	-	الرحامنة
Safi	4 789	1 565	440 004	85 004	274 435	867	أسفي
Youssoufia	552	167	23 350	10 247	23 055	113	اليوسفية
Drâa-Tafilalet	12 842	4 187	903 947	281 508	594 853	2 301	درعة - تافيلالت
Errachidia	4 930	1 569	257 356	83 602	227 302	815	الرشيدية
Midelt	2 002	774	155 179	43 225	85 607	436	ميدلت
Ouarzazate	2 070	567	198 996	57 256	106 320	319	ورزازات
Tinghir	2 348	826	225 076	67 026	121 448	512	تيفغير
Zagora	1 492	451	67 340	30 400	54 176	219	زاكورة
Souss-Massa	21 005	7 210	1 287 528	304 648	948 471	3 111	سوس - ماسة
Agadir Ida Ou Tanane	8 277	2 933	708 545	126 185	418 647	774	أكادير - إدا أوتانان
Chtouka- Ait Baha	109	42	2 910	1 071	2 892	15	اشتوكة - أيت باها
Inezgane Ait Melloul	6 006	2 324	280 959	86 756	264 733	1 249	انزكان - أيت ملول
Taroudannt	3 622	1 083	136 862	42 570	132 766	600	تارودانت
Tata	641	143	37 011	10 215	21 268	86	طاطا
Tiznit	2 350	685	121 241	37 851	108 165	387	تيزنيت
Guelmim-Oued Noun	6 220	1 878	347 371	163 383	289 175	1 170	كلميم - وادي نون
Assa-Zag	421	110	18 133	15 579	16 484	111	أسا - الزاك
Guelmim	2 551	852	130 168	47 299	115 388	377	كلميم
Sidi Ifni	543	135	29 046	10 967	26 217	103	سيدي إفني
Tan-Tan	2 705	781	170 024	89 537	131 086	579	طان طان
Laayoune-Sakia El Hamra	6 823	2 229	599 302	254 172	445 145	835	العيون - الساقية الحمراء
Boujdour	79	26	4 223	1 593	3 211	7	بوجدور
Es-Semara	932	335	186 766	165 229	180 205	262	السمارة
Laayoune	5 812	1 868	408 313	87 350	261 728	566	العيون
Tarfaya	-	-	-	-	-	-	طرفاية
Eddakha-Oued Eddahab	1 919	665	271 553	81 287	137 346	479	الداخلة - وادي الذهب
Oued-Ed-Dahab	1 919	665	271 553	81 287	137 346	479	وادي الذهب
Total	317 327	98 905	33 389 785	5 215 917	14 882 605	30 281	المجموع

7 - 12 Prix moyen du m² couvert des nouvelles constructions par province et préfecture et par catégorie de construction

12-7 ثمن المتر المربع للبناء الجديدة حسب الأقاليم والعمالات وصنف البناء

Année 2020 Prix du m ² en DH	المجموع Total	بنايات أخرى Autres	بنايات إدارية أخرى bâtiments administr.	التعليم Enseign.	الصحة Santé	بنايات صناعية وتجارية Bâtiments commerc. et Indus.	سكني مغربي Habit. type marocain	فيلات Villas	عمارات Immeubles	سنة 2020 ثمن م ² بالدرهم نم
Tanger-Tétouan-Al Hoceïma	1 431	1 545	1 550	-	-	1 554	1 400	2 346	1 587	طنجة - تطوان - الحسيمة
Al Hoceïma	1 256	1 500	1 100	-	-	1 420	1 239	2 500	1 297	الحسيمة
Chefchaouen	-	-	-	-	-	-	-	-	-	شفشاون
Larache	1 500	-	-	-	-	-	1 500	-	-	العرانش
Ouezzane	1 558	-	-	-	-	-	1 500	-	1 600	وزان
Tanger -Assilah	1 496	-	-	-	-	-	1 481	2 000	2 050	طنجة - أصيلا
Tétouan	2 089	2 000	2 000	-	-	2 000	2 059	3 000	2 000	تطوان
Mdiq - Fnidq	2 000	-	-	-	-	2 000	-	-	-	المضيق - الفنيدق
Oriental	1 900	2 000	3 000	2 105	2 400	1 979	1 890	2 008	1 913	الشرق
Berkane	1 896	2 000	-	2 000	-	1 761	1 940	1 900	1 791	بركان
Driouch	1 548	-	-	-	-	1 500	1 549	-	-	دريوش
Figuiç	1 786	1 667	-	-	-	1 500	1 797	-	-	فجيç
Guercif	1 140	-	-	-	-	1 125	1 143	-	-	جرسيف
Jerada	2 698	-	4 000	-	-	2 830	1 000	-	-	جرادة
Nador	1 930	2 000	-	3 000	1 800	2 372	1 889	2 100	2 414	التناضور
Oujda Angad	2 014	2 000	2 000	2 333	-	2 111	2 012	2 000	2 000	وجدة - أنجاد
Taourirt	1 855	2 500	-	2 000	3 000	1 600	1 841	-	2 000	تاويرت
Fès-Meknès	1 319	1 140	1 617	1 308	1 125	1 084	1 300	1 511	1 407	فاس - مكناس
Meknès	1 182	1 125	1 500	1 000	1 000	1 035	1 152	1 564	1 056	مكناس
Boulemane	1 407	-	-	-	-	1 000	1 368	1 500	1 473	بولمان
El Hajeb	1 336	-	-	1 700	-	1 119	1 370	1 240	1 000	الحاجب
Fès	1 350	-	-	1 500	-	1 028	1 366	1 364	1 382	فاس
Ifrane	1 539	-	-	-	-	1 667	1 568	1 700	1 500	إفران
Sefrou	1 512	-	1 500	1 500	1 500	-	1 468	1 790	1 483	صفرو
Taounate	1 679	-	2 000	-	-	-	1 655	1 583	1 821	تاونات
Taza	1 280	1 200	1 600	1 600	-	1 347	1 253	1 233	1 333	تازة
Moulay Yacoub	-	-	-	-	-	-	-	-	-	مولاي يعقوب
Rabat-Salé-Kénitra	1 244	2 876	3 038	2 582	4 434	1 518	1 184	1 680	1 185	الرباط - سلا - القنيطرة
Kénitra	1 166	250	2 400	2 100	-	1 860	1 074	1 470	1 200	القنيطرة
Khémisset	1 097	1 500	-	-	-	1 355	1 045	1 182	1 164	الخميسات
Rabat	2 226	3 519	3 513	6 377	1 000	2 000	1 325	3 538	1 580	الرباط
Salé	1 092	3 977	-	1 833	7 867	1 340	1 048	1 043	1 125	سلا
Sidi-Kacem	1 369	-	-	-	-	1 138	1 385	2 000	1 075	سيدي قاسم
Sidi Slimane	2 000	-	-	-	-	2 000	2 000	2 000	-	سيدي سليمان
Skhirate- Témara	1 519	1 000	4 000	2 000	-	1 500	1 182	1 927	1 183	الصخيرات - تمارة
Béni Mellal-Khénifra	1 341	1 053	1 250	1 333	1 400	1 181	1 421	1 340	1 215	بني ملال - خنيفرة
Azilal	1 965	-	-	-	-	-	1 965	-	-	أزبال
Béni Mellal	1 181	-	1 000	3 000	1 800	1 267	1 116	1 500	1 600	بني ملال
Fquih Ben Salah	1 117	1 000	1 000	-	-	1 650	1 086	2 000	1 400	لفقيه بن صالح
Khénifra	2 000	-	2 000	-	-	2 000	2 000	2 000	-	خنيفرة
Khouribga	1 176	1 073	1 000	1 000	1 000	1 122	1 229	1 052	1 202	خريبكة
Casablanca-Settat	2 139	3 669	3 229	2 323	3 788	2 138	1 763	2 680	1 968	الدار البيضاء - سطات
Benslimane	1 762	1 500	2 000	1 875	2 000	1 578	1 774	2 169	1 723	ابن سليمان
Berrechid	1 844	-	1 200	-	-	1 917	1 746	2 008	1 849	برشيد
Casablanca	2 462	4 528	3 377	2 065	4 600	3 273	1 797	3 265	2 165	الدار البيضاء
El Jadida	1 704	-	1 500	1 750	2 000	1 667	1 544	1 972	1 924	الجديدة
Médiouna	1 922	2 500	3 000	-	-	2 169	1 949	2 000	1 867	مديونة
Mohammedia	2 001	-	3 687	-	-	2 089	1 901	1 699	2 038	المحمدية
Nouaceur	2 681	1 000	3 579	4 445	-	3 040	2 131	2 872	2 060	الناصر
Settat	1 903	-	2 000	2 000	-	1 814	1 752	2 695	1 828	سطات
Sidi Bennour	1 886	-	-	-	-	1 185	1 873	3 432	1 535	سيدي بنور

7 - 12 Prix moyen du m² couvert des nouvelles constructions par province et préfecture et par catégorie de construction (suite)

12-7 ثمن المتر المربع للبناءات الجديدة حسب الأقاليم والعمالات وصنف البناء (تابع)

Année 2020 Prix du m ² en DH	المجموع Total	بنايات إدارية أخرى Autres bâtiments administ.	التعليم Enseign.	الصحة Santé	بنايات صناعية وتجارية Bâtiments commerc. et Indus.	سكني مغربي Habit. type marocain	فيلات Villas	عمارات Immeubles	سنة 2020 ثمن م ² بالدرهم	
Marrakech - Safi	1 547	1 500	1 250	1 500	-	1 646	1 482	1 900	1 525	مراكش - أسفي
Al Haouz	-	-	-	-	-	-	-	-	-	الحوز
Chichaoua	1 918	-	-	-	-	1 700	1 929	1 800	-	شيشاوة
El Kelââ des Sraghna	1 650	1 750	-	-	-	1 990	1 401	1 955	2 012	قلعة السراغنة
Essaouira	1 723	-	-	-	-	1 200	2 134	1 500	1 500	الصويرة
Marrakech	1 341	-	-	-	-	1 000	1 032	1 959	1 229	مراكش
Rehanna	-	-	-	-	-	-	-	-	-	الرحامنة
Safi	1 545	1 500	1 500	1 500	-	1 547	1 548	1 500	1 500	أسفي
Yousseoufia	1 011	1 000	1 000	-	-	1 000	1 000	1 300	1 000	اليوسفية
Drâa-Tafilalet	1 577	1 986	1 600	2 465	3 250	1 452	1 577	1 425	1 486	درعة - تافيلالت
Errachidia	1 140	1 000	1 000	2 321	-	1 140	1 133	1 000	1 317	الرشيدية
Midelt	1 928	1 700	-	1 005	-	1 884	1 950	2 000	-	ميدلت
Ouarzazate	1 726	2 611	2 000	3 000	3 250	1 700	1 644	2 313	1 541	وورزازات
Tinghir	1 876	1 981	2 000	-	-	1 614	1 886	1 786	-	تنغير
Zagora	1 406	-	2 000	3 000	-	-	1 347	-	2 000	زاكورة
Souss-Massa	1 142	1 000	2 365	1 616	1 750	1 354	1 105	1 555	1 194	سوس - ماسة
Agadir Ida Ou Tanane	1 389	-	4 094	1 821	2 000	1 452	1 296	1 697	1 543	أكادير - إداوتنان
Chtouka- Ait Baha	1 000	-	-	-	-	-	1 000	-	-	اشتوكة - أيت باها
Inezgane Ait Melloul	1 021	1 000	1 000	1 000	-	1 167	1 020	1 073	1 000	إنزكان - أيت ملول
Taroudannt	1 023	1 000	1 000	1 000	1 000	1 000	1 027	1 073	1 000	تارودانت
Tata	1 676	1 000	-	-	-	1 000	1 696	2 000	2 000	طاطا
Tiznit	1 122	-	3 000	-	-	1 044	1 119	1 333	1 000	تيزنيت
Guelmim-Oued Noun	1 138	1 250	1 225	1 243	-	1 432	1 127	1 156	-	كلميم - وادي نون
Asa-Zag	1 106	-	-	-	-	1 000	1 107	-	-	أسا - الزاك
Guelmim	1 087	1 000	1 000	1 100	-	2 000	1 083	1 000	-	كلميم
Sidi Ifni	1 101	-	1 200	1 000	-	1 133	1 099	-	-	سیدی إفني
Tan-Tan	1 189	1 500	1 500	1 500	-	1 500	1 169	1 278	-	طانطان
Laayoune-Sakia El Hamra	1 398	1 400	1 500	1 500	-	1 257	1 357	1 500	1 500	العيون - الساقية الحمراء
Boujdour	1 214	-	-	-	-	-	1 167	-	1 500	بوجدور
Es-Semara	1 192	1 000	-	-	-	1 036	1 199	-	-	السمارة
Laayoune	1 500	1 500	1 500	1 500	-	1 500	1 500	1 500	1 500	العيون
Tarfaya	-	-	-	-	-	-	-	-	-	طرفاية
Eddakhla-Oued Eddahab	1 991	-	2 000	2 000	-	1 978	1 995	2 000	2 000	الداخلة - وادي الذهب
Oued-Ed-Dahab	1 991	-	2 000	2 000	-	1 978	1 995	2 000	2 000	وادي الذهب
Total	1 533	1 896	2 611	1 971	2 987	1 606	1 398	2 192	1 673	المجموع



7 - 13 Evolution des réquisitions déposées par

13-7 تطور عدد طلبات التحفيظ حسب المحافظة

Conservation Foncière et par région : Urbain + rural

العقارية والجهة : حضري + قروي

Superficie en hectare	المساحة			العدد			المساحة بالهكتار
	2020	2019	2018	2020	2019	2018	
Tanger - Tetouan - Al Hoceïma	5 852	14 109	38 758	17 574	86 490	36 738	طنجة - تطوان - الحسيمة
Al Hoceïma	5 175	37	22 752	15 570	657	9 231	الحسيمة
Larache	10	13 992	5 179	278	84 457	15 351	العراش
M'diq - Fnideq	299	13	6 861	168	326	6 878	الضيق - الفنديق
Tanger Beni Makada	28	16	5	53	106	78	طنجة بني مكادة
Tanger Medina	325	42	3 942	1 356	748	5 000	طنجة المدينة
Tétouan	15	9	18	149	196	200	تطوان
Oriental	409 745	4 986	17 487	7 165	4 172	9 307	الشرق
Berkane	14	4	34	116	160	189	بركان
Guercif	15	5	7 800	205	88	2 125	جرسيف
Nador	266	2 046	4 742	518	2 571	5 189	الناضور
Oujda	398 702	1	4 349	90	151	1 536	وجدة
Oujda Angad	48	2 379	535	90	1 165	221	وجدة أنجاد
Taourirt	10 700	551	26	6 146	37	47	تاويرت
Fès - Meknès	30 178	39 603	19 954	21 686	31 649	44 599	فاس - مكناس
Boulemane - Missouri	12 247	1 227	664	447	704	942	بولمان - ميسور
El Hajeb	8 567	47	10	6 716	32	24	الحاجب
Fès	5 479	1 050	61	119	568	120	فاس
Ifrane	3	2	2	19	39	27	إفران
Kariat Ba Mohamed	1 688	7 053	207	102	2 823	200	قرية بامحمد
Meknès Ismailia	121	10 702	120	281	10 954	285	مكناس الإسماعيلية
Meknès Menzeh	10	4	3 288	37	110	2 937	مكناس المنزه
Moulay Yacoub	6	31	13	135	123	73	مولاي يعقوب
Sefrou	28	4	2 378	125	215	4 332	صفرو
Taounate	2 013	16	13 212	13 693	255	35 631	تاونات
Taza	17	19 465	-	12	15 826	28	تازة
Rabat - Salé - Kénitra	8 421	12 466	18 354	12 416	15 278	18 611	الرباط - سلا - القنيطرة
Kénitra	37	2 004	7 945	193	1 486	3 980	القنيطرة
Khémisset	179	228	146	9	10	46	الخميسات
Rabat Hassane	3	-	-	6	14	18	الرباط حسان
Rabat Riyad	-	-	-	1	-	1	الرباط الرياض
Rommani	4 695	1	93	1 839	74	67	الروماني
Salé Al Jadida	-	2	7	16	16	13	سلا الجديدة
Salé Madina	-	1	-	28	40	15	سلا المدينة
Sidi Kacem	3 389	6 929	5 918	9 993	9 974	9 306	سيدي قاسم
Sidi Slimane	-	-	1 030	8	21	113	سيدي سليمان
Skhirate - Harhoura	3	2	8	23	38	55	الصخيرات - الهرهوري
Souk Larbaa Lrharb	11	-	3 123	63	14	4 628	سوق الأربعا - الغرب
Témara	10	2	11	15	23	16	تمارة
Tiflet	93	3 297	74	222	3 568	353	تيفلت
Béni Mellal - Khénifra	11 314	62 406	94 802	5 595	34 868	19 800	بني ملال - خنيفرة
Azilal	98	14 566	141	389	13 904	475	أزيلال
Béni Mellal	48	14 767	23 274	417	10 217	3 347	بني ملال
Fquih Ben Salah	11 068	380	42 477	4 437	397	1 414	الفيقي بن صالح
Khénifra	29	8	13 118	61	158	4 271	خنيفرة
Khourigba	68	32 683	15 749	239	10 113	10 228	خريبكة
Souk Sabt Oulad Nema	3	2	42	52	79	65	سوق السبت اولاد النمة

7 - 13 Evolution des réquisitions déposées par
Conservation Foncière et par région : Urbain + rural (suite)

13-7 تطور عدد طلبات التحفيظ حسب المحافظة
العقارية والجهة : حضري + قروي (تابع)

Superficie en hectare	المساحة			الععدد			المساحة بالهكتار
	2020	2019	2018	2020	2019	2018	
Casablanca - Settat	12 565	109 580	70 816	36 674	56 672	46 262	الدار البيضاء - سطات
Azemmour	38	-	-	118	-	-	أزمور
Benslimane	73	16	443	225	345	401	ابن سليمان
Berrechid	113	19	134	255	383	381	برشيد
Casa Ain Chock	1	13	-	7	8	8	البيضاء عين الشق
Casa Ain Sebaa	-	-	-	-	-	-	البيضاء عين السبع
Casa Al Fida	-	-	-	2	2	1	البيضاء الفداء
Casa Anfa	-	-	-	3	26	48	البيضاء أنفا
Casa Hay Hassani	5	-	-	9	8	30	البيضاء الحى الحسنى
Casa Maarif	-	-	-	-	-	2	البيضاء المغاريف
Casa Mediouna	-	-	-	-	-	-	البيضاء مديونة
Casa Nouacer	6	3	18	23	59	86	البيضاء النواصر
Casa Sidi Barnoussi	-	-	-	2	1	-	البيضاء سيدي البرنوصي
Casa Sidi Othmane	5	3	-	27	73	67	البيضاء سيدي عثمان
El Jadida	6 311	83 007	17 323	19 292	14 157	11 939	الجديدة
Mohammadia	17	-	8	38	38	37	المحمدية
Settat	125	6 764	29 303	361	9 049	837	سطات
Sidi Bennour	5 805	14 857	64	16 010	20 854	145	سيدي بنور
Sidi Smail Zemamra	65	4 897	23 524	302	11 669	32 280	سيدي اسماعيل الزمامرة
Marrakech - Safi	29 371	8 721	22 009	15 820	11 764	17 884	مراكش - أسفي
Al Haouz	16 841	1 183	6 039	45	65	7 562	الحوز
Chichaoua	77	3	9 320	198	1 408	2 687	شيشاوة
El Kelâa des Sraghmas	19	1	22	139	155	184	قلعة السراغنة
Essaouira	5 424	2 012	16	133	47	73	الصويرة
Marrakech Guelisz	106	1	111	332	2 546	538	مراكش جليز
Marrakech Menara	2	28	1	22	43	34	مراكش المنارة
Marrakech Sidi Youssef Ben Ali	4	15	16	19	30	185	مراكش سيدي يوسف بن علي
Rehanna	25	7	34	192	435	300	الرحامنة
Safi	6 873	5 474	6 450	14 740	7 035	6 321	أسفي
Drâa - Tafilalet	145 724	16 990	4 301	3 616	18 895	3 107	درعة - تافيلالت
Errachidia	918	1 862	2 212	3 116	7 930	2 187	الرشيدية
Midelt	126 195	12 984	21	177	777	384	ميدلت
Ouarzazate	18 610	2 144	2 067	323	10 188	536	ورزازات
Souss - Massa	376	21 481	22 630	3 764	11 072	20 172	سوس - ماسة
Agadir	129	4	9 892	412	7 336	10 428	أكادير
Chtouka - Ait Baha	7	18	11	66	109	187	اشتوكة - أيت باها
Inezgane - Ait Melloul	143	8	3 064	2 703	369	1 344	انزكان - أيت ملول
Taroudannt	11	4 030	9	175	263	248	تارودانت
Tiznit	86	17 421	9 654	408	2 995	7 965	تزنيت
Guelmin - Oued Noun	23 745	112 038	23 130	256	306	1 080	كلميم - وادي نون
Guelmin	23 745	112 038	23 130	256	306	1 080	كلميم
Laayoune - Sakia El Hamra	28 647	47 119	11 880	75	61	73	العيون - الساقية الحمراء
Laayoune	28 647	47 119	11 880	75	61	73	العيون
Eddakhla - Oued Eddahab	27 050	18 365	3 317	17	20	14	الداخلة - وادي الذهب
Eddakhla	27 050	18 365	3 317	17	20	14	الداخلة
Total	732 986	467 865	347 438	124 658	271 247	217 647	المجموع

7 - 14 Evolution des réquisitions déposées par
Conservation Foncière et par région : Milieu Rural

14-7 تطور عدد طلبات التحفيظ حسب المحافظة
العقارية والجهة : الوسط القروي

Superficie en hectare	المساحة			الععدد			المساحة بالهكتار
	2020	Superficie 2019	2018	2020	Nombre 2019	2018	
Tanger - Tetouan - Al Hoceima	5 737	14 029	38 708	16 716	85 316	35 680	طنجة - تطوان - الحسيمة
Al Hoceima	5 127	16	22 742	15 288	451	9 058	الحسيمة
Larache	4	13 986	5 175	105	84 145	14 993	العرائش
Tanger Medina	294	6	6 852	120	213	6 774	طنجة المدينة
Tanger Beni Makada	1	3	1	3	17	5	طنجة بني مكادة
Tetouan	311	18	3 936	1 196	476	4 834	تطوان
MDiq - Fnideq	-	1	1	4	14	16	المضيق - الفنيدق
Oriental	409 543	4 374	17 442	6 772	3 481	8 522	الشرق
Berkane	14	4	34	100	130	171	بركان
Guercif	11	4	7 797	183	68	2 082	جرسيف
Nador	69	1 989	4 730	199	1 973	4 534	الناضور
Oujda	398 702	-	4 322	76	120	1 493	وجدة
Oujda Angad	47	2 378	534	72	1 158	198	وجدة أنجاد
Taourirt	10 700	-	26	6 142	32	44	تاويرت
Fès - Meknès	30 120	39 515	19 919	21 136	31 005	43 987	فاس - مكناس
Meknès Menzeh	12 226	1 219	658	255	491	732	مكناس المنزه
Meknès Ismailia	8 552	11	-	6 701	25	12	مكناس الإسماعيلية
Boulemane - Missour	5 477	1 050	56	75	527	78	بولمان - ميسور
El Hajeb	-	-	-	-	-	-	الحاجب
Fès	1 688	7 051	207	97	2 798	169	فاس
Ifrane	118	10 701	119	258	10 922	256	إفران
Kariat Ba Mohamed	6	4	3 287	15	72	2 896	قرية بامحمد
Sefrou	-	4	12	2	4	22	صفرو
Taounate	24	2	2 375	102	173	4 243	تاونات
Taza	2 011	9	13 205	13 621	177	35 563	تازة
Moulay Yacoub	17	19 464	-	10	15 816	16	مولاي يعقوب
Rabat - Salé - Kénitra	8 383	12 227	18 338	12 241	15 044	18 317	الرباط - سلا - القنيطرة
Kénitra	36	2 002	7 945	145	1 421	3 916	القنيطرة
Khémisset	167	-	145	4	4	30	الخميسات
Rabat Hassane	-	-	-	-	1	-	الرباط حسان
Rabat Riyad	-	-	-	-	-	-	الرباط الرياض
Rommani	4 689	1	93	1 838	74	65	الرماني
Salé Al Jadida	-	-	2	14	6	6	سلا الجديدة
Salé Madina	-	-	-	-	-	-	سلا المدينة
Sidi Kacem	3 386	6 928	5 918	9 980	9 949	9 274	سيدي قاسم
Sidi Slimane	-	-	1 030	3	17	110	سيدي سليمان
Skhirate - Harhoura	2	1	6	15	27	33	الصخيرات - الهرهوري
Souk Larbaa Lrharb	11	-	3 123	53	13	-	سوق الأربعاء الغرب
Témara	3	-	3	12	15	11	تمارة
Tiflet	89	3 296	73	177	3 517	245	تيفلت
Béni Mellal - Khénifra	11 232	61 944	93 508	4 963	33 961	18 774	بني ملال - خنيفرة
Azilal	76	14 500	127	258	13 742	274	أزيلال
Béni Mellal	40	14 758	22 017	298	10 091	3 271	بني ملال
Fquih Ben Salah	11 021	4	42 460	4 275	168	1 066	الفيقي بن صالح
Khénifra	28	5	13 115	30	81	4 189	خنيفرة
Khouribga	65	32 676	15 747	72	9 826	9 934	خريبكة
Souk Sabt Oulad Nema	2	1	42	30	53	40	سوق السبت اولاد النمة

7- 14 Evolution des réquisitions déposées par

Conservation Foncière et par région : Milieu Rural (suite)

14-7 تطور عدد طلبات التحفيظ حسب المحافظة

العقارية والجهة : الوسط القروي (تابع)

Superficie en hectare	المساحة			الععدد			المساحة بالهكتار
	2020	Superficie 2019	2018	2020	Nombre 2019	2018	
Casablanca - Settat	12 489	109 515	70 807	36 427	56 298	45 803	الدار البيضاء - سطات
Azemmour	37	-	-	111	-	-	أزمور
Benslimane	72	-	442	213	326	396	ابن سليمان
Berrechid	78	13	133	218	346	345	برشيد
Casa Anfa	-	-	-	1	-	-	البيضاء أنفا
Casa Al Fida	-	-	-	-	-	-	البيضاء الفداء
Casa Ain Chock	-	-	-	-	-	-	البيضاء عين الشق
Casa Ain Sebaa	-	-	-	-	-	-	البيضاء عين السبع
Casa Hay Hassani	-	-	-	-	-	-	البيضاء الحى الحسنى
Casa Maarif	-	-	-	-	-	-	البيضاء المعاريف
Casa Mediouna	-	-	-	-	-	-	البيضاء مديونة
Casa Nouacer	2	-	18	7	28	63	البيضاء النواصر
Casa Sidi Barnoussi	-	-	-	-	-	-	البيضاء سيدي البرنوصي
Casa Sidi Othmane	2	-	-	14	21	14	البيضاء سيدي عثمان
El Jadida	6 305	83 003	17 320	19 224	14 114	11 837	الجديدة
Mohammadia	16	-	6	32	32	34	المحمدية
Settat	108	6 747	29 300	319	8 972	758	سطات
Sidi Bennour	5 805	14 856	63	16 002	20 830	121	سيدي بنور
Sidi Smail Zemamra	65	4 896	23 523	286	11 629	32 235	سيدي اسماعيل الزمامرة
Marrakech - Safi	29 315	8 603	21 963	15 364	11 017	17 134	مراكش - أسفي
Al Haouz	16 841	-	6 039	36	36	7 548	الحوز
Chichaoua	73	1 178	9 318	162	1 362	2 639	شيشاوة
El Kelâa des Sraghmas	18	3	-	73	94	92	قلعة السراغنة
Essaouira	5 424	2	15	130	33	69	الصويرة
Marrakech Guelisz	95	2 005	110	254	2 444	425	مراكش جليز
Marrakech Menara	-	-	-	-	-	-	مراكش المنارة
Marrakech Sidi Youssef Ben Ali	2	27	15	16	22	179	مراكش سيدي يوسف بن علي
Rehamna	5	7	28	50	171	104	الرحامنة
Safi	6 858	5 381	6 437	14 643	6 855	6 078	أسفي
Drâa - Tafilalet	145 608	14 966	4 232	3 330	18 025	2 722	درعة - تافيلالت
Errachidia	857	1 948	2 180	3 060	7 470	2 031	الرشيدية
Midelt	126 145	38	16	56	498	311	ميدلت
Ouarzazate	18 605	12 980	2 035	214	10 057	380	ورزازات
Souss - Massa	326	21 066	22 600	3 167	10 223	19 305	سوس - ماسة
Agadir	107	17 033	9 886	288	7 088	10 150	أكادير
Chtouka - Ait Baha	-	2	10	8	57	122	اشتوكة - أيت باها
Inezgane - Ait Melloul	140	15	3 062	2 601	271	1 251	انزكان - أيت ملول
Taroudannt	-	1	3	4	13	32	تارودانت
Tiznit	79	4 015	9 639	266	2 794	7 750	تزنيت
Guelmim - Oued Noun	23 731	111 576	21 673	123	183	866	كلميم - وادي نون
Guelmim	23 731	111 576	21 673	123	183	866	كلميم
Laayoune - Sakia El Hamra	28 366	34 720	11 880	39	26	18	العيون - الساقية الحمراء
Laayoune	28 366	34 720	11 880	39	26	18	العيون
Eddakhla - Oued Eddahab	26 836	14 911	3 086	7	9	8	الداخلة - وادي الذهب
Eddakhla	26 836	14 911	3 086	7	9	8	الداخلة
Total	731 685	447 447	344 154	120 285	264 588	211 136	المجموع

7 - 15 Evolution des titres fonciers établis suite
aux immatriculations par Conservation
Foncière et par région : Urbain + rural

15-7 تطور عدد الرسوم العقارية المنجزة الناتجة
عن التحفيظ حسب المحافظة العقارية
والجهة : حضري + قروي

Superficie en hectare	المساحة			الععدد			المساحة بالهكتار
	2020	Superficie 2019	2018	2020	Nombre 2019	2018	
Tanger - Tetouan - Al Hoceima	3 822	12 533	23 932	68 785	15 662	13 474	طنجة - تطوان - الحسيمة
Al Hoceima	1 518	1 574	1 877	63 613	6 581	6 703	الحسيمة
Larache	681	1 571	662	1 205	2 217	955	الوفاش
Tanger Medina	23	298	24	86	128	87	طنجة المدينة
Tanger Beni Makada	365	1 784	1 590	640	2 298	1 131	طنجة بني مكادة
Tétouan	14	79	199	109	221	302	تطوان
M'Diq - Fnideq	1 221	7 228	19 580	3 132	4 217	4 296	المضيق - الفنديق
Oriental	391 242	327 134	200 055	2 987	5 489	2 893	الشرق
Berkane	228	1 212	1 471	200	618	621	بركان
Guercif	1 009	52 969	84 788	271	1 249	305	جرسيف
Nador	1 512	1 794	1 503	1 430	1 903	1 341	الناضور
Oujda	387 542	250 140	82 157	176	758	77	وجدة
Oujda Angad	544	2 656	1 291	299	902	483	وجدة أنجاد
Taourirt	407	18 364	28 885	611	59	66	تاويرت
Fès - Meknès	45 866	67 781	298 895	13 685	11 398	14 579	فاس - مكناس
Meknès Menzeh	14 500	23 880	21 581	661	804	2 235	مكناس المنزه
Meknès Ismailia	22 748	35 521	261 986	4 420	943	59	مكناس الإسماعيلية
Boulemane - Missour	416	1 397	2 485	369	765	1 029	بولمان - ميسور
El Hajeb	10	18	32	24	34	44	الحاجب
Fès	3 517	288	751	976	154	234	فاس
Ifrane	120	194	340	156	274	377	إفران
Kariat Ba Mohamed	685	597	294	497	541	114	قرية بامحمد
Sefrou	46	36	269	88	35	190	صفرو
Taounate	995	1 642	4 797	783	2 670	7 068	تاونات
Taza	952	3 390	3 462	2 319	5 041	2 920	تازة
Moulay Yacoub	1 877	820	2 898	3 392	137	309	مولاي يعقوب
Rabat - Salé - Kénitra	32 679	88 982	77 473	7 335	9 088	3 403	الرباط - سلا - القنيطرة
Kénitra	21 941	9 758	28 687	867	2 260	1 381	القنيطرة
Khémisset	934	1 727	283	14	22	14	الخميسات
Rabat Hassane	-	1	-	18	20	13	الرباط حسان
Rabat Riyad	19	-	7	11	7	17	الرباط الرياض
Rommani	790	48 174	8 762	402	92	29	الروماني
Salé Al Jadida	192	388	416	115	274	264	سلا الجديدة
Salé Medina	-	1	-	-	8	18	سلا المدينة
Sidi Kacem	1 586	8 377	15 815	3 562	3 066	290	سيدي قاسم
Sidi Slimane	3 379	16 136	14 219	130	56	95	سيدي سليمان
Skhirate - Harhoura	98	172	246	56	96	111	الصخيرات - الهريورة
Souk Larbaa Lrharb	2 551	2 907	7 122	1 030	2 482	268	سوق الأربعاء الغرب
Témara	21	55	19	9	37	19	تمارة
Tiflet	1 169	1 284	1 894	1 121	668	884	تيفلت
Béni Mellal - Khénifra	47 359	60 797	149 161	11 667	9 690	7 965	بني ملال - خنيفرة
Azilal	2 485	5 664	5 777	1 822	1 415	1 635	أزبال
Béni Mellal	1 347	8 163	4 408	1 883	866	1 148	بني ملال
Fquih Ben Salah	25 330	12 491	28 619	1 711	1 079	1 052	الفقيه بن صالح
Khénifra	654	4 104	15 630	387	1 593	1 785	خنيفرة
Khouribga	17 351	30 059	64 313	5 742	4 511	1 077	خريبكة
Souk Sabt Oulad Nema	191	316	30 413	122	226	1 268	سوق السبت اولاد النمة

7 - 15 Evolution des titres fonciers établis suite
aux immatriculations par Conservation
Foncière et par région : Urbain + rural (suite)

15-7 تطور عدد الرسوم العقارية المنجزة الناتجة
عن التحفيظ حسب المحافظة العقارية
والجهة : حضري + قروي (تابع)

Superficie en hectare	المساحة			العدد			المساحة بالهكتار
	2020	2019	2018	2020	2019	2018	
Casablanca - Settat	29 797	34 955	105 899	35 295	31 539	24 753	الدار البيضاء - سطات
Azemmour	1 215	-	-	1 825	-	-	أزمور
Berchid	1 572	5 816	1 642	457	947	1 134	ابن سليمان
Casa Anfa	4	17	5	16	31	16	البيضاء أنفا
Casa Al Fida	-	-	-	-	-	-	البيضاء الفداء
Casa Ain Chock	-	-	-	-	2	4	البيضاء عين الشق
Casa Ain Sebaa	1	3	-	2	14	6	البيضاء عين السبع
Casa Hay Hassani	5	5	4	11	15	27	البيضاء الحي الحسني
Casa Maarif	-	-	-	2	2	2	البيضاء المعاريف
Casa Mediouna	-	-	-	-	-	-	البيضاء مديونة
Casa Nouacer	348	105	130	115	129	158	البيضاء النواصر
Casa Sidi Barnoussi	1	3	3	1	2	1	البيضاء سيدي البرنوصي
Casa Sidi Othmane	36	45	21	54	84	37	البيضاء سيدي عثمان
El Jadida	1 080	1 641	952	1 010	2 307	926	الجديدة
Mohammadia	29	66	47	58	80	85	المحمدية
Settat	17 471	13 377	71 295	3 054	1 869	1 194	سطات
Sidi Bennour	4 977	7 140	4 246	20 003	16 851	16 770	سيدي بنور
Sidi Smail Zemamra	2 344	6 045	2 921	8 316	8 855	3 995	سيدي اسماعيل الزمامرة
Marrakech - Safi	100 201	96 505	213 503	15 625	20 708	27 852	مراكش - أسفي
Al Haouz	539	1 135	64 121	675	1 937	754	الحوز
Chichaoua	2 285	7 792	31 965	1 356	4 631	7 081	شيشاوة
El Kelâa des Sraghnas	33 440	9 803	5 818	542	3 052	7 209	قلعة السراغنة
Essaouira	21 945	44 828	43 056	3 470	1 825	3 497	الصويرة
Marrakech Guelisz	13 381	25 646	46 511	4 507	3 154	4 521	مراكش جليز
Marrakech Menara	-	9	18	62	15	133	مراكش المنارة
Marrakech Sidi Youssef Ben Ali	5 159	34	14 850	12	9	4	مراكش سيدي يوسف بن علي
Rehamna	47	77	70	41	343	265	الرحامنة
Safi	23 405	7 180	7 094	4 960	5 742	4 388	أسفي
Drâa - Tafilalet	144 226	219 875	441 124	7 941	5 103	7 487	درعة - تافيلالت
Errachidia	4 981	5 829	193 685	5 277	1 799	604	الرشيدية
Midelt	82 553	138 294	74 178	211	477	837	ميدلت
Ouarzazate	56 692	75 752	173 261	2 453	2 827	6 046	وزازات
Souss - Massa	64 425	46 522	72 479	23 755	42 176	25 896	سوس - ماسة
Agadir	5 658	3 639	14 636	20 834	35 654	23 319	أكادير
Chetouka - Ait Baha	36 661	13 768	109	173	480	293	اشتوكة - أيت باها
Inzoukan - Ait Melloul	1 039	2 980	2 721	518	1 187	736	انزكان - أيت ملول
Taroudannt	17	47	9 469	170	290	457	تارودانت
Tiznit	21 049	26 087	45 543	2 060	4 565	1 091	تزنيت
Guelmim - Oued Noun	14 830	59 788	6 678	1 744	2 489	1 557	كلميم - وادي نون
Guelmim	14 830	59 788	6 678	1 744	2 489	1 557	كلميم
Laayoune - Sakia El Hamra	808	12 518	82 479	26	88	82	العيون - الساقية الحمراء
Laayoune	808	12 518	82 479	26	88	82	العيون
Eddakhla - Oued Eddahab	30 223	17 500	50 128	35	31	94	الداخلة - وادي الذهب
Eddakhla	30 223	17 500	50 128	35	31	94	الداخلة
Total	905 478	1 044 890	1 721 804	188 880	153 461	130 035	المجموع

7 - 16 Evolution des titres fonciers établis suite
aux immatriculations par Conservation
Foncière et par région : Milieu Rural

16-7 تطور عدد الرسوم العقارية المنجزة الناتجة
عن التحفيظ حسب المحافظة العقارية
والجهة : الوسط القروي

Superficie en hectare	المساحة			الععدد			المساحة بالهكتار
	2020	Superficie 2019	2018	2020	Nombre 2019	2018	
Tanger - Tetouan - Al Hoceima	3 720	12 174	23 796	68 180	14 738	12 398	طنجة - تطوان - الحسيمة
Al Hoceima	1 503	1 555	1 849	63 435	6 280	6 322	الحسيمة
Larache	664	1 548	637	1 133	2 127	829	العراش
Tanger Medina	13	52	4	30	60	13	طنجة المدينة
Tanger Beni Makada	353	1 777	1 583	587	2 220	1 079	طنجة بني مكادة
Tétouan	7	51	177	9	16	57	تطوان
MDiq - Fnideq	1 180	7 191	19 546	2 986	4 035	4 098	المضيق - الفنيدق
Oriental	391 060	326 968	199 795	2 327	4 626	1 964	الشرق
Berkane	226	1 210	1 469	183	593	599	بركان
Guercif	1 008	52 963	84 772	259	1 202	253	جرسيف
Nador	1 360	1 637	1 282	824	1 152	567	الناضور
Oujda	387 515	250 139	82 152	160	729	41	وجدة
Oujda Angad	544	2 656	1 277	293	892	446	وجدة أنجاد
Taourirt	407	18 364	28 843	608	58	58	تاويرت
Fès - Meknès	45 751	65 139	298 736	13 306	10 912	13 914	فاس - مكناس
Meknès Menzeh	14 489	23 872	21 556	496	628	2 001	مكناس المنزه
Meknès Ismailia	22 747	32 944	261 986	4 419	934	57	مكناس الإسماعيلية
Boulemane - Missour	415	1 387	2 471	347	704	953	بولمان - ميسور
El Hajeb	-	-	28	-	-	4	الحاجب
Fès	3 513	284	749	957	138	202	فاس
Ifrane	116	193	325	145	251	331	إفران
Kariat Ba Mohamed	685	595	254	489	532	93	قرية بامحمد
Sefrou	44	29	234	20	20	160	صفرو
Taounate	917	1 638	4 787	739	2 602	6 947	تاوانات
Taza	947	3 379	3 450	2 302	4 987	2 871	تازة
Moulay Yacoub	1 877	817	2 897	3 392	116	295	مولاي يعقوب
Rabat - Salé - Kénitra	32 625	88 891	77 355	7 180	8 857	3 137	الرباط - سلا - القنيطرة
Kénitra	21 940	9 756	28 686	846	2 205	1 311	القنيطرة
Khémisset	914	1 679	217	11	18	9	الخميسات
Rabat Hassane	-	-	-	-	-	-	الرباط حسان
Rabat Riyad	-	-	-	-	-	-	الرباط الرياض
Rommani	790	48 174	8 762	401	92	29	الرماني
Salé Al Jadida	189	382	415	114	257	254	سلا الجديدة
Salé Medina	-	-	-	-	-	-	سلا المدينة
Sidi Kacem	1 585	8 369	15 809	3 560	3 053	272	سيدي قاسم
Sidi Slimane	3 377	16 136	14 205	102	47	87	سيدي سليمان
Skhirate - Harhoura	97	170	234	51	80	95	الصخيرات - الهرهوري
Souk Larbaa Lrharb	2 551	2 907	7 122	1 030	2 482	268	سوق الأربعاء الغرب
Témara	13	37	14	6	23	11	تمارة
Tiflet	1 169	1 281	1 889	1 059	600	801	تيفلت
Béni Mellal - Khénifra	47 256	60 620	149 045	10 956	8 661	6 826	بني ملال - خنيفرة
Azilal	2 450	5 540	5 746	1 643	1 123	1 403	أزيلال
Béni Mellal	1 345	8 160	4 405	1 834	800	1 085	بني ملال
Fquih Ben Salah	25 277	12 453	28 561	1 454	737	594	الفقيه بن صالح
Khénifra	653	4 100	15 629	355	1 484	1 696	خنيفرة
Khouribga	17 340	30 056	64 296	5 573	4 335	861	خريبكة
Souk Sabt Oulad Nema	191	312	30 409	97	182	1 187	سوق السبت اولاد النمة

7 - 16 Evolution des titres fonciers établis suite
aux immatriculations par Conservation
Foncière et par région : Milieu Rural (suite)

16-7 تطور عدد الرسوم العقارية المنجزة الناتجة
عن التحفيظ حسب المحافظة العقارية
والجهة : الوسط القروي (تابع)

Superficie en hectare	المساحة			العدد			المساحة بالهكتار
	2020	2019	2018	2020	2019	2018	
Casablanca - Settat	29 772	34 884	97 126	35 144	31 240	24 377	الدار البيضاء - سطات
Azemmour	1 215	-	-	1 823	-	-	أزمور
Benslimane	715	692	24 635	371	350	397	ابن سليمان
Berrechid	1 565	5 792	1 624	422	879	1 071	برشيد
Casa Anfa	1	1	-	6	3	-	البيضاء أنفا
Casa Al Fida	-	-	-	-	-	-	البيضاء الفداء
Casa Ain Chock	-	-	-	-	-	-	البيضاء عين الشق
Casa Ain Sebaa	1	-	-	1	-	-	البيضاء عين السبع
Casa Hay Hassani	4	3	-	1	2	2	البيضاء الحي الحسني
Casa Maarif	-	-	-	-	1	-	البيضاء المعاريف
Casa Mediouna	-	-	-	-	-	-	البيضاء مديونة
Casa Nouacer	338	103	123	97	122	141	البيضاء النواصر
Casa Sidi Barnoussi	-	-	-	-	-	-	البيضاء سيدي البرنوصي
Casa Sidi Othmane	36	40	21	29	41	23	البيضاء سيدي عثمان
El Jadida	1 079	1 635	947	996	2 245	832	الجديدة
Mohammadia	29	62	42	53	75	74	المحمدية
Settat	17 470	13 376	62 576	3 038	1 852	1 151	سطات
Sidi Bennour	4 976	7 135	4 243	19 994	16 836	16 751	سيدي بنور
Sidi Smail Zemamra	2 344	6 044	2 915	8 313	8 834	3 935	سيدي اسماعيل الزمامرة
Marrakech - Safi	95 062	96 370	184 816	15 294	20 081	27 086	مراكش - أسفي
Al Haouz	537	1 130	64 103	665	1 908	702	الحوز
Chichaoua	2 265	7 774	31 895	1 325	4 554	7 014	شيشاوة
El Kelâa des Sraghnas	33 440	9 798	5 818	536	3 047	7 202	قلعة السراغنة
Essaouira	21 944	44 815	43 052	3 455	1 793	3 483	الصويرة
Marrakech Guelisz	8 379	25 633	18 037	4 372	3 077	4 426	مراكش جليز
Marrakech Menara	-	4	11	-	1	2	مراكش المنارة
Marrakech Sidi Youssef Ben Ali	5 148	12	14 850	9	7	2	مراكش سيدي يوسف بن علي
Rehamna	46	70	50	19	127	92	الرحامنة
Safi	23 303	7 135	7 002	4 913	5 567	4 163	أسفي
Drâa - Tafilalet	144 205	219 556	440 777	7 780	4 770	7 122	درعة - تافيلالت
Errachidia	4 978	5 771	193 670	5 242	1 714	512	الرشيدية
Midelt	82 539	138 046	73 914	123	385	698	ميدلت
Ouarzazate	56 688	75 738	173 193	2 415	2 671	5 912	ورزازات
Souss - Massa	64 360	46 383	62 957	23 195	41 481	25 087	سوس - ماسة
Agadir	5 651	3 622	14 614	20 716	35 472	23 140	أكادير
Chetouka - Ait Baha	36 661	13 713	109	145	412	264	اشتوكة - أيت باها
Inzggane - Ait Melloul	1 027	2 969	2 711	419	1 094	642	انزكان - أيت ملول
Taroudant	1	19	35	18	95	140	تارودانت
Tiznit	21 021	26 060	45 489	1 897	4 408	901	تزنيت
Guelmim - Oued Noun	10 655	59 743	6 647	1 495	2 229	1 302	كلميم - وادي نون
Guelmim	10 655	59 743	6 647	1 495	2 229	1 302	كلميم
Laayoune - Sakia El Hamra	8	12 516	81 249	3	9	9	العيون - الساقية الحمراء
Laayoune	8	12 516	81 249	3	9	9	العيون
Eddakhla - Oued Eddahab	25 348	15 445	50 125	19	15	64	الداخلة - وادي الذهب
Eddakhla	25 348	15 445	50 125	19	15	64	الداخلة
Total	889 821	1 038 689	1 672 424	184 879	147 619	123 286	المجموع

7 - 17 Evolution des titres fonciers établis suite
au morcellement par Conservation
Foncière et par région : Urbain + rural

17-7 تطور عدد الرسوم العقارية المنجزة الناتجة
عن التقسيم حسب المحافظة العقارية
والجهة : حضري + قروي

Superficie en hectare	المساحة			الععدد			المساحة بالهكتار
	2020	Superficie 2019	2018	2020	Nombre 2019	2018	
Tanger - Tetouan - Al Hoceima	42 862	11 984	34 240	18 896	20 222	20 740	طنجة - تطوان - الحسيمة
Al Hoceima	6 328	384	14 911	3 036	2 992	4 219	الحسيمة
Larache	58	20	18	642	1 134	1 280	الرائش
Tanger Medina	2 453	5 099	3 714	1 274	2 504	1 690	طنجة المدينة
Tanger Beni Makada	232	86	9 822	2 949	4 363	4 855	طنجة بني مكادة
Tetouan	31 361	1 562	5 009	5 687	3 563	2 263	تطوان
MDiq - Fnideq	2 430	4 832	767	5 308	5 666	6 433	المضيق - الفنديق
Oriental	13 569	15 456	38 214	8 243	10 910	15 163	الشرق
Berkane	1 115	6 617	3 290	2 305	3 618	4 098	بركان
Guercif	19	540	536	139	750	794	جرسيف
Nador	238	2 249	10 851	1 496	2 821	2 735	الناضور
Oujda	8 455	5 276	8 339	2 857	2 111	2 867	وجدة
Oujda Angad	3 742	774	12 539	1 427	1 589	3 879	وجدة أنجاد
Taourirt	-	-	2 660	19	21	790	تاويرت
Fès - Meknès	39 339	10 282	45 298	28 318	23 374	31 237	فاس - مكناس
Meknès Menzeh	3 801	605	519	2 192	1 889	1 506	مكناس المنزه
Meknès Ismailia	-	-	-	2	4	1	مكناس الإسماعيلية
Boulemane - Missour	1 812	953	2 800	1 081	1 104	1 791	بولمان - ميسور
El Hajeb	4 055	2 728	2 896	5 963	4 044	7 643	الحاجب
Fès	13 470	57	84	1 682	1 079	892	فاس
Ifrane	5	-	170	27	47	195	إفران
Kariat Ba Mohamed	3 436	707	27 150	4 982	3 156	4 996	قرية بامحمد
Sefrou	10 057	3 442	5 504	6 899	6 271	6 268	صفرو
Taounate	564	542	65	1 257	1 507	1 094	تاونات
Taza	529	4	1	372	163	95	تازة
Moulay Yacoub	1 609	1 245	6 110	3 861	4 110	6 756	مولاي يعقوب
Rabat - Salé - Kénitra	100 171	35 654	51 953	34 491	31 061	35 409	الرباط - سلا - القنيطرة
Kénitra	245	599	1 835	289	610	1 447	القنيطرة
Khémisset	7 150	9 081	1 343	6 939	7 516	7 516	الخميسات
Rabat Hassane	12	28	4	1 096	755	493	الرباط حسان
Rabat Riyad	826	19	438	469	500	492	الرباط الرياض
Rommani	40	221	1	38	61	82	الروماني
Salé Al Jadida	5 867	17 835	4 554	4 788	6 670	4 934	سلا الجديدة
Salé Medina	119	147	111	723	2 677	1 721	سلا المدينة
Sidi Kacem	598	969	9 224	782	1 111	1 743	سيدي قاسم
Sidi Slimane	27	1 321	21 491	106	294	560	سيدي سليمان
Skhirate - Harhoura	1 191	2 603	6 642	9 351	5 196	9 568	الصخيرات - الهرهوري
Souk Larbaa Lrharb	5 198	98	507	184	142	11	سوق الأربعاء الغرب
Témara	78 269	1 070	2 007	8 749	4 098	5 023	تمارة
Tiflet	629	1 662	3 796	977	1 431	1 819	تيفلت
Béni Mellal - Khénifra	40 083	18 154	28 017	8 896	9 513	8 485	بني ملال - خنيفرة
Azilal	1 704	9 208	26 836	2 610	4 381	5 067	أزبال
Béni Mellal	263	6	-	207	151	22	بني ملال
Fquih Ben Salah	16 369	1 214	554	3 589	2 380	2 378	الفيقي بن صالح
Khénifra	20 104	6 770	550	1 375	1 267	668	خنيفرة
Khouribga	1 544	506	69	746	822	278	خريبكة
Souk Sabt Oulad Nema	100	450	7	369	512	72	سوق السبت اولاد النما

7 - 17 Evolution des titres fonciers établis suite
au morcellement par Conservation
Foncière et par région : Urbain + rural (suite)

17-7 تطور عدد الرسوم العقارية المنجزة الناتجة
عن التقسيم حسب المحافظة العقارية
والجهة : حضري + قروي (تابع)

Superficie en hectare	المساحة			العدد			المساحة بالهكتار
	2020	2019	2018	2020	2019	2018	
Casablanca - Settat	61 751	58 206	76 640	67 142	67 039	79 679	الدار البيضاء - سطت
Azemmour	-	-	-	-	-	-	أزمور
Benslimane	462	-	-	461	-	-	ابن سليمان
Berrechid	8 090	8 741	3 157	4 578	4 822	4 087	برشيد
Casa Anfa	12 513	1 558	22 663	6 015	6 449	11 474	البيضاء أنفا
Casa Al Fida	47	348	2 596	1 348	2 965	3 454	البيضاء فداء
Casa Ain Chock	20	1 132	28	1 999	2 714	2 145	البيضاء عين الشق
Casa Ain Sebaa	6	74	5	715	522	656	البيضاء عين السبع
Casa Hay Hassani	80	667	307	820	733	1 231	البيضاء الحي الحسني
Casa Maarif	956	680	318	3 483	5 557	4 111	البيضاء المعاريف
Casa Mediouna	327	34	24	998	1 864	2 109	البيضاء مديونة
Casa Nouacer	2 718	5 277	15 309	10 847	11 038	18 655	البيضاء النواصر
Casa Sidi Barnoussi	69	135	275	5 472	2 673	5 399	البيضاء سيدي البرنوصي
Casa Sidi Othmane	14 247	15 138	3 171	9 494	9 043	7 356	البيضاء سيدي عثمان
El Jadida	6 273	505	1 704	4 858	4 150	5 673	الجديدة
Mohammadia	15 304	15 451	19 869	13 972	10 225	8 895	المحمدية
Settat	581	6 044	4 731	1 488	3 001	3 240	سطت
Sidi Bennour	25	2 380	148	280	1 093	374	سيدي بنور
Sidi Smail Zemamra	34	42	2 337	314	190	820	سيدي اسماعيل الزمامرة
Marrakech - Safi	29 394	32 407	43 305	16 906	16 496	21 698	مراكش - أسفي
Al Haouz	6 660	2 544	7 397	885	639	1 240	الحوز
Chichaoua	593	2 387	2 061	355	542	551	شيشاوة
El Kelâa des Sraghnas	1 137	320	7 098	570	242	1 377	قلعة السراغنة
Essaouira	93	-	-	39	21	4	الصويرة
Marrakech Guelisz	17	75	39	351	552	542	مراكش جليز
Marrakech Menara	2 001	4 815	76	5 362	5 074	3 407	مراكش المنارة
Marrakech Sidi Youssef Ben Ali	3 414	4 331	2 729	5 463	5 768	7 107	مراكش سيدي يوسف بن علي
Rehamna	270	15 836	23 292	407	2 132	4 991	الرحامنة
Safi	15 208	2 098	613	3 474	1 526	2 479	أسفي
Drâa - Tafilalet	90 444	17 314	46 975	4 281	1 371	3 009	درعة - تافيلالت
Errachidia	83 502	269	46 923	3 091	296	2 576	الرشيدية
Midelt	5 269	6 277	1	615	824	134	ميدلت
Ouarzazate	1 673	10 769	50	575	251	299	وزازات
Souss - Massa	17 256	21 199	1 755	11 400	12 501	11 118	سوس - ماسة
Agadir	1 502	1 141	682	1 157	1 355	1 346	أكادير
Chetouka - Ait Baha	13 742	377	41	7 227	7 154	5 978	اشتوكة - آيت باها
Inezgane - Ait Melloul	535	37	480	485	129	497	انزكان - آيت ملول
Taroudannt	711	450	295	1 525	2 450	2 517	تارودانت
Tiznit	766	19 193	255	1 006	1 413	780	تزنيت
Guelmim - Oued Noun	40	129	15	48	1 031	103	كلميم - وادي نون
Guelmim	40	129	15	48	1 031	103	كلميم
Laayoune - Sakia El Hamra	60 009	45 078	41 514	4 560	2 535	2 157	العيون - الساقية الحمراء
Laayoune	60 009	45 078	41 514	4 560	2 535	2 157	العيون
Eddakhla - Oued Eddahab	3 119	115	-	728	897	159	الداخلة - وادي الذهب
Eddakhla	3 119	115	-	728	897	159	الداخلة
Total	498 038	265 979	407 926	203 909	196 950	228 957	المجموع

7- 18 Evolution des titres fonciers établis suite
au morcellement par Conservation
Foncière et par région : Milieu Rural

18-7 تطور عدد الرسوم العقارية المنجزة الناتجة
عن التقسيم حسب المحافظة العقارية
والجهة : الوسط القروي

Superficie en hectare	المساحة			العدد			المساحة بالهكتار
	2020	2019	2018	2020	2019	2018	
Tanger - Tetouan - Al Hoceima	2 807	391	618	350	218	255	طنجة - تطوان - الحسيمة
Al Hoceima	12	4	3	74	76	82	الحسيمة
Larache	6	7	-	1	25	4	العراش
Tanger Medina	-	-	-	1	-	-	طنجة المدينة
Tanger Beni Makada	2 788	380	580	204	49	48	طنجة بني مكادة
Tétouan	-	-	-	7	12	17	تطوان
M'Diq - Fnideq	2	1	34	63	56	104	المضيق - الفنديق
Oriental	673	5 527	10 293	278	1 035	1 217	الشرق
Berkane	275	5 318	87	43	810	125	بركان
Guercif	-	4	221	2	7	190	جرسيف
Nador	1	36	9 985	21	30	740	الناضور
Oujda	309	47	-	104	30	17	وجدة
Oujda Angad	88	122	-	107	157	143	وجدة أنجاد
Taourirt	-	-	-	1	1	2	تاويرت
Fès - Meknès	16 321	2 752	1 355	2 303	758	901	فاس - مكناس
Meknès Menzeh	-	-	-	1	1	-	مكناس المنزه
Meknès Ismailia	1 062	288	-	275	290	205	مكناس الإسماعيلية
Boulemane - Missour	26	2 033	1	15	32	32	بولمان - ميسور
El Hajeb	13 465	47	-	1 263	41	18	الحاجب
Fès	5	-	-	2	19	22	فاس
Ifrane	45	20	-	54	36	52	إفران
Kariat Ba Mohamed	17	1	-	18	32	20	قرية بامحمد
Sefrou	263	3	-	151	48	28	صفرو
Taounate	528	2	-	332	69	17	تاوانت
Taza	822	330	3	153	149	76	تازة
Moulay Yacoub	86	27	1 351	39	41	431	مولاي يعقوب
Rabat - Salé - Kénitra	1 770	1 138	30 659	463	402	1 350	الرباط - سلا - القنيطرة
Kénitra	-	-	-	4	-	2	القنيطرة
Khémisset	91	24	1	38	35	56	الخميسات
Rabat Hassane	-	-	-	-	-	-	الرباط حسان
Rabat Riyad	-	-	-	-	-	-	الرباط الرياض
Rommani	40	221	-	29	54	33	الرماني
Salé Al Jadida	30	10	-	11	5	3	سلا الجديدة
Salé Madina	-	-	-	-	-	-	سلا المدينة
Sidi Kacem	1	-	4 966	18	10	52	سيدي قاسم
Sidi Slimane	25	345	19 777	4	16	44	سيدي سليمان
Skhirate - Harhoura	104	338	5 408	51	74	1 032	الصخيرات - الهريورة
Souk Larbaa Lrharb	980	98	507	140	55	10	سوق الأربعاء الغرب
Témara	262	47	-	18	12	26	تمارة
Tiflet	237	56	-	150	141	92	تيفلت
Béni Mellal - Khénifra	893	822	598	349	498	465	بني ملال - خنيفرة
Azilal	1	-	-	1	9	5	أزبال
Béni Mellal	38	1	-	65	49	81	بني ملال
Fquih Ben Salah	4	16	-	2	25	7	الفيقي بن صالح
Khénifra	320	21	-	68	49	29	خنيفرة
Khouribga	530	783	597	213	361	336	خريبكة
Souk Sabt Oulad Nema	-	-	-	-	5	7	سوق السبت اولاد النمة

7 - 18 Evolution des titres fonciers établis suite
au morcellement par Conservation
Foncière et par région : Milieu Rural (suite)

18-7 تطور عدد الرسوم العقارية المنجزة الناتجة
عن التقسيم حسب المحافظة العقارية
والجهة : الوسط القروي (تابع)

Superficie en hectare	المساحة			العدد			المساحة بالهكتار
	2020	Superficie 2019	2018	2020	Nombre 2019	2018	
Casablanca - Settat	817	2 483	504	761	959	1 062	الدار البيضاء - سطات
Azemmour	454	-	-	34	-	-	أزمور
Benslimane	68	1 637	-	188	370	186	ابن سليمان
Berrechid	154	278	230	95	145	308	برشيد
Casa Anfa	-	-	-	-	-	-	البيضاء أنفا
Casa Al Fida	-	-	-	-	-	-	البيضاء الفداء
Casa Ain Chock	-	-	-	-	-	-	البيضاء عين الشق
Casa Ain Sebaa	-	-	-	-	-	-	البيضاء عين السبع
Casa Hay Hassani	-	-	-	-	-	-	البيضاء الحي الحسني
Casa Maarif	-	-	-	-	-	-	البيضاء المعاريف
Casa Mediouna	-	-	-	-	-	-	البيضاء مديونة
Casa Nouacer	10	29	9	5	19	31	البيضاء النواصر
Casa Sidi Barnoussi	-	-	-	-	-	-	البيضاء سيدي البرنوصي
Casa Sidi Othmane	-	384	-	11	127	30	البيضاء سيدي عثمان
El Jadida	38	83	264	307	187	398	الجديدة
Mohammadia	5	-	-	10	14	3	المحمدية
Settat	56	28	-	50	49	48	سطات
Sidi Bennour	-	40	-	1	6	4	سيدي بنور
Sidi Smaïl Zemamra	32	5	-	60	42	54	سيدي اسماعيل الزمامرة
Marrakech - Safi	1 344	1 473	2 574	540	340	894	مراكش - أسفي
Al Haouz	172	87	2 023	57	90	440	الحوز
Chichaoua	373	-	-	186	9	11	شيشاوة
El Kelâa des Sraghnas	93	-	-	2	1	-	قلعة السراغنة
Essouira	206	1 222	-	4	42	2	الصويرة
Marrakech Guelisz	15	48	-	28	68	37	مراكش جليز
Marrakech Menara	-	-	-	-	-	-	مراكش المنارة
Marrakech Sidi Youssef Ben Ali	283	4	-	12	1	-	مراكش سيدي يوسف بن علي
Rehama	7	69	550	75	31	89	الرحامنة
Safi	195	43	1	176	98	315	أسفي
Drâa - Tafilalet	44	10 708	-	61	71	60	درعة - تافيلالت
Errachidia	11	20	-	22	2	-	الرشيدية
Midelt	32	10 688	-	26	69	58	ميدلت
Ouarzazate	-	-	-	13	-	2	ورزازات
Souss - Massa	7 609	616	553	1 069	779	811	سوس - ماسة
Agadir	7 261	1	-	596	99	5	أكادير
Chtouka - Ait Baha	40	35	461	85	77	407	اشتوكة - أيت باها
Inezgane - Ait Melloul	-	-	-	1	-	2	انزكان - أيت ملول
Taroudannt	285	190	-	306	285	227	تارودانت
Tiznit	23	389	92	81	318	170	تزنيت
Guelmim - Oued Noun	26	15	-	26	913	29	كلميم - وادي نون
Guelmim	26	15	-	26	913	29	كلميم
Laayoune - Sakia El Hamra	899	3	-	13	11	3	العيون - الساقية الحمراء
Laayoune	899	3	-	13	11	3	العيون
Eddakhla - Oued Eddahab	1	4	-	1	242	3	الداخلة - وادي الذهب
Eddakhla	1	4	-	1	242	3	الداخلة
Total	33 202	25 932	47 154	6 214	6 226	7 050	المجموع

7 - 19 Evolution des hypothèques inscrites par Conservation Foncière et par région : Urbain + Rural

19-7 تطور الرهون المسجلة حسب المحافظة العقارية والجهة : حضري + قروي

Valeur en milliers de Dh	القيمة			الععدد			القيمة بالآف درهم
	2020	Valeur 2019	2018	2020	Nombre 2019	2018	
Tanger - Tetouan - Al Hoceïma	4 524 355	5 103 517	5 256 533	11 820	16 248	15 978	طنجة - تطوان - الحسيمة
Al Hoceïma	586 028	648 051	554 539	1 725	3 088	2 857	الحسيمة
Larache	108 488	152 842	185 307	705	771	671	الغرائش
Tanger Medina	247 599	291 620	262 746	706	823	975	طنجة المدينة
Tanger Beni Makada	531 533	568 508	1 040 131	2 282	2 744	2 713	طنجة بني مكادة
Tétouan	643 528	1 155 942	673 842	2 108	1 681	1 811	تطوان
M'Diq - Fnideq	2 326 638	2 283 710	2 539 967	4 252	7 121	6 951	الضيق - الفنيق
Oriental	2 069 416	6 666 248	2 321 183	6 855	8 130	9 369	الشرق
Berkane	834 392	5 237 574	408 452	1 201	1 977	1 836	بركان
Guercif	62 545	71 678	61 857	254	310	332	جرسيف
Nador	381 403	378 637	614 025	875	1 225	1 371	الناصور
Oujda	335 619	495 260	456 814	1 968	2 005	2 363	وجدة
Oujda Angad	413 508	438 170	745 012	2 383	2 443	3 282	وجدة أنجاد
Taourirt	25 760	41 738	35 022	141	150	185	تاويرت
Fès - Meknès	4 487 959	31 868 590	9 988 498	13 425	18 141	18 354	فاس - مكناس
Meknès Menzeh	328 172	331 957	367 714	1 013	1 214	1 041	مكناس المنزه
Meknès Ismailia	300	1 743	2 170	5	16	20	مكناس الإسماعيلية
Boulemane - Missour	137 366	217 815	229 562	490	713	856	بولمان - ميسور
El Hajeb	1 099 761	10 680 296	1 263 714	2 886	3 836	3 711	الحاجب
Fès	146 943	179 473	884 127	541	749	719	فاس
Ifrane	15 145	12 883	40 449	61	62	128	إفران
Kariat Ba Mohamed	668 710	696 160	775 077	2 080	3 036	2 711	قرية بامحمد
Sefrou	690 087	825 363	1 136 996	2 503	3 548	3 831	صفرو
Taounate	143 552	198 958	334 672	608	865	1 008	تاوانت
Taza	11 964	25 580	34 437	32	167	156	تازة
Moulay Yacoub	1 025 445	18 656 517	4 919 582	2 855	3 729	4 173	مولاي يعقوب
Rabat - Salé - Kénitra	10 596 532	12 647 546	14 563 168	24 914	30 222	31 342	الرباط - سلا - القنيطرة
Kénitra	124 072	156 123	139 342	474	724	672	القنيطرة
Khémisset	1 918 626	2 445 090	2 274 645	4 145	4 693	5 597	الخميسات
Rabat Hassane	472 212	388 150	653 194	801	804	851	الرباط حسان
Rabat Riyad	1 458 992	1 781 024	2 935 204	1 297	1 969	1 618	الرباط الرياض
Rommani	3 492	52 658	214 414	7	218	430	الروماني
Salé Al Jadida	1 511 162	2 112 146	1 504 919	3 923	5 066	5 348	سلا الجديدة
Salé Medina	900 912	660 939	1 111 663	2 063	2 443	2 171	سلا المدينة
Sidi Kacem	125 658	229 668	290 600	512	732	874	سيدي قاسم
Sidi Slimane	135 465	179 984	178 215	167	308	416	سيدي سليمان
Skhirate - Harhoura	1 701 761	2 744 880	2 514 408	6 599	8 190	8 158	الصحيرات - الهرهورة
Souk Larbaa Lrharb	141 474	102 037	122 953	146	151	160	سوق الأربعاء الغرب
Témara	1 708 458	1 507 418	2 293 700	3 786	3 763	3 846	تمارة
Tiflet	251 276	237 559	329 911	707	919	1 201	تيفلت
Béni Mellal - Khénifra	1 003 205	1 351 824	1 374 542	3 315	3 403	4 030	بني ملال - خنيفرة
Azilal	232 356	179 896	452 200	727	815	1 030	أزبال
Béni Mellal	15 911	515 636	94 947	58	111	166	بني ملال
Fquih Ben Salah	541 439	426 766	547 796	1 452	1 290	1 448	الفيقي بن صالح
Khénifra	68 925	114 949	96 779	313	350	485	خنيفرة
Khouribga	66 824	63 311	116 956	457	508	521	خريبكة
Souk Sabt Oulad Nema	14 749	25 092	65 863	80	175	380	سوق السبت اولاد النمة

7 - 19 Evolution des hypothèques inscrites par Conservation

Foncière et par région : Urbain + Rural (suite)

19-7 تطور الرهون المسجلة حسب المحافظة العقارية

والجهة : حضري + قروي (تابع)

Valeur en milliers de Dh	القيمة			العدد			القيمة بالآف درهم
	2020	Valeur 2019	2018	2020	Nombre 2019	2018	
Casablanca - Settat	29 700 468	36 610 076	35 914 876	54 022	61 468	59 307	الدار البيضاء - سطات
Azemmour	192 877	-	-	504	-	-	أزمور
Benslimane	98 066	-	-	188	-	-	ابن سليمان
Berrechid	1 217 334	1 862 755	1 645 226	1 649	2 103	2 375	برشيد
Casa Anfa	2 134 327	2 055 544	2 019 566	4 753	6 053	6 362	البيضاء أنفا
Casa Al Fida	1 566 969	2 127 555	1 989 518	1 623	2 312	1 748	البيضاء الفداء
Casa Ain Chock	1 260 179	1 557 671	2 107 178	2 136	1 865	1 771	البيضاء عين الشق
Casa Ain Sebaa	287 724	436 215	394 335	405	530	539	البيضاء عين السبع
Casa Hay Hassani	2 069 859	2 360 388	2 157 645	929	1 363	1 163	البيضاء الهادي الحسن
Casa Maarif	3 041 512	2 858 287	2 964 204	5 439	6 435	6 610	البيضاء المعاريف
Casa Mediouna	1 835 457	2 820 002	2 187 041	1 240	1 442	1 246	البيضاء مديونة
Casa Nouacer	7 694 034	11 563 681	9 053 628	14 068	16 019	13 598	البيضاء النواصر
Casa Sidi Barnoussi	1 344 187	1 174 644	1 670 800	3 171	3 812	3 755	البيضاء سيدي البرنوصي
Casa Sidi Othmane	1 307 413	3 086 154	3 244 867	6 743	7 066	6 828	البيضاء سيدي عثمان
El Jadida	3 025 638	1 668 810	1 705 034	2 785	4 813	5 266	الجديدة
Mohammadia	2 158 810	2 384 865	3 790 175	6 526	4 766	4 647	المحمدية
Settat	346 866	478 446	692 729	1 357	1 570	1 728	سطات
Sidi Bennour	46 190	82 526	156 058	330	509	910	سيدي بنور
Sidi Smail Zemamra	24 000	29 347	136 871	134	344	571	سيدي اسماعيل الزمامرة
Marrakech - Safi	5 461 630	11 775 044	8 703 462	13 275	13 778	15 320	مراكش - أسفي
Al Haouz	85 018	78 614	101 831	351	448	347	الحوز
Chichaoua	49 892	76 853	133 528	281	340	330	شيشاوة
El Kelâa des Sraghnas	130 045	118 007	296 770	310	390	409	قلعة السراغنة
Essaouira	24 125	24 748	12 858	73	81	61	الصويرة
Marrakech Gueliz	99 510	139 525	120 386	285	418	439	مراكش جليز
Marrakech Menara	1 430 198	1 438 800	2 120 039	3 546	2 512	3 421	مراكش المنارة
Marrakech Sidi Youssef Ben Ali	2 086 750	3 404 389	4 272 761	6 089	6 451	7 173	مراكش سيدي يوسف بن علي
Rehama	900 913	2 336 275	1 039 516	666	1 016	1 131	الرحامنة
Safi	604 211	2 880 349	605 773	1 496	1 978	2 009	أسفي
Drâa - Tafilalet	195 143	211 284	195 136	628	795	795	درعة - تافيلالت
Errachidia	56 065	43 842	34 659	103	124	125	الرشيدية
Midelt	33 331	63 433	61 314	128	300	346	ميدلت
Ouarzazate	84 682	68 047	99 163	315	306	324	ورزازات
Souss - Massa	3 270 580	4 735 370	5 439 211	8 547	8 845	12 255	سوس - ماسة
Agadir	1 908 009	3 228 944	3 761 430	4 915	5 037	6 599	أكادير
Chitouka - Ait Baha	15 798	143 836	258 732	99	241	330	اشتوكة - أيت باها
Inezgane - Ait Melloul	823 345	930 986	903 336	2 537	2 554	4 069	انزكان - أيت ملول
Taroudannt	168 842	216 190	406 662	387	545	829	تارودانت
Tiznit	119 249	104 661	109 050	440	401	428	تزنيت
Guelmim - Oued Noun	37 987	72 908	76 574	165	177	174	كلميم - وادي نون
Guelmim	37 987	70 348	76 574	165	175	174	كلميم
Laayoune - Sakia El Hamra	223 278	357 631	264 792	313	404	355	العيون - الساقية الحمراء
Laâyoune	223 278	357 631	264 792	313	404	355	العيون
Eddakhla - Oued Eddahab	94 763	164 038	1 708 468	119	152	190	الداخلة - وادي الذهب
Eddakhla	94 763	164 038	1 708 468	119	152	190	الداخلة
Total	61 665 314	111 564 071	85 806 441	137 398	161 763	167 469	المجموع



7 - 20 Evolution des hypothèques inscrites par Conservation
Foncière et par région : Milieu Rural

20-7 تطور الرهون المسجلة حسب المحافظة العقارية
والجهة : الوسط القروي

Valeur en milliers de Dh	القيمة			الععدد			القيمة بالآف درهم
	2016	2015	2014	2016	2015	2014	
Tanger - Tetouan - Al Hoceïma	92 210	1 187 962	169 531	167	133	154	طنجة - تطوان - الحسيمة
Al Hoceïma	895	1 765	11 179	6	10	17	الحسيمة
Larache	51 350	1 184 633	62 412	47	113	98	الغرائش
Tanger-Assilah	39 015	462	75 700	68	4	1	طنجة - أصيلا
Tétouan	820	1 102	20 240	45	6	38	تطوان
M'Diq-Fnideq	130	-	-	1	-	-	المضيق-الفيندق
Oriental	123 736	102 630	112 926	669	635	784	الشرق
Berkane	16 600	43 051	30 220	273	406	305	بركان
Guercif	66 260	3 486	2 894	99	18	15	جرسيف
Nador	11 071	26 966	54 555	17	18	36	الناضور
Oujda-Angad	3 714	24 699	22 644	144	171	412	وجدة - أنكاد
Taourirt	26 090	4 428	2 613	136	22	16	تاويرت
Fès - Meknès	1 817 706	1 221 242	954 418	2 750	1 573	1 397	فاس - مكناس
Meknès	1 380 282	816 708	673 302	841	463	331	مكناس
Boulemane	65 611	3 845	2 507	366	8	73	بولمان
El Hajeb	10 811	85 672	114 787	274	315	307	الحاجب
Fès	47 726	-	-	60	-	-	فاس
Ifrane	31 137	40 904	41 152	364	197	149	يفرن
Sefrou	24 343	87 509	48 383	299	278	254	سفرور
Taounate	234 008	182 612	63 837	349	235	216	تاونات
Taza	22 837	2 635	9 484	105	34	40	تازة
Moulay Yacoub	950	1 357	966	92	43	27	مولاي يعقوب
Rabat - Salé - Kénitra	2 323 159	434 283	470 611	1 492	2 730	3 065	الرباط - سلا - القنيطرة
Kénitra	28 936	57 557	45 255	178	346	325	القنيطرة
Khémisset	253 737	188 642	341 876	578	1 104	1 120	الخميسات
Rabat	259 204	-	-	117	-	-	الرباط
Salé	1 684 449	481	1 104	175	551	1 115	سلا
Sidi Kacem	32 112	143 615	46 781	218	568	372	سيدي قاسم
Sidi Slimane	38 761	43 988	32 383	130	161	121	سيدي سليمان
Skhirate-Témara	25 962	-	3 212	96	-	12	الصخيرات - تمارة
Béni Mellal - Khénifra	632 893	200 665	798 579	1 809	1 146	1 432	بني ملال - خنيفرة
Azilal	7 676	6 435	8 109	36	44	51	أزبال
Béni Mellal	110 732	23 747	522 301	96	128	226	بني ملال
Fquih Ben Salah	96 011	119 486	209 558	973	499	663	الفيقيه بن صالح
Khénifra	412 359	28 259	35 018	598	155	213	خنيفرة
Khouribga	6 115	22 738	23 593	106	320	279	خريبكة

7 - 20 Evolution des hypothèques inscrites par Conservation Foncière et par région : Milieu Rural (suite)

20-7 تطور الرهون المسجلة حسب المحافظة العقارية والجهة : الوسط القروي (تابع)

Valeur en milliers de Dh	القيمة			العدد		القيمة بالآف درهم	
	2016	2015	2014	2016	2015		
Casablanca - Settat	944 137	1 912 045	1 036 518	5 141	5 903	4 542	الدار البيضاء - سطت
Benslimane	9 380	70 776	71 179	202	301	362	ابن سليمان
Berrechid	284 630	469 025	363 398	928	1 559	1 492	برشيد
Casablanca	203 890	12 984	12 206	2 481	1 120	1 184	الدار البيضاء
El Jadida	88 169	1 069 484	276 665	720	1 864	544	الجديدة
Mohammadia	59 081	124 676	230 867	201	38	99	المحمدية
Settat	88 594	119 402	59 419	242	577	404	سطت
Sidi Bennour	210 393	45 698	22 784	367	444	457	سيدي بنور
Marrakech - Safi	625 217	786 714	2 073 330	2 870	2 586	2 195	مراكش - أسفي
Al Haouz	13 538	110 222	1 505 662	239	620	573	الحوز
Chichaoua	1 402	470	280	25	22	15	شيشاوة
El Kelâa des Sraghna	50 503	11 812	9 348	163	104	119	قلعة السراغنة
Essaouira	6 071	28 516	12 295	47	80	80	الصويرة
Marrakech	409 971	351 880	361 296	877	218	143	مراكش
Rehama	118 044	250 294	124 951	961	119	156	الرحامنة
Safi	25 690	33 520	59 498	558	1 423	1 109	أسفي
Drâa - Tafilalet	153 388	91 655	61 135	2 094	139	112	درعة - تافيلالت
Errachidia	41	600	6 258	1	2	7	الرشيدية
Midelt	102 332	86 883	49 899	175	118	94	ميدلت
Ouarzazate	51 015	4 172	4 978	1 918	19	11	ورزازات
Souss - Massa	664 176	466 707	1 298 315	2 575	737	1 108	سوس - ماسة
Agadir - Ida Ou Tanane	9 744	34 122	915 887	31	56	410	أكادير - إداوتنان
Chtouka - Ait Baha	127 249	268 357	149 484	253	193	166	اشتوكة - أيت باها
Inezgane - Ait Melloul	36 831	11 842	47 627	510	203	196	انزكان - أيت ملول
Taroudannt	175 704	149 907	184 038	419	280	331	تارودانت
Tiznit	314 648	2 479	1 279	1 362	5	5	تيزنيت
Guelmim - Oued Noun	785	40 002	4 152	3	8	6	كلميم - وادي نون
Guelmim	785	40 002	4 152	3	8	6	كلميم
Laayoune - Sakia El Hamra	3 094	-	-	15	-	-	العيون - الساقية الحمراء
Laâyoune	3 094	-	-	15	-	-	العيون
Eddakhla - Oued Eddahab	47 240	-	-	234	-	-	الداخلة - وادي الذهب
Oued Eddahab	47 240	-	-	234	-	-	وادي الذهب
Total	7 427 742	6 443 905	6 979 515	19 819	15 590	14 795	المجموع



7 - 21 Evolution des recettes réalisées par Conservation

21-7 تطور المداخل المنجزة حسب

Foncière et par région

المحافظة العقارية والجهة

Valeur en milliers de Dh

القيمة بالآف درهم

	2020	2019	2018	
Tanger - Tetouan - Al Hoceima	546 598	618 902	549 483	طنجة - تطوان - الحسيمة
Al Hoceima	24 963	20 701	19 566	الحسيمة
Larache	23 923	36 581	39 080	العراش
Tanger Medina	80 806	89 399	77 082	طنجة المدينة
Tanger Beni Makada	111 992	111 843	93 097	طنجة بني مكادة
Tétouan	244 414	281 090	257 284	تطوان
M'Diq - Fnideq	60 500	79 289	63 375	المضيق - الفنيدق
Oriental	217 967	281 321	287 410	الشرق
Berkane	49 541	71 388	69 284	بركان
Guercif	7 644	12 233	12 478	جرسيف
Nador	51 405	76 014	80 074	الناضور
Oujda	68 264	63 041	48 293	وجدة
Oujda Angad	37 727	50 131	70 443	وجدة أنجاد
Taourirt	386 3	516 8	839 6	تاويرت
Fès - Meknès	531 730	568 983	635 008	فاس - مكناس
Meknès Menzeh	400	2 843	665	مكناس المنزه
Meknès Ismailia	24 558	31 789	34 244	مكناس الإسماعيلية
Boulemane - Missour	159 855	153 232	175 943	بولمان - ميسور
El Hajeb	21 400	20 461	21 593	الحاجب
Fès	1 666	1 919	2 361	فاس
Ifrane	71 893	73 606	89 442	إفران
Kariat Ba Mohamed	90 913	113 812	119 606	قرية بامحمد
Sefrou	29 526	28 767	26 018	صفرو
Taounate	3 259	4 301	3 222	تاونات
Taza	37 391	38 900	35 304	تازة
Moulay Yacoub	90 870	99 353	126 611	مولاي يعقوب
Rabat - Salé - Kénitra	984 647	1 157 666	1 110 215	الرباط - سلا - القنيطرة
Kénitra	193 798	214 847	230 121	القنيطرة
Khémisset	13 050	18 397	23 496	الخميسات
Rabat Hassane	73 938	66 248	56 509	الرباط حسان
Rabat Riyad	159 002	214 860	190 087	الرباط الرياض
Rommani	535 5	119 6	244 6	الروماني
Salé Al Jadida	108 469	139 074	126 971	سلا الجديدة
Salé Madina	55 398	100 399	77 394	سلا المدينة
Sidi Kacem	13 280	22 543	26 098	سيدي قاسم
Sidi Slimane	13 508	19 234	18 264	سيدي سليمان
Skhirate - Harhoura	159 791	158 475	132 788	الصخيرات - الهرهوري
Souk Larbaa Lrharb	4 646	8 997	6 542	سوق الأربعاء الغرب
Témara	154 988	155 772	177 872	تمارة
Tiflet	29 243	32 704	37 829	تيفلت
Béni Mellal - Khénifra	176 345	201 208	199 360	بني ملال - خنيفرة
Azilal	3 301	4 429	4 128	أزبال
Béni Mellal	66 567	71 540	73 306	بني ملال
Fquih Ben Salah	20 153	26 151	23 999	الفيقي بن صالح
Khénifra	13 473	13 751	13 375	خنيفرة
Khouribga	62 482	74 233	73 244	خريبكة
Souk Sabt Oulad Nema	10 369	11 104	11 309	سوق السبت اولاد النمة



7 - 21 Evolution des recettes réalisées par Conservation

21-7 تطور المداخل المنجزة حسب

Foncière et par région (suite)

المحافظة العقارية والجهة (تابع)

Valeur en milliers de Dh	2020	2019	2018	القيمة بألف درهم
Casablanca - Settat	2 281 658	2 726 023	2 870 839	الدار البيضاء - سطات
Azemmour	-	-	-	أزمور
Benslimane	22 191	-	-	ابن سليمان
Berrechid	154 229	168 992	173 349	برشيد
Casa Anfa	190 554	196 847	247 247	البيضاء أنفا
Casa Al Fida	160 280	271 058	225 311	البيضاء الفداء
Casa Ain Chock	121 509	162 473	169 438	البيضاء عين الشق
Casa Ain Sebaa	42 797	40 706	47 557	البيضاء عين السبع
Casa Hay Hassani	150 907	173 555	245 532	البيضاء الحي الحسني
Casa Maarif	253 330	253 330	278 695	البيضاء المعاريف
Casa Mediouna	148 319	223 254	252 414	البيضاء مديونة
Casa Nouacer	419 187	541 991	493 669	البيضاء النواصر
Casa Sidi Barnoussi	92 513	111 054	113 136	البيضاء سيدي البرنوصي
Casa Sidi Othmane	145 318	170 766	160 999	البيضاء سيدي عثمان
El Jadida	137 779	151 240	162 984	الجديدة
Mohammadia	171 416	162 160	198 060	المحمدية
Settat	47 033	63 203	74 156	سطات
Sidi Bennour	12 751	21 064	14 330	سيدي بنور
Sidi Smail Zemamra	11 544	14 331	13 961	سيدي اسماعيل الزمامرة
Marrakech - Safi	536 923	624 078	652 018	مراكش - أسفي
Al Haouz	27 186	47 798	55 497	الحوز
Chichaoua	37 133	22 332	34 254	شيشاوة
El Kelâa des Sraghans	4 789	2 741	2 655	قلعة السراغنة
Essaouira	18 863	21 099	23 893	الصويرة
Marrakech Guelisz	17 131	22 182	20 651	مراكش جليز
Marrakech Menara	146 003	176 240	166 161	مراكش المنارة
Marrakech Sidi Youssef Ben Ali	146 138	164 298	192 980	مراكش سيدي يوسف بن علي
Rehamna	84 796	113 897	96 530	الرحامنة
Safi	54 883	53 492	59 396	أسفي
Drâa - Tafilalet	44 181	42 658	61 230	درعة - تافيلالت
Errachidia	13 215	12 741	13 416	الرشيدية
Midelt	8 925	11 797	7 477	ميدلت
Ouarzazate	22 041	18 121	40 337	ورزازات
Souss - Massa	307 800	376 752	390 461	سوس - ماسة
Agadir	185 546	229 453	243 892	أكادير
Chtouka - Ait Baha	10 914	11 351	14 249	أشوتوكة - أيت باها
Inezgane - Ait Melloul	65 268	74 058	76 882	انزكان - أيت ملول
Taroudannt	24 593	32 423	28 278	تارودانت
Tiznit	21 479	29 466	27 160	تزنيت
Guelmim - Oued Noun	6 632	14 525	8 505	كلميم - وادي نون
Guelmim	6 632	14 525	8 505	كلميم
Laayoune - Sakia El Hamra	20 763	16 438	16 454	العيون - الساقية الحمراء
Laâyoune	20 763	16 438	16 454	العيون
Eddakhla - Oued Eddahab	7 877	10 398	9 467	الداخلة - وادي الذهب
Eddakhla	7 877	10 398	9 467	الداخلة
Total	5 663 119	6 638 951	6 790 450	المجموع

7 - 22 Evolution des plans cadastraux établis
par service du cadastre et par
région : Urbain + Rural

22-7 تطور التصاميم الخرائطية المنجزة
من طرف المصالح الخرائطية حسب
الجهة : حضري + قروي

	2020	2019	2018	
Tanger - Tetouan - Al Hoceima	79 873	81 125	52 454	طنجة – تطوان – الحسيمة
Al Hoceima	44 096	47 339	14 020	الحسيمة
Larache	4 865	5 123	3 047	العرانث
Tanger Medina	-	4 175	6 125	طنجة المدينة
Tanger Beni Makada	7 364	9 406	8 499	طنجة بني مكادة
Tétouan	5 199	7 954	7 527	تطوان
M'Diq - Fnideq	18 349	7 128	13 236	المضيق – الفنديق
Oriental	21 093	23 775	14 485	الشرق
Berkane	4 532	4 058	1 277	بركان
Guercif	561	2 071	1 188	جوسيف
Nador	5 801	5 869	3 115	الناضور
Oujda	4 997	11 585	5 421	وجدة
Oujda Angad	-	-	3 348	وجدة أنجاد
Taourirt	202 5	192	136	تاويرت
Fès - Meknès	45 308	51 960	45 181	فاس – مكناس
Meknès Menzeh	3 015	3 033	3 523	مكناس المنزه
Meknès Ismailia	-	90	757	مكناس الإسماعيلية
Boulemane - Missour	1 323	1 876	2 810	بولمان – ميسور
El Hajeb	6 196	9 351	10 651	الحاجب
Fès	1 434	633	5 393	فاس
Ifrane	198	270	626	إفران
Kariat Ba Mohamed	6 862	6 706	5 492	قرية بامحمد
Sefrou	5 919	5 427	5 312	صفرو
Taounate	6 398	2 157	8 671	تاونات
Taza	3 176	3 868	300	تازة
Moulay Yacoub	10 787	18 549	1 646	مولاي يعقوب
Rabat - Salé - Kénitra	50 692	44 679	42 735	الرباط – سلا – القنيطرة
Kénitra	15 156	9 042	6 240	القنيطرة
Khémisset	1 959	1 878	6 637	الخميسات
Rabat Hassane	-	-	26	الرباط حسان
Rabat Riyad	919	781	305	الرباط الرياض
Rommani	560	150	174	الرومانى
Salé Al Jadida	4 853	7 662	3 736	سلا الجديدة
Salé Madina	1 530	2 901	2 676	سلا المدينة
Sidi Kacem	4 560	7 170	2 278	سيدي قاسم
Sidi Slimane	380	515	1 125	سيدي سليمان
Skhirate - Harhoura	6 996	5 617	4 671	الصخيرات – الهرهورا
Souk Larbaa Lrharb	-	-	887	سوق الأربعاء الغرب
Témara	8 888	5 410	10 192	تمارة
Tiflet	4 891	3 553	3 788	تيفلت
Béni Mellal - Khénifra	30 185	26 657	19 630	بني ملال – خنيفرة
Azilal	17 526	8 748	4 694	أزيلال
Béni Mellal	1 696	1 330	513	بني ملال
Fquih Ben Salah	2 719	5 076	5 314	الفيقي بن صالح
Khénifra	2 507	1 940	3 958	خنيفرة
Khouribga	5 300	9 012	4 484	خريبكة
Souk Sabt Oulad Nema	437	551	667	سوق السبت اولاد النمة

7 - 22 Evolution des plans cadastraux établis
par service du cadastre et par
région : Urbain + Rural (suite)

22-7 تطور التصاميم الخرائطية المنجزة
من طرف المصالح الخرائطية حسب
الجهة : حضري + قروي (تابع)

	2020	2019	2018	
Casablanca - Settat	139 101	100 701	105 213	الدار البيضاء - سطات
Azemmour	-	-	-	أزمور
Benslimane	-	-	-	ابن سليمان
Berrechid	4 981	5 370	4 291	برشيد
Casa Anfa	4 013	9 782	4 285	البيضاء أنفا
Casa Al Fida	-	2 970	3 653	البيضاء الفداء
Casa Ain Chock	6 587	5 627	2 314	البيضاء عين الشق
Casa Ain Sebaa	-	159	755	البيضاء عين السبع
Casa Hay Hassani	5 301	2 261	1 243	البيضاء الحي الحسنني
Casa Maarif	4 634	5 932	10 977	البيضاء المعاريف
Casa Mediouna	-	1 088	1 691	البيضاء مديونة
Casa Nouacer	34 768	2 667	3 620	البيضاء النواصر
Casa Sidi Barnoussi	5 776	1 459	4 171	البيضاء سيدي البرنوصي
Casa Sidi Orthmane	9 550	8 026	14 819	البيضاء سيدي عثمان
El Jadida	7 149	7 434	8 350	الجديدة
Mohammadia	11 384	12 072	13 848	المحمدية
Settat	10 445	5 962	5 602	سطات
Sidi Bennour	20 015	18 555	22 397	سيدي بنور
Sidi Smail Zemamra	14 498	11 337	3 197	سيدي اسماعيل الزمامرة
Marrakech - Safi	35 085	43 267	51 866	مراكش - أسفي
Al Haouz	2 087	1 259	994	الحوز
Chichaoua	3 032	6 273	9 140	شيشاوة
El Kelâa des Sraghnas	178	1 590	7 673	قلعة السراغنة
Essaouira	5 255	1 184	4 406	الصويرة
Marrakech Guelisz	4 590	6 141	7 014	مراكش جليز
Marrakech Menara	-	-	1	مراكش المنارة
Marrakech Sidi Youssef Ben Ali	10 430	18 465	13 630	مراكش سيدي يوسف بن علي
Rehama	-	423	911	الرحامنة
Safi	9 513	7 932	8 097	أسفي
Drâa - Tafilalet	17 890	9 079	6 720	درعة - تافيلالت
Errachidia	1 218	720	1 640	الرشيدية
Midelt	6 799	5 152	1 847	ميدلت
Ouarzazate	9 873	3 207	3 233	ورزازات
Souss - Massa	25 331	62 147	46 155	سوس - ماسة
Agadir	3 569	9 525	9 940	أكادير
Chtouka - Ait Baha	1 964	1 791	1 483	اشتوكة - أيت باها
Inezgane - Ait Melloul	2 372	3 033	2 190	انزكان - أيت ملول
Taroudannt	3 664	6 089	6 171	تارودانت
Tiznit	13 762	41 709	26 371	تزنيت
Guelmim - Oued Noun	571	1 208	5 687	كلميم - وادي نون
Guelmim	571	1 208	5 687	كلميم
Laayoune - Sakia El Hamra	1 588	337	281	العيون - الساقية الحمراء
Laayoune	1 588	337	281	العيون
Eddakhla - Oued Eddahab	653	422	252	الداخلة - وادي الذهب
Eddakhla	653	422	252	الداخلة
Total	447 370	445 357	390 659	المجموع



7 - 23 Evolution des plans cadastraux établis
par les services du cadastre par
région : Milieu Rural

23-7 تطور التصاميم الخرائطية المنجزة
من طرف المصالح الخرائطية حسب
الجهة : الوسط القروي

	2020	2019	2018	
Tanger - Tetouan - Al Hoceima	57 468	55 695	28 535	طنجة – تطوان – الحسيمة
Al Hoceima	10 648	1 170	9 241	الحسيمة
Larache	40 458	46 550	11 988	الغرائش
Tanger Medina	2 553	2 571	1 664	طنجة المدينة
Tanger Beni Makada	-	34	28	طنجة بني مكادة
Tétouan	3 758	5 333	5 575	تطوان
M'Diq - Fnideq	51	37	39	المنضيق – الفنديق
Oriental	10 224	5 639	3 697	الشرق
Berkane	282	473	238	بركان
Guercif	155	1 580	739	جوسيف
Nador	3 933	1 695	1 048	الناضور
Oujda	717	1 819	1 296	وجدة
Oujda Angad	-	-	287	وجدة أنجاد
Taourirt	5 137	72	89	تاويرت
Fès - Meknès	19 645	7 913	11 262	فاس – مكناس
Meknès Menzeh	803	565	747	مكناس المنزه
Meknès Ismailia	-	89	737	مكناس الإسماعيلية
Boulemane - Missour	232	243	1 505	بولمان – ميسور
El Hajeb	16	1	7	الحاجب
Fès	1 257	307	91	فاس
Ifrane	160	253	377	إفران
Kariat Ba Mohamed	886	1 868	171	قرية بامحمد
Sefrou	304	13	9	صفرو
Taounate	4 524	785	7 035	تاونات
Taza	2 783	3 725	285	تازة
Moulay Yacoub	8 680	64	298	مولاي يعقوب
Rabat - Salé - Kénitra	14 966	10 108	8 186	الرباط – سلا – القنيطرة
Kénitra	1 200	1 388	5 628	القنيطرة
Khémisset	878	1 994	38	الخميسات
Rabat Hassane	-	-	6	الرباط حسان
Rabat Riyad	36	-	-	الرباط الرياض
Rommani	549	120	140	الروماني
Salé Al Jadida	489	27	40	سلا الجديدة
Salé Madina	-	-	-	سلا المدينة
Sidi Kacem	3 494	5 701	513	سيدي قاسم
Sidi Slimane	81	50	139	سيدي سليمان
Skhirate - Harhoura	7	7	23	الصخيرات – الهرهوري
Souk Larbaa Lrharb	-	-	725	سوق الأربعاء الغرب
Témara	5 196	6	12	تمارة
Tiflet	3 036	815	922	تيفلت
Béni Mellal - Khénifra	12 577	11 757	10 875	بني ملال – خنيفرة
Azilal	4 292	1 014	735	أزبال
Béni Mellal	1 598	1 063	422	بني ملال
Fquih Ben Salah	1 072	642	1 649	الفيقي بن صالح
Khénifra	357	139	3 474	خنيفرة
Khouribga	5 016	8 661	3 977	خريبكة
Souk Sabt Oulad Nema	242	238	618	سوق السبت اولاد النمة



7 - 23 Evolution des plans cadastraux établis
par les services du cadastre par
région : Milieu Rural (suite)

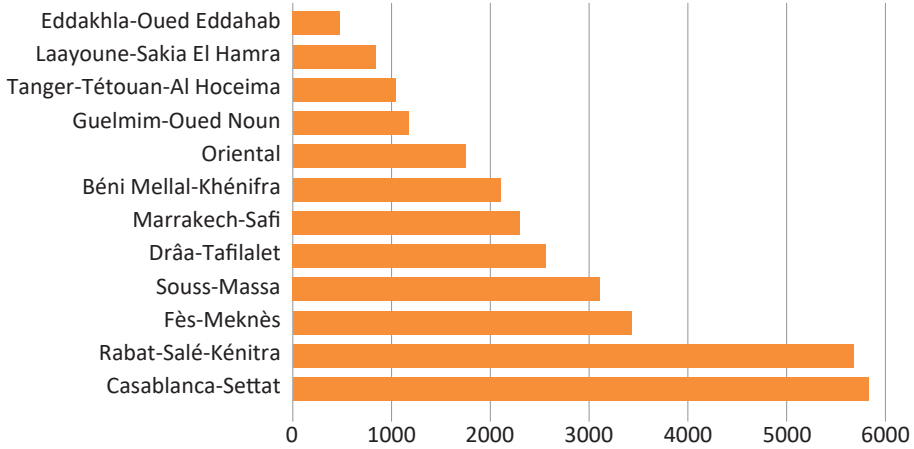
23-7 تطور التصاميم الخرائطية المنجزة
من طرف المصالح الخرائطية حسب
الجهة : الوسط القروي (تابع)

	2020	2019	2018	
Casablanca - Settat	69 887	32 299	29 415	الدار البيضاء - سطات
Azemmour	-	-	-	أزمور
Benslimane	-	-	-	ابن سليمان
Berrechid	1 342	317	498	برشيد
Casa Anfa	516	502	836	البيضاء أنفا
Casa Al Fida	-	-	-	البيضاء الفداء
Casa Ain Chock	-	-	-	البيضاء عين الشق
Casa Ain Sebaa	-	-	-	البيضاء عين السبع
Casa Hay Hassani	-	-	-	البيضاء الحي الحسناني
Casa Maarif	4	1	-	البيضاء المعاريف
Casa Mediouna	-	-	-	البيضاء مديونة
Casa Nouacer	16 847	135	156	البيضاء النواصر
Casa Sidi Barnoussi	-	-	-	البيضاء سيدي البرنوصي
Casa Sidi Orthmane	2 020	13	51	البيضاء سيدي عثمان
El Jadida	2 962	2 978	884	الجديدة
Mohammadia	3 265	66	95	المحمدية
Settat	8 713	2 423	2 142	سطات
Sidi Bennour	19 834	14 672	21 638	سيدي بنور
Sidi Smail Zemamra	14 384	11 192	3 115	سيدي اسماعيل الزمامرة
Marrakech - Safi	19 617	18 350	32 127	مراكش - أسفي
Al Haouz	4 331	522	3 240	الحوز
Chichaoua	1 035	1 166	374	شيشاوة
El Kelâa des Sraghnas	2 243	4 726	8 745	قلعة السراغنة
Essaouira	163	1 462	7 602	الصويرة
Marrakech Guelisz	3 740	4 690	6 518	مراكش جليز
Marrakech Menara	-	-	1	مراكش المنارة
Marrakech Sidi Youssef Ben Ali	415	113	18	مراكش سيدي يوسف بن علي
Rehama	-	67	171	الرحامنة
Safi	7 690	5 604	5 458	أسفي
Drâa - Tafilalet	15 726	7 319	2 118	درعة - تافيلالت
Errachidia	8 729	2 245	964	الرشيدية
Midelt	454	421	409	ميدلت
Ouarzazate	6 543	4 653	745	ورزازات
Souss - Massa	16 404	43 672	30 615	سوس - ماسة
Agadir	12 761	39 410	24 127	أكادير
Chtouka - Ait Baha	547	177	212	اشتوكة - أيت باها
Inezgane - Ait Melloul	318	612	1 012	انزكان - أيت ملول
Taroudant	138	65	127	تارودانت
Tiznit	2 640	3 408	5 137	تزنيت
Guelmim - Oued Noun	217	685	5 126	كلميم - وادي نون
Guelmim	217	685	5 126	كلميم
Laayoune - Sakia El Hamra	19	6	11	العيون - الساقية الحمراء
Laayoune	19	6	11	العيون
Eddakhla - Oued Eddahab	11	4	29	الداخلة - وادي الذهب
Eddakhla	11	4	29	الداخلة
Total	236 761	193 447	161 996	المجموع



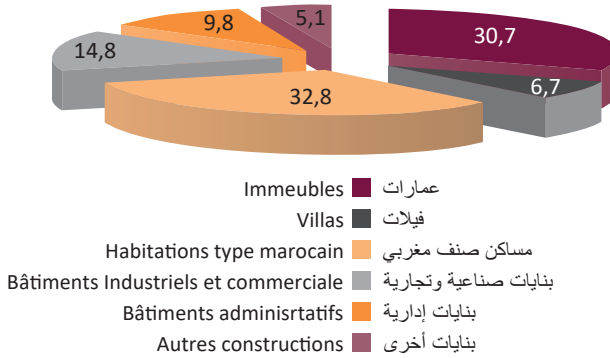
عدد رخص البناء حسب الجهات : 2020

Nombre d'autorisation de construire selon les régions : 2020



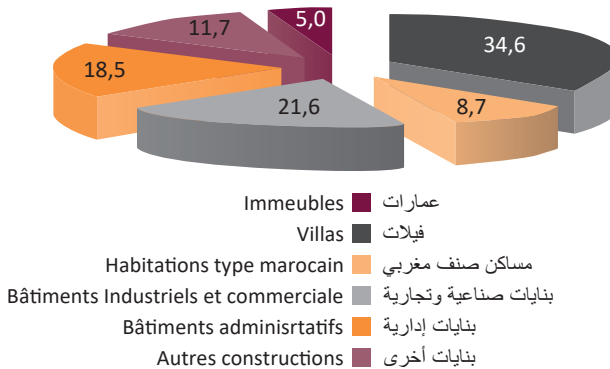
مساحة السقوف حسب صنف البناء : 2020

Surface des planchers (%) selon la catégorie de construction : 2020



القيمة المتوقعة حسب صنف البناء : 2020

Valeur prévue (%) selon la catégorie de construction 2020



الفصل الثامن

CHAPITRE VIII

النقل

TRANSPORT



Sources d'information

Le Ministère de l'Équipement, du Transport de la logistique et de l'eau élabore et met en œuvre, dans le cadre des lois et règlements en vigueur, la politique du gouvernement dans les domaines routier, portuaire, ferroviaire, et le transport aérien. Il a, en outre, pour mission de définir la politique du gouvernement en matière de sécurité routière et de coordonner sa mise en œuvre.

L'Office National des Chemins de Fer (ONCF), est un établissement public à caractère industriel et commercial doté de la personnalité morale et de l'autonomie financière. Il a pour missions :

- l'exploitation du réseau ferroviaire national ;
- les études, la construction et l'exploitation des lignes nouvelles des chemins de fer ;
- l'exploitation de toutes les entreprises se rattachant directement ou indirectement à ses missions.

L'Office National des Aéroports (ONDA) est un établissement public à caractère industriel et commercial créé en janvier 1990 par la transformation de l'Office des Aéroports de Casablanca, ce dernier élabore des statistiques sur le trafic aérien sur la base des enregistrements faits par les compagnies aériennes dans les aéroports du Royaume.

L'Agence Nationale des Ports (ANP) créée par la loi 15-02, est un établissement public doté de la personnalité morale et de l'autonomie financière. La tutelle technique de l'Agence est assurée par le Ministère de l'Équipement, du Transport de la logistique et de l'Eau. Les statistiques produites par l'ANP portent sur le trafic commercial des marchandises (exportations et importations) à l'exclusion de la pêche et de la navigation de plaisance.

مصادر المعلومات

طبقاً للقوانين والتشريعات السارية تهيئ وزارة التجهيز والنقل واللوجستيك والماء وتنفيذ السياسة الحكومية في مجالات الطرق والموانئ والسكك الحديدية والنقل الجوي. إضافة إلى تحديد سياسة الحكومة في مجال السلامة الطرقية وتنسيق عملية تنفيذها.

المكتب الوطني للسكك الحديدية هو مؤسسة عمومية، ذات طابع صناعي وتجاري تتمتع بالشخصية المعنوية والاستقلال المالي. وتقوم بالمهام التالية:

- استغلال شبكة السكك الحديدية الوطنية؛
- إنجاز الدراسات وبناء واستغلال خطوط جديدة للسكك الحديدية؛
- استغلال المقاولات المرتبطة بشكل مباشر أو غير مباشر بمهام المكتب الوطني للسكك الحديدية.

المكتب الوطني للمطارات، هو مؤسسة عمومية ذات طابع صناعي وتجاري، تم إنشاؤه في يناير 1990 عن طريق تحويل مكتب مطارات الدار البيضاء، هذا الأخير يقوم بتهيئ معطيات إحصائية خاصة بهذا المجال وذلك على أساس التسجيلات التي تقوم بها شركات الطيران بمختلف مطارات المملكة.

الوكالة الوطنية للموانئ، تم إنشاؤها بموجب قانون 15-02، هي مؤسسة عمومية ذات صفة اعتبارية واستقلال مالي تابعة تقنيا لوزارة التجهيز والنقل واللوجستيك والماء. يتم إعداد المعطيات الخاصة بهذا المجال من طرف الوكالة الوطنية للموانئ وتهم الرواج التجاري للبضائع (الصادرات والواردات) باستثناء الصيد البحري وملاحة الترفيه.



Concepts et définitions

Tracteur routier : véhicule routier automobile conçu, exclusivement ou principalement, pour le remorquage d'autres véhicules routiers non automobiles (essentiellement les semi-remorques).

Tracteur agricole : véhicule routier automobile conçu, exclusivement ou principalement, pour des utilisations agricoles, qu'il soit autorisé ou non à emprunter les routes ouvertes à la circulation publique.

Véhicule spécial : véhicule routier conçu pour d'autres usages que le transport de voyageurs ou de marchandises (les ambulances, les grues mobiles, etc).

Accident de la circulation : tout accident impliquant au moins un véhicule routier en mouvement sur une route publique ou sur une route privée à la quelle le public a droit d'accès, et dans lequel au moins une personne est tuée ou blessée.

Personne tuée : toute personne tuée sur le coup ou décédée des suites d'un accident corporel dans les 30 jours suivant l'accident exceptes les cas de suicide.

Personne blessée : toute personne qui n'a pas été tuée dans un accident mais qui est blessée suite à un accident corporel qui nécessite un traitement médical exceptes les cas de suicide.

Voie ferrée : deux rails sur lesquels peuvent circuler des véhicules ferroviaires.

Ligne : une ou plusieurs voies principales contiguës reliant deux points.

Embranchement : voie bifurquant d'une voie principale.

Voyageur-kilomètre : unité de mesure correspondant au transport d'un voyageur par kilomètre de chemin de fer.

Tonne-kilomètre : unité de mesure correspondant au transport d'une tonne de marchandises sur une distance d'un kilomètre de chemin de fer.

Transport multimodal : c'est le transport de marchandises par au moins deux modes de transport différents.

مفاهيم وتعريفات

جرار الطريق : هو عربة طريق مزود بمحرك، والمصمم، على نحو حصري أو رئيسي، لسحب عربات طريق أخرى لا تتحرك بالقوة الكهربائية (لاسيما أشباه المقطورات).

الجرار الزراعي : هو عربة مزودة بمحرك، ومصممة، على نحو حصري أو رئيسي، للأغراض الزراعية، سواء كان مسموحاً أم غير مسموح لها باستخدام الطريق المفتوحة لحركة المرور العامة.

عربة الأغراض الخاصة : هي عربة الطريق، المزودة بمحرك، والمصممة لأغراض غير نقل الركاب أو البضائع (عربات فرقة الإطفاء، الرافعات المتحركة،...).

حادث السير : هو كل حادث نجم عن إقحام عربة طريق واحدة على الأقل، تتحرك في طريق عام أو طريق خاص حيث يكون للأشخاص حق الوصول إليه وتؤدي إلى إصابة شخص واحد أو مقتل شخص واحد على الأقل.

شخص قتيل : هو كل شخص يقتل فوراً أو يموت في غضون 30 يوماً نتيجة حادث إصابة، باستثناء عمليات الانتحار.

شخص مصاب : هو كل شخص، لم يقتل نتيجة حادث إصابة مباشرة أو لا يموت في غضون ثلاثين يوماً، غير أنه يصاب ويحتاج عادة إلى الرعاية الطبية، باستثناء محاولات الانتحار.

مسار السكك الحديدية : هو زوج من القضبان الحديدية، يمكن لمركبات (عربات) السكك الحديدية السير فوقهما.

الخط : هو خط مستمر للسكك الحديدية أو أكثر من خط مستمر ومتجاور، بحيث يشكل طريقاً (مسلكاً) بين نقطتين.

مسارات السكك الحديدية الفرعية : هي مسارات السكك الحديدية المتفرعة والمتصلة بمسارات السكك الحديدية المستمرة.

راكب السكك الحديدية لكل كيلومتر : هي وحدة قياس، تمثل نقل مسافر واحد بالقطار على مسافة كيلومتر واحد.

طن لكل كيلومتر : هي وحدة لقياس نقل البضائع التي تمثل نقل طن واحد من البضائع على مسافة كيلومتر واحد.

نقل متعدد الوسائط : هو نقل البضائع عبر وسيطي نقل اثنين على الأقل.

8 - 1 Longueur des routes construites et revêtues par région

1-8 شبكة الطرق المشيدة والمعبدة حسب الجهة

Au 31/12/ 2013 En Kilomètre	الطرق الإقليمية Routes provinciales		الطرق الجهوية Routes régionales		الطرق الوطنية Routes nationales		في 2013/12/ 31 بالكيلومتر
	منها المعبدة Dont revêtues	المجموع Total	منها المعبدة Dont revêtues	المجموع Total	منها المعبدة Dont revêtues	المجموع Total	
Région							الجهة
Oued Ed-Dahab - Lagouira	216	2 070	-	-	677	1 298	وادي الذهب - لكويبة
Laâyoune - Boujdour - S. El Hamra	142	580	-	-	857	897	العيون - بوجدور - الساقية الحمراء
Guelmim - Es-Semara	560	2 688	616	763	955	1 334	كلميم - السمارة
Souss - Massa - Drâa	2 702	4 931	987	1 107	1 309	1 433	سوس - ماسة - درعة
Gharb - Chrarda - Béni Hssen	1 679	2 500	366	366	312	312	الغرب - الشراة - بني حسن
Chaouia - Ouardigha	1 955	3 195	872	872	258	258	الشاوية - وريغة
Marrakech - Tensift - Al Haouz	2 151	3 379	741	778	758	758	مراكش - تانسيفت - الحوز
Oriental	1 443	2 542	814	912	1 437	1 488	الشرق
Grand Casablanca	370	453	70	70	103	103	الدار البيضاء الكبرى
Rabat - Salé - Zemmour - Zaër	959	1 422	622	622	171	171	الرباط - سلا - زمور - زاير
Doukkala - Abda	1 895	2 257	816	816	287	287	دكالة - عبدة
Tadla - Azilal	869	1 310	757	904	211	211	تادلة - أزبال
Meknès - Tafilalet	2 020	3 659	1 036	1 171	1 155	1 155	مكناس - تافيلالت
Fès - Boulemane	928	1 750	570	576	316	316	فاس - بولمان
Taza - Al Hoceima - Taounate	1 712	2 141	854	867	681	681	تازة - الحسيمة - تاونات
Tanger - Tétouan	881	968	268	268	661	661	طنجة - تطوان
Total	20 484	35 844	9 388	10 091	10 149	11 364	المجموع

8 - 2 Réseau routier total

2-8 شبكة الطرق الإجمالية

En kilomètres	2018	2017	2016	2015	بالكيلومتر
Autoroutes	1 800	1 800	1 770	1 588	الطرق السيارة
Routes Nationales	15 639	15 639	15 782	10 119	الطرق الوطنية
Routes Régionales	11 182	11 182	11 157	9 253	الطرق الجهوية
Routes Provinciales	30 513	30 513	30 395	22 786	الطرق الإقليمية
Total	59 134	59 134	59 104	43 746	المجموع



8 - 3 Evolution de l'effectif des véhicules en circulation selon le genre et la catégorie

3-8 تطور عدد السيارات المتحركة حسب النوع والصف

Au 31 Décembre	2020	2019	2018	2017	في 31 ديسمبر
Motocyclettes	266 035	236 415	191 611	130 257	الدراجات النارية
Voitures de tourisme	3 194 307	3 090 063	2 950 056	2 808 782	السيارات السياحية
Véhicules utilitaires	1 271 651	1 225 878	1 170 177	1 117 559	العربات النفعية
Total	4 731 993	4 552 356	4 311 844	4 056 598	المجموع

8 - 4 Immatriculation des véhicules selon le genre et la catégorie

4-8 تسجيل السيارات حسب النوع والصف

	2020	2019	2018	2017	
Genre et catégorie du véhicule					نوع و صنف السيارة
Motocyclettes	29 770	44 904	61 354	74 754	الدراجات النارية
Voitures de tourisme	106 208	141 316	142 529	148 534	السيارات السياحية
Véhicules utilitaires	46 089	55 912	52 805	53 147	العربات النفعية
Camionnettes	35 782	43 725	40 771	40 780	الشاحنات الصغيرة
Camions	3 554	3 964	3 947	3 991	الشاحنات الكبيرة
Tracteurs routiers	2 346	2 271	2 011	2 425	الجرارات الطرقية
Remorques et semi-remorques	2 177	2 223	2 022	2 364	المقطورة وشبه المقطورة
Transport en commun	444	1 149	792	765	النقل الجماعي
Engins agricoles	1 520	2 276	2 930	2 550	عربات فلاحية
Autres engins spéciaux	266	304	332	272	عربات خاصة أخرى
Total	182 067	242 132	256 688	276 435	المجموع



8 - 5 Immatriculation des véhicules par
centre immatriculateur5-8 تسجيل السيارات حسب
مركز التسجيل

Année 2020

سنة 2020

	المجموع العام Total général	العربات النفعية Véhicules utilitaires	السيارات السياحية Voitures de tourisme	الدراجات النارية Motocyclettes	
Tanger - Tétouan - Al Hoceïma	15 360	4 446	8 581	2 333	طنجة - تطوان - الحسيمة
Al Hoceïma	829	174	591	64	الحسيمة
Chefchaouen	236	67	148	21	شفشاون
Laksar Iakbir	967	191	257	519	القصر الكبير
Larache	1 262	298	503	461	العرائش
Tanger	8 924	3 026	5 035	863	طنجة
Tétouan	2 805	583	1 889	333	تطوان
Ouezzane	337	107	158	72	وزان
Oriental	10 034	2 128	5 224	2 682	الشرق
Berkane	1 677	342	946	389	بركان
Guercif	392	73	121	198	كرييف
Midar	683	114	333	236	ميسار
Bouarfa	320	36	54	230	بوعرفة
Jerada	245	28	87	130	جرادة
Nador	2 013	609	1 038	366	الناضور
Oujda	4 208	809	2 479	920	وجدة
Taourirt	496	117	166	213	تاويرت
Fès - Meknès	16 672	3 716	8 909	4 047	فاس - مكناس
Meknès	4 785	1 205	2 925	655	مكناس
El Hajeb	619	125	286	208	الحاجب
Fès	8 365	1 558	4 278	2 529	فاس
Sefrou	666	202	313	151	صفرو
Taounate	504	239	112	153	تاونات
Taza	980	221	616	143	تازة
Missour	291	52	93	146	ميسور
Azrou	462	114	286	62	أزرو
Rabat - Salé - Kénitra	36 585	8 258	23 947	4 380	الرباط - سلا - القنيطرة
Kénitra	4 738	1 604	2 360	774	القنيطرة
Khémisset	1 752	541	940	271	الخميسات
Rabat	16 474	2 873	13 059	542	الرباط
Salé	5 179	1 148	3 422	609	سلا
Sidi Kacem	1 472	560	457	455	سيدي قاسم
Sidi Slimane	918	292	323	303	سيدي سليمان
Souk El Arbaâ	1 118	305	184	629	سوق الأربعاء
Témara	4 934	935	3 202	797	تمارة
Béni Mellal - Khénifra	5 407	1 146	2 540	1 721	بني ملال - خنيفرة
Azilal	660	224	249	187	أزيلال
Béni Mellal	1 224	290	811	123	بني ملال
Fquih Ben Salah	741	124	210	407	الفيقي بن صالح
Khénifra	626	111	267	248	خنيفرة
Khouribga	1 039	149	575	315	خريبكة
Oued Zem	325	65	154	106	وادي زم
Kasbat tadla	400	63	141	196	قصبية تادلة
Souk Sebti	392	120	133	139	سوق السبت



8 - 5 Immatriculation des véhicules par centre immatriculateur (suite)

5-8 تسجيل السيارات حسب مركز التسجيل (تابع)

Année 2020	المجموع العام Total général	العربات النفعية Véhicules utilitaires	السيارات السياحية Voitures de tourisme	الدراجات النارية Motocyclettes	سنة 2020
Casablanca - Settat	61 214	17 682	38 869	4 663	الدار البيضاء - سطت
Benslimane	881	179	612	90	بنسليمان
Casa Bernousi	4 775	1 485	2 792	498	الدار البيضاء - البرنوصي
Casa Est	3 301	654	2 148	499	الدار البيضاء - شرق
Casa Nord	24 879	8 311	15 812	756	الدار البيضاء - شمال
Casa Sud	16 581	4 447	11 107	1 027	الدار البيضاء - جنوب
El Jadida	3 317	860	1 991	466	الجديدة
Mohammadia	3 255	766	2 090	399	المحمدية
Barchid	2 019	579	1 242	198	برشيد
Settat	1 307	226	827	254	سطت
Sidi Bennour	899	175	248	476	سيدي بنور
Marrakech - Safi	14 627	2 650	8 203	3 774	مراكش - أسفي
Chichaoua	509	74	152	283	شيشاوة
El Kelâa des Sraghna	688	115	253	320	قلعة السراغنة
Essaouira	654	132	370	152	الصويرة
Marrakech	9 293	1 597	5 836	1 860	مراكش
Safi	1 539	375	956	208	أسفي
Tahanaout	906	140	227	539	تحنات
Benghrir	501	122	221	158	بنجرير
Yousseoufiya	537	95	188	254	اليوسفية
Drâa - Tafilalet	4 651	854	1 528	2 269	درعة - تافيلالت
Errachidia	1 107	240	494	373	الرشيدية
Midelt	880	129	211	540	ميدلت
Ouarzazate	1 188	258	483	447	ورزازات
Zagora	785	85	128	572	زاكورة
Tinghir	691	142	212	337	تتغير
Souss - Massa	12 448	3 717	6 216	2 515	سوس - ماسة
Agadir	5 569	1 422	3 537	610	أكادير
Chtouka Aït Baha	1 356	467	433	456	اشتوكة آيت باها
Inezgane	2 979	1 079	1 315	585	إنزكان
Taroudannt	1 703	576	550	577	تارودانت
Tiznit	621	138	350	133	تيزنيت
TATA	220	35	31	154	طاطا
Guelmim - Oued Noun	1 312	314	546	452	كلميم - واد نون
Guelmim	756	152	315	289	كلميم
Sidi ifni	204	54	96	54	سيدي إفني
Tan-Tan	352	108	135	109	طانطان
Laâyoune - Sakia El Hamra	2 619	970	1 003	646	العيون - الساقية الحمراء
Laâyoune	2 047	837	848	362	العيون
Boujdour	256	61	80	115	بوجدور
Es-Semara	316	72	75	169	السمارة
Dakhla - Oued Ed-Dahab	830	189	354	287	الداخلة - وادي الذهب
Dakhla	830	189	354	287	الداخلة
Total	181 759	46 070	105 920	29 769	المجموع
Service central	308	19	288	1	المصلحة المركزية
Total général	182 067	46 089	106 208	29 770	المجموع العام

Source : Ministère de l'Équipement, du Transport et de la Logistique et de l'eau .

المصدر : وزارة التجهيز والنقل واللوجستيك والماء .



8 - 6 Immatriculation des véhicules
par provenance6-8 تسجيل السيارات
حسب المصدر

Année 2020

سنة 2020

	المجموع العام Total général	العربات النفعية Véhicules utilitaires	السيارات السياحية Voitures de tourisme	الدراجات النارية Motocyclettes	
Total des véhicules neufs	166 862	43 100	99 597	24 165	مجموع السيارات الجديدة
Fabriqués au Maroc	27 059	3 260	17 735	6 064	المصنعة بالمغرب
Importés	139 803	39 840	81 862	18 101	المستوردة
Total des véhicules d'occasion	15 205	2 989	6 611	5 605	مجموع السيارات القديمة
Provenant de l'étranger	14 011	2 351	6 149	5 511	القادمة من الخارج
Provenant de la vente aux enchères	1 194	638	462	94	القادمة من بيع المزادات
Total	182 067	46 089	106 208	29 770	المجموع



8 - 7 Permis de conduire délivrés
selon le centre d'examen7-8 رخص السياقة المسلمة
حسب مركز الإمتحان

	2020* المجموع Total	2019 المجموع Total	
Tanger - Tétouan - Al Hoceima	36 839	44 691	طنجة - تطوان - الحسيمة
Al Hoceima	2 213	4 219	الحسيمة
Chefchaouen	4 389	2 067	شفشاون
Larache	1 866	2 826	العرائش
Ksar El-Kébir	2 841	2 272	القصر الكبير
Tanger	13 603	19 481	طنجة
Tétouan	9 659	11 512	تطوان
Ouezzane	2 268	2 314	وزان
Oriental	32 856	30 922	الشرق
Berkane	4 300	3 923	بركان
Guercif	3 580	3 182	كرسيف
Midar	2 490	2 570	ميضار
Bouarfa	1 219	1 064	بوعرفة
Jerada	1 649	1 178	جرادة
Nador	7 713	7 916	الناضور
Oujda	8 231	7 816	وجدة
Taurirt	3 673	3 274	تاويرت
Fès - Meknès	41 354	41 616	فاس - مكناس
Meknès	11 431	10 511	مكناس
El Hajeb	3 039	2 638	الحاجب
Fès	10 752	13 878	فاس
Sefrou	2 776	2 490	صفرو
Taounate	4 486	3 960	تاوانات
Taza	5 723	5 554	تازة
Missour	1 831	1 444	ميسور
Azrou	1 316	1 141	أزرو
Rabat - Salé - Kénitra	52 804	52 992	الرباط - سلا - القنيطرة
Kénitra	8 501	9 220	القنيطرة
Khémisset	5 710	5 601	الخميسات
Rabat	6 567	7 280	الرباط
Salé	12 007	12 579	سلا
Sidi Kacem	4 855	4 658	سيدي قاسم
Sidi Slimane	3 127	3 006	سيدي سليمان
Souk El Arbaâ	3 577	2 932	سوق الأربعاء
Témara	8 460	7 717	تمارة
Béni Mellal - Khénifra	33 183	31 853	بني ملال - خنيفرة
Azilal	3 621	3 032	أزيلال
Béni Mellal	5 334	5 014	بني ملال
Fquih Ben Salah	3 256	3 322	الفقيه بن صالح
Khénifra	4 911	4 729	خنيفرة
Khourigba	5 479	5 557	خريبكة
Oued Zem	2 805	3 183	وادي زم
Kasbat tadla	4 043	3 359	قصبة تادلة
Souk Sebt	3 734	3 658	سوق السبت

8 - 7 Permis de conduire délivrés
selon le centre d'examen (suite)

7-8 رخص السياقة المسلمة
حسب مركز الإمتحان (تابع)

	2020* المجموع Total	2019 المجموع Total	
Casablanca - Settat	70 663	75 316	الدار البيضاء - سطات
Benslimane	2 499	2 456	بنسليمان
Casa Bernousi	7 895	9 011	الدار البيضاء - البرنوصي
Casa Est	8 650	9 854	الدار البيضاء - شرق
Casa Nord	8 468	8 498	الدار البيضاء - شمال
Casa Sud	13 637	15 172	الدار البيضاء - جنوب
El Jadida	7 567	8 381	الجديدة
Berrchid	5 705	6 178	برشيد
Mohammadia	5 664	5 647	المحمدية
Settat	6 123	5 861	سطات
Sidi Bennour	4 455	4 257	سيدي بنور
Marrakech - Safi	38 816	43 203	مراكش - أسفي
Chichaoua	3 009	2 250	شيشاوة
El Kelâa des Sraghna	6 171	6 183	قلعة السراغنة
Essaouira	3 326	3 559	الصويرة
Marrakech	11 041	14 980	مراكش
Safi	6 673	7 136	أسفي
Tahanaout	3 729	3 932	تحنات
Bengurir	2 522	2 781	بنجرير
Yousseoufia	2 345	2 383	اليوسفية
Drâa - Tafilalet	20 198	18 561	درعة - تافيلالت
Errachidia	5 262	5 467	الرشيدية
Midelt	3 362	2 509	ميدلت
Ouarzazate	3 421	3 044	ورزازات
Tinghir	4 902	4 325	تنغير
Zagora	3 251	3 216	زاكورة
Souss - Massa	30 694	32 979	سوس - ماسة
Agadir	8 154	8 615	أكادير
Chtouka Aït Baha	5 056	4 755	اشتوكة آيت باها
Inezgane	7 206	7 368	إنزكان
Taroudant	6 634	8 690	تارودانت
Tiznit	2 283	2 382	تيزنيت
Tata	1 362	1 169	طاطا
Guelmim - Oued Noun	4 914	5 120	كلميم - واد نون
Guelmim	2 910	3 069	كلميم
Tan-Tan	1 053	1 180	طانطان
Sidi ifni	951	871	سيدي افني
Laâyoune - Sakia El Hamra	7 133	7 344	العيون - الساقية الحمراء
Laâyoune	4 986	5 582	العيون
Boujdour	894	843	بوجدور
Es-Semara	1 253	919	السمارة
Dakhla - Oued Ed-Dahab	2 396	1 977	الداخلة - وادي الذهب
Dakhla	2 396	1 977	الداخلة
Total	371 849	386 573	المجموع

Source : Ministère de l'Équipement, du Transport et de la Logistique et de l'eau .

المصدر : وزارة التجهيز والنقل واللوجستيك والماء .



8-8 Evolution du nombre des accidents
de la circulation enregistrés8-8 تطور عدد حوادث
السير المسجلة

	2020	2019	2018	
En agglomération				داخل المدار الحضري
Accidents constatés	66 664	79 618	69 830	عدد الحوادث
Victimes	92 841	112 364	96 445	عدد الضحايا
Blessées	91 560	110 814	95 122	الجرحي
Décès	1 281	1 550	1 323	القتلى
Hors agglomération				خارج المدار الحضري
Accidents constatés	17 921	22 026	25 114	عدد الحوادث
Victimes	30 507	40 600	45 289	عدد الضحايا
Blessées	28 783	38 528	42 876	الجرحي
Décès	1 724	2 072	2 413	القتلى
Ensemble				المجموع
Accidents constatés	84 585	101 644	94 944	عدد الحوادث
Victimes	123 348	152 964	141 734	عدد الضحايا
Blessées	120 343	149 342	137 998	الجرحي
Décès	3 005	3 622	3 736	القتلى



8-9 Longueur des voies

9-8 طول مسارات السكك الحديدية

En kilomètre	2020*		2019		2018		بالكيلومتر
	المجموع Total	المكهربة Electrique	المجموع Total	المكهربة Electrique	المجموع Total	المكهربة Electrique	
Lignes conventionnelles							الخطوط الكلاسيكية
Longueur totale des lignes	2 109	1 287	2 109	1 287	2 109	1 287	الطول الإجمالي للخطوط
Lignes à voie unique	1 337	515	1 337	515	1 337	515	سكة رئيسية منفردة
Lignes à double voie ou plus	772	772	772	772	772	772	سكة رئيسية مزدوجة أو أكثر
Longueur des voies	3 474	2 495	3 474	2 495	3 481	2 507	طول مسارات السكك
dont longueur des voies de service	492	336	492	336	500	348	منها مسارات سكك المصلحة
Embranchements	234	29	234	29	205	25	المسارات الفرعية
Ligne grande vitesse							الخط الفائق السرعة
Longueur de la ligne	186	186	186	186	186	186	طول الخط
Longueur des voies	373	373	373	373	373	373	طول السكك



8 - 10 Matériel roulant

10-8 معدات السكك الحديدية

En nombre	2020*	2019	2018	بالعدد
Matériel roulant	240	240	242	المعدات المحركة
Traction électrique	129	129	129	الجر الكهربائي
Locomotives diesel de lignes	52	52	59	قاطرات الديازال للجر
Locomotives diesel de manoeuvre	59	59	54	قاطرات الديازال للمناولة
Matériel à voyageurs	681	681	585	معدات نقل المسافرين
Voitures à voyageurs	651	651	555	عربات المسافرين
Voitures couchettes et Voitures lits	24	24	24	عربات أفرشة - عربات النوم
Voitures de 1ère et 2ème classe climatisées	396	396	396	عربات الدرجة الأولى والثانية مكيفة
Rames automotrices électriques	231	231	135	ذاتية القطر الكهربائية
Trains Navette Rapide	135	135	135	قطارات مكوكية سريعة
Trains à grande vitesse (AlBoraq) (12 rames x 8 voitures)	96	96	0	قطارات البراق
Fourgons générateurs	30	30	30	عربات مرافقة مغطاة
Matériel à marchandises	5 089	5 089	5 498	معدات نقل البضائع
Wagons couverts	411	411	420	عربات شحن مغطاة
Wagons tomlberaux	249	249	249	عربات شحن ثنائية
Wagons plats	758	758	758	عربات شحن مسطحة
Wagons trémies à phosphates	1325	1325	1331	عربات شحن هرمية للفوسفات
Wagons trémies à soufre	59	59	61	عربات شحن هرمية للكبريت
Wagon Trémies engrais brouettage	66	66	66	عربات شحن هرمية للأسمدة
Wagon Citernes acide phosphorique	87	87	89	عربات شحن الحامض الفسفوري
Wagon Trémies autres	1642	1642	2003	عربات شحن هرمية أخرى
Citernes	297	297	298	عربات شحن السوائل
Wagons de particuliers	108	108	108	عربات شحن الخواص
Wagons de service	87	87	115	عربات شحن المصلحة الداخلية

8 – 11 Effectif des locomotives par énergie motrice

11-8 عدد القاطرات حسب طاقة القطر

En nombre	2020*	2019	2018	بالعدد
Electricité	129	129	129	الكهرباء
Diesel	111	111	113	الديازال
Total	240	240	242	المجموع

8 – 12 Effectif des véhicules de transport de voyageurs par type et catégorie du véhicule

12-8 عدد عربات نقل المسافرين حسب نوع وصنف العربة

En nombre	2020*	2019	2018	بالعدد
Voitures à voyageurs	420	420	420	عربات المسافرين
1ère classe climatisées	68	68	68	الدرجة الأولى مكيفة
2ème classe climatisées	328	328	328	الدرجة الثانية مكيفة
Voiture Couchettes et Voitures-lits climatisées	24	24	24	عربات أفرشة - عربات النوم مكيفة
Voitures climatisées pour rames auto- motrice	231	231	135	عربات مكيفة ذاتية القطر
Total général	651	651	555	المجموع العام



8 - 13 Capacité des véhicules de transport
de voyageurs par catégorie13-8 سعة عربات نقل المسافرين
حسب الصنف

En nombre	2020*	2019	2018	بالعدد
Catégorie				الصنف
Voitures 1ère classe climatisées	3 724	3 724	3 724	عربات الدرجة الأولى مكيفة
Voitures 2ème classe climatisées	28 147	28 147	28 147	عربات الدرجة الثانية مكيفة
Voitures-lits climatisées	362	362	362	عربات النوم مكيفة
Voitures Couchettes	240	240	240	عربات أفرشة
Voitures climatisées pour rames automotrices	18 340	18 340	11 944	عربات مكيفة ذاتية القطر
Trains Navette Rapides	11 944	11 944	11 944	قطارات مكوكية سريعة
Trains à grande vitesse (AlBoraq)	6 396	6 396	-	قطارات البراق
Total voitures	50 813	50 813	44 417	مجموع العربات

8 - 14 Capacité de charge des wagons

14-8 سعة عربات الشحن

En tonnes	2020*	2019	2018	بالأطنان
Type de wagons				نوع عربات الشحن
Wagons couverts	23 644	23 644	24 162	عربات شحن مغطاة
Wagons tombereaux	14 940	14 940	14 940	عربات شحن ثانوية
Wagons plats	43 026	43 026	43 026	عربات شحن مسطحة
Autres wagons	210 097	210 097	230 546	عربات شحن أخرى
Total	291 707	291 707	312 674	المجموع



8 - 15 Transport de voyageurs

15-8 نقل المسافرين

	2020*	2019	2018	
Voyageurs transportés (en milliers)	22 368	41 274	35 000	عدد المسافرين (بالآلاف)
Dont:				منه :
Train conventionnel	19 755	35 197	34 930	القطار الكلاسيكي
1ère classe	1 270	2 247	2 015	بالدرجة الأولى
2ème classe	18 485	32 950	32 915	بالدرجة الثانية
Trains à grande vitesse (AlBoraq)	1 297	3 011		قطارات البراق
1ère classe	169	468		بالدرجة الأولى
2ème classe	1 128	2 543		بالدرجة الثانية
Couchette	10	31	44	عربات أفرشة
Voiture-lit	9	25	26	عربات النوم
Nombre de places offertes (en milliers)	24 290	41 302	38 547	عدد المقاعد المعروضة (بالآلاف)
Dont:				منه :
Train conventionnel	19 489	36 571	38 373	القطار الكلاسيكي
1ère classe	2 370	4 580	4 631	بالدرجة الأولى
2ème classe	17 119	31 991	33 742	بالدرجة الثانية
Trains à grande vitesse (AlBoraq)	2 373	4 603		قطارات البراق
1ère classe	539	1 045		بالدرجة الأولى
2ème classe	1 834	3 558		بالدرجة الثانية
Couchette	31	60	78	عربات أفرشة
Voiture-lit	24	68	96	عربات النوم
Taux d'occupation global (en %)	42	47	49	نسبة تشغيل المقاعد (ب %)
Train conventionnel	42	46	50	القطار الكلاسيكي
1ère classe	32	37	40	بالدرجة الأولى
2ème classe	44	47	51	بالدرجة الثانية
Trains à grande vitesse (AlBoraq)	41	51		قطارات البراق
1ère classe	25	37		بالدرجة الأولى
2ème classe	46	56		بالدرجة الثانية
Voyageurs kilomètres réalisés (en millions)	2 721	5 559	4 475	عدد المسافرين في الكيلومتر (بالملايين)
Dont:				منه :
Train conventionnel	2 085	4 012	4 434	القطار الكلاسيكي
1ère classe	173	378	405	بالدرجة الأولى
2ème classe	1 912	3 634	4 029	بالدرجة الثانية
Trains à grande vitesse (AlBoraq)	312	757		قطارات البراق
1ère classe	43	124		بالدرجة الأولى
2ème classe	269	632		بالدرجة الثانية
Couchette	6	20	26	عربات أفرشة
Voiture-lit	5	15	15	عربات النوم
Parcours moyen d'un voyageur (en Km)	114	126	128	متوسط مسير المسافر الواحد (بالكيلومتر)
1ère classe	156	194	214	بالدرجة الأولى
2ème classe	111	120	122	بالدرجة الثانية
Régularité des trains (en %)	95	92		انتظام القطارات (ب %)
Nombre de trains ayant circulé	41 457	80 101		عدد تحركات القطار



8 - 16 Transport de marchandises ⁽¹⁾16-8 نقل البضائع ⁽¹⁾

	2020*	2019	
Tonnes transportées (en milliers de tonnes)	24 516	24 737	مجموع الأطنان المنقولة (بألف طن)
Wagons complets	24 504	24 723	الشاحنات الممتلئة
Transport en service	12	14	نقلات الصلحة
Tonnes Kilomètres (en millions)	3 111	3 125	مجموع الأطنان الكيلومترية (بالملايين)
Wagons complets	3 106	3 118	الشاحنات الممتلئة
Transport en service	5	7	نقلات الصلحة
Parcours moyen d'une tonne (en Km)	127	126	متوسط مسير الطن (بالكيلومتر)
Wagons complets	135	136	الشاحنات الممتلئة
Nombre de wagons chargés	425 929	435 698	عدد الشاحنات المحملة
dont wagons phosphates	258 567	254 519	ضمنها شاحنات الفوسفات
Tonnage moyen transporté/wagon	58	57	متوسط الأطنان المحملة لكل شاحنة

8 - 17 Transport de marchandises par
groupe de produits17-8 نقل البضائع حسب
مجموعة المنتجات

	2020*	2019	
En milliers de tonnes			بألف طن
Phosphates	16 431	16 050	الفوسفات
Produits minéraux solides	2 493	3 075	المنتجات المعدنية الصلبة
dont :			منها:
Barytine	6	50	باريتين
Plomb et Zinc	90	69	الرصاص والزنك
Produits minéraux liquides	383	445	المنتجات المعدنية السائلة
dont :			منها:
Fuel-oil	98	81	الفيول
Gas-oil	285	364	الغازوال
Produits alimentaires	107	147	المنتجات الغذائية
dont :			منها:
Sucre raffiné	58	82	السكر المكرر
Produits agricoles	631	540	المنتجات الفلاحية
dont :			منها:
Céréales	631	540	الحبوب
Produits chimiques et engrais	4 097	4 042	المنتجات الكيماوية والأسمدة
dont :			منها:
Engrais	773	756	الأسمدة
Acide phosphorique	1 829	1 812	الحامض الفوسفوري
Bois, liège, carton	-	-	الخشب والفلين والورق المقوى
Matières textiles	-	-	مواد النسيج
Ouvrages en pierre	-	-	صناعات من حجر
Métaux machines	6	1	مصنوعات معدنية وآلات
Marchandises diverses	357	423	بضائع مختلفة
Services	12	14	خدمات
Total	24 516	24 737	المجموع

(1) Non compris le transport des bagages
Source : Office National des Chemins de Fer.

(1) لا يشمل نقل الأمتعة
المصدر : المكتب الوطني للسكك الحديدية.



8 - 18 Personnel de l'O.N.C.F

18-8 عدد المستخدمين بالمكتب
الوطني للسكك الحديدية

	2020*	2019	2018	
Nombre				العدد
Direction Générale	54	37	42	الإدارة العامة
Direction Générale Adjointe Opérations/PDV	132	165	332	الإدارة العامة مساعدة العمليات
Pôle Voyageurs	1 590	1 870	1 908	قطب المسافرين
Pôle Fret et Logistique	1 104	1 135	1 210	قطب البضائع واللوجستيك
Pôle Infrastructure et Circulation	2 350	2 483	2 526	قطب البنية التحتية والسير
Pôle maintenance Matériel	1 213	1 245	1 329	قطب صيانة المعدات
Pôle Finances Achat et juridique	136	151	155	قطب المالية والمشتريات والشؤون القانونية
Direction Sécurité et Audit Sécurité/PSC Contrôle	18	16	18	مديرية السلامة وتدقيق السلامة
Direction Systèmes d'Information & Digital	92	100	105	مديرية نظم الاعلاميات والتواصل
Direction Stratégie et Communication	16	32	34	مديرية الاستراتيجية والتواصل
Direction Ressources Humaines	98	83	85	مديرية الموارد البشرية
Direction Audit et Pilotage de la Performance	14	17	12	مديرية التدقيق وقيادة الفعالية
Direction Innovation,RSE et Develp.durable	-	4	5	مديرية الابتكار والمسؤولية الاجتماعية والتنمية المستدامة
Pôle service	223			قطب الخدمات
Total	7 040	7 338	7 631	المجموع
Dont féminin	477	499	502	منها النساء

8 - 19 Résultats financiers de
l'exploitation des chemins de fer (1)19-8 النتائج المالية لإستغلال
السكك الحديدية (1)

	2020*	2019	2018	
En millions de DH				بملايين الدرهم
Produits (Chiffre d'affaires)	2 814	3 765	3 443	العائدات
Transport voyageurs et bagages	804	1 664	1 230	نقل المسافرين والأمتعة
Transport marchandises : (Petite vitesse)	1 804	1 791	1 875	نقل البضائع (السير البطيء)
Recettes hors trafic	206	310	339	عائدات خارج الرواج
Charges	6 077	6 382	4 294	التكاليف
Dépenses d'exploitation	4 725	5 059	2 952	تكاليف الإستغلال
Frais financiers,dotations aux amortissements et aux provisions	1 352	1 323	2 539	تكاليف مالية ومبالغ الإستهلاك و الدخائر
Résultats				النتائج
Produits nets	-1 115	-2 086	-1 202	النتائج الصافي

(1) Produits-charges : non compris les résultats de la chaîne hôtelière.
Source : Office National des Chemins de Fer (O.N.C.F).

(1) العائدات - التكاليف (دون اعتبار نتائج الشبكة الفندقية)
المصدر : المكتب الوطني للسكك الحديدية.



8 - 20 Infrastructure de transport aérien

20-8 البنية التحتية للنقل الجوي

	2020	2019	2018	2017	
Nombre total d'aéroports	25	25	25	25	العدد الإجمالي للمطارات
dont :					منها :
Nombre d'aéroports internationaux	19	19	19	19	عدد المطارات الدولية
Nombre d'aéroports principaux	3	3	3	3	عدد المطارات الرئيسية



8 - 21 Activité générale du transport aérien

21-8 النشاط العام للنقل الجوي

	2020*	2019 [†]	2018	2017	
Mouvements des avions	87 414	235 625	213 612	200 162	حركات الطائرات
Mouvements commerciaux	73 251	210 572	189 845	176 096	الحركات التجارية
Autres mouvements	14 163	25 053	23 767	24 066	الحركات الأخرى
Transport de voyageurs	7 195 684	25 161 309	22 623 933	20 493 231	نقل المسافرين
Mouvements commerciaux	7 154 897	25 075 095	22 539 802	20 406 160	الحركات التجارية
Arrivée	3 489 487	12 436 907	11 168 623	10 105 737	الوصول
Départ	3 665 410	12 638 188	11 371 179	10 300 423	الذهاب
Transit	51 444	119 845	150 586	140 080	العبور
Autres mouvements	40 787	86 214	84 131	87 071	الحركات الأخرى
Fret (en tonne)	61 732	97 516	89 476	82 423	نقل البضائع (بالطن)
Total commercial	61 406	96 121	88 231	82 080	المجموع التجاري

8 - 22 Trafic aérien commercial
selon les compagnies22-8 الرواج الجوي التجاري
حسب الشركات

Compagnies	نقل المسافرين		حركات الطائرات		الشركات
	Trafic passagers		Mouvements des avions		
	2020*	2019 [†]	2020*	2019 [†]	
Royal Air Maroc	2 722 680	8 701 505	33 457	92 336	الخطوط الملكية المغربية
Air Arabia Maroc	1 116 061	2 216 150	11 555	20 809	الخطوط العربية المغرب
Compagnies étrangères	3 316 156	14 157 440	28 239	97 427	الشركات الأجنبية
Total	7 154 897	25 075 095	73 251	210 572	المجموع



8 - 23 Mouvements des avions selon les aéroports

23-8 حركات الطائرات حسب المطارات

Année 2020 En nombre	المجموع العام Total général	الحركات غير التجارية Trafic non commercial	الحركات التجارية Trafic commercial	سنة 2020 بالعدد
Aéroports				المطارات
MOHAMMED V	34 962	1 766	33 196	محمد الخامس
MARRAKECH	14 187	1 925	12 262	مراكش
AGADIR	6 480	826	5 654	أكادير
FES - SAISS	4 202	392	3 810	فاس - سايس
TANGER	6 857	1 077	5 780	طنجة
RABAT - SALE	3 815	1 083	2 732	الرباط - سلا
NADOR	2 568	36	2 532	الناضور
OUIDA	2 285	349	1 936	وجدة
LAAYOUNE	2 472	948	1 524	العيون
DAKHLA	1 522	209	1 313	الداخلة
OUARZAZATE	794	230	564	وارزازات
ESSAOUIRA	618	235	383	الصويرة
ALHOCEIMA	734	392	342	الحسيمة
ERRACHIDIA	640	270	370	الراشدية
TETOUAN	812	528	284	تطوان
ZAGORA	162	48	114	زاكورة
TAN-TAN	220	100	120	طانطان
GUELIMM	304	116	188	كلميم
BENSLIMANE	2 178	2 076	102	بنسليمان
BENI-MELLAL	177	173	4	بني ملال
BOUARFA	273	233	40	بوعرفة
TIT MELLIL	1 152	1 151	1	تيط مليل
Total	87 414	14 163	73 251	المجموع

8 - 24 Transport de voyageurs selon les aéroports

24-8 نقل المسافرين حسب المطارات

Année 2020 En nombre	المجموع العام Total Général	الحركات غير التجارية Trafic non commercial	الحركات التجارية Trafic commercial		الإقلاع Départ	الوصول Arrivée	سنة 2020 بالعدد
			المجموع Total	العبور Transit			
Passagers							
MOHAMMED V	3 002 798	4 425	2 998 373	2 277	1 521 096	1 477 277	محمد الخامس
MARRAKECH	1 519 116	9 989	1 509 127	11 284	792 127	717 000	مراكش
AGADIR	589 194	1 561	587 633	4 527	303 184	284 449	أكادير
FES - SAISS	413 311	360	412 951	4 059	210 658	202 293	فاس - سايس
TANGER	493 308	2 584	490 724	5 693	246 844	243 880	طنجة
RABAT - SALE	304 537	5 122	299 415	0	151 707	147 708	الرباط - سلا
NADOR	276 234	31	276 203	3 021	142 608	133 595	الناضور
OUIDA	192 613	393	192 220	985	93 964	98 256	وجدة
LAAYOUNE	129 977	2 991	126 986	8 164	67 302	59684	العيون
DAKHLA	129 571	386	129 185	4 809	66427	62 758	الداخلة
OUARZAZATE	37 258	1 202	36 056	802	18705	17351	وارزازات
ESSAOUIRA	41 415	402	41 013	0	21014	19999	الصويرة
ALHOCEIMA	21 196	481	20 715	675	10 908	9 807	الحسيمة
ERRACHIDIA	17 424	1 210	16 214	0	8 321	7 893	الراشدية
TETOUAN	7 032	235	6 797	2529	3 914	2 883	تطوان
ZAGORA	3 689	322	3 367	909	2079	1 288	زاكورة
TAN-TAN	2 912	310	2 602	962	1 876	726	طانطان
GUELIMM	4 265	274	3 991	748	2305	1686	كلميم
BENSLIMANE	5 289	4 677	612	0	136	476	بنسليمان
BENI-MELLAL	1 585	1 280	305	0	0	305	بني ملال
BOUARFA	492	85	407	0	234	173	بوعرفة
TIT MELLIL	2 468	2 467	1	0	1	0	تيط مليل
Total	7 195 684	40 787	7 154 897	51 444	3 665 410	3 489 487	المجموع



8 - 25 Infrastructure portuaire

25-8 البنية التحتية للموانئ

	2020	2019	2018	
Nombre total de ports	43	43	40	العدد الإجمالي للموانئ
dont :				منها :
Ports ouverts au commerce extérieur	14	14	13	موانئ للتجارة الدولية
Ports de pêche	22	22	20	موانئ للصيد البحري
Ports de plaisance	7	7	7	موانئ للترفيه

8 - 26 Etat de la flotte de commerce de l'armement marocain

26-8 وضعية البواخر التجارية لدى الشركات المغربية للملاحة

Au 31/ 12/ 2020	المجموع	ناقلات مدرجية	ناقلة الحاويات	باخرة المسافرين	ناقلات المواد الكيميائية	بتيما	ناقلات النفط	في 2020 /12/31
	Total	Rouliers	Porte-Conte- neurs	Navire passager	Chimiquiers	Bitumier	Pétroliers	
Sociétés								الشركات
COMANAV	1	-	1	-	-	-	-	الشركة المغربية للملاحة
PETROCAB	2	-	-	-	-	-	2	بيتروكاب
MARCAB	1	-	-	-	-	-	1	ماركاب
RED FISH SPEEDLINES (R.F.S)	1	-	-	1	-	-	-	ر.ف.س
INTERSHIPING	3	-	-	3	-	-	-	أنترشيبين
D'AMICO DRY MAROC	3	-	3	-	-	-	-	داميكودراي ماروك
AFRICA MOROCCO LINKS	1	-	-	1	-	-	-	افريكا موروكو لينكس
CASUARINA	1	-	-	-	-	1	-	كازوارينا
Total	13	-	4	5	-	1	3	المجموع



8 - 27 Trafic de marchandises

27-8 نقل البضائع

Année 2020						سنة 2020
En milliers de tonnes	المجموع	المساحة-الاستيراد	المساحة-التصدير	الاستيراد	التصدير	بآلاف طن
	Total	Cabotage Import	Cabotage Export	Import	Export	
ANP						ووم
Nador	3 237	151	-	2 440	646	الناضور
Mohammadia	4 473	275	6	4 187	5	المحمدية
Casablanca	30 344	1 247	566	17 704	10 827	الدار البيضاء
Jorf Lasfar	37 091	10	354	23 090	13 637	الجرف الأصفر
Safi	8 771	-	4	4378	4 389	أسفي
Agadir	5 076	216	6	2 812	2 042	أكادير
Tan-Tan	68	-	-	41	27	طانطان
Laâyoune	1 846	39	-	478	1 329	العيون
Dakhla	679	1	16	662	-	الداخلة
Total	91 584	1 940	952	55 792	32 901	المجموع

En millions de tonnes						بمليون طن
	المجموع	الاستيراد	التصدير	المسافة	المساحة	
	Total	Import	Export	Transbordement	Cabotage	
Tanger Med						طنجة المتوسط
Total	81	10	6	60	2	المجموع



8 - 28 Tonnage global ventilé par mode
de conditionnement28-8 الحمولة الإجمالية المقسمة
حسب توضعها

Année 2020						سنة 2020
En milliers de tonnes	المجموع	المساحة-الاستيراد	المساحة-التصدير	الاستيراد	التصدير	بآلاف طن
	Total	Cabotage Import	Cabotage Export	Import	Export	
ANP						ووم
Vracs solides dont:	58 867	30	12	33 603	25 223	المختلطات الصلبة منه:
Phosphates	10 043	-	-	-	10 043	الفوسفات
Céréales	9 382	-	-	9 382	-	الحبوب
Soufre	7 221	-	-	7 221	-	الكبريت
Engrais	12 756	-	-	973	11 783	الأسمدة
Charbon	10 397	-	-	10 397	-	الفحم
Coke de pétrole	971	-	-	971	-	فحم الكوك النقطي
Ciment (Clinker)	233	-	-	233	-	الاسمنت (الكليكر)
Vracs liquides dont:	17 623	702	360	12 901	3 661	السوائل المختلطة منه :
Hydrocarbures	9 272	702	360	8 210	-	المواد النفطية
Acide phosphorique	3 557	-	-	-	3 557	حامض الفوسفور
Ammoniac	1 899	-	-	1 899	-	لامونياك
Huiles végétales	657	-	-	657	-	الزيوت النباتية
Trafic unitaire dont:	12 567	1 247	566	6 715	4 039	حركة وحدوية منه :
Conteneurs (En tonne)	12 087	1 247	566	6 419	3 855	الحاويات
RORO	480	-	-	296	184	البضائع المحمولة على العربات
Divers	3 454	-	-	2 926	528	أخرى
Total	92 511	1 979	938	56 144	33 450	المجموع



8 - 29 Marchandises transportées
par les compagnies marocaines

29-8 البضائع المحمولة
من طرف الأسطول المغربي

En tonne	2020*	2019	2018	بالطن
COMANAV	12 748 827	10 638 427	291 324	الشركة المغربية للملاحة
PETROCAB	941 758	948 634	800 000	بيتروكاب
MARCAB	761 190	811 173	419 809	ماركاب
F.R.S MAROC	451 490	496 848	542 463	ف.ر.س ماروك
INTERSHIPPING	692 511	723 214	685 675	أنترشيبين
D'AMICO DRY MAROC	1 440 292	1 390 932	1 043 018	داميكودراي ماروك
AFRICA MOROCCO LINKS	871 783	732 865	667 811	افريكا موروكو لينك
MAROC FEDERING	844 377	791 552	203 580	ماروك فيديرين
CASUARINA	163 791	693 658		كازوارينا
Total	18 916 019	17 227 303	4 653 680	المجموع

8 - 30 Tonnage transporté
en lignes régulières

30-8 الكمية المحمولة
بالخطوط المنتظمة

En tonne	2020*	2019	2018	بالطن
COMANAV	12 748 827	10 638 427	الشركة المغربية للملاحة
F.R.S MAROC	451 490	496 848	542 463	ف.ر.س ماروك
INTERSHIPPING	692 511	723 214	685 675	أنترشيبين
D'AMICO DRY MAROC	1 440 292	1 390 932	داميكودراي ماروك
AFRICA MOROCCO LINKS	871 783	732 865	667 811	افريكا موروكو لينكس
MAROC FEDERING	844 377	791 552	ماروك فيديرين
CASUARINA	163 791	693 658		كازوارينا
Total	17 213 071	15 467 496	1 895 949	المجموع

8 - 31 Transport des passagers et des véhicules

31-8 نقل المسافرين والعمربات

Sociétés	المسافرون Passagers		العمربات Véhicules		الشركات
	2020	2019	2020	2019	
F.R.S Maroc	86 826	370 860	15 156	83 533	ف.ر.س المغرب
INTERSHIPPING	85 835	909 626	10 177	139 133	أنترشيبين
AFRICA MOROCCO LINKS	52 582	377 550	13 400	87 392	افريكا موروكو لينكس
Total	225 243	1 658 036	38 733	310 058	المجموع



8- 32 Trafic de conteneurs

32-8 رواج الحاويات

Année 2020						سنة 2020
En tonne	المجموع	الاستيراد	التصدير	المساحة-الاستيراد	المساحة-التصدير	بالطن
	Total	Import	Export	Cabotage-Import	Cabotage-Export	
Ports ANP						
Casablanca	10 174 993	5 741 956	2 619 704	1 246 914	566 419	الدار البيضاء
Agadir	1 848 372	624448(*)	1223924(*)	-	-	أكادير
Total	12 087 293	6 418 842	3 855 118	1 246 914	566 419	المجموع
En nombre d'unités EVP (1)						
بعدد الوحدات المعادلة لعشرين قدما						
dont :						منه :
Casablanca	1 055 963	426 327	427 190	101 283	101 163	الدار البيضاء
Agadir	173 774	88244(*)	85531(*)	-	-	أكادير
Total	1 239 489	519 488	517 556	101 283	101 163	المجموع

(*) y compris le cabotage

(*) بما فيها المساحة

8 - 33 Trafic de Transport International Routier

33-8 رواج النقل الدولي الطرقي

En tonne	2018			2017			بالطن
	المجموع	التصدير	الاستيراد	المجموع	التصدير	الاستيراد	
	Total	Export	Import	Total	Export	Import	
Port							
Nador	321 167	107 540	213 627	230 814	86 723	144 091	الناضور
Tanger ville	-	-	-	5 236	-	5 236	طنجة المدينة
Casablanca	26 801	9 348	17 453	35 798	15 684	20 114	الدار البيضاء
Total Ports ANP	347 968	116 888	231 080	271 848	102 407	169 441	مجموع موانئ ووم
Tanger MED	7 081 010	7 081 010	طنجة المتوسط
Total	7 428 978	7 352 858	المجموع
En nombre							
بالعدد							
Nador	11 564	4 780	6 784	8 055	3 401	4 654	الناضور
Tanger ville	-	-	-	476	-	476	طنجة المدينة
Casablanca	1 465	554	911	1 938	931	1 007	الدار البيضاء
Total Ports ANP	13 029	5 334	7 695	10 469	4 332	6 137	مجموع موانئ ووم
Tanger MED	326 773	286 538	طنجة المتوسط
Total	339 802	297 007	المجموع

(1) EVP : Equivalent vingt Pieds
Source : Agence Nationale des Ports (ANP).
Agence spéciale Tanger Méditerranée

(1) المعادلة لعشرين قدما
المصدر : الوكالة الوطنية للموانئ (ووم)
الوكالة الخاصة بطنجة المتوسط



8 - 34 Trafic des Ro - Ro

34-8 رواج البضائع المحمولة على العربات

En tonne	2018			2017			بالطن
	المجموع Total	التصدير Export	الاستيراد Import	المجموع Total	التصدير Export	الاستيراد Import	
Port							الميناء
Nador	328 200	108 192	220 008	237 214	86 723	150 491	التازور
Casablanca	264 051	24 530	239 521	276 425	32 125	244 300	الدار البيضاء
Tanger ville	-	-	-	5 236	-	5 236	طنجة المدينة
Total	592 251	132 722	459 529	518 875	118 848	400 027	المجموع

8-35 Trafic de marchandises au niveau
des ports ouverts au trafic ferroviaire (1)

35-8 رواج البضائع بالموانئ الموصولة
بالسكك الحديدية (1)

En milliers de tonnes	2018			2017			2016			بألف طن
	المجموع	التصدير	الاستيراد	المجموع	التصدير	الاستيراد	المجموع	التصدير	الاستيراد	
Importation	2 832			2 560			3 353			الاستيراد
Casablanca	498			504			776			الدار البيضاء
Jorf Lasfar	43			77			385			الجرف الأصفر
Safi	1 464			1 460			1 458			أسفي
Tanger Med	257			417			365			طنجة المتوسط
Beni Ansar	570			102			369			بني أنصار
Exportation	3 113			3 150			3 223			التصدير
Casablanca	141			117			139			الدار البيضاء
Jorf Lasfar			الجرف الأصفر
Safi	2 559			2 633			2 771			أسفي
Tanger Med	352			331			280			طنجة المتوسط
Beni Ansar	61			69			33			بني أنصار

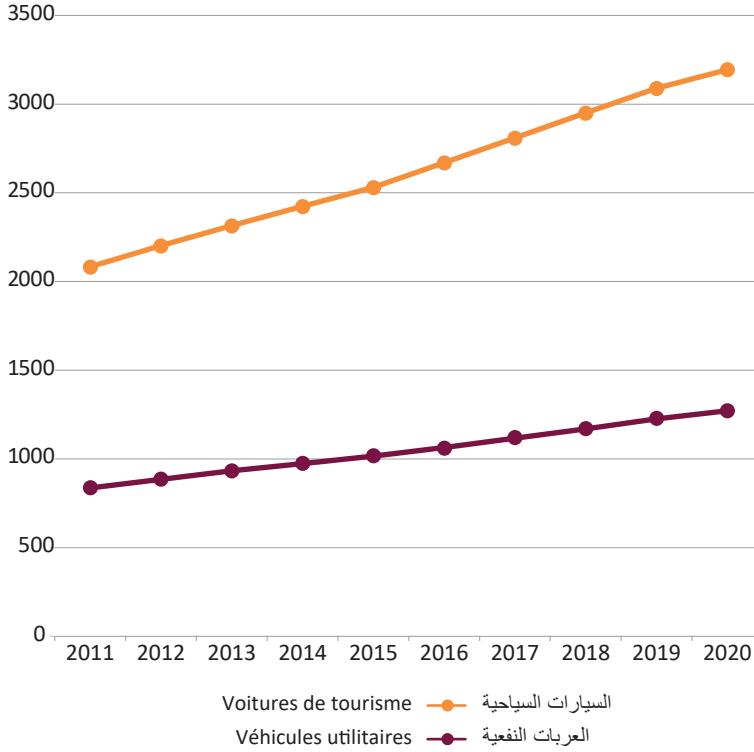
(1) Y compris industrie chimiques et non compris les phosphates
Sources : Agence Nationale des Ports.
Office National des Chemins de Fer.

(1) يشمل الصناعة الكيماوية ولا يشمل الفوسفات
المصادر : الوكالة الوطنية للموانئ.
المكتب الوطني للسكك الحديدية .



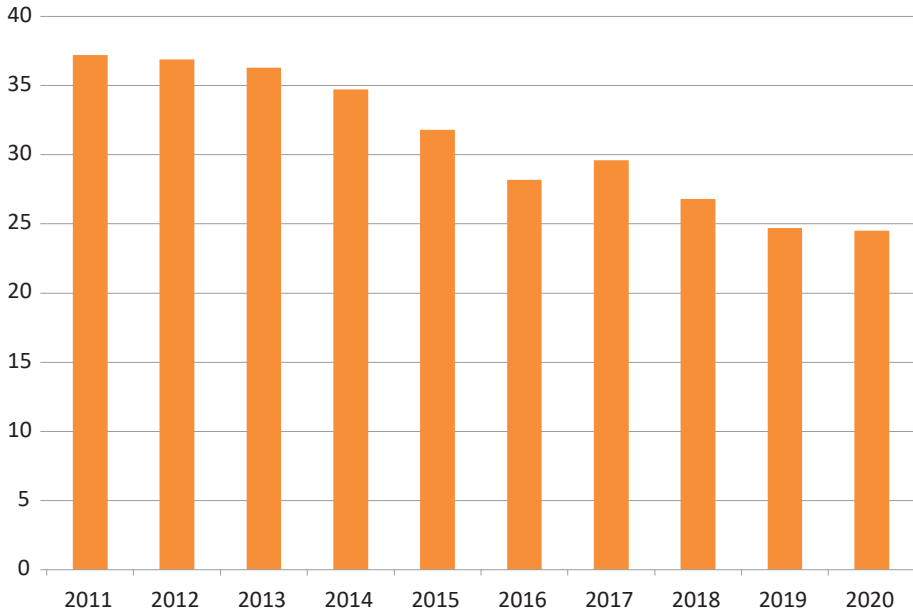
رحب السيارات : العربات المتحركة (بالآلاف)

Parc automobile : véhicules en circulation (en milliers)



نقل البضائع عبر السكك الحديدية (بمليون طن)

Transport ferroviaire de marchandises (en millions de tonnes)



الفصل التاسع

CHAPITRE IX

(75, 77, 78, 91, 92, 93, 94, 95)

Lundi au Vendredi 16h00 Samedi 12h00

Bureau le plus proche

A2F5E8

Lundi

البريد والمواصلات

POSTE ET TELECOMMUNICATIONS



Sources d'information

Les données disponibles sur le secteur de la poste et des télécommunications proviennent de Barid Al Maghrib (BAM) pour ce qui est de la poste et de l'Agence Nationale de Réglementation des Télécommunications (ANRT) pour ce qui est des télécommunications.

Concepts et définitions**La Caisse d'Epargne Nationale**

La Caisse d'Epargne Nationale a été créée en 1959 par l'Etat. Sa gestion étant confiée à Barid Al Maghrib.

Les Chèques Postaux

Le service des chèques postaux joue un rôle essentiel dans la vie économique et financière du pays en raison de son intervention dans le circuit monétaire. C'est également un important instrument de paiement lors des transactions commerciales.

مصادر المعلومات

يتم إعداد المعطيات الإحصائية الخاصة بهذا القطاع من طرف بريد المغرب بالنسبة لكل الأنشطة المتعلقة بالبريد ومن طرف الوكالة الوطنية لتقنين المواصلات بالنسبة لكل الأنشطة المتعلقة بالمواصلات السلكية واللاسلكية.

مفاهيم وتعريف**صندوق التوفير الوطني**

أحدث هذا الصندوق سنة 1959 من طرف الدولة وتشرف على تسييره مؤسسة بريد المغرب.

الشيكات البريدية

تكتسي خدمة الشيكات البريدية طابعا هاما في الحياة الاقتصادية والمالية للبلاد نظرا لدورها الفعال والمتداخل بالجهاز النقدي، وكأداة أداء في المعاملات التجارية.



9 - 1 Réseau postal

1-9 الشبكة البريدية

	2020*	2019	2018	
Réseau de contact				شبكة الاتصال
Etablissements postaux	1 782	1 792	1 797	المؤسسات البريدية
Agences postales	839	839	839	وكالات بريدية
Recettes de plein exercice (Bureaux)	936	946	946	مكاتب كاملة الخدمات
Guichets annexes	7	7	12	شبابيك ملحقة
Intermédiaires agréés (points de ventes de timbres)	3 854	4 283	3 054	الوسطاء المقبولون (نقط بيع الطوابع)
Réseau de collecte	2 500	2 515	2 074	شبكة التجميع
Boîtes aux lettres supplémentaires en dehors des établissements postaux	2 500	2 515	2 074	صناديق البريد الإضافية خارج المؤسسات البريدية
Réseau d'acheminement				شبكة الإرسال
Total liaisons	728	714	730	مجموع شبكة الربط
Liaisons aériennes	115	114	115	الربط الجوي
Transport contractuel	504	490	499	نقل التعاقدين
Transport en régie (1)	109	110	116	نقل الوكالة (1)
Réseau de distribution				شبكة التوزيع
Tournées (2)	1 757	1 785	1 817	الجولات (2)
Urbaines	1 480	1 508	1 565	الحضرية
Rurales	277	277	252	القروية
Nombre de boîtes postales	285 012	283 325	278 243	عدد الصناديق البريدية

9 - 2 Trafic des services postaux

2-9 رواج المصالح البريدية

	2020*	2019r	2018	
En nombre				بالأعداد
Total export	96 952	83 895	88 875	مجموع التصدير
Trafic export CHRONOPOST	96 076	80 262	85 147	رواج تصدير كرونوبوست
Trafic export EMS	876	3 633	3 728	رواج تصدير البريد الدولي العاجل
Total import	118 251	118 007	106 276	مجموع الاستيراد
Trafic import CHRONOPOST	22 302	22 541	23 015	رواج استيراد كرونوبوست
Trafic import EMS (3)	95 949	95 466	83 261	رواج استيراد البريد الدولي العاجل (3)
Trafic total	215 203	201 902	195 151	مجموع الرواج
Total dépôt colis postaux				مجموع إيداع الطرود البريدية
Trafic colis Régime intérieur (Amana Tout service)	5 285 473	4 723 067	4 416 889	رواج الطرود البريدية- النظام الداخلي (الأمانة لكل الخدمات)
Trafic colis Régime international - dépôt	27 693	61 998	60 685	رواج إيداع الطرود البريدية- النظام الدولي
Trafic colis Régime international - reçus	53 627	78 121	77 907	رواج إستلام الطرود البريدية- النظام الدولي

(1)Transport par les moyens propres à BAM.
 (2) Y compris les tournées spéciales de courrier accéléré
 (3) EMS : Express Mail Service
 Source : Barid Al Maghrib .

(1) يتم النقل بالوسائل الخاصة لبريد المغرب
 (2) يشمل كذلك الجولات الخاصة للبريد السريع
 (3) البريد الدولي العاجل
 المصدر: بريد المغرب.



9 - 3 Mandats-poste

3-9 الحوالات البريدية

	2020*	2019	2018	
Mandats émis				الحوالات المرسلة
Nombre (en milliers)	3 560	5 041	4 058	العدد (بالآلاف)
Régime intérieur	3 539	5 000	4 005	النظام الداخلي
Régime extérieur	21	41	53	النظام الدولي
Valeur (en millions de DH)	2 282	7 358	7 414	القيمة (بمليون درهم)
Régime intérieur	2 166	7 164	7 160	النظام الداخلي
Régime extérieur	116	195	254	النظام الخارجي
Mandats payés				الحوالات المؤداة
Nombre (en milliers)	3 918	3 808	4 041	العدد (بالآلاف)
Régime intérieur	3 470	3 284	3 306	النظام الداخلي
Régime extérieur	448	524	736	النظام الدولي
Valeur (en millions de DH)	8 093	6 357	8 022	القيمة (بمليون درهم)
Régime intérieur	6 826	4 913	5 888	النظام الداخلي
Régime extérieur	1 267	1 445	2 134	النظام الخارجي

9 - 4 Caisse d'Epargne Nationale

4-9 صندوق التوفير الوطني

	2020*	2019	2018	
Nombre en milliers				العدد بالآلاف
Montant en millions de DH				المبلغ بمليون درهم
Nombre de versements	6 001	7 353	7 008	عدد الدفعات
Nombre de remboursements	5 853	6 431	5 852	عدد الاسترجاعات
Montant des versements	26 304	31 103	30 007	مبلغ الدفعات
Montant des remboursements	26 016	26 915	26 666	مبلغ الاسترجاعات
Nombre de déposants au 31-12	4 597	4 568	4 449	عدد المودعين الى غاية 31-12
Avoirs des déposants au 31-12	32 105	31 936	29 842	رصيد المودعين الى غاية 31-12

9 - 5 Comptes de Chèques Postaux

5-9 حسابات الشيكات البريدية

	2020*	2019	2018	
Nombre de comptes titulaires (en milliers) (2)	3 301	2 990	2 790	عدد الحسابات الرسمية (بالآلاف) (2)
Nombre d'avoirs de comptes titulaires (2) (en milliers)	24 325	21 710	19 153	رصيد الحسابات الرسمية (2)
Nombre (en milliers)				العدد (بالآلاف)
Opérations de crédit	39 783	34 085	38 824	عمليات الاعتماد
dont: virements	32 191	27 332	31 415	منها التحويلات
Opérations de débit	84 098	100 444	99 071	عمليات الخصم
dont: virements	26 987	31 836	47 204	منها التحويلات
Valeur (en millions de DH)				القيمة (بمليون درهم)
Opérations de crédit	219 213	269 409	270 396	عمليات الاعتماد
dont : virements	155 460	191 050	137 374	منها التحويلات
Opérations de débit	281 685	243 437	246 029	عمليات الخصم
dont : virements	189 132	161 441	140 937	منها التحويلات

(1) Y compris mandats des organismes

(2) Au 31 décembre

Source : Barid Al Maghrib .

(1) يتضمن حوالات المؤسسات

(2) الى غاية 31 دجنبر

المصدر: بريد المغرب.



9 - 6 Recettes de l'activité postale

6-9 مداخل النشاط البريدي

	2020*	2 019	2018	
En millions de DH				مليون درهم
Recettes de Poste du Maroc	3 015	2 875	2 660	مدخلات بريد المغرب
Courrier	546	739	746	البريد
Messagerie	270	251	253	الرسائل
Agence de BAM ⁽¹⁾ (guichets annexes)	2 199	1 885	1 661	وكالة بريد المغرب (الشبابيك الملحقة)

(1) BAM: Barid Al Maghrib
Source : Barid Al Maghrib

المصدر: بريد المغرب.



9 - 7 Evolution du réseau des télécommunications

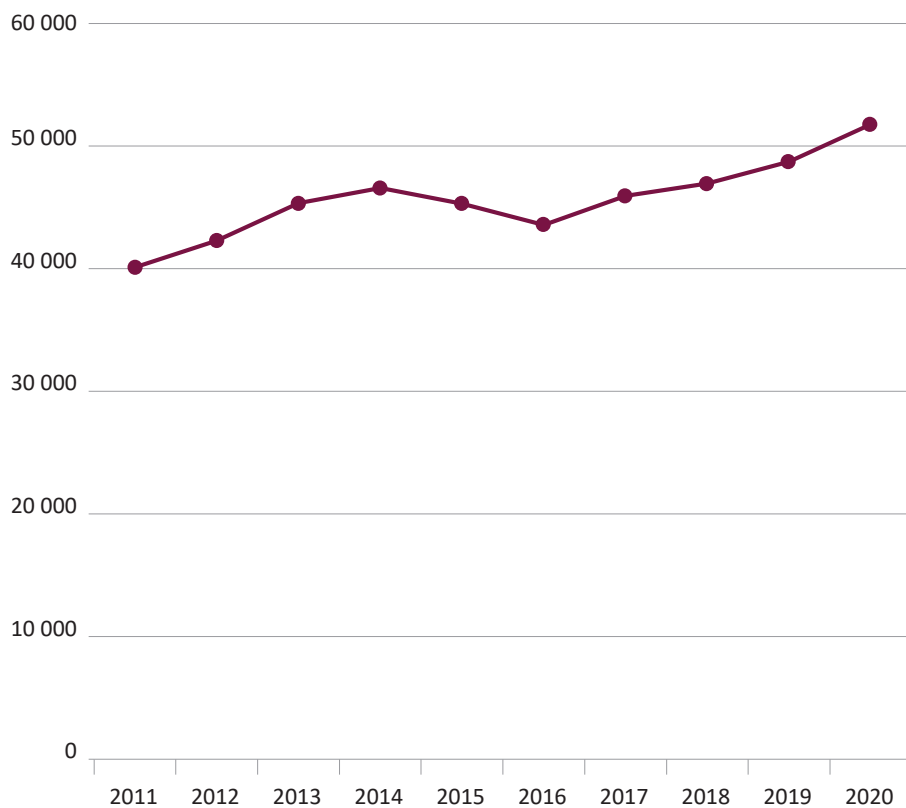
7-9 تطور شبكة المواصلات

	2020*	2019	2018	
Chiffre d'affaires (En millions de DH)	33 451	33 039	32 123	رقم المعاملات (بملايين الدراهم)
Nombre de lignes téléphoniques pour cent habitants	144	137	133	عدد خطوط الهاتف لكل 100 نسمة
Nombre de lignes téléphoniques fixes	7	6	6	عدد خطوط الهاتف الثابت
Nombre de lignes téléphoniques mobiles	137	131	127	عدد خطوط الهاتف المحمول
Téléphonie fixe				الهاتف الثابت
Nombre d'abonnés (en milliers)	2 357	2 055	2 199	عدد المشتركين (بالآلاف)
Chiffre d'affaires (en millions de DH)	9 063	8 317	7 941	رقم المعاملات (بملايين الدراهم)
Téléphonie mobile				الهاتف المحمول
Nombre d'abonnés (en milliers)	49 421	46 667	44 738	مجموع عدد المشتركين (بالآلاف)
Part du postpayé (en %)	11,08	10,09	8,73	الاشتراكات (ب %)
Part du prépayé (en %)	88,92	89,91	91,27	البطاقات المسبقة الدفع (ب %)
Chiffre d'affaires (en millions de DH)	24 263	24 592	24 034	رقم المعاملات (بملايين الدراهم)
Internet				الإنترنت
Nombre d'abonnés à Internet (en milliers)	29 803	25 385	22 782	عدد الاشتراكات في الإنترنت
Abonnés à Internet par type d'abonnement				الاشتراكات في الإنترنت حسب النوع
Asymmetric Digital Subscriber Line (ADSL)	1 602	1 476	1 418	تقنية الولوج إلى الإنترنت باستعمال شريط مرتفع للتذبذبات
Internet mobile	27 743	23 677	21 288	الإنترنت المتنقل
Autres offres internet	458	232	76	عروض أخرى للإنترنت
Utilisateurs estimés de l'internet (en milliers)	27 785	24 291	20 835	العدد التقديري لمستخدمي الإنترنت (بالآلاف)



عدد الخطوط الهاتفية (الثابت والنقال) (بالآلاف)


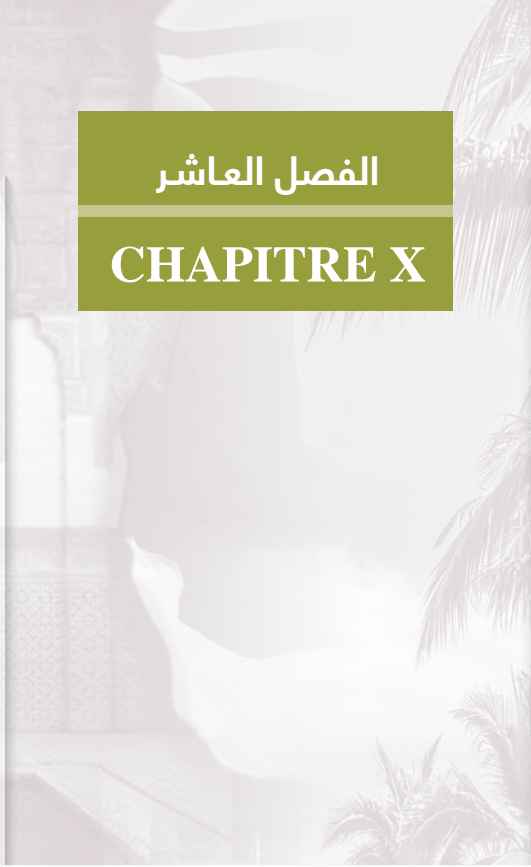
Nombre de lignes téléphoniques (fixe et mobile) (en milliers)



الفصل العاشر

CHAPITRE X

السياحة
TOURISME



Sources d'information

Les statistiques sur l'infrastructure hôtelière (la capacité d'hébergement et le nombre d'hôtels et lits), les nuitées touristiques ainsi que les répartitions des arrivées dans les établissements classés par type de tourisme sont mises à jour annuellement par le Ministère du Tourisme.

Concepts et définitions

- Le tourisme est l'activité de personnes voyageant ou séjournant dans des lieux différents de leur environnement habituel pour une durée n'excédant pas douze mois consécutifs pour loisirs, affaires ou autres motifs.
- Le touriste est toute personne résidente à l'étranger qui passe au moins une nuit dans une structure d'hébergement collectif ou privé dans le pays récepteur.
- Une nuitée passée (ou séjour d'une nuit) se définit comme chaque nuit qu'un hôte passe (dort ou séjourne) ou qui est enregistrée (la présence physique de l'hôte n'étant pas nécessaire) dans un établissement.
- La capacité en lits des établissements classés est déterminée par le nombre de personnes pouvant séjourner pour une nuit dans les lits de cet établissement, faite abstraction des lits supplémentaires qui pourraient être installés à la demande du client.

مصادر المعلومات

تقوم وزارة السياحة بإعداد وتحيين إحصائيات البنية التحتية السياحية وتحديدًا (الطاقة الإيوائية وعدد الفنادق وعدد الأسرة) والليالي السياحية وتوزيع السياحة الوافدة حسب الجنسية.

مفاهيم وتعريفات

- السياحة : هي نشاط أشخاص يسافرون أو يقيمون مؤقتًا في أماكن مغايرة لمحيطهم الاعتيادي لمدة لا تتفوق 12 شهرًا متتابعة ؛ لغرض الترفيه والأعمال أو لسبب آخر.
- السائح : هو كل شخص مقيم خارج بلد إقامته يبيت على الأقل ليلة واحدة في إحدى مراكز الإيواء الجماعي أو الخاص في البلد المضيف.
- ليالي المبيت في المؤسسات : هي كل ليلة يقضيها الزائر فعليًا في المؤسسة أو يتم تسجيلها فقط (لا يعتبر حضور الزائر ضروريًا).
- عدد الأسرة بالمؤسسات المصنفة : يحدد بعدد الأشخاص الذين يمضون ليلة بهذه الأسرة بغض النظر عن الأسرة الإضافية التي يمكن توفيرها تلبية لطلب الزبون.



**10 - 1 Capacité des établissements classés
selon la province (ou la préfecture)**
**1 - 1 الطاقة الإيوائية للمؤسسات المصنفة
حسب الإقليم (أو العمالة)**

Au 31-12-2020	الأسرة Lits	الغرف Chambres	المؤسسات Etablissements	إلى غاية 2020-12-31
Tanger - Tétouan - Al Hoceima	28 285	13 148	338	طنجة - تطوان - الحسيمة
Al Hoceima	1 960	950	35	الحسيمة
Chefchaouen	1 885	895	77	شفشاون
Fahs Anjra	890	380	9	فحص أنجرة
Larache	1 473	590	19	العرراش
M'diq - Fnideq	5 614	2 603	31	المضيق - الفنيدق
Ouazzane	193	71	7	وزان
Tétouan	2 295	1 113	44	تطوان
Tanger - Assilah	13 975	6 546	116	طنجة - أصيلة
L'Oriental	12 685	5 820	123	الشرق
Berkane	6 762	2 885	27	بركان
Driouch	176	83	7	الدريوخ
Oujda - Angad	3 279	1 604	44	وجدة-أنجاد
Figuiq	261	126	9	فجيج
Guercif	68	31	2	كزيف
Jerada	83	35	3	جرادة
Nador	2 031	1 049	30	الناضور
Taourirt	25	7	1	تاويرت
Fès - Meknès	27 727	14 797	418	فاس - مكناس
Boulemane	253	94	7	بولمان
El Hajeb	304	105	9	الحاجب
Fès	10 286	5 213	169	فاس
Ifrane	13 850	9 987	79	إيفران
Meknès	4 734	2 157	97	مكناس
Moulay Yacoub	1 564	760	10	مولاي يعقوب
Sefrou	636	309	23	صفرو
Taza	686	296	20	تازة
Taounate	122	53	7	تاونات
Rabat - Salé - Kénitra	10 164	5 162	98	الرباط - سلا - الفينطية
Kénitra	1 848	1 076	13	الفينطية
Khémisset	396	186	5	الخميسات
Rabat	6 544	3 251	59	الرباط
Salé	203	103	9	سلا
Sidi Kacem	-	-	-	سبدي قاسم
Sidi Slimane	114	57	2	سبدي سليمان
Skhirate - Témara	1 059	489	10	الصخيرات - تمارة
Béni Mellal - Khénifra	6 315	2 739	185	بني ملال - خنيفرة
Azilal	3 088	1 161	121	أزيلال
Béni Mellal	2 046	1 001	36	بني ملال
Fkih Ben Saleh	68	35	2	الفقيه بن صالح
Khénifra	599	280	17	خنيفرة
Khouribga	514	262	9	خربنكة
Casablanca - Settat	28 087	14 363	224	الدار البيضاء - سطات
Benslimane	566	251	11	بنسليمان
Berrechid	24	12	2	برشيد
Casablanca	21 200	10 732	133	الدار البيضاء
El Jadida	2 918	1 553	41	الجديدة
Mohammadia	1 579	866	12	المحمية
Nouaceur	1 097	605	9	النواصر
Sidi Bennour	389	188	11	سبدي بنور
Settat	314	156	5	سطات
Marrakech - Safi	87 129	40 657	2 054	مراكش - أسفي
Al Haouz	5 953	2517	147	الحوز
Chichaoua	66	33	5	شيشاوة
Essaouira	6 481	3078	173	الصويرة
El Kelâa des Sraghna	186	95	2	قلعة السراغنة
Marrakech	73 076	34 236	1 707	مراكش
Rhamna	74	38	1	الرحامنة
Safi	1 293	660	19	أسفي
Drâa - Tafilalet	18 703	8 962	390	درعة - تافيلالت
Errachidia	5 803	2 788	122	الرشيدية
Midelt	727	327	18	ميدلت
Ouarzazate	7 293	3 473	143	وزازات
Tinghir	2 347	1 115	43	تنغير
Zagora	2 533	1 259	64	زاكورة
Souss - Massa	45 179	19 335	254	سوس - ماسة
Agadir - Ida-Ou-Tanane	40 707	17 194	152	أكادير - إداوتنان
Chtouka - Aït Baha	320	134	8	اشتوكة - أيت باها
Inezgane - Aït Melloul	1 111	564	17	انزكان - أيت ملول
Taroudannt	1 406	661	36	تارودانت
Tata	766	360	28	طاطا
Tiznit	869	422	13	تيزنيت
Guelmim - Oued Noun	2137	1 032	66	كلميم - وادي نون
Assa - Zag	20	10	1	آسا - زاغ
Guelmim	1 164	550	35	كلميم
Sidi Ifni	432	218	13	سبدي إفني
Tan-Tan	521	254	17	طانتان
Laâyoune - Sakia El Hamra	2 347	1 217	49	العيون - الساقية الحمراء
Boujdour	200	91	6	بوجدور
Es-semara	-	-	-	السمارة
Laâyoune	1 858	958	31	العيون
Tarfaya	289	168	12	طرفاية
Dakhla - Oued Ed-Dahab	1 893	897	35	الدakhلة - وادي الذهب
Oued Ed-Dahab	1 893	897	35	وادي الذهب
Total	270 651	128 129	4 234	المجموع

Source : Ministère du Tourisme, de l'Artisanat, du Transport Aérien et de l'Economie Sociale.

مصدر : وزارة السياحة والصناعة التقليدية والنقل الجوي والاقتصاد الاجتماعي.



10-2 Les établissements classés selon la province (ou la préfecture)

2-10 المؤسسات المصنفة حسب الإقليم (أو العمالة)

Au 31-12-2020	5 نجوم 5 Etoiles	4 نجوم 4 Etoiles	3 نجوم 3 Etoiles	نجمتان 2 Etoiles	نجمة واحدة 1 Etoile	إلى غاية 2020-12-31
Tanger - Tétouan - Al Hoceïma	9	23	36	40	51	طنجة - تطوان - الحسيمة
Al Hoceïma	-	5	5	5	5	الحسيمة
Chefchaouen	-	1	1	5	11	شفشفاون
Fahs Anjra	-	-	3	1	-	فحص أنجرة
Larache	-	1	-	6	7	العرراش
M'diq - Fnideq	2	4	8	6	5	المضيق - الفنيدق
Ouazzane	-	-	-	1	1	وزان
Tétouan	-	3	6	4	9	تطوان
Tanger - Assilah	7	9	13	12	13	طنجة - أصيلة
L'Oriental	6	3	22	19	33	الشرق
Berkane	4	-	7	2	3	بركان
Driouch	-	-	-	1	-	الديروش
Figuiç	-	-	2	-	3	فجيغ
Guercif	-	-	1	-	-	كرسيف
Jerada	-	-	-	-	3	جرادة
Nador	1	2	5	7	2	الناظور
Oujda - Angad	1	1	7	9	22	وجدة - أنجاد
Taourirt	-	-	-	-	-	تاويرت
Fès - Meknès	8	19	29	28	28	فاس - مكناس
Boulemane	-	-	1	1	-	بولمان
El Hajeb	-	1	-	1	1	الحاجب
Fès	7	9	11	7	4	فاس
Ifrane	1	1	6	2	7	إيفران
Meknès	-	6	10	5	4	مكناس
Moulay Yacoub	-	2	-	3	2	مولاي يعقوب
Sefrou	-	-	1	3	5	صفرو
Taza	-	-	-	6	2	تازة
Taounate	-	-	-	-	3	تاونات
Rabat - Salé - Kénitra	7	13	27	9	8	الرباط - سلا - القنيطرة
Kénitra	-	1	4	1	3	القنيطرة
Khémisset	-	-	2	1	-	الخميسات
Rabat	5	11	19	4	4	الرباط
Salé	1	1	-	-	-	سلا
Sidi Kacem	-	-	-	-	-	سیدی قاسم
Sidi Slimane	-	-	1	-	1	سیدی سليمان
Skhirate - Témara	1	-	-	3	-	الصخيرات - تمارة
Béni Mellal - Khénifra	1	7	6	19	21	بني ملال - خنيفرة
Azilal	-	2	-	1	4	أزبال
Béni Mellal	-	-	3	11	11	بني ملال
Fkih Ben Saleh	-	-	-	1	1	الفيقي بن صالح
Khénifra	-	-	1	4	3	خنيفرة
Khouribga	1	1	2	2	2	خربنكة
Casablanca - Settat	17	36	38	28	37	الدار البيضاء - سطات
Benslimane	1	1	-	1	-	بنسليمان
Berrechid	-	-	-	-	-	برشيد
Casablanca	13	25	25	19	25	الدار البيضاء
El Jadida	2	1	7	2	9	الجديدة
Mohammadia	-	4	1	3	1	المحمدية
Nouaceur	-	3	2	-	-	النواصر
Sidi Bennour	1	1	2	1	1	سیدی بنور
Settat	-	1	1	2	1	سطات
Marrakech - Safi	45	52	54	21	52	مراكش - أسفي
Al Haouz	1	5	3	2	4	الحوز
Chichaoua	-	-	-	-	-	شيشاوة
Essaouira	3	2	4	6	41	الصويرة
El Kelâa des Sraghna	-	-	2	-	-	قلعة السراغنة
Marrakech	41	43	37	11	7	مراكش
Rhamna	-	-	1	-	-	الرحامنة
Safi	-	2	7	2	-	أسفي
Yousoufia	-	-	-	-	-	يوسفية
Drâa - Tafilalet	1	26	27	30	24	درعة - تافيلالت
Errachidia	-	8	9	8	10	الرشيدية
Midelt	-	1	2	-	1	ميدلت
Ouarzazate	1	10	6	11	8	ورزازات
Tinghir	-	3	5	5	4	تنغير
Zagora	-	4	5	6	1	زاكورة
Souss - Massa	12	23	21	24	26	سوس - ماسة
Agadir - Ida-Ou-Tanane	10	16	16	13	12	أكادير - اداوتنان
Chitkoua - Ait Baha	-	-	1	1	-	اشتوكة - آيت باها
Inezgane - Ait Melloul	1	-	-	4	5	انزكان - آيت ملول
Taroudannt	1	4	1	-	5	تارودانت
Tata	-	-	2	2	1	طاطا
Tiznit	-	3	-	4	3	تيزنت
Guelmim - Oued Noun	-	1	6	8	11	كلميم - وادي نون
Assa - Zag	-	-	1	-	-	آسا - الزاك
Guelmim	-	1	3	1	5	كلميم
Sidi Ifni	-	-	1	1	2	سیدی انفي
Tan-Tan	-	-	1	6	4	طانتان
Laâyoune - Sakia El Hamra	-	5	5	9	15	العيون - الساقية الحمراء
Boujdour	-	-	-	3	2	بوجدور
Es-semara	-	-	-	-	10	السمارة
Laâyoune	-	5	4	4	10	العيون
Tarfaya	-	-	1	2	3	طرفاية
Dakhla - Oued Ed-Dahab	-	2	6	5	3	الدخلة - وادي الذهب
Oued Ed-Dahab	-	2	6	5	3	وادي الذهب
Total	106	210	277	240	309	المجموع

Source : Ministère du Tourisme, de l'Artisanat, du Transport Aérien et de l'Economie Sociale.

مصدر : وزارة السياحة والصناعة التقليدية والنقل الجوي والاقتصاد الاجتماعي.



10 -2 Les établissements classés

2-10 المؤسسات المصنفة

selon la province (ou la préfecture) (suite)

حسب الإقليم (أوالمعمالة) (تابع)

Au 31-12-2020	المجموع	أخرى*	نزل	مخيمات	فنادق عائلية دور الضيافة	إقامات سياحية وتنسيقية Résidences Touristiques et hôtelières	نادي فندقي	إلى غاية 2020-12-31
	Total	Autres*	Auberges	Camping	Maisons d'hôte	Pensions	Hôtels clubs	
Tanger - Tétouan - Al Hoceïma	338	36	3	1	101	8	28	طنجة - تطوان - الحسيمة
Al Hoceïma	35	5	1	-	-	-	9	الحسيمة
Chefchaouen	77	7	2	-	46	1	3	شفشاون
Fahs-Anjra	9	1	-	-	3	-	1	فحص أنجرة
Larache	19	4	-	-	1	-	-	العرائش
M'diq - Fnideq	31	1	-	-	-	-	3	المضيق - الفنيدق
Ouazzane	7	3	-	1	1	-	-	وزان
Tétouan	44	10	-	-	9	3	-	تطوان
Tanger - Assilah	116	5	-	-	41	4	12	طنجة - أصيلة
L'Oriental	123	11	1	-	8	-	18	الشرق
Berkan	27	2	-	-	-	-	7	بركان
Driouch	7	6	-	-	-	-	-	الدريوش
Figui	9	-	-	-	4	-	-	فجيج
Guercif	2	1	-	-	-	-	-	كرسيف
Jerada	3	-	-	-	-	-	-	جرادة
Nador	30	1	1	-	1	-	10	التناזור
Oujda - Angad	44	-	-	-	3	-	1	وجدة - أنجاد
Taourirt	1	1	-	-	-	-	-	تاويرت
Fès - Meknès	418	84	11	4	177	13	17	فاس - مكناس
Boulemane	7	3	-	-	-	2	-	بولمان
El Hajeb	9	4	-	-	-	-	2	الحاجب
Fès	169	1	-	1	123	4	2	فاس
Ifrane	76	31	9	2	4	7	6	إيفران
Meknès	97	18	-	-	49	-	5	مكناس
Moulay Yacoub	10	-	-	1	-	-	2	مولاي يعقوب
Sérou	23	13	-	-	1	-	-	سفرور
Taza	20	10	2	-	-	-	-	تازة
Taounate	7	4	-	-	-	-	-	تاوانات
Rabat - Salé - Kénitra	98	2	-	2	25	1	2	الرباط - سلا - القنيطرة
Kénitra	13	1	-	2	-	-	1	القنيطرة
Khémisset	5	1	-	-	-	-	-	الخميسات
Rabat	59	-	-	-	14	1	1	الرباط
Salé	9	-	-	-	7	-	-	سلا
Sidi Kacem	-	-	-	-	-	-	-	سبدي قاسم
Sidi Slimane	2	-	-	-	-	-	-	سبدي سليمان
Skhirate-Témara	10	-	-	-	4	-	-	السكرات - تمارة
Béni Mellal - Khénifra	185	86	7	-	29	-	9	بني ملال - خنيفرة
Azilal	121	78	4	-	25	-	7	أزيلال
Béni Mellal	36	4	1	-	2	-	-	بني ملال
Fkih Ben Salah	2	-	-	-	-	-	-	فكيح بن صالح
Khénifra	17	4	2	-	2	-	1	خنيفرة
Khouribga	9	-	-	-	-	-	1	خربنكة
Casablanca - Settat	224	6	2	1	31	-	27	الدار البيضاء - سطات
Benslimane	11	1	-	-	3	-	3	بنسليمان
Berrechid	2	-	-	-	2	-	-	برشيد
Casablanca	133	-	-	-	4	-	22	الدار البيضاء
El Jadida	41	3	1	-	15	-	1	الجديدة
Mohammadia	12	-	-	-	2	-	1	المحمدية
Nouaceur	9	2	-	-	2	-	-	النواصر
Sidi Bennour	11	-	1	1	3	-	-	سبدي بنور
Settat	5	-	-	-	-	-	-	سطات
Marrakech - Safi	2 054	76	18	6	1 590	60	65	مراكش - أسفي
Al Haouz	147	45	13	-	68	3	2	الحوز
Chichaoua	5	4	-	-	1	-	-	شيشاوة
Essaouira	173	5	3	2	92	7	8	الصويرة
El Kelââ des Sraghna	2	-	-	-	-	-	-	قلعة السراغنة
Marrakech	1707	19	2	4	1424	50	55	مراكش
Rhamna	1	-	-	-	-	-	-	الرحامنة
Safi	19	3	-	-	5	-	-	أسفي
Yousoufia	-	-	-	-	-	-	-	يوسفية
Drâa - Tafilalet	390	65	80	6	117	-	14	درعة - تافيلالت
Errachidia	122	39	37	4	6	-	-	الرشيديية
Midelt	18	5	6	1	2	-	-	ميدلت
Ouarzazate	143	18	15	-	61	-	13	ورزازات
Tinghir	43	3	10	-	13	-	-	تنغير
Zagora	64	-	12	1	35	-	-	زاكورة
Sous - Massa	254	45	11	8	31	-	42	سوس - ماسة
Agadir Idaoutanane	152	28	2	2	2	-	41	أكادير - إداوتنان
Chouka-Ait Baha	8	4	1	-	1	-	-	اشوكة - أيت باها
Inezgane-Ait Melloul	17	3	-	-	-	-	1	إنزكان - أيت ملول
Taroudant	36	5	2	-	18	-	-	تارودانت
Tata	28	5	4	6	7	-	1	طاطا
Tiznit	13	-	2	-	-	-	-	تزنيت
Guelmim - Oued Noun	66	15	5	3	11	-	3	كلميم - واد نون
Asa - Zag	1	-	-	-	-	-	-	اسا - الزاك
Guelmim	35	12	2	3	4	-	1	كلميم
Sidi Ifni	13	3	2	-	4	-	-	سبدي افني
Tan-Tan	17	-	1	-	3	-	2	طانتان
Laâyoune - Sakia El Hamra	49	-	1	1	3	-	9	العيون - الساقية الحمراء
Boujdour	6	-	-	-	-	-	-	بوجدور
Es-Semara	-	-	-	-	-	-	-	السمارة
Laâyoune	31	-	-	-	2	-	6	العيون
Tarfaya	12	-	1	1	1	-	3	طرفاية
Dakhla - Oued Ed-Dahab	35	-	-	-	4	-	4	الدakhلة - وادي الذهب
Oued Ed-Dahab	35	-	-	-	4	-	11	وادي الذهب
Total	4 234	426	139	32	2 127	82	238	المجموع

Autres : Ferme d'hôte, Motels, Gites.

أخرى : مزرعة الضيافة، موتيلات، منازل.

Source : Ministère du Tourisme, de l'Artisanat, du Transport Aérien et de l'Economie Sociale.

مصدر : وزارة السياحة والصناعة التقليدية والنقل الجوي والاقتصاد الاجتماعي.



**10 - 3 Capacité en lits des établissements classés
selon la province (ou la préfecture)**
**3-10 عدد الأسرة بالمؤسسات المصنفة
حسب الإقليم (أوالعمالة)**

Au 31-12-2020	5 نجوم 5 Etoiles	4 نجوم 4 Etoiles	3 نجوم 3 Etoiles	نجمتان 2 Etoiles	نجمة واحدة 1 Etoile	إلى غاية 2020-12-31
Tanger - Tétouan - Al Hoceïma	3 263	6 045	5 466	2 993	2 424	طنجة - تطوان - الحسيمة
Al Hoceïma	-	884	316	256	143	الحسيمة
Chefchaouen	-	110	120	176	348	شفشاون
Fahs Anjra	-	-	567	40	-	فحص أنجرة
Larache	-	747	-	392	264	العراش
M'diq - Fnideq	484	766	782	318	284	المضيق - الفنديق
Ouazzane	-	-	-	64	34	وزان
Tétouan	-	565	597	330	492	تطوان
Tanger - Assilah	2 779	2 973	3 084	1 417	859	طنجة - أصيلة
L'Oriental	4 227	448	1 452	1 314	1 911	الشرق
Berkane	3918	-	414	90	115	بركان
Driouch	-	-	-	48	-	الدريوخ
Figuig	-	-	90	-	88	فجيج
Guercif	-	-	56	-	-	كرسيف
Jerada	-	-	-	-	83	جرادة
Nador	143	232	300	487	110	التناصور
Oujda - Angad	166	216	592	689	1515	وجدة - أنجاد
Taourirt	-	-	-	-	-	تاويرت
Fès - Meknès	2 700	4 471	3390	1775	1550	فاس - مكناس
Boulemane	-	-	84	32	-	بولمان
El Hajeb	-	26	-	16	36	الحاجب
Fès	2 558	2 145	1 577	577	256	فاس
Ifrane	142	105	534	228	334	إيفران
Meknès	-	1598	1111	332	430	مكناس
Moulay Yacoub	-	597	-	121	76	مولاي يعقوب
Sefrou	-	-	84	75	224	صفر
Taza	-	-	-	394	116	تازة
Taounate	-	-	-	-	78	تاوانت
Rabat - Salé - Kénitra	2 110	1 887	3 107	661	442	الرباط - سلا - القنيطرة
Kénitra	-	90	556	48	97	القنيطرة
Khémisset	-	-	232	34	-	الخميسات
Rabat	1 664	1 763	2 153	383	295	الرباط
Salé	90	34	-	-	-	سلا
Sidi Kacem	-	-	-	-	-	سبدي قاسم
Sidi Slimane	-	-	64	-	50	سبدي سليمان
Skhirate - Témara	356	-	102	196	-	الصخيرات - تمارة
Béni Mellal - Khénifra	148	979	513	1046	863	بني ملال - خنيفرة
Azilal	-	451	-	42	201	أزبال
Béni Mellal	-	480	306	691	435	بني ملال
Fkih Ben Saleh	-	-	-	36	32	الفيق بن صالح
Khénifra	-	-	120	181	116	خنيفرة
Khouribga	148	48	87	96	79	خربكة
Casablanca - Settat	6 912	7 155	5 499	2 576	2 541	الدار البيضاء - سطت
Benslimane	260	64	-	24	-	بنسليمان
Berrechid	-	-	-	-	-	برشيد
Casablanca	5 398	5 516	3 887	1 832	2 047	الدار البيضاء
El Jadida	1 232	45	757	214	378	الجديدة
Mohammadia	-	900	121	348	52	المحمدية
Nouaceur	-	480	558	-	-	النواصر
Sidi Bennour	22	66	112	42	14	سبدي بنور
Settat	-	84	64	116	50	سطت
Marrakech - Safi	16 663	15 693	7 901	1 768	2 530	مراكش - أسفي
Al Haouz	268	2239	178	90	234	الحوز
Chichaoua	-	-	-	-	-	شيشاوة
Essaouira	952	394	474	340	1292	الصويرة
El Kelâa des Sraghna	-	-	186	-	-	قلعة السراغنة
Marrakech	15 443	12 560	6 419	1 242	1 004	مراكش
Rhamna	-	-	74	-	-	الرحامنة
Safi	-	500	570	96	-	أسفي
Yousoufia	-	-	-	-	-	يوسفية
Drâa - Tafilalet	520	5 586	2 755	1 754	1 195	درعة - تافيلالت
Errachidia	-	1 874	624	357	306	الرشيدية
Midelt	-	132	140	-	30	ميدلت
Ouarzazate	520	2 060	1 101	690	525	ورزازات
Tinghir	-	586	664	297	210	تنغير
Zagora	-	934	226	410	124	زاكورة
Sous - Massa	5 871	8 764	4 669	2 222	2 025	سوس - ماسة
Agadir - Ida-Ou-Tanane	5 701	7 758	4 259	1 463	1 324	أكادير - إداوتنان
Chouka - Ait Baha	-	-	80	118	-	اشوكة - أيت باها
Inezgane - Ait Melloul	110	-	66	275	347	إنزكان - أيت ملول
Taroudannt	60	616	74	-	199	تارودانت
Tata	-	-	190	140	20	طاطا
Tiznit	-	390	-	226	135	تيزنيت
Guelmim - Oued Noun	244	244	338	396	385	كلميم - واد نون
Assa - Zag	-	-	20	-	-	أسا - الزاك
Guelmim	-	244	194	42	188	كلميم
Sidi Ifni	-	-	90	120	58	سبدي ائني
Tan-Tan	-	-	34	234	139	طانتان
Laâyoune - Sakia El Hamra	-	702	311	332	602	العيون - الساقية الحمراء
Boujdour	-	-	-	102	64	بوجدور
Es-semara	-	-	-	-	-	السمارة
Laâyoune	-	702	255	188	477	العيون
Tarfaya	-	-	56	42	61	طرفاية
Dakhla - Oued Ed-Dahab	-	194	324	205	104	الدخلة - وادي الذهب
Oued Ed-Dahab	-	194	324	205	104	وادي الذهب
Total	42 414	52 168	35 725	17 042	16 572	المجموع

| Source : Ministère du Tourisme, de l'Artisanat, du Transport Aérien et de l'Economie Sociale.

| مصدر : وزارة السياحة والصناعة التقليدية والنقل الجوي والاقتصاد الاجتماعي.



10 - 3 Capacité en lits des établissements classés
selon la province (ou la préfecture) (suite)

3-10 عدد الأسرة بالمؤسسات المصنفة
حسب الإقليم (أوالعمالة) (تابع)

Au 31-12-2020	المجموع		نزل Auberges	مخيمات Camping	فنادق عائلية دور الضيافة Maisons d'hôte Pensions		إقامات سياحية وفندقية Résidences Touristiques et hôtelières	نادي فندقي Hôtels clubs	إلى غاية 2020-12-31
	Total	أخرى* Autres*							
Tanger - Tétouan - Al Hoceïma	28 285	523	66	60	1 936	221	3 492	1 796	طنجة - تطوان - الحسيمة
Al Hoceïma	1 960	49	16	-	-	-	296	-	الحسيمة
Chefchaouen	1 885	93	50	-	869	20	99	-	شفشاون
Fahs-Anjra	890	11	-	-	36	-	236	-	فحص الجرة
Larache	1 473	48	-	-	22	-	-	-	العرائش
M'diq - Fnideq	5 614	44	-	-	-	-	1 140	1 796	المضيق - الفندقي
Quazzane	193	27	-	60	8	-	-	-	وزان
Tétouan	2 295	99	-	-	155	57	-	-	تطوان
Tanger - Assilah	13 975	152	-	-	846	144	1 721	-	طنجة - أصيلة
L'Oriental	12 685	233	64	-	142	-	2 142	752	الشرق
Berkan	6 762	26	-	-	-	-	1 447	752	بركان
Driouch	176	128	-	-	-	-	-	-	الدريوش
Figui	261	-	-	-	83	-	-	-	فجيج
Guercif	68	12	-	-	-	-	-	-	كزسيف
Jerada	83	-	-	-	-	-	-	-	جرادة
Nador	2 031	42	64	-	22	-	631	-	النّاصور
Oujda - Angad	3 279	-	-	-	37	-	64	-	وجدة - أنجاد
Taourirt	25	25	-	-	-	-	-	-	تاويرت
Fès - Meknès	27 727	1 235	383	7 080	3 088	287	1 768	-	فاس - مكناس
Boulemane	253	97	-	-	-	40	-	-	بولمان
El Hajeb	304	134	-	-	-	-	92	-	الحاجب
Fès	10 286	118	-	800	2 079	98	78	-	فاس
Ifrane	9 142	337	319	5 680	154	149	1 160	-	إفران
Meknès	4 734	176	-	-	819	-	268	-	مكناس
Moulay Yacoub	1 564	-	-	600	-	-	170	-	مولاي يعقوب
Séfrou	636	217	-	-	36	-	-	-	صفر
Taza	686	112	64	-	-	-	-	-	تازة
Taounate	122	44	-	-	-	-	-	-	تاوانات
Rabat - Salé - Kénitra	10 164	65	-	430	394	58	616	394	الرباط - سلا - الكنيطرة
Kénitra	1 848	35	-	430	-	-	592	-	الكنيطرة
Khémisset	396	30	-	-	-	-	-	100	الخميسات
Rabat	6 544	-	-	-	204	58	24	-	الرباط
Salé	203	-	-	-	79	-	-	-	سلا
Sidi Kacem	-	-	-	-	-	-	-	-	سبي قاسم
Sidi Slimane	114	-	-	-	-	-	-	-	سبدي سليمان
Skhirate-Témara	1 059	-	-	-	111	-	-	294	الضخيرات - تمار
Béni Mellal - Khénifra	6 315	1 738	146	-	651	-	231	-	بني ملال - خنيفرة
Azilal	3 088	1 606	68	-	595	-	125	-	أزجال
Béni Mellal	2 046	64	34	-	36	-	-	-	بني ملال
Fkih Ben Salah	68	-	-	-	-	-	-	-	الفيح بن صالح
Khénifra	599	68	44	-	20	-	50	-	خنيفرة
Khouribga	514	-	-	-	-	-	56	-	خربكة
Casablanca - Settat	28 087	98	44	78	410	-	2 762	12	الدار البيضاء - سطات
Benslimane	566	14	-	-	48	-	144	12	بنسليمان
Berrechid	24	-	-	-	24	-	-	-	برشيد
Casablanca	21 200	-	-	-	70	-	2 450	-	الدار البيضاء
El Jadida	2 918	55	20	-	157	-	60	-	الجديدة
Mohammadia	1 579	-	-	-	50	-	108	-	المحمدية
Nouaceur	1 097	29	-	-	30	-	-	-	نواصر
Sidi Bennour	389	-	24	78	31	-	-	-	سبدي بنور
Settat	314	-	-	-	-	-	-	-	سطات
Marrakech - Safi	87 129	1 357	524	410	21 894	2 034	7 506	8849	مراكش - أسفي
Al Haouz	5 953	756	362	-	1096	82	238	410	الحوز
Chichaoua	66	50	-	-	16	-	-	-	ششواة
Essaouira	6 481	62	116	252	2 107	144	348	-	الصويرة
El Kelâj des Sraghna	186	-	-	-	-	-	-	-	قلعة السراغنة
Marrakech	73 076	439	46	158	18 598	1 808	6 920	8 439	مراكش
Rhamna	74	-	-	-	-	-	-	-	الرحامنة
Safi	1 293	50	-	-	77	-	-	-	أسفي
Drâa - Tafilalet	18 703	1 027	2 697	366	2 190	-	613	-	درعة - تافيلالت
Errachidia	5 803	583	1 569	320	152	-	18	-	الرشيديا
Midelt	727	104	244	40	37	-	-	-	ميدلت
Ouarzazate	7 293	290	354	-	1158	-	595	-	ورزازات
Tinghir	2 347	50	294	-	246	-	-	-	تنغير
Zagora	2 533	-	236	6	597	-	-	-	زاكورة
Souss - Massa	45 179	992	282	2 272	562	-	9 244	8 276	سوس - ماسة
Agadir IdaOutanane	40 707	523	67	2 128	80	-	9 228	8 176	أكادير - إداوتنان
Chitouka-Ait Baha	320	60	28	-	34	-	-	-	اششوكة - أيت باها
Inezgane-Ait Melloul	1 111	182	-	-	31	-	-	100	انزكان - أيت ملول
Taroudant	1 406	121	40	-	296	-	-	-	تارودانت
Tata	766	106	49	144	101	-	16	-	طاطا
Tiznit	869	-	98	-	20	-	-	-	تيزنت
Guelmim - Oued Noun	2 137	175	88	150	195	-	66	100	كلميم - واد نون
Assa - Zag	20	-	-	-	-	-	-	-	آسا - زاغ
Guelmim	1 164	125	34	150	69	-	18	100	كلميم
Sidi Ifni	432	50	42	-	72	-	-	-	سبدي إفني
Tan-Tan	521	-	12	-	54	-	48	-	طانتان
Laâyoune - Sakia El Hamra	2 347	-	20	20	56	-	270	34	العيون - الساقية الحمراء
Boujdour	200	-	-	-	-	-	-	34	بوجدور
Es-Semara	-	-	-	-	-	-	-	-	السمارة
Laâyoune	1 858	-	-	-	36	-	200	-	العيون
Tarfaya	289	-	20	20	20	-	70	-	طرفاية
Dakhla - Oued Ed-Dahab	1 893	-	-	-	164	-	140	762	الدakhلة - وادي الذهب
Oued Ed-Dahab	1 893	-	-	-	164	-	140	762	وادي الذهب
Total	270 651	7 443	4 314	10 866	31 682	2 600	28 850	20 975	المجموع

* Autres : Ferme d'hôte, Motels, Gites.

Source : Ministère du Tourisme, de l'Artisanat, du Transport Aérien et de l'Economie Sociale.

أخرى : مزرعة الضيافة، موتيلات، منازل.
مصدر : وزارة السياحة والصناعة التقليدية والنقل الجوي والاقتصاد الاجتماعي.

10 - 4 Répartition régionale des arrivées
dans les établissements classés par type de tourisme

4 - 10 التوزيع الجهوي للقادمين للمؤسسات المصنفة
حسب نوع السياحة

	المجموع Total	2020 السياحة الدولية T.International	السياحة الداخلية T.National	
Tanger - Tétouan - Al Hoceima	311 662	93 178	218 484	طنجة - تطوان - الحسيمة
Al Hoceima	18 764	1 349	17 415	الحسيمة
Chefchaouen	23 397	14 847	8 550	شفشاون
Fahs Anjra	4 364	2 144	2 220	فحص أنجرة
Larache	8 084	541	7 543	العرراش
M'diq - Fnideq	35 896	4 030	31 866	المضيق - الفنديق
Ouazzane	482	26	456	وزان
Tétouan	21 437	5 764	15 673	تطوان
Tanger - Assilah	199 238	64 477	134 761	طنجة - أصيلة
L'Oriental	115 954	9 098	106 856	الشرقي
Berkane	29 355	1 821	27 534	بركان
Driouch	1 488	31	1 457	الدريوخ
Oujda - Angad	2 066	144	1 922	وجدة-أنكا
Figugg	2 097	152	1 945	فيمم
Guercif	1 233	7	1 226	كرسيف
Jerada	29 916	3 669	26 247	جرادة
Nador	49 799	3 274	46 525	التناوير
Taourirt	-	-	-	تاويرت
Fès - Meknès	243 815	85 125	158 690	فاس - مكناس
Boulemane	852	54	798	بولمان
El Hajeb	157	10	147	الحاجب
Fès	129 092	61 979	67 113	فاس
Ifrane	41 584	4 997	36 587	إيفران
Meknès	54 026	16 817	37 209	مكناس
Moulay Yacoub	10 041	898	9 143	مولاي يعقوب
Sefrou	1 920	85	1 835	صفرو
Taza	5 698	258	5 440	تازة
Taounate	445	27	418	تاوانات
Rabat - Salé - Kénitra	127 817	55 038	72 779	الرباط - سلا - القنيطرة
Kénitra	8 351	2 635	5 716	القنيطرة
Khémisset	1 588	51	1 537	الخميسات
Rabat	113 078	50 806	62 272	الرباط
Salé	2 447	1 005	1 442	سلا
Sidi Kacem	-	-	-	سیدی قاسم
Sidi Slimane	480	54	426	سیدی سليمان
Skhirate - Témara	1 873	487	1 386	الضخيرات - تمارة
Béni Mellal - Khénifra	53 095	4 370	48 725	بني ملال - خنيفرة
Azilal	13 567	2 174	11 393	أزجال
Béni Mellal	27 112	1 524	25 588	بني ملال
Fkih Ben Saleh	565	1	564	الفيكي بن صالح
Khénifra	5 707	231	5 476	خنيفرة
Khouribga	6 144	440	5 704	خربكة
Casablanca - Settat	410 859	214 230	196 629	الدار البيضاء - سطات
Benslimane	7 653	1 858	5 795	بنسليمان
Berrechid	106	23	83	برشيد
Casablanca	290 370	174 458	115 912	الدار البيضاء
El Jadida	54 334	8 503	45 831	الجديدة
Mohammadia	15 201	3 830	11 371	المحمدية
Nouaceur	32 440	24 807	7 633	النواصر
Sidi Bennour	4 290	473	3 817	سیدی بنور
Settat	6 465	278	6 187	سطات
Marrakech - Safi	690 510	387 155	303 355	مراكش - أسفي
Al Haouz	22 860	15 519	7 341	الحوز
Chichaoua	-	-	-	ششواة
Essaouira	64 722	33 486	31 236	الصويرة
El Kelâa des Sraghna	-	-	-	قلعة السراغنة
Marrakech	594 885	336 697	258 188	مراكش
Rhamna	981	55	926	الرحامنة
Safi	7 062	1 398	5 664	أسفي
Drâa - Tafilalet	83 311	53 254	30 057	درعة - تافيلالت
Errachidia	31 268	17 311	13 957	الرشيدة
Midelt	2 449	504	1 945	ميدلت
Ouarzazate	46 507	32 988	13 519	وزازات
Tinghir	3 087	2 451	636	تنغير
Zagora	-	-	-	زاكورة
Souss - Massa	422 387	166 828	255 559	سوس - ماسة
Agadir - Ida-Ou-Tanane	414 250	163 440	250 810	أكادير - إداوتنان
Chtouka - Ait Baha	354	116	238	اشتوكة - أيت باها
Inezgane - Ait Melloul	5 308	1 585	3 723	انزكان - أيت ملول
Taroudannt	-	-	-	تارودانت
Tata	1 661	1 308	353	طاطا
Tiznit	814	379	435	تيزنيت
Guelmim - Oued Noun	15 710	3 550	12 160	كلميم - واد نون
Asa - Zag	216	94	122	آسا - الزاك
Guelmim	9 955	1 874	8 081	كلميم
Sidi Ifni	3 083	1 052	2 031	سیدی افني
Tan-Tan	2 456	530	1 926	طانتان
Laâyoune - Sakia El Hamra	23 304	3 853	19 451	العيون - الساقية الحمراء
Boujdour	3 732	869	2 863	بوجدور
Es-semara	-	-	-	السمارة
Laâyoune	19 031	2 815	16 216	العيون
Tarfaya	541	169	372	طرقاية
Dakhla - Oued Ed-Dahab	19 559	4 981	14 578	الدخلة - وادي الذهب
Oued Ed-Dahab	19 559	4 981	14 578	وادي الذهب
Total	2 517 983	1 080 660	1 437 323	المجموع

10 - 5 Evolution des nuitées touristiques réalisées dans
les établissements classés selon la province ou préfecture

10 - 5 تطور لليلي السياحية المنجزة
بالمؤسسات المصنفة حسب الإقليم أو العمالة

	2020	2019	
Tanger - Tétouan - Al Hoceima	685 904	2 213 446	طنجة - تطوان - الحسيمة
Al Hoceima	60 353	80 002	الحسيمة
Chefchaouen	36 969	136 816	شفشاون
Fahs Anjra	6 912	26 396	فحص أنجرة
Larache	16 117	42 968	العرانش
M'diq - Fnideq	96 897	306 036	المضيق - الفنديق
Quazzane	1 792	157	وزان
Tétouan	52 442	169 364	تطوان
Tanger - Assilah	414 422	1 451 707	طنجة - أصيلة
L'Oriental	258 864	763 008	الشرق
Berkane	98 767	490 320	بركان
Driouch	2 639	1 819	الدريوخ
Oujda - Angad	3 969	6 261	وجدة-انكاد
Figuiq	2 305	3 272	فجيج
Guercif	2 662	2 201	كرستيف
Jerada	63 876	92 891	جرادة
Nador	84 646	166 191	التناזור
Taourirt	-	53	تاويرت
Fès - Meknès	462 935	1 596 842	فاس - مكناس
Boulemane	1 266	1 798	بولمان
El Hajeb	194	1 028	الحاجب
Fès	253 856	1 117 579	فاس
Ifrane	95 128	159 826	إيفران
Meknès	82 908	252 715	مكناس
Moulay Yacoub	17 515	44 266	مولاي يعقوب
Sefrou	2 837	3 337	سفرو
Taza	8 686	15 267	تازة
Taounate	545	1 026	تاوانات
Rabat - Salé - Kénitra	372 461	980 225	الرباط - سلا - القنيطرة
Kénitra	22 900	109 484	القنيطرة
Khémisset	2 480	12 498	الخميسات
Rabat	336 571	785 490	الرباط
Salé	5 277	30 290	سلا
Sidi Kacem	-	-	سیدی قاسم
Sidi Slimane	526	2 030	سیدی سليمان
Skhirate - Témara	4 707	40 433	الصخيرات - تمارة
Béni Mellal - Khénifra	89 813	204 695	بني ملال - خنيفرة
Azilal	21 747	86 502	أزبال
Béni Mellal	45 694	85 303	بني ملال
Fkih Ben Saleh	658	1 430	فكيح بن صالح
Khénifra	9 748	18 098	خنيفرة
Khouribga	13 966	13 362	خريبغة
Casablanca - Settat	846 154	2 826 686	الدار البيضاء - سطات
Benslimane	19 684	17 258	بنسليمان
Berrechid	330	370	بروشيد
Casablanca	621 974	2 155 528	الدار البيضاء
El Jadida	97 603	350 994	الجديدة
Mohammadia	40 345	95 504	المحمدية
Nouaceur	50 444	165 034	النواضر
Sidi Bennour	6 932	22 121	سیدی بنور
Settat	8 842	19 877	سطات
Marrakech - Safi	2 099 006	9 651 060	مراكش - أسفي
Al Haouz	112996	702 204	الحوز
Chichaoua	-	-	شيشاوة
Essaouira	1 766 25	556 904	الصويرة
El Kelâa des Sraghna	-	-	قلعة السراغنة
Marrakech	1 791 932	8 342 980	مراكش
Rhamna	1 631	726	الرحامنة
Safi	15 822	48 246	أسفي
Yousseoufia	-	-	اليوسفية
Drâa - Tafilalet	1 276 79	5 758 76	درعة - تافيلالت
Errachidia	4 912 8	155 607	الرشدية
Midelt	2 925	5 105	ميدلت
Ouarzazate	71 607	380 000	ورزازات
Tinghir	4 019	24 736	تنغير
Zagora	-	10 428	زاكورة
Souss - Massa	18 826 72	6 126 663	سوس - ماسة
Agadir - Ida-Ou-Tanane	18 615 03	6 048 411	أكادير إداوتنان
Chtouka - Aït Baha	388	1 262	اشتوكة - أيت باها
Inezgane - Aït Melloul	15 764	44 380	إنزكان - أيت ملول
Taroudannt	-	666	تارودانت
Tata	3 880	19 101	طاطا
Tiznit	1 137	12 843	تيزنيت
Guelmim - Oued Noun	31 112	66 430	كلميم - واد نون
Asa - Zag	314	1 435	آسا - الزاك
Guelmim	19 017	43 644	كلميم
Sidi Ifni	5 245	13 288	سیدی إفني
Tan-Tan	6 536	8 063	طانتان
Laâyoune - Sakia El Hamra	39 007	77 378	العيون - الساقية الحمراء
Boujdour	4 565	11 520	بوجدور
Es-semara	-	-	السمارة
Laâyoune	33 178	61 786	العيون
Tarfaya	1 264	4 072	طرفاية
Dakhla - Oued Ed-Dahab	72 748	161 680	الدakhلة - وادي الذهب
Oued Ed-Dahab	72 748	161 680	وادي الذهب
Total	69 683 55	25 243 989	المجموع



10 - 6 Arrivées et nuitées touristiques réalisées selon la nationalité des touristes

10 - 6 الوافدون والليالي السياحية المسجلة حسب جنسية السياح

2020

	الليالي Nuitées	الوافدون Arrivées	
Tourisme International	3 469 558	1 080 660	السياحة الدولية
Europe	2 372 284	638 923	أوروبا
France	1 046 263	265 058	فرنسا
Espagne	154 485	65 820	إسبانيا
Royaume-Uni	383 215	81 199	المملكة المتحدة
Allemagne	332 211	86 391	ألمانيا
Italie	87 033	31 765	إيطاليا
Scandinavie	48 065	12 975	الدول الإسكندنافية
Autriche	15 356	4 821	النمسا
Portugal	28 870	11 697	البرتغال
Hollande	82 281	26 012	هولندا
Belgique	102 201	21 255	بلجيكا
Suisse	41 731	11 565	سويسرا
C.E.I	265	135	رابطة الدول المستقلة
Hongrie	3 786	1 455	هنغاريا
Russie	17 270	6 715	روسيا
Pologne	29 252	12 060	بولونيا
Amérique du Nord	160 560	70 206	أمريكا الشمالية
U.S.A	122 856	54 173	الولايات المتحدة الأمريكية
Canada	37 704	16 033	كندا
Pays Arabes	235 546	76 829	الدول العربية
Maghreb	74 844	26 286	مغاربة
Moyen Orient	160 702	50 543	الشرق الأوسط
Autres Pays	701 168	294 702	دول أخرى
Japon	30 276	19 805	اليابان
Chine	54 743	35 868	الصين
Afrique	57 289	14 631	إفريقيا
M.R.E	6 197	2 931	المغاربة القاطنين بالخارج
Autres	552 663	221 467	دول أخرى
T.National	3 498 797	1 437 323	السياحة الوطنية
TOTAL	6 968 355	2 517 983	المجموع

10 - 7 Nuitées touristiques réalisées dans les établissements classés par type de tourisme

10 - 7 الليالي السياحية المنجزة بالمؤسسات المصنفة حسب نوع السياحة

Etablissements	السياحة الدولية		السياحة الداخلية		المؤسسات
	المجموع Total	T.International	T.National	T.National	
1 Etoile	235 301	44 336	190 965	190 965	نجمة واحدة
2 Etoiles	336 737	76 418	260 319	260 319	نجمتان
3 Etoiles	1 045 281	393 348	651 933	651 933	3 نجوم
4 Etoiles	1 957 742	1 062 438	895 304	895 304	4 نجوم
5 Etoiles	1 823 065	1 008 999	814 066	814 066	5 نجوم
Auberges	21 583	12 537	9 046	9 046	نزل
Campings	56 234	50 917	5 317	5 317	مخيمات
Maisons d'Hôtes	158 854	115 401	43 453	43 453	دور الضيافة
Pensions	18 575	9 983	8 592	8 592	فنادق عائلية
Résidences Touristiques et hôtelières	585 259	188 306	396 953	396 953	إقامات سياحية وفندقية
Clubs Hôtels	716 082	503 563	212 519	212 519	نادي فندقي
Autres*	13 642	3 312	10 330	10 330	أخرى*
Total	6 968 355	3 469 558	3 498 797	3 498 797	المجموع

Autres : Ferme d'hôte, Motels, Gites.

Source : Ministère du Tourisme, de l'Artisanat, du Transport Aérien et de l'Economie Sociale.

أخرى : مزرعة الضيافة، موتيلات، منازل.
مصدر : وزارة السياحة والصناعة التقليدية والنقل الجوي والاقتصاد الاجتماعي.

10-8 Nuitées touristiques réalisées par catégorie
d'établissements classés selon les provinces et préfectures

8-10 الليالي السياحية المنجزة حسب نوع
المؤسسات المصنفة والأقاليم والعمالات

Année 2020	سنة 2020					
	5 نجوم	4 نجوم	3 نجوم	نجمتان	نجمة واحدة	
	5 Etoiles	4 Etoiles	3 Etoiles	2 Etoiles	1 Etoile	
Tanger - Tétouan - Al Hoceima	98 702	263 311	141 296	67 862	46 315	طنجة - تطوان - الحسيمة
Al Hoceima	-	39 395	9 590	4 994	1 333	الحسيمة
Chefchaouen	-	9 199	2 380	4 056	3 950	شفشاون
Fahs Anjra	-	-	1 096	1 548	-	فحص أنجرة
Larache	-	9 791	-	3 020	3 306	العرش
M'diq - Fnideq	23 530	32 514	14 908	7 200	7 178	المضيق - الفنديق
Ouazzane	-	-	-	1 615	-	وزان
Tétouan	-	16 094	27 196	2 200	5 818	تطوان
Tanger - Assilah	75 172	156 318	86 126	43 229	24 730	طنجة - أصيلة
L'Oriental	104 741	29 818	47 576	24 777	30 219	الشرق
Berkane	79 183	-	13 056	2 337	473	بركان
Driouch	-	-	-	251	-	الدريوش
Figuig	-	-	2 379	-	1 318	فصيح
Guercif	-	-	2 305	-	-	كرسف
Jerada	-	-	-	-	2 662	جرادة
Nador	13 360	22 575	3 671	9 026	112	الناضور
Oujda - Angad	12 198	7 243	26 165	13 163	25 654	وجدة - أنجاد
Taourirt	-	-	-	-	-	تاويرت
Fès - Meknès	89 317	120 726	106 928	42 395	14 871	فاس - مكناس
Boulemane	-	-	330	559	-	بولمان
El Hajeb	-	-	-	-	142	الحاجب
Fès	66 513	69 223	57 346	27 121	5 117	فاس
Ifrane	22 804	313	11 339	816	3 323	إفران
Meknès	-	35 577	35 606	6 550	2 506	مكناس
Moulay Yacoub	-	15 613	-	777	815	مولاي يعقوب
Sefrou	-	-	2 307	295	74	صفر
Taza	-	-	-	6 277	2 349	تازة
Taounate	-	-	-	-	545	تاوانات
Rabat - Salé - Kénitra	104 599	97 091	130 230	21 652	9 122	الرباط - سلا - القنيطرة
Kénitra	-	3 074	12 482	1 404	2 998	القنيطرة
Khémisset	-	-	252	58	-	الخميسات
Rabat	96 689	94 017	115 533	19 809	6 124	الرباط
Salé	5 277	-	-	-	-	سلا
Sidi Kacem	-	-	-	-	-	سیدی قاسم
Sidi Slimane	-	-	526	-	-	سیدی سليمان
Skhirate - Témara	2 633	-	1 437	381	-	الصخيرات - تمارة
Béni Mellal - Khénifra	7 650	24 749	11 123	14 235	16 660	بني ملال - خنيفرة
Azilal	-	6 043	-	372	1 083	أزبال
Béni Mellal	-	17 384	4 554	9 170	12 378	بني ملال
Fkih Ben Saleh	-	-	-	-	658	الفقيه بن صالح
Khénifra	-	-	4 479	2 880	2 045	خنيفرة
Khouribga	7 650	1 322	2 090	1 813	496	خربكة
Casablanca - Settat	251 979	226 711	202 353	47 055	49 290	الدار البيضاء - سطات
Benslimane	15 901	-	-	117	-	بنسليمان
Berrechid	-	-	-	-	-	برشيد
Casablanca	179 706	193 047	120 554	30 233	38 613	الدار البيضاء
El Jadida	55 509	34	24 601	12 125	4 612	الجديدة
Mohammadia	-	15 439	18 420	2 953	385	المحمدية
Nouaceur	-	17 021	33 423	-	-	نواضر
Sidi Bennour	863	1 170	3 558	73	189	سیدی بنور
Settat	-	-	1 797	1 554	5 491	سطات
Marrakech - Safi	779 780	607 591	218 694	19 570	17 906	مراكش - أسفي
Al Haouz	17 531	71 804	-	-	-	الحوز
Chichaoua	-	-	-	-	-	شيشاوة
Essaouira	77 843	6 217	14 964	11 507	12 411	الصويرة
El Kelâa des Sraghna	-	-	-	-	-	قلعة السراغنة
Marrakech	684 406	525 947	191 264	7 622	5 495	مراكش
Rhamna	-	-	1 631	-	-	الرحامنة
Safi	-	3 623	10 835	441	-	أسفي
Yousoufia	-	-	-	-	-	يوسفي
Drâa - Tafilalet	8 163	46 337	37 384	3 998	4 545	درعة - تافيلالت
Errachidia	-	15 023	14 231	1 345	2 500	الرشيدية
Midelt	-	1 445	768	-	-	ميدلت
Ouarzazate	8 163	28 139	22 251	941	1 690	وزازات
Tinghir	-	1 730	134	1 712	355	تنغير
Zagora	-	-	-	-	-	زاغورة
Souss - Massa	378 134	519 833	125 155	79 631	21 671	سوس - ماسة
Agadir - Ida-Ou-Tanane	367 658	519 026	122 435	78 143	21 587	أكادير - إداوتنان
Chitouka - Ait Baha	-	-	388	-	-	اشيوكا - آيت باها
Inezgane - Ait Melloul	10 476	-	1 784	937	-	إنزكان - آيت ملول
Taroudannt	-	-	-	-	-	تارودانت
Tata	-	-	548	221	84	طاطا
Tiznit	-	807	-	330	-	تزنيت
Guelmim - Oued Noun	-	2 804	11 716	6 235	7 802	كلميم - وادي نون
Asa - Zag	-	-	314	-	-	آسا - زاغ
Guelmim	-	2 804	7 629	2 001	4 606	كلميم
Sidi Ifni	-	-	2 037	854	1 804	سیدی انفي
Tan-Tan	-	-	1 736	3 380	1 392	طانتان
Laâyoune - Sakia El Hamra	-	13 142	7 255	2 357	10 663	العيون - الساقية الحمراء
Boujdour	-	-	-	782	2 955	بوجدور
Es-semara	-	-	-	-	-	السمارة
Laâyoune	-	13 142	6 690	1 449	7 489	العيون
Tarfaya	-	-	565	126	219	طرفاية
Dakhla - Oued Ed-Dahab	-	5 629	5 571	6 970	6 237	الدخلة - وادي الذهب
Oued Ed-Dahab	-	5 629	5 571	6 970	6 237	وادي الذهب
Total	1 823 065	1 957 742	1 045 281	336 737	235 301	المجموع

| Source : Ministère du Tourisme, de l'Artisanat, du Transport Aérien et de l'Economie Sociale.

| مصدر : وزارة السياحة والصناعة التقليدية والنقل الجوي والاقتصاد الاجتماعي.

10 -8 Nuitées touristiques réalisées par catégorie d'établissements classés selon les provinces et préfectures (suite)

8-10 الليالي السياحية المنجزة حسب نوع المؤسسات المصنفة والأقاليم والعمالات (تابع)

Année 2020	المجموع		نزل Auberges	مخيمات Camping	دور الضيافة Maisons d'hôte	فنادق عائلية Pensions	اقامات سياحية وفندقية Résidences Touristiques et hôtelières	نادي فندقي Hôtels clubs	سنة 2020
	Total	أخرى* Autres*							
Tanger - Tétouan - Al Hoceïma	685 904	596	703	177	22 955	-	43 987	-	لمنجة - تطوان - الحسيمة
Al Hoceïma	60 353	92	146	-	-	-	4 803	-	الحسيمة
Chefchaouen	36 969	-	557	-	15 329	-	1 498	-	شفشان
Fahs-Anjra	6 912	-	-	-	140	-	4 128	-	فحص الجرة
Larache	16 117	-	-	-	-	-	-	-	العراش
M'diq - Fnideq	96 897	-	-	-	-	-	11 567	-	المصيق - الفنديق
Quazzane	1 792	-	-	177	-	-	-	-	وزان
Tétouan	52 442	284	-	-	850	-	-	-	تطوان
Tanger - Assilah	414 422	220	-	-	6 636	-	21 991	-	طنجة - أصيلة
L'Oriental	258 864	4 125	-	-	563	-	17 045	-	الشرق
Berkan	98 767	1 323	-	-	-	-	2 395	-	بركان
Driouch	2 639	2 388	-	-	-	-	-	-	الدريوخ
Figuig	3 969	-	-	-	272	-	-	-	فجيج
Guercif	2 305	-	-	-	-	-	-	-	كرسيف
Jerada	2 662	-	-	-	-	-	-	-	جرادة
Nador	63 876	414	-	-	68	-	14 650	-	التناصور
Oujda - Angad	84 646	-	-	-	223	-	-	-	وجدة - أنجاد
Taourirt	-	-	-	-	-	-	-	-	تاويرت
Fès - Meknès	462 935	3 781	3 311	513	38 585	4 244	38 264	-	فاس - مكناس
Boulemane	1 266	-	-	-	-	377	-	-	بولمان
El Hajeb	194	-	-	-	-	-	52	-	الحاجب
Fès	253 856	87	-	-	27 708	-	498	-	فاس
Ifrane	95 128	3 501	3 251	513	8 358	3 624	37 286	-	إفران
Meknès	82 908	32	-	-	2 519	-	118	-	مكناس
Moulay Yacoub	17 515	-	-	-	-	-	310	-	مولاي يعقوب
Séfrou	2 837	161	-	-	-	-	-	-	صفرو
Taza	8 686	-	60	-	-	-	-	-	تازة
Taounate	545	-	-	-	-	-	-	-	تاونات
Rabat - Salé - Kénitra	372 461	-	-	143	2 242	1 447	3 509	2 426	الرباط - سلا - القنيطرة
Kénitra	22 900	-	-	143	-	-	2 799	-	القنيطرة
Khémisset	2 480	-	-	-	-	-	-	2 170	الخميسات
Rabat	336 571	-	-	-	2 242	1 447	710	-	الرباط
Salé	5 277	-	-	-	-	-	-	-	سلا
Sidi Kacem	-	-	-	-	-	-	-	-	سبدي قاسم
Sidi Slimane	526	-	-	-	-	-	-	-	سبدي سليمان
Skhirate-Témara	4 707	-	-	-	-	-	-	256	الصحيرات - تمارا
Béni Mellal - Khénifra	89 813	1 302	714	-	10 997	-	2 383	-	بني ملال - خنيفرة
Azilal	21 747	781	686	-	10 994	-	1 788	-	أزبال
Béni Mellal	43 694	177	28	-	3	-	-	-	بني ملال
Fkih Ben Salah	658	-	-	-	-	-	-	-	الفيق بن صالح
Khénifra	9 748	344	-	-	-	-	-	-	خنيفرة
Khouribga	13 966	-	-	-	-	-	595	-	خربكة
Casablanca - Settat	846 154	42	227	985	5 851	-	61 661	-	الدار البيضاء - سطات
Benslimane	19 684	-	-	-	1 926	-	1 740	-	بنسليمان
Berrechid	830	-	-	-	330	-	-	-	بررشيدي
Casablanca	621 974	-	-	-	1 906	-	57 915	-	الدار البيضاء
El Jadida	97 603	42	227	-	453	-	-	-	الجديدة
Mohammadia	40 345	-	-	-	1 142	-	2 006	-	المحمدية
Nouaceur	50 444	-	-	-	-	-	-	-	النواصر
Sidi Bennour	6 932	-	-	985	94	-	-	-	سبدي بنور
Settat	8 842	-	-	-	-	-	-	-	سطات
Marrakech - Safi	2 099 006	201	1 157	4 335	64 062	12 884	118 981	253 845	مراكش - أسفي
Al Haouz	112 996	-	-	-	-	-	-	23 661	الحوز
Chichaoua	-	-	-	-	-	-	-	-	شيشاوة
Essaouira	176 625	150	1 157	4 335	32 564	3 149	12 328	-	الصويرة
El Kelaï des Sraghna	-	-	-	-	-	-	-	-	قلعة السراغنة
Marrakech	1 791 932	-	-	-	30 626	9 735	106 653	230 184	مراكش
Rhamna	1 631	-	-	-	-	-	-	-	الرحامنة
Safi	15 822	51	-	-	872	-	-	-	أسفي
Yousoufia	-	-	-	-	-	-	-	-	يوسفية
Drâa - Tafilalet	127 679	268	14 368	2 126	6 416	-	4 074	-	درعة - تافيلالت
Errachidia	49 128	241	13 543	2 126	119	-	-	-	الرشيدية
Midelt	2 925	27	685	-	-	-	-	-	ميدلت
Ouarzazate	71 607	-	119	-	6 230	-	4 074	-	وزازات
Tinghir	4 019	-	21	-	67	-	-	-	تنتغير
Zagora	-	-	-	-	-	-	-	-	زاكورة
Souss - Massa	1 882 672	2 756	1 058	47 757	4 228	-	288 027	414 422	سوس - ماسة
Agadir IdaOutanane	1 861 503	-	-	46 618	3 719	-	287 895	414 422	أكادير - إداوتنان
Chitouka-Ait Baha	388	-	-	-	-	-	-	-	اشتوكة - أيت باها
Inezgane-Ait Melloul	15 764	2 567	-	-	-	-	-	-	انزكان - أيت ملول
Taroudant	-	-	-	-	-	-	-	-	تارودانت
Tata	3 880	189	1 058	1 139	509	-	132	-	طاطا
Tiznit	1 137	-	-	-	-	-	-	-	تيزنيت
Guelmim - Oued Noun	31 112	571	30	198	280	-	717	759	كلميم - واد نون
Assa - Zag	314	-	-	-	-	-	-	-	أسا - الزاك
Guelmim	19 017	213	-	198	118	-	689	759	كلميم
Sidi Ifni	5 245	358	30	-	162	-	-	-	سبدي أفني
Tan-Tan	6 536	-	-	-	-	-	28	-	طانتان
Laâyoune - Sakia El Hamra	39 007	-	15	-	52	-	4 695	828	العيون - الساقية الحمراء
Boujdour	4 565	-	-	-	-	-	-	828	بوجدور
Es-Semara	-	-	-	-	-	-	-	-	السمارة
Laâyoune	33 178	-	-	-	-	-	4 408	-	العيون
Tarfaya	1 264	-	15	-	52	-	287	-	طرفاية
Dakhla - Oued Ed-Dahab	72 748	-	-	-	2 623	-	1 916	43 802	الدخلة - وادي الذهب
Oued Ed-Dahab	72 748	-	-	-	2 623	-	1 916	43 802	وادي الذهب
Total	6 968 355	13 642	21 583	56 234	158 854	18 575	585 259	716 082	المجموع

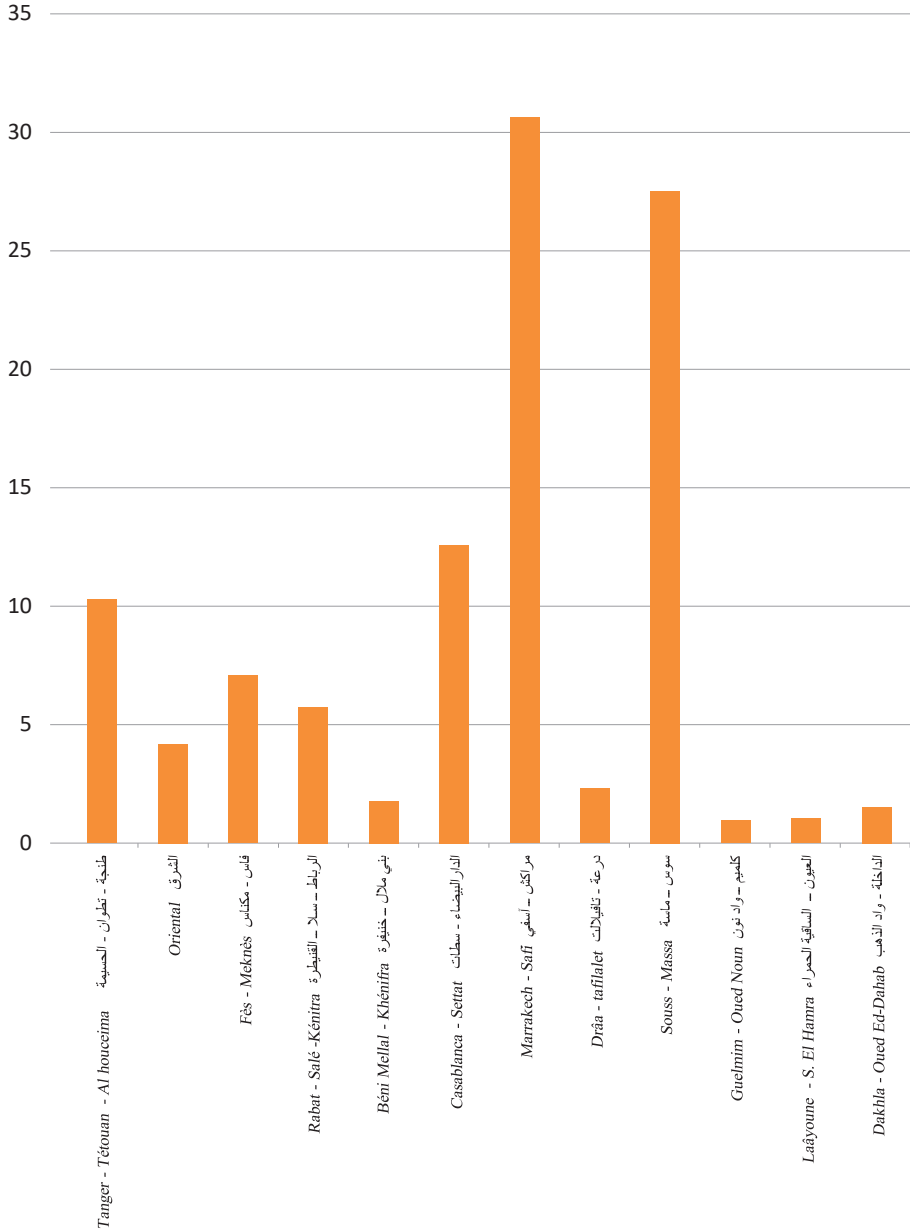
Autres : Ferme d'hôte, Motels, Gites.

Source : Ministère du Tourisme, de l'Artisanat, du Transport Aérien et de l'Economie Sociale.

أخرى : مزرعة الضيافة، موتيلات، منازل.
مصدر : وزارة السياحة والصناعة التقليدية والنقل الجوي والاقتصاد الاجتماعي.

الليالي السياحية حسب الجهات : 2020 ب (%)

Nuitées touristiques par régions : 2020 en (%)

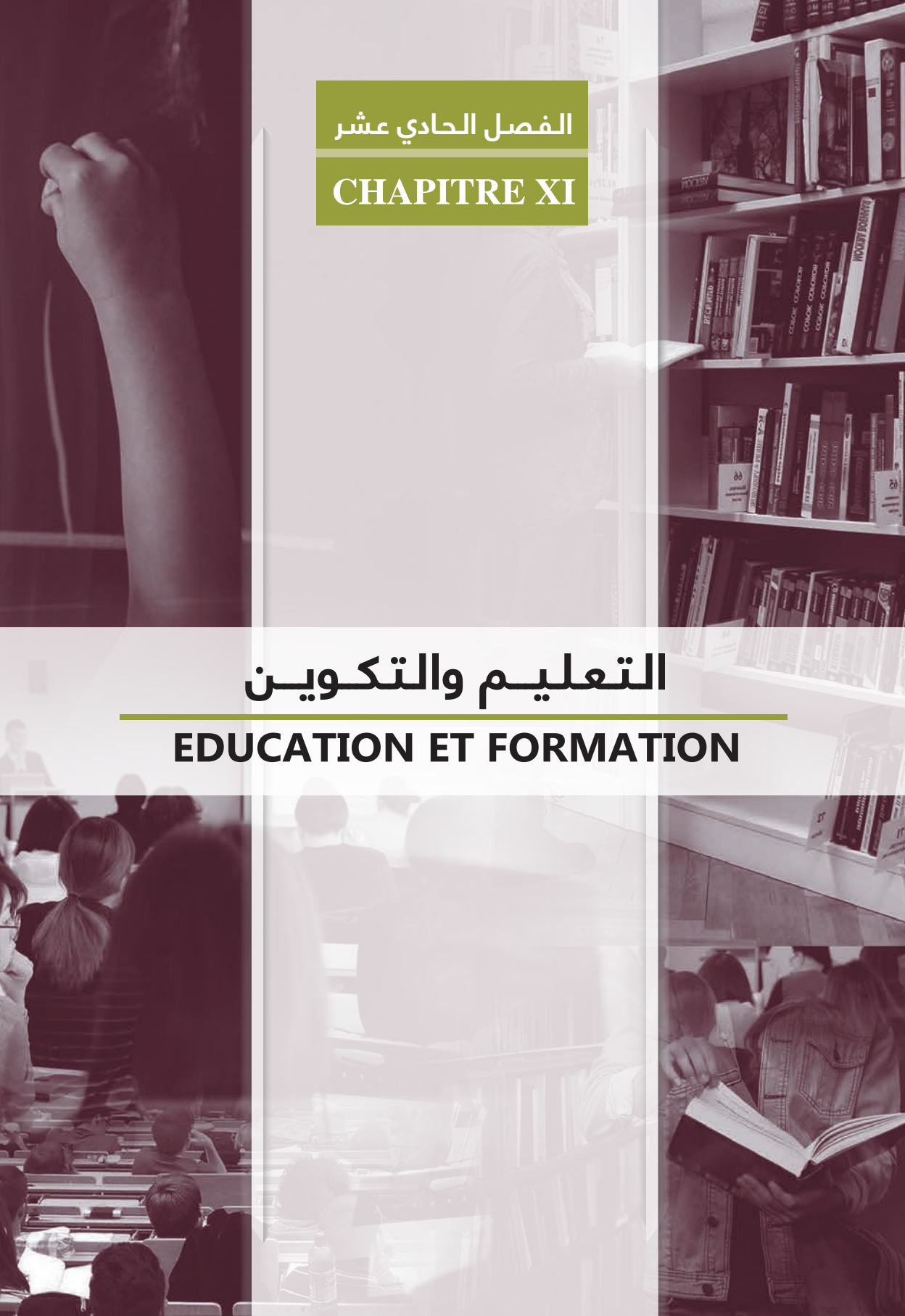


الفصل الحادي عشر

CHAPITRE XI

التعليم والتكوين

EDUCATION ET FORMATION



Sources d'information

L'ensemble des statistiques de l'éducation, de l'enseignement et de la formation des cadres présentées dans cet annuaire est puisé dans les recensements annuels entrepris par le Ministère de l'Education Nationale de la Formation Professionnelle de l'Enseignement supérieur et de la Recherche Scientifique. Quant aux statistiques relatives à la formation professionnelle, elles émanent des recensements effectués par le département de la formation professionnelle.

Concepts et définitions

- **Précolaire traditionnel** qui dispensent un enseignement de type traditionnel rénové ;
- **les maternelles et jardins d'enfants** dont l'encadrement et l'équipement permettent d'assurer une formation basée sur des méthodes modernes.

L'enseignement primaire : d'une durée de six ans, accueille les enfants du groupe d'âges 6-11 ans, qui ont généralement déjà bénéficié d'un enseignement préscolaire.

L'enseignement secondaire collégial : d'une durée de 3 ans, reçoit les élèves qui ont terminé l'enseignement primaire.

L'enseignement secondaire qualifiant : la durée des études dans ce cycle est de 3 ans. Il accueille les élèves admis au terme de la 3ème année de l'enseignement secondaire collégial orientés à poursuivre leurs études dans une section d'enseignement général ou technique. Leur âge varie entre 15 et 17ans.

Enseignement supérieur : Les étudiants admis aux examens du baccalauréat poursuivent leurs études supérieures dans les universités, les instituts et les écoles supérieures (publiques ou privées), les Centres de Formation des Professeurs du Primaire, les Centres Pédagogiques Régionaux, les Ecoles Normales Supérieures et les Centres de Formation Professionnelle.

مصادر المعلومات

إن مجمل المعطيات الخاصة بقطاع التربية والتعليم وتكوين الأطر المقدمة في هذه النشرة مستقاة من الإحصاءات السنوية التي تقوم بإنجازها وزارة التربية الوطنية والتكوين المهني والتعليم العالي والبحث العلمي. في ما يخص المعطيات الإحصائية المتعلقة بالتكوين المهني، فهي ترد من مديرية التخطيط والتقييم.

مفاهيم وتعريف

- **التعليم الأولي** : يشمل نوعان من المؤسسات : **الكتاتيب القرآنية** : يتلقى فيها الأطفال تعليماً أولياً تقليدياً.
- **دور الحضانه وروض الأطفال** : تمكن من إعطاء تكوين قائم على وسائل عصرية.

التعليم الابتدائي : تستغرق الدراسة به 6 سنوات ويستقبل الأطفال الذين تتراوح أعمارهم ما بين 6 و 11 سنة ويؤدي عند نهايته إما إلى التعليم الثانوي الإعدادي أو إلى التكوين المهني حسب ميولات ومؤهلات وقدرات التلاميذ الذهنية والعلمية.

التعليم الثانوي الإعدادي : تستغرق الدراسة بهذا السلك 3 سنوات ويستقبل التلاميذ الذين أتموا بنجاح التعليم الابتدائي.

التعليم الثانوي التأهيلي : يستقبل التلاميذ الذين أتموا بنجاح السنة الثالثة من التعليم الثانوي الإعدادي ووجهوا إلى إتمام دراستهم بإحدى شعب التعليم العام أو التقني. تتراوح أعمار هذه الفئة من التلاميذ ما بين 15 و 17 سنة.

التعليم العالي : يواصل الطلبة الحاصلون على شهادة البكالوريا دراستهم بالجامعات والمعاهد والمدارس العليا ومراكز تكوين المعلمين والمراكز التربوية الجهوية والمدارس العليا للأساتذة ومراكز التكوين المهني.



Formation professionnelle : Le système de la formation professionnelle est structuré en quatre niveaux de formation :

- **Technicien spécialisé** : accessible, après concours ou tests, aux bacheliers. Il débouche sur le Diplôme de Technicien Spécialisé.
- **Technicien** : accessible aux élèves ayant terminé la 2^{ème} année du Baccalauréat après concours. Il débouche sur le Diplôme de Technicien.
- **Qualification** : accessible aux élèves ayant terminé au moins la 3^{ème} année de l'enseignement collégial, tronc commun et 1^{ère} année du Baccalauréat après concours. Il débouche sur le Certificat de Qualification Professionnelle.
- **Spécialisation** : accessible aux élèves ayant terminé au moins la 6^{ème} année de l'enseignement primaire après concours. Il débouche sur le Certificat de Formation Professionnelle. Ce cycle concerne essentiellement les métiers de l'artisanat, du bâtiment et de l'agriculture.

Remarques

- Les statistiques relatives à la formation des cadres n'englobent pas celles des écoles rattachées aux universités (Ecole Mohammedia d'Ingénieurs, Ecoles Supérieures de Technologie, etc.).
- En ce qui concerne les organismes formateurs, outre le secteur public et quelques ministères, des établissements publics et semi publics assurent la formation pour satisfaire leurs besoins ou ceux du marché de l'emploi. Le secteur privé participe, lui aussi, à travers les écoles privées de formation professionnelle.

التكوين المهني : يتألف نظام التكوين المهني من أربع مستويات :

- **التقني المختص** : مفتوح بعد إجراء مباراة الدخول للتلاميذ الحاصلين على شهادة البكالوريا، وتتوج الدراسة بهذا السلك بتسليم دبلوم التقني المختص.
- **التقني** : مفتوح في وجه التلاميذ الذين تابعوا السنة الثانية باكالوريا بكاملها بعد إجراء مباراة الدخول، وتتوج الدراسة بهذا السلك بتسليم دبلوم التقني.
- **التأهيل** : مفتوح في وجه التلاميذ الذين يتوفرون على الأقل على مستوى السنة الثالثة من التعليم الإعدادي والجدع المشترك والأولى باكالوريا بعد إجراء مباراة الدخول، وتتوج الدراسة بهذا السلك بتسليم شهادة التأهيل المهني.
- **التخصص** : مفتوح في وجه التلاميذ الذين يتوفرون على الأقل على مستوى السنة السادسة من التعليم الابتدائي بعد إجراء مباراة الدخول. وتتوج الدراسة بهذا السلك بتسليم شهادة التكوين المهني، ويخص هذا السلك أساسا الحرف التقليدية والبناء والفلاحة.

ملاحظات

- لاتشمل إحصاءات تكوين الأطر المدارس التابعة للجامعات (المدسة المحمدية للمهندسين، المدارس العليا للتكنولوجيا...).
- في ما يخص القطاعات المكونة : بالإضافة للقطاع العام الممثل في بعض الوزارات، مؤسسات عمومية وشبه عمومية التي تقوم بعملية التكوين لتلبية حاجياتها أو حاجيات سوق العمل، يساهم القطاع الخاص عن طريق المدارس الخاصة بالتكوين المهني.



11 - 1 Données générales

1 - 11 معطيات عامة

Année	2020-2021	2019-2020	2018-2019	السنوات
Evolution des effectifs des élèves				تطور عدد التلاميذ
Préscolaire Traditionnel	312 889	446 014	490 880	الأولي التقليدي
Féminin	150 228	199 444	217 695	الإناث
Préscolaire Moderne	272 090	238 533	184 082	الأولي العصري
Féminin	132 750	115 326	88 409	الإناث
Préscolaire Public	290 334	209 111	124 975	الأولي العمومي
Féminin	142 170	101 899	60 870	الإناث
Total	875 313	893 658	799 937	المجموع

Evolution du nombre des éducateurs				تطور عدد المربين
Préscolaire Traditionnel	18 377	24 183	26 461	الأولي التقليدي
Féminin	15 143	18 347	18 445	الإناث
Préscolaire Moderne	12 235	6 889	8 143	الأولي العصري
Féminin	11 268	6 548	7 722	الإناث
Préscolaire Public	5 289	4 111	3 454	الأولي العمومي
Féminin	4 649	3 644	3 118	الإناث
Total	35 901	35 183	38 058	المجموع

Evolution du nombre des établissements				تطور عدد المؤسسات
Préscolaire Traditionnel	11 751	18 121	18 882	الأولي التقليدي
Préscolaire Moderne	7 651	4 632	3 654	الأولي العصري
Préscolaire Public	9 007	6 918	6 185	الأولي العمومي
Total	28 409	29 671	28 721	المجموع

Evolution du nombre de classes				تطور عدد الأقسام
Préscolaire Traditionnel	20 271	25 908	26 591	الأولي التقليدي
Préscolaire Moderne	17 079	12 174	9 798	الأولي العصري
Préscolaire Public	13 760	8 380	6 752	الأولي العمومي
Total	51 109	46 462	43 141	المجموع



11 - 2 Educateurs et élèves du préscolaire traditionnel
selon la région et la province (ou la préfecture)

2 - 11 المرربون وتلاميذ الأولي التقليدي
حسب الجهة والإقليم (أو العمالة)

2020-2021	Elèves التلاميذ		المرربون	2021-2020
	المجموع Total	الإناث Féminin	Educateurs	
Tanger - Tétouan - Al Hoceima	32 401	15 287	1 941	طنجة - تطوان - الحسيمة
Al Hoceima	936	463	54	الحسيمة
Chefchaouen	2 002	886	56	شفشاون
Fahs - Anjra	262	61	85	الفحص - أنجرة
Larache	5 188	2 216	305	العرائش
Ouezzane	49	20	4	وزان
Tanger - Assilah	21 058	10 132	1 298	طنجة - أصيلة
Tétouan	1 215	506	67	تطوان
M'Diq - Fnideq	1 691	1 003	72	المضيق - الفنيق
L'Oriental	19 494	9 180	954	الشرق
Berkane	3 569	1 808	184	بركان
Driouch	859	439	37	الدرريوش
Figuiç	1 870	922	99	فجيç
Guercif	1 073	524	60	جرسيف
Jerada	422	218	27	جرادة
Nador	4 215	1 755	221	الناصور
Oujda - Angad	4 480	2 159	188	وجدة - أنجاد
Taourirt	3 006	1 355	138	تاويرت
Fès - Meknès	34 661	16 732	1 747	فاس - مكناس
Meknès	14 180	6 913	785	مكناس
Boulemane	1 501	708	77	بولمان
El Hajeb	1 068	508	67	الحاجب
Fès	5 965	2 858	246	فاس
Ifrane	1 102	600	41	إيفران
Sefrou	918	426	53	صفرو
Taounate	4 194	1 767	189	تاونات
Taza	5 131	2 682	263	تازة
Moulay Yacoub	602	270	26	مولاي يعقوب
Rabat - Salé - Kénitra	42 127	20 573	2 339	الرباط - سلا - القنيطرة
Kénitra	11 138	5 409	560	القنيطرة
Khémisset	6 300	3 138	349	الخميسات
Rabat	3 101	1 469	256	الرباط
Salé	7 484	3 713	480	سلا
Sidi Kacem	5 169	2 408	204	سيدي قاسم
Sidi Slimane	2 083	975	104	سيدي سليمان
Skhirate - Témara	6 852	3 461	386	الصخيرات - تمارة
Béni Mellal - Khénifra	20 753	10 475	1 151	بني ملال - خنيفرة
Azilal	2 466	1 204	123	أزيلال
Béni Mellal	8 184	4 078	440	بني ملال
Fquih Ben Salah	2 943	1 535	144	الفقيه بن صالح
Khénifra	4 074	2 113	230	خنيفرة
Khouribga	3 086	1 545	214	خريبكة



11 - 2 Educateurs et élèves du préscolaire traditionnel
selon la région et la province (ou la préfecture) (suite)

2 - 11 المرربون وتلاميذ الأولي التقليدي
حسب الجهة والإقليم (أو العمالة) (تابع)

2020-2021	Elèves التلاميذ		المربون	2021-2020
	المجموع Total	الإناث Féminin	Educateurs	
Casablanca - Settat	43 474	19 610	3 049	الدار البيضاء - سطات
Benslimane	733	376	37	بن سليمان
Berrechid	3 582	1 668	243	برشيد
Casablanca	21 307	10 538	1 201	الدار البيضاء
El Jadida	703	517	84	الجديدة
Mediouna	1 828	909	84	مديونة
Mohammadia	2 342	1 149	106	المحمدية
Nouaceur	3 324	1 655	147	النواصر
Settat	5 161	2 255	328	سطات
Sidi Bennour	4 494	543	819	سيدي بنور
Marrakech - Safi	52 580	25 247	3 341	مراكش - أسفي
Al Haouz	10 324	5 251	377	الحوز
Chichaoua	1 707	852	107	شيشاوة
El Kelaa Des Sraghna	6 688	3 235	262	قلعة السراغنة
Essaouira	5 981	2 480	1 063	الصويرة
Marrakech	13 956	7 143	628	مراكش
Rehamna	5 074	2 050	274	الرحامنة
Safi	7 728	3 665	551	أسفي
Yousseoufia	1 122	571	79	اليوسفية
Drâa - Tafilalet	27 001	13 415	1 394	درعة - تافيلالت
Errachidia	10 756	5 370	591	الرشيدية
Midelt	3 409	1 649	173	ميدلت
Ouarzazate	2 822	1 374	170	ورزازات
Tinghir	6 521	3 256	287	تنغير
Zagoura	3 493	1 766	173	زاكورة
Souss - Massa	31 392	15 395	1 934	سوس - ماسة
Agadir - Ida Outanane	5 031	2 480	326	أكادير - إدا أوتنان
Chtouka - Ait Baha	6 174	2 941	339	اشتوكة - أيت باها
Inzegane - Ait Melloul	11 455	5 669	697	انزكان - أيت ملول
Taroudant	5 656	2 780	366	تارودانت
Tata	2 133	1 071	132	طاطا
Tiznit	943	454	74	تيزنيت
Guelmim - Oued Noun	6 108	2 897	339	كلميم - واد نون
Assa Zag	48	20	2	أسا الزاك
Guelmim	4 609	2 141	239	كلميم
Sidi Ifni	675	358	52	سيدي إفني
Tantan	776	378	46	طانطان
Laâyoune - Sakia El Hamra	2 627	1 274	173	العيون - الساقية الحمراء
Boujdour	313	164	14	بوجدور
Es-smara	391	192	34	السمارة
Laayoune	1 874	892	122	العيون
Tarfaya	49	26	3	طرفاية
Dakhla - Oued Ed-Dahab	271	143	15	الدخلة - وادي الذهب
Aousserd	-	-	-	أوسرد
Oued Ed-Dahab	271	143	15	وادي الذهب
Total	312 889	150 228	18 377	المجموع



11 - 3 Educateurs et élèves de l'enseignement
préscolaire moderne et public selon la région et
la province (ou la préfecture)3 المربون وتلاميذ التعليم الأولي العصري
والعمومي حسب الجهة
والإقليم (أو العمالة)

2020-2021	Elèves التلاميذ (1) المجموع الإناث Total Féminin		المربون Educateurs	2021-2020
Tanger - Tétouan - Al Hoceima	52 883	25 903	1 354	طنجة - تطوان - الحسيمة
Al Hoceima	4 750	2 339	60	الحسيمة
Chefchaouen	4 814	2 304	61	شفشاون
Fahs - Anjra	2 455	1 266	22	الفحص - أنجرة
Larache	4 904	2 362	264	العرائش
Ouezzane	5 648	2 743	46	وزان
Tanger - Assilah	15 455	7 584	279	طنجة - أصيلة
Tétouan	11 420	5 562	488	تطوان
M'Diq - Fnideq	3 437	1 743	134	المضيق - الفنيدق
L'Oriental	36 517	17 768	435	الشرق
Berkane	4 261	2 052	28	بركان
Driouch	2 940	1 438	14	الديروش
Figuiç	2 108	1 017	23	فجيغ
Guercif	4 547	2 211	215	جرسيف
Jerada	2 363	1 161	21	جرادة
Nador	7 776	3 798	26	الناضور
Oujda - Angad	8 939	4 355	81	وجدة - أنجاد
Taourirt	3 583	1 736	27	تاويرت
Fès - Meknès	63 371	30 878	1 532	فاس - مكناس
Meknès	9 857	4 834	154	مكناس
Boulemane	3 795	1 909	81	بولمان
El Hajeb	4 859	2 377	66	الحاجب
Fès	21 098	10 255	813	فاس
Ifrane	3 132	1 516	84	إيفران
Sefrou	5 333	2 542	98	صفرو
Taounate	5 987	2 893	119	تاونات
Taza	6 693	3 286	88	تازة
Moulay Yacoub	2 617	1 266	29	مولاي يعقوب
Rabat - Salé - Kénitra	85 269	42 022	3 989	الرباط - سلا - القنيطرة
Kénitra	15 463	7 628	498	القنيطرة
Khémisset	9 269	4 570	447	الخميسات
Rabat	12 937	6 385	953	الرباط
Salé	17 323	8 592	1 079	سلا
Sidi Kacem	10 723	5 243	475	سيدي قاسم
Sidi Slimane	8 115	4 003	218	سيدي سليمان
Skhirate - Témara	11 439	5 601	319	الصخيرات - تمارة
Béni Mellal - Khénifra	40 659	19 653	682	بني ملال - خنيفرة
Azilal	6 558	3 092	34	أزيلال
Béni Mellal	9 142	4 484	144	بني ملال
Fquih Ben Salah	9 919	4 821	63	الفيقي بن صالح
Khénifra	5 422	2 605	186	خنيفرة
Khouribga	9 618	4 651	255	خريبكة



11 - 3 Educateurs et élèves de l'enseignement
préscolaire moderne et public selon la région et
la province (ou la préfecture) (suite)

11 - 3 المربون وتلاميذ التعليم الأولي العصري
والعمومي حسب الجهة
والإقليم (أو العمالة) (تابع)

2020-2021	Elèves التلاميذ (1)		المربون Educateurs	2021-2020
	المجموع Total	الإناث Féminin		
Casablanca - Settat	117 383	57 298	4 295	الدار البيضاء - سطات
Benslimane	4 279	2 091	108	بن سليمان
Berrechid	10 908	5 267	516	برشيد
Casablanca	50 020	24 417	2 140	الدار البيضاء
El Jadida	16 151	7 957	871	الجديدة
Mediouna	6 360	3 082	156	مديونة
Mohammadia	6 256	3 042	248	المحمدية
Nouaceur	8 466	4 197	68	النواصر
Settat	9 969	4 816	67	سطات
Sidi Bennour	4 974	2 429	121	سيدي بنور
Marrakech - Safi	72 789	35 604	2 978	مراكش - آسفي
Al Haouz	8 921	4 458	410	الحوز
Chichaoua	7 388	3 588	347	شيشاوة
El Kelaa Des Sraghna	8 587	4 108	371	قلعة السراغنة
Essaouira	7 616	3 781	474	الصويرة
Marrakech	18 098	8 823	654	مراكش
Rehanna	6 588	3 132	217	الرحامنة
Safi	9 258	4 559	175	اسفي
Youssoufia	6 333	3 155	330	اليوسفية
Drâa - Tafilalet	30 968	15 159	670	درعة - تافيلالت
Errachidia	6 680	3 211	92	الرشيدية
Midelt	4 896	2 350	212	ميدلت
Ouarzazate	6 824	3 374	179	ورزازات
Tinghir	6 176	3 070	115	تنغير
Zagoura	6 392	3 154	72	زاكورة
Sous - Massa	35 421	17 432	833	سوس - ماسة
Agadir - Ida Outanane	8 471	4 123	210	أكادير - إدا أوتنان
Chtouka - Ait Baha	3 429	1 660	104	اشتوكة - ايت باها
Inzegane - Ait Melloul	7 013	3 378	91	انزكان - ايت ملول
Taroudant	10 344	5 293	275	تارودانت
Tata	2 299	1 124	43	طاطا
Tiznit	3 865	1 854	110	تيزنيت
Guelmim - Oued Noun	8 174	4 046	233	كلميم - واد نون
Assa Zag	986	480	61	أسا الزاك
Guelmim	3 438	1 716	107	كلميم
Sidi Ifni	1 996	972	42	سيدي إفني
Tantan	1 754	878	23	طانطان
Laâyoune - Sakia El Hamra	9 998	4 808	484	العيون - الساقية الحمراء
Boujdour	1 569	794	56	بوجدور
Es-smara	1 510	731	136	السمارة
Laayoune	6 642	3 156	268	العيون
Tarfaya	277	127	24	طرفاية
Dakhla - Oued Ed-Dahab	4 828	2 318	39	الدخلة - وادي الذهب
Aousserd	62	25	2	أوسرد
Oued Ed-Dahab	4 766	2 293	37	وادي الذهب
Total	558 260	272 889	17 524	المجموع
Mission	4 164	2 031	-	البعثات
Ensemble	562 424	274 920	17 524	المجموع الوطني

(1) Non compris les missions étrangères.

Source : Ministère de l'Éducation Nationale et de la Formation Professionnelle.

(1) لا يشمل البعثات الأجنبية .
المصدر : وزارة التربية الوطنية والتكوين المهني.

11 - 4 Données générales

11 - 4 معطيات عامة

	2020-2021	2019-2020	2018-2019	
Urbain + Rural				حضري + قروي
Etablissements	8 022	7 890	7 789	المؤسسات
Ecoles autonomes	3 772	3 617	3 516	مدارس مستقلة
Secteurs scolaires	4 250	4 273	4 273	مجموعات مدرسية
Satellites	13 132	13 153	13 133	الفرعيات
Salles utilisées	92 882	91 888	91 266	الحجرات المستعملة
Classes	136 846	136 336	134 550	الفصول
Elèves	3 814 438	3 727 271	3 663 476	التلاميذ
Féminin	1 829 117	1 784 854	1 749 289	الإناث
Nouveaux inscrits en 1ère Année	594 192	587 490	590 195	المسجلون الجدد بالأولى
Féminin	290 072	289 102	290 221	الإناث
Elèves de la 6ème Année	570 487	560 602	556 531	تلاميذ السنة السادسة
Féminin	274 720	268 854	265 266	الإناث
Personnel enseignant	140 126	138 057	134 951	هيئة التدريس
Féminin	76 545	73 416	69 766	الإناث
Milieu rural				الوسط القروي
Etablissements	4 936	4 829	4 762	المؤسسات
Ecoles autonomes	809	677	612	مدارس مستقلة
Secteurs scolaires	4 127	4 152	4 150	مجموعات مدرسية
Satellites	12 941	12 963	12 943	الفرعيات
Salles utilisées	56 018	55 537	55 143	الحجرات المستعملة
Classes	84 528	85 228	83 928	الفصول
Elèves	2 083 216	2 067 062	2 026 120	التلاميذ
Féminin	993 612	985 625	962 440	الإناث
Nouveaux inscrits en 1ère Année	321 312	331 415	331 407	المسجلون الجدد بالأولى
Féminin	156 275	162 760	162 545	الإناث
Elèves de la 6ème Année	297 607	295 800	293 888	تلاميذ السنة السادسة
Féminin	142 331	141 428	138 992	الإناث
Personnel enseignant	86 965	87 286	84 422	هيئة التدريس
Féminin	43 436	41 970	38 592	الإناث



11 - 5 Etablissements selon la région
et la province (ou la préfecture)5 - 11 المؤسسات حسب
الجهة والإقليم (أو العمالة)

2020-2021	المؤسسات Etablissements		الفرعيات Satellites		2021-2020
	حضري + قروي Urbain+Rural	القروي Rural	حضري + قروي Urbain+Rural	القروي Rural	
Tanger - Tétouan - Al Hoceïma	912	565	1 570	1 547	طنجة - تطوان - الحسيمة
Al Hoceïma	149	108	329	324	الحسيمة
Chefchaouen	154	142	428	426	شفشاون
Fahs Anjra	41	41	85	85	فحص أنجرة
Larache	143	86	231	231	العرائش
Ouazzane	90	78	199	199	وزان
Tanger - Assilah	165	27	68	62	طنجة - أصيلة
Tétouan	130	76	213	207	تطوان
M'Diq - Fnideq	40	7	17	13	المضيق - الفنيدق
L'Oriental	658	330	1 031	1 014	الشرق
Berkane	79	40	88	88	بركان
Driouch	79	64	170	167	الدريوخ
Figuig	56	39	169	167	فجيغ
Guercif	65	46	150	150	كرسيف
Jerada	43	23	64	64	جرادة
Nador	144	56	147	137	الناضور
Oujda - Angad	118	21	51	51	وجدة - أنجاد
Taourirt	74	41	192	190	تاويرت
Fès - Meknès	1 011	615	1 592	1 577	فاس - مكناس
Meknès	165	62	115	115	مكناس
Boulemane	84	63	161	160	بولمان
El Hajeb	74	52	115	109	الحاجب
Fès	154	9	19	17	فاس
Ifrane	53	38	95	95	إيفران
Sefrou	78	49	122	121	صفرو
Taounate	180	163	496	491	تاونات
Taza	158	116	345	345	تازة
Moulay Yacoub	65	63	124	124	مولاي يعقوب
Rabat - Salé - Kénitra	822	410	852	845	الرباط - سلا - القنيطرة
Kénitra	182	112	211	210	القنيطرة
Khémisset	147	105	274	274	الخميسات
Rabat	67	-	-	-	الرباط
Salé	137	23	25	24	سلا
Sidi Kacem	121	92	237	236	سيدي قاسم
Sidi Slimane	68	45	79	79	سيدي سليمان
Skhirate - Témara	100	33	26	22	الصخيرات - تمارة
Béni Mellal - Khénifra	609	425	1 216	1 210	بني ملال - خنيفرة
Azilal	163	149	503	503	أزّلال
Béni Mellal	108	60	172	167	بني ملال
Fkih Ben Saleh	88	59	110	109	الفقيه بن صالح
Khénifra	123	96	241	241	خنيفرة
Khouribga	127	61	190	190	خريبكة



11 - 5 Etablissements selon la région
et la province (ou la préfecture) (suite)5 - 11 المؤسسات حسب
الجهة والإقليم (أو العمالة) (تابع)

2020-2021	المؤسسات Etablissements		الفرعيات Satellites		2021-2020
	حضري + قروي Urbain+Rural	القروي Rural	حضري + قروي Urbain+Rural	القروي Rural	
Casablanca - Settat	1 132	522	1 148	1 123	الدار البيضاء - سطات
Benslimane	64	41	88	81	بن سليمان
Berrechid	82	47	135	127	برشيد
Casablanca	345	-	-	-	الدار البيضاء
El Jadida	155	120	289	289	الجديدة
Mediouna	54	28	10	8	مديونة
Mohammadia	68	32	13	13	المحمدية
Nouaceur	92	27	10	5	النواصر
Settat	172	138	345	342	سطات
Sidi Bennour	100	89	258	258	سيدي بنور
Marrakech - Safi	1 172	874	2 659	2 623	مراكش - أسفي
Al Haouz	182	167	537	531	الحوز
Chichaoua	169	156	502	497	شيشاوة
El Kelaa Des Sraghna	128	99	246	237	قلعة السراغنة
Essaouira	155	134	518	511	الصويرة
Marrakech	238	94	182	175	مراكش
Rehama	105	87	243	243	الرحامنة
Safi	138	94	281	280	أسفي
Youssoufia	57	43	150	149	اليوسفية
Drâa - Tafilalet	606	476	1 171	1 152	درعة - تافيلالت
Errachidia	162	106	186	181	الرشيدية
Midelt	118	96	235	235	ميدلت
Ouarzazate	108	90	262	261	ورزازات
Tinghir	123	102	247	236	تنغير
Zagoura	95	82	241	239	زاكورة
Souss - Massa	817	595	1 573	1 532	سوس - ماسة
Agadir - Ida Outanane	117	62	160	158	أكادير - إدا أوتنان
Chtouka - Ait Baha	159	149	177	177	اشتوكة - أيت باها
Inzegane - Ait Melloul	89	12	16	16	اشتوكة - أيت باها
Taroudant	281	237	857	832	تارودانت
Tata	62	44	130	119	طاطا
Tiznit	109	91	233	230	تيزنيت
Guelmim - Oued Noun	175	110	313	311	كلميم - واد نون
Asa Zag	14	4	9	9	أسا الزاك
Guelmim	66	41	74	74	كلميم
Sidi Ifni	73	63	227	225	سيدي إفني
Tantan	22	2	3	3	طانطان
Laâyoune - Sakia El Hamra	81	8	7	7	العيون - الساقية الحمراء
Boujdour	12	-	-	-	بوجدور
Es-smara	13	-	4	4	السمارة
Laayoune	49	4	2	2	العيون
Tarfaya	7	4	1	1	طرفاية
Dakhla - Oued Ed-Dahab	27	6	0	0	الدakhلة - وادي الذهب
Aousserd	2	2	-	-	أوسرد
Oued Ed-Dahab	25	4	-	-	وادي الذهب
Ensemble	8 022	4 936	13 132	12 941	المجموع



11 - 6 Personnel enseignant selon la région
et la province (ou la préfecture)6 - 11 هيئة التدريس حسب الجهة
والإقليم (أو العمالة)

2020-2021

2021-2020

	حضري + قروي Urban + Rural		الوسط القروي Milieu rural		
	المجموع Total	الإناث Féminin	المجموع Total	الإناث Féminin	
Tanger - Tétouan - Al Hoceïma	16 067	8 941	9 136	4 610	طنجة - تطوان - الحسيمة
Al Hoceïma	2 150	1 007	1 643	732	الحسيمة
Chefchaouen	2 667	1 360	2 496	1 243	شفشاون
Fahs Anjra	546	288	546	288	الفحص - أنجرة
Larache	2 248	1 284	1 435	792	العرانش
Ouazzane	1 502	672	1 324	569	وزان
Tanger - Assilah	3 808	2 431	478	271	طنجة - أصيلة
Tétouan	2 292	1 383	1 136	672	تطوان
M'Diq - Fnideq	854	516	78	43	المضيق - الفنيدق
L'Oriental	10 411	5 860	5 357	2 678	الشرق
Berkane	1 140	614	582	269	بركان
Driouch	1 128	541	903	392	الدريوخ
Figuig	939	538	764	426	فجيج
Guercif	1 173	616	815	415	جرسيف
Jerada	602	319	342	162	جرادة
Nador	2 213	1 305	931	491	الناضور
Oujda - Angad	1 920	1 192	318	160	وجدة - أنجاد
Taurirt	1 296	735	702	363	تاويرت
Fès - Meknès	17 767	9 797	10 591	5 415	فاس - مكناس
Meknès	2 748	1 669	1 029	580	مكناس
Boulemane	1 193	524	953	418	بولمان
El Hajeb	1 270	487	838	298	الحاجب
Fès	3 481	2 300	250	144	فاس
Ifrane	723	377	530	257	إيفران
Sefrou	1 208	557	812	363	صفرو
Taounate	3 694	1 925	3 325	1 704	تاونات
Taza	2 332	1 335	1 760	1 041	تازة
Moulay Yacoub	1 118	623	1 094	610	مولاي يعقوب
Rabat - Salé - Kénitra	14 640	8 927	7 844	4 268	الرباط - سلا - القنيطرة
Kénitra	3 617	2 163	2 451	1 471	القنيطرة
Khémisset	2 312	1 131	1 512	671	الخميسات
Rabat	773	634	-	-	الرباط
Salé	2 450	1 779	406	261	سلا
Sidi Kacem	2 391	1 227	1 920	957	سيدي قاسم
Sidi Slimane	1 358	716	939	481	سيدي سليمان
Skhirate - Témara	1 739	1 277	616	427	الصخيرات - تمارة
Béni Mellal - Khénifra	11 424	5 450	8 252	3 722	بني ملال - خنيفرة
Azilal	3 470	1 476	3 181	1 303	أزّلال
Béni Mellal	2 222	1 103	1 422	684	بني ملال
Fkih Ben Saleh	2 024	1 005	1 478	712	الفيقيه بن صالح
Khénifra	1 747	786	1 194	512	خنيفرة
Khouribga	1 961	1 080	977	511	خريبكة



11 - 6 Personnel enseignant selon la région et la province (ou la préfecture) (suite)

11 - 6 هيئة التدريس حسب الجهة والإقليم (أوالمعمالة) (تابع)

2020-2021

2021-2020

	حضري + قروي Urban + Rural		الوسط القروي Milieu rural		
	المجموع Total	الإنثاء Féminin	المجموع Total	الإنثاء Féminin	
Casablanca - Settat	19 943	12 962	10 183	6 044	الدار البيضاء - سطات
Benslimane	899	558	565	347	بن سليمان
Berrechid	1 819	1 065	1 025	572	برشيد
Casablanca	5 144	3 840	-	-	الدار البيضاء
El Jadida	3 431	2 308	2 801	1 866	الجديدة
Mediouna	765	511	340	237	مديونة
Mohammadia	1 156	803	649	426	المحمدية
Nouaceur	1 380	965	261	177	النواصر
Settat	3 064	1 713	2 478	1 374	سطات
Sidi Bennour	2 285	1 199	2 064	1 045	سيدي بنور
Marrakech - Safi	22 532	12 707	17 128	9 125	مراكش - أسفي
Al Haouz	3 495	1 717	3 167	1 547	الحوز
Chichaoua	2 635	1 229	2 376	1 073	شيشاوة
El Kelaa Des Sraghna	2 728	1 384	2 136	1 078	قلعة السراغنة
Essaouira	2 758	1 399	2 407	1 209	الصويرة
Marrakech	4 766	3 237	2 412	1 479	مراكش
Rehama	1 785	1 008	1 421	786	الرحامنة
Safi	3 099	1 957	2 221	1 338	أسفي
Yousseoufia	1 266	776	988	615	اليوسفية
Drâa - Tafilalet	9 675	3 744	7 710	2 934	درعة - تافيلالت
Errachidia	2 260	885	1 493	537	الرشيدية
Midelt	1 714	716	1 413	601	ميدلت
Ouarzazate	1 708	785	1 397	636	ورزازات
Tinghir	2 042	724	1 704	632	تنغير
Zagoura	1 951	634	1 703	528	زاكورة
Souss - Massa	13 618	6 256	9 318	4 041	سوس - ماسة
Agadir - Ida Outanane	2 055	1 158	1 101	588	أكادير - إدا أوتنان
Chtouka - Ait Baha	2 222	867	2 023	766	اشتوكة - أيت باها
Inzegane - Ait Melloul	1 900	1 016	311	185	اشتوكة - أيت باها
Taroudant	5 284	2 401	4 238	1 931	تارودانت
Tata	809	358	589	256	طاطا
Tiznit	1 348	456	1 056	315	تيزنيت
Guelmim - Oued Noun	2 373	1 046	1 357	564	كلميم - واد نون
Assa Zag	140	84	33	21	أسا الزاك
Guelmim	906	412	430	195	كلميم
Sidi Ifni	1 001	376	878	338	سيدي إفني
Tantan	326	174	16	10	طانطان
Laâyoune - Sakia El Hamra	1 240	622	63	24	العيون - الساقية الحمراء
Boujdour	172	85	-	-	بوجدور
Es-smara	199	86	7	-	السمارة
Laayoune	796	414	24	9	العيون
Tarfaya	73	37	32	15	طرفاية
Dakhla - Oued Ed-Dahab	436	233	26	11	الداخلة - وادي الذهب
Aousserd	19	10	19	10	أوسرد
Oued Ed-Dahab	417	223	7	1	وادي الذهب
Ensemble	140 126	76 545	86 965	43 436	المجموع

Source : Ministère de l'Education Nationale et de la Formation Professionnelle.

المصدر : وزارة التربية الوطنية والتكوين المهني.



11 - 7 Evolution de l'effectif des élèves
selon le niveau11 - 7 تطور عدد التلاميذ
حسب المستوى

	2020-2021	2019-2020	2018-2019	
				السنة الأولى
1ère Année				مجموع التلاميذ
Total	657 970	667 533	669 251	الإناث
Féminin	314 922	320 645	321 931	المكررون (1)
Doublants (1)	63 778	80 043	79 056	الإناث
Féminin	24 850	31 543	31 710	
				السنة الثانية
2ème Année				مجموع التلاميذ
Total	656 256	643 062	653 338	الإناث
Féminin	316 355	309 753	313 399	المكررون (1)
Doublants (1)	44 185	58 673	62 875	الإناث
Féminin	16 728	21 441	23 249	
				السنة الثالثة
3ème Année				مجموع التلاميذ
Total	654 338	657 237	625 461	الإناث
Féminin	313 816	313 556	297 532	المكررون (1)
Doublants (1)	39 541	59 948	61 528	الإناث
Féminin	13 512	20 435	21 552	
				السنة الرابعة
4ème Année				مجموع التلاميذ
Total	659 302	613 539	593 863	الإناث
Féminin	314 948	292 616	282 500	المكررون (1)
Doublants (1)	29 009	46 326	49 536	الإناث
Féminin	8 993	14 476	15 634	
				السنة الخامسة
5ème Année				مجموع التلاميذ
Total	616 085	585 298	565 032	الإناث
Féminin	294 356	279 430	268 661	المكررون (1)
Doublants (1)	24 829	39 680	43 782	الإناث
Féminin	7 470	11 934	13 315	
				السنة السادسة
6ème Année				مجموع التلاميذ
Total	570 487	560 602	556 531	الإناث
Féminin	274 720	268 854	265 266	المكررون (1)
Doublants (1)	11 416	42 110	56 012	الإناث
Féminin	3 328	14 750	19 757	
				المجموع
Total				مجموع التلاميذ
Total élèves	3 814 438	3 727 271	3 663 476	الإناث
Féminin	1 829 117	1 784 854	1 749 289	المكررون (1)
Doublants (1)	212 758	326 780	352 789	الإناث
Féminin	74 881	114 579	125 217	

(1) Y compris les triplants.

(1) يتضمن المكررون أكثر من مرة.
المصدر : وزارة التربية الوطنية والتكوين المهني.

| Source : Ministère de l'Education Nationale et de la Formation Professionnelle.



11 - 8 Evolution de l'effectif des élèves
selon l'âge11 - 8 تطور عدد التلاميذ
حسب السن

Année	2020-2021	2019-2020	2018-2019	السنوات
Masculin + Féminin				ذكور + إناث
6 ans et moins	498 976	442 847	436 426	6 سنوات وأقل
7 ans	585 303	568 079	563 174	7 سنوات
8 ans	588 604	570 653	561 890	8 سنوات
9 ans	585 598	567 412	548 646	9 سنوات
10 ans	582 154	552 824	528 373	10 سنوات
11 ans	563 024	530 274	517 899	11 سنة
12 ans	250 131	288 114	283 115	12 سنة
13 ans	100 146	120 649	126 290	13 سنة
14 ans	39 787	53 703	61 608	14 سنة
15 ans et plus	20 715	32 716	36 055	15 سنة فأكثر
Total	3 814 438	3 727 271	3 663 476	المجموع

Féminin				إناث
6 ans et moins	244 667	218 510	214 736	6 سنوات وأقل
7 ans	287 166	278 960	277 659	7 سنوات
8 ans	288 357	281 232	274 826	8 سنوات
9 ans	287 991	277 524	268 565	9 سنوات
10 ans	284 062	270 713	258 449	10 سنوات
11 ans	275 031	259 165	253 077	11 سنة
12 ans	107 802	127 751	125 237	12 سنة
13 ans	36 084	44 515	46 902	13 سنة
14 ans	12 153	17 016	19 595	14 سنة
15 ans et plus	5 804	9 468	10 243	15 سنة فأكثر
Total	1 829 117	1 784 854	1 749 289	المجموع



11 - 9 Evolution de l'effectif des élèves selon l'âge
Milieu rural

11 - 9 تطور عدد التلاميذ حسب السن
الوسط القروي

Année	2020-2021	2019-2020	2018-2019	السنوات
Masculin + Féminin				ذكور + إناث
6 ans et moins	269 866	248 650	241 873	6 سنوات وأقل
7 ans	319 769	314 846	311 636	7 سنوات
8 ans	318 178	314 072	309 509	8 سنوات
9 ans	314 518	309 594	297 598	9 سنوات
10 ans	310 459	296 951	280 280	10 سنوات
11 ans	295 659	278 431	273 196	11 سنة
12 ans	149 082	169 738	166 507	12 سنة
13 ans	64 966	77 392	80 496	13 سنة
14 ans	26 371	35 029	40 131	14 سنة
15 ans et plus	14 348	22 359	24 894	15 سنة فأكثر
Total	2 083 216	2 067 062	2 026 120	المجموع

Féminin				إناث
6 ans et moins	131 404	121 920	118 126	6 سنوات وأقل
7 ans	156 405	153 915	152 931	7 سنوات
8 ans	155 217	154 239	150 569	8 سنوات
9 ans	154 216	150 785	145 332	9 سنوات
10 ans	151 090	145 114	136 701	10 سنوات
11 ans	143 813	135 736	132 638	11 سنة
12 ans	65 121	76 254	74 629	12 سنة
13 ans	24 158	29 617	31 057	13 سنة
14 ans	8 194	11 481	13 193	14 سنة
15 ans et plus	3 994	6 564	7 264	15 سنة فأكثر
Total	993 612	985 625	962 440	المجموع



11 - 10 Elèves selon la région et la province
(ou la préfecture)

10 - 11 التلاميذ حسب الجهة
والإقليم (أوالمعملة)

2020-2021

2021-2020

	حضري + قروي Urbain + Rural		الوسط القروي Milieu rural		
	المجموع Total	الإناث Féminin	المجموع Total	الإناث Féminin	
Tanger - Tétouan - Al Hoceïma	424 076	203 430	196 480	93 841	طنجة - تطوان - الحسيمة
Al Hoceïma	45 472	21 675	31 300	14 876	الحسيمة
Chefchaouen	58 459	27 977	53 579	25 633	شفشاون
Fahs Anjra	11 373	5 487	11 373	5 487	الفص - أنجرة
Larache	62 551	29 961	35 854	17 069	العرائش
Ouazzane	34 282	16 306	28 804	13 712	وزان
Tanger - Assilah	122 818	59 063	10 300	4 889	طنجة - أصيلة
Tétouan	61 678	29 795	23 677	11 421	تطوان
M'Diq - Fnideq	27 443	13 166	1 593	754	المضيق - الفنيدق
L'Oriental	256 864	122 178	107 812	50 784	الشرق
Berkane	30 126	14 603	13 057	6 304	بركان
Driouch	23 351	11 103	17 316	8 207	الدريوش
Figuig	19 823	9 259	15 343	7 187	فجيج
Guercif	27 190	12 935	16 174	7 584	جرسيف
Jerada	13 137	6 178	5 926	2 751	جرادة
Nador	62 274	29 404	22 927	10 791	الناضور
Oujda - Angad	52 610	25 129	6 390	2 958	وجدة - أنجاد
Taurirt	28 353	13 567	10 679	5 002	تاويرت
Fès - Meknès	472 337	226 629	243 022	115 931	فاس - مكناس
Meknès	83 450	40 109	25 835	12 346	مكناس
Boulemane	26 745	12 840	19 665	9 459	بولمان
El Hajeb	31 341	14 886	18 546	8 788	الحاجب
Fès	112 153	54 263	7 481	3 617	فاس
Ifrane	16 381	7 807	10 659	5 074	إيفران
Sefrou	30 913	14 836	18 547	8 863	صفرو
Taounate	87 171	41 843	76 756	36 779	تاونات
Taza	56 370	26 894	38 353	18 158	تازة
Moulay Yacoub	27 813	13 151	27 180	12 847	مولاي يعقوب
Rabat - Salé - Kénitra	468 410	225 056	241 660	115 136	الرباط - سلا - القنيطرة
Kénitra	130 866	62 994	88 735	42 421	القنيطرة
Khémisset	63 619	30 218	36 802	17 384	الخميسات
Rabat	23 251	11 342	-	-	الرباط
Salé	80 559	38 974	12 442	5 836	سلا
Sidi Kacem	70 245	33 560	55 030	26 293	سيدي قاسم
Sidi Slimane	44 218	21 027	30 024	14 268	سيدي سليمان
Skhirate -Témara	55 652	26 941	18 627	8 934	الصخيرات - تمارة
Béni Mellal - Khénifra	303 314	145 309	200 111	95 646	بني ملال - خنيفرة
Azilal	82 070	39 249	73 087	34 996	أزبال
Béni Mellal	61 786	29 627	36 081	17 296	بني ملال
Fkih Ben Saleh	62 780	30 062	44 357	21 188	الفيقيه بن صالح
Khénifra	42 880	20 518	24 893	11 799	خنيفرة
Khouribga	53 798	25 853	21 693	10 367	خريبكة



11 - 10 Elèves selon la région et la province
(ou la préfecture) (suite)10 - 11 التلاميذ حسب الجهة
والإقليم (أوالمعمالة) (تابع)

2020-2021

2021-2020

	حضري + قروي Urbain + Rural		الوسط القروي Milieu rural		
	المجموع Total	الإناث Féminin	المجموع Total	الإناث Féminin	
Casablanca - Settat	633 878	304 594	286 426	136 321	الدار البيضاء - سطات
Benslimane	25 882	12 484	15 314	7 374	بن سليمان
Berrechid	59 046	28 097	29 455	13 990	برشيد
Casablanca	184 002	89 376	-	-	الدار البيضاء
El Jadida	101 274	48 078	79 869	37 700	الجديدة
Mediouna	30 077	14 454	13 778	6 568	مديونة
Mohammadia	39 396	19 033	21 910	10 586	المحمدية
Nouaceur	50 320	24 473	9 025	4 373	النواصر
Settat	82 300	39 346	62 308	29 687	سطات
Sidi Bennour	61 581	29 253	54 767	26 043	سبدي بنور
Marrakech - Safi	598 971	286 168	425 713	202 787	مراكش - أسفي
Al Haouz	92 104	43 904	81 642	38 853	الحوز
Chichaoua	58 058	27 905	50 067	24 082	شيشاوة
El Kelaa Des Sraghna	83 005	39 415	63 848	30 387	قلعة السراغنة
Essaouira	58 021	27 784	47 883	22 920	الصويرة
Marrakech	147 504	70 814	70 625	33 679	مراكش
Rehamna	45 593	21 541	33 261	15 680	الرحامنة
Safi	80 247	38 422	53 015	25 174	أسفي
Yousseoufia	34 439	16 383	25 372	12 012	اليوسفية
Drâa - Tafilalet	236 029	113 460	175 235	84 025	درعة - تافيلالت
Errachidia	56 972	27 560	33 592	16 163	الرشيدية
Midelt	39 935	19 372	30 266	14 652	ميدلت
Ouarzazate	41 508	19 933	31 188	14 897	ورزازات
Tinghir	49 303	23 616	39 593	18 980	تنغير
Zagoura	48 311	22 979	40 596	19 333	زاكورة
Souss - Massa	323 994	155 615	188 622	90 360	سوس - ماسة
Agadir - Ida Outanane	56 842	27 361	24 736	11 843	أكادير - إدا أوتنان
Chtouka - Ait Baha	57 733	27 713	51 535	24 711	اشتوكة - أيت باها
Inzegane - Ait Melloul	60 013	29 007	8 162	3 921	اشتوكة - أيت باها
Taroudant	113 746	54 395	81 853	39 215	تارودانت
Tata	15 112	7 156	9 688	4 575	طاطا
Tiznit	20 548	9 983	12 648	6 095	تيزنيت
Guelmim - Oued Noun	46 380	22 264	16 939	8 202	كلميم - واد نون
Assa Zag	2 989	1 401	470	222	أسا الزاك
Guelmim	20 721	9 936	6 306	3 048	كلميم
Sidi Ifni	12 964	6 290	10 007	4 868	سبدي إفني
Tantan	9 706	4 637	156	64	طانتان
Laâyoune - Sakia El Hamra	36 739	17 912	854	413	العيون - الساقية الحمراء
Boujdour	5 756	2 727	-	-	بوجدور
Es-smara	5 231	2 575	47	17	السمارة
Laayoune	24 217	11 820	290	142	العيون
Tarfaya	1 535	790	517	254	طرفاية
Dakhla - Oued Ed-Dahab	13 446	6 502	342	166	الدخلة - وادي الذهب
Aousserd	265	129	265	129	أوسرد
Oued Ed-Dahab	13 181	6 373	77	37	وادي الذهب
Ensemble	3 814 438	1 829 117	2 083 216	993 612	المجموع



11 - 11 Nouveaux inscrits en 1^{ère} année
selon l'âge11 - 11 المسجلون الجدد بالسنة الأولى
حسب السن

Masculin + Féminin	حضري + قروي Urban + Rural		الوسط القروي Milieu rural		ذكور + إناث
	2020-2021	2019-2020	2020-2021	2019-2020	
6 ans et moins	498807	442773	269756	248594	6 سنوات وأقل
7 ans	89346	134074	47548	75254	7 سنوات
8 ans	3780	6356	2448	4474	8 سنوات
9 ans et plus	2259	4287	1560	3093	9 سنوات
Total	594 192	587 490	321 312	331 415	المجموع

Féminin	حضري + قروي Urban + Rural		الوسط القروي Milieu rural		إناث
6 ans et moins	244590	218477	131358	121892	6 سنوات وأقل
7 ans	42687	65312	22991	36919	7 سنوات
8 ans	1758	3161	1174	2311	8 سنوات
9 ans et plus	1037	2152	752	1638	9 سنوات
Total	290 072	289 102	156 275	162 760	المجموع



11 - 12 Nouveaux inscrits en 1^{ère} année selon la région
et la province (ou la préfecture)12 - 11 المسجلون الجدد بالسنة الأولى
حسب الجهة والإقليم (أوالعمالة)

2020-2021

2021-2020

	حضري + قروي Urban + Rural		الوسط القروي Milieu rural		
	المجموع Total	الإناث Féminin	المجموع Total	الإناث Féminin	
Tanger - Tétouan - Al Hoceïma	68 041	33 005	30 831	14 850	طنجة - تطوان - الحسيمة
Al Hoceïma	7 474	3 592	5 106	2 408	الحسيمة
Chefchaouen	9 191	4 350	8 405	3 964	شفشاون
Fahs Anjra	1 786	900	1 786	900	الفص - أنجرة
Larache	10 153	4 971	5 773	2 830	العرائش
Ouazzane	5 078	2 456	4 255	2 073	وزان
Tanger - Assilah	20 121	9 830	1 586	773	طنجة - أصيلة
Tétouan	9 770	4 750	3 684	1 786	تطوان
M'Diq - Fnideq	4 468	2 156	236	116	المضيق - الفينديق
L'Oriental	40 065	19 381	16 602	7 959	الشرق
Berkane	4 664	2 356	2 015	1 005	بركان
Driouch	3 598	1 753	2 606	1 272	الريوش
Figuig	3 027	1 429	2 319	1 096	فجيج
Guercif	4 226	2 019	2 544	1 208	جرسيف
Jerada	1 938	919	854	409	جرادة
Nador	9 778	4 707	3 581	1 682	الناضور
Oujda - Angad	8 385	4 039	1 054	494	وجدة - أنجاد
Taurirt	4 449	2 159	1 629	793	تاويرت
Fès - Meknès	73 054	35 758	37 237	18 137	فاس - مكناس
Meknès	13 046	6 418	3 986	1 894	مكناس
Boulemane	3 972	1 913	2 900	1 394	بولمان
El Hajeb	4 750	2 341	2 821	1 374	الحاجب
Fès	17 635	8 628	1 267	620	فاس
Ifrane	2 514	1 239	1 607	826	إيفران
Sefrou	4 664	2 308	2 787	1 383	صفرو
Taounate	13 035	6 439	11 387	5 626	تاونات
Taza	9 028	4 382	6 169	2 977	تازة
Moulay Yacoub	4 410	2 090	4 313	2 043	مولاي يعقوب
Rabat - Salé - Kénitra	73 896	36 255	38 369	18 732	الرباط - سلا - القنيطرة
Kénitra	21 023	10 291	14 244	6 930	القنيطرة
Khémisset	9 583	4 669	5 533	2 673	الخميسات
Rabat	3 578	1 763	-	-	الرباط
Salé	12 817	6 336	2 108	1 021	سلا
Sidi Kacem	11 066	5 409	8 775	4 326	سيدي قاسم
Sidi Slimane	7 085	3 417	4 753	2 316	سيدي سليمان
Skhirate - Témara	8 744	4 370	2 956	1 466	الصخيرات - تمارة
Béni Mellal - Khénifra	47 607	23 138	31 210	15 104	بني ملال - خنيفرة
Azilal	12 422	5 944	11 065	5 301	أزبال
Béni Mellal	9 852	4 827	5 770	2 827	بني ملال
Fkih Ben Saleh	10 015	4 850	7 227	3 515	الفقيه بن صالح
Khénifra	6 813	3 320	3 830	1 830	خنيفرة
Khouribga	8 505	4 197	3 318	1 631	خريبكة



11 - 12 Nouveaux inscrits en 1^{ère} année selon la région
et la province (ou la préfecture) (suite)12 - 11 المسجلون الجدد بالسنة الأولى
حسب الجهة والإقليم (أو العمالة) (تابع)

2020-2021

2021-2020

	حضري + قروي Urban + Rural		الوسط القروي Milieu rural		
	المجموع Total	الإناث Féminin	المجموع Total	الإناث Féminin	
Casablanca - Settat	99 834	48 797	44 558	21 644	الدار البيضاء - سطات
Benslimane	3 900	1 911	2 294	1 143	بن سليمان
Berrechid	9 359	4 522	4 709	2 280	برشيد
Casablanca	29 263	14 361	-	-	الدار البيضاء
El Jadida	15 442	7 534	12 037	5 859	الجديدة
Mediouna	4 818	2 376	2 252	1 095	مديونة
Mohammadia	6 382	3 118	3 546	1 737	المحمدية
Nouaceur	8 362	4 107	1 515	734	النواصر
Settat	12 698	6 236	9 664	4 682	سطات
Sidi Bennour	9 610	4 632	8 541	4 114	سبدي بنور
Marrakech - Safi	90 490	44 121	64 228	31 290	مراكش - أسفي
Al Haouz	13 486	6 552	11 915	5 789	الحوز
Chichaoua	8 841	4 362	7 609	3 745	شيشاوة
El Kelaa Des Sraghna	12 405	6 000	9 647	4 697	قلعة السراغنة
Essaouira	8 623	4 228	7 083	3 466	الصويرة
Marrakech	22 765	11 235	11 045	5 496	مراكش
Rehamna	7 047	3 364	5 125	2 461	الرحامنة
Safi	12 050	5 931	7 947	3 862	أسفي
Yousseoufia	5 273	2 449	3 857	1 774	اليوسفية
Drâa - Tafilalet	36 413	17 865	26 989	13 201	درعة - تافيلالت
Errachidia	8 862	4 362	5 227	2 563	الرشيدية
Midelt	6 287	3 102	4 778	2 334	ميدلت
Ouarzazate	6 253	3 076	4 713	2 306	ورزازات
Tinghir	7 562	3 727	6 035	2 980	تنغير
Zagoura	7 449	3 598	6 236	3 018	زاكورة
Souss - Massa	49 232	24 078	28 418	13 936	سوس - ماسة
Agadir - Ida Outanane	8 776	4 285	3 795	1 880	أكادير - إدا أوتنان
Chtouka - Ait Baha	9 033	4 486	8 093	3 997	اشتوكة - أيت باها
Inzegane - Ait Melloul	9 256	4 499	1 273	598	اشتوكة - أيت باها
Taroudant	16 689	8 212	11 870	5 867	تارودانت
Tata	2 288	1 074	1 455	680	طاطا
Tiznit	3 190	1 522	1 932	914	تيزنيت
Guelmim - Oued Noun	7 248	3 538	2 677	1 316	كلميم - واد نون
Assa Zag	425	194	74	34	أسا الزاك
Guelmim	3 138	1 511	930	434	كلميم
Sidi Ifni	2 142	1 091	1 644	838	سبدي إفني
Tantan	1 543	742	29	10	طانطان
Laâyoune - Sakia El Hamra	6 066	2 986	133	75	العيون - الساقية الحمراء
Boujdour	958	471	-	-	بوجدور
Es-smara	762	390	9	3	السمارة
Laayoune	4 074	1 973	39	21	العيون
Tarfaya	272	152	85	51	طرفاية
Dakhla - Oued Ed-Dahab	2 246	1 150	60	31	الدخلة - وادي الذهب
Aousserd	40	20	40	20	أوسرد
Oued Ed-Dahab	2 206	1 130	20	11	وادي الذهب
Ensemble	594 192	290 072	321 312	156 275	المجموع



11 - 13 Elèves de la 6^{ème} année selon la région
et la province (ou la préfecture)

13 - 11 تلاميذ السنة السادسة حسب الجهة
والإقليم (أوالمعمالة)

2020-2021

2021-2020

	حضري + قروي Urban + Rural		الوسط القروي Milieu rural		
	المجموع Total	الإناث Féminin	المجموع Total	الإناث Féminin	
Tanger - Tétouan - Al Hoceïma	61 970	30 030	27 940	13 445	طنجة - تطوان - الحسيمة
Al Hoceïma	6 179	2 932	4 138	1 962	الحسيمة
Chefchaouen	8 385	4 061	7 597	3 684	شفشاون
Fahs Anjra	1 641	818	1 641	818	الفص - أنجرة
Larache	8 742	4 282	4 796	2 317	العرانش
Ouazzane	5 759	2 756	4 805	2 302	وزان
Tanger - Assilah	17 924	8 645	1 446	639	طنجة - أصيلة
Tétouan	9 277	4 510	3 265	1 604	تطوان
M'Diq - Fnideq	4 063	2 026	252	119	المضيق - الفنيدق
L'Oriental	36 751	17 551	14 570	6 860	الشرق
Berkane	4 437	2 148	1 821	863	بركان
Driouch	3 322	1 587	2 463	1 158	الدريوخ
Figuiq	2 445	1 134	1 771	814	فجيج
Guercif	3 959	1 896	2 216	1 039	جرسيف
Jerada	1 928	897	814	359	جرادة
Nador	8 925	4 256	3 246	1 556	الناصور
Oujda - Angad	7 738	3 693	821	386	وجدة - أنجاد
Taurirt	3 997	1 940	1 418	685	تاويرت
Fès - Meknès	71 742	34 293	35 530	16 719	فاس - مكناس
Meknès	12 393	5 944	3 616	1 707	مكناس
Boulemane	4 044	1 923	2 878	1 382	بولمان
El Hajeb	4 533	2 195	2 672	1 281	الحاجب
Fès	17 927	8 856	1 058	497	فاس
Ifrane	2 481	1 156	1 553	716	إيفران
Sefrou	4 595	2 158	2 618	1 257	صفرو
Taounate	13 247	6 216	11 592	5 437	تاونات
Taza	8 556	4 041	5 664	2 680	تازة
Moulay Yacoub	3 966	1 804	3 879	1 762	مولاي يعقوب
Rabat - Salé - Kénitra	70 539	34 053	33 762	16 165	الرباط - سلا - القنيطرة
Kénitra	18 784	9 000	12 120	5 776	القنيطرة
Khémisset	9 487	4 527	5 210	2 495	الخميسات
Rabat	3 926	1 945	-	-	الرباط
Salé	13 032	6 315	1 642	756	سلا
Sidi Kacem	10 322	5 013	7 938	3 848	سيدي قاسم
Sidi Slimane	6 099	2 931	3 955	1 886	سيدي سليمان
Skhirate - Témara	8 889	4 322	2 897	1 404	الصخيرات - تمارة
Béni Mellal - Khénifra	44 463	21 446	28 508	13 674	بني ملال - خنيفرة
Azilal	12 106	5 689	10 689	5 056	أزبال
Béni Mellal	9 158	4 455	5 119	2 456	بني ملال
Fkih Ben Saleh	8 852	4 313	6 052	2 919	الفيقيه بن صالح
Khénifra	6 198	3 015	3 576	1 713	خنيفرة
Khouribga	8 149	3 974	3 072	1 530	خريبكة



11 - 13 Elèves de la 6^{ème} année selon la région
et la province (ou la préfecture) (suite)13 - 11 تلاميذ السنة السادسة
حسب الجهة والإقليم (أوالعمالة) (تابع)

2020-2021

2021-2020

	حضري + قروي Urban + Rural		الوسط القروي Milieu rural		
	المجموع Total	الإناث Féminin	المجموع Total	الإناث Féminin	
Casablanca - Settat	95 813	46 408	39 719	19 103	الدار البيضاء - سطات
Benslimane	3 727	1 860	2 152	1 070	بن سليمان
Berrechid	9 048	4 382	4 243	2 064	برشيد
Casablanca	30 215	14 798	-	-	الدار البيضاء
El Jadida	14 410	6 884	10 958	5 206	الجديدة
Mediouna	4 564	2 214	1 955	947	مديونة
Mohammadia	5 922	2 897	3 163	1 546	المحمدية
Nouaceur	7 790	3 726	1 282	614	النواصر
Settat	11 344	5 444	8 244	3 940	سطات
Sidi Bennour	8 793	4 203	7 722	3 716	سبدي بنور
Marrakech - Safi	88 479	42 399	60 538	28 985	مراكش - أسفي
Al Haouz	13 914	6 613	12 272	5 843	الحوز
Chichaoua	8 102	3 858	6 888	3 291	شيشاوة
El Kelaa Des Sraghna	11 477	5 593	8 547	4 187	قلعة السراغنة
Essaouira	8 493	4 030	6 836	3 270	الصويرة
Marrakech	23 106	11 137	10 316	4 963	مراكش
Rehamna	6 547	3 117	4 663	2 201	الرحامنة
Safi	12 040	5 768	7 538	3 589	أسفي
Yousseoufia	4 800	2 283	3 478	1 641	اليوسفية
Drâa - Tafilalet	34 677	16 801	25 312	12 194	درعة - تافيلالت
Errachidia	8 594	4 224	4 975	2 452	الرشيدية
Midelt	5 792	2 792	4 294	2 051	ميدلت
Ouarzazate	6 360	3 032	4 748	2 249	ورزازات
Tinghir	7 122	3 401	5 626	2 674	تنغير
Zagoura	6 809	3 352	5 669	2 768	زاكورة
Souss - Massa	51 076	24 593	29 002	13 926	سوس - ماسة
Agadir - Ida Outanane	9 203	4 415	3 828	1 827	أكادير - إدا أوتنان
Chtouka - Ait Baha	8 819	4 177	7 823	3 699	اشتوكة - أيت باها
Inzegane - Ait Melloul	9 743	4 727	1 314	600	اشتوكة - أيت باها
Taroudant	17 560	8 515	12 460	6 083	تارودانت
Tata	2 391	1 137	1 559	741	طاطا
Tiznit	3 360	1 622	2 018	976	تيزنيت
Guelmim - Oued Noun	7 355	3 486	2 552	1 174	كلميم - واد نون
Assa Zag	476	225	53	30	أسا الزاك
Guelmim	3 327	1 580	992	462	كلميم
Sidi Ifni	1 941	892	1 474	664	سبدي إفني
Tantan	1 611	789	33	18	طانتان
Laâyoune - Sakia El Hamra	5 596	2 666	116	61	العيون - الساقية الحمراء
Boujdour	861	376	-	-	بوجدور
Es-smara	885	436	8	3	السمارة
Laayoune	3 631	1 743	38	22	العيون
Tarfaya	219	111	70	36	طرفاية
Dakhla - Oued Ed-Dahab	2 026	994	58	25	الداخلة - وادي الذهب
Aousserd	51	22	51	22	أوسرد
Oued Ed-Dahab	1 975	972	7	3	وادي الذهب
Ensemble	570 487	274 720	297 607	142 331	المجموع



11 - 14 Données générales

14 - 11 معطيات عامة

Année	2020-2021	2019-2020	2018-2019	السنوات
Etablissements	3 636	3 518	3 331	المؤسسات
Salles de cours utilisées	32 554	30 633	34 425	حجرات الدرس المستعملة
Classes	41 076	35 488	34 736	الفصول
Elèves				التلاميذ
1ère Année				السنة الأولى
Total	137 308	163 949	156 549	مجموع التلاميذ
Féminin	66 010	78 259	74 616	الإناث
Doublants (1)	1 142	1 766 (1)	1 907	المكررون (1)
Féminin	401	549	657	الإناث
2ème Année				السنة الثانية
Total	139 598	154 349	147 239	مجموع التلاميذ
Féminin	66 848	73 742	70 284	الإناث
Doublants (1)	1 095	1 663	1 843	المكررون (1)
Féminin	387	585	633	الإناث
3ème Année				السنة الثالثة
Total	130 753	140 440	135 382	مجموع التلاميذ
Féminin	62 972	67 488	64 468	الإناث
Doublants (1)	731	1 229	1 220	المكررون (1)
Féminin	262	409	414	الإناث
4ème Année				السنة الرابعة
Total	119 180	128 842	122 422	مجموع التلاميذ
Féminin	57 733	61 805	58 698	الإناث
Doublants (1)	517	975	926	المكررون (1)
Féminin	165	329	275	الإناث
5ème Année				السنة الخامسة
Total	110 413	116 638	109 336	مجموع التلاميذ
Féminin	53 483	56 288	52 731	الإناث
Doublants (1)	380	727	772	المكررون (1)
Féminin	149	227	254	الإناث
6ème Année				السنة السادسة
Total	101 062	104 430	97 825	مجموع التلاميذ
Féminin	49 146	50 640	47 094	الإناث
Doublants (1)	135	472	561	المكررون (1)
Féminin	52	150	167	الإناث
Total				المجموع
Total élèves	738 314	808 648	768 753	مجموع التلاميذ
Féminin	356 192	388 222	367 891	الإناث
Doublants (1)	4 000	6 832 (1)	7 229	المكررون (1)
Féminin	1 416	2 249	2 400	الإناث
Personnel enseignant	31 443	28 671	36 861	هيئة التدريس
Féminin	27 244	24 522	31 939	الإناث

(1) Y compris les triplants.

Source : Ministère de l'Éducation Nationale et de la Formation Professionnelle.

(1) يشمل كذلك المكررون أكثر من مرة.
المصدر : وزارة التربية الوطنية والتكوين المهني.



11 - 15 Etablissements et élèves selon la région
et la province (ou la préfecture)11 - 15 المؤسسات والتلاميذ حسب الجهة
والإقليم (أو العمالة)

2020 - 2021

2021 - 2020

المؤسسات Etablissements	التلاميذ Elèves		طنجة - تطوان - الحسيمة
	المجموع Total	الذكور Féminin	
Tanger - Tétouan - Al Hoceima	323	61 270	29 376
Al Hoceima	9	1 637	786
Chefchaouen	9	1 480	719
Fahs - Anjra	5	460	213
Larache	32	5 295	2 551
Ouezzane	12	1 572	754
Tanger - Assilah	186	36 125	17 288
Tétouan	53	10 879	5 217
M'Diq - Fnideq	17	3 822	1 848
L'Oriental	181	30 369	14 481
Berkane	21	3 379	1 569
Driouch	3	462	214
Figuig	3	622	309
Guercif	13	2 598	1 187
Jerada	5	766	364
Nador	38	7 953	3 785
Oujda - Angad	85	12 722	6 184
Taourirt	13	1 867	869
Fès - Meknès	486	83 483	40 241
Meknès	134	24 283	11 693
Boulemane	13	1 274	647
El Hajeb	21	3 811	1 822
Fès	208	37 241	18 100
Ifrane	22	2 476	1 184
Sefrou	40	6 718	3 157
Taounate	19	2 005	919
Taza	24	5 164	2 464
Moulay Yacoub	5	511	255
Rabat - Salé - Kénitra	576	121 223	58 797
Kénitra	155	24 350	11 768
Khémisset	39	7 015	3 369
Rabat	103	23 280	11 391
Salé	87	32 629	15 922
Sidi Kacem	38	5 420	2 622
Sidi Slimane	26	4 277	2 100
Skhirate - Témará	128	24 252	11 625
Béni Mellal - Khénifra	234	39 389	18 577
Azilal	17	2 577	1 220
Béni Mellal	92	11 772	5 570
Fquih Ben Salah	58	9 007	4 218
Khénifra	16	2 025	998
Khouribga	51	14 008	6 571



11 - 15 Etablissements et élèves selon la région et la province (ou la préfecture) (suite)

15 - 11 المؤسسات والتلاميذ حسب الجهة والإقليم (أو العمالة) (تابع)

2020 - 2021

2021 - 2020

	المؤسسات Etablissements	التلاميذ Elèves		
		المجموع Total	الإنث Féminin	
Casablanca - Settat	1 069	234 654	113 874	الدار البيضاء - سطات
Benslimane	33	6 081	2 935	بن سليمان
Berrechidj	111	20 870	10 055	برشيد
Casablanca	612	143 519	70 077	الدار البيضاء
El Jadida	98	18 706	8 831	الجديدة
Mediouna	30	6 379	3 083	مديونة
Mohammadia	70	15 822	7 648	المحمدية
Nouaceur	43	8 894	4 317	النواصر
Settat	48	10 602	5 098	سطات
Sidi Bennour	24	3 781	1 830	سيدي بنور
Marrakech - Safi	288	69 374	33 719	مراكش - أسفي
Al Haouz	7	1 563	721	الحوز
Chichaoua	5	845	399	شيشاوة
El Kelaa Des Sraghna	22	5 548	2 688	قلعة السراغنة
Essaouira	14	2 148	1 065	الصويرة
Marrakech	160	39 810	19 411	مراكش
Rehamna	15	3 608	1 749	الرحامنة
Safi	54	13 103	6 345	أسفي
Yousseoufia	11	2 749	1 341	اليوسفية
Drâa - Tafilalet	69	10 986	5 294	درعة - تافيلالت
Errachidia	28	5 402	2 548	الرشيدية
Midelt	14	2 126	1 058	ميدلت
Ouarzazate	13	1 880	921	ورزازات
Tinghir	9	1 132	546	تنغير
Zagoura	5	446	221	زاكورة
Souss - Massa	244	48 000	22 764	سوس - ماسة
Agadir - Ida Outanane	103	22 227	10 622	أكادير - إدا أوتنان
Chtouka - Ait Baha	19	3 181	1 432	اشتوكة - ايت باها
Inzegane - Ait Melloul	81	15 068	7 153	انزكان - ايت ملول
Taroudant	28	4 343	2 031	تارودانت
Tata	1	44	15	طاطا
Tiznit	12	3 137	1 511	تيزنيت
Guelmim - Oued Noun	48	7 058	3 427	كلميم - واد نون
Assa Zag	5	342	165	أسا الزاك
Guelmim	30	4 394	2 152	كلميم
Sidi Ifni	1	61	27	سيدي إفني
Tantan	12	2 261	1 083	طانطان
Laâyoune - Sakia El Hamra	99	13 707	6 494	العيون - الساقية الحمراء
Boujdour	7	1 117	529	بوجدور
Es-smara	13	1 504	729	السمارة
Laayoune	77	10 960	5 176	العيون
Tarfaya	2	126	60	طرفاية
Dakhla - Oued Ed-Dahab	19	4 353	2 116	الدخلة - وادي الذهب
Aousserd	-	-	-	أوسرد
Oued Ed-Dahab	19	4 353	2 116	وادي الذهب
Total	3 636	723 866	349 160	المجموع
Mission	-	14 448	7 032	البعثات
Ensemble	3 636	738 314	356 192	المجموع العام



11 - 16 Données générales

16 - 11 معطيات عامة

	2020-2021	2019-2020	2018-2019	
Urbain + Rural				حضري + قروي
Etablissements	2 102	2 042	2 007	المؤسسات
Collèges	2 072	2 012	1 978	الإعداديات
Annexes des collèges	30	30	29	ملحقات الإعداديات
Salles utilisées	39 062	36 446	35 641	الحجرات المستعملة
Classes	46 124	45 249	44 388	الفصول
Elèves	1 600 454	1 605 638	1 564 913	التلاميذ
Féminin	748 042	749 921	725 995	الإناث
Nouveaux en 1^{ère} année collégiale	537 949	508 353	492 775	الجدد بالسنة الأولى إعدادي
Féminin	254 247	242 582	233 192	الإناث
Elèves de la 3^{ème} année collégiale	439 253	474 155	483 625	تلاميذ السنة الثالثة إعدادي
Féminin	220 956	237 331	238 407	الإناث
Internes	49 018	46 899	45 702	الدخليون
Féminin	24 766	23 623	23 260	الإناث
Personnel enseignant	60 917	60 374	58 890	هيئة التدريس
Féminin	26 130	25 548	24 877	الإناث
Milieu rural				الوسط القروي
Etablissements	935	897	872	المؤسسات
Collèges	911	874	848	الإعداديات
Annexes des collèges	24	23	24	ملحقات الإعداديات
Salles utilisées	13 583	12 374	11 847	الحجرات المستعملة
Classes	17 725	17 028	16 205	الفصول
Elèves	614 747	605 170	571 797	التلاميذ
Féminin	274 051	266 937	247 125	الإناث
Nouveaux en 1^{ère} année collégiale	214 421	200 122	191 434	الجدد بالسنة الأولى إعدادي
Féminin	98 150	91 998	86 349	الإناث
Elèves de la 3^{ème} année collégiale	158 340	168 786	166 335	تلاميذ السنة الثالثة إعدادي
Féminin	76 499	79 659	76 018	الإناث
Internes	38 530	35 294	33 849	الدخليون
Féminin	20 074	18 223	17 576	الإناث
Personnel enseignant	22 859	22 737	21 521	هيئة التدريس
Féminin	8 168	8 009	7 514	الإناث



11 - 17 Etablissements selon la région
et la province (ou la préfecture)

17 - 11 المؤسسات حسب الجهة
والإقليم (أو العمالة)

2020-2021

2021-2020

	حضري + قروي Urbain + Rural		الوسط القروي Milieu rural		
	الإعداديات Collèges	منها الملحقات dont annexes	الإعداديات Collèges	منها الملحقات dont annexes	
Tanger - Tétouan - Al Hoceïma	228	2	103	1	طنجة - تطوان - الحسيمة
Al Hoceïma	41	-	27	-	الحسيمة
Chefchaouen	22	-	17	-	شفشاون
Fahs Anjra	4	-	4	-	الفص - أنجرة
Larache	26	-	12	-	العرائش
Ouazzane	17	1	15	1	وزان
Tanger - Assilah	56	1	6	-	طنجة - أصيلة
Tétouan	44	-	20	-	تطوان
M'Diq - Fnideq	18	-	2	-	المضيق - الفينديق
L'Oriental	162	2	52	1	الشرق
Berkane	21	-	7	-	بركان
Driouch	16	-	11	-	الدریوش
Figuiç	11	-	7	-	فجيح
Guercif	12	-	6	-	جرسيف
Jerada	15	-	6	-	جرادة
Nador	34	1	8	-	الناضور
Oujda - Angad	35	1	1	1	وجدة - أنجاد
Taurirt	18	-	6	-	تاويرت
Fès - Meknès	271	1	117	1	فاس - مكناس
Meknès	50	-	10	-	مكناس
Boulemane	20	1	12	1	بولمان
El Hajeb	16	-	8	-	الحاجب
Fès	62	-	3	-	فاس
Ifrane	13	-	8	-	إيفران
Sefrou	23	-	13	-	صفرو
Taounate	45	-	35	-	تاوانات
Taza	29	-	15	-	تازة
Moulay Yacoub	13	-	13	-	مولاي يعقوب
Rabat - Salé - Kénitra	277	2	100	2	الرباط - سلا - القنيطرة
Kénitra	60	-	31	-	القنيطرة
Khémisset	36	2	21	2	الخميسات
Rabat	28	-	-	-	الرباط
Salé	61	-	4	-	سلا
Sidi Kacem	32	-	20	-	سیدی قاسم
Sidi Slimane	19	-	12	-	سیدی سليمان
Skhirate - Témara	41	-	12	-	الصخيرات - تمارة
Béni Mellal - Khénifra	147	4	90	4	بني ملال - خنيفرة
Azilal	43	3	33	3	أزبال
Béni Mellal	28	-	15	-	بني ملال
Fkih Ben Saleh	20	1	11	1	الفيح بن صالح
Khénifra	20	-	11	-	خنيفرة
Khouribga	36	-	20	-	خريبكة



11 - 17 Etablissements selon la région et la province (ou la préfecture) (suite)

17 - 11 المؤسسات حسب الجهة والإقليم (أو العمالة) (تابع)

2020-2021

2021-2020

	حضري + قروي Urbain + Rural		الوسط القروي Milieu rural		
	الإعداديات Collèges	منها الملحقات dont annexes	الإعداديات Collèges	منها الملحقات dont annexes	
Casablanca - Settat	357	3	100	1	الدار البيضاء - سطات
Benslimane	15	-	6	-	بن سليمان
Berrechid	21	1	7	-	برشيد
Casablanca	159	-	-	-	الدار البيضاء
El Jadida	39	-	23	-	الجديدة
Mediouna	21	-	11	-	مديونة
Mohammadia	24	-	12	-	المحمدية
Nouaceur	26	-	5	-	النواصر
Settat	33	2	22	1	سطات
Sidi Bennour	19	-	14	-	سيدي بنور
Marrakech - Safi	250	4	146	4	مراكش - أسفي
Al Haouz	31	1	26	1	الحوز
Chichaoua	21	-	17	-	شيشاوة
El Kelaa Des Sraghna	27	2	18	2	قلعة السراغنة
Essaouira	27	1	20	1	الصويرة
Marrakech	73	-	25	-	مراكش
Rehamna	19	-	12	-	الرحامنة
Safi	36	-	20	-	أسفي
Yousseoufia	16	-	8	-	اليوسفية
Drâa - Tafilalet	127	5	94	5	درعة - تافيلالت
Errachidia	37	-	25	-	الرشيدية
Midelt	19	-	15	-	ميدلت
Ouarzazate	21	1	15	1	ورزازات
Tinghir	26	4	20	4	تنگير
Zagoura	24	-	19	-	زاكورة
Souss - Massa	165	3	86	3	سوس - ماسة
Agadir - Ida Outanane	33	-	12	-	أكادير - إدا أوتنان
Chtouka - Ait Baha	22	1	18	1	اشتوكة - ايت باها
Inzegane - Ait Melloul	35	-	5	-	اشتوكة - ايت باها
Taroudant	46	-	35	-	تارودانت
Tata	17	-	11	-	طاطا
Tiznit	12	2	5	2	تيزنيت
Guelmim - Oued Noun	45	3	20	1	كلميم - واد نون
Asa Zag	5	-	1	-	أسا الزاك
Guelmim	18	2	7	-	كلميم
Sidi Ifni	14	1	12	1	سيدي إفني
Tantan	8	-	-	-	طانطان
Laâyoune - Sakia El Hamra	33	1	2		العيون - الساقية الحمراء
Boujdour	5	-	-	-	بوجدور
Es-smara	7	-	-	-	السمارة
Laayoune	19	-	1	-	العيون
Tarfaya	2	1	1	1	طرفاية
Dakhla - Oued Ed-Dahab	10	0	1	0	الدخلة - وادي الذهب
Aousserd	1	-	1	-	أوسرد
Oued Ed-Dahab	9	-	-	-	وادي الذهب
Ensemble	2 072	30	911	24	المجموع



11 - 18 Personnel enseignant selon la région et la province (ou la préfecture)

18 - 11 هيئة التدريس حسب الجهة والإقليم (أوالمعمالة)

2020-2021

2021-2020

	حضري + قروي Urbain + Rural		الوسط القروي Milieu rural		
	المجموع Total	الإناث Féminin	المجموع Total	الإناث Féminin	
	Tanger - Tétouan - Al Hoceima	6 777	3 094	2 452	
Al Hoceima	748	273	440	141	الحسيمة
Chefchaouen	726	355	565	263	شفشاون
Fahs - Anjra	183	75	183	75	الفحص - أنجرة
Larache	848	370	330	132	العرانش
Ouezzane	578	219	431	151	وزان
Tanger - Assilah	2 028	982	123	55	طنجة - أصيلة
Tétouan	1 164	581	358	158	تطوان
M'Diq - Fnideq	502	239	22	10	المضيق - الفنيدق
L'Oriental	4 244	1 929	1 049	376	الشرق
Berkane	537	205	125	38	بركان
Driouch	329	141	205	81	الدريوش
Figuig	238	68	139	35	فجيج
Guercif	395	152	169	57	جرسيف
Jerada	276	121	83	28	جرادة
Nador	964	447	214	90	الناصور
Oujda - Angad	1 047	606	30	20	وجدة - أنجاد
Taurirt	458	189	84	27	تاويرت
Fès - Meknès	8 110	3 611	2 759	1 066	فاس - مكناس
Meknès	1 662	828	303	130	مكناس
Boulemane	443	140	232	61	بولمان
El Hajeb	505	155	186	49	الحاجب
Fès	2 088	1 065	68	35	فاس
Ifrane	346	131	174	65	إيفران
Sefrou	604	247	236	82	صفرو
Taounate	1 165	458	806	337	تاونات
Taza	925	433	404	166	تازة
Moulay Yacoub	372	154	350	141	مولاي يعقوب
Rabat - Salé - Kénitra	7 481	3 835	2 433	1 072	الرباط - سلا - القنيطرة
Kénitra	1 768	933	834	422	القنيطرة
Khémisset	940	346	385	131	الخميسات
Rabat	629	382	-	-	الرباط
Salé	1 515	918	82	50	سلا
Sidi Kacem	934	323	524	169	سيدي قاسم
Sidi Slimane	603	271	328	142	سيدي سليمان
Skhirate - Témara	1 092	662	280	158	الصخيرات - تمارة
Béni Mellal - Khénifra	4 775	1 658	2 452	791	بني ملال - خنيفرة
Azilal	1 060	288	787	213	أزبال
Béni Mellal	1 100	446	528	197	بني ملال
Fquih Ben Salah	909	304	473	159	الفتية بن صالح
Khénifra	719	241	353	115	خنيفرة
Khouribga	987	379	311	107	خريبكة



11 - 18 Personnel enseignant selon la région et la province (ou la préfecture) (suite)

18 - هيئة التدريس حسب الجهة والإقليم (أو العمالة) (تابع)

2020-2021

2021-2020

	حضري + قروي Urbain + Rural		الوسط القروي Milieu rural		
	المجموع Total	الإناث Féminin	المجموع Total	الإناث Féminin	
Casablanca - Settat	10 607	5 349	2 580	1 115	الدار البيضاء - سطات
Benslimane	431	192	174	68	بن سليمان
Berrechid	786	331	162	60	برشيد
Casablanca	4 371	2 462	-	-	الدار البيضاء
El Jadida	1 354	704	727	364	الجديدة
Mediouna	459	226	180	88	مديونة
Mohammadia	715	388	329	160	المحمدية
Nouaceur	753	354	92	37	النواصر
Settat	988	403	451	167	سطات
Sidi Bennour	750	289	465	171	سيدي بنور
Marrakech - Safi	7 713	3 081	3 831	1 350	مراكش - أسفي
Al Haouz	980	268	685	175	الحوز
Chichaoua	579	187	384	125	شيشاوة
El Kelaâ Des Sraghna	959	346	553	209	قلعة السراغنة
Essaouira	733	247	428	135	الصويرة
Marrakech	2 459	1 207	793	355	مراكش
Rehanna	576	232	330	120	الرحامنة
Safi	1 030	474	442	189	أسفي
Yousseoufia	397	120	216	42	اليوسفية
Drâa - Tafilalet	3 657	913	2 323	522	درعة - تافيلالت
Errachidia	968	284	455	108	الرشيدية
Midelt	629	169	414	112	ميدلت
Ouarzazate	629	155	402	91	ورزازات
Tinghir	743	151	539	99	تنگير
Zagoura	688	154	513	112	زاكورة
Souss - Massa	5 389	1 972	2 500	768	سوس - ماسة
Agadir - Ida Outanane	1 066	518	360	146	أكادير - إدا أوتنان
Chtouka - Ait Baha	819	259	625	195	اشتوكة - ايت باها
Inzegane - Ait Melloul	1 138	504	146	50	اشتوكة - ايت باها
Taroudant	1 560	483	884	267	تارودانت
Tata	306	61	182	31	طاطا
Tiznit	500	147	303	79	تيزنيت
Guelmim - Oued Noun	1 100	388	426	111	كلميم - واد نون
Asa Zag	100	35	26	3	أسا الزاك
Guelmim	469	173	160	47	كلميم
Sidi Ifni	318	94	237	61	سيدي إفني
Tantan	213	86	3	-	طانطان
Laâyoune - Sakia El Hamra	805	216	44	9	العيون - الساقية الحمراء
Boujdour	136	47	-	-	بوجدور
Es-smara	142	31	-	-	السمارة
Laayoune	467	125	14	1	العيون
Tarfaya	60	13	30	8	طرفاية
Dakhla - Oued Ed-Dahab	259	84	10	3	الدخلة - وادي الذهب
Aousserd	10	3	10	3	أوسرد
Oued Ed-Dahab	249	81	-	-	وادي الذهب
Ensemble	60 917	26 130	22 859	8 168	المجموع



11 - 19 Elèves selon le niveau, l'âge et le sexe :
Urbain + Rural

11 - 19 التلاميذ حسب المستوى والسن والجنس :
حضري + قروي

2020-2021

2021-2020

	المجموع Total	السنة الثالثة 3 ^{me} Année	السنة الثانية 2 ^{me} Année	السنة الأولى 1 ^{ère} Année	
Masculin + féminin					ذكور + إناث
Moins de 12 ans	1 019	0	10	1 009	أقل من 12 سنة
12 ans	298 567	2	1 207	297 358	12 سنة
13 ans	419 550	1 557	242 418	175 575	13 سنة
14 ans	431 566	198 904	142 633	90 029	14 سنة
15 ans	242 918	120 055	76 131	46 732	15 سنة
16 ans	126 360	67 666	39 235	19 459	16 سنة
17 ans	54 731	33 499	15 058	6 174	17 سنة
Plus de 17 ans	25 743	17 570	6 032	2 141	أكثر من 17 سنة
Total	1 600 454	439 253	522 724	638 477	المجموع

Féminin					الإناث
Moins de 12 ans	561	0	7	554	أقل من 12 سنة
12 ans	157 409	1	719	156 689	12 سنة
13 ans	211 950	944	135 933	75 073	13 سنة
14 ans	211 685	116 250	67 029	28 406	14 سنة
15 ans	99 528	60 065	27 701	11 762	15 سنة
16 ans	42 996	27 164	11 514	4 318	16 سنة
17 ans	16 526	11 331	3 871	1 324	17 سنة
Plus de 17 ans	7 387	5 201	1 615	571	أكثر من 17 سنة
Total	748 042	220 956	248 389	278 697	المجموع



11 - 20 Elèves selon le niveau, l'âge et le sexe :

11 - 20 التلاميذ حسب المستوى والسن والجنس :

Milieu rural

الوسط القروي

2020-2021

2021-2020

	المجموع Total	السنة الثالثة 3 ^{ème} Année	السنة الثانية 2 ^{ème} Année	السنة الأولى 1 ^{ère} Année	
Masculin + féminin					ذكور + إناث
Moins de 12 ans	350	0	4	346	أقل من 12 سنة
12 ans	101 913	1	401	101 511	12 سنة
13 ans	153 972	474	77 582	75 916	13 سنة
14 ans	159 864	59 140	58 198	42 526	14 سنة
15 ans	102 563	46 003	34 317	22 243	15 سنة
16 ans	56 811	28 751	18 472	9 588	16 سنة
17 ans	25 850	15 132	7 511	3 207	17 سنة
Plus de 17 ans	13 424	8 839	3 349	1 236	أكثر من 17 سنة
Total	614 747	158 340	199 834	256 573	المجموع

					الإناث
Féminin					
Moins de 12 ans	189	0	4	185	أقل من 12 سنة
12 ans	53 650	0	231	53 419	12 سنة
13 ans	76 221	294	43 613	32 314	13 سنة
14 ans	75 494	35 083	27 175	13 236	14 سنة
15 ans	40 451	23 218	12 026	5 207	15 سنة
16 ans	17 810	11 023	4 908	1 879	16 سنة
17 ans	6 905	4 623	1 656	626	17 سنة
Plus de 17 ans	3 331	2 258	784	289	أكثر من 17 سنة
Total	274 051	76 499	90 397	107 155	المجموع



11 - 21 Elèves selon la région et la province
(ou la préfecture)

21 - 11 التلاميذ حسب الجهة والإقليم
(أو العمالة)

2020-2021

2021-2020

	حضري + قروي Urbain + Rural		الوسط القروي Milieu rural		
	المجموع Total	الإناث Féminin	المجموع Total	الإناث Féminin	
Tanger - Tétouan - Al Hoceïma	169 555	82 002	60 921	27 885	طنجة - تطوان - الحسيمة
Al Hoceïma	15 989	7 556	9 342	4 252	الحسيمة
Chefchaouen	18 088	8 295	14 908	6 684	شفشاون
Fahs Anjra	3 918	1 879	3 918	1 879	الفص - أنجرة
Larache	21 887	10 421	8 876	3 987	العرراش
Ouazzane	17 320	7 799	13 267	5 848	وزان
Tanger - Assilah	52 842	26 041	2 629	1 245	طنجة - أصيلة
Tétouan	27 184	13 764	7 487	3 764	تطوان
M'Diq - Fnideq	12 327	6 247	494	226	المضيق - الفينديق
L'Oriental	100 996	47 384	23 572	10 527	الشرق
Berkane	12 421	5 780	2 482	1 112	بركان
Driouch	8 138	3 722	4 640	2 114	الدریوش
Figuig	6 075	2 765	3 734	1 663	فجيج
Guercif	10 826	4 774	4 445	1 894	جرسيف
Jerada	5 116	2 348	1 211	574	جرادة
Nador	24 289	11 608	4 982	2 335	الناضور
Oujda - Angad	23 635	11 419	323	146	وجدة - أنجاد
Taurirt	10 496	4 968	1 755	689	تاويرت
Fès - Meknès	206 880	94 736	71 766	30 777	فاس - مكناس
Meknès	38 060	17 852	6 900	3 069	مكناس
Boulemane	12 118	5 198	6 147	2 663	بولمان
El Hajeb	13 139	5 929	4 483	1 983	الحاجب
Fès	56 104	27 441	1 980	842	فاس
Ifrane	7 626	3 691	3 858	1 733	إيفران
Sefrou	14 377	6 393	5 667	2 397	صفرو
Taounate	32 463	13 822	22 624	9 601	تاوانات
Taza	23 898	10 599	11 453	4 860	تازة
Moulay Yacoub	9 095	3 811	8 654	3 629	مولاي يعقوب
Rabat - Salé - Kénitra	208 495	97 723	75 136	33 558	الرباط - سلا - القنيطرة
Kénitra	51 615	23 969	26 843	12 119	القنيطرة
Khémisset	26 857	12 075	12 067	5 076	الخميسات
Rabat	14 544	7 049	-	-	الرباط
Salé	41 483	20 143	2 472	1 156	سلا
Sidi Kacem	28 949	13 106	17 042	7 467	سیدی قاسم
Sidi Slimane	17 376	8 045	9 440	4 207	سیدی سليمان
Skhirate - Témara	27 671	13 336	7 272	3 533	الصخيرات - تمارة
Béni Mellal - Khénifra	124 343	56 752	62 860	27 610	بني ملال - خنيفرة
Azilal	28 576	11 806	20 823	8 529	أزيلال
Béni Mellal	28 540	13 312	12 995	5 966	بني ملال
Fkih Ben Saleh	24 047	11 471	12 690	5 868	الفيق بن صالح
Khénifra	18 696	8 778	9 026	4 071	خنيفرة
Khouribga	24 484	11 385	7 326	3 176	خريبكة



11 - 21 Elèves selon la région et la province
(ou la préfecture) (suite)21 - 11 التلاميذ حسب الجهة والإقليم
(أوالعمالمة) (تابع)

2020-2021

2021-2020

	حضري + قروي Urban + Rural		الوسط القروي Milieu rural		
	المجموع Total	الإناث Féminin	المجموع Total	الإناث Féminin	
Casablanca - Settat	287 942	137 022	75 666	34 434	الدار البيضاء - سطات
Benslimane	10 608	5 023	4 533	2 053	بن سليمان
Berrechid	24 792	11 297	5 322	2 207	برشيد
Casablanca	112 140	54 671	-	-	الدار البيضاء
El Jadida	35 755	16 808	20 760	9 444	الجديدة
Mediouna	13 576	6 572	5 254	2 547	مديونة
Mohammadia	17 936	8 588	8 742	4 189	المحمدية
Nouaceur	22 027	10 579	2 739	1 257	النواصر
Settat	28 712	13 066	13 652	6 022	سطات
Sidi Bennour	22 396	10 418	14 664	6 715	سيدي بنور
Marrakech - Safi	219 682	100 708	114 483	50 217	مراكش - أسفي
Al Haouz	29 827	13 124	20 917	9 003	الحوز
Chichaoua	15 606	6 541	10 525	4 238	شيشاوة
El Kela Des Sraghna	29 047	13 466	17 253	7 849	قلعة السراغنة
Essaouira	18 955	7 885	11 431	4 524	الصويرة
Marrakech	68 505	33 331	24 468	11 574	مراكش
Rehamna	16 394	7 316	9 589	4 071	الرحامنة
Safi	30 240	13 863	14 256	6 259	أسفي
Yousseoufia	11 108	5 182	6 044	2 699	اليوسفية
Drâa - Tafilalet	94 547	44 020	59 516	27 543	درعة - تافيلالت
Errachidia	24 811	11 727	11 417	5 456	الرشيدية
Midelt	16 390	7 565	10 469	4 828	ميدلت
Ouarzazate	16 379	7 643	10 688	4 901	ورززات
Tinghir	18 140	8 338	12 970	5 952	تنغير
Zagoura	18 827	8 747	13 972	6 406	زاكورة
Souss - Massa	142 516	66 079	64 162	28 615	سوس - ماسة
Agadir - Ida Outanane	28 499	13 711	9 867	4 540	أكادير - إدا أوتنان
Chtouka - Ait Baha	23 286	10 459	17 814	7 898	اشتوكة - ايت باها
Inzegane - Ait Melloul	30 861	14 662	3 831	1 812	اشتوكة - ايت باها
Taroudant	42 928	19 463	23 405	10 237	تارودانت
Tata	6 709	3 085	3 930	1 780	طاطا
Tiznit	10 233	4 699	5 315	2 348	تيزنيت
Guelmim - Oued Noun	21 959	10 056	6 339	2 729	كلميم - واد نون
Assa Zag	1 445	660	186	75	أسا الزاك
Guelmim	10 153	4 702	2 536	1 133	كلميم
Sidi Ifni	5 215	2 260	3 617	1 521	سيدي إفني
Tantan	5 146	2 434	-	-	طانتان
Laâyoune - Sakia El Hamra	17 554	8 574	223	110	العيون - الساقية الحمراء
Boujdour	2 964	1 422	-	-	بوجدور
Es-smara	2 768	1 369	-	-	السمارة
Laayoune	11 132	5 476	70	36	العيون
Tarfaya	690	307	153	74	طرفاية
Dakhla - Oued Ed-Dahab	5 985	2 986	103	46	الدخلة - وادي الذهب
Aousserd	103	46	103	46	أوسرد
Oued Ed-Dahab	5 882	2 940	-	-	وادي الذهب
Ensemble	1 600 454	748 042	614 747	274 051	المجموع



11 - 22 Elèves nouveaux et doublants
selon le milieu et le sexe

11 - 22 التلاميذ الجدد والمكررون
حسب الوسط والجنس

2020-2021	التلاميذ المكررون ⁽¹⁾ المجموع		التلاميذ الجدد	2021-2020
	Total	Doublants ⁽¹⁾	Nouveaux	
Urbain + Rural				حضري + قروي
1^{er} Année				السنة الأولى
Total	638 477	100528	537949	المجموع
Féminin	278 697	24450	254247	الإناث
2^{me} Année				السنة الثانية
Total	522 724	49308	473416	المجموع
Féminin	248 389	14112	234277	الإناث
3^{me} Année				السنة الثالثة
Total	439 253	35071	404182	المجموع
Féminin	220 956	12929	208027	الإناث
Total élèves				مجموع التلاميذ
Total	1 600 454	184 907	1 415 547	المجموع
Féminin	748 042	51 491	696 551	الإناث
Milieu rural				الوسط القروي
1^{er} Année				السنة الأولى
Total	256 573	42152	214421	المجموع
Féminin	107 155	9005	98150	الإناث
2^{me} Année				السنة الثانية
Total	199 834	20839	178995	المجموع
Féminin	90 397	4823	85574	الإناث
3^{me} Année				السنة الثالثة
Total	158 340	14826	143514	المجموع
Féminin	76 499	4644	71855	الإناث
Total élèves				مجموع التلاميذ
Total	614 747	77 817	536 930	المجموع
Féminin	274 051	18 472	255 579	الإناث

(1) Y compris les triplants.

Source : Ministère de l'Éducation Nationale et de la Formation Professionnelle.

(1) يشمل كذلك المكررون أكثر من مرة.
المصدر : وزارة التربية الوطنية والتكوين المهني.



11 - 23 Données générales

23 - 11 معطيات عامة

	2020-2021	2019-2020	2018-2019	
Etablissements	1 812	1 718	1 577	المؤسسات
Classes	9 596	7 934	7 786	الفصول
Elèves				التلاميذ
1 ^{er} Année				السنة الأولى
Total	63 484	66 239	59 617	المجموع
Féminin	31 077	32 093	28 936	الإناث
2 ^{me} Année				السنة الثانية
Total	60 764	59 723	56 036	المجموع
Féminin	29 318	28 967	27 173	الإناث
3 ^{me} Année				السنة الثالثة
Total	56 415	59 373	56 674	المجموع
Féminin	27 126	28 382	27 043	الإناث
Total	180 663	185 335	172 327	المجموع
Féminin	87 521	89 442	83 152	الإناث



11 - 24 Elèves selon la région
et la province (ou la préfecture)

24 - 11 التلاميذ حسب الجهة
والإقليم (أو العمالة)

2020 - 2021

2021 - 2020

	المؤسسات Etablissements	التلاميذ ⁽¹⁾ Elèves		الجهة العمالة
		المجموع Total	الذكور Féminin	
Tanger - Tétouan - Al Hoceima	153	14 310	6 938	طنجة - تطوان - الحسيمة
Al Hoceima	3	187	89	الحسيمة
Chefchaouen	4	321	149	شفشاون
Fahs - Anjra	-	-	-	الفص - أنجرة
Larache	15	1 350	688	العراش
Ouezzane	3	203	83	وزان
Tanger - Assilah	87	8 145	3 900	طنجة - أصيلة
Tétouan	30	3 320	1 651	تطوان
M'Diq - Fnideq	11	784	378	المضيق - الفنديق
L'Oriental	81	6 477	3 154	الشرق
Berkane	9	645	337	بركان
Driouch	2	83	25	الدريوخ
Figuig	1	93	46	فجيغ
Guercif	7	410	194	جرسيف
Jerada	1	74	46	جرادة
Nador	17	1 428	697	الناضور
Oujda - Angad	40	3 375	1 647	وجدة - أنجاد
Taourirt	4	369	162	تاويرت
Fès - Meknès	244	19 829	9 684	فاس - مكناس
Meknès	75	6 714	3 286	مكناس
Boulemane	1	9	6	بولمان
El Hajeb	7	437	190	الحاجب
Fès	115	9 237	4 590	فاس
Ifrane	10	459	223	إيفران
Sefrou	19	1 616	737	صفرو
Taounate	4	166	87	تاونات
Taza	13	1 191	565	تازة
Moulay Yacoub	-	-	-	مولاي يعقوب
Rabat - Salé - Kénitra	321	31 087	15 118	الرباط - سلا - القنيطرة
Kénitra	71	6 014	2 953	القنيطرة
Khémisset	19	1 574	774	الخميسات
Rabat	63	8 032	4 006	الرباط
Salé	63	7 421	3 559	سلا
Sidi Kacem	14	836	398	سيدي قاسم
Sidi Slimane	11	650	311	سيدي سليمان
Skhirate - Témara	80	6 560	3 117	الصخيرات - تمارة
Béni Mellal - Khénifra	79	7 340	3 573	بني ملال - خنيفرة
Azilal	6	246	113	أزبال
Béni Mellal	21	2 072	988	بني ملال
Fquih Ben Salah	14	1 261	613	الفيح بن صالح
Khénifra	8	383	180	خنيفرة
Khouribga	30	3 378	1 679	خريبكة



11 - 24 Elèves selon la région et la province (ou la préfecture) (suite)

24 - التلاميذ حسب الجهة والإقليم (أو العمالة) (تابع)

2020 - 2021

2021 - 2020

	المؤسسات Etablissements	التلاميذ ⁽¹⁾ Elèves		
		المجموع Total	الإناث Féminin	
Casablanca - Settat	543	57 262	28 052	الدار البيضاء - سطات
Benslimane	22	1 603	724	بن سليمان
Berrechid	53	4 115	2 029	برشيد
Casablanca	320	37 610	18 494	الدار البيضاء
El Jadida	46	4 757	2 294	الجديدة
Mediouna	13	891	443	مديونة
Mohammadia	32	3 985	1 935	المحمدية
Nouaceur	25	1 371	686	النواصر
Settat	26	2 453	1 212	سطات
Sidi Bennour	6	477	235	سيدي بنور
Marrakech - Safi	151	17 334	8 482	مراكش - أسفي
Al Haouz	3	158	82	الحوز
Chichaoua	4	239	121	شيشاوة
El Kelaa Des Sraghna	13	1 102	525	قلعة السراغنة
Essaouira	3	230	90	الصويرة
Marrakech	98	11 500	5 600	مراكش
Rehamna	4	447	218	الرحامنة
Safi	23	3 128	1 572	أسفي
Yousseoufia	3	530	274	اليوسفية
Drâa - Tafilalet	25	2 140	1 012	درعة - تافيلالت
Errachidia	15	1 411	670	الرشيدية
Midelt	4	372	180	ميدلت
Ouarzazate	5	265	123	ورزازات
Tinghir	1	92	39	تنغير
Zagoura	-	-	-	زاكورة
Souss - Massa	117	11 371	5 292	سوس - ماسة
Agadir - Ida Outanane	62	6 385	2 961	أكادير - إدا أوتنان
Chtouka - Ait Baha	6	320	153	اشتوكة - أيت باها
Inzegane - Ait Melloul	35	3 200	1 497	انزكان - أيت ملول
Taroudant	9	967	440	تارودانت
Tata	-	-	-	طاطا
Tiznit	5	499	241	تيزنيت
Guelmim - Oued Noun	12	711	312	كلميم - واد نون
Assa Zag	-	-	-	أسا الزاك
Guelmim	8	462	220	كلميم
Sidi Ifni	-	-	-	سيدي إفني
Tantan	4	249	92	طانطان
Laâyoune - Sakia El Hamra	75	3 457	1 427	العيون - الساقية الحمراء
Boujdour	1	52	15	بوجدور
Es-smara	11	380	120	السمارة
Laayoune	63	3 025	1 292	العيون
Tarfaya	-	-	-	طرفاية
Dakhla - Oued Ed-Dahab	11	820	377	الدخلة - وادي الذهب
Aousserd	-	-	-	أوسرد
Oued Ed-Dahab	11	820	377	وادي الذهب
Ensemble	1 812	172 138	83 421	المجموع
Missions	-	8 525	4 100	البعثات
National	1 812	180 663	87 521	المجموع الوطني

(1) Non compris les élèves des missions.

Source : Ministère de l'Éducation Nationale et de la Formation Professionnelle.

(1) لا يشمل تلاميذ البعثات .

المصدر : وزارة التربية الوطنية والتكوين المهني.



11 - 25 Données générales

25 - معطيات عامة

	2020-2021	2019-2020	2018-2019	
Urbain + Rural				حضري + قروي
Etablissements	1 348	1 281	1 236	المؤسسات
Lycées	1 334	1 269	1 224	الثانويات
Annexes des lycées	14	12	12	ملحقات الثانويات
Salles utilisées	29 215	27 103	26 058	الحجرات المستعملة
Classes	32 401	29 428	29 355	الفصول
Elèves	1 052 774	927 535	916 937	التلاميذ
Féminin	546 094	479 303	468 547	الإناث
Nouveaux en T.C	415 628	315 551	293 799	الجدد بالجنس المشترك
Féminin	215 104	166 603	154 725	الإناث
Elèves de la 2ème année bac	301 773	287 953	308 225	تلاميذ السنة الثانية باكالوريا
Féminin	161 128	151 007	159 544	الإناث
Internes	51 319	51 616	50 319	الدخليون
Féminin	26 149	26 946	25 518	الإناث
Personnel enseignant	55 450	53 704	52 943	هيئة التدريس
Féminin	20 281	19 313	18 679	الإناث
Milieu rural				الوسط القروي
Etablissements	433	384	360	المؤسسات
Lycées	422	376	352	الثانويات
Annexes des lycées	11	8	8	ملحقات الثانويات
Salles utilisées	6 019	5 144	4 747	الحجرات المستعملة
Classes	7 311	6 020	5 723	الفصول
Elèves	230 732	182 716	170 801	التلاميذ
Féminin	115 364	90 286	81 965	الإناث
Nouveaux en T.C	103 291	67 946	59 735	الجدد بالجنس المشترك
Féminin	52 009	34 948	30 270	الإناث
Elèves de la 2ème année bac	57 657	52 321	52 310	السنة الثانية باكالوريا
Féminin	29 385	25 836	24 912	الإناث
Internes	19 902	16 856	16 136	الدخليون
Féminin	10 723	8 943	8 044	الإناث
Personnel enseignant	12 955	11 930	11 340	هيئة التدريس
Féminin	4 130	3 671	3 387	الإناث

T.C : Tronc commun.

Source : Ministère de l'Éducation Nationale et de la Formation Professionnelle.

ج.م : جدع مشترك.

المصدر : وزارة التربية الوطنية والتكوين المهني.



11 - 26 Etablissements selon la région et la province
(ou la préfecture)26 - 11 المؤسسات حسب الجهة
والإقليم (أو العمالة)

2020-2021

2021-2020

	حضري + قروي Urban + Rural		الوسط القروي Milieu rural		
	الثانويات	الملحقات	الثانويات	الملحقات	
	Lycées	Annexes	Lycées	Annexes	
Tanger - Tétouan - Al Hoceïma	144	1	58	1	طنجة - تطوان - الحسيمة
Al Hoceïma	23	-	11	-	الحسيمة
Chefchaouen	19	-	14	-	شفشاون
Fahs Anjra	7	-	7	-	الفحص - أنجرة
Larache	16	-	4	-	الغرائش
Ouazzane	17	1	13	1	وزان
Tanger - Assilah	30	-	2	-	طنجة - أصيلة
Tétouan	24	-	7	-	تطوان
M'Diq - Fnideq	8	-	-	-	المضيق - الفنيدق
L'Oriental	103	0	21	0	الشرق
Berkane	13	-	1	-	بركان
Driouch	11	-	8	-	الدريوش
Figuig	8	-	4	-	فجيج
Guercif	7	-	3	-	جرسيف
Jerada	7	-	1	-	جرادة
Nador	23	-	4	-	الناصور
Oujda - Angad	25	-	-	-	وجدة - أنجاد
Taourirt	9	-	-	-	تاويرت
Fès - Meknès	163	0	46	0	فاس - مكناس
Meknès	33	-	4	-	مكناس
Boulemane	8	-	3	-	بولمان
El Hajeb	10	-	3	-	الحاجب
Fès	46	-	1	-	فاس
Ifrane	8	-	3	-	إيفران
Sefrou	10	-	2	-	صفرو
Taounate	20	-	13	-	تاونات
Taza	20	-	10	-	تازة
Moulay Yacoub	8	-	7	-	مولاي يعقوب
Rabat - Salé - Kénitra	169	0	39	0	الرباط - سلا - القنيطرة
Kénitra	30	-	8	-	القنيطرة
Khémisset	19	-	8	-	الخميسات
Rabat	22	-	-	-	الرباط
Salé	40	-	2	-	سلا
Sidi Kacem	20	-	8	-	سيدي قاسم
Sidi Slimane	8	-	3	-	سيدي سليمان
Skhirate - Témara	30	-	10	-	الصخيرات - تمارة
Béni Mellal - Khénifra	97	1	49	0	بني ملال - خنيفرة
Azilal	18	-	13	-	أزبال
Béni Mellal	22	1	11	-	بني ملال
Fkih Ben Saleh	18	-	12	-	الفيقيه بن صالح
Khénifra	18	-	9	-	خنيفرة
Khouribga	21	-	4	-	خريبكة



11 - 26 Etablissements selon la région et la province
(ou la préfecture) (suite)26 - 11 المؤسسات حسب الجهة
والإقليم (أو العمالة) (تابع)

2020-2021

2021-2020

	حضري + قروي Urban + Rural		الوسط القروي Milieu rural		
	الثانويات Lycées	الملحقات Annexes	الثانويات Lycées	الملحقات Annexes	
	Casablanca - Settat	238	5	46	
Benslimane	9	-	4	-	بن سليمان
Berrechid	18	1	4	-	برشيد
Casablanca	112	-	-	-	الدار البيضاء
El Jadida	19	-	7	-	الجديدة
Mediouna	13	1	6	1	مديونة
Mohammadia	18	-	9	-	المحمدية
Nouaceur	17	1	3	1	النواصر
Settat	22	2	8	1	سطات
Sidi Bennour	10	-	5	-	سبدي بنور
Marrakech - Safi	139	1	50	1	مراكش - أسفي
Al Haouz	13	1	6	1	الحوز
Chichaoua	12	-	8	-	شيشاوة
El Kelaa Des Sraghna	19	-	12	-	قلعة السراغنة
Essaouira	12	-	3	-	الصويرة
Marrakech	46	-	9	-	مراكش
Rehamna	11	-	5	-	الرحامنة
Safi	18	-	4	-	أسفي
Yousseoufia	8	-	3	-	اليوسفية
Drâa - Tafilalet	90	0	51	0	درعة - تافيلالت
Errachidia	20	-	6	-	الرشيدية
Midelt	13	-	8	-	ميدلت
Ouarzazate	14	-	6	-	ورزازات
Tinghir	19	-	12	-	تنغير
Zagoura	24	-	19	-	زاكورة
Souss - Massa	114	6	43	6	سوس - ماسة
Agadir - Ida Outanane	24	-	4	-	أكادير - إدا أوتنان
Chtouka - Ait Baha	16	-	12	-	اشتوكة - أيت باها
Inzegane - Ait Melloul	19	-	2	-	اشتوكة - أيت باها
Taroudant	29	-	11	-	تارودانت
Tata	12	-	6	-	طاطا
Tiznit	14	6	8	6	تيزنيت
Guelmim - Oued Noun	42	0	17	0	كلميم - واد نون
Assa Zag	6	-	2	-	أسا الزاك
Guelmim	20	-	9	-	كلميم
Sidi Ifni	9	-	6	-	سبدي إفني
Tantan	7	-	-	-	طانتان
Laâyoune - Sakia El Hamra	26	0	1	0	العيون - الساقية الحمراء
Boujdour	4	-	-	-	بوجدور
Es-smara	4	-	-	-	السمارة
Laayoune	16	-	-	-	العيون
Tarfaya	2	-	1	-	طرفاية
Dakhla - Oued Ed-Dahab	9	0	1	0	الدخلة - وادي الذهب
Aousserd	1	-	1	-	أوسرد
Oued Ed-Dahab	8	-	-	-	وادي الذهب
Ensemble	1.334	14	422	11	المجموع



11 - 27 Personnel enseignant selon la région
et la province (ou la préfecture)27 - 11 هيئة التدريس حسب الجهة
والإقليم (أو العمالة)

2020-2021

2021-2020

	حضري + قروي Urban + Rural		الوسط القروي Milieu rural		
	المجموع Total	الإناث Féminin	المجموع Total	الإناث Féminin	
Tanger - Tétouan - Al Hoceïma	5 944	2 292	1 554	545	طنجة - تطوان - الحسيمة
Al Hoceïma	653	192	258	69	الحسيمة
Chefchaouen	564	203	397	153	شفشاون
Fahs Anjra	168	63	168	63	الفحص - أنجرة
Larache	651	238	139	52	العرانش
Ouazzane	551	184	375	124	وزان
Tanger - Assilah	1 818	737	26	3	طنجة - أصيلة
Tétouan	1 070	468	167	72	تطوان
M'Diq - Fnideq	469	207	24	9	المضيق - الفنديق
L'Oriental	3 727	1 241	524	135	الشرق
Berkane	428	126	31	9	بركان
Driouch	311	105	180	63	الديروش
Figui	225	43	105	13	فجيج
Guercif	356	99	107	31	جرسيف
Jerada	209	52	13	3	جرادة
Nador	867	288	84	15	الناضور
Oujda - Angad	979	400	-	-	وجدة - أنجاد
Taurirt	352	128	4	1	تاويرت
Fès - Meknès	7 161	2 861	1 567	560	فاس - مكناس
Meknès	1 450	641	137	54	مكناس
Boulemane	422	117	162	42	بولمان
El Haje	402	123	92	24	الحاجب
Fès	2 088	993	16	7	فاس
Ifrane	347	113	79	29	إيفران
Sefrou	472	171	74	20	صفرو
Taounate	835	275	438	139	تاونات
Taza	858	305	303	126	تازة
Moulay Yacoub	287	123	266	119	مولاي يعقوب
Rabat - Salé - Kénitra	7 278	3 297	1 251	519	الرباط - سلا - القنيطرة
Kénitra	1 416	653	277	120	القنيطرة
Khémisset	874	319	248	105	الخميسات
Rabat	855	496	-	-	الرباط
Salé	1 734	890	32	15	سلا
Sidi Kacem	912	251	301	91	سيدي قاسم
Sidi Slimane	418	143	126	60	سيدي سليمان
Skhirate - Témara	1 069	545	267	128	الصخيرات - تمارة
Béni Mellal - Khénifra	4 081	1 187	1 454	410	بني ملال - خنيفرة
Azilal	721	182	469	119	أزبال
Béni Mellal	969	301	350	119	بني ملال
Fkih Ben Saleh	723	197	297	88	الفيقي بن صالح
Khénifra	691	181	254	63	خنيفرة
Khouribga	977	326	84	21	خريبكة



11 - 27 Personnel enseignant selon la région
et la province (ou la préfecture) (suite)27 - 11 هيئة التدريس حسب الجهة
والإقليم (أو العمالة) (تابع)

2020-2021

2021-2020

	حضري + قروي Urban + Rural		الوسط القروي Milieu rural		
	المجموع Total	الإناث Féminin	المجموع Total	الإناث Féminin	
Casablanca - Settat	10 459	4 429	1 406	543	الدار البيضاء - سطت
Benslimane	359	139	101	41	بن سليمان
Berrechid	740	265	89	27	برشيد
Casablanca	5 097	2 308	-	-	الدار البيضاء
El Jadida	1 041	448	327	133	الجديدة
Mediouna	428	172	128	55	مديونة
Mohammadia	676	332	230	100	المحمدية
Nouaceur	714	282	88	27	النواصر
Settat	881	309	237	87	سطت
Sidi Bennour	523	174	206	73	سبدي بنور
Marrakech - Safi	6 240	2 167	1 895	616	مراكش - أسفي
Al Haouz	627	157	328	78	الحوز
Chichaoua	383	128	215	79	شيشاوة
El Kelaa Des Sraghna	811	225	404	111	قلعة السراغنة
Essaouira	554	202	159	64	الصويرة
Marrakech	2 121	856	338	125	مراكش
Rehanna	458	179	226	90	الرحامنة
Safi	994	340	152	59	أسفي
Yousseoufia	292	80	73	10	اليوسفية
Drâa - Tafilalet	3 358	707	1 548	328	درعة - تافيلالت
Errachidia	906	201	183	50	الرشيدية
Midelt	520	125	237	55	ميدلت
Ouarzazate	582	136	264	73	ورزازات
Tinghir	674	129	383	77	تنغير
Zagoura	676	116	481	73	زاكورة
Souss - Massa	4 812	1 443	1 388	397	سوس - ماسة
Agadir - Ida Outanane	1 126	395	237	77	أكادير - إدا أوتنان
Chtouka - Ait Baha	637	157	440	113	اشتوكة - أيت باها
Inzegane - Ait Melloul	1 121	400	82	24	اشتوكة - أيت باها
Taroudant	1 130	316	309	104	تارودانت
Tata	323	62	134	21	طاطا
Tiznit	475	113	186	58	تيزنيت
Guelmim - Oued Noun	1 167	308	332	74	كلميم - واد نون
Assa Zag	128	27	26	4	أسا الزاك
Guelmim	554	158	154	40	كلميم
Sidi Ifni	255	59	152	30	سبدي إفني
Tantan	230	64	-	-	طانتان
Laâyoune - Sakia El Hamra	945	283	21	2	العيون - الساقية الحمراء
Boujdour	151	44	-	-	بوجدور
Es-smara	176	40	-	-	السمارة
Laayoune	556	187	-	-	العيون
Tarfaya	62	12	21	2	طرفاية
Dakhla - Oued Ed-Dahab	278	66	15	1	الدخلة - وادي الذهب
Aousserd	15	1	15	1	أوسرد
Oued Ed-Dahab	263	65	-	-	وادي الذهب
Ensemble	55 450	20 281	12 955	4 130	المجموع



11 - 28 Nombre d'élèves selon le niveau,
le sexe et l'âge11 - 28 عدد التلاميذ حسب المستوى
والجنس والسن

2020-2021

2021-2020

	المجموع Total	السنة الثانية باكالوريا 2 ^{ème} Année Bac.	السنة الأولى باكالوريا 1 ^{ère} Année Bac.	جدع مشترك Tronc commun	
Masculin + féminin					ذكور + إناث
Moins de 15 ans	1 935	1	2	1 932	أقل من 15 سنة
15 ans	178 371	6	1 689	176 676	15 سنة
16 ans	262 584	2 108	136 344	124 132	16 سنة
17 ans	278 135	114 950	88 237	74 948	17 سنة
18 ans	173 444	85 750	50 709	36 985	18 سنة
19 ans	93 836	53 670	26 295	13 871	19 سنة
20 ans	42 184	28 304	9 970	3 910	20 سنة
Plus de 20 ans	22 285	16 984	3 887	1 414	أكثر من 20 سنة
Total	1 052 774	301 773	317 133	433 868	المجموع

					إناث
Féminin					
Moins de 15 ans	1 197	0	2	1 195	أقل من 15 سنة
15 ans	105 410	4	1 049	104 357	15 سنة
16 ans	147 736	1 365	83 185	63 186	16 سنة
17 ans	150 153	71 989	46 536	31 628	17 سنة
18 ans	82 095	47 061	21 874	13 160	18 سنة
19 ans	38 157	24 694	9 120	4 343	19 سنة
20 ans	14 850	10 840	2 885	1 125	20 سنة
Plus de 20 ans	6 496	5 175	938	383	أكثر من 20 سنة
Total	546 094	161 128	165 589	219 377	المجموع



11 - 29 Nombre d'élèves selon la région
et la province (ou la préfecture)29 - 11 عدد التلاميذ حسب الجهة
والإقليم (أوالعمالة)

2020-2021

2021-2020

	حضري + قروي Urban + Rural		الوسط القروي Milieu rural		
	المجموع Total	الإناث Féminin	المجموع Total	الإناث Féminin	
Tanger - Tétouan - Al Hoceïma	104 929	57 345	24 964	12 769	طنجة - تطوان - الحسيمة
Al Hoceïma	9 281	4 917	3 734	1 850	الحسيمة
Chefchaouen	9 370	4 768	6 893	3 416	شفشاون
Fahs Anjra	1 877	1 065	1 877	1 065	الفحص - أنجرة
Larache	12 007	6 592	2 191	1 218	العرانش
Ouazzane	10 640	5 200	7 480	3 540	وزان
Tanger - Assilah	36 376	20 234	364	208	طنجة - أصيلة
Tétouan	17 318	9 935	2 146	1 293	تطوان
M'Diq - Fnideq	8 060	4 634	279	179	المضيق - الفنيدق
L'Oriental	63 017	34 073	7 841	4 037	الشرق
Berkane	7 302	3 937	636	309	بركان
Driouch	4 523	2 434	2 462	1 334	الديروش
Figuiq	3 299	1 802	1 834	968	فجيح
Guercif	6 877	3 469	1 823	829	جرسيف
Jerada	2 866	1 504	76	43	جرادة
Nador	14 290	7 816	1 010	554	الناصور
Oujda - Angad	17 254	9 565	-	-	وجدة - أنجاد
Taurirt	6 606	3 546	-	-	تاويرت
Fès - Meknès	136 717	70 165	25 645	12 583	فاس - مكناس
Meknès	27 901	14 508	1 883	913	مكناس
Boulemane	7 511	3 543	3 088	1 506	بولمان
El Hajeb	7 595	3 821	1 674	802	الحاجب
Fès	42 304	22 549	311	160	فاس
Ifrane	5 519	2 919	1 176	576	إيفران
Sefrou	9 628	4 786	1 182	588	صفرو
Taounate	16 772	8 223	7 906	3 951	تاونات
Taza	15 155	7 746	4 325	2 141	تازة
Moulay Yacoub	4 332	2 070	4 100	1 946	مولاي يعقوب
Rabat - Salé - Kénitra	142 523	74 020	26 017	12 842	الرباط - سلا - القنيطرة
Kénitra	28 020	14 643	6 562	3 393	القنيطرة
Khémisset	18 095	9 224	5 213	2 432	الخميسات
Rabat	15 431	7 929	-	-	الرباط
Salé	33 683	17 763	523	268	سلا
Sidi Kacem	18 637	9 139	6 345	2 960	سيدي قاسم
Sidi Slimane	8 770	4 561	2 644	1 282	سيدي سليمان
Skhirate - Témara	19 887	10 761	4 730	2 507	الصخيرات - تمارة
Béni Mellal - Khénifra	76 225	39 124	24 133	12 107	بني ملال - خنيفرة
Azilal	15 086	6 795	9 086	4 092	أزيلال
Béni Mellal	17 489	9 376	5 564	2 931	بني ملال
Fkih Ben Saleh	12 638	6 889	4 353	2 398	الفيقيه بن صالح
Khénifra	12 471	6 473	3 958	2 081	خنيفرة
Khouribga	18 541	9 591	1 172	605	خريبكة



11 - 29 Nombre d'élèves selon la région
et la province (ou la préfecture) (suite)29 - 11 عدد التلاميذ حسب الجهة
والإقليم (أو العمالة) (تابع)

2020-2021

2021-2020

	حضري + قروي Urban + Rural		الوسط القروي Milieu rural		
	المجموع Total	الإناث Féminin	المجموع Total	الإناث Féminin	
Casablanca - Settat	212 431	110 614	28 859	14 837	الدار البيضاء - سطات
Benslimane	6 038	3 301	1 431	747	بن سليمان
Berrechid	16 463	8 231	1 756	763	برشيد
Casablanca	100 174	52 136	-	-	الدار البيضاء
El Jadida	22 382	11 734	7 619	3 829	الجديدة
Mediouna	8 880	4 869	2 578	1 425	مديونة
Mohammadia	13 112	6 796	4 501	2 352	المحمدية
Nouaceur	15 704	8 339	1 717	891	النواصر
Settat	17 188	8 599	4 455	2 210	سطات
Sidi Bennour	12 490	6 609	4 802	2 620	سیدی بنور
Marrakech - Safi	128 914	65 382	37 302	18 424	مراكش - أسفي
Al Haouz	13 659	6 368	7 092	3 246	الحوز
Chichaoua	7 249	3 386	3 871	1 751	شيشاوة
El Kelaa Des Sraghna	14 471	7 784	6 402	3 484	قلعة السراغنة
Essaouira	11 669	5 463	3 246	1 549	الصويرة
Marrakech	46 049	24 160	8 683	4 572	مراكش
Rehama	8 862	4 363	3 873	1 774	الرحامنة
Safi	21 135	10 802	3 050	1 508	أسفي
Yousseoufia	5 820	3 056	1 085	540	اليوسيفية
Drâa - Tafilalet	59 585	30 062	25 058	12 736	درعة - تافيلالت
Errachidia	17 312	8 973	3 126	1 743	الرشيدية
Midelt	9 676	4 826	3 985	2 048	ميدلت
Ouarzazate	10 587	5 219	4 710	2 343	ورزازات
Tinghir	10 046	5 032	5 221	2 643	تنغير
Zagoura	11 964	6 012	8 016	3 959	زاكورة
Souss - Massa	94 460	47 764	27 129	13 330	سوس - ماسة
Agadir - Ida Outanane	20 888	10 932	4 681	2 429	أكادير - إدا أوتنان
Chtouka - Ait Baha	12 922	6 345	8 997	4 458	اشتوكة - أيت باها
Inzegane - Ait Melloul	22 757	11 967	2 011	1 028	اشتوكة - أيت باها
Taroudant	24 835	12 153	6 592	3 114	تارودانت
Tata	4 863	2 539	1 998	1 064	طاطا
Tiznit	8 195	3 828	2 850	1 237	تيزنيت
Guelmim - Oued Noun	15 755	7 884	3 611	1 615	كلميم - واد نون
Assa Zag	1 172	518	132	56	أسا الزاك
Guelmim	7 527	3 984	1 431	706	كلميم
Sidi Ifni	3 513	1 535	2 048	853	سیدی إفني
Tantan	3 543	1 847	-	-	طانتان
Laâyoune - Sakia El Hamra	13 974	7 334	97	46	العيون - الساقية الحمراء
Boujdour	2 113	1 119	-	-	بوجدور
Es-smara	2 521	1 272	-	-	السمارة
Laayoune	8 892	4 728	-	-	العيون
Tarfaya	448	215	97	46	طرفاية
Dakhla - Oued Ed-Dahab	4 244	2 327	76	38	الدخلة - وادي الذهب
Aousserd	76	38	76	38	أوسرد
Oued Ed-Dahab	4 168	2 289	-	-	وادي الذهب
Ensemble	1 052 774	546 094	230 732	115 364	المجموع



11 - 30 Elèves selon le niveau,
la branche et le sexe11 - 30 التلاميذ حسب المستوى الدراسي
والشعبة والجنس

2020-2021

2021-2020

	مجموع التلاميذ Total élèves		المكررون (1) Doublants (1)		
	المجموع Total	الإناث Féminin	المجموع Total	الإناث Féminin	
Tronc commun	433 868	219 377	18 240	4 273	الجزء المشترك
Lettres et Sciences Humaines	174 129	85 828	8 262	1 838	الآداب و العلوم الإنسانية
Lettres et Sciences Humaines	109 207	54 237	4 833	1 057	الآداب و العلوم الإنسانية
Let. et Sc. Hum. - Option Français	64 823	31 531	3 428	781	الآداب و العلوم الإنسانية - خيار فرنسية
Let. et Sc. Hum. - Option Anglais	80	50	1	-	الآداب و العلوم الإنسانية - خيار إنجليزية
Let. et Sc. Hum. - Option Espagnole	19	10	-	-	الآداب و العلوم الإنسانية - خيار إسبانية
Enseignement Originel	965	338	36	8	التعليم الأصلي
Sciences	246 391	128 232	9 512	2 330	العلوم
Sciences	120 603	57 659	6 112	1 401	العلوم
Sciences- Option Français	125 609	70 469	3 392	926	علوم - خيار فرنسية
Sciences - Option Anglais	139	79	2	-	علوم - خيار إنجليزية
Sciences - Option Espagnole	40	25	6	3	علوم - خيار إسبانية
Technologie	7 092	2 966	122	23	التكنولوجيا
Professionnel	5 291	2 013	308	74	مهني
Professionnel Industriel	2 330	426	109	14	مهني صناعي
Professionnel Agricole	23	8	-	-	مهني فلاحي
Professionnel services	2 938	1 579	199	60	مهني خدمات
1^{ère} Année Bac	317 133	165 589	16 113	4 178	السنة الأولى باكالوريا
Lettres et Sciences Humaines	109 587	55 719	5 668	1 314	الآداب و العلوم الإنسانية
Lettres et Sciences Humaines	70 571	36 309	3 737	838	الآداب و العلوم الإنسانية
Let. et Sc. Hum. - Option Français	38 938	19 360	1 924	475	الآداب و العلوم الإنسانية - خيار فرنسية
Let. et Sc. Hum. - Option Anglais	78	50	7	1	الآداب و العلوم الإنسانية - خيار إنجليزية
Enseignement Originel	945	358	24	4	التعليم الأصلي
Sciences Chariaa	880	322	23	4	العلوم الشرعية
Langue Arabe	65	36	1	-	اللغة العربية
Sciences	179 763	95 145	9 601	2 625	العلوم
Sciences Expérimentales	92 770	45 722	6 534	1 716	العلوم التجريبية
Sciences Expérimentales - Option Français	69 575	39 010	2 995	880	العلوم التجريبية - خيار فرنسية
Sciences Expérimentales - Option Anglais	78	44	2	1	العلوم التجريبية - خيار إنجليزية
Sciences Expérimentales - Option Espagnole	22	13	2	1	العلوم التجريبية - خيار إسبانية
Sciences Mathématiques	2 837	1 600	25	8	العلوم الرياضية
Sciences Mathématiques - Option Français	14 444	8 734	43	19	العلوم الرياضية - خيار فرنسية
Sciences Mathématiques - Option Anglais	37	22	-	-	العلوم الرياضية - خيار إنجليزية
Technologie	21 529	11 959	557	159	التكنولوجيا
Sciences Economiques et Gestion	16 969	10 378	435	140	علوم الاقتصاد والتدبير
Sciences et Technologies Mécaniques	1 481	436	46	4	العلوم و التكنولوجيات الميكانيكية
Sciences et Technologies Electriques	2 662	920	56	8	العلوم و التكنولوجيات الكهربائية
Arts Appliqués	417	225	20	7	الفنون التطبيقية
Professionnel	5 309	2 408	263	76	مهني
Professionnel Industriel	2 089	486	123	14	مهني صناعي
Professionnel Agricole	19	14	-	-	مهني فلاحي
Professionnel Services	3 201	1 908	140	62	مهني خدمات
2^{ème} Année Bac	301 773	161 128	40 641	18 694	السنة الثانية باكالوريا
Lettres et Sciences Humaines	97 364	51 425	8 656	3 866	الآداب و العلوم الإنسانية
Lettres	23 895	13 640	2 159	1 003	آداب
Lettres - Option Français	7 862	4 332	367	175	آداب - خيار فرنسية
Lettres - Option Anglais	57	38	1	1	آداب - خيار إنجليزية
Sciences Humaines	53 840	27 744	5 472	2 416	العلوم الإنسانية
Sciences Humaines - Option Français	11 710	5 671	657	271	العلوم الإنسانية - خيار فرنسية
Enseignement Originel	1 190	458	119	49	التعليم الأصلي
Sciences Chariaa	1 085	392	100	32	العلوم الشرعية
Langue Arabe	105	66	19	17	اللغة العربية
Sciences	174 845	94 175	28 768	13 534	العلوم
Sciences de la Vie et de la Terre	60 898	31 106	13 886	6 685	علوم الحياة والأرض
Sciences de la Vie et de la Terre - Option Français	8 807	5 069	634	329	علوم الحياة والأرض - خيار فرنسية
Sciences de la Vie et de la Terre - Option Anglais	19	12	-	-	علوم الحياة والأرض - خيار إنجليزية
Sciences Physiques	61 948	32 601	11 508	5 216	العلوم الفيزيائية
Sciences Physiques - Option Français	34 410	20 950	2 327	1 156	علوم فيزيائية - خيار فرنسية
Sciences Physiques - Option Anglais	91	50	15	6	علوم الفيزيائية - خيار إنجليزية
Sciences Mathématiques A	1 734	824	141	47	العلوم رياضية أ
Sciences Mathématiques A - Option Français	4 584	2 577	147	57	علوم رياضية أ - خيار فرنسية
Sciences Mathématiques B	252	92	33	11	العلوم الرياضية ب
Sciences Mathématiques B - Option Français	1 889	795	67	22	علوم رياضية ب - خيار فرنسية
Sciences Agricoles	213	99	10	5	العلوم الزراعية
Technologie	21 873	12 122	1 949	835	التكنولوجيا
Sciences Economiques	11 496	7 123	1 004	541	العلوم الاقتصادية
Sciences de la gestion Comptable	5 624	3 541	416	212	علوم التدبير المحاسباتي
Sciences et Technologies Mécaniques	1 655	392	219	30	العلوم و التكنولوجيات الميكانيكية
Sciences et Technologies Electriques	2 717	865	293	45	العلوم و التكنولوجيات الكهربائية
Arts Appliqués	381	201	17	7	الفنون التطبيقية
Professionnel	6 501	2 948	1 149	410	مهني
Professionnel Industriel	2 611	513	1 149	109	مهني صناعي
Professionnel Agricole	26	12	629	-	مهني فلاحي
Professionnel Services	3864	2423	1	301	مهني خدمات
Total des élèves	1 052 774	546 094	74 994	27 145	مجموع التلاميذ

(1) Y compris les triplants.

Source : Ministère de l'Éducation Nationale et de la Formation Professionnelle.

(1) يشمل كذلك المكررين أكثر من مرة.

المصدر : وزارة التربية الوطنية والتكوين المهني.



11 - 31 Données générales

11 - 31 معطيات عامة

	2020-2021	2019-2020	
Établissements	1 075	993	المؤسسات
Classes	6 349	5 546	الاقسام
Elèves (Masculin + féminin)			التلاميذ (ذكور + وإناث)
Tronc commun	37 441	37 175	الجزع المشترك
Lettres et Sciences Humaines	417	480	الأداب والعلوم الإنسانية
Lettres et Sciences Humaines - Option Français	1 297	564	الأداب والعلوم الإنسانية - خيار فرنسية
Tronc commun Sciences	2 141	2 613	الجزع المشترك العلوم
Sciences - Option Français	33 278	33 174	علوم - خيار فرنسية
Sciences - Option Anglais	89	40	علوم - خيار إنجليزية
Sciences - Option Espagnole	153	236	علوم - خيار إسبانية
Technologie	16	27	التكنولوجيا
Professionnel	50	41	مهني
1^{ère} Année Bac	36 956	35 306	السنة الأولى باكالوريا
Lettres et Sciences Humaines	462	709	الأداب والعلوم الإنسانية
Lettres et Sciences Humaines - Option Français-Anglais	1 274	370	الأداب والعلوم الإنسانية - خيار فرنسية - إنجليزية
Sciences Expérimentales	2 659	4 545	العلوم التجريبية
Sciences Expérimentales - Option Français	15 162	12 789	العلوم التجريبية - خيار فرنسية
Sciences Expérimentales - Option Anglais	87	23	العلوم التجريبية - خيار إنجليزية
Sciences Expérimentales - Option Espagnole	133	171	العلوم التجريبية - خيار إسبانية
Sciences Mathématiques	10 343	87	العلوم الرياضية
Sciences Mathématiques - Option Français	6 501	9 493	العلوم الرياضية - خيار فرنسية
Sciences Economiques et Gestion	183	6 637	علوم الاقتصاد والتدبير
Sciences et technologies mécaniques	34	331	العلوم والتكنولوجيات الميكانيكية
Professionnel	118	151	مهني
2^{ème} Année Bac	41 189	38 718	السنة الثانية باكالوريا
Lettres	435	687	آداب
Lettres - Option Français-Anglais-Espagnol	790	145	آداب - خيار فرنسية - إنجليزية-إسبانية
Sciences Humaines	725	948	علوم إنسانية
Sciences Humaines Option Français-Anglais-Espagnol	213	-	علوم إنسانية - خيار فرنسية - إنجليزية-إسبانية
Sciences de la Vie et de la Terre	4 265	4 765	علوم الحياة والأرض
Sciences de la vie et de la terre-Option Français	982	640	علوم الحياة والأرض-خيار فرنسية
Sciences Physiques	4 140	5 675	علوم فيزيائية
Sciences Physiques - Option Français	18 615	13 097	علوم فيزيائية - خيار فرنسية
Sciences Mathématiques A	9	65	علوم رياضية أ
Sciences Mathématiques A - Option Français	1 445	1 317	علوم رياضية أ - خيار فرنسية
Sciences Mathématiques B	5	11	علوم رياضية ب
Sciences Mathématiques B - Option Français	1 950	1 789	علوم رياضية ب - خيار فرنسية
Sciences Economiques	6 297	8 196	علوم اقتصادية
Sciences de la gestion Comptable	972	989	علوم التدبير المحاسباتي
Sciences et technologies mécaniques	210	293	العلوم والتكنولوجيات الميكانيكية
Sciences et technologies Electriques	18	-	العلوم والتكنولوجيات الكهربائية
Professionnel	118	101	مهني
Total	115 586	111 199	المجموع
Elèves (féminin)			التلاميذ (إناث)
Tronc commun	18 237	18 559	الجزع المشترك
Lettres et Sciences Humaines	145	192	الأداب والعلوم الإنسانية
Lettres et Sciences Humaines - Option Français	530	224	الأداب والعلوم الإنسانية - خيار فرنسية
Tronc commun Sciences	807	1 023	الجزع المشترك العلوم
Sciences - Option Français	16 610	16 952	علوم - خيار فرنسية
Sciences - Option Anglais	51	22	علوم - خيار إنجليزية
Sciences - Option Espagnole	70	116	علوم - خيار إسبانية
Technologie	11	14	التكنولوجيا
Professionnel	13	16	مهني
1^{ère} Année Bac	18 033	17 328	السنة الأولى باكالوريا
Lettres et Sciences Humaines	171	265	الأداب والعلوم الإنسانية
Lettres et Sciences Humaines - Option Français-Anglais	526	133	الأداب والعلوم الإنسانية - خيار فرنسية - إنجليزية
Sciences Expérimentales	921	1 684	العلوم التجريبية
Sciences Expérimentales - Option Français	7 391	6 474	العلوم التجريبية - خيار فرنسية
Sciences Expérimentales - Option Anglais	36	12	العلوم التجريبية - خيار إنجليزية
Sciences Expérimentales - Option Espagnole	67	91	العلوم التجريبية - خيار إسبانية
Sciences Mathématiques	5 655	48	العلوم الرياضية
Sciences Mathématiques - Option Français	3 128	5 161	العلوم الرياضية - خيار فرنسية
Sciences Economiques et Gestion	82	3 263	علوم الاقتصاد والتدبير
Sciences et technologies mécaniques	21	157	العلوم والتكنولوجيات الميكانيكية
Professionnel	35	40	مهني
2^{ème} Année Bac	19 452	18 193	السنة الثانية باكالوريا
Lettres	152	235	آداب
Lettres - Option Français-Anglais-Espagnol	381	98	آداب - خيار فرنسية - إنجليزية-إسبانية
Sciences Humaines	254	330	علوم إنسانية
Sciences Humaines Option Français-Anglais-Espagnol	56	-	علوم إنسانية - خيار فرنسية - إنجليزية-إسبانية
Sciences de la Vie et de la Terre	1 410	1 601	علوم الحياة والأرض
Sciences de la vie et de la terre-Option Français-Anglais	442	306	علوم الحياة والأرض-خيار فرنسية
Sciences Physiques	1 537	2 319	علوم فيزيائية
Sciences Physiques - Option Français	9 883	7 106	علوم فيزيائية - خيار فرنسية
Sciences Mathématiques A	2	32	علوم رياضية أ
Sciences Mathématiques A - Option Français	826	715	علوم رياضية أ - خيار فرنسية
Sciences Mathématiques B	1	3	علوم رياضية ب
Sciences Mathématiques B - Option Français	835	795	علوم رياضية ب - خيار فرنسية
Sciences Economiques	3 043	3 973	علوم اقتصادية
Sciences de la gestion Comptable	484	502	علوم التدبير المحاسباتي
Sciences et technologies mécaniques	95	139	العلوم والتكنولوجيات الميكانيكية
Sciences et technologies Electriques	13	-	العلوم والتكنولوجيات الكهربائية
Professionnel	38	39	مهني
Total	55 722	54 080	المجموع



11 - 32 Etablissements et élèves selon la région
et la province (ou la préfecture)32 - 11 المؤسسات التلاميذ حسب الجهة
والإقليم (أو العمالة)

2020 - 2021

2021 - 2020

	المؤسسات Etablissements	التلاميذ Elèves		
		المجموع Total	الإناث Féminin	
Tanger - Tétouan - Al Hoceima	74	5 872	2 874	طنجة - تطوان - الحسيمة
Al Hoceima	1	37	16	الحسيمة
Chefchaouen	-	-	-	شفشاون
Fahs - Anjra	-	-	-	الفص - أنجرة
Larache	8	711	383	المرانث
Ouezzane	-	-	-	وزان
Tanger - Assilah	47	3 694	1 780	طنجة - أصيلة
Tétouan	14	1 132	549	تطوان
M'Diq - Fnideq	4	298	146	المضيق - الفنيدق
L'Oriental	38	2 628	1 211	الشرق
Berkane	5	263	119	بركان
Driouch	-	-	-	الدريوخ
Figuig	-	-	-	فجيج
Guercif	2	36	18	جرسيف
Jerada	-	-	-	جرادة
Nador	5	416	223	الناضور
Oujda - Angad	25	1 913	851	وجدة - أنجاد
Taourirt	1	-	-	تاويرت
Fès - Meknès	136	12 180	6 004	فاس - مكناس
Meknès	47	4 734	2 256	مكناس
Boulemane	-	-	-	بولمان
El Hajeb	1	47	25	الحاجب
Fès	71	6 215	3 117	فاس
Ifrane	1	147	68	إيفران
Sefrou	7	567	304	صفرو
Taounate	-	-	-	تاونات
Taza	9	470	234	تازة
Moulay Yacoub	-	-	-	مولاي يعقوب
Rabat - Salé - Kénitra	208	21 644	10 339	الرباط - سلا - القنيطرة
Kénitra	42	4 277	2 084	القنيطرة
Khémisset	12	622	330	الخميسات
Rabat	52	6 964	3 421	الرباط
Salé	43	4 784	2 152	سلا
Sidi Kacem	6	225	80	سيدي قاسم
Sidi Slimane	7	492	229	سيدي سليمان
Skhirate - Témara	46	4 280	2 043	الصخيرات - تمارة
Béni Mellal - Khénifra	40	3 611	1 728	بني ملال - خنيفرة
Azilal	-	-	-	أزبال
Béni Mellal	12	1 236	586	بني ملال
Fquih Ben Salah	7	543	255	الفيقي بن صالح
Khénifra	5	16	6	خنيفرة
Khouribga	16	1 816	881	خريبكة



11 - 32 Etablissements et élèves selon la région
et la province (ou la préfecture) (suite)32 - 11 المؤسسات التلاميذ حسب الجهة
والإقليم (أو العمالة) (تابع)

2020 - 2021

2021 - 2020

	المؤسسات Etablissements	التلاميذ Elèves		
		المجموع Total	الإناث Féminin	
Casablanca - Settat	367	39 630	19 419	الدار البيضاء - سطات
Benslimane	14	1 330	567	بن سليمان
Berrechid	36	1 904	981	برشيد
Casablanca	227	28 243	13 826	الدار البيضاء
El Jadida	32	3 329	1 590	الجديدة
Mediouna	3	214	120	مديونة
Mohammadia	23	2 870	1 432	المحمدية
Nouaceur	13	431	225	النواصر
Settat	14	1 160	603	سطات
Sidi Bennour	5	149	75	سيدي بنور
Marrakech - Safi	78	10 641	5 323	مراكش - أسفي
Al Haouz	2	8	6	الحوز
Chichaoua	-	-	-	شيشاوة
El Kelaa Des Sraghna	6	511	266	قلعة السراغنة
Essaouira	1	20	4	الصويرة
Marrakech	57	7 844	3 745	مراكش
Rehamna	4	745	496	الرحامنة
Safi	7	1 301	688	اسفي
Yousseoufia	1	212	118	اليوسفية
Drâa - Tafilalet	10	425	217	درعة - تافيلالت
Errachidia	8	412	211	الرشيدية
Midelt	1	-	-	ميدلت
Ouarzazate	-	-	-	ورزازات
Tinghir	1	13	6	تنغير
Zagoura	-	-	-	زاكورة
Sous - Massa	68	7 826	3 405	سوس - ماسة
Agadir - Ida Outanane	44	5 412	2 408	أكادير - إدا أوتنان
Chtouka - Ait Baha	-	-	-	اشتوكة - ايت باها
Inzegane - Ait Melloul	16	1 646	714	انزكان - ايت ملول
Taroudant	6	691	251	تارودانت
Tata	-	-	-	طاطا
Tiznit	2	77	32	تيزنيت
Guelmim - Oued Noun	2	114	48	كلميم - واد نون
Assa Zag	-	-	-	أسا الزاك
Guelmim	1	20	11	كلميم
Sidi Ifni	-	-	-	سيدي إفني
Tantan	1	94	37	طانطان
Laâyoune - Sakia El Hamra	49	2 709	1 127	العيون - الساقية الحمراء
Boujdour	-	-	-	بوجدور
Es-smara	4	253	104	السمارة
Laayoune	45	2 456	1 023	العيون
Tarfaya	-	-	-	طرفاية
Dakhla - Oued Ed-Dahab	5	420	165	الدخلة - وادي الذهب
Aousserd	-	-	-	أوسرد
Oued Ed-Dahab	5	420	165	وادي الذهب
Ensemble	1 075	107 700	51 860	المجموع
Missions	-	7 886	3 862	البعثات
Total national	1 075	115 586	55 722	المجموع الوطني



11 - 33 Répartition des candidats et des admis
au baccalauréat selon les académies11 - 33 توزيع المرشحين والناجحين في امتحانات
البكالوريا حسب الأكاديميات

Académie	المرشحون الحاضرون Candidats présents		المرشحون الناجحون Candidats admis		% الناجحين % des admis		أكاديمية
	المجموع Total	الإناث Féminin	المجموع Total	الإناث Féminin	المجموع Total	الإناث Féminin	
Tanger - Tetouan - Al Hoceima	37 008	19 588	27 981	15 455	75,6%	78,9%	طنجة - تطوان - الحسيمة
l'Oriental	23 275	11 687	18 766	9 835	80,6%	84,2%	الشرق
Fès-Meknès	52 345	25 792	39 971	20 552	76,4%	79,7%	فاس - مكناس
Rabat - Salé - Kénitra	55 676	27 632	45 171	23 178	81,1%	83,9%	الرباط - سلا - القنيطرة
Béni Mellal - Khénifra	28 782	13 972	18 418	9 510	64,0%	68,1%	بني ملال - خنيفرة
Grand Casablanca - Settat	85 135	43 248	60 428	32 428	71,0%	75,0%	الدار البيضاء الكبرى - سطات
Marrakech-Safi	45 751	22 154	34 125	17 331	74,6%	78,2%	مراكش - أسفي
Drâa-Tafilalet	21 592	10 347	15 701	7 721	72,7%	74,6%	درعة - تافيلالت
Souss-Massa	32 422	16 051	22 370	11 849	69,0%	73,8%	سوس - ماسة
Guelmim - Oued Noun	6 229	2 983	4 025	2 049	64,6%	68,7%	كلميم - واد نون
Laayoune - Sakia El Hamra	6 957	3 606	4 462	2 454	64,1%	68,1%	العين - الساقية الحمراء
Eddakhla-Oued Eddahab	1 808	907	1 327	711	73,4%	78,4%	الداخلة - وادي الذهب
Total	396 980	197 967	292 745	153 073	73,7%	77,3%	المجموع

11 - 34 Candidats présents et admis aux examens
du baccalauréat selon la branche11 - 34 المرشحون الحاضرون والناجحون في
امتحانات البكالوريا حسب الشعبة

Académie	المرشحون الحاضرون Candidats présents		المرشحون الناجحون Candidats admis		% الناجحين % des admis		أكاديمية
	المجموع Total	الإناث Féminin	المجموع Total	الإناث Féminin	المجموع Total	الإناث Féminin	
Enseignement général	350 293	175 715	256 250	134 741	73,2%	76,7%	التعليم العام
Lettres	51 609	26 607	37 469	20 538	72,6%	77,2%	الآداب
Sciences Humaines	98 915	47 151	72 633	35 907	73,4%	76,2%	العلوم الإنسانية
Sciences Physiques	104 642	55 658	82 443	45 888	78,8%	82,4%	العلوم الفيزيائية
Sc.de la vie et de la terre	81 697	40 143	52 428	26 991	64,2%	67,2%	علوم الحياة والأرض
Sciences Agricoles	287	134	230	119	80,1%	88,8%	العلوم الزراعية
Sciences Mathématiques A	9 065	4 318	7 249	3 675	80,0%	85,1%	العلوم الرياضية أ
Sciences Mathématiques B	4 078	1 704	3 798	1 623	93,1%	95,2%	العلوم الرياضية ب
Enseignement originel	5 137	1 601	3 232	1 045	62,9%	65,3%	التعليم الأصلي
Sciences Charia	4 048	1 232	2 554	811	63,1%	65,8%	العلوم الشرعية
Langue Arabe	1 089	369	678	234	62,3%	63,4%	اللغة العربية
Techniques commerciales	26 780	15 089	22 254	12 846	83,1%	85,1%	التقنية التجارية
Sciences Economiques	19 213	10 629	15 895	9 022	82,7%	84,9%	العلوم الاقتصادية
Sciences Gestion Comptable	7 567	4 460	6 359	3 824	84,0%	85,7%	علوم التدبير المحاسبي
Techniques Industrielles	4 927	1 408	3 927	1 236	79,7%	87,8%	التقنية الصناعية
Arts Appliqués	445	217	402	199	90,3%	91,7%	فنون تطبيقية
Sciences et technologies électriques	2 847	807	2 285	707	80,3%	87,6%	العلوم والتكنولوجيات الكهربائية
Sciences et technologies mécaniques	1 635	384	1 240	330	75,8%	85,9%	العلوم والتكنولوجيات الميكانيكية
Enseignement Professionnel	9 843	4 154	7 082	3 205	71,9%	77,2%	تعليم مهني
Professionnel Industriel	4 484	961	3 012	711	67,2%	74,0%	مهني صناعي
Professionnel Agricole	23	11	21	11	91,3%	100,0%	مهني فلاحي
Professionnel Services	5 336	3 182	4 049	2 483	75,9%	78,0%	مهني خدمات
Total	396 980	197 967	292 745	153 073	73,7%	77,3%	المجموع



11 - 35 Evolution des effectifs des étudiants des classes préparatoires aux grandes écoles

35 - تطور أعداد طلبة الأقسام التحضيرية للمدارس العليا

Spécialité	2020-2021	2019-2020	2018-2019	التخصص
Masculin + féminin				ذكور + إناث
Mathématiques, Physique et Sciences de l'ingénieur (MPSI)	2 654	2 385	1 784	رياضيات ، فيزياء وعلوم المهندس
Economie et Commerce - Option scientifique (ECS)	1 277	1 132	669	الاقتصاد والتجارة - تخصص علمي
Economie et Commerce- Option technologie (ECT)	1 358	1 563	992	الاقتصاد والتجارة - تخصص تكنولوجي
Technologie et Sciences Industrielles (TSI)	1 169	1 334	1 126	التكنولوجيا والعلوم الصناعية
Physique, Chimie et Sc. de l'Ingénieur (PCSI)	1 864	1 501	1 121	فيزياء، كيمياء وعلوم المهندس
Mathématiques et Physiques (MP)	2 833	2 309	1 742	الرياضيات و الفيزياء
Total	11 155	10 224	7 434	المجموع
Féminin				الإناث
Mathématiques, Physique et Sciences de l'ingénieur	1 193	1 047	791	رياضيات ، فيزياء وعلوم المهندس
Economie et Commerce - Option scientifique (ECS)	852	740	478	الاقتصاد والتجارة - تخصص علمي
Economie et Commerce- Option technologie (ECT)	942	1 136	740	الاقتصاد والتجارة - تخصص تكنولوجي
Technologie et Sciences Industrielles (TSI)	411	456	387	التكنولوجيا والعلوم الصناعية
Physique, Chimie et Sc. de l'Ingénieur (PCSI)	1 064	924	695	فيزياء، كيمياء وعلوم المهندس
Mathématiques et Physiques (MP)	1 195	929	677	الرياضيات والفيزياء
Total	5 657	5 232	3 768	المجموع

(1) Y compris les triplants.

Source : Ministère de l'Education Nationale et de la Formation Professionnelle.

(1) يشمل كذلك المكررون أكثر من مرة.
المصدر : وزارة التربية الوطنية والتكوين المهني.

11 - 36 Effectif des étudiants des classes
préparatoires aux grandes écoles
par sexe, niveau et province(ou préfecture)

11 - 36 عدد طلبة الأقسام التحضيرية
للمدارس العليا حسب الجنس
والمستوى والإقليم (أو العمالة)

2020-2021

2021-2020

	المجموع		السنة الثانية		السنة الأولى		
	Total		2 ^{ème} année		1 ^{ère} année		
	المجموع Total	الإنث Féminin	المجموع Total	الإنث Féminin	المجموع Total	الإنث Féminin	
Tanger Assilah	412	232	171	102	241	130	طنجة أصيلا
Oujda Angad	296	122	142	59	154	63	وجدة أنجاد
Nador	132	96	62	48	70	48	الناظور
Meknès	1 336	728	673	370	663	358	مكناس
Fès	505	283	245	133	260	150	فاس
Taza	239	146	117	73	122	73	تازة
Kénitra	371	207	169	84	202	123	القنيطرة
Rabat	1 287	627	668	326	619	301	الرباط
Salé	345	153	173	67	172	86	سلا
Beni Mellal	319	141	164	68	155	73	بني ملال
Khouribga	130	60	60	28	70	32	خريبكة
Ain Chok	58	20	34	10	24	10	عين الشق
Al fida Mers Sultan	976	472	491	216	485	256	الفداء مرس السلطان
El Jadida	329	224	126	98	203	126	الجديدة
Mohammadia	322	123	158	61	164	62	المحمدية
Settat	297	138	141	58	156	80	سطات
Marrakech	1 221	626	604	311	617	315	مراكش
Rehamna	407	183	208	83	199	100	الرحامنة
Safi	570	209	159	55	411	154	أسفي
Errachidia	182	78	83	38	99	40	الراشيدية
Quarzazate	185	118	43	31	142	87	ورزازات
Agadir - Ida Outanane	850	432	280	153	570	279	أكادير إوتنان
Guelmim	127	86	32	27	95	59	كلميم
Laayoune	192	111	84	54	108	57	العيون
Oued Ed-dahab	67	42	32	18	35	24	وادي الذهب
Ensemble	11 155	5 657	5 119	2 571	6 036	3 086	المجموع



11 - 37 Effectifs des étudiants du BTS par spécialité

11 - 37 عدد طلبة شهادة التقني العالي حسب التخصص

2020-2021	المجموع Total	الإناث Féminin	2021-2020
Arts et Industries Graphiques	34	19	فنون وصناعات الطباعة
Audio Visuel	39	14	السمعي البصري
Bâtiment	197	95	البناء
Comptabilité et Gestion	582	420	المحاسبة والتدبير
Conception du Produit Industriel	249	98	ابتكار المنتج الصناعي
Développement des Systèmes Informatiques	628	283	تطوير نظم الإعلام
Electromécanique (Systèmes Automatisés)	262	94	الكهروميكانيكيات النظم الآلية
Electrotechnique	162	52	تقنيات الكهرباء
Énergétique	52	25	الطاقة
Génie Informatique	-	-	الهندسة الإعلامية
Gestion Administrative	185	127	التسيير الإداري
Gestion des PMI et PME	644	443	تدبير المقاولات الصغرى والمتوسطة
Maintenance Automobile	52	10	صيانة السيارات
Maintenance du Matériel Informatique et Réseaux	-	-	صيانة العتاد المعلوماتي والشبكات
Maintenance Industrielle	55	23	الصيانة الصناعية
Management Commercial	225	153	التدبير التجاري
Management Touristique	201	136	التدبير السياحي
Matières Plastiques et Composites	55	2	المواد اللدنية والمركبة
Mouliste	59	18	القالبية
Multimédias, Conception Web	213	80	الوسائط المتعددة وتصميم مواقع الويب
Productique	265	92	الإنتاجية
Systèmes Electroniques	420	180	الأنظمة الكهروبية
Systèmes et Réseaux Informatiques	465	183	الأنظمة والشبكات المعلوماتية
Technico- Commercial	152	84	تقنو تجاري
Total	5 196	2 631	المجموع

PMI : Petites et Moyennes Industries.

PME : Petites et Moyennes Entreprises.

Source : Ministère de l'Éducation Nationale et de la Formation Professionnelle.

المصدر : وزارة التربية الوطنية والتكوين المهني.



11 - 38 Effectif des étudiants du Brevet
de Technicien Supérieur par sexe,
niveau et province (ou préfecture)

11 - 38 عدد طلبة شهادة التقني
العالي حسب الجنس والمستوى
والإقليم (أو العمالة)

2020-2021

2021-2020

	المجموع Total		السنة الثانية 2 ^{ème} année		السنة الأولى 1 ^{er} année		
	المجموع Total	الإناث Féminin	المجموع Total	الإناث Féminin	المجموع Total	الإناث Féminin	
	Al Houceïma	40	14	19	5	21	
Chefchaouen	41	29	23	14	18	15	شفشاون
Tanger Assilah	224	133	106	59	118	74	طنجة أصيلا
Tetouan	-	-	-	-	-	-	تطوان
Oujda Angad	362	169	169	81	193	88	وجدة أنجاد
Meknes	220	86	105	45	115	41	مكناس
Fès	270	169	121	86	149	83	فاس
Taounate	52	26	11	9	41	17	تاوونات
Taza	111	62	58	35	53	27	تازة
Kénitra	264	125	122	56	142	69	القنيطرة
Rabat	273	173	127	79	146	94	الرباط
Salé	253	130	101	52	152	78	سلا
Sidi Kacem	64	34	27	14	37	20	سيدي قاسم
Beni Mellal	52	25	23	12	29	13	بني ملال
Khouribga	55	40	28	19	27	21	خريبكة
Casablanca Anfa	178	95	-	-	178	95	الدار البيضاء أنفا
Al Fida Mers Sultan	503	174	244	81	259	93	الفداء مرس السلطان
El Jadida	248	133	116	59	132	74	الجديدة
Settat	217	105	97	42	120	63	سطات
Chichaoua	103	53	48	21	55	32	شيشاوة
El Kelaa Des Sraghna	54	38	26	21	28	17	قلعة السراغنة
Essaouira	105	63	56	30	49	33	الصويرة
Marrakech	339	150	151	71	188	79	مراكش
Safi	178	86	80	38	98	48	أسفي
Errachidia	159	84	78	41	81	43	الراشيدية
Ouarzazate	105	54	47	23	58	31	ورزازات
Agadir - Ida Outanane	363	161	170	84	193	77	أكادير إوتانان
Tiznit	113	83	53	35	60	48	تزنيت
Guelmim	53	20	23	8	30	12	كلميم
Laayoune	106	64	53	30	53	34	العيون
Oued Ed-dahab	91	53	39	23	52	30	وادي الذهب
Total	5 196	2 631	2 321	1 173	2 875	1 458	المجموع



11 - 39 Effectif des étudiants de
l'enseignement supérieur11 - 39 عدد طلبة
التعليم العالي

	2020-2021	2019-2020	2018-2019	
Etudiants	1 028 191	956 129	911 457	الطلبة
Inscrits aux universités (tous cycles) ⁽¹⁾	989 899	921 944	876 005	المسجلون بالجامعات (جميع الأسلاك) ⁽¹⁾
Dont :				منه :
Féminin	511 638	465 704	432 308	الإناث
Etrangers	12 952	13 060	11 801	الأجانب
Inscrits aux instituts et écoles supérieures ⁽²⁾	26 585	25 122	23 913	المسجلون بالمعاهد والمدارس العليا ⁽²⁾
Dont :				منه :
Féminin	15 710	11 190	13 727	الإناث
Etrangers	1 878	2 363	2 345	الأجانب
Inscrits aux établissements pédagogiques*	11 707	9 063	11 539	المسجلون بالمؤسسات التربوية*
Dont :				منه :
Féminin	5 656	3 661	5 100	الإناث

(1) Y compris les écoles rattachées aux universités.

(2) Non compris les écoles rattachées aux universités et celles assurant une formation militaire.

* il s'agit des étudiants des établissements suivants : CENTRE DE FORMATION DES INSPECTEURS DE L'ENSEIGNEMENT, CENTRE D'ORIENTATION ET DE PLANIFICATION DE L'ÉDUCATION, CENTRE REGIONAL DES METIERS D'ÉDUCATION ET DE FORMATION

Source : Ministère de l'Enseignement Supérieur, de la Recherche Scientifique et de la Formation des Cadres.

(1) يشمل المدارس التابعة للجامعات.
(2) لا يشمل المدارس التابعة للجامعات والمدارس ذات التكوين العسكري.
يشمل طلاب من المؤسسات التالية : مركز تكوين مفتشي التعليم، مركز التعليم والتوجيه والتخطيط المركز الجهوي لمهن التربية والتكوين
المصدر : وزارة التعليم العالي والبحث العلمي وتكوين الأطر.

11 - 40 Evolution du personnel enseignant permanent dans les universités, les instituts et les écoles supérieures

40 - تطور هيئة التدريس المتداومة بالجامعات والمعاهد والمدارس العليا

	2020-2021	2019-2020	2018-2019	
Universités (1)				الجامعات (1)
Personnel enseignant	15 325	14 964	14 400	هيئة التدريس
Féminin	4 412	4 190	3 860	الإناث
Instituts et écoles supérieures (2)				المعاهد والمدارس العليا (2)
Personnel enseignant	3 074	2 965	1 776	هيئة التدريس

11 - 41 Personnel enseignant permanent par type d'établissement et par grade

41 - هيئة التدريس المتداومة حسب نوع المؤسسة والدرجة

2020-2021	Dont		منه أستاذ التعليم العالي P.E.S.	هيئة التدريس Personnel enseignant		2021-2020
	أستاذ تعليم عالي مساعد P.A.	أستاذ مؤهل P.H.		المجموع Total	الإناث Féminin	
	Enseignement Originel	73		53	47	
FJSES	893	514	539	2 013	652	كلية العلوم القانونية والاقتصادية والاجتماعية
FLSH	837	486	909	2 277	589	ل.د.أ.ع.إ. و ل.د.ش. و ل.د.ل.ع. و ل.د.أ.د
FS	968	400	1 884	3 297	903	كلية العلوم
FP	663	228	81	983	183	كلية متعددة التخصصات
FST	390	213	695	1 339	326	كلية العلوم والتقنيات
FMPH	534	15	871	1 636	609	كلية الطب والصيدلة
FMD	50	0	76	147	110	كلية طب الأسنان
ESI	609	330	268	1 292	327	مدرسة علوم المهندس
ENCG	272	134	84	506	184	المدرسة الوطنية للتجارة والتسيير
EST	430	137	133	765	219	المدرسة العليا للتكنولوجيا
FSE	44	18	16	83	37	كلية علوم التربية
ENS/ ENSET/ ESEF	343	53	118	589	162	المدارس العليا للأساتذة والمدارس العليا للتربية والتكوين
ESRFT	18	9	6	33	13	مدرسة الملك فهد العليا للترجمة
ISS Santé	25	10	0	35	13	المعهد العالي للصحة
IS Sport	31	1	0	32	13	معهد علوم الرياضة
Instituts de Recherche scientifique	51	21	43	115	33	معاهد البحث العلمي
Total	6 231	2 622	5 770	15 325	4 412	المجموع

P.E.S.: Professeur de l'Enseignement Supérieur.
P.H.: Professeur Habilité.
P.A.: Professeur Assistant.

(1) Y compris les écoles rattachées aux universités.

(2) Non compris les écoles rattachées aux universités et celles assurant une formation militaire.

Source : Ministère de l'Enseignement Supérieur, de la Recherche Scientifique et de la Formation des Cadres.

(1) يشمل المدارس التابعة للجامعات.
(2) لا يشمل المدارس التابعة للجامعات والمدارس ذات التكوين العسكري.
المصدر : وزارة التعليم العالي والبحث العلمي وتكوين الأطر.



11 - 42 Personnel enseignant permanent
par université et par grade (1)42 - هيئة التدريس المتداومة
حسب الجامعة والدرجة (1)

2020-2021	Dont		منه		المجموع		2021-2020
	أستاذ مساعد	أستاذ محاضر	أستاذ مؤهل	أستاذ التعليم العالي	المجموع	الإناث	
	M.A.	P.A.	P.H.	P.E.S.	Total	Féminin	
Université Mohammed V Rabat	1	883	325	1 076	2 468	905	جامعة محمد الخامس الرباط
Université Hassan II Casablanca	0	852	336	931	2 245	847	جامعة الحسن الثاني الدار البيضاء
Université Mohammed Ben Abdellah Fès	1	611	295	706	1 711	459	جامعة محمد بن عبد الله فاس
Université Cadi Ayad Marrakech	0	670	191	695	1 649	418	جامعة القاضي عياض مراكش
Université Moulay Slimane Béni Mellal	0	356	150	153	673	150	جامعة مولاي سليمان بني ملال
Université Mohammed 1er Oujda	0	348	167	429	974	206	جامعة محمد الأول وجدة
Université Abdelmalek Essaâdi Tétouan	0	555	249	417	1 261	326	جامعة عبد المالك السعدي تطوان
Université Chouaïb Eddoukkali El Jadida	0	315	103	250	679	167	جامعة شعيب الدكالي الجديدة
Université Hassan I Settat	0	200	102	151	464	130	جامعة الحسن الأول سطات
Université Moulay Ismaïl Meknès	0	424	235	378	1 073	228	جامعة مولاي إسماعيل مكناس
Université Ibn Toufaïl Kénitra	0	257	178	267	714	237	جامعة ابن طفيل القنيطرة
Université Ibn Zohr Agadir	0	760	291	317	1 414	339	جامعة ابن زهر أكادير
Total des universités	2	6 231	2 622	5 770	15 325	4 412	مجموع الجامعات

P.E.S.: Professeur de l'Enseignement Supérieur.

P.H.: Professeur Habilité.

P.A.: Professeur Assistant.

M.A.: Maître Assistant.

(1) Y compris les écoles rattachées aux universités.

Source : Ministère de l'Enseignement Supérieur, de la Recherche Scientifique et de la Formation des Cadres.

(1) يشمل المدارس التابعة للجامعات.
المصدر : وزارة التعليم العالي والبحث العلمي وتكوين الأطر.

11 - 43 Effectif des étudiants inscrits aux universités selon les branches (tous cycles) ⁽¹⁾

11 - 43 عدد الطلبة المسجلون بالجامعات حسب الشعب (جميع الأسلاك) ⁽¹⁾

Branches	2020-2021	2019-2020	الشعب
Masculin + féminin	989 599	921 944	ذكور + إناث
Enseignement originel	19 028	18 620	التعليم الأصلي
Sciences Juridiques Economiques et Sociales	503 011	462 085	العلوم القانونية والاقتصادية والاجتماعية
Lettres et Sciences Humaines	216 380	206 149	الآداب والعلوم الإنسانية
Sciences	120 083	113 638	العلوم
Sciences et Techniques	29 740	29 088	العلوم والتقنيات
Médecine et Pharmacie	24 352	22 225	الطب والصيدلة
Médecine dentaire	1 777	1 543	طب الأسنان
Sciences de l'Ingénieur	25 066	23 272	علوم المهندس
Commerce et Gestion	19 886	17 851	التجارة والتسيير
Technologie	17 441	16 526	التكنولوجيا
Sciences de l'Education, ENS & ENSET	11 562	9 441	علوم التربية م ع + م ع ت
Traduction	283	291	الترجمة
Paramédical	555	896	الشبه طبي
Science du sport	435	319	علوم الرياضة
Féminin	511 638	465 704	الإناث
Enseignement originel	7 889	...	التعليم الأصلي
Sciences Juridiques Economiques et Sociales	249 695	225 349	العلوم القانونية والاقتصادية والاجتماعية
Lettres et Sciences Humaines	115 477	115 761	الآداب والعلوم الإنسانية
Sciences	62 324	56 667	العلوم
Sciences et Techniques	16 913	...	العلوم والتقنيات
Médecine et Pharmacie	14 570	13 089	الطب والصيدلة
Médecine dentaire	1 085	968	طب الأسنان
Sciences de l'Ingénieur	12 306	10 608	علوم المهندس
Commerce et Gestion	12 788	10 882	التجارة والتسيير
Technologie	9 591	9 143	التكنولوجيا
Sciences de l'Education, ENS & ENSET	7 996	6 067	علوم التربية م ع + م ع ت
Traduction	165	152	الترجمة
Paramédical	633	638	الشبه طبي
Science du sport	206	131	علوم الرياضة

ENSET : Ecole Normale Supérieure de l'Enseignement Technique.

ENS : Ecole Normale Supérieure.

(1) Y compris les écoles rattachées aux universités.

Source : Ministère de l'Enseignement Supérieur, de la Recherche Scientifique et de la Formation des Cadres.

م ع ت : المدرسة العليا لأساتذة التعليم التقني.

م ع أ : المدرسة العليا للأساتذة.

(1) يشمل المدارس التابعة للجامعات.

المصدر : وزارة التعليم العالي والبحث العلمي وتكوين الأطر.



11 - 44 Etudiants par université et
établissement (tous cycles) (1)

44 - 11 الطلبة حسب الجامعة

(1) والمؤسسة (جميع الأسلاك)

2020 - 2021	المجموع Total	الإنسان Féminin	الأجانب Etrangers	2021 - 2020
	المجموع Total	الإنسان Féminin	المجموع Total	
Université Mohammed V - Souissi/Rabat	84 986	45 679	2 385	جامعة محمد الخامس السويصي / الرباط
Faculté des Sciences Juridiques				كلية العلوم القانونية والاقتصادية
Economiques et Sociales - Agdal/Rabat	13 195	7 012	236	والإجتماعية - أكدال/الرباط
Faculté des Sciences Juridiques Economiques et Sociales - Souissi/Rabat	17 645	8 741	538	كلية العلوم القانونية والاقتصادية والاجتماعية - السويصي/الرباط
Faculté des Sciences Juridiques Economique et Sociales Salé	13 786	6 844	150	كلية العلوم القانونية والاقتصادية والاجتماعية - سلا
Faculté des Lettres et Sciences Humaines - Rabat	10 282	6 216	289	كلية الآداب والعلوم الإنسانية - الرباط
Faculté des Sciences	10 809	6 078	251	كلية العلوم
Faculté de Médecine et de Pharmacie	7 915	4 608	662	كلية الطب والصيدلة
Faculté de Médecine dentaire	1 077	679	82	كلية طب الأسنان
Ecole Mohammadia d'Ingénieurs	2 127	876	57	المدرسة المحمدية للمهندسين
Ecole Nationale Supérieure d'Informatique et Analyse des Systèmes	1 577	654	11	المدرسة الوطنية العليا للإعلاميات وتطليل النظم
Faculté des Sciences de l'Education	2 377	1 537	70	كلية علوم التربية
Ecole Supérieure de Technologie - Salé	1 866	1 045	24	المدرسة العليا للتكنولوجيا - سلا
ENS - Rabat	1 195	848	-	المدرسة العليا للأساتذة
ENSET - Souissi	1 135	541	15	المدرسة العليا لأساتذة التعليم التقني - السويصي
Université Mohammed Ben Abdellah-Fès	100 111	50 332	1 499	جامعة محمد بن عبد الله - فاس
Faculté Al-Chariâa - Fès	5 297	2 057	52	كلية الشريعة الإنسانية - فاس
Faculté des Lettres et Sciences Humaines- Dhar Mahraz	12 003	5 505	80	كلية الآداب والعلوم الإنسانية - ظهر المهراس
Faculté des Lettres et Sciences Humaines - Saïss	9 255	5 135	20	كلية الآداب والعلوم الإنسانية - سايس
Faculté des Sciences Juridiques Economiques et Sociales	40 458	19 127	486	كلية العلوم القانونية والإقتصادية والاجتماعية
Faculté de Médecine et de Pharmacie	3 507	2 289	300	كلية الطب والصيدلة
Faculté des Sciences - Dhar Mahraz	8 544	4 360	303	كلية العلوم - ظهر المهراس
Faculté des Sciences et Techniques - Saïss	3 883	2 389	121	كلية العلوم والتقنيات - سايس
Ecole Supérieure de Technologie	2 083	1 031	24	المدرسة العليا للتكنولوجيا
Faculté Polydisciplinaire -Taza	11 294	6 084	4	كلية متعددة التخصص - تازة
Ecole Nationale de Commerce et de Gestion - Fès	1 514	995	52	المدرسة الوطنية للتجارة والتسيير - فاس
Ecole Nationale des Sciences Appliquées - Fès	1 230	653	56	المدرسة الوطنية للعلوم التطبيقية - فاس
ENS Fès	1 043	707	-	المدرسة العليا للأساتذة
Université Mohammed 1^{er}-Oujda	77 574	38 685	328	جامعة محمد الأول - وجدة
Faculté des Lettres et Sciences Humaines	13 643	7 409	66	كلية الآداب والعلوم الإنسانية
Faculté des Sciences Juridiques Economiques et Sociales	26 746	13 014	33	كلية العلوم القانونية والإقتصادية والاجتماعية
Faculté de Médecine et de Pharmacie	2 729	1 480	191	كلية الطب والصيدلة
Faculté des Sciences	6 915	3 533	12	كلية العلوم
Ecole Nationale des Sciences Appliquées - Oujda	1 079	551	9	المدرسة الوطنية للعلوم التطبيقية - وجدة
Ecole Supérieure de Technologie	2 401	1 247	5	المدرسة العليا للتكنولوجيا
Ecole Nationale de Commerce et de Gestion	1 033	668	-	المدرسة الوطنية للتجارة والتسيير
Faculté Polydisciplinaire - Nador	23 028	10 783	12	كلية متعددة التخصص - الناظور
Université Cadi Ayad-Marrakech	96 798	50 191	932	جامعة القاضي عياض - مراكش
Faculté Al-Lgha Al Arabia	2 673	1 345	41	كلية اللغة العربية
Faculté des Lettres et Sciences Humaines	18 535	9 603	77	كلية الآداب والعلوم الإنسانية
Faculté des Sciences Juridiques Economiques et Sociales	34 630	16 677	83	كلية العلوم القانونية والإقتصادية والاجتماعية
CU el kelaa des sraghna	5 315	2 725	-	المركز الجامعي - قلعة السراغنة
Faculté de Médecine et de Pharmacie	4 168	2 531	298	كلية الطب والصيدلة
Faculté des Sciences et Techniques Guéliz - Marrakech	3 683	2 210	109	كلية العلوم والتقنيات
Faculté des Sciences Es-Semlalia - Marrakech	11 527	5 878	241	كلية العلوم السملالية - مراكش
Ecole Supérieure de Technologie - Safi	1 116	629	12	المدرسة العليا للتكنولوجيا - آسفي
Ecole Nationale des Sciences Appliquées	1 257	649	26	المدرسة الوطنية للعلوم التطبيقية
Ecole Nationale des Sciences Appliquées - Safi	905	481	42	المدرسة الوطنية للعلوم التطبيقية - آسفي
Faculté Polydisciplinaire - Safi	9 792	5 369	-	كلية متعددة التخصص - آسفي
Ecole Nationale de Commerce et de Gestion - Marrakech	1 414	939	-	المدرسة الوطنية للتجارة والتسيير - مراكش
Ecole Supérieure de Technologie - Essaouira	1 013	598	1	المدرسة العليا للتكنولوجيا - الصويرة
ENS - Marrakech	770	557	2	المدرسة العليا للأساتذة - مراكش
Université Moulay Slimane - Beni Mellal	39 974	20 923	159	جامعة مولاي سليمان - بني ملال
Faculté des Lettres et Sciences Humaines	16 071	8 048	11	كلية الآداب والعلوم الإنسانية
Faculté Polydisciplinaire - Beni Mellal	9 231	4 825	16	كلية متعددة التخصص - بني ملال
Faculté Polydisciplinaire - Khourbga	5 343	3 058	-	كلية متعددة التخصص - خريبكة
Faculté des Sciences et Techniques - Beni Mellal	4 380	2 185	87	كلية العلوم والتقنيات - بني ملال
Ecole sup.de Technologie - Beni Mellal	638	327	-	المدرسة العليا للتكنولوجيا - بني ملال
Ecole sup.de Technologie - Khénifra	501	263	-	المدرسة العليا للتكنولوجيا - خنيفرة
ENSA - Khourbga	1 107	621	43	المدرسة الوطنية للعلوم التطبيقية - خريبكة
ENSA - Beni Mellal	302	171	-	المدرسة الوطنية للعلوم التطبيقية - بني ملال
ENCG - Beni Mellal	278	193	1	المدرسة الوطنية للتجارة والتسيير - بني ملال
FEG - Beni Mellal	1 610	877	-	كلية الاقتصاد وإدارة - بني ملال
EST - Fquih Ben Salah	214	114	-	المدرسة العليا للتكنولوجيا - الفقيه بن صالح
ESEF - Beni Mellal	299	241	1	المدرسة العليا للتعليم والتدريب - بني ملال



11 - 44 Étudiants par université et établissement (tous cycles) (suite) (1)

44 - الطلبة حسب الجامعة والمؤسسة (جميع الأسلاك) (تابع) (1)

2020 - 2021	المجموع Total		الأجانب Etrangers	
	المجموع Total	الذكور Masculin	المجموع Total	الذكور Masculin
جامعة الحسن الثاني عن الشق - الدار البيضاء	125 377	70 356	2 610	
FSJES - Casablanca	29 078	15 664	473	
FSJES - Mohammadia	26 373	13 699	920	
FSJES - Ain Sebaa - Casablanca	9 629	5 439	40	
FLSH - Ain Chock	10 493	6 493	85	
FLSH - Ben M'Sick - Casablanca	4 696	2 837	47	
FLSH - Mohammadia	7 175	4 167	107	
FS - Ain Chock - Casablanca	7 877	4 449	203	
FS - Ben M'Sick - Casablanca	11 052	6 288	31	
FST - Mohammadia	4 269	2 661	153	
FMPH - Casablanca	4 689	2 908	273	
FMD - Casablanca	950	584	48	
ENSEM - Casablanca	1 103	501	43	
ENSAM - Casablanca	1 181	548	58	
ENS d'art et Design	100	59	-	
ENCG - Casablanca	3 050	1 991	47	
EST - Casablanca	1 504	860	27	
ENS - Casablanca	1 195	802	8	
ENSET - Mohammadia	963	413	47	
جامعة ابن توفال - كénitra	63 811	32 144	1 459	
FLA - Kénitra	11 356	5 781	74	
FSHS - Kénitra	14 383	6 365	60	
FEG - Kénitra	9 231	5 205	492	
Faculté des Sciences	9 090	4 435	466	
Faculté des Sciences Juridiques, Economiques et Sociales - Kénitra	14 207	6 882	226	
Ecole Nationale des sciences appliquées - Kénitra	1 377	721	64	
Ecole Supérieure de Technologie	847	310	-	
Ecole Nationale de Commerce et de Gestion - Kénitra	2 496	1 622	77	
ENSC - Kénitra	1 046	73	-	
IMS - Kénitra	67	33	-	
ESEF - Kénitra	953	717	-	
جامعة عبد الملك السعدي - تطوان	120 005	62 085	1 334	
Faculté Ossoul Ad-dine - Tétouan	4 050	1 672	36	
Faculté des Lettres et Sciences Humaines	16 292	8 681	54	
Faculté des Sciences Juridiques Economiques et Sociales - Tanger	35 356	19 067	565	
Faculté des Sciences Juridiques Economiques et Sociales - Tétouan	30 295	13 975	27	
Faculté des Sciences	8 622	4 622	203	
Faculté des Sciences et Techniques - Tanger	6 065	3 421	168	
Ecole Nationale de Commerce et de Gestion - Tanger	2 448	1 549	72	
Ecole Supérieure du Roi Fahd de la Traduction - Tanger	283	165	1	
Ecole Nationale des Sciences Appliquées - Tétouan	1 173	639	47	
Ecole Nationale des Sciences Appliquées - Tanger	1 468	738	53	
Faculté de médecine et pharmacie - Tanger	735	387	64	
Faculté Polydisciplinaire - Larache	7 385	3 808	3	
Faculté Polydisciplinaire - Ksar el kébir	2 330	1 218	-	
Ecole Nationale des Sciences Appliquées - Al Hoceïma	1 022	517	35	
Faculté.Sc.Technique - Al Hoceïma	1 305	757	5	
ENS - Tétouan	1 176	819	1	
جامعة مولاي إسماعيل - مكناس	78 432	40 796	448	
Faculté des Lettres et Sciences Humaines	12 077	6 527	24	
Faculté des Sciences Juridiques Economiques et Sociales	28 315	14 249	167	
Faculté des Sciences	5 983	2 776	100	
Faculté Poly. - Errachidia	23 224	12 334	-	
Faculté des Sciences et Techniques - Errachidia	3 806	1 934	76	
Ecole Nationale Supérieure des Arts et Métiers	1 902	860	62	
Ecole Supérieure de Technologie	2 092	1 167	19	
ENS - Meknès	863	636	-	
ENCG - El Hajeb	170	113	-	
جامعة ابن زهر - آكادير	134 699	65 209	361	
Faculté Chariaï - Agadir	7 008	2 815	19	
Fac Sciences de la Chariaï - Es-Semara	-	-	-	
FSJES - Agadir	38 436	17 096	141	
FSJES - Ait melloul	20 474	9 513	4	
FLSH - Agadir	21 690	10 692	4	
FL Arts et SH - Ait melloul	5 719	2 867	-	
FS Agadir	10 586	5 222	80	
FS appliquazate - Ait Melloul	6 178	2 998	-	
FP - Quarzazate	3 559	1 802	-	
FP - Es-smara	2 021	1 221	1	
FP - Taroudant	3 603	2 115	-	
FEG - Guelmim	6 206	3 342	-	
FMPH - Agadir	720	446	46	
ENSA - Agadir	1 570	762	47	
ENCG - Agadir	2 698	1 711	3	
ENCG - Dakhla	664	406	3	
EST - Agadir	1 359	801	17	
EST - Guelmim	767	388	-	
EST - Laayoune	677	448	-	
ESEF - Agadir	764	564	-	
جامعة شحات الدكالك الجديدة	23 525	13 662	404	
Faculté des Lettres et Sciences Humaines	6 828	4 294	14	
Faculté des Sciences	6 476	3 383	208	
Faculté des Sciences Juridiques Economiques et Sociales	7 392	4 239	155	
Ecole Nationale des Sciences Appliquées	874	506	13	
Ecole Nationale de Commerce et de Gestion - El Jadida	1 353	882	10	
EST - Sidi Bennour	391	220	1	
FP - Sidi Bennour	101	42	3	
ESEF El Jadida	110	96	-	
جامعة الحسن الأول - سطات	44 607	21 576	1 033	
FSJP - Settat	25 555	10 953	241	
FEG - Settat	10 474	5 612	363	
Faculté des Sciences et Techniques	4 311	2 386	372	
Ecole Nationale de Commerce et de Gestion	2 768	1 719	47	
ENSA - Berrechid	534	270	10	
Institut Supérieur des Sciences de la Santé	494	376	-	
Institut Supérieur de Sport - Settat	368	173	-	
ESEF - Settat	103	87	-	
Total	989 899	511 638	12 952	



11 - 45 Effectif des étudiants dans les instituts et les écoles supérieures (1)

45 - 11 عدد الطلبة بالمعاهد والمدراس العليا (1)

	2020-2021		2019-2020		
	المجموع Total	الإناث Féminin	المجموع Total	الإناث Féminin	
Ecole Hassania des Travaux Publics (Casa)	903	408	822	345	المدرسة الحسنية للأشغال العمومية (البيضاء)
Ecole Nationale d'Agriculture (Meknès)	544	338	514	329	المدرسة الوطنية للفلاحة (مكناس)
Ecole Nationale Forestière d'Ingénieurs (Salé)	141	72	142	61	المدرسة الوطنية للغابوية للمهندسين (سلا)
Ecole Nationale Supérieure des Mines de Rabat	925	461	887	233	المدرسة الوطنية العليا للمعادن بالرباط
Institut National des Postes et Télécommunications (Rabat)	788	316	791	174	المعهد الوطني للبريد والمواصلات السلكية واللاسلكية
Institut National de Statistique et d'Economie Appliquée (Rabat)	793	364	691	187	المعهد الوطني للإحصاء والاقتصاد التطبيقي (الرباط)
Institut Agronomique et Vétérinaire Hassan II (Rabat)	1777	1066	1979	1088	معهد الحسن الثاني للزراعة والبيطرة (الرباط)
Ecole Nationale d'Architecture (Agadir)	108	74	80	26	المدرسة الوطنية للهندسة المعمارية (أكادير)
Ecole Nationale d'Architecture (Marrakech)	319	219	226	149	المدرسة الوطنية للهندسة المعمارية (مراكش)
Ecole Nationale d'Architecture (Tétouan)	242	178	193	83	المدرسة الوطنية للهندسة المعمارية (تطوان)
Ecole Nationale d'Architecture (Fès)	210	149	128	52	المدرسة الوطنية للهندسة المعمارية (فاس)
Ecole Nationale d'Architecture (Rabat)	756	510	802	315	المدرسة الوطنية للهندسة المعمارية (الرباط)
Institut Supérieur des Etudes Maritimes (Casa)	214	58	232	40	المعهد العالي للدراسات البحرية (الدار البيضاء)
Institut sup des Profes.infir.et des Techn de Santé	8838	6823	7769	4728	المعهد العالي للمهن التمريضية وتقنيات الصحة المدرسة العليا لصناعات
Ecole Supérieure des Industries du Textile et de l'Habillement	1233	723	1204	383	النسيج والألبسة
Ecole des Sciences de l'Information (Rabat)	361	223	316	194	مدرسة علوم الإعلام (الرباط)
Institut Supérieur de l'Information et de la Communication (Rabat)	338	243	364	178	المعهد العالي للإعلام والاتصال (الرباط)
Ecole Nationale Supérieur d'Administration (Rabat)	70	30	70	30	المدرسة الوطنية العليا للإدارة (الرباط)
Institut Supérieur de la Magistrature (Rabat)	1305	500	1590	500	المعهد العالي للقضاء (الرباط)
Institut Supérieur de Commerce et d'Administration des Entreprises (Casa)	892	486	639	345	المعهد العالي لتجارة وإدارة المقاولات (الدار البيضاء)
Institut Supérieur de Commerce et d'Administration des Entreprises (Rabat)	331	179	321	179	المعهد العالي لتجارة وإدارة المقاولات (الرباط)
Institut Supérieur International de Tourisme (Tanger)	864	514	864	514	المعهد العالي الدولي للسياحة (طنجة)
Institut Royal de Formation des Cadres de la Jeunesse et des Sports (Rabat)	464	228	414	109	المعهد الملكي لتكوين أطر الشبيبة والرياضة (الرباط)
Institut National d'Aménagement et d'Urbanisme (Rabat)	303	222	123	94	المعهد الوطني للتهيئة والتعمير (الرباط)
Dar Al Hadith El-Hassania (Rabat)	311	144	333	80	دار الحديث الحسنية (الرباط)
Institut National de l'Action Sociale (Tanger)	178	151	60	55	المعهد الوطني للعمل الاجتماعي (طنجة)
Institut National des Sciences d'Archéologie et du Patrimoine	77	55	71	35	المعهد الوطني للعلوم الأثار والتراث
Institut Supérieur d'Art Dramatique et d'Animation Culturelle	97	65	76	31	المعهد العالي للفن المسرحي والتنشيط الثقافي
Institut National des Beaux Arts (Tétouan)	139	73	139	73	المعهد الوطني للفنون الجميلة (تطوان)
Ecole Royale de l'Air	295	35	292	36	المدرسة الملكية الجوية
Ecole Royale Navale	386	58	369	39	المدرسة الملكية البحرية
Academie Internationale de L'Aviation Civile	457	222	452	117	الأكاديمية الدولية للطيران المدني
Institut Supérieur des Pêches Maritimes	223	105	208	78	المعهد العالي للصيد البحري
Academie des Arts Traditionnels	162	83	147	32	أكاديمية الفنون التقليدية
Ecole Nationale de la Santé Publique	120	69	8	1	المدرسة الوطنية للصحة العمومية
Institut Sup des Métires de l'Audio Visuel et du Cinéma	157	106	159	103	المعهد العالي لمهن السمع والبصر والسينما
IM6FIMM Rabat	906	142	1 380	167	معهد محمد السادس لتكوين الأئمة والمرشدين والمرشدات الرباط
JAQ Fès	131	2	130	-	جامع القرويين فاس
Ecole des sciences Islamiques	142	8	137	7	كلية العلوم الإسلامية
Total	26 500	15 702	25 122	11 190	المجموع

(1) Non compris les écoles rattachées aux universités et celles assurant une formation militaire.
Source : Ministère de l'Enseignement Supérieur, de la Recherche Scientifique et
de la Formation des Cadres.

(1) لا يشمل المدارس التابعة للجامعات والمدارس ذات التكوين العسكري.
المصدر : وزارة التعليم العالي والبحث العلمي
وتكوين الأطر .



**11 - 46 Effectif des étudiants résidant dans
les cités universitaires (1)**
**46 - 11 عدد الطلبة القاطنون
بالأحياء الجامعية (1)**

	2020-2021	2019-2020	
Total	657	58 600	المجموع
Féminin	0	34 797	الإناث
Marocains	0	57 278	المغاربة
Etrangers	657	1 322	الأجانب

**11 - 47 Effectif des étudiants résidant dans
les cités universitaires par cité universitaire**
**47 - 11 عدد الطلبة القاطنون
بالأحياء الجامعية حسب الحي الجامعي**

2019-2020	المجموع Total			2020-2019
	المجموع Total	الإناث Féminin	الأجانب Etrangers	
Cité Universitaire de l'Agdal Rabat	21	0	21	الحي الجامعي أكدال الرباط
Cité Universitaire Souissi I Rabat	0	0	0	الحي الجامعي السويصي الأول الرباط
Cité Universitaire Souissi II Rabat	37	0	37	الحي الجامعي السويصي الثاني الرباط
Cité Universitaire Moulay Ismaïl Rabat	68	0	68	الحي الجامعي مولاي إسماعيل الرباط
Cité Universitaire Casablanca	142	0	142	الحي الجامعي الدار البيضاء
Cité Universitaire Dhar El Mahraz Fès	59	0	59	الحي الجامعي ظهر المهرزاز فاس
Cité Universitaire Saïs I Fès	57	0	57	الحي الجامعي سايس 1 فاس
Cité Universitaire Saïs II Fès	0	0	0	الحي الجامعي سايس 2 فاس
Cité Universitaire Saïs III Fès	0	0	0	الحي الجامعي سايس 3 فاس
Cité Universitaire Marrakech	11	0	11	الحي الجامعي مراكش
Cité Universitaire Beni Mellal	33	0	33	الحي الجامعي بني ملال
Cité Universitaire Oujda	72	0	72	الحي الجامعي وجدة
Cité Universitaire Kénitra	14	0	14	الحي الجامعي القنيطرة
Cité Universitaire Meknès	18	0	18	الحي الجامعي مكناس
Cité Universitaire Tétouan	33	0	33	الحي الجامعي تطوان
Cité Universitaire Tanger	0	0	0	الحي الجامعي طنجة
Cité Universitaire Agadir I	28	0	28	الحي الجامعي أكادير I
Cité Universitaire Agadir II	0	0	0	الحي الجامعي أكادير II
Cité Universitaire Serrat	24	0	24	الحي الجامعي سطات
Cité Universitaire Errachidia	11	0	11	الحي الجامعي الرشيدية
Cité Universitaire El Jadida	29	0	29	الحي الجامعي الجديدة
Cité Universitaire Nador	0	0	0	الحي الجامعي الناظور
Cité Universitaire Safi (nouvelle)	0	0	0	الحي الجامعي أسفي
Internat EMI Rabat	0	0	0	داخلية المدرسة المحمدية للمهندسين الرباط
Internat FSE Rabat	0	0	0	داخلية كلية علوم التربية الرباط
Internat ENSIAS Rabat	0	0	0	داخلية المدرسة الوطنية العليا للمعلومات وتحليل النظم الرباط
Internat ENSEM Casablanca	0	0	0	داخلية المدرسة العليا للكهرباء والميكانيك الدار البيضاء
Internat EST Casablanca	0	0	0	داخلية المدرسة العليا للتكنولوجيا الدار البيضاء
Internat EST Fès	0	0	0	داخلية المدرسة العليا للتكنولوجيا فاس
Internat EST Oujda	0	0	0	داخلية المدرسة العليا للتكنولوجيا وجدة
Internat ENCG El Jadida	0	0	0	داخلية المدرسة الوطنية للتجارة والتسيير الجديدة
Internat ENSA Al Hoceima	0	0	0	داخلية المدرسة الوطنية للعلوم التطبيقية الحسيمة
Total	657	0	657	المجموع

(1) Y compris les internats des Instituts et des Ecoles.

Source : Ministère de l'Enseignement Supérieur, de la Recherche Scientifique et de la Formation des Cadres.

(1) يشمل كذلك القاطنون بالعهاد والمدارس.
المصدر : وزارة التعليم العالي والبحث العلمي
وتكوين الأطر .

11 - 48 Effectif des lauréats des établissements
universitaires par domaine d'étude48 - 11 عدد المتخرجين من المؤسسات
الجامعية حسب الميدان التعليمي

	2019-2020		2018-2019		
	المجموع Total	الإناث Féminin	المجموع Total	الإناث Féminin	
Cycle normal					السلك العادي
Enseignement originel	2 306	821	التعليم الأصلي ¹
Sciences Juridiques, Economiques et Sociales	47 154	24 978	41 370	21 456	العلوم القانونية والاقتصادية والاجتماعية
Lettres et Sciences Humaines	23 095	13 283	26 457	14 085	الآداب والعلوم الإنسانية
Sciences	12 740	6 556	13 492	6 698	العلوم
Sciences et Techniques	3 820	2 304	3 466	2 059	العلوم والتقنيات
Médecine et Pharmacie	1 215	763	1 576	1 068	الطب والصيدلة
Médecine Dentaire	216	154	269	197	طب الأسنان
Sciences de l'Ingénieur	3 935	1 766	3 765	1 729	علوم المهندسين
Téchnologie	7 820	4 288	6 164	3 293	التكنولوجيا
Commerce et Gestion	2 424	1 494	2 467	1 486	التجارة والتسيير
Sciences de l'Education (ENS & ENSET)	1 799	1 115	2 290	1 270	علوم التربية (م ع أ + م ع ت)
Traduction	-	-	-	-	الترجمة
Paramédical	184	126	205	156	الشبه طبي
Science du Sport	54	21	27	12	علوم الرياضة
Total	106 762	57 669	101 548	53 509	المجموع
Master et Doctorat					ماستر والدكتوراة
Enseignement originel	318	88	التعليم الأصلي ¹
Sciences Juridiques, Economiques et Sociales	6 793	3 119	6 119	2 575	العلوم القانونية والاقتصادية والاجتماعية
Lettres et Sciences Humaines	3 944	1 576	3 239	1 210	الآداب والعلوم الإنسانية
Sciences	4 652	2 225	4 202	1 935	العلوم
Sciences et Techniques	1 615	791	1 496	737	العلوم والتقنيات
Médecine et Pharmacie	360	195	516	255	الطب والصيدلة
Médecine Dentaire	-	-	-	-	طب الأسنان
Sciences de l'Ingénieur	391	167	515	202	علوم المهندسين
Téchnologie					التكنولوجيا
Commerce et Gestion	747	435	586	359	التجارة والتسيير
Sciences de l'Education (ENS & ENSET)	-	-	-	-	علوم التربية (م ع أ + م ع ت)
Traduction	130	61	104	62	الترجمة
Paramédical	104	74	132	82	الشبه طبي
Science du Sport	41	13	-	-	علوم الرياضة
Total	20 002	9 191	18 498	8 201	المجموع



11 - 49 Effectif des lauréats des instituts et écoles supérieures (1)

49 - عدد المتخرجين بالمعاهد والمدارس العليا (1)

	2020-2021		
	المجموع Total	الإناث Féminin	
AIAC Casablanca	132	58	أكاديمية محمد السادس الدولية للطيران المدني الدار البيضاء
ESI Rabat	89	59	مدرسة علوم المعلومات الرباط
EHTP Casablanca	281	125	المدرسة الحسنية للأشغال العمومية الدار البيضاء
ENAg Meknès	87	56	المدرسة الوطنية للفلاحة - مكناس
ENA Agadir	0	0	المدرسة الوطنية للهندسة المعمارية أكادير
ENA Fès	0	0	المدرسة الوطنية للهندسة المعمارية فاس
ENA Rabat	147	97	المدرسة الوطنية للهندسة المعمارية الرباط
ENA Marrakech	29	19	المدرسة الوطنية للهندسة المعمارية مراكش
ENA Tétouan	0	0	المدرسة الوطنية للهندسة المعمارية تطوان
ENFI Salé	32	8	المدرسة الوطنية للغابوية للمهندسين سلا
ENSM Rabat	245	128	المدرسة الوطنية العليا للمعادن الرباط
ERA Marrakech	88	10	المدرسة الملكية الجوية مراكش
ERN Casablanca	104	19	المدرسة الملكية البحرية الدار البيضاء
ESITH Casablanca	373	220	المعهد العالي لصناعات النسيج والألبسة الدار البيضاء
IAV HII Rabat	423	222	معهد الحسن الثاني للزراعة والبيطرة الرباط
INPT Rabat	229	91	المعهد الوطني للبريد والمواصلات السلكية واللاسلكية الرباط
INSEA Rabat	191	110	المعهد الوطني للإحصاء والاقتصاد التطبيقي الرباط
ISEM Casablanca	100	25	المعهد العالي للدراسات البحرية الدار البيضاء
ISMAC Rabat	55	32	المعهد العالي لمهن السمع البصري والسينما الرباط
ISPM Agadir	77	18	المعهد العالي للصيد البحري أكادير
ISPITS	2 368	1 893	المعهد العالي للمهن الترميمية وتقنيات الصحة
AAT Casablanca	36	24	أكاديمية الفنون التقليدية الدار البيضاء
ENSP Rabat	7	3	المدرسة الوطنية للصحة العمومية الرباط
ENSA Rabat	0	0	المدرسة الوطنية العليا للإدارة الرباط
EDHH Rabat	94	39	مؤسسة دار الحديث الحسنية الرباط
IM6FIMM Rabat	433	34	معهد محمد السادس لتكوين الأئمة والمرشدين والمرشدات الرباط
INAS Tanger	34	32	المعهد الوطني للعمل الإجتماعي طنجة
INAU Rabat	33	24	المعهد الوطني للتهيئة والتعمير الرباط
INBA Tétouan	34	18	المعهد الوطني للفنون الجميلة تطوان
INSAP Rabat	29	21	المعهد الوطني لعلوم الآثار والتراث الرباط
IRFCSJ Salé	145	57	المعهد الملكي لتكوين أطر الشبيبة والرياضة سلا
ISADAC Rabat	10	7	المعهد العالي للفن المسرحي والتنشيط الثقافي الرباط
ISCAE Casablanca	194	137	المعهد العالي للتجارة وإدارة المقاولات الدار البيضاء
ISCAE Rabat	32	26	المعهد العالي للتجارة وإدارة المقاولات الرباط
ISIC Rabat	118	91	المعهد العالي للإعلام والاتصال الرباط
ISIT Tanger	316	128	المعهد العالي الدولي للسياحة طنجة
JAQ Fès	28	0	جامع القرويين فاس
ISM Rabat	655	80	المعهد العالي للقضاء الرباط
Ecole des sciences Islamiques	24	0	مدرسة العلوم الإسلامية
IM6LEC Rabat	18	3	معهد محمد السادس للقراءات و الدراسات القرآنية
Total	7 290	3 914	المجموع

I.E.: Ingénieur d'Etat.

(1) Non compris les écoles rattachées aux universités et celles assurant une formation militaire.

المصدر : وزارة التعليم العالي والبحث العلمي
والتكوين الأطر .

م.د. : مهندس الدولة.

(1) لا يشمل المدارس التابعة للجامعات والمدارس ذات التكوين العسكري.

المصدر : وزارة التعليم العالي والبحث العلمي
وتكوين الأطر .

11 - 50 Effectif des étudiants par champ disciplinaire

11 - 50 عدد الطلبة حسب المجال التأديبي

2020-2021	الجدد Nouveaux inscrits	في طور التكوين en formation		المتخرجون diplomés 2019-2020		2021-2020
		total	féminin	total	féminin	
Science juridique Economique et Gestion	7 812	19 766	9 693	6 033	3 019	العلوم القانونية والاقتصاد والإدارة
Lettres, sciences humaines et Art	856	1 808	1 099	483	287	الآداب والفنون
Scientifique et technique	9 280	26 057	10 107	4 165	1 496	العلمية والتقنية
Scientifique et technique	2 884	9 242	6 363	1 081	797	علوم الصحة
Total	20 832	56 873	27 262	11 762	5 599	المجموع

11 - 51 Effectif des étudiants par type d'établissement

11 - 51 عدد الطلبة حسب نوع المؤسسة

2020-2021	الجدد Nouveaux inscrits	في طور التكوين en formation		المتخرجون diplomés 2019-2020		2021-2020
		total	féminin	total	féminin	
Etablissements privés	11 795	29 917	12 754	7475	3 359	المؤسسات الخاصة
Universités privées	3 458	9 603	4 694	2 393	1 179	الجامعات الخاصة
Universités CCP	4 690	14 869	8 518	1 515	852	جامعات الشراكة بين القطاعين العام والخاص
Total	19 943	54 389	25 966	11 383	5 390	المجموع
Université AL Akhawayn	889	2 484	1 296	379	379	جامعة الأخوين
Total	20 832	56 873	27 262	11 762	5 769	المجموع



11 - 52 Formation des Professeurs
du Primaire par Centre de Formation

11 - 52 تكوين أساتذة
الابتدائي حسب المراكز

2020-2021	مزوج Bilingue	الأمازيغية Amazigh	المجموع Total	2021-2020
Tanger - Tétouan- Al Hoceima	790	25	815	طنجة - تطوان - الحسيمة
Oriental	460	14	474	الشرق
Fès- Meknès	870	31	901	فاس- مكناس
Rabat - Salé - Kénitra	670	20	690	الرباط - سلا - القنيطرة
Béni Mellal- Khénifra	590	10	600	بني ملال- خنيفرة
Casablanca - Settat	1 090	42	1 132	الدار البيضاء-سطات
Marrakech - Safi	1 085	15	1 100	مراكش - أسفي
Drâa - Tafilalet	395	11	406	درعة - تافيلالت
Sous - Massa	503	14	517	سوس - ماسة
Guelmim- Oued Noun	71	11	82	كلميم- واد نون
Laayoune - Sakia El Hamra	60	6	66	العيون- الساقية الحمراء
Eddakhla - Oued Eddahab	16	1	17	الداخلة- وادي الذهب
Total	6 600	200	6 800	المجموع



11 - 53 Formation des professeurs du secondaire
collégial et qualifiant selon la discipline11 - 53 تكوين أساتذة السلك الثانوي
الإعدادي والتأهيلي حسب الشعبة

	2020-2021	
Langue Arabe	940	اللغة العربية
Langue Française	1 256	اللغة الفرنسية
Langue Anglaise	718	اللغة الإنجليزية
Education Islamique	490	التربية الإسلامية
Histoire Géographie	716	الاجتماعيات
Mathématiques	1 196	الرياضيات
Sciences de la vie et de la terre	805	علوم الحياة والأرض
Physique Chimie	759	الفيزياء والكيمياء
Informatique	437	المعلوماتيات
Philosophie	300	الفلسفة
Education Physique	583	التربية البدنية
Total	8 200	المجموع



11 - 54 Formation des professeurs du secondaire
selon les centres de formation

11 - 54 تكوين أساتذة الثانوي
حسب مراكز التكوين

	2020-2021	2019-2020	
Tanger - Tétouan - Al Hoceima	920	754	طنجة - تطوان - الحسيمة
Oriental	568	450	الشرق
Fès - Meknès	876	611	فاس - مكناس
Rabat - Salé - Kénitra	919	809	الرباط - سلا - القنيطرة
Béni Mellal - Khénifra	663	555	بني ملال - خنيفرة
Casablanca - Settat	1 395	1 184	الدار البيضاء - سطات
Marrakech - Safi	1 289	987	مراكش - أسفي
Drâa - Tafilalet	525	501	درعة - تافيلالت
Sous - Massa	724	578	سوس - ماسة
Guelmim - Oued Noun	166	139	كلميم - واد نون
Laayoune - Sakia El Hamra	98	82	العيون - الساقية الحمراء
Eddakhla - Oued Eddahab	57	50	الداخلة - وادي الذهب
Total	8 200	6 700	المجموع

11 - 55 Effectif des stagiaires par centre
d'agrégation

11 - 55 عدد المتدربين حسب مراكز
التبويض

2019-2020	Total المجموع Total	المجموع الإناث Filles	2ème année المجموع Total	السنة الثانية الإناث Filles	1ère année المجموع Total	السنة الأولى الإناث Filles	2020-2019
Centres d'agrégation							مراكز التبويض
Fès - Meknès	66	22	31	10	35	12	فاس - مكناس
Rabat - Salé - Kénitra	39	4	19	0	20	4	الرباط - سلا - القنيطرة
Casablanca - Settat	211	56	81	25	130	31	الدار البيضاء - سطات
Marrakech - Safi	203	54	84	24	119	30	مراكش - أسفي
National	519	136	215	59	304	77	المجموع



11 - 56 Effectif des formateurs dans le secteur public

56 - 11 عدد المكونين بالقطاع العمومي

Catégorie de formateurs	2020-2021	2019-2020	2018-2019	2017-2018	فئة المكونين
Permanents	9 995	6 205	6 319	6 023	المدامون
Vacataires	9 771	5 703	5 222	4 794	المؤقتون
Total	19 766	11 908	11 541	10 817	المجموع

11 - 57 Statistiques générales sur la formation professionnelle : Public et privé

57 - 11 إحصائيات عامة حول التكوين المهني : عمومي وخصوصي

	عدد المتدربين Effectifs des stagiaires		عدد الخريجين Effectifs des lauréats		
	2020-2021	2019-2020	2020	2019	
Formation résidentielle et alternée	328 295	360 695	159 245	169 050	التكوين داخل المؤسسات وبالتمرس المهني
Formation par apprentissage	30 359	37 279	18 281	22 072	الترج المهني



11 - 58 Effectif des stagiaires selon le niveau : Public et privé

58 - عدد المتدربين حسب مستوى التكوين : عمومي وخصوصي

2020-2021	المجموع Total	السنة الثالثة 3 ^{ème} Année	السنة الثانية 2 ^{ème} Année	السنة الأولى 1 ^{ère} Année	2021-2020
Catégorie de formateurs					مستوى التكوين
Spécialisation	41 900	0	1084	40816	التخصص
Qualification	56 141	36	18200	37905	التأهيل
Technicien	78 303	334	43264	34705	التقني
Technicien spécialisé	151 951	6228	75041	70682	التقني المتخصص
Total	328 295	6 598	137 589	184 108	المجموع

11 - 59 Formation résidentielle et formation alternée : Public

59 - 11 التكوين داخل المؤسسات والتكوين بالتدريس المهني : عمومي

Type de formation	2020-2021	2019-2020	2018-2019	2017-2018	نوع التكوين
Spécialisation					التخصص
Stagiaires	24 297	30 013	35 798	36 850	المتدربين
Féminin	3 366	3 774	4 250	...	الإناث
Lauréats	18 147	22 421	22 348	22 348	الخريجين
Féminin	2 081	2 659	الإناث
Qualification					التأهيل
Stagiaires	46 350	60 167	70 589	73 058	المتدربين
Féminin	7 379	10 351	10 776	...	الإناث
Lauréats	29 923	33 088	34 078	34 078	الخريجين
Féminin	5 759	6 175	الإناث
Technicien					التقني
Stagiaires	62 159	70 262	83 737	91 452	المتدربين
Féminin	22 261	26 594	30 599	...	الإناث
Lauréats	23 149	30 080	32 687	32 687	الخريجين
Féminin	9 529	11 052	الإناث
Technicien spécialisé					التقني المتخصص
Stagiaires	113 595	114 636	117 440	118 405	المتدربين
Féminin	52 785	53 836	53 150	...	الإناث
Lauréats	40 223	40 971	41 336	41 336	الخريجين
Féminin	27 636	25 264	الإناث
Toutes formations					مجموع التخصصات
Stagiaires	246 401	275 078	307 564	319 765	المتدربين
Féminin	85 791	94 555	98 775	...	الإناث
Lauréats	111 442	126 560	130 449	130 449	الخريجين
Féminin	45 005	45 150	الإناث

Source : Ministère de l'Éducation Nationale et de la Formation Professionnelle. (Département de la Formation Professionnelle).

المصدر : وزارة التربية الوطنية والتكوين المهني. (قطاع التكوين المهني).



11 - 60 Effectif des stagiaires selon
le niveau et la région : Public et privé

60 - 11 عدد المتدربين حسب المستوى
والجهة : عمومي وخصوصي

2020-2021

2021-2020

	التقي المتخصص Technicien Spécialisé		التقي Technicien		التاهيل Qualification		التخصص Spécialisation		
	المجموع Total	الخاص Privé	المجموع Total	الخاص Privé	المجموع Total	الخاص Privé	المجموع Total	الخاص Privé	
Beni Mellal - Khenifra	8 599	2 785	5 495	1 274	4 731	614	2 976	1 099	بني ملال - خنيفرة
Draa - Tafilalet	4 436	1 214	2 332	359	1 880	198	1 796	494	درعة - تافيلالت
Edakhla - Oued-dahab	603	-	553	-	217	11	54	22	الداخلة - وادي الذهب
Fes - Meknes	15 516	4 179	8 256	1 389	6 532	1 386	4 998	1 899	فاس - مكناس
Grand Casablanca - Settat	40 679	7 157	20 761	4 513	10 383	1 795	6 077	2 130	الدار البيضاء الكبرى - سطات
Guelmim - Oued Noun	1 477	35	1 453	19	918	94	746	340	كلميم - وادي نون
Laayoune - Essakia El Hamra	2 811	272	1 689	97	1 004	55	460	193	العيون - الساقية الحمراء
Marrekech - Safi	16 681	5 590	9 526	2 532	6 097	1 157	3 535	1 204	مراكش - أسفي
Oriental	8 772	968	5 251	555	6 422	1 555	5 264	2 841	الشرق
Rabat - Salé - Kénitra	31 464	9 011	9 758	2 579	8 382	1 352	6 969	2 750	الرباط - سلا - القنيطرة
Souss - Massa	9 035	3 474	6 816	1 392	4 513	964	3 704	1 869	سوس - ماسة
Tanger - Tetouan - Al Hoceima	11 878	3 671	6 413	1 435	5 062	610	5 321	2 762	طنجة - تطوان - الحسيمة
Total	151 951	38 356	78 303	16 144	56 141	9 791	41 900	17 603	المجموع

Source : Ministère de l'Education Nationale et de la Formation Professionnelle.
(Département de la Formation Professionnelle).

المصدر : وزارة التربية الوطنية والتكوين المهني.
(قطاع التكوين المهني).



11 - 61 Effectif des stagiaires par niveau, région
et province (ou préfecture) : Public61 - 61 عدد المتدربين حسب المستوى والجهة
والإقليم (أوالمعمالة) : عمومي

2020-2021	المجموع Total	تقني متخصص Technicien spécialisé	تقني Technicien	التاهيل Qualification	التخصص Spécialisation	2021-2020
Edakhlia - Oued Ed-Dahab	1 394	603	553	206	32	الداخلة - وادي الذهب
Oued Ed-Dahab	1 394	603	553	206	32	وادي الذهب
Laâyoune - Sakia El H.	5 347	2 539	1 592	949	267	العيون - الساقية الحمراء
Laayoune	4 311	2157	1257	724	173	العيون
Boujdour	429	132	158	93	46	بوجدور
Es-Semara	607	250	177	132	48	السمارة
Guelmim - Oued Noun	4 106	1 442	1 434	824	406	كلميم - واد نون
Assa-Zag	354	49	101	160	44	أسا - الزاك
Guelmim	1 823	720	560	339	204	كلميم
Tan-Tan	946	292	358	198	98	طان طان
Sidi ifni	983	381	415	127	60	سيدي إفني
Souss - Massa	16 369	5 561	5 424	3 549	1 835	سوس - ماسة
Agadir-Ida ou Tanane	8 953	3435	3507	1593	418	أكادير-إداوتنان
Inezgane-Aït Melloul	2 050	737	600	356	357	إنزكان - أيت ملول
Chtouka-Aït Baha	348	39	77	100	132	اشتوكة - أيت باها
Taroudannt	2 910	689	744	897	580	تارودانت
Tata	466	83	157	113	113	طاطا
Tiznit	1 642	578	339	490	235	تيزنيت
Marrakech - Safi	25 356	11 091	6 994	4 940	2 331	مراكش - أسفي
Marrakech	14 456	6943	4123	2390	1000	مراكش
Chichaoua	198	56	56	86		شيشاوة
Al Haouz	515			239	276	الحوز
Erhamna	1 566	797	334	341	94	الرحامنة
Essaouira	1 416	535	460	228	193	الصويرة
El Kalaa-Sraghna	993	224	195	433	141	قلعة السراغنة
Safi	5 537	2425	1754	842	516	أسفي
Yousseoufia	675	111	72	381	111	اليوسفية
Oriental	19 790	7 804	4 696	4 867	2 423	الشرقي
Oujda-Angad	8 837	4600	1948	1604	685	وجدة أنكاد
Berkane	2 943	1124	669	754	396	بركان
Figuig	784	108	284	269	123	فكيك
Guercif	0					جرسيف
Jerada	1 557	310	238	671	338	جرادة
Nador	3 617	1062	992	992	571	الناضور
Taourirt	1 829	545	516	513	255	تاويرت
Dariouch	223	55	49	64	55	دريوش
Daraa - Tafilalet	8 179	3 222	1 973	1 682	1 302	درعة - تافيلالت
Errachidia	3 765	1580	975	680	530	الرشيدية
Midelt	475	78	55	210	132	ميدلت
Ouarzazate	2 370	1018	634	374	344	ورزازات
Tinghir	872	218	219	257	178	تنغير
Zagora	697	328	90	161	118	زاكورة



11 - 61 Effectif des stagiaires par niveau, région et province (ou préfecture) : Public (suite)

11 - 61 عدد المتدربين حسب المستوى والجهة والإقليم (أو العمالة) : عمومي (تابع)

2020-2021	المجموع Total	تقني متخصص Technicien spécialisé	تقني Technicien	التأهيل Qualification	التخصص Spécialisation	2021-2020
Casablanca - Settat	62 305	33 522	16 248	8 588	3 947	الدار البيضاء - سطات
Casablanca	38 713	22858	10000	4386	1469	الدار البيضاء
Mohammedia	4 897	2293	1122	881	601	المحمدية
Benslimane	1 571	620	428	333	190	بنسليمان
Berrechid	2 168	953	433	432	350	برشيد
El Jadida	6 801	2750	2454	1094	503	الجديدة
Mediouna	886	393	167	189	137	مديونة
Nouacer	1 376	1002	267		107	النواصر
Settat	5 495	2561	1328	1120	486	سطات
Sidi Bennour	398	92	49	153	104	سبي بنور
Rabat - Salé - Kénitra	40 881	22 453	7 179	7 030	4 219	الرباط - سلا - القنيطرة
Rabat	9 928	7114	1435	1020	359	الرباط
Salé	9 359	5944	1764	924	727	سلا
Skhirate-Témara	5 388	3069	1014	699	606	الصخيرات - تمارة
Kénitra	8 267	3850	1381	1705	1331	القنيطرة
Khémisset	3 582	1246	760	1011	565	الخميسات
Sidi Kacem	3 266	983	624	1216	443	سبي قاسم
Sidi Slimane	1 091	247	201	455	188	سبي سليمان
Beni Mellal - Khénifra	16 029	5 814	4 221	4 117	1 877	بني ملال - خنيفرة
Azilal	1 130	377	226	327	200	أزيلال
Béni Mellal	5 002	1923	1409	1115	555	بني ملال
Fkih Ben Saleh	1 564	365	281	661	257	الفيكي بن صالح
Khénifra	2 106	624	589	658	235	خنيفرة
Kouribga	6 227	2525	1716	1356	630	خريبكة
Fès - Meknès	26 449	11 337	6 867	5 146	3 099	فاس - مكناس
Fès	10 413	5550	2401	1121	1341	فاس
Meknès	8 921	3762	2647	1723	789	مكناس
Boulemane	356	54	49	203	50	بولمان
El Hajeb	670	74	204	282	110	الحاجب
Ifrane	904	466	213	159	66	إفران
Sefrou	1 705	592	346	524	243	سفرو
Taounate	1 148	282	201	490	175	تاونات
Taza	2 332	557	806	644	325	تازة
Tanger - Tétouan Al Hoceima	20 196	8 207	4 978	4 452	2 559	طنجة - تطوان - الحسيمة
Tanger - Assilah	9 117	4830	1917	1503	867	طنجة - أصيلة
Al Hoceima	1 769	660	485	461	163	الحسيمة
Chefchaouen	720	119	146	249	206	شفشاون
Larache	2 147	532	442	691	482	العرائش
M'diaq	2 005	362	979	432	232	المضيق
Ouezzane	686	258	68	209	151	وزان
Tétouan	3 752	1446	941	907	458	تطوان
Ensemble	246 401	113 595	62 159	46 350	24 297	المجموع

Source : Ministère de l'Éducation Nationale et de la Formation Professionnelle.
(Département de la Formation Professionnelle).

المصدر : وزارة التربية الوطنية والتكوين المهني.
(قطاع التكوين المهني).



11 - 62 Effectif des stagiaires par
département : Public

62 - 11 عدد المتدربين حسب الهيئات
المكونة : عمومي

2020-2021	مجموع المستويات		تقني متخصص		تقني		التأهل		التخصص		2021-2020	الهيئة المكونة
	Ensemble des niveaux		Technicien spécialisé		Technicien		Qualification		Spécialisation			
	السنة الأولى للمجموع		السنة الأولى للمجموع		السنة الأولى للمجموع		السنة الأولى للمجموع		السنة الأولى للمجموع			
Département formateur	Total	1 ^o Année	Total	1 ^o Année	Total	1 ^o Année	Total	1 ^o Année	Total	1 ^o Année		
OFPPT	230 005	123 357	108 495	49 584	59 284	25 747	39 422	25 222	22 804	22 804		مكتب التكوين المهني وإنعاش الشغل
Ministère de l'Agriculture	4 838	2 295	1 760	808	973	475	2 105	1 012	-	-		وزارة الفلاحة
Ministère de l'Artisanat	2 880	1 492	263	130	175	94	1 726	880	716	388		وزارة الصناعة التقليدية
Chambres de commerce et de l'industrie	158	87	57	42	101	45	-	-	-	-		غرف التجارة والصناعة
Ministère de l'Energie et des Mines	208	102	208	102	-	-	-	-	-	-		وزارة الطاقة والمعادن
Ministère de l'Equipement	393	177	393	177	-	-	-	-	-	-		وزارة التجهيز
Gestion déléguée	1 797	1 019	1 777	999	-	-	20	20	-	-		المعاهد ذات التدبير المفوض
Intérieur	100	0	100	0	-	-	-	-	-	-		وزارة الداخلية
Ministère de la Santé	626	551	-	-	225	150	401	401	-	-		وزارة الصحة
Ministère de la Jeunesse et des Sports	2 856	1 437	-	-	-	-	2 079	1 045	777	392		وزارة الشباب والرياضة
Pêche Maritime	625	246	-	-	425	190	200	56	-	-		الصيد البحري
Ministère du Tourisme	1 799	0	426	0	976	0	397	0	-	-		وزارة السياحة
L'urbanisme	116	58	116	58	-	-	-	-	-	-		التعمير
Total	246 401	130 821	113 595	51 900	62 159	26 701	46 350	28 636	24 297	23 584		المجموع

OFPPT : Office de la Formation Professionnelle de la Promotion du Travail.
Source : Ministère de l'Education Nationale et de la Formation Professionnelle.
(Département de la Formation Professionnelle).

المصدر : وزارة التربية الوطنية والتكوين المهني.
(قطاع التكوين المهني).



11 - 63 Effectif des stagiaires par niveau
et secteur de formation : Public et privé

63 - 11 عدد المتدربين حسب المستوى و قطاع
التكوين : عمومي وخصوصي

2020-2021	المجموع Total	تقني متخصص Technicien spécialisé	تقني Technicien	التأهيل Qualification	التخصص Spécialisation	2021-2020
Secteur de formation						قطاع التكوين
Administration Gestion et Commerce	80 154	56 541	22 155	1 455	3	الإدارة والتسيير و التجارة
Aéronautique	752	574	178	-	-	صناعة الطيران
Agriculture	4 702	1 461	1 133	2 108	-	الزراعة
Agroalimentaire	2 241	197	176	2 300	2 281	الصناعة الغذائية
Artisanat	4 954	1 211	1 173	469	40	الصناعة التقليدية
Assistance aux ménages	2 893	3 363	763	46	-	الخدمات المنزلية
Audio visual communication et Cinéma	4 172	6 697	418	1 192	-	السمعي البصري وفنون الطباعة
Automobile	8 307	9 145	4 130	5 319	19 188	صناعة السيارات
BTP	37 782	644	161	46	-	البناء والأشغال العمومية
Chimie et Plasturgie et mines	851	-	143	5 509	16 778	الكيمياء والنسب كيمياء
Coiffure Esthétique	22 430	122	269	35	98	الحلاقة و التجميل
Cuir	524	847	-	-	-	الجلد
Énergies renouvelables	847	6 567	13 236	5 455	75	الطاقة المتجددة
Hôtellerie et Tourisme	25 333	15 970	20 645	26 670	-	السياحة والفندقة
IMMEE	63 285	1 459	405	377	-	الصناعة الميكانيكية والعدانة والكهرباء
Paramédicale et Santé	28 566	18 548	7 281	2 737	-	النسب الطبي و الصحة
Pêches Maritimes	625	-	425	200	-	الصيد البحري
Sport Équestre	198	35	163	-	-	رياضة الفروسية
Textile Habillement	9 131	909	2 562	2 223	3 437	النسيج والملابس الجاهزة
TIC	26 679	24 983	1 696	-	-	تكنولوجيا الإعلام و التواصل
Transport et Logistique	3 869	2 678	1 191	-	-	النقل واللوجستيك
Total	328 295	151 951	78 303	56 141	41 900	المجموع

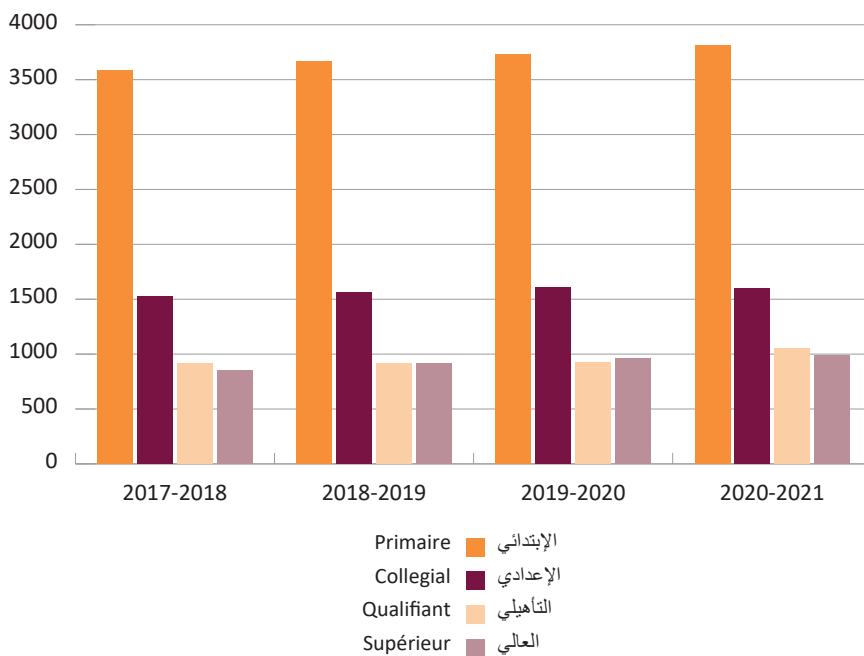
I.M.M.E. : Industrie mécanique, métallurgique et électrique.
TIC : Technologie de l'Information et de la Communication.
Source : Ministère de l'Éducation Nationale et de la Formation Professionnelle.
(Département de la Formation Professionnelle).

المصدر : وزارة التربية الوطنية والتكوين المهني.
(قطاع التكوين المهني).



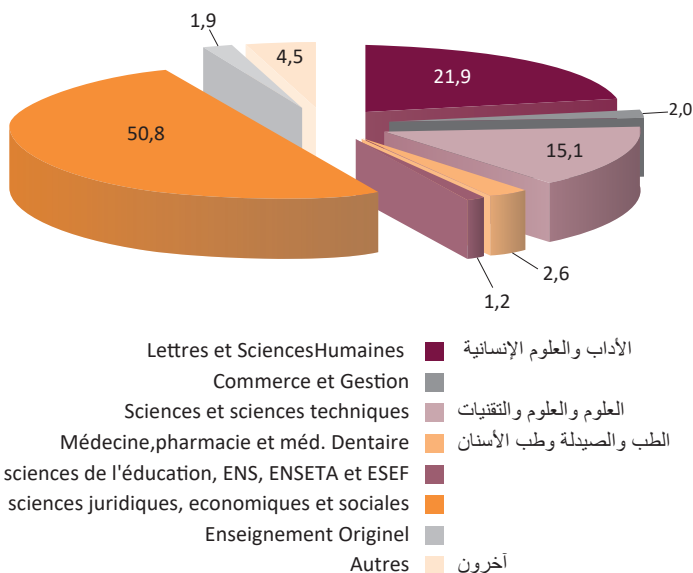
تطور التعليم العمومي (بالف)

Evolution de l'enseignement public (En milliers)



طلبة التعليم العالي العمومي (ب %)

Etudiants de l'enseignement supérieur public (en %) 2020 - 2021



الفصل الثاني عشر

CHAPITRE XII

الصحة

SANTE

Le chapitre santé présente les statistiques relatives à l'infrastructure sanitaire publique, au corps médical et paramédical, aux soins de base, aux activités des programmes de la santé de la mère et de l'enfant et aux activités des hôpitaux publics et des laboratoires.

Sources d'information

Les données sur le secteur public sont fournies par les rapports des différentes formations sanitaires rattachées aux délégations médicales situées dans chaque province et préfecture du pays. Ces rapports sont transmis au Service des Etudes et de l'Information Sanitaire relevant du Ministère de la Santé qui se charge de l'élaboration du rapport général.

Les données sur le secteur privé sont compilées à partir de l'exploitation des fichiers issus des associations des professions réglementées telles que l'Ordre des Médecins, le Conseil National des Pharmaciens et le Conseil National des Chirurgiens Dentistes.

Concepts et définitions

- **Formation sanitaire** : c'est une unité de production sanitaire (dispensaire, centre de santé ou hôpital).
- **Dispensaire rural** : c'est une formation sanitaire, sans médecin, dont l'action est ambulatoire.
- **Centre de santé communal** : c'est la première formation sanitaire avec médecin en milieu rural. Elle est implantée au niveau du chef lieu de la commune et doit assumer, en plus des soins essentiels et des activités de protection de la santé maternelle et infantile, les consultations médicales et l'encadrement des dispensaires qui lui sont rattachés.

يقدم الفصل الإحصائيات المتعلقة بالتجهيزات الصحية العمومية والجهاز الطبي وشبه الطبي والعلاجات الأساسية وأنشطة برامج صحة الأم والطفل وأنشطة المستشفيات والمختبرات العمومية.

مصادر المعلومات

تستخلص معطيات القطاع العام من تقارير مختلف المؤسسات الصحية التابعة للنيابات الطبية المتواجدة على صعيد كل إقليم أو عمالة. هاته التقارير يتم إرسالها إلى مصلحة الدراسات والإعلام الصحي التابع لوزارة الصحة بالرباط، التي تتكلف بتهيئ التقرير العام.

أما فيما يخص معطيات القطاع الخاص فهي ناتجة عن استغلال معطيات السجلات الصادرة عن الجمعيات المهنية المنظمة : الهيئة الوطنية للأطباء والهيئة الوطنية للصيادلة والهيئة الوطنية لجراحي الأسنان.

مفاهيم وتعريف

- **مؤسسة صحية** : هي كل وحدة صحية (سواء كانت مستوصفاً أو مركزاً صحياً أو مستشفى).
- **مستوصف قروي** : مؤسسة صحية توفر الإسعافات الأولية، لكن بدون طبيب يشرف عليها.
- **مركز صحي قروي** : مؤسسة صحية تحت إشراف طبيب، تتواجد بمقر الجماعة القروية وتقوم إضافة إلى العلاجات الأساسية بأنشطة حماية صحة الأم والطفل والفحوصات الطبية وتأطير المستوصفات التابعة لها.



- **Centre de santé communal avec unité d'accouchement** : c'est un centre de santé communal implanté au niveau du chef lieu du caïdat, auquel s'ajoute la fonction d'accouchement avec une unité de 4 à 8 lits.
- **Centre de santé urbain** : c'est une formation sanitaire de premier recours en milieu urbain. Elle assure les soins curatifs essentiels, les activités de protection de la santé maternelle et infantile et la lutte contre les maladies transmissibles et non transmissibles ainsi que les consultations médicales de médecine générale, de pédiatrie et de gynécologie.
- **Centre de santé urbain avec module pour accouchement** : Il assume, en plus des fonctions d'un centre de santé urbain, la prise en charge des accouchements. Cette catégorie regroupe, en plus des centres de santé dotés en lits d'accouchement, les anciens hôpitaux locaux implantés en milieu urbain.
- **Hôpital** : c'est une formation sanitaire destinée à héberger des malades, des blessés ou des parturientes en vue de leur dispenser les prestations de diagnostic, de traitement et les soins d'urgence requis.
- **Hôpital général** : c'est une formation sanitaire qui assure différents services à des malades de tout âge et souffrant d'affections diverses. Il dispose de services médicaux techniques d'investigation, de traitement et d'hospitalisation. Il comprend, outre le service des urgences, les disciplines de base suivantes: médecine générale, chirurgie générale, pédiatrie, Gynéco- obstétrique. Il peut aussi comprendre, en plus de ces disciplines, d'autres spécialités médicales et chirurgicales
- **مركز صحي قروي بأسرة للولادة** : مركز صحي قروي يتواجد بمقر القيادة ويتميز عن المركز الصحي القروي بكونه يقوم بوظيفة التوليد ويتوفر على طاقة سريرية يتراوح عددها بين 4 و 8 أسرة.
- **مركز صحي حضري** : هو المؤسسة الصحية الأولى التي يتم اللجوء إليها بالوسط الحضري، تقوم بفحوصات علاجية أساسية، كأنشطة حماية صحة الأم والطفل ومكافحة الأمراض المعدية والغير المعدية وفحوصات طبية في الطب العام وأمراض الأطفال وأمراض النساء.
- **مركز صحي حضري بأسرة للولادة** : يقوم زيادة على وظيفة المركز الحضري بالتكفل بالولادات كما يتضمن المستشفيات المحلية المتواجدة سابقا بالوسط الحضري.
- **مستشفى** : مؤسسة صحية بإمكانها استقبال المرضى والجرحى أو النساء اللواتي في فترة الوضع مع تمكينهم من الاستفادة من عمليات التشخيص والفحص والعلاجات المستعجلة التي تتطلبها حالتهم الصحية.
- **مستشفى عام** : مؤسسة صحية تؤمن خدمات مختلفة للمرضى حسب فئات الأعمار والذين يعانون من أمراض مختلفة وتوفر خدمات طبية وتقنية للعلاج والاستشفاء. ويشمل، زيادة على مصلحة المستعجلات، الاختصاصات الأساسية التالية : الطب العام والجراحة العامة وأمراض الأطفال وأمراض النساء والتوليد. كما يمكنه أن يشمل اختصاصات أخرى طبية وجراحية.



- **Hôpital spécialisé** : c'est une formation sanitaire qui s'occupe essentiellement des personnes souffrant d'une maladie déterminée ou d'une affection d'appareil ou d'un organe donné. Ce type d'hôpital reçoit généralement les malades ayant besoin de soins spéciaux, orientés par une formation sanitaire où ils ont été diagnostiqués auparavant.
- **Journées d'hospitalisation (J.H)** : nombre de malades hospitalisés relevés quotidiennement pendant une période donnée (la période considérée ici est l'année).
- **Taux d'occupation moyen (TOM)** : indique le degré d'utilisation des lits disponibles pendant une période. Il est exprimé en %.
- **Taux de rotation (TRO)** : c'est le nombre moyen de personnes ayant occupé un lit dans un établissement pendant une période donnée.
- **Durée moyenne de séjour (DMS)** : c'est le nombre moyen de journées que le malade passe dans un établissement hospitalier.
- **Intervalle de rotation (IRT)** : c'est la durée moyenne qu'un lit d'hôpital reste inoccupé entre une succession de personnes hospitalisées.
- **مستشفى مختص** : مؤسسة صحية تهتم أساسا بالأشخاص الذين يعانون من مرض معين أو إصابة جهاز أو عضو معين. وهذا النوع من المستشفيات يستقطب عموما المرضى الذين هم في حاجة إلى علاجات مختصة ومحالون من طرف مؤسسات صحية حيث تم الكشف عليهم بها سابقا.
- **أيام الاستشفاء** : مجموع المرضى الذين تم إحصائهم كل يوم خلال فترة معينة (وهي السنة المقصودة ضمن هذا الفصل).
- **نسبة الإيواء** : تشير إلى مستوى استعمال الأسرة المستعملة في فترة معينة بالنسبة المئوية.
- **معدل التناوب على الأسرة** : متوسط عدد المرضى الذين تم إيوائهم بالمستشفى وشغلوا سريرا لفترة معينة.
- **معدل مدة الإقامة** : متوسط عدد الأيام التي يقضيها المريض بالمستشفى.
- **مجال التناوب** : متوسط عدد الأيام التي يبقى فيها سرير المستشفى شاغرا بين تتابع المرضى للاستشفاء.

N.B : Pour certains tableaux, les données relatives à Mechouar de Casablanca sont incluses dans celles d'Al Fida-Derb Sultan. Il va de même pour Aousserd avec Oued Ed-Dahab.

ملاحظات : في بعض الجداول، المعطيات المتعلقة بمشور الدار البيضاء مدمجة مع الفداء - درب السلطان وكذلك هو الأمر بالنسبة لأوسرد مع وادي الذهب.



12 - 1 Etablissements de soins de santé primaires
selon la province (ou la préfecture) : public

1-12 مؤسسات الرعاية الصحية الأولية
حسب الإقليم (أوالمعمالة) : عمومي

2020	المراكز الصحية الحضرية Centres de santé urbains		المراكز الصحية القروية Centres de santé ruraux		مستوصفات قروية Dispensaires ruraux	2020
	CSU-1	CSU-2	CSR-1	CSR-2	DR	
Tanger - Tétouan - Al Hoceïma	66	13	70	59	62	طنجة - تطوان - الحسيمة
Al Hoceïma	6	3	14	17	17	الحسيمة
Chefchaouen	3		15	12	23	شفشاون
Fahs - Anjra			2	5		الفصم - أنجرة
Larache	9		8	9	7	العرانش
Mdiq - Fnideq	6	2	2			المضيق - الفنديق
Ouezzane	4		6	10	15	وزان
Tanger - Assilah	20	7	6	3		طنجة - أصيلة
Tetouan	18	1	17	3		تطوان
L'Oriental	58	16	66	29	45	الشرقي
Berkane	6	2	9	1	2	بركان
Driouch		3	11	9	5	الدريوخ
Figuiq	3	1	5	6	12	فجيج
Guercif	5		4	6	15	جرسيف
Jerada	4	2	9	3	1	جرادة
Nador	10	6	12	3	6	الناصور
Oujda-Angad	25	1	8		1	وجدة - أنجاد
Taourirt	5	1	8	1	3	تاويرت
Fès - Meknès	91	23	108	56	138	فاس - مكناس
Boulemane	2	2	11	6	20	بولمان
El Hajeb	3	3	11	1	7	الحاجب
Fes	35	3	3	1		فاس
Ifrane	4	1		9	18	إيفران
Meknes	31	2	13	3	16	مكناس
Moulay Yacoub	1	2	4	6	14	مولاي يعقوب
Sefrou	4	4	12	6	7	صفرو
Taounate	3	3	34	10	27	تاوونات
Taza	8	3	20	14	29	تازة
Rabat - Salé - Kénitra	91	25	66	29	42	الرباط - سلا - القنيطرة
Kénitra	23	5	16	6	11	القنيطرة
Khémisset	8	1	19	12	8	الخميسات
Rabat	15	9				الرباط
Salé	25	1	1	1	1	سلا
Sidi Kacem	4	4	18	6	8	سيدي قاسم
Sidi Slimane	3	1	7	2	13	سيدي سليمان
Skhirate - Témara	13	4	5	2	1	الصخيرات - تمارة
Béni Mellal - Khénifra	40	6	77	46	103	بني ملال - خنيفرة
Azilal	4	1	22	20	34	أزبال
Béni Mellal	11	2	13	6	14	بني ملال
Fquih Ben Salah	5	1	9	5	34	الفيقي بن صالح
Khénifra	8		14	7	13	خنيفرة
khouribga	12	2	19	8	8	خريبكة



12 - 1 Formations de soins de santé primaires
selon la province (ou la préfecture) : public (suite)

1-12 مؤسسات الرعاية الصحية الأولية
حسب الإقليم (أوالمعمالة) : عمومي (تابع)

2020	المراكز الصحية الحضرية		المراكز الصحية القروية		مستوصفات قروية	2020
	Centres de santé urbains		Centres de santé ruraux			
	CSU-1	CSU-2	CSR-1	CSR-2	DR	
Casablanca- Settat	146	43	106	23	47	الدار البيضاء - سطات
Benslimane	6	2	10	3	2	بن سليمان
Berrechid	3	7	17		7	برشيد
Casablanca	90	18				الدار البيضاء
El Jadida	7	3	17	7	7	الجديدة
Mediouna	3	3	3			مديونة
Mohammadia	8	3	5			المحمدية
Nouaceur	17	2				النواصر
Settat	8	4	35	9	29	سطات
Sidi Bennour	4	1	19	4	2	سدي بنور
Marrakech - Safi	80	16	168	62	119	مراكش - اسفي
Al Haouz	3	2	30	9	42	الحوز
Chichaoua	2	1	15	18	22	شيشاوة
El Kelaa Des Sraghna	7	2	33	6	19	قلعة السراغنة
Essaouira	4	4	44	8	8	الصويرة
Marrakech	41	3	8	5	16	مراكش
Rehama	4	1	15	8	5	الرحامنة
Safi	16	2	17	5	4	اسفي
Yousseoufia	3	1	6	3	3	اليوسفيية
Drâa- Tafilalet	21	9	65	47	97	درعة - تافيلالت
Errachidia	8	4	14	9	22	الرشيدية
Midelt	3	2	15	12	23	ميدلت
Ouarzazate	4	1	8	9	22	ورزازات
Tinghir	3	1	13	9	16	تنغير
Zagoura	3	1	15	8	14	زاكورة
Sous - Massa	33	19	94	54	103	سوس - ماسة
Agadir Ida Outanane	10	3	4	4	14	أكادير - إدا أوتنان
Chtouka - Ait Baha	1	3	9	10	15	اشتوكة - ايت باها
Inzegane - Ait Melloul	11	3	1	1	4	انزكان - ايت ملول
Taroudant	6	6	61	19	28	تارودانت
Tata	3	3	8	8	13	طاطا
Tiznit	2	1	11	12	29	تيزنيت
Guelmim - Oued Noun	18	4	29	13	35	كلميم - واد نون
Zag	4	1	1	2	2	أسا الزاك
Guelmim	8		13	5	15	كلميم
Sidi Ifni	2	2	10	6	18	سدي إفني
Tantan	4	1	5			طانطان
Laâyoune - Sakia El Hamra	21	2	7	1	12	العيون - الساقية الحمراء
Boujdour	4			1	5	بوجدور
Es-smara	4		3		1	السمارة
Laayoune	12	1	1		4	العيون
Tarfaya	1	1	3		2	طرفاية
Dakhla - Oued Ed-Dahab	4	2	-	4	6	الدخلة - وادي الذهب
Aousserd	-	-	-	2	2	أوسرد
Oued Ed-Dahab	4	2	-	2	4	وادي الذهب
Total	669	178	856	423	809	المجموع

CSR-1 : Centre de Santé Rural premier niveau
CSR-2 : Centre de Santé Rural deuxième niveau
CSU-1 : Centre de Santé Urbain premier niveau
CSU-2 : Centre de Santé Urbain deuxième niveau

Source : Ministère de la Santé.

المصدر : وزارة الصحة.



12 - 2 Hôpitaux selon la province
(ou la préfecture) : public

2-12 المستشفيات حسب الإقليم
(أوالمعمالة) : عمومي

2020	مجموع المستشفيات Total Hôpitaux	2020
Tanger - Tétouan - Al Hoceima	20	طنجة - تطوان - الحسيمة
Al Hoceima	4	الحسيمة
Chefchaouen	1	شفشاون
Fahs - Anjra	0	الفحص - أنجرة
Larache	2	العراش
Mdiq - Fnideq	2	المضيق - الفنديق
Ouezzane	1	وزان
Tanger - Assilah	7	طنجة - أصيلة
Tetouan	3	تطوان
L'Oriental	15	الشرق
Berkane	2	بركان
Driouch	0	الديروش
Figuiç	1	فجيح
Guercif	1	جرسيف
Jerada	1	جرادة
Nador	3	الناصور
Oujda-Angad	5	وجدة - أنجاد
Taurirt	2	تاويرت
Fès - Meknès	21	فاس - مكناس
Boulemane	2	بولمان
El Hajeb	1	الحاجب
Fes	8	فاس
Ifrane	1	إيفران
Meknes	5	مكناس
Sefrou	1	صفرو
Taounate	2	تاونات
Taza	1	تازة
Rabat - Salé - Kénitra	19	الرباط - سلا - القنيطرة
Kénitra	2	القنيطرة
Khémisset	3	الخميسات
Rabat	8	الرباط
Salé	3	سلا
Sidi Kacem	1	سيدي قاسم
Sidi Slimane	1	سيدي سليمان
Skhirate - Témara	1	الصخيرات - تمارة
Béni Mellal - Khénifra	12	بني ملال - خنيفرة
Azilal	2	أزبال
Béni Mellal	3	بني ملال
Fquih Ben Salah	2	الفقيه بن صالح
Khénifra	2	خنيفرة
Khouribga	3	خريبكة



12 - 2 Hôpitaux selon la province
(ou la préfecture) : public (suite)

2-12 المستشفيات حسب الإقليم
(أو العمالة) : عمومي (تابع)

2020	مجموع المستشفيات Total Hôpitaux	2020
Casablanca- Settat	27	الدار البيضاء - سطات
Benslimane	1	بن سليمان
Berrechid	2	برشيد
Casablanca	13	الدار البيضاء
El Jadida	2	الجديدة
Mediouna	2	مديونة
Mohammadia	1	المحمدية
Nouaceur	2	النواصر
Settat	2	سطات
Sidi Bennour	2	سيدي بنور
Marrakech - Safi	17	مراكش - أسفي
Al Haouz	1	الحوز
Chichaoua	1	شيشاوة
El Kelaâ Des Sraghna	3	قلعة السراغنة
Essaouira	1	الصويرة
Marrakech	8	مراكش
Rehamna	1	الرحامنة
Safi	1	أسفي
Yousseoufia	1	اليوسفية
Drâa- Tafilalet	11	درعة - تافيلالت
Errachidia	4	الرشيدية
Midelt	2	ميدلت
Ouarzazate	2	ورزازات
Tinghir	2	تنغير
Zagoura	1	زاكورة
Souss - Massa	9	سوس - ماسة
Agadir Ida Outanane	2	أكادير - إدا أوتنان
Chtouka - Aït Baha	1	اشتوكة - أيت باها
Inzegane - Aït Melloul	1	انزكان - أيت ملول
Taroudant	2	تارودانت
Tata	1	طاطا
Tiznit	2	تيزنيت
Guelmim - Oued Noun	5	كلميم - واد نون
Asa Zag	1	أسا الزاك
Guelmim	2	كلميم
Sidi Ifni	1	سيدي إفني
Tantan	1	طانطان
Laâyoune - Sakia El Hamra	5	العيون - الساقية الحمراء
Boujdour	1	بوجدور
Es-smara	1	السمارة
Laayoune	3	العيون
Dakhla - Oued Ed-Dahab	1	الداخلة - وادي الذهب
Oued Ed-Dahab	1	وادي الذهب
Total	162	المجموع



12 - 3 Lits existants des hôpitaux
publics selon la province (ou la préfecture)

3-12 عدد الأسرة المتوفرة بالمستشفيات
العمومية حسب الإقليم (أوعمالة)

2020	السعة السريرية Capacité litière	2020
Tanger - Tétouan - Al Hoceima	2 119	طنجة - تطوان - الحسيمة
Al Hoceima	305	الحسيمة
Chefchaouen	160	شفشاون
Larache	267	العرش
Mdiq - Fnideq	98	الضيق - الفنديق
Ouezzane	113	وزان
Tanger - Assilah	689	طنجة - أصيلة
Tetouan	487	تطوان
L'Oriental	2 352	الشرق
Berkane	204	بركان
Figuig	180	فجيج
Guercif	56	جرسيف
Jerada	100	جرادة
Nador	536	الناضور
Oujda-Angad	1 148	وجدة - أنجاد
Taourirt	128	تاويرت
Fès - Meknès	3 358	فاس - مكناس
Boulemane	166	بولمان
El Hajeb	45	الحاجب
Fes	1 595	فاس
Ifrane	159	إيفران
Meknes	776	مكناس
Sefrou	99	صفرو
Taounate	115	تاونات
Taza	403	تازة
Rabat - Salé - Kénitra	3 978	الرباط - سلا - القنيطرة
Kénitra	518	القنيطرة
Khémisset	281	الخميسات
Rabat	2 338	الرباط
Salé	522	سلا
Sidi Kacem	210	سيدي قاسم
Sidi Slimane	50	سيدي سليمان
Skhirate - Témara	59	الصخيرات - تمارة
Béni Mellal - Khénifra	1 677	بني ملال - خنيفرة
Azilal	175	أزّلال
Béni Mellal	667	بني ملال
Fquih Ben Salah	120	الفيقي بن صالح
Khénifra	199	خنيفرة
Khouribga	516	خريبكة



12 - 3 Lits existants des hôpitaux
publics selon la province (ou la préfecture) (suite)

3-12 عدد الأسرة المتوفرة بالمستشفيات
العمومية حسب الإقليم (أوعمالة) (تابع)

2020	السعة السريرية Capacité litière	2020
Casablanca- Settat	5 787	الدار البيضاء - سطات
Benslimane	45	بن سليمان
Berrechid	287	برشيد
Casablanca	3 164	الدار البيضاء
El Jadida	1 370	الجديدة
Mediouna	201	مديونة
Mohammadia	133	المحمدية
Nouaceur	50	النواصر
Settat	408	سطات
Sidi Bennour	129	سبدي بنور
Marrakech - Safi	3 685	مراكش - أسفي
Al Haouz	68	الحوز
Chichaoua	59	شيشاوة
El Kelaï Des Sraghna	582	قلعة السراغنة
Essaouira	308	الصويرة
Marrakech	2 098	مراكش
Rehamna	69	الرحامنة
Safi	446	أسفي
Yousseoufia	55	اليوسفية
Drâa- Tafilalet	1 320	درعة - تافيلالت
Errachidia	656	الرشيدية
Midelt	113	ميدلت
Ouarzazate	401	ورزازات
Tinghir	92	تنغير
Zagoura	58	زاكورة
Souss - Massa	1 552	سوس - ماسة
Agadir Ida Outanane	544	أكادير - إدا أوتنان
Chtouka - Aït Baha	60	اشتوكة - أيت باها
Inzegane - Aït Melloul	310	انزكان - أيت ملول
Taroudant	310	تارودانت
Tata	58	طاطا
Tiznit	270	تيزنيت
Guelmim - Oued Noun	375	كلميم - واد نون
Asa Zag	67	أسا الزاك
Guelmim	165	كلميم
Sidi Ifni	44	سبدي إفني
Tantan	99	طانطان
Laâyoune - Sakia El Hamra	643	العيون - الساقية الحمراء
Boujdour	36	بوجدور
Es-smara	104	السمارة
Laayoune	503	العيون
Dakhla - Oued Ed-Dahab	80	الدخلة - وادي الذهب
Oued Ed-Dahab	80	وادي الذهب
Total	26 926	المجموع

| Source :Ministère de la Santé.

| المصدر : وزارة الصحة.



12 - 4 Répartition des Médecins
selon la spécialité et la région (1)

4-12 توزيع الأطباء
حسب الاختصاص والجهة (1)

2020	بنو ملال - خنيفرة	الدار البيضاء - سطات	درعة - تافيلالت	الداخلية - واد الذهب	فاس - مكناس	كلميم - واد النون	العيون - الساقية الحمراء	2020
	Béni Mellal- Khénifra	Casablanca- Settat	Daraa- Tafilalet	Dakhla Oued Eddahab	Fès- Meknès	Guelmim- Oued Noun	Lâayoune- Sakia El hamra	
Anatomie pathologique	5	35	0	0	11	0	3	التشريح المرضي
Anesthésie-réanimation	17	96	12	3	72	9	8	التخدير- الإنعاش
Biologie médicale	7	13	6	2	39	2	2	البيولوجيا الطبية
Cardiologie	9	84	10	2	34	2	6	أمراض القلب
Chirurgie cardio-vasculaire	0	24	0	0	8	0	1	جراحة القلب والشرايين
Chirurgie générale	13	81	12	2	52	4	4	الجراحة العامة
Chirurgie pédiatrique	9	39	6	2	29	3	3	جراحة الأطفال
Chirurgie réparatrice et plastique	1	35	1	0	5	0	1	الجراحة التجميلية
Dermatologie	6	56	10	1	45	5	3	الأمراض الجلدية والتناسلية
Endocrinologie et maladies métaboliques	5	48	5	2	28	6	3	العلاج بالكهرباء والأشعة
Gastro-entérologie	12	66	10	3	45	4	4	أمراض الجهاز الهضمي
Gynécologie obstétrique	20	136	19	4	67	14	8	أمراض النساء والتوليد
Hématologie clinique	1	25	0	0	1	0	0	أمراض الدم السريرية
Médecine du sport	14	144	0	0	104	0	1	الطب الرياضي
Médecine du travail	6	75	1	0	30	1	0	طب الشغل
Médecine générale	268	701	147	18	453	65	41	الطب العام
Médecine interne	3	36	3	0	22	2	1	الطب الداخلي
Néphrologie	17	75	9	4	32	7	5	أمراض الكلى
Neurochirurgie	7	52	4	2	19	4	2	جراحة الأعصاب
Neurologie	3	37	3	3	22	2	2	أمراض الأعصاب
Oncologie médicale	5	40	4	0	26	0	7	أمراض السرطان
Ophthalmologie	13	121	10	3	49	7	5	أمراض العيون
Oto-rhino-laryngologie	9	74	9	2	42	7	4	أمراض الأذن، الأنف و الحنجرة
Pédiatrie	21	144	19	3	73	11	9	طب الأطفال
Pneumo-phtisiologie	9	63	7	3	32	5	3	أمراض الرئة والسل
Psychiatrie	10	56	8	1	23	5	2	طب النفس
Radiologie	15	138	16	3	55	7	10	طب إشعاعي
Radiothérapie	8	26	1	0	38	0	8	المعالجة بالإشعاع
Rhumatologie	6	48	3	1	26	2	2	أمراض الرثية
Stomatologie et chirurgie maxillo-faciale	3	28	1	0	4	0	0	طب الأسنان وجراحة الوجه والفكين
Traumatologie-orthopédie	15	105	15	4	62	9	6	أمراض الفم
Urologie	10	58	8	2	37	3	3	أمراض المسالك البولية
Autres spécialités	42	412	19	11	140	14	17	اختصاصات أخرى
Total	589	3 171	378	81	1 725	200	174	المجموع



12 - 4 Répartition des Médecins
selon la spécialité et la région (suite) (1)

4-12 توزيع الأطباء
حسب الاختصاص والجهة (تابع) (1)

2020	المجموع	مراكش - أسفي	الشرق	الرباط - سلا - القنيطرة	سوس - ماسة	طنجة - تطوان - الحسيمة	2020
	Total	Marrakech- Safi	Oriental	Rabat - Salé - Kénitra	Souss- Massa	Tanger - Tetouan - Al Hoceima	
Anatomie pathologique	93	6	12	15	3	3	التشريح المرضي
Anesthésie-réanimation	436	70	58	50	16	25	التخدير- الإنعاش
Biologie médicale	188	54	27	19	8	9	البيولوجيا الطبية
Cardiologie	325	63	51	39	13	12	أمراض القلب
Chirurgie cardio-vasculaire	68	16	7	11	1	0	جراحة القلب و الشرايين
Chirurgie générale	348	63	39	43	14	21	الجراحة العامة
Chirurgie pédiatrique	201	35	30	25	7	13	جراحة الأطفال
Chirurgie réparatrice et plastique	85	13	11	8	3	7	الجراحة التقيويمية
Dermatologie	227	31	18	31	8	13	الأمراض الجلدية والتناسلية
Endocrinologie et maladies métaboliques	181	29	33	11	5	6	العلاج بالكهرباء والأشعة
Gastro-entérologie	279	50	13	46	13	13	أمراض الجهاز الهضمي
Gynécologie obstétrique	515	86	59	61	15	26	أمراض النساء والتوليد
Hématologie clinique	41	13	0	0	0	1	أمراض الدم السريرية
Médecine du sport	409	23	1	98	12	12	الطب الرياضي
Médecine du travail	206	10	1	31	31	20	طب الشغل
Médecine générale	3 616	473	290	552	239	369	الطب العام
Médecine interne	135	21	18	20	2	7	الطب الداخلي
Néphrologie	270	33	32	26	11	19	أمراض الكلى
Neurochirurgie	172	31	22	17	5	7	جراحة الأعصاب
Neurologie	152	28	15	24	6	7	أمراض الأعصاب
Oncologie médicale	159	26	15	16	6	14	أمراض السرطان
Ophthalmologie	359	63	34	32	10	12	أمراض العيون
Oto-rhino-laryngologie	252	30	28	20	12	15	أمراض الأذن، الأنف و الحنجرة
Pédiatrie	546	99	57	71	15	24	طب الأطفال
Pneumo-ptisiologie	235	30	25	35	8	15	أمراض الرئة والسل
Psychiatrie	219	47	27	21	8	11	طب النفس
Radiologie	464	87	54	42	15	22	طب إشعاعي
Radiothérapie	176	37	16	21	6	15	المعالجة بالإشعاع
Rhumatologie	165	24	15	24	5	9	أمراض الرثية
Stomatologie et chirurgie maxillofaciale	81	26	3	8	5	3	طب الأسنان وجراحة الوجه والفكين
Traumatologie-orthopédie	408	67	50	35	15	25	أمراض القدم
Urologie	220	31	27	20	7	14	أمراض المسالك البولية
Autres spécialités	1 223	161	65	204	55	83	اختصاصات أخرى
Total	12 454	1 876	1 153	1 676	579	852	المجموع

(1) Il englobe que les medecins du secteur public

Source : Ministère de la Santé

(1) يشمل أطباء القطاع العام فقط

المصدر : وزارة الصحة



12 - 5 Effectif des médecins par secteur
et province (ou préfecture)

5-12 عدد الأطباء حسب القطاع
والإقليم (أوعمالة)

2020	عمومي Public	خاص Privé	2020
Tanger - Tétouan - Al Hoceima	802	1 049	طنجة - تطوان - الحسيمة
Al Hoceima	137	38	الحسيمة
Chefchaouen	70	22	شفشفاون
Fahs - Anjra	11	2	الفحص - أنجرة
Larache	104	93	العرانش
Mdiq - Fnideq	52	19	المضيق - الفنيدق
Ouezzane	54	18	وزان
Tanger - Assilah	247	610	طنجة - أصيلة
Tetouan	127	247	تطوان
L'Oriental	1 126	641	الشرقية
Berkane	71	86	بركان
Driouch	33	21	الدريوخ
Figuig	45	10	فجيح
Guercif	43	23	جرسيف
Jerada	49	8	جرادة
Nador	113	189	الناضور
Oujda-Angad	719	279	وجدة - أنجاد
Taourirt	53	25	تاويرت
Fès - Meknès	1 667	1 239	فاس - مكناس
Boulemane	68	12	بولمان
El Hajeb	61	30	الحاجب
Fès	955	632	فاس
Ifrane	55	20	إيفران
Meknès	258	387	مكناس
Moulay Yacoub	23	0	مولاي يعقوب
Sefrou	70	31	صفرو
Taounate	71	36	تاونات
Taza	106	91	تازة
Rabat - Salé - Kénitra	1 563	2 847	الرباط - سلا - القنيطرة
Kénitra	239	460	القنيطرة
Khémisset	120	129	الخميسات
Rabat	670	1363	الرباط
Salé	216	413	سلا
Sidi Kacem	77	52	سيدي قاسم
Sidi Slimane	46	54	سيدي سليمان
Skhirate - Témara	195	376	الصخيرات - تمارة
Béni Mellal - Khénifra	563	512	بني ملال - خنيفرة
Azilal	97	21	أزّلال
Béni Mellal	166	201	بني ملال
Fquih Ben Salah	62	78	الفقيه بن صالح
Khénifra	88	46	خنيفرة
Khouribga	150	166	خريبكة



12 - 5 Effectif des médecins par secteur
et province (ou préfecture) (suite)

5-12 عدد الأطباء حسب القطاع
والإقليم (أوعمالة) (تابع)

2020	عمومي Public	خاص Privé	2020
Casablanca- Settat	3 060	4 954	الدار البيضاء - سطات
Benslimane	77	67	بن سليمان
Berrechid	72	213	برشيد
Casablanca	2 320	3 803	الدار البيضاء
El Jadida	153	334	الجديدة
Mediouna	39	35	مديونة
Mohammadia	86	219	المحمدية
Nouaceur	75	85	نواصر
Settat	151	129	سطات
Sidi Bennour	87	69	سبدي بنور
Marrakech - Safi	1 830	1 386	مراكش - أسفي
Al Haouz	74	46	الحوز
Chichaoua	63	28	شيشاوة
El Kelaï Des Sraghna	97	74	قلعة السراغنة
Essaouira	86	41	الصويرة
Marrakech	1308	941	مراكش
Rehanna	61	42	الرحامنة
Safi	104	175	أسفي
Yousseoufia	37	39	اليوسفية
Drâa- Tafilalet	361	164	درعة - تافيلالت
Errachidia	124	43	الرشيدية
Midelt	58	21	ميدلت
Ouarzazate	81	52	ورزازات
Tinghir	50	27	تنغير
Zagoura	48	21	زاكورة
Souss - Massa	553	730	سوس - ماسة
Agadir Ida Outanane	191	426	أكادير - إدا أوتنان
Chtouka - Aït Baha	57	35	اشتوكة - أيت باها
Inzegane - Aït Melloul	77	158	انزكان - أيت ملول
Taroudant	125	76	تارودانت
Tata	36	2	طاطا
Tiznit	67	33	تيزنيت
Guelmim - Oued Noun	190	42	كلميم - واد نون
Asa Zag	25	1	أسا الزاك
Guelmim	91	28	كلميم
Sidi Ifni	37	6	سبدي إفني
Tantan	37	7	طانطان
Laâyoune - Sakia El Hamra	165	45	العيون - الساقية الحمراء
Boujdour	19	3	بوجدور
Es-smara	23	3	السمارة
Laayoune	119	39	العيون
Tarfaya	4	0	طرفاية
Dakhla - Oued Ed-Dahab	73	13	الداخلة - وادي الذهب
Aousserd	0	0	أوسرد
Oued Ed-Dahab	73	13	وادي الذهب
Total	11 953	13 622	المجموع

(1) Non compris les centres hospitaliers universitaires

(1) لا يشمل المراكز الإستشفائية الجامعية



12 - 6 Médecins du Ministère de la Santé
par province ou(préfecture) (1)

6-12 أطباء وزارة الصحة
حسب الإقليم (أوالمعمالة) (1)

2020	الأطباء العامون Médecins généralistes	الأطباء الاختصاصيون Médecins spécialistes	المجموع Total	2020
Tanger - Tétouan - Al Hoceima	369	433	802	طنجة - تطوان - الحسيمة
Al Hoceima	54	83	137	الحسيمة
Chefchaouen	35	35	70	شفشاون
Fahs - Anjra	9	2	11	الفحص - أنجرة
Larache	56	48	104	العرائش
Mdiq - Fnideq	31	21	52	المضيق - الفنديق
Ouezzane	28	26	54	وزان
Tanger - Assilah	100	147	247	طنجة - أصيلة
Tetouan	56	71	127	تطوان
L'Oriental	290	836	1 126	الشرق
Berkane	37	34	71	بركان
Driouch	22	11	33	الديرش
Figuig	16	29	45	فجيج
Guercif	20	23	43	جرسيف
Jerada	21	28	49	جرادة
Nador	57	56	113	الناضور
Oujda-Angad	89	630	719	وجدة - أنجاد
Taourirt	28	25	53	تاويرت
Fès - Meknès	453	1 214	1 667	فأس - مكناس
Boulemane	35	33	68	بولمان
El Hajeb	30	31	61	الحاجب
Fès	141	814	955	فأس
Ifrane	30	25	55	إيفران
Meknès	64	194	258	مكناس
Moulay Yacoub	18	5	23	مولاي يعقوب
Sefrou	32	38	70	صفرو
Taounate	41	30	71	تاونات
Taza	62	44	106	تازة
Rabat - Salé - Kénitra	552	1 011	1 563	الرباط - سلا - القنيطرة
Kénitra	122	117	239	القنيطرة
Khémisset	69	51	120	الخميسات
Rabat	164	506	670	الرباط
Salé	37	179	216	سلا
Sidi Kacem	36	41	77	سيدي قاسم
Sidi Slimane	29	17	46	سيدي سليمان
Skhirate - Témara	95	100	195	الصخيرات - تمارة
Béni Mellal - Khénifra	268	295	563	بني ملال - خنيفرة
Azilal	58	39	97	أزّلال
Béni Mellal	62	104	166	بني ملال
Fquih Ben Salah	35	27	62	الفيقي بن صالح
Khénifra	43	45	88	خنيفرة
Khourigba	70	80	150	خريبكة



12 - 6 Médecins du Ministère de la Santé
par province ou(préfecture) (suite) (1)

6-12 أطباء وزارة الصحة
حسب الإقليم (أوالمعالملة) (تابع) (1)

2020	الأطباء العامون Médecins généralistes	الأطباء الاختصاصيون Médecins spécialistes	المجموع Total	2020
Casablanca- Settat	701	2 359	3 060	الدار البيضاء - سطات
Benslimane	47	30	77	بن سليمان
Berrechid	40	32	72	برشيد
Casablanca	294	2 026	2 320	الدار البيضاء
El Jadida	77	76	153	الجديدة
Mediouna	20	19	39	مديونة
Mohammadia	41	45	86	المحمدية
Nouaceur	45	30	75	النواصر
Settat	80	71	151	سطات
Sidi Bennour	57	30	87	سبدي بنور
Marrakech - Safi	473	1 357	1 830	مراكش - اسفي
Al Haouz	48	26	74	الحوز
Chichaoua	42	21	63	شيشاوة
El Kelaa Des Sraghna	57	40	97	قلعة السراغنة
Essaouira	35	51	86	الصويرة
Marrakech	190	1 118	1 308	مراكش
Rehama	36	25	61	الرحامنة
Safi	44	60	104	اسفي
Yousseoufia	21	16	37	اليوسفية
Drâa- Tafilalet	147	214	361	درعة - تافيلالت
Errachidia	45	79	124	الرشيدية
Midelt	30	28	58	ميدلت
Ouarzazate	32	49	81	ورزازات
Tinghir	23	27	50	تنغير
Zagoura	17	31	48	زاكورة
Souss - Massa	239	314	553	سوس - ماسة
Agadir Ida Outanane	62	129	191	أكادير - إدا أوتنان
Chtouka - Aït Baha	35	22	57	اشتوكة - أيت باها
Inzegane - Aït Melloul	27	50	77	انزكان - أيت ملول
Taroudant	71	54	125	تارودانت
Tata	12	24	36	طاطا
Tiznit	32	35	67	تيزنيت
Guelmim - Oued Noun	65	125	190	كلميم - واد نون
Assa Zag	8	17	25	أسا الزاك
Guelmim	33	58	91	كلميم
Sidi Ifni	15	22	37	سبدي إفني
Tantan	9	28	37	طانطان
Laâyoune - Sakia El Hamra	41	124	165	العيون - الساقية الحمراء
Boujdour	4	15	19	بوجدور
Es-smara	3	20	23	السمارة
Laayoune	30	89	119	
Tarfaya	4		4	طرفاية
Dakhla - Oued Ed-Dahab	18	55	73	الداخلة - وادي الذهب
Aousserd				أوسرد
Oued Ed-Dahab	18	55	73	وادي الذهب
Total	3 616	8 337	11 953	المجموع

(1) - يشمل شبكة مؤسسات الرعاية الصحية الأولية، الشبكة الاستشفائية، الشبكة المندمجة للعلاجات الطبية الاستعجالية، شبكة المؤسسات الطبية الاجتماعية العمومية.
المصدر : وزارة الصحة.

(1) - Il englobe le réseau des établissements de soins de santé primaires, le réseau Hospitalier, le réseau intégré des soins d'urgence médicale et le réseau des établissements médico-sociaux publics.
Source : Ministère de la Santé.



12 - 7 Médecins du Ministère de la Santé exerçant dans le RESSP par province ou (préfecture) (1)

7-12 أطباء وزارة الصحة المزاولون ب ش.م.ر.ص.أ حسب الإقليم (أوالعماللة) (1)

2020	الأطباء العامون Médecins généralistes	الأطباء الاختصاصيون Médecins spécialistes	المجموع Total	2020
Tanger - Tétouan - Al Hoceima	243	34	277	طنجة - تطوان - الحسمة
Al Hoceima	30	1	31	الحسمة
Chefchaouen	25	6	31	شفشاون
Fahs - Anjra	8	2	10	الفحص - أنجرة
Larache	34	3	37	العراش
Mdiq - Fnideq	16	0	16	المضيق - الفنديق
Ouezzane	18	0	18	وزان
Tanger - Assilah	72	17	89	طنجة - أصيلة
Tetouan	40	5	45	تطوان
L'Oriental	189	19	208	الشرق
Berkane	25	2	27	بركان
Driouch	21	11	32	الدريوخ
Figuig	10	0	10	فجيج
Guercif	14	0	14	جرسيف
Jerada	13	2	15	جرادة
Nador	25	3	28	الناصور
Oujda-Angad	64	1	65	وجدة - أنجاد
Taourirt	17	0	17	تاويرت
Fès - Meknès	318	101	419	فأس - مكناس
Boulemane	25	1	26	بولمان
El Hajeb	23	11	34	الحاجب
Fès	82	27	109	فأس
Ifrane	22	0	22	إيفران
Meknès	49	48	97	مكناس
Moulay Yacoub	18	5	23	مولاي يعقوب
Sefrou	24	7	31	صفرو
Taounate	33	2	35	تاونات
Taza	42	0	42	تازة
Rabat - Salé - Kénitra	395	179	574	الرباط - سلا - القنيطرة
Kénitra	88	17	105	القنيطرة
Khémisset	51	8	59	الخبيسات
Rabat	102	48	150	الرباط
Salé	24	76	100	سلا
Sidi Kacem	28	7	35	سبدي قاسم
Sidi Slimane	22	0	22	سبدي سليمان
Skhirate - Témara	80	23	103	الصخيرات - تمارة
Béni Mellal - Khénifra	173	23	196	بني ملال - خنيفرة
Azilal	45	1	46	أزيلال
Béni Mellal	38	3	41	بني ملال
Fquih Ben Salah	21	1	22	الفقيه بن صالح
Khénifra	30	4	34	خنيفرة
Khouribga	39	14	53	خريبكة



12 - 7 Médecins du Ministère de la Santé exerçant dans le RESSP par province ou (préfecture) (suite) (1)

7-12 أطباء وزارة الصحة المزاوون ب ش.م.ر.ص.أ حسب الإقليم (أوالمعمالة) (تابع) (1)

2020	الأطباء العامون Médecins généralistes	الأطباء الاختصاصيون Médecins spécialistes	المجموع Total	2020
Casablanca- Settat	463	187	650	الدار البيضاء - سطات
Benslimane	34	5	39	بن سليمان
Berrechid	29	3	32	برشيد
Casablanca	200	144	344	الدار البيضاء
El Jadida	44	12	56	الجديدة
Mediouna	15	2	17	مديونة
Mohammadia	28	8	36	المحمدية
Nouaceur	34	6	40	النواصر
Settat	53	6	59	سطات
Sidi Bennour	26	1	27	سبدي بنور
Marrakech - Safi	350	15	365	مراكش - أسفي
Al Haouz	42	4	46	الحوز
Chichaoua	32	1	33	شيشاوة
El Kelaa Des Sraghna	42	2	44	قلعة السراغنة
Essaouira	28	0	28	الصويرة
Marrakech	129	4	133	مراكش
Rehama	29	0	29	الرحامنة
Safi	34	3	37	أسفي
Yousseoufia	14	1	15	اليوسفية
Drâa- Tafilalet	90	1	91	درعة - تافيلالت
Errachidia	26	0	26	الرشيدية
Midelt	17	0	17	ميدلت
Ouarzazate	21	1	22	ورزازات
Tinghir	15	0	15	تنغير
Zagoura	11	0	11	زاكورة
Souss - Massa	168	31	199	سوس - ماسة
Agadir - Ida Outanane	40	12	52	أكادير - إدا أوتنان
Chtouka - Ait Baha	24	3	27	اشتوكة - أيت باها
Inzegane - Ait Melloul	20	10	30	انزكان - أيت ملول
Taroudant	52	2	54	تارودانت
Tata	9	0	9	طاطا
Tiznit	23	4	27	تيزنيت
Guelmim - Oued Noun	36	2	38	كلميم - واد نون
Asa Zag	4	0	4	أسا الزاك
Guelmim	19	1	20	كلميم
Sidi Ifni	9	0	9	سبدي إفني
Tantan	4	1	5	طانطان
Laâyoune - Sakia El Hamra	27	2	29	العيون - الساقية الحمراء
Boujdour	4	0	4	بوجدور
Es-smara	3	0	3	السمارة
Laayoune	16	2	18	العيون
Tarfaya	4	0	4	طرفاية
Dakhla - Oued Ed-Dahab	9	1	10	الداخلة - وادي الذهب
Aousserd	0	0	0	أوسرد
Oued Ed-Dahab	9	1	10	وادي الذهب
Total	2 461	595	3 056	المجموع

(1): Les médecins exerçant dans les structures d'appui du RESSP ne sont pas inclus
RESSP: réseau des établissements de soins de santé primaires

(1) : لا يشمل الأطباء المزاوون بالمؤسسات الداعمة ل ش.م.ر.ص.أ
ش.م.ر.ص.أ: شبكة مؤسسات الرعاية الصحية الأولية



12 - 8 Chirugiens dentistes par province
(ou préfecture) : Public

8-12 جراحي الأسنان حسب الإقليم
(أو العمالة) : عمومي

2020

جراحي الأسنان
Chirurgiens dentistes

2020

Province / Préfecture	Nombre	Province / Préfecture	Nombre
Tanger - Tétouan - Al Hoceima	33	طنجة - تطوان - الحسيمة	
Al Hoceima	2	الحسيمة	
Chefchaouen	3	شفشاون	
Fahs - Anjra	3	الفحص - أنجرة	
Larache	2	العراش	
Mdiq - Fnideq	3	الضيقاالفيديق	
Ouezzane	2	وزان	
Tanger - Assilah	13	طنجة-صيلة	
Tetouan	5	تطوان	
L'Oriental	17	الشرق	
Berkane	3	بركان	
Driouch	1	الديوش	
Figuiç	1	فجيح	
Guercif	2	جرسيف	
Jerada	0	جرادة	
Nador	1	الناصور	
Oujda-Angad	8	وجدة - أنجاد	
Taourirt	1	تاويرت	
Fès - Meknès	43	فاس - مكناس	
Boulemane	1	بولمان	
El Hajeb	3	الحاجب	
Fès	13	فاس	
Ifrane	3	إيفران	
Meknès	8	مكناس	
Moulay Yacoub	2	مولاي يعقوب	
Sefrou	5	صفرو	
Taounate	3	تاوونات	
Taza	5	تازة	
Rabat - Salé - Kénitra	76	الرباط - سلا - القنيطرة	
Kénitra	9	القنيطرة	
Khémisset	2	الخميسات	
Rabat	34	الرباط	
Salé	7	سلا	
Sidi Kacem	4	سيدي قاسم	
Sidi Slimane	3	سيدي سليمان	
Skhirate - Témara	17	الصخيرات - تمارة	
Béni Mellal - Khénifra	16	بني ملال - خنيفرة	
Azilal	3	أزبال	
Béni Mellal	6	بني ملال	
Fquih Ben Salah	1	الفيقي بن صالح	
Khénifra	3	خنيفرة	
Khouribga	3	خريبكة	



12 - 8 Hôpitaux selon la province
(ou la préfecture) : Public (suite)

8-12 المستشفيات حسب الإقليم
(أوالمعمالة) : عمومي (تابع)

2020	مجموع المستشفيات Total Hôpitaux	2020
Casablanca- Settat	67	الدار البيضاء - سطات
Benslimane	3	بن سليمان
Berrechid	3	برشيد
Casablanca	43	الدار البيضاء
El Jadida	6	الجديدة
Mediouna	1	مديونة
Mohammadia	5	المحمدية
Nouaceur	2	نواصر
Settat	2	سطات
Sidi Bennour	2	سيدي بنور
Marrakech - Safi	26	مراكش - أسفي
Al Haouz	4	الحوز
Chichaoua	1	شيشاوة
El Kelaâ Des Sraghna	2	قلعة السراغنة
Essaouira	1	الصويرة
Marrakech	12	مراكش
Rehamna	2	الرحامنة
Safi	3	أسفي
Youssoufia	1	اليوسفية
Drâa- Tafilalet	12	درعة - تافيلالت
Errachidia	3	الرشيدية
Midelt	1	ميدلت
Ouarzazate	6	ورزازات
Tinghir	1	تنغير
Zagoura	1	زاكورة
Souss - Massa	17	سوس - ماسة
Agadir Ida Outanane	6	أكادير - إدا أوتنان
Chtouka - Aït Baha	1	اشتوكة - أيت باها
Inzegane - Aït Melloul	3	انزكان - أيت ملول
Taroudant	2	تارودانت
Tata	1	طاطا
Tiznit	4	تيزنيت
Guelmim - Oued Noun	7	كلميم - واد نون
Asa Zag	1	أسا الزاك
Guelmim	1	كلميم
Sidi Ifni	1	سيدي إفني
Tantan	4	طانطان
Laâyoune - Sakia El Hamra	4	العيون - الساقية الحمراء
Boujdour	0	بوجدور
Es-smara	0	السمارة
Laayoune	4	العيون
Tarfaya	0	طرفاية
Dakhla - Oued Ed-Dahab	5	الدخلة - وادي الذهب
Aousserd	0	أوسرد
Oued Ed-Dahab	5	وادي الذهب
Total	323	المجموع



12 - 9 Cabinet de chirurgie dentaire
par province (ou préfecture) : Privé

9-12 عيادة جراحة الأسنان
حسب الإقليم (أوالمعمالة) : خاص

2020	عيادة جراحة الأسنان Cabinet de chirurgie dentaire	2020
Tanger - Tétouan - Al Hoceima	256	طنجة - تطوان - الحسيمة
Al Hoceima	13	الحسيمة
Chefchaouen	4	شفشاون
Fahs - Anjra	0	الفحص - أنجرة
Larache	25	العراش
Mdiq - Fnideq	16	المضيق - الفنيق
Ouezzane	7	وزان
Tanger - Assilah	111	طنجة - أصيلة
Tetouan	80	تطوان
L'Oriental	230	الشرقي
Berkane	28	بركان
Driouch	9	الديوش
Figui	4	فجيج
Guercif	5	جرسيف
Jerada	3	جرادة
Nador	61	الناضور
Oujda-Angad	110	وجدة - أنجاد
Taurirt	10	تاويرت
Fès - Meknès	307	فاس - مكناس
Boulemane	0	بولمان
El Hajeb	5	الحاجب
Fès	151	فاس
Ifrane	4	إيفران
Meknès	111	مكناس
Moulay Yacoub	0	مولاي يعقوب
Sefrou	7	صفرو
Taounate	4	تاوينات
Taza	25	تازة
Rabat - Salé - Kénitra	605	الرباط - سلا - القنيطرة
Kénitra	156	القنيطرة
Khémisset	28	الخبيسات
Rabat	205	الرباط
Salé	106	سلا
Sidi Kacem	15	سيدي قاسم
Sidi Slimane	17	سيدي سليمان
Skhirate - Témara	78	الصخيرات - تمارة
Béni Mellal - Khénifra	185	بني ملال - خنيفرة
Azilal	6	أزبال
Béni Mellal	60	بني ملال
Fquih Ben Salah	31	الفقيه بن صالح
Khénifra	14	خنيفرة
Khouribga	74	خريبكة



12 - 9 Cabinet de chirurgie dentaire
par province (ou préfecture) : Privé (suite)

9-12 عيادة جراحة الأسنان
حسب الإقليم (أوالمعمالة) : خاص (تابع)

2020	مجموع المستشفيات Total Hôpitaux	2020
Casablanca- Settat	1 481	الدار البيضاء - سطات
Benslimane	38	بن سليمان
Berrechid	39	برشيد
Casablanca	1106	الدار البيضاء
El Jadida	113	الجديدة
Mediouna	10	مديونة
Mohammadia	113	المحمدية
Nouaceur	9	النواصر
Settat	43	سطات
Sidi Bennour	10	سيدي بنور
Marrakech - Safi	325	مراكش - أسفي
Al Haouz	5	الحوز
Chichaoua	4	شيشاوة
El Kelaâ Des Sraghna	10	قلعة السراغنة
Essaouira	14	الصويرة
Marrakech	242	مراكش
Rehamna	7	الرحامنة
Safi	37	أسفي
Youssoufia	6	اليوسيفية
Drâa- Tafilalet	38	درعة - تافيلالت
Errachidia	8	الرشيدية
Midelt	7	ميدلت
Ouarzazate	13	ورزازات
Tinghir	7	تنغير
Zagoura	3	زاكورة
Souss - Massa	184	سوس - ماسة
Agadir Ida Outanane	101	أكادير - إدا أوتنان
Chtouka - Aït Baha	8	اشتوكة - أيت باها
Inzegane - Aït Melloul	35	انزكان - أيت ملول
Taroudant	19	تارودانت
Tata	1	طاطا
Tiznit	20	تيزنيت
Guelmim - Oued Noun	15	كلميم - واد نون
Assa Zag	0	أسا الزاك
Guelmim	11	كلميم
Sidi Ifni	2	سيدي إفني
Tantan	2	طانطان
Laâyoune - Sakia El Hamra	14	العيون - الساقية الحمراء
Boujdour	0	بوجدور
Es-smara	1	السمارة
Laayoune	13	العيون
Tarfaya	0	طرفاية
Dakhla - Oued Ed-Dahab	3	الدخلة - وادي الذهب
Aousserd	0	أوسرد
Oued Ed-Dahab	3	وادي الذهب
Total	3 643	المجموع



12 - 10 Personnel paramédical par province (ou préfecture) : public

10-12 الجهاز الشبه طبي حسب الإقليم (أوعمالة) : عمومي

2020	مولدة نساء Sage femme	ممرض متعدد المهام Infirmier polyvalent	آخر Autre	المجموع Total	2020
Tanger - Tétouan - Al Hoceima	558	1 988	520	3 066	طنجة - تطوان - الحسيمة
Al Hoceima	112	376	130	618	الحسيمة
Chefchaouen	60	206	44	310	شفشفاون
Fahs - Anjra	20	30	0	50	الفحص - أنجرة
Larache	82	186	55	323	العرانش
Mdiq - Fnideq	47	133	56	236	المضيق - الفنديق
Ouezzane	58	146	24	228	وزان
Tanger - Assilah	127	562	134	823	طنجة - أصيلة
Tetouan	52	349	77	478	تطوان
L'Oriental	490	2 065	570	3 125	الشرق
Berkane	51	154	39	244	بركان
Driouch	45	92	16	153	الدريوخ
Figuij	52	144	29	225	فجيج
Guercif	38	120	33	191	جرسيف
Jerada	31	125	41	197	جرادة
Nador	86	352	75	513	الناصور
Oujda-Angad	147	908	299	1 354	وجدة - أنجاد
Taourirt	40	170	38	248	تاويرت
Fès - Meknès	817	2 922	818	4 557	فاس - مكناس
Boulemane	55	200	45	300	بولمان
El Hajeb	63	125	35	223	الحاجب
Fès	198	1 144	389	1 731	فاس
Ifrane	57	152	47	256	إيفران
Meknès	150	526	140	816	مكناس
Moulay Yacoub	47	62	2	111	مولاي يعقوب
Sefrou	59	141	37	237	صفرو
Taounate	85	231	47	363	تاونات
Taza	103	341	76	520	تازة
Rabat - Salé - Kénitra	617	3 545	1 142	5 304	الرباط - سلا - القنيطرة
Kénitra	101	433	135	669	القنيطرة
Khémisset	59	263	64	386	الخميسات
Rabat	204	1 889	655	2 748	الرباط
Salé	86	397	144	627	سلا
Sidi Kacem	70	225	49	344	سيدي قاسم
Sidi Slimane	32	120	26	178	سيدي سليمان
Skhirate - Témara	65	218	69	352	الصخيرات - تمارة
Béni Mellal - Khénifra	308	1 413	350	2 071	بني ملال - خنيفرة
Azilal	74	310	53	437	أزيلال
Béni Mellal	60	325	132	517	بني ملال
Fquih Ben Salah	45	206	34	285	الفيقي بن صالح
Khénifra	57	254	58	369	خنيفرة
Khouribga	72	318	73	463	خريبكة



12 - 10 Personnel paramédical par province (ou préfecture) : public (suite)

10-12 الجهاز الشبه طبي حسب الإقليم (أوعمالة) : عمومي (تابع)

2020	مولدة نساء Sage femme	ممرض متعدد المهام Infirmier polyvalent	آخر Autre	المجموع Total	2020
Casablanca- Settat	531	3 618	1 037	5 186	الدار البيضاء - سطات
Benslimane	32	107	35	174	بن سليمان
Berrechid	43	214	32	289	برشيد
Casablanca	215	2 175	705	3 095	الدار البيضاء
El Jadida	64	309	82	455	الجديدة
Mediouna	24	96	24	144	مديونة
Mohammadia	15	117	32	164	المحمدية
Nouaceur	19	113	23	155	النواصر
Settat	64	282	58	404	سطات
Sidi Bennour	55	205	46	306	سيدي بنور
Marrakech - Safi	601	3 143	730	4 474	مراكش - أسفي
Al Haouz	59	180	29	268	الحوز
Chichaoua	78	179	36	293	شيشاوة
El Kelaa Des Sraghna	67	246	54	367	قلعة السراغنة
Essaouira	52	283	38	373	الصويرة
Marrakech	209	1 692	446	2 347	مراكش
Rehama	41	132	29	202	الرحامنة
Safi	61	333	73	467	اسفي
Yousoufia	34	98	25	157	اليوسيفية
Drâa- Tafilalet	323	1 051	284	1 658	درعة - تافيلالت
Errachidia	98	350	98	546	الرشيدية
Midelt	68	190	49	307	ميدلت
Ouarzazate	59	224	67	350	ورزازات
Tinghir	59	160	42	261	تنغير
Zagoura	39	127	28	194	زاكورة
Souss - Massa	435	1 505	366	2 306	سوس - ماسة
Agadir Ida Outanane	93	307	144	544	أكادير - إدا أوتنان
Chtouka - Aït Baha	75	196	39	310	اشتوكة - ايت باها
Inzggane - Aït Melloul	71	209	44	324	انزكان - ايت ملول
Taroudant	96	404	68	568	تارودانت
Tata	44	151	24	219	طاطا
Tiznit	56	238	47	341	تيزنيت
Guelmim - Oued Noun	147	604	189	940	كلميم - واد نون
Asa Zag	34	83	27	144	أسا الزاك
Guelmim	53	281	87	421	كلميم
Sidi Ifni	38	139	39	216	سيدي إفني
Tantan	22	101	36	159	طاطنان
Laâyoune - Sakia El Hamra	62	635	162	859	العيون - الساقية الحمراء
Boujdour	12	104	23	139	بوجدور
Es-smara	10	98	28	136	السمارة
Laayoune	33	401	109	543	العيون
Tarfaya	7	32	2	41	طرفاية
Dakhla - Oued Ed-Dahab	54	177	60	291	الدخلة - وادي الذهب
Aousserd	3	7	-	10	أوسرد
Oued Ed-Dahab	51	170	60	281	وادي الذهب
Total	4 943	22 666	6 228	33 837	المجموع



12 - 11 Personnel paramédicale exerçant dans le RESSP
par province (ou préfecture) : public

11-12 الجهاز الشبه طبي المزاوول ب ش.م.ر.ص.أ.
حسب الإقليم (أو العمالة) : عمومي

2020	مولدة نساء Sage femme	ممرض متعدد المهام Infirmier polyvalent	آخر Autre	المجموع Total	2020
Tanger - Tétouan - Al Hoceima	305	696	103	1 104	طنجة تطوان - الحسيمة
Al Hoceima	60	136	10	206	الحسيمة
Chefchaouen	41	106	4	151	شفشاون
Fahs - Anjra	20	21	4	45	الفحص - أنجرة
Larache	42	52	38	132	العراش
Mdiq - Fnideq	13	36	8	57	المضيق - الفنيدق
Ouezzane	39	73	9	121	وزان
Tanger - Assilah	62	151	18	231	طنجة - أصيلة
Tetouan	28	121	12	161	تطوان
L'Oriental	225	498	156	879	الشرق
Berkane	27	36	25	88	بركان
Driouch	45	75	22	142	الديرش
Figuig	32	62	9	103	فجيغ
Guercif	17	54	7	78	جرسيف
Jerada	15	43	11	69	جرادة
Nador	36	60	57	153	الناصور
Oujda-Angad	39	121	20	180	وجدة - أنجاد
Taourirt	14	47	5	66	تاويرت
Fès - Meknès	465	832	346	1 643	فاس - مكناس
Boulemane	33	96	25	154	بولمان
El Hajeb	40	58	26	124	الحاجب
Fès	65	94	76	235	فاس
Ifrane	37	61	26	124	إيفران
Meknès	73	129	103	305	مكناس
Moulay Yacoub	47	56	8	111	مولاي يعقوب
Sefrou	39	82	4	125	صفرو
Taounate	55	119	29	203	تاونات
Taza	76	137	49	262	تازة
Rabat - Salé - Kénitra	294	562	329	1 185	الرباط - سلا - القنيطرة
Kénitra	55	179	80	314	القنيطرة
Khémisset	33	60	73	166	الخميسات
Rabat	43	41	37	121	الرباط
Salé	57	52	61	170	سلا
Sidi Kacem	56	98	35	189	سيدي قاسم
Sidi Slimane	19	62	9	90	سيدي سليمان
Skhirate - Témara	31	70	34	135	الصخيرات - تمارة
Béni Mellal - Khénifra	158	483	218	859	بني ملال - خنيفرة
Azilal	49	152	43	244	أزبال
Béni Mellal	32	81	53	166	بني ملال
Fquih Ben Salah	21	105	2	128	الفيقي بن صالح
Khénifra	28	78	55	161	خنيفرة
Khouribga	28	67	65	160	خريبكة



12 - 11 Personnel paramédicale exerçant dans le RESSP
par province (ou préfecture) : public (suite)

11-12 الجهاز الشبيه طبي المزاوول ب ش.م.ر.ص.أ.
حسب الإقليم (أو العمالة) : عمومي (تابع)

2020	مولدة نساء Sage femme	ممرض متعدد المهام Infirmier polyvalent	آخر Autre	المجموع Total	2020
Casablanca- Settat	169	588	353	1 110	الدار البيضاء - سطات
Benslimane	19	34	43	96	بن سليمان
Berrechid	23	47	32	102	برشيد
Casablanca	30	174	127	331	الدار البيضاء
El Jadida	31	73	59	163	الجديدة
Mediouna	10	23	7	40	مديونة
Mohammadia	2	26	20	48	المحمدية
Nouaceur	5	41	-	46	النواصر
Settat	32	102	54	188	سطات
Sidi Bennour	17	68	11	96	سيدي بنور
Marrakech - Safi	361	771	275	1 407	مراكش - أسفي
Al Haouz	45	118	29	192	الحوز
Chichaoua	58	109	21	188	شيشاوة
El Kelaa Des Sraghna	37	105	6	148	قلعة السراغنة
Essaouira	32	130	33	195	الصويرة
Marrakech	104	106	97	307	مراكش
Rehama	28	67	20	115	الرحامنة
Safi	36	94	60	190	اسفي
Yousseoufia	21	42	9	72	اليوسفية
Drâa- Tafilalet	181	387	127	695	درعة - تافيلالت
Errachidia	53	83	58	194	الرشيدية
Midelt	40	92	22	154	ميدلت
Ouarzazate	33	77	20	130	ورزازات
Tinghir	31	73	11	115	تغغير
Zagoura	24	62	16	102	زاكورة
Souss - Massa	258	572	188	1 018	سوس - ماسة
Agadir Ida Outanane	50	77	46	173	أكادير - إدا أوتانان
Chtouka - Aït Baha	51	106	24	181	اشتوكة - ايت باها
Inzegane - Aït Melloul	35	51	30	116	انزكان - ايت ملول
Taroudant	58	180	50	288	تارودانت
Tata	28	75	11	114	طاطا
Tiznit	36	83	27	146	تيزنيت
Guelmim - Oued Noun	69	198	56	323	كلميم - وادي نون
Assa Zag	15	20	3	38	أسا الزاك
Guelmim	19	84	28	131	كلميم
Sidi Ifni	26	66	16	108	سيدي إفني
Tantan	9	28	9	46	طانطان
Laâyoune - Sakia El Hamra	16	194	51	261	العيون - الساقية الحمراء
Boujdour	-	35	7	42	بوجدور
Es-smara	-	29	6	35	السمارة
Laayoune	9	100	34	143	العيون
Tarfaya	7	30	4	41	طرفاية
Dakhla - Oued Ed-Dahab	18	35	10	63	الدakhلة - وادي الذهب
Aousserd	3	6	1	10	أوسرد
Oued Ed-Dahab	15	29	9	53	وادي الذهب
Total	2 519	5 816	2 212	10 547	المجموع



12 - 12 Consultations curatives réalisées
dans les formations de soins de santé
de base par province (ou préfecture)

12-12 الفحوصات العلاجية المقدمة من طرف
مؤسسات العلاجات الصحية الأساسية
حسب الإقليم (أو العمالة)

2020	الفحوصات الطبية Consultations médicales			2020
	حضري Urbain	قروي Rural	المجموع Ensemble	
Tanger - Tétouan - Al Hoceïma	885 042	684 027	1 569 069	طنجة - تطوان - الحسيمة
Al Hoceïma	93 384	47 334	140 718	الحسيمة
Chefchaouen	32 426	188 244	220 670	شفشاون
Fahs - Anjra	0	85 800	85 800	الفحص - أنجرة
Larache	104 785	136 592	241 377	العرائش
Ouezzane	49 037	115 111	164 148	وژان
Tanger - Assilah	442 013	26 719	468 732	طنجة - أصيلة
Tétouan	96 965	68 604	165 569	تطوان
MDiq-Fnideq	66 432	15 623	82 055	المضيق - الفنيدق
L'Oriental	589 983	417 605	1 007 588	الشرق
Berkane	44 705	55 029	99 734	بركان
Driouch	54 715	44 992	99 707	الدریوش
Figuig	14 832	78 587	93 419	فجيج
Guercif	48 894	42 054	90 948	جرسيف
Jerada	24 057	58 918	82 975	جرادة
Nador	130 088	55 715	185 803	الناضور
Oujda-Angad	234 135	38 956	273 091	وجدة - أنجاد
Taourirt	38 557	43 354	81 911	تاويرت
Fès - Meknès	2 532 713	1 063 407	3 596 120	فاس - مكناس
Meknès	636 422	117 749	754 171	مكناس
Boulemane	69 860	103 691	173 551	بولمان
El Hajeb	103 950	152 214	256 164	الحاجب
Fès	1 243 997	61 430	1 305 427	فاس
Ifrane	105 025	90 439	195 464	إيفران
Sefrou	127 642	97 676	225 318	صفرو
Taounate	36 936	184 924	221 860	تاونات
Taza	204 498	117 090	321 588	تازة
Moulay Yacoub	4 383	138 195	142 578	مولاي يعقوب
Rabat - Salé - Kénitra	2 574 896	706 423	3 281 319	الرباط - سلا - القنيطرة
Kénitra	322 494	188 200	510 694	القنيطرة
Khémisset	113 059	185 117	298 176	الخميسات
Rabat	524 357	0	524 357	الرباط
Salé	991 275	15 561	1 006 836	سلا
Sidi Kacem	163 312	115 968	279 280	سيدي قاسم
Sidi Slimane	32 009	66 459	98 468	سيدي سليمان
Skhirate - Témara	428 390	135 118	563 508	الصخيرات - تمارة
Béni Mellal - Khénifra	567 934	686 542	1 254 476	بني ملال - خنيفرة
Azilal	50 340	190 871	241 211	أزبال
Béni Mellal	153 703	143 113	296 816	بني ملال
Fquih Ben Salah	109 700	158 535	268 235	الفيقي بن صالح
Khénifra	86 280	83 975	170 255	خنيفرة
Khouribga	167 911	110 048	277 959	خريبكة



12 - 12 Consultations curatives réalisées
dans les formations de soins de santé
de base par province (ou préfecture) (suite)

12-12 الفحوصات العلاجية المقدمة من طرف
مؤسسات العلاجات الصحية الأساسية
حسب الإقليم (أو العمالة) (تابع)

2020	الفحوصات الطبية Consultations médicales			2020
	حضري Urbain	قروي Rural	المجموع Ensemble	
Casablanca- Settat	3 330 677	750 111	4 080 788	الدار البيضاء - سطات
Benslimane	162 665	103 940	266 605	بن سليمان
Berrechid	353 468	51 861	405 329	برشيد
Casablanca	2 142 108	0	2 142 108	الدار البيضاء
El Jadida	171 223	279 512	450 735	الجديدة
Mediouna	157 888	38 189	196 077	مديونة
Mohammadia	51 646	10 178	61 824	المحمدية
Nouaceur	95 053	41 651	136 704	النواصر
Settat	158 031	140 251	298 282	سطات
Sidi Bennour	38 595	84 529	123 124	سيدي بنور
Marrakech - Safi	1 462 392	1 465 395	2 927 787	مراكش - أسفي
Al Haouz	59 734	327 317	387 051	الحوز
Chichaoua	71 119	141 290	212 409	شيشاوة
El Kelaa Des Sraghna	266 175	229 310	495 485	قلعة السراغنة
Essaouira	110 886	166 820	277 706	الصويرة
Marrakech	571 303	205 754	777 057	مراكش
Rehamna	56 405	131 938	188 343	الرحامنة
Safi	243 599	205 583	449 182	أسفي
Yousseoufia	83 171	57 383	140 554	اليوسيفية
Drâa- Tafilalet	262 081	256 890	518 971	درعة - تافيلالت
Errachidia	111 366	16 650	128 016	الرشيدية
Midelt	41 573	54 015	95 588	ميدلت
Ouarzazate	28 058	78 521	106 579	ورزازات
Tinghir	46 808	60 220	107 028	تنغير
Zagoura	34 276	47 484	81 760	زاكورة
Souss - Massa	669 868	483 445	1 153 313	سوس - ماسة
Agadir Ida Outanane	191 941	50 634	242 575	أكادير - إدا أوتنان
Chtouka - Aït Baha	34 456	137 606	172 062	اشتوكة - أيت باها
Inzegane - Aït Melloul	242 218	34 181	276 399	انزكان - أيت ملول
Taroudant	120 177	161 395	281 572	تارودانت
Tata	36 241	51 472	87 713	طاطا
Tiznit	44 835	48 157	92 992	تيزنيت
Guelmim - Oued Noun	237 729	56 591	294 320	كلميم - واد نون
Assa Zag	13 719	6 644	20 363	أسا الزاك
Guelmim	96 430	24 189	120 619	كلميم
Sidi Ifni	20 304	24 097	44 401	سيدي إفني
Tantan	107 276	1 661	108 937	طانطان
Laâyoune - Sakia El Hamra	179 546	9 083	188 629	العيون - الساقية الحمراء
Boujdour	19 513	443	19 956	بوجدور
Es-smara	16 219	769	16 988	السمارة
Laayoune	115 347	5 164	120 511	العيون
Tarfaya	28 467	2 707	31 174	طرفاية
Dakhla - Oued Ed-Dahab	82 461	732	83 193	الداخلة - وادي الذهب
Aousserd	0	732	732	أوسرد
Oued Ed-Dahab	82 461	0	82 461	واد الذهب
Ensemble	13 375 322	6 580 250	19 955 572	المجموع



12 - 13 Consultations prénatales par milieu et par province (ou préfecture)

13-12 الفحوصات الصحية قبل الولادة حسب المكان و حسب الإقليم (أوعمالة)

2019	الفحوصات الصحية قبل الولادة consultations prénatales			2019
	حضري Urbain	قروي Rural	المجموع Ensemble	
Tanger - Tétouan - Al Hoceima	84 606	50 779	135 385	طنجة - تطوان - الحسيمة
Al Hoceima	4 195	6 388	10 583	الحسيمة
Chefchaouen	1 893	12 614	14 507	شفشاون
Fahs - Anjra		5 862	5 862	الفحص - أنجرة
Larache	6 302	6 639	12 941	العرائش
Ouezzane	7 244	10 702	17 946	وزان
Tanger - Assilah	39 693	3 587	43 280	طنجة - أصيلة
Tétouan	13 202	4 517	17 719	تطوان
MDiq-Fnideq	12 077	470	12 547	المضيق - الفنيدق
L'Oriental	59 050	27 918	86 968	الشرق
Berkane	5 084	4 424	9 508	بركان
Driouch	4 743	3 534	8 277	الدریوش
Figuig	2 584	5 126	7 710	فجيج
Guercif	3 267	4 331	7 598	جرسيف
Jerada	3 995	2 304	6 299	جرادة
Nador	12 389	3 581	15 970	الناصور
Oujda-Angad	19 181	1 530	20 711	وجدة - أنجاد
Taourirt	7 807	3 088	10 895	تاويرت
Fès - Meknès	114 377	76 660	191 037	فاس - مكناس
Meknès	34 977	8 188	43 165	مكناس
Boulemane	4 488	6 296	10 784	بولمان
El Hajeb	8 421	6 599	15 020	الحاجب
Fès	38 053	3 672	41 725	فاس
Ifrane	4 480	4 300	8 780	إيفران
Sefrou	9 988	6 131	16 119	صفرو
Taounate	5 994	18 902	24 896	تاونات
Taza	7 074	10 187	17 261	تازة
Moulay Yacoub	902	12 385	13 287	مولاي يعقوب
Rabat - Salé - Kénitra	118 020	74 046	192 066	الرباط - سلا - القنيطرة
Kénitra	23 363	21 308	44 671	القنيطرة
Khémisset	9 493	12 553	22 046	الخميسات
Rabat	10 269		10 269	الرباط
Salé	33 510	3 409	36 919	سلا
Sidi Kacem	13 154	18 019	31 173	سیدی قاسم
Sidi Slimane	5 499	11 544	17 043	سیدی سليمان
Skhirate - Témara	22 732	7 213	29 945	الصخيرات - تمارة
Béni Mellal - Khénifra	47 513	69 914	117 427	بني ملال - خنيفرة
Azilal	4 119	18 249	22 368	أزبال
Béni Mellal	15 065	11 543	26 608	بني ملال
Fquih Ben Salah	9 033	18 945	27 978	الفيقي بن صالح
Khénifra	6 780	12 927	19 707	خنيفرة
Khouribga	12 516	8 250	20 766	خريبكة



12 - 13 Consultations prénatales par milieu et
par province (ou préfecture) (suite)

13-12 الفحوصات الصحية قبل الولادة حسب المكان
و حسب الإقليم (أوالمعمالة) (تابع)

2019	الفحوصات الصحية قبل الولادة consultations prénatales			2019
	حضرى Urbain	قروى Rural	المجموع Ensemble	
Casablanca- Settat	213 741	92 194	305 935	الدار البيضاء - سطات
Benslimane	5 422	8 149	13 571	بن سليمان
Berrechid	23 581	8 887	32 468	برشيد
Casablanca	128 592	0	128 592	الدار البيضاء
El Jadida	10 405	27 630	38 035	الجديدة
Mediouna	6 583	2 475	9 058	مديونة
Mohammadia	8 007	6 588	14 595	المحمدية
Nouaceur	17 918	2 862	20 780	النواصر
Settat	8 755	20 248	29 003	سطات
Sidi Bennour	4 478	15 355	19 833	سيدي بنور
Marrakech - Safi	70 289	124 501	194 790	مراكش - أسفي
Al Haouz	3349	21498	24 847	الحوز
Chichaoua	2202	11418	13 620	شيشاوة
El Kela Des Sraghna	11792	28508	40 300	قلعة السراغنة
Essaouira	3419	14451	17 870	الصويرة
Marrakech	22647	15240	37 887	مراكش
Rehamna	6804	13097	19 901	الرحامنة
Safi	13579	12266	25 845	أسفي
Youssoufia	6497	8023	14 520	اليوسفيّة
Drâa- Tafilalet	33 316	51 865	85 181	درعة - تافيلالت
Errachidia	17252	9447	26 699	الرشيدية
Midelt	3769	9966	13 735	ميدلت
Ouarzazate	4159	9869	14 028	ورزازات
Tinghir	4652	7910	12 562	تنغير
Zagoura	3484	14673	18 157	زاكورة
Souss - Massa	47 967	41 477	89 444	سوس - ماسة
Agadir Ida Outanane	11269	7169	18 438	أكادير - إدا أوتنان
Chtouka - Aït Baha	4536	10676	15 212	اشتوكة - أيت باها
Inzegane - Aït Melloul	15368	2901	18 269	انزكان - أيت ملول
Taroudant	10539	13274	23 813	تارودانت
Tata	3434	4241	7 675	طاطا
Tiznit	2821	3216	6 037	تيزنيت
Guelmim - Oued Noun	12 564	6 594	19 158	كلميم - واد نون
Assa Zag	792	393	1 185	أسا الزاك
Guelmim	5209	2487	7 696	كلميم
Sidi Ifni	2189	3644	5 833	سيدي إفني
Tantan	4374	70	4 444	طانتان
Laâyoune - Sakia El Hamra	18 178	293	18 471	العيون - الساقية الحمراء
Boujdour	3774	0	3 774	بوجدور
Es-smara	2819	4	2 823	السمارة
Laayoune	10705	44	10 749	العيون
Tarfaya	880	245	1 125	طرفاية
Dakhla - Oued Ed-Dahab	9 007	233	9 240	الدخلة - وادي الذهب
Aousserd	0	233	233	أوسرد
Oued Ed-Dahab	9007	0	9 007	واد الذهب
Ensemble	828 628	616 474	1 445 102	المجموع



12 - 14 Accouchements au sein des formations sanitaires publiques selon la province (ou préfecture) ⁽¹⁾

14-14 الولادات بالمؤسسات الصحية العمومية حسب الإقليم (أو العمالة)⁽¹⁾

Année 2016	أمهات متوفيات	نسبة المواليد موتى	المواليد أحياء	الولادات		سنة 2016
	Mères décédées	Ratio Mort-nés	Nés vivants	بالعملية القيصرية Césarienne	المجموع Total	
Tanger - Tétouan - Al Hoceima	31	1,7	50 701	11,2	50 348	طنجة - تطوان - الحسيمة
Al Hoceima	2	1,1	7 258	21,3	7 179	الحسيمة
Chefchaouen	1	2,2	5 413	18,0	5 457	شفشاون
Fahs - Anjra	6	0,5	373	0,0	373	الفص - أنجرة
Larache	7	1,4	8 351	4,7	8 333	العراش
Ouezzane	0	1,0	4 801	3,7	4 647	وزان
Tanger - Assilah	8	2,0	16 441	8,9	16 183	طنجة - أصيلة
Tétouan	7	2,5	7 449	14,5	7 554	تطوان
MDiq-Fnideq	0	1,3	615	5,3	622	المضيق - الفنيدق
L'Oriental	17	1,1	31 643	13,7	31 792	الشرق
Berkane	1	0,9	4 353	11,1	4 344	بركان
Driouch	1	0,0	677	0,0	677	الدریوش
Figuig	1	2,2	2 082	11,5	2 098	فجيج
Guercif	0	1,0	3 361	12,4	3 374	جرسيف
Jerada	2	1,1	1 844	11,7	1 839	جرادة
Nador	8	1,2	8 003	20,1	8 059	الناصور
Oujda-Angad	4	1,1	7 428	12,7	7 509	وجدة - أنجاد
Taourirt	0	1,0	3 895	11,2	3 892	تاويرت
Fès - Meknès	7	1,9	64 642	10,5	65 431	فاس - مكناس
Meknès	0	2,6	11 582	9,6	11 747	مكناس
Boulemane	2	1,0	3 058	15,2	3 089	بولمان
El Hajeb	0	1,1	2 708	4,6	2 710	الحاجب
Fès	4	2,1	25 006	13,4	25 460	فاس
Ifrane	0	1,9	2 292	5,4	2 330	إيفران
Sefrou	0	0,8	3 494	8,7	3 503	صفرو
Taounate	0	0,9	6 608	3,8	6 605	تاونات
Taza	1	2,0	8 956	12,7	9 048	تازة
Moulay Yacoub	0	0,2	938	0,0	939	مولاي يعقوب
Rabat - Salé - Kénitra	31	1,5	69 376	12,1	70 017	الرباط - سلا - القنيطرة
Kénitra	10	1,9	20 133	5,4	20 446	القنيطرة
Khémisset	0	1,1	4 985	7,1	5 012	الخبيسات
Rabat	18	1,8	25 352	24,0	25 629	الرباط
Salé	3	0,5	5 866	6,5	5 875	سلا
Sidi Kacem	0	1,0	6 822	3,2	6 796	سيدي قاسم
Sidi Slimane	0	1,1	3 747	0,4	3 776	سيدي سليمان
Skhirate - Témara	0	1,2	2 471	8,5	2 483	الصخيرات - تمارة
Béni Mellal - Khénifra	21	1	37 968	11	37 991	بني ملال - خنيفرة
Azilal	3	1,2	5 563	9,9	5 614	أزلال
Béni Mellal	15	0,7	11 833	7,4	11 883	بني ملال
Fquih Ben Salah	0	0,5	6 280	0,3	6 250	الفيقي بن صالح
Khénifra	1	1,1	6 177	13,8	6 142	خنيفرة
Khouribga	2	1,9	8 115	80,9	8 102	خريبكة



**12 - 14 Accouchements au sein des formations
sanitaires publiques selon la province
(ou préfecture) (suite) (1)**

**14-12 الولادات بالمؤسسات الصحية
العمومية حسب الإقليم
(أو العمالة) (تابع) (1)**

Année 2016	أمهات متوفيات Mères décédées	نسبة المواليد موتى Ratio Mort-nés	المواليد أحياء Nés vivants	الولادات بالعملية القيصرية Césarienne	المجموع Total	سنة 2016
Casablanca- Settat	47	1,4	85 572	15,0	85 800	الدار البيضاء - سطات
Benslimane	0	0,5	2 608	4,4	2 620	بن سليمان
Berrechid	0	1,0	4 090	6,0	3 986	برشيد
Casablanca Anfa	31	3,2	10 510	38,4	10 833	الدار البيضاء أنفا
Al Fida	0	0,6	2 962	6,4	2 963	الفداء
Ain Sebaa Hay Mohammadi	0	0,6	4 901	25,5	4 899	عين السبع الحي المحمدي
Hay Hassani	0	0,6	3 436	13,6	3 437	الحي الحسني
Ain Chok	0	0,1	2 508	21,3	2 368	عين الشق
Sidi Bernoussi	0	0,6	3 865	17,2	3 876	سیدی البرنوصي
Ben Msik	0	0,5	1 885	32,3	1 887	بن أمسك
Moulay R'chid_Sidi Otmane	0	0,7	6 411	18,9	6 408	مولاي رشيد سیدی عثمان
El Jadida	5	1,7	15 512	9,0	15 520	الجديدة
Mediouna	0	0,6	1 012	0,0	1 013	مديونة
Mohammadia	0	0,8	4 259	15,0	4 272	المحمدية
Nouaceur	0	0,4	2 922	7,0	2 927	النواصر
Settat	10	2,2	11 427	9,9	11 541	سطات
Sidi Bennour	1	0,7	7 264	0,8	7 250	سیدی بنور
Marrakech - Safi	41	1,7	78 350	9,3	79 044	مراكش - أسفي
Al Haouz	0	0,8	6 626	2,8	6 657	الحوز
Chichaoua	0	1,4	3 352	3,4	3 365	شيشاوة
El Kelaa Des Sraghna	4	1,4	13 837	7,5	14 013	قلعة السراغنة
Essaouira	5	2,3	8 345	11,8	8 469	الصويرة
Marrakech	27	1,9	26 785	14,7	26 877	مراكش
Rehanna	0	0,5	3 458	3,8	3 471	الرحامنة
Safi	5	2,0	12 084	7,0	12 287	أسفي
Youssofia	0	1,1	3 863	1,7	3 905	اليوسفية
Drâa- Tafilalet	18	2,2	27 122	10,6	27 465	درعة - تافيلالت
Errachidia	8	2,2	8 944	15,4	9 063	الرشيدية
Midelt	3	2,0	4 749	7,2	4 813	ميدلت
Ouarzazate	3	2,4	5 651	10,8	5 751	ورزازات
Tinghir	0	1,6	4 115	4,9	4 097	تنغير
Zagoura	4	2,8	3 663	9,3	3 741	زاكورة
Souss - Massa	31	1,7	42 263	13,8	42 647	سوس - ماسة
Agadir Ida Outanane	16	2,5	8 568	11,8	8 590	أكادير - إدا أوتنان
Chtouka - Aït Baha	0	0,8	5 605	12,3	5 638	اشتوكة - أيت باها
Inzegane - Aït Melloul	1	1,7	5 983	22,0	6 084	انزكان - أيت ملول
Taroudant	10	1,4	16 336	10,6	16 541	تارودانت
Tata	1	2,3	1 888	13,4	1 915	طاطا
Tiznit	3	2,1	3 883	21,2	3 879	تيزنيت
Guelmim - Oued Noun	5	1,6	7 226	19,6	7 303	كلميم - واد نون
Assa Zag	0	1,4	221	14,8	223	أسا الزاك
Guelmim	2	1,8	4 169	22,3	4 209	كلميم
Sidi Ifni	3	1,4	1 104	21,5	1 119	سیدی إفني
Tantan	0	1,3	1 732	12,3	1 752	طنطان
Laâyoune - Sakia El Hamra	3	1,1	6 937	22,9	6 629	العيون - الساقية الحمراء
Boujdour	1	2,2	960	25,6	972	بوجدور
Es-smara	0	2,2	849	29,5	859	السمارة
Laayoune	2	0,7	5 061	21,5	4 732	العيون
Tarfaya	0	0,0	67	0,0	66	طرفاية
Dakhla - Oued Ed-Dahab	0	2,1	2 282	18,0	2 311	الدخلة - وادي الذهب
Aousserd	0	0	5	0	5	أوسرد
Oued Ed-Dahab	0	2	2 277	18	2 306	واد الذهب
Ensemble	252	1,6	504 082	12,2	506 778	المجموع

(1) Englobe les accouchements au sein des formations de soins de santé de base et des maternités d'hôpitaux.
Source : Ministère de la Santé.

(1) تشمل الولادات المسجلة بمؤسسات العلاجات الصحية الأساسية.
ودور الولادة بالمستشفيات.
المصدر : وزارة الصحة.



12 - 15 Nombre de femmes bénéficiaires des prestations
de la planification familiale par province
(ou préfecture) : Nouvelles acceptantes⁽¹⁾

15-12 عدد النساء المستفيدات من خدمات
التخطيط العائلي حسب الإقليم
(أوالعمالة) : المتلقيات الجديديات⁽¹⁾

Année 2016	الحقن Injections	اللؤلؤ DIU	العازل الطبي Condom	الأقراص Pilules	سنة 2016
Tanger - Tétouan - Al Hoceima	3 586	12 660	8 682	40 883	طنجة - تطوان - الحسيمة
Al Hoceima	321	399	1 086	5 732	الحسيمة
Chefchaouen	922	789	1 024	4 348	شفشاون
Fahs - Anjra	119	195	144	944	الفحص - أنجرة
Larache	847	643	971	7 618	العرانش
Mdiq - Fnideq	670	5 695	2 362	4 368	المضيق - الفنديق
Ouezzane	279	2 964	1 419	11 009	وزان
Tanger - Assilah	266	1 631	1 443	5 525	طنجة - أصيلة
Tetouan	162	344	233	1 339	تطوان
L'Oriental	3 471	1 463	5 317	34 648	الشرق
Berkane	-	143	435	3 969	بركان
Driouch	74	15	568	2 401	الدريوخ
Figuig	496	3	319	3 856	فجيج
Guercif	174	24	304	3 605	جرسيف
Jerada	265	77	316	1 893	جرادة
Nador	254	106	764	5 732	الناضور
Oujda-Angad	1 147	998	1 860	8 624	وجدة - أنجاد
Taourirt	805	97	751	4 568	تاويرت
Fès - Meknès	3 823	8 967	9 301	76 558	فاس - مكناس
Boulemane	421	2 074	1 702	11 571	بولمان
El Hajeb	99	124	520	3 813	الحاجب
Fès	187	845	645	4 429	فاس
Ifrane	1 233	3 704	3 405	21 812	إيفران
Meknès	164	255	232	1 958	مكناس
Moulay Yacoub	511	541	527	3 417	مولاي يعقوب
Sefrou	370	581	902	14 798	صفرو
Taounate	651	480	967	9 141	تاونات
Taza	187	363	401	5 619	تازة
Rabat - Salé - Kénitra	7 311	9 440	7 826	59 908	الرباط - سلا - القنيطرة
Kénitra	2 501	2 032	1 596	12 346	القنيطرة
Khémisset	1 384	185	367	5 732	الخميسات
Rabat	214	877	935	3 684	الرباط
Salé	1 274	3 397	2 405	13 481	سلا
Sidi Kacem	846	1 565	565	10 560	سيدي قاسم
Sidi Slimane	681	144	466	6 795	سيدي سليمان
Skhirate - Témara	411	1 240	1 492	7 310	الصخيرات - تمارة
Béni Mellal - Khénifra	1 877	2 222	2 881	44 256	بني ملال - خنيفرة
Azilal	190	569	722	13 227	أزبال
Béni Mellal	665	615	639	10 457	بني ملال
Fquih Ben Salah	374	427	441	8 900	الفيقي بن صالح
Khénifra	350	463	697	5 157	خنيفرة
Khouribga	298	148	382	6 515	خريبكة



12 - 15 Nombre de femmes bénéficiaires des prestations de la planification familiale par province (ou préfecture) : Nouvelles acceptantes (suite) (1)

15-12 عدد النساء المستفيدات من خدمات التخطيط العائلي حسب الإقليم (أوالعمالة) : المتلقيات الجديديات (تابع) (1)

Année 2016	الحفن	اللوب	العازل الطبي	الأقراص	سنة 2016
	Injections	DIU	Condom	Pilules	
Casablanca- Settat	11 766	16 471	12 953	108 181	الدار البيضاء - سطات
Benslimane	386	263	493	4 430	بن سليمان
Berrechid	1 236	545	519	10 048	برشيد
Casablanca Anfa	133	988	698	3 399	الدار البيضاء أنفا
Al Fida	196	871	270	2 096	الفداء
Ain Sebaa Hay Mohammadi	278	1 754	470	2 935	عين السبع الهي المحمدي
Hay Hassani	440	1 303	438	4 332	الهي الحسني
Ain Chok	282	1 149	649	4 267	عين الشق
Sidi Bernoussi	751	2 302	725	7 369	سيدي البرنوصي
Ben Msik	198	1 303	1 040	5 990	بن أمسيك
Moulay R'chid_Sidi Otmane	482	1 715	1 759	7 804	مولاي رشيد سيدي عثمان
El Jadida	1 671	1 369	2 626	12 837	الجديدة
Mediouna	537	702	243	2 851	مديونة
Mohammadia	304	506	535	4 621	المحمدية
Nouaceur	503	415	1 480	10 330	النواصر
Settat	3 694	337	521	11 387	سطات
Sidi Bennour	675	949	487	13 485	سيدي بنور
Marrakech - Safi	14 512	6 052	6 801	81 141	مراكش - آسفي
Al Haouz	1 971	686	459	12 297	الحوز
Chichaoua	1 550	171	547	9 200	شيشاوة
El Kelaa Des Sraghna	2 393	903	710	11 913	قلعة السراغنة
Essaouira	1 158	501	544	6 461	الصويرة
Marrakech	3 315	2 086	2 841	15 860	مراكش
Rehanna	1 726	551	341	6 347	الرحامنة
Safi	1 516	868	1 124	11 777	آسفي
Youssefia	883	286	235	7 286	اليوسفية
Drâa- Tafilalet	413	2 797	3 043	28 880	درعة - تافيلالت
Errachidia	80	1 466	667	6 510	الرشيدية
Midelt	104	201	1 056	6 579	ميدلت
Ouarzazate	113	820	377	6 157	ورزازات
Tinghir	47	163	449	4 682	تغوير
Zagoura	69	147	494	4 952	زاكورة
Sous - Massa	4 028	3 847	4 532	38 450	سوس - ماسة
Agadir Ida Outanane	684	1 099	789	7 490	أكادير - إدا أوتنان
Chtouka - Ait Baha	893	396	734	7 253	اشتوكة - ايت باها
Inzegane - Ait Melloul	1 240	687	687	5 606	انزكان - ايت ملول
Taroudant	1 107	986	1 769	13 251	تارودانت
Tata	35	177	252	2 289	طاطا
Tiznit	69	502	301	2 561	تيزنيت
Guelmim - Oued Noun	439	557	1 228	6 814	كلميم - واد نون
Asa Zag	13	3	33	314	آسا الزاك
Guelmim	218	328	850	3 448	كلميم
Sidi Ifni	63	86	251	1 891	سيدي إفني
Tantan	145	140	94	1 161	طانطان
Laâyoune - Sakia El Hamra	257	319	884	4 721	العيون - الساقية الحمراء
Boujdour	45	1	44	567	بوجدور
Es-smara	21	90	63	799	السمارة
Laayoune	177	228	715	3 111	العيون
Tarfaya	14	0	62	244	طرقاية
Dakhla - Oued Ed-Dahab	127	0	198	2466	الداخلة - وادي الذهب
Aousserd	0	0	16	111	أوسرد
Oued Ed-Dahab	127	0	182	2 355	وادي الذهب
Ensemble	51 610	64 795	63 646	526 906	المجموع

(1) Il s'agit des activités du programme national de la planification familiale.

DIU : Dispositif intra-utérin.

Source : Ministère de la Santé.

(1) يتعلق الأمر بأنشطة البرنامج الوطني للتخطيط العائلي.

المصدر : وزارة الصحة.



12 - 16 Nombre de femmes bénéficiaires des prestations de la planification familiale par province (ou préfecture) : Anciennes acceptantes (1)

16-12 عدد النساء المستفيدات من خدمات التخطيط العائلي حسب الإقليم (أو العمالة) : المتلقيات القديمت (1)

Année 2016	الحقن Injections	اللولب DIU	العازل الطبي Condom	الأقراص Pilules	سنة 2016
Tanger - Tétouan - Al Hoceïma	4 181	1 836	19 195	187 260	طنجة - تطوان - الحسيمة
Al Hoceïma	515	17	4 104	21 731	الحسيمة
Chefchaouen	859	63	1 881	14 764	شفشاون
Fahs - Anjra	126	11	653	2 379	الفحص - أنجرة
Larache	1 260	25	2 394	53 362	العرانش
Ouezzane	728	1 296	2 900	29 428	وزان
Tanger - Assilah	0	224	253	38 045	طنجة - أصيلة
Tétouan	450	142	5 725	25 196	تطوان
MDiq-Fnideq	243	-	1 285	2 355	المضيق - الفنيدق
L'Oriental	4 990	101	20 165	218 481	الشرق
Berkane	-	8	1 942	38 288	بركان
Driouch	128	0	2 993	24 913	الدريوش
Figuig	-	0	702	15 638	فجيج
Guercif	429	1	1 320	26 186	جرسيف
Jerada	834	1	981	14 807	جرادة
Nador	463	4	5 089	37 795	الناضور
Oujda-Angad	2 020	87	5 647	43 023	وجدة - أنجاد
Taourirt	802	0	1 491	17 831	تاويرت
Fès - Meknès	5 353	252	33 591	391 053	فاس - مكناس
Meknès	61	60	5 972	64 671	مكناس
Boulemane	343	2	1 388	26 236	بولمان
El Hajeb	131	9	2 522	29 289	الحاجب
Fès	1 514	16	10 242	82 742	فاس
Ifrane	306	9	1 348	18 085	إيفران
Sefrou	845	95	2 280	21 582	صفرو
Taounate	618	44	3 593	62 127	تاوانات
Taza	1 264	4	4 404	55 273	تازة
Moulay Yacoub	271	13	1 842	31 048	مولاي يعقوب
Rabat - Salé - Kénitra	10 356	268	25 311	354 934	الرباط - سلا - القنيطرة
Kénitra	-	91	4 275	70 025	القنيطرة
Khémisset	2 365	7	976	44 512	الخميسات
Rabat	400	-	3 821	25 570	الرباط
Salé	1 620	65	8 719	66 983	سلا
Sidi Kacem	1 817	48	626	79 223	سيدي قاسم
Sidi Slimane	1 302	4	1 572	39 014	سيدي سليمان
Skhirate - Témara	470	0	5 322	29 607	الصحيرات - تمارة
Béni Mellal - Khénifra	2 857	97	6 549	317 651	بني ملال - خنيفرة
Azilal	510	18	1 202	49 316	أزبال
Béni Mellal	844	2	1 406	79 269	بني ملال
Fquih Ben Salah	652	15	838	72 227	الفيقيه بن صالح
Khénifra	320	53	1 469	42 360	خنيفرة
Khouribga	531	9	1 634	74 479	خريبكة

Source :Ministère de la Santé.

المصدر : وزارة الصحة.



12 - 16 Nombre de femmes bénéficiaires des prestations de la planification familiale par province (ou préfecture) : Anciennes acceptantes(suite) (1)

16-12 عدد النساء المستفيدات من خدمات التخطيط العائلي حسب الإقليم (أوالعمالة) : المتلقيات القديمت (تابع) (1)

Année 2016	الحقن Injections	اللولب DIU	العازل الطبي Condom	الأقراص Pilules	سنة 2016
Casablanca- Settat	12 676	1 906	24 509	483 414	الدار البيضاء - سطات
Benslimane	659	21	1 076	33 400	بن سليمان
Berrechid	1 623	17	928	43 315	برشيد
Casablanca Anfa	153	17	2 067	12 644	الدار البيضاء أنفا
Al Fida	223	8	971	13 670	الفداء
Ain Sebaa Hay Mohammadi	1 089	1 137	3 040	9 420	عين السبع الحي المحمدي
Hay Hassani	610	10	706	10 772	الحي الحسني
Ain Chok	523	93	1 587	17 477	عين الشق
Sidi Bernoussi	1 045	7	2 160	29 098	سيدي البرنوصي
Ben Msik	239	20	1 646	11 641	بن امسيك
Moulay R'chid_Sidi Othmane	3	191	27	66	مولاي رشيد سيدي عثمان
El Jadida	2 284	81	3 306	62 845	الجديدة
Mediouna	738	23	916	15 458	مديونة
Mohammadia	537	6	1 078	28 600	المحمدية
Nouaceur	456	59	2 776	40 004	النواصر
Settat	1 621	68	1 379	82 803	سطات
Sidi Bennour	873	148	846	72 201	سيدي بنور
Marrakech - Safi	24 768	210	15 433	441 812	مراكش - أسفي
Al Haouz	2 758	37	1 369	77 085	الحوز
Chichaoua	2 320	25	1 020	30 100	شيشاوة
El Kelaa Des Sraghna	6 452	10	2 700	92 318	قلعة السراغنة
Essaouira	1 140	50	1 204	31 102	الصويرة
Marrakech	4 928	59	5 130	70 501	مراكش
Rehanna	3 935	8	759	37 576	الرحامنة
Safi	2 275	20	2 662	75 247	اسفي
Youssoufia	960	1	589	27 883	اليوسيفية
Drâa- Tafilalet	474	72	7 062	149 810	درعة - تافيلالت
Errachidia	58	8	2 491	43 152	الرشيدية
Midelt	132	62	1 766	37 480	ميدلت
Ouarzazate	197	2	1 312	31 025	ورززات
Tinghir	38	0	840	17 973	تنغير
Zagoura	49	0	653	20 180	زاكورة
Souss - Massa	4 423	232	16 334	220 803	سوس - ماسة
Agadir Ida Outanane	697	33	5 445	41 791	أكادير - إدا أوتنان
Chtouka - Aït Baha	995	5	1 627	29 874	اشتوكة - ايت باها
Inzegane - Aït Melloul	1 811	173	2 803	60 834	انزكان - ايت ملول
Taroudant	807	11	4 688	69 948	تارودانت
Tata	62	3	816	10 838	طاطا
Tiznit	51	7	955	7 518	تيزنيت
Guelmim - Oued Noun	512	24	2 510	26 649	كلميم - واد نون
Assa Zag	19	0	300	2 124	آسا الزاك
Guelmim	273	18	1 223	12 502	كلميم
Sidi Ifni	55	4	516	5 181	سيدي إفني
Tantan	165	2	471	6 842	طانتان
Laâyoune - Sakia El Hamra	284	7	2 307	18 640	العيون - الساقية الحمراء
Boujdour	95	0	250	3 875	بوجدور
Es-smara	12	3	207	3 624	السمارة
Laayoune	170	4	1 633	10 076	العيون
Tarfaya	7	0	-	1 065	طرفاية
Dakhla - Oued Ed-Dahab	190	0	798	6099	الدخالة - وادي الذهب
Aousserd	2	0	31	392	أوسرد
Oued Ed-Dahab	188	0	767	5 707	وادي الذهب
Ensemble	71 064	5 005	173 764	2 816 606	المجموع

(1) Il s'agit des activités du programme national de la planification familiale.

DIU : Dispositif intra-utérin

Source : Ministère de la Santé.

(1) يتعلق الأمر بأنشطة البرنامج الوطني للتخطيط العائلي.

المصدر :وزارة الصحة.



12 - 17 Nombre d'enfants bénéficiaires des prestations du PNI par province (ou préfecture)

17-12 عدد الأطفال المستفيدين من البرنامج الوطني للتلقيح حسب الإقليم (أو العمالة)

Année 2016	الأطفال دون السن 5 Enfants moins de 5 ans					التلقيح ضد السل الشلل	2016 سنة
	التلقيح ضد الحصبة و الحميراء	د.ك.س.ش 3	د.ك.س.ش 2	د.ك.س.ش 1	DTCP1		
	RR1	DTCP3	DTCP2	DTCP1	Polio	B.C.G	
Tanger - Tétouan - Al Hoceima	77 709	76 490	79 828	78 827	75 954	78 939	طنجة - تطوان - الحسيمة
Al Hoceima	8 402	8 448	10 476	8 611	8 413	8 528	الحسيمة
Chefchaouen	8 763	9 551	9 618	10 442	10 191	10 191	شفشاون
Fahs - Anjra	1 662	1 614	1 756	1 908	1 731	1 731	الفحص - أنجرة
Larache	11 282	10 925	11 054	11 351	11 104	11 105	العرانش
Ouezzane	5 972	5 760	6 442	5 923	6 014	7 630	وزان
Tanger - Assilah	25 722	25 485	25 562	25 302	24 515	24 719	طنجة - أصيلة
Tétouan	10 289	10 101	10 192	10 536	9 636	10 348	تطوان
MDiq-Fnideq	5 617	4 606	4 728	4 754	4 350	4 687	المضيق - الفنيدق
L'Oriental	44 603	43 889	44 886	44 732	43 901	44 651	الشرق
Berkane	5 406	5 162	5 155	5 122	5 025	5 025	بركان
Driouch	4 023	4 053	4 132	4 211	3 868	3 922	الدريوخ
Figuiq	2 398	2 644	2 923	2 913	3 259	3 099	فجيج
Guercif	4 433	4 511	4 563	4 595	4 598	4 586	جرسيف
Jerada	2 247	2 449	2 207	2 260	2 288	2 284	جرادة
Nador	11 171	10 925	10 896	10 995	10 417	10 803	الناضور
Oujda-Angad	10 238	9 935	10 364	9 957	9 893	10 248	وجدة - أنجاد
Taourirt	4 687	4 210	4 646	4 679	4 553	4 684	تاويرت
Fès - Meknès	89 844	87 350	88 048	90 116	88 930	91 072	فاس - مكناس
Meknès	16 535	16 151	16 180	16 229	15 804	16 193	مكناس
Boulemane	4 567	4 345	4 457	4 560	4 709	4 724	بولمان
El Hajeb	6 159	5 288	5 373	5 577	5 451	5 451	الحاجب
Fès	23 146	22 994	22 617	23 531	23 645	24 529	فاس
Ifrane	3 317	3 256	3 198	3 220	3 077	3 077	إيفران
Sefrou	6 001	5 933	5 994	6 066	6 049	6 049	صفرو
Taounate	14 824	14 652	15 235	15 594	15 019	15 778	تاوانات
Taza	10 808	10 501	10 726	11 018	11 023	11 047	تازة
Moulay Yacoub	4 487	4 230	4 268	4 321	4 153	4 224	مولاي يعقوب
Rabat - Salé - Kénitra	69 530	93 281	94 088	94 958	80 880	81 076	الرباط - سلا - القنيطرة
Kénitra	0	24 743	24 630	25 405	10 711	10 711	القنيطرة
Khémisset	11 308	11 042	11 053	11 246	11 194	11 194	الخميسات
Rabat	7 750	7 423	7 508	7 428	7 333	7 317	الرباط
Salé	20 532	18 459	19 230	18 824	19 650	19 650	سلا
Sidi Kacem	12 361	11 884	11 734	11 987	12 835	12 836	سيدي قاسم
Sidi Slimane	7 622	7 318	7 512	7 667	7 429	7 432	سيدي سليمان
Skhirate - Témara	9 957	12 412	12 421	12 401	11 728	11 936	الصخيرات - تمارة
Béni Mellal - Khénifra	58 459	54 619	54 146	53 884	54 754	54 690	بني ملال - خنيفرة
Azilal	12 753	12 742	12 771	12 841	12 983	12 983	أزبال
Béni Mellal	14 224	11 325	11 089	11 111	11 261	11 343	بني ملال
Fquih Ben Salah	11 770	11 744	11 596	11 449	11 699	11 699	الفقيه بن صالح
Khénifra	7 203	7 291	7 128	7 221	7 562	7 416	خنيفرة
Khoubra	12 509	11 517	11 562	11 262	11 249	11 249	خريبكة



12 - 17 Nombre d'enfants bénéficiaires des prestations du PNI par province (ou préfecture) (suite)

17-12 عدد الأطفال المستفيدين من البرنامج الوطني للتلقيح حسب الإقليم (أو العمالة) (تابع)

Année 2016	الأطفال دون السن 5					2016 سنة	
	التلقيح ضد الحصبة و الحميراء	د.ك.س.ش 3	د.ك.س.ش 2	د.ك.س.ش 1	التلقيح ضد السبل الشلل	B.C.G	
	RR1	DTCP3	DTCP2	DTCP1	Polio		
Casablanca- Settat	147 961	138 405	136 275	136 780	134 007	135 131	الدار البيضاء - سطات
Benslimane	5 040	5 120	5 153	5 162	5 027	5 027	بن سليمان
Berrechid	12 035	10 893	9 979	10 501	10 632	10 632	برشيد
Casablanca Anfa	10 501	4 946	4 897	4 767	4 774	4 778	الدار البيضاء أنفا
Al Fida	6 714	6 894	6 530	6 460	6 352	6 352	الفداء
Ain Sebaa Hay Mohammadi	6 456	6 425	6 336	6 257	6 010	6 018	عين السبع الحي المحمدي
Hay Hassani	8 260	7 774	7 964	7 976	7 416	7 977	الحي الحسني
Ain Chok	5 720	5 584	5 500	5 406	5 497	5 555	عين الشق
Sidi Bernoussi	12 782	12 279	12 111	12 095	12 105	12 093	سيدي البرنوصي
Ben Msik	4 648	4 524	4 302	4 196	4 181	4 181	بن امسك
Moulay R'chid_Sidi Othmane	8 515	9 288	8 038	8 275	8 254	8 254	مولاي رشيد سيدي عثمان
El Jadida	19 086	18 156	18 346	18 732	18 384	18 525	الجديدة
Mediouna	4 128	4 013	4 057	4 055	3 988	3 989	مديونة
Mohammadia	7 854	7 653	7 663	7 831	7 581	7 747	المحمدية
Nouaceur	10 812	10 389	10 610	10 146	9 304	9 405	النواصر
Settat	14 996	14 415	14 607	14 597	14 226	14 322	سطات
Sidi Bennour	10 414	10 052	10 182	10 324	10 276	10 276	سيدي بنور
Marrakech - Safi	103 743	102 392	104 123	103 496	100 052	102 746	مراكش - آسفي
Al Haouz	15 082	14 714	14 873	14 840	14 317	14 179	الحوز
Chichaoua	8 297	8 928	8 884	8 832	8 776	8 776	شيشاوة
El Kelaa Des Sraghna	13 894	13 300	13 784	14 092	12 011	14 220	قلعة السراغنة
Essaouira	9 803	9 522	9 806	9 792	10 233	10 233	الصويرة
Marrakech	27 231	26 961	27 525	26 309	26 259	26 259	مراكش
Rehanna	7 768	7 591	7 702	7 781	7 685	7 719	الرحامنة
Safi	15 344	14 937	14 976	15 028	14 481	15 057	آسفي
Yousoufia	6 324	6 439	6 573	6 822	6 290	6 303	اليوسفية
Drâa- Tafilalet	41 573	39 528	40 965	42 062	42 180	39 703	درعة - تافيلالت
Errachidia	10 270	10 122	10 069	10 268	10 521	10 627	الرشيدية
Midelt	6 884	6 784	6 806	7 173	7 397	7 429	ميدلت
Ouarzazate	6 769	6 694	6 614	6 796	6 913	6 950	ورزازات
Tinghir	8 804	8 774	8 774	8 793	8 838	8 838	تغنيف
Zagoura	8 846	7 154	8 702	9 032	8 511	5 859	زاكورة
Souss - Massa	54 689	54 176	54 666	55 237	54 999	55 788	سوس - ماسة
Agadir Ida Outanane	11 912	11 848	11 983	11 908	12 122	12 156	أكادير - إدا أوتنان
Chitouka - Ait Baha	8 349	8 281	8 323	8 529	7 983	8 463	اشتوكة - آيت باها
Inzegane - Ait Melloul	11 339	11 222	11 287	11 209	11 348	11 526	انزكان - آيت ملول
Taroudant	17 010	16 561	16 969	17 343	17 348	17 444	تارودانت
Tata	2 374	2 453	2 472	2 527	2 477	2 477	طاطا
Tiznit	3 705	3 811	3 632	3 721	3 721	3 722	تيزنيت
Guelmim - Oued Noun	8 804	8 867	8 818	8 762	8 554	8 563	كلميم - وادي نون
Assa Zag	473	458	490	446	399	406	أسا الزاك
Guelmim	4 167	4 036	4 030	4 067	4 138	4 140	كلميم
Sidi Ifni	2 222	2 324	2 271	2 273	2 190	2 190	سيدي إفني
Tantan	1 942	2 049	2 027	1 976	1 827	1 827	طانتان
Laâyoune - Sakia El Hamra	8 492	8 219	8 251	8 110	7 177	7 171	العيون - الساقية الحمراء
Boujdour	1 077	1 064	1 075	1 052	962	962	بوجدور
Es-smara	1 199	1 105	1 022	999	1 022	949	السمارة
Laayoune	5 933	5 772	5 869	5 823	5 069	5 063	العيون
Tarfaya	283	278	285	236	197	197	طرفاية
Dakhla - Oued Ed-Dahab	3165	2951	2710	2667	2352	2352	الدخلة - وادي الذهب
Aousserd	31	20	18	16	13	13	أوسرد
Oued Ed-Dahab	3 134	2 931	2 692	2 651	2 339	2 339	وادي الذهب
Ensemble	708 572	710 167	716 804	719 631	693 740	701 882	المجموع

1: Le vaccin anti rougeole a été combiné avec le vaccin anti rubéole.
 PNI: Programme National d'Immunisation
 B.C.G : Bacille de Calmette et Guérin (vaccin anti-tuberculeux).
 DTCP : Diphtherie, Tétanos, Coqueluche, Poliomyélite (y compris hemophilus influenzae).
 *N.B: ne sont pas comprises les statistiques des campagnes nationales de vaccination.
 Source : Ministère de la Santé.

(1) تم ادماج التلقيح ضد الحصبة مع التلقيح ضد الحميراء.
 د.ك.س.ش: الكزاز، السعال الديكي والشلل (يشمل المستحثة النزلية).
 ملاحظة: لا يشمل إحصائيات الحملات الوطنية للتلقيح.

المصدر: وزارة الصحة.



12 - 18 Enfants bénéficiaires du PNLMD
par province (ou préfecture)⁽¹⁾

18-12 الأطفال المستفيدين من البرنامج الوطني لمحاربة
أمراض الإسهال حسب الإقليم (أوعمالة)⁽¹⁾

Année 2015	Zحار مستمر Dysentérie Persistante	Zحار Dysentérie	درجة الاجتفاف Degré de déshydratation			سنة 2015
			(ج) (C)	(ب) (B)	(أ) (A)	
Tanger - Tétouan - Al Hoceïma	43	140	13	255	10 476	طنجة - تطوان - الحسيمة
Al Hoceïma	-	33	-	1	1 221	الحسيمة
Chefchaouen	10	15	6	135	2 201	شفشاون
Fahs - Anjra	-	4	-	-	174	الفحص - أنجرة
Larache	3	33	1	7	1 516	العرائش
Ouezzane	-	1	-	1	896	وزان
Tanger - Assilah	18	12	1	86	2 267	طنجة - أصيلة
Tétouan	12	23	5	25	1 344	تطوان
M'Diq-Fnideq	-	19	-	-	857	المضيق - الفنيدق
L'Oriental	50	61	3	76	8 095	الشرق
Berkane	3	2	-	-	737	بركان
Driouch	1	-	1	26	921	الدريوخ
Figuig	7	15	-	42	575	فجيغ
Guercif	21	17	-	1	776	جرسيف
Jerada	5	2	-	2	819	جرادة
Nador	-	-	-	-	1 353	الناضور
Oujda-Angad	2	9	1	2	2 214	وجدة - أنجاد
Taourirt	11	16	1	3	700	تاويرت
Fès - Meknès	74	260	29	313	14 646	فاس - مكناس
Meknès	3	100	-	13	2 845	مكناس
Boulemane	-	13	-	2	1 170	بولمان
El Hajeb	-	37	-	1	990	الحاجب
Fès	46	55	-	56	4 652	فاس
Ifrane	1	-	-	4	536	إيفران
Sefrou	1	10	2	1	515	صفرو
Taounate	19	26	24	148	2 579	تاونات
Taza	1	2	-	4	167	تازة
Moulay Yacoub	3	17	3	84	1 192	مولاي يعقوب
Rabat - Salé - Kénitra	67	81	3	23	9 617	الرباط - سلا - القنيطرة
Kénitra	10	13	2	3	685	القنيطرة
Khémisset	2	18	-	3	1 200	الخميسات
Rabat	9	2	-	-	667	الرباط
Salé	30	10	1	5	2 600	سلا
Sidi Kacem	2	22	-	-	1 869	سيدي قاسم
Sidi Slimane	13	11	-	10	923	سيدي سليمان
Skhirate - Témara	1	5	-	2	1 673	الصخيرات - تمارة
Béni Mellal - Khénifra	24	5	6	312	10 783	بني ملال - خنيفرة
Azilal	16	5	5	57	4 450	أزبال
Béni Mellal	6	-	-	72	2 153	بني ملال
Fquih Ben Salah	-	-	-	5	1 581	الفقيه بن صالح
Khénifra	-	-	1	-	1 460	خنيفرة
Khouribga	2	-	-	178	1 139	خريبكة



12 - 18 Enfants bénéficiaires du PNLMD
par province (ou préfecture)(suite) (1)

18-12 الأطفال المستفيدون من البرنامج الوطني لمحاربة
أمراض الإسهال حسب الإقليم (أوعمالة) (تابع) (1)

Année 2015	زحار مستمر Dysentérie Persistante	زحار Dysentérie	درجة الاجتفاف Degré de déshydratation			سنة 2015	
			(ج)	(ب)	(أ)		
			(C)	(B)	(A)		
Casablanca- Settat	36	174	3	46	20 167	الدار البيضاء - سطات	
Benslimane	-	10	-	-	1 171	بن سليمان	
Berrechid	1	-	-	-	1 563	برشيد	
Casablanca Anfa	3	7	-	1	898	الدار البيضاء أنفا	
Al Fida Mers Sultan	2	8	-	-	792	الفداء مرس السلطان	
Ain Sebaa Hay Mohammadi	1	1	-	-	740	عين السبع الحي المحمدي	
Ain Chok	-	4	-	10	925	عين الشق	
Hay Hassani	10	7	2	-	799	الحي الحسني	
Ben Msik	-	1	-	-	480	بن أمسك	
Moulay R'chid_Sidi Otmane	-	9	-	-	1 014	مولاي رشيد سيدي عثمان	
Sidi Bernoussi	1	3	1	-	1 987	سيدي البرنوصي	
El Jadida	-	-	-	11	2 427	الجديدة	
Mediouna	-	-	-	-	793	مديونة	
Mohammadia	-	11	-	-	603	المحمدية	
Nouaceur	10	94	-	14	2 075	النواصر	
Settat	3	18	-	10	1 805	سطات	
Sidi Bennour	5	1	-	-	2 095	سيدي بنور	
Marrakech - Safi	217	305	102	330	24 510	مراكش - أسفي	
Al Haouz	60	39	4	38	2 465	الحوز	
Chichaoua	19	86	4	146	3 912	شيشاوة	
El Kelaa Des Sraghna	19	11	2	23	4 677	قلعة السراغنة	
Essouira	7	12	-	15	2 421	الصويرة	
Marrakech	79	41	88	104	5 147	مراكش	
Rehama	1	88	2	4	1 389	الرحامنة	
Safi	1	-	1	-	3 122	اسفي	
Yousseoufia	31	28	1	-	1 377	اليوسفية	
Drâa- Tafilalet	35	14	2	55	6 790	درعة - تافيلالت	
Errachidia	10	3	1	6	1 366	الرشيدية	
Midelt	8	1	-	25	1 663	ميدلت	
Ouarzazate	1	-	1	2	1 937	ورزازات	
Tinghir	1	9	-	13	271	تنغير	
Zagoura	15	1	-	9	1 553	زالكورة	
Souss - Massa	38	180	14	145	8 585	سوس - ماسة	
Agadir Ida Outanane	4	49	-	1	1 201	أكادير - إدا أوتنان	
Chtouka - Aït Baha	2	6	14	35	1 266	اشتوكة - أيت باها	
Inzegane - Aït Melloul	4	12	-	1	1 071	انزكان - أيت ملول	
Taroudant	24	95	-	59	4 038	تارودانت	
Tata	2	17	-	20	616	طاطا	
Tiznit	2	1	-	29	393	تيزنيت	
Guelmim - Oued Noun	1	1	1	5	1 028	كلميم - واد نون	
Assa Zag	-	-	-	-	32	أسا الزاك	
Guelmim	1	-	1	4	605	كلميم	
Sidi Ifni	-	-	-	-	87	سيدي إفني	
Tantan	-	1	-	1	304	طانطان	
Laâyoune - Sakia El Hamra	7	17	2	13	1 146	العيون - الساقية الحمراء	
Boujdour	-	16	-	-	218	بوجدور	
Es-smara	-	-	1	2	124	السمارة	
Laayoune	7	1	1	11	542	العيون	
Tarfaya	-	-	-	-	262	طرفاية	
Dakhla - Oued Ed-Dahab	-	-	-	15	484	الداخلة - وادي الذهب	
Oued Ed-Dahab	-	-	-	15	484	وادي الذهب	
Ensemble	592	1 238	178	1 588	116 327	المجموع	

PNLMD: Programme National de Lutte contre les Maladies Diarrhéiques.

(1) Enfants âgés de 0-11 mois.

Source :Ministère de la Santé.

(1) الأطفال البالغ سنهم 0-11 شهر.

المصدر :وزارة الصحة.



12 - 19 Mouvements des malades dans
les hôpitaux publics selon
la province (ou la préfecture)

19-12 حركات المرضى داخل
المستشفيات العمومية حسب
الإقليم (أوالمعمالة)

Année 2016	أيام الإستشفاء Journées d'hospitalisation décédées	الدخول Admissions* Mort-nés	عدد الأسرة (1) Capacité (1) Fonctionnelle vivants	عدد المؤسسات Nombre d'établissements Césarienne	سنة 2016
Tanger - Tétouan - Al Hoceïma	455 344	112 823	2 080	17	طنجة - تطوان - الحسيمة
Al Hoceïma	79 581	16 877	326	2	الحسيمة
Chefchaouen	36 157	9 818	160	1	شفشاون
Larache	60 090	18 384	267	2	العراش
M'Diq-Fnideq	11 501	4 930	78	2	المضيق - الفنيدق
Ouezzane	11 887	4 633	113	1	وزان
Tanger - Assilah	125 925	34 572	609	6	طنجة - أصيلة
Tétouan	130 203	23 609	527	3	تطوان
L'Oriental	368 597	92 059	1 894	12	الشرق
Berkane	28 991	9 767	130	1	بركان
Figuiç	20 655	3 986	132	1	فجيح
Guercif	12 218	5 169	58	1	جرسيف
Jerada	8 326	2 916	40	1	جرادة
Nador	106 235	29 839	478	2	الناضور
Oujda-Angad	183 019	35 700	1 000	5	وجدة - أنجاد
Taourirt	9 153	4 682	56	1	تاويرت
Fès - Meknès	632 692	150 064	2 762	21	فاس - مكناس
Meknès	142 120	35 499	676	4	مكناس
Boulemane	14 511	5 396	97	2	بولمان
El Hajeb	8 433	3 222	45	1	الحاجب
Fès	344 139	60 832	1 324	8	فاس
Ifrane	17 523	5 403	73	2	إيفران
Sefrou	21 950	5 718	117	1	صفرو
Taounate	16 936	7 517	105	2	تاونات
Taza	67 080	26 477	325	1	تازة
Rabat - Salé - Kénitra	865 115	155 605	3 802	19	الرباط - سلا - القنيطرة
Kénitra	127 420	31 586	511	2	القنيطرة
Khémisset	38 606	13 108	264	3	الخميسات
Rabat	604 411	83 364	2 548	10	الرباط
Salé	48 632	11 119	159	1	سلا
Sidi Kacem	19 803	8 678	210	1	سيدي قاسم
Sidi Slimane	9 967	4 103	50	1	سيدي سليمان
Skhirate - Témara	16 276	3 647	60	1	الصخيرات - تمارة
Béni Mellal - Khénifra	271 893	80 939	1 223	8	بني ملال - خنيفرة
Azilal	22 659	7 837	125	1	أزبال
Béni Mellal	132 002	34 424	491	2	بني ملال
Fquih Ben Salah	14 301	5 880	42	1	الفيقيه بن صالح
Khouribga	64 349	21 999	375	3	خريبكة
Khénifra	38 582	10 799	190	1	خنيفرة



12 - 19 Mouvements des malades dans
les hôpitaux publics selon
la province (ou la préfecture) (suite)

19-12 حركات المرضى داخل
المستشفيات العمومية حسب
الإقليم (أوعمالة) (تابع)

Année 2016	أيام الإستشفاء Journées d'hospitalisation décédées	الدخول Admissions* Mort-nés	عدد الأسرة (1) Capacité (1) Fonctionnelle vivants	عدد المؤسسات Nombre d'établissements Césarienne	سنة 2016
Casablanca- Settat	906 660	198 658	4 267	25	الدار البيضاء - سطات
Benslimane	5 569	2 627	30	1	بن سليمان
Berrechid	88 684	7 419	290	2	برشيد
Settat	52 835	21 335	352	2	سطات
Mediouna	40 626	270	111	1	مديونة
Mohammadia	23 524	6 293	133	1	المحمدية
Nouaceur	7 337	2 410	50	1	النواصر
Casablanca Anfa	417 209	79 325	1 799	4	الدار البيضاء أنفا
Al Fida Mers Sultan	51 312	7 011	214	1	الفداء مرس السلطان
Ain Sebaa Hay Mohammadi	23 962	8 336	159	1	عين السبع الحي المحمدي
Hay Hassani	11 098	4 804	90	1	الحي الحسناني
Ain Chok	14 608	4 333	97	2	عين الشق
Sidi Bernoussi	8 123	5 365	75	1	سيدي البرنوصي
Ben Msik	18 465	3 274	66	1	بن امسك
Moulay R'chid_Sidi Otmane	29 198	12 567	187	1	مولاي رشيد سيدي عثمان
El Jadida	92 568	25 396	529	3	الجديدة
Sidi Bennour	21 542	7 893	85	2	سيدي بنور
Marrakech - Safi	718 167	145 031	2 967	16	مراكش - آسفي
Al Haouz	3 711	1 798	30	1	الحوز
Chichaoua	9 377	3 373	42	1	شيشاوة
El Kelaa Des Sraghna	65 941	25 270	320	2	قلعة السراغنة
Essaouira	84 062	19 720	320	1	الصويرة
Marrakech	444 141	63 912	1 717	8	مراكش
Rehamna	5 016	3 322	20	1	الرحامنة
Safi	96 403	24 242	466	1	آسفي
Yousseoufia	9 516	3 394	52	1	اليوسفية
Drâa- Tafilalet	152 113	47 820	870	9	درعة - تافيلالت
Errachidia	77 131	22 786	390	4	الرشيدية
Midelt	10 244	5 144	102	1	ميدلت
Ouarzazate	49 161	12 386	291	2	ورزازات
Tinghir	7 342	4 000	47	1	تغوير
Zagoura	8 235	3 504	40	1	زاكورة
Souss - Massa	331 385	113 819	1 452	9	سوس - ماسة
Agadir Ida Outanane	94 183	38 265	458	2	أكادير - إدا أوتنان
Chtouka - Ait Baha	14 175	6 555	60	1	اشتوكة - ايت باها
Inzegane - Ait Melloul	77 205	24 717	310	1	انزكان - ايت ملول
Tata	5 235	2 249	45	1	طاطا
Taroudant	95 902	28 403	309	2	تارودانت
Tiznit	44 685	13 990	270	2	تيزنيت
Guelmim - Oued Noun	38 347	13 478	261	4	كلميم - واد نون
Assa Zag	889	422	30	1	آسا الزاك
Guelmim	23 309	7 419	93	1	كلميم
Tantan	11 339	4 318	94	1	طانطان
Sidi Ifni	2 810	1 319	44	1	سيدي إفني
Laâyoune - Sakia El Hamra	56 440	15 616	383	4	العيون - الساقية الحمراء
Boujdour	4 804	1 603	32	1	بوجدور
Es-smara	4 456	1 443	66	1	السمارة
Laayoune	47 180	12 570	285	2	العيون
Dakhla - Oued Ed-Dahab	10 632	4 664	78	1	الداخلة - وادي الذهب
Oued Ed-Dahab	10 632	4 664	78	1	وادي الذهب
Ensemble	4 807 385	1 130 576	22 039	145	المجموع

(* Admissions en hospitalisation complète

(1) Capacité fonctionnelle : lits disponibles pour l'hospitalisation des malades.

Source : Ministère de la Santé.

(1) الأسر المتواجدة لاستشفاء المرضى.

المصدر : وزارة الصحة.



12 - 20 Statistiques d'occupation des lits
des hôpitaux publics par
province (ou préfecture)

20-12 إحصائيات الإيواء
بالمستشفيات العمومية حسب
الإقليم (أوعمالة)

Année 2015	مجال التناوب على الأسرة (يوم) Intervalle de rotation (jour)	معدل التناوب على الأسرة (1) Taux de rotation	متوسط مدة الإقامة (يوم) Durée moyenne de séjour (jour)	متوسطمعدل الإيواء (%) Taux moyen d'occupation	سنة 2015
Tanger - Tétouan - Al Hoceïma	2,6	53,7	4,1	61,7	طنجة - تطوان - الحسيمة
Al Hoceïma	2,4	51,2	4,6	66,0	الحسيمة
Chefchaouen	2,3	60,9	3,7	61,9	شفشاون
Larache	1,5	65,2	3,8	71,7	العراش
Ouezzane	7,1	36,9	2,6	26,9	وزان
Tanger - Assilah	2,1	62,3	3,7	63,3	طنجة - أصيلة
Tétouan	3,5	40,1	5,6	61,8	تطوان
M'Diq-Fnideq	2,7	60,0	2,3	45,9	المضيق - الفنيدق
L'Oriental	2,9	56,1	3,3	52,7	الشرق
Berkane	1,8	73,7	3,2	63,9	بركان
Figuiq	8,4	25,8	4,2	33,3	فجيج
Guercif	1,2	75,7	2,0	62,3	جرسيف
Jerada	2,3	67,3	2,9	55,4	جرادة
Nador	2,4	60,5	3,3	57,4	الناضور
Oujda-Angad	3,5	51,2	3,5	50,4	وجدة - أنجاد
Taourirt	1,1	118,2	1,9	62,8	تاويرت
Fès - Meknès	2,2	54,0	4,4	66,3	فاس - مكناس
Meknès	2,7	50,8	4,1	60,1	مكناس
Boulemane	3,4	59,9	2,6	43,6	بولمان
El Hajeb	2,0	82,4	2,4	53,9	الحاجب
Fès	1,8	47,8	5,7	75,5	فاس
Ifrane	2,1	70,2	2,9	58,2	إيفران
Sefrou	3,0	54,2	3,8	55,7	صفرو
Taounate	2,3	77,0	2,3	50,3	تاونات
Taza	2,0	70,1	3,2	61,1	تازة
Rabat - Salé - Kénitra	2,8	42,6	5,5	66,7	الرباط - سلا - القنيطرة
Kénitra	1,8	64,8	3,7	66,9	القنيطرة
Khémisset	4,2	46,2	3,0	41,8	الخميسات
Rabat	3,0	34,3	7,3	70,6	الرباط
Salé	0,9	82,4	3,6	80,1	سلا
Sidi Kacem	6,5	33,9	3,7	35,9	سيدي قاسم
Sidi Slimane	1,9	81,5	2,4	56,8	سيدي سليمان
Skhirate - Témara	1,6	65,4	3,9	71,0	الصخيرات - تمارة
Béni Mellal - Khénifra	1,8	63,7	3,5	66,1	بني ملال - خنيفرة
Azilal	5,0	35,4	3,9	44,0	أزيلال
Béni Mellal	1,0	71,4	3,8	78,5	بني ملال
Fquih Ben Salah	0,1	149,3	2,3	96,5	الفيقي بن صالح
Khénifra	2,3	65,5	3,0	57,1	خنيفرة
Khouribga	2,7	52,5	3,5	56,8	خريبكة



12 - 20 Statistiques d'occupation des lits
des hôpitaux publics par
province (ou préfecture) (suite)

20-12 إحصائيات الإيواء
بالمستشفيات العمومية حسب
الإقليم (أوعمالة) (تابع)

Année 2015	مجال التناوب على الأسرة (يوم) Intervalle de rotation (jour)	معدل التناوب على الأسرة (1) Taux de rotation	متوسط مدة الإقامة (يوم) Durée moyenne de séjour (jour)	متوسط معدل الإيواء (%) Taux moyen d'occupation	سنة 2015
Casablanca- Settat	2,8	46,0	4,4	61,7	الدار البيضاء - سطات
Benslimane	1,6	88,5	2,6	62,2	بن سليمان
Berrechid	4,9	11,9	11,4	70,0	برشيد
Casablanca Anfa	2,5	43,8	5,8	70,2	الدار البيضاء أنفا
Al Fida Mers Sultan	1,3	51,0	5,1	79,8	الفداء مرس السلطان
Ain Sebaa Hay Mohammadi	3,0	57,0	3,2	51,4	عين السبع الهي المحمدي
Ain Chok	5,2	35,8	3,6	40,7	عين الشق
Hay Hassani	3,7	57,3	2,3	38,2	الهي الحسني
Ben Msik	1,4	46,9	4,5	76,7	بن أمسيك
Moulay R'chid_Sidi Otmane	2,8	69,4	2,2	44,2	مولاي رشيد سيدي عثمان
Sidi Bernoussi	2,1	77,6	2,2	51,2	سيدي البرنوصي
El Jadida	2,4	61,5	3,5	59,6	الجديدة
Mediouna	53,9	3,5	36,7	40,5	مديونة
Mohammadia	4,9	44,4	3,3	40,7	المحمدية
Nouaceur	2,4	67,6	2,7	52,7	النواصر
Settat	2,9	62,4	2,6	46,8	سطات
Sidi Bennour	0,6	116,9	1,9	74,7	سيدي بنور
Marrakech - Safi	1,3	56,3	4,8	78,8	مراكش - أسفي
Al Haouz	2,8	68,7	1,8	39,1	الحوز
Chichaoua	2,6	76,9	2,2	46,2	شيشاوة
El Kelaa Des Sraghna	2,0	74,3	2,5	54,8	قلعة السراغنة
Essaouira	0,4	69,7	4,8	91,5	الصويرة
Marrakech	0,7	47,6	6,3	89,4	مراكش
Rehanna	0,0	207,5	1,8	102,6	الرحامنة
Safi	2,6	56,1	3,8	59,1	أسفي
Youssoufia	3,6	60,7	2,4	39,7	اليوسفية
Drâa- Tafilalet	3,2	51,4	3,6	52,6	درعة - تافيلالت
Errachidia	2,4	55,8	3,7	60,8	الرشيدية
Midelt	4,5	57,0	1,9	30,3	ميدلت
Quarzazate	4,0	42,4	4,5	53,2	ورززات
Tinghir	4,0	52,9	2,9	42,6	تنغير
Zagoura	3,7	57,7	2,1	36,3	زاكورة
Souss - Massa	2,0	55,7	3,2	61,2	سوس - ماسة
Agadir Ida Outanane	2,7	56,9	3,7	58,2	أكادير - إدا أوتنان
Chtouka - Aït Baha	1,5	99,0	2,2	60,6	اشتوكة - أيت باها
Inzegane - Aït Melloul	1,5	74,6	3,4	68,8	انزكان - أيت ملول
Taroudant	0,9	41,7	3,3	78,5	تارودانت
Tata	2,6	93,4	1,3	34,2	طاطا
Tiznit	3,7	52,1	2,6	41,2	تيزنيت
Guelmim - Oued Noun	3,8	53,2	2,9	43,1	كلميم - واد نون
Assa Zag	12,8	21,2	1,5	10,5	أسا الزاك
Guelmim	1,6	75,9	3,2	67,5	كلميم
Sidi Ifni	6,7	41,5	2,1	24,3	سيدي إفني
Tantan	5,3	45,2	2,8	34,4	طانطان
Laâyoune - Sakia El Hamra	4,7	42,0	3,8	44,7	العيون - الساقية الحمراء
Boujdour	3,9	57,4	2,3	37,6	بوجدور
Es-smara	10,6	24,9	2,8	21,0	السمارة
Laayoune	4,1	43,9	4,2	50,1	العيون
Dakhla - Oued Ed-Dahab	2,3	78,1	2,3	50,1	الدخلة - وادي الذهب
Oued Ed-Dahab	2,3	78,1	2,3	50,1	وادي الذهب
Ensemble	2,4	51,4	4,0	63,8	المجموع

(1) Nombre moyen de malades
Source :Ministère de la Santé.

(1) متوسط عدد المرضى.
المصدر:وزارة الصحة.



12 - 21 Consultations médicales réalisées dans les hôpitaux publics par province (ou préfecture) (1)

21-12 الفحوصات الطبية المقدمة من طرف المستشفيات العمومية حسب الإقليم (أوعمالة) (1)

Année 2015	مجموع الفحوصات Total de consultations	مجموع الأطباء Total de médecins	عدد المؤسسات Nombre d'établissements	سنة 2015
Tanger - Tétouan - Al Hoceima	266 925	299	17	طنجة – تطوان – الحسيمة
Al Hoceima	36 569	63	3	الحسيمة
Chefchaouen	28 867	35	1	شفشاون
Larache	37 438	38	2	العرائش
Ouezzane	18 624	15	1	وزان
Tanger - Assilah	89 726	81	6	طنجة – أصيلة
Tétouan	34 622	48	2	تطوان
M'Diq-Fnideq	21 079	20	2	المضيق – الفنيدق
L'Oriental	245 107	247	10	الشرق
Berkane	29 744	24	1	بركان
Figuiq	14 985	18	1	فجيج
Guercif	17 115	15	1	جرسيف
Jerada	12 435	10	1	جرادة
Nador	65 022	46	2	الناضور
Oujda-Angad	90506	114	3	وجدة – أنجاد
Taurirt	15 300	19	1	تاويرت
Fès - Meknès	426 241	733	21	فاس – مكناس
Meknès	96 186	68	5	مكناس
Boulemane	20 017	24	2	بولمان
El Hajeb	8 176	10	1	الحاجب
Fès	198 215	520	7	فاس
Ifrane	18 007	31	2	إيفران
Sefrou	30 131	25	1	صفرو
Taounate	23 340	23	2	تاونات
Taza	32 169	32	1	تازة
Rabat - Salé - Kénitra	567 591	799	19	الرباط – سلا – القنيطرة
Kénitra	51 352	77	2	القنيطرة
Khémisset	36 799	37	3	الخنيصات
Rabat	339 978	570	10	الرباط
Salé	63 757	51	1	سلا
Sidi Kacem	30 209	25	1	سيدي قاسم
Sidi Slimane	9 054	7	1	سيدي سليمان
Skhirate - Témara	36 442	32	1	الصخيرات – تمارة
Béni Mellal - Khénifra	165 838	185	8	بني ملال – خنيفرة
Azilal	17 562	28	1	أزّلال
Béni Mellal	62 668	70	2	بني ملال
Fquih Ben Salah	11 543	10	1	الفيقي بن صالح
Khénifra	21 101	23	1	خنيفرة
Khouribga	52964	54	3	خريبكة



12 - 21 Consultations médicales réalisées dans les hôpitaux publics par province (ou préfecture) ⁽¹⁾ (suite)

21-12 الفحوصات الطبية المقدمة من طرف المستشفيات العمومية حسب الإقليم (أوعمالة) ⁽¹⁾ (تابع)

Année 2015	مجموع الفحوصات Total de consultations	مجموع الأطباء Total de médecins	عدد المؤسسات Nombre d'établissements	سنة 2015
Casablanca - Settat	846 996	1 224	25	الدار البيضاء - سطات
Benslimane	20 877	17	1	بن سليمان
Berrechid	28 351	27	2	برشيد
Casablanca Anfa	332 372	700	4	أنفا
Al Fida Mers Sultan	58 359	71	1	الغداء مرس السلطان
Ain Sebaa Hay Mohammadi	40 115	45	1	عين السبع الحي المحمدي
Ain Chok	28 223	29	2	عين الشق
Hay Hassani	33 914	30	1	الحي الحسني
Ben Msik	27 954	25	1	بن أمسيك
Moulay R'chid_Sidi Otmane	40 778	39	1	مولاي رشيد سيدي عثمان
Sidi Bernoussi	40 868	24	1	سيدي البرنوصي
El Jadida	49 583	70	3	الجديدة
Mediouna	5 120	4	1	مديونة
Mohammadia	46 096	40	1	المحمدية
Nouaceur	21 777	20	1	النواصر
Settat	56 549	65	2	سطات
Sidi Bennour	16 060	18	2	سيدي بنور
Marrakech - Safi	355 537	401	15	مراكش - أسفي
Al Haouz	16 505	21	1	الحوز
Chichaoua	8 811	15	1	شيشاوة
El Kelaa Des Sraghna	20 118	31	2	قلعة السراغنة
Essaouira	39 401	39	1	الصويرة
Marrakech	215 140	222	7	مراكش
Rehamna	15 600	13	1	الرحامنة
Safi	32 949	56	1	أسفي
Yousseoufia	7 013	6	1	اليوسفية
Drâa- Tafilalet	104 572	128	9	درعة - تافيلالت
Errachidia	40 537	49	4	الرشيدية
Midelt	12 036	17	1	ميدلت
Ouarzazate	36 443	43	2	ورزازات
Tinghir	4 617	3	1	تغغير
Zagoura	10 939	15	1	زاكورة
Souss - Massa	162 464	362	9	سوس - ماسة
Agadir Ida Outanane	65 198	242	2	أكادير - إدا أوتانان
Chtouka - Aït Baha	8 008	10	1	اشتوكة - أيت باها
Inzegane - Aït Melloul	14 383	25	1	انزكان - أيت ملول
Taroudant	36 115	39	2	تارودانت
Tata	9 566	17	1	طاطا
Tiznit	29 194	29	2	تيزنيت
Guelmim - Oued Noun	44 189	80	4	كلميم - واد نون
Assa Zag	3 016	9	1	أسا الزاك
Guelmim	24 585	38	1	كلميم
Sidi Ifni	3 187	11	1	سيدي إفني
Tantan	13 401	22	1	طانطان
Laâyoune - Sakia El Hamra	53 114	73	4	العيون - الساقية الحمراء
Boujdour	6 847	11	1	بوجدور
Es-smara	4 458	8	1	السمارة
Laayoune	41 809	55	2	العيون
Dakhla - Oued Ed-Dahab	13 627	36	1	الدakhلة - وادي الذهب
Oued Ed-Dahab	13 627	36	1	واد الذهب
Ensemble	3 252 201	4 569	142	المجموع

(1) Il s'agit des consultations médicales prodiguées par des médecins spécialistes aux malades non hospitalisés.
Source : Ministère de la Santé.

(1) يتعلق الأمر بالفحوصات الطبية المقدمة من طرف أطباء اختصاصيين للمرضى غير الخاضعين لإستشفاء.
المصدر :وزارة الصحة.



12 - 22 Activités des laboratoires des hôpitaux publics par province (ou préfecture)

22-12 أنشطة مختبرات المستشفيات العمومية حسب الإقليم (أوعمالة)

Année 2015 Nombre de cas traités	المجموع	الكيمياء والبيولوجيا	علم أصناف الدموي	علم تحصين الموصول	علم الطفيليات	علم البكتولوجيا	سنة 2015 عدد الحالات المعالجة
	Chimie et biologie (Biochimie)	Hématologie et transfusion	Immunosérologie	Parasitologie	Bactériologie		
	Total						
Tanger - Tétouan - Al Hoceïma	515 904	289 557	165 770	51 248	741	8 588	طنجة - تطوان - الحسيمة
Al Hoceïma	120 981	63 196	44 793	9 815	314	2 863	الحسيمة
Chefchaouen	44 464	26 409	14 105	3 808	-	142	شفشاون
Larache	104 107	78 160	20 361	5 421	-	165	العرراش
Ouezzane	20 928	13 971	4 677	2 130	140	10	وزان
Tanger - Assilah	145 093	72 482	51 453	16 210	145	4 803	طنجة - أصيلة
Tétouan	25 352	9 281	11 480	3 856	130	605	تطوان
MDiq-Fnideq	54 979	26 058	18 901	10 008	12	-	المضيق - الفنيدق
L'Oriental	754 792	407 464	299 988	36 862	1 241	9 237	الشرق
Berkane	53 517	29 884	15 047	8 586	-	-	بركان
Figuiç	51 263	30 400	17 829	1 736	187	1 111	فجيج
Guercif	57 660	29 550	23 250	4 860	-	-	جرسيف
Jerada	47 194	28 243	15 697	3 168	-	86	جرادة
Nador	168 938	49 135	111 374	6 258	30	2 141	الناضور
Oujda-Angad	361 520	233 609	110 936	10 052	1 024	5 899	وجدة - أنجاد
Taourirt	14 700	6 643	5 855	2 202	-	-	تاويرت
Fès - Meknès	2 201 545	1 479 771	541 651	143 088	651	36 384	فاس - مكناس
Meknès	161 972	99 118	39 537	20 203	328	2 786	مكناس
Boulemane	55 636	28 383	23 017	4 234	2	-	بولمان
El Hajeb	22 877	13 111	6 945	2 821	-	-	الحاجب
Fès	1 630 317	1 163 369	344 254	91 417	42	31 235	فاس
Ifrane	61 771	35 404	16 748	8 287	56	1 276	إيفران
Sefrou	100 877	66 038	26 262	7 267	223	1 087	صفرو
Taounate	84 115	49 001	27 011	8 103	-	-	تاوانات
Taza	83 980	25 347	57 877	756	-	-	تازة
Rabat - Salé - Kénitra	3 150 855	1 998 365	994 952	59 197	16 441	81 900	الرباط - سلا - القنيطرة
Kénitra	80 857	25 116	16 773	7 714	31	1 223	القنيطرة
Khémisset	363 710	146 939	204 633	12 126	-	12	الخميسات
Rabat	2 331 168	1 626 585	606 474	1 703	15 836	80 570	الرباط
Salé	106 876	42 426	57 399	6 477	574	-	سلا
Sidi Kacem	65 438	28 056	26 127	11 160	-	95	سيدي قاسم
Sidi Slimane	58 300	39 570	11 126	7 604	-	-	سيدي سليمان
Skhirate - Témara	174 506	89 673	72 420	12 413	-	-	الصخيرات - تمارة
Béni Mellal - Khénifra	969 529	442 542	417 739	88 874	4 198	16 176	بني ملال - خنيفرة
Azilal	63 850	32 590	23 443	7 817	-	-	أزبال
Béni Mellal	392 118	152 131	198 635	39 006	549	1 797	بني ملال
Fquih Ben Salah	105 647	33 795	63 167	8 685	-	-	الفيقي بن صالح
Khénifra	185 755	82 409	69 715	17 113	3 411	13 107	خنيفرة
Khouribga	222 159	141 617	62 779	16 253	238	1 272	خريبكة



12 - 22 Activités des laboratoires des hôpitaux publics par province (ou préfecture) (suite)

22-12 أنشطة مختبرات المستشفيات العمومية حسب الإقليم (أوعمالة) (تابع)

Année 2015 Nombre de cas traités	المجموع	الكيمياء والبيولوجيا	علم أصناف الدموي	علم تحصين الموصول	علم الطفيليات	علم البكتولوجيا	سنة 2015 عدد الحالات المعالجة
	Chimie et biologie (Biochimie)	Hématologie et transfusion	Immunosérologie	Parasitologie	Bactériologie		
	Total						
Casablanca- Settat	1 244 654	745 553	330 504	144 864	4 683	19 050	الدار البيضاء - سطت
Benslimane	73 144	52 719	14 356	5 633	297	139	بن سليمان
Berrechid	51 748	23 845	16 411	11 492	-	-	برشيد
Casablanca Anfa	230 572	124 118	73 809	15 400	3 680	13 565	الدار البيضاء أنفا
Al Fida Mers Sultan	105 258	73 160	26 178	5 822	-	98	الفداء مرس السلطان
Ain Sebaa Hay Mohammadi	91 713	62 674	20 013	9 026	-	-	عين السبع الحي الحمدي
Ain Chok	38 181	24 500	8 968	4 713	-	-	عين الشق
Hay Hassani	52 238	26 222	19 627	6 389	-	-	الحي الحسني
Ben Msik	61 654	36 276	18 640	6 738	-	-	بن امسيك
Moulay R'chid_Sidi Otmane	73 218	39 922	24 688	8 394	-	214	مولاي رشيد سيدي عثمان
Sidi Bernoussi	80 930	45 273	20 106	15 551	-	-	سيدي البرنوصي
El Jadida	143 018	89 239	32 233	18 685	147	2 714	الجديدة
Mohammadia	36 081	20 343	8 677	7 061	-	-	المحمدية
Nouaceur	44 614	31 995	11 616	1 003	-	-	النواصر
Settat	109 707	60 300	24 309	22 219	559	2 320	سطت
Sidi Bennour	52 578	34 967	10 873	6 738	-	-	سيدي بنور
Marrakech - Safi	879 578	576 452	227 203	58 340	548	17 035	مراكش - أسفي
Al Haouz	33 115	16 613	11 897	4 605	-	-	الحوز
Chichaoua	36 744	18 760	12 824	5 160	-	-	شيشاوة
El Kelaa Des Sraghna	142 952	79 372	42 024	20 294	219	1 043	قلعة السراغنة
Essaouira	42 832	26 895	12 595	3 342	-	-	الصويرة
Marrakech	492 219	358 542	106 555	11 124	247	15 751	مراكش
Rehamna	52 292	28 549	19 024	4 637	82	-	الرحامنة
Safi	56 677	33 718	14 529	8 189	-	241	أسفي
Yousseoufia	22 747	14 003	7 755	989	-	-	اليوسفية
Drâa- Tafilalet	390 814	187 798	171 742	26 115	1 515	3 644	درعة - تافيلالت
Errachidia	144 601	73 918	58 523	9 873	49	2 238	الرشيدية
Midelt	27 715	13 128	10 205	4 382	-	-	ميدلت
Ouarzazate	146 754	78 846	58 180	6 856	1 466	1 406	ورزازات
Tinghir	49 830	9 777	36 287	3 766	-	-	تتغير
Zagoura	21 914	12 129	8 547	1 238	-	-	زاكورة
Souss - Massa	549 470	285 845	218 016	44 006	103	1 500	سوس - ماسة
Agadir Ida Outanane	131 796	83 590	37 176	9 728	103	1 199	أكادير - إدا أوتنان
Chtouka - Aït Baha	60 982	32 426	19 793	8 763	-	-	اشتوكة - أيت باها
Inzegane - Aït Melloul	72 498	49 045	21 539	1 827	-	87	انزكان - أيت ملول
Taroudant	209 519	85 321	109 936	14 048	-	214	تارودانت
Tata	32 267	11 255	17 137	3 875	-	-	طاطا
Tiznit	42 408	24 208	12 435	5 765	-	-	تيزنيت
Guelmim - Oued Noun	165 627	87 983	55 676	21 103	259	606	كلميم - واد نون
Assa Zag	5 524	2 849	2 675	-	-	-	أسا الزاك
Guelmim	78 588	36 530	31 687	10 366	2	3	كلميم
Sidi Ifni	30 019	19 812	7 802	2 405	-	-	سيدي إفني
Tantant	51 496	28 792	13 512	8 332	257	603	طانتان
Laâyoune - Sakia El Hamra	261 655	95 917	147 805	17 334	128	471	العيون - الساقية الحمراء
Boujdour	26 691	15 230	5 861	5 600	-	-	بوجدور
Es-smara	29 425	16 348	8 458	4 103	128	388	السمارة
Laayoune	205 539	64 339	133 486	7 631	-	83	العيون
Tarfaya							طرفاية
Dakhla - Oued Ed-Dahab	60 429	28 252	26 117	5 897	163	-	الداخلة - وادي الذهب
Oued Ed-Dahab	60 429	28 252	26 117	5 897	163	-	واد الذهب
Ensemble	11 144 852	6 625 499	3 597 163	696 928	30 671	194 591	المجموع



**12 - 23 Maladies sous surveillance dans
les formations sanitaires publiques
par province (ou préfecture)**

**23-12 الأمراض المراقبة بالمؤسسات
الصحية العمومية حسب
الإقليم (أوالمعمالة)**

Année 2015 Nombre de cas signalés	التهاب السحايا Meningite	كبد حموي Hépatite Virale	حمى التفؤيد Typhoïde	داء السل Tuberculose	الكزاز Tétanos	السعال الديكي Coque-luche	الحصبة Rougeole	سنة 2015 عدد الحالات المصرح بها
Tanger - Tétouan - Al Hoceïma	181	10	36	4 753	1	4	1	طنجة - تطوان - الحسيمة
Al Hoceïma	16	-	-	501	1	-	-	الحسيمة
Chefchaouen	44	-	1	255	-	1	-	شفشاون
Fahs - Anjra	3	-	-	48	-	-	-	الفحص - أنجرة
Larache	38	2	30	590	-	-	-	العرائش
Ouezzane	13	1	-	211	-	-	-	وزان
Tanger - Assilah	29	-	-	1996	-	-	-	طنجة - أصيلة
Tétouan	31	4	3	934	-	2	1	تطوان
MDiq-Fnideq	7	3	2	218	-	1	-	المضيق - الفنيدق
L'Oriental	51	12	3	1 420	1	5	2	الشرق
Berkane	11	-	3	165	-	-	-	بركان
Driouch	-	-	-	-	-	-	-	الدريوخ
Figuig	3	-	-	39	-	-	-	فجيج
Guercif	4	-	-	133	-	1	-	جرسيف
Jerada	4	8	-	38	-	4	-	جرادة
Nador	4	0	-	624	1	-	-	الناصور
Oujda-Angad	21	0	-	359	-	-	1	وجدة - أنجاد
Taourirt	4	4	-	62	-	-	1	تاويرت
Fès - Meknès	130	79	121	3 763	3	28	-	فاس - مكناس
Meknès	30	37	64	755	1	4	-	مكناس
Boulemane	5	-	-	39	-	-	-	بولمان
El Hajeb	11	-	-	252	-	1	-	الحاجب
Fès	43	26	15	1656	-	-	-	فاس
Ifrane	3	1	11	58	-	-	-	إيفران
Sefrou	9	-	3	168	1	-	-	صفرو
Taounate	12	-	-	331	-	1	-	تاونات
Taza	11	12	28	381	-	22	-	تازة
Moulay Yacoub	6	3	-	123	1	-	-	مولاي يعقوب
Rabat - Salé - Kénitra	127	7	4	4 938	6	2	8	الرباط - سلا - القنيطرة
Kénitra	31	2	2	1254	2	1	-	القنيطرة
Khémisset	8	-	-	630	4	-	-	الخميسات
Rabat	32	1	-	551	-	1	8	الرباط
Salé	20	1	-	1112	-	-	-	سلا
Sidi Kacem	11	3	1	534	-	-	-	سيدي قاسم
Sidi Slimane	10	-	1	312	-	-	-	سيدي سليمان
Skhirate - Témara	15	-	-	545	-	-	-	الصخيرات - تمارة
Béni Mellal - Khénifra	77	9	2	1 417	1	1	1	بني ملال - خنيفرة
Azilal	4	-	-	143	-	-	-	أزيلال
Béni Mellal	4	-	-	372	-	-	-	بني ملال
Fquih Ben Salah	13	-	-	306	-	-	-	الفيقي بن صالح
Khénifra	23	-	1	301	1	-	-	خنيفرة
Khouribga	33	9	1	295	-	1	1	خريبكة



12 - 23 Maladies sous surveillance dans les formations sanitaires publiques par province (ou préfecture) (suite)

23-12 الأمراض المراقبة بالمؤسسات الصحية العمومية حسب الإقليم (أوعمالة) (تابع)

Année 2015 Nombre de cas signalés	التهاب السحايا Méningite	كبد حموي Hépatite Virale	حمى التيفويد Typhoïde	داء السل Tuberculose	الكزاز Tétanos	السعال الديكي Coque-luche	الحصبة Rougeole	سنة 2015 عدد الحالات المصرح بها
Casablanca- Settat	104	45	2	7 719	6	6	4	الدار البيضاء - سطات
Benslimane	3	2	-	198	-	-	-	بن سليمان
Berrechid	14	-	-	469	-	-	-	برشيد
Casablanca Anfa	5	-	-	671	-	-	4	الدار البيضاء أنفا
Al Fida Mers Sultan	5	1	-	581	1	-	-	الفداء مرس السلطان
Ain Sebaa Hay Mohammadi	4	4	-	534	-	-	-	عين السبع الهي المحمدي
Ain Chok	7	9	-	485	-	-	-	عين الشق
Hay Hassani	4	-	1	603	4	-	-	الهي الحسني
Ben Msik	3	-	-	379	-	1	-	بن أمسيك
Moulay R'chid_Sidi Otmane	11	11	-	664	-	2	-	مولاي رشيد سيدي عثمان
Sidi Bernoussi	7	17	-	794	-	1	-	سيدي البرنوصي
El Jadida	19	-	-	719	-	2	-	الجديدة
Mediouna	5	-	-	191	-	-	-	مديونة
Mohammadia	4	-	1	440	-	-	-	المحمدية
Nouaceur	3	1	-	307	1	-	-	النواصر
Settat	8	-	-	421	-	-	-	سطات
Sidi Bennour	2	-	-	263	-	-	-	سيدي بنور
Marrakech - Safi	33	46	1	2 324	14	-	-	مراكش - أسفي
Al Haouz	1	-	-	162	-	-	-	الحوز
Chichaoua	-	-	-	149	-	-	-	شيشاوة
El Kelaa Des Sraghna	5	6	-	311	-	-	-	قلعة السراغنة
Essaouira	2	10	1	235	-	-	-	الصويرة
Marrakech	9	5	-	721	14	-	-	مراكش
Rehamna	5	25	-	139	-	-	-	الرحامنة
Safi	11	-	-	607	-	-	-	أسفي
Yousseoufia	-	-	-	0	-	-	-	اليوسفية
Drâa- Tafilalet	15	2	43	427	10	-	-	درعة - تافيلالت
Errachidia	6	1	43	155	-	-	-	الرشيدية
Midelt	3	1	-	79	-	-	-	ميدلت
Ouarzazate	2	-	-	193	2	-	-	ورزازات
Tinghir	1	-	-	-	8	-	-	تنغير
Zagoura	3	-	-	-	-	-	-	زاكورة
Souss - Massa	64	8	-	1 770	2	7	-	سوس - ماسة
Agadir Ida Outanane	20	-	-	481	-	-	-	أكادير - إدا أوتنان
Chitouka - Aït Baha	5	-	-	67	1	-	-	اشتوكة - ايت باها
Inzegane - Aït Melloul	13	1	-	663	-	-	-	انزكان - ايت ملول
Taroudant	19	-	-	356	-	6	-	تارودانت
Tata	4	-	-	18	-	-	-	طاطا
Tiznit	3	7	-	185	1	1	-	تيزنيت
Guelmim - Oued Noun	11	4	-	196	-	-	-	كلميم - واد نون
Assa Zag	-	1	-	-	-	-	-	أسا الزاك
Guelmim	5	-	-	145	-	-	-	كلميم
Sidi Ifni	6	3	-	-	-	-	-	سيدي إفني
Tantan	-	-	-	51	-	-	-	طانطان
Laâyoune - Sakia El Hamra	32	-	-	190	-	-	-	العيون - الساقية الحمراء
Boujdour	2	-	-	22	-	-	-	بوجدور
Es-smara	8	-	-	37	-	-	-	السمارة
Laayoune	21	-	-	125	-	-	-	العيون
Tarfaya	1	-	-	6	-	-	-	طرفاية
Dakhla - Oued Ed-Dahab	1	-	-	38	-	-	-	الدخلة - وادي الذهب
Aousserd	-	-	-	-	-	-	-	أوسرد
Oued Ed-Dahab	1	-	-	38	-	-	-	واد الذهب
Ensemble	826	222	212	28 955	44	53	16	المجموع



12 - 24 Evolution du nombre de cas signalés
dans les formations sanitaires publiques
par maladies sous surveillance

24-12 تطور عدد الحالات المصرح بها
بالمؤسسات الصحية العمومية
حسب الأمراض المراقبة

Maladie	2015	2014	2013	2012	المرض
Fièvre typhoïde	212	236	319	243	حمى التيفويد
Rougeole	16	10	396	847	الحصبة
Conjonctivite	254 285	267 962	179 243	296 652	الرمد الجبيني
Trachome	342	214	569	790	الرمد
Tuberculose	28 955	28 135	27 566	27 437	داء السل
Lèpre	27	25	38	338	الجذام
Tétanos	44	20	8	10	الكزاز
Paludisme ⁽¹⁾	510	493	314	364	الملاريا (1)
Bilharziose	4	3	2	-	البلهارسيا
Rhumatisme articulaire aigu	6 610	6 860	6 389	5 888	رثة مفصليّة
Hépatite virale	222	330	357	447	كبد حموي
Méningite	826	792	886	721	التهاب السحايا
Syphilis	1 865	2 130	2 001	2 100	زهري
Urétrites	83 741	91 356	التهاب الإحليل
Sida	499	1 344	إيدز

(1) les cas de paludisme enregistrés en 2012, 2013, 2014 et 2015 sont importés de l'étranger.
Source :Ministère de la Santé.

(1) حالات الملاريا المسجلة في سنة 2012، 2013، 2014 و 2015 مصدرها الخارج.
المصدر:وزارة الصحة.



12 - 25 Décès selon la cause et le sexe

25-12 الوفيات حسب السبب والجنس

En %	المجموع Total	2015 ذكور Masculin	إناث Féminin	ب % أسباب الوفاة
Certaines maladies infectieuses et parasitaires	4,4	4,8	4,0	أمراض معدية وطفلية معينة
Tumeurs	12,9	13,2	12,5	الأورام
Maladies du sang et des organes hématopoïétiques et certains troubles du système immunitaire	0,8	0,7	0,9	أمراض الدم وأعضاء تكوين الدم وإضطرابات معينة تكتف جهاز المناعة
Maladies endocriniennes, nutritionnelles et métaboliques	7,0	5,7	8,2	أمراض الغدد الصماء و التغذية والاستقلاب
Troubles mentaux et de comportement	0,4	0,4	0,3	الاضطرابات العقلية والسلوكية
Maladies du système nerveux	2,2	2,2	2,2	أمراض الجهاز العصبي
Maladies de l'appareil circulatoire	27	25,5	28,4	أمراض جهاز الدورة الدموية
Maladies de l'appareil respiratoire	5,5	6,5	4,5	أمراض الجهاز التنفسي
Maladies de l'appareil digestif	2,8	2,7	2,9	أمراض الجهاز الهضمي
Maladies de la peau et du tissu cellulaire	0,2	0,1	0,2	أمراض الجلد والنسيج الخلوي تحت الجلد (الحمية)
Maladies du système ostéo-articulaire, des muscles et du système conjonctif	0,2	0,1	0,2	أمراض الجهاز العضلي الهيكلي و النسيج الضام
Maladies de l'appareil génito-urinaire	2,8	2,9	2,7	أمراض الجهاز التناسلي البولي
Grossesse, accouchement et puerpéralité	0,2	0,0	0,4	الحمل، الولادة و النفاس
Certaines affections dont l'origine se situe dans la période périnatale	8,6	9,2	8,0	الإضطرابات الأخرى التي تنشأ خلال الفترة حوالى الولادة
Malformations congénitales et anomalies chromosomiques	1,6	1,5	1,7	التشوهات والعاهات والشذوذات الصبغية (شذوذات الكروموسومات)
Causes externes de morbidité et de mortalité	6,2	8,7	3,0	الأسباب الخارجية المرضية والإماتة (الوفاة)
Symptômes, signes et résultats anormaux d'exams cliniques et de laboratoires, non classés ailleurs	17,6	15,8	19,9	الأعراض والعلامات ونتائج غير عادية لفحوصات سريرية و مختبرية غير مصنفة
Effectif	50 798	28 794	22 004	العدد



**12 - 26 Décès des enfants de moins d'un an
selon la cause et le sexe :
milieu urbain**

**26-12 وفيات الأطفال دون السنة الأولى من العمر
حسب السبب والجنس :
الوسط الحضري**

En %	المجموع Total	2015 ذكور Masculin	إناث Féminin	ب %
Causes de décès				أسباب الوفاة
Certaines maladies infectieuses et parasitaires	2,2	2,1	2,3	أمراض معدية وطفلية معينة
Tumeurs	0,1	0,1	0,1	الأورام
Maladies du sang et des organes hématopoïétiques et certains troubles du système immunitaire	0,5	0,4	0,7	أمراض الدم وأعضاء تكوين الدم وإضطرابات معينة تكتنف جهاز المناعة
Maladies endocriniennes, nutritionnelles et métaboliques	0,8	0,7	1,0	أمراض الغدد الصماء والتغذية والاستقلاب
Troubles mentaux et du comportement	0,1	0,1	0,0	الإضطرابات العقلية والسلوكية
Maladies du système nerveux	0,8	0,7	0,8	أمراض الجهاز العصبي
Maladies de l'appareil circulatoire	5,2	5,2	5,1	أمراض جهاز الدورة الدموية
Maladies de l'appareil respiratoire	2,4	2,2	2,7	أمراض الجهاز التنفسي
Maladies de l'appareil digestif	0,6	0,6	0,5	أمراض الجهاز الهضمي
Maladies de la peau et du tissu cellulaire	0,0	0,0	0,0	أمراض الجلد والنسيج الخلوي تحت الجلد (الحمية)
Maladies du système ostéo-articulaire, des muscles et du système conjonctif	0,1	0,1	0,0	أمراض الجهاز العضلي الهيكلي و النسيج الضام
Maladies de l'appareil génito-urinaire	0,5	0,5	0,5	أمراض الجهاز التناسلي البولي
Certaines affections dont l'origine se situe dans la période périnatale	72,2	73,1	71,0	الإضطرابات الأخرى التي تنشأ خلال الفترة حوالى الولادة
Malformations congénitales et anomalies chromosomiques	8,9	8,3	9,6	التشوهات والعاهات والشذوذات الصبغية (شذوذات الكروموسومات)
Causes externes de morbidité et de mortalité	0,5	0,5	0,6	الأسباب الخارجية للمرضية والإماتة (الوفاة)
Symptômes, signes et résultats anormaux d'exams cliniques et de laboratoires, non classés ailleurs	5,1	5,2	5,0	الأعراض والعلامات ونتائج غير عادية لفحوصات سريرية و مختبرية غير مصنفة
Effectif	6 100	3 628	2 472	العدد



12 - 27 Décès des enfants âgés de 5-19 ans
selon la cause et le sexe

27-12 وفيات الأطفال من 5-19 سنوات
حسب السبب والجنس

En %	المجموع Total	2015 ذكور Masculin	إناث Féminin	ب % أسباب الوفاة
Certaines maladies infectieuses et parasitaires	5,7	3,8	8,7	أمراض معدية وطفيلية معينة
Tumeurs	9,9	9,6	10,4	الأورام
Maladies du sang et des organes hématopoïétiques et certains troubles du système immunitaire	2,8	2,4	3,3	أمراض الدم وأعضاء تكوين الدم وإضطرابات معينة تكتنف جهاز المناعة
Maladies endocriniennes, nutritionnelles et métaboliques	3,8	2,2	6,3	أمراض الغدد الصماء والتغذية والاستقلاب
Troubles mentaux et du comportement	1,0	0,9	1,1	الاضطرابات العقلية والسلوكية
Maladies du système nerveux	6,4	6,7	6,0	أمراض الجهاز العصبي
Maladies de l'appareil circulatoire	10,1	10,3	9,6	أمراض جهاز الدورة الدموية
Maladies de l'appareil respiratoire	5,5	4,8	6,7	أمراض الجهاز التنفسي
Maladies de l'appareil digestif	2,6	2,1	3,4	أمراض الجهاز الهضمي
Maladies de la peau et du tissu cellulaire	0,4	0,3	0,7	أمراض الجلد والنسيج الخلوي تحت الجلد (الحمية)
Maladies du système ostéo-articulaire des muscles et du système conjonctif	0,5	0,3	0,9	أمراض الجهاز العضلي الهيكلي والنسيج الضام
Maladies de l'appareil génito-urinaire	1,1	0,9	1,4	أمراض الجهاز التناسلي البولي
Grossesse, accouchement et puerpéralité	0,0	0,0	0,0	الحمل، الولادة و النفاس
Malformations congénitales et anomalies chromosomiques	3,7	2,8	5,0	التشوهات والعاهات والشذوذات الصبغية (شذوذات الكروموسومات)
Causes externes de morbidité et de mortalité	36,9	43,1	27,2	الأسباب الخارجية المرضية والإماتة (الوفاة)
Symptômes, signes et résultats anormaux d'examens cliniques et de laboratoires, non classés ailleurs	9,6	9,8	9,4	الأعراض والعلامات ونتائج غير عادية لفحوصات سريرية ومختبرية غير مصنفة
Effectif	1 276	779	497	العدد



12 - 28 Décès des femmes en âge de procréation (15-49 ans) selon la cause

28-12 وفيات النساء في سن الإنجاب (15-49 سنة) حسب السبب

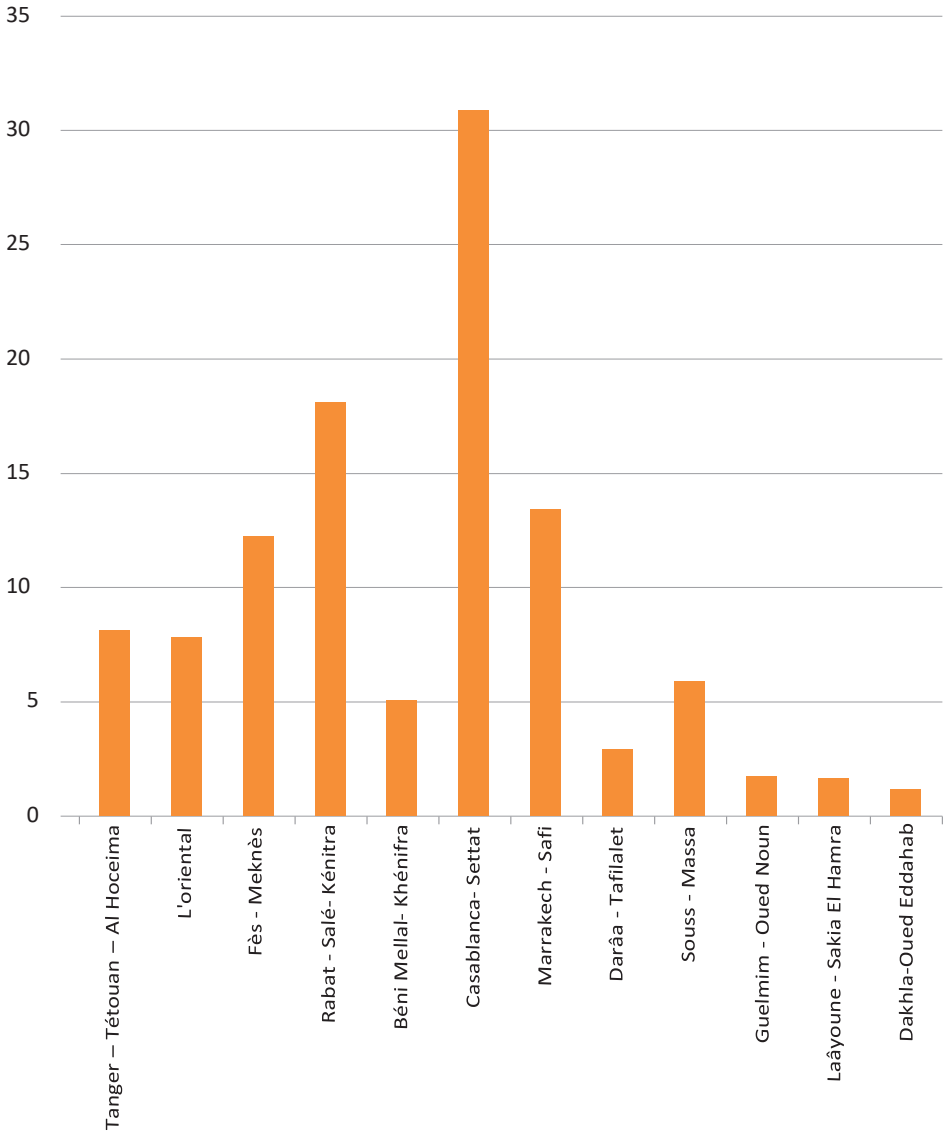
En %	2015 ذكور Masculin	ب %
Causes de décès		أسباب الوفاة
Certaines maladies infectieuses et parasitaires	7,4	أمراض معدية وطفيلية معينة
Tumeurs	23,5	الأورام
Maladies du sang et des organes hématopoïétiques et certains troubles du système immunitaire	1,7	أمراض الدم وأعضاء تكوين الدم وإضطرابات معينة تكتنف جهاز المناعة
Maladies endocriniennes, nutritionnelles et métaboliques	4,6	أمراض الغدد الصماء والتغذية والاستقلاب
Troubles mentaux et du comportement	0,9	الاضطرابات العقلية والسلوكية
Maladies du système nerveux	3,4	أمراض الجهاز العصبي
Maladies de l'appareil circulatoire	17,9	أمراض جهاز الدورة الدموية
Maladies de l'appareil respiratoire	6,2	أمراض الجهاز التنفسي
Maladies de l'appareil digestif	4,0	أمراض الجهاز الهضمي
Maladies de la peau et du tissu cellulaire	0,7	أمراض الجلد والنسيج الخلوي تحت الجلد (الحمية)
Maladies du système ostéo-articulaire des muscles et du système conjonctif	0,5	أمراض الجهاز العضلي الهيكلي والنسيج الضام
Maladies de l'appareil génito-urinaire	2,9	أمراض الجهاز التناسلي البولي
Grossesse, accouchement et puerpéralité	2,9	الحمل، الولادة و النفاس
Malformations congénitales et anomalies chromosomiques	1,6	التشوهات والعاهات والشذوذات الصبغية (شذوذات الكروموسومات)
Causes externes de morbidité et de mortalité	11,3	الأسباب الخارجية المرضية (الإماتة (الوفاة)
Symptômes, signes et résultats anormaux d'examens cliniques et de laboratoires, non classés ailleurs	10,3	الأعراض والعلامات ونتائج غير عادية لفحوصات سريرية ومختبرية غير مصنفة
Effectif	2 717	العدد



الأطباء (العمومي والخاص) حسب الجهة، (بالنسبة المئوية)

Médecins (public et privé) selon la région (en %)

2020


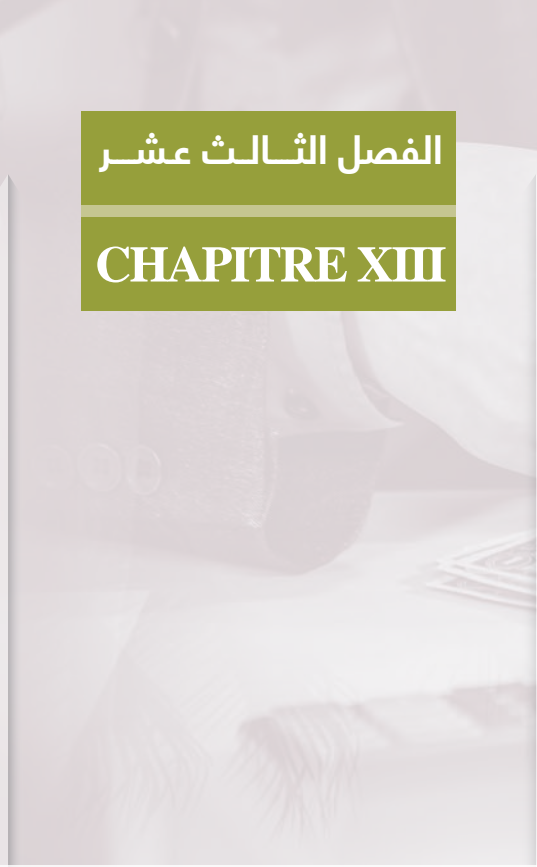


الفصل الثالث عشر

CHAPITRE XIII

الاحتياط الاجتماعي

PREVOYANCE SOCIALE



Sources d'information

La prévoyance sociale intègre deux variantes: la couverture médicale et la couverture sociale.

Les données afférentes à la couverture médicale sont fournies par l'Agence Nationale de l'Assurance Maladie. Cette dernière exploite le rapport du conseil d'administration et le rapport d'audit ainsi que les états financiers et statistiques que les organismes gestionnaires de l'Assurance Maladie Obligatoire (AMO) doivent tenir et remettre au Ministère Chargé des Finances.

Les données relatives à la couverture sociale proviennent du Régime Collectif d'Allocation de Retraite (RCAR) et de la Caisse Marocaine des Retraites (CMR). Les données du RCAR émanent de la Caisse Nationale de Retraite et d'Assurance et celles de la CMR sont issues de l'exploitation de ses rapports financier et moral.

Conceptes et définitions

Couverture médicale

Afin de concrétiser l'engagement de l'Etat qui consacre le principe du droit à la santé tel que prévu par les conventions internationales, la loi 65-00 portant code de la couverture médicale de base constitue le parachèvement de la couverture médicale et consolide les droits acquis par les citoyens marocains bénéficiant d'une assurance maladie.

مصادر المعلومات

تضم الوقاية الاجتماعية المتغيرات الخاصة بالتغطية الصحية والتغطية الاجتماعية.

تعتمد الوكالة الوطنية للتأمين الصحي، كمصدر للمعطيات المتعلقة بالتغطية الصحية؛ إذ تستغل الوكالة تقرير المجلس الإداري وتقرير الإفتحاص المالي والوضعية المالية والإحصائية الذي على الهيئات المسيرة للتأمين الإجباري عن المرض أن تعيده لوزارة المالية.

كما يتم الحصول على المعطيات المتعلقة بالتغطية الاجتماعية من النظام الجماعي لمنح رواتب التقاعد والصندوق المغربي للتقاعد. فيما يتم التزود بمعطيات النظام الجماعي لمنح رواتب التقاعد من الصندوق الوطني للتقاعد والتأمين بينما تستقى معطيات الصندوق المغربي للتقاعد، من استغلال تقريره المالي والأدبي.

مفاهيم وتعريف

التغطية الصحية

لبورة التزام الدولة الذي يكرس مبدأ الحق في الصحة كما تنص عليه الاتفاقيات الدولية، فان القانون رقم 65-00 بمثابة مدونة التغطية الصحية الأساسية، يعتبر تنويجا في مجال التغطية الصحية ويعزز الحقوق المكتسبة للمواطنين المغاربة المستفيدين حاليا من تأمين صحي، حيث يتم العمل تدريجيا على توسيع نطاق هذا التأمين ليشمل جميع المواطنين بمختلف شرائحهم الاجتماعية.



Dans ce cadre, ladite loi portant code de la couverture médicale de base institue :

- une assurance maladie obligatoire de base fondée sur les principes et les techniques de l'assurance sociale au profit des personnes exerçant une activité lucrative, des titulaires de pension, des anciens résistants et membres de l'armée de libération et des étudiants ;
- un régime d'assistance médicale fondé sur les principes de l'assistance sociale et de la solidarité nationale au profit de la population démunie.

Sont considérés comme gestionnaire de l'AMO :

- la Caisse Nationale de Sécurité Sociale (CNSS) pour le secteur privé ;
- la Caisse Nationale des Organismes de Prévoyance Sociale (CNOPS) pour le secteur public.

Couverture sociale

Ensemble de prestations en espèces qui protègent l'individu et les membres de sa famille (vieillesse, maladie, invalidité, décès) contre la baisse de leurs revenus.

Le Régime Collectif d'Allocation de Retraite (RCAR) et la Caisse Marocaine des Retraites (CMR) constituent les principales institutions ayant pour mission d'assurer aux citoyens marocains la couverture sociale.

Les statistiques relatives au RCAR portent sur :

- les organismes adhérents ;
- les affiliés cotisants et les prestations servies.

Les statistiques relatives à la CMR portent sur:

- les affiliés selon l'organisme employeur ;
- les pensionnés selon les régimes cotisants et non cotisants ;
- Les recettes ;
- Les dépenses selon le type de régimes cotisants et non cotisants.

في هذا الإطار فإن قانون التغطية الصحية الأساسية يسن ما يلي :

- التغطية الصحية الإلزامية الأساسية، مبنية على مبدأ وتقتنيات التأمين الاجتماعي لفائدة المتقاعدين، قداماء المحاربين، أعضاء جيش التحرير والطلبة وكذلك لفائدة الأشخاص الذين يزاولون أنشطة هدفها الربح.
- نظام المساعدة الطبية، مبني على مبادئ المساعدة الاجتماعية والتضامن الوطني لفائدة السكان المعوزين.

يعتبر مسيرا للتأمين الصحي الإلزامي :

- الصندوق الوطني للضمان الاجتماعي بالنسبة للقطاع الخاص ؛
- الصندوق الوطني لمنظمات الاحتياط الاجتماعي بالنسبة للقطاع العمومي.

التغطية الاجتماعية

مجموع التعويضات التي تحمي الشخص ضد تقلص مداخيله أو مداخيل أسرته (الشيخوخة، المرض، الزمانة والوفاة).

يعتبر النظام الجماعي لمنح رواتب التقاعد والصندوق المغربي للتقاعد المؤسستان الأساسيتان اللتان تتجلى مهمتهما في تأمين التغطية الاجتماعية للمواطنين المغاربة.

تهم الإحصائيات المتعلقة بنظام منح رواتب التقاعد :

- هيئة المشغلين المنخرطين ؛
- المستخدمون المنخرطون، تفصيل المستفيدين والمعاشات المصروفة.

تهم الإحصائيات المتعلقة بالصندوق المغربي للتقاعد :

- المنخرطون حسب الهيئة المشغلة؛
- المتقاعدون حسب الأنظمة المساهمة وغير المساهمة؛
- المداخيل؛
- النفقات حسب الأنظمة المساهمة وغير المساهمة.



13 - 1 Evolution de l'effectif des assurés et des ayants droit ⁽¹⁾

1-13 تطور عدد المؤمنين وذوي الحقوق ⁽¹⁾

En milliers	2019	2018	2017	بالآلاف
Actifs	8 608	8 132	7 723	النشيطون
Assurés	3 682	3 477	3 267	المؤمنون
ayants droit	4 926	4 654	4 456	ذوو الحقوق
Pensionnés	1 993	1 936	1 832	المتقاعون
Assurés	1 043	993	937	المؤمنون
ayants droit	950	943	894	ذوو الحقوق
Ensemble	10 601	10 068	9 554	المجموع
Assurés	4 725	4 470	4 205	المؤمنون
ayants droit	5 876	5 598	5 350	ذوو الحقوق

13 - 2 Evolution de l'effectif des assurés et des ayants droit : CNOPS

2-13 تطور عدد المؤمنين وذوي الحقوق : ص.و.م.إ.ج

En milliers	2019	2018	2017	بالآلاف
Actifs	2 118	2 102	2 097	النشيطون
Assurés	827	804	793	المؤمنون
ayants droit	1 290	1 297	1 304	ذوو الحقوق
Pensionnés	1 000	992	934	المتقاعون
Assurés	486	464	437	المؤمنون
ayants droit	514	528	497	ذوو الحقوق
Total	3 118	3 093	3 030	المجموع
Assurés	1 313	1 268	1 230	المؤمنون
ayants droit	1 804	1 825	1 801	ذوو الحقوق

13 - 3 Evolution de l'effectif des assurés et des ayants droit : CNSS

3-13 تطور عدد المؤمنين وذوي الحقوق : ص.و.ض.إ.

En milliers	2019	2018	2017	بالآلاف
Actifs	6 490	6 030	5 626	النشيطون
Assurés	2 854	2 673	2 474	المؤمنون
ayants droit	3 636	3 357	3 152	ذوو الحقوق
Pensionnés	993	944	898	المتقاعون
Assurés	557	528	501	المؤمنون
ayants droit	436	416	398	ذوو الحقوق
Total	7 483	6 975	6 524	المجموع
Assurés	3 411	3 202	2 975	المؤمنون
ayants droit	4 071	3 773	3 549	ذوو الحقوق

CNOPS : Caisse Nationale des Organismes de Prévoyance Sociale.
 CNSS : Caisse Nationale de Sécurité Sociale.
 (1) il s'agit des personnes assurées par la Caisse Nationale des Organismes de Prévoyance Sociale et par la Caisse Nationale de Sécurité Sociale.
 Source : Agence Nationale de l'Assurance Maladie.

ص.و.م.إ.ج : الصندوق الوطني لمنظمات الاحتياط الاجتماعي.
 ص.و.ض.إ. : الصندوق الوطني للضمان الاجتماعي.
 (1) يتعلق الأمر بالأشخاص المؤمنين من طرف الصندوق الوطني لمنظمات الاحتياط الاجتماعي والصندوق الوطني للضمان الاجتماعي.
 المصدر : الوكالة الوطنية للتأمين الصحي.



13 - 4 Evolution de l'effectif des assurés
et des ayants droit par région : CNOPS

4-13 تطور عدد المؤمنين وذوي الحقوق
حسب الجهة : ص.و.م.إ.ج

Région	2019	2018	2017	الجهة
Tanger - Tétouan - Al Hoceima	241 565	238 319	231 533	طنجة - تطوان - الحسيمة
L'Oriental	224 321	223 160	217 813	الشرق
Fès - Meknès	381 437	379 625	372 162	فاس - مكناس
Rabat - Salé - Kénitra	664 458	660 522	656 223	الرباط - سلا - القنيطرة
Béni Mellal - Khénifra	200 690	198 313	194 662	بني ملال - خنيفرة
Casablanca - Settat	557 113	558 606	550 126	الدار البيضاء - سطات
Marrakech - Safi	302 107	297 334	287 963	مراكش - أسفي
Drâa - Tafilalet	150 674	147 467	141 602	درعة - تافيلالت
Souss - Massa	224 285	221 105	214 959	سوس - ماسة
Guelmim - Oued Noun	62 457	61 799	59 582	كلميم - واد نون
Laâyoune - Sakia El Hamra	90 109	89 052	86 288	العيون - الساقية الحمراء
Dakhla - Oued Ed-Dahab	18 366	17 943	17 421	الداخلة - وادي الذهب
Non déclarée	67	176	114	غير مصرح بها
Total	3 117 649	3 093 421	3 030 448	المجموع

13 - 5 Evolution de l'effectif des assurés
et des ayants droit par région : CNSS (1)

5-13 تطور عدد المؤمنين وذوي الحقوق
حسب الجهة : ص.و.ض.إ (1)

Région	2019	2018	2017	الجهة
Tanger - Tétouan - Al Hoceima	726 764	664 482	664 482	طنجة - تطوان - الحسيمة
L'Oriental	344 134	320 648	320 648	الشرق
Fès - Meknès	689 096	643 557	643 557	فاس - مكناس
Rabat - Salé - Kénitra	1 055 804	984 204	984 204	الرباط - سلا - القنيطرة
Béni Mellal - Khénifra	346 772	321 303	321 303	بني ملال - خنيفرة
Casablanca - Settat	2 076 083	1 943 947	1 943 947	الدار البيضاء - سطات
Marrakech - Safi	881 976	822 891	822 891	مراكش - أسفي
Drâa- Tafilalet	369 174	342 066	342 066	درعة - تافيلالت
Souss - Massa	759 961	707 678	707 678	سوس - ماسة
Guelmim - Oued Noun	61 804	55 301	55 301	كلميم - واد نون
Laâyoune - Sakia El Hamra	78 503	72 389	72 389	العيون - الساقية الحمراء
Dakhla - Oued Ed-Dahab	35 092	31 462	31 462	الداخلة - وادي الذهب
Non déclarée	57 537	64 603	64 603	غير مصرح بها
Total	7 482 700	6 974 531	6 974 531	المجموع

CNOPS : Caisse Nationale des Organismes de Prévoyance Sociale.

CNSS : Caisse Nationale de Sécurité Sociale.

(1) Il s'agit des assurés à droits ouverts, leurs conjoints et enfants.

Source : Agence Nationale de l'Assurance Maladie.

ص.و.م.إ.ج : الصندوق الوطني ص.و.م.إ.ج : الصندوق الوطني لمنظمات الاحتياط الاجتماعي.

ص.و.ض.إ : الصندوق الوطني للضمان الاجتماعي.

(1) يتعلق الأمر بالمؤمنين المستفيدين من حقوقهم وأزواجهم وأطفالهم.

المصدر : الوكالة الوطنية للتأمين الصحي.



13 - 6 Répartition des assurés et des ayants droit par tranche d'âge

6-13 توزيع المؤمنين وذوي الحقوق حسب فئة السن

Tranches d'âge	ص.و.خ.إ. (1) CNSS (1)		ص.و.م.إ.ج. CNOPS		فئة السن
	إناث	ذكور	إناث	ذكور	
[0 - 1]	125 730	133 913	27 579	30 025	[1- 0]
]1 - 5]	290 683	311 059	75 485	83 431	[5 - 1]
]5 - 10]	358 791	378 803	107 301	116 816	[10 - 5]
]10 - 15]	283 235	300 237	114 237	123 777	[15 - 10]
]15 - 20]	282 419	293 339	136 200	139 495	[20 - 15]
]20 - 25]	315 555	290 112	173 307	164 265	[25 - 20]
]25 - 30]	354 210	341 391	105 295	92 467	[30 - 25]
]30 - 35]	333 598	331 315	88 066	75 175	[35 - 30]
]35 - 40]	300 069	301 844	91 967	67 714	[40 - 35]
]40 - 45]	250 629	266 474	95 270	66 942	[45 - 40]
]45 - 50]	199 907	225 686	99 315	78 477	[50 - 45]
]50 - 55]	156 575	172 156	112 914	94 679	[55 - 50]
]55 - 60]	126 112	128 975	118 813	113 597	[60 - 55]
]60 - 65]	104 728	122 760	94 741	108 600	[65 - 60]
]65 - 70]	73 712	86 727	61 765	75 836	[70 - 65]
+ 70 ans	124 073	115 696	98 790	85 308	70 سنة فأكثر
Non déclaré	1 671	516	-	-	غير مصرح به
Total	3 681 697	3 801 003	1 601 045	1 516 604	المجموع

13 - 7 Répartition des bénéficiaires de soins en ALD par tranche d'âge

7-13 توزيع المستفيدين من علاجات الأمراض المزمنة حسب فئة السن

Tranches d'âge	ص.و.خ.إ. (1) CNSS (1)		ص.و.م.إ.ج. CNOPS		فئة السن
	إناث	ذكور	إناث	ذكور	
[0 - 1]	52	65	9	10	[1- 0]
]1 - 5]	381	511	139	214	[5 - 1]
]5 - 10]	719	1010	425	636	[10 - 5]
]10 - 15]	725	1022	597	810	[15 - 10]
]15 - 20]	830	930	783	1 029	[20 - 15]
]20 - 25]	728	586	979	1 099	[25 - 20]
]25 - 30]	1 448	933	889	1 030	[30 - 25]
]30 - 35]	2 520	1511	1 189	1 132	[35 - 30]
]35 - 40]	3 767	2200	1 984	1 340	[40 - 35]
]40 - 45]	5 626	3143	2 801	1 724	[45 - 40]
]45 - 50]	7 386	4426	4 363	2 854	[50 - 45]
]50 - 55]	10 069	5484	7 982	5 182	[55 - 50]
]55 - 60]	12 703	6312	13 306	9 836	[60 - 55]
]60 - 65]	16 403	11251	14 933	14 576	[65 - 60]
]65 - 70]	15 403	12720	12 615	14 973	[70 - 65]
+ 70 ans	27 840	24075	20 763	22 957	70 سنة فأكثر
Non déclaré	177	25	-	-	غير مصرح به
Total	106 777	76 204	83 757	79 402	المجموع

ص.و.م.إ.ج. : الصندوق الوطني للضمان الاجتماعي.

ص.و.خ.إ. : الصندوق الوطني للضمان الاجتماعي.

(1) Il s'agit des assurés à droits ouverts, leurs conjoints et enfants.

Source : Agence Nationale de l'Assurance Maladie.

ص.و.م.إ.ج. : الصندوق الوطني للضمان الاجتماعي.

ص.و.خ.إ. : الصندوق الوطني للضمان الاجتماعي.

(1) يتعلق الأمر بالمؤمنين المستفيدين من حقوقهم وأزواجهم وأطفالهم.

المصدر : الوكالة الوطنية للتأمين الصحي.



13 - 8 Evolution des cotisations et contributions dues aux assurés actifs

8-13 تطور الاشتراكات والمساهمات المستحقة على المؤمنین النشيطین

En milliers DH	2019	2018	2017	بألف درهم
Caisse Nationale des Organismes de Prévoyance Sociale	4 584 879	4 283 614	4 129 799	الصندوق الوطني لمنظمات الاحتياط الاجتماعي
Caisse Nationale de Sécurité Sociale	7 455 344	6 849 472	6 258 595	الصندوق الوطني للضمان الاجتماعي
Total	12 040 223	11 133 087	10 388 394	المجموع

13 - 9 Evolution des cotisations dues aux assurés pensionnés

9-13 تطور الاشتراكات المستحقة على المؤمنین المتقاعدین

En milliers DH	2019	2018	2017	بألف درهم
Caisse Nationale des Organismes de Prévoyance Sociale	878 028	822 368	768 264	الصندوق الوطني لمنظمات الاحتياط الاجتماعي
Caisse Nationale de Sécurité Sociale	447 434	418 915	389 284	الصندوق الوطني للضمان الاجتماعي
Total	1 325 462	1 241 284	1 157 548	المجموع

13 - 10 Evolution des cotisations annuelles moyennes

10-13 تطور معدل الاشتراكات السنوية

En DH	CNSS ص.و.ض.إ.			CNOPS ص.و.م.إ.ج.			بالدرهم
	2019	2018	2017	2019	2018	2017	
Actifs	2 612	2 562	2 530	5 541	5 327	5 207	النشيطون
Pensionnés	803	793	778	1 807	1 771	1 759	المتقاعدون
Cotisation annuelle moyenne par assuré	2 317	2 270	2 253	4 159	4 025	3 982	معدل الاشتراك السنوي لكل مؤمن

CNOPS : Caisse Nationale des Organismes de Prévoyance Sociale.
CNSS : Caisse Nationale de Sécurité Sociale.
Source : Agence Nationale de l'Assurance Maladie.

ص.و.م.إ.ج. : الصندوق الوطني لمنظمات الاحتياط الاجتماعي.
ص.و.ض.إ. : الصندوق الوطني للضمان الاجتماعي.
المصدر : الوكالة الوطنية للتأمين الصحي.



13 - 11 Remboursement des frais engagés

11-13 تسديد المصاريف المستحقة

En millions de Dh	2019		2018		2017		بمليون درهم
	المبالغ المسدة Montants liquidés	المصاريف المستحقة Frais engagés	المبالغ المسدة Montants liquidés	المصاريف المستحقة Frais engagés	المبالغ المسدة Montants liquidés	المصاريف المستحقة Frais engagés	
Caisse Nationale des Organismes de Prévoyance Sociale							الصندوق الوطني لمنظمات الاحتياط الاجتماعي
Déboursement directs aux assurés	2 881	5 133	2 729	4 895	2 854	5 093	التعويض المباشر للمؤمنين
Tiers payant	2 288	2 414	2 173	2 296	2 127	2 240	الثالث المؤدى
Total	5 168	7 547	4 902	7 191	4 980	7 333	المجموع
Caisse Nationale de Sécurité Sociale							الصندوق الوطني للضمان الاجتماعي
Déboursement directs aux assurés	2 095	4 180	2 008	4 028	1 741	3 531	التعويض المباشر للمؤمنين
Tiers payant	2 135	2 597	2 013	2 408	1 769	2 135	الثالث المؤدى
Total	4 229	6 776	4 021	6 436	3 510	5 666	المجموع



13 - 12 Nombre de bénéficiaires des dépenses
ALD par région : CNOPS

12-13 عدد المستفيدين من نفقات الأمراض
المزمنة حسب الجهة : ص.و.م.إ.ج

Année 2019 En milliers de Dh	المبالغ Montants	المستفيدون Bénéficiaires	سنة 2019 بآلف درهم
Région			الجهة
Tanger - Tétouan - Al Hoceïma	181 386	11 902	طنجة - تطوان الحسيمة
Oriental	157 147	10 854	الشرق
Fès - Meknès	322 499	20 678	فاس - مكناس
Rabat - Salé - Kénitra	724 221	45 580	الرباط - سلا - القنيطرة
Béni Mellal - Khénifra	122 442	7 313	بني ملال - خنيفرة
Grand Casablanca - Settat	549 290	36 742	الدار البيضاء - سطات
Marrakech - Safi	260 104	15 761	مراكش - أسفي
Drâa - Tafilalet	48 847	2 792	درعة - تافيلالت
Souss - Massa	140 373	8 090	سوس - ماسة
Guelmim - Oued Noun	21 458	1 111	كلميم - وادي نون
Laâyoune - Sakia El Hamra	31 776	2 011	العيون - الساقية الحمراء
Dakhla - Oued Ed Dahab	3 694	325	الداخلة - وادي الذهب
Total	2 563 237	163 159	المجموع

13 - 13 Nombre de bénéficiaires des dépenses
ALD par région: CNSS

13-13 عدد المستفيدين من نفقات الأمراض
المزمنة حسب الجهة : ص.و.ض.إ.

Année 2019 En milliers de Dh	المبالغ Montants	المستفيدون Bénéficiaires	سنة 2019 بآلف درهم
Région			الجهة
Tanger - Tétouan - Al Hoceïma	178 235	11 052	طنجة - تطوان الحسيمة
Oriental	104 494	8 532	الشرق
Fès - Meknès	181 767	14 193	فاس - مكناس
Rabat - Salé - Kenitra	317 864	23 907	الرباط - سلا - القنيطرة
Beni Mellal - Khénifra	58 632	4 067	بني ملال - خنيفرة
Grand Casablanca - Settat	1 067 488	89 458	الدار البيضاء - سطات
Marrakech - Safi	215 413	15 442	مراكش - أسفي
Darâa - Tafilalet	35 589	2 196	درعة - تافيلالت
Souss - Massa	201 978	12 911	سوس - ماسة
Guelmim - Oued Noun	5 482	373	كلميم - وادي نون
Laâyoune - Sakia El Hamra	6 768	468	العيون - الساقية الحمراء
Dakhla - Oued Eddahab	1 830	137	الداخلة - وادي الذهب
Non déclarée	3 527	245	غير مصرح بها
Total	2 379 067	182 981	المجموع

ALD : Affection de Longue Durée.

CNOPS : Caisse Nationale des Organismes de Prévoyance Sociale.

CNSS : Caisse Nationale de Sécurité Sociale.

Source : Agence Nationale de l'Assurance Maladie.

ص.و.م.إ.ج : الصندوق الوطني لمنظمات الاحتياط الاجتماعي.
ص.و.ض.إ. : الصندوق الوطني للضمان الاجتماعي.
المصدر : الوكالة الوطنية للتأمين الصحي.



13 -14 Evolution des dépenses par type de soins : CNOPS

14-13 تطور النفقات حسب صنف العلاجات : ص.و.م.إ.ج

En milliers de Dh	2019	2018	2017	بألف درهم
Médicaments admis au remboursement	1 670 510	1 589 207	1 577 986	الأدوية المقبولة ارجاع مصاريفها
Hospitalisation	845 556	821 845	823 034	الاستشفاء
Dialyse	449 948	426 225	403 373	تصفية الدم
Accouchement	160 294	163 132	158 327	الولادة
Consultations et visites	300 583	288 068	294 413	فحوصات و زيارات
Analyses de biologie médicale	490 464	443 255	424 434	التحليلات البيولوجية الطبية
Actes d'exploration et de spécialité	259 101	243 213	238 189	الفحوصات الوظيفية
Radiologie et imagerie médicale	114 512	104 728	105 676	الطب الاشعاعي و الفحوص الطبية المصورة
Soins bucco-dentaire	379 617	341 372	466 619	علاجات الفم والأسنان
Autres dépenses	497 618	480 524	488 130	نفقات أخرى
Total	5 168 203	4 901 570	4 980 183	المجموع

13 - 15 Evolution des dépenses par type de soins : CNSS

15-13 تطور النفقات حسب صنف العلاجات : ص.و.ض.إ.

En milliers de Dh	2019	2018	2017	بألف درهم
Médicaments admis au remboursement	1 344 656	1 219 652	1 069 365	الأدوية المقبولة ارجاع مصاريفها
Hospitalisation	970 710	933 148	825 245	الاستشفاء
Dialyse	516 816	520 524	434 127	تصفية الدم
Accouchement	216 296	197 270	178 784	الولادة
Consultations et visites	258 052	238 693	217 845	فحوصات و زيارات
Analyses de biologie médicale	375 023	362 642	312 362	التحليلات البيولوجية الطبية
Actes d'exploration et de spécialité	55 874	57 074	49 103	الفحوصات الوظيفية
Radiologie et imagerie médicale	219 315	214 702	183 635	الطب الاشعاعي و الفحوص الطبية المصورة
Soins bucco-dentaire	121 810	129 267	112 295	علاجات الفم والأسنان
Autres dépenses	150 815	148 486	127 669	نفقات أخرى
Total	4 229 367	4 021 458	3 510 431	المجموع

CNOPS : Caisse Nationale des Organismes de Prévoyance Sociale.
CNSS : Caisse Nationale de Sécurité Sociale.
Source : Agence Nationale de l'Assurance Maladie.

ص.و.م.إ.ج : الصندوق الوطني لمنظمات الاحتياط الاجتماعي.
ص.و.ض.إ. : الصندوق الوطني للضمان الاجتماعي.
المصدر : الوكالة الوطنية للتأمين الصحي.



13 - 16 Employeurs adhérents, affiliés, cotisations salariales et contributions patronales

16-13 المشغولون المسجلون، المنخرطون ومبلغ اشتراكات المنخرطين ومساهمة المشغلين

	2020	2019	2018	
Employeurs adhérents au R.C.A.R	3 490	3 454	3 429	المشغولون المسجلون ب (ن.ج.م.رت)
Organismes publics	722	689	671	المؤسسات العمومية
Etat (Ministère, Instances)	1048	1046	1041	منشآت عمومية أخرى
Collectivité territoriales	1720	1719	1717	الجماعات المحلية
Affiliés cotisants au R.C.A.R	186 679	172 884	153 718	المنخرطون ب (ن.ج.م.رت)
Organismes publics	146818	154669	135964	المؤسسات العمومية
Etat (Ministère, Instances)	29958	8033	7899	منشآت عمومية أخرى
Collectivité territoriales	9845	10127	9786	الجماعات المحلية
Assurés volontaires	58	55	69	المؤمنون الطوعيون
Cotisations salariales et contributions patronales* (en millions DH)	4 201,25	3 501,48	2 790,38	مبلغ اشتراكات المنخرطين ومساهمة المشغلين (بمليون درهم)

13 - 17 Pensions payées (1)

17-13 المعاشات المؤداة (1)

Exercice 2020

السنة المالية 2020

	المجموع	الوفاة خلال النشاط	العجز	التقاعد	
	Total	Décès en activité	Incapacité	Retraite	
Affiliés	86 035	0	939	85 096	المنخرطون
Veufs/ves	43 593	9 117	284	34 192	الأرامل
Orphelins	6 671	3 509	52	3 110	الأيتام
Total	136 299	12 626	1 275	122 398	المجموع

(1) Il s'agit des bénéficiaires depuis la création du Régime Collectif d'Allocation de Retraite jusqu'au 31 Décembre de l'année concernée.

R.C.A.R : Régime Collectif d'Allocation de Retraite.

Source : Caisse Nationale de Retraite et d'Assurance

(1) يتعلق الأمر بالمستفيدين منذ إنشاء النظام الجماعي لمنح رواتب التقاعد إلى غاية 31 ديسمبر من السنوات المشار إليها أعلاه.

ن.ج.م.رت : النظام الجماعي لمنح رواتب التقاعد.

المصدر : الصندوق الوطني للتقاعد والتأمين.



13 - 18 Evolution de l'effectif des retraités
et montants annuels versés selon
la catégorie de bénéficiaires

18-13 تطور عدد المتقاعدين والمبالغ
السنوية المؤداة حسب
فئة المستفيدين

Jusqu'au 31 décembre de l'année ⁽¹⁾	2020	2019	2018	إلى غاية 31 دجنبر من السنة ⁽¹⁾
Vieillesse				الشيخوخة
Affiliés				المنخرطون
Effectif	85 096	83 129	80 328	العدد
Montant annuel (en milliers DH)	5 626 887	5 331 192	4 985	المبلغ السنوي (بآلف درهم)
Conjoints				الأزواج
Effectif	34 192	33 155	32 207	العدد
Montant annuel (en milliers DH)	734 564	678 798	629 357	المبلغ السنوي (بآلف درهم)
Orphelins				الأيتام
Effectif	3 110	3 215	3 219	العدد
Montant annuel (en milliers DH)	62 058	63 988	61 064	المبلغ السنوي (بآلف درهم)
Invalidité				العجز
Affiliés				المنخرطون
Effectif	939	972	969	العدد
Montant annuel (en milliers DH)	52 803	52 793	49 478	المبلغ السنوي (بآلف درهم)
Conjoints				الأزواج
Effectif	284	271	249	العدد
Montant annuel (en milliers DH)	7 457	6 714	6 059	المبلغ السنوي (بآلف درهم)
Orphelins				الأيتام
Effectif	52	56	62	العدد
Montant annuel (en milliers DH)	1 072	950	979	المبلغ السنوي (بآلف درهم)
Décès en activité				الوفاة خلال النشاط
Conjoints				الأزواج
Effectif	9 117	8 999	8 841	العدد
Montant annuel (en milliers DH)	165 502	157 827	150 826	المبلغ السنوي (بآلف درهم)
Orphelins				الأيتام
Effectif	3 509	3 651	3 688	العدد
Montant annuel (en milliers DH)	46 960	46 984	47 092	المبلغ السنوي (بآلف درهم)
Total :				المجموع
Effectif	136 299	133 448	129 563	العدد
Montant annuel -régime général * (en milliers DH)	6 697 304	6 339 246	5 930 604	المبلغ السنوي -النظام العام (بآلف درهم)
Montant annuel -régime complémentaire (en milliers DH)	93 380	79 190	64 182	المبلغ السنوي -النظام التكميلي (بآلف درهم)
Montant annuel -RCAR (en milliers DH)	6 790 684	6 418 436	5 994 786	المبلغ السنوي -المجموع (بآلف درهم)

* montant des prestation allouées

(1) Il s'agit des bénéficiaires depuis la création du Régime Collectif d'Allocation de Retraite jusqu'au 31 Décembre de l'année concernée.

Source : Caisse Nationale de Retraite et d'Assurance.

(1) يتعلق الأمر بالمستفيدين منذ إنشاء النظام الجماعي لمنح رواتب التقاعد إلى غاية 31 دجنبر من السنوات المشار إليها أعلاه.

المصدر : الصندوق الوطني للتقاعد والتأمين.



13 - 19 Evolution du nombre d'affiliés
selon l'organisme employeur19-13 تطور عدد المنخرطين حسب
الهيئة المشغلة

Catégorie	2020	2019	2018	الفئة
Personnel civil de l'Etat	496 864	505 032	510 839	موظفو الدولة المدنيون
Personnel des Collectivités locales	108 174	111 298	115 859	موظفو الجماعات المحلية
Personnel des Etablissements Publics	19 948	19 195	19 141	موظفو المؤسسات العمومية
Total	624 986	635 525	645 839	المجموع

13 - 20 Evolution des pensionnés
selon le type de régime (1)20-13 تطور عدد المتقاعدين
حسب أنظمة المعاشات (1)

Nombre	2020	2019	2018	العدد
Pensionnés de régimes cotisants	698 193	667 847	637 575	متقاعدو الأنظمة المساهمة
Pensions civiles	415 541	393 815	374 217	المعاشات المدنية
Pensions militaires (2)	282 652	274 032	263 358	المعاشات العسكرية (2)
Pensionnés de régimes non cotisants	205 473	203 503	195 266	متقاعدو الأنظمة غير المساهمة
Total	903 666	871 350	832 841	المجموع

13 - 21 Evolution des recettes
(Cotisations et contributions)21-13 تطور المداخيل
(الإشتراكات والمساهمات)

	2020	2019	2018	
En millions DH				بمليون درهم
Pensions civiles	25 285	23 349	20 338	المعاشات المدنية
Pensions militaires (2)	8 544	7 214	6 358	المعاشات العسكرية (2)
Pensions du régime non cotisant	1 293	1 251	1 112	معاشات الأنظمة غير المساهمة
Total	35 122	31 814	27 808	المجموع

13-22 Evolution des dépenses selon
le type de régime22-13 تطور النفقات حسب
أنظمة المعاشات

En millions DH	2020	2019	2018	بمليون درهم
Régimes cotisants	42 700	38 406	35 117	الأنظمة المساهمة
Pensions civiles	32 744	28 697	26 426	المعاشات المدنية
Pensions militaires (2)	9 956	9 709	8 691	المعاشات العسكرية (2)
Régimes non cotisants	1 297	1 254	1 115	الأنظمة غير المساهمة
Total	43 997	39 660	36 232	المجموع

(1) Y compris les ayants droit

(2) Y compris les dépenses des pensions des Forces Auxiliaires.

Source : Caisse Marocaine des Retraites.

(1) تتضمن نوي الحقوق.

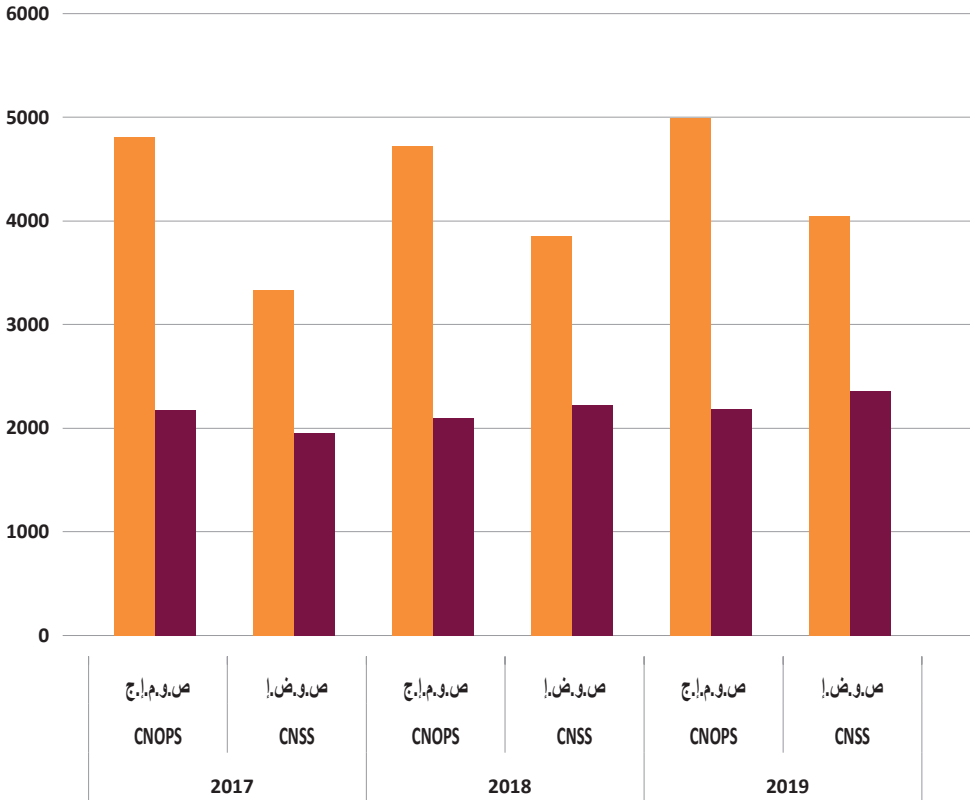
(2) يتضمن نفقات معاشات القوات المساعدة.

المصدر: الصندوق المغربي للتقاعد.



تطور المبالغ المؤدى والمتبقي على حساب المؤمن (بمليون درهم)

Evolution du montant remboursé et celui restant à la charge de l'assuré (en millions de Dh)



Montants remboursés par l'assurance maladie ■ المبالغ التي تم تسديدها من طرف التأمين الصحي

Montants restants à la charge de l'assuré ■ المبالغ المتبقية على حساب المؤمن

الفصل الرابع عشر

CHAPITRE XIV

التشغيل والأجور

EMPLOI ET SALAIRES

Sources d'information

Depuis 2006 le Haut-Commissariat au Plan a entamé une nouvelle série d'enquêtes annuelles sur l'emploi. L'enquête est réalisée en milieu urbain et rural auprès d'un échantillon de 60 000 ménages dont 40 000 dans les villes. Les résultats de l'enquête font l'objet de publications spéciales où l'utilisateur peut trouver aussi bien les données détaillées que l'approche méthodologique et conceptuelle qui a présidé à la collecte de ces informations.

S'agissant des salaires (salaire des fonctionnaires de l'Etat civil), les statistiques sont fournies par la Paierie Principale des Rémunérations (P.P.R.) relevant du Ministère de l'Economie et des Finances qui reste la principale source d'informations dans ce domaine. Elle est chargée de mandater, dans la limite des délégations qui lui sont données, les rémunérations du personnel civil et militaire de l'Etat.

Concepts et définitions

- **Population active** : elle comprend toutes les personnes constituant la main-d'œuvre disponible pour la production de biens et services. La population active est composée de la population active occupée et de la population active en chômage.
- **Population active occupée** : elle englobe toutes les personnes âgées de 7 ans et plus, participant à la production de biens et services, ne serait-ce que pour une heure, pendant une brève période de référence spécifiée et toutes les personnes pourvues normalement d'un emploi, mais absentes de leur travail pour un empêchement temporaire. Il s'agit d'un concept large qui englobe tous les types d'emploi, y compris le travail occasionnel, le travail à temps partiel et toutes les formes d'emplois irréguliers.
- **Population active en chômage** : elle est constituée de toutes les personnes âgées de 15 ans et plus, qui non pas une activité professionnelle et qui sont à la recherche d'un emploi.

مصادر المعلومات

لقد شرعت المندوبية السامية للتخطيط منذ سنة 2006 في إجراء سلسلة جديدة من البحوث السنوية حول التشغيل في الوسطين الحضري والقروي. وقد استهدفت هذه البحوث عينة مكونة من 60 000 أسرة منها 40 000 في المدن وتصدر نتائج هذه البحوث في منشورات خاصة حيث يمكن للمستعمل أن يجد أيضا لمحة حول المنهجية المتبعة لإجراء البحث.

فيما يتعلق بالأجور (الخاصة بالموظفين المدنيين العاملين بالإدارات العمومية)، يعتبر مكتب أداء الأجور الرئيسي التابع لوزارة الاقتصاد والمالية مصدرا رئيسيا للمعلومات في هذا المجال.

مفاهيم وتعريف

- **السكان النشيطون** : هم مجموع الأشخاص الذين يساهمون أو يسعون للمساهمة في عملية إنتاج السلع والخدمات. تضم هذه الفئة السكان النشيطين المشتغلين والعاطلين.
- **السكان النشيطون المشتغلون** : يتكونون من مجموع الأشخاص البالغين من العمر سبع سنوات فما فوق والذين يساهمون في إنتاج السلع والخدمات، ولو لمدة ساعة واحدة، خلال فترة مرجعية وجيزة محددة، وكل الأشخاص الذين يتوفرون على شغل وتغيّبوا عنه لسبب عارض. يتعلق الأمر هنا بتصور واسع يشمل كل أنواع الشغل بما في ذلك الشغل الظرفي أو الشغل لفترة محدودة وكل أنواع التشغيل غير المنتظم.
- **السكان النشيطون العاطلون** : هم مجموع الأشخاص البالغين من العمر 15 سنة فما فوق ولا يتوفرون على نشاط مهني وهم بصدد البحث عن شغل.



- **Population inactive** : est considérée inactive toute personne qui n'est ni active occupée, ni en chômage. La population inactive comprend les élèves, les étudiants, les femmes au foyer, les retraités, les rentiers, les infirmes ou malades, les vieillards et les autres inactifs.
- **Salarié** : toute personne qui travaille (ou qui a travaillé) pour le compte d'autrui en contrepartie d'un salaire en espèces et/ou en nature.
- **Indépendant** : toute personne exerçant (ou ayant exercé) un emploi pour son propre compte en exploitant son propre établissement ou en exerçant un métier sans faire appel à des salariés d'une façon permanente. Les actifs qui n'emploient que des aides familiales ou des apprentis, ne percevant pas de salaires fixés au préalable, sont considérés comme des indépendants.
- **Employeur** : toute personne active occupée, travaillant pour son propre compte en exploitant sa propre entreprise, ou exerçant un métier et employant au moins un salarié d'une façon permanente.
- **Aide familiale** : tout actif occupé, travaillant dans une (ou plusieurs) entreprise(s) pour le compte d'un membre de sa famille sans recevoir de rémunération. L'aide familiale vit toujours chez celui pour qui elle travaille.
- **Apprenti** : toute personne active occupée travaillant chez un employeur pour apprendre un métier. Elle peut recevoir une rémunération symbolique.
- **Associé ou membre d'une coopérative**: toute personne qui exerce son travail principal dans une activité relevant d'une coopérative ou d'une association en tant que membre et partage les bénéfices de l'activité avec les autres membres.
- **Branche d'activité économique** : On entend par activité économique la nature du principal produit fabriqué ou service fourni par l'établissement où l'enquêté travaille (ou a travaillé s'il est chômeur ayant déjà travaillé au moment de l'enquête).
- **Secteur d'emploi** : Il s'agit des secteurs où les personnes actives exercent leur emploi ou ont exercé leur emploi (si elles sont chômeurs ayant déjà travaillé au moment de l'enquête).
- **غير النشيطين** : يعتبر غير نشيط كل السكان شخص ليس بنشيط مشغل ولا بعاطل. وتضم الساكنة غير النشيطة التلاميذ والطلبة وربات البيوت والمنقاعدين والملاكين والمعاقين والمرضى والمسنين وغير النشيطين الآخرين.
- **المستأجر**: هو كل شخص يعمل (أو عمل) لحساب مشغل خاص أو عمل مقابل راتب.
- **المستقل** : هو كل شخص يعمل (أو عمل) لحسابه الخاص أو يزاول حرفة دون أن يشغل معه أي مستأجر بصفة دائمة. يدخل ضمن هذه الفئة النشيط الذي لا يشغل معه إلا مساعدين عائليين أو متعلمين بدون رواتب مضبوطة.
- **المشغل** : هو كل نشيط مشغل أو عاطل سبق له أن اشتغل يعمل أو عمل لحسابه الخاص باستغلال منشأته الخاصة أو مزاوله حرفة مع تشغيل مستأجر واحد على الأقل بصفة دائمة.
- **المساعد العائلي** : هو كل نشيط يشتغل في شركة (أو مجموع شركات) لصالح فرد من عائلته أو أسرته دون مقابل شرط أن يكون فردا من أسرته.
- **المتعلم** : هو كل نشيط مشغل يعمل لصالح مشغل بهدف تعلم مهنة ما، ويمكنه أن يحصل على أجرة رمزية.
- **عضو في تعاونية أو شريك** : كل شخص يزاول نشاطا مهنيا لفائدة تعاونية أو جمعية هو شريك فيها وينقسم الأرباح مع باقي الشركاء.
- **النشاط الاقتصادي** : يقصد بالنشاط الاقتصادي نوعية المنتج الأساسي أو الخدمة الأساسية للمؤسسة أو المحل المهني الذي يشتغل به الشخص المعني، أو سبق له أن اشتغل به إذا كان عاطلا أثناء إجراء البحث.
- **قطاع الشغل**: يتعلق الأمر بالقطاعات التي يمارس فيها الأشخاص النشيطون المشغولون مهنتهم، وبتلك التي زاول بها العاطلون (الذين سبق لهم أن اشتغلوا عملهم).

- **Taux d'activité** : indique la part de la population qui participe ou cherche à participer à la production de biens et services dans la population totale du pays.
- **Taux de chômage** : le taux de chômage renseigne sur le déséquilibre entre l'offre et la demande d'emploi. Il exprime la part de la population dépourvue d'un emploi, mais qui cherche un travail, parmi la population active.
- **Salaire net annuel** : est égal au brut annuel après déduction des retenues (pension, retraite, mutuelle, crédit, loyer des logements domaniaux, ...).
- **Salaire brut annuel** : est le salaire avant déductions des cotisations.
- **SMIG** : est le Salaire Minimum Interprofessionnel Garanti dans l'industrie, le commerce et les professions libérales.
- **SMAG** : est le Salaire Minimum Garanti dans le secteur de l'agriculture.
- **معدل النشاط** : يعتبر هذا المعدل من المؤشرات الأساسية لقياس مستوى النشاط. ويقاس نسبة السكان الذين يساهمون بشكل فعلي، أو يعملون على المساهمة في إنتاج السلع والخدمات، من مجموع السكان.
- **معدل البطالة** : يبين درجة عدم التوازن الحاصل العرض والطلب على مستوى سوق الشغل. وهو يحدد نسبة السكان الذين يبحثون عن عمل من بين مجموع السكان النشيطين.
- **الراتب الصافي السنوي** : هو الخام السنوي بعد طرح الاقتطاعات التي تضم (التقاعد، الضريبة على الدخل، التعاضدية، كراء دور السكن المخزنية...).
- **الراتب الخام السنوي** : هو الراتب قبل الاقتطاعات.
- **الحد الأدنى للأجور في قطاع التجارة والصناعة والمهن الحرة**. SMIG.
- **الحد الأدنى للأجور في قطاع الفلاحة**. SMAG.

Remarques

- Pour le salaire journalier et le salaire mensuel, les calculs sont faits par les services du HCP.
- Le SMIG par heure (SMAG horaire) et le SMAG journalier sont publiés dans le Bulletin Officiel (Secrétariat du Gouvernement).
- Les indicateurs de l'emploi sont ajustés selon les projections de la population établies par le Centre d'Etudes et de Recherches Démographiques.
- Les données par régions ne représentent que des estimations faites sur la base d'une version provisoire des projections de la population selon le niveau découpage.
- Les statistiques sur les salaires ne concernent que les fonctionnaires mandatés par la Paerie Principale des Rémunérations. Sont exclus de ces statistiques, les départements suivants: les Forces Armées Royales, la Gendarmerie
- **ملاحظات**
- بالنسبة للأجرة اليومية والأجرة الشهرية فإن حسابها يتم داخل مصالح المندوبية السامية للتخطيط.
- تنشر معطيات الحد الأدنى للأجور في الجريدة الرسمية التابعة للأمانة العامة للحكومة.
- المعطيات الواردة في هذه المقدمة تأخذ بعين الاعتبار الإسقاطات السكانية حسب الجنس والسن التي تم إعدادها من طرف مركز الدراسات والأبحاث الديمغرافية.
- إن المعطيات حسب الجهات لا تمثل التقديرات على أساس مشروع مؤقت للإسقاطات السكانية حسب التقسيم الجديد.
- تشمل المعطيات حول الأجور فقط الموظفين العاملين بالإدارة العمومية والذين يتقاضون أجورهم من مكتب أداء الأجور باستثناء الإدارات التالية : القوات المسلحة الملكية، الدرك الملكي، الحرس



Royale, la Garde Royale, les Forces Auxiliaires, la Direction Générale de la Sûreté Nationale et la Direction de Surveillance du Territoire.

- Concernant le tableau relatif à l'état matrimonial et au nombre d'enfants à charge, on constate un nombre important de fonctionnaires de sexe féminin mariées mais n'ayant aucun enfant à charge ; ceci tient au fait que la législation marocaine donne le droit au mari de prendre les enfants à sa charge sauf en cas de séparation. Si le mari ne bénéficie pas des allocations familiales (s'il travaille pour son propre compte, par exemple), c'est la femme qui prend à sa charge les enfants. Pour les célibataires ayant des enfants à charge, il s'agit de la charge de famille (frères et sœurs).
- La catégorie "personnes étrangères à l'administration" englobe, entre autres, les femmes divorcées qui ne perçoivent que les allocations familiales.
- Ces statistiques englobent aussi les fonctionnaires dont le salaire a été bloqué pour une raison ou une autre et qui continuent à bénéficier des allocations familiales, ainsi que les fonctionnaires à demi-traitement.
- Ces statistiques donnent la situation au 31 Décembre de l'année. Par conséquent, les fonctionnaires radiés des cadres de l'administration avant cette date ne sont pas inclus.

الملكى، القوات المساعدة، الإدارة العامة للأمن الوطني وإدارة مراقبة التراب الوطني.

- فيما يخص الجدول المتعلق بالحالة العائلية وعدد الأطفال، نلاحظ وجود عدد كبير من الموظفات المتزوجات اللواتي لا تتكفن بأطفالهن، والسبب راجع إلى كون التشريع المغربي يمنح التعويضات العائلية إلى الزوج، إلا في حالة انفصال الزوجين حيث يعود هذا الحق إلى الزوجة. إذا كان الزوج لا يتمتع بالتعويضات العائلية (كأن يكون مشغلاً لحسابه الخاص مثلاً) فإن الزوجة هي التي تتمتع بهذه التعويضات. أما بخصوص العزاب الذين لهم أطفال تحت الكفالة فالأمر يتعلق بالتكفل العائلي.
- تضم فئة "الأجانب عن الإدارة"، النساء المطلقات اللواتي تصرف لهن التعويضات العائلية فقط وفئات أخرى.
- تدخل ضمن هذه الإحصائيات المعطيات الخاصة بالموظفين الذين تم توقيف رواتبهم لسبب من الأسباب و بالتالي لا يتقاضون سوى التعويضات العائلية أو نصف الراتب.
- تعطي هذه الإحصائيات الوضعية في 31 من شهر دجنبر من السنة و بالتالي لا تأخذ بعين الاعتبار الموظفين الذين تم التشطيب عليهم سابقاً من أسلاك الوظيفة العمومية.

14 - 1 Population selon le sexe, l'âge et le type d'activité : Ensemble

1-14 السكان حسب الجنس والسن ونوع النشاط : المجموع

Année 2020	المجموع Total	غير النشيطين Inactifs	العاطلون Chômeurs	النشيطون المشتغلون Actifs occupés	سنة 2020
Masculin + Féminin					ذكور + إناث
Moins de 15 ans	9 202	9 181		20	أقل من 15 سنة
15 à 24 ans	5 890	4 505	431	953	من 15 إلى 24 سنة
25 à 34 ans	5 745	2 370	625	2 751	من 25 إلى 34 سنة
35 à 44 ans	4 953	1 974	206	2 774	من 35 إلى 44 سنة
45 à 59 ans	5 618	2 438	142	3 038	من 45 إلى 59 سنة
60 ans et plus	4 544	3 492	25	1 027	من 60 سنة فأكثر
Total	35 952	23 960	1 429	10 562	المجموع
Masculin					ذكور
Moins de 15 ans	4 699	4 685		14	أقل من 15 سنة
15 à 24 ans	2 990	1 936	295	759	من 15 إلى 24 سنة
25 à 34 ans	2 840	252	418	2 170	من 25 إلى 34 سنة
35 à 44 ans	2 418	98	147	2 174	من 35 إلى 44 سنة
45 à 59 ans	2 738	264	108	2 366	من 45 إلى 59 سنة
60 ans et plus	2 170	1 339	22	809	من 60 سنة فأكثر
Total	17 856	8 574	991	8 292	المجموع
Féminin					إناث
Moins de 15 ans	4 502	4 496		6	أقل من 15 سنة
15 à 24 ans	2 899	2 569	136	194	من 15 إلى 24 سنة
25 à 34 ans	2 905	2 117	206	581	من 25 إلى 34 سنة
35 à 44 ans	2 535	1 876	59	600	من 35 إلى 44 سنة
45 à 59 ans	2 880	2 174	34	672	من 45 إلى 59 سنة
60 ans et plus	2 374	2 153	3 ms	218	من 60 سنة فأكثر
Total	18 095	15 386	438	2 271	المجموع

Remarque : Les légères différences constatées entre les effectifs de la population publiés dans ce chapitre et ceux des projections sont dues à la différence des approches méthodologiques adoptées par chacune des deux sources.
ms : résultat moyennement significatif, à utiliser avec prudence.
Source : Haut Commissariat au Plan.

ملاحظة : إن الاختلافات الملحوظة في أعداد السكان المنشورة ضمن هذا الفصل مقارنة مع إسقاطات السكان ناتجة عن اختلاف المنهجية المعتمدة من قبل كلا مصدري المعلومات.
ms : نتيجة معتدلة، تستخدم بحذر.
المصدر : المندوبية السامية للتخطيط.

14 - 2 Population selon le sexe, l'âge
et le type d'activité : Milieu urbain

2-14 السكان حسب الجنس والسن
ونوع النشاط : الوسط الحضري

Année 2020	المجموع Total	غير النشيطين Inactifs	العاطلون Chômeurs	النشيطون المشغولون Actifs occupés	سنة 2020
Masculin + Féminin					ذكور + إناث
Moins de 15 ans	5 392	ps		ps	أقل من 15 سنة
15 à 24 ans	3 520	2 811	321	387	من 15 إلى 24 سنة
25 à 34 ans	3 849	1 615	534	1 701	من 25 إلى 34 سنة
35 à 44 ans	3 318	1 404	166	1 748	من 35 إلى 44 سنة
45 à 59 ans	3 815	1 825	113	1 878	من 45 إلى 59 سنة
60 ans et plus	2 889	2 446	18	426	من 60 سنة فأكثر
Total	22 783	15 490	1 152	6 142	المجموع
Masculin					ذكور
Moins de 15 ans	2 752	ps		ps	أقل من 15 سنة
15 à 24 ans	1 764	1 260	205	298	من 15 إلى 24 سنة
25 à 34 ans	1 848	190	342	1 316	من 25 إلى 34 سنة
35 à 44 ans	1 587	71	112	1 403	من 35 إلى 44 سنة
45 à 59 ans	1 829	212	81	1 536	من 45 إلى 59 سنة
60 ans et plus	1 407	1 016	15	376	من 60 سنة فأكثر
Total	11 187	5 499	756	4 933	المجموع
Féminin					إناث
Moins de 15 ans	2 640	ps		ps	أقل من 15 سنة
15 à 24 ans	1 756	1 551	116	89	من 15 إلى 24 سنة
25 à 34 ans	2 001	1 424	192	385	من 25 إلى 34 سنة
35 à 44 ans	1 731	1 333	54	344	من 35 إلى 44 سنة
45 à 59 ans	1 986	1 613	32	342	من 45 إلى 59 سنة
60 ans et plus	1 482	1 430	ps	49	من 60 سنة فأكثر
Total	11 597	9 992	396	1 209	المجموع

Remarque : Les légères différences constatées entre les effectifs de la population publiés dans ce chapitre et ceux des projections sont dues à la différence des approches méthodologiques adoptées par chacune des deux sources.

Ps : résultat trop peu significatif pour être publié

Source : Haut Commissariat au Plan.

ملاحظة : إن الاختلافات الملحوظة في أعداد السكان المنشورة ضمن هذا الفصل مقارنة مع إسقاطات السكان ناتجة عن اختلاف المنهجية المعتمدة من قبل كلا مصدري المعلومات.

Ps : النتيجة غير مهمة جداً ليتم نشرها

المصدر : المندوبية السامية للتخطيط.



14 - 3 Population selon le sexe, l'âge et le type d'activité : Milieu rural

3-14 السكان حسب الجنس والسن ونوع النشاط : الوسط القروي

Année 2020	المجموع Total	غير النشيطين Inactifs	العاطلون Chômeurs	النشيطون المشغولون Actifs occupés	سنة 2020
Masculin + Féminin					ذكور + إناث
Moins de 15 ans	3 810	3 792		18	أقل من 15 سنة
15 à 24 ans	2 370	1 694	110	566	من 15 إلى 24 سنة
25 à 34 ans	1 895	755	91	1 050	من 25 إلى 34 سنة
35 à 44 ans	1 635	570	40	1 026	من 35 إلى 44 سنة
45 à 59 ans	1 803	613	30	1 160	من 45 إلى 59 سنة
60 ans et plus	1 655	1 047	7	602	من 60 سنة فأكثر
Total	13 168	8 470	277	4 421	المجموع
Masculin					ذكور
Moins de 15 ans	1 947	1 935		12	أقل من 15 سنة
15 à 24 ans	1 227	676	90	460	من 15 إلى 24 سنة
25 à 34 ans	992	62	76	854	من 25 إلى 34 سنة
35 à 44 ans	832	27	35	770	من 35 إلى 44 سنة
45 à 59 ans	909	52	27	830	من 45 إلى 59 سنة
60 ans et plus	763	323	7	433	من 60 سنة فأكثر
Total	6 669	3 075	235	3 359	المجموع
Féminin					إناث
Moins de 15 ans	1 863	1 857		6	أقل من 15 سنة
15 à 24 ans	1 143	1 018	20	105	من 15 إلى 24 سنة
25 à 34 ans	904	693	15	196	من 25 إلى 34 سنة
35 à 44 ans	803	543	5 ms	256	من 35 إلى 44 سنة
45 à 59 ans	894	561	2 ms	330	من 45 إلى 59 سنة
60 ans et plus	892	723	ps	169	من 60 سنة فأكثر
Total	6 499	5 395	42	1 062	المجموع

Remarque : Les légères différences constatées entre les effectifs de la population publiés dans ce chapitre et ceux des projections sont dues à la différence des approches méthodologiques adoptées par chacune des deux sources.

ms : résultat moyennement significatif, à utiliser avec prudence.

Ps : résultat trop peu significatif pour être publié.

Source : Haut Commissariat au Plan.

ملاحظة : إن الاختلافات الملحوظة في أعداد السكان المنشورة ضمن هذا الفصل مقارنة مع إسقاطات السكان ناتجة عن اختلاف المنهجية المعتمدة من قبل كلا مصدرَي المعلومات.

ms : نتيجة معتدلة، تستخدم بحذر.

Ps : النتيجة غير مهمة جداً ليتم نشرها

المصدر : المديرية السامية للتخطيط.

14 - 4 Taux d'activité et taux de chômage selon le sexe et l'âge : Ensemble (1)

4-14 معدل النشاط ومعدل البطالة حسب الجنس والسن : المجموع (1)

En %	ذكور + إناث		إناث		ذكور		بالنسبة المئوية معدل النشاط
	Masculin + Féminin		Féminin		Masculin		
Taux d'activité	2020	2019	2020	2019	2020	2019	
15 à 19 ans	11,9	14,0	4,4	6,4	18,9	20,9	من 15 إلى 19 سنة
20 à 24 ans	39,1	39,8	20,3	21,4	58,3	59,3	من 20 إلى 24 سنة
25 à 29 ans	58,3	59,4	29,0	30,1	87,8	88,9	من 25 إلى 29 سنة
30 à 34 ans	59,2	60,9	25,2	27,8	94,6	95,3	من 30 إلى 34 سنة
35 à 39 ans	59,9	60,2	26,1	27,1	96,1	95,9	من 35 إلى 39 سنة
40 à 44 ans	60,4	61,1	25,9	27,4	95,8	95,6	من 40 إلى 44 سنة
45 à 49 ans	59,6	59,9	26,1	28,0	95,1	95,1	من 45 إلى 49 سنة
50 à 54 ans	57,4	57,4	24,7	26,0	91,5	90,6	من 50 إلى 54 سنة
55 à 59 ans	51,9	53,3	22,2	23,1	83,1	82,6	من 55 إلى 59 سنة
60 ans et plus	23,2	23,4	9,3	10,3	38,3	37,7	60 سنة فأكثر
15 ans et plus	44,8	45,8	19,9	21,5	70,4	71,0	15 سنة فأكثر

En %	ذكور + إناث		إناث		ذكور		بالنسبة المئوية معدل البطالة
	Masculin + Féminin		Féminin		Masculin		
Taux de chômage	2020	2019	2020	2019	2020	2019	
15 à 24 ans	31,2	24,9	41,2	33,4	28,0	22,0	من 15 إلى 24 سنة
25 à 34 ans	18,5	15,1	26,2	22,9	16,2	12,6	من 25 إلى 34 سنة
35 à 44 ans	6,9	4,5	8,9	6,6	6,3	3,8	من 35 إلى 44 سنة
45 ans et plus	4,0	2,1	4,0	2,3	3,9	2,0	45 سنة فأكثر
15 ans et plus	11,9	9,2	16,2	13,5	10,7	7,8	45 سنة فأكثر

(1) Population âgée de 15 ans et plus
Source : Haut Commissariat au Plan .

(1) الأشخاص البالغون 15 سنة فأكثر
المصدر : المندوبية السامية للتخطيط .

14 - 5 Taux d'activité et taux de chômage selon le sexe et l'âge : Milieu urbain (1)

5-14 معدل النشاط ومعدل البطالة حسب الجنس والسن : الوسط الحضري (1)

En %	ذكور + إناث Masculin + Féminin		إناث Féminin		ذكور Masculin		بالنسبة المئوية معدل النشاط
	2020	2019	2020	2019	2020	2019	
Taux d'activité							
15 à 19 ans	7,5	8,2	2,6	3,3	12,1	12,8	من 15 إلى 19 سنة
20 à 24 ans	35,5	35,5	22,1	22,4	49,4	49,4	من 20 إلى 24 سنة
25 à 29 ans	58,5	59,0	32,6	32,8	85,6	86,6	من 25 إلى 29 سنة
30 à 34 ans	57,5	59,2	25,0	27,0	94,1	94,8	من 30 إلى 34 سنة
35 à 39 ans	58,3	57,8	24,0	23,6	95,8	95,5	من 35 إلى 39 سنة
40 à 44 ans	57,1	57,4	22,0	22,9	95,3	94,9	من 40 إلى 44 سنة
45 à 49 ans	55,6	55,8	20,9	21,7	94,3	94,4	من 45 إلى 49 سنة
50 à 54 ans	53,1	52,6	18,6	18,9	90,0	88,7	من 50 إلى 54 سنة
55 à 59 ans	46,8	47,4	16,2	16,5	79,4	78,5	من 55 إلى 59 سنة
60 ans et plus	15,3	14,5	3,5	3,3	27,8	26,5	من 60 سنة فأكثر
15 ans et plus	41,9	42,3	17,9	18,5	67,4	67,6	15 سنة فأكثر

En %	ذكور + إناث Masculin + Féminin		إناث Féminin		ذكور Masculin		بالنسبة المئوية معدل البطالة
	2020	2019	2020	2019	2020	2019	
Taux de chômage							
15 à 24 ans	45,3	39,2	56,7	50,9	40,7	34,2	من 15 إلى 24 سنة
25 à 34 ans	23,9	20,4	33,3	30,7	20,6	16,8	من 25 إلى 34 سنة
35 à 44 ans	8,7	6,1	13,5	10,7	7,4	4,9	من 35 إلى 44 سنة
45 ans et plus	5,4	3,1	8,1	4,9	4,8	2,6	من 45 سنة فأكثر
15 ans et plus	15,8	12,9	24,7	21,8	13,3	10,3	45 سنة فأكثر

14 - 6 Taux d'activité et taux de chômage selon le sexe et l'âge : Milieu Rural (1)

6-14 معدل النشاط ومعدل البطالة حسب الجنس والسن : الوسط القروي (1)

En %	ذكور + إناث Masculin + Féminin		إناث Féminin		ذكور Masculin		بالنسبة المئوية معدل النشاط
	2020	2019	2020	2019	2020	2019	
Taux d'activité							
15 à 19 ans	7,5	8,2	2,6	3,3	12,1	12,8	من 15 إلى 19 سنة
20 à 24 ans	35,5	35,5	22,1	22,4	49,4	49,4	من 20 إلى 24 سنة
25 à 29 ans	58,5	59,0	32,6	32,8	85,6	86,6	من 25 إلى 29 سنة
30 à 34 ans	57,5	59,2	25,0	27,0	94,1	94,8	من 30 إلى 34 سنة
35 à 39 ans	58,3	57,8	24,0	23,6	95,8	95,5	من 35 إلى 39 سنة
40 à 44 ans	57,1	57,4	22,0	22,9	95,3	94,9	من 40 إلى 44 سنة
45 à 49 ans	55,6	55,8	20,9	21,7	94,3	94,4	من 45 إلى 49 سنة
50 à 54 ans	53,1	52,6	18,6	18,9	90,0	88,7	من 50 إلى 54 سنة
55 à 59 ans	46,8	47,4	16,2	16,5	79,4	78,5	من 55 إلى 59 سنة
60 ans et plus	15,3	14,5	3,5	3,3	27,8	26,5	من 60 سنة فأكثر
15 ans et plus	41,9	42,3	17,9	18,5	67,4	67,6	15 سنة فأكثر

En %	ذكور + إناث Masculin + Féminin		إناث Féminin		ذكور Masculin		بالنسبة المئوية معدل البطالة
	2020	2019	2020	2019	2020	2019	
Taux de chômage							
15 à 24 ans	45,3	39,2	56,7	50,9	40,7	34,2	من 15 إلى 24 سنة
25 à 34 ans	23,9	20,4	33,3	30,7	20,6	16,8	من 25 إلى 34 سنة
35 à 44 ans	8,7	6,1	13,5	10,7	7,4	4,9	من 35 إلى 44 سنة
45 ans et plus	5,4	3,1	8,1	4,9	4,8	2,6	من 45 سنة فأكثر
15 ans et plus	15,8	12,9	24,7	21,8	13,3	10,3	45 سنة فأكثر

(1) Population âgée de 15 ans et plus
Source : Haut Commissariat au Plan .

(1) الأشخاص البالغون 15 سنة فأكثر
المصدر : المندوبية السامية للتخطيط .



**14 - 7 Population âgée de 15 ans et plus
selon le sexe et le diplôme le plus
élevé obtenu : Ensemble**

**7-14 السكان البالغون 15 سنة فأكثر
حسب الجنس وأعلى شهادة
محصل عليها : المجموع**

Année 2020	المجموع Ensemble	إناث Féminin	ذكور Masculin	سنة 2020
Diplômes obtenus				الشهادات المحصل عليها
Diplômes et certificats de l'enseignement primaire et secondaire collégial	8 252	3 658	4 593	دبومات وشهادات التعليم الابتدائي والثانوي الإعدادي
Diplômes de l'enseignement secondaire qualifiant	1 369	679	690	دبومات التعليم الثانوي التأهيلي
Diplômes supérieurs délivrés par les facultés (hors doctorats en médecine et en pharmacie)	1 311	619	692	دبومات عليا ممنوحة من طرف الكليات (ما عدا الدكتوراه في الطب أو في الصيدلة)
Diplômes supérieurs délivrés par les écoles et les instituts (y compris doctorats en médecine et en pharmacie)	159	52	107	دبومات عليا ممنوحة من طرف المدارس والمعاهد (بما في ذلك الدكتوراه في الطب أو في الصيدلة)
Diplômes de techniciens et de cadres moyens	660	253	408	دبومات التقنيين والأطر المتوسطة
Diplômes de techniciens spécialisés et supérieurs	292	129	164	دبومات التقنيين المتخصصين دبومات التقني العالي
Diplômes en qualification professionnelle	682	169	513	دبومات التأهيل المهني
Certificats en spécialisation professionnelle	82	16	66	شهادات التخصص المهني
Aucun diplôme	13 926	8 009	5 917	بدون شهادة
Non déterminé	17	8	8	غير محددة
Total	26 750	13 593	13 157	المجموع

**14 - 8 Population active âgée de 15 ans et plus
selon le sexe et le diplôme le plus
élevé obtenu : Ensemble**

**8-14 السكان النشيطون البالغون 15 سنة
فأكثر حسب الجنس وأعلى شهادة
محصل عليها : المجموع**

Année 2020	المجموع Ensemble	إناث Féminin	ذكور Masculin	سنة 2020
Diplômes obtenus				الشهادات المحصل عليها
Diplômes et certificats de l'enseignement primaire et secondaire collégial	3 248	443	2 805	دبومات وشهادات التعليم الابتدائي والثانوي الإعدادي
Diplômes de l'enseignement secondaire qualifiant	379	104	275	دبومات التعليم الثانوي التأهيلي
Diplômes supérieurs délivrés par les facultés (hors doctorats en médecine et en pharmacie)	863	352	511	دبومات عليا ممنوحة من طرف الكليات (ما عدا الدكتوراه في الطب أو في الصيدلة)
Diplômes supérieurs délivrés par les écoles et les instituts (y compris doctorats en médecine et en pharmacie)	120	39	82	دبومات عليا ممنوحة من طرف المدارس والمعاهد (بما في ذلك الدكتوراه في الطب أو في الصيدلة)
Diplômes de techniciens et de cadres moyens	503	164	340	دبومات التقنيين والأطر المتوسطة
Diplômes de techniciens spécialisés et supérieurs	238	90	148	دبومات التقنيين المتخصصين دبومات التقني العالي
Diplômes en qualification professionnelle	487	87	401	دبومات التأهيل المهني
Certificats en spécialisation professionnelle	69	8	61	شهادات التخصص المهني
Aucun diplôme	6 056	1 415	4 641	بدون شهادة
Non déterminé	6	1	5	غير محددة
Total	11 971	2 703	9 268	المجموع



**14 - 9 Population âgée de 15 ans et plus
selon le sexe et le diplôme le plus
élevé obtenu : Milieu urbain**

**9-14 السكان البالغون 15 سنة فأكثر
حسب الجنس وأعلى شهادة
محصل عليها : الوسط الحضري**

Année 2020	المجموع Ensemble	إناث Féminin	ذكور Masculin	سنة 2020
Diplômes obtenus				الشهادات المحصل عليها
Diplômes et certificats de l'enseignement primaire et secondaire collégial	5 849	2 759	3 090	دبلومات وشهادات التعليم الابتدائي والثانوي الإعدادي
Diplômes de l'enseignement secondaire qualifiant	1 194	606	588	دبلومات التعليم الثانوي التأهيلي
Diplômes supérieurs délivrés par les facultés (hors doctorats en médecine et en pharmacie)	1 205	584	621	دبلومات عليا ممنوحة من طرف الكليات (ما عدا الدكتوراه في الطب أو في الصيدلة)
Diplômes supérieurs délivrés par les écoles et les instituts (y compris doctorats en médecine et en pharmacie)	155	51	104	دبلومات عليا ممنوحة من طرف المدارس والمعاهد (بما في ذلك الدكتوراه في الطب أو في الصيدلة)
Diplômes de techniciens et de cadres moyens	624	246	378	دبلومات التقنيين والأطر المتوسطة
Diplômes de techniciens spécialisés et supérieurs	280	126	155	دبلومات التقنيين المتخصصين دبلومات التقني العالي
Diplômes en qualification professionnelle	610	160	449	دبلومات التأهيل المهني
Certificats en spécialisation professionnelle	67	15	52	شهادات التخصص المهني
Aucun diplôme	7 394	4 403	2 991	بدون شهادة
Non déterminé	14	7	7	غير محددة
Total	17 392	8 957	8 435	المجموع

**14 - 10 Population active âgée de 15 ans et plus
selon le sexe et le diplôme le plus
élevé obtenu : Milieu urbain**

**10-14 السكان النشيطون البالغون 15 سنة
فأكثر حسب الجنس وأعلى شهادة
محصل عليها : الوسط الحضري**

Année 2020	المجموع Ensemble	إناث Féminin	ذكور Masculin	سنة 2020
Diplômes obtenus				الشهادات المحصل عليها
Diplômes et certificats de l'enseignement primaire et secondaire collégial	2 237	349	1 888	دبلومات وشهادات التعليم الابتدائي والثانوي الإعدادي
Diplômes de l'enseignement secondaire qualifiant	334	98	236	دبلومات التعليم الثانوي التأهيلي
Diplômes supérieurs délivrés par les facultés (hors doctorats en médecine et en pharmacie)	786	331	456	دبلومات عليا ممنوحة من طرف الكليات (ما عدا الدكتوراه في الطب أو في الصيدلة)
Diplômes supérieurs délivrés par les écoles et les instituts (y compris doctorats en médecine et en pharmacie)	117	38	79	دبلومات عليا ممنوحة من طرف المدارس والمعاهد (بما في ذلك الدكتوراه في الطب أو في الصيدلة)
Diplômes de techniciens et de cadres moyens	473	160	314	دبلومات التقنيين والأطر المتوسطة
Diplômes de techniciens spécialisés et supérieurs	228	88	139	دبلومات التقنيين المتخصصين دبلومات التقني العالي
Diplômes en qualification professionnelle	431	83	348	دبلومات التأهيل المهني
Certificats en spécialisation professionnelle	55	7	48	شهادات التخصص المهني
Aucun diplôme	2 625	450	2 175	بدون شهادة
Non déterminé	5	1	4	غير محددة
Total	7 291	1 605	5 686	المجموع



**14 - 11 Population âgée de 15 ans et plus
selon le sexe et le diplôme le plus
élevé obtenu : Milieu rural**

**11-14 السكان البالغون 15 سنة فأكثر
حسب الجنس وأعلى شهادة
محصل عليها : الوسط القروي**

Année 202	المجموع Ensemble	إناث Féminin	ذكور Masculin	سنة 2020
Diplômes obtenus				الشهادات المحصل عليها
Diplômes et certificats de l'enseignement primaire et secondaire collégial	2 403	900	1 503	دبلومات وشهادات التعليم الابتدائي والثانوي الإعدادي
Diplômes de l'enseignement secondaire qualifiant	174	72	102	دبلومات التعليم الثانوي التأهيلي
Diplômes supérieurs délivrés par les facultés (hors doctorats en médecine et en pharmacie)	107	36	71	دبلومات عليا ممنوحة من طرف الكليات (ما عدا الدكتوراه في الطب أو في الصيدلة)
Diplômes supérieurs délivrés par les écoles et les instituts (y compris doctorats en médecine et en pharmacie)	4 ms	ps	ps	دبلومات عليا ممنوحة من طرف المدارس والمعاهد (بما في ذلك الدكتوراه في الطب أو في الصيدلة)
Diplômes de techniciens et de cadres moyens	36	6	30	دبلومات التقنيين والأطر المتوسطة
Diplômes de techniciens spécialisés et supérieurs	12	ps	9	دبلومات التقنيين المتخصصين دبلومات التقني العالي
Diplômes en qualification professionnelle	73	9	63	دبلومات التأهيل المهني
Certificats en spécialisation professionnelle	15	ps	14	شهادات التخصص المهني
Aucun diplôme	6 532	3 607	2 926	بدون شهادة
Non déterminé	3	2	1	غير محددة
Total	9 358	4 636	4 722	المجموع

**14 - 12 Population active âgée de 15 ans et plus
selon le sexe et le diplôme le plus
élevé obtenu : Milieu rural**

**12-14 السكان النشيطون البالغون 15 سنة
فأكثر حسب الجنس وأعلى شهادة
محصل عليها : الوسط القروي**

Année 202	المجموع Ensemble	إناث Féminin	ذكور Masculin	سنة 2020
Diplômes obtenus				الشهادات المحصل عليها
Diplômes et certificats de l'enseignement primaire et secondaire collégial	1 011	94	918	دبلومات وشهادات التعليم الابتدائي والثانوي الإعدادي
Diplômes de l'enseignement secondaire qualifiant	46	6	39	دبلومات التعليم الثانوي التأهيلي
Diplômes supérieurs délivrés par les facultés (hors doctorats en médecine et en pharmacie)	77	21	56	دبلومات عليا ممنوحة من طرف الكليات (ما عدا الدكتوراه في الطب أو في الصيدلة)
Diplômes supérieurs délivrés par les écoles et les instituts (y compris doctorats en médecine et en pharmacie)	ps	ps	ps	دبلومات عليا ممنوحة من طرف المدارس والمعاهد (بما في ذلك الدكتوراه في الطب أو في الصيدلة)
Diplômes de techniciens et de cadres moyens	30	4 ms	26	دبلومات التقنيين والأطر المتوسطة
Diplômes de techniciens spécialisés et supérieurs	11	ps	9	دبلومات التقنيين المتخصصين دبلومات التقني العالي
Diplômes en qualification professionnelle	57	4 ms	53	دبلومات التأهيل المهني
Certificats en spécialisation professionnelle	14	ps	13	شهادات التخصص المهني
Aucun diplôme	3 431	966	2 466	بدون شهادة
Non déterminé	1	0	1	غير محددة
Total	4 680	1 098	3 582	المجموع

Ps : résultat trop peu significatif pour être publié

ms : résultat moyennement significatif, à utiliser avec prudence

Source : Haut Commissariat au Plan.

Ps : النتيجة غير مهمة جداً ليتم نشرها
ms : نتيجة معتدلة ، تستخدم بحذر
المصدر : المندوبية السامية للتخطيط.



**14 - 13 Population active selon
l'âge et les branches d'activité
économique : Ensemble**

**13-14 السكان النشيطون حسب
السن وفروع النشاط
الإقتصادي : المجموع**

Année 2020	سنة 60 فأكثر 60 ans et +	59-45	44-35	34-25	24-15	المجموع Total	سنة 2020
Agriculture, sylviculture, pêche	537	919	726	695	418	3 295	الفلحة واستغلال الغابات وصيد الأسماك
Industries extractives	ps	12	21	10	ps	45	الصناعات الاستخراجية
Fabrication de denrées alimentaires, de boissons, de produits à base de tabac	9	58	61	63	17	209	صناعة المواد الغذائية والمشروبات ومنتجات التبغ
Fabrication de textiles, industrie de l'habillement, industrie du cuir et de la chaussure	23	112	129	113	41	417	صناعة النسيج والملابس والجلد والأحذية
Autres industries manufacturières	19	121	141	197	65	543	صناعات تحويلية أخرى
Énergie, eau, gestion des déchets, dépollution	3 ms	28	17	17	ps	66	الطاقة والماء وتدبير ومعالجة النفايات
Construction	56	307	340	343	94	1 139	البناء
Réparation	12	42	51	64	38	205	الإصلاح
Commerce	160	472	441	437	123	1 633	التجارة
Hébergement et restauration	15	92	102	131	32	372	الإيواء والمطاعم
Transports, entreposage, communication	42	182	166	147	19	556	النقل والتخزين والاتصال
Activités financières, d'assurance, immobilières, scientifiques, techniques, de services administratifs, de soutien	23	131	123	151	23	452	الأنشطة المالية والمتعلقة بالتأمين والقارية والعلمية والتقنية وأنشطة الخدمات الإدارية وخدمات الدعم
Autres services personnels et activités des ménages en tant qu'employeurs	45	146	142	108	43	484	خدمات شخصية أخرى وأنشطة الأسر المشغلة لأفراد الخدمة المنزلية
Enseignement, santé humaine, action sociale, activités des organisations associatives	44	195	164	172	31	606	التعليم والصحة البشرية والعمل الاجتماعي وأنشطة المنظمات الجمعوية
Administration publique	39	220	146	103	4 ms	512	الإدارة العمومية
Activités non déterminées	0	2	3	1	1	7	أنشطة غير محددة
Total	1 027	3 038	2 774	2 751	953	10 542	المجموع

Ps : résultat trop peu significatif pour être publié

ms : résultat moyennement significatif, à utiliser avec prudence

Source : Haut Commissariat au Plan .

Ps : النتيجة غير مهمة جداً ليتم نشرها
ms : نتيجة معتدلة ، تستخدم بحذر
المصدر : المندوبية السامية للتخطيط .



**14 - 14 Population active selon
l'âge et les branches d'activité
économique : Urbain**

**14-14 السكان النشيطون حسب
السن وفروع النشاط
الإقتصادي : الحضري**

Année 2020	سنة 60 فأكثر 60 ans et +	59-45	44-35	34-25	24-15	المجموع Total	سنة 2020
Agriculture, sylviculture, pêche	38	101	83	58	20	301	الفلاحة واستغلال الغابات وصيد الأسماك
Industries extractives	ps	7 ms	13	4 ms	ps	26	الصناعات الاستخراجية
Fabrication de denrées alimentaires, de boissons, de produits à base de tabac	7	50	51	53	13	174	صناعة المواد الغذائية والمشروبات ومنتجات التبغ
Fabrication de textiles, industrie de l'habillement, industrie du cuir et de la chaussure	19	103	114	97	31	364	صناعة النسيج والملابس والجلد والأحذية
Autres industries manufacturières	16	103	118	168	48	453	صناعات تحويلية أخرى
Énergie, eau, gestion des déchets, dépollution	ps	24	14	15	ps	56	الطاقة والماء وتدبير ومعالجة النفايات
Construction	40	212	221	208	46	727	البناء
Réparation	10	37	43	52	25	167	الإصلاح
Commerce	127	390	363	355	85	1 319	التجارة
Hébergement et restauration	13	82	90	112	24	320	الإيواء والمطاعم
Transports, entreposage, communication	34	150	127	112	12	436	النقل والتخزين والاتصال
Activités financières, d'assurance, immobilières, scientifiques, techniques, de services administratifs, de soutien	22	122	114	141	21	419	الأنشطة المالية والمتعلقة بالتأمين والعقارية والعلمية والتقنية وأنشطة الخدمات الإدارية وخدمات الدعم
Autres services personnels et activités des ménages en tant qu'employeurs	38	128	122	90	32	410	خدمات شخصية أخرى وأنشطة الأسر المشغلة لأفراد الخدمة المنزلية
Enseignement, santé humaine, action sociale, activités des organisations associatives	37	179	149	152	25	542	التعليم والصحة البشرية والعمل الاجتماعي وأنشطة المنظمات الجمعوية
Administration publique	22	187	123	83	3 ms	419	الإدارة العمومية
Activités non déterminées	0	2	3	1	1	7	أنشطة غير محددة
Total	426	1 878	1 748	1 701	387	6 140	المجموع

Ps : résultat trop peu significatif pour être publié

ms : résultat moyennement significatif, à utiliser avec prudence

Source : Haut Commissariat au Plan .

Ps : النتيجة غير مهمة جداً ليتم نشرها
ms : نتيجة معتدلة ، تستخدم بحذر
المصدر : المندوبية السامية للتخطيط .



**14 - 15 Population active selon l'âge
et les branches d'activité
économique : Milieu rural**

**15-14 السكان النشيطون حسب
السن وفروع النشاط
الإقتصادي : الوسط القروي**

Année 2020	سنة 60 فأكثر 60 ans et +	59-45	44-35	34-25	24-15	المجموع Total	سنة 2020
Agriculture, sylviculture, pêche	499	817	643	636	399	2 995	الفلاحة واستغلال الغابات وصيد الأسماك
Industries extractives	-	4	8 ms	5 ms	-	19	الصناعات الاستخراجية
Fabrication de denrées alimentaires, de boissons, de produits à base de tabac	-	8	11	10	4 ms	35	صناعة المواد الغذائية والمشروبات ومنتجات التبغ
Fabrication de textiles, industrie de l'habillement, industrie du cuir et de la chaussure	4 ms	9	15	16	10	53	صناعة النسيج والملابس والجلد والأحذية
Autres industries manufacturières	3 ms	18	23	29	17	90	صناعات تحويلية أخرى
Énergie, eau, gestion des déchets, dépollution	-	4 ms	-	-	-	10	الطاقة والماء وتبوير ومعالجة النفايات
Construction	16	95	119	135	48	413	البناء
Réparation	-	4 ms	7	12	13	38	الإصلاح
Commerce	34	82	79	82	38	314	التجارة
Hébergement et restauration	-	10	12	19	8	51	الإيواء والمطاعم
Transports, entreposage, communication	7	32	38	36	7 ms	121	النقل والتخزين والاتصال
Activités financières, d'assurance, immobilières, scientifiques,	-	9	9	10	-	33	الأنشطة المالية والمتعلقة بالتأمين والعقارية والعلمية والتقنية وأنشطة الخدمات الإدارية وخدمات الدعم
techniques, de services administratifs, de soutien	-	9	9	10	-	33	خدمات شخصية أخرى وأنشطة الأسر
Autres services personnels et activités des ménages en tant qu'employeurs	7	18	20	18	12	74	المشغلة لأفراد الخدمة المنزلية
Enseignement, santé humaine, action sociale, activités des organisations associatives	6	17	15	20	6 ms	64	التعليم والصحة البشرية والعمل الاجتماعي وأنشطة المنظمات الجموعية
Administration publique	17	32	23 ms	20 ms	-	93	الإدارة العمومية
Activités non déterminées	0	0	0	0	0	1	أنشطة غير محددة
Total	602	1 160	1 026	1 050	566	4 403	المجموع



14 - 16 Population active occupée selon le sexe,
les branches d'activité économique
et les secteurs d'emploi : Ensemble (1)

16-14 السكان النشيطون المشتغلون حسب الجنس
وفروع النشاط الاقتصادي
وقطاعات الشغل : المجموع (1)

Année 2020	المجموع Ensemble	إناث Féminin	ذكور Masculin	سنة 2020
Branches d'activité économique				فروع النشاط الاقتصادي
Agriculture, sylviculture, pêche	3 295	1 015	2 281	الفلاحة واستغلال الغابات وصيد الأسماك
Industries extractives	45	ps	44	الصناعات الاستخراجية
Fabrication de denrées alimentaires, de boissons, de produits à base de tabac	209	63	146	صناعة المواد الغذائية والمشروبات ومنتجات التبغ
Fabrication de textiles, industrie de l'habillement, industrie du cuir et de la chaussure	417	189	229	صناعة النسيج والملابس والجلد والأحذية
Autres industries manufacturières	543	64	479	صناعات تحويلية أخرى
Énergie, eau, gestion des déchets, dépollution	66	6 ms	60	الطاقة والماء وتدبير ومعالجة النفايات
Construction	1 139	11	1 128	البناء
Réparation	205	ps	204	الإصلاح
Commerce	1 633	154	1 479	التجارة
Hébergement et restauration	372	69	303	الإيواء والمطاعم
Transports, entreposage, communication	556	27	529	النقل والتخزين والاتصال
Activités financières, d'assurance, immobilières, scientifiques,				الأنشطة المالية والمتعلقة بالتأمين والمعاقرة والعلمية
techniques, de services administratifs, de soutien	452	125	327	والتقنية وأنشطة الخدمات الإدارية وخدمات الدعم
Autres services personnels et activités des ménages en tant qu'employeurs	484	168	316	خدمات شخصية أخرى وأنشطة الأسر المشغلة لأفراد الخدمة المنزلية
Enseignement, santé humaine, action sociale, activités des organisations associatives	606	293	313	التعليم والصحة البشرية والعمل الاجتماعي وأنشطة المنظمات الجموعية
Administration publique	512	77	435	الإدارة العمومية
Activités non déterminées	7	3	5	أنشطة غير محددة
Total	10 542	2 265	8 278	المجموع
Secteurs d'emploi				قطاعات الشغل
Services de l'État / Promotion nationale	859	212	647	مصالح الدولة والإنعاش الوطني
Établissements/Entreprises publics et et semi-publics (hors services de l'État)	60	9	51	"المؤسسات والمقاولات العمومية وشبه العمومية" (غير المصنفة ضمن مصالح الدولة)
Entreprises privées non agricoles	6 306	943	5 362	المقاولات الخاصة غير الفلاحية
Exploitations agricoles	3 188	1 013	2 175	المستغلات الفلاحية
Autres secteurs	123	85	38	قطاعات أخرى
Non déclaré	6	2	4	غير مصرح به
Total	10 542	2 265	8 278	المجموع

(1) Il s'agit de la population âgée de 15 et plus

Ps : résultat trop peu significatif pour être publié

ms : résultat moyennement significatif, à utiliser avec prudence

Source : Haut Commissariat au Plan.

(1) يتعلق الأمر بالسكان البالغين 15 سنة فأكثر

Ps : النتيجة غير مهمة جداً ليتم نشرها

ms : نتيجة معتدلة، تستخدم بحذر

المصدر : المندوبية السامية للتخطيط .



14 - 17 Population active occupée selon le sexe,
les branches d'activité économique
et les secteurs d'emploi : Milieu urbain (1)

17-14 السكان النشيطون المشتغلون حسب الجنس
وفروع النشاط الإقتصادي
وقطاعات الشغل : الوسط الحضري (1)

Année 2020	المجموع Ensemble	إناث Féminin	ذكور Masculin	سنة 2020
Branches d'activité économique				فروع النشاط الإقتصادي
Agriculture, sylviculture, pêche	301	54	247	الزراعة واستغلال الغابات وصيد الأسماك
Industries extractives	26	ps	25	الصناعات الاستخراجية
Fabrication de denrées alimentaires, de boissons, de produits à base de tabac	174	55	119	صناعة المواد الغذائية والمشروبات ومنتجات التبغ
Fabrication de textiles, industrie de l'habillement, industrie du cuir et de la chaussure	364	157	207	صناعة النسيج والملابس والجلد والأحذية
Autres industries manufacturières	453	61	392	صناعات تحويلية أخرى
Énergie, eau, gestion des déchets, dépollution	56	6 ms	50	الطاقة والماء وتدبير ومعالجة النفايات
Construction	727	11	715	البناء
Réparation	167	ps	166	الإصلاح
Commerce	1 319	139	1 179	التجارة
Hébergement et restauration	320	64	256	الإيواء والمطاعم
Transports, entreposage, communication	436	26	409	النقل والتخزين والاتصال
Activités financières, d'assurance, immobilières, scientifiques,				الأنشطة المالية والمتعلقة بالتأمين والعقارية والعلمية
techniques, de services administratifs, de soutien	419	123	296	والتقنية وأنشطة الخدمات الإدارية وخدمات الدعم
Autres services personnels et activités des ménages en tant qu'employeurs	410	160	250	خدمات شخصية أخرى وأنشطة الأسر المشغلة لأفراد الخدمة المنزلية
Enseignement, santé humaine, action sociale, activités des organisations associatives	542	274	268	التعليم والصحة البشرية والعمل الاجتماعي وأنشطة المنظمات الجمعوية
Administration publique	419	74	345	الإدارة العمومية
Activités non déterminées	7	2	4	أنشطة غير محددة
Total	6 140	1 209	4 931	المجموع
Secteurs d'emploi				قطاعات الشغل
Services de l'État / Promotion nationale	730	202	528	مصالح الدولة والإنعاش الوطني
Établissements/Entreprises publiques et et semi-publics (hors services de l'État)	56	9	47	"المؤسسات والمقاولات العمومية وشبه العمومية" (غير المصنفة ضمن مصالح الدولة)
Entreprises privées non agricoles	5 010	865	4 145	المقاولات الخاصة غير الفلاحية
Exploitations agricoles	232	52	180	المستغلات الفلاحية
Autres secteurs	106	79	27	قطاعات أخرى
Non déclaré	5	2	3	غير مصرح به
Total	6 140	1 209	4 931	المجموع

(1) Il s'agit de la population âgée de 15 et plus

Ps : résultat trop peu significatif pour être publié

ms : résultat moyennement significatif, à utiliser avec prudence

Source : Haut Commissariat au Plan.

(1) يتعلق الأمر بالسكان البالغين 15 سنة فأكثر

Ps : النتيجة غير مهمة جداً ليتم نشرها

ms : نتيجة معتدلة , تستخدم بحذر

المصدر : المندوبية السامية للتخطيط .

**14 - 18 Population active occupée selon le sexe,
les branches d'activité économique et
les secteurs d'emploi : Milieu rural (1)**

**18-14 السكان النشيطون المشتغلون حسب الجنس
وفروع النشاط الإقتصادي
وقطاعات الشغل : الوسط القروي (1)**

Année 2020	المجموع Ensemble	إناث Féminin	ذكور Masculin	سنة 2020
Branches d'activité économique				فروع النشاط الإقتصادي
Agriculture, sylviculture, pêche	2 995	961	2 034	الفلحة واستغلال الغابات وصيد الأسماك
Industries extractives	19 ms	-	19 ms	الصناعات الاستخراجية
Fabrication de denrées alimentaires, de boissons, de produits à base de tabac	35	8	27	صناعة المواد الغذائية والمشروبات ومنتجات التبغ
Fabrication de textiles, industrie de l'habillement, industrie du cuir et de la chaussure	53	31	22	صناعة النسيج والملابس والجلد والأحذية
Autres industries manufacturières	90	4 ms	86	صناعات تحويلية أخرى
Énergie, eau, gestion des déchets, dépollution	10	-	10	الطاقة والماء وتدبير ومعالجة النفايات
Construction	413	-	413	البناء
Réparation	38	-	38	الإصلاح
Commerce	314	14	300	التجارة
Hébergement et restauration	51	5 ms	47	الإيواء والمطاعم
Transports, entreposage, communication	121	-	120	النقل والتخزين والاتصال
Activités financières, d'assurance, immobilières, scientifiques,				الأنشطة المالية والمتعلقة بالتأمين والعقارية والعلمية
techniques, de services administratifs, de soutien	33	-	31	والتقنية وأنشطة الخدمات الإدارية وخدمات الدعم
Autres services personnels et activités des ménages en tant qu'employeurs	74	8	66	خدمات شخصية أخرى وأنشطة الأسر المشغلة لأفراد الخدمة المنزلية
Enseignement, santé humaine, action sociale, activités des organisations associatives	64	19	45	التعليم والصحة البشرية والعمل الاجتماعي وأنشطة المنظمات الجموعية
Administration publique	93	3 ms	90	الإدارة العمومية
Activités non déterminées	1	0	1	أنشطة غير محددة
Total	4 403	1 056	3 347	المجموع

Secteurs d'emploi				قطاعات الشغل
Services de l'État / Promotion nationale	129	10	119 ms	مصالح الدولة والإنعاش الوطني
Établissements/Entreprises publiques et et semi-publics (hors services de l'État)	4 ms	-	4	"المؤسسات والمقاولات العمومية وشبه العمومية" (غير المصنفة ضمن مصالح الدولة)
Entreprises privées non agricoles	1 296	78	1 217	المقاولات الخاصة غير الفلاحية
Exploitations agricoles	2 956	961	1 995	المستغلات الفلاحية
Autres secteurs	17	6	11	قطاعات أخرى
Non déclaré	1	0	0	غير مصرح به
Total	4 403	1 056	3 347	المجموع

(1) Il s'agit de la population âgée de 15 et plus
ms : résultat moyennement significatif, à utiliser avec prudence
Source : Haut Commissariat au Plan.

(1) يتعلق الأمر بالسكان البالغين 15 سنة فأكثر
ms : نتيجة معتدلة ، تستخدم بحذر
المصدر : المندوبية السامية للتخطيط.

14 - 19 Evolution de la participation de la femme par secteurs d'emploi et activité économique : Ensemble (1)

19-14 تطور مساهمة المرأة حسب قطاعات الشغل والنشاط الإقتصادي : المجموع (1)

En %	2020	بالنسبة المئوية
Secteurs d'emploi		قطاعات الشغل
Services de l'État / Promotion nationale	24,7	مصالح الدولة والإنعاش الوطني
Établissements/Entreprises publiques et semi-publics (hors services de l'État)	15,3	المؤسسات والمقاولات العمومية وشبه العمومية ⁽¹⁾
Entreprises privées non agricoles	15,0	المقاولات الخاصة غير الفلاحية
Exploitations agricoles	31,8	المستغلات الفلاحية
Autres secteurs	68,8	قطاعات أخرى
Total	21,5	المجموع
Branches d'activité économique		فروع النشاط الإقتصادي
Agriculture, sylviculture, pêche	30,8	الفلاحة واستغلال الغابات وصيد الأسماك
Industries extractives	-	الصناعات الاستخراجية
Fabrication de denrées alimentaires, de boissons, de produits à base de tabac	30,2	صناعة المواد الغذائية والمشروبات ومنتجات التبغ
Fabrication de textiles, industrie de l'habillement, industrie du cuir et de la chaussure	45,2	صناعة النسيج والملابس والجلد والأحذية
Autres industries manufacturières	11,8	صناعات تحويلية أخرى
Énergie, eau, gestion des déchets, dépollution	8,8 ms	الطاقة والماء وتدبير ومعالجة النفايات
Construction	1,0	البناء
Réparation	-	الإصلاح
Commerce	9,4	التجارة
Hébergement et restauration	18,4	الإيواء والمطاعم
Transports, entreposage, communication	4,9	النقل والتخزين والاتصال
Activités financières, d'assurance, immobilières, scientifiques, techniques, de services administratifs, de soutien	27,7	الأنشطة المالية والمتعلقة بالتأمين والمعاقرة والعلمية والتقنية وأنشطة الخدمات الإدارية وخدمات الدعم
Autres services personnels et activités des ménages en tant qu'employeurs	34,7	خدمات شخصية أخرى وأنشطة الأسر المشغلة لأفراد الخدمة المنزلية
Enseignement, santé humaine, action sociale, activités des organisations associatives	48,4	التعليم والصحة البشرية والعمل الإجتماعي وأنشطة المنظمات الجمعوية
Administration publique	15,1	الإدارة العمومية
Total	21,5	المجموع

(1) Il s'agit de la population active occupée
ms : résultat moyennement significatif, à utiliser avec prudence
Source : Haut Commissariat au Plan .

(1) يخص السكان التشغيليين المشغلين
ms : نتيجة معتدلة ، تستخدم بحذر
المصدر : المندوبية السامية للتخطيط.



**14 - 20 Evolution de la participation de la femme
par secteurs d'emploi et activité
économique : Milieu urbain (1)**

**20-14 تطور مساهمة المرأة حسب
قطاعات الشغل والنشاط
الإقتصادي : الوسط الحضري (1)**

En %	2020	بالنسبة المئوية
Secteurs d'emploi		قطاعات الشغل
Services de l'État / Promotion nationale	27,7	مصالح الدولة والإنعاش الوطني
Établissements/Entreprises publics et semi-publics (hors services de l'État)	16,0	"المؤسسات والمقاولات العمومية وشبه العمومية"
Entreprises privées non agricoles	17,3	"غير المصنفة ضمن مصالح الدولة"
Exploitations agricoles	22,5	المقاولات الخاصة غير الفلاحية
Autres secteurs	74,4	قطاعات أخرى
Total	19,7	المجموع

Branches d'activité économique		فروع النشاط الإقتصادي
Agriculture, sylviculture, pêche	17,8	الزراعة واستغلال الغابات وصيد الأسماك
Industries extractives	-	الصناعات الاستخراجية
Fabrication de denrées alimentaires, de boissons, de produits à base de tabac	31,7	صناعة المواد الغذائية والمشروبات ومنتجات التبغ
Fabrication de textiles, industrie de l'habillement, industrie du cuir et de la chaussure	43,2	صناعة النسيج والملابس والجلد والأحذية
Autres industries manufacturières	13,4	صناعات تحويلية أخرى
Énergie, eau, gestion des déchets, dépollution	10,1 ms	الطاقة والماء وتدبير ومعالجة النفايات
Construction	1,5	البناء
Réparation	-	الإصلاح
Commerce	10,6	التجارة
Hébergement et restauration	20,0	الإيواء والمطاعم
Transports, entreposage, communication	6,1	النقل والتخزين والاتصال
Activités financières, d'assurance, immobilières, scientifiques, techniques, de services administratifs, de soutien	29,4	الأنشطة المالية والمتعلقة بالتأمين والعقارية والعلمية والتقنية وأنشطة الخدمات الإدارية وخدمات الدعم
Autres services personnels et activités des ménages en tant qu'employeurs	39,0	خدمات شخصية أخرى وأنشطة الأسر المشغلة لأفراد الخدمة المنزلية
Enseignement, santé humaine, action sociale, activités des organisations associatives	50,6	وأنشطة المنظمات الجموعية وأنشطة المنظمات الجموعية
Administration publique	17,6	الإدارة العمومية
Total	19,7	المجموع

(1) Il s'agit de la population active occupée
ms : résultat moyennement significatif, à utiliser avec prudence
Source : Haut Commissariat au Plan .

(1) يخص السكان المشغلين المشتغلين
ms : نتيجة معتدلة ، تستخدم بحذر
المصدر : المندوبية السامية للتخطيط .



**14 - 21 Evolution de la participation de la femme
par secteurs d'emploi et activité
économique : Milieu rural (1)**

**21-14 تطور مساهمة المرأة حسب
قطاعات الشغل والنشاط
الإقتصادي : الوسط القروي (1)**

En %	2020	بالنسبة المئوية
Secteurs d'emploi		قطاعات الشغل
Services de l'État / Promotion nationale	7,9	مصالح الدولة والإنعاش الوطني
Établissements/Entreprises publics et semi-publics (hors services de l'État)	-	"المؤسسات والمقاولات العمومية وشبه العمومية" "غير المصنفة ضمن مصالح الدولة"
Entreprises privées non agricoles	6,0	المقاولات الخاصة غير الفلاحية
Exploitations agricoles	32,5	المستغلات الفلاحية
Autres secteurs	34,7	قطاعات أخرى
Total	24,0	المجموع

Branches d'activité économique		فروع النشاط الإقتصادي
Agriculture, sylviculture, pêche	32,1	الفلاحة واستغلال الغابات وصيد الأسماك
Industries extractives	-	الصناعات الاستخراجية
Fabrication de denrées alimentaires, de boissons, de produits à base de tabac	23,0	صناعة المواد الغذائية والمشروبات ومنتجات التبغ
Fabrication de textiles, industrie de l'habillement, industrie du cuir et de la chaussure	58,7	صناعة النسيج والملابس والجلد والأحذية
Autres industries manufacturières	4,1 ms	صناعات تحويلية أخرى
Énergie, eau, gestion des déchets, dépollution	-	الطاقة والماء وتدبير ومعالجة النفايات
Construction	-	البناء
Réparation	-	الإصلاح
Commerce	4,5	التجارة
Hébergement et restauration	8,9 ms	الإيواء والمطاعم
Transports, entreposage, communication	-	النقل والتخزين والاتصال
Activités financières, d'assurance, immobilières, scientifiques, techniques, de services administratifs, de soutien	-	الأنشطة المالية المتعلقة بالتأمين والعقارية والعلمية والتقنية وأنشطة الخدمات الإدارية وخدمات الدعم
Autres services personnels et activités des ménages en tant qu'employeurs	11,0	خدمات شخصية أخرى وأنشطة الأسر المشغلة لأفراد الخدمة المنزلية
Enseignement, santé humaine, action sociale, activités des organisations associatives	29,5	التعليم والصحة البشرية والعمل الاجتماعي وأنشطة المنظمات الجموعية
Administration publique	3,5 ms	الإدارة العمومية
Total	24,0	المجموع

(1) Il s'agit de la population active occupée
ms : résultat moyennement significatif, à utiliser avec prudence
Source : Haut Commissariat au Plan .

(1) يخص السكان المشغلين المشتغلين
ms : نتيجة معتدلة ، تستخدم بحذر
المصدر : المندوبية السامية للتخطيط .



14 - 22 Taux d'activité et taux de chômage
par sexe et région : Ensemble (1)

22-14 معدل النشاط ومعدل البطالة
حسب الجنس والجهة : المجموع (1)

Année 2020	المجموع Total	إناث Féminin	ذكور Masculin	سنة 2020
Taux d'activité (%)				معدل النشاط (%)
Tanger-Tétouan-Al Hoceïma	46,6	20,0	72,6	طنجة - تطوان - الحسيمة
Oriental	42,4	14,5	71,9	الشرق
Fès-Meknès	42,4	18,0	68,2	فاس - مكناس
Rabat-Salé-Kénitra	44,2	20,8	68,6	الرباط - سلا - القنيطرة
Béni Mellal-Khénifra	43,5	18,7	70,1	بني ملال - خنيفرة
Casablanca-Settat	47,8	25,0	71,4	الدار البيضاء - سطات
Marrakech-Safi	46,6	19,0	74,1	مراكش - أسفي
Drâa-Tafilalet	40,9	19,0	64,5	درعة - تافيلالت
Souss-Massa	41,5	16,8	68,1	سوس - ماسة
Régions du Sud	44,1	16,3	69,5	الأقاليم الجنوبية
Total	44,8	19,9	70,4	المجموع

Taux d'activité (%)	معدل النشاط (%)			
Tanger-Tétouan-Al Hoceïma	10,4	16,1	8,9	طنجة - تطوان - الحسيمة
Oriental	20,7	25,4	19,7	الشرق
Fès-Meknès	12,5	16,7	11,3	فاس - مكناس
Rabat-Salé-Kénitra	12,7	19,7	10,5	الرباط - سلا - القنيطرة
Béni Mellal-Khénifra	7,4	9,2	6,9	بني ملال - خنيفرة
Casablanca-Settat	13,4	16,9	12,1	الدار البيضاء - سطات
Marrakech-Safi	6,9	8,3	6,5	مراكش - أسفي
Drâa-Tafilalet	8,9	8,9	9,0	درعة - تافيلالت
Souss-Massa	11,8	14,4	11,1	سوس - ماسة
Régions du Sud	19,8	47,5	13,9	الأقاليم الجنوبية
Total	11,9	16,2	10,7	المجموع

(1) Population âgée de 15 ans et plus
Source : Haut Commissariat au Plan.

(1) السكان البالغون 15 سنة فأكثر
المصدر : المنشور السامية للتخطيط



14 - 23 Taux d'activité et taux de chômage
par sexe et région : Milieu urbain (1)

23-14 معدل النشاط ومعدل البطالة حسب
الجنس والجهة : الوسط الحضري (1)

Année 2020	المجموع Ensemble	إناث Féminin	ذكور Masculin	سنة 2020
Taux d'activité (%)				معدل النشاط (%)
Tanger-Tétouan-Al Hoceïma	44,6	18,6	70,7	طنجة - تطوان - الحسيمة
Oriental	40,8	14,5	69,1	الشرق
Fès-Meknès	38,7	15,1	64,4	فاس - مكناس
Rabat-Salé-Kénitra	42,0	20,7	65,0	الرباط - سلا - القنيطرة
Béni Mellal-Khénifra	36,1	11,0	64,7	بني ملال - خنيفرة
Casablanca-Settat	44,8	22,4	68,6	الدار البيضاء - سطات
Marrakech-Safi	41,8	16,5	69,0	مراكش - أسفي
Drâa-Tafilalet	35,8	11,1	62,6	درعة - تافيلالت
Souss-Massa	41,5	15,5	68,1	سوس - ماسة
Régions du Sud	42,1	14,8	68,6	الأقاليم الجنوبية
Total	41,9	17,9	67,4	المجموع

Taux d'activité (%)				معدل النشاط (%)
Tanger-Tétouan-Al Hoceïma	14,1	23,9	11,5	طنجة - تطوان - الحسيمة
Oriental	22,8	32,9	20,6	الشرق
Fès-Meknès	16,6	26,2	14,1	فاس - مكناس
Rabat-Salé-Kénitra	15,5	24,0	12,5	الرباط - سلا - القنيطرة
Béni Mellal-Khénifra	12,0	25,1	9,5	بني ملال - خنيفرة
Casablanca-Settat	16,6	22,9	14,4	الدار البيضاء - سطات
Marrakech-Safi	10,5	16,5	9,0	مراكش - أسفي
Drâa-Tafilalet	12,9	24,3 ms	10,7	درعة - تافيلالت
Souss-Massa	14,4	23,0	12,4	سوس - ماسة
Régions du Sud	22,8	57,1	15,7	الأقاليم الجنوبية
Total	15,8	24,7	13,3	المجموع

(1) Population âgée de 15 ans et plus
ms : résultat moyennement significatif, à utiliser avec prudence
Source : Haut Commissariat au Plan.

(1) السكان البالغون 15 سنة فأكثر
ms : نتيجة معتدلة ، تستخدم بحذر
المصدر : المندوبية السامية للتخطيط .



14 - 23 Taux d'activité et taux de chômage
par sexe et région : Milieu rural (1)

24-14 معدل النشاط ومعدل البطالة حسب
الجنس والجهة : الوسط القروي (1)

Année 2020	المجموع Ensemble	إناث Féminin	ذكور Masculin	سنة 2020
Taux d'activité (%)				معدل النشاط (%)
Tanger-Tétouan-Al Hoceïma	50,1	22,6	75,9	طنجة - تطوان - الحسيمة
Oriental	46,4	14,5	78,9	الشرق
Fès-Meknès	49,3	23,5	74,9	فاس - مكناس
Rabat-Salé-Kénitra	50,5	21,0	78,4	الرباط - سلا - القنيطرة
Béni Mellal-Khénifra	51,9	28,1	75,8	بني ملال - خنيفرة
Casablanca-Settat	58,6	34,7	81,1	الدار البيضاء - سطات
Marrakech-Safi	50,7	21,4	78,2	مراكش - أسفي
Drâa-Tafilalet	43,9	23,7	65,5	درعة - تافيلالت
Souss-Massa	41,6	18,8	68,1	سوس - ماسة
Régions du Sud	51,9	23,5	72,6	الأقاليم الجنوبية
Total	50,0	23,7	75,9	المجموع

Taux d'activité (%)				معدل النشاط (%)
Tanger-Tétouan-Al Hoceïma	4,7	4,5 ms	4,8	طنجة - تطوان - الحسيمة
Oriental	15,9	ps	17,8	الشرق
Fès-Meknès	6,5	5,0	6,9	فاس - مكناس
Rabat-Salé-Kénitra	6,3	7,0 ms	6,1	الرباط - سلا - القنيطرة
Béni Mellal-Khénifra	3,8	ps	4,7	بني ملال - خنيفرة
Casablanca-Settat	4,5	2,2 ms	5,4	الدار البيضاء - سطات
Marrakech-Safi	4,3	2,5 ms	4,8	مراكش - أسفي
Drâa-Tafilalet	7,0	4,6 ms	8,0	درعة - تافيلالت
Souss-Massa	7,5	3,6 ms	8,8	سوس - ماسة
Régions du Sud	10,0 ms	19,4 ms	ps	الأقاليم الجنوبية
Total	5,9	3,9	6,6	المجموع

NB : Population âgée de 15 ans et plus
ms : résultat moyennement significatif, à utiliser avec prudence
Source : Haut Commissariat au Plan.

ملحوظة : السكان البالغون 15 سنة فأكثر
نتيجة معتدلة ، تستخدم بحذر
المصدر : المندوبية السامية للتخطيط .



14 - 25 Taux d'activité et taux de chômage
par région et province (ou préfecture) :
Ensemble (1)

25-14 معدل النشاط ومعدل البطالة
حسب الجهة و الإقليم (أوعمالة) :
المجموع (1)

Année 2020	معدل البطالة Taux de chômage	معدل النشاط Taux d'activité	سنة 2020
Tanger-Tétouan-Al Hoceïma	10,4	46,6	طنجة - تطوان - الحسيمة
Al Hoceïma	11,4	45,4	الحسيمة
Chefchaouen	5,5	49,1	شفشاون
Fahs-Anjra	ps	47,0	الفحص - أنجرة
Larache	9,2	46,8	العراش
Ouezzane	4,5 ms	46,8	وزان
Tanger-Assilah	11,0	44,8	طنجة - أصيلا
Tétouan	13,2	48,0	تطوان
M'Diq-Fnideq	18,8	47,4	المضيق - الفنيدق
Oriental	20,7	42,4	الشرق
Berkane	19,8	42,7	بركان
Driouch	17,4	41,4	الديوش
Figuig	23,5	41,2	فجيج
Guercif	13,2	48,6	جرسيف
Jerada	20,8	40,4	جرادة
Nador	21,4	41,3	الناظور
Oujda-Angad	23,7	41,6	وجدة - أنجاد
Taourirt	20,7	43,9	تاويرت
Fès-Meknès	12,5	42,4	فاس - مكناس
Meknès	19,2	41,1	مكناس
Boulemane	6,8 ms	40,1	بولمان
El Hajeb	17,0	42,6	الحاجب
Fès	14,9	39,2	فاس
Ifrane	15,9	43,3	إفران
Sefrou	9,4	41,5	صفرو
Taounate	4,2	49,3	تاوونات
Taza	8,9	42,9	تازة
Moulay Yacoub	-	49,5	مولاي يعقوب
Rabat-Salé-Kénitra	12,7	44,2	الرباط - سلا - القنيطرة
Kénitra	11,0	46,0	القنيطرة
Khémisset	12,3	42,3	الخميسات
Rabat	14,8	41,9	الرباط
Salé	15,3	44,0	سلا
Sidi Kacem	8,6	45,2	سيدي قاسم
Sidi Slimane	14,2	45,3	سيدي سليمان
Skhirate-Témara	12,4	43,9	الصخيرات - تمارة
Béni Mellal-Khénifra	7,4	43,5	بني ملال - خنيفرة
Azilal	6,6	43,6	أزيلال
Béni Mellal	9,1	41,2	بني ملال
Fquih Ben Salah	6,3	44,5	الفيقي بن صالح
Khénifra	7,4	44,9	خنيفرة
Khouribga	7,7	43,9	خريبكة

14 - 25 Taux d'activité et taux de chômage
par région et province (ou préfecture) :
Ensemble (1) (suite)

25-14 معدل النشاط ومعدل البطالة
حسب الجهة و الإقليم (أوعمالة) :
المجموع (1) (تابع)

Année 2020	معدل البطالة Taux de chômage	معدل النشاط Taux d'activité	سنة 2020
Casablanca-Settat	13,4	47,8	الدار البيضاء - سطات
Benslimane	8,3	49,0	بنسليمان
Berrechid	8,7	46,4	برشيد
Casablanca	18,5	45,0	الدار البيضاء
El Jadida	10,1	56,0	الجديدة
Médiouna	9,1 ms	42,9	مديونة
Mohammadia	12,5	43,8	المحمدية
Nouaceur	8,2	49,5	النواصر
Settat	6,7	49,9	سطات
Sidi Bennour	4,9	59,0	سيدي بنور
Marrakech-Safi	6,9	46,6	مراكش - أسفي
Al Haouz	6,6	46,8	الحوز
Chichaoua	3,3 ms	47,5	شيشاوية
El Kelâa des Sraghna	6,0	46,5	قلعة السراغنة
Essaouira	2,3 ms	50,7	الصويرة
Marrakech	8,3	43,7	مراكش
Rehama	4,4 ms	44,7	الرحامنة
Safi	10,8	50,3	أسفي
Yousseoufia	6,6 ms	47,1	اليوسفية
Drâa-Tafilalet	8,9	40,9	درعة - تافيلالت
Errachidia	7,9	35,8	الرشيدية
Midelt	5,8 ms	46,2	ميدلت
Ouarzazate	11,8	45,0	ورزازات
Tinghir	9,3 ms	39,5	تنغير
Zagora	10,4 ms	40,0	زاكورة
Souss-Massa	11,8	41,5	سوس - ماسة
Agadir-Ida-Ou-Tanane	15,4	41,5	أكادير-إداوتنان
Chtouka-Ait Baha	9,2	43,6	اشتوكة - أيت باها
Inezgane-Ait Melloul	14,6	40,7	إنزكان - أيت ملول
Taroudant	8,9	43,4	تارودانت
Tata	-	35,2	طاطا
Tiznit	8,7 ms	36,2	تيزنيت
Régions du Sud	19,8	44,1	الأقاليم الجنوبية
Assa-Zag	-	42,3 ms	أسا - الزاك
Guelmim	26,9	43,2	كلميم
Sidi Ifni	12,2 ms	42,2	سيدي إفني
Tan-Tan	23,4	43,6	طانطان
Boujdour	ps	51,3	بوجدور
Es-Semara	ps	40,3	السمارة
Laâyoune	25,3	38,6	العيون
Tarfaya	-	ps	طرفاية
Aousserd	-	-	أوسورد
Oued Ed Dahab	8,2 ms	55,2	وادي الذهب
Ensemble	11,9	44,8	المجموع

NB : Population âgée de 15 ans et plus

Ps : résultat trop peu significatif pour être publié

ms : résultat moyennement significatif, à utiliser avec prudence

Source : Haut Commissariat au Plan .

ملحوظة : السكان البالغون 15 سنة فأكثر

Ps : النتيجة غير مهمة جداً ليتم نشرها

ms : نتيجة معتدلة ، تستخدم بحذر

المصدر : المندوبية السامية للتخطيط .

14 - 26 Taux d'activité et taux de chômage
par région et province (ou préfecture) :
Milieu urbain (1)

26-14 معدل النشاط ومعدل البطالة
حسب الجهة و الإقليم (أو العمالة):
الوسط الحضري (1)

Année 2020	معدل البطالة Taux de chômage	معدل النشاط Taux d'activité	سنة 2020
Tanger-Tétouan-Al Hoceïma	14,1	44,6	طنجة - تطوان - الحسيمة
Al Hoceïma	17,0	42,7	الحسيمة
Chefchaouen	18,0 ms	41,0	شفشاون
Fahs-Anjra	الفص - أنجرة
Larache	14,0	42,7	العرائش
Ouezzane	-	41,8	وزان
Tanger-Assilah	11,2	44,5	طنجة - أصيلا
Tétouan	16,5	46,2	تطوان
M'Diq-Fnideq	19,0	47,5	المضيق - الفنيدق
Oriental	22,8	40,8	الشرق
Berkane	19,1	41,9	بركان
Driouch	-	40,9	الدریوش
Figuig	26,8	38,6	فجيج
Guercif	16,0 ms	43,9	جرسيف
Jerada	23,7	36,6	جرادة
Nador	23,2	40,6	الناظور
Oujda-Angad	24,9	40,7	وجدة - أنجاد
Taourirt	25,9	41,4	تاويرت
Fès-Meknès	16,6	38,7	فاس - مكناس
Meknès	20,1	40,3	مكناس
Boulemane	-	32,4	بولمان
El Hajeb	20,7	38,2	الحاجب
Fès	14,9	38,8	فاس
Ifrane	19,9 ms	41,3	إفران
Sefrou	13,5 ms	38,1	صفرو
Taounate	-	40,4	تاوينات
Taza	16,4	33,7	تازة
Moulay Yacoub	-	39,4 ms	مولاي يعقوب
Rabat-Salé-Kénitra	15,5	42,0	الرباط - سلا - القنيطرة
Kénitra	14,9	42,1	القنيطرة
Khémisset	18,0	35,0	الخميسات
Rabat	14,8	41,9	الرباط
Salé	15,7	43,9	سلا
Sidi Kacem	17,9	38,5	سیدی قاسم
Sidi Slimane	21,1	43,6	سیدی سليمان
Skhirate-Témara	12,9	43,2	الصخيرات - تمارة
Béni Mellal-Khénifra	12,0	36,1	بني ملال - خنيفرة
Azilal	14,3 ms	34,6	أزيلال
Béni Mellal	12,2	35,8	بني ملال
Fquih Ben Salah	10,0 ms	38,6	الفيقيه بن صالح
Khénifra	13,5	32,3	خنيفرة
Khouribga	11,7	37,4	خريبكة

14 - 26 Taux d'activité et taux de chômage
par région et province (ou préfecture) :
Milieu urbain (1) (suite)

26-14 معدل النشاط ومعدل البطالة
حسب الجهة و الإقليم (أو العمالة):
الوسط الحضري (1) (تابع)

Année 2020	معدل البطالة Taux de chômage	معدل النشاط Taux d'activité	سنة 2020
Casablanca-Settat	16,6	44,8	الدار البيضاء - سطات
Benslimane	11,7 ms	44,9	بنسليمان
Berrechid	12,6	41,6	برشيد
Casablanca	18,5	45,0	الدار البيضاء
El Jadida	20,0	46,9	الجديدة
Médiouna	10,5 ms	42,5	مديونة
Mohammadia	12,2	43,7	المحمدية
Nouaceur	8,5	49,5	النواصر
Settat	12,7	37,8	سطات
Sidi Bennour	11,5 ms	45,6	سيدي بنور
Marrakech-Safi	10,5	41,8	مراكش - أسفي
Al Haouz	15,4 ms	40,3	الحوز
Chichaoua	-	40,9	شيشاوة
El Kelâa des Sraghna	9,6 ms	40,4	قلعة السراغنة
Essaouira	-	37,7	الصويرة
Marrakech	9,0	42,3	مراكش
Rehama	-	38,7	الرحامنة
Safi	17,6	44,6	أسفي
Yousseoufia	-	39,4	اليوسفية
Drâa-Tafilalet	12,9	35,8	درعة - تافيلالت
Errachidia	10,9 ms	35,2	الرشيدية
Midelt	12,7 ms	34,5	ميدلت
Ouarzazate	17,8 ms	37,1	ورزازات
Tinghir	-	36,3	تنغير
Zagora	-	38,1	زاكورة
Souss-Massa	14,4	41,5	سوس - ماسة
Agadir-Ida-Ou-Tanane	16,9	41,2	أكادير- إداوتنان
Chtouka-Ait Baha	8,4 ms	46,4	اشتوكة - أيت باها
Inezgane-Ait Melloul	15,0	40,6	إنزكان - أيت ملول
Taroudant	12,3	43,5	تارودانت
Tata	-	34,6	طاطا
Tiznit	-	39,3	تيزنيت
Régions du Sud	22,8	42,1	الأقاليم الجنوبية
Assa-Zag	-	42,3 ms	أسا - الزاك
Guelmim	31,0	42,8	كلميم
Sidi Ifni	-	38,9	سيدي إفني
Tan-Tan	23,9	43,3	طانطان
Boujdour	-	41,8	بوجدور
Es-Semara	-	40,3	السمارة
Laâyoune	25,3	38,6	العيون
Tarfaya	-	-	طرفاية
Aousserd	أوسورد
Oued Ed Dahab	11,2 ms	49,8	وادي الذهب
Ensemble	15,8	41,9	المجموع

NB : Population âgée de 15 ans et plus
ms : résultat moyennement significatif, à utiliser avec prudence
Source : Haut Commissariat au Plan .

ملحوظة : السكان البالغون 15 سنة فأكثر
نتيجة معتدلة ، تستخدم بحذر
المصدر : المندوبية السامية للتخطيط.



14 - 27 Taux d'activité et taux de chômage
par région et province (ou préfecture) :
Milieu rural (1)

27-14 معدل النشاط ومعدل البطالة
حسب الجهة والإقليم (أوعمالة) :
الوسط القروي (1)

Année 2020	معدل البطالة Taux de chômage	معدل النشاط Taux d'activité	سنة 2020
Tanger-Tétouan-Al Hoceïma	4,7	50,1	طنجة - تطوان - الحسيمة
Al Hoceïma	7,7 ms	47,2	الحسيمة
Chefchaouen	3,2 ms	51,0	شفشاون
Fahs-Anjra	-	47,0	الفحص - أنجرة
Larache	4,0 ms	52,3	العراش
Ouezzane	-	48,8	وزان
Tanger-Assilah	-	50,4	طنجة - أصيلا
Tétouan	-	53,7	تطوان
M'Diq-Fnideq	-	45,2 ms	المضيق - الفنيدق
Oriental	15,9	46,4	الشرق
Berkane	21,3	44,6	بركان
Driouch	20,6	41,7	الديوش
Figuig	19,3 ms	45,0	فجيج
Guercif	11,0 ms	52,8	جرسيف
Jerada	16,1 ms	48,6	جرادة
Nador	16,0	43,4	الناظور
Oujda-Angad	-	55,5	وجدة - أنجاد
Taourirt	-	50,1	تاويرت
Fès-Meknès	6,5	49,3	فاس - مكناس
Meknès	14,1 ms	45,8	مكناس
Boulemane	-	45,3	بولمان
El Hajeb	13,4 ms	47,8	الحاجب
Fès	-	56,0 ms	فاس
Ifrane	-	45,9	إفران
Sefrou	-	46,1	صفرو
Taounate	4,2	50,9	تاوينات
Taza	4,5 ms	51,0	تازة
Moulay Yacoub	-	51,6	مولاي يعقوب
Rabat-Salé-Kénitra	6,3	50,5	الرباط - سلا - القنيطرة
Kénitra	5,9	52,5	القنيطرة
Khémisset	7,5 ms	51,4	الخميسات
Rabat	الرباط
Salé	-	46,9	سلا
Sidi Kacem	4,1 ms	49,3	سيدي قاسم
Sidi Slimane	8,0 ms	47,0	سيدي سليمان
Skhirate-Témara	-	51,2	الصخيرات - تمارة
Béni Mellal-Khénifra	3,8	51,9	بني ملال - خنيفرة
Azilal	5,0 ms	46,1	أزيلال
Béni Mellal	5,6 ms	49,5	بني ملال
Fquih Ben Salah	4,0 ms	49,0	الفقيه بن صالح
Khénifra	-	68,0	خنيفرة
Khouribga	-	61,4	خريبكة

14 - 27 Taux d'activité et taux de chômage
par région et province (ou préfecture) :
Milieu rural (1) (suite)

27-14 معدل النشاط ومعدل البطالة
حسب الجهة و الإقليم (أو العمالة) :
الوسط القروي (1) (تابع)

Année 2020	معدل البطالة Taux de chômage	معدل النشاط Taux d'activité	سنة 2020
Casablanca-Settat	4,5	58,6	الدار البيضاء - سطات
Benslimane	-	53,4	بنسليمان
Berrechid	-	54,5	برشيد
Casablanca	الدار البيضاء
El Jadida	4,6 ms	62,7	الجديدة
Médiouna	-	44,2	مديونة
Mohammadia	14,0 ms	44,1	المحمدية
Nouaceur	-	49,8	النواصر
Settat	3,7 ms	59,0	سطات
Sidi Bennour	3,5 ms	63,2	سيدي بنور
Marrakech-Safi	4,3	50,7	مراكش - أسفي
Al Haouz	5,1 ms	48,1	الحوز
Chichaoua	-	49,1	شيشاوة
El Kelâa des Sraghna	4,6 ms	49,2	قلعة السراغنة
Essaouira	ps	55,7	الصويرة
Marrakech	6,5	47,8	مراكش
Rehama	-	48,2	الرحامنة
Safi	5,8	55,6	أسفي
Yousseoufia	-	53,5	اليوسفية
Drâa-Tafilalet	7,0	43,9	درعة - تافيلالت
Errachidia	-	36,4	الرشيدية
Midelt	-	55,6	ميدلت
Ouarzazate	8,6 ms	50,6	ورزازات
Tinghir	8,2 ms	40,7	تنغير
Zagora	10,6 ms	40,4	زاكورة
Souss-Massa	7,5	41,6	سوس - ماسة
Agadir-Ida-Ou-Tanane	-	43,6	أكادير - إداوتنان
Chtouka-Ait Baha	9,7	42,3	اشتوكة - أيت باها
Inezgane-Ait Melloul	ps	42,6	إنزكان - أيت ملول
Taroudannt	7,2	43,4	تارودانت
Tata	-	35,6	طاطا
Tiznit	-	33,8	تيزنيت
Régions du Sud	10,0 ms	51,9	الأقاليم الجنوبية
Assa-Zag	-	-	أسا - الزاك
Guelmim	-	44,3	كلميم
Sidi Ifni	-	43,6	سيدي إفني
Tan-Tan	-	-	طانطان
Boujdour	-	-	بوجدور
Es-Semara	-	-	السمارة
Laâyoune	-	-	العيون
Tarfaya	-	-	طرفاية
Aousserd	-	-	أوسورد
Oued Ed Dahab	-	78,2 ms	وادي الذهب
Ensemble	5,9	50,0	المجموع

NB : Population âgée de 15 ans et plus

Ps : résultat trop peu significatif pour être publié

ms : résultat moyennement significatif, à utiliser avec prudence

Source : Haut Commissariat au Plan .

ملحوظة : السكان البالغون 15 سنة فأكثر

Ps : النتيجة غير مهمة جداً ليتم نشرها

ms : نتيجة معتدلة ، تستخدم بحذر

المصدر : المندوبية السامية للتخطيط .

14 - 28 Salaire minimum garanti
(Personnes âgées de 18 ans et plus)

28-14 الحد الأدنى للأجور
(للبالغين من العمر 18 سنة فأكثر)

En DH	بالدرهم				تاريخ نفاذ إعادة التقويم
Date d'effet de la revalorisation	1-7-2019	1-7-2015	1-7-2014	1-7-2012	
Industrie, commerce et professions libérales (S.M.I.G)					قطاع التجارة والصناعة والمهن الحرة (الحد الأدنى للأجور)
Salaire horaire	14,13	13,46	12,85	12,24	الأجر بالساعة
Salaire journalier (8h/j)	113,04	107,7	102,80	97,92	الأجر في اليوم (8 ساعات في اليوم)
Salaire mensuel (208h/mois)	2 939,04	2 799,7	2 672,80	2 545,92	الأجر في الشهر (208 ساعة في الشهر)
Agriculture (S.M.A.G)					قطاع الفلاحة (الحد الأدنى للأجور)
Salaire journalier	73,22	69,73	66,56	63,39	الأجر في اليوم

SMIG : Salaire Minimum Interprofessionnel Garanti dans le Commerce, l'Industrie et les Professions Libérales.

SMAG : Salaire Minimum Garanti dans le secteur de l'Agriculture.

Source : Secrétariat Général du Gouvernement.

المصدر : الأمانة العامة للحكومة.



14 - 29 Personnel de l'Etat selon le sexe, le groupe d'âge et l'ancienneté dans l'administration

29-14 موظفو الدولة حسب الجنس، الفئة العمرية والأقدمية في الإدارة

Au 31-12-2020	المجموع Ensemble		إناث Féminin		ذكور Masculin		في 31 ديسمبر 2020
	%	العدد Nombre	%	العدد Nombre	%	العدد Nombre	
Mois de 20 ans	0,0	14	0,0	8	0,0	6	أقل من 20 سنة
20 à 24 ans	0,6	2 409	0,9	1 600	0,3	809	من 20 إلى 24 سنة
25 à 29 ans	4,7	19 552	6,4	10 878	3,5	8 674	من 25 إلى 29 سنة
30 à 34 ans	12,4	51 565	14,8	25 004	10,8	26 561	من 30 إلى 34 سنة
35 à 39 ans	13,9	57 618	16,1	27 287	12,3	30 331	من 35 إلى 39 سنة
40 à 44 ans	14,9	61 754	16,4	27 790	13,8	33 964	من 40 إلى 44 سنة
45 à 49 ans	13,6	56 683	12,8	21 700	14,2	34 983	من 45 إلى 49 سنة
50 à 54 ans	13,1	54 485	10,8	18 272	14,7	36 213	من 50 إلى 54 سنة
55 à 59 ans	15,8	65 740	13,5	22 847	17,4	42 893	من 55 إلى 59 سنة
60 à 64 ans	10,3	42 982	7,7	13 019	12,2	29 963	من 60 إلى 64 سنة
65 ans et plus	0,5	2 021	0,2	286	0,7	1 735	65 سنة فأكثر
Non déclaré	0,1	551	0,3	551	-	-	غير مصرح به
Total	100,0	415 374	100,0	169 242	100,0	246 132	المجموع

Ancienneté dans l'administration

Ancienneté dans l'administration	المجموع Ensemble		إناث Féminin		ذكور Masculin		الأقدمية في الإدارة
	%	العدد Nombre	%	العدد Nombre	%	العدد Nombre	
Moins de 2 ans	3,0	12 471	3,7	6 334	2,5	6 137	أقل من سنتين
2 à moins de 4 ans	4,8	20 073	5,6	9 516	4,3	10 557	من 2 إلى أقل من 4 سنوات
4 à moins de 6 ans	4,7	19 456	5,2	8 788	4,3	10 668	من 4 إلى أقل من 6 سنوات
6 à moins de 8 ans	6,2	25 561	6,9	11 702	5,6	13 859	من 6 إلى أقل من 8 سنوات
8 à moins de 10 ans	7,1	29 682	8,0	13 589	6,5	16 093	من 8 إلى أقل من 10 سنوات
10 à moins de 12 ans	7,8	32 526	8,3	14 108	7,5	18 418	من 10 إلى أقل من 12 سنة
12 à moins de 14 ans	4,6	19 148	4,9	8 283	4,4	10 865	من 12 إلى أقل من 14 سنة
14 à moins de 16 ans	4,0	16 703	4,4	7 461	3,8	9 242	من 14 إلى أقل من 16 سنة
16 à moins de 18 ans	4,5	18 640	5,1	8 631	4,1	10 009	من 16 إلى أقل من 18 سنة
18 à moins de 20 ans	6,9	28 456	7,5	12 714	6,4	15 742	من 18 إلى أقل من 20 سنة
20 à moins de 22 ans	5,8	23 940	6,3	10 622	5,4	13 318	من 20 إلى أقل من 22 سنة
22 à moins de 24 ans	5,0	20 570	5,0	8 493	4,9	12 077	من 22 إلى أقل من 24 سنة
24 à moins de 26 ans	5,4	22 597	4,0	6 780	6,4	15 817	من 24 إلى أقل من 26 سنة
26 à moins de 28 ans	7,1	29 429	5,6	9 475	8,1	19 954	من 26 إلى أقل من 28 سنة
28 à moins de 30 ans	6,3	25 971	5,5	9 290	6,8	16 681	من 28 إلى أقل من 30 سنة
30 ans et plus	16,4	68 049	12,6	21 358	19,0	46 691	30 سنة فأكثر
Non déclaré	0,5	2 102	1,2	2 098	0,0	4	غير مصرح به
Total	100,0	415 374	100,0	169 242	100,0	246 132	المجموع

14 - 30 Personnel de l'Etat par départements ministériels (1)

30-14 موظفو الدولة حسب الوزارات (1)

Au 31-12-2019	المجموع Ensemble	إناث Féminin	في 31 دجنبر 2019
Total dont :	426 814	171 585	المجموع منه :
Ministère de la Modernisation des Secteurs Publics	263	130	وزارة تحديث القطاعات العامة
Ministère Chargé des Affaires Economique et Générales	157	71	الوزارة المكلفة بالشؤون الاقتصادية والعامة
Ministère de l'Education Nationale, de l'Enseig. Supérieur, de la Formation des cadres et de la Recherche Scientifique	262 566	105 033	وزارة التربية الوطنية والتعليم العالي وتكوين الأطر والبحث العلمي
Ministère de l'Industrie, du Commerce et de Mise à Niveau de l'Economie	1 149	493	وزارة الصناعة والتجارة وتأهيل الاقتصاد
Ministère de l'Energie et des Mines	2 323	767	وزارة الطاقة والمعادن
Ministère de l'Intérieur	16 422	3 964	وزارة الداخلية
Ministère de la Justice	19 082	8 435	وزارة العدل
Ministère des Affaires Etrangères et de la Coopération	2 826	1 031	وزارة الشؤون الخارجية والتعاون
Ministère Chargé du Logement et de l'Urbanisme	12 497	2 152	الوزارة المكلفة بالإسكان والتعمير
Ministère de l'Aménag. du Territoire, de l'Eau et de l'Environnement	654	296	الوزارة المكلفة بإعداد التراب الوطني والماء والبيئة
Ministère de l'Economie et des Finances	18 255	7 112	وزارة الاقتصاد والمالية
Ministère du Tourisme, de l'Artisanat et de l'Economie Sociale	2 351	1 065	وزارة السياحة والصناعة التقليدية والاقتصاد الاجتماعي
Ministère de l'Equipeement, du Transport et de la Logistique	5 764	1 627	وزارة التجهيز والنقل واللوجستيك
Ministère de l'Agriculture, du Dév. Rural et de la Pêche Maritime	5 485	1 806	وزارة الفلاحة والتنمية القروية والصيد البحري
Haut Commissariat aux Eaux et Forêts et la Lutte contre la Désertification	4 411	723	المنووية السامية للمياه والغابات ومحاربة التصحر
Ministère de la Culture	1 589	677	وزارة الثقافة
Ministère de la Communication	384	166	وزارة الاتصال
Ministère des Habous et des Affaires Islamiques	5 962	2 086	وزارة الأوقاف والشؤون الإسلامية
Ministère de l'Emploi et de la Formation Professionnelle	1 344	568	وزارة التشغيل والتكوين المهني
Ministère du dév. Social, de la Famille et de la Solidarité	487	239	وزارة التنمية الاجتماعية والأسرة والتضامن
Secretariat d'Etat Chargé de la Jeunesse	3 308	1 440	كتابة الدولة المكلفة بالشباب
Ministère de la Santé	47 580	29 791	وزارة الصحة
Imprimerie Officielle	111	46	الطبعة الرسمية
Ministère Chargé des Relations avec le Parlement	185	79	الوزارة المكلفة بالعلاقات مع البرلمان
Haut Commissariat au Plan	1 885	871	المنووية السامية للتخطيط
Secretariat Général du Gouvernement	313	105	الكتابة العامة للحكومة
Haut Commissariat aux Anciens Résistants	359	129	المنووية السامية لقدماء المقاومين
Résidents marocains à l'étranger	137	55	المغاربة المقيمين بالخارج
Autres	5	5	آخرون

(1) La structure par département ministériel ne correspond pas forcément à celle en vigueur et ce pour des raisons techniques propres à la Paierie Principale des Rémunérations (P.P.R).

Source : Ministère de l'Economie et des Finances (Paierie Principale des Rémunérations).

(1) لأسباب تقنية خاصة بمكتب أداء الأجور الرئيسي (م.أ.أ.ر) يمكن أن يكون هناك اختلاف في تكوين وتسمية الوزارات بين ما هو منشور بهذا الجدول وبين ما هو معمول به.
المصدر : وزارة الاقتصاد والمالية (مكتب أداء الأجور الرئيسي).



14 - 31 Personnel de l'Etat par
province (ou préfecture)31-14 موظفو الدولة حسب
الإقليم (أو العمالة)

Au 31-12-2020

في 31 دجنبر 2020

	المجموع Ensemble	إناث Féminin	ذكور Masculin	
Tanger - Tétouan - Al Hoceima	45 418	19 513	25 905	طنجة - تطوان - الحسيمة
Al Hoceima	6 254	2 344	3 910	الحسيمة
Chefchaouen	5 671	2 583	3 088	شفشاون
Fahs-Anjra	6 264	3 300	2 964	الفص - أنجرة
Larache	4 448	1 833	2 615	العرانش
Ouezzane	3 205	1 236	1 969	وزان
Tanger-Assilah	10 710	4 390	6 320	طنجة - أصيلة
Tétouan	7 475	3 213	4 262	تطوان
M'Diq-Fnideq	1 391	614	777	المضيق - الفنيدق
L'Oriental	26 988	11 177	15 811	الشرق
Berkane	2 693	1 325	1 368	بركان
Driouch	2 498	1 155	1 343	الدریوش
Figuiç	2 620	921	1 699	فجيح
Guercif	1 911	681	1 230	جرسيف
Jerada	1 860	783	1 077	جرادة
Nador	6 618	2 509	4 109	الناضور
Oujda-Angad	8 788	3 803	4 985	وجدة - أنجاد
Fès - Meknès	50 572	21 122	29 450	فاس - مكناس
Meknès	9 715	4 264	5 451	مكناس
Boulemane	3 295	1 204	2 091	بولمان
El Hajeb	2 823	975	1 848	الحاجب
Fès	12 627	5 608	7 019	فاس
Ifrane	2 734	1 001	1 733	إيفران
Sefrou	3 375	1 273	2 102	صفرو
Taounate	6 026	2 390	3 636	تاونات
Taza	6 847	2 793	4 054	تازة
Moulay Yacoub	3 130	1 614	1 516	مولاي يعقوب
Rabat - Salé - Kénitra	79 004	36 819	42 185	الرباط - سلا - القنيطرة
Kénitra	10 059	4 646	5 413	القنيطرة
Khémisset	7 155	2 471	4 684	الخميسات
Rabat	41 026	19 367	21 659	الرباط
Salé	8 694	4 666	4 028	سلا
Sidi Kacem	5 007	1 934	3 073	سيدي قاسم
Sidi Slimane	2 271	928	1 343	سيدي سليمان
Skhrate-Témara	4 792	2 807	1 985	الصخيرات - تمارة
Béni Mellal - Khénifra	28 196	10 105	18 091	بني ملال - خنيفرة
Azilal	6 064	2 064	4 000	أزيلال
Béni Mellal	7 547	2 697	4 850	بني ملال
Fquih Ben Salah	3 942	1 421	2 521	الفيقي بن صالح
Khénifra	5 004	1 674	3 330	خنيفرة
Khouribga	5 639	2 249	3 390	خريبكة



14 - 31 Personnel de l'Etat par
province (ou préfecture) (suite)

31-14 موظفو الدولة حسب
الإقليم (أو العمالة) (تابع)

Au 31-12-2020	المجموع Ensemble	إناث Féminin	ذكور Masculin	في 31 دجنبر 2020
Casablanca- Settat	59 222	26 250	32 972	الدار البيضاء - سطات
Benslimane	2 681	1 069	1 612	بنسليمان
Berrechid	3 370	1 301	2 069	برشيد
Casablanca	24 786	11 582	13 204	الدار البيضاء
El Jadida	7 795	3 637	4 158	الجديدة
Médiouna	1 506	796	710	مديونة
Mohammadia	3 114	1 468	1 646	المحمدية
Nouaceur	4 696	1 717	2 979	النواصر
Settat	7 583	3 045	4 538	سطات
Sidi Bennour	3 691	1 635	2 056	سيدي بنور
Marrakech - Safi	43 147	18 297	24 850	مراكش - أسفي
Al Haouz	5 292	2 162	3 130	الحوز
Chichaoua	4 135	1 732	2 403	شيشاوة
El Kelâa des Sraghna	5 544	2 113	3 431	قلعة السراغنة
Essaouira	5 300	2 300	3 000	الصويرة
Marrakech	11 285	4 945	6 340	مراكش
Rehanna	2 705	1 066	1 639	الرحامنة
Safi	6 676	2 910	3 766	أسفي
Yousseoufia	2 210	1 069	1 141	اليوسفية
Drâa- Tafilalet	24 306	6 932	17 374	درعة - تافيلالت
Errachidia	7 715	2 375	5 340	الرشيدية
Midelt	3 632	1 167	2 465	ميدلت
Ouarzazate	7 292	1 909	5 383	ورزازات
Tinghir	3 222	897	2 325	تنغير
Zagora	2 445	584	1 861	زاكورة
Souss - Massa	34 206	11 605	22 601	سوس - ماسة
Agadir-Ida-Ou-Tanane	8 884	3 419	5 465	أكادير إداوتنان
Chtouka-Aït Baha	4 259	1 283	2 976	اشتوكة آيت باها
Inezgane-Aït Melloul	4 808	1 825	2 983	إنزكان آيت ملول
Taroudannt	9 368	3 172	6 196	تارودانت
Tata	2 745	701	2 044	طاطا
Tiznit	4 142	1 205	2 937	تيزنيت
Guelmin - Oued Noun	9 540	2 920	6 620	كلميم - واد نون
Assa-Zag	1 027	317	710	آسا - الزاك
Guelmim	4 414	1 336	3 078	كلميم
Sidi Ifni	2 221	660	1 561	سيدي إفني
Tan-Tan	1 878	607	1 271	طانطان
Laâyoune - Sakia El Hamra	9 505	2 887	6 618	العيون - الساقية الحمراء
Boujdour	1 405	394	1 011	بوجدور
Es-Semara	1 750	461	1 289	السمارة
Laâyoune	6 165	1 982	4 183	العيون
Tarfaya	185	50	135	طرفاية
Dakhla - Oued Ed-Dahab	3 229	959	2 270	الداخلة - وادي الذهب
Aousserd	177	56	121	أوسرد
Oued Ed-Dahab	3 052	903	2 149	وادي الذهب
Etranger	1 939	606	1 333	العاملون بالخارج
Non déclaré	102	50	52	غير مصرح به
Ensemble	415 374	169 242	246 132	المجموع



14 - 32 Masse salariale annuelle affectée
par grade pour certains fonctionnaires
de l'Etat : Masculin + Féminin

32-14 كتلة الأجور السنوية المصروفة
حسب الدرجة لبعض موظفي
الدولة : ذكور + إناث

En milliers de DH	الإقتطاعات		الرواتب			الخام السنوي Brut annuel	العدد Effectif	في 31 دجنبر 2020 بالآف درهم
	د.ع.د. L.G.R	التعاقدية Mutuelle	التقاعد Retraite	الراتب الأساسي Salaire de base	الصافي السنوي Net annuel			
Total dont :	7 596 634	1 992 237	8 503 253	12 897 769	40 458 833	64 433 552	415 374	المجموع منه :
Agent de service	6	47	64	90	1 300	1 488	32	عون المصلحة
Agent de service principal	9	14	-	110	458	483	8	عون المصلحة رئيسي
Agent d'exécution	-	4	9	13	82	97	2	عون التنفيذ
Agent d'exécution principal	0	1	-	15	67	69	1	عون التنفيذ رئيسي
Agent technique	-	-	-	0	7	7	1	عون تقني
Secrétaire	3 117	8 405	28 758	57 135	142 206	215 660	2 917	كاتب
Rédacteur	6 193	5 317	18 390	45 667	97 232	149 450	1 605	محرر
Administrateur-Adjoint	31	17	38	132	400	531	5	متصرف مساعد
Administrateur	599 094	142 854	628 912	979 940	3 118 369	4 967 063	28 776	متصرف
Administrateur-principal	858	91	328	560	2 628	4 310	16	متصرف رئيسي
Admi. Adjoint (M. Intérieur)	2 546	1 795	6 867	14 681	35 774	53 980	511	متصرف مساعد (وزارة الداخلية)
Ingénieur d'application	77	46	179	365	1 040	1 417	12	مهندس التطبيق
Ingénieur d'Etat	116 972	26 878	124 807	151 156	594 177	926 594	4 968	مهندس الدولة
Ingénieur en chef	306 930	29 722	211 921	231 718	943 588	1 616 780	4 915	مهندس رئيس
Profes. de l'enseig. primaire	1 285 284	543 400	1 880 051	3 342 854	9 169 680	14 159 282	101 440	أستاذ بالتعليم الإبتدائي
Professeur de l'enseignement secondaire	989 308	363 953	1 329 356	2 269 125	6 428 876	9 965 032	71 586	أستاذ بالتعليم الثانوي
Téchnicien 1er grade	65 991	17 386	75 962	117 261	350 974	566 955	3 154	تقني من الدرجة الأولى
Téchnicien 2ème grade	17 361	17 531	63 587	139 357	330 680	483 590	4 897	تقني من الدرجة الثانية
Téchnicien 3ème grade	10 693	28 508	95 422	234 635	516 162	726 156	10 197	تقني من الدرجة الثالثة
Téchnicien 4ème grade	1 293	3 293	11 348	24 905	63 703	87 675	1 281	تقني من الدرجة الرابعة



14 - 33 Masse salariale annuelle affectée
par grade pour certains fonctionnaires
de l'Etat : Féminin

33-14 كتلة الأجور السنوية المصروفة
حسب الدرجة لبعض موظفي
الدولة : الإناث

Au 31-12-2020

في 31 دجنبر 2020

En milliers de DH	الإقتطاعات Retenues		الرواتب Emoluments			الخام السنوي Brut annuel	العدد Effectif	بالآلاف درهم
	ض.ع.د. L.G.R	التعاقدية Mutuelle	التقاعد Retraite	الراتب الأساسي Salaire de base	الصافي السنوي Net annuel			
Total dont :	2 753 813	784 447	3 278 337	5 074 033	15 324 428	24 031 368	169 242	المجموع منه :
Agent de service	1	10	17	12	304	337	8	عون المصلحة
Agent de service principal	6	8	.	55	220	234	4	عون المصلحة رئيسي
Agent d'exécution	-	2	6	13	36	44	1	عون التنفيذ
Agent d'exécution principal	-	-	-	-	-	-	-	عون التنفيذ رئيسي
Agent technique	-	-	-	-	7	7	1	عون تقني
Secrétaire	2 164	4 472	15 362	30 610	73 139	110 659	1 529	كاتب
Rédacteur	2 588	2 389	8 312	20 382	42 214	62 558	720	محرر
Administrateur-Adjoint	4	4	14	29	51	97	1	متصرف مساعد
Administrateur	239 947	59 641	262 465	405 889	1 244 955	1 985 679	12 120	متصرف
Administrateur-principal	243	38	191	277	817	1 467	6	متصرف رئيسي
Admi. Adjoint (M. Intérieur)	8 750	2 578	10 973	18 343	51 927	82 132	546	متصرف مساعد (وزارة الداخلية)
Ingénieur d'application	36	21	69	152	422	578	5	مهندس التطبيق
Ingénieur d'Etat	15 260	4 808	21 558	26 636	108 912	156 816	1 056	مهندس الدولة
Ingénieur en chef	88 696	9 018	62 485	69 879	270 819	461 357	1 487	مهندس رئيس
Profes. de l'enseig. primaire	537 472	249 217	853 419	1 542 146	4 120 028	6 225 077	48 619	أستاذ بالتعليم الابتدائي
Professeur de l'enseignement secondaire	485 088	184 813	667 320	1 121 520	3 134 159	4 856 184	35 332	أستاذ بالتعليم الثانوي
Téchnicien 1er grade	24 049	6 274	27 458	41 961	121 787	199 352	1 142	تقني من الدرجة الأولى
Téchnicien 2ème grade	8 725	8 100	29 383	64 126	146 250	216 339	2 255	تقني من الدرجة الثانية
Téchnicien 3ème grade	5 845	13 318	44 008	108 530	229 825	326 211	4 693	تقني من الدرجة الثالثة
Téchnicien 4ème grade	509	1 136	3 851	8 603	21 046	29 326	437	تقني من الدرجة الرابعة



14 - 34 Personnel de l'Etat et masse salariale
annuelle selon l' état matrimonial
et le nombre d'enfants à charge

14 - 34 موظفو الدولة وكتلة الأجور السنوية
حسب الحالة العائلية
وعدد الأطفال تحت الكفالة

Au 31-12-2020 Brut et net annuels en milliers de DH	6 أطفال فأكثر 6 enfants et plus	5 أطفال 5 enfants	4 أطفال 4 enfants	3 أطفال 3 enfants	طفلان 2 enfants	طفل واحد 1 enfant	بدون أطفال 0 enfant	المجموع منه : Total dont :	في 31 ديسمبر 2020 الخام والصافي السنوي بالآف الدرهم
Masculin + Féminin									ذكور + إناث
Célibataires									عازبون
Nombre	1	5	43	218	549	1 786	115 173	117 775	العدد
Brut annuel	11	51	1 279	4 292	14 565	64 902	14 793 953	14 879 053	الخام السنوي
Net annuel	11	51	1 012	3 276	10 452	42 235	9 701 227	9 758 264	الصافي السنوي
Mariés									متزوجون
Nombre	1 133	3 930	17 648	55 044	76 510	45 632	87 703	287 600	العدد
Brut annuel	175 242	668 437	3 156 174	10 282 703	13 616 331	6 949 719	13 142 649	47 991 255	الخام السنوي
Net annuel	110 483	425 196	1 989 587	6 367 518	8 332 872	4 270 972	8 281 537	29 778 164	الصافي السنوي
Divorcés									مطلقون
Nombre	2	3	25	241	860	2 256	4 979	8 366	العدد
Brut annuel	298	367	3 585	37 668	138 324	330 028	765 581	1 275 851	الخام السنوي
Net annuel	225	243	2 084	22 254	82 167	201 955	440 992	749 920	الصافي السنوي
Veufs									أرامل
Nombre	-	5	24	90	198	222	672	1 211	العدد
Brut annuel	-	1 511	3 615	16 481	35 896	34 650	97 176	189 328	الخام السنوي
Net annuel	-	832	2 462	9 984	21 533	21 092	60 318	116 221	الصافي السنوي
Autres									آخرون
Nombre	1	3	6	34	54	51	273	422	العدد
Brut annuel	348	620	1 520	10 245	16 536	14 110	54 686	98 065	الخام السنوي
Net annuel	225	395	973	5 521	9 110	7 909	32 132	56 264	الصافي السنوي
Total									المجموع
Nombre	1 137	3 946	17 746	55 627	78 171	49 947	208 800	415 374	العدد
Brut annuel	175 899	670 987	3 166 173	10 351 388	13 821 651	7 393 410	28 854 044	64 433 552	الخام السنوي
Net annuel	110 943	426 717	1 996 117	6 408 552	8 456 134	4 544 164	18 516 206	40 458 833	الصافي السنوي
Féminin									الإناث
Célibataires									عازبات
Nombre	1	5	41	215	536	1 754	69 547	72 099	العدد
Brut annuel	11	51	864	3 944	12 269	60 179	9 291 796	9 369 114	الخام السنوي
Net annuel	11	51	713	3 013	8 876	39 200	6 060 329	6 112 192	الصافي السنوي
Mariées									متزوجات
Nombre	9	64	616	3 759	7 831	5 958	71 888	90 125	العدد
Brut annuel	930	10 611	95 334	611 044	1 215 228	834 640	10 846 335	13 614 121	الخام السنوي
Net annuel	569	6 914	60 932	385 017	754 204	513 461	6 855 891	8 576 989	الصافي السنوي
Divorcées									مطلقات
Nombre	1	3	25	219	812	2 155	2 652	5 867	العدد
Brut annuel	193	367	3 585	34 041	128 970	312 901	391 959	872 018	الخام السنوي
Net annuel	138	243	2 084	20 017	76 763	192 132	235 561	526 938	الصافي السنوي
Veuves									أرامل
Nombre	-	-	4	27	96	143	625	895	العدد
Brut annuel	-	-	497	4 141	15 159	19 594	90 150	129 541	الخام السنوي
Net annuel	-	-	362	2 727	9 545	12 364	55 861	80 860	الصافي السنوي
Autres									آخريات
Nombre	-	-	1	2	3	6	244	256	العدد
Brut annuel	-	-	106	337	924	1 231	43 976	46 574	الخام السنوي
Net annuel	-	-	65	221	311	687	26 166	27 450	الصافي السنوي
Total									المجموع
Nombre	11	72	687	4 222	9 278	10 016	144 956	169 242	العدد
Brut annuel	1 133	11 029	100 386	653 507	1 372 550	1 228 547	20 664 215	24 031 368	الخام السنوي
Net annuel	718	7 209	64 156	410 995	849 700	757 843	13 233 809	15 324 428	الصافي السنوي



14 - 35 Personnel de l'Etat et masse salariale
annuelle selon la situation administrative
et le nombre d'enfants à charge : Masculin + Féminin

35 - 14 موظفو الدولة وكتلة الأجور السنوية
حسب الوضعية الإدارية
وعدد الأطفال تحت الكفالة : ذكور + إناث

Au 31-12-2020	6 أطفال فأكثر	5 أطفال	4 أطفال	3 أطفال	طفلان	طفل واحد	بدون أطفال	المجموع منه :	في 31 ديسمبر 2020
Brut et net annuels en milliers de DH	6 enfants et plus	5 enfants	4 enfants	3 enfants	2 enfants	1 enfant	0 Enfant	Total dont :	الخام والصافي السنوي بالآلاف درهم
Masculin + Féminin									ذكور + إناث
Titulaires									المرسومون
Nombre	1 100	3 846	17 434	54 554	76 199	47 162	194 212	394 507	العدد
Brut annuel	170 961	657 134	3 123 545	10 205 765	13 568 647	7 192 319	27 120 899	62 039 272	الخام السنوي
Net annuel	107 561	416 551	1 965 910	6 306 259	8 283 654	4 404 378	17 264 337	38 748 651	الصافي السنوي
Stagiaires									المتدربون
Nombre	-	5	37	200	460	438	11 751	12 891	العدد
Brut annuel	-	915	8 440	45 838	104 228	84 690	1 409 983	1 654 094	الخام السنوي
Net annuel	-	646	5 082	28 089	63 288	52 650	1 003 326	1 153 081	الصافي السنوي
Coopérants + C.D.C									المتعاقدون + المتعاقدون
Nombre	36	90	239	669	1 018	840	2 830	5 722	العدد
Brut annuel	4 927	12 887	33 830	97 973	145 145	108 503	323 151	726 415	الخام السنوي
Net annuel	3 371	9 468	24 768	72 392	105 760	79 939	248 532	544 229	الصافي السنوي
P.E.A									الأجانب عن الإدارة
Nombre	1	5	36	204	491	1 485	7	2 229	العدد
Brut annuel	11	51	357	1 812	3 073	5 340	11	10 655	الخام السنوي
Net annuel	11	51	357	1 812	3 073	5 339	11	10 654	الصافي السنوي
Autres									آخرون
Nombre	-	-	-	-	3	22	-	25	العدد
Brut annuel	-	-	-	-	558	2 558	-	3 116	الخام السنوي
Net annuel	-	-	-	-	359	1 859	-	2 217	الصافي السنوي
Total									المجموع
Nombre	1 137	3 946	17 746	55 627	78 171	49 947	208 800	415 374	العدد
Brut annuel	175 899	670 987	3 166 173	10 351 388	13 821 651	7 393 410	28 854 044	64 433 552	الخام السنوي
Net annuel	110 943	426 717	1 996 117	6 408 552	8 456 134	4 544 164	18 516 206	40 458 833	الصافي السنوي

C.D.C : Contrat de droit commun

P.E.A : Personnes étrangères à l'administration

Source : Ministère de l'Economie et des Finances (Paierie Principale des Rémunérations).

المصدر : وزارة الاقتصاد والمالية (مكتب أداء الأجور الرئيسي).



14 - 36 Personnel de l'Etat et masse salariale
annuelle selon la situation administrative
et le nombre d'enfants à charge : Féminin

36 - 14 موظفو الدولة وكتلة الأجور السنوية
حسب الوضعية الإدارية
وعدد الأطفال تحت الكفالة : الإناث

Au 31-12-2020 Brut et net annuels en milliers de DH	6 أطفال فأكثر 6 enfants et plus	5 أطفال 5 enfants	4 أطفال 4 enfants	3 أطفال 3 enfants	طفلان 2 enfants	طفل واحد 1 enfant	بدون أطفال 0 Enfant	المجموع منه : Total dont :	في 31 ديسمبر 2020 الخام والصفائي السنوي بالآلاف درهم
Masculin + Féminin									ذكور + إناث
Titulaires									المرسات
Nombre	10	65	642	3 964	8 675	8 391	137 012	158 759	العدد
Brut annuel	1 122	10 773	98 841	643 780	1 353 596	1 205 824	19 701 845	23 015 781	الخام السنوي
Net annuel	707	6 977	62 970	403 789	835 607	740 385	12 541 368	14 591 802	الصفائي السنوي
Stagiaires									المتدربات
Nombre	-	-	1	8	32	43	6 472	6 556	العدد
Brut annuel	-	-	241	2 092	5 993	6 281	812 831	827 439	الخام السنوي
Net annuel	-	-	65	960	3 473	4 212	576 939	585 649	الصفائي السنوي
Coopérants + C.D.C									المتعاونون + المتعاقدون
Nombre	-	2	8	46	78	75	1 465	1 674	العدد
Brut annuel	-	205	946	5 823	9 570	8 544	149 528	174 617	الخام السنوي
Net annuel	-	180	763	4 434	7 348	6 048	115 492	134 265	الصفائي السنوي
P.E.A									الأجانب عن الإدارة
Nombre	1	5	36	204	491	1 485	7	2 229	العدد
Brut annuel	11	51	357	1 812	3 073	5 340	11	10 655	الخام السنوي
Net annuel	11	51	357	1 812	3 073	5 339	11	10 654	الصفائي السنوي
Autres									أخرى
Nombre	-	-	-	-	2	22	-	24	العدد
Brut annuel	-	-	-	-	318	2 558	-	2 877	الخام السنوي
Net annuel	-	-	-	-	199	1 859	-	2 057	الصفائي السنوي
Total									المجموع
Nombre	11	72	687	4 222	9 278	10 016	144 956	169 242	العدد
Brut annuel	1 133	11 029	100 386	653 507	1 372 550	1 228 547	20 664 215	24 031 368	الخام السنوي
Net annuel	718	7 209	64 156	410 995	849 700	757 843	13 233 809	15 324 428	الصفائي السنوي

C.D.C : Contrat de droit commun

P.E.A : Personnes étrangères à l'administration

Source : Ministère de l'Economie et des Finances (Paierie Principale des Rémunérations).

المصدر : وزارة الاقتصاد والمالية (مكتب أداء الأجور الرئيسي).



14 - 37 Personnel de l'Etat selon les tranches
de salaire annuel brut et la situation
administrative

14 - 37 موظفو الدولة حسب فئات الأجور
السوية الخام والوضعية
الإدارية

Au 31-12-2020	الأجانب عن الإدارة P.E.A	المتعاونون + المتعاقدون C.D.C +COOP	التدريرون Stagiaires	المرسومون Titulaires	المجموع منه : Total dont :	في 31 ديسمبر 2020
Masculin + Féminin						ذكور + إناث
Tranches de salaires (en Dh)						فئات الأجور (بالدرهم)
Moins de 7 500	2 065	-	1	179	2 245	أقل من 7 500
7 500 - 10 000	3	-	-	-	3	10 000 - 7 500
10 000 - 17 500	156	-	-	72	228	17 500 - 10 000
17 500 - 25 000	-	-	-	4	4	25 000 - 17 500
25 000 - 32 500	-	1	-	29	30	32 500 - 25 000
32 500 - 40 000	-	31	1	22	54	40 000 - 32 500
40 000 - 47 500	-	269	-	33	302	47 500 - 40 000
47 500 - 55 000	-	98	368	11 763	12 229	55 000 - 47 500
55 000 - 70 000	-	239	2 003	29 628	31 870	70 000 - 55 000
70 000 - 100 000	-	3 023	4 384	103 675	111 096	100 000 - 70 000
100 000 - 130 000	-	594	1 552	57 171	59 317	130 000 - 100 000
130 000 - 160 000	-	188	2 207	6 782	9 177	160 000 - 130 000
160 000 - 190 000	-	683	141	89 865	90 689	190 000 - 160 000
190 000 et plus	-	602	2 231	94 895	97 729	190 000 فأكثر
Autres	5	4	3	389	401	آخرون
Total	2 229	5 732	12 891	394 507	415 374	المجموع

Féminin						إناث
Tranches de salaires (en Dh)						فئات الأجور (بالدرهم)
Moins de 7 500	2 065	-	-	27	2 092	أقل من 7 500
7 500 - 10 000	3	-	-	-	3	10 000 - 7 500
10 000 - 17 500	156	-	-	13	169	17 500 - 10 000
17 500 - 25 000	-	-	-	2	2	25 000 - 17 500
25 000 - 32 500	-	-	-	17	17	32 500 - 25 000
32 500 - 40 000	-	17	-	11	28	40 000 - 32 500
40 000 - 47 500	-	158	-	18	176	47 500 - 40 000
47 500 - 55 000	-	16	56	6 163	6 235	55 000 - 47 500
55 000 - 70 000	-	119	693	8 083	8 895	70 000 - 55 000
70 000 - 100 000	-	975	2 890	53 718	57 597	100 000 - 70 000
100 000 - 130 000	-	78	737	22 902	23 717	130 000 - 100 000
130 000 - 160 000	-	26	1 311	2 290	3 627	160 000 - 130 000
160 000 - 190 000	-	199	49	39 462	39 710	190 000 - 160 000
190 000 et plus	-	96	819	25 935	26 850	190 000 فأكثر
Autres	9	-	1	118	124	آخرون
Total	2 233	1 684	6 556	158 759	169 242	المجموع

P.E.A : Personnes étrangères à l'administration

C.D.C : Contrat de droit commun

COOP : Coopérants

Source : Ministère de l'Economie et des Finances (Paierie Principale des Rémunérations).

المصدر : وزارة الاقتصاد والمالية (مكتب أداء الأجور الرئيسي).



14 - 38 Personnel de l'Etat selon les tranches
de salaire annuel net et la situation
administrative

38 - 14 موظفو الدولة حسب فئات الأجور
السنتوية الصافية والوضعية
الإدارية

Au 31-12-2020	الأجانب عن الإدارة P.E.A	المتعاونون + المتعاقدون C.D.C +COOP	المتردبون Stagiaires	المرسومون Titulaires	المجموع منه : Total dont :	في 31 ديسمبر 2020
Masculin + Féminin						ذكور + إناث
Tranches de salaires (en Dh)						فئات الأجور (بالدرهم)
Moins de 7 500	2 065	-	1	201	2 267	أقل من 7 500
7 500 - 10 000	3	-	-	16	19	10 000 - 7 500
10 000 - 17 500	156	-	-	119	275	17 500-10 000
17 500 - 25 000	-	54	46	9 578	9 678	25 000 - 17 500
25 000 - 32 500	-	89	94	13 154	13 338	32 500 - 25 000
32 500 - 40 000	-	322	444	13 545	14 312	40 000 - 32 500
40 000 - 47 500	-	247	302	23 616	24 165	47 500 - 40 000
47 500 - 55 000	-	215	1 766	26 140	28 123	55 000 - 47 500
55 000 - 70 000	-	1 401	1 469	59 958	62 836	70 000 - 55 000
70 000 - 100 000	-	2 045	4 652	90 818	97 517	100 000 - 70 000
100 000 - 130 000	-	349	2 241	69 444	72 034	130 000 - 100 000
130 000 - 160 000	-	525	1 123	46 514	48 162	160 000 - 130 000
160 000 - 190 000	-	130	412	18 744	19 287	190 000 - 160 000
190 000 et plus	-	351	338	22 262	22 951	190 000 فأكثر
Autres	5	4	3	398	410	آخرون
Total	2 229	5 732	12 891	394 507	415 374	المجموع

Féminin						إناث
Tranches de salaires (en Dh)						فئات الأجور (بالدرهم)
Moins de 7 500	2 065	-	-	36	2 101	أقل من 7 500
7 500 - 10 000	3	-	-	1	4	10 000 - 7 500
10 000 - 17 500	156	-	-	32	188	17 500-10 000
17 500 - 25 000	-	20	17	4 067	4 104	25 000 - 17 500
25 000 - 32 500	-	21	30	3 654	3 706	32 500 - 25 000
32 500 - 40 000	-	193	100	5 136	5 430	40 000 - 32 500
40 000 - 47 500	-	60	124	10 272	10 456	47 500 - 40 000
47 500 - 55 000	-	66	620	9 852	10 540	55 000 - 47 500
55 000 - 70 000	-	580	519	27 335	28 442	70 000 - 55 000
70 000 - 100 000	-	444	3 179	43 051	46 676	100 000 - 70 000
100 000 - 130 000	-	113	1 272	33 453	34 838	130 000 - 100 000
130 000 - 160 000	-	119	440	10 742	11 301	160 000 - 130 000
160 000 - 190 000	-	24	54	4 261	4 339	190 000 - 160 000
190 000 et plus	-	44	200	6 741	6 985	190 000 فأكثر
Autres	9	-	1	126	132	آخرون
Total	2 233	1 684	6 556	158 759	169 242	المجموع

P.E.A : P.E.A : Personnes étrangères à l'administration

C.D.C : Contrat de droit commun

COOP : Coopérants

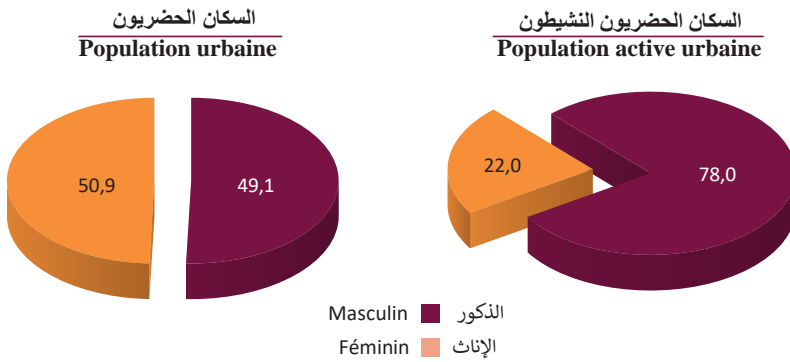
Source : Ministère de l'Economie et des Finances (Paierie Principale des Rémunérations).

المصدر : وزارة الاقتصاد والمالية (مكتب أداء الأجور الرئيسي).



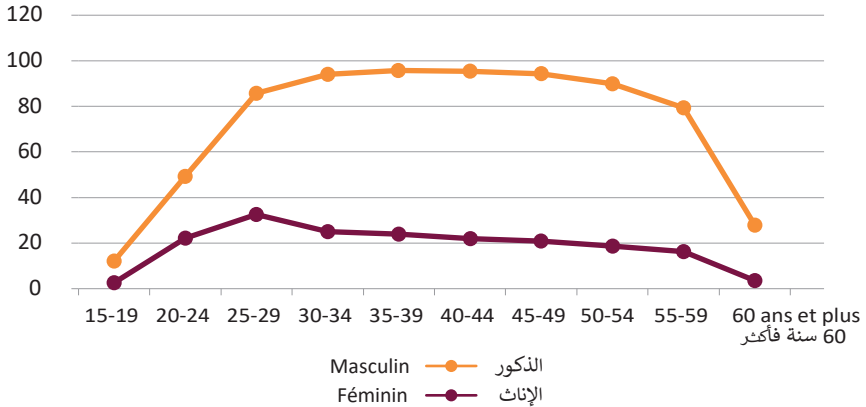
توزيع السكان والسكان النشيطين بالوسط الحضري حسب الجنس : 2020 (ب %)

Répartition de la population et de la population active urbaine par sexe : 2020 (en %)



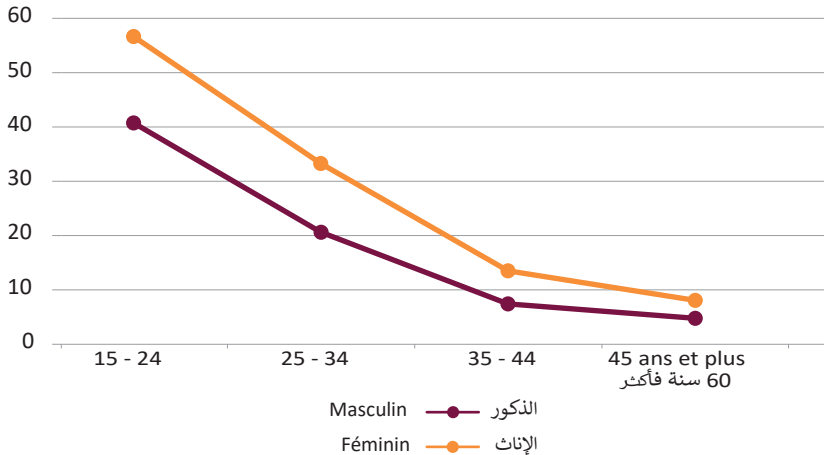
معدل النشاط بالوسط الحضري حسب فئات الأعمار والجنس : 2020 (ب %)

Taux d'activité urbain par groupe d'âge et sexe : 2020(en %)



معدل البطالة بالوسط الحضري حسب فئات الأعمار والجنس : 2020 (ب %)

Taux de chômage urbain par groupe d'âge et sexe : 2020 (en %)



الفصل الخامس عشر

CHAPITRE XV

العدل وحماية الطفولة

**JUSTICE ET SAUVEGARDE
DE L'ENFANCE**

Sources d'information

Le Ministère de la Justice constitue la source d'informations concernant l'activité des tribunaux alors que la source des données relatives au corps juridique est le Conseil Supérieur du Pouvoir Judiciaire. La Délégation Générale de l'Administration Pénitentiaire et de la Réinsertion fait parvenir annuellement aux services du Haut-Commissariat au Plan, les statistiques relatives aux détenus. Quant aux données concernant les établissements de la Sauvegarde de l'Enfance, elles sont produites par le Ministère de la Culture, de la Jeunesse et des Sports.

Les Etablissements de Sauvegarde de l'Enfance s'occupent de l'accueil, de l'encadrement et de la rééducation des jeunes mineurs, âgés de moins de 18 ans, impliqués, arrêtés, jugés et placés par décision judiciaire dans ces établissements.

Concepts et définitions

- **Magistrat du siège** : juge les procès qui lui sont soumis.
- **Magistrat du parquet** : ne juge pas.
- **Magistrat de l'administration centrale** : exerce dans les services de l'administration centrale du Ministère de la Justice.
- **Expert judiciaire** : est un spécialiste qui est chargé par les juridictions d'instruire des points à caractère technique.
- **Traducteur** : est un auxiliaire, agréé auprès des juridictions, qui interprète des déclarations verbales et traduit les documents et pièces destinés à être présentés à la justice.
- **Copiste** : la fonction de copiste est une profession traditionnelle exercée au niveau des services du tawtiq auprès des tribunaux de première instance afin d'aider les adouls dans la transcription des actes adulaires portés sur des registres spéciaux ou d'extraire des copies des actes homologués et consignés sur les registres.

مصادر المعلومات

تعتبر وزارة العدل مصدر المعلومات المتعلقة بنشاط المحاكم، في حين يتم الحصول على المعطيات الخاصة بالجهاز القضائي من طرف المجلس الأعلى للسلطة القضائية. كما تقوم المندوبية العامة لإدارة السجون وإعادة الإدماج بتزويد المندوبية السامية للتخطيط سنويا بالإحصائيات المتعلقة بالمعتقلين. أما المعطيات الخاصة بنشاط مؤسسات حماية الطفولة فيتم الحصول عليها من طرف وزارة الثقافة والشباب والرياضة.

إن مؤسسات حماية الطفولة تسهر على استقبال ومراقبة وتوجيه وإعادة تربية ومساعدة القاصرين الذين لا يتعدى سنهم 18 سنة والذين تم القبض عليهم وتمت محاكمتهم وبالتالي وجبت إحالتهم على مؤسسات حماية الطفولة.

مفاهيم وتعريف

- **قضاة الحكم** : ينظرون في القضايا التي يعهد بها إليهم.
- **قضاة النيابة العامة** : لا يصدرن أحكاما.
- **قضاة الإدارة المركزية** : القضاة الذين يعملون بمصالح الإدارة المركزية لوزارة العدل.
- **الخبير القضائي**: هو المختص الذي يتولى بتكليف من المحكمة التحقيق في نقط تقنية وفنية.
- **الترجمان** : هو مساعد للقضاء، مقبول لدى المحاكم، يمارس ترجمة التصريحات الشفوية والوثائق والمستندات المراد الإدلاء بها أمام القضاء.
- **الناسخ** : تعد مهنة النسخ مهنة قديمة وعتيقة، كانت تزاوُل بمصالح التوثيق التابعة للمحاكم الابتدائية وذلك لمساعدة العدول على تضمين الوثائق العدلية في سجلات خاصة أو استخراج نسخ منها.



- **Notaire** : est chargé de dresser des actes authentiques.
- **Adouls** : ce sont des témoins officiels (deux personnes) chargés de consigner les déclarations et les jugements.
- **Huissier de justice**: l'huissier de justice est compétent, en cette qualité, pour procéder à toutes les notifications et procédures d'exécution des ordonnances, jugements et arrêts. Il est chargé de remettre les convocations en justice. Il peut procéder au recouvrement de toutes les sommes objet de condamnation.
- **Avocats** : la principale attribution des avocats consiste à plaider, assister, défendre et représenter les plaideurs. Les avocats peuvent également donner des conseils et des consultations juridiques et rédiger des actes de quelque nature qu'ils soient.
- **Mineurs** : les jeunes délinquants âgés de moins de dix huit ans.
- **Cour de cassation** : placée au sommet de la hiérarchie judiciaire et coiffant toutes les juridictions de fond du Royaume. Son organisation et sa compétence sont déterminées par la loi du 15 juillet 1974 fixant l'organisation judiciaire du Royaume, le Code de procédure civile, certaines dispositions du Code de procédure pénale et du Code de la justice militaire.
- **Tribunal de première instance** : est une compétence générale qui s'étend à toutes les affaires civiles, immobilières, pénales et sociales. Elle prend en charge toutes les questions relatives au statut personnel, familial et successoral.
- **Chambres d'appel** : créées au sein des tribunaux de première instance, qui connaissent de certains appels formés contre les jugements rendus par elles en premier ressort (les demandes dont la valeur ne dépasse pas 20 000 Dh).
- **Cour d'appel** : la cour d'appel, juridiction du second degré, examine une seconde fois les affaires déjà jugées en premier ressort par les tribunaux de première instance.
- **Juridiction de proximité**: il est institué des juridictions de proximité dans le ressort des tribunaux de première instance dont la compétence territoriale se répartit ainsi qu'il suit :
- **الموثق العصري** : يتكلف بإعداد عقود مصادق عليها.
- **العدول** : يتلقون الإشهادات ويقومون بتحريرها تحريراً رسمياً (وهما اثنان) ويدونونها في كنانيش المحفوظات.
- **المفوض القضائي** : يختص المفوض القضائي بالقيام بعمليات التبليغ وإجراءات تنفيذ الأوامر والأحكام والقرارات كما يتكلف بتسليم استدعاءات التقاضي وكذا الحضور ويمكن له أن يقوم باستيفاء المبالغ المحكوم بها.
- **المحامون** : المهمة الأساسية للمحامين تتمثل في المؤازرة والمساعدة والدفاع وتمثيل الأطراف أمام المحاكم. يمكن للمحامين إعطاء فتاوى قانونية وتحرير عقود كيفما كان نوعها.
- **الأحداث** : الأشخاص الجانحين الذين لا يتعدى سنهم ثمانية عشر سنة.
- **محكمة النقض** : توجد في أعلى الهرم القضائي وتشرف على جميع محاكم المملكة. أما تنظيمها واختصاصها فيحدددهما قانون 15 يوليوز 1974 المحدد للتنظيم القضائي للمملكة وكذا قانون المسطرة المدنية وبعض مقتضيات قانون المسطرة الجنائية و العدل العسكري.
- **المحكمة الابتدائية** : لها اختصاص عام يشمل كل القضايا المدنية والعقارية والجنائية والاجتماعية. وتدخل في اختصاصها أيضاً كل المسائل المرتبطة بالأحوال الشخصية والعائلية والإرث.
- **غرف الاستئناف** : تم إحداثها بالمحاكم الابتدائية للنظر في بعض الاستئنافات المرفوعة ضد الأحكام الصادرة عنها ابتدائياً (الطلبات التي لا تتجاوز 20 000 درهم).
- **محكمة الاستئناف**: تقوم، بصفتها محكمة من درجة ثانية للتقاضي، بدراسة القضايا التي تم البت فيها ابتدائياً من قبل المحاكم الابتدائية للمرة الثانية.
- **قضاء القرب** : يحدث قضاء القرب بدوائر نفوذ المحاكم الابتدائية يوزع اختصاصه الترابي على النحو التالي :



- Les sections des juridictions de proximité au sein des TPI, dont la compétence territoriale englobe les collectivités locales situées dans le ressort de ces tribunaux.
- Les sections des juridictions au sein des centres du juge siégeant dont la compétence territoriale englobe les collectivités territoriales situées dans le ressort du centre du juge résident.

Le juge de proximité connaît de toutes les actions personnelles et mobilières, si elles n'excèdent la valeur de 5000 Dh. Le juge de proximité est compétent aussi pour connaître certains contraventions commises par des personnes majeures.

- **Tribunal administratif** : est compétent pour juger en premier ressort les recours en annulation pour excès de pouvoir formés contre les décisions des autorités administratives, les litiges relatifs aux contrats administratifs, les actions en réparation de dommages causés par les actes ou les activités des personnes publiques, les litiges nés à l'occasion de l'application de pensions et du capital décès des agents notamment de l'Etat, les contentieux fiscaux, les litiges électoraux, la légalité des actes administratifs.
- **Cour d'appel administrative** : est compétente pour connaître, en appel, des jugements rendus par les tribunaux administratifs et des ordonnances de leurs présidents, sauf dispositions contraires prévues par la loi.
- **Juridiction de commerce** : a pour compétence de juger l'ensemble des litiges commerciaux. Les tribunaux de commerce sont compétents pour connaître notamment les actions relatives aux contrats commerciaux, les actions entre commerçants à l'occasion de leurs activités commerciales, les actions relatives aux effets de commerce, les différends entre associés d'une société commerciale, les différends relatifs aux fonds de commerce.

- أقسام قضاء القرب بالمحاكم الابتدائية ويشمل اختصاصها الترابي الجماعات المحلية الواقعة بالدائرة الترابية لهذه المحاكم.

- أقسام قضاء القرب بمراكز القضاة المقيمين: ويشمل اختصاصها الترابي الجماعات الترابية الواقعة بالدائرة الترابية لمراكز القاضي المقيم.

ويختص قاضي القرب بالنظر في الدعاوي الشخصية والمنقولة التي لا تتجاوز قيمتها 5 000 درهم والبت في بعض المخالفات المرتكبة من طرف الرشداء.

- المحكمة الإدارية : تختص بالنظر ابتدائيا في الطعن بالإلغاء بسبب تجاوز السلطة في مواجهة مقررات السلطة الإدارية ؛ النزاعات المتعلقة بالعقود الإدارية ؛ الأعمال المرتبطة بإصلاح الضرر الناتج عن أعمال وأنشطة أشخاص القانون العام ؛ النزاعات الناشئة عن تطبيق النصوص التشريعية والتنظيمية المتعلقة بالمعاشات ومنح المتوفين خاصة من رجال الدولة ؛ المنازعات الضريبية ؛ نزاع الملكية الخاصة لأجل المنفعة العامة ؛ فحص شرعية القرارات الإدارية.

- محكمة الاستئناف الإدارية : تختص محكمة الاستئناف الإدارية بالنظر في استئناف أحكام المحاكم الإدارية وأوامر رؤسائها ما عدا إذا كانت هناك مقتضيات قانونية مخالفة.

- المحكمة التجارية : تختص بالنظر في مجموع النزاعات التجارية وعلى الخصوص البت في الدعاوي المتعلقة بالعقود التجارية، الدعاوي التي تنشأ ما بين التجار المتعلقة بأعمالهم التجارية، النزاعات الناشئة بين شركاء في شركة تجارية، النزاعات المتعلقة بالأصل.



15 - 1 Répartition des magistrats selon le type d'établissement et le sexe

1 - 1 توزيع القضاة حسب نوع المؤسسة والجنس

Année 2020	المجموع Total	إناث Féminin	ذكور Masculin	سنة 2020
Magistrats du siège	3 137	877	2 260	قضاة الحكم
Cour de cassation	203	51	152	محكمة النقض
Cours d'appel administratifs	41	13	28	محاكم الاستئناف الإدارية
Tribunaux administratifs	110	34	76	المحاكم الإدارية
Tribunal militaire	10	-	10	المحكمة العسكرية
Cours d'appel commerciaux	44	17	27	محاكم الاستئناف التجارية
Tribunaux commerciaux	152	57	95	المحاكم التجارية
Cours d'appel	629	72	557	محاكم الاستئناف
Tribunaux de première instance	1 811	601	1 210	المحاكم الابتدائية
Conseil supérieur du pouvoir judiciaire	45	13	32	الجلس الأعلى للسلطة القضائية
Présidence du Ministère public	23	8	15	رئاسة النيابة العامة
Services centraux du Ministère de la Justice	23	4	19	المصالح المركزية لوزارة العدل
Institut supérieur de la magistrature	3	2	1	المعهد العالي للقضاء
Détachés	27	5	22	الملحقون
Autres	16	-	16	آخرون
Magistrats du parquet	1 070	172	898	قضاة النيابة العامة
Cour de cassation	41	1	40	محكمة النقض
Cours d'appel commerciaux	5	2	3	محاكم الاستئناف التجارية
Tribunaux commerciaux	18	11	7	المحاكم التجارية
Cours d'appel	238	20	218	محاكم الاستئناف
Tribunaux de première instance	713	124	589	المحاكم الابتدائية
Conseil supérieur du pouvoir judiciaire	9	2	7	الجلس الأعلى للسلطة القضائية
Présidence du Ministère public	26	5	21	رئاسة النيابة العامة
Services centraux du Ministère de la Justice	10	4	6	المصالح المركزية لوزارة العدل
Institut supérieur de la magistrature	4	2	2	المعهد العالي للقضاء
Détachés	5	1	4	الملحقون
Autres	1	-	1	آخرون
Total général	4 207	1 049	3 158	المجموع العام
Cour de cassation	244	52	192	محكمة النقض
Cours d'appel administratifs	41	13	28	محاكم الاستئناف الإدارية
Tribunaux administratifs	110	34	76	المحاكم الإدارية
Tribunal militaire	10	-	10	المحكمة العسكرية
Cours d'appel commerciaux	49	19	30	محاكم الاستئناف التجارية
Tribunaux commerciaux	170	68	102	المحاكم التجارية
Cours d'appel	867	92	775	محاكم الاستئناف
Tribunaux de première instance	2 524	725	1 799	المحاكم الابتدائية
Conseil supérieur du pouvoir judiciaire	54	15	39	الجلس الأعلى للسلطة القضائية
Présidence du Ministère public	49	13	36	رئاسة النيابة العامة
Services centraux du Ministère de la Justice	33	8	25	المصالح المركزية لوزارة العدل
Institut supérieur de la magistrature	7	4	3	المعهد العالي للقضاء
Détachés	32	6	26	الملحقون
Autres	17	-	17	آخرون



15 - 2 Répartition des experts judiciaires et
interprètes agréés auprès des tribunaux selon
la cour d'appel et le sexe

15 - 2 توزيع الخبراء القضائيين والترجمة
المقبولين لدى المحاكم حسب
محكمة الاستئناف والجنس

Année 2020	الترجمة			الخبراء القضائيين			سنة 2020
	Interprètes			Experts judiciaires			
	مجموع Total	إناث Féminin	ذكور Masculin	مجموع Total	إناث Féminin	ذكور Masculin	
محكمة الاستئناف							
Rabat	48	17	31	534	77	457	الرباط
Casablanca	84	23	61	1 183	87	1 096	الدار البيضاء
El jadida	7	-	7	94	14	80	الجديدة
Marrakech	18	3	15	242	15	227	مراكش
Tanger	40	22	18	176	16	160	طنجة
Settat	5	1	4	48	2	46	سطات
Béni Mellal	7	1	6	85	5	80	بني ملال
Taza	4	2	2	39	1	38	تازة
Al Hoceima	4	1	3	10	-	10	الحسيمة
Kénitra	12	6	6	178	20	158	القنيطرة
Tétouan	21	9	12	37	-	37	تطوان
Fès	15	2	13	229	18	211	فاس
Oujda	13	1	12	134	9	125	وجدة
Nador	9	-	9	33	-	33	الناظور
Safi	2	-	2	62	-	62	أسفي
Meknès	11	-	11	161	17	144	مكناس
Agadir	23	1	22	168	9	159	أكادير
Laâyoune	3	1	2	15	3	12	العيون
Errachidia	1	-	1	17	2	15	الرشيدية
Ouarzazate	-	-	-	8	-	8	ورزازات
Khoubibga	5	2	3	36	1	35	خريبكة
Total	332	92	240	3 489	296	3 193	المجموع



15 - 3 Répartition des copistes selon
la cour d'appel et le sexe

3 - 15 توزيع النساخ حسب
محكمة الاستئناف والجنس

Année 2020	المجموع Total	إناث Féminin	ذكور Masculin	سنة 2020
Rabat	51	28	23	الرباط
Casablanca	62	24	38	الدار البيضاء
El jadida	25	8	17	الجديدة
Marrakech	41	9	32	مراكش
Tanger	48	9	39	طنجة
Settat	22	7	15	سطات
Béni Mellal	48	10	38	بني ملال
Taza	10	3	7	تازة
Al Hoceïma	7	3	4	الحسيمة
Kénitra	29	13	16	القنيطرة
Tétouan	39	9	30	تطوان
Fès	53	15	38	فاس
Oujda	26	4	22	وجدة
Nador	20	3	17	الناضور
Safi	29	9	20	أسفي
Meknès	33	13	20	مكناس
Agadir	34	11	23	أكادير
Laâyoune	8	-	8	العيون
Errachidia	21	9	12	الرشيدية
Ouarzazate	14	2	12	ويزازات
Khouribga	10	1	9	خريبكة
Guelmim	7	1	6	كلميم
Total	637	191	446	المجموع



15 - 4 Répartition des notaires selon la cour d'appel et le sexe

4 - 15 توزيع الموثقين حسب محكمة الاستئناف والجنس

Année 2020	المجموع Total	إناث Féminin	ذكور Masculin	2020 سنة
Cours d'appel				محاكم الاستئناف
Rabat	289	181	108	الرباط
Casablanca	619	298	321	الدار البيضاء
El jadida	61	14	47	الجديدة
Marrakech	187	78	109	مراكش
Tanger	130	58	72	طنجة
Settat	67	25	42	سطات
Béni Mellal	26	7	19	بني ملال
Taza	8	5	3	تازة
Kénitra	81	35	46	القنيطرة
Tétouan	41	13	28	تطوان
Fès	99	56	43	فاس
Oujda	41	15	26	وجدة
Nador	11	5	6	الناضور
Safi	26	6	20	أسفي
Meknès	85	32	53	مكناس
Agadir	95	26	69	أكادير
Khouribga	13	6	7	خريبكة
Al Hoceima	3	-	3	الحسيمة
Laâyoune	5	-	5	العيون
Errachidia	3	1	2	الرشيدية
Ouarzazate	3	1	2	ورزازات
Total	1 893	862	1 031	المجموع

15 - 5 Répartition des adouls selon la cour d'appel

5 - 15 توزيع العدول حسب محكمة الاستئناف

Année 2020	المجموع Total	إناث Féminin	ذكور Masculin	2020 سنة
Cours d'appel				محاكم الاستئناف
Rabat	260	20	240	الرباط
Casablanca	318	20	298	الدار البيضاء
El jadida	123	6	117	الجديدة
Marrakech	242	30	212	مراكش
Tanger	318	24	294	طنجة
Settat	133	14	119	سطات
Béni Mellal	198	6	192	بني ملال
Taza	53	2	51	تازة
Al Hoceima	49	-	49	الحسيمة
Kénitra	120	3	117	القنيطرة
Tétouan	238	18	220	تطوان
Fès	317	19	298	فاس
Oujda	142	18	124	وجدة
Nador	108	8	100	الناضور
Safi	124	11	113	أسفي
Meknès	158	13	145	مكناس
Agadir	280	54	226	أكادير
Laâyoune	43	7	36	العيون
Errachidia	95	3	92	الرشيدية
Ouarzazate	55	-	55	ورزازات
Khouribga	65	-	65	خريبكة
Total	3 439	276	3 163	المجموع

15 - 6 Répartition des huissiers de justice par cour d'appel et sexe

6 - 15 توزيع المفوضين القضائيين حسب محكمة الاستئناف والجنس

Année 2020	المجموع Total	سنة 2020		محاكم الاستئناف
		إناث Féminin	ذكور Masculin	
Cours d'appel				
Rabat	170	30	140	الرباط
Casablanca	331	42	289	الدار البيضاء
El jadida	51	5	46	الجديدة
Marrakech	118	29	89	مراكش
Tanger	105	14	91	طنجة
Settat	66	7	59	سطات
Béni Mellal	71	8	63	بني ملال
Taza	19	1	18	تازة
Al Hoceima	12	-	12	الحسيمة
Kénitra	76	16	60	القنيطرة
Tétouan	57	5	52	تطوان
Fès	96	21	75	فاس
Oujda	68	1	67	وجدة
Nador	35	2	33	الناضور
Safi	50	7	43	أسفي
Meknès	69	21	48	مكناس
Agadir	123	7	116	أكادير
Laâyoune	22	3	19	العيون
Errachidia	16	1	15	الرشيدية
Ouarzazate	20	-	20	ورزازات
Khoubibga	27	2	25	خريبكة
Guelmim	17	1	16	كلميم
Total	1 619	223	1 396	المجموع

15 - 7 Répartition des avocats titulaires par cour d'appel et sexe

7 - 15 توزيع المحامين الرسميين حسب محكمة الاستئناف والجنس

Année 2020	المجموع Total	سنة 2020		محاكم الاستئناف
		إناث Féminin	ذكور Masculin	
Cours d'appel				
Rabat	1 914	603	1 311	الرباط
Casablanca	4 290	1 251	3 039	الدار البيضاء
El jadida	281	45	236	الجديدة
Marrakech - Ouarzazate	963	234	729	مراكش - ورزازات
Tanger	852	173	679	طنجة
Settat	365	78	287	سطات
Béni Mellal	365	48	317	بني ملال
Taza	194	33	161	تازة
Kénitra	537	111	426	القنيطرة
Tétouan	301	47	254	تطوان
Fès	941	219	722	فاس
Oujda	261	49	212	وجدة
Nador - Al Hoceima	262	26	236	الناضور - الحسيمة
Safi	260	55	205	أسفي
Meknès - Errachidia	734	159	575	مكناس - الرشيدية
Agadir - Laâyoune	654	76	578	أكادير - العيون
Khoubibga	219	46	173	خريبكة
Total	13 393	3 253	10 140	المجموع



15 - 8 Activités générales des tribunaux

15 - 8 الأنشطة العامة للمحاكم

Nombre d'affaires	2020	2019	2018	2017	عدد القضايا
Affaires enregistrées	2 885 189	3 328 058	3 049 789	2 809 070	القضايا المسجلة
Cour de cassation	31 448	51 591	42 561	47 657	محكمة النقض
Tribunaux administratifs	21 485	37 260	31 741	28 341	المحاكم الإدارية
Cours d'appels administratifs	7 628	12 297	11 428	10 519	محاكم الاستئناف الإدارية
Tribunaux commerciaux	112 360	136 515	130 051	132 968	المحاكم التجارية
Cours d'appel commerciales	8 064	11 757	11 626	11 027	محاكم الاستئناف التجارية
Cours d'appel	205 022	258 943	262 140	265 350	محاكم الاستئناف
Chambres d'appel	72 021	87 068	87 151	85 340	غرف الاستئناف
Tribunaux de première instance	2 244 374	2 504 539	2 237 995	1 991 603	المحاكم الابتدائية
Sections des J.P au sein des T.P.I	65 288	84 674	89 580	84 031	أقسام قضاء القرب ب.م.!
Centres judiciaires	111 094	134 227	133 279	137 890	المراكز القضائية
Sections des J.P au sein des C. J	6 405	9 187	12 237	14 344	أقسام قضاء القرب ب.م.ق
Affaires jugées	2 758 881	3 362 883	3 105 197	2 871 331	القضايا المحكومة
Cour de cassation	40 561	46 727	39 911	39 655	محكمة النقض
Tribunaux administratifs	22 248	33 755	30 975	28 131	المحاكم الإدارية
Cours d'appels administratifs	7 035	12 639	10 942	10 236	محاكم الاستئناف الإدارية
Tribunaux commerciaux	106 246	138 733	130 576	134 596	المحاكم التجارية
Cours d'appel commerciales	7 255	11 822	11 522	11 545	محاكم الاستئناف التجارية
Cours d'appel	189 927	269 868	273 114	277 237	محاكم الاستئناف
Chambres d'appel	67 278	87 237	83 695	91 767	غرف الاستئناف
Tribunaux de première instance	2 142 394	2 530 424	2 292 076	2 033 194	المحاكم الابتدائية
Sections des J.P au sein des T.P.I	62 878	85 424	89 808	87 924	أقسام قضاء القرب ب.م.!
Centres judiciaires	107 069	136 665	130 812	141 828	المراكز القضائية
Sections des J.P au sein des C. J	5 990	9 589	11 766	15 218	أقسام قضاء القرب ب.م.ق
Affaires en instance	780 310	630 788	663 160	633 251	القضايا المظفة
Cour de cassation	41 872	50 985	46 121	43 507	محكمة النقض
Tribunaux administratifs	9 377	10 140	6 784	6 072	المحاكم الإدارية
Cours d'appels administratifs	5 509	4 916	5 259	4 773	محاكم الاستئناف الإدارية
Tribunaux commerciaux	20 256	13 947	16 453	16 700	المحاكم التجارية
Cours d'appel commerciales	5 964	5 155	5 242	5 343	محاكم الاستئناف التجارية
Cours d'appel	97 164	80 998	89 959	92 438	محاكم الاستئناف
Chambres d'appel	34 574	29 194	28 426	28 611	غرف الاستئناف
Tribunaux de première instance	528 194	405 505	427 039	399 878	المحاكم الابتدائية
Sections des J.P au sein des T.P.I	16 771	14 043	14 157	13 557	أقسام قضاء القرب ب.م.!
Centres judiciaires	18 411	14 060	20 915	19 426	المراكز القضائية
Sections des J.P au sein des C. J	2 218	1 845	2 805	2 946	أقسام قضاء القرب ب.م.ق

15 - 9 Activités de la cour de cassation

15 - 9 أنشطة محكمة النقض

Nombre d'affaires	المخلف	المحكوم	المسجل	عدد القضايا
Année 2020	A.I	A.J	A. E	سنة 2020
Chambre civile	14 281	7 300	5 681	الغرفة المدنية
Chambre du statut personnel et de l'héritage	2 151	989	792	غرفة الأحوال الشخصية والميراث
Chambre administrative	4 770	4 736	4 121	الغرفة الإدارية
Chambre sociale	4 068	2 985	2 308	الغرفة الإجتماعية
Chambre pénale	14 078	22 770	17 083	الغرفة الجنائية
Chambre commerciale	2 524	1 781	1 463	الغرفة التجارية
Total	41 872	40 561	31 448	الجموع

J.P : Les juridictions de proximité

T.P.I : Tribunaux de première instance.

C.J : Centres judiciaires.

A.E : Affaires enregistrées A.J : Affaires jugées A.I : Affaires en instance.

Sources : Ministère de la Justice.

Cour de Cassation.

م. ! : محاكم ابتدائية

م. ق : مراكز قضائية

المصادر : وزارة العدل.
محكمة النقض.

15 - 10 Activités des tribunaux administratifs

10 - 10 أنشطة المحاكم الإدارية

Nombre d'affaires	الشطط في استعمال السلطة	+ الضرائب تحصيل ديون الخزينة Impôts et recouvrement de créances du Trésor	الانتخابات	نزاع الملكية	قضايا إستعجالية	المجموع منه :	عدد القضايا
Année 2020	Abus de pouvoir		Elections	Expropriation	Affaires référées	Total dont :	سنة 2020
Affaires enregistrées	2 259	1 615	127	3 113	6 292	21 485	القضايا المسجلة
Agadir	257	152	-	225	602	2 504	أكادير
Casablanca	422	500	55	531	1 284	4 771	الدار البيضاء
Fès	172	178	36	538	1 510	3 036	فاس
Marrakech	248	107	6	278	363	1 733	مراكش
Meknès	164	136	-	348	434	1 513	مكناس
Oujda	199	91	12	656	694	2 092	وجدة
Rabat	797	451	18	537	1 405	5 836	الرباط
Affaires jugées	2 161	1 618	114	3 643	7 341	22 248	القضايا المحكومة
Agadir	209	183	-	161	594	2 335	أكادير
Casablanca	355	544	49	338	1 329	4 373	الدار البيضاء
Fès	170	167	38	523	1 511	2 961	فاس
Marrakech	267	88	5	246	338	1 606	مراكش
Meknès	140	133	-	345	438	1 449	مكناس
Oujda	208	100	11	660	699	2 122	وجدة
Rabat	812	403	11	1 370	2 432	7 402	الرباط
Affaires en instance	1 332	1 476	46	1 602	286	9 377	القضايا المخلفة
Agadir	179	186	-	119	65	1 249	أكادير
Casablanca	341	580	7	230	89	2 463	الدار البيضاء
Fès	25	43	-	35	6	285	فاس
Marrakech	101	86	2	39	40	667	مراكش
Meknès	63	72	-	7	1	325	مكناس
Oujda	79	34	1	109	22	453	وجدة
Rabat	544	475	36	1 063	63	3 935	الرباط

15 - 11 Activités des cours d'appel administratifs

11 - 11 أنشطة محاكم الاستئناف الإدارية

Nombre d'affaires	الضرائب + تحصيل ديون الخزينة	الانتخابات	نزاع الملكية	قضايا إستعجالية	المجموع منه :	عدد القضايا
Année 2020	Impôts et recouvrement de créances du Trésor	Elections	Expropriation	Affaires référées	Total dont :	سنة 2020
Affaires enregistrées	1 137	66	874	1 017	7 628	القضايا المسجلة
Rabat	888	47	801	757	5 586	الرباط
Marrakech	249	19	73	260	2 042	مراكش
Affaires jugées	1 064	60	585	996	7 035	القضايا المحكومة
Rabat	925	46	551	757	5 601	الرباط
Marrakech	139	14	34	239	1 434	مراكش
Affaires en instance	896	13	825	105	5 509	القضايا المخلفة
Rabat	579	1	725	-	3 338	الرباط
Marrakech	317	12	100	105	2 171	مراكش

15 - 10 Activités des tribunaux commerciaux

12 - 15 أنشطة المحاكم التجارية

Nombre d'affaires Année 2020	الاستعجالي Référéés	قضايا الموضوع Affaires d'objet	صعوبات المقاولة Entreprise en difficulté	تجاري متنوع Commercial divers	الأوامر بالأداء Ordres de paiement	المجموع : منه Total dont :	عدد القضايا سنة 2020
Affaires enregistrées	10 367	26 534	3 306	464	8 536	112 360	القضايا المسجلة
Casablanca	5 684	10 833	1 525	-	3 496	66 293	الدار البيضاء
Rabat	1 214	4 046	496	4	957	11 094	الرباط
Tanger	837	2 413	127	3	651	7 512	طنجة
Fès	562	2 111	176	-	473	5 018	فاس
Marrakech	854	2 406	78	454	998	7 552	مراكش
Agadir	634	2 108	696	-	1 216	3 566	أكادير
Meknès	349	1 375	16	-	399	3 541	مكناس
Oujda	233	1 242	192	3	346	7 784	وجدة
Affaires jugées	9 940	21 531	3 265	507	8 536	106 246	القضايا المحكومة
Casablanca	5 381	8 269	1 457	-	3 496	62 727	الدار البيضاء
Rabat	1 188	2 826	607	4	957	10 034	الرباط
Tanger	810	2 435	127	3	651	7 069	طنجة
Fès	558	1 649	199	-	473	4 545	فاس
Marrakech	855	2 232	89	497	998	7 536	مراكش
Agadir	593	1 872	551	-	1 216	3 333	أكادير
Meknès	333	1 175	19	-	399	3 337	مكناس
Oujda	222	1 073	216	3	346	7 665	وجدة
Affaires en instance	928	17 322	1 068	24	-	20 256	القضايا المخلفة
Casablanca	385	5 116	136	-	-	6 342	الدار البيضاء
Rabat	53	3 410	501	-	-	3 995	الرباط
Tanger	127	2 071	17	-	-	1 399	طنجة
Fès	102	2 068	126	-	-	2 326	فاس
Marrakech	36	1 151	31	24	-	2 231	مراكش
Agadir	133	1 017	200	-	-	1 127	أكادير
Meknès	49	1 050	1	-	-	1 586	مكناس
Oujda	43	1 439	56	-	-	1 250	وجدة

15 - 13 Activités des cours d'appel commerciales

13 - 15 أنشطة محاكم الاستئناف التجارية

Nombre d'affaires Année 2020	الاستعجالي Référéés	قضايا الموضوع Affaires d'objet	صعوبات المقاولة Entreprise en difficulté	تجاري متنوع Commercial divers	الأوامر بالأداء Ordres de paiement	المجموع : منه Total dont :	عدد القضايا سنة 2020
Affaires enregistrées	792	5 205	313	932	73	8 064	القضايا المسجلة
Casablanca	575	2 634	133	702	72	4 514	الدار البيضاء
Fès	197	1 276	33	162	-	1 835	فاس
Marrakech	20	1 295	147	68	1	1 715	مراكش
Affaires jugées	635	4 852	278	708	67	7 255	القضايا المحكومة
Casablanca	463	2 294	118	510	61	3 813	الدار البيضاء
Fès	151	1 178	40	136	6	1 675	فاس
Marrakech	21	1 380	120	62	-	1 767	مراكش
Affaires en instance	362	4 049	268	565	23	5 964	القضايا المخلفة
Casablanca	187	1 891	46	259	15	2 487	الدار البيضاء
Fès	173	1 872	72	255	7	2 383	فاس
Marrakech	2	286	150	51	1	1 094	مراكش



15 - 14 Activités des cours d'appel

14 - أنشطة محاكم الاستئناف

Nombre d'affaires Année 2020	الجنحي Pénal			المدني Civil			عدد القضايا سنة 2020
	المخلف	المحكوم	المسجل	المخلف	المحكوم	المسجل	
	A.I	A.J	A. E	A.I	A.J	A. E	
Cours d'appel							محاكم الاستئناف
Agadir	2 914	9 705	10 272	4 471	4 573	5 562	أكادير
Al Hoceima	315	1 197	1 245	216	476	594	الحسيمة
Béni Mellal	1 651	6 104	6 840	1 626	2 442	3 133	بني ملال
Casablanca	3 360	21 703	20 261	4 376	18 349	17 744	الدار البيضاء
El Jadida	829	3 164	3 247	1 776	2 844	3 900	الجديدة
Errachidia	715	1 562	1 762	952	536	721	الرشيدية
Fès	1 115	9 460	9 615	1 991	3 452	3 731	فاس
Kénitra	6 336	8 668	7 484	3 367	3 480	3 401	القنيطرة
Khouribga	413	2 401	2 075	452	1 219	1 067	خريبكة
Laâyoune	821	2 656	2 876	144	427	474	العيون
Marrakech	4 690	7 104	9 321	4 098	2 648	4 227	مراكش
Meknès	3 230	5 788	6 433	2 283	2 712	3 296	مكناس
Nador	1 357	5 512	5 744	892	1 521	1 726	الناظور
Ouarzazate	220	1 370	1 511	288	891	874	ورزازات
Oujda	1 530	6 189	6 714	1 874	2 185	2 819	وجدة
Rabat	8 491	11 784	13 716	10 958	5 736	6 333	الرباط
Safi	1 318	4 845	4 284	2 419	1 793	2 116	أسفي
Settat	1 900	5 274	5 264	1 904	2 125	2 602	سطات
Tanger	2 885	7 451	9 042	1 991	3 143	3 708	طنجة
Taza	315	1 722	1 767	234	802	930	تازة
Tétouan	4 097	3 772	5 077	2 350	1 142	1 514	تطوان
Ensemble	48 502	127 431	134 550	48 662	62 496	70 472	المجموع



15 - 15 Activités des chambres d'appel
des TPI

15 - 15 أنشطة غرف الاستئناف
بالمحاكم الابتدائية

Nombre d'affaires Année 2020	الجنحي Pénal			المدني Civil			عدد القضايا سنة 2020
	المخلف	المحكوم	المسجل	المخلف	المحكوم	المسجل	
	A.I	A.J	A. E	A.I	A.J	A. E	
R.C.A. Agadir	2 554	5 603	5 133	105	88	95	دائرة استئناف أكادير
Agadir	262	1 256	1 034	43	54	39	أكادير
Inezgane	1 149	1 921	1 544	36	20	31	إنزكان
Taroudannt	344	815	784	17	6	12	تارودانت
Tiznit	512	809	814	3	3	6	تيزنيت
Tata	33	223	246	1	-	1	طاطا
Tan-Tan	45	210	199	4	2	3	طنطان
Guelmim	209	369	512	1	3	3	كلميم
R.C.A. Al Hoceïma	287	655	772	3	5	6	دائرة استئناف الحسيمة
Al Hoceïma	218	469	542	3	5	6	الحسيمة
Targuiste	69	186	230	-	-	-	تارجيست
R.C.A. Béni Mellal	1 552	5 233	5 814	15	30	24	دائرة استئناف بني ملال
Azilal	349	907	1167	-	6	6	أزبال
Fquih Ben Salah	452	1250	1 314	-	-	-	الفيقي بن صالح
Béni Mellal	281	1 157	1 283	1	2	2	بني ملال
Kasbat Tadla	38	594	602	3	9	12	قضية تادلة
Khénifra	432	745	868	11	13	4	خنيفرة
Souk sabt oulad nemma	-	580	580	-	-	-	سوق السبت أولاد النمما
R.C.A. Casablanca	1 821	7 055	7 889	165	147	247	دائرة استئناف الدار البيضاء
Mohammadia	170	1 348	1 479	-	15	12	المحمدية
Casablanca	694	4 203	4 647	159	120	225	الدار البيضاء
Benslimane	278	626	606	2	10	5	بنسليمان
Berrechid	679	878	1 157	4	2	5	برشيد
R.C.A. El Jadida	1 043	2 566	2 357	24	47	37	دائرة استئناف الجديدة
El Jadida	989	1 628	1 386	21	31	21	الجديدة
Sidi Bennour	54	938	971	3	16	16	سيدي بنور
R.C.A. Errachidia	1 824	1 494	1 921	18	15	8	دائرة استئناف الرشيدية
Errachidia	1 249	794	1 367	7	8	2	الرشيدية
Midelt	575	700	554	11	7	6	ميدلت
R.C.A. Fès	2 583	5 531	5 959	68	121	128	دائرة استئناف فاس
Taounate	730	767	827	17	15	20	تاونات
Sefrou	426	984	993	32	21	32	صفرو
Fès	1 239	3 484	3 791	18	67	65	فاس
Boulmane	188	296	348	1	18	11	بولمان
R.C.A. Kénitra	3 723	3 355	4 412	123	88	157	دائرة استئناف القنيطرة
Kénitra	1 354	956	1 287	52	52	88	القنيطرة
Souk Arbâa El Gharb	612	756	710	48	8	43	سوق الأربعاء الغرب
Sidi Slimane	703	909	1 180	10	14	12	سيدي سليمان
Sidi Kacem	862	306	804	3	13	6	سيدي قاسم
Machraa belkssiri	192	428	431	10	1	8	منشع بلقسييري
R.C.A. Khouribga	513	2 233	2 119	14	9	15	دائرة استئناف خريبكة
Khouribga	363	1 200	1 051	14	5	12	خريبكة
Ouad Zem	76	741	745	-	1	1	وادي زم
Bejjad	74	292	323	-	3	2	أبي الجعد
R.C.A. Laâyoune	559	754	725	2	11	2	دائرة استئناف العيون
Es-Semara	15	84	80	-	1	1	السمارة
Laâyoune	494	366	339	-	1	1	العيون
Oued Ed-Dahab	50	304	306	2	9	-	وادي الذهب

15 - 15 Activités des chambres d'appel des TPI (suite)

15 - 15 أنشطة غرف الاستئناف بالمحاكم الابتدائية (تابع)

Nombre d'affaires Année 2020	الجنحي Pénal			المدني Civil			عدد القضايا سنة 2020
	المخلف	المحكوم	المسجل	المخلف	المحكوم	المسجل	
	A.I	A.J	A. E	A.I	A.J	A. E	
R.C.A. Marrakech	3 319	4 662	5 481	100	126	138	دائرة استئناف مراكش
Ben Guerir	226	592	407	8	9	4	ابن جرير
Imintanoute	517	383	610	6	4	6	إميتانوت
El Kelaa des Sraghna	223	663	826	6	10	14	قلعة السراغنة
Marrakech	2 353	3 024	3 638	80	103	114	مراكش
R.C.A. Meknès	1 302	3 334	2 693	68	65	44	دائرة استئناف مكناس
Meknès	1 275	2 933	2 273	62	58	36	مكناس
Azrou	27	401	420	6	7	8	أزرو
R.C.A. Nador	475	1 934	2 201	12	13	10	دائرة استئناف الناظور
Nador	451	1 586	1 841	12	11	10	الناظور
Driouche	24	348	360	-	2	-	الدريوخ
R.C.A. Ouarzazate	874	1 033	1 344	30	6	26	دائرة استئناف ورزازات
Zagora	264	325	364	-	-	-	زاكورة
Ouarzazate	324	287	441	15	3	8	ورزازات
Tinghir	286	421	539	15	3	18	تغغير
R.C.A. Oujda	1 330	4 115	4 358	82	51	55	دائرة استئناف وجدة
Berkane	86	813	779	23	12	10	بركان
Bouarfa	48	485	473	2	14	12	بوعرفة
Oujda	1 014	1 475	1 822	57	15	26	وجدة
Taourirt	39	451	476	-	5	5	تاويرت
Guercif	143	891	808	-	5	2	جرسيف
R.C.A. Rabat	2 472	7 082	6 856	86	100	71	دائرة استئناف الرباط
Khémisset	33	774	796	10	14	9	الخميسات
Rabat	689	1 331	1 269	32	28	33	الرباط
Rommani	297	227	335	2	4	3	الرماني
Salé	598	3 050	2 586	28	44	16	سلا
Temara	663	1 237	1 317	14	8	8	تمارة
Tiffet	192	463	553	-	2	2	تيفت
R.C.A. Safi	565	2 697	2 870	1	14	10	دائرة استئناف أسفي
Safi	437	1 116	1 405	1	11	7	أسفي
Essaouira	96	732	799	-	3	3	الصويرة
Yousoufia	32	849	666	-	-	-	اليوسفية
R.C.A. Settat	913	1 144	1 252	6	10	4	دائرة استئناف سطات
Ben Ahmed	416	315	337	1	4	-	بن أحمد
Settat	497	829	915	5	6	4	سطات
R.C.A. Tanger	1 574	2 649	2 788	31	28	36	دائرة استئناف طنجة
Larache	157	403	442	7	7	5	العراش
Ksar El Kabir	211	421	310	7	2	6	القصر الكبير
Tanger	1 121	1 638	1 808	16	16	21	طنجة
Assilah	85	187	228	1	3	4	أصيلة
R.C.A. Taza	1 093	1 257	1 289	11	20	21	دائرة استئناف تازة
Taza	1 093	1 257	1 289	11	20	21	تازة
R.C.A. Tétouan	3 209	1 850	2 630	25	48	24	دائرة استئناف تطوان
Tétouan	2 954	926	1 734	16	30	16	تطوان
Chefchaouen	117	404	259	5	6	2	شفشاون
Ouezzane	138	520	637	4	12	6	وزان
Ensemble	33 585	66 236	70 863	989	1 042	1 158	المجموع

T.P.I : Tribunaux de première instance

A.E : Affaires enregistrées A.J : Affaires jugées A.I : Affaires en instance.

Source : Ministère de la Justice.

المصدر : وزارة العدل.



15 - 16 Activités des tribunaux de première instance selon le type d'affaires :
affaires civiles enregistrées

16-15 أنشطة المحاكم الابتدائية حسب نوع القضايا :
القضايا المدنية المسجلة

Année 2020	حوادث الشغل Accidents de travail	قضايا إستعجالية Affaires référées	قضاء الأسرة Justice famille	العقار Affaires immobilières	نزاعات الشغل Contentieux du travail	المجموع : منه Total dont:	سنة 2020
R.C.A. Agadir	668	16 837	20 704	2 525	2 243	72 172	دائرة استئناف أكادير
Agadir	321	6 877	5 312	424	958	20 899	أكادير
Inezgane	168	4 925	7 129	444	620	20 992	إنزكان
Taroudannt	49	1 963	3 254	439	433	12 740	تارودانت
Tiznit	17	1 234	1 894	410	68	6 403	تيزنيت
Tata	2	170	438	20	9	1 614	طاطا
Tan-Tan	83	436	871	11	56	2 601	طانطان
Guelmim	28	1 232	1 806	777	99	6 923	كلميم
R.C.A. Al Hoceima	19	1 185	2 081	404	199	7 212	دائرة استئناف الحسيمة
Al Hoceima	19	979	1 402	353	182	5 431	الحسيمة
Targuiste	-	206	679	51	17	1 781	تارجيست
R.C.A. Béni Mellal	248	8 738	16 469	1 085	666	41 713	دائرة استئناف بني ملال
Azilal	25	990	1 765	117	44	4 844	أزبال
Fquih Ben Salah	48	2 682	4 042	164	140	10 037	الفيقيه بن صالح
Béni Mellal	49	2 095	4 685	189	226	10 811	بني ملال
Kasbat Tadla	23	551	1 262	95	47	3 121	قصة تادلة
Khénifra	82	1 704	2 666	314	109	8 113	خنيفرة
Souk sabbat oulad nemma	21	716	2 049	206	100	4 787	سوق السبت أولاد النمة
R.C.A. Casablanca	3 927	83 940	45 824	3 538	11 227	228 673	دائرة استئناف الدار البيضاء
Mohammadia	462	3 577	3 984	265	656	13 825	المحمدية
Casablanca	3 109	74 000	34 606	2 307	9 810	190 687	الدار البيضاء
Benslimane	85	3 115	2 037	423	228	8 732	بنسليمان
Berrechid	271	3 248	5 197	543	533	15 429	برشيد
R.C.A. El Jadida	365	5 734	8 878	915	1 078	29 664	دائرة استئناف الجديدة
El Jadida	341	4 226	5 707	410	962	20 511	الجديدة
Sidi Bennour	24	1 508	3 171	505	116	9 153	سبدي بنور
R.C.A. Errachidia	104	2 241	3 852	246	196	11 466	دائرة استئناف الرشيدية
Errachidia	55	1 332	1 957	122	104	5 989	الرشيدية
Midelt	49	909	1 895	124	92	5 477	ميدلت
R.C.A. Fès	356	9 181	22 167	1 527	1 752	60 516	دائرة استئناف فاس
Taounate	14	898	2 731	279	66	6 345	تاوانات
Sefrou	56	1 195	3 070	525	190	9 538	صفرو
Fès	270	6 726	14 973	581	1 460	41 507	فاس
Boulemane	16	362	1 393	142	36	3 126	بولمان
R.C.A. Kénitra	398	10 112	19 632	1 190	2 228	51 302	دائرة استئناف القنيطرة
Kénitra	207	5 395	8 692	328	1 600	24 624	القنيطرة
Souk Arbâa El Gharb	58	1 305	3 402	260	133	7 776	سوق الأريماء الغرب
Sidi Slimane	68	1 295	3 011	195	150	7 376	سبدي سليمان
Sidi Kacem	27	1 202	2 184	215	233	6 237	سبدي قاسم
Machraa belkssiri	38	915	2 343	192	112	5 289	مشرع بلقسييري
R.C.A. Khouribga	76	4 089	7 204	486	257	17 547	دائرة استئناف خريبكة
Khouribga	64	2 981	4 502	328	185	11 265	خريبكة
Ouad Zem	10	863	1 644	109	52	4 158	وادي زم
Bejjad	2	245	1 058	49	20	2 124	أبي الجعد
R.C.A. Laâyoune	155	3 063	7 236	35	358	16 332	دائرة استئناف العيون
Es-Semara	1	93	833	1	5	1 495	السمارة
Laâyoune	84	2 451	5 161	29	129	11 610	العيون
Oued Ed-Dahab	70	519	1 242	5	224	3 227	وادي الذهب

15 - 16 Activités des tribunaux de première instance selon le type d'affaires :
affaires civiles enregistrées (suite)

16-15 أنشطة المحاكم الابتدائية

حسب نوع القضايا :

القضايا المدنية المسجلة (تابع)

Année 2020	حوادث الشغل Accidents de travail	قضايا إستعجالية Affaires référées	قضاء الأسرة Justice famille	العقار Affaires immobilières	نزاعات الشغل Contentieux du travail	المجموع : منته Total dont:	سنة 2020
R.C.A. Marrakech	1 143	11 809	24 570	1 567	2 906	69 410	دائرة استئناف مراكش
Ben Guerir	35	653	2 978	136	188	6 249	ابن جدير
Imintanoute	12	692	1 669	133	66	4 924	إمينتاونوت
El Kelâa des Sraghna	35	1 122	5 877	267	173	13 405	قلعة السراغنة
Marrakech	1 061	9 342	14 046	1 031	2 479	44 832	مراكش
R.C.A. Meknès	263	11 460	13 460	463	1 413	40 720	دائرة استئناف مكناس
Meknès	254	10 381	11 859	321	1 245	35 896	مكناس
Azrou	9	1 079	1 601	142	168	4 824	أزرو
R.C.A. Nador	69	3 851	5 999	982	416	17 101	دائرة استئناف الناظور
Nador	65	3 389	4 889	785	401	14 899	الناظور
Driouche	4	462	1 110	197	15	2 202	الدريوخ
R.C.A. Ouarzazate	356	2 426	5 103	305	233	15 797	دائرة استئناف ورزازات
Zagora	23	467	1 949	34	16	5 014	زاكورة
Ouarzazate	245	1 303	1 662	176	153	6 499	ورزازات
Tinghir	88	656	1 492	95	64	4 284	تنغير
R.C.A. Oujda	1 526	7 485	12 364	1 059	1 135	36 047	دائرة استئناف وجدة
Berkane	10	2 200	2 542	329	283	7 952	بركان
Bouarfa	32	311	868	21	14	2 013	بوعرفة
Oujda	1 440	3 470	5 646	567	682	18 943	وجدة
Taurirt	29	621	1 109	53	81	3 211	تاويرت
Guercif	15	883	2 199	89	75	3 928	جرسيف
R.C.A. Rabat	1 889	23 185	31 790	2 133	3 681	99 292	دائرة استئناف الرباط
Khémisset	84	1 548	3 657	341	170	9 403	الخميسات
Rabat	403	9 249	8 213	313	1 694	29 315	الرباط
Rommani	12	340	1 038	218	58	2 309	الروماني
Salé	943	6 986	10 707	452	852	33 362	سلا
Temara	429	3 958	5 642	520	815	18 608	تمارة
Tiffet	18	1 104	2 533	289	92	6 295	تيفلت
R.C.A. Safi	172	5 963	14 088	843	598	33 898	دائرة استئناف أسفي
Safi	127	3 523	8 310	498	390	19 180	أسفي
Essaouira	11	1 668	3 296	256	164	9 693	الصويرة
Yousseoufia	34	772	2 482	89	44	5 025	اليوسفية
R.C.A. Settat	59	2 979	6 814	534	254	16 251	دائرة استئناف سطات
Ben Ahmed	7	1 233	3 207	227	32	6 596	بن أحمد
Settat	52	1 746	3 607	307	222	9 655	سطات
R.C.A. Tanger	325	14 868	18 881	939	3 372	60 369	دائرة استئناف طنجة
Larache	32	1 806	2 613	215	186	7 000	العراش
Ksar El Kabir	17	897	3 258	408	123	8 937	القصر الكبير
Tanger	272	11 483	12 490	206	3 026	42 359	طنجة
Assilah	4	682	520	110	37	2 073	أصيلة
R.C.A. Taza	91	2 890	3 965	337	199	11 858	دائرة استئناف تازة
Taza	91	2 890	3 965	337	199	11 858	تازة
R.C.A. Tétouan	154	7 033	10 097	659	1 331	33 101	دائرة استئناف تطوان
Tétouan	117	5 385	5 512	421	1 171	21 813	تطوان
Chefchaouen	8	989	2 890	141	96	6 896	شفشاون
Ouezzane	29	659	1 695	97	64	4 392	وزان
Ensemble	12 363	239 069	301 178	21 772	35 742	970 441	المجموع



15 - 17 Activités des tribunaux de première instance selon le type d'affaires :
affaires civiles jugées

17-15 أنشطة المحاكم الابتدائية حسب نوع القضايا :
القضايا المدنية المحكومة

Année 2020	حوادث الشغل Accidents de travail	قضايا إستعجالية Affaires référées	قضاء الأسرة Justice famille	العقار Affaires immobilières	نزاعات الشغل Contentieux du travail	المجموع : منه Total dont:	سنة 2020
R.C.A. Agadir	607	16 948	19 623	1 996	1 920	72 444	دائرة استئناف أكادير
Agadir	383	6 985	5 555	488	938	24 438	أكادير
Inezgane	63	4 927	5 794	390	449	18 246	إنزكان
Taroudannt	57	1 967	3 499	379	389	12 934	تارودانت
Tiznit	21	1 237	1 873	264	56	6 480	تيزنيت
Tata	1	170	454	19	5	1 612	طاطا
Tan-Tan	64	431	765	10	32	2 399	طانطان
Guelmim	18	1 231	1 683	446	51	6 335	كلميم
R.C.A. Al Hoceïma	18	1 172	1 973	458	108	7 035	دائرة استئناف الحسيمة
Al Hoceïma	15	970	1 367	381	97	5 305	الحسيمة
Targuiste	3	202	606	77	11	1 730	تارجيست
R.C.A. Béni Mellal	218	8 682	16 034	1 085	625	40 710	دائرة استئناف بني ملال
Azilal	24	978	1 694	132	25	4 703	أزبال
Fquih Ben Salah	51	2 629	4 091	213	168	10 047	الفيقيه بن صالح
Béni Mellal	51	2 095	4 670	213	169	10 796	بني ملال
Kasbat Tadla	17	558	1 102	63	21	2 816	قصة تادلة
Khénifra	60	1 706	2 446	225	141	7 616	خنيفرة
Souk sabbat oulad nemma	15	716	2 031	239	101	4 732	سوق السبت أولاد النمة
R.C.A. Casablanca	4 288	83 643	42 879	2 842	8 690	211 522	دائرة استئناف الدار البيضاء
Mohammadia	317	3 503	3 657	171	278	12 500	المحمدية
Casablanca	3 737	73 791	32 248	1 736	7 951	176 064	الدار البيضاء
Benslimane	44	3 100	1 989	376	197	8 528	بنسليمان
Berrechid	190	3 249	4 985	559	264	14 430	برشيد
R.C.A. El Jadida	398	5 578	7 925	741	842	27 327	دائرة استئناف الجديدة
El Jadida	365	4 070	4 919	299	760	18 478	الجديدة
Sidi Bennour	33	1 508	3 006	442	82	8 849	سيدي بنور
R.C.A. Errachidia	71	2 225	3 403	192	142	10 359	دائرة استئناف الرشيدية
Errachidia	30	1 336	1 782	75	93	5 228	الرشيدية
Midelt	41	889	1 621	117	49	5 131	ميدلت
R.C.A. Fès	341	9 208	22 185	2 005	1 241	60 436	دائرة استئناف فاس
Taounate	18	909	2 662	346	37	6 506	تاوانات
Sefrou	44	1 183	2 921	665	103	9 338	صفرو
Fès	262	6 756	15 281	765	1 069	41 546	فاس
Boulemane	17	360	1 321	229	32	3 046	بولمان
R.C.A. Kénitra	321	10 115	17 875	1 024	1 182	47 511	دائرة استئناف القنيطرة
Kénitra	152	5 391	7 903	308	698	22 525	القنيطرة
Souk Arbâa El Gharb	60	1 308	3 084	245	125	7 467	سوق الأربعاء الغرب
Sidi Slimane	55	1 299	2 574	141	108	6 680	سيدي سليمان
Sidi Kacem	24	1 204	1 983	106	159	5 656	سيدي قاسم
Machraa belkssiri	30	913	2 331	224	92	5 183	مشرع بلقسييري
R.C.A. Khouribga	64	4 085	6 970	552	140	17 321	دائرة استئناف خريبكة
Khouribga	56	2 976	4 346	348	85	11 092	خريبكة
Ouad Zem	7	863	1 629	126	41	4 151	وادي زم
Bejjad	1	246	995	78	14	2 078	أبي الجعد
R.C.A. Laâyoune	84	3 045	6 414	24	247	14 389	دائرة استئناف العيون
Es-Semara	1	93	796	1	7	1 499	السمارة
Laâyoune	32	2 438	4 381	12	91	9 780	العيون
Oued Ed-Dahab	51	514	1 237	11	149	3 110	وادي الذهب

15 - 17 Activités des tribunaux de première instance selon le type d'affaires :
affaires civiles jugées (suite)

17-15 أنشطة المحاكم الابتدائية حسب نوع القضايا :
القضايا المدنية المحكمة (تابع)

Année 2020	حوادث الشغل Accidents de travail	قضايا إستعجالية Affaires référées	قضاء الأسرة Justice famille	العقار Affaires immobilières	نزاعات الشغل Contentieux du travail	المجموع : منه Total dont:	سنة 2020
R.C.A. Marrakech	1 110	11 714	22 347	1 526	1 455	64 104	دائرة استئناف مراكش
Ben Guerir	47	648	3 145	170	220	6 842	ابن جدير
Imintanoute	6	685	1 661	180	38	4 975	إمبنتانوت
El Kelâa des Sraghna	19	1 118	5 313	158	54	12 096	قلعة السراغنة
Marrakech	1 038	9 263	12 228	1 018	1 143	40 191	مراكش
R.C.A. Meknès	258	11 587	12 909	445	838	39 337	دائرة استئناف مكناس
Meknès	252	10 508	11 445	285	722	34 771	مكناس
Azrou	6	1 079	1 464	160	116	4 566	أزرو
R.C.A. Nador	86	3 871	5 588	768	373	16 612	دائرة استئناف الناظور
Nador	85	3 408	4 348	530	344	14 142	الناظور
Driouche	1	463	1 240	238	29	2 470	الدريوش
R.C.A. Ouarzazate	365	2 429	4 839	262	139	15 405	دائرة استئناف ورزازات
Zagora	27	479	1 928	45	23	5 142	زاكورة
Ouarzazate	259	1 297	1 457	119	56	6 070	ورزازات
Tinghir	79	653	1 454	98	60	4 193	تغغير
R.C.A. Oujda	2 331	7 433	12 073	1 135	936	36 476	دائرة استئناف وجدة
Berkane	13	2 196	2 481	379	247	7 836	بركان
Bouarfa	37	316	925	26	17	2 096	بوعرفة
Oujda	2 253	3 413	5 387	524	557	19 496	وجدة
Taourirt	15	624	1 050	78	45	3 068	تاويرت
Guercif	13	884	2 230	128	70	3 980	جوسيف
R.C.A. Rabat	1 949	22 925	27 924	1 936	2 299	92 297	دائرة استئناف الرباط
Khémisset	109	1 555	3 623	390	169	9 482	الخميسات
Rabat	396	9 149	7 463	276	1 067	27 104	الرباط
Rommani	10	337	947	152	44	2 135	الرماني
Salé	950	6 859	7 237	358	535	29 134	سلا
Temara	469	3 912	6 027	556	415	18 451	تمارة
Tiffelet	15	1 113	2 627	204	69	5 991	تيفلت
R.C.A. Safi	186	5 928	13 681	722	578	32 826	دائرة استئناف أسفي
Safi	132	3 488	7 810	407	342	17 938	أسفي
Essaouira	5	1 668	3 172	163	70	9 350	الصويرة
Yousseoufia	49	772	2 699	152	166	5 538	اليوسفية
R.C.A. Settat	52	2 961	6 475	542	277	15 515	دائرة استئناف سطات
Ben Ahmed	11	1 233	3 043	214	63	6 397	بن أحمد
Settat	41	1 728	3 432	328	214	9 118	سطات
R.C.A. Tanger	238	14 761	17 682	859	1 715	56 598	دائرة استئناف طنجة
Larache	25	1 805	2 617	185	111	6 804	العراش
Ksar El Kabir	21	896	3 047	254	95	8 328	القصر الكبير
Tanger	190	11 380	11 504	326	1 496	39 455	طنجة
Assilah	2	680	514	94	13	2 011	أصيلة
R.C.A. Taza	71	2 905	3 968	325	96	11 548	دائرة استئناف تازة
Taza	71	2 905	3 968	325	96	11 548	تازة
R.C.A. Tétouan	121	6 973	9 446	618	856	30 779	دائرة استئناف تطوان
Tétouan	91	5 325	4 968	332	751	19 738	تطوان
Chefchaouen	9	991	2 923	162	51	6 841	شفشاون
Ouezzane	21	657	1 555	124	54	4 200	وزان
Ensemble	13 177	238 188	282 213	20 057	24 699	920 551	المجموع



15 - 18 Activités des tribunaux de première instance selon le type d'affaires :
affaires civiles en instance

18-15 أنشطة المحاكم الابتدائية حسب نوع القضايا :
القضايا المدنية المخلفة

Année 2020	حوادث الشغل Accidents de travail	قضايا إستجالية Affaires référées	قضاء الأسرة Justice famille	العقار Affaires immobilières	نزاعات الشغل Contentieux du travail	المجموع : منته Total dont:	سنة 2020
R.C.A. Agadir	1 227	489	6 073	3 895	3 850	23 335	دائرة استئناف أكادير
Agadir	510	101	1 780	935	2 040	8 292	أكادير
Inezgane	551	354	2 689	659	1 296	9 219	إنزكان
Taroudant	52	16	666	529	350	1 991	تارودانت
Tiznit	11	9	349	905	12	1 656	تيزنيت
Tata	1	-	28	3	4	53	طاطا
Tan-Tan	68	8	213	10	52	447	طنانطان
Guelmim	34	1	348	854	96	1 677	كلميم
R.C.A. Al Hoceima	52	52	731	906	211	2 843	دائرة استئناف الحسيمة
Al Hoceima	48	48	580	827	185	2 434	الحسيمة
Targuiste	4	4	151	79	26	409	تارجيست
R.C.A. Béni Mellal	202	111	2 283	934	362	6 474	دائرة استئناف بني ملال
Azilal	17	13	337	86	31	789	أزبال
Fquih Ben Salah	27	67	244	104	44	1 005	الفيقي بن صالح
Béni Mellal	19	-	423	84	84	862	بني ملال
Kasbat Tadla	7	7	231	54	27	541	قضية تادلة
Khénifra	121	24	890	541	141	2 815	خنيفرة
Souk sabb outad nemma	11	-	158	65	35	462	سوق السبت أولاد النمة
R.C.A. Casablanca	1 288	1 121	10 319	3 855	7 183	49 097	دائرة استئناف الدار البيضاء
Mohammadia	156	80	1 460	123	488	3 384	المحمدية
Casablanca	873	997	7 928	2 677	5 988	40 963	الدار البيضاء
Benslimane	58	27	291	464	202	1 659	بنسليمان
Berrechid	201	17	640	591	505	3 091	برشيد
R.C.A. El Jadida	532	274	3 709	1 047	1 198	12 351	دائرة استئناف الجديدة
El Jadida	516	273	3 249	618	1 141	11 114	الجديدة
Sidi Bennour	16	1	460	429	57	1 237	سيدي بنور
R.C.A. Errachidia	211	62	1 777	408	375	4 190	دائرة استئناف الرشيدية
Errachidia	139	33	879	168	196	2 320	الرشيدية
Midelt	72	29	898	240	179	1 870	ميدلت
R.C.A. Fès	348	230	5 458	1 584	1 247	13 062	دائرة استئناف فاس
Taounate	30	34	1 423	391	102	3 032	تاوانات
Sefrou	62	20	777	439	177	2 168	صفرو
Fès	237	162	2 896	536	918	6 951	فاس
Boulemane	19	14	362	218	50	911	بولمان
R.C.A. Kénitra	404	166	5 731	1 386	2 165	15 234	دائرة استئناف القنيطرة
Kénitra	201	74	2 576	269	1 615	7 045	القنيطرة
Souk Arbâa El Gharb	43	15	1 136	297	84	2 373	سوق الأرياء الغرب
Sidi Slimane	82	40	1 150	360	140	3 031	سيدي سليمان
Sidi Kacem	36	18	342	256	232	1 384	سيدي قاسم
Machraa belkssiri	42	19	527	204	94	1 401	مشرع بلقسييري
R.C.A. Khouribga	80	21	1 694	453	239	3 124	دائرة استئناف خريبكة
Khouribga	66	20	1 441	367	206	2 558	خريبكة
Ouad Zem	9	1	104	35	22	281	وادي زم
Bejjad	5	-	149	51	11	285	أبي الجعد
R.C.A. Laâyoune	162	77	4 215	78	431	8 075	دائرة استئناف العيون
Es-Semara	4	-	40	-	4	125	السمارة
Laâyoune	110	68	4 087	78	254	7 513	العيون
Oued Ed-Dahab	48	9	88	-	173	437	وادي الذهب

15 - 18 Activités des tribunaux de première

18-15 أنشطة المحاكم الابتدائية

instance selon le type d'affaires :

حسب نوع القضايا :

affaires civiles en instance (suite)

القضايا المدنية المخلفة (تابع)

Année 2020	حوادث الشغل Accidents de travail	قضايا إستعجالية Affaires référées	قضاء الأسرة Justice famille	العقار Affaires immobilières	نزاعات الشغل Contentieux du travail	المجموع : منه Total dont:	سنة 2020
R.C.A. Marrakech	1 306	284	7 243	1 353	3 811	20 598	دائرة استئناف مراكش
Ben Guerir	45	5	432	114	125	1 205	ابن جدير
Imintanoute	13	9	307	341	63	999	إمبنتانوت
El Kelâa des Sraghna	36	5	694	189	170	1 866	قلعة السراغنة
Marrakech	1 212	265	5 810	709	3 453	16 528	مراكش
R.C.A. Meknès	295	97	3 723	605	1 854	10 335	دائرة استئناف مكناس
Meknès	268	97	3 414	490	1 763	9 545	مكناس
Azrou	27	-	309	115	91	790	أزرو
R.C.A. Nador	108	44	2 852	1 357	435	5 757	دائرة استئناف الناظور
Nador	104	31	2 581	1 100	425	5 115	الناظور
Driouche	4	13	271	257	10	642	الدريوخ
R.C.A. Ouarzazate	473	48	1 339	234	320	3 188	دائرة استئناف ورزازات
Zagora	47	8	563	30	80	925	زاكورة
Ouarzazate	360	26	531	149	191	1 646	ورزازات
Tinghir	66	14	245	55	49	617	تنغير
R.C.A. Oujda	749	117	3 438	1 412	525	8 309	دائرة استئناف وجدة
Berkane	2	8	314	477	113	1 557	بركان
Bouarfa	23	4	96	17	18	217	بوعرفة
Oujda	687	102	2 173	777	272	5 037	وجدة
Taurirt	24	-	369	62	70	668	تاويرت
Guercif	13	3	486	79	52	830	جرسيف
R.C.A. Rabat	1 962	777	10 034	3 166	3 898	29 408	دائرة استئناف الرباط
Khémisset	90	33	480	293	158	1 864	الخميسات
Rabat	473	253	2 704	363	1 937	8 744	الرباط
Rommani	6	14	221	296	21	631	الروماني
Salé	905	306	5 976	796	933	12 106	سلا
Temara	470	162	580	845	754	4 595	تمارة
Tiffetlet	18	9	73	573	95	1 468	تيفلت
R.C.A. Safi	207	43	1 918	900	266	5 711	دائرة استئناف أسفي
Safi	161	43	1 554	672	108	4 645	أسفي
Essaouira	10	-	312	191	118	711	الصويرة
Yousseoufia	36	-	52	37	40	355	اليوسفية
R.C.A. Settat	112	95	2 373	900	336	6 323	دائرة استئناف سطات
Ben Ahmed	44	25	945	404	39	2 189	بن أحمد
Settat	68	70	1 428	496	297	4 134	سطات
R.C.A. Tanger	377	376	5 799	1 186	3 462	16 227	دائرة استئناف طنجة
Larache	60	3	599	303	222	1 612	العراش
Ksar El Kabir	22	18	651	509	72	1 706	القصر الكبير
Tanger	292	352	4 437	273	3 131	12 544	طنجة
Assilah	3	3	112	101	37	365	أصيلة
R.C.A. Taza	92	3	417	563	254	2 158	دائرة استئناف تازة
Taza	92	3	417	563	254	2 158	تازة
R.C.A. Tétouan	142	237	3 332	1 355	1 224	11 126	دائرة استئناف تطوان
Tétouan	119	226	2 580	1 086	1 106	9 372	تطوان
Chefchaouen	6	9	472	188	83	1 124	شفشاون
Ouezzane	17	2	280	81	35	630	وزان
Ensemble	10 329	4 724	84 458	27 577	33 646	256 925	المجموع

15 - 19 Activités des tribunaux de première instance selon le type d'affaires : affaires pénales enregistrées

19-15 أنشطة المحاكم الابتدائية حسب نوع القضايا : القضايا الجنحية المسجلة

Année 2020	حوادث السير Accidents de circulation	المخالفات Contraventions	قضايا الأحداث Affaires des mineurs	الجنح Délits	المجموع منه : Total dont :	سنة 2020
R.C.A. Agadir	4 215	8 302	1 906	56 446	81 026	دائرة استئناف أكادير
Agadir	1 483	2 556	661	16 565	27 316	أكادير
Inezgane	1 398	3 330	625	18 592	24 458	إنزكان
Taroudamt	405	1 032	280	9 797	14 419	تارودانت
Tiznit	407	87	132	5 000	5 890	تيزنيت
Tata	88	107	31	1 155	1 582	طاطا
Tan-Tan	197	90	77	2 345	2 825	طانطان
Guelmim	237	1 100	100	2 992	4 536	كلميم
R.C.A. Al Hoceïma	292	1 725	75	8 706	11 509	دائرة استئناف الحسيمة
Al Hoceïma	242	1 723	68	6 138	8 817	الحسيمة
Targuiste	50	2	7	2 568	2 692	تارجيست
R.C.A. Béni Mellal	3 026	5 784	1 087	43 986	57 626	دائرة استئناف بني ملال
Azilal	339	-	135	6 136	6 901	أزبال
Fquih Ben Salah	537	2	117	6 431	8 202	الفيقي بن صالح
Béni Mellal	784	2 078	250	7 794	11 884	بني ملال
Kasbat Tadla	388	617	135	4 438	5 849	قصة تادلة
Khénifra	299	2 708	267	10 562	14 367	خنيفرة
Souk sabbt oulad nemma	679	379	183	8 625	10 423	سوق السبت أولاد النمة
R.C.A. Casablanca	16 644	182 096	3 400	118 150	348 119	دائرة استئناف الدار البيضاء
Mohammadia	880	11 709	282	12 368	25 363	المحمدية
Casablanca	14 069	170 063	2 718	83 793	275 474	الدار البيضاء
Benslimane	402	100	152	11 300	16 857	بنسليمان
Berrechid	1 293	224	248	10 689	30 425	برشيد
R.C.A. El Jadida	3 501	78	511	29 161	36 333	دائرة استئناف الجديدة
El Jadida	2 789	-	382	21 659	25 479	الجديدة
Sidi Bennour	712	78	129	7 502	10 854	سيدي بنور
R.C.A. Errachidia	527	621	130	12 015	14 230	دائرة استئناف الرشيدية
Errachidia	287	42	40	5 757	6 969	الرشيدية
Midelt	240	579	90	6 258	7 261	ميدلت
R.C.A. Fès	4 961	16 369	2 131	41 980	77 878	دائرة استئناف فاس
Taouate	339	3 834	112	5 783	12 686	تاوانت
Sefrou	382	2 307	142	5 321	8 352	صفرو
Fès	4 105	9 732	1 787	26 563	50 782	فاس
Bouelmane	135	496	90	4 313	6 058	بولمان
R.C.A. Kénitra	3 804	21 369	1 172	54 007	89 735	دائرة استئناف القنيطرة
Kénitra	1 695	13 054	226	9 700	24 932	القنيطرة
Souk Arbâa El Gharb	473	2 693	125	6 680	10 602	سوق الأرياء الغرب
Sidi Slimane	801	310	440	18 741	22 518	سيدي سليمان
Sidi Kacem	463	434	159	7 376	14 520	سيدي قاسم
Machraa belkssiri	372	4 878	222	11 510	17 163	مشرع بلقسييري
R.C.A. Khouribga	843	531	263	11 902	14 677	دائرة استئناف خريبكة
Khouribga	405	125	140	5 385	6 427	خريبكة
Ouad Zem	270	371	35	3 787	5 124	وادي زم
Bejjad	168	35	88	2 730	3 126	أبي الجعد
R.C.A. Laâyoune	722	180	372	9 983	14 122	دائرة استئناف العيون
Es-Semara	42	103	83	1 180	1 948	السمارة
Laâyoune	484	44	192	5 750	6 556	العيون
Oued Ed-Dahab	196	33	97	3 053	5 618	وادي الذهب

15 - 19 Activités des tribunaux de première instance selon le type d'affaires :
affaires pénales enregistrées (suite)

19-15 أنشطة المحاكم الابتدائية
حسب نوع القضايا :
القضايا الجنحية المسجلة (تابع)

Année 2020	حوادث السير Accidents de circulation	المخالفات Contraventions	قضايا الأحداث Affaires des mineurs	الجنح Délits	المجموع منه : Total dont :	سنة 2020
R.C.A. Marrakech	7 768	25 213	1 855	69 373	112 736	دائرة استئناف مراكش
Ben Guerir	726	75	119	7 571	9 083	ابن جريير
Imintanoute	516	1 811	121	6 026	8 663	إمبنتانوت
El Kelâa des Sraghna	713	170	183	5 735	12 183	قلعة السراغنة
Marrakech	5 813	23 157	1 432	50 041	82 807	مراكش
R.C.A. Meknès	2 440	7 811	628	23 826	35 699	دائرة استئناف مكناس
Meknès	2 247	7 705	567	19 364	30 077	مكناس
Azrou	193	106	61	4 462	5 622	أزرو
R.C.A. Nador	687	1 628	293	19 129	22 410	دائرة استئناف الناظور
Nador	512	727	245	15 028	16 984	الناظور
Driouche	175	901	48	4 101	5 426	الدریوش
R.C.A. Ouarzazate	760	3 140	360	12 356	16 993	دائرة استئناف ورزازات
Zagora	330	1 343	53	2 017	3 823	زاكورة
Ouarzazate	248	726	249	7 737	9 135	ورزازات
Tinghir	182	1 071	58	2 602	4 035	تنغير
R.C.A. Oujda	1 768	4 142	1 080	60 474	70 299	دائرة استئناف وجدة
Berkane	473	153	221	13 581	15 994	بركان
Bouarfa	105	-	36	3 211	3 529	بوعرفة
Oujda	704	-	380	21 102	22 591	وجدة
Taourirt	209	1 283	191	12 108	14 173	تاوريرت
Guercif	277	2 706	252	10 472	14 012	جرسيف
R.C.A. Rabat	9 222	4 582	1 541	74 169	100 268	دائرة استئناف الرباط
Khémisset	534	655	168	16 494	21 483	الخميسات
Rabat	3 206	1 356	261	13 359	18 571	الرباط
Rommani	89	43	39	4 368	4 814	الروماني
Salé	3 144	1 548	627	22 683	29 068	سلا
Temara	1 814	617	327	10 524	14 608	تمارة
Tiffelet	435	363	119	6 741	11 724	تيفلت
R.C.A. Safi	2 236	2 854	672	20 138	27 417	دائرة استئناف أسفي
Safi	1 722	-	286	9 491	12 586	أسفي
Essaouira	294	2 779	285	7 000	10 537	الصويرة
Yousseoufia	220	75	101	3 647	4 294	اليوسفية
R.C.A. Settat	1 050	235	310	12 576	19 902	دائرة استئناف سطت
Ben Ahmed	194	-	145	4 502	5 059	بن أحمد
Settat	856	235	165	8 074	14 843	سطت
R.C.A. Tanger	2 285	6 187	751	35 649	70 933	دائرة استئناف طنجة
Larache	318	4 034	110	6 755	12 407	العرارش
Ksar El Kabir	206	829	187	4 976	6 290	القصر الكبير
Tanger	1 690	1 183	416	22 022	50 036	طنجة
Assilah	71	141	38	1 896	2 200	أصيلة
R.C.A. Taza	813	157	109	4 870	10 061	دائرة استئناف تازة
Taza	813	157	109	4 870	10 061	تازة
R.C.A. Tétouan	1 223	2 610	550	34 099	41 960	دائرة استئناف تطوان
Tétouan	910	457	399	15 548	18 732	تطوان
Chefchaouen	109	1 031	91	10 315	11 616	شفشاون
Ouezzane	204	1 122	60	8 236	11 612	وزان
Ensemble	68 787	295 614	19 196	752 995	1 273 933	المجموع



15 - 20 Activités des tribunaux de première instance selon le type d'affaires : affaires pénales jugées

20-15 أنشطة المحاكم الابتدائية حسب نوع القضايا : القضايا الجنحية المحكومة

Année 2020	حوادث السير Accidents de circulation	المخالفات Contraventions	قضايا الأحداث Affaires des mineurs	الجنح Délits	المجموع منه : Total dont :	سنة 2020
R.C.A. Agadir	3 606	10 821	1 913	61 249	91 552	دائرة استئناف أكادير
Agadir	934	4 308	732	20 005	35 666	أكادير
Inezgane	1 320	4 100	586	20 790	27 431	إنزكان
Taroudant	454	1 032	289	9 781	14 592	تارودانت
Tiznit	400	87	125	5 207	6 061	تيزنيت
Tata	86	104	28	1 043	1 455	طاطا
Tan-Tan	162	90	57	1 816	2 246	طانطان
Guelmim	250	1 100	96	2 607	4 101	كلميم
R.C.A. Al Hoceima	218	1 666	69	7 188	9 608	دائرة استئناف الحسيمة
Al Hoceima	174	1664	56	4 551	6 877	الحسيمة
Targuiste	44	2	13	2 637	2 731	تارجيست
R.C.A. Béni Mellal	3 256	5 625	1 049	42 288	55 911	دائرة استئناف بني ملال
Azilal	333	-	124	5 900	6 631	أزبال
Fquih Ben Salah	775	1	122	6 697	8 708	الفقيه بن صالح
Béni Mellal	800	2 078	240	7 541	11 648	بني ملال
Kasbat Tadla	304	617	125	4 262	5 557	قصة تادلة
Khénifra	216	2 525	237	9 251	12 721	خنيفرة
Souk sabbt oulad nemma	828	404	201	8 637	10 646	سوق السبت أولاد النممة
R.C.A. Casablanca	14 170	182 047	3 258	110 545	338 283	دائرة استئناف الدار البيضاء
Mohammadia	870	11 686	278	11 440	24 397	المحمدية
Casablanca	12 054	170 033	2 585	80 328	270 446	الدار البيضاء
Benslimane	360	104	143	8 946	14 481	بنسليمان
Berrechid	886	224	252	9 831	28 959	برشيد
R.C.A. El Jadida	3 831	78	480	32 196	39 741	دائرة استئناف الجديدة
El Jadida	3 166	-	352	24 726	28 945	الجديدة
Sidi Bennour	665	78	128	7 470	10 796	سيدي بنور
R.C.A. Errachidia	265	555	201	9 095	10 936	دائرة استئناف الرشيدية
Errachidia	172	16	82	4 198	5 158	الرشيدية
Midelt	93	539	119	4 897	5 778	ميدلت
R.C.A. Fès	4 731	16 902	2 101	38 183	74 314	دائرة استئناف فاس
Taounate	316	4 378	124	4 655	12 149	تاوانت
Sefrou	422	2 297	105	5 459	8 406	صفرو
Fès	3 901	9 732	1797	25 491	49 510	فاس
Boulemane	92	495	75	2 578	4 249	بولمان
R.C.A. Kénitra	2 528	20 589	1 248	43 694	78 308	دائرة استئناف القنيطرة
Kénitra	1 070	13 054	264	10 395	25 009	القنيطرة
Souk Arbâa El Gharb	428	1 862	171	5 351	8 576	سوق الأربعاء الغرب
Sidi Slimane	565	319	447	13 664	18 092	سيدي سليمان
Sidi Kacem	291	434	146	5 220	12 054	سيدي قاسم
Machraa belkssiri	174	4 920	220	9 064	14 577	مشرع بلقصور
R.C.A. Khouribga	1 075	502	254	12 130	15 138	دائرة استئناف خريبكة
Khouribga	594	96	134	5 746	6 958	خريبكة
Ouad Zem	309	371	37	3 653	5 052	وادي زم
Bejjad	172	35	83	2 731	3 128	أبي الجعد
R.C.A. Laâyoune	528	172	254	9 084	12 888	دائرة استئناف العيون
Es-Semara	43	103	85	1 173	1 943	السمارة
Laâyoune	245	36	59	4 485	4 895	العيون
Oued Ed-Dahab	240	33	110	3 426	6 050	وادي الذهب

15 - 20 Activités des tribunaux de première instance selon le type d'affaires : affaires pénales jugées (suite)

20-15 أنشطة المحاكم الابتدائية حسب نوع القضايا : القضايا الجنحية المحكومة (تابع)

Année 2020	حوادث السير Accidents de circulation	المخالفات Contraventions	قضايا الأحداث Affaires des mineurs	الجنح Délits	المجموع منه : Total dont :	سنة 2020
R.C.A. Marrakech	6 396	25 140	1 935	59 205	101 600	دائرة استئناف مراكش
Ben Guerir	749	75	99	7 682	9 219	ابن جريير
Imintanoute	543	1 762	122	5 959	8 620	إميتانوت
El Kelâa des Sraghna	324	170	185	5 473	11 532	قلعة السراغنة
Marrakech	4 780	23 133	1 529	40 091	72 229	مراكش
R.C.A. Meknès	2 016	9 368	549	24 826	37 886	دائرة استئناف مكناس
Meknès	1 864	9 263	492	20 390	32 330	مكناس
Azrou	152	105	57	4 436	5 556	أزرو
R.C.A. Nador	714	1 585	281	16 652	20 038	دائرة استئناف الناظور
Nador	477	727	241	12 372	14 388	الناظور
Driouche	237	858	40	4 280	5 650	الدريوش
R.C.A. Ouarzazate	652	3 344	357	10 738	15 435	دائرة استئناف ورزازات
Zagora	266	1 548	54	1 768	3 698	زاكورة
Ouarzazate	149	727	232	6 397	7 678	ورزازات
Tinghir	237	1 069	71	2 573	4 059	تغغير
R.C.A. Oujda	1 568	3 941	1 115	54 454	63 910	دائرة استئناف وجدة
Berkane	416	151	221	13 823	16 170	بركان
Bouarfâ	105	-	37	3 280	3 595	بوعرفة
Oujda	633	-	418	16 338	17 786	وجدة
Taourirt	166	1 283	209	11 514	13 558	تاويرت
Guercif	248	2 507	230	9 499	12 801	جورسيف
R.C.A. Rabat	7 887	4 586	1 782	68 719	94 134	دائرة استئناف الرباط
Khémisset	488	655	167	16 085	21 086	الخميسات
Rabat	2 422	1 356	252	11 718	16 064	الرباط
Rommani	76	36	39	1 584	2 306	الروماني
Salé	2 630	1 548	713	22 174	28 068	سلا
Temara	1 924	617	493	11 381	15 989	تمارة
Tiffet	347	374	118	5 777	10 621	تيفلت
R.C.A. Safi	1 974	2 865	741	20 517	27 671	دائرة استئناف أسفي
Safi	1 352	11	303	8 872	11 449	أسفي
Essaouira	274	2 779	285	6 870	10 387	الصويرة
Yousseoufia	348	75	153	4 775	5 835	اليوسفية
R.C.A. Settat	1 042	130	301	10 673	17 918	دائرة استئناف سطات
Ben Ahmed	401	-	132	3 770	4 473	بن أحمد
Settat	641	130	169	6 903	13 445	سطات
R.C.A. Tanger	1 898	6 188	695	33 273	68 359	دائرة استئناف طنجة
Larache	185	4 034	59	5 514	10 892	الغرائش
Ksar El Kabir	187	829	190	4 235	5 533	القصر الكبير
Tanger	1 450	1 183	400	21 845	49 939	طنجة
Assilah	76	142	46	1 679	1 995	أصيلة
R.C.A. Taza	823	164	106	4 160	8 939	دائرة استئناف تازة
Taza	823	164	106	4 160	8 939	تازة
R.C.A. Tétouan	1 137	2 590	540	30 746	39 274	دائرة استئناف تطوان
Tétouan	881	437	444	13 814	17 534	تطوان
Chefchaouen	92	1 031	33	9 396	10 606	شفشاون
Ouezzane	164	1 122	63	7 536	11 134	وزان
Ensemble	60 315	298 858	19 229	699 615	1 221 843	المجموع



15 - 21 Activités des tribunaux de première instance selon le type d'affaires : affaires pénales en instance

21-15 أنشطة المحاكم الابتدائية حسب نوع القضايا : القضايا الجنحية المخلفة

Année 2020	حوادث السير Accidents de circulation	المخالفات Contraventions	قضايا الأحداث Affaires des mineurs	الجنح Délits	المجموع منه : Total dont :	سنة 2020
R.C.A. Agadir	4 260	456	187	14 312	20 843	دائرة استئناف أكادير
Agadir	1 194	-	8	1 736	3 797	أكادير
Inezgane	2 166	451	97	9 722	12 591	إنزكان
Taroudamt	246	-	14	873	1 452	تارودانت
Tiznit	334	-	10	407	891	تيزنيت
Tata	29	5	3	152	197	طاطا
Tan-Tan	133	-	30	762	977	طانطان
Guelmim	158	-	25	660	938	كلميم
R.C.A. Al Hoceima	258	59	29	2 460	3 146	دائرة استئناف الحسيمة
Al Hoceima	162	59	26	1 983	2 531	الحسيمة
Targuiste	96	-	3	477	615	تارجيست
R.C.A. Béni Mellal	1 883	206	220	5 251	7 781	دائرة استئناف بني ملال
Azilal	228	-	18	501	780	أزبال
Fquih Ben Salah	360	1	38	293	732	الفقيه بن صالح
Béni Mellal	369	-	27	452	901	بني ملال
Kasbat Tadla	243	-	22	217	510	قصة تادلة
Khénifra	487	195	115	3 684	4 548	خنيفرة
Souk sabbt oulad nemma	196	10	-	104	310	سوق السبت أولاد النمة
R.C.A. Casablanca	3 471	53	348	11 159	15 417	دائرة استئناف الدار البيضاء
Mohammadia	99	23	67	1 127	1 332	المحمدية
Casablanca	2 138	30	243	5 451	7 882	الدار البيضاء
Benslimane	422	-	22	3 129	3 579	بنسليمان
Berrechid	812	-	16	1 452	2 624	برشيد
R.C.A. El Jadida	2 548	-	95	3 303	6 145	دائرة استئناف الجديدة
El Jadida	2 250	-	91	3 241	5 781	الجديدة
Sidi Bennour	298	-	4	62	364	سيدي بنور
R.C.A. Errachidia	780	174	91	4 660	5 983	دائرة استئناف الرشيدية
Errachidia	437	26	64	2 663	3 449	الرشيدية
Midelt	343	148	27	1 997	2 534	ميدلت
R.C.A. Fès	3 798	773	302	12 070	18 340	دائرة استئناف فاس
Taouate	315	762	32	3 769	6 111	تاوانت
Sefrou	310	10	72	728	1 237	صفرو
Fès	3 015	-	170	4 605	7 804	فاس
Boulemane	158	1	28	2 968	3 188	بولمان
R.C.A. Kénitra	5 713	831	309	20 015	27 666	دائرة استئناف القنيطرة
Kénitra	2 404	-	69	1 962	4 487	القنيطرة
Souk Arbâa El Gharb	794	831	13	4 158	6 209	سوق الأريماء الغرب
Sidi Slimane	1 027	-	175	7 285	8 645	سيدي سليمان
Sidi Kacem	651	-	18	2 602	3 423	سيدي قاسم
Machraa belkssiri	837	-	34	4 008	4 902	مشرع بلقسييري
R.C.A. Khouribga	594	29	30	549	1 279	دائرة استئناف خريبكة
Khouribga	383	29	23	316	756	خريبكة
Ouad Zem	103	-	-	210	381	وادي زم
Bejjad	108	-	7	23	142	أبي الجعد
R.C.A. Laâyoune	1 159	14	414	6 168	8 032	دائرة استئناف العيون
Es-Semara	35	-	7	20	75	السمارة
Laâyoune	1 012	14	407	6 045	7 742	العيون
Oued Ed-Dahab	112	-	-	103	215	وادي الذهب

15 - 21 Activités des tribunaux de première instance selon le type d'affaires :

affaires pénales en instance (suite)

Année 2020	حوادث السير Accidents de circulation	المخالفات Contraventions	قضايا الأحداث Affaires des mineurs	الجنح Délits	المجموع منه : Total dont :	سنة 2020
R.C.A. Marrakech	7 129	162	629	17 001	28 520	دائرة استئناف مراكش
Ben Guerir	322	-	69	965	1 604	ابن جدير
Imintanoute	399	74	42	1 649	2 331	إمبنتانوت
El Kelâa des Sraghna	628	-	7	829	1 466	قلعة السراغنة
Marrakech	5 780	88	511	13 558	23 119	مراكش
R.C.A. Meknès	3 369	6	246	3 246	6 937	دائرة استئناف مكناس
Meknès	3 227	5	239	3 050	6 547	مكناس
Azrou	142	1	7	196	390	أزرو
R.C.A. Nador	847	43	31	6 229	7 297	دائرة استئناف الناظور
Nador	743	-	14	6 068	6 968	الناظور
Driouche	104	43	17	161	329	الدريوش
R.C.A. Ouarzazate	597	38	52	2 874	3 618	دائرة استئناف ورزازات
Zagora	286	-	19	597	938	زاكورة
Ouarzazate	205	35	29	1 635	1 906	ورزازات
Tinghir	106	3	4	642	774	تنغير
R.C.A. Oujda	1 287	217	140	12 464	14 291	دائرة استئناف وجدة
Berkane	326	2	8	378	725	بركان
Bouarfa	60	-	3	71	141	بوعرفة
Oujda	446	-	59	8 682	9 213	وجدة
Taourirt	188	-	25	1 023	1 337	تاويرت
Guercif	267	215	45	2 310	2 875	جوسيف
R.C.A. Rabat	13 081	22	421	14 089	30 326	دائرة استئناف الرباط
Khémisset	389	-	47	909	1 604	الخميسات
Rabat	3 853	-	44	3 867	8 593	الرباط
Rommani	80	9	5	3 026	3 161	الروماني
Salé	5 731	-	152	1 766	8 248	سلا
Temara	2 114	-	142	2 781	5 740	تمارة
Tiffelet	914	13	31	1 740	2 980	تيفلت
R.C.A. Safi	2 417	-	31	3 373	6 350	دائرة استئناف أسفي
Safi	1 927	-	21	2 959	5 420	أسفي
Essaouira	192	-	1	304	497	الصويرة
Yousseoufia	298	-	9	110	433	اليوسفية
R.C.A. Settat	1 340	105	109	4 437	7 083	دائرة استئناف سطات
Ben Ahmed	203	-	29	2 461	2 902	بن أحمد
Settat	1 137	105	80	1 976	4 181	سطات
R.C.A. Tanger	4 441	331	162	10 971	26 486	دائرة استئناف طنجة
Larache	388	323	90	1 919	2 936	الغرائش
Ksar El Kabir	271	-	-	1 588	1 860	القصر الكبير
Tanger	3 712	-	64	7 010	21 130	طنجة
Assilah	70	8	8	454	560	أصبلة
R.C.A. Taza	854	48	77	2 273	4 878	دائرة استئناف تازة
Taza	854	48	77	2 273	4 878	تازة
R.C.A. Tétouan	1 594	28	173	17 696	20 851	دائرة استئناف تطوان
Tétouan	1 075	28	102	14 486	16 602	تطوان
Chefchaouen	264	-	64	1 944	2 455	شفشاون
Ouezzane	255	-	7	1 266	1 794	وزان
Ensemble	61 420	3 595	4 096	174 600	271 269	المجموع

15 - 22 Activités des sections des juridictions
de proximité au sein des TPI

22-15 أنشطة أقسام قضاء القرب
بالمحاكم الابتدائية

Nombre d'affaires Année 2020	الجنحي			المدني			عدد القضايا سنة 2020
	الخلف A.I	المحكوم A.J	المسجل A. E	الخلف A.I	المحكوم A.J	المسجل A. E	
R.C.A. Agadir	441	1 350	1 055	2 104	5 448	4 279	دائرة استئناف أكادير
Agadir	69	554	348	562	2 861	1 065	أكادير
Inezgane	155	415	293	1 314	625	1 400	إنزكان
Taroudannt	21	191	142	3	709	677	تارودانت
Tiznit	111	96	125	153	426	255	تيزنيت
Tata	2	54	56	1	171	172	طاطا
Tan-Tan	-	14	11	7	264	262	طانطان
Guelmim	83	26	80	64	392	448	كلميم
R.C.A. Al Hoceima	247	154	369	180	249	232	دائرة استئناف الحسيمة
Al Hoceima	209	133	318	161	205	175	الحسيمة
Targuiste	38	21	51	19	44	57	تارجيست
R.C.A. Béni Mellal	113	1 447	1 492	224	1 196	1 329	دائرة استئناف بني ملال
Azilal	33	104	121	39	103	121	أزيلال
Fquih Ben Salah	1	170	170	10	380	389	الفيقي بن صالح
Béni Mellal	-	210	208	6	140	141	بني ملال
Kasbat Tadla	12	165	175	41	97	122	قصبية تادلة
Khénifra	67	260	299	128	373	453	خنيفرة
Souk sabt oulad nemma	-	538	519	-	103	103	سوق السبت أولاد النممة
R.C.A. Casablanca	176	1 101	1 238	2 166	8 265	10 413	دائرة استئناف الدار البيضاء
Mohammadia	9	118	119	31	576	601	المحمدية
Casablanca	-	512	512	2 115	6 764	8 867	الدار البيضاء
Benslimane	6	130	105	13	167	180	بنسليمان
Berrechid	161	341	502	7	758	765	برشيد
R.C.A. El Jadida	5	685	517	98	1 208	1 241	دائرة استئناف الجديدة
El Jadida	5	480	312	98	808	843	الجديدة
Sidi Bennour	-	205	205	-	400	398	سيدي بنور
R.C.A. Errachidia	122	126	191	373	451	706	دائرة استئناف الرشيدية
Errachidia	115	51	122	322	226	515	الرشيدية
Midelt	7	75	69	51	225	191	ميدلت
R.C.A. Fès	176	577	676	429	4 470	4 687	دائرة استئناف فاس
Taounate	54	26	46	103	144	160	تاونات
Sefrou	102	110	182	178	552	674	صفرو
Fès	14	437	443	19	3 726	3 713	فاس
Boulemane	6	4	5	129	48	140	بولمان
R.C.A. Kénitra	370	894	955	570	1 381	1 511	دائرة استئناف القنيطرة
Kénitra	52	226	257	361	591	834	القنيطرة
Souk Arbâa El Gharb	84	68	105	131	277	270	سوق الأربعاء الغرب
Sidi Slimane	158	274	228	53	231	133	سيدي سليمان
Sidi Kacem	55	157	212	8	143	145	سيدي قاسم
Machraa belkssiri	21	169	153	17	139	129	منشع بلقسييري
R.C.A. Khouribga	9	637	619	26	545	541	دائرة استئناف خريبكة
Khouribga	5	283	267	25	499	496	خريبكة
Ouad Zem	-	259	259	-	24	23	وادي زم
Bejjad	4	95	93	1	22	22	أبي الجعد
R.C.A. Laâyoune	264	299	313	466	163	230	دائرة استئناف العيون
Es-Semara	-	107	107	-	91	91	السمارة
Laâyoune	264	70	86	466	19	87	العيون
Oued Ed-Dahab	-	122	120	-	53	52	وادي الذهب

15 - 22 Activités des sections des juridictions
de proximité au sein des TPI (suite)

22-15 أنشطة أقسام قضاء القرب
بالمحاكم الابتدائية (تابع)

Nombre d'affaires Année 2020	الجنحي			المدني			عدد القضايا سنة 2020
	Pénal		السجل A. E	Civil		السجل A. E	
	المخلف A.I	المحكوم A.J		المخلف A.I	المحكوم A.J		
R.C.A. Marrakech	557	736	1 043	201	2 105	2 074	دائرة استئناف مراكش
Ben Guerir	145	229	223	19	325	168	ابن جرير
Imintanoute	36	204	157	62	93	112	إميتانوت
El Kelâa des Sraghna	1	91	92	103	344	447	قلعة السراغنة
Marrakech	375	212	571	17	1 343	1 347	مراكش
R.C.A. Meknès	35	562	441	173	3 251	3 198	دائرة استئناف مكناس
Meknès	26	299	172	156	3 026	2 958	مكناس
Azrou	9	263	269	17	225	240	أزرو
R.C.A. Nador	147	806	673	116	1 591	1 473	دائرة استئناف الناظور
Nador	143	571	472	104	1 368	1 293	الناظور
Driouche	4	235	201	12	223	180	الدريوخ
R.C.A. Ouarzazate	57	257	291	123	388	414	دائرة استئناف ورزازات
Zagora	36	40	59	9	120	51	زاكورة
Ouarzazate	2	173	175	82	104	168	ورزازات
Tinghir	19	44	57	32	164	195	تغغير
R.C.A. Oujda	69	493	486	342	2 670	2 850	دائرة استئناف وجدة
Berkane	11	17	24	85	358	398	بركان
Bouarfa	7	45	49	19	108	120	بوعرفة
Oujda	26	61	69	155	1 865	1 959	وجدة
Taurirt	4	78	81	13	88	93	تاويرت
Guercif	21	292	263	70	251	280	جرسيف
R.C.A. Rabat	452	1 575	1 427	665	7 822	8 038	دائرة استئناف الرباط
Khémisset	79	330	213	53	618	589	الخميسات
Rabat	54	112	118	134	2 700	2 783	الرباط
Rommani	15	31	31	18	67	72	الروماني
Salé	149	407	414	96	2 525	2 463	سلا
Temara	12	352	333	22	1 697	1 675	تمارة
Tiffetlet	143	343	318	342	215	456	تيفلت
R.C.A. Safi	304	1 226	1 138	319	1 288	1 365	دائرة استئناف أسفي
Safi	290	665	781	306	859	991	أسفي
Essaouira	-	178	178	-	297	297	الصويرة
Yousoufia	14	383	179	13	132	77	اليوسفية
R.C.A. Settat	436	501	462	591	340	471	دائرة استئناف سطت
Ben Ahmed	209	170	218	101	130	132	بن أحمد
Settat	227	331	244	490	210	339	سطت
R.C.A. Tanger	237	607	620	364	2 652	2 820	دائرة استئناف طنجة
Larache	8	94	95	51	204	217	العرائش
Ksar El Kabir	1	92	92	155	536	643	القصر الكبير
Tanger	209	383	393	127	1 868	1 905	طنجة
Assilah	19	38	40	31	44	55	أصيلة
R.C.A. Taza	246	248	232	330	397	507	دائرة استئناف تازة
Taza	246	248	232	330	397	507	تازة
R.C.A. Tétouan	515	1 155	679	1 933	1 562	1 992	دائرة استئناف تطوان
Tétouan	321	905	424	1 651	1 181	1 473	تطوان
Chefchaouen	183	54	70	278	137	277	شفشاون
Ouezzane	11	196	185	4	244	242	وزان
Ensemble	4 978	15 436	14 917	11 793	47 442	50 371	المجموع

T.P.I : Tribunaux de première instance

A.E : Affaires enregistrées A.J : Affaires jugées A.I : Affaires en instance.

Source : Ministère de la Justice.

المصدر : وزارة العدل.



15 - 23 Activités des centres judiciaires selon
le ressort des cours d'appel ⁽¹⁾

23 - 15 أنشطة المراكز القضائية حسب
الدوائر الاستئنافية ⁽¹⁾

Nombre d'affaires Année 2020	الجنحي			المدني			عدد القضايا سنة 2020
	Pénal			Civil			
	المخلف A.I	الحكوم A.J	السجل A. E	المخلف A.I	الحكوم A.J	السجل A. E	
Cours d'appel							الدوائر الاستئنافية
Agadir	60	457	425	477	7 505	7 526	أكادير
Al Hoceima	18	31	26	72	1 044	1 049	الحسيمة
Béni Mellal	689	3 622	3 907	2 066	13 407	13 631	بني ملال
Casablanca	-	-	-	163	297	370	الدار البيضاء
El Jadida	87	2 070	2 069	1 041	8 572	9 018	الجديدة
Errachidia	357	1 082	1 300	990	7 170	7 478	الرشيدية
Fès	275	858	807	1 527	9 140	9 421	فاس
Kénitra	385	1 130	1 295	512	4 023	3 816	القنيطرة
Laâyoune	544	68	520	285	299	344	العيون
Marrakech	1 142	1 242	1 787	1 833	7 958	8 339	مراكش
Meknès	404	3 147	3 112	776	5 621	5 378	مكناس
Nador	29	151	170	190	2 190	2 111	الناضور
Ouarzazate	220	866	951	370	2 992	3 135	ورزازات
Oujda	308	1 228	1 259	665	4 935	4 981	وجدة
Rabat	-	256	253	10	374	366	الرباط
Safi	70	842	806	449	6 959	6 839	أسفي
Settat	15	17	17	482	1 969	2 028	سطات
Taza	1 450	1 909	2 793	345	1 273	1 372	تازة
Tétouan	-	50	49	105	2 315	2 346	تطوان
Ensemble	6 053	19 026	21 546	12 358	88 043	89 548	المجموع

A.E : Affaires enregistrées A.J : Affaires jugées A.I : Affaires en instance.

(1) Y compris l'activité des sections des juridictions de proximité

Source : Ministère de la Justice.

(1) يشمل نشاط أقسام قضاء القرب
المصدر : وزارة العدل.



15 - 24 Activités des sections des juridictions
de proximité au sein des C.J. selon
le ressort des cours d'appel

24 - 15 أنشطة أقسام قضاء القرب
بالمراكز القضائية حسب
الدوائر الاستئنافية

Nombre d'affaires Année 2020	الجنحي Pénal			المدني Civil			عدد القضايا سنة 2020
	المخلف	المحكوم	المسجل	المخلف	المحكوم	المسجل	
	A.I	A.J	A. E	A.I	A.J	A. E	
Cours d'appel							الدوائر الاستئنافية
Agadir	17	78	81	95	1 023	973	أكادير
Al Hoceima	-	11	10	5	17	14	الحسيمة
Béni Mellal	173	349	369	196	485	516	بني ملال
Casablanca	-	-	-	-	-	-	الدار البيضاء
El Jadida	-	65	65	7	112	119	الجديدة
Errachidia	52	111	117	24	76	74	الرشيدية
Fès	23	75	84	125	395	391	فاس
Kénitra	63	130	172	98	236	249	الكنيطرة
Laâyoune	15	3	11	26	12	4	العيون
Marrakech	129	103	142	708	69	358	مراكش
Meknès	19	100	73	60	144	168	مكناس
Nador	1	8	9	10	42	44	الناضور
Ouarzazate	28	21	38	27	66	68	ورزازات
Oujda	2	50	28	62	433	429	وجدة
Rabat	-	10	9	3	33	24	الرباط
Safi	9	236	226	7	731	701	أسفي
Settat	5	9	6	42	45	50	سطات
Taza	84	92	112	69	234	275	تازة
Tétouan	-	50	49	34	336	347	تطوان
Ensemble	620	1 501	1 601	1 598	4 489	4 804	المجموع

C.J : Centres Judiciaires

A.E : Affaires enregistrées A.J : Affaires jugées A.I : Affaires en instance.

Source : Ministère de la Justice.

المصدر : وزارة العدل.



15 - 25 Répartition des détenus condamnés
et contraints par corps par âge et sexe

25 - 15 توزيع المعتقلين المدانين والمكروهين
حسب السن والجنس

Année 2020	المجموع Total	إناث Féminin	ذكور Masculin	سنة 2020
moins de 18 ans	102	5	97	أقل من 18 سنة
18 - 29 ans	19 662	315	19 347	18 - 29 سنة
30 - 49 ans	22 694	450	22 244	30 - 49 سنة
50 ans et plus	3 695	100	3 595	50 سنة فأكثر
Total	46 153	870	45 283	المجموع

15-26 Nombre des détenus condamnés et contraints
par corps selon l'état matrimonial et le sexe

26 - 15 عدد المعتقلين المدانين والمكروهين
حسب الحالة العائلية والجنس

	2020		2019		2018		الحالة العائلية
	إناث Féminin	ذكور Masculin	إناث Féminin	ذكور Masculin	إناث Féminin	ذكور Masculin	
Etat matrimonial							
Célibataire	228	29 182	293	33 709	290	32 673	عازب
Marié	393	14 163	401	15 697	375	15 441	متزوج
Divorcé	210	1 802	208	2 195	188	1 835	مطلق
Veuf	39	136	54	138	78	145	أرمل
Total	870	45 283	956	51 739	931	50 094	المجموع

15 - 27 Nombre des détenus condamnés et contraints par corps selon la catégorie socio-professionnelle et le sexe

27 - 15 عدد المعتقلين المدانين والمكروهين حسب الفئة السوسيو مهنية والجنس

Année 2020	المجموع Total	إناث Féminin	ذكور Masculin	سنة 2020
Catégorie socio-professionnelle				الفئة السوسيو مهنية
Travailleurs et indépendants en agriculture	3 574	10	3 564	المشتغلون والمستقلون في الفلاحة
Travailleurs et indépendants en métiers	10 996	58	10 938	المشتغلون والمستقلون في الحرف
Travailleurs et indépendants en professions libérales	14 897	153	14 744	المشتغلون والمستقلون في المهن الحرة
Cadres Supérieurs ⁽¹⁾	295	8	287	أطر عليا ⁽¹⁾
Cadres Moyens ⁽¹⁾				أطر متوسطة ⁽¹⁾
Employés	7 096	155	6 941	مستخدمون
Etudiants	563	15	548	طلبة
Chômeurs	6 232	414	5 818	عاطلون
Retraités	329	18	311	متقاعدون
Autres activités	2 171	39	2 132	أنشطة أخرى
Total	46 153	870	45 283	المجموع

15 - 28 Effectif des détenus condamnés et contraints par corps selon la durée de la détention et le sexe

28 - 15 عدد المعتقلين المدانين والمكروهين حسب مدة العقوبة والجنس

Année 2020	المجموع Total	إناث Féminin	ذكور Masculin	سنة 2020
Durée de la détention				مدة العقوبة
Moins de 6 mois	4 243	142	4 101	أقل من 6 أشهر
6 mois à 2 ans	17 977	343	17 634	6 أشهر - سنتين
2 - 5 ans	11 367	149	11 218	2 - 5 سنوات
5 - 10 ans	6 841	108	6 733	5 - 10 سنوات
10 - 30 ans	5 346	116	5 230	10 - 30 سنة
Perpetuité	328	11	317	المؤبد
Peine capitale	51	1	50	الإعدام
Total	46 153	870	45 283	المجموع

(1) Il s'agit des fonctionnaires

Source : Délégation Générale de l'Administration Pénitentiaire et de la Réinsertion.

(1) يتعلق الأمر بالموظفين المصدر : المديرية العامة لإدارة السجون وإعادة الإدماج.



15 - 29 Nombre des détenus condamnés et contraints
par corps pour infractions contre les personnes
selon le type d'infraction et le sexe

29 - 15 عدد المعتقلين المدانين والمكهرين
مرتكبي الجرائم ضد الأشخاص حسب
نوع الجريمة والجنس

Type d'infraction	2020	2019	2018	نوع الجريمة
Masculin+Féminin				ذكور+إناث
Homicide volontaire	3 695	3 866	4 057	القتل العمد
Tentative d'assassinat	740	841	651	محاولة القتل
Coups et blessures involontaires entraînant la mort	1 188	1 504	1 452	الضرب والجرح المؤدي إلى الموت دون نية إحداثه
Coups et blessures ou violence	2 726	2 791	2 770	الضرب والجرح أو العنف
Homicide involontaire	28	42	73	القتل الخطأ
Blessures involontaires	5	32	6	الجرح الخطأ
Empoisonnement	12	10	16	التسميم
Total	8 394	9 086	9 025	الجموع
Masculin				ذكور
Homicide volontaire	3 593	3 751	3 916	القتل العمد
Tentative d'assassinat	731	831	634	محاولة القتل
Coups et blessures involontaires entraînant la mort	1 162	1 467	1 413	الضرب والجرح المؤدي إلى الموت دون نية إحداثه
Coups et blessures ou violence	2 683	2 739	2 738	الضرب والجرح أو العنف
Homicide involontaire	28	42	73	القتل الخطأ
Blessures involontaires	5	32	6	الجرح الخطأ
Empoisonnement	11	6	8	التسميم
Total	8 213	8 868	8 788	الجموع
Féminin				إناث
Homicide volontaire	102	115	141	القتل العمد
Tentative d'assassinat	9	10	17	محاولة القتل
Coups et blessures involontaires entraînant la mort	26	37	39	الضرب والجرح المؤدي إلى الموت دون نية إحداثه
Coups et blessures ou violence	43	52	32	الضرب والجرح أو العنف
Homicide involontaire	-	-	-	القتل الخطأ
Blessures involontaires	-	-	-	الجرح الخطأ
Empoisonnement	1	4	8	التسميم
Total	181	218	237	الجموع

15 - 30 Nombre des détenus condamnés et contraints
par corps pour infractions contre les biens
selon le type d'infraction et le sexe

30 - 15 عدد المعتقلين المدانين والمكهرين
مرتكبي الجرائم المتعلقة بالأموال
حسب نوع الجريمة والجنس

Type d'infraction	2020	2019	2018	نوع الجريمة
Masculin+Féminin				ذكور+إناث
Détournement de fonds	33	59	52	الإختلاس
Vol	3 145	4 149	4 240	السرقية
Receel	177	139	100	إخفاء المسروق
Vol qualifié	6 273	7 767	7 388	السرقية الموصوفة
Abus de confiance	196	186	185	خيانة الأمانة
Escroquerie	828	811	839	النصب
Remise de chèque sans provision	609	704	532	تسليم شيك بدون مؤونة
Incendie volontairement provoqué	279	267	263	إضرار النار
Total	11 540	14 082	13 599	الجموع
Masculin				ذكور
Détournement de fonds	32	57	51	الإختلاس
Vol	3 091	4 093	4 196	السرقية
Receel	175	139	95	إخفاء المسروق
Vol qualifié	6 217	7 696	7 328	السرقية الموصوفة
Abus de confiance	191	177	180	خيانة الأمانة
Escroquerie	785	762	800	النصب
Remise de chèque sans provision	576	680	510	تسليم شيك بدون مؤونة
Incendie volontairement provoqué	275	259	258	إضرار النار
Total	11 342	13 863	13 418	الجموع
Féminin				إناث
Détournement de fonds	1	2	1	الإختلاس
Vol	54	56	44	السرقية
Receel	2	-	5	إخفاء المسروق
Vol qualifié	56	71	60	السرقية الموصوفة
Abus de confiance	5	9	5	خيانة الأمانة
Escroquerie	43	49	39	النصب
Remise de chèque sans provision	33	24	22	تسليم شيك بدون مؤونة
Incendie volontairement provoqué	4	8	5	إضرار النار
Total	198	219	181	الجموع

15 - 31 Nombre des détenus condamnés et contraints
par corps pour infractions contre l'ordre des familles
et la moralité publique selon le type d'infraction et le sexe

31 - 15 عدد المعتقلين المدانين والمكرهين
مرتكبي جرائم ضد نظام الأسرة والأخلاق
العامة حسب نوع الجريمة والجنس

Type d'infraction	2020	2019	2018	نوع الجريمة
Masculin+Féminin				ذكور+إناث
Adultère	301	252	174	الخيانة الزوجية
Proxenetisme et provocation à la prostitution	207	180	110	الفساد والتخريض عليه
Violence contre les ascendants	664	637	487	العنف ضد الأصول
Abandon de famille	391	453	217	إهمال الأسرة
Viol et attentat à la pudeur	2 200	2 557	2 628	الإغتصاب وهتك العرض
Avortement	15	7	5	الإجهاض
Homosexualité	33	33	22	الشذوذ الجنسي
Violation de la moralité publique	78	94	25	الإخلال العلني بالحياء
Violence contre l'épouse	109	85	31	العنف ضد الزوجة
Total	3 998	4 298	3 699	المجموع
Masculin				ذكور
Adultère	192	171	84	الخيانة الزوجية
Proxenetisme et provocation à la prostitution	178	140	77	الفساد والتخريض عليه
Violence contre les ascendants	663	635	484	العنف ضد الأصول
Abandon de famille	391	453	216	إهمال الأسرة
Viol et attentat à la pudeur	2 198	2 554	2 622	الإغتصاب وهتك العرض
Avortement	10	5	3	الإجهاض
Homosexualité	33	32	22	الشذوذ الجنسي
Violation de la moralité publique	77	88	22	الإخلال العلني بالحياء
Violence contre l'épouse	109	85	31	العنف ضد الزوجة
Total	3 851	4 163	3 561	المجموع
Féminin				إناث
Adultère	109	81	90	الخيانة الزوجية
Proxenetisme et provocation à la prostitution	29	40	33	الفساد والتخريض عليه
Violence contre les ascendants	1	2	3	العنف ضد الأصول
Abandon de famille	-	-	1	إهمال الأسرة
Viol et attentat à la pudeur	2	3	6	الإغتصاب وهتك العرض
Avortement	5	2	2	الإجهاض
Homosexualité	-	1	-	الشذوذ الجنسي
Violation de la moralité publique	1	6	3	الإخلال العلني بالحياء
Violence contre l'épouse	-	-	-	العنف ضد الزوجة
Total	147	135	138	المجموع



15 - 32 Nombre des détenus condamnés et contraints
par corps pour infractions contre la sécurité et
l'ordre public selon le type d'infraction et le sexe

32 - 15 عدد المعتقلين المدانين والمكرهين
مرتكبي جرائم ضد الأمن العام والنظام
العام حسب نوع الجريمة والجنس

Type d'infraction	2020	2019	2018	نوع الجريمة
Masculin+Féminin				ذكور+إناث
Formation d'association de malfaiteurs	4 295	5 004	4 368	تكوين عصابة إجرامية
Enlèvement	376	421	374	الاختطاف
Affaires de terrorisme	340	421	432	قضايا الإرهاب
Violence contre un fonctionnaire public	213	203	206	العنف ضد موظف
Outrages à fonctionnaire public	488	407	284	إهانة موظف
Corruption et trafic d'influence	47	47	59	الرشوة واستغلال النفوذ
Faux et usage de faux documents	291	387	333	التزوير واستعمال وثائق مزورة
Vagabondage et mendicité	3	20	10	التشرد والتسول
Usurpation d'identité	45	42	27	انتحال (هوية، وظيفة، لقب أو اسم)
Insultes aux valeurs sacrées	1	2	2	إهانة المقدسات
Total	6 099	6 954	6 095	المجموع
Masculin				ذكور
Formation d'association de malfaiteurs	4 243	4 962	4 317	تكوين عصابة إجرامية
Enlèvement	371	413	364	الاختطاف
Affaires de terrorisme	338	413	426	قضايا الإرهاب
Violence contre un fonctionnaire public	212	200	196	العنف ضد موظف
Outrages à fonctionnaire public	477	400	278	إهانة موظف
Corruption et trafic d'influence	47	46	59	الرشوة واستغلال النفوذ
Faux et usage de faux documents	285	379	319	التزوير واستعمال وثائق مزورة
Vagabondage et mendicité	3	20	10	التشرد والتسول
Usurpation d'identité	45	42	26	انتحال (هوية، وظيفة، لقب أو اسم)
Insultes aux valeurs sacrées	1	2	2	إهانة المقدسات
Total	6 022	6 877	5 997	المجموع
Masculin				ذكور
Féminin				إناث
Formation d'association de malfaiteurs	52	42	51	تكوين عصابة إجرامية
Enlèvement	5	8	10	الاختطاف
Affaires de terrorisme	2	8	6	قضايا الإرهاب
Violence contre un fonctionnaire public	1	3	10	العنف ضد موظف
Outrages à fonctionnaire public	11	7	6	إهانة موظف
Corruption et trafic d'influence	-	1	-	الرشوة واستغلال النفوذ
Faux et usage de faux documents	6	8	14	التزوير واستعمال وثائق مزورة
Vagabondage et mendicité	-	-	-	التشرد والتسول
Usurpation d'identité	-	-	1	انتحال (هوية، وظيفة، لقب أو اسم)
Insultes aux valeurs sacrées	-	-	-	إهانة المقدسات
Total	77	77	98	المجموع



15 - 33 Nombre des détenus condamnés et contraints
par corps pour infractions contre les lois
spécifiques selon le type d'infraction et le sexe

33 - 15 عدد المعتقلين المدانين والمكروهين
مرتكبي جرائم القوانين الخاصة
حسب نوع الجريمة والجنس

Type d'infraction	2020	2019	2018	نوع الجريمة
Masculin+Féminin				ذكور+إناث
Trafic de drogues	11 278	12 693	12 534	الإتجار في المخدرات
Consommation de drogues	1 371	1 222	706	استهلاك المخدرات
Trafic international de drogue	929	877	864	الإتجار الدولي في المخدرات
Ivresse publique	364	817	611	السكر العلني
Vente de vins sans permis	326	582	524	بيع الخمر بدون رخصة
Immigration clandestine	313	258	184	الهجرة السرية
Désertion	31	111	37	الفرار من الجندية
Homicide en raison du manque de respect des règles de sécurité routière et de la circulation	9	60	41	القتل بسبب عدم احترام قواعد السلامة والسير الطرقي
Blessure en raison du manque de respect des règles de sécurité routière et de la circulation	7	7	21	الجرح بسبب عدم احترام قواعد السلامة والسير الطرقي
Conduire un véhicule sous l'effet de l'alcool ou des stupéfiants	6	8	16	سياقة مركبة تحت تأثير الكحول أو المواد المخدرة
Total	14 634	16 635	15 538	المجموع

Masculin				ذكور
Trafic de drogues	11 087	12 499	12 397	الإتجار في المخدرات
Consommation de drogues	1 353	1 194	694	استهلاك المخدرات
Trafic international de drogue	902	845	808	الإتجار الدولي في المخدرات
Ivresse publique	360	813	604	السكر العلني
Vente de vins sans permis	321	574	515	بيع الخمر بدون رخصة
Immigration clandestine	307	255	177	الهجرة السرية
Désertion	31	111	37	الفرار من الجندية
Homicide en raison du manque de respect des règles de sécurité routière et de la circulation	9	60	41	القتل بسبب عدم احترام قواعد السلامة والسير الطرقي
Blessure en raison du manque de respect des règles de sécurité routière et de la circulation	7	7	21	الجرح بسبب عدم احترام قواعد السلامة والسير الطرقي
Conduire un véhicule sous l'effet de l'alcool ou des stupéfiants	6	8	16	سياقة مركبة تحت تأثير الكحول أو المواد المخدرة
Total	14 383	16 366	15 310	المجموع

Masculin				ذكور
Trafic de drogues	191	194	137	الإتجار في المخدرات
Consommation de drogues	18	28	12	استهلاك المخدرات
Trafic international de drogue	27	32	56	الإتجار الدولي في المخدرات
Ivresse publique	4	4	7	السكر العلني
Vente de vins sans permis	5	8	9	بيع الخمر بدون رخصة
Immigration clandestine	6	3	7	الهجرة السرية
Désertion	-	-	-	الفرار من الجندية
Homicide en raison du manque de respect des règles de sécurité routière et de la circulation	-	-	-	القتل بسبب عدم احترام قواعد السلامة والسير الطرقي
Blessure en raison du manque de respect des règles de sécurité routière et de la circulation	-	-	-	الجرح بسبب عدم احترام قواعد السلامة والسير الطرقي
Conduire un véhicule sous l'effet de l'alcool ou des stupéfiants	-	-	-	سياقة مركبة تحت تأثير الكحول أو المواد المخدرة
Total	251	269	228	المجموع



15 - 34 Evolution de l'effectif des mineurs placés au cours de l'année
dans les établissements de sauvegarde de l'enfance

34 - 15 تطور عدد الأحداث المودعين
خلال السنة بمؤسسات حماية الطفولة

Ville	Type d'établissement	2020	2019	2018 R م	2017	2016	نوع المؤسسة	المدينة
Agadir	C.O.R (garçons)	816	623	501	418	370	م.م.إ.ت. (ذكور)	أكادير
	C.O.R (filles)	98	164	189	209	157	م.م.إ.ت. (فتيات)	
Marrakech	C.O.R	286	785	715	835	565	م.م.إ.ت.	مراكش
	C.O.R (filles)	70	126	130	183	158	م.م.إ.ت. (فتيات)	
Béni Mellal	C.O.R à Fquih						م.م.إ.ت. بالفقيه	بني ملال
	Ben Salah	29	29	43	74	24	بن صالح	
Benslimane	C.R	77	120	155	209	200	م.إ.ت.	بنسليمان
Casablanca	C.O.R Abdeslam						م.م.إ.ت. عبد السلام	الدار البيضاء
	Bennani (filles)	153	244	261	330	283	بناني (بنات)	
	C.O.R Mers Sultan (filles)	80	96	83	73	106	م.م.إ.ت. مرس السلطان (فتيات)	
Settat	C.R à Berrechid	145	18	53	63	64	م.إ.ت. بيرشيد	سطات
Skhirate-Témara	C.O.R	323	644	543	566	590	م.م.إ.ت.	الصخيرات - تمارة
Fes	C.O.R	151	266	292	374	384	م.م.إ.ت.	فاس
	C.O.R Ziat (filles)	63	75	78	128	114	م.م.إ.ت. زيات (بنات)	
Nador	C.O.R	92	169	197	165	205	م.م.إ.ت.	الناضور
Oujda	C.O.R	130	199	278	236	212	م.م.إ.ت.	وجدة
Meknès	C.O.R	122	234	226	314	352	م.م.إ.ت.	مكناس
Total		2 635	3 792	3 744	4 177	3 784		المجموع
Féminin		464	705	741	923	818		الإناث

C.O.R : Centre d'Observation et de Rééducation

C.R : Centre de Rééducation

F.A.S : Foyer d'Action Sociale

Source : Ministère de la Culture, de la Jeunesse et des Sports.

م.م.إ.ت. : مركز الملاحظة وإعادة التربية

م.إ.ت. : مركز إعادة التربية

ن.ع.ج. : نادي العمل الاجتماعي

المصدر : وزارة الثقافة والشباب والرياضة.



15 - 35 Evolution de l'effectif des bénéficiaires
des établissements de sauvegarde de l'enfance

35 - 15 تطور عدد المستفيدين من
مؤسسات حماية الطفولة

	2020	2019	2018	2017	2016	
Centres d'observation						مراكز الملاحظة
Bénéficiaires	1 875	3 080	3 145	3 895	3 460	المستفيدين
Entrées	2 304	3 311	3 196	3 625	3 192	المودعون
Sorties	2 053	2 837	2 891	3 006	3 053	المغادرون
Centres de rééducation						مراكز إعادة التربية
Bénéficiaires	827	1 401	1 465	821	983	المستفيدين
Entrées	331	481	548	552	592	المودعون
Sorties	253	858	322	363	643	المغادرون
Foyers d'action sociale						أندية العمل الإجتماعي
Bénéficiaires	(1)	(1)	(1)	(1)	(1)	المستفيدين
Entrées	(1)	(1)	(1)	(1)	(1)	المودعون
Sorties	(1)	(1)	(1)	(1)	(1)	المغادرون
Liberté surveillée						الحرية المحروسة
Bénéficiaires	2 652	3 413	3 823	2 968	3 294	المستفيدين
Entrées	1 431	2 329	2 546	2 171	-	المودعون
Sorties	1 548	2 145	2 229	-	-	المغادرون

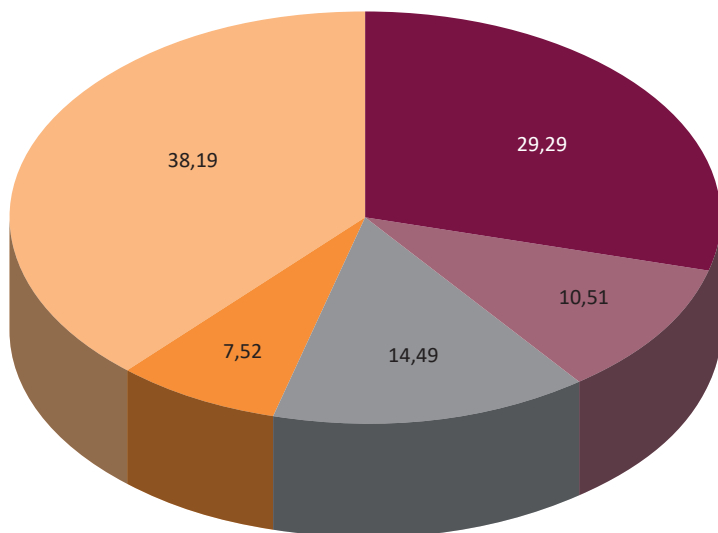
(1) Fermé pour réparation

Source : Ministère de la Culture, de la Jeunesse et des Sports.

(1) مغلق للإصلاح
المصدر : وزارة الثقافة والشباب والرياضة.

القضايا المسجلة بالمحاكم الإدارية : (ب %) (2020)

Affaires enregistrées aux tribunaux administratifs (2020)(en%)



Affaires référées	قضايا استعجالية
Abus de pouvoir	تجاوز السلطة
Expropriation	نزاع الملكية
Impôts et recouvrement de créances du Trésor	الضرائب وتحصيل ديون الخزينة
Autres affaires	قضايا أخرى

The background is a collage of four vertical panels. The left panel shows hands raised in a crowd. The top-right panel shows a hand holding a paint palette. The bottom-right panel shows a young boy looking upwards. The central panel is a blurred image of a person in a white shirt.

الفصل السادس عشر

CHAPITRE XVI

الأنشطة الثقافية والترفيهية والتعاون الوطني

**ACTIVITES CULTURELLES, LOISIRS
ET ENTRAIDE NATIONALE**

Sources d'information

مصادر المعلومات

Activités culturelles et loisirs

الأنشطة الثقافية والترفيهية

A l'exclusion des données sur le cinéma qui sont fournies par le Centre Cinématographique Marocain, le Ministère de la culture de la Jeunesse et des Sports constitue l'unique source des statistiques sur les activités culturelles et de loisirs. Les statistiques se rapportant aux activités des jardins d'enfants ne concernent que ceux placés sous la tutelle du Ministère. Pour ce qui est de la formation des cadres, il s'agit des cadres formés dans le but de satisfaire les besoins des associations. Enfin, pour les statistiques des clubs sportifs, il s'agit uniquement de ceux qui exercent sous l'égide d'une fédération. De même pour les joueurs, en sont exclus ceux qui ne détiennent pas de licence.

باستثناء المعطيات حول السينما التي يتم التزود بها من المركز السينمائي المغربي، تعتبر وزارة الثقافة والشباب والرياضة المصدر الوحيد لإحصائيات الأنشطة الثقافية والترفيهية. وتجدر الإشارة إلى أنه بالنسبة لأنشطة رياض الأطفال، لا تدخل ضمن هذه الفئة إلا المؤسسات التي تشرف على إدارتها وتسييرها وزارة الثقافة و الشباب والرياضة التي من بين مهامها أيضا تكوين وتوفير الأطر لفائدة جمعيات التخييم وغيرها. كما نشير إلى أن إحصائيات الأندية الرياضية لا تشمل إلا الأشخاص الذين يتوفرون على رخصة الممارسة والأندية المنضوية تحت لواء جامعة من الجامعات المغربية.

En ce qui concerne les statistiques sur l'exploitation des salles de cinéma, elles proviennent du Centre Cinématographique Marocain. Le CCM est chargé de l'importation, l'exportation, la production, la distribution et le contrôle des films et documentaires. Il est le seul habilité à établir et diffuser aux exploitants des salles de cinéma les billets d'entrées.

وفيما يخص الإحصائيات حول استغلال القاعات السينمائية، فقد تم استخلاصها من التقارير التي يعدها المركز السينمائي المغربي. هذا الأخير المكلف باستيراد وتصدير وإنتاج وتوزيع ومراقبة الأفلام السينمائية. وهو المسؤول الوحيد عن تهيئ وتوزيع أوراق دخول القاعات السينمائية.

Entraide nationale

Les statistiques concernant l'entraide nationale sont fournies par le département de tutelle. Ces statistiques couvrent les activités des centres d'éducation et de formation, des centres de formation professionnelle, de l'Etablissement de Protection Sociale, des jardins d'enfants, des centres pour personnes situation de Handicap (C.H.) et centres d'Assistance Sociale, Dar Al Mouaten (DAM) et des espaces d'alphabétisation relevant de l'Entraide Nationale.

التعاون الوطني

تهم الإحصائيات المجمع والواردة بالنسبة لقطاع التعاون الوطني، أنشطة مراكز التربية والتكوين ومراكز التكوين المهني ومؤسسات الرعاية الاجتماعية وروض الأطفال ومراكز للأشخاص في وضعية إعاقة ومراكز المساعدة الاجتماعية ودار المواطنين وفضاءات محو الأمية التابعين لمراكز التعاون الوطني.

Il est à signaler que l'institution de l'entraide nationale a été créée, d'abord sous forme d'établissement privé à caractère social en 1957, puis érigée, en 1972, en établissement Public doté de la personnalité civile et de l'autonomie financière, statut qu'elle conserve jusqu'à ce jour. Elle est placée sous la tutelle du Ministère de la Solidarité, du Développement sociale de l'Égalité et de la Famille.

أنشئ التعاون الوطني في البداية على شكل مؤسسة خاصة ذات طابع اجتماعي في سنة 1957، وتم تطويره في سنة 1972 بحيث أصبح مؤسسة عمومية ذات شخصية معنوية واستقلالية مالية. والجدير بالإشارة إلى أن هذا القطاع تابع لوصاية وزارة التضامن والتنمية الاجتماعية والمساواة والأسرة.



16 - 1 Foyers féminins

1-16 الأندية النسوية

Année 2020

سنة 2020

	عدد المستفيدات من التكوين المهني			عدد المكونات المساعدة		مجموع المؤسسات	
	الأنشطة الإشعاعية			القارة			
	Formation professionnelle	Activités de rayonnement	Activités normales	Aide	Fixe		
Tanger-Tétouan-Al Hoceima	262	701	1 069	127	20	33	طنجة - تطوان - الحسيمة
Tanger - Assilah	122	-	601	28	5	7	طنجة - أصيلة
Fahs - Anjra	-	-	-	1	1	1	الفصم - أنجرة
Tétouan	-	-	-	38	5	8	تطوان
M'diq - Fnidq	130	701	162	16	2	3	المضيق - الفنيق
Larache	-	-	-	6	3	2	الغرائش
Chefchaouen	10	-	65	11	1	1	شفشاون
Ouezzane	-	-	68	13	1	3	وزان
Al Hoceima	-	-	173	14	2	8	الحسيمة
Oriental	519	3 888	968	124	22	41	الشرق
Oujda - Taourirt	354	-	-	33	10	7	وجدة - تاويرت
Jerada	58	-	61	15	1	4	جرادة
Berkane	-	-	-	7	1	3	بركان
Figui	37	-	-	24	3	10	فكيك
Nador	70	3888	907	23	5	9	الناظور
Driouch	-	-	-	7	1	3	الدريوخ
Guercif	-	-	-	15	1	5	جرسيف
Fès-Meknès	108	3 618	790	125	38	69	فاس - مكناس
Fès	39	1405	266	34	6	10	فاس
Moulay Yacoub	-	570	-	6	2	6	مولاي يعقوب
Sefrou	-	41	36	2	3	3	صفرو
Boulemane	-	-	25	10	2	7	بولمان
Meknès	14	1 122	284	24	12	18	مكناس
El Hajeb	-	-	68	9	2	4	الحاجب
Ifrane	-	-	27	5	1	6	ايفران
Taounate	-	-	48	10	4	6	تاونات
Taza	55	480	36	25	6	9	تازة
Rabat - Salé - Kénitra	491	5 623	1 307	162	92	57	الرباط - سلا - القنيطرة
Rabat	18	194	104	30	16	5	الرباط
touargas	-	-	91	14	4	1	تواركة
Skhirate - Témara	76	1 211	225	22	15	6	الصخيرات - تمارة
Salé	11	326	138	9	17	4	سلا
Khémisset	71	909	422	25	12	14	الخميسات
Kénitra	114	854	171	33	20	18	القنيطرة
Sidi Kacem	32	-	91	11	6	5	سيدي قاسم
Sidi Slimane	169	2 129	65	18	2	4	سيدي سليمان
Béni Mellal - Khénifra	433	4 766	756	87	17	35	بني ملال - خنيفرة
Béni Mellal	161	1 412	208	24	3	8	بني ملال
Fquih Ben Salah	55	518	207	7	1	4	الفيق بن صالح
Azilal	-	-	91	20	3	9	أزيلال
Khénifra	138	1 565	132	17	4	7	خنيفرة
Khouribga	79	1 271	118	19	6	7	خريبكة



16 - 1 Foyers féminins (suite)

1-16 الأندية النسوية (تابع)

Année 2020

سنة 2020

	عدد المستفيدات من			عدد المكونات		مجموع المؤسسات	
	التكوين المهني	الأنشطة الإشعاعية	الأنشطة القارة	القارة			
				المساعدة	المساعدة		
Formation professionnelle	Activités de rayonnement	Activités normales	Aide	Fixe	Nombre total d'établissements		
Casablanca-Settat	683	13 048	1 182	218	44	49	الدار البيضاء - سطات
Casablanca - anfa	41	1 129	108	11	2	2	الدار البيضاء - أنفا
Ben Msik - Moulay rachid	88	2 272	-	34	1	5	ابن مسيك - مولاي رشيد
Sidi Bernoussi - Zenata	-	6 251	123	13	3	1	البرنوصي- زناتة
Mohammadia	170	-	-	21	4	4	المحمدية
Al Fida - Mers Sultan	64	980	78	10	2	2	الفداء - درب السلطان
Aïn Chock - Hay Hassani	67	1 117	358	35	7	8	عين الشق - الحي الحسني
Aïn Sebaâ - Hay Mohammadi	69	-	98	17	4	2	عين السبع - الحي المحمدي
Mediouna	-	-	-	13	1	4	مديونة
Settat	3	-	-	18	2	6	سطات
Berrechid	-	73	86	9	4	3	برشيد
Benslimane	73	1 080	289	17	6	4	بن سليمان
El Jadida	108	146	-	12	6	5	الجديدة
Sidi Bennour	-	-	42	8	2	3	سبدي بنور
Marrakech - Safi	630	3 974	616	97	22	28	مراكش - اسفي
Marrakech	277	1 494	199	29	4	4	مراكش
Al Haouz	159	-	25	9	3	2	الحوز
Chichaoua	-	-	10	5	1	3	شيشاوة
El Kelâa des Sraghna	-	-	5	9	3	4	قلعة السراغنة
Rehamna	28	-	166	11	2	3	الرحامنة
Essaouira	-	30	38	7	2	3	الصويرة
Safi	166	2 450	139	21	6	5	أسفي
El youssoufia	-	-	34	6	1	4	اليوسفيّة
Drâa - Tafilalet	38	2 585	458	54	11	29	درعة - تافيلالت
Errachidia	-	-	-	23	3	12	الرشيدية
Midelt	-	859	120	13	3	8	ميدلت
Ouarzazate	38	738	255	12	1	3	ورزازات
Zagora	-	483	35	5	1	2	زاكورة
Tinghir	-	505	48	1	3	4	تتغير
Souss-Massa	140	2 785	647	66	17	23	سوس - ماسة
Agadir - Ida Ou Tanane	67	970	119	11	6	3	أكادير- إداوتنان
Chtouka - Ait Baha	20	450	139	15	4	3	شئوكة - أيت باها
Inezgane - Ait Melloul	-	-	-	-	0	-	انزكان - ايت ملول
Taroudamt	13	968	290	22	3	8	تارودانت
Tiznit	25	397	99	13	2	5	تزنيت
Tata	15	-	-	5	2	4	طاطا
Guelmim - Oued Noun	171	476	64	35	6	10	كلميم - واد نون
Guelmim	117	476	45	14	3	2	كلميم
TanTan	51	-	-	7	1	3	طان طان
Assa - Zag	-	-	-	7	2	3	اسا - الزاك
Sidi Ifni	3	-	19	7	-	2	سبدي افني
Laayoune-Sakia El Hamra	-	60	-	37	18	13	العيون - الساقية الحمراء
Tarfaya	-	60	-	18	10	3	طرفاية
Laayoune	-	-	-	1	-	2	العيون
Boujdour	-	-	-	12	3	4	بوجدور
Es Semara	-	-	-	6	5	4	السمارة
Eddakhla - Oued Eddahab	-	260	82	8	2	1	الداخلة - واد الذهب
Eddakhla	-	260	82	8	2	1	الداخلة
Oussered	-	-	-	-	-	-	أوسرد
Ensemble	3 475	41 784	7 939	1 059	309	388	المجموع



16 - 2 Jardins d'enfants (1)

2-16 رياض الأطفال (1)

Année 2020

سنة 2020

	عدد المستفيدين من الأنشطة القارة		عدد المربيّات المساعدة القارة		مجموع المؤسسات	
	Nombre de bénéficiaires		Nbre de jardinières d'enfants			
	Activités de rayonnement (2)	Activités normales	Aide	Fixe		
				Nombre total d'établissements		
Tanger - Tétouan - Al Hoceïma	4 186	1 183	92	12	28	طنجة - تطوان - الحسيمة
Al Hoceïma	-	265	18	1	6	الحسيمة
Chefchaouen	1 999	127	5	1	2	شفشاون
Fahs - Anjra	-	41	3	-	1	الفص - أنجرة
Larache	257	44	2	1	1	العرانث
M'diq - Fnidq	482	100	5	2	2	المضيق - الفنديق
Ouezzane	1 328	349	11	1	4	وزان
Tanger - Assilah	120	156	15	2	4	طنجة - أصيلة
Tétouan	-	101	33	4	8	تطوان
Oriental	2 003	1 622	88	21	41	الشرق
Berkane	-	-	-	-	-	بركان
Driouch	266	95	9	1	3	الريوش
Figuig - Bouarfa	981	540	18	3	10	فكيك - بوعرفة
Guercif	422	120	4	1	5	جرسيف
Jerada	140	77	6	1	3	جرادة
Nador	148	214	11	5	6	الناظور
Oujda	46	544	33	9	11	وجدة
Taourirt	-	32	7	1	3	تاويرت
Fès - Meknès	3 253	1 483	104	15	59	فاس - مكناس
Boulemane	187	141	16	2	8	بولمان
El Hajeb	113	115	10	1	4	الحاجب
Fès	424	104	4	4	6	فاس
Ifrane	701	172	8	1	6	إفران
Meknès	1 176	379	22	1	8	مكناس
Moulay Yacoub	-	148	13	1	7	مولاي يعقوب
Sefrou	375	53	4	1	3	صفرو
Taounate	277	230	15	1	8	تاوانت
Taza	-	141	12	3	9	تازة
Rabat - Salé - Kénitra	4 832	1 822	98	37	57	الرباط - سلا - القنيطرة
Kénitra	709	492	23	9	19	القنيطرة
Khémisset	1 622	536	22	2	16	الخميسات
Rabat	190	55	9	5	3	الرباط
Salé	356	126	6	8	4	سلا
Sidi Kacem	222	136	10	3	5	سيدي قاسم
Sidi Slimane	227	126	7	2	4	سيدي سليمان
Skhirate - Témara	1 506	351	16	6	5	الصخيرات - تمارة
Touargas	-	-	5	2	1	تواركة
Béni Mellal - Khénifra	1 717	1 113	60	10	35	بني ملال - خنيفرة
Azilal	879	230	13	1	9	أزبال
Béni Mellal	141	227	12	3	8	بني ملال
Fquih Ben Salah	407	90	4	-	3	الفيقي بن صالح
Khénifra	290	284	23	3	9	خنيفرة
Khouribga	141	282	8	3	6	خريبكة



16 - 2 Jardins d'enfants ⁽¹⁾ (suite)

2-16 رياض الأطفال ⁽¹⁾ (تابع)

Année 2020

سنة 2020

	عدد المستفيدين من الأنشطة القارة		عدد المربيّات المساعدة القارة		مجموع المؤسسات	
	Nombre de bénéficiaires		Nbre de jardinières d'enfants			
	Activités de rayonnement ⁽²⁾	Activités normales	Aide	Fixe		
Casablanca - Settat	10 760	2 121	136	20	56	الدار البيضاء - سطّات
Benslimane	929	135	10	2	4	بن سليمان
Berrechid	323	91	5	1	4	برشيد
Casablanca	5 912	1 145	81	9	23	الدار البيضاء
El Jadida	2 735	316	16	3	8	الجديدة
Mediouna	175	175	3	-	4	مديونة
Mohammadia	391	56	5	2	4	المحمدية
Settat	-	173	16	2	7	سطّات
Sidi Bennour	295	30	-	1	2	سيدي بنور
Marrakech - Safi	3 276	1 039	70	11	32	مراكش - أسفي
Al Haouz	1 855	112	6	2	3	الحوز
Al-yousoufia	81	81	6	-	3	اليوسفية
Chichaoua	-	96	6	-	2	شيشاوة
El Kelâa des Sraghna	-	34	4	1	3	قلعة السراغنة
Rhamna	255	352	19	1	5	الرحامنة
Essaouira	70	33	6	1	4	الصويرة
Marrakech	253	208	14	2	6	مراكش
Safi	762	123	9	4	6	أسفي
Drâa - Tafilalet	984	727	54	4	33	درعة - تافيلالت
Errachidia	-	97	18	2	12	الرشيدية
Midelt	257	257	19	1	10	ميدلت
Ouarzazate	520	199	6	1	4	ورزازات
Tinghir	64	77	5	-	4	تنغير
Zagora	143	97	6	-	3	زاكورة
Souss - Massa	1 687	505	33	9	23	سوس - ماسة
Agadir - Ida Ou Tanane	224	34	7	3	3	أكادير- إداوتنان
Chtouka - Ait Baha	36	27	3	2	4	شنتوكة - أيت باها
Taroudannt	1 157	307	13	2	8	تارودانت
Tata	202	55	7	2	3	طاطا
Tiznit	68	82	3	-	5	تزنيت
Guelmim - Oued Noun	293	296	14	4	9	كلميم - واد نون
Assa - Zag	-	135	4	1	3	اسا - الزاك
Guelmim	19	19	1	2	2	كلميم
Sidi Ifni	177	45	3	-	2	سيدي إفني
TanTan	97	97	6	1	2	طان طان
Laayoune - Sakia El Hamra	389	281	25	11	12	العيون - الساقية الحمراء
Boujdour	124	124	7	1	4	بوجدور
Es-Semara	200	105	11	3	4	السمارة
Laayoune	65	49	6	6	2	العيون
Tarfaya	-	3	1	1	2	طرفاية
Eddakhla - Oued Eddahab	70	11	1	1	1	الداخلة - واد الذهب
Eddakhla	70	11	1	1	1	الداخلة
Oued Eddahab	-	-	-	-	-	واد الذهب
Oussered	-	-	-	-	-	أوسرد
Ensemble	33 450	12 203	775	156	386	المجموع

(1) Etablissement sous tutelle du departement de la Jeunesse et des Sports .

(2) Activités éducatives non institutionnelles .

Source : Ministère de la Culture, de la Jeunesse et des Sports.

(1) يخص فقط المؤسسات التابعة لقطاع الشباب و الرياضة.

(2) أنشطة تربوية غير مؤسساتية.

المصدر : وزارة الثقافة و الشباب و الرياضة.



16 - 3 Activités des maisons des jeunes

3-16 أنشطة دور الشباب

Année 2020

سنة 2020

	المجموع Total	عدد المشاركين Nombre de participants		عدد المؤسسات Nombre d'établissements	
		الأنشطة العادية Activités normales	الأنشطة الإشعاعية Activités de rayonnement		
Tanger - Tétouan - Al Hoceima	329 507	109 660	219 847	70	طنجة - تطوان - الحسيمة
Chefchaouen	140 336	65 575	74 761	9	شفشاون
Fahs - Anjra	8 082	3 031	5 051	3	الفصم - أنجرة
Larache	56 210	5 394	50 816	5	العرانش
Tanger - Assilah	24 793	11 168	13 625	13	طنجة - أصيلة
Tétouan	72 639	7 921	64 718	12	تطوان
M'Diq - Fnideq	6 006	3 814	2 192	3	المنيق - الفنيق
Al Hoceima	14 939	10 025	4 914	12	الحسيمة
Ouezzane	6 502	2 732	3 770	13	وزان
L'Oriental	771 177	365 118	406 059	51	الشرق
Berkane	9 752	3 587	6 165	7	بركان
Figuiq	36 214	15 472	20 742	10	فجيج
Jerada	50 107	29 504	20 603	5	جرادة
Nador	465 869	228 661	237 208	7	الناصور
Oujda	154 526	64 130	90 396	13	وجدة
Guercif	47 079	20 769	26 310	5	جرسيف
Driouch	7 630	2 995	4 635	4	الدريوخ
Fès - Meknès	492 886	189 911	302 975	111	فاس - مكناس
Boulemane	22 956	8 581	14 375	10	بولمان
Fès	-	-	-	20	فاس
Sefrou	44 342	14 303	30 039	16	صفرو
Taza	9 287	4 396	4 891	18	تازة
Taounate	174 728	77 176	97 552	10	تاوونات
Meknès	31 147	15 008	16 139	14	مكناس
Ifrane	11 467	6 599	4 868	7	إيفران
El Hajeb	160 540	38 095	122 445	7	الحاجب
Moulay Yacoub	38 419	25 753	12 666	9	مولاي يعقوب
Rabat - Salé - Kénitra	380 807	204 812	175 995	85	الرباط - سلا - القنيطرة
Rabat	23 346	6 632	16 714	11	الرباط
Touargas	894	374	520	1	تواركة
Khémisset	21 765	8 311	13 454	17	الخميسات
Salé	31 761	11 823	19 938	13	سلا
Skhirate - Témara	48 961	31 291	17 670	15	الصخيرات - تمارة
Kénitra	24 389	9 435	14 954	13	القنيطرة
Sidi Kacem	218 164	125 419	92 745	7	سيدي قاسم
Sidi Slimane	11 527	11 527	-	8	سيدي سليمان
Béni Mellal - Khénifra	362 906	146 016	216 890	54	بني ملال - خنيفرة
Azilal	53 847	21 087	32 760	12	أزبال
Béni Mellal	52 886	20 957	31 929	13	بني ملال
Khénifra	7 197	2 273	4 924	10	خنيفرة
Khouribga	197 939	57 948	139 991	14	خريبكة
Fquih Ben Salah	51 037	43 751	7 286	5	الفيق بن صالح



16 - 3 Activités des maisons des jeunes (suite)

3-16 أنشطة دور الشباب (تابع)

Année 2020

سنة 2020

	المجموع Total	عدد المشاركين Nombre de participants		عدد المؤسسات Nombre d'établissements	
		الأنشطة العادية Activités normales	الأنشطة الإشعاعية Activités de rayonnement		
Casablanca- Settat	699 453	246 588	452 865	91	الدار البيضاء - سطات
Ain Chok - Hay .Hassani	14 771	7 599	7 172	20	عين الشق - الحي الحسني
Ain Sbaâ - Hay Mohammadi	2 807	1 624	1 183	3	عين السبع - الحي الحمدي
Al Fida - Derb Sultan	13 200	3 023	10 177	3	الفداء - درب السلطان
Casa Anfa	58 090	24 702	33 388	5	الدار البيضاء أنفا
Ben Msik - Sidi Othman	97 883	43 990	53 893	10	ابن أمسيك - سيدي عثمان
Sidi Bernoussi	48 090	19 336	28 754	8	سيدي البرنوصي - زناتة
Mohammedia	190 937	42 616	148 321	6	المحمدية
Mediona	17 516	5 047	12 469	6	مديونة
Ben Slimane	20 447	11 302	9 145	2	بنسليمان
Settat	142 114	44 969	97 145	6	سطات
El Jadida	24 162	9 681	14 481	10	الجديدة
Sidi benour	20 986	6 010	14 976	7	سيدي بنور
Barchid	48 450	26 689	21 761	5	برشيد
Marrakech - Safi	721 497	351 503	369 994	49	مراكش - أسفي
Al Haouz	20 764	3 797	16 967	5	الحوز
Chichaoua	339 052	234 387	104 665	2	شيشاوة
El Kelâa des Sraghna	12 201	6 033	6 168	5	قلعة السراغنة
Essaouira	11 256	5 315	5 941	4	الصويرة
Marrakech	164 753	84 713	80 040	10	مراكش
Safi	82 045	11 474	70 571	13	أسفي
Yousseoufia	5 171	3 437	1 734	6	اليوسفية
Rehama	86 255	2 347	83 908	4	الرحامنة
Drâa- Tafilalet	157 147	65 276	91 871	46	درعة - تافيلالت
Errachidia	14 914	8 174	6 740	12	الرشيدية
Ouarzazate	81 919	29 247	52 672	5	ورزازات
Zagora	20 630	9 578	11 052	15	زاكورة
Tinghir	22 155	9 716	12 439	7	تنغير
Midelt	17 529	8 561	8 968	7	ميدلت
Souss - Massa	662 405	134 829	527 576	34	سوس - ماسة
Agadir - Ida Ou Tanane	27 058	15 690	11 368	10	أكادير - إداوتنان
Chtouka - Ait Baha	158 155	75 535	82 620	6	اشتوكة - أيت باها
Tata	440 877	27 639	413 238	7	طاطا
Taroudannt	16 534	10 095	6 439	3	تارودانت
Tiznit	19 781	5 870	13 911	8	تيزنيت
Guelmim - Oued Noun	171 624	82 844	88 780	26	كلميم - واد نون
Assa - Zag	31 010	17 747	13 263	5	أسا - الزاك
Sidi Ifni	40 547	18 797	21 750	3	سيدي افني
Guelmim	90 246	40 751	49 495	13	كلميم
Tan-Tan	9 821	5 549	4 272	5	طانطان
Laâyoune - Sakia El Hamra	390 673	288 844	101 829	21	العيون - الساقية الحمراء
Boujdour	214 801	152 098	62 703	3	بوجدور
Laâyoune	167 625	131 786	35 839	9	العيون
Es-Semara	6 522	3 847	2 675	4	السمارة
Tarfaya	1 725	1 113	612	5	طرفاية
Dakhla - Oued Ed-Dahab	11 780	2 332	9 448	4	الداخلة - وادي الذهب
Dakhla	11 780	2 332	9 448	4	الداخلة
Oussered	-	-	-	-	أوسرد
Ensemble	5 151 862	2 187 733	2 964 129	642	المجموع

Source : Ministère de la Culture, de la Jeunesse et des Sports.

المصدر : وزارة الثقافة والشباب والرياضة.



16 - 4 Evolution du nombre de bénéficiaires
des centres d'accueil4-16 تطور عدد المستفيدين
من مراكز الاستقبال

Année 2018	عدد المستفيدين Nombre de bénéficiaires	عدد الليالي Nombre de nuitées	سنة 2018
Rabat	1 730	4 356	الرباط
Chefchaoun	960	2 084	شفشاون
Fès	3 050	10 023	فاس
Tetouan	900	2 040	تطوان
Agadir	1 060	3 088	أكادير
Marrakech	3 300	10 066	مراكش
Meknès (Ouiselane)	80	160	مكناس (وسلان)
Tanger	817	1 850	طنجة
Casablanca (Sidi Maàrouf)	809	1 799	الدار البيضاء (سيدي معروف)
Khémisset	604	954	الخميسات
Larache	403	1 209	العرائش
El Jadida	612	1 010	الجديدة
Mohammadia	545	862	المحمدية
Dahkla	206	720	الداخلة
Errachidia	300	600	الرشيدية
Guelmim	540	819	كلميم
Ouarzazate	240	480	ورزازات
Azrou	560	865	أزرو
khenifra	180	540	خنيفرة
Benslimane	532	612	بنسليمان
Boujdour	100	200	بوجدور
Ensemble	17 528	44 337	المجموع



16 - 5 Participants aux colonies de vacances (Activités été)
selon la province (ou la préfecture)

5-16 المشاركون في المخيمات الصيفية
حسب الإقليم (أوالمعمالة)

2019

Tanger - Tétouan - Al Hoceima	5 753	طنجة - تطوان - الحسيمة
Al Hoceima	969	الحسيمة
Chefchaouen	140	شفشاون
Fahs - Anjra	190	الفص - أنجرة
Larache	900	العرائش
Ouezzane	382	وزان
Tanger - Assilah	2 555	طنجة - أصيلة
Tétouan	534	تطوان
M'diq - Fnidq	83	المضيق - الفنيدق
Oriental	5 053	جهة الشرق
Berkane	763	بركان
Driouch	136	الدريوخ
Figuig	418	فكيك
Guercif	256	جرسيف
Jerada	453	جرادة
Nador	963	الناظور
Oujda	1 827	وجدة
Taourirt	237	تاويرت
Fès - Meknès	17 949	فاس - مكناس
Meknès	3 708	مكناس
Boulemane	693	بولمان
El Hajeb	494	الحاجب
Fès	7 313	فاس
Ifrane	1 474	ايفران
Sefrou	786	صفرو
Taounate	2 107	تاوونات
Taza	745	تازة
Moulay Yacoub	226	مولاي يعقوب
missour	403	ميسور
Rabat - Salé - Kénitra	25 705	الرباط - سلا - القنيطرة
Kénitra	6 966	القنيطرة
Khémisset	1 333	الخميسات
Rabat	6 426	الرباط
Salé	7 625	سلا
Sidi Kacem	418	سيدي قاسم
Sidi Slimane	749	سيدي سليمان
Skhirate- Témara	2 188	الصخيرات - تمارة
Béni Mellal - Khénifra	8 654	بني ملال - خنيفرة
Azilal	813	أزبال
Béni Mellal	2 654	بني ملال
Fquih Ben Salah	1 112	الفيقي بن صالح
Khénifra	760	خنيفرة
Khouribga	3 315	خريبكة



16 - 5 Participants aux colonies de vacances (Activités été)
selon la province (ou la préfecture) (suite)

5-16 المشاركون في المخيمات الصيفية
حسب الإقليم (أوالمعمالة) (تابع)

2019

Casablanca-Settat	27 576	الدارالبيضاء - سطات
Benslimane	1 280	بن سليمان
Berrachid	944	برشيد
Casablanca anfa	10 288	الدارالبيضاء أنفا
Al Fida-Mers Sultan	2 430	الفداء - مرس السلطان
Nouaceur	2 623	النواصر
Ben Msik - sidi othman	2 350	بن مسيك - سيدي عثمان
Sidi Bernoussi	1 181	سيدي البرنوصي
Ain Sebaâ - Hay Mohammadi	1 341	عين السبع - الهي المحمدي
El Jadida	1 282	الجديدة
Mediouna	244	مديونة
Mohammadia	1 645	المحمدية
Settat	1 511	سطات
Sidi Bennour	457	سيدي بنور
Marrakech - Safi	13 238	مراكش - اسفي
Al Haouz	600	الحوز
Chichaoua	118	شيشاوة
El Kelâa des Sraghna	1 246	قلعة السراغنة
Essaouira	559	الصويرة
Marrakech	7 362	مراكش
Rehamna	1 429	الرحامنة
Safi	1 586	أسفي
El youssoufia	338	اليوسفية
Drâa - Tafilalet	7 149	درعة - تافيلالت
Errachidia	1 945	الراشيدية
Midelt	440	ميدلت
Ouarzazate	3 123	ورزازات
Tinghir	189	تنغير
Zagora	1 452	زاكورة
Souss - Massa	7 509	سوس - ماسة
Agadir - Ida Ou Tanane	2 266	أكادير - إداوتنان
Chtouka- Ait Baha	1 980	شئوكة - آيت باها
Taroudannt	1 618	تارودانت
Tata	1 086	طاطا
Tiznit	559	تزنيت
Guelmim-Oued Noun	2 163	كلميم - واد نون
Asa - Zag	431	اسا - الزاك
Guelmim	753	كلميم
Sidi Ifni	64	سيدي أفني
Tan Tan	915	طان طان
Laayoune-Sakia El Hamra	7 737	العيون - الساقية الحمراء
Boujdour	944	بوجدور
Es Semara	970	السمارة
Laayoune	5 591	العيون
Tarfaya	232	طرفاية
Eddakhla - Oued Eddahab	4 283	الداخلة - واد الذهب
Oussered	696	أوسرد
Eddakhla	3 587	الداخلة
Ensemble	132 770	المجموع



**16 - 6 Voyages organisés au profit
des jeunes marocains à l'étranger
selon les pays d'accueil**

**6-16 الرحلات المنظمة لفائدة الشباب
المغربي إلى الخارج
حسب البلدان المستقبلة**

Année 2018

سنة 2018

	عدد المستفيدين Nombre de bénéficiaires	عدد البعثات Nombre de missions	
Grèce	72	2	اليونان
Tunisie	36	2	تونس
Azerbaïdjan	12	1	أذربيجان
Qatar	9	1	قطر
Turkie	22	1	تركيا
Total	151	7	المجموع

**16 - 7 Evolution de l'effectif des jeunes étrangers
reçus au Maroc selon le pays d'origine**

**7-16 تطور عدد الشباب الأجانب المستقبون
بالمغرب حسب البلد الأصل**

Année 2018

سنة 2018

	عدد المستفيدين Nombre de bénéficiaires	عدد البعثات Nombre de missions	
Grèce	31	1	اليونان
Tunisie	172	6	تونس
Azerbaïdjan	13	1	أذربيجان
Turkie	23	1	تركيا
Total	239	9	المجموع



16 - 8 Installations sportives selon
la province (ou la préfecture)

8-16 التجهيزات الرياضية
حسب الإقليم (أو العمالة)

Année 2016	قاعات الرياضة	مسابح مغطاة	قاعات ألعاب القوى	ملاعب العشب الصناعي	ملاعب كبيرة	م.س.و.ق.م.(1)	سنة 2016
	Salles Omnisports	Pisines Couvertes	Pistes d'Athlétisme	Terrains en Gazon Syn	Grands Stades	C.S.S.P.I (1)	
Tanger-Tétouan-Al Hoceïma	14	2	4	7	1	21	طنجة - تطوان - الحسيمة
Al Hoceïma	4	-	1	3	-	4	الحسيمة
Chefchaouen	1	-	-	-	-	-	شفشاون
Fahs - Anjra	-	-	-	-	-	5	فحص - أنجرة
Larache	2	-	-	1	-	3	العراش
Ouezzane	1	-	-	-	-	0	وزان
Tanger - Assilah	3	-	2	1	1	9	طنجة - أصيلا
Tétouan	1	1	-	1	-	-	تطوان
M'diq-Fnidiq	2	1	1	1	-	-	المضيق-الفيندق
Oriental	19	1	4	5	1	36	الشرق
Berkane	2	-	1	1	-	1	بركان
Driouch	1	-	-	-	-	12	دريوش
Figuiq	2	-	-	-	-	2	فكيك
Guercif	1	-	-	-	-	1	جرسيف
Jerada	1	-	-	-	-	0	جرادة
Nador	4	-	1	1	-	2	الناصور
Oujda	7	1	2	3	1	18	وجدة
Fès-Meknès	21	3	5	8	1	28	فاس - مكناس
Meknès	4	1	1	1	-	5	مكناس
Boulemane	1	-	-	-	-	1	بولمان
El Hajeb	1	-	-	-	-	2	الحاجب
Fès	7	1	2	4	1	4	فاس
Ifrane	2	1	1	1	-	4	يفرن
Sefrou	1	-	-	-	-	1	صفرو
Taounate	2	-	-	1	-	2	تاوونات
Taza	3	-	1	1	-	-	تازة
Moulay Yacoub	-	-	-	-	-	9	مولاي يعقوب
Rabat-Salé-Kénitra	25	8	9	9	1	22	الرباط - سلا - القنيطرة
Kénitra	4	1	1	1	-	6	القنيطرة
Khémisset	1	-	2	1	-	-	الخميسات
Rabat	5	5	4	4	1	12	الرباط
Salé	11	2	1	2	-	3	سلا
Sidi Kacem	1	-	1	1	-	-	سبدي قاسم
Sidi Slimane	1	-	-	-	-	-	سبدي سليمان
Skhirate- Témara	2	-	-	-	-	1	الصخيرات - تمارة
Sidi Slimane	169	2 129	65	18	2	4	سبدي سليمان
Béni Mellal-Khénifra	15	1	4	8	-	17	بني ملال - خنيفرة
Azilal	2	-	-	-	-	1	أزبال
Béni Mellal	4	-	1	2	-	2	بني ملال
Fquih Ben Salah	3	-	-	1	-	8	الفيقيه بنصالح
Khénifra	1	-	1	2	-	1	خنيفرة
Khouribga	5	1	2	3	-	5	خريبكة



16 - 8 Installations sportives selon
la province (ou la préfecture) (suite)

8-16 التجهيزات الرياضية
حسب الإقليم (أوالمعمالة) (تابع)

Année 2016	قاعات الرياضة Salles Omnisports	مسابح مغطاة Pisines Couvertes	قاعات ألعاب القوى Pistes d'Athlétisme	ملاعب العشب الصناعي Terrains en Gazon Syn	ملاعب كبيرة Grands Stades	م.س.ر.ق.م(1) C.S.S.P.I (1)	سنة 2016
Casablanca-Settat	27	3	3	11	1	29	الدار البيضاء - سطات
Benslimane	-	-	1	1	-	3	ابن سليمان
Berrechid	-	-	-	1	-	-	برشيد
Casablanca	16	2	1	5	1	20	الدار البيضاء
El Jadida	5	1	1	1	-	-	الجديدة
Mediouna	1	-	-	-	-	2	مديونة
Mohammadia	1	-	-	1	-	-	المحمدية
Nouaceur	1	-	-	-	-	-	النواصر
Settat	1	-	-	1	-	4	سطات
Sidi Bennour	1	-	-	1	-	-	سبدي بنور
Marrakech-Safi	14	2	6	4	1	37	مراكش - أسفي
Al Haouz	1	-	1	-	-	4	الحوز
Chichaoua	2	-	-	-	-	6	شيشاوة
El Kelâa des Sraghna	1	-	-	-	-	7	قلعة السراغنة
Essaouira	1	1	-	1	-	5	الصويرة
Marrakech	6	1	3	1	1	9	مراكش
Rehamna	1	-	1	1	-	-	الرحامنة
Safi	1	-	1	1	-	2	أسفي
El Youssoufia	1	-	-	-	-	4	اليوسيفية
Drâa-Tafilalet	7	-	2	2	-	8	درعة - تافيلالت
Errachidia	4	-	1	-	-	-	الرشيدية
Midelt	1	-	-	1	-	-	ميدلت
Quarzazate	1	-	1	1	-	2	ورزازات
Tinghir	-	-	-	-	-	4	تينغير
Zagora	1	-	-	-	-	2	زاكورة
Souss-Massa	10	-	4	5	1	6	سوس - ماسة
Agadir - Ida Ou Tanane	3	-	3	1	1	1	أكادير - إدا أوتنان
Chtouka- Ait Baha	1	-	-	-	-	2	اشتوكة - أيت باها
Inezgane Ait Melloul	1	-	-	2	-	-	انزكان - أيت ملول
Taroudannt	2	-	1	1	-	2	تارودانت
Tata	1	-	-	-	-	-	طاطا
Tiznit	2	-	-	1	-	1	تيزنيت
Guelmim-Oued Noun	4	1	1	4	-	36	كلميم - واد نون
Assa-Zag	1	-	-	1	-	-	أسا - الزاك
Guelmim	1	1	1	1	-	32	كلميم
Sidi Ifni	1	-	-	1	-	3	سبدي إفني
Tan Tan	1	-	-	1	-	1	طان طان
Laayoune-Sakia El Hamra	6	1	1	2	-	3	العيون - الساقية الحمراء
Boujdour	1	1	-	1	-	-	بوجدور
Es-Semara	1	-	-	-	-	2	السمارة
Laayoune	3	-	1	1	-	1	العيون
Tarfaya	1	-	-	-	-	-	طرفاية
Eddakhla-Oued Eddahab	1	1	1	-	-	8	الداخلة - وادي الذهب
Oued Eddahab	1	1	1	-	-	8	وادي الذهب
Total	163	23	44	65	7	251	المجموع

(1) Centre socio-sportif de proximité intégré

Source : Ministère de la Culture, de la Jeunesse et des Sports.

(1) المركز السوسيو الرياضي للقرب المدمج
المصدر : وزارة الثقافة و الشباب و الرياضة.



16 - 9 fédérations sportives marocaine

9-16 الجامعات الرياضية المغربية

Année 2016	عدد المنخرطين Nombre d'adhérents	عدد الأندية Nombre de clubs	عدد العصب Nombre de ligues	سنة 2016
Fédérations				الجامعات
Aikido, Iaido et Arts Martiaux	5 737	4 391	5	الايكيو، الايدو، وفنون الحرب
Athlétisme	52 336	260	15	العباب القوى
Aviation Légère et Sportive	393	19	-	الطيران الخفيف والرياضي
Aviron	560	16	-	التجديف
Badminton	545	18	2	البادمينتون
Basket-ball	8 232	171	10	كرة السلة
Bodybuilding	6 225	126	15	بناء الجسم
Boxe	11 466	162	8	الملاكمة
Bridge	302	13	-	البريدج
Canoe-Kayak	450	19	-	كنوي كياك
Cricket	N/C	16	-	الكريكت
Cyclisme	4 274	91	6	سباق الدراجات
Echecs	4 336	114	4	الشطرنج
Escrime	596	11	-	المسابقة
Football	75 000	800	11	كرة القدم
Full Contact et Kick Boxing	18 371	480	12	الغول كونكت والكيك بوكسينج
Golf	3 577	39	-	الكولف
Gymnastique	3 615	35	4	الجمباز
Haltérophilie	720	16	2	حمل الأثقال
Hand Ball	11 131	169	10	كرة اليد
Hockey	كرة العضا
Hockey sur Glace	361	7	-	رياضات التزلج على الماء
Motonautique	200	15	-	الحركات النارية المائية
Judo et Arts Martiaux Assimilés	15 574	182	8	الجيدو وفنون الحرب
Karaté et Disciplines Associées	42 500	843	25	الكراطي
Luttes Associées	4 597	46	4	المصارعة
Motocyclisme	164	14	-	سباق الدراجات النارية
Natation	5 596	45	-	السباحة
Pétanque	9 866	228	9	الكرة الحديدية
Plongée et activités subaquatiques	409	40	-	الغوص و الأنشطة تحت مائية
Rugby	5 327	41	-	الكرة المستطيلة
Ski et Sports de Montagne	1 895	21	2	التزلج على الجليد ورياضة الجبال
Sports Aérobiens et Fitness	26 240	410	-	أيروبيك وفتنيس
Sports Automobiles	140	16	-	سباق السيارات
Sport Boules	1 620	18	2	الكرة الحديدية
Sports Equestres	10 096	49	-	رياضة الفروسية
Sport pour Personnes Handicapées	2 983	64	-	رياضة الأشخاص المعاقين
Surf et Bodyboard	2 806	38	3	ركوب الأمواج
Taekwondo	14 206	500	17	التايكوندو
Sambo et Tai-Jitsu	3 261	64	3	الطاي جيتسي والصامبو
Tennis	9 661	67	-	كرة المضرب
Tennis de Table	كرة الطاولة
Tir à l'Arc	1 300	40	2	الرمي بالقوس
Tir Sportif	415	15	-	الرمي الرياضي
Volleyball	3 854	73	10	الكرة الطائرة
Voile	2 500	21	-	رياضة الزوارق الشراعية
Ensemble	373 887	9 844	189	المجموع

Source : Ministère de la Culture, de la Jeunesse et des Sports.

المصدر : وزارة الثقافة والشباب والرياضة.



16 - 10 Nombre de films longs métrages exploités selon le pays d'origine (1)

10-16 عدد الأفلام المطولة المستغلة حسب البلد الأصل (1)

	2020	2019	2018	
Pays d'origine				بلد الأصل
Angleterre	1	10	5	انجلترا
Australie	-	-	-	أستراليا
Chine	-	-	-	الصين
Egypte	-	3	2	مصر
France	9	25	24	فرنسا
Hong Kong	-	-	-	هونغ كونغ
Hollande	-	-	-	هولندا
Italie	-	-	-	إيطاليا
Inde	1	9	8	الهند
Japon	-	2	-	اليابان
Maroc	5	39	41	المغرب
Tunisie	-	-	-	تونس
U.S.A	17	82	69	الولايات المتحدة الأمريكية
Autres pays	4	21	15	دول أخرى
Total	37	191	164	المجموع

16 - 11 Activité cinématographique

11-16 النشاط السينمائي

	2020	2019	2018	
Nombre de salles de cinéma	27	30	30	عدد قاعات السينما
Nombre de places	28 647	30 920	27 974	عدد المقاعد
Nombre d'entrées annuelles	497 141	1 820 373	1 382 411	عدد الدخول سنويا
Recettes annuelles (en milliers de DH)	23 630	91 651	71 092	الدخول السنوي (بآلاف درهم)

(1) Il s'agit des films qui ont obtenu le visa durant l'année.
Source : Centre Cinématographique Marocain.

(1) يتعلق الأمر بالأفلام التي حصلت على التأشيرة خلال السنة.
المصدر : المركز السينمائي المغربي.



16 - 12 Activité cinématographique selon
la provinces (ou la préfecture)

12-16 النشاط السينمائي حسب
الإقليم (أوعمالة)

Année 2020

سنة 2020

	الدخول الخام (بالف درهم) Recettes brutes (en milliers DH)	عدد الدخول Nombre d'entrées	عدد المقاعد Nombre de places	عدد قاعات السينما Nbr de salles de cinéma	
Tanger - Tétouan - Al Hoceima	2 344	49 504	7 145	7	طنجة - تطوان - الحسيمة
Chefchaouen	-	-	-	-	شفشاون
Fahs - Anjra	-	-	-	-	الفحص - أنجرة
Larache	-	-	-	-	العراش
Tanger - Assilah	2 179	44 672	4 995	5	طنجة - أصيلة
Tétouan	164	4 832	2 150	2	تطوان
MDiq - Fnideq	-	-	-	-	المضيق - الفنيدق
Al Hoceima	-	-	-	-	الحسيمة
Ouezzane	-	-	-	-	وزان
L'Oriental	6	455	945	1	الشرق
Berkane	-	-	-	-	بركان
Figuig	-	-	-	-	فجيغ
Jerada	-	-	-	-	جرادة
Nador	-	-	-	-	الناضور
Oujda	6	455	945	1	وجدة
Guercif	-	-	-	-	جرسيف
Driouch	-	-	-	-	الدريوخ
Fès - Meknès	931	25 785	2 750	3	فاس - مكناس
Boulemane	-	-	-	-	بولمان
Fès	880	23 952	1 120	1	فاس
Sefrou	-	-	-	-	صفرو
Taza	-	-	-	-	تازة
Taounate	-	-	-	-	تاونات
Meknès	51	1 833	1 630	2	مكناس
Ifrane	-	-	-	-	إيفران
El Hajeb	-	-	-	-	الحاجب
Moulay Yacoub	-	-	-	-	مولاي يعقوب
Rabat - Salé - Kénitra	6 469	129 086	4 239	5	الرباط - سلا - القنيطرة
Rabat	6 469	129 086	4 239	5	الرباط
Khémisset	-	-	-	-	الخميسات
Salé	-	-	-	-	سلا
Skhirate - Témara	-	-	-	-	الصخيرات - تمارة
Kénitra	-	-	-	-	القنيطرة
Sidi Kacem	-	-	-	-	سیدی قاسم
Sidi Slimane	-	-	-	-	سیدی سليمان
Béni Mellal - Khénifra	-	-	-	-	بني ملال - خنيفرة
Azilal	-	-	-	-	أزبال
Béni Mellal	-	-	-	-	بني ملال
Khénifra	-	-	-	-	خنيفرة
Khouribga	-	-	-	-	خريبكة
Fquih Ben Salah	-	-	-	-	الفيق بنصالح



16 - 12 Activité cinématographique selon
la provinces (ou la préfecture) (suite)

12-16 النشاط السينمائي حسب
الإقليم (أوعمالة) (تابع)

Année 2020	المدخل الخام (بألف درهم) Recettes brutes (en milliers DH)	عدد الدخول Nombre d'entrées	عدد المقاعد Nombre de places	عدد قاعات السينما Nbr de salles de cinéma	سنة 2020
Casablanca- Settat	10 376	216 829	9 513	8	الدار البيضاء - سطات
Ain Chok - Hay Hassani	-	-	-	-	عين الشق - الحي الحسني
Ain Sbaâ - Hay Mohammadi	-	-	-	-	عين السبع - الحي المحمدي
Al Fida - Derb Sultan	-	-	-	-	الغداء - درب السلطان
Casa - Anfa	10 376	216 829	9 513	8	الدار البيضاء - أنفا
Ben - Msik Sidi Othman	-	-	-	-	ابن أمسيك - سيدي عثمان
Sidi Bernoussi	-	-	-	-	سيدي البرنوصي - زناتة
Mohammedia	-	-	-	-	المحمدية
Mediona	-	-	-	-	مديونة
Ben Slimane	-	-	-	-	بنسليمان
Settat	-	-	-	-	سطات
El Jadida	-	-	-	-	الجديدة
Sidi benour	-	-	-	-	سيدي بنور
Brchid	-	-	-	-	برشيد
Marrakech - Safi	3 504	75 482	4 055	3	مراكش - أسفي
Al Haouz	-	-	-	-	الحوز
Chichaoua	-	-	-	-	شيشاوة
El Kelâa des Sraghna	-	-	-	-	قلعة السراغنة
Essaouira	-	-	-	-	الصويرة
Marrakech	3 504	75 482	4 055	3	مراكش
Safi	-	-	-	-	أسفي
El Youssoufia	-	-	-	-	اليوسفية
Rehama	-	-	-	-	الرحامنة
Drâa- Tafilalet	-	-	-	-	درعة - تافيلالت
Errachidia	-	-	-	-	الرشيدية
Ouarzazate	-	-	-	-	ورزازات
Zagora	-	-	-	-	زاكورة
Tinghir	-	-	-	-	تنغير
Midelt	-	-	-	-	ميدلت
Souss - Massa	-	-	-	-	سوس - ماسة
Agadir-Ida Ou Tanane	-	-	-	-	أكادير - إداوتنان
Chtouka - Ait Baha	-	-	-	-	اشتوكة - أيت باها
Tata	-	-	-	-	طاطا
Taroudant	-	-	-	-	تارودانت
Tiznit	-	-	-	-	تيزنيت
Guelmim - Oued Noun	-	-	-	-	كلميم - واد نون
Assa - Zag	-	-	-	-	أسا - الزاك
Sidi Ifni	-	-	-	-	سيدي إفني
Guelmim	-	-	-	-	كلميم
TanTan	-	-	-	-	طان طان
Laâyoune - Sakia El Hamra	-	-	-	-	العيون - الساقية الحمراء
Boujdour	-	-	-	-	بوجدور
Laâyoune	-	-	-	-	العيون
Es-Semara	-	-	-	-	السمارة
Tarfaya	-	-	-	-	طرفاية
Dakhla - Oued Ed-Dahab	-	-	-	-	الداخلة - وادي الذهب
Dakhla	-	-	-	-	الداخلة
Ensemble	23 630	497 141	28 647	27	المجموع



16 - 13 Nombre des centres d'éducation
et de formation par région

13-16 عدد مراكز التربية
والتكوين حسب الجهة

Année 2020	المؤطرون (1) Encadrants (1)	المراكز Centres	المستفيدين Bénéficiaires	الجهة
Marrakech - Safi	485	174	12 956	مراكش - أسفي
Fès - Meknès	659	209	16 399	فاس - مكناس
Casablanca - Settat	894	257	24 703	الدار البيضاء - سطات
Souss - Massa	135	110	7 286	سوس - ماسة
Darâa - Tafilalet	146	103	4 024	درعة - تافيلالت
Rabat - Salé - Kénitra	374	122	10 966	الرباط - سلا - القنيطرة
Tanger - Tétouan - Al Hoceima	289	132	8 938	طنجة - تطوان - الحسيمة
Oriental	221	146	7 674	الشرق
Beni Mellal - Khénifra	158	127	5 787	بني ملال - خنيفرة
Guelmim - Oued Noun	120	66	2 188	كلميم - واد نون
Laâyoune - Saguia El Hamra	117	29	1 777	العيون - الساقية الحمراء
Dakhla - Oued Eddahab	31	10	769	الداخلة - وادي الذهب
Total	3 629	1 485	103 467	المجموع

(1) Le nombre des encadrants comprend ceux de l'Entraide Nationale et ceux des autres organismes partenaires.
Source : Entraide Nationale.

(1) عدد يتضمن مؤطرين من التعاون الوطني ومن منظمات أخرى شريكة.
المصدر : التعاون الوطني.



16 - 14 Centres de formation
professionnelle par région

14-16 مراكز التكوين المهني
حسب الجهة

Année 2020	المؤطرون (1) Encadrants (1)	المراكز Centres	المستفيدين Bénéficiaires	الجهة
Marrakech - Safi	21	12	1 371	مراكش - أسفي
Fès - Meknès	35	9	855	فاس - مكناس
Casablanca - Settat	51	17	626	الدار البيضاء - سطات
Souss - Massa	7	4	476	سوس - ماسة
Darâa - Tafilalet	3	2	68	درعة - تافيلالت
Rabat - Salé - Kénitra	22	9	990	الرباط - سلا - القنيطرة
Tanger - Tétouan - Al Hoceima	32	5	1 807	طنجة - تطوان - الحسيمة
Oriental	6	4	439	الشرق
Beni Mellal - Khénifra	2	2	58	بني ملال - خنيفرة
Guelmim - Oued Noun	-	-	-	كلميم - واد نون
Laâyoune - Saguia El Hamra	3	1	89	العيون - الساقية الحمراء
Dakhla - Oued Eddahab	-	-	-	الداخلة - وادي الذهب
Total	182	65	6 779	المجموع

(1) Le nombre des encadrants comprend ceux de l'Entraide Nationale et ceux des autres organismes partenaires.
Source : Entraide Nationale.

(1) عدد يتضمن مؤطرين من التعاون الوطني ومن منظمات أخرى شريكة.
المصدر : التعاون الوطني.



16 - 15 Etablissements de Protection Sociale par région (1)

15-16 مؤسسات الرعاية الاجتماعية حسب الجهة (1)

Année 2020	المؤطرون (2) Encadrants (2)	المراكز Centres	المستفيدين Bénéficiaires	الجهة
Marrakech - Safi	1 430	183	36 968	مراكش - أسفي
Fès - Meknès	1 269	159	17 059	فاس - مكناس
Casablanca - Settat	2 077	120	11 694	الدار البيضاء - سطات
Souss - Massa	668	140	17 927	سوس - ماسة
Darâa - Tafilalet	546	121	8 061	درعة - تافيلالت
Rabat - Salé - Kénitra	1 405	99	12 492	الرباط - سلا - القنيطرة
Tanger - Tétouan - Al Hoceima	647	124	9 093	طنجة - تطوان - الحسيمة
Oriental	509	70	7 729	الشرق
Beni Mellal - Khénifra	795	122	8 611	بني ملال - خنيفرة
Guelmim - Oued Noun	366	49	5 436	كلميم - واد نون
Laâyoune - Saguia El Hamra	78	7	464	العيون - الساقية الحمراء
Dakhla - Oued Eddahab	32	3	251	الداخلة - وادي الذهب
Total	9 822	1 197	135 785	المجموع

(1) AMB : nouvelle appellation des Maisons de Bienfaisance.
 (2) Le nombre des encadrants comprend ceux de l'Entraide Nationale et ceux des autres organismes partenaires.
 Source : Entraide Nationale.

(1) التسمية الجديدة لدور الجمعيات الخيرية.
 (2) عدد يتضمن مؤطرين من التعاون الوطني ومن منظمات أخرى شريكة.
 المصدر : التعاون الوطني.



16 - 16 Jardins d'enfants
par région

16-16 رياض الأطفال
حسب الجهة

Année 2020

سنة 2020

Région	المؤطرون (1) Encadrants (1)	رياض الأطفال Jardins d'enfants	المستفيدين Bénéficiaires	الجهة
Marrakech - Safi	133	119	4 044	مراكش - أسفي
Fès - Meknès	223	129	5 923	فاس - مكناس
Casablanca - Settat	247	119	6 924	الدار البيضاء - سطات
Souss - Massa	57	56	2 076	سوس - ماسة
Darâa - Tafilalet	101	93	3 043	درعة - تافيلالت
Rabat - Salé - Kénitra	90	36	2 076	الرباط - سلا - القنيطرة
Tanger - Tétouan - Al Hoceima	90	83	3 687	طنجة - تطوان - الحسيمة
Oriental	90	97	3 692	الشرق
Beni Mellal - Khénifra	78	76	3 278	بني ملال - خنيفرة
Guelmim - Oued Noun	54	38	1 254	كلميم - واد نون
Laâyoune - Saguia El Hamra	36	18	464	العيون - الساقية الحمراء
Dakhla - Oued Eddahab	10	6	314	الداخلة - وادي الذهب
Total	1 209	870	36 775	المجموع

(1) Le nombre des encadrants comprend ceux de l'Entraide Nationale et ceux des autres organismes partenaires.
Source : Entraide Nationale.

(1) عدد يتضمن مؤطرين من التعاون الوطني ومن منظمات أخرى شريكة.
المصدر : التعاون الوطني.



16 - 17 Centres pour personnes en situation de handicap
par région

17-16 مراكز للأشخاص في وضعية إعاقة
حسب الجهة

Année 2020	المؤطرون (1) Encadrants (1)	عدد المراكز Nbre de centres	المستفيدين Bénéficiaires	سنة 2020
Région				الجهة
Marrakech - Safi	165	12	744	مراكش - أسفي
Fès - Meknès	126	13	871	فاس - مكناس
Casablanca - Settat	209	17	993	الدار البيضاء - سطات
Souss - Massa	15	9	254	سوس - ماسة
Darâa - Tafilalet	97	7	571	درعة - تافيلالت
Rabat - Salé - Kénitra	199	21	765	الرباط - سلا - القنيطرة
Tanger - Tétouan - Al Hoceima	197	13	897	طنجة - تطوان - الحسيمة
Oriental	59	21	1 340	الشرق
Beni Mellal - Khénifra	11	4	181	بني ملال - خنيفرة
Guelmim - Oued Noun	135	16	855	كلميم - واد نون
Laâyoune - Saguia El Hamra	53	9	375	العيون - الساقية الحمراء
Dakhla - Oued Eddahab	14	2	61	الداخلة - وادي الذهب
Total	1 280	144	7 907	المجموع

16 - 18 Assistance Sociale
par région

18-16 المساعدة الاجتماعية
حسب الجهة

Année 2020	المؤطرون (1) Encadrants (1)	عدد المراكز Nbre de centres	المستفيدين Bénéficiaires	سنة 2020
Région				الجهة
Marrakech - Safi	63	24	11 145	مراكش - أسفي
Fès - Meknès	113	26	19 352	فاس - مكناس
Casablanca - Settat	96	32	23 515	الدار البيضاء - سطات
Souss - Massa	20	20	8 182	سوس - ماسة
Darâa - Tafilalet	46	11	3 866	درعة - تافيلالت
Rabat - Salé - Kénitra	24	24	18 677	الرباط - سلا - القنيطرة
Tanger - Tétouan - Al Hoceima	42	23	12 507	طنجة - تطوان - الحسيمة
Oriental	21	21	15 069	الشرق
Beni Mellal - Khénifra	25	11	6 386	بني ملال - خنيفرة
Guelmim - Oued Noun	81	12	2 545	كلميم - واد نون
Laâyoune - Saguia El Hamra	32	17	3 789	العيون - الساقية الحمراء
Dakhla - Oued Eddahab	60	4	846	الداخلة - وادي الذهب
Total	623	225	125 879	المجموع

(1) Le nombre des encadrants comprend ceux de l'Entraide Nationale et ceux des autres organismes partenaires.
Source : Entraide Nationale.

(1) عدد يتضمن مؤطرين من التعاون الوطني ومن منظمات أخرى شريكة.
المصدر : التعاون الوطني.



16 - 19 Centres Dar Al Mouaten
par région

19-16 مراكز دار المواطن
حسب الجهة

Année 2020	المؤطرون (1) Encadrants (1)	المراكز Centres	المستفيدين Bénéficiaires	سنة 2020
Région				الجهة
Marrakech - Safi	25	4	1 359	مراكش - أسفي
Fès - Meknès	16	11	1 357	فاس - مكناس
Casablanca - Settat	64	6	2 381	الدار البيضاء - سطات
Souss - Massa	4	3	149	سوس - ماسة
Darâa - Tafilalet	10	1	911	درعة - تافيلالت
Rabat - Salé - Kénitra	63	4	1 224	الرباط - سلا - القنيطرة
Tanger - Tétouan - Al Hoceima	23	6	6 058	طنجة - تطوان - الحسيمة
Oriental	33	3	10 423	الشرق
Beni Mellal - Khénifra	-	-	-	بني ملال - خنيفرة
Guelmim - Oued Noun	15	6	618	كلميم - واد نون
Laâyoune - Saguia El Hamra	13	5	755	العيون - الساقية الحمراء
Dakhla - Oued Eddahab	4	1	1 245	الداخلة - وادي الذهب
Total	270	50	26 480	المجموع

16 - 20 Espaces d'alphabétisation
par région

20-16 فضاءات محو الأمية
حسب الجهة

Année 2020	المؤطرون (1) Encadrants (1)	الفضاءات Espaces	المستفيدين Bénéficiaires	سنة 2020
Région				الجهة
Marrakech - Safi	30	30	920	مراكش - أسفي
Fès - Meknès	42	42	2 213	فاس - مكناس
Casablanca - Settat	45	38	1 500	الدار البيضاء - سطات
Souss - Massa	25	25	720	سوس - ماسة
Darâa - Tafilalet	29	29	732	درعة - تافيلالت
Rabat - Salé - Kénitra	20	19	722	الرباط - سلا - القنيطرة
Tanger - Tétouan - Al Hoceima	45	45	1 688	طنجة - تطوان - الحسيمة
Oriental	52	51	3 041	الشرق
Beni Mellal - Khénifra	21	21	622	بني ملال - خنيفرة
Guelmim - Oued Noun	29	26	1 034	كلميم - واد نون
Laâyoune - Saguia El Hamra	15	12	332	العيون - الساقية الحمراء
Dakhla - Oued Eddahab	6	6	273	الداخلة - وادي الذهب
Total	359	344	13 797	المجموع

(1) Le nombre des encadrants comprend ceux de l'Entraide Nationale et ceux des autres organismes partenaires.
Source : Entraide Nationale.

(1) عدد يتضمن مؤطرين من التعاون الوطني ومن منظمات أخرى شريكة.
المصدر : التعاون الوطني.



16 - 21 Nombre des bénéficiaires et des encadrants
des centres relevant de l'Entraide Nationale

21-16 عدد المستفيدين و المؤطرين
التابعين لمراكز التعاون الوطني

Année 2020	عدد المؤطرين (2) Nombre des encadrants (2)	عدد المراكز (1) Nombre des centres (1)	عدد المستفيدين Nombre des bénéficiaires	سنة 2020
Type de centres				نوع المراكز
Centres d'Education et de Formation	3 629	1 485	103 467	مراكز التربية و التكوين
Centres Dar Al Mouten	270	50	26 480	مراكز دار المواطن
Jardins d'Enfants	1 209	870	36 775	رياض الأطفال
Etablissements de Protection sociale (EPS)	9 822	1 197	135 785	مؤسسات الرعاية الاجتماعية
Centres de Formation Professionnelle	182	65	6 779	مراكز التكوين المهني
Espaces Alphabétisation (3)	359	344	13 797	فضاءات محو الأمية (3)
Centres pour Personnes en Situation de Handicap	1 280	144	7 907	مراكز الاشخاص في وضعية اعاقة
"Appui scolaire dans le cadre de la caisse de cohésion sociale"	5 074	(3) 352	16 923	دعم المدرس للأطفال في وضعية إعاقة
Assistance social (+ Accueil, écoute, orientation et accompagnement des personnes en situation de précarité ...)	623	225	125 879	المساعدة الاجتماعية (+ الاستقبال، الاستماع، التوجيه، التتبع الفردي و مواكبة من في وضعية هشاشة...)
Aides d'urgence et action humanitaires	-	-	35 951	الاعانات الاستعجالية والعمل الانساني
Total	22 448	4 240	509 743	المجموع

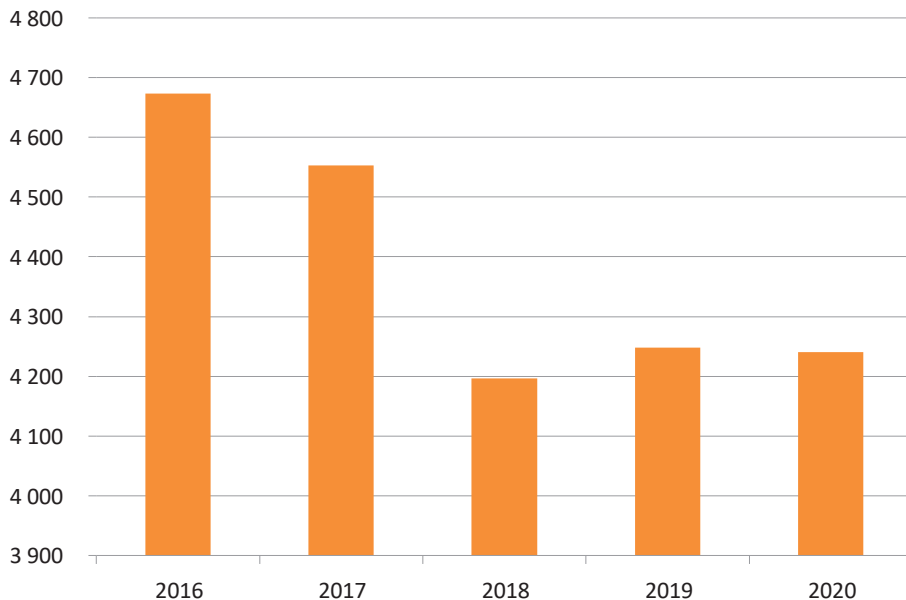
(1) Certains centres contiennent plusieurs prestations
(2) Le nombre des encadrants comprend ceux de l'Entraide Nationale et ceux des autres organismes partenaires.
(3) Associations font prestations dans les centres de l'Entraide Nationale.
Source : Entraide Nationale.

(1) مراكز تقدم خدمات متعددة.
(2) عدد يتضمن مؤطرين من التعاون الوطني ومن منظمات أخرى شريكة.
(3) جمعيات تقدم خدماتها داخل مراكز التعاون الوطني.
المصدر : التعاون الوطني.



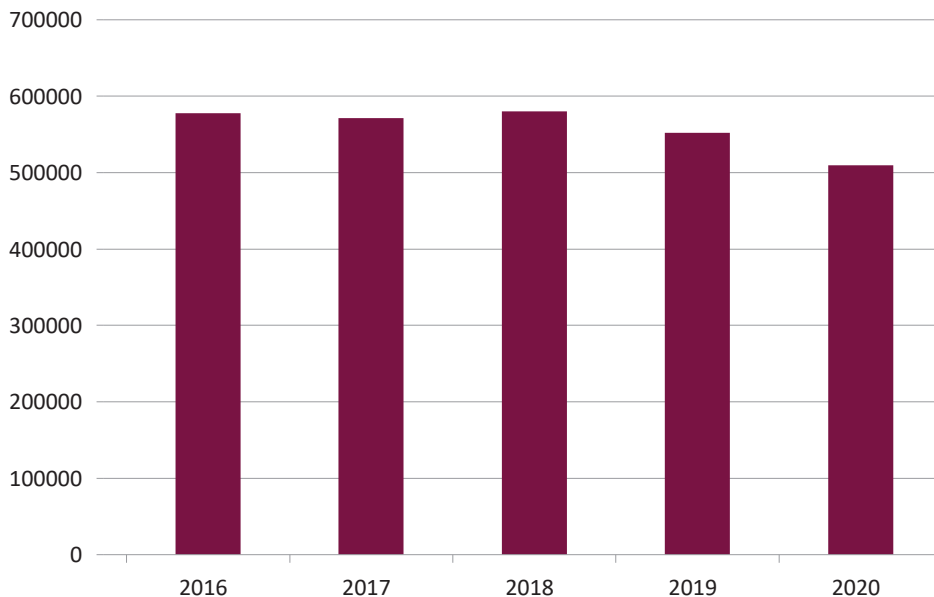
تطور عدد المراكز التابعة للتعاون الوطني

Evolution du nombre d'Institutions relevant de l'Entraide Nationale (2016-2020)



عدد المستفيدين من مراكز التعاون الوطني

Nombre de bénéficiaires des centres de l'Entraide Nationale (2016-2020)




الفصل السابع عشر

CHAPITRE XVII

الأسعار

PRIX



Sources d'information

L'indice des prix à la consommation, l'indice des prix à la production industrielle, énergétique et minière ainsi que les prix moyens de détail sont fournis par le Haut-Commissariat au Plan alors que les prix réglementés par l'Etat sont extraits du bulletin officiel ou obtenus auprès des départements tels que le Ministère Délégué auprès du Chef de gouvernement chargé des Affaires Générales et de la Gouvernance et le Ministère de l'Énergie, des Mines, de l'Eau et de l'Environnement et le Ministère de l'Intérieur.

Méthodologie

Indice des prix à la production industrielle, énergétique et minière

L'indice des prix à la production (Base 100 : 2018) sert à mesurer l'évolution relative des prix au stade de la production, c'est à dire, au niveau des prix sortie-usine hors taxes (ou carreau-mine) des produits industriels, énergétiques et miniers fabriqués localement.

Le panier de l'indice est constitué de 351 produits et 787 variétés classés par activité, sous-branche et branche conformément à la nomenclature des activités économique.

Les pondérations des différents niveaux de cette nomenclature ont été actualisées sur la base des nouvelles données sur les structures de la production de 2018.

Indice des prix à la consommation

L'indice des prix à la consommation (Base 100 : 2017) mesure la variation relative des prix à la consommation d'un panier fixe de produits consommés par les ménages marocains. Il est basé sur un panier composé de 546 articles couvrant 1391 variétés de produits représentant la majorité des articles consommés par la population de référence, à savoir l'ensemble de la population urbaine. Ces articles sont classés

مصادر المعلومات

يتم إنتاج الإحصائيات المتعلقة بالرقم الاستدلالي للأثمان عند الاستهلاك والرقم الاستدلالي للأثمان عند الإنتاج الصناعي والطاقي والمعدني وكذا معدل أسعار التقسيط من طرف المندوبية السامية للتخطيط في حين يتم استخلاص الأسعار المقننة من طرف الدولة من الجريدة الرسمية أو من طرف بعض الإدارات كالوزارة المنتدبة لدى رئيس الحكومة المكلفة بالشؤون العامة والحكامة ووزارة الطاقة والمعادن والماء والبيئة ووزارة الداخلية.

المنهجية

الرقم الاستدلالي للأثمان عند الإنتاج الصناعي والطاقي والمعدني

يهدف الرقم الاستدلالي للأثمان عند الإنتاج (أساس 100 : 2018) إلى قياس التطور النسبي للأثمان عند الإنتاج، أي على مستوى أثمان الخروج من المعمل، دون احتساب مبلغ الضريبة، بالنسبة للمواد الصناعية والطاقيّة والمعدنيّة المصنعة محلياً.

تحتوي سلة الرقم الاستدلالي على 351 مادة و 787 نوعية مصنفة حسب الأنشطة والفروع والشعب طبقاً لتصنيف الأنشطة الاقتصادية.

كما تم تحيين ترجيحات مختلف مستويات التصنيف المغربي للأنشطة الاقتصادية استناداً إلى المعطيات الجديدة حول بنية الإنتاج لسنة 2018.

الرقم الاستدلالي للأثمان عند الاستهلاك

يقيس الرقم الاستدلالي للأثمان عند الاستهلاك (أساس 100 : 2017)، التغير النسبي للأسعار عند الاستهلاك لسلة تحتوي على نفس المواد المستهلكة من طرف الأسر المغربية. وهو يرتكز على سلة مكونة من 546 مادة و 1391 نوعية تمثل معظم المواد المستهلكة من طرف الساكنة المرجعية أي مجموع السكان الحضريون. وقد صنفت هذه المواد حسب



en 12 divisions, 43 groupes et 92 classes. Les pondérations des différents produits ont été également actualisées sur la base des nouvelles données sur les structures de la consommation.

Il est à rappeler que la réforme de l'indice des prix à la consommation s'impose en raison des changements, au cours des dernières années, des habitudes de consommations des ménages marocains et du développement de nouvelles approches méthodologiques en la matière. Elle a été rendue possible grâce à la disponibilité des données actualisées fournies par l'enquête sur la consommation et les dépenses des ménages réalisées en 2014 et par le recensement de la population et de l'habitat du 2014.

Les prix sont relevés à l'aide d'une enquête permanente dans 18 principales villes représentant toutes les régions du Royaume, à savoir Agadir, Casablanca, Rabat, Fès, Kénitra, Marrakech, Oujda, Tétouan, Meknès, Tanger, Laâyoune, Dakhla, Guelmim, Settat, Safi, Béni Mellal, Al-Hoceima et Errachidia.

La formule de calcul de l'indice utilisée est celle de « Laspeyres en chaîne » dont le principal avantage est de permettre l'actualisation du panier de produits et des structures de pondération.

Prix moyens de détail

Le prix moyen de détail est un prix courant calculé pour chaque produit au niveau de chaque ville. Il s'obtient en faisant la moyenne arithmétique des relevés des prix effectués par les enquêteurs dans les différents lieux de la ville et à différentes périodes du mois. Les prix moyens de détail sont disponibles pour toutes les villes constituant l'échantillon. Cependant, seuls ceux de Casablanca sont consignés dans ce chapitre.

12 قسما و 43 مجموعة و 92 طبقة. كما تم تحيين ترجيحات المواد استنادا إلى المعطيات الجديدة حول بنية استهلاك الأسر الحضرية.

و للتذكير فإن إصلاح الرقم الاستدلالي للأثمان عند الاستهلاك كان ضروريا على ضوء التغيرات التي عرفت عادات استهلاك الأسر المغربية و الأساليب المنهجية الجديدة في مجال إعداد الأرقام الاستدلالية للأثمان عند الاستهلاك. وكان هذا ممكنا من خلال توفر معطيات محينة من البحث الوطني حول الاستهلاك و نفقات الأسر لسنة 2014 و كذا الإحصاء العام للسكان والسكنى لسنة 2014.

تتم معاينة الأثمان بواسطة بحث مستمر على صعيد 18 مدينة رئيسية تمثل جميع جهات المملكة وهي : أكادير، الدار البيضاء، فاس، القنيطرة، مراكش، وجدة، الرباط، تطوان، مكناس، طنجة، العيون، الداخلة، كلميم، سطات، آسفي، بني ملال، الحسيمة والرشيديية.

يحسب الرقم الاستدلالي باستعمال طريقة "الاسبير المتسلسلة" حيث من مزاياها أنها تمكن من تحيين سلة المواد ومعاملات الترجيح.

متوسط أسعار التقسيط

يتعلق الأمر بمعدل الأسعار العادية لبعض المواد في كل من المدن الثمانية عشر التي يغطيها الرقم الاستدلالي للأثمان عند الاستهلاك. ويتم حساب متوسط الأسعار على أساس الأسعار الجارية المسجلة من طرف الباحثين في مختلف النقط بالمدينة وفي عدة فترات خلال الشهر. فمتوسط أسعار التقسيط متوفر بالنسبة لجميع المدن التي تغطيها العينة، في حين أن المعطيات المقدمة في هذا الفصل تخص فقط مدينة الدار البيضاء.



17 - 1 Indice des prix à la production industrielle, énergétique et minière

1-17 الرقم الإستدلالي للأثمان عند الإنتاج الصناعي والطاقي والمعدني

Base 100 : 2018	2020*	2019*	أساس 100 : 2018
Produits des industries extractives	99,9	100,1	الصناعات الاستخراجية
Hydrocarbures	100,0	100,0	استخراج النفط والغاز الطبيعي
Minerais métalliques	100,0	100,0	استخراج خامات المعادن
Autres produits des industries extractives	99,8	100,1	صناعات استخراجية أخرى
Produits des industries manufacturières	99,4	100,6	الصناعات التحويلية
Produits des industries alimentaires	102,8	99,9	الصناعات الغذائية
Boissons	99,4	100,1	صناعة المشروبات
Produits à base de tabac	100,2	100,2	صناعة منتجات التبغ
Produits de l'industrie de textile	101,0	100,2	صناعة النسيج
Articles d'habillement	103,1	102,2	صناعة الملابس
Cuir et articles en cuir et chaussures (à l'exclusion de l'habillement en cuir)	100,3	100,1	صناعة الجلد والأحذية (باستثناء الملابس الجلدية)
Bois et articles en bois et en liège, à l'exception des meubles ; articles en vannerie et sparterie	101,8	104,6	نجارة الخشب وصنع منتجات من الخشب والفلين عدا الأثاث وصناعة منتجات من القصب و الحلفاء
Papier et du carton	102,8	104,7	صنع الورق والورق القوي
Travaux d'imprimerie et de reproduction	99,5	99,9	الطباعة ونسخ التسجيلات
Produits de la cokéfaction et du raffinage	98,2	98,8	توكوك وتكرير البترول
Produits chimiques	93,6	103,0	صناعة كيميائية
Produits pharmaceutiques de base et préparations pharmaceutiques	99,9	99,9	الصناعة الصيدلانية
Produits en caoutchouc et en plastique	99,0	99,6	صنع منتجات من المطاط والبلاستيك
Autres produits minéraux non métalliques	99,8	99,8	صنع منتجات أخرى غير معدنية
Produits métallurgies	91,5	97,7	التعدين
Produits métalliques, à l'exclusion des machines et équipements	97,8	99,5	صناعة منتجات معدنية باستثناء الآلات والمعدات
Produits informatiques, électroniques et optiques	100,4	100,2	صنع تجهيزات معلوماتية و منتجات الكترونية و بصرية
Equipements électriques	101,5	99,4	صنع الأجهزة الكهربائية
Machines et équipements n.c.a.	100,1	100,0	صنع الآلات وتجهيزات غير المصنفة في موضع آخر
véhicules automobiles, remorques et semi-remorques	100,4	100,3	صناعة السيارات
Autres matériels de transport	100,0	100,0	صنع وسائل النقل الأخرى
Meubles	99,8	100,3	صنع الأثاث
Autres industries manufacturés	112,8	100,6	صناعات تحويلية أخرى
Production et distribution d'électricité	100,0	100,0	إنتاج وتوزيع الكهرباء
Production et distribution d'électricité	100,0	100,0	إنتاج وتوزيع الكهرباء
Production et distribution d'eau	100,0	100,0	إنتاج وتوزيع الماء
Traitement et distribution d'eau	100,0	100,0	إنتاج وتوزيع الماء



17 - 2 Indice des prix à la consommation :

2-17 الرقم الإستهلاكي للأثمان عند الإستهلاك :

Milieu urbain

الوسط الحضري

Base 100 : 2017 (546 articles)	2020	2019	2018	أساس 100 : 2017 (مادة 546)
Produits alimentaires et boissons non alcoolisées	101,6	100,6	102,0	المواد الغذائية والمشروبات غير الكحولية
Produits alimentaires	101,7	100,7	102,1	المواد الغذائية
Boissons non alcoolisées	99,4	99,4	99,7	المشروبات غير الكحولية
Boissons alcoolisées et tabac	121,2	120,2	108,4	المشروبات الكحولية و التبغ
Boissons alcoolisées	99,8	100,6	101,4	المشروبات الكحولية
Tabac	122,1	121,0	108,7	التبغ
Articles d'habillement et chaussures	102,7	102,4	101,2	الملابس والأحذية
Articles d'habillement	102,3	101,9	100,9	الملابس
Chaussures	104,6	104,6	102,4	الأحذية
Logement, eau, électricité, gaz et autres combustibles	101,8	101,2	100,5	السكن والماء والكهرباء والغاز ومحروقات أخرى
Loyers effectifs	102,6	101,4	100,3	الكراء الفعلي
Entretien et réparation des logements	107,0	105,1	102,7	صيانة وإصلاح المساكن
Alimentation en eau et services divers liés au logement	100,0	100,1	100,1	التزويد بالماء وخدمات مختلفة متعلقة بالسكن
Electricité, gaz et autres combustibles	100,3	100,2	100,1	الكهرباء والغاز ومحروقات أخرى
Meubles, articles de ménage et entretien courant du foyer	100,8	100,6	100,2	الأثاث والأدوات المنزلية والصيانة العادية للمنزل
Meubles, articles d'ameublement, tapis et autres revêtements de sol	101,6	101,0	100,2	الأثاث ومواد التآثيث والزرابي وأفرشة أرضية أخرى
Articles de ménage en textiles	101,9	101,9	101,4	مواد منزلية من النسيج
Appareils ménagers	98,9	99,4	99,9	الأجهزة المنزلية
Verrerie, vaisselle et ustensiles de ménage	103,0	101,9	100,7	مواد زجاجية، أواني وأدوات منزلية
Outils et autre matériel pour la maison et le jardin	102,6	101,8	101,0	الأدوات والمعدات الأخرى للمنزل والحديقة
Biens et services liés à l'entretien courant du foyer	100,4	100,4	100,0	مواد وخدمات متعلقة بالصيانة المنزلية
Santé	101,6	100,7	100,2	الصحة
Produits, appareils et matériels médicaux	98,3	98,9	99,5	مواد وأجهزة ومعدات طبية
Services ambulatoires	104,9	102,4	100,7	الخدمات الإسعافية
Services hospitaliers	100,4	100,4	100,5	الخدمات الإستشفائية
Transport	100,8	102,4	102,2	النقل
Achat de véhicules	100,4	100,1	99,8	شراء العربات
Dépenses d'utilisation des véhicules	95,3	102,3	103,4	نفقات استعمال العربات
Services de transport	110,6	104,6	102,3	خدمات النقل
Communications	103,9	104,3	101,0	المواصلات
Services postaux	100,1	100,1	100,0	خدمات بريدية
Matériel de téléphonie et de télécopie	91,1	94,2	98,0	معدات الهاتف والفاكس
Services de téléphonie et de télécopie	105,5	105,5	101,4	خدمات الهاتف والفاكس
Loisirs et culture	99,4	100,3	100,1	الترفيه والثقافة
Matériel audiovisuel, photographique et de traitement de l'information	93,0	96,6	99,3	المعدات السمعية البصرية والفيوتوغرافية ومعدات معالجة المعلومات
Autres biens durables à fonction récréatives et culturelle	102,2	100,8	100,1	مواد أخرى مستدامة ذات وظيفة إبداعية وثقافية
Autres articles et matériel de loisirs, de jardinage et animaux de compagnie	102,2	101,7	100,2	مواد ومعدات أخرى للترفيه والبستنة والحيوانات الأليفة
Services récréatifs et culturels	102,9	102,3	100,4	خدمات الترفيه والثقافة
Journaux, livres et articles de papeterie	100,8	100,5	100,3	الصحف والكتب والمواد الورقية
Forfaits touristiques	110,1	108,3	101,3	الواجبات السياحية الجزائية
Enseignement	109,1	106,2	102,6	التعليم
Enseignement préélémentaire et primaire	113,8	110,3	104,3	التعليم ما قبل الابتدائي والابتدائي
Enseignement secondaire	107,6	105,2	102,2	التعليم الثانوي
Enseignement postsecondaire non supérieur	104,3	102,6	101,5	التعليم ما بعد المرحلة الثانوية غير العالي
Enseignement supérieur	105,2	102,5	100,8	التعليم العالي
Enseignement non défini par niveau	104,6	100,8	100,0	التعليم غير المحدد بالمستوى
Restaurants et hôtels	103,6	102,5	101,1	مطاعم وفنادق
Services de restauration	104,7	103,0	101,2	خدمات المطاعم
Services d'hébergement	97,6	100,2	100,9	خدمات الإيواء
Biens et services divers	104,0	102,6	101,9	مواد وخدمات أخرى
Soins corporels	103,9	103,4	102,4	العناية بالجسد
Effets personnels non classés ailleurs	105,3	103,0	101,4	أدوات شخصية غير مصنفة في مكان آخر
Assurance	104,2	99,7	99,9	التأمين
Services financiers	101,3	101,1	100,5	الخدمات المالية
Autres services	103,4	103,4	103,3	خدمات أخرى
Indice général	102,5	101,8	101,6	الرقم الإستهلاكي العام
Variation (en %)	0,7	0,2	1,6	نسبة التغير (%)



17 - 3 Indice des prix à la consommation :
ville d'Agadir

3-1-3 الرقم الإستهلاكي للأثمان عند الإستهلاك :
مدينة أكادير

Base 100 : 2017 (546 articles)	2020	2019	2018	أساس 100 : 2017 (مادة 546)
Produits alimentaires et boissons non alcoolisées	103,3	101,5	102,8	المواد الغذائية والمشروبات غير الكحولية
Produits alimentaires	103,6	101,7	103,1	المواد الغذائية
Boissons non alcoolisées	98,3	98,5	98,7	المشروبات غير الكحولية
Boissons alcoolisées et tabac	120,8	119,8	108,1	المشروبات الكحولية والتبغ
Boissons alcoolisées	100,4	100,3	99,1	المشروبات الكحولية
Tabac	122,1	121,1	108,7	التبغ
Articles d'habillement et chaussures	97,9	99,1	99,9	الملابس والأحذية
Articles d'habillement	96,7	98,1	99,3	الملابس
Chaussures	102,8	102,9	102,2	الأحذية
Logement, eau, électricité, gaz et autres combustibles	101,4	101,2	100,1	السكن والماء والكهرباء والغاز ومحروقات أخرى
Loyers effectifs	101,6	100,9	100,2	الكرأ الفعلي
Entretien et réparation des logements	106,9	106,8	100,6	صيانة وإصلاح المساكن
Alimentation en eau et services divers liés au logement	100,0	100,0	100,0	التزويد بالماء وخدمات متعلقة بالسكن
Electricité, gaz et autres combustibles	100,0	100,0	100,0	الكهرباء والغاز ومحروقات أخرى
Meubles, articles de ménage et entretien courant du foyer	102,4	101,7	100,8	الأثاث والأدوات المنزلية والصيانة العادية للمنزل
Meubles, articles d'ameublement, tapis et autres revêtements de sol	102,8	102,3	100,9	الأثاث ومواد التثبيت والزرابي وأفرشة أرضية أخرى
Articles de ménage en textiles	100,7	100,5	100,8	مواد منزلية من النسيج
Appareils ménagers	99,7	99,7	99,9	الأجهزة المنزلية
Verrerie, vaisselle et ustensiles de ménage	102,6	101,7	100,3	مواد زجاجية، أواني وأدوات منزلية
Outils et autre matériel pour la maison et le jardin	103,2	102,4	100,6	الأدوات والمعدات الأخرى للمنزل والحديقة
Biens et services liés à l'entretien courant du foyer	103,9	102,7	101,4	مواد وخدمات متعلقة بالصيانة المنزلية
Santé	101,0	100,8	100,3	الصحة
Produits, appareils et matériels médicaux	98,2	98,9	99,4	مواد وأجهزة ومعدات طبية
Services ambulatoires	103,8	102,6	101,0	الخدمات الإسعافية
Services hospitaliers	100,4	100,4	100,4	الخدمات الإستشفائية
Transport	101,5	101,7	101,8	النقل
Achat de véhicules	102,1	101,0	100,1	شراء العربات
Dépenses d'utilisation des véhicules	95,2	102,1	103,3	نفقات استعمال العربات
Services de transport	109,6	101,4	100,8	خدمات النقل
Communications	102,4	102,5	100,7	المواصلات
Services postaux	100,0	100,0	100,0	خدمات بريدية
Matériel de téléphonie et de télécopie	93,6	94,1	99,0	معدات الهاتف والفاكس
Services de téléphonie et de télécopie	103,7	103,7	100,9	خدمات الهاتف والفاكس
Loisirs et culture	101,3	101,5	100,1	الترفيه والثقافة
Matériel audiovisuel, photographique et de traitement de l'information	98,8	99,9	100,0	المعدات السمعية البصرية والفيوتوغرافية ومعدات معالجة المعلومات
Autres biens durables à fonction récréative et culturelle	100,0	100,0	100,0	مواد أخرى مستدامة ذات وظيفة إبداعية وثقافية
Autres articles et matériel de loisirs, de jardinage et animaux de compagnie	106,5	103,7	101,1	مواد ومعدات أخرى للترفيه والبستنة والحيوانات الأليفة
Services récréatifs et culturels	111,1	111,1	100,0	خدمات الترفيه والثقافة
Journaux, livres et articles de papeterie	100,3	100,3	100,2	الصحف والكتب والمواد الورقية
Forfaits touristiques	103,2	101,5	99,7	الواجبات السياحية الجزافية
Enseignement	108,7	107,0	103,1	التعليم
Enseignement préélémentaire et primaire	116,7	112,4	102,0	التعليم ما قبل الابتدائي والابتدائي
Enseignement secondaire	107,9	107,0	105,7	التعليم الثانوي
Enseignement postsecondaire non supérieur	100,0	100,0	100,0	التعليم ما بعد المرحلة الثانوية غير العالي
Enseignement supérieur	109,1	109,1	109,1	التعليم العالي
Enseignement non défini par niveau	100,2	100,0	100,0	التعليم غير المحدد بالمستوى
Restaurants et hôtels	101,6	100,3	99,4	مطاعم وفنادق
Services de restauration	99,5	99,6	99,4	خدمات المطاعم
Services d'hébergement	144,3	114,8	99,9	خدمات الإيواء
Biens et services divers	102,7	102,0	101,9	مواد وخدمات أخرى
Soins corporels	102,8	102,7	102,5	العناية بالجسد
Effets personnels non classés ailleurs	101,0	100,9	100,5	أدوات شخصية غير مصنفة في مكان آخر
Assurance	103,8	100,0	100,0	التأمين
Services financiers	100,0	100,0	100,0	الخدمات المالية
Autres services	102,4	102,4	102,4	خدمات أخرى
Indice général	102,7	101,8	101,7	الرقم الإستهلاكي العام
Variation (en %)	0,9	0,1	1,7	نسبة التغير (%)



17 - 4 Indice des prix à la consommation :
ville de Casablanca

4-17 الرقم الإستهلاكي للأثمان عند الإستهلاك :
مدينة الدار البيضاء

Base 100 : 2017 (546 articles)	2020	2019	2018	أساس 100 : 2017 (مادة 546)
Produits alimentaires et boissons non alcoolisées	101,1	100,4	102,1	المواد الغذائية والمشروبات غير الكحولية
Produits alimentaires	101,3	100,7	102,3	المواد الغذائية
Boissons non alcoolisées	97,0	96,7	98,1	المشروبات غير الكحولية
Boissons alcoolisées et tabac	120,9	119,9	108,3	المشروبات الكحولية و التبغ
Boissons alcoolisées	101,0	102,0	103,8	المشروبات الكحولية
Tabac	122,1	121,1	108,7	التبغ
Articles d'habillement et chaussures	102,4	101,7	100,6	الملابس والأحذية
Articles d'habillement	102,1	100,8	99,9	الملابس
Chaussures	103,8	105,5	103,5	الأحذية
Logement, eau, électricité, gaz et autres combustibles	102,2	101,3	100,5	السكن والماء والكهرباء والغاز ومحروقات أخرى
Loyers effectifs	102,7	101,6	100,3	الكرأ الفعلي
Entretien et réparation des logements	110,4	105,7	102,9	صيانة وإصلاح المساكن
Alimentation en eau et services divers liés au logement	99,6	100,0	100,0	التزويد بالماء وخدمات مختلفة متعلقة بالسكن
Electricité, gaz et autres combustibles	100,1	100,1	100,1	الكهرباء والغاز ومحروقات أخرى
Meubles, articles de ménage et entretien courant du foyer	100,1	100,4	100,3	الأثاث والأدوات المنزلية والصيانة العادية للمنزل
Meubles, articles d'ameublement, tapis et autres revêtements de sol	101,6	101,7	100,9	الأثاث ومواد التثبيت والزرابي وأفرشة أرضية أخرى
Articles de ménage en textiles	98,2	100,6	102,8	مواد منزلية من النسيج
Appareils ménagers	99,5	100,1	100,9	الأجهزة المنزلية
Verrerie, vaisselle et ustensiles de ménage	100,3	100,3	99,9	مواد زجاجية، أواني وأدوات منزلية
Outils et autre matériel pour la maison et le jardin	107,1	105,2	103,0	الأدوات والمعدات الأخرى للمنزل والحديقة
Biens et services liés à l'entretien courant du foyer	99,7	99,8	99,7	مواد وخدمات متعلقة بالصيانة المنزلية
Santé	101,4	101,5	100,1	الصحة
Produits, appareils et matériels médicaux	98,4	99,0	99,4	مواد وأجهزة ومعدات طبية
Services ambulatoires	104,1	103,8	100,6	الخدمات الإسعافية
Services hospitaliers	99,1	99,3	100,2	الخدمات الإستشفائية
Transport	100,7	102,5	102,5	النقل
Achat de véhicules	95,5	95,9	98,1	شراء العربات
Dépenses d'utilisation des véhicules	95,6	102,8	103,5	نفقات استعمال العربات
Services de transport	116,9	108,2	104,7	خدمات النقل
Communications	103,6	104,4	101,1	المواصلات
Services postaux	100,0	100,0	100,0	خدمات بريدية
Matériel de téléphonie et de télécopie	80,4	90,4	97,5	معدات الهاتف والفاكس
Services de téléphonie et de télécopie	105,8	105,8	101,5	خدمات الهاتف والفاكس
Loisirs et culture	97,0	99,6	100,2	الترفيه والثقافة
Matériel audiovisuel, photographique et de traitement de l'information	86,0	94,4	99,3	المعدات السمعية البصرية والفوتوغرافية ومعدات معالجة المعلومات
Autres biens durables à fonction récréative et culturelle	99,9	100,0	100,0	مواد أخرى مستدامة ذات وظيفة إبداعية وثقافية
Autres articles et matériel de loisirs, de jardinage et animaux de compagnie	101,6	101,7	99,8	مواد ومعدات أخرى للترفيه والبستنة والحيوانات الأليفة
Services récréatifs et culturels	99,6	98,6	97,8	خدمات الترفيه والثقافة
Journaux, livres et articles de papeterie	100,1	100,1	100,1	الصحف والكتب والمواد الورقية
Forfaits touristiques	111,1	109,8	103,1	الواجبات السياحية الجرافية
Enseignement	110,9	107,3	102,7	التعليم
Enseignement préélémentaire et primaire	115,3	112,5	105,2	التعليم ما قبل الابتدائي والإبتدائي
Enseignement secondaire	108,1	105,3	102,1	التعليم الثانوي
Enseignement postsecondaire non supérieur	107,6	103,0	100,0	التعليم ما بعد المرحلة الثانوية غير العالي
Enseignement supérieur	109,3	103,9	100,8	التعليم العالي
Enseignement non défini par niveau	108,0	101,6	100,0	التعليم غير المحدد بالمستوى
Restaurants et hôtels	103,9	102,6	101,6	مطاعم وفنادق
Services de restauration	106,2	103,4	101,8	خدمات المطاعم
Services d'hébergement	91,3	98,8	100,0	خدمات الإيواء
Biens et services divers	104,3	103,1	102,8	مواد وخدمات أخرى
Soins corporels	104,5	104,3	103,8	العناية بالجسد
Effets personnels non classés ailleurs	106,3	104,1	102,6	أدوات شخصية غير مصنفة في مكان آخر
Assurance	103,4	99,4	99,6	التأمين
Services financiers	102,0	102,0	102,0	الخدمات المالية
Autres services	107,3	107,3	107,3	خدمات أخرى
Indice général	102,5	102,1	101,7	الرقم الإستهلاكي العام
Variation (en %)	0,4	0,4	1,7	نسبة التغير (%)



17 - 5 Indice des prix à la consommation :

5-17 الرقم الإستهلاكي للأثمان عند الإستهلاك :

ville de Fés

مدينة فاس

Base 100 : 2017 (546 articles)	2020	2019	2018	أساس 100 : 2017 (مادة 546)
Produits alimentaires et boissons non alcoolisées	102,3	102,1	102,6	المواد الغذائية والمشروبات غير الكحولية
Produits alimentaires	102,4	102,2	102,6	المواد الغذائية
Boissons non alcoolisées	101,0	101,1	100,7	المشروبات غير الكحولية
Boissons alcoolisées et tabac	121,8	120,8	108,5	المشروبات الكحولية و التبغ
Boissons alcoolisées	100,7	101,7	100,0	المشروبات الكحولية
Tabac	122,1	121,1	108,7	التبغ
Articles d'habillement et chaussures	105,9	106,8	102,5	الملابس والأحذية
Articles d'habillement	104,0	105,5	101,9	الملابس
Chaussures	114,8	113,1	105,2	الأحذية
Logement, eau, électricité, gaz et autres combustibles	101,1	100,8	100,4	السكن والماء والكهرباء والغاز ومحروقات أخرى
Loyers effectifs	101,6	100,9	100,4	الكرأ الفعلي
Entretien et réparation des logements	101,1	100,8	100,8	صيانة وإصلاح المساكن
Alimentation en eau et services divers liés au logement	100,0	100,0	100,0	التزويد بالماء وخدمات مختلفة متعلقة بالسكن
Electricité, gaz et autres combustibles	101,3	101,2	100,3	الكهرباء والغاز ومحروقات أخرى
Meubles, articles de ménage et entretien courant du foyer	101,9	101,1	99,8	الأثاث والأدوات المنزلية والصيانة العادية للمنزل
Meubles, articles d'ameublement, tapis et autres revêtements de sol	106,3	103,9	99,7	الأثاث ومواد التثبيت والزرابي وأفرشة أرضية أخرى
Articles de ménage en textiles	107,9	105,2	101,5	مواد منزلية من النسيج
Appareils ménagers	95,1	95,9	97,8	الأجهزة المنزلية
Verrerie, vaisselle et ustensiles de ménage	119,8	111,6	105,0	مواد زجاجية، أواني وأدوات منزلية
Outils et autre matériel pour la maison et le jardin	104,8	104,4	104,5	الأدوات والمعدات الأخرى للمنزل والحديقة
Biens et services liés à l'entretien courant du foyer	98,9	99,6	99,2	مواد وخدمات متعلقة بالصيانة المنزلية
Santé	100,4	100,5	100,8	الصحة
Produits, appareils et matériels médicaux	98,2	99,0	99,9	مواد وأجهزة ومعدات طبية
Services ambulatoires	102,4	101,8	101,7	الخدمات الإسعافية
Services hospitaliers	100,0	100,0	100,0	الخدمات الإستشفائية
Transport	97,5	100,9	101,7	النقل
Achat de véhicules	99,5	99,7	100,6	شراء العربات
Dépenses d'utilisation des véhicules	93,5	101,4	103,3	نفقات استعمال العربات
Services de transport	101,4	101,3	100,4	خدمات النقل
Communications	103,5	104,3	101,3	المواصلات
Services postaux	100,0	100,0	100,0	خدمات بريدية
Matériel de téléphonie et de télécopie	86,3	92,5	100,1	معدات الهاتف والفاكس
Services de téléphonie et de télécopie	106,0	106,0	101,5	خدمات الهاتف والفاكس
Loisirs et culture	98,1	97,5	98,7	الترفيه والثقافة
Matériel audiovisuel, photographique et de traitement de l'information	91,8	91,3	95,3	المعدات السمعية البصرية والفوتوغرافية ومعدات معالجة المعلومات
Autres biens durables à fonction récréative et culturelle	118,1	106,9	100,0	مواد أخرى مستدامة ذات وظيفة إبداعية وثقافية
Autres articles et matériel de loisirs, de jardinage et animaux de compagnie	107,2	103,8	102,4	مواد ومعدات أخرى للترفيه والبستنة والحيوانات الأليفة
Services récréatifs et culturels	103,3	103,3	103,1	خدمات الترفيه والثقافة
Journaux, livres et articles de papeterie	101,1	100,7	100,4	الصحف والكتب والمواد الورقية
Forfaits touristiques	108,7	103,7	100,0	الواجبات السياحية الجغرافية
Enseignement	115,0	112,7	106,3	التعليم
Enseignement préélémentaire et primaire	127,9	124,7	113,0	التعليم ما قبل الابتدائي والإبتدائي
Enseignement secondaire	106,9	104,8	101,9	التعليم الثانوي
Enseignement postsecondaire non supérieur	108,4	107,9	102,5	التعليم ما بعد المرحلة الثانوية غير العالي
Enseignement supérieur	101,9	100,6	100,0	التعليم العالي
Enseignement non défini par niveau	100,0	100,0	100,0	التعليم غير المحدد بالمستوى
Restaurants et hôtels	106,7	104,7	100,1	مطاعم وفنادق
Services de restauration	108,4	105,6	100,2	خدمات المطاعم
Services d'hébergement	96,4	99,2	99,2	خدمات الإيواء
Biens et services divers	105,9	104,4	102,8	مواد وخدمات أخرى
Soins corporels	105,3	105,1	103,3	العناية بالجسد
Effets personnels non classés ailleurs	111,0	111,1	103,5	أدوات شخصية غير مصنفة في مكان آخر
Assurance	108,4	100,0	100,2	التأمين
Services financiers	98,1	99,2	99,3	الخدمات المالية
Autres services	100,8	100,8	100,8	خدمات أخرى
Indice général	102,9	102,9	102,1	الرقم الإستهلاكي العام
Variation (en %)	0,0	0,8	2,1	نسبة التغير (%)



17-6 Indice des prix à la consommation :
ville de Kénitra

6-17 الرقم الإستهلاكي للأثمان عند الإستهلاك :
مدينة القنيطرة

Base 100 : 2017 (546 articles)	2020	2019	2018	أساس 100 : 2017 (مادة 546)
Produits alimentaires et boissons non alcoolisées	99,1	99,1	100,9	المواد الغذائية والمشروبات غير الكحولية
Produits alimentaires	99,1	99,0	100,9	المواد الغذائية
Boissons non alcoolisées	99,4	100,4	101,0	المشروبات غير الكحولية
Boissons alcoolisées et tabac	120,9	119,9	108,2	المشروبات الكحولية و التبغ
Boissons alcoolisées	101,4	101,4	101,1	المشروبات الكحولية
Tabac	122,1	121,1	108,7	التبغ
Articles d'habillement et chaussures	104,7	103,6	101,2	الملابس والأحذية
Articles d'habillement	105,2	103,9	101,3	الملابس
Chaussures	102,3	102,0	100,7	الأحذية
Logement, eau, électricité, gaz et autres combustibles	102,6	101,7	100,2	السكن والماء والكهرباء والغاز ومحروقات أخرى
Loyers effectifs	104,1	103,0	100,8	الكراء الفعلي
Entretien et réparation des logements	107,7	106,4	100,2	صيانة وإصلاح المساكن
Alimentation en eau et services divers liés au logement	100,0	100,0	100,0	التزويد بالماء وخدمات مختلفة متعلقة بالسكن
Electricité, gaz et autres combustibles	101,1	100,2	99,9	الكهرباء والغاز ومحروقات أخرى
Meubles, articles de ménage et entretien courant du foyer	101,7	100,8	100,3	الأثاث والأدوات المنزلية والصيانة العادية للمنزل
Meubles, articles d'ameublement, tapis et autres revêtements de sol	102,1	100,7	100,2	الأثاث ومواد التاثيث والزراي وأفرشة أرضية أخرى
Articles de ménage en textiles	100,6	98,8	99,4	مواد منزلية من النسيج
Appareils ménagers	96,5	96,9	99,4	الأجهزة المنزلية
Verrerie, vaisselle et ustensiles de ménage	98,1	99,5	101,1	مواد زجاجية, أواني وأدوات منزلية
Outils et autre matériel pour la maison et le jardin	102,7	102,7	101,4	الأدوات والمعدات الأخرى للمنزل والحديقة
Biens et services liés à l'entretien courant du foyer	104,5	102,9	100,6	مواد وخدمات متعلقة بالصيانة المنزلية
Santé	99,6	99,9	100,2	الصحة
Produits, appareils et matériels médicaux	97,9	98,6	99,2	مواد وأجهزة ومعدات طبية
Services ambulatoires	101,3	101,2	101,2	الخدمات الإسعافية
Services hospitaliers	100,0	100,0	100,0	الخدمات الإستشفائية
Transport	101,1	103,0	102,0	النقل
Achat de véhicules	105,4	105,1	97,8	شراء العربات
Dépenses d'utilisation des véhicules	95,4	102,6	104,1	نفقات استعمال العربات
Services de transport	106,6	102,1	101,6	خدمات النقل
Communications	106,5	106,8	101,2	المواصلات
Services postaux	100,0	100,0	100,0	خدمات بريدية
Matériel de téléphonie et de télécopie	112,3	115,2	100,0	معدات الهاتف والفاكس
Services de téléphonie et de télécopie	105,6	105,6	101,4	خدمات الهاتف والفاكس
Loisirs et culture	99,4	103,3	99,9	الترفيه والثقافة
Matériel audiovisuel, photographique et de traitement de l'information	92,3	100,8	99,7	المعدات السمعية البصرية والفيوتوغرافية ومعدات معالجة المعلومات
Autres biens durables à fonction récréative et culturelle	99,9	100,0	100,0	مواد أخرى مستدامة ذات وظيفة إبداعية وثقافية
Autres articles et matériel de loisirs, de jardinage et animaux de compagnie	104,6	101,7	100,5	مواد ومعدات أخرى للترفيه والبستنة والحيوانات الأليفة
Services récréatifs et culturels	100,4	100,4	100,4	خدمات الترفيه والثقافة
Journaux, livres et articles de papeterie	100,8	100,8	100,3	الصحف والكتب والمواد الورقية
Forfaits touristiques	117,5	116,8	99,7	الواجبات السياحية الجزافية
Enseignement	111,0	111,1	103,8	التعليم
Enseignement préélémentaire et primaire	113,1	113,3	104,5	التعليم ما قبل الابتدائي والإبتدائي
Enseignement secondaire	112,2	112,2	104,1	التعليم الثانوي
Enseignement postsecondaire non supérieur	103,7	103,7	103,3	التعليم ما بعد المرحلة الثانوية غير العالي
Enseignement supérieur	100,0	100,0	100,0	التعليم العالي
Enseignement non défini par niveau	100,0	100,0	100,0	التعليم غير المحدد بالمستوى
Restaurants et hôtels	105,0	104,0	103,5	مطاعم وفنادق
Services de restauration	106,0	105,6	104,3	خدمات المطاعم
Services d'hébergement	101,0	97,0	100,2	خدمات الإيواء
Biens et services divers	103,2	101,7	101,5	مواد وخدمات أخرى
Soins corporels	101,6	101,8	101,6	العناية بالجسد
Effets personnels non classés ailleurs	129,5	104,5	100,3	أدوات شخصية غير مصنفة في مكان آخر
Assurance	103,9	100,0	100,0	التأمين
Services financiers	102,3	102,3	102,3	الخدمات المالية
Autres services	104,5	104,5	104,5	خدمات أخرى
Indice général	101,6	101,6	101,1	الرقم الإستهلاكي العام
Variation (en %)	0,0	0,5	1,1	نسبة التغير (%)



17 - 7 Indice des prix à la consommation :
ville de Marrakech

7-17 الرقم الإستهلاكي للأثمان عند الإستهلاك :
مدينة مراكش

Base 100 : 2017 (546 articles)	2020	2019	2018	أساس 100 : 2017 (مادة 546)
Produits alimentaires et boissons non alcoolisées	100,9	99,8	101,7	المواد الغذائية والمشروبات غير الكحولية
Produits alimentaires	101,0	99,9	101,8	المواد الغذائية
Boissons non alcoolisées	99,7	99,1	99,4	المشروبات غير الكحولية
Boissons alcoolisées et tabac	121,5	120,5	108,4	المشروبات الكحولية و التبغ
Boissons alcoolisées	93,9	96,4	95,7	المشروبات الكحولية
Tabac	122,1	121,1	108,7	التبغ
Articles d'habillement et chaussures	110,0	106,4	103,7	الملابس والأحذية
Articles d'habillement	108,5	105,0	102,7	الملابس
Chaussures	116,5	112,3	108,0	الأحذية
Logement, eau, électricité, gaz et autres combustibles	103,0	101,8	101,1	السكن والماء والكهرباء والغاز ومحروقات أخرى
Loyers effectifs	107,3	103,3	101,8	الكراء الفعلي
Entretien et réparation des logements	106,5	106,0	103,9	صيانة وإصلاح المساكن
Alimentation en eau et services divers liés au logement	100,0	100,0	100,0	التزويد بالماء وخدمات مختلفة متعلقة بالسكن
Electricité, gaz et autres combustibles	100,1	100,0	100,0	الكهرباء والغاز ومحروقات أخرى
Meubles, articles de ménage et entretien courant du foyer	102,1	101,2	100,6	الأثاث والأدوات المنزلية والصيانة العادية للمنزل
Meubles, articles d'ameublement, tapis et autres revêtements de sol	100,6	100,1	100,1	الأثاث ومواد التثقيب والزرايب وأفرشة أرضية أخرى
Articles de ménage en textiles	111,4	106,7	103,6	مواد منزلية من النسيج
Appareils ménagers	99,0	99,7	100,0	الأجهزة المنزلية
Verrerie, vaisselle et ustensiles de ménage	105,4	103,0	100,7	مواد زجاجية، أواني وأدوات منزلية
Outils et autre matériel pour la maison et le jardin	100,1	100,1	100,1	الأدوات والعدات الأخرى للمنزل والحديقة
Biens et services liés à l'entretien courant du foyer	100,2	100,2	100,3	مواد وخدمات متعلقة بالصيانة المنزلية
Santé	99,2	99,5	99,7	الصحة
Produits, appareils et matériels médicaux	98,1	98,8	99,3	مواد وأجهزة ومعدات طبية
Services ambulatoires	100,0	100,0	100,0	الخدمات الإسعافية
Services hospitaliers	100,0	100,0	100,0	الخدمات الإستشفائية
Transport	98,7	102,0	102,2	النقل
Achat de véhicules	102,9	101,2	99,4	شراء العربات
Dépenses d'utilisation des véhicules	94,2	101,9	102,9	نفقات استعمال العربات
Services de transport	107,7	103,0	102,9	خدمات النقل
Communications	103,0	103,0	100,8	المواصلات
Services postaux	100,0	100,0	100,0	خدمات بريدية
Matériel de téléphonie et de télécopie	100,0	100,0	100,0	معدات الهاتف والفاكس
Services de téléphonie et de télécopie	103,4	103,4	100,9	خدمات الهاتف والفاكس
Loisirs et culture	103,3	103,3	99,7	الترفيه والثقافة
Matériel audiovisuel, photographique et de traitement de l'information	97,6	99,5	97,9	المعدات السمعية البصرية والفيوتوغرافية ومعدات معالجة المعلومات
Autres biens durables à fonction récréative et culturelle	95,7	95,7	99,6	مواد أخرى مستدامة ذات وظيفة إبداعية وثقافية
Autres articles et matériel de loisirs, de jardinage et animaux de compagnie	100,2	102,0	100,8	مواد ومعدات أخرى للترفيه والبستنة والحيوانات الأليفة
Services récréatifs et culturels	101,8	101,8	100,8	خدمات الترفيه والثقافة
Journaux, livres et articles de papeterie	101,7	101,1	100,4	الصحف والكتب والمواد الورقية
Forfaits touristiques	111,4	109,9	100,4	الواجبات السياحية الجغرافية
Enseignement	106,7	102,7	100,8	التعليم
Enseignement préélémentaire et primaire	112,1	105,4	101,4	التعليم ما قبل الابتدائي والابتدائي
Enseignement secondaire	104,9	101,2	100,6	التعليم الثانوي
Enseignement postsecondaire non supérieur	101,9	101,9	100,6	التعليم ما بعد المرحلة الثانوية غير العالي
Enseignement supérieur	100,0	100,0	100,0	التعليم العالي
Enseignement non défini par niveau	92,4	91,4	97,9	التعليم غير المحدد بالمستوى
Restaurants et hôtels	105,7	103,7	100,9	مطاعم وفنادق
Services de restauration	106,7	104,6	101,2	خدمات المطاعم
Services d'hébergement	98,7	98,3	99,2	خدمات الإيواء
Biens et services divers	102,9	102,1	101,0	مواد وخدمات أخرى
Soins corporels	102,7	102,4	101,1	العناية بالجسد
Effets personnels non classés ailleurs	107,2	105,5	103,3	أدوات شخصية غير مصنفة في مكان آخر
Assurance	103,1	100,0	100,0	التأمين
Services financiers	100,0	100,0	100,0	الخدمات المالية
Autres services	102,6	102,6	102,4	خدمات أخرى
Indice général	102,3	101,5	101,5	الرقم الإستهلاكي العام
Variation (en %)	0,8	0,0	1,5	نسبة التغير (%)



17 - 8 Indice des prix à la consommation :
ville d'Oujda

8-17 الرقم الإستهلاكي للأثمان عند الإستهلاك :
مدينة وجدة

Base 100 : 2017 (546 articles)	2020	2019	2018	أساس 100 : 2017 (مادة 546)
Produits alimentaires et boissons non alcoolisées	102,0	101,2	103,1	المواد الغذائية والمشروبات غير الكحولية
Produits alimentaires	102,1	101,2	103,2	المواد الغذائية
Boissons non alcoolisées	101,0	101,6	101,2	المشروبات غير الكحولية
Boissons alcoolisées et tabac	121,8	120,8	108,5	المشروبات الكحولية و التبغ
Boissons alcoolisées	108,0	108,0	100,0	المشروبات الكحولية
Tabac	122,1	121,1	108,7	التبغ
Articles d'habillement et chaussures	100,9	101,0	101,9	الملابس والأحذية
Articles d'habillement B	100,7	100,8	102,0	الملابس
Chaussures	101,4	101,4	101,4	الأحذية
Logement, eau, électricité, gaz et autres combustibles	100,6	100,5	100,6	السكن والماء والكهرباء والغاز ومحروقات أخرى
Loyers effectifs	100,2	100,2	100,3	الكرأ الفعلي
Entretien et réparation des logements	104,8	104,7	104,7	صيانة وإصلاح المساكن
Alimentation en eau et services divers liés au logement	100,0	100,0	100,0	التزويد بالماء وخدمات مختلفة متعلقة بالسكن
Electricité, gaz et autres combustibles	99,7	99,6	99,6	الكهرباء والغاز ومحروقات أخرى
Meubles, articles de ménage et entretien courant du foyer	101,7	101,1	100,3	الأثاث والأدوات المنزلية والصيانة العادية للمنزل
Meubles, articles d'ameublement, tapis et autres revêtements de sol	100,3	100,3	100,3	الأثاث ومواد التثبيت والزرابي وأفرشة أرضية أخرى
Articles de ménage en textiles	104,9	104,8	100,4	مواد منزلية من التسبيح
Appareils ménagers	100,6	101,1	100,2	الأجهزة المنزلية
Verrerie, vaisselle et ustensiles de ménage	100,1	100,1	100,2	مواد زجاجية، أواني وأدوات منزلية
Outils et autre matériel pour la maison et le jardin	99,7	99,1	100,2	الأدوات والمعدات الأخرى للمنزل والحديقة
Biens et services liés à l'entretien courant du foyer	103,0	101,4	100,4	مواد وخدمات متعلقة بالصيانة المنزلية
Santé	99,0	99,4	99,7	الصحة
Produits, appareils et matériels médicaux	98,5	99,1	99,7	مواد وأجهزة ومعدات طبية
Services ambulatoires	99,4	99,6	99,6	الخدمات الإسعافية
Services hospitaliers	100,0	100,0	100,0	الخدمات الإستشفائية
Transport	97,9	101,5	101,4	النقل
Achat de véhicules	94,5	98,4	98,8	شراء العربات
Dépenses d'utilisation des véhicules	93,5	101,0	102,9	نفقات استعمال العربات
Services de transport	108,5	105,1	101,1	خدمات النقل
Communications	104,9	105,1	101,0	المواصلات
Services postaux	100,0	100,0	100,0	خدمات بريدية
Matériel de téléphonie et de télécopie	86,8	90,5	93,9	معدات الهاتف والفاكس
Services de téléphonie et de télécopie	106,1	106,1	101,5	خدمات الهاتف والفاكس
Loisirs et culture	100,1	98,9	99,6	الترفيه والثقافة
Matériel audiovisuel, photographique et de traitement de l'information	92,2	90,5	97,9	المعدات السمعية البصرية والفوتوغرافية ومعدات معالجة المعلومات
Autres biens durables à fonction récréative et culturelle	100,0	100,0	100,0	مواد أخرى مستدامة ذات وظيفة إبداعية وثقافية
Autres articles et matériel de loisirs, de jardinage et animaux de compagnie	100,7	100,9	100,9	مواد ومعدات أخرى للترفيه والبستنة والحيوانات الأليفة
Services récréatifs et culturels	101,8	101,3	101,2	خدمات الترفيه والثقافة
Journaux, livres et articles de papeterie	100,7	100,5	100,2	الصحف والكتب والمواد الورقية
Forfaits touristiques	106,4	104,4	100,0	الواجبات السياحية الجغرافية
Enseignement	107,7	107,3	105,2	التعليم
Enseignement préélémentaire et primaire	112,1	111,1	110,6	التعليم ما قبل الابتدائي والإبتدائي
Enseignement secondaire	109,9	109,6	104,5	التعليم الثانوي
Enseignement postsecondaire non supérieur	100,0	100,0	100,0	التعليم ما بعد المرحلة الثانوية غير العالي
Enseignement supérieur	100,0	100,0	100,0	التعليم العالي
Enseignement non défini par niveau	100,0	100,0	100,0	التعليم غير المحدد بالمستوى
Restaurants et hôtels	104,1	102,6	100,1	مطاعم وفنادق
Services de restauration	105,8	103,7	99,6	خدمات المطاعم
Services d'hébergement	99,6	99,7	101,5	خدمات الإيواء
Biens et services divers	103,1	101,9	101,4	مواد وخدمات أخرى
Soins corporels	103,0	102,7	101,8	العناية بالجسد
Effets personnels non classés ailleurs	100,4	100,0	100,0	أدوات شخصية غير مصنفة في مكان آخر
Assurance	104,2	100,1	100,0	التأمين
Services financiers	100,0	100,0	100,0	الخدمات المالية
Autres services	104,0	104,0	104,0	خدمات أخرى
Indice général	101,7	101,6	101,9	الرقم الإستهلاكي العام
Variation (en %)	0,1	-0,3	1,9	نسبة التغير (%)



17 - 9 Indice des prix à la consommation :
ville de Rabat

9-17 الرقم الإستهلاكي للأثمان عند الإستهلاك :
مدينة الرباط

Base 100 : 2017 (546 articles)	2020	2019	2018	أساس 100 : 2017 (مادة 546)
Produits alimentaires et boissons non alcoolisées	101,9	100,7	101,2	المواد الغذائية والمشروبات غير الكحولية
Produits alimentaires	101,9	100,7	101,3	المواد الغذائية
Boissons non alcoolisées	100,8	100,7	100,6	المشروبات غير الكحولية
Boissons alcoolisées et tabac	120,5	119,6	108,1	المشروبات الكحولية و التبغ
Boissons alcoolisées	96,1	97,5	99,6	المشروبات الكحولية
Tabac	122,1	121,1	108,7	التبغ
Articles d'habillement et chaussures	104,1	103,3	101,1	الملابس والأحذية
Articles d'habillement	102,7	102,5	100,7	الملابس
Chaussures	110,4	107,3	103,2	الأحذية
Logement, eau, électricité, gaz et autres combustibles	100,7	100,4	100,1	السكن والماء والكهرباء والغاز ومحروقات أخرى
Loyers effectifs	101,9	101,1	100,0	الكرأ الفعلي
Entretien et réparation des logements	99,9	100,3	100,3	صيانة وإصلاح المساكن
Alimentation en eau et services divers liés au logement	100,0	100,0	100,0	التزويد بالماء وخدمات مختلفة متعلقة بالسكن
Electricité, gaz et autres combustibles	100,2	100,2	100,1	الكهرباء والغاز ومحروقات أخرى
Meubles, articles de ménage et entretien courant du foyer	101,0	101,1	100,5	الأثاث والأدوات المنزلية والصيانة العادية للمنزل
Meubles, articles d'ameublement, tapis et autres revêtements de sol	107,2	106,9	101,5	الأثاث ومواد التثبيت والزرابي وأفرشة أرضية أخرى
Articles de ménage en textiles	100,7	101,4	102,1	مواد منزلية من النسيج
Appareils ménagers	99,7	100,3	100,2	الأجهزة المنزلية
Verrerie, vaisselle et ustensiles de ménage	100,5	100,5	100,5	مواد زجاجية، أواني وأدوات منزلية
Outils et autre matériel pour la maison et le jardin	100,6	100,6	100,6	الأدوات والمعدات الأخرى للمنزل والحديقة
Biens et services liés à l'entretien courant du foyer	100,2	100,2	100,2	مواد وخدمات متعلقة بالصيانة المنزلية
Santé	102,7	99,6	99,7	الصحة
Produits, appareils et matériels médicaux	98,1	98,8	99,4	مواد وأجهزة ومعدات طبية
Services ambulatoires	108,5	100,1	100,0	الخدمات الإسعافية
Services hospitaliers	100,0	100,0	100,0	الخدمات الإستشفائية
Transport	101,2	102,6	102,2	النقل
Achat de véhicules	102,5	102,2	99,9	شراء العربات
Dépenses d'utilisation des véhicules	95,1	101,6	103,5	نفقات استعمال العربات
Services de transport	110,5	104,8	102,5	خدمات النقل
Communications	106,4	106,4	101,4	المواصلات
Services postaux	100,0	100,0	100,0	خدمات بريدية
Matériel de téléphonie et de télécopie	95,6	95,6	96,8	معدات الهاتف والفاكس
Services de téléphonie et de télécopie	107,7	107,7	101,9	خدمات الهاتف والفاكس
Loisirs et culture	100,4	100,8	101,5	الترفيه والثقافة
Matériel audiovisuel, photographique et de traitement de l'information	97,4	99,2	102,9	المعدات السمعية البصرية والفوتوغرافية ومعدات معالجة المعلومات
Autres biens durables à fonction récréative et culturelle	100,0	100,0	100,0	مواد أخرى مستدامة ذات وظيفة إبداعية وثقافية
Autres articles et matériel de loisirs, de jardinage et animaux de compagnie	98,3	98,0	97,8	مواد ومعدات أخرى للترفيه والبستنة والحيوانات الأليفة
Services récréatifs et culturels	104,3	104,4	102,8	خدمات الترفيه والثقافة
Journaux, livres et articles de papeterie	100,7	100,1	100,2	الصحف والكتب والمواد الورقية
Forfaits touristiques	108,6	107,1	100,0	الواجبات السياحية الجرافية
Enseignement	107,0	104,7	102,7	التعليم
Enseignement préélémentaire et primaire	108,2	104,0	100,8	التعليم ما قبل الابتدائي والإبتدائي
Enseignement secondaire	105,4	103,1	101,1	التعليم الثانوي
Enseignement postsecondaire non supérieur	111,5	111,5	111,5	التعليم ما بعد المرحلة الثانوية غير العالي
Enseignement supérieur	101,4	101,4	100,5	التعليم العالي
Enseignement non défini par niveau	100,0	100,0	100,0	التعليم غير المحدد بالمستوى
Restaurants et hôtels	101,0	101,4	100,4	مطاعم وفنادق
Services de restauration	101,4	101,1	100,2	خدمات المطاعم
Services d'hébergement	99,4	102,9	101,9	خدمات الإيواء
Biens et services divers	102,7	101,2	100,9	مواد وخدمات أخرى
Soins corporels	102,0	101,7	101,1	العناية بالجسد
Effets personnels non classés ailleurs	100,3	100,3	100,3	أدوات شخصية غير مصنفة في مكان آخر
Assurance	106,5	100,0	100,0	التأمين
Services financiers	100,0	100,0	100,0	الخدمات المالية
Autres services	100,9	100,9	100,9	خدمات أخرى
Indice général	102,5	101,6	101,2	الرقم الإستهلاكي العام
Variation (en %)	0,9	0,4	1,2	نسبة التغير (%)



17 - 10 Indice des prix à la consommation :
ville de Tétouan

10-17 الرقم الإستهلاكي للأثمان عند الإستهلاك :
مدينة تطوان

Base 100 : 2017 (546 articles)	2020	2019	2018	أساس 100 : 2017 (مادة 546)
Produits alimentaires et boissons non alcoolisées	102,2	100,1	101,9	المواد الغذائية والمشروبات غير الكحولية
Produits alimentaires	102,2	100,1	101,8	المواد الغذائية
Boissons non alcoolisées	101,7	100,4	102,6	المشروبات غير الكحولية
Boissons alcoolisées et tabac	122,1	121,1	108,7	المشروبات الكحولية و التبغ
Boissons alcoolisées	122,1	121,1	108,7	المشروبات الكحولية
Articles d'habillement et chaussures	101,2	101,0	102,3	الملابس والأحذية
Articles d'habillement	101,5	101,3	102,5	الملابس
Chaussures	99,6	99,3	101,1	الأحذية
Logement, eau, électricité, gaz et autres combustibles	101,1	101,1	101,0	السكن والماء والكهرباء والغاز ومحروقات أخرى
Loyers effectifs	101,3	100,7	100,2	الكرأ الفعلي
Entretien et réparation des logements	105,1	106,0	105,5	صيانة وإصلاح المساكن
Alimentation en eau et services divers liés au logement	101,6	101,6	101,6	التزويد بالماء وخدمات مختلفة متعلقة بالسكن
Electricité, gaz et autres combustibles	100,1	100,1	100,2	الكهرباء والغاز ومحروقات أخرى
Meubles, articles de ménage et entretien courant du foyer	97,5	98,4	100,2	الأثاث والأدوات المنزلية والصيانة العادية للمنزل
Meubles, articles d'ameublement, tapis et autres revêtements de sol	89,3	91,2	96,0	الأثاث ومواد التآثيث والزرابي وأفرشة أرضية أخرى
Articles de ménage en textiles	100,4	100,3	99,5	مواد منزلية من النسيج
Appareils ménagers	92,3	95,1	96,8	الأجهزة المنزلية
Verrerie, vaisselle et ustensiles de ménage	102,7	102,3	101,8	مواد زجاجية، أواني وأدوات منزلية
Outils et autre matériel pour la maison et le jardin	98,8	99,1	99,0	الأدوات والمعدات الأخرى للمنزل والحديقة
Biens et services liés à l'entretien courant du foyer	108,5	107,8	106,4	مواد وخدمات متعلقة بالصيانة المنزلية
Santé	100,9	101,1	101,1	الصحة
Produits, appareils et matériels médicaux	98,1	98,8	99,4	مواد وأجهزة ومعدات طبية
Services ambulatoires	102,9	103,0	102,5	الخدمات الإسعافية
Services hospitaliers	100,9	100,8	100,9	الخدمات الإستشفائية
Transport	98,6	101,6	102,5	النقل
Achat de véhicules	95,8	96,9	97,2	شراء العربات
Dépenses d'utilisation des véhicules	94,6	102,7	104,7	نفقات استعمال العربات
Services de transport	105,2	100,7	100,0	خدمات النقل
Communications	98,8	99,2	99,2	المواصلات
Services postaux	100,0	99,9	100,0	خدمات بريدية
Matériel de téléphonie et de télécopie	68,6	70,8	88,8	معدات الهاتف والفاكس
Services de téléphonie et de télécopie	104,3	104,3	101,1	خدمات الهاتف والفاكس
Loisirs et culture	95,8	96,8	96,5	الترفيه والثقافة
Matériel audiovisuel, photographique et de traitement de l'information	78,6	83,8	88,3	المعدات السمعية البصرية والفيوتوغرافية ومعدات معالجة المعلومات
Autres biens durables à fonction récréative et culturelle	116,7	102,8	100,0	مواد أخرى مستدامة ذات وظيفة إبداعية وثقافية
Autres articles et matériel de loisirs, de jardinage et animaux de compagnie	92,4	94,1	96,0	مواد ومعدات أخرى للترفيه والبستنة والحيوانات الأليفة
Services récréatifs et culturels	100,0	100,0	100,0	خدمات الترفيه والثقافة
Journaux, livres et articles de papeterie	100,1	100,0	99,9	الصحف والكتب والمواد الورقية
Forfaits touristiques	112,4	109,6	102,1	الواجبات السياحية الجزافية
Enseignement	107,4	106,1	102,8	التعليم
Enseignement préélémentaire et primaire	116,6	113,1	106,8	التعليم ما قبل الإبتدائي والإبتدائي
Enseignement secondaire	104,2	102,6	101,0	التعليم الثانوي
Enseignement postsecondaire non supérieur	106,1	106,1	102,0	التعليم ما بعد المرحلة الثانوية غير العالي
Enseignement non défini par niveau	100,0	100,0	100,0	التعليم غير المحدد بالمستوى
Restaurants et hôtels	98,4	101,1	101,6	مطاعم وفنادق
Services de restauration	101,4	101,8	102,6	خدمات المطاعم
Services d'hébergement	90,7	99,6	99,2	خدمات الإيواء
Biens et services divers	103,0	101,4	101,5	مواد وخدمات أخرى
Soins corporels	102,5	102,0	102,2	العناية بالجسد
Effets personnels non classés ailleurs	108,7	100,5	98,6	أدوات شخصية غير مصنفة في مكان آخر
Assurance	103,9	99,3	100,1	التأمين
Services financiers	100,9	99,9	99,9	الخدمات المالية
Autres services	101,8	101,8	101,8	خدمات أخرى
Indice général	101,7	101,1	101,6	الرقم الإستهلاكي العام
Variation (en %)	0,6	-0,5	1,6	نسبة التغير (%)



17 - 11 Indice des prix à la consommation :
ville de Meknès

11-11 الرقم الإستدلالي للأثمان عند الإستهلاك :
مدينة مكناس

Base 100 : 2017 (546 articles)	2020	2019	2018	أساس 100 : 2017 (مادة 546)
Produits alimentaires et boissons non alcoolisées	99,7	98,7	100,4	المواد الغذائية والمشروبات غير الكحولية
Produits alimentaires	99,9	98,9	100,5	المواد الغذائية
Boissons non alcoolisées	95,1	95,9	97,8	المشروبات غير الكحولية
Boissons alcoolisées et tabac	121,7	120,5	108,5	المشروبات الكحولية و التبغ
Boissons alcoolisées	100,0	100,0	100,0	المشروبات الكحولية
Tabac	122,1	120,9	108,7	التبغ
Articles d'habillement et chaussures	101,1	100,9	100,1	الملابس والأحذية
Articles d'habillement	101,3	101,1	100,3	الملابس
Chaussures	100,0	99,9	99,6	الأحذية
Logement, eau, électricité, gaz et autres combustibles	101,8	101,6	100,5	السكن والماء والكهرباء والغاز ومحروقات أخرى
Loyers effectifs	104,5	102,8	100,3	الكرأ الفعلي
Entretien et réparation des logements	106,3	106,6	102,1	صيانة وإصلاح المساكن
Alimentation en eau et services divers liés au logement	100,0	100,0	100,0	التزويد بالماء وخدمات مختلفة متعلقة بالسكن
Electricité, gaz et autres combustibles	100,3	100,4	100,4	الكهرباء والغاز ومحروقات أخرى
Meubles, articles de ménage et entretien courant du foyer	97,2	98,0	98,7	الأثاث والأدوات المنزلية والصيانة العادية للمنزل
Meubles, articles d'ameublement, tapis et autres revêtements de sol	105,7	104,9	101,8	الأثاث ومواد التثبيت والزرابي وأفرشة أرضية أخرى
Articles de ménage en textiles	98,4	99,5	100,8	مواد منزلية من النسيج
Appareils ménagers	100,4	100,4	100,1	الأجهزة المنزلية
Verrerie, vaisselle et ustensiles de ménage	101,0	100,8	100,2	مواد زجاجية، أواني وأدوات منزلية
Outils et autre matériel pour la maison et le jardin	102,2	102,1	99,9	الأدوات والمعدات الأخرى للمنزل والحديقة
Biens et services liés à l'entretien courant du foyer	91,1	93,0	95,9	مواد وخدمات متعلقة بالصيانة المنزلية
Santé	100,8	100,5	100,3	الصحة
Produits, appareils et matériels médicaux	97,9	98,7	99,4	مواد وأجهزة ومعدات طبية
Services ambulatoires	103,6	102,1	101,3	الخدمات الإسعافية
Services hospitaliers	100,0	100,0	100,0	الخدمات الإستشفائية
Transport	104,7	102,6	102,1	النقل
Achat de véhicules	102,7	101,7	100,7	شراء العربات
Dépenses d'utilisation des véhicules	95,4	101,9	103,9	نفقات استعمال العربات
Services de transport	119,2	104,7	102,0	خدمات النقل
Communications	105,1	105,2	101,3	المواصلات
Services postaux	100,0	100,0	100,0	خدمات بريدية
Matériel de téléphonie et de télécopie	95,7	96,1	99,0	معدات الهاتف والفاكس
Services de téléphonie et de télécopie	106,3	106,3	101,6	خدمات الهاتف والفاكس
Loisirs et culture	102,0	102,0	100,3	الترفيه والثقافة
Matériel audiovisuel, photographique et de traitement de l'information	102,6	103,0	100,5	المعدات السمعية البصرية والفوتوغرافية ومعدات معالجة المعلومات
Autres biens durables à fonction récréative et culturelle	100,0	100,0	100,0	مواد أخرى مستدامة ذات وظيفة إبداعية وثقافية
Autres articles et matériel de loisirs, de jardinage et animaux de compagnie	101,8	101,4	100,0	مواد ومعدات أخرى للترفيه والبستنة والحيوانات الأليفة
Services récréatifs et culturels	101,7	100,6	100,0	خدمات الترفيه والثقافة
Journaux, livres et articles de papeterie	100,5	100,5	100,2	الصحف والكتب والمواد الورقية
Forfaits touristiques	106,9	105,3	100,0	الواجبات السياحية الجغرافية
Enseignement	107,7	105,1	102,0	التعليم
Enseignement préélémentaire et primaire	111,6	108,3	102,8	التعليم ما قبل الابتدائي والإبتدائي
Enseignement secondaire	105,8	102,7	101,7	التعليم الثانوي
Enseignement postsecondaire non supérieur	100,0	100,0	100,0	التعليم ما بعد المرحلة الثانوية غير العالي
Enseignement supérieur	103,4	103,4	101,1	التعليم العالي
Enseignement non défini par niveau	100,0	100,0	100,0	التعليم غير المحدد بالمستوى
Restaurants et hôtels	103,5	101,8	100,4	مطاعم وفنادق
Services de restauration	104,1	102,0	100,4	خدمات المطاعم
Services d'hébergement	100,2	100,2	100,1	خدمات الإيواء
Biens et services divers	107,5	106,1	104,1	مواد وخدمات أخرى
Soins corporels	108,0	107,5	105,1	العناية بالجسد
Effets personnels non classés ailleurs	110,4	105,4	102,1	أدوات شخصية غير مصنفة في مكان آخر
Assurance	103,9	99,8	100,0	التأمين
Services financiers	113,0	110,8	104,4	الخدمات المالية
Autres services	105,8	105,8	105,8	خدمات أخرى
Indice général	102,2	101,3	101,0	الرقم الإستدلالي العام
Variation (en %)	0,9	0,3	1,0	نسبة التغير (%)



17 - 12 Indice des prix à la consommation :
ville de Tanger

12-17 الرقم الإستدلالي للأثمان عند الاستهلاك :
مدينة طنجة

Base 100 : 2017 (546 articles)	2020	2019	2018	أساس 100 : 2017 (مادة 546)
Produits alimentaires et boissons non alcoolisées	101,6	100,7	102,6	المواد الغذائية والمشروبات غير الكحولية
Produits alimentaires	101,7	100,8	102,7	المواد الغذائية
Boissons non alcoolisées	99,4	99,4	100,0	المشروبات غير الكحولية
Boissons alcoolisées et tabac	121,8	120,7	108,5	المشروبات الكحولية و التبغ
Boissons alcoolisées	95,7	96,1	99,9	المشروبات الكحولية
Tabac	122,1	121,1	108,7	التبغ
Articles d'habillement et chaussures	99,0	99,9	99,6	الملابس والأحذية
Articles d'habillement	99,4	99,7	99,8	الملابس
Chaussures	98,0	100,4	98,8	الأحذية
Logement, eau, électricité, gaz et autres combustibles	101,8	101,1	100,9	السكن والماء والكهرباء والغاز ومحروقات أخرى
Loyers effectifs	100,8	100,2	100,0	الكرأ الفعلي
Entretien et réparation des logements	108,5	105,4	105,3	صيانة وإصلاح المساكن
Alimentation en eau et services divers liés au logement	100,0	100,0	100,0	التزويد بالماء وخدمات مختلفة متعلقة بالسكن
Electricité, gaz et autres combustibles	100,4	100,5	100,3	الكهرباء والغاز ومحروقات أخرى
Meubles, articles de ménage et entretien courant du foyer	100,0	99,8	99,6	الأثاث والأدوات المنزلية والصيانة العادية للمنزل
Meubles, articles d'ameublement, tapis et autres revêtements de sol	101,0	100,1	99,6	الأثاث ومواد التثبيت والزرابي وأفرشة أرضية أخرى
Articles de ménage en textiles	99,1	100,5	98,7	مواد منزلية من النسيج
Appareils ménagers	96,1	96,5	97,9	الأجهزة المنزلية
Verrerie, vaisselle et ustensiles de ménage	100,6	98,9	100,4	مواد زجاجية، أواني وأدوات منزلية
Outils et autre matériel pour la maison et le jardin	100,1	99,4	100,2	الأدوات والمعدات الأخرى للمنزل والحديقة
Biens et services liés à l'entretien courant du foyer	101,2	101,1	100,3	مواد وخدمات متعلقة بالصيانة المنزلية
Santé	108,3	103,2	101,3	الصحة
Produits, appareils et matériels médicaux	98,5	98,9	99,4	مواد وأجهزة ومعدات طبية
Services ambulatoires	117,6	106,6	102,1	الخدمات الإسعافية
Services hospitaliers	104,8	105,1	104,7	الخدمات الإستشفائية
Transport	100,3	101,7	102,0	النقل
Achat de véhicules	105,4	102,0	102,1	شراء العربات
Dépenses d'utilisation des véhicules	95,0	101,6	103,4	نفقات استعمال العربات
Services de transport	102,7	101,6	100,3	خدمات النقل
Communications	103,7	103,4	100,9	المواصلات
Services postaux	100,4	100,4	100,4	خدمات بريدية
Matériel de téléphonie et de télécopie	98,4	96,2	99,2	معدات الهاتف والفاكس
Services de téléphonie et de télécopie	104,6	104,6	101,2	خدمات الهاتف والفاكس
Loisirs et culture	99,6	99,7	99,1	الترفيه والثقافة
Matériel audiovisuel, photographique et de traitement de l'information	89,2	92,5	96,4	المعدات السمعية البصرية والفوتوغرافية ومعدات معالجة المعلومات
Autres biens durables à fonction récréative et culturelle	114,3	107,7	100,0	مواد أخرى مستدامة ذات وظيفة إبداعية وثقافية
Autres articles et matériel de loisirs, de jardinage et animaux de compagnie	106,9	104,2	103,0	مواد ومعدات أخرى للترفيه والبستنة والحيوانات الأليفة
Services récréatifs et culturels	104,2	99,5	97,2	خدمات الترفيه والثقافة
Journaux, livres et articles de papeterie	100,1	100,1	100,0	الصحف والكتب والمواد الورقية
Forfaits touristiques	112,4	109,5	102,1	الواجبات السياحية الجزارفية
Enseignement	103,0	100,7	100,1	التعليم
Enseignement préélémentaire et primaire	109,2	104,4	102,6	التعليم ما قبل الابتدائي والإبتدائي
Enseignement secondaire	108,6	105,7	101,5	التعليم الثانوي
Enseignement postsecondaire non supérieur	92,8	92,8	96,1	التعليم ما بعد المرحلة الثانوية غير العالي
Enseignement supérieur	100,0	100,0	100,0	التعليم العالي
Enseignement non défini par niveau	100,0	100,0	100,0	التعليم غير المحدد بالمستوى
Restaurants et hôtels	102,6	100,8	100,6	مطاعم وفنادق
Services de restauration	102,9	101,1	101,0	خدمات المطاعم
Services d'hébergement	98,2	98,2	96,3	خدمات الإيواء
Biens et services divers	103,9	102,0	101,4	مواد وخدمات أخرى
Soins corporels	104,3	102,7	101,6	العناية بالجسد
Effets personnels non classés ailleurs	103,1	101,5	101,4	أدوات شخصية غير مصنفة في مكان آخر
Assurance	103,1	99,7	100,0	التأمين
Services financiers	101,2	101,2	101,2	الخدمات المالية
Autres services	102,5	102,5	102,5	خدمات أخرى
Indice général	102,4	101,4	101,6	الرقم الإستدلالي العام
Variation (en %)	1,0	-0,2	1,6	نسبة التغير (%)



17 - 13 Indice des prix à la consommation :
ville de Laâyoune

13-17 الرقم الإستدلالي للأثمان عند الاستهلاك :
مدينة العيون

Base 100 : 2017 (546 articles)	2020	2019	2018	أساس 100 : 2017 (مادة 546)
Produits alimentaires et boissons non alcoolisées	104,8	102,8	104,3	المواد الغذائية والمشروبات غير الكحولية
Produits alimentaires	104,9	102,7	104,3	المواد الغذائية
Boissons non alcoolisées	104,4	104,3	103,9	المشروبات غير الكحولية
Boissons alcoolisées et tabac	122,1	121,1	108,7	المشروبات الكحولية و التبغ
Tabac	122,1	121,1	108,7	التبغ
Articles d'habillement et chaussures	98,7	98,3	99,9	الملابس والأحذية
Articles d'habillement	97,6	97,1	99,7	الملابس
Chaussures	103,7	103,6	100,6	الأحذية
Logement, eau, électricité, gaz et autres combustibles	101,8	101,1	100,3	السكن والماء والكهرباء والغاز ومحروقات أخرى
Loyers effectifs	102,3	100,7	100,2	التكراء الفعلي
Entretien et réparation des logements	100,1	100,0	99,9	صيانة وإصلاح المساكن
Alimentation en eau et services divers liés au logement	100,0	100,0	100,0	التزويد بالماء وخدمات مختلفة متعلقة بالسكن
Electricité, gaz et autres combustibles	101,8	101,9	100,4	الكهرباء والغاز ومحروقات أخرى
Meubles, articles de ménage et entretien courant du foyer	101,8	101,8	101,0	الأثاث والأدوات المنزلية والصيانة العادية للمنزل
Meubles, articles d'ameublement, tapis et autres revêtements de sol	100,6	100,4	100,1	الأثاث ومواد التثبيت والزرايبى وأفرشة أرضية أخرى
Articles de ménage en textiles	99,0	99,1	99,9	مواد منزلية من النسيج
Appareils ménagers	98,4	99,2	101,5	الأجهزة المنزلية
Verrerie, vaisselle et ustensiles de ménage	99,9	100,2	100,5	مواد زجاجية، أواني وأدوات منزلية
Outils et autre matériel pour la maison et le jardin	98,4	98,0	96,5	الأدوات والمعدات الأخرى للمنزل والحديقة
Biens et services liés à l'entretien courant du foyer	104,9	104,7	102,3	مواد وخدمات متعلقة بالصيانة المنزلية
Santé	98,8	99,3	99,8	الصحة
Produits, appareils et matériels médicaux	98,3	98,9	99,4	مواد وأجهزة ومعدات طبية
Services ambulatoires	99,0	99,6	100,1	الخدمات الإسعافية
Services hospitaliers	100,0	100,0	100,0	الخدمات الإستشفائية
Transport	100,5	103,0	103,4	النقل
Achat de véhicules	98,4	99,1	100,0	شراء العربات
Dépenses d'utilisation des véhicules	97,0	105,8	106,3	نفقات استعمال العربات
Services de transport	109,3	102,8	102,5	خدمات النقل
Communications	100,5	100,7	99,4	المواصلات
Services postaux	100,0	100,0	100,0	خدمات بريدية
Matériel de téléphonie et de télécopie	83,7	86,2	87,1	معدات الهاتف والفاكس
Services de téléphonie et de télécopie	102,1	102,1	100,5	خدمات الهاتف والفاكس
Loisirs et culture	100,4	100,5	100,7	الترفيه والثقافة
Matériel audiovisuel, photographique et de traitement de l'information	96,1	98,1	99,9	المعدات السمعية البصرية والفيوتوغرافية ومعدات معالجة المعلومات
Autres biens durables à fonction récréative et culturelle	96,7	100,0	100,0	مواد أخرى مستدامة ذات وظيفة إبداعية وثقافية
Autres articles et matériel de loisirs, de jardinage et animaux de compagnie	99,9	100,6	100,6	مواد ومعدات أخرى للترفيه والبستنة والحيوانات الأليفة
Services récréatifs et culturels	103,3	103,8	97,8	خدمات الترفيه والثقافة
Journaux, livres et articles de papeterie	103,5	101,9	101,8	الصحف والكتب والمواد الورقية
Forfaits touristiques	103,9	103,2	100,0	الواجبات السياحية الجزافية
Enseignement	109,8	105,8	100,7	التعليم
Enseignement préélémentaire et primaire	113,6	104,4	100,0	التعليم ما قبل الابتدائي والابتدائي
Enseignement secondaire	108,3	108,8	101,6	التعليم الثانوي
Enseignement postsecondaire non supérieur	100,0	100,0	100,0	التعليم ما بعد المرحلة الثانوية غير العالي
Enseignement supérieur	100,0	100,0	100,0	التعليم العالي
Enseignement non défini par niveau	100,0	100,0	100,0	التعليم غير المحدد بالسستوى
Restaurants et hôtels	99,6	100,7	101,0	مطاعم وفنادق
Services de restauration	99,5	100,7	101,1	خدمات المطاعم
Services d'hébergement	100,3	100,3	100,3	خدمات الإيواء
Biens et services divers	106,6	106,0	102,9	مواد وخدمات أخرى
Soins corporels	107,1	107,0	103,5	العناية بالجسد
Effets personnels non classés ailleurs	111,5	108,6	103,4	أدوات شخصية غير مصنفة في مكان آخر
Assurance	102,8	100,0	100,0	التأمين
Services financiers	102,7	102,3	100,2	الخدمات المالية
Autres services	102,3	102,3	102,3	خدمات أخرى
Indice général	103,8	102,8	102,4	الرقم الإستدلالي العام
Variation (en %)	1,0	0,4	2,4	نسبة التغير (%)



17 - 14 Indice des prix à la consommation :
ville de Dakhla

14-17 الرقم الإستدلالي للأثمان عند الاستهلاك :
مدينة الداخلة

Base 100 : 2017 (546 articles)	2020	2019	2018	أساس 100 : 2017 (546 مادة)
Produits alimentaires et boissons non alcoolisées	103,2	103,3	104,9	المواد الغذائية والمشروبات غير الكحولية
Produits alimentaires	103,3	103,5	105,1	المواد الغذائية
Boissons non alcoolisées	103,1	100,6	100,8	المشروبات غير الكحولية
Boissons alcoolisées et tabac	122,1	121,1	108,7	المشروبات الكحولية و التبغ
Tabac	122,1	121,1	108,7	التبغ
Articles d'habillement et chaussures	107,0	104,8	101,2	الملابس والأحذية
Articles d'habillement	109,7	106,5	101,3	الملابس
Chaussures	94,4	96,3	101,1	الأحذية
Logement, eau, électricité, gaz et autres combustibles	102,1	101,8	100,7	السكن والماء والكهرباء والغاز ومحروقات أخرى
Loyers effectifs	100,6	100,0	100,0	الكراء الفعلي
Entretien et réparation des logements	112,8	112,6	104,6	صيانة وإصلاح المساكن
Alimentation en eau et services divers liés au logement	100,0	100,0	100,0	التزويد بالماء وخدمات مختلفة متعلقة بالسكن
Electricité, gaz et autres combustibles	100,0	100,0	100,0	الكهرباء والغاز ومحروقات أخرى
Meubles, articles de ménage et entretien courant du foyer	104,2	101,7	100,9	الأثاث والأدوات المنزلية والصيانة العادية للمنزل
Meubles, articles d'ameublement, tapis et autres revêtements de sol	105,9	99,6	99,9	الأثاث ومواد التثبيت والزرابي وأفرشة أرضية أخرى
Articles de ménage en textiles	104,9	103,1	100,0	مواد منزلية من النسيج
Appareils ménagers	108,1	105,5	102,7	الأجهزة المنزلية
Verrerie, vaisselle et ustensiles de ménage	100,7	100,1	99,9	مواد زجاجية، أواني وأدوات منزلية
Outils et autre matériel pour la maison et le jardin	107,0	107,0	103,2	الأدوات والمعدات الأخرى للمنزل والحديقة
Biens et services liés à l'entretien courant du foyer	101,5	101,0	100,9	مواد وخدمات متعلقة بالصيانة المنزلية
Santé	100,3	100,3	99,8	الصحة
Produits, appareils et matériels médicaux	98,2	98,9	99,4	مواد وأجهزة ومعدات طبية
Services ambulatoires	103,3	102,3	100,2	الخدمات الإسعافية
Services hospitaliers	100,0	100,0	100,0	الخدمات الإستشفائية
Transport	101,5	103,1	101,8	النقل
Achat de véhicules	103,6	103,5	100,2	شراء العربات
Dépenses d'utilisation des véhicules	99,3	104,9	105,0	نفقات استعمال العربات
Services de transport	101,3	100,8	100,3	خدمات النقل
Communications	103,7	103,7	100,9	المواصلات
Services postaux	100,6	100,6	100,2	خدمات بريدية
Matériel de téléphonie et de télécopie	100,0	100,0	100,0	معدات الهاتف والفاكس
Services de téléphonie et de télécopie	104,5	104,5	101,1	خدمات الهاتف والفاكس
Loisirs et culture	103,4	102,8	101,4	الترفيه والثقافة
Matériel audiovisuel, photographique et de traitement de l'information	102,2	101,5	101,2	المعدات السمعية البصرية والفوتوغرافية ومعدات معالجة المعلومات
Autres biens durables à fonction récréative et culturelle	102,7	102,7	103,2	مواد أخرى مستدامة ذات وظيفة إبداعية وثقافية
Autres articles et matériel de loisirs, de jardinage et animaux de compagnie	109,6	108,4	103,2	مواد ومعدات أخرى للترفيه والبستنة والحيوانات الأليفة
Services récréatifs et culturels	102,0	102,7	100,8	خدمات الترفيه والثقافة
Journaux, livres et articles de papeterie	104,2	103,7	101,2	الصحف والكتب والمواد الورقية
Enseignement	100,2	100,2	100,1	التعليم
Enseignement préélémentaire et primaire	100,3	100,3	100,1	التعليم ما قبل الابتدائي والإبتدائي
Enseignement secondaire	100,0	100,0	100,0	التعليم الثانوي
Restaurants et hôtels	111,8	112,2	104,0	مطاعم وفنادق
Services de restauration	111,9	112,3	104,0	خدمات المطاعم
Services d'hébergement	107,4	107,4	103,3	خدمات الإيواء
Biens et services divers	103,5	102,3	101,1	مواد وخدمات أخرى
Soins corporels	102,9	101,8	100,7	العناية بالجسد
Effets personnels non classés ailleurs	107,1	107,0	104,3	أدوات شخصية غير مصنفة في مكان آخر
Assurance	103,2	99,3	99,9	التأمين
Services financiers	100,0	100,0	100,0	الخدمات المالية
Autres services	105,9	105,9	102,3	خدمات أخرى
Indice général	103,4	103,1	102,6	الرقم الإستدلالي العام
Variation (en %)	0,3	0,5	2,6	نسبة التغير (%)



17 - 15 Indice des prix à la consommation :
ville de Guelmim

15-17 الرقم الإستدلالي للأثمان عند الاستهلاك :
مدينة كلميم

Base 100 : 2017 (546 articles)	2020	2019	2018	أساس 100 : 2017 (مادة 546)
Produits alimentaires et boissons non alcoolisées	106,2	103,9	103,4	المواد الغذائية والمشروبات غير الكحولية
Produits alimentaires	106,2	103,8	103,4	المواد الغذائية
Boissons non alcoolisées	105,4	105,4	104,3	المشروبات غير الكحولية
Boissons alcoolisées et tabac	121,6	120,6	108,4	المشروبات الكحولية و التبغ
Boissons alcoolisées	104,2	104,2	101,1	المشروبات الكحولية
Tabac	122,1	121,1	108,7	التبغ
Articles d'habillement et chaussures	103,2	101,6	100,7	الملابس والأحذية
Articles d'habillement	104,0	102,1	100,9	الملابس
Chaussures	100,3	100,0	100,0	الأحذية
Logement, eau, électricité, gaz et autres combustibles	101,4	100,9	100,7	السكن والماء والكهرباء والغاز ومحروقات أخرى
Loyers effectifs	102,1	100,0	100,0	الكرأ الفطفي
Entretien et réparation des logements	100,2	100,2	100,1	صيانة وإصلاح المساكن
Alimentation en eau et services divers liés au logement	100,0	100,0	100,0	التزويد بالماء وخدمات مختلفة متعلقة بالسكن
Electricité, gaz et autres combustibles	101,7	101,7	101,6	الكهرباء والغاز ومحروقات أخرى
Meubles, articles de ménage et entretien courant du foyer	102,0	101,4	100,7	الأثاث والأدوات المنزلية والصيانة العادية للمنزل
Meubles, articles d'ameublement, tapis et autres revêtements de sol	103,0	102,1	101,1	الأثاث ومواد التثقيب والزرابي وأفرشة أرضية أخرى
Articles de ménage en textiles	104,1	100,9	100,0	مواد منزلية من التسج
Appareils ménagers	104,2	103,9	102,6	الأجهزة المنزلية
Verrerie, vaisselle et ustensiles de ménage	101,3	101,1	99,6	مواد زجاجية، أواني وأدوات منزلية
Outils et autre matériel pour la maison et le jardin	104,9	100,2	99,8	الأدوات والمعدات الأخرى للمنزل والحديقة
Biens et services liés à l'entretien courant du foyer	100,2	100,2	100,0	مواد وخدمات متعلقة بالصيانة المنزلية
Santé	99,2	99,5	99,7	الصحة
Produits, appareils et matériels médicaux	98,3	98,9	99,4	مواد وأجهزة ومعدات طبية
Services ambulatoires	100,0	100,0	100,0	الخدمات الإسعافية
Services hospitaliers	100,0	100,0	100,0	الخدمات الإستشفائية
Transport	100,8	102,0	101,3	النقل
Achat de véhicules	101,7	101,8	101,5	شراء العربات
Dépenses d'utilisation des véhicules	100,2	103,1	101,9	نفقات استعمال العربات
Services de transport	101,9	100,0	100,0	خدمات النقل
Communications	102,8	102,8	100,9	المواصلات
Services postaux	100,0	100,0	100,0	خدمات بريدية
Matériel de téléphonie et de télécopie	99,6	99,6	101,1	معدات الهاتف والفاكس
Services de téléphonie et de télécopie	103,4	103,4	100,9	خدمات الهاتف والفاكس
Loisirs et culture	97,0	98,8	99,7	الترفيه والثقافة
Matériel audiovisuel, photographique et de traitement de l'information	91,5	96,5	99,2	المعدات السمعية البصرية والفيوتوغرافية ومعدات معالجة المعلومات
Autres articles et matériel de loisirs, de jardinage et animaux de compagnie	100,4	100,2	100,0	مواد ومعدات أخرى للترفيه والبستنة والحيوانات الأليفة
Services récréatifs et culturels	100,0	100,0	100,0	خدمات الترفيه والثقافة
Journaux, livres et articles de papeterie	101,5	100,9	100,2	الصحف والكتب والمواد الورقية
Forfaits touristiques	100,0	100,0	100,0	الواجبات السياحية الجزافية
Enseignement	133,3	111,1	100,0	التعليم
Enseignement préélémentaire et primaire	142,9	114,3	100,0	التعليم ما قبل الإبتدائي والإبتدائي
Enseignement secondaire	127,4	109,1	100,0	التعليم الثانوي
Enseignement non défini par niveau	100,0	100,0	100,0	التعليم غير المحدد بالمستوى
Restaurants et hôtels	101,4	101,4	100,1	مطاعم وفنادق
Services de restauration	100,0	100,0	100,0	خدمات المطاعم
Services d'hébergement	103,1	103,1	100,3	خدمات الإيواء
Biens et services divers	105,6	103,5	102,4	مواد وخدمات أخرى
Soins corporels	108,4	105,9	104,0	العناية بالجسد
Effets personnels non classés ailleurs	103,3	101,0	100,6	أدوات شخصية غير مصنفة في مكان آخر
Assurance	103,5	100,0	100,0	التأمين
Services financiers	100,0	100,0	100,0	الخدمات المالية
Autres services	100,7	100,7	100,7	خدمات أخرى
Indice général	105,2	103,0	102,0	الرقم الإستدلالي العام
Variation (en %)	2,1	1,0	2,0	نسبة التغير (%)



17 - 16 Indice des prix à la consommation :
ville de Settat

16-17 الرقم الإستدلالي للأثمان عند الاستهلاك :
مدينة سطات

Base 100 : 2017 (546 articles)	2020	2019	2018	أساس 100 : 2017 (مادة 546)
Produits alimentaires et boissons non alcoolisées	99,3	98,6	100,6	المواد الغذائية والمشروبات غير الكحولية
Produits alimentaires	99,4	98,6	100,7	المواد الغذائية
Boissons non alcoolisées	98,5	98,2	98,1	المشروبات غير الكحولية
Boissons alcoolisées et tabac	116,9	116,2	108,2	المشروبات الكحولية و التبغ
Boissons alcoolisées	98,3	97,9	100,4	المشروبات الكحولية
Tabac	118,1	117,4	108,7	التبغ
Articles d'habillement et chaussures	101,1	101,1	101,0	الملابس والأحذية
Articles d'habillement	101,3	101,2	101,1	الملابس
Chaussures	100,2	100,3	100,3	الأحذية
Logement, eau, électricité, gaz et autres combustibles	100,6	100,2	100,0	السكن والماء والكهرباء والغاز ومحروقات أخرى
Loyers effectifs	102,2	101,0	100,0	الكراء الفعلي
Entretien et réparation des logements	100,0	100,0	100,0	صيانة وإصلاح المساكن
Alimentation en eau et services divers liés au logement	100,0	100,0	100,0	التزويد بالماء وخدمات مختلفة متعلقة بالسكن
Electricité, gaz et autres combustibles	100,0	100,0	100,0	الكهرباء والغاز ومحروقات أخرى
Meubles, articles de ménage et entretien courant du foyer	103,6	103,3	100,1	الأثاث والأدوات المنزلية والصيانة العادية للمنزل
Meubles, articles d'ameublement, tapis et autres revêtements de sol	101,2	101,2	101,2	الأثاث ومواد التثبيت والزراي وأفرشة أرضية أخرى
Articles de ménage en textiles	101,3	101,3	100,3	مواد منزلية من النسيج
Appareils ménagers	100,0	100,0	100,0	الأجهزة المنزلية
Verrerie, vaisselle et ustensiles de ménage	99,5	99,3	99,2	مواد زجاجية، أواني وأدوات منزلية
Outils et autre matériel pour la maison et le jardin	99,8	99,8	100,9	الأدوات والمعدات الأخرى للمنزل والحديقة
Biens et services liés à l'entretien courant du foyer	107,8	107,1	99,8	مواد وخدمات متعلقة بالصيانة المنزلية
Santé	99,4	99,7	99,9	الصحة
Produits, appareils et matériels médicaux	98,2	98,9	99,4	مواد وأجهزة ومعدات طبية
Services ambulatoires	100,4	100,4	100,2	الخدمات الإسعافية
Services hospitaliers	100,0	100,0	100,0	الخدمات الإستشفائية
Transport	103,5	101,7	102,0	النقل
Achat de véhicules	102,1	102,1	102,1	شراء العربات
Dépenses d'utilisation des véhicules	92,5	101,6	103,4	نفقات استعمال العربات
Services de transport	113,0	101,8	100,8	خدمات النقل
Communications	102,4	102,4	100,7	المواصلات
Services postaux	100,0	100,0	100,0	خدمات بريدية
Matériel de téléphonie et de télécopie	100,0	100,0	100,0	معدات الهاتف والفاكس
Services de téléphonie et de télécopie	102,9	102,9	100,8	خدمات الهاتف والفاكس
Loisirs et culture	101,3	101,1	100,0	الترفيه والثقافة
Matériel audiovisuel, photographique et de traitement de l'information	100,7	100,7	100,1	المعدات السمعية البصرية والفيوتوغرافية ومعدات معالجة المعلومات
Autres biens durables à fonction récréative et culturelle	100,0	100,0	100,0	مواد أخرى مستدامة ذات وظيفة إبداعية وثقافية
Autres articles et matériel de loisirs, de jardinage et animaux de compagnie	100,0	100,0	100,0	مواد ومعدات أخرى للترفيه والبستنة والحيوانات الأليفة
Services récréatifs et culturels	100,0	100,0	100,0	خدمات الترفيه والثقافة
Journaux, livres et articles de papeterie	100,0	100,0	100,0	الصحف والكتب والمواد الورقية
Forfaits touristiques	107,6	105,9	100,0	الواجبات السياحية الجغرافية
Enseignement	105,8	101,7	99,8	التعليم
Enseignement préélémentaire et primaire	100,0	100,0	100,0	التعليم ما قبل الابتدائي والإبتدائي
Enseignement secondaire	106,3	102,1	100,0	التعليم الثانوي
Enseignement postsecondaire non supérieur	100,0	100,0	100,0	التعليم ما بعد المرحلة الثانوية غير العالي
Enseignement supérieur	114,1	104,7	100,0	التعليم العالي
Enseignement non défini par niveau	87,5	87,5	92,7	التعليم غير المحدد بالمستوى
Restaurants et hôtels	101,4	101,1	101,0	مطاعم وفنادق
Services de restauration	101,4	101,1	101,0	خدمات المطاعم
Services d'hébergement	100,1	100,0	100,0	خدمات الإيواء
Biens et services divers	109,0	106,8	100,5	مواد وخدمات أخرى
Soins corporels	110,2	108,2	100,2	العناية بالجسد
Effets personnels non classés ailleurs	108,4	99,6	100,3	أدوات شخصية غير مصنفة في مكان آخر
Assurance	103,4	100,0	100,0	التأمين
Services financiers	100,0	100,0	100,0	الخدمات المالية
Autres services	104,0	104,0	104,0	خدمات أخرى
Indice général	101,8	101,0	100,7	الرقم الإستدلالي العام
Variation (en %)	0,8	0,3	0,7	نسبة التغير (%)



17 - 17 Indice des prix à la consommation :
ville de Safi

17-17 الرقم الإستدلالي للأثمان عند الاستهلاك :
مدينة أسفي

Base 100 : 2017 (546 articles)	2020	2019	2018	أساس 100 : 2017 (مادة 546)
Produits alimentaires et boissons non alcoolisées	101,3	102,7	103,2	المواد الغذائية والمشروبات غير الكحولية
Produits alimentaires	101,2	102,6	103,3	المواد الغذائية
Boissons non alcoolisées	103,0	104,9	101,3	المشروبات غير الكحولية
Boissons alcoolisées et tabac	120,8	119,8	108,1	المشروبات الكحولية و التبغ
Boissons alcoolisées	100,0	100,0	100,0	المشروبات الكحولية
Tabac	122,1	121,1	108,7	التبغ
Articles d'habillement et chaussures	108,9	107,9	106,2	الملابس والأحذية
Articles d'habillement	109,2	108,6	106,6	الملابس
Chaussures	107,3	103,0	103,8	الأحذية
Logement, eau, électricité, gaz et autres combustibles	107,2	105,0	101,9	السكن والماء والكهرباء والغاز ومحروقات أخرى
Loyers effectifs	101,1	100,2	99,9	الكراء الفعلي
Entretien et réparation des logements	152,4	137,4	115,2	صيانة وإصلاح المساكن
Alimentation en eau et services divers liés au logement	100,0	100,0	100,0	التزويد بالماء وخدمات مختلفة متعلقة بالسكن
Electricité, gaz et autres combustibles	100,0	100,0	99,9	الكهرباء والغاز ومحروقات أخرى
Meubles, articles de ménage et entretien courant du foyer	103,1	102,4	99,9	الأثاث والأدوات المنزلية والصيانة العادية للمنزل
Meubles, articles d'ameublement, tapis et autres revêtements de sol	101,4	101,9	102,0	الأثاث ومواد التثبيت والزرايب وأفرشة أرضية أخرى
Articles de ménage en textiles	143,5	121,4	96,5	مواد منزلية من النسيج
Appareils ménagers	100,2	98,4	98,5	الأجهزة المنزلية
Verrerie, vaisselle et ustensiles de ménage	106,6	105,0	99,2	مواد زجاجية، أواني وأدوات منزلية
Outils et autre matériel pour la maison et le jardin	105,1	101,4	101,0	الأدوات والعدات الأخرى للمنزل والحديقة
Biens et services liés à l'entretien courant du foyer	100,6	101,7	99,8	مواد وخدمات متعلقة بالصيانة المنزلية
Santé	102,1	100,3	100,0	الصحة
Produits, appareils et matériels médicaux	98,1	98,8	99,4	مواد وأجهزة ومعدات طبية
Services ambulatoires	104,6	101,2	100,4	الخدمات الإسعافية
Services hospitaliers	106,6	101,7	101,6	الخدمات الإستشفائية
Transport	109,1	109,7	104,3	النقل
Achat de véhicules	104,3	103,8	101,3	شراء العربات
Dépenses d'utilisation des véhicules	94,5	101,6	102,9	نفقات استعمال العربات
Services de transport	124,7	119,1	106,3	خدمات النقل
Communications	105,0	105,1	101,1	المواصلات
Services postaux	100,0	100,0	100,0	خدمات بريدية
Matériel de téléphonie et de télécopie	106,8	107,6	100,6	معدات الهاتف والفاكس
Services de téléphonie et de télécopie	104,9	104,9	101,2	خدمات الهاتف والفاكس
Loisirs et culture	99,4	100,7	100,6	الترفيه والثقافة
Matériel audiovisuel, photographique et de traitement de l'information	92,3	97,6	100,3	المعدات السمعية البصرية والفيوتوغرافية ومعدات معالجة المعلومات
Autres biens durables à fonction récréative et culturelle	109,7	111,1	105,6	مواد أخرى مستدامة ذات وظيفة إبداعية وثقافية
Autres articles et matériel de loisirs, de jardinage et animaux de compagnie	122,5	115,6	102,5	مواد ومعدات أخرى للترفيه والبستنة والحيوانات الأليفة
Services récréatifs et culturels	103,0	103,2	102,5	خدمات الترفيه والثقافة
Journaux, livres et articles de papeterie	103,8	102,2	100,9	الصحف والكتب والمواد الورقية
Forfaits touristiques	106,7	103,9	100,0	الواجبات السياحية الجغرافية
Enseignement	119,8	115,6	105,7	التعليم
Enseignement préélémentaire et primaire	119,6	116,5	106,6	التعليم ما قبل الابتدائي والابتدائي
Enseignement secondaire	127,0	122,9	108,1	التعليم الثانوي
Enseignement postsecondaire non supérieur	116,7	106,1	100,0	التعليم ما بعد المرحلة الثانوية غير العالي
Enseignement non défini par niveau	100,0	100,0	100,0	التعليم غير المحدد بالمستوى
Restaurants et hôtels	105,7	104,0	101,1	مطاعم وفنادق
Services de restauration	105,9	104,5	100,9	خدمات المطاعم
Services d'hébergement	105,1	102,7	101,4	خدمات الإيواء
Biens et services divers	108,5	105,2	102,0	مواد وخدمات أخرى
Soins corporels	109,8	106,3	102,5	العناية بالبدن
Effets personnels non classés ailleurs	116,6	109,8	102,3	أدوات شخصية غير مصنفة في مكان آخر
Assurance	103,1	100,0	100,0	التأمين
Services financiers	96,6	96,9	98,1	الخدمات المالية
Autres services	103,4	103,2	102,6	خدمات أخرى
Indice général	104,8	104,5	102,8	الرقم الإستدلالي العام
Variation (en %)	0,3	1,7	2,8	نسبة التغير (%)



17 - 18 Indice des prix à la consommation :
ville de Béni Mellal

18-17 الرقم الإستدلالي للأثمان عند الاستهلاك :
مدينة بني ملال

Base 100 : 2017 (546 articles)	2020	2019	2018	أساس 100 : 2017 (مادة 546)
Produits alimentaires et boissons non alcoolisées	102,1	100,0	100,8	المواد الغذائية والمشروبات غير الكحولية
Produits alimentaires	102,3	99,9	100,9	المواد الغذائية
Boissons non alcoolisées	99,2	101,5	100,0	المشروبات غير الكحولية
Boissons alcoolisées et tabac	122,1	121,1	108,7	المشروبات الكحولية و التبغ
Tabac	122,1	121,1	108,7	التبغ
Articles d'habillement et chaussures	101,5	104,2	101,9	الملابس والأحذية
Articles d'habillement	100,7	103,5	102,0	الملابس
Chaussures	104,8	107,4	101,8	الأحذية
Logement, eau, électricité, gaz et autres combustibles	101,8	100,7	100,1	السكن والماء والكهرباء والغاز ومحروقات أخرى
Loyers effectifs	105,6	102,1	100,3	الكراء الفعلي
Entretien et réparation des logements	100,2	100,4	100,2	صيانة وإصلاح المساكن
Alimentation en eau et services divers liés au logement	100,0	100,0	100,0	التزويد بالماء وخدمات مختلفة متعلقة بالسكن
Electricité, gaz et autres combustibles	100,1	100,1	100,0	الكهرباء والغاز ومحروقات أخرى
Meubles, articles de ménage et entretien courant du foyer	101,6	101,2	100,1	الأثاث والأدوات المنزلية والصيانة العادية للمنزل
Meubles, articles d'ameublement, tapis et autres revêtements de sol	105,5	100,5	99,9	الأثاث ومواد التثبيت والزرابي وأفرشة أرضية أخرى
Articles de ménage en textiles	105,0	104,4	100,4	مواد منزلية من النسيج
Appareils ménagers	100,0	100,9	100,1	الأجهزة المنزلية
Verrerie, vaisselle et ustensiles de ménage	107,8	105,8	101,0	مواد زجاجية، أواني وأدوات منزلية
Outils et autre matériel pour la maison et le jardin	101,4	100,0	100,0	الأدوات والمعدات الأخرى للمنزل والحديقة
Biens et services liés à l'entretien courant du foyer	97,9	99,7	100,0	مواد وخدمات متعلقة بالصيانة المنزلية
Santé	100,4	100,1	99,7	الصحة
Produits, appareils et matériels médicaux	98,2	98,8	99,4	مواد وأجهزة ومعدات طبية
Services ambulatoires	103,0	101,7	100,0	الخدمات الإسعافية
Services hospitaliers	100,5	100,0	100,0	الخدمات الإستشفائية
Transport	107,0	104,7	102,1	النقل
Achat de véhicules	110,8	106,8	102,9	شراء العربات
Dépenses d'utilisation des véhicules	103,1	106,3	103,2	نفقات استعمال العربات
Services de transport	108,9	101,1	100,2	خدمات النقل
Communications	103,3	103,6	101,3	المواصلات
Services postaux	100,0	100,0	100,0	خدمات بريدية
Matériel de téléphonie et de télécopie	79,0	82,8	100,1	معدات الهاتف والفاكس
Services de téléphonie et de télécopie	105,6	105,6	101,4	خدمات الهاتف والفاكس
Loisirs et culture	98,9	100,4	100,1	الترفيه والثقافة
Matériel audiovisuel, photographique et de traitement de l'information	91,9	96,6	100,1	المعدات السمعية البصرية والفيوتوغرافية ومعدات معالجة المعلومات
Autres articles et matériel de loisirs, de jardinage et animaux de compagnie	102,7	102,3	100,1	مواد ومعدات أخرى للترفيه والبستنة والحيوانات الأليفة
Services récréatifs et culturels	99,6	99,6	100,0	خدمات الترفيه والثقافة
Journaux, livres et articles de papeterie	103,3	103,0	100,0	الصحف والكتب والمواد الورقية
Forfaits touristiques	119,0	111,1	100,0	الواجبات السياحية الجغرافية
Enseignement	100,0	100,0	100,0	التعليم
Enseignement préélémentaire et primaire	100,0	100,0	100,0	التعليم ما قبل الابتدائي والإبتدائي
Enseignement secondaire	100,0	100,0	100,0	التعليم الثانوي
Enseignement postsecondaire non supérieur	100,0	100,0	100,0	التعليم ما بعد المرحلة الثانوية غير العالي
Enseignement supérieur	100,0	100,0	100,0	التعليم العالي
Enseignement non défini par niveau	100,0	100,0	100,0	التعليم غير المحدد بالمستوى
Restaurants et hôtels	110,6	108,3	102,5	مطاعم وفنادق
Services de restauration	110,8	108,4	102,5	خدمات المطاعم
Services d'hébergement	108,1	107,9	102,8	خدمات الإيواء
Biens et services divers	101,2	100,2	100,0	مواد وخدمات أخرى
Soins corporels	101,1	100,2	99,9	العناية بالجسد
Effets personnels non classés ailleurs	96,3	98,7	99,7	أدوات شخصية غير مصنفة في مكان آخر
Assurance	103,7	100,0	100,0	التأمين
Services financiers	100,0	100,0	100,0	الخدمات المالية
Autres services	103,3	103,3	103,3	خدمات أخرى
Indice général	102,5	101,2	100,8	الرقم الإستدلالي العام
Variation (en %)	1,3	0,4	0,8	نسبة التغير (%)



17 - 19 Indice des prix à la consommation :
ville de Al Hoceima

19-17 الرقم الإستدلالي للأثمان عند الاستهلاك :
مدينة الحسيمة

Base 100 : 2017 (546 articles)	2020	2019	2018	أساس 100 : 2017 (مادة 546)
Produits alimentaires et boissons non alcoolisées	101,5	100,1	101,9	المواد الغذائية والمشروبات غير الكحولية
Produits alimentaires	101,5	100,0	102,0	المواد الغذائية
Boissons non alcoolisées	101,5	101,8	100,4	المشروبات غير الكحولية
Boissons alcoolisées et tabac	121,4	120,5	110,3	المشروبات الكحولية و التبغ
Boissons alcoolisées	99,4	100,0	100,0	المشروبات الكحولية
Tabac	122,8	121,8	110,9	التبغ
Articles d'habillement et chaussures	108,0	105,1	101,0	الملابس والأحذية
Articles d'habillement	108,9	106,4	101,2	الملابس
Chaussures	104,4	100,4	100,0	الأحذية
Logement, eau, électricité, gaz et autres combustibles	99,3	99,9	99,9	السكن والماء والكهرباء والغاز ومحروقات أخرى
Loyers effectifs	99,6	99,8	100,1	الكرأ الفطفي
Entretien et réparation des logements	98,6	99,3	98,2	صيانة وإصلاح المساكن
Alimentation en eau et services divers liés au logement	100,5	100,5	100,2	التزويد بالماء وخدمات مختلفة متعلقة بالسكن
Electricité, gaz et autres combustibles	98,7	99,8	100,0	الكهرباء والغاز ومحروقات أخرى
Meubles, articles de ménage et entretien courant du foyer	101,2	100,3	100,0	الأثاث والأدوات المنزلية والصيانة العادية للمنزل
Meubles, articles d'ameublement, tapis et autres revêtements de sol	106,2	106,3	103,2	الأثاث ومواد التثايب والزرابي وأفرشة أرضية أخرى
Articles de ménage en textiles	93,2	90,5	100,2	مواد منزلية من التسبيج
Appareils ménagers	95,3	98,1	99,0	الأجهزة المنزلية
Verrerie, vaisselle et ustensiles de ménage	102,3	102,7	100,0	مواد زجاجية، أواني وأدوات منزلية
Outils et autre matériel pour la maison et le jardin	104,0	104,6	99,8	الأدوات والمعدات الأخرى للمنزل والحديقة
Biens et services liés à l'entretien courant du foyer	101,1	98,5	98,8	مواد وخدمات متعلقة بالصيانة المنزلية
Santé	101,5	101,8	99,8	الصحة
Produits, appareils et matériels médicaux	98,4	99,1	99,5	مواد وأجهزة ومعدات طبية
Services ambulatoires	105,8	105,8	99,9	الخدمات الإسعافية
Services hospitaliers	100,0	100,0	100,0	الخدمات الإستشفائية
Transport	101,6	103,0	103,2	النقل
Achat de véhicules	105,9	103,8	103,6	شراء العربات
Dépenses d'utilisation des véhicules	95,0	103,1	104,1	نفقات استعمال العربات
Services de transport	111,6	102,8	101,6	خدمات النقل
Communications	101,6	102,0	100,2	المواصلات
Services postaux	100,0	100,0	100,0	خدمات بريدية
Matériel de téléphonie et de télécopie	86,8	90,3	94,7	معدات الهاتف والفاكس
Services de téléphonie et de télécopie	103,4	103,4	100,9	خدمات الهاتف والفاكس
Loisirs et culture	94,9	96,6	98,3	الترفيه والثقافة
Matériel audiovisuel, photographique et de traitement de l'information	88,0	92,0	95,9	المعدات السمعية البصرية والفوتوغرافية ومعدات معالجة المعلومات
Autres biens durables à fonction récréative et culturelle	116,7	108,4	100,0	مواد أخرى مستدامة ذات وظيفة إبداعية وثقافية
Autres articles et matériel de loisirs, de jardinage et animaux de compagnie	102,0	102,6	103,1	مواد ومعدات أخرى للترفيه والبستنة والحيوانات الأليفة
Services récréatifs et culturels	102,6	100,9	100,9	خدمات الترفيه والثقافة
Journaux, livres et articles de papeterie	100,3	100,3	100,1	الصحف والكتب والمواد الورقية
Enseignement	108,9	108,6	108,2	التعليم
Enseignement préélémentaire et primaire	103,5	102,3	100,8	التعليم ما قبل الإبتدائي والإبتدائي
Enseignement secondaire	111,7	111,7	111,7	التعليم الثانوي
Enseignement postsecondaire non supérieur	100,0	100,0	100,0	التعليم ما بعد المرحلة الثانوية غير العالي
Enseignement non défini par niveau	100,0	100,0	100,0	التعليم غير المحدد بالمستوى
Restaurants et hôtels	106,7	101,7	109,2	مطاعم وفنادق
Services de restauration	107,5	103,4	102,7	خدمات المطاعم
Services d'hébergement	105,6	99,4	117,8	خدمات الإيواء
Biens et services divers	102,3	101,5	100,9	مواد وخدمات أخرى
Soins corporels	100,6	101,4	100,5	العناية بالجسد
Effets personnels non classés ailleurs	103,6	100,9	98,4	أدوات شخصية غير مصنفة في مكان آخر
Assurance	103,5	99,2	100,0	التأمين
Services financiers	101,6	101,6	100,4	الخدمات المالية
Autres services	114,9	115,4	114,9	خدمات أخرى
Indice général	102,2	101,4	101,9	الرقم الإستدلالي العام
Variation (en %)	0,8	-0,5	1,9	نسبة التغير (%)



17 - 20 Indice des prix à la consommation :
ville de Errachidia

20-17 الرقم الإستدلالي للأثمان عند الاستهلاك :
مدينة الرشيدية

Base 100 : 2017 (546 articles)	2020	2019	2018	أساس 100 : 2017 (مادة 546)
Produits alimentaires et boissons non alcoolisées	100,4	99,3	101,8	المواد الغذائية والمشروبات غير الكحولية
Produits alimentaires	100,3	99,3	101,8	المواد الغذائية
Boissons non alcoolisées	101,9	100,8	100,4	المشروبات غير الكحولية
Boissons alcoolisées et tabac	121,5	120,5	110,3	المشروبات الكحولية و التبغ
Boissons alcoolisées	100,6	100,6	99,9	المشروبات الكحولية
Tabac	122,8	121,8	110,9	التبغ
Articles d'habillement et chaussures	101,4	100,8	100,1	الملابس والأحذية
Articles d'habillement	101,9	101,5	100,1	الملابس
Chaussures	99,3	97,3	100,0	الأحذية
Logement, eau, électricité, gaz et autres combustibles	101,4	100,9	100,0	السكن والماء والكهرباء والغاز ومحروقات أخرى
Loyers effectifs	106,8	103,9	100,4	الكرأ الفعلي
Entretien et réparation des logements	101,2	101,1	99,8	صيانة وإصلاح المساكن
Alimentation en eau et services divers liés au logement	100,0	100,0	100,0	التزويد بالماء وخدمات مختلفة متعلقة بالسكن
Electricité, gaz et autres combustibles	99,9	99,9	100,0	الكهرباء والغاز ومحروقات أخرى
Meubles, articles de ménage et entretien courant du foyer	101,1	100,8	100,3	الأثاث والأدوات المنزلية والصيانة العادية للمنزل
Meubles, articles d'ameublement, tapis et autres revêtements de sol	101,3	101,2	100,7	الأثاث ومواد التثقيب والزراي وأفرشة أرضية أخرى
Articles de ménage en textiles	99,0	99,3	99,5	مواد منزلية من النسيج
Appareils ménagers	100,7	100,8	100,4	الأجهزة المنزلية
Verrerie, vaisselle et ustensiles de ménage	101,5	101,4	99,9	مواد زجاجية، أواني وأدوات منزلية
Outils et autre matériel pour la maison et le jardin	97,4	97,8	98,2	الأدوات والمعدات الأخرى للمنزل والحديقة
Biens et services liés à l'entretien courant du foyer	101,9	101,2	100,6	مواد وخدمات متعلقة بالصيانة المنزلية
Santé	105,2	102,2	100,0	الصحة
Produits, appareils et matériels médicaux	98,4	99,0	99,5	مواد وأجهزة ومعدات طبية
Services ambulatoires	112,1	104,3	100,7	الخدمات الإسعافية
Services hospitaliers	108,0	108,0	100,0	الخدمات الإستشفائية
Transport	101,2	103,1	102,5	النقل
Achat de véhicules	103,5	104,8	103,1	شراء العربات
Dépenses d'utilisation des véhicules	93,7	100,5	102,6	نفقات استعمال العربات
Services de transport	107,9	104,3	101,5	خدمات النقل
Communications	104,1	104,1	101,0	المواصلات
Services postaux	102,2	102,2	100,0	خدمات بريدية
Matériel de téléphonie et de télécopie	100,0	100,0	100,0	معدات الهاتف والفاكس
Services de téléphonie et de télécopie	104,7	104,7	101,2	خدمات الهاتف والفاكس
Loisirs et culture	99,1	100,1	100,3	الترفيه والثقافة
Matériel audiovisuel, photographique et de traitement de l'information	93,7	96,6	99,5	المعدات السمعية البصرية والفوتوغرافية ومعدات معالجة المعلومات
Autres biens durables à fonction récréative et culturelle	100,0	100,0	100,0	مواد أخرى مستدامة ذات وظيفة إبداعية وثقافية
Autres articles et matériel de loisirs, de jardinage et animaux de compagnie	100,1	100,1	100,1	مواد ومعدات أخرى للترفيه والبستنة والحيوانات الأليفة
Services récréatifs et culturels	107,1	106,4	103,0	خدمات الترفيه والثقافة
Journaux, livres et articles de papeterie	100,0	100,0	100,3	الصحف والكتب والمواد الورقية
Forfaits touristiques	110,5	108,4	100,8	الواجبات السياحية الجرافية
Enseignement	102,6	102,6	102,4	التعليم
Enseignement préélémentaire et primaire	107,7	107,7	106,8	التعليم ما قبل الابتدائي والإبتدائي
Enseignement secondaire	100,4	100,4	100,1	التعليم الثانوي
Enseignement postsecondaire non supérieur	100,0	100,0	100,0	التعليم ما بعد المرحلة الثانوية غير العالي
Enseignement supérieur	92,6	92,6	100,0	التعليم العالي
Enseignement non défini par niveau	100,0	100,0	100,0	التعليم غير المحدد بالمستوى
Restaurants et hôtels	101,8	101,2	100,8	مطاعم وفنادق
Services de restauration	101,8	100,9	100,4	خدمات المطاعم
Services d'hébergement	101,9	101,9	101,9	خدمات الإيواء
Biens et services divers	102,4	100,9	100,1	مواد وخدمات أخرى
Soins corporels	101,8	101,4	100,1	العناية بالجسد
Effets personnels non classés ailleurs	106,5	101,3	100,4	أدوات شخصية غير مصنفة في مكان آخر
Assurance	103,3	99,0	99,3	التأمين
Services financiers	99,8	99,8	99,9	الخدمات المالية
Autres services	102,9	102,9	102,7	خدمات أخرى
Indice général	101,5	100,8	101,2	الرقم الإستدلالي العام
Variation (en %)	0,7	-0,4	1,2	نسبة التغير (%)



17 - 21 Prix moyens de détail observés pour certains produits
dans la ville de Casablanca

21-17 معدل أسعار التقسيط لبعض المواد
بمدينة الدار البيضاء

En DH	Unité	2020	2019	2018	الوحدة	بالدرهم
Abats						السلاية
Foie	Kg	140,12	136,23	132,99	كيلو غرام	كبد
Poulet						الدجاج
Roumi sur pied	Kg	13,92	15,16	15,29	كيلو غرام	دجاج رومي حي
Roumi préparé	Kg	31,19	33,18	32,02	كيلو غرام	دجاج رومي منبوح
Viande de boeuf						لحم البقر
Avec os	Kg	79,79	82,15	77,27	كيلو غرام	بالعظم
Sans os	Kg	108,51	111,77	106,14	كيلو غرام	بدون عظم
Viande hachée	Kg	88,42	88,99	85,23	كيلو غرام	كفتة
Viande de mouton						لحم الغنم
Avec os	Kg	75,65	80,74	78,51	كيلو غرام	بالعظم
Côtelettes	Kg	89,24	91,95	90,17	كيلو غرام	ضلوع الغنم
Crevettes						الأربيان
Roses	Kg	103,98	105,04	103,88	كيلو غرام	وردي
Merlan						الميرلان
Petit	Kg	66,49	66,06	66,33	كيلو غرام	حجم صغير
Moyen	Kg	70,40	74,11	73,91	كيلو غرام	حجم متوسط
Pageot						الباجو
Petit	Kg	68,61	69,93	72,29	كيلو غرام	حجم صغير
Moyen	Kg	91,91	97,56	104,05	كيلو غرام	حجم متوسط
Sardines						السردين
Petit	Kg	15,80	16,09	16,26	كيلو غرام	حجم صغير
Gros	Kg	12,94	13,35	13,20	كيلو غرام	حجم كبير
Sole						سمك موسى
Petit	Kg	74,20	71,28	71,50	كيلو غرام	صغير
Moyen	Kg	78,43	75,22	77,76	كيلو غرام	متوسط
Carottes						الجزر
Muscates	Kg	6,35	6,41	5,65	كيلو غرام	موسكا
Tout-venant	Kg	4,47	4,73	4,05	كيلو غرام	خليط
Choux-fleurs						القرنبيط
Tout-venant	Kg	8,64	7,86	7,88	كيلو غرام	خليط
Haricots frais						اللوبيبة الطرية
Tout-venant	Kg	13,00	12,57	11,59	كيلو غرام	خليط
Navet						الفجل
Blanc	Kg	7,50	6,54	6,29	كيلو غرام	أبيض
Oignons						البصل
Secs	Kg	6,29	6,34	6,91	كيلو غرام	جاف (يابس)
Verts	Kg	4,75	4,85	4,20	كيلو غرام	أخضر
Pomme de terre						البطاطس
Blanche	Kg	5,68	4,97	5,31	كيلو غرام	بيضاء
Rouge	Kg	5,69	5,01	5,28	كيلو غرام	حمراء
Salade						سلطة
Laitue	Kg	2,31	2,20	2,11	كيلو غرام	خس
Tomates						الطماطم
Petites	Kg	4,06	4,19	3,90	كيلو غرام	حجم صغير
Grosses	Kg	5,85	5,52	5,21	كيلو غرام	حجم كبير
Bananes						الموز
Locales	Kg	10,33	10,19	10,86	كيلو غرام	محلي
Oranges						البرتقال
Navels	Kg	8,24	6,60	6,82	كيلو غرام	النافيل
Valencia	Kg	9,00	4,75	6,40	كيلو غرام	فالنسيا



17 - 21 Prix moyens de détail observés pour certains produits
dans la ville de Casablanca (suite 1)

21-17 معدل أسعار التقسيط لبعض المواد
بمدينة الدار البيضاء (تابع 1)

En DH	Unité	2020	2019	2018	الوحدة	بالدرهم
Pomme التفاح						
Golden locale	Kg	15,80	15,42	16,47	كيلو غرام	كولدين محلية
Délicieuse locale	Kg	15,11	14,95	16,03	كيلو غرام	داليسيز محلية
Menthe النعناع						
Tout-venant	Kg	8,37	8,31	9,36	كيلو غرام	خليط
Ble dur القمح الصلب						
Merzak	Kg	4,35 ⁽¹⁾	3,38	3,14	كيلو غرام	مرزاق
Ble tendre القمح الطري						
Nesma	Kg	3,65 ⁽²⁾	2,89	2,67	كيلو غرام	نسمة
Couscous الكسكس						
En vrac à base de blé	Kg	11,47	11,63	11,72	كيلو غرام	غير معلب من القمح الخالص
En paquet à base de blé	Kg	12,07	12,19	12,28	كيلو غرام	معلب من القمح الخالص
Farine الدقيق						
De blé dur	Kg	6,78	7,75	7,98	كيلو غرام	من القمح الصلب
De luxe	Kg	4,23	4,15	4,36	كيلو غرام	المتاز
Pain الخبز						
Rond de blé tendre	Unité	1,20	1,20	1,20	وحدة	خبز دائري من القمح الطري
Baguette	Unité	1,20	1,20	1,20	وحدة	باكيت
Rond de blé dur	Unité	1,50	1,50	1,50	وحدة	خبز دائري من القمح الصلب
Pates alimentaires عجائن غذائية						
Spaghetti aux oeufs	P. 250g	12,52	13,50	13,50	علبة 250 غرام	سباكيتي بالبيض
Viennoiserie معجنات						
Croissant	Unité	3,13	3,13	3,20	وحدة	هالاية
Petit-pain au chocolat	Unité	3,13	3,13	3,20	وحدة	خبيزة بالشكولاتة
Riz الأرز						
Grain long en vrac	Kg	14,57	14,18	14,58	كيلو غرام	أرز طويل غير معلب
Grain court en vrac	Kg	11,77	11,48	12,14	كيلو غرام	أرز قصير غير معلب
Lait concentré الحليب المركز						
Ordinaire	B.395 g	21,18 ⁽³⁾	21,57	21,48	علبة 395 غرام	عادي
Lait en poudre الحليب المسحوق						
Ordinaire	B. 400 g	32,61 ⁽⁴⁾	32,38	32,52	علبة 400 غرام	عادي
Lait frais الحليب الطري						
Pasteurisé	1/2 L	3,17	3,19	3,40	نصف لتر	مبستر
Yaourt يوغورت						
Raïbi	Unité	1,98	1,99	1,99	وحدة	رايبي
Vanille	Unité	1,99	1,99	1,99	وحدة	فانيليا
Beurre الزبدة						
Industriel en vrac	Kg	73,13	73,33	74,44	كيلو غرام	صناعية غير معلبة
Beldi	Kg	71,59	70,00	70,00	كيلو غرام	طبيعية (بلدية)
Oeufs البيض						
Oeufs industriels	Unité	0,88	0,86	0,97	وحدة	بيض صناعي
Huile de table زيت المائدة						
Huile d'olives	Litre	53,85	51,90	57,41	لتر	زيت الزيتون
Huile d'arachides	Litre	14,15	14,38	14,71	لتر	زيت الفول السوداني
Fèves seches الفول الجاف						
Entières	Kg	9,08	8,24	8,50	كيلو غرام	كامل
Concassées	Kg	13,16	12,37	12,29	كيلو غرام	مكسر
Haricots secs اللوبية الجافة						
Blancs	Kg	21,22	18,86	18,36	كيلو غرام	بيضاء



17 - 21 Prix moyens de détail observés pour certains produits
dans la ville de Casablanca (suite 2)

21-17 معدل أسعار التقسيط لبعض المواد
بمدينة الدار البيضاء (تابع 2)

En DH	Unité	2020	2019	2018	الوحدة	بالدرهم
Lentilles						
En vrac	Kg	14,58	13,70	19,32	كيلو غرام	العدس غير معلب
Poids-chiches						
Gros	Kg	19,99	20,72	25,24	كيلو غرام	الحمص كبير
Tout-venant	Kg	12,85	16,47	18,88	كيلو غرام	خليط
Concentré de tomates						
Boîte de 1 kg	B. 1 Kg	21,12	21,42	21,31	علبة 1 كيلو	مركز الطماطم
Boîte de 70 g	B. 70 g	3,47	3,46	3,44	علبة 70 غرام	علبة 1 كغ علبة 70 غ
Olives						
Vertes	Kg	19,63	19,97	19,54	كيلو غرام	الزيتون أخضر
Rouges	Kg	19,25	19,46	19,39	كيلو غرام	أحمر
Noires	Kg	20,05	20,62	20,32	كيلو غرام	أسود
Raisins secs						
Blancs	Kg	52,22	54,38	52,17	كيلو غرام	الزبيب الجاف أبيض
Noirs	Kg	41,30	40,71	38,68	كيلو غرام	أسود
Sucre						
En morceaux	B. 1 Kg	6,41	6,44	6,41	علبة 1 كيلوغرام	السكر مقطع
En semoule	Kg	10,59	10,60	10,60	كيلو غرام	مسحوق (سنيده)
En pain	Unité	12,25	12,23	12,27	وحدة	قالب
Café						
En vrac ordinaire	250 g	16,37	16,08	15,88	غرام 250	البن غير معلب عادية
Eaux minerales						
Gazeuses	B. 75 cl	5,86	5,84	5,82	قارورة 75 سنتلتر	المياه المعدنية غازية
Non gazeuses	B. 150 cl	5,40	5,40	5,54	قارورة 150 سنتلتر	غير غازية
Limnade						
Coca-cola	B. 1 L	6,99	6,99	7,00	قارورة 1 لتر	المشروبات الغازية كوكا كولا
Fanta orange	B. 1 L	6,55	7,00	7,14	قارورة 1 لتر	فانتا برتقال
Blanche	B. 1 L	6,99	6,99	7,15	قارورة 1 لتر	بيضاء
Schweppes tonic	B. 1 L	10,98	10,98	10,98	قارورة 1 لتر	شويبس طونيك
Butane						
Camping-gaz	Unité	10,00	10,00	10,00	وحدة	الغاز (بوطن) كومبين كاز
But-à-gaz	Unité	40,00	40,00	40,00	وحدة	بوطن كاز
Détergent						
Pour lessive à la machine	P.1Kg	21,57	22,18	23,10	1 كيلوغرام	مواد التنظيف الغسيل بالالة (علبة)
Pour lessive à la main en paquet	P. 215 g	5,18	5,44	5,46	215 غرام	الغسيل باليد (علبة)
Pour lessive à la main en sachet	P. 120 g	3,00	3,10	3,05	120 غرام	الغسيل باليد(كيس)

(1) Il s'agit du blé dur local
(2) Il s'agit du blé tendre local
(3) Il s'agit du lait concentré Nestlé
(4) Il s'agit du lait en poudre Nido
Source : Haut-Commissariat au Plan.

(1) يتعلق الأمر بالقمح الصلب المحلي
(2) يتعلق الأمر بالقمح الطري المحلي
(3) يتعلق الأمر بالحليب المركز نسلي
(4) يتعلق الأمر بالحليب المسحوق نيدو
المصدر : المندوبية السامية للتخطيط.



17 - 22 Prix moyens de détail observés pour certains services
dans la ville de Casablanca

22-17 معدل أسعار التقسيط لبعض الخدمات
بمدينة الدار البيضاء

En DH	Unité	2020	2019	2018	الوحدة	بالدرهم
Medecin généraliste						
Généraliste	Consultation	150,00	150,00	140,21	زيارة	طبيب عام
Medecin spécialiste						
Pédiatre	Consultation	212,50	208,33	200,00	زيارة	طبيب إختصاصي
Gynécologue	Consultation	275,00	275,00	246,88	زيارة	في أمراض الأطفال
Gastro-entérologue	Consultation	275,00	287,50	276,04	زيارة	في أمراض النساء
Dentiste						
Chirurgien- dentiste	Unité (1)	125,00	125,00	125,00	وحدة (1)	طبيب الأسنان
Analyses médicales						
Analyse du sang nfs	Unité	93,60	92,85	91,80	وحدة	تحليل الدم NFS
Analyse bactériologique	Unité	111,15	111,09	111,00	وحدة	تحليل جرثومي
Assurance						
Auto (moteur essence à 6 chv)	Année	2 234,00	2 142,00	2 158,67	سنة	سيارة (محرك البنزين 6 أحصنة)
Auto (diesel 6-7 chv)	Année	2 944,00	2 827,00	2 840,33	سنة	سيارة (محرك الديزل 6-7 أحصنة)
Moto (sous classe1)	Année	742,00	728,67	732,00	سنة	دراجة نارية (دون الصنف 1)
Autobus						
Trajet	Trajet	5,00	5,00	5,00	مسافة	الحافلات
Fournitures scolaires						
Crayon à mine	Unité	1,13	1,15	1,15	وحدة	قلم الرصاص
Sac d'écolier	Unité	67,81	67,50	68,75	وحدة	محفظة
Cahier d'écolier (96 pages)	Unité	3,06	3,08	3,03	وحدة	دفتر التلميذ (96 صفحة)
Règle	Unité	1,00	1,00	1,00	وحدة	مسطرة
Gomme d'écolier	Unité	1,00	1,00	1,00	وحدة	ممحاة
Stylo à bille	Unité	1,50	1,55	1,55	وحدة	قلم جاف
Frais de scolarité						
Ecole préscolaire	Mois	920,83	954,17	900,00	شهر	تكاليف التمدرس
Ecole coranique	Mois	150,00	150,00	116,67	شهر	مدرسة التعليم الأولي
Ecole professionnelle	Mois	951,04	979,17	966,67	شهر	مدرسة قرآنية
Ecole primaire privée	Mois	1 008,33	1 016,67	979,17	شهر	مدرسة مهنية
Etablissement de l'enseignement secondaire privé	Mois	1 566,67	1 466,67	1 425,00	شهر	مدرسة ابتدائية حرة
Bar						
Bière	Unité	16,00	15,71	15,50	وحدة	مؤسسة التعليم الثانوي الخاص
Café						
Café	Unité	7,09	7,00	7,00	وحدة	حانة
Limonade	Unité	8,32	8,25	8,13	وحدة	بيرة (جعة)
Hotels						
Non classés	Nuitée	123,33	123,33	123,33	ليلة	المقهى
1 étoile "A"	Nuitée	254,55	198,50	199,00	ليلة	قهوة
2 étoiles "B"	Nuitée	300,00	300,00	300,00	ليلة	مشروب غازي

(1) : Extraction d'une dent
Source : Haut-Commissariat au Plan.

(1) انتزاع سن واحد
المصدر : المندوبية السامية للتخطيط .



17 - 23 Prix réglementés pour certains produits de tabac

23-17 الأسعار المقتنة لبعض منتجات التبغ

En DH	2020/07/28	2019/04/01	2019/01/01	2018/01/01	2017/06/10	2016/01/01	بالدرهم
Cigarettes brunes							
Casa	20,0	20,0	20,0	16,0	13,0	11,0	سجائر سوداء كازا
Maghreb	19,0	19,0	18,0	14,0	12,0	11,0	المغرب
Cigarettes blondes							
Dunhill FF	40,0	40,0	40,0	33,0	33,0	33,0	سجائر شقرَاء دنهيل فول فلانور
Davidoff classic	40,0	40,0	40,0	35,0	35,0	35,0	دافيدوف كلاسيك
Winston filters king size	36,0	34,0	32,0	32,0	32,0	32,0	وينستون فيلتر كينغ سايز
Camel lights	33,0	33,0	32,0	32,0	32,0	32,0	كامل لايت
Marlboro Red K.S	37,0	35,0	35,0	33,0	33,0	33,0	K.S مارلبورو ريد
Fortuna Red	22,0	22,0	22,0	22,0	22,0	22,0	فورتانا أحمر
Tabacs en sachet							
Chituka (25 grs)	10,0	10,0	10,0	10,0	10,0	10,0	التبغ في أكياس شوتوكا (25 غ)
Tabac Ktami (10 grs)	5,7	5,7	5,7	5,7	5,7	5,7	التبغ الكتامي (10 غ)
Nefha supérieure (11 grs)	6,0	6,0	6,0	6,0	6,0	6,0	النفحة الممتازة (11 غ)
Clan (50 grs)	32,0	32,0	32,0	32,0	32,0	32,0	كلان (50 غ)
Amsterdamer (40 grs)	28,0	28,0	28,0	28,0	28,0	28,0	أمستردامير (40 غ)
Muassel							
Cheikh Balad (50g)	18,0	18,0	18,0	18,0	18,0	18,0	المعسل شيخ البلاد - طلبة 50 غ
Nakhla two apples (25g)	21,0	20,0	20,0	17,0	17,0	17,0	أدخنة النخلة التفاحتان طلبة 25 غ
Nakhla two apples (250g)	185,0	185,0	185,0	150,0	150,0	150,0	أدخنة النخلة التفاحتان طلبة 250 غ
Cigarillos							
Cohiba mini	110,0	110,0	110,0	110,0	110,0	110,0	السيكاريلو كوهيبا ميني
Romeo y julieta club	100,0	100,0	100,0	100,0	100,0	100,0	روميو وجولييتا كلوب
Montecristo mini	90,0	90,0	90,0	90,0	90,0	90,0	مونتي كريستو ميني
Panther Mignon	85,0	70,0	70,0	70,0	70,0	70,0	بانطير مينيون
Altorette	150,0	150,0	150,0	150,0	150,0	150,0	الطوريط
Café crème	65,0	65,0	65,0	65,0	65,0	65,0	كافي كريم
Tipparrillo	33,0	33,0	33,0	33,0	33,0	33,0	تبياريو
Robert Burns	33,0	33,0	33,0	33,0	33,0	33,0	روبير بورنس
Cigares							
Quintero Panatelas	20,0	20,0	20,0	20,0	20,0	20,0	السيكار كوينترو باناتيلاس
Quintero Nacionales	25,0	25,0	25,0	25,0	25,0	25,0	كوينترو ناسيوناليس
Partagas chicos	20,0	20,0	20,0	20,0	20,0	20,0	برطاكاس تشكوس
Monte Cristo Esp 1	140,00	140,00	140,00	140,00	140,00	140,00	مونتي كريستو أسبسيال 1
Monte Cristo Esp 2	140,0	140,0	130,00	130,00	130,00	130,00	مونتي كريستو أسبسيال 2

Source : Secrétariat Général du Gouvernement (Bulletin Officiel).

المصدر: الأمانة العامة للحكومة (الجريدة الرسمية).



17 - 24 Prix de vente du butane

24-17 سعر بيع غاز البوتان

	Unité	2020	2019	2018	الوحدة	
Charge supérieure à 5 kg	DH / T	3 333,33	3 333,33	3 333,33	بالدرهم للطن	حمولة تفوق 5 كلغ
Charge inférieure ou égale à 5 kg	DH / T	3 333,33	3 333,33	3 333,33	بالدرهم للطن	حمولة تعادل أو تقل عن 5 كلغ



17 - 25 Prix réglementés dans le secteur
de l'énergie : tarifs de l'électricité

25-17 الأسعار المقننة في قطاع الطاقة :
تعرفة الكهرباء

En DH/Kwh	2016/01/01	2015/01/01	2014/08/01	2009/02/25	2006/02/14	بالدرهم للكيلواط ساعة
BASSE TENSION						
الجهد المنخفض						
Usage domestique						
الإستعمال المنزلي						
- Moins de 100 Kwh/mois	0,901	0,901	0,901	0,901	0,901	- أقل من 100 ك.وس/شهر
- 101 à 200 Kwh/mois	1,037	1,002	0,969	0,969	0,969	- من 101 إلى 200 ك.وس/شهر
- 201 à 300 Kwh/mois	1,128	1,090	1,054	1,054	1,054	- من 201 إلى 300 ك.وس/شهر
- 301 à 500 Kwh/mois	1,335	1,290	1,247	1,247	1,247	- من 301 إلى 500 ك.وس/شهر
- Plus de 501 Kwh/mois	1,542	1,490	1,441	1,441	1,441	- أكثر من 501 ك.وس/شهر
Eclairage privé						
الإضاءة الخاصة						
- Moins de 100 Kwh/mois	0,901	0,901	0,901	0,901	0,901	- أقل من 100 ك.وس/شهر
- 101 à 200 Kwh/mois	1,037	1,002	0,969	0,969	0,969	- من 101 إلى 200 ك.وس/شهر
- 201 à 300 Kwh/mois	1,128	1,090	1,054	1,054	1,054	- من 201 إلى 300 ك.وس/شهر
- 301 à 500 Kwh/mois	1,335	1,290	1,247	1,054	1,054	- من 301 إلى 500 ك.وس/شهر
- Plus de 500 Kwh/mois	1,542	1,490	1,441	1,441	1,441	- أكثر من 501 ك.وس/شهر
Eclairage patenté						
الإضاءة الخاضعة للضريبة						
- Moins de 150 Kwh/mois	1,464	1,414	1,367	1,322	1,259	- أقل من 150 ك.وس/شهر
- Plus de 150 Kwh/mois	1,651	1,596	1,543	1,492	1,400	- أكثر من 150 ك.وس/شهر
Eclairage administratif						
الإضاءة الإدارية						
	1,590	1,536	1,485	1,436	1,306	
Eclairage public						
الإضاءة العمومية						
	1,310	1,266	1,224	1,184	1,076	
Force motrice						
القوة المحركة						
- Moins de 100 Kwh/mois	1,318	1,274	1,231	1,191	1,134	- أقل من 100 ك.وس/شهر
- 101 à 500 Kwh/mois	1,417	1,369	1,324	1,280	1,191	- من 101 إلى 500 ك.وس/شهر
- Plus de 500 Kwh/mois	1,619	1,565	1,513	1,463	1,361	- أكثر من 500 ك.وس/شهر
MOYENNE TENSION (tarif général industriel)						
الجهد المتوسط (التعريف العام للإستعمال الصناعي)						
المدة الثابتة						
Redevance de puissance						(بالدرهم للكيلوفولط أمبير في السنة)
DH/KVA par an	466	424	385	381	332	
إتاوة الإستهلاك						
- Heures de pointes	1,375	1,328	1,314	1,226	1,125	- ساعات الذروة
- Heures pleines	0,968	0,927	0,867	0,805	0,765	- الساعات التامة
- Heures creuses	0,673	0,611	0,556	0,524	0,514	- الساعات الفارغة
TRES HAUTE ET HAUTE TENSION						
الجهد العالي جدا والجهد العالي						
المدة الثابتة						
Redevance de puissance						(بالدرهم للكيلوفولط أمبير في السنة)
DH/KVA par an	451	412	376	372	324	
إتاوة الإستهلاك						
- Heures de pointes	1,338	1,301	1,301	1,301	1,041	- ساعات الذروة
- Heures pleines	0,944	0,918	0,918	0,918	0,765	- الساعات التامة
- Heures creuses	0,652	0,603	0,577	0,565	0,514	- الساعات الفارغة

KVA : Kilovolt ampère

Sources : Secrétariat Général du Gouvernement (Bulletin Officiel).

Ministère Délégué auprès du Chef de gouvernement Chargé
des Affaires Générales et de la gouvernance.
Ministère de l'Intérieur.

نوس : كيلواط ساعة
المصادر : الأمانة العامة للحكومة (الجريدة الرسمية).
الوزارة المنتدبة لدى رئيس الحكومة المكلفة بالشؤون
العامة والحكامة.
وزارة الداخلية.



17 - 26 Prix réglementés de l'eau potable

26-17 الأسعار المقتنة للماء الصالح للشرب

En DH/m ³ /mois	2014/08/01	2013/04/04	2006/02/06	2003/04/25	2000/11/01	بالدرهم /م ³ /شهر
Agadir أكادير						
Consommation domestique						الإستعمال المنزلي
- 0 à 6 m ³	2,95	2,95	2,95	2,95	2,45	- من 0 إلى 6 م ³
- 6 à 12 m ³	7,77	7,77	7,77	7,77	6,68	- من 6 إلى 12 م ³
- 12 à 20 m ³	7,77					- من 12 إلى 20 م ³
- 20 à 35 m ³	9,58	9,58	9,58	9,58	8,52	- من 20 إلى 35 م ³
- Plus de 35 m ³	9,63	9,63	9,63	9,63	8,57	- أكثر من 35 م ³
Consommation industrielle	6,03	5,77	5,77	5,77	5,78	الإستعمال الصناعي
Fès فاس						
Consommation domestique						الإستعمال المنزلي
- 0 à 6 m ³	1,95	1,95	1,95	1,95	1,51	- من 0 إلى 6 م ³
- 6 à 12 m ³	7,07	7,07	7,07	7,07	6,24	- من 6 إلى 12 م ³
- 12 à 20 m ³	7,07					- من 12 إلى 20 م ³
- 20 à 35 m ³	8,79	8,79	8,79	8,79	7,76	- من 20 إلى 35 م ³
- Plus de 35 m ³	8,84	8,84	8,84	8,84	7,81	- أكثر من 35 م ³
Consommation industrielle	5,56	5,32	5,32	5,32	5,25	الإستعمال الصناعي
Kénitra القنيطرة						
Consommation domestique						الإستعمال المنزلي
- 0 à 6 m ³	2,32	2,32	2,32	2,32	1,71	- من 0 إلى 6 م ³
- 6 à 12 m ³	5,25	5,25	5,25	5,25	4,17	- من 6 إلى 12 م ³
- 12 à 20 m ³	5,25					- من 12 إلى 20 م ³
- 20 à 35 m ³	6,59	6,59	6,59	6,59	5,75	- من 20 إلى 35 م ³
- Plus de 35 m ³	6,64	6,64	6,64	6,64	5,80	- أكثر من 35 م ³
Consommation industrielle	4,66	4,46	4,46	4,46	4,70	الإستعمال الصناعي
Marrakech مراكش						
Consommation domestique						الإستعمال المنزلي
- 0 à 6 m ³	1,70	1,70	1,70	1,70	1,28	- من 0 إلى 6 م ³
- 6 à 12 m ³	6,37	6,37	6,37	6,37	5,53	- من 6 إلى 12 م ³
- 12 à 20 m ³	6,37					- من 12 إلى 20 م ³
- 20 à 35 m ³	9,36	9,36	9,36	9,36	8,29	- من 20 إلى 35 م ³
- Plus de 35 m ³	9,41	9,41	9,41	9,41	8,34	- أكثر من 35 م ³
Consommation industrielle	5,64	5,40	5,40	5,40	5,33	الإستعمال الصناعي
Safi أسفي						
Consommation domestique						الإستعمال المنزلي
- 0 à 6 m ³	3,32	3,32	3,32	3,32	2,90	- من 0 إلى 6 م ³
- 6 à 12 m ³	7,88	7,88	7,88	7,88	6,77	- من 6 إلى 12 م ³
- 12 à 20 m ³	7,88					- من 12 إلى 20 م ³
- 20 à 35 m ³	13,12	13,12	13,12	13,12	11,40	- من 20 إلى 35 م ³
- Plus de 35 m ³	13,17	13,17	13,17	13,17	11,45	- أكثر من 35 م ³
Consommation industrielle	7,46	7,14	7,14	7,14	7,07	الإستعمال الصناعي
Larache العرائش						
Consommation domestique						الإستعمال المنزلي
- 0 à 6 m ³	1,74	1,74	1,74	1,74	1,45	- من 0 إلى 6 م ³
- 6 à 12 m ³	5,31	5,31	5,31	5,31	4,58	- من 6 إلى 12 م ³
- 12 à 20 m ³	5,31					- من 12 إلى 20 م ³
- 20 à 35 m ³	6,06	6,06	6,06	6,06	5,27	- من 20 إلى 35 م ³
- Plus de 35 m ³	6,11	6,11	6,11	6,11	5,32	- أكثر من 35 م ³
Consommation industrielle	3,73	3,57	3,57	3,57	3,68	الإستعمال الصناعي
Oujda وجدة						
Consommation domestique						الإستعمال المنزلي
- 0 à 6 m ³	3,81	3,81	3,81	3,81	2,15	- من 0 إلى 6 م ³
- 6 à 12 m ³	10,11	10,11	10,11	10,11	6,41	- من 6 إلى 12 م ³
- 12 à 20 m ³	10,11					- من 12 إلى 20 م ³
- 20 à 35 m ³	14,72	14,72	14,72	14,72	9,33	- من 20 إلى 35 م ³
- Plus de 35 m ³	14,77	14,77	14,77	14,77	9,38	- أكثر من 35 م ³
Consommation industrielle	10,59	10,13	10,13	10,13	6,42	الإستعمال الصناعي



17 - 26 Prix réglementés de l'eau potable (suite)

26-17 الأسعار المقننة للماء الصالح للشرب (تابع)

En DH/m ³ /mois	2014/08/01	2013/04/04	2006/02/06	2003/04/25	2000/11/01	بالدرهم /م ³ /شهر
Béni Mellal						
بنى ملال						
Consommation domestique						الإستعمال المنزلي
- 0 à 6 m ³	2,61	2,61	2,61	2,61	2,07	- من 0 إلى 6 م ³
- 6 à 12 m ³	6,51	6,51	6,51	6,51	5,16	- من 6 إلى 12 م ³
- 12 à 20 m ³	6,51					- من 12 إلى 20 م ³
- 20 à 35 m ³	10,14	10,14	10,14	10,14	8,03	- من 20 إلى 35 م ³
- Plus de 35 m ³	10,19	10,19	10,19	10,19	8,08	- أكثر من 35 م ³
Consommation industrielle	7,37	7,05	7,05	7,05	5,58	الإستعمال الصناعي
Tétouan						
تطوان						
Consommation domestique						الإستعمال المنزلي
- 0 à 6 m ³	2,76	2,76	-	1,45	1,45	- من 0 إلى 6 م ³
- 6 à 12 m ³	6,84	6,84	-	4,53	4,53	- من 6 إلى 12 م ³
- 12 à 20 m ³	6,84					- من 12 إلى 20 م ³
- 20 à 35 m ³	11,91	11,91	-	5,21	5,21	- من 20 إلى 35 م ³
- Plus de 35 m ³	11,97	11,97	-	5,26	5,26	- أكثر من 35 م ³
Consommation industrielle	6,14	5,88	-	3,64	3,64	الإستعمال الصناعي
Meknès						
مكناس						
Consommation domestique						الإستعمال المنزلي
- 0 à 6 m ³	1,71	1,71	1,30	1,30	0,72	- من 0 إلى 6 م ³
- 6 à 12 m ³	5,12	5,12	3,88	3,88	2,84	- من 6 إلى 12 م ³
- 12 à 20 m ³	5,12					- من 12 إلى 20 م ³
- 20 à 35 m ³	5,88	5,88	4,45	4,45	3,26	- من 20 إلى 35 م ³
- Plus de 35 m ³	5,95	5,95	4,51	4,51	3,31	- أكثر من 35 م ³
Consommation industrielle	3,07	2,94	2,23	2,23	1,82	الإستعمال الصناعي
El Jadida						
الجديدة						
Consommation domestique						الإستعمال المنزلي
- 0 à 6 m ³	3,09	3,09	3,09	3,09	2,56	- من 0 إلى 6 م ³
- 6 à 12 m ³	7,78	7,78	7,78	7,78	6,70	- من 6 إلى 12 م ³
- 12 à 20 m ³	7,78					- من 12 إلى 20 م ³
- 20 à 35 m ³	11,86	11,86	11,86	11,86	10,24	- من 20 إلى 35 م ³
- Plus de 35 m ³	11,91	11,91	11,91	11,91	10,29	- أكثر من 35 م ³
Consommation industrielle	6,51	6,23	6,23	6,23	6,16	الإستعمال الصناعي
Tanger						
طنجة						
Consommation domestique						الإستعمال المنزلي
- 0 à 6 m ³	2,73	2,73	-	2,48	2,48	- من 0 إلى 6 م ³
- 6 à 12 m ³	6,63	6,63	-	6,32	6,32	- من 6 إلى 12 م ³
- 12 à 20 m ³	6,63					- من 12 إلى 20 م ³
- 20 à 35 m ³	11,27	11,27	-	10,72	10,72	- من 20 إلى 35 م ³
- Plus de 35 m ³	11,32	11,32	-	10,77	10,77	- أكثر من 35 م ³
Consommation industrielle	5,90	5,65	-	5,47	5,47	الإستعمال الصناعي
Taza						
تازة						
Consommation domestique						الإستعمال المنزلي
- 0 à 6 m ³	2,15	2,15	2,15	1,97	0,93	- من 0 إلى 6 م ³
- 6 à 12 m ³	6,00	6,00	6,00	4,96	2,61	- من 6 إلى 12 م ³
- 12 à 20 m ³	6,00					- من 12 إلى 20 م ³
- 20 à 35 m ³	8,92	8,92	8,92	5,94	3,13	- من 20 إلى 35 م ³
- Plus de 35 m ³	8,97	8,97	8,97	5,99	3,18	- أكثر من 35 م ³
Consommation industrielle	6,34	6,07	6,07	5,58	2,94	الإستعمال الصناعي
Settat						
سطات						
Consommation domestique						الإستعمال المنزلي
- 0 à 6 m ³	2,63	2,63	2,63	2,63	2,15	- من 0 إلى 6 م ³
- 6 à 12 m ³	6,86	6,86	6,86	6,86	6,14	- من 6 إلى 12 م ³
- 12 à 20 m ³	6,86					- من 12 إلى 20 م ³
- 20 à 35 m ³	7,53	7,53	7,53	7,53	6,74	- من 20 إلى 35 م ³
- Plus de 35 m ³	7,58	7,58	7,58	7,58	6,79	- أكثر من 35 م ³
Consommation industrielle	5,81	5,56	5,56	5,56	5,65	الإستعمال الصناعي

- من نونبر 2000 إلى أبريل 2013، كان معمولا بالأسطر التالية :
 - 8 - 0 م³
 - 20 - 8 م³
 - 20 إلى 40 م³
 - أكثر من 40 م³

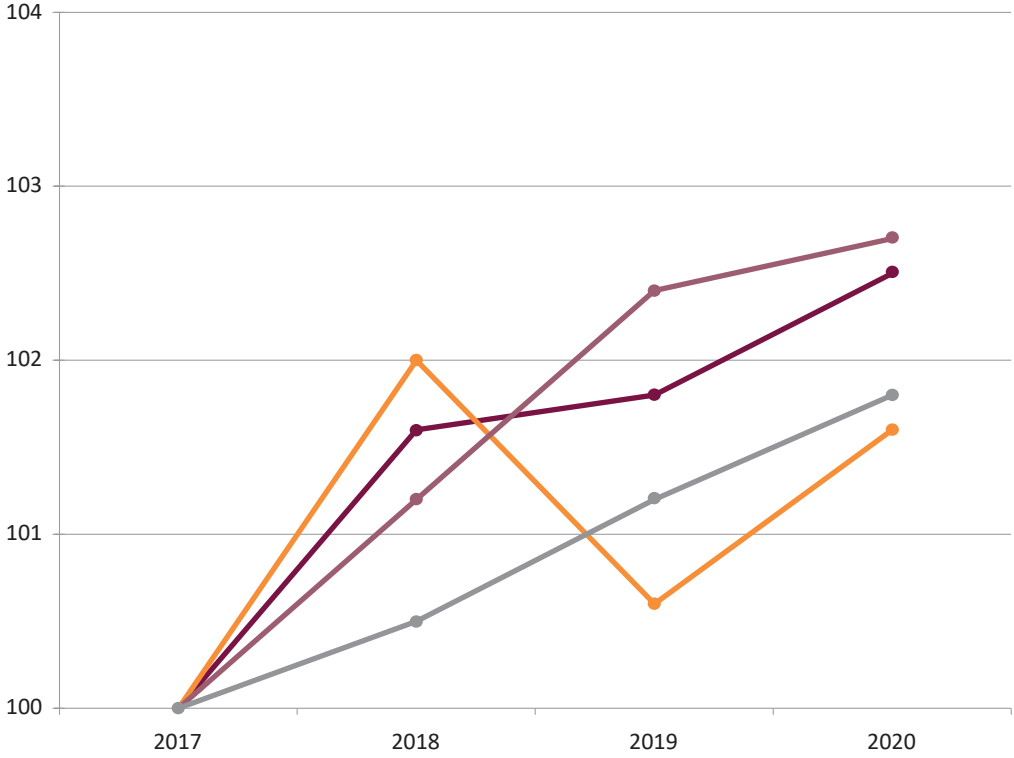
Sources : - Secrétariat Général du Gouvernement (Bulletin Officiel).
 - Ministère Délégué auprès du Premier Ministre Chargé des Affaires Générales et de la gouvernance.
 - Ministère de l'Intérieur

المصادر : - الأمانة العامة للحكومة (الجريدة الرسمية).
 - الوزارة المنتدبة لدى الوزير الأول المكلفة بالشؤون العامة والحكامة
 - وزارة الداخلية



الرقم الإستهلاكي للأثمان عند الإستهلاك : الوسط الحضري (546 مادة، أساس 100 : 2017)

Indice des prix à la consommation : milieu urbain(546 articles, base 100: 2017)



- الرقم الإستهلاكي العام —●—
- المواد الغذائية والمشروبات غير الكحولية —●—
- الملابس والأحذية —●—
- السكن والماء والكهرباء والغاز ومحرقات أخرى —●—

الفصل الثامن عشر

CHAPITRE XVIII

التجارة الخارجية

COMMERCE EXTERIEUR

Sources d'information**مصادر المعلومات****Statistiques du commerce extérieur****إحصائيات التجارة الخارجية**

L'Administration des Douanes et des Impôts Indirects est le principal organisme chargé de collecter les informations sur les échanges du Maroc avec l'extérieur. Elle reçoit ces informations sous forme de déclarations remplies en 8 exemplaires par les exportateurs et les importateurs.

تعتبر إدارة الجمارك والضرائب غير المباشرة الجهاز الأساسي المكلف بتجميع المعلومات الخاصة بمبادلات المغرب مع الخارج. تقدم هذه المعلومات على شكل تصاريح في 8 نسخ من طرف المصدرين والمستوردين.

L'Office des Changes, depuis 1938, est destinataire quotidiennement d'un exemplaire de ces déclarations qui sont codifiées et exploitées au fur et à mesure de leur réception. Les principales informations sur les échanges commerciaux du Maroc sont élaborées mensuellement par l'Office des Changes. Ce dernier publie annuellement un annuaire récapitulatif couvrant les différentes activités liées aux échanges extérieurs.

من جهته، يستقبل مكتب الصرف منذ سنة 1938 يوميا نسخة من هذه التصاريح حيث يتم فرزها ومعالجتها. ينشر مكتب الصرف شهريا أهم المعلومات حول المبادلات التجارية المغربية، كما ينشر سنويا نشرة مفصلة ومركبة لمختلف أوجه النشاط في مجال المبادلات الخارجية.

Concepts et définitions**مفاهيم وتعريف**

- Le pays d'origine d'un produit est celui où ce produit a été récolté, extrait du sol ou fabriqué ou a subi la dernière transformation.
- Le pays de destination d'un produit est le dernier pays connu vers lequel le produit a été expédié.

- يعتبر البلد الأصلي للمنتج، البلد الذي يجني أو يستخرج من أرضه أو يصنع فيه أو أجريت فيه آخر مرحلة من مراحل التصنيع أو التحويل لذلك المنتج.
- يعتبر البلد المستقبل للمنتج هو آخر بلد أرسل إليه ذلك المنتج.

Méthodologie**المنهجية**

Les statistiques du commerce extérieur du Maroc sont établies selon les normes en vigueur à l'échelle internationale :

يتم إعداد إحصائيات التجارة الخارجية للمغرب حسب المقاييس الدولية الجاري بها العمل :

- les importations sont constituées par les entrées de marchandises sur le territoire assujetti en provenance de l'étranger ;
- les exportations comprennent les sorties de marchandises du territoire assujetti à destination de l'étranger ;

- تتكون الواردات من السلع التي تلج إلى التراب الوطني الخاضع للمراقبة الجمركية والقادمة من الخارج.
- الصادرات فتشمل خروج السلع من التراب الوطني الخاضع للمراقبة الجمركية المتوجهة إلى الخارج.



- le territoire assujéti correspond à la partie du territoire national pour laquelle l'entrée de marchandises est passible de droits de douane.

Conformément aux recommandations des organismes internationaux spécialisés, la valeur des importations est évaluée en termes CAF (Coût, Assurance et Frêt) et celle des exportations en termes FAB (Franco à Board).

Remarques

Jusqu'à 1971, l'Office des Changes classait les marchandises selon la Nomenclature Douanière de Bruxelles (N.D.B) adoptée en 1956. A partir de janvier 1972, une nouvelle nomenclature a été adoptée à savoir la Nomenclature Générale des Produits (N.G.P) qui reprend les mêmes sections, chapitres et positions de la N.D.B. Les positions sont ventilées en rubriques (indicatifs à 6 chiffres).

Depuis le 1er janvier 1993, les statistiques du commerce extérieur sont établies et présentées selon la nomenclature du Système Harmonisé (S.H) de désignation et de codification des marchandises.

- يشمل التراب الخاضع للمراقبة الجمركية الجزء من التراب الوطني الذي تفرض فيه الرسوم الجمركية على السلع من الخارج.

طبقا لتوصيات المنظمات الدولية المختصة فإن قيمة السلع المستوردة تتشكل من ثمن السلع وتكاليف النقل والتأمين "كاف". أما بالنسبة للصادرات فيتم تسعيرها على أساس كلفة الإنتاج أو التصنيع دون نفقات النقل والتأمين خارج حدود التراب الوطني وهو ما يعرف بسعر "فاب".

ملاحظات

إلى غاية سنة 1971 كانت مواد التجارة الخارجية تصنف من طرف مكتب الصرف بالمغرب حسب التصنيف الجمركي المستعمل ببروكسيل والذي تم الاتفاق عليه سنة 1956. إلا أنه منذ يناير 1972 شرع في استعمال تصنيف جديد : "التصنيف العام للمنتجات". هذا التصنيف المنبثق أيضا عن التصنيف الأول قد احتفظ بنفس التقسيم حسب المجموعات والخانات.

وابتداء من يناير 1993 شرع في استعمال تصنيف آخر لإحصائيات التجارة الخارجية الذي يصنف ويرمز السلع حسب النظام التوافقي. وتستخدم في هذا النظام عشرة أرقام لترميز السلع عوض ستة أرقام المعمول بها في التصنيف العام للمنتجات وذلك بغية الحصول على دقة أكبر في طريقة تصنيفها، وبهدف تقريب وتوحيد المعايير المعمول بها دوليا.



18 - 1 Balance des paiements

1-18 ميزان الأداءات

Valeur : en millions de DH	المدخل	النفقات	الرصيد	القيمة : بمليون درهم
Année : 2020*	Crédit	Débit	Solde	*2020 : سنة
Compte des transactions courantes				حساب المعاملات الجارية
Biens (dont):	223 925,2	371 110,0	-147 184,8	السلع (من بينها) : س
Marchandises générales	223 016,7	371 110,0	-148 093,3	البضائع العامة
Services (dont):	131 196,3	67 210,3	+63 986,0	الخدمات (من بينها) : س
Transports	22 649,1	26 718,5	-4 069,4	النقل
Voyages	36 458,0	10 537,6	+25 920,4	الأسفار
Services de télécommunications, d'informatique et d'information	17 169,0	4 124,4	+13 044,6	خدمات الإتصالات والمعلومات والمعلومات
Services d'assurance et de pension	1 644,9	1 899,7	-254,8	خدمات التأمين و المعاشات
Revenus	94 618,4	27 406,5	+67 211,9	المدخل
Revenu primaire	7 511,8	22 072,7	-14 560,9	مداخيل رئيسية
Revenu secondaire	87 106,6	5 333,8	+81 772,8	مداخيل ثانوية
Solde du compte des transactions courantes	449 739,9	465 726,8	-15 986,9	ميزان حسابات المعاملات الجارية
Compte de capital				الحساب الرأسمالي
	2,9	-	+2,9	
Capacité(+)/Besoin(-) de financement				القدرة على (+) / الحاجة الى (-) التمويل
			-15 984,0	
Compte financier				الحساب المالي
	صافي مقتنيات الأصول Acquisition nette d'avoirs	صافي زيادة الالتزامات Accroissement net des engagements	الرصيد Solde	
Investissements directs	4 670,0	16 744,0	-12 074,0	الإستثمارات المباشرة
Investissements de porte feuille	1 450,1	22 665,4	-21 215,3	استثمارات المحفظة
Dérivés financiers	-2 200,3	-2 819,9	+619,6	مشتقات مالية
Autres investissements	11 276,5	48 715,5	-37 439,0	استثمارات أخرى
Avoirs de réserve	69 709,4	-	+69 709,4	الأصول الاحتياطية
Total des changements des avoirs/engagements	84 905,7	85 305,0	-399,3	مجموع التغيرات الأصول / الإلتزامات
Capacité(+)/Besoin(-) de financement				القدرة على (+) / الحاجة الى (-) التمويل
			-399,3	
Erreurs et omissions nettes				صافي مجموع حالات الخطأ و السهو
			+15 584,7	

18 - 2 Evolution des transactions sur marchandises

2-18 تطور المبادلات على البضائع

En millions de DH	2020*	2019 ^R م	2018	2017	2016	بمليون درهم
Transactions commerciales globales						مبادلات تجارية عامة
Exportations FAB	262 795,4	284 496,2	275 440,5	248 840,8	225 651,1	الصادرات
Importations CAF	422 277,9	490 952,7	481 441,8	438 079,7	410 583,6	الواردات
Déficit commercial	-159 482,5	-206 456,4	-206 001,3	-189 238,9	-184 932,5	العجز التجاري
Taux de couverture %	62,2	57,9	57,2	56,8	55,0	نسبة التغطية %
Recettes M.R.E.	68 185,4	65 015,7	64 937,0	65 898,3	62 552,8	مداخيل المغاربة القاطنين بالخارج
Recettes voyages	36 458,0	78 747,4	73 022,3	72 126,5	64 226,0	مداخيل الأسفار

FAB : Franco à Board.

CAF : Coût, Assurance et Frêt.

M.R.E. : Marocains Résidant à l'Etranger

Source : Office des Changes.

المصدر : مكتب الصرف.



18 - 3 Echanges par groupement
d'utilisation

3-18 المبادلات حسب المجموعات
المستعملة

En millions de DH	2020 ^a		2019 ^R		بمليون درهم		
	نسبة الإتحاد الأوروبي Part U.E (%)	الإتحاد الأوروبي U.E	المجموع Total	نسبة الإتحاد الأوروبي Part U.E (%)	المجموع Total		
Imports							
الواردات							
Alimentation, boissons, tabacs	37,7	20 831	55 266	32,2	15 391	47 825	المواد الغذائية والمشروبات والتبغ
Energie et lubrifiants	40,9	20 453	49 965	38,4	29 342	76 342	الطاقة وزيوت التشحيم
Produits bruts	44,1	8 581	19 460	45,3	10 011	22 099	المواد الخام
D'origine animale ou végétale	54,6	6 705	12 277	60,4	7 552	12 497	من أصل حيواني أو نباتي
D'origine minérale	26,1	1 876	7 183	25,6	2 459	9 602	من أصل معدني
Demi-produits	56,7	52 753	93 093	58,4	61 083	104 507	أنصاف المنتجات
Produits finis d'équipement	56,3	61 607	109 465	58,7	74 516	126 837	مواد التجهيز
Agricole	71,2	972	1 365	66,0	1 181	1 789	الفلاحية
Industriel	56,1	60 635	108 101	58,6	73 335	125 047	الصناعية
Produits finis de consommation	58,6	55 731	95 028	62,3	70 361	113 024	مواد الاستهلاك
Or industriel	36,4	ε	ε	0,2	1	317	الذهب الصناعي
Total	52,1	219 955	422 278	53,1	260 704	490 953	المجموع
Exports							
الصادرات							
Alimentation, boissons, tabacs	66,7	37 637	56 450	65,9	37 141	56 338	المواد الغذائية والمشروبات والتبغ
Energie et lubrifiants	5,9	78	1 321	14,0	601	4 295	الطاقة وزيوت التشحيم
Produits bruts	42,8	7 776	18 177	41,9	8 060	19 242	المواد الخام
D'origine animale ou végétale	67,1	4 029	6 001	69,2	4 116	5 951	من أصل حيواني أو نباتي
D'origine minérale	30,8	3 747	12 176	29,7	3 944	13 291	من أصل معدني
Demi-produits	28,3	16 542	58 520	27,7	16 128	58 139	أنصاف المنتجات
Produits finis d'équipement	83,9	44 402	52 892	85,2	51 718	60 695	مواد التجهيز
Agricole	92,4	117	127	96,1	129	135	الفلاحية
Industriel	83,9	44 285	52 765	85,2	51 589	60 561	الصناعية
Produits finis de consommation	88,2	66 166	75 006	89,7	76 378	85 175	مواد الاستهلاك
Or industriel	12,4	53	430	7,3	45	612	الذهب الصناعي
Total	65,7	172 654	262 795	66,8	190 071	284 496	المجموع
Solde de la balance commerciale		- 47 301	- 159 483		- 70 633	- 206 456	رصيد الميزان التجاري
Taux de couverture (%)		78,5	62,2		72,9	57,9	نسبة التغطية (%)

U.E : Union Européenne
Source : Office des Changes.

المصدر : مكتب الصرف.



18 - 4 Importations selon les principaux produits

18 - 4 الواردات حسب أهم المواد

Quantité en milliers de tonnes Valeur en millions de DH	Valeur 2020*	القيمة 2019R	2018	Quantité 2020*	الوزن 2019R	2018	الكمية بآلف طن القيمة بمليون درهم
Alimentation, boissons, tabacs	55 266	47 825	45 776	14 416	11 562	10 675	الواد الغذائية والمشروبات والتبغ
Blé	13 505	9 233	9 124	5 522	3 845	3 987	القمح
Café	964	986	1 131	47	50	53	البن
Maïs	5 388	5 235	4 647	2 867	2 731	2 360	الذرة
Orge	2 304	753	498	1 126	382	241	الشعير
Produits laitiers	2 631	2 368	2 635	78	74	81	منتجات الطيب
Sucre brut ou raffiné	4 448	3 957	3 505	1 293	1 207	1 057	السكر الخام أو المكرر
Thé	1 919	2 231	2 069	72	83	76	الشاي
Autres produits	24 107	23 063	22 168	3 413	3 190	2 820	مواد أخرى
Energie et lubrifiants	49 965	76 342	82 301	22 674	24 286	22 838	الطاقة وزيوت التشحيم
Gas-oil et fuel-oil	23 331	38 776	41 537	6 220	6 892	7 124	الغازوال وزيت الفبول
Gas de pétrole et autres hydrocarbures	12 049	14 055	15 601	3 619	3 675	3 612	الغاز النطفي ومحروقات أخرى
Huile brute de pétrole	-	-	-	-	-	-	زيت النفط الخام
Huile de pétrole et lubrifiants	3 288	8 428	8 315	513	1 171	1 106	زيت النفط والتشحيم
Essence de pétrole	2 519	4 181	4 466	599	672	670	وقود البنترول
Autres produits	8 779	10 902	12 383	11 722	11 876	10 326	مواد أخرى
Produits bruts	19 460	22 099	24 604	9 823	9 357	8 452	الواد الخام
D'origine animale ou végétale	12 277	12 497	13 276	1 839	1 869	1 799	من أصل حيواني أو نباتي
Bois brut équarris ou sciés	2 218	2 752	2 927	610	760	722	خشب خام
Coton	113	115	164	7	6	8	القطن
Fibres textiles artificielles	69	100	99	2	4	4	ألياف اصطناعية للنسيج
Graines et fruits oléagineux	642	388	340	78	29	23	حبوب وفواكه زيتية
Huiles végétales brutes ou raffinées	4 820	4 631	5 023	643	657	632	زيت نباتي خام أو مكرر
Laines et poils	30	57	64	ε	1	1	الصوف والوبر
Pâte à papier	246	464	435	40	71	49	عجين الورق
Autres produits	4 140	3 990	4 226	459	341	361	مواد أخرى
D'origine minérale	7 183	9 602	11 327	7 984	7 487	6 652	من أصل معدني
Fibres textiles synthétiques	350	468	566	26	30	35	ألياف النسيج المركبة
Soufres bruts et non raffinés	4 885	6 913	7 967	7 231	6 672	5 835	الكبريت الخام وغير المكرر
Autres produits	1 949	2 221	2 795	727	785	783	مواد أخرى
Demi-produits	93 093	104 507	99 859	11 888	11 499	10 537	أصناف المنتجات
Engrais naturels et chimiques	2 758	2 791	3 175	1 107	950	1 160	الأسمدة الطبيعية والكيمياوية
Fils de fibres synthétiques et artificielles pour tissage	1 496	2 018	1 925	64	83	75	خيوط تأليفية واصطناعية للنسيج
Fils, barres, et profilés en fer ou en aciers non alliés	3 338	4 350	3 549	566	702	548	أسلاك و قضبان وقطع مجنبة من الحديد أو الفولاذ غير السبيكة
Matières plastiques et ouvrages divers en plastique	12 913	14 396	13 763	880	907	822	البلاستيك واللدائن المتنوعة
Papier et carton	6 049	6 308	6 567	592	601	622	الورق والورق المقوى
Produits chimiques	9 668	10 339	10 216	2 817	2 439	2 468	مواد كيمياوية
Autres produits	56 871	64 306	60 663	5 861	5 817	4 842	مواد أخرى



18 - 4 Importations selon les principaux produits (suite)

18 - 4 الواردات حسب أهم المواد (تابع)

Quantité en milliers de tonnes Valeur en millions de DH	Valeur القيمة 2020* 2019Rم		2018	Quantité الوزن 2020* 2019Rم		2018	الكمية بالآف طن القيمة بمليون درهم
Produits finis d'équipement	109 465	126 837	120 233	872	966	930	مواد التجهيز
Agricole	1 365	1 789	2 372	30	36	44	الفلاحية
Machines et outils agricoles	1 064	1 248	1 405	25	27	30	آلات وأدوات فلاحية
Motoculteurs et tracteurs agricoles	290	531	959	5	9	14	أدوات الحرث والجرارات الآلية
Autres produits	11	10	9	ε	ε	ε	مواد أخرى
Industriel	108 101	125 047	117 861	842	929	885	الصناعية
Appareils pour la coupure ou la connexion des circuits électriques et résistances	8 485	9 921	9 275	28	32	28	أجهزة لقطع أو توصيل الدوائر الكهربائية والمقاومات
Fils, câbles et autres conducteurs isolés pour l'électricité	6 883	9 052	9 070	42	50	53	الأسلاك والكابلات وغيرها من الموصلات المعزولة للكهرباء
Machines et appareils de levage ou de manutention	2 013	2 693	1 833	37	47	37	آلات الرفع أوتفريغ المضاع
Machines et appareils divers	10 851	12 202	10 233	85	103	89	آلات وأجهزة مختلفة
Machines et appareils pour industries alimentaires	610	592	514	5	4	3	آلات وأجهزة للصناعة الغذائية
Machines pour la préparation des matières textiles	307	359	318	3	4	3	آلات خاصة لصناعة النسيج
Moteurs à pistons, autres moteurs et leurs parties	12	66	56	ε	ε	ε	محركات بالمكبس ومحركات أخرى وأجزائها
Pompes et compresseurs	3 680	3 753	3 590	40	42	44	مضخات وضغطات
Voitures utilitaires	5 827	6 726	5 309	70	80	65	السيارات النفعية
Autres produits	69 432	79 684	77 663	532	567	563	مواد أخرى
Produits finis de consommation	95 028	113 024	108 491	1 531	1 801	1 681	مواد الإستهلاك
Appareils récepteurs de radio et de télévision	2 544	2 693	2 831	16	16	17	أجهزة الإلتقاط للراديو والتلفزة
Médicaments et autres produits pharmaceutiques	7 709	6 901	6 370	10	9	9	الأدوية والمستحضرات الصيدلانية الأخرى
Papiers finis et ouvrages en papier	811	857	731	40	42	35	الورق الجاهز ومنتجات من الورق
Parties et pièces pour voitures et véhicules de tourisme	15 683	18 769	17 593	236	302	280	قطع وأجزاء للسيارات السياحية
Tissus et fils de fibres synthétiques et artificielles	6 529	8 169	7 551	69	82	68	أقمشة وخبوط من ألياف اصطناعية
Tissus et fils de coton	2 587	2 972	2 828	30	33	28	أثواب من القطن والألياف
Voitures de tourisme	12 601	20 323	21 975	116	185	201	سيارات سياحية
Autres produits	46 564	52 341	48 612	1 015	1 132	1 044	مواد أخرى
Or industriel	ε	317	177	ε	ε	ε	الذهب الصناعي
Total	422 278	490 953	481 442	61 203	59 470	55 112	المجموع



18-5 Exportations selon les principaux produits

18-5 الصادرات حسب أهم المواد

Quantité en milliers de tonnes Valeur en millions de DH	القيمة		الكمية بالآلاف طن			القيمة بـمليون درهم	
	2020*	2019*	2018	2020*	2019*		
Alimentation, boissons et tabacs	56 450	56 338	53 146	4 048	3 909	3 765	الواد الغذائية والمشروبات والتبغ
Agrumes	4 974	4 895	4 292	575	652	739	الفاكهة الحمضية
Conserves de fruits et de confitures	163	211	247	8	10	13	مصبغات الفواكه والربى
Conserves de légumes	1 612	1 846	1 833	101	110	107	مصبغات الخضار
Crustacés, mollusques et coquillages	8 017	7 934	8 691	131	107	89	قشريات رخويات ومحار
Farine et poudre de poisson	1 768	1 645	1 360	164	155	117	دقيق ومسحوق السمك
Fruits frais ou secs cong. ou en saumure	3 366	2 602	2 108	93	69	59	الفواكه الطرية أو الجافة المجمدة أو المملحة
Légumes frais, congelés, en saumure	5 091	5 557	5 535	492	482	538	الخضار الطرية المجمدة أو المملحة
préparations et conserves de poissons et crustacés	7 910	7 862	7 451	216	210	197	أسماك معلبة
Poissons frais, salés, séchés ou fumés	3 813	3 709	4 061	292	271	298	السمك الطري المملح والمنشف
Tomates fraîches	7 276	7 542	6 365	597	605	561	الطماطم الطرية
Autres produits	12 460	12 535	11 203	1 380	1 237	1 047	مواد أخرى
Energie et lubrifiants	1 321	4 295	3 209	152	469	382	الطاقة وزيت التشحيم
Huile de pétrole et lubrifiants	1 238	3 680	3 103	151	465	379	زيت النفط والتشحيم
Essence de pétrole	€	€	4	€	€	€	وقود البترول
Autres produits	83	615	102	1	4	3	مواد أخرى
Produits bruts	18 177	19 242	20 163	13 297	13 460	14 962	الواد الخام
D'origine animale ou végétale	6 001	5 951	5 475	241	243	233	من أصل حيواني أو نباتي
Huile d'olive brute ou raffinée	416	768	732	20	40	35	زيت الزيتون الخام أو المكرر
Graisses et huiles de poissons	827	618	629	46	36	31	الشحوم و الزيوت السمكية
Plantes et parties de plantes	1 564	1 570	1 362	42	52	46	نباتات وأجزاء النباتات
Autres produits	3 193	2 996	2 753	133	115	121	مواد أخرى
D'origine minérale	12 176	13 291	14 687	13 056	13 218	14 729	من أصل معدني
Ferraille, déchets, débris de cuivre, fonte, fer, acier et autres minerais	1 201	1 608	1 663	62	71	75	الخردة والنفايات وبقايا مشتقة من النحاس والحديد والصلب وغيرها
Minerai de cuivre	1 111	922	1 170	123	117	133	معدن النحاس
Minerai de plomb	663	731	816	57	61	72	معدن الرصاص
Phosphates	7 338	7 311	8 298	10 343	9 495	11 251	الفوسفات
Sulfate de baryum	369	947	840	412	1 073	965	كبريتات الباريوم
Autres produits	1 496	1 772	1 901	2 060	2 400	2 234	مواد أخرى
Demi-produits	58 520	58 139	60 629	15 172	12 749	12 493	أصناف المنتجات
Acide phosphorique	11 383	13 584	13 863	1 931	2 092	2 065	الحمض الفوسفوري
Composants électroniques (transistors)	2 807	4 270	4 411	1	3	2	مكونات الكترونية (الترانزستورات)
Engrais naturels et chimiques	32 148	28 050	29 828	11 544	9 058	8 386	الأسمدة الطبيعية والكيميائية
Argent brut et ouvrage mi-ouvrés en argent	981	899	662	€	€	€	منتجات فضية و شبه فضية
Autres produits	11 202	11 335	11 865	1 696	1 596	2 041	مواد أخرى
Produits finis d'équipement	52 892	60 695	54 027	282	293	266	مواد التجهيز
Agricole	127	135	151	€	€	€	الزراعية
Industriel	52 765	60 561	53 875	282	292	265	الصناعية
Produits finis de consommation	75 006	85 175	83 890	800	855	804	مواد الإستهلاك
Articles de bonneterie	5 810	7 498	7 800	35	46	48	ملابس داخلية
Chaussures	1 931	2 193	2 372	8	10	11	الأحذية
Médicaments et autres produits pharmaceutiques	1 042	1 120	1 054	6	6	6	الأدوية و المستحضرات الصيدلانية الأخرى
Parties et pièces pour voitures et véhicules de tourisme	5 677	3 297	2 150	83	41	28	قطع وأجزاء للسيارات السياحية
Vêtements confectionnés	18 135	23 305	23 774	63	78	77	ملابس جاهزة
Voiture de tourisme	28 214	33 086	33 533	350	422	406	سيارات سياحية
Couvertue, linge et autres articles textiles confectionnés	2 719	2 371	2 530	12	11	10	أغطية و مفروشات و مواد نسيجية مصنعة
Autres produits	11 478	12 305	10 677	243	239	219	مواد أخرى
Or industriel	430	612	377	€	€	€	الذهب الصناعي
Total	262 795	284 496	275 441	33 753	31 735	32 672	الجموع

Source : Office des Changes.

المصدر : مكتب الصرف.



18 - 6 Principaux produits importés
de l'Union Européenne

6 - 18 أهم المواد المستوردة
من الإتحاد الأوروبي

Quantité en milliers de tonnes Valeur en millions de DH	Valeur القيمة		Quantité الوزن			الكمية بالآف طن القيمة بمليون درهم	
	2020*	2019Rم	2018	2020*	2019Rم	2018	
Alimentation, boissons, tabacs	20 831	15 391	12 287	4 766	2 834	1 723	الواد الغذائية والمشروبات والتبغ
Blé	6 954	4 052	1 641	2 991	1 744	780	القمح
Pommes de terre	284	244	265	62	38	45	البطاطس
Produits laitiers	2 194	1 728	1 584	64	56	52	منتجات الحليب
Sucre brut ou raffiné	8	10	23	1	2	5	السكر الخام أو المكرر
Viande et abats comestibles	95	145	136	2	4	3	اللحم ولحوم الأحشاء
Autres produits	11 296	9 212	8 637	1 646	991	838	مواد أخرى
Energie et lubrifiants	20 453	29 342	35 218	5 671	6 069	5 925	الطاقة وزيوت التشحيم
Gaz de pétrole et autres hydrocarbures	3 192	3 768	4 583	888	896	910	الغاز النقطي ومحروقات أخرى
Houilles, cokés et combustibles solides similaires	370	648	501	362	798	342	القمح الججري الخام والمزدوج
Huile de pétrole et lubrifiants	2 262	3 037	3 824	335	385	506	زيوت النفط والتشحيم
Essence de pétrole	881	3 646	4 229	198	589	635	وقود البنترول
Autres produits	13 748	18 242	22 081	3 888	3 401	3 532	مواد أخرى
Produits bruts	8 581	10 011	11 255	2 237	2 595	2 749	الواد الخام
D'origine animale ou végétale	6 705	7 552	8 228	1 188	1 310	1 307	من أصل حيواني أو نباتي
Fibres textiles artificielles	13	22	31	ε	1	1	ألياف اصطناعية للنسيج
Huiles végétales brutes ou raffinées	2 180	2 454	2 938	287	342	378	زيت نباتي خام
Bois bruts, équarris ou sciés	2 021	2 526	2 677	575	723	685	خشب خام
Autres produits	2 491	2 549	2 581	326	244	242	مواد أخرى
D'origine minérale	1 876	2 459	3 027	1 048	1 285	1 443	من أصل معدني
Caoutchoucs synthétiques	97	147	123	5	7	6	المطاط المركب
Fibres textiles synthétiques	128	178	212	7	9	11	ألياف مركبة للنسيج
Soufres bruts et non raffinés	282	531	895	409	556	708	الكبريت الخام وغير المكرر
Ferraille, déchets, débris de cuivre, fonte, fer, acier et autres minerais	1 050	1 269	1 453	395	450	448	الخردة والنفايات وبقايا مشتقة من النحاس والحديد والصلب وغيرها
Autres produits	319	333	344	232	262	269	مواد أخرى
Demi-produits	52 753	61 083	59 578	5 166	4 980	4 797	أصناف المنتجات
Accessoires de tuyauterie et constructions métalliques	1 252	1 732	1 536	43	65	55	لوازم الأنابيب الحديدية
Fils, barres et profilés en cuivre	4 347	5 251	4 991	71	87	77	أسلاك وقضبان وقطع مجنبة من النحاس
Désinfectants et produits similaires	1 421	1 412	1 453	33	31	29	المطهرات ومنتجات مماثلة
Engrais naturels et chimiques	876	731	1 021	343	229	376	الأسمدة الطبيعية والكيميائية
Fils de fibres synthétiques et artificielles pour tissage fils, barres, et profilés	163	204	221	2	3	3	خيوط تآلفية واصطناعية للنسيج
en fer ou en aciers non alliés	1 578	2 121	1 787	265	338	273	أسلاك وقضبان وقطع مجنبة من الحديد أو الفولاذ غير السبيكة
Matières plastiques et ouvrages divers en plast	5 872	6 407	6 106	280	285	268	البلاستيك واللدائن المتنوعة
Papier et carton	4 251	4 648	4 550	439	470	441	الورق والورق المقوى
Produits chimiques	5 677	6 492	6 646	1 511	1 186	1 273	المنتجات الكيميائية
Autres produits	27 316	32 086	31 268	2 179	2 287	2 001	مواد أخرى



18 - 6 Principaux produits importés
de l'Union Européenne (suite)

18 - 6 أهم المواد المستوردة
من الإتحاد الأوروبي (تابع)

Quantité en milliers de tonnes	Valeur القيمة			Quantité الوزن			الكمية بالآف طن
Valeur en millions de DH	2020*	2019Rم	2018	2020*	2019Rم	2018	القيمة بمليون درهم
Produits finis d'équipement	61 607	74 516	73 739	515	583	544	مواد التجهيز
Agricole	972	1 181	1 868	21	24	33	الفلحية
Machines et outils agricoles	796	904	1 183	18	20	24	آلات وأدوات فلحية
Motoculteurs et tracteurs agricoles	173	272	682	3	4	9	أدوات الحرث و الجرارات الآلية
Autres produits	4	4	3	ε	ε	ε	مواد أخرى
Industriel	60 635	73 335	71 871	494	559	511	الصناعية
Appareils pour la coupure ou la connexion des circuits électriques et résistances	7 322	8 633	8 085	22	24	21	أجهزة لقطع أو توصيل الدوائر الكهربائية و المقاومات
Arbres de transmission, manivelles et vilebrequins	541	634	484	3	3	2	أجزاء التوصيل ومدورات مشاغل الأسلاك و الكابلات و غيرها
Fils, câbles et autres conducteurs isolés pour l'électricité	5 373	6 909	7 059	31	37	39	من الموصلات المعزولة للكهرباء
Machines et appareils de levage ou de manutention	1 296	1 658	1 337	27	33	27	آلات الرفع أو تفريغ البشائع
Machines et appareils divers	6 880	8 421	7 348	38	53	45	آلات وأجهزة مختلفة
Machines et appareils pour industries alimentaires	426	417	397	2	2	2	آلات وأجهزة للصناعة الغذائية
Parties d'avions et d'autres véhicules aériens ou spatiaux	2 879	4 758	5 572	2	3	3	أجزاء من الطائرات و غيرها من العربات الجوية أو الفضائية
Moteurs à pistons, autres moteurs et leurs parties	ε	2	3	ε	ε	ε	محركات بالمكبس ومحركات أخرى و أجزائها
Pompes et compresseurs	2 563	2 835	2 754	24	29	30	مضخات وضغطات
Voitures utilitaires	3 068	3 893	2 745	40	47	33	السيارات النفعية
Autres produits	30 287	35 175	36 088	305	328	307	مواد أخرى
Produits finis de consommation	55 731	70 361	68 917	778	944	924	مواد الإستهلاك
Médicaments et autres produits pharmaceutiques	5 261	4 958	4 723	7	7	7	الأدوية و المستحضرات الصيدلانية الأخرى
Papiers finis et ouvrages en papier	536	558	474	25	27	21	الورق الجاهز ومنتوجات من الورق
Parties et pièces pour voitures et véhicules de tourisme	13 584	16 573	15 302	198	264	244	قطع وأجزاء مفصلة للسيارات السياحية
Quincaillerie de ménage	479	487	492	6	6	5	عقاقير المنزل
Tissus et fils de fibres synthétiques et artificielles	3 580	4 600	4 593	25	33	33	أقمشة و خيوط من ألياف اصطناعية
Tissus et fils de coton	1 247	1 540	1 423	9	11	10	أثواب من القطن و الألياف
Voitures de tourisme	9 146	16 542	17 360	83	147	155	سيارات سياحية
Autres produits	21 896	25 103	24 551	424	449	449	مواد أخرى
Or industriel	ε	1	1	ε	ε	ε	الذهب الصناعي
Total	219 955	260 704	260 995	19 133	18 004	16 662	الجموع

Source : Office des Changes.

المصدر : مكتب الصرف.



18 - 7 Principaux produits exportés vers l'Union Européenne

7 - 18 أهم المواد المصدرة نحو الإتحاد الأوروبي

Quantité en milliers de tonnes Valeur en millions de DH	Valeur 2020*	القيمة 2019 ^م	2018	Quantité 2020*	الوزن 2019 ^م	2018	الكمية بالطن القيمة بملليون درهم
Alimentation, boissons et tabacs	37 637	37 141	35 290	2 203	2 124	1 992	لوازم الغذائية والمشروبات والتبغ
Agrumes	2 112	1 704	2 061	226	243	258	الحمضيات
Conserves de fruits et confitures	127	162	187	6	8	10	مصبرات الفواكه والمربى
Conserves de légumes	1 117	1 176	1 275	72	75	76	مصبرات الخضار
Crust., mollusq. et coquillages	6 859	7 036	7 652	110	93	78	قشريات محار ورخويات
Légumes frais cong. ou en saumure	4 678	5 145	5 106	364	384	425	الخضار الطرية المجمدة والمملحة
Préparations et conserves de poissons et crustacés	4 022	4 180	3 933	87	83	78	أسماك معلبة
Tomates fraîches	6 622	6 710	5 377	518	524	457	الطماطم الطرية
Autres produits	12 100	11 028	9 699	820	715	611	مواد أخرى
Energie et lubrifiants	78	601	84	1	3	1	الطاقة وزيوت التشحيم
Huile de pétrole et lubrifiants	1	ε	1	ε	ε	ε	زيت النفط والتشحيم
Essence de pétrole	ε	ε	4	ε	ε	ε	وقود البنزين
Autres produits	77	601	80	1	3	1	مواد أخرى
Produits bruts	7 776	8 060	7 923	3 649	3 256	3 454	لوازم الخام
D'origine animale ou végétale	4 029	4 116	3 615	117	131	117	من أصل حيواني أو نباتي
Huile d'olive brute ou raffinée	180	482	482	13	30	27	زيت الزيتون الخام أو المكرر
Plantes et parties de plantes	1 245	1 241	1 118	30	39	33	نباتات وأجزاء النباتات
Autres produits	2 604	2 393	2 014	74	63	57	مواد أخرى
D'origine minérale	3 747	3 944	4 308	3 532	3 124	3 337	من أصل معدني
Minerai de manganèse	19	19	19	5	5	4	معدن المنغنيز
Minerai de plomb	392	441	478	22	23	25	معدن الرصاص
Minerai de cuivre	756	694	871	85	87	98	معدن النحاس
Sulfate de baryum	153	190	152	173	217	182	كبريتات الباريوم
Phosphates	1 419	1 410	1 551	2 013	1 831	2 054	الفسفاط
Ferraille, déchets, débris de cuivre, fonte, fer, acier et autres minerais	591	706	718	27	34	35	الخردة والنفايات وبقايا مشتقة من النحاس والحديد والصلب وغيرها
Autres produits	418	484	519	1 207	927	939	مواد أخرى
Demi-produits	16 542	16 128	15 971	2 762	2 103	1 873	أصناف المنتجات
Acide phosphorique	3 021	3 204	3 562	428	404	462	الحمض الفوسفوري
Engrais naturels et chimiques	5 574	4 241	4 481	1 970	1 308	1 161	الأسمدة الطبيعية والكيميائية
Fils de coton	37	34	31	ε	1	ε	خيوط القطن
Composants électroniques (transistors)	814	1 204	1 238	ε	1	1	(مكونات إلكترونية) الترانزستورات
Autres produits	7 097	7 444	6 658	363	389	249	مواد أخرى
Produits finis d'équipement	44 402	51 718	47 013	208	225	205	مواد التجهيز
Agricole	117	129	140	ε	ε	ε	الزراعية
Industriel	44 285	51 589	46 873	208	225	205	الصناعية
Produits finis de consommation	66 166	76 378	76 439	617	678	661	مواد الإستهلاك
Articles de bonneterie	5 721	7 374	7 590	34	46	47	مواد النسيج والجوارب
Chaussures	1 687	1 834	1 988	6	8	8	الأحذية
Tapis et revêtements de sol	64	58	47	1	ε	ε	الزرايب وأغطية الأرياض
Tissus et fils de coton	208	199	221	2	2	3	أثواب من القطن والألياف
Vêtements confectionnés	17 629	22 709	23 146	61	75	73	الملابس الجاهزة
Voiture de tourisme	24 201	29 290	30 353	299	373	368	سيارات سياحية
Couvertures, linge et autres articles textiles confectionnés	2 501	2 317	2 481	11	11	10	أغطية ومفروشات
Autres produits	14 156	12 597	10 613	203	163	152	ومواد نسجية مصنعة
Or industriel	53	45	56	ε	ε	ε	الذهب الصناعي
Total	172 654	190 071	182 777	9 441	8 389	8 186	الجموع

Source : Office des Changes.

المصدر : مكتب الصرف.



18 - 8 Evolution des importations selon les principaux pays

8-18 تطور الواردات حسب أهم البلدان

En millions de DH	2020*	2019 ^R *	2018	2017	2016	بمليون درهم
Espagne	64 344	76 411	76 111	73 787	64 246	إسبانيا
Chine	51 495	49 816	47 285	39 561	37 324	الصين
France	50 637	59 944	57 266	52 473	54 463	فرنسا
Etats-Unis	26 527	36 252	38 221	30 108	26 012	الولايات المتحدة الأمريكية
Turquie	23 079	25 629	21 536	19 260	18 143	تركيا
Allemagne	22 369	24 261	23 465	26 440	25 005	ألمانيا
Italie	21 909	26 345	26 888	25 397	22 289	إيطاليا
Fédération de Russie	15 411	13 120	16 635	9 291	10 006	روسيا
Portugal	11 131	13 559	12 448	13 476	12 021	البرتغال
Arabie Saoudite	8 518	11 768	11 053	8 493	7 838	المملكة العربية السعودية
Brésil	7 292	5 547	5 808	6 951	6 410	البرازيل
Belgique	6 922	7 429	7 622	5 867	6 401	بلجيكا
Inde	6 412	11 143	6 598	5 988	6 216	الهند
Pays-Bas	6 295	7 730	8 745	7 227	7 905	هولندا
Argentine	5 782	7 102	3 833	5 601	4 381	الأرجنتين
Egypte	5 531	6 485	5 350	4 413	4 030	مصر
Royaume-Uni	5 358	8 312	10 615	9 910	7 823	المملكة المتحدة
Roumanie	5 189	5 626	6 050	6 008	5 809	رومانيا
Canada	5 014	3 873	4 581	4 116	4 009	كندا
Emirats Arabes Unis	4 853	8 720	7 686	5 070	6 509	الإمارات العربية المتحدة
Pologne	4 465	4 580	4 188	3 797	3 546	بولونيا
Ukraine	4 144	3 377	4 419	3 634	4 246	أوكرانيا
Algérie	4 112	4 955	6 960	5 353	6 156	الجزائر
Republique de Corée(Corée du Sud)	3 811	5 354	4 253	5 264	7 734	كوريا الجنوبية
Suède	3 308	4 777	4 768	4 546	4 125	السويد
République Tchèque	3 077	3 596	3 704	3 194	2 392	جمهورية التشيك
Japon	2 761	3 402	3 591	4 435	5 017	اليابان
Suisse	2 646	3 038	3 161	2 728	2 574	سويسرا
Viet Nam	2 552	2 534	2 283	2 095	2 659	فيتنام
Hongrie	1 990	1 984	2 384	2 533	1 740	هنغاريا
Autriche	1 957	2 434	2 675	2 040	1 686	النمسا
Tunisie	1 940	2 367	2 434	2 083	1 881	تونس
Danemark	1 873	1 387	1 038	1 815	731	الدانمارك
Trinité-et-Tobago	1 777	1 399	916	1 224	226	ترينيداد وتوباغو
Finlande	1 648	2 464	4 553	2 488	2 051	فنلندا
Slovaquie	1 508	2 082	1 921	1 767	1 897	سلوفاكيا
Thaïlande	1 391	1 633	1 558	1 498	1 367	تايلاند
Norvège	1 391	1 328	1 680	1 397	402	النرويج
Irlande	1 366	2 642	1 227	1 513	1 154	إيرلندا
Bulgarie	1 244	913	1 146	1 135	903	بلغاريا
Autres pays	19 248	25 636	24 784	24 105	21 258	دول أخرى
Total	422 278	490 953	481 442	438 080	410 584	المجموع

| Source : Office des Changes

| المصدر : مكتب الصرف.



18 - 9 Evolution des exportations selon les principaux pays

9-18 تطور الصادرات حسب أهم البلدان

En millions de DH	2020*	2019 ^R	2018	2017	2016	بمليون درهم
Espagne	62 723	68 594	65 069	58 881	52 925	إسبانيا
France	57 206	62 065	59 825	56 866	48 152	فرنسا
Italie	11 580	13 145	11 780	11 451	10 372	إيطاليا
Inde	11 299	8 224	10 341	6 426	7 433	الهند
Brésil	10 842	8 638	7 204	7 339	5 784	البرازيل
Etats-Unis	9 366	11 183	12 941	9 775	7 794	الولايات المتحدة الأمريكية
Allemagne	8 572	9 013	8 732	7 015	6 177	ألمانيا
Pays-Bas	8 290	7 556	6 237	5 400	4 939	هولندا
Turquie	5 711	6 275	5 550	6 889	7 431	تركيا
Royaume-Uni	5 375	6 996	7 801	5 958	6 573	المملكة المتحدة
Belgique	3 791	4 498	4 449	3 851	3 442	بلجيكا
Portugal	3 499	4 275	4 232	3 529	3 106	البرتغال
Pakistan	2 993	3 552	3 270	2 161	2 262	باكستان
Chine	2 479	2 725	2 540	2 973	2 239	الصين
Côte d'Ivoire	2 373	1 748	1 830	1 553	1 449	ساحل العاج
Djibouti	2 362	2 146	1 023	297	730	دجيبوتي
Argentine	2 229	1 827	1 116	897	1 108	الأرجنتين
Pologne	2 077	2 459	2 725	2 294	1 911	بولونيا
Sénégal	2 021	2 111	2 031	1 732	1 947	السينغال
Fédération de Russie	1 966	2 759	2 791	1 928	1 820	روسيا
Canada	1 930	2 807	2 941	1 639	1 623	كندا
Mauritanie	1 747	1 869	1 775	1 784	1 704	موريتانيا
Singapour	1 729	2 690	2 704	2 620	2 435	سنغافورة
Mexique	1 671	1 516	2 014	1 236	592	المكسيك
Autriche	1 620	1 905	2 003	1 831	1 613	النمسا
Japon	1 598	2 469	1 987	1 931	1 851	اليابان
Suisse	1 516	1 479	1 284	1 598	1 365	سويسرا
Algérie	1 270	1 529	1 630	1 946	2 317	الجزائر
Roumanie	1 260	1 353	1 467	1 433	1 482	رومانيا
Ghana	1 209	798	917	1 107	853	غانا
Irlande	1 181	1 522	1 473	1 382	1 522	أيرلندا
Bangladesh	1 064	1 377	1 067	888	1 317	بنغلاديش
Nigeria	994	821	1 288	1 614	1 367	نيجيريا
Arabie Saoudite	925	995	1 269	1 190	879	العربية السعودية
Emirats Arabes Unis	874	860	494	933	963	الإمارات العربية المتحدة
Egypte	854	872	779	585	2 686	مصر
Tunisie	844	819	1 093	901	964	تونس
Guinée	836	671	677	643	359	غينيا
Autres pays	22 920	28 354	27 090	26 366	22 165	دول أخرى
Total	262 795	284 496	275 441	248 841	225 651	المجموع

| Source : Office des Changes

| المصدر : مكتب الصرف.



18 - 10 Evolution des importations des pays
Euro-méditerranéens

10-18 تطور الواردات من الدول
الأورو - متوسطة

En millions de DH	2020*	2019 ^R *	2018	2017	2016	بمليون درهم
Pays de l'Union Européenne	219 955	260 704	260 995	249 272	228 839	دول الإتحاد الأوروبي
Espagne	64 344	76 411	76 111	73 787	64 246	إسبانيا
France	50 637	59 944	57 266	52 473	54 463	فرنسا
Italie	21 909	26 345	26 888	25 397	22 289	إيطاليا
Allemagne	22 369	24 261	23 465	26 440	25 005	ألمانيا
Portugal	11 131	13 559	12 448	13 476	12 021	البرتغال
Royaume-Uni	5 358	8 312	10 615	9 910	7 823	المملكة المتحدة
Belgique	6 922	7 429	7 622	5 867	6 401	بلجيكا
Pays-Bas	6 295	7 730	8 745	7 227	7 905	هولندا
Roumanie	5 189	5 626	6 050	6 008	5 809	رومانيا
Suède	3 308	4 777	4 768	4 546	4 125	السويد
Pologne	4 465	4 580	4 188	3 797	3 546	بولونيا
Danemark	1 873	1 387	1 038	1 815	731	الدانمارك
République Tchèque	3 077	3 596	3 704	3 194	2 392	تشيك
Autriche	1 957	2 434	2 675	2 040	1 686	النمسا
Finlande	1 648	2 464	4 553	2 488	2 051	فنلندا
Irlande	1 366	2 642	1 227	1 513	1 154	إيرلندا
Hongrie	1 990	1 984	2 384	2 533	1 740	هنغاريا
Grèce	705	1 294	1 291	860	848	اليونان
Bulgarie	1 244	913	1 146	1 135	903	بلغاريا
Slovaquie	1 508	2 082	1 921	1 767	1 897	سلوفاكيا
Lettonie	664	611	724	51	325	ليتوانيا
Slovénie	395	983	879	468	466	سلوفينيا
Lituanie	613	921	708	883	315	ليتوانيا
Luxembourg	188	125	180	188	165	اللوكسمبورغ
Estonie	624	173	128	342	404	استونيا
Malte	19	20	13	23	26	مالطا
Chypre	8	13	155	11	15	قبرص
Croatie	146	87	104	1 034	90	كرواتيا
Pays méditerranéens partenaires	35 160	39 974	36 783	31 565	30 721	دول متوسطة شريكة
Turquie	23 079	25 629	21 536	19 260	18 143	تركيا
Algérie	4 112	4 955	6 960	5 353	6 156	الجزائر
Egypte	5 531	6 485	5 350	4 413	4 030	مصر
Tunisie	1 940	2 367	2 434	2 083	1 881	تونس
Liban	192	256	218	226	235	لبنان
République arabe syrienne	23	49	82	90	119	سوريا
Jordanie	275	227	197	138	155	الأردن
Palestine	7	5	5	2	2	فلسطين
Ensemble des pays Euro-méditerranéens	255 115	300 678	297 778	280 836	259 560	مجموع الدول الأورو-متوسطة

| Source : Office des Changes

| المصدر : مكتب الصرف.



18 - 11 Evolution des exportations vers les pays
Euro-méditerranéens

11-18 تطور الصادرات نحو الدول
الأورو - متوسطة

En millions de DH	2020*	2019R	2018	2017	2016	بمليون درهم
Pays de l'Union Européenne	172 654	190 071	182 777	165 458	146 854	دول الإتحاد الأوروبي
France	57 206	62 065	59 825	56 866	48 152	فرنسا
Espagne	62 723	68 594	65 069	58 881	52 925	إسبانيا
Italie	11 580	13 145	11 780	11 451	10 372	إيطاليا
Pays-Bas	8 290	7 556	6 237	5 400	4 939	هولندا
Allemagne	8 572	9 013	8 732	7 015	6 177	ألمانيا
Royaume-Uni	5 375	6 996	7 801	5 958	6 573	المملكة المتحدة
Belgique	3 791	4 498	4 449	3 851	3 442	بلجيكا
Portugal	3 499	4 275	4 232	3 529	3 106	البرتغال
Autriche	1 620	1 905	2 003	1 831	1 613	النمسا
Pologne	2 077	2 459	2 725	2 294	1 911	بولونيا
Roumanie	1 260	1 353	1 467	1 433	1 482	رومانيا
Irlande	1 181	1 522	1 473	1 382	1 522	إيرلاندا
Malte	82	74	144	153	103	مالطا
Suède	533	975	1 172	649	720	السويد
Lituanie	306	154	115	34	121	ليتوانيا
Slovaquie	572	665	567	477	251	سلوفاكيا
Lettonie	35	13	17	36	72	ليتوانيا
Bulgarie	603	1 006	1 764	1 376	944	بلغاريا
République Tchèque	696	1 007	1 151	956	749	تشيك
Danemark	566	547	368	374	328	الدانمارك
Grèce	623	469	220	528	471	اليونان
Hongrie	706	792	556	445	328	هنغاريا
Slovénie	299	508	417	204	204	سلوفينيا
Estonie	23	58	52	28	9	استونيا
Luxembourg	54	55	67	48	57	اللوكسمبورغ
Finlande	76	74	97	60	62	فنلندا
Chypre	19	22	20	18	13	قبرص
Croatie	288	270	258	183	209	كرواتيا
Pays méditerranéens partenaires	9 899	11 033	10 585	11 774	14 711	دول متوسطة شريكة
Turquie	5 711	6 275	5 550	6 889	7 431	تركيا
Algérie	1 270	1 529	1 630	1 946	2 317	الجزائر
Egypte	854	872	779	585	2 686	مصر
Tunisie	844	819	1 093	901	964	تونس
Liban	451	664	793	652	614	لبنان
République arabe syrienne	452	632	504	460	368	سوريا
Jordanie	270	212	202	301	259	الأردن
Palestine	47	30	34	40	71	فلسطين
Ensemble des pays Euro-méditerranéens	182 553	201 104	193 362	177 233	161 565	مجموع الدول الأورو-متوسطة

Source : Office des Changes

المصدر : مكتب الصرف.



18 - 12 Evolutions des échanges avec les pays arabes

12-18 تطور المبادلات مع الدول العربية

En millions de DH	2020*	2019 ^R *	2018	2017	2016	بمليون درهم
Importations	27 596	36 975	36 771	27 849	28 648	الواردات
Arabie Saoudite	8 518	11 768	11 053	8 493	7 838	المملكة العربية السعودية
Egypte	5 531	6 485	5 350	4 413	4 030	مصر
Emirats Arabes Unis	4 853	8 720	7 686	5 070	6 509	الإمارات العربية المتحدة
Algérie	4 112	4 955	6 960	5 353	6 156	الجزائر
Tunisie	1 940	2 367	2 434	2 083	1 881	تونس
Bahrein	816	759	826	754	616	البحرين
Qatar	712	506	513	452	533	قطر
Jordanie	275	227	197	138	155	الأردن
Oman	249	417	596	447	187	عمان
Koweït	207	227	297	121	252	الكويت
Liban	192	256	218	226	235	لبنان
Libye	130	194	521	197	108	ليبيا
République arabe syrienne	23	49	82	90	119	سوريا
Mauritanie	14	24	22	3	2	موريتانيا
Irak	9	1	2	4	6	العراق
Palestine	7	5	5	2	2	فلسطين
Somalie	6	11	6	3	2	الصومال
Soudan	2	2	2	1	17	السودان
Iles Comores	ε	ε	1	-	-	جزر القمر
Yemen	ε	ε	ε	-	-	اليمن
Djibouti	ε	-	ε	ε	ε	دجيبوتي
Exportations	12 007	13 193	11 639	11 316	13 224	الصادرات
Djibouti	2 362	2 146	1 023	297	730	دجيبوتي
Mauritanie	1 747	1 869	1 775	1 784	1 704	موريتانيا
Algérie	1 270	1 529	1 630	1 946	2 317	الجزائر
Arabie Saoudite	925	995	1 269	1 190	879	المملكة العربية السعودية
Emirats Arabes Unis	874	860	494	933	963	الإمارات العربية المتحدة
Egypte	854	872	779	585	2 686	مصر
Tunisie	844	819	1 093	901	964	تونس
Libye	645	847	805	726	879	ليبيا
République arabe syrienne	452	632	504	460	368	سوريا
Liban	451	664	793	652	614	لبنان
Oman	382	486	81	86	78	عمان
Qatar	312	375	380	240	111	قطر
Bahrein	307	31	24	40	47	البحرين
Jordanie	270	212	202	301	259	الأردن
Koweït	108	135	114	708	66	الكويت
Soudan	50	43	345	204	205	السودان
Irak	48	587	211	112	160	العراق
Palestine	47	30	34	40	71	فلسطين
Yemen	36	33	55	36	99	اليمن
Iles Comores	21	26	24	16	19	جزر القمر
Somalie	5	3	2	59	4	الصومال

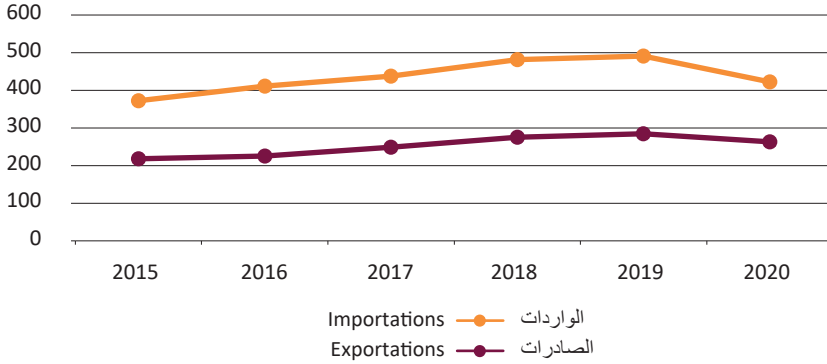
| Source : Office des Changes

| المصدر : مكتب الصرف.



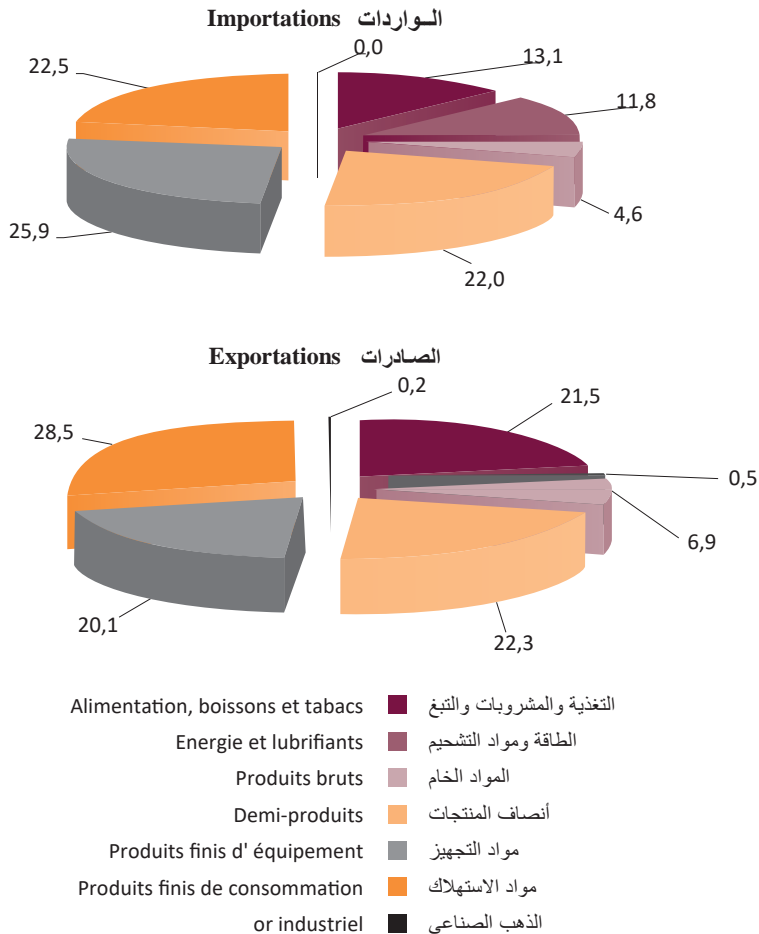
تطور المبادلات التجارية (بمليار درهم)

Evolution des échanges commerciaux (en milliards de dhs)



توزيع المبادلات التجارية 2020 (ب %)

Structure des échanges commerciaux 2020 (en %)



الفصل التاسع عشر

CHAPITRE XIX

النقد والقروض

MONNAIE ET CREDITS

Sources d'information

Les statistiques de ce chapitre sont collectées auprès de Bank Al-Maghrib. Ce dernier les produit dans le cadre de l'exercice de ses missions d'élaboration et de mise en œuvre de la politique monétaire du crédit ainsi que du contrôle de l'activité des établissements de crédit. Depuis juin 2010, Bank Al-Maghrib a commencé à publier les statistiques monétaires conformément aux prescriptions du manuel des statistiques monétaires et financières (MSMF) du Fonds Monétaire International (FMI) de 2000.

Concepts et définitions

Agrégats de la monnaie

- L'agrégat M1 comprend les billets et monnaies mises en circulation à déduire des encaisses des banques et les dépôts à vue auprès de Bank Al-Maghrib, des banques et du trésor.
- L'agrégat M2 englobe, outre l'agrégat M1, les placements à vue se composant des comptes d'épargne auprès des banques.
- L'agrégat M3 est composé de M2 auquel s'ajoutent les autres actifs monétaires

Agrégats de Placements Liquides (PL)

- L'agrégat PL1 comprend les titres émis par les Organismes de Placement des Valeurs Mobilières (OPCVM) contractuels, les bons du trésor négociables, les bons de sociétés de financement et les billets de trésorerie.
- l'agrégat PL2 est constitué des titres émis par les OPCVM obligations.
- l'agrégat PL3 est constitué des titres émis par les OPCVM actions et les OPCVM diversifiées

مصادر المعلومات

يتم تجميع الإحصاءات لهذا الفصل من بنك المغرب الذي يعتبر المسؤول عن وضع وتنفيذ سياسة النقد والتسليف وفقا للسياسة الاقتصادية والمالية التي اعتمدها الحكومة. هذا ويتم تتبع ومراقبة نشاط المؤسسات البنكية من طرف بنك المغرب. منذ شهر يونيو 2010، شرع بنك المغرب في نشر الإحصائيات النقدية طبقا لمقتضيات دليل الإحصائيات النقدية والمالية لصندوق النقد الدولي لسنة 2000.

مفاهيم وتعريف

المجمعات النقدية

- المجمع (م1) ويشمل الأوراق والنقود المتداولة يطرح منها الموجودات لدى البنوك والودائع تحت الطلب لدى بنك المغرب، المؤسسات البنكية والخزينة.
- المجمع (م2) ويتضمن بالإضافة إلى المجمع (م1)، التوظيفات تحت الطلب وتشمل الحسابات على دفاتر لدى البنوك.
- المجمع (م3) يشمل زيادة على المجمع (م2) أصول نقدية أخرى.

مجمعات التوظيفات السائلة (ت س)

- يتكون مجمع ت س1 من السندات المصدرة من طرف مؤسسات التوظيف الجماعي التعاقدية، من أديناات الخزينة القابلة للتداول، من سندات شركات التمويل ومن أوراق الخزينة.
- يشمل مجمع ت س2 السندات التي تصدرها مؤسسات التوظيف الجماعي في سندات الاقتراض.
- يشمل مجمع ت س3 السندات التي تصدرها مؤسسات التوظيف الجماعي في الأسهم والأصول المتنوعة.



Contreparties de l'agrégat de monnaie

Les contreparties de la masse monétaire représentent les opérations génératrices de la monnaie. Elles sont définies par rapport aux actifs monétaires émis par les institutions de dépôt. On distingue :

- Créance sur l'économie ;
- Créances nettes des ID sur l'administration centrale ;
- Créances nettes des ID sur les non résidents ;
- Ressources à caractère non monétaire ;
- Contrepartie des dépôts auprès du Trésor ;
- Autres postes nets.

Taux d'intérêt

Plusieurs types sont présentés : taux débiteurs (coût pour l'emprunteur) et créditeurs (rémunération des placements) et taux interbancaires.

Taux de change annuel

C'est la moyenne des taux de change mensuels. Ces derniers sont calculés comme moyennes du cours de virement à l'achat et à la vente des devises à la fin de chaque mois.

مقابلات المجمع النقدي

تتشكل مقابلات الكتلة النقدية من العمليات المنتجة للنقد، والمعبر عنها من خلال الأصول النقدية المصدرة من طرف مؤسسات الإيداع وتشمل :

- ديون للاقتصاد؛
- الديون الصافية لمؤسسات الإيداع على الإدارة المركزية؛
- الديون الصافية لمؤسسات الإيداع على غير المقيمين؛
- موارد ذات طابع غير نقدي؛
- مقابلات الودائع لدى الخزينة؛
- بنود صافية أخرى.

نسبة الفائدة

يتعلق الأمر في هذا الباب بنسبة الفوائد الدائنية والمدينية وأيضاً نسبة الفائدة البين بنكية.

السعر السنوي لصرف العملة

متوسط الأسعار الشهرية لصرف العملات، والتي تحتسب كمعدل سعر بيع وشراء العملات عند نهاية كل شهر.



19 - 1 Bilan de Bank Al-Maghrib

1-1 بيان حساب بنك المغرب

Au 31 Décembre			في 31 دجنبر
En millions de Dh	2020*	2019 ^R	بمليون درهم
I. ACTIF			1- الأصول
Avoirs et placements en or	11 989	10 387	موجودات و توظيفات من الذهب
Avoirs et placements en devises	297 853	233 532	موجودات و توظيفات من العملات الأجنبية
Avoirs et placements auprès des banques étrangères	88 485	38 556	موجودات و توظيفات لدى البنوك الخارجية
Bons du trésor étranger et assimilés	205 947	191 387	سندات خزينة أجنبية و مثيلاتها
Autres avoires en devises	3 421	3 590	موجودات أخرى بالعملات الأجنبية
Avoirs auprès d'organismes financiers internationaux	9 188	9 785	موجودات لدى المؤسسات المالية الدولية
Souscription au F.M.I. -Tranche de réserve	2 084	2 147	اكتتاب لدى صندوق النقد الدولي- حصة الإحتياطي
Avoirs en droits de tirages spéciaux	6 716	7 236	موجودات من حقوق السحب الخاصة
Souscription au Fonds Monétaire Arabe	389	402	اكتتاب لدى صندوق النقد العربي
Concours financiers à l'Etat	244	-	مساعدات مالية للدولة
Créances sur les établissements de crédit et assimilés marocains	84 356	67 383	ديون على مؤسسات الائتمان و مثيلاتها المغربية
Valeurs reçues en pension des banques	15 280	-	قيم مستحقة
Avances aux banques	68 955	67 303	تسييفات للبنوك
Autres créances	121	80	ديون أخرى
Bon du Trésor -Opérations d'open market	-	-	سندات الخزينة - عمليات السوق المفتوحة
Autres actifs	4 329	6 976	أصول أخرى
Valeurs immobilisées	4 840	3 124	قيم مستقرة
Total	412 800	331 188	مجموع
II. PASSIF			2- الخصوم
Billets et monnaies en circulation	319 282	266 771	أوراق بنكية و قطع نقدية متداولة
Billets en circulation	315 641	263 255	أوراق بنكية
Monnaies en circulation	3 641	3 516	قطع نقدية
Engagements en or et en devises	8 388	9 341	التزامات بالذهب والعملات الأجنبية
Engagements en or	-	-	التزامات بالذهب
Engagements en devises	8 388	9 341	التزامات بالعملات الأجنبية
Engagements en dirhams convertibles	29 434	211	التزامات بالدرهم القابل للتحويل
Engagements envers les organismes financiers internationaux	29 421	202	التزامات تجاه المؤسسات المالية الدولية
Autres engagements	13	9	التزامات أخرى
Dépôts et engagements en dirhams	35 974	29 790	ودائع والتزامات بالدرهم
Compte courant du Trésor public	6 242	2 057	الحساب الجاري للخزينة العمومية
Dépôts et engagements en dirhams envers les banques marocaines	24 819	21 716	ودائع والتزامات بالدرهم تجاه البنوك المغربية
Comptes courants	24 819	21 716	حسابات جارية
Comptes de reprise de liquidité	-	-	حسابات استرجاع السيولة
Comptes de facilités de dépôts	-	-	حسابات تسهيلات الودائع
Dépôts des administrations et des Etablissements publics	973	1 159	ودائع الإدارات و المؤسسات العمومية
Autres comptes	3 940	4 857	حسابات أخرى
Autres passifs	5 308	10 431	خصوم أخرى
Allocations de droits de tirage spéciaux	7 200	7 448	مخصصات حقوق السحب الخاصة
Capitaux propres et assimilés	5 529	5 529	رسميل ذاتية و مثيلاتها
Capital	500	500	رأس المال
Réserves	5 001	5 001	اكتياطيات
Report à nouveau	27	27	مرحل من جديد
Autres capitaux propres	-	-	رسميل ذاتية أخرى
Résultat net de l'exercice	1 684	1 668	نتيجة صافية للسنة المالية
Total	412 800	331 188	مجموع



19 - 2 Evolution des agrégats de monnaie

2-19 تطور المجمعات النقدية

Au 31 Décembre	2020*	2019 ^R	2018	2017	2016	في 31 دجنبر
En millions de Dh						بمليون درهم
Circulation fiduciaire⁽¹⁾ (I)	300 626	250 227	233 602	218 838	203 243	التداول الائتماني (I)
Billets et monnaies mis en circulation	319 282	266 771	248 478	231 784	215 747	الأوراق البنكية والقطع النقدية المتداولة
Encaisses des banques	18 656	16 544	14 876	12 946	12 504	الموجودات لدى البنوك
Monnaie scripturale (II)	718 756	661 598	625 095	592 186	548 640	النفود الكتابية (II)
Dépôts à vue auprès de BAM	2 840	2 283	2 064	1 870	2 240	الودائع تحت الطلب لدى بنك المغرب
Dépôts à vue auprès des banques	649 281	587 191	560 728	534 349	496 613	الودائع تحت الطلب لدى البنوك
Dépôts à vue auprès du Trésor	66 636	72 124	62 302	55 967	49 788	الودائع تحت الطلب لدى الخزينة
Agrégat M1 (I+II)	1 019 382	911 825	858 697	811 024	751 883	المجموع م1 (I+II)
Placements à vue (M2 - M1) (III)	169 372	166 522	159 191	153 879	146 204	التوظيفات تحت الطلب (م2 - م1) (III)
Comptes d'épargne auprès des banques	169 372	166 522	159 191	153 879	146 204	الحسابات على دفاتر لدى البنوك
Agrégat M2 (I+II+III) (A)	1 188 755	1 078 347	1 017 888	964 904	898 088	المجموع م2 (I+II+III) (أ)
Autres actifs monétaires (B)	296 364	292 171	302 737	304 194	304 326	أصول نقدية أخرى (ب) س
Comptes à terme et bons de caisse auprès des banques	135 609	149 876	161 106	155 758	163 266	الحسابات والسندات لأجل محدد لدى البنوك
Titres des OPCVM monétaires	63 929	54 609	56 507	60 642	60 670	سندات مؤسسات التوظيف الجماعي النقدية
Dépôts en devises ⁽²⁾	39 764	42 044	37 397	41 051	43 232	ودائع بالعملة الأجنبية ⁽²⁾
Valeurs données en Pension	12 819	5 605	6 951	9 913	5 631	اتفاقات إعادة الشراء
Certificats de dépôt à durée résiduelle inférieure ou égale à 2 ans	29 632	28 631	27 789	22 524	20 016	شهادات الإيداع التي تقل مدتها المتبقية أو تساوي سنتين
Dépôts à terme auprès du Trésor	6 887	8 262	9 887	8 627	7 740	ودائع لأجل محدد لدى الخزينة
Autres dépôts ⁽³⁾	7 723	3 144	3 099	5 678	3 771	ودائع أخرى ⁽³⁾
Agrégat M3 (A+B)	1 485 118	1 370 518	1 320 624	1 269 097	1 202 414	المجموع م3 (أ + ب)

O.P.C.V.M: Organisme de Placement Collectif en Valeurs Mobilières.

(1) Circulation fiduciaire = Billets et monnaies mis en circulation - Encaisses des banques

(2) Dépôts à vue et à terme en devises auprès des banques

(3) Emprunts contractés par les banques auprès des sociétés financières

Source : Bank Al-Maghrib.

(1) التداول الائتماني = الأوراق البنكية والقطع النقدية المتداولة - الموجودات لدى البنوك

(2) الودائع تحت الطلب ولأجل محدد لدى البنوك بالعملة الأجنبية

(3) اقتراضات البنوك لدى المؤسسات المالية الأخرى

المصدر: بنك المغرب.



19 - 3 Evolution des agrégats de placements liquides

3-19 تطور مجتمعات التوظيفات السائلة

Au 31 Décembre	2020*	2019 ^R	2018	2017	2016	في 31 دجنبر
En millions de Dh						بمليون درهم
Placements liquides :PL1	440 052	409 218	397 896	370 653	362 991	مجمع التوظيفات السائلة 1
Bons du Trésor négociables	416 610	391 416	385 119	359 875	355 479	أذونات الخزانة القابلة للتداول
Autres sociétés financières	408 265	385 976	381 927	356 625	351 566	مؤسسات مالية أخرى
Sociétés non financières	8 346	5 440	3 193	3 249	3 913	مؤسسات غير مالية
Bons de sociétés de financement	18 981	14 875	9 682	8 068	4 984	سندات شركات التمويل
Autres sociétés financières	18 602	14 475	9 382	8 033	4 984	مؤسسات مالية أخرى
Sociétés non financières	100	136	36	36	-	مؤسسات غير مالية
Particuliers et MRE	279	264	264	-	-	أفراد ومغاربة مقيمون بالخارج
Billets de trésorerie	1 124	974	649	1 006	928	أوراق الخزانة
Autres sociétés financières	1 124	974	649	976	868	مؤسسات مالية أخرى
Sociétés non financières	-	-	-	30	60	مؤسسات غير مالية
Titres émis par les OPCVM						السندات المصدرة من طرف مؤسسات
contractuels	3 336	1 953	2 446	1 704	1 600	التوظيف الجماعي التعاقدية
Autres sociétés financières	747	98	75	411	184	مؤسسات مالية أخرى
Sociétés non financières	2 343	1 731	2 235	1 207	1 275	مؤسسات غير مالية
Particuliers et MRE	246	124	136	86	141	أفراد ومغاربة مقيمون بالخارج
Placements liquides :PL2 (1)	295 212	272 470	252 269	218 899	185 384	مجمع التوظيفات السائلة 2 (1)
Autres sociétés financières	226 080	204 772	200 122	171 816	138 424	مؤسسات مالية أخرى
Sociétés non financières	52 882	51 869	37 973	32 614	31 411	مؤسسات غير مالية
Particuliers et MRE	16 251	15 829	14 174	14 469	15 548	أفراد ومغاربة مقيمون بالخارج
Placements liquides :PL3 (2)	61 190	59 828	49 939	52 432	38 721	مجمع التوظيفات السائلة 3 (2)
Autres sociétés financières	47 748	45 856	37 385	39 391	30 894	مؤسسات مالية أخرى
Sociétés non financières	2 588	2 742	2 008	2 339	779	مؤسسات غير مالية
Particuliers et MRE	10 854	11 231	10 546	10 701	7 048	أفراد ومغاربة مقيمون بالخارج
Total des placements liquides	796 454	741 517	700 104	641 984	587 096	مجموع التوظيفات السائلة

O.P.C.V.M: Organisme de Placement Collectif en Valeurs Mobilières.

MRE : Marocains Résidant à l'Étranger.

(1) Titres émis par les OPCVM obligations

(2) Titres émis par les OPCVM actions et les OPCVM diversifiés

Source : Bank Al-Maghrib.

(1) السندات المصدرة من طرف مؤسسات التوظيف الجماعي في سندات الاقتراض
(2) السندات المصدرة من طرف مؤسسات التوظيف الجماعي في الأسهم والأصول المتنوعة
المصدر: بنك المغرب.

19 - 4 Evolution des contreparties de l'agrégat M3

4-19 تطور مقابلات المجمع م3

Au 31 Décembre	2020*	2019 ^R	2018	2017	2016	في 31 دجنبر
En millions de Dh						بمليون درهم
Créances sur l'économie	1 130 068	1 079 859	1 022 892	989 542	957 647	ديون للاقتصاد
Créances de Bank Al-Maghrib	1 603	1 339	1 078	1 180	1 095	بنك المغرب
Créances des Autres Institutions de dépôts	1 128 465	1 078 520	1 021 814	988 362	956 552	مؤسسات الإيداع الأخرى
Créances nettes des ID sur l'Administration Centrale	240 994	212 432	202 999	167 783	142 379	الديون الصافية لمؤسسات الإيداع على الإدارة المركزية
Créances nettes de Bank Al-Maghrib	-4 235	556	778	170	-261	الديون الصافية المستحقة لبنك المغرب
Créances nettes des autres institutions de dépôts	245 229	211 876	202 222	167 612	142 641	الديون الصافية المستحقة لمؤسسات الإيداع الأخرى
Créances nets des ID sur les non résidents	316 520	263 852	250 204	262 300	241 386	الديون الصافية لمؤسسات الإيداع على غير المقيمين
Ressources à caractère non monétaire	243 223	242 157	218 804	201 608	185 775	موارد ذات طابع غير نقدي
Capital et réserves des ID	160 862	160 696	149 064	137 895	133 662	رأسمال واحتياطيات مؤسسات الإيداع
Bank Al-Maghrib	11 219	15 791	15 355	16 053	15 800	بنك المغرب
Autres Institutions de Dépôts	149 643	144 905	133 708	121 842	117 861	مؤسسات الإيداع الأخرى
Engagements non monétaires des ID	82 361	81 461	69 741	63 713	52 114	التزامات غير نقدية لمؤسسات الإيداع
Dépôts exclus de M3	9 550	9 733	9 671	8 167	9 156	الودائع المستثناة من المجمع م3
Emprunts	28 600	25 661	17 933	15 640	10 186	اقتراضات
Titres autres qu'actions exclus de M3	43 303	45 376	41 567	39 220	32 453	سندات ما عدا الأسهم المستثناة من المجمع م3
Autres ressources	909	692	569	686	318	موارد أخرى
Contrepartie des dépôts auprès du Trésor	73 524	80 387	72 189	64 594	57 528	مقابلات الودائع لدى الخزينة
Autres postes nets	-32 764	-23 854	-8 856	-13 513	-10 751	بنود صافية أخرى
Total des contreparties ⁽¹⁾	1 485 118	1 370 518	1 320 624	1 269 097	1 202 414	مجموع المقابلات ⁽¹⁾

ID : Institution de Dépôt

(1) : Total des contreparties = Créances sur l'économie + Créances nettes des ID sur l'Administration Centrale + Créances nets des ID sur les non résidents - Ressources à caractère non monétaire + Contrepartie des dépôts auprès du Trésor + Autres postes nets

Source : Bank Al-Maghrib.

(1) مجموع المقابلات = ديون للاقتصاد + الديون الصافية لمؤسسات الإيداع على الإدارة المركزية + الديون الصافية لمؤسسات الإيداع على غير المقيمين - موارد ذات طابع غير نقدي + مقابلات الودائع لدى الخزينة + بنود صافية أخرى المصدر: بنك المغرب.



19 - 5 Evolution des créances nettes des ID
sur les non résidents

5-19 تطور الديون الصافية لمؤسسات الإيداع
على غير المقيمين

Au 31 Décembre	2020*	2019 ^R	2018	2017	2016	في 31 دجنبر
En millions de Dh						بمليون درهم
Créances nettes de BAM sur les non résidents	284 349	243 791	224 610	234 642	243 200	الديون الصافية لبنك المغرب على غير المقيمين
Avoirs officiels de réserve ⁽¹⁾	320 568	253 381	233 744	244 336	253 467	الاحتياطيات الرسمية الدولية ⁽¹⁾
Or monétaire	11 989	10 387	8 731	8 597	8 314	الذهب النقدي
Monnaies étrangères	26 120	6 302	3 407	3 672	2 611	العملات الأجنبية
Dépôts et Titres inclus dans les réserves officielles	273 953	227 605	212 441	222 901	233 102	الودائع والسندات المدرجة في الاحتياطيات الدولية
Position de réserve au fond monétaire international	1 890	1 955	1 960	1 953	1 995	الوضع الاحتياطي في صندوق النقد الدولي
Avoirs en droits de tirage spéciaux	6 615	7 133	7 205	7 213	7 443	الموجودات من حقوق السحب الخاصة
Autres actifs extérieurs	3 036	1 424	1 464	1 220	1 629	أصول أجنبية أخرى
Engagements extérieurs	39 254	11 015	10 598	10 914	11 896	التزامات أجنبية
Créances nettes des AID sur les non résidents	32 170	20 061	25 594	27 658	-1 814	الديون الصافية لمؤسسات الإيداع الأخرى على غير المقيمين
Créances sur les non résidents	69 768	58 665	51 403	54 053	34 595	ديون على غير المقيمين
Avoirs en monnaies étrangères	977	1 036	1 134	759	503	موجودات العملة الأجنبية
Dépôts	26 233	15 017	14 951	17 203	8 689	ودائع
Crédits	16 750	15 209	12 280	13 408	8 075	قروض
Titres autres qu'actions	2 137	4 954	3 500	3 549	318	سندات ماعدا الأسهم
Actions et autres titres de participation	23 608	22 328	19 462	19 057	16 886	أسهم وسندات مساهمة أخرى
Autres créances	64	121	76	76	125	ديون أخرى
Engagements envers les non résidents	37 598	38 604	25 808	26 396	36 410	التزامات اتجاه غير المقيمين
Dépôts	23 532	27 851	19 926	18 829	28 996	ودائع
Crédits ⁽²⁾	13 086	9 172	5 592	4 403	4 009	قروض ⁽²⁾
Titres OPCVM						سندات مؤسسات التوظيف الجماعي
monétaires	960	995	93	116	305	في القيم المنقولة النقدية
Autres engagements	20	585	197	3 048	3 099	التزامات أخرى

ID : Institution de Dépôt

AID : Autres Institutions de dépôts.

O.P.C.V.M: Organisme de Placement Collectif en Valeurs Mobilières.

(1) Avoirs extérieurs à la disposition immédiate et sous le contrôle effectif Bank Al-Maghrib

(2) Emprunts financiers et emprunts subordonnés

Source : Bank Al-Maghrib.

(1) الأصول الأجنبية الموجودة رهن إشارة بنك المغرب فوراً وتحت مراقبته الفعلية

(2) اقتراضات مالية واقتراضات ثانوية

المصدر: بنك المغرب.



19 - 6 Evolution des créances nettes sur l'Administration Centrale

6-19 تطور الديون الصافية على الإدارة المركزية

En millions de Dh	2020*	2019 ^R	2018	2017	2016	بمليون درهم
Créances nettes des ID						الديون الصافية المستحقة
sur l'Administration Centrale	240 994	212 432	202 999	167 783	142 379	على الإدارة المركزية لمؤسسات الإيداع
Créances nettes de Bank Al-Maghrib	-4 235	556	778	170	-261	الديون الصافية المستحقة لبنك المغرب
Créances	3 103	3 867	3 658	4 053	4 679	ديون
Crédits	2 801	3 203	3 200	3 600	4 002	قروض
Autres (1)	303	664	458	453	677	غيرها (1)
Engagements	7 338	3 310	2 881	3 883	4 940	التزامات
dont :						منها :
Compte du Fonds Hassan II pour le développement économique et social	22	14	356	415	375	حساب صندوق الحسن الثاني للتنمية الاقتصادية والاجتماعية
Compte courant du Trésor public	6 242	2 057	1 216	1 889	2 783	الحساب الجاري للخرزينة العمومية
Créances nettes des AID	245 229	211 876	202 222	167 612	142 641	الديون الصافية المستحقة لمؤسسات الإيداع الأخرى
Créances	260 032	224 024	218 459	177 560	157 794	ديون
Crédits	56 789	58 611	56 463	24 727	23 675	قروض
Portefeuille de bons de Trésor	195 831	160 296	154 382	148 626	129 865	محفظة سندات الخزينة
Banques	168 731	145 717	136 593	127 151	107 454	البنوك
OPCVM						سندات مؤسسات التوظيف الجماعي في القيم
monétaires	27 100	14 579	17 789	21 475	22 412	المقولة النقدية
Autres	7 412	5 117	7 614	4 207	4 253	غيرها
Engagements (2)	14 803	12 148	16 237	9 948	15 153	التزامات (2)
Contrepartie des dépôts auprès du Trésor	73 524	80 387	72 189	64 594	57 528	مقابلات الودائع لدى الخزينة

ID : Institution de Dépôt

AID : Autres Institutions de dépôts.

O.P.C.V.M: Organisme de Placement Collectif en Valeurs Mobilières.

(1) Sommes dues à l'Etat, au titre notamment des acomptes sur impôts sur les résultats et de la TVA récupérable, ainsi que des bons du Trésor acquis sur le marché secondaire pour les besoins de la conduite de la politique monétaire.

(2) Composés principalement des sommes dues à l'Etat, ainsi que des fonds spéciaux de garantie destinés à garantir les crédits distribués, dont le solde n'est remboursable qu'à l'extinction des crédits couverts.

Source : Bank Al-Maghrib.

(1) مبالغ مستحقة للدولة، لا سيما برسم الدفعة الخاصة بالضريبة على النتائج و الضريبة على القيمة المضافة القابلة للاسترداد .

(2) مكونة أساساً من صناديق خاصة للضمان مخصصة لضمان القروض الموزعة المصدر: بنك المغرب.



19 - 7 Evolution des créances sur l'économie

7-19 تطور الديون على الاقتصاد

Au 31 Décembre	2020*	2019 ^R	2018	2017	2016	إلى غاية 31 دجنبر
En millions de Dh						بمليون درهم
Créances des Institutions de Dépôts (A+B)	1 130 068	1 079 859	1 022 892	989 542	957 647	ديون مستحقة لمؤسسات الإيداع (أ+ب)
Créances des Autres Institutions de Dépôts (A)	1 128 465	1 078 520	1 021 814	988 362	956 552	ديون مستحقة لمؤسسات الإيداع الأخرى (أ)
Crédits des Autres Institutions de Dépôts	965 325	923 860	875 998	850 545	825 766	قروض مؤسسات الإيداع الأخرى
Crédits bancaires	957 403	917 152	870 616	843 308	818 098	قروض بنكية
Comptes débiteurs et crédits de trésorerie	205 951	189 745	177 725	167 383	172 728	حسابات مدينة وتسهيلات الخزينة
Crédits à l'équipement	178 458	184 033	174 028	170 582	152 918	قروض التجهيز
Crédits immobiliers	284 199	276 676	267 300	257 815	246 898	قروض العقار
Crédits à l'habitat	222 382	214 966	207 085	195 986	188 723	قروض السكن
Crédits aux promoteurs immobiliers	58 954	59 385	57 992	60 102	55 507	قروض مقدمة للمتعشين العقاريين
Crédits à la consommation	54 248	56 588	54 077	50 954	48 732	قروض للإستهلاك
Créances diverses sur la clientèle	154 323	140 179	132 259	132 949	135 466	ديون مختلفة على الزبناء
Créances en souffrance	80 225	69 932	65 227	63 625	61 356	ديون معقدة الأداء
Titres	127 374	120 470	113 303	108 065	102 106	سندات
Titres autres qu'actions	25 292	22 815	22 859	18 093	18 311	سندات باستثناء الأسهم
Banques	12 914	10 552	11 668	8 544	8 425	البنوك
OPCVM						سندات مؤسسات التوظيف الجماعي في القيم
monétaires	12 378	12 264	11 192	9 549	9 886	المنقولة النقدية
Actions et autres titres de participation	102 082	97 655	90 444	89 972	83 794	أسهم وسندات مساهمة أخرى
Banques	101 666	97 398	90 181	89 389	83 536	البنوك
Autres créances (1)	35 766	34 190	32 513	29 751	28 681	ديون أخرى (1)
Créances de Bank Al-Maghrib (B)	1 603	1 339	1 078	1 180	1 095	ديون مستحقة لبنك المغرب (ب)
Crédits	769	769	747	732	727	قروض

O.P.C.V.M: Organisme de Placement Collectif en Valeurs Mobilières.

(1) Composés principalement de la contrepartie des dépôts auprès d'Al Barid-Bank

Source : Bank Al-Maghrib.

(1) تتكون بالأساس من مقابل الودائع لدى البريد بنك المصدر: بنك المغرب.



19 - 8 Evolution des crédits bancaires
par objet8-19 تطور القروض البنكية
حسب الغرض

Au 31 Décembre	2020*	2019 ^R	2018	2017	2016	إلى غاية 31 دجنبر
En millions de Dh						بمليون درهم
Objet des crédits	957 403	917 152	870 616	843 308	818 098	غرض القروض
Comptes débiteurs et crédits de trésorerie	205 951	189 745	177 725	167 383	172 728	الحسابات المدينة وتسهيلات الخزينة
Crédits à l'équipement	178 458	184 033	174 028	170 582	152 918	القروض للتجهيز
Crédits immobiliers	284 199	276 676	267 300	257 815	246 898	القروض للعقار
Crédits à l'habitat	222 382	214 966	207 085	195 986	188 723	قروض السكن
Crédits aux promoteurs immobiliers	58 954	59 385	57 992	60 102	55 507	قروض مقدمة للمنعشين العقاريين
Crédits à la consommation	54 248	56 588	54 077	50 954	48 732	القروض للاستهلاك
Créances diverses sur la clientèle	154 323	140 179	132 259	132 949	135 466	ديون مختلفة على الزبناء
Crédits à caractère financier	138 590	124 325	117 264	116 300	120 649	قروض ذات طابع مالي
Autres crédits	15 716	15 849	14 976	16 648	14 817	قروض أخرى
Créances en souffrance	80 225	69 932	65 227	63 625	61 356	الديون المعقدة الأداء

19 - 9 Evolution des crédits distribués par les sociétés
de financement et secteur institutionnel9-19 تطور القروض الموزعة حسب
شركات التمويل والقطاع المؤسسي

Au 31 Décembre	2020*	2019 ^R	2018	2017	2016	إلى غاية 31 دجنبر
En millions de Dh						بمليون درهم
Sociétés de financement	118 074	119 206	112 791	106 549	101 437	شركات التمويل
Sociétés de crédit à la consommation	30 022	30 097	27 645	27 133	46 713	شركات القرض للإستهلاك
Sociétés de crédit-bail	65 122	67 387	64 727	60 638	47 050	شركات القرض الإيجاري
Sociétés d'affacturage	3 216	4 376	4 344	4 075	4 669	شركات تحصيل وشراء الديون
Autres créances	5 734	5 576	4 888	4 674	3 005	ديون أخرى
Créances en souffrance	13 981	11 770	11 187	10 029	-	الديون المعقدة الأداء
Secteur institutionnel	957 403	917 152	870 616	843 308	818 098	القطاع المؤسسي
Secteur public hors AC	74 131	73 585	70 929	66 647	62 155	القطاع العمومي باستثناء الإدارة المركزية
Administrations locales	24 386	22 581	19 524	17 298	15 086	الإدارات المحلية
Sociétés non financières publiques	49 746	51 004	51 405	49 350	47 069	الشركات العمومية الغير المالية
Secteur privé	741 358	711 904	673 611	655 473	633 216	القطاع الخاص
Sociétés non financières privées	389 287	371 980	347 021	343 795	333 152	الشركات الغير المالية الخاصة
Autres secteurs résidents	352 071	339 924	326 590	311 677	300 065	قطاعات مقيمة أخرى
Autres sociétés financières	141 914	131 663	126 076	121 188	122 727	الشركات المالية الأخرى



19 - 10 Crédits bancaires par terme

10-19 القروض البنكية حسب الأجل

Au 31 Décembre	2020*	2019 ^R	2018	2017	2016	في 31 دجنبر
En millions de Dh						بمليون درهم
Type de crédits						نوع القروض
Crédits à court terme (< à 2 ans)	302 554	274 722	285 797	276 433	282 715	قروض لأجل قصير (أقل من سنتين)
Echéances impayées	10 201	9 092	7 744	6 265	6 866	مستحقات غير مؤداة
Crédits à moyen terme (entre 2 et 7 ans)	210 882	210 206	180 132	199 899	187 727	قروض لأجل متوسط (ما بين سنتين إلى 7 سنوات)
Crédits à long terme (> à 7 ans)	363 742	362 292	339 460	303 351	286 300	قروض لأجل طويل (أكثر من 7 سنوات)
Créances en souffrance	80 225	69 932	65 227	63 625	61 356	الديون المعلقة الأداء

19 - 11 Evolution des crédits bancaires
par Branche d'activité11-19 تطور القروض البنكية
حسب فروع النشاط الإقتصادي

Au 31 Décembre	2020*	2019 ^R	2018	2017	2016	إلى غاية 31 دجنبر
Branche d'activité						فروع النشاط الإقتصادي
Secteur primaire	36 367	38 331	35 921	30 532	31 656	القطاع الأولي
Agriculture et pêche	36 367	38 331	35 921	30 532	31 656	الزراعة والصيد البحري
Secteur secondaire	249 461	245 635	243 271	238 171	237 201	القطاع الثانوي
Industries extractives	23 845	21 385	16 995	15 618	13 429	الصناعات الاستخراجية
Industries	91 416	85 621	87 469	82 105	81 577	الصناعات التحويلية
Industries alimentaires et tabac	33 463	31 990	32 111	28 083	25 601	الصناعات الغذائية و التبغ
Industries textiles, de l'habillement et du cuir	7 213	6 297	5 953	6 115	6 187	صناعة النسيج الألبسة والجلد
Industries chimiques et parachimiques	11 096	11 255	11 195	9 393	9 150	الصناعة الكيماوية وشبه الكيماوية
Industries métallurgiques, mécaniques, électriques et électroniques	19 000	19 469	18 680	18 074	19 040	الصناعة الميكانيكية الصناعة الثقيلة والصناعة الكهربائية والإلكترونية
Industries manufacturières diverses	20 646	16 610	19 530	20 440	21 600	منتجات مصنعة أخرى
Electricité, gaz et eau	36 996	42 485	43 913	46 719	50 469	الكهرباء، الغاز والماء
Bâtiment et travaux publics	97 204	96 144	94 894	93 729	91 725	البناء والأشغال العمومية
Secteur tertiaire	671 575	633 186	591 424	574 604	549 242	القطاع الثالث
Commerce, réparations automobiles et d'articles domestiques	61 952	59 921	55 869	56 657	52 202	التجارة وتصلح السيارات و السلع المنزلية
Hôtels et restaurants	17 066	14 017	14 414	15 220	15 870	الفنادق و المطاعم
Transports et communications	40 218	39 843	36 279	38 043	33 268	النقل والاتصالات
Activités financières	154 597	144 824	135 679	128 283	133 431	أنشطة مالية
Particuliers et MRE	311 781	302 923	289 237	274 060	262 095	أفراد ومغاربة مقيمون بالخارج
Administrations locales	24 386	22 581	19 524	17 298	15 086	إدارات محلية
Autres section ⁽¹⁾	61 575	49 076	40 421	45 044	37 291	خدمات أخرى ⁽¹⁾
Total	957 403	917 152	870 616	843 308	818 098	المجموع

MRE : Marocains Résidant à l'Étranger
(1) hors services personnels et services domestiques.
Source : Bank Al-Maghrib.

(1) باستثناء الخدمات المقدمة للأفراد و الخدمات المنزلية
المصدر: بنك المغرب.



19 - 12 Taux d'intérêts sur le marché monétaire

12-19 سعر الفائدة في السوق النقدية

Année 2020 En %	معدل سوق ما بين البنوك		معدل تدخلات بنك المغرب		سنة 2020 ب %
	Taux du marché interbancaire		Taux d'intervention de Bank Al-Maghrib		
	نهاية الشهر	المتوسط الشهري	تسيقات 24 ساعة	تسيقات 7 أيام	
	Fin de mois	Moyenne mensuelle	Avances à 24 heures	Avances à 7 jours	
Mois					الشهر
Janvier	2,25	2,26	3,25	2,25	يناير
Février	2,25	2,25	3,25	2,25	فبراير
Mars	2,00	2,14	3,14	2,14	مارس
Avril	2,00	2,01	3,00	2,00	أبريل
Mai	2,00	2,00	3,00	2,00	ماي
Juin	1,50	1,78	2,72	1,72	يونيو
Juillet	1,50	1,50	2,50	1,50	يوليوز
Août	1,50	1,50	2,50	1,50	غشت
Septembre	1,50	1,50	2,50	1,50	شتنبر
Octobre	1,50	1,50	2,50	1,50	أكتوبر
Novembre	1,50	1,50	2,50	1,50	نونبر
Décembre	1,50	1,50	2,50	1,50	دجنبر

19 - 13 Taux d'intérêt des dépôts à terme

13-19 سعر الفائدة على الودائع

Année 2020 En %	Dépôts à 12 mois		Dépôts à 6 mois		سنة 2020 ب %
	لأجل 12 شهرا		لأجل 6 شهرا		
	Mois		الشهر		
Janvier	3,12	2,83	يناير		
Février	2,99	2,68	فبراير		
Mars	3,06	2,69	مارس		
Avril	2,99	2,64	أبريل		
Mai	3,03	2,62	مايو		
Juin	3,05	2,67	يونيو		
Juillet	2,77	2,59	يوليوز		
Août	2,69	2,40	غشت		
Septembre	2,66	2,52	شتنبر		
Octobre	2,48	2,31	أكتوبر		
Novembre	2,75	2,26	نونبر		
Décembre	2,80	2,51	دجنبر		



19 - 14 Evolution des taux d'intérêt moyen annuel

En %	2020*	2019 ^R	2018	2017	2016	ب %
Taux interbancaire	1,79	2,28	2,28	2,28	2,27	سعر الفائدة ما بين البنوك
Taux des comptes sur carnets auprès des banques	1,77	1,89	1,86	1,84	1,85	سعر الحسابات على الدفاتر لدى البنوك
Taux des comptes sur livrets auprès de la Caisse d'Epargne Nationale	1,24	1,33	1,31	1,28	1,33	سعر الحسابات على الدفاتر لدى صندوق التوفير الوطني
Taux des bons du trésor à 13 semaines	1,75	2,18	2,10	2,14	2,10	سعر الفائدة على سندات الخزينة لمدة 13 أسبوعا
Taux des bons du trésor à 26 semaines	1,72	2,23	2,19	2,21	1,63	سعر الفائدة على سندات الخزينة لمدة 26 أسبوعا
Taux des bons du trésor à 52 semaines	2,06	2,31	2,39	2,32	2,10	سعر الفائدة على سندات الخزينة لمدة 52 أسبوعا
Taux des bons du trésor à 2 ans	2,11	2,39	2,55	2,47	2,23	سعر الفائدة على سندات الخزينة لمدة سنتين

14-19 تطور المتوسط السنوي لأسعار الفائدة

19 - 15 Taux d'intérêt annuel des dépôts auprès des banques

En %	Année 2020 سنة		Année 2019 سنة		ب %
	يوليوز - دجنبر Juil - Déc	يناير - يونيو Jan - Juin	يوليوز - دجنبر Juil - Déc	يناير - يونيو Jan - Juin	
ودائع لدى البنوك					
Comptes à vue	N.R دون مكافأة	N.R دون مكافأة	N.R دون مكافأة	N.R دون مكافأة	حسابات تحت الطلب
Comptes sur carnets (1)	(حد أدنى) 1,74 (min)	(حد أدنى) 1,80 (min)	(حد أدنى) 1,83 (min)	(حد أدنى) 1,94 (min)	الحسابات على الدفاتر (1)
Autres comptes	Taux libre معدل حر	Taux libre معدل حر	Taux libre معدل حر	Taux libre معدل حر	حسابات أخرى

15-19 أسعار الفائدة السنوية للودائع لدى البنوك

19 - 16 Taux d'intérêt des dépôts auprès de la Caisse d'Epargne Nationale

En %	Année 2020 سنة		Année 2019 سنة		ب %
	يوليوز - دجنبر Juil - Déc	يناير - يونيو Jan - Juin	يوليوز - دجنبر Juil - Déc	يناير - يونيو Jan - Juin	
Comptes sur livrets auprès de la Caisse d'Epargne Nationale (2)	1,22	1,26	1,29	1,36	الحسابات على دفاتر صندوق التوفير الوطني (2)

16-19 أسعار الفائدة للودائع لدى صندوق التوفير الوطني

N.R : Non Rémunéré

min : Minimum

(1) Le taux de rémunération minimum des comptes sur carnets est égal au taux moyen pondéré des bons de Trésor à 52 semaines, émis par adjudication au cours du semestre précédent, diminué de 50 points de base.

(2) Le taux de rémunération des dépôts en comptes sur livrets de la Caisse d'épargne nationale est égal au taux moyen des bons du Trésor à 5 ans, émis par adjudication au cours du semestre précédent, minoré de 200 points de base au lieu de 250 précédemment .

Source : Bank Al-Maghrib.

(1) يساوي معدل فائدة الودائع في الحسابات على الدفاتر لدى البنوك المعدل المتوسط المرجح لأذونات الخزينة لمدة 52 أسبوع، المصدر بالزيادة خلال السنة أشهر القارطة، يسقط منها 50 نقطة أساسية.

(2) يعادل سعر الفائدة الخاص بالودائع في حسابات صندوق الادخار الوطني متوسط سعر الفائدة على سندات الخزينة لمدة 5 سنوات، الصادرة بالزيادة خلال السنة أشهر القارطة، ناقص 200 نقطة أساس بدل 250 مسبقا.

المصدر : بنك المغرب.



19 - 17 Taux d'émission annuels des titres de créances négociables

17-19 المعدلات السنوية لإصدار سندات الدين القابلة للتداول

En %	2020*	2019 ^R	ب %
Certificats de dépôt			شهادات الإيداع
Moins de 32 jours	-	-	أقل من 32 يوم
De 32 jours à 92 jours	2,85 إلى 1,72	2,53 إلى 2,44	من 32 إلى 92 يوم
De 93 jours à 182 jours	2,70 إلى 1,70	2,80 إلى 2,40	من 93 إلى 182 يوم
De 183 jours à 365 jours	3,00 إلى 1,80	3,00 إلى 2,45	من 183 إلى 365 يوم
De 366 jours à 2 ans	2,90 إلى 2,00	3,05 إلى 2,55	من 366 يوم إلى سنتين
Plus de 2 ans jusqu'à 3 ans	3,15 إلى 2,72	3,08 إلى 2,71	من أكثر من سنتين إلى 3 سنوات
Plus de 3 ans jusqu'à 5 ans	3,00 إلى 2,25	3,40 إلى 2,78	من أكثر من 3 سنوات إلى 5 سنوات
Plus de 5 ans	3,40 إلى 2,53	3,31 إلى 2,92	أكثر من 5 سنوات
Bons de sociétés de financement			سندات شركات التمويل
De 2 ans	2,90 إلى 2,15	2,85 إلى 2,66	من سنتين
Plus de 2 ans jusqu'à 3 ans	2,99 إلى 2,52	3,09 إلى 2,73	من أكثر من سنتين إلى 3 سنوات
Plus de 3 ans jusqu'à 5 ans	3,13 إلى 2,53	3,50 إلى 2,82	من أكثر من 3 سنوات إلى 5 سنوات
Plus de 5 ans	2,90	3,35 إلى 3,15	أكثر من 5 سنوات
Billets de trésorerie			أوراق الخزينة
Moins de 32 jours	5,00 إلى 3,70	4,53 إلى 4,15	أقل من 32 يوم
De 32 jours à 92 jours	5,00 إلى 3,70	5,00 إلى 2,90	من 32 إلى 92 يوم
De 93 jours à 182 jours	5,00 إلى 2,15	5,00 إلى 2,85	من 93 إلى 182 يوم
De 183 jours à 365 jours	4,95 إلى 2,54	5,00 إلى 2,95	من 183 إلى 365 يوم

19 - 18 Taux ⁽¹⁾ des obligations privées

18-19 النسبة ⁽¹⁾ المطبقة على السندات الخاصة

En %	2020*	2019 ^R	ب %
Moins de 4 ans	5,05 إلى 2,76	4,37 إلى 2,72	أقل من 4 سنوات
Plus de 4 ans à 5 ans	3,45 إلى 2,63	3,65 إلى 3,39	من أكثر من 4 سنوات إلى 5 سنوات
Plus de 5 ans à 7 ans	4,13 إلى 2,37	4,75 إلى 2,91	من أكثر من 5 سنوات إلى 7 سنوات
Plus de 7 ans à 10 ans	4,14 إلى 2,17	4,10 إلى 2,86	من أكثر من 7 سنوات إلى 10 سنوات
Plus de 10 ans à 15 ans	3,91 إلى 2,25	3,91 إلى 2,97	من أكثر من 10 سنوات إلى 15 سنة
Plus de 15 ans à 20 ans	3,75	3,64	من أكثر من 15 سنة إلى 20 سنة
Plus de 20 ans à 25 ans	-	4,16	من أكثر من 20 سنة إلى 25 سنة
Plus de 25 ans à 30 ans	3,98 إلى 3,46	4,33 إلى 4,02	من أكثر من 25 سنة إلى 30 سنة
Plus de 30 ans	5,44 ⁽²⁾ إلى 4,12 ⁽²⁾	5,78 ⁽²⁾ إلى 4,60 ⁽²⁾	أكثر من 30 سنة

(1) : Minimum et maximum observé
(2) Il s'agit des obligations perpétuelles
(-) : pas d'émission
Source : Bank Al-Maghrib.
Maroclear.

(1) أدنى و أقصى معدل ملاحظ
(2) يتعلق الأمر بسندات دائمة
(-) بدون إصدار
المصدر : بنك المغرب.
الوديع المركزي موكليز.



19 - 19 Taux débiteurs

19-19 أسعار الفائدة على القروض

En %	2020*				2019				ب %
	فصل 4 T4	فصل 3 T3	فصل 2 T2	فصل 1 T1	فصل 4 T4	فصل 3 T3	فصل 2 T2	فصل 1 T1	
Type de crédit Par agent et objet économique									نوع القرض حسب الوحدات الاقتصادية والغرض الاقتصادي
Crédits aux particuliers	4,98	5,15	5,14	5,51	5,55	5,69	5,34	5,78	قروض للأفراد
Crédits à l'habitat	4,33	4,31	4,66	4,43	4,48	4,51	4,18	4,70	قروض سكنية
Crédits à la consommation	6,40	6,46	6,56	6,55	6,66	6,72	6,71	6,74	قروض الإستهلاك
Crédits aux entrepreneurs individuels	4,74	5,01	5,41	5,95	6,31	6,87	6,64	6,28	قروض للمقاولين الأفراد
Compte débiteurs et crédits de trésorerie	5,25	4,87	5,34	6,39	6,60	7,37	7,50	6,58	الحسابات المدينة وتسهيلات الخزينة
Crédits à l'équipement	3,91	4,19	5,48	5,89	7,32	7,72	7,68	8,10	قروض التجهيز
Crédits à la promotion immobilière	7,38	7,65	6,25	5,08	5,52	5,68	5,42	5,34	قروض الإنعاش العقاري
Crédits aux entreprises	4,28	4,16	4,46	4,76	4,77	4,92	4,85	4,78	قروض للمقاولات
Compte débiteurs et crédits de trésorerie	4,09	3,96	4,43	4,67	4,65	4,74	4,70	4,72	الحسابات المدينة وتسهيلات الخزينة
Crédits à l'équipement	4,23	4,51	4,18	4,53	4,58	5,20	5,07	4,48	قروض التجهيز
Crédits à la promotion immobilière	5,84	5,85	6,12	6,15	6,12	6,07	5,46	5,59	قروض الإنعاش العقاري
Taux débiteur moyen	4,42	4,34	4,55	4,89	4,91	5,09	4,98	5,02	متوسط أسعار الفائدة على القروض

19 - 20 Taux maximum des intérêts annuels
conventionnels des établissements de crédit20-19 المعدل الأقصى للفوائد السنوية
التعاقدية لمؤسسات الائتمان

En %	المعدل الأقصى للفوائد الاتفاقية (1)
Taux maximum des intérêts conventionnels (TMIC) (1)	
Avril 2016 - Mars 2017	14,30
Avril 2017 - Mars 2018	13,90
Avril 2018 - Mars 2019	13,60
Avril 2019 - Mars 2020	13,57

(1) Le taux maximum des intérêts conventionnel (TMIC) est calculé le premier avril de chaque année, en fonction de la variation enregistrée au cours de l'année civile antérieure du taux des dépôts à 6 mois et 1 an.
Source : Bank Al-Maghrib.

(1) تحسب النسبة القصوى لأسعار الفائدة التعاقدية في فاتح أبريل من كل سنة اعتبارا للتغير المسجل خلال السنة السابقة لأسعار الفائدة على الودائع لمدة 6 أشهر وستة وحاددة.
المصدر : بنك المغرب.



19 - 21 Encours des bons du trésor émis par adjudication

21-19 المبلغ الجاري لأذونات الخزينة بالمزايدة

Année 2020	المجموع	مكتتبون آخرون	مؤسسات التوظيف الجماعي O.P.C.V.M .	شركات التأمين ومنظمات الاحتياطي S.A.O.P.	صندوق الإيداع والتدبير ¹ C.D.G.I	البنوك Banques	سنة 2020 بمليون درهم
En millions de Dh	Total	Autres					
Total général	600 741	43 595	236 533	129 539	44 423	146 651	المجموع العام

19 - 22 Taux moyen pondéré des bons du trésor émis par adjudication

22-19 السعر المتوسط المرجح لأذونات الخزينة بالمزايدة

Année 2020	Maturité									سنة 2020
En %	30 سنة	20 سنة	15 سنة	10 سنوات	5 سنوات	سنتان	أجـال 52 أسبوعا	26 أسبوعا	13 أسبوعا	ب %
Mois	30 ans	20 ans	15 ans	10 ans	5 ans	2 ans	52 semaines	26 semaines	13 semaines	الشهر
Janvier	3,92	3,30	2,94	2,65	-	2,36	2,32	-	-	يناير
Février	3,81	3,19	2,94	2,64	-	2,41	2,35	-	2,20	فبراير
Mars	3,80	3,19	2,95	-	2,50	2,41	2,35	-	-	مارس
Avril	-	-	-	-	-	2,35	2,29	-	2,15	أبريل
Mai	-	3,20	-	-	2,48	2,32	2,20	2,16	2,08	ماي
Juin	3,73	2,86	2,90	2,40	2,36	2,01	2,00	1,98	1,79	يونيو
Juillet	3,47	2,86	-	2,39	-	1,77	-	1,55	1,47	يوليو
Août	-	-	-	-	2,10	1,85	-	1,62	1,56	أغشت
Septembre	-	-	-	-	2,10	1,86	1,68	1,59	1,53	سنتمبر
Octobre	-	-	-	-	2,10	1,84	1,64	1,55	1,47	أكتوبر
Novembre	-	3,06	2,85	2,62	2,18	2,01	1,81	1,62	1,51	نوفمبر
Décembre	-	-	2,75	-	2,31	2,18	1,93	1,65	-	دجنبر

(1) non compris l'encours des bons du trésor des organismes de prévoyance gérés par la C.D.G .
Source : Bank Al-Maghrib.

(1) باستثناء المبلغ الجاري لأذونات الخزينة بحوزة مؤسسات الاحتياط الاجتماعي التي يديرها صندوق الإيداع والتدبير.
المصدر : بنك المغرب.



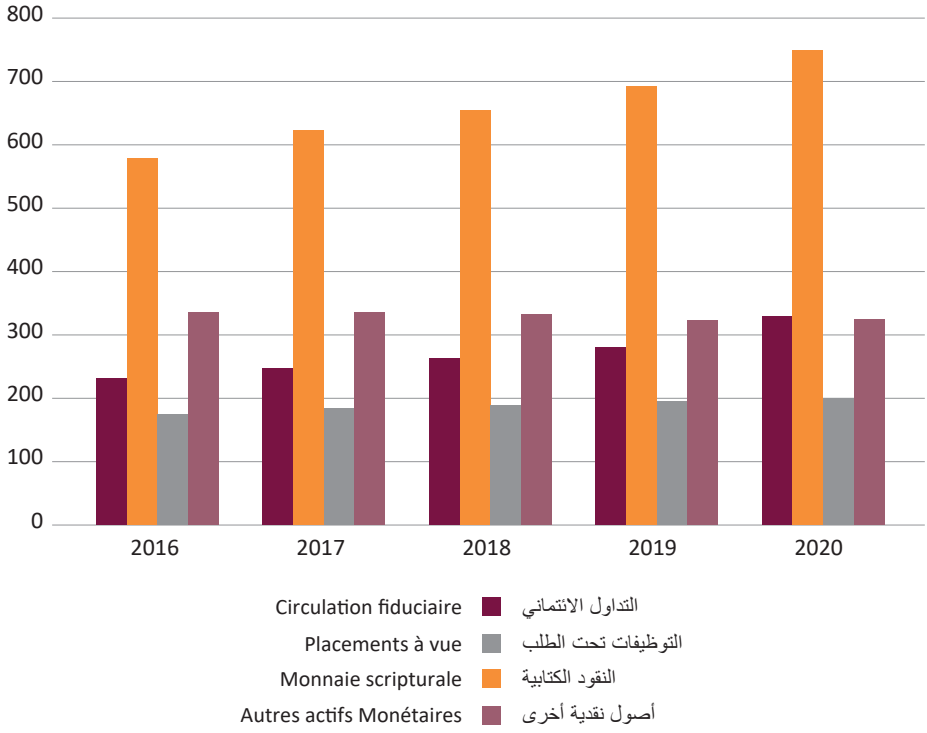
19 - 23 Evolution des taux de change moyen annuel
des principales devises cotées23-19 تطور سعر الصرف المتوسط السنوي
لأهم العملات الأجنبية المسعرة

Devise(En dirham)	2020	2019	2018	2017	2016	العملة(بالدرهم)
1EUR	10,846	10,779	11,084	10,961	10,849	1 أورو
1 USD	9,473	9,627	9,398	9,649	9,808	1 دولار أمريكي
1 CAD	7,061	7,268	7,231	7,450	7,400	1 دولار كندي
1 GBP	12,190	12,313	12,503	12,513	13,283	1 جنيه إسترليني
100 DKK	145,525	144,371	148,708	147,338	145,713	100- كورون دنماركي
100 NOK	100,953	109,487	115,158	116,971	116,774	100- كورون نرويجي
100 SEK	103,625	101,885	107,740	113,652	114,657	100- كورون سويدي
1 CHF	10,126	9,700	9,628	9,825	9,952	1 فرنك سويسري
100 JPY	8,910	8,841	8,525	8,618	9,032	100 ين ياباني
1 TND	3,379	3,304	3,568	4,040	4,615	1 دينار تونسي
1 KWD	30,858	31,689	31,103	31,818	32,439	1 دينار كويتي
1 SAR	2,524	2,567	2,506	2,573	2,615	1 ريال سعودي
1 AED	2,579	2,621	2,559	2,627	2,670	1 درهم الإمارات العربية المتحدة
10 DZD	0,746	0,807	0,805	0,872	0,896	10 دينار جزائري
1 LYD	7,537	7,660	7,478	7,677	7,804	1 دينار ليبي
100 MRO	25,444	26,384	26,267	2,697	2,785	100 أوقية موريطانية



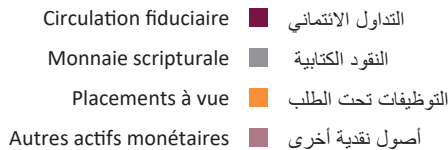
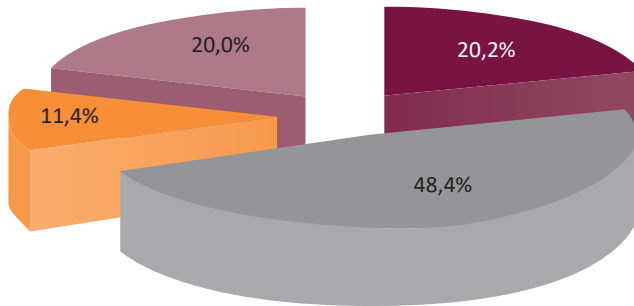
تطور المجمعات النقدية (بمليار درهم)

Evolution des agrégats de monnaie (en milliards de Dhs)



بنية المجمع النقدي م3 (2020)

Structure de l'agrégat de monnaie M3 (2020)





الفصل العشرون

CHAPITRE XX

بورصة القيم

BOURSE DES VALEURS



Sources d'information

L'ensemble des statistiques produites dans ce chapitre sont issues de la Bourse de Casablanca. Elles concernent :

- les principaux indicateurs de la Bourse de Casablanca;
- les Valeurs des transactions échangées et le nombre de titres traités ;
- la capitalisation boursière des valeurs marocaines par secteur d'activité économique ;
- l'évolution du volume des échanges par secteur d'activité économique ;
- l'évolution des indices de la Bourse de Casablanca : MASI, MADEX et Indicateurs Sectoriels.

Concepts et définitions

- le rendement moyen général est le rapport, exprimé en pourcentage, entre le total des dividendes distribués et la capitalisation boursière de toutes les sociétés cotées ;
- le rendement moyen partiel est le rapport, exprimé en pourcentage, entre le total des dividendes distribués et la capitalisation boursière des sociétés ayant distribué des dividendes ;
- le MASI (Moroccan All Shares Index) est un indice boursier qui intègre toutes les actions cotées ;
- le MADEX (Moroccan Most Active Shares Index) est un indice boursier qui est composé des valeurs les plus liquides ;
- les indices sous-jacents au MASI et MADEX : indices de rentabilité, indices en devises (USD et EURO) et indices sectoriels.

مصادر المعلومات

إن معطيات هذا الفصل مستقاة من بورصة الدارالبيضاء ويضم :

- أهم مؤشرات بورصة الدارالبيضاء ؛
- حجم المعاملات وعدد السندات المتداولة ؛
- رسملة البورصة للقيم المغربية حسب قطاعات النشاط الاقتصادي ؛
- تطور حجم المبادلات حسب قطاعات النشاط الاقتصادي ؛
- تطور مؤشرات بورصة الدارالبيضاء : مازي وماديكس والمؤشرات القطاعية.

مفاهيم وتعريف

- المرودية المتوسطة العامة : هي النسبة المئوية من إجمالي أرباح الأسهم الموزعة والتقويم السوقي لمجموع أسهم الشركات ذات القيم المسعرة ؛
- المرودية المتوسطة الجزئية : هي النسبة المئوية من إجمالي الأرباح الموزعة والتقويم السوقي للشركات الموزعة للأرباح ؛
- المؤشر المغربي للأسهم (MASI) : هو أحد مؤشرات الذي يشمل كل الأسهم المسعرة ؛
- المؤشر (MADEX) : الذي يضم الأسهم ذات السيولة العالية ؛
- المؤشرات الأخرى كالمؤشر الملخص لـ MASI و MADEX : مؤشرات المرودية، المؤشرات بالعملة الأجنبية والمؤشرات القطاعية.



20 - 1 Evolution des principaux indicateurs
de la Bourse de Casablanca1-20 تطور أهم مؤشرات بورصة
الدارالبيضاء

	2020*	2019	2018	2017	2016	
Volume des transactions						حجم المعاملات
échangées (en millions de Dh)	55 776,60	75 394,65	52 687,85	69 737,59	72 736,56	التداولية (بملايين الدراهم)
Nombre de titres traités (en milliers)	346 341	515 128	282 752	292 267	332 568	عدد السندات المتداولة (بالآلاف)
Nombre de contrats	200 986	147 993	187 015	290 548	188 685	عدد العقود
Capitalisation boursière						رسملة بورصة
des sociétés (en millions de Dh)	584 976	626 693	582 155	626 965	583 380	الشركات (بملايين الدراهم)
Ayant distribué	520 629	607 566	563 806	616 931	567 631	الموزعة
N'ayant pas distribué	64 347	19 127	18 349	10 034	15 750	الغير موزعة
Total dividendes distribués	17 267	21 855	22 777	23 258	24 374	مجموع الأرباح الموزعة
Indice des cours des actions ⁽¹⁾						المؤشر الاستدلالي للقيم ⁽¹⁾
MASI	11287,38	12 171,90	11 364,31	12 388,82	11 644,22	مازي
MADEX	9189,9	9 919,25	9 233,00	10 100,32	9 547,25	مادكس
Nombre de sociétés cotées	76	75	76	74	75	عدد الشركات المدرجة
Nombre d'obligations cotées	36	39	46	48	51	عدد السندات المدرجة
Ratio de liquidité (en %)	8,83	9,73	7,55	10,35	9,54	نسبة السيولة (بالنسبة المئوية)

(1) MASI intègre toutes les actions cotées en bourse.
MADEX est composé des valeurs les plus liquides.
Source: Bourse de Casablanca.

(1) مازي يشمل كل الأسهم المسعرة بالبورصة
مادكس يضم القيم ذات السيولة العالية
المصدر: بورصة الدارالبيضاء.



20 - 2 Evolution du volume des transactions échangées

2-20 تطور حجم المعاملات المتداولة

	2020*	2019	2018	2017	2016	
Volume des transactions échangées	55 776,60	75 394,65	52 687,85	69 737,59	72 736,55	حجم المعاملات المتداولة
En millions de Dh						بملايين الدراهم
Marché Central	33 001,43	31 202,79	37 176,88	39 796,89	34 203,05	السوق المركزي
Actions	33 001,43	31 199,50	37 121,83	39 489,04	32 082,16	الأسهم
Obligations	-	3,29	55,05	307,85	2 120,88	السندات العمومية
Marché de Bloes	16 023,79	27 203,59	9 741,49	25 735,67	19 863,56	سوق الكتل
Actions	15 836,93	26 676,15	8 791,35	24 051,26	18 379,43	الأسهم
Obligations	186,86	527,44	950,14	1 684,41	1 484,13	السندات العمومية
Offres publiques	0,01	2 382,94	25,21	67,08	440,43	العروض المقدمة للعموم
D'achat	0,01	193,61	25,21	-	4,24	لأجل الشراء
De retrait	-	-	-	67,08	436,19	لأجل السحب
De vente	-	2 189,32	-	-	-	لأجل البيع
Transferts	1 367,87	622,13	429,73	622,69	686,84	التحويلات
Actions	1 367,87	622,13	429,73	622,69	686,84	الأسهم
Obligations	-	-	-	-	-	السندات العمومية
Introductions	600,00	-	1 565,99	657,93	2 867,94	إدراج
Actions	600,00	-	798,59	-	1 929,84	الأسهم
Obligations	-	-	767,40	657,93	938,10	السندات العمومية
Apports de titres	2 377,54	4 135,43	251,29	1 422,82	4 797,94	إسهامات السندات
Actions	2 096,31	4 135,43	251,29	1 213,14	4 797,94	الأسهم
Obligations	281,23	-	-	209,68	-	السندات العمومية
Augmentation Capital	2 405,95	9 847,77	3 497,26	1 434,51	9 876,80	الزيادة في رأس المال
En numéraire	1 507,94	8 597,48	2 400,00	1 369,79	-	نقدا
Par conversion des dividendes	889,75	734,96	100,66	-	104,28	بتحويل الأرباح السنوية الموزعة
Par apport en nature	8,26	515,34	-	64,72	9 135,76	بمساهمة عينية
Par conversion d'obligations	-	-	996,60	-	636,75	بتحويل السندات العمومية

20 - 3 Evolution du nombre de titres traités

3-20 تطور عدد السندات المتداولة

	2020*	2019	2018	2017	2016	
Nombre de titres traités	346 341	515 128	282 752	292 267	332 568	عدد السندات المتداولة
En milliers de Dh						بآلاف الدراهم
Marché Central	178 928	278 511	203 692	204 891	216 946	السوق المركزي
Actions	178 928	278 510	203 691	204 888	216 924	الأسهم
Obligations	-	ε	1	3	22	السندات العمومية
Marché de Bloes	60 120	125 820	55 094	79 255	64 629	سوق الكتل
Actions	60 114	125 811	55 081	79 234	64 612	الأسهم
Obligations	6	9	13	21	18	السندات العمومية
Offres publiques	ε	17 715	1 050	216	367	العروض المقدمة للعموم
D'achat	ε	134	1 050	-	4	لأجل الشراء
De retrait	-	-	-	216	363	لأجل السحب
De vente	-	17 582	-	-	-	لأجل البيع
Transferts	2 228	3 321	1 944	2 217	4 385	التحويلات
Actions	2 228	3 321	1 944	2 217	4 385	الأسهم
Obligations	-	-	-	-	-	السندات العمومية
Introductions	1 500	-	6 230	7	29 368	إدراج
Actions	1 500	-	6 222	-	29 358	الأسهم
Obligations	-	-	8	7	9	السندات العمومية
Apports de titres	10 432	46 565	932	4 443	3 444	إسهامات السندات
Actions	10 430	46 565	932	4 441	3 444	الأسهم
Obligations	3	-	-	2	-	السندات العمومية
Augmentation Capital	93 133	43 197	13 811	1 237	13 429	الزيادة في رأس المال
En numéraire	87 074	38 563	6 332	1 126	-	نقدا
Par conversion des dividendes	5 965	4 083	1 049	-	1 126	بتحويل الأرباح السنوية الموزعة
Par apport en nature	93	551	-	110	5 936	بمساهمة عينية
Par conversion d'obligations	-	-	6 430	-	6 368	بتحويل السندات العمومية

| Source: Bourse de Casablanca.

| المصدر: بورصة الدار البيضاء.



20 - 4 Evolution de la capitalisation boursière des valeurs marocaines par secteur d'activité économique

4-20 تطور رسملة البورصة للمقيم المغربية حسب قطاعات النشاط الاقتصادي

En millions de DH	2020*	2019	2018	2017	2016	بمليون درهم
Agroalimentaire et Production	34 301	36 574	32 739	33 294	26 863	صناعة الأغذية الفلاحية
Assurances	25 609	25 427	24 944	29 126	25 307	التأمينات
Banques	192 079	223 268	202 981	215 475	197 416	البنوك
Bâtiment et Matériaux de Construction	64 792	70 662	69 897	76 077	79 289	البناء / مواد البناء
Boissons	9 202	10 997	10 332	11 132	9 379	المشروبات
Chimie	1 270	1 302	1 156	1 475	479	الكيمياء
Distributeurs	15 626	15 093	13 359	13 756	12 901	الموزعون
Electricité	21 584	21 914	20 994	21 701	18 399	كهرباء
Equipements Electroniques et Electriques	303	302	298	301	332	التجهيز الإلكتروني والكهربائي
Industrie Pharmaceutique	4 310	3 774	3 950	4 100	3 336	الصناعة الصيدلانية
Ingénieries et Biens d'Equipeement Industriels	69	79	190	299	301	الهندسيات والتجهيزات الصناعية
Loisirs et Hôtels	1 633	2 436	2 477	2 063	1 688	الترفيه والفندقة
Matériels, Logiciels et Services Informatiques	6 981	4 697	3 429	2 936	1 924	الأجهزة، البرمجيات والخدمات الحاسوبية
Mines	17 235	13 866	13 743	24 268	15 865	المنجم
Participation et promotion immobilières	4 074	6 194	9 700	17 401	20 055	المشاركة والترويج العقاري
Pétrole et Gaz	24 957	25 043	20 076	27 879	21 768	النفط والغاز
Services aux Collectivités	2 992	3 567	3 960	4 960	4 320	الخدمات للجماعات
Services de transport	15 413	15 193	12 037	11 743	8 587	خدمات النقل
Sociétés de financement et Autres Activités Financières	5 814	6 940	6 808	6 992	6 825	شركات التمويل والخدمات المالية
Sociétés de placement immobilier	5 248	653	651			شركات الاستثمار العقاري
Sociétés de Portefeuilles / Holdings	3 100	3 055	2 844	3 019	2 609	شركات المساهمة
Sylviculture et Papier	35	52	54	85	65	الحراجة والورق
Télécommunications	127 469	134 502	124 392	117 799	124 832	الاتصالات
Transport	880	1 105	1 143	1 082	841	النقل
Total	584 976	626 693	582 155	626 965	583 380	المجموع

20 - 5 Evolution du volume des échanges par secteur d'activité économique (1)

5-20 تطور حجم المبادلات حسب قطاعات النشاط الاقتصادي (1)

En millions de DH	2020*	2019	2018	2017	2016	بمليون درهم
Agroalimentaire et Production	3 562	6 890	4 291	5 221	4 078	صناعة الأغذية الفلاحية
Assurances	881	1 168	1 091	1 559	2 529	التأمينات
Banques	24 057	21 953	20 052	25 131	18 473	البنوك
Bâtiment et Matériaux de Construction	3 400	5 303	3 563	9 657	6 284	البناء / مواد البناء
Boissons	468	546	1 293	536	970	المشروبات
Chimie	121	89	534	1 154	85	الكيمياء
Distributeurs	2 919	2 098	1 047	1 914	1 310	الموزعون
Electricité	908	582	863	759	765	كهرباء
Equipements Electroniques et Electriques	1	11	3	2	7	التجهيز الإلكتروني والكهربائي
Industrie Pharmaceutique	12	15	21	58	53	الصناعة الصيدلانية
Ingénieries et Biens d'Equipeement Industriels	8	7	4	28	23	الهندسيات والتجهيزات الصناعية
Loisirs et Hôtels	108	30	192	97	485	الترفيه والفندقة
Matériels, Logiciels et Services Informatiques	1 187	837	418	458	341	الأجهزة، البرمجيات والخدمات الحاسوبية
Mines	1 115	752	1 023	1 709	3 591	المنجم
Participation et promotion immobilières	896	1 051	3 402	6 429	4 547	المشاركة والترويج العقاري
Pétrole et Gaz	1 375	1 472	1 225	1 534	1 001	النفط والغاز
Services aux Collectivités	96	66	74	109	284	الخدمات للجماعات
Services de transport	1 669	1 641	1 773	2 446	1 634	خدمات النقل
Sociétés de financement et Autres Activités Financières	552	390	926	262	294	شركات التمويل والخدمات المالية
Sociétés de placement immobilier	312	69	75			شركات الاستثمار العقاري
Sociétés de Portefeuilles / Holdings	59	78	119	174	591	شركات المساهمة
Sylviculture et Papier	4	34	12	131	33	الحراجة والورق
Télécommunications	5 107	12 774	3 881	4 079	2 978	الاتصالات
Transport	22	16	31	42	104	النقل
Total	48 838	57 870	45 913	63 488	50 462	المجموع

(1) Il s'agit des volumes des échanges sur le marché central et le marché de blocs
Source: Bourse de Casablanca.

(1) يتعلق الأمر بحجم المبادلات في السوق المركزي وسوق الكتلة
المصدر: بورصة الدار البيضاء.



20 - 6 Evolution des indices de la Bourse de Casablanca

6-20 تطور مؤشرات بورصة الدار البيضاء

Indices	2 020	2019	2018	2017	2016	المؤشرات
MASI						مازي
MASI	11 287,38	12 171,90	11 364,31	12 388,82	11 644,22	مازي
MASI RENTABILITE BRUT	31 850,40	33 213,99	29 834,41	31 341,81	28 313,54	مازي المرودية الخام
MASI RENTABILITE NET	28 325,72	29 687,09	26 821,18	28 333,01	25 747,81	مازي المرودية الصافي
MASI (USD)	10 330,43	10 340,57	9 682,44	10 819,50	9 399,63	مازي بالدولار
MASI (EUR)	10 628,43	11 642,96	10 683,87	11 404,43	11 263,25	مازي بالأورو
MADEX						مادكس
MADEX	9 189,90	9 919,25	9 233,00	10 100,32	9 547,25	مادكس
MADEX RENTABILITE BRUT	24 570,67	25 639,34	22 953,02	24 201,71	22 007,63	مادكس المرودية الخام
MADEX RENTABILITE NET	21 967,30	23 039,06	20 745,92	21 995,45	20 117,67	مادكس المرودية الصافي
MADEX (USD)	8 410,78	8 426,84	7 866,56	8 820,89	7 706,88	مادكس بالدولار
MADEX (EUR)	8 653,40	9 488,20	8 680,18	9 297,77	9 234,89	مادكس بالأورو
Indices Sectoriels						المؤشرات القطاعية
Agroalimentaire/production	30 960,09	32 236,44	26 727,68	29 741,84	23 453,68	صناعة الأغذية الفلاحية
Assurances	4 384,83	4 375,54	4 361,70	5 099,48	4 459,93	التأمينات
Banques	12 207,24	14 284,83	13 531,98	14 620,56	13 309,44	البنوك
Batiment et Matériaux de Construction	16 618,35	18 143,71	17 857,56	19 521,36	21 112,91	البناء / مواد البناء
Boissons	14 278,10	17 122,03	16 032,15	17 065,74	14 345,37	المشروبات
Chimie	3 977,56	4 077,49	3 622,45	4 717,75	1 489,66	الكيمياء
Distributeurs	31 466,88	28 647,39	23 105,69	23 159,95	21 514,16	الموزعون
Electricité	2 044,69	2 075,98	1 988,83	2 055,87	1 743,02	كهرباء
Equipements Electroniques et Electriques	3 857,14	3 845,71	3 798,57	3 828,57	4 228,57	التجهيز الإلكتروني والكهربائي
Industrie Pharmaceutique	2 966,03	2 524,84	2 603,62	2 595,97	2 095,21	الصناعة الصيدلانية
Ingénieries et biens d'équipement industriels	67,29	69,23	164,16	269,48	274,26	الهندسيات والتجهيزات الصناعية
Loisirs et Hôtels	515,92	769,35	782,48	651,69	533,12	الترفيه والفندقة
Materiels,Logiciels et Services Informatiques	2 476,69	1 625,83	1 203,75	1 061,66	692,61	الأجهزة، البرمجيات والخدمات الحاسوبية
Mines	21 182,90	18 576,24	17 203,76	27 862,99	20 024,82	المناجم
Participation et promotion immobilières	2 450,50	4 384,14	6 871,04	13 153,99	15 346,80	المشاركة والترويج العقاري
Pétrole et Gaz	14 934,35	14 827,29	11 698,25	15 234,74	12 102,20	النفط والغاز
Services aux collectivités	1 558,13	1 857,92	2 062,50	2 583,33	2 250,00	الخدمات للجماعات
Services de transport	3 230,77	3 184,62	2 523,08	2 461,54	1 800,00	خدمات النقل
Sociétés de financement et Autres Activités Financières	7 446,94	9 571,69	9 491,29	9 746,24	9 168,45	شركات التمويل والخدمات المالية
Sociétés de placement immobilier	924,02	1 009,04	995,37			شركات الاستثمار العقاري
Sociétés de Portefeuilles-Holdings	5 292,90	5 201,83	4 816,68	5 118,53	4 426,93	شركات المساهمة
Sylviculture et Papier	18,70	27,43	28,66	45,05	34,62	الحراجة والورق
Télécommunications	2 128,17	2 245,58	2 076,80	1 966,72	2 084,14	الاتصالات
Transport	2 375,80	2 981,87	3 092,70	2 931,17	2 300,82	النقل



20 - 7 Répartition des transactions selon la nature juridique des valeurs

7-20 توزيع المعاملات بالبورصة حسب الطبيعة القانونية للقيم

Année 2020	عدد السندات بالآلاف Nombre de titres en milliers	الحجم بملايين الدراهم Volume en millions de DH	سنة 2020
Ensemble	346 341	55 776,60	المجموع
Actions	346 332	55 308,51	الأسهم
Obligations	9	468,09	السندات العمومية

20 - 8 Répartition des transactions selon le mode de négociation des valeurs

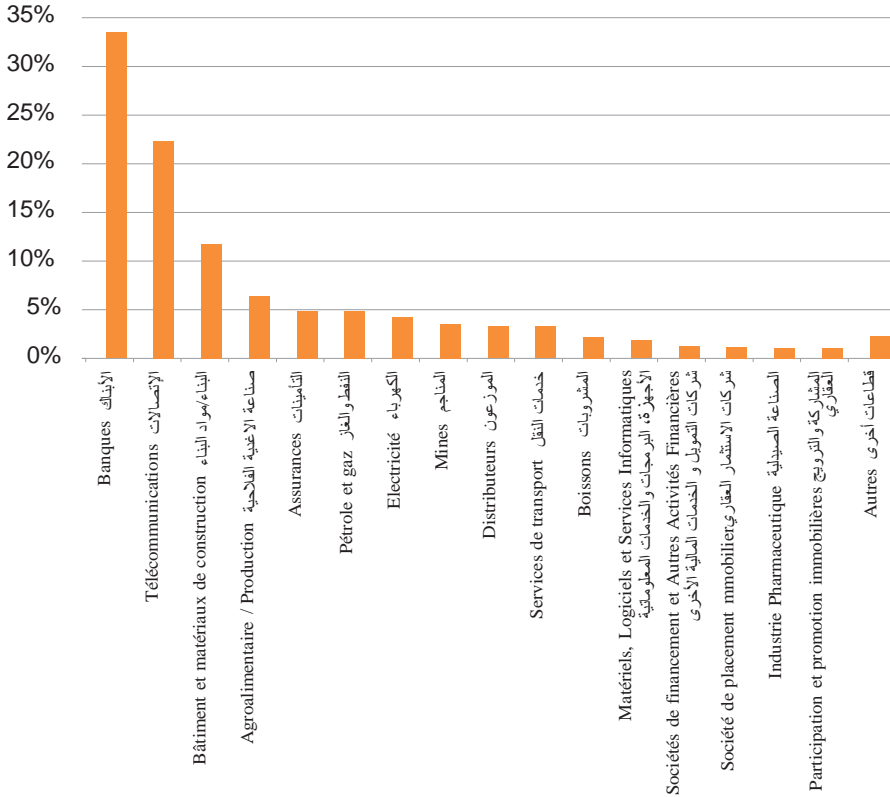
8-20 توزيع المعاملات حسب نوعية المفاوضات على القيم

Année 2020	عدد السندات بالآلاف Nombre de titres en milliers	الحجم بملايين الدراهم Volume en millions de DH	سنة 2020
Marché Central	178 928	33 001,43	السوق المركزي
Actions	178 928	33 001,43	الأسهم
Obligations	-	-	السندات العمومية
Marché de Blocs	60 120	16 023,79	سوق الكتل
Actions	60 114	15 836,93	الأسهم
Obligations	6	186,86	السندات العمومية
Offres publiques	ε	0,01	العروض المقدمة للعموم
D'achat	ε	0,01	لأجل الشراء
De retrait	-	-	لأجل السحب
De vente	-	-	لأجل البيع
Transferts	2 228	1367,87	التحويلات
Actions	2 228	1367,87	الأسهم
Introductions	1 500	600,00	إدراج
Actions	1 500	600	الأسهم
Obligations	-	-	السندات العمومية
Apports de titres	10 432	2 377,54	إسهامات السندات
Actions	10 430	2 096,31	الأسهم
Obligations	3	281,23	السندات العمومية
Augmentation Capital	93 133	2 405,95	الزيادة في رأس المال
En numéraire	87 074	1 507,94	نقدا
Par conversion des dividendes	5 965	889,75	بتحويل الأرباح السنوية الموزعة
Par apport en nature	93	8,26	بمساهمة عينية
Par conversion d'obligations	-	-	بتحويل السندات العمومية
Total général	346 341	55 776,60	المجموع العام



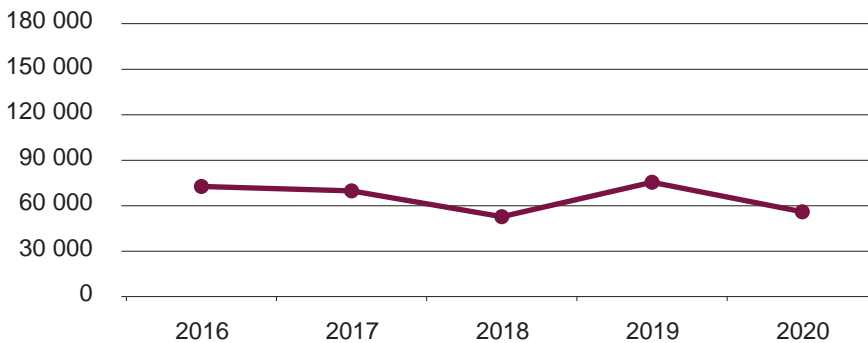
رسملة البورصة للقيم المغربية حسب القطاعات : 2020

Capitalisation boursière des valeurs marocaines par secteurs : 2020



تطور حجم المعاملات (بمليون درهم)

Evolution du volume des transactions (en millions de Dhs)



الفصل الواحد العشرون

CHAPITRE XXI

المالية العمومية

FINANCES PUBLIQUES



21 - 1 Loi de Finances 2021

1-21 قانون المالية 2021

En millions de Dh	المبالغ القصوى للتكاليف Plafonds des charges	الموارد Ressources	بمليون درهم
Budget général	380 442	335 621	الميزانية العامة
Dépenses de fonctionnement	225 576	-	نفقات التشغيل
dont :			منها :
Personnel	139 863	-	الموظفون
Matériel et dépenses diverses	50 702	-	المعدات و نفقات مختلفة
Charges communes	24 547	-	التكاليف المشتركة
Dépenses relatives aux remboursements, dégrèvements et restitutions fiscaux	6 314	-	النفقات المتعلقة بالتسديدات والتخفيضات والإرجاعات الضريبية
Dépenses imprévues et Dotations Provisionnelles	4 150	-	النفقات الطارئة و المخصصات الاحتياطية
Dettes publiques	77 664	-	الدين العمومي
Intérêts et commissions	28 678	-	فوائد وعمولات
Amortissements	48 986	-	استهلاكات
Dépenses d'investissement	77 202	-	نفقات الاستثمار
SEGMA (1)	2 185	2 185	مرافق الدولة المسيرة بصورة مستقلة
Exploitation	1 913	1 913	الاستغلال
Investissement	272	272	الاستثمار
Comptes Spéciaux du Trésor	93 384	94 300	الحسابات الخصوصية للخزينة
Comptes d'affectation spéciale	81 289	83 329	الحسابات المرصدة لأموال خصوصية
Comptes d'adhésion aux organismes internationaux	1 295	-	حسابات الانخراط في الهيئات الدولية
Comptes d'opérations monétaires	-	100	حسابات العمليات النقدية
Comptes de financement	-	70	حسابات التمويل
Comptes de dépenses sur dotations	10 801	10 801	حسابات النفقات المقتطعة من المخصصات
Total général	476 011	432 106	المجموع العام
Besoins résiduels de financement du budget de l'Etat	-43 905		الحاجيات المتبقية لتمويل قانون المالية

(1) Services de l'Etat gérés de manière autonome.

Source : Secrétariat Général du Gouvernement (Bulletin Officiel).

المصدر: الأمانة العامة للحكومة (الجريدة الرسمية).



21 - 2 Evolution de la situation de la Trésorerie Générale

2-21 تطور وضعية الخزينة العامة

En millions de Dh	2021	2020	2019	بمليون درهم
Estimations				التوقعات
Recettes totales (A)	335 621	354 243	329 623	مجموع المداخيل (أ)
Budget général	335 621	354 243	329 623	الميزانية العامة
			288 991	
Dépenses totales (B)	302 778	299 796	288 991	مجموع النفقات (ب)
Dépenses de fonctionnement	225 576	221 585	215 618	نفقات التشغيل
dont : Personnel	139 863	138 084	112 159	منها : الموظفون
Matériel et dépenses diverses	50 702	48 292	45 130	المعدات و نفقات مختلفة
Dépenses d'investissement	77 202	78 210	73 373	نفقات الإستثمار
Dettes publiques (C)	77 664	96 535	67 245	الدين العمومي (ج)
Intérêts et Commissions	28 678	29 023	28 031	فوائد و عمولات
Amortissements	48 986	67 512	39 213	استهلاكات
Solde (A-B-C)	-44 821	-42 088	-26 613	الرصيد (أ- ب- ج)
Réalisations*				الإنجازات*
Recettes totales (A)		370 532	365 911	مجموع المداخيل (أ)
Budget général		370 532	365 911	الميزانية العامة
Dépenses totales (B)		304 511	286 187	مجموع النفقات (ب)
Dépenses de fonctionnement		214 596	215 619	نفقات التشغيل
dont : Personnel		133 530	111 767	منها : الموظفون
Matériel et Dépenses diverses		49 966	47 571	المعدات و النفقات المختلفة
Dépenses d'investissement		89 915	70 568	نفقات الإستثمار
Dettes publiques (C)		97 418	79 461	الدين العمومي (ج)
Intérêts et Commissions		28 709	29 504	فوائد و عمولات
Amortissements		68 710	49 957	استهلاكات
Solde (A-B-C)		-31 398	263	الرصيد (أ- ب- ج)

Sources : Secrétariat Général du Gouvernement (Bulletin Officiel).

Ministère de l'Economie, des Finances et de la Réforme de l'Administration (Trésorerie Générale).

المصادر: الأمانة العامة للحكومة (الجريدة الرسمية).
وزارة الاقتصاد والمالية وإصلاح الإدارة (الخزينة العامة).

21 - 3 Evolution du recouvrement budgétaire : Estimations

3-21 تطور تغطية الميزانية : التوقعات

En millions de Dh	2021	2020	2019	بمليون درهم
Ressources du budget général	335 621	354 243	329 623	موارد الميزانية العامة
Impôts directs et taxes assimilées	80 712	103 948	101 371	الضرائب المباشرة والرسوم المماثلة
Impôts sur les sociétés	38 672	53 531	52 456	الضريبة على الشركات
Impôt sur le revenu	39 880	46 280	44 701	الضريبة على الدخل
Taxe professionnelle	69	356	338	الضريبة المهنية
Autres impôts directs	2 091	3 781	3 876	ضرائب مباشرة أخرى
Droits de douane	10 680	10 348	9 548	الرسوم الجمركية
Droits d'importation	10 679	10 348	9 548	رسوم الاستيراد
Recettes diverses	ε	-	-	مداخل مختلفة
Impôts indirects	95 604	102 242	99 488	الضرائب غير المباشرة
Taxe intérieure de consommation	29 094	30 121	29 491	رسوم داخلية على الاستهلاك
Taxe sur la valeur ajoutée	66 510	72 121	69 997	الضريبة على القيمة المضافة
Droits d'enregistrement et de timbre	14 871	16 836	18 208	رسوم التسجيل والتمبر
Droits d'enregistrement	9 127	10 404	12 031	رسوم التسجيل
Droits de timbre	2 827	3 547	3 704	رسوم التمبر
Taxe spéciale sur les automobiles	2 916	2 884	2 473	رسوم خاصة على السيارات
Produits et revenus du domaine public	255	355	355	عائدات ومداخل أملاك الدولة
Produits de monopole, d'exploitation et des participations financières de l'Etat	17 118	12 209	11 450	حصيلة مؤسسات الاحتكار والاستغلالات والمساهمات المالية للدولة
Produits provenant de Bank Al-Maghrib	1 003	765	612	الموارد الآتية من بنك المغرب
Produits provenant de la Caisse de Dépôt et de Gestion	-	100	100	الموارد الآتية من صندوق الإيداع والتدبير
Produits provenant de l'Office des Changes	130	130	150	الموارد الآتية من مكتب الصرف
Produits provenant de la Banque Centrale Populaire	-	-	-	الموارد الآتية من البنك المركزي الشعبي
Dividendes provenant de la société Itissalat Al-Maghrib	-	-	-	الأرباح الآتية من شركة اتصالات المغرب
Produits provenant du Crédit agricole du Maroc	-	-	100	الموارد الآتية من القرض المغربي الفلاحي
Produits provenant du Fonds d'Equipement Communal	-	100	100	الموارد الآتية من صندوق التجهيز الجماعي
Autres produits	15 985	11 114	10 388	محصولات أخرى
Produits des cessions de participations de l'Etat	4 000	3 000	5 000	حصيلة تفويت مساهمات الدولة
Recettes d'emprunts, dons et legs	108 700	98 670	77 400	موارد الاقتراضات والهبات والوصايا
Recettes diverses	3 683	6 636	6 803	موارد مختلفة



21 - 4 Recouvrements budgétaires : Réalisations

4-21 تغطيات الميزانية : الإنجازات

En millions de Dh	2020*	2019*	بمليون درهم
Ressources du budget général	370 532	365 911	موارد الميزانية العامة
Impôts directs et taxes assimilées	90 323	99 336	الضرائب المباشرة والرسوم المماثلة
Impôts sur les sociétés	48 797	49 811	الضريبة على الشركات
Impôt sur le revenu	39 885	43 682	الضريبة على الدخل
Taxe professionnelle	264	348	الضريبة المهنية
Autres impôts directs	1 377	5 495	ضرائب مباشرة أخرى
Droits de douane	9 237	9 384	الرسوم الجمركية
Droits d'importation	9 237	9 384	رسوم الاستيراد
Recettes diverses	ε	-	مداخل مختلفة
Impôts indirects	89 851	96 751	الضرائب غير المباشرة
Taxe intérieure de consommation	27 008	29 549	رسوم داخلية على الاستهلاك
Taxe sur la valeur ajoutée	62 843	67 201	الضريبة على القيمة المضافة
Droits d'enregistrement et de timbre	12 120	15 113	رسوم التسجيل والتمبر
Droits d'enregistrement	7 088	9 419	رسوم التسجيل
Droits de timbre	2 283	2 874	رسوم التمبر
Taxe spéciale sur les automobiles	2 748	2 820	رسوم خاصة على السيارات
Produits et revenus du domaine public	329	363	عائدات ومداخل أملاك الدولة
Produits de monopole, d'exploitation et des participations financières de l'Etat	9 594	12 887	حصيلة مؤسسات الاحتكار والاستغلالات والمساهمات المالية للدولة
Produits provenant de Bank Al-Maghrib	1 098	855	الموارد الآتية من بنك المغرب
Produits provenant de la Caisse de Dépôt et de Gestion	88	-	الموارد الآتية من صندوق الإيداع والتدبير
Produits provenant de l'Office des Changes	130	150	الموارد الآتية من مكتب الصرف
Produits provenant de la Banque Centrale Populaire	-	-	الموارد الآتية من البنك المركزي الشعبي
Dividendes provenant de la société Itissalat Al-Maghrib	-	-	الأرباح الآتية من شركة اتصالات المغرب
Produits provenant du Crédit agricole du Maroc	-	-	الموارد الآتية من القرض المغربي الفلاحي
Produits provenant du Fonds d'Equipement Communal	-	-	الموارد الآتية من صندوق التجهيز الجماعي
Autres produits	8 279	11 882	محصولات أخرى
Produits des cessions de participations de l'Etat	-	5 344	حصيلة تقويت مساهمات الدولة
Recettes d'emprunts, dons et legs	122 983	105 066	موارد الاقتراضات والهبات والوصايا
Recettes diverses	36 096	21 666	موارد مختلفة



21 - 5 Emissions de la Trésorerie Générale : Dépenses d'investissement par ministère

5-21 إصدارات الخزينة العامة : نققات التجهيز حسب الوزارات

Année 2020 En millions de Dh	الإنجازات* Réalizations*	التوقعات Estimations	سنة 2020 بمليون درهم
Budget général	89 915	78 210	الميزانية العامة
Cour Royale	132	132	البلاط الملكي
Chambre des Représentants	18	20	مجلس النواب
Chambre des conseillers	4	13	مجلس المستشارين
Chef du Gouvernement	1 319	587	رئيس الحكومة
Ministère d'Etat chargé des droits de l'homme et des relations avec le parlement	4	14	وزارة الدولة المكلفة بحقوق الإنسان والعلاقات مع البرلمان
Juridictions financières	32	55	المحاكم المالية
Ministère de la justice	192	296	وزارة العدل
Ministère des affaires étrangères, de la coopération africaine et des marocains résidant à l'étranger	243	360	وزارة الشؤون الخارجية والتعاون الإفريقي والمغاربة المقيمين بالخارج
Ministère de l'intérieur	3 202	3 126	وزارة الداخلية
Ministère de l'Education nationale, de la formation professionnelle, de l'enseignement supérieur et de la recherche scientifique	4 070	7 117	وزارة التربية الوطنية والتكوين المهني والتعليم العالي والبحث العلمي
Ministère de la santé	2 835	3 350	وزارة الصحة
Ministère de l'économie, des finances et de la réforme de l'administration	45 610	23 427	وزارة الاقتصاد والمالية وإصلاح الإدارة
Ministère du tourisme, de l'artisanat, du transport aérien et de l'économie sociale	710	1 016	وزارة السياحة والصناعة التقليدية والنقل الجوي والاقتصاد الاجتماعي
Secretariat général du gouvernement	1	3	الأمانة العامة للحكومة
Ministère de l'équipement, du transport, de la logistique et de l'eau	8 875	11 008	وزارة التجهيز والنقل واللوجستيك والماء
Ministère de l'agriculture, de la pêche maritime, du développement rural et des eaux et forêts	10 821	13 292	وزارة الفلاحة والصيد البحري والتنمية القروية والمياه والغابات
Ministère des habous et des affaires islamiques	736	1 161	وزارة الأوقاف والشؤون الإسلامية
Ministère de l'énergie, des mines et de l'environnement	975	1 040	وزارة الطاقة والمعادن والبيئة
Ministère de l'industrie, du commerce, de l'économie verte et numérique	706	2 203	وزارة الصناعة والتجارة والاقتصاد الأخضر والرقمي
Ministère de la culture, de la jeunesse et des sports	3 208	3 245	وزارة الثقافة والشباب والرياضة
Ministère du travail et de l'insertion professionnelle	39	80	وزارة الشغل والإدماج المهني
Administration de la défense nationale	5 212	5 147	إدارة الدفاع الوطني
Haut commissariat aux anciens résistants et anciens membres de l'armée de libération	7	8	الندوبية السامية لقدماء المقاومين وأعضاء جيش التحرير
Haut commissariat au plan	17	30	الندوبية السامية للتخطيط
Ministère de l'aménagement du territoire national, de l'urbanisme, de l'habitat et de la politique de la ville	554	883	وزارة إعداد التراب الوطني والتعمير والإسكان وسياسة المدينة
Ministère de la solidarité, du développement social, de l'égalité et de la famille	106	226	وزارة التضامن والتنمية الاجتماعية والمساواة والأسرة
Délégation générale à l'administration pénitentiaire et à la réinsertion	222	161	الندوبية العامة لإدارة السجون وإعادة الإدماج
Conseil économique, social et environnemental	5	9	المجلس الاقتصادي والاجتماعي والبيئي
Conseil supérieur du pouvoir judiciaire	56	184	المجلس الأعلى للسلطة القضائية
Conseil national des droits de l'homme	5	19	المجلس الوطني لحقوق الإنسان
Instance nationale de la probité, de la prévention et de la lutte contre la corruption	-	-	الهيئة الوطنية للنزاهة والوقاية من الرشوة ومحاربتها



21 - 6 Emissions de la Trésorerie Générale : Dépenses de fonctionnement par ministère

6-21 إصدارات الخزينة العامة : نفقات التسيير حسب الوزارات

Année 2020 En millions de Dh	الإنجازات* Réalizations*	التوقعات Estimations	سنة 2020 بمليون درهم
Budget général	214 596	221 585	الميزانية العامة
Cour Royale et Services Rattachés	2 563	2 586	البلاط الملكي والمصالح التابعة له
Chambre des Représentants	482	462	مجلس النواب
Chambre des conseillers	291	294	مجلس المستشارين
Chef du Gouvernement	731	690	رئيس الحكومة
Ministère d'Etat chargé des droits de l'homme et des relations avec le parlement	65	88	وزارة الدولة المكلفة بحقوق الإنسان والعلاقات مع البرلمان
Juridictions financières	316	368	المحاكم المالية
Ministère de la justice	4 861	5 065	وزارة العدل
Ministère des affaires étrangères, de la coopération africaine et des marocains résidant à l'étranger	3 494	3 760	وزارة الشؤون الخارجية والتعاون الإفريقي والمغاربة المقيمين بالخارج
Ministère de l'intérieur	31 107	28 492	وزارة الداخلية
Ministère de l'Education nationale, de la formation professionnelle, de l'enseignement supérieur et de la recherche scientifique	60 325	65 308	وزارة التربية الوطنية والتكوين المهني والتعليم العالي والبحث العلمي
Ministère de la santé	17 081	15 335	وزارة الصحة
Ministère de l'économie, des finances et de la réforme de l'administration	34 348	36 308	وزارة الاقتصاد والمالية وإصلاح الإدارة
Ministère du tourisme, de l'artisanat, du transport aérien et de l'économie sociale	554	670	وزارة السياحة والصناعة التقليدية والنقل الجوي والاقتصاد الاجتماعي
Secretariat général du gouvernement	94	97	الأمانة العامة للحكومة
Ministère de l'équipement, du transport, de la logistique de l'eau	1 691	1 880	وزارة التجهيز والنقل واللوجستيك والماء
Ministère de l'agriculture, de la pêche maritime, du développement rural et des eaux et forêts	3 623	4 155	وزارة الفلاحة والصيد البحري والتنمية القروية والمياه والغابات
Ministère des habous et des affaires islamiques	3 877	3 694	وزارة الأوقاف والشؤون الإسلامية
Ministère de l'énergie, des mines et de l'environnement	491	573	وزارة الطاقة والمعادن والبيئة
Ministère de l'industrie, du commerce, de l'économie verte et numérique	463	589	وزارة الصناعة والتجارة والاقتصاد الأخضر والرقمي
Ministère de la culture, de la jeunesse et des sports	2 765	2 785	وزارة الثقافة والشباب والرياضة
Ministère du travail et de l'insertion professionnelle	495	529	وزارة الشغل والإدماج المهني
Administration de la défense nationale	40 188	40 292	إدارة الدفاع الوطني
Haut commissariat aux anciens résistants et anciens membres de l'armée de libération	136	141	المنذوبية السامية لقدماء المقاومين وأعضاء جيش التحرير
Dépenses imprévues et dotations provisionnelles	-	2 400	النفقات الطارئة والمخصصات الاحتياطية
Haut commissariat au plan	444	487	المنذوبية السامية للتخطيط
Ministère de l'aménagement du territoire national, de l'urbanisme, de l'habitat et de la politique de la ville	906	1 084	وزارة إعداد التراب الوطني والتعمير والإسكان وسياسة المدينة
Ministère de la solidarité, du développement social, de l'égalité et de la famille	578	599	وزارة التضامن والتنمية الاجتماعية والمساواة والأسرة
Délégation générale à l'administration pénitentiaire et à la réinsertion	2 250	2 286	المنذوبية العامة لإدارة السجون وإعادة الإدماج
Conseil économique, social et environnemental	65	100	المجلس الاقتصادي والاجتماعي والبيئي
Conseil supérieur du pouvoir judiciaire	221	327	المجلس الأعلى للسلطة القضائية
Conseil national des droits de l'homme	93	141	المجلس الوطني لحقوق الإنسان
Instance nationale de la probité, de la prévention et de la lutte contre la corruption	-	-	الهيئة الوطنية للنزاهة والوقاية من الرشوة ومحاربتها

Sources : Secrétariat Général du Gouvernement (Bulletin Officiel).
Ministère de l'Économie, des Finances et de la Réforme de l'Administration (Trésorerie Générale).

المصادر : الأمانة العامة للحكومة (الجريدة الرسمية).
وزارة الاقتصاد والمالية وإصلاح الإدارة (الخزينة العامة).



21 - 7 Emissions de la Trésorerie Générale : Estimations

7-21 إصدارات الخزينة العامة : التوقعات

Année budgétaire 2021	التسيير		التجهيز	السنة المالية 2021
En millions de Dh	التسيير	التجهيز	Investissement	بمليون درهم
Budget général	225 576	77 202		الميزانية العامة
Cour Royale et Services Rattachés	2 591	132		البلاط الملكي والمصالح التابعة له
Chambre des Représentants	469	20		مجلس النواب
Chambre des conseillers	297	13		مجلس المستشارين
Chef du Gouvernement	780	580		رئيس الحكومة
Ministère d'Etat chargé des droits de l'homme et des relations avec le parlement	76	11		وزارة الدولة المكلفة بحقوق الإنسان والعلاقات مع البرلمان
Juridictions financières	361	48		المحاكم المالية
Ministère de la justice	4 990	200		وزارة العدل
Ministère des affaires étrangères, de la coopération africaine et des marocains résidant à l'étranger	3 696	250		وزارة الشؤون الخارجية والتعاون الإفريقي والمغاربة المقيمين بالخارج
Ministère de l'intérieur	30 237	3 696		وزارة الداخلية
Ministère de l'Education nationale, de la formation professionnelle, de l'enseignement supérieur et de la recherche scientifique	65 492	6 437		وزارة التربية الوطنية والتكوين المهني والتعليم العالي والبحث العلمي
Ministère de la santé	15 574	4 200		وزارة الصحة
Ministère de l'économie, des finances et de la réforme de l'administration	34 350	28 438		وزارة الاقتصاد والمالية وإصلاح الإدارة
Ministère du tourisme, de l'artisanat, du transport aérien et de l'économie sociale	624	720		وزارة السياحة والصناعة التقليدية والنقل الجوي والاقتصاد الاجتماعي
Secretariat général du gouvernement	104	3		الأمانة العامة للحكومة
Ministère de l'équipement, du transport, de la logistique de l'eau	1 781	8 584		وزارة التجهيز والنقل واللوجستيك والماء
Ministère de l'agriculture, de la pêche maritime, du développement rural et des eaux et forêts	3 972	11 384		وزارة الفلاحة والصيد البحري والتنمية القروية والمياه والغابات
Ministère des habous et des affaires islamiques	3 923	1 057		وزارة الأوقاف والشؤون الإسلامية
Ministère de l'énergie, des mines et de l'environnement	505	353		وزارة الطاقة والمعادن والبيئة
Ministère de l'industrie, du commerce, de l'économie verte et numérique	577	1 216		وزارة الصناعة والتجارة والاقتصاد الأخضر والرقمي
Ministère de la culture, de la jeunesse et des sports	2 949	3 586		وزارة الثقافة والشباب والرياضة
Ministère du travail et de l'insertion professionnelle	562	70		وزارة الشغل والإدماج المهني
Administration de la défense nationale	42 296	5 147		إدارة الدفاع الوطني
Haut commissariat aux anciens résistants et anciens membres de l'armée de libération	138	7		المنووية السامية لقدامى المقاومين وأعضاء جيش التحرير
Dépenses imprévues et dotations provisionnelles	4 150	-		النفقات الطارئة والمخصصات الاحتياطية
Haut commissariat au plan	487	15		المنووية السامية للتخطيط
Ministère de l'aménagement du territoire national, de l'urbanisme, de l'habitat et de la politique de la ville	998	579		وزارة إعداد التراب الوطني والتعمير والإسكان وسياسة المدينة
Ministère de la solidarité, du développement social, de l'égalité et de la famille	585	163		وزارة التضامن والتنمية الاجتماعية والمساواة والأسرة
Délégation générale à l'administration pénitentiaire et à la réinsertion	2 385	100		المنووية العامة لإدارة السجون وإعادة الإدماج
Conseil économique, social et environnemental	110	9		المجلس الاقتصادي والاجتماعي والبيئي
Conseil supérieur du pouvoir judiciaire	357	172		المجلس الأعلى للسلطة القضائية
Conseil national des droits de l'homme	160	13		المجلس الوطني لحقوق الإنسان
Instance nationale de la probité, de la prévention et de la lutte contre la corruption	-	-		الهيئة الوطنية للنزاهة والوقاية من الرشوة ومحاربتها

| Source : Secrétariat Général du Gouvernement (Bulletin Officiel).

| المصدر : الأمانة العامة للحكومة (الجريدة الرسمية)



21 - 8 Evolution des charges et ressources du Trésor

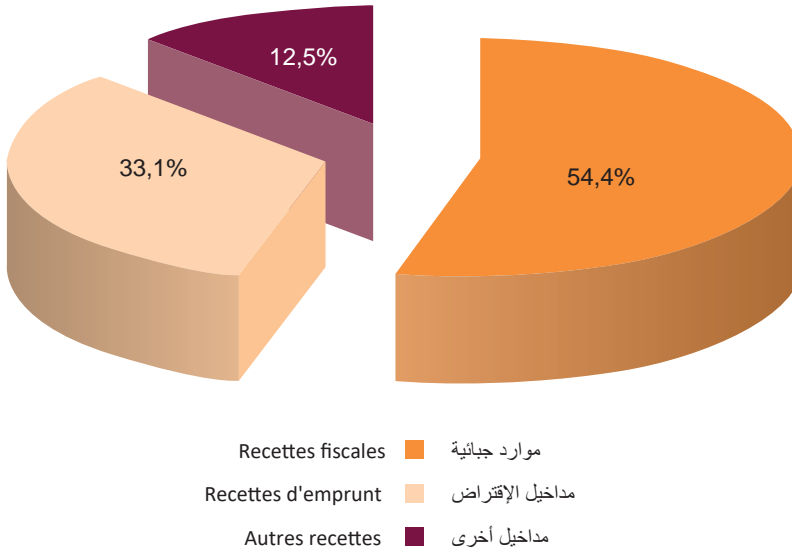
8-21 تطور تحملات وموارد الخزينة

En millions de Dh	2020*	2019 ^R	2018	2017	2016	بمليون درهم
Recettes ordinaires	253 129	279 200	259 116	255 135	241 072	الموارد العادية
Recettes fiscales	222 799	238 999	235 145	225 522	211 608	موارد جبائية
Impôts directs	92 651	96 514	95 523	93 262	85 075	الضرائب المباشرة
Impôts indirects	107 410	117 769	114 890	108 699	101 631	الضرائب غير المباشرة
Droits de douane	9 488	9 768	9 693	8 610	9 074	الرسوم الجمركية
Droit d'enregistrement et timbre	13 250	14 948	15 039	14 951	15 827	رسوم التسجيل والتمبر
Recettes non fiscales	27 218	36 405	20 194	25 957	25 896	موارد غير جبائية
Monopoles et exploitations	9 716	10 494	9 294	7 958	7 984	احتكارات واستغلالات
Privatisation	-	5 344	-	-	570	الخصوصية
Autres recettes	17 502	20 567	10 900	17 999	17 342	مداخل أخرى
Recettes des comptes spéciaux du trésor	3 112	3 796	3 777	3 656	3 568	موارد الحسابات الخصوصية للخزينة
Dépenses ordinaires	231 934	224 379	212 766	206 289	202 968	النفقات العادية
Biens et services	191 143	181 888	168 726	163 881	161 773	السلع والخدمات
dont : personnel	133 529	127 719	106 232	104 901	104 859	منها : الموظفون
autres biens et services	57 614	54 169	62 494	58 980	56 914	سلع وخدمات أخرى
Dette publique	27 259	26 419	26 322	27 078	27 098	الدين العمومي
Intérieure	23 147	22 578	22 589	23 305	23 316	الداخلي
Extérieure	4 112	3 841	3 733	3 773	3 782	الخارجي
Compensation	13 532	16 072	17 718	15 330	14 097	الموازنة
Solde du budget ordinaire	21 195	54 821	46 349	48 846	38 104	الرصيد العادي
Dépenses d'investissement	85 883	72 265	65 601	67 009	63 651	نفقات الإستثمار
Solde des Comptes Spéciaux du Trésor	-17 680	-24 073	-22 407	-18 980	-18 349	رصيد الحسابات الخاصة بالخزينة
Déficit / Excédent global	-82 368	-41 517	-41 658	-37 143	-43 896	عجز / فائض الميزانية
Variation des arriérés	14 747	-4 498	358	-831	5 151	تغير متأخرات الأداء
Besoin / Excédent de financement	-67 621	-46 015	-41 301	-37 974	-38 745	عجز / فائض التمويل
Financement intérieur	24 678	28 794	43 138	34 418	35 937	التمويل الداخلي
Financement extérieur	42 943	17 222	-1 838	3 556	2 809	التمويل الخارجي
Tirages	62 864	25 448	6 247	16 799	10 388	سحب
Amortissements de la dette	-19 921	-8 226	-8 085	-13 243	-7 579	استهلاك الدين



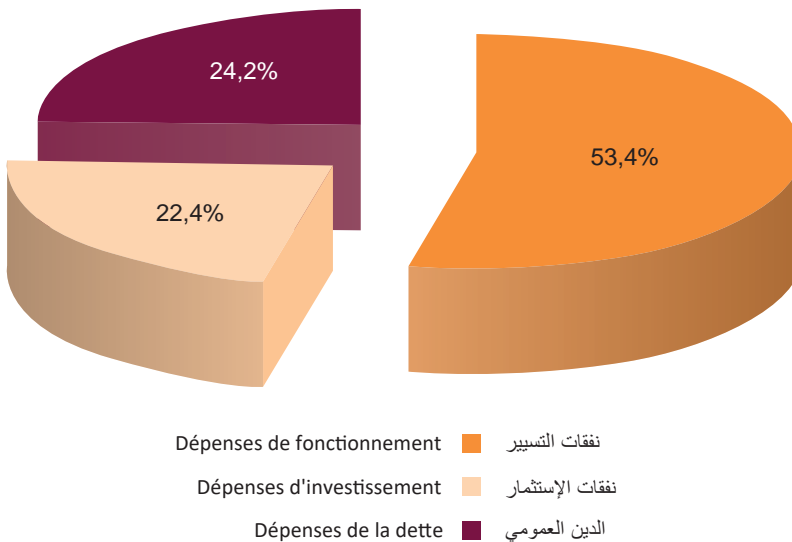
مداخيل الميزانية العامة للدولة : إنجازات 2020

Recettes du budget général de l'Etat : Réalisations 2020



نفقات الميزانية العامة للدولة : إنجازات 2020

Dépenses du budget général de l'Etat : Réalisations 2020



الفصل الثاني العشرون

CHAPITRE XXII

الحسابات الوطنية

LES COMPTES DE LA NATION

Sources d'information

Les comptes nationaux élaborés par la Direction de la Comptabilité Nationale, relevant du HCP sont en conformité avec le système de comptabilité nationale de 2008 (norme mondiale de comptabilité nationale adoptée en 2009 par la Commission de Statistique des Nations Unies) avec 2007 comme année de base. Le passage effectif à cette dernière base a été effectué en 2015 (année de publication officielle des comptes de base 2007) pour les comptes annuels ainsi que pour les comptes trimestriels. En effet, il a été procédé, en 2015, à la production et à la publication des comptes trimestriels à partir du premier trimestre 2007 selon la nouvelle année de base.

Par rapport à ceux de base 1998, les comptes de base 2007 ont connu l'introduction d'un ensemble de recommandations du nouveau système de la comptabilité nationale (SCN 2008). Ces nouveautés ont concernées spécialement :

- L'élargissement des actifs produits et de l'investissement (recherches et développement et dépenses militaires) ;
- La description détaillée des services, des instruments et des actifs financiers ;
- Les opérations du secteur des administrations et des sociétés publiques.

Il a été procédé par la suite à la rétropolation des comptes de 1980 à 2006 afin de permettre aux utilisateurs de disposer de séries homogènes de comptes allant de 1980 à 2014 (reconstruction de des comptes des deux bases précédentes en base 2007) et les résultats sont aujourd'hui disponibles sur le site web du HCP. En outre, ont été élaborés et publiés les comptes régionaux de production, ayant permis de dégager les PIB régionaux ventilés par secteurs d'activité et la dépense de consommation finale des ménages par région pour les années 2012 et 2013.

مصادر المعلومات

تعتبر الحسابات الوطنية المعدة حاليا من طرف مديرية المحاسبة الوطنية التابعة للمندوبية السامية للتخطيط مطابقة لنظام المحاسبة الوطنية لسنة 2008) المعيار الدولي الجديد للمحاسبة الوطنية المعتمد سنة 2009 من طرف اللجنة الإحصائية للأمم المتحدة (وقد اعتمدت 2007 كسنة أساس، حيث تم الانتقال لهذه الأخيرة سنة 2015 (التي عرفت الإصدار الرسمي للحسابات المبنية على سنة الأساس 2007) بالنسبة للحسابات السنوية وكذا بالنسبة للحسابات الفصلية إذ تم في نفس السنة إعداد ونشر الحسابات الفصلية انطلاقا من الفصل الأول لسنة 2007 حسب سنة الأساس الجديدة.

مقارنة مع سنة أساس 1998 فإن حسابات سنة الأساس 2007 شملت إدراج مجموعة من المستجدات الواردة في النظام الجديد للحسابات الوطنية 2008. وقد همت هذه المستجدات أساسا :

- توسيع حدود الأصول والاستثمار (البحث والتطوير والإفناق العسكري)؛
- وصف تفصيلي للخدمات، الأدوات والأصول المالية؛
- عمليات قطاع الإدارة والشركات العمومية.

كما تم ترجيع الحسابات الوطنية من 1980 إلى 2006 حسب سنة الأساس 2007 بهدف توفير سلسلة متجانسة من الحسابات تمتد من 1980 إلى 2014 تستجيب لحاجيات عملية النمذجة ولقد تمت إعادة بناء حسابات سنوات الأساس السابقة بشكل رجعي حسب سنة أساس 2007، وتم نشر هذه النتائج على الموقع الإلكتروني للمندوبية السامية للتخطيط كما تم إنجاز ونشر الحسابات للإنتاج الجهوي التي أتاحت استخراج الناتج الداخلي الإجمالي الجهوي حسب قطاع النشاط ونفقات الاستهلاك النهائية للأسر حسب الجهة لسنتي 2012 و 2013.



Les statistiques utilisées pour la confection de ces comptes et tableaux sont nombreuses et diverses. Elles proviennent des recensements et des enquêtes statistiques ainsi que des sources administratives (registres, statistiques comptables, données sectorielles, textes réglementaires et diverses autres statistiques sous produites).

Concepts et définitions

Agrégats économiques

- **Produit intérieur brut (PIB)** : il représente le résultat synthétique de l'activité de production nationale reflétant l'accroissement de la richesse créée au cours de la période de référence (année ou trimestre). C'est le revenu généré par l'ensemble des unités de production résidentes sur le territoire économique. Il est mesuré par la somme des valeurs ajoutées augmentée des impôts nets des subventions affectant les produits.
- **Croissance économique** : elle est mesurée par l'évolution en volume du PIB, C'est la variation relative entre le PIB de l'année (t) exprimé aux prix de l'année (t-1) et le PIB de l'année (t-1) exprimé aux prix de l'année (t-1).
- **Valeur ajoutée** : elle constitue la valeur (le revenu) générée par l'activité productrice d'un secteur (ou d'une branche) d'activité. Elle est obtenue par la différence entre la production effective (total de la production principale et secondaire) et la consommation intermédiaire des unités appartenant à ce secteur (ou à cette branche). La production est évaluée aux prix de base (prix de marché diminué de tous les impôts sur les produits augmenté de toutes les subventions sur les produits).

Évaluée aux prix d'acquisition. La valeur ajoutée est dite aux prix de base. La variation en volume de la valeur ajoutée mesure la croissance économique du secteur (ou de la branche) d'activité concernée. C'est la variation relative

peut être déduite de la variation relative de ces deux variables. Cette mesure est utilisée pour évaluer la croissance économique du secteur (ou de la branche) d'activité concernée. C'est la variation relative

يعتمد إنجاز هذه الحسابات والجداول على استعمال معطيات إحصائية مختلفة ومتعددة يتم استقائها من نتائج الإحصاءات والبحوث الإحصائية وكذلك من مصادر إدارية (السجلات، إحصاءات المحاسبة، المعطيات القطاعية، النصوص القانونية ومختلف الإحصائيات المنتجة).

مفاهيم وتعريفات

المجاميع الاقتصادية

- **الناتج الداخلي الإجمالي** : يعتبر الناتج الداخلي الإجمالي كنتيجة تركيبيّة لنشاط الإنتاج الوطني، وهو يمثل الثروة التي تم خلقها خلال فترة المرجع (سنة أو فصل). إنه الدخل المولد من طرف الوحدات المقيمة على التراب الاقتصادي تبعا لمزاولة أنشطتها الإنتاجية. ويقاس بمجموع القيم المضافة مضاف إليها الضرائب الصافية من الإعانات المتعلقة بالمنتجات.
- **النمو الاقتصادي**: بحسب بتطور الناتج الداخلي الإجمالي بالحجم ، فهو التغير النسبي ما بين الناتج الداخلي الإجمالي للسنة (t) المعبر عنه بأسعار السنة (t-1) والناتج الداخلي الإجمالي للسنة (t-1) المعبر عنه بأسعار السنة (t-1).
- **القيمة المضافة** : تمثل القيمة المضافة الناتجة عن النشاط الإنتاجي لقطاع أو فرع نشاط ويحصل عليها بالفرق ما بين الإنتاج الفعلي والاستهلاك الوسيط للوحدات المنتجة المنتمية لهذا القطاع أو لهذا الفرع. يتم تقييم الإنتاج بسعر الأساس (سعر السوق صافي من جميع الضرائب على المنتجات مضاف إليه جميع الإعانات على المنتجات).

و يتم تقييم الاستهلاك الوسيط بسعر المشتري. وعليه فإن احتساب القيمة المضافة يتم بسعر الأساس. إن التغير بالحجم للقيمة المضافة يقيس النمو الاقتصادي لقطاع أو لفرع نشاط معين. إنه

entre la valeur ajoutée de l'année t exprimée aux prix de l'année (t-1) et la valeur ajoutée de l'année (t-1) exprimée aux prix de l'année (t-1).

- **Dépenses de consommation finale (DCF):** elles recouvrent les dépenses consacrées par des unités institutionnelles résidentes à l'acquisition de biens ou de services qui sont utilisés pour la satisfaction directe des besoins individuels ou collectifs des membres de la communauté. Ces dépenses peuvent être effectuées sur le territoire économique ou dans le reste du monde. Elles comprennent les DCF des administrations publiques (APU) et celles des ménages et institutions sans but lucratif au service des ménages.
- **Dépenses de consommation finale des ménages :** elles recouvrent les dépenses que ces derniers consacrent à l'acquisition de biens ou de services qui sont utilisés pour la satisfaction directe de leurs besoins.
- **Dépenses de consommation finale des administrations publiques :** elles comportent deux volets :
 - « dépenses collectives » qui correspondent aux fonctions d'administration générale : justice, défense, police, administration générale, etc..;
 - « dépenses individuelles » des administrations dont le bénéfice ultime revient aux ménages (dépenses de santé, d'éducation, etc.).
- **Formation brute du capital fixe (FBCF) :** elle est mesurée par la valeur des acquisitions nettes des cessions d'actifs fixes réalisées par les producteurs résidents au cours de la période de référence. Les actifs fixes sont des actifs corporels ou incorporels issus de processus de production et utilisés de façon répétée ou continue dans d'autres processus de production pendant plus d'une année.

التغير النسبي بين القيمة المضافة للسنة (t) معبر عنها بأسعار السنة (t-1).

- **نفقات الاستهلاك النهائي :** تغطي النفقات المخصصة من طرف الوحدات المؤسساتية المقيمة لاقتناء السلع والخدمات المستعملة للإشباع المباشر للحاجيات الفردية والجماعية لأفراد المجتمع. هذه النفقات يمكن أن تتم على التراب الاقتصادي أو ببقية العالم.
- **نفقات الاستهلاك النهائي للأسر:** تضم المصروفات المخصصة لاقتناء السلع والخدمات المستعملة من أجل التلبية المباشرة لحاجياتها.
- **نفقات الاستهلاك النهائي للإدارات العمومية :** تتكون نفقات الاستهلاك النهائي للإدارات العمومية من شقين :
 - « النفقات الجماعية » المتعلقة بوظائف الإدارة العامة: العدل، الدفاع، الأمن، الإدارة العامة، الخ.
 - « النفقات الفردية » للإدارات العمومية التي يعود نفعها النهائي للأسر (نفقات الصحة، التعليم، إلخ).
- **إجمالي تكوين رأس المال الثابت :** يقاس إجمالي تكوين رأس المال الثابت بصافي الإقتناءات من الأصول الثابتة التي يقوم بها المنتجون المقيمون خلال الفترة المرجعية، وتشمل الأصول الثابتة عن الأصول الملموسة أو غير الملموسة الناتجة عن مسلسل الإنتاج والمستعملة بكيفية متكررة أو مستمرة في مسلسلات أخرى للإنتاج خلال فترة تتجاوز السنة.

- **Revenu national brut disponible (RNBD)** : il correspond au PIB augmenté des revenus nets reçus de l'extérieur (différence entre les revenus reçus et versés au reste du monde). Ces derniers sont constitués des salaires, des revenus de la propriété et de l'entreprise ainsi que des autres transferts courants.
- **Epargne nationale brute** : elle représente la partie du RNBD non affectée à la consommation finale. L'épargne nationale brute constitue un moyen de financement interne de l'accumulation nationale formée essentiellement de la FBCF et de la variation des stocks.
- **Compte du reste du monde** : les comptes du Reste du monde retracent toutes les relations de l'économie nationale avec l'extérieur : échanges de biens et de services, échanges de revenus et autres transferts. Ces flux sont présentés dans les comptes du point de vue du Reste du monde.
- **Compte extérieur des biens et services** : Il retrace les flux d'importations et d'exportations de biens et de services. Les importations des biens et services sont des opérations (achats, opérations de troc et dons) par lesquelles des non-résidents fournissent des biens et des services à des résidents. Les exportations des biens et services sont des opérations (ventes, opérations de troc et dons) par lesquelles des résidents fournissent des biens et des services à des non-résidents. Le solde de ce compte (compte extérieur des biens et services) est appelé « le solde des échanges extérieurs de biens et de services ».
- **Compte extérieur des revenus primaires et des transferts courants** : il retrace toutes les opérations de répartition du revenu donnant lieu à des transferts entre le Reste du monde
- **إجمالي الدخل الوطني المتاح** : يساوي إجمالي الدخل الوطني المتاح الناتج الداخلي الخام مضاف إليه صافي الدخول المستلمة من الخارج (الفرق بين الدخول المستلمة والمدفوعة لبقية العالم). هذه الأخيرة تتكون من الأجور ودخول الملكية والمقاولة وكذلك تحويلات جارية أخرى.
- **إجمالي الادخار الوطني** : يمثل الجزء من الدخل المتاح غير المنفق في الاستهلاك النهائي. ويعتبر إجمالي الادخار الوطني وسيلة للتمويل الداخلي للتراكم الوطني المكون أساسا من إجمالي تكوين رأس المال الثابت والتغيرات في المخزون.
- **حساب بقية العالم** : يبين حساب بقية العالم جميع علاقات الاقتصاد الوطني مع الخارج : تبادل السلع والخدمات، تبادل الدخول وتحويلات أخرى. هذه التدفقات يتم عرضها في الحسابات من وجهة نظر بقية العالم.
- **الحساب الخارجي للسلع والخدمات** : يبين تدفقات من الواردات والصادرات للسلع والخدمات تتكون الواردات من السلع والخدمات من المعاملات (شراء، مقايضة، هبات) التي بواسطتها يقوم غير المقيمين بتزويد المقيمين بسلع وخدمات. وتتكون الصادرات من السلع والخدمات من المعاملات (بيع، مقايضة، هبات) التي بواسطتها يقوم المقيمون بتزويد غير المقيمين بسلع وخدمات. ويسمى رصيد هذا الحساب الرصيد الخارجي للسلع والخدمات.
- **الحساب الخارجي للدخل الأولي والتحويلات الجارية** : يبين هذا الحساب جميع عمليات التوزيع للدخل التي تنتج إجراء تحويلات بين بقية العالم

et l'économie nationale. Ce compte est une version condensée des opérations figurant dans les comptes d'affectation et d'utilisation du revenu des secteurs institutionnels intérieurs. Ce compte dégage le solde des opérations courantes avec l'extérieur.

- **Compte extérieur de capital** : il retrace les acquisitions et les cessions d'actifs non financiers non produits intervenant entre des unités résidentes et non résidentes ainsi que les échanges d'opérations relatifs aux aides à l'investissement, à des remises de dettes et aux transferts des migrants. Le solde de ce compte est la capacité (ou le besoin) de financement du Reste du monde. Il est égal au solde du compte de capital de l'économie totale mais avec le signe opposé.

والاقتصاد الوطني. هذا الحساب هو بمثابة نسخة موجزة للعمليات التي تظهر في حسابات توزيع واستعمال الدخل للقطاعات المؤسساتية الداخلية. ويفرز هذا الحساب الرصيد الخارجي الجاري.

- **الحساب الخارجي لرأس المال** : يبين هذا الحساب المقتنيات والتنازلات عن الأصول غير المالية غير المنتجة التي تقع بين الوحدات المقيمة وغير المقيمة وكذا تبادل العمليات المتعلقة بإعانات الاستثمار وبالإبراء من الدين وبتحويلات المهاجرين. رصيد هذا الحساب هو القدرة (أو العجز) على التمويل لبقية العالم، وهو يساوي، لكن بإشارة معاكسة، الرصيد المتعلق بالاقتصاد الوطني.

22 - 1 Evolution des principaux ratios

1-22 تطور أهم النسب الإقتصادية

En %	2020	2019	2018	ب %
Indicateurs				مؤشرات
Taux d'épargne nationale	25,2	26,6	26,5	نسبة الادخار الوطني
Taux d'investissement	28,4	31,9	33,4	نسبة الاستثمار
Dépenses de CFM/PIB	57,6	56,7	57,4	نفقات الاستهلاك النهائي للأسر / ن.د.إ
Dépenses de CF des APU/PIB	20,9	19,3	19,0	نفقات الاستهلاك النهائي للإدارة العمومية / ن.د.إ
Exportations de biens et services/PIB	34,9	39,3	38,8	صادرات من السلع والخدمات / ن.د.إ
Importations de biens et services/PIB	42,6	47,9	49,2	واردات من السلع والخدمات / ن.د.إ

Année de base 2007
CFM: Consommation Finale des Ménages.
CF: Consommation Finale.
PIB : Produit Intérieur Brut.
APU : Administrations publiques.
Source : Haut Commissariat au Plan.

سنة الأساس 2007

ن.د.إ : الناتج الداخلي الإجمالي.
المصدر: المندوبية السامية للتخطيط.



22 - 2 Evolution des ressources et emplois de biens et services (prix courants)

2-22 تطور موارد واستخدامات السلع والخدمات (الأسعار الجارية)

En millions de DH	2020	2019	2018	بمليون درهم
Opérations				العمليات
Ressources				الموارد
Produit intérieur brut (PIB)	1 089 521	1 152 806	1 108 463	الناتج الداخلي الإجمالي
Valeur ajoutée au prix de base	965 711	1 019 658	978 016	القيمة المضافة بالسعر الأساسي
+ Impôts sur les produits nets des subventions	123 810	133 148	130 447	+ الضريبة على المنتجات الصافية على الإعانات
Importations de biens et services	463 649	552 293	545 345	الواردات من السلع والخدمات
Total	1 553 170	1 705 099	1 653 808	المجموع

Emplois				الاستخدامات
Dépenses de consommation finale des ménages ⁽¹⁾	635 234	660 652	642 974	الاستهلاك النهائي للأسر ⁽¹⁾
Dépenses de consommation finale des APU	227 440	222 967	210 758	الاستهلاك النهائي للإدارات العمومية
Formation brute de capital fixe	288 162	318 680	314 734	إجمالي تكوين رأس المال الثابت
Variation de stocks	21 800	49 552	55 508	التغير في المخزون
Exportations de biens et services	380 534	453 248	429 834	الصادرات من السلع والخدمات
Total	1 553 170	1 705 099	1 653 808	المجموع

22 - 3 Evolution des ressources et emplois de biens et services (prix courants)

3-22 تطور موارد واستخدامات السلع والخدمات (الأسعار الجارية)

Evolution annuelle En %	2020	2019	2018	التطور السنوي ب %
Opérations				العمليات
Ressources				الموارد
Produit intérieur brut (PIB)	-5,5	4,0	4,3	الناتج الداخلي الإجمالي
Valeur ajoutée au prix de base	-5,3	4,3	3,9	القيمة المضافة بالسعر الأساسي
+ Impôts sur les produits nets des subventions sur les produits	-7,0	2,1	6,8	+ الضريبة على المنتجات - إعانات على المنتجات
Importations de biens et services	-16,1	1,3	9,7	الواردات من السلع والخدمات
Total	-8,9	3,1	6,0	المجموع

Emplois				الاستخدامات
Dépenses de consommation finale des ménages ⁽¹⁾	-3,8	2,7	4,5	الاستهلاك النهائي للأسر ⁽¹⁾
Dépenses de consommation finale des APU	2,0	5,8	4,2	الاستهلاك النهائي للإدارات العمومية
Formation brute de capital fixe	-9,6	1,3	3,5	التكوين الرأسمالي الثابت
Exportations de biens et services	-16,0	5,4	8,6	الصادرات من السلع والخدمات
Total	-7,5	3,6	5,3	المجموع

Année de base 2007

(1) y compris les institutions à but non lucratifs

APU : Administrations publiques.

Source : Haut Commissariat au Plan.

سنة الأساس 2007

(1) بما فيها المؤسسات الغير الهادفة للربح

ن.د.ب. : الناتج الداخلي الإجمالي.

المصدر : المندوبية السامية للتخطيط.



22 - 4 Evolution des ressources et emplois de biens et services en volume (prix de l'année précédente)

4-22 تطور موارد واستخدامات السلع والخدمات بالحجم (أسعار السنة الماضية)

Evolution annuelle En %	2020	2019	2018	التطور السنوي ب %
Opérations				العمليات
Produit intérieur brut (PIB)	-5,0	3,7	3,8	الناتج الداخلي الإجمالي
Valeur ajoutée totale aux prix de base	-4,7	3,7	3,7	القيمة المضافة بالسعر الأساسي
Agriculture	0,6	-6,2	-2,2	الزراعة
Hors agriculture	-5,4	5,1	4,7	القطاع غير الفلاحي
+ Impôts sur les produits nets des subventions	-7,5	4,1	4,5	+ صافي الضرائب على المنتجات من الإعانات
Produit intérieur brut non agricole	-5,7	5,0	4,6	الناتج الداخلي الإجمالي غير الفلاحي
Dépenses de consommation finale	-1,7	3,7	3,7	نفقات الاستهلاك النهائي
Ménages	-3,3	2,9	3,6	الأسر
Administrations publiques (APU)	2,7	6,3	4,0	الإدارات العمومية
ISBL (institutions sans but lucratif)	10,9	3,9	3,9	المؤسسات غير الهادفة للربح
Formation brute de capital fixe	-8,8	3,3	1,3	إجمالي تكوين رأس المال الثابت
Importations de biens et services	-13,9	5,5	7,3	الواردات من السلع والخدمات
Exportations de biens et services	-15,0	8,8	5,5	الصادرات من السلع والخدمات

22 - 5 Evolution des valeurs ajoutées par secteurs (prix courants)

5-22 تطور القيم المضافة حسب القطاعات (الأسعار الجارية)

En millions de DH	2020	2019	2018	بمليون درهم
Secteur d'activité économique				قطاع النشاط الاقتصادي
Agriculture, forêt et services annexes	116 317	128 643	124 083	الزراعة، الغابة ومصالح أخرى
Pêche, aquaculture	10 964	11 376	11 335	الصيد، تربية الأسماك
Industrie d'extraction	24 721	26 337	25 455	صناعة استخراج المعادن
Industrie de transformation	166 382	171 735	173 754	الصناعة التحويلية
Industrie alimentaire et tabac	62 426	56 385	62 981	الصناعة الغذائية و التبغ
Industrie du textile et du cuir	18 056	19 773	18 541	صناعة النسيج و الجلد
Industrie chimique et parachimique	26 422	25 666	25 769	صناعة كيميائية و شبه كيميائية
Industrie mécanique, métallurgique et électrique	34 444	43 750	41 323	صناعة ميكانيكية، ثقيلة و كهربائية
Autres industries manufacturières (hors raffinage de pétrole)	25 034	26 152	25 137	صناعات أخرى تحويلية (خارج تكرير النفط)
Raffinage de pétrole et autres produits d'énergie	0	9	3	تكرير النفط وطاقات أخرى
Electricité et eau	32 946	32 081	27 906	الكهرباء و الماء
Bâtiment et travaux publics	60 667	61 785	59 686	البناء و الأشغال العمومية
Commerce	81 261	91 201	87 812	التجارة
Hôtels et restaurants	13 418	30 338	28 808	الفنادق و المطاعم
Transport	34 732	47 818	42 837	النقل
Postes et télécommunications	21 855	22 351	21 615	البريد و المواصلات
Activités financières et assurances	53 558	53 115	50 872	أنشطة مالية و تأمينية
Services rendus aux entreprises et autres services non financiers	132 164	132 015	123 237	الخدمات المقدمة للمقاولات و خدمات أخرى غير مالية
Administration publique générale et sécurité sociale	112 649	107 896	101 225	الإدارات العامة و الضمان الاجتماعي
Education, santé et action sociale	89 870	87 813	84 900	التعليم، الصحة و العمل الاجتماعي
Branche fictive	14 207	15 154	14 491	فرع وهمي
Total	965 711	1 019 658	978 016	المجموع

Année de base 2007
APU : Administrations publiques.
Source : Haut Commissariat au Plan.

سنة الأساس 2007
ن.د.ب. : الناتج الداخلي الإجمالي.
المصدر : المندوبية السامية للتخطيط.



22 - 6 Evolution de la répartition des valeurs ajoutées par secteurs (prix courants)

6-22 تطور توزيع القيم المضافة حسب القطاعات (الأسعار الجارية)

En %	2020	2019	2018	ب %
Secteur d'activité économique				قطاع النشاط الاقتصادي
Agriculture, forêt et services annexes	12,0	12,6	12,7	الزراعة، الغابة ومصالح أخرى
Pêche, aquaculture	1,1	1,1	1,2	الصيد، تربية الأسماك
Industrie d'extraction	2,6	2,6	2,6	صناعة الاستخراج المعدني
Industrie de transformation	17,2	16,8	17,8	الصناعة التحويلية
Industrie alimentaire et tabac	6,5	5,5	6,4	الصناعة الغذائية و التبغ
Industrie du textile et du cuir	1,9	1,9	1,9	صناعة النسيج و الجلد
Industrie chimique et parachimique	2,7	2,5	2,6	صناعة كيمياوية و شبه كيمياوية
Industrie mécanique, métallurgique et électrique	3,6	4,3	4,2	صناعة ميكانيكية، ثقيلة و كهربائية
Autres industries manufacturières (hors raffinage de pétrole)	2,6	2,6	2,6	صناعات أخرى تحويلية (خارج تكرير النفط)
Raffinage de pétrole et autres produits d'énergie	0,0	0,0	0,0	تكرير النفط وطاقات أخرى
Electricité et eau	3,4	3,1	2,9	الكهرباء و الماء
Bâtiment et travaux publics	6,3	6,1	6,1	البناء و الأشغال العمومية
Commerce	8,4	8,9	9,0	التجارة
Hôtels et restaurants	1,4	3,0	2,9	الفنادق و المطاعم
Transport	3,6	4,7	4,4	النقل
Postes et télécommunications	2,3	2,2	2,2	البريد و المواصلات
Activités financières et assurances	5,5	5,2	5,2	أنشطة مالية و تأمينية
Services rendus aux entreprises et autres services non financiers	13,7	12,9	12,6	الخدمات المقدمة للمقاولات و خدمات أخرى غير مالية
Administration publique générale et sécurité sociale	11,7	10,6	10,4	الإدارات العامة و الضمان الاجتماعي
Education, santé et action sociale	9,3	8,6	8,7	التعليم، الصحة و العمل الاجتماعي
Branche fictive	1,5	1,5	1,5	فرع وهمي
Total	100,0	100,0	100,0	المجموع

22 - 7 Evolution des valeurs ajoutées par seteurs (prix courants)

7-22 تطور القيم المضافة حسب القطاعات (الأسعار الجارية)

En %	2020	2019	2018	ب %
Secteur d'activité économique				قطاع النشاط الاقتصادي
Agriculture, forêt et services annexes	-9,6	3,7	3,3	الزراعة، الغابة ومصالح أخرى
Pêche, aquaculture	-3,6	0,4	0,1	الصيد، تربية الأسماك
Industrie d'extraction	-6,1	3,5	4,0	صناعة الاستخراج المعدني
Industrie de transformation	-3,1	-1,2	4,1	الصناعة التحويلية
Industrie alimentaire et tabac	10,7	-10,5	0,2	الصناعة الغذائية و التبغ
Industrie du textile et du cuir	-8,7	6,6	4,5	صناعة النسيج و الجلد
Industrie chimique et parachimique	2,9	-0,4	15,2	صناعة كيمياوية و شبه كيمياوية
Industrie mécanique, métallurgique et électrique	-21,3	5,9	6,7	صناعة ميكانيكية، ثقيلة و كهربائية
Autres industries manufacturières (hors raffinage de pétrole)	-4,3	4,0	-0,3	صناعات أخرى تحويلية (خارج تكرير النفط)
Raffinage de pétrole et autres produits d'énergie	-100,0	200,0	-70,0	تكرير النفط وطاقات أخرى
Electricité et eau	2,7	15,0	3,3	الكهرباء و الماء
Bâtiment et travaux publics	-1,8	3,5	0,0	البناء و الأشغال العمومية
Commerce	-10,9	3,9	4,5	التجارة
Hôtels et restaurants	-55,8	5,3	8,1	الفنادق و المطاعم
Transport	-27,4	11,6	4,7	النقل
Postes et télécommunications	-2,2	3,4	2,1	البريد و المواصلات
Activités financières et assurances	0,8	4,4	4,8	أنشطة مالية و تأمينية
Services rendus aux entreprises et autres services non financiers	0,1	7,1	7,3	الخدمات المقدمة للمقاولات و خدمات أخرى غير مالية
Administration publique générale et sécurité sociale	4,4	6,6	4,0	الإدارات العامة و الضمان الاجتماعي
Education, santé et action sociale	2,3	3,4	1,6	التعليم، الصحة و العمل الاجتماعي
Branche fictive	-6,2	4,6	1,2	فرع وهمي
Total	-5,3	4,3	3,9	المجموع



22 - 8 Evolution des valeurs ajoutées par secteurs en volume (prix de l'année précédente)

8-22 تطور القيم المضافة حسب القطاعات بالحجم (أسعار السنة الماضية)

En %	2020	2019	2018	% ب
Secteur d'activité économique				قطاع النشاط الاقتصادي
Agriculture, forêt et services annexes	0,6	-6,2	-2,2	الزراعة، الغابة ومصالح أخرى
Pêche, aquaculture	4,4	21,8	-0,1	الصيد، تربية الأسماك
Industrie d'extraction	6,1	2,0	5,7	صناعة الاستخراج المعدني
Industrie de transformation	-9,0	3,4	6,1	الصناعة التحويلية
Industrie alimentaire et tabac	-10,5	-1,0	9,5	الصناعة الغذائية و التبغ
Industrie du textile et du cuir	-7,5	4,5	2,9	صناعة النسيج و الجلد
Industrie chimique et parachimique	2,7	16,3	0,0	صناعة كيمياوية و شبه كيمياوية
Industrie mécanique, métallurgique et électrique	-17,3	4,7	10,0	صناعة ميكانيكية، ثقيلة و كهربائية
Autres industries manufacturières (hors raffinage de pétrole)	-4,7	0,1	0,1	صناعات أخرى تحويلية (خارج تكرير النفط)
Raffinage de pétrole et autres produits d'énergie	-100,0	-72,7	0,0	تكرير النفط وطاقات أخرى
Electricité et eau	-1,6	11,0	10,2	الكهرباء و الماء
Bâtiment et travaux publics	-2,3	1,9	1,4	البناء و الأشغال العمومية
Commerce	-9,4	4,6	1,8	التجارة
Hôtels et restaurants	-55,2	5,7	12,8	الفنادق و المطاعم
Transport	-28,8	7,8	7,6	النقل
Postes et télécommunications	-0,9	1,7	1,7	البريد و المواصلات
Activités financières et assurances	-0,2	5,5	3,7	أنشطة مالية و تأمينية
Services rendus aux entreprises et autres services non financiers	1,0	7,1	6,7	الخدمات المقدمة للمقاولات و خدمات أخرى غير مالية
Administration publique générale et sécurité sociale	3,9	6,8	4,0	الإدارات العامة و الضمان الاجتماعي
Education, santé et action sociale	2,2	3,3	1,5	التعليم، الصحة و العمل الاجتماعي
Branche fictive	-5,6	2,5	2,3	فرع وهمي
Total	-4,7	3,7	3,7	المجموع

22 - 9 Evolution de la formation brute de capital fixe (prix courants)

9-22 تطور الإجمالي لتكوين الرأس المال الثابت (الأسعار الجارية)

En millions de DH	2020	2019	2018	بمليون درهم
Produits				المنتجات
Agriculture, forêts et services annexes	4 040	4 378	4 070	الزراعة، الغابة ومصالح أخرى
Industrie	103 163	121 844	119 365	الصناعة
Bâtiment et travaux publics	148 877	154 813	152 340	البناء والأشغال العمومية
Services	32 082	37 645	38 959	الخدمات
Total	288 162	318 680	314 734	المجموع

En %	2020	2019	2018	% ب
Agriculture, forêts et services annexes	-7,7	7,6	0,0	الزراعة، الغابة ومصالح أخرى
Industrie	-15,3	2,1	5,5	الصناعة
Bâtiment et travaux publics	-3,8	1,6	2,1	البناء والأشغال العمومية
Services	-14,8	-3,4	3,1	الخدمات
Total	-9,6	1,3	3,5	المجموع



22 - 10 Evolution de la formation brute de capital fixe en volume (prix de l'année précédente)

10-22 تطور الإجمالي لتكوين الرأس المال الثابت بالحجم (أسعار السنة الماضية)

En %	2020	2019	2018	ب %
Produits				المنتجات
Agriculture, forêts et services annexes	-9,2	7,4	-3,7	الزراعة، الغابة ومصالح أخرى
Industrie	-14,6	6,2	-0,1	الصناعة
Bâtiment et travaux publics	-3,3	2,4	2,5	البناء والأشغال العمومية
Services	-12,3	-2,1	1,4	الخدمات
Total	-8,8	3,3	1,3	المجموع

22 - 11 Evolution du revenu national brut disponible et de l'épargne nationale brute

11-22 تطور الدخل الوطني الإجمالي المتاح والادخار الوطني الإجمالي

En millions de DH	2020	2019	2018	بمليون درهم
Opérations				العمليات
Produit intérieur brut	1 089 521	1 152 806	1 108 463	الناتج الداخلي الإجمالي
Revenu de la propriété net en provenance de l'extérieur	-16 124	-22 530	-21 603	صافي دخل الملكية من بقية العالم
Revenu national brut	1 073 397	1 130 276	1 086 860	الدخل الوطني الإجمالي
Transferts courants nets en provenance de l'extérieur	79 922	73 902	74 650	صافي التحويلات الجارية من بقية العالم
Revenu national brut disponible	1 153 319	1 204 178	1 161 510	الدخل الوطني الإجمالي المتاح
Dépenses de consommation finale	862 674	883 619	853 732	نفقات الاستهلاك النهائي
Ménages	628 081	654 114	636 799	الأسر
Administrations publiques	227 440	222 967	210 758	الإدارات العمومية
ISBL	7 153	6 538	6 175	المؤسسات الغير هادفة للربح
Epargne nationale brute	290 645	320 559	307 778	الإدخار الوطني الإجمالي

22 - 12 Evolution du compte capital de la nation (prix courants)

12-22 تطور حساب رأس المال للاقتصاد الوطني (الأسعار الجارية)

En millions de DH	2020	2019	2018	بمليون درهم
Opérations				العمليات
Epargne nationale brute	290 645	320 559	307 778	الادخار الوطني الإجمالي
Transferts nets en capital	3	-3	0	صافي التحويلات الرأسمالية
Total des ressources	290 648	320 556	307 778	مجموع الموارد
Emplois				الاستخدامات
FBCF	288 162	318 680	314 734	إجمالي تكوين رأس المال الثابت
Variation des stocks	21 800	49 552	55 508	التغير في المخزونات
Capacité (+) ou besoin (-) de financement	-19 314	-47 676	-62 464	قدرة (+) أو حاجة (-) تمويلية
Total des emplois	290 648	320 556	307 778	مجموع الاستخدامات

ISBL : Institutions sans but lucratif.
 FBCF : Formation brute de capital fixe.
 Année de base 2007
 Source : Haut Commissariat au Plan.

2007 الأساس
 المصدر: المندوبية السامية للتخطيط.



22 - 13 Compte extérieur des opérations sur biens et services

13-22 الحساب الخارجي للسلع والخدمات

En millions de DH	2020	2019	2018	بمليون درهم
Opérations				العمليات
Ressources				الموارد
Importations de biens et de services	463 649	552 293	545 345	واردات السلع والخدمات
Importations de biens	397 002	461 088	454 261	واردات السلع
Importations de services	66 647	91 205	91 084	واردات الخدمات
Emplois				الاستخدامات
Exportations de biens et de services	380 534	453 248	429 834	صادرات السلع والخدمات
Exportations de biens	263 538	286 581	277 373	صادرات السلع
Exportations de services	116 996	166 667	152 461	صادرات الخدمات
Solde des échanges extérieurs de biens et de services	83 115	99 045	115 511	رصيد المبادلات الخارجية للسلع والخدمات

22 - 14 Compte extérieur des revenus primaires et des transferts courants

14-22 الحساب الخارجي للدخل الأولي والتحويلات الجارية

En millions de DH	2020	2019	2018	بمليون درهم
Opérations				العمليات
Ressources				الموارد
Solde des échanges extérieurs de biens et de services	83 115	99 045	115 511	رصيد المبادلات الخارجية للسلع والخدمات
Revenu de la propriété	25 459	31 228	31 468	دخل الملكية
Cotisations et prestations sociales	137	125	130	المساهمات والتعويضات الاجتماعية
Autres transferts courants	7 296	6 723	6 390	تحويلات جارية أخرى
Emplois				الاستخدامات
Revenu de la propriété	9 335	8 698	9 865	دخل الملكية
Préstations sociales autres que transferts sociaux en nature	4 414	4 268	3 945	التعويضات الاجتماعية غير التحويلات الاجتماعية العينية
Autres transferts courants	82 941	76 482	77 225	تحويلات جارية أخرى
Solde des opérations courantes avec l'extérieur	19 317	47 673	62 464	رصيد الحساب الخارجي الجاري

22 - 15 Compte de capital

15-22 حساب رأس المال

En millions de DH	2020	2019	2018	بمليون درهم
Opérations				العمليات
Solde des opérations courantes avec l'extérieur	19 317	47 673	62 464	رصيد الحساب الخارجي
Transferts en capital à recevoir	2	4	0	التحويلات الرأسمالية المتلقاة
Transferts en capital à payer	-5	-1	0	التحويلات الرأسمالية المدفوعة
Variations de la valeur nette dues à l'épargne et aux transferts en capital	19 314	47 676	62 464	التغيرات في صافي القيمة الناتجة عن الادخار والتحويلات الرأسمالية
Emplois				الإستخدامات
Capacité(+)/ besoin(-) de financement	19 314	47 676	62 464	قدرة (+) حاجة (-) تمويلية



16-22 الناتج الداخلي الإجمالي حسب قطاعات الأنشطة والجهة

سنة : 2019

بمليون درهم

100	J00	k00	L75	MNO	OP	I-S/Pt	PIB R	الجهة
4 155	1 828	15 457	7 376	10 405	1 607	15 801	125 785	طنجة - تطوان - الحسيمة
3 672	1 103	6 087	6 341	4 642	427	8 418	59 278	الشرق
2 923	2 220	10 346	8 131	10 804	1 553	13 419	96 547	فاس - مكناس
17 970	8 966	23 377	31 114	13 074	3 106	18 904	176 353	الرباط - سلا - القنيطرة
1 592	526	5 362	4 685	6 561	790	6 876	68 784	بني ملال - خنيفرة
29 561	33 879	42 505	16 846	16 632	4 037	41 780	366 211	الدار البيضاء - سطات
3 883	1 964	11 282	6 158	9 089	1 811	13 195	98 253	مراكش - أسفي
1 634	171	3 315	2 994	4 473	546	3 732	30 262	درعة - تافيلالت
3 234	1 936	9 140	6 108	7 443	760	9 097	77 685	سوس - ماسة
622	66	1 906	5 975	2 063	191	1 613	17 254	كلميم - واد نون
579	387	1 993	4 681	1 881	253	170	20 209	العيون - الساقية الحمراء
344	71	1 245	6 103	747	74	143	14 802	الداخلة - وادي الذهب
			1 384				1 384	الجيوب الترابية الخارجية
70 169	53 115	132 015	107 896	87 813	15 154	133 148	1 152 806	المجموع

A00 الفلاحة
B05 الصيد
CD صناعة الاستخراج المعدني والصناعة التحويلية
E إنتاج وتوزيع الماء والكهرباء
F45 البناء والأشغال العمومية
G00 التجارة
H55 الفنادق والمطاعم
I00 النقل، البريد والمواصلات
J00 أنشطة مالية وتأمينية
K00 العقار، الإيجار والخدمات المقدمة للمقاولات
L75 الإدارات العامة والضمائم الإجتماعي
MNO التعليم، الصحة والعمل الإجتماعي
OP خدمات أخرى غير مالية
I-S/Pt الضرائب الخالصة من الدعم على المنتوجات
PIB R الناتج الداخلي الجهوي
سنة الأساس 2007
المصدر: المندوبية السامية للتخطيط .



22 - 16 Produit intérieur brut par secteurs d'activité et par région

Année : 2019

En millions de DH

Région	A00	B05	C	D	E	F45	G00	H55
Tanger - Tétouan - Al Hoceima	13 570	827	0	28 544	4 042	6 265	12 953	2 956
L'Oriental	9 497	139	576	2 954	4 329	6 432	3 544	1 117
Fès - Meknès	20 448	0	16	10 136	1 172	5 200	7 559	2 619
Rabat - Salé - Kénitra	20 623	71	13	13 137	2 508	10 702	10 255	2 534
Béni Mellal - Khénifra	13 256	0	17 020	2 785	1 257	3 106	4 063	905
Casablanca- Settat	15 327	286	149	94 349	16 850	15 537	32 281	6 191
Marrakech - Safi	15 934	446	5 438	5 993	1 229	5 150	8 733	7 949
Drâa- Tafilalet	6 549	0	1 804	117	152	2 336	1 315	1 125
Souss - Massa	12 507	2 119	329	9 912	271	2 843	7 430	4 556
Guelmim - Oued Noun	645	1 176	0	624	58	1 197	951	169
Laâyoune - Sakia El Hamra	212	2 352	992	2 717	45	2 258	1 523	165
Dakhla - Oued Ed-Dahab	75	3 961	0	467	169	759	594	51
Enceintes extra-territoriales								
Total	128 643	11 376	26 337	171 735	32 081	61 785	91 201	30 338

A00 Agriculture

B05 Pêche

CD Industrie extractive et de transformation

E Production et distribution d'électricité et d'eau

F45 Bâtiment et travaux publics

G00 Commerce

H55 Hôtels et restaurants

I00 Transports, postes et télécommunications

J00 Activités financières et assurances

K00 Immobilier, location et services rendus aux entreprises

L75 Administration publique générale et sécurité sociale

MNO Education, santé et action sociale

OP Autres services non financiers

I-S/Pt Impôts nets des subventions sur les produits

PIB R Produit Intérieur Brut Régional

Année de base 2007

Source : Haut Commissariat au Plan.



17-22 الناتج الداخلي الإجمالي حسب قطاعات الأنشطة والجهة

سنة : 2018

بمليون درهم

الجهة	PIB R	I-S/Pt	OP	MNO	L75	k00	J00	I00
طنجة - تطوان - الحسيمة	119 630	15 558	1 535	8 983	6 814	14 604	1 765	3 814
الشرق	54 850	8 126	409	5 386	5 827	5 705	1 096	3 330
فاس - مكناس	93 409	13 117	1 491	10 356	7 550	9 753	2 179	2 940
الرباط - سلا - القنيطرة	172 738	18 643	2 971	12 690	29 585	21 587	8 507	17 211
بني ملال - خنيفرة	62 987	6 571	759	6 293	4 320	4 872	502	1 371
الدار البيضاء - سطات	358 404	41 422	3 851	16 307	15 822	39 786	32 503	26 660
مراكش - أسفي	93 151	12 706	1 734	8 820	5 749	10 580	1 987	3 156
درعة - تافيلالت	28 031	3 591	524	4 392	2 774	3 084	160	1 528
سوس - ماسة	74 597	8 906	725	7 169	5 582	8 600	1 799	3 003
كلميم - واد نون	15 974	1 527	183	2 010	5 612	1 731	62	546
العيون - الساquia الحمراء	19 163	151	241	1 813	4 363	1 813	251	583
الداخلة - وادي الذهب	14 157	129	69	682	5 855	1 122	61	312
الجيوب الترابية الخارجية	1 371	0	0	0	1 371	0	0	0
الجموع	1 108 463	130 447	14 491	84 900	101 225	123 237	50 872	64 452

A00 الفلاحة
B05 الصيد
CD صناعة الاستخراج المعدني والصناعة التحويلية
E إنتاج وتوزيع الماء والكهرباء
F45 البناء والأشغال العمومية
G00 التجارة
H55 الفنادق والمطاعم
I00 النقل، البريد والبرقيات
J00 أنشطة مالية وتأمينية
K00 العقار، الإيجار والخدمات المقدمة للمقاولات
L75 الإدارات العامة والضمان الاجتماعي
MNO التعليم، الصحة والعمل الاجتماعي
OP خدمات أخرى غير مالية
I-S/Pt الضرائب الخاصة من الدعم على المنتوجات
PIB R الناتج الداخلي الجهوي
سنة الأساس 2007
المصدر: المتدوين السامية للتخطيط.



22 - 17 Produit intérieur brut par secteurs d'activité et par région

Année : 2018

En millions de DH

Région	A00	B05	C	D	E	F45	G00	H55
Tanger - Tétouan - Al Hoceïma	11 891	840		28 448	3 778	6 297	12 514	2 790
L'Oriental	8 185	175	569	3 285	2 846	5 605	3 280	1 028
Fès - Meknès	19 672	-	14	10 326	1 106	5 007	7 214	2 683
Rabat - Salé - Kénitra	20 128	70	11	13 524	3 342	12 000	9 933	2 535
Béni Mellal - Khénifra	11 727	-	15 870	2 509	1 001	2 629	3 714	849
Casablanca- Settat	19 148	240	142	96 044	14 043	14 726	31 789	5 921
Marrakech - Safi	15 201	439	5 221	5 600	1 098	5 239	8 177	7 444
Drâa- Tafilalet	5 703	-	1 960	126	134	1 815	1 190	1 050
Souss - Massa	11 734	2 106	300	10 139	240	2 988	7 146	4 161
Guelmim - Oued Noun	483	1 154	0	605	138	945	846	132
Laâyoune - Sakia El Hamra	165	2 396	1 368	2 683	55	1 700	1 412	170
Dakhla - Oued Ed-Dahab	46	3 916	0	464	123	736	596	45
Enceintes extra-territoriales								
Total	124 083	11 335	25 455	173 754	27 906	59 686	87 812	28 808

A00 Agriculture

B05 Pêche

CD Industrie extractive et de transformation

E Production et distribution d'électricité et d'eau

F45 Bâtiment et travaux publics

G00 Commerce

H55 Hôtels et restaurants

I00 Transports, postes et télécommunications

J00 Activités financières et assurances

K00 Immobilier, location et services rendus aux entreprises

L75 Administration publique générale et sécurité sociale

MNO Education, santé et action sociale

OP Autres services non financiers

I-S/P1 Impôts nets des subventions sur les produits

PIB R Produit Intérieur Brut Régional

Année de base 2007

Source : Haut Commissariat au Plan.



18-22 الناتج الداخلي الإجمالي حسب الجهة

القيمة		التوزيع		معدل النمو السنوي (%) 2019 / 2018		مليون درهم
Valeur		Structure (%)		Taux d'Accroissement annuel		
2018	2019	2018	2019	2018 / 2019 (%)		
						الجهة
119 630	125 785	10,8	10,9	5,1		طنجة - تطوان - الحسيمة
54 850	59 278	4,9	5,1	8,1		الشرق
93 409	96 547	8,4	8,4	3,4		فاس - مكناس
172 738	176 353	15,6	15,3	2,1		الرباط - سلا - القنيطرة
62 987	68 784	5,7	6,0	9,2		بني ملال - خنيفرة
358 404	366 211	32,3	31,8	2,2		الدار البيضاء - سطات
93 151	98 253	8,4	8,5	5,5		مراكش - أسفي
28 031	30 262	2,5	2,6	8,0		درعة - تافيلالت
74 597	77 685	6,7	6,7	4,1		سوس - ماسة
15 974	17 254	1,4	1,5	8,0		كلميم - وادي نون
19 163	20 209	1,7	1,8	5,5		العيون - الساquia الحمراء
14 157	14 802	1,3	1,3	4,6		الداخلة - وادي الذهب
1 371	1 384	0,1	0,1	0,9		الجيوب الترابية الخارجية
1 108 463	1 152 806	100,0	100,0	4,0		المجموع



22-18 Produit intérieur brut par région

En millions de DH	القيم المضافة Valeurs ajoutées		الضرائب الخالصة من الدعم للمنتجات Impôts nets de subventions sur les produits	
	2018	2019	2018	2019
Région				
Tanger - Tétouan - Al Hoceima	104 072	109 983	15 558	15 801
L'Oriental	46 725	50 861	8 126	8 418
Fès - Meknès	80 291	83 128	13 117	13 419
Rabat - Salé - Kénitra	154 095	157 449	18 643	18 904
Béni Mellal - Khénifra	56 416	61 908	6 571	6 876
Casablanca- Settat	316 982	324 431	41 422	41 780
Marrakech - Safi	80 445	85 059	12 706	13 195
Drâa- Tafilalet	24 440	26 530	3 591	3 732
Souss - Massa	65 691	68 588	8 906	9 097
Guelmim - Oued Noun	14 448	15 641	1 527	1 613
Laâyoune - Sakia El Hamra	19 012	20 039	151	170
Dakhla - Oued Ed-Dahab	14 028	14 658	129	143
Enceintes extra-territoriales	1 371	1 384		
Total	978 016	1 019 658	130 447	133 148

Année de base 2007

Source : Haut Commissariat au Plan.



22 - 19 Dépenses de consommation finale
des ménages par région

19-22 نفقات الإستهلاك النهائي
للأسر حسب الجهة

Région	نفقات الإستهلاك النهائي للأسر Dépenses de consommation finale des ménages				معدل النمو السنوي 2019/2018 (%)	نفقات الإستهلاك النهائي للأسر على الناتج الداخلي الإجمالي		الجهة	
	القيمة (بملليون درهم)		التوزيع (%)			DCFM/PIB (%)	2018		2019
	Valeurs (millions DH)	2018	2019	Structure (%)					
Tanger - Tétouan - Al Hoceima	73 102	74 673	11,5	11,4	2,1	61,1	59,4	طنجة - تطوان - الحسيمة	
L'Oriental	44 815	45 757	7,0	7,0	2,1	81,7	77,2	الشرق	
Fès - Meknès	74 488	76 407	11,7	11,7	2,6	79,7	79,1	فاس - مكناس	
Rabat - Salé - Kénitra	94 010	96 688	14,8	14,8	2,8	54,4	54,8	الرباط - سلا - القنيطرة	
Béni Mellal - Khénifra	33 967	34 773	5,3	5,3	2,4	53,9	50,6	بني ملال - خنيفرة	
Casablanca- Settat	158 998	163 821	25,0	25,0	3,0	44,4	44,7	الدار البيضاء - سطات	
Marrakech - Safi	71 344	73 581	11,2	11,2	3,1	76,6	74,9	مراكش - أسفي	
Drâa- Tafilalet	21 145	21 473	3,3	3,3	1,6	75,4	71,0	درعة - تافيلالت	
Souss - Massa	45 699	47 002	7,2	7,2	2,9	61,3	60,5	سوس - ماسة	
Guelmim - Oued Noun	7 410	7 621	1,2	1,2	2,9	46,4	44,2	كلميم - واد نون	
Laâyoune - Sakia El Hamra	7 512	7 756	1,2	1,2	3,2	39,2	38,4	العيون - الساقية الحمراء	
Dakhla - Oued Ed-Dahab	4 309	4 561	0,7	0,7	5,9	30,4	30,8	الداخلة - وادي الذهب	
Total	636 799	654 114	100,0	100,0	2,7	57,4	55,2	المجموع	

22 - 20 PIB et dépenses de consommation finale
par tête et par région

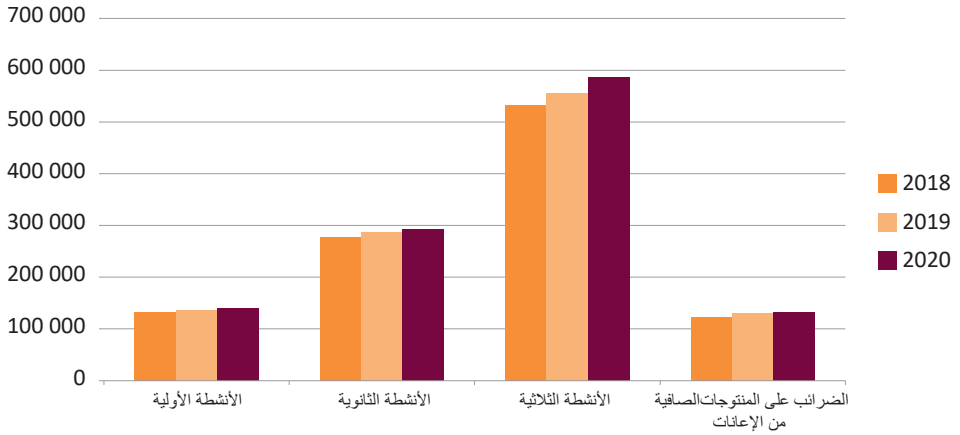
20-22 الناتج الداخلي الإجمالي ونفقات الإستهلاك
النهائي للفرد حسب الجهة

Région	الناتج الداخلي الإجمالي للفرد (بالدرهم) PIB par tête (en DH)		نفقات الإستهلاك النهائي للأسر حسب الفرد (بالدرهم) Dépenses de consommation finale par tête (Dh)		الجهة
	2018	2019	2018	2019	
Tanger - Tétouan - Al Hoceima	32 114	33 367	19 624	19 809	طنجة - تطوان - الحسيمة
L'Oriental	22 832	24 419	18 655	18 849	الشرق
Fès - Meknès	21 483	22 057	17 132	17 456	فاس - مكناس
Rabat - Salé - Kénitra	36 218	36 596	19 711	20 064	الرباط - سلا - القنيطرة
Béni Mellal - Khénifra	24 397	26 480	13 157	13 386	بني ملال - خنيفرة
Casablanca- Settat	49 654	50 075	22 028	22 401	الدار البيضاء - سطات
Marrakech - Safi	19 870	20 765	15 219	15 551	مراكش - أسفي
Drâa- Tafilalet	16 747	17 971	12 633	12 752	درعة - تافيلالت
Souss - Massa	26 479	27 197	16 221	16 455	سوس - ماسة
Guelmim - Oued Noun	36 157	38 858	16 772	17 164	كلميم - واد نون
Laâyoune - Sakia El Hamra	49 275	51 207	19 316	19 652	العيون - الساقية الحمراء
Dakhla - Oued Ed-Dahab	85 669	86 166	26 075	26 554	الداخلة - وادي الذهب
Total	31 473	32 394	18 081	18 381	المجموع



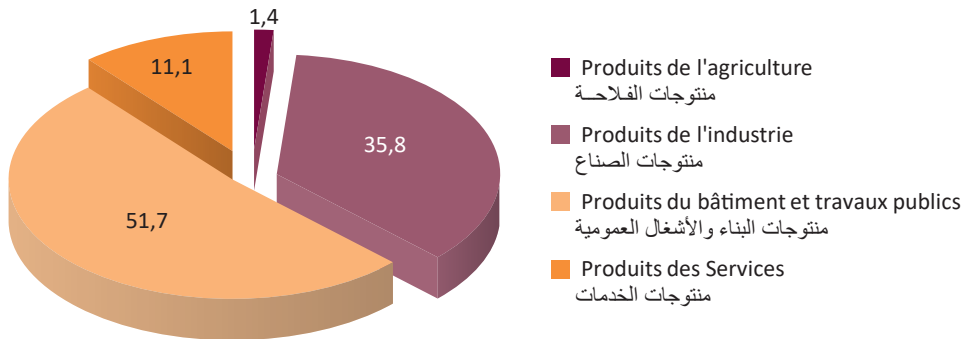
تطور الناتج الداخلي الإجمالي حسب الأنشطة : الأسعار الجارية (بمليون درهم)

Evolution du P.I.B par activité : prix courant (en millions de Dh)



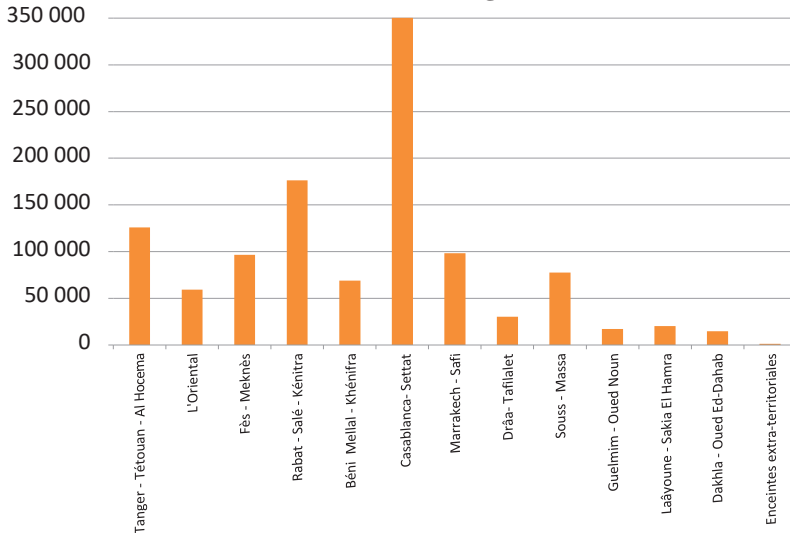
إجمالي تكوين رأس المال الثابت : 2020 (بالنسبة المئوية)

Formation brute de capital fixe : 2020 (en %)



الناتج الداخلي الإجمالي الجهوي 2019

Produit intérieur brut régional 2019



الفصل الثالث والعشرون

CHAPITRE XXIII

البيئة

ENVIRONNEMENT

Sources d'information

Les principales sources d'information concernant l'environnement sont le Secrétariat d'Etat du ministère de l'Energie, des Mines, et du Développement Durable chargé du développement durable, le Ministère de l'Agriculture et de la Pêche Maritime, la Direction Générale des Collectivités Territoriales, l'Office National de l'Electricité et de l'Eau Potable et le Haut Commissariat aux Eaux et Forêts et à la Lutte contre la Désertification et la Direction de la Météorologie Nationale.

Concepts et définitions

- **Ressources renouvelables en eau** : elles sont définies par les écoulements superficiels et souterrains formés ou entrant dans le territoire. Elles sont sujettes à différentes contraintes d'exploitation. Les ressources renouvelables sont évaluées sur la base des données hydrologiques en se référant à une période assez longue pour que les valeurs moyennes utilisées puissent être considérées comme stables. Elles peuvent se subdiviser selon l'origine (flux intérieur formé sur le territoire et extérieur), selon la variabilité d'occurrence (écoulement régulier ou irrégulier), selon le milieu parcouru (écoulement superficiel ou souterrain) ou selon la qualité (eau douce, eau saumâtre).
- **Eau de surface (douce)** : c'est l'eau qui coule ou qui stagne à la surface du sol comme les fleuves, les rivières, les ruisseaux ou les lacs.
- **Eaux souterraines (douces)** : ce sont les eaux présentes et pouvant généralement être captées au sein ou au travers d'une formation souterraine. C'est à dire tout gisement d'eau, permanent ou temporaire, constitué naturellement ou artificiellement, présent dans le sous-sol en quantité suffisante au moins pour une utilisation saisonnière.

مصادر المعلومات

لقد تم تجميع الإحصائيات المتعلقة بالبيئة من مصادر عدة منها كتابة الدولة لدى وزير الطاقة والمعادن والتنمية المستدامة بالمكلفة بالتنمية المستدامة ووزارة الفلاحة والصيد البحري والمديرية العامة للجماعات الترابية والمكتب الوطني للماء الصالح للشرب والمندوبية السامية للمياه والغابات ومحاربة التصحر ومديرية الأرصاد الجوية الوطنية.

مفاهيم وتعريف

- **الموارد المتجددة** : تعني المياه السائلة السطحية والجوفية المجمعة أو الواردة على التراب الوطني، والتي تعترى استغلالها معوقات مختلفة. ويتم تقدير هذه الموارد على أساس معطيات هيدرولوجية على مدى حقبة طويلة لإضفاء نوع من الاستقرار على المعدلات الإحصائية المستعملة في التقديرات. وتتوزع الموارد بتنوع مصدرها (كمية المياه المجمعة داخل التراب الوطني أو خارجه) وتغيير تدفقها (جريان منتظم أو غير منتظم) والوسط الطبيعي الذي سلكته (جريان سطحي أو باطني) وجودتها (ماء عذب أو أجاج).
- **المياه السطحية (العذبة)** : تعني المياه السائلة والمجمعة على سطح الأرض أي كافة كتل المياه الطبيعية كالأَنْهَار والجداول والبحيرات.
- **المياه الجوفية (العذبة)** : تعني المياه المتوفرة والتي يمكن جرها عبر تشكيلات باطنية وهذا يعني كافة الحقول المائية الجوفية سواء كانت قارة أو مؤقتة، مكونة بكيفية طبيعية أو اصطناعية، على أساس أنها موجودة في جوف الأرض بكمية تكفي على الأقل لاستعمال موسمي.



- **Les précipitations annuelles (P) :** correspondent au volume total des précipitations atmosphériques (pluie, neige, grêle,...) enregistrées durant une année.
- **Evapotranspiration annuelle (ETR) réelle :** c'est la somme totale annuelle de l'évaporation de l'eau de tous les réservoirs (naturels ou artificiels) et de l'évaporation par la végétation et les sols.
- **Total des ressources (P-ETR) :** il comprend le ruissellement des eaux de pluie dans les eaux de surface et l'infiltration qui alimente les aquifères (équivalent à P-ETR).
- **Eaux souterraines disponibles pour prélèvement annuel :** c'est le volume maximum d'eau qui peut être prélevé annuellement des ressources souterraines nationales, dans les conditions économiques et techniques existantes sans entraîner l'épuisement de la ressource de base à long terme.
- **Moyennes annuelles à long terme :** sont calculées sur une longue période, en général 20 années ou plus.
- **Prélèvements bruts d'eau :** sont les volumes d'eau prélevés définitivement ou temporairement d'une source quelconque.
- **La température minimale quotidienne** est la plus basse température observée entre 18 heures la veille et 18 heures le jour.
- **La température minimale absolue** est la plus basse des températures minimales quotidiennes.
- **La température maximale quotidienne** est la plus haute température observée entre 18 heures la veille et 18 heures le jour.
- **La température maximale absolue** est la plus haute des températures maximales quotidiennes.
- **التساقطات السنوية (P) :** هي الحجم الإجمالي السنوي للتساقطات الجوية (المطر والتلج والبرد).
- **التبخر السنوي (ETR) الحقيقي للمياه :** يعني الكمية الإجمالية التي تتبخر سنويا من كافة الخزانات (الطبيعية والاصطناعية) بالإضافة إلى التبخر الصادر عن النباتات والتربة.
- **مجموع الموارد (P-ETR) :** يعني مياه الأمطار الجارية ضمن المياه السطحية والنافذة إلى باطن الأرض لتغذية الطبقات المائية الجوفية.
- **لمياه الجوفية المتوفرة للاستغلال كل سنة :** هي الحجم التقديري الأقصى للمياه الممكن اغترا فيها سنويا من الموارد الجوفية الوطنية حسب الشروط الاقتصادية والتقنية، دون نفاذ تلك الموارد الأصلية على المدى الطويل.
- **المعدلات السنوية لمدة طويلة :** يتم احتسابها على مدة زمنية طويلة تصل إلى 20 سنة فأكثر.
- **الاغترافات الإجمالية :** هي أحجام المياه المغترفة بصفة نهائية أو مؤقتة من مورد مائي معين.
- **الحرارة الدنيا اليومية :** هي أدنى درجة حرارة سجلت ما بين الساعة السادسة مساء والسابعة من مساء اليوم المنصرم.
- **الحرارة الدنيا المطلقة :** هي أدنى درجات الحرارة الدنيا اليومية المسجلة.
- **الحرارة العليا اليومية :** هي أعلى درجة سجلت ما بين الساعة السادسة مساء والسابعة من مساء اليوم المنصرم.
- **الحرارة القصوى المطلقة :** هي أعلى درجات الحرارة العليا المسجلة يوميا.



- **La température moyenne** est égale à la moyenne arithmétique simple des deux moyennes suivantes : moyenne des minima quotidiens et celle des maxima quotidiens.
- **Une hauteur d'eau d'un millimètre du thermomètre** équivaut à un litre par mètre carré.
- **Un jour de précipitation**(1) correspond à toute journée où la hauteur de la quantité d'eau de précipitation recueillie est d'au moins 0,1 mm.
- **Qualité des eaux de surface** : résume la surveillance de nombreux paramètres notamment la température, la conductivité, l'oxygène dissous, DBO5, DCO, l'ammonium, le phosphore total et les coliformes fécaux.
- **Déchets municipaux** : les déchets municipaux sont les déchets collectés par ou pour une municipalité et comprennent les déchets produits par les ménages et assimilés (déchets non dangereux), c'est à dire ceux générés par des activités commerciales, médicales, enseignement ou des petites entreprises.
- **Forêt** : zone couverte pour au moins 20% de sa superficie par des arbres. A ce propos, on distingue entre les deux catégories suivantes :
- **les forêts de résineux** dont au moins 75% du volume sont constituées par des conifères entrant dans la catégorie des Gymnospermes tels que le sapin, le cèdre, le mélèze, l'épicéa ou le pin.
- **Les forêts de feuillus** : dont au moins 75% du volume sont constituées par des espèces entrant dans la catégorie des Angiospermes tels que l'érable, le hêtre, le peuplier ou le chêne.
- **la qualité de l'air** résume la contenance de l'air en émissions de certains polluants comme le plomb, le dioxyde de soufre et les matières en suspension.
- **الحرارة المتوسطة** : هي المعدل المتوسط البسيط بين متوسط الدرجات الدنيا ومتوسط الدرجات العليا المسجلة يوميا.
- **ارتفاع ملمتر واحد في الممطار المستعمل**: يعادل كمية لتر واحد في المتر المربع.
- **اليوم الممطر (1)** : يعتبر كذلك إذا كانت كمية الأمطار المتهاطلة خلاله لا تقل عن 0,1 ملمتر.
- **جودة المياه السطحية** : ترتكز معرفة جودة الماء على مراقبة محتوى هذه الأخيرة من العناصر التالية :حرارة التوصيل، تشبيح الأكسجين، الطلب الإحيائي الكيماوي للأكسجين والطلب الكيماوي للأكسجين، الأمونيوم، الفوسفور والبكتريا البرازية.
- **النفائيات البلدية** : هي كل النفائيات المجمعة من طرف البلديات أو لفائدة هذه الأخيرة، وتشمل النفائيات المنزلية (الناتجة عن استهلاك الأسر)، والنفائيات الناتجة عن الأنشطة التجارية والصحية والتعليمية أو تلك الصادرة عن المقاولات الصغرى.
- **الغابة** : منطقة تغطي الأشجار على الأقل 20% من مجموع مساحتها. وفي هذا الصدد نميز بين الصنفين الآتيين :
- **غابات الصنوبريات** : تغطي أشجار الصنوبريات، من صنف العاريات كالتنوب والأرز والأرززية والأركس والصنوبر، على الأقل 75% على الأقل من مجموع مساحتها.
- **غابات الوريق** : تغطي الأشجار، من صنف الكاسيات كالقيقب والزنان والصفصاف والبلوط، على الأقل 75% على الأقل من مجموع مساحتها.
- **جودة الهواء** : تلخص محتوى الهواء من انبعاثات بعض الملوثات كالرصاص و ثاني أكسيد الكبريت والمواد العالقة.

(1) ا mesure des précipitations s'effectue sur une période de 24 heures à partir de 6 heures du jour correspondant à 1,5.m au dessus du sol.

(1) تقاس كمية الأمطار ما بين الساعتين السادسة صباحا والسادسة من صباح اليوم الموالي وذلك بنقطة معينة على ارتفاع 5,1 متر فوق سطح الأرض.



23 - 1 Principaux fleuves

1-23 الأنهار الرئيسية

Fleuves	Source	Embouchure	الطول بالكم Longueur en Km	المصب	المنبع	الأنهار
Loukos	Rif	Océan Atlantique : Larache	100	المحيط الأطلسي العراش	الريف	الكوس
Sebou	Moyen Atlas		500		الأطلس المتوسط	سبو
	Oued Guigou				وادي كيكو	
	Oued Fès				وادي فاس	
	Oued Mikès				وادي مكس	
	Rif	Océan Atlantique :		المحيط الأطلسي	الريف	
	Oued Ouargha	Kénitra (Mehdya)		القيظرة (مهديا)	وادي ورغة	
	Oued Léban				وادي اللبان	
Bouregreg	Massif Central	Océan Atlantique : Rabat - Salé	250	المحيط الأطلسي الرباط و سلا	المرتفع الرئيسي	أبي رقرق
Moulouya	Moyen Atlas		450		الأطلس المتوسط	ملوية
	Oued Moulouya				وادي ملوية	
	Haut Atlas				الأطلس الكبير	
	Oued Ansagmir				وادي أنسكبير	
	Rif : Oued Msoun	Mer Méditerranée : Saïdia		البحر الأبيض المتوسط السعيدية	الريف : وادي مسون	
Draa	Haut Atlas	Près de Tan-Tan	1200	قرب طان طان	الأطلس الكبير	درعة
Oum Rbia	Moyen Atlas		600		الأطلس المتوسط	أم الربيع
	Oued Seroua				وادي سروري	
	Oued Derna				وادي درنة	
	Haut Atlas	Océan Atlantique :		المحيط الأطلسي	الأطلس الكبير	
	Oued El Abid	Azemmour		أزمور	وادي العبيد	
	Oued Tassaout				وادي تاساوت	
Tensift	Haut Atlas	Près de Safi	270	قرب أسفي	الأطلس الكبير	تانسيفت
Ziz	Haut Atlas	Dans le désert	270	في الصحراء	الأطلس الكبير	زيز

23 - 2 Chaines montagneuses et leurs sommets culminants

2-23 السلاسل الجبلية وقممها البارزة

Chaines montagneuses	Orientation	Points Culminants	En m	الإرتفاعات البارزة	الإتجاه	سلاسل جبلية
Rif	Ouest-Nord → avec concavité Nord	Est-Nord arc Jbel Tidrhine	2 465	جبل تدغين	← الشرق الشمالي	الغرب الشمالي جبال الريف
Moyen Atlas	Sud-Ouest → Epanouissement au centre	Nord-Est Jbel Bounaceur Jbel Bouiblan	3 326 3 190	جبل بوناصر جبل بويبلان	← الشمال الشرقي	الجنوب الغربي انفتاح في المركز الأطلس المتوسط
Haut Atlas	Sud-Ouest →	Nord-Est Jbel Toubkal Jbel Mgoun Jbel Ayachi	4 165 4 071 3 747	جبل تويقال جبل أمكون جبل العياشي	← الشمال الشرقي	الجنوب الغربي الأطلس الكبير
Anti Atlas	Sud-Ouest →	Nord-Est Jbel Aklim	2 531	جبل أكليم	← الشمال الشرقي	الجنوب الغربي الأطلس الصغير



23-3 Lieu géographique des stations météorologiques

3-23 الموقع الجغرافي لمحطات الأرصاد الجوية

Année 2019-2020

سنة 2020-2019

	خط الطول Longitude	خط العرض Latitude	الإرتفاع ب (المتر) Altitude en (m)	
Agadir-Inezgane	9°34'	30°23'	18,0	أكادير-انزكان
Al Hoceïma	3°50'	35°11'	12,1	الحسيمة
Béni Mellal Aeroport	6°19'	32°24'	512,0	بني ملال المطار
Bouarfa	1°57'	32°34'	50,0	بوعرفة
Casablanca-Anfa	7°40'	33°34'	56,0	الدار البيضاء أنفا
Chefchaoun	5°18'	35°10'	287,0	شفشاون
Dakhla	15°56'	23°43'	12,0	الداخلة
Eljadida	8°31'	33°14'	27,0	الجديدة
Errachidia	4°24'	31°56'	1037,2	الرشيدية
Essaouira	9°47'	31°31'	7,1	الصويرة
Fès-Sais	4°58'	33°55'	571,3	فاس سائس
Guelmim	10°3'	29° 1'	300,0	كلميم
Kasba-Tadla	6°16'	32°52'	507,0	قصابة تادلة
Ifrane	5°10'	33°30'	1663,8	إفران
Kénitra	6°35'	34°18'	4,0	القنيطرة
Khouribga	6°58'	32°52'	770,9	خريبكة
Laâyoune	13°13'	27°10'	63,0	العيون
Larache	6° 6'	35° 9'	66,0	العرائش
Marrakech	8°2'	31°37'	464,0	مراكش
Meknès	5°31'	33°52'	556,0	مكناس
Midelt	4°44'	32°41'	1508,0	ميدلت
Nador Aroui	3° 1'	34°59'	178,0	الناضور العروي
Nouasseur	7°34'	33°22'	200,0	الناصر
Oujda	1°56'	34°47'	465,1	وجدة
Rabat-Salé	6°45'	34° 2'	74,0	الرباط - سلا
Safi	9°14'	32°17'	43,0	أسفي
Settat	7°37'	32°57'	407,5	سطات
Sidi-Ifni	10°11'	29°22'	50,0	سيدي إفني
Sidi-Slimane	6° 3'	34°13'	50,0	سيدي سليمان
Tanger-Aeroport	5°54'	35°43'	14,0	طنجة المطار
Tan-Tan	28°26'	11°9'	199,0	طانطان
Taroudannt	8°49'	30°30'	264,0	تارودانت
Taza	4° 0'	34°13'	509,2	تازة
Tétouan	5°19'	35°35'	4,0	تطوان
Tiznit	9°44'	29°41'	260,0	تيزنيت

Source : Ministère de l'Équipement, du Transport, de la Logistique et de l'Eau.
Direction Générale de la Météorologie.

المصدر : وزارة التجهيز والنقل واللوجستيك والماء،
المديرية العامة للأرصاد الجوية.



23 - 4 Pluviométrie annuelle par stations (1)

4-23 مقاييس الأمطار السنوية حسب المحطات (1)

En millimètres	2019-2020	2018-2019	2017-2018	2016-2017	بالملمتر
Station					المحطة
Agadir Inzegane	76,8	140,7	161,8	250,1	أكاديرانزكان
AlHoceima	302,0	190,7	273,0	300,2	الحسيمة
BéniMellal-Aéroport	314,0	292,2	330,4	323,0	بني ملال-المطار
Bouarfa	99,1	154,2	162,1	197,2	بوعرفة
Casablanca-Anfa	296,2	339,5	511,3	359,7	الدار البيضاء - أنفا
Chefchaouen	776,6	623,1	1 224,3	748,3	شفشاون
Ed-Dakhla	9,5	60,7	34,5	33,1	الداخلة
El Jadida	295,6	334,0	479,8	448,2	الجديدة
Errachidia	110,5	209,5	136,1	149,2	الرشيدية
Essaouira	120,8	125,1	243,7	349,0	الصويرة
Fès-sais	380,1	528,4	600,4	425,5	فاس - سائيس
Guelmim	48,0	111,7	72,0	125,9	كلميم
Ifrane	704,6	997,2	1 144,7	790,2	إفران
Kénitra	332,4	449,6	551,9	657,8	القنيطرة
Khouribga	223,2	294,5	405,8	224,3	خريبكة
Laâyoune	13,7	25,0	45,0	36,8	العيون
Larache	491,2	546,6	705,3	650,1	العرراش
Marrakech	138,7	208,9	283,3	151,5	مراكش
Meknès	325,7	452,1	569,3	341,4	مكناس
Midelt	175,4	206,6	232,3	145,7	ميدلت
Nador Aroui	266,5	196,4	321,8	267,8	الناضورعروي
Nouasseur	290,8	217,2	326,3	246,7	النواصر
Ouarzazate	78,7	185,8	73,5	89,5	ورزازات
Oujda	343,0	175,0	319,3	246,9	وجدة
Rabat-Salé	320,2	537,1	1 129,2	664,8	الرباط - سلا
Safi	242,3	314,0	312,1	360,5	أسفي
Settat	184,3	252,0	325,8	178,3	سطات
Sidi Ifni	59,2	121,0	124,8	150,4	سيدي إفني
Sidi Slimane	256,9	331,9	513,9	355,2	سيدي سليمان
Tanger-Aéroport	557,1	553,7	660,2	672,1	طنجة - المطار
Tan-Tan	47,1	53,2	84,7	92,3	طانطان
Taroudannt	36,5	119,5	146,8	239,0	تارودانت
Taza	514,7	540,9	773,5	431,7	تازة
Tétouan	462,5	345,0	497,1	557,4	تطوان
Tiznit	52,9	152,5	127,2	145,1	تيزنيت
Moyenne	255,6	296,7	397,2	306,9	المعدل



23 - 5 Moyenne annuelle de la température minimale
quotidienne par station en C°

5-23 معدل درجة الحرارة الدنيا سنويا
حسب المحطة بـ (الدرجة مئوية)

Station	2019-2020	2018-2019	2017-2018	2016-2017	المحطة
Agadir Inzegane	14,8	14,5	14,3	15,1	أكاديرانزكان
AlHoceima	13,7	13,9	14,2	15,0	الصيمة
BéniMellal-Aeroport	12,2	11,6	12,0	13,0	بنيملال-المطار
Bouarfa	13,2	12,4	12,0	13,1	بوعرفة
Casablanca-Anfa	15,4	14,7	14,6	15,7	الدار البيضاء-أنفا
Chefchaouen	10,7	10,0	10,1	11,3	شفشاون
Ed-Dakhla	17,7	17,3	17,2	18,1	الداخلة
El Jadida	15,1	14,5	14,4	15,1	الجديدة
Errachidia	14,9	14,0	13,9	14,8	الرشيدية
Essaouira	15,8	15,0	14,8	15,4	الصويرة
Fès-sais	12,0	10,7	11,1	11,9	فاس-سايس
Guelmim	14,2	14,0	13,6	14,8	كلميم
Ifrane	7,2	6,1	5,5	7,1	إفران
Kénitra	13,1	13,0	13,1	13,9	القنيطرة
Khouribga	12,6	11,8	11,3	12,9	خريبكة
Laâyoune	16,4	16,0	16,1	16,6	العيون
Larache	13,9	13,6	13,5	14,2	العرائش
Marrakech	14,0	13,3	12,9	14,4	مراكش
Meknès	11,4	11,5	11,4	12,7	مكناس
Midelt	9,3	8,5	8,3	9,1	ميدلت
Nador Aroui	12,5	11,5	11,5	12,1	الناضورعروي
Nouasseur	12,6	12,7	12,4	13,4	النواصر
Ouarzazate	12,9	12,3	11,7	12,5	ورزازات
Oujda	11,6	10,7	10,5	11,9	وجدة
Rabat-Salé	12,3	12,2	12,5	13,2	الرباط-سلا
Safi	15,2	14,2	14,3	15,2	أسفي
Settat	12,3	11,4	11,3	12,4	سطات
Sidi Ifni	16,8	16,6	16,6	17,4	سيديايفني
Sidi Slimane	13,1	12,3	12,6	13,7	سيديسليمان
Tanger-Aeroport	15,0	14,1	13,8	14,9	طنجة-المطار
Tan-Tan	15,7	15,5	15,3	16,0	طانطان
Taroudannt	14,0	13,5	13,1	14,0	تارودانت
Taza	13,9	12,8	12,6	14,1	تازة
Tétouan	15,3	14,9	14,8	15,5	تطوان
Tiznit	14,0	13,5	13,1	14,2	تيزنيت
Moyenne	13,6	13	12,9	13,8	المعدل

Source : Ministère de l'Équipement, du Transport, de la Logistique et de l'Eau.
Direction Générale de la Météorologie.

المصدر : وزارة التجهيز والنقل واللوجستيك والماء.
المديرية العامة للأرصاد الجوية.



23 - 6 Moyenne annuelle de la température maximale
quotidienne par station en C°

6-23 معدل درجة الحرارة العليا سنويا
حسب المحطة ب(الدرجة مئوية)

Station	2019-2020	2018-2019	2017-2018	2016-2017	المحطة
Agadir Inzegane	24,3	24,4	23,5	24,6	أكاديرانزكان
AllHoceima	23,1	23,2	23,7	24,2	الحسيمة
BéniMellal-Aeroport	28,2	27,8	26,4	28,1	بني ملال-المطار
Bouarfa	27,1	26,1	25,6	26,6	بوعرفة
Casablanca-Anfa	22,8	22,2	22,0	23,0	الدار البيضاء - أنفا
Chefchaouen	25,1	24,7	24,1	25,1	شفشاون
Ed-Dakhla	24,8	24,3	23,8	24,5	الداخلة
El Jadida	22,8	22,2	21,6	22,7	الجديدة
Errachidia	29,0	28,0	27,7	28,2	الرشيدية
Essaouira	21,8	20,9	20,4	21,2	الصويرة
Fès-sais	27,4	26,2	25,6	27,5	فاس -سائيس
Guelmim	28,0	27,1	26,0	27,8	كلميم
Ifrane	19,8	19,0	18,0	20,1	إفران
Kénitra	24,4	24,0	23,3	24,5	القنيطرة
Khouribga	26,8	25,7	24,4	26,4	خريبكة
Laâyoune	28,4	27,1	26,7	27,7	العيون
Larache	23,1	22,9	22,1	24,1	العراش
Marrakech	29,4	28,9	27,1	28,4	مراكش
Meknès	25,6	25,1	24,0	26,2	مكناس
Midelt	23,7	22,8	21,9	23,0	ميدلت
Nador Aroui	24,4	24,2	23,9	23,5	الناضورعروي
Nouasseur	25,2	24,4	23,5	25,3	الناواصر
Ouarzazate	28,7	27,8	27,6	28,1	ورزازات
Oujda	25,7	25,5	24,5	25,9	وجدة
Rabat-Salé	23,2	22,6	21,9	23,4	الرباط - سلا
Safi	24,7	24,9	23,3	24,9	أسفي
Settat	26,1	25,2	24,2	26,2	سطات
Sidi Ifni	22,2	22,0	21,6	22,8	سيدي إفني
Sidi Slimane	28,2	27,4	26,3	28,4	سيدي سليمان
Tanger-Aeroport	23,2	22,9	22,5	23,5	طنجة -المطار
Tan-Tan	24,3	24,0	23,1	24,4	طانطان
Taroudannt	30,0	29,2	28,3	29,5	تارودانت
Taza	26,8	26,3	25,2	26,9	تازة
Tétouan	23,7	24,4	23,1	23,0	تطوان
Tiznit	25,5	24,0	23,2	25,1	تيزنيت
Moyenne	25,4	24,8	24,0	25,3	المعدل

Source : Ministère de l'Équipement, du Transport, de la Logistique et de l'Eau.
Direction Générale de la Météorologie.

المصدر : وزارة التجهيز و النقل و اللوجستيك و الماء.
المديرية العامة للأرصاد الجوية.



23 - 7 moyenne annuelle de la température quotidienne
par station en C°

7-23 معدل درجة الحرارة المسجلة سنويا
حسب المحطة ب (الدرجة مئوية)

En millimètres	2019-2020	2018-2019	2017-2018	2016-2017	بالملمتر
Station					المحطة
Agadir Inzegane	19,6	19,4	18,9	19,9	أكاديرانزكان
AlHoceima	18,4	18,6	18,9	19,6	الحسيمة
BéniMellal-Aeroport	20,2	19,7	19,2	20,6	بني ملال-المطار
Bouarfa	20,1	19,3	18,8	19,9	بوعرفة
Casablanca-Anfa	19,1	18,5	18,3	19,4	الدار البيضاء - أنفا
Chefchaouen	17,9	17,4	17,1	18,2	شفشاون
Ed-Dakhla	21,3	20,8	20,5	21,3	الداخلة
El Jadida	18,9	18,4	18,0	18,9	الجديدة
Errachidia	22,0	21,0	20,8	21,6	الرشيدية
Essaouira	18,8	17,9	17,6	18,3	الصويرة
Fès-sais	19,7	18,5	18,4	19,7	فاس - سائيس
Guelmim	21,2	20,6	19,8	21,3	كلميم
Ifrane	13,5	12,5	11,8	13,6	إفران
Kénitra	18,7	18,5	18,2	19,2	القنيطرة
Khouribga	19,7	18,8	17,9	19,6	خريبكة
Laâyoune	22,4	21,6	21,4	22,2	العيون
Larache	18,5	18,3	17,8	19,2	العرراش
Marrakech	21,7	21,1	20,1	21,5	مراكش
Meknès	16,7	18,3	17,7	19,5	مكناس
Midelt	/	15,7	15,1	16,1	ميدلت
Nador Aroui	18,5	17,9	17,7	17,8	الناضورعروي
Nouasseur	18,9	18,6	18,0	19,4	الناواصر
Ouarzazate	20,8	20,1	19,7	20,3	ورزازات
Oujda	18,7	18,1	17,5	18,9	وجدة
Rabat-Salé	17,7	17,4	17,2	18,3	الرباط - سلا
Safi	20,0	19,6	18,9	20,0	أسفي
Settat	19,2	18,4	17,7	19,4	سطات
Sidi Ifni	19,5	19,3	19,1	20,2	سيدي إفني
Sidi Slimane	20,7	19,9	19,5	21,1	سيدي سليمان
Tanger-Aeroport	19,1	18,5	18,2	19,2	طنجة - المطار
Tan-Tan	20,0	19,8	19,2	20,2	طانطان
Taroudannt	22,0	21,3	20,7	21,7	تارودانت
Taza	20,4	19,6	18,9	20,5	تازة
Tétouan	19,5	19,1	19,0	19,3	تطوان
Tiznit	19,8	18,8	18,2	19,7	تيزنيت
Moyenne	19,5	18,9	18,5	19,6	المعدل

(1) La campagne débute au mois de septembre de l'année et se termine au mois de mai de l'année suivante.
Source : Ministère de l'Équipement, du Transport, de la Logistique et de l'Eau.
Département de l'Eau.
Direction de la Météorologie Nationale.

(1) يبتدئ الموسم الفلاحي في شهر سبتمبر وينتهي في شهر ماي من السنة الموالية.
المصدر : وزارة التجهيز والنقل واللوجستيك و الماء.
قطاع الماء.
مديرية الأرصاد الجوية الوطنية.



23 - 8 moyenne annuelle de l'humidité quotidienne
par station (1)

8 - 23 معدل الرطوبة المسجلة سنويا
حسب المحطة (1)

Station	2019-2020	2018-2019	2017-2018	2016-2017	المحطة
Agadir Inzegane	65%	68%	66%	66%	أكادير انزكان
AlHoceima	69%	68%	71%	72%	الصيعة
BéniMellal-Aéroport	53%	55%	55%	54%	بني ملال-المطار
Bouarfa	35%	39%	39%	41%	بوعرفة
Casablanca-Anfa	72%	73%	74%	74%	الدار البيضاء - أنفا
Chefchaouen	66%	64%	68%	67%	شفشاون
Ed-Dakhla	70%	68%	70%	72%	الداخلة
El Jadida	77%	76%	76%	76%	الجديدة
Errachidia	29%	33%	30%	34%	الرشيدية
Essaouira	79%	80%	80%	81%	الصويرة
Fès-sais	58%	61%	61%	58%	فاس - سائيس
Guelmim	56%	56%	59%	59%	كلميم
Ifrane	56%	59%	60%	56%	إفران
Kénitra	77%	73%	71%	72%	القنيطرة
Khoubibga	57%	57%	59%	58%	خريبكة
Laâyoune	62%	63%	61%	61%	العيون
Larache	76%	73%	74%	71%	العرائش
Marrakech	53%	54%	50%	44%	مراكش
Meknès	62%	64%	65%	60%	مكناس
Midelt	44%	47%	47%	47%	ميدلت
Nador Aroui	64%	62%	64%	66%	الناضور عروي
Nouasseur	71%	74%	73%	70%	الناواصر
Ouarzazate	27%	32%	33%	35%	ورزازات
Oujda	62%	59%	62%	62%	وجدة
Rabat-Salé	75%	71%	70%	70%	الرباط - سلا
Safi	69%	68%	69%	69%	أسفي
Settat	63%	64%	65%	63%	سطات
Sidi Ifni	74%	75%	76%	74%	سيدي إفني
Sidi Slimane	72%	71%	71%	68%	سيدي سليمان
Tanger-Aéroport	71%	68%	68%	67%	طنجة - المطار
Tan-Tan	66%	66%	68%	66%	طانطان
Taroudannt	58%	60%	61%	61%	تارودانت
Taza	62%	63%	66%	63%	تازة
Tétouan	73%	66%	66%	68%	تطوان
Tiznit	56%	58%	60%	60%	تيزنيت
Moyenne	62%	63%	63%	63%	المعدل

(1) La campagne débute au mois de septembre de l'année et se termine au mois de mai de l'année suivante.
Source : Ministère de l'Équipement, du Transport, de la Logistique et de l'Eau.
Département de l'Eau.
Direction de la Météorologie Nationale.

(1) يبتدئ الموسم الفلاحي في شهر سبتمبر وينتهي في شهر ماي من السنة الموالية.
المصدر : وزارة التجهيز والنقل واللوجستيك و الماء، قطاع الماء.
مديرية الأرصاد الجوية الوطنية.



23 - 9 Ressources en eau

9-23 الموارد المائية

En millions de m3	المعدل السنوي للمدى الطويل Moyenne annuelle à long terme	2019-2020	2018-2019	2017-2018	2016-2017	بمليون متر مكعب
Année hydrologique						السنة الهيدرولوجية
Précipitation	140 000	72 420	86 450	116 310	107 160	التساقطات
Evapotranspiration	118 000	58 967	68 943	94 293	90 340	التبخّر
Total des ressources en eau	22 000	13 453	17 507	22 017	16 820	مجموع الموارد المائية
Apport d'eau souterraine	4 000	4 000	4 000	4 000	4 000	معدل واردات المياه الجوفية
Apport d'eau de surface	18 000	9 453	13 507	18 017	12 820	واردات المياه السطحية

23 -10 Répartition des ressources en eau renouvelables
par bassin versant

10-23 توزيع الموارد المائية المتجددة
حسب الأحواض المائية

Année 2019-2020

سنة 2019-2020

Millions de m3/ an

بمليون متر مكعب في السنة

Bassin versant	واردات المياه السطحية apport d'eau de surface	المساحة بالمتّر مربع superficie en km ²	الحوض المائي
Loukos	2 057	12 805	اللكوس
Moulouya	875	74 154	ملوية
Sebou	2 656	40 000	سبو
Bouregreg et Chaouia	194	20 470	أبي رقراق و الشاوية
Oum Rbia	1 310	48 070	أم الربيع
Tensift	910	24 800	تانسيفت
Souss-Massa	66	26 265	سوس - ماسة
Draa Oued Noun	538	100 215	درعة واد النون
Guir - Ziz et Rhéris	824	58 841	غير - زيز و غريس
Sakia alhamra et Oued Eddahab	23	305 230	الساقية الحمراء و وادي الذهب
Total	9 453	710 850	المجموع

Source : Ministère de l'Équipement, du Transport, de la Logistique et de l'Eau.
Département de l'Eau.

المصدر : وزارة التجهيز و النقل و اللوجستيك و الماء.
قطاع الماء.



23-11 Evolution de la production et des ventes de l'Office National de l'Eau et de l'Electricité

11-23 تطور إنتاج ومبيعات المكتب الوطني للماء والكهرباء

En millions de m ³	2020	2019	2018	2017 [†]	2 016 [†]	بمليون متر مكعب
Production ONEE	1 257	1 206	1 141	1 138	1 109	إنتاج م.و.م.ص.ش
Souterraine	387	369	354	359	344	جوفية
Superficielle	860	828	778	770	756	سطحية
Dessalée	9	9	9	9,3	8,5	معالجة
Ventes	1 032	994	941	930	920	المبيعات
Aux régies distributrices	685	663	635	625	627	لوكالات التوزيع
Aux abonnés consommateurs	347	332	306	305	292	للمستهلكين المشتركين

23-12 Evolution de l'utilisation de l'eau par secteur ⁽¹⁾

12-23 تطور استهلاك الماء حسب القطاعات ⁽¹⁾

En millions de m ³ /an	2020	2019	2018	2017	2016	بمليون متر مكعب في السنة
Usage domestique ⁽¹⁾	212	193	182	182	172	الإستهلاكات المنزلية ⁽¹⁾
Bornes fontaines	20	17	14	15	14	الأنابيب العمومية
Administration	31	30	27	27	27	الإدارات
Industriels	12	13	12	12	12	الصناعات
Gros clients et associations	72	72	64	60	75	المستهلكين الكبار و الجمعيات
Total	347	325	299	296	300	المجموع

(1) : clients ONEE-EAU.

Sources : Office National de l'Electricité et de l'Eau Potable.

(1) : زبناء المكتب الوطني للكهرباء والماء الصالح للشرب - الماء.
المصادر : المكتب الوطني للكهرباء والماء الصالح للشرب.



23 - 13 Critères d'appréciation de la qualité des eaux de surface

13-23 عناصر تقييم جودة المياه السطحية

Année 2019-2020

سنة 2020-2019

Paramètres	درجة الجودة classe de qualité					معلومات
	سيئة جدا Très mauvaise	سيئة Mauvaise	متوسطة Moyenne	جيدة Bonne	ممتازة Excellente	
Oxygène dissous(mg/l)	< 1	3-1	5-3	7-5	>7	الأوكسجين الذائب (مغ/لتر) الحاجيات البيولوجية من الأوكسجين
DBO5 (mg/l)	> 25	10-25	5-10	3-5	<3	خلال 5 أيام (مغ/لتر) الحاجيات الكيماوية
DCO (mg/l)	> 80	40-80	35-40	30-35	<30	من الأوكسجين (مغ/لتر)
Ammonium (mg/l)	> 8	2-8	0.5-2	0.1-0.5	<0.1	الأمونيوم (مغ/لتر)
NH4+(mgNH4+/l)	> 8	2-8	0.5-2	0.1-0.5	<0.1	الأمونيوم (مغ/لتر)
Phosphore total (mg/l)	> 3	0.5-3	0.3-0.5	0.1-0.3	<0.1	الفسفور الكلي (مغ/لتر)
Coliformes fécaux (/100ml)	-	>20000	2000-20000	20-2000	< 20	البكتريا البرازية (/ مائة مللتر)

23 - 14 Répartition des stations de mesure des eaux de surface selon le niveau de la qualité

14-23 توزيع محطات قياس للمياه السطحية حسب مستوى الجودة

Année 2019-2020

سنة 2020-2019

Paramètre de qualité		نسبة مستوى الجودة classe de qualité					عناصر الجودة
		سيئة جدا Très mauvaise	سيئة Mauvaise	متوسطة Moyenne	جيدة Bonne	ممتازة Excellente	
Oxygène dissous(mg/l)	Nombre de station	10	9	22	31	91	عدد المحطات
	%	6	5	14	19	56	%
DBO5 (mg/l)	Nombre de station	17	12	39	21	73	عدد المحطات
	%	11	7	24	13	45	%
DCO (mg/l)	Nombre de station	26	15	9	8	104	عدد المحطات
	%	16	9	6	5	64	%
Ammonium (mg/l)	Nombre de station	23	6	16	28	90	عدد المحطات
	%	14	4	10	17	55	%
Phosphore total (mg/l)	Nombre de station	22	10	5	40	86	عدد المحطات
	%	13	6	3	25	53	%
Coliformes fécaux (/100ml)	Nombre de station	0	28	19	98	18	عدد المحطات
	%	0	17	12	60	11	%



23 - 15 Qualité des eaux superficielles situées en aval immédiat des rejets

15-23 جودة المياه السطحية المتواجدة عند سافلة التدفقات

Année 2020

سنة 2020

Station de mesure	وادي بوموسي Oued Boumoussa		وادي مارتيل Oued Martil	وادي لوكوس Oued loukkos	محطة القياس		
	سافلة وادي يكيم Aval Oued Yekem	سافلة الحي الصناعي Aval de la zone industrielle	سافلة التوابل Aval Taouabil	سافلة سنابل Aval sunabil			
date de prélèvement	03/08/2020	12/08/2020	22/07/2020	23/09/2020	تاريخ سحب العينات		
Unité (mg /l)					الوحدة (مغ / لتر)		
Oxygène dissous	mg(O2)/l	6,72	0	0	4,6	مغ/لتر	الأوكسجين المذاب
DBO (20°C,5d)	mg(O2)/l	20,7	82	15,6	8,5	مغ/لتر	الحاجيات البيولوجية من الأوكسجين
DCO (K2Cr2O7)	mg(O2)/l	131	341	40,5	29	مغ/لتر	الحاجيات الكيماوية من الأوكسجين
Azote (NH4+)	mg(N)/l	37,6	38	0,5	0,4	مغ/لتر	مجموع الأزوت (NH4+)
Phosphores	mg(pt)/l	5,339	5,276	0,3	0,5	مغ/لتر	الفوسفور
Coliformes fécaux/100ml	/100ml	1 200	510 000	2500	20	مغ/لتر	البكتيريا البرازية / 100مغ
Qualité globale	Trés Mauvaise	Trés Mauvaise	Mauvaise	Trés Mauvaise			الجودة

23 - 16 Qualité des eaux de lacs sélectionnés

16-23 جودة مياه البحيرات المختارة

année 2020

سنة 2020

Unité	سد سامبا	ضاية الرومي حسن I	سد المخازن	سد سمير	سد المسيرة	الوحدة		
	Barrage SMBA	Dayat Roumi	Barrage Makhazine	Barrage Smir	Barrage massira			
date de prélèvement	11/08/2020	22/07/2020	08/10/2020	22/07/2020	09/01/2020	تاريخ سحب العينات		
Oxygène dissous	mg(O2)/l	8,32	6,1	8,4	6,2	8,4	مغ/لتر	الأوكسجين المذاب
Phosphores totales(Pt)	mg/l	0,05	0,05	0,03	0,25	0,05	مغ/لتر	الفوسفور
Orthophosphates (PO43-)	mg/l	0,02	0,02	0,02	0,15	0,02	مغ/لتر	الفوسفاتية
Nitrates	mg/l	0,378	0,221	0	0	4,25	مغ/لتر	النترات
Chlorophylle A	(µg / l)	1,62	1,62	0	0,18	3,24	(µg / l)	الكلوروفيل أ
Qualité globale	Excellente	Excellente	Moyenne	Moyenne	Excellente			الجودة



23 - 17 Aire protégée du Maroc

17-23 المناطق المحمية بالمغرب

Aire protégée	Région	المساحة بالهكتار Superficie en ha	سنة الإشاء Année de création	الجهة	المنطقة المحمية
Parc national de Toubkal	Haut Atlas(Marrakech)	36 000	1942	الأطلس الكبير(مراكش)	المنتزه الوطني لتويقال
Parc national de Tazeka	Moyen Atlas(Taza)	13 737	1950	الأطلس المتوسط (تازة)	المنتزه الوطني لتازكا
Parc national de Sous-massa	Côte Atlantique sud (Agadir-Tiznit)	33 800	1991	الساحل الأطلسي الجنوبي (أكادير- تيزنيت)	المنتزه الوطني لسوس ماسة
Parc national d'Irki	Zoné aride sud (Ouarzazate)	123 000	1994	المنطقة الجافة الجنوبية(ورزازات)	المنتزه الوطني لإيريكي
Parc national d'Al Hoceïma	Côte méditerranéenne (Al Hoceïma)	48 460	2004	الساحل المتوسطي (الحسيمة)	المنتزه الوطني للحسيمة
Parc national de Talasemtane	Côte Méditerranéenne (Chefchaoune- Tétouane)	58 950	2004	الساحل المتوسطي (شفشاون - تطوان)	المنتزه الوطني لتسنتان
Parc national du Haut-Atlas Oriental	Haut Atlas (Errachidia-Khénifra)	55 252	2004	الأطلس الكبير (الرشيدية - خنيفرة)	المنتزه الوطني للأطلس الكبير الشرقي
Parc national d'Ifrane	Moyen Atlas(Ifrane)	124 150	2004	الأطلس المتوسط (إفران)	المنتزه الوطني لإفران
Parc national de Khénifis	Côte Atlantique sud (Tarfaya)	185 000(1)	2006	الساحل الأطلسي الجنوبي (طرفاية)	المنتزه الوطني لخنيفيس
Parc national de Khénifra	Khénifra	93 500	2008	خنيفرة	المنتزه الوطني لخنيفرة
Réserve Biologique Merja Zerga	Côte nord-Atlantique (Moulay Bousselham)	6 815	2003	الساحل الأطلسي الشمالي (مولاي بوسلهام)	محمية بيولوجية للمرجة الزرقاء
Réserve Biologique de Sidi Boughaba	Côte Atlantique (Ouest Maâmoura-Rabat)	2 311	2003	الساحل الأطلسي (معمورة - الرباط)	محمية بيولوجية لسيدي بوبغابة

23 - 18 Biodiversité faunistique

18-23 التنوع الأحيائي الحيواني

Catégorie	سنة 2019			الصف
	عدد الأنواع المهددة Nbre. d'espèces menacées	عدد الأنواع المستوطنة Nbre. d'espèces endémiques	إجمالي عدد الأنواع المعروفة Nbre. Total d'espèces connues	
Faune marine	271	236	7 136	الحيوانات البحرية
Faune aquatique continentale	125	136	1 575	الحيوانات المائية القارية
Invertébrés terrestres	69	2 280	15 293	الحيوانات اللا فقرية الأرضية
Vertébrés terrestres	148	57	657	الحيوانات الفقرية الأرضية
Amphibiens	3	2	11	ضفديعات
Reptiles	31	21	92	زواحف
Oiseaux	98	12	449	طيور
Mammifères	16*	22*	105*	ثدييات

(1) Englobe la lagune de khénifiss (6500 ha) inscrite sur la liste RAMSAR depuis 1980.

Sources : Haut Commissariat aux Eaux et Forêts et à la Lutte Contre la Désertification.

Secrétariat d'Etat auprès du Ministre de l'Énergie, des Mines et du Développement Durable, Chargée du Développement Durable.

(1) يشمل كذلك خليج خنيفيس (6500 هـ) والمسجلة بلاتحة RAMSAR منذ 1980.

المصادر : المديرية السامية للمياه والغابات ومحاربة التصحر.

كتابة الدولة لدى وزير الطاقة والمعادن والتنمية المستدامة المكلفة بالتنمية المستدامة.



23 -19 Etat de la flore

19-23 حالة النباتات

Année 2016			سنة 2016
Genres	عدد الأنواع المقدرة Nombre d'espèces estimées	عدد الأنواع المحصاة Nombre d'espèces inventoriées	الصنف
Algues pluricellulaires	600	500	طحالب متعددة الخلايا
Champignons supérieurs	1 000	820	فطريات
Lichens	1 000	700	حزاز الصخر
Mousses	500	350	حزاز
Fougères	60	60	منبت سرخس
Phanérogames	4 500	4 500	النبات الزهري
Total	7 660	6 930	المجموع



23 - 20 Rejets d'eaux usées et flux de pollution par bassin versant

20-23 إفرافات المياه المستعملة وتدفق الملوثات حسب الحوض المائي

Année 2013

سنة 2013

Bassin versant	التلوث بالطن Pollution en tonne		إفرافات السائلة بألف متر مكعب Rejets liquides en 103 m3		الحوض المائي
	ح.ب. من أ DBOS	ح.ك. من أ DCO			
Loukos, Tangerois et côtes Méditerranéennes	37 892	66 738	76		اللوكوس، طنجة والسواحل المتوسطية
Moulouya	22 555	45 485	36		ملوية
Sebou	64 057	160 664	85		سبو
Bouregreg	98 400	213 107	156		أبي رقراق
Oum Rbia	30 170	61 489	46		أم الربيع
Tensift	17 652	35 631	35		تانسيفت
Souss-Massa	32 373	67 018	71		سوس - ماسة
Ziz-Guir	3 661	6 865	6		زيز - غير
Sakia El Hamra	1 584	3 071	14		الساقية الحمراء
Total	308 344	660 068	525		المجموع

23 - 21 Pollution provenant du littoral et des industries du littoral vers la côte Méditerranéenne

21-23 التلوث المتدفق من الساحل والصناعات الساحلية نحو الساحل المتوسطي

Année 1997

سنة 1997

	طنجة Tanger	تطوان Tetouan	شفشاون Chefchaouen	الحسيمة Al Hoceima	الناضور Nador	
--	----------------	------------------	-----------------------	-----------------------	------------------	--

Pollution provenant du littoral (1)
(secteur domestique) (t/jour)

التلوث المتدفق من الساحل (1)
(قطاع الخدمات المنزلية) (طن / اليوم)

MES	28	13,5	1,4	5,7	0,97	المواد العالقة
DBO5	31,8	15,3	1,6	5,8	-	الحاجيات البيولوجية من الأوكسجين
Azote	7,4	3,6	0,4	1,5	0,8	الأزوت
Phosphore	0,96	0,5	0,05	0,16	0,11	الفوسفور

Pollution provenant des industries du littoral (2)

التلوث المتدفق من الصناعات الساحلية (2)

Mercuré (Hg) (Kg/jour)	0,34	0,08	-	0,03	0,1	الزئبق (هج) (كغ/ اليوم)
------------------------	------	------	---	------	-----	-------------------------

DCO : Demande chimique en Oxygène

MES : Matières en suspension

DBO5 : Demande Biologique en oxygène

(1) La totalité des eaux usées produites par le secteur domestique représente 100% des quantités des eaux usées non racordées aux réseaux d'assainissement publics, exception faite du cas du Nador qui dispose d'une station d'épuration.

(2) Les eaux usées produites par le secteur industriel représentent 100% des quantités produites sans traitement.

ح.ك. من أ : الحاجيات الكيماوية من الأوكسجين

ح.ب. من أ : الحاجيات البيولوجية من الأوكسجين

(1) تمثل مجموع المياه المنتجة من طرف القطاع المنزلي 100% من كمية المياه المستعملة الغير المرتبطة بشبكة التطهير العمومي، باستثناء الناضور الذي يمتلك محطة للتصفية.

(2) تمثل مجموع المياه المنتجة من طرف القطاع الصناعي 100% من كمية المياه المنتجة والغير معالجة.



23 - 22 Assainissement liquide à la charge de l'Office National de l'Eau et de l'Electricité

22-23 الصرف الصحي المكلف به المكتب الوطني للماء والكهرباء

	2020	2019	2018	2017	
Nombre de stations d'épuration	107	112	100	89	عدد محطات التنقية
Capacité nominale (en m3/j)	395 484	443 000	375 336	350 962	الطاقة الإسمية (ب م3/اليوم)
Epuration réelle (en m3/j) (2)	375 336	231 372	224 688	212 933	التصفية الحقيقية (ب م3/اليوم) (2)
Rendement annuel moyen en DBO5 (%)	...	0,65	0,68	0,69	متوسط المردودية السنوية من الحاجيات البيولوجية من الأوكسجين (%)
Rendement annuel moyen en DBO5 (épuration secondaire-tertiaire des eaux usées urbaines)	...	0,66	0,70	0,70	متوسط المردودية السنوية من الحاجيات البيولوجية من الأوكسجين (التصفية من الدرجة الثانية و الثالثة للمياه العادمة في المجال الحضري)



23 - 23 Production des déchets ménagers
par région (milieu urbain)

23-23 انتاج النفايات المنزلية
حسب الجهة (الوسط الحضري)

En tonne	2020*	2019*	2018*	بالطن
Région	طن / سنة t/année	طن / سنة t/année	طن / سنة t/année	الجهة
Tanger - Tétouan - Al Hoceima	606 902	606 902	606 902	طنجة - تطوان - الحسيمة
Oriental	431 010	431 010	431 010	الشرق
Fès - Meknès	730 033	730 033	730 033	فاس - مكناس
Rabat - Salé - Kénitra	910 673	910 673	910 673	الرباط - سلا - القنيطرة
Béni Mellal - Khénifra	352 669	352 669	352 669	بني ملال - خنيفرة
Casablanca - Settat	1 437 948	1 437 948	1 437 948	الدار البيضاء - سطات
Marrakech - Safi	551 753	551 753	551 753	مراكش - أسفي
Drâa - Tafilalet	159 642	159 642	159 642	درعة - تافيلالت
Souss - Massa	428 729	428 729	428 729	سوس - ماسة
Guelmim - Oued noun	79 743	79 743	79 743	كلميم - وادي نون
Lâayoune - Saguia El Hamra	97 755	97 755	97 755	العيون - الساقية الحمراء
Eddakhla - Oued Eddahab	30 257	30 257	30 257	الداخلة - وادي الذهب
Total	5 817 115	5 817 115	5 817 115	المجموع

23-24 Quantité des déchets médicaux
par région

24-23 كمية النفايات الطبية
حسب الجهة

En tonne	2020*	2019*	2018*	بالطن
Région	طن / سنة t/année	طن / سنة t/année	طن / سنة t/année	الجهة
Tanger - Tétouan - Al Hoceima	672	672	672	طنجة - تطوان - الحسيمة
Oriental	578	578	578	الشرق
Fès - Meknès	821	821	821	فاس - مكناس
Rabat - Salé - Kénitra	1206	1206	1206	الرباط - سلا - القنيطرة
Béni Mellal - Khénifra	404	404	404	بني ملال - خنيفرة
Casablanca - Settat	2139	2139	2139	الدار البيضاء - سطات
Marrakech - Safi	910	910	910	مراكش - أسفي
Drâa - Tafilalet	233	233	233	درعة - تافيلالت
Souss - Massa	536	536	536	سوس - ماسة
Guelmim - Oued noun	68	68	68	كلميم - وادي نون
Lâayoune - Saguia El Hamra	68	68	68	العيون - الساقية الحمراء
Eddakhla - Oued Eddahab	12	12	12	الداخلة - وادي الذهب
Total	7 647	7 647	7 647	المجموع

Source : Secrétariat d'Etat auprès du Ministre de l'Énergie, des Mines et du Développement Durable,
Chargée du Développement Durable.

المصدر : كتابة الدولة لدى وزير الطاقة والمعادن والتنمية المستدامة
المكلفة بالتنمية المستدامة.



23 - 25 Quantités de déchets industriels produits
par branche

25-23 كمية النفايات الصناعية المنتجة
حسب الفروع

	2019	2018	2017	بالطن الفروع
En tonne				
Branches				
Industrie manufacturière	1 512 619	1 512 619	1 512 619	الصناعة التحويلية
Agroalimentaire	17 357	17 357	17 357	الصناعات الغذائية
Textiles et cuir	...	200 000	95 464	النسيج والجلد
Plastiques	...	415 342	...	البلاستيك
Métaux	...	620 060	...	معادن
Huiles alimentaires usées	...	24 000	...	الزيت الغذائية المستعملة
Huiles usées	...	173 707	...	الزيوت المستعملة
Papier carton	...	268 150	...	الورق المقوى
Produits chimiques et para chimiques	115 714	115 714	115 714	المواد الكيماوية وشبه الكيماوية
Produits électroniques et électriques et Électroménagers(DEEE)	33 263	33 263	2 893	المواد الإلكترونية والكهربائية و الأجهزة المنزلية
Industrie mécanique et métallurgique	40 500	40 500	40 500	صناعة ميكانيكية وثقيلة
Pneus usées	...	55 774	53 118	العجلات المستعملة
Autres déchets	17 356	17 356	17 356	نفايات أخرى
Déchets Ménagers (Urbains et Ruraux)	7 433 045	7 433 045	7 283 895	نفايات منزلية (حضرية و قروية)
Déchets Médicaux dangereux	7 647	7 647	7 647	نفايات طبية خطيرة
Déchets Médicaux	22 600	22 600	22 600	نفايات طبية
Total des quantités produites (2)	8 953 311	8 953 311	8 804 161	مجموع الكمية المنتجة (2)

23 -26 Traitement, élimination et mouvements
des déchets municipaux (3)

26-23 معالجة، ترحية وتحركات
النفايات البلدية (3)

	2019	2018	2017	بالطن
En tonne				
Tri mécanique	الفرز الميكانيكي
Opérations totales de traitement et de récupération	العمليات الإجمالية للمعالجة والتجميع
Recyclage	581 711	581 711	581 711	إعادة الصنع
Compostage	التسميد
Incinération	التحريق
Elimination finale totale	الترحية النهائية
Mise en décharge	6 312 925	6 312 925	6 312 925	تفريغ النفايات
Décharge contrôlée	3 940 000	3 940 000	3 940 000	المطرح المراقبة
Décharge non contrôlée	2 372 925	2 372 925	2 372 925	المطرح غير المراقبة
Total (Opérations totales de traitement et de récupération + Elimination finale totale)	6 894 636	6 894 636	6 894 636	المجموع (العمليات الإجمالية للمعالجة والتجميع + الترحية النهائية الإجمالية)

(1) Y compris les 295284 tonnes par de déchets dangereux.

(2) ne comprennent pas les déchets médicaux

(3) Déchets municipaux produits en milieu urbain seulement.

Sources : Secrétariat d'Etat auprès du Ministre de l'Energie, des Mines et du Développement Durable, Chargée du Développement Durable.

(1) تتضمن 295 284 طن من النفايات الخطيرة.

(2) لاتتضمن النفايات الطبية

(3) هذه المعطيات تهم فقط الوسط الحضري.

المصدر: كتابة الدولة لدى وزير الطاقة والمعادن والتنمية المستدامة المكلفة بالتنمية المستدامة.



23 - 27 Emission des gaz à effets de serre au Maroc

27 - 23 انبعاثات الغازات المسببة للاحتباس الحراري بالمغرب

En Kilotonne de gaz E-CO2 (Gg)	2020	2018 ^R	2016 ^R	2014 ^R	بالكيلوطن من غاز معادل ثاني أوكسيد الكربون
Emissions nettes	106 039,60	90 944,5	85 101,7	82 381,0	انبعاثات صافية
Dont : Dioxyde de carbone (CO2)	80 835,9	66 636,0	59 636,0	57 499,0	منها : ثاني أوكسيد الكربون
Methane (CH4)	13 376,4	14 094,5	13 590,8	12 801,8	الميثان
Protoxyde d'azote (N2O)	11 773,8	13 108,2	11 811,8	12 042,6	أوكسيد النيتروز
Emissions brutes	107 588,6	92 690,1	-	...	انبعاثات خامة
Absorption	-1 549,0	-1 745,6	-	...	امتصاصات

23 - 28 Emission des gaz à effets de serre par secteur d'activité

28 - 23 انبعاثات الغازات المسببة للاحتباس الحراري حسب القطاعات

Année 2020	سنة 2020						
En Kilotonne de gaz E-CO2	بالكيلوطن من غاز معادل ثاني أوكسيد الكربون						
Secteur	CO2	CH4	N2O	HFC	E-CO2	%	القطاع
Energie	73 207,39	1 561,78	679,03	-	75 448,20	71,2	الطاقة
Procédés industriels	6 662,89	6,73	6,73	53,84	6 730,20	6,4	أساليب صناعية
Agriculture	2511,53	7 722,95	10 694,92	-	20 929,40	19,7	الفاحة
Déchets	-	4 086,49	394,31	-	4 480,80	4,2	نفايات
Changement d'exploitation des sols et gestion des forêts	-1 549,00	-1,55	-1,55	-	-1 549,00	-1,5	تغيير استغلال الأراضي وتبدير الغابات
Total	80 832,81	13 376,40	11 773,44	53,84	106 039,60	100,0	المجموع

23 - 29 Evolution des émissions des gaz à effets de serre par secteur d'activité

29 - 23 تطور انبعاثات الغازات المسببة للاحتباس الحراري حسب القطاعات

En Kilotonne de gaz E-CO2	بالكيلوطن من غاز معادل ثاني أوكسيد الكربون					
Secteur	2020	2018	2016	2014	2012	القطاع
Energie	75 448,20	61 206,50	56 720,60	54 926,90	53,549,20	الطاقة
Procédés industriels	6 730,20	5 667,50	5 906,50	5 871,00	6 524,40	أساليب صناعية
Agriculture	20 929,40	20 729,30	19 214,20	19 112,20	18 175,50	الفاحة
Déchets	4 480,80	5 086,60	4 846,20	4 426,40	4 215,10	نفايات
Changement d'exploitation des sols et gestion des forêts	-1 549,00	-1 745,60	-1 585,80	-1 955,50	-2 095,70	تغيير استغلال الأراضي وتبدير الغابات
Total	106 039,60	90 944,30	85 101,70	82 381,00	26 819,30	المجموع

23 - 30 Rejets gazeux par source et par type de polluant

30 - 23 الإفراغات الغازية حسب المصدر وحسب صنف الملوث

Année 2018	سنة 2018			
En milliers de tonnes	بألف طن			
Catégorie de polluants	مصدر التلوث			صنف الملوث
	المجموع Total	النقل Transports	الصناعات Industries	
Dioxyde de soufre (SO2)	189,3	0,2	189,1	ثاني أوكسيد الكبريت
Oxydes d'azote (NOX)	115,5	71,1	94,3	أوكسيد النيتروجين
Particules suspendues (PS)	الجسيمات العالقة

[Source : Ministère de l'Énergie, des Mines et de l'Environnement

المصدر: وزارة الطاقة و المعادن والبيئة



23 - 31 Evolution du nombre de plages par région

23-31 تطور عدد الشواطئ حسب الجهة

Région	2020	2019	2018	2017	الجهة
Oriental	13	11	11	11	الشرق
Tanger - Tétouan - Al Hoceima	65	62	60	58	طنجة - تطوان - الحسيمة
Rabat - Salé - Kénitra	18	18	18	18	الرباط - سلا - القنيطرة
Casablanca - Settat	35	36	36	36	الدار البيضاء سطات
Marrakech - Safi	10	10	10	10	مراكش - اسفي
Souss - Massa	15	13	13	13	سوس - ماسة
Guelmim - Oued noun	8	8	7	7	كلميم - وادي نون
Lâayoune - Sakia El Hamra	7	7	6	5	العيون - الساقية الحمراء
Eddakhla - Oued Eddahab	4	4	4	4	الداخلة - وادي الذهب
Total	175	169	165	162	المجموع

23 - 32 Répartition des plages et des stations de prélèvement par zone de surveillance

23-32 توزيع الشواطئ ومحطات المعاينة حسب مناطق المراقبة

Région	عدد المحطات Nbre de stations			عدد العينات Nbre de prélèvement			الجهة
	2020	2019	2018	2020	2019	2018	
Oriental	28	26	26	308	286	260	الشرق
Tanger - Tétouan - Al Hoceima	168	163	152	1839	1738	1520	طنجة - تطوان - الحسيمة
Rabat - Salé - Kénitra	47	47	46	514	517	460	الرباط - سلا - القنيطرة
Casablanca - Settat	107	110	111	1177	1210	1110	الدار البيضاء سطات
Marrakech - Safi	30	30	30	330	330	300	مراكش - اسفي
Souss - Massa	48	43	43	528	473	430	سوس - ماسة
Guelmim - Oued noun	17	17	15	187	167	150	كلميم - وادي نون
Lâayoune - Sakia El Hamra	13	11	7	143	121	70	العيون - الساقية الحمراء
Eddakhla - Oued Eddahab	4	4	4	44	44	40	الداخلة - وادي الذهب
Total	462	451	434	5070	4886	4340	المجموع

23 - 33 Distribution des plages et des stations de prélèvement selon les catégories de qualité

23-33 توزيع الشواطئ ومحطات المعاينة حسب صنف الجودة

En %	2020	2019	2018	2017	2016	ب %
Catégories						الأصناف
Catégorie A	45,41	67,42	70,37	35,81	66,07	صنف أ
Catégorie B	25,18	31,01	27,55	62,09	30,82	صنف ب
Catégorie C	16,47	1,12	1,62	2,1	2,85	صنف ج
Catégorie D	12,94	0,45	0,46	0	0,26	صنف د
Total	100,0	100,0	100,0	100,0	100,0	المجموع

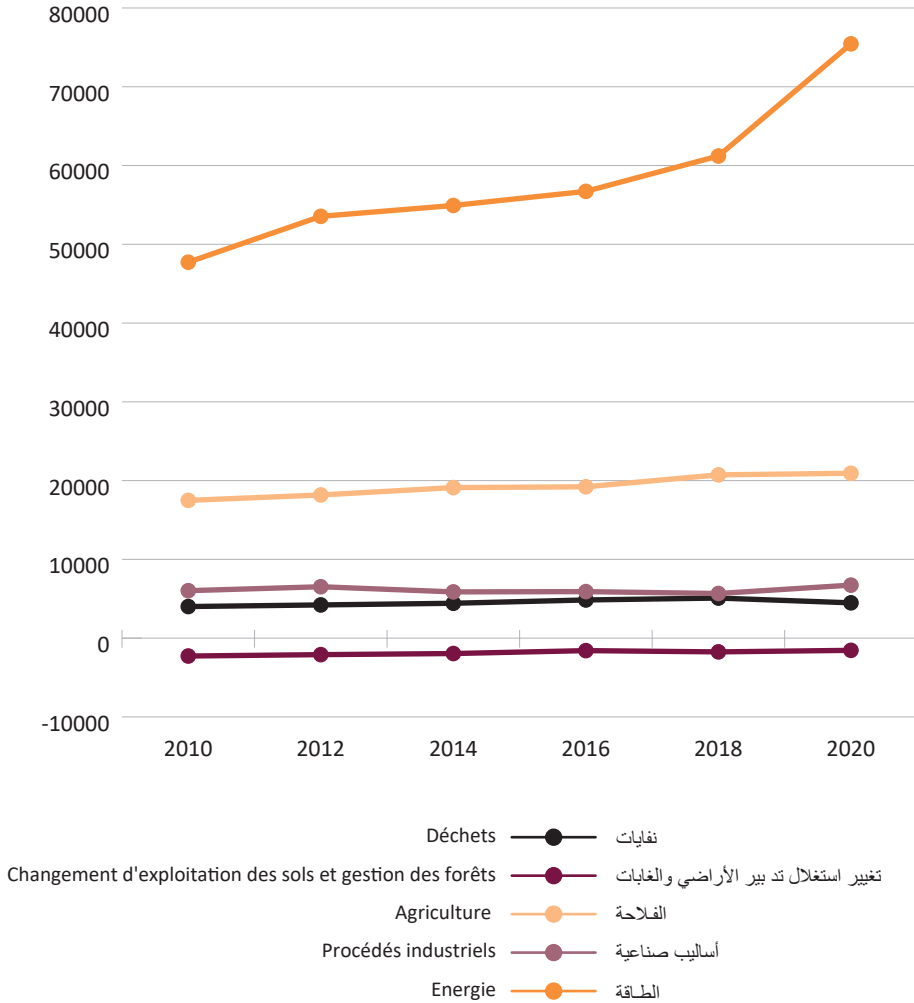
NB :
 seules 425 stations ont fait l'objet d'un nombre suffisant de prélèvements pour le classement. Ainsi, 370 stations ont été déclarées de qualité microbiologique conforme aux exigences de la norme (NM.03.7.199)
 Catégorie A: les eaux classées en catégorie A sont considérées de bonne qualité pour la baignade
 Catégorie B: les eaux classées en catégorie B sont des eaux de qualité moyenne pour la baignade
 Catégorie C: les eaux classées en catégorie C sont des eaux momentanément polluées
 Catégorie D: les eaux classées en catégorie D sont des eaux de mauvaise qualité
 Les eaux de catégories A ou B sont de bonnes qualité pour la baignade, et celles de la catégories C et D ne sont pas conformes aux normes.
 Sources : Ministère de l'Énergie, des Mines et du Développement Durable, Chargée du Développement Durable.

ملحوظة :
 425 محطة فقط التي كانت موضوع التحاليل الميكروبيولوجية من بينها 370 محطة التي تتوفر على المعايير الوطنية (NM.03.7.199)
 صنف أ : مياه ذات جودة عالية
 صنف ب : مياه ذات جودة متوسطة
 صنف ج : مياه ملوثة مرحليا
 صنف د : مياه ذات جودة ضعيفة
 المياه الصنفة أ و ب هي صالحة للسباحة.
 أما المياه الصنفة ج و د فهي غير صالحة للسباحة.
 المصدر : وزارة الطاقة والمعادن والتنمية المستدامة المكلفة بالتنمية المستدامة، المكلفة بالتنمية المستدامة.



تطور انبعاث الغازات المسببة للاحتباس الحراري حسب القطاعات

Evolution des émissions des gaz à effets de serre par secteur d'activité



	صفحة Page	
PREFACE.....	5	مقدمة
Chapitre I - DIVISION ADMINISTRATIVE.....	11	الفصل I – التقسيم الإداري
Chapitre II - POPULATION.....	19	الفصل II – السكان.....
Chapitre III - AGRICULTURE, FORETS ET PECHE MARITIME.....	49	الفصل III – الفلاحة والغابات والصيد البحري
Chapitre IV - MINES.....	95	الفصل IV – المعادن
Chapitre V - ENERGIE ET EAU.....	109	الفصل V – الطاقة والماء
Chapitre VI - INDUSTRIE ET ARTISANAT.....	131	الفصل VI – الصناعة والصناعة التقليدية.....
Chapitre VII - CONSTRUCTION ET FONCIER.....	159	الفصل VII – البناء والعقار.....
Chapitre VIII - TRANSPORTS.....	201	الفصل VIII – النقل.....
Chapitre IX - POSTE ET TELECOMMUNICATIONS.....	229	الفصل IX – البريد والمواصلات.....
Chapitre X - TOURISME.....	239	الفصل X – السياحة.....
Chapitre XI - EDUCATION ET FORMATION.....	255	الفصل XI – التعليم والتكوين.....
Chapitre XII - SANTE.....	335	الفصل XII – الصحة.....
Chapitre XIII - PREVOYANCE SOCIALE.....	393	الفصل XIII الاحتياط الاجتماعي.....
Chapitre XIV - EMPLOI ET SALAIRES.....	409	الفصل XIV – التشغيل والأجور.....
Chapitre XV - JUSTICE ET SAUVEGARDE DE L'ENFANCE.....	455	الفصل XV – العدل وحماية الطفولة.....
Chapitre XVI - ACTIVITES CULTURELLES ET LOISIRS ET ENTRAIDE NATIONALE.....	497	الفصل XVI – الأنشطة الثقافية والترفيه والتعاون الوطني.....
Chapitre XVII - PRIX.....	523	الفصل XVII – الأسعار.....
Chapitre XVIII - COMMERCE EXTERIEUR.....	557	الفصل XVIII – التجارة الخارجية.....
Chapitre XIX - MONNAIE ET CREDITS.....	575	الفصل XIX – النقد والقروض.....
Chapitre XX - BOURSE DES VALEURS.....	577	الفصل XX – بورصة القيم.....
Chapitre XXI - FINANCES PUBLIQUES.....	609	الفصل XXI – المالية العمومية.....
Chapitre XXII - COMPTES DE LA NATION.....	623	الفصل XXII – الحسابات الوطنية.....
Chapitre XXIII - ENVIRONNEMENT.....	647	الفصل XXIII – البيئة.....



Forêt

3 - 24 Superficies reboisées par région et province (ou préfecture)..... 80

3 - 25 Superficies des essences forestières naturelles par type, région et par province (ou préfecture) 82

3 - 26 Superficies des essences résineuses naturelles par région et par province (ou préfecture) 83

3 - 27 Superficies des essences feuillues naturelles par région et par province (ou préfecture)..... 84

3 - 28 Evolution de l'exploitation forestière Pêche Maritime..... 85

Pêche Maritime

3 - 29 Evolution de la flotte de pêche côtière et artisanale immatriculée 86

3 - 30 Flotte de pêche hauturière immatriculée 86

3 - 31 Evolution de la quantité et de la valeur de la pêche maritime..... 87

3 - 32 Evolution des débarquements des produits de la pêche côtière et artisanale par région et par port 88

3 - 33 Evolution de la valeur et de la quantité de la pêche côtière et artisanale en atlantique..... 89

3 - 34 Evolution de la valeur et de la quantité de la pêche côtière et artisanale en méditerranée..... 90

3 - 35 Evolution des exportations des produits de la mer 91

3 - 36 Principaux indicateurs de l'industrie de la pêche 92

3 - 37 Evolution de la composition des équipages par genre de navigation 92

Chapitre IV - MINES

الفصل IV المعادن

4 - 1 Identification des gisements miniers des principaux Opérateurs 99

4 - 2 Evolution de l'extraction des phosphates par centre d'exploitation 100

4 - 3 Evolution de la production marchande des phosphates par centre d'exploitation 100

4 - 4 Evolution des ventes des phosphates par centre d'exploitation 100

4 - 5 Evolution des stocks des phosphates par centre d'exploitation..... 100

4 - 6 Evolution des exportations des phosphates par pays 101

4 - 7 Evolution des ventes locales des produits transformés selon le type 102

4 - 8 Evolution de la production des produits transformés par type 103

4 - 9 Evolution des exportations des produits transformés selon le type 103

4 - 10 Exportation de l'acide phosphorique 104

4 - 11 Evolution de la production et des ventes locales des principaux produits miniers 105

4 - 12 Evolution des exportations des principaux produits miniers 105

4 - 13 Indice de la production minière 106

Chapitre V - ENERGIE ET EAU

الفصل V الطاقة والماء

5 - 1 Evolution de la balance énergétique 113

5 - 2 Evolution de la facture énergétique 113

5 - 3 Evolution de l'indice de la production 113

5 - 4 Evolution de la puissance installée, de la production d'électricité 114

5 - 5 Evolution de la production nette d'électricité de l'Office National de l'Electricité et de l'Eau Potable 115

5 - 6 Consommation d'énergie électrique selon les branches d'activité Economique 116

5 - 7 Ventes d'électricité selon les provinces et préfectures 117

5 - 8 Ventes par catégorie de clients 119

5 - 9 ventes aux Distributeurs 119

5 - 10 Evolution de la production thermique d'électricité selon les centrales de l'ONEE 120

5 - 11 Evolution de la consommation et des stocks de combustibles par l'Office National de l'Electricité et de l'Eau Potable 121

5 - 12 Evolution de la longueur des lignes du réseau de transport et de distribution de l'O.N.E.E..... 121

5 - 13 Evolution de l'activité du gaz naturel..... 122

5 - 14 Situation hydraulique des barrages hydroélectriques..... 122

5 - 15 Parc de production privée d'électricité..... 123

5 - 16 Evolution des importations des produits énergétiques et lubrifiants..... 123

5 - 17 Evolution de l'activité du secteur pétrolier 124

5 - 18 Evolution de l'exploitation d'eau potable 125

5 - 19 Evolution de la production d'eau superficielle par centres 126

5 - 20 Activité de l'Office National de l'Electricité et de l'Eau Potable selon la province (ou préfecture)..... 128

Chapitre VI - INDUSTRIE ET ARTISANAT

الفصل VI الصناعة والصناعة التقليدية

6 - 1 Evolution des grandeurs industrielles par région..... 134

6 - 2 Evolution des grandeurs industrielles par secteur 135

6 - 3 Evolution des investissements industriels par grands secteurs..... 136

6 - 4 Evolution de l'emploi industriel par grands secteurs 136

6 - 5 Evolution de la production industrielle par grands secteurs..... 137

6 - 6 Evolution de la valeur ajoutée par grands secteurs 138

6 - 7 Evolution des exportations par grands secteurs 138

6 - 8 Grandeurs industrielles par tranche des effectifs employés 139

6 - 9 Grandeurs industrielles par tranche de chiffre d'affaires 139



6 - 10 Evolution de l'indice de la production industrielle par branches	140	10 - 6 تطور الرقم الاستدلالي للإنتاج الصناعي حسب الفروع
6 - 11 Evolution de l'indice de la production industrielle par sous branches	141	6 - 11 تطور الرقم الاستدلالي للإنتاج الصناعي حسب أجزاء الفروع
6 - 12 Capacité de production des cimenteries	144	12 - 6 القدرة الإنتاجية لمعامل الإسمنت
6 - 13 Evolution de la consommation du ciment par région	144	6 - 13 تطور استهلاك الإسمنت حسب الجهة
6 - 14 Evolution de l'activité des minoteries industrielles	145	6 - 14 تطور نشاط المطاحن الصناعية
6 - 15 Identification des sociétés et des coopératives de lait	156	6 - 15 تعريف شركات وتعاونيات الحليب
6 - 16 Evolution de l'activité des centres de collecte de lait créés par l'état	146	6 - 16 تطور نشاط مراكز تجميع الحليب المنشأة من طرف الدولة
6 - 17 Evolution de l'activité de l'industrie laitière	146	6 - 17 تطور نشاط صناعة الحليب
6 - 18 Evolution de la production de lait et de ses dérivés	147	6 - 18 تطور إنتاج الحليب ومشتقاته
6 - 19 Activité des unités industrielles et mäsras selon la province	148	6 - 19 نشاط الوحدات الصناعية والمعصرات حسب الإقليم
6 - 20 Capacité de production des huileries	149	6 - 20 القدرة الإنتاجية لمعامل الزيوت
6 - 21 Evolution de la production des graines oléagineuses locales	149	6 - 21 تطور إنتاج الحبوب الزيتية المحلية
6 - 22 Evolution de la production et de l'exportation d'huile d'olive	149	6 - 22 تطور إنتاج وتصدير زيت الزيتون
6 - 23 Identification des unités de production et raffinage de sucre	150	6 - 23 تعريف معامل إنتاج وتكرير السكر
6 - 24 Evolution de l'activité de l'industrie sucrière	151	6 - 24 تطور نشاط صناعة السكر
6 - 25 Evolution de la valeur des exportations des produits artisanaux	152	6 - 25 تطور قيمة صادرات منتجات الصناعة التقليدية
6 - 26 Evolution de la quantité des exportations des produits artisanaux	152	6 - 26 تطور كمية صادرات منتجات الصناعة التقليدية
6 - 27 Evolution de la valeur des exportations des produits artisanaux par pays de destination	153	6 - 27 تطور قيمة صادرات منتجات الصناعة التقليدية حسب الدول المستوردة
6 - 28 Evolution de la valeur des exportations des produits artisanaux par délégation régionale	153	6 - 28 تطور قيمة صادرات منتجات الصناعة التقليدية حسب المندوبيات الجهوية
6 - 29 Organismes coopératifs et adhérents de jeunes diplômés par région	154	6 - 29 المؤسسات التعاونية والمنخرطون لحامل الشهادات حسب الجهة
6 - 30 Evolution des organismes coopératifs par secteur d'activité	155	6 - 30 تطور المؤسسات التعاونية حسب قطاع النشاط
6 - 31 Organismes coopératifs et adhérents par région	155	6 - 31 المؤسسات التعاونية والمنخرطون حسب الجهة
6 - 32 Evolution de l'effectif des adhérents aux organismes coopératifs par secteur	156	6 - 32 تطور عدد المنخرطين في المؤسسات التعاونية حسب القطاع
6 - 33 Nombre de coopératives féminines et adhérentes	156	6 - 33 عدد التعاونيات النسوية والمنخرطات

Chapitre VII - CONSTRUCTION ET FONCIER

الفصل VII البناء والمقار

7 - 1 Autorisations de construire délivrées par les communes urbaines par catégorie de construction	165	7 - 1 رخص البناء المسلمة بالجماعات الحضرية حسب صنف البناء
7 - 2 Autorisations de construire délivrées par les communes urbaines par catégorie de demandeur et de construction	167	7 - 2 رخص البناء المسلمة بالجماعات الحضرية حسب صاحب الطلب ونوع الأشغال وصنف البناء
7 - 3 Surface de plancher prévue par catégorie de demandeur et de construction	168	7 - 3 مساحة السقف المتوقعة حسب صاحب الطلب ونوع الأشغال وصنف البناء
7 - 4 Valeur prévue par catégorie de demandeur et de construction	169	7 - 4 القيمة المتوقعة حسب صاحب الطلب ونوع الأشغال وصنف البناء
7 - 5 Nombre d'autorisations par catégorie de construction et durée des travaux	170	7 - 5 رخص البناء حسب صنف البناء ومدّة الأشغال
7 - 6 Surface des planchers par catégorie de construction et la durée des travaux	170	7 - 6 مساحة السقف حسب صنف البناء ومدّة الأشغال
7 - 7 Valeur prévue par catégorie de construction et durée des travaux	171	7 - 7 القيمة المتوقعة حسب صنف البناء ومدّة الأشغال
7 - 8 Nombre d'autorisations par catégorie de construction et le prix du m ² - 2 couvert	171	7 - 8 عدد رخص البناء حسب صنف البناء وثمان المتر المربع المكسي
7 - 9 Surface des planchers par catégorie de construction et le prix du m ² - 2 couvert	172	7 - 9 مساحة السقف حسب صنف البناء وثمان المتر المربع المكسي
7 - 10 Valeur prévue par catégorie de construction et le prix du m ² - 2 couvert	172	7 - 10 القيمة المتوقعة حسب صنف البناء وثمان المتر المربع المكسي
7 - 11 Autorisations de construire délivrées par province (ou Préfecture)	173	7 - 11 رخص البناء المسلمة حسب الإقليم (أو العمالة)
7 - 12 Prix moyens du m ² - 2 couvert des nouvelles constructions par province et préfecture et par catégorie de construction	175	7 - 12 ثمن المتر المربع للبناءات الجديدة حسب الأقاليم والعمالات وصنف البناء
7 - 13 Evolution des réquisitions déposées par conservation foncière et par région : Urbain + rural	177	7 - 13 تطور عدد طلبات التحفيظ حسب المحافظة العقارية والجهة : حضري + قروي
7 - 14 Evolution des réquisitions déposées par conservation foncière et par région : Milieu Rural	179	7 - 14 تطور عدد طلبات التحفيظ حسب المحافظة العقارية والجهة : الوسط القروي
7 - 15 Evolution des titres fonciers établis suite aux immatriculations par conservation foncière et par région : Urbain + rural	181	7 - 15 تطور عدد الرسوم العقارية المنجزة الناتجة عن التحفيظ حسب المحافظة العقارية والجهة : حضري + قروي
7 - 16 Evolution des titres fonciers établis suite aux immatriculations par conservation foncière et par région : Milieu Rural	183	7 - 16 تطور عدد الرسوم العقارية المنجزة الناتجة عن التحفيظ حسب المحافظة العقارية والجهة : الوسط القروي
7 - 17 Evolution des titres fonciers établis suite au morcellement par conservation foncière et par région : Urbain + rural	185	7 - 17 تطور عدد الرسوم العقارية المنجزة الناتجة عن التقسيم حسب المحافظة العقارية والجهة : حضري + قروي
7 - 18 Evolution des titres fonciers établis suite au morcellement par conservation foncière et par région : Milieu Rural	187	7 - 18 تطور عدد الرسوم العقارية المنجزة الناتجة عن التقسيم حسب المحافظة العقارية والجهة : الوسط القروي
7 - 19 Evolution des hypothèques inscrites par conservation foncière et par région : Urbain + rural	189	7 - 19 تطور الرهون المسجلة حسب المحافظة العقارية والجهة : حضري + قروي
7 - 20 Evolution des hypothèques inscrites par conservation foncière et par région : Milieu Rural	191	7 - 20 تطور الرهون المسجلة حسب المحافظة العقارية والجهة : الوسط القروي
7 - 21 Evolution des recettes réalisées par conservation foncière et par région	193	7 - 21 تطور المداخر المنجزة حسب المحافظة العقارية والجهة
7 - 22 Evolution des plans cadastraux établis par les services du cadastre et par région : Urbain + rural	195	7 - 22 تطور التصاميم الخرائطية المنجزة من طرف المصالح الخرائطية حسب الجهة : حضري + قروي
7 - 23 Evolution des plans cadastraux établis par les services du cadastre par région : Milieu Rural	197	7 - 23 تطور التصاميم الخرائطية المنجزة من طرف المصالح الخرائطية حسب الجهة : الوسط القروي

Chapitre VIII - TRANSPORTS

الفصل VIII النقل

8 - 1 Longueur des routes construites et revêtues par région	205	8 - 1 شبكة الطرق المشيدة والمعبدة حسب الجهة
8 - 2 Réseau routier total	205	8 - 2 شبكة الطرق الإجمالية
8 - 3 Evolution de l'effectif des véhicules en circulation selon le genre et la catégorie	206	8 - 3 تطور عدد السيارات المنتقلة حسب النوع والصنف
8 - 4 Immatriculation des véhicules selon le genre et la catégorie	206	8 - 4 تسجيل السيارات حسب النوع والصنف
8 - 5 Immatriculation des véhicules par centre immatriculateur	207	8 - 5 تسجيل السيارات حسب مركز التسجيل
8 - 6 Immatriculation des véhicules par provenance	209	8 - 6 تسجيل السيارات حسب المصدر



8 - 7 Permis de conduire délivrés selon le centre d'examen	210	7 - 8 رخص القيادة المسلمة حسب مركز الإمتحان	210
8 - 8 Evolution du nombre des accidents de la circulation enregistrés	212	8 - 8 تطور عدد حوادث السير المسجلة	212
8 - 9 Longueur des voies	213	9 - 8 طول مسارات السكك الحديدية	213
8 - 10 Matériel roulant	214	8 - 10 معدات السكك الحديدية	214
8 - 11 Effectif des locomotives par énergie motrice	214	8 - 11 عدد القاطرات حسب طاقة القطر	214
8 - 12 Effectif des véhicules de transport de voyageurs par type et catégorie du véhicule	214	8 - 12 عدد عربات نقل المسافرين حسب نوع و صنف العربة	214
8 - 13 Capacité des véhicules de transport de voyageurs par catégorie	215	8 - 13 سعة عربات نقل المسافرين حسب الصنف	215
8 - 14 Capacité de charge des wagons	215	8 - 14 سعة عربات الشحن	215
8 - 15 Transport de voyageurs	216	8 - 15 نقل المسافرين	216
8 - 16 Transport de marchandises	217	8 - 16 نقل البضائع	217
8 - 17 Transport de marchandises par groupe de produits	217	8 - 17 نقل البضائع حسب مجموعة المنتجات	217
8 - 18 Personnel de l'Office National des Chemins de Fer	218	8 - 18 عدد المستخدمين بالمكتب الوطني للسكك الحديدية	218
8 - 19 Résultats financiers de l'exploitation des chemins de fer	218	8 - 19 النتائج المالية لاستغلال السكك الحديدية	218
8 - 20 Infrastructure du transport aérien	219	8 - 20 البنية التحتية للنقل الجوي	219
8 - 21 Activité générale de transport aérien	220	8 - 21 النشاط العام للنقل الجوي	220
8 - 22 Trafic aérien commercial selon les compagnies	220	8 - 22 الراج الجوي التجاري حسب الشركات	220
8 - 23 Mouvements des avions selon les aéroports	221	8 - 23 حركات الطائرات حسب المطارات	221
8 - 24 Transport de voyageurs selon les aéroports	221	8 - 24 نقل المسافرين حسب المطارات	221
8 - 25 Infrastructure portuaire	222	8 - 25 البنية التحتية للموانئ	222
8 - 26 Etat de la flotte de commerce de l'armement marocain	222	8 - 26 وضعية البواخر التجارية لدى الشركات المغربية للملاحة	222
8 - 27 Trafic de marchandises	223	8 - 27 نقل البضائع	223
8 - 28 Tonnage global ventilé par mode de conditionnement	224	8 - 28 الحمولة الإجمالية المقسمة حسب ترميزها	224
8 - 29 Marchandises transportées par les compagnies marocaines	225	8 - 29 البضائع المحملة من طرف الأسطول المغربي	225
8 - 30 Tonnage transporté en lignes régulières	225	8 - 30 الكمية المحملة بالخطوط المنتظمة	225
8 - 31 Transport des passagers et des véhicules	225	8 - 31 نقل المسافرين والعربات	225
8 - 32 Trafic des conteneurs	226	8 - 32 رواج الحاويات	226
8 - 33 Trafic du transport international routier	226	8 - 33 رواج النقل الدولي الطرقي	226
8 - 34 Trafic des Ro - Ro	227	8 - 34 رواج البضائع المحملة على العربات	227
8 - 35 Trafic de marchandises au niveau des ports ouverts au trafic ferroviaire	227	8 - 35 رواج البضائع بالموانئ الموصولة بالسكك الحديدية	227

Chapitre IX - POSTE ET TELECOMMUNICATIONS

9 - 1 Réseau postal	233
9 - 2 Trafic des services postaux	233
9 - 3 Mandatsposte	234
9 - 4 Caisse d'Epargne Nationale	334
9 - 5 Comptes de chèques postaux	334
9 - 6 Recettes de l'activité postale	235
9 - 7 Evolution du réseau des télécommunications	236

الفصل IX البريد والمواصلات

1 - 9 الشبكة البريدية	233
2 - 9 رواج المصاح البريدية	233
3 - 9 الحوالات البريدية	234
4 - 9 صندوق التوفير الوطني	334
5 - 9 حسابات الشيكات البريدية	334
6 - 9 مداخيل النشاط البريدي	235
7 - 9 تطور شبكة المواصلات	236

Chapitre X - TOURISME

10 - 1 Capacité des établissements classés selon la province (ou la préfecture)	243
10 - 2 Les établissements classés selon la province (ou la préfecture)	244
10 - 3 Capacité en lits des établissements classés selon la province (ou la préfecture)	246
10 - 4 Répartition régionale des arrivées dans les établissements classés par type de tourisme	248
10 - 5 Evolution des nuitées touristiques réalisées dans établissements classés selon la province ou préfecture	249
10 - 6 Arrivées et nuitées touristiques réalisées selon la nationalité des touristes	250
10 - 7 Nuitées touristiques réalisées dans les établissements classés par type de tourisme	250
10 - 8 Nuitées touristiques réalisées par catégorie d'établissements classés selon les provinces et les prefectures	251

الفصل X السياحة

1 - 10 الطاقة الإيوائية للمؤسسات المصنفة حسب الإقليم (أو العمالة)	243
2 - 10 المؤسسات المصنفة حسب الإقليم (أو العمالة)	244
3 - 10 عدد الأسرة بالمؤسسات المصنفة حسب الإقليم (أو العمالة)	246
4 - 10 التوزيع الجهوي للقائمين بالمؤسسات المصنفة حسب نوع السياحة	248
5 - 10 تطور الليالي السياحية المنجزة بالمؤسسات المصنفة حسب الإقليم أو العمالة	249
6 - 10 الوفود والليالي السياحية المسجلة حسب جنسية السياح	250
7 - 10 الليالي السياحية المنجزة بالمؤسسات المصنفة حسب نوع السياحة	250
8 - 10 الليالي السياحية المنجزة حسب نوع المؤسسات المصنفة والإقليم والعمالات	251

Chapitre XI - EDUCATION ET FORMATION

Enseignement préscolaire	
11 - 1 Données générales	259
11 - 2 Educateurs et élèves du préscolaire traditionnel selon la région et la province (ou la préfecture)	260
11 - 3 Educateurs et élèves de l'enseignement préscolaire moderne et public selon la région et la province (ou la préfecture)	262
Enseignement primaire public	
11 - 4 Données générales	264
11 - 5 Etablissements selon la région et la province (ou la préfecture)	265
11 - 6 Personnel enseignant selon la région et la province (ou la préfecture)	267
11 - 7 Evolution de l'effectif des élèves selon le niveau	269
11 - 8 Evolution de l'effectif des élèves selon l'âge	270
11 - 9 Evolution de l'effectif des élèves selon l'âge: milieu rural	271
11 - 10 Nouveaux inscrits et la province (ou la préfecture)	272
11 - 11 Nouveaux inscrits en 1ère année selon l'âge	274
11 - 12 Nouveaux inscrits en 1ère année selon la région et la province (ou la préfecture)	275
11 - 13 Elèves de la 6ème année selon la région et la province (ou la préfecture)	277

الفصل XI التعليم والتكوين

التعليم الأولي	
1 - 11 معطيات عامة	259
2 - 11 المربون وتلاميذ التعليم التقليدي حسب الجهة والإقليم (أو العمالة)	260
3 - 11 المربون وتلاميذ التعليم الأولي العصري والعمومي حسب الجهة والإقليم (أو العمالة)	262
التعليم الابتدائي العمومي	
4 - 11 معطيات عامة	264
5 - 11 المؤسسات حسب الجهة والإقليم (أو العمالة)	265
6 - 11 هيئة التدريس حسب الجهة والإقليم (أو العمالة)	267
7 - 11 تطور عدد التلاميذ حسب المستوى	269
8 - 11 تطور عدد التلاميذ حسب السن	270
9 - 11 تطور عدد التلاميذ حسب السن: الوسط القروي	271
10 - 11 التلاميذ حسب الجهة والإقليم (أو العمالة)	272
11 - 11 المسجلون الجدد بالسنة الأولى حسب السن	274
12 - 11 المسجلون الجدد بالسنة الأولى حسب الجهة والإقليم (أو العمالة)	275
13 - 11 تلاميذ السنة السادسة حسب الجهة والإقليم (أو العمالة)	277



Enseignement primaire privé	
11 - 14 Données générales.....	279
11 - 15 Etablissements et élèves selon la région et la province (ou la préfecture).....	280
Enseignement secondaire collégial public	
11 - 16 Données générales.....	282
11 - 17 Etablissements selon la région et la province (ou la préfecture).....	283
11 - 18 Personnel enseignant selon la région et la province (ou la préfecture).....	285
11 - 19 Elèves selon le niveau, l'âge et le sexe : urbain + rural.....	287
11 - 20 Elèves selon le niveau, l'âge et le sexe : milieu rural.....	288
11 - 21 Elèves selon la région et la province (ou la préfecture).....	289
11 - 22 Elèves nouveaux et doublants selon le milieu et le sexe	291
Enseignement secondaire collégial privé	
11 - 23 Données générales	292
11 - 24 Elèves selon la région et la province (ou la préfecture)	293
Enseignement secondaire qualifiant public	
11 - 25 Données générales	295
11 - 26 Etablissement selon la région et la province (ou la préfecture)	296
11 - 27 Personnel enseignant selon la région et la province (ou la préfecture)	298
11 - 28 Nombre d'élèves selon le niveau, le sexe et l'âge	300
11 - 29 Nombre d'élèves selon la région et la province (ou la préfecture)	301
11 - 30 Elèves selon le niveau, la branche et le sexe	303
Enseignement secondaire qualifiant privé	
11 - 31 Données générales	304
11 - 32 Etablissements et élèves selon la région et la province (ou la préfecture)	305
11 - 33 Répartition des candidats au baccalauréat selon les académies	307
11 - 34 Candidats présents et admis aux examens du baccalauréat selon la branche	307
Enseignement post secondaire	
11 - 35 Evolution des effectifs des étudiants des classes préparatoires aux grandes écoles	308
11 - 36 Effectif des étudiants des classes préparatoires aux grandes écoles par sexe, niveau et province(ou préfecture)	309
11 - 37 Effectifs des étudiants du BTS par spécialité	310
11 - 38 Effectif des étudiants du Brevet de Technicien Supérieur par sexe, niveau et province (ou préfecture)	311
Enseignement supérieur public	
11 - 39 Effectif des étudiants de l'enseignement supérieur	312
11 - 40 Evolution du personnel enseignant permanent dans les universités, les instituts et les écoles supérieures	313
11 - 41 Personnel enseignant permanent par type d'établissement et par grade	313
11 - 42 Personnel enseignant permanent par université et par grade	314
11 - 43 Effectif des étudiants inscrits aux universités selon les branches (tous cycles)	315
11 - 44 Etudiants par université et établissement (tous cycles)	316
11 - 45 Effectif des étudiants dans les instituts et les écoles supérieures	318
11 - 46 Effectif des étudiants résidant dans les cités universitaires	319
11 - 47 Effectif des étudiants résidant dans les cités universitaires par cité universitaire	319
11 - 48 Effectif des lauréats des établissements universitaires par domaine d'étude	320
11 - 49 Effectif des lauréats des instituts et écoles supérieures	321
Enseignement supérieur privé	
11 - 50 Effectif des étudiants par champ disciplinaire	322
11 - 51 Effectif des étudiants par type d'établissement	322
Formation pédagogique	
11 - 52 Formation des Professeurs du Primaire par Centre de Formation	323
11 - 53 Formation des professeurs du secondaire collégial et qualifiant selon la discipline	324
11 - 54 Formation des professeurs du secondaire selon les centres de formation	325
11 - 55 Effectif des stagiaires par centre d'agrégation	325
Formation professionnelle	
11 - 56 Effectif des formateurs dans le secteur Public	326
11 - 57 Statistiques générales sur la formation professionnelle : Public et privé	326
11 - 58 Effectif des stagiaires selon le niveau : Public et privé	327
11 - 59 Formation résidentielle et formation alternée : Public	327
11 - 60 Effectif des stagiaires selon le niveau et la région : Public et privé	328
11 - 61 Effectif des stagiaires par niveau, région et province (ou préfecture) : Public et privé	329
11 - 62 Effectif des stagiaires par département : Public	331
11 - 63 Effectif des stagiaires par niveau et secteur de formation : Public et privé	329
التعليم الابتدائي الخصوصي	
14 - 14 معطيات عامة	11
15 - 15 المؤسسات والتلاميذ حسب الجهة والإقليم (أو العمالة)	11
التعليم الثانوي الإعدادي العمومي	
16 - 16 معطيات عامة	11
17 - 17 المؤسسات حسب الجهة والإقليم (أو العمالة)	11
18 - 18 هيئة التدریس حسب الجهة والإقليم (أو العمالة)	11
19 - 19 التلاميذ حسب المستوى والسن والجنس: حضري + قروي	11
20 - 20 التلاميذ حسب المستوى والسن والجنس: الوسط القروي	11
21 - 21 التلاميذ حسب الجهة والإقليم (أو العمالة)	11
22 - 22 التلاميذ الجدد والمكررون حسب الوسط والجنس	11
التعليم الثانوي الإعدادي الخصوصي	
23 - 23 معطيات عامة	11
24 - 24 التلاميذ حسب الجهة والإقليم (أو العمالة)	11
التعليم الثانوي التأهيلي العمومي	
25 - 25 معطيات عامة	11
26 - 26 المؤسسات حسب الجهة والإقليم (أو العمالة)	11
27 - 27 هيئة التدریس حسب الجهة والإقليم (أو العمالة)	11
28 - 28 عدد التلاميذ حسب المستوى والجنس والسن	11
29 - 29 عدد التلاميذ حسب الجهة والإقليم (أو العمالة)	11
30 - 30 التلاميذ حسب المستوى الدراسي والشعبة والجنس	11
التعليم الثانوي التأهيلي الخصوصي	
31 - 31 معطيات عامة	11
32 - 32 المؤسسات والتلاميذ حسب الجهة والإقليم (أو العمالة)	11
33 - 33 توزيع المرشحين والناجحين في امتحانات البكالوريا حسب الأكاديميات	11
34 - 34 المرشحون الحاضرون والناجحون في امتحانات البكالوريا حسب الشعبة	11
التعليم ما بعد الثانوي	
35 - 35 تطور أعداد طلبة الأقسام التحضيرية للمدارس العليا	11
36 - 36 عدد طلبة الأقسام التحضيرية للمدارس العليا حسب الجنس والمستوى والإقليم (أو العمالة)	11
37 - 37 عدد طلبة شهادة التقني العالي حسب التخصص	11
38 - 38 عدد طلبة شهادة التقني العالي حسب الجنس والمستوى والإقليم (أو العمالة)	11
التعليم العالي العمومي	
39 - 39 عدد طلبة التعليم العالي	11
40 - 40 تطور هيئة التدريس الدائمة بالجامعات والمعاهد والمدارس العليا	11
41 - 41 هيئة التدريس الدائمة حسب نوع المؤسسة والدرجة	11
42 - 42 هيئة التدريس الدائمة حسب الجامعة والدرجة	11
43 - 43 عدد الطلبة المسجلون بالجامعات حسب الشعب (جميع الأسلاك)	11
44 - 44 الطلبة حسب الجامعة والمؤسسة (جميع الأسلاك)	11
45 - 45 عدد الطلبة بالمعاهد والمدارس العليا	11
46 - 46 عدد الطلبة القاطنون بالأحياء الجامعية	11
47 - 47 عدد الطلبة القاطنون بالأحياء الجامعية حسب الحي الجامعي	11
48 - 48 عدد المتخرجين من المؤسسات الجامعية حسب الميدان التعليمي	11
49 - 49 عدد المتخرجين بالمعاهد والمدارس العليا	11
التعليم العالي الخصوصي	
50 - 50 عدد الطلبة حسب المجال التأهيلي	11
51 - 51 عدد الطلبة حسب نوع المؤسسة	11
التكوين التربوي	
52 - 52 تكوين أساتذة الابتدائي حسب المراكز	11
53 - 53 تكوين أساتذة الثانوي الإعدادي التأهيلي حسب الشعبة	11
54 - 54 تكوين أساتذة المللك الثانوي حسب مراكز التكوين	11
55 - 55 عدد المتدربين حسب مراكز التدریز	11
التكوين المهني	
56 - 56 المكونين بالقطاع العمومي	11
57 - 57 إحصائيات عامة حول التكوين المهني : عمومي وخصوصي	11
58 - 58 عدد المتدربين حسب مستوى التكوين : عمومي وخصوصي	11
59 - 59 التكوين داخل المؤسسات والتكوين بالتمرس المهني : عمومي	11
60 - 60 عدد المتدربين حسب المستوى والجهة : عمومي وخصوصي	11
61 - 61 عدد المتدربين حسب المستوى والجهة (أو العمالة) : عمومي وخصوصي	11
62 - 62 عدد المتدربين حسب الهيئات المكونة : عمومي	11
63 - 63 عدد المتدربين حسب المستوى وقطاع التكوين : عمومي وخصوصي	11
الفصل XII الصحة	
1 - 1 مؤسسات الرعاية الصحية الأولية حسب الإقليم (أو العمالة) : عمومي	341
2 - 2 المستشفيات حسب الإقليم (أو العمالة) : عمومي	343
3 - 3 lits existants des hôpitaux publics selon la province (ou la préfecture)	345
4 - 4 توزيع الأطباء حسب الاختصاص والجهة	347
5 - 5 عدد الأطباء حسب القطاع والإقليم (أو العمالة)	349
12 - 1 Etablissements de soins de santé primaires selon la province (ou la préfecture) : public ..	341
2 - 2 Hôpitaux selon la province (ou la préfecture) : public	343
3 - 3 Lits existants des hôpitaux publics selon la province (ou la préfecture)	345
4 - 4 Répartition des Médecins selon la spécialité et la région	347
5 - 5 Effectif des médecins par secteur et province (ou préfecture)	349



12 - 6 Médecins du Ministère de la Santé par province (ou préfecture).....	351	12 - 6 أطباء وزارة الصحة حسب الإقليم (أو العمالة).....
12 - 7 Médecins du Ministère de la Santé exerçant dans le RESSP par province (ou préfecture)	353	12 - 7 أطباء وزارة الصحة المزاوون ب ش.ج.ر.ص.أ حسب الإقليم (أو العمالة).....
12 - 8 Chirurgiens dentistes par province (ou préfecture) : Public	355	12 - 8 جراحي الأسنان حسب الإقليم (أو العمالة): عمومي
12 - 9 Cabinet de chirurgie dentaire par province (ou préfecture) : Privé	357	12 - 9 عيادة جراحة الأسنان حسب الإقليم (أو العمالة): خاص
12 - 10 Personnel paramédical par province (ou préfecture) : public	359	12 - 10 الجهاز الطبي حسب الإقليم (أو العمالة): عمومي
12 - 11 Personnel paramédical exerçant dans le RESSP par province (ou préfecture): Public	361	12 - 11 الجهاز الطبي المزاوون ب ش.ج.ر.ص.أ حسب الإقليم (أو العمالة): عمومي
12 - 12 Consultations curatives réalisées dans les formations de soins de santé de base par province (ou préfecture)	363	12 - 12 الفحوصات العلاجية المقدمة من طرف مؤسسات الملاجئ الصحية الأساسية حسب الإقليم (أو العمالة).....
12 - 13 Consultations prénatales par milieu et par province (ou préfecture)	365	12 - 13 الفحوصات الصحية قبل الولادة حسب المكان وحسب الإقليم (أو العمالة).....
12 - 14 Accouchements au sein des formations sanitaires publiques selon la province (ou préfecture)	367	12 - 14 الولادات بالمؤسسات الصحية العمومية حسب الإقليم (أو العمالة).....
12 - 15 Nombre de femmes bénéficiaires des prestations de la Planification Familiale par province (ou préfecture) : nouvelles acceptantes	369	12 - 15 عدد النساء المستفيدات من خدمات التخطيط العائلي حسب الإقليم (أو العمالة) : المتغيرات الجديدا
12 - 16 Nombre de femmes bénéficiaires des prestations de la Planification Familiale par province (ou préfecture): Anciennes acceptantes	371	12 - 16 عدد النساء المستفيدات من خدمات التخطيط العائلي حسب الإقليم (أو العمالة) : المتغيرات القديمات
12 - 17 Nombre d'enfants bénéficiaires des prestations du PNI par province (ou préfecture)	373	12 - 17 عدد الأطفال المستفيدين من البرنامج الوطني للتلقيح حسب الإقليم (أو العمالة).....
12 - 18 Enfants bénéficiaires du PNLMD par province (ou préfecture)	375	12 - 18 الأطفال المستفيدين من البرنامج الوطني لمحاربة أمراض الإسهال حسب الإقليم (أو العمالة).....
12 - 19 Mouvements des malades dans les hôpitaux publics selon la province (ou la préfecture)	377	12 - 19 حركات المرضى داخل المستشفيات العمومية حسب الإقليم (أو العمالة).....
12 - 20 Statistiques d'occupation des lits des hôpitaux publics par province (ou préfecture)	379	12 - 20 إحصائيات الأيواء بالمستشفيات العمومية حسب الإقليم (أو العمالة).....
12 - 21 Consultations médicales réalisées dans les hôpitaux publics par province (ou préfecture)	381	12 - 21 الفحوصات الطبية المقدمة من طرف المستشفيات العمومية حسب الإقليم (أو العمالة).....
12 - 22 Activités des laboratoires des hôpitaux publics par province (ou préfecture)	383	12 - 22 أنشطة مختبرات المستشفيات العمومية حسب الإقليم (أو العمالة).....
12 - 23 Maladies sous surveillance dans les formations sanitaires publiques par province (ou préfecture)	385	12 - 23 الأمراض المراقبة بالمؤسسات الصحية العمومية حسب الإقليم (أو العمالة).....
12 - 24 Evolution du nombre de cas signalés dans les formations sanitaires publiques par maladies sous surveillance	387	12 - 24 تطور عدد الحالات المصرح بها بالمؤسسات الصحية العمومية حسب الأمراض المراقبة
12 - 25 Décès selon la cause et le sexe	388	12 - 25 الوفيات حسب السبب والجنس
12 - 26 Décès des enfants de moins d'un an selon la cause et le sexe : milieu urbain	389	12 - 26 وفيات الأطفال دون السنة الأولى من العمر حسب السبب والجنس : الوسط الحضري
12 - 27 Décès des enfants âgés de 12 - 5 12 - 19 ans selon la cause et le sexe	390	12 - 27 وفيات الأطفال من 12 - 5 12 - 19 سنوات حسب السبب والجنس
12 - 28 Décès des femmes en âge de procréation (12 - 15 12 - 49 ans) selon la cause	391	12 - 28 وفيات النساء في سن الإنجاب (12 - 15 12 - 49 سنة) حسب السبب

Chapitre XIII - PREVOYANCE SOCIALE

13 - 1 Evolution de l'effectif des assurés et ayants droit	397	13 - 1 تطور عدد المؤمنين وذوي الحقوق
13 - 2 Evolution de l'effectif des assurés et ayants droit : CNOPS.....	397	13 - 2 تطور عدد المؤمنين وذوي الحقوق: ص.و.م.إ.ج
13 - 3 Evolution de l'effectif des assurés et ayants droit : CNSS	399	13 - 3 تطور عدد المؤمنين وذوي الحقوق: ص.و.ض.أ.....
13 - 4 Evolution de l'effectif des assurés et ayants droit par région: CNOPS	398	13 - 4 تطور عدد المؤمنين وذوي الحقوق حسب الجهة: ص.و.م.إ.ج
13 - 5 Evolution de l'effectif des assurés et ayants droit par région : CNSS	398	13 - 5 تطور عدد المؤمنين وذوي الحقوق حسب الجهة: ص.و.ض.أ.....
13 - 6 Répartition des assurés et ayants droit par tranche d'âge	399	13 - 6 توزيع المؤمنين وذوي الحقوق حسب فئة السن
13 - 7 Répartition des bénéficiaires des soins en ALD par tranche d'âge	399	13 - 7 توزيع المستفيدين من علاجات الأمراض المزمنة حسب فئة السن
13 - 8 Evolution des cotisations et contributions dues aux assurés Actifs.....	400	13 - 8 تطور الاشتراكات والمساهمات المستحقة على المؤمنين النشيطين
13 - 9 Evolution des cotisations dues aux assurés pensionnés	400	13 - 9 تطور الاشتراكات المستحقة على المؤمنين المتقاعدين
13 - 10 Evolution des cotisations annuelles moyennes	400	13 - 10 تطور معدل الاشتراكات السنوية
13 - 11 Remboursement des frais engagés	401	13 - 11 تسديد المصاريف المستحقة
13 - 12 Nombre de bénéficiaires des dépenses ALD par région : CNOPS	402	13 - 12 عدد المستفيدين من نفقات الأمراض المزمنة حسب الجهة: ص.و.م.إ.ج
13 - 13 Nombre de bénéficiaires des dépenses ALD par région : CNSS	402	13 - 13 عدد المستفيدين من نفقات الأمراض المزمنة حسب الجهة: ص.و.ض.أ.....
13 - 14 Evolution des dépenses par type de soins : CNOPS	403	13 - 14 تطور النفقات حسب صنف العلاجات: ص.و.م.إ.ج
13 - 15 Evolution des dépenses par type de soins : CNSS	403	13 - 15 تطور النفقات حسب صنف العلاجات: ص.و.ض.أ.....
13 - 16 Employeurs adhérents, affiliés, cotisations salariales et contributions patronales	404	13 - 16 المشغولون المسجلون، المنخرطون وملعب اشتراكات المنخرطين ومساهمة المشغلين
13 - 17 Pensions payées	404	13 - 17 المعاشات الموداة
13 - 18 Evolution de l'effectif des retraités et montants annuels versés selon la catégorie de bénéficiaires	405	13 - 18 تطور عدد المتقاعدين والمبالغ السنوية الموداة حسب فئة المستفيدين
13 - 19 Evolution du nombre d'affiliés selon l'organisme employeur	406	13 - 19 تطور عدد المنخرطين حسب الهيئة المشغلة
13 - 20 Evolution des pensionnés selon le type de régime	406	13 - 20 تطور عدد المتقاعدين حسب أنظمة المعاشات
13 - 21 Evolution des recettes (cotisations et contributions)	406	13 - 21 تطور المدخول (الاشتراكات والمساهمات)
13 - 22 Evolution des dépenses selon le type de régime	406	13 - 22 تطور النفقات حسب أنظمة المعاشات

Chapitre XIV - EMPLOI ET SALAIRES

14 - 1 Population selon le sexe, l'âge et le type d'activité : Ensemble	415	14 - 1 السكان حسب الجنس والسن ونوع النشاط : المجموع
14 - 2 Population selon le sexe, l'âge et le type d'activité : Milieu urbain	416	14 - 2 السكان حسب الجنس والسن ونوع النشاط : الوسط الحضري
14 - 3 Population selon le sexe, l'âge et le type d'activité : Milieu rural	417	14 - 3 السكان حسب الجنس والسن ونوع النشاط : الوسط القروي
14 - 4 Taux d'activité et taux de chômage selon le sexe et l'âge : Ensemble	418	14 - 4 معدل النشاط ومعدل البطالة حسب الجنس والسن : المجموع
14 - 5 Taux d'activité et taux de chômage selon le sexe et l'âge : Milieu urbain	419	14 - 5 معدل النشاط ومعدل البطالة حسب الجنس والسن: الوسط الحضري
14 - 6 Taux d'activité et taux de chômage selon le sexe et l'âge : Milieu rural	419	14 - 6 معدل النشاط ومعدل البطالة حسب الجنس والسن: الوسط القروي
14 - 7 Population âgée de 14 - 15 ans et plus selon le sexe et le diplôme le plus élevé obtenu : Ensemble.....	420	14 - 7 السكان البالغون 14 - 15 سنة فأكثر حسب الجنس وأعلى شهادة حصل عليها: المجموع
14 - 8 Population active âgée de 14 - 15 ans et plus selon le sexe et le diplôme le plus élevé obtenu : Ensemble	420	14 - 8 السكان النشيطون البالغون 14 - 15 سنة فأكثر حسب الجنس وأعلى شهادة حصل عليها: المجموع
14 - 9 Population âgée de 14 - 15 ans et plus selon le sexe et le diplôme le plus élevé obtenu : Milieu urbain	421	14 - 9 السكان البالغون 14 - 15 سنة فأكثر حسب الجنس وأعلى شهادة حصل عليها : الوسط الحضري
14 - 10 Population active âgée de 14 - 15 ans et plus selon le sexe et le diplôme le plus élevé obtenu : Milieu urbain	421	14 - 10 السكان النشيطون البالغون 14 - 15 سنة فأكثر حسب الجنس وأعلى شهادة حصل عليها : الوسط الحضري



14 - 11 Population âgée de 14 - 15 ans et plus selon le sexe et le diplôme le plus élevé obtenu : Milieu rural	422	11 - 14 السكان البالغون 14 - 15 سنة فأكثر حسب الجنس وأعلى شهادة حصل عليها: الوسط القروي
14 - 12 Population active âgée de 14 - 15 ans et plus selon le sexe et le diplôme le plus élevé obtenu : Milieu rural	422	12 - 14 السكان النشيطون البالغون 14 - 15 سنة فأكثر حسب الجنس وأعلى شهادة حصل عليها: الوسط القروي
14 - 13 Population active selon l'âge et les branches d'activité économique : Ensemble	423	13 - 14 السكان النشيطون حسب السن وفروع النشاط الاقتصادي: المجموع
14 - 14 Population active selon l'âge et les branches d'activité économique : Milieu urbain	424	14 - 14 السكان النشيطون حسب السن وفروع النشاط الاقتصادي: الوسط الحضري
14 - 15 Population active selon l'âge et les branches d'activité économique : Milieu rural	425	14 - 15 السكان النشيطون حسب السن وفروع النشاط الاقتصادي: الوسط القروي
14 - 16 Population active occupée selon le sexe, les branches d'activité économique et les secteurs d'emploi : Ensemble	426	14 - 16 السكان النشيطون المشغولون حسب الجنس وفروع النشاط الاقتصادي وقطاعات الشغل: المجموع
14 - 17 Population active occupée selon le sexe, les branches d'activité économique et les secteurs d'emploi : Milieu urbain	427	17 - 14 السكان النشيطون المشغولون حسب الجنس وفروع النشاط الاقتصادي وقطاعات الشغل: الوسط الحضري
14 - 18 Population active occupée selon le sexe, les branches d'activité économique et les secteurs d'emploi : Milieu rural	428	18 - 14 السكان النشيطون المشغولون حسب الجنس وفروع النشاط الاقتصادي وقطاعات الشغل: الوسط القروي
14 - 19 Evolution de la participation de la femme par secteurs d'emploi et activité économique : Ensemble	429	14 - 19 تطور مساهمة المرأة حسب قطاعات الشغل والنشاط الاقتصادي : المجموع
14 - 20 Evolution de la participation de la femme par secteurs d'emploi et activité économique : Milieu urbain	430	14 - 20 تطور مساهمة المرأة حسب قطاعات الشغل والنشاط الاقتصادي : الوسط الحضري
14 - 21 Evolution de la participation de la femme par secteurs d'emploi et activité économique : Milieu rural	431	14 - 21 تطور مساهمة المرأة حسب قطاعات الشغل والنشاط الاقتصادي : الوسط القروي
14 - 22 Taux d'activité et taux de chômage par sexe et région : Ensemble	432	14 - 22 معدل النشاط ومعدل البطالة حسب الجنس والجهة : المجموع
14 - 23 Taux d'activité et taux de chômage par sexe et région : Milieu urbain	433	14 - 23 معدل النشاط ومعدل البطالة حسب الجنس والجهة: الوسط الحضري
14 - 24 Taux d'activité et taux de chômage par sexe et région : Milieu rural	434	14 - 24 معدل النشاط ومعدل البطالة حسب الجنس والجهة: الوسط القروي
14 - 25 Taux d'activité et taux de chômage par région et province (ou préfecture) : Ensemble	435	14 - 25 معدل النشاط ومعدل البطالة حسب الجهة والإقليم (أو العمالة) : المجموع
14 - 26 Taux d'activité et taux de chômage par région et province (ou préfecture) : Milieu urbain	437	14 - 26 معدل النشاط ومعدل البطالة حسب الجهة والإقليم (أو العمالة) : الوسط الحضري
14 - 27 Taux d'activité et taux de chômage par région et province (ou préfecture) : Milieu rural	439	14 - 27 معدل النشاط ومعدل البطالة حسب الجهة والإقليم (أو العمالة) : الوسط القروي
14 - 28 Salaire minimum garanti (Personnes âgées de 14 - 18 ans et plus)	441	14 - 28 الحد الأدنى للأجور (بالبالغين من العمر 14 - 18 سنة فأكثر)
14 - 29 Personnel de l'Etat selon le sexe, le groupe d'âge et l'ancienneté dans l'administration	442	14 - 29 موظفو الدولة حسب الجنس، الفئة العمرية والأقدمية في الإدارة
14 - 30 Personnel de l'Etat par départements ministériels	443	14 - 30 موظفو الدولة حسب الوزارات
14 - 31 Personnel de l'Etat par province (ou préfecture)	444	14 - 31 موظفو الدولة حسب الإقليم (أو العمالة)
14 - 32 Masse salariale annuelle affectée par grade pour certains fonctionnaires de l'Etat : Masculin + Féminin	446	14 - 32 كتلة الأجور السنوية المصروفة حسب الدرجة لبعض موظفي الدولة : ذكور + إناث
14 - 33 Masse salariale annuelle affectée par grade pour certains fonctionnaires de l'Etat : Féminin	447	14 - 33 كتلة الأجور السنوية المصروفة حسب الدرجة لبعض موظفي الدولة : الإناث
14 - 34 Personnel de l'Etat et masse salariale annuelle selon l'état matrimonial et le nombre d'enfants à charge	448	14 - 34 موظفو الدولة وكتلة الأجور السنوية حسب الحالة العائلية وعدد الأطفال تحت الكفالة
14 - 35 Personnel de l'Etat et masse salariale annuelle selon la situation administrative et le nombre d'enfants à charge : Masculin + Féminin	449	14 - 35 موظفو الدولة وكتلة الأجور السنوية حسب الوضعية الإدارية وعدد الأطفال تحت الكفالة: ذكور + إناث
14 - 36 Personnel de l'Etat et masse salariale annuelle selon la situation administrative et le nombre d'enfants à charge : Féminin	450	14 - 36 موظفو الدولة وكتلة الأجور السنوية حسب الوضعية الإدارية وعدد الأطفال تحت الكفالة : الإناث
14 - 37 Personnel de l'Etat selon les tranches de salaire annuel brut et la situation administrative	451	14 - 37 موظفو الدولة حسب فئات الأجور السنوية الخام والوضعية الإدارية
14 - 38 Personnel de l'Etat selon les tranches de salaire annuel net et la situation administrative	452	14 - 38 موظفو الدولة حسب فئات الأجور السنوية الصافية والوضعية الإدارية
Chapitre XV - JUSTICE ET SAUVEGARDE DE L'ENFANCE		
15 - 1 Répartition des magistrats selon le type d'établissement et le sexe	461	15 - 1 توزيع القضاة حسب نوع المؤسسة والجنس
15 - 2 Répartition des experts judiciaires et interprètes agréés auprès des tribunaux selon la cour d'appel et le sexe	462	15 - 2 توزيع الخبراء القضائيين والترجمة agréés auprès des tribunaux حسب محكمة الاستئناف والجنس
15 - 3 Répartition des copistes selon la cour d'appel et le sexe	463	15 - 3 توزيع النساخ حسب محكمة الاستئناف والجنس
15 - 4 Répartition des notaires selon la cour d'appel et le sexe	464	15 - 4 توزيع الموثقين حسب محكمة الاستئناف والجنس
15 - 5 Répartition des adouls selon la cour d'appel	465	15 - 5 توزيع العولم حسب محكمة الاستئناف
15 - 6 Répartition des huissiers de justice par cour d'appel et sexe	464	15 - 6 توزيع المفوضين القضائيين حسب محكمة الاستئناف والجنس
15 - 7 Répartition des avocats titulaires par cour d'appel et sexe	465	15 - 7 توزيع المحامين الرسميين حسب محكمة الاستئناف والجنس
15 - 8 Activités générales des tribunaux	466	15 - 8 الأنشطة العامة للمحاكم
15 - 9 Activités de la cour de cassation	466	15 - 9 أنشطة محكمة النقض
15 - 10 Activités des tribunaux administratifs	467	15 - 10 أنشطة المحاكم الإدارية
15 - 11 Activités des cours d'appel administratifs	467	15 - 11 أنشطة محاكم الاستئناف الإدارية
15 - 12 Activités des tribunaux commerciaux	468	15 - 12 أنشطة المحاكم التجارية
15 - 13 Activités des cours d'appel commerciales	468	15 - 13 أنشطة محاكم الاستئناف التجارية
15 - 14 Activités des cours d'appel	469	15 - 14 أنشطة محاكم الاستئناف
15 - 15 Activités des chambres d'appel des TPI	470	15 - 15 أنشطة غرف الاستئناف بالمحاكم الابتدائية
15 - 16 Activités des tribunaux de première instance selon le type d'affaires : affaires civiles enregistrées	472	15 - 16 أنشطة المحاكم الابتدائية حسب نوع القضايا : القضايا المدنية المسجلة
15 - 17 Activités des tribunaux de première instance selon le type d'affaires : affaires civiles jugées	474	15 - 17 أنشطة المحاكم الابتدائية حسب نوع القضايا : القضايا المدنية المحكومة
15 - 18 Activités des tribunaux de première instance selon le type d'affaires : affaires civiles en instance	476	15 - 18 أنشطة المحاكم الابتدائية حسب نوع القضايا : القضايا المدنية المعلقة
15 - 19 Activités des tribunaux de première instance selon le type d'affaires : affaires pénales enregistrées	478	15 - 19 أنشطة المحاكم الابتدائية حسب نوع القضايا : القضايا الجنحية المسجلة
15 - 20 Activités des tribunaux de première instance selon le type d'affaires : affaires pénales jugées	480	15 - 20 أنشطة المحاكم الابتدائية حسب نوع القضايا : القضايا الجنحية المحكومة
15 - 21 Activités des tribunaux de première instance selon le type d'affaires : affaires pénales en instance	482	15 - 21 أنشطة المحاكم الابتدائية حسب نوع القضايا : القضايا الجنحية المعلقة



15 - 22 Activités des sections de juridictions de proximité au sein des TPI	484	15 - 22 أنشطة أقسام قضاء القرب المحاكم الابتدائية	484
15 - 23 Activités des centres judiciaires selon le ressort des cours d'appel	486	15 - 23 أنشطة المراكز القضائية حسب الدوائر الابتدائية	486
15 - 24 Activités des sections des juridictions de proximité au sein des C.J. selon le ressort des cours d'appel	487	15 - 24 أنشطة أقسام قضاء القرب بالمراكز القضائية حسب الدوائر الابتدائية	487
15 - 25 Répartition des détenus condamnés et contraints par corps par âge et sexe	488	15 - 25 توزيع المعتقلين المدانين والمكرهين حسب السن والجنس	488
15 - 26 Nombre des détenus condamnés et contraints par corps selon l'état matrimonial et le sexe	488	15 - 26 عدد المعتقلين المدانين والمكرهين حسب الحالة العائلية والجنس	488
15 - 27 Nombre des détenus condamnés et contraints par corps selon la catégorie socio professionnelle et le sexe	489	15 - 27 عدد المعتقلين المدانين والمكرهين حسب الفئة السوسيو مهنية والجنس	489
15 - 28 Effectif des détenus condamnés et contraints par corps selon la durée de la détention et le sexe	489	15 - 28 عدد المعتقلين المدانين والمكرهين حسب مدة العقوبة والجنس	489
15 - 29 Nombre des détenus condamnés et contraints par corps pour infractions contre les personnes selon le type d'infraction et le sexe	490	15 - 29 عدد المعتقلين المدانين والمكرهين مرتكبي الجرائم ضد الأشخاص حسب نوع الجريمة والجنس	490
15 - 30 Nombre des détenus condamnés et contraints par corps pour infractions contre les biens selon le type d'infraction et le sexe	490	15 - 30 عدد المعتقلين المدانين والمكرهين مرتكبي الجرائم المتعلقة بالأموال حسب نوع الجريمة والجنس	490
15 - 31 Nombre des détenus condamnés et contraints par corps pour infractions contre l'ordre des familles et la moralité publique selon le type d'infraction et le sexe	491	15 - 31 عدد المعتقلين المدانين والمكرهين مرتكبي جرائم ضد نظام الأسرة والأخلاق العامة حسب نوع الجريمة والجنس	491
15 - 32 Nombre des détenus condamnés et contraints par corps pour infractions contre la sécurité et l'ordre public selon le type d'infraction et le sexe	492	15 - 32 عدد المعتقلين المدانين والمكرهين مرتكبي جرائم ضد الأمن العام والنظام العام حسب نوع الجريمة والجنس	492
15 - 33 Nombre des détenus condamnés et contraints par corps pour infractions contre les lois spécifiques selon le type d'infraction et le sexe	493	15 - 33 عدد المعتقلين المدانين والمكرهين مرتكبي جرائم القوانين الخاصة بنوع الجريمة والجنس	493
15 - 34 Evolution de l'effectif des mineurs placés au cours de l'année dans les établissements de sauvegarde de l'enfance	494	15 - 34 تطور عدد الأحداث المودعين خلال السنة بمؤسسات حماية الطفولة	494
15 - 35 Evolution de l'effectif des bénéficiaires des établissements de sauvegarde de l'enfance	495	15 - 35 تطور عدد المستفيدين من مؤسسات حماية الطفولة	495

Chapitre XVI - ACTIVITES CULTURELLES ET LOISIRS ET ENTRAIDE NATIONALE

الفصل XVI الأنشطة الثقافية والترفيه والتعاون الوطني

16 - 1 Foyers féminins	499	16 - 1 الأندية النسوية	499
16 - 2 Jardins d'enfants	501	16 - 2 رياض الأطفال	501
16 - 3 Activités des maisons des jeunes	503	16 - 3 أنشطة نور الشباب	503
16 - 4 Evolution du nombre de bénéficiaires des centres d'accueil	505	16 - 4 تطور عدد المستفيدين من مراكز الاستقبال	505
16 - 5 Participants aux colonies de vacances (activités été) selon la province (ou la préfecture)	506	16 - 5 المشاركون في المخيمات الصيفية حسب الإقليم (أو العمالة)	506
16 - 6 Voyages organisés au profit des jeunes marocains à l'étranger selon les pays d'accueil	508	16 - 6 الرحلات المنظمة لفائدة الشباب المغربي إلى الخارج حسب البلدان المستقبلة	508
16 - 7 Evolution de l'effectif des jeunes étrangers reçus au Maroc selon le pays d'origine	508	16 - 7 تطور عدد الشباب الأجانب المستقبولون بالمغرب حسب البلد الأصل	508
16 - 8 Installations sportives selon la province (ou la préfecture)	509	16 - 8 التجهيزات الرياضية حسب الإقليم (أو العمالة)	509
16 - 9 Fédérations Sportives marocaine	511	16 - 9 الجامعات الرياضية المغربية	511
16 - 10 Nombre des films longs métrages exploités selon le pays d'origine	512	16 - 10 عدد الأفلام المطولة المستغلة حسب البلد الأصل	512
16 - 11 Activité cinématographique	512	16 - 11 النشاط السينمائي	512
16 - 12 Activité cinématographique selon la province (ou la préfecture)	513	16 - 12 النشاط السينمائي حسب الإقليم (أو العمالة)	513
Entraide nationale	513	التعاون الوطني	513
16 - 13 Nombre des centres d'éducation et de formation par région	515	16 - 13 عدد مراكز التربية والتكوين حسب الجهة	515
16 - 14 Centres de formation professionnelle par région	516	16 - 14 مراكز التكوين المهني حسب الجهة	516
16 - 15 Etablissements de protection sociale par région	517	16 - 15 مؤسسات الرعاية الاجتماعية حسب الجهة	517
16 - 16 Jardins d'enfants par région	518	16 - 16 رياض الأطفال حسب الجهة	518
16 - 17 Centres pour personnes en situation de handicap par région	519	16 - 17 مراكز للأشخاص في وضعية إعاقة حسب الجهة	519
16 - 18 Assistance Sociale par région	519	16 - 18 المساعدة الاجتماعية حسب الجهة	519
16 - 19 Centres Dar Al Mouaten par région	520	16 - 19 مراكز دار المواطن حسب الجهة	520
16 - 20 Espaces d'alphabétisation par région	520	16 - 20 فضاءات محو الأمية حسب الجهة	520
16 - 21 Nombre des bénéficiaires et des encadrants des centres relevant de l'Entraide Nationale ..	521	16 - 21 عدد المستفيدين والموظفين التابعين لمراكز التعاون الوطني ..	521

Chapitre XVII - PRIX

الفصل XVII الأسعار

17 - 1 Indice des prix à la production industrielle, énergétique et minière	527	17 - 1 الرقم الاستدلالي للأثمان عند الإنتاج الصناعي والطاقي والمعدني	527
17 - 2 Indice des prix à la consommation : Milieu urbain	528	17 - 2 الرقم الاستدلالي للأثمان عند الاستهلاك : الوسط الحضري	528
17 - 3 Indice des prix à la consommation : ville d'Agadir	529	17 - 3 الرقم الاستدلالي للأثمان عند الاستهلاك : مدينة أكادير	529
17 - 4 Indice des prix à la consommation : ville de Casablanca	530	17 - 4 الرقم الاستدلالي للأثمان عند الاستهلاك : مدينة الدار البيضاء	530
17 - 5 Indice des prix à la consommation : ville de Fès	531	17 - 5 الرقم الاستدلالي للأثمان عند الاستهلاك : مدينة فاس	531
17 - 6 Indice des prix à la consommation : ville de Kénitra	532	17 - 6 الرقم الاستدلالي للأثمان عند الاستهلاك : مدينة القنيطرة	532
17 - 7 Indice des prix à la consommation : ville de Marrakech	533	17 - 7 الرقم الاستدلالي للأثمان عند الاستهلاك : مدينة مراكش	533
17 - 8 Indice des prix à la consommation : ville d'Oujda	534	17 - 8 الرقم الاستدلالي للأثمان عند الاستهلاك : مدينة وجدة	534
17 - 9 Indice des prix à la consommation : ville de Rabat	535	17 - 9 الرقم الاستدلالي للأثمان عند الاستهلاك : مدينة الرباط	535
17 - 10 Indice des prix à la consommation : ville de Tétouan	536	17 - 10 الرقم الاستدلالي للأثمان عند الاستهلاك : مدينة تطوان	536
17 - 11 Indice des prix à la consommation : ville de Meknès	537	17 - 11 الرقم الاستدلالي للأثمان عند الاستهلاك : مدينة مكناس	537
17 - 12 Indice des prix à la consommation : ville de Tanger	538	17 - 12 الرقم الاستدلالي للأثمان عند الاستهلاك : مدينة طنجة	538
17 - 13 Indice des prix à la consommation : ville de Laâyoune	539	17 - 13 الرقم الاستدلالي للأثمان عند الاستهلاك : مدينة العيون	539
17 - 14 Indice des prix à la consommation : ville de Dakhla	540	17 - 14 الرقم الاستدلالي للأثمان عند الاستهلاك : مدينة الداخلة	540
17 - 15 Indice des prix à la consommation : ville de Guelmim	541	17 - 15 الرقم الاستدلالي للأثمان عند الاستهلاك : مدينة كلميم	541
17 - 16 Indice des prix à la consommation : ville de Serrat	542	17 - 16 الرقم الاستدلالي للأثمان عند الاستهلاك : مدينة سطات	542
17 - 17 Indice des prix à la consommation : ville de Safi	543	17 - 17 الرقم الاستدلالي للأثمان عند الاستهلاك : مدينة أسفي	543
17 - 18 Indice des prix à la consommation : ville de Béni Mellal	544	17 - 18 الرقم الاستدلالي للأثمان عند الاستهلاك : مدينة بني ملال	544



17 - 19 Indice des prix à la consommation : ville de Al Hoceima	545	19 - الرزم الإستهلاكي للأثمان عند الإستهلاك : مدينة الحسيمة	17
17 - 20 Indice des prix à la consommation : ville de Errachidia	546	20 - الرزم الإستهلاكي للأثمان عند الإستهلاك : مدينة الرشيدية	17
17 - 21 Prix moyens de détail observés pour certains produits dans la ville de Casablanca	547	21 - معدل أسعار التتبيع لبعض المواد : بمدينة الدار البيضاء	17
17 - 22 Prix moyens de détail observés pour certains services dans la ville de Casablanca	550	22 - معدل أسعار التتبيع لبعض الخدمات بمدينة الدار البيضاء	17
17 - 23 Prix réglementés pour certains produits de tabac	551	23 - الأسعار المقتنة لبعض منتجات التبغ	17
17 - 24 Prix de vente du butane	551	24 - سعر بيع غاز البوتان	17
17 - 25 Prix réglementés dans le secteur de l'énergie : tarifs de l'électricité	552	25 - الأسعار المقتنة في قطاع الطاقة : تعرفه الكهرباء	17
17 - 26 Prix réglementés de l'eau potable	553	26 - الأسعار المقتنة للماء الصالح للشرب	17

Chapitre XVIII - COMMERCE EXTERIEUR

18 - 1 Balance des paiements	561	18 - 1 ميزان الأدايات	18
18 - 2 Evolution des Transactions sur marchandises	562	18 - 2 تطور المبادلات على البضائع	18
18 - 3 Echanges par groupement d'utilisation	563	18 - 3 المبادلات حسب المجموعات المستعملة	18
18 - 4 Importations selon les principaux produits	564	18 - 4 الواردات حسب أهم المواد	18
18 - 5 Exportations selon les principaux produits	566	18 - 5 الصادرات حسب أهم المواد	18
18 - 6 Principaux produits importés de l'Union Européenne	567	18 - 6 أهم المواد المستوردة من الاتحاد الأوروبي	18
18 - 7 Principaux produits exportés vers l'Union Européenne	569	18 - 7 أهم المواد المصدرة نحو الاتحاد الأوروبي	18
18 - 8 Evolution des Importations selon les principaux pays	570	18 - 8 تطور الواردات حسب أهم البلدان	18
18 - 9 Evolution des exportations selon les principaux pays	571	18 - 9 تطور الصادرات حسب أهم البلدان	18
18 - 10 Evolution des importations des pays Euro - méditerranéens	572	18 - 10 تطور الواردات من الدول الأورو متوسطية	18
18 - 11 Evolution des exportations vers les pays Euro méditerranéens	573	18 - 11 تطور الصادرات نحو الدول الأورو متوسطية	18
18 - 12 Evolution des échanges avec les pays arabes	574	18 - 12 تطور المبادلات مع الدول العربية	18

الفصل XVIII التجارة الخارجية

Chapitre XIX - MONNAIE ET CREDITS

19 - 1 Bilan de Bank Al Maghrib	581	19 - 1 بيان حساب بنك المغرب	19
19 - 2 Evolution des agrégats de monnaie	582	19 - 2 تطور المجمعات النقدية	19
19 - 3 Evolution des agrégats de placements liquides	583	19 - 3 تطور مجمعات التوظيفات السائلة	19
19 - 4 Evolution des contreparties de l'agrégat M3	584	19 - 4 تطور مقابلات المجموع م3 - 19 - 3	19
19 - 5 Evolution des créances nettes des ID sur les non résidents	585	19 - 5 تطور الديون الصافية لمؤسسات الإيداع على غير المقيمين	19
19 - 6 Evolution des créances nettes sur l'Administration Centrale	586	19 - 6 تطور الديون الصافية على الإدارة المركزية	19
19 - 7 Evolution des créances sur l'économie	587	19 - 7 تطور الديون على الاقتصاد	19
19 - 8 Evolution des crédits bancaires par objet	588	19 - 8 تطور القروض البنكية حسب الغرض	19
19 - 9 Evolution des crédits distribués par les sociétés de financement et secteur institutionnel	588	19 - 9 تطور القروض الموزعة حسب شركات التمويل والقطاع المؤسسي	19
19 - 10 Crédits bancaires par terme	589	19 - 10 القروض البنكية حسب الأجل	19
19 - 11 Evolution des crédits bancaires par Branche d'activité	589	19 - 11 تطور القروض البنكية حسب فروع النشاط	19
19 - 12 Taux d'intérêts annuels du marché monétaire	590	19 - 12 أسعار الفائدة السنوية في السوق النقدية	19
19 - 13 Taux d'intérêt des dépôts à terme	590	19 - 13 سعر الفائدة على الودائع	19
19 - 14 Evolution des taux d'intérêts moyen annuel	591	19 - 14 تطور المتوسط السنوي لأسعار الفائدة	19
19 - 15 Taux d'intérêts annuels des dépôts auprès des banques	591	19 - 15 أسعار الفائدة السنوية للودائع لدى البنوك	19
19 - 16 Taux d'intérêts des dépôts auprès de la Caisse d'Epargne Nationale	591	19 - 16 أسعار الفائدة للودائع لدى صندوق التوفير الوطني	19
19 - 17 Taux d'émission annuels des titres de créances négociables	592	19 - 17 المعدلات السنوية لإصدار سندات الدين القابلة للتداول	19
19 - 18 Taux des obligations privées	592	19 - 18 النسبة المئوية على السندات الخاصة	19
19 - 19 Taux d'intérêts annuels débiteurs	593	19 - 19 أسعار الفائدة السنوية المدينة	19
19 - 20 Taux maximum des intérêts annuels conventionnels des établissements de crédit	593	19 - 20 المعدل الأقصى للوفاء السنوية التعاقدية لمؤسسات الائتمان	19
19 - 21 Encours des bons du Trésor émis par adjudication	594	19 - 21 المبلغ الجاري لأذونات الخزينة بالمزايدة	19
19 - 22 Taux moyen pondéré des bons du Trésor émis par adjudication	594	19 - 22 المعدل المتوسط المرجح لأذونات الخزينة بالمزايدة	19
19 - 23 Evolution des Taux de change moyen annuel des principales devises cotées	595	19 - 23 تطور سعر الصرف المتوسط السنوي لأهم العملات الأجنبية المسعرة	19
19 - 24 Nombre d'agences bancaires par région	596	19 - 24 عدد الوكالات البنكية حسب الجهة	19

الفصل XIX النقد والقروض

Chapitre XX - BOURSE DES VALEURS

20 - 1 Evolution des principaux indicateurs de la Bourse de Casablanca	603	20 - 1 تطور أهم مؤشرات بورصة الدار البيضاء	20
20 - 2 Evolution du volume des transactions échangées	604	20 - 2 تطور حجم المعاملات المتداولة	20
20 - 3 Evolution du nombre de titres traités	604	20 - 3 تطور عدد السندات المتداولة	20
20 - 4 Evolution de la capitalisation boursière des valeurs marocaines par secteur d'activité économique	605	20 - 4 تطور رسملة البورصة المغربية للمجموع المغربي حسب قطاعات النشاط الاقتصادي	20
20 - 5 Evolution du volume des échanges par secteur d'activité économique	605	20 - 5 تطور حجم المبادلات حسب قطاعات النشاط الاقتصادي	20
20 - 6 Evolution des indices de la Bourse de Casablanca	606	20 - 6 تطور مؤشرات بورصة الدار البيضاء	20
20 - 7 Répartition des transactions selon la nature juridique des valeurs	607	20 - 7 توزيع المعاملات بالبورصة حسب الطبيعة القانونية للقيم	20
20 - 8 Répartition des transactions selon le mode de négociation des valeurs	607	20 - 8 توزيع المعاملات حسب نوعية المفاوضات على القيم	20

الفصل XX بورصة القيم

Chapitre XXI - FINANCES PUBLIQUES

21 - 1 Loi de Finances 2021 - 19	613	21 - 1 قانون المالية 2021 - 19	21
21 - 2 Evolution de la situation de la Trésorerie Générale	614	21 - 2 تطور وضعية الخزينة العامة	21
21 - 3 Evolution du recouvrement budgétaire: Estimations	615	21 - 3 تطور تغطية الميزانية : التوقعات	21
21 - 4 Recouvrements budgétaires: Réalisations	616	21 - 4 تغطيات الميزانية : الإنجازات	21
21 - 5 Emissions de la Trésorerie Générale: Dépenses d'investissement par ministère	617	21 - 5 إصدارات الخزينة العامة: نفقات التجهيز حسب الوزارات	21
21 - 6 Emissions de la Trésorerie Générale: Dépenses de fonctionnement par ministère	621	21 - 6 إصدارات الخزينة العامة: نفقات التشغيل حسب الوزارات	21
21 - 7 Emissions de la Trésorerie Générale: Estimations	619	21 - 7 إصدارات الخزينة العامة: التوقعات	21
21 - 8 Evolution des charges et ressources du Trésor	620	21 - 8 تطور تحملات وموارد الخزينة	21

الفصل XXI المالية العمومية



Chapitre XXII- COMPTES DE LA NATION

22- 1 Evolution des principaux ratios 631

22- 2 Evolution des ressources et emplois de biens et services (prix courants)..... 632

22- 3 Evolution des ressources et emplois de biens et services (prix courants) 632

22- 4 Evolution des ressources et emplois de biens et services en volume (prix de l'année précédente)..... 633

22- 5 Evolution des valeurs ajoutées par secteurs (prix courants) 633

22- 6 Evolution de la répartition des valeurs ajoutées par secteurs (prix courants) 634

22- 7 Evolution des valeurs ajoutées par secteurs (prix courants) 634

22- 8 Evolution des valeurs ajoutées par secteurs en volume (prix de l'année précédente)..... 635

22- 9 Evolution de la formation brute de capital fixe (prix courants) 635

22- 10 Evolution de la formation brute de capital fixe en volume (prix de l'année précédente) 636

22- 11 Evolution du revenu national brut disponible et de l'épargne nationale brute 636

22- 12 Evolution du compte capital de la nation (prix courants)..... 636

22- 13 Compte extérieur des opérations sur biens et services 637

22- 14 Compte extérieur des revenus primaires et des transferts courants 637

22- 15 Compte de capital 637

22- 16 Produit intérieur brut par secteurs d'activité et par région..... 638

22- 17 Produit intérieur brut par secteurs d'activité et par région 640

22- 18 Produit intérieur brut par région 642

22- 19 Dépenses de consommation finale des ménages par région 644

22- 20 PIB et dépenses de consommation finale par tête et par région 644

الفصل XXII الحسابات الوطنية

22- 1 تطور أهم النسب الإقتصادية 631

22- 2 تطور موارد واستخدامات السلع والخدمات (الأسعار الجارية) 632

22- 3 تطور موارد واستخدامات السلع والخدمات (الأسعار الجارية) 632

22- 4 تطور موارد واستخدامات السلع والخدمات بالحجم (أسعار السنة الماضية) 633

22- 5 تطور القيم المضافة حسب القطاعات (الأسعار الجارية) 633

22- 6 تطور توزيع القيم المضافة حسب القطاعات (الأسعار الجارية) 634

22- 7 تطور القيم المضافة حسب القطاعات (الأسعار الجارية) 634

22- 8 تطور القيم المضافة حسب القطاعات بالحجم (أسعار السنة الماضية) 635

22- 9 تطور الإجمالي لتكوين رأس المال الثابت (الأسعار الجارية) 635

22- 10 تطور الإجمالي لتكوين رأس المال الثابت بالحجم (أسعار السنة الماضية) 636

22- 11 تطور الدخل الوطني الإجمالي والمآخ والإدخار الوطني الإجمالي 636

22- 12 تطور حساب رأس المال للإقتصاد الوطني (الأسعار الجارية) 636

22- 13 الحساب الخارجي للسلع والخدمات 637

22- 14 الحساب الخارجي للدخل الأولي والتحويلات الجارية 637

22- 15 حساب رأس المال 637

22- 16 النتائج الداخلية الإجمالية حسب قطاعات الأنشطة والجهة 638

22- 17 النتائج الداخلية الإجمالية حسب قطاعات الأنشطة والجهة 640

22- 18 النتائج الداخلية الإجمالية حسب الجهة 642

22- 19 نفقات الإستهلاك النهائي لأحسر حسب الجهة 644

22- 20 النتائج الداخلية الإجمالية ونفقات الإستهلاك النهائي للفرد حسب الجهة 644

Chapitre XXIII - ENVIRONNEMENT

1 - Principaux fleuves 652

23- 2 Chaînes montagneuses et leurs sommets culminants 652

23- 3 Lieu géographique des stations météorologiques..... 653

23- 4 Pluviométrie annuelle par stations..... 654

23- 5 Moyenne annuelle de la température minimale quotidienne par station en C° 655

23- 6 Moyenne annuelle de la température maximale quotidienne par station en C° 656

23- 7 moyenne annuelle de la température quotidienne par station en C° 657

23- 8 moyenne annuelle de l'humidité quotidienne par station 658

23- 9 Ressources en eau 659

23- 10 Répartition des ressources en eau renouvelables par bassin versant 659

23- 11 Evolution de la production et des ventes de l'Office National de l'Eau et de l'Electricité 660

23- 12 Evolution de l'utilisation de l'eau par secteur 660

23- 13 Critères d'appréciation de la qualité des eaux de surface..... 661

23- 14 Répartition des stations de mesure des eaux de surface selon le niveau de la qualité 661

23- 15 Qualité des eaux superficielles situées en aval immédiat des rejets 662

23- 16 Qualité des eaux de lacs sélectionnés 662

23- 17 Aire protégée du Maroc 663

23- 18 Biodiversité faunistique 663

23- 19 Etat de la flore 664

23- 20 Rejets d'eaux usées et flux de pollution par bassin versant 665

23- 21 Pollution provenant du littoral et des industries du littoral vers la côte Méditerranéenne 665

23- 22 Assainissement liquide à la charge de l'Office National de l'Eau et de l'Electricité 666

23- 23 Production des déchets ménagers par région (milieu urbain) 667

23- 24 Quantités de déchets médicaux par région 667

23- 25 Quantités de déchets industriels produits par branche 668

23- 26 Traitement, élimination et mouvements des déchets municipaux 668

23- 27 Emission des gaz à effets de serre au Maroc 669

23- 28 Emission des gaz à effets de serre par secteur d'activité 669

23- 29 Evolution des émissions des gaz à effets de serre par secteur d'activité 669

23- 30 Rejets gazeux par source et par type de polluant 669

23- 31 Evolution du nombre de plages par région 670

23- 32 Répartition des plages et des stations de prélèvement par zone de surveillance 670

23- 33 Distribution des plages et des stations de prélèvement selon les catégories de qualité 670

الفصل XXIII البيئة

23- 1 الأنهار الرئيسية 652

23- 2 السلاسل الجبلية وسممها البارزة 652

23- 3 الموقع الجغرافي لمحطات الأرصاد الجوية 653

23- 4 مقاييس الأمطار السنوية حسب المحطات 654

23- 5 معدل درجة الحرارة الدنيا سنويا حسب المحطة ب(الدرجة مئوية) 655

23- 6 معدل درجة الحرارة العليا سنويا حسب المحطة ب(الدرجة مئوية) 656

23- 7 معدل درجة الحرارة المسجلة سنويا حسب المحطة ب(الدرجة مئوية) 657

23- 8 معدل الرطوبة المسجلة سنويا حسب المحطة 658

23- 9 الموارد المائية 659

23- 10 توزيع الموارد المائية المتجددة حسب الأحواض المائية 659

23- 11 تطور إنتاج وبيع مياه المكتب الوطني للماء والكهرباء 660

23- 12 تطور استهلاك الماء حسب القطاعات 660

23- 13 عناصر تقييم جودة المياه السطحية 661

23- 14 توزيع محطات قياس المياه السطحية حسب مستوى الجودة 661

23- 15 جودة المياه السطحية المتواجدة عند سافلة التخفاف 662

23- 16 جودة مياه البحيرات المختارة 662

23- 17 المناطق المحمية بالمغرب 663

23- 18 التنوع الأحيائي الحيواني 663

23- 19 حالة النباتات 664

23- 20 إفراغات المياه المستعملة وتنفق الملوثات حسب الحوض المائي 665

23- 21 الملوثات المنفق من الساحل والصناعات الساحلية نحو الساحل المتوسطي 665

23- 22 الصرف الصحي المكلف به المكتب الوطني للماء والكهرباء 666

23- 23 إنتاج النفايات المنزلية حسب الجهة (الوسط الحضري) 667

23- 24 كمية النفايات الطبية حسب الجهة 667

23- 25 كمية النفايات الصناعية المنتجة حسب الفروع 668

23- 26 معالجة، وتجبة وتحركات النفايات البلدية 668

23- 27 انبعاث الغازات المسببة للإحتباس الحراري بالمغرب 669

23- 28 انبعاث الغازات المسببة للإحتباس الحراري حسب القطاعات 669

23- 29 تطور انبعاث الغازات المسببة للإحتباس الحراري حسب القطاعات 669

23- 30 الإفراغات الغازية حسب المصدر وحسب صنف الملوث 669

23- 31 تطور عدد الشواطئ حسب الجهة 670

23- 32 توزيع الشواطئ ومحطات المعالجة حسب مناطق المراقبة 670

23- 33 توزيع الشواطئ ومحطات المعالجة حسب صنف الجودة 670



Signes et abréviations utilisés

الرموز والمصطلحات المستعملة

Information non disponible		معطيات غير متوفر
Résultat nul ou insignifiant		نتائج باطلة
Données inférieures à la moitié de l'unité choisie	///	العدد يقل عن نصف الوحدة المستعملة
Il ne peut être question d'inscrire des données en raison de la nature de l'information	.	لا مجال لتسجيل عدد ما نظرا لطبيعة المعلومات
Données provisoires ou estimées	R م	معطيات مؤقتة أو مقتررة
Données semi-définitives	m ² م ²	معطيات شبه نهائية
Données rectifiées	m ³ م ³	معطيات مصححة
Mètre carré	Km كلم	متر مربع
Mètre cube	Kwh ك.و.س	متر مكعب
Kilomètre	T	كيلومتر
Kilo - watt heure		كيلواط ساعة
Tonne		طن



Pour toute demande d'acquisition ou d'abonnement aux publications statistiques du Haut Commissariat au Plan, veuillez vous adresser au Service de la Documentation et de la Diffusion de la Direction de la Statistique : rue Mohamed Belhassan El Ouazzani, Haut Agdal, BP : 178 Rabat 10 000 Maroc.

لأجل طلبات الاقتناء أو الاشتراك في المنشورات الإحصائية للمندوبية السامية للتخطيط، يرجى الاتصال بمصلحة التوثيق و التوزيع التابعة لمديرية الإحصاء، زنقة محمد بلحسن الوزاني أكدال العالي ص.ب : 178 الرباط 10 000 المغرب.

الهاتف : +212 05 37 28 29 00

الفاكس : +212 05 37 77 32 17

البريد الإلكتروني : statguichet@hcp.ma

الإداع القانوني : 0000/0000

ر.د.م.د : ISSN: 1116-6974

ر.د.م.ك : ISBN: 978-9981-56-082-0



الرسوم البيانية والطباعة

Conception, Réalisation et Impression

21, Medersa Lot, Talmaste Zone Industrielle - Sidi Maarouf - Casablanca

21, Medersa Lot, Talmaste Zone Industrielle - Sidi Maarouf - Casablanca

الفاكس : 05 22 97 34 44 - الهاتف : 05 22 58 61 60

