

المملكة المغربية



المنذوبية السامية للتخطيط

ⵜⴰⵎⴳⴷⴰⵢⵜ ⵜⴰⵎⴳⴷⴰⵢⵜ ⵏ ⵙⵓⵙ ⵎⴰⵙⴰ

HAUT-COMMISSARIAT AU PLAN

المديرية الجهوية لسوس ماسة

النشرة الإحصائية الجهوية

سوس ماسة

Annuaire Statistique Régional

Souss Massa

2020



النشرة الإحصائية الجهوية
سوس ماسة

2020

Annuaire Statistique Régional
Souss Massa



PRESENTATION

Consciente de l'importance de l'information statistique au niveau de la Région, des préfectures et des provinces en vue de l'élaboration et de la mise en place des programmes de développement et pour la réalisation des études socio-économiques en utilisant des données fiables, la Direction Régionale du Haut Commissariat au Plan d'Agadir édite annuellement un annuaire statistique régional.

Le présent numéro, relatif aux données de l'année 2020, est le 45^{ème} du genre. C'est le fruit de la collecte et du traitement des statistiques sous-produites par les différents services extérieurs des ministères au niveau de la région du Souss-Massa. C'est un document qui reste perfectible à partir des remarques, observations et suggestions de la part des divers fournisseurs et utilisateurs des statistiques.

La Direction Régionale d'Agadir tient à remercier tous ceux qui ont contribué à la réalisation de cet annuaire et informe les utilisateurs qu'une version électronique est disponible sur le site web du Haut Commissariat au Plan www.hcp.ma ainsi que sur son propre site

www.hcp.ma/region-agadir.

تقديم

وعيا منها بالدور الأساسي الذي تلعبه المعلومات الإحصائية على صعيد الجهة و العملات و الأقاليم في إعداد البرامج التنموية والدراسات الاقتصادية والاجتماعية على أسس متينة و بارتكاز على معطيات ذات مصداقية، دأبت المديرية الجهوية للتخطيط بأكادير على إصدار نشرة إحصائية جهوية كل سنة.

والعدد الحالي، الذي يضم إحصائيات سنة 2020 و يحمل رقم 45، هو ثمرة لتجميع واستغلال الإحصائيات المنبثقة عن مختلف الإدارات والمصالح الخارجية للوزارات على صعيد جهة سوس - ماسة. وهو عمل يمكن تحسين جودته بتظافر جهود كافة المشاركين في مد المديرية بهذه الإحصائيات وكذا مستعملها على اختلاف مشاربهم.

وتبقى المديرية الجهوية لأكادير رهن إشارة كل المستعملين والمساهمين لأخذ اقتراحاتهم وملاحظاتهم بعين الاعتبار، كما تتقدم بالشكر لكل من ساهم في إعداد هذه النشرة السنوية مع الإشارة الى أن نسخة منها توجد رهن إشارة المستعملين على البوابة الالكترونية للمندوبية السامية للتخطيط www.hcp.ma و كذا بالبوابة الخاصة بالمديرية الجهوية

www.hcp.ma/region-agadir

L'élaboration de l'ASR passe par les étapes suivantes :

- Elle commence par le mailing avec les diverses sources des données contenues dans le document, avec demande d'instruire des tableaux et de les retourner à la direction régionale. Cette étape dure de Mars à Avril de l'année qui suit l'année de référence des données publiées par l'ASR.
- Collecte des données envoyées par les sources sollicitées et contrôle technique quant à la complétude et à la comparabilité dans le temps, cette étape connaîtra aussi, l'envoi de lettres de rappel, aux sources des données non encore reçues. Elle durera jusqu'à fin juin de l'année.
- Programmation de visites sur place pour inciter les sources des données manquantes à réagir afin de compléter le déficit. Cette étape s'étendra jusqu'à fin Septembre .
- Recherche des compléments aux données encore manquantes à travers une analyse documentaire locale et, le cas échéant, par référence à l'annuaire statistique national.

La direction régionale, interpelle ainsi, vivement les sources de données de l'ASR à réagir dans les meilleurs délais, à ses demandes ce qui assurera la qualité et la fiabilité des données objet de l'ASR.

تمر عملية إعداد النشرة الجهوية بمراحل متسلسلة نوردتها كالتالي :

- انطلاق العملية بمراسلة مختلف مصادر المعطيات المبوبة بالوثيقة، لحملها على تزويد المديرية الجهوية بجدول معبئة بالبيانات المطلوبة.
- وتمتد هذه المرحلة خلال فترة مارس- أبريل من السنة التي تلي سنة مرجع المعطيات موضوع النشر.
- تجميع ما توفر من معطيات متوصل بها ومراقبتها من حيث الشمولية والمقارنة مع سنوات خلت ثم حث ما تبقى من مصادر المعطيات على إرسال المطلوب بعد تمديد أجل التسليم إلى غاية يونيو من السنة.
- القيام بزيارات ميدانية إلى مزارع مصادر المعطيات التي لم تتوصل بها إلى غاية الفصلية الأولى من السنة، كمحاولة أخرى، لاستكمال تجميع المعطيات موضوع النشر وتمتد هذه العملية إلى غاية شهر شتنبر من السنة.
- استقصاء مصادر أخرى من المعطيات التي تعذر الحصول عليها ولو بعد مراسلات تذكير وزيارات ميدانية لاستكمال المتعين. ويتم اللجوء في هذه الحالة إلى ما توفر من رصيد وثائقي محلي وإن تعذر، إلى اقتباس محاور معينة من النشرة الإحصائية للمغرب.

وتبعاً لما ذكر، نهيب بمختلف مصادر المعطيات التي تتضمنها النشرة، إلى التفاعل الإيجابي والتلقائي مع مطلب إرسال الجداول المعبئة في أحسن الآجال وفي ذلك ضمان لإصدار النشرة داخل آجال تحفظ لمعطياتها، جودتها وراهنيتها.

PRESENTATION

تقديم

PARTIE I : Climatologie et population

الجزء الأول : المناخ و السكان

Chapitre 1 : Climatologie	14	الفصل 1 : المناخ
Chapitre 2 : Population	18	الفصل 2 : السكان

PARTIE II : Secteurs sociaux

الجزء الثاني : القطاعات الاجتماعية

Chapitre 1 : Enseignement	26	الفصل 1 : التعليم
Chapitre 2 : Enseignement pédagogique.....	66	الفصل 2 : التعليم التربوي
Chapitre 3 : Formation professionnelle	70	الفصل 3 : التكوين المهني
Chapitre 4 : Santé	74	الفصل 4 : الصحة
Chapitre 5 : Emploi	86	الفصل 5 : التشغيل
Chapitre 6 : Jeunesse et sports.....	100	الفصل 6 : الشبيبة والرياضة
Chapitre 7 : Justice	106	الفصل 7 : العدل
Chapitre 8 : Entraide nationale	114	الفصل 8 : التعاون الوطني.....

PARTIE III : Secteurs productifs

الجزء الثالث : القطاعات المنتجة

Chapitre 1 : Agriculture et forêts	120	الفصل 1 : الفلاحة والغابات
Chapitre 2 : Pêche	132	الفصل 2 : الصيد البحري
Chapitre 3 : Industrie et commerce.....	138	الفصل 3 : الصناعة والتجارة
Chapitre 4 : Artisanat	146	الفصل 4 : الصناعة التقليدية
Chapitre 5 : Tourisme	150	الفصل 5 : السياحة
Chapitre 6 : Energie et mines	156	الفصل 6 : الطاقة والمعادن

PARTIE IV : Secteurs des infrastructures

الجزء الرابع : قطاعات البنية التحتية

Chapitre 1 : Equipements et transports	166	الفصل 1 : التجهيزات والنقل
Chapitre 2 : Habitat	176	الفصل 2 : السكنى
Chapitre 3 : Urbanisme	184	الفصل 3 : التعمير
Chapitre 4 : Eau et environnement	192	الفصل 4 : الماء والبيئة

PARTIE V : Prix, finances et coopératives

الجزء الخامس : الأئمة، المالية والتعاونيات

Chapitre 1 : Prix	202	الفصل 1 : الأئمة
Chapitre 2 : Finances et Investissement.....	206	الفصل 2 : المالية والاستثمار.....
Chapitre 3 : Coopératives	214	الفصل 3 : التعاونيات

Signes conventionnels utilisés

المصطلحات المستعملة

Information non disponible	*	معطيات غير متوفرة
Résultat nul ou insignifiant	-	نتائج باطلة
Hectare	ha	هكتار
Kilo - watt heure	Kwh ك.و.س	كيلواط ساعة
Kilogramme	Kg كلغ	كيلوغرام
Kilomètre	Km كلم	كيلومتر
Mètre	m	متر
Mètre carré	m ² م ²	متر مربع
Mètre cube	m ³ م ³	متر مكعب
Nombre	Nbre	عدد
Quintaux	Q	قنطار
Tonne	T	طن
Données provisoires ou estimées	P	معطيات مؤقتة أو مقدرة
Données rectifiées	R	معطيات مصححة

Principaux indicateurs أهم المؤشرات الإحصائية

Région Souss-Massa
Superficie : 53789 Km²
Chef - lieu : Agadir

جهة سوس ماسة
المساحة 53789
المركز : أكادير

Estimation du nombre de ménages selon le milieu de résidence par provinces et préfectures

تقدير عدد الأسر حسب وسط الإقامة، بالأقاليم والعمالات

	2020			
	المجموع Total	قروي Rural	حضري Urbain	
Souss - Massa	661 925	250 518	411 407	سوس - ماسة
Maroc Total	7 969 673	2 561 891	5 407 782	المغرب - المجموع

Agriculture

الزراعة

2019/2020

Superficie cultivée des céréales (en ha)	45 197	المساحة المخصصة لزراعة الحبوب (هكتار)
Superficie cultivée des cultures maraîchères(en ha)	29 586	المساحة المخصصة لزراعة الخضر (هكتار)
Superficie cultivée des agrumicoles (ha)	40 609	المساحة المخصصة لزراعة الحوامض (هكتار)
Effectifs du cheptel (tête)	1 502 900	عدد رؤوس الماشية (رأس)
Production Apicole (en kg)	740 000	إنتاج العسل (بالكيلغ)

Pêche

الصيد البحري

2020

Pêche côtière et artisanale (en tonne)	39 898	الصيد البحري الساحلي والتقليدي (بالطن)
--	--------	--

Energie

الطاقة

2020

Vente d'électricité en 10 ⁶ kWh	2 569	مبيعات الطاقة الكهربائية (10 ⁶ ك.و.س)
Nombre de consommateurs de l'électricité	906 187	عدد المستهلكين للطاقة الكهربائية

Batiment et travaux publics

البناء والأشغال

2019

Nombre d'autorisation de construire délivrées	3 165	عدد رخص البناء المسلمة
Valeurs prévues des constructions autorisées (en 10 ³ DH)	1 717 511	القيمة المتوقعة للبناءات المرخصة (ألف درهم)
Superficie des planchers (en m ²)	1 120 621	مساحة السقوف (م ²)
Logements prévues à construire	80 237	المساكن المتوقع تشييدها

أهم المؤشرات الإحصائية Principaux indicateurs

النقل	2020	Transport
المسافرون عبر الجو	588 868	Voyageurs par voie aérienne

السياحة	2019	Tourisme
الفنادق المصنفة (العدد)	253	Hôtels classés (nombre)
عدد الأسرة بالفنادق المصنفة	44 655	Nombre de lits des H.C
الليالي السياحية المنجزة بالمؤسسات المصنفة	6 126 663	Nuitées touristiques réalisées dans les établissements classés

التعليم	2020/2021	Enseignement
المسجلون بالتعليم الإبتدائي العمومي	324 388	Inscrits au primaire public
المسجلون بالتعليم الثانوي الإعدادي العمومي	144 394	Inscrits au secondaire collégial public
المسجلون بالتعليم الثانوي التأهيلي العمومي	96 077	Inscrits au secondaire qualifiant public
المسجلون بالتعليم العالي العمومي	120 695	Inscrits au supérieur public
أساتذة التعليم الإبتدائي العمومي	13 528	Enseignants du primaire public
أساتذة التعليم الثانوي الإعدادي العمومي	5 397	Enseignants du secondaire collégial public
أساتذة التعليم الثانوي التأهيلي العمومي	4 839	Enseignants du secondaire qualifiant public

الصحة	2020	Santé
الأسرة المتوفرة بالمؤسسات الصحية العمومية	1 543	Lits disponibles dans les hôpitaux publics

Principaux indicateurs أهم المؤشرات الإحصائية

Emploi	التشغيل		
	2020		
Taux d'activité urbain (population âgée de 15 ans et <i>Région</i> <i>National</i>)	42,6 42,3	معدل النشاط بالوسط الحضري (السكان البالغون 15 سنة فأكثر) <i>الجهة</i> <i>المستوى الوطني</i>	
Taux de chômage urbain <i>Région</i> <i>National</i>	12,7 -	معدل البطالة بالوسط الحضري <i>الجهة</i> <i>المستوى الوطني</i>	
Indice des prix à la consommation	الرقم الإستهلاكي للأثمان عند الاستهلاك		
	2018	2019	
Indice général (478 articles. base 100:2017) <i>Région</i>	101,7	101,8	الرقم الإستهلاكي العام (478 مادة أساس 100 : 2017) <i>الجهة</i>

الجزء الأول :

المناخ والسكان

PARTIE I :

CLIMATOLOGIE ET POPULATION



الجزء الأول

الفصل 1 : المناخ

PARTIE I

CHAPITRE 1 : CLIMATOLOGIE

1- Localisation géographique des stations météorologiques année 2020

1- الموقع الجغرافي لمحطات الأرصاد الجوية سنة 2020

Longitude et latitude en degré C°
Altitude en mètre

خط الطول وخط العرض بالدرجات المنوية
الإرتفاع بالمتر

Stations	خط الطول Longitude	خط العرض Latitude	الإرتفاع Altitude	المحطات
Agadir	9°34' W	30°23' N	18	أكادير
Agadir- Ait Melloul	9°23'58" W	30°19'44" N	74,51	أكادير- ايت ملول
Taroudant	8°49' W	30°30' N	264	تارودانت
Tiznit	9°44' W	29°41' N	261	تيزنيت

Source : Direction Régionale de la Météorologie du Sud

المصدر: المديرية الجهوية للأرصاد الجوية للجنوب

2- Pluviométrie annuelle par station

2- مقاييس الأمطار حسب المحطات

En millimètres

بالملمتر

Stations	2020	المحطات
Agadir	86,8	أكادير
Agadir- Ait Melloul	97,8	أكادير- ايت ملول
Taroudant	63,5	تارودانت
Tiznit	70,9	تيزنيت

Source : Direction Régionale de la Météorologie du Sud

المصدر: المديرية الجهوية للأرصاد الجوية للجنوب





الجزء الأول

الفصل 2 : السكان

PARTIE I

CHAPITRE 2 : POPULATION



1- Division administrative de la région
Année 2020

1- التقسيم الإداري بالجهة
سنة 2020

Provinces et Préfectures	Unité administrative	عدد الدوائر Nombre de Cercles	الجماعات Nombre de Communes			الوحدة الادارية	الأقاليم والعمالات
			الحضرية	القروية	المجموع		
			Urbaines	Rurales	Ensemble		
Agadir Ida Outanane	Préfecture	2	1	12	13	عمالة	أكادير إداوتنان
Inezgane Ait Melloul	Préfecture	1	4	2	6	عمالة	إنزكان أيت ملول
Chtouka Ait Baha	Province	3	4	18	22	أقليم	اشتوكة أيت باها
Taroudant	Province	6	8	81	89	أقليم	تارودانت
Tiznit	Province	3	2	23	25	أقليم	تزنيت
Tata	Province	3	4	16	20	أقليم	طاطا
Souss - Massa	Région	18	23	152	175	الجهة	سوس ماسة
National		196	221	1 282	1 503		الصعيد الوطني
Part de la région		9,2%	10,4%	12%	11,6%		حصة الجهة

Source : Annuaire Statistique du Maroc 2019

المصدر : التثيرة الإحصائية السنوية للمغرب 2019

2- Population légale selon provinces
et préfectures de la région

2- السكان القانونيون حسب عمالات وأقاليم الجهة

Provinces et Préfectures	إحصاء 2004 RGPH 2004		إحصاء 2014 RGPH 2014		معدل النمو السنوي Taux D'accroissement Annuel moyen	الأقاليم والعمالات
	حضري	المجموع	حضري	المجموع		
	Urbain	Total	Urbain	Total		
Agadir Ida Outanane	384 987	487 954	508 155	600 599	2,10	أكادير إداوتنان
Inezgane Ait Melloul	385 612	419 614	513 706	541 118	2,58	إنزكان أيت ملول
Chtouka Ait Baha	39 694	297 245	113 531	371 102	2,24	اشتوكة أيت باها
Taroudant	186 471	780 661	248 640	838 820	0,72	تارودانت
Tiznit	58 613	217 050	81 044	207 367	-0,46	تزنيت
Tata	39 060	121 618	40 820	117 841	-0,31	طاطا
Souss - Massa	1 094 437	2 324 142	1 505 896	2 676 847	1,42	سوس - ماسة

Source : R.G.P.H : Recensement Général de la Population et de l'Habitat 2004 et 2014

المصدر : الإحصاء العام للسكان والسكنى 2004 و 2014

3-Estimations de la population régionale selon le milieu de résidence par provinces et préfectures

3- تقديرات السكان بالجهة حسب وسط الإقامة بالأقاليم والعمالات

Provinces et préfectures	2020		2019			الأقاليم والعمالات
	حضري Urbain	المجموع Total	حضري Urbain	قروي Rural	المجموع Total	
Agadir Ida Outanane	599 290	682 110	583 090	84 410	667 500	أكادير إداوتنان
Inezgane- Ait Melloul	600 400	628 380	585 070	27 900	612 970	إنزكان أيت ملول
Chtouka- Ait Baha	158 910	417 750	148 590	260 380	408 970	اشتوكة أيت باها
Taroudant	286 570	852 770	279 920	570 410	850 330	تارودانت
Tata	42 630	113 210	42 350	71 670	114 020	طاطا
Tiznit	95 320	201 920	92 790	109 790	202 580	تيزنيت
Souss - Massa	1 781 120	2 896 150	1 731 810	1 124 560	2 856 370	سوس - ماسة
Maroc Total	22 783 440	35 951 660	22 376 110	13 210 500	35 586 610	المغرب - المجموع

Source : Haut-Commissariat au Plan, (Direction de la Statistique, Centre d'Etudes
et de Recherches Démographiques).

المصدر : المتدبوية السامية للتخطيط،
(مديرية الإحصاء، مركز الدراسات والأبحاث الديمغرافية).

4-Evolution de la population régionale les groupes d'âges et le milieu

4- تطور أعداد السكان بالجهة حسب السن و وسط الإقامة

Âge	2017		2018		2019		2020		السن
	المجموع Total	حضري Urbain	المجموع Total	حضري Urbain	المجموع Total	حضري Urbain	المجموع Total	حضري Urbain	
0-4 ans	251 508	148 717	243 065	147 017	233 100	144 538	234 047	147 790	4-4 سنة
5-9 ans	260 478	149 207	268 885	155 706	277 910	162 679	274 440	163 247	5-9 سنة
10-14 ans	241 642	134 900	242 011	136 914	243 872	139 721	247 587	143 538	10-14 سنة
15-19 ans	234 430	132 997	235 893	134 973	236 735	136 563	236 836	137 932	15-19 سنة
20-24 ans	231 315	143 466	229 909	143 762	229 382	144 499	230 045	145 922	20-24 سنة
25-29 ans	232 285	149 466	236 252	155 097	238 804	159 575	239 781	162 436	25-29 سنة
30-34 ans	219 789	139 213	222 462	143 758	225 894	148 962	230 389	154 953	30-34 سنة
35-39 ans	209 018	129 315	213 797	134 723	218 025	139 882	221 548	144 640	35-39 سنة
40-44 ans	191 816	116 261	194 959	119 555	198 727	123 426	203 273	128 035	40-44 سنة
45-49 ans	164 604	99 741	170 950	104 482	176 409	108 737	180 753	112 369	45-49 سنة
50-54 ans	136 342	82 305	136 065	83 315	137 458	85 195	140 927	88 220	50-54 سنة
55-59 ans	119 808	68 537	125 881	72 781	130 046	76 077	131 911	78 201	55-59 سنة
60-64 ans	94 854	52 201	97 256	54 832	101 068	58 113	106 670	62 243	60-64 سنة
65-69 ans	75 625	37 806	83 719	42 848	90 145	47 249	94 486	50 789	65-69 سنة
70-74 ans	44 596	20 992	44 246	21 651	46 232	23 443	50 856	26 562	70-74 سنة
75 ans et +	70 660	30 256	71 850	31 786	72 563	33 151	72 601	34 243	75 سنة وأكثر
Souss - Massa	2 778 770	1 635 380	2 817 200	1 683 200	2 856 370	1 731 810	2 896 150	1 781 120	سوس - ماسة

Source : Haut-Commissariat au Plan, (Direction de la Statistique, Centre d'Etudes
et de Recherches Démographiques).

المصدر : المتدبوية السامية للتخطيط،
(مديرية الإحصاء، مركز الدراسات والأبحاث الديمغرافية).

Population

السكان

5 - Estimation du nombre de ménages selon le milieu de résidence par provinces et préfectures Année 2020

5 - تقدير عدد الأسر حسب وسط الإقامة بالأقاليم والعمالات سنة 2020

Provinces et préfectures	المجموع Total	قروي Rural	حضري Urbain	الأقاليم والعمالات
Agadir Ida Outanane	163 283	19 223	144 060	أكادير إداوتنان
Inezgane-Aït Melloul	142 549	6 381	136 168	إنزكان أيت ملول
Chtouka-Aït Baha	99 852	64 281	35 571	اشتوكة أيت باها
Taroudant	180 895	117 445	63 450	تارودانت
Tata	22 675	14 002	8 673	طاطا
Tiznit	52 671	29 186	23 485	تيزنيت
Souss - Massa	661 925	250 518	411 407	سوس - ماسة
Maroc Total	7 969 673	2 561 891	5 407 782	المغرب - المجموع

Source : Haut-Commissariat au Plan, (Direction de la Statistique, Centre d'Etudes et de Recherches Démographiques).

المصدر : المندوبية السامية للتخطيط (مديرية الإحصاء، مركز الدراسات والأبحاث الديمغرافية)

6 - Evolution des indicateurs de la pauvreté selon le milieu de résidence par provinces et préfectures

6 - تطور مؤشرات الفقر حسب وسط الإقامة بالأقاليم والعمالات

Ensemble

المجموع

Province ou Préfecture	معدل الفقر Taux de pauvreté			معدل الهشاشة Taux de vulnérabilité			الأقاليم والعمالات
	2004	2007	2014	2004	2007	2014	
Agadir Ida Outanane	8,90	4,30	2,44	10,60	11,90	7,24	أكادير إداوتنان
Inezgane- Ait Melloul	9,60	3,60	2,23	12,80	12,90	8,99	إنزكان أيت ملول
Chtouka- Ait Baha	17,10	8,40	4,07	19,70	18,50	12,76	اشتوكة أيت باها
Taroudant	22,60	13,20	9,65	21,10	21,90	20,21	تارودانت
Tata	24,50	18,20	17,01	21,70	28,50	26,67	طاطا
Tiznit	20,10	12,70	6,13	18,90	18,80	15,84	تيزنيت
Maroc Total	14,20	9,50	4,80	17,30	18,00	12,50	المغرب - المجموع

Urbain

حضري

Province ou Préfecture	معدل الفقر Taux de pauvreté			معدل الهشاشة Taux de vulnérabilité			الأقاليم والعمالات
	2004	2007	2014	2004	2007	2014	
Agadir Ida Outanane	4,70	1,90	1,33	6,80	8,90	4,78	أكادير إداوتنان
Inezgane- Ait Melloul	8,10	7,20	2,13	11,40	23,50	9,57	إنزكان أيت ملول
Chtouka- Ait Baha	8,60	2,90	2,01	11,90	12,70	8,52	اشتوكة أيت باها
Taroudant	8,50	5,30	6,02	10,80	20,10	14,43	تارودانت
Tata	22,20	11,80	10,15	19,90	39,80	20,77	طاطا
Tiznit	3,50	3,10	2,40	5,30	11,60	8,99	تيزنيت
Maroc Total	7,90	5,30	1,60	12,40	13,60	7,90	المغرب - المجموع

Suite
Rural

تابع
قروي

Province ou Préfecture	معدل الفقر Taux de pauvreté			معدل الهشاشة Taux de vulnérabilité			الأقاليم والعمالات
	2004	2007	2014	2004	2007	2014	
Agadir Ida Outanane	24,40	13,50	8,53	24,60	23,00	20,75	أكادير إداوتنان
Inezgane- Ait Melloul	18,50	8,50	4,92	21,00	17,70	14,16	إنزكان أيت ملول
Chtouka- Ait Baha	20,70	11,70	6,37	23,20	16,10	17,83	اشتوكة أيت باها
Taroudant	27,00	15,70	11,17	24,30	22,50	22,64	تارودانت
Tata	25,60	21,10	20,38	22,50	23,40	29,56	طاطا
Tiznit	25,50	15,80	8,53	23,20	21,10	20,25	تيزنيت
Maroc Total	22,00	14,70	9,50	23,50	23,40	19,40	المغرب - المجموع

Source: Haut-Commissariat au Plan

(Observatoire des Conditions de Vie de la Population)

المصدر: المندوبية السامية للتخطيط

(مرصد ظروف معيشة السكان)



الجزء الثاني :

القطاعات الاجتماعية

PARTIE II :

SECTEURS SOCIAUX



الجزء الثاني

الفصل 1 : التعليم

PARTIE II

CHAPITRE 1 : ENSEIGNEMENT

Enseignement préscolaire
Année 2020/2021

التعليم الأولي
سنة 2021/2020

1-Educateurs et élèves du préscolaire traditionnel
selon le sexe et les provinces et préfectures

1- المرربون وتلاميذ التعليم الأولي التقليدي
حسب الجنس والأقاليم والعمالات

Provinces et préfectures	Elèves		المجموع Total	المربيون Educateurs	الأقاليم والعمالات
	ذكور Garçons	إناث Filles			
Agadir Ida Outanane	2 551	2 480	5 031	603	أكادير إداوتنان
Inezgane Ait Melloul	5 757	5 625	11 382	696	إنزكان أيت ملول
Chtouka Ait Baha	3 277	2 955	6 232	343	اشتوكة أيت باها
Taroudant	2 782	2 719	5 501	370	تارودانت
Tiznit	489	454	943	74	تزنيت
Tata	1 064	1 079	2 143	131	طاطا
Total	15 920	15 312	31 232	2 217	المجموع

Source : Académie Régionale de l'Education de la Région Souss Massa

المصدر: الأكاديمية الجهوية للتربية والتكوين لجهة سوس ماسة

2-Educateurs et élèves de l'enseignement
préscolaire moderne et public selon le sexe
provinces et préfectures

2- المرربون وتلاميذ التعليم الأولي العصري
والعمومي حسب الجنس والأقاليم
والعمالات

Provinces et préfectures	Elèves		المجموع Total	المربيون Educateurs	الأقاليم والعمالات
	ذكور Garçons	إناث Filles			
Agadir Ida Outanane	161	165	326	29	أكادير إداوتنان
Inezgane Ait Melloul	241	215	456	12	إنزكان أيت ملول
Chtouka Ait Baha	653	588	1 241	92	اشتوكة أيت باها
Taroudant	1 675	1 876	3 551	236	تارودانت
Tiznit	365	381	746	74	تزنيت
Tata	140	125	265	26	طاطا
Total	3 235	3 350	6 585	469	المجموع

Source : Académie régionale de l'Education de la région Souss Massa

المصدر: الأكاديمية الجهوية للتربية والتكوين لجهة سوس ماسة

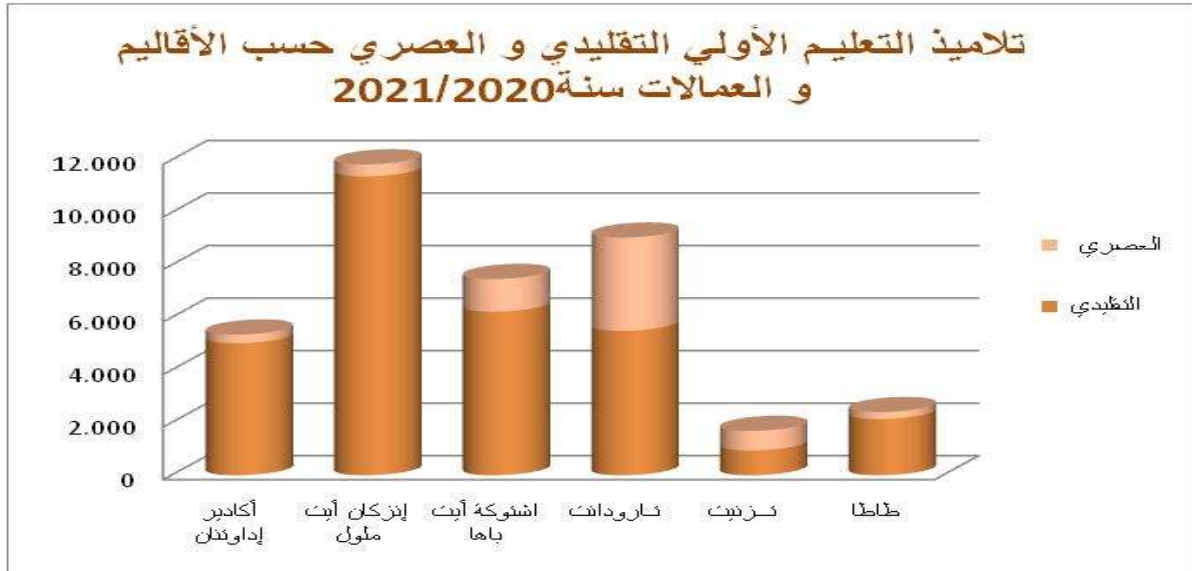
3- Nombre d'élèves d'enseignement préscolaire moderne et privé selon le sexe et Les provinces et préfectures

3- المربون وتلاميذ التعليم الأولي العصري والخصوصي حسب الجنس والأقاليم والعمالات

Provinces et préfectures	Elèves		المجموع Total	المربيون Educateurs	الأقاليم والعمالات
	ذكور Garçons	إناث Filles			
Agadir Ida Outanane	2 816	2 592	5 408	167	أكادير إداوتنان
Inezgane Ait Melloul	1 974	1 760	3 734	64	إنزكان أيت ملول
Chtouka Ait Baha	630	569	1 199	10	اشتوكة أيت باها
Taroudant	995	1 073	2 068	22	تارودانت
Tiznit	886	784	1 670	11	تزنيت
Tata	0	0	0	0	طاطا
Total	7 301	6 778	14 079	274	المجموع

Source : Académie Régionale de l'Education de la Région Souss Massa

المصدر: الأكاديمية الجهوية للتربية والتكوين لجهة سوس ماسة



Enseignement

التعليم

Enseignement primaire

Année 2020/2021

التعليم الابتدائي

سنة 2021/2020

4- Elèves selon le type d'enseignement et les provinces et préfectures

4- عدد التلاميذ حسب نوع التعليم والأقاليم والعمالات

Provinces et préfectures	Public عمومي		Privé خاص		عمومي + خاص		الأقاليم والعمالات
	المجموع Total	الإناث Filles	المجموع Total	الإناث Filles	المجموع Total	الإناث Filles	
Agadir Ida Outanane	56 881	27 394	22 213	10 614	79 094	38 008	أكادير- إداوتنان
Inezgane Ait Melloul	60 099	29 040	15 075	7 163	75 174	36 203	إنزكان - أيت ملول
Chtouka Ait Baha	57 736	27 717	3 189	1 438	60 925	29 155	اشنوكة - أيت باها
Taroudant	114 075	54 538	4 332	2 025	118 407	56 563	تارودانت
Tiznit	20 441	9 933	3 133	1 511	23 574	11 444	تزنيت
Tata	15 156	7 175	42	14	15 198	7 189	طاطا
Total	324 388	155 797	47 984	22 765	372 372	178 562	المجموع

Source : Académie régionale de l'Education de la région Souss Massa

المصدر : الأكاديمية الجهوية للتربية والتكوين لجهة سوس ماسة

5- Elèves du secteur public selon le milieu de résidence et les provinces et préfectures

5- تلاميذ التعليم العمومي حسب وسط الإقامة والأقاليم والعمالات

Provinces et préfectures	Urbain الوسط الحضري		Rural الوسط القروي		Ensemble الوسطين		الأقاليم والعمالات
	المجموع Total	الإناث Filles	المجموع Total	الإناث Filles	المجموع Total	الإناث Filles	
Agadir Ida Outanane	32 104	15 528	24 777	11 866	56 881	27 394	أكادير- إداوتنان
Inezgane Ait Melloul	51 919	25 105	8 180	3 935	60 099	29 040	إنزكان - أيت ملول
Chtouka Ait Baha	6 214	3 007	51 522	24 710	57 736	27 717	اشنوكة أيت باها
Taroudant	32 052	15 245	82 023	39 293	114 075	54 538	تارودانت
Tiznit	7 908	3 888	12 533	6 045	20 441	9 933	تزنيت
Tata	5 444	2 589	9 712	4 586	15 156	7 175	طاطا
Total	135 641	65 362	188 747	90 435	324 388	155 797	المجموع

Source : Académie régionale de l'Education de la région Souss Massa

المصدر : الأكاديمية الجهوية للتربية والتكوين لجهة سوس ماسة

Enseignement

التعليم

6- Nouveaux inscrits en 1ère année selon le sexe, le milieu et les provinces et préfectures

6- المسجلون الجدد بالسنة الأولى حسب الجنس، وسط الإقامة والأقاليم والعمالات

Public/privé		عمومي/خصوصي			
Provinces et préfectures	Milieu de résidence	ذكور Garçons	إناث Féminin	المجموع Total	الأقاليم والعمالات وسط الإقامة
Agadir Ida Outanane	Rural	1 922	1 892	3 814	القروي أكادير إداوتنان
	Total	4 498	4 303	8 801	المجموع
Inezgane Ait Melloul	Rural	676	608	1 284	القروي إنزكان أيت ملول
	Total	4 764	4 518	9 282	المجموع
Chtouka Ait Baha	Rural	4 088	3 997	8 085	القروي اشتوكة أيت باها
	Total	4 540	4 484	9 024	المجموع
Taroudant	Rural	6 028	5 896	11 924	القروي تارودانت
	Total	8 541	8 268	16 809	المجموع
Tiznit	Rural	1 013	905	1 918	القروي تزنيت
	Total	1 663	1 515	3 178	المجموع
Tata	Rural	780	682	1 462	القروي طاطا
	Total	1 222	1 080	2 302	المجموع
Région	Rural	14 507	13 980	28 487	القروي الجهة
	Total	25 228	24 168	49 396	المجموع

Source : Académie régionale de l'Education de la région Souss Massa

المصدر : الأكاديمية الجهوية للتربية والتكوين لجهة سوس ماسة

7- Personnel enseignant exerçant en classe selon le sexe et les provinces et préfectures

7- هيئة التدريس العاملة بالقسم حسب الجنس والأقاليم والعمالات

Public		عمومي		
Provinces et préfectures	ذكور Garçons	إناث Féminin	المجموع Total	الأقاليم والعمالات
Agadir Ida Outanane	867	1 090	1 957	أكادير إداوتنان
Inezgane Ait Melloul	885	1 016	1 901	إنزكان أيت ملول
Chtouka Ait Baha	1 356	868	2 224	اشتوكة أيت باها
Taroudant	2 886	2 401	5 287	تارودانت
Tiznit	894	457	1 351	تزنيت
Tata	450	358	808	طاطا
Total	7 338	6 190	13 528	المجموع

Source : Académie régionale de l'Education de la région Souss Massa

المصدر : الأكاديمية الجهوية للتربية والتكوين لجهة سوس ماسة

Enseignement

التعليم

8- Personnel enseignant exerçant en classe selon le sexe et les provinces et préfectures

8- هيئة التدريس العاملة بالقسم حسب الجنس والأقاليم والعمالات

Provinces et préfectures	ذكور Garçon	إناث Filles	المجموع Total	الأقاليم والعمالات
Agadir Ida Outanane	867	1 090	1 957	أكادير إداوتنان
Inezgane Ait Melloul	885	1 016	1 901	إنزكان أيت ملول
Chtouka Ait Baha	1 356	868	2 224	اشتوكة أيت باها
Taroudant	2 886	2 401	5 287	تارودانت
Tiznit	894	457	1 351	تزنيت
Tata	450	358	808	طاطا
Total	7 338	6 190	13 528	المجموع

Source : Académie régionale de l'Education de la région Souss Massa

المصدر : الأكاديمية الجهوية للتربية والتكوين لجهة سوس ماسة

9- Etablissements, classes et salles de cours selon le milieu et les provinces et préfectures

9- المدارس، الأقسام وقاعات الدرس حسب وسط الإقامة والأقاليم والعمالات

Public

عمومي

Provinces et préfectures	Ecoles autonomes et secteurs scolaires et Ecole Communautaire		Classes		Salles de (*) Cours		الأقاليم والعمالات
	المدارس المستقلة		الأقسام		القاعات (*)		
	المجموع	المجموع	الوسط القروي	المجموع	الوسط القروي	المجموع	
	Rural	Total	Rural	Total	Rural	Total	
Agadir Ida Outanane	59	109	973	1 964	679	1 295	أكادير إداوتنان
Inezgane Ait Melloul	12	88	296	1 809	150	1 031	إنزكان أيت ملول
Chtouka Ait Baha	106	115	1 956	2 154	1 167	1 276	اشتوكة أيت باها
Taroudant	222	266	4 193	5 260	2 710	3 312	تارودانت
Tiznit	70	86	1 006	1 289	747	915	تزنيت
Tata	44	62	552	777	472	642	طاطا
Total	513	726	8 976	13 253	5 925	8 471	المجموع

Source : Académie régionale de l'Education de la région Souss Massa

المصدر : الأكاديمية الجهوية للتربية والتكوين لجهة سوس ماسة

*Salles fonctionnelles

*عدد القاعات المستعملة للتدريس

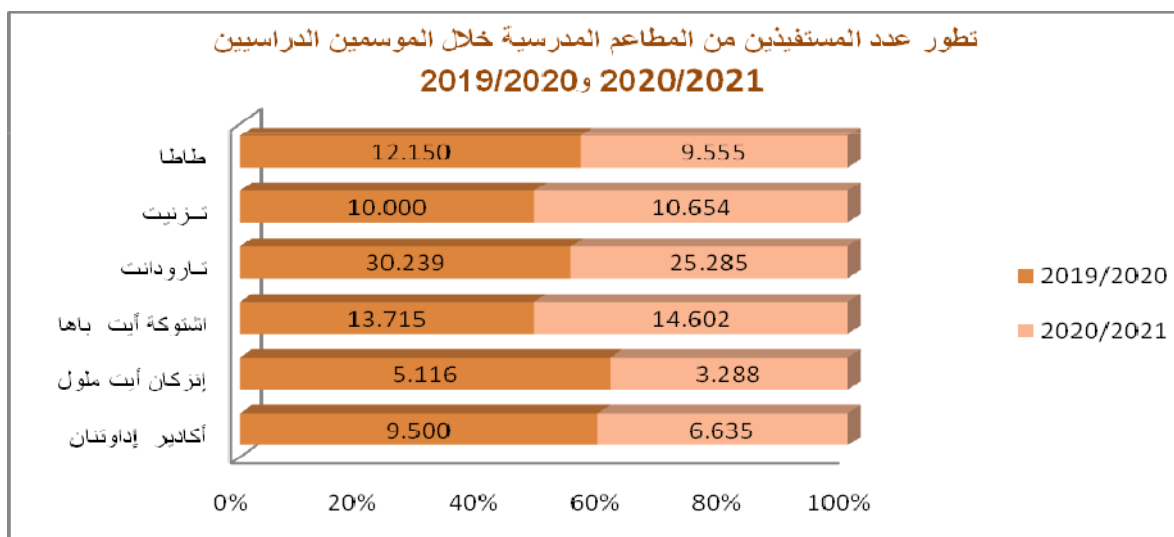
10- Nombre de bénéficiaires des cantines scolaires selon le sexe et les provinces et préfectures

9- عدد المستفيدين من المطاعم المدرسية حسب الجنس والأقاليم والعمالات

Provinces et préfectures	عدد المستفيدين			عدد المطاعم Nombre de Cantines	الأقاليم والعمالات
	Nombre de Bénéficiaires				
	إناث Féminin	ذكور Masculin	المجموع Total		
Agadir Ida Outanane	3 239	3 396	6 635	51	أكادير إداوتنان
Inezgane Ait Melloul	1 591	1 697	3 288	21	إنزكان أيت ملول
Chtouka Ait Baha	7 035	7 567	14 602	142	اشتوكة أيت باها
Taroudant	12 226	13 059	25 285	249	تارودانت
Tiznit	5 092	5 562	10 654	88	تزنيت
Tata	4 539	5 016	9 555	101	طاطا
Total	33 722	36 297	70 019	652	المجموع

Source : Académie régionale de l'Education de la région Souss Massa

المصدر : الأكاديمية الجهوية للتربية والتكوين لجهة سوس ماسة



10-Effectif des élèves de l'enseignement primaire public selon le niveau, l'âge et les provinces et préfectures

10- عدد التلاميذ في التعليم الابتدائي العمومي حسب المستوى, السن والعمالات والأقاليم

Préfecture : Agadir Ida Outanan

عمالة : أكادير إداوتنان

Âge	Niveau	المجموع Total	السادس 6ème	الخامس 5ème	الرابع 4ème	الثالث 3ème	الثاني 2ème	الأول 1ère	المستوى السن
moins de 6 ans		0	0	0	0	0	0	0	أقل من 6 سنوات
6 ans		7 486	0	0	0	0	0	7 486	6 سنوات
7 ans		8 576	0	0	0	1	6 686	1 889	7 سنوات
8 ans		8 584	0	0	0	6 238	2 130	216	8 سنوات
9 ans		8 674	0	1	5 896	2 331	400	46	9 سنوات
10 ans		8 794	4	5 482	2 565	600	116	27	10 سنوات
11ans		8 666	5 170	2 511	736	205	31	13	11 سنة
12 ans		3 721	2 475	839	307	80	12	8	12 سنة
13 ans		1 426	937	354	112	17	4	2	13 سنة
14 ans		614	408	152	40	7	2	5	14 سنة
15 ans		230	157	57	12	2	1	1	15 سنة
16 ans		85	61	19	4	1	0	0	16 سنة
17 ans		21	14	5	2	0	0	0	17 سنة
plus de 17 ans		4	4	0	0	0	0	0	أكثر من 17 سنة
Total		56 881	9 230	9 420	9 674	9 482	9 382	9 693	المجموع

Source : Académie régionale de l'Education de la région Souss Massa

المصدر : الأكاديمية الجهوية للتربية والتكوين لجهة سوس ماسة

Préfecture : Inezgane Ait Melloul

عمالة : إنزكان أيت ملول

Âge	Niveau	المجموع Total	السادس 6ème	الخامس 5ème	الرابع 4ème	الثالث 3ème	الثاني 2ème	الأول 1ère	المستوى السن
moins de 6 ans		1	0	0	0	0	0	1	أقل من 6 سنوات
6 ans		7 932	0	0	0	0	0	7 932	6 سنوات
7 ans		9 294	0	0	0	0	7 435	1 859	7 سنوات
8 ans		9 414	0	0	0	7 196	2 067	151	8 سنوات
9 ans		9 293	0	0	6 762	2 177	317	37	9 سنوات
10 ans		9 526	8	6 497	2 448	483	78	12	10 سنوات
11ans		9 300	6 056	2 420	643	143	29	9	11 سنة
12 ans		3 425	2 399	731	217	63	8	7	12 سنة
13 ans		1 179	781	294	79	15	4	6	13 سنة
14 ans		486	337	114	28	4	2	1	14 سنة
15 ans		170	129	29	7	2	1	2	15 سنة
16 ans		50	37	10	2	1	0	0	16 سنة
17 ans		22	17	3	2	0	0	0	17 سنة
plus de 17 ans		7	4	2	0	0	1	0	أكثر من 17 سنة
Total		60 099	9 768	10 100	10 188	10 084	9 942	10 017	المجموع

Source : Académie régionale de l'Education de la région Souss Massa

المصدر : الأكاديمية الجهوية للتربية والتكوين لجهة سوس ماسة

Province : Chtouka Ait Baha

إقليم: اشتوكة أيت باها

Âge	Niveau	المجموع Total	السادس 6ème	الخامس 5ème	الرابع 4ème	الثالث 3ème	الثاني 2ème	الأول 1ère	المستوى السن
moins de 6 ans		0	0	0	0	0	0	0	أقل من 6 سنوات
6 ans		7 640	0	0	0	0	0	7 640	6 سنوات
7 ans		8 889	0	0	0	0	6 890	1 999	7 سنوات
8 ans		9 111	0	0	0	6 497	2 451	163	8 سنوات
9 ans		8 607	0	0	5 640	2 474	449	44	9 سنوات
10 ans		8 564	5	5 024	2 736	682	99	18	10 سنوات
11ans		8 371	4 535	2 644	917	216	53	6	11 سنة
12 ans		3 838	2 418	991	335	78	12	4	12 سنة
13 ans		1 612	1 081	417	84	25	4	1	13 سنة
14 ans		715	516	140	44	12	2	1	14 سنة
15 ans		251	182	55	12	2	0	0	15 سنة
16 ans		93	76	9	6	2	0	0	16 سنة
17 ans		31	24	7	0	0	0	0	17 سنة
plus de 17 ans		14	12	2	0	0	0	0	أكثر من 17 سنة
Total		57 736	8 849	9 289	9 774	9 988	9 960	9 876	المجموع

Source : Académie régionale de l'Education de la région Souss Massa

المصدر : الأكاديمية الجهوية للتربية والتكوين لجهة سوس ماسة

Province : Taroudant

إقليم: تارودانت

Âge	Niveau	المجموع Total	السادس 6ème	الخامس 5ème	الرابع 4ème	الثالث 3ème	الثاني 2ème	الأول 1ère	المستوى السن
moins de 6 ans		0	0	0	0	0	0	0	أقل من 6 سنوات
6 ans		14 373	0	0	0	0	0	14 373	6 سنوات
7 ans		16 921	0	0	0	0	12 706	4 215	7 سنوات
8 ans		16 910	0	0	0	11 438	5 030	442	8 سنوات
9 ans		17 006	0	1	10 469	5 432	1 031	73	9 سنوات
10 ans		16 897	4	9 191	5 807	1 581	279	35	10 سنوات
11ans		16 893	8 362	5 723	2 125	565	100	18	11 سنة
12 ans		8 619	5 190	2 348	858	193	27	3	12 سنة
13 ans		3 893	2 419	1 065	313	72	20	4	13 سنة
14 ans		1 660	1 078	419	117	42	4	0	14 سنة
15 ans		633	399	175	39	14	6	0	15 سنة
16 ans		199	132	51	12	4	0	0	16 سنة
17 ans		52	28	20	2	2	0	0	17 سنة
plus de 17 ans		19	14	5	0	0	0	0	أكثر من 17 سنة
Total		114 075	17 626	18 998	19 742	19 343	19 203	19 163	المجموع

Source : Académie régionale de l'Education de la région Souss Massa

المصدر : الأكاديمية الجهوية للتربية والتكوين لجهة سوس ماسة

Enseignement

التعليم

Province : Tiznit

إقليم: تيزنيت

Âge	Niveau	المجموع Total	السادس 6ème	الخامس 5ème	الرابع 4ème	الثالث 3ème	الثاني 2ème	الأول 1ère	المستوى السن
moins de 6 ans		0	0	0	0	0	0	0	أقل من 6 سنوات
6 ans		2 765	0	0	0	0	0	2 765	6 سنوات
7 ans		3 124	0	0	0	0	2 466	658	7 سنوات
8 ans		3 158	0	0	0	2 389	729	40	8 سنوات
9 ans		3 109	0	0	2 207	757	130	15	9 سنوات
10 ans		3 115	0	2 019	870	184	35	7	10 سنوات
11ans		3 061	1 874	902	219	53	12	1	11 سنة
12 ans		1 306	926	272	82	22	3	1	12 سنة
13 ans		476	329	103	29	9	6	0	13 سنة
14 ans		210	140	49	13	7	1	0	14 سنة
15 ans		78	44	18	9	6	1	0	15 سنة
16 ans		26	17	8	1	0	0	0	16 سنة
17 ans		12	9	2	0	1	0	0	17 سنة
plus de 17 ans		1	1	0	0	0	0	0	أكثر من 17 سنة
Total		20 441	3 340	3 373	3 430	3 428	3 383	3 487	المجموع

Source : Académie régionale de l'Education de la région Souss Massa

المصدر : الأكاديمية الجهوية للتربية والتكوين لجهة سوس ماسة

Province : Tata

إقليم: طاطا

Âge	Niveau	المجموع Total	السادس 6ème	الخامس 5ème	الرابع 4ème	الثالث 3ème	الثاني 2ème	الأول 1ère	المستوى السن
moins de 6 ans		0	0	0	0	0	0	0	أقل من 6 سنوات
6 ans		2 027	0	0	0	0	0	2 027	6 سنوات
7 ans		2 287	0	0	0	0	1 813	474	7 سنوات
8 ans		2 319	0	0	0	1 681	578	60	8 سنوات
9 ans		2 293	0	0	1 544	615	121	13	9 سنوات
10 ans		2 207	16	1 395	601	161	29	5	10 سنوات
11ans		2 250	1 275	644	243	75	11	2	11 سنة
12 ans		1 006	609	296	77	19	3	2	12 سنة
13 ans		412	262	98	40	10	2	0	13 سنة
14 ans		185	117	42	21	5	0	0	14 سنة
15 ans		93	65	23	3	0	2	0	15 سنة
16 ans		44	27	12	3	2	0	0	16 سنة
17 ans		23	16	5	2	0	0	0	17 سنة
plus de 17 ans		10	7	3	0	0	0	0	أكثر من 17 سنة
Total		15 156	2 394	2 518	2 534	2 568	2 559	2 583	المجموع

Source : Académie régionale de l'Education de la région Souss Massa

المصدر : الأكاديمية الجهوية للتربية والتكوين لجهة سوس ماسة

Ensemble de la Région		مجموع الجهة							
Âge	Niveau	المجموع Total	السادس 6ème	الخامس 5ème	الرابع 4ème	الثالث 3ème	الثاني 2ème	الأول 1ère	المستوى السن
moins de 6 ans		1	0	0	0	0	0	1	أقل من 6 سنوات
6 ans		42 223	0	0	0	0	0	42 223	6 سنوات
7 ans		49 091	0	0	0	1	37 996	11 094	7 سنوات
8 ans		49 496	0	0	0	35 439	12 985	1 072	8 سنوات
9 ans		48 982	0	2	32 518	13 786	2 448	228	9 سنوات
10 ans		49 103	37	29 608	15 027	3 691	636	104	10 سنوات
11ans		48 541	27 272	14 844	4 883	1 257	236	49	11 سنة
12 ans		21 915	14 017	5 477	1 876	455	65	25	12 سنة
13 ans		8 998	5 809	2 331	657	148	40	13	13 سنة
14 ans		3 870	2 596	916	263	77	11	7	14 سنة
15 ans		1 455	976	357	82	26	11	3	15 سنة
16 ans		497	350	109	28	10	0	0	16 سنة
17 ans		161	108	42	8	3	0	0	17 سنة
plus de 17 ans		55	42	12	0	0	1	0	أكثر من 17 سنة
Total		324 388	51 207	53 698	55 342	54 893	54 429	54 819	المجموع

Source : Académie régionale de l'Education de la région Souss Massa

المصدر : الأكاديمية الجهوية للتربية والتكوين لجهة سوس ماسة

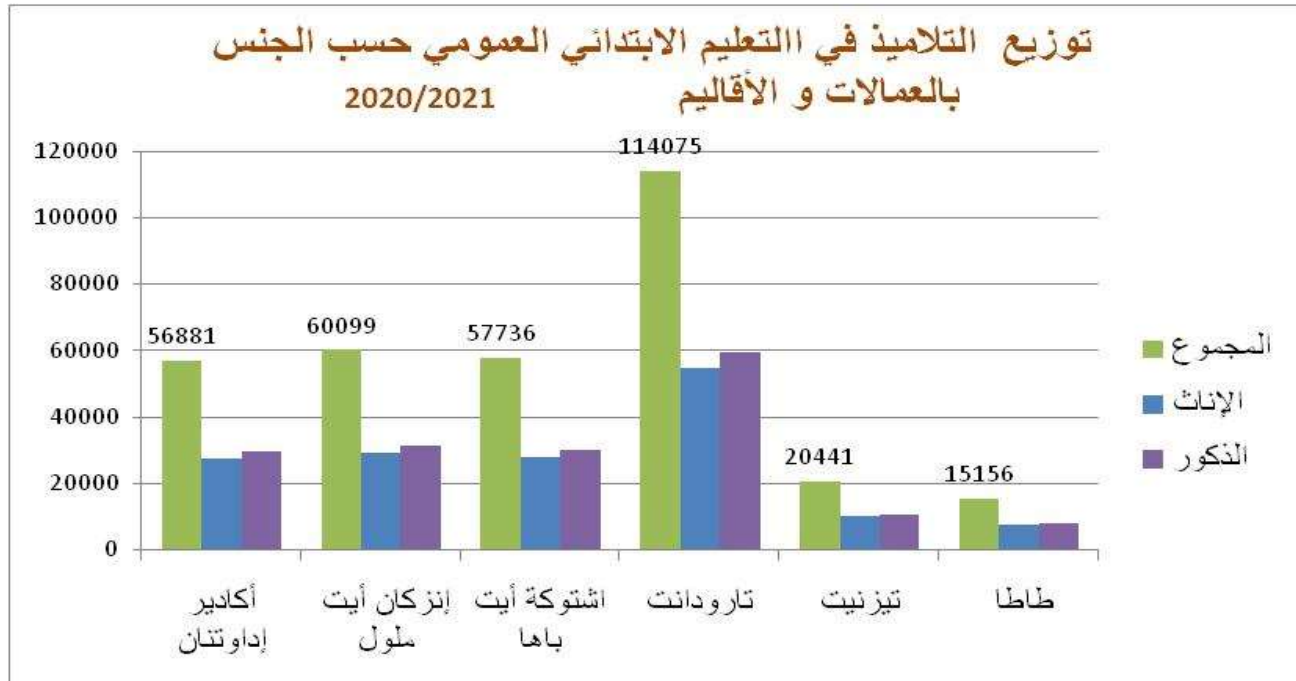
11-Répartition des élèves de l'enseignement primaire public selon le niveau, le sexe et les provinces et préfectures:

11- توزيع التلاميذ في التعليم الابتدائي العمومي حسب المستوى, الجنس والعمالات والأقاليم

Provinces et préfectures	sexe	المجموع Total	السادس 6ème	الخامس 5ème	الرابع 4ème	الثالث 3ème	الثاني 2ème	الأول 1ère	الجنس	الإقليم والعمالات
Agadir	filles	27394	4434	4538	4587	4630	4543	4662	الإناث	أكادير إداوتنان
Idaoutanane	total	56881	9230	9420	9674	9482	9382	9693	المجموع	
Inezgane Ait Melloul	filles	29040	4735	4870	4912	4911	4821	4791	الإناث	إنزكان أيت ملول
Melloul	total	60099	9768	10100	10188	10084	9942	10017	المجموع	
Chtouka Ait Baha	filles	27717	4190	4382	4666	4826	4822	4831	الإناث	اشتوكة أيت باها
Baha	total	57736	8849	9289	9774	9988	9960	9876	المجموع	
Taroudant	filles	54538	8538	9014	9361	9238	9149	9238	الإناث	تارودانت
Taroudant	total	114075	17626	18998	19742	19343	19203	19163	المجموع	
Tiznit	filles	9933	1610	1635	1664	1689	1678	1657	الإناث	تيزنيت
Tiznit	total	20441	3340	3373	3430	3428	3383	3487	المجموع	
Tata	filles	7175	1137	1186	1215	1208	1244	1185	الإناث	طاطا
Tata	total	15156	2394	2518	2534	2568	2559	2583	المجموع	
Région	filles	155797	24644	25625	26405	26502	26257	26364	الإناث	الجهة
Région	total	324388	51207	53698	55342	54893	54429	54819	المجموع	

Source : Académie régionale de l'Education de la région Souss Massa

المصدر : الأكاديمية الجهوية للتربية والتكوين لجهة سوس ماسة





12- Répartition des Nouveaux inscrits de l'enseignement primaire public selon le niveau, le sexe et les provinces et préfectures

12 - توزيع المسجلون الجدد في التعليم الابتدائي العمومي حسب المستوى, الجنس والعمالات والأقاليم

Provinces et préfectures	sexe	المجموع Total	السادس 6ème	الخامس 5ème	الرابع 4ème	الثالث 3ème	الثاني 2ème	الأول 1ère	الجنس	الإقليم والعمالات
Agadir	filles	26325	4363	4422	4469	4452	4316	4303	الإناث	أكادير إداوتان
Idaoutanane	total	53865	8978	9062	9265	8950	8809	8801	المجموع	
Inezgane	filles	28158	4651	4785	4791	4763	4650	4518	الإناث	إنزكان أيت
Ait Melloul	total	57513	9467	9800	9805	9670	9489	9282	المجموع	ملول
Chtouka Ait Baha	filles	26656	4041	4308	4571	4659	4593	4484	الإناث	اشتوكة أيت
Baha	total	54844	8406	9043	9477	9516	9378	9024	المجموع	باها
Taroudant	filles	51727	8446	8723	9036	8709	8546	8267	الإناث	تارودانت
Taroudant	total	106350	17299	18043	18706	17838	17655	16809	المجموع	
Tiznit	filles	9536	1591	1603	1622	1617	1588	1515	الإناث	تيزنيت
Tiznit	total	19474	3281	3259	3324	3270	3162	3178	المجموع	
Tata	filles	6855	1119	1149	1181	1157	1169	1080	الإناث	طاطا
Tata	total	14223	2319	2405	2417	2410	2370	2302	المجموع	
Région	filles	149257	24211	24990	25670	25357	24862	24167	الإناث	الجهة
Région	total	306269	49750	51612	52994	51654	50863	49396	المجموع	

Source : Académie régionale de l'Education de la région Souss Massa

المصدر : الأكاديمية الجهوية للتربية والتكوين لجهة سوس ماسة

13- Répartition des doublants de l'enseignement primaire public selon le niveau, le sexe et les provinces et préfectures

13- توزيع المكررين في التعليم الابتدائي العمومي حسب المستوى, الجنس والعمالات والأقاليم

Provinces et préfectures	sexe	المجموع Total	السادس 6ème	الخامس 5ème	الرابع 4ème	الثالث 3ème	الثاني 2ème	الأول 1ère	الجنس	الإقليم والعمالات
Agadir	filles	1069	71	116	118	178	227	359	الإناث	أكادير إداوتان
Idaoutanane	total	3016	252	358	409	532	573	892	المجموع	
Inezgane	filles	882	84	85	121	148	171	273	الإناث	إنزكان أيت
Ait Melloul	total	2586	301	300	383	414	453	735	المجموع	ملول
Chtouka Ait Baha	filles	1061	149	74	95	167	229	347	الإناث	اشتوكة أيت
Baha	total	2892	443	246	297	472	582	852	المجموع	باها
Taroudant	filles	2810	92	291	325	529	603	970	الإناث	تارودانت
Taroudant	total	7725	327	955	1036	1505	1548	2354	المجموع	
Tiznit	filles	397	19	32	42	72	90	142	الإناث	تيزنيت
Tiznit	total	967	59	114	106	158	221	309	المجموع	
Tata	filles	320	18	37	34	51	75	105	الإناث	طاطا
Tata	total	933	75	113	117	158	189	281	المجموع	
Région	filles	6539	433	635	735	1145	1395	2196	الإناث	الجهة
Région	total	18119	1457	2086	2348	3239	3566	5423	المجموع	

Source : Académie régionale de l'Education de la région Souss Massa

المصدر : الأكاديمية الجهوية للتربية والتكوين لجهة سوس ماسة



Enseignement secondaire collégial public
Année 2020/2021

التعليم الثانوي الاعدادي العمومي
سنة 2021/2020

14- Elèves selon le milieu de résidence
et les provinces et préfectures

14- عدد التلاميذ حسب وسط الإقامة
والأقاليم والعمالات

public

عمومي

Provinces et préfectures	Urbain حضري		Rural قروي		Ensemble الوسطين		الأقاليم والعمالات
	المجموع Total	الإناث filles	المجموع Total	الإناث filles	المجموع Total	الإناث filles	
Agadir IdaOutanane	9 254	19 033	4 573	10 038	13 827	29 071	أكادير إداوتنان
Inezgane Ait Melloul	12 928	27 274	1 820	3 859	14 748	31 133	إنزكان أيت ملول
Chtouka Ait Baha	2 633	5 642	7 978	18 051	10 611	23 693	اشتوكة أيت باها
Taroudant	9 287	19 779	10 305	23 711	19 592	43 490	تارودانت
Tiznit	2 360	4 940	2 356	5 341	4 716	10 281	تزنيت
Tata	1 303	2 784	1 783	3 942	3 086	6 726	طاطا
Total	37 765	79 452	28 815	64 942	66 580	144 394	المجموع

Source : Académie régionale de l'Education de la région Souss Massa

المصدر : الأكاديمية الجهوية للتربية والتكوين لجهة سوس ماسة

15- Elèves selon le sexe, le type d'enseignement
et les provinces et préfectures

15- عدد التلاميذ حسب الجنس ونوع التعليم
والأقاليم والعمالات

Provinces et préfectures	Public العمومي		Privé الخاص		Total المجموع		الأقاليم والعمالات
	المجموع Total	الإناث filles	المجموع Total	الإناث filles	المجموع Total	الإناث filles	
Agadir Ida Outanane	29 071	13 827	6 221	2 939	35 292	16 766	أكادير إداوتنان
Inezgane Ait Melloul	31 133	14 748	3 166	1 489	34 299	16 237	إنزكان أيت ملول
Chtouka Ait Baha	23 693	10 611	318	154	24 011	10 765	اشتوكة أيت باها
Taroudant	43 490	19 592	946	441	44 436	20 033	تارودانت
Tiznit	10 281	4 716	496	239	10 777	4 955	تزنيت
Tata	6 726	3 086	0	0	6 726	3 086	طاطا
Total	144 394	66 580	11 147	5 262	155 541	71 842	المجموع

Source : Académie régionale de l'Education de la région Souss Massa

المصدر : الأكاديمية الجهوية للتربية والتكوين لجهة سوس ماسة



16- Personnel enseignant selon le sexe et les provinces et préfectures

16- هيئة التدريس حسب الجنس والأقاليم والعمالات

Provinces et préfectures	الإناث Féminin	ذكور masculin	المجموع Total	الأقاليم والعمالات
Agadir Ida Outanane	519	549	1 068	أكادير إداوتنان
Inezgane Ait Melloul	504	636	1 140	إنزكان أيت ملول
Chtouka Ait Baha	259	560	819	اشتوكة أيت باها
Taroudant	482	1 082	1 564	تارودانت
Tiznit	147	356	503	تزنيت
Tata	61	242	303	طاطا
Total	1 972	3 425	5 397	المجموع

Source : Académie régionale de l'Education de la région Souss Massa

المصدر : الأكاديمية الجهوية للتربية والتكوين لجهة سوس ماسة

17- Etablissements, classes et salles de cours selon le lieu de résidence et les provinces et préfectures

17- المؤسسات، الأقسام والقاعات حسب وسط الإقامة والأقاليم والعمالات

Provinces et préfectures	الإعداديات Collèges		الأقسام Classes		القاعات Salles		الأقاليم والعمالات
	قروي Rural	المجموع Total	قروي Rural	المجموع Total	قروي Rural	المجموع Total	
Agadir Ida Outanane	12	33	279	812	179	623	أكادير إداوتنان
Inezgane Ait Melloul	5	35	101	824	71	657	إنزكان أيت ملول
Chtouka Ait Baha	18	22	488	635	328	437	اشتوكة أيت باها
Taroudant	35	46	703	1 254	515	863	تارودانت
Tiznit	5	12	177	324	201	356	تزنيت
Tata	11	17	125	210	118	223	طاطا
Total	86	165	1 873	4 059	1 412	3 159	المجموع

Source : Académie régionale de l'Education de la région Souss Massa

المصدر : الأكاديمية الجهوية للتربية والتكوين لجهة سوس ماسة

18- Répartition des élèves selon le niveau, l'âge et les provinces et préfectures

18- توزيع التلاميذ حسب المستوى, الجنس والعمالات والأقاليم

Provinces et Préfectures	الثالثة اعدادي		الثانية اعدادي		الأولى اعدادي		المجموع Total		الأقاليم والعمالات
	3 ^{ème} année		2 ^{ème} année		1 ^{ère} année				
	الإناث	المجموع	الإناث	المجموع	الإناث	المجموع	الإناث	المجموع	
	filles	Total	filles	Total	filles	Total	filles	Total	
Agadir Ida Outanane	4 253	8 167	4 394	8 943	5 180	11 961	13 827	29 071	أكادير إداوتنان
Inezgane Ait Melloul	4 236	8 550	4 990	10 287	5 522	12 296	14 748	31 133	إنزكان أيت ملول
Chtouka Ait Baha	3 063	6 533	3 395	7 355	4 153	9 805	10 611	23 693	اشتوكة أيت باها
Taroudant	5 517	11 297	6 556	13 854	7 519	18 339	19 592	43 490	تارودانت
Tiznit	1 363	2 918	1 566	3 368	1 787	3 995	4 716	10 281	تزنيت
Tata	1 002	2 077	1 045	2 202	1 039	2 447	3 086	6 726	طاطا
Total	19 434	39 542	21 946	46 009	25 200	58 843	66 580	144 394	المجموع

Source : Académie régionale de l'Education de la région Souss Massa

المصدر : الأكاديمية الجهوية للتربية والتكوين لجهة سوس ماسة

19- Répartition des nouveaux élèves selon le niveau, le sexe et les provinces et préfectures

19- توزيع التلاميذ الجدد حسب المستوى, الجنس والعمالات والأقاليم

Provinces et Préfectures	الثالثة اعدادي		الثانية اعدادي		الأولى اعدادي		المجموع Total		الأقاليم والعمالات
	3 ^{ème} année		2 ^{ème} année		1 ^{ère} année				
	الإناث	المجموع	الإناث	المجموع	الإناث	المجموع	الإناث	المجموع	
	filles	Total	filles	Total	filles	Total	filles	Total	
Agadir Ida Outanane	4 102	7 776	4 176	8 265	4 593	9 593	12 871	25 634	أكادير إداوتنان
Inezgane Ait Melloul	3 992	7 894	4 772	9 622	5 155	10 818	13 919	28 334	إنزكان أيت ملول
Chtouka Ait Baha	2 942	6 104	3 291	6 928	3 669	7 842	9 902	20 874	اشتوكة أيت باها
Taroudant	5 275	10 525	6 199	12 489	6 842	15 302	18 316	38 316	تارودانت
Tiznit	1 319	2 788	1 508	3 131	1 673	3 508	4 500	9 427	تزنيت
Tata	976	1 981	1 025	2 113	982	2 148	2 983	6 242	طاطا
Total	18 606	37 068	20 971	42 548	22 914	49 211	62 491	128 827	المجموع

Source : Académie régionale de l'Education de la région Souss Massa

المصدر : الأكاديمية الجهوية للتربية والتكوين لجهة سوس ماسة

20- Elèves doublants selon le niveau, le sexe et les provinces et préfectures

20- التلاميذ المكررون حسب المستوى والجنس والأقاليم والعمالات

Provinces et Préfectures	الثالثة اعدادي		الثانية اعدادي		الأولى اعدادي		المجموع Total		الأقاليم والعمالات
	3 ^{ème} année		2 ^{ème} année		1 ^{ère} année				
	الإناث	المجموع	الإناث	المجموع	الإناث	المجموع	الإناث	المجموع	
	filles	Total	filles	Total	filles	Total	filles	Total	
Agadir Ida Outanane	151	391	218	678	587	2 368	956	3 437	أكادير إداوتنان
Inezgane Ait Melloul	244	656	218	665	367	1 478	829	2 799	إنزكان أيت ملول
Chtouka Ait Baha	121	429	104	427	484	1 963	709	2 819	اشتوكة أيت باها
Taroudant	242	772	357	1 365	677	3 037	1 276	5 174	تارودانت
Tiznit	44	130	58	237	114	487	216	854	تزنيت
Tata	26	96	20	89	57	299	103	484	طاطا
Total	828	2 474	975	3 461	2 286	9 632	4 089	15 567	المجموع

Source : Académie régionale de l'Education de la région Souss Massa

المصدر : الأكاديمية الجهوية للتربية والتكوين لجهة سوس ماسة

Enseignement

التعليم

Enseignement secondaire qualifiant public Année 2020/2021

التعليم الثانوي التأهيلي العمومي سنة 2021/2020

21- Elèves selon le milieu de résidence, le sexe et les provinces et préfectures

21- عدد التلاميذ حسب الوسط والجنس والأقاليم والعمالات

Provinces et préfectures	Urbain حضري		Rural قروي		Ensemble		الأقاليم والعمالات
	البنات filles	المجموع Total	البنات filles	المجموع Total	البنات filles	المجموع Total	
Agadir IdaOutanane	4 766	2 452	16 598	8 622	21 364	11 074	أكادير إداوتنان
Inezgane Ait Melloul	9 109	4 498	4 009	1 913	13 118	6 411	إنزكان أيت ملول
Chtouka Ait Baha	2 029	1 035	21 195	11 084	23 224	12 119	اشتوكة أيت باها
Taroudant	6 691	3 153	18 507	9 093	25 198	12 246	تارودانت
Tiznit	2 024	1 077	2 881	1 476	4 905	2 553	تزنيت
Tata	2 872	1 244	5 396	2 611	8 268	3 855	طاطا
Total	27 491	13 459	68 586	34 799	96 077	48 258	المجموع

Source : Académie régionale de l'Education de la région Souss Massa

المصدر: الأكاديمية الجهوية للتربية والتكوين لجهة سوس ماسة

22- Elèves selon le sexe, le type d'enseignement et les provinces et préfectures

22- عدد التلاميذ حسب الجنس ونوع التعليم والأقاليم والعمالات

Provinces et préfectures	Public العمومي		Privé الخاص		Total المجموع		الأقاليم والعمالات
	البنات filles	المجموع Total	البنات filles	المجموع Total	البنات filles	المجموع Total	
Agadir IdaOutanane	11 074	21 364	2 377	5 266	13 451	26 630	أكادير إداوتنان
Inezgane Ait Melloul	6 411	13 118	0	0	6 411	13 118	إنزكان أيت ملول
Chtouka Ait Baha	12 119	23 224	708	1 616	12 827	24 840	اشتوكة أيت باها
Taroudant	12 246	25 198	248	671	12 494	25 869	تارودانت
Tiznit	2 553	4 905	0	0	2 553	4 905	تزنيت
Tata	3 855	8 268	30	73	3 885	8 341	طاطا
Total	48 258	96 077	3 363	7 626	51 621	103 703	المجموع

Source : Académie régionale de l'Education de la région Souss Massa

المصدر: الأكاديمية الجهوية للتربية والتكوين لجهة سوس ماسة



23- Répartition des élèves selon le niveau, l'âge et les provinces et préfectures

23- توزيع التلاميذ حسب المستوى, الجنس والعمالات والأقاليم

Public

(العمومي)

Provinces et préfectures	الجدع المشترك		السنة 1 إياك		السنة 2 باك		المجموع		الأقاليم والعمالات
	Tronc commun		1 ^{er} Bac		2 ^{ème} Bac		Total		
	البنات filles	المجموع Total	البنات filles	المجموع Total	البنات filles	المجموع Total	البنات filles	المجموع Total	
Agadir Ida Outanane	4 306	8 468	3 319	6 402	3 449	6 494	11 074	21 364	أكادير إداوتنان
Inezgane Ait Melloul	2 712	5 571	1 877	3 836	1 822	3 711	6 411	13 118	إنزكان أيت ملول
Chtouka Ait Baha	4 836	9 461	3 551	6 871	3 732	6 892	12 119	23 224	اشتوكة أيت باها
Taroudant	4 971	10 332	3 634	7 507	3 641	7 359	12 246	25 198	تارودانت
Tiznit	983	1 914	761	1 506	809	1 485	2 553	4 905	تزنيت
Tata	1 439	3 188	1 150	2 437	1 266	2 643	3 855	8 268	طاطا
Total	19 247	38 934	14 292	28 559	14 719	28 584	48 258	96 077	المجموع

Source : Académie régionale de l'Education de la région Sous Massa

المصدر : الأكاديمية الجهوية للتربية والتكوين لجهة سوس ماسة

24- Répartition des nouveaux élèves selon le niveau, le sexe et les provinces et préfectures

24- توزيع التلاميذ الجدد حسب المستوى, الجنس والعمالات والأقاليم

Provinces et préfectures	الجدع المشترك		السنة 1 إياك		السنة 2 باك		المجموع		الأقاليم والعمالات
	Tronc commun		1 ^{er} Bac		2 ^{ème} Bac		Total		
	البنات filles	المجموع Total	البنات filles	المجموع Total	البنات filles	المجموع Total	البنات filles	المجموع Total	
Agadir Ida Outanane	4 165	7 899	3 228	6 094	2 979	5 377	10 372	19 370	أكادير إداوتنان
Inezgane Ait Melloul	2 665	5 360	1 828	3 584	1 607	3 138	6 100	12 082	إنزكان أيت ملول
Chtouka Ait Baha	4 671	8 829	3 431	6 386	3 167	5 655	11 269	20 870	اشتوكة أيت باها
Taroudant	4 887	9 854	3 572	7 124	3 162	6 143	11 621	23 121	تارودانت
Tiznit	980	1 901	756	1 487	755	1 369	2 491	4 757	تزنيت
Tata	1 427	3 119	1 123	2 311	1 076	2 205	3 626	7 635	طاطا
Total	18 795	36 962	13 938	26 986	12 746	23 887	45 479	87 835	المجموع

Source : Académie régionale de l'Education de la région Sous Massa

المصدر : الأكاديمية الجهوية للتربية والتكوين لجهة سوس ماسة

25- Elèves doublants selon le niveau, le sexe et les provinces et préfectures

25- التلاميذ المكررون حسب المستوى والجنس والأقاليم والعمالات

Provinces et préfectures	الجدع المشترك		السنة 1 إياك		السنة 2 باك		المجموع		الأقاليم والعمالات
	Tronc commun		1 ^{er} Bac		2 ^{ème} Bac		Total		
	البنات filles	المجموع Total	البنات filles	المجموع Total	البنات filles	المجموع Total	البنات filles	المجموع Total	
Agadir Ida Outanane	141	569	91	308	470	1 117	702	1 994	أكادير إداوتنان
Inezgane Ait Melloul	47	211	49	252	215	573	311	1 036	إنزكان أيت ملول
Chtouka Ait Baha	165	632	120	485	565	1 237	850	2 354	اشتوكة أيت باها
Taroudant	84	478	62	383	479	1 216	625	2 077	تارودانت
Tiznit	3	13	5	19	54	116	62	148	تزنيت
Tata	12	69	27	126	190	438	229	633	طاطا
Total	452	1 972	354	1 573	1 973	4 697	2 779	8 242	المجموع

Source : Académie régionale de l'Education de la région Sous Massa

المصدر : الأكاديمية الجهوية للتربية والتكوين لجهة سوس ماسة

Enseignement

التعليم

26- Répartition des élèves selon la branche, le sexe et les provinces et préfectures

26- توزيع التلاميذ حسب الشعبة، الجنس والعمالات والأقاليم

Provinces et préfectures	الآداب		العلوم		مهني		التقنية		المجموع		الأقاليم والعمالات
	Lettres		Sciences		Professionnel		Techniques		Ensemble		
	البنات	المجموع	البنات	المجموع	البنات	المجموع	البنات	المجموع	البنات	المجموع	
	filles	Total	filles	Total	filles	Total	filles	Total	filles	Total	
Agadir Idaoutanan	4 306	8 468	3 319	6 402	163	481	3 449	6 494	11 237	21 845	أكادير إداوتنان
Inezgane Ait Mello	2 712	5 571	1 877	3 836	41	96	1 822	3 711	6 452	13 214	إنزكان أيت ملول
Chtouka Ait Baha	4 836	9 461	3 551	6 871	144	369	3 732	6 892	12 263	23 593	اشتوكة أيت باها
Taroudant	4 971	10 332	3 634	7 507	139	304	3 641	7 359	12 385	25 502	تارودانت
Tata	983	1 914	761	1 506	36	113	809	1 485	2 589	5 018	طاطا
Tiznit	1 439	3 188	1 150	2 437	94	240	1 266	2 643	3 949	8 508	تزنيت
Total	19 247	38 934	14 292	28 559	617	1 603	14 719	28 584	48 875	97 680	المجموع

Source : Académie régionale de l'Education de la région Sous Massa

المصدر : الأكاديمية الجهوية للتربية والتكوين لجهة سوس ماسة

27- Etablissements, classes, salles de cours selon les provinces et préfectures

27- المؤسسات، الأقسام والقاعات حسب الأقاليم والعمالات

Provinces et préfectures	Lycées الثانويات		Classes الأقسام		Salles de القاعات Cours		الأقاليم والعمالات
	قروي	المجموع	قروي	المجموع	قروي	المجموع	
	Rural	Total	Rural	Total	Rural	Total	
Agadir Idaoutanane	4	23	134	643	101	532	أكادير إداوتنان
Inezgane Ait Melloul	12	16	270	392	204	294	إنزكان أيت ملول
Chtouka Ait Baha	2	19	54	648	32	536	اشتوكة أيت باها
Taroudant	11	29	208	762	161	559	تارودانت
Tiznit	6	12	70	181	92	210	تزنيت
Tata	14	20	97	269	72	240	طاطا
Total	49	119	833	2 895	662	2 371	المجموع

Source : Académie régionale de l'Education de la région Sous Massa

المصدر : الأكاديمية الجهوية للتربية والتكوين لجهة سوس ماسة

28- Corps enseignant selon le sexe et les provinces et préfectures

28- هيئة التدريس حسب الجنس والأقاليم والعمالات

Provinces et préfectures	ذكور	البنات	المجموع Total	الأقاليم والعمالات
	Masculin	filles		
Agadir Ida Outanane	737	395	1 132	أكادير إداوتنان
Inezgane Ait Melloul	481	158	639	إنزكان أيت ملول
Chtouka Ait Baha	732	399	1 131	اشتوكة أيت باها
Taroudant	820	316	1 136	تارودانت
Tiznit	261	62	323	تزنيت
Tata	365	113	478	طاطا
Total	3 396	1 443	4 839	المجموع

Source : Académie régionale de l'Education de la région Sous Massa

المصدر : الأكاديمية الجهوية للتربية والتكوين لجهة سوس ماسة

توزيع تلاميذ التعليم الثانوي التأهيلي العمومي حسب الشعبة و العمالات و الأقاليم سنة 2020/2021



Enseignement primaire privé
Année 2020/2021

التعليم الابتدائي الخاص
سنة 2021/2020

29- Elèves selon le sexe et les provinces
et préfectures

29- عدد التلاميذ حسب الجنس والأقاليم والعمالات

Provinces et préfectures	ذكور Masculin	إناث Féminin	المجموع Total	الأقاليم والعمالات
Agadir Ida Outanane	11 599	10 614	22 213	أكادير إداوتنان
Inezgane Ait Melloul	7 912	7 163	15 075	إنزكان أيت ملول
Chtouka Ait Baha	1 751	1 438	3 189	اشتوكة أيت باها
Taroudant	2 307	2 025	4 332	تارودانت
Tiznit	1 622	1 511	3 133	تزنيت
Tata	28	14	42	طاطا
Total	25 219	22 765	47 984	المجموع

Source : Académie régionale de l'Education de la région Souss Massa

المصدر : الأكاديمية الجهوية للتربية والتكوين لجهة سوس ماسة

30- Ecoles, classes et salles de cours
selon les provinces et préfectures

30- المدارس، الأقسام والقاعات
حسب الأقاليم والعمالات

Provinces et préfectures	المؤسسات المشتملة على الابتدائي		الأقسام		القاعات		الأقاليم والعمالات
	Etablissements contenant le primaire		Classes		Salles de Cours		
	قروي Rural	المجموع Total	قروي Rural	المجموع Total	قروي Rural	المجموع Total	
Agadir Ida Outanane	9	103	168	1 367	104	713	أكادير إداوتنان
Inezgane Ait Melloul	2	81	24	965	16	395	إنزكان أيت ملول
Chtouka Ait Baha	12	19	121	207	61	83	اشتوكة أيت باها
Taroudant	0	28	0	257	0	199	تارودانت
Tiznit	0	1	0	164	0	181	تزنيت
Tata	0	12	0	3	0	7	طاطا
Total	23	244	313	2 963	181	1 578	المجموع

Source : Académie régionale de l'Education de la région Souss Massa

المصدر : الأكاديمية الجهوية للتربية والتكوين لجهة سوس ماسة

Enseignement secondaire collégial privé
Année 2020/2021

التعليم الثانوي الاعدادي الخاص
سنة 2021/2020

31- Elèves selon le sexe et les provinces
et préfectures

31- عدد التلاميذ حسب الجنس والأقاليم
والعمالات

Provinces et Préfectures	ذكور Masculin	إناث Féminin	المجموع Total	الأقاليم والعمالات
Agadir Ida Outanane	3 282	2 939	6 221	أكادير إداوتنان
Inezgane Ait Melloul	1 677	1 489	3 166	إنزكان أيت ملول
Chtouka Ait Baha	164	154	318	اشتوكة أيت باها
Taroudant	505	441	946	تارودانت
Tiznit	257	239	496	تزنيت
Tata	0	0	0	طاطا
Total	5 885	5 262	11 147	المجموع

Source : Académie régionale de l'Education de la région Souss Massa

المصدر : الأكاديمية الجهوية للتربية والتكوين لجهة سوس ماسة

32-Répartition des élèves selon le niveau, l'âge
et les provinces et préfectures

32- توزيع التلاميذ حسب المستوى, الجنس
والعمالات والأقاليم

Provinces et Préfectures	الثالثة اعدادي 3 ^{ème} année		الثانية اعدادي 2 ^{ème} année		الأولى اعدادي 1 ^{ère} année		المجموع Total		الأقاليم والعمالات
	الإناث filles	المجموع Total	الإناث filles	المجموع Total	الإناث filles	المجموع Total	الإناث filles	المجموع Total	
Agadir Ida Outanane	891	1 972	991	2 121	1 057	2 128	2 939	6 221	أكادير إداوتنان
Inezgane Ait Melloul	470	992	485	1 030	534	1 144	1 489	3 166	إنزكان أيت ملول
Chtouka Ait Baha	40	80	56	123	58	115	154	318	اشتوكة أيت باها
Taroudant	138	323	152	325	151	298	441	946	تارودانت
Tiznit	78	153	80	154	81	189	239	496	تزنيت
Tata	0	0	0	0	0	0	0	0	طاطا
Total	1 617	3 520	1 764	3 753	1 881	3 874	5 262	11 147	المجموع

Source : Académie régionale de l'Education de la région Souss Massa

المصدر : الأكاديمية الجهوية للتربية والتكوين لجهة سوس ماسة

33- Répartition des nouveaux élèves selon le niveau, le sexe et les provinces et préfectures

33- توزيع التلاميذ الجدد حسب المستوى, الجنس والعمالات والأقاليم

Provinces et Préfectures	الثالثة اعدي		الثانية اعدي		الأولى اعدي		المجموع Total		الأقاليم والعمالات
	3 ^{ème} année		2 ^{ème} année		1 ^{ère} année				
	الإناث filles	المجموع Total	الإناث filles	المجموع Total	الإناث filles	المجموع Total	الإناث filles	المجموع Total	
Agadir Ida Outanane	877	1 927	984	2 074	1 047	2 063	2 908	6 064	أكادير إداوتنان
Inezgane Ait Melloul	464	962	484	1 020	529	1 121	1 477	3 103	إنزكان أيت ملول
Chtouka Ait Baha	40	79	56	122	58	113	154	314	اشتوكة أيت باها
Taroudant	134	312	151	318	150	291	435	921	تارودانت
Tiznit	77	152	79	152	80	184	236	488	تزنيت
Tata	0	0	0	0	0	0	0	0	طاطا
Total	1 592	3 432	1 754	3 686	1 864	3 772	5 210	10 890	المجموع

Source : Académie régionale de l'Education de la région Souss Massa

المصدر : الأكاديمية الجهوية للتربية والتكوين لجهة سوس ماسة

34- Elèves doublants selon le niveau, le sexe et les provinces et préfectures

34- التلاميذ المكررون حسب المستوى والجنس والأقاليم والعمالات

Provinces et Préfectures	الثالثة اعدي		الثانية اعدي		الأولى اعدي		المجموع Total		الأقاليم والعمالات
	3 ^{ème} année		2 ^{ème} année		1 ^{ère} année				
	الإناث filles	المجموع Total	الإناث filles	المجموع Total	الإناث filles	المجموع Total	الإناث filles	المجموع Total	
Agadir Ida Outanane	14	45	7	47	10	65	31	157	أكادير إداوتنان
Inezgane Ait Melloul	6	30	1	10	5	23	12	63	إنزكان أيت ملول
Chtouka Ait Baha	0	1	0	1	0	2	0	4	اشتوكة أيت باها
Taroudant	4	11	1	7	1	7	6	25	تارودانت
Tiznit	1	1	1	2	1	5	3	8	تزنيت
Tata	0	0	0	0	0	0	0	0	طاطا
Total	25	88	10	67	17	102	52	257	المجموع

Source : Académie régionale de l'Education de la région Souss Massa

المصدر : الأكاديمية الجهوية للتربية والتكوين لجهة سوس ماسة

Enseignement secondaire qualifiant privé
Année 2020/2021

التعليم الثانوي التأهيلي الخاص
سنة 2021/2020

35- Répartition des élèves selon le niveau, l'âge
et les provinces et préfectures

35- توزيع التلاميذ حسب المستوى, الجنس
والعمالات والأقاليم

Provinces et préfectures	الجدع المشترك		السنة 1 إياك		السنة 2 باك		المجموع		الأقاليم والعمالات
	Tronc commun		1 ^{er} Bac		2 ^{ème} Bac		Total		
	البنات filles	المجموع Total	البنات filles	المجموع Total	البنات filles	المجموع Total	البنات filles	المجموع Total	
Agadir Ida Outanane	722	1 538	717	1 559	938	2 169	2 377	5 266	أكادير إداوتنان
Inezgane Ait Melloul	259	532	200	449	249	635	708	1 616	إنزكان أيت ملول
Chtouka Ait Baha	0	0	0	0	0	0	0	0	اشتوكة أيت باها
Taroudant	77	193	81	199	90	279	248	671	تارودانت
Tiznit	9	19	9	25	12	29	30	73	تزنيت
Tata	0	0	0	0	0	0	0	0	طاطا
Total	1 067	2 282	1 007	2 232	1 289	3 112	3 363	7 626	المجموع

Source : Académie régionale de l'Education de la région Souss Massa

المصدر : الأكاديمية الجهوية للتربية والتكوين لجهة سوس ماسة

36- Répartition des nouveaux élèves selon
le niveau, le sexe et les provinces et préfectures

36- توزيع التلاميذ الجدد حسب المستوى,
الجنس والعمالات والأقاليم

Provinces et préfectures	الجدع المشترك		السنة 1 إياك		السنة 2 باك		المجموع		الأقاليم والعمالات
	Tronc commun		1 ^{er} Bac		2 ^{ème} Bac		Total		
	البنات filles	المجموع Total	البنات filles	المجموع Total	البنات filles	المجموع Total	البنات filles	المجموع Total	
Agadir Ida Outanane	708	1 494	714	1 513	803	1 761	2 225	4 768	أكادير إداوتنان
Inezgane Ait Melloul	257	521	199	430	223	527	679	1 478	إنزكان أيت ملول
Chtouka Ait Baha	0	0	0	0	0	0	0	0	اشتوكة أيت باها
Taroudant	76	186	81	193	72	212	229	591	تارودانت
Tiznit	9	18	8	22	11	28	28	68	تزنيت
Tata	0	0	0	0	0	0	0	0	طاطا
Total	1 050	2 219	1 002	2 158	1 109	2 528	3 161	6 905	المجموع

Source : Académie régionale de l'Education de la région Souss Massa

المصدر : الأكاديمية الجهوية للتربية والتكوين لجهة سوس ماسة

37- Elèves doublants selon le niveau, le sexe et les provinces et préfectures

37- التلاميذ المكررون حسب المستوى والجنس والأقاليم والعمالات

Provinces et préfectures	الجدع المشترك		السنة 1 إياك		السنة 2 باك		المجموع		الأقاليم والعمالات
	Tronc commun		1 ^{er} Bac		2 ^{ème} Bac		Total		
	الإناث filles	المجموع Total	الإناث filles	المجموع Total	الإناث filles	المجموع Total	الإناث filles	المجموع Total	
Agadir Ida Outanane	14	44	3	46	135	408	152	498	أكادير إداوتنان
Inezgane Ait Melloul	2	11	1	19	26	108	29	138	إنزكان أيت ملول
Chtouka Ait Baha	0	0	0	0	0	0	0	0	اشتوكة أيت باها
Taroudant	1	7	0	6	18	67	19	80	تارودانت
Tiznit	0	1	1	3	1	1	2	5	تزنيت
Tata	0	0	0	0	0	0	0	0	طاطا
Total	17	63	5	74	180	584	202	721	المجموع

Source : Académie régionale de l'Education de la région Souss Massa

المصدر : الأكاديمية الجهوية للتربية والتكوين لجهة سوس ماسة

38- Répartition des élèves selon la branche, le sexe et les provinces et préfectures

38- توزيع التلاميذ حسب الشعبة، الجنس والعمالات والأقاليم

Provinces et préfectures	الأدب		العلوم		التقنية		المجموع		الأقاليم والعمالات
	Lettres		Sciences		Techniques		Ensemble		
	الإناث filles	المجموع Total	الإناث filles	المجموع Total	الإناث filles	المجموع Total	الإناث filles	المجموع Total	
Agadir Idaoutanane	171	428	1 799	4 041	407	797	2 377	5 266	أكادير اداوتنان
Inezgane Ait Melloul	54	143	622	1 408	32	65	708	1 616	إنزكان أيت ملول
Chtouka Ait Baha	0	0	0	0	0	0	0	0	اشتوكة أيت باها
Taroudant	59	240	175	391	14	40	248	671	تارودانت
Tiznit	0	0	22	46	8	27	30	73	تزنيت
Tata	0	0	0	0	0	0	0	0	طاطا
Total	284	811	2 618	5 886	461	929	3 363	7 626	المجموع

Source : Académie régionale de l'Education de la région Souss Massa

المصدر : الأكاديمية الجهوية للتربية والتكوين لجهة سوس ماسة

Enseignement post secondaire
Année 2020/2021

التعليم ما بعد الثانوي
سنة 2021/2020

39- Effectifs des étudiants par branche d'étude

39- عدد الطلبة حسب الشعب

Branche	السنة الأولى 1 ^{ère} année		السنة الثانية 2 ^{ème} année		المجموع Total		الشعبة
	الإناث filles	المجموع Total	الإناث filles	المجموع Total	الإناث filles	المجموع Total	
Classes préparatoires aux grandes écoles	279	570	225	409	870	979	اقسام التحضيرية للمدارس العليا
BTS	125	253	121	226	246	479	تقني عالي

Source : Académie régionale de l'Education de la région Souss Massa

المصدر : الأكاديمية الجهوية للتربية والتكوين لجهة سوس ماسة

40- Effectifs des étudiants des classes préparatoires
aux grandes écoles par spécialité40- عدد طلبة الاقسام التحضيرية للمدارس
العليا حسب التخصص

spécialité	المجموع Total	الإناث Dont féminin	التخصص
Mathématiques physique et sc. de l'ingénieur	345	147	رياضيات فيزياء و علوم المهندسين
Economie et commerce	180	129	الاقتصاد و التجارة
Technologie et sciences industrielles	70	15	التكنولوجيا و العلوم الصناعية
physique chimie et sc.de l'ingénieur	117	76	فيزياء كيمياء و علوم المهندسين
Total	712	367	المجموع

Source : Académie régionale de l'Education de la région Souss Massa

المصدر : الأكاديمية الجهوية للتربية والتكوين لجهة سوس ماسة



41- Effectifs des étudiants du BTS par spécialité

41- عدد طلبة شهادة التقني العالي حسب التخصص

Spécialité	FILLES الإناث	TOTAL المجموع	التخصص
Comptabilité et Gestion	59	48	المحاسبة و التدبير
Conception du Produit Industriel	49	21	ابتكار المنتج الصناعي
Electrophorèse et systèmes robotiques	51	19	الكهروحيليات والنظم الآلية
Gestion des PME/PMI	55	43	تسيير المقاولات الصغرى و المتوسطة
La gestion du commerce	54	35	التدبير التجاري
La gestion du tourisme	51	26	التدبير السياحي
Productivité	50	17	الإنتاجية
Systèmes électriques	59	24	النظم الكهربائية
Systèmes et Réseaux Informatiques	51	13	الانظمة و الشبكات المعلوماتية
Total	479	246	المجموع

Source : Académie régionale de l'Education de la région Souss Massa

المصدر : الأكاديمية الجهوية للتربية والتكوين لجهة سوس ماسة

Enseignement supérieur 2020-2021

التعليم العالي 2020-2021

42- Etudiants selon l'établissement (*)

42- عدد الطلبة حسب المؤسسة (*)

Etablissement	مجموع الطلبة		المؤسسة
	Ensemble	الاناث منهم Dont filles	
Faculté des Sciences Agadir (F.S)	10 587	5 222	كلية العلوم اكادير
Faculté des Lettres et des Sciences Humaines Agadir (F.L.S.H)	21 694	10 695	كلية الآداب والعلوم الإنسانية اكادير
Faculté des Sciences Juridiques, Economiques et Sociales Agadir (F.S.J.E.S)	38 415	16 436	كلية العلوم القانونية والاقتصادية والإجتماعية اكادير
Ecole Nationale des Sciences Appliquées Agadir (E.I)	1 570	762	المدرسة الوطنية للعلوم التطبيقية اكادير
Ecole Nationale de Commerce et Gestion Agadir (E.I)	2 698	1 711	المدرسة الوطنية للتجارة والتسيير اكادير
Ecole Supérieure de Technologie Agadir (E.S.T.A)	1 361	803	المدرسة العليا للتكنولوجيا اكادير
Ecole Supérieure de l'Education et de formation Agadir	490	389	المدرسة العليا للتربية والتكوين اكادير
Faculté Polydisciplinaire de Taroudant (F.P.T)	3 636	2 134	الكلية المتعددة الإختصاصات تارودانت
Faculté de Chariaa Ait Melloul (F.C)	7 008	2 815	كلية الشريعة أيت ملول
Faculté de médecine et de pharmacie Agadir	719	445	كلية الطب و الصيدلة اكادير
Faculté des Sciences Juridiques, Economiques et Sociales -Campus Ait Melloul	20 551	9 555	كلية العلوم القانونية والاقتصادية والإجتماعية -المركب الجامعي أيت ملول
Faculté des Langues, des Arts et des Sciences Humaines -Campus Ait Melloul	5 724	2 868	كلية اللغات والفنون والعلوم الإنسانية - المركب الجامعي أيت ملول
Faculté des Sciences Appliquées Ait Melloul	6 242	3 031	كلية العلوم التطبيقية ايت ملول
Institut Agronomique et Vétérinaire Hassan II - Complexe Horticulture d'Agadir (I.A.V.)	-	-	معهد الحسن الثاني الزراعة والبيطرة - مركب أكادير
Total	120 695	56 866	المجموع

Source : Université Ibn Zohr

المصدر : جامعة ابن زهر

(*) Etablissement de l'Université Ibn Zohr relevant de région sous massa

(*) يتعلق الأمر بمؤسسات جامعة ابن زهر التابعة لنفوذ جهة سوس ماسة

Enseignement

43- Etudiants selon l'établissement
par branche d'étude

43-1 Faculté des lettres et des sciences humaines

43-1 كلية الآداب والعلوم الإنسانية

Option	مجموع الطلبة Effectif Global	منهم الإناث Dont féminin	الشعبة
Licences Fondamentale (L.F)	20 535	10 250	الإجازة الأساسية
Etudes Arabes	1 669	1 093	الدراسات العربية
Etudes Française	2 581	1 499	الدراسات الفرنسية
Etudes Anglaise	5 333	2 458	الدراسات الإنجليزية
Etudes Hispaniques	233	111	الدراسات الإسبانية
Histoire et Civilisation	3 047	1 141	التاريخ والحضارة
Géographie	1 760	565	الجغرافيا
Etudes Islamiques	1 740	1 140	الدراسات الإسلامية
Etudes Amazighes	375	114	الدراسات الأمازيغية
Sociologie	3 797	2 129	علم الاجتماع
Licence Professionnelle (LP)	66	38	الإجازة المهنية
Ecriture et Analyse Cinématographiques et audiovisuelles	36	17	الكتابة والتحليل السينمائي السمعي البصري
Information - Communication	30	21	
Master Spécialisé	139	68	الماستر المتخصص
Communication des Organisations	34	20	تواصل المنظمات
Discours et Metiers de la communication	74	33	الحوار وأدوات التواصل
Métiers et pratiques des médias	31	15	مهن وممارسة الاعلام
Master	282	131	الماستر
Arts et communication	46	30	الفنون والاتصال
Didactique du FLE: Culture & Médiations	27	17	
Géo-environnement, Aménagement du territoire et Développement	26	5	
Langues et Littératures au Sud Marocain	16	3	
Travail Social et Développement	29	14	
	64	25	الخطاب الشرعي وتكامل العلوم
	74	37	الديناميات المجتمعية عبر حدودية المغرب ودول الغرب الإفريقي
Doctorat	672	208	الدكتوراه
Aménagement du territoire, Sociétés, Migrations & Développement durable	105	22	تخطيط التحول والمجتمعات والهجرات والتنمية المستدامة
Espaces anthropisés : risques environnementaux et fragilité socio-économique	15	7	المساحات المتوافقة مع البشر: المخاطر البيئية والهشاشة الاجتماعية والاقتصادية
Langues et Communication	301	130	اللغات والتواصل
Patrimoine et développement	88	16	التراث والتنمية
Texte & Discours	49	9	النص والخطاب
L'histoire régionale du sud du Maroc	72	13	التاريخ الجهوي للجنوب المغربي
Méthodes scientifiques d'interprétation du discours	42	11	المناهج العلمية في تفسير الخطاب
	22	4	النص والخطاب
Total	21 655	10 482	المجموع

Source : Université Ibn Zohr

المصدر : جامعة ابن زهر

43-2 Faculté des sciences

43-2 كلية العلوم

Option	مجموع الطلبة Effectif Global	منهم الإناث Dont féminin	الشعبة
<u>Licence Fondamentale (LF)</u>	9 966	4 985	الإجازة الأساسية
Sciences de la matière Chimie	1 898	945	علوم الكيمياء
Sciences de la matière physique	2 049	732	علوم الفيزياء
Sciences de la terre et de l'univers	887	434	علوم الأرض والكون
Sciences de la vie	3 582	2 285	علوم الحياة
Sciences mathématiques Information et Application (Informatique)	895	352	العلوم الرياضية
Sciences mathématiques et informatique et Application (Mathématiques)	655	237	العلوم الرياضية والإعلاميات
<u>Licence Professionnelle (LP)</u>	25	20	الإجازة المهنية
Ingénierie informatique	25	20	هندسة الحاسوب
<u>Master</u>	116	43	الماستر
Biodiversité biotechnologies et développement durable	22	15	التكنولوجيا الحيوية ذات التنوع البيولوجي والتنمية
Biologie Fondamentale	2	15	علم الأحياء الأساسي
Chimie organique appliquée	1	2	الكيمياء العضوية التطبيقية
Matériaux avancés multifonctionnels et environnement	2		مواد متطورة متعددة الوظائف والبيئة
Mathématiques Appliquées et Sciences de l'ingénieur	44	11	الرياضيات التطبيقية والعلوم الهندسية
Sciences des données	30	12	علم البيانات
Systèmes et Télécommunications	15	3	الأنظمة والاتصالات
<u>Master Spécialisé</u>	24	11	الماستر المتخصص
Systèmes informatiques distribués et bigdata (MS)	24	11	أنظمة تكنولوجيا المعلومات الموزعة والبيانات الضخمة
<u>Doctorat</u>	456	163	الدكتوراه
Chimie fondamentale et appliquée	86	32	كيمياء أساسية وتطبيقية
Géosciences appliquées et géo-environnement	30	15	العلوم الجيولوجية والبيئة التطبيقية
Mathématiques, Informatique et Applications	125	34	الرياضيات والإعلاميات وتطبيقاتها
sciences de la vie et ressources naturelles	113	61	علوم الحياة والموارد الطبيعية
Sciences, Techniques et ingénierie (STI)	11	2	العلوم والتقنيات والهندسة (فيزياء)
Sciences, Techniques et ingénierie (Mathématiques)	4	1	
Sciences, Techniques et ingénierie (physique)	87	18	
Total	10 587	5 222	المجموع

Source : Université Ibn Zohr

المصدر : جامعة ابن زهر

43-3 Ecole Nationale de Commerce et Gestion Agadir

43-3 المدرسة الوطنية للتجارة والتسيير أكادير

Option	مجموع الطلبة	منهم الإناث	الشعبة
	Effectif Global	Dont féminin	
<u>Diplôme national des ENCG</u>	2 230	1 409	<u>الوطني الدبلوم ENCG</u>
Commerce	237	161	التجارة
Gestion	509	328	التدبير
Tronc commun : Commerce et Gestion	1 484	920	التجارة والتدبير (مسلك مشترك)
<u>Master Spécialisé</u>	202	125	<u>الماستر المتخصص</u>
Banques et Finance Islamique	40	24	البنوك والتمويل الإسلامي
Finance du Marché et Mangement des Risque	37	28	مالية السوق وتدبير المخاطر
Management des Systèmes d'Information et des Organisations	20	12	إدارة نظم المعلومات والمنظمات
Marketing et Management Touristique	36	22	التسويق والتسيير السياحي
Master Spécialisé Management du Sport	31	11	إدارة الرياضة
Master Spécialisé Marketing et Management de la Santé	38	28	التسويق والإدارة الصحية
<u>Doctorat</u>	116	66	<u>الدكتوراه</u>
Sciences et techniques de gestion	116	66	علوم وتقنيات التسيير
Total	2 548	1 600	المجموع

Source : Université Ibn Zohr

المصدر : جامعة ابن زهر

43-4 Ecole Supérieure de Technologie (Agadir)

43-4 المدرسة العليا للتكنولوجيا (أكادير)

Option	مجموع الطلبة	منهم الإناث	الشعبة
	Effectif Global	Dont féminin	
<u>Diplôme Universitaire de Technologique</u>	1 313	776	<u>شهادة جامعية في التكنولوجيا</u>
Génie Bio-Industriel	169	115	الهندسة بيوصناعية
Génie Electrique	294	118	الهندسة الكهربائية
Génie Informatique	233	128	هندسة الإعلاميات
Techniques de Commercialisation et de Communication	338	232	التقنيات التجارية
Techniques de Management	279	183	تقنيات التسويق
<u>Licence Professionnelle (LP)</u>	48	27	<u>الإجازة المهنية</u>
Génie Alimentaire et Protection de l'Environnement	24	16	تجارة دولية
Maintenance et Exploitation des Installations Industrielles	24	11	صيانة وتشغيل المنشآت الصناعية
Total	1 361	803	المجموع

Source : Université Ibn Zohr

المصدر : جامعة ابن زهر

43-5 Faculté Polydisciplinaire de Taroudant

43-5 الكلية المتعددة الإختصاصات تارودانت

Option	مجموع الطلبة	منهم الإناث	الشعبة
	Effectif Global	Dont féminin	
<u>Licence en Science d'Education</u>	2 677	1 529	<u>الاجازة في علوم التربية</u>
LEF Economie et Gestion	2 123	1 128	401
Science de la vie	554	401	التعليم الابتدائي
<u>Licence Professionnelle (LP)</u>	770	499	<u>الاجازة المهنية</u>
Agroalimentaire	104	68	الهندسة المعلوماتية
Economie d'Entreprise	133	91	اقتصاد المقاولات
Génie informatique	187	84	الصناعة الغذائية
Langues Etrangères Appliquées	346	256	اللغات الاجنبية التطبيقية
<u>Master</u>	189	106	<u>الاجازة المهنية</u>
Management et Commerce International	60	31	الهندسة المعلوماتية
Procédés d'Analyse et Contrôle Qualité	60	38	اقتصاد المقاولات
Science Géomatiques Appliquées à la Gestion des Ressources Humaines Naturelles et Environnement	69	37	الصناعة الغذائية
Total	3 636	2 134	المجموع

Source : Université Ibn Zohr

المصدر : جامعة ابن زهر

43-6 Ecole nationale des sciences appliquées Agadir

43-6 المدرسة الوطنية للعلوم التطبيقية أكادير

Option	مجموع الطلبة	منهم الإناث	الشعبة
	Effectif Global	Dont féminin	
<u>Diplôme d'Ingénieur d'Etat</u>	1 323	657	<u>دبلوم مهندس الدولة</u>
Bâtiment et Travaux publics	110	48	البناء والأشغال العمومية
Deux années préparatoires au cycle d'ingénieur	559	302	سنتين الأقسام التحضيرية
Finance et ingénierie décisionnelle	93	45	المالية وهندسة القرار
Génie des procédés de l'énergie et de l'environnement	106	68	هندسة طرائق الطاقة والبيئة
Génie Electrique	98	44	الهندسة الكهربائية
Génie Industriel	104	55	الهندسة الصناعية
Génie informatique	159	56	الهندسة المعلوماتية
Génie Mécanique	94	39	الهندسة الميكانيكية
<u>Master Spécialisé</u>	17	8	<u>الماستر المتخصص</u>
Efficacité énergétique et contrôle des bâtiments	17	8	فاعلية الطاقة و مراقبة المباني
<u>Master</u>			<u>الماستر</u>
Energétique, Mécanique et Matériaux			علم الطاقة والميكانيك والمواد
<u>Doctorat</u>	180	75	<u>الدكتوراه</u>
Energie et Environnement	180	75	العلوم والتقنيات الهندسية
Total	1 520	740	المجموع

Source : Université Ibn Zohr

المصدر : جامعة ابن زهر

Option	مجموع الطلبة		الشعبة
	Effectif Global	منهم الإناث Dont féminin	
Licence Fondamentale (L.F)	36 516	16 436	الإجازة الأساسية
Droit Français	1 808	879	القانون الفرنسي
Droit Arabe	23 562	9 884	القانون العربي
Sciences Economiques et Gestion	11146	5673	العلوم الاقتصادية و التسيير
Master	1 198	435	الماستر
	58	12	قانون البنوك التشاركية وتأمين التكافل
Analyse et évaluation des politiques publiques	18	5	تحليل و تقييم السياسات العمومية
Gouvernance des institutions constitutionnelles et politiques	16	2	حكمة المؤسسات الدستورية و السياسية
Master	34	12	ماستر الإدارة العامة و الاستثمار (AP)
Master Administration, droits de l'homme et démocratie	106	22	ماستر الإدارة و حقوق الانسان و ADHD الديمقراطية
Droit de la concurrence	65	33	قانون المنافسة
Droit Foncier et urbanisme	42	9	قانون العقار و التمدن
Droit Social et Gestion des ressources humaines	26	9	القانون الاجتماعي وإدارة الموارد البشرية
Economie et Finance Alternatives	29	13	الاقتصاد والتمويل البديل
Gouvernance des Collectivité Territoriales et Développement Durable	29	6	إدارة الجماعات الترابية و التنمية المستدامة
Master Espaces Afrique Francophone et Commonwealth	26	17	ماستر فضاء أفريقيا الفراكوفونية و الكومنويلث
Techniques fiscales	75	22	التقنيات الضريبية
Economie appliquée	36	8	الاقتصاد التطبيقي
Droit Civil approfondi	65	30	القانون المدني المعمق
Economie et Gestion des Organisation Sociale	4	2	اقتصاد وإدارة المنظمات الاجتماعية
Le droit constitutionnel et science politique	18	4	القانون الدستوري و علم السياسة
La famille en droits marocain et comparé	81	38	الأسرة في القانونين المغربي و المقارن
Contrôle de Gestion et Système d'Information	29	19	إدارة الرقابة و نظام المعلومات
Contentieux et métiers juridiques	60	26	المنازعات و المهن القانونية
Comptabilite-Controle-Audit CCA	60	28	المحاسبية مراقبة التدقيق
Le système pénal et la gouvernance de la sécurité	81	22	المنظومة الجنائية و الحكامة الأمنية (SPGS)
Droits Privé Comparé : Espaces Afrique Francophone et Commonwealth	29	16	قانون خاص مقارن: ماستر فضاء أفريقيا الفراكوفونية و الكومنويلث
Entreprenariat et Management des PME	29	14	ريادة الأعمال وإدارة الشركات الصغيرة و المتوسطة
Finance d'Entreprise et Ingenierie Financiere	84	28	تمويل الشركات و الهندسة المالية
Contrats et droit des affaires	33	10	قانون العقود و الأعمال
Master en Droit Social approfondi	30	9	ماستر القانون الاجتماعي المعمق
Master en droit des contrats, immobilier et documentation	35	19	ماستر قانون العقود و العقار و التوثيق
Master Spécialisé	168	90	الماستر المتخصص
Management Stratégique et Logistique	104	49	التسويق الإستراتيجي و اللوجستيكي
Management des Ressources Humaines	64	41	تسويق الموارد البشرية
Doctorat	533	141	دكتوراه
Economie appliquée	186	81	الاقتصاد التطبيقي
Droit Privé et Droit public	242	41	العلوم (القانون الخاص و القانون العام عربية فرنسية)
Sciences Juridiques et Politiques	105	19	العلوم القانونية و السياسية
Total	38 415	17 102	المجموع

43-8 Centre des sciences Appliquées-Campus
Universitaire Ait Melloul43-8 مركز العلوم والتكنولوجيا-المركب
الجامعي أيت ملول

Option	مجموع Effectif Global	منهم الإناث Dont féminin	الشعبة
<u>Licence Fondamentale (L.F)</u>	6 142	2 993	الإجازة الأساسية
Sciences de la vie	1 744	1 147	علوم الحياة
Sciences de la Matière Chimique	2 182	1 076	العلوم الكيميائية
Sciences de la Matière Physique	2 216	770	العلوم الفيزيائية
<u>Licence Professionnelle</u>	58	12	الإجازة المهنية
Systèmes informatique embarqués	58	12	أنظمة الكمبيوتر المدمجة
<u>Master Spécialisé</u>	42	26	ماستر متخصص
Science de l'environnement en Milieu Urbain	42	26	علوم البيئة في المناطق الحضرية
Total	6 242	3 031	المجموع

Source : Université Ibn Zohr

المصدر : جامعة ابن زهر

43-9 Faculté des Sciences Juridiques, Economiques
et Sociales -Campus Universitaire Ait Melloul43-9 كلية العلوم القانونية والاقتصادية
والاجتماعية-المركب الجامعي أيت ملول

Option	مجموع الطلبة Effectif Global	منهم الإناث Dont féminin	الشعبة
<u>Licence Fondamentale (L.F)</u>	20 551	9 555	الإجازة الأساسية
Droit Arabe	12 485	5 495	القانون العربي
Sciences Economiques et Gestion	8 066	4 060	العلوم الاقتصادية و التسيير
<u>Licence Professionnelle</u>	46	29	الإجازة المهنية
Finace, Banque et Assurance	46	29	المالية والمصرفية والتأمين
<u>Master</u>	136	48	الماستر
Analyse et Politique Economique	29	12	التحليل والسياسة الاقتصادية
Comptabilité, Contrôle de gestion et Audit	26	12	المحاسبة و نظارة الحسابات والتدقيق
Droit des Affaires	43	11	قانون الأعمال
Rédaction Juridique	38	13	الكتابة القانونية
Total	20 733	9 632	المجموع

Source : Université Ibn Zohr

المصدر : جامعة ابن زهر

43-10 Faculté des Langues, des Arts et des Sciences
Humaines -Campus Ait Melloul

43-10 كلية اللغات والفنون والعلوم
الإنسانية -المركب الجامعي أيت ملول

Option	مجموع الطلبة	منهم الإناث	الشعبة
	Effectif Global	Dont féminin	
<u>Licence d'études Fondamentales (L.F)</u>	5 690	2 854	<u>الإجازة الأساسية</u>
Etudes Françaises	3 432	1 656	الدراسات الفرنسية
Etudes Anglaises	1 542	952	الدراسات الإنجليزية
La géographie	716	246	الجغرافيا
<u>Licence en science d'éducation ou LP (FUE)</u>	10	3	<u>إجازة في التربية</u>
Didactique du français langue étrangère (FUE)	10	3	التعليم الثانوي
<u>Licence Professionnelle (LP)</u>	24	11	<u>الإجازة المهنية</u>
English Langue Teaching d'Éducation ou LP (FUE)	12	5	تعليم الفرنسية
Information & communication	12	6	المعلومات والتواصل
Total	5 724	2 868	المجموع

Source : Université Ibn Zohr

المصدر : جامعة ابن زهر

43-11 Faculté de chariaa

43-11 كلية الشريعة

Option	مجموع الطلبة	منهم الإناث	الشعبة
	Ensemble	Dont fille	
<u>Licence Fondamentale (LF)</u>	6 331	2 645	<u>الإجازة الأساسية</u>
La chariaa et la loi	6 331	2 645	الشريعة و القانون
<u>Master</u>	467	113	<u>الماستر</u>
Jurisprudence des statuts de famille	467	113	أحكام الأسرة في الفقه والقانون
<u>Doctorat</u>	210	57	<u>دكتوراه</u>
Malekisme et jurisprudence	210	57	المذهب المالكي والتشريع المعاصر
Total	7 008	2 815	المجموع

Source : Université Ibn Zohr

المصدر : جامعة ابن زهر

43-12 Faculté de médecine et de pharmacie Agadir

43-12 كلية الطب و الصيدلة اكاڤير

Option	مجموع الطلبة Effectif Global	منهم الإناث Dont féminin	الشعبة
Médecine			الطب
Médecine générale	719	445	الطب العام
Total	719	445	المجموع

Source : Université Ibn Zohr

المصدر : جامعة ابن زهر

43-13 Ecole Supérieur de l'Education et de la Formation AGADIR

43-13 المدرسة العليا للتربية والتكوين اكاڤير

Option	مجموع الطلبة Effectif Global	منهم الإناث Dont féminin	الشعبة
Licence en Science d'éducation			إجازة في علوم التربية
Enseignement Primaire	130	108	تعليم ابتدائي
Enseignement Scondaire - Anglais	74	50	التعليم الثانوي - إنجليزي
Enseignement Scondaire - Economie et Gestion	42	34	التعليم الثانوي -
Enseignement Scondaire - Français	70	67	التعليم الثانوي - فرنسي
Enseignement Scondaire - Informatique Appliqué	43	25	التعليم الثانوي - المعلومات
Enseignement Scondaire - Mathématique	36	21	التعليم الثانوي - الرياضيات
Enseignement Scondaire - Science de la Vie et de	48	44	التعليم الثانوي -
Enseignement Scondaire - Science	47	40	التعليم الثانوي -
Total	490	389	المجموع

Source : Université Ibn Zohr

المصدر : جامعة ابن زهر

43-14 Institut Agronomique et Vétérinaire Hassan II -
Complexe Horticulture d'Agadir14-43 معهد الحسن الثاني الزراعي
والبيطرة - مركب أكادير

Cycle	Option	مجموع الطلبة Ensemble	منهم الإناث Dont filles	الفرع	السلك
1 ^{ème} année	Techicien condition et volarisation	24	13	تقني تعبئة وتغليف	السلك الأول
1 ^{ème} année	Technicien Horticulture	12	6	تقني البستنة	السنة الأولى
	Technicien Aménagement paysager	10	7	تقني تهيئة المساحات الخضراء	
2 ^{ème} année	Technicien Horticulture	36	21	تقني البستنة	السنة الثانية
	Technicien Aménagement paysager	18	15	تقني تهيئة المساحات الخضراء	
Total 1		100	62		المجموع 1
2 ^{ème} Cycle					السلك الثاني
3 ^{ème} année	Horticulture	39	10	بستنة	السنة الثالثة
4 ^{ème} année	Horticulture-protection des plantes	23	15	بستنة-حماية النباتات	السنة الرابعة
	Architecture du paysage	8	3	المساحة الخضراء	
	Horticulture	17	7	بستنة	
5 ^{ème} année	Protection des plantes	16	9	بستنة-حماية النباتات	السنة الخامسة
	Architecture du paysage	13	6	المساحة الخضراء	
Total 2		116	50		المجموع 2
Total général		216	112		المجموع العام

Source : Université Ibn Zohr

المصدر : جامعة ابن زهر



الجزء الثاني

الفصل 2 : التعليم التربوي

PARTIE II

CHAPITRE 2 : ENSEIGNEMENT PEDAGOGIQUE

1- Effectifs en formation dans les centres de formation des instituteurs selon le sexe

1- المتدربون بمراكز تكوين المعلمين حسب الجنس

Centre	المتدربون Effectifs en Formation			المركز
	الذكور	الإناث	المجموع	
	Masculin	Féminin	Total	
Inezgane	278	343	621	إنزكان
Tiznit	440	232	672	تزنيت
Tata	49	91	140	طاطا
Agadir	72	160	232	أكادير
Taroudant	44	79	123	تارودانت
Total	883	905	1788	المجموع

Source : Centres de formation des instituteurs
Centre Pédagogique Régional d'Inezgane

المصدر : المراكز التربوية لتكوين المعلمين والمعلمات
المركز التربوي الجهوي لإنزكان

2- Personnel enseignant dans le centre de formation des instituteurs selon le sexe

2- هيئة التدريس بمركز تكوين المعلمين حسب الجنس

Centre	هيئة التدريس Personnel Enseignant			المركز
	الذكور	الإناث	المجموع	
	Masculin	Féminin	Total	
Inezgane	42	5	47	إنزكان
Tiznit	10	1	11	تزنيت
Tata	16	4	20	طاطا
Agadir	16	0	16	أكادير
Taroudant	10	0	10	تارودانت
Total	94	10	104	المجموع

Source : Centres de formation des instituteurs
Centre Pédagogique Régional d'Inezgane

المصدر : المراكز التربوية لتكوين المعلمين والمعلمات
المركز التربوي الجهوي لإنزكان

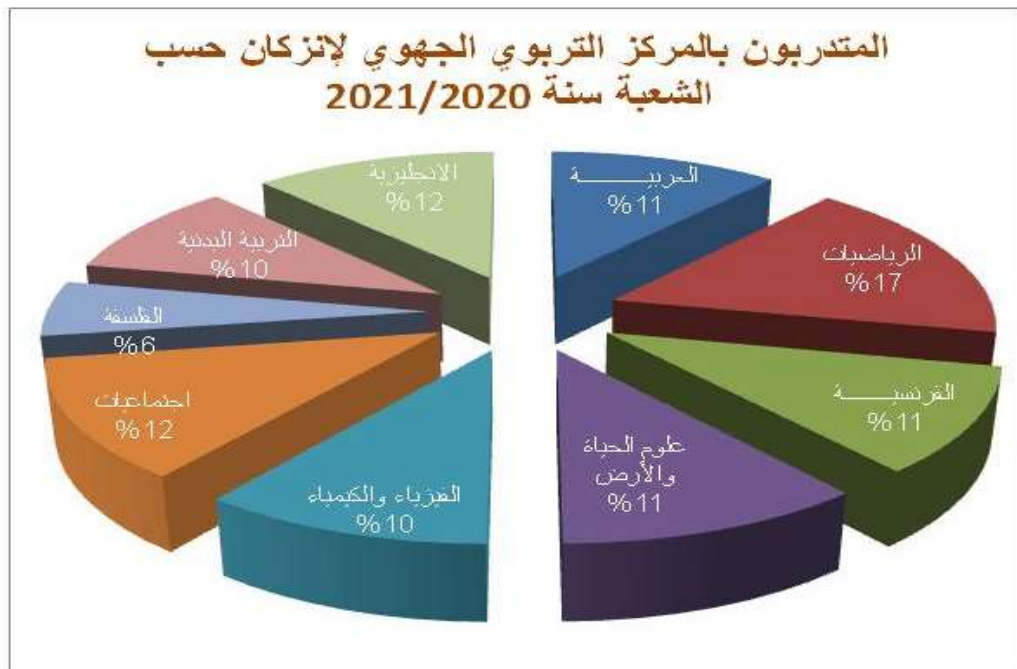
3- Effectifs en formation dans le centre pédagogique régional d'Inezgane selon le sexe et la branche

3- المتدربون بالمركز التربوي الجهوي لإنزكان حسب الجنس والشعبة

Branche	ذكور Masculin	إناث Féminin	المجموع Ensemble	الشعبة
Cycle Secondaire (collégial+qualifiant)				الثانوي بسلكيه (اعدادي+تأهيلي)
Arabe	39	47	86	العربية
Mathématiques	83	45	128	الرياضيات
Français	19	62	81	الفرنسية
Sciences de la vie et Physique chimie	23	60	83	علوم الحياة والأرض الفيزياء والكيمياء
Histoire géographie	50	28	78	اجتماعيات
Philosophie	69	23	92	الفلسفة
Education sportive	31	12	43	التربية البدنية
Anglais	14	60	74	الانجليزية
Total	378	378	756	المجموع

Source : Centres de formation des instituteurs

المصدر : المراكز التربوية لتكوين المعلمين والمعلمات





الجزء الثاني

الفصل 3 : التكوين المهني

PARTIE II

CHAPITRE 3 : FORMATION

PROFESSIONNELLE



1- Effectifs des stagiaires selon le sexe ,
le niveau et provinces et préfectures

1- أعداد المتدربين حسب الجنس و المستوى
والعمالات والأقاليم

Secteur public

القطاع العمومي

Provinces et préfectures	Spécialisation		Qualification		Technicien		Tech spécialisé		Total général		الأقاليم والعمالات
	التخصص		التأهيل		التقني		التقني المختص		المجموع العام		
	الإناث المجموع		الإناث المجموع		الإناث المجموع		الإناث المجموع		الإناث المجموع		
	Total	Filles	Total	Filles	Total	Filles	Total	Filles	Total	Filles	
Agadir Ida Outanane	499	-	1 752	-	3 186	-	3 079	-	8 516	0	أكادير إداوتنان
Inezgane Ait Melloul	398	-	335	-	930	-	1 098	-	2 761	0	إنزكان أيت ملول
Chtouka Ait Baha	195	-	191	-	77	-	39	-	502	0	اشتوكة أيت باها
Taroudant	775	-	898	-	744	-	689	-	3 106	0	تارودانت
Tiznit	300	-	450	-	340	-	579	-	1 669	0	تزنيت
Tata	213	-	116	-	157	-	83	-	569	0	طاطا
Total	2 380	0	3 742	0	5 434	0	5 567	0	17 123	0	المجموع

Source : Direction Régionale de la Formation Professionnelle - Agadir -

المصدر : المديرية الجهوية للتكوين المهني - أكادير -

Effectifs des filles, non communiqués

2- Effectifs des stagiaires selon le sexe ,
le niveau et provinces et préfectures

2- أعداد المتدربين حسب الجنس و المستوى
والعمالات والأقاليم

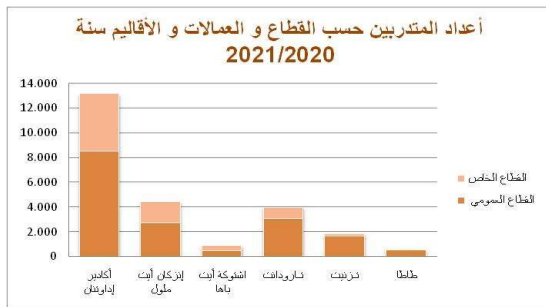
Secteur privé

القطاع الخاص

Provinces et préfectures	Spécialisation		Qualification		Technicien		Tech spécialisé		Total général		الأقاليم والعمالات
	التخصص		التأهيل		التقني		التقني المختص		المجموع العام		
	الإناث المجموع		الإناث المجموع		الإناث المجموع		الإناث المجموع		الإناث المجموع		
	Total	Filles	Total	Filles	Total	Filles	Total	Filles	Total	Filles	
Agadir Ida Outanane	573	229	531	381	1 000	567	2 566	1 501	4 670	2 678	أكادير إداوتنان
Inezgane Ait Melloul	512	233	280	187	247	155	633	435	1 672	1 010	إنزكان أيت ملول
Chtouka Ait Baha	320	104	23	23	47	39	0	0	390	166	اشتوكة أيت باها
Taroudant	373	109	136	73	98	44	275	142	882	368	تارودانت
Tiznit	186	42	0	0	0	0	0	0	186	42	تزنيت
Tata	0	0	0	0	0	0	0	0	0	0	طاطا
Total	1 964	717	970	664	1 392	805	3 474	2 078	7 800	4 264	المجموع

Source : Direction Régionale de la Formation Professionnelle - Agadir -

المصدر : المديرية الجهوية للتكوين المهني - أكادير -



3- Elèves de l'Institut spécialisé de Technologie hôtelière et touristique

3- عدد المتدربين بالمعهد المختص في التكنولوجيا الفندقية والسياحة

Branche	السنة الأولى		السنة الثانية		المجموع		الشعبة
	1 ^{ère} Année		2 ^{ème} Année		Ensemble		
	المجموع	الإناث	المجموع	الإناث	المجموع	الإناث	
	Total	Filles	Total	Filles	Total	Filles	
Restauration	0	0	17	2	17	2	تقني في الطعامة
Cuisine	0	0	34	15	34	15	تقني في الطبخ
Technique de Gestion hôtelière	0	0	32	17	32	17	التدبير الفندقي
Art du Marketing hôtelière	0	0	36	29	36	29	التسويق الفندقي و السياحي
Hébergement et accueil	0	0	0	0	0	0	مساعد في إدارة الإيواء
Total	0	0	119	63	119	63	المجموع

Source : Direction Régionale de la Formation Professionnelle - Agadir -

المصدر : المديرية الجهوية للتكوين المهني - أكادير -

4- Effectifs des stagiaires par secteur de formation et par niveau : public

4- أعداد المتدربين حسب قطاع التكوين و المستوى : عمومي

secteur de formation	Spécialisation	Qualification		Tech spécialisé	Total général	قطاع التكوين
	التخصص	التأهيل	التقني			
- Administration, gestion et commerce	0	0	1 358	2 130	3 488	الإدارة و التسير و التجارة
- Hôtellerie et tourisme	0	544	1 583	1 001	3 128	السياحة و الفنادق
- Industrie mécanique métallurgique électrique	2 077	879	1 668	560	5 184	الصناعة الميكانيكية و العدانة و الكهرباء
- Batiment et travaux publics	702	187	405	587	1 881	البناء و الاشغال العمومية
- Artisanat et service	449	507	45	33	1 034	الصناعة التقليدية الخدمائية
- Coiffure esthétique	15	15			30	الحلاقة و التجميل
Habillement et textile	0	6	76	797	879	النسيج و الألبسة و الجلد
- Agriculture	153	336	58	216	763	الزراعة
- Pêche maritime	59	104	0	0	163	الصيد البحري
- Transport et logistique	0	0	222	243	465	النقل و اللوجستيك
- TEXEL	160	82	19	0	261	النسيج و الألبسة و الجلد
- Action sociale	0	50	0	0	50	العمل الاجتماعي
- Education	7	10	0	0	17	التربية
Total	3 622	2 720	5 434	5 567	17 343	المجموع

Source : Direction Régionale de la Formation Professionnelle - Agadir -

المصدر : المديرية الجهوية للتكوين المهني - أكادير -



الجزء الثاني

الفصل 4 : الصحة

PARTIE II

CHAPITRE 4 : SANTE

1- Infrastructure publique selon
les provinces et préfectures
Année 2020

1- التجهيزات الصحية العمومية
حسب الأقاليم والعمالات
سنة 2020

Provinces et Préfectures	المراكز الصحية الحضرية		مستوصفات قروية	المراكز الصحية القروية		الأقاليم والعمالات	
	Centres de Santé Urbains			Centres de Santé Ruraux et			
	ب.أ.و	د.أ.و		د.أ.و	ب.أ.و		
	ALA	SLA	Dispensaires Ruraux		SLA	ALA	
Agadir Ida Outanane	3	11	13	4	5	أكادير إداوتنان	
Inezgane Ait Melloul	3	11	4	1	1	إنزكان أيت ملول	
Chtouka Ait Baha	1	1	15	8	13	اشتوكة أيت باها	
Taroudant	6	6	29	61	19	تارودانت	
Tiznit	1	2	28	10	12	تزنيت	
Tata	3	3	13	8	8	طاطا	
Total	17	34	102	92	58	المجموع	

Source : Direction Régionale de la Santé
ALA : avec lits pour accouchement
SLA : sans lits pour accouchement

المصدر: المديرية الجهوية للصحة
ب.أ.و : بأسرة للولادة
د.أ.و : دون أسرة للولادة

2- Nombre d'hôpitaux (généraux/spécialisés)
par provinces et préfectures
Année 2020

عدد المستشفيات (عامة/مختصة)
حسب الأقاليم والمستشفيات

Provinces et Préfectures	المستشفيات المختصة	المستشفيات العامة	الأقاليم والعمالات
	Hôpitaux spécialisés	Hôpitaux généraux	
Agadir Ida Outanane	1	1	أكادير إداوتنان
Inezgane Ait Melloul	0	1	إنزكان أيت ملول
Chtouka Ait Baha	0	1	اشتوكة أيت باها
Taroudant	0	2	تارودانت
Tiznit	0	2	تزنيت
Tata	0	1	طاطا
Total	1	8	المجموع

Source : Direction Régionale de la Santé

المصدر: المديرية الجهوية للصحة

2- Nombre de lits selon le type des hôpitaux
publics et les provinces et préfectures
Année 2020

2- عدد الأسرة حسب نوع المستشفيات العمومية
والأقاليم والعمالات
سنة 2020

Provinces et Préfectures	المستشفيات العامة Hôpitaux généraux	المستشفيات المختصة Hôpitaux spécialisés	المجموع Total	الأقاليم والعمالات
Agadir Ida Outanane	514	30	544	أكادير إداوتنان
Inezgane Ait Melloul	310	0	310	إنزكان أيت ملول
Chtouka Ait Baha	56	0	56	اشتوكة أيت باها
Taroudant	305	0	305	تارودانت
Tiznit	270	0	270	تزنيت
Tata	58	0	58	طاطا
Total	1 513	30	1 543	المجموع

Source : Direction Régionale de la Santé

المصدر : المديرية الجهوية للصحة

3- Mouvements des malades dans les établissements
publics selon les provinces
et préfectures
Année 2020

3- حركات المرضى داخل المؤسسات
العمومية حسب الأقاليم
والعمالات
سنة 2020

Provinces et Préfectures	الدخول Entrées	أيام الاستشفاء Journées d'hospitalisation	الأقاليم والعمالات
Agadir Ida Outanane	26 991	118 978	أكادير إداوتنان
Inezgane Ait Melloul	37 186	80 738	إنزكان أيت ملول
Chtouka Ait Baha	6 496	13 421	اشتوكة أيت باها
Taroudant	22 882	87 257	تارودانت
Tiznit	20 189	50 877	تزنيت
Tata	6 951	7 645	طاطا
Total	120 695	358 916	المجموع

Source : Direction Régionale de la Santé

المصدر : المديرية الجهوية للصحة

4- Statistiques d'occupation des lits des formations sanitaires publiques selon les provinces et préfectures
Année 2020

4- إحصائيات الإيواء بالمؤسسات الصحية العمومية ذات الأسرة حسب الأقاليم والعمالات
سنة 2020

Provinces et Préfectures	نسبة معدل الإيواء (%) Taux d'occupation moyen	معدل مدة الإقامة (بالأيام) Durée moyenne de séjour (en jours)	معدل التناوب على الأسرة Taux de rotation	مجال التناوب على الأسرة (يوم) Intervalle de rotation (jour)	الأقاليم والعمالات
Agadir Ida Outanane	59,9	4,4	50,0	2,9	أكادير إداوتنان
Inezgane Ait Melloul	71,4	2,2	120,0	0,9	إنزكان أيت ملول
Chtouka Ait Baha	65,7	2,0	116,0	1;0	اشتوكة أيت باها
Taroudant	78,4	3,8	76,0	2,4	تارودانت
Tiznit	60,4	2,5	74,8	1,9	تزنيت
Tata	36,1	1,1	119,8	1,9	طاطا
Total	65,4	3,0	78,2	1,7	المجموع

Source : Direction Régionale de la Santé

المصدر : المديرية الجهوية للصحة

5- Consultations curatives réalisées dans les formations sanitaires publiques selon les provinces et préfectures
Année 2020

5- الفحوصات الإستشفائية المقدمة من طرف المؤسسات الصحية العمومية حسب الأقاليم والعمالات
سنة 2020

Provinces et Préfectures	الفحوصات الطبية Consultations médicales	الفحوصات الشبه الطبية Consultations paramédicales	الأقاليم والعمالات
Agadir Ida Outanane	187 973	214 074	أكادير إداوتنان
Inezgane Ait Melloul	242 838	294 237	إنزكان أيت ملول
Chtouka Ait Baha	124 620	179 979	اشتوكة أيت باها
Taroudant	512 054	213 239	تارودانت
Tiznit	55 055	137 397	تزنيت
Tata	71 444	220 733	طاطا
Total	1 193 984	1 259 659	المجموع

Source : Direction Régionale de la Santé

المصدر : المديرية الجهوية للصحة

6- Consultations médicales réalisées dans les hôpitaux publics par province (ou préfecture) Année 2020

6- الفحوصات الطبية المقدمة من طرف المستشفيات العمومية حسب الإقليم (أو العمالة) سنة 2020

Provinces et Préfectures	الفحوصات لكل طبيب Consultations par médecin	مجموع الفحوصات Total de consultations	مجموع الأطباء Total des médecins	الأقاليم والعمالات
Agadir Ida Outanane	1 201	139 353	116	أكادير- إداوتنان
Inezgane Aït Melloul	333	8 003	24	إنزكان - أيت ملول
Chtouka Aït Baha	557	16 152	29	اشتوكة - أيت باها
Taroudant	425	29 157	69	تارودانت
Tiznit	1 356	55 597	41	تزنيت
Tata	79	2 289	29	طاطا
Total	3 951	250 551	308	المجموع

Source : Direction Régionale de la Santé

المصدر : المديرية الجهوية للصحة

7- Médecins du Ministère de la Santé exerçant dans le réseau ambulatoire par province et préfecture Année 2020

7- أطباء وزارة الصحة المزاولون بالشبكة المتنقلة حسب الأقاليم والعمالات

سنة 2020

Provinces et Préfectures	المجموع Total	أطر أخرى Autres Cadres	الأطباء العامون Médecins	الأقاليم والعمالات
Agadir Ida Outanane	57	25	32	أكادير- إداوتنان
Inezgane Aït Melloul	32	10	22	إنزكان - أيت ملول
Chtouka Aït Baha	21	3	18	اشتوكة - أيت باها
Taroudant	61	7	54	تارودانت
Tiznit	29	4	25	تزنيت
Tata	16	0	16	طاطا
Total	216	49	167	المجموع

Source : Direction Régionale de la Santé

المصدر : المديرية الجهوية للصحة

صحة

8- Chirugiens dentistes aux sécteurs public et privé par provinces et préfectures Année 2020

الصحة

8- أطباء الأسنان في القطاع العمومي و الخاص حسب الأقاليم والعمالات سنة 2020

Provinces et Préfectures	Secteur privé الخاص		Secteur العمومي		الأقاليم والعمالات
	المجموع Total	منهم نساء Dont Femmes	المجموع Total	منهم نساء Dont Femmes	
Agadir Ida Outanane	222	97	5	4	أكادير إداوتنان
Inezgane Ait Melloul	34	14	3	3	إنزكان أيت ملول
Chtouka Ait Baha	6	1	6	2	اشتوكة أيت باها
Taroudant	37	13	2	2	تارودانت
Tiznit	26	12	4	4	تزنيت
Tata	0	0	2	1	طاطا
Total	325	137	22	16	المجموع

Source : Direction Régionale de la Santé

المصدر: المديرية الجهوية للصحة

9- Personnel paramédical de la santé selon les provinces et préfectures Année 2020

9- الجهاز الشبه الطبي لوزارة الصحة العمومية حسب الأقاليم والعمالات سنة 2020

Provinces et Préfectures	ممرض مجاز من الدولة	ممرض مساعد	المجموع	الأقاليم والعمالات
	I.D.E	I.A	Total	
Agadir Ida Outanane	477	71	548	أكادير إداوتنان
Inezgane Ait Melloul	333	37	370	إنزكان أيت ملول
Chtouka Ait Baha	283	25	308	اشتوكة أيت باها
Taroudant	230	74	304	تارودانت
Tiznit	388	22	410	تزنيت
Tata	214	16	230	طاطا
Total	1 925	245	2 170	المجموع

Source : Direction Régionale de la Santé

المصدر: المديرية الجهوية للصحة

I.D.E : Infirmier diplômé d'Etat

I.D.E : ممرض مجاز من الدولة

I.A : Infirmier Auxiliaire

I.A : ممرض مساعد

**10-Infirmiers par spécialité
et province (ou préfecture) : public
Année 2020**

**10-هيئة التمريض حسب الاختصاص
و الإقليم (أو العمالة) : عمومي
سنة 2020**

Provinces et Préfectures	قابلات	تخدير	امراض عقلية	متعدد الاختصاص	المجموع	الأقاليم والعمالات
	sage- femme	anesthési	psychiatrie	polyvalent	Total	
Agadir Ida Outanane	110	38	8	173	329	أكادير إداوتنان
Inezgane Ait Melloul	86	30	31	115	262	إنزكان أيت ملول
Chtouka Ait Baha	71	18	0	146	235	اشتوكة أيت باها
Taroudant	122	31	22	392	567	تارودانت
Tiznit	70	18	26	201	315	تزنيت
Tata	46	12	0	142	200	طاطا
Total	505	147	87	1 169	1 908	المجموع

Source : Direction Régionale de la Santé

المصدر : المديرية الجهوية للصحة

**11- Pharmaciens au secteur public par provinces
et préfectures
Année 2020**

**11- الصيادلة في القطاع العمومي
حسب الأقاليم والعمالات
سنة 2020**

Provinces et Préfectures	Secteur Public العمومي القطاع		الأقاليم والعمالات
	منهم نساء Dont femmes	المجموع Total	
Agadir Ida Outanane	7	5	أكادير إداوتنان
Inezgane Ait Melloul	3	1	إنزكان أيت ملول
Chtouka Ait Baha	2	1	اشتوكة أيت باها
Taroudant	2	1	تارودانت
Tiznit	3	2	تزنيت
Tata	2	1	طاطا
Total	19	11	المجموع

Source : Direction Régionale de la Santé

المصدر : المديرية الجهوية للصحة

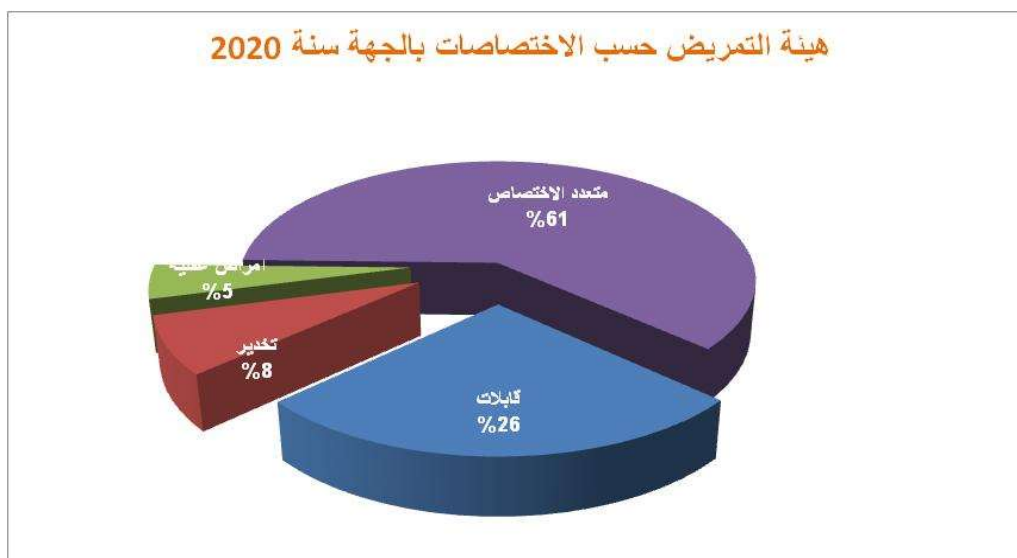
12- Accouchements au sein des formations
sanitaires selon les provinces et préfectures
Année 2020

12- الولادات بالمؤسسات الصحية العمومية
حسب الأقاليم والعمالات
سنة 2020

Provinces et Préfectures	Accouchements الولادات		مواليد أحياء Nés Vivants	مواليد موتى خلال أقل من 24 Nouveaux nés décédés en moins	أمهات متوفيات Mères Décédées	الأقاليم والعمالات
	المجموع	بالعملية القيصرية				
	Total	Césariennes				
Agadir Ida Outanane	7 507	1 128	7 412	229	52	أكادير إداوتنان
Inezgane Ait Melloul	4 758	1 287	6 008	97	4	إنزكان أيت ملول
Chtouka Ait Baha	4 675	724	4 663	35	0	اشتوكة أيت باها
Taroudant	10 606	1 566	10 442	187	12	تارودانت
Tiznit	2 380	636	2 350	30	1	تزنيت
Tata	1 216	392	1 203	34	0	طاطا
Total	31 142	5 733	32 078	612	69	المجموع

Source : Direction Régionale de la Santé

المصدر : المديرية الجهوية للصحة



13- Renseignements épidémiologiques selon
les provinces et préfectures
Année 2020

13- الأمراض المتفشية حسب
الأقاليم والعمالات
سنة 2020

Provinces et Préfectures	داء الحصبة Rougeole	السعال الديكي Coqueluche	السل Tuberculose	حمى التيفويد Typhoïde	كبد حموي Hépatite Virale	التهاب السحايا Méningite	ملاريا Paludisme	الأقاليم والعمالات
Agadir Ida Outanane	6	0	338	0	5	36	12	أكادير إداوتنان
Inezgane Ait Melloul	0	0	604	0	3	25	1	إنزكان أيت ملول
Chtouka Ait Baha	0	0	254	0	0	31	0	اشتوكة أيت باها
Taroudant	2	2	472	0	0	9	0	تارودانت
Tiznit	1	2	132	0	2	4	1	تزنيت
Tata	0	0	32	1	0	1	0	طاطا
Total	9	4	1 832	1	10	106	14	المجموع

Source : Direction Régionale de la Santé

المصدر: المديرية الجهوية للصحة

14- Activité du programme national d'immunisation
selon les provinces et préfectures
Enfants âgés de moins d'un an
Année 2020

14- نشاط البرنامج الوطني للتلقيح حسب
الأقاليم والعمالات
الأطفال دون السنة الأولى
سنة 2020

Provinces et Préfectures	ضد الحصبة و ضد الحميرة R.R	ضد السل B.C.G	ضد الشلل Anti Polio	د.ك.س.ش. 1 D.T.C.P.1+Anti Polio1+Anti Hib	د.ك.س.ش. 2 D.T.C.P. 2+Anti Polio2+	د.ك.س.ش. 3 D.T.C.P. 3+Anti polio3+	الأقاليم والعمالات
Agadir Ida Outanane	11 170	11 380	11 489	11 216	11 502	11 472	أكادير إداوتنان
Inezgane Ait Melloul	10 373	10 899	10 081	10 479	10 575	10 397	إنزكان أيت ملول
Chtouka Ait Baha	7 810	7 960	8 581	8 046	8 022	8 056	اشتوكة أيت باها
Taroudant	13 928	13 601	13 537	13 307	13 307	13 451	تارودانت
Tiznit	3 213	2 877	3 268	3 008	3 078	3 266	تزنيت
Tata	2 114	2 162	2 127	2 176	2 182	2 133	طاطا
Total	48 608	48 879	49 083	48 232	48 666	48 775	المجموع

Source : Direction Régionale de la Santé

المصدر: المديرية الجهوية للصحة

B.C.G : Vaccin Antituberculeux

D.T.C.P. : Diphtérie, Tétanos, Coqueluche, Poliomyélite

R.R : Vaccin Anti-Rougeoleux/ Vaccin Anti-Rubéole

د.ك.س.ش. : الدفتريا، الكزاز، السعال الديكي والشلل

**15- Activités du Programme National de Lutte
contre les Maladies Diarrhéiques par province
et préfecture
Année 2020**

**15-نشاط البرنامج الوطني لمحاربة أمراض
الإسهال حسب الأقاليم والعمالات**

سنة 2020

Provinces et Préfectures	درجة الاجتفاف Degré de déshydratation			زحار Dysenterie	حالات اسهال مستمر Diarrhée persistante	الأقاليم والعمالات
	حاد Sévère	معتدل Modéré	لا يوجد للإجتفاف Pas de déshydr atation			
Agadir Ida Outanane	2 405	85	14	29	75	أكادير إداوتنان
Inezgane Ait Melloul	2 688	112	0	148	110	إنزكان أيت ملول
Chtouka Ait Baha	1 565	236	136	167	249	اشتوكة أيت باها
Taroudant	8 037	644	147	296	726	تارودانت
Tiznit	2 049	28	3	47	86	تزنيت
Tata	9 509	138	41	40	572	طاطا
Total	26 253	1 243	341	727	1 818	المجموع

Source : Direction Régionale de la Santé

المصدر : المديرية الجهوية للصحة

16- Effectifs des médecins par spécialité
Année 201916- عدد الأطباء حسب الاختصاص
سنة 2019

Provinces et Préfectures	Agadir I.O		Inezgane Ait Melloul		Chtouka Ait Raha		Tata		Tiznit		Taroudant		الأقاليم والعمالات
	أكادير - إداوتنان		إنزكان - أيت ملول		اشتوكة - أيت باها		طاطا		تزنيت		تارودانت		
	القطاع العمومي	القطاع الخاص	القطاع العمومي	القطاع الخاص	القطاع العمومي	القطاع الخاص	القطاع العمومي	القطاع الخاص	القطاع العمومي	القطاع الخاص	القطاع العمومي	القطاع الخاص	
SPECIALITE	Secteur public	Secteur privé	Secteur public	Secteur privé	Secteur public	Secteur privé	Secteur public	Secteur privé	Secteur public	Secteur privé	Secteur public	Secteur privé	
MEDECINE GENERALE	46		33		31		63		9		2		الطب العام
CHIRURGIE GENERALE	5		2		1		4		1		1		الجراحة العامة
PEDIATRIE	2		2		2		4		2		2		أمراض الأطفال
GYNECO-OBSTETRIQUE	2		1		0		5		2		2		أمراض النساء والتوليد
PSYCHIATRIE	2		2		0		2		2		0		الأمراض العصبية والعقلية
O . R . L	2		0		0		0		0		0		أمراض الأذن والأنف
OPHTALMOLOGIE	3		0		1		2		2		2		أمراض العيون
CARDIOLOGIE	2		1		2		4		2		2		أمراض القلب
GASTRO-ENTEROLOGIE	3		2		1		2		2		2		أمراض الجهاز الهضمي
DERMATOLOGIE	3		1		1		1		1		1		الأمراض الجلدية والتناسلية
CHIRURGIE CARDIOVASCULAIRE	1		0		0		0		0		0		جراحة القلب و الشرايين
BIOLOGIE	2		1		1		2		1		1		البيولوجيا الطبية
TRAUMATOLOGIE ORTHOPEDIE	3		3		2		2		1		3		جراحة الأعضاء وعلاج الإصابات
NEPHROLOGIE	1		1		1		2		1		1		أمراض الكلى
UROLOGIE	3		1		0		1		1		1		أمراض المسالك البولية
ENDOCRINOLOGIE	0		1		1		0		1		1		أمراض الغدد الصم
RHUMATOLOGIE	3		0		0		1		0		1		أمراض الرثية
MEDECINE INTERNE	2		0		0		0		0		0		الطب الداخلي
HEMATOLOGIE CLINIQUE	1		0		0		0		0		0		أمراض الدم السريرية
CHIRURGIE INFANTILE	3		1		0		2		1		0		جراحة الأطفال
MEDECINE DE TRAVAIL	22		14		1		6		1		0		طب الشغل
ANESTHESIE REANIMATION	2		2		1		4		2		2		التخدير- الإنعاش
NEUROCHIRURGIE	4		0		0		0		0		0		جراحة الأعصاب
NEUROLOGIE	3		1		0		1		1		0		أمراض الأعصاب
PNEUMOLOGIE	2		1		1		3		1		0		أمراض الرئة والسل
SANTE PUBLIQUE	3		2		1		2		0		0		الصحة العمومية
ANATOMOPATHOLOGIE	2		0		0		1		0		0		التشريح المرضي
CHIRURGIE PLASTIQUE	3		0		0		0		0		0		الجراحة التقيومية
MEDECINE DU SPORT	14		3		1		2		0		0		الطب الرياضي
STOMATOLOGIE	5		0		1		0		0		1		أمراض الفم
ONCOLOGIE	6		0		0		0		0		0		أمراض السرطان
RADIOLOGIE	4		2		1		4		3		1		طب الأشعة
RADIOTHERAPIE	6		0		0		0		0		0		المعالجة بالإشعاع
MEDECINE NUCLEAIRE	2		0		0		0		0		0		الطب النووي
Total	167	0	77	0	51	0	120	0	37	0	26		المجموع

Source : Direction Régionale de la Santé

المصدر: المديرية الجهوية للصحة



الجزء الثاني

الفصل 5 : التشغيل

PARTIE II

CHAPITRE 5 : EMPLOI

1- Population selon le type d'activité en 2020

1 - الساكنة حسب نوع النشاط سنة 2020

Population	Urbain حضري		Rural قروي		Ensemble المجموع		الساكنة
	الوطني	الجهة	الوطني	الجهة	الوطني	الجهة	
	National	Région	National	Région	National	Région	
Population active	7291	552	4680	341	11971	893	عدد النشيطين
Population active occupée	6140	473	4403	316	10543	789	عدد النشيطين المشغولين
Population active occupée en sous emploi	619	43	508	27	1127	70	عدد النشيطين المشغولين ذوي الشغل الناقص
Population active en chômage	1152	79	277	26	1429	105	عدد النشيطين العاطلين

Source : Enquête Nationale sur l'Emploi 2020

المصدر : البحث الوطني حول التشغيل 2020

2 - Taux d'activité et taux de chômage selon le milieu de résidence et les provinces et préfectures en 2020

2 - معدل النشاط ومعدل البطالة حسب وسط الإقامة والأقاليم والعمالات سنة 2020

(En %) (ب %)

Provinces et Préfectures	Urbain حضري		Rural قروي		Ensemble المجموع		الأقاليم والعمالات
	معدل النشاط	معدل البطالة	معدل النشاط	معدل البطالة	معدل النشاط	معدل البطالة	
	Taux d'activité	Taux de chômage	Taux d'activité	Taux de chômage	Taux d'activité	Taux de chômage	
Agadir Ida Ou Tanane	41,6	14,4	43,9	ps	41,9	13,3	أكادير إداوتنان
Chtouka- Ait Baha	49,7	8,6ms	43,7	6,6ms	45,6	7,3	اشتوكة أيت باها
Inezgane Ait Melloul	42,8	13,0	43,3	ps	42,9	12,8	إنزكان أيت ملول
Taroudant	43,4	12,0	46,4	6,0	45,4	7,9	تارودانت
Tiznit	*	*	*	*	*	*	تيزنيت
Tata	*	*	*	*	*	*	طاطا
Région	42,6	12,7	43,5	6,5	42,9	10,3	الجهة
Maroc	42,3		52,2	3,7	45,8	9,2	المغرب

Source : Enquête Nationale sur l'Emploi 2020

المصدر : البحث الوطني حول التشغيل 2020

* : Indisponible

ps : Résultat trop peu significatif pour être publié

ms : Résultat moyennement significatif, à utiliser avec prudence

3- Taux d'activité et taux de chômage selon le milieu de résidence et les provinces et préfectures en 2020

3 - معدل النشاط ومعدل البطالة حسب وسط الإقامة والأقاليم والعمالات سنة 2020

Provinces et Préfectures	Urbain حضري		Rural قروي		Ensemble المجموع		الأقاليم والعمالات
	معدل النشاط	معدل البطالة	معدل النشاط	معدل البطالة	معدل النشاط	معدل البطالة	
	Taux d'activité	Taux de chômage	Taux d'activité	Taux de chômage	Taux d'activité	Taux de chômage	
Agadir Ida Ou Tanane	41,2	16,9	43,6	ps	41,5	15,4	أكادير إداوتنان
Chtouka- Ait Baha	46,4	8,4ms	42,3	9,7	43,6	9,2	اشتوكة آيت باها
Inezgane Ait Melloul	40,6	15,0	42,6	ps	40,7	14,6	إنزكان آيت ملول
Taroudant	43,5	12,3	43,4	7,2	43,4	8,9	تارودانت
Tiznit	*	*	*	*	*	*	تيزنيت
Tata	*	*	*	*	*	*	طاطا
Région	41,5	14,4	41,6	7,5	41,5	11,8	الجهة
Maroc	41,9	15,8	50,0	5,9	44,8	11,9	المغرب

Source : Enquête Nationale sur l'Emploi 2020

المصدر: البحث الوطني حول التشغيل 2020

* : Indisponible

ps : Résultat trop peu significatif pour être publié

ms : Résultat moyennement significatif, à utiliser avec prudence

4 - Taux d'emploi et taux de sous emploi selon le milieu de résidence et les provinces et préfectures en 2020

4 - معدل الشغل و معدل الشغل الناقص حسب وسط الإقامة والأقاليم والعمالات سنة 2020

Provinces et Préfectures	Urbain حضري		Rural قروي		Ensemble المجموع		الأقاليم والعمالات
	معدل الشغل	معدل الشغل الناقص	معدل الشغل	معدل الشغل الناقص	معدل الشغل	معدل الشغل الناقص	
	Taux d'emploi	Taux de sous-emploi	Taux d'emploi	Taux de sous-emploi	Taux d'emploi	Taux de sous-emploi	
Agadir Ida Ou Tanane	34,3	8,8	41,1	ps	35,1	8,4	أكادير إداوتنان
Chtouka- Ait Baha	42,5	12,1ms	38,2	8,7	39,6	9,9	اشتوكة آيت باها
Inezgane Ait Melloul	34,5	8,9	39,6	ps	34,7	8,7	إنزكان آيت ملول
Taroudant	38,1	7,4ms	40,2	9,2	39,5	8,6	تارودانت
Tiznit	*	*	*	*	*	*	تيزنيت
Tata	*	*	*	*	*	*	طاطا
Région	35,5	9,0	38,5	8,6	36,6	8,9	الجهة
Maroc	35,3	10,1	47,0	11,6	39,4	10,7	المغرب

Source : Enquête Nationale sur l'Emploi 2020

المصدر: البحث الوطني حول التشغيل 2020

* : Indisponible

ps : Résultat trop peu significatif pour être publié

ms : Résultat moyennement significatif, à utiliser avec prudence

5- Taux d'emploi selon le sexe et le milieu de résidence
année 2020

5 - معدل الشغل حسب الجنس ووسط الإقامة

سنة 2020

Milieu de Résidence	حضري	قروي	المجموع	وسط الإقامة	
	Urbain	Rural	Ensemble		
Région	35,5	38,5	36,6		الجهة
Hommes	59,7	62,1	60,6	الذكور	
Femmes	11,9	18,1	14,4	الإناث	
Maroc	35,3	47,0	39,4		المغرب
Hommes	58,5	70,9	62,9	الذكور	
Femmes	13,5	22,8	16,7	الإناث	

Source : Enquête Nationale sur l'Emploi 2020

المصدر: البحث الوطني حول التشغيل 2020

6- Taux d'activité et taux de chômage selon le sexe et le milieu de résidence en 2020

6 - معدل النشاط ومعدل البطالة حسب الجنس ووسط الإقامة
سنة 2020

Milieu de résidences	Taux d'activité معدل النشاط			Taux de chômage معدل البطالة			وسط الإقامة
	الذكور	الإناث	المجموع	الذكور	الإناث	المجموع	
	Masculin	Féminin	Ensemble	Masculin	Féminin	Ensemble	
Région	68,1	16,8	41,5	11,1	14,4	11,8	الجهة
Urbain	68,1	15,5	41,5	12,4	23,0	14,4	الوسط الحضري
Rural	68,1	18,8	41,6	8,8	3,6	7,5	الوسط القروي
Maroc	70,4	19,9	44,8	10,7	16,2	11,9	المغرب
Urbain	67,4	17,9	41,9	13,3	24,7	15,8	الوسط الحضري
Rural	75,9	23,7	50,0	6,6	3,9	5,9	الوسط القروي

Source : Enquête Nationale sur l'Emploi 2020

المصدر: البحث الوطني حول التشغيل 2020

Emploi
7 - Taux de chômage selon l'âge et
le milieu de résidence en 2020

التشغيل
 7 - معدل البطالة حسب السن ووسط
 الإقامة سنة 2020

(En %)

(ب %)

Milieu de Résidence	Age السن				وسط الإقامة
	15-24	25-34	35-44	45et plus فما فوق 45	
Région	32,6	19,5	6,4	4,6	الجهة
Urbain	41,7	23,3	7,0	4,8	الوسط الحضري
Rural	19,9	10,9	5,2	4,2	الوسط القروي
Maroc	31,2	18,5	6,9	4,0	المغرب
Urbain	45,3	23,9	8,7	5,4	الوسط الحضري
Rural	16,3	8,0	3,7	2,1	الوسط القروي

Source : Enquête Nationale sur l'Emploi 2020

المصدر: البحث الوطني حول التشغيل 2020

8 - Taux de chômage selon le niveau
scolaire et le milieu de résidence
en 2020

8 - معدل البطالة حسب المستوى
 الدراسي ووسط الإقامة
 سنة 2020

(En %)

(ب %)

Milieu de Résidence	Niveau Scolaire المستوى الدراسي		المجموع	وسط الإقامة
	بدون شهادة	بشهادة		
	Sans diplôme	Ayant un diplôme	Total	
Région	5,6	18,7	11,8	الجهة
Urbain	6,7	19,6	14,4	الوسط الحضري
Rural	4,6	15,5	7,4	الوسط القروي
Maroc	5,6	18,5	11,9	المغرب
Urbain	8,5	19,9	15,8	الوسط الحضري
Rural	3,3	13,2	5,9	الوسط القروي

Source : Enquête Nationale sur l'Emploi 2020

المصدر: البحث الوطني حول التشغيل 2020

Emploi

التشغيل

9-Structure de l'emploi selon les branches d'activité économique et le milieu de résidence en 2020

9- النشيطون المشتغلون حسب فروع النشاط الاقتصادي ووسط الإقامة سنة 2020

Milieu Résidence	secteurs d'activité économique					مجموع النشيطين المشتغلين	وسط الإقامة
	الفلاحة والغابات والصيد البحري Agriculture forêt et peche	الصناعة والتجارة Industrie et commerce	البناء والأشغال العمومية B, T, P	الخدمات services	اخر Autres		
Région	30,6	11,1	12,8	45,4	-	789	الجهة
Urbain	12,9	14,0	12,1	61,0	-	473	الوسط الحضري
Rural	57,1	6,8	13,9	22,1	-	316	الوسط القروي
Maroc	31,3	12,1	10,8	45,7	-	10 543	المغرب
Urbain	4,9	17,5	11,8	65,7	-	6 140	الوسط الحضري
Rural	68,0	4,7	9,4	17,9	-	4 403	الوسط القروي

Source : Enquête Nationale sur l'Emploi 2020

المصدر: البحث الوطني حول التشغيل 2019

10 - Postes d'emploi créés en 2020

10 - مناصب الشغل المحدثه سنة 2020

Provinces et Préfectures	Création de nouveaux établissements		Ouverture des chantiers		الأقاليم والعمالات
	انشاء مؤسسات جديدة		فتح أورش جديدة		
	عدد المؤسسات	عدد المناصب	عدد المؤسسات	عدد المناصب	
	Etablissements	Emplois	Etablissements	Emplois	
Agadir Ida Outanane	106	539	11	1 469	أكادير إداوتنان
Inezgane Ait Melloul	20	125	5	296	إنزكان أيت ملول
Chtouka Ait Baha	0	0	0	0	اشتوكة أيت باها
Taroudant/Tata	2	5	1	15	تارودانت/طاطا
Tiznit	24	44	1	75	تيزنيت
Total	152	713	18	1 855	المجموع

Source : Direction régionale du travail et de l'insertion professionnelle

المصدر: المديرية الجهوية للشغل و الإدماج المهني باكادير

11 - Statistiques des interventions des agents
de l'inspection de travail
en 2020

11 - احصائيات تدخلات أعوان تفتيش الشغل
لفض النزاعات الفردية
سنة 2020

Secteurs	Nbre de conflits de travail	Nbre de réclamations que comportent ces conflits	résultats des interventions des agents de l'inspection			القطاعات
			نتائج تدخل أعوان التفتيش			
			Réclamations satisfaites	Ouvriers réintégrés	Sommes récupérées en Dh	
عدد نزاعات الشغل	عدد المطالب التي تتضمنها هذه النزاعات	المطالب الملباة	العمال الذين تم ارجاعهم	المبالغ المستخلصة لصالح العمال بالدرهم		
Agadir Ida Outanane	1 187	1 560	1 046	134	4 333	أكادير إداوتنان
Secteur industriel	126	179	105	9	487	القطاع الصناعي
Secteur	115	222	131	14	286	القطاع التجاري
Secteur agricole	178	224	159	12	378	القطاع الفلاحي
Secteur BTP	0	17	0	0	2 129	قطاع البناء
Profession	768	918	651	99	1 053	المهن الحرة
Inezgane Ait Melloul	440	483	353	32	5 806	إنزكان أيت ملول
Secteur industriel	235	238	212	9	618	القطاع الصناعي
Secteur	118	141	80	12	458	القطاع التجاري
Secteur agricole	3	5	10	0	627	القطاع الفلاحي
Secteur BTP	31	31	21	4	2 677	قطاع البناء
Profession	53	68	30	7	1 426	المهن الحرة
Chtouka Ait Baha	2 003	2 494	1 589	227	3 600	اشتوكة أيت باها
Secteur industriel	54	73	30	10	429	القطاع الصناعي
Secteur	14	28	12	1	267	القطاع التجاري
Secteur agricole	83	143	89	9	402	القطاع الفلاحي
Secteur BTP	1 762	2 121	1 402	182	1 591	قطاع البناء
Profession	90	129	56	25	911	المهن الحرة
Taroudant/Tata	558	976	451	31	429	تارودانت/طاطا
Secteur industriel	57	100	60	9	37	القطاع الصناعي
Secteur	31	49	38	1	28	القطاع التجاري
Secteur agricole	67	172	98	2	24	القطاع الفلاحي
Secteur BTP	331	500	164	16	202	قطاع البناء
Profession	72	155	91	3	138	المهن الحرة
Tiznit	145	293	161	5	324	تيزنيت
Secteur industriel	15	28	22	0	361	القطاع الصناعي
Secteur	8	18	6	0	168	القطاع التجاري
Secteur agricole	47	83	46	1	208	القطاع الفلاحي
Secteur BTP	5	8	4	0	2 129	قطاع البناء
Profession	70	156	83	4	1 053	المهن الحرة

Source : Direction régionale du travail et de l'insertion professionnelle

المصدر : المديرية الجهوية للشغل و الإدماج المهني باكادير

Emploi

12 - Les accidents de travail déclarés
selon les provinces et préfectures
en 202012 - حوادث الشغل حسب
العمالات والأقاليم
سنة 2020

Provinces et Préfectures	Nombre des accidents	Incapacité provisoire	Incapacité permanente	Sain	Mortalité	Suites inconnues	الأقاليم والعمالات
	عدد الحوادث	عجز مؤقت	عجز دائم	بدون عجز	وفيات	نتيجة غير معروفة	
Agadir Ida Outanane	161	77	8	66	0	10	أكادير إداوتنان
Inezgane Ait Melloul	146	59	5	72	0	10	إنزكان أيت ملول
Chtouka Ait Baha	323	115	4	195	7	2	اشتوكة أيت باها
Taroudant/Tata	179	154	7	14	0	4	تارودانت/طاطا
Tiznit	14	14	0	0	0	0	تيزنيت
Total	823	419	24	347	7	26	المجموع

Source : Direction régionale du travail et
de l'insertion professionnelle

المصدر : المديرية الجهوية للشغل والادماج المهني باكادير

13 - Les inscrits à l'ANAPEC dans la région
selon le sexe, le diplôme et les provinces et préfectures
Année 202013- توزيع المسجلين بالوكالة الوطنية لاتعاش التشغيل و الكفاءات بالجهة
حسب الجنس و نوع الشهادة والعمالات والأقاليم
سنة 2020

Provinces et Préfectures		تقني متخصص	تقني عالي	تقني	باكالوريا	دبلوم التاهيل المهني	بدون دبلوم	الأقاليم والعمالات
		Tech. spécialisé	Tech. supérieur	Technicien	Baccalauréat	Diplôme de qualification professionnelle	Sans diplôme	
Agadir Ida Outanane	Filles	284	2	195	589	158	112	الإناث
	Total	472	5	490	1 234	442	397	المجموع
Inezgane Ait Melloul	Filles	92	1	114	284	46	41	الإناث
	Total	197	2	249	568	150	231	المجموع
Chtouka Ait Baha	Filles	15	0	16	152	6	241	الإناث
	Total	67	0	81	328	107	354	المجموع
Taroudant	Filles	42	1	45	479	12	23	الإناث
	Total	86	2	155	994	173	445	المجموع
Tiznit	Filles	11	1	28	131	6	28	الإناث
	Total	38	5	75	237	44	89	المجموع
Tata	Filles	1	0	5	168	0	16	الإناث
	Total	6	0	31	227	15	32	المجموع
Total	Filles	445	5	403	1 803	228	461	الإناث
	Total	866	14	1 081	3 588	931	1 548	المجموع

Suite

تابع

Provinces et Préfectures		المجموع	مهندس	دبلوم الدراسات العليا	دبلوم الدراسات المدمجة	الماستر	اجازة	دبلوم الدراسات الجامعية	الأقاليم والعمالات
		Total	Ingénieur	DES	DEA	Master	License	D.E.U.G	
Agadir Ida Outanane	Filles الإناث	2 216	24	0	0	146	583	123	أكادير إداوتنان
	Total المجموع	4 701	56	0	0	265	1 156	184	
Inezgane Ait Melloul	Filles الإناث	954	6	0	0	34	288	48	إنزكان أيت ملول
	Total المجموع	2 050	16	0	0	58	478	101	
Chtouka Ait Baha	Filles الإناث	566	1	0	0	14	105	16	اشتوكة أيت باها
	Total المجموع	1 246	5	0	0	19	242	43	
Taroudant	Filles الإناث	790	1	0	0	13	156	18	تارودانت
	Total المجموع	2 269	5	0	0	44	319	46	
Tiznit	Filles الإناث	297	3	0	0	12	67	10	تيزنيت
	Total المجموع	702	8	0	0	32	148	26	
Tata	Filles الإناث	225	1	0	0	0	31	3	طاطا
	Total المجموع	390	3	0	0	5	65	6	
Total	Filles الإناث	5 048	36	0	0	219	1 230	218	المجموع
	Total المجموع	11 358	93	0	0	423	2 408	406	

Source : Direction régionale de l'ANAPEC

المصدر: المديرية الجهوية للوكالة الوطنية لاندعاش التشغيل والكفاءات بأكادير

Emploi

14 - Etat des offres et des demandes au niveau de l'ANAPEC Année 2020

التشغيل
14- وضعية العرض و الطلب
بالوكالة الوطنية لانعاش التشغيل و الكفاءات
سنة 2020

Provinces et Préfectures	Demandes d'emploi طلبات العمل	Offres enregistrées العروض المسجلة	Offres satisfaites العروض الملباة	Conventions S.F.I.P* اتفاقيات حول التدريب من أجل التكوين و الإدماج المهني	الأقاليم والعمالات
Agadir Ida Outanane	4 701	1 829	959	1 878	أكادير إداوتنان
Inezgane Ait Melloul	2 050	597	276	781	إنزكان أيت ملول
Chtouka Ait Baha	1 246	995	224	322	اشتوكة أيت باها
Taroudant	2 269	1 050	634	1 349	تارودانت
Tiznit	702	320	83	192	تيزنيت
Tata	390	54	36	41	طاطا
Total	11 358	4 845	2 212	4 563	المجموع

Source : Direction régionale de l'ANAPEC

المصدر: المديرية الجهوية للوكالة الوطنية لانعاش التشغيل و الكفاءات باكادير

* stage de formation insertion professionnelle

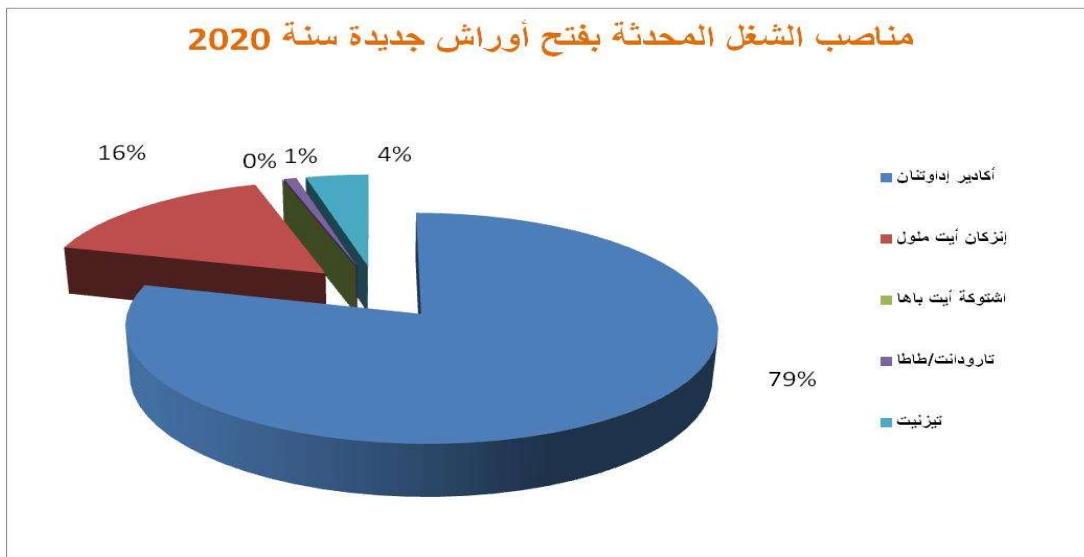
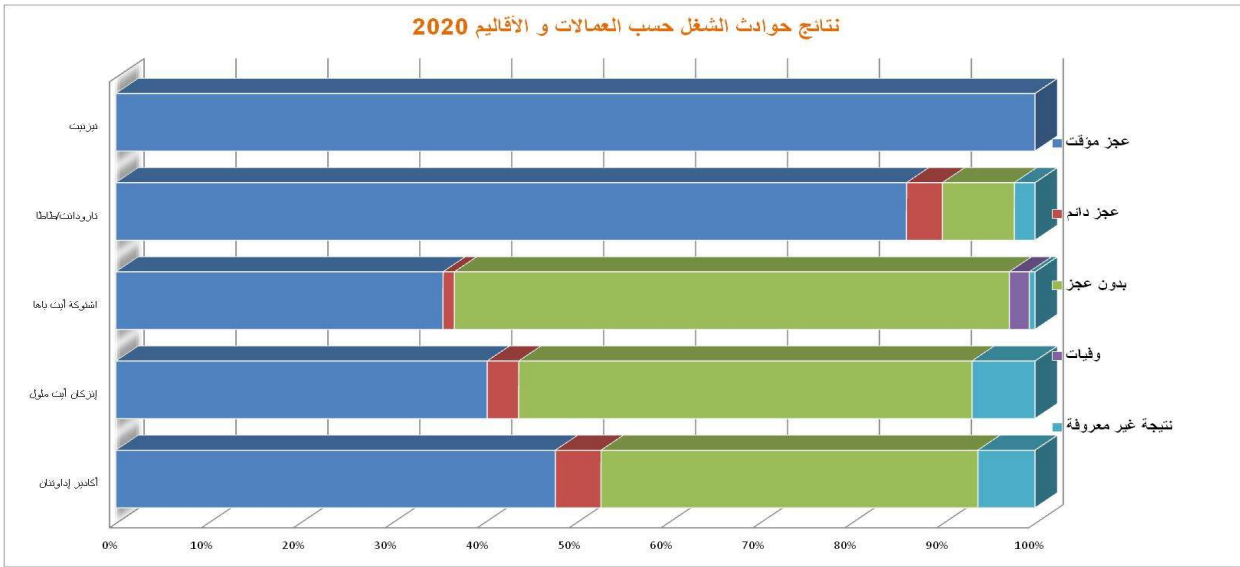
15 - Personnel de l'état selon le sexe et les provinces et préfectures au 31/12/2020

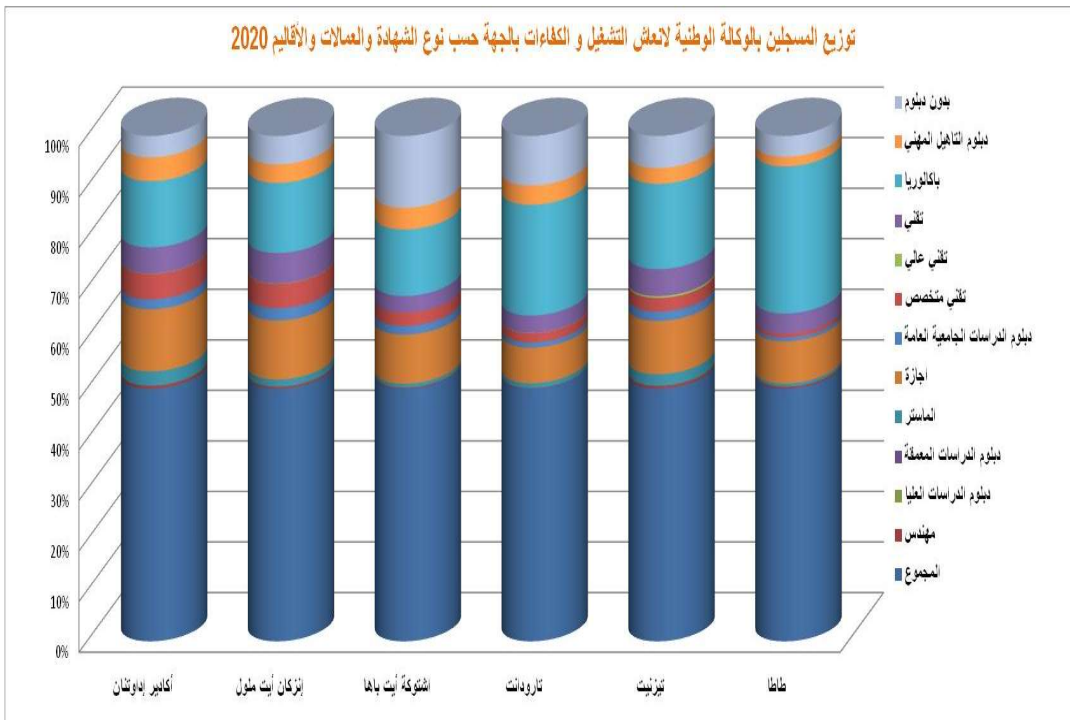
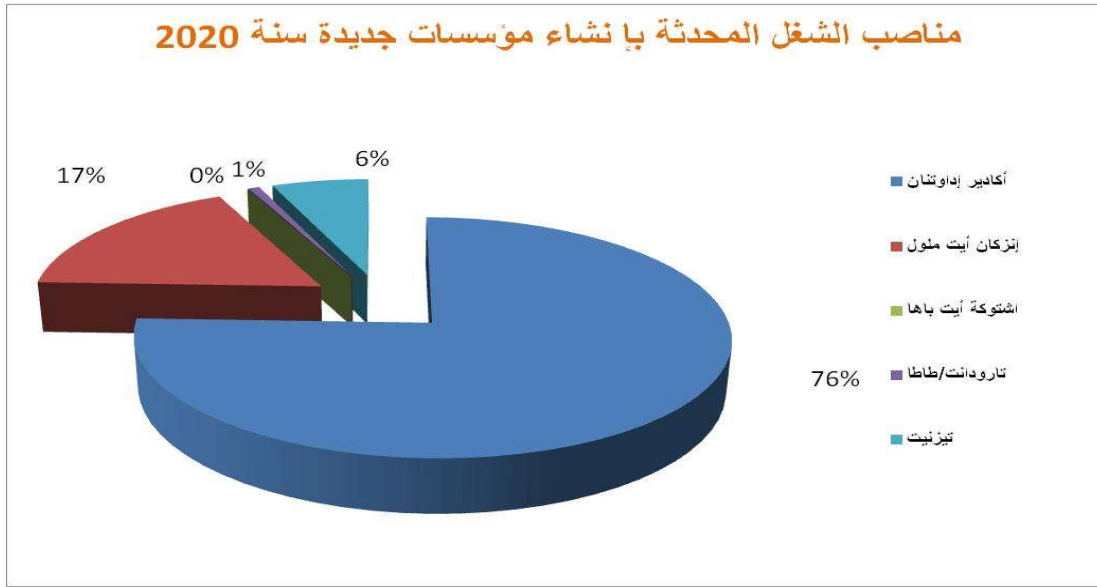
15- موظفوا الدولة حسب الجنس
والأقاليم والعمالات
في 2020/12/31

Provinces et Préfectures	الذكور Masculin	الإناث Féminin	المجموع Ensemble	الأقاليم والعمالات
Agadir Ida Outanane	5 552	3 327	8 879	أكادير إداوتنان
Inezgane Ait Melloul	2 979	1 787	4 766	إنزكان أيت ملول
Chtouka Ait Baha	2 841	1 177	4 018	اشتوكة أيت باها
Taroudant	7 046	3 567	10 613	تارودانت
Tiznit	3 148	1 257	4 405	تيزنيت
Tata	2 181	797	2 978	طاطا
Total	23 747	11 912	35 659	المجموع

Source : Annuaire Statistique du Maroc 2020

المصدر: النشرة الإحصائية السنوية للمغرب 2020







الجزء الثاني

الفصل 6 : الشبيبة والرياضة

PARTIE II

CHAPITRE 6 : JEUNESSE ET SPORT

1- Installations sportives selon les provinces et préfectures en 2020

1- التجهيزات الرياضية حسب الأقاليم والعمالات سنة 2020

Provinces et Préfectures	كرة القدم	كرة السلة	كرة اليد	الكرة الطائرة	حلبات ألعاب القوى	المسابح	قاعات الرياضة	الأقاليم والعمالات
	Foot-ball	Basket-ball	Hand-ball	Volley-ball	Athlétisme	Piscine	Salle de sport	
Agadir Ida Outanane	3	3	0	2	0	0	0	أكادير إداوتنان
Inezgane Ait Melloul	1	1	1	0	0	1	0	إنزكان أيت ملول
Chtouka Ait Baha	3	2	2	1	0	0	1	اشتوكة أيت باها
Taroudant	7	12	10	10	1	2	2	تارودانت
Tiznit	13	16	8	8	1	4	2	تزنيت
Tata	1	1	1	0	0	0	2	طاطا
Total	28	35	22	21	2	7	7	المجموع

Source : Direction régionale du ministère de la Culture de la Jeunesse et des Sports

المصدر: المديرية الجهوية لوزارة الثقافة والشباب والرياضة

2- Foyers féminins selon les provinces et préfectures Année 2020

2- الأندية النسوية حسب الأقاليم والعمالات سنة 2020

Provinces et Préfectures	عدد الأندية	المربيات	عدد المستفيدات من الأنشطة		الأقاليم والعمالات
			العادية	الإشعاعية + و.م.	
	Nombre de Foyers	Jardinières d'enfants	Activités normales	Activités de rayonnement + UM	
Agadir Ida Outanane	3	11	96	155	أكادير إداوتنان
Inezgane Ait Melloul	3	9	189	277	إنزكان أيت ملول
Chtouka Ait Baha	1	2	15	62	اشتوكة أيت باها
Taroudant	7	14	145	322	تارودانت
Tiznit	5	5	140	200	تزنيت
Tata	2	2	44	44	طاطا
Total	21	43	629	1 060	المجموع

Source : Direction régionale du ministère de la Culture de la Jeunesse et des Sports

المصدر: المديرية الجهوية لوزارة الثقافة والشباب والرياضة

UM : unité mobile d'alphabétisation et de formation

و.م. : وحدات متنقلة لمحو الأمية والتكوين

3- Jardins d'enfants selon les provinces et préfectures (1)

3- رياض الأطفال حسب الأقاليم والعمالات (1)

Année 2020

سنة 2020

Provinces et Préfectures	عدد الأندية Nombre de Foyers	المربيين Jardinières Jardinières d'enfant s	عدد المستفيدين من الأنشطة Nombre de bénéficiaires		الأقاليم والعمالات
			المؤسسية	الإشعاعية (2) + و.م.	
			Activités Institutionnelles	Activités de rayonnement + UM	
Agadir Ida Outanane	3	4	89	60	أكادير إداوتنان
Inezgane Ait Melloul	3	3	100	56	إنزكان أيت ملول
Chtouka Ait Baha	1	1	144	225	اشتوكة أيت باها
Taroudant	8	8	504	160	تارودانت
Tiznit	5	5	100	266	تزنيت
Tata	2	2	25	30	طاطا
Total	22	23	962	797	المجموع

Source : Direction régionale du ministère de la Culture de la Jeunesse et des Sports

المصدر: المديرية الجهوية لوزارة الثقافة والشباب والرياضة

(1) Il s'agit uniquement des jardins d'enfants sous tutelle du Ministère de la Culture

(1) التابعة لوزارة الثقافة والشباب والرياضة

(2) Il s'agit des activités éducatives non institutionnelles.

(2) يتعلق الأمر بالأنشطة التربوية الغير المؤسسية

UM : unité mobile d'alphabétisation et de formation

و.م.: وحدات متنقلة لمحو الأمية والتكوين

4- Activités des maisons des jeunes selon les provinces et préfectures Année 2020

4- أنشطة دور الشباب حسب الأقاليم والعمالات سنة 2020

Provinces et Préfectures	عدد المؤسسات Nbre d'Etablissements	Nombre de Participants		عدد المشاركين المجموع Total	الأقاليم والعمالات
		الأنشطة العادية	الأنشطة الإشعاعية		
		Activités normales	Activités de Rayonnement		
Agadir Ida Outanane	4	2 252	3 634	5 886	أكادير إداوتنان
Inezgane Ait Melloul	-	0	0	0	إنزكان أيت ملول
Chtouka Ait Baha	-	0	0	0	اشتوكة أيت باها
Taroudant	8	6 500	1 700	8 200	تارودانت
Tiznit	3	0	46 742	46 742	تزنيت
Tata	7	16 629	29 371	46 000	طاطا
Total	22	25 381	81 447	106 828	المجموع

Source : Direction régionale du ministère de la Culture de la Jeunesse et des Sports

المصدر: المديرية الجهوية لوزارة الثقافة والشباب والرياضة

5- Activités des centres d'accueil
Année 20205- أنشطة مراكز الاستقبال
سنة 2020

Centres	الطاقة الإيوائية (بالأسرة) Capacité (en lits)	عدد المستفيدين Nombre de bénéficiaires	المراكز
Agadir	50	0	أكادير
Total	50	0	المجموع

Source : Direction régionale du ministère de la Culture
de la Jeunesse et des Sports

المصدر: المديرية الجهوية لوزارة الثقافة والشباب والرياضة

6- Participants de la région aux colonies
de vacances selon les provinces et
préfectures d'origine
Année 20196- المشاركون من الجهة في المخيمات
الصيفية حسب الأقاليم والعمالات
التي ينتمون إليها
سنة 2019

Provinces et Préfectures	الأنشطة الصيفية Activités d'été		الأقاليم والعمالات
	مخيمات القرويا Camping s ruraux	المخيمات القارة Campings fixes	
	Agadir Ida Outanane	400	
Inezgane Ait Melloul	0	0	إنزكان أيت ملول
Chtouka Ait Baha	550	938	اشتوكة أيت باها
Taroudant	1 070	0	تارودانت
Tiznit	660	0	تزنيت
Tata	460	0	طاطا
Total	3 140	8 993	المجموع

Source : Direction régionale du ministère de la Culture
de la Jeunesse et des Sports

المصدر: المديرية الجهوية لوزارة الثقافة والشباب والرياضة

7- Associations selon les provinces et préfectures

7- الجمعيات حسب الأقاليم والعمالات

Année 2020

سنة 2020

Provinces et Préfectures		الكشفية	الثقافية	المسرحية	الفنية	التربوية	أخرى	المجموع	الأقاليم والعمالات
		Scoutisme	Culturelle	Théâtrale	Artistique	Educative	Autres	Total	
Agadir	Nb. associations	11	24	30	23	40	10	138	عدد الجمعيات
Ida	Nb. Adhérents	680	450	340	548	2 004	1 263	5 285	عدد المنخرطين
Inezgane	Nb. associations	0	0	0	0	0	0	0	عدد الجمعيات
Ait	Nb. Adhérents	0	0	0	0	0	0	0	عدد المنخرطين
Chtouka	Nb. associations	0	0	0	0	0	0	0	عدد الجمعيات
Ait Baha	Nb. Adhérents	0	0	0	0	0	0	0	عدد المنخرطين
Taroudant	Nb. associations	6	28	6	17	24	117	198	عدد الجمعيات
	Nb. Adhérents	120	350	25	250	300	6 874	7 919	عدد المنخرطين
Tiznit	Nb. associations	5	430	23	92	286	455	1 291	عدد الجمعيات
	Nb. Adhérents	290	1 100	320	152	988	1 400	4 250	عدد المنخرطين
Tata	Nb. associations	5	45	40	5	45	40	180	عدد الجمعيات
	Nb. Adhérents	459	436	229	229	612	649	2 614	عدد المنخرطين
Total	Nb.associations	27	527	99	137	395	622	1 807	عدد الجمعيات
	Nb.Adhérents	1 549	2 336	914	1 179	3 904	10 186	20 068	عدد المنخرطين

Source : Direction régionale du ministère de la Culture de la Jeunesse et des Sports

المصدر: المديرية الجهوية لوزارة الثقافة والشباب والرياضة

8-Evolution de l'effectif des mineurs placés au cours de l'année dans les établissements de sauvegarde de l'enfance

8- تطور عدد الأحداث المودعين خلال السنة بمؤسسات حماية الطفولة

Année 2020

سنة 2020

Centre d'observation et de rééducation		2017	2018	2019	2020	مركز الملاحظة و إعادة التربية
		Agadir	Garçon	320	501	186
	Filles	150	896	129	152	فتيات

Source : Direction régionale du ministère de la Culture de la Jeunesse et des Sports

المصدر: المديرية الجهوية لوزارة الثقافة والشباب والرياضة



الجزء الثاني

الفصل 7 : العدل

PARTIE II

CHAPITRE 7 : JUSTICE

1- Activités du tribunal administratif d'Agadir Année 2019

1 - نشاط المحكمة الإدارية بأكادير سنة 2019

Nombre d'affaires	المجموع منه Total dont	قضايا استعجالية Affaires référées	الشطط في استعمال السلطة Abus de pouvoir	الضرائب/ تحصيل ديون الخزينة Impôts/ recouvrement de créances du Trésor	الانتخابات Elections	نزاع الملكية Expropriation	عدد القضايا
Enregistrées	3 755	497	366	339	1	98	المسجلة
Jugées	3 639	506	341	279	1	56	المحكومة
En Instance	1 080	37	131	217	0	55	المخلفة
Total	8 474	1 040	838	835	2	209	المجموع

Source : Annuaire Statistique du Maroc 2020

المصدر : النشرة الإحصائية السنوية للمغرب 2020

2- Activités du tribunal commercial d'agadir Année 2019

2 - نشاط المحكمة التجارية بأكادير سنة 2019

Nombre d'affaires	المجموع منه Total dont	الأوامر بالأداء Ordres de paiement	الاستعجالية Référées	قضايا الموضوع Affaires d'objet	تجاري متنوع commercial divers	عدد القضايا
Enregistrées	8 925	1 369	691	2602	347	المسجلة
Jugées	9 159	1 369	684	2803	382	المحكومة
En Instance	934	-	92	783	55	المخلفة
Total	19 018	2 738	1 467	6 188	784	المجموع

Source : Annuaire Statistique du Maroc 2020

المصدر : النشرة الإحصائية السنوية للمغرب 2020

3- Activités des cours d'appel Année 2019

3 - نشاط محاكم الاستئناف سنة 2019

Nombre d'affaires	المدنية Civil		الجنحية Pénal	المجموع Total	عدد القضايا
	المسجلة	المحكومة	المخلفة		
Enregistrées	6 085	12 632	18 717	المسجلة	
Jugées	7 365	13 370	20 735	المحكومة	
En Instance	3 482	2 347	5 829	المخلفة	
Total	16 932	28 349	45 281	المجموع	

Source : Annuaire Statistique du Maroc 2020

المصدر : النشرة الإحصائية السنوية للمغرب 2020

4 - Activités des chambres d'appel des T.P.I

4 - أنشطة غرف الاستئناف بالمحاكم الابتدائية

Nombre d'affaires en 2019

عدد القضايا سنة 2019

Tribunaux de 1 ^{ère} Instance	الجنحي Affaires Pénales			المدني Affaires Civiles			المحاكم الابتدائية
	المخلف Instance	المحكوم Jugée	المسجل Enregistrée	المخلف Instance	المحكوم Jugée	المسجل Enregistrée	
Agadir	345	1 001	979	59	17	44	أكادير
Inezgane	1 533	2 760	2 825	22	68	39	إنزكان
Taroudant	361	1 251	1 442	11	17	15	تارودانت
Tiznit	469	856	1 097	-	10	6	تيزنيت
Tata	10	-	216	-	-	-	طاطا
Total	2 718	6 085	6 559	92	112	104	المجموع

Source : Annuaire Statistique du Maroc 2020

المصدر : النشرة الإحصائية السنوية للمغرب 2020

5 - Activités des tribunaux de première instance selon le type d'affaires en 2019

5 - نشاط المحاكم الابتدائية حسب نوع القضايا خلال سنة 2019

5-1- Affaires civiles enregistrées

1-5- القضايا المدنية المسجلة

Tribunaux de 1 ^{ère} Instance	حوادث الشغل	قضايا إستعجالية	قضاء الأسرة	العقار	نزاعات الشغل	المجموع منه	المحاكم الابتدائية
	Accidents de travail	Affaires référées	Justice famille	Affaires immobilières	Contentieux du travail	Total dont	
Agadir	415	1 388	5 994	409	884	17 836	أكادير
Inezgane	201	6 001	5 763	630	941	18 267	إنزكان
Taroudant	67	2 312	5 115	628	469	16 486	تارودانت
Tiznit	35	1 597	2 745	619	81	8 979	تيزنيت
Tata	2	308	760	36	5	2 368	طاطا
Total	720	11 606	20 377	2 322	2 380	63 936	المجموع

Source : Annuaire Statistique du Maroc 2020

المصدر : النشرة الإحصائية السنوية للمغرب 2020

5-2-Affaires civiles jugées

2-5- القضايا المدنية المحكومة

Tribunaux de 1 ^{ère} Instance	حوادث الشغل	قضايا إستعجالية	قضاء الأسرة	العقار	نزاعات الشغل	المجموع منه	المحاكم الابتدائية
	Accidents de travail	Affaires référées	Justice famille	Affaires immobilières	Contentieux du travail	Total dont	
Agadir	394	1 177	5 319	307	918	16 601	أكادير
Inezgane	188	6 002	5 224	687	1 202	18 070	إنزكان
Taroudant	61	2 318	4 873	597	534	16 268	تارودانت
Tiznit	35	1 592	2 747	400	86	8 435	تيزنيت
Tata	4	308	744	42	5	2 265	طاطا
Total	682	11 397	18 907	2 033	2 745	61 639	المجموع

Source : Annuaire Statistique du Maroc 2020

المصدر : النشرة الإحصائية السنوية للمغرب 2020

5-3-Affaires civiles en instances

3-5- القضايا المدنية المخالفة

Tribunaux de 1 ^{ère} Instance	حوادث الشغل	قضايا إستعجالية	قضاء الأسرة	العقار	نزاعات الشغل	المجموع منه	المحاكم الابتدائية
	Accidents de travail	Affaires référéés	Justice famille	Affaires immobilières	Contentieux du travail	Total dont	
Agadir	590	380	1 646	784	2 035	11 218	أكادير
Inezgane	447	136	1 829	627	1 423	6 681	إنزكان
Taroudant	61	17	944	469	307	2 252	تارودانت
Tiznit	15	15	306	755	10	1 773	تيزنيت
Tata	-	-	44	2	-	51	طاطا
Total	1 113	548	4 769	2 637	3 775	21 975	المجموع

Source : Annuaire Statistique du Maroc 2020

المصدر : النشرة الإحصائية السنوية للمغرب 2020

6 - Activités des tribunaux de première instance selon le type d'affaire et en 2019

6 - نشاط المحاكم الابتدائية حسب نوع القضايا سنة 2019

6-1-Affaires pénales enregistrées

1-6- القضايا الجنحية المسجلة

Tribunaux de 1 ^{ère} Instance	حوادث السير	المخالفات	قضايا الأحداث	الجنح	المجموع منه	المحاكم الابتدائية
	Accidents de circulation	Contravention s	Affaires des mineurs	Délits	Total dont	
Agadir	7 461	-	901	25 765	34 724	أكادير
Inezgane	1 874	691	684	18 220	21 909	إنزكان
Taroudant	472	1 151	240	7 557	10 183	تارودانت
Tiznit	577	40	118	4 022	5 062	تيزنيت
Tata	95	122	31	638	990	طاطا
Total	10 479	2 004	1 974	56 202	72 868	المجموع

Source : Annuaire Statistique du Maroc 2020

المصدر : النشرة الإحصائية السنوية للمغرب 2020

6-2-Affaires pénales jugées

2-6- القضايا الجنحية المحكومة

Tribunaux de 1 ^{ère} Instance	حوادث السير	المخالفات	قضايا الأحداث	الجنح	المجموع منه	المحاكم الابتدائية
	Accidents de circulation	Contravention s	Affaires des mineurs	Délits	Total dont	
Agadir	6 714	-	761	23 860	33 963	أكادير
Inezgane	1 413	714	810	15 160	18 374	إنزكان
Taroudant	553	1 151	227	7 458	10 170	تارودانت
Tiznit	455	39	108	3 744	4 672	تيزنيت
Tata	102	120	33	636	994	طاطا
Total	9 237	2 024	1 939	50 858	68 173	المجموع

Source : Annuaire Statistique du Maroc 2020

المصدر : النشرة الإحصائية السنوية للمغرب 2020

6-3-Affaires pénales en instances

3-6-القضايا الجنحية المخلفة

Tribunaux de 1 ^{ère} Instance	حوادث السير	المخالفات	قضايا الأحداث	الجنح	المجموع منه	المحاكم الابتدائية
	Accidents de circulation	Contraventions	Affaires des mineurs	Délits	Total dont	
Agadir	1 172	-	219	3 408	4 991	أكادير
Inezgane	2 089	19	59	10 977	13 392	إنزكان
Taroudant	281	-	23	825	1 578	تارودانت
Tiznit	327	-	12	614	1 051	تيزنيت
Tata	27	-	-	40	70	طاطا
Total	3 896	22	313	15 864	21 082	المجموع

Source : Annuaire Statistique du Maroc 2020

المصدر : النشرة الإحصائية السنوية للمغرب 2020

7- Activités des sections des juridictions de proximité au sein des T.P.I

7 - أنشطة أقسام قضاء القرب

بالمحاكم الابتدائية

Nombre d'affaires en 2019

عدد القضايا سنة 2019

Tribunaux de 1 ^{ère} Instance	الجنحي			المدني			المحاكم الابتدائية
	Affaires Pénales			Affaires Civiles			
	المخلف Instance	المحكوم Jugée	المسجل Enregistrée	المخلف Instance	المحكوم Jugée	المسجل Enregistrée	
Agadir	192	628	597	2 376	939	1 153	أكادير
Inezgane	278	277	440	536	778	803	إنزكان
Taroudant	70	251	240	36	520	515	تارودانت
Tiznit	82	164	141	324	329	578	تيزنيت
Tata	-	43	43	-	147	146	طاطا
Total	622	1 363	1 461	3 272	2 713	3 195	المجموع

Source : Annuaire Statistique du Maroc 2020

المصدر : النشرة الإحصائية السنوية للمغرب 2020

8 - Activités des centres judiciaires selon les ressorts des cours d'appel

8 - نشاط المراكز القضائية حسب

الدوائر الاستئنافية

Nombre d'affaires en 2019

عدد القضايا سنة 2019

Cours d'Appel	الجنحي			المدني			الدوائر الاستئنافية
	Affaires Pénales			Affaires Civiles			
	المخلف Instance	المحكوم Jugée	المسجل Enregistrée	المخلف Instance	المحكوم Jugée	المسجل Enregistrée	
Agadir	92	547	579	506	9 089	9 022	أكادير

Source : Annuaire Statistique du Maroc 2020

المصدر : النشرة الإحصائية السنوية للمغرب 2020

9 - Activités des sections des juridictions de proximité au sein des centres judiciaires selon le ressort

9 - أنشطة أقسام قضاء القرب بالمراكز القضائية حسب الدوائر الاستئنافية

des cours d'appel

Nombre d'affaires en 2019

عدد القضايا سنة 2019

Cours d'Appel	الجنحي Affaires Pénales			المدني Affaires Civiles			الدوائر الاستئنافية
	المخلف Instance	المحكوم Jugée	المسجل Enregistrée	المخلف Instance	المحكوم Jugée	المسجل Enregistrée	
Agadir	20	93	100	118	1 427	1 308	أكادير

Source : Annuaire Statistique du Maroc 2020

المصدر : النشرة الإحصائية السنوية للمغرب 2020

10 - Répartition des experts judiciaires et interprètes agréés auprès des tribunaux selon la cour d'appel et le sexe en 2019

10 - توزيع الخبراء القضائيين والترجمة المقبولين لدى المحاكم حسب محكمة الاستئناف والجنس سنة 2019

Cour d'appel	الترجمة Interprètes			الخبراء القضائيين Experts judiciaires			محكمة الاستئناف
	Total مجموع	إناث Féminin	ذكور Masculin	Total مجموع	إناث Féminin	ذكور Masculin	
Agadir	23	1	22	168	9	159	أكادير

Source : Annuaire Statistique du Maroc 2020

المصدر : النشرة الإحصائية السنوية للمغرب 2020

11 - Répartition des cadres selon la cour d'appel et le sexe en 2019

11 - توزيع الأطر حسب محكمة الاستئناف والجنس سنة 2019

Cour d'appel	Total مجموع	إناث Féminin	ذكور Masculin	محكمة الاستئناف
Copistes	37	11	26	النساخ
Notaires	92	23	69	الموثقين
Huissiers	122	5	117	المفوضين القضائيين

Source : Annuaire Statistique du Maroc 2020

المصدر : النشرة الإحصائية السنوية للمغرب 2020

12- Répartition des huissiers de justice selon la cour d'appel

12 - توزيع العدول حسب محكمة الاستئناف

Cour d'appel	2019	2018	2017	محكمة الاستئناف
Agadir	183	162	198	أكادير

Source : Annuaire Statistique du Maroc 2020

المصدر : النشرة الإحصائية السنوية للمغرب 2020



الجزء الثاني

الفصل 8 : التعاون الوطني

PARTIE II

CHAPITRE 8 : ENTRAIDE NATIONALE

1- Institutions sociales de l'entraide nationale selon les provinces et préfectures en 2019

1- المؤسسات الاجتماعية التابعة للتعاون الوطني حسب الأقاليم والعمالات سنة 2019

Provinces et Préfectures	عدد المستفيدين	مجموع المنح المالية بالدرهم	عدد المؤسسات	الأقاليم والعمالات
	Nbre de bénéficiaires	Total des subventions (en DH)	Nombre d'établissements	
Agadir Ida Outanane	2 909	2 991 000	13	أكادير إداوتنان
Inezgane Ait Melloul	333	762 000	4	إنزكان أيت ملول
Chtouka Ait Baha	1484	2 100 000	17	اشتوكة أيت باها
Taroudant	2842	4 680 000	42	تارودانت
Tiznit	3571	2 038 000	32	تزنيت
Tata	1282	1 866 000	17	طاطا
Total	12 421	14 437 000	125	المجموع

Source : Direction Régionale de l'entraide nationale

المصدر: المديرية الجهوية للتعاون الوطني

2- Associations partenaires du développement subventionnées par l'Entraide Nationale selon les provinces et préfectures en 2019

2- الجمعيات التنموية الشريكة والممنوحة من طرف التعاون الوطني حسب الأقاليم والعمالات سنة 2019

Provinces et Préfectures	عدد المستفيدين	مجموع المنح المالية بالدرهم	عدد الجمعيات التنموية بما فيها الجمعيات المستفيدة من منح صندوق دعم التماسك الاجتماعي	الأقاليم والعمالات
	Nbre de bénéficiaires	Total des subventions (en DH)	Nombre d'établissements	
Agadir Ida Outanane	412	1 594 640	10	أكادير إداوتنان
Inezgane Ait Melloul	1400	6 240 904	10	إنزكان أيت ملول
Chtouka Ait Baha	123	2 230 910	1	اشتوكة أيت باها
Taroudant	558	1 480 639	10	تارودانت
Tiznit	163	1 171 690	2	تزنيت
Tata	1282	1 866 000	17	طاطا
Total	3 938	14 584 783	50	المجموع

Source : Direction Régionale de l'entraide nationale

المصدر: المديرية الجهوية للتعاون الوطني

3- Activité de l'entraide nationale
selon les provinces et préfectures en 2017

3- نشاط التعاون الوطني
حسب الأقاليم والعمالات سنة 2017

Etablissements		Tata	Tiznit	Taroudant	Chtouka Ait Baha	Inezgane Ait Melloul	Agadir Ida Outanane	المؤسسات	
		طاطا	تيزنيت	تارودانت	اشتوكة أيت باها	إنزكان أيت ملول	أكادير إداوتنان		
Centres d'éducation et de formation	Nbre d'établissements	17	16	28	18	18	20	عدد المؤسسات	مراكز التربية و التكوين
	Bénéficiaires	991	403	1 277	736	1 991	2 487	المستفيدين	
Etablissement de Protection Sociale	Nbre d'établissements	17	32	42	17	4	13	عدد المؤسسات	مؤسسات الرعاية الإجتماعية EPS
	Bénéficiaires	1 282	3 571	2 842	1 484	333	2 909	المستفيدين	
Jardins d'enfants	Nbre d'établissements	13	14	3	16	3	7	عدد المؤسسات	رياض الأطفال
	Bénéficiaires	123	130	106	835	58	322	المستفيدين	
Centre de Formation Par Apprentissage	Nbre d'établissements	0	1	2	0	0	1	عدد المؤسسات	مراكز التكوين بالتدرج المهني CFA
	Bénéficiaires	0	84	176	0	0	251	المستفيدين	
L'Unité de Protection de l'Enfance	Nbre d'établissements	5	3	7	3	11	10	عدد المؤسسات	مراكز اجتماعية
	Bénéficiaires	140	614	1 120	183	2 300	1 980	المستفيدين	
Dar AL Mouwaten	Nbre d'établissements	0	0	0	1	2	0	عدد المؤسسات	دار المواطن
	Bénéficiaires	0	0	0	150	366	0	المستفيدين	

Source : Direction Régionale de l'entraide nationale

المصدر: المديرية الجهوية للتعاون الوطني

الجزء الثالث :

القطاعات المنتجة

PARTIE III :

SECTEURS PRODUCTIFS



الجزء الثالث

الفصل 1 : الفلاحة والغابات

PARTIE III

CHAPITRE 1 : AGRICULTURE ET FORETS

Agriculture

الزراعة

Campagne agricole 2019 - 2020

الموسم الفلاحي 2019 - 2020

1- Culture des céréales selon
les provinces et préfectures1- زراعة الحبوب حسب
الأقاليم والعمالات

1-1- superficie cultivée (en ha) :

1-1- المساحة المزروعة (بالهكتار)

Provinces et Préfectures	القمح الطري Blé tendre	القمح الصلب Blé dur	الشعير Orge	الذرة Maïs	المجموع Total	الأقاليم والعمالات
Agadir Ida Outanane	3 878	473	5 215	-	9 566	أكادير إداوتنان
Inezgane Ait Melloul	-	-	-	-	-	إنزكان أيت ملول
Chtouka Ait Baha	2 000	600	8 300	-	10 900	اشتوكة أيت باها
Taroudant	4 565	2 084	9 010	-	15 659	تارودانت
Tiznit	1 030	162	2 640	50	3 882	تزنيت
Tata	2 550	250	2 390	-	5 190	طاطا

Source : Office Régional de Mise en Valeur Agricole
Souss-Massaالمصدر : المكتب الجهوي للإستثمار الفلاحي
سوس ماسة

1-2- Production annuelle (en T) :

2-1 الإنتاج السنوي (بالطن)

Provinces et Préfectures	القمح الطري Blé tendre	القمح الصلب Blé dur	الشعير Orge	الذرة Maïs	المجموع Total	الأقاليم والعمالات
Agadir Ida Outanane	826	182	929	-	1 937	أكادير إداوتنان
Inezgane Ait Melloul	-	-	-	-	-	إنزكان أيت ملول
Chtouka Ait Baha	7 560	0	8 373	-	15 933	اشتوكة أيت باها
Taroudant	32 318	15 792	49 247	-	97 357	تارودانت
Tiznit	-	100	-	225	325	تزنيت
Tata	37 748	3 020	28 442	-	69 210	طاطا

Source : Office Régional de Mise en Valeur Agricole
Souss-Massaالمصدر : المكتب الجهوي للإستثمار الفلاحي
سوس ماسة

2- Cultures maraîchères par province et préfecture

2- زراعة الخضرحسب الأقاليم والعمالات

Désignation	أكادير إداوتنان	إنزكان أيت ملول	اشتوكة أيت باها	تارودانت	تزنيت	طاطا	المجموع	المزروعات
	Agadir ida outanane	Inezgane Ait Melloul	Chtouka Ait Baha	Taroudant	Tiznit	Tata	Total	
2-1- Superficie cultivée (en Ha)							1-2 المساحة المزروعة (بالهكتار)	
1- Primeurs							1- البواكر	
. Sous Serre							داخل المصري	
- Tomate	10	95	6 380	135	-	-	6 620	الطماطم
- Poivron	10	82	1 350	188	-	-	1 630	الفلفل
- Autres	60	204	3 660	426	-	-	4 350	آخر
. Plein Champ							في الحقل	
- Tomate	0	20	10	5	-	-	35	الطماطم
- Pom. Terre	25	20	995	130	-	-	1 170	البطاطس
- Autres	280	1 250	3 115	2 550	-	-	7 195	آخر
2- Saison							2- الموسمية	
- Pom. Terre	12	20	256	475	17	-	780	البطاطس
- Pastèque	0	0	25	842	-	2 149	3 016	السداح
- Carotte	45	45	102	368	-	0	560	جزر
- Autres	128	636	910	2 394	34	128	4 230	آخر
2-2 - Production (en tonnes) :							2-2 الإنتاج (بالطن)	
1- Primeurs							1- البواكر	
. Sous serre							داخل المصري	
- Tomate	1 500	14 250	957 000	20 250	-	-	993 000	الطماطم
- Poivron	800	2 706	108 000	15 040	-	-	126 546	الفلفل
- Autres	2 640	6 324	124 440	24 282	-	-	157 686	آخر
. Plein champ							في الحقل	
- Tomate	-	800	400	200	-	-	1 400	الطماطم
- Pom. Terre	825	660	32 835	4 290	-	-	38 610	البطاطس
- Autres	8 960	38 750	77 875	96 900	-	-	222 485	آخر
2- Saison							2- الموسمية	
- Pom. Terre	360	600	7 620	15 330	1 280	114 705	24 038	البطاطس
- Pastèque	-	-	1 000	33 680	6	1 300	149 391	السداح
- Tomate	-	-	16 840	390	72	70	17 300	الطماطم
- Autres	5 266	-	25 240	59 280	890	6 003	120 169	آخر

Source : Office Régional de Mise en Valeur Agricole

المصدر : المكتب الجهوي للإستثمار الفلاحي

Souss-Massa

سوس ماسة

3- Cultures fourragères selon les provinces et préfectures

3- مزروعات الكلا حسب الأقاليم والعمالات

Provinces et Préfectures	الفصة		آخر		المجموع		الأقاليم والعمالات
	Luzerne		Autres		Total		
	المساحة Sup. (ha)	الإنتاج Prod.(T)	المساحة Sup (ha)	الإنتاج Prod.(T)	المساحة Sup. (ha)	الإنتاج Prod.(T)	
Agadir Ida Outana	100	4 857	144	6 965	244	11 822	أكادير إداوتنان
Inezgane Ait Mello	285	14 861	270	13 709	555	28 570	إنزكان أيت ملول
Chtouka Ait Baha	937	50 910	288	11 430	1 225	62 340	اشتوكة أيت باها
Taroudant	6 271	362 285	19 647	1 056 323	25 918	1 418 608	تارودانت
Tiznit	420	17 700	50	650	470	18 350	تزنيت
Tata	1 180	91 800 -			1 180	91 800	طاطا
Total	9 193	542 413	20 399	1 089 077	29 592	1 631 490	المجموع

Source : Office Régional de Mise en Valeur Agricole
Souss-Massa

المصدر : المكتب الجهوي للإستثمار الفلاحي
سوس ماسة

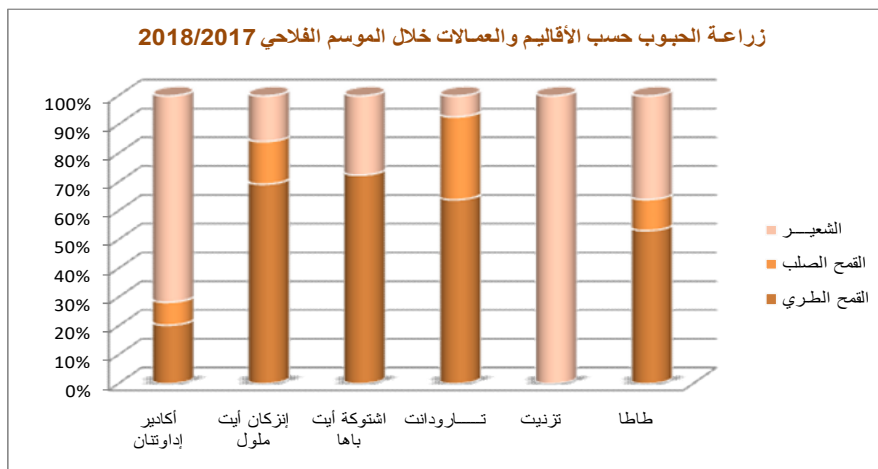
4- Cultures des légumineuses selon les provinces et préfectures

4- زراعة القطاني حسب الأقاليم والعمالات

Provinces et Préfectures	الفاول		الجبانة		المجموع		الأقاليم والعمالات
	Fèves		Petits-Pois		Total		
	المساحة Sup. (ha)	الإنتاج Prod.(T)	المساحة Sup (ha)	الإنتاج Prod.(T)	المساحة Sup. (ha)	الإنتاج Prod.(T)	
Agadir Ida Outana	10	7			10	7,0	أكادير إداوتنان
Inezgane Ait Melloul					0	0,0	إنزكان أيت ملول
Chtouka Ait Baha					0	0,0	اشتوكة أيت باها
Taroudant	20	3			20	2,8	تارودانت
Tiznit	20	15	10	5	30	20,0	تزنيت
Tata	55	72			55	71,5	طاطا
Total	105	96	10	5	115	101,3	المجموع

Source : Office Régional de Mise en Valeur Agricole
Souss-Massa

المصدر : المكتب الجهوي للإستثمار الفلاحي
سوس ماسة



5- Superficie et production des cultures industrielles selon les provinces et préfectures

5- المزروعات الصناعية حسب الأقاليم والعمالات

Provinces et Préfectures	الزعفران Safran		الحناء Henne		المجموع Total		الأقاليم والعمالات
	المساحة	الإنتاج	المساحة	الإنتاج	المساحة	الإنتاج	
	Sup. (Ha)	Prod. (T)	Sup. (Ha)	Prod. (T)	Sup. (Ha)	Prod. (T)	
Agadir Ida Outana	0	0	0	0	0	0	أكادير إداوتنان
Inezgane Ait Mello	0	0	0	0	0	0	إنزكان أيت ملول
Chtouka Ait Bah	0	0	0	0	0	0	اشتوكة أيت باها
Taroudant	1 050	4	0	0	1 050	4	تارودانت
Tiznit	0	0	0	0	0	0	تزنيت
Tata	0	0	250	578	250	578	طاطا
Total	1 050	4	250	578	1 300	582	المجموع

Source : Office Régional de Mise en Valeur Agricole

المصدر : المكتب الجهوي للإستثمار الفلاحي

Souss-Massa

سوس ماسة

6- Superficie et production agrumiques par variété

6 - مساحة وإنتاج الحوامض حسب النوع والأقاليم والعمالات

Variété	Région productrice	المساحة (بالهكتار) Superficie ha	الإنتاج (بالطن)		المنطقة المنتجة	المنتج
			Production	(en T)		
Clémentine	Agadir Ida Outanane	0	0	0	أكادير إداوتنان	الكليمانتين
	Inezgane Ait Melloul	98	1 623	1 623	إنزكان أيت ملول	
	Chtouka Ait Baha	255	2 730	2 730	اشتوكة أيت باها	
	Taroudant	7 347	75 518	75 518	تارودانت	
Navel	Agadir Ida Outanane	1	7	7	أكادير إداوتنان	النافيل
	Inezgane Ait Melloul	65	446	446	إنزكان أيت ملول	
	Chtouka Ait Baha	57	302	302	اشتوكة أيت باها	
	Taroudant	3 416	23 522	23 522	تارودانت	
Maroc-late	Agadir Ida Outanane	10	113	113	أكادير إداوتنان	الحوامض المتأخرة
	Inezgane Ait Melloul	247	2 820	2 820	إنزكان أيت ملول	
	Chtouka Ait Baha	115	1 500	1 500	اشتوكة أيت باها	
	Taroudant	8 743	97 525	97 525	تارودانت	
Autres variétés	Agadir Ida Outanane	47	216	216	أكادير إداوتنان	أنواع أخرى
	Inezgane Ait Melloul	290	2 193	2 193	إنزكان أيت ملول	
	Chtouka Ait Baha	280	913	913	اشتوكة أيت باها	
	Taroudant	19 638	178 785	178 785	تارودانت	
Total	Agadir Ida Outanane	58	336	336	أكادير إداوتنان	المجموع
	Inezgane Ait Melloul	700	7 082	7 082	إنزكان أيت ملول	
	Chtouka Ait Baha	707	5 445	5 445	اشتوكة أيت باها	
	Taroudant	39 144	375 350	375 350	تارودانت	

Source : Office Régional de Mise en Valeur Agricole

المصدر : المكتب الجهوي للإستثمار الفلاحي

Souss-Massa

سوس ماسة

Elevage

تربية الماشية

Campagne agricole 2019/2020

الموسم الفلاحي 2020/2019

7- Effectifs du cheptel par province et préfecture

7- عدد رؤوس الماشية حسب الأقاليم والعمالات

Provinces et Préfectures	الأبقار Bovins	الأغنام Ovins	الماعز Caprins	المجموع Total	الأقاليم والعمالات
Agadir Ida Outana	3 000	42 200	40 300	85 500	أكادير إداوتان
Inezgane Ait Mello	1 500	19 700	6 500	27 700	إنزكان أيت ملول
Chtouka Ait Baha	20 100	253 100	106 800	380 000	اشتوكة أيت باها
Taroudant	112 900	325 300	261 600	699 800	تارودانت
Tiznit	6 000	100 400	47 400	153 800	تيزنيت
Tata	2 500	72 300	81 300	156 100	طاطا

Source : Office Régional de Mise en Valeur Agricole
Souss-Massaالمصدر : المكتب الجهوي للإستثمار الفلاحي
سوس ماسة

8 - Effectif des bovins par race et par province ou préfecture

8 - عدد رؤوس الأبقار حسب السلالة وحسب الإقليم أو العمالة

Année 2018-2019

سنة 2019-2018

En milliers de têtes

بآلاف الرؤوس

Provinces et Préfectures	المحلية Locales	المحسنة Améliorées	المجموع Total	الأقاليم والعمالات
Agadir Ida Outanane	2,8	2,5	5,3	أكادير- إداوتان
Inezgane Ait Melloul	0,3	3,1	3,4	إنزكان أيت ملول
Chtouka Ait Baha	6,1	24,5	30,6	اشتوكة أيت باها
Taroudant	44,6	68,4	113,0	تارودانت
Tiznit	7,2	5,2	12,4	تيزنيت
Tata	3,0	1,1	4,1	طاطا
Souss - Massa	64,0	104,8	168,8	سوس - ماسة

Source : annuaire statistique national 2020

المصدر : النشرة الإحصائية السنوية للمغرب 2020

9 - Effectif des animaux de trait par province ou préfecture

9 - عدد حيوانات الجر حسب الإقليم او العمالة

En milliers de têtes

بآلاف الرؤوس

Provinces et Préfectures	الحمير Anes	البغال Mulets	الخيول Chevaux	الأقاليم والعمالات
Agadir Ida Outanane	4000	500	400	أكادير- إداوتان
Inezgane Ait Melloul	700	500	50	إنزكان أيت ملول
Chtouka Ait Baha	7600	300	100	اشتوكة أيت باها
Taroudant	25000	1000	2000	تارودانت
Tiznit	4000	100	100	تيزنيت
Tata	5000	500	100	طاطا
Souss - Massa	41 300	2 400	2 650	سوس - ماسة

Source : annuaire statistique national 2020

المصدر : النشرة الإحصائية السنوية للمغرب 2020

10- Nombre de Ruches selon
les Provinces et Préfectures10- عدد خلايا النحل حسب
الأقاليم والعمالات

Provinces et Préfectures	الاستغلاليات التقليدية	الاستغلاليات العصرية	الأقاليم والعمالات
	Exploitations Traditionnelles	Exploitations Modernes	
Agadir Ida Outanane	26000	9500	أكادير إداوتنان
Inezgane Ait Melloul	4800	3200	إنزكان أيت ملول
Chtouka Ait Baha	8900	3100	اشتوكة أيت باها
Taroudant	25000	17000	تارودانت
Tiznit	3800	7200	تزنيت
Tata	400	740	طاطا

Source : Office Régional de Mise en Valeur Agricole
Souss-Massaالمصدر : المكتب الجهوي للاستثمار الفلاحي
سوس ماسة

11- Production Apicole (en kg)

11- إنتاج العسل (بالكيلو)

Provinces et Préfectures	إنتاج العسل (بالكيلو)	الأقاليم والعمالات
	Production Apicole (en kg)	
Agadir Ida Outanane	240000	أكادير إداوتنان
Inezgane Ait Melloul	60000	إنزكان أيت ملول
Chtouka Ait Baha	80000	اشتوكة أيت باها
Taroudant	320000	تارودانت
Tiznit	40000	تزنيت
Tata	-	طاطا

Source : Office Régional de Mise en Valeur Agricole
Souss-Massaالمصدر : المكتب الجهوي للاستثمار الفلاحي
سوس ماسة12-Valeur des productions animales
selon les provinces et préfectures12- قيمة منتوجات الماشية
حسب الأقاليم والعمالات

Provinces et Préfectures	valeur (en 1000 DH)			القيمة (ب 1000 درهم)				الأقاليم والعمالات
	إنتاج الحليب	اللحوم		العسل	البيض	الصوف	الزبد	
		Prod. laitière	الحمر					
Agadir Ida Outar	23 110	111 820	3 520	28 800	1 900	0	0	أكادير إداوتنان
Inezgane Ait Mel	60 950	38 690	2 970	7 200	9 990	0	0	إنزكان أيت ملول
Chtouka Ait Bah	413 830	441 460	205 370	9 600	215 180	0	0	اشتوكة أيت باها
Taroudant	4 667 110	853 530	366 080	38 400	19 500	0	0	تارودانت
Tiznit	49773	96 129	4500	5000	-	270	740	تزنيت
Tata	-	286	-	5	-	-	-	طاطا

Source : Office Régional de Mise en Valeur Agricole
Souss-Massaالمصدر : المكتب الجهوي للاستثمار الفلاحي
سوس ماسة

13- Abattages Contrôles par Province et Préfecture
Année 2021

13- مراقبة الذبائح حسب الأقاليم والعمالات

سنة 2021

13-1- Nombre de Têtes

1-13 عدد الرؤوس

Provinces et Préfectures	الأبقار Bovins	الأغنام Ovins	الماعز Caprins	الجمال Camelins	الأقاليم والعمالات
Agadir Ida Outana	20 017	31 126	147 106	529	أكادير إداوتنان
Inezgane Ait Mello	13 078	38 442	73 813	481	إنزكان أيت ملول
Chtouka Ait Baha	26 273	29 518	102 167	75	اشتوكة أيت باها
Taroudant	5 690	4 031	29 772	66	تارودانت
Tiznit	1 428	2 814	3 888	48	تزنيت
Tata					طاطا
Total	66 486	105 931	356 746	1 199	المجموع

Source : Office National de Sécurité Sanitaire des Produits Alimentaires

المصدر : المكتب الوطني للسلامة الصحية للمواد الغذائية

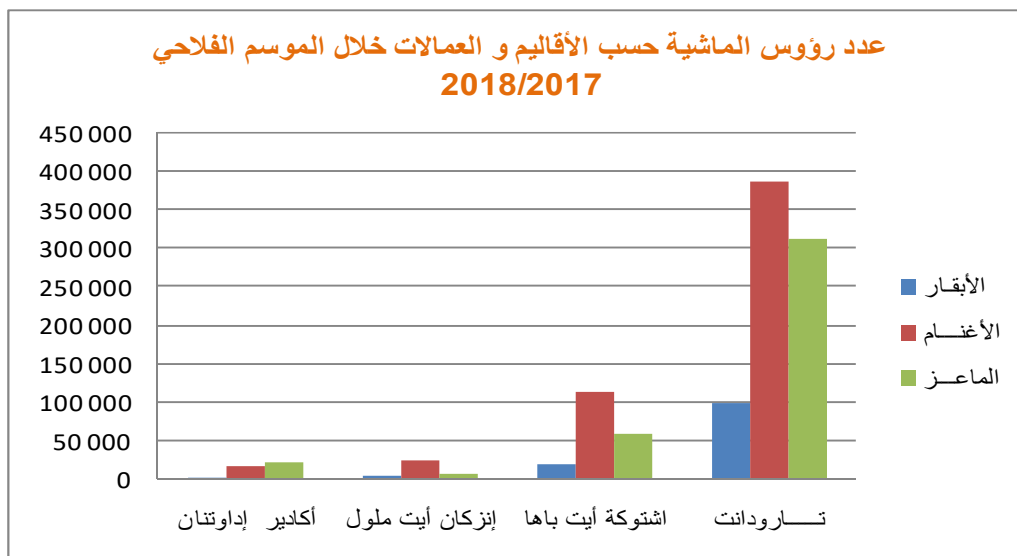
13-2- Poids de Viande (en tonnes)

2-13 وزن اللحوم (بالطن)

Provinces et Préfectures	الأبقار Bovins	الأغنام Ovins	الماعز Caprins	الجمال Camelins	الأقاليم والعمالات
Agadir Ida Outana	2 919,9	351,6	1 074,4	44,4	أكادير إداوتنان
Inezgane Ait Mello	2 321,6	494,3	638,4	57,4	إنزكان أيت ملول
Chtouka Ait Baha	4 710,6	551,6	899,5	11,0	اشتوكة أيت باها
Taroudant	958,0	60,6	271,3	8,7	تارودانت
Tiznit	218,5	29,5	26,2	4,5	تزنيت
Tata					طاطا
Total	11 128,6	1 487,6	2 909,8	126,0	المجموع

Source : Office National de Sécurité Sanitaire des Produits Alimentaires

المصدر : المكتب الوطني للسلامة الصحية للمواد الغذائية



Forêts

الغابات

14- Superficies des essences naturelles par province et préfecture (en ha)

14- المساحة المشجرة حسب أنواع الأشجار الطبيعية حسب الأقاليم والعمالات (بالهكتار)

Année 2019

سنة 2019

Provinces et Préfectures	Essences		أنواع أخرى	نوع ماطورال	الحلفاء	المجموع	الأقاليم والعمالات
	الأشجار الصمغية	أشجار الوريق					
	Résineuses naturelles	Feuillues naturelles					
Agadir Ida Outana	79 828	100 900	870	-	-	181 598	أكادير إداوتنان
Inezgane Ait Mello	-	9 125	73	-	-	9 198	إنزكان أيت ملول
Chtouka Ait Baha	12	134 391	875	-	-	135 278	اشتوكة أيت باها
Taroudant	85 023	441 273	2 115	5 752	-	534 163	تارودانت
Tiznit	2 030	196 923	2 358	53	-	170 464	تزنيت
Tata	4 124	2 067	162 517	1 318	-	170 046	طاطا
Total	171 017	884 679	168 808	7 123		1 200 747	المجموع

Source : annuaire statistique national 2020

المصدر: النشرة الإحصائية السنوية للمغرب 2020

15- Superficie des Essences Résineuses Naturelles par provinces et préfectures (en ha)

15- المساحة المغطاة بالأشجار الصمغية حسب الأقاليم والعمالات (بالهكتار)

Année 2019

سنة 2019

Provinces et Préfectures	العرجار (عفصية)	العرجار	الأقاليم والعمالات
Agadir Ida Outanane	78 909	919	أكادير إداوتنان
Inezgane Ait Melloul	-	-	إنزكان أيت ملول
Chtouka Ait Baha	-	12	اشتوكة أيت باها
Taroudant	39 186	45 837	تارودانت
Tiznit	2 018	12	تزنيت
Tata	-	-	طاطا
Total	120 113	46 780	المجموع

Source : annuaire statistique national 2020

المصدر: النشرة الإحصائية السنوية للمغرب 2020

16- Superficies des essences feuillues naturelles par province et préfecture (en ha)

16- المساحة المغطاة بأشجار الوريق الطبيعية حسب الأقاليم والعمالات (بالهكتار)

Année 2019

سنة 2019

Provinces et Préfectures	البليوط الأخضر	أركان	الأقاليم والعمالات
	Chêne vert	Arganier	
Agadir Ida Outanane	14 705	86 195	أكادير إداوتنان
Inezgane Ait Melloul	-	380 277	إنزكان أيت ملول
Chtouka Ait Baha	3 277	131 114	اشتوكة أيت باها
Taroudant	60 996	9 125	تارودانت
Tiznit	3 314	162 709	تزنيت
Tata	-	2 087	طاطا
Total	82 292	771 507	المجموع

Source : annuaire statistique national 2020

المصدر: النشرة الإحصائية السنوية للمغرب 2020

17- Superficies reboisées par province
et préfecture (en ha)

Année 2018/2019

17- مساحة الغابات المشجرة حسب


الأقاليم والعمالات (بالهكتار)

سنة 2019/2018

Provinces et Préfectures	المساحة المشجرة المتواجدة	المساحة المشجرة المؤقتة	الأقاليم والعمالات
	Sup.des reboisements existants	Superficies reboisées provisoires	
Agadir Ida Outanane	327	1 922	أكادير إداوتنان
Chtouka Ait Baha	550	4 099	اشتوكة أيت باها
Taroudant	608	3 956	تارودانت
Tiznit	500	3 476	تزنيت
Tata	120	747	طاطا
Total	2 105	14 200	المجموع

Source : annuaire statistique national 2020

المصدر: النشرة الإحصائية السنوية للمغرب 2020





الجزء الثالث

الفصل 2 : الصيد البحري

PARTIE III

CHAPITRE 2 : PECHE

Pêche

الصيد البحري

1- Débarquements des produits de la pêche côtière et artisanale par port Année 2020

1- منتوجات الصيد البحري الساحلي والتقليدي حسب الموانئ سنة 2020

Ports	الكمية (بالطن) Quantité (en tonne)	القيمة (بألف درهم) Valeur (en 1000 DH)	الموانئ
Agadir	37 993	302 440	أكادير
Imessouane	1 297	16 837	إمسوان
Imi ouaddar	284	12 746	امي ودار
Taghazoute	72	2 493	تغزوت
Sidi Boufdail	77	2 605	سيدي بولفضايل
Aglou	51	1 176	اكلو
Tifnit	107	4 965	تفنيث
Rkounte	17	771	أركونت
Total	39 898	344 033	المجموع

Source : Office National de la Pêche à Agadir

المصدر: المكتب الوطني للصيد البحري بأكادير

2- Pêche côtière selon l'espèce Année 2020

2- الصيد البحري الساحلي حسب الصنف سنة 2020

Port d'Agadir		ميناء أكادير	
Espèces	الكمية (ب كلغ) Quantité (en Kg)	القيمة (بالدرهم) Valeur (en DH)	الأصناف
Poisson pélagique	2 980 623	14 529 389	اسماك بلاجيا
Anchois	1 561	4 683	الانشوبة
Maquereaux	1 922	10 223	الأسقميري
Chinchard	2 977 140	14 514 483	الشرن
Sardines			السردين
Autres espèces			اصناف اخرى
Poisson blanc			الاسماك البيضاء
Merlu			الميرلان
Pageot			الباجو
Grondin			سمك الغرنار
Autres espèces			اصناف اخرى
Crustacés			المحار
Céphalopodes			الرخويات
Total	2 980 623	14 529 389	المجموع

Source : Office National de la Pêche à Agadir

المصدر: المكتب الوطني للصيد البحري بأكادير

3- Pêche côtière et artisanale selon
l'espèce et les ports
Année 2020

3- الصيد البحري الساحلي والتقليدي
حسب الصنف والموانئ
سنة 2020

Espèces	السمك السطحي Poisson Pélagique	السمك الابيض Poisson Blanc	الرخويات Céphalopodes	الفشريات Crustacés	الأصناف
Quantité (en tonne)					الكمية (بالطن)
Agadir	31 898	4 284	1 278	530	اكادير
Imessouane	821	353	118	5	إمسوان
Immiouddar	3	7	273	1	امي ودار
Taghazoute	22	0	50	0	تغزوت
Sidi boulfdaïl	0	53	23	0	سيدي بولفضايل
Aglou	28	15	8	0	اكلو
Rkounte	0	0	17	0	أركونت
Total	32 772	4 712	1 767	536	المجموع
Valeur (en 1000 DH)					القيمة (بألف درهم)
Agadir	125 683	85 218	64 719	26 804	اكادير
Imessouane	2 216	8 000	6 073	613	إمسوان
Immiouddar	18	384	12 271	73	امي ودار
Taghazoute	56	7	2 430	0	تغزوت
Tifnit	2	1 416	1 187	0	تفنيث
Sidi boulfdaïl	322	473	382	0	سيدي بولفضايل
Aglou	0	5	767	0	اكلو
Total	128 297	95 503	87 829	27 490	المجموع

Source : Office National de la Pêche à Agadir

المصدر: المكتب الوطني للصيد البحري باكادير

پêche

الصيد البحري

4- Etat de la flotte de la pêche côtière par port

4- أسطول الصيد الساحلي حسب الموانئ

Année 2020

سنة 2020

Type de navires	أعداد البواخر					انواع البواخر
	Nombre bateaux					
	أكادير	إمسوان	إمودار	تغازوت	تفنيث	
Agadir	Imessouane	Immiouaddar	Taghazout	Tifnit		
Senneurs (sardiniers)	211	0	0	0	0	سفن السردين ذات شبك دائرية
Chalutiers	257	0	0	0	0	سفن جياية (جرار)
Chalutiers palangriers	74	0	0	0	0	سفن جياية (جرار) وصنورية
Canots	676	230	171	106	137	القوارب
Autres	0	0	0	0	0	أخرى
Total	1 218	230	171	106	137	المجموع

Source : Office National de la Pêche à Agadir

المصدر: المكتب الوطني للصيد البحري باكادير

5- Destination des produits

5- وجهة منتوجات الصيد البحري

de la pêche côtière

Port d'Agadir

ميناء أكادير

الساحلي

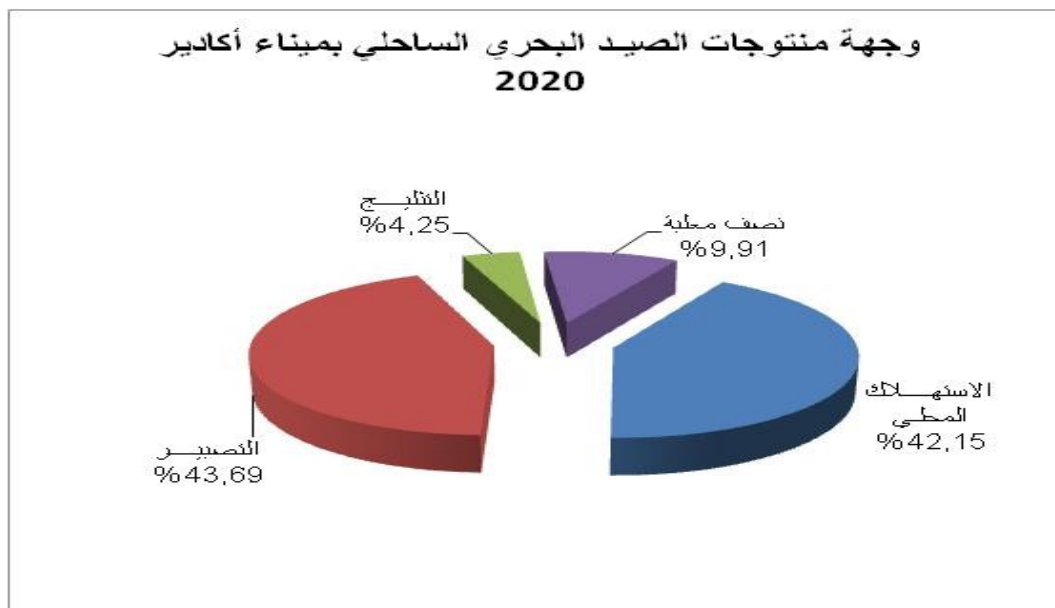
Année 2020

سنة 2020

Destination	الكمية (بالطن) Quantité (en tonne)	القيمة (بألف درهم) Valeur (en MDH)	الاتجاه
Consommation locale	9 063	133 021	الاستهلاك المحلي
Conserve	9 395	19 184	التصبير
Congélation	914	58 049	التثليج
Semi-conserve	2 132	14 132	نصف معلبة
Total	21 504	224 386	المجموع

Source : Délégation des pêches maritimes d'Agadir

المصدر: مندوبية الصيد البحري أكادير



Pêche

الصيد البحري

6- Etat de la flotte de la pêche hauturière immatriculée au port d'Agadir Année 2020

6- أسطول الصيد البحري في أعالي البحار والمسجل بميناء أكادير سنة 2020

Type de navires	العدد Nombre	الحمولة T.J.B	الطاقم المبحر Equipage	الميناء
Chalutier-congélateur-céphal	195	9 876	4 750	سفن للتجميد لصيد الرخويات ولتجميد السمك
Chalutier-congélateur-crevettier	36	7 664	576	سفن للصيد بالجر ولصيد الجنبري ولتجميد السمك
Total	231	17 540	5 326	المجموع

Source : Délégation des pêches maritimes d'Agadir

المصدر: مندوبية الصيد البحري أكادير

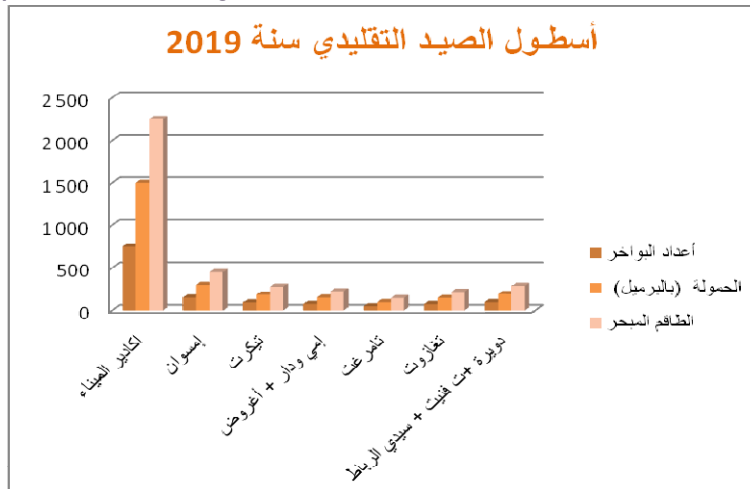
7- Etat de la flotte artisanle Année 2019

7- أسطول الصيد التقليدي سنة 2019

Point de débarquement	أعداد البواخر Nombre bateaux	الحمولة (بالبرميل) T.J.B	الطاقم المبحر Equipage	نقط التفريغ
Agadir (port)	12 185	1 500	2 250	أكادير الميناء
Imessouane	230	300	450	إمسوان
Tiguert	0	186	279	تيكرت
Imi ouadare + Aghrod	171	150	225	إمي ودار + أغروض
Tamraghet	0	96	144	تامرغت
Taghazoute	106	146	219	تغازوت
Douira + tefnit + sidi rbat	0	192	288	دويرة + تفتنت + سيدي الرباط
Total	12 692	2 570	3 855	المجموع

Source : Délégation des pêches maritimes d'Agadir

المصدر: مندوبية الصيد البحري أكادير





الجزء الثالث

الفصل 3 : الصناعة و التجارة

PARTIE III

CHAPITRE 3 : INDUSTRIE ET COMMERCE

1- Evolution de la consommation du ciment dans la région

1- تطور استهلاك الإسمنت بالجهة

En tonne

بالطن

Région	2019	2018	2017	2016	الجهة
4 Régions du Sud	1 826 408				الجهات الجنوبية الأربع
Total Maroc	13 627 270		13 791 221	14 151 095	مجموع المغرب

Source : annuaire statistique national 2020

المصدر: النشرة الإحصائية السنوية للمغرب 2020

2- Minoteries industrielles et commerçants de céréales et Légumineuses selon les Provinces et Préfectures Année 2020

2- المطاحن الصناعية وتجار الحبوب و القطاني حسب الأقاليم والعمالات سنة 2020

Provinces et Préfectures	المطاحن الصناعية		تجار الحبوب والقطانيات		الأقاليم والعمالات
	العدد	القدرة السنوية للسحق (بالقنطار) Capacité annuelle d'écrasement (QX)	العدد	القدرة السنوية للسحق (بالقنطار) Capacité de ... (QX)	
Agadir Ida Ou	1	510 000	-	-	أكادير إداوتنان
Inezgane Ait M	7	6 867 000	9	3 665 000	إنزكان أيت ملول
Chtouka Ait B	-	-	1	90 000	اشتوكة أيت باها
Taroudant	1	540 000	3	150 000	تارودانت
Tiznit	2	1 122 000	1	-	تزنيت
Tata	-	-	-	-	طاطا
Total	11	9 039 000	14	3 905 000	المجموع

Source : O.N.I.C.L. -Agadir-

المصدر : المكتب الوطني المهني للحبوب والقطاني - أكادير -

3- Stock de céréale détenu au 31-12-2020 selon les Provinces et Préfectures

3 - مخزون الحبوب المدخر في 31-12-2020 حسب الأقاليم والعمالات

Unités	Quantité en Qx		الكمية بالقنطار		الوحدات
	محلي Local	مستورد Import	محلي Local	مستورد Import	
MOULINS					المطاحن
Blé tendre	0	5 346	-	246 280	القمح الطري
Orge					الشعير
Maïs					الذرة
Proviendiers					موزعو الأعلاف
Orge				0	الشعير
Mais				18 090	الذرة
COMMERÇANT AGREE					تجار معتمدون
Blé tendre			13 240	428 994	القمح الطري
Orge			0	107 841	الشعير
Maïs					الذرة
PORT					الميناء
Blé tendre					القمح الطري
Orge					الشعير
Maïs					الذرة
Total					المجموع
Blé tendre	0	5 346	13 240	675 274	القمح الطري
Orge	0	0	0	107 841	الشعير
Maïs	0	0	0	18 090	الذرة

Source : O.N.I.C.L. -Agadir-

المصدر : المكتب الوطني المهني للحبوب والقطاني - أكادير -

Industrie et Commerce

3- Stock de céréale détenu au 31-12-2020 selon les Provinces et Préfectures

الصناعة و التجارة

3 - مخزون الحبوب المخدر في 31-12-2020 حسب الأقاليم والعمالات

Unités	Quantité en Qx		الكمية بالطن		الوحدات
	تارودانت Taroudant محلي Local	مستورد Import	تزنيت Tiznit محلي Local	مستورد Import	
MOULINS					المطاحن
Blé tendre	-	-	-	106 974	القمح الطري
Orge					الشعير
Maïs					الذرة
Proviendiers					موزعو الاعلاف
Orge		8 445	0	0	الشعير
Mais		236 156	0	27 511	الذرة
COMMERCANT AGREE					تجار معتمدون
Blé tendre	20 500	20 500			القمح الطري
Orge	0	0			الشعير
Maïs					الذرة
PORT					الميناء
Blé tendre					القمح الطري
Orge					الشعير
Maïs					الذرة
Total					المجموع
Blé tendre	20 500	0	-	106 974	القمح الطري
Orge	0	8 445	0	0	الشعير
Mais	0	236 156	0	27 511	الذرة

Source : O.N.I.C.L -Agadir-

المصدر : المكتب الوطني المهني للحبوب والقطاني - أكادير -

4- Quantités importés de céréales et légumineuses Année 2020

4- الكميات المستوردة من الحبوب والقطاني سنة 2020

Quantité en Qx	الكمية بالطن				المجموع Total	ميناء اكادير
	القمح الطري Blé tendre	الشعير Orge	الذرة Maïs	الارز Riz		
Port d'Agadir	4 194 438	1 444 240	630 532	50 200	6 319 410	

Source : O.N.I.C.L -Agadir-

المصدر : المكتب الوطني المهني للحبوب والقطاني - أكادير -

5- Quantités de céréales écrasées par les moulins industriels selon les provinces et préfectures Année 2020

5- كميات الحبوب المسحوقة من طرف المطاحن الصناعية حسب الأقاليم والعمالات سنة 2020

Provinces et (en Qx)	الكمية بالطن		المجموع Total	الأقاليم والعمالات
	القمح الطري Blé tendre	الشعير Orge		
Agadir Ida Outanane	159 258		159 258	أكادير إداوتنان
Inezgane Ait Melloul	3 559 725		3 559 725	إنزكان أيت ملول
Chtouka Ait Baha	-		-	اشتوكة أيت باها
Taroudant	61 783		61 783	تارودانت
Tiznit	700 500		700 500	تزنيت
Tata	-		-	طاطا
Total	4 481 266		4 481 266	المجموع

Source : O.N.I.C.L -Agadir-

المصدر : المكتب الوطني المهني للحبوب والقطاني - أكادير -

Industrie et Commerce

6- Quantités de farines produites par les moulins industriels selon les provinces et préfectures
Année 2020

الصناعة و التجارة

6- كميات الدقيق المنتجة من طرف المطاحن الصناعية حسب الصنف والأقاليم والعمالات
سنة 2020

(en Qx)

(بالقطار)

Provinces et Préfectures	دقيق وطني من القمح الطري	دقيق ممتاز	دقيق خاص	فريئة مستديرة خاصة	المجموع	الأقاليم والعمالات
	F.N.B.T	Farine de luxe	Farine spéciale	Farine ronde	Total	
Agadir Ida Outanane	45 812	44 750	9 812	5 103	105 477	أكادير إداوتنان
Inezgane Ait Melloul	547 628	1 305 870	538 773	291 920	2 684 191	إنزكان أيت ملول
Chtouka Ait Baha	-	-	-	-	-	اشتوكة أيت باها
Taroudant	42 876	-	-	-	42 876	تارودانت
Tiznit	188 007	138 964	138 045	63 965	528 981	تزنيت
Tata	-	-	-	-	-	طاطا
Total	824 323	1 489 584	686 630	360 988	3 361 525	المجموع

Source : O.N.I.C.L -Agadir-

المصدر : المكتب الوطني المهني للحبوب والقطاني - أكادير -

7- Quantités de farine consommées par mois selon les provinces et préfectures
Année 2020

7- كميات الدقيق المستهلكة شهريا حسب الأقاليم والعمالات

سنة 2020

(ventes déclarées en Qx)

(المبيعات المصرح بها بالقطار)

Mois	أكادير إداوتنان Agadir Ida Outanane		إنزكان أيت ملول Inezgane Ait Melloul		اشتوكة أيت باها Chtouka Ait Baha		الشهور
	دقيق ممتاز F.N.B.T	دقيق ممتاز Farine de luxe	دقيق ممتاز F.N.B.T	دقيق ممتاز Farine de luxe	دقيق ممتاز F.N.B.T	دقيق ممتاز Farine de luxe	
Janvier	2 768	22 480	3 040	22 371	7 423	16 244	يناير
Février	2 760	23 251	3 040	21 587	7 503	13 607	فبراير
Mars	2 760	26 196	3 040	27 505	7 503	21 441	مارس
Avril	2 760	21 497	3 040	17 041	7 503	10 539	أبريل
Mai	2 760	13 593	3 040	11 989	7 503	6 964	ماي
Juin	2 760	16 762	3 040	17 735	7 503	12 427	يونيو
Juillet	2 760	18 560	3 040	19 423	7 503	11 927	يوليوز
Aôut	2 760	16 920	3 040	17 671	7 503	12 162	غشت
Septembre	2 760	19 879	2 870	17 935	7 603	13 363	سنتبر
Octobre	2 760	19 394	3 040	20 065	7 703	11 463	أكتوبر
Novembre	2 760	18 440	3 040	18 570	7 703	15 541	نونبر
Décembre	2 760	18 502	3 040	21 048	7 703	12 649	دجنبر
Total	33 128	235 474	36 310	232 940	90 656	158 327	المجموع

Source : O.N.I.C.L -Agadir-

المصدر : المكتب الوطني المهني للحبوب والقطاني - أكادير -

Suite

تابع

Mois	تارودانت Taroudant		تزنيت Tiznit		طاطا Tata		الشهور
	دقيق ممتاز F.N.B.T	دقيق ممتاز Farine de luxe	دقيق ممتاز F.N.B.T	دقيق ممتاز Farine de luxe	دقيق ممتاز F.N.B.T	دقيق ممتاز Farine de luxe	
Janvier	22 699	20 636	7 260	8 229	10 960	1 248	يناير
Février	22 923	22 278	7 320	8 200	10 810	1 069	فبراير
Mars	23 004	28 131	7 320	14 597	10 970	1 435	مارس
Avril	23 004	25 909	7 320	7 752	10 970	2 336	أبريل
Mai	23 004	11 509	7 320	1 858	10 970	462	ماي
Juin	23 004	18 093	7 320	3 344	10 970	691	يونيو
Juillet	23 069	19 279	7 320	5 272	10 630	1 066	يوليوز
Aôut	23 069	16 328	7 320	5 096	10 740	1 369	غشت
Septembre	23 069	19 446	7 320	5 158	10 970	719	سنتبر
Octobre	23 069	21 905	7 320	10 006	10 970	1 221	أكتوبر
Novembre	22 969	18 726	7 320	5 802	10 970	792	نونبر
Décembre	22 969	20 632	7 320	5 302	10 820	800	دجنبر
Total	275 852	242 872	87 780	80 616	130 750	13 208	المجموع

Source : O.N.I.C.L -Agadir-

المصدر : المكتب الوطني المهني للحبوب والقطاني - أكادير -

F.N.B.T: Farine Nationale de Blé Tendre

د.و.ق. ط. دقيق وطني قمح طري

8- Prix moyen des céréales selon les provinces et préfectures Année 2020

8- معدل أثمانة الحبوب حسب الأقاليم والعمالات سنة 2020

Provinces et Préfectures	القمح الطري (DH/Q)		القمح الصلب (درهم للقطار)		الأقاليم والعمالات
	Blé tendre		Blé dur		
	الأدنى Min.	الأقصى Max.	الأدنى Min.	الأقصى Max.	
Agadir Ida Outanane	220	340	270	450	أكادير إداوتنان
Inezgane Ait Melloul	220	340	271	450	إنزكان أيت ملول
Chtouka Ait Baha	220	340	272	450	اشتوكة أيت باها
Taroudant	220	340	273	450	تارودانت
Tiznit	220	340	274	450	تزنيت
Tata	220	340	275	450	ططا

Source : O.N.I.C.L -Agadir-

المصدر : المكتب الوطني المهني للحبوب والقطاني - أكادير -

Suite

تابع

Provinces et	الشعير		الذرة		الأقاليم والعمالات
	Orge		Maïs		
	الأدنى Min.	الأقصى Max.	الأدنى Min.	الأقصى Max.	
Agadir Ida Outanane	240	320	220	410	أكادير إداوتنان
Inezgane Ait Melloul	240	320	220	410	إنزكان أيت ملول
Chtouka Ait Baha	240	320	220	410	اشتوكة أيت باها
Taroudant	240	320	220	410	تارودانت
Tiznit	240	320	220	410	تزنيت
Tata	240	320	220	410	ططا

Source : O.N.I.C.L -Agadir-

المصدر : المكتب الوطني المهني للحبوب والقطاني - أكادير -



9- Prix moyen des légumineuses selon les provinces et préfectures

9- معدل أثمانة القطنيات حسب الأقاليم والعمالات سنة 2020 (درهم للقطار)

Année 2020 (DH/Q)

Provinces et Préfectures	العدس Lentille		الفاول Fève		الأقاليم والعمالات
	الأدنى Min.	الأقصى Max.	الأدنى Min.	الأقصى Max.	
Agadir Ida Outanane	900	1 400	700	1 000	أكادير إداوتنان
Inezgane Ait Melloul	900	1 300	700	1 000	إنزكان أيت ملول
Chtouka Ait Baha	900	1 300	700	1 000	اشتوكة أيت باها
Taroudant	900	1 300	700	1 000	تارودانت
Tiznit	900	1 300	700	1 000	تزنيت
Tata	900	1 300	700	1 000	طاطا

Source : O.N.I.C.L -Agadir-

المصدر : المكتب الوطني للمهني للحبوب والقطاني - أكادير -

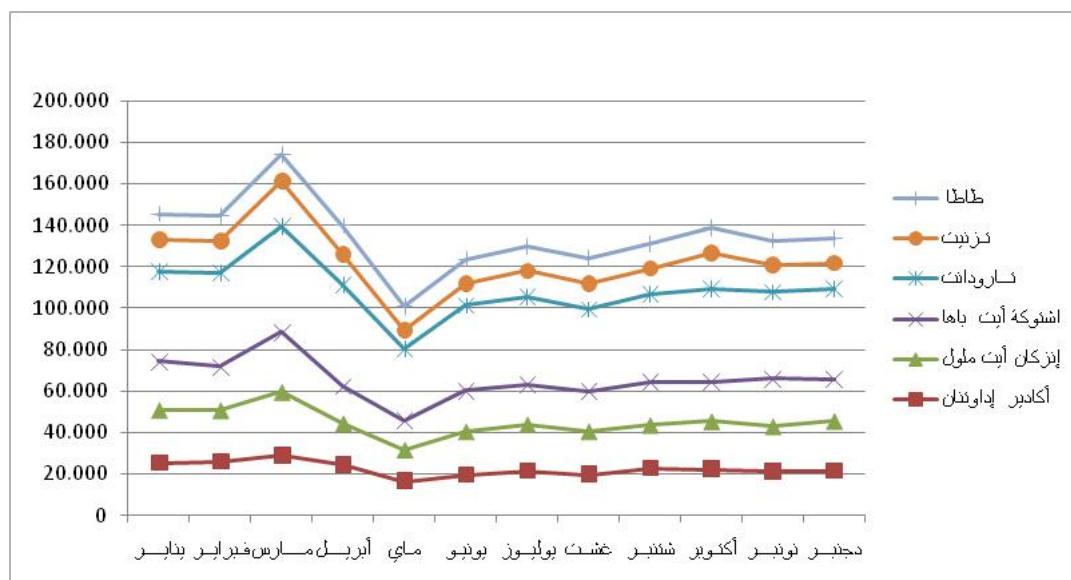
Suite

تابع

Provinces et Préfectures	الحمص Pois-chiche		الجبانة Petit-pois		الأقاليم
	الأدنى Min.	الأقصى Max.	الأدنى Min.	الأقصى Max.	
Agadir Ida Outanane	1 200	2 200	700	1000	أكادير إداوتنان
Inezgane Ait Melloul	1 200	2 000	700	1000	إنزكان أيت ملول
Chtouka Ait Baha	1 200	2 000	700	1000	اشتوكة أيت باها
Taroudant	1 200	2 000	700	1000	تارودانت
Tiznit	1 200	2 000	700	1000	تزنيت
Tata	1 200	2 000	700	1000	طاطا

Source : O.N.I.C.L -Agadir-

المصدر : المكتب الوطني للمهني للحبوب والقطاني - أكادير -





الجزء الثالث

الفصل 4 : الصناعة التقليدية

PARTIE III

CHAPITRE 4 : ARTISANAT

1- Nombre d'apprentis aux centres
d'apprentissage selon les provinces
et préfectures au 31/12/2020

1- عدد المتدربين بمراكز الإرشاد
حسب الأقاليم والعمالات إلى
غاية 2020/12/31

Provinces et Préfectures	المراكز Centres	المتدربون Apprentis	الأقاليم والعمالات
Agadir Ida Outanane	1	142	أكادير إداوتنان
Inezgane Ait-Melloul	1	247	إنزكان أيت ملول
Chtouka Ait Baha	1	36	اشتوكة أيت باها
Taroudant	1	113	تارودانت
Tiznit	1	150	تزنيت
Tata	1	36	طاطا
total	6	724	المجموع

Source : Chambre d'Artisanat d'Agadir et Délégation provinciale de l'artisanat Taroudant

المصدر : غرفة الصناعة التقليدية لأكادير و المندوبية الإقليمية للصناعة التقليدية تارودانت

2- Nombre de coopératives artisanales selon
les provinces et préfectures
au 31/12/2020

2- عدد تعاونيات الصناعة التقليدية حسب
الأقاليم والعمالات إلى
غاية 2020/12/31

Provinces et Préfectures	القطاعات Secteurs d'activité					المجموع Total	الأقاليم والعمالات
	النسيج	الصناعة الجلدية	النجارة	الصياغة	الصناعة التقليدية والخدمات		
	Textiles	Cuir	Bois	Métaux	Artisanat et services divers		
Agadir Ida Outanane	17	5	4	1	52	79	أكادير إداوتنان
Inezgane Ait-Melloul	22	1	3	1	28	55	إنزكان أيت ملول
Chtouka Ait Baha	9	2	0	1	16	28	اشتوكة أيت باها
Taroudant	7	3	7	1	12	30	تارودانت
Tiznit	15	1	1	5	13	35	تزنيت
Tata	28	1	2	2	52	85	طاطا
total	98	13	17	11	173	312	المجموع

Source : Chambre d'Artisanat d'Agadir et Délégation provincial de l'artisanat Taroudante

المصدر : غرفة الصناعة التقليدية لأكادير و المندوبية الإقليمية للصناعة التقليدية تارودانت

3- Répartition des exportations artisanales
Valeur en DH
Année 2019

3- توزيع صادرات منتجات الصناعة التقليدية
القيمة بالدرهم
سنة 2019

Secteur	Agadir Ida Outanane أكادير إداوتنان	Inezgane Ait Melloul إنزكان أيت ملول	Chtouka Ait Baha اشتوكة أيت باها	Taroudant تارودانت	Tiznit تزنيت	Tata طاطا	القطاعات
Tapis	121 780	-	24 399	-	-	-	الزرابي
Articles en bois	228 835	-	26 392	148 401	-	-	منتجات الخشب
Article en cuir	401 446	-	53 570	-	-	-	المنتجات الجلدية
Articles en pierre	636 648	-	-	-	-	-	الأحجار
Articles en céramique	173 620	-	-	-	-	-	منتجات السيراميك
Bougie	80 848	-	-	-	-	-	الشموع
Autres	459 232	-	-	83 571	-	-	منتجات أخرى
Total	2 102 409	0	104 361	231 972	0	0	المجموع

Source : Direction régionale de l'Artisanat d'Agadir

المصدر : المندوبية الجهوية للصناعة التقليدية لأكادير

منذ دخول قانون التعاونيات حيز التنفيذ سنة 2015 أصبح السجل الجهوي للتعاونيات من اختصاص المحكمة الابتدائية و الاحصائيات المشار اليها في الجدول أعلاه تخص فقط التعاونيات التي وضعت ملفها بمديريات الصناعة التقليدية بالجهة

4- Répartition des exportations artisanales par pays de destination

Année 2021

Valeur en DH

4- توزيع صادرات منتجات الصناعة التقليدية

حسب الدول المستوردة

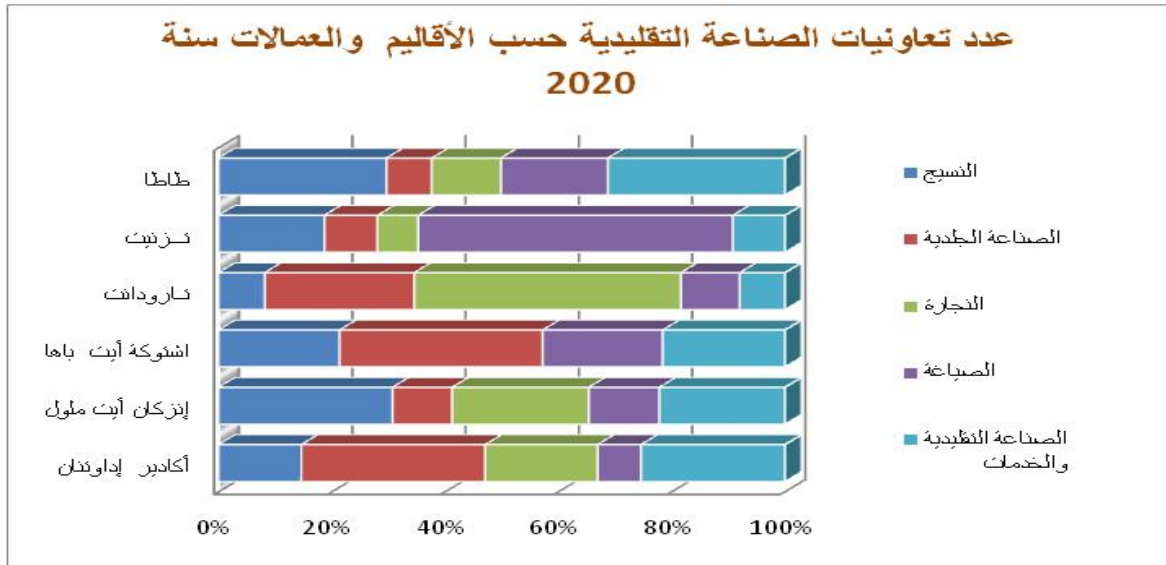
سنة 2020

القيمة بالدرهم

Destination	Agadir Ida Outanane أكادير إداوتنان	Inezgane Ait Melloul إنزكان أيت ملول	Chtouka Ait Baha اشتوكة أيت باها	Taroudant تارودانت	Tiznit تيزنيت	Tata طاطا	الاتجاه
Espagne	22 001	-	-	-	-	-	اسبانيا
Allemagne	204 856	-	-	-	146 129	-	المانيا
Suisse	255 058	-	-	4 000	-	-	سويسرا
France	318 634	-	-	77 264	83 571	-	فرنسا
U.S.A	231 339	-	-	11 657	-	-	أمريكا
Autres pays	516 786	-	-	7 140	1 872	-	بلدان أخرى
Total	1 548 674	0	0	100 061	231 572	0	المجموع

Source : Direction régionale de l'Artisanat d'Agadir

المصدر : المديرية الجهوية للصناعة التقليدية لأكادير





الجزء الثالث

الفصل 5 : السياحة

PARTIE III

CHAPITRE 5 : TOURISME

1- Hôtels homologués : capacité hôtelière selon les provinces et préfectures

1- الفنادق المصنفة : الطاقة الإيوانية حسب الأقاليم والعمالات

Au 31-12-2019

إلى غاية 31-12-2019

Provinces et Préfectures	نزل			مخيمات			مأوي			فندق *1			فندق *2			الأقاليم والعمالات
	Auberges			Campings			Gîtes			Hôtel 1*			Hôtel 2*			
	الوحدات	الغرف	الأسرة	الوحدات	الغرف	الأسرة	الوحدات	الغرف	الأسرة	الوحدات	الغرف	الأسرة	الوحدات	الغرف	الأسرة	
Unités	Chambres	Lits	Unités	Chambres	Lits	Unités	Chambres	Lits	Unités	Chambres	Lits	Unités	Chambres	Lits		
Agadir idaoutanane	2	36	67	2	1 064	2 128	27	216	498	12	644	1 324	13	732	1 463	أكادير إداوتنان
Inezgane Aït Melloul	0	0	0	0	0	0	0	0	0	5	169	347	4	146	275	إنزكان أيت ملول
Chtouka Aït Baha	1	14	28	0	0	0	4	22	60	0	0	0	1	49	118	اشتوكة أيت باها
Taroudant	2	20	40	0	0	0	2	12	37	5	97	199	0	0	0	تارودانت
Tiznit	2	49	98	0	0	0	0	0	0	3	66	135	4	104	226	تيزنيت
Tata	4	29	49	6	72	144	5	34	106	1	10	20	2	65	140	طاطا
Total	11	148	282	8	1 136	2 272	38	284	701	26	986	2 025	24	1 096	2 222	المجموع

Suite

تابع

Provinces et Préfectures	فندق *3			فندق *4			فندق *5			اقامات سياحية			قرية سياحية			الأقاليم والعمالات
	Hôtel 3*			Hôtel 4*			Hôtel 5*			Résidences Touristiques			Villages touristiques			
	الوحدات	الغرف	الأسرة	الوحدات	الغرف	الأسرة	الوحدات	الغرف	الأسرة	الوحدات	الغرف	الأسرة	الوحدات	الغرف	الأسرة	
Unités	Chambres	Lits	Unités	Chambres	Lits	Unités	Chambres	Lits	Unités	Chambres	Lits	Unités	Chambres	Lits		
Agadir idaoutanane	16	1 985	4 259	16	3 704	7 758	8	2 341	4 831	40	2 338	8 388	10	3 396	8 176	أكادير إداوتنان
Inezgane Aït Melloul	1	38	66	0	0	0	1	54	110	0	0	0	1	50	100	إنزكان أيت ملول
Chtouka Aït Baha	1	32	80	0	0	0	0	0	0	0	0	0	0	0	0	اشتوكة أيت باها
Taroudant	1	37	74	4	297	616	1	30	60	0	0	0	0	0	0	تارودانت
Tiznit	0	0	0	3	195	390	0	0	0	0	0	0	0	0	0	تيزنيت
Tata	2	96	190	0	0	0	0	0	0	1	4	16	0	0	0	طاطا
Total	21	2 188	4 669	23	4 196	8 764	10	2 425	5 001	41	2 342	8 404	11	3 446	8 276	المجموع

Suite

تابع

Provinces et Préfectures	دار الضيافة			موتيل			فندق عائلي			اقامات عقارية			مزارع الضيافة			الأقاليم والعمالات
	Maisons d'Hôtes			Motels			Pensions			Résidences Immobilières			Fermes d'Hôtes			
	الوحدات	الغرف	الأسرة	الوحدات	الغرف	الأسرة	الوحدات	الغرف	الأسرة	الوحدات	الغرف	الأسرة	الوحدات	الغرف	الأسرة	
Unités	Chambres	Lits	Unités	Chambres	Lits	Unités	Chambres	Lits	Unités	Chambres	Lits	Unités	Chambres	Lits		
Agadir idaoutanane	2	36	80	0	0	0	0	0	0	1	210	840	1	12	25	أكادير إداوتنان
Melloul	2	16	31	3	91	182	0	0	0	0	0	0	0	0	0	إنزكان أيت ملول
Chtouka Aït Baha	1	17	34	0	0	0	0	0	0	0	0	0	0	0	0	اشتوكة أيت باها
Taroudant	18	133	296	0	0	0	0	0	0	0	0	0	3	35	84	تارودانت
Tiznit	1	8	20	0	0	0	0	0	0	0	0	0	0	0	0	تيزنيت
Tata	7	50	101	0	0	0	0	0	0	0	0	0	0	0	0	طاطا
Total	31	260	562	3	91	182	0	0	0	1	210	840	4	47	109	المجموع

Provinces et Préfectures	فاخرة			المجموع			الأقاليم والعمالات
	Luxe			Total			
	الوحدات	الغرف	الأسرة	الوحدات	الغرف	الأسرة	
Unités	hambre	Lits	Unités	hambre	Lits		
Agadir idaoutanane	1	173	346	151	16 932	40 183	أكادير إداوتنان
Inezgane Aït Melloul	0	0	0	17	564	1 111	إنزكان أيت ملول
Chtouka Aït Baha	0	0	0	8	134	320	اشتوكة أيت باها
Taroudant	0	0	0	36	661	1 406	تارودانت
Tiznit	0	0	0	13	422	869	تيزنيت
Tata	0	0	0	28	360	766	طاطا
Total	1	173	346	253	19 073	44 655	المجموع

Source : L'observatoire du tourisme

المصدر : المرصد السياحي

2- Les nuitées touristiques réalisées dans les établissements classés selon les provinces et préfectures

2- الليالي السياحية المنجزة بالمؤسسات المصنفة حسب الأقاليم والعمالات

Au 31-12-2019

إلى غاية 19-12-2020

Provinces et Préfectures	نزل Auberges		مخيمات Campings		مأوي Gites		فندق *1 Hôtel 1*		فندق *2 Hôtel 2*		الأقاليم والعمالات
	الليالي السياحية		الليالي السياحية		الليالي السياحية		الليالي السياحية		الليالي السياحية		
	وفود السياح	نuitées	وفود السياح	نuitées	وفود السياح	نuitées	وفود السياح	نuitées	وفود السياح	نuitées	
Agadir ida outanane	0	0	19 760	159 304	0	0	23 143	64 877	75 078	179 118	أكادير إداوتنان
Inezgane Aït Melloul	0	0	0	0	0	0	1 695	2 478	3 998	8 852	إنزكان أيت ملول
Chtouka Aït Baha	0	0	0	0	0	0	0	0	0	0	اشتوكة أيت باها
Taroudant	0	0	0	0	0	0	0	0	0	0	تارودانت
Tiznit	0	0	0	0	0	0	771	1 230	143	156	تيزنيت
Tata	2 332	3 263	0	0	1 405	1 798	691	853	2 054	2 541	طاطا
Total	2 332	3 263	19 760	159 304	1 405	1 798	26 300	69 438	81 273	190 667	المجموع

Suite

تابع

Provinces et Préfectures	فندق *3 Hôtel 3*		فندق *4 Hôtel 4*		فندق *5 Hôtel 5*		أقامات سياحية Résidences touristiques		قرية سياحية Villages touristiques		الأقاليم والعمالات
	الليالي السياحية		الليالي السياحية		الليالي السياحية		الليالي السياحية		الليالي السياحية		
	وفود السياح	نuitées	وفود السياح	نuitées	وفود السياح	نuitées	وفود السياح	نuitées	وفود السياح	نuitées	
Agadir ida outanane	138 394	481 776	351 122	1 800 952	170 658	908 633	156 458	651 160	243 241	1 704 909	أكادير إداوتنان
Inezgane Aït Melloul	0	0	0	0	4 552	25 988	0	0	0	0	إنزكان أيت ملو
Chtouka Aït Baha	1 125	1 262	0	0	0	0	0	0	0	0	اشتوكة أيت با
Taroudant	0	0	0	0	0	0	0	0	0	0	تارودانت
Tiznit	0	0	6 886	11 457	0	0	0	0	0	0	تيزنيت
Tata	3 717	6 529	0	0	0	0	0	0	0	0	طاطا
Total	143 236	489 567	358 008	1 812 409	175 210	934 621	156 458	651 160	243 241	1 704 909	المجموع

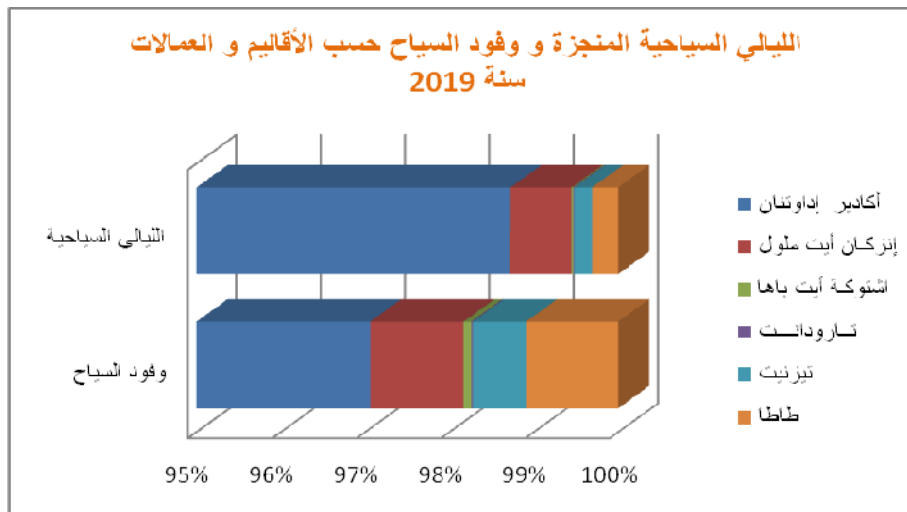
Suite

تابع

Provinces et Préfectures	دار الضيافة Maisons d'Hôtes		موتيل Motels		فندق عائلي Pensions		أقامات عقارية Résidences Immobilières		مزارع الضيافة Fermes d'Hôtes		فاخرة Luxe		المجموع Total		الأقاليم والعمالات
	الليالي السياحية		الليالي السياحية		الليالي السياحية		الليالي السياحية		الليالي السياحية		الليالي السياحية		الليالي السياحية		
	وفود السياح	نuitées	وفود السياح	نuitées	وفود السياح	نuitées	وفود السياح	نuitées	وفود السياح	نuitées	وفود السياح	نuitées	وفود السياح	نuitées	
Agadir ida outanane	3 593	9 681	0	0	0	0	0	0	0	0	21 103	88 001	1 202 550	6 048 411	أكادير إداوتنان
Inezgane Aït Melloul	871	2 824	2 600	4 238	0	0	0	0	0	0	0	0	13 716	44 380	إنزكان أيت ملو
Chtouka Aït Baha	0	0	0	0	0	0	0	0	0	0	0	0	1 125	1 262	اشتوكة أيت با
Taroudant	246	666	0	0	0	0	0	0	0	0	0	0	246	666	تارودانت
Tiznit	0	0	0	0	0	0	0	0	0	0	0	0	7 800	12 843	تيزنيت
Tata	3 347	4 117	0	0	0	0	0	0	0	0	0	0	13 546	19 101	طاطا
Total	8 057	17 288	2 600	4 238	0	0	0	0	0	0	21 103	88 001	1 238 983	6 126 663	المجموع

Source : L'observatoire du tourisme

المصدر : المرصد السياحي



3- وفود السياح حسب الجنسية
الأقاليم والعمالات3- Arrivées des touristes par nationalité selon
les provinces et préfectures

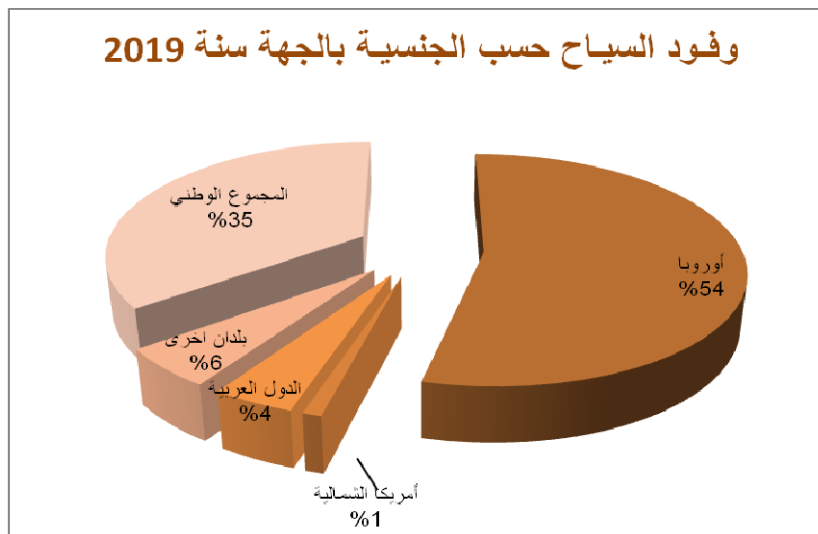
Au 31-12-2019

إلى غاية 31-12-2019

Nationalités	أكادير إداوتنان		إنزكان أيت ملول		اشتوكة أيت باها		تارودانت		تزنيت		طاطا		الجنسية
	Agadir ida outanane		Inezgane Aït Melloul		Chtouka Aït Baha		Taroudant		Tiznit		Tata		
	وفود السياح Arrivées	الليالي السياحية Nuitées	وفود السياح Arrivées	الليالي السياحية Nuitées	وفود السياح Arrivées	الليالي السياحية Nuitées	وفود السياح Arrivées	الليالي السياحية Nuitées	وفود السياح Arrivées	الليالي السياحية Nuitées	وفود السياح Arrivées	الليالي السياحية Nuitées	
TOTAL	1 202 550	6 048 411	13 716	44 380	1 125	1 262	246	666	7 800	12 843	13 546	19 101	المجموع
T.INTERNATIONAL	844 774	4 643 498	5 403	27 027	368	423	187	578	1 684	2 742	10 472	14 289	المجموع الدولي
Europe	697 088	4 067 732	4 807	25 696	342	396	169	527	1 445	2 356	9 543	12 230	أوروبا
France	211 799	1 346 118	3 024	15 507	71	79	121	361	664	1 207	3 688	4 935	فرنسا
Espagne	15 762	57 189	156	605	6	7	0	0	48	73	544	709	اسبانيا
Royaume-Uni	121 362	836 278	227	1 078	99	109	7	23	92	158	325	434	المملكة المتحدة
Allemagne	127 350	983 180	428	2 638	104	120	12	37	236	315	2 176	2 709	ألمانيا
Italie	9 640	40 977	109	403	21	37	8	29	150	282	1 313	1 605	إيطاليا
Scandinavie	13 283	83 732	62	450	0	0	2	2	2	2	66	79	إسكندنافيا
Autriche	2 282	13 708	38	167	0	0	0	0	38	64	275	324	النمسا
Portugal	4 661	24 174	12	25	0	0	0	0	36	41	141	156	البرتغال
Hollande	17 776	113 767	262	1 724	14	15	2	11	97	118	237	299	هولندا
Belgique	30 474	254 904	367	2 436	8	9	10	40	23	28	353	445	بلجيكا
Suisse	6 857	40 228	66	326	5	5	5	22	18	23	414	520	سويسرا
C.E.I	16	25	0	0	0	0	0	0	0	0	0	0	رابطة الدول
Hongrie	1 697	7 988	6	17	0	0	2	2	1	1	3	5	هنغاريا
Russie	32 609	55 129	23	113	0	0	0	0	0	0	5	7	روسيا
Pologne	40 731	210 344	27	207	14	15	0	0	40	44	3	3	بولندا
Amérique du	12 778	50 214	40	98	3	3	4	9	68	142	457	1 412	أمريكا الشمالية
U.S.A	7 745	27 219	32	81	3	3	4	9	39	78	248	1 155	الولايات المتحدة
Canada	5 033	22 995	8	17	0	0	0	0	29	64	209	257	كندا
Pays Arabes	57 243	251 842	182	441	2	2	2	11	35	52	46	99	الدول العربية
Maghreb	11 400	50 348	64	165	0	0	0	0	22	23	18	31	المغرب العربي
Moyen Orient	45 843	201 494	118	276	2	2	2	11	13	29	28	68	الشرق الأوسط
Autres Pays	70 766	273 710	374	792	21	22	12	31	136	192	426	548	بلدان أخرى
Japon	744	2 460	2	4	2	2	0	0	17	35	34	49	اليابان
Chine	174	434	10	19	3	3	0	0	0	0	0	0	الصين
Afrique	1 617	5 917	139	163	0	0	0	0	14	14	7	7	أفريقيا
M.R.E	1 322	5 921	90	150	3	3	0	0	0	0	0	0	المغاربة
Autres	66 909	258 978	133	456	13	14	12	31	105	143	385	492	آخر
T.NATIONAL	449 440	1 404 913	8 313	17 353	757	839	59	88	6 116	10 101	3 074	4 812	المجموع الوطني

Source : L'observatoire du tourisme

المصدر : المرصد السياحي





الجزء الثالث

الفصل 6 : الطاقة والمعادن

PARTIE III

CHAPITRE 6 : ENERGIE ET MINES

1- Ventes d'énergie électrique selon
les provinces et préfectures
Année 2020

en 10³ Kwh

1- مبيعات الطاقة الكهربائية حسب
الأقاليم والعمالات ب (10³ KWH)
سنة 2020

Provinces et Préfectures	نوع التيار Niveau de Tension			المجموع Total	الأقاليم والعمالات
	التيار المنخفض	التيار المتوسط	التيار العالي		
	Basse tension	Moyenne tension	Haute tension		
Agadir Ida Outanane	386 216	215 754	0	601 970	أكادير إداوتنان
Inezgane Ait Melloul	251 556	215 535	0	467 091	إنزكان أيت ملول
Chtouka Ait Baha	145 299	258 618	37 155	441 072	اشتوكة أيت باها
Taroudant	254 328	640 505	0	894 833	تارودانت
Tiznit	87 945	31 250	261	119 456	تزنيت
Tata	38 634	6 352	0	44 986	طاطا
Total	1 163 978	1 368 014	37 416	2 569 408	المجموع

Source : Office National d'Électricité et de l'eau potable -Agadir

المصدر : المكتب الوطني للكهرباء والماء الصالح للشرب -أكادير

2- Nombre de consommateurs par type de tension
selon les provinces et préfectures
Année 2020

2- عدد المستهلكين حسب نوع التيار
والأقاليم والعمالات
سنة 2020

Provinces et Préfectures	نوع التيار Niveau de Tension			المجموع Total	الأقاليم والعمالات
	التيار المنخفض	التيار المتوسط	التيار العالي		
	Basse tension	Moyenne tension	Haute tension		
Agadir Ida Outanane	261 059	583	0	261 642	أكادير إداوتنان
Inezgane Ait Melloul	171 862	471	0	172 333	إنزكان أيت ملول
Chtouka Ait Baha	120 516	1 363	1	121 880	اشتوكة أيت باها
Taroudant	220 598	2 719	0	223 317	تارودانت
Tiznit	92 410	182	2	92 594	تزنيت
Tata	34 284	137	0	34 421	طاطا
Total	900 729	5 455	3	906 187	المجموع

Source : Office National d'Électricité et de l'eau potable -Agadir

المصدر : المكتب الوطني للكهرباء والماء الصالح للشرب -أكادير

3- Ventes d'énergie électrique à basse tension
par type de consommation selon
les provinces et préfectures

3- مبيعات الطاقة الكهربائية من التيار المنخفض
حسب نوع الاستهلاك والأقاليم والعمالات

Année 2020

10³ Kwh

سنة 2020

3-1 Eclairage (E)

1-3 الإنارة (ج)

Provinces et Préfectures	الإدارات	الاستهلاك المنزلي	الإنارة العمومية	الإنارة الخاضعة للضريبة	الأقاليم والعمالات
	Administrations	Ménages	Eclairage public	Eclairage patenté	
Agadir Ida Outanane	4 962	1 266 994	26 872	82 527	أكادير إداوتنان
Inezgane Ait Melloul	3 587	19 919	19 918	45 481	إنزكان أيت ملول
Chtouka Ait Baha	5 137	106 950	7 736	11 437	اشتوكة أيت باها
Taroudant	5 988	183 215	17 444	25 636	تارودانت
Tiznit	1 896	61 662	7 106	13 941	تزنيت
Tata	1 965	27 866	3 243	3 549	طاطا
Total	23 535	1 666 606	82 319	182 571	المجموع

Source : Office National d'Électricité et de l'eau potable -Agadir

المصدر : المكتب الوطني للكهرباء والماء الصالح للشرب -أكادير

3-2 Force motrice (FM)

10³ Kwh

2-3 القوة المحركة (ق.م)

Provinces et Préfectures	الصناعية	الفلحية	الأقاليم والعمالات
	Industrielle	Agricole	
Agadir Ida Outanane	1 292	569	أكادير إداوتنان
Inezgane Ait Melloul	5 250	1 504	إنزكان أيت ملول
Chtouka Ait Baha	7 617	6 422	اشتوكة أيت باها
Taroudant	24 670	19 423	تارودانت
Tiznit	1 179	2 161	تزنيت
Tata	581	1 430	طاطا
Total	40 589	31 509	المجموع

Source : Office National d'Électricité et de l'eau potable -Agadir

المصدر : المكتب الوطني للكهرباء والماء الصالح للشرب -أكادير

4- Nombre de consommateurs à basse
tension par type selon les provinces
et préfectures

4- عدد ونوع المستهلكين في التيار المنخفض
حسب الأقاليم والعمالات

Année 2020

10³ Kwh

سنة 2020

Provinces et Préfectures	الاستهلاك المنزلي	الإدارات	الإنارة العمومية	الإنارة الخاضعة للضريبة	القوة المحركة الصناعية	القوة المحركة الفلاحية	المجموع	الأقاليم والعمالات
	Ménages	Adminis-trations	Eclairage public	Eclairage patenté	Industrie	Agricole	Total	
Agadir Ida Outanane	228 512	845	1 041	30 405	128	128	261 059	أكادير إداوتنان
Inezgane Ait Melloul	143 539	532	465	26 323	789	214	171 862	إنزكان أيت ملول
Chtouka Ait Baha	110 237	840	603	6 688	1 318	830	120 516	اشتوكة أيت باها
Taroudant	195 904	5 988	1 853	16 324	2 479	1 393	223 941	تارودانت
Tiznit	80 157	977	752	8 883	413	1 228	92 410	تزنيت
Tata	30 787	510	326	2 156	184	321	34 284	طاطا
Total	789 136	9 692	5 040	90 779	5 311	4 114	904 072	المجموع

Source : Office National d'Électricité et de l'eau potable -Agadir

المصدر : المكتب الوطني للكهرباء والماء الصالح للشرب -أكادير

5 - Evolution de la production thermique d'électricité selon les centrales de l'Office National de l'Electricité et de l'Eau Potable

5 - تطور الإنتاج الحراري للكهرباء حسب محطات المكتب الوطني للكهرباء والماء الصالح للشرب بمليون كيلواط ساعة (ك.و.س)

En millions de Kilwatt-heure (Kwh)

centrales	2018	2017	2016	المحطات
Turbines à gaz				المحركات الغازية
Agadir	0,1	0,6	0,5	أكادير
Total des Turbines à gaz au Maroc				مجموع المحركات الغازية بالمغرب
Total de la production thermique au Maroc	26 484,4	25 652,0	25 047,9	مجموع الإنتاج الحراري بالمغرب

Source : Annuaire Statistique du Maroc 2020

المصدر : النشرة الإحصائية السنوية للمغرب 2020

6- Consommation des produits pétroliers par province et préfecture en 2020

6- استهلاك المواد النفطية حسب الأقاليم والعمالات سنة 2020

Provinces et Préfectures	البروبان (طن)	البوتان (طن)	البنزين الممتاز (م ³)	الغازوال 50 (م ³)	الأقاليم والعمالات
	Propane (tonne)	Butane (tonne)	Essence super S+O(m ³)	Gasoil 50(m ³)	
Agadir Ida Outanane	235	55 160	28 412	100 377	أكادير إداوتنان
Inezgane Ait Melloul	303	41 410	13 892	101 082	إنزكان أيت ملول
Chtouka Ait Baha	83	115 745	7 470	85 134	اشتوكة أيت باها
Taroudant	35	58 861	7 919	115 073	تارودانت
Tiznit	38	39 184	8 050	48 759	تزنيت
Tata					طاطا
Total	694	310 360	65 743	450 425	المجموع

source: Délégation régionale de l'Energie et des mines

المصدر : المنويبة الجهوية للطاقة و المعادن



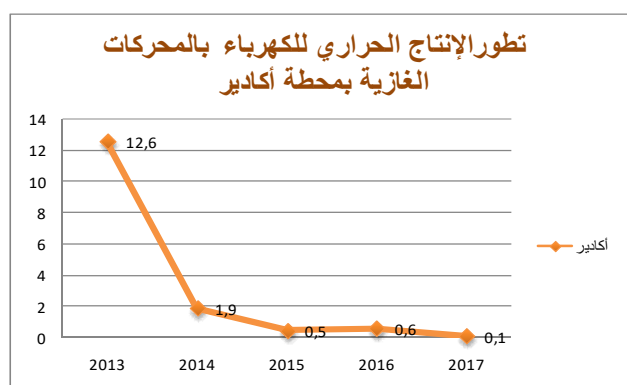
7- Production minière en 2020

7- الإنتاج المعدني سنة 2020

Mines	Minerais	الإنتاج (بالطن)		عدد العمال Effectif des ouvriers	المعدن المستخرج	المناجم
		Production marchande (tonne)	كمية المبيعات (بالطن) Quantité de ventes (Tonne)			
Agadir Ida Outanane أكادير ادوتنان						
Amelal	Gypse	70 868	70 868	32	الجبس	أملال
Taroudant تارودانت						
TIFIRKI	Cuivre	257008	-	122	النحاس	تفركي
TASSERIRT	Cuivre	600	-	4	النحاس	تسريرت
OUNAINE	Manganese	450	-	20	المنغنيز	اونانين
TAMALOUKT	Feldspath Sodique	156783	153 081	57	الفلدسبات	تاملوكت
IFERD	Baritine	1323	823	10	الباريتين	إيفرد
AIT YASSIN	Cuivre / Baritine	35	-	3	الباريتين النحاس	ايت ياسين
TISI N'TEST	Feldspath	29138	27 986	19	الفلدسبات	تيزي نتاست
IGUERDA	Fer Oligiste	2822	1 440	4	الحديد	إيكردة
TIMEDRAGHAT	Fer Oligiste	1592	800	4	الحديد	تيمدراغت
Zgounder	Argent	138 905	13,74	235	الفضة	زكندر
Tazalakht	Cuivre	438 836	-	224	النحاس	تزلغت
Tiznit تزنيت						
Usine D'ourim	Cuivre	0	16 181	40	النحاس	معمل ايوريرن
Tata طاطا						
OULD REBAYB	Baritine	1720	944	9	الباريتين	واد الرباب
TAGUANT	Baritine	1950	1385	3	الباريتين	تاكانت
JBEL N ZORK	Cuivre	43300	0	47	النحاس	جبل نزورق
Timzourine	Fer Oligiste	1919	951	7	الحديد	تمزوغين
Boudi Akka Igueren	Amethyst	13,625	0	12	الجمشت	بودي آقا إيكرن
Oued Ihjer	Baritine	6 480	9 843	21	الباريتين	واد الحجر

source: Délégation régionale de l'Energie et des mines

المصدر: المندوبية الجهوية للطاقة و المعادن



8 - Ventes des produits petroliers
par province et préfecture en 2020

8 - مبيعات المواد النفطية لسبب
الأقاليم والعمالات سنة 2020

Produits	الفيول (طن)	الغازوال (10ppm) (3م)	البنزين الممتاز بدون رصاص (3م)	البوتان (طن)	البروبان (طن)	المواد البترولية السائلة والغازية
	Fuel (T)	Gazoil (10ppm) (3m)	Essence super (M ³)	Butane (T)	Propane (T)	الأقاليم والعمالات
Agadir Ida Outanane	-	100 377	28 412	55 160	235	أكادير إداوتنان
Inezgane Ait Melloul	-	101 082	13 892	41 410	303	إنزكان أيت ملول
Chtouka Ait Baha	-	85 134	7 470	115 745	83	اشتوكة أيت باها
Taroudant	-	115 073	7 919	58 861	35	تارودانت
Tiznit	-	48 759	8 050	39 184	38	تزنيت
Total	-	450 425	65 743	310 360	694	

Source: Direction Régionale Energie et Mines

المصدر : المديرية الجهوية للطاقة و المعادن

NB : Chiffres estimés

* : ملاحظة تؤخذ هذه المعطيات كأرقام تقديرية

الجزء الرابع :

قطاعات البنية التحتية

PARTIE IV :

SECTEURS DES INFRASTRUCTURES



الجزء الرابع

الفصل 1 : التجهيزات والنقل

PARTIE IV

CHAPITRE 1 : EQUIPEMENTS ET TRANSPORTS

Equipements et Transports

التجهيزات و النقل

1- Réseau Routier : région Sous Massa Année 2018

1- الشبكة الطرقية : جهة سوس ماسة سنة 2018

Route	(en Km)						(بالكلم)		مجموع الجهة Total Région 2019(*)	الطرق
	أكادير إداوتنان Agadir Ida outanane	إنزكان أيت ملول Inezgane Ait Melloul	اشوكة أيت باها Chtouka Ait Baha	تارودانت Taroudant	تزنيت Tiznit	طاطا tata	Total	مجموع		
Routes Nationales										
Revêtues	154,7	43,1	71,6	230,5	55,1	464,1	1019,1	1309	الطرق الوطنية	
Non Revêtues	0,0	0,0	0,0	0,0	0,0	0,0	0,0	124	معبدة	
Total	154,7	43,1	71,6	230,5	55,1	464,1	1019,1	1433	غير معبدة	
Routes Régionales										
Revêtues	112,7	26,2	156,2	309,8	215,8	267,0	1087,7	987	الطرق الجهوية	
Non Revêtues	0,0	0,0	0,0	0,0	0,0	157,9	157,9	120	معبدة	
Total	112,7	26,2	156,2	309,8	215,8	424,9	1245,6	1107	غير معبدة	
Routes Provinciales										
Revêtues	210,3	33,0	407,3	1111,0	479,1	79,5	2320,2	2702	الطرق الإقليمية	
Non Revêtues	31,0	0,0	30,0	408,9	72,3	125,2	667,4	2229	معبدة	
Total	241,3	33,0	437,3	1519,9	551,4	204,7	2987,6	4931	غير معبدة	
Total										
Revêtues	477,7	102,3	635,1	1651,3	750,0	810,6	4427,0	4998	المجموع	
Non Revêtues	31,0	0,0	30,0	408,9	72,3	283,1	825,3	2473	معبدة	
Total	508,7	102,3	665,1	2060,2	822,3	1093,7	5252,3	7471	غير معبدة	

Source : Direction Régionale de l'Equipement D'Agadir

(*) : Annuaire Statistique (2020)

المصدر : المديرية الجهوية للتجهيز لأكادير

(*) : النشرة الإحصائية السنوية للمغرب (2020)

2- Transports routiers de voyageurs selon les provinces et préfectures (Parc Autocars) Année 2018

2- نقل المسافرين حسب الأقاليم (حظيرة الحافلات) سنة 2018

Provinces et Préfectures	الحافلات المستعملة			المقاعد المتوفرة			الأقاليم والمعاملات
	Cars en Service			Places Offertes			
	نقل جماعي En commun	سياحة Tourisme	المجموع Total	نقل جماعي En commun	سياحة Tourisme	المجموع Total	
Agadir Ida Outanane	45	95	140	2 340	4 560	6 900	أكادير إداوتنان
Inezgane Ait Melloul	167	28	195	8 434	292	8 726	إنزكان أيت ملول
Chtouka Ait Baha	30	0	30	1 500	0	1 500	اشوكة أيت باها
Taroudant	263	6	269	4 554	96	4 650	تارودانت
Tiznit	13	3	16	650	156	806	تزنيت
Tata	12	1	13	600	50	650	طاطا
Total	530	133	663	18 078	5 154	23 232	المجموع

Source : Direction Régionale de l'Equipement D'Agadir

المصدر : المديرية الجهوية للتجهيز لأكادير

3- Transport Urbain en 2019

3- النقل الحضري سنة 2019

Désignations	ولاية أكادير Wilaya d'Agadir	بيانات
Longueur du réseau (en Km)	623	طول الشبكة (بالكلم)
Nombre de lignes	37	عدد الخطوط
Parc total (Bus)	201	مجموع الحافلات
Effectif du personnel	614	المستخدمون
Total voyageurs tickets	30 763 722	عدد المسافرين بالتذاكر
Total voyageurs abonnés	21 811 510	عدد المسافرين بالإنخراط
Kilométrage parcouru (en km)	18 854 492	المسافة المقطوعة (بالكلم)
Nombre de voyage	1 087 492	عدد النقلات
Capacité par voyage	48	طاقة كل نقلة
chiffre d'affaire (en DH)	166 290 061	قيمة المعاملات بالدرهم

Source : ALSA City Agadir

المصدر : الرزا مدينة أكادير

Equipements et Transports
4- Immatriculation des véhicules selon
le centre immatriculateur et le genre
Année 2019

التجهيزات و النقل
4- تسجيل السيارات حسب مراكز التسجيل
والنوع
سنة 2019

Centre Immatriculateur	الدراجات النارية	السيارات السياحية	العربات الثقيلة	المجموع العام	مركز التسجيل
	Motocyclettes	Voitures de tourisme	Véhicules Utilitaires	Total Général	
Agadir	1 317	5 121	1 700	8 138	أكادير
Inezgane	1 156	1 549	1 074	3 779	إنزكان
Biougra	473	426	450	1 349	بيوكرى
Taroudant	760	641	548	1 949	تارودانت
Tiznit	185	379	212	776	تزنيت
Tata	431	79	47	557	طاطا
Total	4 322	8 195	4 031	16 548	المجموع

Source : Annuaire Statistique National (2020)

المصدر : النشرة الإحصائية السنوية للمغرب (2020)

5- Transfert de propriété des véhicules
selon le Centre immatriculateur et le Genre
Année 2019

5- تغيير ملكية السيارات حسب
مراكز التسجيل والنوع
سنة 2019

Centre Immatriculateur	الدراجات النارية	السيارات السياحية	العربات الثقيلة				المجموع العام	مركز التسجيل
			Véhicules utilitaires					
			شاحنات كبيرة وصغيرة	جرارات	حافلات وسيارات الإسعاف	أخرى		
Motocyclettes	Voitures de tourisme	Camions Camionnettes	Tracteurs	Autobus Autocars Ambulances	Autres Utilitaires	Total Général		
Agadir	661	5 260	96	24	33	1 432	7 506	أكادير
Inezgane	291	4 669	1 463	732	20	0	7 175	إنزكان
Biougra	369	685	64	30	6	0	1 154	بيوكرى
Taroudant	671	610	380	4	3	0	1 668	تارودانت
Tiznit	121	2 056	803	35	9	0	3 024	تزنيت
Tata	46	711	9	5	8	0	779	طاطا
Total	2 159	13 991	2 815	830	79	1 432	21 306	المجموع

Source : Direction Régionale de l'Equipement D'Agadir

المصدر : المديرية الجهوية للتجهيز لأكادير

6- Permis de conduite délivrés selon
le centre d'examen
Année 2019

6- رخص السياقة المسلمة حسب
مراكز الامتحان
سنة 2019

Centre Immatriculateur	المجموع Total	الإناث Femmes		المركز
Agadir	9 191	3 852		أكادير
Inezgane	8 317	3 225		إنزكان
Biougra	4 157	973		بيوكرى
Taroudant	9 755	2 093		تارودانت
Tiznit	2 096	888		تزنيت
Tata	1 137	116		طاطا
Total	34 653	11 147		المجموع

Source : Annuaire Statistique National (2020)

المصدر : النشرة الإحصائية السنوية للمغرب (2020)

Equipements et Transports

التجهيزات و النقل

7- Accidents de la circulation selon les provinces et préfectures en 2020

7- حوادث السير حسب الأقاليم والعمالات سنة 2020

7-1- Données zones couvertes par la sûreté nationale

7-1- معطيات مناطق تدخل الامن الوطني

Provinces et Préfectures	الحوادث الجسدية			الضحايا			عدد السيارات المتورطة	الأقاليم والعمالات
	Accidents Corporels			Victimes				
	قتلة	غير قتلة	المجموع	القتلى	الجرحى			
					Blessées			
Mortels	Non mortels	Total	Tuées	حالات بسيطة	حالات خطيرة	Nombre de véhicules impliqués		
				Légères	Graves			
Agadir Ida Outanane	33	1667	1700	34	1979	67	3491	أكادير إداوتنان
Inezgane Ait Melloul	21	1087	1108	21	1052	141	2125	إنزكان أيت ملول
Chtouka Ait Baha	02	59	61	02	44	17	60	اشتوكة أيت باها
Taroudant	08	312	320	09	290	62	482	تارودانت
Tiznit	01	137	138	01	108	29	133	تزنيت
Tata	02	28	30	02	19	07	17	طاطا
Total	67	3 290	3 357	69	3 492	323	6 308	المجموع

Source : Préfecture de Police d'Agadir

المصدر : ولاية امن اكادير

7-2- Données zones couvertes par la gendarmerie royale

7-2- معطيات مناطق تدخل الدرك الملكي

Provinces et Préfectures	الحوادث الجسدية			الضحايا			عدد السيارات المتورطة	الأقاليم والعمالات
	Accidents Corporels			Victimes				
	قتلة	غير قتلة	المجموع	القتلى	الجرحى			
					Blessées			
Mortels	Non mortels	Total	Tuées	حالات بسيطة	حالات خطيرة	Nombre de véhicules impliqués		
				Légères	Graves			
Agadir Ida Outanane	36	273	309	47	441	24	548	أكادير إداوتنان
Inezgane Ait Melloul	21	199	220	21	258	20	423	إنزكان أيت ملول
Chtouka Ait Baha	57	555	612	63	734	100	1 138	اشتوكة أيت باها
Taroudant	72	459	531	76	632	62	944	تارودانت
Tiznit	6	130	136	6	184	29	199	تزنيت
Tata	6	65	71	6	94	32	103	طاطا
Total	198	1 681	1 879	219	2 343	267	3 355	المجموع

Source : Gendarmerie Royale d'Agadir

المصدر : الدرك الملكي لأكادير

8- Types de véhicules impliqués dans les accidents de circulation Année 2020

8- أصناف السيارات المتورطة في حوادث السير سنة 2020

8-1- Données zones couvertes par la sûreté nationale

8-1- معطيات مناطق تدخل الامن الوطني

Provinces et Préfectures	سيارات خفيفة		سيارات الأجرة	حافلات	جرارات فلاحية	دراجات		عربات	الأقاليم والعمالات			
	Voiture de tourisme	Véhicules utilitaires				Taxi	Autocars			Tracteurs	دراجات	
											نارية	هوائية
						Motocycles	Vélo	Chariot				
Agadir Ida Outanane	1 944	66	250	25	1	1 238	102	14	أكادير إداوتنان			
Inezgane Ait Melloul	769	35	87	32	1	968	123	31	إنزكان أيت ملول			
Chtouka Ait Baha	34	3	1	-	-	61	5	1	اشتوكة أيت باها			
Taroudant	144	26	25	3	-	178	54	8	تارودانت			
Tiznit	134	6	17	2	-	98	31	288	تزنيت			
Tata	14	1	2	-	-	28	5	-	طاطا			
total	3 039	137	382	62	2	2 571	320	342	المجموع			

Source : Commandement Régional de la Gendarmérie Royale

المصدر : القيادة الجهوية للدرك الملكي

8-2- Données zones couvertes par la gendarmerie royale

8-2- معطيات مناطق تدخل الدرك الملكي

Provinces et Préfectures	سيارات خفيفة		سيارات الأجرة	حافلات	جرارات فلاحية	دراجات		عربات	الأقاليم والعمالات			
	Voiture de tourisme	Véhicules utilitaires				Taxi	Autocars			Tracteurs	دراجات	
											نارية	هوائية
						Motocycles	Vélo	Chariot				
Agadir Ida Outanane	218	68	10	5	-	180	12	1	أكادير إداوتنان			
Inezgane Ait Melloul	145	21	14	2	1	163	20	3	إنزكان أيت ملول			
Chtouka Ait Baha	381	57	15	11	8	436	93	4	اشتوكة أيت باها			
Taroudant	341	70	21	6	7	353	76	12	تارودانت			
Tiznit	98	22	5	3	-	49	6	-	تزنيت			
Tata	47	6	1	2	-	33	4	-	طاطا			
Total	1 230	244	66	29	16	1 214	211	20	المجموع			

Source : Commandement Régional de la Gendarmérie Royale

المصدر : القيادة الجهوية للدرك الملكي

Equipements et Transports

التجهيزات و النقل

9- Les causes des accidents de la circulation
selon les provinces et préfectures
Année 2020

9- أسباب حوادث السير حسب الأقاليم
والعمالات
سنة 2020

9-1- Données zones couvertes par la sûreté nationale

9-1- معطيات مناطق تدخل الامن الوطني

Cause	أكادير إداوتتان Agadir Ida Outanane	إنزكان آيت ملول Inezgane Ait Melloul	اشوكة آيت باها Chtouka Ait Baha	تارودانت Taroudant	تزنيت Tiznit	طاطا Tata	السبب
Excès de vitesse	735	291	38	26	5	15	الزيادة في السرعة
Défaillance mécanique	18	1	3	6	-	1	أخطاء ميكانيكية
Non respect de priorité	292	299	29	131	33	5	عدم احترام الأسبقية
Non respect du stop	238	50	14	206	29	2	عدم احترام علامة قف
Autres causes	1 292	557	23	131	68	20	أسباب أخرى
Total	2 575	1 198	107	500	135	43	المجموع

Source : Commandement Régional de la Gendarmerie Royale

المصدر : الفريدة الجهوية للدرك الملكي

9-2- Données zones couvertes par la gendarmerie royale

9-2- معطيات مناطق تدخل الدرك الملكي

Cause	أكادير إداوتتان Agadir Ida Outanane	إنزكان آيت ملول Inezgane Ait Melloul	اشوكة آيت باها Chtouka Ait Baha	تارودانت Taroudant	تزنيت Tiznit	طاطا Tata	السبب
Excès de vitesse	38	18	49	53	19	7	الزيادة في السرعة
Défaillance mécanique	-	-	-	-	-	-	أخطاء ميكانيكية
Non respect de priorité	24	13	43	38	12	2	عدم احترام الأسبقية
Non respect du stop	11	5	13	9	8	1	عدم احترام علامة قف
Autres causes	236	184	507	431	97	61	أسباب أخرى
Total	309	220	612	531	136	71	المجموع

Source : Gendarmerie Royale d'Agadir

المصدر : الدرك الملكي لأكادير

10- Les victimes des accidents
de la circulation selon l'âge
et selon les provinces et les préfectures
Année 2020

10- ضحايا حوادث السير حسب السن
و حسب الأقاليم والعمالات

10-1- Données zones couvertes par la sûreté nationale

سنة 2020
10-1- معطيات مناطق تدخل الامن الوطني

GRUPE D'AGE	أكادير إداوتتان Agadir Ida Outana ne	إنزكان آيت ملول Inezgane Ait Melloul	اشوكة آيت باها Chtouka Ait Baha	تارودانت Taroudant	تزنيت Tiznit	طاطا Tata	فئات السن
Tués	34	19	2	10	1	2	القتلى
Moins de 7 ANS	0	1	-	-	-	-	أقل من 7 سنوات
7 ANS à 20 ANS	4	1	-	-	-	-	7 سنوات الى 20 سنة
20 ANS à 40 ANS	18	12	-	5	-	-	20 سنة الى 40 سنة
40 ANS et plus	12	5	2	5	1	2	40 سنة فما فوق
Blessées	2 024	1 202	118	340	132	32	الجرحى
Moins de 7 ANS	43	40	2	9	1	-	أقل من 7 سنوات
7 ANS à 20 ANS	371	132	18	103	28	4	7 سنوات الى 20 سنة
20 ANS à 40 ANS	1 096	733	50	135	58	16	20 سنة الى 40 سنة
40 ANS et plus	514	297	48	93	45	12	40 سنة فما فوق

Source : Préfecture de Police d'Agadir

المصدر : ولاية من عمير

10-2- Données zones couvertes par la gendarmerie royale

10-2- معطيات مناطق تدخل الدرك الملكي

GRUPE D'AGE	أكادير إداوتتان Agadir Ida Outana ne	إنزكان آيت ملول Inezgane Ait Melloul	اشوكة آيت باها Chtouka Ait Baha	تارودانت Taroudant	تزنيت Tiznit	طاطا Tata	فئات السن
Tués	36	21	57	72	6	6	القتلى
Moins de 7 ANS	-	-	-	-	-	-	أقل من 7 سنوات
7 ANS à 20 ANS	5	2	9	15	1	-	7 سنوات الى 20 سنة
20 ANS à 40 ANS	18	14	23	36	2	4	20 سنة الى 40 سنة
40 ANS et plus	13	5	25	21	3	2	40 سنة فما فوق
Blessées	273	199	555	459	130	65	الجرحى
Moins de 7 ANS	3	1	3	5	-	-	أقل من 7 سنوات
7 ANS à 20 ANS	26	13	42	39	19	8	7 سنوات الى 20 سنة
20 ANS à 40 ANS	131	105	281	258	78	36	20 سنة الى 40 سنة

Equipements et Transports

التجهيزات و النقل

11-Mouvements des avions et des passagers selon l'aéroport d'Agadir en 2020

11- حركات الطائرات والمسافرين حسب مطار أكادير سنة 2020

المطارات	أكادير Agadir	المطارات
الطائرات		الطائرات
1- الحركات التجارية	5 521	1- الحركات التجارية
. Arrivées	2 760	. الوصول
. Départs	2 761	. الإقلاع
2- حركات أخرى	966	2- حركات أخرى
. Arrivées	484	. الوصول
. Départs	482	. الإقلاع
Total	6 487	المجموع
المسافرون		المسافرون
1- الحركات التجارية	587 214	1- الحركات التجارية
. Arrivées	284 268	. الوصول
. Départs	298 624	. الإقلاع
. Transite	4 322	. العابرون
2- حركات أخرى	1 654	2- حركات أخرى
. Arrivées	742	. الوصول
. Départs	912	. الإقلاع
Total	588 868	المجموع

Source : Aéroports Agadir

المصدر : المكتب الوطني للمطارات - أكادير

12- Trafic aérien commercial selon l'aéroport d'Agadir Année 2020

12- الرواج الجوي التجاري حسب مطار أكادير سنة 2020

المطارات	أكادير Agadir	المطارات
الامتعة (الطن)		الامتعة (الطن)
ا. الوصول	90,178	ا. الوصول
ا. الذهاب	99,259	ا. الذهاب
المجموع	189,437	المجموع
البريد (الطن)	0,00	البريد (الطن)
ا. الوصول	0,00	ا. الوصول
ا. الذهاب	0,00	ا. الذهاب
المجموع	0,00	المجموع

Source : Office National des Aéroports

المصدر : المكتب الوطني للمطارات

13- Trafic aérien commercial selon les lignes à l'aéroport d'Agadir Année 2020

13- الرواج الجوي التجاري حسب الخطوط بمطار أكادير سنة 2020

بيلات	المجموع Total	الخطوط						
		خطوط أخرى Autres	الشرق Orient	مجموع أوروبا Total Europe	فرنسا France	أفريقيا Afrique	المغرب العربي Maghreb	داخل المغرب Intérieur Maroc
عدد المسافرين	582 892	303	729	206 517	187 421	5 922	151	181 849
الامتعة (الطن)	189 437	-	23 250	7 356	34 394	-	-	124 437

Source : Office National des Aéroports

المصدر : المكتب الوطني للمطارات

14- Equipements aéroportuaires Année 2020

14- التجهيزات المتوفرة داخل مطار الجهة سنة 2020

المطارات	محطة استقبال المسافرين Aérogare		حلبات الطيران Piste	
	العدد Nombre	طاقة الاستقبال/سعة Capacité /an	العدد Nbne	الطول (متر) Longueur de la piste (m)
أكادير	1	3 000 000	1	3200

Source : Office National des Aéroports

المصدر : المكتب الوطني للمطارات

15- Equipements Portuaires
Année 202015- تجهيزات الموانئ
سنة 2020

Ports d'Agadir	عمق المياه (بالمتر) Tirant d'eau (en m)	الطول (بالمتر الخطي) Longueur (en m)	الموقع
1- Port de Commerce			1- الميناء التجاري
Quai polyvalent	(-8) à (-15)	360	رصيف متعدد
Quai Pétrolier	-8	64	رصيف البترول
Poste 12	-10,3	170	موقع 12
Poste 13	-10,3	170	موقع 13
Poste 14	-10,3	170	موقع 14
Roro	-10,3	160	Roro
Poste 15	-10,3	140	موقع 15
Poste 16	-10,3	150	موقع 16
Poste 16 bis	-10,3	182	موقع 16 مكرر
Poste 17	-13	160	موقع 17
Poste 18	-13	160	موقع 18
2-Port de Pêche			2- ميناء الصيد
Poste 1	-6	350	موقع 1
Poste 2	-6	350	موقع 2
Poste 3	-6	350	موقع 3
Poste 4	-6	600	موقع 4
Poste 5	-6	600	موقع 5
Poste 6	-6	600	موقع 6
Poste 7	-7	133	موقع 7
Quai EST	-5	170	الرصيف الشرقي
Quai militaire poste 8	-9	660	الرصيف العسكري موقع 8
Quai militaire poste 9	-9	660	الرصيف العسكري موقع 9
Quai militaire poste 10	-9	660	الرصيف العسكري موقع 10
Quai militaire poste 11	-9	660	الرصيف العسكري موقع 11
3-Triangle de Pêche			3- مثلث الصيد
Poste A-7			موقع A-7
Poste A-5	-5 à -7	919	موقع A-5
Poste A-3			موقع A-3
4-Carré de Pêche			3- مربع الصيد
Poste A-4	-4 à -5	798	موقع A-4
Poste A-5			موقع A-5

Terre Plein	port de commerce	68 Ha	الميناء التجاري
	port de pêche	58 Ha	ميناء الصيد
	triangle de pêche	10 Ha	مثلث الصيد
	port de plaisance	30530 m2	الميناء الترفيهي

Equipement	عدد	المساحة	تجهيزات
Entrepôt frigorifique (m²)	35	51 589	مستودع مبرد (متر مربع)
Chambre positive (m²)	8	7 056	غرفة إيجابية (متر مربع)
Chambre négative (m²)	3	2243 m2	غرفة سلبية (متر مربع)
Local des machines et ateliers (m²)		428 m2	ورش العمل (متر مربع)
عدد الرافعات	عدد	القوة	
Grues mobiles de 6 tonnes	10		رافعات متحركة 6 طن
Auto grue de 45 tonnes	1		سيارة رافعة 45 طن
Auto grue de 6 tonnes	2		سيارة رافعة 6 طن
Auto grue de 100 tonnes	6		سيارة رافعة 100 طن
Remorqueurs	3	920Cv - 720Cv - 1200Cv	مركب لدفع البواخر
Vedettes (en CV)	2	340Cv	Vedette (أحصنة)

Source : Agence Nationale des Ports -AGADIR-

المصدر : الوكالة الوطنية للموانئ-أكادير-

16- Transport de marchandises au port d'Agadir

16- نقل البضائع بميناء أكادير

Marchandises	(بالطن)					البضائع
	2015	2016	2017	2019	2020	
Chargées	1 660 360	1 749 378	1 920 915	3 027 410	3 453 737	المشحونة
Déchargées	2 342 174	3 076 496	2 176 120	2 048 273	2 547 924	المفروغة
Trafic pétrolier					802 642	رواج البترول

Source : Agence Nationale des Ports - AGADIR - DRSA -

المصدر : الوكالة الوطنية للموانئ-أكادير- المديرية الجهوية -أكادير-

17- Trafic des produits de la pêche côtière
au Port d'Agadir

17- رواج منتجات الصيد البحري الساحلي بميناء أكادير

Trafic	POISSON INDUSTRIEL	POISSON DE MAREE	TOTAL	رواج
En (t)	26 709	13 056	39 765	حمولة (طن)

18- رواج منتجات الصيد في أعلى البحار
بميناء أكادير18- Trafic des produits de la pêche hauturière
au Port d'Agadir

Trafic	2020	رواج
Tonnage en tonne	46 576	حمولة بالطن
Nombre d'escales	743	عدد الرحلات

Source : Agence Nationale des Ports -AGADIR-

المصدر : الوكالة الوطنية للموانئ -أكادير- المصدر : الوكالة الوطنية للموانئ -أكادير-

19- Trafic du conteneurs

19- رواج الحاويات

Trafic	المجموع Total	2020 التصدير Export	الاستيراد Import	رواج
Nombre d'unités EVP				عدد الوحدات المعادلة لـ 20 قدم
Agadir	173 775	85 531	88 244	أكادير

Source : Agence Nationale des Ports -AGADIR-

المصدر : الوكالة الوطنية للموانئ -أكادير-

20- Trafic des passagers

20- رواج الركاب

Trafic	الدخول Entrée	2020	الخروج Sortie	رواج
A travers les croisières	19 952		19 952	عبر السفن السياحية
Nombre d'escale		9		عدد الرحلات

Source : Agence Nationale des Ports -AGADIR-

المصدر : الوكالة الوطنية للموانئ -أكادير-

21- Les principaux produits au port d'agadir en 2020
(en mille tonnes)21- أهم البضائع بميناء أكادير سنة 2020
(بألف طن)

21-1 L'export

21-1 التصدير

agrumes et primeurs	Pheldspath	Huile de poisson	Clinker	Cuivre	Conteneur
64 192	99 219	5 319	1 007 325	89 497	1 223 927

Source : Agence Nationale des Ports -AGADIR-

المصدر : الوكالة الوطنية للموانئ -أكادير-

21-2 L'import

21-2 الاستيراد

Céréales	Charbon	Engrais	Aliment de Bétail	Bois et dérivés	Poisson congelé
945 524	180 527	11 999	311 308	68 989	45 715

suivre

تابع

Papier rouleaux	Hydro-carbures	Huiles alimen-taires	Acide sulfurique	Bitume	Conteneur
53 911	802 642	179 332	0	48 454	624 449

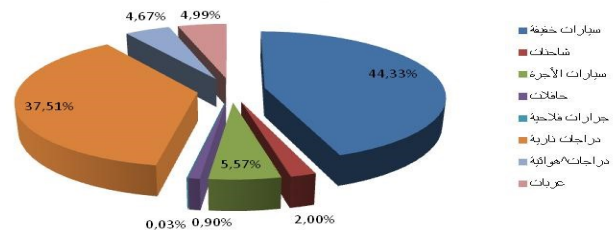
Source : Agence Nationale des Ports -AGADIR-

المصدر : الوكالة الوطنية للموانئ -أكادير-

تطور نقل البضائع بميناء أكادير



أصناف السيارات المتورطة في حوادث السير





الجزء الرابع

الفصل 2 : السكنى

PARTIE IV

CHAPITRE 2 : HABITAT

1- Autorisations de construire délivrées
dans les communes urbaines
selon les provinces et préfectures en 2019

1- رخص البناء المسلمة بالجماعات الحضرية
حسب الأقاليم والعمالات سنة 2019

Surface en m²

المساحة بالمتر المربع

valeur en milliers de DH

القيمة بألف درهم

Provinces et Préfectures	عدد غرف السكنى Nombre pièces	عدد المساكن Nombre logements	القيمة المتوقعة Valeur prévue	المساحة المبنية Surface bâtie	المساحة المسقفة Surface planchers	عدد الرخص Nbre Autorisation	الأقاليم والعمالات
Agadir Ida Outanane	11 514	4 040	1 189 189	210 316	627 635	1 192	أكادير إداوتنان
Inezgane Ait Melloul	4 232	1 673	175 304	56 848	172 358	890	إنزكان أيت ملول
Chtouka Ait Baha	163	53	4 963	1 357	4 877	21	اشتوكة أيت باها
Taroudant	2 293	819	111 632	35 518	95 966	379	تارودانت
Tiznit	3 580	1 511	211 794	76 115	203 440	609	تزنيت
Tata	520	141	24 629	8 284	16 345	74	طاطا
Total	22 302	8 237	1 717 511	388 438	1 120 621	3 165	المجموع

Source : Haut-Commissariat au Plan
Direction de la Statistique

المصدر : المندوبية السامية للتخطيط
مديرية الإحصاء

2- Autorisation de construire délivrées
dans les communes urbaines selon
la catégorie de construction dans
la région Souss-Massa en 2019

2- رخص البناء المسلمة بالجماعات
الحضرية حسب نوع البناء
بجهة سوس ماسة سنة 2019

Surface en m²

المساحة بالمتر المربع

valeur en milliers de DH

القيمة بألف درهم

Catégorie de construction	عدد غرف السكنى Nombre pièces	عدد المساكن Nombre logements	القيمة المتوقعة Valeur prévue	المساحة المبنية Surface bâtie	المساحة المسقفة Surface planchers	عدد الرخص Nbre Autorisation	نوع البناء
Immeubles	3 205	1 039	182 088	22 853	109 573	35	عمارات
Villas	945	240	107 435	23 258	55 834	126	فيلات
Habitation type marocain	18 152	6 958	950 280	228 886	733 671	2 777	سكنى مغربية
Bâtiments com. et industriels	-	-	220331	74801	115158	186	بنايات صناعية وتجارية
Bâtiments administratifs	-	-	231295	28182	86072	31	بنايات إدارية
Autres	-	-	26083	10458	20313	10	بنايات أخرى
Total	22 302	8 237	1 717 512	388 438	1 120 621	3 165	المجموع

Source : Haut-Commissariat au Plan
Direction de la Statistique

المصدر : المندوبية السامية للتخطيط
مديرية الإحصاء

3- Prix moyen du m² couvert des constructions nouvelles par province et préfecture et par catégorie de construction en 2019

3- ثمن المتر المربع للبناءات الجديدة حسب الأقاليم والعمالات ونوع البناء سنة 2019

Prix du m² en DH

ثمن م² بالدرهم

Provinces et Préfectures	عمارات Immeubles	فيلا Villas	سكنى مغربية type marocain	بنايات صناعية وتجارية Batiments commerce et industrie	الصحة Santé	التعليم Enseignement	بنايات إدارية أخرى batiments administratifs	بنايات أخرى Autres	جميع الأصناف Toute catégorie	الأقاليم والعمالات
Agadir Ida	1 557	1 874	1 315	1 460	2 875	2 500	2 125	900	1 416	أكادير إداوتنان
Inezgane Ait	1 000	1 000	1 010	1 000	1 000	2 100	-	1 000	1 011	إنزكان أيت ملول
Chtouka Ait Baha	-	-	1 027	-	-	-	-	-	1 027	اشتوكة أيت
Taroudant	1 000	1 217	1 119	1 500	-	1 000	1 500	1 250	1 131	تارودانت
Tiznit	1 000	1 063	1 033	1 000	1 500	1 250	-	1 000	1 034	تزنيت
Tata	-	-	1 511	1 000	-	-	-	1 000	1 480	طاطا
région Souss-	1 491	1 664	1 127	1 432	2 143	2 133	2 000	1 050	1 184	جهة سوس ماسة

Source : Haut-Commissariat au Plan
Direction de la Statistique

المصدر : المندوبية السامية للتخطيط
مديرية الإحصاء

4- Foncier

4- العقار

4 - 1 Evolution des réquisitions déposées par Conservation Foncière : Urbain + Rural

4 - 1 تطور مطالب التحفيظ حسب المحافظة العقارية (حضري + قروي)

Provinces et préfectures	المساحة بالهكتار Superficie en Ha		العدد Nombre		الأقاليم والعمالات
	2019	2018	2019	2018	
Agadir Ida Outanane	4	11	109	187	أكادير إداوتنان
Inezgane Ait Melloul	8	9	263	248	إنزكان أيت ملول
Chtouka Ait Baha	18	3 064	369	1 344	اشتوكة أيت باها
Taroudant	4 030	9 654	2 995	7 965	تارودانت
Tiznit	17 421	9 892	7 336	10 428	تزنيت
Total	21 481	22 630	11 072	20 172	المجموع

Source : Annuaire Statistique du Maroc 2020

المصدر : النشرة الإحصائية السنوية للمغرب 2020

4 - 2 Evolution des réquisitions déposées par Conservation

2- 4 تطور مطالب التحفيظ حسب المحافظة العقارية

Foncière : Rural

(قروي)

Provinces et préfectures	المساحة بالهكتار Superficie en Ha		العدد Nombre		الأقاليم والعمالات
	2019	2018	2019	2018	
Agadir Ida Outanane	2	10	57	122	أكادير إداوتنان
Inezgane Ait Melloul	1	3	13	32	إنزكان أيت ملول
Chtouka Ait Baha	15	3 062	271	1 251	اشتوكة أيت باها
Taroudant	4 015	9 639	2 794	7 750	تارودانت
Tiznit	17 033	9 886	7 088	10 150	تزنيت
Total	21 066	22 600	10 223	19 305	المجموع

Source : Annuaire Statistique du Maroc 2020

المصدر : النشرة الإحصائية السنوية للمغرب 2020

4 - 3 Evolution des titres fonciers établis suite aux immatriculations par Conservation Foncière

3 - 4 تطور عدد الرسوم العقارية المنجزة الناتجة

عن التحفيظ حسب المحافظة العقارية

(Urbain + Rural)

(حضري + قروي)

Provinces et préfectures	المساحة بالهكتار Superficie en Ha		العدد Nombre		الأقاليم والعمالات
	2019	2018	2019	2018	
Agadir Ida Outanane	13 768	109	480	293	أكادير إداوتنان
Inezgane Ait Melloul	47	9 469	290	457	إنزكان أيت ملول
Chtouka Ait Baha	2 980	2 721	1 187	736	اشتوكة أيت باها
Taroudant	26 087	45 543	4 565	1 091	تارودانت
Tiznit	3 639	14 636	35 654	23 319	تزنيت
Total	46 521	72 478	42 176	25 896	المجموع

Source : Annuaire Statistique du Maroc 2020

المصدر : النشرة الإحصائية السنوية للمغرب 2020

4 - 4 Evolution des titres fonciers établis suite aux immatriculations par Conservation Foncière

4 - 4 تطور عدد الرسوم العقارية المنجزة الناتجة

عن التحفيظ حسب المحافظة العقارية

(Rural)

(قروي)

Provinces et préfectures	المساحة بالهكتار Superficie en Ha		العدد Nombre		الأقاليم والعمالات
	2019	2018	2019	2018	
Agadir Ida Outanane	13 713	109	412	264	أكادير إداوتنان
Inezgane Ait Melloul	19	35	95	140	إنزكان أيت ملول
Chtouka Ait Baha	2 969	2 711	1 094	642	اشتوكة أيت باها
Taroudant	26 060	45 489	4 408	901	تارودانت
Tiznit	3 622	14 614	35 472	23 140	تزنيت
Total	46 383	62 958	41 481	25 087	المجموع

Source : Annuaire Statistique du Maroc 2020

المصدر : النشرة الإحصائية السنوية للمغرب 2020

4 - 5 Evolution des titres fonciers établis suite au morcellement par Conservation Foncière (Urbain + Rural)

4 - 5 تطور عدد الرسوم العقارية المنجزة الناتجة عن التقسيم حسب المحافظة العقارية (حضري + قروي)

Provinces et préfectures	المساحة بالهكتار Superficie en Ha		العدد Nombre		الأقاليم والعمالات
	2019	2018	2019	2018	
Agadir Ida Outanane	377	41	7 157	5 978	أكادير إداوتنان
Inezgane Ait Melloul	450	295	2 450	2 517	إنزكان أيت ملول
Chtouka Ait Baha	37	480	129	497	اشتوكة أيت باها
Taroudant	19 193	255	1 413	780	تارودانت
Tiznit	1 141	682	1 355	1 346	تزنيت
Total	21 198	1 753	12 504	11 118	المجموع

Source : Annuaire Statistique du Maroc 2020

المصدر : النشرة الإحصائية السنوية للمغرب 2020

4 - 6 Evolution des titres fonciers établis suite au morcellement par Conservation Foncière (Rural)

4 - 6 تطور عدد الرسوم العقارية المنجزة الناتجة عن التقسيم حسب المحافظة العقارية (قروي)

Provinces et préfectures	المساحة بالهكتار Superficie en Ha		العدد Nombre		الأقاليم والعمالات
	2019	2018	2019	2018	
Agadir Ida Outanane	1	0	99	5	أكادير إداوتنان
Inezgane Ait Melloul	-	0	-	2	إنزكان أيت ملول
Chtouka Ait Baha	35	461	77	407	اشتوكة أيت باها
Taroudant	190	0	285	227	تارودانت
Tiznit	389	92	318	170	تزنيت
Total	615	553	779	811	المجموع

Source : Annuaire Statistique du Maroc 2020

المصدر : النشرة الإحصائية السنوية للمغرب 2020

615

4 - 7 Evolution des hypothèques inscrites par Conservation Foncière : Urbain + Rural

4 - 7 تطور عدد الرهون المسجلة حسب المحافظة العقارية (حضري + قروي)

Provinces et préfectures	القيمة بالآلاف درهم Valeur en milliers de Dh		العدد Nombre		الأقاليم والعمالات
	2019	2018	2019	2018	
Agadir Ida Outanane	3 228 943	3 761 430	5 037	6 599	أكادير إداوتنان
Inezgane Ait Melloul	930 986	903 336	2 554	4 069	إنزكان أيت ملول
Chtouka Ait Baha	194 545	258 732	291	330	اشتوكة أيت باها
Taroudant	337 151	406 662	608	829	تارودانت
Tiznit	111 831	109 050	410	428	تزنيت
Total	4 803 456	5 439 210	8 900	12 255	المجموع

Source : Annuaire Statistique du Maroc 2020

المصدر : النشرة الإحصائية السنوية للمغرب 2020

4 - 8 Evolution des hypothèques inscrites par
Conservation Foncière : Rural8 - 4 تطور عدد الرهون المسجلة حسب المحافظة العقارية
(قروي)

Provinces et préfectures	القيمة بألف درهم	العدد	الأقاليم والعمالات
	Valeur en milliers de Dh	Nombre	
2016			
Agadir Ida Outanane	9 744	31	أكادير إداوتنان
Inezgane Ait Melloul	36 831	510	إنزكان أيت ملول
Chtouka Ait Baha	127 249	253	اشتوكة أيت باها
Taroudant	175 704	419	تارودانت
Tiznit	314 648	1 362	تزنيت
Total	664 176	2 575	المجموع

Source : Annuaire Statistique du Maroc 2020

المصدر : النشرة الإحصائية السنوية للمغرب 2020

4 - 9 Recettes réalisées par Conservation Foncière

9 - 4 المداخيل المنجزة حسب المحافظة العقارية

Provinces et préfectures	القيمة بألف درهم		الأقاليم والعمالات
	Valeur en milliers de Dh		
	2019	2018	
Agadir Ida Outanane	229 435	243 892	أكادير إداوتنان
Inezgane Ait Melloul	74 058	76 882	إنزكان أيت ملول
Chtouka Ait Baha	11 351	14 249	اشتوكة أيت باها
Taroudant	32 423	28 278	تارودانت
Tiznit	29 466	27 160	تزنيت
Total	376 733	390 461	المجموع

Source : Annuaire Statistique du Maroc 2020

المصدر : النشرة الإحصائية السنوية للمغرب 2020

4 - 10 Evolution des plans cadastraux établis par les services
du cadastre : (Urbain + Rural)10 - 4 تطور عدد التصاميم الخرائطية المنجزة
من طرف المصالح الخرائطية : (حضري + قروي)

Provinces et préfectures	2019		الأقاليم والعمالات
	قروي Rural	المجموع total	
Agadir Ida Outanane	177	9 525	أكادير إداوتنان
Inezgane Ait Melloul	65	3 033	إنزكان أيت ملول
Chtouka Ait Baha	612	1 791	اشتوكة أيت باها
Taroudant	3 408	6 089	تارودانت
Tiznit	39 410	41 709	تزنيت
Total	43 672	62 147	المجموع

Source : Annuaire Statistique du Maroc 2020

المصدر : النشرة الإحصائية السنوية للمغرب 2020



الجزء الرابع

الفصل 3 : التعمير

PARTIE IV

CHAPITRE 3 : URBANISME

1- Schéma directeur d'aménagement urbain en 2019

1-مخططات توجيه التهيئة العمرانية سنة 2019

Provinces et Préfecture	في طور الدراسة	Phase d'Etude	في طور الاستشارة	Phase d'Instruction	في طور المصادقة	En Cours d'Homologation	مصادق عليه Homologué	الأقاليم والمناطق
Agadir Ida Outanane					مخطط توجيه التهيئة العمرانية لأكادير الكبير	SDAU Grand Agadir		أكادير إداوتنان
Inezgane Ait Melloul					مخطط توجيه التهيئة العمرانية لأكادير الكبير	SDAU Grand Agadir		إنزكان أيت ملول
Chtouka Ait Baha	مخطط توجيه التهيئة لسهل ماسة	SDAU du bassin de Massa			مخطط توجيه التهيئة العمرانية لأكادير الكبير	SDAU Grand Agadir		اشتوكة أيت باها

Source : Agence Urbaine -AGADIR-

المصدر : الوكالة الحضرية لأكادير

2- Plans d'aménagement en 2020

2- تصاميم التهيئة سنة 2020

Provinces et Préfecture	في طور الدراسة	Phase d'Etude	في طور الاستشارة	Phase d'Instruction	في طور المصادقة	En Cours d'Homologation	مصادق عليه Homologué	الأقاليم والمناطق
Agadir Ida Outanane	ت . ت أكادير	PA Agadir	-	-	-	-	-	أكادير إداوتنان
	ت . ت القطاعي للحلي الصناعي لأكادير	PAS quartier Industriel d'Agadir	-	-	-	-	-	
	ت . ت مركز الداركة	PA centre Drargua	-	-	-	-	-	
	ت . ت مركز امسكروود	PA centre Amskroud	-	-	-	-	-	
	ت . ت القطاعي للقطب الجامعي والتكنولوجيا لأكادير	PA technôpole d'Agadir	-	-	-	-	-	
	ت . ت مركز تغازوت	PA centre Taghazout	-	-	-	-	-	
	ت . ت ملائمة القطاعي لأزاول افراضن المصادق عليه	Mise en cohérence PAS Azazoul Ifraden homologué	-	-	-	-	-	
	ت . ت ملائمة مركز أورير المصادق عليه	mise en cohérence PA centre Aurir homologué	-	-	-	-	-	
	ت . ت ألما مركز أورير	PA Alma CT Aurir	-	-	-	-	-	
	ت . ت امسوان الشاطئ	PA Imessouane Plage	-	-	-	-	-	

Suite

Provinces et Préfecture	في طور الدراسة	Phase d'Etude	في طور الاستشارة	Phase d'Instruction	في طور المصادقة	En Cours d'Homologation	مصادق عليه Homologué	تابع الأقاليم والعمليات	
Inezgane Ait Melloul	ت . ت انزكان	PA Inezgane	-	-	-	-	-	انزكان أيت ملول	
	ت . ت الدشيرة الجهادية	PA Dcheira Eljihadia	-	-	-	-	-		
	ت . ت أيت ملول	PA Ait Melloul	-	-	-	-	-		
	ت . ت ملائمة مركز التمسسية	Mise en cohérence PA	-	-	-	-	-		
	ت . ت ملائمة القطاعي لأخربان المصادق عليه	Mise en cohérence PAS Ikhourban homologué	-	-	-	-	-		
	ت . ت القطاعي لمنطقة المطار - المرس	PAS de la zone de l'aéroport - Elmers	ت . ت جزء من مركز القليعة	PA d'une partie de L'Qliaa	-	-	ت . ت ج اولاد داحو		PAC d'oulad dahou
Chtouka Ait Baha	ت . ت بيوكري	PA Biougra	-	-	ت . ت مركزايت مزال	PA centre Ait Mzal	ت . ت ج واد الصفا	PAC d'Oued Essafa	اشوكة أيت باها
	ت . ت مركز ايت عميرة	PA centre Ait Amira	-	-	-	-	-	-	
	-	-	ت . ت مركز بلفاع	PA Belfaa	-	-	-	-	
	ت . ت مركز سيدي ببيبي	PA centre Sidi bibi	-	-	-	-	-	-	
	ن . ن مركز ماسة	PA centre Massa	-	-	-	-	-	-	
	ن . ت مركز الحلات - الجماعة الترابية تاسكدلت	PA centre El Hallat - CT Tassegdelt	-	-	-	-	-	-	
	ت . ت مركز سيدي وساي	PA centre Sidi Wassay	-	-	-	-	-	-	
	ت . ت مركز أيت واد ريم	PA centre Quadrim	-	-	-	-	-	-	
	ت . ت مركز هلاله	PA centre Hilala	-	-	-	-	-	-	

Suite

تابع

Provinces et Préfecture	Phase في طور الدراسة	Phase d'Etude	Phase في طور الاستشارة	Phase d'Instruction	En Cours في طور المصادقة	En Cours d'Homologation	مصادق عليه Homologué	الأقاليم والمعالم
Taroudant	ت , ت ارزان	PA d'Arazane	ت , ت اولوز	PA d'AOULOZ PA Sidi Boumouss	ت , ت احمر لكلاشنة	-	ت , ت اولاد تامة PA d'Ouled Teima	تارودانت
	ت , ت الكدية البضاء	PA d'Elkoudia El Beida	ت , ت سيدي بوموسي		تلوين	TALIOUINE	ت , ت القطاعي مدينة تارودانت PAS Médina de Taroudant	
					أولوز	AOULOZ	ت , ت تارودانت PA Taroudant (Extra Muros)	
					مشرع العين	MACHRA ALAINÉ	ت , ت بوموسي PA Sidi Boumssa Lehamri	
					سيدي بورجا	SIDI BOURJA	ت , ت الكردان PA EI Guerdan	
	ت , ت فريجة	PA Freija	ت , ت لكيفيات	PA Lagfifat	إغرم	IGHREM	ت , ت اولاد عيسى PA Ouled Aissa	
	ت , ت اولاد تايمية	PA Oulad Teima	ت , ت زاوية سيدي الطاهر	PA Zaouiat	واعزيز	SIDI OUAZIZ	ت , ت اولاد برحيل PA Ouled Berhil	
	ت , ت سيدي بوعال	PA Sidi Bouaal	ت , ت لمهادي	PA Lamhadi	أولاد احساين	OULED HSAIN	ن , ت ايت اعزة PA Ait lazza	
			ت , ت تاملوكت	PA Tamaloukt	-	-	ت , ت اساكي PA Assaki	
			ت , ت اكودار لمتابهة	PA Igoudar	-	-	ت , ت اسن PA Issen	
					-	-	ت , ت سيدي دحمان Centre de Sidi Dahmane	
					-	-	ت , ت سيدي احمد اوامر Centre de Sidi Ahmed Ouamar	
				-	-	احمر لكلاشنة AHMER LGLALCHA		
Tiznit					ت , ت تافراوت		مدينة تزنيث PA de Tiznit	تازة
					-	-	ت , ت تزنيث PAS Médina de Tiznit	
	ت , ت ترسوت	PA Tarsouate			-	-	ت , ت المعدر الكبير PA d'El Maadar Lakbir	
	-	-			-	-	ت , ت اكلو (ازرو زكاغن) PA D'Aglou (Azrou Zougaghne)	
	-	-	تارسوات	TARSWAT	-	-	ت , ت املن PA d'Amlen	
	-	-	-	-	-	-	ت , ت ركادة PA Reggada	
				-	-	ت , ت اكلو المركز PA Aglou centre		

Suite		2020				2020			تابع
Provinces et Préfecture	في طور الدراسة	Phase d'Etude	في طور الاستشارة	Phase d'Instruction	في طور المصادقة	En Cours d'Homologation	مصادق عليه Homologué	الأقاليم والمعاملات	
Tata	ت , ت فم زكيد	PA Foug Zguid	-	-	ت , ت اديس	PA ADIS	ت , ت و ق الجزء الجنوبي ومدينة طاطا	PAS Secteur sud-est de la ville de Tata	
	ت , ت قصبه سيدي عبدالله بن مبارك	PA Kasbah sidi abdellah ben mbark	-	-	ت , ت تيكزمرت	PA Tigzmerte	ت , ت فم زكيد	PA Foug El Hessn	
	ت , ت تمنارت	PA tamanart	-	-	-	-	ت , ت طاطا	PA Tata	
	ت , ت اقا	PA D'Akka	-	-	-	-	-	-	

Source : Agence Urbaine -AGADIR- / TAROU DANNT

المصدر : الوكالة الحضرية لأكادير/تارودانت

3- Plans de développement en 2019

3- مخططات التنمية سنة 2019

Provinces et Préfecture	في طور الدراسة	Phase d'Etude	في طور الاستشارة	Phase d'Instruction	في طور المصادقة	En Cours d'Homologation	مصادق عليه Homologué	الأقاليم والمعاملات
Agadir Ida Outanane	ت , ت اموزار	PDAR du centre	-	-	-	-	ت . ت ن مركز تامري	PDAR du centre Tamri
	ت , ت ن ايمسوان	PDAR du centre d'messouane	-	-	-	-	-	-
Chitouka Ait Baha	ت , ت ن خميس ايت موسى	PDAR du centre khmiss ait Moussa CT sidi abdellah EL bouchouari	ت , ت ن دوكنز	PDAR du centre d'Aouguen z	ت . ت ن ايت ميلك (المركز)	PDAR Ait Milk (centre)	-	-
	ت , ت ن مركز تركا نتوشكا	PDAR du centre Targa N'Touchka	ت , ت ن سيدي عبدالله البوشراوي	PDAR du centre sidi abdellah EL bouchouari	-	-	-	-
Taroudant (*)	ت , ت ن نحيث	PDAR Nihit	ت , ت ن ايت عبدالله	PDAR Ait abdellah	ت , ت ن تيوت	PDAR Tiout	-	-
	ت , ت ن المنيزلة	PDAR Lamnizla	ت , ت ن تاتاوت	PDAR Tataoute	-	-	-	-
	ت , ت ن ايمولاس	PDAR Imoulas	ت , ت ن اركانة	PDAR Argana	-	-	-	-
	ت , ت ن بيكودين	PDAR Bigoudine	-	-	-	-	-	-
	ت , ت ن تافروتن	PDAR Tafraouten	-	-	-	-	-	-
	ت , ت ن اولقاضي	PDAR Oualquadi	-	-	-	-	-	-

(*) : Données de (2020)

: (*) : مخططات سنة 2020

Suite

تابع

Provinces et Préfecture	في طور الدراسة	Phase d'Etude	في طور الاستشارة	Phase d'Instruction	في طور المصادقة	En Cours d'Homologation	مصادق عليه Homologué	الأقاليم والعمالات
Tiznit (*)	ت , ن رسموكة	PDAR Rasmouka	ت , ن سيدي احمد اومسي	PDAR Sidi ahmed oumoussa	ت , ن ايت احمد	PDAR Ait Ahmed	-	-
	ت , ن ادوسملا	PDAR d'Ida Ousemlal	ت , ن بونعمان	PDAR Bounaama ne	-	-	-	-
	ت , ن ايت وفقا	PDAR Ait ouafqua	ت , ن ويجان	PDAR OUJANE	-	-	-	-
	ت , ن اربعاء الساحل	PDAR d'arbaa Sahel	ت , ن سيدي بوعيدلي	PDAR SIDI BOUABDE	-	-	-	-
	ت , ن ايسافن	PDAR Ait issafne	-	-	-	-	-	-
	ت , ن افلا ايغير	PDAR Afela lghir	-	-	-	-	-	-
Tata (*)	ت , ن ايسافن	PDAR Issafne	ت , ن ايت اوبلي	PDAR Ait ouabeli	-	-	-	-
	ت , ن تيزغت	PDAR Tizaghte	ت , ن تيسنت	PDAR Tissint	-	-	-	-
	ت , ن افا ايغان	PDAR Akka ighane	ت , ن تيزونين	PDAR Tizounine	-	-	-	-

Source : Agence Urbaine -AGADIR/TAROUDANNT

المصدر : الوكالة الحضرية لأكادير/تارودانت

(*) : Données de (2020)

(*) : معطيات سنة 2020



الجزء الرابع

الفصل 4 : الماء والبيئة

PARTIE IV

CHAPITRE 4: EAU ET ENVIRONNEMENT

1- Grands barrages de la région

1- السدود الكبرى بالجهة

Nom du barrage	الموقع	النهر	الارتفاع عند الانشاء (م)	حجم الحقيفة (مليون م ³)	نسبة الملء 31/12/2020	استعمالات مياه السد	إسم السد
	Localisation	Oued	Hauteur sur fondation (m)	Capacité en million m ³	Taux de remplissage (%) 31/12/2020	Utilisations eaux du barrage	
Prince Moulay Abdellah	أكادير Agadir	أوكار أماغوز Amaroz	65	85,7	ر-م	I - EP	الأمير مولاي عبد الله
Youssef Ben Tachfine	تزنيت Tiznit	أساكا نكرف Negref	73	296,7	ر-م	I - EP	يوسف بن تاشفين
Abdelmoumen	تارودانت Taroudant	إيسن Issen	94	198,4	ر-م	I - EP	عبد المومن
Aoulouz	تارودانت Taroudant	سوس Souss	79	82,7	ر- ت.ص.س. س	I- ANS	أولوز
Dkhila	تارودانت Taroudant	إيسن Issen	32	0,2	ر-م	I - EP	الدخيلة
Imi Ikhenk	تارودانت Taroudant	تالكجونت Talekjounet	39	9,8	ر- ت.ص.س. س	I- ANS	إمي الخنك
Al Moukhtar Essoussi	تارودانت Taroudant	أوزيوة Ouzioua	61	39,8	ر	I	المختار السوسي
Ahl souss	اشتوكة أيت باها Chtouka Ait Baha	أزيك Azik	49	4,5	ر-م-ت.ام	I - EP - C.C.A.B	أهل سوس

Source : Agence du Bassin Hydrolique du Souss Massa

المصدر : وكالة الحوض المائي لسوس ماسة

ر: ري ؛ م: ماء صالح للشرب ؛ ت.ص.س.س: التغذية الاصطناعية لسهل سوس ؛ ت.ام. تكسير الحمولات، إرواء الماشية
I : Irrigation, EP : Eau potable, ANS : Alimentation de la nappe du Souss, C.C. A.B. : Casse crue arrosage bétail

2- Production des stations de traitement

2- إنتاج محطات المعالجة

Localisation	Prise d'eau	الإنتاج (ألف م ³) Production (en mille m ³)		مصدر المياه	محطة المعالجة
		2020			
Agadir	Barrage Dkhila/Aoulouz - Abdelmoumen	28 253		سد الدخيلة - عبد المومن/أولوز	أكادير
Agadir	Barrage My Abdellah	10 358		سد مولاي عبد الله	أكادير
Ait Baha	Barrage Ahl Souss	917		سد أهل سوس	أيت باها
Tiznit	Barrage Youssef Ben Tachfine	7 504		سد يوسف بن تاشفين	تزنيت

Source : Direction Régionale ONEE Branche Eau - Agadir -

المصدر : المديرية الجهوي للمكتب الوطني للماء والكهرباء - قطاع الماء -

3- Activités de l'Office National de l'Eau
Potable selon les provinces et préfectures
en 2020

3- نشاط المكتب الوطني للماء الصالح للشرب
حسب الأقاليم والعمالات
سنة 2020

Provinces et préfectures	الإنتاج (ألف م ³) Production (en mille m ³)	المبيعات ألف م ³ Ventes (en mille m ³)		عدد المشاركين المستهلكين Nombre d'abonnés consommateurs	الأقاليم والعمالات
		لوكالات التوزيع Régies	للمشاركين المستهلكين Abonnés		
Agadir Ida Outanane	52 895	45 619	2 673	18 334	أكادير إداوتنان
Inezgane Ait Melloul	1 125	-	2 378	29 296	إنزكان أيت ملول
Chtouka Ait Baha	4 978	-	3 792	29 966	اشتوكة أيت باها
Taroudant	8 836	-	7 013	71 354	تارودانت
Tiznit	8 959	-	4 022	44 959	تزنيت
Tata	2 236	-	1 382	14 315	طاطا
Total	79 029	45 619	21 260	208 224	المجموع

Source : Direction Régionale ONEE Branche Eau - Agadir -

المصدر : المديرية الجهوي للمكتب الوطني للماء والكهرباء - قطاع الماء -

4- Prix réglementés de l'eau potable
dans la zone d'agadir
Année 2020

4- الأسعار المقتنة للماء الصالح للشرب
بمنطقة أكادير
سنة 2020

Type de consommation	Prix	السعر	نوع الاستهلاك
Consommation domestique		درهم/م ³ /3 الشهر	الاستهلاك المنزلي
0 à 6 m ³	2,37		من 0 إلى 6 م ³
6 à 20 m ³	7,39		من 6 إلى 20 م ³
20 à 35 m ³	10,98		من 20 إلى 35 م ³
plus de 35 m ³	11,03		أكثر من 35 م ³
Consommation industrielle	6,98		الاستهلاك الصناعي

Source : Office National de l'Electricité de l'Eau Potable

المصدر : المكتب الوطني للكهرباء و الماء الصالح للشرب

5- Activités de la Régie Autonome
Multi-Services d'Agadir en 2020

5- نشاط الوكالة المستقلة متعددة الخدمات
سنة 2020

Préfectures	مشتريات Achat à l'O.N.E.P (en mille m ³)	الاستهلاك (بألف م ³) Consommation (en mille m ³)	عدد المنخرطين Nombre d'abonnés	العمالات
Agadir Ida Outanane	45 619	23 576,53	174 263	أكادير إداوتنان
Inezgane Ait Melloul		12 508,79	128 829	إنزكان أيت ملول
Total	45 619	36 085,32	303 092	المجموع

Source : Régie Autonome Multi Services d'Agadir (RAMSA)

المصدر : الوكالة المستقلة متعددة الخدمات لأكادير

6- Aire protégée

6- المناطق المحمية

Aire protégée	Région	المساحة بالهكتار Superficie en ha	سنة الإنشاء Année de création	الجهة	المنطقة المحمية
Parc national de Sous-Massa	Côte Atlantique sud (Agadir)	33 800	1991	الساحل الأطلسي الجنوبي (أكادير- تيزنيت)	المنتزه الوطني لسوس ماسة

Source : Annuaire Statistique du Maroc 2020

المصدر: النشر الإحصائية السنوية للمغرب 2020

7- Quantité des déchets ménagers selon le milieu
et les provinces et préfectures en 20207- كمية النفايات المنزلية حسب الوسط
والأقاليم والعمالات سنة 2020

Tonne/An

طن / السنة

Provinces et préfectures	Dont Urbaine منه حضرية	Total المجموع	الأقاليم والعمالات
Agadir Ida Outanane	186 174	242 166	أكادير إداوتان
Inezgane Ait Melloul	170 038	183 182	إنزكان أيت ملول
Chtouka-Aït Baha	32 919	95 139	اشتوكة أيت باها
Taroudant	73 308	120 129	تارودانت
Tiznit	23 907	59 312	تزنيت
Tata	8 797	16 905	طاطا
Total	495 143	716 833	المجموع

Source : Direction régionale de l'environnement

المصدر: المديرية الجهوية للبيئة

8- Estimation de la quantité
des déchets agricoles de la région
En 20208- تقديرات كمية النفايات الزراعية
بالجهة

سنة 2020

En Tonne

بالطن

Type de déchets	كمية النفايات Quantité des déchets	نوع النفايات
Résidus de cultures	2 065 186	بقايا المحاصيل
Déchets organiques Résidus de l'activité d'élevage	3 385 576	مخلفات نشاط تربية المواشي
Résidus de l'activité avicole	58 000	مخلفات نشاط الدواجن
Plastique de Couverture de:	19 636	بلاستيك غطاء الدفيئة
Plastique de Paillage (PP)	3 350	بلاستيك التغطية
Déchets inorganiques Gaine et Tube d'Irrigation (C)	13 974	غمد وأنبوب الري
Film de Palissage (FP)	1 925	غلاف التعريشة
Emballage de Produits Phytosanitaires (EPP)	415	تغليف منتجات الصحة النباتية
Autres	16 284	
Total	5 564 346	المجموع

Source : Direction régionale de l'environnement

المصدر: المديرية الجهوية للبيئة

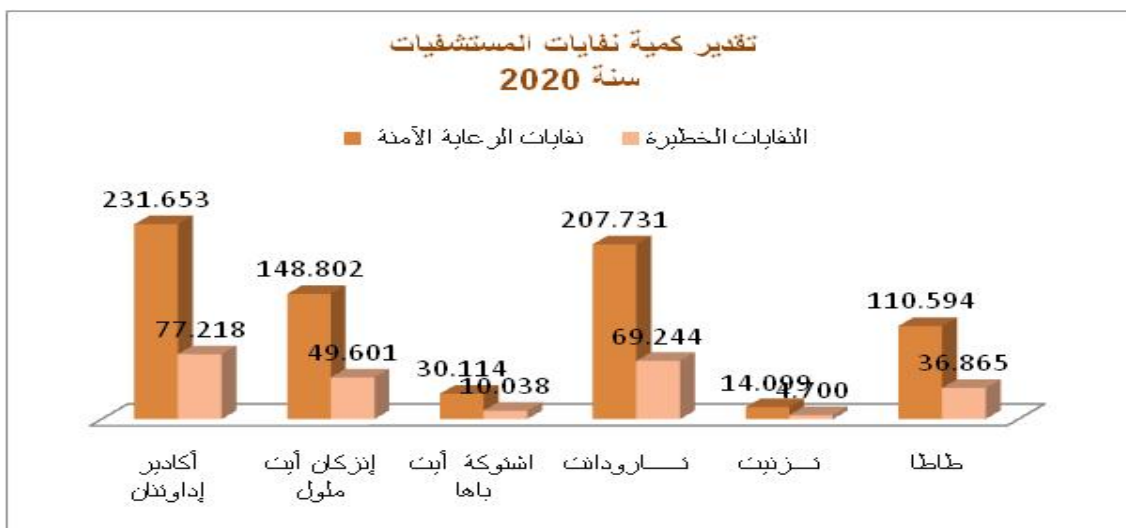
9- Estimation des quantités des déchets inertes par catégorie de construction

9 - تقديرات كمية نفايات الخاملة حسب نوع البناء

Catégorie de Construction	كمية النفايات الصادرة الخاملة (طن) Quantité de déchets inertes (Tonne)	الأقاليم والعمالات
Immeuble	5 103	عمارة
Villa	874	فيلا
Habitat type maroc	9 365	سكنى مغربية
Bâtiment commercial et Industriel	2 042	بنائة صناعية وتجارية
Bâtiment administratifs	688	بنائة لإدارية
Autres	155	نوع آخر
Total	18 227	المجموع

Source : Direction régionale de l'environnement

المصدر : المديرية الجهوية للبيئة



10- Estimation de la quantité des déchets hospitaliers
En 202010-تقدير كمية نفايات المستشفيات
سنة 2020

En Kg

ب كلغ

Provinces et préfectures	تمولة السنوية من النفايات	نفايات الرعاية الآمنة	النفايات الخطيرة	الأقاليم والعمالات
	Tonnage annuel des déchets	Déchets de soins sans risque	Déchets dangereux	
Agadir Ida Outanane	308 871	231 653	77 218	أكادير إداوتان
Inezgane Ait Melloul	198 402	148 802	49 601	إنزكان أيت ملول
Chtouka-Aït Baha	40 152	30 114	10 038	اشتوكة أيت باها
Taroudant	246 975	207 731	69 244	تارودانت
Tiznit	147 459	14 099	4 700	تزنيت
Tata	18 798	110 594	36 865	طاطا
Total	960 657	742 993	247 666	المجموع

Source : Direction régionale de l'environnement

المصدر : المديرية الجهوية للبيئة

11- Estimat des Quantité des déchets par catégorie
En 202011-تقدير كمية النفايات حسب النوع بالجهة
سنة 2020

Provinces et préfectures	كمية النفايات الخاملة (طن)	الأقاليم والعمالات
	Quantité de déchets inertes (Tonne)	
Agadir Ida Outanane	300 300	أكادير إداوتان
Inezgane Ait Melloul	185 551	إنزكان أيت ملول
Chtouka-Aït Baha	270 559	اشتوكة أيت باها
Taroudant	419 410	تارودانت
Tiznit	58 921	تزنيت
Tata	103 684	طاطا
Total	1 338 425	المجموع

Source : Direction Régionale de l'Environnement

المصدر : المديرية الجهوية للبيئة

الجزء الخامس :

الأئمة، المالية والتعاونيات

PARTIE V :

PRIX, FINANCES ET COOPERATIVES



الجزء الخامس

الفصل 1 : الأثمنة

PARTIE V

CHAPITRE 1 : PRIX



Prix

1- Indice des prix à la consommation à la ville
d'Agadir

Base 100 : 2017 (478 articles)	2019	2020	أساس : 100 (478 مادة)
Produits alimentaires et boissons non alcoolisées	101,5	103,3	المواد الغذائية والمشروبات غير الكحولية
Produits alimentaires	101,7	103,6	المواد الغذائية
Boissons non alcoolisées	98,5	98,3	المشروبات غير الكحولية
Boissons alcoolisées , tabac et stupefiants	119,8	120,8	المشروبات الكحولية و التبغ
Boissons alcoolisées	100,3	100,4	المشروبات الكحولية
Tabac	121,1	122,1	التبغ
Articles d'habillement et chaussures	99,1	97,9	الملابس والأحذية
Articles d'habillement	98,1	96,7	الملابس
Chaussures	102,9	102,8	الأحذية
Logement, eau, gaz, électricité et autres combustibles	101,2	101,4	السكن والماء والكهرباء والغاز والتدفئة وغيرها
Loyers effectifs	100,9	101,6	الكراء الفعلي
Entretien et réparation des logements	106,8	106,9	صيانة وإصلاح المساكن
Alimentation en eau et services divers liés au logement	100,0	100	التزويد بالماء وخدمات مختلفة متعلقة بالسكن
Electricité, gaz et autres combustibles	100,0	100	الكهرباء والغاز ومحروقات أخرى
Meubles, articles de ménage et entretien courant du foyer	101,7	102,4	الأثاث والأدوات المنزلية والصيانة المعتادة
Meubles, articles d'ameublement, tapis et autres revêtements de sol	102,3	102,8	الأثاث ومواد التثبيت والزرابي وأفرشة السكنية
Articles de ménage en textiles	100,5	100,7	مواد منزلية من النسيج
Appareils ménagers	99,7	99,7	الأجهزة المنزلية
Verrerie, vaisselle et ustensiles de ménage	101,7	102,6	مواد زجاجية، أواني وأدوات منزلية
Outils et autre matériel pour la maison et le jardin	102,4	103,2	الأدوات والمعدات الأخرى للمنزل والجardin
Biens et services liés à l'entretien courant du foyer	102,7	103,9	مواد وخدمات متعلقة بالصيانة المنزلية
Santé	100,8	101	الصحة
Produits, appareils et matériels médicaux	98,9	98,2	مواد وأجهزة ومعدات طبية
Services ambulatoires	102,6	103,8	الخدمات الإسعافية
Services hospitaliers	100,4	100,4	الخدمات الإستشفائية

Source : Haut Commissariat au Plan
Direction de la Statistiqueالمصدر : المندوبية السامية للتخطيط
مديرية الإحصاء

Prix

الأثمان

1- Indice des prix à la consommation à la ville d'Agadir (suite)

1- الرقم الاستدلالي للأثمان عند الاستهلاك بمدينة أكادير (تابع)

Base 100 : 2017 (478 articles)	2019	2020	أساس 100 : 2017 (478 مادة)
Transports	101,7	101,5	النقل
Achat de véhicules	101,0	102,1	شراء العربات
Dépenses d'utilisation des véhicules	102,1	95,2	نفقات استعمال العربات
Services de transport	101,4	109,6	خدمات النقل
Communications	102,5	102,4	الاتصالات
Services postaux	100,0	100	خدمات بريدية
Matériel de téléphonie et de télécopie	94,1	93,6	معدات الهاتف والفاكس
Services de téléphonie et de télécopie	103,7	103,7	خدمات الهاتف والفاكس
Loisirs et culture	101,5	101,3	الترفيه والثقافة
Matériel audiovisuel, photographique et de traitement de l'information	99,9	98,8	المعدات السمعية البصرية والفوتوغرافية ومعدات معالجة المعلومات
Autres biens durables à fonction récréative et culturelle	100,0	100	السلع المعمرة الأخرى للأغراض الترفيهية والثقافية
Autres articles et matériel de loisirs, de jardinage et animaux de compagnie	103,7	106,5	مواد ومعدات أخرى للترفيه والبستنة والحيوانات الأليفة
Services récréatifs et culturels	111,1	111,1	خدمات الترفيه والثقافة
Journaux, livres et articles de papeterie	100,3	100,3	الصحف والكتب والمواد الورقية
Forfaits touristiques	101,5	103,2	الواجبات السياحية الجزافية
Enseignement	107,0	108,7	التعليم
Enseignement préélémentaire et primaire	112,4	116,7	التعليم ما قبل الابتدائي والابتدائي
Enseignement secondaire	107,0	107,9	التعليم الثانوي
Enseignement postsecondaire non supérieur	100,0	100	التعليم ما بعد المرحلة الثانوية غير العالي
Enseignement supérieur	109,1	109,1	التعليم العالي
Enseignement non défini par niveau	100,0	100,2	التعليم غير المحدد بالمستوى
Restaurants et hôtels	100,3	101,6	مطاعم وفنادق
Services de restauration	99,6	99,5	خدمات المطاعم
Services d'hébergement	114,8	144,3	خدمات الإيواء
Biens et services divers	102,0	102,7	مواد وخدمات أخرى
Soins corporels	102,7	102,8	العناية بالجسد
Effets personnels non classés ailleurs	100,9	101	أدوات شخصية غير مصنفة في مكان آخر
Assurance	100,0	103,8	التأمين
Services Financiers	100,0	100	الخدمات المالية
Autres services	102,4	102,4	خدمات أخرى
Indice général	101,8	101,8	الرقم الاستدلالي العام
Variation (en %)		-100,0	نسبة التغير (%)

Source : Haut Commissariat au Plan
Direction de la Statistique

المصدر : المندوبية السامية للتخطيط
مديرية الإحصاء



الجزء الخامس

الفصل 2 : المالية والاستثمار

PARTIE V

CHAPITRE 2 : FINANCES ET

INVESTISSEMENT

1- Nombre d'agences bancaires selon les provinces
et préfectures
Au 31 Décembre 2020

1- عدد الوكالات البنكية حسب الأقاليم
والعمالات
إلى غاية 31 دجنبر 2020

Agences	Souss - Massa	Agadir Ida Outanane	Chtouka Aït Baha	Inezgane Aït Melloul	Taroudant	Tata	Tiznit	الوكالات
	سوس - ماسا	أكادير إداوتنان	اشتوكة آيت باها	إنزكان آيت ملول	تارودانت	طاطا	تزنيت	
Société générale	40	27	2	6	3	-	2	الشركة العامة
Banque populaire	83	41	8	19	9	1	5	البنك الشعبي
CIH bank	23	15	1	4	2	-	1	القرض العقاري والسياحي
Crédit du maroc	26	14	3	4	3	-	2	مصرف المغرب
Crédit agricole du maroc	46	17	4	12	9	1	3	القرض المغربي الفلاحي
BMCI bank	24	15	1	3	3	-	2	البنك المغربي للتجارة والصناعة
BMCE bank	50	27	6	8	5	-	4	البنك المغربي للتجارة الخارجية
Attijariwaf bank	89	39	8	21	13	1	7	التجاري وفا بنك
Albarid bank	87	26	10	11	16	6	18	البريد بنك
Arab bank	1	1	-	-	-	-	-	بنك العرب
Caixa bank	1	1	-	-	-	-	-	-
Bank assafa	3	2	-	1	-	-	-	بنك الصفا
Umnia bank	4	1	-	2	-	-	1	أممية بنك
AL akhdar	2	1	-	1	-	-	-	الأخضر
BTI bank	1	1	-	-	-	-	-	بنك التمويل والإئتماء
DAR al amane-	1	1	-	-	-	-	-	دار الأمان
Bank al yoursr	1	-	-	-	-	-	1	بنك اليسر
Najmah	1	1	-	-	-	-	-	نجمة
Bank Almaghreb	1	1	-	-	-	-	-	بنك المغرب
TOTAL	484	231	43	92	63	9	46	المجموع

Source : Bank Almaghrib Agadir

المصدر : بنك المغرب أكادير

2- Etablissements postaux par
province et préfecture en 2020

2- مؤسسات البريد حسب الأقاليم
والعمالات سنة 2020

Etablissements	Agadir Ida Outannan	Inezgane Ait Melloul	Chtouka Ait Baha	Taroudant	Tiznit	Tata	المؤسسات
	أكادير إداوتنان	إنزكان آيت ملول	اشتوكة آيت باها	تارودانت	تزنيت	طاطا	
Agences postales	05	01	09	48	24	05	وكالات بريدية
Guichets Annexes	01	-	-	-	-	-	شبابيك ملحقة
Agences Barid Bank	21	11	11	15	14	05	وكالات بريد بنك
Points de ventes de timbres	02	01	-	-	01	-	نقطة بيع الطوابع
Boites aux lettres Supplémentaires :	40	24	10	22	58	14	صناديق البريد الإضافية
Boites postales :							الصناديق البريدية :

Source : Barid Bank

المصدر : بريد بنك

3- Répartition des projets d'investissement
traités et ayant reçu l'avis favorable
au titre de l'année 2020

3- توزيع مشاريع الاستثمار المدروسة
والموافق عليها خلال سنة 2020

Provinces et Préfectures	Emplois à créer	Montant d'investissement Mdhs	Nombre de projets	الأقاليم والعمالات
	مناصب الشغل المتوقعة	مبلغ الاستثمار مليون درهم	عدد المشاريع	
Agadir Ida Outanane	6 401	4 785	133	أكادير إداوتنان
Inezgane Ait Melloul	2 783	2 833	37	إنزكان آيت ملول
Chtouka Ait Baha	372	70	6	اشتوكة آيت باها
Taroudant	2 153	3 939	24	تارودانت
Tiznit	106	127	7	تزنيت
Tata	96	16	4	طاطا
Total	11 911	11 770	211	المجموع

Source : Centre Régional d'Investissement - Agadir

المصدر : المركز الجهوي للاستثمار - أكادير

4- La ventilation sectorielle de ces projets d'investissement dans la région
Année 2020

4- التوزيع القطاعي لمشاريع الاستثمار
الموافق عليها بالجهة
سنة 2020

Secteur d'Activité	Emplois à créer		Montant d'investissement Mdhs	Nombre de projets	قطاع النشاط
	مناصب الشغل المتوقعة		مبلغ الاستثمار مليون درهم	عدد المشاريع	
Tourisme	1 640		1 269	27	السياحة
Services	3 834		2 298	58	الخدمات
Commerce	537		152	17	التجارة
BTP	500		574	6	البناء
Mines	1 150		855	17	المعادن
Industrie	4 165		6 620	50	الصناعة
Artisanat	85		2	26	الصناعة التقليدية

Source : Centre Régional d'Investissement - Agadir

المصدر : المركز الجهوي للاستثمار - أكادير

5- Evolution des entreprises créées dans la région

5- تطور إنشاء المقاولات بالجهة

Designation	2018	2017	2016	2015	بيانات
Nombre d'emplois	3 021	3549	2 718	4293	مناصب الشغل
Montant d'investissement Mdhs	185	360	323	562	مبلغ الاستثمار مليون درهم
Nombre de projets	744	684	572	1087	عدد المشاريع

Source : Centre Régional d'Investissement - Agadir

المصدر : المركز الجهوي للاستثمار - أكادير

6- Répartition des Créations d'Entreprises par secteur d'activité
Année 2020

6- توزيع إنشاء المقاولات حسب قطاع النشاط

سنة 2020

Secteur d'Activité	عدد المقاولات المنشأة	مبالغ الاستثمار في إنشاء المقاولات	مناصب الشغل المحدثّة	قطاع النشاط
	Nbre d'entreprises créées	Montants d'investissement des créations d'entreprises	Emplois générés	
Tourisme	21	5,69	122	السياحة
Artisanat	2	0,50	8	الصناعة التقليدية
Service	335	72,46	1 280	الخدمات
Commerce	223	44,45	780	التجارة
BTP	111	43,04	685	البناء
Mines	1	0,10	10	المعادن
Agriculture et pêche	35	16,36	34	الزراعة و الصيد البحري
Industrie	16	2,56	102	الصناعة
Total	744	185,16	3 021	المجموع

Source : Centre Régional d'Investissement - Agadir

المصدر : المركز الجهوي للاستثمار - أكادير

7- La situation des prises en charge, recouvrement et reste à recouvrer en 2020 (en

7- تحملات وتغطية الميزانية خلال سنة 2020 (بالف درهم)

Provinces et préfectures	حصة التغطية	الباقي تغطيته	التغطيات	التحميلات	الأقاليم والعمالات
	Recouvrement %	Reste à recouvrement	Recouvrement	Prises en charge	
Agadir Ida Outanane (*)					أكادير ادوئنان (*)
Inzane Ait Melloul (*)					انزكان ايت ملول
Chetouka Ait Baha (*)					شكوكة ايت بها (*)
Taroudant	32	105 464	41 323	146 788	تارودانت
Tiznit (*)					تزنيت
Tata	97	3 959	12 933	116 892	طاطا

Source : Trésorerie Générale du Royaume

المصدر: الخزينة العامة للمملكة

8 - Montant des prises en charge selon le type d'impôt en 2020 (en mille dh)

8 - مبلغ التحملات حسب نوع الضريبة خلال سنة 2020
(بالف درهم)

Type d'impôt	Tata	Tiznit	Taroudant	Chtouka Ait Baha	Inzgan Ait Meloul	Agadir Ida Outan	نوع الضريبة
	طاطا	تزنيت (*)	تارودانت	شوكة ايت بها (*)	انزكان ايت ملول (*)	أكادير ادوتنان (*)	
Impot commercial (patente)			1 225				الضريبة التجارية
Impot sur les bénéfices professionnels							الضريبة على الارباح المهنية
Participation de solidarité			166				مساهمة التضامن
Taxe urbaine			2 877				الضريبة الحضرية
Taxe sur profits immobiliers			3 261				الضريبة على الارباح العقارية
Contribution sur les revenus exonérés de L'IGR							المساهمة على الاجور المعفية من
Contribution complémentaire							الضريبة التكميلية
Droit de solidarité							واجب التضامن
Taxe professionnelle	2 394						الضريبة المهنية
Th / tsc	1 944		49 141				الرسوم على الخدمات والمنتجات
Impot sur les sociétés			59 118				الضريبة على الشركات
Tax de licence	23		1 528				ضريبة التصفية
Impot sur le chiffre d'affaire			3 346				الضريبة على قدر المعاملات
I,G,R	345						الضريبة العامة على الدخل
T,V,A	112186		21219				الرسوم على القيمة المضافة
T,P,A			4907				الرسوم على الرخص
Total	116892		146788				المجموع

Source: Trésorerie Générale du Royaume

المصدر: الخزينة العامة للمملكة

(*) : Nom Communiqué

(*) : غير متوفرة

9 - Montant des recouvrement selon le type d'impôt en 2020 (en mille dh)

9 - مبلغ التغطيات حسب نوع الضريبة خلال سنة 2020
(بالف درهم)

type d'impôt	Tata	Tiznit	Taroudant	Chtouka Ait Baha	Inzgan Ait Meloul	Agadir Ida Outan	نوع الضريبة
	طاطا	تزنيت (*)	تارودانت	شوكة ايت بها (*)	انزكان ايت ملول (*)	أكادير ادوتنان (*)	
Taxe d'habitat	5		19 605,88				الضريبة على المساكن
Impot commercial (patente)			77,53				الضريبة التجارية
Impot sur les bénéfices professionnels							الضريبة على الارباح المهنية
Participation de solidarité							مساهمة التضامن
Taxe urbaine	63		26,57				الضريبة الحضرية
Taxe sur profits immobiliers							الضريبة على الارباح العقارية
Contribution sur les revenus exonérés de L'IGR							المساهمة على الاجور المعفية من
Contribution complémentaire							الضريبة التكميلية
Droit de solidarité							واجب التضامن
Contribution libératoire bénéfices professionnelle							المساهمة الإلزامية على الرسوم على الخدمات
Taxe professionnelle	63		15 689,33				الضريبة المهنية
Impot sur les sociétés			100,36				الضريبة على الشركات
Tax de licence			5 823,45				ضريبة التصفية
Impot sur le chiffre d'affaire							الضريبة على قدر المعاملات
I,G,R	616						الضريبة العامة على الدخل
T,V,A	112 186						الرسوم على القيمة المضافة
T,P,A							الرسوم على الرخص
Total	112 933		41 323,12				المجموع

Source: Trésorerie Générale du Royaume

المصدر: الخزينة العامة للمملكة

(*) : Nom Communiqué

(*) : غير متوفرة

10 - Situation du budget provincial et budget des collectivités locales en 2020 (en mille) 10 - وضعية الميزانية الإقليمية وميزانية الجماعات المحلية سنة 2020 (بالف درهم)

Type de recettes	Tata	Tiznit	Taroudant	Chtouka Ait Baha	Inzgan Ait Meloul	Agadir Ida Outan	نوع المداخل
	طاطا	تزنيت (*)	تارودانت	شكوكة ايت بها (*)	انزكان ايت ملول (*)	اكادير اوتانتان	
1- Conseil Provincial							1- المجلس الإقليمي
Excédent de 2019	167 967,00		99 986,49				فائض 2019
Recettes	2 417,00		31 712,81				مداخل
Subvention de L'Etat	33 849,00		55 017,00				اصدارات الدولة
Dépenses	59 086,00		93 124,67				مصاريف
2- Collectivité locales							2- الجماعات المحلية
A- Communes urbaines							أ- الجماعات الحضرية
Excédent de 2019	54 433,00		216859, 73				فائض 2019
Recettes	5 595,00		341 832,40				مداخل
Subvention de L'Etat	34 711,00		64 869,06				اصدارات الدولة
Dépenses	56 700,00		358 364,61				مصاريف
B- communes rurales							ب- الجماعات القروية
Excédent de 2019	58 025,00		262 018,60				فائض 2019
Recettes	4 536,00		309 410,73				مداخل
Subvention de L'Etat	44 626,00		210 149,81				اصدارات الدولة
Dépenses	60 944,00		498 692,76				مصاريف

Source: Trésorerie Générale du Royaume
(*) : Nom Communiqué

المصدر: الخزينة العامة للمملكة
غير متوفرة

11- Produit interieur brut 11- الناتج الداخلي الخام

	Souss Massa	المغرب
	سوس ماسة	Maroc
Produit Interieur Brut (En Million de DH)		
Valeur		
2018*	74 597	1 108 463
2019**	77 685	1 152 806
Poids au niveau national (%)		
2018*	6,7	100
2019**	6,7	100
Accroissement annuel moyen (%)		
2018/2019	4,1	4,0
PIB par tête (en DH)		
2018*	26 479	31 473
2019**	27 197	32 394

Source : Haut Commissariat au Plan

المصدر: المشورية المسامية للتخطيط

*Données définitives

**Données semi-définitives

12- Dépenses de consommation finale des ménages 12- نفقات الاستهلاك النهائي لدى الأسر

	Souss Massa	المغرب
	سوس ماسة	Maroc
Valeurs en millions DH		
Valeur		
2018*	45699	636 799
2019**	47002	652 805
Poids au niveau national (%)		
2018*	7,1	100
2019**	7,2	100
Accroissement annuel moyen (%)		
2018/2019	2,9	2,5
Dépenses de consommation finale par tête(en DH)		
2018*	16221	18 081
2019**	16455	18 344

Source : Haut Commissariat au Plan

المصدر: المشورية المسامية للتخطيط

*Données définitives

**Données semi-définitives

13- PIB selon les secteurs d'activité

13- الناتج الداخلي الخام حسب قطاعات النشاط الاقتصادي

En Millions de DH

بمليون درهم

SECTEURS	Sous Massa ماسة		Maroc المغرب		القطاعات
	2018*	2019**	2018*	2019**	
Primaire	13 840	14 626	133 418	140 019	أولسي
Secondaire	13 668	13 355	286 801	291 938	ثانوي
Tertiaire	38 184	40 606	555 797	587 701	ثلاثي

Source : Haut Commissariat au Plan

المصدر: المندوبية السامية للتخطيط

*Données définitives

**Données semi-définitives

14 - La contribution à la VA des secteurs d'activité

14 - نسبة المساهمة في القيمة المضافة حسب قطاعات النشاط الاقتصادي

En %

ب %

SECTEURS	Sous Massa ماسة		القطاعات
	2018*	2019**	
Primaire	10,2	10,4	أولسي
Secondaire	4,8	4,6	ثانوي
Tertiaire	6,9	6,9	ثلاثي

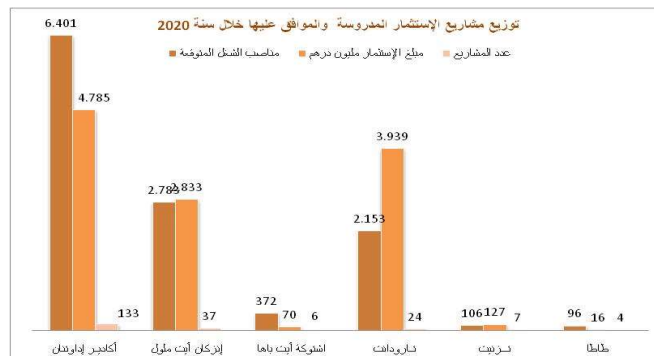
Source : Haut Commissariat au Plan

المصدر: المندوبية السامية للتخطيط

*Données définitives

**Données semi-définitives

&





الجزء الخامس

الفصل 3 : التعاونيات

PARTIE V

CHAPITRE 3 : COOPERATIVES

Coopératives

التعاونيات

1- Répartition des coopératives par secteur et par province et préfecture en 2020

توزيع المؤسسات التعاونية حسب القطاع والأقاليم والمناطق سنة 2020

Provinces et Préfectures	Agriculture (H.R.A.) الزراعة	Forêt الغابات	Artisanat الصناعة التقليدية	Habitat السكن	Pêche Maritime الصيد	Recyclage إعادة التصنيع	NTIC التطبيقات و الاتصالات	Alphabétisation محور الأمية	Consommation الاستهلاك	Commerce التجارة	Transport النقل	Argane الأركان	Plantes méd. Et aromatiques الأعشاب الطبية و العطرية	tourisme السياحة	Autres secteurs قطاعات أخرى	الأقاليم والمناطق
Agadir Ida Outanane																أكادير إداوتنان
Coopératives	160	-	80	74	10	-	-	08	01	10	04	92	02	06	13	التعاونيات
Adhérents	1901	-	768	727	571	-	-	51	320	108	32	1640	12	39	83	المنخرطون
Capital souscrit	-	-	-	-	-	-	-	-	-	-	-	-	-	-	-	الرأسمال المكتتب به
Capital libéré	2551900	00	4803050	4809550	292900	-	-	147000	63050	50400	124900	285300	3500	10760	111800	الرأسمال المسلم
Inezgane Ait Melloul																إنزكان أيت ملول
Coopératives	45	-	46	36	-	-	-	5	2	26	1	11	5	2	-	التعاونيات
Adhérents	552	-	430	436	-	-	-	33	353	297	45	298	25	11	-	المنخرطون
Capital souscrit	-	-	-	-	-	-	-	-	-	-	-	-	-	-	-	الرأسمال المكتتب به
Capital libéré	82571600	-	266200	7617300	-	-	-	26550	90700	136300	45000	58800	809000	7000	-	الرأسمال المسلم
Chtouka Ait Baha																اشوكة أيت باها
Coopératives	220	-	39	8	6	-	-	3	-	7	3	62	7	7	1	التعاونيات
Adhérents	2968	-	426	249	121	-	-	22	-	70	19	1493	39	40	5	المنخرطون
Capital souscrit	-	-	-	-	-	-	-	-	-	-	-	-	-	-	-	الرأسمال المكتتب به
Capital libéré	15581000	-	1116050	37849500	52100	-	-	6000	-	74000	33500	243600	22800	32200	1000	الرأسمال المسلم
Taroudant																تسارودانت
Coopératives	410	-	43	12	-	-	-	1	4	9	1	108	12	3	1	التعاونيات
Adhérents	8715	-	499	175	-	-	-	7	519	93	73	2300	178	15	7	المنخرطون
Capital souscrit	-	-	-	-	-	-	-	-	-	-	-	-	-	-	-	الرأسمال المكتتب به
Capital libéré	107530247	-	1219050	1922138	-	-	-	3500	786750	77300	92200	403350	31600	12300	1400	الرأسمال المسلم
Tiznit																تسزنت
Coopératives	159	-	24	33	5	-	-	-	-	68	-	49	6	-	-	التعاونيات
Adhérents	1756	-	326	1380	299	-	-	-	-	110	-	660	62	-	-	المنخرطون
Capital souscrit	0	-	-	-	-	-	-	-	-	-	-	-	-	-	-	الرأسمال المكتتب به
Capital libéré	2313650	-	1521300	37723815	64300	-	-	-	-	54600	-	130800	15000	-	-	الرأسمال المسلم
Tata																طاطا
Coopératives	653	-	97	-	-	-	-	2	-	31	3	3	4	43	-	التعاونيات
Adhérents	4390	-	941	-	-	-	-	10	-	231	15	10	23	213	-	المنخرطون
Capital souscrit	-	-	-	-	-	-	-	-	-	-	-	-	-	-	-	الرأسمال المكتتب به
Capital libéré	6273045	-	201235	-	-	-	-	2000	-	54300	7000	2800	4800	72100	-	الرأسمال المسلم

Source : Délégation Régionale de l'O.D.E.CC.

المصدر : المندوبية الجهوية لمكتب تنمية التعاون

2- Coopératives agricoles par catégorie et par province et préfecture

2- التعاونيات الفلاحية حسب الصنف والأقاليم والمناطق

Catégories de coopératives	أكادير إداوتنان Agadir Ida Outanane		إنزكان أيت ملول Inezgane Ait Melloul		اشوكة أيت باها Chtouka Ait Baha		تارودانت Taroudant		تسزنت Tiznit		طاطا Tata		نوع التعاونيات
	Nbr de coopérative عدد التعاونيات	Nbr d'adhérents عدد المنخرطين	Nbr de coopératives عدد التعاونيات	Nbr d'adhérents عدد المنخرطين	Nbr de coopérative عدد التعاونيات	Nbr d'adhérent عدد المنخرطين	Nbr de coopératives عدد التعاونيات	Nbr d'adhérents عدد المنخرطين	Nbr de coopératives عدد التعاونيات	Nbr d'adhérent عدد المنخرطين	Nbr de coopératives عدد التعاونيات	Nbr d'adhérents عدد المنخرطين	
Collecte et commercialisation de lait	-	-	2	82	18	1241	40	2857	3	199	3	54	تجميع وتسويق الحليب
Transformation de lait	-	-	-	-	-	-	1	189	-	-	-	-	تحويل الحليب
Conditionnement des agrumes	2	12	3	145	-	-	6	90	-	-	1	5	توضيب الحوامض
Approvisionnement	1	29	1	13	1	6	1	73	-	-	4	28	التموين
Utilisation de matériel agricole (CUMA)	-	-	1	18	2	15	6	66	1	7	11	149	استعمال الآليات الفلاحية
Elevage	8	42	5	44	31	366	55	469	38	368	250	1691	تربية الماشية
Aviculture	2	10	3	27	7	49	4	33	0	0	6	30	تربية الدواجن
Apiculture	98	949	11	97	91	693	111	2569	62	469	38	305	تربية النحل
Olives + huile	120	1920	6	70	63	1499	133	2644	62	677	3	10	الزيتون + الزيت
Dattes	-	-	-	-	-	-	1	5	1	12	253	1678	التصوير
Roses	-	-	1	7	-	-	-	-	-	-	-	-	الورود
Mixtes	1	47	3	34	9	286	36	924	31	434	29	157	مختلطة
Légumes	3	23	11	74	24	157	10	169	-	-	8	81	الخضار
Autres	19	524	14	248	49	188	126	1105	16	312	29	202	أنواع أخرى
Total	254	3556	61	627	295	4500	530	11193	214	2478	635	4390	المجموع

Source : Délégation Régionale de l'O.D.E.CC.

المصدر : المندوبية الجهوية لمكتب تنمية التعاون

Coopératives

التعاونيات

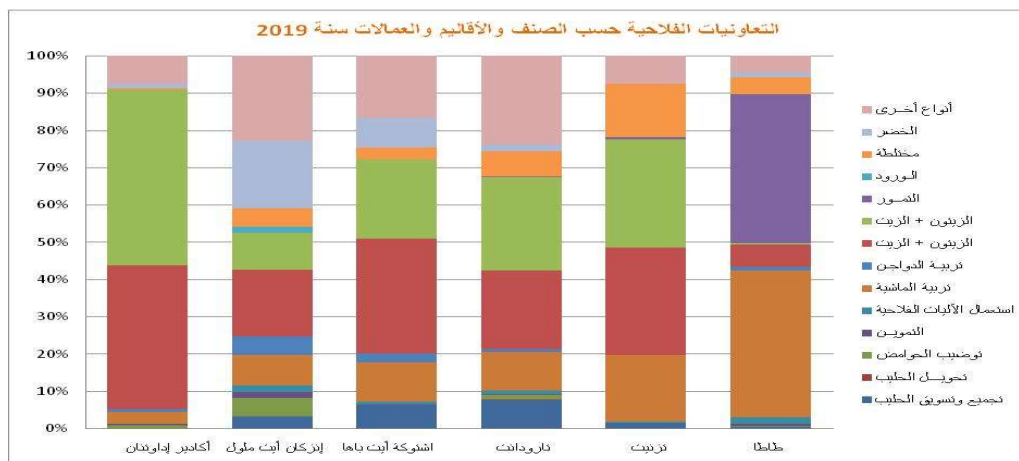
3- Coopératives artisanales par catégorie et par province et préfecture

3- تعاونيات الصناعة التقليدية حسب الصنف والأقاليم والعمالات

Catégories de coopératives	أكادير إداوتنان Agadir Ida Outanane		إزركان أيت ملول Inezgane Ait Melloul		اشوكة أيت باها Chtouka Ait Baha		تارودانت Taroudant		تزنيت Tiznit		طاطا Tata		نوع التعاونيات
	Nbr de coopératives عدد التعاونيات	Nbr d'adhérents عدد المتخرطين	Nbr de coopératives عدد التعاونيات	Nbr d'adhérents عدد المتخرطين	Nbr de coopératives عدد التعاونيات	Nbr d'adhérents عدد المتخرطين	Nbr de coopératives عدد التعاونيات	Nbr d'adhérents عدد المتخرطين	Nbr de coopératives عدد التعاونيات	Nbr d'adhérents عدد المتخرطين	Nbr de coopératives عدد التعاونيات	Nbr d'adhérents عدد المتخرطين	
Bâtiments gros œuvres	4	121	1	12	4	33	4	43	1	12	-	-	البناء
Tapis	2	16	1	20	-	-	5	2	2	21	11	118	الزرايبي
Coutière, broderie, confection	21	149	23	173	16	203	8	86	10	89	38	533	الخطاطة والطرز
Bois, menuiserie	4	31	4	53	-	-	3	33	1	15	-	-	التجارة
Bâtiments, installation électrique	3	36	3	58	3	29	4	44	2	27	3	18	كهرباء البنائيات
Métaux et bijoux	-	-	1	5	-	-	2	16	3	121	3	15	المجوهرات
sculpture	7	46	2	10	-	-	4	63	-	-	-	-	النقش
Boulangerie	12	89	3	15	6	51	6	65	-	-	18	122	الخبازة
Forgerons	2	12	1	10	1	7	-	-	-	-	1	5	الحدادة
Poterie	-	-	-	-	1	5	1	5	-	-	2	11	الخزف
Peinture et vitre	1	10	-	-	-	-	1	7	1	15	-	-	الصباعة والزجاج
Cuir, teinture	5	25	2	10	6	58	5	45	2	14	-	-	الجلد
Zelliges	3	23	-	-	-	-	-	-	-	-	-	-	الزليج
Autres	16	210	5	64	2	40	-	-	2	12	21	119	أخرى
Total	80	768	46	430	39	426	43	409	24	326	97	941	المجموع

Source : Délégation Régionale de l'O.D.E.C.O.

المصدر : المشورية الجهوية لتمشيط تنمية التعاون





المنذوبية السامية للتخطيط
Haut Commissariat au Plan

Direction Régionale d'Agadir

المنذوبية الجهوية لأكادير

شارع الجنرال الكتاني ص.ب 301 الهاتف : 05 28 84 07 58 / الفاكس : 05 28 84 07 74
Avenue Général Kettani B.P 301-Agadir- Tél : 05 28 84 07 58/ Fax : 05 28 84 07 74

E-mail: drp.agadir@gmail.com

www.hcp.ma/region-agadir