

المملكة المغربية



المنذوبية السامية للتخطيط

ⵜⴰⵎⴳⴷⴰⵢⵜ ⵜⴰⵎⴳⴷⴰⵢⵜ ⵜⴰⵏⴳⴷⴰⵢⵜ | ⵙⵓⵙ ⵎⴰⵙⴰ

HAUT COMMISSARIAT AU PLAN

# النشرة الإحصائية الجهوية سوس ماسة

## ANNUAIRE STATISTIQUE RÉGIONAL SOUSS MASSA

Direction Régionale d'Agadir

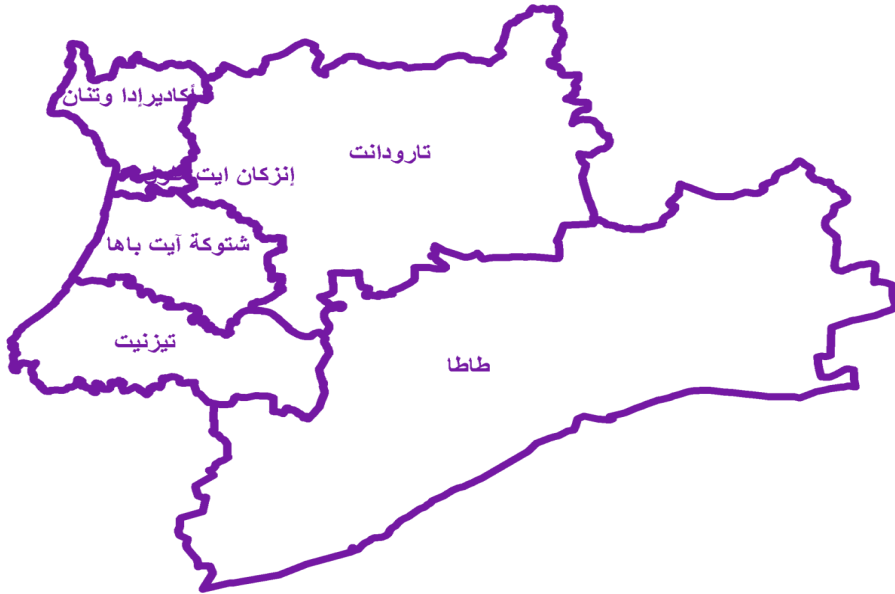
المديرية الجهوية لسوس ماسة

2021

النشرة الإحصائية الجهوية  
سوس ماسة

Annuaire Statistique Régional  
Souss Massa

2021



## PRESENTATION

Consciente de l'importance de l'information statistique au niveau de la Région, des préfectures et des provinces en vue de l'élaboration et de la mise en place des programmes de développement et pour la réalisation des études socio-économiques en utilisant des données fiables, la Direction Régionale du Haut Commissariat au Plan d'Agadir édite annuellement un annuaire statistique régional.

Le présent numéro, relatif aux données de l'année 2021, est le 46<sup>ème</sup> du genre. C'est le fruit de la collecte et du traitement des statistiques sous-produites par les différents services extérieurs des ministères au niveau de la région du Souss-Massa. C'est un document qui reste perfectible à partir des remarques, observations et suggestions de la part des divers fournisseurs et utilisateurs des statistiques.

La Direction Régionale d'Agadir tient à remercier tous ceux qui ont contribué à la réalisation de cet annuaire et informe les utilisateurs qu'une version électronique est disponible sur le site web du Haut Commissariat au Plan [www.hcp.ma](http://www.hcp.ma) ainsi que sur son propre site

[www.hcp.ma/region-agadir](http://www.hcp.ma/region-agadir).

## تقديم

وعيا منها بالدور الأساسي الذي تلعبه المعلومات الإحصائية على صعيد الجهة و العمالات و الأقاليم في إعداد البرامج التنموية والدراسات الاقتصادية والاجتماعية على أسس متينة و بارتكاز على معطيات ذات مصداقية، دأبت المديرية الجهوية للتخطيط بأكادير على إصدار نشرة إحصائية جهوية كل سنة.

والعدد الحالي، الذي يضم إحصائيات سنة 2021 ويحمل رقم 46، هو ثمرة لتجميع واستغلال الإحصائيات المنبثقة عن مختلف الإدارات والمصالح الخارجية للوزارات على صعيد جهة سوس - ماسة. وهو عمل يمكن تحسين جودته بتظافر جهود كافة المشاركين في مد المديرية بهذه الإحصائيات وكذا مستعملها على اختلاف مشاربهم.

وتبقى المديرية الجهوية لأكادير رهن إشارة كل المستعملين والمساهمين لأخذ اقتراحاتهم وملاحظاتهم بعين الاعتبار، كما تتقدم بالشكر لكل من ساهم في إعداد هذه النشرة السنوية مع الإشارة الى أن نسخة منها توجد رهن إشارة المستعملين على البوابة الالكترونية للمندوبية السامية للتخطيط [www.hcp.ma](http://www.hcp.ma) وكذا بالبوابة الخاصة بالمديرية الجهوية

[www.hcp.ma/region-agadir](http://www.hcp.ma/region-agadir)

**Etapes d'élaboration de l'Annuaire  
Statistique Régional (ASR)**

L'élaboration de l'ASR passe par les étapes suivantes :

- Elle commence par le mailing avec les diverses sources des données contenues dans le document, avec demande d'instruire des tableaux et de les retourner à la direction régionale. Cette étape dure de Mars à Avril de l'année qui suit l'année de référence des données publiées par l'ASR.
- Collecte des données envoyées par les sources sollicitées et contrôle technique quant à la complétude et à la comparabilité dans le temps, cette étape connaîtra aussi, l'envoi de lettres de rappel, aux sources des données non encore reçues. Elle durera jusqu'à fin juin de l'année.
- Programmation de visites sur place pour inciter les sources des données manquantes à réagir afin de compléter le déficit. Cette étape s'étendra jusqu'à fin Septembre.
- Recherche des compléments aux données encore manquantes à travers une analyse documentaire locale et, le cas échéant, par référence à l'annuaire statistique national.

La direction régionale, interpelle ainsi, vivement les sources de données de l'ASR à réagir dans les meilleurs délais, à ses demandes ce qui assurera la qualité et la fiabilité des données objet de l'ASR.

تمر عملية إعداد النشرة الجهوية بمراحل متسلسلة نوردها كالتالي :

- انطلاق العملية بمراسلة مختلف مصادر المعطيات المبوبة بالوثيقة، لحملها على تزويد المديرية الجهوية بجدول معبئة بالبيانات المطلوبة.
- وتمتد هذه المرحلة خلال فترة مارس- أبريل من السنة التي تلي سنة مرجع المعطيات موضوع النشر.
- تجميع ما توفر من معطيات متوصل بها ومراقبتها من حيث الشمولية والمقارنة مع سنوات خلت ثم حث ما تبقى من مصادر المعطيات على إرسال المطلوب بعد تمديد أجل التسليم إلى غاية يونيو من السنة.
- القيام بزيارات ميدانية إلى مزارع مصادر المعطيات التي لم نتوصل بها إلى غاية الفصلية الأولى من السنة، كمحاولة أخرى، لاستكمال تجميع المعطيات موضوع النشر وتمتد هذه العملية إلى غاية شهر شتنبر من السنة.
- استقصاء مصادر أخرى من المعطيات التي تعذر الحصول عليها ولو بعد مراسلات تذكير وزيارات ميدانية لاستكمال المتعين. ويتم اللجوء في هذه الحالة إلى ما توفر من رصيد وثائقي محلي وإن تعذر، إلى اقتباس محاور معينة من النشرة الإحصائية للمغرب.

وتبعاً لما ذكر، نهيب بمختلف مصادر المعطيات التي تتضمنها النشرة، إلى التفاعل الإيجابي والتلقائي مع مطلب إرسال الجداول المعبئة في أحسن الأجال وفي ذلك ضمان لإصدار النشرة داخل آجال تحفظ لمعطياتها، جودتها وراحتها.

<b>PRESENTATION</b>	<b>1</b>	<b>تقديم</b>
<b>PARTIE I : Climatologie et population</b>		
		<b>الجزء الأول : المناخ و السكان</b>
<b>Chapitre 1 : Climatologie</b>	<b>13</b>	<b>الفصل 1 : المناخ</b>
<b>Chapitre 2 : Population</b>	<b>17</b>	<b>الفصل 2 : السكان</b>
<b>PARTIE II : Secteurs sociaux</b>		
		<b>الجزء الثاني : القطاعات الاجتماعية</b>
<b>Chapitre 1 : Enseignement</b>	<b>25</b>	<b>الفصل 1 : التعليم</b>
<b>Chapitre 2 : Enseignement pédagogique</b>	<b>80</b>	<b>الفصل 2 : التعليم التربوي</b>
<b>Chapitre 3 : Formation professionnelle</b>	<b>84</b>	<b>الفصل 3 : التكوين المهني</b>
<b>Chapitre 4 : Santé</b>	<b>89</b>	<b>الفصل 4 : الصحة</b>
<b>Chapitre 5 : Emploi</b>	<b>101</b>	<b>الفصل 5 : التشغيل</b>
<b>Chapitre 6 : Jeunesse et sports</b>	<b>113</b>	<b>الفصل 6 : الشبيبة والرياضة</b>
<b>Chapitre 7 : Justice</b>	<b>119</b>	<b>الفصل 7 : العدل</b>
<b>Chapitre 8 : Entraide nationale</b>	<b>127</b>	<b>الفصل 8 : التعاون الوطني</b>
<b>PARTIE III : Secteurs productifs</b>		
		<b>الجزء الثالث : القطاعات المنتجة</b>
<b>Chapitre 1 : Agriculture et forêts</b>	<b>133</b>	<b>الفصل 1 : الفلاحة والغابات</b>
<b>Chapitre 2 : Pêche</b>	<b>147</b>	<b>الفصل 2 : الصيد البحري</b>
<b>Chapitre 3 : Industrie et commerce</b>	<b>153</b>	<b>الفصل 3 : الصناعة والتجارة</b>
<b>Chapitre 4 : Artisanat</b>	<b>163</b>	<b>الفصل 4 : الصناعة التقليدية</b>
<b>Chapitre 5 : Tourisme</b>	<b>169</b>	<b>الفصل 5 : السياحة</b>
<b>Chapitre 6 : Energie et mines</b>	<b>177</b>	<b>الفصل 6 : الطاقة والمعادن</b>
<b>PARTIE IV : Secteurs des infrastructures</b>		
		<b>الجزء الرابع : قطاعات البنية التحتية</b>
<b>Chapitre 1 : Equipements et transports</b>	<b>187</b>	<b>الفصل 1 : التجهيزات والنقل</b>
<b>Chapitre 2 : Habitat</b>	<b>201</b>	<b>الفصل 2 : السكنى</b>
<b>Chapitre 3 : Urbanisme</b>	<b>215</b>	<b>الفصل 3 : التعمير</b>
<b>Chapitre 4 : Eau et environnement</b>	<b>229</b>	<b>الفصل 4 : الماء والبيئة</b>
<b>PARTIE V : Prix, finances et coopératives</b>		
		<b>الجزء الخامس : الأئمنة، المالية والتعاونيات</b>
<b>Chapitre 1 : Prix</b>	<b>237</b>	<b>الفصل 1 : الأئمنة</b>
<b>Chapitre 2 : Finances et Investissement</b>	<b>243</b>	<b>الفصل 2 : المالية والاستثمار</b>
<b>Chapitre 3 : Coopératives</b>	<b>257</b>	<b>الفصل 3 : التعاونيات</b>

## Signes conventionnels utilisés

## المصطلحات المستعملة

Information non disponible	*	معطيات غير متوفرة
Résultat nul ou insignifiant	-	نتائج باطلة
Hectare	ha	هكتار
Kilo - watt heure	Kwh ك.و.س	كيلواط ساعة
Kilogramme	Kg كغ	كيلوغرام
Kilomètre	Km كلم	كيلومتر
Mètre	m	متر
Mètre carré	m <sup>2</sup> م <sup>2</sup>	متر مربع
Mètre cube	m <sup>3</sup> م <sup>3</sup>	متر مكعب
Nombre	Nbre	عدد
Quintaux	Q	قنطار
Tonne	T	طن
Données provisoires ou estimées	P	معطيات مؤقتة أو مقدرة
Données rectifiées	R	معطيات مصححة

## Principaux indicateurs

## أهم المؤشرات الإحصائية

Région Souss-Massa  
Superficie : 53789 Km<sup>2</sup>  
Chef - lieu : Agadir

جهة سوس ماسة  
المساحة 53789 كلم<sup>2</sup>  
المركز : أكادير

### Estimation du nombre de ménages selon le milieu de résidence par provinces et préfectures

تقدير عدد الأسر حسب وسط الإقامة، بالأقاليم والعمالات

		2021		
	urbaine	rurale	Ensemble	
Souss - Massa	448 438	256 463	704 901	سوس - ماسة
Maroc Total	5 811 195	2 627 016	8 438 211	المغرب - المجموع

### Agriculture

### الفلاحة

	2021/2020		
Superficie cultivée des céréales (en ha)	56 342		المساحة المخصصة لزراعة الحبوب (هكتار)
Superficie cultivée des cultures maraîchères(en ha)	26 787		المساحة المخصصة لزراعة الخضار ( هكتار)
Superficie cultivée des agrumicoles ( ha)	40 573		المساحة المخصصة لزراعة الحوامض ( هكتار)
Effectifs du cheptel ( tête)	2 423 795		عدد رؤوس الماشية (رأس)
Production Apicole (en kg)	603 005		إنتاج العسل (بالكيلغ)

### Pêche

### الصيد البحري

	2020	
Pêche côtière et artisanale (en tonne)	39 898	الصيد البحري الساحلي والتقليدي (بالطن)

### Energie

### الطاقة

	2021	
Vente d'électricité en 10 <sup>6</sup> kWh	2 583	مبيعات الطاقة الكهربائية (10 <sup>6</sup> ك.و.س)
Nombre de consommateurs de l'électricité	936 795	عدد المستهلكين للطاقة الكهربائية

### Batiment et travaux publics

### البناء والأشغال

	2021	
Nombre d'autorisation de construire délivrées	3 111	عدد رخص البناء المسلمة

**Transport**

**النقل**

**2021**

Voyageurs par voie aérienne

613 996

المسافرون عبر الجو

**Tourisme**

**السياحة**

**2019**

Hôtels classés (nombre)

253

الفنادق المصنفة (العدد)

Nombre de lits des H.C

44 655

عدد الأسرة بالفنادق المصنفة

Nuitées touristiques réalisées dans les établissements classés

6 126 663

الليالي السياحية المنجزة بالمؤسسات المصنفة

**Enseignement**

**التعليم**

**2021/2020**

Inscrits au primaire public

327 248

المسجلون بالتعليم الإبتدائي العمومي

Inscrits au secondaire collégial public

159 247

المسجلون بالتعليم الثانوي الإعدادي العمومي

Inscrits au secondaire qualifiant public

92 102

المسجلون بالتعليم الثانوي التأهيلي العمومي

Inscrits au supérieur public

130 028

المسجلون بالتعليم العالي العمومي

Enseignants du primaire public

13 861

أساتذة التعليم الإبتدائي العمومي

Enseignants du secondaire collégial public

5 862

أساتذة التعليم الثانوي الإعدادي العمومي

Enseignants du secondaire qualifiant public

5 019

أساتذة التعليم الثانوي التأهيلي العمومي

**Santé**

**2020**

**الصحة**

Lits disponibles dans les hôpitaux publics

1 543

الأسرة المتوفرة بالمؤسسات الصحية العمومية



**Emploi**

**التشغيل**

2021

**Taux d'activité urbain  
(population âgée de 15 ans et plus)**

معدل النشاط بالوسط الحضري  
(السكان البالغون 15 سنة فأكثر)

Région

41,5

الجهة

National

41,9

المستوى الوطني

**Taux de chômage urbain**

معدل البطالة بالوسط الحضري

Région

14,4

الجهة

National

15,8

المستوى الوطني

**Indice des prix à la consommation**

**الرقم الإستهلاكي للأثمان عند الاستهلاك**

2020

2021

**Indice général (478 articles. base 100:2017)**

الرقم الإستهلاكي العام ( 478 مادة  
أساس 100 : 2017)

Région

102,7

103,8

الجهة

الجزء الأول: المناخ و السكان

**PARTIE I: CLIMATOLOGIE ET POPULATION**

الفصل 1: المناخ

**CHAPITRE 1: CLIMATOLOGIE**

## 1- Lieu géographique des stations météorologiques année 2021

1- الموقع الجغرافي لمحطات  
الأرصاد الجوية  
سنة 2021

Longitude et latitude en degré C°

خط الطول وخط العرض بالدرجات المنوية

Altitude en mètre

الإرتفاع بالمتر

Stations	خط الطول Longitude	خط العرض Latitude	الإرتفاع Altitude	المحطات
Agadir-Inezgane	09°34'W	30°23'N	18	أكادير-انزكان
Agadir-al Massira	09°23'W	30°19'N	74,5	أكادير المسيرة
Taroudant	08°49'W	30°30'N	264	تارودانت
Tiznit	09°44'W	29°41'N	260,5	تيزنيت

Source : Direction Régionale de la Météorologie du Sud

المصدر: المديرية الجهوية للأرصاد الجوية للجنوب

## 2- Pluviométrie annuelle par station

2- مقاييس الأمطار حسب المحطات

En millimètres

بالملمتر

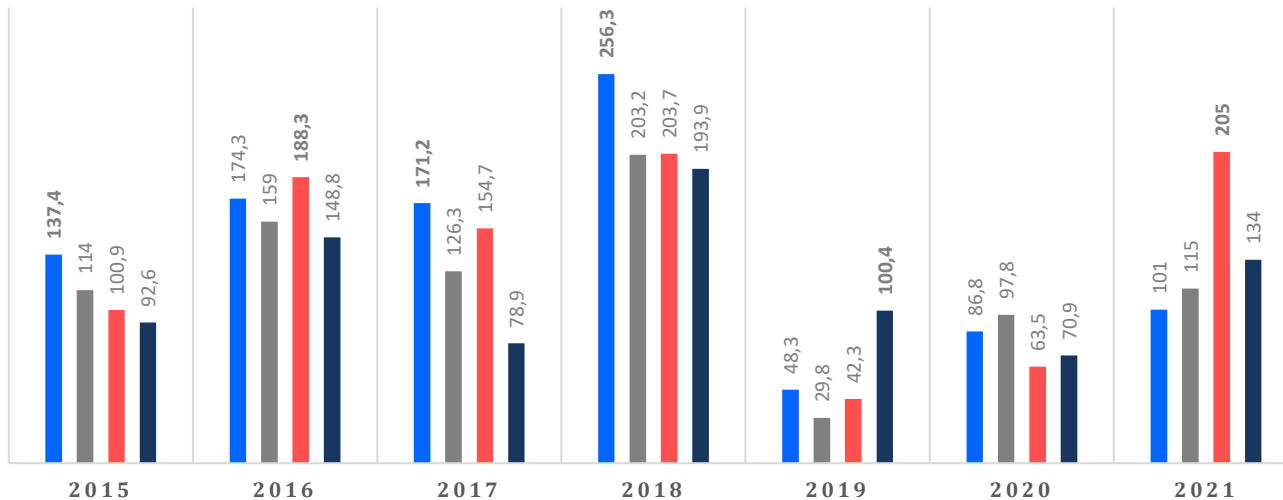
Stations	2021	المحطات
Agadir	101	أكادير
Agadir- Ait Melloul	115	أكادير- ايت ملول
Taroudant	205	تارودانت
Tiznit	134	تيزنيت

Source : Direction Régionale de la Météorologie du Sud

المصدر: المديرية الجهوية للأرصاد الجوية للجنوب

# AMÉLIORATION DE LA SITUATION HYDRIQUE EN 2021

■ Agadir ■ Agadir- Ait Melloul ■ Taroudant ■ Tiznit



الفصل 2: السكان

**CHAPITRE 2: POPULATION**

## 1- Division administrative de la région

## 1- التقسيم الإداري بالجهة

Année 2021

سنة 2021

Provinces et Préfectures	Unité administrative	عدد الدوائر Nombre de Cercles	الجماعات Nombre de Communes			الوحدات الإدارية	الأقاليم والعمالات
			الحضرية Urbaines	القروية Rurales	المجموع Ensemble		
Agadir Ida Outanane	Préfecture	2	1	12	13	عمالة	أكادير إداوتنان
Inezgane Ait Melloul	Préfecture	1	4	2	6	عمالة	إنزكان أيت ملول
Chtouka Ait Baha	Province	3	2	20	22	أقليم	أشوكة أيت باها
Taroudant	Province	6	8	81	89	أقليم	تارودانت
Tiznit	Province	3	2	23	25	أقليم	تزنيت
Tata	Province	3	4	16	20	أقليم	طاطا
Souss - Massa	Région	18	21	154	175	الجهة	سوس ماسة
National		196	221	1 282	1 503		الصعيد الوطني
Part de la région		9,2%	9,5%	12%	11,6%		حصة الجهة

Source : Annuaire Statistique du Maroc 2021

المصدر : التثيرة الإحصائية السنوية للمغرب 2021

## 2- Population légale selon provinces et préfectures de la région

## 2- السكان القانونيون حسب عمالات وأقاليم الجهة

Provinces et Préfectures	إحصاء 2004		إحصاء 2014		معدل النمو السنوي Taux D'accroissement Annuel moyen	الأقاليم والعمالات
	RGPH 2004		RGPH 2014			
	حضري	المجموع	حضري	المجموع		
	Urbain	Total	Urbain	Total		
Agadir Ida Outanane	384 987	487 954	508 155	600 599	2,10	أكادير إداوتنان
Inezgane Ait Melloul	385 612	419 614	513 706	541 118	2,58	إنزكان أيت ملول
Chtouka Ait Baha	39 694	297 245	113 531	371 102	2,24	أشوكة أيت باها
Taroudant	186 471	780 661	248 640	838 820	0,72	تارودانت
Tiznit	58 613	217 050	81 044	207 367	-0,46	تزنيت
Tata	39 060	121 618	40 820	117 841	-0,31	طاطا
Souss - Massa	1 094 437	2 324 142	1 505 896	2 676 847	1,42	سوس - ماسة

Source : R.G.P.H : Recensement Général de la Population

المصدر : الإحصاء العام للسكان والسكنى 2004 و 2014

et de l'Habitat 2004 et 2014

## 3- Estimation de la population régionale selon le milieu de résidence par provinces et préfectures

## 3- تقديرات السكان بالجهة حسب وسط الإقامة بالأقاليم و العائلات

Provinces et prefectures	2020			2021			الإقليم و العائلات
	الحضري Urbain	القروي Rural	المجموع Total	الحضري Urbain	القروي Rural	المجموع Total	
Agadir Ida Outanane	599 290	82 820	682 110	615 640	81 220	696 860	أكادير إداوتنان
Inezgane Ait Melloul	600 400	27 990	628 390	615 820	28 090	643 910	إنزكان أيت ملول
Chtouka Ait Baha	156 910	260 840	417 750	165 600	261 230	426 830	اشتوكة أيت باها
Taroudant	286 570	566 200	852 770	293 230	561 870	855 100	تارودانت
Tata	42 630	70 580	113 210	42 880	69 500	112 380	طاطا
Tiznit	95 320	106 600	201 920	97 880	103 470	201 350	تزنيت
Souss-Massa	1 781 120	1 115 030	2 896 150	1 831 050	1 105 380	2 936 430	سوس - ماسة
Maroc							المغرب - المجموع

Source : Haut-Commissariat au Plan

المصدر : المندوبية السامية للتخطيط

(Direction de la Statistique, Centre d'Etudes et de Recherches Démographiques).

(مديرية الإحصاء، مركز الدراسات والأبحاث الديمغرافية)

## 4-Evolution de la population régionale par groupes d'ages et milieu de résidence

## 4- تطور أعداد السكان بالجهة حسب السن و وسط الإقامة

Age	2020			2021			السن
	الحضري Urbain	القروي Rural	المجموع Total	الحضري Urbain	القروي Rural	المجموع Total	
0-4 ans	147 456	85 958	233 414	150 484	83 652	234 136	4-0
5-9 ans	162 978	110 903	273 881	162 840	105 990	268 830	9-5
10-14 ans	143 466	104 011	247 477	148 299	104 721	253 020	14-10
15-19 ans	138 025	98 951	236 976	139 351	97 289	236 640	19-15
20-24 ans	145 917	83 955	229 872	147 883	83 585	231 468	24-20
25-29 ans	162 151	77 068	239 219	163 525	75 201	238 726	29-25
30-34 ans	154 646	75 134	229 780	161 172	73 778	234 950	34-30
35-39 ans	144 362	76 652	221 014	148 735	75 089	223 824	39-35
40-44 ans	128 025	75 120	203 145	133 236	74 992	208 228	44-40
45-49 ans	112 588	68 439	181 027	115 803	68 767	184 570	49-45
50-54 ans	88 462	52 792	141 254	92 484	53 963	146 447	54-50
55-59 ans	78 532	53 945	132 477	79 743	52 838	132 581	59-55
60-64 ans	62 492	44 702	107 194	67 329	46 908	114 237	64-60
65-69 ans	50 971	44 040	95 011	53 867	43 966	97 833	69-65
70-74 ans	26 674	24 524	51 198	30 923	27 019	57 942	74-70
75 ans et +	34 375	38 836	73 211	35 376	37 622	72 998	75
Total	1 781 120	1 115 030	2 896 150	1 831 050	1 105 380	2 936 430	المجموع

Source : Haut-Commissariat au Plan

المصدر : المندوبية السامية للتخطيط

(Direction de la Statistique, Centre d'Etudes et de Recherches Démographiques).

(مديرية الإحصاء، مركز الدراسات والأبحاث الديمغرافية)



### 5 - Estimation du nombre de ménages selon le milieu de résidence

5 - تقدير عدد الأسر حسب وسط الإقامة  
سنة 2020

Année 2020

Provinces et préfecture	المجموع			الأقاليم والعمالات
	Total	قرروي Rural	حضري Urbain	
Agadir Ida Outanane	176 276	19 394	156 882	أكادير إداوتنان
Inezgane Aït Melloul	154 146	6 671	147 475	إنزكان أيت ملول
Chtouka-Aït Baha	107 867	67 271	40 596	اشتوكة أيت باها
Taroudant	188 918	120 251	68 667	تارودانت
Tata	23 151	13 978	9 173	طاطا
Tiznit	54 543	28 898	25 645	تيزنيت
Souss - Massa	704 901	256 463	448 438	سوس - ماسة
Maroc	8 438 211	2 627 016	5 811 195	المغرب

Source : Haut-Commissariat au Plan (Direction de la Statistique, Centre d'Etudes et de Recherches Démographiques).

المصدر : المندوبية السامية للتخطيط (مديرية الإحصاء، مركز الدراسات والأبحاث الديمغرافية)

### 6 - Evolution des indicateurs de la pauvreté selon le milieu de résidence par provinces et préfectures

6- تطور مؤشرات الفقر حسب وسط الإقامة  
بالأقاليم والعمالات

Ensemble

المجموع

Province ou Préfecture	معدل الفقر			معدل الهشاشة			الأقاليم والعمالات
	Taux de pauvreté			Taux de vulnérabilité			
	2004	2007	2014	2004	2007	2014	
Agadir Ida Outanane	8,9	4,3	2,4	10,6	11,9	7,2	أكادير إداوتنان
Inezgane Aït Melloul	9,6	3,6	2,2	12,8	12,9	9	إنزكان أيت ملول
Chtouka- Ait Baha	17,1	8,4	4,1	19,7	18,5	12,8	اشتوكة أيت باها
Taroudant	22,6	13,2	9,7	21,1	21,9	20,2	تارودانت
Tata	24,5	18,2	17	21,7	28,5	26,7	طاطا
Tiznit	20,1	12,7	6,1	18,9	18,8	15,8	تيزنيت
Maroc	14,2	9,5	4,8	17,3	18	12,5	المغرب

## Suite Urbain

## تابع حضري

Province ou Préfecture	معدل الفقر			معدل الهشاشة			الأقاليم والعمالات
	Taux de pauvreté			Taux de vulnérabilité			
	2004	2007	2014	2004	2007	2014	
Agadir Ida Outanane	4,7	1,9	1,3	6,8	8,9	4,8	أكادير إداوتنان
Inezgane Aït Melloul	8,1	7,2	2,1	11,4	23,5	10	إنزكان أيت ملول
Chtouka- Ait Baha	8,6	2,9	2,0	11,9	12,7	8,5	اشتوكة أيت باها
Taroudant	8,5	5,3	6,0	10,8	20,1	14,4	تارودانت
Tata	22,2	11,8	10	19,9	39,8	20,8	طاطا
Tiznit	3,5	3,1	2,4	5,3	11,6	9,0	تيزنيت
Maroc	7,9	5,3	1,6	12,4	14	7,9	المغرب

## Rural

## قروي

Province ou Préfecture	معدل الفقر			معدل الهشاشة			الأقاليم والعمالات
	Taux de pauvreté			Taux de vulnérabilité			
	2004	2007	2014	2004	2007	2014	
Agadir Ida Outanane	24,4	13,5	8,5	24,6	23,0	20,8	أكادير إداوتنان
Inezgane- Ait Melloul	18,5	8,5	4,9	21,0	17,7	14	إنزكان أيت ملول
Chtouka- Ait Baha	20,7	11,7	6,4	23,2	16,1	17,8	اشتوكة أيت باها
Taroudant	27,0	15,7	11,2	24,3	22,5	22,6	تارودانت
Tata	25,6	21,1	20	22,5	23,4	29,6	طاطا
Tiznit	25,5	15,8	8,5	23,2	21,1	20,3	تيزنيت
Maroc	22,0	14,7	9,5	23,5	23	19,4	المغرب

Source: Haut-Commissariat au Plan

(Observatoire des Conditions de Vie de la Population)

المصدر: المندوبية السامية للتخطيط

(مرصد ظروف معيشة السكان)

الجزء الثاني: القطاعات الاجتماعية

**PARTIE II: SECTEURS SOCIAUX**

الفصل 1: التعليم

**CHAPITRE 1: ENSEIGNEMENT**

Enseignement préscolaire  
Année 2021/2022

التعليم الأولي  
سنة 2021/2022

## 1-Educateurs et élèves du préscolaire public selon le sexe et les provinces et préfectures

1- المربون وتلاميذ التعليم الأولي العمومي  
حسب الجنس والأقاليم والعمالات

Provinces et préfectures	Elèves		التلاميذ		Educateurs		المربون	الأقاليم والعمالات
	ذكور	إناث	المجموع	إناث	المجموع	المجموع		
	Garçons	Filles	Total	Filles	Total	Total		
Agadir Ida Outanane	1 468	1 554	3 022	144	150		أكادير إداوتنان	
Inezgane Ait Melloul	1 522	1 504	3 026	136	136		إنزكان أيت ملول	
Chtouka Ait Baha	653	577	1 230	59	65		اشتوكة أيت باها	
Taroudant	3 938	3 861	7 799	365	380		تارودانت	
Tiznit	1 175	1 030	2 205	150	154		تزنيت	
Tata	1 310	1 232	2 542	105	112		طاطا	
Total	10 066	9 758	19 824	959	997		المجموع	

Source : Académie régionale de l'Éducation de la région sous massa

المصدر: الأكاديمية الجهوية للتربية و التكوين لجهة سوس ماسة

## 2-Educateurs et élèves de l'enseignement préscolaire privé selon le sexe provinces et préfectures

2- المربون وتلاميذ التعليم الأولي  
الخاص حسب الجنس والأقاليم  
والعمالات

Provinces et préfectures	Elèves		التلاميذ		Educateurs		المربون	الأقاليم والعمالات
	ذكور	إناث	المجموع	إناث	المجموع	المجموع		
	Garçons	Filles	Total	Filles	Total	Total		
Agadir Ida Outanane	3 855	3 707	7 562	378	384		أكادير إداوتنان	
Inezgane Ait Melloul	3 084	2 927	6 011	308	308		إنزكان أيت ملول	
Chtouka Ait Baha	884	855	1 739	90	96		اشتوكة أيت باها	
taroudant	1 165	1 100	2 265	138	147		تارودانت	
Tiznit	945	868	1 813	101	110		تزنيت	
Tata	0	0	0	0	0		طاطا	
Total	9 933	9 457	19 390	1 015	1 045		المجموع	

Source : Académie régionale de l'Éducation de la région sous massa

المصدر: الأكاديمية الجهوية للتربية و التكوين لجهة سوس ماسة

### 3- Nombre d'élèves d'enseignement préscolaire non structuré selon le sexe Les provinces et préfectures

3- المربون وتلاميذ التعليم الأولي غير المهيكل حسب الجنس والأقاليم والعمالات

Provinces et préfectures	Elèves			المربون Educateurs		الأقاليم والعمالات
	ذكور	إناث	المجموع	إناث	المجموع	
	Garçons	Filles	Total	Filles	Total	
Agadir Ida Outanane	3 830	3 626	7 456	604	618	أكادير إداوتنان
Inezgane Ait Melloul	4 733	4 909	9 642	595	606	إنزكان أيت ملول
Chtouka Ait Baha	2 766	2 672	5 438	298	301	اشتوكة أيت باها
taroudant	2 924	2 978	5 902	375	391	تارودانت
Tiznit	241	207	448	37	41	تزنيت
Tata	626	652	1 278	118	120	طاطا
Total	15 120	15 044	30 164	2 027	2 077	المجموع

Source : Académie régionale de l'Éducation de la région sous massa

المصدر: الأكاديمية الجهوية للتربية و التكوين لجهة سوس ماسة

### 4- Nombre d'élèves d'enseignement préscolaire a partenariat selon le sexe Les provinces et préfectures

4- المربون وتلاميذ التعليم الأولي المتمم بإسهام الشركاء حسب الجنس والأقاليم والعمالات

Provinces et préfectures	Elèves			المربون Educateurs		الأقاليم والعمالات
	ذكور	إناث	المجموع	إناث	المجموع	
	Garçons	Filles	Total	Filles	Total	
Agadir Ida Outanane	321	307	628	40	41	أكادير إداوتنان
Inezgane Ait Melloul	374	341	715	27	27	إنزكان أيت ملول
Chtouka Ait Baha	1 638	1 564	3 202	221	230	اشتوكة أيت باها
taroudant	2 026	2 298	4 324	215	217	تارودانت
Tiznit	452	458	910	66	66	تزنيت
Tata	246	209	455	23	26	طاطا
Total	5 057	5 177	10 234	592	607	المجموع

Source : Académie régionale de l'Éducation de la région sous massa

المصدر: الأكاديمية الجهوية للتربية و التكوين لجهة سوس ماسة

5- Educateurs et élèves du préscolaire selon le sexe et les provinces et préfectures  
Région sous massa

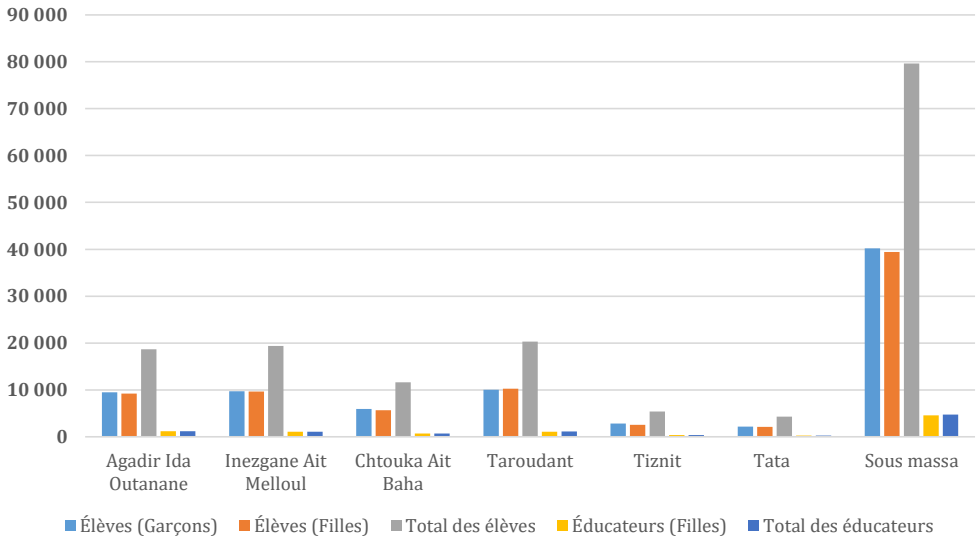
5- المربون وتلاميذ التعليم الأولي بجميع أصنافه حسب الجنس والأقاليم والعمالات جهة سوس ماسة

Provinces et préfectures	Elèves		التلاميذ	Educateurs		الأقاليم والعمالات
	ذكور	إناث	المجموع	إناث	المجموع	
	Garçons	Filles	Total	Filles	Total	
Agadir Ida Outanane	9 474	9 194	18 668	1 166	1 193	أكادير إداوتنان
Inezgane Ait Melloul	9 713	9 681	19 394	1 066	1 077	إنزكان أيت ملول
Chtouka Ait Baha	5 941	5 668	11 609	668	692	اشتوكة أيت باها
Taroudant	10 053	10 237	20 290	1 093	1 135	تارودانت
Tiznit	2 813	2 563	5 376	354	371	تزنيت
Tata	2 182	2 093	4 275	246	258	طاطا
Total	40 176	39 436	79 612	4 593	4 726	المجموع

Source : Académie régionale de l'Éducation de la région sous massa

المصدر: الأكاديمية الجهوية للتربية و التكوين لجهة سوس ماسة

Educateurs et élèves du préscolaire selon le sexe et les provinces et préfectures de la région sous massa



Enseignement primaire  
Année 2021/2022

التعليم الابتدائي  
سنة 2021/2022

## 6- Elèves selon le type d'enseignement et les provinces et préfectures

6- عدد التلاميذ حسب نوع التعليم  
والإقليم والمصالحات

Provinces et préfectures	Public	عمومي	Privé	خاص	Ensemble	عمومي + خاص	الأقاليم والمصالحات
	المجموع Total	الإناث Filles	المجموع Total	الإناث Filles	المجموع Total	الإناث Filles	
Agadir Ida Outanane	57 164	27 474	24 180	11 561	81 344	39 035	أكادير إدا أوتنان
Inezgane Ait Melloul	61 203	29 607	16 163	7 729	77 366	37 336	انزكان أيت ملول
Chtouka Ait Baha	60 143	28 938	3 698	1 674	63 841	30 612	اشتوكة أيت باها
taroudant	113 474	54 375	4 801	2 275	118 275	56 650	تارودانت
Tiznit	20 188	9 759	3 407	1 614	23 595	11 373	تيزنيت
Tata	15 076	7 144	65	24	15 141	7 168	طاطا
Total	327 248	157 297	52 314	24 877	379 562	182 174	المجموع

Source : Académie régionale de l'Éducation de la région sous massa

المصدر : الأكاديمية الجهوية للتربية و التكوين لجهة سوس ماسة

## 7- Elèves du secteur public selon le milieu de résidence et les provinces et préfectures

7- تلاميذ التعليم العمومي حسب وسط  
الإقامة والأقاليم والمصالحات

Provinces et préfectures	Urbain	الحضري	Rural	القروي	Ensemble	المجموع	الأقاليم والمصالحات
	المجموع Total	الإناث Filles	المجموع Total	الإناث Filles	المجموع Total	الإناث Filles	
Agadir Ida Outanane	31 890	15 386	25 274	12 088	57 164	27 474	أكادير إدا أوتنان
Inezgane Ait Melloul	52 741	25 526	8 462	4 081	61 203	29 607	انزكان أيت ملول
Chtouka Ait Baha	6 283	3 033	53 860	25 905	60 143	28 938	اشتوكة أيت باها
taroudant	32 095	15 384	81 379	38 991	113 474	54 375	تارودانت
Tiznit	8 007	3 914	12 181	5 845	20 188	9 759	تيزنيت
Tata	5 509	2 619	9 567	4 525	15 076	7 144	طاطا
Total	136 525	65 862	190 723	91 435	327 248	157 297	المجموع

Source : Académie régionale de l'Éducation de la région sous massa

المصدر : الأكاديمية الجهوية للتربية و التكوين لجهة سوس ماسة



## 8- Nouveaux inscrits en 1ère année selon le sexe, le milieu et les provinces et préfectures

8- المسجلون الجدد بالسنة الأولى حسب الجنس، وسط الإقامة والأقاليم والعمالات

Provinces et préfectures	Milieu de résidence	ذكور		المجموع Total	وسط الإقامة	الأقاليم والعمالات
		Garçons	Féminin			
Agadir Ida Outanane	Rural	1936	1921	3 857	القروي	أكادير إداوتنان
	Total	4318	4244	8 562	المجموع	
Inezgane Ait Melloul	Rural	695	653	1 348	القروي	إنزكان أيت ملول
	Total	4712	4727	9 439	المجموع	
Chtouka Ait Baha	Rural	4349	4350	8 699	القروي	اشتوكة أيت باها
	Total	4827	4851	9 678	المجموع	
Taroudant	Rural	5916	5995	11 911	القروي	تارودانت
	Total	8244	8481	16 725	المجموع	
Tiznit	Rural	942	884	1 826	القروي	تيزنيت
	Total	1584	1454	3 038	المجموع	
Tata	Rural	734	747	1 481	القروي	طاطا
	Total	1197	1193	2 390	المجموع	
Région	Rural	14 572	14 550	29 122	القروي	الجهة
	Total	24 882	24 950	49 832	المجموع	

Source : Académie régionale de l'Éducation de la région sous massa

المصدر : الأكاديمية الجهوية للتربية والتكوين لجهة سوس ماسة

## 9- Etablissements, classes et salles de cours selon le milieu et les provinces et préfectures

9- المدارس، الأقسام وقاعات الدرس حسب وسط الإقامة والأقاليم والعمالات

Provinces et préfectures	Ecoles autonomes et secteurs scolaires et Ecole Communautaire		القاعات				الأقاليم والعمالات
	المدارس المستقلة والمجموعات المدرسية والمدارس الجماعية		Classes الأقسام		Salles de Cours		
	الوسط القروي Rural	المجموع Total	الوسط القروي Rural	المجموع Total	الوسط القروي Rural	المجموع Total	
Agadir Ida Outanane	61	112	1 026	2 030	682	1 313	أكادير إداوتنان
Inezgane Ait Melloul	15	91	293	1 847	141	1 015	إنزكان أيت ملول
Chtouka Ait Baha	107	116	2 036	2 234	1 199	1 307	اشتوكة أيت باها
Taroudant	219	263	4 182	5 242	2 712	3 322	تارودانت
Tiznit	70	86	993	1 279	751	922	تيزنيت
Tata	44	62	572	801	466	636	طاطا
Total	516	730	9 102	13 433	5 951	8 515	المجموع

## 10- Personnel enseignant exerçant en classe selon le sexe et les provinces et préfectures

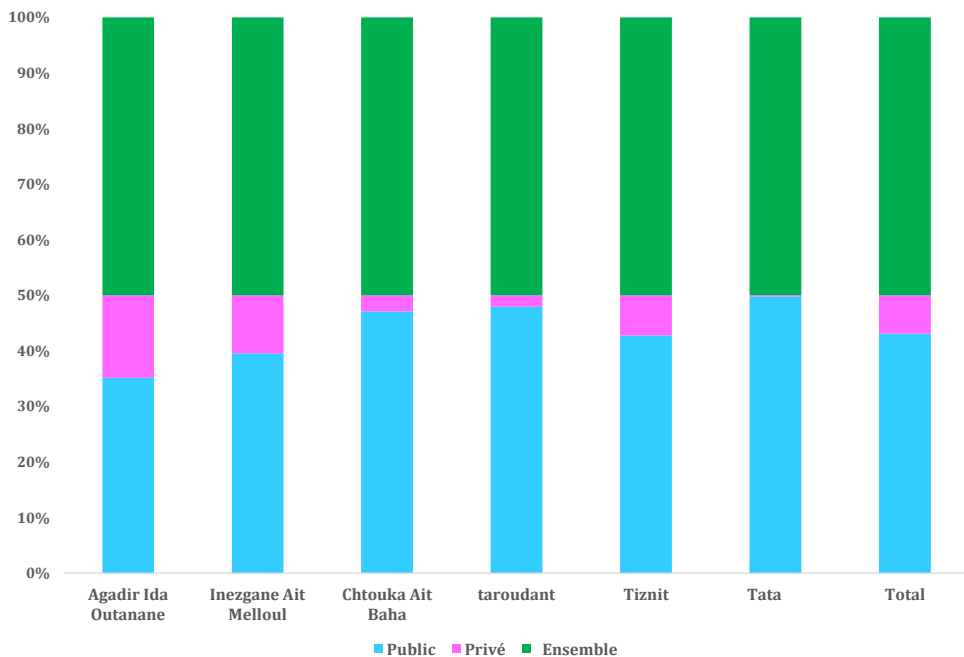
## 10- هيئة التدريس العاملة بالقسم حسب الجنس والأقاليم والعمالات

Provinces et préfectures	ذكور Garçons	إناث Féminin	المجموع Total	الأقاليم والعمالات
Agadir Ida Outanane	925	1 221	2 146	أكادير إدا أوتنان
Inezgane Ait Melloul	887	1 092	1 979	انزكان أيت ملول
Chtouka Ait Baha	945	1 366	2 311	اشتوكة أيت باها
Taroudant	2 434	2 842	5 276	تارودانت
Tiznit	875	458	1 333	تيزنيت
Tata	461	355	816	طاطا
<b>Total</b>	<b>6 527</b>	<b>7 334</b>	<b>13 861</b>	<b>المجموع</b>

Source : Académie régionale de l'Éducation de la région sous massa

المصدر : الأكاديمية الجهوية للتربية و التكوين لجهة سوس ماسة

### Domination de l'enseignement primaire public



## 11-Effectif des élèves de l'enseignement primaire public selon le niveau, l'âge et les provinces et préfectures

11- عدد التلاميذ في التعليم الابتدائي العمومي حسب المستوى، السن والعمالات والأقاليم

### Préfecture : Agadir Ida Outanan

عمالة : أكادير إداوتنان

Âge	Niveau	المجموع Total	السادس 6ème	الخامس 5ème	الرابع 4ème	الثالث 3ème	الثاني 2ème	الأول 1ère	المستوى	السن
moins de 6 ans										أقل من 6 سنوات
6 ans		7 018						7018		6 سنوات
7 ans		8 646				1	6303	2342		7 سنوات
8 ans		8 691			1	6153	2236	301		8 سنوات
9 ans		8 728			5912	2256	493	67		9 سنوات
10 ans		8 807	1	5686	2363	601	133	23		10 سنوات
11ans		8 930	5384	2518	738	217	60	13		11 سنة
12 ans		3 783	2570	823	278	85	18	9		12 سنة
13 ans		1 511	967	368	123	35	10	8		13 سنة
14 ans		645	426	163	38	14	1	3		14 سنة
15 ans		270	195	55	13	3	2	2		15 سنة
16 ans		100	72	23	3	1	1			16 سنة
17 ans		25	20	3	2					17 سنة
plus de 17 ans		10	6	3	1	0	0	0		أكثر من 17 سنة
Total		57 164	9 641	9 642	9 472	9 366	9 257	9 786		المجموع

Source : Académie régionale de l'Éducation de la région sous massa

المصدر : الأكاديمية الجهوية للتربية و التكوين لجهة سوس ماسة

### Préfecture : Inezgane Ait Melloul

عمالة : إنزكان أيت ملول

Âge	Niveau	المجموع Total	السادس 6ème	الخامس 5ème	الرابع 4ème	الثالث 3ème	الثاني 2ème	الأول 1ère	المستوى	السن
moins de 6 ans										أقل من 6 سنوات
6 ans		8 068	0	0	0	0	0	8068		6 سنوات
7 ans		9 114	0	0	0	0	7015	2099		7 سنوات
8 ans		9 456	0	0	0	6955	2281	220		8 سنوات
9 ans		9 588	0	0	6952	2200	394	42		9 سنوات
10 ans		9 412	0	6563	2217	516	101	15		10 سنوات
11ans		9 709	6396	2445	653	172	30	13		11 سنة
12 ans		3 611	2551	742	237	62	14	5		12 سنة
13 ans		1 353	939	286	91	26	6	5		13 سنة
14 ans		557	395	116	28	6	7	5		14 سنة
15 ans		244	186	45	7	1	2	3		15 سنة
16 ans		69	53	10	3	1	1	1		16 سنة
17 ans		16	13	2	1	0	0	0		17 سنة
plus de 17 ans		6	4	2	0	0	0	0		أكثر من 17 سنة
Total		61 203	10 537	10 211	10 189	9 939	9 851	10 476		المجموع

Source : Académie régionale de l'Éducation de la région sous massa

المصدر : الأكاديمية الجهوية للتربية و التكوين لجهة سوس ماسة

## Province : Chtouka Ait Baha

إقليم: اشتوكة آيت باها

المستوى	الأول	الثاني	الثالث	الرابع	الخامس	السادس	المجموع	المستوى	المسن
1ère	2ème	3ème	4ème	5ème	6ème	Total	Niveau	Âge	
									أقل من 6 سنوات
						0			6 سنوات
7974	2	0	0	0	0	7 976		6 ans	6 سنوات
2682	6557	0	0	0	0	9 239		7 ans	7 سنوات
378	2662	6104	0	0	0	9 144		8 ans	8 سنوات
65	613	2622	5992	0	0	9 292		9 ans	9 سنوات
27	156	780	2532	5322	0	8 817		10 ans	10 سنوات
10	54	278	875	2658	4856	8 731		11ans	11 سنة
4	21	112	360	1022	2599	4 118		12 ans	12 سنة
1	6	41	142	449	1022	1 661		13 ans	13 سنة
2	1	12	33	164	500	712		14 ans	14 سنة
0	0	4	22	66	215	307		15 ans	15 سنة
0	0	2	5	18	78	103		16 ans	16 سنة
0	0	0	3	5	21	29		17 ans	17 سنة
						14		plus de 17 ans	أكثر من 17 سنة
11 143	10 072	9 955	9 964	9 708	9 301	60 143		Total	المجموع

Source : Académie régionale de l'Éducation de la région sous massa

المصدر: الأكاديمية الجهوية للتربية و التكوين لجهة سوس ماسة

## Province : taroudant

إقليم: تارودانت

المستوى	الأول	الثاني	الثالث	الرابع	الخامس	السادس	المجموع	المستوى	المسن
1ère	2ème	3ème	4ème	5ème	6ème	Total	Niveau	Âge	
									أقل من 6 سنوات
									6 سنوات
14388	0	0	0	0	0	14 388		6 ans	6 سنوات
4575	11768	1	0	0	0	16 344		7 ans	7 سنوات
520	5255	11115	1	0	0	16 891		8 ans	8 سنوات
111	1096	5202	10474	0	0	16 883		9 ans	9 سنوات
35	269	1639	5257	9782	2	16 984		10 ans	10 سنوات
19	96	561	1893	5517	8723	16 809		11ans	11 سنة
17	31	224	793	2252	5454	8 771		12 ans	12 سنة
1	8	74	314	1006	2378	3 781		13 ans	13 سنة
1	12	31	127	407	1059	1 637		14 ans	14 سنة
0	1	15	37	148	445	646		15 ans	15 سنة
0	3	6	11	48	181	249		16 ans	16 سنة
0	0	2	6	17	41	66		17 ans	17 سنة
						25		plus de 17 ans	أكثر من 17 سنة
19 667	18 539	18 871	18 913	19 181	18 303	113 474		Total	المجموع

Source : Académie régionale de l'Éducation de la région sous massa

المصدر: الأكاديمية الجهوية للتربية و التكوين لجهة سوس ماسة

## Province : Tiznit

إقليم: تيزنيت

المستوى	الأول	الثاني	الثالث	الرابع	الخامس	السادس	المجموع	المسن
1ère	2ème	3ème	4ème	5ème	6ème	Total	Niveau	Âge
أقل من 6 سنوات								أقل من 6 سنوات
6 سنوات	2631	0	0	0	0	2 631	6 ans	6 سنوات
7 سنوات	677	2418	0	0	0	3 095	7 ans	7 سنوات
8 سنوات	76	798	2237	0	0	3 111	8 ans	8 سنوات
9 سنوات	11	121	735	2278	0	3 145	9 ans	9 سنوات
10 سنوات	7	39	173	767	2098	3 084	10 ans	10 سنوات
11 سنة	7	13	66	208	888	3 118	11ans	11 سنة
12 سنة	1	5	22	65	276	1 234	12 ans	12 سنة
13 سنة	1	2	7	31	102	437	13 ans	13 سنة
14 سنة	0	3	7	7	41	188	14 ans	14 سنة
15 سنة	1	1	5	5	19	80	15 ans	15 سنة
16 سنة	0	1	0	10	9	46	16 ans	16 سنة
17 سنة	0	0	0	0	1	14	17 ans	17 سنة
أكثر من 17 سنة	0	0	0	1	0	5	plus de 17 ans	أكثر من 17 سنة
المجموع	3 412	3 401	3 252	3 372	3 434	20 188	Total	المجموع

Source : Académie régionale de l'Éducation de la région sous massa

المصدر: الأكاديمية الجهوية للتربية و التكوين لجهة سوس ماسة

## Province : Tata

إقليم: طاطا

المستوى	الأول	الثاني	الثالث	الرابع	الخامس	السادس	المجموع	المسن
1ère	2ème	3ème	4ème	5ème	6ème	Total	Niveau	Âge
أقل من 6 سنوات								أقل من 6 سنوات
6 سنوات	2097	0	0	0	0	2 097	6 ans	6 سنوات
7 سنوات	554	1691	0	0	0	2 245	7 ans	7 سنوات
8 سنوات	56	576	1625	0	0	2 257	8 ans	8 سنوات
9 سنوات	10	132	621	1509	0	2 272	9 ans	9 سنوات
10 سنوات	6	33	180	578	1447	2 244	10 ans	10 سنوات
11 سنة	3	10	56	190	595	2 165	11ans	11 سنة
12 سنة	4	4	18	103	251	1 008	12 ans	12 سنة
13 سنة	0	3	6	31	106	436	13 ans	13 سنة
14 سنة	1	1	3	19	52	188	14 ans	14 سنة
15 سنة	0	0	1	8	20	83	15 ans	15 سنة
16 سنة	0	0	2	0	5	47	16 ans	16 سنة
17 سنة	0	0	1	1	3	21	17 ans	17 سنة
أكثر من 17 سنة	0	0	0	1	1	13	plus de 17 ans	أكثر من 17 سنة
المجموع	2 731	2 450	2 513	2 440	2 480	15 076	Total	المجموع

Source : Académie régionale de l'Éducation de la région sous massa

المصدر: الأكاديمية الجهوية للتربية و التكوين لجهة سوس ماسة

## Ensemble de la Région

## مجموع الجهة

Âge	Niveau	المجموع Total	السادس 6ème	الخامس 5ème	الرابع 4ème	الثالث 3ème	الثاني 2ème	الأول 1ère	المستوى	السن
moins de 6 ans										أقل من 6 سنوات
6 ans		42 178	0	0	0	0	2	42176		6 سنوات
7 ans		48 683	0	0	0	2	35752	12929		7 سنوات
8 ans		49 550	0	0	2	34189	13808	1551		8 سنوات
9 ans		49 908	0	0	33117	13636	2849	306		9 سنوات
10 ans		49 348	3	30898	13714	3889	731	113		10 سنوات
11ans		49 462	28606	14621	4557	1350	263	65		11 سنة
12 ans		22 525	14667	5366	1836	523	93	40		12 سنة
13 ans		9 179	5890	2317	732	189	35	16		13 سنة
14 ans		3 927	2622	943	252	73	25	12		14 سنة
15 ans		1 630	1144	353	92	29	6	6		15 سنة
16 ans		614	450	113	32	12	6	1		16 سنة
17 ans		171	124	31	13	3	0	0		17 سنة
plus de 17 ans		73	55	14	3	1	0	0		أكثر من 17 سنة
Total		327 248	53 561	54 656	54 350	53 896	53 570	57 215		المجموع

Source : Académie régionale de l'Éducation de la région sous massa

المصدر: الأكاديمية الجهوية للتربية و التكوين لجهة سوس ماسة

## 12- Répartition des élèves de l'enseignement primaire public selon le niveau, le sexe et les provinces et préfectures

12- توزيع التلاميذ في التعليم الابتدائي العمومي حسب المستوى، الجنس والعمالات والأقاليم

Provinces et préfectures	Sexe	المجموع Total	السادس 6ème	الخامس 5ème	الرابع 4ème	الثالث 3ème	الثاني 2ème	الأول 1ère	الجنس	الإقليم والعمالات
Agadir	total	57 164	9 641	9 642	9 472	9 366	9 257	9 786	المجموع	أكادير إداوتنان
	filles	27 474	4 596	4 606	4 588	4 496	4 472	4 716	الإناث	
Idaoutanane	total	61 203	10 537	10 211	10 189	9 939	9 851	10 476	المجموع	إزكان أيت ملول
	filles	29 607	5 086	4 934	4 925	4 813	4 705	5 144	الإناث	
Inezgane Ait Melloul	total	60 143	9 301	9 708	9 964	9 955	10 072	11 143	المجموع	اشتوكة أيت باها
	filles	28 938	4 372	4 608	4 810	4 804	4 893	5 451	الإناث	
Chtouka Ait Baha	total	113 474	18 303	19 181	18 913	18 871	18 539	19 667	المجموع	تارودانت
	filles	54 375	8 766	9 127	8 971	8 933	8 894	9 684	الإناث	
Taroudant	total	20 188	3 317	3 434	3 372	3 252	3 401	3 412	المجموع	تيزنيت
	filles	9 759	1 633	1 625	1 665	1 613	1 610	1 613	الإناث	
Tiznit	total	15 076	2 462	2 480	2 440	2 513	2 450	2 731	المجموع	طاطا
	filles	7 144	1 169	1 166	1 141	1 216	1 129	1 323	الإناث	
Tata	total	327 248	53 561	54 656	54 350	53 896	53 570	57 215	المجموع	الجهة
	filles	157 297	25 622	26 066	26 100	25 875	25 703	27 931	الإناث	

Source : Académie régionale de l'Éducation de la région sous massa

المصدر : الأكاديمية الجهوية للتربية والتكوين لجهة سوس ماسة

## 13- Répartition des Nouveaux inscrits de l'enseignement primaire public selon le niveau, le sexe et les provinces et préfectures

13- توزيع المسجلين الجدد في التعليم الابتدائي العمومي حسب المستوى، الجنس والعمالات والأقاليم

Provinces et préfectures	Sexe	المجموع Total	السادس 6ème	الخامس 5ème	الرابع 4ème	الثالث 3ème	الثاني 2ème	الأول 1ère	الجنس	الإقليم والعمالات
Agadir	total	51 653	8 848	8 958	8 663	8 430	8 192	8 562	المجموع	أكادير إداوتنان
	filles	25 627	4 360	4 403	4 371	4 187	4 062	4 244	الإناث	
Idaoutanane	total	55 969	9 577	9 558	9 414	9 116	8 865	9 439	المجموع	إزكان أيت ملول
	filles	27 891	4 816	4 777	4 701	4 542	4 328	4 727	الإناث	
Inezgane Ait Melloul	total	52 875	8 410	8 803	8 829	8 625	8 530	9 678	المجموع	اشتوكة أيت باها
	filles	26 342	4 131	4 357	4 415	4 302	4 286	4 851	الإناث	
Chtouka Ait Baha	total	100 779	17 023	17 575	16 920	16 566	15 970	16 725	المجموع	تارودانت
	filles	50 089	8 432	8 700	8 399	8 158	7 919	8 481	الإناث	
Taroudant	total	18 602	3 122	3 204	3 184	2 996	3 058	3 038	المجموع	تيزنيت
	filles	9 179	1 569	1 568	1 599	1 516	1 473	1 454	الإناث	
Tiznit	total	13 637	2 276	2 289	2 249	2 251	2 182	2 390	المجموع	طاطا
	filles	6 677	1 124	1 123	1 083	1 119	1 035	1 193	الإناث	
Tata	total	293 515	49 256	50 387	49 259	47 984	46 797	49 832	المجموع	الجهة
	filles	145 805	24 432	24 928	24 568	23 824	23 103	24 950	الإناث	

Source : Académie régionale de l'Éducation de la région sous massa

المصدر : الأكاديمية الجهوية للتربية والتكوين لجهة سوس ماسة

## 14-Répartition des doublants de l'enseignement primaire public selon le niveau, le sexe et les provinces et préfectures

14- توزيع المكررون في التعليم الابتدائي العمومي حسب المستوى، الجنس والمعاملات والأقاليم

Provinces et préfectures	sexe	المجموع Total	السادس 6ème	الخامس 5ème	الرابع 4ème	الثالث 3ème	الثاني 2ème	الأول 1ère	الجنس	الإقليم والمعاملات
Agadir	total	5 511	793	684	809	936	1 065	1 224	المجموع	أكادير إداوتنان
Idaoutanane	filles	1 847	236	203	217	309	410	472	الإناث	
Inezgane Ait Melloul	total	5 234	960	653	775	823	986	1 037	المجموع	إنزكان أيت ملول
	filles	1 716	270	157	224	271	377	417	الإناث	
Chtouka Ait Baha	total	7 268	891	905	1 135	1 330	1 542	1 465	المجموع	اشتوكة أيت باها
	filles	2 596	241	251	395	502	607	600	الإناث	
Taroudant	total	12 695	1 280	1 606	1 993	2 305	2 569	2 942	المجموع	تارودانت
	filles	4 286	334	427	572	775	975	1 203	الإناث	
Tiznit	total	1 586	195	230	188	256	343	374	المجموع	تيزنيت
	filles	580	64	57	66	97	137	159	الإناث	
Tata	total	1 439	186	191	191	262	268	341	المجموع	طاطا
	filles	467	45	43	58	97	94	130	الإناث	
Région	total	33 733	4 305	4 269	5 091	5 912	6 773	7 383	المجموع	الجهة
	filles	11 492	1 190	1 138	1 532	2 051	2 600	2 981	الإناث	

Source : Académie régionale de l'Éducation de la région sous massa

المصدر : الأكاديمية الجهوية للتربية و التكوين لجهة سوس ماسة



Enseignement primaire privé  
Année 2021/2022

التعليم الابتدائي الخاص  
2021/2022

## 15- Elèves selon le sexe et les provinces et préfectures

15- عدد التلاميذ حسب الجنس والأقاليم والعمالات

Provinces et préfectures	ذكور	إناث	المجموع	الأقاليم والعمالات
	Masculin	Féminin	Total	
Agadir Ida Outanane	12 619	11 561	24 180	أكادير إدا أوتنان
Inezgane Ait Melloul	8 434	7 729	16 163	انزكان ايت ملول
Chtouka Ait Baha	2 024	1 674	3 698	اشتوكة ايت باها
taroudant	2 526	2 275	4 801	تارودانت
Tiznit	1 793	1 614	3 407	تيزنيت
Tata	41	24	65	طاطا
Total	27 437	24 877	52 314	المجموع

Source : Académie régionale de l'Éducation de la région sous massa

المصدر : الأكاديمية الجهوية للتربية و التكوين لجهة سوس ماسة

## 16- Ecoles, classes et salles de cours selon les provinces et préfectures

16- عدد المؤسسات، الأقسام والقاعات حسب الأقاليم والعمالات

Provinces et préfectures	المؤسسات المحتضنة للسلك الابتدائي		الأقسام		القاعات		الأقاليم والعمالات
	Etablissements contenant le		Classes		Salles de Cours		
	قروي	المجموع	قروي	المجموع	قروي	المجموع	
	Rural	Total	Rural	Total	Rural	Total	
Agadir Ida Outanane	11	105	123	1214	138	1146	أكادير إدا أوتنان
Inezgane Ait Melloul	2	78	18	863	16	421	انزكان ايت ملول
Chtouka Ait Baha	13	20	110	195	72	102	اشتوكة ايت باها
taroudant	0	24	0	230	0	206	تارودانت
Tiznit	0	11	0	146	0	206	تيزنيت
Tata	0	1	0	4	0	9	طاطا
Total	26	239	251	2652	226	2090	المجموع

Source : Académie régionale de l'Éducation de la région sous massa

المصدر : الأكاديمية الجهوية للتربية و التكوين لجهة سوس ماسة

17-Effectif des élèves de l'enseignement primaire privé selon le niveau, l'âge et les provinces et préfectures

17- عدد التلاميذ في التعليم الابتدائي الخصوصي حسب المستوى، السن والعمالات والأقاليم

Préfecture : Agadir Ida Outanan

عمالة : أكادير إداوتنان

Âge	Niveau	المجموع Total	السادس 6ème	الخامس 5ème	الرابع 4ème	الثالث 3ème	الثاني 2ème	الأول 1ère	المستوى	السن
moins de 6 ans										أقل من 6 سنوات
6 ans		3 884						3884		6سنوات
7 ans		4 186					3285	901		7سنوات
8 ans		4 335				3437	829	69		8سنوات
9 ans		3 973			3110	810	41	12		9سنوات
10 ans		3 622		2790	770	47	8	7		10سنوات
11ans		3 384	2578	749	40	14	2	1		11سنة
12 ans		706	632	56	13	4		1		12سنة
13 ans		57	39	12	4	1		1		13سنة
14 ans		17	13	3	1					14سنة
15 ans		13	10	2		1				15سنة
16 ans		2	2							16سنة
17 ans		1	1							17سنة
plus de 17 ans		0								أكثر من 17سنة
Total		24 180	3 275	3 612	3 938	4 314	4 165	4 876		المجموع

Source : Académie régionale de l'Éducation de la région sous massa

المصدر : الأكاديمية الجهوية للتربية و التكوين لجهة سوس ماسة

Préfecture : Inezgane Ait Melloul

عمالة : إنزكان أيت ملول

Âge	Niveau	المجموع Total	السادس 6ème	الخامس 5ème	الرابع 4ème	الثالث 3ème	الثاني 2ème	الأول 1ère	المستوى	السن
moins de 6 ans		0								أقل من 6 سنوات
6 ans		2 815						2815		6سنوات
7 ans		2 896				1	2366	529		7سنوات
8 ans		2 903				2367	511	25		8سنوات
9 ans		2 662		2	2156	475	22	7		9سنوات
10 ans		2 322		1856	437	19	5	5		10سنوات
11ans		2 125	1650	448	23	3	1			11سنة
12 ans		380	346	26	3	5				12سنة
13 ans		43	33	7	2			1		13سنة
14 ans		11	6	3		1	1			14سنة
15 ans		2	1	1						15سنة
16 ans		4	4							16سنة
17 ans		0								17سنة
plus de 17 ans		0								أكثر من 17سنة
Total		16 163	2 040	2 343	2 621	2 871	2 906	3 382		المجموع

Source : Académie régionale de l'Éducation de la région sous massa

المصدر : الأكاديمية الجهوية للتربية و التكوين لجهة سوس ماسة

## Province : Chtouka Ait Baha

إقليم: اشتوكة آيت باها

المسن	المستوى	الأول	الثاني	الثالث	الرابع	الخامس	السادس	المجموع	Niveau	Âge
		1ère	2ème	3ème	4ème	5ème	6ème	Total		
أقل من 6 سنوات								0		moins de 6 ans
6سنوات		727						727		6 ans
7سنوات		121	528					649		7 ans
8سنوات		7	103	591				701		8 ans
9سنوات		1	7	84	536			628		9 ans
10سنوات				6	80	431		517		10 ans
11سنة				2	5	73	331	411		11ans
12سنة						3	54	57		12 ans
13سنة					1		4	5		13 ans
14سنة						1	2	3		14 ans
15سنة								0		15 ans
16سنة								0		16 ans
17سنة								0		17 ans
أكثر من 17سنة								0		plus de 17 ans
المجموع		856	638	683	622	508	391	3 698		Total

Source : Académie régionale de l'Éducation de la région sous massa

المصدر : الأكاديمية الجهوية للتربية و التكوين لجهة سوس ماسة

## Province : Taroudant

إقليم: تارودانت

المسن	المستوى	الأول	الثاني	الثالث	الرابع	الخامس	السادس	المجموع	Niveau	Âge
		1ère	2ème	3ème	4ème	5ème	6ème	Total		
أقل من 6 سنوات										moins de 6 ans
6سنوات		815						815		6 ans
7سنوات		193	708					901		7 ans
8سنوات		22	166	669				857		8 ans
9سنوات		3	10	152	619			784		9 ans
10سنوات				1	149	524		679		10 ans
11سنة						118	492	619		11ans
12سنة					1	11	104	119		12 ans
13سنة						5	10	15		13 ans
14سنة					1	1	7	9		14 ans
15سنة								1		15 ans
16سنة								0		16 ans
17سنة							2	2		17 ans
أكثر من 17سنة								0		plus de 17 ans
المجموع		1 034	888	831	774	659	615	4 801		Total

Source : Académie régionale de l'Éducation de la région sous massa

المصدر : الأكاديمية الجهوية للتربية و التكوين لجهة سوس ماسة

## Province : Tiznit

إقليم: تيزنيت

المسن	المستوى	الأول	الثاني	الثالث	الرابع	الخامس	السادس	المجموع	Niveau	Âge
أقل من 6 سنوات	1ère	2ème	3ème	4ème	5ème	6ème	Total			
أقل من 6 سنوات		539					0			moins de 6 ans
6سنوات							539			6 ans
7سنوات	126						620			7 ans
8سنوات	5	146	441				592			8 ans
9سنوات	1	4	126	436			567			9 ans
10سنوات		2	3	116	387		508			10 ans
11سنة			1	9	112	355	477			11ans
12سنة			1		8	93	102			12 ans
13سنة							0			13 ans
14سنة						1	1			14 ans
15سنة							0			15 ans
16سنة							0			16 ans
17سنة							0			17 ans
أكثر من 17سنة						1	1			plus de 17 ans
المجموع	671	646	572	561	507	450	3 407			Total

Source : Académie régionale de l'Éducation de la région sous massa

المصدر : الأكاديمية الجهوية للتربية و التكوين لجهة سوس ماسة

## Province : Tata

إقليم: طاطا

المسن	المستوى	الأول	الثاني	الثالث	الرابع	الخامس	السادس	المجموع	Niveau	Âge
أقل من 6 سنوات	1ère	2ème	3ème	4ème	5ème	6ème	Total			
أقل من 6 سنوات		20					0			moins de 6 ans
6سنوات							20			6 ans
7سنوات	1	16					17			7 ans
8سنوات		1	17				18			8 ans
9سنوات			1	8			9			9 ans
10سنوات				1			1			10 ans
11سنة							0			11ans
12سنة							0			12 ans
13سنة							0			13 ans
14سنة							0			14 ans
15سنة							0			15 ans
16سنة							0			16 ans
17سنة							0			17 ans
أكثر من 17سنة							0			plus de 17 ans
المجموع	21	17	18	9	0	0	65			Total

Source : Académie régionale de l'Éducation de la région sous massa

المصدر : الأكاديمية الجهوية للتربية و التكوين لجهة سوس ماسة

## Ensemble de la Région

## مجموع الجهة

المستوى	الأول	الثاني	الثالث	الرابع	الخامس	السادس	المجموع	Niveau	Âge	المسن
المستوى	1ère	2ème	3ème	4ème	5ème	6ème	Total			
أقل من 6 سنوات	0	0	0	0	0	0			moins de 6 ans	
6سنوات	8800	0	0	0	0	0	8 800		6 ans	
7سنوات	1871	7397	1	0	0	0	9 269		7 ans	
8سنوات	128	1756	7522	0	0	0	9 406		8 ans	
9سنوات	24	84	1648	6865	2	0	8 623		9 ans	
10سنوات	12	16	80	1553	5988	0	7 649		10 ans	
11سنة	2	4	23	81	1500	5406	7 016		11ans	
12سنة	1	1	12	17	104	1229	1 364		12 ans	
13سنة	2	0	1	7	24	86	120		13 ans	
14سنة	0	1	1	2	8	29	41		14 ans	
15سنة	0	1	1	0	3	11	16		15 ans	
16سنة	0	0	0	0	0	6	6		16 ans	
17سنة	0	0	0	0	0	3	3		17 ans	
أكثر من 17سنة	0	0	0	0	0	1	1		plus de 17 ans	
المجموع	10 840	9 260	9 289	8 525	7 629	6 771	52 314		Total	

Source : Académie régionale de l'Éducation de la région sous massa

المصدر : الأكاديمية الجهوية للتربية و التكوين لجهة سوس ماسة

## 18- Répartition des élèves de l'enseignement primaire privé selon le niveau, le sexe et les provinces et préfectures

18- توزيع التلاميذ في التعليم الابتدائي الخصوصي حسب المستوى، الجنس والمعاملات والأقاليم

Provinces et préfectures	Sexe	المجموع Total	السادس 6ème	الخامس 5ème	الرابع 4ème	الثالث 3ème	الثاني 2ème	الأول 1ère	الجنس	الإقليم والمعاملات
Agadir	total	24 180	3 275	3 612	3 938	4 314	4 165	4 876	المجموع	أكادير إداوتنان
Idaoutanane	filles	11 561	1 575	1 724	1 908	2 051	1 984	2 319	الإناث	
Inezgane Ait Melloul	total	16 163	2 040	2 343	2 621	2 871	2 906	3 382	المجموع	إنزكان أيت ملول
Melloul	filles	7 729	964	1 127	1 218	1 384	1 402	1 634	الإناث	
Chtouka Ait Baha	total	3 698	391	508	622	683	638	856	المجموع	اشتوكة أيت باها
Baha	filles	1 674	178	223	283	310	284	396	الإناث	
Taroudant	total	4 801	615	659	774	831	888	1 034	المجموع	تارودانت
	filles	2 275	281	317	370	379	431	497	الإناث	
Tiznit	total	3 407	450	507	561	572	646	671	المجموع	تيزنيت
	filles	1 614	246	231	276	257	305	299	الإناث	
Tata	total	65	0	0	9	18	17	21	المجموع	طاطا
	filles	24	0	0	2	8	7	7	الإناث	
Région	total	52 314	6 771	7 629	8 525	9 289	9 260	10 840	المجموع	الجهة
	filles	24 877	3 244	3 622	4 057	4 389	4 413	5 152	الإناث	

Source : Académie régionale de l'Éducation de la région sous massa

المصدر : الأكاديمية الجهوية للتربية و التكوين لجهة سوس ماسة

## 19- Répartition des Nouveaux inscrits de l'enseignement primaire privée selon le niveau, le sexe et les provinces et préfectures

19- توزيع المسجلون الجدد في التعليم الابتدائي الخصوصي حسب المستوى، الجنس والمعاملات والأقاليم

Provinces et préfectures	Sexe	المجموع Total	السادس 6ème	الخامس 5ème	الرابع 4ème	الثالث 3ème	الثاني 2ème	الأول 1ère	الجنس	الإقليم والمعاملات
Agadir	total	23 891	3 257	3 581	3 901	4 270	4 090	4 792	المجموع	أكادير إداوتنان
Idaoutanane	filles	11 449	1 568	1 710	1 895	2 037	1 953	2 286	الإناث	
Inezgane Ait Melloul	total	15 997	2 027	2 319	2 607	2 839	2 865	3 340	المجموع	إنزكان أيت ملول
Melloul	filles	7 669	960	1 120	1 211	1 367	1 393	1 618	الإناث	
Chtouka Ait Baha	total	3 641	387	504	615	674	623	838	المجموع	اشتوكة أيت باها
Baha	filles	1 661	178	223	281	309	282	388	الإناث	
Taroudant	total	4 737	612	649	774	822	865	1 015	المجموع	تارودانت
	filles	2 258	280	316	370	375	425	492	الإناث	
Tiznit	total	3 380	446	502	558	568	640	666	المجموع	تيزنيت
	filles	1 606	245	231	275	257	301	297	الإناث	
Tata	total	65	0	0	9	18	17	21	المجموع	طاطا
	filles	24	0	0	2	8	7	7	الإناث	
Région	total	51 711	6 729	7 555	8 464	9 191	9 100	10 672	المجموع	الجهة
	filles	24 667	3 231	3 600	4 034	4 353	4 361	5 088	الإناث	

Source : Académie régionale de l'Éducation de la région sous massa

المصدر : الأكاديمية الجهوية للتربية و التكوين لجهة سوس ماسة

## 20-Répartition des doublants de l'enseignement primaire privé selon le niveau, le sexe et les provinces et préfectures

20- توزيع المكررون في التعليم الابتدائي الخصوصي حسب المستوى، الجنس والعمالات والأقاليم

Provinces et préfectures	sexe	المجموع Total	السادس 6ème	الخامس 5ème	الرابع 4ème	الثالث 3ème	الثاني 2ème	الأول 1ère	الجنس	الإقليم والعمالات
Agadir	total	289	18	31	37	44	75	84	المجموع	أكادير إداوتنان
Idaoutanane	filles	112	7	14	13	14	31	33	الإناث	
Inezgane Ait Melloul	total	166	13	24	14	32	41	42	المجموع	إنزكان أيت ملول
Melloul	filles	60	4	7	7	17	9	16	الإناث	
Chtouka Ait Baha	total	57	4	4	7	9	15	18	المجموع	اشتوكة أيت باها
Baha	filles	13	0	0	2	1	2	8	الإناث	
Taroudant	total	64	3	10	0	9	23	19	المجموع	تارودانت
	filles	17	1	1	0	4	6	5	الإناث	
Tiznit	total	27	4	5	3	4	6	5	المجموع	تيزنيت
	filles	8	1	0	1	0	4	2	الإناث	
Tata	total	0			0	0	0	0	المجموع	طاطا
	filles	0			0	0	0	0	الإناث	
Région	total	603	42	74	61	98	160	168	المجموع	الجهة
	filles	210	13	22	23	36	52	64	الإناث	

Source : Académie régionale de l'Éducation de la région sous massa

المصدر : الأكاديمية الجهوية للتربية و التكوين لجهة سوس ماسة

Enseignement secondaire collégial public  
Année 2021/2022

التعليم الثانوي الإعدادي العمومي  
سنة 2021/2022

## 21- Elèves selon le milieu de résidence et les provinces et préfectures

21- عدد التلاميذ حسب الوسط والجنس  
والإقليم والمعاملات

Provinces et préfectures	Urbain	الحضري	Rural	القرروي	Ensemble	المجموع	الأقاليم والمعاملات
	المجموع	الإناث	المجموع	الإناث	المجموع	الإناث	
	Total	Filles	Total	Filles	Total	Filles	
Agadir Ida Outanane	20 305	9 871	11 199	5 215	31 504	15 086	أكادير إدا أوتنان
Inezgane Ait Melloul	29 897	14 290	4 309	2 016	34 206	16 306	انزكان ايت ملول
Chtouka Ait Baha	5 983	2 840	20 528	9 229	26 511	12 069	اشتوكة ايت باها
taroudant	21 677	10 280	26 996	12 173	48 673	22 453	تارودانت
Tiznit	5 302	2 517	5 801	2 625	11 103	5 142	تيزنيت
Tata	2 949	1 371	4 301	1 962	7 250	3 333	طاطا
Total	86 113	41 169	73 134	33 220	159 247	74 389	المجموع

Source : Académie régionale de l'Éducation de la région sous massa

المصدر : الأكاديمية الجهوية للتربية والتكوين لجهة سوس ماسة

## 22- Elèves selon le type d'enseignement et les provinces et préfectures

22- عدد التلاميذ حسب الجنس ونوع التعليم  
والإقليم والمعاملات

Provinces et préfectures	Public	عمومي	Privé	خاص	Ensemble	عمومي + خاص	الأقاليم والمعاملات
	المجموع	الإناث	المجموع	الإناث	المجموع	الإناث	
	Total	Filles	Total	Filles	Total	Filles	
Agadir Ida Outanane	31 504	15 086	7 179	3 303	38 683	18 389	أكادير إدا أوتنان
Inezgane Ait Melloul	34 206	16 306	3 443	1 560	37 649	17 866	انزكان ايت ملول
Chtouka Ait Baha	26 511	12 069	418	198	26 929	12 267	اشتوكة ايت باها
taroudant	48 673	22 453	1 188	526	49 861	22 979	تارودانت
Tiznit	11 103	5 142	575	285	11 678	5 427	تيزنيت
Tata	7 250	3 333			7 250	3 333	طاطا
Total	159 247	74 389	12 803	5 872	172 050	80 261	المجموع

Source : Académie régionale de l'Éducation de la région sous massa

المصدر : الأكاديمية الجهوية للتربية والتكوين لجهة سوس ماسة



## 23- Personnel enseignant selon le sexe et les provinces et préfectures

## 23- هيئة التدريس حسب الجنس والأقاليم والعمالات

Provinces et préfectures	إِنْسَانَات		المجموع Total	الأقاليم والعمالات
	تُكُور Garçons	فِئِمِينِين Féminin		
Agadir Ida Outanane	556	597	1 153	أكادير إدا أوتنان
Inezgane Ait Melloul	545	643	1 188	إنزكان أيت ملول
Chtouka Ait Baha	266	585	851	اشتوكة أيت باها
Taroudant	539	1 106	1 645	تارودانت
Tiznit	157	352	509	تيزنيت
Tata	70	266	336	طاطا
<b>Total</b>	<b>2 133</b>	<b>3 549</b>	<b>5 682</b>	<b>المجموع</b>

Source : Académie régionale de l'Éducation de la région sous massa

المصدر : الأكاديمية الجهوية للتربية و التكوين لجهة سوس ماسة

## 24- Etablissements, classes et salles de cours selon le milieu et les provinces et préfectures

## 24- المؤسسات، الأقسام و القاعات حسب وسط الإقامة والأقاليم والعمالات

Provinces et préfectures	الإعداديات Collèges		الأقسام Classes		القاعات Salles de		الأقاليم والعمالات
	القروي Rural	المجموع Total	القروي Rural	المجموع Total	القروي Rural	المجموع Total	
	Agadir Ida Outanane	12	34	293	849	179	
Inezgane Ait Melloul	5	36	110	892	69	681	إنزكان أيت ملول
Chtouka Ait Baha	18	22	518	670	337	442	اشتوكة أيت باها
Taroudant	33	45	758	1 340	523	870	تارودانت
Tiznit	5	11	185	342	201	344	تيزنيت
Tata	11	17	136	225	128	235	طاطا
<b>Total</b>	<b>84</b>	<b>165</b>	<b>2 000</b>	<b>4 318</b>	<b>1 437</b>	<b>3 198</b>	<b>المجموع</b>

Source : Académie régionale de l'Éducation de la région sous massa

المصدر : الأكاديمية الجهوية للتربية و التكوين لجهة سوس ماسة

## 25- Répartition des élèves selon le niveau, l'âge et les provinces et préfectures

25- توزيع التلاميذ حسب المستوى، الجنس والمعاملات والأقاليم

Provinces et Préfectures	الثالثة اعدادي 3 <sup>ème</sup> année		الثانية اعدادي 2 <sup>ème</sup> année		الأولى اعدادي 1 <sup>ère</sup> année		المجموع Total		الأقاليم والمعاملات
	الإناث		الإناث		الإناث		الإناث		
	Fillles	Total	Fillles	Total	Fillles	Total	Fillles	Total	
Agadir Ida Outanane	4 930	9 391	4 629	9 535	5 527	12 578	15 086	31 504	أكادير إدا أوتانان
Inezgane Ait Melloul	5 236	10 467	5 221	10 667	5 849	13 072	16 306	34 206	انزكان أيت ملول
Chtouka Ait Baha	3 768	7 864	3 614	7 806	4 687	10 841	12 069	26 511	اشتوكة أيت باها
Taroudant	7 311	14 466	6 657	14 333	8 485	19 874	22 453	48 673	تارودانت
Tiznit	1 675	3 512	1 605	3 441	1 862	4 150	5 142	11 103	تيزنيت
Tata	1 173	2 443	1 039	2 261	1 121	2 546	3 333	7 250	طاطا
Total	24 093	48 143	22 765	48 043	27 531	63 061	74 389	159 247	المجموع

Source : Académie régionale de l'Éducation de la région sous massa

المصدر : الأكاديمية الجهوية للتربية و التكوين لجهة سوس ماسة

## 26- Répartition des nouveaux élèves selon le niveau, le sexe et les provinces et préfectures

26- توزيع التلاميذ الجدد حسب المستوى، الجنس والمعاملات والأقاليم

Provinces et Préfectures	الثالثة اعدادي 3 <sup>ème</sup> année		الثانية اعدادي 2 <sup>ème</sup> année		الأولى اعدادي 1 <sup>ère</sup> année collégial		المجموع Total		الأقاليم والمعاملات
	الإناث		الإناث		الإناث		الإناث		
	Fillles	Total	Fillles	Total	Fillles	Total	Fillles	Total	
Agadir Ida Outanane	3 770	6 811	4 076	7 842	4 553	9 225	12 399	23 878	أكادير إدا أوتانان
Inezgane Ait Melloul	4 098	7 555	4 463	8 390	4 910	9 669	13 471	25 614	انزكان أيت ملول
Chtouka Ait Baha	2 860	5 443	3 179	6 246	3 835	7 861	9 874	19 550	اشتوكة أيت باها
taroudant	5 604	10 197	5 998	11 848	7 282	14 937	18 884	36 982	تارودانت
Tiznit	1 399	2 757	1 491	2 969	1 614	3 296	4 504	9 022	تيزنيت
Tata	911	1 739	932	1 901	1 036	2 103	2 879	5 743	طاطا
Total	18 642	34 502	20 139	39 196	23 230	47 091	62 011	120 789	المجموع

Source : Académie régionale de l'Éducation de la région sous massa

المصدر : الأكاديمية الجهوية للتربية و التكوين لجهة سوس ماسة

## 27- Elèves doublants selon le niveau, le sexe et les provinces et préfectures

27- التلاميذ المكررون حسب المستوى والجنس والأقاليم والمعاملات

Provinces et Préfectures	الثالثة اعدادي 3 <sup>ème</sup> année		الثانية اعدادي 2 <sup>ème</sup> année		الأولى اعدادي 1 <sup>ère</sup> année collégial		المجموع Total		الأقاليم والمعاملات
	الإناث		الإناث		الإناث		الإناث		
	Fillles	Total	Fillles	Total	Fillles	Total	Fillles	Total	
Agadir Ida Outanane	1 160	2 580	553	1 693	974	3 353	2 687	7 626	أكادير إدا أوتانان
Inezgane Ait Melloul	1 138	2 912	758	2 277	939	3 403	2 835	8 592	انزكان أيت ملول
Chtouka Ait Baha	908	2 421	435	1 560	852	2 980	2 195	6 961	اشتوكة أيت باها
taroudant	1 707	4 269	659	2 485	1 203	4 937	3 569	11 691	تارودانت
Tiznit	276	755	114	472	248	854	638	2 081	تيزنيت
Tata	262	704	107	360	85	443	454	1 507	طاطا
Total	5 451	13 641	2 626	8 847	4 301	15 970	12 378	38 458	المجموع

Source : Académie régionale de l'Éducation de la région sous massa

المصدر : الأكاديمية الجهوية للتربية و التكوين لجهة سوس ماسة

Enseignement secondaire collégial privé  
Année 2021/2022

التعليم الثانوي الإعدادي الخاص  
سنة 2021/2022

## 28- Personnel enseignant selon le sexe et les provinces et préfectures

28- عدد التلاميذ  
حسب الجنس والأقاليم والمعاملات

Provinces et préfectures	ذكور		إناث		المجموع Total	الأقاليم والمعاملات
	Garçons		Féminin			
Agadir Ida Outanane	3 876		3 303		7 179	أكادير إدا أوتنان
Inezgane Ait Melloul	1 883		1 560		3 443	انزكان أيت ملول
Chtouka Ait Baha	220		198		418	اشتوكة أيت باها
Taroudant	662		526		1 188	تارودانت
Tiznit	290		285		575	تيزنيت
Tata					0	طاطا
<b>Total</b>	<b>6 931</b>		<b>5 872</b>		<b>12 803</b>	<b>المجموع</b>

Source : Académie régionale de l'Éducation de la région sous massa

المصدر : الأكاديمية الجهوية للتربية و التكوين لجهة سوس ماسة

## 29-Répartition des élèves selon le niveau, l'âge le niveau, le sexe et les provinces et préfectures

29- توزيع التلاميذ حسب المستوى، الجنس  
والمعاملات والأقاليم

Provinces et Préfectures	الثالثة اعدادي 3 <sup>ème</sup> année		الثانية اعدادي 2 <sup>ème</sup> année		الأولى اعدادي 1 <sup>ère</sup> année collégial		Total المجموع	المجموع	الأقاليم والمعاملات
	الإناث		الإناث		الإناث				
	Filles	Total	Filles	Total	Filles	Total			
Agadir Ida Outanane	1 103	2 539	1 069	2 197	1 131	2 443	3 303	7 179	أكادير إدا أوتنان
Inezgane Ait Melloul	485	1 118	503	1 084	572	1 241	1 560	3 443	انزكان أيت ملول
Chtouka Ait Baha	63	135	55	112	80	171	198	418	اشتوكة أيت باها
Taroudant	196	493	162	321	168	374	526	1 188	تارودانت
Tiznit	79	151	77	185	129	239	285	575	تيزنيت
Tata							-	-	طاطا
<b>Total</b>	<b>1 926</b>	<b>4 436</b>	<b>1 866</b>	<b>3 899</b>	<b>2 080</b>	<b>4 468</b>	<b>5 872</b>	<b>12 803</b>	<b>المجموع</b>

Source : Académie régionale de l'Éducation de la région sous massa

المصدر : الأكاديمية الجهوية للتربية و التكوين لجهة سوس ماسة

## 30- Répartition des nouveaux élèves selon et les provinces et préfectures

30- توزيع التلاميذ الجدد حسب المستوى،  
والجنس والأقاليم والعمالات

Provinces et Préfectures	الثالثة اعدادي 3 <sup>ème</sup> année		الثانية اعدادي 2 <sup>ème</sup> année		الأولى اعدادي 1 <sup>ère</sup> année collégial		المجموع Total		الأقاليم والعمالات
	الإناث	المجموع	الإناث	المجموع	الإناث	المجموع	الإناث	المجموع	
	Filles	Total	Filles	Total	Filles	Total	Filles	Total	
Agadir Ida Outanane	1 017	2 230	1 047	2 118	1 105	2 334	3 169	6 682	أكادير إدا أوتنان
Inezgane Ait Melloul	459	986	488	1 033	558	1 183	1 505	3 202	انزكان ايت ملول
Chtouka Ait Baha	59	125	53	104	77	163	189	392	اشتوكة ايت باها
Taroudant	158	360	155	291	167	357	480	1 008	تارودانت
Tiznit	79	150	76	181	128	235	283	566	تيزنيت
Tata	-	-	-	-	-	-	-	-	طاطا
<b>Total</b>	<b>1 772</b>	<b>3 851</b>	<b>1 819</b>	<b>3 727</b>	<b>2 035</b>	<b>4 272</b>	<b>5 626</b>	<b>11 850</b>	<b>المجموع</b>

Source : Académie régionale de l'Éducation de la région sous massa

المصدر : الأكاديمية الجهوية للتربية و التكوين لجهة سوس ماسة

## 31- Elèves doublants selon le niveau, le sexe et les provinces et préfectures

31- التلاميذ المكررون حسب المستوى  
والجنس والأقاليم والعمالات

Provinces et Préfectures	الثالثة اعدادي 3 <sup>ème</sup> année		الثانية اعدادي 2 <sup>ème</sup> année		الأولى اعدادي 1 <sup>ère</sup> année collégial		المجموع Total		الأقاليم والعمالات
	الإناث	المجموع	الإناث	المجموع	الإناث	المجموع	الإناث	المجموع	
	Filles	Total	Filles	Total	Filles	Total	Filles	Total	
Agadir Ida Outanane	86	309	22	79	26	109	134	497	أكادير إدا أوتنان
Inezgane Ait Melloul	26	132	15	51	14	58	55	241	انزكان ايت ملول
Chtouka Ait Baha	4	10	2	8	3	8	9	26	اشتوكة ايت باها
Taroudant	38	133	7	30	1	17	46	180	تارودانت
Tiznit	-	1	1	4	1	4	2	9	تيزنيت
Tata	-	-	-	-	-	-	-	-	طاطا
<b>Total</b>	<b>154</b>	<b>585</b>	<b>47</b>	<b>172</b>	<b>45</b>	<b>196</b>	<b>246</b>	<b>953</b>	<b>المجموع</b>

Source : Académie régionale de l'Éducation de la région sous massa

المصدر : الأكاديمية الجهوية للتربية و التكوين لجهة سوس ماسة

32-Effectif des élèves de l'enseignement collégial public et privé selon le niveau, l'âge et les provinces et préfectures

32- عدد التلاميذ في التعليم الثانوي الإعدادي العمومي و الخصوصي حسب المستوى، السنن والعمالات والأقاليم

Préfecture : Agadir Ida Outanane

عمالة : أكادير إداوتنان

Âge	Niveau	المجموع Total	السنة الثالثة إعدادي 3ème année	السنة الثانية إعدادي 2ème année	السنة الأولى إعدادي 1ère année	المستوى	السنن
11 ans		8	0	0	8		11 سنة
12 ans		7 561	0	5	7 556		12 سنة
13 ans		10 063	21	6 252	3 790		13 سنة
14 ans		10 095	5 433	2 810	1 852		14 سنة
15 ans		5 450	3 036	1 352	1 062		15 سنة
16 ans		3 070	1 788	791	491		16 سنة
17 ans		1 635	1 048	378	209		17 سنة
18 ans		574	422	106	46		18 سنة
19 ans		168	134	27	7		19 سنة
plus de 19 ans		59	48	11	0		أكثر من 19 سنة
Total		38 683	11 930	11 732	15 021		المجموع

Source : Académie régionale de l'Éducation de la région sous massa

المصدر : الأكاديمية الجهوية للتربية و التكوين لجهة سوس ماسة

Préfecture : Inezgane Ait Melloul

عمالة : إنزكان أيت ملول

Âge	Niveau	المجموع Total	السنة الثالثة إعدادي 3ème année	السنة الثانية إعدادي 2ème année	السنة الأولى إعدادي 1ère année	المستوى	السنن
11 ans		10	0	0	10		11 سنة
12 ans		7 436	1	10	7 425		12 سنة
13 ans		9 723	14	6 235	3 474		13 سنة
14 ans		9 880	5 333	2 818	1 729		14 سنة
15 ans		5 427	2 970	1 450	1 007		15 سنة
16 ans		2 939	1 734	746	459		16 سنة
17 ans		1 494	1 011	337	146		17 سنة
18 ans		559	388	118	53		18 سنة
19 ans		143	105	31	7		19 سنة
plus de 19 ans		38	29	6	3		أكثر من 19 سنة
Total		37 649	11 585	11 751	14 313		المجموع

Source : Académie régionale de l'Éducation de la région sous massa

المصدر : الأكاديمية الجهوية للتربية و التكوين لجهة سوس ماسة

## Province : Chtouka Ait Baha

إقليم: اشتوكة أيت باها

Âge	Niveau	المجموع Total	السنة الثالثة إعدادي 3ème année	السنة الثانية إعدادي 2ème année	السنة الأولى إعدادي 1ère année	المستوى	المسن
11 ans		4	0	0	4		11 سنة
12 ans		4 578	0	6	4 572		12 سنة
13 ans		6 337	9	3 378	2 950		13 سنة
14 ans		6 651	2 799	2 134	1 718		14 سنة
15 ans		4 441	2 202	1 228	1 011		15 سنة
16 ans		2 643	1 464	665	514		16 سنة
17 ans		1 447	916	350	181		17 سنة
18 ans		592	418	122	52		18 سنة
19 ans		159	132	21	6		19 سنة
plus de 19 ans		77	59	14	4		أكثر من 19 سنة
Total		26 929	7 999	7 918	11 012		المجموع

Source : Académie régionale de l'Éducation de la région sous massa

المصدر: الأكاديمية الجهوية للتربية و التكوين لجهة سوس ماسة

## Province : Taroudant

إقليم: تارودانت

Âge	Niveau	المجموع Total	السنة الثالثة إعدادي 3ème année	السنة الثانية إعدادي 2ème année	السنة الأولى إعدادي 1ère année	المستوى	المسن
11 ans		5	0	0	5		11 سنة
12 ans		7 971	0	6	7 965		12 سنة
13 ans		11 657	13	5 899	5 745		13 سنة
14 ans		12 558	5 000	4 085	3 473		14 سنة
15 ans		8 568	4 259	2 426	1 883		15 سنة
16 ans		5 107	2 905	1 388	814		16 سنة
17 ans		2 579	1 710	583	286		17 سنة
18 ans		1 055	782	211	62		18 سنة
19 ans		257	209	39	9		19 سنة
plus de 19 ans		104	81	17	6		أكثر من 19 سنة
Total		49 861	14 959	14 654	20 248		المجموع

Source : Académie régionale de l'Éducation de la région sous massa

المصدر: الأكاديمية الجهوية للتربية و التكوين لجهة سوس ماسة

## Province : Tiznit

إقليم: تيزنيت

Âge	Niveau	المجموع Total	السنة الثالثة إعدادي 3ème année	السنة الثانية إعدادي 2ème année	السنة الأولى إعدادي 1ère année	المستوى	السن
11 ans		0	0	0	0		11 سنة
12 ans		2 150	0	5	2 145		12 سنة
13 ans		2 984	9	1 790	1 185		13 سنة
14 ans		3 104	1 566	945	593		14 سنة
15 ans		1 727	962	463	302		15 سنة
16 ans		944	586	259	99		16 سنة
17 ans		476	322	112	42		17 سنة
18 ans		212	157	41	14		18 سنة
19 ans		60	47	10	3		19 سنة
plus de 19 ans		21	14	1	6		أكثر من 19 سنة
<b>Total</b>		<b>11 678</b>	<b>3 663</b>	<b>3 626</b>	<b>4 389</b>		<b>المجموع</b>

Source : Académie régionale de l'Éducation de la région sous massa

المصدر: الأكاديمية الجهوية للتربية و التكوين لجهة سوس ماسة

## Province : Tata

إقليم: طاطا

Âge	Niveau	المجموع Total	السنة الثالثة إعدادي 3ème année	السنة الثانية إعدادي 2ème année	السنة الأولى إعدادي 1ère année	المستوى	السن
11 ans		14	0	0	14		11 سنة
12 ans		1 185	0	14	1 171		12 سنة
13 ans		1 634	12	991	631		13 سنة
14 ans		1 768	867	563	338		14 سنة
15 ans		1 149	635	308	206		15 سنة
16 ans		719	392	221	106		16 سنة
17 ans		447	289	105	53		17 سنة
18 ans		205	146	39	20		18 سنة
19 ans		79	61	14	4		19 سنة
plus de 19 ans		50	41	6	3		أكثر من 19 سنة
<b>Total</b>		<b>7 250</b>	<b>2 443</b>	<b>2 261</b>	<b>2 546</b>		<b>المجموع</b>

Source : Académie régionale de l'Éducation de la région sous massa

المصدر: الأكاديمية الجهوية للتربية و التكوين لجهة سوس ماسة

## Ensemble de la Région

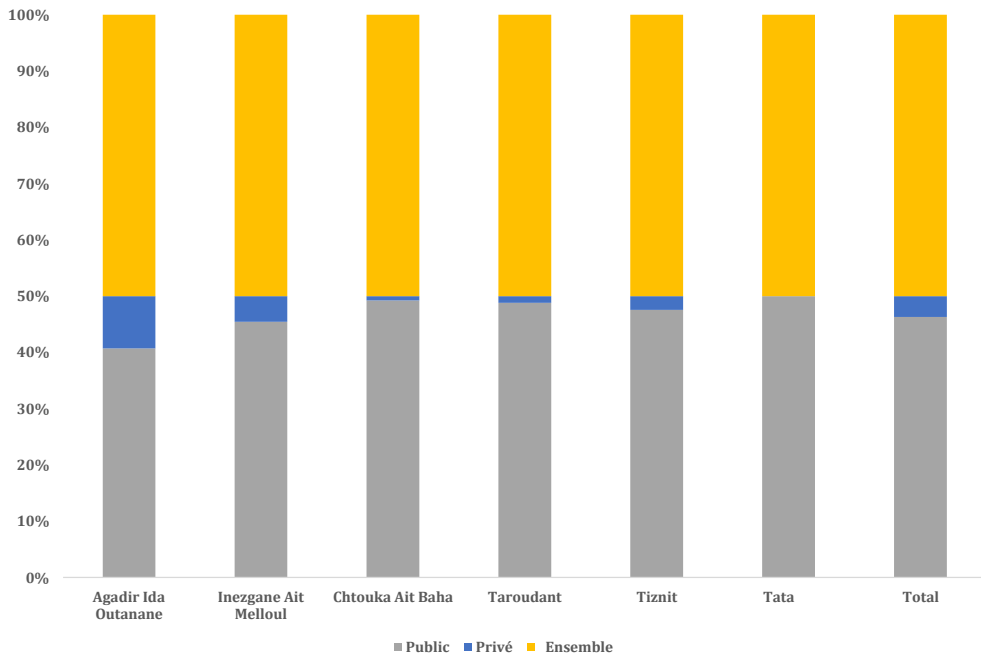
مجموع الجهة

Âge	Niveau	المجموع Total	السنة الثالثة إعدادي 3ème année	السنة الثانية إعدادي 2ème année	السنة الأولى إعدادي 1ère année	المستوى	المسن
11 ans		41	0	0	41		11 سنة
12 ans		30 881	1	46	30 834		12 سنة
13 ans		42 398	78	24 545	17 775		13 سنة
14 ans		44 056	20 998	13 355	9 703		14 سنة
15 ans		26 762	14 064	7 227	5 471		15 سنة
16 ans		15 422	8 869	4 070	2 483		16 سنة
17 ans		8 078	5 296	1 865	917		17 سنة
18 ans		3 197	2 313	637	247		18 سنة
19 ans		866	688	142	36		19 سنة
plus de 19 ans		349	272	55	22		أكثر من 19 سنة
<b>Total</b>		<b>172 050</b>	<b>52 579</b>	<b>51 942</b>	<b>67 529</b>		<b>المجموع</b>

Source : Académie régionale de l'Éducation de la région sous massa

المصدر: الأكاديمية الجهوية للتربية و التكوين لجهة سوس ماسة

## Domination de l'enseignement secondaire collégial public





Enseignement secondaire qualifiant public  
Année 2021/2022

التعليم الثانوي التأهيلي العمومي  
سنة 2021/2022

### 33- Elèves selon le milieu de résidence et les provinces et préfectures

33- عدد التلاميذ حسب الوسط والجنس  
والأقاليم والمعاملات

Provinces et préfectures	Urbain	الحضري	Rural	القرروي	المجموع		الأقاليم والمعاملات
	الإناث	المجموع	الإناث	المجموع	الإناث	المجموع	
	Filles	Total	Filles	Total	Filles	Total	
Agadir Ida Outanane	8 595	16 101	2 469	4 629	11 064	20 730	أكادير إدا أوتنان
Inezgane Ait Melloul	10 646	19 984	1 096	2 032	11 742	22 016	انزكان ايت ملول
Chtouka Ait Baha	2 028	3 993	4 649	9 143	6 677	13 136	اشتوكة ايت باها
Taroudant	8 714	16 978	3 405	6 720	12 119	23 698	تارودانت
Tiznit	2 539	5 169	1 248	2 796	3 787	7 965	تيزنيت
Tata	1 417	2 688	998	1 869	2 415	4 557	طاطا
Total	33 939	64 913	13 865	27 189	47 804	92 102	المجموع

Source : Académie régionale de l'Éducation de la région sous massa

المصدر: الأكاديمية الجهوية للتربية والتكوين لجهة سوس ماسة

### 34- Elèves selon le type d'enseignement et les provinces et préfectures

34- عدد التلاميذ حسب النوع التعليم  
والأقاليم والمعاملات

Provinces et préfectures	Public	عمومي	Privé	خاص	المجموع		الأقاليم والمعاملات
	الإناث	المجموع	الإناث	المجموع	الإناث	المجموع	
	Filles	Total	Filles	Total	Filles	Total	
Agadir Ida Outanane	11 064	20 730	2 393	5 302	13 457	26 032	أكادير إدا أوتنان
Inezgane Ait Melloul	11 742	22 016	784	1 644	12 526	23 660	انزكان ايت ملول
Chtouka Ait Baha	6 677	13 136			6 677	13 136	اشتوكة ايت باها
Taroudant	12 119	23 698	258	631	12 377	24 329	تارودانت
Tiznit	3 787	7 965	48	111	3 835	8 076	تيزنيت
Tata	2 415	4 557			2 415	4 557	طاطا
Total	47 804	92 102	3 483	7 688	51 287	99 790	المجموع

Source : Académie régionale de l'Éducation de la région sous massa

المصدر: الأكاديمية الجهوية للتربية والتكوين لجهة سوس ماسة

## 35- Répartition des élèves selon le niveau, le sexe et les provinces et préfectures

## 35- توزيع التلاميذ حسب المستوى و الجنس و العمالات والأقاليم

Provinces et Préfectures	الجدع المشترك		السنة 1 إياك		السنة 2 باك		المجموع		الأقاليم والعمالات
	Tronc commun		1 <sup>er</sup> Bac		2 <sup>ème</sup> Bac		Total		
	الإناث	المجموع	الإناث	المجموع	الإناث	المجموع	الإناث	المجموع	
	Fillles	Total	Fillles	Total	Fillles	Total	Fillles	Total	
Agadir Ida Outanane	3 293	6 171	4 227	8 031	3 544	6 528	11 064	20 730	أكادير إدا أوتانان
Inezgane Ait Melloul	3 389	6 483	4 507	8 471	3 846	7 062	11 742	22 016	انزكان أيت ملول
Chtouka Ait Baha	2 041	3 893	2 645	5 332	1 991	3 911	6 677	13 136	اشتوكة أيت باها
Taroudant	3 510	6 422	4 757	9 568	3 852	7 708	12 119	23 698	تارودانت
Tiznit	1 126	2 209	1 385	3 096	1 276	2 660	3 787	7 965	تيزنيت
Tata	686	1 227	951	1 844	778	1 486	2 415	4 557	طاطا
Total	14 045	26 405	18 472	36 342	15 287	29 355	47 804	92 102	المجموع

Source : Académie régionale de l'Éducation de la région sous massa

المصدر : الأكاديمية الجهوية للتربية و التكوين لجهة سوس ماسة

## 36- Répartition des nouveaux élèves selon le niveau, le sexe et les provinces et préfectures

## 36- توزيع التلاميذ الجدد حسب المستوى، الجنس و العمالات والأقاليم

Provinces et préfectures	الجدع المشترك		السنة 1 إياك		السنة 2 باك		المجموع		الأقاليم والعمالات
	Tronc commun		1 <sup>er</sup> Bac		2 <sup>ème</sup> Bac		Total		
	الإناث	المجموع	الإناث	المجموع	الإناث	المجموع	الإناث	المجموع	
	Fillles	Total	Fillles	Total	Fillles	Total	Fillles	Total	
Agadir Ida Outanane	3 124	5 453	4 094	7 511	3 051	5 459	10 269	18 423	أكادير إدا أوتانان
Inezgane Ait Melloul	3 024	5 262	4 302	7 755	3 204	5 757	10 530	18 774	انزكان أيت ملول
Chtouka Ait Baha	1 933	3 435	2 539	4 924	1 697	3 225	6 169	11 584	اشتوكة أيت باها
Taroudant	3 358	5 656	4 608	8 966	3 368	6 523	11 334	21 145	تارودانت
Tiznit	1 092	2 080	1 361	2 951	1 088	2 196	3 541	7 227	تيزنيت
Tata	674	1 168	932	1 768	716	1 367	2 322	4 303	طاطا
Total	13 205	23 054	17 836	33 875	13 124	24 527	44 165	81 456	المجموع

Source : Académie régionale de l'Éducation de la région sous massa

المصدر : الأكاديمية الجهوية للتربية و التكوين لجهة سوس ماسة

## 37- Elèves doublants selon le niveau, le sexe et les provinces et préfectures

## 37- التلاميذ المكررون حسب المستوى و الجنس و الأقاليم والعمالات

Provinces et préfectures	الجدع المشترك		السنة 1 إياك		السنة 2 باك		المجموع		الأقاليم والعمالات
	Tronc commun		1 <sup>er</sup> Bac		2 <sup>ème</sup> Bac		Total		
	الإناث	المجموع	الإناث	المجموع	الإناث	المجموع	الإناث	المجموع	
	files	Total	files	Total	files	Total	files	Total	
Agadir Ida Outanane	169	718	133	520	493	1 069	795	2 307	أكادير إدا أوتانان
Inezgane Ait Melloul	365	1 221	205	716	642	1 305	1 212	3 242	انزكان أيت ملول
Chtouka Ait Baha	108	458	106	408	294	686	508	1 552	اشتوكة أيت باها
Taroudant	152	766	149	602	484	1 185	785	2 553	تارودانت
Tiznit	34	129	24	145	188	464	246	738	تيزنيت
Tata	12	59	19	76	62	119	93	254	طاطا
Total	840	3 351	636	2 467	2 163	4 828	3 639	10 646	المجموع

Source : Académie régionale de l'Éducation de la région sous massa

المصدر : الأكاديمية الجهوية للتربية و التكوين لجهة سوس ماسة

## 38- Répartition des élèves selon la branche, le sexe et les provinces et préfectures

38- توزيع التلاميذ حسب الشعبة، الجنس والعمالات والأقاليم

Provinces et Préfectures	الأداب		العلوم		التقنية والمهنية		المجموع		الأقاليم والعمالات
	Lettres		Sciences		Techniques et		Ensemble		
	الإناث	المجموع	الإناث	المجموع	الإناث	المجموع	الإناث	المجموع	
	Filles	Total	Filles	Total	Filles	Total	Filles	Total	
Agadir Ida Outanane	3 243	6 157	6 604	12 129	1 217	2 444	11 064	20 730	أكادير إدا أوتنان
Inezgane Ait Melloul	3 614	6 848	7 079	13 377	1 049	1 791	11 742	22 016	انزكان أيت ملول
Chtouka Ait Baha	2 863	5 966	3 344	6 318	470	852	6 677	13 136	أشوكة أيت باها
Taroudant	5 343	11 044	6 218	11 686	558	968	12 119	23 698	تارودانت
Tiznit	1 459	3 466	1 959	3 640	369	859	3 787	7 965	تيزنيت
Tata	1 192	2 472	1 030	1 669	193	416	2 415	4 557	طاطا
Total	17 714	35 953	26 234	48 819	3 856	7 330	47 804	92 102	المجموع

Source : Académie régionale de l'Éducation de la région sous massa

المصدر : الأكاديمية الجهوية للتربية و التكوين لجهة سوس ماسة

## 39- Etablissements, classes, salles de cours selon les provinces et préfectures

39- المؤسسات، الأقسام والقاعات حسب الأقاليم والعمالات

Provinces et préfectures	Lycées		Classes		Salles de Cours		الأقاليم والعمالات
	الثانويات		الأقسام		القاعات		
	قروي	المجموع	قروي	المجموع	قروي	المجموع	
	Rural	Total	Rural	Total	Rural	Total	
Agadir Ida Outanane	4	23	141	643	106	534	أكادير إدا أوتنان
Inezgane Ait Melloul	2	19	56	657	38	541	انزكان أيت ملول
Chtouka Ait Baha	12	16	268	388	201	291	أشوكة أيت باها
Taroudant	13	31	221	744	155	553	تارودانت
Tiznit	8	14	99	273	78	246	تيزنيت
Tata	7	13	70	171	90	208	طاطا
Total	46	116	855	2 876	668	2 373	المجموع

Source : Académie régionale de l'Éducation de la région sous massa

المصدر : الأكاديمية الجهوية للتربية و التكوين لجهة سوس ماسة

## 40- Personnel enseignant selon le sexe et les provinces et préfectures

40- هيئة التدريس حسب الجنس والأقاليم والعمالات

Provinces et préfectures	ذكور		إناث	المجموع	الأقاليم والعمالات
	Garçons	Féminin			
Agadir Ida Outanane	759	430	1 189	أكادير إدا أوتنان	
Inezgane Ait Melloul	746	441	1 187	انزكان أيت ملول	
Chtouka Ait Baha	503	172	675	أشوكة أيت باها	
Taroudant	825	346	1 171	تارودانت	
Tiznit	361	109	470	تيزنيت	
Tata	252	75	327	طاطا	
Total	3 446	1 573	5 019	المجموع	

Source : Académie régionale de l'Éducation de la région sous massa

المصدر : الأكاديمية الجهوية للتربية و التكوين لجهة سوس ماسة

## 41- Répartition des enseignants selon les tranches d'âge et les provinces et préfectures

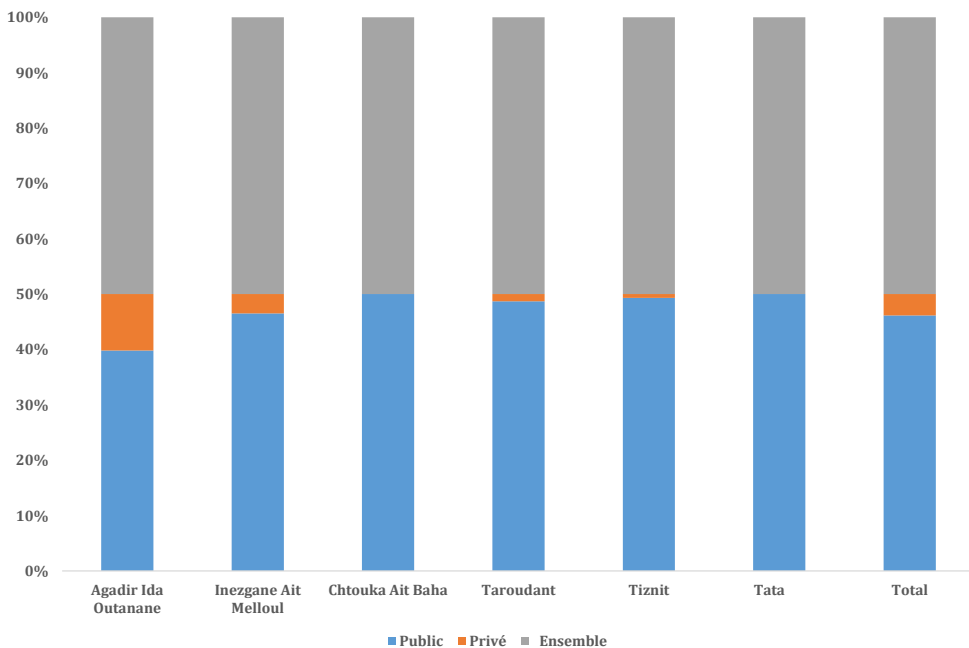
## 41- توزيع هيئة التدريس الثانوي بسلكيه حسب الفئة العمرية والأقاليم والعمالات

Provinces et préfectures	60 سنة وأكثر	[56_59]	[50_55]	[40_49]	[30_39]	أقل من 30 سنة	الأقاليم والعمالات
Agadir Ida Outanane	104	179	378	759	745	117	أكادير إدا أوتنان
Inezgane Ait Melloul	72	120	293	725	911	172	انزكان ايت ملول
Chtouka Ait Baha	19	39	109	329	667	280	اشتوكة ايت باها
Taroudant	40	94	392	528	980	649	تارودانت
Tiznit	39	91	144	227	322	122	تيزنيت
Tata	1	4	21	67	214	310	طاطا
<b>Total</b>	<b>275</b>	<b>527</b>	<b>1 337</b>	<b>2 635</b>	<b>3 839</b>	<b>1 650</b>	<b>المجموع</b>

Source : Académie régionale de l'Éducation de la région sous massa

المصدر: الأكاديمية الجهوية للتربية والتكوين لجهة سوس ماسة

## Domination de l'enseignement secondaire qualifiant public



Enseignement secondaire qualifiant privé  
Année 2021/2022

التعليم الثانوي التأهيلي الخاص  
سنة 2021/2022

## 42- Répartition des élèves selon le niveau, l'âge et les provinces et préfectures

## 42- توزيع التلاميذ حسب المستوى، الجنس والعمالات والأقاليم

Provinces et préfectures	الجدع المشترك		السنة 1 إياك		السنة 2 باك		المجموع		الأقاليم والعمالات
	Tronc commun		1 <sup>er</sup> Bac		2 <sup>ème</sup> Bac		Total		
	الإناث	المجموع	الإناث	المجموع	الإناث	المجموع	الإناث	المجموع	
	Filles	Total	Filles	Total	Filles	Total	Filles	Total	
Agadir Ida Outanane	690	1 434	778	1 731	925	2 137	2 393	5 302	أكادير إدا أوتانان
Inezgane Ait Melloul	282	550	235	489	267	605	784	1 644	انزكان أيت ملول
Chtouka Ait Baha	-	-	-	-	-	-	-	-	اشتوكة أيت باها
Taroudant	76	137	83	212	99	282	258	631	تارودانت
Tiznit	27	50	11	29	10	32	48	111	تيزنيت
Tata	-	-	-	-	-	-	-	-	طاطا
Total	1 075	2 171	1 107	2 461	1 301	3 056	3 483	7 688	المجموع

Source : Académie régionale de l'Éducation de la région sous massa

المصدر : الأكاديمية الجهوية للتربية و التكوين لجهة سوس ماسة

## 43- Répartition des nouveaux élèves selon le niveau, le sexe et les provinces et préfectures

## 43- توزيع التلاميذ الجدد حسب المستوى، الجنس والعمالات والأقاليم

Provinces et préfectures	الجدع المشترك		السنة 1 إياك		السنة 2 باك		المجموع		الأقاليم والعمالات
	Tronc commun		1 <sup>er</sup> Bac		2 <sup>ème</sup> Bac		Total		
	الإناث	المجموع	الإناث	المجموع	الإناث	المجموع	الإناث	المجموع	
	Filles	Total	Filles	Total	Filles	Total	Filles	Total	
Agadir Ida Outanane	678	1 389	767	1 671	819	1 814	2 264	4 874	أكادير إدا أوتانان
Inezgane Ait Melloul	281	525	229	467	225	499	735	1 491	انزكان أيت ملول
Chtouka Ait Baha	-	-	-	-	-	-	-	-	اشتوكة أيت باها
Taroudant	73	127	80	201	90	230	243	558	تارودانت
Tiznit	27	48	11	27	9	26	47	101	تيزنيت
Tata	-	-	-	-	-	-	-	-	طاطا
Total	1 059	2 089	1 087	2 366	1 143	2 569	3 289	7 024	المجموع

Source : Académie régionale de l'Éducation de la région sous massa

المصدر : الأكاديمية الجهوية للتربية و التكوين لجهة سوس ماسة

Enseignement secondaire qualifiant privé  
Année 2021/2022

التعليم الثانوي التأهيلي الخاص  
سنة 2021/2022

#### 44- Elèves doublants selon le niveau, le sexe et les provinces et préfectures

#### 44- التلاميذ المكررون حسب المستوى والجنس والأقاليم والعمالات

Provinces et préfectures	الجدع المشترك		السنة 1 إياك		السنة 2 باك		المجموع		الأقاليم والعمالات
	Tronc commun		1 <sup>er</sup> Bac		2 <sup>ème</sup> Bac		Total		
	الإناث	المجموع	الإناث	المجموع	الإناث	المجموع	الإناث	المجموع	
	Filles	Total	Filles	Total	Filles	Total	Filles	Total	
Agadir Ida Outanane	12	45	11	60	106	323	129	428	أكادير إدا أوتانان
Inezgane Ait Melloul	1	25	6	22	42	106	49	153	انزكان أيت ملول
Chtouka Ait Baha							-	-	اشتوكة أيت باها
Taroudant	3	10	3	11	9	52	15	73	تارودانت
Tiznit	-	2	-	2	1	6	1	10	تيزنيت
Tata							-	-	طاطا
Total	16	82	20	95	158	487	194	664	المجموع

Source : Académie régionale de l'Éducation de la région sous massa

المصدر : الأكاديمية الجهوية للتربية والتكوين لجهة سوس ماسة

#### 45- Répartition des élèves selon la branche, le sexe et les provinces et préfectures

#### 45- توزيع التلاميذ حسب الشعبة، الجنس والعمالات والأقاليم

Provinces et préfectures	الأدب		العلوم		التقنية والمهنية		المجموع		الأقاليم والعمالات
	Lettres		Sciences		Techniques et		Ensemble		
	الإناث	المجموع	الإناث	المجموع	الإناث	المجموع	الإناث	المجموع	
	Filles	Total	Filles	Total	Filles	Total	Filles	Total	
Agadir Ida Outanane	166	423	1 837	4 085	390	794	2 393	5 302	أكادير إدا أوتانان
Inezgane Ait Melloul	34	115	707	1 439	43	90	784	1 644	انزكان أيت ملول
Chtouka Ait Baha							-	-	اشتوكة أيت باها
Taroudant	57	202	184	387	17	42	258	631	تارودانت
Tiznit			39	82	9	29	48	111	تيزنيت
Tata							-	-	طاطا
Total	257	740	2 767	5 993	459	955	3 483	7 688	المجموع

Source : Académie régionale de l'Éducation de la région sous massa

المصدر : الأكاديمية الجهوية للتربية والتكوين لجهة سوس ماسة

46-Effectif des élèves de l'enseignement qualifiant public et privé selon le niveau, l'âge et les provinces et préfectures

46- عدد التلاميذ في التعليم الثانوي التأهيلي العمومي و الخصوصي حسب المستوى، السنن والعمالات والأقاليم

Préfecture : Agadir Ida Outanane

عمالة : أكادير إداوتنان

Âge	Niveau	المجموع Total	السنن الثانيه باك 2ème année Bac	السنن الأولى باك 1ère année Bac	الجدع المشترك Tronc commun	المستوى	السنن
14 ans		23	0	0	23		14 سنن
15 ans		4 242	0	52	4 190		15 سنن
16 ans		6 178	52	4 270	1 856		16 سنن
17 ans		7 087	3 634	2 644	809		17 سنن
18 ans		4 198	2 280	1 469	449		18 سنن
19 ans		2 399	1 380	823	196		19 سنن
20 ans		1 236	812	358	66		20 سنن
21 ans		483	357	113	13		21 سنن
22 ans		134	102	29	3		22 سنن
plus de 22 ans		52	48	4	0		أكثر من 22 سنن
Total		26 032	8 665	9 762	7 605		المجموع

Source : Académie régionale de l'Éducation de la région sous massa

المصدر : الأكاديمية الجهوية للتربية و التكوين لجهة سوس ماسة

Préfecture : Inezgane Ait Melloul

عمالة : إنزكان أيت ملول

Âge	Niveau	المجموع Total	السنن الثانيه باك 2ème année Bac	السنن الأولى باك 1ère année Bac	الجدع المشترك Tronc commun	المستوى	السنن
14 ans		14	0	0	14		14 سنن
15 ans		3 871	0	22	3 849		15 سنن
16 ans		5 412	13	3 803	1 596		16 سنن
17 ans		6 313	3 033	2 457	823		17 سنن
18 ans		3 956	2 042	1 463	451		18 سنن
19 ans		2 327	1 304	806	217		19 سنن
20 ans		1 169	796	305	68		20 سنن
21 ans		432	330	89	13		21 سنن
22 ans		123	106	15	2		22 سنن
plus de 22 ans		43	43	0	0		أكثر من 22 سنن
Total		23 660	7 667	8 960	7 033		المجموع

Source : Académie régionale de l'Éducation de la région sous massa

المصدر : الأكاديمية الجهوية للتربية و التكوين لجهة سوس ماسة

## Province : Chtouka Ait Baha

إقليم: اشتوكة أيت باها

Âge	Niveau	المجموع Total	السنة الثانية باك 2ème année Bac	السنة الأولى باك 1ère année Bac	الجدع المشترك Tronc commun	المستوى	السن
14 ans		22	0	0	22		14 سنة
15 ans		1 802	0	21	1 781		15 سنة
16 ans		2 810	10	1 787	1 013		16 سنة
17 ans		3 303	1 259	1 482	562		17 سنة
18 ans		2 460	1 120	1 050	290		18 سنة
19 ans		1 470	740	575	155		19 سنة
20 ans		785	448	285	52		20 سنة
21 ans		350	236	99	15		21 سنة
22 ans		104	77	25	2		22 سنة
plus de 22 ans		30	21	8	1		أكثر من 22 سنة
Total		13 136	3 911	5 332	3 893		المجموع

Source : Académie régionale de l'Éducation de la région sous massa

المصدر: الأكاديمية الجهوية للتربية و التكوين لجهة سوس ماسة

## Province : Taroudant

إقليم: تارودانت

Âge	Niveau	المجموع Total	السنة الثانية باك 2ème année Bac	السنة الأولى باك 1ère année Bac	الجدع المشترك Tronc commun	المستوى	السن
14 ans		17	0	0	17		14 سنة
15 ans		3 241	1	21	3 219		15 سنة
16 ans		5 062	19	3 398	1 645		16 سنة
17 ans		6 098	2 456	2 750	892		17 سنة
18 ans		4 563	2 176	1 886	501		18 سنة
19 ans		2 841	1 581	1 072	188		19 سنة
20 ans		1 542	1 023	451	68		20 سنة
21 ans		646	471	153	22		21 سنة
22 ans		216	174	40	2		22 سنة
plus de 22 ans		103	89	9	5		أكثر من 22 سنة
Total		24 329	7 990	9 780	6 559		المجموع

Source : Académie régionale de l'Éducation de la région sous massa

المصدر: الأكاديمية الجهوية للتربية و التكوين لجهة سوس ماسة



## Province : Tiznit

إقليم: تيزنيت

Âge	Niveau	المجموع Total	السنة الثانية باك 2ème année Bac	السنة الأولى باك 1ère année Bac	الجدع المشترك Tronc commun	المستوى	السن
14 ans		7	0	0	7		14 سنة
15 ans		1 257	0	23	1 234		15 سنة
16 ans		1 803	17	1 222	564		16 سنة
17 ans		2 124	1 040	822	262		17 سنة
18 ans		1 466	770	565	131		18 سنة
19 ans		823	476	302	45		19 سنة
20 ans		398	247	139	12		20 سنة
21 ans		134	93	37	4		21 سنة
22 ans		49	36	13	0		22 سنة
plus de 22 ans		15	13	2	0		أكثر من 22 سنة
<b>Total</b>		<b>8 076</b>	<b>2 692</b>	<b>3 125</b>	<b>2 259</b>		<b>المجموع</b>

Source : Académie régionale de l'Éducation de la région sous massa

المصدر: الأكاديمية الجهوية للتربية و التكوين لجهة سوس ماسة

## Province : Tata

إقليم: طاطا

Âge	Niveau	المجموع Total	السنة الثانية باك 2ème année Bac	السنة الأولى باك 1ère année Bac	الجدع المشترك Tronc commun	المستوى	السن
14 ans		8	0	0	8		14 سنة
15 ans		632	0	11	621		15 سنة
16 ans		910	15	618	277		16 سنة
17 ans		1 225	559	492	174		17 سنة
18 ans		790	339	368	83		18 سنة
19 ans		525	278	200	47		19 سنة
20 ans		269	170	89	10		20 سنة
21 ans		125	85	38	2		21 سنة
22 ans		51	27	20	4		22 سنة
plus de 22 ans		22	13	8	1		أكثر من 22 سنة
<b>Total</b>		<b>4 557</b>	<b>1 486</b>	<b>1 844</b>	<b>1 227</b>		<b>المجموع</b>

Source : Académie régionale de l'Éducation de la région sous massa

المصدر: الأكاديمية الجهوية للتربية و التكوين لجهة سوس ماسة

## Ensemble de la Région

## مجموع الجهة

Âge	Niveau	المجموع	السنة الثانية باك	السنة الأولى باك	الجدع المشترك	المستوى	المسن
		Total	2ème année Bac	1ère année Bac	Tronc commun		
14 ans		91	0	0	91		14 سنة
15 ans		15 045	1	150	14 894		15 سنة
16 ans		22 175	126	15 098	6 951		16 سنة
17 ans		26 150	11 981	10 647	3 522		17 سنة
18 ans		17 433	8 727	6 801	1 905		18 سنة
19 ans		10 385	5 759	3 778	848		19 سنة
20 ans		5 399	3 496	1 627	276		20 سنة
21 ans		2 170	1 572	529	69		21 سنة
22 ans		677	522	142	13		22 سنة
plus de 22 ans		265	227	31	7		أكثر من 22 سنة
<b>Total</b>		<b>99 790</b>	<b>32 411</b>	<b>38 803</b>	<b>28 576</b>		<b>المجموع</b>

Source : Académie régionale de l'Éducation de la région sous massa

المصدر: الأكاديمية الجهوية للتربية والتكوين لجهة سوس ماسة

Enseignement post secondaire - public  
Année 2021/2022

التعليم ما بعد الثانوي - العمومي  
سنة 2021/2022

## 47- Effectifs des étudiants par branche d'étude

47- عدد الطلبة حسب الشعب

Branche	السنة الأولى		السنة الثانية		Total		الشعبة
	1 <sup>ère</sup> année		2 <sup>ème</sup> année		المجموع		
	الإناث	المجموع	الإناث	المجموع	الإناث	المجموع	
	Filles	Total	Filles	Total	Filles	Total	
Classes préparatoires aux grandes écoles	195	388	180	367	375	755	اقسام التحضيرية للمدارس العليا
BTS	137	266	108	204	245	470	تقني عالي

Source : Académie régionale de l'Éducation de la région sous massa

المصدر: الأكاديمية الجهوية للتربية والتكوين لجهة سوس ماسة

## 48- Effectifs des étudiants des classes préparatoires aux grandes écoles CPGE par spécialité

48- عدد طلبة الاقسام التحضيرية للمدارس العليا حسب التخصص

Spécialité	المجموع Total	الإناث Dont féminin	التخصص
Mathématiques physique et sc. de l'ingénieur	273	97	رياضيات فيزياء و علوم المهندس
Economie et commerce	209	160	الاقتصاد و التجارة
Technologie et sciences industrielles	141	29	التكنولوجيا و العلوم الصناعية
physique chimie et sc.de l'ingénieur	132	89	فيزياء كيمياء و علوم المهندس
Total	755	375	المجموع

Source : Académie régionale de l'Éducation de la région sous massa

المصدر: الأكاديمية الجهوية للتربية والتكوين لجهة سوس ماسة

## 49- Effectifs des étudiants du BTS par spécialité

49- عدد طلبية شهادة التقني العالي  
حسب التخصص

Spécialité	المجموع Total	الإناث Dont féminin	التخصص
Systèmes et Réseaux Informatiques	46	15	الانظمة و الشبكات المعلوماتية
Electromécanique et Systèmes Automatisés	47	15	الكهرباء الميكانيكية و الانظمة الاوطوماتيكية
Gestion des PME/PMI	56	50	تسيير المقاولات الصغرى و المتوسطة
Management (commercial-touristique )	108	62	التدبير (التجاري - السياحي)
Productique	50	18	الإنتاجية
Systèmes Electroniques	53	17	الانظمة الالكترونية
Comptabilité et Gestion	58	45	المحاسبة و التدبير
Conception du Produit Industriel	52	23	ابتكار المنتج الصناعي
Total	470	245	المجموع

Source : Académie régionale de l'Éducation de la région sous massa

المصدر: الأكاديمية الجهوية للتربية و التكوين لجهة سوس ماسة

## Appui social

الدعم الاجتماعي

### 50- Nombre de bénéficiaires des cantines scolaires selon le milieu de résidence

50- عدد المستفيدين من المطاعم المدرسية حسب الوسط

Provinces et préfectures	عدد المستفيدين			عدد المطاعم	الأقاليم والعمالات
	Nombre de Bénéficiaires				
	القروي	الاناث منهم	مجموع الوسطين		
Rural	Dont Féminin	Total			
Agadir Ida Outanane	12621	6117	12 621	56	أكادير إدا أوتنان
Inezgane Ait Melloul	5247	2576	5 247	26	انزكان ايت ملول
Chtouka Ait Baha	14319	6979	14 337	150	اشتوكة ايت باها
Taroudant	42322	20243	42 322	560	تارودانت
Tiznit	10145	5479	11 444	89	تيزنيت
Tata	8802	5043	10 548	102	طاطا
Total	93 456	46 437	96 519	983	المجموع

Source : Académie régionale de l'Éducation de la région sous massa

المصدر : الأكاديمية الجهوية للتربية و التكوين لجهة سوس ماسة

### 51- Nombre de bénéficiaires de transport scolaire scolaires selon le milieu de résidence et les provinces et préfectures

51- عدد المستفيدين من النقل المدرسي حسب الوسط، العمالات والأقاليم

Provinces et préfectures	Nombre de Bénéficiaires			عدد المستفيدين		الأقاليم والعمالات
	Rural	الوسط القروي	Total	المجموع العام		
	إناث	المجموع	إناث	المجموع		
	Féminin	Total	Féminin	Total		
Agadir Ida Outanane	1137	2 471	1 335	2 854	أكادير إدا أوتنان	
Inezgane Ait Melloul	1019	1 492	1 019	1 492	انزكان ايت ملول	
Chtouka Ait Baha	7090	13 823	7 565	14 701	اشتوكة ايت باها	
Taroudant	4636	8 371	5 409	9 679	تارودانت	
Tiznit	2611	5 495	2 842	5 930	تيزنيت	
Tata	949	1 905	1 142	2 243	طاطا	
Total	17 442	33 557	19 312	36 899	المجموع	

Source : Académie régionale de l'Éducation de la région sous massa

المصدر : الأكاديمية الجهوية للتربية و التكوين لجهة سوس ماسة

52- Nombre de bénéficiaires de l'opération  
million cartable selon le milieu de  
résidence et les provinces et préfectures

52- عدد المستفيدين من عملية مليون محفظة  
حسب الوسط، العمالات والأقاليم

Provinces et préfectures	عدد المستفيدين				الأقاليم والعمالات
	Rural	الوسط القروي	Total	المجموع العام	
	إناث Féminin	المجموع Total	إناث Féminin	المجموع Total	
Agadir Ida Outanane	16661	35 114	31 150	65 063	أكادير إدا أوتنان
Inezgane Ait Melloul	5272	10 980	25 095	51 935	انزكان أيت ملول
Chtouka Ait Baha	34658	73 310	37 682	79 580	اشتوكة أيت باها
Taroudant	57556	116 276	74 163	149 824	تارودانت
Tiznit	8000	17 020	11 620	24 452	تيزنيت
Tata	5325	11 414	7 891	16 810	طاطا
<b>Total</b>	<b>127 472</b>	<b>264 114</b>	<b>187 601</b>	<b>387 664</b>	<b>المجموع</b>

Source : Académie régionale de l'Éducation de la région sous massa

المصدر : الأكاديمية الجهوية للتربية و التكوين لجهة سوس ماسة

## 53- Etudiants selon l'établissement

## 53- عدد الطلبة حسب المؤسسة

Etablissement	مجموع الطلبة Ensemble	الاثاث منهم Dont filles	المؤسسة
Faculté des Sciences Agadir (F.S.)	10 125	5 173	كلية العلوم اكادير
Faculté des Sciences Appliquées Ait Melloul	6 105	3 171	كلية العلوم التطبيقية آيت ملول
Faculté des Lettres et des Sciences Humaines Agadir (F.L.S.H)	23 312	11 469	كلية الآداب والعلوم الإنسانية اكادير
Faculté des Sciences Juridiques, Economiques et Sociales Agadir (F.S.J.E.S)	42 806	19 415	كلية العلوم القانونية والاقتصادية والاجتماعية اكادير
Faculté des Sciences Juridiques, Economiques et Sociales ait melloul	22 208	10 656	كلية العلوم القانونية والاقتصادية والاجتماعية آيت ملول
Ecole Nationale des Sciences Appliquées Agadir (E.N.S.A)	1 647	817	المدرسة الوطنية للعلوم التطبيقية اكادير
Ecole Supérieur d'Education et de Formation Agadir	815	631	المدرسة العليا للتربية والتكوين أكادير
Ecole Nationale de Commerce et Gestion Agadir (E.N.C.G)	2 666	1 685	المدرسة الوطنية للتجارة والتسيير اكادير
Ecole Supérieure de Technologie Agadir (E.S.T.A)	1 308	833	المدرسة العليا للتكنولوجيا اكادير
Faculté Polydisciplinaire de Taroudant (F.P.T)	3 788	2 268	الكلية المتعددة الاختصاصات تارودانت
Faculté de Chariaa Ait Melloul (F.C)	7 691	3 212	كلية الشريعة آيت ملول
Faculté de médecine et de pharmacie Agadir	928	571	كلية الطب و الصيدلة اكادير
Faculté des Langues, Arts et Science humaines Ait melloul	6 436	3 249	كلية اللغات و الفنون و العلوم الإنسانية آيت ملول
Total	129 835	63 150	المجموع

## 54- Etudiants selon l'établissement par branche d'étude

54- طلبة المؤسسات حسب الشعب

### 54-1 Faculté des lettres et des sciences humaines

54-1 كلية الآداب والعلوم الإنسانية

Option	مجموع الطلبة Effectif Global	منهم الإناث Dont féminin	الشعبية
<b>Licences Fondamentale (L.F)</b>	<b>22 211</b>	<b>11 067</b>	<b>الإجازة الأساسية</b>
Etudes Arabes	1 712	1 103	الدراسات العربية
Etudes Françaises	2 755	1 651	الدراسات الفرنسية
Etudes Anglaises	5 972	2 687	الدراسات الإنجليزية
Etudes Hispaniques	219	103	الدراسات الإسبانية
Histoire et Civilisation	3 382	1 281	التاريخ والحضارة
Géographie	1 648	520	الجغرافيا
Etudes Islamiques	1 692	1 137	الدراسات الإسلامية
Etudes Amazighes	640	169	الدراسات الأمازيغية
Sociologie	4 191	2 416	علم الاجتماع
<b>Licence Professionnelle (LP)</b>	<b>23</b>	<b>10</b>	<b>الإجازة المهنية</b>
Histoire de l'Art	23	10	تاريخ الفن
<b>Master Spécialisé</b>	<b>102</b>	<b>55</b>	<b>الماجستير المتخصص</b>
Discours et Metiers de la communication	71	37	الحوار وأدوات التواصل
Tourisme et Communication	31	18	السياحة و التواصل
<b>Master</b>	<b>406</b>	<b>167</b>	<b>الماجستير</b>
Géo-environnement, Aménagement du territoire et Développement	56	29	البيئة الجغرافية ، تخطيط وتطوير استخدامات الأراضي
Didactique du FLE: Culture & Médiations	29	17	تعليم الفرنسية: الثقافة والوساطة
Applied Linguistics and Language Studies	14	2	اللغويات التطبيقية ودراسات اللغة
Langue et Culture Amazighes	17	6	اللغة والثقافة الأمازيغية
Comparative littérature and cultural studies	28	13	الأدب المقارن و الدراسات الثقافية
Interculturalismo Atlantico : Marruecos - Canarias - Iberoamerica	16	3	التعددية الثقافية الأطلسية: المغرب - جزر الكناري - أمريكا اللاتينية
Histoire du sud du Maroc	28	9	تاريخ الجنوب المغربي
Science du texte et analyse du discours	18	7	علم النص و تحليل الخطاب
Les dynamiques sociétales transfrontalière	28	6	الديناميات المجتمعية عبر حدودية المغرب و دول الغرب الإفريقي
Arts et communication	14	7	الفنون والاتصال
Travail Sociale et Développement	37	20	العمل الاجتماعي والتنمية
Langues et littératures au sud marocain	14	3	اللغات والأدب في جنوب المغرب
Discours juridique et enjeux contemporains	39	20	الخطاب الشرعي وقضايا العصر
Études désertiques et africaines	36	12	الدراسات الصحراوية والأفريقية
Relations religieuses et culturelles entre le Maroc et l'Afrique subsaharienne	32	13	العلاقات الدينية والثقافية بين المغرب وإفريقيا جنوب الصحراء.
<b>Doctorat</b>	<b>570</b>	<b>170</b>	<b>الدكتوراه</b>
Aménagement du territoire, Sociétés, Migrations & Développement durable	60	11	تخطيط التحول والمجتمعات والهجرات والتنمية المستدامة
Espaces Anthropisés : risques environnementaux et fragilité socio-économique	10	4	المساحات المتوافقة مع البشر: المخاطر البيئية والهشاشة الاجتماعية والاقتصادية
Langues et Communication	249	104	اللغات والتواصل
Patrimoine et développement	59	9	التراث والتنمية
Texte & Discours	37	8	النص والخطاب
L'histoire régionale du sud du Maroc	48	10	التاريخ الجهوي للجنوب المغربي
Analyse du discours Légitime	74	13	تحليل الخطاب الشرعي
Culture, Société et questions de Développement	23	10	الثقافة والمجتمع وقضايا التنمية
Systèmes Linguistiques et littéraires comparés	10	1	النظم اللغوية والأدبية المقارنة
<b>Total</b>	<b>23 312</b>	<b>11 469</b>	<b>المجموع</b>

Source : Université Ibn Zohr

المصدر : جامعة ابن زهر



Option	مجموع الطلبة	منهم الإناث	المشعبة
	Effectif Global	Dont féminin	
<b>Licence Fondamentale (LF)</b>	<b>9 504</b>	<b>4 928</b>	<b>الإجازة الأساسية</b>
Sciences Mathématiques, Informatique et Applications (Informatique)	1 068	434	العلوم الرياضية و الإعلاميات و التطبيقات (الإعلاميات)
Sciences Mathématiques, Informatique et Applications (Mathématique)	524	200	العلوم الرياضية و الإعلاميات و التطبيقات (الرياضيات)
Sciences de la matière physique	1 984	739	علوم الفيزياء
Sciences de la matière Chimie	1 702	868	علوم الكيمياء
Sciences de la vie	3 349	2 223	علوم الحياة
Sciences de la terre et de l'univers	877	464	علوم الأرض والكون
<b>Licence Professionnelle (LP)</b>	<b>2</b>	<b>2</b>	<b>الإجازة المهنية</b>
Ingénierie informatique	2	2	هندسة الحاسوب
<b>Master</b>	<b>98</b>	<b>44</b>	<b>الماستر</b>
Systèmes et Télécommunications	1	0	الأنظمة والاتصالات
Mathématiques Appliquées et Sciences de l'information	28	7	الرياضيات التطبيقية و علوم المعلومات
Géosciences et Géo-ressources	20	7	علوم الأرض والموارد الجغرافية
Sciences des données	20	10	علم البيانات
Biologie Fondamentale	1	0	علم الأحياء الأساسي
Energétique et énergies renouvelables	1	0	الطاقة والطاقات المتجددة
biodiversité biotechnologies et développement durable	27	20	التكنولوجيا الحيوية ذات التنوع البيولوجي، والتنمية
<b>Doctorat</b>	<b>521</b>	<b>199</b>	<b>الدكتوراه</b>
Chimie fondamentale et appliquée	97	41	كيمياء أساسية وتطبيقية
Géosciences appliquées et géo-environnement	35	18	العلوم الجيولوجية والبيئية التطبيقية
Mathématiques, informatique et applications	114	34	الرياضيات و الإعلاميات و تطبيقاتها
sciences de la vie et ressources naturelles	131	65	علوم الحياة والموارد الطبيعية
Sciences, techniques et ingénierie (physique)	144	41	العلوم والتقنيات والهندسة (فيزياء)
<b>Total</b>	<b>10 125</b>	<b>5 173</b>	<b>المجموع</b>

Source : Université Ibn Zohr

المصدر : جامعة ابن زهر

## 54-3 Ecole Nationale de Commerce et Gestion Agadir

## 54-3 المدرسة الوطنية للتجارة والتسيير أكادير

Option	مجموع الطلبة	منهم الإناث	الشعبية
	Effectif Global	Dont féminin	
<b>Diplôme national des ENCG</b>	<b>2 389</b>	<b>1 506</b>	<b>الوطني الدبلوم ENCG</b>
Tronc commun	1 575	972	التجارة والتدبير (مسلک مشترك)
Commerce	162	110	التجارة
Gestion	296	197	التدبير
Audit et Contrôle de Gestion	55	31	التدقيق والرقابة الإدارية
Commerce International	61	40	التجارة الدولية
Gestion Financière et Comptable	196	125	الإدارة المالية والمحاسبية
Marketing et Action Commerciale	44	31	التسويق والعمل التجاري
<b>Master Spécialisé</b>	<b>151</b>	<b>104</b>	<b>الماستر المتخصص</b>
Finance du Marché et Mangement des Risque	17	16	مالية السوق وتدبير المخاطر
Marketing et Management Touristique	19	9	التسويق والتسيير السياحي
Banques et Finance Islamique	44	32	البنوك والتمويل الإسلامي
Management du Sport	32	16	إدارة الرياضة
Marketing et Management de la Snaté	39	31	التسويق والإدارة الصحية
<b>Doctorat</b>	<b>126</b>	<b>75</b>	<b>الدكتوراه</b>
Sciences et techniques de gestion	126	75	علوم وتقنيات التسيير
<b>Total</b>	<b>2 666</b>	<b>1 685</b>	<b>المجموع</b>

Source : Université Ibn Zohr

المصدر : جامعة ابن زهر

## 54-4 Ecole supérieure de technologie (Agadir)

## 54-4 المدرسة العليا للتكنولوجيا (أكادير)

Option	مجموع الطلبة	منهم الإناث	الشعبية
	Effectif Global	Dont féminin	
<b>Diplôme Universitaire de Technologique</b>	<b>1 308</b>	<b>833</b>	<b>شهادة جامعية في التكنولوجيا</b>
Génie Bio-Industriel	185	128	الهندسة بيوصناعية
Génie Electrique	252	130	الهندسة الكهربائية
Génie Informatique	236	139	هندسة الإعلاميات
Techniques de Commercialisation et de Communication	343	232	التقنيات التجارية
Techniques de Management	292	204	تقنيات التسويق

Source : Université Ibn Zohr

المصدر : جامعة ابن زهر

## 54-5 Faculté Polydisciplinaire de Taroudant

## 5-5 الكلية المتعددة الاختصاصات تارودانت

Option	مجموع الطلبة	منهم الإناث	الشعبة
	Effectif Global	Dont féminin	
<b>Licence Fondamentale (LF)</b>	<b>3 155</b>	<b>1 838</b>	الإجازة الأساسية
Economie et gestion	2 506	1 372	الاقتصاد والتسيير
Sciences de la vie	649	466	علوم الحياة
<b>Licence Professionnelle (LP)</b>	<b>633</b>	<b>430</b>	الإجازة المهنية
Génie informatique	145	66	الهندسة المعلوماتية
Agroalimentaire	55	38	الصناعة الغذائية
Economie de l'entreprise	11	7	اقتصاد المقولة
Langues Etrangères Appliquées	422	319	اللغات الأجنبية التطبيقية
<b>Total</b>	<b>3 788</b>	<b>2 268</b>	<b>المجموع</b>

Source : Université Ibn Zohr

المصدر : جامعة ابن زهر

## 54-6 Ecole nationale des sciences appliquées Agadir

## 6-6 المدرسة الوطنية للعلوم التطبيقية أكادير

Option	مجموع الطلبة	منهم الإناث	الشعبة
	Effectif Global	Dont féminin	
<b>Diplôme d'Ingénieur d'Etat</b>	<b>1 387</b>	<b>696</b>	دبلوم مهندس الدولة
Deux années préparatoires au cycle d'ingénieur	590	325	سنتين الأقسام التحضيرية
Bâtiment et Travaux publics	113	49	البناء والأشغال العمومية
Génie des procédés de l'énergie et de l'environnement	103	66	هندسة طرائق الطاقة والبيئة
Génie Electrique	96	44	الهندسة الكهربائية
Génie Industriel	121	66	الهندسة الصناعية
Génie informatique	168	60	الهندسة المعلوماتية
Génie Mécanique	98	41	الهندسة الميكانيكية
Finance et ingénierie décisionnelle	98	45	المالية وهندسة القرار
<b>Master Spécialisé</b>	<b>59</b>	<b>32</b>	الماستر المتخصص
Efficacité énergétique et contrôle des bâtiments	20	12	فاعلية الطاقة و مراقبة المباني
Système Embarqué & Ingénierie Biomédicale	17	9	النظم المدمجة والهندسة الطبية الحيوية
Energétique, Mécanique et Matériaux	22	11	علم الطاقة والميكانيك والمواد
<b>Doctorat</b>	<b>201</b>	<b>89</b>	الدكتوراه
Informatique	74	31	
Sciences et Techniques de l'ingénieur	127	58	العلوم والتقنيات الهندسية
<b>Total</b>	<b>1 647</b>	<b>817</b>	<b>المجموع</b>

Source : Université Ibn Zohr

المصدر : جامعة ابن زهر

## 54-7 Faculté des sciences juridiques, économiques et sociales

## 54-7 كلية العلوم القانونية والاقتصادية والاجتماعية أكادير

Option	مجموع الطلبة	منهم الإناث	الشعبـة
	Effectif Global	Dont féminin	
<b>Licence Fondamentale (L.F)</b>	<b>40 853</b>	<b>18 670</b>	<b>الإجازة الأساسية</b>
Droit Arabe	25 507	10 825	القانون العربي
Droit Français	2 128	1 052	القانون الفرنسي
Sciences Economiques et Gestion	13 218	6 793	العلوم الاقتصادية والتسيير
<b>Licence Professionnelle</b>	<b>57</b>	<b>35</b>	<b>الماسـتر</b>
Droit des Affaires	57	35	قانون الأعمال
<b>Master</b>	<b>1 215</b>	<b>482</b>	<b>الماسـتر</b>
Droit de la concurrence	69	23	قانون المنافسة
Droit foncier et urbanisme	62	20	قانون العقار و التمدن
Droit et Banques participatives et assurances takaful	67	19	القانون و البنوك التشاركية و التأمينات التكافلية
Droit social approfondi	74	20	القانون الاجتماعي المعمق
Contentieux et métiers juridiques	71	28	المنازعات و المهن القانونية
Economie et finance alternatives	45	26	الاقتصاد و التمويل البديل
Techniques fiscales	74	23	التقنيات الضريبية
La famille en droits marocain et comparé	82	45	الأسرة في القانون المغربي و المقارن
Droit Social et Gestion des ressources humaines	3	0	القانون الاجتماعي و إدارة الموارد البشرية
Le droit constitutionnel et science politique	4	0	القانون الدستوري و علم السياسة
Contrats et droit des affaires	1	0	قانون العقود و الأعمال
Le système pénal et la gouvernance de la sécurité	71	21	المنظومة الجنائية و الحكامة الأمنية
Droit civil approfondi	48	27	القانون المدني المعمق
Analyse et évaluation des politiques publiques	6	3	تحليل و تقييم السياسات العمومية
Gouvernance des institutions constitutionnelles et politiques	3	0	حكامة المؤسسات الدستورية و السياسية
Administration, droits de l'homme et démocratie	140	34	الإدارة و حقوق الإنسان و الديمقراطية
Administration publique et investissement	7	5	الإدارة العامة و الاستثمار
Droit Privé Comparé: Espace Afrique Francophone et Commonwealth	70	44	لقانون الخاص المقارن: دول إفريقيا الناطقة بالفرنسية ومنطقة الكومنولث
Comptabilite-Control-Audit	60	31	المحاسبة مراقبة-التدقيق
Finance d'Entreprise et Ingenierie Financiere	49	24	تمويل الشركات و الهندسة المالية
Contrôle de Gestion et Système d'Information	61	35	إدارة الرقابة و نظام المعلومات
Gouvernance des Collectivité Territoriales et Développement Durable	62	11	إدارة الجماعات الترابية و التنمية المستدامة
Master en droit des contrats, immobilier et Notariat	53	23	ماسـتر قانون العقود و العقار و التوثيق
Economie appliquée	33	20	الاقتصاد التطبيقي
<b>Master Spécialisé</b>	<b>103</b>	<b>71</b>	<b>الماسـتر المتخصص</b>
Management des Ressources Humaines	33	22	تسويق الموارد البشرية
Management Stratégique et Logistique	70	49	التسويق الإستراتيجي و اللوجستيكي
<b>Doctorat</b>	<b>578</b>	<b>157</b>	<b>دكتوراه</b>
Droit Privé et Droit public	279	49	القانون الخاص و القانون العام
Sciences Juridiques et Politiques	90	17	العلوم القانونية و السياسية
Economie appliquée	209	91	الاقتصاد التطبيقي
<b>Total</b>	<b>42 806</b>	<b>19 415</b>	<b>المجموع</b>

Source : Université Ibn Zohr

المصدر : جامعة ابن زهر

## 54-8 Faculté des sciences Appliquées Ait Melloul

54-8 كلية العلوم والتكنولوجيا  
آيت ملول

Option	مجموع الطلبة Effectif Global	منهم الإناث Dont féminin	الشعبة
<b>Licence Fondamentale (L.F)</b>	<b>6 091</b>	<b>3 168</b>	الإجازة الأساسية
Sciences de la Matière Chimique	2 223	1 181	علوم المادة الكيميائية
Sciences de la Matière Physique	2 142	792	علوم المادة الفيزيائية
Sciences et vie	1 726	1 195	العلم والحياة
<b>Licence Professionnelle</b>	<b>14</b>	<b>3</b>	الإجازة المهنية
Systèmes informatique embarque	14	3	أنظمة الكمبيوتر المدمجة
<b>Total</b>	<b>6 105</b>	<b>3 171</b>	<b>المجموع</b>

Source : Université Ibn Zohr

المصدر : جامعة ابن زهر

## 54-9 Faculté des Sciences Juridiques, Economiques et Sociales -Campus Universitaire Ait Melloul

54-9 كلية العلوم القانونية والاقتصادية  
والاجتماعية-المركب الجامعي آيت ملول

Option	مجموع الطلبة Effectif Global	منهم الإناث Dont féminin	الشعبة
<b>Licence Fondamentale (L.F)</b>	<b>21 954</b>	<b>10 559</b>	الإجازة الأساسية
Droit Arabe	12 979	6 287	القانون العربي
Sciences Economiques et Gestion	8 975	4 272	العلوم الاقتصادية والتسيير
<b>Master</b>	<b>254</b>	<b>97</b>	الإجازة المهنية
Analyse et Politique Economique	51	21	التحليل والسياسة الاقتصادية
Comptabilité, Contrôle de gestion et Audit	88	44	المحاسبة و نظارة الحسابات والتدقيق
Droit des Affaires	59	20	قانون الأعمال
Rédaction Juridique	56	12	الكتابة القانونية
<b>Total</b>	<b>22 208</b>	<b>10 656</b>	<b>المجموع</b>

Source : Université Ibn Zohr

المصدر : جامعة ابن زهر

## 54-10 Faculté des Langues, des Arts et des Sciences Humaines

## 54-10 كلية اللغات والفنون والعلوم الإنسانية

Option	مجموع الطلبة Effectif Global	متهم الإناث Dont féminin	الشعبية
<b>Licence Fondamentale (L.F)</b>	<b>6 331</b>	<b>3 191</b>	الإجازة الأساسية
Etudes Anglaises	3 797	1 822	الدراسات الإنجليزية
Etudes Françaises	1 721	1 089	الدراسات الفرنسية
Géographie	813	280	الجغرافيا
<b>Licence Professionnelle</b>	<b>105</b>	<b>58</b>	الإجازة المهنية
Arts, patrimoine et tourisme	52	27	
Métiers de la culture et travail social	53	31	
<b>Total</b>	<b>6 436</b>	<b>3 249</b>	<b>المجموع</b>

Source : Université Ibn Zohr

المصدر : جامعة ابن زهر

## 54-11 Faculté de chariaa

## 54-11 كلية الشريعة

Option	مجموع الطلبة Effectif Global	متهم الإناث Dont féminin	الشعبية
<b>Licence Fondamentale (LF)</b>	<b>7 014</b>	<b>3 032</b>	الإجازة الأساسية
La chariaa et la loi	7 014	3 032	الشريعة والقانون
<b>Master</b>	<b>477</b>	<b>123</b>	الماستر
Jurisprudence des statuts de famille	477	123	أحكام الأسرة في الفقه والقانون
<b>Doctorat</b>	<b>200</b>	<b>57</b>	دكتوراه
Malekisme et jurisprudence	200	57	المذهب المالكي والتشريع المعاصر
<b>Total</b>	<b>7 691</b>	<b>3 212</b>	<b>المجموع</b>

Source : Université Ibn Zohr

المصدر : جامعة ابن زهر

## 54-12 Faculté de médecine et de pharmacie Agadir

12-54 كلية الطب و الصيدلة اكادير

Option	مجموع الطلبة Effectif Global	منهم الإناث Dont féminin	الشعبة
<b>Médecine</b>	<b>928</b>	<b>571</b>	الطب
Médecine générale	928	571	الطب العام
<b>Total</b>	<b>928</b>	<b>571</b>	<b>المجموع</b>

Source : Université Ibn Zohr

المصدر : جامعة ابن زهر

## 54-13 Ecole Supérieur de l'Education et de la Formation AGADIR

13-54 المدرسة العليا للتربية والتكوين اكادير

Option	مجموع الطلبة Effectif Global	منهم الإناث Dont féminin	الشعبة
<b>Licence en Science d'éducation</b>	<b>815</b>	<b>631</b>	إجازة في علوم التربية
Enseignement Primaire	195	162	تعليم ابتدائي
Enseignement Scondaire - Anglais	155	104	التعليم الثانوي - إنجليزي
Enseignement Scondaire - Français	133	119	التعليم الثانوي - فرنسي
Enseignement Scondaire - Informatique	74	44	التعليم الثانوي - المعلومات
Enseignement Scondaire - Mathématiques	106	71	التعليم الثانوي - الرياضيات
Enseignement Secondaire - Sciences Physiques et Chimiques	71	59	التعليم الثانوي - العلوم الفيزيائية والكيميائية
Enseignement Secondaire - Sciences Economique et de Gestion	42	35	التعليم الثانوي - علوم الاقتصاد والتسيير
Enseignement Secondaire - Sciences de la Vie et de la Terre	39	37	التعليم الثانوي - علوم الحياة والأرض
<b>Total</b>	<b>815</b>	<b>631</b>	<b>المجموع</b>

Source : Université Ibn Zohr

المصدر : جامعة ابن زهر

55- Institut Agronomique et Vétérinaire Hassan II -  
Complexe Horticulture d'Agadir

55- معهد الحسن الثاني للزراعة  
والبيطرة - مركب أكادير

Cycle	Option	مجموع الطلبة Ensemble	منهم الإناث Dont filles	الفرع	السلك
<b>1<sup>er</sup> Cycle</b>					<b>السلك الأول</b>
<b>1<sup>ème</sup> année</b>	Technicien Horticulture	27	10	تقني البستنة	<b>السنة الأولى</b>
	Technicien Aménagement paysager	18	10	تقني تهيئة المساحات الخضراء	
	Technicien Conditionnement et Valorisation des Produits Agricoles	22	11	تقني تعبئة وتقييم المنتجات الفلاحية	
<b>2<sup>ème</sup> année</b>	Technicien Horticulture	10	05	تقني البستنة	<b>السنة الثانية</b>
	Technicien Aménagement paysager	08	06	تقني تهيئة المساحات الخضراء	
<b>Total 1</b>		<b>85</b>	<b>42</b>		<b>المجموع 1</b>
<b>2<sup>ème</sup> Cycle</b>					<b>السلك الثاني</b>
<b>3<sup>ème</sup> année</b>	Horticulture	38	22	بستنة	<b>السنة الثالثة</b>
<b>4<sup>ème</sup> année</b>	Horticulture-protection des plantes	34	07	بستنة حماية النباتات	<b>السنة الرابعة</b>
	Architecture du paysage	06	02	المساحة الخضراء	
<b>5<sup>ème</sup> année</b>	Horticulture	12	07	بستنة	<b>السنة الخامسة</b>
	Protection des plantes	11	08	بستنة حماية النباتات	
	Architecture du paysage	07	04	المساحة الخضراء	
<b>Total 2</b>		<b>108</b>	<b>50</b>		<b>المجموع 2</b>
<b>Total général</b>		<b>193</b>	<b>92</b>		<b>المجموع العام</b>

Source : Institut Agronomique et Vétérinaire Hassan II

المصدر : معهد الحسن الثاني للزراعة



الفصل 2: التكوين التربوي

**CHAPITRE 2: FORMATION PÉDAGOGIQUE**

Année 2022/2021

سنة 2022/2021

## 1- Effectifs en formation dans le centre régional des métiers de l'éducation et de la formation formation des instituteurs selon le sexe

1- المتدربون بالمركز الجهوي لمهن التربية والتكوين حسب الجنس

Centre	المتدربون			المركز
	Effectifs en Formation			
	الذكور Masculin	الإناث Féminin	المجموع Total	
Agadir	308	235	543	أكادير
Inezgane	212	205	417	إنزكان
Tiznit	32	114	146	تيزنيت
Taroudant	62	163	225	تارودانت
Tata	43	97	140	طاطا
<b>Total</b>	<b>657</b>	<b>814</b>	<b>1471</b>	<b>المجموع</b>

Source: Centre Pédagogique régional d'inezgane

المصدر: المركز التربوي الجهوي لإنزكان

## 2- Personnel enseignant dans le centre de formation des instituteurs selon le sexe

2- هيئة التدريس بمركز تكوين المعلمين حسب الجنس

Centre	هيئة التدريس			المركز
	Personnel Enseignant			
	الذكور Masculin	الإناث Féminin	المجموع Total	
Agadir	13	4	16	أكادير
Inezgane	44	6	50	إنزكان
Tiznit	10	1	11	تيزنيت
Taroudant	12	0	12	تارودانت
Tata	9	0	9	طاطا
<b>Total</b>	<b>75</b>	<b>7</b>	<b>82</b>	<b>المجموع</b>

Source: Centre Pédagogique régional d'inezgane

المصدر: المركز التربوي الجهوي لإنزكان

## 3- Effectifs en formation dans le CRMEF SM-Inezgane selon le sexe et la branche

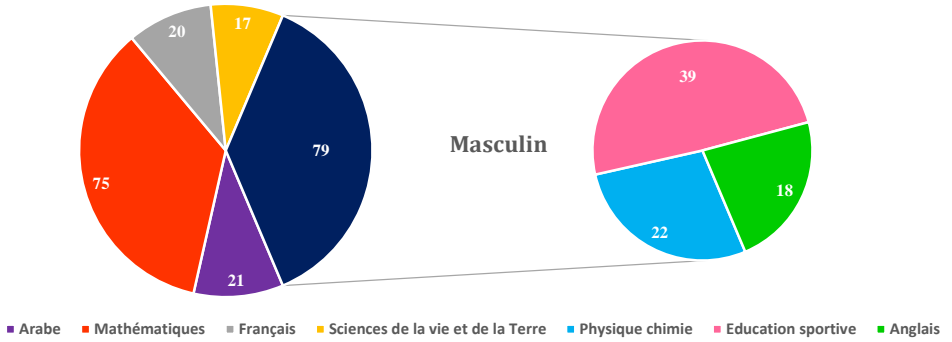
3- المتدربون بالمركز الجهوي لمهن التربية والتكوين لإنزكان حسب الجنس والشعبة

Branche	ذكور	إناث	المجموع	الشعبة
	Masculin	Féminin	Ensemble	
<b>Cycle Secondaire (collégial+qualifiant)</b>				<b>الثانوي بسلكيه (إعدادي+تأهيلي)</b>
Arabe	21	29	50	العربية
Mathématiques	75	33	108	الرياضيات
Français	20	40	60	الفرنسية
Sciences de la vie et de la Terre	17	43	60	علوم الحياة والأرض
Physique chimie	22	24	46	الفيزياء والكيمياء
Education sportive	39	14	53	التربية البدنية
Anglais	18	22	40	الانجليزية
<b>Total</b>	<b>212</b>	<b>205</b>	<b>417</b>	<b>المجموع</b>

Source: Centre Pédagogique régional d'inezgane

المصدر: المركز التربوي الجهوي لإنزكان

Effectifs en formation dans le centre pédagogique régional d'inezgane selon le sexe et la branche



الفصل 3: التكوين المهني

**CHAPITRE 3: FORMATION PROFESSIONNELLE**

Année 2021/2022

سنة 2022/2021

## 1- Effectifs des stagiaires selon le niveau et provinces et préfectures

## 1- أعداد المتدربين حسب المستوى والعمالات والأقاليم

### Secteur public

### القطاع العمومي

Provinces et préfectures	certificat d'apprentissage شهادة التدرج المهني	Spécialisation التخصص	Qualification التأهيل	Technicien التقني	Tech spécialisé التقني المختص	Total المجموع	الأقاليم والعمالات
Agadir Ida Outanane	12	569	1 007	2 591	2 801	6 980	أكادير إداوتنان
Inezgane Ait Melloul		530	464	909	996	2 899	إنزكان أيت ملول
Chtouka Ait Baha	1	280	270	72	69	692	اشتوكة أيت باها
Taroudant		873	901	670	670	3 114	تارودانت
Tiznit	13	303	552	361	595	1 824	تزنيت
Tata	61	348	113	109	72	703	طاطا
<b>Total</b>	<b>87</b>	<b>2 903</b>	<b>3 307</b>	<b>4 712</b>	<b>5 203</b>	<b>16 212</b>	<b>المجموع</b>

Source : Direction Régionale de la Formation Professionnelle

المصدر : المديرية الجهوية للتكوين المهني

## 1- Effectifs des stagiaires selon le niveau et provinces et préfectures

## 1- أعداد المتدربين حسب المستوى والعمالات والأقاليم

### Secteur privé

### القطاع الخاص

Provinces et préfectures	Spécialisation التخصص	Qualification التأهيل	Technicien التقني	Tech spécialisé التقني المختص	Total المجموع	الأقاليم والعمالات
Agadir Ida Outanane	695	546	888	2 691	4 820	أكادير إداوتنان
Inezgane Ait Melloul	544	258	253	671	1 726	إنزكان أيت ملول
Chtouka Ait Baha	261	23	48		332	اشتوكة أيت باها
Taroudant	345	150	112	295	902	تارودانت
Tiznit	217				217	تزنيت
Tata						طاطا
<b>Total</b>	<b>2062</b>	<b>977</b>	<b>1 301</b>	<b>3 657</b>	<b>7 997</b>	<b>المجموع</b>

Source : Direction Régionale de la Formation Professionnelle

المصدر : المديرية الجهوية للتكوين المهني

## 3- Effectifs des stagiaires par secteur de formation et par niveau : public

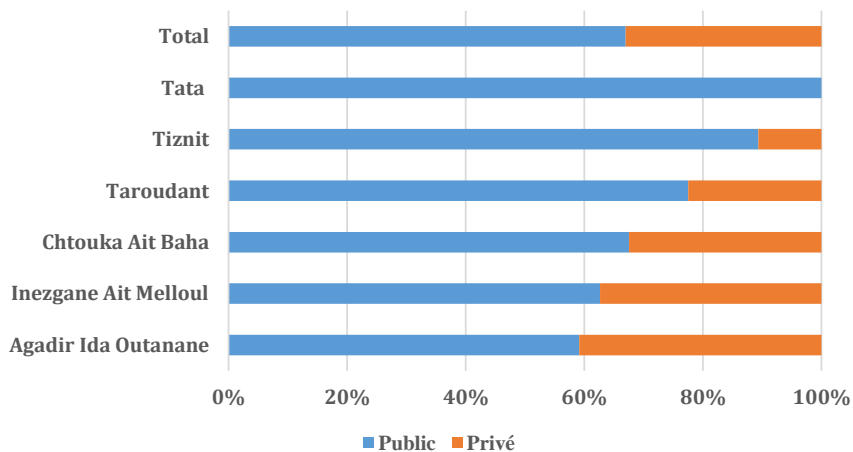
## 3- أعداد المتدربين حسب قطاع التكوين والمستوى: عمومي

Secteur de formation	Certificat d'apprentissage شهادة التدرج المهني	Spécialisation التخصص	Qualification التأهيل	Technicien التقني	Tech spécialisé التقني المختص	Total المجموع	قطاع التكوين
Administration, gestion et commerce		58		1 149	1 880	3 087	الإدارة و التسيير و التجارة
Agriculture	10	326	429	53	234	1 052	الزراعة
Artisanat	12	180	274	47	21	534	الصناعة التقليدية
Action Sociale		0	0			0	العمل الاجتماعي
Batiment Travaux Public		703	159	382	616	1 860	البناء و الأشغال العمومية
Coiffure Esthétique		61	12			73	الحلاقة و التجميل
Tourisme-Hotellerie			487	1 276	814	2 577	السياحة و الفنادق
Industriel		1 089	1 721	1 607	540	4 957	الصناعي
Pêche maritime		51	47			98	الصيد البحري
Paramédical et Santé			50			50	الشبه طبي و الصحة
Textile Cuir	65	435	78	0		578	النسيج و الألبسة و الجلد
Technique d'information et de communication			50	0	915	965	تقنيات الاعلام و التواصل
Transport et logistique				198	183	381	النقل و اللوجستيك
<b>Total</b>	<b>87</b>	<b>3 307</b>	<b>2 903</b>	<b>4 712</b>	<b>5 203</b>	<b>16212</b>	<b>المجموع</b>

Source : Direction Régionale de la Formation Professionnelle

المصدر : المديرية الجهوية للتكوين المهني

## Effectifs des stagiaires selon le niveau et provinces et préfectures 2021/2022



الفصل 4: الصحة

**CHAPITRE 4: SANTÉ**



**1- Infrastructure publique selon  
les provinces et préfectures  
Année 2020**

**1- التجهيزات الصحية العمومية  
حسب الأقاليم والعمالات  
سنة 2020**

Provinces et Préfectures	المراكز الصحية الحضرية		مستوصفات قروية	المراكز الصحية القروية		الأقاليم والعمالات
	Centres de Santé Urbains			Centres de Santé Ruraux et communaux		
	ب.أ.و	د.أ.و	د.أ.و		ب.أ.و	
	ALA	SLA	Dispensaires Ruraux	SLA	ALA	
Agadir Ida Outanan	3	11	13	4	5	أكادير إداوتنان
Inezgane Ait Mellou	3	11	4	1	1	إنزكان أيت ملول
Chtouka Ait Baha	1	1	15	8	13	اشتوكة أيت باها
Taroudant	6	6	29	61	19	تارودانت
Tiznit	1	2	28	10	12	تزنيت
Tata	3	3	13	8	8	طاطا
<b>Total</b>	<b>17</b>	<b>34</b>	<b>102</b>	<b>92</b>	<b>58</b>	<b>المجموع</b>

Source : Direction Régionale de la Santé

المصدر: المديرية الجهوية للصحة

ALA : avec lits pour accouchement

ب.أ.و : بأسرة للولادة

SLA : sans lits pour accouchement

د.أ.و : دون أسرة للولادة

Suite

تابع

Provinces et Préfectures	المستشفيات المختصة	المستشفيات العامة	الأقاليم والعمالات
	Hôpitaux spécialisés	Hôpitaux généraux	
Agadir Ida Outanane	1	1	أكادير إداوتنان
Inezgane Ait Melloul	0	1	إنزكان أيت ملول
Chtouka Ait Baha	0	1	اشتوكة أيت باها
Taroudant	0	2	تارودانت
Tiznit	0	2	تزنيت
Tata	0	1	طاطا
<b>Total</b>	<b>1</b>	<b>8</b>	<b>المجموع</b>

Source : Direction Régionale de la Santé

المصدر: المديرية الجهوية للصحة

2- Nombre de lits selon le type des hôpitaux publics et les provinces et préfectures Année 2020

2- عدد الأسرة حسب نوع المستشفيات العمومية و الأقاليم والعمالات سنة 2020

Provinces et Préfectures	المستشفيات العامة	المستشفيات المختصة	المجموع	الأقاليم والعمالات
	Hôpitaux généraux	Hôpitaux spécialisés	Total	
Agadir Ida Outanane	514	30	544	أكادير إداوتنان
Inezgane Ait Melloul	310	0	310	إنزكان أيت ملول
Chtouka Ait Baha	56	0	56	اشتوكة أيت باها
Taroudant	305	0	305	تارودانت
Tiznit	270	0	270	تزنيت
Tata	58	0	58	طاطا
<b>Total</b>	<b>1 513</b>	<b>30</b>	<b>1 543</b>	<b>المجموع</b>

Source : Direction Régionale de la Santé

المصدر: المديرية الجهوية للصحة

3- Mouvements des malades dans les établissements publics selon les provinces et préfectures Année 2020

3- حركات المرضى داخل المؤسسات العمومية حسب الأقاليم والعمالات سنة 2020

Provinces et Préfectures	الدخول	أيام الاستشفاء	الأقاليم والعمالات
	Entrées	Journées d'hospitalisation	
Agadir Ida Outanane	26 991	118 978	أكادير إداوتنان
Inezgane Ait Melloul	37 186	80 738	إنزكان أيت ملول
Chtouka Ait Baha	6 496	13 421	اشتوكة أيت باها
Taroudant	22 882	87 257	تارودانت
Tiznit	20 189	50 877	تزنيت
Tata	6 951	7 645	طاطا
<b>Total</b>	<b>120 695</b>	<b>358 916</b>	<b>المجموع</b>

Source : Direction Régionale de la Santé

المصدر: المديرية الجهوية للصحة

**4- Statistiques d'occupation des lits des formations sanitaires publiques selon les provinces et préfectures Année 2020**

**4- إحصائيات الإيواء بالمؤسسات الصحية العمومية ذات الأسرة حسب الأقاليم والعمالات سنة 2020**

Provinces et Préfectures	نسبة معدل الإيواء (%)	معدل مدة الإقامة (بالأيام)	معدل التناوب على الأسرة	مجال التناوب على الأسرة (يوم)	الأقاليم والعمالات
	Taux d'occupation moyen (%)	Durée moyenne de séjour (en jours)	Taux de rotation	Intervalle de rotation (jour)	
Agadir Ida Outanane	59,9	4,4	50,0	2,9	أكادير إداوتنان
Inezgane Ait Melloul	71,4	2,2	120,0	0,9	إنزكان أيت ملول
Chtouka Ait Baha	65,7	2,0	116,0	1,0	اشتوكة أيت باها
Taroudant	78,4	3,8	76,0	2,4	تارودانت
Tiznit	60,4	2,5	74,8	1,9	تزنيت
Tata	36,1	1,1	119,8	1,9	طاطا
Total	65,4	3,0	78,2	1,7	المجموع

Source : Direction Régionale de la Santé

المصدر: المديرية الجهوية للصحة

**5- Consultations curatives réalisées dans les formations sanitaires publiques selon les provinces et préfectures Année 2020**

**5- الفحوصات الاستشفائية المقدمة من طرف المؤسسات الصحية العمومية حسب الأقاليم والعمالات سنة 2020**

Provinces et Préfectures	الفحوصات الطبية	الفحوصات الشبه الطبية	الأقاليم والعمالات
	Consultations médicales	Consultations paramédicales	
Agadir Ida Outanane	187 973	214 074	أكادير إداوتنان
Inezgane Ait Melloul	242 838	294 237	إنزكان أيت ملول
Chtouka Ait Baha	124 620	179 979	اشتوكة أيت باها
Taroudant	512 054	213 239	تارودانت
Tiznit	55 055	137 397	تزنيت
Tata	71 444	220 733	طاطا
Total	1 193 984	1 259 659	المجموع

Source : Direction Régionale de la Santé

المصدر: المديرية الجهوية للصحة

6- Consultations médicales réalisées  
dans les hôpitaux publics par province  
(ou préfecture)

Année 2020

6- الفحوصات الطبية المقدمة من طرف  
المستشفيات العمومية حسب الإقليم  
(أو العمالة)

سنة 2020

Provinces et Préfectures	الفحوصات لكل طبيب Consultations par médecin	مجموع الفحوصات Total de consultations	مجموع الأطباء Total de médecins	الأقاليم والعمالات
Agadir Ida Outanane	1 201	139 353	116	أكادير- إداوتنان
Inezgane Aït Melloul	333	8 003	24	إنزكان - أيت ملول
Chtouka Aït Baha	557	16 152	29	اشتوكة - أيت باها
Taroudant	425	29 157	69	تارودانت
Tiznit	1 356	55 597	41	تزنيت
Tata	79	2 289	29	طاطا
<b>Total</b>	<b>3 951</b>	<b>250 551</b>	<b>308</b>	<b>المجموع</b>

Source : Direction Régionale de la Santé

المصدر: المديرية الجهوية للصحة

7- Effectifs des médecins par spécialité  
Année 2021

7- عدد الأطباء حسب التخصص  
سنة 2021

Provinces et Préfectures	Agadir LO أكادير - إداوتشان		Inezgane Ait Melloul الزكّان - أيت ملول		Chtouka Ait Baha اشتوكة - أيت باها		Tata طاطا		Tiznit تسزّڨت		Taroudant تارودانت		الأقاليم والمعمالات		
	قطاع العمومي	قطاع الخاص	قطاع العمومي	قطاع الخاص	قطاع العمومي	قطاع الخاص	قطاع العمومي	قطاع الخاص	قطاع العمومي	قطاع الخاص	قطاع العمومي	قطاع الخاص			
SPECIALITE	secteur public	secteur privé	secteur public	secteur privé	secteur public	secteur privé	secteur public	secteur privé	secteur public	secteur privé	secteur public	secteur privé	التخصص		
Anatomie pathologique	1	6											التشريح المرضي		
Anesthésie-réanimation	4	30	2	3	1		7		2	1	3	2	التخدير - الإعاش اليولوجيا الطبية		
Biologie médicale		8	1	5	1				2	1			البيولوجيا الطبية		
Cardiologie	1	21	2	7	2		2		2	1	3	2	أمراض القلب		
Chirurgie cancérologique	1	1											جراحة السرطان		
Chirurgie cardio-vasculaire	1	1											جراحة القلب و الشرايين		
Chirurgie générale	5	18	2	5			1		1	1	3	5	الجراحة العامة		
Chirurgie pédiatrique	2	4							1				جراحة الأطفال		
Chirurgie réparatrice et plasti	3	2											الجراحة الترميمية والجميلية		
Chirurgie thoracique	1												جراحة الصدر		
Chirurgie vasculaire périphère	1	1											جراحة الأوعية السوية الطرفية		
Dermatologie	3	16		5	1				1	1	1	1	الأمراض الجلدية والتأشيبية		
Endocrinologie et maladies métaboliques		9		1	1				1				أمراض الغدد والصماء و اضطرابات الاستقلاب		
Gastro-entérologie	3	14	4	6	1				1	1	2	1	أمراض الجهاز الهضمي		
Génétique	1												وراثة العيلة		
Gynécologie obstétrique	5	36	2	13			1		1	2	3	5	أمراض النساء والوليد		
Hématologie clinique	2	3											أمراض الدم السريرية		
Maladies infectieuses	2												أمراض معدية		
Médecine du sport	18	1	8		7				4			16	الطب الرياضي		
Médecine du travail	31	22	16	4	7	4							طب العمل		
Médecine générale	106	103	34	73	19	37	22	4	39	20	65	52	الطب العام		
Médecine interne	1	4									1	2	الطب الداخلي		
Médecine légale	3												الطب الشرعي		
Médecine nucléaire	2												الطب النووي		
Médecine physique et réadaptation fonctionnelle												1	الطب الطبيعي وإعادة التأهيل الوظيفي		
Néphrologie	1	15		5		1	2				2	4	4	أمراض الكلى	
Neurochirurgie	3	9												جراحة الأعصاب	
Neurologie	1	7	1	2			1		2					أمراض الأعصاب	
Neuropsychiatrie		3												طب الأمراض النفسية والعصبية	
Oncologie médicale	4	1												طب الأورام	
Ophthalmologie	4	19		13	1				1	1	2	2	2	أمراض العيون	
Oto-rhino-laryngologie	2	12	2	8					1			1	2	أمراض الأنف والأذن والحنجرة	
Pédiatrie	1	17	2	7	2		1		2	2	1	5	2	أمراض الأطفال	
Pharmacologie-pharmacodyn	1													علم الصيدلة الدوائية الدولية	
Pneumo-ptisiologie	2	7	1	3	1				1	1	3	1	1	أمراض الرئة والسّل	
Psychiatrie	2	4	2	1					2	1	1	1	1	الأمراض النفسية والعقلية	
Radiologie	2	21	1	2	2				2					طب الأشعة	
Radiothérapie	8	7		1										المعالجة بالإشعاع	
Rhumatologie	2	4		1			1						2	أمراض الروماتيزم	
Santé Publique	7		3		1				3			4		الصحة العمومية	
Stomatologie et chirurgie maxillo-faciale	2	1												طب وجراحة الفم والوجه والفكين	
Traumatologie-orthopédie	5	16	3	5			3		2			3	1	جراحة الأضواء وعلاج الإصابات	
Urologie	2	15	1	3									2	1	أمراض المسالك البولية
<b>Total</b>	<b>246</b>	<b>458</b>	<b>87</b>	<b>173</b>	<b>47</b>	<b>42</b>	<b>41</b>	<b>4</b>	<b>73</b>	<b>35</b>	<b>145</b>	<b>81</b>			

Source : Conseil régional de l'ordre national des médecins- Souss massa

المصدر : المجلس الجهوي لهيئة الأطباء جهة سوس ماسة

8- Médecins du Ministère de la Santé exerçant dans le réseau ambulatoire par province et préfecture  
Année 2020

8- أطباء وزارة الصحة المزاوولون بالشبكة المتنقلة حسب الأقاليم والعمالات  
سنة 2020

Provinces et Préfectures	المجموع	الأطباء الإختصاصيون		الأطباء العامون	الأقاليم والعمالات
	Total	Médecins spécialistes	Médecins généralistes		
Agadir Ida Outanane	57	25	32	أكادير - إداوتنان	
Inezgane Ait Melloul	32	10	22	إنزكان - أيت ملول	
Chtouka Ait Baha	21	3	18	اشتوكة - أيت باها	
Taroudant	61	7	54	تارودانت	
Tiznit	29	4	25	تزنيت	
Tata	16	0	16	طاطا	
<b>Total</b>	<b>216</b>	<b>49</b>	<b>167</b>	<b>المجموع</b>	

Source : Direction Régionale de la Santé

المصدر: المديرية الجهوية للصحة

9- Chirurgiens dentistes par secteur et par provinces et préfectures  
Année 2020

9- أطباء الأسنان في القطاعين العمومي والخاص حسب الأقاليم والعمالات  
سنة 2020

Provinces et Préfectures	Secteur privé		Secteur Public		الأقاليم والعمالات
	المجموع	القطاع الخاص منهم نساء	المجموع	القطاع العمومي منهم نساء	
	Total	Dont Femmes	Total	Dont Femmes	
Agadir Ida Outanane	222	97	5	4	أكادير - إداوتنان
Inezgane Ait Melloul	34	14	3	3	إنزكان - أيت ملول
Chtouka Ait Baha	6	1	6	2	اشتوكة - أيت باها
Taroudant	37	13	2	2	تارودانت
Tiznit	26	12	4	4	تزنيت
Tata	0	0	2	1	طاطا
<b>Total</b>	<b>325</b>	<b>137</b>	<b>22</b>	<b>16</b>	<b>المجموع</b>

Source : Direction Régionale de la Santé

المصدر: المديرية الجهوية للصحة

10- Personnel paramédical de la santé selon les provinces et préfectures  
Année 2020

10- الجهاز الشبه الطبي لوزارة الصحة العمومية حسب الأقاليم والعمالات  
سنة 2020

Provinces et Préfectures	ممرض مجاز من الدولة	ممرض مساعد	المجموع	الأقاليم والعمالات
	I.D.E	I.A	Total	
Agadir Ida Outanane	477	71	548	أكادير - إداوتنان
Inezgane Ait Melloul	333	37	370	إنزكان - أيت ملول
Chtouka Ait Baha	283	25	308	اشتوكة - أيت باها
Taroudant	230	74	304	تارودانت
Tiznit	388	22	410	تزنيت
Tata	214	16	230	طاطا
<b>Total</b>	<b>1 925</b>	<b>245</b>	<b>2 170</b>	<b>المجموع</b>

Source : Direction Régionale de la Santé

المصدر: المديرية الجهوية للصحة

I.D.E : Infirmier diplômé d'Etat

I.D.E : ممرض مجاز من الدولة

IA : Infirmier Auxiliaire

I.A : ممرض مساعد

11-Infirmeries par spécialité  
et province (ou préfecture) : public  
Année 2020

11-هيئة التمريض حسب الاختصاص  
و الأقاليم (أو العمالة) : عمومي  
سنة 2020

Provinces et Préfectures	قبيلات	تخدير	امراض عقلية	متعدد الاختصاص	المجموع	الأقاليم والعمالات
	sage-femme	Anésthésie	psychiatrie	polyvalent	Total	
Agadir Ida Outanane	110	38	8	173	329	أكادير إداوتنان
Inezgane Ait Melloul	86	30	31	115	262	إنزكان أيت ملول
Chtouka Ait Baha	71	18	0	146	235	اشتوكة أيت باها
Taroudant	122	31	22	392	567	تارودانت
Tiznit	70	18	26	201	315	تزنيت
Tata	46	12	0	142	200	طاطا
<b>Total</b>	<b>505</b>	<b>147</b>	<b>87</b>	<b>1 169</b>	<b>1 908</b>	<b>المجموع</b>

Source : Direction Régionale de la Santé

المصدر: المديرية الجهوية للصحة

12- Pharmaciens au sécteur public par provinces  
et préfectures  
Année 2020

12- الصيدالفة فف القطاع العمومي  
حسب الأقاليم والعمالات  
سنة 2020

Provinces et Préfectures	Secteur Public		الأقاليم والعمالات
	المجموع	منهم نساء	
	Total	Dont femmes	
Agadir Ida Outanane	7	5	أكادير إداوتنان
Inezgane Ait Melloul	3	1	إنزكان أيت ملول
Chtouka Ait Baha	2	1	اشتوكة أيت باها
Taroudant	2	1	تارودانت
Tiznit	3	2	تزنيت
Tata	2	1	طاطا
<b>Total</b>	<b>19</b>	<b>11</b>	<b>المجموع</b>

Source : Direction Régionale de la Santé

المصدر: المديرية الجهوية للصحة

13- Accouchements au sein des formations  
sanitaires selon les provinces et préfectures  
Année 2020

13- الولادات بالمؤسسات الصحية العمومية  
حسب الأقاليم والعمالات  
سنة 2020

Provinces et Préfectures	الولادات Accouchements		مواليد أحياء Nés Vivants	مواليد موتى خلال أقل من 24 ساعة Nouveau nés décédés en moins de 24h	أمهات متوفيات Mères Décédées	الأقاليم والعمالات
	المجموع	بالعملية القيصرية				
	Total	Césariennes				
Agadir Ida Outanane	7 507	1 128	7 412	229	52	أكادير إداوتنان
Inezgane Ait Melloul	4 758	1 287	6 008	97	4	إنزكان أيت ملول
Chtouka Ait Baha	4 675	724	4 663	35	0	اشتوكة أيت باها
Taroudant	10 606	1 566	10 442	187	12	تارودانت
Tiznit	2 380	636	2 350	30	1	تزنيت
Tata	1 216	392	1 203	34	0	طاطا
Total	31 142	5 733	32 078	612	69	المجموع

Source : Direction Régionale de la Santé

المصدر: المديرية الجهوية للصحة

14- Renseignements épidémiologiques selon  
les provinces et préfectures  
Année 2020

14- الأمراض المتفشية حسب  
الأقاليم والعمالات  
سنة 2020

Provinces et Préfectures	داء الحصبة	السعال الديكي	السل	حمى التيفويد	كبد حموي	التهاب السحايا	ملا ريا	الأقاليم والعمالات
	Rougeole	Coqueluche	Tuberculose	Typhoïde	Hépatite Virale	Méningite	Paludisme	
Agadir Ida Outanane	6	0	338	0	5	36	12	أكادير إداوتنان
Inezgane Ait Melloul	0	0	604	0	3	25	1	إنزكان أيت ملول
Chtouka Ait Baha	0	0	254	0	0	31	0	اشتوكة أيت باها
Taroudant	2	2	472	0	0	9	0	تارودانت
Tiznit	1	2	132	0	2	4	1	تزنيت
Tata	0	0	32	1	0	1	0	طاطا
Total	9	4	1 832	1	10	106	14	المجموع

Source : Direction Régionale de la Santé

المصدر: المديرية الجهوية للصحة



15- Activité du programme national d'immunisation selon les provinces et préfectures

Enfants âgés de 0-11 mois

Année 2020

15- نشاط البرنامج الوطني للتلقيح حسب

الأقاليم والعمالات

الأطفال البالغون 11-0 شهرا

سنة 2020

Provinces et Préfectures	ضد الحصبة و ضد الحميرة			د.ك.س.ش. 1	د.ك.س.ش. 2	د.ك.س.ش. 3	الأقاليم والعمالات
	R.R	B.C.G	Anti Polio	D.T.C.P.1+Anti Polio1+Anti Hib	D.T.C.P.2 +Anti Polio2+Anti Hib2	D.T.C.P.3 +Anti polio3+Anti hib3	
Agadir Ida Outanane	11 170	11 380	11 489	11 216	11 502	11 472	أكادير إداوتنان
Inezgane Ait Melloul	10 373	10 899	10 081	10 479	10 575	10 397	إنزكان آيت ملول
Chtouka Ait Baha	7 810	7 960	8 581	8 046	8 022	8 056	اشتوكة آيت باها
Taroudant	13 928	13 601	13 537	13 307	13 307	13 451	تارودانت
Tiznit	3 213	2 877	3 268	3 008	3 078	3 266	تزنيت
Tata	2 114	2 162	2 127	2 176	2 182	2 133	طاطا
<b>Total</b>	<b>48 608</b>	<b>48 879</b>	<b>49 083</b>	<b>48 232</b>	<b>48 666</b>	<b>48 775</b>	<b>المجموع</b>

Source : Direction Régionale de la Santé

المصدر: المديرية الجهوية للصحة

B.C.G : Vaccin Antituberculeux

د.ك.س.ش. : الدفتريا، الكزاز، السعال الديكي والنمل

D.T.C.P. : Diphtérie, Tétanos, Coqueluche, Poliomyélite

R.R : Vaccin Anti-Rougeoleux/ Vaccin Anti-Rubéole

16- Activités du Programme National de Lutte contre les Maladies Diarrhéiques par province et préfecture

Année 2020

Enfants malades (0-5 ans)

16-نشاط البرنامج الوطني لمحاربة أمراض

الإسهال حسب الأقاليم والعمالات

سنة 2020

أطفال مرضى (0-5 سنوات)

Provinces et Préfectures	درجة الاجتفاف			زحار	حالات اسهال مستمر	الأقاليم والعمالات
	شديد	متوسط	خفيف			
	Sevère	Modéré	Légère	Dysenterie	Diarrhée persistante	
Agadir Ida Outanane	2 405	85	14	29	75	أكادير إداوتنان
Inezgane Ait Melloul	2 688	112	0	148	110	إنزكان آيت ملول
Chtouka Ait Baha	1565	236	136	167	249	اشتوكة آيت باها
Taroudant	8 037	644	147	296	726	تارودانت
Tiznit	2 049	28	3	47	86	تزنيت
Tata	9 509	138	41	40	572	طاطا
<b>Total</b>	<b>26 253</b>	<b>1 243</b>	<b>341</b>	<b>727</b>	<b>1 818</b>	<b>المجموع</b>

Source : Direction Régionale de la Santé

المصدر: المديرية الجهوية للصحة

الفصل 5: التشغيل

**CHAPITRE 5: EMPLOI**

## 1- Population selon le type d'activité en 2021

1 - الساكنة حسب نوع النشاط سنة 2021

En milliers

Population	Urbain حضري		Rural قروي		Ensemble المجموع		الساكنة
	الوطني	الجهة	الوطني	الجهة	الوطني	الجهة	
	National	Région	National	Région	National	Région	
Population active	7511	571	4770	333	12281	904	عدد النشيطين
Population active occupée	6239	489	4533	313	10772	802	عدد النشيطين المشغولين
Population active occupée en sous emploi	550	41	453	25	1003	66	عدد النشيطين المشغولين ذوي الشغل الناقص
Population active en chômage	1271	82	237	20	1508	102	عدد النشيطين المعطلين

Source : Enquête Nationale sur l'Emploi 2021

المصدر : البحث الوطني حول التشغيل 2021

## 2 - Taux d'activité et taux de chômage selon le milieu de résidence et les provinces et préfectures en 2020

2 - معدل النشاط ومعدل البطالة حسب وسط

الإقامة والأقاليم والعمالات

سنة 2020

(En %)

(% ب)

Provinces et Préfectures	Urbain حضري		Rural قروي		Ensemble المجموع		الأقاليم والعمالات
	معدل النشاط	معدل البطالة	معدل النشاط	معدل البطالة	معدل النشاط	معدل البطالة	
	Taux d'activité	Taux de chômage	Taux d'activité	Taux de chômage	Taux d'activité	Taux de chômage	
Agadir Ida Outanane	41,2	16,9	43,6	ps	41,5	15,4	أكادير إداوتنان
Chtouka- Ait Baha	46,4	8,4ms	42,3	9,7	43,6	9,2	اشتوكة آيت باها
Inezgane Ait Melloul	40,6	15,0	42,6	ps	40,7	14,6	إنزكان آيت ملول
Taroudant	43,5	12,3	43,4	7,2	43,4	8,9	تارودانت
Tiznit	39,3	-	33,8	-	36,2	8,7ms	تيزنيت
Tata	34,6	-	35,6	-	35,2	ps	طاطا
Région	41,5	14,4	41,6	7,5	41,5	11,8	الجهة
Maroc	41,9	15,8	50,0	5,9	44,8	11,9	المغرب

Source : Enquête Nationale sur l'Emploi 2021

المصدر : البحث الوطني حول التشغيل 2021

ps: Résultat trop peu significatif pour être publié

ms: Résultat moyennement significatif à utilisé avec prudence

### 3- Taux d'activité et taux de chômage selon le milieu de résidence et les provinces et préfectures en 2021

3 - معدل النشاط ومعدل البطالة حسب وسط الإقامة والأقاليم والعمالات سنة 2021

Provinces et Préfectures	Urbain حضري		Rural قروي		Ensemble المجموع		الأقاليم والعمالات
	معدل النشاط	معدل البطالة	معدل النشاط	معدل البطالة	معدل النشاط	معدل البطالة	
	Taux d'activité	Taux de chômage	Taux d'activité	Taux de chômage	Taux d'activité	Taux de chômage	
Agadir Ida Ou Tanane	40,4	16,9	43,8	ps	40,8	15,5	أكادير إداوتنان
Chtouka- Ait Baha	46,8	9,0ms	45,0	5,7ms	45,6	6,8	اشتوكة آيت باها
Inezgane Ait Melloul	41,8	14,5	36,3	ps	41,6	14,6	إنزكان آيت ملول
Taroudant	42,6	13,0	41,2	5,4	41,7	8,2	تارودانت
Tiznit	38,7	11,8ms	34,3	ps	36,3	9,1ms	تيزنيت
Tata	38,3	ps	29,6	ps	33,0	8,6ms	طاطا
Région	41,6	14,4	40,8	5,9	41,3	11,3	الجهة
Maroc	42,3	16,9	50,9	5,0	45,3	12,3	المغرب

Source : Enquête Nationale sur l'Emploi 2021

المصدر: البحث الوطني حول التشغيل 2021

### 4 - Taux d'emploi et taux de sous emploi selon le milieu de résidence et les provinces et préfectures en 2021

4 - معدل الشغل و معدل الشغل الناقص حسب وسط الإقامة والأقاليم والعمالات سنة 2021

Provinces et Préfectures	Urbain حضري		Rural قروي		Ensemble المجموع		الأقاليم والعمالات
	معدل الشغل	معدل الشغل الناقص	معدل الشغل	معدل الشغل الناقص	معدل الشغل	معدل الشغل الناقص	
	Taux d'emploi	Taux de sous-emploi	Taux d'emploi	Taux de sous-emploi	Taux d'emploi	Taux de sous-emploi	
Agadir Ida Ou Tanane	33,5	9,0	41,3	ps	34,5	8,8	أكادير إداوتنان
Chtouka- Ait Baha	42,6	ps	42,5	6,5ms	42,5	6,2	اشتوكة آيت باها
Inezgane Ait Melloul	35,7	8,5	30,3	ps	35,5	8,4	إنزكان آيت ملول
Taroudant	37,1	8,3ms	39,0	8,5	38,3	8,4	تارودانت
Tiznit	34,2	ps	32,0	ps	33,0	8,9ms	تيزنيت
Tata	34,5	ps	27,3	ps	30,1	10,0ms	طاطا
Région	35,6	8,5	38,4	7,8	36,6	8,2	الجهة
Maroc	35,1	8,8	48,4	10,0	39,7	9,3	المغرب

Source : Enquête Nationale sur l'Emploi 2021

المصدر: البحث الوطني حول التشغيل 2021

ps: Résultat trop peu significatif pour être publié

ms: Résultat moyennement significatif à utilisé avec prudence

## 5- Taux d'emploi selon le sexe et le milieu de résidence année 2021

## 5 - معدل الشغل حسب الجنس ووسط الإقامة سنة 2021

Milieu de Résidence	حضري Urbain	قروي Rural	المجموع Ensemble	وسط الإقامة
<b>Région</b>				<b>الجهة</b>
Hommes	60,0	64,4	61,6	الذكور
Femmes	11,8	15,7	13,3	الإناث
<b>Maroc</b>				<b>المغرب</b>
Hommes	57,6	71,9	62,7	الذكور
Femmes	13,9	24,3	17,4	الإناث

Source : Enquête Nationale sur l'Emploi 2021

المصدر: البحث الوطني حول التشغيل 2021

## 6- Taux d'activité et taux de chômage selon le sexe et le milieu de résidence et les provinces et préfectures en 2021

## 6 - معدل النشاط ومعدل البطالة حسب الجنس ووسط الإقامة والأقاليم والعمالات سنة 2021

(ب %)

Milieu de résidences	Taux d'activité			Taux de chômage			وسط الإقامة
	حضري Urbain	قروي Rural	المجموع Ensemble	حضري Urbain	قروي Rural	المجموع Ensemble	
<b>Région</b>							<b>الجهة</b>
Hommes	68,1	68,8	68,3	12,0	6,3	9,9	الذكور
Femmes	15,7	16,5	16,0	24,6	4,6	16,6	الإناث
<b>Maroc</b>							<b>المغرب</b>
Hommes	67,3	76,0	70,4	14,4	5,3	10,9	الذكور
Femmes	18,7	25,2	20,9	25,6	3,8	16,8	الإناث

Source : Enquête Nationale sur l'Emploi 2021

المصدر: البحث الوطني حول التشغيل 2021

## 7 - Taux de chômage selon l'âge et le milieu de résidence en 2021

## 7 - معدل البطالة حسب السن ووسط الإقامة سنة 2021

(ب %)

Milieu de Résidence	Age				وسط الإقامة
	15-24	25-34	35-44	45 فما فوق	
<b>Région</b>					<b>الجهة</b>
Urbain	41,6	23,6	6,8	4,4	الوسط الحضري
Rural	23,3	8,6	-	-	الوسط القروي
<b>Maroc</b>					<b>المغرب</b>
Urbain	46,7	25,9	9,5	5,7	الوسط الحضري
Rural	15,9	6,9	2,4	1,3	الوسط القروي

Source : Enquête Nationale sur l'Emploi 2021

المصدر: البحث الوطني حول التشغيل 2021

## 8 - Taux de chômage selon le niveau scolaire et le milieu de résidence en 2021

(En %)

## 8 - معدل البطالة حسب المستوى الدراسي ووسط الإقامة سنة 2021

(ب %)

Milieu de Résidence	Urbain	Rural	المجموع	وسط الإقامة
	الحضري	القروي	Total	
<b>Région</b>				<b>الجهة</b>
Sans diplôme	5,8	2,4	4,1	بدون شهادة
Ayant un diplôme	20,0	13,7	18,6	بشهادة
<b>Maroc</b>				<b>المغرب</b>
Sans diplôme	7,8	2,1	4,6	بدون شهادة
Ayant un diplôme	21,7	12,0	12,0	بشهادة

Source : Enquête Nationale sur l'Emploi 2021

المصدر: البحث الوطني حول التشغيل 2021

## 9- Structure de l'emploi selon les branches d'activité économique et le milieu de résidence en 2021

## 9- المنشيطون المشتغلون حسب فروع النشاط الاقتصادي ووسط الإقامة سنة 2021

Milieu Résidence	secteurs d'activité économique					مجموع المنشيطين المشتغلين	وسط الإقامة
	الفلاحة والغابات والصيد البحري Agriculture foret et peche	الصناعة والتجارة Industrie et commerce	البناء والإشغال العمومية BTP	الخدمات services	أخر Autres		
<b>Région</b>							<b>الجهة</b>
Urbain	13,1	13,8	12,7	60,3	0,1	489	الوسط الحضري
Rural	56,5	6,6	14,8	22,1	0,0	313	الوسط القروي
<b>Maroc</b>							<b>المغرب</b>
Urbain	4,6	17,0	12,5	65,8	0,0	6 239	الوسط الحضري
Rural	67,8	4,4	9,5	18,3	0,0	4 533	الوسط القروي

Source : Enquête Nationale sur l'Emploi 2021

المصدر: البحث الوطني حول التشغيل 2021

10 - Postes d'emploi créés en 2021

10 - مناصب الشغل المحدثه سنة 2021

Provinces et Préfectures	Création de nouveaux établissement		Ouverture des chantiers		الأقاليم والعمالات
	انشاء مؤسسات جديدة		فتح أوراش جديدة		
	عدد المؤسسات	عدد المناصب	عدد المؤسسات	عدد المناصب	
	Etablissements	Emplois	Etablissements	Emplois	
Agadir Ida Outanane	22	344	10	385	أكادير إداوتنان
Inezgane Ait Melloul	1	4	4	70	إنزكان أيت ملول
Chtouka Ait Baha	0	0	0	0	اشتوكة أيت بaha
Taroudant	0	0	0	0	تارودانت
Tiznit	36	126	31	443	تيزنيت
<b>Total</b>	<b>59</b>	<b>474</b>	<b>45</b>	<b>898</b>	<b>المجموع</b>

Source : Direction régionale du travail  
et de l'insertion professionnelle

المصدر : المديرية الجهوية للشغل  
و الانماج المهني باكادير

Provinces et Préfectures	Réouverture d'établissements		Fermeture		الأقاليم والعمالات
	اعادة فتح مؤسسات		الإغلاق		
	عدد المؤسسات	عدد المناصب	عدد المؤسسات	عدد المناصب	
	Etablissements	Emplois	Etablissements	Emplois	
Agadir Ida Outanane	0	0	1	221	أكادير إداوتنان
Inezgane Ait Melloul	2	26	0	0	إنزكان أيت ملول
Chtouka Ait Baha	0	0	0	0	اشتوكة أيت بaha
Taroudant	0	0	0	0	تارودانت
Tiznit	0	0	0	0	تيزنيت
<b>Total</b>	<b>2</b>	<b>26</b>	<b>1</b>	<b>221</b>	<b>المجموع</b>

Source : Direction régionale du travail  
et de l'insertion professionnelle

المصدر : المديرية الجهوية للشغل  
و الانماج المهني باكادير

## 11 - Statistiques des interventions des agents de l'inspection de travail en 2021

## 11 - احصائيات تدخلات أعاون تفتيش الشغل لفض النزاعات الفردية سنة 2021

Secteurs	Nbre de conflits de travail	Nbre de réclamations que comportent ces conflits	نتائج تدخل أعاون التفتيش			القطاعات
			Résultats des interventions des agents de l'inspection		Sommes récupérées en Dh	
			Réclamations satisfaites	Ouvriers réintégrés		
عدد نزاعات الشغل	عدد المطالب التي تتضمنها هذه النزاعات	المطالب الملباة	العمال الذين تم ارجاعهم	المبالغ المستخلصة لصالح العمال بالدرهم		
<b>Agadir Ida Outanane</b>	<b>1 148</b>	<b>2 104</b>	<b>1 489</b>	<b>62</b>	<b>78 304 373</b>	<b>أكادير إداوتنان</b>
Secteur industriel	115	194	117	11	775 210	القطاع الصناعي
Secteur commercial	342	745	596	9	41 466 811	القطاع التجاري
Profession libérale	590	1 019	681	33	35 314 000	المهن الحرة
Secteur BTP	101	146	95	8	748 352	قطاع البناء
Secteur agricole	0	0	0	1	0	القطاع الفلاحي
<b>Inezgane Ait Melloul</b>	<b>372</b>	<b>500</b>	<b>274</b>	<b>11</b>	<b>8 528 287</b>	<b>إنزكان أيت ملول</b>
Secteur industriel	116	147	85	1	2 970 832	القطاع الصناعي
Secteur commercial	166	222	115	5	723 377	القطاع التجاري
Profession libérale	52	83	50	4	4 805 259	المهن الحرة
Secteur BTP	10	20	10	1	0	قطاع البناء
Secteur agricole	28	28	14	0	28 820	القطاع الفلاحي
<b>Chtouka Ait Baha</b>	<b>951</b>	<b>1 913</b>	<b>862</b>	<b>44</b>	<b>14 407 839</b>	<b>اشتوكة أيت باها</b>
Secteur industriel	47	88	46	3	1 706 379	القطاع الصناعي
Secteur commercial	8	20	10	1	0	القطاع التجاري
Profession libérale	69	181	42	1	437 708	المهن الحرة
Secteur BTP	30	67	48	1	981 153	قطاع البناء
Secteur agricole	797	1 557	716	38	11 282 599	القطاع الفلاحي
<b>Taroudant/Tata</b>	<b>653</b>	<b>1 425</b>	<b>436</b>	<b>47</b>	<b>2 924 278</b>	<b>تارودانت/طاطا</b>
Secteur industriel	51	107	35	9	263 123	القطاع الصناعي
Secteur commercial	54	89	32	1	404 048	القطاع التجاري
Profession libérale	113	286	93	13	696 479	المهن الحرة
Secteur BTP	75	151	50	0	307 292	قطاع البناء
Secteur agricole	360	792	226	24	1 253 336	القطاع الفلاحي
<b>Tiznit</b>	<b>185</b>	<b>384</b>	<b>259</b>	<b>3</b>	<b>843 801</b>	<b>تيزنيت</b>
Secteur industriel	11	36	18	0	38 000	القطاع الصناعي
Secteur commercial	5	9	3	1	32 500	القطاع التجاري
Profession libérale	68	187	113	2	645 568	المهن الحرة
Secteur BTP	100	149	122	0	127 733	قطاع البناء
Secteur agricole	1	3	3	0	0	القطاع الفلاحي

Source : Direction régionale du travail et de l'insertion professionnelle

المصدر : المديرية الجهوية للشغل و الإدماج المهني بأكادير



## 12 - Les accidents de travail déclarés selon les provinces et préfectures en 2021

12 - حوادث الشغل حسب العمالات والأقاليم سنة 2021

Provinces et Préfectures	Nombre des accidents	Incapacité rovisoire	Incapacité permanente	Sain	Mortalité	Suites inconnues	الأقاليم والعمالات
	عدد الحوادث	عجز مؤقت	عجز دائم	بدون عجز	وفيات	نتيجة غير معروفة	
Agadir Ida Outanane	299	171	26	100	2	0	أكادير إداوتنان
Inezgane Ait Melloul	170	92	12	66	0	0	إنزكان أيت ملول
Chtouka Ait Baha	701	319	60	264	1	57	اشتوكة أيت باها
Taroudant/Tata	180	151	15	9	5	0	تارودانت/طاطا
Tiznit	14	13	0	0	0	1	تيزنيت
Total	1 364	746	113	439	8	58	المجموع

Source : Direction régionale du travail et de l'insertion professionnelle

المصدر : المديرية الجهوية للشغل والامماج المهني بأكادير

## 13 - Les inscrits à l'ANAPEC dans la région selon le sexe, le diplôme et les provinces et préfectures Année 2021

13 - توزيع المسجلين بالوكالة الوطنية لاتعاش التشغيل و الكفاءات بالجهة حسب الجنس و نوع الشهادة والعمالات والأقاليم سنة 2021

Provinces et Préfectures		تقني متخصص	تقني عالي	تقني	بكالوريا	بدون دبلوم	الأقاليم والعمالات
		Tech. spécialisé	Tech. supérieur	Technicien	Baccalauréat	Sans diplôme	
Agadir Ida Outanane	Filles	197	21	190	452	197	أكادير
	Total	370	52	487	870	546	إداوتنان
Inezgane Ait Melloul	Filles	70	11	172	324	238	إنزكان أيت ملول
	Total	153	17	351	742	649	
Chtouka Ait Baha	Filles	25	2	16	152	607	اشتوكة أيت باها
	Total	52	8	51	280	829	
Taroudant	Filles	58	7	62	284	1 235	تارودانت
	Total	151	20	396	625	3 544	
Tiznit	Filles	27	4	22	121	58	تيزنيت
	Total	50	6	86	254	113	
Tata	Filles	6	0	15	124	58	طاطا
	Total	11	3	43	227	126	
Total	Filles	383	45	477	1 457	2 393	الإناث
	Total	787	106	1 414	2 998	5 807	المجموع

Source : Direction régionale de l'ANAPEC

Suite

تابع

Provinces et Préfectures		المجموع	مهندس	دبلوم الدراسات العليا	دبلوم التاهيل المهني	الماستر	اجازة	دبلوم الدراسات الجامعية العامة	الأقاليم والعمالات
		Total	Ingénieur	DES	Diplôme de qualification professionnelle	Master	License	D.E.U.G	
Agadir Ida Outanane	الإناث	1 058	25	54	194	83	512	190	أكادير
	Total المجموع	2 032	60	97	542	121	910	302	إداوتنان
Inezgane Ait Melloul	الإناث	590	4	18	92	10	385	81	إنزكان أيت ملول
	Total المجموع	1 010	11	38	257	19	520	165	
Chtouka Ait Baha	الإناث	204	1	17	18	2	150	16	أشتوكة أيت باها
	Total المجموع	421	2	31	57	13	260	58	
Taroudant	الإناث	440	4	50	40	15	297	34	تارودانت
	Total المجموع	1 858	8	87	694	23	694	352	
Tiznit	الإناث	112	2	1	8	6	70	25	تيزنيت
	Total المجموع	352	4	13	49	9	195	82	
Tata	الإناث	126	1	47	9	2	53	14	طاطا
	Total المجموع	247	0	57	45	4	84	57	
Total	الإناث	2 530	37	187	361	118	1 467	360	المجموع
	Total المجموع	5 920	85	323	1 644	189	2 663	1 016	

Source : Direction régionale de l'ANAPEC

المصدر : المديرية الجهوية للوكالة الوطنية لاتعاش التشغيل و الكفاءات باكادير

## 14 - Etat des offres et des demandes au niveau de l'ANAPEC Année 2021

## 14- وضعية العرض و الطلب بالوكالة الوطنية لاتعاش التشغيل و الكفاءات سنة 2021

Provinces et Préfectures	Demandes d'emploi	Offres enregistrées	Offres satisfaites	Conventions S.F.I.P.*	Programme Tahfiz	الأقاليم والعمالات
	طلبات العمل	العروض المسجلة	العروض الملبية	اتفاقيات حول التدريب من أجل التكوين و الاندماج المهني	برنامج تحفيز	
Agadir Ida Outanane	4 357	1 336	940	1 771	607	أكادير
Inezgane Ait Melloul	2 922	787	459	740	686	إنزكان أيت ملول
Chtouka Ait Baha	1 641	1 273	807	175	47	أشتوكة أيت باها
Taroudant	6 594	2 065	1 720	1 387	256	تارودانت
Tiznit	861	253	123	139	65	تيزنيت
Tata	657	97	133	140	7	طاطا
Total	17 032	5 811	4 182	4 352	1 668	المجموع

Source : Direction régionale de l'ANAPEC

المصدر : المديرية الجهوية للوكالة الوطنية لاتعاش التشغيل و الكفاءات باكادير

\* stage de formation insertion professionnelle

## 15 - Postes d'emploi créés

## 15- مناصب الشغل المجددة

Provinces et Préfectures	عدد المؤسسات Etablissements	عدد المناصب Emplois	الأقاليم والعمالات
Agadir Ida Outanane	647	2 692	أكادير إداوتنان
Inezgane Ait Melloul	518	1 712	إنزكان أيت ملول
Chtouka Ait Baha	83	990	اشتوكة أيت باها
Taroudant	198	3 301	تارودانت
Tiznit	97	309	تيزنيت
Tata	20	163	طاطا
<b>Total</b>	<b>1 563</b>	<b>9 167</b>	<b>المجموع</b>

Source : Direction régionale de l'ANAPEC

المصدر : المديرية الجهوية للوكالة الوطنية لإعاش التشغيل والكفاءات باكاوير

## 16 - Personnel de l'état selon le sexe et les provinces et préfectures au 31/12/2020

## 16- موظفوا الدولة حسب الجنس والأقاليم والعمالات في 2020/12/31

Provinces et Préfectures	الذكور Masculin	الإناث Féminin	المجموع Ensemble	الأقاليم والعمالات
Agadir Ida Outanane	5 465	3 419	8 884	أكادير إداوتنان
Inezgane Ait Melloul	2 983	1 825	4 808	إنزكان أيت ملول
Chtouka Ait Baha	2 976	1 283	4 259	اشتوكة أيت باها
Taroudant	6 196	3 172	9 368	تارودانت
Tiznit	2 937	1 205	4 142	تيزنيت
Tata	2 044	701	2 745	طاطا
<b>Total</b>	<b>22 601</b>	<b>11 605</b>	<b>34 206</b>	<b>المجموع</b>

Source : Annuaire Statistique du Maroc 2021

المصدر : النشرة الإحصائية السنوية للمغرب 2021

الفصل 6: الشببية و الرياضة

**CHAPITRE 6: JEUNESSE ET SPORT**

## 1- Foyers féminins selon les provinces et préfectures en 2021

1- الأندية النسوية حسب الأقاليم والعمالات سنة 2021

Provinces et Préfectures	عدد الأندية	المربيات	عدد المستفيدات من الأنشطة		الأقاليم والعمالات
			Nombre de bénéficiaires		
			العادية	الإشعاعية + م.م.	
Nombre de Foyers	Jardinières d'enfants	Activités normales	Activités de rayonnement + UM		
Agadir Ida Outanane	3	11	120	102	أكادير إداوتنان
Inezgane Ait Melloul	3	9	190	274	إنزكان أيت ملول
Chtouka Ait Baha	1	2	12	66	اشنوكة أيت باها
Taroudant	7	14	142	392	تارودانت
Tiznit	5	5	132	190	تزنيت
Tata	2	2	41	40	طاطا
<b>Total</b>	<b>21</b>	<b>43</b>	<b>637</b>	<b>1 064</b>	<b>المجموع</b>

Source : Direction régionale du ministère de la Culture de la Jeunesse et des Sports

المصدر: المديرية الجهوية لوزارة الثقافة والشباب والرياضة

## 2- Jardins d'enfants selon les provinces et préfectures (1) en 2021

2- رياض الأطفال حسب الأقاليم والعمالات (1) سنة 2021

Provinces et Préfectures	عدد الأندية	المربيات	عدد المستفيدين من الأنشطة		الأقاليم والعمالات
			Nombre de bénéficiaires		
			المؤسسية	الإشعاعية (2) + م.م.	
Nombre de Foyers	Jardinières d'enfants	Activités Institutionnelles	Activités de rayonnement + UM		
Agadir Ida Outanane	3	4	80	60	أكادير إداوتنان
Inezgane Ait Melloul	3	3	98	54	إنزكان أيت ملول
Chtouka Ait Baha	1	1	145	233	اشنوكة أيت باها
Taroudant	8	8	448	180	تارودانت
Tiznit	5	5	96	263	تزنيت
Tata	2	2	30	25	طاطا
<b>Total</b>	<b>22</b>	<b>23</b>	<b>897</b>	<b>815</b>	<b>المجموع</b>

Source : Direction régionale du ministère de la Culture de la Jeunesse et des Sports

المصدر: المديرية الجهوية لوزارة الثقافة والشباب والرياضة

(1) Il s'agit uniquement des jardins d'enfants sous tutelle du Ministère de la Culture

(1) التابعة لوزارة الثقافة والشباب والرياضة

(2) Il s'agit des activités éducatives non institutionnelles.

(2) يتعلق الأمر بالأنشطة التربوية الغير المؤسساتية

UM : unité mobile d'alphabetisation et de formation

وم.م.: وحدات متنقلة لمحو الأمية والتكوين

## 3- Activités des maisons des jeunes selon les provinces et préfectures en 2021

3- أنشطة دور الشباب حسب الأقاليم والعمالات سنة 2021

Provinces et Préfectures	عدد المؤسسات Nbre d'Établissements	Nombre de Participants		عدد المشاركين المجموع Total	الأقاليم والعمالات
		الأنشطة العادية	الأنشطة الإشعاعية		
		Activités normales	Activités de Rayonnement		
Agadir Ida Outanane	4	1 384	2 500	3 888	أكادير إداوتنان
Inezgane Ait Melloul	10	3 825	1 791	5 626	إنزكان أيت ملول
Taroudant	8	4 360	1 000	5 368	تارودانت
Tiznit	3	1 430	5 436	6 869	تزنيت
Tata	7	1 500	930	2 437	طاطا
<b>Total</b>	<b>32</b>	<b>12 499</b>	<b>11 657</b>	<b>24 188</b>	<b>المجموع</b>

Source : Direction régionale du ministère de la Culture de la Jeunesse et des Sports

المصدر: المديرية الجهوية لوزارة الثقافة والشباب والرياضة

## 4- Activités des centres d'accueil en 2021

4- أنشطة مراكز الاستقبال سنة 2021

Centres	الطاقة الإيوائية (بالأسرة) Capacité (en lits)	عدد المستفيدين Nombre de bénéficiaires	المراكز
Agadir	61	732	أكادير
<b>Total</b>	<b>61</b>	<b>732</b>	<b>المجموع</b>

Source : Direction régionale du ministère de la Culture de la Jeunesse et des Sports

المصدر: المديرية الجهوية لوزارة الثقافة والشباب والرياضة

## 5- Participants de la région aux colonies de vacances selon les provinces et préfectures d'origine en 2021

5- المشاركون من الجهة في المخيمات الصيفية حسب الأقاليم والعمالات التي ينتمون إليها سنة 2021

Provinces et Préfectures	الأنشطة الصيفية Activités d'été	الأقاليم والعمالات
Agadir Ida Outanane	1 208	أكادير إداوتنان
Inezgane Ait Melloul	2 400	إنزكان أيت ملول
Taroudant	1 750	تارودانت
Tiznit	1 340	تزنيت
Tata	1 230	طاطا
<b>Total</b>	<b>7 928</b>	<b>المجموع</b>

Source : Direction régionale du ministère de la Culture de la Jeunesse et des Sports

المصدر: المديرية الجهوية لوزارة الثقافة والشباب والرياضة

## 6- Associations selon les provinces et préfectures Année 2021

## 6- الجمعيات حسب الأقاليم والعمالات سنة 2021

Provinces et Préfectures		الكشفية	الثقافية	المسرحية	الفنية	التربوية	أخرى	المجموع	الأقاليم والعمالات	
		Scoutisme	Culturelle	Théâtrale	Artistique	Educative	Autres	Total	عدد الجمعيات	إداوتنان
Agadir Ida Ooutanane	Nb. associations	11	24	30	23	40	10	138	عدد الجمعيات	أكادير
	Nb. Adhérents	680	450	340	548	2 004	1 263	5 285	عدد المنخرطين	إداوتنان
Inezgane Ait Melloul	Nb. associations	0	0	0	0	0	0	0	عدد الجمعيات	إنزكان أيت ملول
	Nb. Adhérents	0	0	0	0	0	0	0	عدد المنخرطين	
Chtouka Ait Baha	Nb. associations	0	0	0	0	0	0	0	عدد الجمعيات	اشتوكة أيت باها
	Nb. Adhérents	0	0	0	0	0	0	0	عدد المنخرطين	
Taroudant	Nb. associations	6	28	6	17	24	117	198	عدد الجمعيات	تارودانت
	Nb. Adhérents	120	350	25	250	300	6 874	7 919	عدد المنخرطين	
Tiznit	Nb. associations	5	430	23	92	286	455	1 291	عدد الجمعيات	تزنيت
	Nb. Adhérents	290	1 100	320	152	988	1 400	4 250	عدد المنخرطين	
Tata	Nb. associations	5	45	40	5	45	40	180	عدد الجمعيات	طاطا
	Nb. Adhérents	459	436	229	229	612	649	2 614	عدد المنخرطين	
Total	Nb.associations	27	527	99	137	395	622	1 807	عدد الجمعيات	المجموع
	Nb.Adhérents	1 549	2 336	914	1 179	3 904	10 186	20 068	عدد المنخرطين	

Source : Direction régionale du ministère de la Culture de la Jeunesse et des Sports

المصدر: المديرية الجهوية لوزارة الثقافة والشباب والرياضة

## 7-Evolution de l'effectif des mineurs placés au cours de l'année dans les établissements de sauvegarde de l'enfance Année 2021

## 7- تطور عدد الأحداث المودعين خلال السنة بمؤسسات حماية الطفولة سنة 2021

Centre d'observation et de rééducation		2018	2019	2020	2021	مركز الملاحظة و إعادة التربية
		Agadir	Garçon	501	186	
	Filles	896	129		27	فتيات

Source : Direction régionale du ministère de la Culture de la Jeunesse et des Sports

المصدر: المديرية الجهوية لوزارة الثقافة والشباب والرياضة

الفصل 7: العدل

**CHAPITRE 7: JUSTICE**



## 1- Activités du tribunal administratif d'Agadir Année 2020

## 1 - نشاط المحكمة الإدارية بأكادير سنة 2020

Nombre d'affaires	المجموع منه Total dont	قضايا استعجالية	الشطط في استعمال السلطة	الضرائب/ تحصيل ديون الخزينة	الانتخابات	نزاع الملكية	عدد القضايا
		Affaires référées	Abus de pouvoir	Impôts/ recouvrement de créances du Trésor	Elections	Expropriation	
Enregistrées	2 504	602	257	152	-	225	المسجلة
Jugées	2 335	594	209	183	-	161	المحكومة
En Instance	1 249	65	179	186	0	119	المخلفة
<b>Total</b>	<b>6 088</b>	<b>1 261</b>	<b>645</b>	<b>521</b>	<b>0</b>	<b>505</b>	<b>المجموع</b>

Source : Annuaire Statistique du Maroc 2021

المصدر : النشرة الإحصائية السنوية للمغرب 2021

## 2- Activités du tribunal commercial d'agadir Année 2020

## 2 - نشاط المحكمة التجارية بأكادير سنة 2020

Nombre d'affaires	المجموع منه Total dont	الأوامر بالأداء	الاستعجالية	قضايا الموضوع	تجاري متنوع	عدد القضايا
		Ordres de paiement	Référées	Affaires d'objet	commercial divers	
Enregistrées	3 566	1 216	634	2108	696	المسجلة
Jugées	3 333	1 216	583	1872	551	المحكومة
En Instance	1 127	-	133	1047	200	المخلفة
<b>Total</b>	<b>8 026</b>	<b>2 432</b>	<b>1 350</b>	<b>5 027</b>	<b>1 447</b>	<b>المجموع</b>

Source : Annuaire Statistique du Maroc 2021

المصدر : النشرة الإحصائية السنوية للمغرب 2021

### 3- Activités des cours d'appel Année 2020

### 3 - نشاط محاكم الاستئناف سنة 2020

Nombre d'affaires	المدنية Civil	الجنحية Pénal	المجموع Total	عدد القضايا المسجلة
Enregistrées	5 562	10 272	15 834	المسجلة
Jugées	4 573	9 705	14 278	المحكومة
En Instance	4 471	2 914	7 385	المخلفة
<b>Total</b>	<b>14 606</b>	<b>22 891</b>	<b>37 497</b>	<b>المجموع</b>

Source : Annuaire Statistique du Maroc 2021

المصدر : النشرة الإحصائية السنوية للمغرب 2021

### 4 - Activités des chambres d'appel des T.P.I

### 4 - أنشطة غرف الاستئناف بالمحاكم الابتدائية

Nombre d'affaires en 2020

عدد القضايا سنة 2020

Tribunaux de 1 <sup>ère</sup> Instance	الجنحي			المدني			المحاكم الابتدائية
	Affaires Pénales			Affaires Civiles			
	المخلف Instance	المحكوم Jugée	المسجل Enregistrée	المخلف Instance	المحكوم Jugée	المسجل Enregistrée	
Agadir	262	1 256	1 034	43	54	39	أكادير
Inezgane	1 149	1 921	1 544	36	20	31	إنزكان
Taroudant	344	815	784	17	6	12	تارودانت
Tiznit	512	809	814	3	3	6	تيزنيت
Tata	33	-	246	1	-	-	طاطا
<b>Total</b>	<b>2 300</b>	<b>5 024</b>	<b>4 422</b>	<b>100</b>	<b>83</b>	<b>89</b>	<b>المجموع</b>

Source : Annuaire Statistique du Maroc 2021

المصدر : النشرة الإحصائية السنوية للمغرب 2021

## 5 - Activités des tribunaux de première instance selon le type d'affaires en 2020

## 5 - نشاط المحاكم الابتدائية حسب نوع القضايا خلال سنة 2020

### 5-1- Affaires civiles enregistrées

### 5-1- القضايا المدنية المسجلة

Tribunaux de 1 <sup>ère</sup> Instance	حوادث الشغل	قضايا إستعجالية	قضاء الأسرة	العقار	نزاعات الشغل	المجموع منه	المحاكم الابتدائية
	Accidents de travail	Affaires référées	Justice famille	Affaires immobilières	Contentieux du travail	Total dont	
Agadir	321	6 877	5 312	424	958	20 899	أكادير
Inezgane	168	4 925	7 129	444	620	20 992	إنزكان
Taroudant	49	1 963	3 254	439	433	12 740	تارودانت
Tiznit	17	1 234	1 894	410	68	6 403	تيزنيت
Tata	2	170	438	20	9	1 614	طاطا
Total	557	15 169	18 027	1 737	2 088	62 648	المجموع

Source : Annuaire Statistique du Maroc 2021

المصدر : النشرة الإحصائية السنوية للمغرب 2021

### 5-2-Affaires civiles jugées

### 5-2- القضايا المدنية المحكومة

Tribunaux de 1 <sup>ère</sup> Instance	حوادث الشغل	قضايا إستعجالية	قضاء الأسرة	العقار	نزاعات الشغل	المجموع منه	المحاكم الابتدائية
	Accidents de travail	Affaires référées	Justice famille	Affaires immobilières	Contentieux du travail	Total dont	
Agadir	383	6 985	5 555	488	938	24 438	أكادير
Inezgane	63	4 927	5 794	390	449	18 246	إنزكان
Taroudant	57	1 967	3 499	379	389	12 934	تارودانت
Tiznit	21	1 237	1 873	264	56	6 480	تيزنيت
Tata	1	170	454	19	5	1 612	طاطا
Total	525	15 286	17 175	1 540	1 837	63 710	المجموع

Source : Annuaire Statistique du Maroc 2021

المصدر : النشرة الإحصائية السنوية للمغرب 2021

### 5-3-Affaires civiles en instances

### 5-3- القضايا المدنية المخلفة

Tribunaux de 1 <sup>ère</sup> Instance	حوادث الشغل	قضايا إستعجالية	قضاء الأسرة	العقار	نزاعات الشغل	المجموع منه	المحاكم الابتدائية
	Accidents de travail	Affaires référées	Justice famille	Affaires immobilières	Contentieux du travail	Total dont	
Agadir	510	101	1 780	935	2 040	8 292	أكادير
Inezgane	551	354	2 689	659	1 296	9 319	إنزكان
Taroudant	52	16	666	529	350	1 991	تارودانت
Tiznit	11	9	349	905	12	1 656	تيزنيت
Tata	1	-	28	3	4	53	طاطا
Total	1 125	480	5 512	3 031	3 702	21 311	المجموع

Source : Annuaire Statistique du Maroc 2021

المصدر : النشرة الإحصائية السنوية للمغرب 2021

## 6 - Activités des tribunaux de première instance selon le type d'affaire et en 2020

## 6 - نشاط المحاكم الابتدائية حسب نوع القضايا سنة 2020

### 6-1-Affaires pénales enregistrées

### 1-6- القضايا الجنحية المسجلة

Tribunaux de 1 <sup>ère</sup> Instance	حوادث السير	المخالفات	قضايا الأحداث	الجنح	المجموع منه	المحاكم الابتدائية
	Accidents de circulation	Contraventions	Affaires des mineurs	Délits	Total dont	
Agadir	1 483	2 556	661	16 565	27 316	أكادير
Inezgane	1 398	3 330	625	18 502	24 458	إنزكان
Taroudant	405	1 032	280	9 797	14 419	تارودانت
Tiznit	407	87	132	5 000	5 890	تيزنيت
Tata	88	107	31	1 155	1 582	طاطا
Total	3 781	7 112	1 729	51 019	73 665	المجموع

Source : Annuaire Statistique du Maroc 2021

المصدر : النشرة الإحصائية السنوية للمغرب 2021

### 6-2-Affaires pénales jugées

### 2-6- القضايا الجنحية المحكومة

Tribunaux de 1 <sup>ère</sup> Instance	حوادث السير	المخالفات	قضايا الأحداث	الجنح	المجموع منه	المحاكم الابتدائية
	Accidents de circulation	Contraventions	Affaires des mineurs	Délits	Total dont	
Agadir	934	4 308	732	20 005	35 666	أكادير
Inezgane	1 320	4 100	586	20 790	27 431	إنزكان
Taroudant	454	1 032	289	9 781	14 592	تارودانت
Tiznit	400	87	125	5 207	6 061	تيزنيت
Tata	86	104	28	1 043	1 455	طاطا
Total	3 194	9 631	1 760	56 826	85 205	المجموع

Source : Annuaire Statistique du Maroc 2021

المصدر : النشرة الإحصائية السنوية للمغرب 2021

### 6-3-Affaires pénales en instances

### 3-6- القضايا الجنحية المخلفة

Tribunaux de 1 <sup>ère</sup> Instance	حوادث السير	المخالفات	قضايا الأحداث	الجنح	المجموع منه	المحاكم الابتدائية
	Accidents de circulation	Contraventions	Affaires des mineurs	Délits	Total dont	
Agadir	1 194	-	8	1 736	3 797	أكادير
Inezgane	2 166	451	97	9 722	12 591	إنزكان
Taroudant	246	-	14	873	1 452	تارودانت
Tiznit	334	-	10	407	891	تيزنيت
Tata	29	5	3	152	197	طاطا
Total	3 969	456	132	12 890	18 928	المجموع

Source : Annuaire Statistique du Maroc 2021

المصدر : النشرة الإحصائية السنوية للمغرب 2021

7- Activités des sections des juridictions de proximité au sein des T.P.I

7 - أنشطة أقسام قضاء القرب

بالمحاكم الابتدائية

Nombre d'affaires en 2020

عدد القضايا سنة 2020

Tribunaux de 1 <sup>ère</sup> Instance	الجنحي			المدني			المحاكم الابتدائية
	المخلف Instance	المحكوم Jugée	المسجل Enregistrée	المخلف Instance	المحكوم Jugée	المسجل Enregistrée	
Agadir	69	554	348	562	2 861	1 065	أكادير
Inezgane	155	415	293	1 314	625	1 400	إنزكان
Taroudant	21	191	142	3	709	677	تارودانت
Tiznit	111	96	125	153	426	255	تيزنيت
Tata	2	54	56	1	171	172	طاطا
<b>Total</b>	<b>358</b>	<b>1 310</b>	<b>964</b>	<b>2 033</b>	<b>4 792</b>	<b>3 569</b>	<b>المجموع</b>

Source : Annuaire Statistique du Maroc 2021

المصدر : النشرة الإحصائية السنوية للمغرب 2021

8 - Activités des centres judiciaires selon les ressorts des cours d'appel

8 - نشاط المراكز القضائية حسب

الدوائر الاستئنافية

Nombre d'affaires en 2020

عدد القضايا سنة 2020

Cours d'Appel	الجنحي			المدني			الدوائر الاستئنافية
	المخلف Instance	المحكوم Jugée	المسجل Enregistrée	المخلف Instance	المحكوم Jugée	المسجل Enregistrée	
Agadir	60	457	425	677	7 505	7 526	أكادير

Source : Annuaire Statistique du Maroc 2021

المصدر : النشرة الإحصائية السنوية للمغرب 2021

9 - Activités des sections des juridictions de proximité au sein des centres judiciaires selon le ressort des cours d'appel

9 - أنشطة أقسام قضاء القرب بالمراكز

القضائية حسب الدوائر الاستئنافية

Nombre d'affaires en 2020

عدد القضايا سنة 2020

Cours d'Appel	الجنحي			المدني			الدوائر الاستئنافية
	المخلف Instance	المحكوم Jugée	المسجل Enregistrée	المخلف Instance	المحكوم Jugée	المسجل Enregistrée	
Agadir	17	78	81	95	1 023	973	أكادير

Source : Annuaire Statistique du Maroc 2021

المصدر : النشرة الإحصائية السنوية للمغرب 2021

**10 - Répartition des experts judiciaires et interprètes agréés auprès des tribunaux selon la cour d'appel et le sexe en 2020**

**10 - توزيع الخبراء القضائيين والتراجمة المقبولين لدى المحاكم حسب محكمة الاستئناف والجنس سنة 2020**

Cour d'appel	التراجمة			الخبراء القضائيين			محكمة الاستئناف
	Interprètes		ذكور Masculin	Experts judiciaires		ذكور Masculin	
	مجموع Total	إناث Féminin		مجموع Total	إناث Féminin		
Agadir	23	1	22	168	9	159	أكادير

Source : Annuaire Statistique du Maroc 2021

المصدر : النشرة الإحصائية السنوية للمغرب 2021

**11 - Répartition des cadres selon la cour d'appel et le sexe en 2020**

**11 - توزيع الأطر حسب محكمة الاستئناف والجنس سنة 2020**

Cour d'appel	مجموع Total	إناث Féminin	ذكور Masculin	محكمة الاستئناف
Copistes	34	11	23	النساخ
Huissiers	95	26	69	الموثقين
Délégants judiciaire	123	7	116	المفوضين القضائيين

Source : Annuaire Statistique du Maroc 2021

المصدر : النشرة الإحصائية السنوية للمغرب 2021

**12- Répartition des huissiers de justice selon la cour d'appel**

**12 - توزيع العدول حسب محكمة الاستئناف**

Cour d'appel	2019	2020	محكمة الاستئناف
Agadir	183	280	أكادير

Source : Annuaire Statistique du Maroc 2021

المصدر : النشرة الإحصائية السنوية للمغرب 2021

الفصل 8: التعاون الوطني

**CHAPITRE 8: ENTRAIDE NATIONALE**

## 1- Institutions sociales de l'entraide nationale selon les provinces et préfectures en 2019

## 1- المؤسسات الاجتماعية التابعة للتعاون الوطني حسب الأقاليم والعمالات سنة 2019

Provinces et Préfectures	عدد المستفيدين Nbre de bénéficiaires	مجموع المنح المالية بالدرهم Total des subventions (en DH)	عدد المؤسسات Nombre d'établissements	الأقاليم والعمالات
Agadir Ida Outanar	2 909	2 991 000	13	أكادير إداوتنان
Inezgane Ait Melloul	333	762 000	4	إنزكان أيت ملول
Chtouka Ait Baha	1484	2 100 000	17	اشتوكة أيت باها
Taroudant	2842	4 680 000	42	تارودانت
Tiznit	3571	2 038 000	32	تزنيت
Tata	1282	1 866 000	17	طاطا
<b>Total</b>	<b>12 421</b>	<b>14 437 000</b>	<b>125</b>	<b>المجموع</b>

Source : Direction Régionale de l'entraide nationale

المصدر: المديرية الجهوية للتعاون الوطني

## 2- Associations partenaires du développement subventionnées par l'Entraide Nationale selon les provinces et préfectures en 2019

## 2- الجمعيات التنموية الشريكة والممنوحة من طرف التعاون الوطني حسب الأقاليم والعمالات سنة 2019

Provinces et Préfectures	عدد المستفيدين Nbre de bénéficiaires	مجموع المنح المالية بالدرهم Total des subventions (en DH)	عدد الجمعيات التنموية بما فيها الجمعيات المستفيدة من منح صندوق دعم التماسك الاجتماعي Nombre d'établissements	الأقاليم والعمالات
Agadir Ida Outanar	412	1 594 640	10	أكادير إداوتنان
Inezgane Ait Melloul	1400	6 240 904	10	إنزكان أيت ملول
Chtouka Ait Baha	123	2 230 910	1	اشتوكة أيت باها
Taroudant	558	1 480 639	10	تارودانت
Tiznit	163	1 171 690	2	تزنيت
Tata	1282	1 866 000	17	طاطا
<b>Total</b>	<b>3 938</b>	<b>14 584 783</b>	<b>50</b>	<b>المجموع</b>

Source : Direction Régionale de l'entraide nationale

المصدر: المديرية الجهوية للتعاون الوطني



## 3- Activité de l'entraide nationale selon les provinces et préfectures en 2019

## 3- نشاط التعاون الوطني حسب الأقاليم والعمالات سنة 2019

		Tata	Tiznit	Taroudant	Chtouka Ait Baha	Inezgane Ait Melloul	Agadir Ida Outanane		
Etablissements		طاطا	تيزنيت	تارودانت	اشتوكة أيت باها	إنزكان أيت ملول	أكادير إداوتنان	المؤسسات	
<b>Centres d'éducation et de formation</b>	Nbre d'établissements	17	16	28	18	18	20	عدد المؤسسات	مراكز التربية والتكوين
	Bénéficiaires	991	403	1 277	736	1 991	2 487	المستفيدون	
<b>Etablissement de Protection Sociale</b>	Nbre d'établissements	17	32	42	17	4	13	عدد المؤسسات	مؤسسات الرعاية الاجتماعية EPS
	Bénéficiaires	1 282	3 571	2 842	1 484	333	2 909	المستفيدون	
<b>Jardins d'enfants</b>	Nbre d'établissements	13	14	3	16	3	7	عدد المؤسسات	رياض الأطفال
	Bénéficiaires	123	130	106	835	58	322	المستفيدون	
<b>Centre de Formation Par Apprentissage</b>	Nbre d'établissements	0	1	2	0	0	1	عدد المؤسسات	مراكز التكوين بالتدرج المهني CFA
	Bénéficiaires	0	84	176	0	0	251	المستفيدون	
<b>L'Unité de Protection de l'Enfance</b>	Nbre d'établissements	5	3	7	3	11	10	عدد المؤسسات	مراكز اجتماعية
	Bénéficiaires	140	614	1 120	183	2 300	1 980	المستفيدون	
<b>Dar AL Mouwaten</b>	Nbre d'établissements	0	0	0	1	2	0	عدد المؤسسات	دار المواطن
	Bénéficiaires	0	0	0	150	366	0	المستفيدون	

Source : Direction Régionale de l'entraide nationale

المصدر: المديرية الجهوية للتعاون الوطني

الجزء الثالث: القطاعات المنتجة

**PARTIE III: SECTEURS PRODUCTIFS**

الفصل 1: الفلاحة و الغابات

**CHAPITRE 1: AGRICULTURE ET FORETS**

## Agriculture

## الزراعة

Campagne agricole 2020/2021

الموسم الفلاحي 2021/2020

### 1- Culture des céréales selon les provinces et préfectures

### 1- زراعة الحبوب حسب

### الأقاليم والعمالات

#### 1-1- superficie cultivée (en ha) :

#### 1-1 المساحة المزروعة (بالهكتار )

Provinces et Préfectures	القمح الطري Blé tendre	القمح الصلب Blé dur	الشعير Orge	الذرة Maïs	المجموع Total	الأقاليم والعمالات
Agadir Ida Outanane	1 940	385	1 315		3 640	أكادير إداوتنان
Inezgane Ait Melloul	1 855	365	370		2 590	إنزكان أيت ملول
Chtouka Ait Baha	3 960	290	1 635		5 885	اشتوكة أيت باها
Taroudant	17 692	4 694	11 250		33 636	تارودانت
Tiznit	2 310	492	4 875	14	7 691	تزنيت
Tata	1 420	350	1 130		2 900	طاطا

Source :Direction Régionale de l'Agriculture Souss-Massa

المصدر : المديرية الجهوية للفلاحة سوس ماسة

#### 1-2- Production annuelle (en T) :

#### 1-2 الإنتاج السنوي (بالطن)

Provinces et Préfectures	القمح الطري Blé tendre	القمح الصلب Blé dur	الشعير Orge	الذرة Maïs	المجموع Total	الأقاليم والعمالات
Agadir Ida Outanane	1 940	385	1 315		3 640	أكادير إداوتنان
Inezgane Ait Melloul	1 855	365	370		2 590	إنزكان أيت ملول
Chtouka Ait Baha	77 840	3 230	20 875		101 945	اشتوكة أيت باها
Taroudant	329 820	72 513	134 399		536 732	تارودانت
Tiznit	2 310	492	4 875	1 120	8 797	تزنيت
Tata	26 240	5 250	19 510		51 000	طاطا

Source :Direction Régionale de l'Agriculture Souss-Massa

المصدر : المديرية الجهوية للفلاحة سوس ماسة

## 2- Cultures maraichères par province et préfecture

## 2- زراعة الخضرحسب الأقاليم والعمالات

### 2-1- superficie cultivée (en ha) :

### 1-2 المساحة المزروعة (بالهكتار)

Désignation	أكادير إداوتنان	إنزكان أيت ملول	اشتوكة أيت بها	تارودانت	تزنيت	طاطا	المجموع	المزروعات
	Agadir ida outanane	Inezgane Ait Melloul	Chtouka Ait Baha	Taroudant	Tiznit	Tata	Total	
<b>1- Primeurs</b>	<b>418</b>	<b>2 487</b>	<b>11 143</b>	<b>6 993</b>	<b>0</b>	<b>0</b>	<b>21 041</b>	<b>1- البواكر</b>
<b>.Sous Serre</b>	<b>152</b>	<b>1 010</b>	<b>9 189</b>	<b>1 733</b>	<b>0</b>	<b>0</b>	<b>12 084</b>	<b>داخل المصري</b>
- Tomate	20	380	6 285	273			6 958	الطماطم
- Poivron	22	220	880	548			1 670	الفلفل
- Autres	110	410	2 024	912			3 456	آخر
<b>.Plein Champ</b>	<b>266</b>	<b>1 477</b>	<b>1 954</b>	<b>5 260</b>	<b>0</b>	<b>0</b>	<b>8 957</b>	<b>في الحقل</b>
- Tomate	0	35	2	23			60	الطماطم
- Pom. Terre	10	102	520	853			1 485	البطاطس
- Autres	256	1 340	1 432	4 384			7 412	آخر
<b>2- Saison</b>	<b>166</b>	<b>620</b>	<b>150</b>	<b>2 522</b>	<b>251</b>	<b>2 037</b>	<b>5 746</b>	<b>2- الموسمية</b>
- Pom. Terre	30	75	75	475	17	12	684	البطاطس
- Pastèque	0	0	5	842	0	2 000	2 847	السدلاح
- Carotte	20	10	160	368	6	15	579	الجزر
- Navet	0	15	170	341	8	10	544	اللفت
- Oignon	10	10	10	73	10	15	128	البصل
- Tomate		0	60	5		0	65	الطماطم
- Autres	136	545	10	1 200	234	25	2 150	آخر
<b>Total 1</b>	<b>584</b>	<b>3 107</b>	<b>11 293</b>	<b>9 515</b>	<b>251</b>	<b>2 037</b>	<b>26 787</b>	<b>المجموع 1</b>

Source :Direction Régionale de l'Agriculture Souss-Massa

المصدر : المديرية الجهوية للفلاحة سوس ماسة

## 2-2 - Production (en tonnes) :

(2-2 الإنتاج (بالطن)

Désignation	أكادير إداوتنان	إنزكان أيت ملول	اشتوكة أيت بها	تارودانت	تزنيت	طاطا	المجموع	المزروعات
	Agadir ida outanane	Inezgane Ait Melloul	Chtouka Ait Baha	Taroudant	Tiznit	Tata	Total	
<b>1- Primeurs</b>	19 770	142 340	1 058 662	250 388	0	0	1 471 160	<b>1- البواكر</b>
<b>. Sous serre</b>	11 390	95 600	1 001 070	132 920	0	0	1 240 980	<b>داخل المصري</b>
- Tomate	3 000	55 200	817 050	40 950			916 200	الطماطم
- Poivron	1 540	15 400	61 600	38 360			116 900	الفلفل
- Autres	6 850	25 000	122 420	53 610			207 880	آخر
<b>. Plein champ</b>	8 380	46 740	57 592	117 468	0	0	230 180	<b>في الحقل</b>
- Tomate	0	1 260	72	828			2 160	الطماطم
- Pom. Terre	300	3 060	15 600	25 590			44 550	البطاطس
- Autres	8 080	42 420	41 920	91 050			183 470	آخر
<b>2- Saison</b>	6 316	24 365	30 710	108 680	1 024	115 205	286 300	<b>2- الموسمية</b>
- Pom. Terre	1 050	875	2 625	15 330	128		20 008	البطاطس
- Pastèque	0	0	205	33 680	6	114 705	148 596	الدلاح
- Carotte	840	420	6 720	10 817	72	120	18 989	الجزر
- Navet	-	525	5 950	8 977	96	95	15 643	اللفت
- Oignon	200	200	200	1 370	50	300	2 320	البصل
- Tomate			2 640	390			3 030	الطماطم
- Autres	5 266	23 490	25 240	59 280	890	500	114 666	آخر
<b>Total 2</b>	<b>26 086</b>	<b>166 705</b>	<b>1 089 372</b>	<b>359 068</b>	<b>1 024</b>	<b>115 205</b>	<b>1 757 460</b>	<b>المجموع 2</b>

Source :Direction Régionale de l'Agriculture Souss-Massa

المصدر : المديرية الجهوية للفلاحة سوس ماسة

## 3-Cultures fourragères selon les provinces et préfectures

## 3- مزروعات الكلا حسب الأقاليم والعمالات

Provinces et Préfectures	الفصة		أخر		المجموع		الأقاليم والعمالات
	Luzerne		Autres		Total		
	المساحة	الإنتاج	المساحة	الإنتاج	المساحة	الإنتاج	
	Sup. (ha)	Prod.(T)	Sup (ha)	Prod.(T)	Sup. (ha)	Prod.(T)	
Agadir Ida Outanane	110	4 950	150	7 500	260	12 450	أكادير إداوتنان
Inezgane Ait Melloul	500	20 750	270	13 500	770	34 250	إنزكان أيت ملول
Chtouka Ait Baha	30	780	200	11 500	230	12 280	اشتوكة أيت باها
Taroudant	6 863	420 970	13 235	762 728	20 098	1 183 698	تارودانت
Tiznit	360	1 512	48	544	408	2 056	تزنيت
Tata	1 200	68 500	-	-	1 200	68 500	طاطا
<b>Total</b>	<b>9 063</b>	<b>517 462</b>	<b>13 903</b>	<b>795 772</b>	<b>22 966</b>	<b>1 313 234</b>	<b>المجموع</b>

Source :Direction Régionale de l'Agriculture Souss-Massa

المصدر : المديرية الجهوية للفلاحة سوس ماسة

## 4- Cultures des légumineuses selon les provinces et préfectures

## 4- زراعة القطاني حسب الأقاليم والعمالات

Provinces et Préfectures	الفول		الجلبانة		المجموع		الأقاليم والعمالات
	Fèves		Petits-Pois		Total		
	المساحة	الإنتاج	المساحة	الإنتاج	المساحة	الإنتاج	
	Sup. (ha)	Prod.(T)	Sup (ha)	Prod.(T)	Sup. (ha)	Prod.(T)	
Agadir Ida Outanane	-	-	-	-	-	-	أكادير إداوتنان
Inezgane Ait Melloul	-	-	-	-	-	-	إنزكان أيت ملول
Chtouka Ait Baha	-	-	-	-	-	-	اشتوكة أيت باها
Taroudant	-	-	-	-	-	-	تارودانت
Tiznit	20	6	15	6	35	12	تزنيت
Tata	170	210	80	120	250	330	طاطا
<b>Total</b>	<b>190</b>	<b>216</b>	<b>95</b>	<b>126</b>	<b>285</b>	<b>342</b>	<b>المجموع</b>

Source :Direction Régionale de l'Agriculture Souss-Massa

المصدر : المديرية الجهوية للفلاحة سوس ماسة

5- Superficie et production  
des cultures industrielles selon  
les provinces et préfectures

5- المزروعات الصناعية حسب  
الأقاليم والعمالات

Provinces et Préfectures	الزعفران Safran		الحناء Henne		المجموع Total		الأقاليم والعمالات
	المساحة	الإنتاج	المساحة	الإنتاج	المساحة	الإنتاج	
	Sup. (Ha)	Prod. (T)	Sup. (Ha)	Prod. (T)	Sup. (Ha)	Prod. (T)	
Agadir Ida Outanane	-	-	-	-	-	-	أكادير إداوتنان
Inezgane Ait Melloul	-	-	-	-	-	-	إنزكان أيت ملول
Chtouka Ait Baha	-	-	-	-	-	-	اشتوكة أيت باها
Taroudant	1 080	4 104	-	-	-	-	تارودانت
Tiznit	-	-	-	-	-	-	تزنيت
Tata	-	-	240	384	-	-	طاطا
Total	1 080	4 104	240	384	0	0	المجموع

Source :Direction Régionale de l'Agriculture Souss-Massa

المصدر : المديرية الجهوية للفلاحة سوس ماسة



## 6- Superficie et production agrumicoles par variété

## 6 - مساحة وإنتاج الحوامض حسب النوع والإقاليم والعمالات

Variété	Région productrice	المساحة (بالهكتار) Superficie ha	الإنتاج (بالطن) Production (en T)	المنطقة المنتجة	المنتج
Clémentine	Agadir Ida Outanane	-	-	أكادير إداوتنان	
	Inezgane Ait Melloul	98	1 764	إنزكان أيت ملول	الكليماتين
	Chtouka Ait Baha	255	3 060	اشتوكة أيت باها	
	Taroudant	7 257	130 626	تارودانت	
Navel	Agadir Ida Outanane	1	7	أكادير إداوتنان	
	Inezgane Ait Melloul	65	520	إنزكان أيت ملول	النافيل
	Chtouka Ait Baha	57	513	اشتوكة أيت باها	
	Taroudant	3 447	35 800	تارودانت	
Maroc-late	Agadir Ida Outanane	10	160	أكادير إداوتنان	
	Inezgane Ait Melloul	247	3 952	إنزكان أيت ملول	الحوامض المتأخرة
	Chtouka Ait Baha	115	1 840	اشتوكة أيت باها	
	Taroudant	8 743	139 888	تارودانت	
Autres variétés	Agadir Ida Outanane	47	517	أكادير إداوتنان	
	Inezgane Ait Melloul	290	3 190	إنزكان أيت ملول	أنواع أخرى
	Chtouka Ait Baha	280	3 080	اشتوكة أيت باها	
	Taroudant	19 661	261 750	تارودانت	
Total	Agadir Ida Outanane	58	684	أكادير إداوتنان	
	Inezgane Ait Melloul	700	9 426	إنزكان أيت ملول	المجموع
	Chtouka Ait Baha	707	8 493	اشتوكة أيت باها	
	Taroudant	39 108	568 064	تارودانت	

Source :Direction Régionale de l'Agriculture Souss-Massa

المصدر : المديرية الجهوية للفلاحة سوس ماسة

## Elevage

## تربية الماشية

Campagne agricole 2020/2021

الموسم الفلاحي 2020/2021

### 7- Effectifs du cheptel par province et préfecture

### 7- عدد رؤوس الماشية حسب الأقاليم والعمالات

Provinces et Préfectures	الأبقار Bovins	الأغنام Ovins	الماعز Caprins	المجموع Total	الأقاليم والعمالات
Agadir Ida Outanane	4 895	80 988	113 651	199 534	أكادير إدوتنان
Inezgane Ait Melloul	3 084	83 824	14 611	101 519	إنزكان أيت ملول
Chtouka Ait Baha	27 723	277 591	91 687	397 001	اشتوكة أيت باها
Taroudant	104 863	640 643	523 840	1 269 346	تارودانت
Tiznit	11 689	124 197	69 985	205 871	تيزنيت
Tata	3 652	97 956	148 916	250 524	طاطا

Source :Direction Régionale de l'Agriculture Souss-Massa

المصدر : المديرية الجهوية للفلاحة سوس ماسة

### 8 - Effectif des animaux de trait par province ou préfecture En milliers de têtes

### 8 - عدد حيوانات الجر حسب الأقليم او العمالة بالآلاف الرؤوس

Provinces et Préfectures	الحمير Anes	البغال Mulets	الخيول Chevaux	الأقاليم والعمالات
Agadir Ida Outanane	350	300	350	أكادير- إدوتنان
Inezgane Ait Melloul	300	250	300	إنزكان أيت ملول
Chtouka Ait Baha				اشتوكة أيت باها
Taroudant	25000	5500	120	تارودانت
Tata	6800	1000	50	طاطا
Tiznit	700	260	40	تيزنيت
Souss - Massa	33150	7310	860	سوس - ماسة

Source :Direction Régionale de l'Agriculture Souss-Massa

المصدر : المديرية الجهوية للفلاحة سوس ماسة

## 9- Nombre de Ruches selon les Provinces et Préfectures

## 9- عدد خلايا النحل حسب الأقاليم والعمالات

Provinces et Préfectures	الاستغلاليات التقليدية	الاستغلاليات العصرية	الأقاليم والعمالات
	Exploitations Traditionnelles	Exploitations Modernes	
Agadir Ida Outanane	30 000	11 000	أكادير إداوتنان
Inezgane Ait Melloul	5 500	3 700	إنزكان أيت ملول
Chtouka Ait Baha	10 200	3 600	اشتوكة أيت باها
Taroudant	29 000	20 000	تارودانت
Tiznit	3 400	6 600	تزنيت
Tata	450	780	طاطا

Source :Direction Régionale de l'Agriculture Souss-Massa

المصدر : المديرية الجهوية للفلاحة سوس ماسة

## 10- Production Apicole (en kg)

## 10- إنتاج العسل (بالكيلغ)

Provinces et Préfectures	إنتاج العسل (بالكيلغ)	الأقاليم والعمالات
	Production Apicole (en kg)	
Agadir Ida Outanane	212 000	أكادير إداوتنان
Inezgane Ait Melloul	43 000	إنزكان أيت ملول
Chtouka Ait Baha	57 000	اشتوكة أيت باها
Taroudant	256 000	تارودانت
Tiznit	35 000	تزنيت
Tata	5	طاطا

Source :Direction Régionale de l'Agriculture Souss-Massa

المصدر : المديرية الجهوية للفلاحة سوس ماسة

## 11- Valeur des productions animales selon les provinces et préfectures

## 11- قيمة منتوجات الماشية حسب الأقاليم والعمالات

القيمة (ب 1000 DH)

القيمة (ب 1000 درهم)

Provinces et Préfectures	إنتاج الطيب Prod. laitière	اللحوم Viande		العسل Miel	البيض Oeufs	الصوف Laine	الزبد Fumier	الأقاليم والعمالات
		الحمراء Rouge	البيضاء Blanche					
		Agadir Ida Outanane	0					
Inezgane Ait Melloul	56 000	51 000	4 000	5 000	7 000	1 000	2 000	إنزكان أيت ملول
Chtouka Ait Baha	272 000	246 000	246 000	7 000	137 000	4 000	5 000	اشتوكة أيت باها
Taroudant	1 112 000	1 074 000	454 000	31 000	15 000	12 000	17 000	تارودانت
Tiznit	51 870	82 395	67 500	5 016	0	336	0	تزنيت
Tata	0	14 300	0	0	0	0	0	طاطا

Source :Direction Régionale de l'Agriculture Souss-Massa

المصدر : المديرية الجهوية للفلاحة سوس ماسة

## 12-Aviculture moderne et traditionnelle selon les provinces et préfectures

## 12- تربية الدجاج حسب الأقاليم والعمالات

Provinces et Préfectures	الدجاج (عدد الرؤوس/1000) Volailles (1000 tête)	البيض (ألف وحدة) Oeufs (1000 unités)	اللحم (طن) Viande (T)	الأقاليم والعمالات					
					Agadir Ida Outanane	42	1 900	643	أكادير إداوتنان
					Inezgane Ait Melloul	61	9 900	750	إنزكان أيت ملول
Chtouka Ait Baha	2 413	196 100	7 500	اشتوكة أيت باها					
taroudant	4 203	20 800	16 150	تارودانت					
Tiznit	3500	-	1 385	تزنيت					
Tata	-	-	500	طاطا					
<b>Total</b>	<b>10 219</b>	<b>228 700</b>	<b>26 928</b>	<b>المجموع</b>					

Source :Direction Régionale de l'Agriculture Souss-Massa

المصدر : المديرية الجهوية للفلاحة سوس ماسة

**13- Abattages Contrôles par Province et Préfecture en 2021**

**13- مراقبة الذبائح حسب الأقاليم والعمالات سنة 2021**

**13-1- Nombre de Têtes**

**13-1 عدد الرؤوس**

Provinces et Préfectures	الأبقار Bovins	الأغنام Ovins	الماعز Caprins	الجمال Camelins	الأقاليم والعمالات
Agadir Ida Outanane	6 384	14 103	41 508	472	أكادير إداوتنان
Inezgane Ait Melloul	15 328	19 740	119 018	264	إنزكان أيت ملول
Chtouka Ait Baha	16 178	54 598	78 956	647	اشتوكة أيت باها
Taroudant	32 771	49 917	111 827	117	تارودانت
Tiznit	3 342	3 733	23 925	66	تزنيت
Tata	1 706	3 298	3 944	53	طاطا
<b>Total</b>	<b>75 709</b>	<b>145 389</b>	<b>379 178</b>	<b>1 619</b>	<b>المجموع</b>

Source : Office National de Sécurité Sanitaire des Produits Alimentaires

المصدر : المكتب الوطني للسلامة الصحية للمواد الغذائية

**13-2- Poids de Viande (en tonnes)**

**13-2 وزن اللحوم (بالطن)**

Provinces et Préfectures	الأبقار Bovins	الأغنام Ovins	الماعز Caprins	الجمال Camelins	الأقاليم والعمالات
Agadir Ida Outanane	929	129	300	33	أكادير إداوتنان
Inezgane Ait Melloul	2 202	242	855	23	إنزكان أيت ملول
Chtouka Ait Baha	2 736	701	685	76	اشتوكة أيت باها
Taroudant	3 998	699	873	2	تارودانت
Tiznit	780	57	230	10	تزنيت
Tata	310	41	36	7	طاطا
<b>Total</b>	<b>10 954</b>	<b>1 869</b>	<b>2 978</b>	<b>151</b>	<b>المجموع</b>

Source : Office National de Sécurité Sanitaire des Produits Alimentaires

المصدر : المكتب الوطني للسلامة الصحية للمواد الغذائية

## Forêts

## الغابات

### 14- Superficies des essences naturelles par province et préfecture (en ha)

Année 2019

### 14- المساحة المشجرة حسب أنواع الأشجار

الطبيعية حسب الأقاليم والعمالات (بالهكتار)

سنة 2019

Provinces et Préfectures	الأشجار الصمغية	أشجار الوريق	أنواع أخرى	نوع ماطورال	المجموع الحلفاء		الأقاليم والعمالات
	Essences Résineuses naturelles	Feuilles naturelles	Autres	Matorral	Alfa	Total	
Agadir Ida Outanane	79 828	100 900	870	-	-	181 598	أكادير إداوتنان
Inezgane Ait Melloul	-	9125	73	-	-	9 198	إنزكان أيت ملول
Chtouka Ait Baha	12	134 391	875	-	-	135 278	اشتوكة أيت باها
Taroudant	85 023	441 273	2 115	5 752	-	534 163	تارودانت
Tiznit	2 030	166 023	2 358	53	-	170 464	تزنيت
Tata	4 124	2 087	162 517	1 318	-	170 046	طاطا
<b>Total</b>	<b>171 017</b>	<b>853 799</b>	<b>168 808</b>	<b>7 123</b>	<b>0</b>	<b>1 200 747</b>	<b>المجموع</b>

Source : Annuaire statistique national 2019

المصدر: النشرة الإحصائية السنوية للمغرب 2019

### 15- Superficie des Essences Résineuses Naturelles par provinces et préfectures (en ha)

Année 2019

### 15- المساحة المغطاة بالأشجار الصمغية

حسب الأقاليم والعمالات (بالهكتار)

سنة 2019

Provinces et Préfectures	العراعر (عفصية)	العراعر	الأقاليم والعمالات
	Thuya	Genévriers	
Agadir Ida Outanane	78 909	919	أكادير إداوتنان
Inezgane Ait Melloul	-	-	إنزكان أيت ملول
Chtouka Ait Baha	-	-	اشتوكة أيت باها
Taroudant	39 186	45 837	تارودانت
Tiznit	2 018	12	تزنيت
Tata	-	4 124	طاطا
<b>Total</b>	<b>120 113</b>	<b>50 904</b>	<b>المجموع</b>

Source : Annuaire statistique national 2019

المصدر: النشرة الإحصائية السنوية للمغرب 2019

**16- Superficies des essences feuillues naturelles par province et préfecture (en ha)  
Année 2019**

**16- المساحة المغطاة بأشجار الوريق الطبيعية حسب الأقاليم والعمالات (بالهكتار)  
سنة 2019**

Provinces et Préfectures	البسوط الأخضر Chêne vert	أركان Arganier	الأقاليم والعمالات
Agadir Ida Outanane	14 705	86 195	أكادير إداوتنان
Inezgane Ait Melloul	-	9 125	إنزكان أيت ملول
Chtouka Ait Baha	3 277	131 114	أشتوكة أيت باها
Taroudant	60 996	380 277	تارودانت
Tiznit	3 314	162 709	تزنيت
Tata	-	2 087	طاطا
<b>Total</b>	<b>82 292</b>	<b>771 507</b>	<b>المجموع</b>

Source : annuaire statistique national 2019

المصدر : النشرة الإحصائية السنوية للمغرب 2019

**17- Superficies reboisées par province et préfecture (en ha)  
Année 2017/2018**

**17- مساحة الغابات المشجرة حسب الأقاليم والعمالات (بالهكتار)  
سنة 2018/2017**

Provinces et Préfectures	المساحة المشجرة المتواجدة	المساحة المشجرة المؤقتة	الأقاليم والعمالات
	Sup.des reboisements existants	Superficies reboisées provisoires	
Agadir Ida Outanane	1 922	10	أكادير إداوتنان
Chtouka Ait Baha	4 099	250	أشتوكة أيت باها
Taroudant	3 956	550	تارودانت
Tiznit	3 476	200	تزنيت
Tata	847	250	طاطا
<b>Total</b>	<b>14 300</b>	<b>1 260</b>	<b>المجموع</b>

Source : annuaire statistique national 2019

المصدر : النشرة الإحصائية السنوية للمغرب 2019

الفصل 2: الصيد البحري

**CHAPITRE 2: PECHE**



1- Débarquements des produits  
de la pêche côtière et artisanale par port  
Année 2020

1- منتوجات الصيد البحري الساحلي  
والتقليدي حسب الموانئ  
سنة 2020

Ports	الكمية (بالطن) Quantité (en tonne)	القيمة (بألف درهم) Valeur (en 1000 DH)	الموانئ
Agadir	37 993	302 440	أكادير
Imessouane	1 297	16 837	إمسوان
Imi ouaddar	284	12 746	امي ودار
Taghazoute	72	2 493	تغزوت
Sidi Boufdail	77	2 605	سيدي بولفضايل
Aglou	51	1 176	أكلو
Tifnit	107	4 965	تفنيث
Rkounte	17	771	أركونت
<b>Total</b>	<b>39 898</b>	<b>344 033</b>	<b>المجموع</b>

Source : Office National de la Pêche à Agadir

المصدر : المكتب الوطني للصيد البحري باكادير

2- Pêche côtière selon l'espèce  
Année 2020  
Port d'Agadir

2- الصيد البحري الساحلي حسب الصنف  
سنة 2020  
ميناء أكادير

Espèces	الكمية (ب كلغ) Quantité (en Kg)	القيمة (بالدرهم) Valeur (en DH)	الأصناف
<b>Poisson pélagiaue</b>	<b>2 980 623</b>	<b>14 529 389</b>	اسماك بلاجيا
Anchois	1 561	4 683	الانشوية
Maquereaux	1 922	10 223	الأسقميري
Chinchard	2 977 140	14 514 483	الشـرن
Sardines			السردين
Autres espèces			اصناف اخرى
<b>Poisson blanc</b>	<b>0</b>	<b>0</b>	الاسماك البيضاء
Merlu			الميرلان
Pageot			الباجو
Grondin			سمك الغرنار
Autres espèces			اصناف اخرى
<b>Crustacés</b>			المحار
<b>Céphalopodes</b>			الرخويات
<b>Total</b>	<b>2 980 623</b>	<b>14 529 389</b>	<b>المجموع</b>

Source : Office National de la Pêche à Agadir

المصدر : المكتب الوطني للصيد البحري باكادير

3- Pêche côtière et artisanale selon  
l'espèce et les ports  
Année 2020

3- الصيد البحري الساحلي والتقليدي  
حسب الصنف والموانئ  
سنة 2020

Espèces	السمك السطحي Poisson Pélagique	السمك الأبيض Poisson Blanc	الرخويات Céphalopodes	القشريات Crustacés	الأصناف
<b>Quantité (en T)</b>					<b>الكمية (بالطن)</b>
Agadir	31 898	4 284	1 278	530	أكادير
Imessouane	821	353	118	5	إمسوان
Immiouddar	3	7	273	1	امي ودار
Taghazoute	22	0	50	0	تغزوت
Tifnit	0	0	0	0	تفنيث
Sidi boulfdaïl	0	53	23	0	سيدي بولفضايل
Aglou	28	15	8	0	أكلو
Rkounte			17		أركونت
<b>Total</b>	<b>32 744</b>	<b>4 712</b>	<b>1 767</b>	<b>536</b>	<b>المجموع</b>
<b>Valeur (en 1000 DH)</b>					<b>القيمة (بألف درهم)</b>
Agadir	125 683	85 218	64 719	26 804	أكادير
Imessouane	2 216	8 000	6 073	613	إمسوان
Immiouddar	18	384	12 271	73	امي ودار
Taghazoute	56	7	2 430	0	تغزوت
Tifnit	2	1 416	1 187	0	تفنيث
Sidi boulfdaïl	322	473	382	0	سيدي بولفضايل
Aglou	0	5	767	0	أكلو
<b>Total</b>	<b>128 297</b>	<b>95 503</b>	<b>87 829</b>	<b>27 490</b>	<b>المجموع</b>

Source : Office National de la Pêche à Agadir

المصدر: المكتب الوطني للصيد البحري بأكادير

4- Etat de la flotte de la pêche côtière par port  
Année 2020

4- أسطول الصيد الساحلي  
حسب الموانئ  
سنة 2020

Type de navires	أعداد البواخر					انواع البواخر
	Nombre bateaux					
	أكادير Agadir	إمسوان Imessouane	إمودار Immiouadda	تغازوت Taghazout	تفنت Tifnit	
Senneurs (sardiniers)	211	0	0	0	0	سفن السردين ذات شباك دائرية
Chalutiers	257	0	0	0	0	سفن جياابة (جرار)
Chalutiers palangriers	74	0	0	0	0	سفن جياابة (جرار) وصنورية
Canots	676	230	171	106	137	القوارب
Autres	0	0	0	0	0	أخرى
<b>Total</b>	<b>1 218</b>	<b>230</b>	<b>171</b>	<b>106</b>	<b>137</b>	<b>المجموع</b>

Source : Office National de la Pêche à Agadir

المصدر: المكتب الوطني للصيد البحري باكادير

5-Destination des produits  
de la pêche côtière  
Année 2020  
Port d'Agadir

5- وجهة منتوجات الصيد البحري  
الساحلي  
سنة 2020  
ميناء أكادير

Destination	الكمية (بالطن)	القيمة (بالف درهم)	الاتجاه
	Quantité (en tonne)	Valeur (en MDH)	
Consommation locale	9 063	133 021	الاستهلاك المحلي
Conserve	9 395	19 184	التصبير
Congélation	914	58 049	التنليج
Semi-conserve	2 132	14 132	نصف معلبة
<b>Total</b>	<b>21 504</b>	<b>224 386</b>	<b>المجموع</b>

Source : Délégation des pêches maritimes d'Agadir

المصدر: مندوبية الصيد البحري أكادير

6- Etat de la flotte de la pêche hauturière  
immatriculée au port d'Agadir  
Année 2020

6- أسطول الصيد البحري في أعالي  
البحار والمسجل بميناء أكادير  
سنة 2020

Type de navires	العدد Nombre	الحمولة (بالبرميل) T.J.B	الطاقم المبحر Equipage	الميناء
Chalutier-congélateur- céphalopodier	195	9 876	4 750	سفن للتجميد لصيد الرخويات ولتجميد السمك
Chalutier-congélateur- crevettier	36	7 664	576	سفن للصيد بالجر ولصيد الجنبري ولتجميد السمك
Total	231	17 540	5 326	المجموع

Source : Délégation des pêches maritimes d'Agadir

المصدر: مندوبية الصيد البحري أكادير

7- Etat de la flotte artisanle  
Année 2020

7- أسطول الصيد التقليدي  
سنة 2020

Point de debarquement	أعداد اليواخر Nombre bateaux	الحمولة (بالبرميل) T.J.B	الطاقم المبحر Equipage	نقط التفريغ
Agadir (port)	12 185	1 500	2 250	أكادير الميناء
Imessouane	230	300	450	إمسوان
Tiguert	0	186	279	تيكرت
Imi ouadare + Aghrod	171	150	225	إمي ودار + أغروض
Tamraghet	0	96	144	تامرغت
Taghazoute	106	146	219	تغازوت
Douira + tefnit + sidi rbat	0	192	288	دويرة + ت فنيت + سيدي الرباط
Total	12 692	2 570	3 855	المجموع

Source : Délégation des pêches maritimes d'Agadir

المصدر: مندوبية الصيد البحري أكادير

الفصل 3: الصناعة و التجارة

**CHAPITRE 3: INDUSTRIE ET COMMERCE**

1- Commerçants de céréales  
et Légumineuses selon  
les Provinces et Préfectures en 2021

1- التجار الحبوب  
و القطاني حسب الأقاليم والعمالات  
سنة 2021

Provinces et préfectures	Capacité de stockage(en qx) قدرة الخزن (بالقنطار)	Nombre العدد	الأقاليم والعمالات
Agadir Idaoutanane	-	-	أكادير إداوتنان
Inezgane AIT Melloul	4 858 000	10	إنزكان أيت ملول
Chtouka A.Baha	90 000	1	اشتوكة أيت باها
Taroudant	150 000	2	تارودانت
Tiznit	0	0	تزنيت
Tata	0	0	طاطا
<b>TOTAL</b>	<b>5 098 000</b>	<b>13</b>	<b>المجموع</b>

Source : O.N.I.C.L -Agadir-

المصدر : المكتب الوطني المهني للحبوب والقطاني - أكادير -

2- Minoteries industrielles  
selon les Provinces et Préfectures  
en 2021

2- المطاحن الصناعية  
حسب الأقاليم والعمالات  
سنة 2021

Provinces et préfectures	Capacité annuelle d'écrasement (QX) القدرة السنوية للسحق (بالقنطار)	Ecrasement de l'année 2021 (en qx)	Nombre العدد	الأقاليم والعمالات
Agadir Idaoutanane	510 000	151940	1	أكادير إداوتنان
Inezgane AIT Melloul	6 867 000	3439602	7	إنزكان أيت ملول
Taroudant	540 000	59718	1	تارودانت
Tiznit	1 122 000	659320	2	تزنيت
Chtouka Ait Baha	-	-	-	اشتوكة أيت باها
TATA	-	-	-	طاطا
<b>TOTAL</b>	<b>9 039 000</b>	<b>4 310 580</b>	<b>11</b>	<b>المجموع</b>

Source : O.N.I.C.L -Agadir-

المصدر : المكتب الوطني المهني للحبوب والقطاني - أكادير -

3- Stock de céréale détenu au 31-12-2021  
selon les Provinces et Préfectures

3 - مخزون الحبوب المدخرة في 31-12-2021  
حسب الأقاليم والعمالات

Quantité en Qx		الكمية بالقتطار						
Unités	تارودانت		إنزكان أيت ملول		أكادير إداوتنان		تزنيت	
	مستورد	محلي	مستورد	محلي	مستورد	محلي	مستورد	محلي
	Import	Local	Import	Local	Import	Local	Import	Local
<b>MOULINS</b>								
Blé tendre			261 571	11 177	1 077	1 430	75891	2569
<b>Provediers</b>								
Orge	10 488						28	0
Mais	241 065		16 779				14292	926
<b>COMMERCANT AGREE</b>								
Blé tendre		44 270	503 732	57 350				
Orge			261 815	2 750				
Maïs			2 375					
<b>PORT</b>								
Blé tendre					97 803			
Maïs								
<b>Total</b>								
Blé tendre	0	44 270	765 303	68 527	98 880	1 430	75891	61680
Orge	10 488	0	261 815	2 750	0	0	28	0
Maïs	241 065	0	19 154	0	0	0	14292	0

Source : O.N.I.C.L -Agadir-

المصدر : المكتب الوطني المهني للحبوب والقطاني -أكادير -

4- Quantités importés de céréales  
et légumineuses  
Année 2021

4- الكميات المستوردة من الحبوب  
والقطاني  
سنة 2021

Quantité en Qx		الكمية بالقتطار				
Port d'Agadir	القمح الطري	الشعير	الذرة	الارز	المجموع	
	Blé tendre	Orge	Maïs	Riz	Total	
Port d'Agadir	4 211 118	658 981	1 639 733	14 812	6 524 644	

Source : O.N.I.C.L -Agadir-

المصدر : المكتب الوطني المهني للحبوب والقطاني -أكادير -

5- Quantités de céréales écrasées par les moulins industriels selon les provinces et préfectures Année 2021

5- كميات الحبوب المسحوقة من طرف المطاحن الصناعية حسب الأقاليم والعمالات سنة 2021

Quantité en Qx

الكمية بالقططار

Provinces et Préfectures	القمح الطري Blé tendre	الشعير Orge	المجموع Total	الأقاليم والعمالات
Agadir Ida Outanane	151 940	0	151 940	أكادير إداوتنان
Inezgane Ait Melloul	3 439 602	0	3 439 602	إنزكان أيت ملول
Chtouka Ait Baha	0	0	0	اشتوكة أيت باها
Taroudant	59 718	0	59 718	تارودانت
Tata	0	0	0	طاطا
Tiznit	659 320	0	0	تزنيت
Total	4 310 580	0	3 651 260	المجموع

Source : O.N.I.C.L -Agadir-

المصدر : المكتب الوطني المهني للحبوب والقطاني - أكادير -

6- Quantités de farines produites par les moulins industriels selon les provinces et préfectures Année 2021

6- كميات الدقيق المنتجة من طرف المطاحن الصناعية حسب الصنف والأقاليم والعمالات سنة 2021

Quantité en Qx

الكمية بالقططار

Provinces et Préfectures	دقيق وطني من القمح الطري F.N.B.T	دقيق ممتاز Farine de luxe	دقيق خاص Farine spéciale	فرينة مستديرة خاصة Farine ronde spéciale	فرينة مستديرة كاملة Farine ronde complète	المجموع Total	الأقاليم والعمالات
Agadir Ida Outanane	48 683	35 208	6 910	3 960	21 637	116 398	أكادير إداوتنان
Inezgane Ait Melloul	542 697	1 294 669	531 369	253 820	8 307	2 630 862	إنزكان أيت ملول
Chtouka Ait Baha						0	اشتوكة أيت باها
Taroudant	42 606					42 606	تارودانت
Tiznit	187 650	119 939	137 453	54 234		499 276	تزنيت
Tata						0	طاطا
Total	821 636	1 449 816	675 732	312 014	29 944	3 289 142	المجموع

Source : O.N.I.C.L -Agadir-

المصدر : المكتب الوطني المهني للحبوب والقطاني - أكادير -



7- Prix moyen des céréales selon  
les provinces et préfectures  
Année 2021  
(DH/Q)

7- معدل أثمانة الحبوب حسب  
الأقاليم والعمالات  
سنة 2021  
(درهم للقطار)

Provinces et Préfectures	القمح الطري		القمح الصلب		الأقاليم والعمالات
	Blé tendre		Blé dur		
	الأقصى Max.	الأدنى Min.	الأقصى Max.	الأدنى Min.	
Agadir Ida Outanane	480	230	560	300	أكادير إداوتنان
Inezgane Ait Melloul	480	230	560	300	إنزكان أيت ملول
Chtouka Ait Baha	430	200	475	300	اشتوكة أيت باها
Taroudant	430	200	560	300	تارودانت
Tiznit	480	230	560	300	تزنيت
Tata	480	230	560	300	طاطا

Source : O.N.I.C.L -Agadir-

المصدر : المكتب الوطني المهني للحبوب والقطاني - أكادير -

Suite

تابع

Provinces et Préfectures	الشعير		الذرة		الأقاليم والعمالات
	Orge		Maïs		
	الأقصى Max.	الأدنى Min.	الأقصى Max.	الأدنى Min.	
Agadir Ida Outanane	570	250	700	370	أكادير إداوتنان
Inezgane Ait Melloul	570	250	700	370	إنزكان أيت ملول
Chtouka Ait Baha	550	220	750	300	اشتوكة أيت باها
Taroudant	570	250	700	370	تارودانت
Tiznit	570	250	750	300	تزنيت
Tata	570	250	750	300	طاطا

Source : O.N.I.C.L -Agadir-

المصدر : المكتب الوطني المهني للحبوب والقطاني - أكادير -

8- Prix moyen des légumineuses selon les provinces et préfectures

Année 2021

(DH/Q)

8- معدل أثمانة القطنيات حسب

الأقاليم والعمالات

سنة 2021

(درهم للقطار)

Provinces et Préfectures	العدس Lentille		الفلول Fève		الأقاليم والعمالات
	الأقصى	الأدنى	الأقصى	الأدنى	
	Max.	Min.	Max.	Min.	
Agadir Ida Outanane	1850	1000	1200	800	أكادير إداوتنان
Inezgane Ait Melloul	1700	950	1200	800	إنزكان أيت ملول
Chtouka Ait Baha	1600	900	1200	800	اشتوكة أيت باها
Taroudant	1500	1000	1200	800	تارودانت
Tiznit	1500	1000	1200	800	تزنيت
Tata	1500	1000	1200	800	طاطا

Source : O.N.I.C.L -Agadir-

المصدر : المكتب الوطني المهني للحبوب والقطاني - أكادير -

Suite

تابع

Provinces et Préfectures	الحمص Pois-chiche		الجلبانة Petit-pois		الأقاليم والعمالات
	الأقصى	الأدنى	الأقصى	الأدنى	
	Max.	Min.	Max.	Min.	
Agadir Ida Outanane	2100	1400	1200	850	أكادير إداوتنان
Inezgane Ait Melloul	1800	1200	1200	850	إنزكان أيت ملول
Chtouka Ait Baha	1800	1300	1200	850	اشتوكة أيت باها
Taroudant	1800	1300	1200	850	تارودانت
Tiznit	1800	1300	1200	850	تزنيت
Tata	1 800	1300	1 200	850	طاطا

Source : O.N.I.C.L -Agadir-

المصدر : المكتب الوطني المهني للحبوب والقطاني - أكادير -

9- Quantités de farine consommées  
par mois selon les provinces  
et préfectures  
Année 2021  
(ventes déclarées en Qx)

9- كميات الدقيق المستهلكة شهريا  
حسب الأقاليم والعمالات  
سنة 2021  
( المبيعات المصرح بها بالقطار )

Mois	تارودانت		اشنوكة أيت باها		إنزكان أيت ملول		الشهور
	Taroudant		Chtouka Ait Baha		Inezgane Ait Melloul		
	د.وق.ط	دقيق ممتاز	د.وق.ط	دقيق ممتاز	د.وق.ط	دقيق ممتاز	
	F.N.B.T	Farine de luxe	F.N.B.T	Farine de luxe	F.N.B.T	Farine de luxe	
Janv	18 052	22 829	14 821	7 703	16 843	2 960	يناير
Févr	12 967	23 009	10 701	7 703	12 152	2 870	فبراير
Mars	18 384	23 079	10 320	7 703	17 876	2 870	مارس
Avr	15 811	23 079	9 861	7 603	19 925	2 870	أبريل
Mai	12 885	22 899	11 150	7 503	15 072	2 870	ماي
Juin	13 964	22 899	9 330	7 503	17 843	3 010	يونيو
Juil	16 602	23 009	8 256	7 203	16 508	3 180	يوليوز
Août	22 171	22 929	12 984	7 603	18 400	3 040	غشت
Sept	15 956	22 431	14 215	7 961	17 252	3 180	شتنبر
Oct	17 645	22 519	11 032	7 603	17 130	3 280	أكتوبر
Nov	16 775	22 557	11 393	7 703	16 618	3 180	نونبر
Déc	16 680	22 929	13 968	7 803	16 654	3 080	دجنبر
Total	197 891	274 168	138 030	91 594	202 274	36 390	المجموع

Source : O.N.I.C.L -Agadir-

المصدر : المكتب الوطني المهني للحبوب والقطاني - أكادير -

Suite

تابع

Mois	أكادير إداوتنان		تزنيت		طاطا		الشهور
	Agadir	Ida Outanane	Tiznit		Tata		
	د.وق.ط	دقيق ممتاز	د.وق.ط	دقيق ممتاز	د.وق.ط	دقيق ممتاز	
	F.N.B.T	Farine de luxe	F.N.B.T	Farine de luxe	F.N.B.T	Farine de luxe	
Janv	14 932	2 570	5 682	7 320	1 352	10 970	يناير
Févr	14 088	2 710	4 541	7 320	1 505	10 970	فبراير
Mars	17 860	2 560	5 009	7 320	1 056	10 970	مارس
Avr	16 108	2 660	6 489	7 320	1 199	10 970	أبريل
Mai	12 973	2 560	3 556	7 320	1 543	10 850	ماي
Juin	14 871	2 420	3 713	7 320	889	10 837	يونيو
Juil	14 127	2 420	5 129	7 320	736	10 660	يوليوز
Août	22 398	2 560	8 673	7 320	701	10 960	غشت
Sept	19 488	2 252	6 936	7 320	835	10 960	سنتمبر
Oct	14 775	2 402	2 625	7 320	585	10 960	أكتوبر
Nov	15 435	2 452	4 916	7 320	1 029	10 960	نونبر
Déc	15 828	2 322	3 903	7 320	1 133	10 960	دجنبر
Total	192 883	29 888	61 172	87 840	12 562	131 027	المجموع

Source : O.N.I.C.L -Agadir-

المصدر : المكتب الوطني المهني للحبوب والقطاني - أكادير -

F.N.B.T: Farine Nationale de Blé Tendre

الفصل 4: الصناعة التقليدية

**CHAPITRE 4: ARTISANAT**

1- Nombre d'apprentis aux centres d'apprentissage selon les provinces et préfectures au 31/12/2021

1- عدد المتدربين بمراكز الإرشاد حسب الأقاليم والعمالات إلى غاية 2021/12/31

Provinces et Préfectures	المراكز Centres	المتدربون Apprentis	الأقاليم والعمالات
Agadir Ida Outanane	1	92	أكادير إداوتنان
Inezgane Ait-Melloul	1	73	إنزكان أيت ملول
Chtouka Ait Baha	1	58	اشتوكة أيت باها
Taroudant	1	33	تارودانت
Tiznit	1	72	تزنيت
Tata	1	314	طاطا
<b>Total</b>	<b>6</b>	<b>642</b>	<b>المجموع</b>

Source : Chambre d'Artisanat d'Agadir

المصدر : غرفة الصناعة التقليدية لأكادير

2- Nombre de coopératives artisanales selon les provinces et préfectures au 31/12/2021

2- عدد تعاونيات الصناعة التقليدية حسب الأقاليم والعمالات إلى غاية 2021/12/31

Provinces et Préfectures	القطاعات Secteurs d'activité					المجموع Total	الأقاليم والعمالات
	النسيج Textiles	الصناعة الجلدية Cuir	النجارة Bois	الصياغة Métaux	الصناعة التقليدية والخدمات Artisanat et services divers		
Agadir Ida Outanane	23	5	5	2	31	66	أكادير إداوتنان
Inezgane Ait-Melloul	31	3	2	1	30	67	إنزكان أيت ملول
Chtouka Ait Baha	9	1	0	3	16	29	اشتوكة أيت باها
Taroudant	10	2	4	3	4	23	تارودانت
Tiznit	10	3	3	4	6	26	تزنيت
Tata	13	0	0	1	29	43	طاطا
<b>Total</b>	<b>96</b>	<b>14</b>	<b>14</b>	<b>14</b>	<b>116</b>	<b>254</b>	<b>المجموع</b>

Source : Chambre d'Artisanat d'Agadir

المصدر : غرفة الصناعة التقليدية لأكادير

3- Unités artisanales par provinces et préfectures

3- عدد وحدات الصناعة التقليدية حسب الأقاليم و العمالات

Provinces et Préfectures	عدد الوحدات Nombre d'unités	الأقاليم و العمالات
Agadir Ida Outanane	1 886	أكادير إداوتنان
Inezgane Ait Melloul	1 276	إنزكان أيت ملول
Chtouka Ait Baha	440	اشتوكة أيت باها
Taroudant	270	تارودانت
Tiznit	344	تزنيت
Tata	148	طاطا
<b>Total</b>	<b>4 364</b>	<b>المجموع</b>

Source : Chambre d'Artisanat d'Agadir

المصدر : غرفة الصناعة التقليدية لأكادير

4- Répartition des exportations artisanales (en DH) en 2019

4- توزيع صادرات منتجات الصناعة التقليدية (بالدرهم) سنة 2019

Secteur	Agadir Ida Outanane أكادير إداوتنان	Inezgane Ait Melloul إنزكان أيت ملول	Chtouka Ait Baha اشتوكة أيت باها	Taroudant تارودانت	Tiznit تيزنيت	Tata طاطا	القطاعات
Cuir	401 446		53 570				منتجات جلدية
Tapis	121 780		24 399				الزرابي
Bois	228 835		26 392	148 401			منتجات خشبية
Pierre	636 648						الأحجار
Céramique	173 620						منتجات السيراميك
Bougie	80 848						الشموع
Autres	459 232			83 571			منتجات أخرى
<b>Total</b>	<b>2 102 409</b>		<b>104 361</b>	<b>231 972</b>			<b>المجموع</b>

Source : Direction régionale de l'Artisanat d'Agadir

المصدر : المنووية الجهوية للصناعة التقليدية لأكادير

5- Répartition des exportations artisanales par pays de destination

Année 2020

Valeur en DH

5- توزيع صادرات منتجات الصناعة التقليدية

حسب الدول المستوردة

سنة 2020

القيمة بالدرهم

Destination	Agadir Ida Outanane	Inezgane Ait Melloul	Chtouka Ait Baha	Taroudant	Tiznit	Tata	الاتجاه
	أكادير إداوتنان	إنزكان أيت ملول	اشتوكة أيت باها	تارودانت	تيزنيت	طاطا	
Espagne	22 001						اسبانيا
Allemagne	204 856				146 129		المانيا
Suisse	255 058			4 000			سويسرا
France	318 634			77 264	83 571		فرنسا
U.S.A	231 339			11 657			أمريكا
Autres pays	516 786			7 140	1 872		بلدان أخرى
<b>Total</b>	<b>1 548 674</b>	-	-	<b>100 061</b>	<b>231 572</b>	-	<b>المجموع</b>

Source : Direction régionale de l'Artisanat d'Agadir

المصدر : المندوبية الجهوية للصناعة التقليدية لأكادير



الفصل 5: السياحة

**CHAPITRE 5: TOURISME**

1- Hôtels homologués : capacité hôtelière selon les provinces et préfectures

Au 31-12-2021

1- الفنادق المصنفة : الطاقة الإيوانية حسب الأقاليم والعمالات

إلى غاية 2021-12-31

Provinces et Préfectures	نزل			مخيمات			مأوي			الأقاليم والعمالات
	Auberges			Campings			Gites			
	الوحدات	الغرف	الأسرة	الوحدات	الغرف	الأسرة	الوحدات	الغرف	الأسرة	
	Unités	Chambres	Lits	Unités	Chambres	Lits	Unités	Chambres	Lits	
Agadir idaoutanane	2	36	67	3	1 210	2 492	33	245	568	أكادير إداوتنان
Inezgane Aît Melloul										إنزكان أيت ملول
Chtouka Aît Baha				1	20	40	6	35	94	اشتوكة أيت باها
Taroudant	2	20	40				6	65	153	تارودانت
Tiznit	2	49	92				1	11	22	تيزنيت
Tata	4	29	49	6	72	144	5	34	106	طاطا
<b>Total</b>	<b>10</b>	<b>134</b>	<b>248</b>	<b>10</b>	<b>1 302</b>	<b>2 676</b>	<b>51</b>	<b>390</b>	<b>943</b>	<b>المجموع</b>

Suite

تابع

Provinces et Préfectures	فندق 1*			فندق 2*			فندق 3*			الأقاليم والعمالات
	Hôtel 1*			Hôtel 2*			Hôtel 3*			
	الوحدات	الغرف	الأسرة	الوحدات	الغرف	الأسرة	الوحدات	الغرف	الأسرة	
	Unités	Chambres	Lits	Unités	Chambres	Lits	Unités	Chambres	Lits	
Agadir idaoutanane	7	491	944	15	852	1 653	10	1 345	2 813	أكادير إداوتنان
Inezgane Aît Melloul	4	149	307	3	102	182	1	38	66	إنزكان أيت ملول
Chtouka Aît Baha				1	49	118	1	32	80	اشتوكة أيت باها
Taroudant	2	34	70				1	37	74	تارودانت
Tiznit	3	66	135	6	126	272	2	102	204	تيزنيت
Tata	1	10	20	2	65	140	2	96	190	طاطا
<b>Total</b>	<b>17</b>	<b>750</b>	<b>1 476</b>	<b>27</b>	<b>1 194</b>	<b>2 365</b>	<b>17</b>	<b>1 650</b>	<b>3 427</b>	<b>المجموع</b>

*Suite* تابع

Provinces et Préfectures	فندق *4			فندق *5			اقامتات سياحية			الأقاليم والعمالات
	Hôtel 4*			Hôtel 5*			Résidences Touristiques			
	الوحدات	الغرف	الأسرة	الوحدات	الغرف	الأسرة	الوحدات	الغرف	الأسرة	
Unités	Chambres	Lits	Unités	Chambres	Lits	Unités	Chambres	Lits		
Agadir idaoutanane	17	3 642	7 104	14	3 458	6 747	31	2 278	7 730	أكادير إداوتنان
Inezgane Aït Melloul				1	54	110				إنزكان أيت ملول
Chtouka Aït Baha							1	18	45	اشتوكة أيت باها
Taroudant	2	50	122							تارودانت
Tiznit	1	93	186							تيزنيت
Tata							1	4	16	طاطا
<b>Total</b>	<b>20</b>	<b>3 785</b>	<b>7 412</b>	<b>15</b>	<b>3 512</b>	<b>6 857</b>	<b>33</b>	<b>2 300</b>	<b>7 791</b>	<b>المجموع</b>

*Suite* تابع

Provinces et Préfectures	نادي فندقي			دار الضيافة			موتيل			الأقاليم والعمالات
	Clubs Hôtels			Maisons d'Hôtels			Motels			
	الوحدات	الغرف	الأسرة	الوحدات	الغرف	الأسرة	الوحدات	الغرف	الأسرة	
Unités	Chambres	Lits	Unités	Chambres	Lits	Unités	Chambres	Lits		
Agadir idaoutanane	9	3 159	7 622	3	50	83				أكادير إداوتنان
Inezgane Aït Melloul				1	12	20	3	91	182	إنزكان أيت ملول
Chtouka Aït Baha				1	17	34				اشتوكة أيت باها
Taroudant				18	139	308				تارودانت
Tiznit				1	20	60				تيزنيت
Tata				7	50	101				طاطا
<b>Total</b>	<b>9</b>	<b>3 159</b>	<b>7 622</b>	<b>31</b>	<b>288</b>	<b>606</b>	<b>3</b>	<b>91</b>	<b>182</b>	<b>المجموع</b>

*Suite* تابع

Provinces et Préfectures	فاخرة			المجموع			الأقاليم والعمالات
	Luxe			Total			
	الوحدات	الغرف	الأسرة	الوحدات	الغرف	الأسرة	
Unités	Chambres	Lits	Unités	Chambres	Lits		
Agadir idaoutanane				146	16 766	37 823	أكادير إداوتنان
Inezgane Aït Melloul				13	446	867	إنزكان أيت ملول
Chtouka Aït Baha				11	171	411	اشتوكة أيت باها
Taroudant				31	345	767	تارودانت
Tiznit				16	467	971	تيزنيت
Tata				28	360	766	طاطا
<b>Total</b>	<b>0</b>	<b>0</b>	<b>0</b>	<b>0</b>	<b>18 555</b>	<b>41 605</b>	<b>المجموع</b>

Source : L'observatoire du tourisme

المصدر : المرصد السياحي

2- Les nuitées touristiques réalisées dans les établissements classés selon les provinces et préfectures

2-الليالي السياحية المنجزة بالمؤسسات المصنفة حسب الأقاليم والعمالات

Au 31-12-2021

إلى غاية 2021-12-31

Provinces et Préfectures	*1 فندق		*2 فندق		*3 فندق		الأقاليم والعمالات
	Hôtel 1*		Hôtel 2*		Hôtel 3*		
	وفود السياح	الليالي السياحية	وفود السياح	الليالي السياحية	وفود السياح	الليالي السياحية	
	Arrivées	Nuitées	Arrivées	Nuitées	Arrivées	Nuitées	
Agadir idaoutanane	7 371	14 524	47 673	92 528	39 368	80 817	أكادير إداوتنان
Inezgane Aît Melloul							إنزكان أيت ملول
Chtouka Aît Baha							اشتوكة أيت باها
Taroudant							تارودانت
Tiznit							تيزنيت
Tata							طاطا
<b>Total</b>	<b>7 371</b>	<b>14 524</b>	<b>47 673</b>	<b>92 528</b>	<b>39 368</b>	<b>80 817</b>	<b>المجموع</b>

Suite تابع

Provinces et Préfectures	*4 فندق		*5 فندق		اقامات فندقية		الأقاليم والعمالات
	Hôtel 4*		Hôtel 5*		Résidences Hôtelières		
	وفود السياح	الليالي السياحية	وفود السياح	الليالي السياحية	وفود السياح	الليالي السياحية	
	Arrivées	Nuitées	Arrivées	Nuitées	Arrivées	Nuitées	
Agadir idaoutanane	160 120	505 244	118 218	409 589	92 863	283 389	أكادير إداوتنان
Inezgane Aît Melloul							إنزكان أيت ملول
Chtouka Aît Baha							اشتوكة أيت باها
Taroudant							تارودانت
Tiznit							تيزنيت
Tata							طاطا
<b>Total</b>	<b>160 120</b>	<b>505 244</b>	<b>0 118 218</b>	<b>409 589</b>	<b>92 863</b>	<b>283 389</b>	<b>المجموع</b>

Provinces et Préfectures	نادي فندقي Clubs Hôtels		المجموع Total		الأقاليم والعمالات
	وفود السياح	الليالي السياحية	وفود السياح	الليالي السياحية	
	Arrivées	Nuitées	Arrivées	Nuitées	
Agadir idaoutanane	78 780	296 416	544 393	1 682 507	أكادير إداوتنان
Inezgane Aît Melloul			3 664	10 012	إنزكان أيت ملول
Chtouka Aît Baha					اشتوكة أيت باها
Taroudant					تارودانت
Tiznit					تيزنيت
Tata					طاطا
<b>Total</b>	<b>78 780</b>	<b>296 416</b>	<b>548 057</b>	<b>1 692 519</b>	<b>المجموع</b>

Source : L'observatoire du tourisme

المصدر : المرصد السياحي

3- Arrivées des touristes par nationalité

3- وفود السياح حسب الجنسية

Au 31-12-2021

إلى غاية 2021-12-31

Nationalités	أكادير إداوتنان		الجنسية
	Agadir ida outanane		
	وفود السياح Arrivées	الليالي السياحية Nuitées	
<b>TOTAL</b>	<b>544 393</b>	<b>1 682 507</b>	<b>المجموع</b>
<b>T.INTERNATIONAL</b>	<b>119 097</b>	<b>506 745</b>	<b>المجموع الدولي</b>
<b>Europe</b>			<b>أوروبا</b>
France	44 792	191 197	فرنسا
Espagne	3 459	11 338	اسبانيا
Royaume-Uni	13 963	81 702	المملكة المتحدة
Allemagne	4 673	26 986	ألمانيا
Italie	1 504	5 292	إيطاليا
Scandinavie	1 326	5 534	إسكندنافيا
Autriche	214	1 279	النمسا
Portugal	666	2 369	البرتغال
Hollande	2 069	7 365	هولندا
Belgique	4 153	19 365	بلجيكا
Suisse	2 394	11 434	سويسرا
Hongrie	167	665	هنغاريا
Russie	1 613	6 290	روسيا
Pologne	4 197	13 760	بولندا
<b>Amérique du Nord</b>			<b>أمريكا الشمالية</b>
U.S.A	5 710	26 178	الولايات المتحدة الأمريكية
Canada	1 271	4 180	كندا
<b>Pays Arabes</b>			<b>الدول العربية</b>
Maghreb	1 196	4 324	المغرب العربي
Moyen Orient	7 544	29 260	الشرق الأوسط
<b>Autres Pays</b>			<b>بلدان أخرى</b>
Japon	173	545	اليابان
Afrique	1 112	4 075	أفريقيا
M.R.E	143	329	المغاربة المقيمون بالخارج
Autres	16 758	53 278	آخر
<b>T.NATIONAL</b>	<b>425 296</b>	<b>1 175 762</b>	<b>المجموع الوطني</b>

Source : L'observatoire du tourisme

الفصل 6: الطاقة و المعادن

**CHAPITRE 6: ENERGIE ET MINES**

1- Ventes d'énergie électrique selon les provinces et préfectures en 10<sup>3</sup> Kwh Année 2021

1- مبيعات الطاقة الكهربائية حسب الأقاليم والعمالات ب (kWh 10<sup>3</sup>) سنة 2021

Provinces et Préfectures	نوع التيار Niveau de Tension			المجموع Total	الأقاليم والعمالات
	التيار المنخفض	التيار المتوسط	التيار العالي		
	Basse tension	Moyenne tension	Haute tension		
Agadir Ida Outanane	399 570	228 109		627 679	أكادير إداوتنان
Inezgane Ait Melloul	255 646	219 841		475 487	إنزكان أيت ملول
Chtouka Ait Baha	144 110	259 825	35 535	439 471	اشتوكة أيت باها
Taroudant	253 591	615 746		869 337	تارودانت
Tiznit	88 481	32 973	2 071	123 524	تزنيت
Tata	38 728	6 794	2 531	48 053	طاطا
<b>Total</b>	<b>1 180 126</b>	<b>1 363 288</b>	<b>40 137</b>	<b>2 583 551</b>	<b>المجموع</b>

Source : Office National d'Électricité

المصدر : المكتب الوطني للكهرباء

2- Nombre de consommateurs par type de tension selon les provinces et préfectures Année 2021

2- عدد المستهلكين حسب نوع التيار والأقاليم والعمالات سنة 2021

Provinces et Préfectures	نوع التيار Niveau de Tension			المجموع Total	الأقاليم والعمالات
	التيار المنخفض	التيار المتوسط	التيار العالي		
	Basse tension	Moyenne tension	Haute tension		
Agadir Ida Outanane	272 428	595		273 023	أكادير إداوتنان
Inezgane Ait Melloul	177 126	487		177 613	إنزكان أيت ملول
Chtouka Ait Baha	124 597	1 387	2	125 986	اشتوكة أيت باها
Taroudant	227 312	2 720		230 032	تارودانت
Tiznit	94 682	180	1	94 863	تزنيت
Tata	35 137	140	1	35 278	طاطا
<b>Total</b>	<b>931 282</b>	<b>5 509</b>	<b>4</b>	<b>936 795</b>	<b>المجموع</b>

Source : Office National d'Électricité

المصدر : المكتب الوطني للكهرباء



3- Ventes d'énergie électrique à basse tension par type de consommation selon les provinces et préfectures Année 2021

3- مبيعات الطاقة الكهربائية من التيار المنخفض والأقاليم والعمالات سنة 2021

3-1 Eclairage (E)		10 <sup>3</sup> Kwh			1-3 الإئارة (1)
Provinces et Préfectures	الإدارات Administrations	الاستهلاك المنزلي Ménages	الإئارة العمومية Eclairage public	الإئارة الخاضعة للضريبة Eclairage patenté	الأقاليم والعمالات
Agadir Ida Outanane	4 907	273 275	25 676	93 953	أكادير إداوتنان
Inezgane Ait Melloul	3 811	175 419	19 520	50 053	إنزكان أيت ملول
Chtouka Ait Baha	4 956	106 773	7 359	12 388	اشتوكة أيت باها
Taroudant	5 877	180 462	17 121	28 481	تارودانت
Tiznit	1 979	61 591	7 092	14 494	تزنيت
Tata	2 116	27 532	3 268	3 793	طاطا
<b>Total</b>	<b>23 646</b>	<b>825 052</b>	<b>80 036</b>	<b>203 162</b>	<b>المجموع</b>

Source : Office National d'Électricité

المصدر : المكتب الوطني للكهرباء

3-2 Force motrice (FM)		10 <sup>3</sup> Kwh		2-3 القوة المحركة (ق.م)
Provinces et Préfectures		الصناعية	الفلاحية	الأقاليم والعمالات
		Industrielle	Agricole	
Agadir Ida Outanane		1 207	552	أكادير إداوتنان
Inezgane Ait Melloul		5 457	1 386	إنزكان أيت ملول
Chtouka Ait Baha		7 324	5 309	اشتوكة أيت باها
Taroudant		12 478	9 173	تارودانت
Tiznit		1 271	2 053	تزنيت
Tata		639	1 380	طاطا
<b>Total</b>		<b>28 376</b>	<b>19 854</b>	<b>المجموع</b>

Source : Office National d'Électricité

المصدر : المكتب الوطني للكهرباء

4- عدد ونوع المستهلكين من التيار المنخفض والأقاليم والعمالات سنة 2021

4-2 القوة المحركة (ق.م)

4-1 Eclairage (E)

10<sup>3</sup> Kwh

1-4 الإئارة (1)

Provinces et Préfectures	الإدارات Administrations	الاستهلاك المنزلي Ménages	الإئارة العمومية Eclairage public	الإئارة الخاضعة للضريبة Eclairage patenté	الأقاليم والعمالات
Agadir Ida Outanane	867	238 860	1 073	31 370	أكادير إداوتنان
Inezgane Ait Melloul	551	147 999	474	27 089	إنزكان أيت ملول
Chtouka Ait Baha	848	114 060	609	6 923	اشتوكة أيت باها
Taroudant	2 698	202 086	1 888	16 703	تارودانت
Tiznit	975	82 152	755	9 126	تزنيت
Tata	521	31 514	344	2 245	طاطا
<b>Total</b>	<b>6 460</b>	<b>816 671</b>	<b>5 143</b>	<b>93 456</b>	<b>المجموع</b>

Source : Office National d'Électricité

المصدر : المكتب الوطني للكهرباء

4-2 Force motrice (FM)

10<sup>3</sup> Kwh

2-4 القوة المحركة (ق.م)

Provinces et Préfectures	الصناعية Industrielle	الفلاحية Agricole	الأقاليم والعمالات
Agadir Ida Outanane	133	125	أكادير إداوتنان
Inezgane Ait Melloul	806	207	إنزكان أيت ملول
Chtouka Ait Baha	1 311	846	اشتوكة أيت باها
Taroudant	2 458	1 479	تارودانت
Tiznit	411	1 263	تزنيت
Tata	186	327	طاطا
<b>Total</b>	<b>5 305</b>	<b>4 247</b>	<b>المجموع</b>

Source : Office National d'Électricité

المصدر : المكتب الوطني للكهرباء

5- Consommation des produits pétroliers  
par province et préfecture en 2021

5- استهلاك المواد النفطية حسب  
الأقاليم والعمالات سنة 2021

Provinces et Préfectures	البروبان (طن)	البوتان (طن)	البنزين الممتاز (م <sup>3</sup> )	الغازوال 50(م <sup>3</sup> )	الأقاليم والعمالات
	Propane (tonne)	Butane (tonne)	Essence super S+O(m <sup>3</sup> )	Gasoil 50(m <sup>3</sup> )	
Agadir Ida Outanane	247	57 918	29 833	105 396	أكادير إداوتنان
Inezgane Ait Melloul	318	43 480	14 587	106 136	إنزكان أيت ملول
Chtouka Ait Baha	87	121 532	7 844	89 391	اشتوكة أيت باها
Taroudant	37	61 804	8 315	120 827	تارودانت
Tiznit	40	41 143	8 453	51 197	تزنيت
<b>Total</b>	<b>729</b>	<b>325 877</b>	<b>69 032</b>	<b>472 947</b>	<b>المجموع</b>

Source: Délégation régionale de l'Energie et des mines

المصدر : المندوبية الجهوية للطاقة و المعادن

6- Production minière en 2021

6- الإنتاج المعدني سنة 2021

Mines	Minerais	الإنتاج (بالطن) Production marchande (tonne)	كمية المبيعات (بالطن) Quantité de ventes (Tonne)	عدد العمال Effectif des ouvriers	المعدن المستخرج	المناجم
<b>Agadir Ida Outanane اكادير الدوتنان</b>						
Amlal	Gypse	92 470	92 470	18	الجبس	أملال
<b>Taroudant تارودانت</b>						
Tazalakht	Cuivre	787 043	-	330	النحاس	تزلغت
TIFIRKI			-		النحاس	تفركي
Zgounder	Argent	Produit mine : 223 352 Produit usine: 21,6/6,2	22,3/6	522	الفضة	زكندر
Tamarout	Feldspath	340 307	267 212	132	الفلدسبات	تماروت
TISI N"TEST		87079	73691	185	الفلدسبات	تيزي نتاست
IGUERDA	Fer Oligiste	1276	2297	45	الحديد	ايكردة
TIMEDRAGHAT		1099			الحديد	تيمدراغت
Amdghar		348			الحديد	أمدغار
Taniguert		112			الحديد	تنيكرت
OUNAINE	Or	757	-	12	الذهب	اونايين
Tirsal	Talc	478	480	32	الطلق	تسريرت
<b>Tiznit تزنيت</b>						
Usine D'ourirn	Cuivre	25 199	25 199	40	النحاس	معمل ابوريرن
<b>Tata طاطا</b>						
JBEL N ZORK	Cuivre	90628	-	36	النحاس	جبل نزورق
Oued lahjar	Barytine	7 510	2 389	40	باريت	واد الحجر
OUED REBAYB		4607	6207	8	باريت	واد الربايب
Foum dab		970		5	باريت	فم ضب
Alougoume		2600	1500	17	باريت	الوكوم
Timhourine	Fer Oligiste	1351	2 172	59	الحديد	تمزوغين
Ait Mansour		958			الحديد	ايت منصور
Foum Zguit	Plomb	114	126	26	الرصاص	فم زكيد
Bouddi	Quartz	1,5	0,204	11	مرو	بودي
Tasseloumt-Guettera	Oxyde de fer/ Quartz	720/0,06	0/0,018	8	الحديد/مرو	اكيو

Source: Délégation régionale de l'Energie et des mines

المصدر : المندوبية الجهوية للطاقة و المعادن

الجزء الرابع: قطاعات البنية التحتية

**PARTIE IV: SECTEURS DES INFRASTRUCTURES**

الفصل 1: التجهيزات و النقل

**CHAPITRE 1: EQUIPEMENTS ET TRANSPORTS**

1- Réseau Routier : région Sous Massa  
Année 2018  
(en Km)

1- الشبكة الطرقية : جهة سوس ماسة  
سنة 2018  
(بالكم)

Route	أكادير إداوتنان Agadir Ida outanane	إنزكان أيت ملول Inezgane Ait Melloul	اشتوكة أيت باها Chtouka Ait Baha	تارودانت Taroudant	تزنيت Tiznit	طاطا tata	المجموع Total	الطرق
<b>Routes Nationales</b>								<b>الطرق الوطنية</b>
Revêtues	154,7	43,1	71,6	230,5	55,1	464,1	1019,1	معبدة
Non Revêtues	0,0	0,0	0,0	0,0	0,0	0,0	0,0	غير معبدة
<b>Total</b>	<b>154,7</b>	<b>43,1</b>	<b>71,6</b>	<b>230,5</b>	<b>55,1</b>	<b>464,1</b>	<b>1019,1</b>	<b>المجموع</b>
<b>Routes Régionales</b>								<b>الطرق الجهوية</b>
Revêtues	112,7	26,2	156,2	309,8	215,8	267,0	1087,7	معبدة
Non Revêtues	0,0	0,0	0,0	0,0	0,0	157,9	157,9	غير معبدة
<b>Total</b>	<b>112,7</b>	<b>26,2</b>	<b>156,2</b>	<b>309,8</b>	<b>215,8</b>	<b>424,9</b>	<b>1245,6</b>	<b>المجموع</b>
<b>Routes Provinciales</b>								<b>الطرق الإقليمية</b>
Revêtues	210,3	33,0	407,3	1111,0	479,1	79,5	2320,2	معبدة
Non Revêtues	31,0	0,0	30,0	408,9	72,3	125,2	667,4	غير معبدة
<b>Total</b>	<b>241,3</b>	<b>33,0</b>	<b>437,3</b>	<b>1519,9</b>	<b>551,4</b>	<b>204,7</b>	<b>2987,6</b>	<b>المجموع</b>
<b>Total</b>								<b>المجموع</b>
Revêtues	477,8	102,3	635,1	1651,3	750,0	810,6	4427,1	معبدة
Non Revêtues	31,0	0,0	30,0	408,9	72,3	283,1	825,3	غير معبدة
<b>Total</b>	<b>508,7</b>	<b>102,3</b>	<b>665,1</b>	<b>2060,2</b>	<b>822,3</b>	<b>1093,7</b>	<b>5252,3</b>	<b>المجموع</b>

Source : Direction Régionale de l'Equipement D'Agadir

المصدر : المديرية الجهوية للتجهيز لأكادير

2-Transports routiers de voyageurs selon  
les provinces et préfectures (Parc Autocars)  
Année 2018

2- نقل المسافرين حسب الأقاليم  
والمعاملات (حظيرة الحافلات)  
سنة 2018

Provinces et Préfectures	الحافلات المستعملة			المقاعد المتوفرة			الأقاليم والمعاملات
	Cars en Service			Places Offertes			
	نقل جماعي En commun	سياحة Tourisme	المجموع Total	نقل جماعي En commun	سياحة Tourisme	المجموع Total	
Agadir Ida Outanane	45	95	140	2 340	4 560	6 900	أكادير إداوتنان
Inezgane Ait Melloul	167	28	195	8 434	292	8 726	إنزكان أيت ملول
Chtouka Ait Baha	30	0	30	1 500	0	1 500	اشتوكة أيت باها
Taroudant	263	6	269	4 554	96	4 650	تارودانت
Tiznit	13	3	16	650	156	806	تزنيت
Tata	12	1	13	600	50	650	طاطا
<b>Total</b>	<b>530</b>	<b>133</b>	<b>663</b>	<b>18 078</b>	<b>5 154</b>	<b>23 232</b>	<b>المجموع</b>

Source : Direction Régionale de l'Equipement D'Agadir

المصدر : المديرية الجهوية للتجهيز لأكادير

3- Transfert de propriété des véhicules selon le Centre immatriculateur et le Genre Année 2018

3- تغيير ملكية السيارات حسب مراكز التسجيل والنوع سنة 2018

Centre Immatriculateur	الدراجات النارية Motocyclettes	السيارات السياحية Voitures de tourisme	العربات النفعية Véhicules utilitaires				المجموع العام Total Général	مركز التسجيل
			شاحنات كبيرة وصغيرة Camions Camionnettes	جرارات Tracteurs	حافلات وسيارات الإسعاف Autobus Autocars	أخرى Autres Utilitaires		
Agadir	661	5 260	96	24	33	1 432	7 506	أكادير
Inezgane	291	4 669	1 463	732	20	0	7 175	إنزكان
Biougra	369	685	64	30	6	0	1 154	بيوكرى
Taroudant	671	610	380	4	3	0	1 668	تارودانت
Tiznit	121	2 056	803	35	9	0	3 024	تزنيت
Tata	46	711	9	5	8	0	779	طاطا
<b>Total</b>	<b>2 159</b>	<b>13 991</b>	<b>2 815</b>	<b>830</b>	<b>79</b>		<b>21 306</b>	<b>المجموع</b>

Source : Direction Régionale de l'Equipement D'Agadir

المصدر : المديرية الجهوية للتجهيز لأكادير

4- Permis de conduite délivrés selon le centre d'examen

4- رخص السياقة المسلمة حسب مراكز الامتحان

Centre Immatriculateur	2020	المركز
Agadir	8 154	أكادير
Chtouka Ait Baha	5 056	اشتوكة أيت باها
Inezgane	7 206	إنزكان
Taroudant	6 634	تارودانت
Tiznit	2 283	تزنيت
Tata	1 362	طاطا
<b>Total</b>	<b>30 695</b>	<b>المجموع</b>

Source : Annuaire statistique nationale 2021

المصدر : النشرة الإحصائية السنوية للمغرب 2020



5- Immatriculation des véhicules selon  
le centre immatriculateur et le genre  
Année 2020

5- تسجيل السيارات حسب مراكز التسجيل  
والنوع  
سنة 2020

Centre Immatriculateur	الدراجات النارية Motocyclettes	السيارات السياحية Voitures de tourisme	العربات النفعية Véhicules Utilitaires	المجموع العام Total Général	مركز التسجيل
Agadir	610	3 537	1 422	5 569	أكادير
Chtouka Ait Baha	456	433	467	1 356	اشتوكة أيت بها
Inezgane	585	1 315	1 079	2 979	إنزكان
Taroudant	577	550	576	1 703	تارودانت
Tiznit	133	350	138	621	تزنيت
Tata	154	31	35	220	طاطا
Total	2 515	6 216	3 717	12 448	المجموع

Source : Annuaire statistique nationale 2021

المصدر : النشرة الإحصائية السنوية للمغرب 2020

6- Transport Urbain en 2021

6- النقل الحضري سنة 2021

Désignations	ولاية أكادير Wilaya d'Agadir	بيانات
Longueur du réseau (en Km)	642	طول الشبكة (بالكلم)
Nombre de lignes	36	عدد الخطوط
Parc total (Bus)	201	مجموع الحافلات
Effectif du personnel	578	المستخدمون
Total voyageurs	Voyageurs tickets	عدد المسافرين بالتذاكر بالإنخراط
	Voyageurs abonnés	
Kilométrage parcouru (en km)	17 553 220	المسافة المقطوعة (بالكلم)
Nombre de voyage	937 153	عدد النقلات
Capacité par voyage	52	طاقة كل نقلة
chiffre d'affaire (en DH)	174 191 195	قيمة المعاملات بالدرهم

Source : ALSA city Agadir

المصدر : ألتا مدينة أكادير

7- Accidents de la circulation selon les provinces et préfectures en 2021

7- حوادث السير حسب الأقاليم والعمالات سنة 2021

7-1- Données zones couvertes par la sûreté nationale

7-1- معطيات مناطق تدخل الأمن الوطني

Provinces et Préfectures	الحوادث الجسدية			الضحايا		عدد السيارات المتورطة	الأقاليم والعمالات
	Accidents Corporels		المجموع	Victimes			
	قاتلة	غير قاتلة		القتلى	الجرحي		
	Mortels	Non mortels	Total	Tuées	حالات بسيطة	حالات خطيرة	
				Légères	Graves		
Agadir Ida Outanane	47	2 046	2 093	47	4 667	118	أكادير إداوتنان
Inezgane Ait Melloul	36	536	572	36	1 665	122	إنزكان أيت ملول
Chtouka Ait Baha	12	443	455	12	389	97	اشتوكة أيت باها
Taroudant	10	217	227	10	173	44	تارودانت
Tiznit	1	76	77	1	56	20	تزنيت
Tata	1	32	33	1	28	8	طاطا
<b>Total</b>	<b>107</b>	<b>3 350</b>	<b>3 457</b>	<b>107</b>	<b>6 978</b>	<b>409</b>	<b>المجموع</b>

Source : Préfecture de Police d'Agadir

المصدر : ولاية أمن أكادير

7-2- Données zones couvertes par la gendarmerie royale

7-2- معطيات مناطق تدخل الدرك الملكي

Provinces et Préfectures	الحوادث الجسدية			الضحايا		عدد السيارات المتورطة	الأقاليم والعمالات
	Accidents Corporels		المجموع	Victimes			
	قاتلة	غير قاتلة		القتلى	الجرحي		
	Mortels	Non mortels	Total	Tuées	حالات بسيطة	حالات خطيرة	
				Légères	Graves		
Agadir Ida Outanane	35	330	365	35	491	30	أكادير إداوتنان
Inezgane Ait Melloul	25	305	330	25	413	29	إنزكان أيت ملول
Chtouka Ait Baha	59	644	703	59	837	77	اشتوكة أيت باها
Taroudant	85	573	658	85	790	99	تارودانت
Tiznit	20	138	158	20	194	35	تزنيت
Tata	18	66	84	18	118	28	طاطا
<b>Total</b>	<b>242</b>	<b>2 056</b>	<b>2 298</b>	<b>242</b>	<b>2 843</b>	<b>298</b>	<b>المجموع</b>

Source : Gendarmerie Royale d'Agadir

المصدر : الدرك الملكي لأكادير

8- Types de véhicules impliqués dans les accidents de circulation  
Année 2021

8- أصناف السيارات المتورطة في حوادث السير  
سنة 2021

8-1- Données zones couvertes par la sûreté nationale

8-1- معطيات مناطق تدخل الامن الوطني

Provinces et Préfectures	سيارات خفيفة	شاحنات	سيارات الأجرة	حافلات	جرارات فلاحية	دراجات		عربات	الأقاليم والعمالات
	Voiture de tourisme	Véhicules utilitaires	Taxi	Autocars	Tracteurs	نارية	هوائية	Chariot	
Agadir Ida Outanane	2 340	82	267	13	0	1 615	93	16	أكادير إداوتنان
Inezgane Ait Melloul	1 169	75	147	26	0	1 174	184	32	إنزكان أيت ملول
Chtouka Ait Baha	173	16	21	4	0	339	103	7	اشتوكة أيت باها
Taroudant	158	11	25	3	0	134	49	380	تارودانت
Tiznit	33	3	0	0	0	40	7	1	تزنيت
Tata	21	3	1	0	0	26	4	0	طاطا
<b>Total</b>	<b>3 894</b>	<b>190</b>	<b>461</b>	<b>46</b>	<b>0</b>	<b>3 328</b>	<b>440</b>	<b>436</b>	<b>المجموع</b>

Source : Préfecture de Police d'Agadir

المصدر : ولاية امن اكادير

8-2- Données zones couvertes par la gendarmerie royale

8-2- معطيات مناطق تدخل الدرك الملكي

Provinces et Préfectures	سيارات خفيفة	شاحنات	سيارات الأجرة	حافلات	جرارات فلاحية	دراجات		عربات	الأقاليم والعمالات
	Voiture de tourisme	Véhicules utilitaires	Taxi	Autocars	Tracteurs	نارية	هوائية	Chariot	
Agadir Ida Outanane	266	01	22	00	00	25	02	00	أكادير إداوتنان
Inezgane Ait Melloul	219	00	16	00	00	19	01	00	إنزكان أيت ملول
Chtouka Ait Baha	485	00	27	00	00	43	06	00	اشتوكة أيت باها
Taroudant	436	02	23	00	00	56	10	00	تارودانت
Tiznit	115	00	08	00	00	15	04	00	تزنيت
Tata	51	00	01	00	00	08	04	00	طاطا
<b>Total</b>	<b>1 572</b>	<b>3</b>	<b>97</b>	<b>0</b>	<b>0</b>	<b>166</b>	<b>27</b>	<b>0</b>	<b>المجموع</b>

Source : Gendarmerie Royale d'Agadir

المصدر : الدرك الملكي لاكادير

9- Les causes des accidents de la circulation selon les provinceset préfectures

Année 2021

9-1- Données zones couvertes par la sûreté nationale

9- أسباب حوادث السير حسب الأقاليم والعمالات

سنة 2021

9-1- معطيات مناطق تدخل الامن الوطني

Cause	أكادير إداوتنان Agadir Ida Outanane	إنزكان أيت ملول Inezgane Ait Melloul	اشتوكة أيت باها Chtouka Ait Baha	تارودانت Taroudant	تزنيت Tiznit	طاطا Tata	السبب
Excès de vitesse	1 008	471	34	57	0	2	الزيادة في السرعة
Défaillance mécanique	37	4	1	11	0	0	أخطاء ميكانيكية
Non respect de priorité	2 354	457	24	146	57	7	عدم احترام الأسبقية
Non respect du stop	219	136	8	48	89	4	عدم احترام علامة قف
Autres causes	1 510	700	18	193	234	18	أسباب أخرى
Total	5 128	1 768	85	455	380	31	المجموع

Source : Préfecture de Police d'Agadir

المصدر : ولاية امن اكادير

9-2- Données zones couvertes par la gendarmerie royale

9-2- معطيات مناطق تدخل الدرك الملكي

Cause	أكادير إداوتنان Agadir Ida Outanane	إنزكان أيت ملول Inezgane Ait Melloul	اشتوكة أيت باها Chtouka Ait Baha	تارودانت Taroudant	تزنيت Tiznit	طاطا Tata	السبب
Excès de vitesse	29	31	81	75	19	15	الزيادة في السرعة
Défaillance mécanique	00	00	00	00	00	00	أخطاء ميكانيكية
Non respect de priorité	17	19	41	36	12	06	عدم احترام الأسبقية
Non respect du stop	04	05	12	09	02	03	عدم احترام علامة قف
Autres causes	315	275	569	538	125	60	أسباب أخرى
Total	365	330	703	658	158	84	المجموع

Source : Gendarmerie Royale d'Agadir

المصدر : الدرك الملكي لاكادير

**10- Les victimes des accidents de la circulation selon l'âge et selon les provinces et les préfectures**

**10- ضحايا حوادث السير حسب السن و حسب الأقاليم والعمالات سنة 2021**

Année 2021

**10-1- Données zones couvertes par la sûreté nationale**

**10-1- معطيات مناطق تدخل الامن الوطني**

GROUPE D'AGE	أكادير إداوتنان	إنزكان أيت ملول	اشتوكة أيت باها	تارودانت	تزنيت	طاطا	فئات السن
	Agadir Ida Outanane	Inezgane Ait Melloul	Chtouka Ait Baha	Taroudan t	Tiznit	Tata	
<b>Tués</b>	<b>51</b>	<b>37</b>	<b>3</b>	<b>12</b>	<b>10</b>	<b>0</b>	<b>القتلى</b>
Moins de 7 ANS	0	0	0	0	0	0	أقل من 7 سنوات
7 ANS à 20 ANS	21	6	1	0	2	0	7 سنوات الى 20 سنة
20 ANS à 40 ANS	10	14	0	6	5	0	20 سنة الى 40 سنة
40 ANS et plus	20	17	2	6	3	0	40 سنة فما فوق
<b>Blessées</b>	<b>2 659</b>	<b>1 805</b>	<b>94</b>	<b>499</b>	<b>380</b>	<b>0</b>	<b>الجرحي</b>
Moins de 7 ANS	75	43	4	15	31	0	أقل من 7 سنوات
7 ANS à 20 ANS	804	370	15	139	68	0	7 سنوات الى 20 سنة
20 ANS à 40 ANS	1 118	815	42	236	167	0	20 سنة الى 40 سنة
40 ANS et plus	662	577	33	109	114	0	40 سنة فما فوق

Source : Préfecture de Police d'Agadir

المصدر : ولاية امن اكادير

**10-2- Données zones couvertes par la gendarmerie royale**

**10-2- معطيات مناطق تدخل الدرك الملكي**

GROUPE D'AGE	أكادير إداوتنان	إنزكان أيت ملول	اشتوكة أيت باها	تارودانت	تزنيت	طاطا	فئات السن
	Agadir Ida Outanane	Inezgane Ait Melloul	Chtouka Ait Baha	Taroudan t	Tiznit	Tata	
<b>Tués</b>	<b>35</b>	<b>25</b>	<b>59</b>	<b>85</b>	<b>20</b>	<b>18</b>	<b>القتلى</b>
Moins de 7 ANS	0	0	0	0	0	0	أقل من 7 سنوات
7 ANS à 20 ANS	3	2	10	17	2	0	7 سنوات الى 20 سنة
20 ANS à 40 ANS	19	14	23	37	11	12	20 سنة الى 40 سنة
40 ANS et plus	13	9	26	31	7	6	40 سنة فما فوق
<b>Blessées</b>	<b>330</b>	<b>305</b>	<b>644</b>	<b>573</b>	<b>138</b>	<b>66</b>	<b>الجرحي</b>
Moins de 7 ANS	3	3	7	5	0	0	أقل من 7 سنوات
7 ANS à 20 ANS	29	23	49	47	18	8	7 سنوات الى 20 سنة
20 ANS à 40 ANS	169	159	351	361	70	37	20 سنة الى 40 سنة
40 ANS et plus	129	120	237	160	50	21	40 سنة فما فوق

Source : Gendarmerie Royale d'Agadir

المصدر : الدرك الملكي لاكادير

11-Mouvements des avions et des passagers  
selon l'aéroport d'Agadir en 2021

11- حركات الطائرات والمسافرين حسب  
مطار أكادير سنة 2021

Aéroports	أكادير Agadir	المطارات
<b>Avion</b>		الطائرات
<b>1- Trafic commercial</b>	<b>6 561</b>	<b>1- الحركات التجارية</b>
. Arrivées	3 282	الوصول
. Départs	3 279	الإقلاع
<b>2- Autres mouvements</b>	<b>1 245</b>	<b>2- حركات أخرى</b>
. Arrivées	620	الوصول
. Départs	625	الإقلاع
<b>Total (1+2)</b>	<b>7 806</b>	<b>المجموع (2+1)</b>
<b>Voyageurs</b>		المسافرون
<b>1- Trafic commercial</b>	<b>611 675</b>	<b>1- الحركات التجارية</b>
. Arrivées	299 989	الوصول
. Départs	307 014	الإقلاع
. Transite	4 672	العابرون
<b>2- Autres mouvements</b>	<b>2 321</b>	<b>2- حركات أخرى</b>
. Arrivées	971	الوصول
. Départs	1 350	الإقلاع
<b>Total (1+2)</b>	<b>613 996</b>	<b>المجموع (2+1)</b>

Source : Office National des Aéroports

المصدر : المكتب الوطني للمطارات

12- Trafic aérien commercial  
selon l'aéroport d'Agadir  
Année 2021

12- الرواج الجوي التجاري حسب  
مطار أكادير  
سنة 2021

Aéroports	أكادير Agadir	المطارات
<b>Fret (en tonne)</b>		الامتعة (الطن)
. Arrivées	86 897	ا. الوصول
. Départs	109 004	ا. الذهاب
<b>Total</b>	<b>195 901</b>	<b>المجموع</b>
<b>Poste (en tonne)</b>		البريد (الطن)
. Arrivées	0	ا. الوصول
. Départs	0	ا. الذهاب
<b>Total</b>	<b>0</b>	<b>المجموع</b>

Source : Office National des Aéroports

المصدر : المكتب الوطني للمطارات

13- Trafic aérien commercial selon les lignes  
à l'aéroport d'Agadir  
Année 2021

13- الرواج الجوي التجاري حسب الخطوط  
بمطار أكادير  
سنة 2021

Désignation	Lignes				الخطوط			المجموع Total	بيانات
	داخل المغرب	المغرب العربي	أفريقيا	فرنسا	مجموع أوروبا	الشرق	خطوط أخرى		
	Intérieur Maroc	Maghreb	Afrique	France	Total Europe	Orient	Autres		
Passagers (nombre)	264 007	0	3 917	195 427	143 015	637	0	607 003	عدد المسافرين
Fret (T)	153 600	0	0	40 163	2 138	0	0	195 901	الأمثلة (الطن)

Source : Office National des Aéroports

المصدر : المكتب الوطني للمطارات

14- Equipements aéroportuaires  
Année 2021

14- التجهيزات المتوفرة داخل مطار الجهة  
سنة 2021

Aéroports	Piste		حلبات الطيران		Aérogare		المطارات
	العدد	الطول (متر)	العدد	طاقة الاستقبال/سنة	العدد	طاقة الاستقبال/سنة	
	Nbre	Longueur de la piste (m)	Nombre	Capacité /an	Nombre	Capacité /an	
Agadir	1	3200	1	3 000 000	1	3 000 000	أكادير

Source : Office National des Aéroports

المصدر : المكتب الوطني للمطارات

15- Equipements Portuaires  
Année 2021

تجهيزات الموانئ  
سنة 2021

الموقع	الطول (بالمتر الخطي) Longueur (en Ml)	عمق المياه (بالمتر) Tirant d'eau (en m)	الموقع
<b>1- Port de Commerce</b>			
1- ميناء التجاري	360	(-8) à (-15)	رصيف متعدد
رصيف البترول	64	-8	رصيف البترول
موقع 12	170	-10,3	موقع 12
موقع 13	170	-10,3	موقع 13
موقع 14	170	-10,3	موقع 14
Roro	160	-10,3	Roro
موقع 15	140	-10,3	موقع 15
موقع 16	150	-10,3	موقع 16
موقع 16 مكرر	182	-10,3	موقع 16 مكرر
موقع 17	160	-13	موقع 17
موقع 18	160	-13	موقع 18
<b>2-Port de Pêche</b>			
<b>2- ميناء الصيد</b>			
موقع 1	350	-6	موقع 1
موقع 2	350	-6	موقع 2
موقع 3	350	-6	موقع 3
موقع 4	600	-6	موقع 4
موقع 5	600	-6	موقع 5
موقع 6	600	-6	موقع 6
موقع 7	133	-7	موقع 7
الرصيف الشرقي	170	-5	الرصيف الشرقي
موقع 8	660	-9	الرصيف العسكري موقع 8
موقع 9	660	-9	الرصيف العسكري موقع 9
موقع 10	660	-9	الرصيف العسكري موقع 10
موقع 11	660	-9	الرصيف العسكري موقع 11
<b>3-Triangle de Pêche</b>			
<b>3- مثلث الصيد</b>			
موقع A-7			موقع A-7
موقع A-5	919	-5 à -7	موقع A-5
موقع A-3			موقع A-3
<b>4-Carré de Pêche</b>			
<b>3- مربع الصيد</b>			
موقع A-4	798	-4 à -5	موقع A-4
موقع A-5			موقع A-5
Terre Plein	96 Ha		الميناء التجاري
	58 Ha		ميناء الصيد
	10 Ha		مثلث الصيد
	30530 m2		الميناء الترفيهي
			خطي السطح
<b>Equipement</b>			
Equipement	Nombre	العدد	المساحة
Entrepôt frigorifique	35		861,25 m2
Chambre positive	8		7056 m2
Chambre négative	3		2243 m2
Local des machines et ateliers			428 m2
<b>عدد الرفعات</b>			
Grues mobiles de 6 tonnes	10		رافعات متحركة 6 طن
Auto grue de 60 tonnes	2		سيارة رافعة 6 طن
Auto grue de 100 tonnes	6		سيارة رافعة 100 طن
Remorqueurs	3		920Cv - 720Cv - 1200Cv
Vedettes (en CV)	2		340Cv
Portiques à conteneurs 40T	#####		رافعات الحاويات 40 طن
Portiques pneumatique pour céréales 600T/H	#####		الرفعات الهوائية للحبوب 600 طن / ساعة

Source : Agence Nationale des Ports - AGADIR.

المصدر : الوكالة الوطنية للموانئ -أكادير-



16- Transport de marchandises au port d'Agadir

16- نقل البضائع بميناء أكادير

(en tonne)		(بالطن)	
<b>Marchandises</b>	<b>2021</b>	<b>البضائع</b>	
Chargées	3 113 303	المشحونة	
Déchargées	2 490 122	المفرغة	
Trafic pétrolier	917 664	رواج البترول	

Source : Agence Nationale des Ports -AGADIR-

المصدر : الوكالة الوطنية للموانئ -أكادير-

17- Trafic des produits de la pêche côtière au Port d'Agadir

17- رواج منتجات الصيد البحري الساحلي بميناء أكادير

Année 2021

سنة 2021

Trafic	POISSON INDUSTRIEL	POISSON DE MAREE	TOTAL المجموع	رواج
En tonnage en (1000t)	23 394	12 707	36 101	حمولة بالطن (1000طن)

Source : Agence Nationale des Ports -AGADIR-

المصدر : الوكالة الوطنية للموانئ -أكادير-

18- Trafic des produits de la pêche hauturière au Port d'Agadir

18- رواج منتجات الصيد في أعالي البحار

بميناء أكادير

Trafic	2021	رواج
Tonnage en tonne	42 124	حمولة بالطن
Nombre d'escale	798	عدد الرحلات

Source : Agence Nationale des Ports -AGADIR-

المصدر : الوكالة الوطنية للموانئ -أكادير-

19- Trafic du conteneurs

19- رواج الحاويات

Trafic	المجموع Total	التصدير Export	الاستيراد Import	رواج
<b>Nombre d'unités EVP</b>				<b>عدد الوحدات المعادلة لعشرين قدما</b>
Agadir	173 066	83 840	89 226	أكادير

Source : Agence Nationale des Ports -AGADIR-

المصدر : الوكالة الوطنية للموانئ -أكادير-

20- Trafic des passagers

20- رواج الركاب

Trafic	2021		رواج
	الدخول Entrée	الخروج Sortie	
A travers les croisières	0	0	عبر السفن السياحية
Nombre d'escale	0		عدد الرحلات

Source : Agence Nationale des Ports -AGADIR-

المصدر : الوكالة الوطنية للموانئ أكادير-

21- Les principaux produits au port d'agadir en 2021

21- أهم البضائع بميناء أكادير سنة 2021

(en mille tonnes)

(بألف طن)

21-1 L'export

21-1 التصدير

agrumes et primeurs	Pheldspath	Huile de poisson	Clinker	Cuivre	Conteneur
85 722	220 399	2 812	889 698	67 586	1 149 246

Source : Agence Nationale des Ports -AGADIR-

المصدر : الوكالة الوطنية للموانئ أكادير-

21-2 L'import

21-2 الاستيراد

Céréales	Charbon	Engrais	Aliment de Bétail	Bois et derivés	Poisson congelé
646 918	177 130	10 768	258 516	53 020	58 952

suivre

تابع

Papier rouleaux	Hydro- carbures	Huiles alimentaires	Acide sulfurique	Bitume	Coteneur
54 578	917 664	172 137	-	57727	596508

Source : Agence Nationale des Ports -AGADIR-

المصدر : الوكالة الوطنية للموانئ أكادير-

الفصل 2: السكنى

**CHAPITRE 2: HABITAT**

## 1- Autorisations de construire délivrées dans les communes urbaines selon les provinces et préfectures en 2021

1- رخص البناء المسلمة بالجماعات الحضرية حسب الأقاليم والعمالات سنة 2021

Surface en m<sup>2</sup>

المساحة بالمتر المربع

valeur en milliers de DH

القيمة بألف درهم

Provinces et Préfectures	عدد غرف السكنى Nombre pièces	عدد المساكن Nombre logements	القيمة المتوقعة Valeur prévue	المساحة المبنية Surface bâtie	المساحة المسقفة Surface planchers	عدد الرخص Nbre Autorisation	الأقاليم والعمالات
Agadir Ida Outanane	8 277	2 933	708 545	126 185	418 647	774	أكادير إداوتنان
Inezgane Ait Melloul	6 066	2 324	280 959	86 756	246 733	1 249	إنزكان أيت ملول
Chtouka Ait Baha	109	42	2 910	1 071	2 892	15	اشتوكة أيت باها
Taroudant	3 622	1 083	136 862	42 570	132 766	600	تارودانت
Tiznit	2 350	685	121 241	37 851	108 165	387	تزنيت
Tata	641	143	37 011	10 215	21 268	86	طاطا
<b>Total</b>	<b>21 065</b>	<b>7 210</b>	<b>1 287 528</b>	<b>304 648</b>	<b>930 471</b>	<b>3 111</b>	<b>المجموع</b>

Source : Haut-Commissariat au Plan Direction de la Statistique

المصدر : المندوبية السامية للتخطيط مديرية الإحصاء

## 2- Autorisation de construire délivrées dans les communes urbaines selon la catégorie de construction dans la région Souss-Massa en 2021

2- رخص البناء المسلمة بالجماعات الحضرية حسب نوع البناء

بجهة سوس ماسة سنة 2021

Surface en m<sup>2</sup>

المساحة بالمتر المربع

valeur en milliers de DH

القيمة بألف درهم

Catégorie de construction	عدد غرف السكنى Nombre pièces	عدد المساكن Nombre logements	القيمة المتوقعة Valeur prévue	المساحة المبنية Surface bâtie	المساحة المسقفة Surface planchers	عدد الرخص Nbre Autorisation	نوع البناء
Immeubles	3 158	1 131	148 864	20 767	100 416	224	عمارات
Villas	807	203	187 048	23 168	89 452	97	فيلات
Habitation type marocain	17 040	5 876	754 432	208 590	641 886	2 614	سكنى مغربية
Bâtiments com. et industriels	-	-	120 231	30 470	77 409	139	بنايات صناعية وتجارية
Bâtiments administratifs	-	-	74 438	11 625	37 007	24	بنايات إدارية
Autres	-	-	2 516	1 028	2 301	13	بنايات أخرى
<b>Total</b>	<b>21 005</b>	<b>7 210</b>	<b>1 287 529</b>	<b>295 648</b>	<b>948 471</b>	<b>3 111</b>	<b>المجموع</b>

Source : Haut-Commissariat au Plan Direction de la Statistique

المصدر : المندوبية السامية للتخطيط مديرية الإحصاء

### 3- Prix moyen du m<sup>2</sup> couvert des constructions nouvelles par province et préfecture et par catégorie de construction en 2021

3- ثمن المتر المربع للبنىات الجديدة حسب الأقاليم والمعاملات ونوع البناء سنة 2021

Prix du m<sup>2</sup> en DH

ثمن م<sup>2</sup> بالدرهم

Provinces et Préfectures	عمرات Immeubles	فيلات Villas	سكنى مغربية Habitation type marocain	بنىات صناعية وتجارية Batiments commerce et industrie	الصحة Santé	التعليم Enseignement	بنىات ادارية أخرى Autres batiments administratifs	بنىات أخرى Autres	جميع الأصناف Toute catégorie	الأقاليم والمعاملات
Agadir Ida Outanane	1 543	1 697	1 296	1 452	2 000	1 821	4 094	-	1 389	أكادير إداوتنان
Inezgane Ait Melloul	1 000	1 073	1 020	1 167	-	1 000	1 000	1 000	1 021	إنزكان أيت ملول
Chtouka Ait Baha	-	-	1 000	-	-	-	-	-	1 000	اشتوكة أيت باها
Taroudant	1 000	1 073	1 027	1 000	1 000	1 000	1 000	1 000	1 023	تارودانت
Tiznit	1 000	1 333	1 119	1 044	-	-	3000	-	1 122	تزنيت
Tata	2 000	2 000	1 696	1 000	-	-	-	1 000	1 676	طاطا
région Souss-Massa	6 543	7 176	7 158	5 663	3 000	3 821	9 094	3 000	7 231	جهة سوس ماسة

Source : Haut-Commissariat au Plan

المصدر : المندوبية السامية للتخطيط

### 4- Foncier

4- العقار

#### 4 - 1 Evolution des réquisitions déposées par Conservation Foncière : Urbain + Rural

4 - 1 تطور مطالب التحفيظ حسب المحافظة العقارية (حضري + قروي)

Provinces et préfectures	المساحة بالهكتار Superficie en Ha		العدد Nombre		الأقاليم والمعاملات
	2020	2019	2020	2019	
Agadir Ida Outanane	129	4	412	7 336	أكادير إداوتنان
Inezgane Ait Melloul	143	8	2 703	369	إنزكان أيت ملول
Chtouka Ait Baha	7	18	66	109	اشتوكة أيت باها
taroudant	11	4 030	175	263	تارودانت
Tiznit	86	17 421	408	2 995	تزنيت
Total	376	21 481	3 764	11 072	المجموع

Source : Annuaire Statistique du Maroc 2021

المصدر : النشرة الإحصائية السنوية للمغرب 2021

## 4 - 2 Evolution des réquisitions déposées par Conservation Foncière : Rural

2- 4 تطور مطالب التحفيظ حسب المحافظة العقارية ( قروي )

Provinces et préfectures	المساحة بالهكتار Superficie en Ha		العدد Nombre		الأقاليم والعمالات
	2020	2019	2020	2019	
Agadir Ida Outanane	107	17 033	288	7 088	أكادير إداوتنان
Inezgane Ait Melloul	140	15	2 601	271	إنزكان أيت ملول
Chtouka Ait Baha	-	2	8	57	اشتوكة أيت باها
Taroudant	-	1	4	13	تارودانت
Tiznit	79	4 015	266	2 794	تزنيت
<b>Total</b>	<b>326</b>	<b>21 066</b>	<b>3 167</b>	<b>10 223</b>	<b>المجموع</b>

Source : Annuaire Statistique du Maroc 2021

المصدر : النشرة الإحصائية السنوية للمغرب 2021

## 4 - 3 Evolution des titres fonciers établis suite aux immatriculations par Conservation Foncière ( Urbain + Rural)

3 - 4 تطور عدد الرسوم العقارية المنجزة الناتجة عن التحفيظ حسب المحافظة العقارية ( حضري + قروي )

Provinces et préfectures	المساحة بالهكتار Superficie en Ha		العدد Nombre		الأقاليم والعمالات
	2020	2019	2020	2019	
Agadir Ida Outanane	5 658	3 639	20 834	35 654	أكادير إداوتنان
Inezgane Ait Melloul	1 039	2 980	518	1 187	إنزكان أيت ملول
Chtouka Ait Baha	36 661	13 768	173	480	اشتوكة أيت باها
Taroudant	17	47	170	290	تارودانت
Tiznit	21 049	26 087	2 060	4 565	تزنيت
<b>Total</b>	<b>64 424</b>	<b>46 521</b>	<b>23 755</b>	<b>42 176</b>	<b>المجموع</b>

Source : Annuaire Statistique du Maroc 2021

المصدر : النشرة الإحصائية السنوية للمغرب 2021

## 4 - 4 Evolution des titres fonciers établis suite aux immatriculations par Conservation Foncière ( Rural)

4 - 4 تطور عدد الرسوم العقارية المنجزة الناتجة عن التحفيظ حسب المحافظة العقارية ( قروي )

Provinces et préfectures	المساحة بالهكتار Superficie en Ha		العدد Nombre		الأقاليم والعمالات
	2020	2019	2020	2019	
Agadir Ida Outanane	5 651	3 622	20 716	35 472	أكادير إداوتنان
Inezgane Ait Melloul	1 027	2 969	419	1 094	إنزكان أيت ملول
Chtouka Ait Baha	36 661	13 713	145	412	اشتوكة أيت باها
Taroudant	1	19	18	95	تارودانت
Tiznit	21 021	26 060	1 897	4 408	تزنيت
<b>Total</b>	<b>64 361</b>	<b>46 383</b>	<b>23 195</b>	<b>41 481</b>	<b>المجموع</b>

Source : Annuaire Statistique du Maroc 2021

المصدر : النشرة الإحصائية السنوية للمغرب 2021

4 - 5 Evolution des titres fonciers établis suite au morcellement par Conservation Foncière ( Urbain + Rural)

4 - 5 تطور عدد الرسوم العقارية المنجزة الناتجة عن التقسيم حسب المحافظة العقارية ( حضري + قروي)

Provinces et préfectures	المساحة بالهكتار		العدد		الأقاليم والعمالات
	Superficie en Ha		Nombre		
	2020	2019	2020	2019	
Agadir Ida Outanane	1 502	1 141	1 157	1 355	أكادير إداوتنان
Inezgane Ait Melloul	535	37	485	129	إنزكان أيت ملول
Chtouka Ait Baha	13 742	377	7 227	7 154	أشوتكة أيت باها
Taroudant	711	450	1 525	2 450	تارودانت
Tiznit	766	19 193	1 006	1 413	تزنيت
<b>Total</b>	<b>17 256</b>	<b>21 198</b>	<b>11 400</b>	<b>12 501</b>	<b>المجموع</b>

Source : Annuaire Statistique du Maroc 2021

المصدر : النشرة الإحصائية السنوية للمغرب 2021

4 - 6 Evolution des titres fonciers établis suite au morcellement par Conservation Foncière ( Rural)

4 - 6 تطور عدد الرسوم العقارية المنجزة الناتجة عن التقسيم حسب المحافظة العقارية ( قروي)

Provinces et préfectures	المساحة بالهكتار		العدد		الأقاليم والعمالات
	Superficie en Ha		Nombre		
	2020	2019	2020	2019	
Agadir Ida Outanane	7 261	1	596	99	أكادير إداوتنان
Inezgane Ait Melloul	-	-	1	-	إنزكان أيت ملول
Chtouka Ait Baha	40	35	85	77	أشوتكة أيت باها
Taroudant	285	190	306	285	تارودانت
Tiznit	23	389	81	318	تزنيت
<b>Total</b>	<b>7 609</b>	<b>615</b>	<b>1 069</b>	<b>779</b>	<b>المجموع</b>

Source : Annuaire Statistique du Maroc 2021

المصدر : النشرة الإحصائية السنوية للمغرب 2021

4 - 7 Evolution des hypothèques inscrites par Conservation Foncière : Urbain + Rural

4 - 7 تطور عدد الرهون المسجلة حسب المحافظة العقارية ( حضري + قروي)

Provinces et préfectures	القيمة بألف درهم		العدد		الأقاليم والعمالات
	Valeur en milliers de Dh		Nombre		
	2020	2019	2020	2019	
Agadir Ida Outanane	1 908 009	3 228 944	4 915	5 037	أكادير إداوتنان
Inezgane Ait Melloul	823 345	930 986	2 537	2 554	إنزكان أيت ملول
Chtouka Ait Baha	15 798	143 836	99	241	أشوتكة أيت باها
Taroudant	168 842	216 190	387	545	تارودانت
Tiznit	119 249	104 661	440	401	تزنيت
<b>Total</b>	<b>3 035 243</b>	<b>4 624 617</b>	<b>8 378</b>	<b>8 778</b>	<b>المجموع</b>

Source : Annuaire Statistique du Maroc 2021

المصدر : النشرة الإحصائية السنوية للمغرب 2021

## 4-8 Recettes réalisées par Conservation Foncière

4 - 8 المداخيل المنجزة حسب المحافظة العقارية

Provinces et préfectures	القيمة بالف درهم		الأقاليم والمعاملات
	Valeur en milliers de Dh		
	2020	2019	
Agadir Ida Outanane	185 546	229 453	أكادير إداوتنان
Inezgane Ait Melloul	65 268	74 058	إنزكان أيت ملول
Chtouka Ait Baha	10 914	11 351	اشتوكة أيت باها
Taroudant	24 593	32 423	تارودانت
Tiznit	21 479	29 466	تزنيت
<b>Total</b>	<b>307 800</b>	<b>376 751</b>	<b>المجموع</b>

Source : Annuaire Statistique du Maroc 2021

المصدر : النشرة الإحصائية السنوية للمغرب 2021

## 4-9 Evolution des plans cadastraux établis par les services du cadastre : (Urbain + Rural)

4 - 9 تطور عدد التصاميم الخرائطية المنجزة من طرف المصالح الخرائطية : ( حضري + قروي )

Provinces et préfectures	2020	2019	الأقاليم والمعاملات
Inezgane Ait Melloul	2 372	3 033	إنزكان أيت ملول
Chtouka Ait Baha	1 964	1 791	اشتوكة أيت باها
Taroudant	3 664	6 089	تارودانت
Tiznit	13 762	41 709	تزنيت
<b>Total</b>	<b>25 331</b>	<b>62 147</b>	<b>المجموع</b>

Source : Annuaire Statistique du Maroc 2021

المصدر : النشرة الإحصائية السنوية للمغرب 2021



## 5- Activité du holding d'aménagement Al omrane en 2020

## 5- نشاط مجموعة التهيئة العمران خلال سنة 2020

### 1- Opérations achevées

### 1- المشاريع المنجزة

Provinces et préfectures	عدد الوحدات	المساحة (بالهكتار)	Consistance		المحتوى		التكلفة (مليون درهم)	Cout en Millions de DH	الأقاليم والعمالات	
			Unités de recasement		Autres unités					
			تجزعات	مسكن	وحدات إعادة الإسكان	وحدات أخرى				
Agadir									أكادير	
Ida	1 566	51,46	0	0	500	0	877	189	420,38	إداوتنان
Outanane										
Inezgane										إنزكان
Ait Melloul	2 306	77,65	0	0	1 500	797	0	9	142,17	أيت ملول
Chtouka										اشتوكة
Ait Baha	0	0	0	0	0	0	0	0	0	أيت باها
Taroudant	2 500	36,67	0	0	2 500	0	0	0	42,94	تارودانت
Tiznit	0	0	0	0	0	0	0	0	0	تزنيت
Tata	0	0	0	0	0	0	0	0	0	طاطا
<b>TOTAL</b>	<b>6 372</b>	<b>165,78</b>	<b>0</b>	<b>0</b>	<b>4 500</b>	<b>797</b>	<b>877</b>	<b>198</b>	<b>605,49</b>	<b>المجموع</b>

Source : Direction régionale du groupe Al Omrane

المصدر : المديرية الجهوية لمجموعة العمران

## 2- Opérations en cours de lancement

## 2- مشاريع في طور الانطلاقة

Provinces et préfectures	عدد الوحدات Nbre d'unités	المساحة (بالهكتار) Superficie (En Ha)	Consistance					المحتوى		التكلفة (مليون درهم) Cout en Millions de DH	الأقاليم والعمالات
			Unités de recasement					Autres unités			
			وحدات إعادة الإسكان					وحدات أخرى			
			تجزعات Lotissements	مسكن Logements	إعادة الهيكلة Restructuration	قطع أرضية Lots de terrain	مسكن Logements	أنشطة ومناطق صناعية Activités et Zones Industrielles			
Agadir	1 573	24,05	0	0	595	837	141	548,92	أكادير		
Ida									إداوتنان		
Outanane											
Inezgane	3 000	115	0	3 000	0	0	0	16	إنزكان		
Ait Melloul									أيت ملول		
Chtouka	1 200	60	0	1 200	0	0	0	10	اشتوكة		
Ait Baha									أيت باها		
Taroudant	3 500	70	0	3 500	0	0	0	42,94	تارودانت		
Tiznit	1 846	184	0	1 846	0	0	0	22,36	تزنيت		
Tata			0	0	0	0	0	0	طاطا		
<b>TOTAL</b>	<b>11 119</b>	<b>453,35</b>	<b>0</b>	<b>0</b>	<b>9 546</b>	<b>595</b>	<b>837</b>	<b>141</b>	<b>640,22</b>	<b>المجموع</b>	

Source : Direction régionale du groupe Al Omrane

المصدر : المديرية الجهوية لمجموعة العمران

## 3- Opérations en cours d'exécution

## 3- مشاريع في طور الإنجاز

Provinces et préfectures	عدد الوحدات	المساحة (بالهكتار)	Consistance						المحتوى	التكلفة (مليون درهم)	Cout en Millions de DH	الأقاليم والعمالات	
			Unités de recasement			Autres unités							وحدات أخرى
			وحدات إعادة الإسكان			وحدات أخرى							
			تجزئات	مسكن	إعادة الهيكلة	قطع أرضية	مسكن	أنشطة ومناطق صناعية					
Lotissements	Logements	Restructuration	Lots de terrain	Logements	Activités et Zones Industrielles								
Agadir											أكادير		
Ida	13 408	118,20	1 785	0	3 061	914	5 243	2 405	2 971		إداوتنان		
Outanane													
Inezgane											إنزكان		
Ait Melloul	8 412	181	744	0	4 560	994	1 957	157	727		أيت ملول		
Chtouka Ait Baha	6 575	357	0	210	1 200	4 511	100	554	937		اشتوكة أيت باها		
Taroudant	2 726	63	0	0	1 500	308	96	822	108,05		تارودانت		
Tiznit	2 779	244	0	0	2 746	0	33	0	41		تزنيت		
Tata	4 300	190	0	0	4 300	0	0	0	43		طاطا		
<b>TOTAL</b>	<b>38 200</b>	<b>1 153,24</b>	<b>2 529</b>	<b>210</b>	<b>17 367</b>	<b>6 727</b>	<b>7 429</b>	<b>3 938</b>	<b>4 827</b>		<b>المجموع</b>		

Source : Direction régionale du groupe Al Omrane

المصدر : المديرية الجهوية لمجموعة العمران

## 4- Opérations en cours d'étude

## 4- مشاريع في طور الدراسة

Provinces et préfectures	عدد الوحدات	المساحة (بالهكتار)	Consistance					المحتوى		التكلفة (مليون درهم)	الأقاليم والعمالات
			Unités de recasement					Autres unités			
			وحدات إعادة الإسكان					وحدات أخرى			
			تجزعات	مسكن	إعادة الهيكلة	Restructuration	قطع أرضية	مسكن	أنشطة ومناطق صناعية		
Nbre d'unités	Superficie (En Ha)	Lotissements	Logements	إعادة الهيكلة	Restructuration	Lots de terrain	Logements	Activités et Zones Industrielles	Cout en Millions de DH		
Agadir										أكادير	
Ida	9 474	411	652	0	0	7 261	1 327	234	2 626	إداوتنان	
Outanane											
Inezgane										إنزكان	
Ait Melloul	94	3	0	0	0	0	90	4	54	أيت ملول	
Chtouka Ait Baha	457	4	0	0	0	117	335	5	77	اشتوكة أيت باها	
Taroudant	1 491	52	400	400	0	684	0	7	191	تارودانت	
Tiznit	300	1	0	0	0	0	296	4	55	تزنيت	
Tata	0	0	0	0	0					طاطا	
<b>TOTAL</b>	<b>11 816</b>	<b>471</b>	<b>1 052</b>	<b>400</b>	<b>0</b>	<b>8 062</b>	<b>2 048</b>	<b>254</b>	<b>3 002</b>	<b>المجموع</b>	

Source : Direction régionale du groupe Al Omrane

المصدر : المديرية الجهوية لمجموعة العمران

6- Le developpement de la production en habitat selon les provinces et préfectures en 2021

6- تطور الانتاج السكنى حسب الاقاليم والعمالات سنة 2021

Provinces et préfectures	Opérateur	Projets conventionnés		Projets ayant reçu Avis Favorable lors de la CGP		الأقاليم والعمالات
		المشاريع المعتمدة		المشروعات التي تلقت رأياً إيجابياً خلال CGP		
		Nbr projets عدد المشاريع	Nbr Unités عدد الوحدات	Nbr projets عدد المشاريع	Nbr Unités عدد الوحدات	
Agadir Ida	Public	8	14 779	33	7 413	مسكن أكادير
Outanane	Privé	37	50 629	34	23 917	قطع أرضية إداوتنان
Inezgane Ait Melloul	Public	2	1 366	3	1 632	مسكن إنزكان أيت ملول
	Privé	24	15 151	33	13 641	قطع أرضية
Chtouka Ait Baha	Public	1	220	0	0	مسكن اشتوكة أيت باها
	Privé	4	1 930	5	803	قطع أرضية
Taroudant	Public	1	170	0	0	مسكن تارودانت
	Privé	3	2 130	0	0	قطع أرضية
Tiznit	Public	2	215	2	93	مسكن تزنييت
	Privé	3	1 259			قطع أرضية
Total	Public	14	16 750	38	9 138	مسكن المجموع
	Privé	71	71 099	72	38 361	قطع أرضية

Source : Direction régionale de l'Habitat et de la politique de la ville

المصدر : المديرية الجهوية للسكنى وسياسة المدينة

Suite

تابع

Provinces et préfectures	Opérateur	Projets autorisés		Projets Mis en Chantier		Unités achevés	Unités ayant reçu Certificat de Conformité	الأقاليم والعمالات	
		المشاريع المرخصة		مشاريع قيد الإنشاء					
		Nbr projets	Nbr Unités	Nbr projets	Nbr Unités	Nbr Unités	Nbr Unités		
Agadir Ida	Public	32	7 332	25	6 007	6 007	6 007	عمومي	أكادير إداوتنان
Outanane	Privé	32	23 251	31	22 043	20 629	20 629	خاص	
Inezgane Ait Melloul	Public	1	823	1	823	0	0	عمومي	إنزكان أيت ملول
Chtouka Ait Baha	Public	0	0	0	0	0	0	عمومي	اشتوكة أيت بها
	Privé	4	511	3	366	366	206	خاص	
Taroudant	Public	0	0	0	0	0	0	عمومي	تارودانت
	Privé	0	0	0	0	0	0	خاص	
Tiznit	Public	2	93	2	93	62	62	عمومي	تزنيت
	Privé	0	0	0	0	0	0	خاص	
Total	Public	35	8 248	28	6 923	6 069	6 069	عمومي	المجموع
	Privé	67	37 125	62	33 683	30 860	30 700	خاص	

Source : Direction régionale de l'Habitat et de la politique de la ville

المصدر : المديرية الجهوية للسكنى و سياسة المدينة

الفصل 3: التعمير

**CHAPITRE 3: URBANISME**

1- Shéma directeur d'aménagement urbain  
en 20211-مخططات توجيه التهيئة العمرانية  
سنة 2021

Provinces et Préfectures	En cours de concertation في طور الاستشارات القانونية	En cours d'homologation في طور المصادقة	الأقاليم والعمالات
Agadir Ida Outanane	-	SDAU de l'Agglomération du Grand Agadir مخطط توجيه التهيئة العمرانية لحاضرة أكادير الكبير	أكادير إداوتنان
Inezgane Ait Melloul	-	SDAU de l'Agglomération du Grand Agadir مخطط توجيه التهيئة العمرانية لحاضرة أكادير الكبير	إنزكان أيت ملول
Chtouka Ait Baha	SDAU du Bassin de Massa et de la Zone montagneuse d'Ait Baha مخطط توجيه التهيئة العمرانية لحوض ماسة والمنطقة الجبلية لأيت باها	SDAU de l'Agglomération du Grand Agadir مخطط توجيه التهيئة العمرانية لحاضرة أكادير الكبير	اشتوكة أيت باها

Source : Agence Urbaine -AGADIR-

المصدر : الوكالة الحضرية لأكادير



## 2-Plans d'Aménagement (PA) en 2021

## 2- تصاميم التهيئة سنة 2021

Préfecture et Province	En cours d'étude في طور الدراسة	En cours de concertation في طور الاستشارة	En cours d'homologation في طور المصادقة	Homologué مصادق عليه	الأقاليم والعمالات
Agadir Ida Outanane	PA d'Agadir SUD تصميم تهيئة أكادير الجنوب	PA Sectoriel et de Sauvegarde du centre urbain et secteur touristique et balnéaire de la ville d'Agadir تصميم التهيئة القطاعي والمحافظة على التراث للمركز	PA du nouveau pôle urbain d'Agadir, cité de la santé, du sport et de l'urbanité تصميم تهيئة القطب الرياضي، الصحي والحضري لأكادير	PA d'une partie de la commune de Drarga تصميم تهيئة جزء من جماعة الدراركة	أكادير إداوتنان
	PA du centre de Taghazout et de la zone Anchor Point ملاءمة تصميم تهيئة مركز تاغزوت ومنطقة أنكور بوينت			PA d'Imessouane Plage تصميم تهيئة إمسون الشاطئ	
	PA du centre d'Aourir تصميم تهيئة مركز أورير	PAS Pôle Urbain Hay Mohammadi تصميم التهيئة القطاعي الحي المحمدي			
	PA du centre d'Ameskroud تصميم تهيئة مركز أمسكروود		-	-	
	PA du centre Alma - C.T Aourir تصميم تهيئة مركز ألما				

Source : Agence Urbaine -AGADIR-

المصدر : الوكالة الحضرية لأكادير

## Suite

## تابع

Préfecture et Province	En cours d'étude في طور الدراسة	En cours de concertation في طور الاستشارة	En cours d'homologation في طور المصادقة	Homologué مصادق عليه	الأقاليم والعمالات
Inezgane Ait Melloul	PA de Dcheira El Jihadia تصميم تهيئة جماعة الدشيرة الجهادية	PA d'Ait Melloul تصميم تهيئة جماعة أيت ملول	PA de L'Qliaa تصميم تهيئة جماعة القليعة		إنزكان أيت ملول
	PA du centre de Temsia تصميم تهيئة مركز التمسية	PA d'Inezgane تصميم تهيئة جماعة إنزكان	PAS de la zone de l'Aéroport_El mers - CT Dcheira El Jihadida تصميم التهيئة القطاعي لمنطقة المطار العسكري ومنطقة سيدي فارس المرس	-	
	PA du centre Ikhorbane - CT Temsia تصميم التهيئة القطاعي لأخربان جماعة التمسية	-			

Source : Agence Urbaine -AGADIR-

المصدر : الوكالة الحضرية لأكادير

Préfecture et Province	En cours d'étude في طور الدراسة	En cours de concertation في طور الاستشارة	En cours d'homologation في طور المصادقة	Homologué مصادق عليه	الأقاليم والعمالات
Chtouka Ait Baha	PA de Biougra تصميم تهيئة بيوكري				
	PA du centre d'Ait Amira تصميم تهيئة أيت عميرة	PA du centre de Massa تصميم تهيئة مركز ماسة			
	PA du centre de Sidi Bibi تصميم تهيئة سيدي بليبي		PA du centre de Belfae		
	PA du centre d'Ait Ouadrin تصميم تهيئة أيت وادريم		تصميم تهيئة مركز بلفاع	-	اشتوكة أيت باها
	PA du centre El Hellate - CT Tassegdelt تصميم تهيئة الحالات بجماعة تاسكدلت	PA du centre de Sidi Wassay تصميم تهيئة مركز سيدي وساي			
PA du centre de Hilala تصميم تهيئة مركز هيلالة					

## Suite

## تابع

Préfecture et Province	En cours d'étude في طور الدراسة	En cours de concertation في طور الاستشارة	En cours d'homologation في طور المصادقة	Homologué مصادق عليه	الأقاليم والعمالات
Taroudant		PA du centre d'El faide تصميم تهيئة مركز جماعة الفيض	PA du Centre de Ksibah commune d'Ahl Rmel تصميم تهيئة مركز القصيبة جماعة أهل الرمل	SDAU Taroudannt-Ouled Teima المخطط توجيه التهيئة العمرانية لتارودانت - أولاد تايمة	الارودانت
		PA du centre de Lakhnafif تصميم تهيئة مركز جماعة لخنافيف		PA Ouled Teima تصميم تهيئة أولاد تايمة	
		PA du centre d'Igouadar Lmnabha تصميم تهيئة مركز جماعة ايكودار المنابحة		PA Taroudannt (extra-muros) - تصميم تهيئة تارودانت خارج الأسوار	
		PA du centre de Zaouiati Sidi Taher تصميم تهيئة مركز جماعة زاوية سيدي الطاهر		PAS Médina de Taroudannt تصميم تهيئة المدينة العتيقة لتارودانت	
		PA du centre de Lmhadi تصميم تهيئة مركز جماعة لمهادي		PA Sidi Moussa Elhamri تصميم تهيئة مركز جماعة سيدي موسى الحمري	
		PA du centre de Tamaloukt تصميم تهيئة مركز جماعة تاملوكت		PA El Guerdane تصميم تهيئة مركز جماعة الكردان	
		PA du centre de Lagfifat تصميم تهيئة مركز جماعة لكيفيات		PA Ouled Aissa تصميم تهيئة مركز جماعة أولاد عيسى	
		PA du Centre de Tazemourte تصميم تهيئة مركز جماعة تازمورت		PA Ouled Berhil تصميم تهيئة جماعة أولاد برحيل	
		PA du Centre de Lamhara تصميم تهيئة مركز جماعة لمهارة		PA Ait Iazza تصميم تهيئة جماعة أيت اعزة	
		PA de la commune d'ouled teima تصميم تهيئة جماعة أولاد تايمة		PA Assaki تصميم تهيئة مركز جماعة أساكي	

## Suite

## تابع

Préfectures et Provinces	En cours d'étude في طور الدراسة	En cours de concertation في طور الاستشارة	En cours d'homologation في طور المصادقة	Homologué مصادق عليه	الأقاليم والعمالات
Taroudant		PA du centre de Tinzerte تصميم تهيئة مركز جماعة تنزرت		PA Issen تصميم تهيئة مركز جماعة إسن	
		PA de la ville d'Aoulouz تصميم تهيئة جماعة أولوز		PA Sidi Dahmane تصميم تهيئة مركز جماعة سيدي دحمان	
		PA du centre de Sidi Boumoussa تصميم تهيئة مركز جماعة سيدي بوموسي		PA Sidi Ahmed Ouammer تصميم تهيئة مركز جماعة سيدي أحمد أو عمر	
		PA du centre de Sidi Bouaal تصميم تهيئة مركز جماعة سيدي		PA Ahmar Laglalcha تصميم تهيئة مركز جماعة أحمر لكلالشة	
				PA de Taliouine تصميم تهيئة جماعة تالوين	
				PA du centre d'Aouzioua تصميم تهيئة مركز جماعة أوزيوة	
				PA du centre de Sidi Ouaaziz تصميم تهيئة مركز جماعة سيدي واعزيز	
				PAS zone Ouled Hssain (commune Ahl Rmel) تصميم تهيئة العصلة جماعة أهل الرمل	
				PA du centre d'Ighrem تصميم تهيئة مركز جماعة إغرم	
				PA du centre de Machraa El Ain تصميم تهيئة مركز جماعة مشرع العين	
			PA du centre de Sidi Borja تصميم تهيئة مركز جماعة سيدي بورجا		

## Suite

## تابع

Préfectures et Provinces	En cours d'étude في طور الدراسة	En cours de concertation في طور الاستشارة	En cours d'homologation في طور المصادقة	Homologué مصادق عليه	الأقاليم والعمالات
Tiznit		PA du Centre de Tarsouate ت.ب.ت مركز جماعة تارسواط		SDAU Tiznit et Littoral المخطط توجيه التهيئة العمرانية لتزنيت و الساحل	
		PA de la commune de Tiznit ت.ب.ت جماعة تيزنيت		PA Ameln ت.ب.ت مركز جماعة أملن	
				PA de Tiznit ت.ب.ت جماعة تيزنيت	
				PA d'Almaader Lekbir ت.ب.ت مركز جماعة المعدر الكبير	
				PA d'Aglou (Azrou Zougaghne) ت.ب.ت مركز أزرو زوكاجن جماعة أكلو	
				PAS Médina de Tiznit ت.ب.ت المدينة العتيقة تيزنيت	
				PA d'Aglou centre ت.ب.ت مركز جماعة أكلو	
				PA Reggada ت.ب.ت مركز جماعة سيدي الركادة	
				PA Tafraout ت.ب.ت مركز جماعة تافراوت	
				PA Anzi ت.ب.ت مركز جماعة أنزي	
				PAS du littoral d'Arbaa Sahel ت.ب.ت.ق لساحل أربعاء الساحل	
				PA du centre de Tighmi ت.ب.ت مركز جماعة تيغمي	
				PAS du littoral d'Aglou ت.ب.ت.ق لساحل أكلو مركز	
				PAS Mouanou (commune Aglou) ت.ب.ت.ق لموانو جماعة أكلو	

Source : Agence Urbaine -TAROUDANT-

المصدر : الوكالة الحضرية لتسارودانت

## Suite

## تابع

Préfecture et Province	En cours d'étude في طور الدراسة	En cours de concertation في طور الاستشارة	En cours d'homologation في طور المصادقة	Homologué مصادق عليه	الأقاليم والعمالات
Tata	PA du centre de Kasbat Sidi Ben M'barek ت.ت مركز جماعة قصبية سيدي عبد الله بن مبارك			PA Tata تصميم نهئية مركز جماعة طاطا	طاطا
	PA du centre de Tamanarte ت.ت مركز جماعة تامنارت			PAS Secteur sud-est de la ville de Tata تصميم نهئية جنوب شرق مدينة طاطا	
	PA de la commune d'Akka ت.ت مركز جماعة أكا	-	-	PA Foum El Hessn تصميم نهئية مركز جماعة فم الحصن	
	PA de la municipalité de Foum Zguid ت.ت جماعة فم زكيد			PA Adis تصميم نهئية مركز جماعة أديس	
				PA Tigmerte تصميم نهئية مركز جماعة تكزمرت	

Source : Agence Urbaine -TAROUDANT-

المصدر : الوكالة الحضرية لتارودانت

## 3- Plans de développement en 2021

## 3- مخططات التنمية سنة 2021

Provinces et Préfectures	En cours d'étude في طور الدراسة	En cours de concertation في طور الاستشارات القانونية	En cours d'homologation في طور المصادقة	الأقاليم والعمالات
Agadir Ida Ooutanane	-	PDAR du centre d'Immouzer تصميم نمو مركز إيموزار	PDAR du centre Assaka - CT d'Imessouane تصميم نمو مركز أساكا جماعة إمسوان	أكادير إداوتنان
Inezgane Ait Melloul		-		إنزكان أيت ملول
	PDAR de centre de Targa N'Touchka تصميم نمو مركز تاركا نتوشكا	PDAR du centre d'Aouguenz تصميم نمو مركز أوكنز		
Chtouka Ait Baha	-	PDAR du centre Khmiss Ait Moussa - CT Sidi Abdellah El Bouchouari تصميم نمو مركز خميس - أيت موسى بجماعة سيدي عبد الله البوشواري	-	اشتوكة أيت باها
		PDAR du centre de Sidi Abdellah El Bouchouari تصميم نمو مركز خميس أيت موسى بجماعة سيدي عبد الله البوشواري		

Source : Agence Urbaine -AGADIR-

المصدر : الوكالة الحضرية لأكادير



## Suite

## تابع

Provinces et Préfectures	En cours d'étude في طور الدراسة	En cours de concertation في طور الاستشارات القانونية	Homologué مصادق عليه	الأقاليم والعمالات
Taroudant	PDAR du centre de Lamnizla تصميم نمو مركز جماعة لمنيزلة	PDAR du centre D'argana تصميم نمو مركز جماعة أركانة	PDAR du centre de Tiout تصميم نمو مركز جماعة تيوت	
	PDAR du centre de Bigoudine تصميم نمو مركز جماعة بيكودين	PDAR du centre de Nihit تصميم نمو مركز جماعة نيحيت	PDAR du centre d'Ait Abdellah تصميم نمو مركز جماعة أيت عبد الله	
		PDAR de Tataoute تصميم نمو مركز جماعة تتاوت		
		PDAR du centre D'Oualquadi تصميم نمو مركز جماعة أولقاضي		
	-	PDAR du centre d'Imoulas تصميم نمو مركز جماعة إمولاس	-	
		PDAR du centre de Tafraouten تصميم نمو مركز جماعة تافراوتن		

Source : Agence Urbaine -TAROUDANT-

المصدر : الوكالة الحضرية لتارودانت

Provinces et Préfectures	En cours d'étude في طور الدراسة	En cours de concertation في طور الاستشارات القانونية	Homologué مصادق عليه	الأقاليم والعمالات
Tiznit	PDAR du centre d'Arbaa Sahel تصميم نمو مركز جماعة أربعاء الساحل	PDAR de Sidi Ahmed Oumoussa تصميم نمو مركز جماعة سسيدي أحمد أوموسي	PDAR du centre d'Arbiaa Ait Ahmed تصميم نمو مركز جماعة أربعاء أيت أحمد	
	PDAR du centre de Bigoudine تصميم نمو مركز جماعة بيكودين	PDAR d'Ida Ousmlal Tizoughrane تصميم نمو مركز جماعة إدا وسملال تيزوهران	PDAR du centre de Bounaamane homologué par arrêté du Wali de la région Souss-Massa N° 3555.21 du 27-10-2021 B.O 7053 du 03-01-2022 تصميم نمو مركز جماعة بونعمان	
		PDAR du centre d'Afela Ighir تصميم نمو مركز جماعة أفلا أغير		
		PDAR du centre d'ait ouafqua تصميم نمو مركز جماعة أيت وقفا	PDAR du centre de Sidi Bouabdeli homologué par arrêté du Wali de la région Souss-Massa N° 888.22 du 08-03-2022 B.O 7083 du 18-01-2022 تصميم نمو مركز جماعة سيدي بوعدلي	
		PDAR de centre de Rasmouka تصميم نمو مركز جماعة رسموكة		
		PDAR du centre d'Ait Issafen تصميم نمو مركز جماعة أيت إسافن	PDAR du centre d'Oujane homologué par arrêté du Wali de la région Souss-Massa N° 887.22 du 08-03-2022 B.O 7084 du 21-04-2022 تصميم نمو مركز جماعة ويجان	

## Suite

تابع

Provinces et Préfectures	En cours d'étude في طور الدراسة	En cours de concertation في طور الاستشارات القانونية	Homologué مصادق عليه	الأقاليم والعمالات
Tata	PDAR du centre d'akka ighan تصميم نمو مركز جماعة أكا إغان	PDAR du centre de Tizaghte تصميم نمو مركز جماعة تيزغت		
	PDAR du centre d'Issafen تصميم نمو مركز جماعة إسافن	PDAR du centre de Tizounine تصميم نمو مركز جماعة تيزونين		
		PDAR du centre de Tissint تصميم نمو مركز جماعة تيسنت	-	طاطا
		PDAR du centre D'Ait Oubeli تصميم نمو مركز جماعة وابلي		

Source : Agence Urbaine -TAROUDANT-

المصدر : الوكالة الحضرية لتارودانت

الفصل 4: الماء والبيئة

**CHAPITRE 4: EAU ET ENVIRONNEMENT**

## 1- Grands barrages de la région

## 1- السدود الكبرى بالجهة

Nom du barrage	الموقع	النهر	تاريخ الشروع في العمل	الارتفاع عند الانشاء (م)	حجم الحقيبة (مليون م <sup>3</sup> )	نسبة الملى 31/12/2021	استعمالات مياه السد	إسم السد
	Localisation	Oued	Année de mise en service	Hauteur sur fondation (m)	Capacité en million m <sup>3</sup>	Taux de remplissage (%) 31/12/2021	Utilisations eaux du barrage	
Youssef Ben Tachfine	Tiznit	أماغوز Amaroz أساكا Assaka نكرف Negref	1975	73	296,7	18,16	س-م I - EP	يوسف بن تاشفين
Abdelmoumen	تارودانت Taroudant	إيسن Issen	1981	94	198,4	4,23	س-م I - EP	عبد المومن
Aoulouz	تارودانت Taroudant	سوس Souss	1991	79	82,7	22,09	س-م I- ANS-EP	أولوز
Imi Ikhenk	تارودانت Taroudant	تالكجونت Talekjounet	1993	39	9,8	57,21	س-م I- ANS	إمي الخنك
Al Moukhtar Essoussi	تارودانت Taroudant	أوزيوة Ouzioua	2002	61	39,8	21,49	س I	المختار السوسي
Prince Moulay Abdellah	أكادير Agadir	أوكار Aoukar	2002	65	85,7	15,36	س-م I - EP	الأمير مولاي عبد الله
Ahl souss	اشتوكة أيت باها Chtouka Ait Baha	أزيك Azik	2004	49	4,5	73,80	س-م I - EP	أهل سوس
Dkhila	تارودانت Taroudant	إيسن Issen	1986	32	0,2	76,69	ت.م.س.ع.م DEBAAM	الدخيلة

Source : Agence du Bassin Hydrolique du Souss Massa

المصدر : وكالة الحوض المائي لسوس ماسة

س: السقي ؛ م: ماء صالح للشرب ؛ ت.ص.س.س: التغذية الصناعية لسوس ؛ ت.م.س.ع.م: تصريف مياه سد عبد المومن للسقي و الشرب

I : Irrigation, EP : Eau potable, ANS : Alimentation de la nappe du Souss, DEBAAM: Drainage de l'eau du barrage Abd Al-Moumen

## 2- Production des stations de traitement

## 2- إنتاج محطات المعالجة

Localisation	Prise d'eau	تاريخ الشروع في العمل Date de mise en service	الإنتاج (الف م <sup>3</sup> )		محطة المعالجة	مصدر المياه
			Production (en mille m <sup>3</sup> )			
			2021			
Agadir	Barrage Dkhila - Abdelmoumen	1985	26 410		سد الدخيلة - عبد المومن	أكادير
Agadir	Barrage My Abdellah	2007	12 256		سد مولاي عبد الله	أكادير
Ait Baha	Barrage Ahl Souss	2010	878		سد أهل سوس	أيت باها
Tiznit	Barrage Youssef Ben Tachfine	1985	7 642		سد يوسف بن تاشفين	تزنيت

Source : Office National de l'Electricité et de l'Eau Potable

المصدر : المكتب الوطني للكهرباء و الماء الصالح للشرب

## 3- Activités de l'Office National de l'Eau Potable selon les provinces et préfectures en 2021

3- نشاط المكتب الوطني للماء الصالح للشرب حسب الأقاليم والعمالات سنة 2021

Provinces et préfectures	الإنتاج (ألف م <sup>3</sup> ) Production (en mille m <sup>3</sup> )	المبيعات ألف م <sup>3</sup> Ventes (en mille m <sup>3</sup> )		عدد المشاركين المستهلكين Nombre d'abonnés consommateurs	الأقاليم والعمالات
		لوكالات التوزيع Régies	للمشاركين المستهلكين Abonnés		
Agadir Ida Outanane	54842	48 244	2 780	19 546	أكادير إداوتنان
Inezgane Ait Melloul	1738	0	2 619	32 717	إنزكان أيت ملول
Chtouka Ait Baha	5036	0	3 691	31 431	اشتوكة أيت باها
Taroudant	9160	0	6 868	73 170	تارودانت
Tiznit	9166	0	4 024	46 419	تزنيت
Tata	2290	0	1 364	15 331	طاطا
Total	82232	48 244	21 346	218 614	المجموع

Source : Office National de l'Electricité et de l'Eau Potable

المصدر : المكتب الوطني للكهرباء و الماء الصالح للشرب

## 4- Prix réglementés de l'eau potable dans la zone d'agadir Année 2021

4- الأسعار المقتنة للماء الصالح للشرب بمنطقة أكادير سنة 2021

Type de consommation	Prix Dh/m <sup>3</sup> /mois	السعر درهم/م <sup>3</sup> /3الشهر	نوع الاستهلاك
<b>Consommation domestique</b>			<b>الاستهلاك المنزلي</b>
0 à 6 m <sup>3</sup>		2,37	من 0 إلى 6 م <sup>3</sup>
6 à 20 m <sup>3</sup>		7,39	من 6 إلى 20 م <sup>3</sup>
20 à 35 m <sup>3</sup>		10,98	من 20 إلى 35 م <sup>3</sup>
plus de 35 m <sup>3</sup>		11,03	أكثر من 35 م <sup>3</sup>
<b>Consommation industrielle</b>		6,98	<b>الاستهلاك الصناعي</b>

Source : Office National de l'Electricité et de l'Eau Potable

المصدر : المكتب الوطني للكهرباء و الماء الصالح للشرب

## 5- Activités de la Régie Autonome Multi-Services d'Agadir en 2021

5- نشاط الوكالة المستقلة متعددة الخدمات سنة 2021

Préfectures	مشتريات منم.و.م.ص.ش. (بألف م <sup>3</sup> ) Achat à l'O.N.E.P (en mille m <sup>3</sup> )	الاستهلاك (بألف م <sup>3</sup> ) Consommation (en mille m <sup>3</sup> )	عدد المنخرطين Nombre d'abonnés	العمالات
Agadir Ida Outanane	48 243	24 726	207 541	أكادير إداوتنان
Inezgane Ait Melloul		13 044	109 291	إنزكان أيت ملول

Source : Régie Autonome Multi Services d'Agadir (RAMSA)

المصدر : الوكالة المستقلة المتعددة الخدمات لأكادير

6- Aire protégée

6- المناطق المحمية

Aire protégée	Région	المساحة	سنة	الجهة	المنطقة المحمية
		بالهكتار	الإتشاء		
		Superficie en ha	Année de création		
Parc national de Sous-massa	Côte Atlantique sud (Agadir-Tiznit )	33 800	1991	الساحل الأطلسي الجنوبي (أكادير-تيزنيت)	المنتزه الوطني لسوس ماسة

Source : Annuaire Statistique du Maroc 2021

المصدر : النشرة الإحصائية السنوية للمغرب 2021

7- Quantité des déchets ménagers selon le milieu et les provinces et préfectures en 2020

7- كمية النفايات المنزلية حسب الوسط والإقاليم والعمالات سنة 2020

Tonnes/An	الحضرية منها	المجموع	الأقاليم والعمالات
Provinces et préfectures			
Agadir Ida Outanane	186 174	242 166	أكادير إداوتنان
Inezgane Ait Melloul	170 038	183 182	إنزكان أيت ملول
Chtouka-Aït Baha	32 919	95 139	أشتوكة أيت باها
Taroudant	73 308	120 129	تارودانت
Tiznit	23 907	59 312	تزنيت
Tata	8 797	16 905	طاطا
Total	495 143	716 833	المجموع

Source : Direction régionale de l'environnement

المصدر : المديرية الجهوية للبيئة

8- Estimation de la quantité des déchets agricoles de la région

8- تقديرات كمية النفايات الزراعية

En 2020  
En Tonne

سنة 2020  
بالطن

Type de déchets	كمية النفايات		نوع النفايات
	Quantité des déchets		
Déchets organiques	Résidus de cultures	2 065 186	بقايا المحاصيل
	Résidus de l'activité d'élevage	3 385 576	مخلفات نشاط تربية المواشي
	Résidus de l'activité avicole	58 000	مخلفات نشاط الدواجن
Déchets inorganiques	Plastique de Couverture des Serres (PC)	19 636	بلاستيك غطاء الدفيئة
	Plastique de Paillage (PP)	3 350	بلاستيك التغطية
	Gaine et Tube d'Irrigation (GTI)	13 974	غمد وأنبوب الري
	Film de Palissage (FP)	1 925	غلاف التبريشة
	Emballage de Produits Phytosanitaires (EPP)	415	تغليف منتجات الصحة النباتية
Autres	16 284		
Total	5 564 346		المجموع

Source : Direction régionale de l'environnement

المصدر : المديرية الجهوية للبيئة

9- Estimation des quantités des déchets inertes par catégorie de construction

9- تقدير كمية النفايات الخاملة حسب نوع البناء

Provinces et préfectures	كمية النفايات الصادرة الخاملة (طن) Quantité de déchets inertes (Tonne)	الأقاليم والعمالات
Immeuble	5 013	عمارة
Villa	874	فيلا
Habitat type maroc	9 365	اشتوكة أيت باها
Bâtiment commercial et industriel	2 042	سكنى مغربية
Bâtiment administratifs	688	بناية إدارية
Autres	155	نوع آخر
Total	18 227	المجموع

Source : Direction régionale de l'environnement

المصدر : المديرية الجهوية للبيئة

10- Estimation de la quantité des déchets hospitaliers En 2020 En Kg

10-تقدير كمية نفايات المستشفيات سنة 2020 ب كلف

Provinces et préfectures	الحمولة السنوية من النفايات	نفايات الرعاية الآمنة	النفايات الخطيرة	الأقاليم والعمالات
	Tonnage annuel des déchets	Déchets de soins sans risque	Déchets dangereux	
Agadir Ida Outanane	308 871	231 653	77 218	أكادير إداوتنان
Inezgane Ait Melloul	198 402	148 802	49 601	إنزكان أيت ملول
Chtouka-Aït Baha	40 152	30 114	10 038	اشتوكة أيت باها
Taroudant	246 975	207 731	69 244	تارودانت
Tiznit	147 459	14 099	4 700	تزنيت
Tata	18 798	110 594	36 865	طاطا
Total	960 657	742 993	247 666	المجموع

Source : Direction régionale de l'environnement

المصدر : المديرية الجهوية للبيئة

11- Estimat des Quantités des déchets inertes selon les provinces et préfectures en 2020

11-تقدير كمية النفايات الخاملة حسب الأقاليم والعمالات سنة 2020

Type des déchets	كمية النفايات الخاملة (طن) Quantité de déchets inertes (Tonne)	نوع النفايات
Agadir Ida Outanane	300 300	أكادير إداوتنان
Inezgane Ait Melloul	185 551	إنزكان أيت ملول
Chtouka-Aït Baha	270 559	اشتوكة أيت باها
Taroudant	419410	تارودانت



الجزء الخامس: الأئمة، المالية و التعاونيات

**PARTIE V: PRIX, FINANCES ET COOPERATIVES**

الفصل 1: الأثمنة

**CHAPITRE 1: PRIX**

## 1- Indice des prix à la consommation à la ville d'Agadir

1- الرقم الاستدلالي للأثمان عند الاستهلاك  
بمدينة أكادير

Base 100 : 2017 (478 articles)	2020	2021	أساس 100 : 2017 ( 478 مادة )
<b>Produits alimentaires et boissons non alcoolisées</b>	<b>103,3</b>	<b>103,9</b>	المواد الغذائية والمشروبات غير الكحولية
Produits alimentaires	103,6	104,2	المواد الغذائية
Boissons non alcoolisées	98,3	98,7	المشروبات غير الكحولية
<b>Boissons alcoolisées, tabac et stupefiants</b>	<b>120,8</b>	<b>124,9</b>	المشروبات الكحولية و التبغ
Boissons alcoolisées	100,4	100,7	المشروبات الكحولية
Tabac	122,1	126,5	التبغ
<b>Articles d'habillement et chaussures</b>	<b>97,9</b>	<b>98</b>	الملابس والأحذية
Articles d'habillement	96,7	96,9	الملابس
Chaussures	102,8	102,7	الأحذية
<b>Logement, eau, gaz, électricité et autres combustibles</b>	<b>101,4</b>	<b>102</b>	السكن والماء والكهرباء والغاز ومحروقات أخرى
Loyers effectifs	101,6	102,8	الكرء الفعلي
Entretien et réparation des logements	106,9	107,6	صيانة وإصلاح المساكن
Alimentation en eau et services divers liés au logement	100,0	100	التزويد بالماء وخدمات مختلفة متعلقة بالسكن
Electricité, gaz et autres combustibles	100,0	100	الكهرباء والغاز ومحروقات أخرى

Source : Haut Commissariat au Plan, Direction de la Statistique

المصدر : المندوبية السامية للتخطيط مديرية الإحصاء

## suite

## تابع

<b>Meubles, articles de ménage et entretien courant du foyer</b>	<b>102,4</b>	<b>103,5</b>	<b>الأثاث والأدوات المنزلية والصيانة العادية للمنزل</b>
Meubles, articles d'ameublement, tapis et autres revêtements de sol	102,8	104,3	الأثاث ومواد التآييث والزرابي وأفرشة أرضية أخرى
Articles de ménage en textiles	100,7	101,2	مواد منزلية من النسيج
Appareils ménagers	99,7	100,7	الأجهزة المنزلية
Verrerie, vaisselle et ustensiles de ménage	102,6	103,8	مواد زجاجية، أواني وأدوات منزلية
Outils et autre matériel pour la maison et le jardin	103,2	106,6	الأدوات والمعدات الأخرى للمنزل والحديقة
Biens et services liés à l'entretien courant du foyer	103,9	104,7	مواد وخدمات متعلقة بالصيانة المنزلية
<b>Santé</b>	<b>101,0</b>	<b>100,7</b>	<b>الصحة</b>
Produits, appareils et matériels médicaux	98,2	97,5	مواد وأجهزة ومعدات طبية
Services ambulatoires	103,8	103,7	الخدمات الإسعافية
Services hospitaliers	100,4	100,4	الخدمات الإستشفائية
<b>Transports</b>	<b>101,5</b>	<b>107,1</b>	<b>النقل</b>
Achat de véhicules	102,1	102,5	شراء العربات
Dépenses d'utilisation des véhicules	95,2	102,5	نفقات استعمال العربات
Services de transport	109,6	115,9	خدمات النقل
<b>Communications</b>	<b>102,4</b>	<b>101,7</b>	<b>الاتصالات</b>
Services postaux	100,0	100	خدمات بريدية
Matériel de téléphonie et de télécopie	93,6	88,4	معدات الهاتف والفاكس
Services de téléphonie et de télécopie	103,7	103,7	خدمات الهاتف والفاكس

Source : Haut Commissariat au Plan, Direction de la Statistique

المصدر : المندوبية السامية للتخطيط مديرية الإحصاء

## suite

## تابع

Loisirs et culture	101,3	101,7	الترفيه والثقافة
Matériel audiovisuel, photographique et de traitement de l'information	98,8	99	المعدات السمعية البصرية والفوتوغرافية ومعدات معالجة المعلومات
Autres biens durables à fonction récréative et culturelle	100,0	100	السلع المعمرة الأخرى للأغراض الترفيهية والثقافية
Autres articles et matériel de loisirs, de jardinage et animaux de compagnie	106,5	106,5	مواد ومعدات أخرى للترفيه والبستنة والحيوانات الأليفة
Services récréatifs et culturels	111,1	111,1	خدمات الترفيه والثقافة
Journaux, livres et articles de papeterie	100,3	100,9	الصحف والكتب والمواد الورقية
Forfaits touristiques	103,2	103,6	الواجبات السياحية الجزافية
Enseignement	108,7	109,3	التعليم
Enseignement préélémentaire et primaire	116,7	117,7	التعليم ما قبل الإبتدائي والإبتدائي
Enseignement secondaire	107,9	109	التعليم الثانوي
Enseignement postsecondaire non supérieur	100,0	98,5	التعليم ما بعد المرحلة الثانوية غير العالي
Enseignement supérieur	109,1	114,1	التعليم العالي
Enseignement non défini par niveau	100,2	100,2	التعليم غير المحدد بالمستوى
Restaurants et hôtels	101,6	101,7	مطاعم وفنادق
Services de restauration	99,5	99,6	خدمات المطاعم
Services d'hébergement	144,3	143,6	خدمات الإيواء
Biens et services divers	102,7	105,2	مواد وخدمات أخرى
Soins corporels	102,8	106,7	العناية بالجسد
Effets personnels non classés ailleurs	101,0	101	أدوات شخصية غير مصنفة في مكان آخر
Assurance	103,8	103,8	التأمين
Services Financiers	100,0	100	الخدمات المالية
Autres services	102,4	102,4	خدمات أخرى
Indice général	102,7	103,8	الرقم الإستهلاكي العام
Variation (en %)		1,1	نسبة التغير (%)

Source : Haut Commissariat au Plan, Direction de la Statistique المصدر : المندوبية السامية للتخطيط مديرية الإحصاء

الفصل 2: المالية, الاستثمار و الحسابات الجهوية

## **CHAPITRE 2: FINANCES, INVESTISSEMENT ET COMPTES REGIONAUX**

## Finances, Investissement et Comptes Régionaux

1- Nombre d'agences bancaires selon  
les provinces et préfectures  
Au 31 Décembre 2021

1- عدد الوكالات البنكية حسب الأقاليم  
والعمالات  
إلى غاية 31 دجنبر 2021

Agences	Agadir Ida Outanane أكادير إداوتنان	Chtouka Aït Baha اشتوكة أيت باها	Inezgane Aït Melloul إنزكان أيت ملول	Taroudant تارودانت	Tata طاطا	Tiznit تيزنيت	الوكالات
Albarid bank	22	11	12	15	6	16	البريد بنك
Arab bank	1						بنك العرب
Attijariwaf bank	29	6	15	12	1	5	التجاري وفا بنك
Banques participatives	8		4			2	البنوك التشاركية
Bank Almaghreb	1						بنك المغرب
BMCE bank	23	6	9	5		4	البنك المغربي للتجارة الخارجية
BMCI bank	13	1	3	3		2	البنك المغربي للتجارة والصناعة
Caixa bank	1						كايكسا بنك
Crédit agricole du maroc	13	4	8	9	1	3	القرض المغربي الفلاحي
Crédit du maroc	12	2	4	3		2	مصرف المغرب
CIH bank	14	1	4	2		1	القرض العقاري والسياحي
Banque populaire	42	8	20	10	1	6	البنك الشعبي
Société générale	24	2	6	3		1	الشركة العامة
<b>Total</b>	<b>203</b>	<b>41</b>	<b>85</b>	<b>62</b>	<b>9</b>	<b>42</b>	<b>المجموع</b>

Source : Bank Almaghrib Agadir

المصدر : بنك المغرب أكادير

## Finances, Investissement et Comptes Régionaux

### 2 -Les depots et crédits des différentes

2- الودائع والقروض المنجزة من طرف

banques au 31 décembre 2021

المؤسسات البنكية الى غاية 31 دجنبر 2021

Provinces et Préfectures	مبلغ الودائع Montant des dépôts	مبلغ القروض Montant des crédits	الأقاليم والعمالات
Agadir Ida Outanane	30 876 580	26 726 234	أكادير إداوتنان
Inezgane Ait Melloul	10 689 949	5 606 463	إنزكان أيت ملول
Chtouka Ait Baha	3 224 821	688 991	اشتوكة أيت باها
Taroudant	6 840 613	4 384 894	تارودانت
Tata	463 610	144 879	طاطا
Tiznit	6 209 690	1 231 088	تزنيت
Total	58 305 263	38 782 549	المجموع

Source : Bank Almaghrib Agadir

المصدر : بنك المغرب أكادير

### 3- Etablissements postaux par province et préfecture en 2020

3- مؤسسات البريد حسب الأقاليم

والعمالات سنة 2020

Etablissements	أكادير إداوتنان	إنزكان أيت ملول	اشتوكة أيت باها	تارودانت	تزنيت	طاطا	المؤسسات
	Agadir Ida Outannane	Inezgane Ait Melloul	Chtouka Ait Baha	Taroudant	Tiznit	Tata	
Agences postales	05	01	09	48	24	05	وكالات بريدية
Agences Annexes	01	00	00	00	00	00	وكالات ملحقة
Agences Barid Al Maghrib	21	11	11	15	14	05	وكالات بريد المغرب
Guichet automatique bancaire	00	00	00	00	00	00	شباك الصراف الآلي
Points de ventes de timbres	02	01	00	00	01	00	نقط بيع الطوابع
Boîtes aux lettres Supplémentaires	40	24	10	22	58	14	صناديق البريد

Source : Poste Maroc

المصدر : بريد المغرب



## Finances, Investissement et Comptes Régionaux

### 4 - Activités des postes selon les provinces et préfectures en 2019

### 4 - أنشطة البريد حسب الأقاليم والعمالات سنة 2019

النشاط	طا طا	تزنيت	تارودانت	اشتوكة أيت باها	إنزكان أيت ملول	أكادير إداوتنان	النشاط
Activité	Tata	Tiznit	Taroudant	Chtouka Ait Baha	Inezgane Ait Melloul	Agadir Ida Outannane	Activité
Mandats Emis							الحوالات المرسلة
Nombre	5 793	945	8 812	8 068	10 663	25 840	العدد

Source : Poste Maroc

المصدر : بريد المغرب

### 5- Activité de la caisse d'épargne nationale selon les provinces et préfectures en 2019

### 5- نشاط صندوق التوفير الوطني حسب الأقاليم والعمالات سنة 2019

العمليات	طا طا	تزنيت	تارودانت	اشتوكة أيت باها	إنزكان أيت ملول	أكادير إداوتنان	العمليات
Opérations	Tata	Tiznit	Taroudant	Chtouka Ait Baha	Inezgane Ait Melloul	Agadir Ida Outannane	Opérations
عدد الدفوعات الأولى	349	1 264	1 799	1 603	2 935	3 278	عدد الدفوعات الأولى
Nombre de 1 <sup>er</sup> versement	349	1 264	1 799	1 603	2 935	3 278	عدد الدفوعات الأولى

Source : Poste Maroc

المصدر : بريد المغرب

## Finances, Investissement et Comptes Régionaux

6- Répartition des projets d'investissement  
traités et ayant reçu l'avis favorable  
au titre de l'année 2020

6- توزيع مشاريع الإستثمار المدروسة  
والموافق عليها خلال سنة 2020

Provinces et Préfectures	Emplois à créer	Montant d'investissement Mdhs	Nombre de projets		الأقاليم والعمالات
	مناصب الشغل المتوقعة	مبلغ الإستثمار مليون درهم	عدد المشاريع		
Agadir Ida Outanane	6 401	4 785	133		أكادير إداوتنان
Inezgane Ait Melloul	2 783	2 833	37		إنزكان أيت ملول
Chtouka Ait Baha	372	70	6		اشتوكة أيت باها
Taroudant	2 153	3 939	24		تارودانت
Tiznit	106	127	7		تزنيت
Tata	96	16	4		طاطا
<b>Total</b>	<b>11 911</b>	<b>11 770</b>	<b>211</b>		<b>المجموع</b>

Source :Centre Régional d'Investissement - Agadir

المصدر : المركز الجهوي للإستثمار - أكادير

7- La ventilation sectorielle de ces projets  
d'investissement dans la région  
Année 2020

7- التوزيع القطاعي لمشاريع الإستثمار  
والموافق عليها بالجهة  
سنة 2020

Secteur d'Activité	Emplois à créer	Montant d'investissement Mdhs	Nombre de projets		قطاع النشاط
	مناصب الشغل المتوقعة	مبلغ الإستثمار مليون درهم	عدد المشاريع		
Tourisme	1 640	1 269	27		السياحة
Services	3 834	2 298	58		الخدمات
Commerce	537	152	17		التجارة
BTP	500	574	6		البناء
Mines	1 150	855	17		المعادن
Industrie	4 165	6 620	50		الصناعة
Artisanat	85	2	26		الصناعة التقليدية

Source :Centre Régional d'Investissement - Agadir

المصدر : المركز الجهوي للإستثمار - أكادير

## Finances, Investissement et Comptes Régionaux

### 8- Evolution des entreprises créées dans la région

### 8- تطور إنشاء المقاولات بالجهة

Designation	2018	2017	2016	2015	بيانات
Nombre d'emplois	3 021	3 549	2 718	4293	مناصب الشغل
Montant d'investissement Mdhs	185	360	323	562	مبلغ الإستثمار مليون درهم
Nombre de projets	744	684	572	1087	عدد المشاريع

Source :Centre Régional d'Investissement - Agadir

المصدر : المركز الجهوي للإستثمار - أكادير

### 9- Répartition des Créations d'Entreprises par secteur d'activité Année 2020

### 9- توزيع إنشاء المقاولات حسب قطاع النشاط سنة 2020

Secteur d'Activité	عدد المقاولات المنشأة Nbre d'entreprises créées	مبالغ الإستثمار في انشاء المقاولات Montants d'investissement des créations d'entreprises	مناصب الشغل المحدثه Emplois générés	قطاع النشاط
Tourisme	21	5,69	122	السياحة
Artisanat	2	0,50	8	الصناعة التقليدية
Service	335	72,46	1 280	الخدمات
Commerce	223	44,45	780	التجارة
BTP	111	43,04	685	البناء
Mines	1	0,10	10	المعادن
Agriculture et pêche	35	16,36	34	الزراعة و الصيد
Industrie	16	2,56	102	الصناعة
Total	744	185,16	3 021	المجموع

Source :Centre Régional d'Investissement - Agadir

المصدر : المركز الجهوي للإستثمار - أكادير

## Finances, Investissement et Comptes Régionaux

10- La situation des prises en charge, recouvrement et reste à recouvrer en 2021 (en mille dh)

10- تحملات وتغطية الميزانية خلال سنة 2021 (بالف درهم)

Provinces et préfectures	حصة التغطية Recouvrement %	الباقى تغطيته Reste à recouvrement	التغطيات Recouvrement	التحملات Prises en charge	الأقاليم والعمالات
Agadir Ida Outanane					اكادير اداوتنان
Inzgane Ait Melloul					انزكان ايت ملول
Chetouka Ait Baha					شتوكة ايت بها
Taroudant	91,91%	42 000	477 000	519	تارودانت
Tiznit	36%	35 520	27 578	76 488	تزنيت
Tata	97%	3 021	106 706	109 727	طاطا

Source: Trésorerie Générale du Royaume

المصدر: الخزينة العامة للمملكة

## Finances, Investissement et Comptes Régionaux

11 - Montant des prises en charge selon  
le type d'impôt en 2021 (en mille dh)

11 - مبلغ التحملات حسب نوع الضريبة  
خلال سنة 2021 (بالف درهم)

Type d'impôt	Tata	Tiznit	Taroudant	Chtouka Ait Baha	Inezgane Ait Melloul	Agadir ida Outanane	نوع الضريبة
	طاطا	تزنيت	تارودانت	شتوكة ايت بها	انزكان ايت ملول	اكادير ادوتنان	
Impot commercial (patente) impôt sur les bénéfices professionnels		500	-				الضريبة التجارية
Participation de solidarité		0	-				الضريبة على الارباح المهنية
Taxe urbaine		44	-				مساهمة التضامن الضريبة الحضرية
Taxe sur profits immobiliers		903	-				الضريبة على الارباح العقارية
Contribution sur les revenus exonérés de L'IGR		0	-				المساهمة على الاجور المعفية من الضريبة العامة على الدخل
Contribution complémentaire		0	-				الضريبة التكميلية
Droit de solidarité		138	-				واجب التضامن
Taxe professionnelle	2 061	24 740	-				الضريبة المهنية الرسوم على الخدمات والمنتجات
Th / tsc	2 051	42 860	-				الضريبة على الشركات
Impot sur les sociétés		286	-				ضريبة التصفية
Tax de licence		97	-				الضريبة على قدر المعاملات
Impot sur le chiffre d'affaire		0	-				الضريبة العامة على الدخل
I,G,R		6 698	-				الرسم على القيمة المضافة
T,V,A	105 615	0	-				الرسم على الرخص
T,P,A		0	-				المجموع
<b>Total</b>	<b>109 727</b>	<b>76 266</b>	<b>-</b>				

Source: Trésorerie Générale du Royaume

المصدر: الخزينة العامة للمملكة

## Finances, Investissement et Comptes Régionaux

### 12 - Montant des recouvrement

12- مبلغ التغطيات حسب نوع الضريبة

selon le type d'impôt en 2021 (en mille dh)

خلال سنة 2021 (بالمائة درهم)

Type d'impôt	Tata	Tiznit	Taroudant	Chtouka Ait Baha	Inezgane Ait Melloul	Agadir ida Outanane	نوع الضريبة
	طاطا	تزنيت	تارودانت	شتوكة ايت بها	انزكان ايت ملول	اكادير ادوتنان	
Taxe d'habitat	3	-	-				الضريبة على السكن
Impot commercial (patente)	-	16 782	-				الضريبة التجارية
Impot sur les bénéfices professionnels	-	-	-				الضريبة على الارباح المهنية
Participation de solidarité	-	-	-				مساهمة التضامن
Taxe urbaine	617	1	-				الضريبة الحضرية
Taxe sur profits immobiliers	-	-	-				الضريبة على الارباح العقارية
Contribution sur les revenus exonérés de L'IGR	-	-	-				المساهمة على الاجور المعفية من الضريبة العامة على الدخل
Contribution complémentaire	-	-	-				الضريبة التكميلية
Droit de solidarité	-	-	-				واجب التضامن
Contribution libérateurre bénéfices profesionnelle	-	-	-				المساهمة الإبرائية على الارباح المهنية
Taxe profesionnelle	471	7 378	-				الضريبة المهنية
Th / tsc		19 245					الرسوم على الخدمات والمنتجات
Impot sur les sociétés	-	-	-				الضريبة على الشركات
Tax de licence	-	95	-				ضريبة التصفية
Impot sur le chiffre d'affaire	-	-	-				الضريبة على قدر المعاملات
I,G,R	-	1 524	-				الضريبة العامة على الدخل
T,V,A	105 615	-	-				الرسم على القيمة المضافة
T,P,A		-	-				الرسم على الرخص
<b>Total</b>	<b>106 706</b>	<b>45 025</b>	<b>-</b>				<b>المجموع</b>

Source: Trésorerie Générale du Royaume

المصدر: الخزينة العامة للمملكة

## Finances, Investissement et Comptes Régionaux

13 - Situation du budget provincial et budget des collectivités locales en 2021 (en mille)

13- وضعية الميزانية الإقليمية وميزانية الجماعات المحلية سنة 2021 (بالف درهم)

Type de recettes	Tata	Tiznit	Taroudant	Chtouka Ait Baha	Inezgane Ait Melloul	Agadir ida Outanane	نوع المداخيل
	طاطا	تزنيت	تارودانت	شتوكة ايت بها	انزكان ايت ملول	اكادير دوتنان	
<b>1- Conseil Provincial</b>							<b>1- المجلس الإقليمي</b>
Excédent de 2020	16 552	37 340	91 000				فائض 2020
Recettes	233 261	125 867	35 000				مداخيل
Subvention de L'Etat		50 344	43 000				اصدارات الدولة
Dépenses	70 755	53 065	109 127				مصاريف
<b>2- Collectivité locales</b>							<b>2- الجماعات المحلية</b>
<b>A- Communes urbaines</b>							<b>أ- الجماعات الحضرية</b>
Excédent de 2020	10 555	63 489	65 000				فائض 2020
Recettes	111 190	156 535	64 000				مداخيل
Subvention de L'Etat		33 827	38 000				اصدارات الدولة
Dépenses	58 440	122 222	96 187				مصاريف
<b>B- communes rurales</b>							<b>ب- الجماعات القروية</b>
Excédent de 2020	11 959	82 820	34 000				فائض 2020
Recettes	130 058	172 941	59 000				مداخيل
Subvention de L'Etat		15 452	49 000				اصدارات الدولة
Dépenses	59 890	140 221	91 298				مصاريف

Source: Trésorerie Générale du Royaume

المصدر: الخزانة العامة للمملكة

### 14- Produit interieur brut

### 14- الناتج الداخلي الخام

	سوس ماسة Souss Massa	المغرب Maroc	
<b>Produit Interieur Brut (En Million de DH)</b>			<b>الناتج الداخلي الخام (بمليون درهم)</b>
<b>Valeur</b>			<b>القيمة</b>
2019*	79 142	1 239 836	2019*
2020**	75 429	1 152 419	2020**
<b>Poids au niveau national (%)</b>			<b>الوزن على المستوى الوطني (%)</b>
2019*	6,4	100	2019*
2020**	6,5	100	2020**
<b>Accroissement annuel moyen (%) 2019/2020</b>	-4,7	-7,1	<b>النمو السنوي المتوسط 2020/2019 (%)</b>
<b>PIB par tête (en DH)</b>			<b>الناتج الداخلي الخام حسب الفرد (بالدرهم)</b>
2019*	27 707	34 840	2019*
2020**	26 045	32 055	2020**

Source : Haut Commissariat au Plan

المصدر: المفوضية السامية للتخطيط

## Finances, Investissement et Comptes Régionaux

### 15- Dépenses de consommation finale des ménages

### 15- نفقات الاستهلاك النهائي لدى الأسر

Valeurs en millions DH	سوس ماسة		المغرب Maroc		القيمة بمليون درهم
	Souss Massa		Maroc		
Valeur					القيمة
2019*	51 965		723 177		2019*
2020**	48 634		672 430		2020**
Poids au niveau national (%)					الوزن على المستوى الوطني (%)
2019*	7,2		100		2019*
2020**	7,2		100		2020**
Accroissement annuel moyen (%) 2019/2020					النمو السنوي المتوسط 2020/2019 (%)
	-6,4		-7,0		
Dépenses de consommation finale par tête(en DH)					نفقات الاستهلاك النهائي لدى الأسر حسب الفرد(بالدرهم)
2019*	18 193		20 322		2019*
2020**	16 793		18 704		2020**

Source : Haut Commissariat au Plan

المصدر: المندوبية السامية للتخطيط

### 16- PIB selon les secteurs d'activité en millions de DH

### 16- الناتج الداخلي الخام حسب قطاعات النشاط الاقتصادي (بمليون درهم)

SECTEURS	سوس ماسة		المغرب		القطاعات
	Souss Massa		Maroc		
	2019*	2020**	2019*	2020**	
Primaire	15 360	12 928	134 428	122 896	أولي
Secondaire	11 015	10 966	313 058	300 146	ثانوي
Tertiaire	45 502	44 571	663 041	613 065	ثالث

Source : Haut Commissariat au Plan

المصدر: المندوبية السامية للتخطيط

\*Données définitives

\*\*Données semi-définitives



## Finances, Investissement et Comptes Régionaux

### 17 - La contribution à la VA des secteurs d'activité en %

### 17 -نسبة المساهمة في القيمة المضافة حسب قطاعات النشاط الاقتصادي ب %

SECTEURS	سوس ماسة		المغرب		القطاعات
	Souss Massa		Maroc		
	2019*	2020**	2019*	2020**	
Primaire	11,4	10,5	100	100	أولي
Secondaire	3,5	3,7	100	100	ثانوي
Tertiaire	6,9	7,3	100	100	ثالث

Source : Haut Commissariat au Plan

المصدر: المندوبية السامية للتخطيط

\*Données définitives

\*\*Données semi-définitives

الفصل 3: التعاونيات

**CHAPITRE 3: COOPERATIVES**

## 1- Répartition des coopératives par secteur et par province et préfecture en 2021

## 1- توزيع المؤسسات التعاونية حسب القطاع والأقاليم والعمالات سنة 2021

Provinces et Préfectures	Habitat السكن	Agriculture (H.R.A) الفلحة	Pêche Maritime الصيد	الأقاليم والعمالات
Agadir Ida Outanane				أكادير إداوتنان
Coopératives	129	176	14	التعاونيات
Adhérents	1 530	1 985	764	المنخرطون
Capital libéré	61 658 533	2 579 850	312 900	الرأسمال المسلم
Inezgane Ait Melloul				إنزكان أيت ملول
Coopératives	16	54	0	التعاونيات
Adhérents	403	592	0	المنخرطون
Capital libéré	7 617 300	82 584 100	0	الرأسمال المسلم
Chtouka Ait Baha				اشتوكة أيت باها
Coopératives	8	240	6	التعاونيات
Adhérents	249	3 037	121	المنخرطون
Capital libéré	37 849 500	15 694 000	92 100	الرأسمال المسلم
Taroudant				تارودانت
Coopératives	12	485	0	التعاونيات
Adhérents	175	9 090	0	المنخرطون
Capital libéré	1 922 138	107 605 247		الرأسمال المسلم
Tiznit				تزنيت
Coopératives	33	211	7	التعاونيات
Adhérents	1 380	2 016	327	المنخرطون
Capital libéré	37 723 815	2 365 650	69 300	الرأسمال المسلم
Tata				طاطا
Coopératives	0	858	0	التعاونيات
Adhérents	0	5 414	0	المنخرطون
Capital libéré	0	6 478 045	0	الرأسمال المسلم

Source : Délégation régionale de l'O.DE.CO.

المصدر : المندوبية الجهوية لمكتب تنمية التعاون

## Suite

تابع

Provinces et Préfectures	Artisanat الصناعة التقليدية	Consommation الاستهلاك	Commerce التجارة	Transport النقل	الأقاليم والعمالات
Agadir Ida Outanane					أكادير إداوتنان
Coopératives	91	1	17	5	التعاونيات
Adhérents	832	320	144	37	المنخرطون
Capital libéré	4 826 550	63 050	68 100	132 400	الرأسمال المسلم
Inezgane Ait Melloul					إنزكان أيت ملول
Coopératives	66	2	32	1	التعاونيات
Adhérents	537	353	328	45	المنخرطون
Capital libéré	340 700	90 700	161 600	45 000	الرأسمال المسلم
Chtouka Ait Baha					اشتوكة أيت باها
Coopératives	46	0	10	3	التعاونيات
Adhérents	0	0	85	19	المنخرطون
Capital libéré	1 116 050	0	77 000	33 500	الرأسمال المسلم
Taroudant					تارودانت
Coopératives	46	4	10	1	التعاونيات
Adhérents	514	519	98	73	المنخرطون
Capital libéré	1 222 050	786 750	78 300	92 200	الرأسمال المسلم
Tiznit					تيزنيت
Coopératives	32	0	70	1	التعاونيات
Adhérents	366	0	121	5	المنخرطون
Capital libéré	1 536 100	0	57 300	1 500	الرأسمال المسلم
Tata					طاطا
Coopératives	68	0	31	1	التعاونيات
Adhérents	398	0	186	5	المنخرطون
Capital libéré	76 300	0	31 000	7 000	الرأسمال المسلم

Source : Délégation régionale de l'O.DE.CO.

المصدر : المندوبية الجهوية لمكتب تنمية التعاون

## Suite

تابع

Provinces et Préfectures	Argane الأركان	Plantes médi. Et aromatiques الأعشاب الطبية و العطرية	Tourisme السياحة	الأقاليم والعمالات
Agadir Ida Outanane				أكادير إداوتنان
Coopératives	100	7	7	التعاونيات
Adhérents	1 681	38	44	المنخرطون
Capital libéré	2 899 500	8 700	15 760	الرأسمال المسلم
Inezgane Ait Melloul				إنزكان أيت ملول
Coopératives	17	5	2	التعاونيات
Adhérents	330	25	11	المنخرطون
Capital libéré	70 300	809 000	7 000	الرأسمال المسلم
Chtouka Ait Baha				اشتوكة أيت باها
Coopératives	75	9	8	التعاونيات
Adhérents	1 669	50	45	المنخرطون
Capital libéré	256 600	24 800	33 200	الرأسمال المسلم
Taroudant				تارودانت
Coopératives	135	16	3	التعاونيات
Adhérents	2 435	198	15	المنخرطون
Capital libéré	430 350	41 500	12 300	الرأسمال المسلم
Tiznit				تزنيت
Coopératives	54	7	1	التعاونيات
Adhérents	685	67	6	المنخرطون
Capital libéré	135 800	16 000	3 200	الرأسمال المسلم
Tata				طاطا
Coopératives	3	6	20	التعاونيات
Adhérents	15	35	100	المنخرطون
Capital libéré	2 800	7 200	10 000	الرأسمال المسلم

Source : Délégation régionale de l'O.DE.CO.

المصدر : المندوبية الجهوية لمكتب تنمية التعاون

## Suite

تابع

Provinces et Préfectures	NTIC المعلومات و الاتصالات	Alphabétisation محو الأمية	Autres secteurs قطاعات أخرى	الأقاليم والعمالات
Agadir Ida Outanane				أكادير إداوتنان
Coopératives	1	11	13	التعاونيات
Adhérents	8	66	83	المنخرطون
Capital libéré	1 600	180 000	111 800	الرأسمال المسلم
Inezgane Ait Melloul				إنزكان أيت ملول
Coopératives	0	6	0	التعاونيات
Adhérents	0	38	0	المنخرطون
Capital libéré	0	27 550	0	الرأسمال المسلم
Chtouka Ait Baha				اشتوكة أيت باها
Coopératives	0	7	1	التعاونيات
Adhérents	0	42	5	المنخرطون
Capital libéré	0	44 000	1 000	الرأسمال المسلم
Taroudant				تارودانت
Coopératives	0	1	1	التعاونيات
Adhérents	0	7	7	المنخرطون
Capital libéré	0	3 500	1 400	الرأسمال المسلم
Tiznit				تزنيت
Coopératives	2	0	0	التعاونيات
Adhérents	10	0	0	المنخرطون
Capital libéré	3 500	0	0	الرأسمال المسلم
Tata				طاطا
Coopératives	0	2	4	التعاونيات
Adhérents	0	10	26	المنخرطون
Capital libéré	0	2 000	4 100	الرأسمال المسلم

Source : Délégation régionale de l'O.DE.CO.

المصدر : المندوبية الجهوية لمكتب تنمية التعاون

## 2- Coopératives agricoles par catégorie et par province et préfecture

## 2- التعاونيات الفلاحية حسب الصنف والأقاليم والعمالات

Catégories de coopératives	أكادير إداوتنان		إنزكان أيت ملول Inezgane		نوع التعاونيات
	Nbr de coopératives	Nbr d'adhérents	Nbr de coopératives	Nbr d'adhérents	
	عدد التعاونيات	عدد المنخرطين	عدد التعاونيات	عدد المنخرطين	
Collecte et commercialisation de lait	0	0	2	82	تجميع وتسويق الحليب
Transformation de lait	0	0	0	0	تحويل الحليب
Conditionnement des agrumes	2	12	3	145	توضيب الحوامض
Approvisionnement	1	29	1	13	التموين
Utilisation de matériel agricole (CUMA)	0	0	1	18	استعمال الآليات الفلاحية
Elevage	14	74	5	44	تربية الماشية
Aviculture	2	10	4	32	تربية الدواجن
Apiculture	104	979	19	137	تربية النحل
Olives + huile	128	1961	12	102	الزيتون + الزيت
Dattes	0	0	0	0	التمور
Roses	0	0	1	7	الورود
Mixtes	1	47	3	34	مختلطة
Légumes	3	23	11	74	الخضر
Autres	28	569	14	259	أنواع أخرى
<b>Total</b>	<b>283</b>	<b>3704</b>	<b>76</b>	<b>947</b>	<b>المجموع</b>

Source : Délégation régionale de l'O.DE.CO.

المصدر : المندوبية الجهوية لمكتب تنمية التعاون

## Suite

## تابع

Catégories de coopératives	اشتوكة أيت باها		Taroudannt		نوع التعاونيات
	Nbr de coopératives	Nbr d'adhérents	Nbr de coopératives	Nbr d'adhérents	
	عدد التعاونيات	عدد المنخرطين	عدد التعاونيات	عدد المنخرطين	
Collecte et commercialisation de lait	19	1246	40	2857	تجميع وتسويق الحليب
Transformation de lait	0	0	1	189	تحويل الحليب
Conditionnement des agrumes	0	0	6	90	توضيب الحوامض
Approvisionnement	1	6	1	73	التموين
Utilisation de matériel agricole (CUMA)	2	15	6	66	استعمال الآليات الفلاحية
Elevage	35	386	74	564	تربية الماشية
Aviculture	8	54	10	63	تربية الدواجن
Apiculture	97	723	128	2654	تربية النحل
Olives + huile	77	1680	162	2789	الزيتون + الزيت
Dattes	0	0	1	5	التمور
Roses	0	0	0	0	الورود
Mixtes	9	286	36	924	مختلطة
Légumes	25	162	13	184	الخضر
Autres	51	198	158	1265	أنواع أخرى
<b>Total</b>	<b>324</b>	<b>4756</b>	<b>636</b>	<b>11723</b>	<b>المجموع</b>

Source : Délégation régionale de l'O.DE.CO.

المصدر : المندوبية الجهوية لمكتب تنمية التعاون



## Suite

## تابع

Catégories de coopératives	Tiznit تزنيت		Tata طاطا		نوع التعاونيات
	Nbr de coopératives	Nbr d'adhérents	Nbr de coopératives	Nbr d'adhérents	
	عدد التعاونيات	عدد المنخرطين	عدد التعاونيات	عدد المنخرطين	
Collecte et commercialisation de lait	3	199	4	59	تجميع وتسويق الحليب
Transformation de lait	0	0	0	0	تحويل الحليب
Conditionnement des agrumes	0	0	2	10	توضيب الحوامض
Approvisionnement	0	0	4	28	التموين
Utilisation de matériel agricole (CUMA)	1	7	11	149	استعمال الآليات الفلاحية
Elevage	46	404	293	1906	تربية الماشية
Aviculture	1	5	7	35	تربية الدواجن
Apiculture	80	559	42	325	تربية النحل
Olives + huile	68	707	5	20	الزيتون + الزيت
Dattes	1	12	343	2118	التمور
Roses	0	0	0	0	الورود
Mixtes	31	434	35	187	مختلطة
Légumes	0	0	8	81	الخضر
Autres	41	441	113	546	أنواع أخرى
<b>Total</b>	<b>272</b>	<b>2768</b>	<b>867</b>	<b>5464</b>	<b>المجموع</b>

Source : Délégation régionale de l'O.DE.CO.

المصدر : المندوبية الجهوية لمكتب تنمية التعاون

### 3- Coopératives artisanales par catégorie et par province et préfecture

### 3- تعاونيات الصناعة التقليدية حسب الصنف والأقاليم والعمالات

Catégories de coopératives	أكادير إداوتنان		إنزكان أيت ملول Inezgane		نوع التعاونيات
	Nbr de coopératives	Nbr d'adhérents	Nbr de coopératives	Nbr d'adhérents	
	عدد التعاونيات	عدد المنخرطين	عدد التعاونيات	عدد المنخرطين	
Bâtiments gros œuvres	4	121	1	12	البناء
Tapis	2	16	1	20	الزرايبي
Coutière, broderie, confection	25	169	35	233	الخيطة والطرز
Bois, menuiserie	4	31	4	53	النجارة
Bâtiments, installation électrique	3	36	3	58	كهرباء البنايات
Métaux et bijoux	0	0	1	5	المجوهرات
sculpture	7	46	2	10	النقش
Boulangerie	15	104	5	32	الخبازة
Forgerons	2	12	1	10	الحدادة
Poterie	0	0	0	0	الخزف
Peinture et vitre	2	23	0	0	الصبغة والزجاج
Cuir, teinture	6	30	3	15	الجلد
Zelliges	3	23	0	0	الزليج
Autres	18	221	10	89	أخرى
<b>Total</b>	<b>91</b>	<b>832</b>	<b>66</b>	<b>537</b>	<b>المجموع</b>

Source : Délégation régionale de l'O.DE.CO.

المصدر : المندوبية الجهوية لمكتب تنمية التعاون

## Suite

## تابع

Catégories de coopératives	اشتوكة أيت باها		تارودانت Taroudannt		نوع التعاونيات
	Nbr de coopératives	Nbr d'adhérents	Nbr de coopératives	Nbr d'adhérents	
	عدد التعاونيات	عدد المنخرطين	عدد التعاونيات	عدد المنخرطين	
Bâtiments gros œuvres	4	33	4	43	البناء
Tapis	0	0	5	2	الزرايبي
Coutière, broderie, confection	20	223	10	96	الخطاطة والطرز
Bois, menuiserie	0	0	3	33	النجارة
Bâtiments, installation électrique	3	29	4	44	كهرباء البنائيات
Métaux et bijoux	0	0	2	16	المجوهرات
sculpture	0	0	4	63	النقش
Boulangerie	7	56	6	65	الخبازة
Forgerons	1	7	0	0	الحدادة
Poterie	1	5	1	5	الخزف
Peinture et vitre	0	0	1	7	الصباغة والزجاج
Cuir, teinture	6	58	5	45	الجلد
Zelliges	0	0	0	0	الزليج
Autres	4	50	1	5	أخرى
<b>Total</b>	<b>46</b>	<b>461</b>	<b>46</b>	<b>424</b>	<b>المجموع</b>

Source : Délégation régionale de l'O.DE.CO.

المصدر : المندوبية الجهوية لمكتب تنمية التعاون

## Suite

## تابع

Catégories de coopératives	Tiznit تزنييت		Tata طاطا		نوع التعاونيات
	Nbr de coopératives	Nbr d'adhérents	Nbr de coopératives	Nbr d'adhérents	
	عدد التعاونيات	عدد المنخرطين	عدد التعاونيات	عدد المنخرطين	
Bâtiments gros œuvres	1	12	5	0	البناء
Tapis	2	21	24	120	الزرابي
Coutière, broderie, confection	16	119	17	98	الخطاطة والطرز
Bois, menuiserie	1	15	1	5	النجارة
Bâtiments, installation électrique	2	27	0	0	كهرباء البنائيات
Métaux et bijoux	3	121	2	10	المجوهرات
sculpture	0	0	0	0	النقش
Boulangerie	1	5	8	109	الخبازة
Forgerons	0	0	1	5	الحداة
Poterie	0	0	1	6	الخزف
Peinture et vitre	1	15	0	0	الصباغة والزجاج
Cuir, teinture	2	14	3	15	الجلد
Zelliges	0	0	0	0	الزليج
Autres	3	17	6	30	أخرى
<b>Total</b>	<b>32</b>	<b>366</b>	<b>68</b>	<b>398</b>	<b>المجموع</b>

Source : Délégation régionale de l'O.D.E.CO.

المصدر : المندوبية الجهوية لمكتب تنمية التعاون



المندوبية السامية للتخطيط

ⵜⴰⵎⴳⴷⴰⵢⵜ ⵜⴰⵎⴳⴷⴰⵢⵜ ⵜⴰⵖⴻⵔⴰⵏⵜ | ⵙⴰⵎⴰⵢⴰ ⵜⴰⵖⴻⵔⴰⵏⵜ

HAUT COMMISSARIAT AU PLAN

المديرية الجهوية لسوس ماسة

Direction Régionale d'Agadir

شارع الجنرال الكتاني ص.ب 301 الهاتف: 05 28 84 07 58 / الفاكس: 05 28 84 07 74

Avenue Général Kettani B.P 301-Agadir- Tél : 05 28 84 07 58/ Fax : 05 28 84 07 74

E-mail: drp.agadir@gmail.com

www.hcp.ma/region-agadir