

المملكة المغربية
Kingdom of Morocco



المنذوية السامية للتخطيط
ⵜⴰⴳⴷⴰⵢⵜ ⵜⴰⵎⴰⵎⴳⴷⴰⵢⵜ ⵜⴰⵏⵓⵔⵉⵙⵜ
HIGH COMMISSION FOR PLANNING



المغرب في أرقام MOROCCO IN FIGURES 2023





المنذوبية السامية للتخطيط

+٠٠٤٣٠٤٣+ +٠٤٠++٠٤٣+ | %٠٤٣٤٤٠

HIGH COMMISSION FOR PLANNING

ايلا 3-31، قطاع 16، حي الرياض الرباط - المغرب
ص.ب. : 178 - 10 001

Ilo 31-3, secteur 16, Hay Riad, Rabat - Maroc

B.P. : 178 - 10 001

الهاتف : (+212) 5 37 57 69 04

فاكس : (+212) 5 37 57 69 02

Site Web : www.hcp.ma



المغرب في أرقام

MOROCCO IN FIGURES

2023



قائمة الجداول

LIST OF TABLES

| | | |
|--|---|-----------|
| 5 CLIMATE | المناخ | 5 |
| 6 Annual rainfall by station | مقاييس الأمطار حسب المحطات | 6 |
| 9 POPULATION AND EMPLOYMENT | السكان والتشغيل | 9 |
| 10 Number of districts and communes by region and province (or prefecture) | عدد الدوائر والجماعات حسب الجهة والإقليم (أو العمالة) | 10 |
| 12 Administrative organization for main prefectures | التنظيم الإداري لأهم العمالات | 12 |
| 12 Legal population by area of residence | السكان القانونيون حسب وسط الإقامة | 12 |
| 13 Population by area of residence and province (or prefecture) | السكان حسب وسط الإقامة والإقليم (أو العمالة) | 13 |
| 16 Number of households by area of residence and province (or prefecture) | عدد الأسر حسب وسط الإقامة والإقليم (أو العمالة) | 16 |
| 18 Urban population by gender and age group | السكان الحضرين حسب الجنس وفترة السن | 18 |
| 18 Rural population by gender and age group | السكان القرويون حسب الجنس وفترة السن | 18 |
| 20 Activity rate and unemployment rate by gender and age group (urban + rural) | معدل النشاط ومعدل البطالة حسب الجنس وفترة السن (حضري + قروي) | 20 |
| 20 Employed population by branch of economic activity (urban + rural) | السكان النشيطون المشتغلون حسب فروع النشاط الاقتصادي (حضري + قروي) | 20 |
| 21 Activity rate and unemployment rate by gender and region group (urban + rural) | معدل النشاط ومعدل البطالة حسب الجنس والجهة (حضري + قروي) | 21 |
| 22 Activity rate and unemployment rate by gender and age group (urban area) | معدل النشاط ومعدل البطالة حسب الجنس وفترة السن (الوسط الحضري) | 22 |
| 22 Employed population by branch of economic activity (urban area) | السكان النشيطون المشتغلون حسب فروع النشاط الاقتصادي (الوسط الحضري) | 22 |
| 23 Activity rate and unemployment rate by gender and region (urban area) | معدل النشاط ومعدل البطالة حسب الجنس والجهة (الوسط الحضري) | 23 |
| 24 Activity rate and unemployment rate by gender and age group (rural area) | معدل النشاط ومعدل البطالة حسب الجنس وفترة السن (الوسط القروي) | 24 |
| 24 Employed population by branch of economic activity (rural area) | السكان النشيطون المشتغلون حسب فروع النشاط الاقتصادي (الوسط القروي) | 24 |
| 25 Activity rate and unemployment rate by gender and region (rural area) | معدل النشاط ومعدل البطالة حسب الجنس والجهة (الوسط القروي) | 25 |
| 27 EDUCATION | التعليم | 27 |
| 28 Number of students and undergraduate students by the level and type of education | عدد التلاميذ والطلبة حسب المستوى الدراسي ونوع التعليم | 28 |
| 30 Number of students in primary school, preparatory high school and qualifying high school (public) | عدد التلاميذ بالتعليم الابتدائي والثانوي الإعدادي والثانوي التأهيلي (العمومي) | 30 |
| 32 Pedagogic training and vocational training | التكوين التربوي والتكوين المهني | 32 |
| 32 Teaching Staff by level of education | هيئة التدريس حسب مستوى التدريس | 32 |
| 35 HEALTH | الصحة | 35 |
| 36 Number of physicians by sector and province (or prefecture) | عدد الأطباء حسب القطاع والإقليم (أو العمالة) | 36 |
| 39 PRICES | الأسعار | 39 |
| 40 Consumer prices index (urban area) | الرقم الاستدلالي للأثمان عند الاستهلاك (الوسط الحضري) | 40 |
| 44 Prices index of industrial, energetic and mining production | الرقم الاستدلالي للأثمان عند الإنتاج الصناعي والطاقي والمعدني | 44 |
| 47 FARMING, FORESTRY AND FISHING | الفلاحة والغابات والصيد البحري | 47 |
| 48 Cultivated area of main agricultural products | المساحة المزروعة لأهم المنتجات الفلاحية | 48 |
| 49 Main agricultural products | إنتاج أهم المنتجات الفلاحية | 49 |
| 51 Citrus fruit production | إنتاج الحموض | 51 |
| 51 Forestry products | المنتجات الغابوية | 51 |
| 52 Livestock number | عدد رؤوس الماشية | 52 |
| 52 Regulated slaughtering | الذبائح المراقبة | 52 |
| 52 Meat production for consumption | إنتاج اللحوم للاستهلاك | 52 |
| 53 Products of sea fishing | منتجات الصيد البحري | 53 |
| 55 Disembarkment of coastal fishing and artisanal production by region | منتجات الصيد البحري الساحلي والتقليدي المفرغة بالموانئ حسب الجهات | 55 |
| 59 MINING, ENERGY AND INDUSTRY | المعادن والطاقة والصناعة | 59 |
| 60 Mining production Index | الرقم الاستدلالي للإنتاج المعدني | 60 |
| 60 Activity of phosphate sector | نشاط قطاع الفوسفات | 60 |
| 62 Energy production index | الرقم الاستدلالي لإنتاج الطاقة | 62 |
| 62 Energy production | إنتاج الطاقة | 62 |
| 62 Products of petroleum imports | استيراد المنتجات النفطية | 62 |
| 63 Consumption of primary energy | استهلاك الطاقة الأولية | 63 |
| 63 Consumption of petroleum products | استهلاك المواد النفطية | 63 |
| 65 Production of drinking water by region and province (or prefecture) | إنتاج الماء الصالح للشرب حسب الجهة والإقليم (أو العمالة) | 65 |
| 67 Index of industrial production | الرقم الاستدلالي للإنتاج الصناعي | 67 |
| 69 Industrial production by main sectors | الإنتاج الصناعي حسب القطاعات الكبرى | 69 |
| 69 Industrial investment by main sectors | الاستثمارات الصناعية حسب القطاعات الكبرى | 69 |
| 70 Activity of industrial flour mills | نشاط المطاحن الصناعية | 70 |
| 71 Activity of sugar factories | نشاط معامل السكر | 71 |
| 71 Milk production | إنتاج الحليب | 71 |
| 73 Exports of handicrafts products | صادرات منتجات الصناعة التقليدية | 73 |

| | |
|---|---|
| 75 CONSTRUCTION AND REAL ESTATE | البناء والعقار 75 |
| 76 Building authorizations by category of construction | 76 رخص البناء حسب صنف البناء |
| 77 Building authorizations by regions | 77 رخص البناء حسب الجهات |
| 79 Cement | 79 الإسمنت |
| 81 Requisitions filed by region | 81 مطالب التحفيظ حسب الجهة |
| 81 Deeds drawn up by recording at the deeds office by region | 81 الرسوم العقارية المنجزة الناتجة عن التحفيظ حسب الجهة |
| 82 Deeds drawn up after partition by region | 82 الرسوم العقارية المنجزة الناتجة عن التقسيم حسب الجهة |
| 82 Registered mortgages by region | 82 الرهون المسجلة حسب الجهة |
| 83 Revenues of N.A.L.R.C.C services by region | 83 المداخل المحصل عليها بمصالح و.و.م.م.ع.م.ع.م.ح حسب الجهة |
| 83 Cadastral maps made by region | 83 التصاميم العقارية المنجزة حسب الجهة |
| 85 TRANSPORT, POST AND TELECOMMUNICATIONS | النقل، البريد والمواصلات 85 |
| 86 Total road network | 86 شبكة الطرق الاجمالية |
| 86 Road accidents | 86 حوادث السير |
| 86 Vehicles fleet | 86 حظيرة السيارات |
| 88 Delivred driving licences by examination center | 88 رخص السياقة المسلمة حسب مركز الامتحان |
| 90 Railway transport | 90 النقل عبر السكك الحديدية |
| 91 Maritime Transport of Goods | 91 النقل البحري للبضائع |
| 94 Commercial air traffic at airoports | 94 الرواج الجوي التجاري بالمطارات |
| 94 Air traffic type | 94 نوع الرواج الجوي |
| 95 Telecommunications | 95 المواصلات |
| 96 Post activity | 96 نشاط البريد |
| 99 TOURISME | السياحة 99 |
| 100 Number of beds in classified establishment by region | 100 عدد الأسرة بالمؤسسات المصنفة حسب الجهة |
| 100 Number of beds in classified establishments | 100 عدد الأسرة حسب المؤسسات المصنفة |
| 101 Tourist Nights Spent by region | 101 الليالي السياحية المنجزة بالمؤسسات المصنفة حسب الجهة |
| 101 Tourist Nights Spent by category of classified establishments | 101 الليالي السياحية المنجزة حسب المؤسسات المصنفة |
| 102 Tourist nights spent by countries in classified establishments | 102 الليالي السياحية المنجزة حسب الدول بالمؤسسات المصنفة |
| 105 FOREIGN TRADE AND BALANCE OF PAYMENTS | التجارة الخارجية وميزان الاداءات 105 |
| 106 Trade exchange by type of product | 106 المبادلات التجارية حسب نوع المنتج |
| 108 Major exports | 108 الصادرات حسب المواد الرئيسية |
| 109 Major imports | 109 الواردات حسب المواد الرئيسية |
| 110 Trade with euro-mediterranean countries | 110 المبادلات مع الدول الأورو/متوسطة |
| 112 Exports by main countries | 112 الصادرات حسب الزبائن الرئيسيين |
| 113 Imports by main countries | 113 الواردات حسب المصادر الرئيسية |
| 114 Balance of payments | 114 ميزان الأداءات |
| 116 MONEY STOCK EXCHANGE AND BUDGET | النقد، بورصة القيم والميزانية 116 |
| 118 Monetary aggregates | 118 المجمعات النقدية |
| 119 Liquid investment aggregates | 119 مجمعات التوظيفات السائلة |
| 120 Contreparts of M3 aggregate | 120 مقابلات المجمع م3 |
| 122 Exchange rate for main currencies | 122 سعر الصرف لأهم العملات الأجنبية |
| 123 Bank Al-Maghrib balance sheet | 123 حصيلة بنك المغرب |
| 124 Activity of Casablanca Stock Exchange | 124 نشاط بورصة الدار البيضاء |
| 125 Market capitalization by sectors of economic activity | 125 توزيع رسملة البورصة حسب قطاعات النشاط الإقتصادي |
| 125 Stock-Exchange indicators | 125 مؤشرات البورصة |
| 126 Budgetary rerene and expenditures | 126 مداخيل ونفقات الميزانية |
| 127 Loads and rersources of the treasury | 127 تحملات وموارد الخزينة |
| 128 NATIONAL ACCOUNTS (YEAR BASE 2014) | الحسابات الوطنية (سنة الأساس 2014) 128 |
| 130 Gross domestic product by sector of activity in volume (chained) | 130 الناتج الداخلي الإجمالي حسب قطاعات الأنشطة بالحجم (متسلسلة) |
| 130 Gross domestic product by sector of activity in volume (price of the previous year) | 130 الناتج الداخلي الإجمالي حسب قطاعات الأنشطة بالحجم (أسعار السنة الماضية) |
| 132 Gross National available income and national saving | 132 الدخل الوطني الإجمالي المتاح والإدخار الوطني |
| 132 Gross fixed capital formation (current prices) | 132 إجمالي تكوين رأس المال الثابت (الأسعار الجارية) |
| 134 USED SIGNS AND ABBREVIATIONS | الرموز والمصطلحات المستعملة 134 |
| 136 APPENDIX | ملحق 136 |
| 138 BMCE BANK BRANCHES NETWORK | 138 شبكة وكالات البنك المغربي للتجارة الخارجية |



المناخ □ Climate



ANNUAL RAINFALL BY STATION ⁽¹⁾
(In millimeters)

مقاييس الأمطار حسب المحطات ⁽¹⁾
(بالملمتر)

| Stations | 2021-2022 | 2020-2021 | 2019-2020 | المحطات |
|----------------------|--------------|--------------|--------------|-------------------|
| Agadir - Inzegane | 110.4 | 132.3 | 76.8 | أكادير - إنزكان |
| Al Hoceïma | 185.2 | 284.9 | 302.0 | الحسيمة |
| Béni Mellal-Aeroport | 145.5 | 278.3 | 314.0 | بني ملال - المطار |
| El Jadida | 250.4 | 382.7 | 295.6 | الجديدة |
| Errachidia | 125.5 | 98.4 | 110.5 | الرشيدية |
| Fès-Sais | 315.7 | 435.7 | 380.1 | فاس - سايس |
| Guelmim | 87.7 | 58.5 | 48.0 | كلميم |
| Ifrane | 508.1 | 655.9 | 704.6 | إفران |
| Kénitra | 298.7 | 462.3 | 332.4 | القنيطرة |
| Khouribga | 179.5 | 219.4 | 223.2 | خريبكة |
| Laâyoune | 14.7 | 35.5 | 13.7 | العيون |
| Larache | 314 | 613.0 | 491.2 | العرائش |
| Marrakech | 70.5 | 102.8 | 138.7 | مراكش |
| Meknès | 266.4 | 377.9 | 325.7 | مكناس |
| Nador - Aroui | 201.6 | 300.7 | 266.5 | الناصور عروي |
| Nouaceur | 175.2 | 332.7 | 290.8 | النواصر |
| Ouarzazate | 114.6 | 102.1 | 78.7 | ورزازات |
| Oujda | 203.2 | 165.3 | 343.0 | وجدة |
| Rabat - Salé | 320.7 | 571.9 | 320.2 | الرباط - سلا |
| Safi | 178.9 | 350.3 | 242.3 | أسفي |
| Settat | 195.7 | 249.2 | 184.3 | سطات |
| Sidi Slimane | 217.9 | 366.8 | 256.9 | سيدي سليمان |
| Tanger-Aeroport | 485.1 | 529.4 | 557.1 | طنجة - المطار |
| Taza | / | 522.5 | 514.7 | تازة |
| Tétouan | 479.6 | 583.5 | 462.5 | تطوان |
| Average | 226.9 | 328.5 | 255.6 | المعدل |

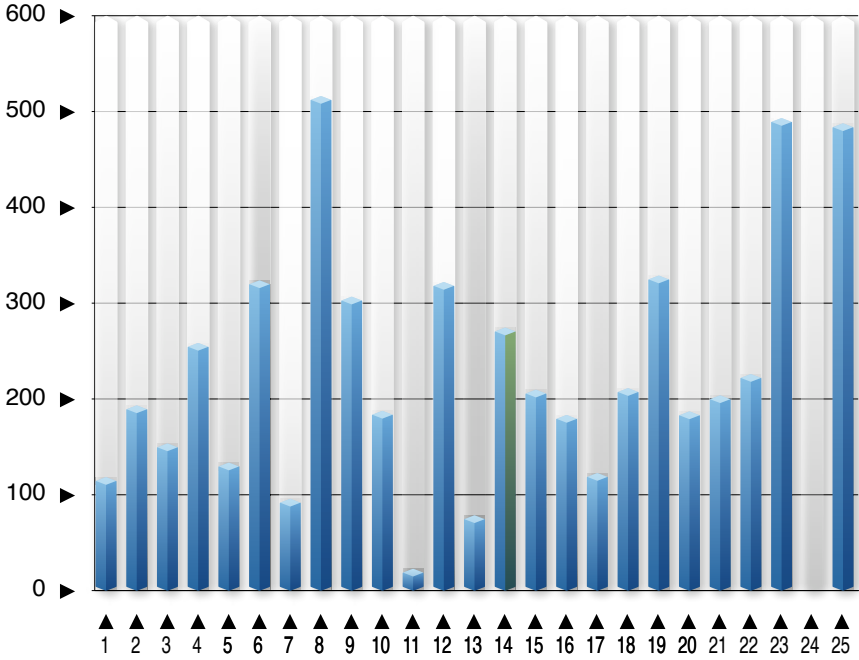
Sources : Ministry of Equipment and water
the General Directorate of Meteorology.

المصادر : وزارة التجهيز والنقل واللوجستيك والماء .
المديرية الوطنية للأرصاد الجوية .

مقاييس الأمطار حسب المحطات (2022)

RAINFALL BY STATION (2022)

(بالملمتر) (in millimeters)



| | | | |
|----|-------------------|----|----------------------|
| 1 | أڭادير - إنزڭان | 1 | Agadir inzegane |
| 2 | الحسيمة | 2 | Al Hoceima |
| 3 | بني ملال - المطار | 3 | Béni Mellal-Aeroport |
| 4 | الجديدة | 4 | El Jadida |
| 5 | الرشيدية | 5 | Errachidia |
| 6 | فاس - سايس | 6 | Fès-sais |
| 7 | ڭلميم | 7 | Guelmim |
| 8 | إفران | 8 | Ifrane |
| 9 | القنيطرة | 9 | Kénitra |
| 10 | خريبڭة | 10 | Khouribga |
| 11 | العيون | 11 | Laâyoune |
| 12 | العرائش | 12 | Larache |
| 13 | مراكش | 13 | Marrakech |
| 14 | مكناس | 14 | Meknès |
| 15 | الناصور عروي | 15 | Nador Aroui |
| 16 | التواصر | 16 | Nouasser |
| 17 | ورزازات | 17 | Ouarzazate |
| 18 | وجدة | 18 | Oujda |
| 19 | الرباط - سلا | 19 | Rabat-Salé |
| 20 | آسفي | 20 | Safi |
| 21 | سطات | 21 | Settat |
| 22 | سيدي سليمان | 22 | Sidi Slimane |
| 23 | طنجة - المطار | 23 | Tanger -Aeroport |
| 24 | تازة | 24 | Taza |
| 25 | تطوان | 25 | Tétouan |



السكان Population
التشغيل Employment



NUMBER OF DISTRICTS AND COMMUNES BY REGION AND PROVINCE (OR PREFECTURE)

عدد الدوائر والجماعات حسب الجهة والإقليم (أو العمالة)

Year 2022

سنة 2022

| Region Prefecture (or province) | Administrative Unit | عدد الجماعات Number of communes | | | | الجهة العمالة (أو الإقليم) |
|--------------------------------------|------------------------|------------------------------------|------------|-----------|-----------------------|--|
| | | Total | Rural | Urban | Districts الإدارية | |
| Tanger - Tétouan - Al Hoceima | Region | 146 | 129 | 17 | 24 | الجهة طنجة - تطوان - الحسيمة |
| Al Hoceima | Province | 36 | 31 | 5 | 5 | إقليم الحسيمة |
| Chefchaouen | Province | 28 | 27 | 1 | 6 | إقليم شفشاون |
| Fahs-Anjra | Province | 7 | 7 | - | 2 | إقليم الفحص - أنجرة |
| Larache | Province | 19 | 17 | 2 | 3 | إقليم العرائش |
| Ouezzane | Province | 17 | 16 | 1 | 4 | إقليم وزان |
| Tanger-Assilah | Prefecture | 12 | 9 | 3 | 2 | عمالة طنجة - أصيلة |
| Tétouan | Province | 22 | 20 | 2 | 2 | إقليم تطوان |
| M'Diq-Fnideq | Prefecture | 5 | 2 | 3 | - | عمالة المضيق - الفينديق |
| L'Oriental | Region | 124 | 96 | 28 | 21 | الجهة الشرقي |
| Berkane | Province | 16 | 10 | 6 | 2 | إقليم بركان |
| Driouch | Province | 23 | 20 | 3 | 4 | إقليم الدريوش |
| Figuig | Province | 13 | 11 | 2 | 3 | إقليم فجيج |
| Guercif | Province | 10 | 9 | 1 | 2 | إقليم جرسيف |
| Jerada | Province | 14 | 11 | 3 | 3 | إقليم جرادة |
| Nador | Province | 23 | 16 | 7 | 2 | إقليم الناظور |
| Oujda-Angad | Prefecture | 11 | 8 | 3 | 2 | عمالة وجدة - أنجاد |
| Taourirt | Province | 14 | 11 | 3 | 3 | إقليم تاويرت |
| Fès - Meknès | Region | 194 | 160 | 34 | 26 | الجهة فاس - مكناس |
| Meknès | Prefecture | 21 | 15 | 6 | 3 | عمالة مكناس |
| Boulemane | Province | 21 | 17 | 4 | 4 | إقليم بولمان |
| El Hajeb | Province | 16 | 12 | 4 | 3 | إقليم الحاجب |
| Fès | Prefecture | 5 | 3 | 2 | 1 | عمالة فاس |
| Ifrane | Province | 10 | 8 | 2 | 1 | إقليم إفران |
| Sefrou | Province | 23 | 18 | 5 | 3 | إقليم صفرو |
| Taounate | Province | 49 | 44 | 5 | 4 | إقليم تاوانات |
| Taza | Province | 38 | 34 | 4 | 5 | إقليم تازة |
| Moulay Yacoub | Province | 11 | 9 | 2 | 2 | إقليم مولاي يعقوب |
| Rabat - Salé - Kénitra | Region | 114 | 89 | 25 | 18 | الجهة الرباط - سلا - القنيطرة |
| Kénitra | Province | 23 | 19 | 4 | 5 | إقليم القنيطرة |
| Khémisset | Province | 35 | 31 | 4 | 4 | إقليم الخميسات |
| Rabat | Prefecture | 2 | - | 2 | - | عمالة الرباط |
| Salé | Prefecture | 4 | 1 | 3 | - | عمالة سلا |
| Sidi Kacem | Province | 29 | 24 | 5 | 5 | إقليم سيدي قاسم |
| Sidi Slimane | Province | 11 | 9 | 2 | 2 | إقليم سيدي سليمان |
| Skhirate-Témara | Prefecture | 10 | 5 | 5 | 2 | عمالة الصخيرات - تمارة |
| Béni Mellal - Khénifra | Region | 135 | 119 | 16 | 19 | الجهة بني ملال - خنيفرة |
| Azilal | Province | 44 | 42 | 2 | 6 | إقليم أزيلال |
| Béni Mellal | Province | 22 | 18 | 4 | 4 | إقليم بني ملال |
| Fquih Ben Salah | Province | 16 | 13 | 3 | 3 | إقليم الفقيه بن صالح |
| Khénifra | Province | 22 | 20 | 2 | 3 | إقليم خنيفرة |
| Khouribga | Province | 31 | 26 | 5 | 3 | إقليم خريبكة |

**NUMBER OF DISTRICTS AND COMMUNES BY REGION
AND PROVINCE (OR PREFECTURE) (continued)**

 عدد الدوائر والجماعات حسب الجهة
والإقليم (أو العمالة) (تابع)
سنة 2022

Year 2022

| Region Prefecture (or province) | Administrative Unit | عدد الجماعات Number of communes | | | الوحدة الدوائر الحضرية الإدارية | الجهة العمالة (أو الإقليم) |
|------------------------------------|------------------------|------------------------------------|------------------|------------------|---------------------------------------|---|
| | | المجموع Total | القروية Rural | الحضرية Urban | | |
| Casablanca - Settat | Region | 153 | 118 | 35 | 19 | الجهة الدار البيضاء - سطات |
| Benslimane | Province | 15 | 12 | 3 | 2 | إقليم بنسليمان |
| Berrechid | Province | 22 | 16 | 6 | 3 | أقليم برشيد |
| Casablanca | Prefecture | 2 | - | 2 | - | عمالة الدار البيضاء |
| El Jadida | Province | 27 | 24 | 3 | 4 | إقليم الجديدة |
| Médiouna | Province | 5 | - | 5 | - | أقليم مديونة |
| Mohammadia | Prefecture | 6 | 2 | 4 | 1 | عمالة المحمدية |
| Nouaceur | Province | 5 | - | 5 | - | إقليم النواصر |
| Settat | Province | 46 | 41 | 5 | 5 | أقليم سطات |
| Sidi Bennour | Province | 25 | 23 | 2 | 4 | أقليم سبدي بنور |
| Marrakech - Safi | Region | 251 | 227 | 24 | 29 | الجهة مراكش - أسفي |
| Al Haouz | Province | 40 | 37 | 3 | 5 | إقليم الحوز |
| Chichaoua | Province | 35 | 33 | 2 | 4 | أقليم شيشاوة |
| El Kelâa des Sraghna | Province | 43 | 39 | 4 | 5 | أقليم قلعة السراغنة |
| Essaouira | Province | 57 | 52 | 5 | 4 | إقليم الصويرة |
| Marrakech | Prefecture | 15 | 12 | 3 | 4 | عمالة مراكش |
| Rehamna | Province | 25 | 23 | 2 | 2 | إقليم الرحامنة |
| Safi | Province | 25 | 22 | 3 | 3 | أقليم أسفي |
| Yousseoufia | Province | 11 | 9 | 2 | 2 | إقليم اليوسيفية |
| Drâa- Tafilalet | Region | 125 | 108 | 17 | 20 | الجهة درعة - تافيلالت |
| Errachidia | Province | 29 | 22 | 7 | 5 | إقليم الرشيدية |
| Midelt | Province | 29 | 26 | 3 | 5 | إقليم ميدلت |
| Ouarzazate | Province | 17 | 15 | 2 | 2 | أقليم ورزازات |
| Tinghir | Province | 25 | 22 | 3 | 5 | إقليم تنغير |
| Zagora | Province | 25 | 23 | 2 | 3 | أقليم زاكورة |
| Souss - Massa | Region | 175 | 152 | 23 | 18 | الجهة سوس - ماسة |
| Agadir - Ida Ou Tanane | Prefecture | 13 | 12 | 1 | 2 | عمالة أكادير - إدا وتنان |
| Chtouka - Aït Baha | Province | 22 | 18 | 4 | 3 | إقليم اشتوكة - آيت باها |
| Inezgane - Aït Melloul | Préfecture | 6 | 2 | 4 | 1 | عمالة إنزكان - آيت ملول |
| Taroudannt | Province | 89 | 81 | 8 | 6 | إقليم تارودانت |
| Tata | Province | 20 | 16 | 4 | 3 | إقليم طاطا |
| Tiznit | Province | 25 | 23 | 2 | 3 | إقليم تيزنيت |
| Guelmim - Oued Noun | Region | 53 | 45 | 8 | 9 | الجهة كلميم - واد نون |
| Assa-Zag | Province | 7 | 5 | 2 | 2 | إقليم أسا - الزاك |
| Guelmim | Province | 20 | 18 | 2 | 3 | إقليم كلميم |
| Sidi Ifni | Province | 19 | 17 | 2 | 2 | إقليم سبدي إفني |
| Tan-Tan | Province | 7 | 5 | 2 | 2 | إقليم طانطان |
| Laâyoune - Sakia El Hamra | Region | 20 | 15 | 5 | 5 | الجهة العيون - الساقية الحمراء |
| Boujdour | Province | 4 | 3 | 1 | 1 | إقليم بوجدور |
| Es-Semara | Province | 6 | 5 | 1 | 1 | إقليم السمارة |
| Laâyoune | Province | 5 | 3 | 2 | 1 | إقليم العيون |
| Tarfaya | Province | 5 | 4 | 1 | 2 | إقليم طرفاية |
| Dakhla - Oued Ed-Dahab | Region | 13 | 11 | 2 | 4 | الجهة الداخلة - وادي الذهب |
| Aousserd | Province | 6 | 5 | 1 | 2 | إقليم أوسرد |
| Oued Ed-Dahab | Province | 7 | 6 | 1 | 2 | إقليم وادي الذهب |
| Ensemble | | 1 503 | 1 269 | 234 | 212 | المجموع |

ADMINISTRATIVE ORGANIZATION FOR MAIN PREFECTURES

التنظيم الإداري لأهم العمالات

Year 2022

سنة 2022

| Prefecture | عدد المقاطعات Number of districts | العمالات |
|------------------|--------------------------------------|---------------|
| Casablanca | 16 | الدار البيضاء |
| Fès | 6 | فاس |
| Marrakech | 5 | مراكش |
| Rabat | 5 | الرباط |
| Salé | 5 | سلا |
| Tanger - Assilah | 4 | طنجة - أصيلة |

Source : Ministry of interior.

المصدر : وزارة الداخلية.

LEGAL POPULATION BY AREA OF RESIDENCE

السكان القانونيون حسب وسط الإقامة

| Year | حضري + قروي Urban + Rural | قروي Rural | حضري Urban | السنة |
|------|------------------------------|---------------|---------------|-------|
| 1960 | 11 626 470 | 8 236 857 | 3 389 613 | 1960 |
| 1971 | 15 379 259 | 9 969 534 | 5 409 725 | 1971 |
| 1982 | 20 419 555 | 11 689 156 | 8 730 399 | 1982 |
| 1994 | 26 073 717 | 12 665 882 | 13 407 835 | 1994 |
| 2004 | 29 891 708 | 13 428 074 | 16 463 634 | 2004 |
| 2014 | 33 848 242 | 13 415 803 | 20 432 439 | 2014 |

Source : High Commission For Planning
(General Censuses of the population and housing).المصدر : المندوبية السامية للتخطيط،
(الإحصاءات العامة للسكان والسكنى).

**POPULATION BY AREA OF RESIDENCE
AND PROVINCE (OR PREFECTURE)**
Year 2022 (Projections in the middle of the year)
**السكان حسب وسط الإقامة
والإقليم (أو العمالة)
سنة 2022 (إسقاطات وسط السنة)**

| Region Prefecture (or province) | مجموع Total | قروي Rural | حضري Urban | الجهة العمالة (أو الإقليم) |
|--------------------------------------|------------------|------------------|------------------|--------------------------------|
| Tanger - Tétouan - Al Hoceima | 3 900 359 | 1 449 976 | 2 450 383 | طنجة - تطوان - الحسيمة |
| Al Hoceima | 395 657 | 251 222 | 144 435 | الحسيمة |
| Chefchaouen | 487 248 | 423 462 | 63 786 | شفشاون |
| Fahs-Anjra | 85 244 | 85 244 | - | الفحص - أنجرة |
| Larache | 512 572 | 232 680 | 279 892 | العرائش |
| Ouezzane | 296 299 | 222 480 | 73 819 | وزان |
| Tanger-Assilah | 1 266 763 | 63 285 | 1 203 478 | طنجة - أصيلة |
| Tétouan | 586 649 | 159 373 | 427 276 | تطوان |
| M'Diq-Fnideq | 269 927 | 12 230 | 257 697 | المضيق - الفينديق |
| L'Oriental | 2 505 730 | 678 283 | 1 827 447 | الشرق |
| Berkane | 303 322 | 89 480 | 213 842 | بركان |
| Driouch | 187 145 | 121 097 | 66 048 | الدريوخ |
| Figuig | 140 063 | 61 285 | 78 778 | فجيج |
| Guercif | 236 265 | 113 059 | 123 206 | جرسيف |
| Jerada | 108 858 | 37 591 | 71 267 | جرادة |
| Nador | 620 382 | 151 433 | 468 949 | الناضور |
| Oujda-Angad | 650 635 | 36 013 | 614 622 | وجدة - أنجاد |
| Taurirt | 259 060 | 68 325 | 190 735 | تاوريرت |
| Fès - Meknès | 4 460 667 | 1 575 623 | 2 885 044 | فاس - مكناس |
| Meknès | 924 132 | 147 335 | 776 797 | مكناس |
| Boulemane | 201 332 | 128 063 | 73 269 | بولمان |
| El Hajeb | 269 497 | 123 317 | 146 180 | الحاجب |
| Fès | 1 281 443 | 20 273 | 1 261 170 | فاس |
| Ifrane | 160 688 | 68 483 | 92 205 | إفران |
| Sefrou | 300 933 | 123 557 | 177 376 | صفرو |
| Taounate | 633 863 | 540 438 | 93 425 | تاوانات |
| Taza | 492 593 | 273 976 | 218 617 | تازة |
| Moulay Yacoub | 196 186 | 150 181 | 46 005 | مولاي يعقوب |
| Rabat - Salé - Kénitra | 4 962 561 | 1 343 109 | 3 619 452 | الرباط - سلا - القنيطرة |
| Kénitra | 1 181 513 | 454 543 | 726 970 | القنيطرة |
| Khémisset | 539 720 | 224 610 | 315 110 | الخميسات |
| Rabat | 520 801 | - | 520 801 | الرباط |
| Salé | 1 130 412 | 70 458 | 1 059 954 | سلا |
| Sidi Kacem | 520 092 | 338 939 | 181 153 | سيدي قاسم |
| Sidi Slimane | 330 180 | 184 314 | 145 866 | سيدي سليمان |
| Skhirate - Témara | 739 843 | 70 245 | 669 598 | الصخيرات - تمارة |
| Béni Mellal - Khénifra | 2 642 554 | 1 252 894 | 1 389 660 | بني ملال - خنيفرة |
| Azilal | 570 794 | 454 074 | 116 720 | أزيلال |
| Béni Mellal | 592 452 | 231 504 | 360 948 | بني ملال |
| Fquih Ben Salah | 525 778 | 294 547 | 231 231 | الفقيه بن صالح |
| Khénifra | 379 355 | 123 250 | 256 105 | خنيفرة |
| Khouribga | 574 175 | 149 519 | 424 656 | خريبكة |

**POPULATION BY AREA OF RESIDENCE AND PROVINCE
(OR PREFECTURE) (continued)**

Year 2022 (Projections in the middle of the year)

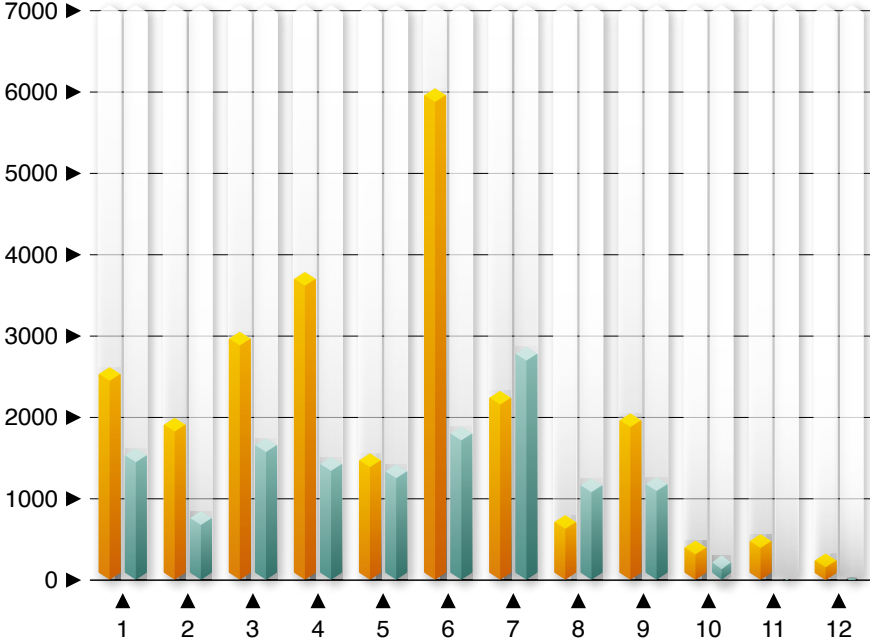
السكان حسب وسط الإقامة
والإقليم (أو العمالة) (تابع)
سنة 2022 (إسقاطات وسط السنة)

| Region Prefecture (or province) | مجموع Total | قروي Rural | حضري Urban | الجهة العمالة (أو الإقليم) |
|------------------------------------|-------------------|-------------------|-------------------|---------------------------------|
| Casablanca - Settat | 7 596 040 | 1 717 679 | 5 878 361 | الدار البيضاء - سطات |
| Benslimane | 250 772 | 111 271 | 139 501 | بنسليمان |
| Berrechid | 591 010 | 202 738 | 388 272 | برشيد |
| Casablanca | 3 619 934 | - | 3 619 934 | الدار البيضاء |
| El Jadida | 840 235 | 457 134 | 383 101 | الجديدة |
| Médiouna | 271 710 | 62 909 | 208 801 | مديونة |
| Mohammadia | 458 314 | 125 330 | 332 984 | المحمدية |
| Nouaceur | 527 558 | 65 720 | 461 838 | النواصر |
| Settat | 617 706 | 370 488 | 247 218 | سطات |
| Sidi Bennour | 418 801 | 322 089 | 96 712 | سيدي بنور |
| Marrakech - Safi | 4 857 033 | 2 698 564 | 2 158 469 | مراكش - أسفي |
| Al Haouz | 657 913 | 547 867 | 110 046 | الحوز |
| Chichaoua | 399 432 | 320 397 | 79 035 | شيشاوة |
| El Keïla des Sraghna | 602 787 | 411 879 | 190 908 | قلعة السراغنة |
| Essaouira | 449 294 | 335 486 | 113 808 | الصويرة |
| Marrakech | 1 428 167 | 364 295 | 1 063 872 | مراكش |
| Rehamna | 342 093 | 210 695 | 131 398 | الرحامنة |
| Safi | 717 198 | 353 723 | 363 475 | أسفي |
| Yousseoufia | 260 149 | 154 222 | 105 927 | اليوسفية |
| Drâa - Tafilalet | 1 712 526 | 1 081 723 | 630 803 | درعة - تافيلالت |
| Errachidia | 425 920 | 215 646 | 210 274 | الرشيدية |
| Midelt | 307 732 | 165 355 | 142 377 | ميدلت |
| Ouarzazate | 315 411 | 178 175 | 137 236 | ورزازات |
| Tinghir | 345 347 | 261 109 | 84 238 | تنغير |
| Zagora | 318 116 | 261 438 | 56 678 | زاكورة |
| Sous - Massa | 2 977 128 | 1 095 607 | 1 881 521 | سوس - ماسة |
| Agadir - Ida Ou Tanane | 711 744 | 79 640 | 632 104 | أكادير - إدا وتنان |
| Chtouka - Aït Baha | 436 207 | 261 549 | 174 658 | اشتوكة - آيت باها |
| Inezgane - Aït Melloul | 659 474 | 28 163 | 631 311 | إنزكان - آيت ملول |
| Taroudannt | 857 321 | 557 438 | 299 883 | تارودانت |
| Tata | 111 527 | 68 407 | 43 120 | طاطا |
| Tiznit | 200 855 | 100 410 | 100 445 | تزنيت |
| Guelmim - Oued Noun | 450 486 | 134 012 | 316 474 | كلميم - واد نون |
| Assa - Zag | 43 551 | 15 138 | 28 413 | أسا - الزاك |
| Guelmim | 203 691 | 43 774 | 159 917 | كلميم |
| Sidi Ifni | 103 578 | 71 139 | 32 439 | سيدي إفني |
| Tan - Tan | 99 666 | 3 961 | 95 705 | طانطان |
| Laâyoune - Sakia El Hamra | 412 005 | 16 140 | 395 865 | العيون - الساقية الحمراء |
| Boujdour | 52 669 | 6 211 | 46 458 | بوجدور |
| Es - Semara | 76 692 | 4 172 | 72 520 | السمارة |
| Laâyoune | 267 719 | 1 149 | 266 570 | العيون |
| Tarfaya | 14 925 | 4 608 | 10 317 | طرفاية |
| Dakhla - Oued Ed-Dahab | 193 127 | 35 023 | 158 104 | الداخلة - وادي الذهب |
| Aousserd | 13 964 | 13 964 | - | أوسرد |
| Oued Ed - Dahab | 179 163 | 21 059 | 158 104 | وادي الذهب |
| Total | 36 670 216 | 13 078 633 | 23 591 583 | المجموع |

توزيع السكان حسب الجهات ووسط الإقامة (سنة 2022)

BREAKDOWN POPULATION BY REGION AND AREA OF RESIDENCE (year 2022)

(in thousands) (بالآلاف)



السكان القرويون Rural population
السكان الحضريون Urban population

- 1 - طنججة - تطوان - الحسيمة - Tanger - Tétouan - Al Hoceima
2 - الشرق - فاس - مكناس - L'Oriental - Fès - Meknès
3 - الرباط - سلا - القنيطرة - Rabat - Salé - Kénitra
4 - بني ملال - خنيفرة - Beni Mellal - Khénifra
5 - الدار البيضاء - سطات - Marrakech - Safi
6 - مراكش - آسفي - Drâa - Tafilalet
7 - درعة - تافيلالت - Souss - Massa
8 - سوس - ماسة - Guelmim - Oued Noun
9 - كلميم - واد نون - Laâyoune - Sakia El Hamra
10 - العيون - الساقية الحمراء - Dakhla - Oued Ed-Dahab
11 - الداخلة - وادي الذهب

NUMBER OF HOUSHOLDS BY AREA OF RESIDENCE AND PROVINCE (OR PREFECTURE)

Year 2022 (projections in the middle of the year)

عدد الأسر حسب وسط الإقامة
والإقليم (أو العمالة)
سنة 2022 (إسقاطات وسط السنة)

| Region Prefecture (or province) | مجموع Total | قروي Rural | حضري Urban | الجهة العمالة (أو الإقليم) |
|--------------------------------------|------------------|----------------|----------------|--------------------------------|
| Tanger - Tétouan - Al Hoceima | 989 312 | 307 422 | 681 890 | طنجة - تطوان - الحسيمة |
| Al Hoceima | 89 882 | 51 646 | 38 236 | الحسيمة |
| Chefchaouen | 95 827 | 79 195 | 16 632 | شفشاون |
| Fahs-Anjra | 21 116 | 21 116 | - | الفحص - أنجرة |
| Larache | 121 818 | 48 750 | 73 068 | العرانش |
| Ouezzane | 75 998 | 55 245 | 20 753 | وزان |
| Tanger-Assilah | 363 029 | 15 222 | 347 807 | طنجة - أصيلة |
| Tétouan | 149 128 | 33 244 | 115 884 | تطوان |
| M'Diq-Fnideq | 72 514 | 3 004 | 69 510 | المضيق - الفينديق |
| L'Oriental | 593 491 | 145 233 | 448 258 | الشرق |
| Berkane | 77 330 | 21 740 | 55 590 | بركان |
| Driouch | 43 575 | 27 425 | 16 150 | الدريوخ |
| Figuig | 31 359 | 12 596 | 18 763 | فجيغ |
| Guercif | 49 753 | 21 796 | 27 957 | جرسيف |
| Jerada | 23 021 | 7 125 | 15 896 | جرادة |
| Nador | 152 187 | 34 390 | 117 797 | الناضور |
| Oujda-Angad | 162 987 | 7 960 | 155 027 | وجدة - أنجاد |
| Taurirt | 53 279 | 12 201 | 41 078 | تاويرت |
| Fès - Meknès | 1 080 549 | 330 837 | 749 712 | فاس - مكناس |
| Meknès | 236 410 | 30 594 | 205 816 | مكناس |
| Boulemane | 43 487 | 24 790 | 18 697 | بولمان |
| El Hajeb | 64 260 | 27 527 | 36 733 | الحاجب |
| Fès | 329 010 | 3 851 | 325 159 | فاس |
| Ifrane | 40 501 | 15 177 | 25 324 | إفران |
| Sefrou | 77 201 | 28 686 | 48 515 | صفرو |
| Taounate | 135 865 | 113 268 | 22 597 | تاونات |
| Taza | 114 611 | 57 492 | 57 119 | تازة |
| Moulay Yacoub | 39 204 | 29 452 | 9 752 | مولاي يعقوب |
| Rabat - Salé - Kénitra | 1 227 582 | 264 008 | 963 574 | الرباط - سلا - القنيطرة |
| Kénitra | 267 520 | 82 041 | 185 479 | القنيطرة |
| Khémisset | 135 146 | 50 843 | 84 303 | الخميسات |
| Rabat | 152 809 | - | 152 809 | الرباط |
| Salé | 300 838 | 15 738 | 285 100 | سلا |
| Sidi Kacem | 109 321 | 64 341 | 44 980 | سيدي قاسم |
| Sidi Slimane | 68 794 | 34 489 | 34 305 | سيدي سليمان |
| Skhirate-Témara | 193 154 | 16 556 | 176 598 | الضحيرات - تمارة |
| Béni Mellal - Khénifra | 594 704 | 243 646 | 351 058 | بني ملال - خنيفرة |
| Azilal | 106 234 | 78 529 | 27 705 | أزيلال |
| Béni Mellal | 145 082 | 50 064 | 95 018 | بني ملال |
| Fquih Ben Salah | 109 307 | 56 032 | 53 275 | الفيقيه بن صالح |
| Khénifra | 98 925 | 28 211 | 70 714 | خنيفرة |
| Khouribga | 135 156 | 30 810 | 104 346 | خريبكة |

**NUMBER OF HOUSEHOLDS BY AREA OF RESIDENCE
AND PROVINCE (OR PREFECTURE) (continued)**
Year 2022 (projections in the middle of the year)
**عدد الأسر حسب وسط الإقامة
والإقليم (أو العمالة) (تابع)
سنة 2022 (إسقاطات وسط السنة)**

| Region Prefecture (or province) | مجموع Total | قروي Rural | حضري Urban | الجهة العمالة (أو الإقليم) |
|------------------------------------|------------------|------------------|------------------|---------------------------------|
| Casablanca - Settat | 1 949 864 | 360 927 | 1 588 937 | الدار البيضاء - سطات |
| Benslimane | 59 019 | 22 672 | 36 347 | بنسليمان |
| Berrechid | 143 373 | 44 097 | 99 276 | برشيد |
| Casablanca | 1 004 232 | - | 1 004 232 | الدار البيضاء |
| El Jadida | 201 460 | 95 170 | 106 290 | الجديدة |
| Médiouna | 69 878 | 16 429 | 53 449 | مديونة |
| Mohammadia | 123 979 | 32 794 | 91 185 | المحمدية |
| Nouaceur | 130 094 | 16 223 | 113 871 | النواصر |
| Settat | 128 304 | 67 807 | 60 497 | سطات |
| Sidi Bennour | 89 525 | 65 735 | 23 790 | سيدي بنور |
| Marrakech - Safi | 1 097 966 | 549 707 | 548 259 | مراكش - أسفي |
| Al Haouz | 141 605 | 114 919 | 26 686 | الحوز |
| Chichaoua | 86 675 | 67 734 | 18 941 | شيشاوة |
| El Kelâa des Sraghna | 118 154 | 75 859 | 42 295 | قلعة السراغنة |
| Essaouira | 105 027 | 73 175 | 31 852 | الصويرة |
| Marrakech | 361 768 | 83 808 | 277 960 | مراكش |
| Rehamna | 69 042 | 38 658 | 30 384 | الرحامنة |
| Safi | 165 613 | 70 448 | 95 165 | أسفي |
| Yousseoufia | 50 082 | 25 106 | 24 976 | اليوسفية |
| Drâa- Tafilalet | 314 636 | 173 119 | 141 517 | درعة - تافيلالت |
| Errachidia | 83 814 | 37 666 | 46 148 | الرشيدية |
| Midelt | 68 136 | 31 591 | 36 545 | ميدلت |
| Ouarzazate | 64 635 | 32 997 | 31 638 | ورزازات |
| Tinghir | 57 172 | 40 034 | 17 138 | تنغير |
| Zagora | 40 879 | 30 831 | 10 048 | زاكورة |
| Souss - Massa | 742 766 | 259 363 | 483 403 | سوس - ماسة |
| Agadir - Ida Ou Tanane | 188 158 | 19 279 | 168 879 | أكادير - إدا وتنان |
| Chtouka - Aït Baha | 115 385 | 69 487 | 45 898 | اشتوكة - أيت باها |
| Inezgane - Aït Melloul | 164 907 | 6 893 | 158 014 | إنزكان - أيت ملول |
| Taroudannt | 195 113 | 121 698 | 73 415 | تارودانت |
| Tata | 23 387 | 13 838 | 9 549 | طاطا |
| Tiznit | 55 816 | 28 168 | 27 648 | تيزنيت |
| Guelmim - Oued Noun | 103 211 | 29 011 | 74 200 | كلميم - واد نون |
| Assa - Zag | 5 572 | 1 375 | 4 197 | أسا - الزاك |
| Guelmim | 47 326 | 9 837 | 37 489 | كلميم |
| Sidi Ifni | 26 546 | 17 062 | 9 484 | سيدي إفني |
| Tan - Tan | 23 767 | 737 | 23 030 | طانطان |
| Laâyoune - Sakia El Hamra | 94 738 | 1 778 | 92 960 | العيون - الساقية الحمراء |
| Boujdour | 10 620 | 365 | 10 255 | بوجدور |
| Es - Semara | 15 938 | 118 | 15 820 | السمارة |
| Laâyoune | 64 316 | 357 | 63 959 | العيون |
| Tarfaya | 3 864 | 938 | 2 926 | طرفاية |
| Dakhla - Oued Ed-Dahab | 44 129 | 4 911 | 39 218 | الداخلة - وادي الذهب |
| Aousserd | 660 | 660 | - | أوسرد |
| Oued Ed-Dahab | 43 469 | 4 251 | 39 218 | وادي الذهب |
| Total | 8 832 948 | 2 669 962 | 6 162 986 | المجموع |

**URBAN POPULATION BY GENDER
AND AGE GROUP (in thousands)**
Year 2022 (projections in the middle of the year)

**السكان الحضريون حسب الجنس
وفئة السن (بالآلاف)**
سنة 2022 (إسقاطات وسط السنة)

| Age groups | المجموع Total | الإناث Females | الذكور Males | فئات السن |
|--------------------|------------------|-------------------|-----------------|------------------|
| 0-4 years | 1 798 | 880 | 918 | من 0 إلى 4 سنة |
| 5-9 years | 1 871 | 916 | 955 | من 5 إلى 9 سنة |
| 10-14 years | 1 839 | 901 | 938 | من 10 إلى 14 سنة |
| 15-19 years | 1 738 | 856 | 882 | من 15 إلى 19 سنة |
| 20-24 years | 1 829 | 918 | 911 | من 20 إلى 24 سنة |
| 25-29 years | 1 971 | 1 021 | 950 | من 25 إلى 29 سنة |
| 30-34 years | 2 004 | 1 048 | 956 | من 30 إلى 34 سنة |
| 35-39 years | 1 830 | 952 | 878 | من 35 إلى 39 سنة |
| 40-44 years | 1 678 | 878 | 800 | من 40 إلى 44 سنة |
| 45-49 years | 1 511 | 797 | 714 | من 45 إلى 49 سنة |
| 50-54 years | 1 351 | 705 | 646 | من 50 إلى 54 سنة |
| 55-59 years | 1 209 | 628 | 581 | من 55 إلى 59 سنة |
| 60-64 years | 1 073 | 539 | 534 | من 60 إلى 64 سنة |
| 65-69 years | 794 | 385 | 409 | من 65 إلى 69 سنة |
| 70-74 years | 529 | 262 | 267 | من 70 إلى 74 سنة |
| 75-79 years | 287 | 156 | 131 | من 75 إلى 79 سنة |
| 80 years and above | 280 | 159 | 121 | من 80 سنة فأكثر |
| Total | 23 592 | 12 001 | 11 591 | المجموع |

**RURAL POPULATION BY GENDER
AND AGE GROUP (in thousands)**
Year 2022 (projections in the middle of the year)

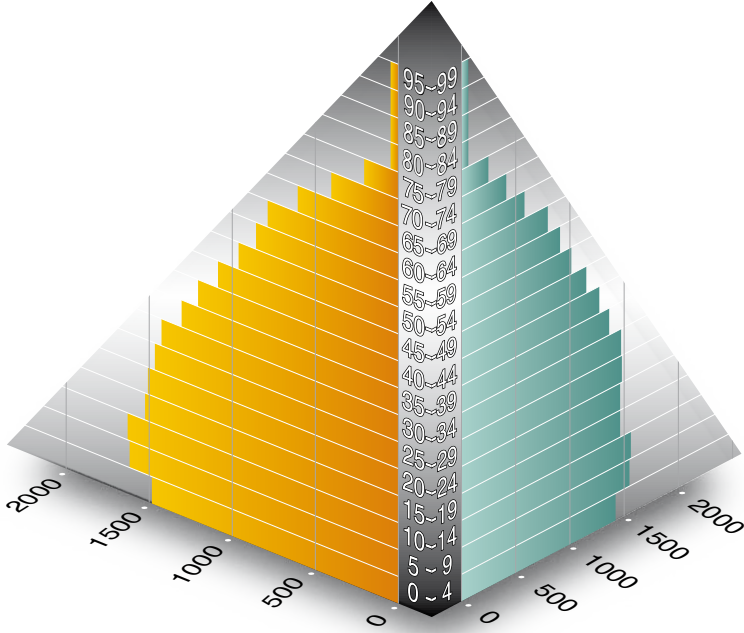
**السكان القرويون حسب الجنس
وفئة السن (بالآلاف)**
سنة 2022 (إسقاطات وسط السنة)

| Age groups | المجموع Total | الإناث Females | الذكور Males | فئات السن |
|--------------------|------------------|-------------------|-----------------|------------------|
| 0-4 years | 1 107 | 541 | 566 | من 0 إلى 4 سنة |
| 5-9 years | 1 296 | 633 | 663 | من 5 إلى 9 سنة |
| 10-14 years | 1 353 | 661 | 692 | من 10 إلى 14 سنة |
| 15-19 years | 1 250 | 607 | 643 | من 15 إلى 19 سنة |
| 20-24 years | 1 142 | 545 | 597 | من 20 إلى 24 سنة |
| 25-29 years | 974 | 458 | 516 | من 25 إلى 29 سنة |
| 30-34 years | 894 | 424 | 470 | من 30 إلى 34 سنة |
| 35-39 years | 837 | 410 | 427 | من 35 إلى 39 سنة |
| 40-44 years | 799 | 393 | 406 | من 40 إلى 44 سنة |
| 45-49 years | 726 | 354 | 372 | من 45 إلى 49 سنة |
| 50-54 years | 624 | 308 | 316 | من 50 إلى 54 سنة |
| 55-59 years | 557 | 281 | 276 | من 55 إلى 59 سنة |
| 60-64 years | 510 | 257 | 253 | من 60 إلى 64 سنة |
| 65-69 years | 393 | 196 | 197 | من 65 إلى 69 سنة |
| 70-74 years | 288 | 151 | 137 | من 70 إلى 74 سنة |
| 75-79 years | 167 | 92 | 75 | من 75 إلى 79 سنة |
| 80 years and above | 160 | 94 | 66 | من 80 سنة فأكثر |
| Total | 13 077 | 6 405 | 6 672 | المجموع |

هرم الأعمار (سنة 2022)

AGE PYRAMID (Year 2022)

(بالآلاف) (In thousands)



الإناث Females

الذكور Males

ACTIVITY RATE BY GENDER AND AGE GROUP

Urban + Rural (in %)

Year 2022

معدل النشاط حسب الجنس وفئة السن

حضري + قروي (بـ %)

سنة 2022

| Age groups | المجموع Total | الإناث Females | الذكور Males | فئات السن |
|---------------------------|------------------|-------------------|-----------------|---------------------|
| 15 to 19 years | 10.8 | 3.9 | 16.9 | من 15 إلى 19 سنة |
| 20 to 24 years | 39.7 | 21.6 | 58.8 | من 20 إلى 24 سنة |
| 25 to 29 years | 60.4 | 31.5 | 89.3 | من 25 إلى 29 سنة |
| 30 to 34 years | 59.6 | 25.8 | 94.2 | من 30 إلى 34 سنة |
| 35 to 39 years | 59.3 | 25.4 | 94.9 | من 35 إلى 39 سنة |
| 40 to 44 years | 59.5 | 25.0 | 95.1 | من 40 إلى 44 سنة |
| 45 to 49 years | 58.3 | 25.1 | 94.4 | من 45 إلى 49 سنة |
| 50 to 54 years | 56.9 | 24.0 | 90.4 | من 50 إلى 54 سنة |
| 55 to 59 years | 50.9 | 21.6 | 83.1 | من 55 إلى 59 سنة |
| 60 years and above | 22.4 | 8.6 | 37.2 | من 60 سنة فأكثر |
| 15 Years and above | 44.3 | 19.8 | 69.6 | 15 سنة فأكثر |

UNEMPLOYMENT RATE BY GENDER AND AGE GROUP

Urban + Rural (in %)

Year 2022

معدل البطالة حسب الجنس وفئة السن

حضري + قروي (بـ %)

سنة 2022

| Age groups | المجموع Total | الإناث Females | الذكور Males | فئات السن |
|---------------------------|------------------|-------------------|-----------------|---------------------|
| 15 to 24 years | 32.7 | 44.4 | 28.7 | من 15 إلى 24 سنة |
| 25 to 34 years | 19.2 | 28.0 | 16.4 | من 25 إلى 34 سنة |
| 35 to 44 years | 6.4 | 9.1 | 5.6 | من 35 إلى 44 سنة |
| 45 years and above | 3.3 | 3.2 | 3.3 | 45 سنة فأكثر |
| 15 Years and above | 11.8 | 17.2 | 10.3 | 15 سنة فأكثر |

EMPLOYED POPULATION BY BRANCH OF

ECONOMIC ACTIVITY : Urban + Rural (in %)⁽¹⁾

Year 2022

السكان النشطون المشتغلون حسب فروع

النشاط الاقتصادي : حضري + قروي (بـ %)⁽¹⁾

سنة 2022

| Branches of Activity | (%) | فروع النشاط |
|--|--------------|--|
| Agriculture, forestry and fisheries | 29.3 | الفلاحة والغابة والصيد |
| Industry (including handicraft) | 12.0 | الصناعة (بما في ذلك الصناعة التقليدية) |
| Construction | 11.2 | البناء |
| Trade | 15.6 | التجارة |
| Transport, storages and communications | 5.7 | النقل والمستودعات والمواصلات |
| Repairs | 2.0 | إصلاحات |
| Public administrations | 4.9 | الإدارات العمومية |
| Education, Health and Social Works | 5.7 | التعليم، الصحة، الأعمال الاجتماعية |
| Social services provided to collectivity | 13.5 | الخدمات الاجتماعية المقدمة للجماعة |
| Other services | 13.5 | خدمات أخرى |
| Total | 100.0 | المجموع |

(1) Population aged 15 years and above.

Source : High Commission For Planning (National survey on Employment).

(1) السكان البالغون 15 سنة فأكثر.

المصدر : المندوبية السامية للتخطيط (البحث الوطني حول التشغيل).

ACTIVITY RATE BY GENDER AND REGION

Urban + Rural (in %)⁽¹⁾

Year 2022

معدل النشاط حسب الجنس والجهة

حضري + قروي (بـ%)⁽¹⁾

سنة 2022

| Regions | المجموع Total | الإناث Females | الذكور Males | الجهات |
|-------------------------------|------------------|-------------------|-----------------|-------------------------|
| Tanger - Tétouan - Al Hoceima | 50.1 | 27.2 | 72.4 | طنجة - تطوان - الحسيمة |
| L'Oriental | 42.0 | 14.9 | 70.7 | الشرق |
| Fès - Meknès | 42.2 | 18.6 | 67.0 | فاس - مكناس |
| Rabat - Salé - Kénitra | 44.3 | 20.9 | 68.7 | الرباط - سلا - القنيطرة |
| Béni Mellal - Khénifra | 42.2 | 16.2 | 70.0 | بني ملال - خنيفرة |
| Casablanca - Settat | 46.7 | 23.9 | 70.2 | الدار البيضاء - سطات |
| Marrakech - Safi | 45.0 | 17.3 | 72.5 | مراكش - أسفي |
| Drâa - Tafilalet | 41.0 | 19.8 | 63.7 | درعة - تافيلالت |
| Souss - Massa | 38.3 | 12.1 | 66.3 | سوس - ماسة |
| Régions du Sud | 44.5 | 15.6 | 70.8 | الأقاليم الجنوبية |
| Total | 44.3 | 19.8 | 69.6 | المجموع |

UNEMPLOYMENT RATE BY GENDER AND REGION

Urban + Rural (in %)⁽¹⁾

Year 2022

معدل البطالة حسب الجنس والجهة

حضري + قروي (بـ%)⁽¹⁾

سنة 2022

| Regions | المجموع Total | الإناث Females | الذكور Males | الجهات |
|-------------------------------|------------------|-------------------|-----------------|-------------------------|
| Tanger - Tétouan - Al Hoceima | 9.7 | 12.0 | 8.8 | طنجة - تطوان - الحسيمة |
| L'Oriental | 17.4 | 27.1 | 15.3 | الشرق |
| Fès - Meknès | 13.5 | 19.9 | 11.6 | فاس - مكناس |
| Rabat - Salé - Kénitra | 11.0 | 17.7 | 8.9 | الرباط - سلا - القنيطرة |
| Béni Mellal - Khénifra | 10.5 | 11.9 | 10.2 | بني ملال - خنيفرة |
| Casablanca - Settat | 13.8 | 17.8 | 12.3 | الدار البيضاء - سطات |
| Marrakech - Safi | 6.9 | 11.7 | 5.7 | مراكش - أسفي |
| Drâa - Tafilalet | 9.7 | 11.3 | 9.2 | درعة - تافيلالت |
| Souss - Massa | 11.4 | 20.4 | 9.6 | سوس - ماسة |
| Régions du Sud | 20.1 | 48.7 | 14.4 | الأقاليم الجنوبية |
| Total | 11.8 | 17.2 | 10.3 | المجموع |

(1) Population aged 15 years and above.

(1) السكان البالغون 15 سنة فأكثر .

ACTIVITY RATE BY GENDER AND AGE GROUP

Urban area (in %)

Year 2022

معدل النشاط حسب الجنس وفتة السن

الوسط الحضري (بـ %)

سنة 2022

| Age groups | المجموع Total | الإناث Females | الذكور Males | فئات السن |
|---------------------------|------------------|-------------------|-----------------|---------------------|
| 15 to 19 years | 6.7 | 2.4 | 10.7 | من 15 إلى 19 سنة |
| 20 to 24 years | 36.8 | 23.5 | 51.1 | من 20 إلى 24 سنة |
| 25 to 29 years | 61.1 | 35.6 | 87.8 | من 25 إلى 29 سنة |
| 30 to 34 years | 58.2 | 26.4 | 93.8 | من 30 إلى 34 سنة |
| 35 to 39 years | 57.6 | 23.6 | 94.4 | من 35 إلى 39 سنة |
| 40 to 44 years | 56.7 | 21.9 | 94.6 | من 40 إلى 44 سنة |
| 45 to 49 years | 54.6 | 20.4 | 93.7 | من 45 إلى 49 سنة |
| 50 to 54 years | 52.4 | 18.6 | 88.4 | من 50 إلى 54 سنة |
| 55 to 59 years | 46.1 | 15.8 | 79.7 | من 55 إلى 59 سنة |
| 60 years and above | 15.4 | 3.6 | 27.7 | من 60 سنة فأكثر |
| 15 years and above | 41.9 | 18.3 | 67.0 | 15 سنة فأكثر |

UNEMPLOYMENT RATE BY GENDER AND AGE GROUP

Urban area (in %)

Year 2022

معدل البطالة حسب الجنس وفتة السن

الوسط الحضري (بـ %)

سنة 2022

| Age groups | المجموع Total | الإناث Females | الذكور Males | فئات السن |
|---------------------------|------------------|-------------------|-----------------|---------------------|
| 15 to 24 years | 46.7 | 58.5 | 41.6 | من 15 إلى 24 سنة |
| 25 to 34 years | 24.8 | 34.6 | 21.1 | من 25 إلى 34 سنة |
| 35 to 44 years | 8.4 | 13.9 | 7.0 | من 35 إلى 44 سنة |
| 45 years and above | 4.6 | 6.1 | 4.3 | من 45 سنة فأكثر |
| 15 years and above | 15.8 | 25.2 | 13.1 | 15 سنة فأكثر |

EMPLOYED POPULATION BY BRANCH OF ECONOMIC

ACTIVITY : Urban area (in %)⁽¹⁾

Year 2022

السكان النشطون المشتغلون حسب فروع

النشاط الإقتصادي : الوسط الحضري (بـ %)⁽¹⁾

سنة 2022

| Branches of Activity | (%) | فروع النشاط |
|--|--------------|--|
| Agriculture, forestry and fisheries | 4.4 | الفلاحة والغابة والصيد |
| Industry (including handicraft) | 16.9 | الصناعة (بما في ذلك الصناعة التقليدية) |
| Construction | 12.3 | البناء |
| Trade | 21.3 | التجارة |
| Transport, storges and communications | 7.5 | النقل والمستودعات والمواصلات |
| Repairs | 2.7 | إصلاحات |
| Public administrations | 6.7 | الإدارات العمومية |
| Education, Health and Social Works | | التعليم، الصحة، الأعمال الإجتماعية |
| Social services provided to collectivity | 8.5 | الخدمات الإجتماعية المقدمة للجماعة |
| Other services | 19.7 | خدمات أخرى |
| Total | 100.0 | المجموع |

(1) Population aged 15 years and above.

(1) السكان البالغون 15 سنة فأكثر.

ACTIVITY RATE BY GENDER AND REGION

Urban area (in %)⁽¹⁾

Year 2022

معدل النشاط حسب الجنس والجهة

الوسط الحضري (بـ%)⁽¹⁾

سنة 2022

| Regions | المجموع Total | الإناث Females | الذكور Males | الجهات |
|-------------------------------|------------------|-------------------|-----------------|-------------------------|
| Tanger - Tétouan - Al Hoceima | 45.6 | 21.3 | 70.0 | طنجة - تطوان - الحسيمة |
| L'Oriental | 40.8 | 15.0 | 68.5 | الشرق |
| Fès - Meknès | 39.1 | 16.1 | 64.1 | فاس - مكناس |
| Rabat - Salé - Kénitra | 42.2 | 20.9 | 65.2 | الرباط - سلا - القنيطرة |
| Béni Mellal - Khénifra | 36.8 | 10.8 | 66.5 | بني ملال - خنيفرة |
| Casablanca - Settat | 44.2 | 22.2 | 67.5 | الدار البيضاء - سطات |
| Marrakech - Safi | 41.4 | 16.5 | 68.2 | مراكش - أسفي |
| Drâa - Tafilalet | 37.6 | 12.8 | 64.5 | درعة - تافيلالت |
| Souss - Massa | 39.7 | 13.7 | 66.4 | سوس - ماسة |
| Régions du Sud | 42.8 | 16.0 | 68.7 | الأقاليم الجنوبية |
| Total | 41.9 | 18.3 | 67.0 | المجموع |

UNEMPLOYMENT RATE BY GENDER AND REGION

Urban area (in %)⁽¹⁾

Year 2022

معدل البطالة حسب الجنس والجهة

الوسط الحضري (بـ%)⁽¹⁾

سنة 2022

| Regions | المجموع Total | الإناث Females | الذكور Males | الجهات |
|-------------------------------|------------------|-------------------|-----------------|-------------------------|
| Tanger - Tétouan - Al Hoceima | 14.1 | 21.6 | 11.8 | طنجة - تطوان - الحسيمة |
| L'Oriental | 19.4 | 32.6 | 16.3 | الشرق |
| Fès - Meknès | 18.7 | 31.5 | 15.1 | فاس - مكناس |
| Rabat - Salé - Kénitra | 13.8 | 21.9 | 11.0 | الرباط - سلا - القنيطرة |
| Béni Mellal - Khénifra | 15.3 | 26.8 | 13.1 | بني ملال - خنيفرة |
| Casablanca - Settat | 16.7 | 22.8 | 14.6 | الدار البيضاء - سطات |
| Marrakech - Safi | 11.8 | 21.4 | 9.3 | مراكش - أسفي |
| Drâa - Tafilalet | 13.8 | 29.6 | 10.4 | درعة - تافيلالت |
| Souss - Massa | 13.9 | 25.4 | 11.5 | سوس - ماسة |
| Régions du Sud | 22.9 | 52.2 | 16.3 | الأقاليم الجنوبية |
| Total | 15.8 | 25.2 | 13.1 | المجموع |

(1) Population aged 15 years and above.

(1) السكان البالغون 15 سنة فأكثر.

ACTIVITY RATE BY GENDER AND AGE GROUP

Rural area (in %)

Year 2022

معدل النشاط حسب الجنس وفئة السن

الوسط القروي (بـ %)

سنة 2022

| Age groups | المجموع Total | الإناث Females | الذكور Males | فئات السن |
|---------------------------|------------------|-------------------|-----------------|---------------------|
| 15 to 19 years | 16.0 | 5.9 | 24.7 | من 15 إلى 19 سنة |
| 20 to 24 years | 45.1 | 18.1 | 72.8 | من 20 إلى 24 سنة |
| 25 to 29 years | 58.8 | 21.6 | 92.6 | من 25 إلى 29 سنة |
| 30 to 34 years | 62.3 | 24.5 | 95.0 | من 30 إلى 34 سنة |
| 35 to 39 years | 63.0 | 29.5 | 96.1 | من 35 إلى 39 سنة |
| 40 to 44 years | 65.6 | 32.4 | 96.1 | من 40 إلى 44 سنة |
| 45 to 49 years | 65.8 | 35.6 | 95.8 | من 45 إلى 49 سنة |
| 50 to 54 years | 66.9 | 36.8 | 94.5 | من 50 إلى 54 سنة |
| 55 to 59 years | 61.1 | 34.0 | 89.9 | من 55 إلى 59 سنة |
| 60 years and above | 35.7 | 17.6 | 56.2 | 60 سنة فأكثر |
| 15 years and above | 49.1 | 22.8 | 74.4 | 15 سنة فأكثر |

UNEMPLOYMENT RATE BY GENDER AND AGE GROUP

Rural area (in %)

Year 2022

معدل البطالة حسب الجنس وفئة السن

الوسط القروي (بـ %)

سنة 2022

| Age groups | المجموع Total | الإناث Females | الذكور Males | فئات السن |
|---------------------------|------------------|-------------------|-----------------|---------------------|
| 15 to 24 years | 16.5 | 18.9 | 16.0 | من 15 إلى 24 سنة |
| 25 to 34 years | 7.5 | 7.2 | 7.5 | من 25 إلى 34 سنة |
| 35 to 44 years | 2.5 | 1.1 | 3.0 | من 35 إلى 44 سنة |
| 45 years and above | 1.5 | 0.7 | 1.8 | 45 سنة فأكثر |
| 15 years and above | 5.2 | 4.1 | 5.6 | 15 سنة فأكثر |

EMPLOYED POPULATION BY BRANCH

OF ECONOMIC ACTIVITY : Rural area (in %)⁽¹⁾

Year 2022

السكان النشيطون المشتغلون حسب فروع النشاط

الإقتصادي : الوسط القروي (بـ %)⁽¹⁾

سنة 2022

| Branches of Activity | (%) | فروع النشاط |
|--|--------------|--|
| Agriculture, forestry and fisheries | 65.8 | الفلاحة والغابة والصيد |
| Industry (including handicraft) | 4.9 | الصناعة (بما في ذلك الصناعة التقليدية) |
| Construction | 9.7 | البناء |
| Trade | 7.2 | التجارة |
| Transport, storges and communications | 3.0 | النقل والمستودعات والمواصلات |
| Repairs | 1.0 | إصلاحات |
| Public administrations | 2.3 | الإدارات العمومية |
| Education, Health and Social Works | | التعليم، الصحة، الأعمال الإجتماعية |
| Social services provided to collectivity | 1.7 | الخدمات الإجتماعية المقدمة للجماعة |
| Other services | 4.3 | خدمات أخرى |
| Total | 100.0 | المجموع |

(1) Population aged 15 years and above.

ACTIVITY RATE BY GENDER AND REGION

Rural area (in %)⁽¹⁾

Year 2022

معدل النشاط حسب الجنس والجهة

الوسط القروي (ب %)⁽¹⁾

سنة 2022

| Regions | المجموع Total | الإناث Females | الذكور Males | الجهات |
|-------------------------------|------------------|-------------------|-----------------|-------------------------|
| Tanger - Tétouan - Al Hoceima | 58.2 | 38.5 | 76.5 | طنجة - تطوان - الحسيمة |
| L'Oriental | 45.4 | 14.6 | 76.5 | الشرق |
| Fès - Meknès | 48.3 | 23.7 | 72.5 | فاس - مكناس |
| Rabat - Salé - Kénitra | 50.6 | 20.8 | 78.5 | الرباط - سلا - القنيطرة |
| Béni Mellal - Khénifra | 48.6 | 23.0 | 73.8 | بني ملال - خنيفرة |
| Casablanca - Settat | 56.2 | 30.8 | 79.7 | الدار البيضاء - سطات |
| Marrakech - Safi | 48.2 | 18.1 | 76.0 | مراكش - آسفي |
| Drâa - Tafilalet | 43.1 | 24.0 | 63.2 | درعة - تافيلالت |
| Souss - Massa | 35.9 | 9.6 | 66.0 | سوس - ماسة |
| Régions du Sud | 51.6 | 13.8 | 78.7 | الأقاليم الجنوبية |
| Total | 49.1 | 22.8 | 74.4 | المجموع |

UNEMPLOYMENT RATE BY GENDER AND REGION

Rural area (in %)⁽¹⁾

Year 2022

معدل البطالة حسب الجنس والجهة

الوسط القروي (ب %)⁽¹⁾

سنة 2022

| Regions | المجموع Total | الإناث Females | الذكور Males | الجهات |
|-------------------------------|------------------|-------------------|-----------------|-------------------------|
| Tanger - Tétouan - Al Hoceima | 3.4 | 2.1 | 4.1 | طنجة - تطوان - الحسيمة |
| L'Oriental | 12.4 | 10.6 | 12.8 | الشرق |
| Fès - Meknès | 5.3 | 3.7 | 5.8 | فاس - مكناس |
| Rabat - Salé - Kénitra | 4.2 | 4.5 | 4.1 | الرباط - سلا - القنيطرة |
| Béni Mellal - Khénifra | 6.3 | 3.1 | 7.2 | بني ملال - خنيفرة |
| Casablanca - Settat | 5.0 | 3.3 | 5.6 | الدار البيضاء - سطات |
| Marrakech - Safi | 3.2 | 3.3 | 3.1 | مراكش - آسفي |
| Drâa - Tafilalet | 7.6 | 5.3 | 8.5 | درعة - تافيلالت |
| Souss - Massa | 6.6 | 8.9 | 6.2 | سوس - ماسة |
| Régions du Sud | 10.3 | ps | 8.1 | الأقاليم الجنوبية |
| Total | 5.2 | 4.1 | 5.6 | المجموع |

(1) Population aged 15 years and above.

(1) السكان البالغون 15 سنة فأكثر.



التعليم  Education



**NUMBER OF PUPILS AND UNDERGRADUATE STUDENTS
BY THE LEVEL AND TYPE OF EDUCATION**

**عدد التلاميذ والطلبة
حسب المستوى الدراسي ونوع التعليم**

| Level of education Type of education | نسبة التغير % Variation rate % | 2022-2021 | 2021-2020 | المستوى الدراسي نوع التعليم |
|--|-----------------------------------|------------------|------------------|--|
| Primary education | 2.7 | 4 675 486 | 4 552 752 | التعليم الابتدائي |
| Public | 1.6 | 3 874 598 | 3 814 438 | العمومي |
| Private | 8.5 | 800 888 | 738 314 | الخاص |
| Secondary college education | 11.4 | 1 983 743 | 1 781 117 | التعليم الثانوي الإعدادي |
| Public | 11.3 | 1 781 047 | 1 600 454 | العمومي |
| Private | 12.2 | 202 696 | 180 663 | الخاص |
| Qualifying secondary education | - 0.7 | 1 160 639 | 1 168 360 | التعليم الثانوي التأهيلي |
| Public | - 1.6 | 1 035 522 | 1 052 774 | العمومي |
| Private | 8.2 | 125 117 | 115 586 | الخاص |
| Specialized Technician Diploma | - 1.6 | 5 114 | 5 196 | شهادة التقني العالي |
| Preparatory classes | - 19.3 | 9 004 | 11 155 | الأقسام التحضيرية |
| University (public) (1) | 7.2 | 1 061 256 | 989 899 | التعليم الجامعي (العمومي) (1) |
| High institutes and colleges (public) | 2.1 | 27 152 | 26 585 | المعاهد والمدارس العليا (العمومي) |
| Pedagogic training | 69.4 | 19 828 | 11 707 | التكوين التربوي |

(1) Including schools belonging to universities

(1) يشمل المدارس التابعة للجامعات

Sources : Ministry of National Education, Preschool and Sports.

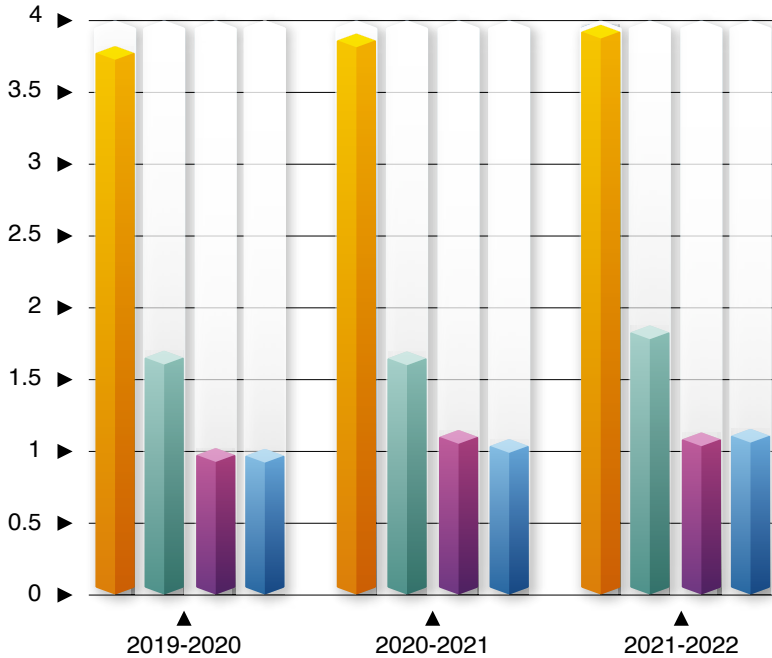
المصادر : وزارة التربية الوطنية والتعليم الأولي والرياضة
وزارة التعليم العالي والبحث العلمي والابتكار.

Ministry of Higher Education, Scientific Research and Innovation.

تطور عدد المسجلين حسب المستوى التعليمي (العمومي)

EVOLUTION OF NUMBER OF PUPILS AND STUDENTS BY THE LEVEL OF EDUCATION (Public)

(in millions) (بالملايين)



- التعليم الابتدائي Primary education
- التعليم الثانوي الإعدادي Preparatory high school
- التعليم الثانوي التأهيلي Qualifying high school
- التعليم الجامعي University

NUMBER OF STUDENTS IN PRIMARY SCHOOL, PREPARATORY HIGH SCHOOL AND QUALIFYING HIGH SCHOOL BY REGION (public) Year 2021-2022

عدد التلاميذ بالتعليم الابتدائي والثانوي الإعدادي والثانوي التأهيلي حسب الجهات (العمومي) لسنة 2021-2022

| Region Prefecture or province | الثانوي التأهيلي Secondary Qualifying | الثانوي الإعدادي Secondary College | الابتدائي Primary | الجهة العمالة أو الإقليم |
|--------------------------------------|--|---|----------------------|--------------------------------|
| Tanger - Tétouan - Al Hoceima | 103 547 | 191 882 | 436 172 | طنجة - تطوان - الحسيمة |
| Al Hoceima | 9 155 | 17 402 | 46 362 | الحسيمة |
| Chefchaouen | 8 958 | 21 832 | 57 952 | شفشاون |
| Fahs-Anjra | 1 746 | 4 595 | 11 762 | الفحص - أنجرة |
| Larache | 11 754 | 24 877 | 64 367 | العرائش |
| Ouezzane | 10 805 | 18 680 | 33 555 | وزان |
| Tanger-Assilah | 36 290 | 60 357 | 129 965 | طنجة - أصيلة |
| Tétouan | 17 055 | 30 474 | 63 730 | تطوان |
| M'Diq-Fnideq | 7 784 | 13 665 | 28 479 | المضيق - الفنيدق |
| L'Oriental | 62 684 | 108 692 | 262 836 | الشرق |
| Berkane | 7 226 | 13 520 | 30 832 | بركان |
| Driouch | 4 616 | 9 011 | 23 804 | الدريوخ |
| Figuig | 3 424 | 6 516 | 20 644 | فجيج |
| Guercif | 6 524 | 11 772 | 28 114 | جرسيف |
| Jerada | 2 964 | 5 497 | 13 243 | جرادة |
| Nador | 14 135 | 26 327 | 64 202 | الناصور |
| Oujda-Angad | 16 948 | 24 872 | 53 121 | وجدة - أنجاد |
| Taourirt | 6 847 | 11 177 | 28 876 | تاويرت |
| Fès - Meknès | 131 852 | 228 878 | 479 634 | فاس - مكناس |
| Meknès | 26 493 | 42 532 | 84 737 | مكناس |
| Boulemane | 7 930 | 12 952 | 27 205 | بولمان |
| El Hajeb | 7 378 | 14 329 | 32 545 | الحاجب |
| Fès | 40 246 | 62 745 | 112 573 | فاس |
| Ifrane | 5 534 | 8 350 | 16 898 | إفران |
| Sefrou | 9 479 | 15 923 | 31 287 | صفرو |
| Taounate | 16 664 | 35 782 | 87 981 | تاونات |
| Taza | 13 841 | 25 844 | 57 505 | تازة |
| Moulay Yacoub | 4 287 | 10 421 | 28 903 | مولاي يعقوب |
| Rabat - Salé - Kénitra | 141 921 | 227 328 | 476 259 | الرباط - سلا - القنيطرة |
| Kénitra | 28 486 | 57 574 | 135 890 | القنيطرة |
| Khémisset | 17 882 | 29 220 | 63 904 | الخميسات |
| Rabat | 14 785 | 15 206 | 22 267 | الرباط |
| Salé | 32 000 | 44 798 | 80 681 | سلا |
| Sidi Kacem | 19 936 | 31 130 | 71 292 | سيدي قاسم |
| Sidi Slimane | 8 916 | 19 091 | 45 933 | سيدي سليمان |
| Skhirate-Témara | 19 916 | 30 309 | 56 292 | الضخيرات - تمارة |
| Béni Mellal - Khénifra | 74 348 | 136 944 | 308 008 | بني ملال - خنيفرة |
| Azilal | 15 031 | 32 131 | 84 198 | أزيلال |
| Béni Mellal | 16 859 | 31 258 | 62 580 | بني ملال |
| Fquih Ben Salah | 12 386 | 26 646 | 63 596 | الفقيه بن صالح |
| Khénifra | 11 879 | 20 406 | 43 523 | خنيفرة |
| Khouribga | 18 193 | 26 503 | 54 111 | خريبكة |

NUMBER OF STUDENTS IN PRIMARY SCHOOL, PREPARATORY HIGH SCHOOL AND QUALIFYING HIGH SCHOOL BY REGION (public) Year 2021-2022 (continued)

عدد التلاميذ بالتعليم الابتدائي والثانوي الإعدادي والثانوي التأهيلي حسب الجهات (العمومي) لسنة 2021-2022 (تابع)

| Region Prefecture or province | الثانوي التأهيلي Secondary Qualifying | الثانوي الإعدادي Secondary College | الابتدائي Primary | الجهة العمالة أو الإقليم |
|----------------------------------|--|---|----------------------|---------------------------------|
| Casablanca - Settat | 208 296 | 321 677 | 640 556 | الدار البيضاء - سطات |
| Benslimane | 6 042 | 11 912 | 26 363 | بنسليمان |
| Berrechid | 16 941 | 28 352 | 60 477 | برشيد |
| Casablanca | 94 490 | 120 902 | 177 714 | الدار البيضاء |
| El Jadida | 21 471 | 41 729 | 104 339 | الجديدة |
| Médiouna | 9 383 | 16 731 | 32 961 | مديونة |
| Mohammadia | 13 116 | 20 103 | 40 048 | المحمدية |
| Nouaceur | 17 091 | 24 881 | 52 972 | النواصر |
| Settat | 17 474 | 31 911 | 83 399 | سطات |
| Sidi Bennour | 12 288 | 25 156 | 62 283 | سبدي بنور |
| Marrakech - Safi | 129 369 | 252 213 | 606 818 | مراكش - أسفي |
| Al Haouz | 13 689 | 35 997 | 93 203 | الحوز |
| Chichaoua | 7 354 | 18 381 | 59 272 | شيشاوة |
| El Kelâa des Sraghna | 14 589 | 33 422 | 84 656 | قلعة السراغنة |
| Essaouira | 11 703 | 21 973 | 58 548 | الصويرة |
| Marrakech | 46 707 | 77 048 | 148 263 | مراكش |
| Rehamna | 8 781 | 18 729 | 46 417 | الرحامنة |
| Safi | 20 844 | 33 731 | 81 182 | أسفي |
| Youssoufia | 5 702 | 12 932 | 35 277 | اليوسفية |
| Drâa - Tafilalet | 58 685 | 104 432 | 238 495 | درعة - تافيلالت |
| Errachidia | 16 567 | 27 308 | 57 295 | الرشيدية |
| Midelt | 9 760 | 18 167 | 40 917 | ميدلت |
| Ouarzazate | 10 869 | 18 424 | 41 192 | ورزازات |
| Tinghir | 9 614 | 20 506 | 50 339 | تنغير |
| Zagora | 11 875 | 20 027 | 48 752 | زاكورة |
| Souss - Massa | 92 102 | 159 247 | 327 248 | سوس - ماسة |
| Agadir - Ida Ou Tanane | 20 730 | 31 504 | 57 164 | أكادير - إدا وتنان |
| Chtouka - Aït Baha | 13 136 | 26 511 | 60 143 | اشتوكة - آيت باها |
| Inezgane - Aït Melloul | 22 016 | 34 206 | 61 203 | إنزكان - آيت ملول |
| Taroudant | 23 698 | 48 673 | 113 474 | تارودانت |
| Tata | 4 557 | 7 250 | 15 076 | طاطا |
| Tiznit | 7 965 | 11 103 | 20 188 | تزنيت |
| Guelmim - Oued Noun | 15 034 | 24 171 | 46 692 | كلميم - واد نون |
| Assa - Zag | 1 188 | 1 510 | 3 055 | أسا - الزاك |
| Guelmim | 7 224 | 11 271 | 20 684 | كلميم |
| Sidi Ifni | 3 359 | 5 697 | 13 077 | سبدي إفني |
| Tan - Tan | 3 263 | 5 693 | 9 876 | طنطان |
| Laâyoune - Sakia El Hamra | 13 439 | 18 798 | 37 896 | العيون - الساقية الحمراء |
| Boujdour | 2 188 | 3 275 | 6 023 | بوجدور |
| Es-Semara | 2 362 | 2 826 | 5 499 | السمارة |
| Laâyoune | 8 418 | 11 950 | 24 772 | العيون |
| Tarfaya | 471 | 747 | 1 602 | طرفاية |
| Dakhla - Oued Ed - Dahab | 4 245 | 6 785 | 13 984 | الداخلة - وادي الذهب |
| Aousserd | 72 | 134 | 322 | أوسرد |
| Oued Ed - Dahab | 4 173 | 6 651 | 13 662 | وادي الذهب |
| Total | 1 035 522 | 925 269 | 332 826 | المجموع |

PEDAGOGIC TRAINING AND VOCATIONAL TRAINING

(Number of trainers)

التكوين التربوي والتكوين المهني
(عدد المتكويين)

| Type of training | 2022-2021 | 2021-2020 | نوع التكوين |
|--|----------------|----------------|--|
| PEDAGOGIC TRAINING | | | التكوين التربوي |
| Primary School Teachers | 7 700 | 6 800 | أساتذة التعليم الابتدائي |
| College and Qualifying Secondary School Teachers | 7 300 | 8 200 | أساتذة التعليم الثانوي الإعدادي والتعليم الثانوي التأهيلي |
| Aggregation | ... | ... | التبريز |
| Center for Educational Guidance and Planning | 377 | 224 | مركز التوجيه والتخطيط التربوي |
| National Training Center for Inspectors | 264 | 307 | المركز الوطني لتكوين المفتشين |
| VOCATIONAL TRAINING | | | التكوين المهني |
| Residential and alternated training | | | التكوين داخل المؤسسات والتكوين بالتمرس المهني (عمومي وخصوصي) |
| Specialization | 43 952 | 41 900 | التخصص |
| Qualification | 56 210 | 56 141 | التأهيل |
| Technician | 72 965 | 78 303 | التقني |
| Specialized technician | 163 166 | 151 951 | التقني المتخصص |
| Total | 336 293 | 328 295 | المجموع |
| of which : 1 st Year | 227 293 | 184 108 | منه : السنة الأولى |
| Private sector | 88 167 | 81 894 | القطاع الخاص |
| Apprenticeship training | 26 884 | 30 359 | التدرج المهني |

TEACHING STAFF BY LEVEL OF EDUCATION

هيئة التدريس حسب مستوى التدريس

| Level of education | 2022-2021 | | 2021-2020 | | مستوى التدريس |
|--------------------------------|-------------------|------------------|-------------------|------------------|----------------------------------|
| | النساء Females | المجموع Total | النساء Females | المجموع Total | |
| Public primary education | 78 742 | 141 529 | 76 545 | 140 126 | التعليم الابتدائي العمومي |
| Public preparatory high school | 27 331 | 62 895 | 26 130 | 60 917 | التعليم الثانوي الإعدادي العمومي |
| Public qualifying high school | 21 459 | 57 489 | 20 281 | 55 450 | التعليم الثانوي التأهيلي العمومي |
| University (1) | 4 623 | 15 830 | 4 412 | 15 325 | التعليم الجامعي (1) |

(1) Permanent staff

(1) هيئة التدريس المدائمة

Sources : Ministry of National Education, Preschool and Sports.

المصادر : وزارة التربية الوطنية والتعليم الأولي والرياضة.

Ministry of Higher Education, Scientific Research and Innovation.

وزارة التعليم العالي والبحث العلمي والابتكار.



الصحة  Health



NUMBER OF PHYSICIANS BY SECTOR AND PROVINCE
(OR PREFECTURE)

| Year 2022 | الأطباء Physicians | | سنة 2022 |
|--------------------------------------|-----------------------|---------------------------|--------------------------------|
| | الخاص Private | العمومي (1) Public (1) | |
| Tanger - Tétouan - Al Hoceima | 1 378 | 964 | طنجة - تطوان - الحسيمة |
| Al Hoceima | 48 | 149 | الحسيمة |
| Chefchaouen | 26 | 85 | شفشاون |
| Fahs-Anjra | 3 | 8 | الفحص - أنجرة |
| Larache | 107 | 87 | العراش |
| Mdiq-Fnideq | 19 | 38 | المضيق - الفنيدق |
| Quezzane | 29 | 32 | وزان |
| Tanger-Assilah | 827 | 436 | طنجة - أصيلة |
| Tétouan | 319 | 129 | تطوان |
| L'oriental | 752 | 1 171 | الشرق |
| Berkane | 99 | 79 | بركان |
| Driouch | 25 | 46 | الدريوخ |
| Figuig | 9 | 42 | فجيح |
| Guercif | 26 | 34 | جرسيف |
| Jerada | 8 | 53 | جرادة |
| Nador | 224 | 101 | الناضور |
| Oujda-Angad | 330 | 761 | وجدة - أنجاد |
| Taurirt | 31 | 55 | تاوريرت |
| Fès - Meknès | 1 480 | 1 921 | فاس - مكناس |
| Boulemane | 16 | 80 | بولمان |
| El Hajeb | 36 | 54 | الحاجب |
| Fès | 740 | 1262 | فاس |
| Ifrane | 26 | 43 | إفران |
| Meknès | 465 | 224 | مكناس |
| Moulay Yacoub | 4 | 23 | مولاي يعقوب |
| Sefrou | 50 | 48 | صفرو |
| Taounate | 42 | 81 | تاونات |
| Taza | 101 | 106 | تازة |
| Rabat - Salé - Kénitra | 3 313 | 3 219 | الرباط - سلا - القنيطرة |
| Kénitra | 558 | 220 | القنيطرة |
| Khémisset | 156 | 115 | الخميسات |
| Rabat | 1 475 | 2 318 | الرباط |
| Salé | 503 | 296 | سلا |
| Sidi Kacem | 70 | 68 | سيدي قاسم |
| Sidi Slimane | 71 | 35 | سيدي سليمان |
| Skhirate - Témara | 480 | 167 | الضحيرات - تمارة |
| Béni Mellal - Khénifra | 625 | 453 | بني ملال - خنيفرة |
| Azilal | 30 | 109 | أزيلال |
| Béni Mellal | 239 | 124 | بني ملال |
| Fquih Ben Salah | 98 | 44 | الفتيحي بن صالح |
| Khénifra | 57 | 70 | خنيفرة |
| Khouribga | 201 | 106 | خريبكة |

**NUMBER OF PHYSICIANS BY SECTOR AND PROVINCE
(OR PREFECTURE) (continued)**
**عدد الأطباء حسب القطاع والإقليم
(أو العمالة) (تابع)**

| Year 2022 | الأطباء Physicians | | سنة 2022 |
|----------------------------------|-----------------------|---------------------------|---------------------------------|
| | الخاص Private | العمومي (1) Public (1) | |
| Casablanca - Settat | 5 494 | 2 732 | الدار البيضاء - سطات |
| Benslimane | 62 | 66 | بنسليمان |
| Berrechid | 223 | 58 | برشيد |
| Casablanca | 4 137 | 2 053 | الدار البيضاء |
| El Jadida | 373 | 143 | الجديدة |
| Médiouna | 52 | 38 | مديونة |
| Mohammadia | 286 | 83 | المحمدية |
| Nouaceur | 144 | 94 | النواصر |
| Settat | 153 | 148 | سطات |
| Sidi Bennour | 64 | 49 | سيدي بنور |
| Marrakech - Safi | 1 692 | 1 423 | مراكش - أسفي |
| Al Haouz | 63 | 103 | الحوز |
| Chichaoua | 40 | 89 | شيشاوة |
| El Kelâa des Sraghna | 99 | 93 | قلعة السراغنة |
| Essaouira | 57 | 97 | الصويرة |
| Marrakech | 1 139 | 835 | مراكش |
| Rehamna | 54 | 58 | الرمامنة |
| Safi | 195 | 114 | أسفي |
| Youssoufia | 45 | 34 | اليوشمية |
| Darâa - Tafilalet | 163 | 358 | درعة - تافيلالت |
| Errachidia | 55 | 125 | الرشيدية |
| Midelt | 27 | 47 | ميدلت |
| Quarzazate | 34 | 84 | قرزازات |
| Tinghir | 27 | 57 | تنغير |
| Zagora | 20 | 45 | زاكورة |
| Sous - Massa | 899 | 622 | سوس - ماسة |
| Agadir - Ida Ou Tanane | 526 | 264 | أكادير - إداوتنان |
| Chtouka - Aït Baha | 43 | 48 | اشتوكة - آيت باها |
| Inezgane - Aït Melloul | 197 | 81 | إنزكان - آيت ملول |
| Taroudant | 88 | 129 | تارودانت |
| Tata | 4 | 33 | طاطا |
| Tiznit | 41 | 67 | تيزنيت |
| Guelmim - Oued Noun | 44 | 180 | كلميم - واد نون |
| Assa - Zag | 2 | 30 | أسا - الزاك |
| Guelmim | 29 | 77 | كلميم |
| Sidi Ifni | 5 | 37 | سيدي إفني |
| Tan - Tan | 8 | 36 | طاطان |
| Laâyoune - Sakia El Hamra | 93 | 140 | العيون - الساقية الحمراء |
| Boujdour | 5 | 30 | بوجدور |
| Es - Semara | 4 | 23 | السمارة |
| Laâyoune | 83 | 83 | العيون |
| Tarfaya | 1 | 4 | طرفاية |
| Dakhla - Oued Ed-Dahab | 19 | 45 | الداخلة - وادي الذهب |
| Aousserd | - | 1 | أوسرد |
| Oued Ed - Dahab | 19 | 44 | وادي الذهب |
| Total | 15 952 | 13 228 | المجموع |

(1) Not including the university hospital centers.

Source : National Council of the Order of Physicians.

(1) لا يشمل المراكز الاستشفائية الجامعية
المصدر : المجلس الوطني لهيئة الأطباء.



الأسعار □ Prices



CONSUMER PRICES INDEX :
Urban area (546 articles ; Base 100 : 2017)

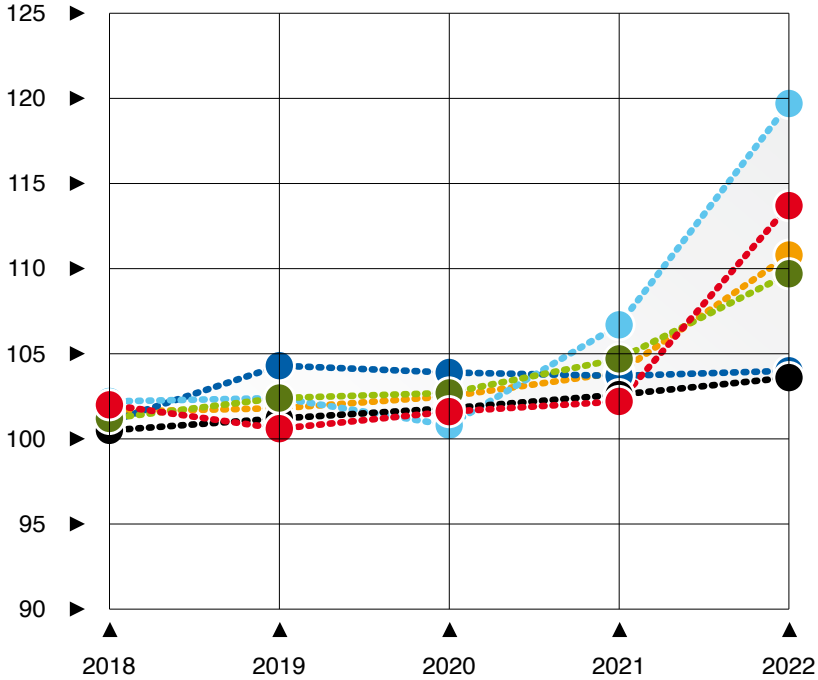
الرقم الاستدلالي للأثمان عند الاستهلاك :
الوسط الحضري (546 مادة ؛ أساس 2017 : 100)

| Divisions Cities Months | نسبة التغير % Variation rate % | 2022 | 2021 | الأقسام المدن الأشهر |
|---|-----------------------------------|--------------|--------------|--|
| General Index | 6,6 | 110,8 | 103,9 | الرقم الاستدلالي العام |
| Divisions | | | | الأقسام |
| Food and non - alcoholic beverages | 11,3 | 113,7 | 102,2 | المواد الغذائية والمشروبات غير الكحولية |
| Alcoholic beverages and tobacco | 3,4 | 129,8 | 125,5 | المشروبات الكحولية والتبغ |
| Clothing and shoes | 4,8 | 109,7 | 104,7 | الملابس والأحذية |
| Housing, water, electricity gas and other fuels | 1,0 | 103,6 | 102,6 | السكن والماء والكهرباء والغاز ومحروقات أخرى |
| Furniture, household equipment and regular home maintenance | 5,1 | 107,1 | 101,9 | الأثاث والأدوات المنزلية والصيانة العادية للمنزل |
| Health | 0,1 | 101,9 | 101,8 | الصحة |
| Transport | 12,2 | 119,7 | 106,7 | النقل |
| Communications | 0,3 | 104,0 | 103,7 | المواصلات |
| Leisure and Culture | 4,1 | 104,3 | 100,2 | الترفيه والثقافة |
| Education | 2,2 | 113,2 | 110,8 | التعليم |
| Restaurants and hotels | 2,8 | 107,5 | 104,6 | مطاعم وفنادق |
| Other goods and services | 3,4 | 110,0 | 106,4 | مواد وخدمات أخرى |
| Cities | | | | المدن |
| Agadir | 5,3 | 109,3 | 103,8 | أكادير |
| Casablanca | 6,5 | 111,2 | 104,4 | الدار البيضاء |
| Fès | 6,9 | 111,2 | 104,0 | فاس |
| Kénitra | 8,0 | 111,1 | 102,9 | القنيطرة |
| Marrakech | 7,3 | 111,5 | 103,9 | مراكش |
| Oujda | 6,9 | 109,9 | 102,8 | وجدة |
| Rabat | 6,0 | 110,0 | 103,8 | الرباط |
| Tétouan | 6,8 | 109,5 | 102,5 | تطوان |
| Meknès | 6,8 | 110,6 | 103,6 | مكناس |
| Tanger | 6,7 | 110,6 | 103,7 | طنجة |
| Laâyoune | 5,4 | 109,8 | 104,2 | العيون |
| Dakhla | 5,3 | 109,5 | 104,0 | الدakhلة |
| Guelmim | 5,8 | 112,0 | 105,9 | كلميم |
| Settat | 6,6 | 110,3 | 103,5 | سطات |
| Safi | 7,0 | 114,0 | 106,5 | أسفي |
| Béni Mellal | 8,0 | 112,9 | 104,5 | بني ملال |
| Al Hoceima | 8,4 | 112,2 | 103,5 | الحسيمة |
| Errachidia | 7,6 | 110,8 | 103,0 | الرشيدية |
| Months | | | | الأشهر |
| January | 3,1 | 105,5 | 102,3 | يناير |
| February | 3,6 | 106,1 | 102,4 | فبراير |
| March | 5,3 | 108,0 | 102,6 | مارس |
| April | 5,9 | 109,9 | 103,8 | أبريل |
| May | 5,9 | 110,2 | 104,1 | مايو |
| June | 7,2 | 110,8 | 103,4 | يونيو |
| July | 7,7 | 111,8 | 103,8 | يوليوز |
| August | 8,0 | 112,1 | 103,8 | أغسطس |
| September | 8,3 | 113,2 | 104,5 | سبتمبر |
| October | 8,1 | 113,7 | 105,2 | أكتوبر |
| November | 8,3 | 114,2 | 105,4 | نوفمبر |
| December | 8,3 | 114,3 | 105,5 | دجنبر |

تطور الرقم الاستدلالي للأثمان عند الاستهلاك

EVOLUTION OF THE CONSUMER PRICES INDEX

الوسط الحضري Urban area
(أساس 100 : 2017 : Base 100)



الرقم الإستدلالي العام

General index

المواصلات

Communications

النقل

Transport

السكن والماء والكهرباء والغاز ومحرقات أخرى

Housing, water, electricity, gas and other fuels

الملابس والأحذية

Clothing and shoes

المواد الغذائية والمشروبات غير الكحولية

Food and non-alcoholic beverages

الرقم الاستدلالي للأثمان عند الإستهلاك :
الوسط الحضري سنة 2022
(546 مادة؛ أساس 100 : 2017)

| الصحة | الأثاث والأدوات المنزلية والصيانة العادية للمنزل | السكن والماء والكهرباء والغاز ومحروقات أخرى | الملابس والأحذية | المشروبات الكحولية والتبغ | المواد الغذائية والمشروبات غير الكحولية | المدينة |
|---------|--|--|--------------------|---------------------------------|---|------------------------|
| Health | Furniture, household and items routine household | Housing, water, electricity, gas and other fuels | Clothing and shoes | Alcoholic beverages and tobacco | Food and non-alcoholic beverages | الشهر |
| 101.9 | 107.1 | 103.6 | 109.7 | 129.8 | 113.7 | الرقم الاستدلالي العام |
| المدينة | | | | | | |
| 100.4 | 107.1 | 102.9 | 98.9 | 129.0 | 113.8 | أكادير |
| 101.1 | 107.7 | 104.5 | 109.0 | 129.4 | 112.1 | الدار البيضاء |
| 100.9 | 109.2 | 103.0 | 108.9 | 130.5 | 115.3 | فاس |
| 101.6 | 110.8 | 103.4 | 110.4 | 129.1 | 113.0 | القنيطرة |
| 100.7 | 110.8 | 103.7 | 121.2 | 130.2 | 114.6 | مراكش |
| 98.6 | 106.9 | 101.0 | 101.9 | 130.3 | 115.0 | وجدة |
| 102.6 | 102.2 | 102.8 | 118.6 | 129.2 | 113.5 | الرباط |
| 100.4 | 103.7 | 102.5 | 104.6 | 130.8 | 113.3 | تطوان |
| 102.0 | 103.9 | 103.9 | 107.6 | 130.4 | 113.4 | مكناس |
| 109.4 | 106.4 | 104.4 | 105.1 | 130.3 | 114.5 | طنجة |
| 101.9 | 108.7 | 102.8 | 100.8 | 130.8 | 113.5 | العيون |
| 100.1 | 108.3 | 103.5 | 120.0 | 130.8 | 112.8 | الداخلة |
| 98.9 | 106.8 | 102.9 | 106.0 | 131.2 | 115.9 | كلميم |
| 98.8 | 106.1 | 101.1 | 106.1 | 125.1 | 112.8 | سطات |
| 104.6 | 109.7 | 111.2 | 113.7 | 128.9 | 114.8 | آسفي |
| 101.1 | 112.4 | 104.7 | 123.9 | 130.8 | 114.9 | بني ملال |
| 100.9 | 106.8 | 101.4 | 112.0 | 131.5 | 115.9 | الحسيمة |
| 104.6 | 108.1 | 102.9 | 105.5 | 131.4 | 116.1 | الرشيدية |
| الشهر | | | | | | |
| 101.7 | 103.7 | 103.1 | 106.9 | 129.7 | 104.0 | يناير |
| 101.7 | 104.1 | 103.2 | 106.9 | 129.7 | 105.1 | فبراير |
| 101.8 | 104.5 | 103.3 | 107.4 | 129.8 | 109.4 | مارس |
| 101.8 | 104.8 | 103.3 | 109.1 | 129.8 | 112.7 | أبريل |
| 101.9 | 106.6 | 103.4 | 109.6 | 129.8 | 112.5 | مايو |
| 101.9 | 107.5 | 103.6 | 109.8 | 129.8 | 112.6 | يونيو |
| 101.9 | 108.0 | 103.7 | 110.0 | 129.8 | 114.5 | يوليو |
| 101.9 | 108.3 | 103.8 | 110.6 | 129.8 | 116.3 | أغسطس |
| 101.9 | 108.8 | 103.9 | 111.0 | 129.8 | 118.3 | سبتمبر |
| 101.9 | 109.4 | 104.0 | 111.3 | 129.8 | 119.2 | أكتوبر |
| 101.9 | 109.7 | 104.1 | 111.7 | 129.8 | 119.7 | نوفمبر |
| 102.0 | 109.9 | 104.2 | 112.1 | 129.8 | 120.5 | دجنبر |

CONSUMER PRICES INDEX :

Urban area Year 2021

(546 articles ; Base 100 : 2017)

| Citie | مواد وخدمات أخرى | مطاعم وفنادق | التعليم | الترفيه والثقافة | المواصلات | النقل |
|----------------------|--------------------------|------------------------|--------------|---------------------|----------------|--------------|
| Month | Other goods and services | Restaurants and hotels | Education | Leisure and culture | Communications | Transport |
| General Index | 110.0 | 107.5 | 113.2 | 104.3 | 104.0 | 119.7 |
| Citie | | | | | | |
| Agadir | 107.8 | 103.2 | 110.4 | 106.1 | 101.7 | 115.9 |
| Casablanca | 115.9 | 106.9 | 117.2 | 104.8 | 103.9 | 121.2 |
| Fès | 111.2 | 109.6 | 117.5 | 101.0 | 103.8 | 114.5 |
| Kénitra | 113.7 | 105.0 | 114.1 | 105.8 | 106.5 | 119.7 |
| Marrakech | 104.2 | 102.1 | 114.0 | 108.7 | 101.5 | 118.8 |
| Oujda | 106.1 | 109.9 | 113.3 | 105.6 | 104.7 | 118.1 |
| Rabat | 106.0 | 108.2 | 109.6 | 101.5 | 107.1 | 117.6 |
| Tétouan | 108.7 | 105.3 | 108.8 | 102.2 | 98.8 | 123.2 |
| Meknès | 110.7 | 106.2 | 109.3 | 107.7 | 104.4 | 120.8 |
| Tanger | 108.7 | 110.5 | 104.7 | 101.9 | 104.6 | 118.9 |
| Laâyoune | 109.4 | 102.7 | 108.9 | 103.6 | 100.5 | 118.8 |
| Dakhla | 105.5 | 118.2 | 101.1 | 105.2 | 105.4 | 112.0 |
| Guelmim | 111.4 | 104.9 | 141.8 | 99.4 | 102.5 | 116.4 |
| Settat | 120.6 | 106.1 | 106.6 | 105.8 | 102.4 | 132.1 |
| Safi | 111.4 | 115.6 | 126.1 | 102.7 | 105.0 | 130.2 |
| Béni Mellal | 107.3 | 121.2 | 104.0 | 104.6 | 103.0 | 136.5 |
| Al Hoceima | 104.2 | 105.2 | 111.2 | 96.4 | 101.3 | 129.0 |
| Errachidia | 104.6 | 107.2 | 106.2 | 103.4 | 104.1 | 116.3 |
| Month | | | | | | |
| January | 108.8 | 105.6 | 111.7 | 101.5 | 103.7 | 109.9 |
| February | 109.0 | 105.4 | 111.7 | 101.6 | 103.8 | 111.0 |
| March | 109.2 | 105.4 | 111.7 | 101.6 | 103.8 | 113.3 |
| April | 109.5 | 105.2 | 111.7 | 101.7 | 103.9 | 118.1 |
| May | 109.8 | 105.5 | 111.7 | 104.6 | 103.8 | 119.7 |
| June | 110.0 | 107.0 | 111.7 | 105.3 | 104.0 | 124.0 |
| July | 110.1 | 108.0 | 111.7 | 105.4 | 104.0 | 126.2 |
| August | 110.2 | 108.7 | 111.7 | 105.6 | 104.2 | 122.0 |
| September | 110.8 | 109.2 | 115.3 | 106.0 | 104.2 | 122.5 |
| October | 110.9 | 109.7 | 116.5 | 106.2 | 104.3 | 122.2 |
| November | 111.0 | 109.9 | 116.7 | 106.1 | 104.3 | 125.2 |
| December | 111.2 | 110.5 | 116.7 | 106.0 | 104.3 | 122.1 |

Source : High Commission For Planning.

PRICES INDEX OF INDUSTRIAL, ENERGETIC AND MINING PRODUCTION

(Base 100 : 2018)

الرقم الاستدلالي للأثمان عند الإنتاج الصناعي والطاقي والمعدني (أساس 100 : 2018)

| Section | نسبة التغير % Variation rate % | 2022 | 2021 | القطاع |
|--|-----------------------------------|-------|-------|-----------------------------------|
| Mining | 0.2 | 100.2 | 100.0 | الصناعات الإستخراجية |
| Manufacturing ⁽¹⁾ | 12.7 | 116.9 | 103.7 | الصناعات التحويلية ⁽¹⁾ |
| Production and distribution of electricity | 0.0 | 100.0 | 100.0 | إنتاج وتوزيع الكهرباء |
| Production and distribution of water | 0.0 | 100.0 | 100.0 | إنتاج وتوزيع الماء |

(1) Not including Petroleum Refinery

Source : High Commission For Planning.

(1) بإستثناء تكرير البترول

المصدر : المندوبية السامية للتخطيط.



- الزراعة Farming
- الغابات Forestry
- الصيد البحري Fishing



CULTIVATED AREA OF MAIN AGRICULTURAL PRODUCTS

In thousands of Hectare

المساحة المزروعة لأهم المنتجات الفلاحية
بألف هكتار

| Products | نسبة التغير % Variation rate % | 2022-2021* | 2021-2020 | المنتجات |
|--------------------------|-----------------------------------|----------------|----------------|------------------------------|
| Winter cereals | - 16.4 | 3 653.3 | 4 371.7 | الحبوب الشتوية |
| Durum wheat | - 15.5 | 834.4 | 987.9 | القمح الصلب |
| Soft wheat | - 14.6 | 1 602.0 | 1 876.7 | القمح الطري |
| Barley | - 23.6 | 1 137.3 | 1 489.3 | الشعير |
| Oats | - 26.7 | 13.0 | 17.8 | الخرطال |
| Others | /// | 66.6 | - | حبوب أخرى |
| Spring cereals | 18.3 | 122.9 | 103.9 | حبوب الربيع |
| Maize | 25.4 | 115.0 | 91.7 | الذرة |
| Shorghum | - 65.4 | 1.6 | 4.6 | البشنة |
| Rice | - 16.8 | 6.3 | 7.6 | الأرز |
| Legumes | - 14.4 | 223.6 | 261.2 | القطاني |
| Broad beans | - 23.3 | 80.5 | 104.9 | الفول |
| Chickpeas | 8.8 | 69.0 | 63.4 | الحمص |
| Peas | - 28.1 | 28.8 | 40.0 | الجلبانة |
| Lentils | - 8.9 | 38.0 | 41.7 | العدس |
| Faba bean | 46.7 | 0.9 | 0.6 | الكرسة |
| Others | - 38.2 | 6.5 | 10.5 | قطنيات أخرى |
| Oilseeds | 0.8 | 37.4 | 37.1 | الحبوب الزيتية |
| Sunflower | 62.9 | 26.6 | 16.3 | عباد الشمس |
| Peanut | - 22.0 | 10.5 | 13.4 | الفول السوداني |
| Sesame | - 55.6 | 0.4 | 0.9 | الزنجلان |
| Rapessed | - 100.0 | - | 6.5 | سلجم |
| Sugar culture (1) | - 12.0 | 48.1 | 54.7 | المزروعات السكرية (1) |
| Beetroot | - 14.2 | 38.8 | 45.2 | الشمندر |
| Sugar cane | - 1.9 | 9.3 | 9.5 | قصب السكر |

(1) Harvested area.

(1) المساحة المحصودة.

Source : Ministry of Agriculture and Sea Fisheries,
Rural Development and waters and Forests.المصدر : وزارة الفلاحة والصيد البحري
والتنمية القروية والمياه والغابات.

MAIN AGRICULTURAL PRODUCTS

In thousands of quintals

إنتاج أهم المنتجات الفلاحية
بألف قنطار

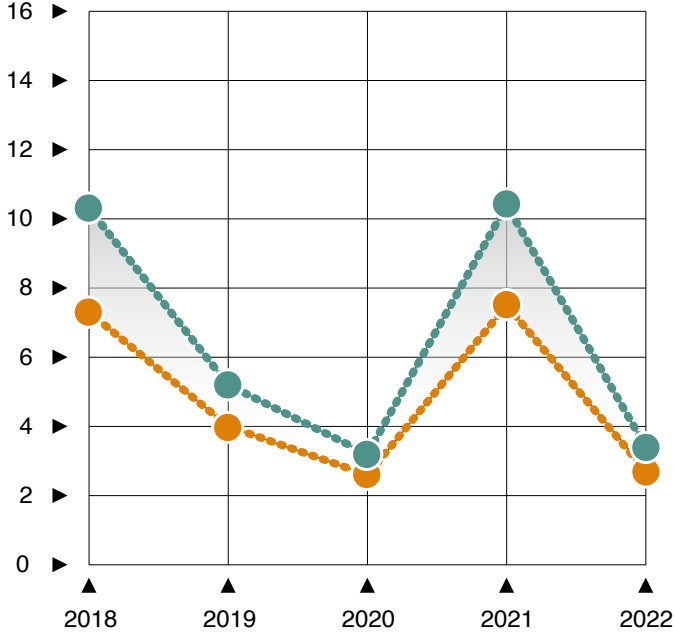
| Products | نسبة التغير % Variation rate % | 2022-2021* | 2021-2020 | المنتجات |
|-----------------------|-----------------------------------|-----------------|------------------|--------------------------|
| Winter cereals | - 66.7 | 34 405.8 | 103 305.8 | الحبوب الشتوية |
| Durum wheat | - 67.2 | 8 137.5 | 24 831.5 | القمح الصلب |
| Soft wheat | - 62.6 | 18 939.0 | 50 607.0 | القمح الطري |
| Barley | - 75.0 | 6 963.8 | 27 803.5 | الشعير |
| Oats | - 41.5 | 37.4 | 63.9 | الخرطال |
| Others | /// | 328.1 | - | حبوب أخرى |
| Spring cereals | - 27.4 | 902.3 | 1 243.1 | حبوب الربيع |
| Maize | - 26.4 | 357.8 | 486.4 | الذرة |
| Shorghum | - 78.5 | 53.4 | 247.7 | البشنة |
| Rice | - 3.5 | 491.1 | 509.0 | الأرز |
| Legumes | - 66.6 | 1 003.3 | 3 002.8 | القطاني |
| Broad beans | - 71.6 | 372.5 | 1 312.1 | الفول |
| Chickpeas | - 57.3 | 309.5 | 725.5 | الحمص |
| Peas | - 70.7 | 101.1 | 344.4 | الجلبانة |
| Lentils | - 76.0 | 99.8 | 416.0 | العدس |
| Faba bean | - 91.3 | 0.4 | 4.9 | الكرسنة |
| Others | - 40.0 | 120.0 | 200.0 | قطنيات أخرى |
| Oilseeds | - 17.4 | 584.7 | 707.5 | الحبوب الزيتية |
| Sunflower | 23.7 | 304.3 | 246.0 | عباد الشمس |
| Peanut | - 24.6 | 277.6 | 367.9 | الفول السوداني |
| Sesame | - 55.8 | 2.8 | 6.3 | الزنجلان |
| Rapessed | - 100.0 | - | 87.2 | سلجم |
| Sugar culture | - 22.5 | 24 699.3 | 31 872.5 | المزروعات السكرية |
| Beetroot | - 26.3 | 18 980.4 | 25 739.9 | الشمندر |
| Sugar cane | - 6.7 | 5 718.9 | 6 132.5 | قصب السكر |

Source : Ministry of Agriculture and Sea Fisheries,
Rural Development and waters and Forests.المصدر : وزارة الفلاحة والصيد البحري
والتنمية القروية والمياه والغابات .

إنتاج الحبوب الرئيسية

PRODUCTION OF MAIN CEREALS

(in million of tons) (بملايين الأطنان)



القمح، الشعير، الذرة ●-●-● Wheat, barley and corn
القمح ●-●-● Wheat

CITRUS FRUIT PRODUCTION

In thousands of tons

إنتاج الحموض
بألف طن

| Citrus | نسبة التغير % Variation rate % | 2022-2021* | 2021-2020 | الحموض |
|-------------------------|-----------------------------------|--------------|--------------|----------------------|
| Total production | 14.1 | 2 677 | 2 346 | مجموع الإنتاج |
| Clementines | 6.7 | 673.1 | 631.1 | الكليمانتين |
| Navels | 40.7 | 474.0 | 336.9 | النافيل |
| Salustianas | 29.5 | 22.6 | 17.4 | سالوستيان |
| Blood oranges | 13.7 | 105.7 | 92.9 | البرتقال الأحمر |
| Citrus fruits late | 9.2 | 557.7 | 510.7 | الحموض المتأخرة |
| Others | 11.4 | 843.5 | 757.0 | مختلفات |

Source : Ministry of Agriculture and Sea Fisheries,
Rural Development and waters and Forets.المصدر : وزارة الفلاحة والصيد البحري
والتنمية القروية والمياه والغابات .FORESTRY PRODUCTS ⁽¹⁾المنتجات الغابوية ⁽¹⁾

| Products | Unit | نسبة التغير % Variation rate % | 2022* | 2021 | الوحدة | نوع المنتج |
|-------------------|---------------------|-----------------------------------|-------|-------|----------------|-----------------------|
| Firewood | 1000 steres (2) | - 100.0 | ... | 275.2 | 1000 سستير (2) | خشب التدفئة |
| Wood for crafting | 1000 m ³ | - 100.0 | ... | 48.5 | 3 م 1000 | الخشب المعد للاستعمال |
| Industrial timber | 1000 m ³ | - 100.0 | ... | 198.3 | 3 م 1000 | الخشب الصناعي |
| Male cork | 1000 steres (2) | - 100.0 | ... | 14.8 | 1000 سستير (2) | الفلين الحلو |
| Female cork | 1000 steres (2) | - 100.0 | ... | 158.0 | 1000 سستير (2) | الفلين النمسي |

(1) Sales of The High Commission for Water, Forestry
and the Fight against Desertification.(1) مبيعات المندوبية السامية للمياه
والغابات ومحاربة التصحر .(2) 1 stere = 500 kg for firewood
1 stere = 100 kg for cork.(2) سستير = حوالي 500 كلغ من خشب التدفئة
سستير = حوالي 100 كلغ من الفلين .

Source : The National Agency for Water and Forets.

المصدر : الوكالة الوطنية للمياه والغابات .

LIVESTOCK NUMBER ⁽¹⁾

In thousands heads

عدد رؤوس الماشية ⁽¹⁾
بألف رأس

| Type of livestock | نسبة التغير % Variation rate % | 2022* | 2021 | نوع الماشية |
|-------------------|-----------------------------------|--------|--------|-------------|
| Bovines | - 2.5 | 3 101 | 3 179 | الأبقار |
| Sheep | - 4.1 | 21 801 | 22 726 | الأغنام |
| Goats | - 2.6 | 6 045 | 6 207 | الماعز |

(1) March - April Survey

(1) بحث مارس - أبريل

REGULATED SLAUGHTERING

الذبائح المراقبة

| Slaughter | نسبة التغير % Variation rate % | 2022* | 2021 | الذبائح |
|---|-----------------------------------|--------------|--------------|--------------------------------------|
| Number of heads (in thousand) | 4.4 | 4 742 | 4 542 | عدد الذبائح (بالآلاف) |
| Bovines | 8.9 | 1 030 | 946 | الأبقار |
| Sheep | 6.6 | 2 750 | 2 580 | الأغنام |
| Goats | - 5.6 | 938 | 993 | الماعز |
| Other | 7.8 | 25 | 23 | ذبائح أخرى |
| Net meat obtained (in thousand of ton) | 8.0 | 311 | 288 | اللحوم المحصل عليها (بألف طن) |
| Bovines | 9.0 | 241 | 221 | الأبقار |
| Sheep | 8.0 | 54 | 50 | الأغنام |
| Goats | - 7.7 | 12 | 13 | الماعز |
| Other meat ⁽¹⁾ | - | 4 | 4 | لحوم أخرى ⁽¹⁾ |

(1) Camels, equines and pigs

(1) الجمال، الخيل والخنزير

MEAT PRODUCTION FOR CONSUMPTION ⁽¹⁾

In thousands of tons

إنتاج اللحوم للإستهلاك ⁽¹⁾
(بألف طن)

| Type of meat | نسبة التغير % Variation rate % | 2022* | 2021 | نوع اللحوم |
|-------------------|-----------------------------------|-------|------------|----------------------------|
| Red meat | ... | ... | 490 | اللحوم الحمراء |
| Bovines | ... | ... | 229 | الأبقار |
| Sheep | ... | ... | 144 | الأغنام |
| Goats | ... | ... | 26 | الماعز |
| Other meat | } | ... | 91 | أصناف أخرى لحوم الأحشاء |
| Offal | | ... | | |
| White meat | ... | ... | 164 | اللحوم البيضاء |

(1) الإنتاج المقدر = الذبائح + (تغير المخزون* الوزن المتوسط) + الصادرات - الواردات. (1) Estimated production = Slaughter + (Stock variation x medium weight) + exportations - imprints.

Sources : Ministry of Agriculture and Sea Fisheries,
Rural Development and waters and Forests.
National Office for Food Safety.

المصادر : وزارة الفلاحة والصيد البحري
والتنمية القروية والمياه والغابات.
المكتب الوطني للسلامة الصحية للمنتوجات الغذائية.

PRODUCTS OF SEA FISHING (1)

منتجات الصيد البحري (1)

| Products | نسبة التغير % Variation rate % | 2022* | 2021 ^c | المنتجات |
|-------------------------------|-----------------------------------|------------|-------------------|--------------------------------|
| COASTAL FISHING | | | | الصيد الساحلي والتقليدي |
| Value (1000 Dh) | 7.0 | 9 664 019 | 9 031 999 | القيمة (ألف درهم) |
| Weight (ton) | 14.3 | 1 499 418 | 1 312 261 | الكمية (الطن) |
| Including Pelagic fish | | | | ضمنه السمك السطحي |
| Value (1000 of Dh) | 24.1 | 3 894 568 | 3 138 892 | القيمة (ألف درهم) |
| Weight (ton) | 17.3 | 1 347 813 | 1 149 351 | الكمية (الطن) |
| including : Sardines | | | | ضمنه : السردين |
| Value (1000 Dh) | | | | القيمة (ألف درهم) |
| Weight (ton) | 25.6 | 989 735 | 788 174 | الكمية (الطن) |
| DEEP-SEA FISHING | | | | الصيد في أعالي البحار |
| Value (1000 Dh) | - 37.6 | 3 545 947 | 5 682 265 | القيمة (ألف درهم) |
| Weight (ton) | - 49.4 | 40 994 | 81 054 | الكمية (الطن) |
| OTHER ACTIVITIES (2) | | | | منتجات أخرى (2) |
| Value (1000 Dh) | 11.4 | 390 043 | 350 015 | القيمة (ألف درهم) |
| Weight (ton) | - 34.8 | 15 993 | 24 525 | الكمية (الطن) |
| NATIONAL FISHING | | | | الصيد البحري الوطني |
| Value (1000 Dh) | - 9.7 | 13 600 009 | 15 064 279 | القيمة (ألف درهم) |
| Weight (ton) | 9.8 | 1 556 406 | 1 417 840 | الكمية (الطن) |

(1) Including aquaculture, seaweed, coral and madrague.

(2) Aquaculture, Algae, Corail, Madragues.

Source : Ministry of Agriculture and Sea Fisheries,
Rural Development and waters and Forests.

(1) يشمل كميات الصيد ذات التقنية (ماء البحر المبرد).

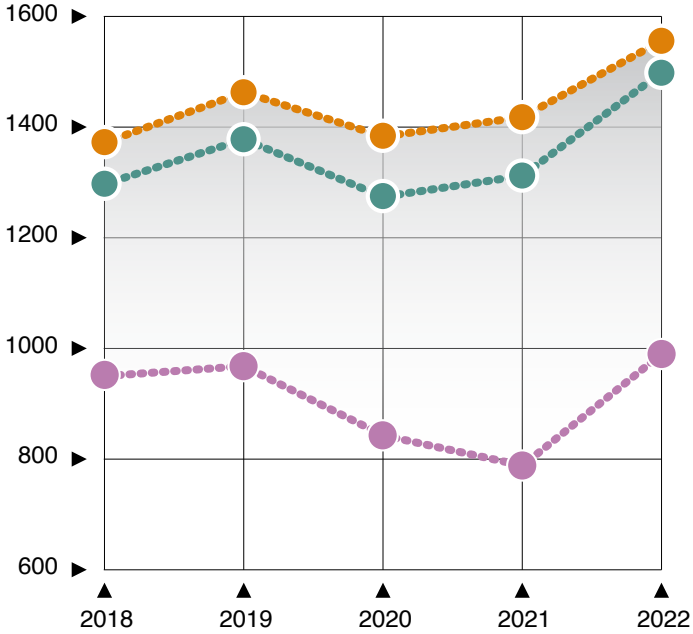
(2) تشمل تربية الاحياء المائية، الطحالب، المرجان وصيد التون.

المصدر : وزارة الفلاحة والصيد البحري
والتنمية القروية والمياه والغابات.

الصيد البحري

SEA FISHING

(in thousands of tons) (بآلاف الأطنان)



- السردين Sardines
- الصيد الساحلي Coastal fishing
- الصيد البحري Sea fishing

**DISEMBARKMENT OF COASTAL AND ARTISANAL
FISHING PRODUCTS BY REGION (In tons)**

 منتجات الصيد البحري الساحلي والتقليدي
المفرغة بالموانئ حسب الجهات (بالطن)

| Region Province (or Prefecture) | نسبة التغير % Variation rate % | 2022* | 2021 | الجهة الإقليم (أو العمالة) |
|--------------------------------------|-----------------------------------|---------------|---------------|--------------------------------|
| Tanger - Tétouan - Al Hoceïma | - 7 | 24 419 | 26 304 | طنجة - تطوان - الحسيمة |
| Al Hoceïma | - 6 | 2 391 | 2 542 | الحسيمة |
| Amtar | - 3 | 36 | 37 | أمتار |
| Assilah | 10 | 109 | 99 | أصيلة |
| Belyounech | 58 | 62 | 39 | بليونش |
| Cala Iris | - 38 | 231 | 375 | كالا إغيس |
| Chemaâla | 101 | 244 | 121 | الشماعة |
| Dalia | 48 | 25 | 17 | داليا |
| F'Nideq | - 17 | 97 | 117 | الفنيدق |
| Inouaren | - 45 | 16 | 30 | إنوارن |
| Jebha | - 13 | 435 | 501 | الجبهة |
| Kaâ Assrass | 27 | 360 | 283 | قاع عسراس |
| Ksar Sghir | 11 | 173 | 156 | القصر الصغير |
| Larache | - 9 | 11 015 | 12 146 | العرائش |
| Martil | - 16 | 157 | 186 | مارتيل |
| M'Diq | - 1 | 2 301 | 2 335 | المضيق |
| Oued Laou | - 32 | 244 | 357 | واد لاو |
| Tanger | - 10 | 6 076 | 6 719 | طنجة |
| Targha | 84 | 448 | 244 | تارغة |
| L'Oriental | - 17 | 4 354 | 5 269 | الشرق |
| Nador | - 16 | 3 553 | 4 251 | الناصور |
| Ras Kebdana | - 26 | 643 | 870 | رأس كبدانة |
| Sidi H'saine | 6 | 157 | 148 | سيدي حسين |
| Rabat - Salé - Kénitra | - 11 | 11 095 | 12 407 | الرباط - سلا - القنيطرة |
| Mehdia | - 11 | 10 761 | 12 052 | مهديّة |
| Moulay Bousseham | 4 | 99 | 95 | مولاي بوسلهام |
| Salé | - 10 | 205 | 229 | سلا |
| Skhirat | - 3 | 30 | 31 | الصخيرات |
| Casablanca - Settat | - 12 | 36 229 | 41 356 | الدار البيضاء - سطات |
| Bouznika | - 1 | 34 | 34 | بوزنيقة |
| Casablanca | - 34 | 14 165 | 21 523 | الدار البيضاء |
| El Jadida | - 12 | 4 324 | 4 918 | الجديدة |
| Jorf Lasfar | 9 | 12 550 | 11 513 | الجرف الأصفر |
| Lahdida | - 44 | 75 | 135 | لحديدة |
| Mohammadia | 65 | 4 928 | 2 980 | المحمدية |
| Sidi Abed | - 39 | 154 | 253 | سيدي لعبد |
| Marrakech - Safi | 11 | 86 129 | 77 572 | مراكش - أسفي |
| Bhibeh | - 11 | 368 | 412 | البحيخ |
| Essaouira | 23 | 15 376 | 12 472 | الصويرة |
| Safi | 9 | 69 090 | 63 479 | أسفي |
| Souiria Kdima | 7 | 985 | 924 | الصويرة القديمة |
| Tfedana | 9 | 310 | 285 | تافدنة |

**DISEMBARKMENT OF COASTAL AND ARTISANAL
FISHING PRODUCTS BY REGION (In tons) (continued)**

**منتوجات الصيد البحري الساحلي والتقليدي
المفرغة بالموانئ حسب الجهات (بالطن) (تابع)**

| Region Province (or Prefecture) | نسبة التغير % Variation rate % | 2022* | 2021 | الجهة الإقليم (أو العمالة) |
|------------------------------------|-----------------------------------|------------------|------------------|---------------------------------|
| Souss - Massa | - 14 | 31 290 | 36 224 | سوس - ماسة |
| Agadir | - 13 | 29 966 | 34 280 | أكادير |
| Aglou | - 24 | 39 | 51 | أكلو |
| Imessouane | - 51 | 579 | 1 170 | إمسوان |
| Imi Ouaddar | - 1 | 364 | 369 | أمي أودار |
| Imourane | - 13 | 16 | 19 | إموران |
| Sidi Boulfdaïl | - 31 | 49 | 71 | سيدي بولفضايل |
| Taghazout | - 19 | 76 | 94 | تاغزوت |
| Tifnit | 18 | 201 | 170 | تيفنيت |
| Guelmim - Oued Noun | 28 | 220 402 | 171 567 | كلميم - واد نون |
| R'Kount | - 49 | 8 | 15 | ركونت |
| Sidi Ifni | 57 | 76 145 | 48 414 | سيدي إفني |
| Tan Tan | 17 | 144 249 | 123 138 | طانطان |
| Laâyoune - Sakia El Hamra | 36 | 504 019 | 369 329 | العيون - الساقية الحمراء |
| Aftissat | - 23 | 2 832 | 3 683 | أفتيسات |
| Amegrioui | - 20 | 429 | 539 | امكريو |
| Boujdour | 10 | 66 161 | 60 357 | بوجدور |
| Laâyoune | 26 | 361 283 | 285 802 | العيون |
| Lacraa | 51 | 751 | 498 | لقرع |
| SidIghazi | - 8 | 1 217 | 1 328 | سيد الغازي |
| Tarfaya | 325 | 70 946 | 16 674 | طرفاية |
| Tarouma | - 11 | 401 | 448 | تاروما |
| Dakhla - Oued Ed - Dahab | 2 | 581 474 | 572 224 | الداخلة - وادي الذهب |
| Ain Baida | - 38 | 2 | 4 | عين البيضاء |
| Dakhla | 3 | 551 514 | 536 058 | الداخلة |
| Imoutlane | - 42 | 972 | 1 680 | إموطلان |
| Labouirda | - 14 | 6 940 | 8 097 | لبويردة |
| Lassarga | - 36 | 9 295 | 14 500 | لساركة |
| Lmhiriz | 47 | 7 471 | 5 072 | لمحيريز |
| Ntirift | - 23 | 5 279 | 6 813 | انتيريفت |
| Total | 14 | 1 499 411 | 1 312 252 | المجموع |

Source : Ministry of Agriculture and Sea Fisheries,
Rural Development and waters and Forets.

المصدر : وزارة الفلاحة والصيد البحري
والتنمية القروية والمياه والغابات .



- المعادن Mining
- الطاقة Energy
- الصناعة Industry



MINING PRODUCTION INDEX

(Base 100 = 2015)

| Industries | نسبة التغير % Variation rate % | 2022 | 2021 | الصناعات |
|------------------------------|-----------------------------------|--------------|--------------|-----------------------------|
| Extractive industries | - 18.6 | 115.2 | 141.6 | الصناعات الاستخراجية |
| Others extractive industries | - 19.4 | 115.8 | 143.7 | الصناعات الاستخراجية الأخرى |
| Extraction of mineral ores | 3.0 | 103.6 | 100.6 | استخراج خامات المعادن |

Source : High Commission For Planning.

المصدر : المندوبية السامية للتخطيط.

ACTIVITY OF PHOSPHATE SECTOR

In thousand of ton

نشاط قطاع الفوسفات
بألف طن

| Types | نسبة التغير % Variation rate % | 2022 | 2021 | الأنواع |
|----------------------------|-----------------------------------|---------------|---------------|------------------------|
| Marchand production | - 20.1 | 30 457 | 38 122 | الإنتاج التجاري |
| Benguerir | 2.4 | 1 935 | 1 890 | بن جريز |
| Boucrâa | - 19.2 | 1 144 | 1 416 | بوكراع |
| Khouribga | - 22.8 | 23 204 | 30 065 | خريبكة |
| Youssoufia | - 12.1 | 4 174 | 4 751 | اليوسفية |
| Sales | - 19.5 | 8 248 | 10 248 | المبيعات |
| Benguerir | ... | - | - | بن جريز |
| Khouribga | - 19.5 | 8 248 | 10 248 | خريبكة |
| Youssoufia | ... | - | - | اليوسفية |
| Stock | - 14.5 | 36 862 | 43 124 | المخزون |
| Boucrâa | 18.9 | 4 871 | 4 097 | بوكراع |
| Benguerir | - 14.5 | 6 706 | 7 839 | بن جريز |
| Youssoufia | - 3.8 | 5 085 | 5 284 | اليوسفية |
| Khouribga | - 23.1 | 19 808 | 25 752 | خريبكة |
| Jorf | - 82.6 | 4 | 23 | الجرف |
| Safi | 200.8 | 388 | 129 | أسفي |
| Exports | - 47.1 | 5 219 | 9 865 | التصدير |

Sources : Cherifien office of phosphates.

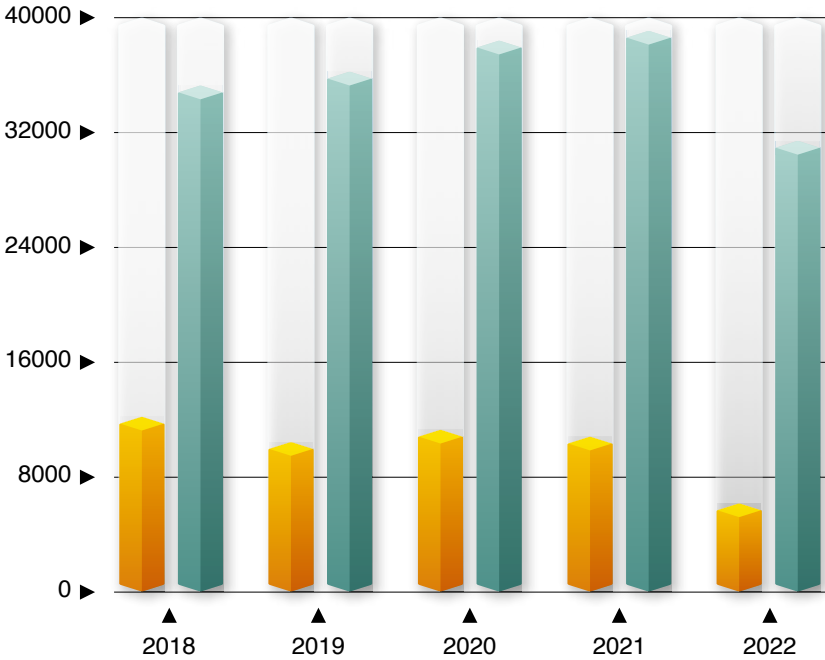
Ministry of Energy Transition and Sustainable Development.

المصادر : المكتب الشريف للفوسفات
وزارة الانتقال الطاقي والتنمية المستدامة.

إنتاج ومبيعات الفوسفات

PRODUCTION AND SALES OF PHOSPHATES

(in thousand of ton) (بألف طن)



الصادرات Exports
الإنتاج التجاري Commercial production

ENERGY PRODUCTION INDEX

(Base 100 = 2015)

الرقم الاستدلالي لإنتاج الطاقة
(أساس 100 = 2015)

| Electricity | نسبة التغير % Variation rate % | 2022 | 2021 | الكهرباء |
|--------------|-----------------------------------|--------------|--------------|----------------|
| Total | 0.3 | 132.0 | 131.6 | المجموع |
| Electricity | 0.3 | 132.0 | 131.6 | الكهرباء |

Source : High Commission For Planning.

المصدر : المندوبية السامية للتخطيط.

ENERGY PRODUCTION

إنتاج الطاقة

| Type of energy | نسبة التغير % Variation rate % | 2022* | 2021 ^c | نوع الطاقة |
|--|-----------------------------------|--------|-------------------|--|
| Requested net electrical energy (millions kwh) | 4.5 | 42 317 | 40 512 | الطاقة الكهربائية المطلوبة الصافية (مليون ك. و. س) |
| Hydraulic | - 44.0 | 679 | 1 213 | المائية |
| Thermal | 2.4 | 33 673 | 32 886 | الحرارية |
| Wind parc | 4.9 | 5 356 | 5 107 | الريحية |
| Solar | - 20.4 | 1 448 | 1 820 | الشمسية |
| Other national providers | 3.3 | 328 | 317 | إمدادات الغير (وطني) |
| Trade Balance | - 956.0 | 1 397 | -163 | رصيد المبادلات |
| Natural gas (millions m ³) | - 38.1 | 68 | 110 | الغاز الطبيعي (مليون م ³) |

PRODUCTS PETROLEUM IMPORTS

In thousand of ton

استيراد المنتجات النفطية
بألف طن

| Type of petroleum products | نسبة التغير % Variation rate % | 2022* | 2021 ^c | صنف المادة النفطية |
|----------------------------|-----------------------------------|---------------|-------------------|----------------------|
| Propane Gas | 11.2 | 229 | 206 | غاز البروبان |
| Butane Gas | 7.4 | 2 782 | 2 590 | غاز البوتان |
| Diesel | - 5.0 | 5 892 | 6 203 | الغازوأل |
| Kerosene | 83.7 | 731 | 398 | وقود الطائرات |
| Fuel-oil | 117.2 | 1 570 | 723 | زيت الفئول |
| Parrafin and Lubricants | - 4.8 | 100 | 105 | الشمع الأبيض والزيوت |
| Bitumen | - 22.6 | 359 | 464 | الإسفلت |
| Super Gasoline | - 3.4 | 678 | 702 | البنزين الممتاز |
| Total | 8.3 | 12 341 | 11 391 | المجموع |

Sources : Ministry of Energy Transition and Sustainable Development.
National Office of Electricity and Drinking Water.

المصادر : وزارة الانتقال الطاقوي والتنمية المستدامة.
المكتب الوطني للكهرباء والماء الصالح للشرب.

CONSUMPTION OF PRIMARY ENERGY

In thousand of P.E.T

استهلاك الطاقة الأولية
بألف طن مقابل بترول

| Type of energy | نسبة التغير % Variation rate % | 2022* | 2021 ^c | نوع الطاقة |
|----------------------|-----------------------------------|---------------|-------------------|--------------------|
| Petroleum products | 5.8 | 11 908 | 11 255 | المواد النفطية |
| Coal | - 0.8 | 7 836 | 7 902 | الفحم الحجري |
| Hydroelectric | - 57.3 | 91 | 213 | الكهرباء المائية |
| Natural gas | - 72.8 | 205 | 754 | الغاز الطبيعي |
| Imported electricity | - 964.3 | 363 | - 42 | الكهرباء المستوردة |
| Wind electricity | 4.9 | 1 393 | 1 328 | الكهرباء الريحية |
| Solar electricity | - 20.5 | 376 | 473 | الكهرباء الشمسية |
| Total | 1.3 | 22 172 | 21 883 | المجموع |

Sources : Ministry of Energy Transition and Sustainable Development.
National Office of Electricity and Drinking Water.المصدر : وزارة الانتقال الطاقوي والتنمية المستدامة .
المكتب الوطني للكهرباء والماء الصالح للشرب .**CONSUMPTION OF PETROLEUM PRODUCTS**

In thousand of ton

استهلاك المواد النفطية
بألف طن

| Type of product | نسبة التغير % Variation rate % | 2022 | 2021 ^c | نوع المادة |
|-----------------|-----------------------------------|---------------|-------------------|-----------------|
| Super gasoline | - 4.6 | 687 | 720 | البنزين الممتاز |
| Diesel | - 6.1 | 5 835 | 6 211 | الغازوال |
| Fuel-oil | 68.2 | 1 722 | 1 024 | زيت الفيول |
| Kerosene | 67.8 | 656 | 391 | وقود الطائرات |
| Butane Gas | 2.5 | 2 770 | 2 702 | غاز البيطان |
| Propane Gas | 14.1 | 235 | 206 | غاز البروبان |
| Total | 5.8 | 11 905 | 11 254 | المجموع |

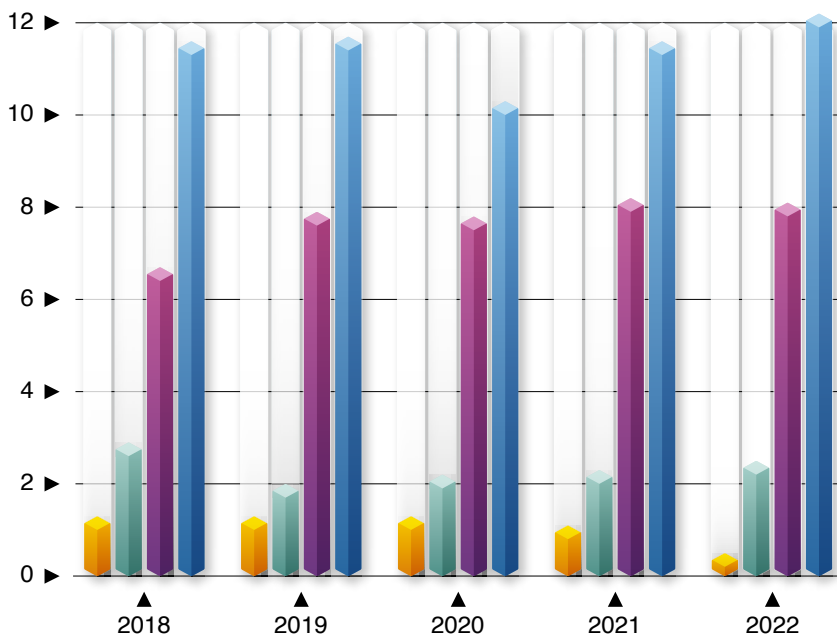
Source : Ministry of Energy Transition and Sustainable Development.

المصدر : وزارة الانتقال الطاقوي والتنمية المستدامة .

استهلاك الطاقة الأولية

CONSUMPTION OF PRIMARY ENERGY

(in millions of P.E.T.) (بمليون طن مقابل بترول)



المواد النفطية Petroleum products
الفحم الحجري Coal
الكهرباء Electricity
الغاز الطبيعي Natural gas

PRODUCTION OF DRINKING WATER BY REGION AND PROVINCE (OR PREFECTURE)

إنتاج الماء الصالح للشرب
حسب الجهة والإقليم (أو العمالة)
بألف م³

In thousand of m³

| Region Prefecture or province | نسبة التغير % Variation rate % | 2022 | 2021 | الجهة العمالة أو الإقليم |
|--------------------------------------|-----------------------------------|----------------|----------------|--------------------------------|
| Tanger - Tétouan - Al Hoceima | - 0.2 | 167 578 | 167 934 | طنجة - تطوان - الحسيمة |
| Al Hoceima | 2.4 | 15 526 | 15 160 | الحسيمة |
| Chefchaouen | - 1.4 | 4 261 | 4 320 | شفشاون |
| Fahs-Anjra | 19.8 | 86 240 | 71 996 | الفحص - أنجرة |
| Larache | - 10.0 | 18 222 | 20 241 | العرائش |
| Ouezzane | - 20.2 | 2 796 | 3 505 | وزان |
| Tanger-Assilah | - 49.4 | 14 119 | 27 913 | طنجة - أصيلة |
| Tétouan | 12.6 | 20 630 | 18 327 | تطوان |
| M'Diq-Fnideq | - 10.6 | 5 785 | 6 472 | المضيق - الفنيدق |
| L'Oriental | 0.9 | 96 172 | 95 269 | الشرق |
| Berkane | 3.0 | 24 763 | 24 039 | بركان |
| Driouch | 16.1 | 229 | 197 | الدريوخ |
| Figuig | - 0.5 | 3 102 | 3 119 | فجيج |
| Guercif | 2.1 | 3 869 | 3 788 | جرسيف |
| Jerada | - 5.0 | 3 099 | 3 263 | جرادة |
| Nador | 2.1 | 31 469 | 30 836 | الناصور |
| Oujda-Angad | 17.2 | 11 261 | 9 608 | وجدة - أنجاد |
| Taourirt | - 10.0 | 18 381 | 20 419 | تاويرت |
| Fès - Meknès | 1.9 | 157 889 | 154 999 | فاس - مكناس |
| Meknès | - 4.7 | 3 086 | 3 238 | مكناس |
| Boulemane | - 4.7 | 3 857 | 4 045 | بولمان |
| El Hajeb | - 9.3 | 37 156 | 40 977 | الحاجب |
| Fès | 2.8 | 39 202 | 38 136 | فاس |
| Ifrane | 2.2 | 6 780 | 6 631 | إفران |
| Sefrou | 2.1 | 9 463 | 9 267 | صفرو |
| Taounate | 14.3 | 43 057 | 37 685 | تاوونات |
| Taza | 3.2 | 12 346 | 11 967 | تازة |
| Moulay Yacoub | - 3.7 | 2 942 | 3 053 | مولاي يعقوب |
| Rabat - Salé - Kénitra | 1.7 | 335 518 | 329 800 | الرباط - سلا - القنيطرة |
| Kénitra | - 2.9 | 34 705 | 35 735 | القنيطرة |
| Khémisset | 3.4 | 17 497 | 16 921 | الخميسات |
| Rabat | - 10.8 | 173 830 | 194 933 | الرباط |
| Salé | ... | - | - | سلا |
| Sidi Kacem | 0.7 | 20 083 | 19 948 | سيدي قاسم |
| Sidi Slimane | 4.0 | 9 809 | 9 429 | سيدي سليمان |
| Skhirate-Témara | - | 79 593 | 52 834 | الصحيرات - تمارة |
| Béni Mellal - Khénifra | - 4.8 | 110 103 | 115 623 | بني ملال - خنيفرة |
| Azilal | - 3.5 | 8 356 | 8 657 | أزيلال |
| Béni Mellal | - 6.4 | 65 725 | 70 234 | بني ملال |
| Fquih Ben Salah | - 2.8 | 17 901 | 18 409 | الفقيه بن صالح |
| Khénifra | 2.2 | 11 335 | 11 090 | خنيفرة |
| Khouribga | - 6.2 | 6 787 | 7 233 | خريبكة |

PRODUCTION OF DRINKING WATER BY REGION AND PROVINCE (OR PREFECTURE) (continued)

In thousand of m³

إنتاج الماء الصالح للشرب حسب
الجهة والإقليم (أو العمالة) (تابع)
بألف م³

| Region Prefecture or province | نسبة التغير % Variation rate % | 2022 | 2021 | الجهة العمالة أو الإقليم |
|----------------------------------|-----------------------------------|------------------|------------------|---------------------------------|
| Casablanca - Settat | - 6.6 | 141 034 | 151 056 | الدار البيضاء - سطات |
| Benslimane | 19.1 | 4 066 | 3 415 | ابن سليمان |
| Berrechid | - 76.7 | 83 | 356 | برشيد |
| El Jadida | - 7.9 | 129 591 | 140 746 | الجديدة |
| Médiouna | ... | - | - | مدبونة |
| Mohammadia | ... | - | - | المحمدية |
| Settat | - 1.3 | 2 228 | 2 258 | سطات |
| Sidi Bennour | 18.3 | 5 066 | 4 281 | سيدي بنور |
| Marrakech - Safi | 16.0 | 155 790 | 134 343 | مراكش - أسفي |
| Al Haouz | - 2.6 | 2 860 | 2 935 | الحوز |
| Chichaoua | 121.1 | 4255 | 4 228 | شيشاوة |
| El Kelâa des Sraghna | 4.4 | 9 347 | 9 478 | قلعة السراغنة |
| Essaouira | - 3.2 | 9 893 | 10 215 | الصويرة |
| Marrakech | - 3.1 | 73 824 | 76 200 | مراكش |
| Rehamna | 242.0 | 35 513 | 10 383 | الرحامنة |
| Safi | - 1.6 | 16 700 | 16 965 | أسفي |
| Yousseoufia | - 13.7 | 3 399 | 3 939 | اليوسفية |
| Drâa - Tafilalet | - 4.5 | 35 673 | 37 369 | درعة - تافيلالت |
| Errachidia | - 4.7 | 14 888 | 15 630 | الرشيدية |
| Midelt | - 2.6 | 5 931 | 6 086 | ميدلت |
| Ouarzazate | - 4.3 | 7 421 | 7 752 | ورزازات |
| Tinghir | - 2.2 | 3 178 | 3 248 | تنغير |
| Zagora | - 8.6 | 4 255 | 4 653 | زاكورة |
| Souss - Massa | 5.7 | 86 936 | 82 232 | سوس - ماسة |
| Agadir-Ida-Ou-Tanane | - 32.5 | 8 830 | 13 087 | أكادير - إداوتنان |
| Chtouka-Aït Baha | 543.7 | 32 417 | 5 036 | اشتوكة - أيت باها |
| Inezgane-Aït Melloul | 7.2 | 11 906 | 11 102 | إنزكان - أيت ملول |
| Taroudant | - 47.1 | 21 966 | 41 551 | تارودانت |
| Tata | 9.4 | 2 506 | 2 290 | طاطا |
| Tiznit | 1.6 | 9 311 | 9 166 | تيزنيت |
| Guelmim - Oued Noun | 2.1 | 13 242 | 12 973 | كلميم - واد نون |
| Assa-Zag | 7.0 | 1 032 | 965 | أسا - الزاك |
| Guelmim | 1.1 | 8 381 | 8 291 | كلميم |
| Sidi Ifni | - 7.2 | 48 | 52 | سيدي إفني |
| Tan-Tan | 3.2 | 3 781 | 3 665 | طان طان |
| Laâyoune - Sakia El Hamra | 4.8 | 17 327 | 16 535 | العيون - الساقية الحمراء |
| Boujdour | 4.8 | 2 057 | 1 962 | بوجدور |
| Es-Semara | - 0.8 | 2 083 | 2 100 | السمارة |
| Laâyoune | 5.7 | 12 590 | 11 907 | العيون |
| Tarfaya | 5.4 | 597 | 566 | طرفاية |
| Dakhla - Oued Ed - Dahab | 1.8 | 7 083 | 6 955 | الداخلة - وادي الذهب |
| Aousserd | - 2.9 | 165 | 170 | أوسرد |
| Oued Ed-Dahab | 2.0 | 6 918 | 6 785 | وادي الذهب |
| Total | 1.5 | 1 324 346 | 1 305 088 | المجموع |

INDEX OF INDUSTRIAL PRODUCTION

(Base 100 = 2015)

الرقم الاستدلالي للإنتاج الصناعي

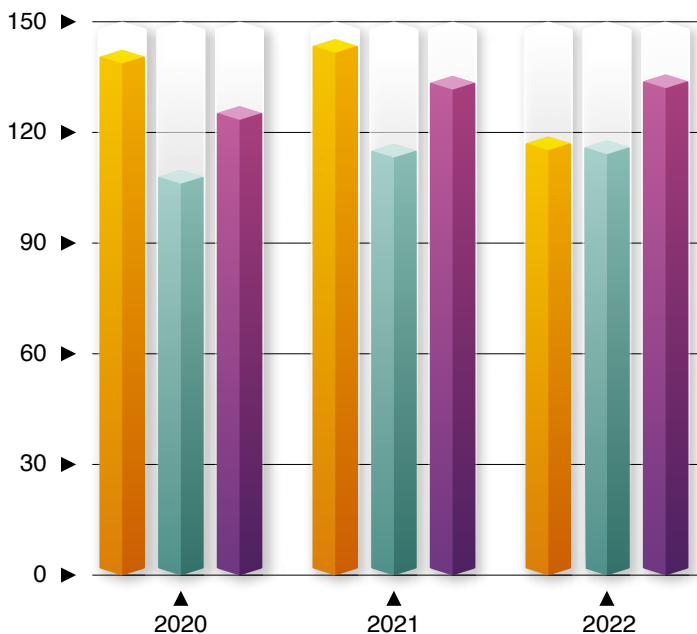
(أساس = 100 = 2015)

| Industry | نسبة التغير % Variation rate % | 2022 | 2021 | الصناعات |
|---|-----------------------------------|--------------|--------------|--|
| Manufacturing industries | 0.8 | 114.1 | 113.2 | الصناعات التحويلية |
| Food industries | 4.7 | 131.4 | 125.5 | صناعات غذائية |
| Beverage Manufacturing | 10.5 | 103.2 | 93.4 | صناعة المشروبات |
| Manufacture of tobacco products | 10.3 | 106.7 | 96.7 | تصنيع منتجات التبغ |
| Manufacture of textiles | - 0.9 | 90.1 | 90.9 | صناعة النسيج |
| Clothing industrie | - 0.1 | 97.9 | 98.0 | صناعة الملابس |
| Manufacture of leather and footwear (except leather clothing) | 16.7 | 75.4 | 64.6 | صناعة الجلد والأحذية (ما عدا ملابس الجلد) |
| Woodworking and manufacture of wood and cork products | 1.6 | 86.7 | 85.3 | نجارة الخشب وصنع منتجات من الخشب والفلين من غير الآثاث |
| Paper and cardboard industry | - 6.1 | 115.4 | 122.9 | صناعة الورق والورق المقوى |
| Printing and reproduction of recordings | 16.9 | 128.0 | 109.5 | طباعة نسخ التسجيلات |
| Chemical industry | - 8.4 | 135.4 | 147.8 | صناعة كيميائية |
| Pharmaceutical industry | 11.3 | 128.6 | 115.5 | الصناعة الصيدلانية |
| Manufacture of rubber and plastic products | 0.2 | 122.1 | 121.9 | صناعة المطاط والبلاستيك |
| Other non-metallic mineral product manufacturing | - 7.9 | 92.2 | 100.1 | صناعة منتجات أخرى غير معدنية |
| Metallurgy | 10.1 | 100.4 | 91.2 | التعدين |
| Manufacture of metal products | - 5.9 | 90.1 | 95.7 | صناعة المواد المعدنية |
| Manufacture of computer, electronic and optical products | 7.0 | 88.7 | 82.9 | صنع تجهيزات معلوماتية، إلكترونية وبصرية |
| Manufacture of electrical equipment | 7.3 | 115.2 | 107.4 | صناعة الآلات والأجهزة الكهربائية |
| Manufacture of machinery and equipment | - 1.5 | 113.9 | 115.6 | صنع آلات وتجهيزات غير المصنفة في موضع آخر |
| Automotive Industry | 12.7 | 124.7 | 110.6 | صناعة السيارات |
| Manufacture of other transport equipment | 3.7 | 117.3 | 113.1 | صناعة وسائل أخرى للنقل |
| Furniture manufacturing | 8.3 | 92.6 | 85.5 | صناعة الأثاث |
| Other manufacturing industries | 1.4 | 86.5 | 85.3 | صناعات تحويلية أخرى |
| Repair and installation of machinery and equipment | - 15.3 | 94.9 | 112.1 | إصلاح وتركيب الآلات والمعدات |

الرقم الاستدلالي للإنتاج الصناعي والطاقي والمعدني

INDEXES OF MINING, ENERGY AND INDUSTRIAL PRODUCTIONS

أساس (Base 100 = 2015 = 100)



الطاقة Energy
الصناعات التحويلية Manufacturing industries
المعادن Mining

INDUSTRIAL PRODUCTION BY MAIN SECTORS

In millions of Dh

الإنتاج الصناعي حسب القطاعات الكبرى
بمليون درهم

| Sectors | نسبة التغير % Variation rate % | 2020 | 2019 | القطاعات |
|---|-----------------------------------|----------------|----------------|------------------------------------|
| Food and agricultural industry | 1 | 156 495 | 155 081 | الصناعة الفلاحية والغذائية |
| Textile and leather industry | 26 | 70 442 | 55 697 | صناعة النسيج والجلد |
| Chemical and paracheical industry | - 13 | 163 724 | 189 031 | الصناعة الكيماوية والشبه الكيماوية |
| Mechanical industry and mining extraction | - 15 | 151 538 | 177 884 | صناعة الميكانيك واستخراج المعادن |
| Electrical and electronic industry | 5 | 42 805 | 40 800 | الصناعة الكهربائية والإلكترونية |
| Other manufactory industries | - 60 | 8 417 | 21 233 | الصناعات التحويلية الأخرى |
| Total | - 7 | 593 421 | 639 726 | المجموع |

INDUSTRIAL INVESTMENT BY MAIN SECTORS

In millions of Dh

الإستثمارات الصناعية حسب القطاعات الكبرى
بمليون درهم

| Sectors | نسبة التغير % Variation rate % | 2019 | 2018 | القطاعات |
|---|-----------------------------------|---------------|---------------|------------------------------------|
| Food and agricultural industry | 103 | 9 826 | 4 845 | الصناعة الفلاحية والغذائية |
| Textile and leather industry | 179 | 2 864 | 1 025 | صناعة النسيج والجلد |
| Chemical and paracheical industry | 36 | 15 141 | 11 162 | الصناعة الكيماوية والشبه الكيماوية |
| Mechanical industry and mining extraction | 113 | 8 812 | 4 135 | صناعة الميكانيك واستخراج المعادن |
| Electrical and electronic inustry | 19 | 2 771 | 2 324 | الصناعة الكهربائية والإلكترونية |
| Other manufactory industries | ... | 584 | ... | الصناعات التحويلية الأخرى |
| Total | 70 | 39 998 | 23 491 | المجموع |

Source : Ministry of Industry and Economy.

المصدر : وزارة الصناعة والتجارة.

ACTIVITY OF INDUSTRIAL FLOUR MILLS (1)

In thousands of quintals

نشاط المطاحن الصناعية (1)
بألف قنطار

| النشاط | 2022-2021 | 2021-2020 | 2020-2019 | النشاط |
|--|---------------|---------------|---------------|---|
| Wheat milling | 55 782 | 54 513 | 55 047 | سحق القمح |
| Soft Wheat | 47 156 | 43 794 | 44 760 | القمح الطري |
| Durum Wheat | 7 808 | 9 870 | 9 331 | القمح الصلب |
| Barley | 818 | 849 | 956 | الشعير |
| Products made from : | | | | المنتجات المستخرجة من : |
| Soft wheat | 35 505 | 33 175 | 33 700 | القمح الطري |
| Durum wheat | 6 315 | 7 806 | 7 468 | القمح الصلب |
| Barley | 644 | 665 | 680 | الشعير |
| Bran | 11 545 | 10 647 | 11 084 | فضلات القمح |
| Sale of basic products extracted from : | | | | مبيعات المنتجات الأساسية المستخرجة من : |
| Soft wheat | 35 512 | 33 165 | 33 714 | القمح الطري |
| Durum wheat | 6 260 | 7 679 | 7 445 | القمح الصلب |
| Barley | 611 | 602 | 681 | الشعير |
| Total | 42 383 | 41 446 | 41 840 | المجموع |

(1) It concerns soft wheat, durum wheat and barley mills.

(1) يتعلق الأمر بمطاحن القمح الطري، مطاحن القمح الصلب ومطاحن الشعير.

Source : National Interprofessional office of Cereals and Legumes.

المصدر : المكتب الوطني المهني للحبوب والقطاني .

ACTIVITY OF SUGAR FACTORIES

In tons

نشاط معامل السكر
بالطن

| Activities | نسبة التغير % Variation rate % | 2022 | 2021 | الأنشطة |
|--|-----------------------------------|------------------|------------------|--|
| Refined sugar production ⁽¹⁾ | 6 | 1 913 395 | 1 810 500 | إنتاج السكر المكرر ⁽¹⁾ |
| Granulated sugar | 8 | 1 405 205 | 1 295 992 | السكر المحبب (سنيذة) |
| Loaf sugar | - 4 | 313 542 | 327 824 | سكر القالب |
| Lump sugar | 4 | 194 648 | 186 684 | سكر القطع |
| Sugar consumption | 0.3 | 1 201 255 | 1 198 079 | استهلاك السكر |
| Granulated sugar | 3 | 709 126 | 690 467 | السكر المحبب (سنيذة) |
| Loaf sugar | - 6 | 310 941 | 329 450 | سكر القالب |
| Lump sugar | 2 | 181 188 | 178 162 | سكر القطع |

(1) Extracted from local resources.

(1) المستخرج من الموارد المحلية.

Source : Ministry of Industry and Economy.

المصدر : وزارة الصناعة والتجارة.

MILK PRODUCTION

In millions of liters

إنتاج الحليب
بمليون لتر

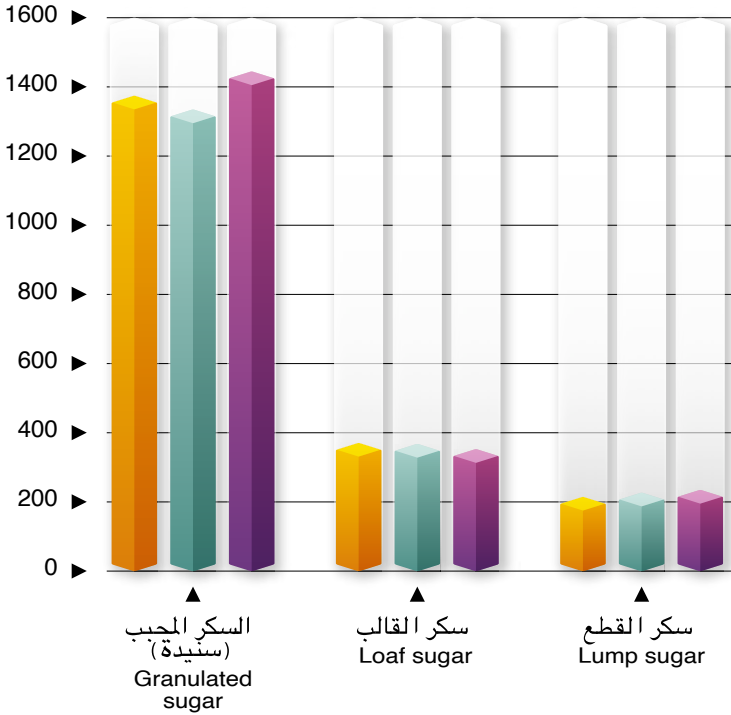
| Type of milk | نسبة التغير % Variation rate % | 2021 | 2020 | نوع الحليب |
|------------------|-----------------------------------|------|-------|--------------------|
| Fresh cow's milk | ... | ... | 2 500 | حليب الأبقار الطري |
| Received milk | ... | ... | 1 424 | الحليب المستلم |
| Pasteurized milk | ... | ... | 735 | الحليب المبستر |

Source : Ministry of Agriculture and Sea Fisheries,
Rural Development and Waters and Forests.المصدر : وزارة الفلاحة والصيد البحري
والتنمية القروية والمياه والغابات.

إنتاج السكر

SUGAR PRODUCTION

(بآلاف الأطنان) (in thousands of tons)



سنة 2020 Year 2020

سنة 2021 Year 2021

سنة 2022 Year 2022

EXPORTS OF HANDICRAFTS PRODUCTS

In thousands of Dh

صادرات منتجات الصناعة التقليدية
بألف درهم

| Type of product | 2022 | 2021 | 2019 | نوع المنتج |
|-------------------------|------------------|----------------|----------------|-------------------|
| Wrought Foot wear items | 6 520 | 9 791 | 6 048 | الأحذية |
| Traditional jewellery | 1 778 | 808 | 761 | مجوهرات تقليدية |
| Wooden products | 39 429 | 34 309 | 22 696 | منتجات خشبية |
| Blankets | 22 163 | 47 142 | 46 520 | الأغطية |
| Copper items | 22 306 | 31 064 | 6 893 | منتجات نحاسية |
| Wrought iron | 15 112 | 42 174 | 21 584 | حديد مصنع |
| Leather goods | 36 764 | 43 099 | 36 730 | منتجات الدباغة |
| Pottery | 316 895 | 259 181 | 148 792 | الخزف |
| Carpets | 218 619 | 126 037 | 75 367 | الزرابي |
| Basket work | 142 438 | 110 523 | 57 915 | صناعة السلالة |
| Traditional costumes | 128 131 | 94 273 | 99 856 | الملابس التقليدية |
| Other products | 51 205 | 94 686 | 72 687 | مواد أخرى |
| Total | 1 001 360 | 893 088 | 595 848 | المجموع |

N.B : Figures above are partial and don't take into account of the real realizations of handicraft sector because some handicraft exported products are considered as industrial ones.

Source : Ministry of Tourism, Handicraft and Social and Solidarity Economy.

ملاحظة : الأرقام الواردة أعلاه جزئية ولا تطابق المعطيات الحقيقية لقطاع الصناعة التقليدية، ذلك لأن بعض المنتجات المصدرة يتم احتسابها ضمن المنتجات الصناعية.

المصدر : وزارة السياحة والصناعة التقليدية والاقتصاد الاجتماعي والتضامني.



البناء  Construction

العقار  Real estate



BUILDING AUTHORIZATIONS BY CATEGORY OF CONSTRUCTION

Area in thousands of m²

Value in millions of Dh

رخص البناء حسب صنف البناء

المساحة بألف م²

القيمة بمليون درهم

| Indicators | نسبة التغير % Variation rate % | 2020 | 2019 | المؤشرات |
|--|-----------------------------------|----------------|----------------|------------------------|
| Number of building authorizations | - 35.6 | 30 281 | 46 995 | عدد رخص البناء |
| Residential buildings | - 41.7 | 4 075 | 6 984 | عمارات |
| Villas | - 20.1 | 2 109 | 2 639 | فيلات |
| Traditional dwelling | - 37.0 | 20 565 | 32 660 | سكنى مغربية |
| Commercial and industrial buildings | - 21.9 | 2 949 | 3 776 | بنايات تجارية وصناعية |
| Administrative buildings | - 27.6 | 347 | 479 | بنايات إدارية |
| Other buildings | - 48.4 | 236 | 457 | بنايات أخرى |
| Floor area | - 25.4 | 14 882 | 19 959 | مساحة السقوف |
| Residential buildings | - 24.6 | 4 573 | 6 068 | عمارات |
| Villas | - 18.0 | 1 002 | 1 222 | فيلات |
| Traditional dwelling | - 40.3 | 4 887 | 8 180 | سكنى مغربية |
| Commercial and industrial buildings | 6.3 | 2 199 | 2 068 | بنايات تجارية وصناعية |
| Administrative buildings | - 10.8 | 1 457 | 1 633 | بنايات إدارية |
| Other buildings | - 3.0 | 764 | 788 | بنايات أخرى |
| Built up area | - 27.1 | 5 215 | 7 155 | المساحة المبنية |
| Residential buildings | - 23.3 | 1 053 | 1 373 | عمارات |
| Villas | - 18.0 | 411 | 501 | فيلات |
| Traditional dwelling | - 40.7 | 1 632 | 2 751 | سكنى مغربية |
| Commercial and industrial buildings | - 8.2 | 1 068 | 1 163 | بنايات تجارية وصناعية |
| Administrative buildings | - 42.8 | 580 | 1 014 | بنايات إدارية |
| Other buildings | 33.4 | 471 | 353 | بنايات أخرى |
| Expected value | - 14.6 | 33 390 | 39 106 | القيمة المتوقعة |
| Residential buildings | - 9.1 | 11 561 | 12 722 | عمارات |
| Villas | - 12.8 | 2 921 | 3 348 | فيلات |
| Traditional dwelling | - 43.3 | 7 226 | 12 746 | سكنى مغربية |
| Commercial and industrial buildings | 22.4 | 6 194 | 5 060 | بنايات تجارية وصناعية |
| Administrative buildings | - 1.1 | 3 896 | 3 940 | بنايات إدارية |
| Other buildings | 23.4 | 1 592 | 1 290 | بنايات أخرى |
| Number of dwellings | - 23.9 | 98 905 | 130 022 | عدد المساكن |
| Residential buildings | - 7.9 | 51 535 | 55 953 | عمارات |
| Villas | - 27.8 | 3 681 | 5 096 | فيلات |
| Traditional dwelling | - 36.7 | 43 689 | 68 973 | سكنى مغربية |
| Number of rooms | - 18.8 | 317 327 | 390 899 | عدد الغرف |
| Residential buildings | 7.6 | 171 210 | 159 096 | عمارات |
| Villas | - 27.2 | 15 637 | 21 469 | فيلات |
| Traditional dwelling | - 38.0 | 130 480 | 210 334 | سكنى مغربية |

BUILDING AUTHORIZATIONS BY REGIONSArea in thousands of m²

Value in millions of Dh

رخص البناء حسب الجهات
المساحة بألف م²
القيمة بمليون درهم

| Region Indicator | نسبة التغير % Variation rate % | 2020 | 2019 | الجهة المؤشر |
|--------------------------------------|-----------------------------------|--------|--------|-----------------|
| Tanger - Tétouan - Al Hoceima | | | | |
| طنجة - تطوان - الحسيمة | | | | |
| Number of building authorizations | - 76.3 | 1 037 | 4 379 | عدد رخص البناء |
| Built up area | - 70.6 | 145 | 493 | المساحة المبنية |
| Floor area | - 68.8 | 442 | 1 416 | مساحة السقوف |
| Expected value | - 65.0 | 881 | 2 518 | القيمة المتوقعة |
| Number of dwellings | - 74.4 | 2 739 | 10 716 | عدد المساكن |
| Number of rooms | - 75.3 | 8 198 | 33 161 | عدد الغرف |
| L'Oriental | | | | |
| الشرق | | | | |
| Number of building authorizations | - 59.1 | 2 565 | 6 267 | عدد رخص البناء |
| Built up area | - 50.4 | 351 | 708 | المساحة المبنية |
| Floor area | - 54.7 | 895 | 1 975 | مساحة السقوف |
| Expected value | - 54.9 | 1 819 | 4 036 | القيمة المتوقعة |
| Number of dwellings | - 54.8 | 4 908 | 10 855 | عدد المساكن |
| Number of rooms | - 52.9 | 15 220 | 32 333 | عدد الغرف |
| Fès - Meknès | | | | |
| فاس - مكناس | | | | |
| Number of building authorizations | - 46.6 | 3 428 | 6 425 | عدد رخص البناء |
| Built up area | - 44.5 | 394 | 710 | المساحة المبنية |
| Floor area | - 47.5 | 1 297 | 2 471 | مساحة السقوف |
| Expected value | - 49.6 | 1 677 | 3 328 | القيمة المتوقعة |
| Number of dwellings | - 46.6 | 10 196 | 19 077 | عدد المساكن |
| Number of rooms | - 49.4 | 33 631 | 66 475 | عدد الغرف |
| Rabat - Salé - Kénitra | | | | |
| الرباط - سلا - القنيطرة | | | | |
| Number of building authorizations | - 14.7 | 5 674 | 6 650 | عدد رخص البناء |
| Built up area | 1.7 | 654 | 643 | المساحة المبنية |
| Floor area | 2.8 | 1 941 | 1 889 | مساحة السقوف |
| Expected value | 17.4 | 3 819 | 3 252 | القيمة المتوقعة |
| Number of dwellings | - 15.2 | 11 798 | 13 916 | عدد المساكن |
| Number of rooms | - 16.3 | 33 185 | 39 636 | عدد الغرف |
| Béni Mellal - Khénifra | | | | |
| بني ملال - خنيفرة | | | | |
| Number of building authorizations | - 57.3 | 1 750 | 4 095 | عدد رخص البناء |
| Built up area | - 55.7 | 144 | 325 | المساحة المبنية |
| Floor area | - 57.8 | 411 | 974 | مساحة السقوف |
| Expected value | - 60.8 | 536 | 1 367 | القيمة المتوقعة |
| Number of dwellings | - 58.7 | 3 222 | 7 793 | عدد المساكن |
| Number of rooms | - 57.3 | 9 082 | 21 248 | عدد الغرف |

BUILDING AUTHORIZATIONS BY REGION (continued 1)

Area in thousands of m²

Value in millions of Dh

رخص البناء حسب الجهات (تابع 1)

المساحة بألف م²

القيمة بمليون درهم

| Region Indicator | نسبة التغير % Variation rate % | 2020 | 2019 | الجهة المؤشر |
|-----------------------------------|-----------------------------------|---------|---------|-----------------------------|
| Casablanca - Settat | | | | الدار البيضاء - سطات |
| Number of building authorizations | - 23.2 | 5 831 | 7 591 | عدد رخص البناء |
| Built up area | - 13.3 | 2 234 | 2 576 | المساحة المبنية |
| Floor area | - 6.5 | 6 857 | 7 332 | مساحة السقوف |
| Expected value | 9.1 | 20 247 | 18 564 | القيمة المتوقعة |
| Number of dwellings | 4.4 | 46 212 | 44 250 | عدد المساكن |
| Number of rooms | 26.1 | 157 168 | 124 591 | عدد الغرف |
| Marrakech - Safi | | | | مراكش - آسفي |
| Number of building authorizations | - 47.2 | 2 100 | 3 978 | عدد رخص البناء |
| Built up area | - 49.3 | 210 | 414 | المساحة المبنية |
| Floor area | - 42.2 | 624 | 1 079 | مساحة السقوف |
| Expected value | - 45.7 | 1 001 | 1 842 | القيمة المتوقعة |
| Number of dwellings | - 39.6 | 3 661 | 6 065 | عدد المساكن |
| Number of rooms | - 47.8 | 12 034 | 23 063 | عدد الغرف |
| Drâa - Tafilalet | | | | درعة - تافيلالت |
| Number of building authorizations | 11.0 | 2 301 | 2 073 | عدد رخص البناء |
| Built up area | 46.9 | 282 | 192 | المساحة المبنية |
| Floor area | 22.9 | 595 | 484 | مساحة السقوف |
| Expected value | 29.5 | 904 | 698 | القيمة المتوقعة |
| Number of dwellings | 11.7 | 4 187 | 3 750 | عدد المساكن |
| Number of rooms | 9.5 | 12 842 | 11 733 | عدد الغرف |
| Souss - Massa | | | | سوس - ماسة |
| Number of building authorizations | - 1.7 | 3 111 | 3 165 | عدد رخص البناء |
| Built up area | - 21.4 | 305 | 388 | المساحة المبنية |
| Floor area | - 15.3 | 949 | 1 121 | مساحة السقوف |
| Expected value | - 25.0 | 1 288 | 1 718 | القيمة المتوقعة |
| Number of dwellings | -12.5 | 7 210 | 8 237 | عدد المساكن |
| Number of rooms | - 5.8 | 21 005 | 22 302 | عدد الغرف |
| Guelmim - Oued Noun | | | | كلميم - واد نون |
| Number of building authorizations | - 1.0 | 1 170 | 1 182 | عدد رخص البناء |
| Built up area | - 24.5 | 163 | 216 | المساحة المبنية |
| Floor area | - 18.8 | 289 | 356 | مساحة السقوف |
| Expected value | - 23.4 | 347 | 453 | القيمة المتوقعة |
| Number of dwellings | - 6.0 | 1 878 | 1 998 | عدد المساكن |
| Number of rooms | 0.0 | 6 220 | 6 222 | عدد الغرف |

BUILDING AUTHORIZATIONS BY REGION (continued 2)Area in thousands of m²

Value in millions of Dh

رخص البناء حسب الجهات (تابع 2)

المساحة بألف م²

القيمة بمليون درهم

| Region Indicator | نسبة التغير % Variation rate % | 2020 | 2019 | الجهة المؤشر |
|-----------------------------------|-----------------------------------|-------|-------|---------------------------------|
| Laâyoune - Sakia El Hamra | | | | العيون - الساقية الحمراء |
| Number of building authorizations | 10.0 | 835 | 759 | عدد رخص البناء |
| Built up area | - 11.5 | 254 | 287 | المساحة المبنية |
| Floor area | - 29.3 | 445 | 629 | مساحة السقوف |
| Expected value | - 30.7 | 599 | 864 | القيمة المتوقعة |
| Number of dwellings | - 23.0 | 2 229 | 2 895 | عدد المساكن |
| Number of rooms | - 22.7 | 6 823 | 8 827 | عدد الغرف |
| Dakhla - Oued Ed - Dahab | | | | الداخلة - وادي الذهب |
| Number of building authorizations | 11.1 | 479 | 431 | عدد رخص البناء |
| Built up area | - 59.9 | 81 | 202 | المساحة المبنية |
| Floor area | - 41.2 | 137 | 233 | مساحة السقوف |
| Expected value | - 41.6 | 272 | 466 | القيمة المتوقعة |
| Number of dwellings | 41.5 | 665 | 470 | عدد المساكن |
| Number of rooms | 46.7 | 1 919 | 1 308 | عدد الغرف |

Source : High Commission For Planning.

المصدر : المندوبية السامية للتخطيط.

CEMENT

In thousands of tons

الإسمنت

بالألف طن

| Consumption | نسبة التغير % Variation rate % | 2022 | 2021 | الاستهلاك |
|-------------------|-----------------------------------|--------|--------|------------------|
| Consumed quantity | - 10.6 | 12 487 | 13 975 | الكمية المستهلكة |

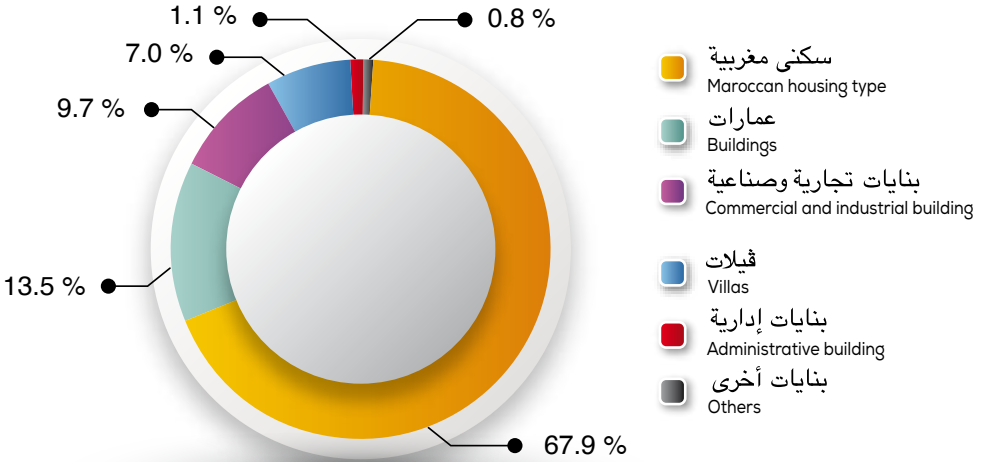
Source : Professional Association of Cement Companies.

المصدر : الجمعية المهنية لشركات الإسمنت.

رخص البناء لسنة 2020

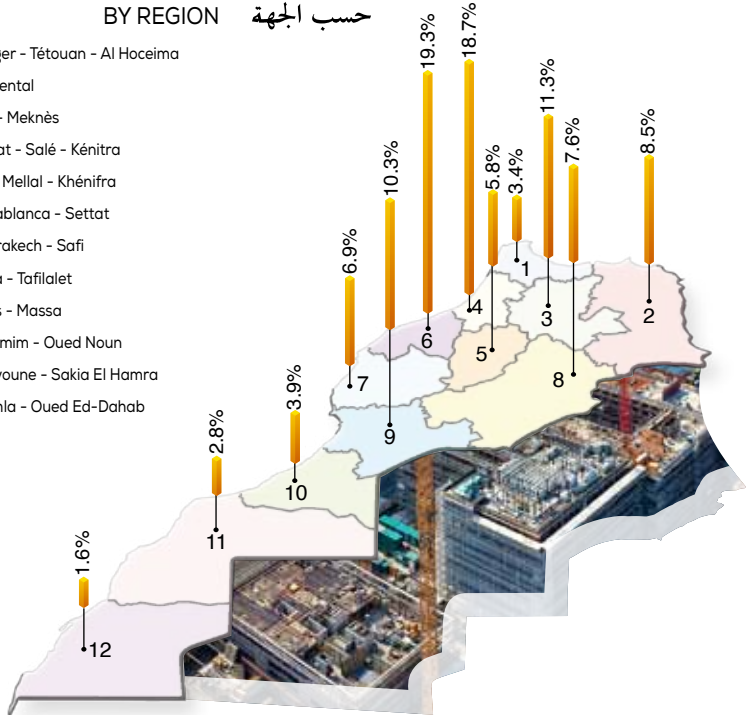
BUILDING AUTHORIZATIONS (Year 2020*)

BY CATEGORY OF BUILT حسب صنف البناء



BY REGION حسب الجهة

- 1 - طنجة - تطوان - الحسيمة - Tanger - Tétouan - Al Hoceima
- 2 - الشرق - L'Oriental
- 3 - فاس - مكناس - Fès - Meknès
- 4 - الرباط - سلا - القنيطرة - Rabat - Salé - Kénitra
- 5 - بني ملال - خنيفرة - Béni Mellal - Khénifra
- 6 - الدار البيضاء - سطات - Casablanca - Settat
- 7 - مراكش - آسفي - Marrakech - Safi
- 8 - درعة - تافيلالت - Drâa - Tafilalet
- 9 - سوس - ماسة - Sous - Massa
- 10 - غلميم - وادي نون - Guelmim - Oued Noun
- 11 - العيون - الساquia الحمراء - Laâyoune - Sakia El Hamra
- 12 - الداخلة - وادي الذهب - Dakhla - Oued Ed-Dahab



REQUISITIONS FILED BY REGION

مطالب التحفيظ حسب الجهة

Area in hectare

المساحة بالهكتار

| Region | 2022 | | 2021 | | الجهة |
|---------------------------|------------------|-----------------|------------------|-----------------|--------------------------|
| | المساحة Area | العدد Number | المساحة Area | العدد Number | |
| Tanger-Tétouan-Al Hoceima | 40 451.65 | 159 224 | 11 563.23 | 15 096 | طنجة - تطوان - الحسيمة |
| L'Oriental | 38 373.99 | 2 027 | 91 421.93 | 29 731 | الشرق |
| Fès-Meknès | 23 287.89 | 1 689 | 63 276.38 | 73 052 | فاس - مكناس |
| Rabat-Salé-Kénitra | 5 703.50 | 947 | 69 891.00 | 8 124 | الرباط - سلا - القنيطرة |
| Béni Mellal-Khénifra | 7 106.21 | 1 917 | 49 467.03 | 49 081 | بني ملال - خنيفرة |
| Casablanca-Settat | 3 313.35 | 3 674 | 24 483.47 | 12 287 | الدار البيضاء - سطات |
| Marrakech-Safi | 7 843.14 | 1 852 | 125 645.74 | 6 955 | مراكش - آسفي |
| Drâa-Tafilalet | 99 765.13 | 1 182 | 440 877.61 | 48 469 | درعة - تافيلالت |
| Souss-Massa | 15 238.11 | 1 826 | 84 930.23 | 26 604 | سوس - ماسة |
| Guelmim - Oued Noun | 352 770.33 | 364 | 256 724.95 | 320 | كلميم - واد نون |
| Laâyoune - Sakia El Hamra | 400 046.33 | 70 | 28 296.22 | 80 | العيون - الساقية الحمراء |
| Dakhla - Oued Ed-Dahab | 625 729.00 | 74 | 49 395.08 | 18 | الداخلة - وادي الذهب |
| Total | 1 619 629 | 174 846 | 1 295 973 | 269 817 | المجموع |

DEEDS DRAWN UP BY RECORDING
AT THE DEEDS OFFICE BY REGIONالرسوم العقارية المنجزة الناتجة
عن التحفيظ حسب الجهة

Area in hectare

المساحة بالهكتار

| Region | 2022 | | 2021 | | الجهة |
|---------------------------|-----------------|-----------------|-----------------|-----------------|--------------------------|
| | المساحة Area | العدد Number | المساحة Area | العدد Number | |
| Tanger-Tétouan-Al Hoceima | 7 896.81 | 17 653 | 3 706.05 | 14 825 | طنجة - تطوان - الحسيمة |
| L'Oriental | 32 261.58 | 18 089 | 61 170.79 | 11 458 | الشرق |
| Fès-Meknès | 51 215.10 | 37 022 | 23 595.32 | 62 385 | فاس - مكناس |
| Rabat-Salé-Kénitra | 35 627.11 | 10 406 | 17 386.04 | 12 970 | الرباط - سلا - القنيطرة |
| Béni Mellal-Khénifra | 144 884.90 | 35 536 | 30 276.93 | 15 754 | بني ملال - خنيفرة |
| Casablanca-Settat | 21 208.72 | 32 202 | 12 227.12 | 32 277 | الدار البيضاء - سطات |
| Marrakech-Safi | 40 768.96 | 16 823 | 94 737.82 | 13 551 | مراكش - آسفي |
| Drâa-Tafilalet | 23 894.03 | 24 480 | 292 646.99 | 6 256 | درعة - تافيلالت |
| Souss-Massa | 24 391.67 | 14 455 | 15 698.03 | 23 729 | سوس - ماسة |
| Guelmim - Oued Noun | 164 790.26 | 1 039 | 168 302.21 | 1 111 | كلميم - واد نون |
| Laâyoune - Sakia El Hamra | 74 069.02 | 83 | 24 715.52 | 66 | العيون - الساقية الحمراء |
| Dakhla - Oued Ed-Dahab | 51 310.90 | 33 | 48 643.03 | 32 | الداخلة - وادي الذهب |
| Total | 672 319 | 207 821 | 793 106 | 194 414 | المجموع |

DEEDS DRAWN UP AFTER PARTITION BY REGION

Area in hectare

الرسوم العقارية المنجزة الناتجة
عن التقسيم حسب الجهة
المساحة بالهكتار

| Region | 2022 | | 2021 | | الجهة |
|---------------------------|-------------------|-----------------|-----------------|-----------------|--------------------------|
| | المساحة Area | العدد Number | المساحة Area | العدد Number | |
| Tanger-Tétouan-Al Hoceima | 28 546.51 | 22 384 | 276 659.52 | 20 609 | طنجة - تطوان - الحسيمة |
| L'Oriental | 48 864.30 | 13 857 | 49 788.74 | 11 063 | الشرق |
| Fès-Meknès | 35 873.22 | 27 784 | 36 853.48 | 26 117 | فاس - مكناس |
| Rabat-Salé-Kénitra | 13 521 379.53 | 37 274 | 116 633.91 | 34 062 | الرباط - سلا - القنيطرة |
| Béni Mellal-Khénifra | 21 110.84 | 7 077 | 38 067.18 | 11 635 | بني ملال - خنيفرة |
| Casablanca-Settat | 175 524.84 | 77 831 | 86 086.91 | 77 371 | الدار البيضاء - سطات |
| Marrakech-Safi | 5 247 775.27 | 22 469 | 72 895.34 | 20 255 | مراكش - آسفي |
| Drâa-Tafilalet | 655 967.38 | 8 076 | 24 828.27 | 2 526 | درعة - تافيلالت |
| Souss-Massa | 7 442.57 | 10 065 | 42 886.59 | 12 559 | سوس - ماسة |
| Guelmim - Oued Noun | 9 585.86 | 896 | 99.76 | 89 | كلميم - واد نون |
| Laâyoune - Sakia El Hamra | 6 442.93 | 2 518 | 185 403.16 | 6 325 | العيون - الساقية الحمراء |
| Dakhla - Oued Ed-Dahab | 451.54 | 200 | 69.60 | 58 | الداخلة - وادي الذهب |
| Total | 19 758 965 | 230 431 | 930 272 | 222 669 | المجموع |

REGISTERED MORTGAGES BY REGION

Value in thousands of Dh

الرهون المسجلة حسب الجهة
القيمة بألف درهم

| Region | 2022 | | 2021 | | الجهة |
|---------------------------|-------------------|-----------------|-------------------|-----------------|--------------------------|
| | القيمة Value | العدد Number | القيمة Value | العدد Number | |
| Tanger-Tétouan-Al Hoceima | 5 772 708 | 13 794 | 5 735 878 | 16 050 | طنجة - تطوان - الحسيمة |
| L'Oriental | 15 007 152 | 6 028 | 2 642 108 | 6 732 | الشرق |
| Fès-Meknès | 4 750 298 | 15 132 | 8 568 377 | 20 649 | فاس - مكناس |
| Rabat-Salé-Kénitra | 15 715 132 | 28 352 | 17 302 342 | 36 995 | الرباط - سلا - القنيطرة |
| Béni Mellal-Khénifra | 1 915 283 | 4 505 | 1 435 416 | 4 623 | بني ملال - خنيفرة |
| Casablanca-Settat | 36 533 236 | 59 131 | 37 480 360 | 70 447 | الدار البيضاء - سطات |
| Marrakech-Safi | 7 027 519 | 15 474 | 7 886 509 | 19 047 | مراكش - آسفي |
| Drâa-Tafilalet | 252 435 | 711 | 281 150 | 1 092 | درعة - تافيلالت |
| Souss-Massa | 3 777 309 | 7 662 | 4 312 077 | 11 391 | سوس - ماسة |
| Guelmim - Oued Noun | 47 253 | 306 | 47 128 | 166 | كلميم - واد نون |
| Laâyoune - Sakia El Hamra | 556 980 | 333 | 348 922 | 313 | العيون - الساقية الحمراء |
| Dakhla - Oued Ed-Dahab | 105 911 | 152 | 225 743 | 138 | الداخلة - وادي الذهب |
| Total | 91 461 214 | 151 580 | 86 266 010 | 187 643 | المجموع |

REVENUES OF N.A.L.R.C.C. SERVICES BY REGION

المداخل المحصل عليها بمصالح
و.و.م.ع.م.ع.خ حسب الجهة
القيمة بألف درهم

Value in thousands of Dh

| Region | نسبة التغير % Variation rate % | 2022 | 2021 | الجهة |
|---------------------------|-----------------------------------|------------------|------------------|--------------------------|
| Tanger-Tétouan-Al Hoceima | - 8 | 694 918 | 752 882 | طنجة - تطوان - الحسيمة |
| L'Oriental | 17 | 350 218 | 300 442 | الشرق |
| Fès-Meknès | 4 | 727 024 | 702 343 | فاس - مكناس |
| Rabat-Salé-Kénitra | - 7 | 1 395 786 | 1 505 222 | الرباط - سلا - القنيطرة |
| Béni Mellal-Khénifra | - 14 | 200 684 | 233 119 | بني ملال - خنيفرة |
| Casablanca-Settat | 3 | 3 294 383 | 3 196 797 | الدار البيضاء - سطات |
| Marrakech-Safi | - 5 | 784 020 | 822 032 | مراكش - آسفي |
| Drâa-Tafilalet | - 34 | 55 760 | 84 371 | درعة - تافيلالت |
| Souss-Massa | 8 | 451 852 | 418 553 | سوس - ماسة |
| Guelmim - Oued Noun | - 34 | 9 642 | 14 660 | كلميم - واد نون |
| Laâyoune - Sakia El Hamra | 5 | 31 341 | 29 894 | العيون - الساقية الحمراء |
| Dakhla - Oued Ed-Dahab | 8 | 9 782 | 9 072 | الداخلة - وادي الذهب |
| Total | - 1 | 8 005 410 | 8 069 387 | المجموع |

N.A.L.R.C.C : National Agency of Land Registry, Cadastre and Cartography. و.و.م.ع.م.ع.خ : الوكالة الوطنية للمحافظة العقارية والمسح العقاري والخرائطية.

CADASTRAL MAPS MADE BY REGION

التصاميم العقارية المنجزة حسب الجهة

| Region | نسبة التغير % Variation rate % | 2022 | 2021 | الجهة |
|---------------------------|-----------------------------------|----------------|----------------|--------------------------|
| Tanger-Tétouan-Al Hoceima | - 33 | 34 634 | 51 551 | طنجة - تطوان - الحسيمة |
| L'Oriental | 37 | 33 968 | 24 844 | الشرق |
| Fès-Meknès | - 45 | 68 715 | 126 015 | فاس - مكناس |
| Rabat-Salé-Kénitra | 11 | 56 097 | 50 508 | الرباط - سلا - القنيطرة |
| Béni Mellal-Khénifra | - 13 | 52 478 | 60 168 | بني ملال - خنيفرة |
| Casablanca-Settat | 30 | 125 833 | 96 665 | الدار البيضاء - سطات |
| Marrakech-Safi | 8 | 40 546 | 37 520 | مراكش - آسفي |
| Drâa-Tafilalet | 97 | 28 250 | 14 343 | درعة - تافيلالت |
| Souss-Massa | - 51 | 23 680 | 48 018 | سوس - ماسة |
| Guelmim - Oued Noun | 24 | 1 508 | 1 217 | كلميم - واد نون |
| Laâyoune - Sakia El Hamra | 144 | 8 167 | 3 341 | العيون - الساقية الحمراء |
| Dakhla - Oued Ed-Dahab | 132 | 251 | 108 | الداخلة - وادي الذهب |
| Total | - 8 | 474 127 | 514 298 | المجموع |



النقل Transport

البريد والمواصلات Post and Telecommunications



TOTAL ROAD NETWORK In kilometers

شبكة الطرق الإجمالية
بالكيلو متر

| Category of roads | 2022 | 2021 | صنف الطرق |
|-------------------|---------------|---------------|----------------|
| National Roads | 15 620 | 15 620 | طرق وطنية |
| Regional Roads | 11 192 | 11 192 | طرق جهوية |
| Provincial Roads | 30 798 | 30 798 | طرق إقليمية |
| Highway | 1 800 | 1 800 | طرق سيارة |
| Total | 59 410 | 59 410 | المجموع |

Source : Ministry of Equipment and Water (Directorate of Roads).

المصدر : وزارة التجهيز والماء (مديرية الطرق).

ROAD ACCIDENTS

حوادث السير

| Indicators | نسبة التغير % Variation rate % | 2022 | 2021 | المؤشرات |
|---------------------------------------|-----------------------------------|------------------|------------------|-----------------------------|
| Number of accidents | - 1 | 113 625 | 114 626 | عدد الحوادث |
| Number of victims including deaths | - 1 - 5 | 167 607 3 499 | 168 839 3 685 | عدد الضحايا ضمنه الوفيات |

Source : Ministry of Transport and Logistic (Directorate of Roads).

المصدر : وزارة النقل واللوجستيك (الوكالة الوطنية للسلامة الطرقية).

VEHICLES FLEET

حظيرة السيارات

| Vehicles | Total | Goods road vehicules | Tourist cars | Motocycles | العربات |
|--|-----------|-------------------------|-----------------|------------|---|
| Vehicles on the road until 31 December 2022 | 4 274 337 | 1 183 421 | 2 802 830 | 288 087 | العربات المستقلة لغاية 31 دجنبر 2022 |

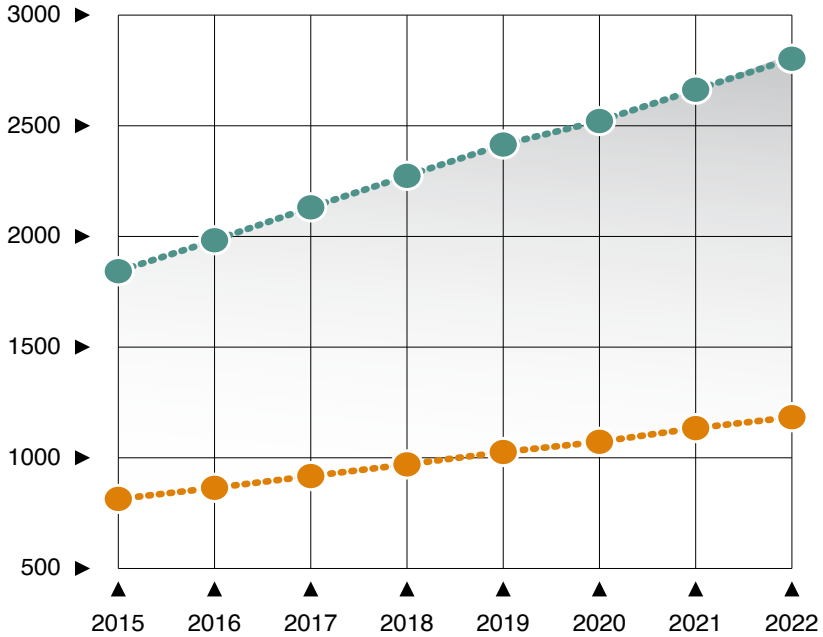
Source : Ministry of Transport and Logistic (National Road Safety Agency).

المصدر : وزارة النقل واللوجستيك (الوكالة الوطنية للسلامة الطرقية).

حظيرة السيارات

AUTOMOBILE FLEET

(in thousands) (بالآلاف)



السيارات السياحية Tourist cars
العربات النفعية Commercial vehicles

**DELIVERED DRIVING LICENCES
BY EXAMINATION CENTER**

**رخص السياقة المسلمة
حسب مركز الإمتحان**

| Regions | 2022 المجموع Total | 2021 المجموع Total | الجهات |
|--------------------------------------|--------------------------|--------------------------|--------------------------------|
| Tanger - Tétouan - Al Hoceima | 78 131 | 78 760 | طنجة - تطوان - الحسيمة |
| Al Hoceima | 7 086 | 6 488 | الحسيمة |
| Chefchaouen | 2 665 | 3 041 | شفشاون |
| Larache | 4 912 | 5 206 | العرائش |
| Ksar El-Kébir | 4 333 | 4 473 | القصر الكبير |
| Tanger | 37 291 | 36 520 | طنجة |
| Tétouan | 17 881 | 18 797 | تطوان |
| Ouezzane | 3 964 | 4 235 | وزان |
| L'Oriental | 49 348 | 49 215 | الشرق |
| Berkane | 5 939 | 6 138 | بركان |
| Guercif | 4 043 | 3 926 | جرسيف |
| Midar | 4 250 | 3 554 | ميضار |
| Bouarfa | 1 865 | 1 935 | بوعرفة |
| Jerada | 2 297 | 2 258 | جرادة |
| Nador | 13 583 | 13 930 | الناضور |
| Oujda | 11 883 | 11 832 | وجدة |
| Taourirt | 5 489 | 5 643 | تاوريرت |
| Fès - Meknès | 71 873 | 75 204 | فاس - مكناس |
| Meknès | 17 512 | 17 475 | مكناس |
| El Hajeb | 4 734 | 5 059 | الحاجب |
| Fès | 23 343 | 26 396 | فاس |
| Sefrou | 4 697 | 5 152 | صفرو |
| Taounate | 7 739 | 7 181 | تاوانات |
| Taza | 8 116 | 8 426 | تازة |
| Missour | 2 773 | 3 313 | ميسور |
| Azrou | 2 959 | 2 203 | أزرو |
| Rabat - Salé - Kénitra | 90 005 | 90 015 | الرباط - سلا - القنيطرة |
| Kénitra | 15 212 | 16 872 | القنيطرة |
| Khémisset | 10 668 | 9 091 | الخميمسات |
| Rabat | 10 383 | 11 467 | الرباط |
| Salé | 18 880 | 18 876 | سلا |
| Sidi Kacem | 8 729 | 7 795 | سيدي قاسم |
| Sidi Slimane | 5 010 | 5 237 | سيدي سليمان |
| Souk El Arbaâ | 6 555 | 7 113 | سوق الأربعاء |
| Témara | 14 568 | 13 565 | تمارة |
| Béni Mellal - Khénifra | 53 028 | 50 952 | بني ملال - خنيفرة |
| Azilal | 6 951 | 6 724 | أزيلال |
| Béni Mellal | 8 537 | 8 123 | بني ملال |
| Fquih Ben Salah | 5 334 | 4 729 | ألفقيه بن صالح |
| Khénifra | 8 038 | 7 664 | خنيفرة |
| Khouribga | 7 250 | 7 196 | خريبكة |
| Oued Zém | 4 798 | 4 936 | وادي زم |
| Kasbat tadla | 5 324 | 5 600 | قصة تادلة |
| Souk Sebti | 6 798 | 5 980 | سوق السبت |

**DELIVRED DRIVING LICENCES
BY EXAMINATION CENTER (continued)**

 رخص السياقة المسلمة
حسب مركز الإمتحان (تابع)

| Regions | 2022 المجموع Total | 2021 المجموع Total | الجهات |
|----------------------------------|--------------------------|--------------------------|---------------------------------|
| Casablanca - Settat | 142 481 | 138 470 | الدار البيضاء - سطات |
| Benslimane | 5 012 | 4 614 | بنسليمان |
| Casa Bernousi | 13 978 | 16 941 | الدار البيضاء - البرنوصي |
| Casa Est | 19 832 | 19 544 | الدار البيضاء - شرق |
| Casa Nord | 14 373 | 14 450 | الدار البيضاء - شمال |
| Casa Sud | 31 214 | 28 240 | الدار البيضاء - جنوب |
| El Jadida | 17 439 | 16 026 | الجديدة |
| Berrechid | 11 925 | 11 206 | برشيد |
| Mohammadia | 9 392 | 9 169 | المحمدية |
| Settat | 11 916 | 10 812 | سطات |
| Sidi Bennour | 7 401 | 7 468 | سيدي بنور |
| Marrakech - Safi | 75 024 | 68 011 | مراكش - أسفي |
| Chichaoua | 5 004 | 5 282 | شيشاوة |
| El Kelâa des Sraghna | 9 769 | 8 978 | قلعة السراغنة |
| Essaouira | 6 055 | 5 671 | الصويرة |
| Marrakech | 27 550 | 24 532 | مراكش |
| Safi | 9 516 | 9 656 | أسفي |
| Tahanaout | 8 287 | 6 467 | تاحتاوت |
| Bengurir | 5 103 | 3 950 | بنكروير |
| El Youssofia | 3 741 | 3 475 | أليوسفية |
| Drâa - Tafilalet | 32 854 | 32 466 | درعة - تافيلالت |
| Errachidia | 7 867 | 8 057 | الرشيدية |
| Midelt | 6 026 | 5 984 | ميدلت |
| Ouarzazate | 6 111 | 5 712 | ورزازات |
| Tinghir | 7 651 | 7 327 | تنغير |
| Zagora | 5 198 | 5 386 | زاكورة |
| Souss - Massa | 58 662 | 56 027 | سوس - ماسة |
| Agadir | 15 066 | 14 946 | أكادير |
| Chtouka-Aït Baha | 8 898 | 8 252 | اشتوكة آيت باها |
| Inezgane | 14 640 | 13 142 | إنزكان |
| Taroudant | 13 369 | 13 804 | تارودانت |
| Tiznit | 4 267 | 3 835 | تزنيت |
| Tata | 2 423 | 2 048 | طاطا |
| Guelmim - Oued Noun | 10 265 | 8 889 | كلميم - واد نون |
| Guelmim | 6 346 | 5 423 | كلميم |
| Tan-Tan | 2 310 | 1 799 | طانطان |
| Sidi ifni | 1 608 | 1 667 | سيدي إفني |
| Laâyoune - Sakia El Hamra | 14 241 | 11 998 | العيون - الساقية الحمراء |
| Laâyoune | 9 759 | 8 111 | العيون |
| Boujdour | 1 885 | 1 627 | بوجدور |
| Es-Semara | 2 596 | 2 260 | السمارة |
| Dakhla - Oued Ed-Dahab | 5 012 | 4 593 | الداخلة - وادي الذهب |
| Dakhla | 5 012 | 4 593 | الداخلة |
| Total | 680 925 | 664 598 | المجموع |

 Source : Ministry of Transport and Logistic.
(National Road Safety Agency).

 المصدر : وزارة النقل واللوجستيك.
(الوكالة الوطنية للسلامة الطرقية).

RAILWAY TRANSPORT

| Indicators | نسبة التغير % Variation rate % | المؤشرات | | |
|---|-----------------------------------|--------------|--------------|--|
| | | 2022* | 2021 | |
| Passenger traffic | | | | رواج المسافرين |
| Number of passengers (in thousands) | 33.2 | 45 931 | 34 482 | عدد المسافرين (بالآلاف) |
| Number of passengers - Kilometre (millions) | 34.7 | 6 012 | 4 464 | عدد المسافرين في الكيلومتر (بالملايين) |
| Goods traffic | | | | رواج البضائع |
| Weight of goods (in thousands tonnes) | - 18.1 | 20 886 | 25 487 | الأطنان المحملة (بالآلاف الأطنان) |
| Of which : | | | | منها : |
| Phosphates | - 30.2 | 11 616 | 16 647 | الفوسفات |
| Tonnes - Kilometre (in millions) | - 13.8 | 2 713 | 3 148 | الأطنان في الكيلومتر (بالملايين) |
| Overall revenues (million Dh) | | | | المداخيل الإجمالية (مليون درهم) |
| Revenues (Turnover) | 13.3 | 4 113 | 3 629 | العائدات (رقم المعاملات) |
| Passenger traffic and Luggage | 42.2 | 2 199 | 1 546 | نقل المسافرين والأمتعة |
| Goods traffic | - 8.1 | 1 703 | 1 853 | نقل البضائع |
| Non-traffic revenue | - 8.3 | 210 | 229 | عائدات خارج الرواج |

Source : National Office for Railways.

المصدر : المكتب الوطني للسكك الحديدية.

MARITIME TRANSPORT OF GOODS

النقل البحري للبضائع

| Ports | نسبة التغير % Variation % | 2022* | 2021 | الموانئ |
|---|------------------------------|--|---------------|--|
| I - Activity of Managed Ports by NAP | | | | |
| In thousands of tonnes | | I - نشاط الموانئ المسيرة من طرف الوكالة الوطنية للموانئ (بالآلاف الأطنان) | | |
| Export | - 18.5 | 26 976 | 33 086 | التصدير |
| Casablanca | - 36.2 | 6 582 | 10 322 | الدار البيضاء |
| Mohammadia | - 91.8 | 5 | 57 | المحمدية |
| Safi | - 27.1 | 3 298 | 4 521 | أسفي |
| Jorf Lasfar | - 11.1 | 11 433 | 12 857 | الجرف الأصفر |
| Nador | - 10.0 | 1 081 | 1 201 | الناضور |
| Agadir | 31.4 | 3 272 | 2 490 | أكادير |
| Tan-Tan | 32.2 | 13 | 10 | طنانطان |
| Laâyoune | - 20.7 | 1 292 | 1 628 | العيون |
| Dakhla | /// | - | - | الدآخلة |
| Import | 2.4 | 56 166 | 54 841 | الاستيراد |
| Casablanca | 4.0 | 17 308 | 16 645 | الدار البيضاء |
| Mohammadia | 15.9 | 5 251 | 4 529 | المحمدية |
| Safi | - 3.7 | 5 112 | 5 306 | أسفي |
| Jorf Lasfar | - 0.5 | 21 743 | 21 848 | الجرف الأصفر |
| Nador | 2.1 | 2 635 | 2 582 | الناضور |
| Agadir | 6.6 | 2 976 | 2 791 | أكادير |
| Tan-Tan | - 45.9 | 35 | 64 | طنانطان |
| Laâyoune | 1.6 | 512 | 504 | العيون |
| Dakhla | 3.9 | 594 | 572 | الدآخلة |
| Cabotage Import | 27.3 | 2 698 | 2 120 | الملاحة الساحلية - استيراد |
| Casablanca | - 5.5 | 1 395 | 1 476 | الدار البيضاء |
| Mohammadia | 127.4 | 246 | 108 | المحمدية |
| Safi | /// | - | - | أسفي |
| Jorf Lasfar | 1 066.5 | 572 | 49 | الجرف الأصفر |
| Nador | - 21.6 | 74 | 95 | الناضور |
| Agadir | - 14.0 | 277 | 322 | أكادير |
| Tan-Tan | 504.8 | 85 | 14 | طنانطان |
| Laâyoune | - 46.6 | 17 | 31 | العيون |
| Dakhla | 34.1 | 34 | 25 | الدآخلة |
| Cabotage Export | 36.9 | 1 361 | 994 | الملاحة الساحلية - تصدير |
| Casablanca | - 12.2 | 516 | 587 | الدار البيضاء |
| Mohammadia | /// | - | - | المحمدية |
| Safi | 783.8 | 548 | 62 | أسفي |
| Jorf Lasfar | - 14.4 | 295 | 345 | الجرف الأصفر |
| Nador | /// | - | - | الناضور |
| Agadir | /// | 2 | - | أكادير |
| Tan-Tan | /// | - | - | طنانطان |
| Laâyoune | /// | - | - | العيون |
| Dakhla | /// | - | - | الدآخلة |
| Overall Total | - 4.2 | 87 201 | 91 041 | المجموع العام |
| II- Activity of Tanger Med | | | | |
| (in millions of tonnes) | | II - نشاط ميناء طنجة المتوسط (بالمليون طن) | | |
| Goods Processed by Tanger Med (1) | 5.9 | 107 | 101 | البضائع المعالجة طنجة المتوسط (1) |

(1) Including Transhipment and bunkering

Sources : National Agency of Ports (NAP)

Tanger - Med Port Authority.

(1) يشمل إعادة الشحن وإمداد السفن بالوقود.

المصادر : الوكالة الوطنية للموانئ.

السلطة المينائية لطنجة المتوسط.

MARITIME TRANSPORT OF GOODS

| السلع | نسبة التغير % Variation rate % | 2022* | 2021 | |
|--|-----------------------------------|---------------|---------------|--|
| I - Activity of Managed Ports by NAP | | | | |
| In thousands of tonnes | | | | |
| I - نشاط الموانئ المسيرة من طرف الوكالة الوطنية للموانئ (بالآلاف الأطنان) | | | | |
| Liquid bulk | 1.1 | 18 752 | 18 541 | المختلطات السائلة |
| Hydrocarbons | 9.4 | 11 006 | 10 058 | المواد النفطية |
| Phosphoric acid | - 2.2 | 3 796 | 3 881 | حامض الفوسفور |
| Ammoniac | 14.0 | 1 885 | 1 654 | لامونياك |
| Vegetable oils | 3.6 | 630 | 608 | الزيوت النباتية |
| Other liquid bulk | - 39 | 1 435 | 2 340 | المختلطات السائلة الأخرى |
| Dry bulk | - 7.1 | 51 929 | 55 895 | المختلطات الصلبة |
| Phosphates | - 42.8 | 5 428 | 9 482 | الفوسفات |
| Cereal | 23.2 | 8 771 | 7 120 | الحبوب |
| Sulphur | - 8.4 | 6 275 | 6 851 | الكبريت |
| Fertilizer | - 17.7 | 9 658 | 11 730 | الأسمدة |
| Coal, Petroleum coke | - 0.6 | 12 027 | 12 099 | الفحم، فحم الكوك النفطي |
| Cement (clinker) | 23.3 | 1 715 | 1 391 | الأسمنت (الكلكر) |
| Other dry bulk | 11.5 | 8 054 | 7 222 | المختلطات الصلبة الأخرى |
| Various Goods | - 0.5 | 16 521 | 16 605 | بضائع مختلفة |
| Containers | - 0.8 | 12 155 | 12 254 | الحاويات |
| Roll-On Roll-Of (1) | 13.4 | 1 028 | 907 | البضائع المحمولة على العربات (1) |
| Other | - 3.1 | 3 337 | 3 444 | أخرى |
| Overall Total | - 4.2 | 87 201 | 91 041 | المجموع العام |
| II - Activity of Tanger Med | | | | |
| (in millions of tonnes) | | | | |
| II - نشاط ميناء طنجة المتوسط (بالمليون طن) | | | | |
| Goods Processed by Tanger Med (2) | 5.9 | 107 | 101 | البضائع المعالجة طنجة المتوسط (2) |

(1) It concerns Goods on Rolling Vehicles.

(2) Including Transshipment and bunkering.

Sources : National Agency of Ports (NAP).
Tanger - Med Port Authority.

(1) يتعلق الأمر بالبضائع المحمولة على العربات المنقولة عبر البواخر .

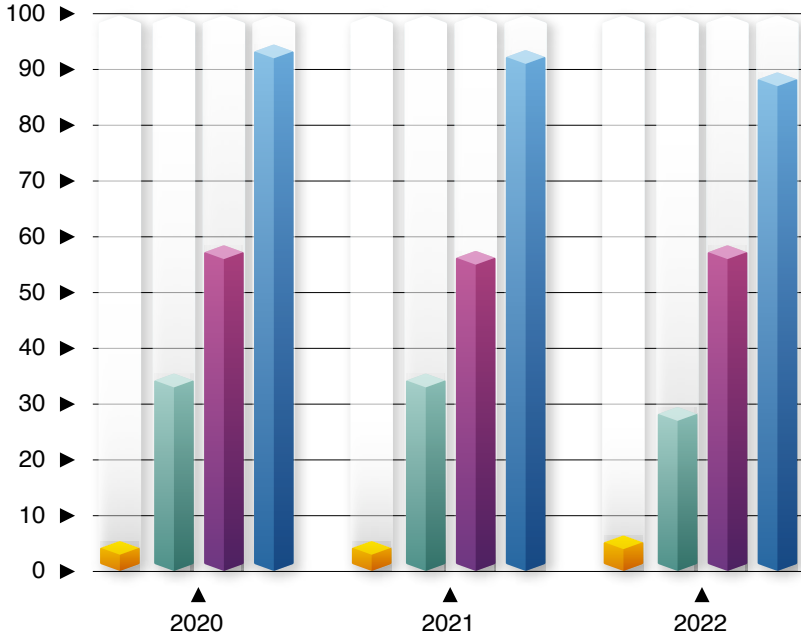
(2) يشمل إعادة الشحن وإمداد السفن بالوقود .

المصادر : الوكالة الوطنية للموانئ .
السلطة المينائية لطنجة المتوسط .

تطور النقل البحري

EVOLUTION OF MARITIME TRANSPORT

(in millions of tons) (بملايين الأطنان)



- الملاحة الساحلية Cabotage
- البضائع المشحونة Exported goods
- البضائع المفرغة Unshipped goods
- الحمولة الإجمالية Transported goods

COMMERCIAL AIR TRAFFIC AT AIRPORTS

الرواج الجوي التجاري بالمطارات

Year 2022

سنة 2022

| Airports | البضائع (بالأطنان) Freight (tonnes) | المسافرون Passengers | حركات الطائرات Aircraft movements | المطارات |
|--------------|--|-------------------------|--|----------------|
| Mohammed V | 63 958 | 7 637 643 | 67 094 | محمد الخامس |
| Marrakech | 321 | 4 903 681 | 36 018 | مراكش |
| Tanger | 3 754 | 1 432 175 | 14 584 | طنجة |
| Agadir | 351 | 1 774 605 | 14 720 | أكادير |
| Fès-Saïss | 82 | 1 319 192 | 10 263 | فاس - سايس |
| Rabat-Salé | 967 | 873 305 | 6 711 | الرباط - سلا |
| Oujda | 154 | 855 911 | 7 472 | وجدة |
| Nador | 37 | 836 742 | 7 402 | الناضور |
| Benslimane | 0 | 501 | 132 | بنسليمان |
| Tit Mellil | 0 | 0 | 0 | تيط مليل |
| Laâyoune | 94 | 206 458 | 1 895 | العيون |
| Dakha | 32 | 222 480 | 1 848 | الداخلة |
| Tétouan | 0 | 187 777 | 1 744 | تطوان |
| Errachidia | 0 | 54 226 | 843 | الراشدية |
| Ouarzazate | 0 | 69 237 | 1 042 | ورزازات |
| Essaouira | 0 | 96 354 | 798 | الصويرة |
| Al Hoceïma | 0 | 86 805 | 1 146 | الحسيمة |
| Tan Tan | 0 | 5 779 | 232 | طانطان |
| Guelmim | 0 | 18 850 | 562 | كلميم |
| Bouarfa | 0 | 233 | 18 | بوعرفة |
| Zagora | 0 | 10 394 | 294 | زاكورة |
| Beni Mellal | 0 | 2 | 2 | بني ملال |
| Ifrane | 0 | 0 | 0 | إفران |
| Total | 69 751 | 20 592 350 | 174 820 | المجموع |

AIR TRAFFIC TYPE

نوع الرواج الجوي

Year 2022

سنة 2022

| Type of Traffic | البضائع (بالأطنان) Freight (tonnes) | المسافرون Passengers | حركات الطائرات Aircraft movements | طبيعة الرواج |
|-----------------|--|-------------------------|--|----------------|
| Commercial | 69 751 | 20 592 350 | 174 820 | تجاري |
| Non commercial | 970 | 95 143 | 28 625 | غير تجاري |
| Total | 70 721 | 20 687 493 | 203 445 | المجموع |

TELECOMMUNICATIONS

المواصلات

| Indicators | نسبة التغير % Variation rate % | 2022 | 2021 | المؤشرات |
|--|-----------------------------------|--------|--------|---|
| Phone service خدمة الهاتف | | | | |
| Landline phone (in thousand) ⁽¹⁾ | 5.3 | 2 645 | 2 511 | الهاتف الثابت (بالآلاف) ⁽¹⁾ |
| Mobile phone (in thousand) ⁽¹⁾ | 3.2 | 52 959 | 51 334 | الهاتف المحمول (بالآلاف) ⁽¹⁾ |
| Phone density ⁽²⁾ | 2.0 | 151 | 148 | الكثافة التليفونية ⁽²⁾ |
| Internet service خدمة الأنترنت | | | | |
| Estimated number of internet users (in thousand) | 3.1 | 30 347 | 29 434 | العدد التقديري لمستعملي الأنترنت (بالآلاف) |
| Number of Internet subscribers (in thousand) | 8.3 | 35 574 | 32 846 | عدد المشتركين في الأنترنت (بالآلاف) |

(1) Number of subscribers.

(1) عدد المشتركين.

(2) Number of telephone lines per 100 in habitants.

(2) عدد الخطوط الهاتفية لـ 100 نسمة من السكان.

Source : National Agency of Telecommunications Regulation.

المصدر : الوكالة الوطنية لتقنين المواصلات.

POST ACTIVITY

| Services | 2022 | 2021 | الخدمات |
|---|---------------|---------------|---|
| Postal establishments | 1 776 | 1 777 | المؤسسات البريدية |
| Postal Agencies | 839 | 839 | الوكالات البريدية |
| Revenues for the full fiscal year (office) | 931 | 931 | إيرادات السنة المالية كاملة (المكاتب) |
| Morocco Post Agency (attached office) | 6 | 7 | وكالة بريد المغرب (شبابيك ملحقة) |
| Postal check accounts | | | حسابات الشيكات البريدية |
| Number of transactions (in thousand) | | | عدد العمليات (بالآلاف) |
| Credit | 88 737 | 49 250 | الاعتماد |
| Debit | 225 849 | 85 620 | الخصم |
| Amount of transactions (in million DH) | | | مبلغ العمليات (بمليون درهم) |
| Credit | 420 420 | 289 924 | الاعتماد |
| Debit | 336 807 | 311 260 | الخصم |
| Number of account holders at 31/12 (in thousand) | 3 815 | 3 472 | عدد الحسابات الرسمية إلى غاية 12/31 (بالآلاف) |
| Credit of account holders at 31/12 (in million DH) | 30 757 | 26 806 | رصيد الحسابات الرسمية إلى غاية 12/31 (بمليون درهم) |
| National Savings fund | | | صندوق التوفير الوطني |
| Number of deposits (in thousand) | 5 496 | 5 908 | عدد الدفوعات (بالآلاف) |
| Number of withdrawals (in thousand) | 8 661 | 7 047 | عدد الاسترجاعات (بالآلاف) |
| Amount of deposits (in million of DH) | 24 957 | 28 993 | مبلغ الدفوعات (بمليون درهم) |
| Amount of withdrawals (in million of DH) | 24 154 | 27 497 | مبلغ الاسترجاعات (بمليون درهم) |
| Number of depositors until 31/12 (in thousand) | 4 747 | 4 701 | عدد المودعين إلى غاية 12/31 (بالآلاف) |
| Credit of depositors until 31/12 (in million of DH) | 34 561 | 33 490 | رصيد المودعين إلى غاية 12/31 (بمليون درهم) |
| Postal-orders | | | الحوالات البريدية |
| Issued orders | | | الحوالات المرسلة |
| Number (in thousand) | 4 799 | 6 187 | العدد (بالآلاف) |
| National System | 4 796 | 6 179 | النظام الداخلي |
| International System | 3 | 9 | النظام الدولي |
| Amount (in million of DH) | 8 451 | 8 282 | القيمة (بمليون درهم) |
| National System | 8 435 | 8 230 | النظام الداخلي |
| International System | 16 | 52 | النظام الدولي |
| Paid orders | | | الحوالات التي تم أدائها |
| Number (in thousand) | 1 457 | 2 132 | العدد (بالآلاف) |
| National System | 1 300 | 1 878 | النظام الداخلي |
| International System | 157 | 255 | النظام الدولي |
| Amount (in million of DH) | 5 016 | 5 506 | القيمة (بمليون درهم) |
| National System | 4 534 | 4 773 | النظام الداخلي |
| International System | 482 | 733 | النظام الدولي |
| Revenues of Morocco Post (millions of DH) | 2 366 | 3 063 | مداخيل بريد المغرب (مليون درهم) |
| Mailing | 440 | 556 | البريد |
| Messaging | 264 | 232 | الإرساليات |
| Morocco Post Agency (attached office) | 1 662 | 2 274 | وكالة بريد المغرب (شبابيك ملحقة) |



السياحة  Tourism



NUMBER OF BEDS IN CLASSIFIED ESTABLISHMENTS BY REGION

عدد الأسرة بالمؤسسات المصنفة حسب الجهة

| Region | نسبة التغير % Variation rate % | 2022* | 2021 ^c | الجهة |
|-------------------------------|-----------------------------------|----------------|-------------------|--------------------------|
| Tanger - Tétouan - Al Hoceima | 2.0 | 31 175 | 30 565 | طنجة - تطوان - الحسيمة |
| L'Oriental | 0.1 | 13 618 | 13 603 | الشرق |
| Fès - Meknès | - 2.0 | 27 714 | 28 287 | فاس - مكناس |
| Rabat - Salé - Kénitra | 17.6 | 12 178 | 10 359 | الرباط - سلا - القنيطرة |
| Béni Mellal - Khénifra | 2.5 | 6 948 | 6 780 | بني ملال - خنيفرة |
| Casablanca- Settat | 5.6 | 30 479 | 28 874 | الدار البيضاء - سطات |
| Marrakech - Safi | 0.6 | 91 657 | 91 135 | مراكش - آسفي |
| Drâa- Tafilalet | 4.1 | 20 919 | 20 087 | درعة - تافيلالت |
| Sous - Massa | 3.1 | 47 094 | 45 676 | سوس - ماسة |
| Guelmim - Oued Noun | 1.1 | 2 155 | 2 131 | كلميم - واد نون |
| Laâyoune - Sakia El Hamra | - 0.3 | 2 712 | 2 721 | العيون - الساقية الحمراء |
| Dakhla - Oued Ed-Dahab | 20.9 | 2 672 | 2 211 | الداخلة - وادي الذهب |
| Total | 2.4 | 289 321 | 282 429 | المجموع |

NUMBER OF BEDS IN CLASSIFIED ESTABLISHMENTS

عدد الأسرة حسب المؤسسات المصنفة

| Classified Establishments | نسبة التغير % Variation rate % | 2022* | 2021 ^c | المؤسسات المصنفة |
|---------------------------|-----------------------------------|----------------|-------------------|------------------|
| Star 1* | 0.4 | 16 461 | 16 396 | نجمة واحدة |
| Star 2* | 2.6 | 18 090 | 17 624 | نجمتان |
| Star 3* | 3.8 | 36 828 | 35 483 | ثلاث نجوم |
| Star 4* | 2.6 | 53 234 | 51 891 | أربع نجوم |
| Star 5* | 2.2 | 39 426 | 38 578 | خمس نجوم |
| Luxurious Hotel | 2.9 | 6 581 | 6 397 | فندق فخم |
| Hotel Clubs | - 3.2 | 21 320 | 22 017 | نادي فندقي |
| Hotel Residences | 2.3 | 27 239 | 26 632 | إقامات فندقية |
| Guesthouses | 4.2 | 35 427 | 33 988 | دور الضيافة |
| Camping | 2.7 | 12 636 | 12 298 | مخيمات |
| Other* | 4.7 | 22 079 | 21 086 | أخرى |
| Total | 2.5 | 289 321 | 282 390 | المجموع |

Other : Host form, motels, gith, hostels, pension.
Source : Ministry of Tourism, Handicraft, and Social and Solidarity Economy.

أخرى : مزرعة الضيافة، موتيلات، منازل، نزول، فنادق عائلية.
المصدر : وزارة السياحة والصناعة التقليدية والاقتصاد الاجتماعي والتضامني.

TOURIST NIGHTS SPENT BY REGION

الليالي السياحية المنجزة بالمؤسسات
المصنفة حسب الجهة

| Region | نسبة التغير % Variation rate % | 2022* | 2021 ^c | الجهة |
|-------------------------------|-----------------------------------|-------------------|-------------------|--------------------------|
| Tanger - Tétouan - Al Hoceima | 63.1 | 2 160 505 | 1 324 582 | طنجة - تطوان - الحسيمة |
| L'Oriental | 35.7 | 652 786 | 480 975 | الشرق |
| Fès - Meknès | 56.0 | 1 133 341 | 726 373 | فاس - مكناس |
| Rabat - Salé - Kénitra | 78.9 | 825 040 | 461 247 | الرباط - سلا - القنيطرة |
| Béni Mellal - Khénifra | 21.5 | 206 560 | 170 074 | بني ملال - خنيفرة |
| Casablanca- Settat | 74.6 | 2 059 159 | 1 179 515 | الدار البيضاء - سطات |
| Marrakech - Safi | 155.0 | 7 054 176 | 2 766 290 | مراكش - آسفي |
| Drâa- Tafilalet | 89.0 | 263 073 | 139 187 | درعة - تافيلالت |
| Sous - Massa | 152.3 | 4 324 118 | 1 714 006 | سوس - ماسة |
| Guelmim - Oued Noun | 49.2 | 51 109 | 34 256 | كلميم - واد نون |
| Laâyoune - Sakia El Hamra | 42.5 | 92 305 | 64 777 | العيون - الساقية الحمراء |
| Dakhla - Oued Ed-Dahab | 42.4 | 192 390 | 135 134 | الداخلة - وادي الذهب |
| Total | 106.8 | 19 014 562 | 9 196 415 | المجموع |

TOURIST NIGHTS SPENT BY CATEGORY
OF CLASSIFIED ESTABLISHMENTSالليالي السياحية المنجزة حسب المؤسسات
المصنفة

| Classified Establishments | نسبة التغير % Variation rate % | 2022* | 2021 ^c | المؤسسة المصنفة |
|---------------------------|-----------------------------------|-------------------|-------------------|-----------------|
| Star 1* | 67.6 | 499 301 | 297 988 | نجمة واحدة |
| Star 2* | 66.3 | 763 422 | 459 116 | نجمتان |
| Star 3* | 75.9 | 2 313 187 | 1 315 316 | ثلاث نجوم |
| Star 4* | 104.1 | 5 070 478 | 2 483 919 | أربع نجوم |
| Star 5* | 108.2 | 4 963 947 | 2 384 643 | خمس نجوم |
| Luxurious Hotel | 72.6 | 837 249 | 485 003 | فندق فخم |
| Hotel Clubs | 198.7 | 2 175 518 | 728 325 | نادي فندقي |
| Hotel Residences | 83.5 | 1 365 682 | 744 151 | إقامات فندقية |
| Guest Houses | 296.0 | 669 171 | 168 999 | دور الضيافة |
| Camping | 142.6 | 4 428 | 1 825 | مخيمات |
| Other* | 177.0 | 352 180 | 127 131 | أخرى |
| Total | 106.8 | 19 014 562 | 9 196 415 | المجموع |

Other : Host form, motels, gith, hostels, pension.
Source : Ministry of Tourism, Handicraft, and Social and Solidarity
Economy.

أخرى : مزعة الضيافة. موتيلات. منازل نزول، فنادق عائلية، ا.ع.ا.س.
المصدر : وزارة السياحة والصناعة التقليدية والاقتصاد الاجتماعي
والتضامني.

TOURIST NIGHTS DRAWN BY COUNTRIES IN CLASSIFIED ESTABLISHMENTS

الليالي السياحية المنجزة حسب الدول
بالمؤسسات المصنفة

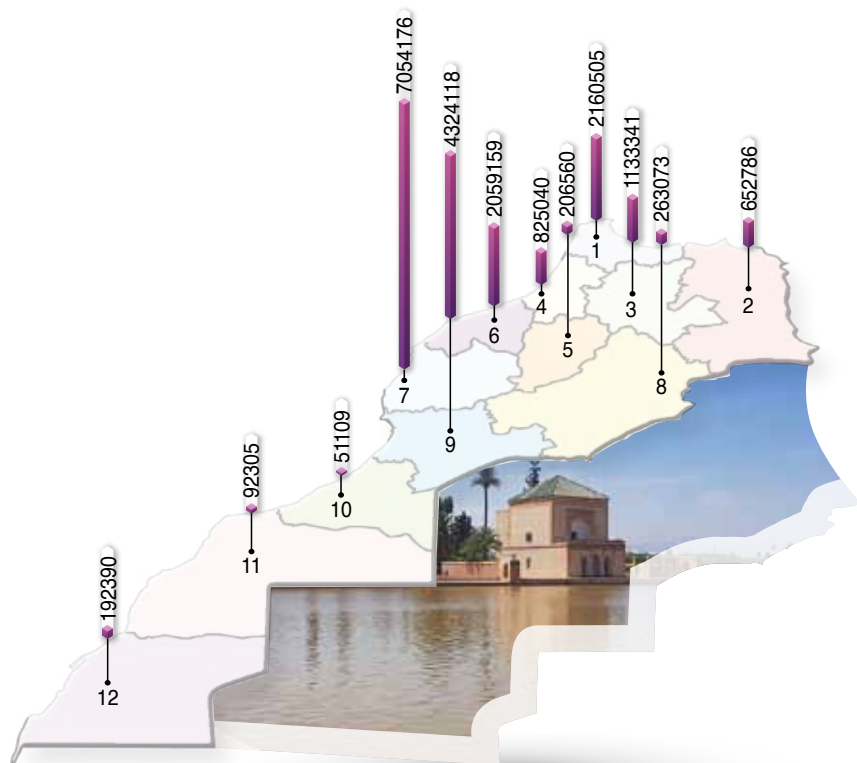
| Countries | نسبة التغير % Variation rate % | 2022* | 2021 ^c | الدولة |
|----------------------|-----------------------------------|-------------------|-------------------|-----------------|
| Non Residents | 292.88 | 11 074 385 | 2 818 748 | غير القاطنين |
| France | 246.2 | 3 411 492 | 985 357 | فرنسا |
| Spain | 366.2 | 529 797 | 113 636 | إسبانيا |
| United Kingdom | 604.7 | 1 690 130 | 239 834 | المملكة المتحدة |
| Germany | 518.5 | 428 772 | 69 324 | ألمانيا |
| Italy | 556.5 | 260 959 | 39 751 | إيطاليا |
| Netherlands | 365.1 | 243 581 | 52 369 | هولندا |
| Belgium | 261.0 | 338 876 | 93 882 | بلجيكا |
| U.S.A | 216.0 | 551 064 | 174 391 | أمريكا |
| Arab countries | 110.2 | 521 267 | 247 963 | الدول العربية |
| Others | 286.2 | 3 098 448 | 802 242 | أخرى |
| Residents | 24.5 | 7 940 176 | 6 377 667 | القاطنين |
| Total | 106.8 | 19 014 562 | 9 196 415 | المجموع |

Source : Ministry of Tourism, Handicraft, and Social and Solidarity Economy.

المصدر : وزارة السياحة والصناعة التقليدية والاقتصاد الاجتماعي والتضامني.

الليالي السياحية حسب الجهات سنة : 2022

TOURIST NIGHTS BY REGION (year 2022)



- 1 - طنجة - تطوان - الحسيمة - Tanger - Tétouan - Al Hoceima
- 2 - الشرق - L'Oriental
- 3 - فاس - مكناس - Fès - Meknès
- 4 - الرباط - سلا - القنيطرة - Rabat - Salé - Kénitra
- 5 - بني ملال - خنيفرة - Béni Mellal - Khénifra
- 6 - الدار البيضاء - سطات - Casablanca - Settat
- 7 - مراكش - آسفي - Marrakech - Safi
- 8 - درعة - تافيلالت - Drâa - Tafilalet
- 9 - سوس - ماسة - Sous - Massa
- 10 - غلميم - واد نون - Guelmim - Oued Noun
- 11 - العيون - الساقية الحمراء - Laâyoune - Sakia El Hamra
- 12 - الداخلة - وادي الذهب - Dakhla - Oued Ed-Dahab



- التجارة الخارجية Foreign trade
- ميزان الأدااءات Balance of payments



**TRADE EXCHANGE BY TYPE
OF PRODUCT**

In millions of Dh

المبادلات التجارية حسب نوع
المنتج
بمليون الدرهم

| Type of product | الواردات Imports | | الصادرات Exports | | نوع المنتج |
|-----------------------------|---------------------|--------------------|---------------------|--------------------|-----------------------------------|
| | 2022* | م2021 ^c | 2022* | م2021 ^c | |
| Food, beverages and tobacco | 86 734 | 59 868 | 75 218 | 62 990 | المواد الغذائية والمشروبات والتبغ |
| Energy and lubricants | 153 187 | 75 792 | 4 327 | 2 317 | الطاقة وزيوت التشحيم |
| Unprocessed products | 44 257 | 29 526 | 30 709 | 23 755 | المواد الخام |
| Semi products | 169 685 | 115 854 | 125 047 | 90 895 | أنصاف المنتجات |
| Equipment products | 141 303 | 118 471 | 69 796 | 55 373 | مواد التجهيز |
| Consuming products | 142 006 | 128 908 | 123 235 | 93 712 | مواد الاستهلاك |
| Industrial gold | 268 | 152 | 280 | 363 | الذهب الصناعي |
| Total | 737 441 | 528 571 | 428 612 | 329 405 | المجموع |

**TRADE EXCHANGE BY TYPE
OF PRODUCT**

In thousands of tons

المبادلات التجارية حسب نوع
المنتج
بالألف طن

| Type of product | الواردات Imports | | الصادرات Exports | | نوع المنتج |
|-----------------------------|---------------------|--------------------|---------------------|--------------------|-----------------------------------|
| | 2022* | م2021 ^c | 2022* | م2021 ^c | |
| Food, beverages and tobacco | 13 675 | 11 839 | 4 628 | 4 273 | المواد الغذائية والمشروبات والتبغ |
| Energy and lubricants | 26 458 | 24 733 | 295 | 196 | الطاقة وزيوت التشحيم |
| Unprocessed products | 9 056 | 9 313 | 9 998 | 14 034 | المواد الخام |
| Semi products | 10 955 | 11 772 | 13 616 | 14 845 | أنصاف المنتجات |
| Equipment products | 1 002 | 992 | 306 | 272 | مواد التجهيز |
| Consuming products | 1 774 | 1 824 | 1 134 | 955 | مواد الاستهلاك |
| Industrial gold | ε | ε | ε | ε | الذهب الصناعي |
| Total | 62 920 | 60 472 | 29 977 | 34 576 | المجموع |

Source : Foreign Exchange Office.

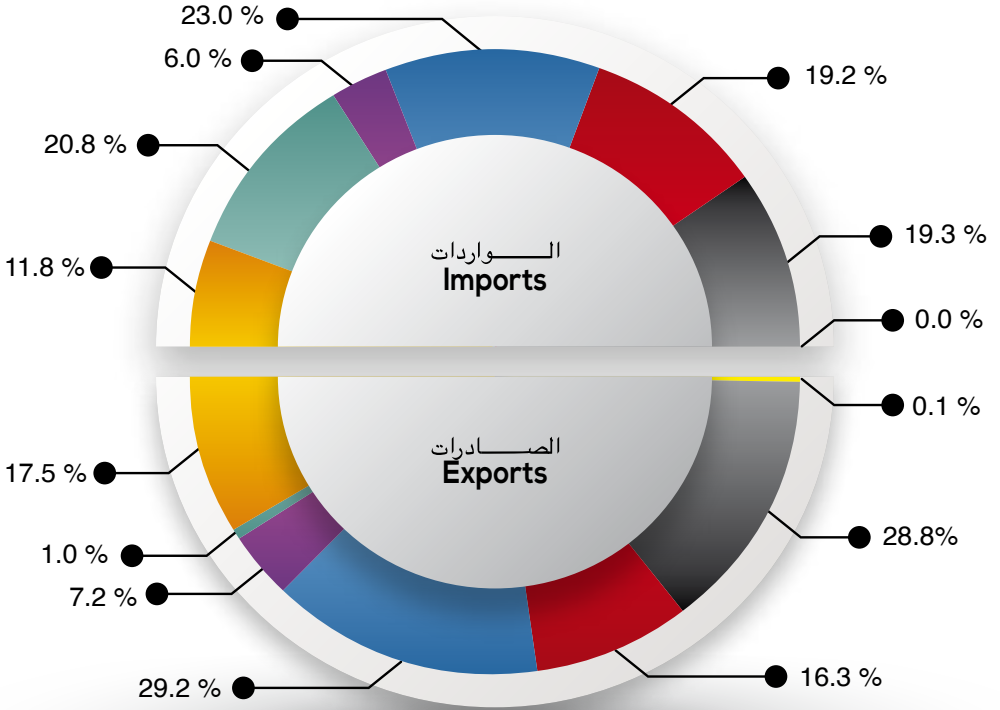
المصدر : مكتب الصرف .

التجارة الخارجية (سنة 2022)

FOREIGN TRADE (year 2022)

توزيع القيمة حسب مجموعات المواد (ب %)

Distribution of value by product group (in %)



- المواد الغذائية، المشروبات والتبغ Food, beverages and tobacco
- الطاقة وزيوت التشحيم Energy and lubricants
- المواد الخام Unprocessed products
- أنصاف المنتجات Semi products
- مواد التجهيز Equipment products
- مواد الاستهلاك Consuming products
- الذهب الصناعي Industrial gold

MAJOR EXPORTS

Weight in thousands of tons

Value in millions of Dh

الصادرات حسب المواد الرئيسية

الوزن بألف طن

القيمة بمليون الدرهم

| Products | 2022* | | 2021 ^c | | المواد |
|--|-----------------|-----------------|-------------------|-----------------|---|
| | الوزن Weight | القيمة Value | الوزن Weight | القيمة Value | |
| Ready-to-wear-clothes | 87 | 27 611 | 79 | 22 645 | الملابس الجاهزة |
| Phosphoric acid | 2 056 | 22 827 | 2 106 | 19 817 | الحامض الفوسفوري |
| Electric Wires and Cables | 202 | 37 350 | 177 | 28 570 | خيوط، أسلاك وموصلات كهربائية |
| Hosiery articles | 46 | 8 475 | 46 | 7 529 | القمعات والجوارب ومواد النسيج |
| Fertilizers | 9 520 | 79 266 | 10 788 | 51 511 | الأسمدة الطبيعية والكيميائية |
| Phosphates | 5 321 | 13 390 | 9 865 | 8 943 | الفوسفات |
| Electronic components | 1 | 6 703 | 1 | 4 126 | مكونات إلكترونية (الترانستورات) |
| Crustaceans, molluscs and shells | 111 | 10 753 | 137 | 11 493 | القشريات والرخويات |
| Fish preserves | 193 | 8 750 | 190 | 7 310 | أسماك معلبة |
| Citrus fruits | 629 | 5 518 | 608 | 4 819 | الحوامض |
| Shoes | 11 | 2 647 | 9 | 2 117 | الأحذية |
| Fresh, Salted, dried or smoked fish | 370 | 5 329 | 332 | 4 297 | السماك الطري، المملح، المجفف أو المدخن |
| Fresh vegetables, frozen or in brine | 590 | 6 383 | 567 | 5 478 | الخضار الطرية المجمدة أو المملحة |
| Fresh tomatoes | 741 | 10 411 | 631 | 7 711 | الطماطم الطرية |
| Fresh, frozen or brine fruit | 143 | 4 984 | 104 | 3 997 | الفواكه الطرية أو الجافة، المجمدة أو المملحة |
| Vegetable preserves | 130 | 1 884 | 132 | 1 747 | مصبرات الخضار |
| Petroleum oils and lubricants | 279 | 3 737 | 174 | 1 628 | زيت النفط والمحروقات |
| Unprocessed silver | ε | 836 | ε | 1 002 | منتجات فضية وشبه فضية |
| Zinc ore | 95 | 653 | 94 | 575 | معدن الزنك |
| Lead ore | 58 | 877 | 60 | 746 | معدن الرصاص |
| Utility cars | 2 | 132 | 2 | 124 | السيارات النفعية |
| Spare part of tourist car | 189 | 11 164 | 117 | 7 330 | أجزاء مفصلة للسيارات السياحية |
| Scrap metal, waste and scrap from copper, iron, steel and other ores | 94 | 2 705 | 98 | 2 288 | الخردة والنفايات وبقايا مشتقة من النحاس والحديد والصلب وغيرها |
| Drugs and other pharmaceuticals | 8 | 1 315 | 7 | 1 204 | الأدوية والمستحضرات الصيدلانية الأخرى |
| Raw, saw or hewn wood | 2 | 7 | ε | 1 | خشب خام، مربع أو منجور |
| Other products | 9 098 | 154 906 | 8 251 | 122 398 | منتجات أخرى |
| Total | 29 977 | 428 612 | 34 576 | 329 405 | المجموع |

MAJOR IMPORTS

Weight in thousands of tons
Value in millions of Dh

الواردات حسب المواد الرئيسية
الوزن بألف طن
القيمة بمليون الدرهم

| Products | 2022* | | 2021 ^c | | المواد |
|---|-----------------|-----------------|-------------------|-----------------|--|
| | الوزن Weight | القيمة Value | الوزن Weight | القيمة Value | |
| Diesel and fuel oil | 7 462 | 76 369 | 6 926 | 35 980 | غازوول وزيت الفيول |
| Machine and miscellaneous appliances | 81 | 10 505 | 90 | 10 247 | آلات وأجهزة مختلفة |
| Petroleum gas and other hydrocarbons | 4 893 | 26 302 | 3 504 | 17 433 | غازات نفطية ومحروقات أخرى |
| Wheat | 6 008 | 25 898 | 4 669 | 14 294 | القمح |
| Cotton fabrics and threads | 37 | 3 906 | 42 | 3 645 | أقمشة وخيوط من القطن |
| Fabrics and yarn of man-made filaments | 108 | 11 364 | 92 | 8 966 | أقمشة وخيوط من ألياف اصطناعية |
| Tourist vehicles | 151 | 19 223 | 158 | 18 502 | السيارات السياحية |
| Chemical products | 2 186 | 16 873 | 2 966 | 12 500 | متنوجات كيمياوية |
| Commercial cars | 82 | 7 713 | 81 | 6 845 | السيارات النفعية |
| Radio and television receivers | 17 | 3 415 | 16 | 2 702 | أجهزة الالتقاط للراديو والتلفزة |
| Electric wires and cables | 60 | 11 159 | 48 | 8 026 | الأسلاك والكابلات وغيرها من الموصلات المعزولة للكهرباء |
| Corn | 2 097 | 7 746 | 2 172 | 6 074 | الذرة |
| Raw, saw, or hewn wood | 546 | 2 981 | 609 | 2 948 | خشب خام مربع ومنشور |
| Iron and non-alloy steel wires, bars and shapes | 467 | 5 179 | 436 | 3 260 | أسلاك وقضبان وقطع مجنبة من الحديد أو الفولاذ غير السبيكة |
| Paper and cardboard | 788 | 9 967 | 652 | 6 702 | الورق والورق المقوى |
| Drugs and other pharmaceutiques | 10 | 8 616 | 9 | 13 124 | الأدوية والمستحضرات الصيدلانية الأخرى |
| Raw or refined vegetable oils | 662 | 10 633 | 654 | 7 613 | زيوت نباتية خامة أو مكررة |
| Crude and unrefined sulphur | 6 264 | 18 768 | 6 716 | 10 739 | الكبريت الخام وغير المكرر |
| Piston engine, other engines and parts thereof | ε | 80 | ε | 37 | محركات بالمكبس، ومحركات أخرى وأجزاؤها |
| Plastic materials and different plastic articles | 983 | 21 677 | 873 | 16 133 | البلاستيك واللدائن المتنوعة |
| Copper | ε | 29 | ε | 20 | النحاس وسبائك النحاس |
| Apparatus for cutting or connecting electrical circuits and resistances | 29 | 10 481 | 30 | 9 255 | أجهزة لقطع أو توصيل الدوائر الكهربائية والمقاومات |
| Raw or refined sugar | 1 562 | 7 924 | 1 493 | 5 926 | السكر الخام أو المكرر |
| Cultivators and agricultural tractors | 8 | 459 | 9 | 506 | أدوات الحرت والجرارات الآلية |
| Grinding and agglomerating equipment | 18 | 1 032 | 20 | 980 | آلات الجرش والتجميع |
| Oil seeds grains and fruits | 39 | 747 | 35 | 532 | حبوب وفواكه زيتية |
| Others products | 28 362 | 418 392 | 28 173 | 305 581 | متنوجات أخرى |
| Total | 62 920 | 737 441 | 60 472 | 528 571 | المجموع |

TRADE WITH EURO/MEDITERRANEAN COUNTRIES

المبادلات مع الدول الأورو/متوسطية

In millions of Dh

بمليون الدرهم

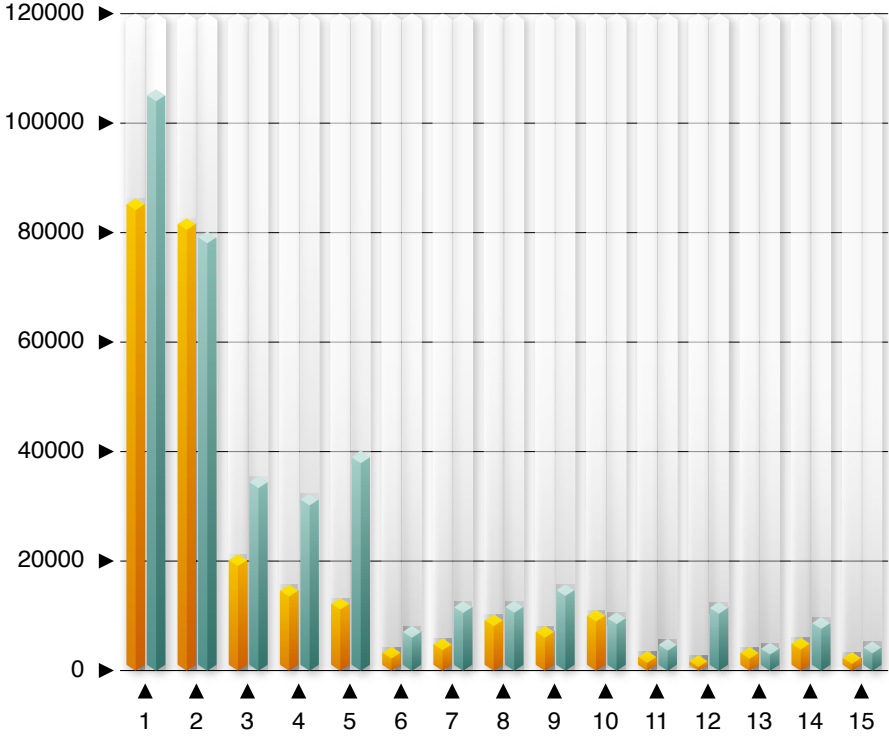
| Countries | الصادرات Exports | | الواردات Imports | | الدول |
|--|---------------------|---------------------|---------------------|---------------------|-----------------------------------|
| | 2022* | م 2021 ^c | 2022* | م 2021 ^c | |
| European Union | 242 528 | 195 587 | 335 133 | 258 585 | دول الاتحاد الأوروبي |
| Spain | 84 122 | 70 856 | 103 996 | 82 965 | إسبانيا |
| France | 80 523 | 67 238 | 78 058 | 55 570 | فرنسا |
| Italy | 19 107 | 14 025 | 33 405 | 26 719 | إيطاليا |
| Germany | 13 531 | 9 681 | 30 167 | 23 113 | ألمانيا |
| Portugal | 6 007 | 4 640 | 13 628 | 14 732 | البرتغال |
| Belgium | 8 120 | 4 975 | 10 564 | 9 507 | بلجيكا |
| Romania | 3 711 | 2 265 | 10 508 | 6 818 | رومانيا |
| Netherlands | 8 946 | 8 360 | 8 480 | 8 144 | هولندا |
| Poland | 3 841 | 3 162 | 7 604 | 6 226 | بولونيا |
| Czech | 2 182 | 1 407 | 5 994 | 4 645 | تشيك |
| Greece | 1 232 | 780 | 3 709 | 1 571 | اليونان |
| Sweden | 1 417 | 1 176 | 3 626 | 3 118 | السويد |
| Latvia | 139 | 14 | 3 494 | 211 | ليتونيا |
| Hungary | 992 | 623 | 3 113 | 2 657 | هنغاريا |
| Austria | 2 148 | 1 741 | 2 909 | 2 584 | النمسا |
| Lithuania | 846 | 491 | 2 813 | 561 | ليتوانيا |
| Slovakia | 921 | 623 | 2 618 | 2 214 | سلوفاكيا |
| Finland | 397 | 263 | 2 251 | 1 637 | فنلندا |
| Ireland | 913 | 866 | 1 856 | 1 526 | أيرلندا |
| Bulgaria | 770 | 539 | 1 792 | 1 688 | بلغاريا |
| Denmark | 764 | 694 | 1 494 | 1 212 | الدانمارك |
| Estonia | 29 | 15 | 1 088 | 205 | استونيا |
| Croatia | 295 | 200 | 638 | 166 | كرواتيا |
| Malta | 111 | 162 | 536 | 15 | مالطا |
| Slovenia | 1 226 | 717 | 519 | 609 | سلوفينيا |
| Luxembourg | 66 | 54 | 220 | 155 | اللوكسمبورغ |
| Cyprus | 170 | 22 | 52 | 14 | قبرص |
| Mediterranean partner countries | 15 338 | 11 134 | 54 188 | 46 702 | دول متوسطية شريكة |
| Turkey | 11 150 | 7 192 | 37 980 | 30 501 | تركيا |
| Egypt | 643 | 747 | 10 378 | 7 366 | مصر |
| Tunisia | 1 221 | 1 296 | 3 147 | 2 277 | تونس |
| Algeria | 806 | 1 032 | 1 694 | 5 869 | الجزائر |
| Jordan | 165 | 80 | 643 | 481 | الأردن |
| Lebanon | 621 | 375 | 323 | 182 | لبنان |
| Syria | 717 | 347 | 20 | 22 | سوريا |
| Palestine | 16 | 64 | 4 | 4 | فلسطين |
| All Euro Mediterranean contries | 257 867 | 206 722 | 389 320 | 305 287 | مجموع الدول الأورو/متوسطية |

Source : Foreign Exchange Office.

المصدر : مكتب الصرف.

أهم المبادلات مع الدول الأورو - متوسطة (سنة 2022) MAJOR TRADE WITH COUNTRIES EURO/MEDITERRANEAN (year 2022)

(in millions of dirhams) (بمليون الدراهم)



الصادرات Exports

الواردات Imports

- إسبانيا - 1 - Spain
- فرنسا - 2 - France
- إيطاليا - 3 - Italy
- ألمانيا - 4 - Germany
- تركيا - 5 - Turkiye
- تشيك - 6 - Czech
- رومانيا - 7 - Romania
- بلجيكا - 8 - Belgium
- البرتغال - 9 - Portugal
- هولندا - 10 - The Netherlands
- السويد - 11 - Sweden
- مصر - 12 - Egypt
- النمسا - 13 - Austria
- بولونيا - 14 - Poland
- تونس - 15 - Tunisia

EXPORTS BY MAIN COUNTRIES

| Countries | الرتبة Rank 2022* | الحصة بالنسبة % Share in % 2022* 2021 ^c | | الدول |
|--------------------------|-------------------------|--|------|----------------------------|
| Spain | 1 | 19.6 | 21.5 | إسبانيا |
| France | 2 | 18.8 | 20.4 | فرنسا |
| India | 3 | 6.4 | 4.9 | الهند |
| Italy | 4 | 4.5 | 4.3 | إيطاليا |
| Brazil | 5 | 4.0 | 5.5 | البرازيل |
| United Kingdom | 6 | 3.8 | 3.3 | المملكة المتحدة |
| United States of America | 7 | 3.3 | 3.0 | الولايات المتحدة الأمريكية |
| Germany | 8 | 3.2 | 2.9 | ألمانيا |
| Turkey | 9 | 2.6 | 2.2 | تركيا |
| Netherlands | 10 | 2.1 | 2.5 | هولندا |
| Bangladesh | 11 | 2.1 | 1.6 | بنغلاديش |
| Pakistan | 12 | 1.9 | 1.5 | باكستان |
| Belgium | 13 | 1.9 | 1.5 | بلجيكا |
| Portugal | 14 | 1.4 | 1.4 | البرتغال |
| Djibouti | 15 | 1.3 | 0.7 | جيبوتي |
| Argentina | 16 | 1.0 | 0.8 | الأرجنتين |
| Poland | 17 | 0.9 | 1.0 | بولندا |
| Romania | 18 | 0.9 | 0.7 | رومانيا |
| China | 19 | 0.8 | 1.0 | الصين |
| Hong-Kong | 20 | 0.8 | 0.3 | هونغ كونغ |
| Mexico | 21 | 0.8 | 0.8 | المكسيك |
| Japan | 22 | 0.7 | 0.5 | اليابان |
| Ivory Coast | 23 | 0.7 | 1.0 | ساحل العاج |
| Mauritania | 24 | 0.7 | 0.7 | موريتانيا |
| Senegal | 25 | 0.7 | 0.8 | السنغال |
| Canada | 26 | 0.6 | 0.6 | كندا |
| Czech Republic | 27 | 0.5 | 0.4 | جمهورية التشيك |
| Austria | 28 | 0.5 | 0.5 | النمسا |
| Switzerland | 29 | 0.5 | 0.7 | سويسرا |
| Nigeria | 30 | 0.4 | 0.4 | نيجيريا |
| Benin | 31 | 0.4 | 0.3 | بنين |
| Others countries | | 12.3 | 12.1 | دول أخرى |

IMPORTS BY MAIN COUNTRIES

الواردات حسب المصادر الرئيسية

| Countries | الرتبة Rank 2022* | الحصة بالنسبة % Share in % 2022* 2021 ^c | | الدول |
|---------------------------------|-------------------------|--|------|----------------------------|
| Spain | 1 | 14.1 | 15.7 | إسبانيا |
| France | 2 | 10.6 | 10.5 | فرنسا |
| China | 3 | 10.0 | 11.7 | الصين |
| United States of America | 4 | 7.4 | 6.4 | الولايات المتحدة الأمريكية |
| Saudi Arabia | 5 | 6.5 | 3.1 | المملكة العربية السعودية |
| Turkey | 6 | 5.2 | 5.8 | تركيا |
| Italy | 7 | 4.5 | 5.1 | إيطاليا |
| Germany | 8 | 4.1 | 4.4 | ألمانيا |
| Russia | 9 | 3.1 | 3.5 | روسيا |
| United Arab Emirates | 10 | 2.0 | 1.8 | الإمارات العربية المتحدة |
| India | 11 | 1.9 | 1.8 | الهند |
| Portugal | 12 | 1.8 | 2.8 | البرتغال |
| Brazil | 13 | 1.8 | 1.4 | البرازيل |
| Argentina | 14 | 1.7 | 1.4 | الأرجنتين |
| Belgium | 15 | 1.4 | 1.8 | بلجيكا |
| Romania | 16 | 1.4 | 1.3 | رومانيا |
| Egypt | 17 | 1.4 | 1.4 | مصر |
| Trinidad and Tobago | 18 | 1.2 | 0.5 | ترينيداد وتوباغو |
| Netherlands | 19 | 1.1 | 1.5 | هولندا |
| United Kingdom | 20 | 1.1 | 1.2 | المملكة المتحدة |
| Poland | 21 | 1.0 | 1.2 | بولندا |
| Canada | 22 | 1.0 | 1.0 | كندا |
| KazaKhsan | 23 | 0.9 | 0.4 | كازاخستان |
| Republic of Korea (South Korea) | 24 | 0.9 | 0.7 | كوريا الجنوبية |
| Czech Republic | 25 | 0.8 | 0.9 | جمهورية التشيك |
| South Africa | 26 | 0.8 | 0.2 | جنوب أفريقيا |
| Japan | 27 | 0.5 | 0.7 | اليابان |
| Greece | 28 | 0.5 | 0.3 | اليونان |
| Sweden | 29 | 0.5 | 0.6 | السويد |
| Latvia | 30 | 0.5 | 0.0 | ليتوانيا |
| Switzerland | 31 | 0.5 | 0.5 | سويسرا |
| Other countries | | 9.7 | 10.3 | دول أخرى |

**BALANCE OF PAYEMENTS
YEAR 2021***

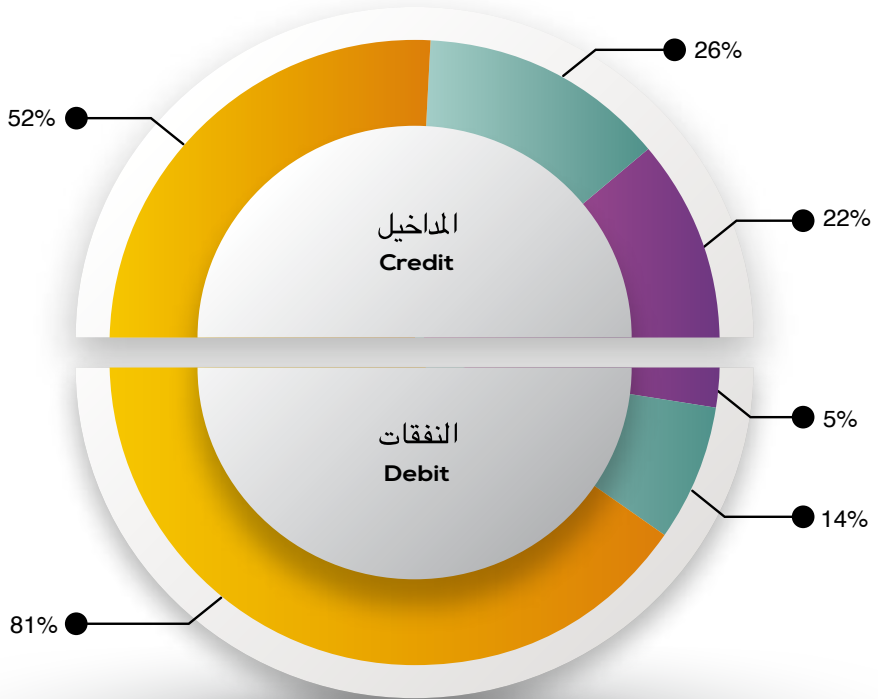
ميزان الأداءات
سنة 2021*
بمليون درهم

In millions of dirhams

| Current transactions account | الرصيد Balance | النفقات Debit | المداخيل Credit | حسابات المعاملات الجارية |
|--|--------------------|------------------|--------------------|---|
| Goods (including :) | - 178 781.0 | 463 285.0 | 284 504.0 | السلع (من بينها :) |
| General merchandise | - 179 728.0 | 463 143.0 | 283 415.0 | البضائع العامة |
| Services (including :) | + 62 381.3 | 76 704.0 | 139 085.3 | الخدمات (من بينها :) |
| Transportation | - 7 617.5 | 33 178.2 | 25 560.7 | النقل |
| Travel | + 23 656.4 | 10 654.0 | 34 310.4 | الأسفار |
| Telecommunication, computer and information services | + 11 889.2 | 5 711.2 | 17 600.4 | خدمات الاتصالات والمعلومات والمعلومات |
| Insurance and pension services | - 510.9 | 2 020.5 | 1 509.6 | خدمات التأمين والمعاشات |
| Incomes | + 87 251.2 | 30 250.0 | 117 501.2 | المداخيل |
| Primary income | - 18 174.9 | 25 328.4 | 7 153.5 | مداخيل رئيسية |
| Secondary income | + 105 426.1 | 4 921.6 | 110 347.7 | مداخيل ثانوية |
| Balance of current transactions accounts | - 29 148.5 | 570 239.0 | 541 090.5 | ميزان حسابات المعاملات الجارية |
| Capital account | - | - | - | الحساب الرأسمالي |
| Financing capacity (+) / need (-) | - 29 148.5 | | | القدرة على (+) / الحاجة إلى (-) التمويل |

| Financial account | Balance | Liability net increase | Net asset purchases | الحساب المالي |
|---|-------------------|------------------------|---------------------|---|
| Direct investments | - 14 804.0 | 19 355.0 | 4 551.0 | الاستثمارات المباشرة |
| Portfolio investments | 2 643.0 | - 2 298.0 | 345.0 | استثمارات المحفظة |
| Financial derivatives | - 291.0 | - 1 996.0 | - 2 287.0 | مشتقات مالية |
| Other investments | - 22 113.0 | 20 457.0 | - 1 656.0 | استثمارات أخرى |
| Reserve assets | 13 675.0 | - | 13 675.0 | الأصول الاحتياطية |
| Total change in assets/liabilities | - 20 890.0 | 35 518.0 | 14 628.0 | مجموع التغيرات الأصول/الالتزامات |
| Financing capacity (+) / need (-) | - 20 890.0 | | | القدرة على (+) / الحاجة إلى (-) التمويل |
| Net errors and omissions | + 8 258.5 | | | صافي مجموع حالات الخطأ والسهو |

ميزان الأداءات (المعاملات الجارية) (سنة 2021)
BALANCE OF PAYMENTS (Current Transactions) (year 2021)





النقد Money

بورصة القيم Stock exchange

الميزانية Budget



MONETARY AGGREGATES

At 31st December (In millions of dh)

المجمعات النقدية
في 31 دجنبر (بمليون درهم)

| Aggregates | نسبة التغير % Variation rate % | 2022* | م2021 ^c | المجمعات |
|---|-----------------------------------|------------------|--------------------|---|
| I- Currency in circulation ⁽¹⁾ | 10.8 | 354 734 | 320 111 | I- التداول الائتماني⁽¹⁾ |
| Bank notes and coins in circulation | 10.4 | 372 786 | 337 711 | الأوراق والنقد المعدني المتداول |
| Banks cash holdings | 2.6 | 18 053 | 17 599 | محصل الصندوق لدى البنوك |
| II- Bank money | 9.8 | 841 607 | 766 721 | II- النقود الكتابية |
| Demand deposits with bank | | | | الودائع تحت الطلب لدى |
| Al-Maghrib | 18.4 | 3 257 | 2 751 | بنك المغرب |
| Demand deposits with banks | 8.8 | 760 528 | 698 720 | الودائع تحت الطلب لدى البنوك |
| Demand deposits with the Treasury | 19.3 | 77 822 | 65 251 | الودائع تحت الطلب لدى الخزينة |
| Aggregate M1 | 10.1 | 1 196 341 | 1 086 833 | المجموع م1 |
| III- Demand savings deposits (M2 - M1) | 2.9 | 179 277 | 174 155 | III- التوظيفات تحت الطلب : (م2-م1) |
| Passbooks account with banks | 2.9 | 179 277 | 174 155 | الحسابات على دفاتر لدى البنوك |
| Aggregate M2 | 9.1 | 1 375 618 | 1 260 988 | المجموع م2 |
| IV- Other monetary assets | 3.2 | 309 447 | 299 782 | IV- أصول نقدية أخرى |
| Time accounts and fixed-term bills with banks | - 4.9 | 129 786 | 136 468 | الحسابات والسندات لأجل محدد لدى البنوك |
| Securities of money market UCITS | 14.9 | 82 632 | 71 893 | سندات مؤسسات التوظيف الجماعي النقدية |
| Deposits in foreign currencies ⁽²⁾ | 13.7 | 47 633 | 41 895 | ودائع بالعملات الأجنبية ⁽²⁾ |
| Securities sold under repurchase agreements | - 11.4 | 9 198 | 10 383 | اتفاقات إعادة الشراء |
| Certificates of deposit of a residual maturity of 2 years or less | - 13.1 | 25 117 | 28 915 | شهادات الإيداع التي تقل مدتها المتبقية أو تساوي سنتين |
| Time accounts with the Treasury | - 29.2 | 5 532 | 7 818 | ودائع لأجل لدى الخزينة |
| Other deposits ⁽³⁾ | 296.4 | 9 549 | 2 409 | ودائع أخرى ⁽³⁾ |
| Total M3 | 8.0 | 1 685 065 | 1 560 769 | المجموع م3 |

UCITS : Undertakings for the collective investment of transferable securities

1) Currency in circulation = Banknotes and coins in circulation - banks cash holdings.

2) In demande deposits at fixed term with banks in foreign currencies.

3) Offered loans by banks at financial corporations.

(1) التداول الائتماني = الأوراق والنقد المعدني المتداول - محصل الصندوق لدى البنوك.

(2) ودائع تحت الطلب ولأجل لدى البنوك.

(3) اقتراضات البنوك لدى المؤسسات المالية.

Source : Bank Al-Maghrib.

المصدر : بنك المغرب.

LIQUID INVESTMENT AGGREGATES

At 31st December (In millions of dh)مجموعات التوظيفات السائلة
في 31 دجنبر (بمليون درهم)

| Aggregates | نسبة التغير % Variation rate % | 2022* | 2021 ^c | المجموعات |
|---|-----------------------------------|----------------|-------------------|--|
| Liquid investments : 1 | - 6.5 | 447 755 | 478 708 | مجمع التوظيفات السائلة 1 |
| Negotiable Treasury bonds | - 8.0 | 418 828 | 455 117 | أذونات الخزينة القابلة للتداول |
| Other financial corporations | - 8.0 | 411 993 | 447 892 | مؤسسات مالية أخرى |
| Non financial corporations | - 5.4 | 6 835 | 7 225 | مؤسسات غير مالية |
| Bonds of finance companies | - 22.6 | 17 029 | 22 005 | سندات شركات التمويل |
| Other financial corporations | - 22.2 | 16 633 | 21 376 | مؤسسات مالية أخرى |
| Non financial corporations | 31.0 | 131 | 100 | مؤسسات غير مالية |
| Individuals and Moroccans living abroad | - 49.9 | 265 | 529 | أفراد ومغاربة مقيمون بالخارج |
| Commercial paper | 1 928.4 | 132 | 7 | أوراق الخزينة |
| Other financial corporations | 1 928.4 | 132 | 7 | مؤسسات مالية أخرى |
| Non financial corporations | /// | - | - | مؤسسات غير مالية |
| Contractual | | | | السندات المصدرة من طرف مؤسسات التوظيف |
| UCITS | 645.1 | 11 766 | 1 579 | الجماعي التعاقدية |
| Other financial corporations | 1 117.3 | 989 | 81 | مؤسسات مالية أخرى |
| Non financial corporations | 631.3 | 9 704 | 1 327 | مؤسسات غير مالية |
| Individuals and Moroccans living abroad | 527.6 | 1 072 | 171 | أفراد ومغاربة مقيمون بالخارج |
| Liquid investments 2 | - 22.2 | 235 863 | 302 999 | مجمع التوظيفات السائلة 2 |
| Bond | | | | السندات المصدرة من طرف مؤسسات التوظيف |
| UCITS | - 22.2 | 235 863 | 302 999 | الجماعي في سندات الاقتراض |
| Other financial corporations | - 20.1 | 186 079 | 232 879 | مؤسسات مالية أخرى |
| Non financial corporations | - 24.6 | 38 444 | 50 965 | مؤسسات غير مالية |
| Individuals and Moroccans living abroad | - 40.8 | 11 340 | 19 156 | أفراد ومغاربة مقيمون بالخارج |
| Liquid investments 3 | - 13.8 | 87 773 | 101 874 | مجمع التوظيفات السائلة 3 |
| Equity UCITS and diversified | | | | السندات المصدرة من طرف مؤسسات التوظيف |
| UCITS | - 13.8 | 87 773 | 101 874 | الجماعي والأصول المتنوعة في الأسهم |
| Other financial corporations | - 13.0 | 71 666 | 82 377 | مؤسسات مالية أخرى |
| Non financial corporations | - 11.6 | 5 317 | 6 011 | مؤسسات غير مالية |
| Individuals and Moroccans living abroad | - 20.0 | 10 790 | 13 486 | أفراد ومغاربة مقيمون بالخارج |
| Liquid investments total | - 12.7 | 771 391 | 883 581 | مجموع التوظيفات السائلة |

UCITS : Undertakings for the collective investment of transferable securities.

Source : Bank Al-Maghrib.

المصدر : بنك المغرب.

COUNTERPARTS OF M3 AGGREGATE

At 31st December (In millions of Dh)مقابلات المجمع م3
في 31 دجنبر (بمليون درهم)

| Aggregates | نسبة التغير % Variation rate % | 2022* | 2021 ^c | المجمعات |
|---|-----------------------------------|------------------|-------------------|--|
| Claims on the economy | 7.1 | 1 259 506 | 1 176 307 | ديون للاقتصاد |
| Bank Al-Maghrib | - 25.2 | 1 041 | 1 391 | بنك المغرب |
| Other depository corporations | 7.1 | 1 258 465 | 1 174 916 | مؤسسات الإيداع الأخرى |
| Net claims on Central government | 22.3 | 333 123 | 272 491 | الديون الصافية لمؤسسات الإيداع على الإدارة المركزية |
| Net claims of Bank Al-Maghrib | 644 | 18 566 | - 3 415 | الديون الصافية المستحقة لبنك المغرب |
| Net claims of other depository corporations | 14.0 | 314 556 | 275 906 | الديون الصافية المستحقة لمؤسسات الإيداع الأخرى |
| Net claims of depository institutions on non residents | 0.2 | 317 599 | 316 877 | الديون الصافية لمؤسسات الإيداع على غير المقيمين |
| Official reserve assets | 2.1 | 337 645 | 330 829 | الأصول الاحتياطية الرسمية |
| Non-monetary liabilities | 8.5 | 279 617 | 257 702 | موارد ذات طابع غير نقدي |
| Capital and reserves of depository corporations | 9.2 | 187 327 | 171 517 | رأسمال واحتياطيات مؤسسات الإيداع |
| Bank Al-Maghrib | 82.5 | 21 031 | 11 525 | بنك المغرب |
| Other depository corporations | 3.9 | 166 296 | 159 993 | مؤسسات الإيداع الأخرى |
| Non-monetary liabilities of depository corporations | 7.1 | 92 290 | 86 185 | التزامات غير نقدية لمؤسسات الإيداع |
| Deposits Excluded from M3 | 9.5 | 13 040 | 11 908 | الودائع المستثناة من المجمع م3 |
| Loans | 23.2 | 37 956 | 30 811 | اقتراضات |
| Securities other than equity excluded from M3 | - 4.0 | 40 954 | 42 681 | سندات ما عدا الأسهم المستثناة من المجمع م3 |
| Other liabilities | - 56.5 | 341 | 786 | موارد أخرى |
| Counterparts of deposits with the treasury | 14.1 | 83 354 | 73 069 | مقابلات الودائع لدى الخزينة |
| Others nets items | - 42.6 | - 28 901 | - 20 273 | بنود صافية أخرى |
| Total counterparts ⁽¹⁾ | 8.0 | 1 685 065 | 1 560 769 | مجموع المقابلات ⁽¹⁾ |

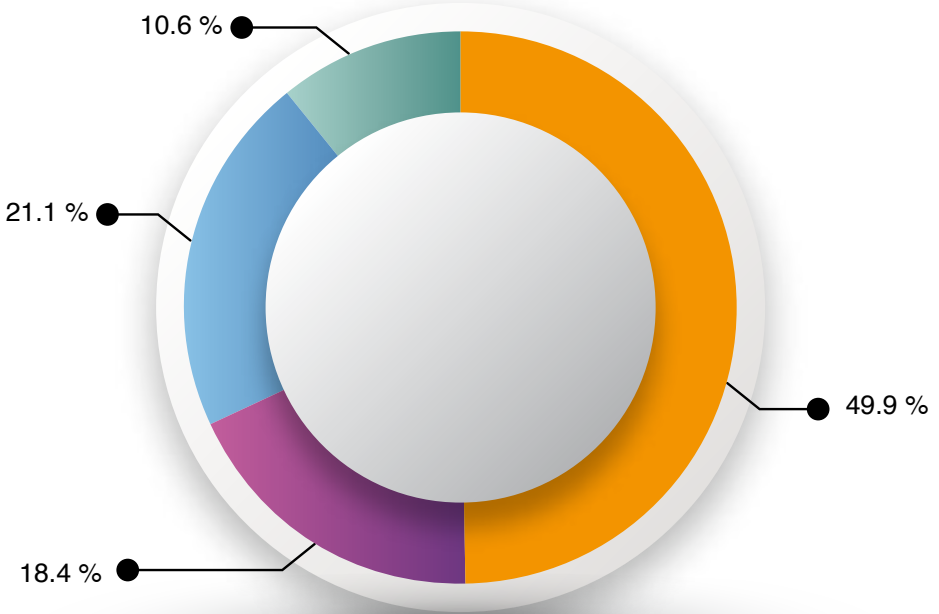
(1) Total counterparts = Claims on the economy + Net claims on central government + Net claims of depository institutions on non residents - Non-monetary liabilities + counterparts of deposits with the treasury + others nets items .

(1) مجموع المقابلات = ديون للاقتصاد + الديون الصافية لمؤسسات الإيداع على الإدارة المركزية + الديون الصافية لمؤسسات الإيداع على غير المقيمين - موارد ذات طابع غير نقدي + مقابلات الودائع لدى الخزينة + بنود صافية أخرى.

Source : Bank Al-Maghrib.

المصدر : بنك المغرب.

المجموع النقدي م 3 (سنة 2022)
M3 MONETARY AGGREGATE (Year 2022)



- | | |
|---------------------|-------------------------|
| النقد الكتابية | Bank money |
| أصول نقدية أخرى | Other monetary assets |
| التداول الائتماني | Currency in circulation |
| التوظيفات تحت الطلب | Demand savings deposits |

EXCHANGE RATE FOR MAIN CURRENCIES

In dirhams

سعر الصرف
لأهم العملات الأجنبية
بالدرهم

| Currency | Dec. دجنبر 2022 | Dec. دجنبر 2021 | العملة |
|---------------------------|--------------------|--------------------|------------------|
| 1 EUR (EURO) | 11.133 | 10.460 | 1 أورو |
| 1 USD (US Dollar) | 10.517 | 9.2535 | 1 دولار أمريكي |
| 1 CAD (Canadian Dollar) | 7.7426 | 7.2330 | 1 دولار كندي |
| 1 GBP (Pound Sterling) | 12.806 | 12.318 | 1 جنيه استرليني |
| 100 DAK (Danish Krone) | 149.682 | 140.67 | 100 كرون دنماركي |
| 100 NOK (Norwegian Krone) | 106.549 | 103.19 | 100 كرون نرويجي |
| 100 SEK (Swedish Krona) | 101.329 | 101.85 | 100 كرون سويدي |
| 1 CHF (Swiss Franc) | 11.286 | 10.0519 | 1 فرنك سويسري |
| 100 JPY (Japanese Yen) | 7.8018 | 8.1212 | 100 ين ياباني |

Source : Bank Al-Maghrib.

المصدر : بنك المغرب.

BANK AL-MAGHRIB BALANCE SHEET

In Millions of Dh

At 31 December

حصيلة بنك المغرب

بمليون درهم

في 31 ديسمبر

| Balance Sheet | نسبة التغير % Variation rate % | 2022* | 2021 ^c | الحصيلة |
|--|-----------------------------------|----------------|-------------------|---|
| I. Assets | | | | I. الأصول |
| Assets and Investments in gold | 12.4 | 13 499 | 12 009 | موجودات وتوظيفات من الذهب |
| Assets and Investments in foreign currency | 6.9 | 318 867 | 298 417 | موجودات وتوظيفات من العملات الأجنبية |
| Holdings and investments held in foreign banks | 4.2 | 52 900 | 50 753 | موجودات وتوظيفات لدى البنوك الخارجية |
| Foreign treasury bills and similar securities | 7.5 | 257 366 | 239 508 | سندات خزينة أجنبية ومثيلاتها |
| Other holdings in foreign currency | 5.5 | 8 600 | 8 156 | موجودات أخرى من العملات |
| Assets with international financial institutions | 5.4 | 22 771 | 21 597 | موجودات لدى المؤسسات المالية الدولية |
| I.M.F. (1) subscription-Reserve tranche | 7.2 | 2 248 | 2 098 | اكتتاب لدى صندوق النقد الدولي - حصة الاحتياطي |
| Special Drawings Rights Holdings | 5.2 | 20 101 | 19 105 | موجودات من حقوق السحب الخاصة |
| Subscription to the Arab Monetary Fund | 7.0 | 421 | 394 | اكتتاب لدى صندوق النقد العربي |
| Lending to the Government | /// | 20 854 | - | ديون على الخزينة العامة |
| Claims on Moroccan credit institutions and similar bodies | 25.4 | 114 603 | 91 360 | ديون على مؤسسات الائتمان ومثيلاتها المغربية |
| Securities received under repurchase agreements | - 5.3 | 21 534 | 22 750 | قيم مستحقة |
| Advances to banks | 35.7 | 92 887 | 68 474 | تسليفات للبنوك |
| Other facilities | 34.4 | 183 | 136 | ديون أخرى |
| Treasury bills-open market operations | /// | - | - | سندات الخزينة - عمليات السوق المفتوحة |
| Other assets | - 7.1 | 3 707 | 3 988 | أصول أخرى |
| Fixed assets | - 2.0 | 4 678 | 4 774 | قيم ثابتة |
| Total | 15.5 | 498 978 | 432 144 | المجموع |
| II. Liabilities | | | | II. الخصوم |
| Banknotes and coins in circulation | 10.4 | 372 786 | 337 711 | أوراق بنكية وقطع نقدية متداولة |
| Banknotes | 10.5 | 368 820 | 333 902 | أوراق بنكية |
| Coins | 4.1 | 3 966 | 3 808 | قطع نقدية |
| Commitments in gold and in foreign currency | 32.1 | 6 743 | 5 102 | التزامات بالذهب والعملات الأجنبية |
| Commitments in gold | /// | - | - | التزامات بالذهب |
| Commitments in foreign currency | 32.1 | 6 743 | 5 102 | التزامات بالعملات الأجنبية |
| Commitments in convertible dirhams | 8.5 | 21 230 | 19 566 | التزامات بالدرهم القابل للتحويل |
| Commitments to international financial institutions | 8.5 | 21 212 | 19 554 | التزامات تجاه المؤسسات المالية الدولية |
| Other liabilities | 53.2 | 18 | 12 | التزامات أخرى |
| Deposits and commitments in dirhams | 8.9 | 42 445 | 38 968 | ودائع والتزامات بالدرهم |
| Current account of the Public Treasury | - 22.3 | 4 087 | 5 258 | الحساب الجاري للخزينة العمومية |
| Deposits and commitments in dirhams Moroccan banks | 13.7 | 32 383 | 28 485 | ودائع والتزامات بالدرهم البنوك المغربية |
| Current accounts | 13.7 | 32 383 | 28 485 | حسابات جارية |
| Liquidity-withdrawal accounts | /// | - | - | حسابات سحب السولة |
| Deposit facility accounts | /// | - | - | حسابات تسهيلات الودائع |
| Deposits of general government and public institutions | 13.2 | 1 332 | 1 176 | ودائع الإدارات والمؤسسات العمومية |
| Other accounts | 14.7 | 4 642 | 4 049 | حسابات أخرى |
| Other liabilities | 434.7 | 30 670 | 5 736 | خصوم أخرى |
| Special Drawings Rights Allocations | 7.0 | 19 725 | 18 427 | مخصصات حقوق السحب الخاصة |
| Equity Capital and the like | 1.7 | 5 792 | 5 698 | رسميل ذاتية ومثيلاتها |
| Capital | 0.0 | 500 | 500 | رأس المال |
| Reserves (2) | 1.8 | 5 263 | 5 170 | احتياطات (2) |
| Retained earnings | 1.2 | 29 | 28 | مرحل من جديد |
| Other equity capital | /// | - | - | رسميل ذاتية أخرى |
| Net income of the fiscal year | - 144.1 | - 413 | 937 | نتيجة صافية للسنة المالية |
| Total | 15.5 | 498 978 | 432 144 | المجموع |

(1) International Monetary Fund.

(2) Including the reserve for exchange loss.

Source : Bank Al-Maghrif.

(2) بما في ذلك الاحتياطي عن خسارة الصرف.

المصدر : بنك المغرب.

ACTIVITY OF CASABLANCA STOCK EXCHANGE

نشاط بورصة الدار البيضاء

| Transactions | 2022 | 2021 | المعاملات |
|---|------------------|------------------|--|
| Value of transactions (in million of Dh) | 57 678.71 | 74 743.11 | حجم المعاملات (مليون درهم) |
| Central market | 32 423.84 | 40 817.44 | السوق المركزي |
| Shares | 32 274.68 | 40 781.38 | أسهم |
| Bonds | 149.16 | 36.07 | سندات عمومية |
| Block market | 20 996.49 | 23 604.09 | سوق الكتل |
| Shares | 20 821.04 | 23 474.02 | أسهم |
| Bonds | 175.45 | 130.07 | سندات عمومية |
| Public offerings | 1 055.81 | 28.22 | العروض المقدمة للعموم |
| Public bid | 1 024.08 | - | لأجل الشراء |
| Withdrawal | 31.73 | 28.22 | لأجل السحب |
| For sale | - | - | لأجل البيع |
| Transfers | 391.20 | 502.70 | التحويلات |
| Shares | 391.20 | 502.70 | أسهم |
| Listing | 1 371.70 | 620.00 | إدراج |
| Shares | 1 371.70 | 600.00 | أسهم |
| Bonds | - | 20.00 | سندات عمومية |
| Contributions in stocks | 63.59 | 6 778.10 | إسهامات السندات |
| Shares | 63.59 | 6 778.10 | أسهم |
| Bonds | - | - | سندات عمومية |
| Capital increase by contribution | 1 376.09 | 2 392.56 | الزيادة في رأس المال |
| In kind | - | - | بمساهمة عينية |
| Cash | 1 376.09 | 20.00 | نقدا |
| Conversion of dividends | - | 2 372.56 | بتحويل الأرباح |
| Conversion of bonds | - | - | بتحويل السندات العمومية |
| Number of securities treated (Thousands) | 319 186 | 358 458 | عدد السندات المتداولة (بالآلاف) |
| Central market | 197 253 | 225 788 | السوق المركزي |
| Shares | 197 251 | 225 787 | أسهم |
| Bonds | 2 | 1 | سندات عمومية |
| Block market | 104 560 | 85 408 | سوق الكتل |
| Shares | 104 556 | 85 404 | أسهم |
| Bonds | 5 | 4 | سندات عمومية |
| Public offerings | 3 903 | 141 | العروض المقدمة للعموم |
| Public bid | 3 793 | - | لأجل الشراء |
| Withdrawal | 110 | 141 | لأجل السحب |
| For sale | - | - | لأجل البيع |
| Transfers | 1 177 | 2 480 | التحويلات |
| Shares | 1 177 | 2 480 | أسهم |
| Listing | 4 605 | 4 412 | إدراج |
| Shares | 4 605 | 4 412 | أسهم |
| Bonds | - | ε | سندات عمومية |
| Contributions in stocks | 917 | 33 833 | إسهامات السندات |
| Shares | 917 | 33 833 | أسهم |
| Bonds | - | - | سندات عمومية |
| Capital increase by contribution | 6 769 | 6 396 | الزيادة في رأس المال |
| In kind | - | - | بمساهمة عينية |
| Cash | 6 769 | 57 | نقدا |
| Conversion of dividends | - | 6 339 | بتحويل الأرباح |
| Conversion of bonds | - | - | بتحويل السندات العمومية |

MARKET CAPITALIZATION BY SECTORS OF ECONOMIC ACTIVITY

In millions of Dh

توزيع رسملة البورصة حسب قطاعات
النشاط الاقتصادي
بمليون درهم

| Sector of activity | نسبة التغير % Variation rate % | 2022 | 2021 | قطاع النشاط |
|---|-----------------------------------|----------------|----------------|---------------------------------------|
| Agricultural food industry | - 25.4 | 29 446 | 39 480 | صناعات الأغذية الفلاحية |
| Insurance | - 16.3 | 27 285 | 32 605 | التأمينات |
| Banks | - 16.7 | 187 722 | 225 271 | البنوك |
| Construction / Building materials | - 34.6 | 58 210 | 89 034 | البناء / مواد البناء |
| Beverages | - 3.0 | 9 862 | 10 172 | المشروبات |
| Chemistry | - 18.0 | 1 687 | 2 056 | الكيمياء |
| Distributors | - 12.2 | 19 899 | 22 673 | الموزعون |
| Electricity | 4.6 | 25 900 | 24 768 | الكهرباء |
| Pharmaceutical industry | - 10.4 | 10 572 | 11 796 | الصناعة الصيدلانية |
| Engineering and Equipment industrial goods | 1.8 | 125 | 122 | الهندسيات والتجهيزات الصناعية |
| Leisures and hotels | 3.9 | 1 633 | 1 572 | الترفيه والفندقة |
| Software and computer services | - 2.7 | 7 685 | 7 895 | الأجهزة، البرمجيات والخدمات الحاسوبية |
| Mining | 44.9 | 30 623 | 21 131 | المناجم |
| Real Estate participation and promotion | - 28.6 | 4 148 | 5 808 | المشاركة والترويج العقاري |
| Oil and gas | - 17.1 | 29 135 | 35 151 | النفط والغاز |
| Health | /// | 3 496 | - | الصحة |
| Services for collectivities | - 100.0 | - | 1 888 | الخدمات للجماعات |
| Transport services | - 22.8 | 15 853 | 20 543 | خدمات النقل |
| Financing companies and other financial activities | - 18.2 | 5 453 | 6 669 | شركات التمويل والخدمات المالية |
| Real Estate investment companies | 2.6 | 5 697 | 5 551 | شركات الاستثمار العقاري |
| Holding companies | - 26.9 | 2 144 | 2 935 | شركات المساهمة |
| Forestry and paper | 132.2 | 130 | 56 | الحراجة والورق |
| Telecommunications | - 31.9 | 83 514 | 122 590 | الاتصالات |
| Transportation | - 6.9 | 883 | 949 | النقل |
| Total | - 18.8 | 561 104 | 690 717 | المجموع |

STOCK-EXCHANGE INDICATORS

Year 2022
In millions of Dh

مؤشرات البورصة
سنة 2022
بمليون درهم

| Month | حجم المعاملات Value of transactions | رسملة البورصة Market capitalization | المؤشر Index | | الشهر |
|-----------|--|--|-----------------|--------------------|--------|
| | | | مازي MASI | مازي 20 MASI 20 | |
| January | 3 793.01 | 719 282.06 | 13 883.49 | 1 131.96 | يناير |
| February | 4 241.49 | 681 886.15 | 13 071.04 | 1 055.71 | فبراير |
| March | 2 566.67 | 667 768.44 | 12 818.11 | 1 037.15 | مارس |
| April | 2 429.85 | 685 034.80 | 13 136.65 | 1 064.51 | أبريل |
| May | 2 896.20 | 644 960.90 | 12 339.60 | 995.31 | ماي |
| June | 4 982.53 | 623 859.07 | 12 009.40 | 970.06 | يونيو |
| July | 1 780.40 | 614 002.32 | 11 818.46 | 954.65 | يوليوز |
| August | 1 110.47 | 630 218.73 | 12 128.72 | 981.48 | أغشت |
| September | 5 395.76 | 603 621.15 | 11 613.11 | 937.34 | سبتمبر |
| October | 6 529.48 | 562 363.56 | 10 822.58 | 864.58 | أكتوبر |
| November | 2 437.51 | 567 329.32 | 10 910.91 | 874.73 | نوفمبر |
| December | 19 515.35 | 561 103.52 | 10 720.25 | 857.43 | دجنبر |

BUDGETARY REVENUE AND EXPENDITURES**Budgetary year 2021**

In millions of Dh

مداخيل ونفقات الميزانية

السنة المالية 2021

بمليون درهم

| Transactions | الإنجازات Realizations | التوقعات Estimates | المعاملات |
|--|---------------------------|-----------------------|--|
| A - Total expenditures | | | أ - مجموع النفقات |
| General budget | 390 222 | 380 442 | الميزانية العامة |
| Operating budget | 229 860 | 225 576 | نفقات التسيير |
| Of which : | | | منها : |
| Personnel | 140 456 | 139 863 | الموظفون |
| Equipment | 54 875 | 50 702 | المعدات |
| Investment spending | 82 284 | 77 202 | نفقات الاستثمار |
| Public debt | 78 078 | 77 664 | الدين العمومي |
| Treasury special accounts | 114 031 | 93 384 | الحسابات الخصوصية للخزينة |
| SSMA | 2 433 | 2 185 | مرافق الدولة المسيرة بصورة مستقلة |
| Exploitation | 2 039 | 1 913 | الاستغلال |
| Investment | 394 | 272 | الاستثمار |
| B - Budgetary covering | | | ب - مداخيل الميزانية |
| Ressources of the general budget | 352 999 | 335 621 | موارد الميزانية العامة |
| Direct taxes and assimilated taxes | 91 539 | 80 712 | الضرائب المباشرة والرسوم المماثلة |
| Indirect taxes | 102 666 | 95 604 | الضرائب غير المباشرة |
| Customs duties | 11 636 | 10 680 | الرسوم الجمركية |
| Registration fees and stamp duty | 16 020 | 14 871 | رسوم التسجيل والتمبر |
| Proceeds from sale of shares state | 5 416 | 4 000 | حصيلة تفويت مساهمات الدولة |
| Products monopolies operating and financial interests of the state | 10 700 | 17 118 | حصيلة مؤسسات الاحتكار والاستغلالات والمساهمات المالية للدولة |
| Products and revenues of the field | 456 | 255 | عائدات أملاك الدولة |
| Miscellaneous income | 23 049 | 3 683 | موارد مختلفة |
| Revenue bonds donations and bequests | 91 517 | 108 700 | موارد الاقتراضات والهبات والوصايا |
| Treasury special accounts | 130 048 | 94 300 | الحسابات الخصوصية للخزينة |
| SSMA | 5 657 | 2 185 | مرافق الدولة المسيرة بصورة مستقلة |
| Exploitation | 4 187 | 1 913 | الاستغلال |
| Investment | 1 470 | 272 | الاستثمار |

SSMA : State services managed autonomously.

Sources : Ministry of Economy and Finance (Treasury General).

General Secretary of the Government (Official Bulletin).

المصادر : وزارة الاقتصاد والمالية (الخزينة العامة).
الأمانة العامة للحكومة (الجريدة الرسمية).

LOADS AND RESOURCES OF THE TREASURY

In millions of Dh

تحميلات وموارد الخزينة

بمليون درهم

| Indicators | نسبة التغير % Variation rate % | 2022* | 2021 ^c | المؤشرات |
|--|-----------------------------------|-----------------|-------------------|---------------------------------|
| Ordinary income | 18.2 | 335 766 | 284 080 | المداديل العادية |
| Fiscal revenue | 16.8 | 283 300 | 242 466 | موارد جبائية |
| Direct taxes | 24.0 | 112 550 | 90 790 | الضرائب المباشرة |
| Indirect taxes | 11.9 | 138 734 | 123 961 | الضرائب غير المباشرة |
| Customs duties | 16.9 | 13 895 | 11 885 | الرسوم الجمركية |
| Registration fees and stamp duties | 14.5 | 18 121 | 15 829 | رسوم التسجيل والتمبر |
| Non-fiscal revenue | 28.9 | 48 666 | 37 743 | موارد غير جبائية |
| State monopolies | 22.7 | 13 146 | 10 711 | احتكارات |
| Other revenues | 64.3 | 35 520 | 21 616 | مداخيل أخرى |
| Privatization | - 100.0 | - | 5 416 | الخصوصية |
| Revenues of treasury special accounts | - 1.9 | 3 800 | 3 872 | موارد الحسابات الخصوصية للخزينة |
| Current expenditure | 14.4 | 288 631 | 252 200 | النفقات العادية |
| Goods and services | 7.2 | 217 916 | 203 254 | السلع والخدمات |
| Personnel | 5.2 | 147 755 | 140 456 | الموظفون |
| Other goods and services | 11.7 | 70 161 | 62 798 | سلع وخدمات أخرى |
| Public debt | 5.5 | 28 600 | 27 106 | الدين العمومي |
| Domestic | 5.4 | 23 628 | 22 409 | الداخلي |
| Foreign | 5.8 | 4 972 | 4 697 | الخارجي |
| Offsetting | 92.8 | 42 115 | 21 840 | الموازنة |
| Balance ordinary | 47.9 | 47 135 | 31 880 | الرصيد العادي |
| Investment | 20.6 | 93 809 | 77 771 | الاستثمار |
| Balance of treasury special accounts | 3.3 | - 23 513 | - 24 321 | رصيد الحسابات الخاصة للخزينة |
| Deficit/Overall surplus | 0.04 | - 70 187 | - 70 212 | عجز/ فائض الميزانية |
| Change in arrears | 65.6 | - 1 637 | - 4 758 | تغير متأخرات الأداء |
| Required/surplus funding | 5.2 | - 71 088 | - 74 971 | الحاجة إلى التمويل |
| Domestic financing | - 2.6 | 65 019 | 66 770 | التمويل الداخلي |
| Foreign financing | - 26.0 | 6 070 | 8 201 | التمويل الخارجي |
| Drawings | 60.7 | 29 644 | 18 442 | سحب |
| Depecciation | - 130.2 | - 23 574 | - 10 241 | استهلاك الدين |



الحسابات الوطنية □ National accounts



GROSS DOMESTIC PRODUCT BY SECTOR OF ACTIVITY (CHAINED PRICES BASE 2014)

الناتج الداخلي الإجمالي حسب قطاعات الأنشطة (متسلسلة سنة الأساس 2014)

In millions of Dh

بمليون درهم

| Sectors | 2022 | 2021 | 2020 | القطاعات |
|---|------------------|------------------|------------------|---|
| Primary sector | 137 426 | 152 911 | 122 896 | القطاع الأولي |
| Agriculture, forestry and annexed services | 130 299 | 143 963 | 117 094 | الفلاحة، الغابة ومصالح ملحقة |
| Fishing, aquaculture | 7 127 | 8 948 | 5 802 | الصيد، تربية الأسماك |
| Secondary sector | 338 886 | 328 875 | 300 147 | القطاع الثانوي |
| Extraction Industries Mineral | 38 297 | 24 298 | 16 659 | صناعة الاستخراج المعدني |
| Manufacturing Industry (outside of resining) | 199 747 | 192 034 | 174 916 | الصناعة التحويلية (خارج تكرير البترول) |
| Electricity, Gas, Water, Sanitation and Waste | 28 101 | 45 360 | 44 343 | الكهرباء، الغاز، الماء، التطهير والنفايات |
| Construction | 72 741 | 67 183 | 64 229 | البناء |
| Tertiary sector⁽¹⁾ | 724 634 | 661 711 | 613 006 | القطاع الثالثي⁽¹⁾ |
| Vehicle, trade and repair | 151 084 | 129 930 | 111 643 | التجارة وإصلاح المركبات |
| Transport and Storage | 36 820 | 37 264 | 33 754 | النقل والتخزين |
| Hotels and Restaurants | 41 736 | 26 501 | 23 416 | الفنادق والمطاعم |
| Information and communication | 32 950 | 32 112 | 32 727 | الإعلام والاتصال |
| Others services ⁽²⁾ | 329 891 | 309 875 | 292 314 | خدمات أخرى ⁽²⁾ |
| General administrations and social security | 132 153 | 126 029 | 119 152 | الإدارات العامة والضمان الإجتماعي |
| Added value at basic prices | 1 200 946 | 1 143 497 | 1 036 049 | القيمة المضافة بالسعر الأساسي |
| Net taxes on products of subsidies | 129 212 | 131 230 | 116 428 | الضريبة على المنتجات الصافية من الإعانات |
| Gross domestic product | 1 330 158 | 1 274 727 | 1 152 477 | الناتج الداخلي الخام |

GROSS DOMESTIC PRODUCT BY SECTOR OF ACTIVITY IN VOLUME (PRICE OF PREVIOUS YEAR BASE 2014)

الناتج الداخلي الإجمالي حسب قطاعات الأنشطة بالحجم (أسعار السنة الماضية سنة الأساس 2014)

Annual evolution in %

التطور السنوي - %

| Sectors | 2022 | 2021 | 2020 | القطاعات |
|---|---------------|-------------|--------------|---|
| Primary sector | - 12.7 | 19.0 | - 7.1 | القطاع الأولي |
| Agriculture, forestry and annexed services | - 12.9 | 19.5 | - 8.1 | الفلاحة، الغابة ومصالح ملحقة |
| Fishing, aquaculture | - 9.7 | 9.9 | 12.2 | الصيد، تربية الأسماك |
| Secondary sector | - 1.7 | 7.1 | - 5.2 | القطاع الثانوي |
| Extraction Industries Mineral | - 9.4 | 7.3 | 2.6 | صناعة الاستخراج المعدني |
| Manufacturing Industry (outside of resining) | 0.3 | 7.8 | - 7.4 | الصناعة التحويلية (خارج تكرير البترول) |
| Electricity, Gas, Water, Sanitation and Waste | - 3.2 | 7.5 | - 1.3 | الكهرباء، الغاز، الماء، التطهير والنفايات |
| Construction | - 3.6 | 4.7 | - 4.1 | البناء |
| Tertiary sector⁽¹⁾ | 5.4 | 5.8 | - 7.9 | القطاع الثالثي⁽¹⁾ |
| Vehicle, trade and repair | 0.4 | 8.2 | - 6.6 | التجارة وإصلاح المركبات |
| Transport and Storage | 3.8 | 10.5 | - 28.5 | النقل والتخزين |
| Hotels and Restaurants | 53.7 | 15.4 | - 54.6 | الفنادق والمطاعم |
| Information and communication | 2.6 | - 1.5 | 5.1 | الإعلام والاتصال |
| Others services ⁽²⁾ | 4.4 | 4.8 | - 3.9 | خدمات أخرى ⁽²⁾ |
| General administrations and social security | 4.2 | 5.1 | 5.3 | الإدارات العامة والضمان الإجتماعي |
| Added value at basic prices | 1.0 | 7.8 | - 7.0 | القيمة المضافة بالسعر الأساسي |
| Net taxes on products of subsidies | 3.9 | 10.3 | - 8.3 | الضريبة على المنتجات الصافية من الإعانات |
| Gross domestic product | 1.3 | 8.0 | - 7.2 | الناتج الداخلي الخام |

(1) Including non saleable services provided by public administrations.

(1) يشمل الخدمات الغير المسوقة المقدمة من طرف الإدارات العمومية.

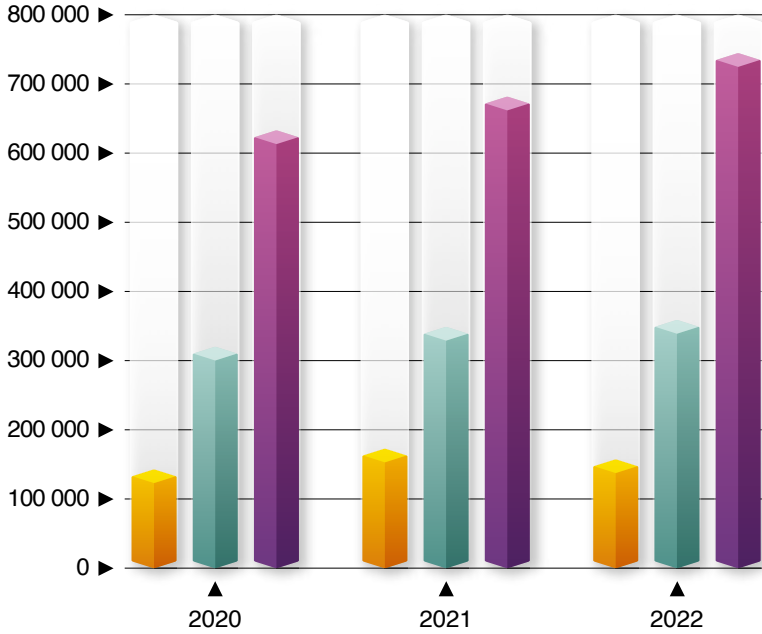
(2) Financial activities and insurance, services provided to firms and personal services, real estate, rental, education, health and social welfare.

(2) أنشطة مالية وتأمينية، الخدمات المقدمة للمقاولات وخدمات شخصية، العقار، الكراء، التعليم، الصحة والعمل الإجتماعي. المصدر: المندوبية السامية للتخطيط.

الناتج الداخلي الإجمالي حسب قطاعات الأنشطة

GROSS DOMESTIC PRODUCT BY SECTOR OF ACTIVITY

(بمليون درهم) (in millions of dirham)



القطاع الأولي Primary sector
القطاع الثانوي Secondary sector
القطاع الثالثي Tertiary sector

GROSS NATIONAL AVAILABLE INCOME AND NATIONAL SAVING (BASE 2014)

In millions of Dh

الدخل الوطني الإجمالي المتاح
والإدخار الوطني (سنة الأساس 2014)
بمليون درهم

| Operations | 2022 | 2021 | 2020 | العمليات |
|--|------------------|------------------|------------------|---|
| Gross domestic product | 1 330 158 | 1 274 727 | 1 152 477 | الناتج الداخلي الخام |
| Net property income from the exterior | - 18 929 | - 17 606 | - 11 018 | الدخل الصافي الوارد من باقي العالم |
| Gross national income | 1 311 229 | 1 257 121 | 1 141 459 | الدخل الوطني الإجمالي |
| Net current transfers income from the exterior | 124 889 | 105 776 | 81 200 | التحويلات الجارية الصافية القادمة من الخارج |
| Gross national available income | 1 436 118 | 1 362 897 | 1 222 659 | الدخل الوطني الإجمالي المتاح |
| Final consumption expenditure | 1 079 989 | 1 003 632 | 904 448 | الإستهلاك النهائي |
| • Households | 813 450 | 751 470 | 672 606 | • الأسر |
| • Government | 255 627 | 242 213 | 223 638 | • الإدارات العمومية |
| • Final consumption of non profit institutions | 10 912 | 9 949 | 8 204 | • الاستهلاك النهائي للمؤسسات الغير الربحية |
| Gross national saving | 356 129 | 359 265 | 318 211 | الإدخار الوطني الإجمالي |

Source : High Commission For Planning.

المصدر : المندوبية السامية للتخطيط.

GROSS FIXED CAPITAL FORMATION (Current prices base 2014)

In millions of Dh

إجمالي تكوين رأس المال الثابت
(الأسعار الجارية سنة الأساس 2014)
بمليون درهم

| Products | 2022 | 2021 | 2020 | المنتجات |
|--|----------------|----------------|----------------|------------------------------|
| Agriculture, forestry and annexed services | 8 742 | 8 492 | 8 605 | الفلاحة، الغابة ومصالح ملحقة |
| Industry | 122 036 | 116 712 | 105 121 | الصناعة |
| Building and public works | 192 209 | 176 664 | 162 336 | البناء والأشغال العمومية |
| Services | 37 838 | 33 752 | 26 183 | الخدمات |
| Total | 360 825 | 335 620 | 302 245 | المجموع |

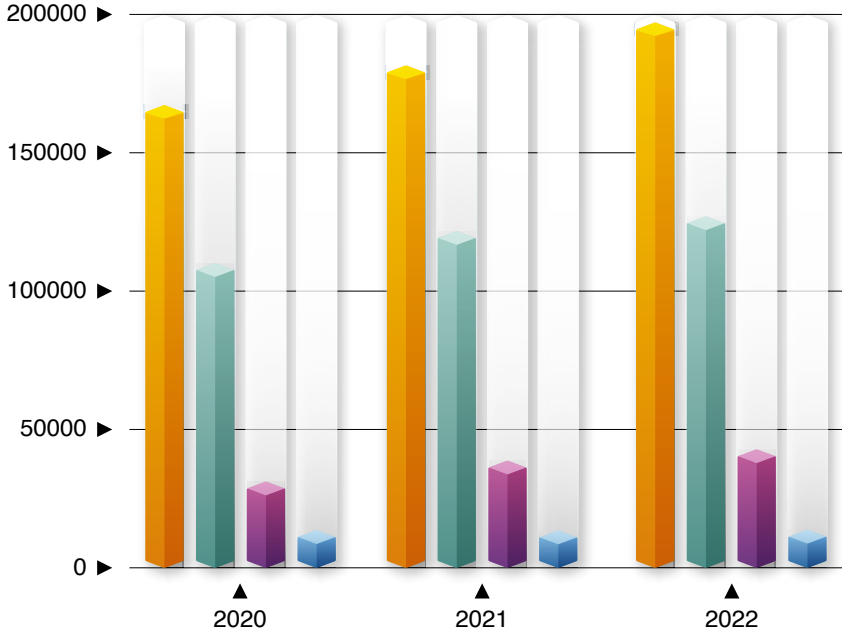
Source : High Commission For Planning.

المصدر : المندوبية السامية للتخطيط.

إجمالي تكوين رأس المال الثابت (الأسعار الجارية)

GROSS FIXED CAPITAL FORMATION (current prices)

(بمليون درهم) (in millions of dirham)



البناء والأشغال العمومية Building and public works

الصناعة Industry

الخدمات Services

الفلاحة، الغابة ومصالح ملحقة Agriculture, forestry and annexed services

SIGNES ET ABBREVIATIONS ADOPTES

الرموز والمصطلحات المستعملة

| | | | |
|----------------|---|---|----------------|
| ε | Inférieur à la moitié de l'unité utilisée | العدد يقل عن نصف الوحدة المستعملة | ε |
| ... | Renseignements non disponibles | معطيات غير متوفرة | ... |
| - | Résultat presque nul | نتائج شبه منعدمة | - |
| /// | Il ne peut être question d'inscrire un nombre en raison de la nature des informations | لا مجال لتسجيل عدد ما نظرا لطبيعة المعلومات | /// |
| * | Provisoire ou estimé | معطيات مؤقتة أو مقدرة | * |
| ** | Chiffre semi-définitif | معطيات شبه نهائية | ** |
| R | Chiffre rectifié | معطيات مصححة | م |
| M ² | Mètre carré | متر مربع | م ² |
| M ³ | Mètre cube | متر مكعب | م ³ |
| Km | Kilomètre | كيلو متر | كلم |
| KWH | Kilo watt heure | كيلو واط ساعة | ك. و. س |



ملحق  Appendix



البنك المغربى للتجارة الخارجية

المركز الرئيسى : 140، محج الحسن الثانى،
الدار البيضاء 20.000

الهاتف : 05 22 20.03.25/20.04.20/23/56/58/67/68/
92/95/20.05.02/04/20.24.70/26.60.51/26.62.04/22.21.00

تلفاكس : 05 22 20.05.12/20.05.13/20.05.16

تيلكس : 21.635/21.708/21.875/21.931/23.053

سويفت : BMCE MA MC

الوكالات الرئيسية

الدار البيضاء

عدد مجموع الوكالات : 726

الوكالة المستخدممين

140، محج الحسن الثانى

الهاتف : 05 22 49.84.28/30/31

تلفاكس : 05 22 26.81.77

البرنوصى

154، محج أبى در الغيفارى

الهاتف : 05 22 73.37.01/02

تلفاكس : 05 22 73.37.03

مطار محمد الخامس

المحطة الجوية، النواصر

الهاتف : 05 22 53.92.00/45/53.91.58

تلفاكس : 05 22 53.90.18

الدار البيضاء الويز

طريق الجديدة - "مشروع حافة الحديقة"

الهاتف : 05 22 99.97.50

تلفاكس : 05 22 98.92.85

عين البرجة (مركز الأعمال)

18، زنقة جعفر البرمكى

الهاتف : 05 22 63.31.20

تلفاكس : 05 22 62.14.90

قرية الجماعة

30-32، محج النيل

الهاتف : 05 22 55.99.90/95

تلفاكس : 05 22 55.71.71

عين البرجة

18، زنقة جعفر البرمكى

الهاتف : 05 22 63.31.40

تلفاكس : 05 22 63.31.49

الساحلية (مركز الأعمال)

259، شارع فنصلية بن عيشة الصخور السوداء

الهاتف : 05 22 63.32.95

تلفاكس : 05 22 63.32.99

عين الشق

979-981، طريق مديونة

الهاتف : 05 22 37.26.97/38.30.19/37.75.64/66

تلفاكس : 05 22 57.64.15

الضمان

609، شارع محمد الخامس

الهاتف : 05 22 41.93.20 إلى 27

تلفاكس : 05 22 24.45.44

عين السبع

كلم 4.7، طريق الرباط

الهاتف : 05 22 67.71.20

تلفاكس : 05 22 35.61.23

درب غلف

84، شارع عبد المومن

الهاتف : 05 22 77.66.41

تلفاكس : 05 22 25.51.59

باب مراكش

16، زنقة الجديدة

الهاتف : 05 22 27.59.35/27.62.08/26.18.63

تلفاكس : 05 22 22.84.75

الألفة

27، شارع واد درعة، حي الألفة، مجموعة «س»

الهاتف : 05 22 90.10.04/05/90.19.85

تلفاكس : 05 22 90.19.86

الجيش الملكى (مركز الأعمال)

73، شارع الجيش الملكى

الهاتف : 05 22 46.02.40

تلفاكس : 05 22 31.76.71

بوسيجور

3، شارع عمر الخيام

الهاتف : 05 22 99.09.13/98.18.44/98.75.62

تلفاكس : 05 22 99.09.14

الجيش الملكي (الخواص والمهنيين)

84، شارع تازة، حي مولاي عبد الله،
الهاتف : 05 22 50.07.55/62
تلفاكس : 05 22 50.43.63

73، شارع الجيش الملكي
الهاتف : 05 22 46.02.40
تلفاكس : 05 22 31.80.72

الإزدهار

ملتقى شارع باريس وزنقة إدريس الحريزي
الهاتف : 05 22 22.07.55/27.78.02
تلفاكس : 05 22 20.10.23

الجبوس

10 - 12، زنقة سيدي محمد بن عبد الله
الهاتف : 05 22 28.31.50/65/58/28.69.76
تلفاكس : 05 22 28.71.84

للا ياقوت (مركز الأعمال)

3، شارع لالا ياقوت
الهاتف : 05 22 48.88.00/52
تلفاكس : 05 22 22.00.93

الحسن الثاني (مركز الأعمال)

140، محج الحسن الثاني
الهاتف : 05 22 20.04.78 إلى 86
تلفاكس : 05 22 26.39.03

للا ياقوت (الخواص والمهنيين)

3، شارع لالا ياقوت
الهاتف : 05 22 48.88.00/52 إلى 76
تلفاكس : 05 22 22.00.93

الحسن الثاني (الخواص والمهنيين)

140، محج الحسن الثاني
الهاتف : 05 22 20.04.78 إلى 86
تلفاكس : 05 22 26.39.03

الحرية

زاوية زنقة الكابورال بو وزنقة لادروم
الهاتف : 05 22 48 88 00
تلفاكس : 05 22 22.00.93

حي الأمل

زاوية شارع الفيذا ومحج مولاي عبد الله صنهاجي
الهاتف : 05 22 85.79.00
تلفاكس : 05 22 82.67.34

المعاريف بئر أنزران (مركز الأعمال)

22، شارع بئر أنزران
الهاتف : 05 22 99.85.20
تلفاكس : 05 22 99.85.57

حي الفرح

162، شارع أبا شعيب الدكالي
الهاتف : 05 22 80.69.55/81.52.00
تلفاكس : 05 22 80.35.72

المعاريف بئر أنزران (الخواص والمهنيين)

22، شارع بئر أنزران
الهاتف : 05 22 99.85.56 إلى 74
تلفاكس : 05 22 23.80.58

حي المسجد

367، شارع 2 مارس
الهاتف : 05 22 28.74.93/28.75.87
تلفاكس : 05 22 81.16.77

مديونة

333، طريق مديونة
الهاتف : 05 22 80.96.37/80.01.70
تلفاكس : 05 22 80.01.73

الحي الحسني

زاوية شارع أزموور وشارع سيدي عبد الرحمان
الهاتف : 05 22 91.40.27/28/29
تلفاكس : 05 22 91.37.79

مرس السلطان

46، زاوية زنقة أكادير وشانزي
الهاتف : 05 22 29.72.99/29.63.16
تلفاكس : 05 22 22.71.27

الحي المحمدي (الحزام الكبير)

407، شارع الحزام الكبير
السعادة 2- بولك أحي المحمدي
الهاتف : 05 22 63 65 60
تلفاكس : 05 22 62.06.98

محمد صدقي

زاوية زنقة محمد صدقي وزنقة الكابون
الهاتف : 05 22 22.98.14/15/26.70.45
تلفاكس : 05 22 26.64.76

حي السعادة

127، شارع الحزام الكبير، بلوك الكودية،
الحي المحمدي
الهاتف : 05 22 60.17.32/33
تلفاكس : 05 22 60.21.90

محمد الخامس (مركز الأعمال)

241، شارع محمد الخامس
الهاتف : 05 22 30.41.80
تلفاكس : 05 22 30.50.34

محمد الخامس (الخواص والمهنيين)

241 - شارع محمد الخامس
الهاتف : 05 22 30.41.80
تلفاكس : 05 22 54.88.77

إدريس الأول

130 أ، شارع إدريس الأول وزنقة أبو العلاء زهر
الهاتف : 05 22 86.40.21/22/23/24
تلفاكس : 05 22 86.40.10

محمد السادس (مركز الأعمال)

567، شارع محمد السادس
الهاتف : 05 22 85.74.40/85.38.38/85 47 58
تلفاكس : 05 22 85.42.74

مولاي إسماعيل

313، زاوية شارع إميل زولا وزنقة روكروي
الهاتف : 05 22 40.02.21/24.98.00/40.01.94
تلفاكس : 05 22 24.55.60

مورو كومول

رقم ل 1057، الطابق الأرضي مورو كومول
الهاتف : 05 20 42.36.65/66/67/68
تلفاكس : 05 20 42.36.69

مولاي يوسف

فوروم عبد العزيز - 62، زاوية شارع أنفا
وشارع مولاي يوسف
الهاتف : 05 22 29.57.36/37/38/39
تلفاكس : 05 22 29.57.40

عقبة ابن نافع

تجزئة G6.20 شارع عقبة ابن نافع مولاي الرشيد
الهاتف : 05 22 70.71.79/06
تلفاكس : 05 22 70.72.08

وادي المخازن

2- 4، شارع بوردو - ساحة وادي المخازن
الهاتف : 05 22 22.30.52/58
تلفاكس : 05 22 26.93.85

الصخور السوداء

73، زنقة جول سيزار
الهاتف : 05 22 40.97.76/77/40.10.76
تلفاكس : 05 22 24.93.04

روماندي

18 مكر، شارع عبد الكريم الخطابي
الهاتف : 05 22 39.28.44/36.48.40
تلفاكس : 05 22 39.28.43

سياتة

186 - 188، شارع وادي الذهب، جميلة 7
الهاتف : 05 22 37.55.20/21/22
تلفاكس : 05 22 37.55.24

القلعة مكونة

القلعة مكونة
الهاتف : 05 24.89.98.80
تلفاكس : 05 24.83.72.89

الضمان الاجتماعي

الخواص E/IMM 2/EM2 الخواص D IMM 2 M حي المحطة
الهاتف : 05 22 41.82.00/05
تلفاكس : 05 22 40.93.17

سيدي معروف

171، شارع موديبوكيتا
الهاتف : 05 22 83.48.04/05/28.82.50
تلفاكس : 05 22 81.88.80

سيدي معروف (أولاد حدو)

53، تجزئة أمين سيدي معروف - أولاد حدو
الهاتف : 05 22 58.20.10 إلى 17
تلفاكس : 05 22 97.34.84

سيدي مومن

253، شارع للا أسماء - سيدي مومن
الهاتف : 05 22 70.01.08/27
تلفاكس : 05 22 70.02.53

سيدي عثمان

51، محج 10 مارس
الهاتف : 05 22 37.35.81/57.51.70
تلفاكس : 05 22 57.94.76

سميرن

63، زنقة المعمورة، المدينة الجديدة
الهاتف : 05 22 28.95.65/83.33.48/47
تلفاكس : 05 22 28.00.15

الطاهر السبتي

65، شارع الطاهر السبتي
الهاتف : 05 22 20.03.91/92/93/94/95/26.49.01
تلفاكس : 05 22 29.49.22

يعقوب المنصور

125، شارع يعقوب المنصور
الهاتف : 05 22 25.45.95/25.45.15/25.46.29/05
تلفاكس : 05 22 25.46.61

زناتة (مركز الأعمال)

الطريق الساحلية 111 - تجزئة اسبرانس II
عين السبع
الهاتف : 05 22 67.97.00
تلفاكس : 05 22 67.97.29

وكالة إستثنائية زناتة الطريق الساحلية

الطريق الساحلية 111، تجزئة اسبرانس II - عين السبع
الهاتف : 05 22 67.46.52
تلفاكس : 05 22 64.70.70

زنيب ملنيوم «مركز الأعمال»

مجموعة التوفيق، عمارة زنيب ملنيوم
رقم 2 مكر سيدي معروف
الهاتف : 05 22 97.75.26
تلفاكس : 05 22 97.75.38

الزرقطوني

زاوية شارع الزرقطوني وشارع العنق، بوركون
الهاتف : 05 22 42.33.52/50
تلفاكس : 05 22 29.72.02

أصيلا

10، ساحة محمد الخامس
الهاتف : 05 39 41.75.43/44
تلفاكس : 05 39 41.74.39

أزمور

شارع محمد الخامس
الهاتف : 05 23 35.74.11 /34.78.70/71
تلفاكس : 05 23 34.78.69

أزرؤ

ساحة محمد الخامس
الهاتف : 05 35 56.20.78/56.27.45
تلفاكس : 05 35 56.37.60

بن احمد

42، شارع علال بن عبد الله
الهاتف : 05 23 40.93.88/40.74.45
تلفاكس : 05 23 40.81.32

بن كريب

عمارة ابن شليخ، طريق الدار البيضاء مراكش
الهاتف : 05 24 31.83.65/31.78.05
تلفاكس : 05 24 31.83.52

بني ملال (الحنصالي)

314، شارع الحنصالي
الهاتف : 05 23 48.37.06/48.35.15
تلفاكس : 05 23 48.66.67

بني ملال (المدينة)

شارع محمد الخامس
الهاتف : 05 23 48.25.62
تلفاكس : 05 23 48.42.24

بن سليمان

166، شارع الحسن الثاني
الهاتف : 05 23 29.14.21/29.01.11
تلفاكس : 05 23 29.16.15

بركان

80، شارع محمد الخامس
الهاتف : 05 36 61.27.70/61.37.00
تلفاكس : 05 36 61.66.12

برشيد

شارع محمد الخامس
الهاتف : 05 33.70.43/32.42.49
تلفاكس : 05 22 32.42.50

بيوكرة

حي دي شالي
الهاتف : 05 28 81.80.27/40
تلفاكس : 05 28 81.80.25

بوجدور

شارع محمد الخامس
الهاتف : 05 28 89.60.25
تلفاكس : 05 28 89.61.56

الزيراي

ملتقى شارع، تيزنيت وزنقة دكالة
الهاتف : 05 22 26.43.20/27.84.13/02
تلفاكس : 05 22 20.49.42

الشاطبية مركز الأعمال

259، شارع أمباسدور بن عيشة - الصخور السوداء
الهاتف : 05 22 63.32.95
تلفاكس : 05 22 63.32.99

وكالات أخرى**أكادير «أ» (مركز الأعمال)**

شارع الجنرال الكتاني
الهاتف : 05 28 84.23.92/93/90/94/95
تلفاكس : 05 28 84.02.14

أكادير «ب»

شارع الحسن الثاني، الحي الصناعي
الهاتف : 05 28 84.16.66/84.18.38
تلفاكس : 05 28 84.16.99

أكادير (دشيرة)

الطريق الرتيبة - دشيرة
الهاتف : 05 28 83.64.17/18
تلفاكس : 05 28 83.64.19

أكادير (حسن الأول)

34، شارع الحسن الأول - سبتى داخلية
الهاتف : 05 28 22.92.33/22.92.56
تلفاكس : 05 28 22.92.90

أكادير (تالبرجت)

39، محج كيندي - تالبرجت
الهاتف : 05 28 82.48.57/84.63.13
تلفاكس : 05 28 84.58.22

أكادير المدينة (الخواص المهنيين)

شارع الجنرال الكتاني
الهاتف : 05 28 29.90.27/30/32/34/35/
37/41/43/45
تلفاكس : 05 28 84.04.55

أيت ملول (مركز الأعمال)

إقامة جناح، شارع محمد السادس
الهاتف : 05 28 30.90.60/65
تلفاكس : 05 28 24.51.13

أيت ملول

شارع المسيرة الخضراء
الهاتف : 05 28 24.18.83/24.13.81
تلفاكس : 05 28 24.04.30

بوزنيقة

143، شارع الحسن الثاني
الهاتف : 05 37 62.41.11/05 37 62.41.16
تلفاكس : 05 37 74.36.53

507، ملتقى زنقة السرخيني وباب الخوخة
الهاتف : 05 35 64.91.21/64.96.55
تلفاكس : 05 35 64.84.13

شفشاون

شارع الحسن الثاني
الهاتف : 05 39 98.65.57/98.64.17
تلفاكس : 05 39 98.75.17

94، شارع الجيش الملكي
الهاتف : 05 35 94.23.23/29/31
تلفاكس : 05 35 94.23.28

الداخلة

زاوية محج، الحسن الثاني ومحج الولاء
الهاتف : 05 28 89.70.37/75
تلفاكس : 05 28 89.73.05

ساحة محمد الخامس
الهاتف : 05 35 62.02.26/62.23.14/15
تلفاكس : 05 35 62.64.35

القلعة مكونة

القلعة مكونة
الهاتف : 05 24 89.98.80
تلفاكس : 05 24 83.72.89

37، شارع الحسن الثاني
الهاتف : 05 23 43.68.87/43.73.04
تلفاكس : 05 23 43.68.88

الجديدة (مركز الأعمال)

تجزئة بشري رقم : 6، طريق مراكش
الهاتف : 05 23 37.92.60
تلفاكس : 05 23.35.37.61

محج محمد الخامس
الهاتف : 05 39 97.53.35/36/97.60.09
تلفاكس : 05 39 97.61.05

الجديدة

9، زنقة امحمد الراجعي
الهاتف : 05 23 34.20.28/34.30.51/34.47.57
تلفاكس : 05 23 34.28.13

65، شارع محمد الخامس
الهاتف : 05 28 87.23.49/87.28.02
تلفاكس : 05 28 87.30.39

الرشيدية

30، ساحة الحسن الثاني
الهاتف : 05 35 57.16.16/17
تلفاكس : 05 35 57.16.20

شارع محمد الخامس
الهاتف : 05 28 83.27.37/83.23.83/83.63.40
تلفاكس : 05 28 83.47.42

الصويرة

8، زنقة الحجالي
الهاتف : 05 24 47.53.61/47.61.10/47.59.05
تلفاكس : 05 24 47.65.65

4-5 شارع محمد الخامس - سبتى الراحة
الهاتف : 05 24 41.20.18/41.38.44
تلفاكس : 05 24 41.30.42

فاس (مركز الأعمال)

ساحة محمد الخامس
الهاتف : 05 35 62.02.26/62.23.14/15
تلفاكس : 05 35 62.64.35

زاوية محج مولاي عبد العزيز و زنقة محمد كورد
الهاتف : 05 30.40.20.10
تلفاكس : 05 30.40.20.15

فاس نرجس

تجزئة نرجس، رقم 238
الهاتف : 05 35 61.36.55/58/59
تلفاكس : 05 35 96.05.56

363، شارع محمد الخامس
الهاتف : 05 37 32.94.80
تلفاكس : 05 37 37.01.26

فاس (الأطلس)

51-52، ملتقى شارع الجولان وشارع طنجة
الهاتف : 05 35 64.42.14/64.23.41/73.12.79
تلفاكس : 05 35 64.02.17

96، ساحة المسيرة الخضراء
الهاتف : 05 37 36.37.27/37.86.29
تلفاكس : 05 37 37.85.60

فاس (فلورانس)

ساحة فلورانس، محج موريطانيا
الهاتف : 05 35 62.02.88/93.00.81
تلفاكس : 05 35 65.03.59

تجزئة 65 طريق عين السبع - حي السكنية
الهاتف : 05 37 38.13.55/38.03.98
تلفاكس : 05 37 38.15.77

مراكش (الداوديات)

زاوية شارع علال الفاسي وزنقة فلسطين
الهاتف : 05 24 30.81.88/30.85.67/30.56.32
تلفاكس : 05 24 30.18.18

مراكش (كليز)

144، شارع محمد الخامس
الهاتف : 05 24 43.19.48/43.41.18
تلفاكس : 05 24 44.71.41

مراكش المدينة

زنقة مولاي إسماعيل
الهاتف : 05 24 44.20.31/44.41.08/44.23.64
تلفاكس : 05 24 44.25.40

مراكش منارة (الخواص والمهنيون)

محج دو فرانس
الهاتف : 05 24 42.48.30
تلفاكس : 05 24 43.13.70

مراكش سيدي غانم (مركز الأعمال)

طريق أسفي، أكبود، الحي الصناعي
سيدي غانم، تجزئة رقم 47
الهاتف : 05 24 35.51.71
تلفاكس : 05 24 33.80.50/55

مرتيل

78، ملتقى شارع مولاي الحسن الثاني وشارع تطوان
الهاتف : 05 39 97.97.77/58
تلفاكس : 05 39 97.92.78

المضيق

شارع الأميرة للا زهة
الهاتف : 05 39 66.30.37/97.51.51
تلفاكس : 05 39 97.50.34

مكناس (مركز الأعمال)

98، شارع الجيش الملكي
الهاتف : 05 35 52.84.33/34 إلى 14
تلفاكس : 05 35 52.38.04/05

مكناس المدينة

66، زنقة الروامزين
الهاتف : 05 35 55.40.27/53.08.72
تلفاكس : 05 35 53.38.95

مكناس محمد الخامس

9، شارع محمد الخامس
الهاتف : 05 35 52.84.33/34
تلفاكس : 05 35 52.84.36

مكناس المدينة الجديدة

98، شارع الجيش الملكي
الهاتف : 06 65 56.00.00
تلفاكس : 05 35 51.21.58 - 05 35 52 43 83

لقنيطرة (المدينة)

363، محج محمد الخامس
الهاتف : 05 37 32.94.60
تلفاكس : 05 37 37.62.97

الخميسات

266، شارع محمد الخامس
الهاتف : 05 37 55.21.25/52
تلفاكس : 05 37 55.32.25

خنيفرة

1، مركب الأرز، شارع محمد الخامس
الهاتف : 05 35 58.71.11/58.60.21
تلفاكس : 05 35 58.89.14

خريبكة

ساحة الحرية
الهاتف : 05 23 49.28.09/49.35.34
تلفاكس : 05 23 49.38.52

خريبكة (أحمد الهيا)

63، شارع أحمد هيا
الهاتف : 05 23 58.09.81/82
تلفاكس : 05 23 58.09.86

القصر الكبير

30، محج 20 غشت
الهاتف : 05 39 91.89.66/91.82.49
تلفاكس : 05 39 90.68.58

العيون شارع عمر المختار

زاوية محج عمر المختار

ومحج البطح
الهاتف : 05 28 98.61.01
تلفاكس : 05 28 99.66.01

العيون أم السعد

3-5، ساحة بطاي
الهاتف : 05 28 98.61.01
تلفاكس : 05 28 99.66.01

العرارش

ملتقى زنقة محمد الزرقطوني
وزنقة ابن بطوطة
الهاتف : 05 39 91.30.60/91.34.66
تلفاكس : 05 39 91.18.56

مراكش (باب دكالة)

ملتقى محج 11 يناير وعلال الفاسي
الهاتف : 05 24 44.85.88/44.86.45
تلفاكس : 05 24 44.88.02

مراكش (باب الفتوح)

11، سوق السطيلية، السمارين
الهاتف : 05 24 44.21.84/44.21.37
تلفاكس : 05 24 44.41.10

- المحمدية (الحرية)**
771، شارع المقاومة
الهاتف : 05 23 28.27.35/36/38
تلفاكس : 05 23 28.27.28
- المحمدية (العالية)**
74 درب مراکش - بلوك 9
الهاتف : 05 23 31.06.75/32.46.71
تلفاكس : 05 23 31.49.49
- المحمدية (المدينة)**
ملتقى زنقة الراشدي وزنقة ابن رشد
الهاتف : 05 23 32.96.97/32.20.25/26
تلفاكس : 05 23 32.96.96
- الناضور (الرئيسية)**
شارع الحسن الثاني
الهاتف : 05 36 32.90.60
تلفاكس : 05 36 60.57.54
- ورزازات**
شارع محمد الخامس
الهاتف : 05 24 88.61.80/88.24.45/88.20.74
تلفاكس : 05 24 88.61.88
- وزان**
169، شارع محمد الخامس
الهاتف : 05 37 90.94.20/19
تلفاكس : 05 37 90.94.18
- واد زم**
ملتقى زنقة الكنسة وشارع الأميرة للا أمينة
الهاتف : 05 23 41.62.78/52.04.36
تلفاكس : 05 23 41.66.60
- وحدة (المدينة الجديدة)**
93، شارع محمد الخامس
الهاتف : 05 36 68.34.17/68.47.29/68.52.51
تلفاكس : 05 36 68.95.56
- الرباط (أكاد)**
51، محج فرنسا
الهاتف : 05 37 77.61.13/77.61.15
تلفاكس : 05 37 77.38.61
- الرباط (العكاري)**
11، شارع السلام، حي يعقوب المنصور
الهاتف : 05 37 69.00.91/69.29.69
تلفاكس : 05 37 69.19.09
- الرباط (الإسكندرية)**
5، زنقة الإسكندرية
الهاتف : 05 37 72.30.65/66/67/73.22.90/91
تلفاكس : 05 37 73.83.50
- الرباط المركزية (الخواص والمهنيين)**
260، شارع محمد الخامس
الهاتف : 05 37 72.34.43/72.17.98/99
تلفاكس : 05 37 72.71.42
- الرباط (المنار)**
ملتقى شارع محمد عبد وشارع الحسن الثاني، ديور الجامع
الهاتف : 05 37 73.01.23/29/27
تلفاكس : 05 37 73.00.54
- الرباط (المنصور)**
14، شارع الكفاح، بلوك ث 2
الهاتف : 05 37 79.94.14/16/79.98.91
تلفاكس : 05 37 79.97.65
- الرباط (ابن سينا)**
32، ملتقى ابن تاشفين وزنقة حونين أكدال
الهاتف : 05 37 67.41.93/99/ 67.42.04/05
تلفاكس : 05 37 67.42.63
- الرباط الساحل**
103، محج عبد الكريم خطابي
الهاتف : 05 37 72.78.30/20 84 68
تلفاكس : 05 37 73.81.75
- الرباط (السويس)**
2، شارع الإمام مالك
الهاتف : 05 37 75.25.75/75.49.84/75.79.46
تلفاكس : 05 37 75.50.35
- الرباط (صومعة حسان)**
شارع الجزائر
الهاتف : 05 37 72.90.53/54
تلفاكس : 05 37 72.90.55
- أسفي (مركز الأعمال)**
36، ساحة الاستقلال
الهاتف : 05 24 46.50.80
تلفاكس : 05 24 46.35.13
- أسفي (المركزية)**
36، ساحة الاستقلال
الهاتف : 05 24 46.28.41/46.22.47/46.40.61
تلفاكس : 05 24 46.31.94
- أسفي (إدريس الأول)**
زنقة إدريس بناصر
الهاتف : 05 24 46.38.10/18
تلفاكس : 05 24 46.34.88
- سلا الجديدة**
ملتقى شارع الحسن الثاني ومحمد بلحسن
الهاتف : 05 37 53.18.20/21
تلفاكس : 05 37 53.18.24
- سلا المدينة**
شارع 2 مارس 1956 عمارة بوشعيب الحريزي
الهاتف : 05 37 78.19.46/84.50.18/19
تلفاكس : 05 37 78.17.04
- سلا تيركيت**
شارع محمد الخامس - تجزئة عمار II
الهاتف : 05 37 85.13.40/85.42.77
تلفاكس : 05 37 86.17.11
- سلا تيركيت (مركز الأعمال)**
شارع محمد الخامس - تجزئة عمر II
الهاتف : 05 30.11.98.60
تلفاكس : 05 30.11.98.65
- صفرو**
17، شارع محمد الخامس
الهاتف : 05 35 66.07.14/68.24.02
تلفاكس : 05 35 66.08.42

سطات (المركزية)

19، شارع الحسن الثاني
الهاتف : 05 23 40.09.92/840.14.07
تلفاكس : 05 23 40.13.28

طنجة (بلازا طورو)

تجزئة 14، طريق تطوان
الهاتف : 05 39 32.82.80
تلفاكس : 05 39 32.40.38

طنجة (زنقة فاس)

42، زنقة فاس
الهاتف : 05 39 93.28.86/93.10.96
تلفاكس : 05 39 93.09.43

طنجة (السواني)

100، زنقة هارون الرشيد
الهاتف : 05 39 33.45.53/94.98.04
تلفاكس : 05 39 94.94.67

طنجة المدينة (الخواص المهنيون)

21، شارع باستور
الهاتف : 05 39 93.10.44/93.11.25/
93.61.02/93.65.04
تلفاكس : 05 39 93.41.10

تاويريت

ملتقى شارع مولاي عبد الله وطريق المغرب العربي
الهاتف : 05 36 69.42.93/69.53.58
تلفاكس : 05 36 69.53.68

تازة

24، شارع محمد الخامس، ص.ب. 14
الهاتف : 05 35 67.20.29/67.39.42/28.24.69/70
تلفاكس : 05 35 67.39.41

تمارة (مركز الأعمال)

شارع الحسن الثاني - منطقة صناعية تمارة
الهاتف : 05 37 64.75.50/55
تلفاكس : 05 37 61.39.45

تطوان «أ»

5، ساحة مولاي المهدي
الهاتف : 05 39 96.26.48/49/50/51
تلفاكس : 05 39 96.63.15

تطوان «ب»

6، شارع محمد بن عبد الرحمان
الهاتف : 05 39 96.33.20/96.83.90/96.45.63
تلفاكس : 05 39 96.72.16

تغلت

80-78-76، محج محمد الخامس
الهاتف : 05 37 51.26.10/51.47.95
تلفاكس : 05 37 51.26.79

تزنيت

شارع محمد الخامس
الهاتف : 05 28 86.23.43/86.33.50/86.26.38
تلفاكس : 05 28 86.33.75

البوسفيية

شارع بئر أنزان
الهاتف : 05 24 64.99.13/14/15
تلفاكس : 05 24 64.99.18

زكورة

شارع محمد الخامس
الهاتف : 05 24 84.78.91/92/97
تلفاكس : 05 24 84.78.94

سبدي قاسم

124، شارع محمد الخامس
الهاتف : 05 37 59.22.73/59.28.64/59.23.16
تلفاكس : 05 37 59.31.61

سبدي سليمان

36، شارع الحسن الثاني
الهاتف : 05 37 50.21.16/50.45.67/50.47.54
تلفاكس : 05 37 50.14.47

السمارة

132، شارع الحسن الثاني
الهاتف : 05 28 89.94.33/89.90.73
تلفاكس : 05 28 89.93.11

سوق الأربعاء

44، شارع محمد الخامس
الهاتف : 05 37 90.05.06/90.23.76
تلفاكس : 05 37 90.27.14

طنطان الشاطيء

الحي الإداري، شاطيء طنطان
الهاتف : 05 28 87.92.66/87.90.66
تلفاكس : 05 28 87.91.22

طان طان المدينة

زاوية شارع الحسن الثاني وزنقة ابن زيدون
الهاتف : 05 28 87.72.77/87.75.12
تلفاكس : 05 28 87.81.39

طنجة (البيستان)

أزيت الساح فلدو - شارع الجيش الملكي
ملكية البيستان 20-21-22
الهاتف : 05 39 31.91.20
تلفاكس : 05 39 31.17.90

طنجة «ساحة 9 أبريل 1947»

54، ساحة 9 أبريل 1947
الهاتف : 05 39 37.91.10/15
تلفاكس : 05 39 43.04.41

طنجة (مركز الأعمال)

21، شارع باستور
الهاتف : 05 39 93.65.04/93.10.44/
93.11.25/93.61.02
تلفاكس : 05 39 93.41.10

طنجة (كزناني) مركز الأعمال

46، تجزئة ب، المنطقة الحرة للتصدير - بوخالف
الهاتف : 05 39 39.94.80/81
تلفاكس : N.C

طنجة (كزناني)

رقم إيلو تجزئة 46 ب، المنطقة الحرة للتصدير، بوخالف
الهاتف : 05 39 39.37.91/93/92
تلفاكس : 05 39 39.37.97

طنجة الإدريسية

تجزئة بيلفو، الإدريسية II تجزئة 285 و 285
الهاتف : 05 39 35.90.40/45
تلفاكس : 05 39 95.93.07

وكالات ومكاتب بالخارج

ألمانيا

دوسلدورف

وكالة الخدمات المالية بدوسلدورف

إيرستراس 208 / كولنير سراس 293، 40227 - دوسلدورف
الهاتف : 00 49 211 8 63 98 66

فرانكفورت

وكالة الخدمات المالية فرانكفورت

باسيلير 35-37 - 60 329 - فرانكفورت
الهاتف : 00 49 69 27 40 34 40

سفيلا
وكالة الخدمات المالية سفيلا

كال تورنيو، 68 41002 - سفيلا
الهاتف : 955 25 25 02 (+34)

فلانسا

وكالة الخدمات المالية فلانسا

كال جورج كومين رقم 12، ياجو - 46015 - فلانسا
الهاتف : 96 353 44 41 (+34)

فرنسا

رانس

وكالة الخدمات المالية رانس

عمارة 3 صولاى، 20 زنقة ديسلي، 35 000 - رانس
الهاتف : 33 2 38 25 31 91 +

أسنيريس سور سان

وكالة الخدمات المالية أسنيريس سور سان

43 زنقة بيير بروسوليت - 92 600 - أسنيريس سور سان
الهاتف : 00 331 46 13 43 40

بورديو

وكالة الخدمات المالية بورديو

35، شارع شارل دكول 33200، بورديو
الهاتف : 00 335 56 02 62 60

ديجون

وكالة الخدمات المالية ديجون

16، ساحة كاليبى - 21 000 - ديجون
الهاتف : 33 (0) 467 58 06 18 +

كرونوبل

وكالة الخدمات المالية كرونوبل

مركز الأعمال ريكارد إسسطاط، 3 زنقة كولونيل دانفير
روشيرو 38000 - كرونوبل
الهاتف : 33 (0) 467 58 06 18 +

ليل

وكالة الخدمات المالية ليل

48، شارع الحرية، 59 800 - ليل
الهاتف : 00 333 20 40 12 00

ليون

وكالة الخدمات المالية ليون

1، زنقة كارى - 69 003 - ليون
الهاتف : 00 334 72 34 38 07

بلجيكا

أنفيرس

وكالة الخدمات المالية أنفيرس

درينك 7/3 - بوركيهاوت 2140 - أنفيرس
الهاتف : 03 270 04 12 (+32)

بروكسال

وكالة الخدمات المالية بروكسال

شارع موريس ليموني، 30 - 1000 - بروكسال
الهاتف : 02 213 19 90 (+32)

إسبانيا

بارسلون

وكالة الخدمات المالية بارسلون

كال طراكونا رقم 84 - 90، لوكال 4 - بارسلون
الهاتف : 00 3493 325 17 50

لوركا

وكالة الخدمات المالية لوركا

أفيندا أروبا، 6 00830 - لوركا
الهاتف : 34) 968 29 06 73 (+

مديريد

وكالة الخدمات المالية مديريد

بلازا كتالونا، رقم، -28002 - مديريد
الهاتف : 00 3491 564 57 63

ميرسيا

وكالة الخدمات المالية ميرسيا

كال بلوس 6 - ياجو 2 30005 - ميرسيا
الهاتف : 34) 968 29 06 73 (+

فلانيس

وكالة الخدمات المالية فلانيس

كال ألفانسو منيم رقم 3 إسكنا كال لباز - فلانيس - 46003
الهاتف : 00 3496 353 44 41

میلهاوس
وكالة الخدمات المالية ميلهاوس
11، محج روبييرت سشومان 68100 - ميلهاوس
الهاتف : 00 18 88 61 33 (+33)

إيطاليا

بلونيا
وكالة الخدمات المالية بلونيا
فييا بانیکال رقم 3 - 40132 بلونيا
الهاتف : 051 24 98 24 (+39)

ميلان
وكالة الخدمات المالية ميلان
فيال تراميلي، 58 - ميلانو
الهاتف : 02 68 80 017 (+39)

ميلان
وكالة الخدمات المالية ميلان
فيال نزاريو - صورو 5 - 20124 - ميلانو
الهاتف : 028 928 1700 (+39)

بادوفا
وكالة الخدمات المالية بادوفا
بييذا السيد دي كاسيري رقم 35131 - بادوفا
الهاتف : 301 800 497 (+39)

روما
وكالة الخدمات المالية روما
فيال كارنارو رقم 00141 - A/15 روما، إيطاليا
الهاتف : 06 81 81 377 (+39)

تورينو
وكالة الخدمات المالية تورينو
بلازا ديلا ريبيليكو، 19 - 10152 - تورينو
الهاتف :

مانت لاجوا
وكالة الخدمات المالية مانت لاجوا
34، شارع ماريشال جوان - 78 200 - مانت لاجوا
الهاتف : 00 331 39 29 25 30

مرسيليا
وكالة الخدمات المالية مرسيليا
20، شارع ديكومي 13 001 - مرسيليا
الهاتف : 04 91 64 04 34 (+33)

مونبولي
وكالة الخدمات المالية مونبولي
10 مكرر ساحة كامبيط - 34 000 - مونبولي
الهاتف : 04 67 58 06 18 (+33)

نانت
وكالة الخدمات المالية نانت
22 ميل بابلو بيكاسو عمارة سكلين - 44 000
الهاتف : 2 38 25 31 91 (+33)

نيس
وكالة الخدمات المالية نيس
139، محج دو لا كاليفورنيا، 06200 - نيس
الهاتف : 04 92 01 10 74 (+33)

أرليون
وكالة الخدمات المالية أرليون
8-6، ساحة الهندي - 45 000 - أرليون
الهاتف : 02 38 25 31 90 (+33)

باريس
وكالة الخدمات المالية باريس
175، مكرر محج كليشي
الهاتف : 01 44 69 96 77 (+33)

سان تيتيان
وكالة الخدمات المالية سان تيتيان
مركز الأعمال ستيفانوازو عمارة لوريزون، 3 زنفة كونستان
ميليرات، 00042 - سان تيتيان
الهاتف : +334 72 34 38 96 07

ستراسبورغ
وكالة الخدمات المالية ستراسبورغ
7، ساحة دي هالس 67000 - ستراسبورغ
الهاتف : 03 88 61 00 18 (+33)

تولوز
وكالة الخدمات المالية تولوز
104، شارع بيير وماري كيري 31200، تولوز
الهاتف : 05 61 20 08 79 (+33)

كندا

مكتب التمثيل مونتريال
370، زنفة جين-طالون إيستو سويت 200،
H2R 1T3 مونتريال
الهاتف : 514 495 5925 (+1)

الصين

مكتب التمثيل بكين
هندرسون ساتر، تاور وان Unit
1202/1203/1204
18، شارع جيان كومان ناي 100 005 - بكين
PR شينا
الهاتف : 00 8610 65 18 23 63
الفاكس : 00 8610 65 18 23 53

بريطانيا العظمى

لندن
وكالة الخدمات المالية لندن
19، كرافين رواد - W2 3BP - لندن
الهاتف : 0207 402 2060 (+44)

الإمارات العربية المتحدة

مكتب التمثيل أبو ظبي
733، هازا بن زايد الأول ... أبو ظبي - UAE
(أبوزيت أكبر ميلينيوم فندق الوحدة)
P.O BOX 107335 - أبو ظبي
الهاتف : 00.971 2 4416662

الإمارات العربية المتحدة

مكتب التمثيل بو ظبي
مكتب التمثيل ضبي 607، بيزنس باي،
الهاتف : 00.971 4 587 7272/2

قطر

دوحا
P.O Box 339، هيد أوفيسو أمفردان سانت أكبر هكضد
ستريت - دوحا
الهاتف : 00.971 2 4416662

سعودية عربية

جدة
PB أكدايا - محمد بن عبد واحد ستريت : Po Box
19190 جدة - KSA 21435 - جدة
الهاتف :

61^{ème} Edition الطبعة الواحد والستون
Dépôt légal : 2017 MO 3699 : الإيداع القانوني
ر.د.م.ك : 3-257-20-9981-978 ISBN
ر.د.م.د : 2336-0690 ISSN



الرسوم البيانية والطباعة

Design & Printing :

21، تالماست، سيدي معروف، الحي الصناعي - الدار البيضاء
21. Medersa Lot. Talmaste Zone Industrielle - Sidi Maârouf - Casablanca
الفاكس : 05 22 97 34 44 - الهاتف : 05 22 58 61 60

البرتغال
PORTUGAL

اسبانيا
SPAIN

MEDITERRANEE

البحر الأبيض المتوسط

Tanger - Tétouan - Al Hoceima

طنجة - تطوان - الحسيمة

Rabat - Salé - Kénitra

الرباط - سلا - القنيطرة

Fès - Meknes

فاس - مكناس

L'Oriental

الشرق

الجزائر
ALGERIA

Casablanca - Settat

الدار البيضاء - سطات

Béni Mellal - Khénifra

بني ملال - خنيفرة

Marrakech - Safi

مراكش - آسفي

Drâa - Tafilalet

درعة - تافيلالت

Souss - Massa

سوس - ماسة

Guelmim - Oued Noun

كلميم - واد نون

Laayoune - Sakia El Hamra

العيون - الساقية الحمراء

Dakhla - Oued Ed-Dahab

الداخلة - وادي الذهب

موريطانيا

MAURITANIA

المحيط الأطلسي
ATLANTIC OCEAN

With the support of :

