

1. أهداف الإحصاء العام للسكان والسكنى 2024

1. تحديد السكان القانونيين على صعيد كافة الجماعات الترابية للمملكة
2. تحديد المميزات الديموغرافية والاجتماعية والاقتصادية للسكان وظروف سكن الأسر
3. تحديد حضيرة السكن ومميزاتها
4. تكوين قاعدة للمعاينة لإنجاز البحوث لدى الأسر



السكاني النساء الديموغرافيا

السكان معدل

الأسر

التمدين

الأطفال

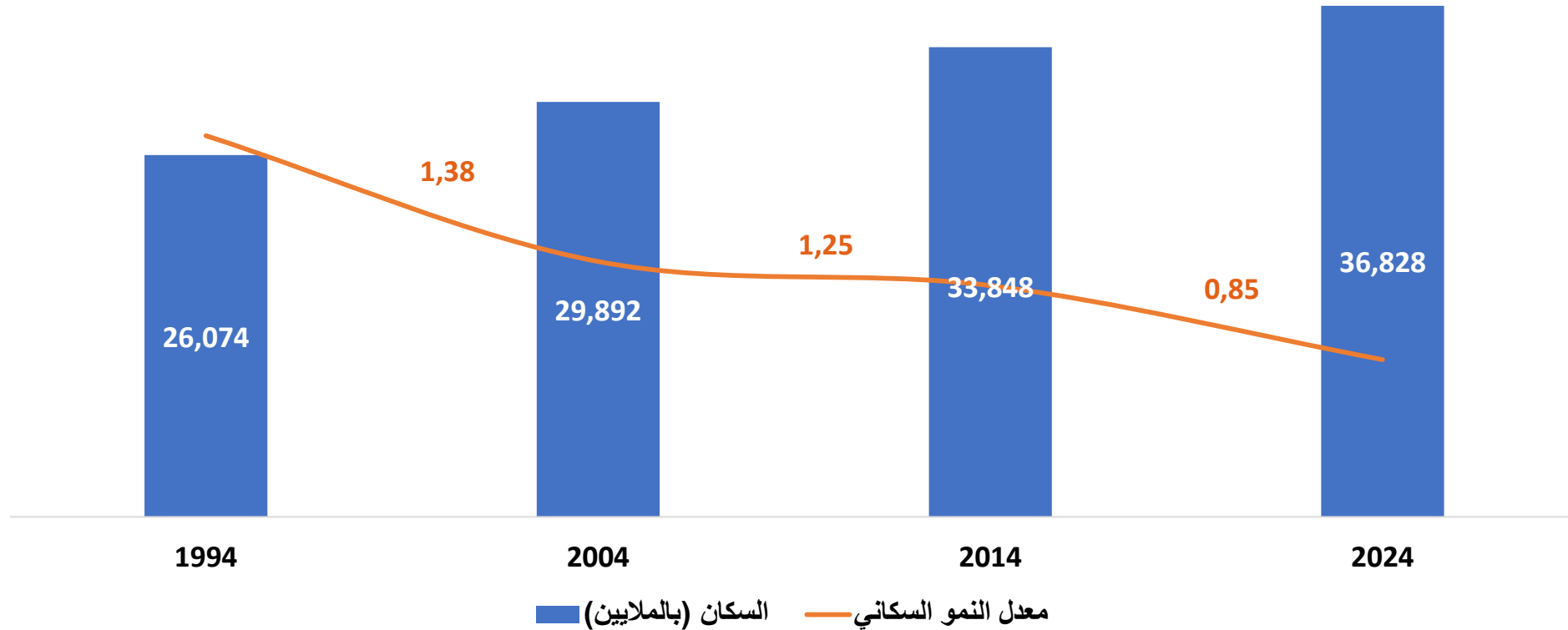
الرجال

الشباب

الشيخوخة

تباطؤ النمو السكاني

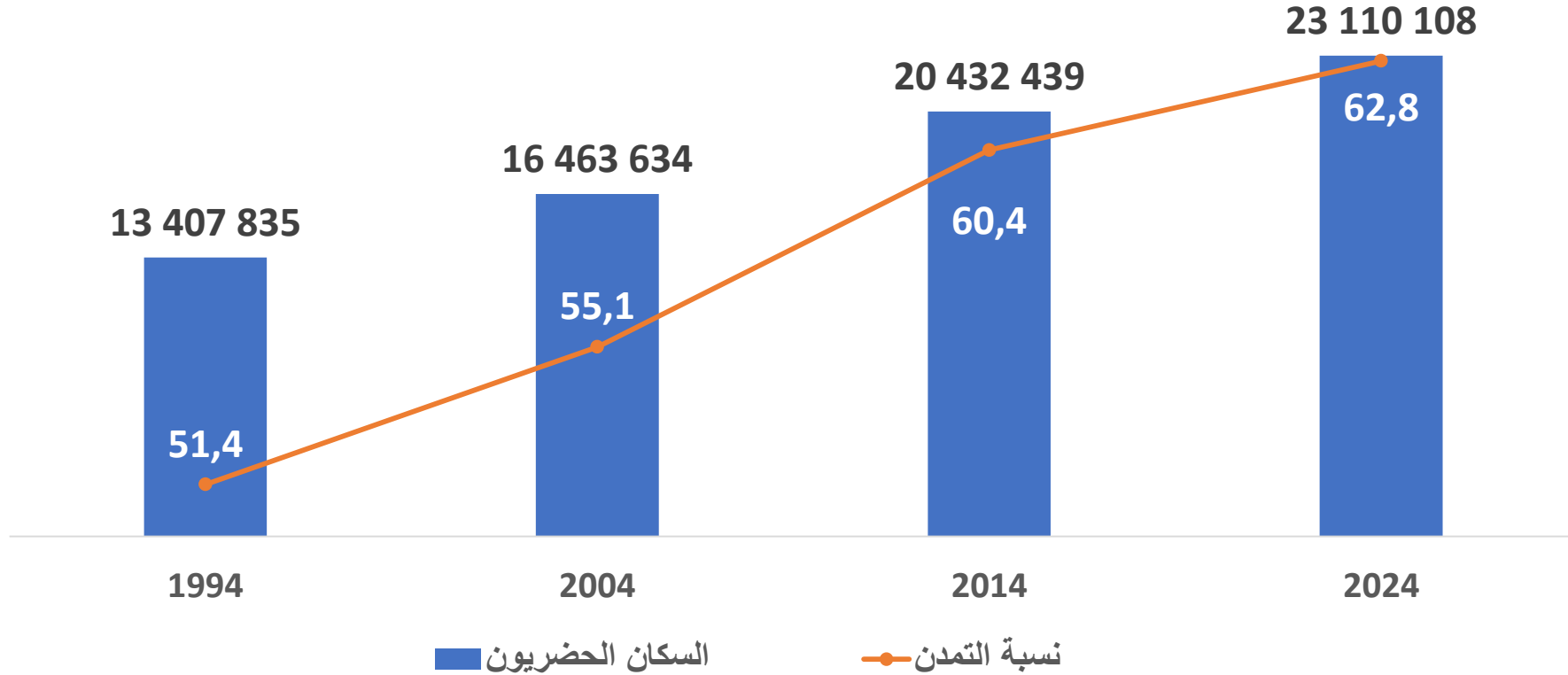
تطور عدد السكان ومتوسط معدل النمو السكاني السنوي (%)



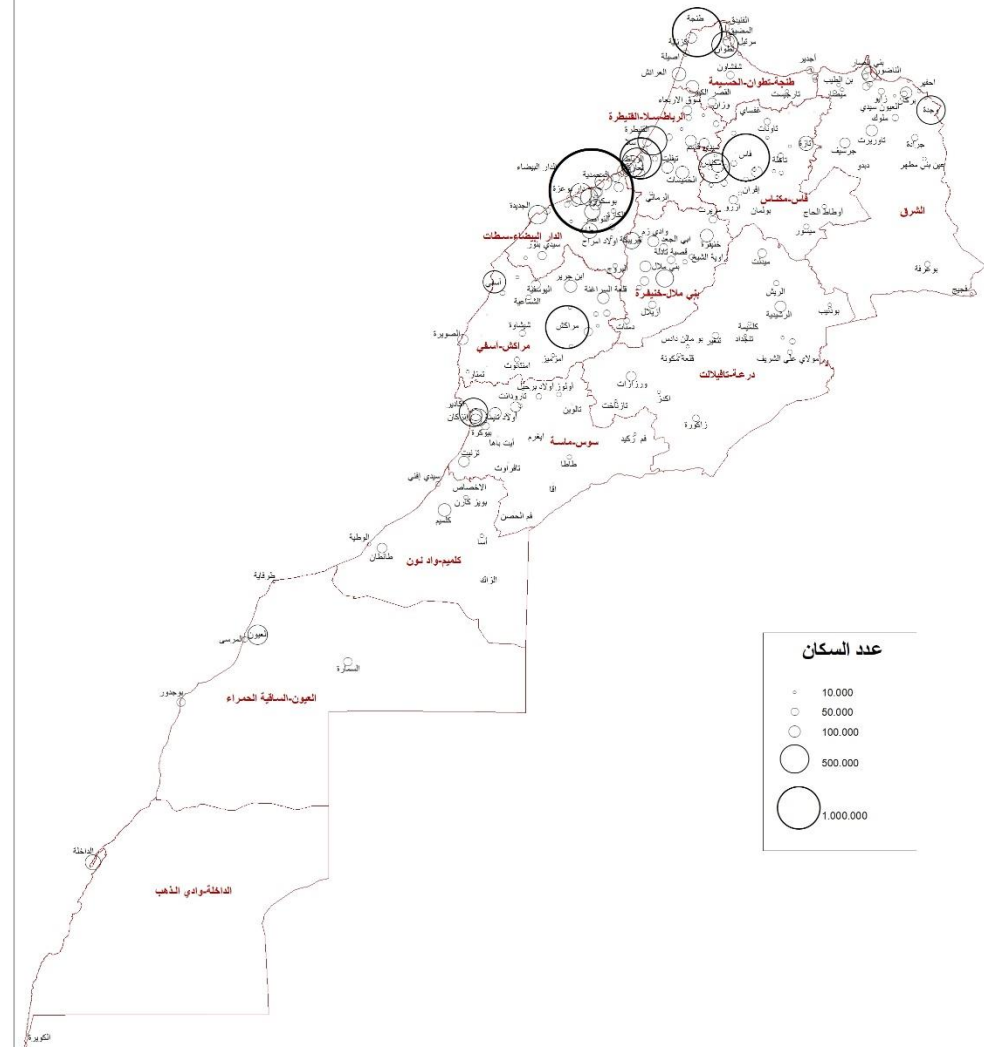
- في فاتح شتنبر 2024، بلغ عدد السكان القانونيين بالمملكة المغربية 36.828.330 نسمة.
- بلغ متوسط معدل النمو السكاني السنوي 0,85% خلال الفترة 2024-2014.

ارتفاع معدل التمدن

تطور عدد السكان المقيمين بالوسط الحضري ونسبة التمدن (%)



ارتفاع نسبة التمدن من 51,4% سنة 1994 إلى 62,8% سنة 2024



تضم المدن السبع الكبرى 37,8% من السكان الحضريين

1. الدار البيضاء: 3,236 مليون

2. طنجة: 1,275 مليون

3. فاس: 1,183 مليون

4. مراكش: 1,015 مليون

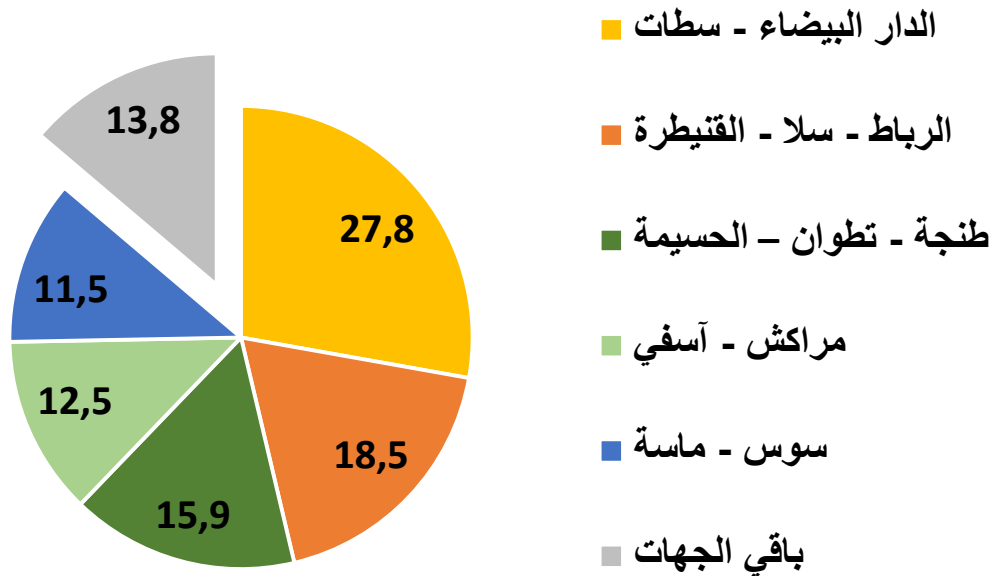
5. سلا: 945 ألف

6. مكناس: 562 ألف

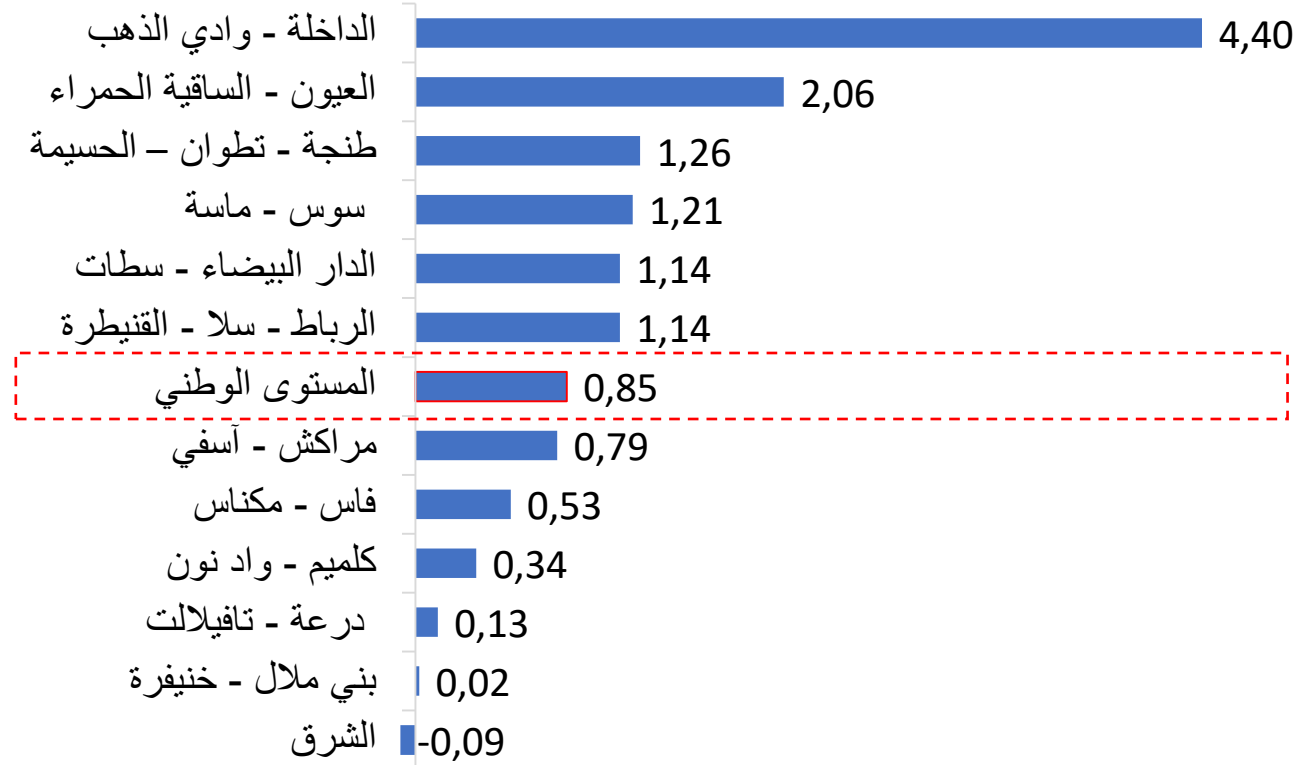
7. الرباط: 516 ألف

نمو سكاني متباين حسب الجهات

المساهمة الجهوية في الزيادة الإجمالية للسكان خلال الفترة 2014-2024 (%)



متوسط معدل النمو السكاني السنوي خلال الفترة 2014-2024 حسب الجهة (%)

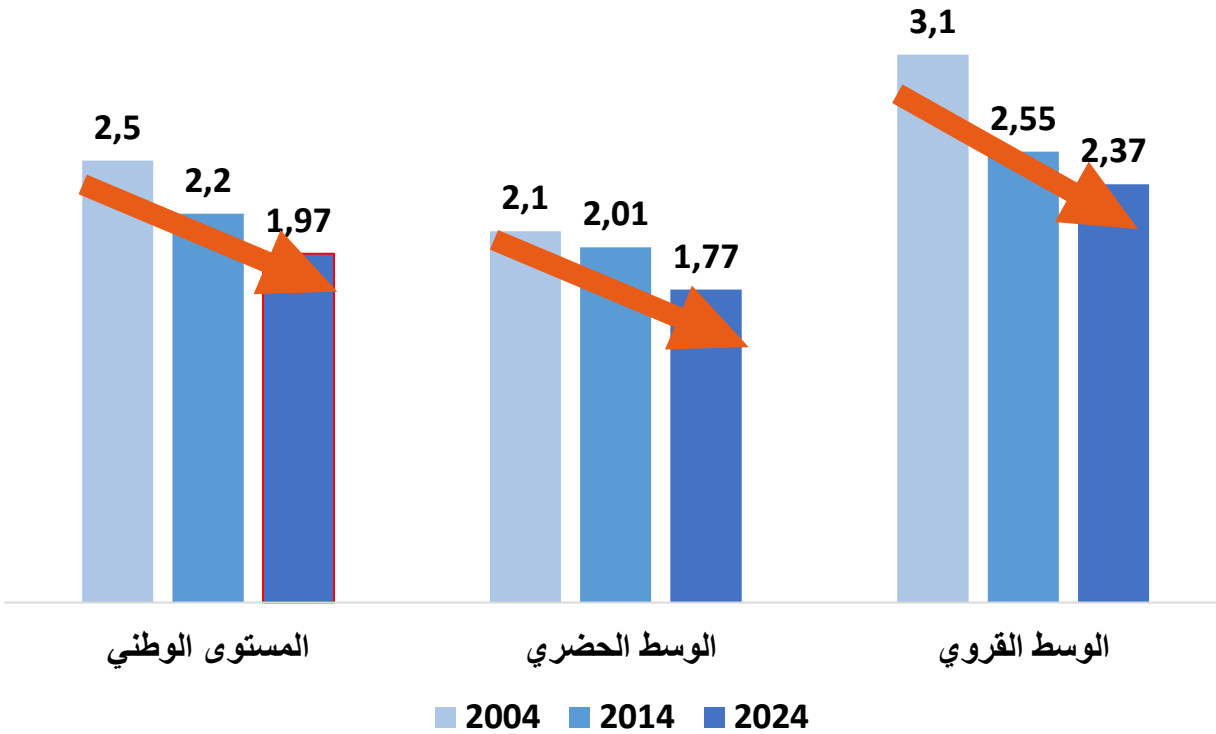


• ساهمت 5 جهات بنسبة 86,2% في الزيادة الإجمالية للسكان خلال الفترة 2014-2024


• تسجل بعض الجهات معدلات تفوق المعدل الوطني (0,85%)
• بينما تعرف جهات أخرى معدلات ضعيفة

تواصل انخفاض معدل الخصوبة الكلي

تطور معدل الخصوبة الكلي حسب وسط الإقامة



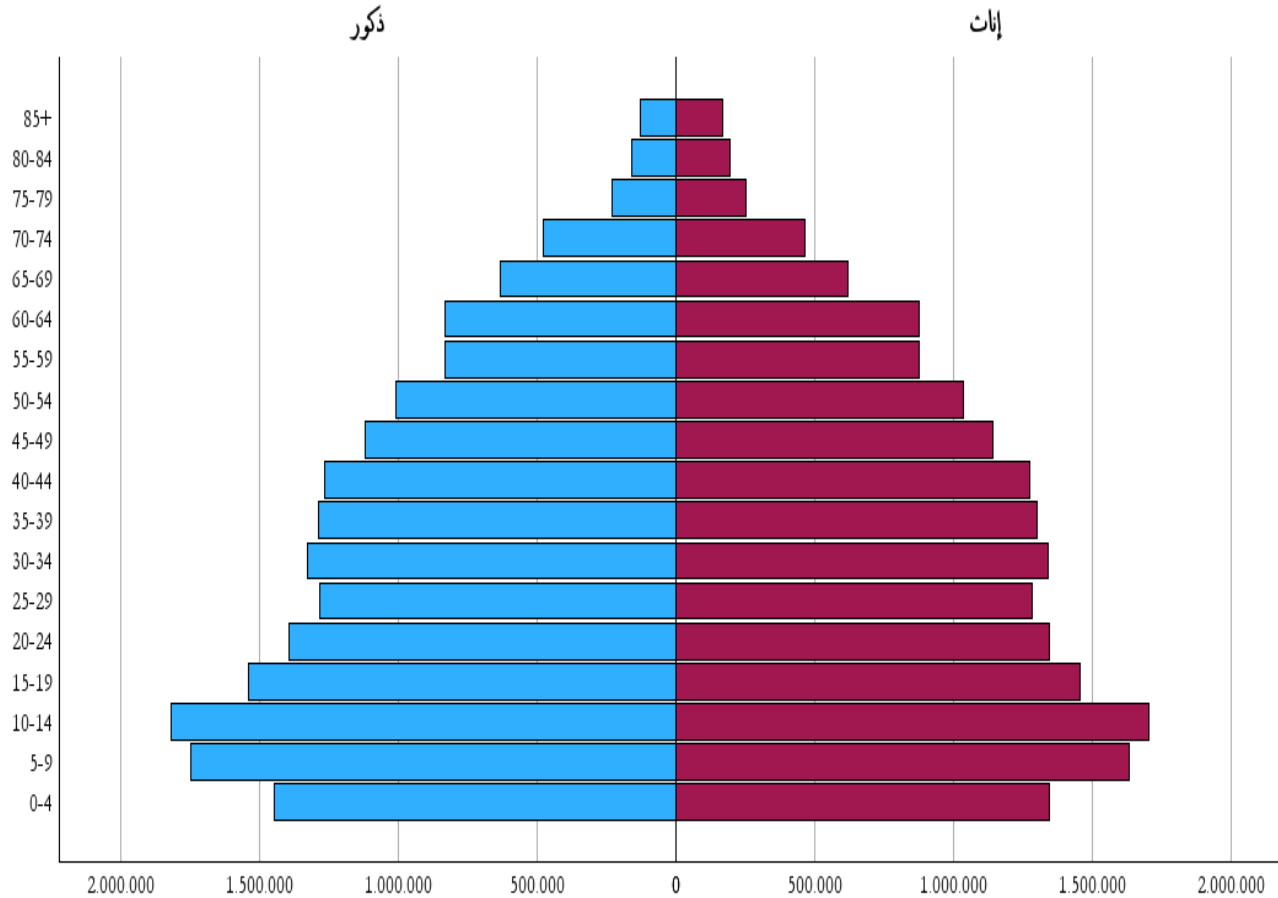
معدل الخصوبة الكلي حسب الجهات



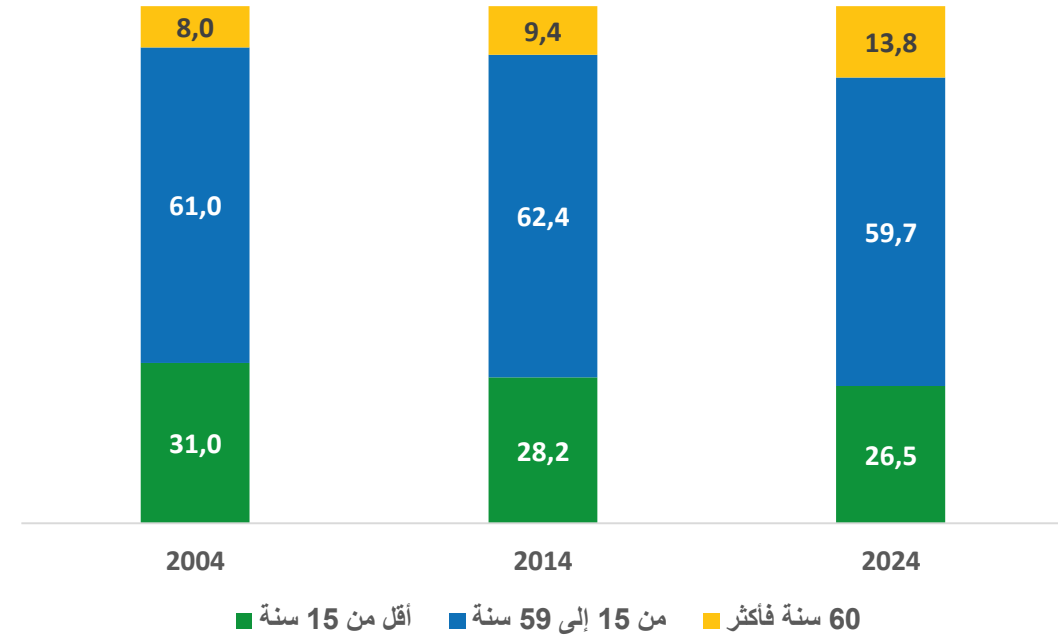
انخفض معدل الخصوبة الكلي (1,97 طفل لكل امرأة) تحت عتبة تعويض الأجيال (2,1 طفل لكل امرأة)

انخفاض نسبة الأطفال دون 15 سنة وتسارع شيخوخة السكان

الهرم السكاني (2024)



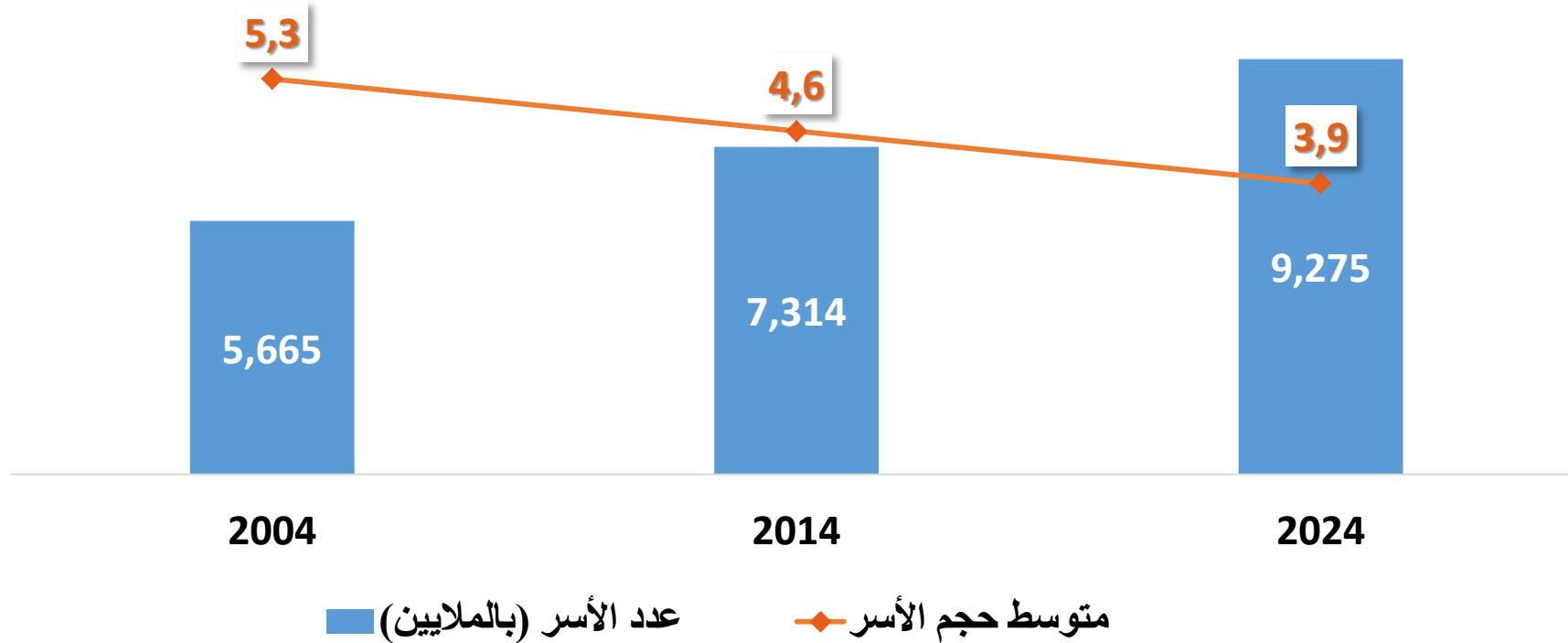
تطور البنية السكانية حسب الفئات العمرية الكبرى (%)



- انخفاض نسبة الأطفال والسكان في سن النشاط
- ارتفاع نسبة الأشخاص الذين تبلغ أعمارهم 60 سنة فما فوق

حجم الأسر في انخفاض متواصل

تطور عدد الأسر وحجمها

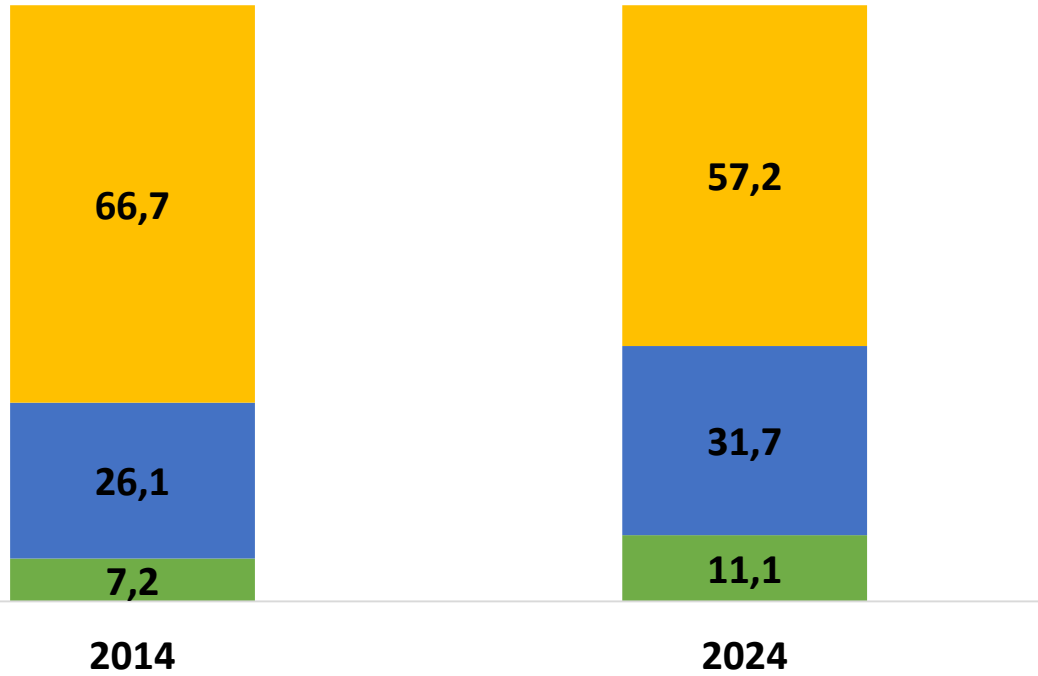


- في فاتح شتنبر 2024، بلغ عدد الأسر 9.275.038 أسرة مقارنة مع 7.313.806 أسرة سنة 2014
- متوسط معدل النمو السنوي لعدد الأسر 2,4% (مقارنة مع 2,6% خلال الفترة ما بين 2014-2004)
- انخفض متوسط حجم الأسر إلى 3,9 فرد

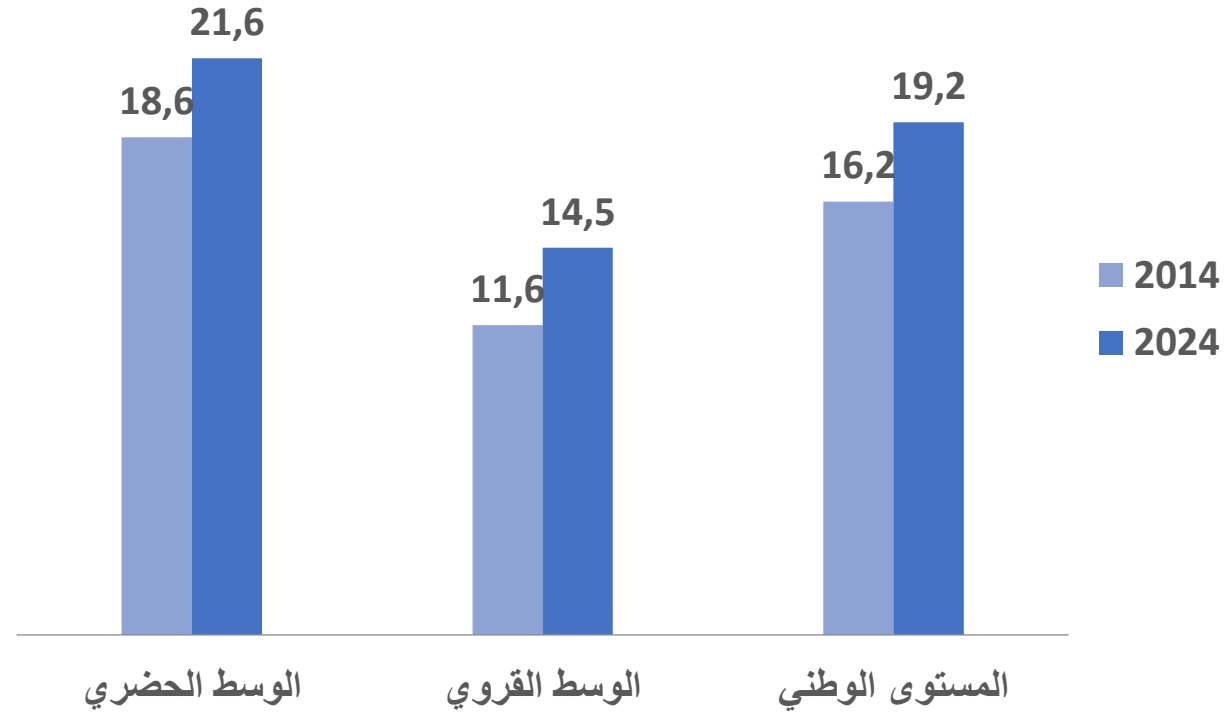
تطور تركيبة الأسر

حسب حجم الأسر (%)

أربعة أفراد فما فوق ■ فردين إلى ثلاثة أفراد ■ فرد واحد



نسبة الأسر التي تترأسها نساء (%)



• ارتفاع نسبة الأسر المكونة من شخص واحد من 7,2% سنة 2014 إلى 11,1% سنة 2024

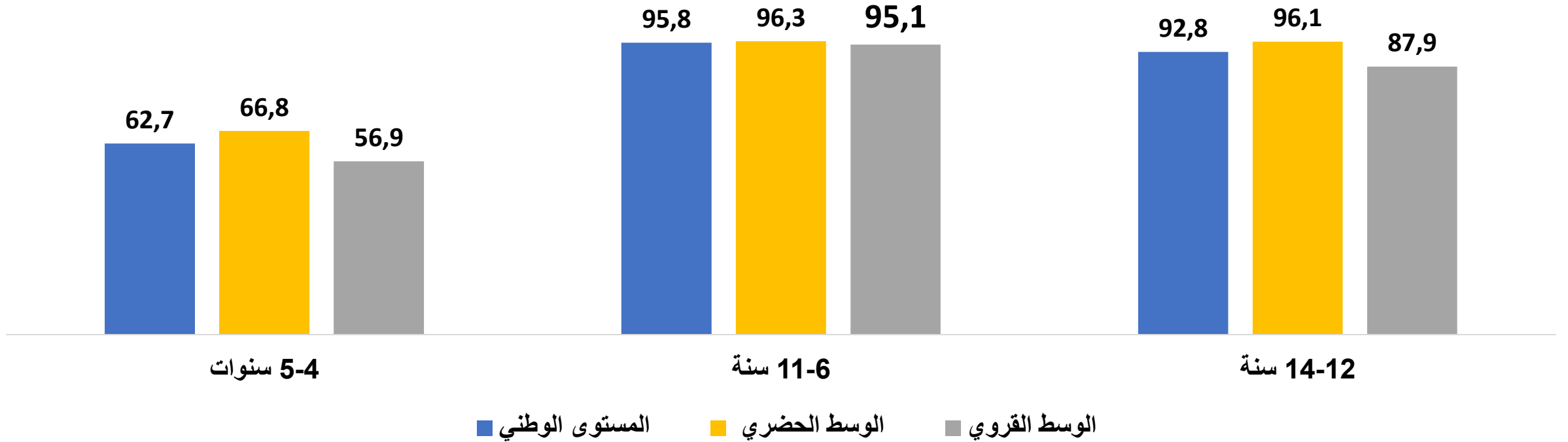
• ارتفاع نسبة الأسر التي تترأسها نساء من 16,2% سنة 2014 إلى 19,2% سنة 2024



العربية
الأمازيغية
الدارجة
الأمية
الرقمنة
القراءة
البر
الأسمال
الكتابة
الحسانية
الصحة
الإنجليزية
الفرنسية
تيفناغ
الإعاقة
الإسبانية
اللغات
التعليم
التمدرس

تقدم متواصل في تدرس الأطفال

نسبة تدرس الأطفال البالغين من العمر أقل من 15 سنة حسب وسط الإقامة (%)

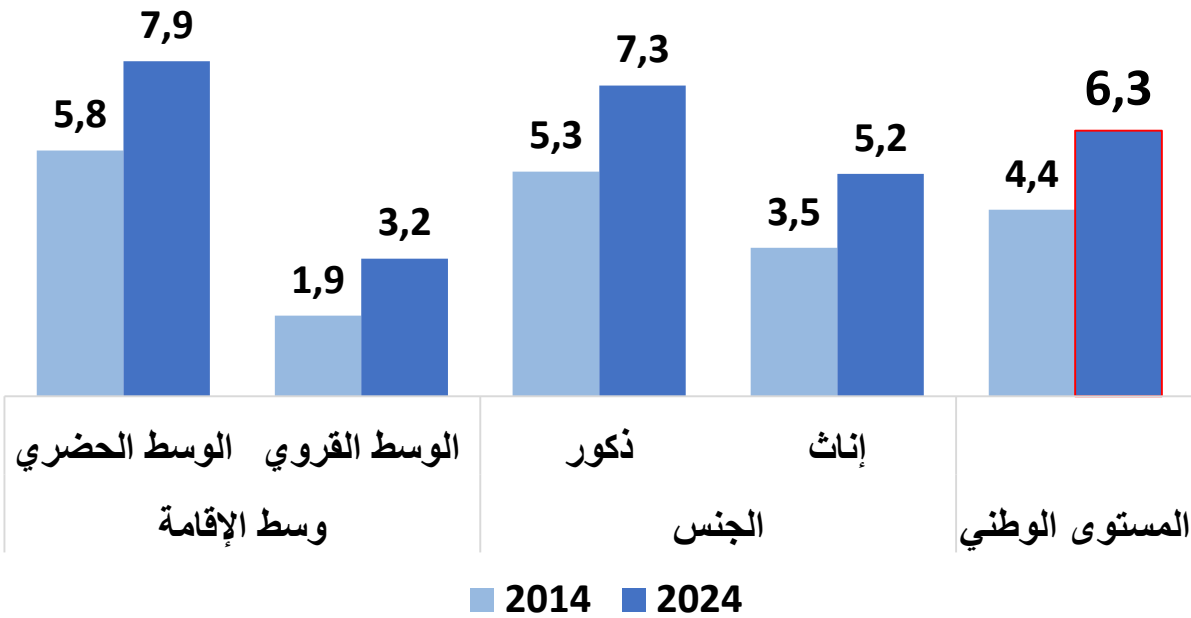


- تقدم في نسبة تدرس الأطفال البالغين من العمر أقل من 15 سنة
- زيادة في التحاق الفتيات القرويات البالغات من العمر من 6 إلى 11 سنة بالمدرسة من 90% سنة 2014 إلى 95,1% سنة 2024
- تقارب بين الجنسين في نسبة تدرس الأطفال البالغين من العمر ما بين 12 و14 سنة


تحسن معدل سنوات التمدرس في التعليم العام

معدل سنوات التمدرس في التعليم العام للبالغين 25 سنة فما فوق حسب الجهات

حسب الجنس ووسط الإقامة



حسب الجهات



- ارتفع متوسط سنوات التمدرس في التعليم العام إلى 6,3 سنوات مقابل 4,4 سنوات سنة 2014
- تفاوتات حسب وسط الإقامة والجنس وكذلك الجهات

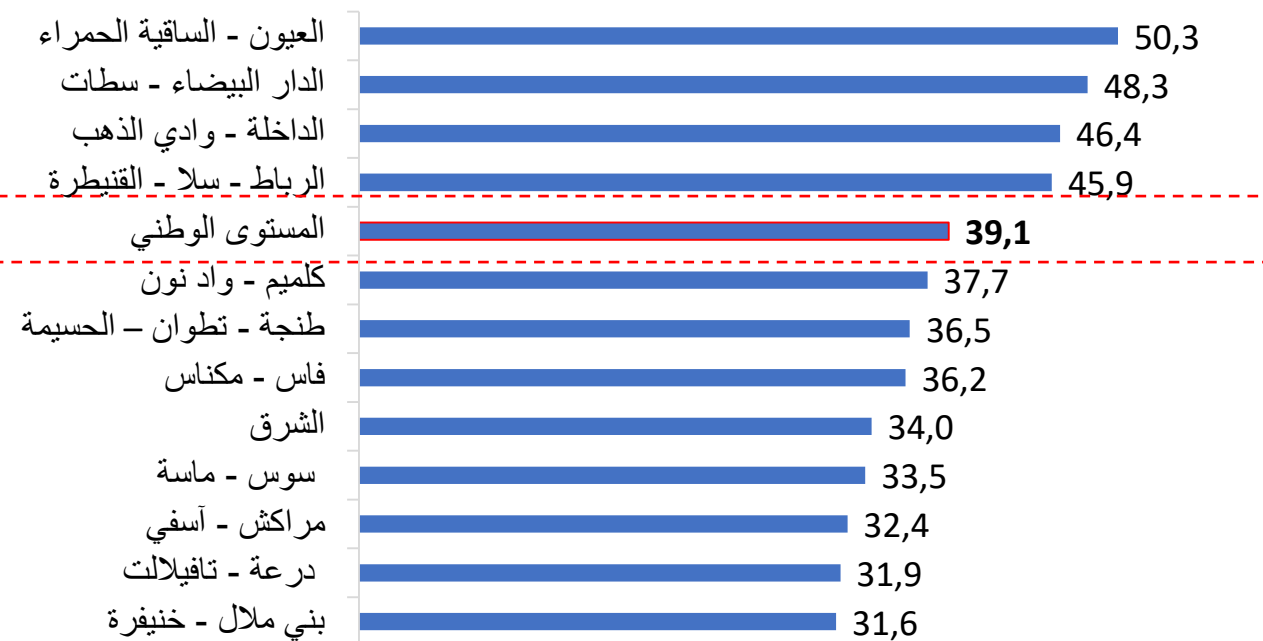
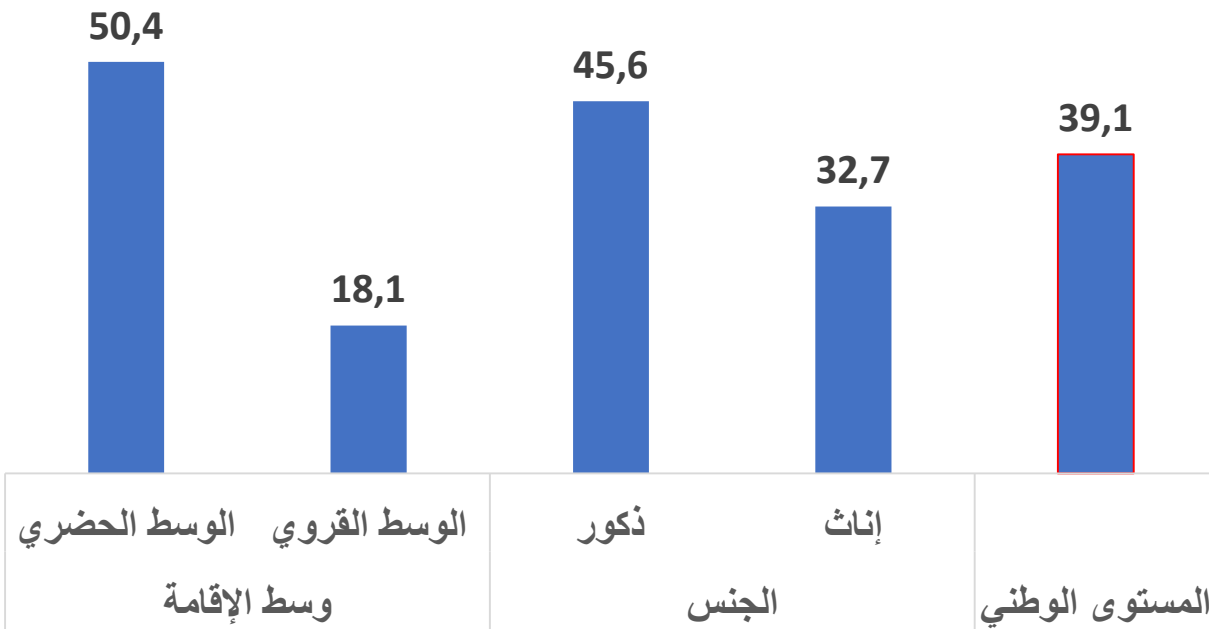


المستوى التعليمي للبالغين من العمر 25 سنة فما فوق متفاوت حسب الجهات

نسبة السكان الذين بلغوا الثانوي الإعدادي فما فوق ضمن البالغين من العمر 25 سنة فما فوق (%)

حسب الجنس ووسط الإقامة

حسب الجهات



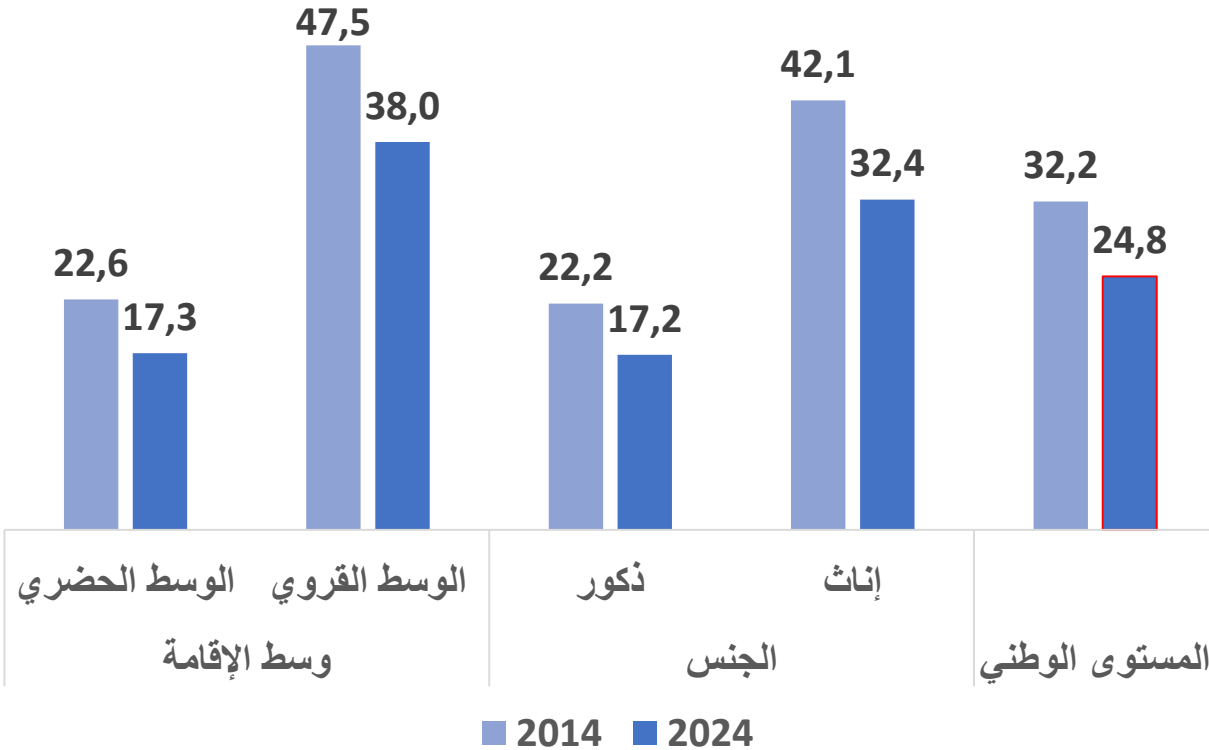
• تفاوت في المستوى التعليمي للبالغين من العمر 25 سنة فما فوق حسب الجنس ووسط الإقامة

• تجاوزت هذه النسبة المعدل الوطني بالأقاليم الجنوبية وبالأقطاب الحضرية

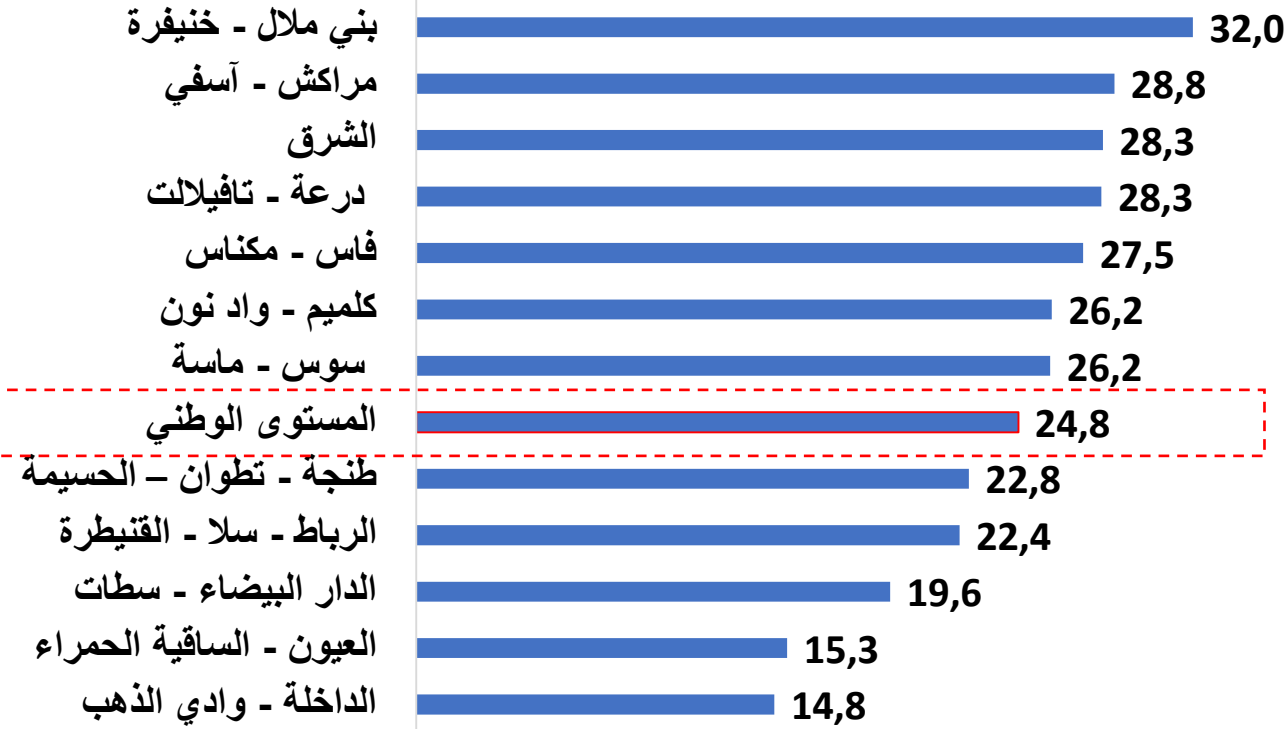
تراجع معدل الأمية خاصة بالنسبة للنساء والسكان القرويين

معدل الأمية للبالغين من العمر 10 سنوات فما فوق (%)

حسب الجنس ووسط الإقامة



حسب الجهات

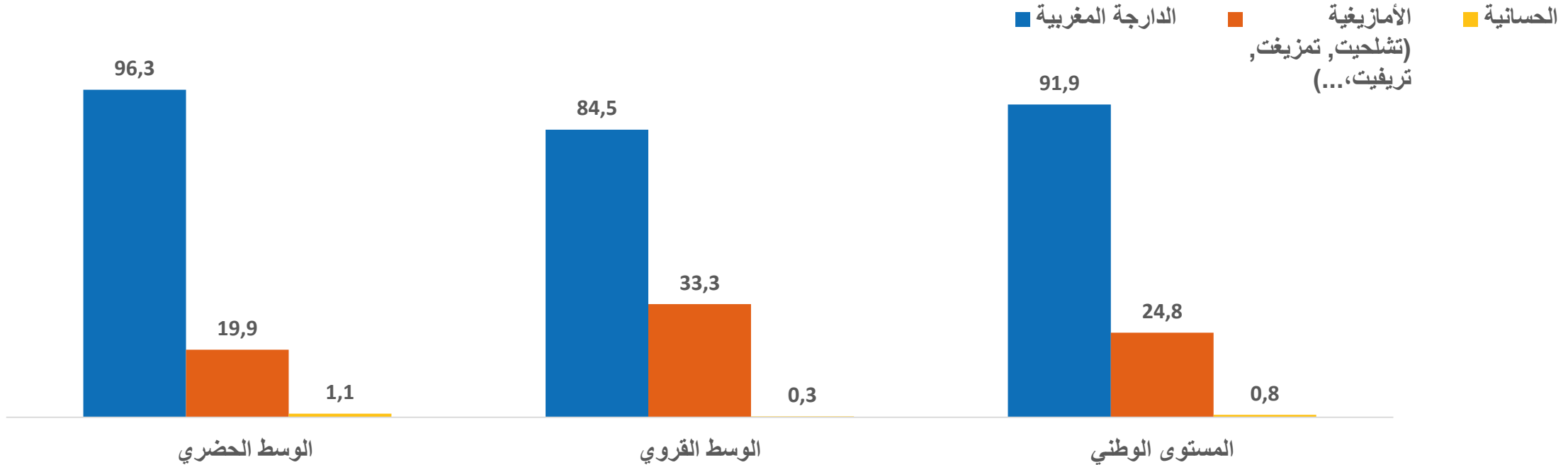


- انخفاض معدل الأمية من 32,2% سنة 2014 إلى 24,8% سنة 2024
- تسجيل انخفاض ملحوظ بالوسط القروي ولدى النساء

- توجد تفاوتات حسب الجهات

التعبيرات اللغوية المستعملة من طرف السكان

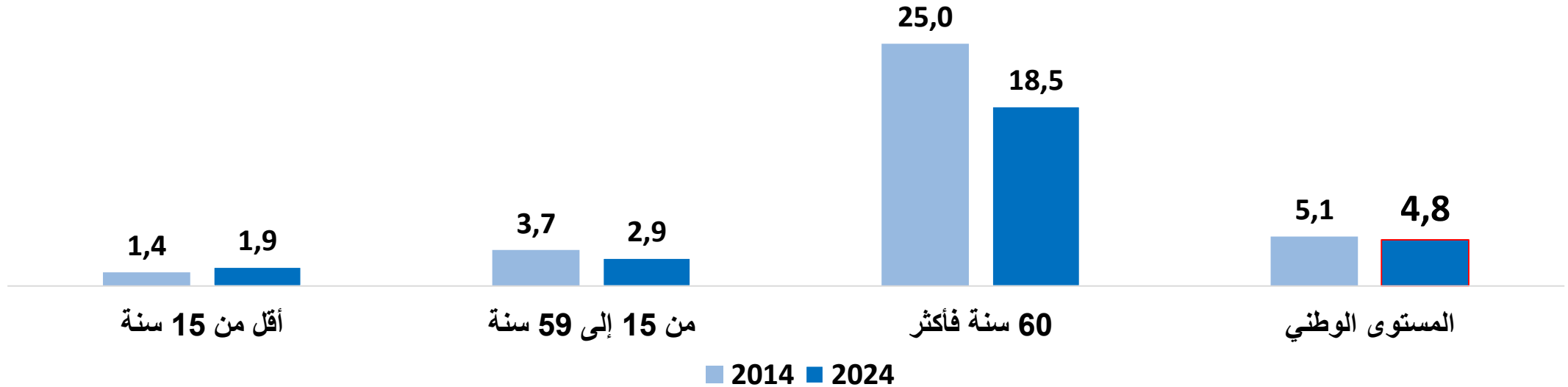
التعبيرات اللغوية حسب وسط الإقامة (%)



- حوالي تسعة أشخاص من أصل عشرة (91,9%) يستعملون الدارجة المغربية
- ربع السكان (24,8%) يستعملون اللغة الأمازيغية (19,9% بالوسط الحضري و33,3% بالوسط القروي)
- تستعمل الحسانية بنسبة 0,8% من السكان، مع نسب مرتفعة نسبياً في الأقاليم الجنوبية

انخفاض طفيف في معدل انتشار الإعاقة

تطور معدل انتشار الإعاقة (%)

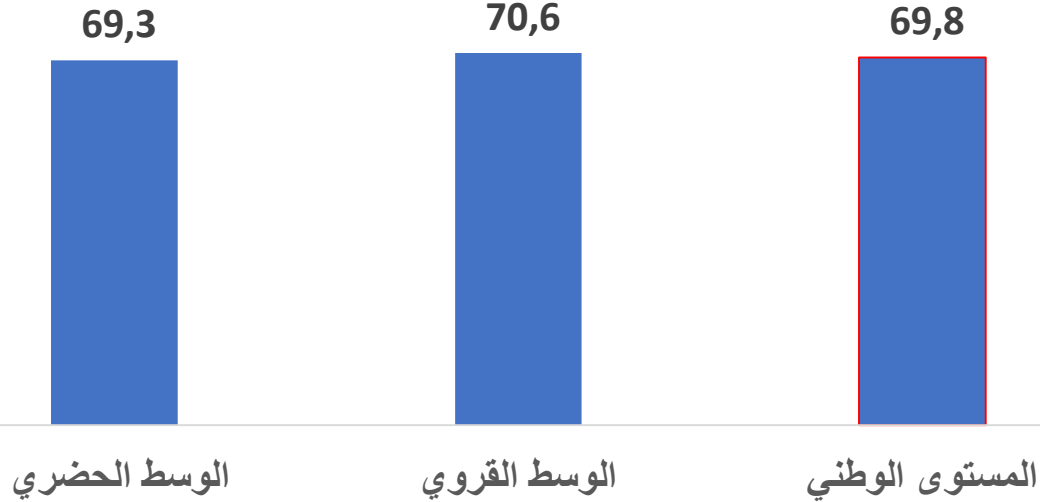


- سجل معدل انتشار الإعاقة انخفاضا طفيفا من 5,1% إلى 4,8% ما بين 2014 و 2024
- نسب مرتفعة لدى كبار السن


حوالي سبعة أشخاص من أصل عشرة يتوفرون على تغطية صحية

معدل التغطية الصحية (%)

حسب وسط الإقامة



حسب الجهات

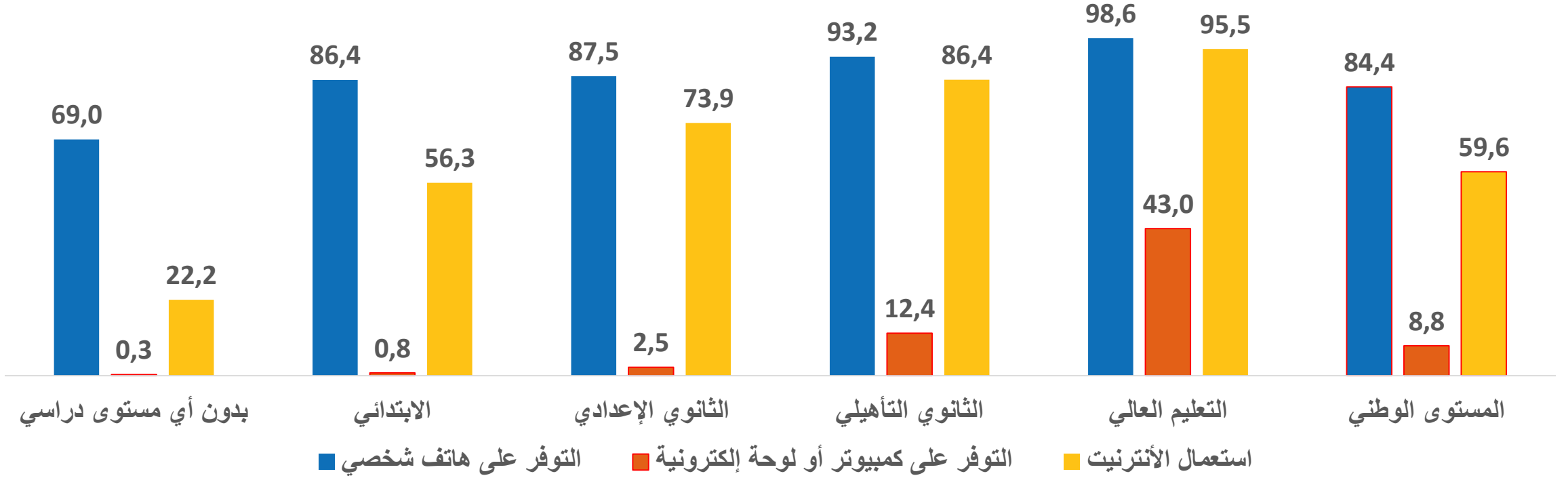


• صرح 69,8% من السكان على أنهم يتوفرون على تغطية صحية

• وجود تفاوتات في معدل التغطية الصحية بين الجهات

الأشخاص ذوي مستوى تعليمي عال هم أكثر تجهيزًا بالوسائل الرقمية

تجهيز السكان بالوسائل الرقمية واستعمال الإنترنت حسب المستوى التعليمي (%)

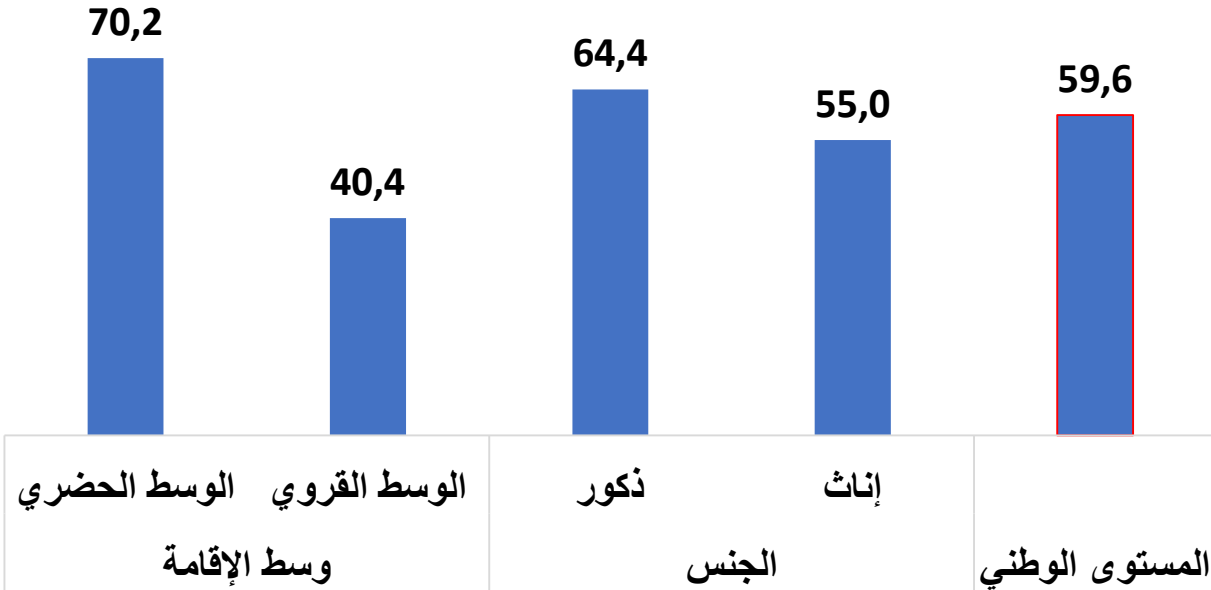


- تبلغ نسبة السكان الذين تبلغ أعمارهم 15 سنة فما فوق والمتوفرين على هاتف شخصي 84,4% على المستوى الوطني
- 8,8% من الأشخاص الذين تبلغ أعمارهم 15 سنة فما فوق يمتلكون جهاز حاسوب شخصي أو لوحة إلكترونية
- أكثر من نصف السكان البالغين 15 سنة فما فوق (59,6%) صرحوا باستعمال الإنترنت

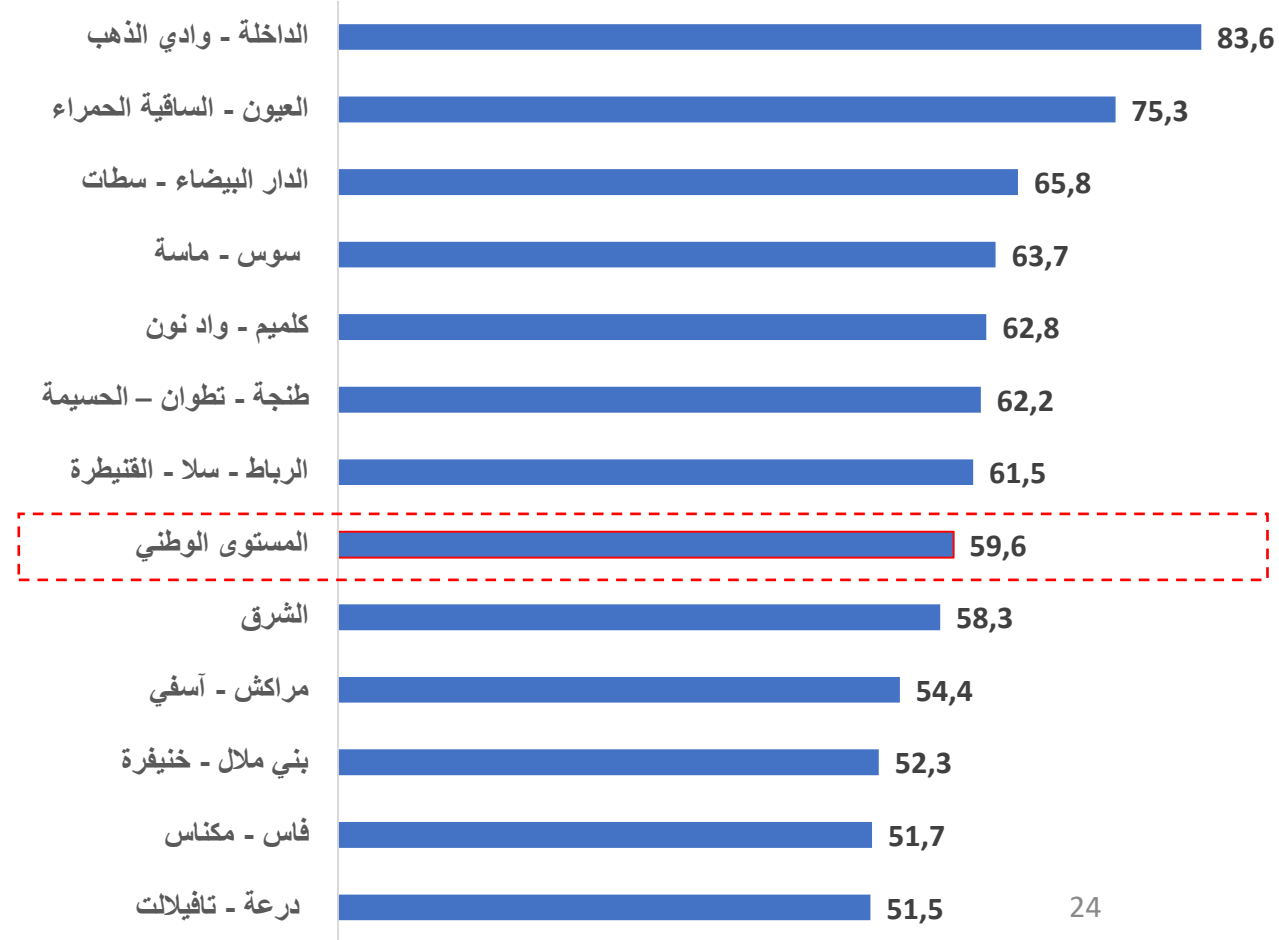
استعمال الإنترنت بشكل أكبر لدى الشباب وبالوسط الحضري

نسبة السكان الذين تبلغ أعمارهم 15 سنة فما فوق الذين يستعملون الإنترنت (%)

حسب الجنس ووسط الإقامة



حسب الجهات



- 59,6% يستخدمون الإنترنت على المستوى الوطني
- 70,2% في الوسط الحضري مقابل 40,4% في الوسط القروي
- 76,9% من الشباب بين 15 و34 سنة

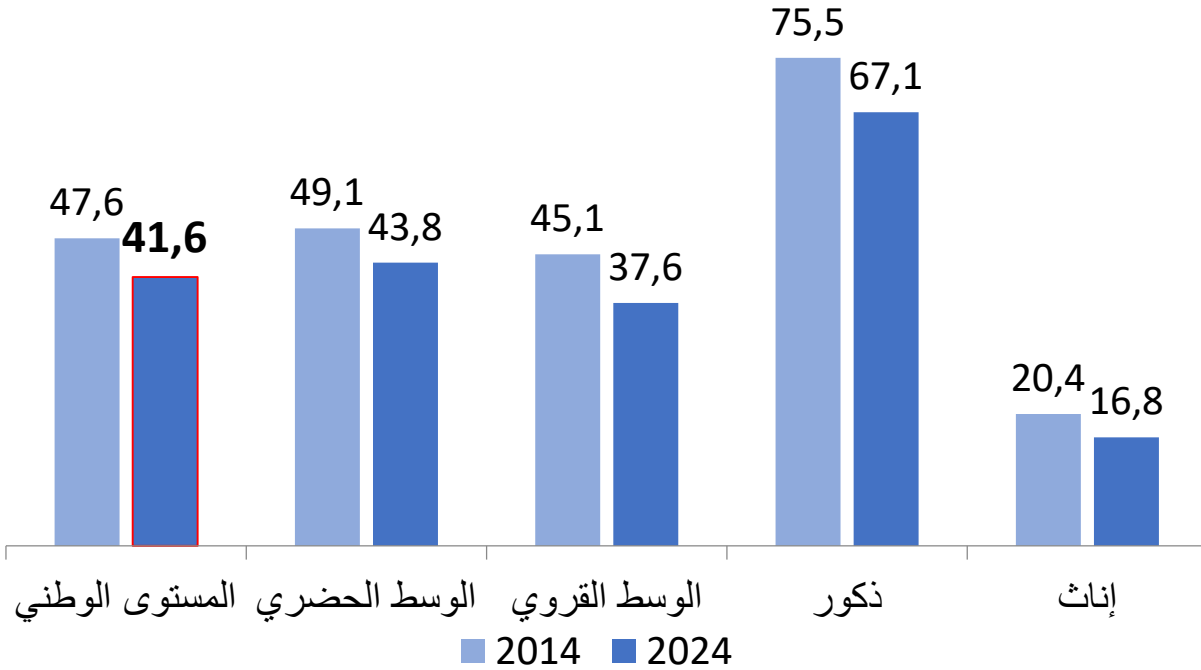


البطالة التحديات النشاط الاقتصادية الجهات

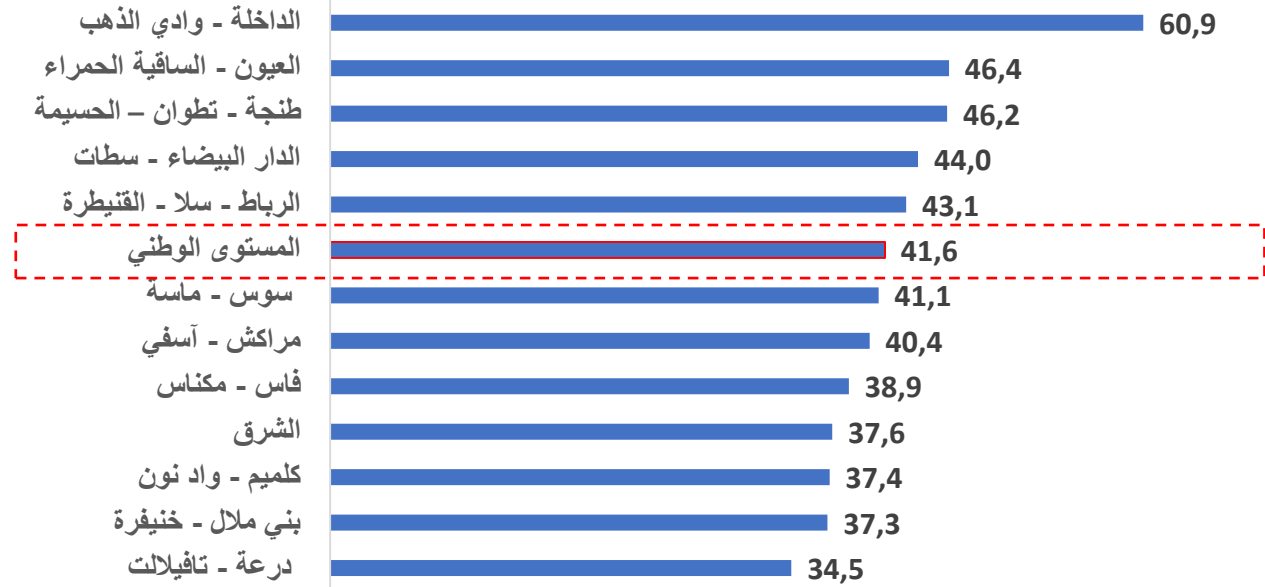
تراجع معدل النشاط

معدل النشاط للسكان البالغين 15 سنة فما فوق (%)

حسب الجنس ووسط الإقامة



حسب الجهات

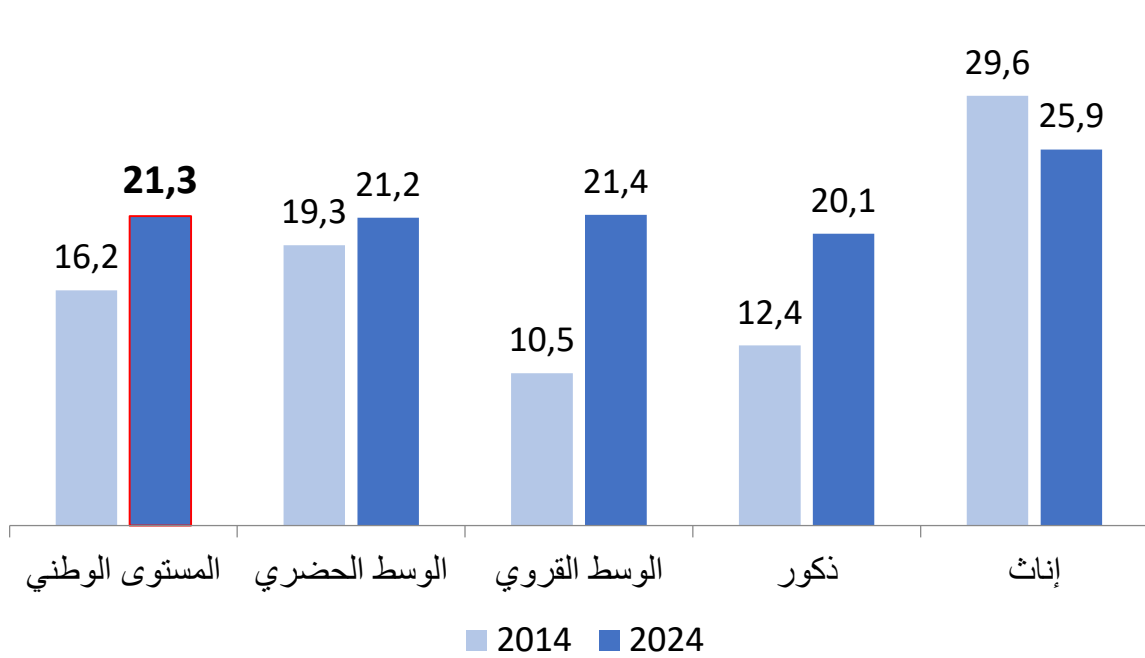


- انخفاض معدل النشاط للأشخاص البالغين من العمر 15 سنة فما فوق من 47,6% سنة 2014 إلى 41,6% سنة 2024.
- استمرار الفوارق في معدل النشاط بين الوسطين (الحضري 43,8% والقروي 37,6%) وبين الجنسين (الرجال 67,1% والنساء 16,8%).

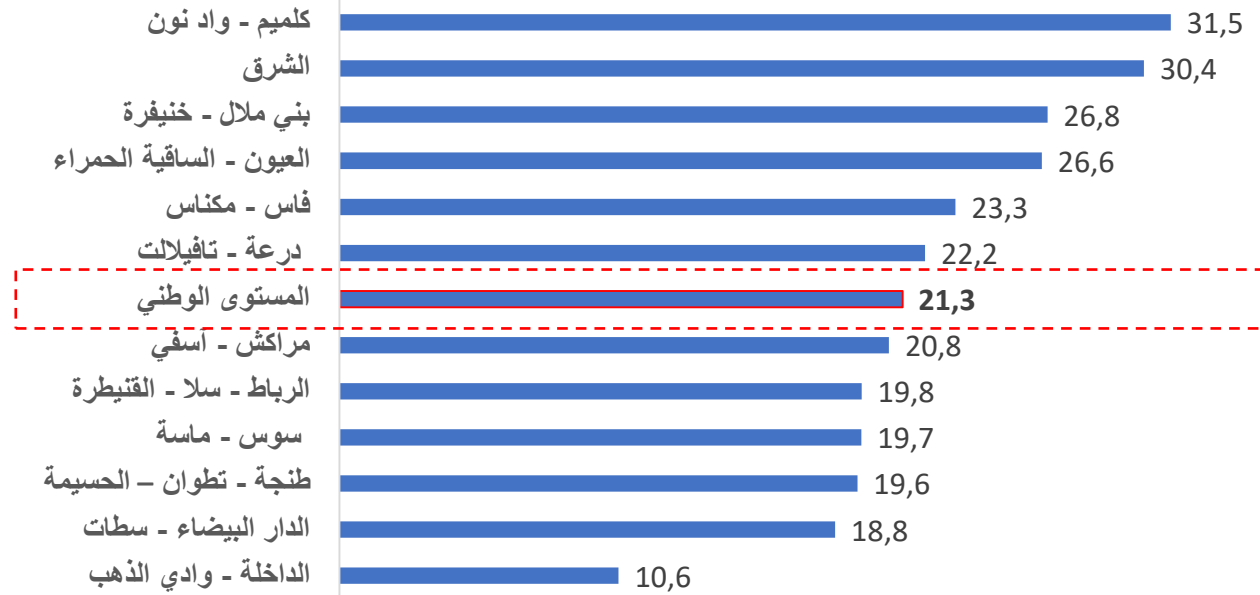
ارتفاع معدل البطالة

(%) معدل البطالة

حسب الجنس ووسط الإقامة



حسب الجهات



• ارتفاع معدل البطالة من 16,2% سنة 2014 إلى 21,3% سنة 2024.

• يبقى هذا المعدل مرتفعا لدى النساء والسكان بالوسط القروي مع تسجيل تفاوتات بين الجهات.



السكن

الكهرباء
الأساسية
حداثة الماء
ثقافة
عمر تقليدية
حيارة
مغربية دار
فيلا الغرف
عصرية
المسكن
الخدمات

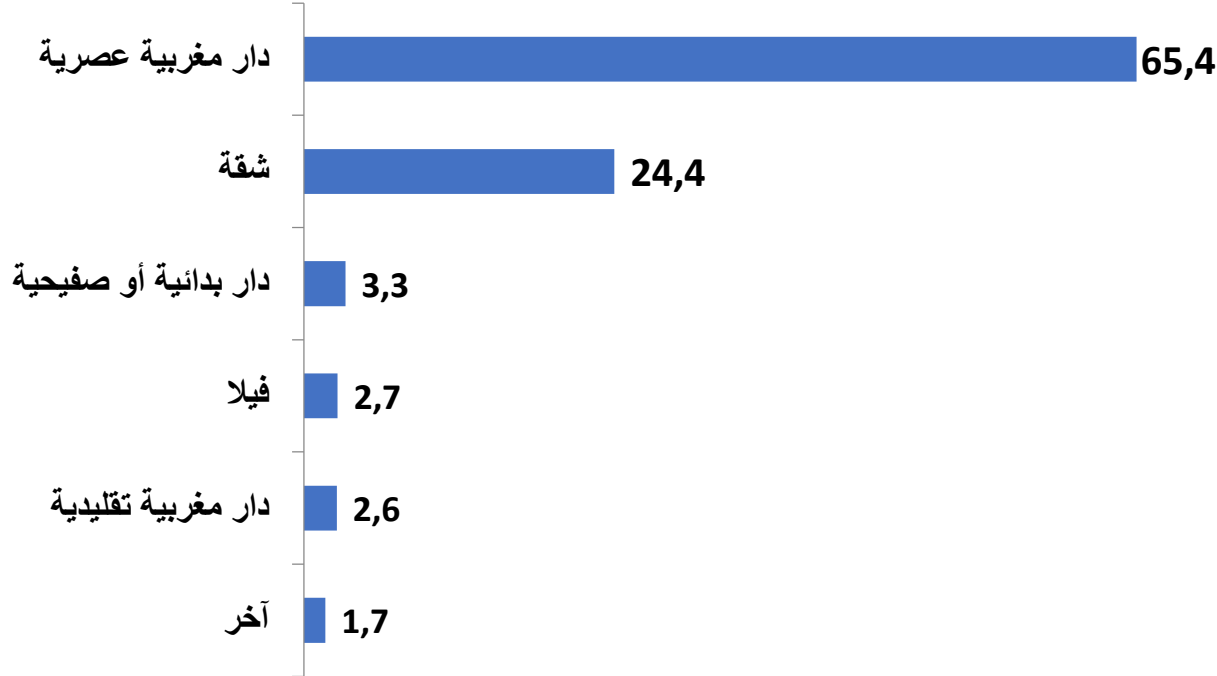
ظرو



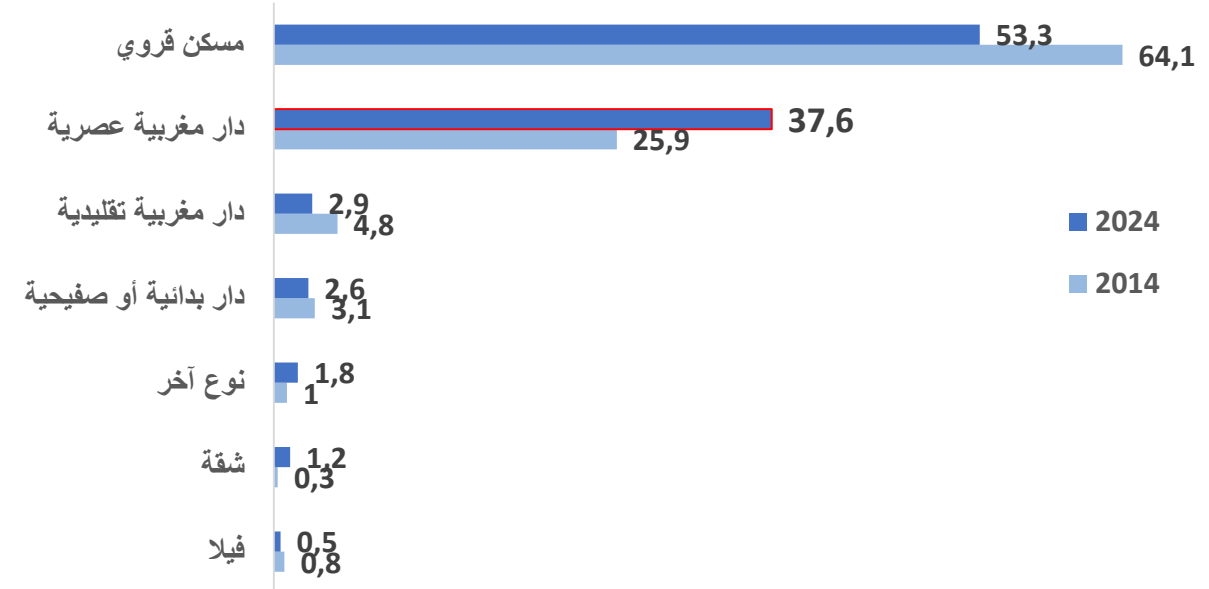
مساكن أكثر حداثة

توزيع الأسر حسب نوع المسكن (%)

الأسر بالوسط الحضري



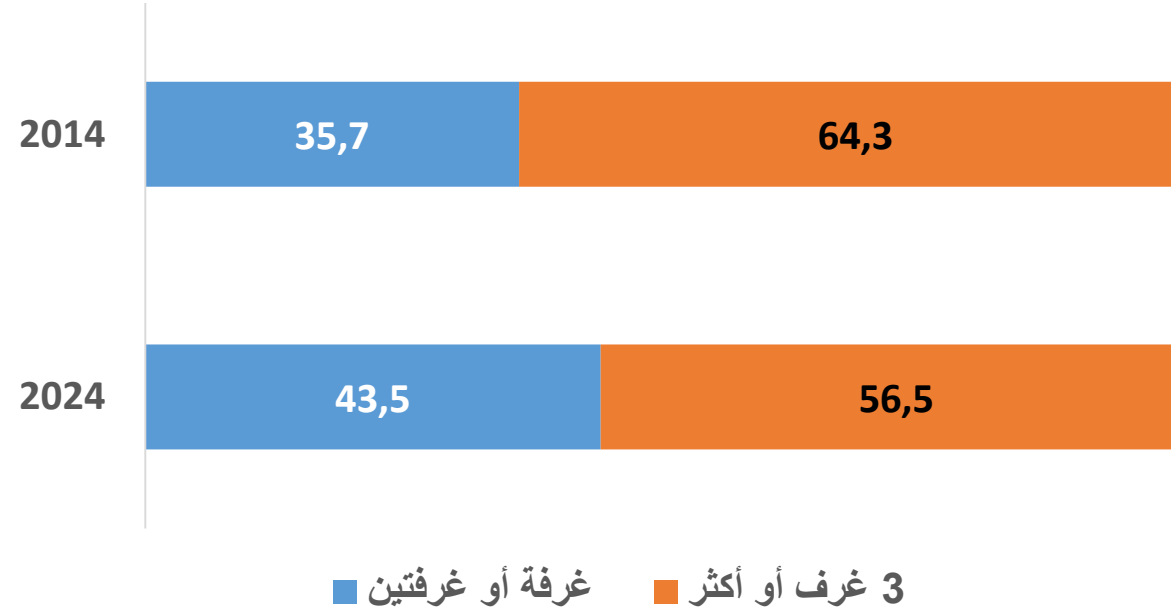
الأسر بالوسط القروي



- انخفاض نسبة الأسر التي تشغل المساكن القروية من 64,1% سنة 2014 إلى 53,3% سنة 2024 لصالح المساكن المغربية العصرية التي ارتفعت من 25,9% إلى 37,6%.
- انخفاض نسبة السكن العشوائي (3,3% سنة 2024 مقابل 5,2% سنة 2014).
- انخفاض نسبة الأسر بالوسط الحضري تعيش في مساكن من نوع دار مغربية عصرية، تليها الشقق (24,4%).

أسر تشغل عددا أقل من الغرف

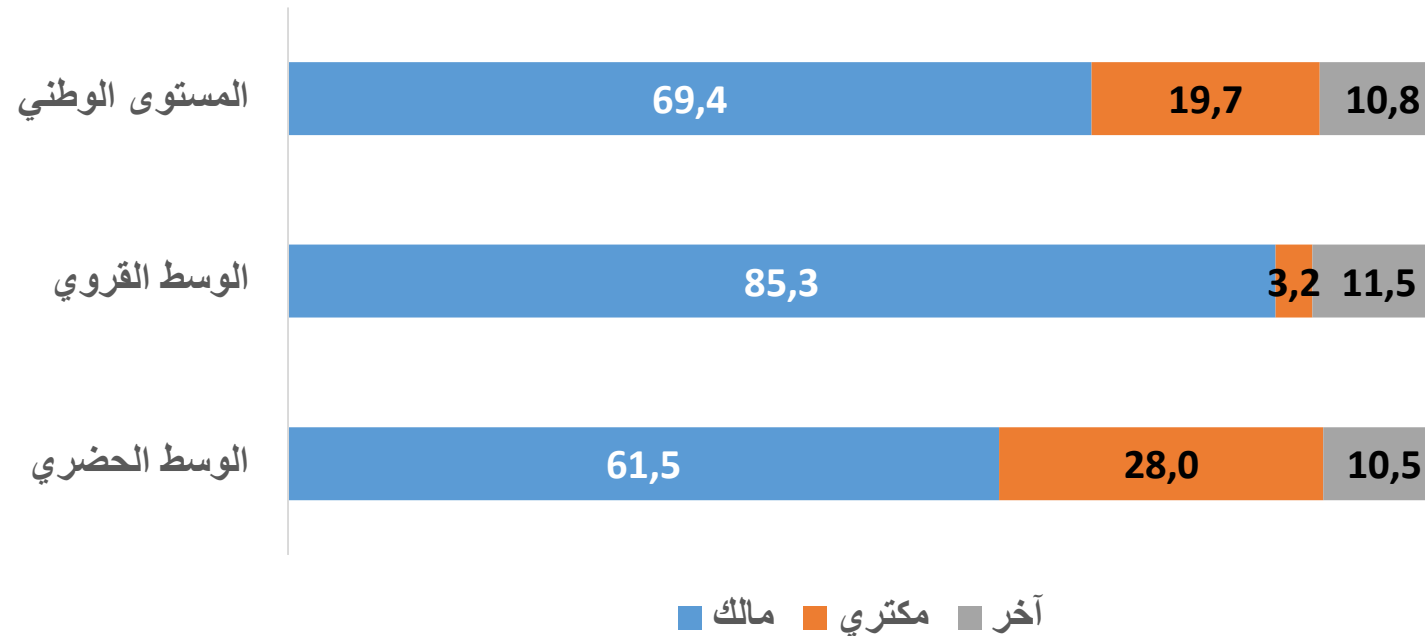
تطور توزيع الأسر حسب عدد الغرف المشغولة (%)



ارتفعت نسبة الأسر التي تشغل مساكن تتألف من غرفة إلى غرفتين على الأكثر من 35,7% سنة 2014 إلى 43,5% سنة 2024 في حين انخفضت نسبة المساكن التي تتألف من ثلاث غرف على الأقل من 64,3% إلى 56,5%.

حوالي ثلثي الأسر الحضرية مالكة لمسكنها

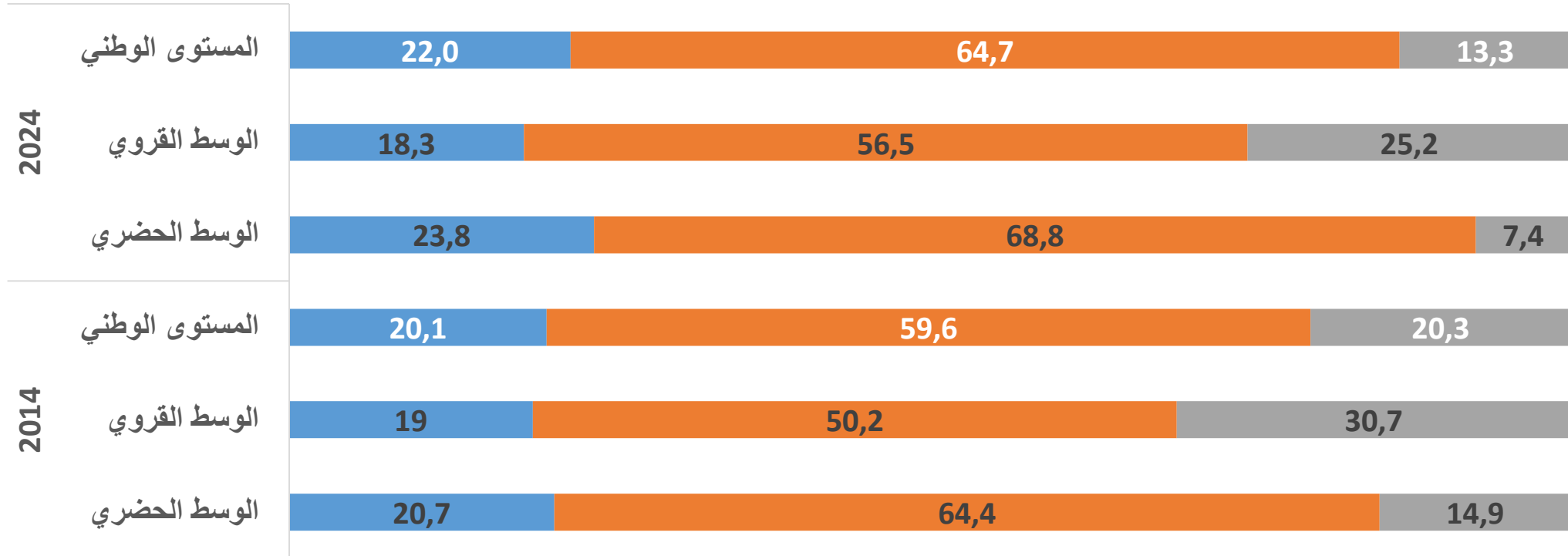
توزيع الأسر حسب صفة حيازة المسكن ووسط الإقامة (%)



61,5% من الأسر الحضرية مالكة لمسكنها سنة 2024

تجديد حظيرة مساكن الأسر

توزيع الأسر حسب عمر المسكن (%)

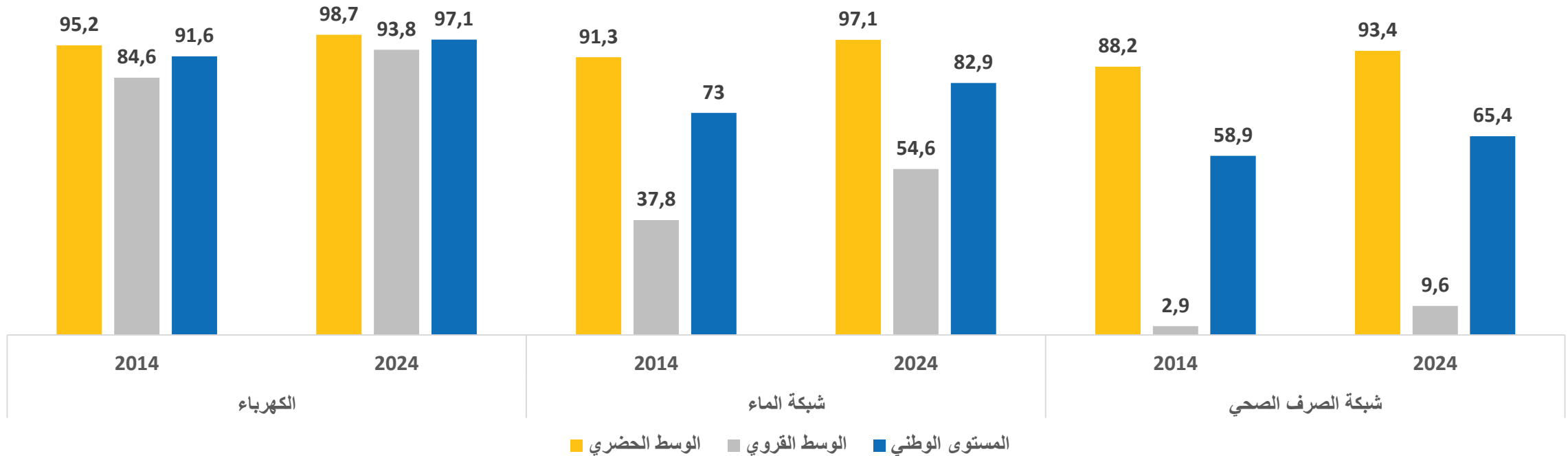


■ 50 سنة فما فوق ■ من 10 إلى 49 سنة ■ أقل من 10 سنوات

- ارتفاع طفيف لنسبة مساكن الأسر التي يبلغ عمرها أقل من 10 سنوات
- انخفاض نسبة مساكن الأسر التي يبلغ عمرها 50 سنة فما فوق

نحو تعميم استفادة الأسر من الخدمات الأساسية

معدل تجهيز الأسر من الخدمات الأساسية (%)



• بلغت نسبة الأسر التي تتوفر على الكهرباء 97,1%.

• بلغت نسبة الأسر المرتبطة بشبكة الماء الصالح للشرب 82,9%.

• نسبة الأسر بالوسط القروي التي تستعمل مصادر المياه الصالحة للشرب الأخرى المجهزة (سقاية، بئر، مطفية أو نقطة ماء مجهزة) (23,6%)

التوطين الخرائطي للمنشآت الاقتصادية (غير الفلاحية)

2024-2023

1. الأهداف

1. توفير صورة شاملة ومحيّنة للتوزيع الجغرافي للأنشطة الاقتصادية على المستوى الوطني والجهوي والمحلي
2. توفير معلومات عن بنيات وخصائص مختلف القطاعات الاقتصادية (غير الفلاحية)
3. إنشاء قواعد بيانات خاصة بالمقاولات والمؤسسات التابعة لها والأسواق الأسبوعية والتجهيزات الجماعية
4. وضع إطار جديد لأخذ العينات الخاص بالبحوث الإحصائية الاقتصادية

شكرا على حسن تتبعكم