

Direction Régionale de  
Tanger-Tétouan-Al Hoceima

المملكة المغربية



المندوبية السامية للتخطيط  
+٥٥٤٤٥٤٤+ +٥٤٥٥٥٥٥+ | ٥٥٤٤٥٥  
HAUT-COMMISSARIAT AU PLAN

المديرية الجهوية  
لطنجة - تطوان - الحسيمة

## النشرة الإحصائية السنوية لجهة طنجة تطوان الحسيمة 2018





المندوبية السامية للتخطيط

ⵜⴰⴳⴷⴰⵏⵜ ⵜⴰⵎⴳⴷⴰⵢⵜ ⵜⴰⵏⴳⴷⴰⵢⵜ

HAUT-COMMISSARIAT AU PLAN

# النشرة الإحصائية السنوية لجهة طنجة تطوان الحسيمة 2018



**ANNUAIRE STATISTIQUE DE LA REGION TANGER  
TETOUAN AL HOCEIMA 2018**



## SOMMAIRE

## صفحة

## الفهرس

## INTRODUCTION

7

مقدمة

## PRINCIPAUX INDICATEURS

9-11

أهم المؤشرات الإحصائية

## Chapitre 1 ORGANISATION ADMINISTRATIVE

13-19

التنظيم الإداري

الفصل 1

## Chapitre 2 POPULATION

21-54

السكان

الفصل 2

## Chapitre 3 AGRICULTURE , FORET ET PECHE

55-84

الفلاحة والغابات و الصيد البحري

الفصل 3

## Chapitre 4 ENERGIE ET EAU

85-105

الطاقة و الماء

الفصل 4

## Chapitre 5 INDUSTRIE

107-122

الصناعة

الفصل 5

## Chapitre 6 ARTISANAT ET COOPERATIVES

123-128

الصناعة التقليدية و التعاونيات

الفصل 6

## Chapitre 7 CONSTRUCTION ET FONCIER

129-159

البناء و العقار

الفصل 7

## Chapitre 8 TRANSPORTS

160-177

النقل

الفصل 8

## Chapitre 9 TOURISME

178-183

السياحة

الفصل 9

## Chapitre 10 PAUVRETE

184-202

الفقر

الفصل 10

## Chapitre 11 ENSEIGNEMENT ET FORMATION DES CADRES

204--231

التعليم و تكوين الأطر

الفصل 11

## Chapitre 12 FORMATION PROFESSIONNELLE

232-255

التكوين المهني

الفصل 12

## Chapitre 13 SANTE

256-277

الصحة

الفصل 13

## Chapitre 14 EMPLOI

278-287

التشغيل

الفصل 14

## Chapitre 15 JUSTICE

288-295

العدل

الفصل 15

## Chapitre 16 ACTIVITES CULTURELLES ET LOISIRS

296-303

الأنشطة الثقافية والترفيهية

الفصل 16

## Chapitre 17 AFFAIRES ISLAMIQUES

304-307

الشأن الديني

الفصل 17

## Chapitre 18 ENTRAIDE NATIONALE

308-314

التعاون الوطني

الفصل 18

## Chapitre 19 PRIX

316-335

الأثمان

الفصل 19

## Chapitre 20 FINANCES ET BANQUES

336-350

المالية و الأبنك

الفصل 20

## Chapitre 21 COMPTES REGIONAUX

351-356

الحسابات الجهوية

الفصل 21

## Chapitre 22 ENVIRONNEMENT

357-363

البيئة

الفصل 22





## Signes conventionnels utilisés

## المصطلحات المستعملة

Information non disponible	...	معطيات غير متوفرة	
Résultat nul ou insignifiant	-	نتائج منعدمة أو غير كافية	
Mètre carré	m <sup>2</sup>	م <sup>2</sup>	متر مربع
Mètre cube	m <sup>3</sup>	م <sup>3</sup>	متر مكعب
Kilo - watt heure	Kwh	ك.وس	كيلواط في الساعة
Méga-watt	MW	م و	ميكا واط
Quintaux	Qx	قنطار	قنطار
Hectare	ha	هكتار	هكتار
Dirham	Dh	درهم	درهم



## INTRODUCTION

La DRTTA a le plaisir de mettre à la disposition des différents utilisateurs (pouvoirs publics, collectivités territoriales, ONG, Secteur privé, ...etc.) la nouvelle édition de l'annuaire statistique régional 2018.

Ce document témoigne de l'engagement du Haut Commissariat au Plan de poursuivre son accompagnement aux acteurs locaux, provinciaux et régionaux à travers la mise à leur disposition des données statistiques sectorielles et territoriales leur permettant, d'une part d'évaluer les efforts déployés par les pouvoirs publics en matière de développement local et régional et d'autre part, un atout majeur aux mains des décideurs et acteurs économiques et sociaux pour un meilleur ciblage des actions publiques et privés en matière d'investissement et développement.

Ainsi, l'annuaire statistique régional 2018 présente une série de statistiques relatives à tous les secteurs d'activité au niveau régional, voire provincial et local.

Ce document est le fruit d'un effort collectif, constant et continue de plusieurs intervenants à leur tête l'équipe de la DRTTA chargée de la collecte, le contrôle et le suivi.

Notre principal souci au sein de la DRTTA est l'amélioration continue des prochaines éditions. Ceci ne peut être réalisée que par le redoublement d'efforts de tous les intervenants (producteurs et utilisateurs des données statistiques) pour que tout un chacun apporte son pierre à l'édifice et permettant ainsi, l'approbation de ce document par tout le monde.

Nous remercions à ce propos les différentes intervenants pour leur collaboration continue qui mènera sans aucun doute à l'amélioration du contenu des prochaines éditions.

Enfin, il est à signaler que toutes les publications de la DRTTA du HCP et les données régionales, provinciales et communales peuvent être consultées sur notre site web :

[www.hcp.ma/region-tanger](http://www.hcp.ma/region-tanger)

## مقدمة

يسعد المديرية الجهوية لطنجة-تطوان-الحسيمة، أن تضع رهن إشارة مختلف مستعملي المعلومات الإحصائية (السلطات العمومية، الجماعات الترابية، المجتمع المدني والقطاع الخاص،... إلخ) الطبعة الجديدة من النشرة الإحصائية الجهوية 2018.

و تشهد هذه الوثيقة على التزام المندوبية السامية للتخطيط لمواصلة مواكبة الفاعلين المحليين والإقليميين وكذا الجهويين، وذلك عبر توفير المعطيات الإحصائية القطاعية منها والمحلية والكفيلة من تمكينهم من تقييم الجهود المبذولة من طرف السلطات العمومية في مجال التنمية المحلية والجهوية من ناحية، ومن ناحية أخرى تعتبر هذه الوثيقة ركيزة أساسية في أيدي آخذي القرار والفاعلين الاقتصاديين والاجتماعيين من أجل استهداف أفضل للسياسات العمومية والخاصة في مجال الاستثمار والتنمية.

وفي هذا المضمار، تقدم النشرة الإحصائية الجهوية 2018 وجملة من المعطيات تخص مختلف القطاعات سواء على المستوى الجهوي أو الإقليمي وكذا المحلي.

كما تعتبر هذه النشرة نتاج جهد جماعي دائم ومتواصل، يقوم به العديد من المتدخلين، على رأسهم الفريق المكلف بتنسيق و جمع ومراقبة و تتبع المعطيات بالمديرية الجهوية لطنجة-تطوان-الحسيمة.

ويبقى الشغل الشاغل للمديرية الجهوية للتخطيط هو التحسين المستمر للنشرات الإحصائية القادمة، ولن يتأتى ذلك إلا عن طريق بذل مجهودات أكثر سواء من طرف منتجي أو مستعملي المعطيات الإحصائية، ومساهمة الجميع في إعداد هذه الوثيقة حتى تنال رضى الجميع.

وفي هذا الصدد، نشكر كافة المتدخلين على تعاونهم المستمر، والذي بدون شك سيؤدي إلى تحسين و تجويد مضامين النشرات الإحصائية القادمة.

وتجدر الإشارة في الأخير، أن جميع إصدارات المديرية الجهوية لطنجة-تطوان-الحسيمة والمعطيات الجهوية والإقليمية والمحلية متاحة للعموم على الموقع الإلكتروني للمديرية الجهوية:

[www.hcp.ma/region-tanger](http://www.hcp.ma/region-tanger)





## PRINCIPAUX INDICATEURS

## أهم المؤشرات الإحصائية

### TERRITOIRE ET POPULATION

### المساحة والسكان

Superficie :16 010 km <sup>2</sup>				المساحة: 16 010 كلم <sup>2</sup>
		<b>2017</b>		
Nombre des provinces et des préfectures		8		عدد الأقاليم والعمالات
Nombre des communes urbaines		17		عدد الجماعات الحضرية
Nombre des communes rurales		129		عدد الجماعات القروية
		<b>2004</b>	<b>2014</b>	
Population légale		3 068 833	3 549 512	السكان القانونيون
Poids de la région %		10,0	11,0	وزن الجهة %
Résidents en milieu urbain %		54,5	59,9	المقيمون بالوسط الحضري %
Ménages		590 721	799 124	الأسر
Taille moyenne		5,2	4,4	متوسط حجم الأسر

### COMPTES REGIONAUX

### Unité

### 2016

### 2017

### الوحدة

### الحسابات الجهوية

Produit intérieur brut global Régional (en prix courant)	Million Dh	103 308	111 209	مليون درهم	النتاج الداخلي الإجمالي الجهوي (بالأسعار الجارية)
Produit intérieur brut par tête	Dh	28 414	30 216	درهم	النتاج الداخلي الإجمالي للفرد

### AGRICULTURE

### 2015-2016

### 2016-2017

### الفلاحة

Superficie cultivable	Ha	722 442	710 760	هكتار	المساحة المزروعة
Superficie des céréales	10 <sup>3</sup> Ha	383,9	357,8	ألف هكتار	مساحة الحبوب
Production des céréales	10 <sup>3</sup> Qx	5 005,9	6 340,1	ألف قنطار	إنتاج الحبوب
Rendement	Qx/Ha	13,0	17,7	القنطار للهكتار	المردودية

### Cheptel

### 2015-2016

### 2016-2017

### الماشية

Bovins	Nombre	432 471	418 132	العدد	البقر
Ovins	Nombre	814 979	885 491	العدد	الغنم
Caprins	Nombre	682 653	682 130	العدد	الماعز

### Pêche

### 2016

### 2017

### الصيد البحري

Pêche côtière et artisanale	Tonne	32 089	29 828	طن	الصيد البحري الساحلي والتقليدي
	10 <sup>3</sup> Dh	617 762	650 004	ألف درهم	

### INDUSTRIE

### 2015

### 2016

### الصناعة

Nombre d'établissements	Nombre	920	781	العدد	عدد المؤسسات
Effectifs employés permanents	Nombre	108 319	139 803	العدد	عدد المستخدمين الدائمين
Production	Millions DH	27 451,4	60 845,7	مليون درهم	الإنتاج
Exportation	Millions DH	17 039,7	49 990,8	مليون درهم	الصادرات
Investissement	Millions DH	4 224,0	1 730,6	مليون درهم	الاستثمارات

### ENERGIE

### 2016

### 2017

### الطاقة

Ventes d'électricité	Millions Kwh	3 066,0	3 242,9	مليون ك.و.س	مبيعات الطاقة الكهربائية
----------------------	--------------	---------	---------	-------------	--------------------------

## PRINCIPAUX INDICATEURS

## أهم المؤشرات الإحصائية

### BATIMENT ET TRAVAUX PUBLICS

	Unité	2016	2017	الوحدة	البناء والأشغال العمومية
Autorisations de construire délivrées	Nombre	4 162	4 473	العدد	عدد رخص البناء المسلمة
Valeur prévue des autorisations délivrées	Millions DH	1 932	2 461	مليون درهم	القيمة المتوقعة للبناء المرخصة
Surface des planchers	Milliers m <sup>2</sup>	1 145	1 368	آلاف م <sup>2</sup>	مساحة السقوف
Logements	Nombre	10 363	11 141	العدد	المساكن

### TRANSPORTS

		2016	2017(*)		النقل
Réseau routier	Km	2 944,9	2 870,3	كلمتر	شبكة الطرق
Dont revêtus	Km	2 907,6	2 819,4	كلمتر	المعبدة منها
(*): provisoire					(*): مؤقت.

### Transport de voyageurs

		2016	2017		نقل المسافرين
Maritime	Milliers	4 191	...	آلاف	النقل البحري
Aérien	Milliers	934	1 160	آلاف	النقل الجوي

### Transport de marchandises

		2016	2017		نقل البضائع
Maritime	Millier tonne	4 066	...	آلاف طن	النقل البحري
Ferroviaire	Millier tonne	...	...	آلاف طن	النقل عبر السكك الحديدية

### TOURISME

		2 016	2 017		السياحة
Nombre d'établissement classés	Nombre	209	287	العدد	عدد المؤسسات المصنفة
Nombre de lits disponibles	Nombre	20 081	26 417	العدد	عدد الأسرة
Nuités touristiques	Milliers	1 376 902	1 144 402	آلاف	الليالي السياحية

### EDUCATION

		2016-2017	2017-2018		التعليم
Effectifs inscrits dans les écoles coraniques	Nombre	61 881	63 511	العدد	المسجلون بالكتاتيب القرآنية
Effectifs inscrits dans le préscolaire moderne	Nombre	20 533	16 176	العدد	المسجلو بالتعليم الأولي العصري
Effectifs inscrits dans le préscolaire public	Nombre	7 810	7 112		المسجلو بالتعليم الأولي العمومي
Effectifs de l'enseignement primaire public	Nombre	385 145	391 431	العدد	المسجلون بالتعليم الابتدائي (العمومي)
Effectifs de l'enseignement secondaire collégial public	Nombre	163 584	166 994	العدد	المسجلون بالتعليم الثانوي الإعدادي (العمومي)
Effectifs de l'enseignement secondaire qualifiant public	Nombre	88 094	87 747	العدد	المسجلون بالتعليم الثانوي التأهيلي (العمومي)
Effectifs de l'enseignement supérieur public	Nombre	86 314	90 417	العدد	المسجلون بالتعليم العالي (العمومي)
Enseignants de l'enseignement primaire public	Nombre	12 677	14 471	العدد	أساتذة التعليم الابتدائي (العمومي)
Enseignants de l'enseignement secondaire collégial public	Nombre	5 060	5 798	العدد	أساتذة التعليم الثانوي الإعدادي (العمومي)
Enseignants de l'enseignement secondaire qualifiant public	Nombre	5 334	5 873	العدد	أساتذة التعليم الثانوي التأهيلي (العمومي)
Enseignants dans les universités public	Nombre	1 098	1 107	العدد	أساتذة التعليم الجامعي (العمومي)

**PRINCIPAUX INDICATEURS**

**أهم المؤشرات الإحصائية**

<b>SANTE</b>	<b>Unité</b>	<b>2016</b>	<b>2017</b>	<b>الوحدة</b>	<b>الصحة</b>	
Médecins (public+privé)	Nombre	1 597	1 673	العدد	الأطباء (العمومي + الخاص)	
Lits disponible dans les établissements hospitaliers public	Nombre	2277	2277	العدد	الأسرة المتوفرة بالمؤسسات الصحية العمومية	
<b>EMPLOI</b>		<b>2016</b>	<b>2017</b>		<b>التشغيل</b>	
Taux d'activité urbain (population âgée de 15 ans et +)	%	41,4	42,6	%	معدل النشاط الحضري (15 سنة فأكثر)	
Taux de chômage urbain (population âgée de 15 ans et +)	%	14,2	11,5	%	معدل البطالة بالوسط الحضري (15 سنة فأكثر)	
<b>PRIX</b>	<b>2006</b>		<b>2017</b>	<b>2006</b>	<b>الأسعار</b>	
		الحسيمة	طنجة	تطوان		
		Al hoceima	Tanger	Tétouan		
<b>Indice des prix à la consommation (478 articles)</b>	<b>100</b>				الرقم الاستدلالي للأثمان عند الاستهلاك (478 مادة)	
1-Produits alimentaires et boissons non alcoolisées	100	123,5	127,4	123,2	100	1- المواد الغذائية والمشروبات غير الكحولية
2-Boissons alcoolisées et tabac	100	124,0	123,4	124,0	100	2- المشروبات الكحولية والتبغ
3-Articles d'habillement et chaussures	100	121,6	134,8	122,4	100	3- الملابس والأحذية
4-Logement,eau,gaz,électricité et autres combustibles	100	106,1	126,8	120,8	100	4- السكن والماء والكهرباء والغاز ومحروقات أخرى
5-Meubles,articles de ménage et entretien courant du foyer	100	115,3	110,1	121,1	100	5- الأثاث و الأدوات المنزلية والصيانة العادية للمنزل
6-Santé	100	112,5	107,8	109,2	100	6- الصحة
7-Transports	100	111,0	110,6	108,4	100	7- النقل
8-Communications	100	54,5	58,6	60,3	100	8- المواصلات
9-Loisirs et culture	100	80,6	103,5	96,3	100	9- الترفيه والثقافة
10-Enseignement	100	139,5	140,1	145,4	100	10 - التعليم
11-Restaurants et hôtels	100	138,8	132,4	139,0	100	11- مطاعم و فنادق
12-Biens et services divers	100	129,3	115,5	116,6	100	12- مواد وخدمات أخرى
<b>Indice général</b>	<b>100</b>	<b>118,4</b>	<b>120,2</b>	<b>117,9</b>	<b>100</b>	الرقم الاستدلالي العام



## التنظيم الإداري

### ORGANISATION ADMINISTRATIVE

LISTE DES TABLEAUX :

قائمة الجداول :

	التنظيم الإداري حسب الإقليم/العمالة، 2017	
Tableau 1 :	ORGANISATION ADMINISTRATIVE PAR PROVINCE/PREFECTURE,2017	جدول 1 :
	التقسيم الإداري لإقليم شفشاون، 2017	
Tableau 2 :	DECOUPAGE ADMINISTRATIF DE LA PROVINCE DE CHEFCHAOUEN, 2017	جدول 2 :
	التقسيم الإداري لإقليم العرائش، 2017	
Tableau 3 :	DECOUPAGE ADMINISTRATIF DE LA PROVINCE DE LARACHE, 2017	جدول 3 :
	التقسيم الإداري لعمالة طنجة أصيلة، 2017	
Tableau 4 :	DECOUPAGE ADMINISTRATIF DE LA PREFECTURE DE TANGER-ASSILAH, 2017	جدول 4 :
	التقسيم الإداري لإقليم الفحص أنجرة، 2017	
Tableau 5 :	DECOUPAGE ADMINISTRATIF DE LA PROVINCE FAHS ANJRA , 2017	جدول 5 :
	التقسيم الإداري لإقليم تطوان، 2017	
Tableau 6 :	DECOUPAGE ADMINISTRATIF DE LA PROVINCE DE TETOUAN, 2017	جدول 6 :
	التقسيم الإداري لعمالة المضيق الفينيق، 2017	
Tableau 7 :	DECOUPAGE ADMINISTRATIF DE LA PREFECTURE DE M'DIQ FNIDEQ,2017	جدول 7 :
	التقسيم الإداري لإقليم وزان، 2017	
Tableau 8 :	DECOUPAGE ADMINISTRATIF DE LA PROVINCE DE OUEZZANE, 2017	جدول 8 :
	التقسيم الإداري لإقليم الحسيمة، 2017	
Tableau 9 :	DECOUPAGE ADMINISTRATIF DE LA PROVINCE D'AL HOCEIMA, 2017	جدول 9 :





التنظيم الإداري حسب الإقليم/العمالة، 2017

Tableau 1 :

ORGANISATION ADMINISTRATIVE PAR PROVINCE/PREFECTURE,2017

جدول 1 :

Province/ Préfecture	عدد الدوائر Cercles	عدد القيادات Caidats	الجماعات Communes		المجموع Total	الإقليم/العمالة
			حضرية Urbaines	قروية Rurales		
Al hoceima	4	17	5	31	36	الحسيمة
Chefchaouen	5	12	1	27	28	شفشاون
Fahs Anjra	2	7	-	7	7	فحص أنجرة
Larache	3	10	2	17	19	العرانش
M'diq Fnideq	1	2	3	2	5	المضيق الفنيديق
Ouezzane	3	9	1	16	17	وزان
Tanger Assilah	2	5	3	9	12	طنجة-أصيلة
Tétouan	2	8	2	20	22	تطوان
<b>Total</b>	<b>22</b>	<b>70</b>	<b>17</b>	<b>129</b>	<b>146</b>	<b>المجموع</b>

التقسيم الإداري لإقليم شفشاون، 2017

Tableau 2 :

DECOUPAGE ADMINISTRATIF DE LA PROVINCE DE CHEFCHAOUEN, 2017

جدول 2 :

Province	الدوائر Cercles	القيادات Caidats	الجماعات Commune	الإقليم	
Chefchaouen	Bab Bered	باب برد	Mun.Chefchaouen	بلدية شفشاون	
			Bab Berred	باب برد	
			Iouane	اونان	
			Tamorot	تمروت	
	Jabha	الجبهة	Jabha	Amtar	أمتار
				M'tioua	متيوة
				Ouaouzgane	واوزكان
				Bni Rzine	بني رزين
	Bni Ahmed	بني أحمد	بني أحمد	Bni Smih	بني سميح
				B.Ahmed Charqui:	بني احمد الشرقية
				B.Ahmed Gharbia	بني احمد الغربية
				Oued Malha	واد المالحة
	Bab Taza	باب تازة	باب تازة	Mansoura	المنصورة
				Bab Taza	باب تازة
				Bni Salah	بني صالح
				Bni Darkoul	بني دركول
	Bab Taza	باب تازة	Fifi	Fifi	فيفي
				Bni Faghloum	بني فغولوم
				Derdara	الدردارة
				Tanaqoub	تنقوب
Assifane	أسيفان	أسيفان	Laghdir	لغدير	
			Bni Salmane	بني سلمان	
			Bni Mansour	بني منصور	
			Bou.Ahmed	بو أحمد	
Bou.Ahmed	بو أحمد	بو أحمد	Bni Bouzra	بني بوزرة	
			Stéha	اسطيحة	
			Tizgane	تزكان	
			Talambote	تلمبوط	
Talambote	تلمبوط	تلمبوط	Talambote	تلمبوط	
			Tassift	تاسيفت	

التقسيم الإداري لإقليم العرائش، 2017

Tableau 3 :

DECOUPAGE ADMINISTRATIF DE LA PROVINCE DE LARACHE, 2017

جدول 3 :

Province	الدوائر Cercles	القيادات Caidats	الجماعات Commune	الإقليم	
Larache	Loukous اللوكوس	Laouamra العوامرة	Mun.Larache بلدية العرائش	العرائش	
			Mun.Ksar بلدية القصر الكبير		
			El Kébir		
		Sidi Salama سيدي سلامة	Laaouamra العوامرة	Zouada زواة	Ksar Bjir قصر ابجير
			Tatoft تطفت	Bou Jedaane بوجديان	
		L'Qolla القلة		Souk L'Qolla سوق القلة	Ayacha عياشة
			Bni Arouss بني عروس	Bni Arouss بني عروس	
		Bni Garfett بني كرفط		Bni Garfett بني كرفط	Zaaroura زعرورة
			Oued El Makhazine وادي المخازن	Khémis Sahel خميس الساحل	Sahel الساحل
		Rissana ريصانة		Rissana Janoubia ريصانة الجنوبية	
		Tolba الطلبة		Oulad Ouchih أولاد أوشيح	Souaken السواكن
			Souk Tolba سوق الطلبة		

التقسيم الإداري لعسالة طنجة أصيلة، 2017

Tableau 4 :

DECOUPAGE ADMINISTRATIF DE LA PREFECTURE DE TANGER-ASSILAH, 2017

جدول 4 :

Préfecture	Cercles	الدوائر	Caidats	القيادات	Commune	الجماعات	العسالة		
Tanger - Assilah	Tanger طنجة	Hjar Nhal حجر النحل	Hjar Nhal حجر النحل	Mun.Tanger بلدية طنجة	Hjar Nhal حجر النحل	Mun.Assilah بلدية أصيلة	Mun.Gzenaya بلدية اكزناية		
				Dar Chaoui دار الشاوي				Dar Chaoui دار الشاوي	Al Manzla المنزلة
				Laaouama العوامرة				Laaouama العوامرة	Sebt Azzinate السبت الزنات
		Gharbia غربية	Aquouass Briech أقواس بريش		Had Gharbia حد الغربية				
			Assilah أصيلة	Sidi Lyamani سيدي اليميني	Sahél Chamali الساحل الشمالي	Sidi Lyamani سيدي اليميني			

التقسيم الإداري لإقليم الفحص أنجرة، 2017

Tableau 5 :

DECOUPAGE ADMINISTRATIF DE LA PROVINCE FAHS ANJRA , 2017

جدول 5 :

Province	الدوائر Cercles	القيادات Caidats	الجماعات Commune	الإقليم		
Fahs-Anjra	Fahs	الفحص	Malloussa	ملوسة	Malloussa	ملوسة
			Al Bahraoyine	البحراويين	Al Bahraoyi	البحراويين
			Ksar Sghir	القصر الصغير	Ksar Sghir	القصر الصغير
	Anjra	أنجرة	Jouamaa	الجوامعة	Jouamaa	الجوامعة
			Anjra	أنجرة	Anjra	أنجرة
			Taghramt	تغرامت	Taghramt	تغرامت
			Ksar El Majaz	القصر المجاز	Ksar El Maj	القصر المجاز

التقسيم الإداري لإقليم تطوان، 2017

Tableau 6 :

DECOUPAGE ADMINISTRATIF DE LA PROVINCE DE TETOUAN, 2017

جدول 6 :

Province	الدوائر Cercles	القيادات Caidats	الجماعات Commune	الإقليم		
Tétouan	تطوان		Mun.Tétouan	بلدية تطوان	Mun.Tétouan	بلدية تطوان
			Mun.Ouad Laou	بلدية واد لو	Mun.Ouad Laou	بلدية واد لو
			Bni Leit	بني ليت	Bni Leit	بني ليت
			Al Hamra	الحمراء	Al Hamra	الحمراء
			Al Ouad	الواد	Al Ouad	الواد
			Oulad Ali Mansour	أولاد علي منصور	Oulad Ali Mansour	أولاد علي منصور
			Azla-Zaitoune	أزلا-الزيتون	Zaitoune	الزيتون
			Azla	أزلا	Azla	أزلا
			Bni Karich	بني قريش	Zinat	الزينات
			Dar Bni Karrich	دار بني قريش	Dar Bni Karrich	دار بني قريش
			Bni Said	بني سعيد	Bni Said	بني سعيد
			Zaouiat S.Kacem	زاوية سيدي قاسم	Zaouiat S.Kacem	زاوية سيدي قاسم
			Aïn Lahsan	عين لحصن	Ain Lahsan	عين لحصن
			Souk Kdim	السوق القديم	Souk Kdim	السوق القديم
			Jbel Lahbib	جبل لحبيب	Jbel Lahbib	جبل لحبيب
			Bni Harchen	بني حرشن	Bni Harchen	بني حرشن
			Al Kharroub	الخروب	Al Kharroub	الخروب
			Mallalienne	المالبيين	Mallalienne	المالبيين
			Saddina	صدينة	Saddina	صدينة
			Bni Idder	بني إيدر	Bni Idder	بني إيدر
			Bni Idder	بني إيدر	Sahtryine	السحتريين
		Bghaghza	بغاغزة			

التقسيم الإداري لعمالة المضيق الفينديق، 2017

Tableau 7 :

DECOUPAGE ADMINISTRATIF DE LA PREFECTURE DE M'DIQ FNIDEQ,2017

جدول 7 :

Préfecture	الدوائر Cercles	القيادات Caidats	الجماعات Commune	العمالة
M'diq - Fnideq			Mun.M'diq	بلدية المضيق
			Mun.Fnideq	بلدية الفينديق
			Mun.Martil	بلدية مارتيل
			Allyène	عليين
			Bellyouneche	بليونش

المضيق - الفينديق

Tableau 8 :

التقسيم الإداري لإقليم وزان، 2017

DECOUPAGE ADMINISTRATIF DE LA PROVINCE DE OUEZZANE, 2017

جدول 8 :

Province	الدوائر Cercles	القيادات Caidats	الجماعات Commune	الإقليم
Ouazzane	وزان		Mun.Ouezzane	بلدية وزان
			Mzefroune	أمزفرون
			Masmouda	مصمودة
			Sidi Redouane	سيدي رضوان
			Bni Quolla	بني كلة
			Sidi Redouane	سيدي رضوان
			Lamjaâra	لمجاعة
			Ouennana	ونانة
			Teroual	تروال
			Zghira	ازغيرة
			Sidi Ahmed Cherif	سيدي أحمد الشريف
			Sidi Bousber	سيدي بوسبر
			Brikcha	ابريكشة
			Asjèn	أسجن
			Moqrissat	مقرصات
			Moqrissat	مقرصات
			Ain Beïda	عين بيضاء
			Kalaat Bouqorra	قلعة بوقرة
			Zoumi	زومي

وزان



Tableau 9 : **التقسيم الإداري لإقليم الحسيمة، 2017** جدول 9 :  
**DECOUPAGE ADMINISTRATIF DE LA PROVINCE D'AL HOCEIMA, 2017**

Province	الدوائر Cercles	القيادات Caidats	الجماعات Commune	الإقليم		
Al Hoceima			Mun.Al Hoceima بلدية الحسيمة			
			Mun.Bni Bouayach بلدية بني بوغياش			
			Mun.Imzouren بلدية امزورن			
			Mun.Targuist بلدية تارجيست			
			Mun.Ajdir بلدية أجدير			
	Bni Boufrah	بني بوفراح	Bni Boufrah بني بوفراح	Bni Boufrah بني بوفراح	الحسيمة	
				Senada سنادة		
		بني جميل مسطاسة	Bni Gmil بني جميل مكسولين	Bni Gmil بني جميل		
			Maksouline			
				Bni Gmil		
		ازمورن	Izemmouren	Ait Kamra أيت قمره		Izemmouren ازمورن
			أيت يوسف وعلي	Ait Youssef		Ait Youssef أيت يوسف وعلي
				Ou Ali		
				Louta لوطا		
		Bni Ouriaghel	بني أورياغل	Arbaa Taourirt اربعاء تاويرت		Arbaa Taourirt اربعاء تاويرت
				Chakrane شقران		
	نكور		Nekkour	Tifarouine تيفروين		
				Nekkour نكور		
	Bni Abdallah	بني عبد الله	Bni Abdallah بني عبد الله	Bni Abdallah بني عبد الله		
				Zaouiat Sidi زاوية سيدي عبد القادر		
		بني حذيفة	Bni Hadifa	Abdelkader	Bni Hadifa بني حذيفة	
		Imrabten	Imrabten امرابطن	Imrabten امرابطن		
		Rouadi	Rouadi الرواضي	Rouadi الرواضي		
		Bni Bounsar	بني بونصار	Bni Bounsar	Bni Bounsar بني بونصار	
					Bni Ahmed بني أحمد اموكزان	
			بني عمارت	Bni Ammart	Bni Ammart بني عمارت	
					Sidi Bouzineb سيدي بوزينب	
	سيدي بوتميم		Bni Bchir	Bni Bchir بني بشير		
		Sidi Boutmim	Sidi Boutmim سيدي بوتميم			
	Ketama	كتامة		Zarkt زركت		
			Ikaouen	Abdelghaya عبد الغاية السواحل		
اساكن		Issaguen	Issaguen اساكن			
		Moulay Ahmed Cherif	Moulay Ahmed مولاي أحمد الشريف			
بني بوشيبب		Taberrante	Bni Bouchibet بني بوشيبب			
			Taghzout تاغزوت			
كتامة		Ketama	Ketama كتامة			
			Tamsaout تامساوت			

Source :HCP\_ Annuaire Statistique du Maroc 2018

المصدر : المندوبية السامية للتخطيط\_ النشرة الإحصائية السنوية للمغرب 2018



**السكان**  
**POPULATION**

LISTE DES TABLEAUX :

قائمة الجداول :

Tableau 1 :	التنظيم الإداري حسب الإقليم/العمالة، 2017 ORGANISATION ADMINISTRATIVE PAR PROVINCE/PREFECTURE, 2017	جدول 1 :
Tableau 2 :	السكان القانونيون حسب وسط الإقامة ، الإقليم/العمالة عند الإحصاء العام للسكان و السكنى 2004 و 2014 POPULATION LEGALE PAR MILIEU DE RESIDENCE ET PROVINCE/PREFECTURE SELON LE RGPH 2004 ET 2014	جدول 2 :
Tableau 3 :	الأسر حسب وسط الإقامة، الإقليم/العمالة عند الإحصاء العام للسكان و السكنى 2004 و 2014 MENAGES PAR MILIEU DE RESIDENCE ET PROVINCE/PREFECTURE SELON LE RGPH 2004 ET 2014	جدول 3 :
Tableau 4 :	السكان القانونيون والأسر لإقليم شفشاون حسب الجماعات و الإحصاء العام للسكان و السكنى 2004 و 2014 POPULATION LEGALE ET MENAGES DE LA PROVINCE DE CHEFCHAOUEN PAR COMMUNE ET SELON LE RGPH 2004 ET 2014	جدول 4 :
Tableau 5 :	السكان القانونيون والأسر لإقليم فحص أنجرة حسب الجماعات و الإحصاء العام للسكان و السكنى 2004 و 2014 POPULATION LEGALE ET MENAGES DE LA PROVINCE DE FAHS ANJRA PAR COMMUNE ET SELON LE RGPH 2004 ET 2014	جدول 5 :
Tableau 6 :	السكان القانونيون والأسر لإقليم العرائش حسب الجماعات و الإحصاء العام للسكان و السكنى 2004 و 2014 POPULATION LEGALE ET MENAGES DE LA PROVINCE DE LARACHE PAR COMMUNE SELON LE RGPH 2004 ET 2014	جدول 6 :
Tableau 7 :	السكان القانونيون والأسر لعمالة المضيق الفنيدق حسب الجماعات و الإحصاء العام للسكان و السكنى 2004 POPULATION LEGALE ET MENAGES DE LA PREFECTURE DE M'DIQ FNIDEQ PAR COMMUNE SELON LE RGPH 2004 ET 2014	جدول 7 :
Tableau 8 :	السكان القانونيون والأسر لإقليم وزان حسب الجماعات و الإحصاء العام للسكان و السكنى 2004 و 2014 POPULATION LEGALE ET MENAGES DE LA PROVINCE DE OUEZZANE PAR COMMUNE SELON LE RGPH 2004 ET 2014	جدول 8 :
Tableau 9 :	السكان القانونيون والأسر لعمالة طنجة أصيلة حسب الجماعات و الإحصاء العام للسكان و السكنى 2004 و 2014 POPULATION LEGALE ET MENAGES DE LA PREFECTURE DE TANGER ASSILAH PAR COMMUNE SELON LE RGPH 2004 ET 2014	جدول 9 :
Tableau 10 :	السكان القانونيون والأسر لإقليم تطوان حسب الجماعات و الإحصاء العام للسكان و السكنى 2004 و 2014 POPULATION LEGALE ET MENAGES DE LA PROVINCE DE TETOUAN PAR COMMUNE SELON LE RGPH 2004 ET 2014	جدول 10 :
Tableau 11 :	السكان القانونيون والأسر لإقليم الحسيمة حسب الجماعات و الإحصاء العام للسكان و السكنى 2004 و 2014 POPULATION LEGALE ET MENAGES DE LA PROVINCE D'AL HOCEIMA PAR COMMUNE SELON LE RGPH 2004 ET 2014	جدول 11 :

**السكان**  
**POPULATION**

LISTE DES TABLEAUX :

قائمة الجداول :

	السكان حسب الفئات العمرية، الجنس و وسط الإقامة : جهة طنجة-تطوان -الحسيمة، 2014	
<b>Tableau 12 :</b>	<b>POPULATION PAR GROUPES D'AGES QUINQUENNAUX, SEXE ET MILIEU DE RESIDENCE : REGION TANGER-TETOUAN-AL HOCEIMA, 2014</b>	<b>: جدول 12</b>
	السكان حسب الفئات العمرية، الجنس و وسط الإقامة: إقليم شفشاون، 2014	
<b>Tableau 13 :</b>	<b>POPULATION PAR GROUPES D'AGES QUINQUENNAUX, SEXE ET MILIEU DE RESIDENCE: PROVINCE DE CHEFCHAOUEN, 2014</b>	<b>: جدول 13</b>
	السكان حسب الفئات العمرية، الجنس و وسط الإقامة : إقليم الفحص أنجرة، 2014	
<b>Tableau 14 :</b>	<b>POPULATION PAR GROUPES D'AGES QUINQUENNAUX, SEXE ET MILIEU DE RESIDENCE: PROVINCE DE FAHS ANJRA, 2014</b>	<b>: جدول 14</b>
	السكان حسب الفئات العمرية، الجنس و وسط الإقامة: إقليم العرائش، 2014	
<b>Tableau 15 :</b>	<b>POPULATION PAR GROUPES D'AGES QUINQUENNAUX, SEXE ET MILIEU DE RESIDENCE: PROVINCE DE LARACHE, 2014</b>	<b>: جدول 15</b>
	السكان حسب الفئات العمرية، الجنس و وسط الإقامة: عمالة المضيق-الفيندق، 2014	
<b>Tableau 16 :</b>	<b>POPULATION PAR GROUPES D'AGES QUINQUENNAUX, SEXE ET MILIEU DE RESIDENCE: PREFECTURE DE M'DIQ-FNIDEQ, 2014</b>	<b>: جدول 16</b>
	السكان حسب الفئات العمرية، الجنس و وسط الإقامة: إقليم وزان، 2014	
<b>Tableau 17 :</b>	<b>POPULATION PAR GROUPES D'AGES QUINQUENNAUX, SEXE ET MILIEU DE RESIDENCE: PROVINCE DE OUEZZANE, 2014</b>	<b>: جدول 17</b>
	السكان حسب الفئات العمرية، الجنس و وسط الإقامة: عمالة طنجة-أصيلة، 2014	
<b>Tableau 18 :</b>	<b>POPULATION PAR GROUPES D'AGES QUINQUENNAUX, SEXE ET MILIEU DE RESIDENCE: PREFECTURE DE TANGER-ASSILAH, 2014</b>	<b>: جدول 18</b>
	السكان حسب الفئات العمرية، الجنس و وسط الإقامة: إقليم تطوان، 2014	
<b>Tableau 19:</b>	<b>POPULATION PAR GROUPES D'AGES QUINQUENNAUX, SEXE ET MILIEU DE RESIDENCE: PROVINCE DE TETOUAN, 2014</b>	<b>: جدول 19</b>
	السكان حسب الفئات العمرية، الجنس و وسط الإقامة: إقليم الحسيمة، 2014	
<b>Tableau 20 :</b>	<b>POPULATION PAR GROUPES D'AGES QUINQUENNAUX, SEXE ET MILIEU DE RESIDENCE: PROVINCE D'AL HOCEIMA, 2014</b>	<b>: جدول 20</b>
	إسقاطات السكان حسب الفئات العمرية وأقاليم و عمالات الجهة بين 2014-2030: الوسط الحضري	
<b>Tableau 21 :</b>	<b>PROJECTION DE LA POPULATION PAR LES GRANDS GROUPES D'AGES ET SELON LES PROVINCES ET PREFECTURES DE LA REGION ENTRE 2014 et 2030: MILIEU URBAIN</b>	<b>: جدول 21</b>
	إسقاطات السكان حسب الفئات العمرية وأقاليم و عمالات الجهة بين 2014-2030: الوسط القروي	
<b>Tableau 22 :</b>	<b>PROJECTION DE LA POPULATION PAR LES GRANDS GROUPES D'AGES ET SELON LES PROVINCES ET PREFECTURES DE LA REGION ENTRE 2014 et 2030: MILIEU RURAL</b>	<b>: جدول 22</b>
	إسقاطات السكان حسب الفئات العمرية وأقاليم و عمالات الجهة بين 2014-2030: المجموع	
<b>Tableau 23 :</b>	<b>PROJECTION DE LA POPULATION PAR LES GRANDS GROUPES D'AGES ET SELON LES PROVINCES ET PREFECTURES DE LA REGION ENTRE 2014 et 2030: ENSEMBLE</b>	<b>: جدول 23</b>

**السكان**  
**POPULATION**

LISTE DES TABLEAUX :

قائمة الجداول :

<b>Tableau 24 :</b>	المؤشر التركيبي للخصوبة حسب وسط الإقامة و الإقليم/العمالة، 2004 و 2014 <b>INDICE SYNTHETIQUE DE FECONDITE SELON LE MILIEU DE RESIDENCE ET LA PROVINCE/PREFECTURE, 2004 ET 2014</b>	<b>: جدول 24</b>
<b>Tableau 25 :</b>	السن عند الزواج الأول حسب الجنس، وسط الإقامة و الإقليم/العمالة، 2004 و 2014 <b>AGE MOYEN AU PREMIER MARIAGE SELON LE SEXE, LE MILIEU ET LA PROVINCE/PREFECTURE EN 2004 ET 2014</b>	<b>: جدول 25</b>
<b>Tableau 26 :</b>	بنية الساكنة البالغة 15 سنة فما فوق حسب الحالة الزوجية، الجنس، وسط الإقامة و الإقليم/العمالة، 2014 <b>STRUCTURE DE LA POPULATION AGEE DE 15 ANS ET PLUS SELON L'ETAT MATRIMONIAL LE SEXE ET LA PROVINCE/PREFECTURE EN 2014</b>	<b>: جدول 26</b>
<b>Tableau 27:</b>	نسبة العزاب البالغين 15-19 سنة، 20-24 سنة و 25-29 سنة حسب الجنس، وسط الإقامة و الإقليم/العمالة، 2014 <b>POURCENTAGE DES CELIBATAIRES AGES DE 15-19 ANS, 20-24 ANS ET 25-29 ANS SELON LE SEXE, LE MILIEU DE RESIDENCE ET LA PROVINCE/PREFECTURE, 2014</b>	<b>: جدول 27</b>
<b>Tableau 28:</b>	معدل العزوبة (ب %) عند 55 سنة حسب الجنس، وسط الإقامة و الإقليم/العمالة، 2014 <b>TAUX DE CELIBAT (EN %) A 55 ANS SELON LE SEXE, LE MILIEU DE RESIDENCE ET LA PROVINCE/PREFECTURE, 2014</b>	<b>: جدول 28</b>
<b>Tableau 29:</b>	معدل أفراد الأسر حسب الوسط و الإقليم أو العمالة، 2004 و 2014 <b>TAILLE MOYENNE DES MENAGES PAR MILIEU ET PAR PROVINCE/PREFECTURE, 2004 et 2014</b>	<b>: جدول 29</b>
<b>Tableau 30:</b>	نسبة الأمية (ب %) لدى الساكنة حسب الجنس، وسط الإقامة و الإقليم/العمالة، 2014 <b>TAUX D'ANALPHABETISME (EN %) DE LA POPULATION SELON LE SEXE, LE MILIEU DE RESIDENCE ET LA PROVINCE/PREFECTURE, 2014</b>	<b>: جدول 30</b>
<b>Tableau 31:</b>	نسبة الأمية (ب %) لدى الساكنة حسب الفئات العمرية الكبرى، الجنس، وسط الإقامة و الإقليم/العمالة، 2014 <b>TAUX D'ANALPHABETISME (EN %) AU RGPH 2014 SELON LES GRANDS GROUPES D'AGES, LE SEXE, LE MILIEU DE RESIDENCE ET LA PROVINCE/PREFECTURE, 2014</b>	<b>: جدول 31</b>
<b>Tableau 32:</b>	توزيع السكان (ب %) البالغين 10 سنوات فما فوق حسب مستوى الدراسة، وسط الإقامة و الإقليم/العمالة، 2014 <b>REPARTITION (EN %) DE LA POPULATION AGEE DE 10 ANS ET PLUS SELON LE NIVEAU D'ETUDE, LE MILIEU DE RESIDENCE ET LA PROVINCE/PREFECTURE, 2014</b>	<b>: جدول 32</b>
<b>Tableau 33:</b>	نسبة تدرس الأطفال (ب %) المتراوح أعمارهم بين 7 و 12 سنة حسب الجنس و الإقليم/العمالة، 2014 <b>TAUX DE SCOLARISATION (En%) DES ENFANTS AGES DE 7 A 12 ANS SELON LE SEXE ET LA PROVINCE/PREFECTURE, 2014</b>	<b>: جدول 33</b>
<b>Tableau 34:</b>	توزيع السكان (ب %) حسب اللغة المحلية المتداولة، الجنس و الإقليم/العمالة، 2014 <b>REPARTITION (EN %) DE LA POPULATION SELON LA LANGUE LOCALE UTILISEE, LE SEXE ET PROVINCE/PREFECTURE, RGPH 2014</b>	<b>: جدول 34</b>



السكان  
POPULATION

LISTE DES TABLEAUX :

قائمة الجداول :

توزيع السكان البالغين 10 سنوات فما فوق (ب % حسب اللغات المقروءة والمكتوبة، الجنس، وسط الإقامة والإقليم/العمالة، 2014

Tableau 35:

REPARTITION (EN %) DE LA POPULATION AGEE DE 10 ANS ET PLUS  
SELON LES LANGUES LUES ET ECRITES, LE SEXE, LE MILIEU DE  
RESIDENCE ET LA PROVINCE/PREFECTURE, RGPH 2004

جدول 35:

التنظيم الإداري حسب الإقليم/العمالة، 2017  
**Tableau 1 : ORGANISATION ADMINISTRATIVE PAR PROVINCE/PREFECTURE, 2017** جدول 1 :

Province/ Préfecture	عدد الدوائر Cercles	عدد القيادات Caidats	Communes		المجموع Total	الإقليم/العمالة
			حضرية Urbaines	قروية Rurales		
AL Hoceima	4	17	5	31	36	الحسيمة
Chefchaouen	5	12	1	27	28	شفشاون
Fahs Anjra	2	7	-	7	7	الفحص أنجرة
Larache	3	10	2	17	19	العرانش
M'diq-Fnideq	1	2	3	2	5	المضيق-الغنيق
Ouezzane	3	9	1	16	17	وزان
Tanger Assilah	2	5	3	9	12	طنجة-أصيلة
Tétouan	2	8	2	20	22	تطوان
<b>Total</b>	<b>22</b>	<b>70</b>	<b>17</b>	<b>129</b>	<b>146</b>	<b>المجموع</b>

Source :HCP\_ Annuaire Statistique du Maroc 2018

المصدر: المندوبية السامية للتخطيط\_ النشرة الإحصائية السنوية للمغرب 2018

السكان القانونيون حسب وسط الإقامة، الإقليم/العمالة عند الإحصاء العام للسكان والسكنى 2014 و2004  
**Tableau 2 : POPULATION LEGALE PAR MILIEU DE RESIDENCE ET PROVINCE/PREFECTURE SELON LE RGPH 2004 ET 2014** جدول 2 :

Province/ Préfecture	عند تاريخ مرجع الإحصاء 2004			عند تاريخ مرجع الإحصاء 2014			الإقليم/العمالة
	A LA DATE DE REFERENCE DU RGPH 2004			A LA DATE DE REFERENCE DU RGPH 2014			
	حضري Urbain	قروي Rural	مجموع Ensemble	حضري Urbain	قروي Rural	مجموع Ensemble	
AL Hoceima	122 846	272 798	395 644	137 369	262 285	399 654	الحسيمة
Chefchaouen	48 962	373 929	422 891	57 425	400 007	457 432	شفشاون
Fahs Anjra	-	67 433	67 433	-	76 447	76 447	الفحص أنجرة
Larache	238 158	234 228	472 386	265 660	231 027	496 687	العرانش
M'diq-Fnideq	129 166	11 610	140 776	198 018	11 879	209 897	المضيق-الغنيق
Ouezzane	67 313	237 215	304 528	70 239	230 398	300 637	وزان
Tanger-Assilah	728 888	58 073	786 961	1 005 041	60 560	1 065 601	طنجة-أصيلة
Tétouan	338 219	139 995	478 214	397 973	152 401	550 374	تطوان
<b>Total</b>	<b>1 673 552</b>	<b>1 395 281</b>	<b>3 068 833</b>	<b>2 131 725</b>	<b>1 425 004</b>	<b>3 556 729</b>	<b>المجموع</b>

الأسر حسب وسط الإقامة، الإقليم/العمالة عند الإحصاء العام للسكان والسكنى 2014 و2004

**Tableau 3 : MENAGES PAR MILIEU DE RESIDENCE ET PROVINCE/PREFECTURE SELON LE RGPH 2004 ET 2014** جدول 3 :

Province/ Préfecture	عند تاريخ مرجع الإحصاء 2004			عند تاريخ مرجع الإحصاء 2014			الإقليم/العمالة
	A LA DATE DE REFERENCE DU RGPH 2004			A LA DATE DE REFERENCE DU RGPH 2014			
	حضري Urbain	قروي Rural	مجموع Ensemble	حضري Urbain	قروي Rural	مجموع Ensemble	
AL Hoceima	24 591	42 484	67 075	32 010	47 316	79 326	الحسيمة
Chefchaouen	10 559	55 863	66 422	13 696	69 218	82 914	شفشاون
Fahs Anjra	-	13 007	13 007	-	16 823	16 823	الفحص أنجرة
Larache	50 217	39 727	89 944	62 792	44 565	107 357	العرانش
M'diq-Fnideq	28 332	2 307	30 639	48 504	2 635	51 139	المضيق-الغنيق
Ouezzane	14 632	44 785	59 417	17 551	50 307	67 858	وزان
Tanger-Assilah	156 469	10 813	167 282	253 831	12 907	266 738	طنجة-أصيلة
Tétouan	72 421	24 514	96 935	96 784	30 185	126 969	تطوان
<b>Total</b>	<b>357 221</b>	<b>233 500</b>	<b>590 721</b>	<b>525 168</b>	<b>273 956</b>	<b>799 124</b>	<b>المجموع</b>

Source : HCP \_Direction de la statistique

المصدر: المندوبية السامية للتخطيط\_ مديرية الإحصاء

السكان القانونيون والأسر لإقليم شفشاون حسب الجماعات و الإحصاء العام للسكان و السكنى 2004 و 2014

Tableau 4 :

جدول 4 :

POPULATION LEGALE ET MENAGES DE LA PROVINCE DE  
CHEFCHAOUEN PAR COMMUNE ET SELON LE RGPH 2004 ET 2014

Communes	عند تاريخ مرجع الإحصاء 2004		عند تاريخ مرجع الإحصاء 2014		الجماعات
	A LA DATE DE R.G.P.H 2004		A LA DATE DE R.G.P.H 2014		
	السكان Population	الأسر Ménages	السكان Population	الأسر Ménages	
<b>Municipalités</b>					<b>البلديات</b>
CHEFCHAOUEN	36 929	7 969	42 786	10 295	شفشاون
<b>Communes Rurales</b>					<b>الجماعات القروية</b>
AMTAR	10 038	1 459	10 574	1 766	أمتار
BAB BERRED	25 277	4 149	25 872	4 932	باب برد
Dont: Population Rurale:	20 234	2 980	20 895	3 756	منها: السكان القرويون
Centre: BAB BERRED	5 043	1 169	4 977	1 176	مركز باب برد
BNI AHMED CHERQIA	12 866	2 468	12 866	2 750	بني احمد الشرقية
BNI AHMED GHARBIA	12 923	2 286	12 978	2 634	بني احمد الغربية
BNI RZINE	19 585	2 630	20 904	3 333	بني رزين
BNI SMIH	15 577	2 109	16 987	2 682	بني سميح
IOUNANE	23 132	3 085	25 021	4 004	اونان
MANSOURA	14 058	2 217	15 820	2 829	المنصورة
MTIOUA	12 076	1 867	12 812	2 291	متيوة
Dont: Population Rurale:	9 092	1 208	9 055	1 381	منها: السكان القرويون
Centre: JEBHA	2 984	659	3 757	910	مركز الجبهة
OUAOUZGANE	16 075	2 279	16 772	2 831	واوزكان
OUED MALHA	12 088	1 974	13 639	2 541	واد المالحة
TAMOROT	22 503	3 311	26 748	4 652	تمروت
BAB TAZA	26 553	4 160	28 713	5 259	باب تازة
Dont: Population Rurale:	22 547	3 398	22 808	3 944	منها: السكان القرويون
Centre: BAB TAZA	4 006	762	5 905	1 315	مركز باب تازة
BNI DARKOUL	14 195	2 249	14 779	2 657	بني دركول
BNI FAGHLOUM	9 951	1 603	10 378	2 046	بني فغلوم
BNI SALAH	9 662	1 384	11 365	1 851	بني صالح
DERDARA	9 618	1 529	11 547	2 107	الدردارة
FIFI	7 720	1 312	8 104	1 626	فيفي
LAGHDIR	7 077	1 278	7 284	1 467	لغدير
TANAQOUB	9 139	1 426	9 236	1 667	تنقوب
BNI BOUZRA	15 254	2 245	16 568	2 815	بني بوزرة
BNI MANSOUR	18 542	2 468	20 811	3 085	بني منصور
BNI SELMANE	23 396	3 090	24 217	3 605	بني سلمان
STHA	10 637	1 695	12 034	2 164	اسطحة
TALAMBOTE	9 002	1 220	8 481	1 399	تلمبوت
TASSIFT	7 307	1 077	7 363	1 213	تاسيفت
TIZGANE	11 711	1 883	12 773	2 413	تزكان
<b>Total Province</b>	<b>422 891</b>	<b>66 422</b>	<b>457 432</b>	<b>82 914</b>	<b>مجموع الإقليم</b>
<b>Population Urbaine</b>	<b>48 962</b>	<b>10 559</b>	<b>57 425</b>	<b>13 696</b>	<b>السكان الحضريون</b>
<b>Population Rurale</b>	<b>373 929</b>	<b>55 863</b>	<b>400 007</b>	<b>69 218</b>	<b>السكان القرويون</b>

Source : HCP \_Direction de la statistique

المصدر: المندوبية السامية للتخطيط \_مديرية الإحصاء

السكان القانونيون والأسر لإقليم فحص أنجرة حسب الجماعات و الإحصاء العام للسكان و السكنى 2004 و 2014  
**POPULATION LEGALE ET MENAGES DE LA PROVINCE DE FAHS ANJRA  
 PAR COMMUNE ET SELON LE RGPH 2004 ET 2014**

Tableau 5 :

جدول 5 :

Communes	عند تاريخ مرجع الإحصاء 2004		عند تاريخ مرجع الإحصاء 2014		الجماعات
	A LA DATE DE R.G.P.H 2004		A LA DATE DE R.G.P.H 2014		
	Population السكان	Ménages الأسر	Population السكان	Ménages الأسر	
<b>Communes Rurales</b>					<b>الجماعات القروية</b>
ANJRA	15 035	2 681	16 081	3 208	أنجرة
JOUAMAA	7 173	1 251	7 711	1 595	جوامعة
KSAR EL MAJAZ	8 949	1 735	10 237	2 286	قصر المجاز
TAGHRAMT	7 878	1 604	8 706	1 931	تغزمت
AL BAHRAOYINE	6 664	1 358	8 465	2 030	البحراويين
KSAR SGHIR	10 995	2 244	12 997	3 015	القصر الصغير
MALLOUSSA	10 739	2 134	12 250	2 758	ملوسة
<b>Total Province</b>	<b>67 433</b>	<b>13 007</b>	<b>76 447</b>	<b>16 823</b>	<b>مجموع الإقليم</b>
<b>Population Urbaine</b>	-	-	-	-	<b>السكان الحضريون</b>
<b>Population Rurale</b>	<b>67 433</b>	<b>13 007</b>	<b>76 447</b>	<b>16 823</b>	<b>السكان القرويون</b>

السكان القانونيون والأسر لإقليم العرائش حسب الجماعات و الإحصاء العام للسكان و السكنى 2004 و 2014  
**POPULATION LEGALE ET MENAGES DE LA PROVINCE DE LARACHE PAR  
 COMMUNE SELON LE RGPH 2004 ET 2014**

Tableau 6 :

جدول 6 :

Communes	عند تاريخ مرجع الإحصاء 2004		عند تاريخ مرجع الإحصاء 2014		الجماعات
	A LA DATE DE R.G.P.H 2004		A LA DATE DE R.G.P.H 2014		
	Population السكان	Ménages الأسر	Population السكان	Ménages الأسر	
<b>Municipalités</b>					<b>البلديات</b>
KSAR EL KEBIR	119 746	24 835	126 617	29 514	القصر الكبير
LARACHE	109 883	23 831	125 008	30 400	العرائش
<b>Communes Rurales</b>					<b>الجماعات القروية</b>
BOU JEDYANE	12 161	2 378	11 166	2 526	بو جديان
KSAR BJIR	14 129	2 448	16 308	3 270	قصر بجير
LAOUAMRA	32 649	4 773	40 605	6 901	العوامرة
Dont: Population Rurale:	28 946	4 139	32 812	5 394	منها: السكان القرويون
Centre: Laouamra	3 703	634	7 793	1 507	مركز العوامرة
OULAD OUCHIH	10 807	1 683	12 608	2 150	أولاد أوشيح
SOUAKEN	12 362	1 841	12 632	2 196	السواكن
SOUK L'QOLLA	16 903	2 933	14 965	2 911	سوق القلة
SOUK TOLBA	13 142	2 137	13 049	2 449	سوق الطلبة
TATOFT	11 005	2 229	9 527	2 241	تطفت
ZOUADA	20 930	3 100	23 223	4 016	زودة
AYACHA	8 678	1 563	7 335	1 573	عياشة
BNI AROUSS	10 288	2 019	8 193	1 879	بني عروس
BNI GARFETT	16 393	2 963	12 994	2 738	بني كرفط
RISSANA CHAMALIA	12 266	2 045	12 484	2 481	ريصانة الشمالية
RISSANA JANOUBIA	15 890	2 592	16 366	2 924	ريصانة الجنوبية
SAHEL	15 785	2 949	17 496	3 795	الساحل
Dont: Population Rurale:	10 959	2 032	11 254	2 424	منها: السكان القرويون
Centre: KHEMIS SAHEL	4 826	917	6 242	1 371	مركز خميس الساحل
TAZROUTE	6 438	1 166	5 974	1 262	تازروت
ZAAROURA	12 931	2 459	10 137	2 131	زرعورة
<b>Total Province</b>	<b>472 386</b>	<b>89 944</b>	<b>496 687</b>	<b>107 357</b>	<b>مجموع الإقليم</b>
<b>Population Urbaine</b>	<b>238 158</b>	<b>50 217</b>	<b>265 660</b>	<b>62 792</b>	<b>السكان الحضريون</b>
<b>Population Rurale</b>	<b>234 228</b>	<b>39 727</b>	<b>231 027</b>	<b>44 565</b>	<b>السكان القرويون</b>

Source : HCP \_Direction de la statistique

المصدر: المندوبية السامية للتخطيط \_ مديرية الإحصاء

السكان القانونيون والأسر لعمالة المضيق الفينديق حسب الجماعات والإحصاء العام للسكان والسكنى 2004 و 2014

Tableau 7 :

**POPULATION LEGALE ET MENAGES DE LA PREFECTURE DE M'DIQ  
FNIDEQ PAR COMMUNE SELON LE RGPH 2004 ET 2014**

جدول 7 :

Communes	عند تاريخ مرجع الإحصاء 2004		عند تاريخ مرجع الإحصاء 2014		الجماعات
	A LA DATE DE R.G.P.H 2004		A LA DATE DE R.G.P.H 2014		
	Population	السكان Ménages الأسر	Population	السكان Ménages الأسر	
<b>Municipalités</b>					<b>البلديات</b>
FNIDEQ	53 527	11 456	77 436	18 491	الفينديق
MDIQ	36 756	7 789	56 227	13 435	المضيق
Martil	38 883	9 087	64 355	16 578	مارتيل
<b>Communes Rurales</b>					<b>الجماعات القروية</b>
ALLYENE	6 126	1 194	6 583	1 518	عليين
Belyounech	5 484	1 113	5 296	1 117	بليونش
<b>Total Préfecture</b>	<b>140 776</b>	<b>30 639</b>	<b>209 897</b>	<b>51 139</b>	<b>مجموع العمالة</b>
<b>Population Urbaine</b>	<b>129 166</b>	<b>28 332</b>	<b>198 018</b>	<b>48 504</b>	<b>السكان الحضريون</b>
<b>Population Rurale</b>	<b>11 610</b>	<b>2 307</b>	<b>11 879</b>	<b>2 635</b>	<b>السكان القرويون</b>

السكان القانونيون والأسر لإقليم وزان حسب الجماعات والإحصاء العام للسكان والسكنى 2004 و 2014

Tableau 8 :

**POPULATION LEGALE ET MENAGES DE LA PROVINCE DE OUEZZANE  
PAR COMMUNE SELON LE RGPH 2004 ET 2014**

جدول 8 :

Communes	عند تاريخ مرجع الإحصاء 2004		عند تاريخ مرجع الإحصاء 2014		الجماعات
	A LA DATE DE R.G.P.H 2004		A LA DATE DE R.G.P.H 2014		
	Population	السكان Ménages الأسر	Population	السكان Ménages الأسر	
<b>Municipalités</b>					<b>البلديات</b>
OUEZZANE	57972	12594	59606	14835	وزان
<b>Communes Rurales</b>					<b>الجماعات القروية</b>
AIN BEIDA	11851	2193	11978	2521	عين بيضاء
ASJEN	12447	2363	13139	2865	أسجن
BRIKCHA	11665	2326	10399	2438	ابريكشة
Dont: Population Rurale	10155	1967	9232	2080	منها: السكان القرويون
Centre BRIKCHA	1510	359	1167	358	مركز ابريكشة
KALAAT BOUQORRA	15165	2846	16163	3371	قلعة بوقرة
MOQRISSET	10864	2135	10545	2358	مقريصات
Dont: Population Rurale	9184	1782	8911	1944	منها: السكان القرويون
Centre MOQRISSET	1680	353	1634	414	مركز مقريصات
ZOUMI	39719	7743	40661	9074	زومي
Dont: Population Rurale	35889	6898	36223	7943	منها: السكان القرويون
Centre ZOUMI	3830	845	4438	1131	مركز زومي
BNI QUOLLA	17512	3328	16049	3582	بني قلة
LAMJAARA	16899	3053	18820	3782	لمجاعة
Dont: Population Rurale	14578	2572	15426	2969	منها: السكان القرويون
Centre AIN DORIJ	2321	481	3394	813	مركز عين ضريح
MASMOUDA	17126	3352	16106	3650	مصمودة
MZEFROUNE	8110	1665	6973	1659	أمزفرون
OUNNANA	13627	2316	12801	2603	ونانة
SIDI AHMED CHERIF	10413	1845	9576	2037	سيدي أحمد الشريف
SIDI BOUSBER	11260	2191	10528	2416	سيدي بوسبر
SIDI REDOUANE	20782	4116	19169	4624	سيدي رضوان
TEROUAL	13046	2484	12621	2807	تروال
ZGHIRA	16070	2867	15503	3236	ازغيرة
<b>Total Province</b>	<b>304 528</b>	<b>59 417</b>	<b>300 637</b>	<b>67 858</b>	<b>مجموع الإقليم</b>
<b>Population Urbaine</b>	<b>67 313</b>	<b>14 632</b>	<b>70 239</b>	<b>17 551</b>	<b>السكان الحضريون</b>
<b>Population Rurale</b>	<b>237 215</b>	<b>44 785</b>	<b>230 398</b>	<b>50 307</b>	<b>السكان القرويون</b>

Source : HCP \_Direction de la statistique

المصدر: المندوبية السامية للتخطيط \_ مديرية الإحصاء

السكان القانونيون والأسر لعمالة طنجة أصيلة حسب الجماعات و الإحصاء العام للسكان و السكنى 2004 و 2014

Tableau 9 :

POPULATION LEGALE ET MENAGES DE LA PREFECTURE DE TANGER  
ASSILAH PAR COMMUNE SELON LE RGPH 2004 ET 2014

جدول 9 :

Communes	عند تاريخ مرجع الإحصاء 2004		عند تاريخ مرجع الإحصاء 2014		الجماعات
	A LA DATE DE R.G.P.H 2004		A LA DATE DE R.G.P.H 2014		
	Population السكان	Mèneges الأسر	Population السكان	Mèneges الأسر	
<b>Municipalités ou Arrondissements</b>					<b>البلديات أو المقاطعات</b>
ASSILAH (M)	28 217	6 245	31 147	7 947	أصيلة جب-
GZENAYA (M)	10 479	2 056	23 601	6 100	كزناية جب-
BNI MAKADA (AR)	249 890	49 500	386 191	91 737	بني مكادة (م)
CHARF-MGHOGHA (AR)	148 461	31 260	201 122	50 619	الشرف (م)
CHARF-SOUANI (AR)	115 839	25 948	117 557	30 760	الشرف السواني (م)
TANGER-MEDINA (AR)	173 477	40 929	243 082	66 127	طنجة المدينة (م)
<b>Communes Rurales</b>					<b>الجماعات القروية</b>
AL MANZLA	3 031	555	2650	568	المنزلة
AQUOUASS BRIECH	4 132	787	4 993	983	أقواس بريش
DAR CHAOUI	4 495	877	4303	910	دار الشاوي
Dont: Population Rurale	3 071	567	3 020	602	منها: السكان القرويون
Centre DAR CHAOUI	1 424	310	1283	308	مركز دار الشاوي
HAD EL GHARBIA	12 946	2 405	12274	2567	حد الغربية
LAAOUAMA	6 396	1 229	8013	1829	العوامة
SAHEL CHAMALI	5 588	1 087	5358	1166	الساحل الشمالي
SEBT AZZINATE	4 895	920	5153	1113	السبت الزينات
SIDI LYAMANI	10 895	1 883	10 365	2102	سيدي اليمني
Dont: Population Rurale	9 794	1 662	9 307	1 869	منها: السكان القرويون
Centre SIDI LYAMANI	1 101	221	1058	233	مركزاتنين سيدي اليمني
HJAR ENNHAL	8 220	1 601	9 792	2210	حجر النحل
<b>Total Préfecture</b>	<b>786 961</b>	<b>167 282</b>	<b>1 065 601</b>	<b>266 738</b>	<b>مجموع العمالة</b>
<b>Population Urbaine</b>	<b>728 888</b>	<b>156 469</b>	<b>1 005 041</b>	<b>253 831</b>	<b>السكان الحضريون</b>
<b>Population Rurale</b>	<b>58 073</b>	<b>10 813</b>	<b>60 560</b>	<b>12 907</b>	<b>السكان القرويون</b>

Source : HCP \_Direction de la statistique

المصدر: المندوبية السامية للتخطيط \_ مديرية الإحصاء

السكان القانونيون والأسر لإقليم تطوان حسب الجماعات و الإحصاء العام للسكان و السكنى 2004 و 2014

Tableau 10 :

## POPULATION LEGALE ET MENAGES DE LA PROVINCE DE TETOUAN PAR COMMUNE SELON LE RGPH 2004 ET 2014

جدول 10:

Communes	عند تاريخ مرجع الإحصاء 2004		عند تاريخ مرجع الإحصاء 2014		الجماعات
	A LA DATE DE R.G.P.H 2004		A LA DATE DE R.G.P.H 2014		
	Population السكان	Ménages الأسر	Population السكان	Ménages الأسر	
<b>Municipalités</b>					<b>البلديات</b>
OUED LAOU	8 383	1 722	9 665	2 441	واد لو
TETOUAN	323 956	69 489	380 787	92 606	تطوان
<b>Communes Rurales</b>					<b>الجماعات القروية</b>
AIN LAHSAN	6 552	1 304	6 742	1 523	عين لحصن
BNI HARCHEN	7 646	1 462	6 953	1 474	بني حرشن
JBEL LAHBIB	4 204	818	3 780	885	جبل لحبيب
Dont: Population Rurale	3 104	582	2 689	613	منها: السكان القرويون
Centre KARIA	1 100	236	1 091	272	مركز القرية
MALLALIENNE	8 861	1 741	9 177	2 088	الملايين
SADDINA	5 462	1 034	6 670	1 417	صدية
SOUK KDIM	7 434	1 378	7 823	1 625	السوق القديم
AL HAMRA	10 156	1 610	11 118	2 005	الحمراء
AL KHRROUB	3 018	570	2 510	520	الخروب
AL OUED	11 135	1 719	11 288	1 918	الواد
AZLA	12 611	2 364	16 128	3 563	أزلا
BGHAGHZA	6 457	1 158	6 955	1 331	بغاغزة
BNI IDDER	4 620	772	4 823	864	بني إيدر
BNI LEIT	5 364	784	5 324	889	بني ليت
BNI SAID	8 219	1 422	9 103	1 790	بني سعيد
DAR BNI KARRICH	6 689	1 351	8 499	1 914	دار بني قريش
Dont: Population Rurale	1 909	377	2 069	449	منها: السكان القرويون
Centre DAR BNI KARRICH	4 780	974	6 430	1 465	مركز دار بني قريش
OULAD ALI MANSOUR	5 612	828	5 306	806	أولاد علي منصور
SAHTRYINE	7 402	1 268	8 036	1 559	السحتريين
ZAITOUNE	7 399	1 382	10 481	2 244	الزيتون
ZAOUIAT SIDI KACEM	10 495	1 639	11 537	2 112	زاوية سيدي قاسم
ZINAT	6 539	1 120	7 669	1 395	الزينات
<b>Total Province</b>	<b>478 214</b>	<b>96 935</b>	<b>550 374</b>	<b>126 969</b>	<b>مجموع الإقليم</b>
<b>Population Urbaine</b>	<b>338 219</b>	<b>72 421</b>	<b>397 973</b>	<b>96 784</b>	<b>السكان الحضريون</b>
<b>Population Rurale</b>	<b>139 995</b>	<b>24 514</b>	<b>152 401</b>	<b>30 185</b>	<b>السكان القرويون</b>

Source : HCP \_Direction de la statistique

المصدر: المندوبية السامية للتخطيط \_ مديرية الإحصاء

السكان القانونيون والأسر لإقليم الحسيمة حسب الجماعات والإحصاء العام للسكان والسكنى 2004 و 2014

Tableau 11 :

POPULATION LEGALE ET MENAGES DE LA PROVINCE D'AL HOCEIMA  
PAR COMMUNE SELON LE RGPH 2004 ET 2014

جدول 11:

Communes	عند تاريخ مرجع الإحصاء 2004		عند تاريخ مرجع الإحصاء 2014		الجماعات
	A LA DATE DE R.G.P.H 2004		A LA DATE DE R.G.P.H 2014		
	Population السكان	Ménages الأسر	Population السكان	Ménages الأسر	
<b>Municipalités</b>					<b>البلديات</b>
AL hoceima	55 357	11 554	56 716	13 881	الحسيمة
Bni Bouayach	15 497	2 956	18 271	4 062	بني بوغياش
Imzouren	28 927	5 534	33 852	7 440	امزورن
Targuist	11 560	2 219	13 390	2 969	تارجيست
Ajdid	4 711	911	5 314	1 292	أجدير
<b>Communes Rurales</b>					<b>الجماعات القروية</b>
Bni Boufrah	10 298	1 764	9 653	1 875	بني بوفراح
Bni Gmil	9 461	1 313	9 513	1 444	بني جميل
Bni Gmil Maksoulène	9 922	1 324	9 593	1 477	بني جميل مكسولين
Senada	9 870	1 601	9 176	1 733	سنادة
Ait Kamra	6 742	1 200	7 685	1 642	أيت قمره
Ait Youssef Ou Ali	10 619	1 866	12 673	2 598	أيت يوسف وعلي
Dont: Population Rurale	9 312	1 643	9 323	1 865	منها: السكان القرويون
Centre: Sidi Bouafif	1 307	223	3 350	733	مركز: سيدي بوغيف
Arbaa Taourirt	7 272	1 156	5 187	985	اربعاء تاويرت
Bni Abdallah	7 566	1 263	5 983	1 229	بني عبد الله
Bni Hadifa	6 328	1 134	5 594	1 193	بني حذيفة
Dont: Population Rurale	4 267	727	3 423	677	منها: السكان القرويون
Centre: Bni Hadifa	2 061	407	2 171	516	مركز: بني حذيفة
Chakrane	6 769	1 004	4 761	819	شكران
Imrabten	10 098	1 731	8 715	1 782	امرابطن
Dont: Population Rurale	8 310	1 406	6 884	1 375	منها: السكان القرويون
Centre: Tamassint	1 788	325	1 831	407	مركز: تمسينت
Izemmouren	4 437	864	5 153	1 213	ازمورن
Louta	5 105	852	4 428	886	لوطا
Nekkour	11 524	1 919	8 963	1 780	نقور
Rouadi	8 092	1 467	7 131	1 572	رواضي
Tifarouine	5 669	919	4 231	840	تيفروين
Zaouiat Sidi Abdalkader	5 974	938	5 452	930	زاوية سيدي عبد القادر
Bni Ahmed Imoukzan	8 949	1 355	9 086	1 519	بني أحمد اموكزان
Bni Ammart	8 084	1 261	6 654	1 219	بني عمارت
Bni Bchir	5 959	851	6 527	1 017	بني بشير
Bni Bounsar	8 112	1 123	7 660	1 242	بني بونصر
Sidi Boutmim	10 242	1 689	9 988	1 831	سيدي بوتميم
Sidi Bouzineb	4 888	706	3 711	630	سيدي بوزينب
Zarkt	6 750	1 048	6 691	1 160	زرقات
Abdelghaya Souahel	24 013	3 337	25 817	4 140	عبد الغاية السواحل
Bni Bouchibet	8 102	1 285	9 032	1 530	بني بوشيت
Issaguen	15 425	2 466	17 095	3 267	اساكن
Dont: Population Rurale	13 787	2 004	14 621	2 557	منها: السكان القرويون
Centre: Issaguen	1 638	462	2 474	710	مركز: اساكن
Ketama	15 924	2 444	17 351	3 255	كتامة
Moulay Ahmed Cherif	9 673	1 292	9 765	1 585	مولاي أحمد الشريف
Taghzout	5 115	912	5 132	966	تاغزوت
Tamsaout	12 610	1 817	13 711	2 323	تامساوت
<b>Total Province</b>	<b>395 644</b>	<b>67 075</b>	<b>399 654</b>	<b>79 326</b>	<b>مجموع الإقليم</b>
<b>Population Urbaine</b>	<b>122 846</b>	<b>24 591</b>	<b>137 369</b>	<b>32 010</b>	<b>السكان الحضريون</b>
<b>Population Rurale</b>	<b>272 798</b>	<b>42 484</b>	<b>262 285</b>	<b>47 316</b>	<b>السكان القرويون</b>

Source : HCP \_Direction de la statistique

المصدر: المندوبية السامية للتخطيط \_ مديرية الإحصاء



## السكان حسب الفئات العمرية، الجنس و وسط الإقامة : جهة طنجة-تطوان-الحسيمة، 2014

Tableau 12 : POPULATION PAR GROUPES D'AGES QUINQUENNAUX, SEXE ET MILIEU DE RESIDENCE : REGION TANGER-TETOUAN-AL HOCEIMA, 2014 : جدول 12 :

Groupes d'âges	Urbain حضري			Rural قروي			Ensemble المجموع			فئات السن
	ذكور	إناث	المجموع	ذكور	إناث	المجموع	ذكور	إناث	المجموع	
	Hommes	Femmes	Total	Hommes	Femmes	Total	Hommes	Femmes	Total	
0-4 ans	104 716	100 041	<b>204 757</b>	77 972	74 573	<b>152 545</b>	182 688	174 614	<b>357 302</b>	4-0 سنوات
5-9 ans	89 156	85 570	<b>174 726</b>	70 967	67 910	<b>138 877</b>	160 123	153 480	<b>313 603</b>	9-5 سنوات
10-14 ans	89 671	85 355	<b>175 026</b>	77 907	74 961	<b>152 868</b>	167 578	160 316	<b>327 894</b>	14-10 سنة
15-19 ans	90 571	90 489	<b>181 060</b>	76 539	74 246	<b>150 785</b>	167 110	164 735	<b>331 845</b>	19-15 سنة
20-24 ans	106 690	105 136	<b>211 826</b>	76 810	71 786	<b>148 596</b>	183 500	176 922	<b>360 422</b>	24-20 سنة
25-29 ans	106 122	103 102	<b>209 224</b>	68 375	63 948	<b>132 323</b>	174 497	167 050	<b>341 547</b>	29-25 سنة
30-34 ans	93 075	90 258	<b>183 333</b>	54 377	49 946	<b>104 323</b>	147 452	140 204	<b>287 656</b>	34-30 سنة
35-39 ans	76 081	78 306	<b>154 387</b>	43 380	41 271	<b>84 651</b>	119 461	119 577	<b>239 038</b>	39-35 سنة
40-44 ans	69 071	68 948	<b>138 019</b>	36 362	35 615	<b>71 977</b>	105 433	104 563	<b>209 996</b>	44-40 سنة
45-49 ans	56 530	58 665	<b>115 195</b>	30 204	30 737	<b>60 941</b>	86 734	89 402	<b>176 136</b>	49-45 سنة
50-54 ans	56 142	55 768	<b>111 910</b>	29 644	30 070	<b>59 714</b>	85 786	85 838	<b>171 624</b>	54-50 سنة
55-59 ans	42 862	39 036	<b>81 898</b>	22 464	21 110	<b>43 574</b>	65 326	60 146	<b>125 472</b>	59-55 سنة
60-64 ans	33 443	30 239	<b>63 682</b>	18 530	18 044	<b>36 574</b>	51 973	48 283	<b>100 256</b>	64-60 سنة
65-69 ans	18 151	18 552	<b>36 703</b>	10 941	11 381	<b>22 322</b>	29 092	29 933	<b>59 025</b>	69-65 سنة
70-74 ans	15 930	17 502	<b>33 432</b>	11 185	12 227	<b>23 412</b>	27 115	29 729	<b>56 844</b>	74-70 سنة
75-98 et NI	22 536	22 950	<b>45 486</b>	19 408	16 456	<b>35 864</b>	41 944	39 406	<b>81 350</b>	98-75 سنة وغير مصرح
<b>Total</b>	<b>1 070 748</b>	<b>1 049 918</b>	<b>2 120 666</b>	<b>725 065</b>	<b>694 281</b>	<b>1 419 346</b>	<b>1 795 813</b>	<b>1 744 199</b>	<b>3 540 012</b>	<b>المجموع</b>

## السكان حسب الفئات العمرية، الجنس و وسط الإقامة: إقليم شفشاون، 2014

Tableau 13 : POPULATION PAR GROUPES D'AGES QUINQUENNAUX, SEXE ET MILIEU DE RESIDENCE: PROVINCE DE CHEFCHAOUEN, 2014 : جدول 13 :

Groupes d'âges	Urbain حضري			Rural قروي			Ensemble المجموع			فئات السن
	ذكور	إناث	المجموع	ذكور	إناث	المجموع	ذكور	إناث	المجموع	
	Homme	Femme	Total	Homme	Femme	Total	Homme	Femme	Total	
0-4 ans	2 826	2 726	<b>5 552</b>	23 697	22 610	<b>46 307</b>	26 523	25 336	<b>51 859</b>	4-0 سنوات
5-9 ans	2 620	2 527	<b>5 147</b>	21 406	20 279	<b>41 685</b>	24 026	22 806	<b>46 832</b>	9-5 سنوات
10-14 ans	2 708	2 569	<b>5 277</b>	24 005	22 890	<b>46 895</b>	26 713	25 459	<b>52 172</b>	14-10 سنة
15-19 ans	2 511	2 565	<b>5 076</b>	23 594	23 110	<b>46 704</b>	26 105	25 675	<b>51 780</b>	19-15 سنة
20-24 ans	2 823	2 729	<b>5 552</b>	23 550	22 095	<b>45 645</b>	26 373	24 824	<b>51 197</b>	24-20 سنة
25-29 ans	2 690	2 624	<b>5 314</b>	20 904	18 596	<b>39 500</b>	23 594	21 220	<b>44 814</b>	29-25 سنة
30-34 ans	2 346	2 381	<b>4 727</b>	15 511	12 949	<b>28 460</b>	17 857	15 330	<b>33 187</b>	34-30 سنة
35-39 ans	2 117	1 992	<b>4 109</b>	11 667	10 212	<b>21 879</b>	13 784	12 204	<b>25 988</b>	39-35 سنة
40-44 ans	1 880	1 739	<b>3 619</b>	9 137	8 718	<b>17 855</b>	11 017	10 457	<b>21 474</b>	44-40 سنة
45-49 ans	1 570	1 479	<b>3 049</b>	7 547	7 405	<b>14 952</b>	9 117	8 884	<b>18 001</b>	49-45 سنة
50-54 ans	1 516	1 327	<b>2 843</b>	7 153	6 847	<b>14 000</b>	8 669	8 174	<b>16 843</b>	54-50 سنة
55-59 ans	1 128	899	<b>2 027</b>	5 207	4 646	<b>9 853</b>	6 335	5 545	<b>11 880</b>	59-55 سنة
60-64 ans	921	752	<b>1 673</b>	4 313	3 888	<b>8 201</b>	5 234	4 640	<b>9 874</b>	64-60 سنة
65-69 ans	457	513	<b>970</b>	2 324	2 502	<b>4 826</b>	2 781	3 015	<b>5 796</b>	69-65 سنة
70-74 ans	436	468	<b>904</b>	2 347	2 452	<b>4 799</b>	2 783	2 920	<b>5 703</b>	74-70 سنة
75-98 et NI	705	666	<b>1 371</b>	4 420	3 510	<b>7 930</b>	5 125	4 176	<b>9 301</b>	98-75 سنة وغير مصرح
<b>Total</b>	<b>29 254</b>	<b>27 956</b>	<b>57 210</b>	<b>206 782</b>	<b>192 709</b>	<b>399 491</b>	<b>236 036</b>	<b>220 665</b>	<b>456 701</b>	<b>المجموع</b>

Source : HCP \_Direction de la statistique

المصدر: المندوبية السامية للتخطيط \_ مديرية الإحصاء

## السكان حسب الفئات العمرية، الجنس و وسط الإقامة : إقليم الفحص أنجرة، 2014

Tableau 14 : POPULATION PAR GROUPES D'AGES QUINQUENNAUX, SEXE ET MILIEU DE RESIDENCE: PROVINCE DE FAHS ANJRA, 2014 : جدول 14 :

Groupes d'âges	حضرى Urbain			قروي Rural			المجموع Ensemble			فئات السن
	ذكور	إناث	المجموع	ذكور	إناث	المجموع	ذكور	إناث	المجموع	
	Homme	Femme	Total	Homme	Femme	Total	Homme	Femme	Total	
0-4 ans	-	-	-	4 085	3 996	8 081	4 085	3 996	8 081	4-0 سنوات
5-9 ans	-	-	-	3 798	3 557	7 355	3 798	3 557	7 355	5-9 سنوات
10-14 ans	-	-	-	3 785	3 668	7 453	3 785	3 668	7 453	14-10 سنة
15-19 ans	-	-	-	3 785	3 714	7 499	3 785	3 714	7 499	19-15 سنة
20-24 ans	-	-	-	3 927	3 735	7 662	3 927	3 735	7 662	24-20 سنة
25-29 ans	-	-	-	3 544	3 396	6 940	3 544	3 396	6 940	29-25 سنة
30-34 ans	-	-	-	2 964	2 781	5 745	2 964	2 781	5 745	34-30 سنة
35-39 ans	-	-	-	2 535	2 446	4 981	2 535	2 446	4 981	39-35 سنة
40-44 ans	-	-	-	2 246	2 032	4 278	2 246	2 032	4 278	44-40 سنة
45-49 ans	-	-	-	1 773	1 688	3 461	1 773	1 688	3 461	49-45 سنة
50-54 ans	-	-	-	1 635	1 477	3 112	1 635	1 477	3 112	54-50 سنة
55-59 ans	-	-	-	1 240	1 020	2 260	1 240	1 020	2 260	59-55 سنة
60-64 ans	-	-	-	1 112	929	2 041	1 112	929	2 041	64-60 سنة
65-69 ans	-	-	-	627	605	1 232	627	605	1 232	69-65 سنة
70-74 ans	-	-	-	700	595	1 295	700	595	1 295	74-70 سنة
75-98 et NI	-	-	-	1 155	935	2 090	1 155	935	2 090	98-75 سنة وغير مصرح
<b>Total</b>	-	-	-	<b>38 911</b>	<b>36 574</b>	<b>75 485</b>	<b>38 911</b>	<b>36 574</b>	<b>75 485</b>	<b>المجموع</b>

## السكان حسب الفئات العمرية، الجنس و وسط الإقامة: إقليم العرائش، 2014

Tableau 15 : POPULATION PAR GROUPES D'AGES QUINQUENNAUX, SEXE ET MILIEU DE RESIDENCE: PROVINCE DE LARACHE, 2014 : جدول 15 :

Groupes d'âges	حضرى Urbain			قروي Rural			المجموع Ensemble			فئات السن
	ذكور	إناث	المجموع	ذكور	إناث	المجموع	ذكور	إناث	المجموع	
	Homme	Femme	Total	Homme	Femme	Total	Homme	Femme	Total	
0-4 ans	12 562	12 274	24 836	13 202	12 395	25 597	25 764	24 669	50 433	4-0 سنوات
5-9 ans	11 140	10 746	21 886	11 622	11 006	22 628	22 762	21 752	44 514	5-9 سنوات
10-14 ans	12 162	11 308	23 470	12 653	11 996	24 649	24 815	23 304	48 119	14-10 سنة
15-19 ans	12 318	12 308	24 626	12 261	11 415	23 676	24 579	23 723	48 302	19-15 سنة
20-24 ans	12 833	13 389	26 222	12 567	11 502	24 069	25 400	24 891	50 291	24-20 سنة
25-29 ans	11 565	12 090	23 655	11 507	10 316	21 823	23 072	22 406	45 478	29-25 سنة
30-34 ans	10 132	10 667	20 799	8 893	8 155	17 048	19 025	18 822	37 847	34-30 سنة
35-39 ans	8 303	9 210	17 513	6 910	6 643	13 553	15 213	15 853	31 066	39-35 سنة
40-44 ans	8 005	8 654	16 659	5 720	5 490	11 210	13 725	14 144	27 869	44-40 سنة
45-49 ans	6 803	7 531	14 334	4 973	4 869	9 842	11 776	12 400	24 176	49-45 سنة
50-54 ans	7 556	7 719	15 275	4 933	4 923	9 856	12 489	12 642	25 131	54-50 سنة
55-59 ans	5 965	5 238	11 203	3 658	3 359	7 017	9 623	8 597	18 220	59-55 سنة
60-64 ans	4 591	4 198	8 789	3 187	2 822	6 009	7 778	7 020	14 798	64-60 سنة
65-69 ans	2 339	2 456	4 795	1 748	1 931	3 679	4 087	4 387	8 474	69-65 سنة
70-74 ans	2 150	2 536	4 686	1 889	2 147	4 036	4 039	4 683	8 722	74-70 سنة
75-98 et NI	2 892	3 135	6 027	2 998	2 565	5 563	5 890	5 700	11 590	98-75 سنة وغير مصرح
<b>Total</b>	<b>131 316</b>	<b>133 459</b>	<b>264 775</b>	<b>118 721</b>	<b>111 534</b>	<b>230 255</b>	<b>250 037</b>	<b>244 993</b>	<b>495 030</b>	<b>المجموع</b>

Source : HCP \_Direction de la statistique

المصدر: المندوبية السامية للتخطيط \_ مديرية الإحصاء

السكان حسب الفئات العمرية، الجنس و وسط الإقامة: عمالة المضيق-الغنديق، 2014

Tableau 16 : POPULATION PAR GROUPES D'AGES QUINQUENNAUX, SEXE ET MILIEU DE RESIDENCE: PREFECTURE DE M'DIQ-FNIDEQ, 2014 : جدول 16 :

Groupes d'âges	حضري Urbain			قروي Rural			المجموع Ensemble			فئات السن
	ذكور	إناث	المجموع	ذكور	إناث	المجموع	ذكور	إناث	المجموع	
	Homme	Femme	Total	Homme	Femme	Total	Homme	Femme	Total	
0-4 ans	10 845	10 297	21 142	552	495	1 047	11 397	10 792	22 189	4-0 سنوات
5-9 ans	9 102	8 691	17 793	516	515	1 031	9 618	9 206	18 824	5-9 سنوات
10-14 ans	9 039	8 711	17 750	553	551	1 104	9 592	9 262	18 854	10-14 سنة
15-19 ans	8 776	8 594	17 370	535	542	1 077	9 311	9 136	18 447	15-19 سنة
20-24 ans	9 951	9 835	19 786	569	500	1 069	10 520	10 335	20 855	20-24 سنة
25-29 ans	9 545	9 333	18 878	518	538	1 056	10 063	9 871	19 934	25-29 سنة
30-34 ans	9 028	8 301	17 329	431	462	893	9 459	8 763	18 222	30-34 سنة
35-39 ans	7 531	7 411	14 942	377	403	780	7 908	7 814	15 722	35-39 سنة
40-44 ans	7 023	6 270	13 293	356	344	700	7 379	6 614	13 993	40-44 سنة
45-49 ans	5 481	4 964	10 445	322	295	617	5 803	5 259	11 062	45-49 سنة
50-54 ans	5 192	4 488	9 680	287	271	558	5 479	4 759	10 238	50-54 سنة
55-59 ans	3 483	2 937	6 420	212	183	395	3 695	3 120	6 815	55-59 سنة
60-64 ans	2 682	2 139	4 821	194	127	321	2 876	2 266	5 142	60-64 سنة
65-69 ans	1 309	1 276	2 585	123	94	217	1 432	1 370	2 802	65-69 سنة
70-74 ans	1 090	1 146	2 236	93	104	197	1 183	1 250	2 433	70-74 سنة
75-98 et NI	1 550	1 512	3 062	165	140	305	1 715	1 652	3 367	75-98 سنة وغير مصرح
<b>Total</b>	<b>101 627</b>	<b>95 905</b>	<b>197 532</b>	<b>5 803</b>	<b>5 564</b>	<b>11 367</b>	<b>107 430</b>	<b>101 469</b>	<b>208 899</b>	<b>المجموع</b>

السكان حسب الفئات العمرية، الجنس و وسط الإقامة: إقليم وزان، 2014

Tableau 17 : POPULATION PAR GROUPES D'AGES QUINQUENNAUX, SEXE ET MILIEU DE RESIDENCE: PROVINCE DE OUEZZANE, 2014 : جدول 17 :

Groupes d'âges	حضري Urbain			قروي Rural			المجموع Ensemble			فئات السن
	ذكور	إناث	المجموع	ذكور	إناث	المجموع	ذكور	إناث	المجموع	
	Homme	Femme	Total	Homme	Femme	Total	Homme	Femme	Total	
0-4 ans	2 579	2 376	4 955	11 048	10 591	21 639	14 197	13 430	27 627	4-0 سنوات
5-9 ans	2 547	2 432	4 979	11 273	10 865	22 138	14 317	13 809	28 126	5-9 سنوات
10-14 ans	2 675	2 646	5 321	12 696	12 316	25 012	15 941	15 489	31 430	10-14 سنة
15-19 ans	2 595	2 564	5 159	11 603	10 881	22 484	14 695	13 964	28 659	15-19 سنة
20-24 ans	2 558	2 678	5 236	11 331	10 451	21 782	14 363	13 617	27 980	20-24 سنة
25-29 ans	2 170	2 528	4 698	9 467	9 873	19 340	12 035	12 891	24 926	25-29 سنة
30-34 ans	2 080	2 346	4 426	8 224	8 182	16 406	10 720	10 918	21 638	30-34 سنة
35-39 ans	2 022	2 144	4 166	7 098	6 896	13 994	9 471	9 419	18 890	35-39 سنة
40-44 ans	1 993	2 036	4 029	6 213	6 011	12 224	8 550	8 349	16 899	40-44 سنة
45-49 ans	1 643	1 806	3 449	4 800	5 226	10 026	6 749	7 307	14 056	45-49 سنة
50-54 ans	1 952	1 828	3 780	5 171	5 610	10 781	7 448	7 702	15 150	50-54 سنة
55-59 ans	1 509	1 174	2 683	3 896	4 124	8 020	5 641	5 481	11 122	55-59 سنة
60-64 ans	1 134	1 045	2 179	3 536	4 123	7 659	4 858	5 311	10 169	60-64 سنة
65-69 ans	508	652	1 160	2 210	2 318	4 528	2 782	3 044	5 826	65-69 سنة
70-74 ans	535	705	1 240	2 342	2 760	5 102	2 955	3 553	6 508	70-74 سنة
75-98 et NI	818	905	1 723	4 103	3 697	7 800	5 025	4 720	9 745	75-98 سنة وغير مصرح
<b>Total</b>	<b>29 318</b>	<b>29 865</b>	<b>59 183</b>	<b>115 011</b>	<b>113 924</b>	<b>228 935</b>	<b>149 747</b>	<b>149 004</b>	<b>298 751</b>	<b>المجموع</b>

Source : HCP \_Direction de la statistique

المصدر: المندوبية السامية للتخطيط مديرية الإحصاء

## السكان حسب الفئات العمرية، الجنس و وسط الإقامة: عمالة طنجة-أصيلة، 2014

Tableau 18 : POPULATION PAR GROUPES D'AGES QUINQUENNAUX, SEXE ET MILIEU DE RESIDENCE: PREFERCTURE DE TANGER-ASSILAH, 2014 : جدول 18 :

Groupes d'âges	حضري Urbain			قروي Rural			المجموع Ensemble			فئات السن
	ذكور Homme	إناث Femme	المجموع Total	ذكور Homme	إناث Femme	المجموع Total	ذكور Homme	إناث Femme	المجموع Total	
0-4 ans	51 490	49 141	100 631	3 154	3 011	6 165	54 644	52 152	106 796	4-0 سنوات
5-9 ans	42 108	40 046	82 154	2 837	2 625	5 462	44 945	42 671	87 616	5-9 سنوات
10-14 ans	40 821	38 954	79 775	2 891	2 812	5 703	43 712	41 766	85 478	14-10 سنة
15-19 ans	41 389	41 541	82 930	2 810	2 707	5 517	44 199	44 248	88 447	15-19 سنة
20-24 ans	52 825	51 062	103 887	2 888	2 691	5 579	55 713	53 753	109 466	20-24 سنة
25-29 ans	55 181	52 146	107 327	2 777	2 536	5 313	57 958	54 682	112 640	25-29 سنة
30-34 ans	46 939	44 379	91 318	2 304	2 117	4 421	49 243	46 496	95 739	30-34 سنة
35-39 ans	37 483	37 690	75 173	2 232	1 927	4 159	39 715	39 617	79 332	35-39 سنة
40-44 ans	32 387	31 471	63 858	1 768	1 635	3 403	34 155	33 106	67 261	40-44 سنة
45-49 ans	25 589	25 897	51 486	1 542	1 429	2 971	27 131	27 326	54 457	45-49 سنة
50-54 ans	24 325	24 276	48 601	1 548	1 274	2 822	25 873	25 550	51 423	50-54 سنة
55-59 ans	18 719	17 145	35 864	1 181	952	2 133	19 900	18 097	37 997	55-59 سنة
60-64 ans	15 117	13 279	28 396	934	849	1 783	16 051	14 128	30 179	60-64 سنة
65-69 ans	8 375	8 073	16 448	626	550	1 176	9 001	8 623	17 624	65-69 سنة
70-74 ans	6 932	7 070	14 002	571	590	1 161	7 503	7 660	15 163	70-74 سنة
75-98 et NI	9 575	9 218	18 793	962	887	1 849	10 537	10 105	20 642	98-75 سنة وغير مصرح
<b>Total</b>	<b>509 255</b>	<b>491 389</b>	<b>1 000 644</b>	<b>31 025</b>	<b>28 592</b>	<b>59 617</b>	<b>540 280</b>	<b>519 981</b>	<b>1 060 261</b>	<b>المجموع</b>

## السكان حسب الفئات العمرية، الجنس و وسط الإقامة: إقليم تطوان، 2014

Tableau 19 : POPULATION PAR GROUPES D'AGES QUINQUENNAUX, SEXE ET MILIEU DE RESIDENCE: PROVINCE DE TETOUAN, 2014 : جدول 19 :

Groupes d'âges	حضري Urbain			قروي Rural			المجموع Ensemble			فئات السن
	ذكور Homme	إناث Femme	المجموع Total	ذكور Homme	إناث Femme	المجموع Total	ذكور Homme	إناث Femme	المجموع Total	
0-4 ans	17 409	16 724	34 133	8 313	8 031	16 344	25 722	24 755	50 477	4-0 سنوات
5-9 ans	16 117	15 615	31 732	7 931	7 703	15 634	24 048	23 318	47 366	5-9 سنوات
10-14 ans	16 453	15 721	32 174	8 227	7 894	16 121	24 680	23 615	48 295	14-10 سنة
15-19 ans	16 535	16 498	33 033	7 903	7 897	15 800	24 438	24 395	48 833	15-19 سنة
20-24 ans	18 590	18 728	37 318	7 980	7 422	15 402	26 570	26 150	52 720	20-24 سنة
25-29 ans	17 483	17 627	35 110	6 907	6 608	13 515	24 390	24 235	48 625	25-29 سنة
30-34 ans	15 829	16 121	31 950	5 691	5 582	11 273	21 520	21 703	43 223	30-34 سنة
35-39 ans	13 590	14 537	28 127	4 733	4 470	9 203	18 323	19 007	37 330	35-39 سنة
40-44 ans	13 236	13 899	27 135	4 099	3 926	8 025	17 335	17 825	35 160	40-44 سنة
45-49 ans	11 430	12 376	23 806	3 374	3 077	6 451	14 804	15 453	30 257	45-49 سنة
50-54 ans	11 663	11 807	23 470	3 252	3 101	6 353	14 915	14 908	29 823	50-54 سنة
55-59 ans	8 844	8 444	17 288	2 425	2 134	4 559	11 269	10 578	21 847	55-59 سنة
60-64 ans	6 878	6 430	13 308	2 147	1 856	4 003	9 025	8 286	17 311	60-64 سنة
65-69 ans	3 942	4 162	8 104	1 394	1 309	2 703	5 336	5 471	10 807	65-69 سنة
70-74 ans	3 510	4 076	7 586	1 420	1 364	2 784	4 930	5 440	10 370	70-74 سنة
75-98 et NI	5 197	5 377	10 574	2 363	1 795	4 158	7 560	7 172	14 732	98-75 سنة وغير مصرح
<b>Total</b>	<b>196 707</b>	<b>198 142</b>	<b>394 849</b>	<b>78 159</b>	<b>74 169</b>	<b>152 328</b>	<b>274 866</b>	<b>272 311</b>	<b>547 177</b>	<b>المجموع</b>

Source : HCP \_Direction de la statistique

المصدر: المندوبية السامية للتخطيط \_ مديرية الإحصاء

## السكان حسب الفئات العمرية، الجنس و وسط الإقامة: إقليم الحسيمة، 2014

Tableau 20: **POPULATION PAR GROUPES D'AGES QUINQUENNAUX, SEXE ET MILIEU DE RESIDENCE:** جدول 20 : **PROVINCE D'AL HOCEIMA, 2014**

Groupes d'âges	Urbain حضري			Rural قروي			المجموع Ensemble			فئات السن
	ذكور Homme	إناث Femme	المجموع Total	ذكور Homme	إناث Femme	المجموع Total	ذكور Homme	إناث Femme	المجموع Total	
0-4 ans	6 435	6 040	<b>12 475</b>	13 921	13 444	<b>27 365</b>	20 356	19 484	<b>39 840</b>	4-0 سنوات
5-9 ans	5 025	5 001	<b>10 026</b>	11 584	11 360	<b>22 944</b>	16 609	16 361	<b>32 970</b>	5-9 سنوات
10-14 ans	5 243	4 919	<b>10 162</b>	13 097	12 834	<b>25 931</b>	18 340	17 753	<b>36 093</b>	10-14 سنة
15-19 ans	5 950	5 900	<b>11 850</b>	14 048	13 980	<b>28 028</b>	19 998	19 880	<b>39 878</b>	15-19 سنة
20-24 ans	6 636	6 227	<b>12 863</b>	13 998	13 390	<b>27 388</b>	20 634	19 617	<b>40 251</b>	20-24 سنة
25-29 ans	7 090	6 264	<b>13 354</b>	12 751	12 085	<b>24 836</b>	19 841	18 349	<b>38 190</b>	25-29 سنة
30-34 ans	6 305	5 673	<b>11 978</b>	10 359	9 718	<b>20 077</b>	16 664	15 391	<b>32 055</b>	30-34 سنة
35-39 ans	4 684	4 943	<b>9 627</b>	7 828	8 274	<b>16 102</b>	12 512	13 217	<b>25 729</b>	35-39 سنة
40-44 ans	4 203	4 577	<b>8 780</b>	6 823	7 459	<b>14 282</b>	11 026	12 036	<b>23 062</b>	40-44 سنة
45-49 ans	3 708	4 337	<b>8 045</b>	5 873	6 748	<b>12 621</b>	9 581	11 085	<b>20 666</b>	45-49 سنة
50-54 ans	3 613	4 059	<b>7 672</b>	5 665	6 567	<b>12 232</b>	9 278	10 626	<b>19 904</b>	50-54 سنة
55-59 ans	2 978	3 016	<b>5 994</b>	4 645	4 692	<b>9 337</b>	7 623	7 708	<b>15 331</b>	55-59 سنة
60-64 ans	1 932	2 253	<b>4 185</b>	3 107	3 450	<b>6 557</b>	5 039	5 703	<b>10 742</b>	60-64 سنة
65-69 ans	1 157	1 346	<b>2 503</b>	1 889	2 072	<b>3 961</b>	3 046	3 418	<b>6 464</b>	65-69 سنة
70-74 ans	1 199	1 413	<b>2 612</b>	1 823	2 215	<b>4 038</b>	3 022	3 628	<b>6 650</b>	70-74 سنة
75-98 et NI	1 695	2 019	<b>3 714</b>	3 242	2 927	<b>6 169</b>	4 937	4 946	<b>9 883</b>	75-98 سنة وغير مصرح
<b>Total</b>	<b>67 853</b>	<b>67 987</b>	<b>135 840</b>	<b>130 653</b>	<b>131 215</b>	<b>261 868</b>	<b>198 506</b>	<b>199 202</b>	<b>397 708</b>	<b>المجموع</b>

ND:Non déclaré

Source : HCP \_Direction de la statistique

المصدر: المندوبية السامية للتخطيط \_ مديرية الإحصاء

## Population

إسقاطات السكان حسب الفئات العمرية وأقاليم وعمالات الجهة بين 2014-2022: الوسط الحضري

Tableau 21: PROJECTION DE LA POPULATION PAR LES GRANDS GROUPES D'AGES ET SELON LES PROVINCES ET PREFERECTURES DE LA REGION ENTRE 2014 et 2022: MILIEU URBAIN : جدول 21

Province /Préfecture	Groupes d'âges	2014	2015	2016	2017	2018	2019	2020	2021	2022	الفئات العمرية	العصاة/الإقليم
Al Hoceima	0-14 ans	32 967	32 595	32 195	31 808	31 459	31 174	30 980	30 821	30 658	14-0 سنة	الحسيمة
	15-59 ans	91 003	91 771	92 351	92 804	93 173	93 495	93 758	93 978	94 133	15-59 سنة	
	60 ans et +	13 136	13 807	14 661	15 604	16 540	17 411	18 195	18 918	19 646	60 سنة فما فوق	
	<b>Total</b>	<b>137 106</b>	<b>138 173</b>	<b>139 207</b>	<b>140 216</b>	<b>141 172</b>	<b>142 080</b>	<b>142 933</b>	<b>143 717</b>	<b>144 437</b>	<b>المجموع</b>	
Chefchaouen	0-14 ans	15 988	15 952	15 905	15 864	15 847	15 854	15 886	15 929	15 973	14-0 سنة	شفشاون
	15-59 ans	36 340	36 928	37 448	37 923	38 363	38 786	39 199	39 601	39 972	15-59 سنة	
	60 ans et +	4 919	5 218	5 590	6 001	6 409	6 799	7 158	7 498	7 843	60 سنة فما فوق	
	<b>Total</b>	<b>57 247</b>	<b>58 098</b>	<b>58 943</b>	<b>59 788</b>	<b>60 619</b>	<b>61 439</b>	<b>62 243</b>	<b>63 028</b>	<b>63 788</b>	<b>المجموع</b>	
Fahs-Anjra	0-14 ans	-	-	-	-	-	-	-	-	-	14-0 سنة	الفص أنجرة
	15-59 ans	-	-	-	-	-	-	-	-	-	15-59 سنة	
	60 ans et +	-	-	-	-	-	-	-	-	-	60 سنة فما فوق	
	<b>Total</b>	<b>-</b>	<b>-</b>	<b>-</b>	<b>-</b>	<b>-</b>	<b>-</b>	<b>-</b>	<b>-</b>	<b>-</b>	<b>المجموع</b>	
Larache	0-14 ans	70 285	69 597	68 888	68 210	67 620	67 148	66 794	66 501	66 196	14-0 سنة	العراناش
	15-59 ans	170 515	172 054	173 272	174 248	175 051	175 723	176 283	176 734	177 061	15-59 سنة	
	60 ans et +	24 329	25 622	27 199	28 915	30 633	32 264	33 774	35 202	36 634	60 سنة فما فوق	
	<b>Total</b>	<b>265 129</b>	<b>267 273</b>	<b>269 359</b>	<b>271 373</b>	<b>273 304</b>	<b>275 135</b>	<b>276 851</b>	<b>278 437</b>	<b>279 891</b>	<b>المجموع</b>	
Ouezzane	0-14 ans	18 470	18 279	18 081	17 889	17 728	17 600	17 486	17 391	17 292	14-0 سنة	وزان
	15-59 ans	44 446	44 814	45 089	45 295	45 452	45 582	45 705	45 810	45 874	15-59 سنة	
	60 ans et +	7 188	7 554	8 004	8 497	8 987	9 443	9 864	10 258	10 653	60 سنة فما فوق	
	<b>Total</b>	<b>70 104</b>	<b>70 647</b>	<b>71 174</b>	<b>71 681</b>	<b>72 167</b>	<b>72 625</b>	<b>73 055</b>	<b>73 459</b>	<b>73 819</b>	<b>المجموع</b>	
Tanger-Assilah	0-14 ans	262 462	264 233	265 932	267 716	269 794	272 288	275 456	278 878	282 267	14-0 سنة	طنجة أصيلة
	15-59 ans	660 194	677 579	694 191	710 273	726 028	741 600	756 805	771 856	786 648	15-59 سنة	
	60 ans et +	77 609	83 216	89 972	97 422	105 090	112 649	119 952	127 147	134 561	60 سنة فما فوق	
	<b>Total</b>	<b>1 000 265</b>	<b>1 025 028</b>	<b>1 050 095</b>	<b>1 075 411</b>	<b>1 100 912</b>	<b>1 126 537</b>	<b>1 152 213</b>	<b>1 177 881</b>	<b>1 203 476</b>	<b>المجموع</b>	
Tétouan	0-14 ans	98 699	97 881	97 012	96 177	95 480	94 971	94 590	94 307	94 001	14-0 سنة	تطوان
	15-59 ans	258 596	261 417	263 697	265 594	267 244	268 749	270 191	271 520	272 661	15-59 سنة	
	60 ans et +	39 724	41 892	44 591	47 546	50 494	53 268	55 819	58 210	60 618	60 سنة فما فوق	
	<b>Total</b>	<b>397 019</b>	<b>401 190</b>	<b>405 300</b>	<b>409 317</b>	<b>413 218</b>	<b>416 988</b>	<b>420 600</b>	<b>424 037</b>	<b>427 280</b>	<b>المجموع</b>	
M'Diq-Fnideq	0-14 ans	56 453	57 527	58 614	59 743	60 953	62 269	63 726	65 259	66 808	14-0 سنة	المضيق-الطنديق
	15-59 ans	127 620	132 493	137 330	142 170	147 030	151 937	156 865	161 848	166 879	15-59 سنة	
	60 ans et +	12 653	13 728	15 015	16 443	17 939	19 444	20 937	22 439	24 011	60 سنة فما فوق	
	<b>Total</b>	<b>196 726</b>	<b>203 748</b>	<b>210 959</b>	<b>218 356</b>	<b>225 922</b>	<b>233 650</b>	<b>241 528</b>	<b>249 546</b>	<b>257 698</b>	<b>المجموع</b>	
Région	0-14 ans	555 324	556 064	556 627	557 407	558 881	561 304	564 918	569 086	573 195	14-0 سنة	الجهة
	15-59 ans	1 388 714	1 417 056	1 443 378	1 468 307	1 492 341	1 515 872	1 538 806	1 561 347	1 583 228	15-59 سنة	
	60 ans et +	179 558	191 037	205 032	220 428	236 092	251 278	265 699	279 672	293 966	60 سنة فما فوق	
	<b>Total</b>	<b>2 123 596</b>	<b>2 164 157</b>	<b>2 205 037</b>	<b>2 246 142</b>	<b>2 287 314</b>	<b>2 328 454</b>	<b>2 369 423</b>	<b>2 410 105</b>	<b>2 450 389</b>	<b>المجموع</b>	

Il s'agit des projections des effectifs au milieu de l'année

Source:HCP\_Centre d'Etudes et de Recherches Démographiques

يتعلق الأمر بإسقاطات في منتصف السنة

المصدر: المندوبية السامية للتخطيط - مركز الدراسات و الأبحاث الديموغرافية

Tableau 21:  
(Suite)

إسقاطات السكان حسب الفئات العمرية وأقاليم وعمالات الجهة بين 2023-2030: الوسط الحضري  
**PROJECTION DE LA POPULATION PAR LES GRANDS GROUPES D'AGES ET SELON LES PROVINCES  
 ET PREFECTURES DE LA REGION ENTRE 2023 et 2030: MILIEU URBAIN**

جدول (تابع): 21

Province /Préfecture	Groupes d'âges	2023	2024	2025	2026	2027	2028	2029	2030	الفئات العمرية	العصاة/الإقليم
Al Hoceima	0-14 ans	30 440	30 139	29 734	29 241	28 676	28 063	27 425	27 156	14-0 سنة	الحسيمة
	15-59 ans	94 186	94 127	93 980	93 789	93 590	93 445	93 371	92 970	15-59 سنة	
	60 ans et +	20 459	21 390	22 446	23 568	24 691	25 731	26 643	27 428	60 سنة فما فوق	
	<b>Total</b>	<b>145 085</b>	<b>145 656</b>	<b>146 160</b>	<b>146 598</b>	<b>146 957</b>	<b>147 239</b>	<b>147 439</b>	<b>147 554</b>	<b>المجموع</b>	
Chefchaouen	0-14 ans	15 988	15 963	15 881	15 752	15 580	15 378	15 154	15 132	14-0 سنة	شفشاون
	15-59 ans	40 313	40 612	40 887	41 144	41 407	41 704	42 028	42 177	15-59 سنة	
	60 ans et +	8 225	8 662	9 160	9 695	10 240	10 756	11 228	11 642	60 سنة فما فوق	
	<b>Total</b>	<b>64 526</b>	<b>65 237</b>	<b>65 928</b>	<b>66 591</b>	<b>67 227</b>	<b>67 838</b>	<b>68 410</b>	<b>68 951</b>	<b>المجموع</b>	
Fahs-Anjra	0-14 ans	-	-	-	-	-	-	-	-	14-0 سنة	الفص أنجرة
	15-59 ans	-	-	-	-	-	-	-	-	15-59 سنة	
	60 ans et +	-	-	-	-	-	-	-	-	60 سنة فما فوق	
	<b>Total</b>	<b>-</b>	<b>-</b>	<b>-</b>	<b>-</b>	<b>-</b>	<b>-</b>	<b>-</b>	<b>-</b>	<b>المجموع</b>	
Larache	0-14 ans	65 795	65 235	64 436	63 450	62 305	61 041	59 702	59 181	14-0 سنة	العرانش
	15-59 ans	177 236	177 265	177 230	177 154	177 111	177 170	177 338	176 734	15-59 سنة	
	60 ans et +	38 177	39 882	41 757	43 717	45 661	47 470	49 080	50 479	60 سنة فما فوق	
	<b>Total</b>	<b>281 208</b>	<b>282 382</b>	<b>283 423</b>	<b>284 321</b>	<b>285 077</b>	<b>285 681</b>	<b>286 120</b>	<b>286 394</b>	<b>المجموع</b>	
Ouezzane	0-14 ans	17 165	16 994	16 757	16 470	16 140	15 782	15 409	15 255	14-0 سنة	وزان
	15-59 ans	45 896	45 870	45 816	45 748	45 685	45 647	45 648	45 452	15-59 سنة	
	60 ans et +	11 085	11 574	12 120	12 697	13 272	13 806	14 280	14 689	60 سنة فما فوق	
	<b>Total</b>	<b>74 146</b>	<b>74 438</b>	<b>74 693</b>	<b>74 915</b>	<b>75 097</b>	<b>75 235</b>	<b>75 337</b>	<b>75 396</b>	<b>المجموع</b>	
Tanger-Assilah	0-14 ans	285 274	287 644	289 278	290 092	290 145	289 567	288 537	290 996	14-0 سنة	طنجة أصيلة
	15-59 ans	801 068	815 111	828 827	842 530	856 515	871 104	886 374	898 396	15-59 سنة	
	60 ans et +	142 633	151 596	161 474	172 021	182 824	193 371	203 344	212 645	60 سنة فما فوق	
	<b>Total</b>	<b>1 228 975</b>	<b>1 254 351</b>	<b>1 279 579</b>	<b>1 304 643</b>	<b>1 329 484</b>	<b>1 354 042</b>	<b>1 378 255</b>	<b>1 402 037</b>	<b>المجموع</b>	
Tétouan	0-14 ans	93 538	92 825	91 799	90 493	88 958	87 261	85 481	84 852	14-0 سنة	تطوان
	15-59 ans	273 523	274 099	274 445	274 666	274 903	275 305	275 918	275 504	15-59 سنة	
	60 ans et +	63 258	66 242	69 563	73 087	76 607	79 898	82 820	85 358	60 سنة فما فوق	
	<b>Total</b>	<b>430 319</b>	<b>433 166</b>	<b>435 807</b>	<b>438 246</b>	<b>440 468</b>	<b>442 464</b>	<b>444 219</b>	<b>445 714</b>	<b>المجموع</b>	
M'Diq-Fnideq	0-14 ans	68 301	69 678	70 893	71 928	72 789	73 495	74 074	75 572	14-0 سنة	المضيق-الفيديق
	15-59 ans	171 940	177 037	182 203	187 487	192 952	198 649	204 604	209 780	15-59 سنة	
	60 ans et +	25 728	27 646	29 776	32 076	34 475	36 881	39 230	41 493	60 سنة فما فوق	
	<b>Total</b>	<b>265 969</b>	<b>274 361</b>	<b>282 872</b>	<b>291 491</b>	<b>300 216</b>	<b>309 025</b>	<b>317 908</b>	<b>326 845</b>	<b>المجموع</b>	
Région	0-14 ans	576 330	578 241	578 491	577 096	574 235	570 214	565 628	552 889	14-0 سنة	الجهة
	15-59 ans	1 604 136	1 624 067	1 643 320	1 662 455	1 682 125	1 703 025	1 725 085	1 695 561	15-59 سنة	
	60 ans et +	310 054	327 538	346 873	367 436	388 304	408 387	427 034	429 045	60 سنة فما فوق	
	<b>Total</b>	<b>2 490 520</b>	<b>2 529 846</b>	<b>2 568 684</b>	<b>2 606 987</b>	<b>2 644 664</b>	<b>2 681 626</b>	<b>2 717 747</b>	<b>2 677 495</b>	<b>المجموع</b>	

Il s'agit des projections des effectifs au milieu de l'année

يتعلق الأمر بإسقاطات في منتصف السنة

Source:HCP\_Centre d'Etudes et de Recherches Démographiques

المصدر: المندوبية السامية للتخطيط\_مركز الدراسات و الأبحاث الديموغرافية

إسقاطات السكان حسب الفئات العمرية وأقاليم وعمالات الجهة بين 2014-2022: الوسط القروي

Tableau 22: **PROJECTION DE LA POPULATION PAR LES GRANDS GROUPES D'AGES ET SELON LES PROVINCES ET PREFECTURES DE LA REGION ENTRE 2014 et 2022: MILIEU RURAL** جدول 22:

Province /Préfecture	Groupes d'âges	2014	2015	2016	2017	2018	2019	2020	2021	2022	الفئات العمرية	المعالة/الإقليم
Al Hoceima	0-14 ans	76 392	75 289	73 948	72 489	71 055	69 727	68 576	67 506	66 422	14-0 سنة	الحسيمة
	15-59 ans	165 231	164 448	163 540	162 600	161 695	160 857	160 041	159 268	158 496	59-15 سنة	
	60 ans et +	20 766	21 290	22 205	23 274	24 267	25 052	25 597	25 968	26 307	60 سنة فما فوق	
	<b>Total</b>	<b>262 389</b>	<b>261 027</b>	<b>259 693</b>	<b>258 363</b>	<b>257 017</b>	<b>255 636</b>	<b>254 214</b>	<b>252 742</b>	<b>251 225</b>	<b>المجموع</b>	
Chefchaouen	0-14 ans	134 823	134 882	134 540	133 971	133 400	132 967	132 678	132 469	132 179	14-0 سنة	شفشاون
	15-59 ans	238 736	240 696	242 561	244 427	246 345	248 335	250 439	252 614	254 830	59-15 سنة	
	60 ans et +	25 744	26 761	28 333	30 144	31 896	33 393	34 576	35 531	36 455	60 سنة فما فوق	
	<b>Total</b>	<b>399 303</b>	<b>402 339</b>	<b>405 434</b>	<b>408 542</b>	<b>411 641</b>	<b>414 695</b>	<b>417 693</b>	<b>420 614</b>	<b>423 464</b>	<b>المجموع</b>	
Fahs-Anjra	0-14 ans	23 113	23 231	23 274	23 270	23 268	23 300	23 354	23 427	23 481	14-0 سنة	الفص أنجرة
	15-59 ans	46 390	47 064	47 693	48 308	48 942	49 612	50 335	51 091	51 865	59-15 سنة	
	60 ans et +	6 723	7 022	7 466	7 979	8 482	8 923	9 286	9 593	9 896	60 سنة فما فوق	
	<b>Total</b>	<b>76 226</b>	<b>77 317</b>	<b>78 433</b>	<b>79 557</b>	<b>80 692</b>	<b>81 835</b>	<b>82 975</b>	<b>84 111</b>	<b>85 242</b>	<b>المجموع</b>	
Larache	0-14 ans	73 068	72 523	71 752	70 861	69 982	69 187	68 491	67 850	67 170	14-0 سنة	العرانش
	15-59 ans	138 464	138 670	138 772	138 842	138 937	139 073	139 264	139 496	139 739	59-15 سنة	
	60 ans et +	19 339	19 948	20 911	22 019	23 079	23 980	24 679	25 238	25 771	60 سنة فما فوق	
	<b>Total</b>	<b>230 871</b>	<b>231 141</b>	<b>231 435</b>	<b>231 722</b>	<b>231 998</b>	<b>232 240</b>	<b>232 434</b>	<b>232 584</b>	<b>232 680</b>	<b>المجموع</b>	
Ouezzane	0-14 ans	69 244	68 310	67 135	65 870	64 661	63 598	62 573	61 638	60 688	14-0 سنة	وزان
	15-59 ans	135 951	135 316	134 470	133 541	132 636	131 803	131 159	130 585	130 022	59-15 سنة	
	60 ans et +	25 253	25 860	26 947	28 205	29 364	30 278	30 924	31 366	31 772	60 سنة فما فوق	
	<b>Total</b>	<b>230 448</b>	<b>229 486</b>	<b>228 552</b>	<b>227 616</b>	<b>226 661</b>	<b>225 679</b>	<b>224 656</b>	<b>223 589</b>	<b>222 482</b>	<b>المجموع</b>	
Tanger-Assilah	0-14 ans	17 578	17 501	17 354	17 178	17 005	16 860	16 748	16 652	16 549	14-0 سنة	طنجة-أصيلة
	15-59 ans	36 837	37 055	37 218	37 362	37 522	37 704	37 920	38 165	38 412	59-15 سنة	
	60 ans et +	6 054	6 273	6 616	7 016	7 395	7 712	7 958	8 147	8 324	60 سنة فما فوق	
	<b>Total</b>	<b>60 469</b>	<b>60 829</b>	<b>61 188</b>	<b>61 556</b>	<b>61 922</b>	<b>62 276</b>	<b>62 626</b>	<b>62 964</b>	<b>63 285</b>	<b>المجموع</b>	
Tétouan	0-14 ans	48 020	47 893	47 608	47 243	46 894	46 605	46 345	46 120	45 864	14-0 سنة	تطوان
	15-59 ans	90 568	91 124	91 573	91 990	92 420	92 900	93 479	94 105	94 754	59-15 سنة	
	60 ans et +	13 585	14 071	14 837	15 721	16 573	17 293	17 862	18 316	18 755	60 سنة فما فوق	
	<b>Total</b>	<b>152 173</b>	<b>153 088</b>	<b>154 018</b>	<b>154 954</b>	<b>155 887</b>	<b>156 798</b>	<b>157 686</b>	<b>158 541</b>	<b>159 373</b>	<b>المجموع</b>	
M'Diq-Fnideq	0-14 ans	3 322	3 305	3 273	3 236	3 206	3 178	3 152	3 129	3 104	14-0 سنة	المضيق-الفيديق
	15-59 ans	7 460	7 489	7 508	7 521	7 541	7 560	7 591	7 623	7 659	59-15 سنة	
	60 ans et +	1 085	1 122	1 181	1 250	1 311	1 365	1 405	1 440	1 469	60 سنة فما فوق	
	<b>Total</b>	<b>11 867</b>	<b>11 916</b>	<b>11 962</b>	<b>12 007</b>	<b>12 058</b>	<b>12 103</b>	<b>12 148</b>	<b>12 192</b>	<b>12 232</b>	<b>المجموع</b>	
Région	0-14 ans	445 560	442 934	438 884	434 118	429 471	425 422	421 917	418 791	415 457	14-0 سنة	الجهة
	15-59 ans	859 637	861 862	863 335	864 591	866 038	867 844	870 228	872 947	875 777	59-15 سنة	
	60 ans et +	118 549	122 347	128 496	135 608	142 367	147 996	152 287	155 599	158 749	60 سنة فما فوق	
	<b>Total</b>	<b>1 423 746</b>	<b>1 427 143</b>	<b>1 430 715</b>	<b>1 434 317</b>	<b>1 437 876</b>	<b>1 441 262</b>	<b>1 444 432</b>	<b>1 447 337</b>	<b>1 449 983</b>	<b>المجموع</b>	

Il s'agit des projections des effectifs au milieu de l'année

Source:HCP\_Centre d'Etudes et de Recherches Démographiques

يتعلق الأمر بإسقاطات في منتصف السنة

المصدر: المندوبية السامية للتخطيط\_ مركز الدراسات و الأبحاث الديموغرافية



Tableau 22:  
(Suite)

إسقاطات السكان حسب الفئات العمرية وأقاليم وعمالات الجهة بين 2023-2030: الوسط القروي

جدول 22: (تابع)

PROJECTION DE LA POPULATION PAR LES GRANDS GROUPES D'AGES ET SELON LES PROVINCES  
ET PREFECTURES DE LA REGION ENTRE 2023 et 2030: MILIEU RURAL

Milieu Rural										الوسط القروي	
Province /Préfecture	Groupes d'âges	2023	2024	2025	2026	2027	2028	2029	2030	الفئات العمرية	العصاة/الإقليم
Al Hoceima	0-14 ans	65 196	63 747	61 941	59 887	57 626	55 206	52 709	51 598	سنة 14-0	الحسيمة
	15-59 ans	157 680	156 834	156 076	155 404	154 900	154 631	154 590	153 320	سنة 59-15	
	60 ans et +	26 779	27 467	28 389	29 435	30 497	31 443	32 207	32 787	60 سنة فما فوق	
	<b>Total</b>	<b>249 655</b>	<b>248 048</b>	<b>246 406</b>	<b>244 726</b>	<b>243 023</b>	<b>241 280</b>	<b>239 506</b>	<b>237 705</b>	<b>المجموع</b>	
Chefchaouen	0-14 ans	131 588	130 519	128 702	126 309	123 367	119 951	116 203	115 387	سنة 14-0	شفشاون
	15-59 ans	257 047	259 303	261 837	264 631	267 812	271 524	275 744	277 252	سنة 59-15	
	60 ans et +	37 600	39 117	41 037	43 221	45 494	47 649	49 556	51 178	60 سنة فما فوق	
	<b>Total</b>	<b>426 235</b>	<b>428 939</b>	<b>431 576</b>	<b>434 161</b>	<b>436 673</b>	<b>439 124</b>	<b>441 503</b>	<b>443 817</b>	<b>المجموع</b>	
Fahs-Anjra	0-14 ans	23 473	23 368	23 152	22 828	22 408	21 901	21 344	21 298	سنة 14-0	الفص أنجرة
	15-59 ans	52 634	53 392	54 151	54 937	55 788	56 749	57 817	58 448	سنة 59-15	
	60 ans et +	10 267	10 740	11 326	11 988	12 682	13 349	13 952	14 479	60 سنة فما فوق	
	<b>Total</b>	<b>86 374</b>	<b>87 500</b>	<b>88 629</b>	<b>89 753</b>	<b>90 878</b>	<b>91 999</b>	<b>93 113</b>	<b>94 225</b>	<b>المجموع</b>	
Larache	0-14 ans	66 338	65 266	63 857	62 179	60 263	58 163	55 942	55 116	سنة 14-0	العرانش
	15-59 ans	139 953	140 151	140 425	140 800	141 341	142 119	143 130	142 889	سنة 59-15	
	60 ans et +	26 438	27 316	28 413	29 641	30 901	32 071	33 086	33 914	60 سنة فما فوق	
	<b>Total</b>	<b>232 729</b>	<b>232 733</b>	<b>232 695</b>	<b>232 620</b>	<b>232 505</b>	<b>232 353</b>	<b>232 158</b>	<b>231 919</b>	<b>المجموع</b>	
Ouezzane	0-14 ans	59 588	58 261	56 574	54 646	52 519	50 256	47 931	46 897	سنة 14-0	وزان
	15-59 ans	129 394	128 691	128 031	127 430	126 964	126 737	126 747	125 697	سنة 59-15	
	60 ans et +	32 341	33 183	34 301	35 579	36 882	38 054	39 019	39 727	60 سنة فما فوق	
	<b>Total</b>	<b>221 323</b>	<b>220 135</b>	<b>218 906</b>	<b>217 655</b>	<b>216 365</b>	<b>215 047</b>	<b>213 697</b>	<b>212 321</b>	<b>المجموع</b>	
Tanger-Assilah	0-14 ans	16 401	16 185	15 883	15 506	15 071	14 589	14 082	13 924	سنة 14-0	طنجة-أصيلة
	15-59 ans	38 642	38 846	39 040	39 249	39 493	39 798	40 177	40 270	سنة 59-15	
	60 ans et +	8 557	8 867	9 263	9 714	10 182	10 619	10 998	11 306	60 سنة فما فوق	
	<b>Total</b>	<b>63 600</b>	<b>63 898</b>	<b>64 186</b>	<b>64 469</b>	<b>64 746</b>	<b>65 006</b>	<b>65 257</b>	<b>65 500</b>	<b>المجموع</b>	
Tétouan	0-14 ans	45 486	44 925	44 152	43 178	42 028	40 744	39 371	38 973	سنة 14-0	تطوان
	15-59 ans	95 379	95 974	96 577	97 231	97 997	98 943	100 077	100 360	سنة 59-15	
	60 ans et +	19 308	20 044	20 962	22 007	23 088	24 100	24 988	25 724	60 سنة فما فوق	
	<b>Total</b>	<b>160 173</b>	<b>160 943</b>	<b>161 691</b>	<b>162 416</b>	<b>163 113</b>	<b>163 787</b>	<b>164 436</b>	<b>165 057</b>	<b>المجموع</b>	
M'Diq-Fnideq	0-14 ans	3 073	3 029	2 968	2 894	2 809	2 712	2 614	2 580	سنة 14-0	المضيق-الفيديق
	15-59 ans	7 687	7 712	7 743	7 772	7 809	7 860	7 923	7 924	سنة 59-15	
	60 ans et +	1 506	1 560	1 624	1 699	1 776	1 850	1 910	1 962	60 سنة فما فوق	
	<b>Total</b>	<b>12 266</b>	<b>12 301</b>	<b>12 335</b>	<b>12 365</b>	<b>12 394</b>	<b>12 422</b>	<b>12 447</b>	<b>12 466</b>	<b>المجموع</b>	
Région	0-14 ans	411 143	405 300	397 229	387 427	376 091	363 522	350 196	345 773	سنة 14-0	الجهة
	15-59 ans	878 416	880 903	883 880	887 454	892 104	898 361	906 205	906 160	سنة 59-15	
	60 ans et +	162 796	168 294	175 315	183 284	191 502	199 135	205 716	211 077	60 سنة فما فوق	
	<b>Total</b>	<b>1 452 355</b>	<b>1 454 497</b>	<b>1 456 424</b>	<b>1 458 165</b>	<b>1 459 697</b>	<b>1 461 018</b>	<b>1 462 117</b>	<b>1 463 010</b>	<b>المجموع</b>	

Il s'agit des projections des effectifs au milieu de l'année

يتعلق الأمر بإسقاطات في منتصف السنة

Source:HCP\_Centre d'Etudes et de Recherches Démographiques

المصدر: المندوبية السامية للتخطيط مركز الدراسات و الأبحاث الديموغرافية

إسقاطات السكان حسب الفئات العمرية وأقاليم وعمالات الجهة بين 2014-2022: المجموع

Tableau 23: PROJECTION DE LA POPULATION PAR LES GRANDS GROUPES D'AGES ET SELON LES PROVINCES ET PREFECTURES DE LA REGION ENTRE 2014 et 2022: ENSEMBLE جدول 23:

Province/ Préfecture	Groupes d'âges	2014	2015	2016	2017	2018	2019	2020	2021	2022	الفئات العمرية	العالية/الإقليم
Al Hoceima	0-14 ans	109 359	107 884	106 143	104 297	102 514	100 901	99 556	98 327	97 080	سنة 14-0	الحصيمة
	15-59 ans	256 234	256 219	255 891	255 404	254 868	254 352	253 799	253 246	252 629	سنة 59-15	
	60 ans et +	33 902	35 097	36 866	38 878	40 807	42 463	43 792	44 886	45 953	سنة فما فوق	
	<b>Total</b>	<b>399 495</b>	<b>399 200</b>	<b>398 900</b>	<b>398 579</b>	<b>398 189</b>	<b>397 716</b>	<b>397 147</b>	<b>396 459</b>	<b>395 662</b>	<b>المجموع</b>	
Chefchaouen	0-14 ans	150 811	150 834	150 445	149 835	149 247	148 821	148 564	148 398	148 152	سنة 14-0	شفشاون
	15-59 ans	275 076	277 624	280 009	282 350	284 708	287 121	289 638	292 215	294 802	سنة 59-15	
	60 ans et +	30 663	31 979	33 923	36 145	38 305	40 192	41 734	43 029	44 298	سنة فما فوق	
	<b>Total</b>	<b>456 550</b>	<b>460 437</b>	<b>464 377</b>	<b>468 330</b>	<b>472 260</b>	<b>476 134</b>	<b>479 936</b>	<b>483 642</b>	<b>487 252</b>	<b>المجموع</b>	
Fahs-Anjra	0-14 ans	23 113	23 231	23 274	23 270	23 268	23 300	23 354	23 427	23 481	سنة 14-0	الفص أنجرة
	15-59 ans	46 390	47 064	47 693	48 308	48 942	49 612	50 335	51 091	51 865	سنة 59-15	
	60 ans et +	6 723	7 022	7 466	7 979	8 482	8 923	9 286	9 593	9 896	سنة فما فوق	
	<b>Total</b>	<b>76 226</b>	<b>77 317</b>	<b>78 433</b>	<b>79 557</b>	<b>80 692</b>	<b>81 835</b>	<b>82 975</b>	<b>84 111</b>	<b>85 242</b>	<b>المجموع</b>	
Larache	0-14 ans	143 353	142 120	140 640	139 071	137 602	136 335	135 285	134 351	133 366	سنة 14-0	العرانش
	15-59 ans	308 979	310 724	312 044	313 090	313 988	314 796	315 547	316 230	316 800	سنة 59-15	
	60 ans et +	43 668	45 570	48 110	50 934	53 712	56 244	58 453	60 440	62 405	سنة فما فوق	
	<b>Total</b>	<b>496 000</b>	<b>498 414</b>	<b>500 794</b>	<b>503 095</b>	<b>505 302</b>	<b>507 375</b>	<b>509 285</b>	<b>511 021</b>	<b>512 571</b>	<b>المجموع</b>	
Ouezzane	0-14 ans	87 714	86 589	85 216	83 759	82 389	81 198	80 059	79 029	77 980	سنة 14-0	وزان
	15-59 ans	180 397	180 130	179 559	178 836	178 088	177 385	176 864	176 395	175 896	سنة 59-15	
	60 ans et +	32 441	33 414	34 951	36 702	38 351	39 721	40 788	41 624	42 425	سنة فما فوق	
	<b>Total</b>	<b>300 552</b>	<b>300 133</b>	<b>299 726</b>	<b>299 297</b>	<b>298 828</b>	<b>298 304</b>	<b>297 711</b>	<b>297 048</b>	<b>296 301</b>	<b>المجموع</b>	
Tanger-Assilah	0-14 ans	280 040	281 734	283 286	284 894	286 799	289 148	292 204	295 530	298 816	سنة 14-0	طنجة أصيلة
	15-59 ans	697 031	714 634	731 409	747 635	763 550	779 304	794 725	810 021	825 060	سنة 59-15	
	60 ans et +	83 663	89 489	96 588	104 438	112 485	120 361	127 910	135 294	142 885	سنة فما فوق	
	<b>Total</b>	<b>1 060 734</b>	<b>1 085 857</b>	<b>1 111 283</b>	<b>1 136 967</b>	<b>1 162 834</b>	<b>1 188 813</b>	<b>1 214 839</b>	<b>1 240 845</b>	<b>1 266 761</b>	<b>المجموع</b>	
Tétouan	0-14 ans	146 719	145 774	144 620	143 420	142 374	141 576	140 935	140 427	139 865	سنة 14-0	تطوان
	15-59 ans	349 164	352 541	355 270	357 584	359 664	361 649	363 670	365 625	367 415	سنة 59-15	
	60 ans et +	53 309	55 963	59 428	63 267	67 067	70 561	73 681	76 526	79 373	سنة فما فوق	
	<b>Total</b>	<b>549 192</b>	<b>554 278</b>	<b>559 318</b>	<b>564 271</b>	<b>569 105</b>	<b>573 786</b>	<b>578 286</b>	<b>582 578</b>	<b>586 653</b>	<b>المجموع</b>	
M'Diq-Fnideq	0-14 ans	59 775	60 832	61 887	62 979	64 159	65 447	66 878	68 388	69 912	سنة 14-0	المضيق-الفيديق
	15-59 ans	135 080	139 982	144 838	149 691	154 571	159 497	164 456	169 471	174 538	سنة 59-15	
	60 ans et +	13 738	14 850	16 196	17 693	19 250	20 809	22 342	23 879	25 480	سنة فما فوق	
	<b>Total</b>	<b>208 593</b>	<b>215 664</b>	<b>222 921</b>	<b>230 363</b>	<b>237 980</b>	<b>245 753</b>	<b>253 676</b>	<b>261 738</b>	<b>269 930</b>	<b>المجموع</b>	
Région	0-14 ans	1 000 884	998 998	995 511	991 525	988 352	986 726	986 835	987 877	988 652	سنة 14-0	الجهة
	15-59 ans	2 248 351	2 278 918	2 306 713	2 332 898	2 358 379	2 383 716	2 409 034	2 434 294	2 459 005	سنة 59-15	
	60 ans et +	298 107	313 384	333 528	356 036	378 459	399 274	417 986	435 271	452 715	سنة فما فوق	
	<b>Total</b>	<b>3 547 342</b>	<b>3 591 300</b>	<b>3 635 752</b>	<b>3 680 459</b>	<b>3 725 190</b>	<b>3 769 716</b>	<b>3 813 855</b>	<b>3 857 442</b>	<b>3 900 372</b>	<b>المجموع</b>	

Il s'agit des projections des effectifs au milieu de l'année  
Source:HCP\_Centre d'Etudes et de Recherches Démographiques

يتعلق الأمر بإسقاطات في منتصف السنة  
المصدر: المندوبية السامية للتخطيط - مركز الدراسات و الأبحاث الديموغرافية

إسقاطات السكان حسب الفئات العمرية وأقاليم وعمالات الجهة بين 2023-2030: المجموع

Tableau 23:(Suite) **PROJECTION DE LA POPULATION PAR LES GRANDS GROUPES D'AGES ET SELON LES PROVINCES ET PRAEFECTURES DE LA REGION ENTRE 2023 et 2030: ENSEMBLE** (جدول 23:تابع)

Province /Préfecture	Groupes d'âges	2023	2024	2025	2026	2027	2028	2029	2030	الفئات العمرية	الحضري+القروي العسالة/الإقليم
Al Hoceima	0-14 ans	95 636	93 886	91 675	89 128	86 302	83 269	80 134	78 754	سنة 14-0	الحصيمة
	15-59 ans	251 866	250 961	250 056	249 193	248 490	248 076	247 961	246 290	سنة 59-15	
	60 ans et +	47 238	48 857	50 835	53 003	55 188	57 174	58 850	60 215	60 سنة فما فوق	
	<b>Total</b>	<b>394 740</b>	<b>393 704</b>	<b>392 566</b>	<b>391 324</b>	<b>389 980</b>	<b>388 519</b>	<b>386 945</b>	<b>385 259</b>	<b>المجموع</b>	
Chefchaouen	0-14 ans	147 576	146 482	144 583	142 061	138 947	135 329	131 357	130 519	سنة 14-0	شفشاون
	15-59 ans	297 360	299 915	302 724	305 775	309 219	313 228	317 772	319 429	سنة 59-15	
	60 ans et +	45 825	47 779	50 197	52 916	55 734	58 405	60 784	62 820	60 سنة فما فوق	
	<b>Total</b>	<b>490 761</b>	<b>494 176</b>	<b>497 504</b>	<b>500 752</b>	<b>503 900</b>	<b>506 962</b>	<b>509 913</b>	<b>512 768</b>	<b>المجموع</b>	
Fahs-Anjra	0-14 ans	23 473	23 368	23 152	22 828	22 408	21 901	21 344	21 298	سنة 14-0	الفص أنجرة
	15-59 ans	52 634	53 392	54 151	54 937	55 788	56 749	57 817	58 448	سنة 59-15	
	60 ans et +	10 267	10 740	11 326	11 988	12 682	13 349	13 952	14 479	60 سنة فما فوق	
	<b>Total</b>	<b>86 374</b>	<b>87 500</b>	<b>88 629</b>	<b>89 753</b>	<b>90 878</b>	<b>91 999</b>	<b>93 113</b>	<b>94 225</b>	<b>المجموع</b>	
Larache	0-14 ans	132 133	130 501	128 293	125 629	122 568	119 204	115 644	114 297	سنة 14-0	العرانش
	15-59 ans	317 189	317 416	317 655	317 954	318 452	319 289	320 468	319 623	سنة 59-15	
	60 ans et +	64 615	67 198	70 170	73 358	76 562	79 541	82 166	84 393	60 سنة فما فوق	
	<b>Total</b>	<b>513 937</b>	<b>515 115</b>	<b>516 118</b>	<b>516 941</b>	<b>517 582</b>	<b>518 034</b>	<b>518 278</b>	<b>518 313</b>	<b>المجموع</b>	
Ouezzane	0-14 ans	524 731	525 672	526 415	527 076	527 731	528 401	529 144	529 920	سنة 14-0	وزان
	15-59 ans	162 251	162 498	162 625	162 454	161 672	160 143	157 937	158 416	سنة 59-15	
	60 ans et +	713 597	719 740	726 214	732 961	740 072	747 658	755 680	760 894	60 سنة فما فوق	
	<b>Total</b>	<b>1 400 579</b>	<b>1 407 910</b>	<b>1 415 254</b>	<b>1 422 491</b>	<b>1 429 475</b>	<b>1 436 202</b>	<b>1 442 761</b>	<b>1 449 230</b>	<b>المجموع</b>	
Tanger-Assilah	0-14 ans	472 625	476 003	479 269	482 469	485 615	488 736	491 838	494 908	سنة 14-0	طنجة-أصيلة
	15-59 ans	30 196	30 390	30 618	30 807	30 890	30 824	30 630	30 891	سنة 59-15	
	60 ans et +	128 860	130 709	132 584	134 494	136 480	138 584	140 792	142 559	60 سنة فما فوق	
	<b>Total</b>	<b>631 681</b>	<b>637 102</b>	<b>642 471</b>	<b>647 770</b>	<b>652 985</b>	<b>658 144</b>	<b>663 260</b>	<b>668 358</b>	<b>المجموع</b>	
Tétouan	0-14 ans	395 353	398 224	400 673	402 843	404 866	406 795	408 660	410 455	سنة 14-0	تطوان
	15-59 ans	110 006	110 836	111 967	113 113	113 975	114 407	114 395	115 556	سنة 59-15	
	60 ans et +	635 953	638 565	641 219	643 895	646 643	649 494	652 415	653 910	60 سنة فما فوق	
	<b>Total</b>	<b>1 141 312</b>	<b>1 147 625</b>	<b>1 153 859</b>	<b>1 159 851</b>	<b>1 165 484</b>	<b>1 170 696</b>	<b>1 175 470</b>	<b>1 179 921</b>	<b>المجموع</b>	
M'Diq-Fnideq	0-14 ans	71 374	72 707	73 861	74 822	75 598	76 207	76 688	78 152	سنة 14-0	المضيق-الغنيق
	15-59 ans	179 627	184 749	189 946	195 259	200 761	206 509	212 527	217 704	سنة 59-15	
	60 ans et +	27 234	29 206	31 400	33 775	36 251	38 731	41 140	43 455	60 سنة فما فوق	
	<b>Total</b>	<b>278 235</b>	<b>286 662</b>	<b>295 207</b>	<b>303 856</b>	<b>312 610</b>	<b>321 447</b>	<b>330 355</b>	<b>339 311</b>	<b>المجموع</b>	
Région	0-14 ans	987 644	983 778	976 007	964 853	950 684	934 109	915 978	913 917	سنة 14-0	الجهة
	15-59 ans	2 482 578	2 505 024	2 527 268	2 549 972	2 574 267	2 601 385	2 631 486	2 647 173	سنة 59-15	
	60 ans et +	472 361	495 286	521 611	550 145	579 272	607 048	632 341	654 811	60 سنة فما فوق	
	<b>Total</b>	<b>3 942 583</b>	<b>3 984 088</b>	<b>4 024 886</b>	<b>4 064 970</b>	<b>4 104 223</b>	<b>4 142 542</b>	<b>4 179 805</b>	<b>4 215 901</b>	<b>المجموع</b>	

Il s'agit des projections des effectifs au milieu de l'année

Source:HCP\_Centre d'Etudes et de Recherches Démographiques

يتعلق الأمر بإسقاطات في منتصف السنة

المصدر: المندوبية السامية للتخطيط\_ مركز الدراسات و الأبحاث الديموغرافية

المؤشر التركيبي للخصوبة حسب وسط الإقامة و الإقليم/العمالة، 2004 و 2014

Tableau 24 :

## INDICE SYNTHETIQUE DE FECONDITE SELON LE MILIEU DE RESIDENCE ET LA PROVINCE/PREFECTURE, 2004 ET 2014

جدول 24 :

Province/ Préfecture	RGPH 2004			RGPH 2014			الإقليم/العمالة
	Urbain حضري	Rural قروي	المجموع Ensemble	Urbain حضري	Rural قروي	المجموع Ensemble	
Al Hoceima	1,8	2,8	2,5	2,1	2,3	2,2	الحسيمة
Chefchaouen	2,6	4,3	4,1	2,2	2,6	2,5	شفشاون
Fahs Anjra	-	3,3	3,3	-	2,5	2,5	الفحص أنجرة
Larache	2,1	3,2	2,7	2,0	2,5	2,2	العرانش
M'diq-Fnideq	2,7	2,7	2,7	2,2	1,8	2,2	المضيق-الفنيدق
Ouezzane	2,2	3,3	3,0	1,9	2,1	2,1	وزان
Tanger-Assilah	2,1	3,2	2,2	2,2	2,5	2,2	طنجة-أصيلة
Tétouan	2,0	3,6	2,4	2,0	2,5	2,1	تطوان
<b>Ensemble</b>	<b>2,1</b>	<b>3,4</b>	<b>2,7</b>	<b>2,1</b>	<b>2,4</b>	<b>2,2</b>	<b>المجموع</b>

السن عند الزواج الأول حسب الجنس، وسط الإقامة و الإقليم/العمالة، 2004 و 2014

Tableau 25 :

## AGE MOYEN AU PREMIER MARIAGE SELON LE SEXE, LE MILIEU ET LA PROVINCE/PREFECTURE EN 2004 ET 2014

جدول 25 :

Province/ Préfecture	RGPH 2004		RGPH 2014		الإقليم/العمالة
	ذكور Masculin	إناث Féminin	ذكور Masculin	إناث Féminin	
<b>Urbain</b>	<b>32,7</b>	<b>28,2</b>	<b>31,9</b>	<b>27,0</b>	<b>حضري</b>
Al Hoceima	34,3	30,5	34,4	29,2	الحسيمة
Chefchaouen	32,7	27,2	31,8	26,1	شفشاون
Fahs Anjra	-	-	-	-	الفحص أنجرة
Larache	32,0	26,9	31,2	26,1	العرانش
M'diq-Fnideq	31,7	26,2	31,1	25,6	المضيق-الفنيدق
Ouezzane	32,8	26,7	32,5	25,8	وزان
Tanger-Assilah	32,5	28,4	31,6	27,1	طنجة-أصيلة
Tétouan	33,5	28,9	32,7	27,4	تطوان
<b>Rural</b>	<b>30,1</b>	<b>27,0</b>	<b>31,0</b>	<b>27,4</b>	<b>قروي</b>
Al Hoceima	32,3	30,9	32,7	29,9	الحسيمة
Chefchaouen	29,0	26,0	30,1	27,1	شفشاون
Fahs Anjra	31,1	27,1	31,1	26,9	الفحص أنجرة
Larache	28,8	24,8	29,8	25,3	العرانش
M'diq-Fnideq	32,4	27,8	31,9	27,8	المضيق-الفنيدق
Ouezzane	29,0	25,5	30,5	25,5	وزان
Tanger-Assilah	32,2	27,4	33,2	26,6	طنجة-أصيلة
Tétouan	30,8	27,0	31,2	27,6	تطوان
<b>Ensemble</b>	<b>31,6</b>	<b>27,7</b>	<b>31,6</b>	<b>27,1</b>	<b>الجهة</b>
Al Hoceima	33,0	30,8	33,3	29,6	الحسيمة
Chefchaouen	29,5	26,1	30,3	26,9	شفشاون
Fahs Anjra	31,1	27,1	31,1	26,9	الفحص أنجرة
Larache	30,4	25,9	30,5	25,7	العرانش
M'diq-Fnideq	31,7	26,3	31,2	25,7	المضيق-الفنيدق
Ouezzane	29,9	25,8	30,9	25,6	وزان
Tanger-Assilah	32,5	28,3	31,7	27,1	طنجة-أصيلة
Tétouan	32,8	28,4	32,3	27,4	تطوان

Source : HCP \_Direction de la statistique

المصدر: المندوبية السامية للتخطيط \_ مديرية الإحصاء

بنية الساكنة البالغة 15 سنة فما فوق حسب الحالة الزوجية، الجنس، وسط الإقامة والإقليم/العمالة، 2014

Tableau 26: STRUCTURE DE LA POPULATION AGE DE 15 ANS ET PLUS SELON L'ETAT MATRIMONIAL LE SEXE ET LA PROVINCE/PREFECTURE EN 2014 : جدول 26

Province/ Préfecture	Hommes ذكور				Femmes إناث				Ensemble المجموع				الإقليم/العمالة
	العزاب Célib.	المتزوجون Mariés	المطلقون Divorcés	الأرامل Veufs	العزاب Célib.	المتزوجون Mariés	المطلقون Divorcés	الأرامل Veufs	العزاب Célib.	المتزوجون Mariés	المطلقون Divorcés	الأرامل Veufs	
<b>Urbain</b>	<b>44,0</b>	<b>54,2</b>	<b>1,0</b>	<b>0,8</b>	<b>32,2</b>	<b>55,7</b>	<b>3,2</b>	<b>8,8</b>	<b>38,1</b>	<b>55,0</b>	<b>2,1</b>	<b>4,8</b>	<b>حضري</b>
Al Hoceima	48,9	49,9	0,6	0,6	36,3	51,5	2,5	9,7	42,6	50,7	1,6	5,2	الحسيمة
Chefchaouen	43,7	54,7	0,7	0,8	30,8	57,7	2,6	8,9	37,4	56,2	1,7	4,8	شفشاون
Fahs Anjra	-	-	-	-	-	-	-	-	-	-	-	-	الفحص أنجرة
Larache	41,7	56,2	1,2	0,9	29,5	56,3	3,5	10,7	35,5	56,2	2,4	5,9	العرائش
M'diq-Fnideq	43,0	55,5	1,0	0,6	30,1	59,7	3,3	6,9	36,8	57,5	2,1	3,6	المضيق-الغنيق
Ouezzane	40,6	58,3	0,6	0,5	32,1	57,3	3,3	7,3	36,2	57,8	2,0	4,0	وزان
Tanger-Assilah	44,4	53,9	1,0	0,7	33,1	55,7	3,3	7,9	38,8	54,8	2,1	4,2	طنجة-أصيلة
Tétouan	43,8	54,2	1,1	0,9	32,3	54,6	3,0	10,0	38,0	54,4	2,1	5,5	تطوان
<b>Rural</b>	<b>45,6</b>	<b>53,1</b>	<b>0,5</b>	<b>0,9</b>	<b>34,2</b>	<b>56,6</b>	<b>1,1</b>	<b>8,0</b>	<b>40,0</b>	<b>54,8</b>	<b>0,8</b>	<b>4,4</b>	<b>قروي</b>
Al Hoceima	49,7	49,2	0,4	0,8	41,3	50,1	0,9	7,7	45,4	49,6	0,6	4,3	الحسيمة
Chefchaouen	47,6	51,4	0,3	0,7	37,0	56,1	0,7	6,2	42,5	53,7	0,5	3,3	شفشاون
Fahs Anjra	44,2	54,3	0,4	1,1	33,8	57,9	0,9	7,5	39,2	56,0	0,6	4,2	الفحص أنجرة
Larache	42,4	56,0	0,6	1,0	28,7	61,1	1,7	8,6	35,8	58,5	1,1	4,6	العرائش
M'diq-Fnideq	44,4	53,8	0,5	1,3	34,6	56,3	1,3	7,7	39,6	55,1	0,9	4,4	المضيق-الغنيق
Ouezzane	41,2	57,2	0,6	1,1	27,2	60,3	1,8	10,6	34,2	58,8	1,2	5,8	وزان
Tanger-Assilah	45,4	52,7	0,7	1,2	31,5	57,8	1,2	9,5	38,8	55,1	0,9	5,2	طنجة-أصيلة
Tétouan	45,4	52,9	0,4	1,3	35,1	56,3	0,8	7,8	40,4	54,5	0,6	4,4	تطوان
<b>Ensemble</b>	<b>44,6</b>	<b>53,8</b>	<b>0,8</b>	<b>0,8</b>	<b>33,0</b>	<b>56,1</b>	<b>2,4</b>	<b>8,5</b>	<b>38,9</b>	<b>54,9</b>	<b>1,6</b>	<b>4,6</b>	<b>المجموع</b>
Al Hoceima	49,4	49,4	0,5	0,7	39,5	50,6	1,4	8,4	44,4	50,0	1,0	4,6	الحسيمة
Chefchaouen	47,1	51,8	0,4	0,7	36,1	56,4	1,0	6,6	41,8	54,0	0,7	3,5	شفشاون
Fahs Anjra	44,2	54,3	0,4	1,1	33,8	57,9	0,9	7,5	39,2	56,0	0,6	4,2	الفحص أنجرة
Larache	42,0	56,1	0,9	0,9	29,1	58,4	2,7	9,8	35,6	57,2	1,8	5,3	العرائش
M'diq-Fnideq	43,1	55,4	0,9	0,6	30,4	59,5	3,2	6,9	36,9	57,4	2,0	3,7	المضيق-الغنيق
Ouezzane	41,3	56,9	0,7	1,1	27,4	59,4	2,2	10,9	34,3	58,2	1,5	6,0	وزان
Tanger-Assilah	44,5	53,8	1,0	0,8	33,0	55,8	3,2	8,0	38,8	54,8	2,1	4,3	طنجة-أصيلة
Tétouan	44,2	53,9	0,9	1,0	33,0	55,0	2,5	9,5	38,6	54,5	1,7	5,2	تطوان

Source : HCP \_Direction de la statistique

المصدر : المندوبية السامية للتخطيط \_ مديرية الإحصاء

نسبة العزاب البالغين 15-19 سنة، 20-24 سنة و 25-29 سنة حسب الجنس، وسط الإقامة والإقليم/العمالة، 2014

Tableau 27 : POURCENTAGE DES CELIBATAIRES AGES DE 15-19 ANS, 20-24 ANS ET 25-29 ANS SELON LE SEXE, LE MILIEU DE RESIDENCE ET LA PROVINCE/PREFECTURE, 2014 : جدول 27

Province/ Préfecture	Hommes ذكور			Femmes إناث			Ensemble المجموع			الإقليم/العمالة
	سنة 15-19	سنة 20-24	سنة 25-29	سنة 15-19	سنة 20-24	سنة 25-29	سنة 15-19	سنة 20-24	سنة 25-29	
	15-19 ans	20-24 ans	25-29 ans	15-19 ans	20-24 ans	25-29 ans	15-19 ans	20-24 ans	25-29 ans	
<b>Urbain</b>	<b>99,7</b>	<b>94,2</b>	<b>70,1</b>	<b>90,8</b>	<b>60,2</b>	<b>37,0</b>	<b>95,3</b>	<b>77,3</b>	<b>53,8</b>	<b>حضري</b>
Al Hoceima	99,8	96,4	79,8	93,4	65,3	44,3	96,6	81,3	63,1	الحسيمة
Chefchaouen	99,7	94,4	71,0	90,0	57,0	33,6	94,8	76,0	52,6	شفشاون
Fahs Anjra	-	-	-	-	-	-	-	-	-	الفحص أنجرة
Larache	99,6	92,7	66,0	89,8	58,3	34,8	94,7	75,1	50,1	العرانش
M'diq Fnideq	99,8	93,9	66,8	89,6	54,5	30,5	94,7	74,3	48,9	المضيق الفنيدق
Ouezzane	99,7	96,5	74,3	91,0	60,3	31,1	95,3	78,0	51,0	وزان
Tanger Assilah	99,7	93,9	69,2	90,5	59,6	37,4	95,1	77,1	53,7	طنجة-أصيلة
Tétouan	99,8	95,2	72,9	92,2	64,6	39,7	96,0	79,8	56,3	تطوان
<b>Rural</b>	<b>99,6</b>	<b>92,0</b>	<b>64,5</b>	<b>87,4</b>	<b>53,5</b>	<b>37,6</b>	<b>93,6</b>	<b>73,4</b>	<b>51,5</b>	<b>قروي</b>
Al Hoceima	99,7	94,6	73,4	91,1	63,5	47,3	95,4	79,4	60,7	الحسيمة
Chefchaouen	99,6	90,6	60,0	85,3	52,2	39,8	92,5	72,0	50,5	شفشاون
Fahs Anjra	99,8	93,8	66,8	90,9	55,0	34,4	95,4	74,9	50,9	الفحص أنجرة
Larache	99,3	87,8	57,0	84,0	45,0	30,7	91,9	67,4	44,6	العرانش
M'diq Fnideq	99,3	93,8	73,7	91,7	59,2	36,8	95,5	77,6	54,9	المضيق الفنيدق
Ouezzane	99,8	93,3	64,5	86,0	47,3	29,8	93,1	71,3	46,8	وزان
Tanger Assilah	99,9	95,9	74,0	91,0	56,5	34,7	95,5	76,9	55,2	طنجة-أصيلة
Tétouan	99,7	93,7	68,7	90,3	58,8	38,7	95,0	76,9	54,0	تطوان
<b>Ensemble</b>	<b>99,7</b>	<b>93,3</b>	<b>67,9</b>	<b>89,3</b>	<b>57,5</b>	<b>37,2</b>	<b>94,5</b>	<b>75,7</b>	<b>52,9</b>	<b>المجموع</b>
Al Hoceima	99,7	95,2	75,7	91,8	64,1	46,3	95,8	80,0	61,6	الحسيمة
Chefchaouen	99,6	91,0	61,2	85,8	52,8	39,0	92,7	72,5	50,7	شفشاون
Fahs Anjra	99,8	93,8	66,8	90,9	55,0	34,4	95,4	74,9	50,9	الفحص أنجرة
Larache	99,4	90,3	61,5	87,0	52,1	32,9	93,3	71,4	47,4	العرانش
M'diq Fnideq	99,7	93,9	67,1	89,7	54,8	30,9	94,8	74,5	49,2	المضيق الفنيدق
Ouezzane	99,7	94,0	66,6	87,1	50,3	30,1	93,6	72,8	47,7	وزان
Tanger Assilah	99,7	94,0	69,4	90,5	59,5	37,2	95,1	77,1	53,8	طنجة-أصيلة
Tétouan	99,7	94,8	71,7	91,6	62,9	39,4	95,7	79,0	55,6	تطوان

Source : HCP \_Direction de la statistique

المصدر : المندوبية السامية للتخطيط \_مديرية الإحصاء

معدل العزوبة (ب %) عند 55 سنة حسب الجنس، وسط الإقامة والإقليم/العمالة، 2014

Tableau 28: **TAUX DE CELIBAT (EN %) A 55 ANS SELON LE SEXE, LE MILIEU DE RESIDENCE ET LA PROVINCE/PREFECTURE, 2014** : جدول 28

Province/ Préfecture	Hommes ذكور			Femmes إناث			Ensemble المجموع			الإقليم/العمالة
	حضري Urbain	قروي Rural	المجموع Ensemble	حضري Urbain	قروي Rural	المجموع Ensemble	حضري Urbain	قروي Rural	المجموع Ensemble	
Al Hoceima	6,4	4,8	5,4	9,8	9,2	9,4	8,2	7,1	7,5	الحسيمة
Chefchaouen	6,9	2,3	3,1	5,9	2,0	2,6	6,4	2,1	2,9	شفشاون
Fahs Anjra	-	5,4	5,4	-	4,6	4,6	-	5,0	5,0	الفحص أنجرة
Larache	5,0	2,0	3,8	4,5	1,7	3,4	4,8	1,9	3,6	العرانش
M'diq -Fnideq	5,5	7,4	5,6	5,2	6,4	5,3	5,4	6,9	5,4	المضيق الفنيديق
Tanger-Assilah	6,1	4,7	6,0	6,5	5,3	6,5	6,3	5,0	6,2	طنجة-أصيلة
Tétouan	8,1	4,8	7,4	8,6	2,7	7,4	8,3	3,8	7,4	تطوان
<b>Ensemble</b>	<b>6,4</b>	<b>3,4</b>	<b>5,3</b>	<b>6,8</b>	<b>4,1</b>	<b>5,9</b>	<b>6,6</b>	<b>3,7</b>	<b>5,6</b>	<b>المجموع</b>

معدل أفراد الأسر حسب الوسط والإقليم أو العمالة، 2004 و 2014

Tableau 29: **TAILLE MOYENNE DES MENAGES PAR MILIEU ET PAR PROVINCE/PREFECTURE, 2004 et 2014** : جدول 29

Province/ Préfecture	RGPH 2004			RGPH 2014			الإقليم/العمالة
	حضري Urbain	قروي Rural	المجموع Ensemble	حضري Urbain	قروي Rural	المجموع Ensemble	
Al Hoceima	5,0	6,4	5,9	4,2	5,5	5,0	الحسيمة
Chefchaouen	4,6	6,7	6,4	4,2	5,8	5,5	شفشاون
Fahs Anjra	-	5,2	5,2	-	4,5	4,5	الفحص أنجرة
Larache	4,7	5,9	5,3	4,2	5,2	4,6	العرانش
M'diq -Fnideq	4,6	5,0	4,6	4,1	4,3	4,1	المضيق-الفنيديق
Ouezzane	4,6	5,3	5,1	4,0	4,6	4,4	وزان
Tanger-Assilah	4,7	5,4	4,7	3,9	4,6	4,0	طنجة-أصيلة
Tétouan	4,7	5,7	4,9	4,1	5,0	4,3	تطوان
<b>Ensemble</b>	<b>4,7</b>	<b>6,0</b>	<b>5,2</b>	<b>4,0</b>	<b>5,2</b>	<b>4,5</b>	<b>المجموع</b>

نسبة الأمية (ب %) لدى الساكنة حسب الجنس، وسط الإقامة والإقليم/العمالة، 2014

Tableau 30: **TAUX D'ANALPHABETISME (EN %) DE LA POPULATION SELON LE SEXE, LE MILIEU DE RESIDENCE ET LA PROVINCE/PREFECTURE, 2014** : جدول 30

Province/ Préfecture	Hommes ذكور			Femmes إناث			Ensemble المجموع			الإقليم/العمالة
	حضري Urbain	قروي Rural	المجموع Ensemble	حضري Urbain	قروي Rural	المجموع Ensemble	حضري Urbain	قروي Rural	المجموع Ensemble	
Al Hoceima	16.5	30.8	<b>25,8</b>	38.1	60.5	<b>52,7</b>	27.3	45.7	<b>39,3</b>	الحسيمة
Chefchaouen	12.9	28.3	<b>26,4</b>	32.3	58.4	<b>55,0</b>	22.4	42.8	<b>40,2</b>	شفشاون
Fahs Anjra	-	27.9	<b>27,9</b>	-	51.4	<b>51,4</b>	-	39.3	<b>39,3</b>	الفحص أنجرة
Larache	15.4	39.4	<b>26,6</b>	34.2	62.1	<b>46,6</b>	24.9	50.4	<b>36,5</b>	العرانش
M'diq -Fnideq	15.1	22.5	<b>15,5</b>	32.4	48.2	<b>33,3</b>	23.5	35.1	<b>24,2</b>	المضيق الفنيديق
Ouezzane	14.1	28.1	<b>24,8</b>	35.5	59.3	<b>53,6</b>	25.0	43.7	<b>39,2</b>	وزان
Tanger-Assilah	12.6	32.1	<b>13,7</b>	28.9	53.0	<b>30,2</b>	20.6	42.1	<b>21,8</b>	طنجة-أصيلة
Tétouan	12.6	33.0	<b>18,2</b>	29.5	58.0	<b>36,9</b>	21.1	45.2	<b>27,5</b>	تطوان
<b>Ensemble</b>	<b>13,5</b>	<b>31,1</b>	<b>20,5</b>	<b>30,9</b>	<b>58,8</b>	<b>41,9</b>	<b>22,1</b>	<b>44,7</b>	<b>31,1</b>	<b>المجموع</b>

Source : HCP \_Direction de la statistique

المصدر: المندوبية السامية للتخطيط \_مديرية الإحصاء

نسبة الأمية (ب %) لدى الساكنة حسب الفئات العمرية الكبرى، الجنس، وسط الإقامة والإقليم/العمالة، 2014

Tableau 31: TAUX D'ANALPHABÉTISME (EN %) AU RGP 2014 SELON LES GRANDS GROUPES D'ÂGES, LE SEXE, LE MILIEU DE RESIDENCE ET LA PROVINCE/PREFECTURE :جدول 31:

Province/ Préfecture	حضري Urbain			قروي Rural			المجموع Ensemble			الإقليم/العمالة
	ذكور Masculin	إناث Féminin	المجموع Ensemble	ذكور Masculin	إناث Féminin	المجموع Ensemble	ذكور Masculin	إناث Féminin	المجموع Ensemble	
<b>Al hoceima</b>	<b>16,5</b>	<b>38,1</b>	<b>27,3</b>	<b>30,8</b>	<b>60,5</b>	<b>45,7</b>	<b>25,8</b>	<b>52,7</b>	<b>39,3</b>	<b>الحسيمة</b>
10 - 14 ans	2,0	1,8	1,9	5,3	8,2	6,7	4,3	6,4	5,3	سنة 14-10
15 - 24 ans	3,0	4,9	3,9	12,4	28,1	20,2	9,5	21,0	15,1	سنة 24-15
25 - 34 ans	8,7	23,2	15,5	25,6	66,5	45,4	19,4	51,2	34,6	سنة 34-25
35 - 49 ans	18,7	49,0	34,6	42,7	87,7	66,2	33,6	73,0	54,2	سنة 49-35
50 ans et plus	42,2	81,2	62,8	66,3	97,9	82,7	57,1	91,3	75,0	سنة 50 فأكثر
<b>Chefchaouen</b>	<b>12,9</b>	<b>32,3</b>	<b>22,4</b>	<b>28,3</b>	<b>58,4</b>	<b>42,8</b>	<b>26,4</b>	<b>55,0</b>	<b>40,2</b>	<b>شفشاون</b>
10 - 14 ans	1,6	1,5	1,5	5,9	8,4	7,1	5,4	7,7	6,5	سنة 14-10
15 - 24 ans	3,5	6,2	4,8	15,1	33,0	23,9	13,9	30,2	21,9	سنة 24-15
25 - 34 ans	8,6	25,7	17,1	27,2	72,7	48,3	25,0	66,3	44,3	سنة 34-25
35 - 49 ans	15,9	44,8	29,9	43,1	92,4	66,9	38,7	84,5	60,8	سنة 49-35
50 ans et plus	29,7	72,6	50,0	58,7	98,3	77,7	53,9	94,1	73,2	سنة 50 فأكثر
<b>Fahs Anjra</b>	<b>-</b>	<b>-</b>	<b>-</b>	<b>27,9</b>	<b>51,4</b>	<b>39,3</b>	<b>27,9</b>	<b>51,4</b>	<b>39,3</b>	<b>الفحص أنجرة</b>
10 - 14 ans	-	-	-	3,7	4,4	4,1	3,7	4,4	4,1	سنة 14-10
15 - 24 ans	-	-	-	10,8	16,6	13,6	10,8	16,6	13,6	سنة 24-15
25 - 34 ans	-	-	-	25,0	52,5	38,4	25,0	52,5	38,4	سنة 34-25
35 - 49 ans	-	-	-	38,9	80,9	59,3	38,9	80,9	59,3	سنة 49-35
50 ans et plus	-	-	-	54,1	95,1	73,1	54,1	95,1	73,1	سنة 50 فأكثر
<b>Larache</b>	<b>15,4</b>	<b>34,2</b>	<b>24,9</b>	<b>39,4</b>	<b>62,1</b>	<b>50,4</b>	<b>26,6</b>	<b>46,6</b>	<b>36,5</b>	<b>العراش</b>
10 - 14 ans	1,8	1,6	1,7	6,8	6,8	6,8	4,3	4,2	4,3	سنة 14-10
15 - 24 ans	4,3	7,3	5,8	19,5	32,4	25,7	11,8	19,2	15,4	سنة 24-15
25 - 34 ans	11,8	27,6	19,8	41,0	73,5	56,4	25,9	48,1	36,9	سنة 34-25
35 - 49 ans	18,8	46,0	33,0	56,2	91,6	73,6	35,0	64,3	49,9	سنة 49-35
50 ans et plus	33,0	70,2	51,5	70,8	97,7	84,0	48,8	81,5	65,0	سنة 50 فأكثر
<b>M'diq Fnideq</b>	<b>15,1</b>	<b>32,4</b>	<b>23,5</b>	<b>22,5</b>	<b>48,2</b>	<b>35,1</b>	<b>15,5</b>	<b>33,3</b>	<b>24,2</b>	<b>المضيق الفنديقي</b>
10 - 14 ans	1,9	1,8	1,8	3,1	3,6	3,4	2,0	1,9	1,9	سنة 14-10
15 - 24 ans	4,0	6,7	5,4	7,2	10,9	9,0	4,2	6,9	5,6	سنة 24-15
25 - 34 ans	11,2	27,7	19,2	15,0	43,4	29,6	11,4	28,5	19,7	سنة 34-25
35 - 49 ans	20,0	47,9	33,4	31,5	75,5	53,4	20,6	49,3	34,5	سنة 49-35
50 ans et plus	35,0	72,0	52,3	45,9	91,3	66,8	35,7	73,3	53,3	سنة 50 فأكثر
<b>Ouezzane</b>	<b>14,1</b>	<b>35,5</b>	<b>25,0</b>	<b>28,1</b>	<b>59,3</b>	<b>43,7</b>	<b>24,8</b>	<b>53,6</b>	<b>39,2</b>	<b>وزان</b>
10 - 14 ans	1,4	1,5	1,4	2,2	3,1	2,6	2,0	2,8	2,4	سنة 14-10
15 - 24 ans	3,0	5,4	4,2	7,4	22,2	14,5	6,5	18,4	12,3	سنة 24-15
25 - 34 ans	8,2	25,9	17,6	23,5	66,4	45,2	20,1	56,6	38,8	سنة 34-25
35 - 49 ans	13,2	44,4	29,2	35,2	86,4	60,8	29,3	74,8	52,2	سنة 49-35
50 ans et plus	33,6	75,8	54,3	63,7	97,5	81,1	55,9	92,3	74,4	سنة 50 فأكثر
<b>Tanger Assilah</b>	<b>12,6</b>	<b>28,9</b>	<b>20,6</b>	<b>32,1</b>	<b>53,0</b>	<b>42,1</b>	<b>13,7</b>	<b>30,2</b>	<b>21,8</b>	<b>طنجة أصيلة</b>
10 - 14 ans	1,9	1,7	1,8	4,7	3,7	4,2	2,1	1,9	2,0	سنة 14-10
15 - 24 ans	4,0	5,7	4,8	11,5	16,6	14,0	4,4	6,3	5,3	سنة 24-15
25 - 34 ans	9,0	21,2	14,9	27,0	50,8	38,4	9,9	22,5	16,0	سنة 34-25
35 - 49 ans	15,2	39,3	27,2	40,6	79,7	59,1	16,6	41,3	28,9	سنة 49-35
50 ans et plus	28,9	66,3	47,1	62,3	94,6	77,4	31,1	68,0	49,0	سنة 50 فأكثر
<b>Tétouan</b>	<b>12,6</b>	<b>29,5</b>	<b>21,1</b>	<b>33,0</b>	<b>58,0</b>	<b>45,2</b>	<b>18,2</b>	<b>36,9</b>	<b>27,5</b>	<b>تطوان</b>
10 - 14 ans	1,6	1,0	1,3	7,6	9,6	8,5	3,6	3,9	3,7	سنة 14-10
15 - 24 ans	3,2	4,7	4,0	19,1	29,1	24,0	8,1	12,1	10,1	سنة 24-15
25 - 34 ans	8,3	19,1	13,7	31,5	63,3	47,1	14,7	30,8	22,7	سنة 34-25
35 - 49 ans	14,7	36,3	25,9	44,7	86,0	64,7	22,0	47,2	34,8	سنة 49-35
50 ans et plus	26,9	64,0	45,5	56,8	95,9	75,2	34,2	71,1	52,5	سنة 50 فأكثر
<b>Région</b>	<b>13,5</b>	<b>30,9</b>	<b>22,1</b>	<b>31,1</b>	<b>58,8</b>	<b>44,7</b>	<b>20,5</b>	<b>41,8</b>	<b>31,0</b>	<b>الجهة</b>
10 - 14 ans	1,8	1,6	1,7	5,3	6,9	6,1	3,4	4,1	3,8	سنة 14-10
15 - 24 ans	3,8	5,8	4,8	14,2	28,4	21,1	8,3	15,4	11,8	سنة 24-15
25 - 34 ans	9,4	22,5	15,8	28,9	67,4	47,4	16,8	39,2	27,7	سنة 34-25
35 - 49 ans	16,2	41,3	28,9	43,5	88,2	65,6	25,8	57,4	41,6	سنة 49-35
plus	30,6	68,4	49,3	62,6	97,3	79,7	42,5	79,2	60,6	سنة 50 فأكثر

Source : HCP \_Direction de la statistique

المصدر : المندوبية السامية للتخطيط \_ مديرية الإحصاء



توزيع السكان (ب %) البالغين 10 سنوات فما فوق حسب مستوى الدراسة، وسط الإقامة والإقليم/العمالة، 2014

Tableau 32:

REPARTITION (EN %) DE LA POPULATION AGE DE 10 ANS ET PLUS SELON LE NIVEAU D'ETUDE, LE MILIEU DE RESIDENCE ET LA PROVINCE/PREFECTURE, 2014

جدول 32 :

Province/ Préfecture	NIVEAU D'ETUDE						المجموع Total	الإقليم/العمالة
	لاشيء Néant	الأولي Prescolaire	الابتدائي Primaire	الإعدادي Collégial	الثانوي Secondaire	العالي Supérieur		
<b>Urbain</b>	<b>22,9</b>	<b>4,5</b>	<b>27,7</b>	<b>21,3</b>	<b>14,1</b>	<b>9,3</b>	<b>100,0</b>	<b>حضري</b>
Al Hoceima	28,4	2,8	26,2	19,0	13,6	10,0	100,0	الحسيمة
Chefchaouen	22,7	4,8	26,0	20,7	15,2	10,6	100,0	شفشاون
Fahs Anjra	-	-	-	-	-	-	-	الفحص أنجرة
Larache	25,1	3,0	29,0	20,8	13,7	8,3	100,0	العرانش
M'diq Fnideq	24,1	5,8	30,0	22,0	11,6	6,6	100,0	المضيق الفنيدق
Ouezzane	26,1	2,3	25,5	19,2	17,1	9,8	100,0	وزان
Tanger Assilah	21,5	5,0	27,7	22,1	14,6	9,2	100,0	طنجة-أصيلة
Tétouan	22,2	4,7	27,2	20,8	14,0	11,1	100,0	تطوان
<b>Rural</b>	<b>44,1</b>	<b>10,1</b>	<b>29,6</b>	<b>11,0</b>	<b>3,8</b>	<b>1,4</b>	<b>100,0</b>	<b>قروي</b>
Al Hoceima	44,4	6,7	31,9	11,3	3,9	1,8	100,0	الحسيمة
Chefchaouen	42,9	13,0	29,7	10,1	3,2	1,1	100,0	شفشاون
Fahs Anjra	40,2	16,9	27,8	9,7	4,2	1,2	100,0	الفحص أنجرة
Larache	49,1	8,3	29,5	9,6	2,8	0,8	100,0	العرانش
M'diq Fnideq	36,0	20,9	31,8	8,1	2,4	0,8	100,0	المضيق الفنيدق
Ouezzane	43,1	4,7	28,4	15,0	6,6	2,2	100,0	وزان
Tanger Assilah	40,8	7,7	31,2	14,0	4,8	1,5	100,0	طنجة-أصيلة
Tétouan	44,5	16,6	27,0	8,7	2,3	0,9	100,0	تطوان
<b>Ensemble</b>	<b>31,3</b>	<b>6,7</b>	<b>28,5</b>	<b>17,3</b>	<b>10,1</b>	<b>6,2</b>	<b>100,0</b>	<b>المجموع</b>
Al Hoceima	38,9	5,3	29,9	14,0	7,3	4,7	100,0	الحسيمة
Chefchaouen	40,3	12,0	29,2	11,4	4,7	2,4	100,0	شفشاون
Fahs Anjra	40,2	16,9	27,8	9,7	4,2	1,2	100,0	الفحص أنجرة
Larache	36,0	5,4	29,2	15,7	8,8	4,9	100,0	العرانش
M'diq Fnideq	24,7	6,6	30,1	21,2	11,1	6,3	100,0	المضيق الفنيدق
Ouezzane	39,1	4,1	27,7	16,0	9,1	4,0	100,0	وزان
Tanger Assilah	22,5	5,2	27,9	21,6	14,1	8,8	100,0	طنجة-أصيلة
Tétouan	28,2	7,9	27,1	17,5	10,9	8,4	100,0	تطوان

نسبة تدرس الأطفال (ب %) المتراوح أعمارهم بين 7 و 12 سنة حسب الجنس والإقليم/العمالة، 2014

Tableau 33:

TAUX DE SCOLARISATION (En%) DES ENFANTS AGES DE 7 A 12 ANS SELON LE SEXE ET LA PROVINCE/PREFECTURE, 2014

جدول 33 :

Province/ Préfecture	المجموع		الإقليم/العمالة
	ذكور Masculin	إناث Féminin	
Al Hoceima	93,5	91,4	الحسيمة
Chefchaouen	90,4	89,6	شفشاون
Fahs Anjra	92,5	93,9	الفحص أنجرة
Larache	94,0	93,9	العرانش
M'diq Fnideq	97,3	97,6	المضيق الفنيدق
Ouezzane	97,0	96,3	وزان
Tanger Assilah	97,2	97,3	طنجة-أصيلة
Tétouan	94,4	94,7	تطوان
<b>Région</b>	<b>94,8</b>	<b>94,5</b>	<b>الجهة</b>

Source : HCP \_Direction de la statistique

المصدر: المندوبية السامية للتخطيط \_ مديرية الإحصاء

Tableau 34: توزيع السكان (ب % حسب اللغة المحلية المتداولة، الجنس والإقليم/العمالة، 2014) : جدول 34  
**REPARTITION (EN %) DE LA POPULATION SELON LA LANGUE LOCALE UTILISEE, LE SEXE ET PROVINCE/PREFECTURE, RGP 2014**

Province/ Préfecture	Masculin ذكور		Féminin إناث		Ensemble المجموع		الإقليم/العمالة
	العربية فقط Arabe seul	الأمازيغية Amazigh	العربية فقط Arabe seul	الأمازيغية Amazigh	العربية فقط Arabe seul	الأمازيغية Amazigh	
Al Hoceima	32,1	46,6	30,3	39,1	31,2	42,8	الحسيمة
Chefchaouen	97,6	1,4	97,7	1,2	97,7	1,3	شفشاون
Fahs Anjra	97,0	1,9	97,2	1,6	97,1	1,8	الفص أنجرة
Larache	95,9	2,9	95,9	2,8	95,9	2,9	العرالش
M'diq Fnideq	86,4	12,2	87,5	10,9	86,9	11,6	المضيق الفنيدق
Ouezzane	98,5	0,7	98,6	0,5	98,5	0,6	وزان
Tanger Assilah	89,1	9,0	89,9	8,2	89,5	8,6	طنجة-أصيلة
Tétouan	93,0	5,9	93,1	5,7	93,1	5,8	تطوان
<b>Région</b>	<b>86,2</b>	<b>10,2</b>	<b>86,2</b>	<b>9,1</b>	<b>86,2</b>	<b>9,6</b>	<b>الجهة</b>

Tableau 35: توزيع السكان البالغين 10 سنوات فما فوق (ب % حسب اللغات المقررة والمكتوبة، الجنس، وسط الإقامة والإقليم/العمالة، 2014) : جدول 35  
**REPARTITION (EN %) DE LA POPULATION AGE E DE 10 ANS ET PLUS SELON LES LANGUES LUES ET ECRITES, LE SEXE, LE MILIEU DE RESIDENCE ET LA PROVINCE/PREFECTURE, 2014**

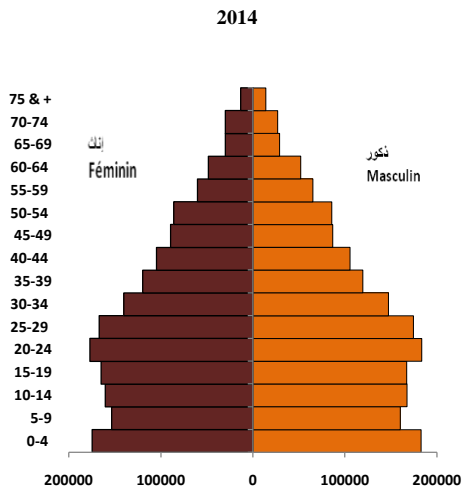
Province/ Préfecture	Urbain حضري			Rural قروي			Ensemble المجموع			الإقليم/العمالة
	ذكور		المجموع	ذكور		المجموع	ذكور		المجموع	
	Masculin	Féminin		Masculin	Féminin		Masculin	Féminin		
<b>Al Hoceima الحسيمة</b>										
Arabe seul	25,4	24,5	25,0	48,7	45,9	47,7	39,6	36,1	38,2	عربية
Arabe français	35,1	35,1	35,1	36,6	39,7	37,7	36,0	37,6	36,6	عربية+فرنسية
Ar, fr et anglais	14,7	16,8	15,6	6,1	5,1	5,7	9,5	10,4	9,8	ع+فر+انجليزية
Autres langues	24,8	23,5	24,3	8,6	9,4	8,9	15,0	15,8	15,3	لغات أخرى
<b>Chefchaouen شفشاون</b>										
Arabe seul	38,5	33,2	36,3	63,2	53,5	59,8	59,5	49,5	55,8	عربية
Arabe français	38,4	42,6	40,2	31,2	41,6	34,9	32,3	41,8	35,8	عربية+فرنسية
Ar, fr et anglais	15,6	19,8	17,4	4,4	4,1	4,3	6,1	7,2	6,5	ع+فر+انجليزية
Autres langues	7,5	4,4	6,2	1,2	0,8	1,0	2,1	1,5	1,9	لغات أخرى
<b>Fahs Anjra الفص أنجرة</b>										
Arabe seul	-	-	-	65,7	49,2	59,3	65,7	49,2	59,3	عربية
Arabe français	-	-	-	28,1	43,7	34,1	28,1	43,7	34,1	عربية+فرنسية
Ar, fr et anglais	-	-	-	4,2	5,4	4,7	4,2	5,4	4,7	ع+فر+انجليزية
Autres langues	-	-	-	2,0	1,7	1,9	2,0	1,7	1,9	لغات أخرى
<b>Larache العرالش</b>										
Arabe seul	35,9	32,6	34,4	54,7	46,3	51,6	43,1	36,9	40,5	عربية
Arabe français	43,3	45,5	44,3	39,7	48,7	43,0	41,9	46,5	43,8	عربية+فرنسية
Ar, fr et anglais	13,4	16,1	14,6	4,2	3,9	4,1	9,9	12,3	10,9	ع+فر+انجليزية
Autres langues	7,4	5,7	6,7	1,4	1,1	1,3	5,1	4,3	4,8	لغات أخرى
<b>M'diq Fnideq المضيق الفنيدق</b>										
Arabe seul	39,7	34,8	37,6	69,6	55,0	63,8	41,2	35,7	38,9	عربية
Arabe français	39,2	42,3	40,5	22,2	33,9	26,8	38,4	41,9	39,9	عربية+فرنسية
Ar, fr et anglais	9,5	12,8	11,0	0,7	1,5	1,0	9,1	12,3	10,5	ع+فر+انجليزية
Autres langues	11,5	10,1	10,9	7,5	9,7	8,4	11,3	10,1	10,8	لغات أخرى
<b>Ouezzane وزان</b>										
Arabe seul	25,7	23,8	24,9	43,4	43,7	43,5	38,6	37,0	38,0	عربية
Arabe français	49,8	49,6	49,7	45,5	48,0	46,4	46,7	48,5	47,4	عربية+فرنسية
Ar, fr et anglais	22,2	24,5	23,2	10,5	8,0	9,6	13,6	13,5	13,6	ع+فر+انجليزية
Autres langues	2,2	2,1	2,2	0,6	0,4	0,6	1,1	1,0	1,0	لغات أخرى
<b>Tanger Assilah طنجة-أصيلة</b>										
Arabe seul	35,4	31,8	33,8	57,4	50,4	54,7	36,3	32,5	34,7	عربية
Arabe français	40,4	43,4	41,7	35,9	41,9	38,3	40,2	43,3	41,6	عربية+فرنسية
Ar, fr et anglais	15,8	18,1	16,8	4,8	6,0	5,3	15,3	17,7	16,4	ع+فر+انجليزية
Autres langues	8,5	6,6	7,7	1,9	1,7	1,8	8,2	6,5	7,4	لغات أخرى
<b>Tétouan تطوان</b>										
Arabe seul	36,4	31,7	34,3	70,9	52,9	64,2	44,2	35,3	40,3	عربية
Arabe français	36,7	39,6	38,0	25,2	41,5	31,3	34,1	40,0	36,6	عربية+فرنسية
Ar, fr et anglais	12,7	17,6	14,9	2,2	4,2	2,9	10,4	15,3	12,5	ع+فر+انجليزية
Autres langues	14,2	11,1	12,8	1,6	1,4	1,6	11,4	9,4	10,5	لغات أخرى
<b>Région الجهة</b>										
Arabe seul	35,2	31,5	33,6	56,8	48,9	53,9	42,6	36,3	40,0	عربية
Arabe français	39,8	42,5	41,0	35,1	43,4	38,2	38,2	42,8	40,1	عربية+فرنسية
Ar, fr et anglais	14,5	17,5	15,8	5,4	5,0	5,3	11,4	14,1	12,5	ع+فر+انجليزية
Autres langues	10,5	8,5	9,6	2,7	2,6	2,6	7,8	6,9	7,4	لغات أخرى

Source : HCP \_Direction de la statistique

المصدر : المندوبية السامية للتخطيط \_ مديرية الإحصاء

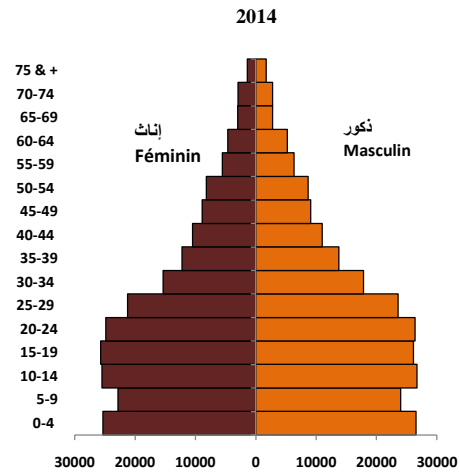
هرم الأعمار بجهة طنجة تطوان الحسيمة

Pyramide des âges de la région Tanger Tétouan Al hoceima



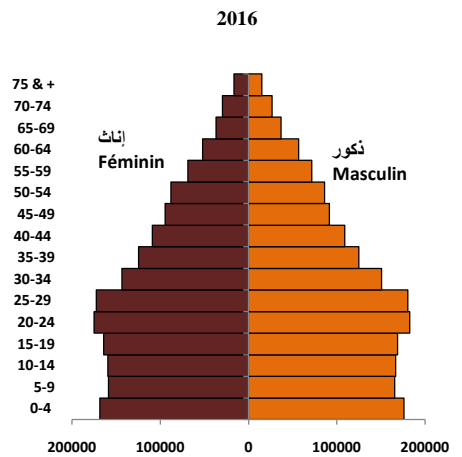
هرم الأعمار بإقليم شفشاون

Pyramide des âges de la province chefchaouen



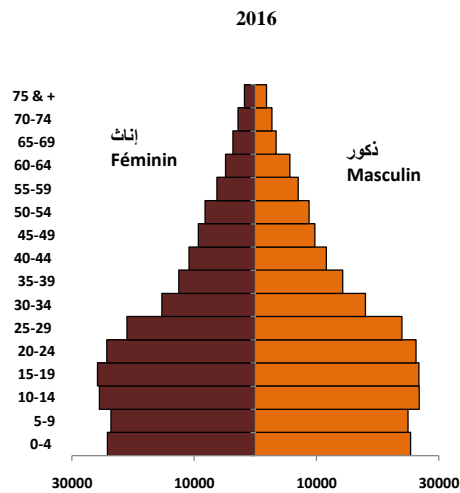
هرم الأعمار بجهة طنجة تطوان الحسيمة

Pyramide des âges de la région Tanger Tétouan Al hoceima



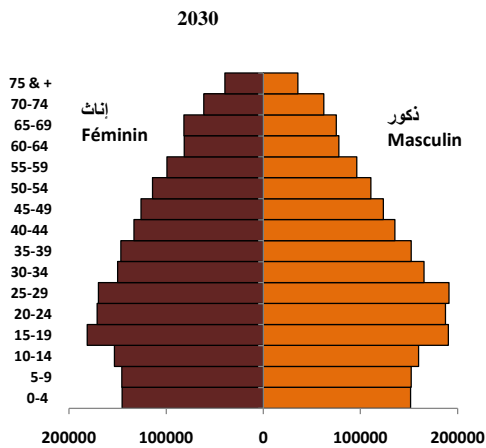
هرم الأعمار بإقليم شفشاون

Pyramide des âges de la province chefchaouen



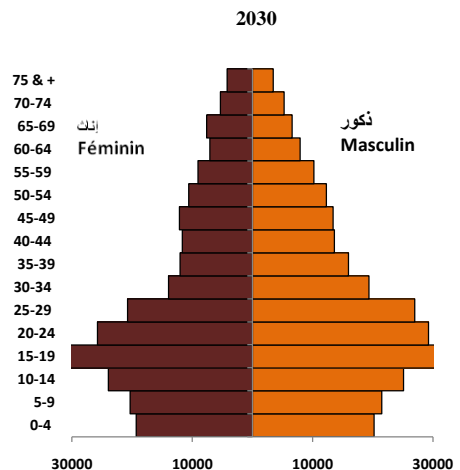
هرم الأعمار بجهة طنجة تطوان الحسيمة

Pyramide des âges de la région Tanger Tétouan Al hoceima



هرم الأعمار بإقليم شفشاون

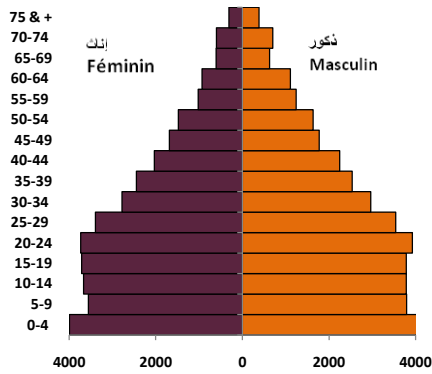
Pyramide des âges de la province chefchaouen



هرم الأعمار بإقليم الفحص أنجرة

Pyramide des âges de la province Fahs Anjra

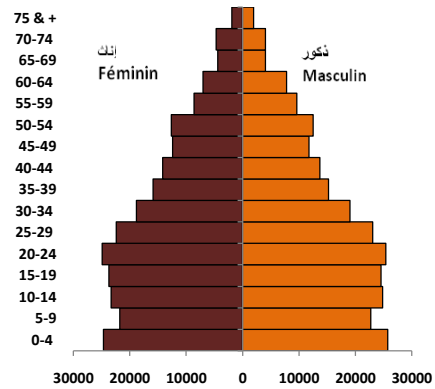
2014



هرم الأعمار بإقليم العرائش

Pyramide des âges de la province Larache

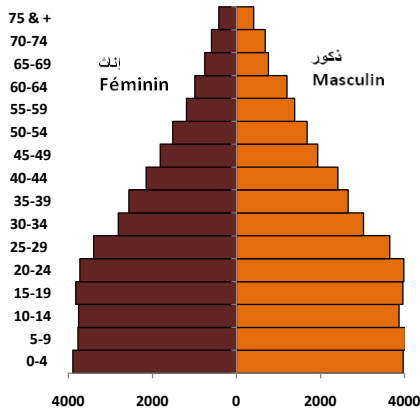
2014



هرم الأعمار بإقليم الفحص أنجرة

Pyramide des âges de la province Fahs Anjra

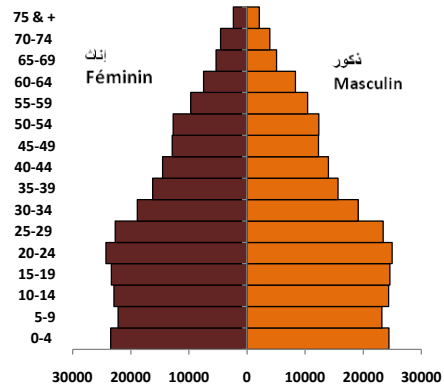
2016



هرم الأعمار بإقليم العرائش

Pyramide des âges de la province Larache

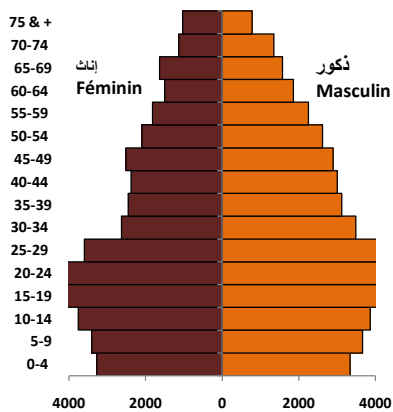
2016



هرم الأعمار بإقليم الفحص أنجرة

Pyramide des âges de la province Fahs Anjra

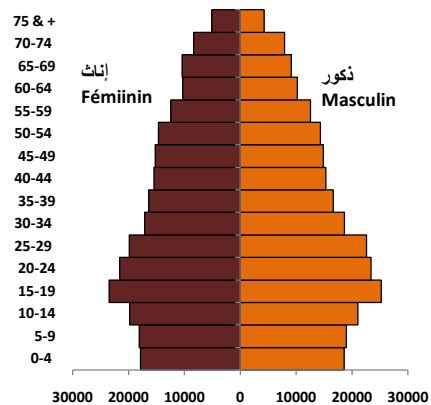
2030



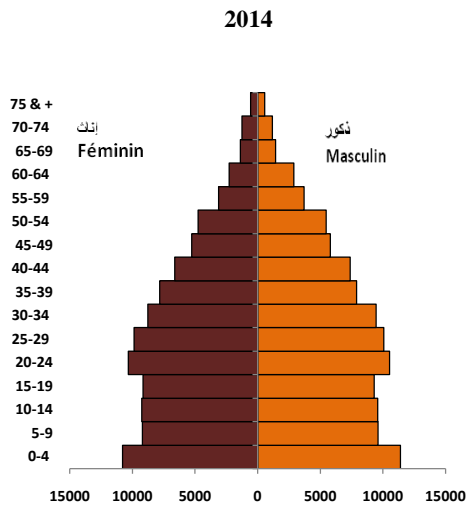
هرم الأعمار بإقليم العرائش

Pyramide des âges de la province Larache

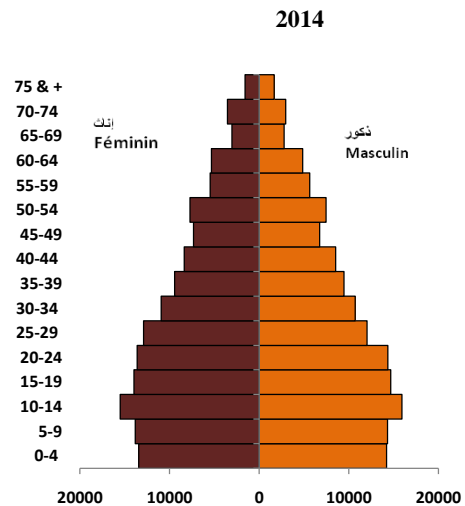
2030



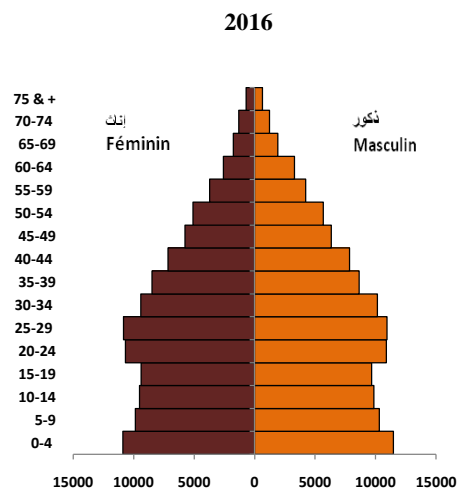
هرم الأعمار بعمالة المضيق الفنيدق  
Pyramide des âges de la préfecture M'diq Fnideq



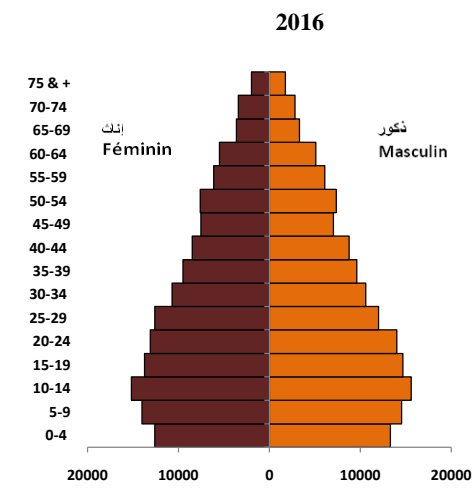
هرم الأعمار بإقليم وزان  
Pyramide des âges de la province Ouezzane



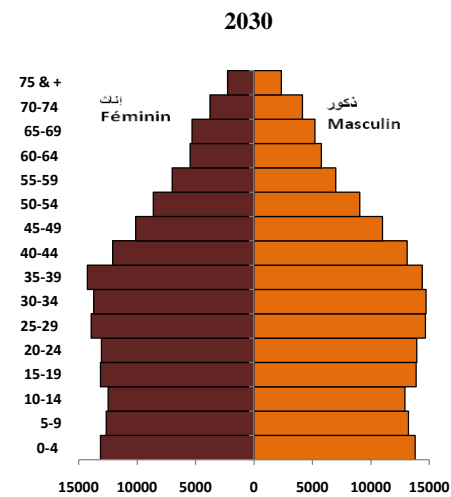
هرم الأعمار بعمالة المضيق الفنيدق  
Pyramide des âges de la préfecture M'diq Fnideq



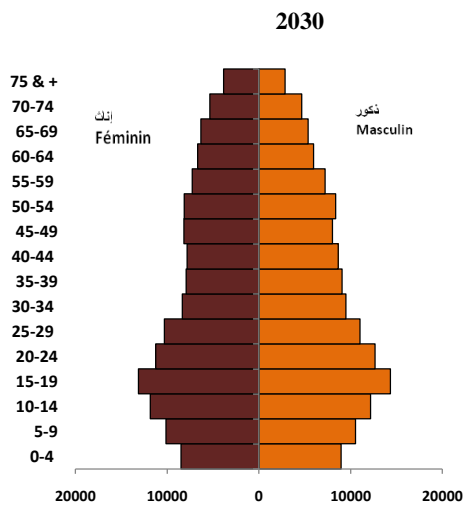
هرم الأعمار بإقليم وزان  
Pyramide des âges de la province Ouezzane



هرم الأعمار بعمالة المضيق الفنيدق  
Pyramide des âges de la préfecture M'diq Fnideq

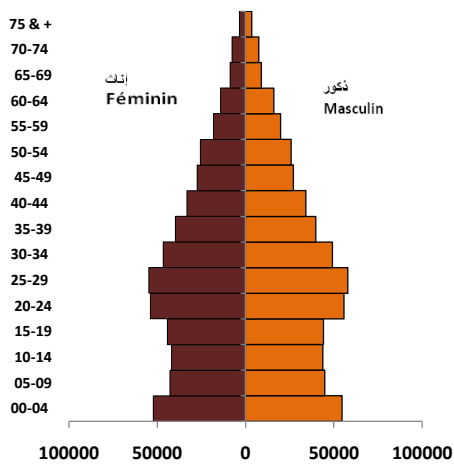


هرم الأعمار بإقليم وزان  
Pyramide des âges de la province Ouezzane



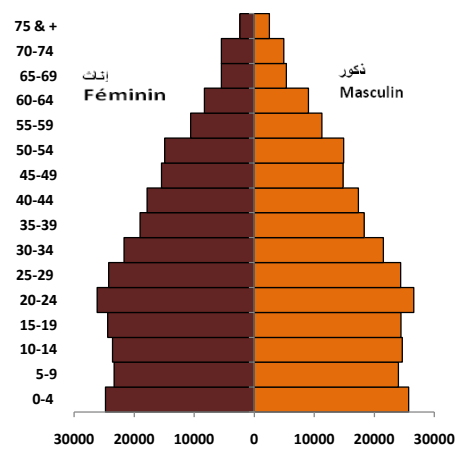
هرم الأعمار بعمالة طنجة أصيلة

Pyramide des âges de la préfecture Tanger Assilah  
2014



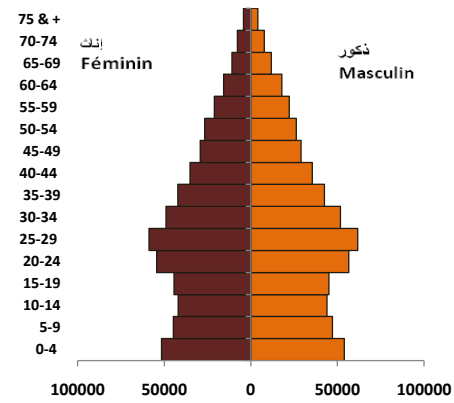
هرم الأعمار بإقليم تطوان

Pyramide des âges de la province Tétouan  
2014



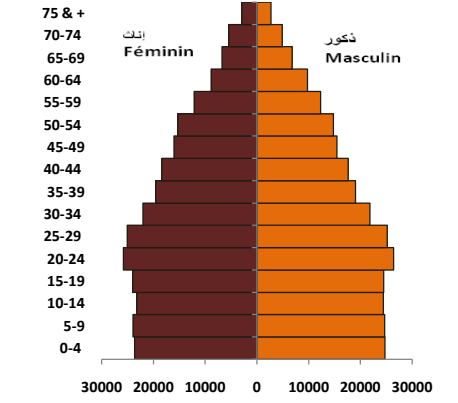
هرم الأعمار بعمالة طنجة أصيلة

Pyramide des âges de la préfecture Tanger Assilah  
2016



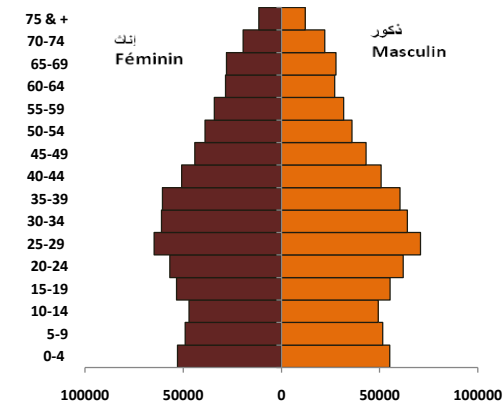
هرم الأعمار بإقليم تطوان

Pyramide des âges de la province Tétouan  
2016



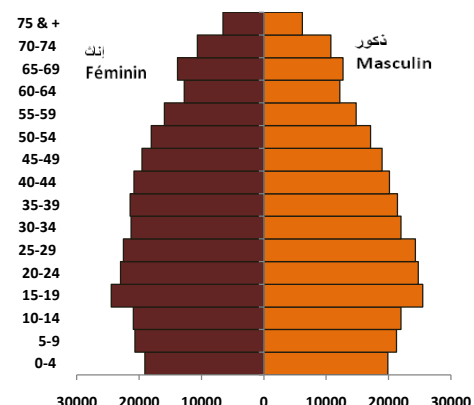
هرم الأعمار بعمالة طنجة أصيلة

Pyramide des âges de la préfecture Tanger Assilah  
2030



هرم الأعمار بإقليم تطوان

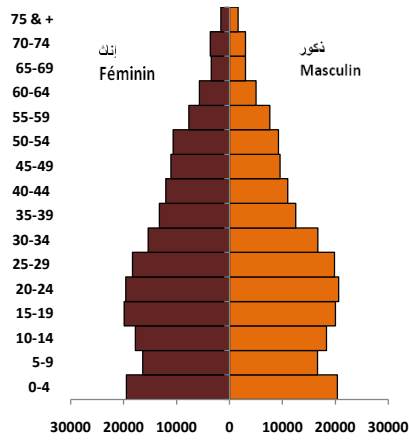
Pyramide des âges de la province Tétouan  
2030



هرم الأعمار بإقليم الحسيمة

Pyramide des âges de la province Al hoceima

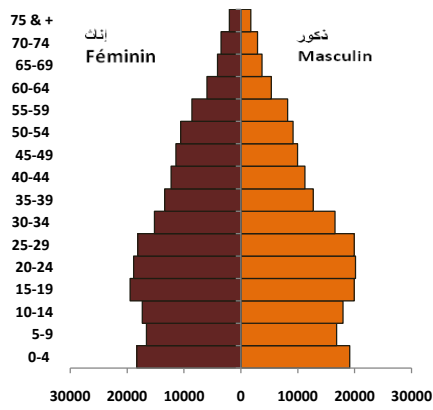
2014



هرم الأعمار بإقليم الحسيمة

Pyramide des âges de la province Al hoceima

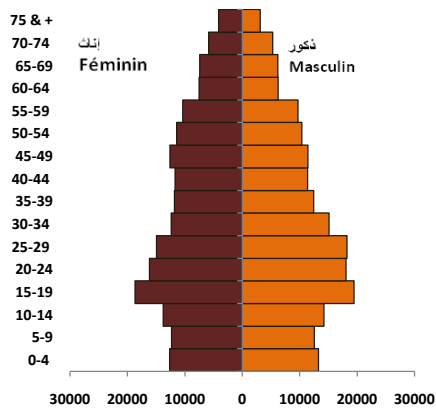
2016



هرم الأعمار بإقليم الحسيمة

Pyramide des âges de la province Al hoceima

2030



الفلاحة والغابات و الصيد البحري  
AGRICULTURE , FORET ET PECHE

LISTE DES TABLEAUX :

لائحة الجداول

1-AGRICULTURE

1- الفلاحة

Tableau 1:	المساحات الصالحة للزراعة حسب النظام العقاري بالإقليم أو العمالة، 2017 LES SUPERFICIES AGRICOLES UTILES SELON LE STATUT JURIDIQUE, LA PROVINCE /PREFECTURE, 2017	جدول 1 :
Tableau 2:	المساحات الصالحة للزراعة حسب الاستعمالات و الإقليم أو العمالة، 2017 LES SUPERFICIES AGRICOLES UTILES SELON LES UTILISATIONS ET LA PROVINCE / PREFECTURE, 2017	جدول 2 :
Tableau 3 :	استغلال المساحات الصالحة للزراعة حسب الإقليم أو العمالة 2017 MODE DE FAIRE VALOIR DE LA S.A.U. SELON LA PROVINCE /PREFECTURE, 2017	جدول 3 :
Tableau 4 :	زراعة الحبوب حسب الموسم و الإقليم أو الولاية CULTURE DES CEREALES SELON LA CAMPAGNE LA PROVINCE / WILAYA	جدول 4 :
Tableau 5 :	زراعة القمح الصلب حسب الموسم، الإقليم أو الولاية CULTURE DU BLE DUR SELON LA CAMPAGNE, LA PROVINCE / WILAYA	جدول 5 :
Tableau 6 :	زراعة القمح الطري حسب الموسم، الإقليم أو الولاية CULTURE DU BLE TENDRE SELON LA CAMPAGNE LA PROVINCE / WILAYA	جدول 6 :
Tableau 7 :	زراعة الذرة حسب الموسم، الإقليم أو الولاية CULTURE DU MAIS SELON LA CAMPAGNE LA PROVINCE / WILAYA	جدول 7 :
Tableau 8 :	زراعة الشعير حسب الموسم، الإقليم أو الولاية CULTURE DE L'ORGE SELON LA CAMPAGNE ET LA PROVINCE / WILAYA	جدول 8 :
Tableau 9 :	زراعة القطن حسب الموسم، الإقليم أو الولاية CULTURE DES LEGUMINEUSES SELON LA CAMPAGNE LA PROVINCE / WILAYA	جدول 9 :
Tableau 10 :	زراعة الفول حسب الموسم، الإقليم أو الولاية CULTURE DES FEVES SELON LA CAMPAGNE LA PROVINCE /	جدول 10 :
Tableau 11 :	زراعة الجلبانة حسب الموسم، الإقليم أو الولاية CULTURE DES PETITS POIS SELON LA CAMPAGNE ET LA PROVINCE/ WILAYA	جدول 11 :
Tableau 12 :	زراعة الحمص حسب الموسم، الإقليم أو الولاية CULTURE DES POIS CHICHES SELON LA CAMPAGNE ET LA PROVINCE / WILAYA	جدول 12 :



**الفلاحة والغابات و الصيد البحري**  
**AGRICULTURE , FORET ET PECHE**

**LISTE DES TABLEAUX :**

لائحة الجداول

<b>Tableau 13 :</b>	زراعة العدس حسب الموسم، الإقليم أو الولاية <b>CULTURE DES LENTILLES SELON LA CAMPAGNE ET LA PROVINCE / WILAYA</b>	<b>جدول 13 :</b>
<b>Tableau 14 :</b>	زراعة المنتجات الصناعية حسب الموسم والإقليم <b>CULTURES INDUSTRIELLES SELON LA CAMPAGNE ET LA PROVINCE</b>	<b>جدول 14 :</b>
<b>Tableau 15 :</b>	زراعة المنتجات الزيتية حسب الموسم، الإقليم أو الولاية <b>CULTURES OLEAGINEUSES SELON LA CAMPAGNE ET LA PROVINCE / WILAYA</b>	<b>جدول 15 :</b>
<b>Tableau 16 :</b>	مساحة مزروعات البواكر و الكلاً حسب الإقليم أو الولاية، 2016-17 <b>SUPERFICIE DES CULTURES MARAICHERES ET FOURRAGERES SELON LA PROVINCE/ WILAYA, 2016-17</b>	<b>جدول 16 :</b>
<b>Tableau 17 :</b>	إنتاج البواكر و الكلاً حسب الإقليم أو الولاية، 2016-17 <b>PRODUCTION DES CULTURES MARAICHERES ET FOURRAGERES SELON LA PROVINCE / WILAYA , 2016-17</b>	<b>جدول 17 :</b>
<b>Tableau 18 :</b>	أشغال الأرض ووسائل الإنتاج حسب المديرية الإقليمية للفلاحة، الموسم 2015-16 <b>TRAVAUX DU SOL ET FACTEURS DE PRODUCTIONS SELON LES D.P.A CAMPAGNE 2015-16</b>	<b>جدول 18 :</b>
<b>Tableau 19 :</b>	مساحة مزروعات الفواكه (بالحكتار) حسب النوع و الإقليم أو الولاية، 2016-17 <b>SUPERFICIE DES PLANTATIONS FRUITIERES (en Ha), PAR ESPECE ET PAR PROVINCE / WILAYA, 2016-17</b>	<b>جدول 19 :</b>
<b>Tableau 20 :</b>	منتجات مزروعات الفواكه حسب النوع و الإقليم أو الولاية، 2016-17 <b>PRODUCTION DES PLANTATIONS FRUITIERES, PAR ESPECE ET PAR PROVINCE / WILAYA, 2016-17</b>	<b>جدول 20 :</b>
<b>Tableau 21 :</b>	تربية النحل حسب الإقليم أو العمالة، 2016-17 <b>APICULTURE SELON LA PROVINCE /PREFECTURE , 2016-17</b>	<b>جدول 21 :</b>
<b>Tableau 22 :</b>	تربية الدواجن حسب الإقليم أو العمالة، 2015-16 <b>AVICULTURE SELON LA PROVINCE /PREFECTURE , 2015-16</b>	<b>جدول 22 :</b>
<b>Tableau 23:</b>	رؤوس الماشية حسب النوع و الإقليم أو العمالة، 2017 <b>EFFECTIFS DU CHEPTEL PAR ESPECE ET PAR PROVINCE /</b>	<b>جدول 23 :</b>
<b>Tableau 24:</b>	حيوانات الجر حسب النوع و الإقليم أو العمالة، 2017 <b>EFFECTIFS DES ANIMAUX DE TRAIT PAR ESPECE ET PAR PROVINCE / PREFECTURE, 2017</b>	<b>جدول 24 :</b>

**الفلاحة والغابات و الصيد البحري**  
**AGRICULTURE , FORET ET PECHE**

<b>LISTE DES TABLEAUX :</b>		لائحة الجداول
<b>Tableau 25:</b>	تطور حيوانات الجر حسب الإقليم أو العمالة <b>EVOLUTION DES ANIMAUX DE TRAIT PAR PROVINCE /</b>	<b>جدول 25 :</b>
<b>Tableau 26:</b>	إنتاج الحليب حسب الإقليم أو الولاية، 2017 <b>PRODUCTION LAITIERE PAR PROVINCE / WILAYA , 2017</b>	<b>جدول 26 :</b>
<b>Tableau 27 :</b>	التلقيح الحيوانات حسب نوع اللقاح و الإقليم أو الولاية، 2016 ( الرووس) <b>VACCINATIONS DES ANIMALAUX PAR TYPE DE VACCINATION ET LA PROVINCE/ WILAYA. 2016 (en tête)</b>	<b>جدول 27 :</b>
<b>Tableau 28 :</b>	مراقبة منتجات اللحوم والأسماك 2016 <b>INSPECTION DES VIANDES ET PRODUITS DE LA PECHE 2016</b>	<b>جدول 28 :</b>
<b>2- FORET</b>		2- الغابات
<b>Tableau 29 :</b>	المساحات المشجرة (1) حسب الإقليم أو العمالة (بالهكتار)، 2016-2017 <b>SUPERFICIES REBOISEES(1) PAR PROVINCE/PREFECTURE (en Ha), 2016-2017</b>	<b>جدول 29 :</b>
<b>Tableau 30 :</b>	مساحات الأشجار الطبيعية (2) حسب النوع و الإقليم أو العمالة، 2017 <b>SUPERFICIES DES ESSENCES NATURELLES (2) PAR ESPECE ET PAR PROVINCE/PREFECTURE, 2017</b>	<b>جدول 30 :</b>
<b>Tableau 31 :</b>	مساحة الأشجار الصمغية الطبيعية حسب النوع و الإقليم أو العمالة 2016 <b>SUPERFICIES DES ESSENCES RESINEUSES NATURELLES PAR ESPECE PROVINCE / PREFECTURE, 2016</b>	<b>جدول 31 :</b>
<b>Tableau 32 :</b>	إستغلال الغابات حسب الإقليم أو العمالة (بالكمية و القيمة)، 2017 <b>EXPLOITATIONS FORESTIERES EN QUANTITE ET VALEUR SELON LA PROVINCE/ PREFECTURE 2017</b>	<b>جدول 32 :</b>
<b>3- PECHE MARITIME</b>		3- الصيد البحري
<b>Tableau 33 :</b>	أسطول الصيد البحري المسجل حسب النوع و الميناء، 2017 <b>LA FLOTTE DE PECHE IMMATRICULEE SELON LE TYPE ET LE PORT, 2017</b>	<b>جدول 33 :</b>
<b>Tableau 34:</b>	سعة الأسطول البحري المسجل حسب النوع و الميناء(بالطن) ، 2017 <b>CAPACITE (en Tonnaux) DE LA FLOTTE DE PECHE IMMATRICULEE SELON LE TYPE ET LE PORT, 2017</b>	<b>جدول 34 :</b>
<b>Tableau 35 :</b>	عدد البحارة الصيادين حسب الجنسية والميناء، 2017 <b>EFFECTIFS DES MARINS PECHEURS PAR PORT ET NATIONALITE, 2017</b>	<b>جدول 35 :</b>
<b>Tableau 36+36bis</b>	إحصائيات عامة حول الإبحار حسب الميناء، 2017 <b>STATISTIQUES GENERALES SUR LA NAVIGATION PAR PORT, 2017</b>	<b>جدول 36 و 36ب:</b>

الفلاحة والغابات و الصيد البحري  
AGRICULTURE , FORET ET PECHE

LISTE DES TABLEAUX :

لائحة الجداول

Tableau 37:	منتجات الصيد البحري حسب النوع و الميناء (بالكمية و القيمة)، 2017 PRODUITS DE LA PECHE PAR PORT ET PAR ESPECE ( en Quantité et Valeur), 2017	: جدول 37
Tableau 38:	منتجات الصيد البحري الساحلي و التقليدي حسب الموانئ (بالكمية و القيمة) DEBARQUEMENTS DES PRODUITS DE LA PECHE COTIERE ET ARTISANALE PAR PORT	: جدول 38
Tableau 39 :	كمية السمك و فواكه البحر الموجهة للتصدير المراقبة حسب الصنف والإقليم (بالطن)، 2016 QUANTITE DE POISSONS ET DE FRUITS DE MER A L'EXPORTATION CONTROLEE SELON LE TYPE DE PRODUITS ET LA PROVINCE (en Tonne). 2016	: جدول 39
Tableau 40 :	المبيعات في سوق السمك حسب الميناء ، 2017 VENTES A LA HALLE DE POISSONS DE MARREE PAR PORT: 2017	: جدول 40
Tableau 41:	توزيع السمك المصنوع حسب النوع ، 2017 REPARTITION DES APPORTS EN POISSONS INDUSTRIELS SELON L'ESPECE : 2017	: جدول 41
Tableau 42:	إستعمال منتجات الصيد البحري (بالطن)، 2017 UTILISATION DES PRODUITS DE LA PECHE MARITIME (EN TONNE ) , 2017	: جدول 42

## 1-AGRICULTURE

## 1- الفلاحة

المساحات الصالحة للزراعة حسب النظام العقاري بالإقليم أو العمالة، 2017

Tableau 1: LES SUPERFICIES AGRICOLES UTILES SELON LE STATUT JURIDIQUE, LA PROVINCE /PREFECTURE, 2017 : جدول 1

Statut Juridique	المجموع								بالهكتار	
	الحسيمة	شفشاون	الفحص أنجرة	العرائش	المضيق-الفيديق	طنجة-أصيلة	تطوان	وزان		
En hectare	Al Hoceima	Chefchaouen	Fahs-Anjra	Larache	M'diq-Fnideq	Tanger-Assilah	Tétouan	Ouezzane	Total	النظام العقاري
Melk	172 089	105 580	26 813	120 811	5 578	45 721	53 042	131 014	660 648	الملك
Collectives	347	201	1 586	6 415	511	1 870	1 789	5 223	17 942	الجماعية
Habous	940	749	765	4 129	145	986	1 941	3 913	13 568	الحبوس
Guich	-	8	-	27	-	18	-	-	53	الكيش
Domaniales	23	322	187	10 428	306	2 356	-	1 529	15 150	ملك الدولة
Autres	-	-	-	-	-	-	228	3 170	3 398	نظام آخر
<b>Total</b>	<b>173 400</b>	<b>106 860</b>	<b>29 350</b>	<b>141 810</b>	<b>6 540</b>	<b>50 950</b>	<b>57 000</b>	<b>144 850</b>	<b>710 760</b>	<b>المجموع</b>

المساحات الصالحة للزراعة حسب الاستعمالات و الإقليم أو العمالة، 2017

Tableau 2: LES SUPERFICIES AGRICOLES UTILES SELON LES UTILISATIONS ET LA PROVINCE / PREFECTURE, 2017 : جدول 2

Utilisation des Terres	المجموع								بالهكتار	
	الحسيمة	شفشاون	الفحص أنجرة	العرائش	المضيق-الفيديق	طنجة-أصيلة	تطوان	وزان		
En hectare	Al Hoceima	Chefchaouen	Fahs-Anjra	Larache	M'diq-Fnideq	Tanger-Assilah	Tétouan	Ouezzane	Total	إستعمالات الأراضي
Terres de Labour	144 358	96 056	10 676	131 926	3 428	28 829	28 482	85 913	529 669	الأراضي المحروثة
-Irriguées	20 000	9 430	420	22 310	1 000	2 280	6 480	2 940	64 860	سقية
-Bours	124 358	86 626	10 256	109 616	2 428	26 549	22 002	82 973	464 809	بور
Plantations Denses	29 042	10 804	236	9 884	572	542	16 351	47 446	114 877	الزراعات الكثيفة
Jachère	...	-	-	-	-	-	-	-	-	أراضي مستريحة
T.Packages Permanents	...	-	10 396	-	2 540	10 324	12 167	11 490	46 917	أراضي دائمة للرعي
Boisements Forêstiers	...	...	8 041	...	...	11 256	...	-	19 297	تشجير الغابات
Privés	...	...	...	...	...	...	...	...	...	الخصوصية
<b>Total</b>	<b>173 400</b>	<b>106 860</b>	<b>29 350</b>	<b>141 810</b>	<b>6 540</b>	<b>50 950</b>	<b>57 000</b>	<b>144 850</b>	<b>710 760</b>	<b>المجموع</b>

استغلال المساحات الصالحة للزراعة حسب الإقليم أو العمالة 2017

Tableau 3 : MODE DE FAIRE VALOIR DE LA S.A.U. SELON LA PROVINCE /PREFECTURE, 2017 : جدول 3

Province/ Préfecture	الاستغلال المباشر Faire Valoir direct	الاستغلال غير المباشر Faire valoir indirect		المجموع Total	الإقليم/العمالة
		الكراء Location	الكراء العيني Bail en		
Al Hoceima	145 804	1 085	26 511	173 400	الحسيمة
Chefchaouen	100 103	2 067	4 690	106 860	شفشاون
Fahs-Anjra	22 679	3 062	3 609	29 350	فحص أنجرة
Larache	126 715	9 242	5 854	141 810	العرائش
M'diq-Fnideq	5 277	986	277	6 540	المضيق-الفيديق
Ouezzane	140 749	4 101	-	144 850	وزان
Tanger-Assilah	40 759	6 116	4 074	50 950	طنجة أصيلة
Tétouan	48 906	5 700	2 394	57 000	تطوان
<b>Total</b>	<b>630 993</b>	<b>32 358</b>	<b>47 409</b>	<b>710 760</b>	<b>المجموع</b>

Source : Direction Régionale de l'Agriculture de Tanger

المصدر : المديرية الجهوية للفلاحة بطنجة

## زراعة الحبوب حسب الموسم و الإقليم أو الولاية

Tableau 4 :

## CULTURE DES CEREALES SELON LA CAMPAGNE LA PROVINCE / WILAYA

جدول 4 :

Province/ Wilaya	2009-10	2010-11	2011-12	2012-13	2013-14	2014-15	2015-16	2016-17	الإقليم الولاية
<b>Superficie (en 1000 Ha)</b>	<b>327,2</b>	<b>342,1</b>	<b>319,2</b>	<b>330,7</b>	<b>344,3</b>	<b>389,6</b>	<b>383,9</b>	<b>357,8</b>	<b>المساحة (بالف هكتار)</b>
Al Hoceima	82,9	93,7	94,1	98,2	100,0	121,7	83,4	109,60	الحسيمة
Chefchaouen	112,4	114,9	43,9	53,5	32,8	59,9	34,9	62,05	شفشاون
Larache	25,5	74,0	61,3	68,8	73,2	71,1	89,0	68,03	العرانش
M'diq-Fnideq	...	2,1	-	2,2	2,6	2,2	1,3	2,43	المضيق-الغنيديق
Ouezzane	-	-	47,1	49,1	60,4	64,4	82,2	60,17	وزان
W.Tanger	60,8	26,5	29,2	25,4	40,7	34,4	33,9	27,67	ولاية طنجة
Tétouan	45,6	30,9	43,6	33,5	34,7	36,0	59,2	27,87	تطوان
<b>Production (en 1000 Qx)</b>	<b>5 014,9</b>	<b>5 282,9</b>	<b>5 117,3</b>	<b>4 577,6</b>	<b>5 250,3</b>	<b>6 808,8</b>	<b>5 005,9</b>	<b>6 340,1</b>	<b>الإنتاج (بالف قنطار)</b>
Al Hoceima	1 190,5	1 486,6	1 118,5	1 632,5	553,0	2 508,1	113,2	1 561,4	الحسيمة
Chefchaouen	1 636,0	1 628,7	786,5	700,1	388,8	886,6	477,6	1 155,0	شفشاون
Larache	371,9	1 393,0	1 281,6	1 036,4	1 879,6	1 814,8	1 661,6	1 563,6	العرانش
M'diq-Fnideq	...	19,6	...	29,5	44,0	29,4	29,4	23,2	المضيق-الغنيديق
Ouezzane	-	-	748,8	491,9	943,3	778,5	1 352,3	1 432,3	وزان
W.Tanger	1 064,0	346,2	530,4	237,6	974,6	348,6	374,9	227,9	ولاية طنجة
Tétouan	752,5	408,9	651,5	449,6	467,0	442,8	996,9	376,7	تطوان

## زراعة القمح الصلب حسب الموسم، الإقليم أو الولاية

Tableau 5 :

## CULTURE DU BLE DUR SELON LA CAMPAGNE, LA PROVINCE / WILAYA

جدول 5 :

Province/ WILAYA	2009-10	2010-11	2011-12	2012-13	2013-14	2014-15	2015-16	2016-17	الإقليم / الولاية
<b>Superficie (en 1000 Ha)</b>	<b>68,2</b>	<b>78,5</b>	<b>93,7</b>	<b>100,4</b>	<b>80,9</b>	<b>106,3</b>	<b>98,0</b>	<b>94,0</b>	<b>المساحة (بالف هكتار)</b>
Al Hoceima	9,9	6,6	8,3	11,0	12,0	16,0	13,1	18,2	الحسيمة
Chefchaouen	1,6	14,4	10,2	15,0	0,7	2,4	3,0	7,1	شفشاون
Larache	18,0	28,2	30,3	26,9	29,2	27,2	39,6	29,6	العرانش
M'diq-Fnideq	...	0,5	...	0,6	0,3	1,8	0,7	0,8	المضيق-الغنيديق
Ouezzane	-	-	13,0	24,7	18,9	30,1	18,7	15,7	وزان
W.Tanger	21,7	16,3	17,9	11,2	9,7	14,3	11,4	13,9	ولاية طنجة
Tétouan	17,0	12,5	14,0	11,0	10,2	14,5	11,7	8,7	تطوان
<b>Production (en 1000 Qx)</b>	<b>1 085,7</b>	<b>1 303,7</b>	<b>1 628,8</b>	<b>1 203,1</b>	<b>1 451,6</b>	<b>1 681,6</b>	<b>1 113,7</b>	<b>1 500,8</b>	<b>الإنتاج (بالف قنطار)</b>
Al Hoceima	155,2	98,3	98,0	162,5	79,2	322,2	10,2	238	الحسيمة
Chefchaouen	21,7	206,7	191,7	180,0	9,7	64,8	26,8	90,2	شفشاون
Larache	276,8	588,2	607,5	336,3	692,7	663,6	454,6	615,4	العرانش
M'diq-Fnideq	...	5,0	...	7,7	4,8	7,0	8,5	11,2	المضيق-الغنيديق
Ouezzane	-	-	200,8	254,8	407,8	417,5	377,7	390,9	وزان
W.Tanger	366,4	236,4	316,8	112,3	126,9	175,8	113,8	32,9	ولاية طنجة
Tétouan	265,7	169,2	214,0	149,5	130,5	30,7	122,1	121,8	تطوان

Source : Direction Régionale de l'Agriculture de Tanger

المصدر : المديرية الجهوية للفلاحة بطنجة

## زراعة القمح الطري حسب الموسم، الإقليم أو الولاية

Tableau 6 :

## CULTURE DU BLE TENDRE SELON LA CAMPAGNE LA PROVINCE / WILAYA

جدول 6 :

Province/Wilaya	2009-10	2010-11	2011-12	2012-13	2013-14	2014-15	2015-16	2016-17	الإقليم / الولاية
<b>Superficie (en 1000 Ha)</b>	<b>149,0</b>	<b>129,4</b>	<b>109,3</b>	<b>110,1</b>	<b>130,7</b>	<b>152,9</b>	<b>125,3</b>	<b>137,1</b>	<b>المساحة (بالآف هكتار)</b>
Al Hoceima	18,8	20,2	20,6	21,2	24,0	33,7	21,5	30,4	الحسيمة
Chefchaouen	77,6	66,5	29,5	20,0	26,1	26,7	18,2	28,6	شفشاون
Larache	1,5	31,0	22,0	42,3	33,1	32,3	30,0	30,5	العرانش
M'diq-Fnideq	...	0,8	...	0,8	1,8	2,3	0,9	1,0	المضيق-الغنيق
Ouezzane	-	-	24,0	13,3	32,5	40,7	39,6	32,0	وزان
W.Tanger	33,1	2,7	1,2	2,0	2,1	3,3	2,7	5,2	ولاية طنجة
Tétouan	18,0	8,2	12,0	10,5	11,1	13,9	12,5	9,5	تطوان
<b>Production (en 1000 Qx)</b>	<b>2 318,1</b>	<b>2 082,4</b>	<b>1 901,6</b>	<b>1 422,4</b>	<b>2 358,6</b>	<b>2 953,7</b>	<b>1 671,6</b>	<b>2 864,4</b>	<b>الإنتاج (بالآف قنطار)</b>
Al Hoceima	275,3	314,4	246,8	337,9	158,4	685,7	18,7	412,7	الحسيمة
Chefchaouen	1 109,1	995,8	506,1	280,0	425,4	583,9	227,2	623,5	شفشاون
Larache	20,3	607,0	529,5	481,8	868,4	866,9	608,2	810,6	العرانش
M'diq-Fnideq	...	8,0	...	12,0	32,9	16,0	10,2	4,6	المضيق-الغنيق
Ouezzane	-	-	412,3	130,7	682,5	728,6	637,6	806,4	وزان
W.Tanger	612,1	40,5	19,2	21,7	34,1	42,5	21,8	74,4	ولاية طنجة
Tétouan	301,3	116,7	187,7	158,3	156,9	30,0	148,0	132,3	تطوان

## زراعة الذرة حسب الموسم، الإقليم أو الولاية

Tableau 7 :

## CULTURE DU MAIS SELON LA CAMPAGNE LA PROVINCE / WILAYA

جدول 7 :

Province/Wilaya	2009-10	2010-11	2011-12	2012-13	2013-14	2014-15	2015-16	2016-17	الإقليم / العمالة
<b>Superficie (en 1000 Ha)</b>	<b>0,8</b>	<b>3,3</b>	<b>0,1</b>	<b>1,9</b>	<b>3,6</b>	<b>3,8</b>	<b>2,9</b>	<b>2,6</b>	<b>المساحة (بالآف هكتار)</b>
Al Hoceima	0,6	0,5	-	-	-	-	-	-	الحسيمة
Chefchaouen	-	-	-	-	0,12	0,12	0,10	0,15	شفشاون
Larache	-	1,7	-	1,4	0,89	0,88	0,83	0,75	العرانش
M'diq-Fnideq	-	0,01	-	0,03	0,04	0,03	0,04	0,03	المضيق-الغنيق
Ouezzane	-	-	-	-	0,3	0,3	0,0	0,1	وزان
W.Tanger	-	0,3	-	-	1,30	1,38	1,28	0,97	ولاية طنجة
Tétouan	0,2	0,8	0,1	0,5	0,9	1,1	0,7	0,6	تطوان
<b>Production (en 1000 Qx)</b>	<b>2,1</b>	<b>34,1</b>	<b>0,5</b>	<b>22,5</b>	<b>39,1</b>	<b>38,0</b>	<b>36,1</b>	<b>29,9</b>	<b>الإنتاج (بالآف قنطار)</b>
Al Hoceima	0,5	5,1	-	-	-	-	-	-	الحسيمة
Chefchaouen	-	-	-	-	0,8	0,8	0,4	1,2	شفشاون
Larache	-	21,8	-	18,3	14,3	13,1	19,4	15,7	العرانش
M'diq-Fnideq	-	0,1	-	0,2	0,48	0,24	0,22	0,21	المضيق-الغنيق
Ouezzane	-	-	-	-	3,9	5,4	0,1	1,6	وزان
W.Tanger	-	2,4	-	-	9,5	8,8	9,4	6,9	ولاية طنجة
Tétouan	1,6	4,7	0,5	4,0	10,1	9,6	6,5	4,3	تطوان

Source : Direction Régionale de l'Agriculture de Tanger

La production du Mais dans la Wilaya de TANGER est utilisé en vert

المصدر : المديرية الجهوية للزراعة بطنجة

## زراعة الشعير حسب الموسم، الإقليم أو الولاية

Tableau 8 :

## CULTURE DE L'ORGE SELON LA CAMPAGNE ET LA PROVINCE / WILAYA

جدول 8 :

Province/Wilaya	2009-10	2010-11	2011-12	2012-13	2013-14	2014-15	2015-16	2016-17	الإقليم / الولاية
<b>Superficie (en 1000 Ha)</b>	<b>109,2</b>	<b>120,6</b>	<b>103,7</b>	<b>133,3</b>	<b>116,4</b>	<b>127,5</b>	<b>94,3</b>	<b>124,1</b>	<b>المساحة (بالف هكتار)</b>
Al Hoceima	53,6	66,4	64,9	66,0	63,8	71,9	48,8	61,0	الحسيمة
Chefchaouen	33,2	33,7	4,0	18,5	15,5	15,8	11,7	26,2	شفشاون
Larache	6,0	9,2	8,1	18,5	7,3	7,5	7,0	7,2	العرانش
M'diq-Fnideq	...	0,8	...	0,9	0,4	1,9	0,6	0,6	المضيق-الغنيق
Ouezzane	-	-	10,0	11,1	13,2	10,4	8,2	12,4	وزان
W.Tanger	6,0	3,1	6,0	7,7	4,9	7,2	6,8	7,7	ولاية طنجة
Tétouan	10,4	7,4	10,7	10,6	11,4	12,7	11,2	9,1	تطوان
<b>Production (en 1000 Qx)</b>	<b>1 608,8</b>	<b>1 789,3</b>	<b>1 360,7</b>	<b>1 971,9</b>	<b>1 280,7</b>	<b>2 235,0</b>	<b>752,8</b>	<b>1 945,0</b>	<b>الإنتاج (بالف قنطار)</b>
Al Hoceima	759,5	1 068,8	773,6	1 132,0	423,6	1 500,2	84,4	910	الحسيمة
Chefchaouen	505,2	424,4	85,7	322,8	289,1	284,9	191,2	440,2	شفشاون
Larache	74,8	141,3	117,4	199,9	109,9	130,8	103,6	121,9	العرانش
M'diq-Fnideq	...	6,4	...	9,4	5,5	6,0	0,0	7,2	المضيق-الغنيق
Ouezzane	-	-	135,7	106,4	233,1	183,7	157,4	233,4	وزان
W.Tanger	85,5	38,1	96,0	70,8	61,2	94,5	81,8	113,7	ولاية طنجة
Tétouan	183,9	110,3	152,3	130,6	158,4	35,0	134,4	118,3	تطوان

## زراعة القطن حسب الموسم، الإقليم أو الولاية

Tableau 9 :

## CULTURE DES LEGUMINEUSES SELON LA CAMPAGNE LA PROVINCE / WILAYA

جدول 9 :

Province/Wilaya	2009-10	2010-11	2011-12	2012-13	2013-14	2014-15	2015-16	2016-17	الإقليم / الولاية
<b>Superficie (en 1000 Ha)</b>	<b>28,4</b>	<b>40,6</b>	<b>36,4</b>	<b>37,4</b>	<b>35,8</b>	<b>42,5</b>	<b>40,4</b>	<b>31,3</b>	<b>المساحة (بالف هكتار)</b>
Al Hoceima	7,1	8,4	8,0	9,2	5,5	7,3	6,8	8,6	الحسيمة
Chefchaouen	4,4	13,0	1,5	5,7	2,5	8,0	3,6	4,1	شفشاون
Larache	2,8	9,4	8,9	9,8	11,1	12,0	12,9	6,9	العرانش
M'diq-Fnideq	-	0,0	...	0,1	0,1	0,1	0,1	0,1	المضيق-الغنيق
Ouezzane	-	-	1,0	2,8	6,0	7,7	6,6	4,4	وزان
W.Tanger	9,4	5,4	1,1	4,2	6,6	2,7	5,6	3,0	ولاية طنجة
Tétouan	4,7	4,5	15,9	5,6	4,0	4,9	4,8	4,2	تطوان
<b>Production (en 1000 Qx)</b>	<b>180,0</b>	<b>216,6</b>	<b>235,8</b>	<b>218,2</b>	<b>265,1</b>	<b>480,5</b>	<b>277,1</b>	<b>214,4</b>	<b>الإنتاج (بالف قنطار)</b>
Al Hoceima	60,4	42,5	60,5	52,7	15,0	39,5	48,5	45,1	الحسيمة
Chefchaouen	31,3	76,9	29,3	32,3	16,2	43,6	13,4	29,4	شفشاون
Larache	14,3	35,5	13,6	68,6	104,3	133,3	109,7	69,5	العرانش
M'diq-Fnideq	-	0,1	...	0,6	0,8	0,5	0,5	0,6	المضيق-الغنيق
Ouezzane	-	-	-	17,0	44,1	206,0	37,7	20,3	وزان
W.Tanger	56,1	35,4	53,5	11,7	59,1	22,6	32,5	22,6	ولاية طنجة
Tétouan	18,0	26,3	78,9	35,3	25,7	35,0	34,8	26,9	تطوان

Source : Direction Régionale de l'Agriculture de Tanger

المصدر : المديرية الجهوية للزراعة بطنجة

## زراعة الفول حسب الموسم، الإقليم أو الولاية

Tableau 10 :

## CULTURE DES FEVES SELON LA CAMPAGNE LA PROVINCE / WILAYA

جدول 10 :

Province / Wilaya	2009-10	2010-11	2011-12	2012-13	2013-14	2014-15	2015-16	2016-17	الإقليم /الولاية
<b>Superficie (en 1000 Ha)</b>	<b>7,2</b>	<b>13,0</b>	<b>6,3</b>	<b>12,7</b>	<b>8,7</b>	<b>13,1</b>	<b>6,5</b>	<b>11,7</b>	<b>المساحة (بألف هكتار)</b>
Al Hoceima	3,0	4,2	-	4,3	3,0	3,7	0,4	5	الحسيمة
Chefchaouen	1,4	1,9	0,9	2,5	0,9	4,0	0,6	0,6	شفشاون
Larache	1,4	1,8	0,7	2,2	2,1	2,2	2,2	2,3	العرانش
M'diq-Fnideq	-	-	-	-	0,04	0,30	0,04	0,04	المضيق-الفيديق
Ouezzane	-	-	-	1,6	1,6	2,0	2,4	2,5	وزان
W.Tanger	1,0	4,0	0,9	1,3	0,7	0,6	0,6	0,8	ولاية طنجة
Tétouan	0,4	1,1	3,8	0,8	0,4	0,5	0,5	0,8	تطوان
<b>Production (en 1000 Qx)</b>	<b>68,2</b>	<b>90,0</b>	<b>76,0</b>	<b>79,4</b>	<b>47,6</b>	<b>96,5</b>	<b>32,9</b>	<b>70,7</b>	<b>الإنتاج (بألف قنطار)</b>
Al Hoceima	37,2	25,6	25,6	30,0	9,1	22,8	0,2	28	الحسيمة
Chefchaouen	15,5	11,2	20,0	15,0	0,2	28,0	2,8	3,6	شفشاون
Larache	7,0	18,6	-	13,1	19,2	21,6	18,3	23,8	العرانش
M'diq-Fnideq	-	-	-	-	0,6	2,0	0,3	0,3	المضيق-الفيديق
Ouezzane	-	-	-	11,1	11,1	14,1	4,9	5,2	وزان
W.Tanger	6,5	28,0	-	3,9	5,0	3,9	3,3	5,0	ولاية طنجة
Tétouan	2,0	6,6	30,4	6,3	2,5	4,1	3,2	4,8	تطوان

## زراعة الجلبانة حسب الموسم، الإقليم أو الولاية

Tableau 11 :

## CULTURE DES PETITS POIS SELON LA CAMPAGNE ET LA PROVINCE/ WILAYA

جدول 11 :

Province / Wilaya	2009-10	2010-11	2011-12	2012-13	2013-14	2014-15	2015-16	2016-17	الإقليم /الولاية
<b>Superficie (en 1000 Ha)</b>	<b>5,2</b>	<b>4,5</b>	<b>4,5</b>	<b>6,0</b>	<b>57,1</b>	<b>5,2</b>	<b>1,7</b>	<b>4,7</b>	<b>المساحة (بألف هكتار)</b>
Al Hoceima	2,5	2,6	2,8	3,0	1,8	2,8	0,3	2,7	الحسيمة
Chefchaouen	0,9	0,4	0,6	1,5	54,0	1,1	0,4	0,3	شفشاون
Larache	0,3	0,5	-	0,3	0,4	0,3	0,4	0,6	العرانش
M'diq-Fnideq	-	-	-	-	0,01	-	0,01	-	المضيق-الفيديق
Ouezzane	-	-	-	0,5	0,5	0,5	0,2	0,2	وزان
W.Tanger	1,2	0,4	0,2	0,3	0,3	0,4	0,4	0,5	ولاية طنجة
Tétouan	0,3	0,6	0,9	0,4	0,1	0,2	-	0,3	تطوان
<b>Production (en 1000Qx)</b>	<b>26,5</b>	<b>22,8</b>	<b>38,5</b>	<b>29,1</b>	<b>13,2</b>	<b>33,3</b>	<b>9,6</b>	<b>29,6</b>	<b>الإنتاج (بألف قنطار)</b>
Al Hoceima	12,5	10,6	22,3	14,7	4,5	14,0	0,1	14	الحسيمة
Chefchaouen	5,0	2,4	9,0	7,5	0,1	6,6	1,7	3,0	شفشاون
Larache	1,8	3,8	-	1,3	2,8	1,8	2,6	3,6	العرانش
M'diq-Fnideq	-	-	-	0,2	0,1	-	0,1	-	المضيق-الفيديق
Ouezzane	-	-	-	2,3	2,7	6,5	2,2	3,5	وزان
W.Tanger	6,0	2,4	1,2	0,5	2,3	2,6	2,9	4,3	ولاية طنجة
Tétouan	1,2	3,6	6,0	2,6	0,8	2,0	0,0	1,6	تطوان

Source : Direction Régionale de l'Agriculture de Tanger

المصدر : المديرية الجهوية للفلاحة بطنجة



## زراعة الحمص حسب الموسم، الإقليم أو الولاية

Tableau 12 :

## CULTURE DES POIS CHICHES SELON LA CAMPAGNE ET LA PROVINCE / WILAYA

جدول 12 :

Province / Wilaya	2009-10	2010-11	2011-12	2012-13	2013-14	2014-15	2015-16	2016-17	الإقليم /الولاية
<b>Superficie (en 1000 Ha)</b>	<b>6,2</b>	<b>16,5</b>	<b>7,0</b>	<b>6,4</b>	<b>10,4</b>	<b>13,4</b>	<b>8,9</b>	<b>7,7</b>	<b>المساحة (بالف هكتار)</b>
Al Hoceima	0,1	-	-	-	-	-	0,0	-	الحسيمة
Chefchaouen	0,8	6,5	-	0,4	0,2	0,2	0,3	0,6	شفشاون
Larache	1,0	6,6	3,0	3,7	5,2	6,2	4,0	3,3	العرائش
M'diq-Fnideq	-	-	-	-	-	-	-	-	المضيق-الغنيق
Ouezzane	-	-	-	0,6	1,9	3,5	1,0	1,2	وزان
W.Tanger	4,0	1,0	-	0,8	2,3	2,7	2,7	1,7	ولاية طنجة
Tétouan	0,3	2,3	4,0	0,9	0,9	0,8	0,9	0,9	تطوان
<b>Production (en 1000Qx)</b>	<b>38,9</b>	<b>61,5</b>	<b>39,5</b>	<b>46,7</b>	<b>93,7</b>	<b>128,3</b>	<b>73,2</b>	<b>69,4</b>	<b>الإنتاج (بالف قنطار)</b>
Al Hoceima	0,3	-	-	-	-	-	0,0	-	الحسيمة
Chefchaouen	4,8	32,5	-	2,0	1,0	1,3	1,5	4,2	شفشاون
Larache	5,0	10,0	-	32,8	51,1	70,2	36,3	37,2	العرائش
M'diq-Fnideq	-	-	-	-	-	-	-	-	المضيق-الغنيق
Ouezzane	-	-	-	3,1	18,5	28,1	9,2	8,4	وزان
W.Tanger	27,3	5,0	-	3,8	17,8	22,4	21,1	13,3	ولاية طنجة
Tétouan	1,5	14,0	39,5	5,0	5,3	6,4	5,2	6,4	تطوان

## زراعة العدس حسب الموسم، الإقليم أو الولاية

Tableau 13 :

## CULTURE DES LENTILLES SELON LA CAMPAGNE ET LA PROVINCE / WILAYA

جدول 13 :

Province / Wilaya	2009-10	2010-11	2011-12	2012-13	2013-14	2014-15	2015-16	2016-17	الإقليم /الولاية
<b>Superficie (en 1000 Ha)</b>	<b>2,2</b>	<b>3,8</b>	<b>1,2</b>	<b>3,7</b>	<b>2,7</b>	<b>3,1</b>	<b>2,2</b>	<b>3,2</b>	<b>المساحة (بالف هكتار)</b>
Al Hoceima	1,3	1,5	0,9	1,3	0,66	0,83	0,34	1,18	الحسيمة
Chefchaouen	0,5	1,6	0,0	1,3	1,1	1,0	0,5	0,4	شفشاون
Larache	0,0	0,4	0,1	0,7	0,5	0,8	0,6	0,8	العرائش
M'diq-Fnideq	-	-	-	-	-	-	-	-	المضيق-الغنيق
Ouezzane	-	-	-	-	0,1	0,1	0,5	0,5	وزان
W.Tanger	0,3	-	-	-	-	-	-	-	ولاية طنجة
Tétouan	0,1	0,4	0,2	0,4	0,3	0,4	0,3	0,4	تطوان
<b>Production (en 1000Qx)</b>	<b>13,5</b>	<b>21,7</b>	<b>7,8</b>	<b>17,9</b>	<b>13,6</b>	<b>14,9</b>	<b>9,6</b>	<b>16,2</b>	<b>الإنتاج (بالف قنطار)</b>
Al Hoceima	9,8	6,0	6,3	5,3	1,0	0,7	0,1	3,5	الحسيمة
Chefchaouen	1,4	10,9	-	7,8	5,5	6,0	2,0	3,2	شفشاون
Larache	0,0	3,1	-	2,6	4,8	5,7	3,4	4,9	العرائش
M'diq-Fnideq	-	-	-	0,1	0,1	-	-	-	المضيق-الغنيق
Ouezzane	-	-	-	-	0,7	0,4	2,5	3,2	وزان
W.Tanger	1,8	-	-	-	-	-	-	-	ولاية طنجة
Tétouan	0,5	1,8	1,5	2,1	1,6	2,1	1,6	1,4	تطوان

Source : Direction Régionale de l'Agriculture de Tanger

المصدر : المديرية الجهوية للفلاحة بطنجة

Tableau 14 :

زراعة المنتجات الصناعية حسب الموسم والإقليم

جدول 14 :

## CULTURES INDUSTRIELLES SELON LA CAMPAGNE ET LA PROVINCE

Province / Wilaya	2009-10	2010-11	2011-12	2012-13	2013-14	2014-15	2015-16	2016-17	الإقليم /الولاية
<b>Superficie (en 1000 Ha)</b>	<b>4,5</b>	<b>6,1</b>	<b>3,8</b>	<b>2,8</b>	<b>4,0</b>	<b>5,1</b>	<b>5,5</b>	<b>5,3</b>	<b>المساحة (بالف هكتار)</b>
<b>ولاية طنجة</b>									
<b>Wilaya de Tanger</b>									
Betterave à sucre	-	-	-	-	0,1	0,1	0,2	0,1	الشمندر
Cannes à sucre	-	-	-	-	-	-	-	-	قصب السكر
<b>العرانش</b>									
<b>Larache</b>									
Betterave à sucre	2,2	2,5	1,6	1,7	3,2	3,5	3,5	4,1	الشمندر
Cannes à sucre	2,3	3,6	2,2	1,1	0,8	0,9	0,9	1,1	قصب السكر
<b>وزان</b>									
<b>Ouazzane</b>									
Tabac	-	-	-	-	-	0,6	0,4	...	التبغ
Autres cultures	-	-	-	-	-	-	0,6	...	مزروعات أخرى
<b>Production (en 1000Qx)</b>	<b>2 351,3</b>	<b>3 127,8</b>	<b>1 602,9</b>	<b>1 288,6</b>	<b>1 729,4</b>	<b>2 049,1</b>	<b>2 257,9</b>	<b>2 528,6</b>	<b>الإنتاج (بالف قنطار)</b>
<b>ولاية طنجة</b>									
<b>Wilaya de Tanger</b>									
Betterave à sucre	-	-	-	-	35,0	45,0	60,0	40,0	الشمندر
Cannes à sucre	-	-	-	-	-	-	-	-	قصب السكر
<b>العرانش</b>									
<b>Larache</b>									
Betterave à sucre	718,3	1 760,5	471,7	586,1	1 278,8	1 559,4	1 588,8	1 680,6	الشمندر
Cannes à sucre	1 633,0	1 367,3	1 131,2	702,5	415,6	444,7	598,3	808,0	قصب السكر
<b>وزان</b>									
<b>Ouazzane</b>									
Tabac	...	...	...	...	...	...	4,8	...	التبغ
Autres cultures	...	...	...	...	...	...	6,0	...	مزروعات أخرى

Source : Direction Régionale de l'Agriculture de Tanger

المصدر : المديرية الجهوية للفلاحة بطنجة

## زراعة المنتوجات الزيتية حسب الموسم، الإقليم أو الولاية

Tableau 15 :

## CULTURES OLEAGINEUSES SELON LA CAMPAGNE ET LA PROVINCE / WILAYA

جدول 15 :

Province/wilaya	2009-10	2010-11	2011-12	2012-13	2013-14	2014-15	2015-16	2016-17	الإقليم /الولاية
<b>Superficie (en 1000 Ha)</b>	<b>10,8</b>	<b>11,0</b>	<b>8,0</b>	<b>10,1</b>	<b>8,5</b>	<b>8,9</b>	<b>7,4</b>	<b>7,7</b>	<b>المساحة (بألف هكتار)</b>
<b>Tournesol</b>	<b>2,3</b>	<b>2,4</b>	<b>1,1</b>	<b>2,3</b>	<b>1,2</b>	<b>1,3</b>	<b>1,0</b>	<b>1,1</b>	<b>عباد الشمس</b>
Larache	1,5	1,3	0,3	0,4	0,5	0,7	0,2	0,2	العرائش
Ouazzane	...	...	-	0,8	-	-	-	-	وزان
W.Tanger	0,8	1,1	0,8	1,1	0,7	0,7	0,8	0,9	ولاية طنجة
<b>Arachide</b>	<b>8,5</b>	<b>8,6</b>	<b>6,9</b>	<b>7,8</b>	<b>7,3</b>	<b>7,6</b>	<b>6,4</b>	<b>6,6</b>	<b>الفول السوداني</b>
<b>Larache</b>	<b>6,1</b>	<b>7,8</b>	<b>5,9</b>	<b>7,0</b>	<b>6,4</b>	<b>6,2</b>	<b>5,5</b>	<b>5,6</b>	<b>العرائش</b>
Ouazzane	-	-	-	-	-	-	-	-	وزان
W.Tanger	2,4	0,8	1,0	0,8	0,9	1,4	0,9	1,0	ولاية طنجة
<b>Colza</b>	<b>0,0</b>	<b>0,0</b>	<b>0,0</b>	<b>0,0</b>	<b>3,5</b>	<b>2,0</b>	<b>90,0</b>	<b>40,0</b>	<b>بذور اللفت</b>
Larache	...	...	...	...	3,5	2,0	90,0	40,0	العرائش
<b>Production (en 1000Qx)</b>	<b>200,9</b>	<b>238,4</b>	<b>166,1</b>	<b>200,3</b>	<b>179,3</b>	<b>184,1</b>	<b>158,7</b>	<b>164,5</b>	<b>الإنتاج (بألف قنطار)</b>
<b>Tournesol</b>	<b>23,0</b>	<b>29,3</b>	<b>11,1</b>	<b>19,1</b>	<b>11,8</b>	<b>13,2</b>	<b>8,6</b>	<b>9,9</b>	<b>عباد الشمس</b>
Larache	17,4	20,8	4,7	5,0	6,2	8,0	2,6	2,3	العرائش
Ouazzane	...	...	-	5,6	-	-	-	-	وزان
W.Tanger	5,6	8,5	6,4	8,5	5,6	5,2	6,0	7,7	ولاية طنجة
<b>Arachide</b>	<b>177,9</b>	<b>209,1</b>	<b>155,0</b>	<b>181,2</b>	<b>167,5</b>	<b>170,9</b>	<b>150,1</b>	<b>154,6</b>	<b>الفول السوداني</b>
Larache	163,5	203,5	147,9	175,6	160,9	161,2	142,7	147,3	العرائش
Ouazzane	...	...	...	...	...	...	-	-	وزان
W.Tanger	14,4	5,6	7,1	5,6	6,7	9,7	7,4	7,3	ولاية طنجة
<b>Colza</b>	<b>...</b>	<b>...</b>	<b>...</b>	<b>...</b>	<b>77,0</b>	<b>22,8</b>	<b>2 700,0</b>	<b>767,8</b>	<b>بذور اللفت</b>
Larache	...	...	...	...	77,0	22,8	2 700,0	767,8	العرائش

## مساحة مزروعات البواكر و الكلاء حسب الإقليم أو الولاية، 2016-17

Tableau 16 :

## SUPERFICIE DES CULTURES MARAÎCHÈRES ET FOURRAGÈRES SELON LA PROVINCE/ WILAYA, 2016-17

جدول 16 :

En hectare	بالهكتار								المنتوجات الفلاحية
Cultures	الحسيمة	شفشاون	العرائش	المضيق-الفيديق	ولاية طنجة	تطوان	وزان	المجموع	
	Al Hoceïma	Chefchaouen	Larache	M'diq-Fnideq	W. Tanger	Tétouan	Ouezzane	Total	
<b>Cultures Maraîchères</b>	<b>1 630</b>	<b>2 744</b>	<b>9 459</b>	<b>1 025</b>	<b>1 962</b>	<b>2 961</b>	<b>2 412</b>	<b>22 193</b>	<b>زراعة الخضر</b>
Tomates	450	50	23	205	92	120	25	965	الطماطم
Pomme de Terre	1 000	1 950	5 853	170	334	540	82	9 929	البطاطس
Carottes	-	40	-	-	-	220	-	260	الجزر
Navet	-	50	-	-	-	210	-	260	اللفت
Melon	100	40	1 859	-	1 214	-	370	3 583	البطيخ
Pastèque	-	10	472	-	-	-	75	557	البطيخ الأحمر
Petits Pois	-	110	460	-	-	370	-	940	الجلبانة
Haricots verts	30	76	-	-	-	-	-	106	اللوبيا الخضراء
Fèves Vertes	-	200	-	160	-	420	-	780	الفول الأخضر
Oignons	-	45	-	205	322	750	1 800	3 122	البصل
Courgettes	-	20	-	-	-	-	-	20	القرع
Concombre	50	-	-	-	-	-	-	50	الخيار
Ail	-	80	-	-	-	110	60	250	الثوم
Choux fleurs-choux pommés	-	73	-	285	-	221	-	579	قرنبيط
Fruits rouges	-	-	792	-	-	-	-	792	الفواكه الحمراء
<b>Cultures Fourragères</b>	<b>1 735</b>	<b>3 250</b>	<b>9 855</b>	<b>1 490</b>	<b>4 281</b>	<b>6 235</b>	<b>7 395</b>	<b>34 241</b>	<b>مزروعات الكلاء</b>

Source : Direction Régionale de l'Agriculture de Tanger

المصدر : المديرية الجهوية للفلاحة بطنجة

## إنتاج البواكر و الكلا حسب الإقليم أو الولاية، 2016-17

Tableau 17 : **PRODUCTION DES CULTURES MARAICHÈRES ET FOURRAGÈRES SELON LA PROVINCE / WILAYA , 2016-17** : جدول 17

En quintal								بالمقدار	
Cultures	الوصية	شفشاون	العرائش	المضيق-الغنيق	ولاية طنجة	تطوان	وزان	المجموع	المنتجات الفلاحية
	Al hoceima	Chefchaouen	Larache	M'diq-Fnideq	W. Tanger	Tétouan	Ouezzane	Total	
<b>Cultures Maraichères</b>	<b>324 850</b>	<b>388 230</b>	<b>2 684 046</b>	<b>118 300</b>	<b>356 620</b>	<b>395 860</b>	<b>61 430</b>	<b>4 329 336</b>	<b>زراعة الخضر</b>
Tomates	92 700	6 500	3 910	21 500	14 090	23 200	1 300	<b>163 200</b>	الطماطم
Pomme de Terre	205 900	252 000	1 851 410	24 300	54 470	100 600	3 300	<b>2 491 980</b>	البطاطس
Carottes	-	4 400	-	-	-	39 340	-	<b>43 740</b>	الجزر
Navet	-	5 000	-	-	-	30 600	-	<b>35 600</b>	اللفت
Melon	17 000	10 000	299 045	-	235 510	-	33 300	<b>594 855</b>	البطيخ
Pastèque	-	2 000	230 963	-	-	-	8 430	<b>241 393</b>	البطيخ الأحمر
Petits Pois	-	19 800	4 708	-	-	22 900	-	<b>47 408</b>	الجبانة
Haricots verts	500	8 360	-	-	-	-	-	<b>8 860</b>	اللوبيا الخضراء
Fèves Vertes	-	56 000	-	13 200	-	22 600	-	<b>91 800</b>	الفول الأخضر
Oignons	-	7 500	-	20 800	52 550	103 650	13 000	<b>197 500</b>	البصل
Courgettes	-	3 000	-	-	-	-	-	<b>3 000</b>	القرع
Concombre	8 750	-	-	-	-	-	-	<b>8 750</b>	الخيار
Ail	-	4 000	-	-	-	6 050	2 100	<b>12 150</b>	الثوم
Choux fleurs-choux pommés	-	9 670	-	38 500	-	46 920	-	<b>95 090</b>	قرنبيط
Fruits rouges	-	-	294 010	-	-	-	-	<b>294 010</b>	الفواكه الحمراء
<b>Cultures Fourragères</b>	<b>172 050</b>	<b>305 350</b>	<b>4 051 800</b>	<b>657 750</b>	<b>965 510</b>	<b>3 060 310</b>	<b>366 480</b>	<b>9 579 250</b>	<b>مزروعات الكلا</b>

Source : Direction Régionale de l'Agriculture de Tanger

المصدر : المديرية الجهوية للفلاحة بطنجة

## أشغال الأرض ووسائل الإنتاج حسب المديرية الإقليمية للفلاحة، الموسم 2015-16

Tableau 18 : **TRAVAUX DU SOL ET FACTEURS DE PRODUCTIONS SELON LES D.P.A CAMPAGNE 2015-16** : جدول 18

Cultures	الوصية	شفشاون	العرائش (*)	المضيق-الغنيق	ولاية طنجة	تطوان	وزان	المجموع	المنتجات الفلاحية
	Al hoceima	Chefchaouen	Larache (*)	M'diq-Fnideq	W. Tanger	Tétouan	Ouezzane	Total	
<b>Type de Labour (en Ha)</b>	<b>76 000</b>	<b>27 950</b>	<b>248 000</b>	<b>5 012</b>	<b>35 060</b>	<b>57 000</b>	<b>68 000</b>	<b>517 022</b>	<b>الأراضي المحروبة (بالهكتار)</b>
Labour profond	5 000	2 374	-	-	-	-	14 000	<b>21 374</b>	الحرث العميق
Labour moyen	-	-	178 000	1 153	15 450	19 950	17 000	<b>231 553</b>	الحرث المتوسط
SChisel	-	-	-	-	-	-	-	-	شيزيل
Cover-Crop	10 000	7 075	61 000	2 405	15 650	18 240	23 000	<b>137 370</b>	كوفر كروب
Araire	61 000	18 501	9 000	1 454	3 010	18 810	14 000	<b>125 775</b>	الحرث البسيط
Autres	-	-	-	-	950	-	-	<b>950</b>	أنواع أخرى
<b>Semences Sélectionnées (en Qx)</b>	<b>1 766</b>	<b>2 376</b>	<b>9 884</b>	<b>210</b>	<b>1 575</b>	<b>4 920</b>	<b>11 500</b>	<b>32 231</b>	<b>البذور المختارة (بالمقدار)</b>
Blé Dur	564	500	3 124	30	865	1 410	3 800	<b>10 293</b>	القمح الصلب
Blé Tendre	1 203	1 876	6 760	180	710	3 510	7 500	<b>21 738</b>	القمح الطري
Mais	-	-	-	-	-	-	-	-	الذرة
Autres	-	-	-	-	-	-	200	<b>200</b>	حبوب أخرى
<b>Engrais (en Qx)</b>	<b>3 792</b>	<b>44 546</b>	<b>15 405</b>	<b>650</b>	<b>2 516</b>	<b>26 582</b>	<b>18 500</b>	<b>111 991</b>	<b>السماد (بالمقدار)</b>
Engrais de Fond	3 679	43 126	14 105	550	2 516	26 182	16 000	<b>106 158</b>	السماد الباطني
Engrais de Couverture	113	1 421	1 300	100	-	400	2 500	<b>5 834</b>	السماد السطحي
Total points de ventes	-	3	5	1	-	5	36	<b>50</b>	مجموع نقط البيع
<b>Produits phytosanitaires</b>	<b>...</b>	<b>...</b>	<b>...</b>	<b>...</b>	<b>...</b>	<b>...</b>	<b>...</b>	<b>...</b>	<b>المنتجات الصحية النباتية</b>
Quantités commercialisées	...	...	...	...	...	...	...	...	الكمية التجارية
Total points de ventes	...	...	...	...	...	...	...	...	مجموع نقط البيع

(\*) : Il s'agit des données de 2015

Source : Directions Provinciales de l'Agriculture (D.P.A) &amp; ORMVAL

(\*) : يتعلق الأمر بمعطيات 2015

المصدر : المديرية الإقليمية للفلاحة والمركز الجهوي للاستثمار الفلاحي للوكوس

## مساحة مزارع الفواكه (بالهكتار) حسب النوع و الإقليم أو الولاية، 2016-17

Tableau 19 : SUPERFICIE DES PLANTATIONS FRUITIERES (en Ha), PAR ESPECE ET PAR PROVINCE / WILAYA, 2016-17 : جدول 19

En hectare	بالهكتار								النوع
Espèces	الحسيمة Al hoceima	شفشاون Chefchaouen	العرانش Larache	المضيق-الغنيديق M'diq-Fnideq	ولاية طنجة W. Tanger	تطوان Tétouan	وزان Ouezzane	المجموع Total	
Abricotiers	20	56	-	-	-	149	-	225	المشمش
Agrumes	-	-	1 922	-	-	-	20	1 942	البرتقال و الحوامض
Amandiers	32 398	3 741	-	90	-	810	10	37 049	اللوز
Cactus	6 717	-	-	55	-	500	-	7 272	الصبار
Figuers	5 350	8 770	855	292	805	2 061	2 390	20 523	التين
Grenadier	56	990	70	-	-	375	200	1 691	الرمان
Noyer	374	90	-	-	-	148	-	612	الجوز
Oliviers	13 290	50 057	34 336	678	5 039	27 169	59 789	190 357	الزيتون
Pommier	276	136	-	185	-	600	-	1 197	التفاح
Prunier	102	344	15	130	-	310	1 494	2 395	البرقوق
Autres	99	329	400	400	-	1 261	25	2 514	فواكه أخرى
<b>Total</b>	<b>58 682</b>	<b>64 513</b>	<b>37 598</b>	<b>1 830</b>	<b>5 844</b>	<b>33 383</b>	<b>63 928</b>	<b>265 777</b>	<b>المجموع</b>

## منتجات مزارع الفواكه حسب النوع و الإقليم أو الولاية، 2016-17

Tableau 20 : PRODUCTION DES PLANTATIONS FRUITIERES, PAR ESPECE ET PAR PROVINCE / WILAYA, 2016-17 : جدول 20

En quintal	بالقنطار								النوع
Espèces	الحسيمة Al hoceima	شفشاون Chefchaouen	العرانش Larache	المضيق-الغنيديق M'diq-Fnideq	ولاية طنجة W. Tanger	تطوان Tétouan	وزان Ouezzane	المجموع Total	
Abricotiers	900	380	-	-	-	8 500	-	9 780	المشمش
Agrumes	-	-	567 976	-	-	-	12 000	579 976	البرتقال و الحوامض
Amandiers	11 690	11 410	-	60	-	690	10	23 860	اللوز
Cactus	275 890	-	-	1 900	-	21 400	-	299 190	الصبار
Figuers	14 500	300 000	14 010	9 300	23 700	162 500	155 820	679 830	التين
Grenadier	2 040	23 180	17 220	-	-	22 500	50 000	114 940	الرمان
Noyer	1 930	900	-	-	-	5 800	-	8 630	الجوز
Oliviers	52 100	441 940	387 600	4 983	35 600	232 621	367 690	1 522 534	الزيتون
Pommier	7 660	4 440	-	8 000	-	27 000	-	47 100	التفاح
Prunier	4 470	10 250	1 600	8 000	-	13 600	74 700	112 620	البرقوق
Autres	4 210	1 730	76 760	28 000	-	83 550	5 380	199 630	فواكه أخرى
<b>Total</b>	<b>375 390</b>	<b>794 230</b>	<b>1 065 166</b>	<b>60 243</b>	<b>59 300</b>	<b>578 161</b>	<b>665 600</b>	<b>3 598 090</b>	<b>المجموع</b>

## تربية النحل حسب الإقليم أو العمالة، 2016-17

Tableau 21 : APICULTURE SELON LA PROVINCE /PREFECTURE , 2016-17 : جدول 21

Province/ Préfecture	عدد مربى النحل		عدد الخلايا		المجموع Total	إنتاج العسل (بالكغ) Production du Miel (Kg)	الإقليم /العمالة
	Nombre d'apiculteurs	عصرية Modernes	عصرية Traditionnelles	عصرية Traditionnelles			
Al Hoceima	2 500	...	...	...	13 268	98 640	الحسيمة
Chefchaouen	662	...	...	...	33 100	695 100	شفشاون
Fahs-Anjra	250	...	...	...	2 500	10 000	فحص-أنجرة
Tanger-Assilah	510	...	...	...	5 100	20 400	طنجة أصيلة
Larache	979	...	...	...	11 185	64 100	العرانش
M'diq-Fnideq	62	...	...	...	480	1 590	المضيق الغنيديق
Ouezzane	600	...	...	...	11 000	75 000	وزان
Tétouan	640	...	...	...	5 650	22 550	تطوان
<b>Total</b>	<b>6 203</b>	<b>...</b>	<b>...</b>	<b>...</b>	<b>82 283</b>	<b>987 380</b>	<b>المجموع</b>

Source : Direction Régionale de l'Agriculture de Tanger

المصدر : المديرية الجهوية للفلاحة بطنجة

Tableau 22 :

تربية الدواجن حسب الإقليم أو العمالة، 2015-16  
**AVICULTURE SELON LA PROVINCE /PREFECTURE , 2015-16**

جدول 22 :

Province/Prefecture	وحدة الدجاج اللحم		وحدة الدجاج البيض		Production des œufs en 1000 unités إنتاج البيض بألف وحدة	الإقليم /العمالة
	Unité de poulets de chair		Unité de poulets pondueuses			
	العدد	السعة	العدد	السعة		
	Nombre	Capacité	Nombre	Capacité		
Al Hoceima	90	727 700	...	...	...	الحسيمة
Chefchaouen	9	48 000	-	-	-	شفشاون
Fahs-Anjra	...	...	...	...	...	فحص-أنجرة
Larache (*)	42	678 100	...	...	...	العرانش (*)
M'diq-Fnideq	27	239 500	...	...	...	المضيق-الغنيق
Ouezzane	-	-	1	7 000	5	وزان
Tanger-Assilah	143	...	...	...	...	طنجة-أصيلة
Tétouan	214	1 739 100	...	...	...	تطوان
<b>Total</b>	<b>525</b>	<b>3 432 400</b>	<b>1</b>	<b>7 000</b>	<b>5</b>	<b>المجموع</b>

(\*) : Les données sont de l'année 2014

Source : Directions Provinciales de l'Agriculture (D.P.A) &amp; ORMVAL

(\*) : يتعلق الأمر بمعطيات سنة 2014  
المصدر : المديرية الإقليمية للفلاحة والمركز الجهوي للاستثمار الفلاحي للوكوس

Tableau 23:

رؤوس الماشية حسب النوع و الإقليم أو العمالة، 2017  
**EFFECTIFS DU CHEPTEL PAR ESPECE ET PAR PROVINCE / PREFECTURE, 2017**

جدول 23 :

Espèces	الحسيمة		شفشاون		العرانش		فحص-أنجرة		طنجة-أصيلة		المضيق-الغنيق		تطوان		وزان		المجموع Total	النوع
	Al hoceima	Chefchaouen	Larache	Fahs-Anjra	Tanger-Assilah	M'diq-Fnideq	Tétouan	Ouezzane										
<b>Bovins</b>	<b>40 681</b>	<b>54 000</b>	<b>104 151</b>	<b>29 000</b>	<b>42 000</b>	<b>6 475</b>	<b>87 825</b>	<b>54 000</b>	<b>418 132</b>									البقر
Races Améliorées	10 221	10 800	76 823	9 280	31 500	3 043	41 278	14 457	197 402									المحسن
Races Locales	30 460	43 200	27 328	19 720	10 500	3 432	46 547	39 543	220 729									المحلي
<b>Ovins</b>	<b>221 511</b>	<b>70 000</b>	<b>302 100</b>	<b>21 500</b>	<b>35 500</b>	<b>7 428</b>	<b>123 800</b>	<b>103 562</b>	<b>885 401</b>									الأغنام
<b>Caprins</b>	<b>77 596</b>	<b>190 234</b>	<b>94 150</b>	<b>19 000</b>	<b>23 000</b>	<b>8 150</b>	<b>163 000</b>	<b>53 000</b>	<b>628 130</b>									الماعز

Source : Direction Régionale de l'Agriculture de Tanger

المصدر : المديرية الجهوية للفلاحة بطنجة

Tableau 24:

حيوانات الجر حسب النوع و الإقليم أو العمالة، 2017  
**EFFECTIFS DES ANIMAUX DE TRAIT PAR ESPECE ET PAR PROVINCE / PREFECTURE, 2017**

جدول 24 :

Espèces	الحسيمة		شفشاون		العرانش		فحص-أنجرة		طنجة-أصيلة		المضيق-الغنيق		تطوان		وزان		المجموع Total	النوع
	Al hoceima	Chefchaouen	Larache	Fahs-Anjra	Tanger-Assilah	M'diq-Fnideq	Tétouan	Ouezzane										
Chevaux	12 200	23 800	6 100	900	600	300	5 900	5 800	55 600									الخيول
Mulets	800	1 000	12 200	400	1 600	700	1 900	1 900	20 500									البيغال
Anes	22 900	9 800	13 900	2 300	4 200	800	4 500	25 700	84 100									الحمير

Source : Annuaire Statistique du Maroc 2018

المصدر : النشرة الإحصائية السنوية للمغرب 2018

## تطور حيوانات الجر حسب الإقليم أو العمالة

Tableau 25:

## EVOLUTION DES ANIMAUX DE TRAIT PAR PROVINCE / PREFERCTURE

جدول 25 :

Province/ Préfecture	2 009	2 010	2 011	2 012	2 013	2 014	2 015	2 016	2 017	الإقليم /العمالة
Al Hoceima	23 500	23 500	27 335	26 592	26 592	23 273	24 539	24 579	35 900	الحسيمة
Chefchaouen	51 460	51 460	71 000	...	24 579	55 492	55 492	55 492	34 600	شفشاون
Fahs-Anjra	5 033	8 102	8 300	...	...	3 602	4 725	6 033	3 600	فحص-أنجرة
Tanger-Assilah	6 267	...	...	...	...	682	6 675	8 683	6 400	طنجة-أصيلة
Larache	37 964	31 300	32 800	...	...	32 800	...	...	32 200	العرائش
M'diq-Fnideq	2 338	23 300	26 100	...	...	26 100	...	630	1 800	المضيق-الغنيديق
Tétouan	20 400	...	...	...	...	...	...	16 000	12 300	تطوان
Ouezzane	...	...	...	...	...	...	...	70 210	33 400	وزان
<b>Total</b>	<b>146 962</b>	<b>137 662</b>	<b>165 535</b>	<b>26 592</b>	<b>51 171</b>	<b>141 949</b>	<b>91 431</b>	<b>181 627</b>	<b>160 200</b>	<b>المجموع</b>

Source : Directions Provinciales de l'Agriculture (D.P.A) &amp; ORMVAL

المصدر : المديرية الإقليمية للفلاحة والمركز الجهوي للإستثمار الفلاحي للوكوس

## إنتاج الحليب حسب الإقليم أو الولاية، 2017

Tableau 26:

## PRODUCTION LAITIERE PAR PROVINCE / WILAYA , 2017

جدول 26 :

Province/Wilaya	الحسيمة	شفشاون	العرائش	فحص-أنجرة	طنجة-أصيلة	المضيق-الغنيديق	تطوان	وزان	المجموع	الإقليم /الولاية
	Al hoceima	Chefchaouen	Larache	Fahs-Anjra	Tanger -Assilah	M'diq-Fnideq	Tétouan	Ouezzane	Total	
<b>Espèces:</b>	12 644	111 715	144 164	21 603	27 541	8 495	125 040	49 335	<b>500 537</b>	<b>الأنواع:</b>
. Bovins laitiers	12 644	25 245	45 364	13 053	16 065	3 605	51 690	25 245	<b>192 911</b>	البقر الحلوب
. Caprins laitiers	-	86 470	98 800	8 550	11 476	4 890	73 350	24 090	<b>307 626</b>	الماعز الحلوب
<b>Nbre d'éleveurs</b>	4 215	16 915	13 752	7 028	5 734	1 040	5 435	10 182	<b>64 301</b>	<b>عدد المربين</b>

Source : Direction Régionale de l'Agriculture de Tanger

المصدر : المديرية الجهوية للفلاحة بطنجة

التلقيح الحيوانات حسب نوع اللقاح و الإقليم أو الولاية، 2016 (الرووس)

Tableau 27 :

VACCINATIONS DES ANIMALAUX PAR TYPE DE VACCINATION ET LA PROVINCE/ WILAYA, 2016  
(en tête)

جدول 27 :

Type de Vaccination	الحسيمة Al Hoceima	شفشاون Chefchaouen	العرائش Larache	فحص-أنجرة Fahs-Anjra	طنجة-أصيلة Tanger- Assilah	المضيق-الغنيق M'diq-Fnideq	تطوان Tétouan	وزان Ouezzane	المجموع Total	نوع اللقاح
<b>Charbon bacteridien</b>	-	762	2 775	-	242	-	840	576	5 195	الفحم البكتيري
- Bovins	-	330	650	-	83	-	182	39	1 284	الأبقار
- Ovins	-	206	2 100	-	26	-	275	251	2 858	الغنم
- Caprins	-	226	25	-	133	-	383	286	1 053	الماعز
- Autres	-	-	-	-	-	-	-	-	-	أنواع أخرى
<b>Enterotoxémie</b>	89 280	65	15	-	-	-	-	-	89 360	تسمم الدم و التهاب الأمعاء
Bovins	-	-	-	-	-	-	-	-	-	الأبقار
Ovins	58 436	-	-	-	-	-	-	-	58 436	الغنم
Caprins	30 844	65	15	-	-	-	-	-	30 924	الماعز
- Autres	-	-	-	-	-	-	-	-	-	أنواع أخرى
<b>Clavelée</b>	-	4 824	237 693	-	-	-	-	103 241	345 758	الجدري
Bovins	-	-	-	-	-	-	-	-	-	الأبقار
Ovins	-	4 824	237 693	-	-	-	-	103 241	345 758	الغنم
Caprins	-	-	-	-	-	-	-	-	-	الماعز
- Autres	-	-	-	-	-	-	-	-	-	أنواع أخرى
<b>Fièvre Aphteuse</b>	3 105	16 313	79 414	18 685	36 882	4 669	36 928	41 169	237 165	الحمى القلاعية
Bovins	3 105	16 313	79 414	18 685	36 882	4 669	36 928	41 169	237 165	الأبقار
Ovins	-	-	-	-	-	-	-	-	-	الغنم
Caprins	-	-	-	-	-	-	-	-	-	الماعز
- Autres	-	-	-	-	-	-	-	-	-	أنواع أخرى
<b>parasites internes</b>	-	2 506	-	-	-	-	-	-	2 506	علاج الطفيليات الداخلية
Bovins	-	203	-	-	-	-	-	-	203	الأبقار
Ovins	-	840	-	-	-	-	-	-	840	الغنم
Caprins	-	1 463	-	-	-	-	-	-	1 463	الماعز
- Autres	-	-	-	-	-	-	-	-	-	أنواع أخرى
<b>Rage</b>	508	887	1 285	3 024	3 163	1 350	1 985	981	13 183	المصعار
Bovins	-	-	-	-	-	-	-	-	-	الأبقار
Ovins	-	-	-	-	-	-	-	-	-	الغنم
Caprins	-	-	-	-	-	-	-	-	-	الماعز
- Autres	508	887	1 285	3 024	3 163	1 350	1 985	981	13 183	أنواع أخرى

Source : Direction Régionale de l'ONSSA

المصدر: المديرية الجهوية للمكتب الوطني للسلامة الصحية و المنتجات الغذائية



Tableau 28 :

مراقبة منتجات اللحوم والأسماك 2016

جدول 28 :

## INSPECTION DES VIANDES ET PRODUITS DE LA PECHE 2016

Especes contrôlées	الحسيمة Al Hoceima	شفشاون Chefchaouen	العرانش Larache	فحص-أنجرة Fahs-Anjra	طنجة-أصيلة Tanger -Assilah	المضيق-الغنيق M'diq-Fnideq	تطوان Tétouan	وزان Ouezzane	المجموع Total	الاصناف المراقبة
<b>Nombre de têtes abattues</b>	<b>28 678</b>	<b>22 962</b>	<b>33 894</b>	<b>12 635</b>	<b>48 953</b>	<b>18 062</b>	<b>36 898</b>	<b>16 879</b>	<b>218 961</b>	<b>عدد الرؤوس المنبوحة</b>
Bovins	12 305	3 403	8 645	1 893	17 944	5 692	1 732	3 438	<b>55 052</b>	الأبقار
Ovins	12 980	6 906	18 652	4 159	25 210	6 645	18 479	9 236	<b>102 267</b>	الغنم
Caprins	3 393	12 653	6 597	6 583	5 799	5 725	16 687	4 205	<b>61 642</b>	الماعز
<b>Quantités contrôlées en (T)</b>	<b>6 740</b>	<b>5 305</b>	<b>6 936</b>	<b>532</b>	<b>21 682</b>	<b>3 734</b>	<b>2 734</b>	<b>3 293</b>	<b>50 956</b>	<b>الكميات المراقبة بالطن</b>
Bovins	1 743,6	724,9	1 598,0	330,6	3 891,2	887,4	2 277,3	548,9	<b>12 001,9</b>	الأبقار
Ovins	154,0	117,2	253,9	56,8	323,0	6,0	274,6	109,5	<b>1 295,0</b>	الغنم
Caprins	29,6	195,3	73,1	64,6	42,6	4,0	182,5	44,7	<b>636,4</b>	الماعز
Volailles	-	-	-	-	7 833,9	-	-	-	<b>7 833,9</b>	دولجن
Produits de la pêche	4 813,0	4 267,3	5 010,5	80,3	9 591,0	2 836,3	-	2 590,0	<b>29 188,4</b>	منتجات الصيد
<b>Quantités saisies en (T)</b>	<b>1</b>	<b>23</b>	<b>4</b>		<b>166</b>	<b>12</b>	<b>17</b>	<b>11</b>	<b>241</b>	<b>الكميات المضبوطة بالطن</b>
Bovins	1,1	7,0	2,7	4,0	67,7	7,5	13,2	1,8	<b>105,0</b>	الأبقار
Ovins	0,1	1,9	0,1	1,3	6,3	1,4	2,1	0,3	<b>13,6</b>	الغنم
Caprins	-	1,6	0,0	1,5	1,7	0,9	1,6	0,1	<b>7,4</b>	الماعز
Volailles	-	-	-	-	41,9	-	-	-	<b>41,9</b>	دولجن
Produits de la pêche	-	12,9	0,8	-	48,4	2,0	-	8,9	<b>73,0</b>	منتجات الصيد

Source : Direction Régionale de l'ONSSA

المصدر : المديرية الجهوية للمكتب الوطني للسلامة الصحية و المنتجات الغذائية

Tableau 29 :

المساحات المشجرة <sup>(1)</sup> حسب الإقليم أو العمالة (بالهكتار)، 2016-2017

جدول 29 :

SUPERFICIES REBOISEES<sup>(1)</sup> PAR PROVINCE/PREFECTURE (en Ha), 2016-2017

En hectare	بالهكتار									
Espèces	الحسيمة	شفشاون	فحص-أنجرة	المضيق-الفنيدق	طنجة - أصيلة	تطوان	وزان	المجموع	التوع	
	Al Hoccoima	Chefchaouen	Fahs-Anjra	Larache	M'diq-Fnideq	Tanger-Assilah	Tétouan	Ouezzane	Total	
Provisoires	595	215	-	628	-	100	255	710	2 503	المؤقتة
Existantes	27 696	16 061	-	11 385	-	15 737	12 497	13 432	96 808	المتواجدة
<b>Total</b>	<b>28 291</b>	<b>16 276</b>	<b>-</b>	<b>12 013</b>	<b>-</b>	<b>15 837</b>	<b>12 752</b>	<b>14 142</b>	<b>99 311</b>	<b>المجموع</b>

(1) Il s'agit des superficies reboisées jusqu'au 31 mars de chaque année,

(1) يتعلق الأمر بالمساحات المشجرة إلى غاية 31 مارس من كل سنة،

sans tenir compte des reboisements exploités, incendiés ou ayant connu un faible taux de reprise après deux années.

ولا يتضمن المساحات المستغلة أو المحروقة والتي عرف نموها نسبة ضئيلة بعد سنتين.

Tableau 30 :

مساحات الأشجار الطبيعية <sup>(2)</sup> حسب النوع و الإقليم أو العمالة، 2017

جدول 30 :

SUPERFICIES DES ESSENCES NATURELLES <sup>(2)</sup> PAR ESPECE ET PAR PROVINCE/PREFECTURE, 2017

En hectare	بالهكتار								
Espèces	الحسيمة	شفشاون	فحص-أنجرة	طنجة - أصيلة	المضيق-الفنيدق	تطوان	وزان	المجموع	التوع
	Al Hoccoima	Chefchaouen	Fahs-Anjra	Tanger-Assilah	Larache	M'diq-Fnideq	Tétouan	Ouezzane	Total
Résineuses naturelles	13 610	34 900	-	-	80	4 760	...	53 350	الأشجار الصمغية
Feuillues naturelles	58 400	118 000	180	4 600	41 360	20 660	...	243 200	أشجار الوريق
Matoral	31 110	49 590	5 520	7 260	20 320	59 090	...	172 890	ماتورال
Essences secondaires	2 170	8 050	10	420	4 310	1 850	...	16 810	أشجار أخرى
<b>Total</b>	<b>105 290</b>	<b>210 540</b>	<b>5 710</b>	<b>12 280</b>	<b>66 070</b>	<b>86 360</b>	<b>...</b>	<b>486 250</b>	<b>المجموع</b>

(2) : Statistiques de l'Inventaire National Forestier

(2) : إحصائيات الجرد الوطني الغابوي

Tableau 31 :

مساحة الأشجار الصمغية الطبيعية حسب النوع و الإقليم أو العمالة 2016

جدول 31 :

## SUPERFICIES DES ESSENCES RESINEUSES NATURELLES PAR ESPECE PROVINCE / PREFECTURE, 2016

En hectare	بالهكتار								
Province/Prefecture	الحسيمة	شفشاون	فحص-أنجرة	طنجة-أصيلة	المضيق-الفنيدق	تطوان	وزان	المجموع	الإقليم/العمالة
	Al hoccoima	Chefchaouen	Fahs-Anjra	Tanger-Assilah	Larache	M'diq-Fnideq	Tétouan	Ouezzane	Total
Cédre	8 510	3 060	-	-	-	-	...	11 570	الأرز
Thuya	4 480	17 970	-	-	-	4 670	...	27 120	العرعار (عصية)
Pins	610	9 050	-	-	-	90	...	9 750	الصنوبر
Genévriers	10	40	-	-	80	-	...	130	العرعار
Sapin	-	4 780	-	-	-	-	...	4 780	التنوب
<b>Total</b>	<b>13 610</b>	<b>34 900</b>	<b>-</b>	<b>80</b>	<b>4 760</b>	<b>...</b>	<b>53 350</b>	<b>المجموع</b>	

Source :HCP\_Annuaire Statistique du Maroc 2018

المصدر: المندوبية السامية للتخطيط\_ النشرة الإحصائية السنوية للمغرب 2018

إستغلال الغابات حسب الإقليم أو العمالة (بالكمية و القيمة)، 2017

Tableau 32 : EXPLOITATIONS FORESTIERES EN QUANTITE ET VALEUR SELON LA PROVINCE/ : جدول 32 :  
PREFECTURE 2017

Production	الحسيمة	شفشاون	المضيق-الغنيديق	تطوان	فحص-أنجرة	طنجة - أصيلة	العرائش	وزان	المجموع	التنوع
	Al hoceima	Chefchaouen	M'diq-Fnideq	Tétouan	Fahs-Anjra	Tanger-Assilah	Larache	Ouezzane	Total	
<b>الكمية</b>										
<b>Bois d'Œuvre (en m<sup>3</sup>)</b>	1 146	11 504	-	-	-	-	6 161	-	18 811	خشب النشارة (ب م <sup>3</sup> )
<b>Bois d'industrie (en m<sup>3</sup>)</b>	-	8 780	2 989	-	642	-	9 098	11 521	33 030	خشب الصناعة (ب م <sup>3</sup> )
<b>Bois de Feu (en Stères)</b>	330	4 443	7 018	-	4 757	-	16 514	1 288	34 350	خشب التدفئة (ب م <sup>3</sup> )
<b>Liège de Reproduction (en Stères)</b>	-	495	1 277	-	-	-	6 941	-	8 713	الفلين النمسي (بالستار)
<b>Liège Mâle (en Stères)</b>	-	1 878	22	-	-	-	5 369	1	7 270	الفلين الحلوفي (بالستار)
<b>Autres (Tonnes)</b>	-	3	4	-	-	-	291	20	318	أنواع اخرى (بالطن)
<b>القيمة (بالف درهم)</b>										
<b>Valeur(*) (en 1000 Dhs)</b>	50969,0	10124,3	4039,0 8	-	3731,4	-	10498,7	5720,0 8	85082,5 6	

(\*) pour la catégorie bois, les recettes comprennent aussi celles de produits divers, des occupations temporaires et des intérêts de retard.

(\*) فيما يتعلق بفضة الخشب، فإن الإيرادات تشمل أيضا منتوجات أخرى متنوعة والمستغلات المؤقتة و فوائد التأخر

Source :Direction Régionale des Eaux et Forêts et de la lute Contre la désertification du rif

المصدر : المديرية الجهوية للمياه و الغابات ومحاربة التصحر للريف

Direction Provincial des Eaux et Forêts et de la Lutte Contre la Désertification d'Al Hoceima

المديرية الإقليمية للمياه و الغابات ومحاربة التصحر بالحسيمة

Tableau 33 :

LA FLOTTE DE PECHE IMMATICULEE SELON LE TYPE ET LE PORT, 2017

جدول : 33

Port	سفن السردين	سفن جياية	سفن صنورية	زوارق بالمجداف أو بمحرك	أنواع أخرى	المجموع	الميناء
	Sardiniers	Chalutiers	Palangriers	Canaux à rames ou à moteurs	Autres	Total	
Al Hoceima	29	15	19	578	2	643	الحسيمة
Cala Iris	4	-	-	80	-	84	كالا اريس
Inwaren	-	-	-	-	-	-	إنوارن
Jebha	35	14	7	460	-	516	الجبهة
Larache	79	40	12	209	8	348	العرائش
Tanger	16	24	95	340	6	481	طنجة
Assilah	-	-	-	69	-	69	أصيلة
Ksar sghir	-	-	-	68	-	68	القصر الصغير
Fnideq	-	-	-	139	-	139	الفنيدق
M'diq	46	16	6	197	-	265	المضيق
Martil	-	-	-	90	-	90	مرتيل
O. Laou	-	-	-	139	-	139	واد لو
<b>Total</b>	<b>209</b>	<b>109</b>	<b>139</b>	<b>2 369</b>	<b>16</b>	<b>2 842</b>	<b>المجموع</b>

La flotte de la pêche contient les navires permanents et visiteurs

أسطول الصيد البحري يتكون من القوارب الدائمة والعابرة

Tableau 34:

CAPACITE (en Tonnaux) DE LA FLOTTE DE PECHE IMMATICULEE SELON LE TYPE ET LE PORT, 2017

جدول : 34

Port	سفن السردين	سفن جياية	سفن صنورية	زوارق بالمجداف أو بمحرك	أنواع أخرى	المجموع	الميناء
	Sardiniers	Chalutiers	Palangriers	Canaux à rames ou à moteurs	Autres	Total	
Al Hoceima	1 545	546	190	983	124	3 388	الحسيمة
Cala Iris	127	-	-	136	-	263	كالا اريس
Inwaren	-	-	-	-	-	-	إنوارن
Jebha	254	-	15	680	-	949	الجبهة
Larache	3 432	2 616	118	400	...	6 566	العرائش
Tanger	1 158	1 721	1 876	850	257	5 862	طنجة
Assilah	-	-	-	138	-	138	أصيلة
Ksar sghir	-	-	-	120	-	120	القصر الصغير
Fnideq	-	-	-	204	-	204	الفنيدق
M'diq	2 693	683	150	394	-	3 920	المضيق
Martil	-	-	-	135	-	135	مرتيل
O. Laou	-	-	-	278	-	278	واد لو
<b>Total</b>	<b>9 209</b>	<b>5 566</b>	<b>2 349</b>	<b>4 318</b>	<b>381</b>	<b>21 823</b>	<b>المجموع</b>

Source : Délégations Provinciales de la Pêche Maritime

المصدر : المندوبيات الإقليمية للصيد البحري

Tableau 35 :

عدد البحارة الصيادين حسب الجنسية والميناء، 2017

EFFECTIFS DES MARINS PECHEURS PAR PORT ET NATIONALITE, 2017

جدول 35 :

Port	المغاربة Marocains	الأجانب Etrangers	المجموع Total	الصيادون (على الأرجل) Pêcheurs à pieds	المجموع Total	الميناء
Al Hoceima	2 223	-	2 223	35	2 258	الحسيمة
Cala Iris	232	-	232	-	232	كالا اريس
Inwaren	-	-	-	-	-	إنوارن
Jebha	1 350	-	1 350	958	2 308	الجبهة
Larache	2 050	-	2 050	2 017	4 067	العرائش
Tanger	3 265	23	3 288	1 600	4 888	طنجة
Assilah	1 273	-	1 273	-	1 273	أصيلة
Ksar sghir	819	-	819	-	819	القصر الصغير
Fnideq	417	-	417	-	417	الفنيدق
M'diq	1 173	-	1 173	2 670	3 843	المضيق
Martil	270	-	270	-	270	مرتيل
O. Laou	420	-	420	-	420	واد لو
<b>Total</b>	<b>13 492</b>	<b>23</b>	<b>13 515</b>	<b>7 280</b>	<b>20 795</b>	<b>المجموع</b>

Tableau 36 (a):

إحصائيات عامة حول الإبحار حسب الميناء، 2017

STATISTIQUES GENERALES SUR LA NAVIGATION PAR PORT, 2017

جدول 36(أ):

Désignation	الحسيمة Al hoceima	كالا اريس Cala Iris	إنوارن Inwaren	طنجة Tanger	أصيلة Assilah	العرائش Larache	الجبهة Jebha	تعيين
- Permis Délivrés		53		178		-	474	الرخص الممنوحة
- Livrets Professionnels		478		512		107	2 226	السجل المهني
* Provisoires		148		-		-	-	* مؤقت
* Définitifs		330		512		107	2 226	* نهائي
- Cartes canotiers		-		-		-	-	بطاقة المجدف
- Immatriculation des Navires		51		-		17	23	تسجيل السفن
* Sardiniers		-		-		-	-	* سفن السردين
* Palangriers		-		-		-	-	* سفن صنورية
* Madraguiers		-		-		-	-	* صيادون بالشباك
* Chalutiers		-		-		-	-	* سفن جياية
* Canots de pêche		49		-		14	23	* سفن الصيد
* Navires		2		-		3	-	* الزوارق
- Dérogations de Commandeme		115		2 376		280	28	مخالفة القيادة
* Patrons		60		1 233		140	14	* الرئيس
* Mécaniciens		55		1 143		140	14	* ميكانيكي

Source : Délégations Provinciales de la Pêche Maritime

المصدر : المندوبيات الإقليمية للصيد البحري

إحصائيات عامة حول الإبحار حسب الميناء, 2017

Tableau 36(b) :

STATISTIQUES GENERALES SUR LA NAVIGATION PAR PORT, 2017

جدول 36(ب):

تعيين	المجموع	واد لو	المضيق	مارتيل	الفتيدق	Désignation
	Total	O. Laou	Mdiq	Martil	Fnideq	
الرخص الممنوحة	746			41		- Permis Délivrés
السجل المهني	7 183			3 860		- Livrets Professionnels
* مؤقت	148			-		* Provisoires
* نهائي	7 035			3 860		* Définitifs
بطاقة المجدف	-			-		- Cartes canotiers
تسجيل السفن	858			767		- Immatriculation des Navires
* سفن السردين	-			-		* Sardiniers
* سفن صنورية	-			-		* Palangriers
* صيادون بالشباك	-			-		* Madragiers
* سفن جياية	-			-		* Chalutiers
* سفن الصيد	759			673		* Canots de pêche
* الزوارق	99			94		* Navires
مخالفة القيادة	2 902			103		- Dérogations de Commandement
* الرئيس	1 500			53		* Patrons
* ميكانيكي	1 402			50		* Mécaniciens

Source : Délégations Provinciales de la Pêche Maritime

المصدر : المندوبيات الإقليمية للصيد البحري

منتجات الصيد البحري حسب النوع و الميناء (بالكمية و القيمة)، 2017

Tableau 37:

PRODUITS DE LA PECHE PAR PORT ET PAR ESPECE  
( en Quantité et Valeur), 2017

جدول 37 :

Ports	الرخويات Céphalopod	القشريات Crustacés	السماك العمقي (الأبيض) P.Blanc	السماك السطحي (الأزرق) P.Pélagique	اصناف اخرى Autres	المجموع Total	الموانئ
<b>- Al Hoceima</b>							<b>الحسيمة</b>
Quantité (En Tonne)	1 216	11	371	3 073	-	<b>4 671</b>	الكمية (بالطن)
Valeur (En 1000 Dhs)	73 984	1 045	10 609	46 193	-	<b>131 831</b>	القيمة (بألف درهم)
<b>- 'Cala Iris</b>							<b>كالا اريس</b>
Quantité (En Tonne)	157	-	37	374	-	<b>568</b>	الكمية (بالطن)
Valeur (En 1000 Dhs)	10 515	-	475	3 202	-	<b>14 192</b>	القيمة (بألف درهم)
<b>- Inwaren</b>							<b>انوارن</b>
Quantité (En Tonne)	51	-	1	-	-	<b>52</b>	الكمية (بالطن)
Valeur (En 1000 Dhs)	3 031	-	12	-	-	<b>3 043</b>	القيمة (بألف درهم)
<b>- Jebha</b>							<b>الجبهة</b>
Quantité (En Tonne)	110	7	110	976	-	<b>1 203</b>	الكمية (بالطن)
Valeur (En 1000 Dhs)	6 360	670	3 036	7 489	-	<b>17 555</b>	القيمة (بألف درهم)
<b>- Larache</b>							<b>العرانش</b>
Quantité (En Tonne)	613	514	667	10 983	-	<b>12 777</b>	الكمية (بالطن)
Valeur (En 1000 Dhs)	51 732	44 731	36 322	54 066	-	<b>186 851</b>	القيمة (بألف درهم)
<b>- Tanger</b>							<b>طنجة</b>
Quantité (En Tonne)	348	141	1 008	5 055	-	<b>6 552</b>	الكمية (بالطن)
Valeur (En 1000 Dhs)	24 909	16 943	64 862	87 122	-	<b>193 836</b>	القيمة (بألف درهم)
<b>- Assilah</b>							<b>أصيلة</b>
Quantité (En Tonne)	1	-	5	51	-	<b>57</b>	الكمية (بالطن)
Valeur (En 1000 Dhs)	39	-	273	4 129	-	<b>4 441</b>	القيمة (بألف درهم)
<b>- Ksar seghir</b>							<b>القصر الصغير</b>
Quantité (En Tonne)	40	-	8	85	-	<b>133</b>	الكمية (بالطن)
Valeur (En 1000 Dhs)	2 281	-	623	4 002	-	<b>6 906</b>	القيمة (بألف درهم)
<b>- M'diq</b>							<b>المضيق</b>
Quantité (En Tonne)	300	106	736	1 584	320	<b>3 046</b>	الكمية (بالطن)
Valeur (En 1000 Dhs)	20 925	12 370	17 948	18 580	120	<b>69 943</b>	القيمة (بألف درهم)
<b>- Martil</b>							<b>مرتيل</b>
Quantité (En Tonne)	148	-	5	-	-	<b>153</b>	الكمية (بالطن)
Valeur (En 1000 Dhs)	8 241	-	262	-	-	<b>8 503</b>	القيمة (بألف درهم)
<b>- Ouad Laou</b>							<b>واد لو</b>
Quantité (En Tonne)	46	-	-	-	447	<b>493</b>	الكمية (بالطن)
Valeur (En 1000 Dhs)	4 246	-	-	-	1 787	<b>6 033</b>	القيمة (بألف درهم)
<b>- Fnideq</b>							<b>الفنيدق</b>
Quantité (En Tonne)	93	-	2	6	22	<b>123</b>	الكمية (بالطن)
Valeur (En 1000 Dhs)	6 491	-	157	37	185	<b>6 870</b>	القيمة (بألف درهم)
<b>Total</b>							<b>المجموع</b>
Quantité (En Tonne)	<b>3 123</b>	<b>779</b>	<b>2 950</b>	<b>22 187</b>	<b>789</b>	<b>29 828</b>	الكمية بالطن
Valeur (En 1000 Dhs)	<b>212 754</b>	<b>75 759</b>	<b>134 579</b>	<b>224 820</b>	<b>2 092</b>	<b>650 004</b>	القيمة (بألف درهم)

Source : Office National des Pêches et Délégations Régionales

المصدر : المكتب الوطني للصيد البحري و المتدوبيات الجهوية

منتجات الصيد البحري الساحلي و التقليدي حسب الموانئ (بالكمية و القيمة)

Tableau 38: **DEBARQUEMENTS DES PRODUITS DE LA PECHE COTIERE ET ARTISANALE** : جدول 38 :  
PAR PORT

Ports	2010	2011	2012	2013	2014	2015	2016	2017	الموانئ
<b>Quantité (en tonne)</b>	<b>40 127</b>	<b>43 437</b>	<b>42 401</b>	<b>50 020</b>	<b>44 870</b>	<b>51 160</b>	<b>32 089</b>	<b>29 828</b>	<b>الكمية (بالطن)</b>
Al Hoceima	10 787	8 972	6 592	8 819	8 585	6 924	4 576	4 671	الحسيمة
Cala Iris	389	308	754	863	837	795	730	568	كالا اريس
Inouaren	-	-	12	17	21	15	24	52	إنوارن
Jebha	868	466	803	1 628	2 791	1 923	2 165	1 203	الجبهة
Larache	13 807	20 452	18 507	20 297	11 832	17 052	10 196	12 777	العرائش
Tanger	7 558	7 596	9 077	10 465	12 889	12 124	10 084	6 552	طنجة
Assilah	42	29	63	51	28	69	105	57	أصيلة
Ksar seghir	126	105	161	114	122	96	117	133	القصر الصغير
M'Diq	5 298	4 382	5 760	6 876	6 876	11 700	3 627	3 046	المضيق
Martil	1	20	145	128	128	102	159	153	مرتيل
Ouad Laou	1 141	1 035	364	623	623	299	228	493	واد لو
Fnideq	110	72	163	139	139	61	78	123	الفنيدق
<b>Valeur (en 1000DH)</b>	<b>536 018</b>	<b>604 312</b>	<b>480 644</b>	<b>595 662</b>	<b>686 774</b>	<b>754 723</b>	<b>617 762</b>	<b>650 004</b>	<b>القيمة (بألف درهم)</b>
Al hoceima	117 221	123 661	80 969	98 906	139 402	108 209	86 894	131 831	الحسيمة
Cala Iris	-	-	5 680	7 387	9 474	8 702	10 599	14 192	كالا اريس
Inouaren	-	-	333	493	932	636	1 287	3 043	إنوارن
Jebha	7 310	7 974	8 894	10 001	30 312	13 212	14 336	17 555	الجبهة
Larache	145 828	195 609	161 003	205 021	182 647	226 015	178 055	186 851	العرائش
Tanger	183 708	185 317	132 288	176 240	226 146	251 051	222 942	193 836	طنجة
Assilah	1 052	934	1 950	1 836	1 567	3 729	7 701	4 441	أصيلة
Ksar seghir	5 207	4 215	6 911	5 172	5 688	4 472	5 726	6 906	القصر الصغير
M'Diq	68 714	77 603	72 011	82 228	82 228	127 673	73 723	69 943	المضيق
Martil	27	1 043	4 666	3 124	3 124	4 336	7 190	8 503	مرتيل
Ouad Laou	4 018	3 883	1 364	2 335	2 335	3 802	5 553	6 033	واد لو
Fnideq	2 933	4 073	4 575	2 919	2 919	2 886	3 756	6 870	الفنيدق

كمية السمك و فواكه البحر الموجهة للتصدير للمراقبة حسب الصنف والإقليم (بالطن)، 2016

Tableau 39 : **QUANTITE DE POISSONS ET DE FRUITS DE MER A L'EXPORTATION CONTROLEE** : جدول 39 :  
SELON LE TYPE DE PRODUITS ET LA PROVINCE (en Tonne), 2016

Type de Produits	الحسيمة	شفشاون	العرائش	طنجة أصيلة	المضيق-الفنيدق	تطوان	المجموع	الصنف
	Al hoceima	Chefchaouen	Larache	Tanger Assilah	Fahs Anjra M'diq-Fnideq	Tétouan	Total	
Conserves	-	-	-	-	-	6 510	<b>6 510</b>	المعلبات
Poissons Congelés	-	-	320	2 161	-	372	<b>2 853</b>	السمك المجمد
Poissons Frais	-	-	-	4 439	-	161	<b>4 600</b>	السمك الطري
Crustaces	-	-	720	8 799	-	235	<b>9 754</b>	القشريات
Semi Conserves	-	-	5 205	1 153	-	985	<b>7 343</b>	نصف معلب
<b>Total</b>	-	-	<b>6 245</b>	<b>16 552</b>	-	<b>8 263</b>	<b>31 060</b>	<b>المجموع</b>

Source : Direction Régionale de l'ONSSA de Tanger

المصدر: المكتب الجهوي للسلامة الصحية للمنتجات الغذائية بطنجة



Tableau 40 :

المبيعات في سوق السمك حسب الميناء ، 2017  
VENTES A LA HALLE DE POISSONS DE MARREE PAR PORT: 2017

جدول : 40

Ports	الثلاثة أشهر الأولى	الثلاثة أشهر الثانية	الثلاثة أشهر الثالثة	الثلاثة أشهر الرابعة	المجموع	الموازي
	1 <sup>er</sup> trimestre	2 <sup>ème</sup> trimestre	3 <sup>ème</sup> trimestre	4 <sup>ème</sup> trimestre	Total	
<b>الحسيمة</b>						
Al Hoceima						
Quantité (En Tonne)	825	699	1 619	1 527	4 670	الكمية (بالطن)
Valeur (En 1000 Dhs)	31 137	30 350	38 262	32 081	131 830	القيمة (1000 درهم)
Transit (En Tonne)	-	-	-	-	-	العبور (بالطن)
<b>كالا اريس</b>						
Cala Iris						
Quantité (En Tonne)	151	92	120	205	568	الكمية (بالطن)
Valeur (En 1000 Dhs)	4 854	2 679	2 570	4 090	14 193	القيمة (1000 درهم)
Transit (En Tonne)	-	-	-	-	-	العبور (بالطن)
<b>انوارن</b>						
Inouaren						
Quantité (En Tonne)	17	10	17	8	52	الكمية (بالطن)
Valeur (En 1000 Dhs)	906	592	929	618	3 045	القيمة (1000 درهم)
Transit (En Tonne)	-	-	-	-	-	العبور (بالطن)
<b>الجبهة</b>						
Jebha						
Quantité (En Tonne)	282	286	111	524	1 203	الكمية (بالطن)
Valeur (En 1000 Dhs)	4 005	4 997	3 114	5 439	17 555	القيمة (1000 درهم)
Transit (En Tonne)	-	-	-	-	-	العبور (بالطن)
<b>العرائش</b>						
Larache						
Quantité (En Tonne)	4 790	2 557	2 864	2 564	12 775	الكمية (بالطن)
Valeur (En 1000 Dhs)	43 848	49 253	57 782	35 968	186 851	القيمة (1000 درهم)
Transit (En Tonne)	11	-	-	-	-	العبور (بالطن)
<b>طنجة</b>						
Tanger						
Quantité (En Tonne)	2 192	1 641	831	347	5 011	الكمية (بالطن)
Valeur (En 1000 Dhs)	45 308	75 146	46 210	27 172	193 836	القيمة (1000 درهم)
Transit (En Tonne)	367	381	330	464	1 542	العبور (بالطن)
<b>اصيلة</b>						
Assilah						
Quantité (En Tonne)	1	50	2	4	57	الكمية (بالطن)
Valeur (En 1000 Dhs)	46	4 099	83	213	4 441	القيمة (1000 درهم)
Transit (En Tonne)	...	...	...	...	...	العبور (بالطن)
<b>القصر الصغير</b>						
Ksar Sghir						
Quantité (En Tonne)	22	8	93	10	133	الكمية (بالطن)
Valeur (En 1000 Dhs)	1 267	469	4 520	650	6 906	القيمة (1000 درهم)
Transit (En Tonne)	...	...	...	...	...	العبور (بالطن)
<b>المضيق</b>						
M'Diq						
Quantité (En Tonne)	985	760	546	466	2 757	الكمية (بالطن)
Valeur (En 1000 Dhs)	19 525	17 829	16 752	15 837	69 943	القيمة (1000 درهم)
Transit (En Tonne)	102	65	67	55	289	العبور (بالطن)
<b>الفنيدق</b>						
Fnideq						
Quantité (En Tonne)	28	19	17	59	123	الكمية (بالطن)
Valeur (En 1000 Dhs)	1 757	1 508	1 175	2 430	6 870	القيمة (1000 درهم)
Transit (En Tonne)	-	-	-	-	-	العبور (بالطن)
<b>واد لو</b>						
Quad Laou						
Quantité (En Tonne)	312	6	22	153	493	الكمية (بالطن)
Valeur (En 1000 Dhs)	1 956	552	354	3 171	6 033	القيمة (1000 درهم)
Transit (En Tonne)	-	-	-	-	-	العبور (بالطن)
<b>مارتيل</b>						
Martil						
Quantité (En Tonne)	47	32	38	36	153	الكمية (بالطن)
Valeur (En 1000 Dhs)	2 089	2 078	1 837	2 499	8 503	القيمة (1000 درهم)
Transit (En Tonne)	-	-	-	-	-	العبور (بالطن)
<b>المجموع</b>						
Total						
Quantité (En Tonne)	9 652	6 160	6 279	5 903	27 995	الكمية (بالطن)
Valeur (En 1000 Dhs)	156 698	189 552	173 588	130 168	650 006	القيمة (1000 درهم)
Transit (En Tonne)	480	446	397	519	1 831	العبور (بالطن)

Source : Délégations Régionales de l'Office National des Pêches

المصدر : المندوبيات الجهوية للمكتب الوطني للصيد البحري

توزيع السمك المصنع حسب النوع ، 2017

Tableau 41: REPARTITION DES APPORTS EN POISSONS INDUSTRIELS SELON L'ESPECE : جدول 41 : 2017

Ports	السردين	الشانكات الزعانف (العظميات)	سمك الرنك	أصناف أخرى	المجموع	الموانئ
	Sardines	Maquereaux	Saurels	Autres espèces	Total	
<b>Al Hoceima</b>						<b>الحسيمة</b>
Quantité (En Tonne)	1 615	713	184	2 159	<b>4 671</b>	الكمية (بالطن)
Valeur (En 1000 Dhs)	16 469	3 780	3 063	108 519	<b>131 831</b>	القيمة (1000 درهم)
<b>Cala Iris</b>						<b>كالا اريس</b>
Quantité (En Tonne)	207	91	44	226	<b>568</b>	الكمية (بالطن)
Valeur (En 1000 Dhs)	2 057	464	428	11 243	<b>14 192</b>	القيمة (1000 درهم)
<b>Inouaren</b>						<b>انوارن</b>
Quantité (En Tonne)	-	-	-	52	<b>52</b>	الكمية (بالطن)
Valeur (En 1000 Dhs)	-	-	-	3 044	<b>3 044</b>	القيمة (1000 درهم)
<b>Jebha</b>						<b>الجبهة</b>
Quantité (En Tonne)	581	229	77	316	<b>1 203</b>	الكمية (بالطن)
Valeur (En 1000 Dhs)	4 991	787	1 290	10 487	<b>17 555</b>	القيمة (1000 درهم)
<b>Larache</b>						<b>العرائش</b>
Quantité (En Tonne)	-	-	-	-	<b>12 777</b>	الكمية (بالطن)
Valeur (En 1000 Dhs)	-	-	-	-	<b>186 851</b>	القيمة (1000 درهم)
<b>Tanger</b>						<b>طنجة</b>
Quantité (En Tonne)	-	-	-	-	<b>6 552</b>	الكمية (بالطن)
Valeur (En 1000 Dhs)	-	-	-	-	<b>193 836</b>	القيمة (1000 درهم)
<b>Assilah</b>						<b>أصيلة</b>
Quantités (en 1000 Kg )	-	-	-	-	<b>57</b>	الكمية (بالطن)
Valeurs (En 1000 dh)	-	-	-	-	<b>4 441</b>	القيمة (1000 درهم)
<b>Ksar Sghir</b>						<b>القصر الصغير</b>
Quantité (En Tonne)	-	-	-	-	<b>133</b>	الكمية (بالطن)
Valeur (En 1000 Dhs)	-	-	-	-	<b>6 906</b>	القيمة (1000 درهم)
<b>M'Diq</b>						<b>المضيق</b>
Quantité (En Tonne)	392	633	413	1 319	<b>2 757</b>	الكمية (بالطن)
Valeur (En 1000 Dhs)	6 222	3 491	7 892	52 341	<b>69 946</b>	القيمة (1000 درهم)
<b>Ouad Laou</b>						<b>واد لو</b>
Quantité (En Tonne)	-	-	-	493	<b>493</b>	الكمية (بالطن)
Valeur (En 1000 Dhs)	-	-	-	6033	<b>6 033</b>	القيمة (1000 درهم)
<b>Fnideq</b>						<b>الفنيدق</b>
Quantité (En Tonne)	-	-	-	123	<b>123</b>	الكمية (بالطن)
Valeur (En 1000 Dhs)	-	-	-	6870	<b>6870</b>	القيمة (1000 درهم)
<b>Martil</b>						<b>مارتيل</b>
Quantité (En Tonne)	-	-	-	153	<b>153</b>	الكمية (بالطن)
Valeur (En 1000 Dhs)	-	-	-	8503	<b>8503</b>	القيمة (1000 درهم)
<b>Total</b>						<b>المجموع</b>
Quantité (En Tonne)	<b>2 795</b>	<b>1 666</b>	<b>718</b>	<b>4 841</b>	<b>29 539</b>	الكمية (بالطن)
Valeur (En 1000 Dhs)	<b>29 739</b>	<b>8 522</b>	<b>12 673</b>	<b>207 040</b>	<b>650 008</b>	القيمة (1000 درهم)

Source: Office National de la Pêche Maritime et Délégations Régionales

المصدر : المكتب الوطني للصيد البحري و المندوبيات الجهوية

إستعمال منتجات الصيد البحري (بالطن)، 2017

Tableau 42:

UTILISATION DES PRODUITS DE LA PECHE MARITIME  
(EN TONNE ) , 2017

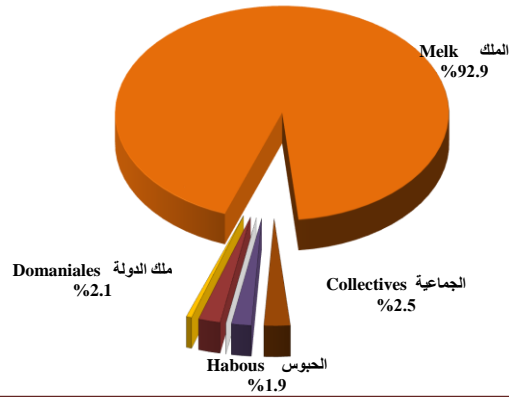
جدول 42 :

En tonne						المجموع	بالطن
Ports	الإستهلاك المحلي Consommation locale	معلبات Conserves	التعليج Congélation	فضلات السمك Sous produits	التمليح Salaisons	Total	الموانئ
Al Hoceima	...	...	...	...	...	...	الحسيمة
Cala Iris	...	...	...	...	...	...	كالا اريس
Inouaren	...	...	...	...	...	...	إنوارن
Jebha	1 101	-	102	-	-	1 203	الجبية
Larache	12 475	-	-	-	-	12 475	العرائش
Tanger	6 552	-	-	-	-	6 552	طنجة
Ksar seghir	133	-	-	-	-	133	القصر الصغير
Assilah	57	-	-	-	-	57	أصيلة
M'Diq	...	...	...	...	...	...	المضيق
Martil	...	...	...	...	...	...	مرتيل
Ouad Laou	...	...	...	...	...	...	واد لو
Fnideq	...	...	...	...	...	...	الفنيدق
<b>Total</b>	<b>20 318</b>	...	<b>102</b>	...	...	<b>20 420</b>	<b>المجموع</b>

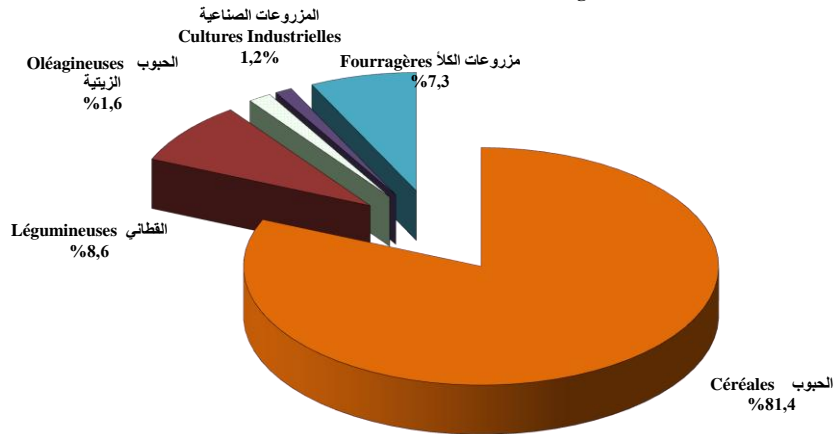
Source : Office National de la Pêche Maritime

المصدر : المكتب الوطني للصيد البحري

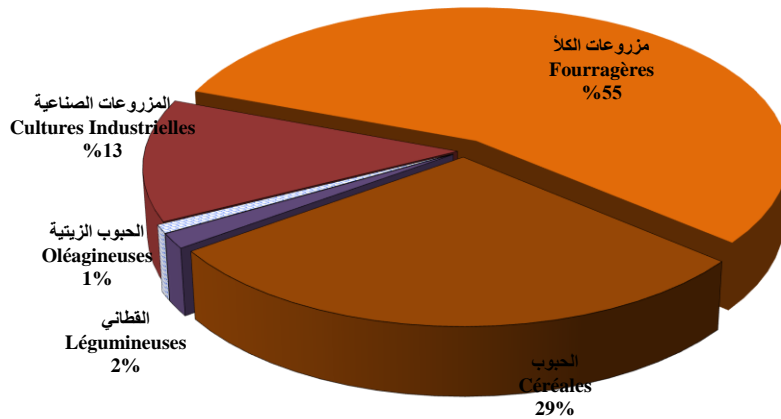
المساحات الصالحة للزراعة (بالهكتار) حسب النظام العقاري على مستوى الجهة 2017  
Superficie agricole utile en (Ha) selon le statut juridique 2017

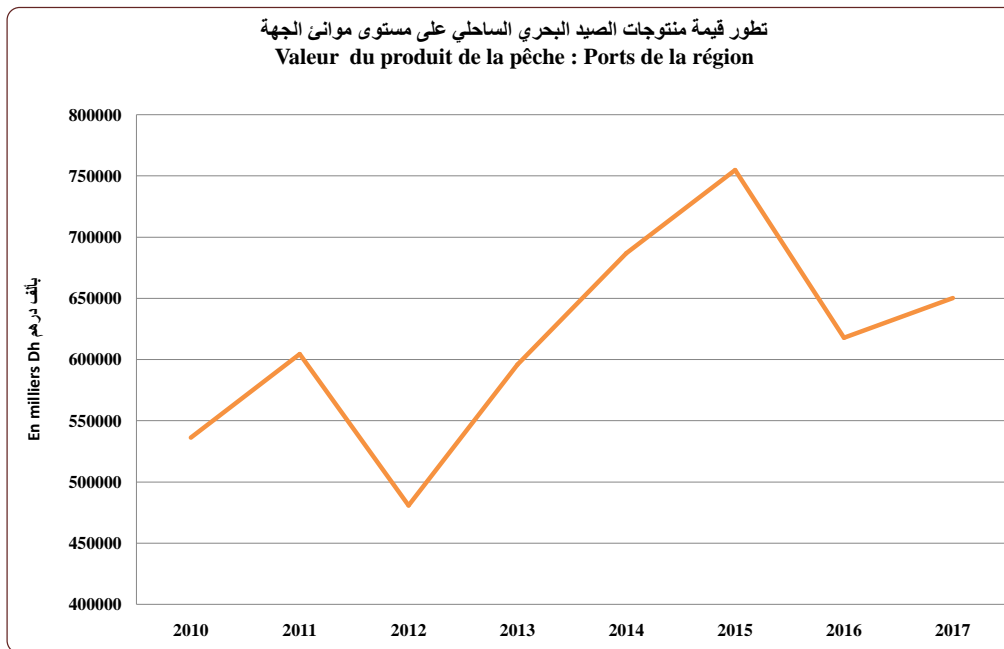
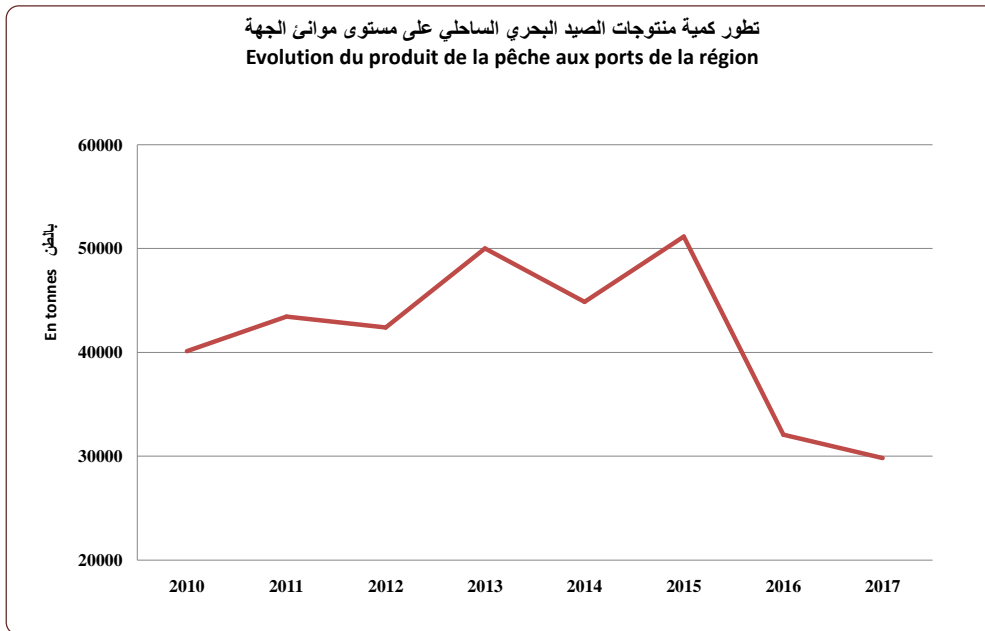


توزيع مساحة المنتوجات الفلاحية الرئيسية (%) مستوى الجهة 2017  
Utilisation de la S A U selon les cultures: niveau région 2017



توزيع الإنتاج للمزروعات الفلاحية الرئيسية (%) مستوى الجهة 2017  
Production des principales cultures : niveau région 2017





الطاقة و الماء

ENERGIE ET EAU

LISTE DES TABLEAUX :

قائمة الجداول :

القدرات المنشأة من طرف المكتب الوطني للكهرباء (بمليون واط)	جدول 1:
<b>Tableau 1 :</b>	
<b>PUISSANCE INSTALLEE PAR L'O.N.E (en Millions Watt)</b>	
الإنتاج الصافي السنوي للكهرباء حسب معامل المكتب الوطني للكهرباء (بمليون كيلواط في الساعة)	جدول 2:
<b>Tableau 2 :</b>	
<b>PRODUCTION NETTE D'ELECTRICITE ANNUELLE SELON LES USINES DE L'O.N.E (en Millions Kwh)</b>	
مبيعات الطاقة الكهربائية من طرف المكتب الوطني للكهرباء حسب الإقليم أو العمالة (بمليون كيلواط في الساعة )	جدول 3:
<b>Tableau 3 :</b>	
<b>VENTES D'ELECTRICITE PAR L'O.N.E SELON LA PROVINCE/PREFECTURE</b>	
عدد المشتركين (م.و.ك) حسب الإقليم أو العمالة، 2016	جدول 4:
<b>Tableau 4 :</b>	
<b>NOMBRE D' ABONNES (ONE) SELON LA PROVINCE /PREFECTURE, 2016</b>	
استثمار (ب 1000 درهم) الوكالات المستقلة للتوزيع حسب النوع و الإقليم أو الولاية، 2017	جدول 5:
<b>Tableau 5 :</b>	
<b>INVESTISSEMENT (en 1000 dh) DES REGIES AUTONOMES DE DISTRIBUTION PAR OBJET ET PROVINCE/WILAYA, 2017</b>	
طول شبكة التوزيع (بالكيلومتر) حسب التوتر و الإقليم أو الولاية ، 2017	جدول 6:
<b>Tableau 6 :</b>	
<b>LONGUEUR DU RESEAU (en km),PAR TYPE DE TENSION ET LA PROVINCE/WILAYA ,2017</b>	
الاشتراكات المنجزة حسب نوع التوتر و الوكالة ، 2017	جدول 7:
<b>Tableau 7 :</b>	
<b>BRANCHEMENTS EXECUTES SELON LE TYPE DE TENSION, 2017</b>	
مشتريات الطاقة الكهربائية بالقيمة و الكمية حسب الوكالة، 2017	جدول 8:
<b>Tableau 8:</b>	
<b>ACHATS D'ENERGIE ELECTRIQUE EN QUANTITE ET VALEUR PAR REGIE, 2017</b>	
مبيعات الطاقة الكهربائية بالقيمة و الكمية حسب الوكالة ، 2017	جدول 9:
<b>Tableau 9:</b>	
<b>VENTES D'ENERGIE ELECTRIQUE EN QUANTITE ET VALEUR PAR REGIE, 2017</b>	

ENERGIE ET EAU

LISTE DES TABLEAUX :

قائمة الجداول :

	عدد المشتركين حسب الصنف ، التوتر و الوكالة ، 2017	
<b>Tableau 10 :</b>	<b>NOMBRE D'ABONNES PAR TYPE DE TENSION ET PAR REGIE ,2017</b>	<b>جدول 10 :</b>
	عدد مستودعات وعدد قارورات الغاز حسب الإقليم أو العمالة،2015	
<b>Tableau 11:</b>	<b>DEPOTS DE STOCKAGE DE BOUTEILLES DE GAZ PAR PROVINCE/PREFECTURES,2015</b>	<b>جدول 11 :</b>
	مراكز التعبئة حسب الإقليم أو العمالة،2016	
<b>Tableau 12:</b>	<b>CENTRES EMPLISSEURS PAR PROVINCE/PREFECTURE:2016</b>	<b>جدول 12 :</b>
	شبكة توزيع المنتجات النفطية حسب الإقليم أو العمالة،2016	
<b>Tableau 13:</b>	<b>RESEAUX DE DISTRIBUTION DE PRODUITS PETROLIERS PAR PROVINCE/PREFECTURE:2016</b>	<b>جدول 13 :</b>
	استهلاك المنتجات النفطية حسب الإقليم أو العمالة،2015	
<b>Tableau 14:</b>	<b>CONSOMMATION DES PRODUITS PETROLIERS PAR PROVINCE/PREFECTURE :2015</b>	<b>جدول 14 :</b>
	استهلاك الغاز البيتان حسب الإقليم أو العمالة،2015	
<b>Tableau 15:</b>	<b>CONSOMMATION DU GAZ BUTANE PAR PROVINCE/PREFECTURE:2015</b>	<b>جدول 15 :</b>
	تجهيزات الإنتاج والتوزيع حسب الإقليم أو العمالة،2017	
<b>Tableau 16 :</b>	<b>INSTALATIONS DE PRODUCTION OU DE DISTRIBUTION PAR PROVINCE OU PREFECTURE:2017</b>	<b>جدول 16 :</b>
	استثمار (ب 1000 درهم) الوكالات المستقلة للتوزيع حسب النوع و الإقليم أو الولاية، 2016	
<b>Tableau 17 :</b>	<b>INVESTISSEMENTS (en 1000 DH) DES REGIES AUTONOMES DE DISTRIBUTION PAR OBJET ET PROVINCE/WILAYA ,2016</b>	<b>جدول 17 :</b>
	استثمار (ب 1000 درهم) المكتب الوطني للكهرباء و الماء الصالح للشرب حسب النوع و الإقليم أو العمالة، 2017	
<b>Tableau 18:</b>	<b>INVESTISSEMENTS (en 1000 DH) D'ONEE PAR OBJET ET PROVINCE/PREFECTURE, 2017</b>	<b>جدول 18 :</b>

الطاقة و الماء

ENERGIE ET EAU

LISTE DES TABLEAUX :

قائمة الجداول :

Tableau 19 : مشتريات الماء الصالح للشرب حسب الوكالة، 2017  
جدول 19 :  
ACHATS D'EAU PAR LES REGIES ,2017

Tableau 20 : مبيعات الماء الصالح للشرب حسب نوع المشتركين و الوكالة ، 2017  
جدول 20 :  
VENTES D'EAU PAR TYPE D'ABONNES ET REGIES ,2017

Tableau 21 : عدد المشتركين حسب الصنف و الوكالة ، 2017  
جدول 21 :  
NOMBRE D'ABONNES SELON LEUR CATEGORIE ET REGIES,2017

Tableau 22 : عدد المستخدمين حسب الصنف و الوكالة المستقلة للتوزيع ، 2017  
جدول 22 :  
PERSONNEL PAR CATEGORIE ET REGIE AUTONOME DE  
DISTRUBITION, 2017

Tableau 23 : إنتاج الماء الصالح للشرب بمحطات المعالجة  
جدول 23 :  
PRODUCTION D'EAU POTABLE DES STATIONS DE TRAITEMENT

Tableau 24 : إنتاج ومبيعات الماء الصالح للشرب حسب الإقليم أو الولاية 2017  
جدول 24 :  
PRODUCTION ET VENTES D'EAU SELON LA PROVINCE/  
PREFECTURE, 2017

Tableau 25 : سدود الجهة  
جدول 25 :  
BARRAGES DE LA REGION

3- PUIITS ET SOURCES

3- الآبار والينابيع

Tableau 26 : عدد الآبار والينابيع  
جدول 26 :  
NOMBRE DES PUIITS ET DES SOURCES





## 1- SECTEUR ELECTRICITE

## 1- قطاع الكهرباء

Tableau 1 :

القدرات المنشأة من طرف المكتب الوطني للكهرباء (بمليون واط)

## PUISSANCE INSTALLEE PAR L'O.N.E (en Millions Watt)

جدول 1:

Usines	2011	2012	2013	2014	2015	2016	المعامل
<b>- Hydrauliques</b>							<b>المائية</b>
Usine Taurart	2,0	2,0	2,5	2,5	2,5	2,5	معامل الترات
Oued El Makhazine	36,0	36,0	36,0	36,0	36,0	36,0	واد المخازن
Oued Laou	14,0	14,0	4,3	14,1	14,1	14,1	واد لو
<b>- Thermiques</b>							<b>الحرارية</b>
Tanger	40,0	40,0	40,0	40,0	40,0	40,0	طنجة
Tétouan	139,0	140,0	140,0	139,0	139,0	139,0	تطوان
Cycle combiné Tahadart	384,0	384,0	384,0	384,0	384,0	384,0	دورة مزدوجة تهادرت
<b>- Eolien</b>							<b>الهوائية</b>
Abdelkhalek Toress	50,4	50,4	50,4	50,4	50,4	50,4	عبد الخالق طريس
Tanger(Melloussa)	...	...	140,0	140,0	140,0	140,0	طنجة (ملوسة)
Cimenterie de Lafarge (Tétouan)	...	...	32,0	32,0	32,0	32,0	لافارج (تطوان)
Haouma Ksar Sghir	...	...	...	...	50,6	50,6	حومة قصر الصغير

الإنتاج الصافي السنوي للكهرباء حسب معامل المكتب الوطني للكهرباء (بمليون كيلواط في الساعة)

Tableau 2 :

## PRODUCTION NETTE D'ELECTRICITE ANNUELLE SELON LES USINES DE L'O.N.E (en Millions Kwh)

جدول 2:

Usines	2011	2012	2013	2014	2015	2016	المعامل
<b>- Hydrauliques</b>							<b>المائية</b>
Usine Taurart	-	-	-	-	2,5	2,5	معامل الترات
O. El Makhazine	65,5	19,6	86,4	44,3	49,4	13,7	واد المخازن
Oued Laou	27,1	6,1	25,4	25,4	18,0	17,2	واد لو
<b>- Thermiques</b>							<b>الحرارية</b>
Tanger	31,4	1,4	0,2	0,2	0,2	0,4	طنجة
Tétouan	145,7	44,4	12,7	8,2	17,4	38,1	تطوان
Cycle combiné Tahadart	2 329,1	2 830,7	2 662,7	2504,2	3 292,8	2 609,1	دورة مزدوجة تهادرت
<b>- Eolien</b>							<b>الهوائية</b>
Abdelkhalek Toress	-	-	190,0	-	190,0	225,0	عبد الخالق طريس
Tanger(Melloussa)	-	-	538,5	-	538,5	446,4	طنجة (ملوسة)
Cimenterie de Lafarge (Tétouan)	-	-	100,0	-	100,0	30,0	لافارج (تطوان)
Haouma Ksar Sghir	-	-	14,5	-	14,5	-	حومة قصر الصغير
<b>Total</b>	<b>2598,8</b>	<b>2902,2</b>	<b>3630,43</b>	<b>2582,3</b>	<b>4220,843</b>	<b>3379,9</b>	<b>المجموع</b>

Source : Office National de l'Electricité et de l'Eau Potable.

المصدر : المكتب الوطني للكهرباء والماء الصالح للشرب.

مبيعات الطاقة الكهربائية من طرف المكتب الوطني للكهرباء حسب الإقليم أو العمالة  
(بمليون كيلواط في الساعة)

Tableau 3 :

**VENTES D'ELECTRICITE PAR L'O.N.E SELON LA PROVINCE/PREFECTURE**  
(En Millions de Kwh)

جدول 3:

Province/ Préfecture	2012 م <sup>R</sup>	2013 م <sup>R</sup>	2014	2015	2016	2017	الإقليم / العمالة
Al Hoceima	152,7	151,9	158,5	155,5	158,0	164,8	الحسيمة
Chefchaouen	102,9	100,3	105,1	114,6	162,0	185,4	شفشاون
Fahs-Anjra	-	-	-	-	-	-	فحص-أنجرة
Larache	330,6	340,5	353,5	378,8	398,0	403,6	العرانش
Tanger-Assilah	1 358,8	1 418,3	1 499,2	1 578,2	1 623,0	1728,9	طنجة-أصيلة
Tétouan	651,2	644,5	685,0	704,1	725,0	760,3	تطوان
<b>Total</b>	<b>2 596,2</b>	<b>2 655,5</b>	<b>2 801,3</b>	<b>2 931,2</b>	<b>3 066,0</b>	<b>3 242,9</b>	<b>المجموع</b>

عدد المشتركين (م.و.ك) حسب الإقليم أو العمالة، 2016

Tableau4 :

**NOMBRE D' ABONNES (ONE) SELON LA PROVINCE /PREFECTURE, 2016**

جدول 4:

Abonnées	التوتر المنخفض	التوتر المتوسط	المجموع Total	المشتركون
	Basse Tension	Moyenne Tension		
Al Hoceima	108 298	227	108 525	الحسيمة
Chefchaouen	85 879	84	85 963	شفشاون
Fahs Anjra	19 125	99	19 224	الفحص أنجرة
Larache	24 296	66	24 362	العرانش
M'diq-Fnideq	1 951	4	1 955	المضيق-الفنيدق
Ouezzane	72 633	120	72 753	وزان
Tanger Assilah	8 671	32	8 703	طنجة-أصيلة
Tétouan	327 163	632	327 795	تطوان
<b>Total</b>	<b>648 016</b>	<b>1 264</b>	<b>649 280</b>	<b>المجموع</b>

Source : Office National de l'Electricité et de l'Eau Potable.

المصدر : المكتب الوطني للكهرباء والماء الصالح للشرب.

استثمار (ب 1000 درهم) الوكالات المستقلة للتوزيع حسب النوع و الإقليم أو الولاية، 2017

Tableau 5 :

**INVESTISSEMENT (en 1000 dh) DES REGIES AUTONOMES DE DISTRIBUTION PAR  
OBJET ET PROVINCE/WILAYA, 2017**

جدول 5 :

Objet	و.م.ت.م.ك (العرائش)	أمنديس (طنجة)*	أمنديس (تطوان)	المجموع	الباب
	RADEEL	AMENDIS (Tanger)*	AMENDIS (Tétouan)	Total	
Infrastructure	1 044	28 365	33 860	<b>63 269</b>	البنية التحتية
Distribution	10 760	46 596	13 831	<b>71 187</b>	التوزيع
Moyens d'Exploitation	658	4 620	2 608	<b>7 886</b>	وسائل الإستغلال
Travaux en Participation	1 398	53 472	-	<b>54 870</b>	أشغال بالشاركة
Autres	-	4 244	31 387	<b>35 631</b>	أبواب أخرى
<b>Total</b>	<b>13 860</b>	<b>137 297</b>	<b>81 686</b>	<b>232 843</b>	<b>المجموع</b>

طول شبكة التوزيع (بالكيلومتر) حسب التوتر و الإقليم أو الولاية ، 2017

Tableau 6 :

**LONGUEUR DU RESEAU (en km),PAR TYPE DE TENSION ET LA PROVINCE/WILAYA  
,2017**

جدول 6 :

Province/ Wilaya	التوتر المتوسط M. Tension			التوتر المنخفض B. Tension			الإقليم / الولاية
	تحت الأرض	هوائي		تحت الأرض	هوائي		
	Sous Terrains	Aériens	Torstadés	S/Terrains	Aériens	Torstadés	
Al Hoceima	...	...	...	...	...	...	الحسيمة
Chefchaouen	...	...	...	...	...	...	شفشاون
Larache	548	183	...	194	774	...	العرائش
W. Tanger *	1 036	260	...	1273	1 617	...	ولاية طنجة* *
Tétouan	674	240	...	712	129	1 248	تطوان
<b>Total</b>	<b>2 258</b>	<b>683</b>		<b>2 179</b>	<b>2 520</b>	<b>1 248</b>	<b>المجموع</b>

Tableau 7 :

**الاشتراكات المنجزة حسب نوع التوتر و الوكالة ، 2017  
BRANCHEMENTS EXECUTES SELON LE TYPE DE TENSION, 2017**

جدول 7 :

Tension	و.م.ت.م.ك (العرائش)	أمنديس (طنجة)*	أمنديس (تطوان)	المجموع Total	نوع التوتر
	RADEEL	AMENDIS (Tanger)*	AMENDIS (Tétouan)		
Moyenne Tension	-	...	...	...	التوتر المتوسط
Basse Tension	2 173	5 973	4 135	<b>12 281</b>	التوتر المنخفض
<b>Total</b>	<b>2 173</b>	<b>5 973</b>	<b>4 135</b>	<b>12 281</b>	<b>المجموع</b>

\* Données année 2016

Source: Régies Autonomes de Distribution d'Eau et d'Electricité

\* معطيات سنة 2016

المصدر: الوكالات المستقلة لتوزيع الماء و الكهرباء

## مشتريات الطاقة الكهربائية بالقيمة و الكمية حسب الوكالة، 2017

Tableau 8:

## ACHATS D'ENERGIE ELECTRIQUE EN QUANTITE ET VALEUR PAR REGIE, 2017

جدول 8 :

الوكالة	القيمة (بألف درهم)	الكمية (بألف ك.وس)	الوكالة
	Valeur ( en 1000 Dh)	Quantité ( en 1000 Kwh)	
أمانديس (طنجة)*	1 120 381	1 452 629	AMENDIS (Tanger) *
أمانديس (تطوان)	499 516	616 325	AMENDIS (Tétouan)
الوكالة المستقلة لتوزيع الماء والكهرباء (العرانش)	246 780	301 749	RADEEL (Larache)
<b>المجموع</b>	<b>1 866 677</b>	<b>2 370 703</b>	<b>Total</b>

## مبيعات الطاقة الكهربائية بالكمية و القيمة حسب الوكالة ، 2017

Tableau 9:

## VENTES D'ENERGIE ELECTRIQUE EN QUANTITE ET VALEUR PAR REGIE, 2017

جدول 9 :

فئة	المجموع	أمانديس (تطوان)	أمانديس (طنجة)	و.م.ت.م.ك (العرانش)	الوكالة
	Total	AMENDIS (Tétouan)	AMENDIS (Tanger)	RADEEL	
<b>التوتر المتوسط</b>					
الكمية (ب ألف ك.وس)	778 585	164 951	516 642	96 992	الكمية (ب ألف ك.وس)
منها: الخواص	83 097	...	...	83 097	dont - Particuliers
الإدارات	13 895	...	...	13 895	- Administrations
القيمة (بألف درهم)	706 921	148 052	473 439	85 430	Valeur (En 1000 Dhs)
منها: الخواص	73 295	...	...	73 295	dont - Particuliers
الإدارات	12 135	...	...	12 135	- Administrations
<b>التوتر المنخفض</b>					
الكمية (ب ألف ك.وس)	1 237 017	402 562	666 439	168 016	الكمية (ب ألف ك.وس)
منها: الخواص	874 838	232 329	503 831	138 678	dont - Particuliers
الإدارات	34 300	13 045	15 723	5 532	- Administrations
الإضاءة العمومية	112 757	49 915	48 457	14 385	- Eclairage public
آخر	215 123	107 273	98 429	9 421	- Autres
القيمة (بألف درهم)	1 461 526	433 714	844 888	182 924	Valeur (En 1000 Dhs)
منها: الخواص	938 281	206 171	587 791	144 319	dont - Particuliers
الإدارات	61 509	23 631	29 895	7 983	- Administrations
الإضاءة العمومية	142 140	59 889	65 132	17 119	- Eclairage public
آخر	319 596	144 023	162 070	13 503	- Autres
<b>المجموع</b>					
الكمية (ب ألف ك.وس)	2 015 602	567 513	1 183 081	265 008	الكمية (ب ألف ك.وس)
القيمة (بألف درهم)	2 168 447	581 766	1 318 327	268 354	Valeur (En 1000 Dhs)

(\*) :Données de l'année 2012

Source : Régies Autonomes de Distribution d'Eau et d'Electricité

(\*) :معطيات سنة 2012  
المصدر: الوكالات المستقلة لتوزيع الماء و الكهرباء

عدد المشتركين حسب الصنف ، التوتر و الوكالة ، 2017

Tableau 10 :

## NOMBRE D'ABONNES PAR TYPE DE TENSION ET PAR REGIE ,2017

جدول 10 :

Rubrique	و.م.ت.م.ك (العرائش)	أمانديس (طنجة)	أمانديس (تطوان)	المجموع	فئة
	RADEEL	AMENDIS (Tanger) *	AMENDIS (Tétouan)	Total	
<b>Moyenne Tension</b>	<b>304</b>	<b>632</b>	<b>270</b>	<b>1 206</b>	<b>التوتر المتوسط</b>
<b>Basse Tension</b>	<b>90 858</b>	<b>327 163</b>	<b>264 428</b>	<b>682 449</b>	<b>التوتر المنخفض</b>
* Administrations	8 515	2 356	1 349	<b>12 220</b>	الإدارات
* Particuliers	81 329	315 022	209 812	<b>606 163</b>	الخواص
* Gros consommateurs	760	8 571	52 499	<b>61 830</b>	المستهلكون الكبار
* Collectivites Locales	254	1 214	768	<b>2 236</b>	الجماعات المحلية
<b>Total</b>	<b>91 162</b>	<b>327 795</b>	<b>264 698</b>	<b>683 655</b>	<b>المجموع</b>

(\*) :Données de l'année 2012

(\*) :معطيات سنة 2012

Source : Régies Autonomes de Distribution d'Eau et d'Electricité

المصدر: الوكالات المستقلة لتوزيع الماء والكهرباء

عدد مستودعات وعدد قارورات الغاز حسب الإقليم أو العمالة، 2015

Tableau11 :

## DEPOTS DE STOCKAGE DE BOUTEILLES DE GAZ PAR PROVINCE/PREFECTURES,2015

جدول 11 :

Province/Prefecture	مجموع المساحة ب م <sup>2</sup> عدد المستودعات		Nombre de bouteilles		عدد القارورات		الإقليم/العمالة
	Nbre de dépôts	Superficie totale en m <sup>2</sup>	3kg	6kg	12kg	34kg	
Al Hoceima	17	17 000	...	...	...	...	الحسيمة
Chefchaouen	10	3 650	11 400	1 600	9 500	-	شفشاون
Fahs-Anjra	-	26 800	...	...	...	...	الفحص أنجرة
Larache	4	...	31 000	2 000	64 000	350	العرائش
M'diq Fnideq	2	1 000	3 000	-	20 000	-	المضيق الفنيديق
Ouezzane	4	...	...	...	...	...	وزان
Tanger Assilah	13	18 400	180 695	3 460	312 750	420	طنجة أصيلة
Tétouan	7	9 400	23 000	4 200	20 000	350	تطوان
<b>Total</b>	<b>57</b>	<b>76 250</b>	<b>249 095</b>	<b>11 260</b>	<b>426 250</b>	<b>1 120</b>	<b>المجموع</b>

Source:Direction Régionale de l'Energie et des Mines

المصدر: المديرية الجهوية للطاقة والمعادن

## مراكز التعبئة حسب الإقليم أو العمالة، 2016

Tableau 12 :

جدول 12 :

## CENTRES EMPILISSEURS PAR PROVINCE/PREFECTURE:2016

Province/Préfecture	عدد المراكز Nbre de centres	الطاقة الاستيعابية		طاقة التخزين		المبيعات		الإقليم/العمالة
		C. d'emplissage(m <sup>3</sup> )		C. de stockage(m <sup>3</sup> )		Ventes (TM)		
		Nominale/an	المتوسط Moyen/an السنوي	Butane البيتان	Propane البروبان	Butane البيتان	Propane البروبان	
Al Hoceima	1	16 000	...	2 000	145	-	-	الحسيمة
Chefchaouen	-	-	-	-	-	-	-	شفشاون
Fahs-Anjra	1	70 000	39 600	1 150	230	...	...	الفحص أنجرة
Larache	1	65 000	45 000	904	148	27 197	22	العرانش
M'diq Fnideq	-	-	-	-	-	-	-	المضيق الفنيدق
Ouezzane	-	-	-	-	-	-	-	وزان
Tanger Assilah	-	-	-	-	-	-	-	طنجة أصيلة
Tétouan	1	100 000	70 000	725	145	57 721	371	تطوان
<b>Total</b>	<b>4</b>	<b>251 000</b>	<b>154 600</b>	<b>4 779</b>	<b>668</b>	<b>84 918</b>	<b>393</b>	<b>المجموع</b>

## شبكة توزيع المنتجات النفطية حسب الإقليم أو العمالة، 2016

Tableau 13 :

جدول 13 :

RESEAUX DE DISTRIBUTION DE PRODUITS PETROLIERS  
PAR PROVINCE/PREFECTURE:2016

Province/Préfecture	عدد المحطات Nombre de stations	Capacité de stockage (m <sup>3</sup> ) قدرة التخزين (م <sup>3</sup> ) (*)		الإقليم/العمالة
		Super	Gasoil	
Al Hoceima	40	...	...	الحسيمة
Chefchaouen	25	355	1 200	شفشاون
Fahs-Anjra	10	270	540	الفحص أنجرة
Larache	33	960	1 735	العرانش
M'diq Fnideq	14	330	595	المضيق الفنيدق
Ouezzane	17	280	820	وزان
Tanger Assilah	48	890	3 010	طنجة أصيلة
Tétouan	34	615	1 760	تطوان
<b>Total</b>	<b>221</b>	<b>3 700</b>	<b>9 660</b>	<b>المجموع</b>

(\*) : Données de l'année 2013

Source: Direction Régionale de l'Energie et des Mines

(\*) : معطيات سنة 2013

المصدر: المديرية الجهوية للطاقة والمعادن

## استهلاك المنتجات النفطية حسب الإقليم أو العمالة، 2015

Tableau 14 :

## CONSOMMATION DES PRODUITS PETROLIERS PAR PROVINCE/PREFECTURE :2015

جدول 14 :

Province/Préfecture	الممتاز بدون رصاص	الغاز وال50	الفيول 2	الفيول س	وقود الطائرات	الإقليم/العمالة
	Super sans plomb	Gasoil 50	Fuel n°2	Fuels	Carburacteur	
Chefchaouen	-	-	-	-	-	شفشاون
Fahs-Anjra	4 336	20 528	-	-	-	الفحص أنجرة
Larache	-	-	-	-	-	العرائش
M'diq Fnideq	-	-	-	-	-	المضيق الفنيدق
Ouezzane	-	-	-	-	-	وزان
Tanger Assilah	23 819	172 857	-	-	-	طنجة أصيلة
Tétouan	-	-	-	-	-	تطوان

## استهلاك الغاز البيتان حسب الإقليم أو العمالة، 2015

Tableau 15 :

## CONSOMMATION DU GAZ BUTANE PAR PROVINCE/PREFECTURE:2015

جدول 15 :

Province/Préfecture	3kg	12kg	الإقليم/العمالة
Chefchaouen	287 667	1 646 917	شفشاون
Fahs-Anjra	607 000	332 000	الفحص أنجرة
Larache	1 310 293	2 695 672	العرائش
M'diq Fnideq	435 333	919 000	المضيق الفنيدق
Ouezzane	338 850	1 932 333	وزان
Tanger Assilah	2 304 633	5 185 425	طنجة أصيلة
Tétouan	998 333	2 598 492	تطوان

Source: Direction Régionale de l'Energie et des Mines

المصدر: المديرية الجهوية للطاقة والمعادن



## 2-SECTEUR EAU

## 2- قطاع الماء

تجهيزات الإنتاج والتوزيع حسب الإقليم أو العمالة، 2017

Tableau 16 : **INSTALLATIONS DE PRODUCTION OU DE DISTRIBUTION PAR PROVINCE OU PRAEFECTURE:2017** : جدول 16 :

Province /Préfecture	Station de traitement	محطات المعالجة	Station de pompage	محطات الضخ	Réservoir	خزان	الإقليم/العمالة
	Nombre العدد	Débit الصبيب	Nombre العدد	Débit الصبيب	Nombre العدد	Capacité السعة	
Al Hoceima	5	479	24	615	84	29 485	الحسيمة
Chefchaouen	...	...	23	133	93	9 435	شفشاون
Fahs-Anjra	2	1 250	1,0	20,0	24	12 060	الفحص أنجرة
Larache	1	660	16	398	28	11 695	العرانش
M'diq Fnideq	1	800	3	55	5	15 140	المضيق الفنيديق
Ouezzane	...	...	18	243	60	15 676	وزان
Tanger Assilah	4	3 250	15	825	17	16 430	طنجة أصيلة
Tétouan	3	1 450	7	175	5	28 275	تطوان
<b>Total</b>	<b>16</b>	<b>7 889</b>	<b>107</b>	<b>2 464</b>	<b>316</b>	<b>138 196</b>	<b>المجموع</b>

Source :Direction Régionale de l'ONEE\_Branché d'eau

المصدر: المديرية الجهوية للمكتب الوطني للكهرباء والماء الصالح للشرب\_قطاع الماء

استثمار (ب 1000 درهم) الوكالات المستقلة للتوزيع حسب النوع و الإقليم أو الولاية، 2016

Tableau 17 : **INVESTISSEMENTS (en 1000 DH) DES REGIES AUTONOMES DE DISTRIBUTION PAR OBJET ET PROVINCE/WILAYA ,2016** : جدول 17 :

Objet	المجموع			الباب	
	AMENDIS (Tanger)*	AMENDIS (Tétouan)	Total		
Infrastructure	2 660	14 161	35 062	51 883	البنية التحتية
Distribution	1 318	7 292	8 733	17 343	التوزيع
Moyens d'Exploitation	542	2 739	1 461	4 742	وسائل الإستغلال
Travaux en Participation	2 803	18 479	-	21 282	أشغال بالشراكة
INDH	-	-	-	-	المبادرة الوطنية للتنمية البشرية
Autres	2 032	8 145	17 946	28 123	آخر
<b>Total</b>	<b>9 355</b>	<b>50 816</b>	<b>63 202</b>	<b>123 373</b>	<b>المجموع</b>

(\*) :Données de l'année 2012

Source : Régies Autonomes de Distribution d'Eau et d'Electricité

(\*) :معطيات سنة 2012

المصدر: الوكالات المستقلة لتوزيع الماء و الكهرباء

استثمار (ب 1000 درهم) المكتب الوطني للكهرباء و الماء الصالح للشرب حسب النوع و الإقليم أو العمالة، 2017

جدول 18 : **Tableau 18 : INVESTISSEMENTS (en 1000 DH) D'ONEE PAR OBJET ET PROVINCE/PREFECTURE, 2017**

Province/Prefecture	الإنتاج Production	التوزيع Distribution	آخر Autre	المجموع Total	الإقليم/العمالة
Al Hoceima	85 884	23 903	-	109 787	الحسيمة
Chefchaouen	7 382	45 346	-	52 728	شفشاون
Fahs-Anjra	-	7 906	2 770	10 676	الفحص أنجرة
Larache	-	9 142	-	9 142	العرانش
M'diq Fnideq	-	-	-	-	المضيق الفنيديق
Ouezzane	-	17 347	-	17 347	وزان
Tanger Assilah	64 906	-	-	64 906	طنجة أصيلة
Tétouan	289 612	7 288	-	296 900	تطوان
<b>Total</b>	<b>447 784</b>	<b>110 932</b>	<b>2 770</b>	<b>561 486</b>	<b>المجموع</b>

Source :Direction Régionale de l'ONEE\_Branche d'eau

المصدر: المديرية الجهوية للمكتب الوطني للكهرباء و الماء الصالح للشرب\_قطاع الماء

مشتريات الماء الصالح للشرب حسب الوكالة، 2017

جدول 19 : **Tableau 19 : ACHATS D'EAU PAR LES REGIES ,2017**

Régie	الكمية (بالف م <sup>3</sup> ) Quantité (en 1000 m <sup>3</sup> )	القيمة (بالف درهم) Valeur (en 1000 dhs)	الوكالة
RADEEL ( Larache)	10 784	39 760	و.م.ت.م.ك (العرانش)
AMENDIS (Tanger)*	61 322	198 661	أمانديس (طنجة)
AMENDIS (Tétouan)	33 367	97 927	أمانديس (تطوان)
<b>Total</b>	<b>105 473</b>	<b>336 348</b>	<b>المجموع</b>

(\*) :Données de l'année 2016

(\*) :معطيات سنة 2016

Source : Régies Autonomes de Distribution d'Eau et d'Electricité

المصدر: الوكالات المستقلة لتوزيع الماء و الكهرباء

مبيعات الماء الصالح للشرب حسب نوع المشتركين و الوكالة ، 2017

Tableau 20 :

جدول 20 :

## VENTES D'EAU PAR TYPE D'ABONNES ET REGIES ,2017

المشتركون	المجموع	أمانديس (تطوان)	أمانديس (طنجة)	و.م.ت.م.ك (الغرائش)	Abonnés
	Total	AMENDIS Tétouan	AMENDIS Tanger*	RADEEL Larache	
<b>الخواص</b>					
الكمية (ألف م <sup>3</sup> )	68 664	23 165	35 828	9 671	- Quantité (en 1000 m <sup>3</sup> )
القيمة (بألف درهم)	478 385	163 377	267 376	47 632	- Valeur (en 1000 dhs)
<b>المستهلكون الكبار</b>					
الكمية (ألف م <sup>3</sup> )	8 660	1 842	5 925	893	- Quantité (en 1000 m <sup>3</sup> )
القيمة (بألف درهم)	73 864	11 970	57 418	4 476	- Valeur (en 1000 dhs)
<b>الإدارات</b>					
الكمية (ألف م <sup>3</sup> )	4 051	1 718	1 939	394	- Quantité (en 1000 m <sup>3</sup> )
القيمة (بألف درهم)	47 153	20 600	24 143	2 410	- Valeur (en 1000 dhs)
<b>مشتركون آخرون</b>					
الكمية (ألف م <sup>3</sup> )	3 331	176	2 837	318	- Quantité (en 1000 m <sup>3</sup> )
القيمة (بألف درهم)	23 982	5 282	17 457	1 243	- Valeur (en 1000 dhs)
<b>المجموع</b>					
الكمية (ألف م <sup>3</sup> )	84 706	26 901	46 529	11 276	- Quantité (en 1000 m <sup>3</sup> )
القيمة (بألف درهم)	623 384	201 229	366 394	55 761	- Valeur (en 1000 dhs)

(\*) :Données de l'année 2012

(\*) :معطيات سنة 2012

Source : Régies Autonomes de Distribution d'Eau et d'Electricité

المصدر: الوكالات المستقلة لتوزيع الماء والكهرباء

## عدد المشتركين حسب الصنف و الوكالة ، 2017

Tableau 21:

## NOMBRE D'ABONNES SELON LEUR CATEGORIE ET REGIES,2017

جدول 21 :

Catégorie d'Abonnés	و.م.ت.م.ك (العرانش)	أمانديس (طنجة)	أمانديس (تطوان)	المجموع	نوع المشتركين
	RADEEL	AMENDIS (Tanger) *	AMENDIS (Tétouan)	Total	
Particuliers	65 053	280 122	220 960	566 135	الأفراد
Gros Consommateurs	111	2 707	611	3 429	المستهلكون الكبار
Administrations	231	2 268	1 009	3 508	الإدارات
Collectivités locales	166	-	-	166	الجماعات المحلية
Autres	-	-	-	-	آخرون
<b>Total</b>	<b>65 561</b>	<b>285 097</b>	<b>222 580</b>	<b>573 238</b>	<b>المجموع</b>

## عدد المستخدمين حسب الصنف و الوكالة المستقلة للتوزيع ، 2017

Tableau 22 :

## PERSONNEL PAR CATEGORIE ET REGIE AUTONOME DE DISTRUBITION, 2017

جدول 22 :

Catégorie	و.م.ت.م.ك (العرانش)	أمانديس (طنجة)	أمانديس (تطوان)	المجموع	الصنف
	RADEEL	AMENDIS (Tanger)*	AMENDIS (Tétouan)	Total	
Hors - Cadres	6	36	19	61	خارج الإطار
Cadres	66	166	114	346	الأطر
Maitrises	127	407	527	1061	المبتدئين
Exécutions	147	340	387	874	أعوان التنفيذ
Temporaires	5	54	102	161	المؤقتون
<b>Total</b>	<b>351</b>	<b>1 003</b>	<b>1 149</b>	<b>2 503</b>	<b>المجموع</b>

Source : Régies Autonomes de Distribution d'Eau et d'Electricité

المصدر: الوكالات المستقلة لتوزيع الماء والكهرباء

## إنتاج الماء الصالح للشرب بمحطات المعالجة

Tableau 23 :

جدول 23 :

## PRODUCTION D'EAU POTABLE DES STATIONS DE TRAITEMENT

Stations de traitement	محطة المعالجة (السد) P. d'Eau Barrage	تاريخ الشروع في العمل Date de Mise en Service	الإنتاج بالقم م <sup>3</sup> Production en Milliers de m <sup>3</sup>					المحطة
			2013	2014	2015	2016	2017	
Mharhar(Tanger )	I.Batouta	1958	18 654	14 635	14 718	15 459	19 678	مهر هار (طنجة)
EL hachef (Tanger)	9 Avril 1947	1989	42 195	48 233	49 107	51 100	56 798	الحاشف (طنجة)
Tanger MED	Oued Rmel	2017	...	...	...	...	3 148	طنجة المتوسط
Torreta (Tétouan)	Nakhla	1995	10 761	8 394	10 291	9 543	12 981	طوريطا (تطوان)
Raouz (Tétouan)	Moulay Hassan Ibn Mehdi	2009	3 535	6 503	5 758	10 441	6 373	روز (تطوان)
Oued Martil	Oued Marti	2017	...	...	...	...	727	واد مرتيل
Smir (M'Diq)	Smir	1991	14 402	15 769	15 895	10 312	6 475	أسمير (المضيق)
Loukkos (Ksar Kébir)	Oued Al Makhazen	2002	9 663	9 444	10 711	10 467	10 314	لكوس (القصر الكبير)
Al Hoceima	Abdel krim Ala khatabi	1985	6 009	6 209	6 443	5 184	2 571	الحسيمة
Targuist (Al Hoceima)	Joumoua	1993	933	1 001	1 001	1 117	1 195	تاركيست (الحسيمة)
Issaguen-Beni Ammart-Flat Ktama (Al Hoceima)	Surforages	2003	...	...	...	...	137	إساكن-بني عمارت- ثلاث كتامة (الحسيمة)
<b>Total</b>			<b>106 152</b>	<b>110 188</b>	<b>113 924</b>	<b>113 623</b>	<b>120 397</b>	<b>المجموع</b>

Source :Direction Régionale de l'ONEE\_Branche d'eau

المصدر: المديرية الجهوية للمكتب الوطني للكهرباء والماء الصالح للشرب\_قطاع الماء

## إنتاج و مبيعات الماء الصالح للشرب حسب الإقليم أو الولاية، 2017

Tableau 24

جدول : 24

## PRODUCTION ET VENTES D'EAU SELON LA PROVINCE/PREFECTURE, 2017

Province/ Wilaya	شفشاون Chefchaouen	العرائش Larache	طنجة-أصيلة Tanger Assilah	الفحص أنجرة Fahs Anjra	الإقليم أو الولاية
<b>Production (en 1000 m3)</b>	<b>4 016</b>	<b>17 264</b>	<b>59 404</b>	<b>23 092</b>	<b>الإنتاج ( بألف م3 )</b>
Superficielle	-	10 314	56 798	22 827	المياه السطحية
Souterraine	4 016	6 950	2 606	265	المياه الجوفية
<b>Ventes Aux Régies et Concessionnaires</b>					<b>المبيعات لوكالات التوزيع</b>
Quantité (en 1000 m3)	-	10 725	64 583	-	الكمية (ألف م <sup>3</sup> )
- Valeur (en 1000 dhs)	-	38 213	223 565	-	القيمة (بألف درهم)
<b>Ventes Aux Abonnés Consommateurs</b>					<b>المبيعات للمستهلكين المشاركين</b>
- Quantité (en 1000 m3)	2 832	1 019	443	1 573	الكمية (ألف م <sup>3</sup> )
- Valeur (en 1000 dhs)	13 676	5 780	2 387	8 832	القيمة (بألف درهم)
<b>Nombre d'abonnés</b>	<b>25 045</b>	<b>11 031</b>	<b>2 795</b>	<b>3 960</b>	<b>عدد المشتركين</b>
* Ménages	24 375	10 897	2 709	3 764	الأسر
* Gros Consommateurs	127	16	15	24	المستهلكون الكبار
* Administrations	531	118	37	80	الإدارات
* Autres	12		34	92	آخرون

Source :Direction Régionale de l'ONEE\_Branche d'eau

المصدر: المديرية الجهوية للمكتب الوطني للكهرباء والماء الصالح للشرب قطاع الماء

## إنتاج و مبيعات الماء الصالح للشرب حسب الإقليم أو الولاية، 2017

Tableau 24  
(suite)

## PRODUCTION ET VENTES D'EAU SELON LA PROVINCE/PREFECTURE, 2017

جدول 24 :

Province/ Wilaya	تطوان Tétouan	وزان Ouezzane	المضيق الفنيدق M'diq Fnideq	الحسيمة Al Hoceima	المجموع Total	الإقليم أو الولاية
<b>Production (en 1000 m3)</b>	<b>21 949</b>	<b>4 077</b>	<b>6 586</b>	<b>13 159</b>	<b>149 547</b>	<b>الإنتاج (بألف م<sup>3</sup>)</b>
Superficielle	20 081	-	6 475	3 903	<b>120 398</b>	المياه السطحية
Souterraine	1 868	4 077	111	9 256	<b>29 149</b>	المياه الجوفية
<b>Ventes Aux Régies et Concessionnaires</b>						<b>المبيعات لوكالات التوزيع</b>
Quantité (en 1000 m3)	30 602	-	-	-	<b>105 910</b>	الكمية (ألف م <sup>3</sup> )
- Valeur (en 1000 dhs)	104 782	-	-	-	<b>366 560</b>	القيمة (بألف درهم)
<b>Ventes Aux Abonnés Consommateurs</b>						<b>المبيعات للمستهلكين</b>
- Quantité (en 1000 m3)	174	2 928	75	6 122	<b>15 166</b>	الكمية (ألف م <sup>3</sup> )
- Valeur (en 1000 dhs)	581	17 013	507	40 651	<b>89 427</b>	القيمة (بألف درهم)
<b>Nombre d'abonnés</b>	<b>407</b>	<b>25 914</b>	<b>698</b>	<b>59 423</b>	<b>129 273</b>	<b>عدد المشتركين</b>
* Ménages	394	25 163	690	57 886	<b>125 878</b>	الأسر
* Gros Consommateurs	-	110	-	239	<b>531</b>	المستهلكون الكبار
* Administrations	13	376	8	892	<b>2 055</b>	الإدارات
* Autres	-	265	-	406	<b>809</b>	آخرون

Source :Direction Régionale de l'ONEE\_Branche d'eau

المصدر: المديرية الجهوية للمكتب الوطني للكهرباء والماء الصالح للشرب\_قطاع الماء

## 3-BARRAGES

## 3- السدود

## سدود الجهة

Tableau 25 :

جدول 25 :

## BARRAGES DE LA REGION

Barrage (1)	تاريخ الإنشاء	الإقليم	إستعمالات السد	مجموع الواردات (بمليون م <sup>3</sup> )	الحجم الطبيعي (بمليون م <sup>3</sup> )	نسبة ملء السد (%)	السد (1)
	Date de construction	Localisation (Province)	Fonction	Apport annuel en millions m <sup>3</sup>	volume normal en millions m <sup>3</sup>	Taux (%) de remplissage: 12/07/2018	
Ali Thilat	1935	Chefchaouen	I, E	-	30,0	-	علي تهيلاط
Nakhla	1961	Tétouan	ر.م.مص I.EP.EI	55,0	4,2	73,7	النخلة
Ajras	1969	Tétouan	I	-	3,0	-	أجراس
Ibn Battouta	1977	Tanger	ر.م.مص I.EP.EI	44,0	29,1	91,4	ابن بطوطة
Oued el Makhazine	1979	Larache	ر.م.ط.مص.ف I.E.EP.EI.IN	612,0	672,9	87,7	واد المخازن
Med Ben Abdel krim Al khattabi	1981	Al Hocima	ر.م.مص I.EP.EI	24,0	11,8	65,5	محمد بن عبد الكريم الخطابي
Garde du Loukkous	1981	Larache	I	-	4,2	-	لوكوس
Boukhalef	1989	Tanger	I	-	1,1	-	بوخاليف
Smir	1991	Tétouan	م.مص EP.EI	29,0	39,0	69,4	أسمير
Saboun	1991	Tanger	I	-	1,1	-	صابون
Sghir	1991	Tanger	I	-	2,3	-	صغير
Joumoua	1992	Targuist	م.مص EP.EI	4,6	5,2	51,3	الجمعة
9 Avril 1947	1995	Tanger	ر.م.مص I.EP.EI	76,0	300,0	46,6	9 أبريل 1947
Raouz	2002	Tétouan	I, AEP	-	11,3	-	روز
M.H.B.El Mehdi	2005	Tétouan	ر.م.مص A.E.P.I	17,0	23,4	74,9	مولاي الحسن بلمهدي
Tanger Med	2008	Fahs-Anjra	ر.م.مص A.E.P.I	13,0	22,0	98,0	طنجة المتوسطي
Moulay Bouchta	2014	Chefchaouen	I, AEP, PI	25,0	13,0	99,0	مولاي بوشتي

I : Irrigation

E P : Eau Potable

I E : Irrigation et Energie

I N : Inondation

E I : Eau à usage industriel

(1): Avec un volume normal égal ou supérieur à 1 million de m<sup>3</sup>

Source : Agence de Bassin Hydraulique du Lakkos

ر: ري

م: ماء صالح للشرب

ط: طاقة

ف: درو الفيضان

مص: ماء للاستعمال الصناعي

(1) : مع حجم طبيعي يساوي أو أكبر من مليون متر مكعب

المصدر: وكالة الحوض المائي اللكوس



## 3- Puits et Sources

## 3- الآبار والينابيع

Tableau 26 :

عدد الآبار والينابيع

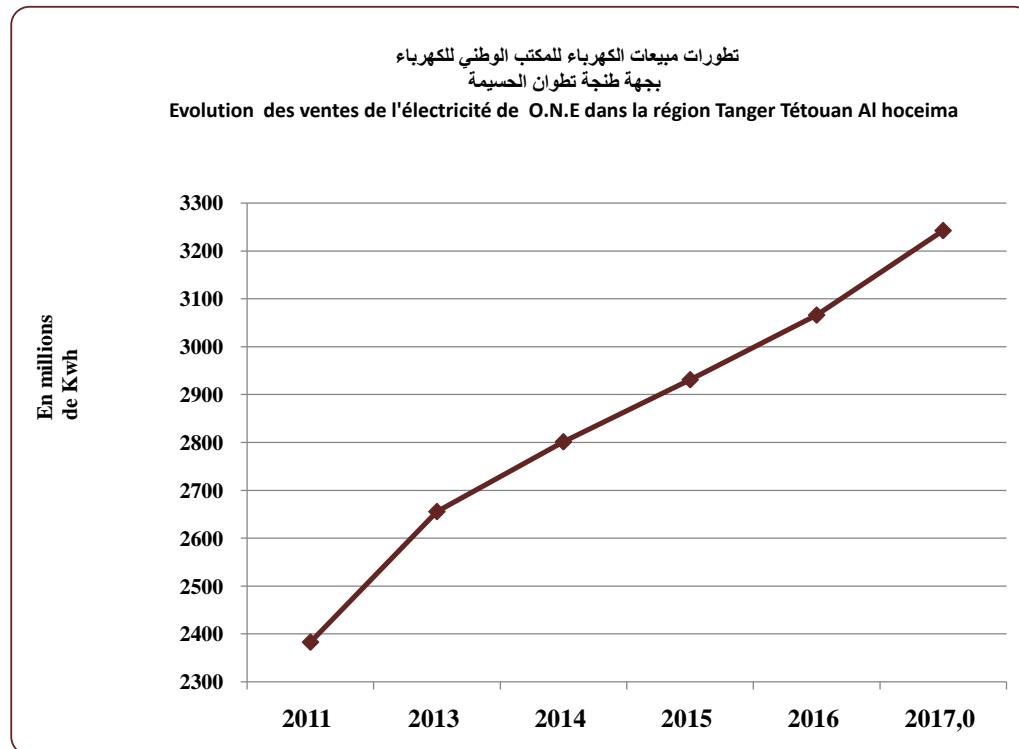
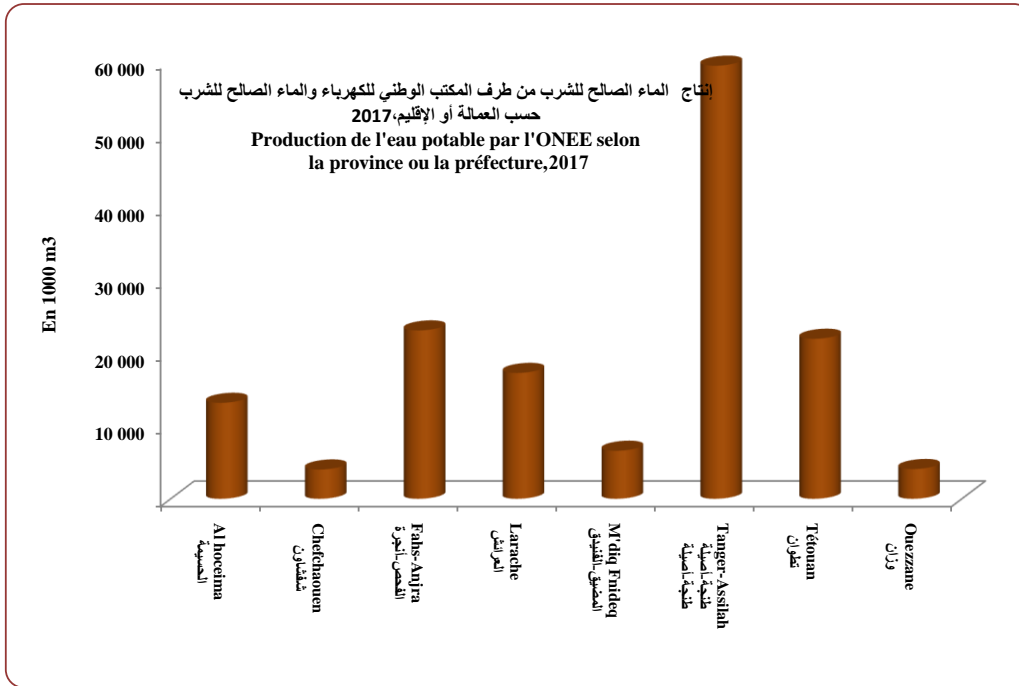
جدول 26 :

## NOMBRE DES Puits ET DES SOURCES

Province/ Préfecture	Puits		Sources		الإقليم / العمالة
	Nombre	Débit moyen (l/s)	Nombre	Débit moyen (l/s)	
Al Hoceima	19	25	-	-	الحسيمة
Chefchaouen	17	14	46	32	شفشاون
Fahs-Anjra	1	20	23	5	فحص-أنجرة
Larache	20	22	-	-	العرانش
M'diq-Fnideq	2	28	13	9	المضيق-الفيديق
Ouezzane	7	6	-	-	وزان
Tanger-Assilah	12	50	-	-	طنجة-أصيلة
Tétouan	6	19	122	6	تطوان
<b>Total</b>	<b>84</b>	<b>-</b>	<b>204</b>	<b>-</b>	<b>المجموع</b>

Source : Agence de Bassin Hydraulique du Lukkos

المصدر: وكالة الحوض المائي اللكوس





الصناعة

INDUSTRIE

LISTE DES TABLEAUX :

لائحة الجداول

المطاحن الصناعية حسب الإقليم أو الولاية، 2017	
<b>Tableau 1 :</b>	<b>جدول 1 :</b>
<b>MINOTERIES INDUSTRIELLES SELON LA PROVINCE/WILAYA, 2017</b>	
الكمية المطحونة من القمح الطري حسب الدورة والإقليم/الولاية، 2017	
<b>Tableau 2 :</b>	<b>جدول 2 :</b>
<b>QUANTITE ECRASEE DE BLE TENDRE PAR TRIMESTRE ET PAR PROVINCE/WILAYA , 2017</b>	
كمية الدقيق المنتجة من القمح الطري حسب الصنف والإقليم/الولاية، 2017	
<b>Tableau 3 :</b>	<b>جدول 3 :</b>
<b>QUANTITE DE FARINE DE BLE TENDRE PRODUITE PAR CATEGORIE ET PAR PROVINCE/WILAYA , 2017</b>	
كمية الدقيق المباعة حسب المطاحن والنوعية، 2017	
<b>Tableau 4 :</b>	<b>جدول 4 :</b>
<b>QUANTITE DE FARINE VENDUE PAR MINOTERIE ET PAR CATEGORIE , 2017</b>	
إنتاج السكر إنطلاقاً من قصب السكر والشمندر حسب معامل السكر (بالطن)، 2006	
<b>Tableau 5 :</b>	<b>جدول 5 :</b>
<b>PRODUCTION DU SUCRE A PARTIR DE LA CANNE A SUCRE ET DE LA BETTERAVE SELON LES SUCRERIES (en Tonne), 2006</b>	
معطيات حول معامل إسمنت بالجهة	
<b>Tableau 6 :</b>	<b>جدول 6 :</b>
<b>IDENTIFICATION DES CIMENTERIES DE LA REGION</b>	
تطور استهلاك الإسمنت بالجهة حسب الشهر، 2017	
<b>Tableau 7 :</b>	<b>جدول 7 :</b>
<b>EVOLUTION DE LA CONSOMMATION DE CIMENT DANS LA REGION SELON LE MOIS,2017</b>	
قنوات توزيع الإسمنت بالجهة حسب الشهر، 2017	
<b>Tableau 8 :</b>	<b>جدول 8 :</b>
<b>CANNAUX DE DISTRIBUTION DU CIMENT DANS LA REGION PAR MOIS, 2017</b>	
المؤشرات الاقتصادية الخاصة بالوحدات الصناعية بجهة طنجة-تطوان الحسيمة، 2016	
<b>Tableau 9 :</b>	<b>جدول 9 :</b>
<b>GRANDEURS ECONOMIQUES RELATIVES AUX UNITES INDUSTRIELLES A LA REGION TANGER-TETOUAN AL HOCEIMA, 2016</b>	
المؤشرات الاقتصادية الخاصة بالوحدات الصناعية حسب الإقليم أو العمالة، 2016	
<b>Tableau 10 :</b>	<b>جدول 10 :</b>
<b>GRANDEURS ECONOMIQUES RELATIVES AUX UNITES INDUSTRIELLES SELON LA PROVINCE/PREFECTURE, 2016</b>	
توزيع المؤسسات الصناعية حسب القطاع والإقليم أو العمالة، 2016	
<b>Tableau 11 :</b>	<b>جدول 11 :</b>
<b>REPARTITION DES ETABLISSEMENTS INDUSTRIELS PAR SECTEUR ET PAR PROVINCE/PREFECTURE, 2016</b>	

الصناعة

INDUSTRIE

LISTE DES TABLEAUX :

لائحة الجداول

<b>Tableau 12 :</b>	الإستثمارات الصناعية ( ب 1000 درهم) حسب القطاع و الإقليم أو العمالة، 2016 <b>INVESTISSEMENTS INDUSTRIELS PAR SECTEUR ET PAR PROVINCE/PREFECTURE, 2016 (en 1000 Dh)</b>	<b>جدول 12:</b>
<b>Tableau 13 :</b>	الإنتاج الصناعي ( ب 1000 درهم) حسب القطاع و الإقليم أو العمالة، 2016 <b>PRODUCTION INDUSTRIELLE PAR SECTEUR ET PAR PROVINCE/PREFECTURE, 2016 (en 1000 Dh)</b>	<b>جدول 13:</b>
<b>Tableau 14 :</b>	عدد المستخدمين الدائمين حسب القطاع و الإقليم أو العمالة، 2016 <b>EMPLOIS PERMANENTS PAR SECTEUR ET PAR PROVINCE/PREFECTURE,2016</b>	<b>جدول 14 :</b>
<b>Tableau 15 :</b>	تطور عدد المستخدمين الدائمين (ب 1000 شخص) <b>EVOLUTION DES EMPLOIS PERMANENTS (en 1000 personnes)</b>	<b>جدول 15:</b>
<b>Tableau 16 :</b>	عدد المستخدمين المؤقتين حسب القطاع و الإقليم أو العمالة، 2016 <b>EMPLOIS SAISONNIERS PAR SECTEUR ET PAR PROVINCE/PREFECTURE ,2016</b>	<b>جدول 16:</b>
<b>Tableau 17 :</b>	الصادرات حسب القطاع و الإقليم أو العمالة، 2016 <b>EXPORTATIONS PAR SECTEUR ET PAR PROVINCE ET PREFECTURE ,2016</b>	<b>جدول 17:</b>
<b>Tableau 18 :</b>	القيمة المضافة حسب القطاع و الإقليم أو العمالة، 2016 <b>VALEUR AJOUTEE PAR SECTEUR ET PAR PROVINCE ET PREFECTURE ,2016</b>	<b>جدول 18:</b>
<b>Tableau 19 :</b>	قيمة المبيعات حسب القطاع و الإقليم أو العمالة، 2016 <b>CHIFFRE D'AFFAIRE PAR SECTEUR ET PAR PROVINCE ET PREFECTURE ,2016</b>	<b>جدول 19:</b>
<b>Tableau 20:</b>	عدد الشركات المعنوية المسجلة حسب الدورة والإطار القانوني وحسب الإقليم أو الولاية، 2017 <b>NOMBRE DES ENTREPRISES PERSONNES MORALES SELON LE TRIMESTRE ET LA FORME JURIDIQUE ET LA PROVINCE /WILAYA, 2017</b>	<b>جدول 20:</b>
<b>Tableau 21:</b>	عدد الشركات المعنوية المسجلة حسب الدورة وقطاع النشاط وحسب الإقليم أو الولاية، 2017 <b>NOMBRE DE CREATIONS DES ENTREPRISES PERSONNES MORALES SELON LE TRIMESTRE ET LE SECTEUR D'ACTIVITE ET LA PROVINCE /WILAYA, 2017</b>	<b>جدول 21:</b>

## 1- Activités des minoteries industrielles

## 1- نشاط المطاحن الصناعية

المطاحن الصناعية حسب الإقليم أو الولاية، 2017

Tableau 1 :

## MINOTERIES INDUSTRIELLES SELON LA PROVINCE/WILAYA, 2017

جدول 1 :

Province/ Wilaya	المطاحن الصناعية Minoteries Industrielles		الإقليم/الولاية
	العدد Nombre	القدرة السنوية (بالقطنار) Capacité Annuelle(en Qx)	
Al Hoceima	2	780 000	الحسيمة
Larache	3	2 025 000	العرانش
w .Tanger	4	3 240 000	ولاية طنجة
Tétouan	3	1 248 000	تطوان
<b>Total</b>	<b>12</b>	<b>7 293 000</b>	<b>المجموع</b>

الكمية المطحونة من القمح الطري حسب الدورة والإقليم/الولاية، 2017

Tableau 2 :

## QUANTITE ECRASEE DE BLE TENDRE PAR TRIMESTRE ET PAR PROVINCE/WILAYA , 2017

جدول 2 :

Province/ Wilaya	بالقطنار					الإقليم/ الولاية
	الفصل الأول 1 <sup>er</sup> trimestre	الفصل الثاني 2 <sup>ème</sup> trimestre	الفصل الثالث 3 <sup>ème</sup> trimestre	الفصل الرابع 4 <sup>ème</sup> trimestre	المجموع Total	
Al Hoceima	50 400	44 438	50 310	46 152	191 300	الحسيمة
Larache	194 491	171 728	224 395	163 553	754 167	العرانش
w .Tanger	344 511	307 875	387 838	294 453	1 334 677	ولاية طنجة
Tétouan	72 210	86 890	94 490	68 580	322 170	تطوان
<b>Total</b>	<b>661 612</b>	<b>610 931</b>	<b>757 033</b>	<b>572 738</b>	<b>2 602 314</b>	<b>المجموع</b>

كمية الدقيق المنتجة من القمح الطري حسب الصنف والإقليم/الولاية، 2017

Tableau 3 :

## QUANTITE DE FARINE DE BLE TENDRE PRODUITE PAR CATEGORIE ET PAR PROVINCE/WILAYA , 2017

جدول 3 :

Province/ Wilaya	المنتجات Produits				فضلات القمح Sous Produits		الإقليم/الولاية
	د.وق.ط F.N.B.T	دممتاز F. Luxe	الدقيق المستدير F. Ronde	الدقيق المستدير الخاص F. Ronde spéciale	الدقيق الثانوي Farine Seconde	النخالة Son	
Al Hoceima	60 800	77 700	11 600	-	-	40 900	الحسيمة
Larache	88 594	352 157	52 233	90 947	11 877	172 545	العرانش
w .Tanger	118 820	783 692	23 840	126 628	6 099	284 231	ولاية طنجة
Tétouan	87 917	122 783	1 920	22 601	22 179	64 770	تطوان
<b>Total</b>	<b>356 131</b>	<b>1 336 332</b>	<b>89 593</b>	<b>240 176</b>	<b>40 155</b>	<b>562 446</b>	<b>المجموع</b>

F.N.B.T: Farine Nationale de blé tendre

د.وق.ط: الدقيق الوطني من القمح الطري

Source: Services Régionaux de l' O.N.I.C.L

المصدر: المصالح الجهوية للمكتب الوطني المهني للحبوب و القطناني

## كمية الدقيق المباعة حسب المطاحن والنوعية، 2017

Tableau 4  
:

جدول 4:

## QUANTITE DE FARINE VENDUE PAR MINOTERIE ET PAR CATEGORIE , 2017

En Qx

بالقطنار

Catégorie de Farine	المطاحن Minoteries					نوعية الدقيق
	الحسيمة	العرائش	طنجة	تطوان	المجموع	
	Al Hoceima	Larache	Tanger	Tétouan	Total	
<b>A l' intérieur de la Province</b>	<b>60 000</b>	<b>761 378</b>	<b>1 337 886</b>	<b>126 516</b>	<b>1744936</b>	<b>داخل الإقليم</b>
Farine Nationale	60 000	88 397	118 820	33 480	240 697	الدقيق الوطني
Farine Luxe	...	340 250	772 910	77 847	1 191 007	الدقيق الممتاز
Farine Ronde courante	...	52 476	23 659	1 367	77 502	الدقيق المستدير الممتاز
Farine Ronde Spéciale	...	94 203	127 705	13 822	235 730	الدقيق المستدير العادي
Son (Fin et gros)	...	174 235	288 693	...	...	النخالة (الدقيقة و الغليظة)
Farine Seconde	...	11 817	6 099	...	...	الدقيق الثانوي
<b>A l' extérieur de la Province</b>	<b>...</b>	<b>...</b>	<b>...</b>	<b>110 921</b>	<b>110 921</b>	<b>خارج الإقليم</b>
Farine Nationale	...	...	...	54 480	54480	الدقيق الوطني
Farine Luxe	...	...	...	48 782	48782	الدقيق الممتاز
Farine Ronde courante	...	...	...	640	640	الدقيق المستدير العادي
Farine Ronde Spéciale	...	...	...	7 019	7019	الدقيق المستدير الممتاز
Son (Fin et gros)	...	...	...	...	...	النخالة (الدقيقة و الغليظة)
Farine Seconde	...	...	...	...	...	الدقيق الثانوي
<b>Total des Ventes</b>	<b>191 600</b>	<b>664 235</b>	<b>1 588 159</b>	<b>324 088</b>	<b>2576482</b>	<b>مجموع المبيعات</b>
Farine Nationale	60 000	98 261	128 617	87 960	314838	الدقيق الوطني
Farine Luxe	79 000	273 061	889 288	126 629	1288978	الدقيق الممتاز
Farine Ronde courante	11 800	53 741	30 161	2 007	85909	الدقيق المستدير الممتاز
Farine Ronde Spéciale	-	73 326	182 460	20 841	276627	الدقيق المستدير العادي
Son (Fin et gros)	40 800	127 472	350 242	64 520	542234	النخالة (الدقيقة و الغليظة)
Farine Seconde	-	38 374	7 391	22 131	67896	الدقيق الثانوي

Source: Services Régionaux de l' O.N.I.C.L

المصدر: المصالح الجهوية للمكتب الوطني المهني للحبوب و القطناني

## 2- INDUSTRIE SUCRIERE

## 2- صناعة السكر

إنتاج السكر إنطلاقاً من قصب السكر والشمندر حسب معامل السكر (بالطن)، 2006

Tableau 5  
:PRODUCTION DU SUCRE A PARTIR DE LA CANNE A SUCRE ET DE LA  
BETTERAVE SELON LES SUCRERIES (en Tonne), 2006

جدول 5:

Rubriques	معامل المكوس (1)	معامل السكر الوطني للمكوس (2)	Total	فئة
	SURAC (1)	SUNABEL(2)		
	قصب السكر Canne à Sucre	الشمندر Betterave		
Quantités Traitées	996 617	710 484	1 707 101	الكمية المعالجة
<b>Production Sucre</b>	<b>110 041</b>	<b>90 383</b>	<b>200 424</b>	<b>إنتاج السكر</b>
en langôts et en morceaux	10 671	352	11 023	السكر المقطع
granulé	99 370	90 031	189 401	السكر المحبب
Capacité de Prod. par campagne	120 000	120 000	240 000	طاقة الإنتاج حسب الموسم
Capacité de Trait. Par campagne	1 140 000	1 200 000	2 340 000	طاقة المعالجة حسب الموسم

pour Surac: (1):Il s'agit des Sucrieries de Dar Gueddari, El ouamra et Mchraâ Bel Ksiri

(1): معامل السكر: دار الكداري، العوامرة و مشرع بلقصري

pour Sunabel :(2): Il s'agit des sucrieries de S. A.Tazi, M.Bel ksiri, K. Kébir et S. Slimane

(2): معامل السكر: سيدي علال التازي، مشرع بلقصري،  
القصر الكبير

Source: Annuaire satatistique du Maroc 2008

المصدر: النشرة الإحصائية السنوية للمغرب 2008



## 3- CIMENTERIES

## 3- معامـل الإسـمنت

Tableau 6  
:

معطيات حول معامـل إسـمنت بالجهة

جدول 6:

## IDENTIFICATION DES CIMENTERIES DE LA REGION

Cimenterie s	الموقع Localisation	تاريخ الشروع في البناء D.M.E.S	قدرة المعالجة السـنوية Capacité tonne/an	معامـل الإسـمنت
Lafarge de Tanger	Tanger	1950	1 400 000	لفارج طنجة
Lafarge de Tétouan	Tétouan	2003	2 000 000	لفارج تطوان

D.M.E.S : Date de mise en service

Tableau 7  
:

تطور استهلاك الإسـمنت بالجهة حسب الشهر، 2017

جدول 7:

EVOLUTION DE LA CONSOMMATION DE CIMENT DANS LA REGION  
SELON LE MOIS,2017

En tonne Mois	الإسـمنت			المجموع	بالطن الشهر
	CPA 55	CPJ 45	CPJ 35	Total	
Janvier	46 103	51 784	51 010	148 897	يناير
Février	35 883	45 577	44 381	125 841	فبراير
Mars	48 500	59 637	55 101	163 238	مارس
Avril	45 449	56 904	52 659	155 012	أبريل
Mai	52 865	60 335	54 429	167 629	ماي
Juin	38 450	28 846	29 136	96 432	يونيو
Juillet	47 882	53 566	50 257	151 705	يوليوز
Aout	56 722	52 730	48 341	157 793	غشت
Séptembre	28 074	43 083	40 159	111 316	شتنبر
Octobre	60 292	63 497	55 618	179 407	أكتوبر
Novembre	59 654	59 207	51 723	170 584	نونبر
Décembre	48 019	52 145	46 177	146 341	دجنبر
<b>Total</b>	<b>567 893</b>	<b>627 311</b>	<b>578 991</b>	<b>1 774 195</b>	<b>المجموع</b>

المصدر: وزارة إعداد التراب الوطني والتعمير والإسكان وسياسة المدينة

Source:Ministère de l'aménagement du territoire national de l'urbanisme,de l'habitat et de la politique de la ville

قنوات توزيع الإسمنت بالجهة حسب الشهر، 2017

Tableau 8  
:CANNAUX DE DISTRIBUTION DU CIMENT DANS LA REGION PAR MOIS,  
2017

جدول 8:

En tonne	Segmentation					المجموع Total	الشهر
	BPE	BÂTIMENT	TP	NEGOCE	PREFA		
Janvier	27296	7614	9792	95123	9071	148 896	يناير
Février	19317	5377	8247	85617	7283	125 841	فبراير
Mars	27349	6762	11137	109209	8780	163 237	مارس
Avril	24730	6203	11579	104263	8238	155 013	أبريل
Mai	29371	5983	15202	108951	8122	167 629	ماي
Juin	21476	4436	10816	53073	6631	96 432	يونيو
Juillet	23211	6068	20363	94440	7623	151 705	يوليو
Aout	31582	7196	19176	92066	7773	157 793	غشت
Séptembre	12222	3099	11266	78978	5750	111 315	سنتبر
Octobre	29164	8347	17689	114704	9502	179 406	أكتوبر
Novembre	29118	8529	18227	106137	8572	170 583	نونبر
Décembre	22084	6276	15393	94964	7623	146 340	دجنبر
<b>Total</b>	<b>296 920</b>	<b>75 890</b>	<b>168 887</b>	<b>1 137 525</b>	<b>94 968</b>	<b>1 774 190</b>	<b>المجموع</b>

المصدر: وزارة إعداد التراب الوطني والتعمير والإسكان وسياسة المدينة

Source:Ministère de l'aménagement du territoire national de l'urbanisme,de l'habitat et de la politique de la ville

Tableau 9  
:

المؤشرات الاقتصادية الخاصة بالوحدات الصناعية بجهة طنجة-تطوان الحسيمة ، 2016  
GRANDEURS ECONOMIQUES RELATIVES AUX UNITES INDUSTRIELLES A  
LA REGION

جدول 9:

Rubrique	الصناعة الغذائية	صناعة النسيج والجلد	الصناعة الكيماوية وشبه الكيماوية	صناعة الحديدية والميكانيكية	الصناعة الكهربائية والإلكترونية	المجموع Total	الباب
	Ind. Agro-Alimentaires	Ind. Textiles & Cuir	Ind. Chimiques & Parachimiques	Ind. Metalliques & Mécaniques	Ind. Electriques & Electroniques		
Nombre d'Etablissements	198	213	193	145	32	781	عدد المؤسسات
Chiffre d'Affaires en 10 <sup>3</sup> dh	5 931 358	6 202 368	4 739 179	30 774 085	14 006 204	61 653 194	قيمة المبيعات ب 10 <sup>3</sup> درهم
Exportation en 10 <sup>3</sup> dh	1 627 102	4 995 603	1 017 000	29 101 000	13 237 000	49 977 705	الصادرات ب 10 <sup>3</sup> درهم
Production en 10 <sup>3</sup> dh	5 601 919	6 297 901	4 057 423	30 880 055	14 008 441	60 845 739	الإنتاج ب 10 <sup>3</sup> درهم
Investissement en 10 <sup>3</sup> dh	330 064	200 327	289 595	178 634	732 018	1 730 638	الاستثمارات ب 10 <sup>3</sup> درهم
Valeur Ajoutée en 10 <sup>3</sup> dh	1 832 685	2 352 732	1 513 350	3 190 802	3 810 088	12 699 657	القيمة المضافة ب 10 <sup>3</sup> درهم
Emplois Permanents	12 990	55 339	5 684	15 706	39 024	128 743	عدد المستخدمين الدائمين
Emplois Saisonniers	2 501	3	142	698	-	3 344	عدد المستخدمين المؤقتين

Tableau 10  
:

المؤشرات الاقتصادية الخاصة بالوحدات الصناعية حسب الإقليم أو العمالة ، 2016  
GRANDEURS ECONOMIQUES RELATIVES AUX UNITES INDUSTRIELLES  
SELON LA PROVINCE/PREFECTURE, 2016

جدول 10:

Rubrique	الحسيمة	شفشاون	العرانش	طنجة-أصيلة	الفص أنجرة	الباب
	Al hoceima	Chefchaouen	Larache	Tanger-Assilah	Fahs Anjra	
Nombre d'Etablissements	86	13	63	347	5	عدد المؤسسات
Chiffre d'Affaires en 10 <sup>3</sup> dh	355 931	13 848	2 266 415	30 219 000	25 030 000	قيمة المبيعات ب 10 <sup>3</sup> درهم
Exportation en 10 <sup>3</sup> dh	2 969	-	1 237 736	23 084 000	24 994 000	الصادرات ب 10 <sup>3</sup> درهم
Production en 10 <sup>3</sup> dh	194 909	14 751	2 034 545	29 813 000	25 387 000	الإنتاج ب 10 <sup>3</sup> درهم
Investissement en 10 <sup>3</sup> dh	11 804	293	72 213	1 487 000	14 000	الاستثمارات ب 10 <sup>3</sup> درهم
Valeur Ajoutée en 10 <sup>3</sup> dh	73 048	6 130	633 979	9 178 000	1 557 000	القيمة المضافة ب 10 <sup>3</sup> درهم
Emplois Permanents	1 011	167	11 807	108 023	7 735	عدد المستخدمين الدائمين
Emplois Saisonniers	-	-	2 501	842	-	عدد المستخدمين المؤقتين

Source : Délégations provinciales du Ministère de l'Industrie et du Commerce

المصدر: المنوبيات الإقليمية لوزارة الصناعة والتجارة

المؤشرات الاقتصادية الخاصة بالوحدات الصناعية حسب الإقليم أو العمالة ، 2016

Tableau  
10 : (suite)GRANDEURS ECONOMIQUES RELATIVES AUX UNITES INDUSTRIELLES  
SELON LA PROVINCE/PREFECTURE, 2016جدول  
10 :  
(تابع)

Rubrique	المضيق الفنيديق	تطوان	مجموع تطوان والمضيق الفنيديق	مجموع الجهة	الباب
	M'diq-Fnideq	Tétouan	Total Tétouan et Mdiq Fnideq	Total Régional	
Nombre d'Etablissements	...	267	267	781	عدد المؤسسات
Chiffre d'Affaires en 10 <sup>3</sup> dh	...	3 766 540	3 766 540	61 651 734	قيمة المبيعات ب 10 <sup>3</sup> درهم
Exportation en 10 <sup>3</sup> dh	...	672 059	672 059	49 990 764	الصادرات ب 10 <sup>3</sup> درهم
Production en 10 <sup>3</sup> dh	...	3 401 534	3 401 534	60 845 739	الإنتاج ب 10 <sup>3</sup> درهم
Investissement en 10 <sup>3</sup> dh	...	145 329	145 329	1 730 639	الاستثمارات ب 10 <sup>3</sup> درهم
Valeur Ajoutée en 10 <sup>3</sup> dh	...	1 251 500	1 251 500	12 699 657	القيمة المضافة ب 10 <sup>3</sup> درهم
Emplois Permanents	...	11 060	11 060	139 803	عدد المستخدمين الدائمين
Emplois Saisonniers	...	1	1	3 344	عدد المستخدمين المؤقتين

توزيع المؤسسات الصناعية حسب القطاع و الإقليم أو العمالة، 2016

Tableau 11  
:REPARTITION DES ETABLISSEMENTS INDUSTRIELS PAR  
SECTEURجدول  
11:

Secteur	الحسيمة	شفشاون	العرائش	الفحص أنجرة	طنجة أصيلة	المضيق الفنيديق	تطوان	المجموع	القطاع
	Al hoccima	Chefchaouen	Larache	Fahs Anjra	Tanger-Assilah	M'diq-Fnideq	Tétouan	Total	
Industrie agro-alimentaire	40	7	25	-	25	-	101	198	الصناعة الغذائية
Industrie textiles et du cuir	-	1	6	2	189	-	15	213	صناعة النسيج و الجلد
Industrie chimique et parachimique	31	3	15	1	60	-	83	193	الصناعة الكيماوية
Industrie mécaniques et métallurgiques	15	2	16	2	48	-	62	145	الصناعة الميكانيكية و المعدنية
Industries électriques et électroniques	-	-	1	-	25	-	6	32	الصناعة الكهربائية و الإلكترونية
<b>Total</b>	<b>86</b>	<b>13</b>	<b>63</b>	<b>5</b>	<b>347</b>	<b>-</b>	<b>267</b>	<b>781</b>	<b>المجموع</b>

## الإستثمارات الصناعية ( ب 1000 درهم) حسب القطاع والإقليم أو العمالة، 2016

Tableau 12 :

## INVESTISSEMENTS INDUSTRIELS PAR SECTEUR ET PAR PROVINCE/PREFECTURE, 2016 (en 1000 Dh)

جدول 12:

Secteur	الحسيمة	شفشاون	العرانش	الفحص أنجرة	طنجة-أصيلة	المضيق الغنيدي	تطوان	المجموع	القطاع
	Al hoceima	Chefcha ouen	Larache	Fahs Anjra	Tanger-Assilah	M'diq- Fnideq	Tétouan	Total	
Industrie agro-alimentaire	11 804	4	51 218	-	250 000	-	17 038	<b>330 064</b>	الصناعة الغذائية
Industrie textiles et du cuir	-	110	19 208	1 000	176 000	-	4 009	<b>200 327</b>	صناعة النسيج و الجلد
Industrie chimique et parachimique	-	179	1155	-	173 000	-	115261	<b>289 595</b>	الصناعة الكيماوية
Industrie mécaniques et métallurgiques	-	-	632	13 000	164 000	-	1002	<b>178 634</b>	الصناعة الميكانيكية والمعدنية
Industries électriques et électroniques	-	-	-	-	724 000	-	8 018	<b>732 018</b>	الصناعة الكهربائية والإلكترونية
<b>Total</b>	<b>11 804</b>	<b>293</b>	<b>72 213</b>	<b>14 000</b>	<b>1 487 000</b>	<b>-</b>	<b>145 328</b>	<b>1 730 638</b>	<b>المجموع</b>

## الإنتاج الصناعي ( ب 1000 درهم) حسب القطاع و الإقليم أو العمالة، 2016

Tableau 13 :

## PRODUCTION INDUSTRIELLE PAR SECTEUR ET PAR PROVINCE/PREFECTURE, 2016 (en 1000 Dh)

جدول 13:

Secteur	الحسيمة	شفشاون	العرانش	الفحص أنجرة	طنجة-أصيلة	المضيق الغنيدي	تطوان	المجموع	القطاع
	Al hoceima	Chefcha ouen	Larache	Fahs Anjra	Tanger-Assilah	M'diq- Fnideq	Tétouan	Total	
Industrie agro-alimentaire	168 652	7 485	1 320 602	-	2 897 000	1 208 180	-	<b>5 601 919</b>	الصناعة الغذائية
Industrie textiles et de cuir	-	2 068	519 297	59 000	5 569 000	148 536	-	<b>6 297 901</b>	صناعة النسيج و الجلد
Industrie chimique et parachimique	19 288	2 948	73 352	36 000	2 144 000	1 781 835	-	<b>4 057 423</b>	الصناعة الكيماوية
Industrie mécaniques et métallurgiques	6 969	2 250	120 028	25 292 000	5 210 000	248 808	-	<b>30 880 055</b>	الصناعة الميكانيكية والمعدنية
Industries électriques et électroniques	-	-	1 266	-	13 993 000	14 175	-	<b>14 008 441</b>	الصناعة الكهربائية والإلكترونية
<b>Total</b>	<b>194 909</b>	<b>14 751</b>	<b>2 034 545</b>	<b>25 387 000</b>	<b>29 813 000</b>	<b>3 401 534</b>	<b>-</b>	<b>60 845 739</b>	<b>المجموع</b>

Source : Délégations provinciales du Ministère de l'Industrie et du Commerce

المصدر: المندوبيات الإقليمية لوزارة الصناعة والتجارة

عدد المستخدمين الدائمين حسب القطاع و الإقليم أو العمالة، 2016

Tableau 14 :

**EMPLOIS PERMANENTS PAR SECTEUR ET PAR PROVINCE/PREFECTURE, 2016**

جدول 14 :

Secteur	الحسيمة	شفشاون	العرانش	الفحص أنجرة	طنجة-أصيلة	المضيق الغنديق	تطوان	المجموع	القطاع
	Al hoceima	Chefcha ouen	Larache	Fahs Anjra	Tanger-Assilah	M'diq- Fnideq	Tétouan	Total	
Industrie agro-alimentaire	795	62	5 545	-	6 588	-	6 337	12 990	الصناعة الغذائية
Industrie textiles et de cuir	-	41	5 769	240	49 289	-	1 672	55 339	صناعة النسيج و الجلد
Industrie chimique et parachimique	142	54	273	15	5 200	-	2 305	5 684	الصناعة الكيماوية
Industrie mécaniques et métallurgiques	74	10	214	7 480	7 928	-	658	15 706	الصناعة الميكانيكية والمعدنية
Industries électriques et électroniques	-	-	6	-	39 018	-	88	39 024	الصناعة الكهربائية والإلكترونية
<b>Total</b>	<b>1 011</b>	<b>167</b>	<b>11 807</b>	<b>7 735</b>	<b>108 023</b>		<b>11 060</b>	<b>128 743</b>	<b>المجموع</b>

تطور عدد المستخدمين الدائمين (ب 1000 شخص)

Tableau 15 :

**EVOLUTION DES EMPLOIS PERMANENTS (en 1000 personnes)**

جدول 15 :

	2009	2010	2011	2012	2013	2015	2016	
<b>Total région</b>	80	108	109,3	107,0	110,7	108,3	139,8	<b>مجموع الجهة</b>
<b>W .Tanger</b>	66	85	88,3	...	88,1	85,6	115,7	<b>ولاية طنجة</b>

عدد المستخدمين المؤقتين حسب القطاع و الإقليم أو العمالة، 2016

Tableau 16

**EMPLOIS SAISONNIERS PAR SECTEUR ET PAR PROVINCE/PREFECTURE , 2016**

جدول 16 :

Secteur	الحسيمة	شفشاون	العرانش	الفحص أنجرة	طنجة-أصيلة	المضيق الغنديق	تطوان	المجموع	القطاع
	Al hoceima	Chefcha ouen	Larache	Fahs Anjra	Tanger-Assilah	M'diq- Fnideq	Tétouan	Total	
Industrie agro-alimentaire	-	-	2 501	-	-	-	-	2 501	الصناعة الغذائية
Industrie textiles et de cuir	-	-	-	-	3	-	-	3	صناعة النسيج و الجلد
Industrie chimique et parachimique	-	-	-	-	141	-	1	142	الصناعة الكيماوية
Industrie mécaniques et métallurgiques	-	-	-	-	698	-	-	698	الصناعة الميكانيكية والمعدنية
Industries électriques et électroniques	-	-	-	-	-	-	-	-	الصناعة الكهربائية والإلكترونية
<b>Total</b>	<b>-</b>	<b>-</b>	<b>2 501</b>	<b>-</b>	<b>842</b>	<b>-</b>	<b>1</b>	<b>3 344</b>	<b>المجموع</b>

Source : Délégations provinciales du Ministère de l'Industrie et du Commerce

المصدر: المندوبيات الإقليمية لوزارة الصناعة والتجارة

## الصادرات حسب القطاع و الإقليم أو العمالة، 2016

Tableau 17

:

## EXPORTATIONS PAR SECTEUR ET PAR PROVINCE ET PREFECTURE ,2016

جدول 17:

En 1000 Dhs

(ب 1000 درهم)

Secteur	الحسيمة Al hoceima	شفشاون Chefchaouen	العرانش Larache	الفحص أنجرة Fahs Anjra	طنجة-أصيلة Tanger-Assilah	المضيق الفنيدق M'diq-Fnideq	تطوان Tétouan	المجموع Total	القطاع
Industrie agro-alimentaire	2 969	-	932 133	-	183 000		509 000	<b>1 627 102</b>	الصناعة الغذائية
Industrie textiles et de cuir	-	-	305 603	59 000	4 520 000		111 000	<b>4 995 603</b>	صناعة النسيج و الجلد
Industrie chimique et parachimique	-	-	-	1 000	984 000		32 000	<b>1 017 000</b>	الصناعة الكيماوية
Industrie mécaniques et métallurgiques	-	-	-	24 934 000	4 160 000		7 000	<b>29 101 000</b>	الصناعة الميكانيكية والمعدنية
Industries électriques et électroniques	-	-	-	-	13 237 000		12 000	<b>13 237 000</b>	الصناعة الكهربائية والإلكترونية
<b>Total</b>	<b>2 969</b>	<b>-</b>	<b>1 237 736</b>	<b>24 994 000</b>	<b>23 084 000</b>		<b>671 000</b>	<b>49 318 705</b>	<b>المجموع</b>

## القيمة المضافة حسب القطاع و الإقليم أو العمالة، 2016

Tableau 18:

## VALEUR AJOUTEE PAR SECTEUR ET PAR PROVINCE ET PREFECTURE ,2016

جدول 18:

' En 1000 Dhs

(ب 1000 درهم)

Secteur	الحسيمة Al hoceima	شفشاون Chefchaouen	العرانش Larache	الفحص أنجرة Fahs Anjra	طنجة-أصيلة Tanger-Assilah	المضيق الفنيدق M'diq-Fnideq	تطوان Tétouan	المجموع Total	القطاع
Industrie agro-alimentaire	60 157	2 064	319 618	-	1 129 000	321 846		<b>1 832 685</b>	الصناعة الغذائية
Industrie textiles et de cuir	-	1 752	258 741	8 000	1 987 000	97 239		<b>2 352 732</b>	صناعة النسيج و الجلد
Industrie chimique et parachimique	8 594	1914	35 420	8 000	770 000	689 422		<b>1 513 350</b>	الصناعة الكيماوية
Industrie mécaniques et métallurgiques	4 297	400	19 681	1 541 000	1 487 000	138 424		<b>3 190 802</b>	الصناعة الميكانيكية والمعدنية
Industries électriques et électroniques	-	-	519	-	3 805 000	4 569		<b>3 810 088</b>	الصناعة الكهربائية والإلكترونية
<b>Total</b>	<b>73 048</b>	<b>6 130</b>	<b>633 979</b>	<b>1 557 000</b>	<b>9 178 000</b>	<b>1 251 500</b>		<b>12 699 657</b>	<b>المجموع</b>

Source : Délégations provinciales du Ministère de l'Industrie et du Commerce

المصدر: المندوبيات الإقليمية لوزارة الصناعة والتجارة

## قيمة المبيعات حسب القطاع و الإقليم أو العمالة، 2016

Tableau 19  
:CHIFFRE D'AFFAIRE PAR SECTEUR ET PAR PROVINCE ET  
PREFECTURE ,2016

جدول 19:

En 1000 Dhs									(ب 1000 درهم)	
Secteur	الحسيمة	شفشاون	العرانش	الفحص أنجرة	طنجة-أصيلة	المضيق الغنيديق	تطوان	المجموع	القطاع	
	Al hoceima	Chefcha ouen	Larache	Fahs Anjra	Tanger-Assilah	M'diq- Fnideq	Tétouan	Total		
Industrie agro-alimentaire	304 024	7 041	1 328 293	-	2 984 000	-	1 308 000	5 931 358	الصناعة الغذائية	
Industrie textiles et de cuir	-	1 990	482 378	59 000	5 531 000	-	128 000	6 202 368	صناعة النسيج و الجلد	
Industrie chimique et parachimique	35 222	2 802	286 155	36 000	2 354 000	-	2 025 000	4 739 179	الصناعة الكيماوية	
Industrie mécanique et métallurgiques	16 685	2 015	168 385	24 935 000	5 359 000	-	293 000	30 774 085	الصناعة الميكانيكية والمعدنية	
Industries électriques et électroniques	-	-	1 204	-	13 991 000	-	14 000	14 006 204	الصناعة الكهربائية و الإلكترونية	
<b>Total</b>	<b>355 931</b>	<b>13 848</b>	<b>2 266 415</b>	<b>25 030 000</b>	<b>30 219 000</b>	<b>-</b>	<b>3 768 000</b>	<b>61 653 194</b>	<b>المجموع</b>	

Source : Délégations provinciales du Ministère de l'Industrie et du Commerce

المصدر: المندوبيات الإقليمية لوزارة الصناعة والتجارة



Tableau 20  
:

عدد الشركات المعنوية المسجلة حسب الدورة والإطار القانوني وحسب الإقليم أو الولاية، 2017  
**NOMBRE DES ENTREPRISES PERSONNES MORALES SELON LE TRIMESTRE ET LA FORME JURIDIQUE ET LA PROVINCE /WILAYA, 2017**

جدول 20:

Province/Wilaya	الشركات المجهولة الإسم	الشركات المحدودة المسؤولية	الشركات المحدودة المسؤولية ذات شريك وحيد	الشركات ذات الإسم الجماعي	الشركات الفرع	أنواع أخرى	المجموع	الإقليم /الولاية
	S . A	S.A.R.L.	S.A.R.L.A.U.	S.N .C.	SUCC	Autres	Total	
<b>Al Hoceima</b>	-	<b>44</b>	<b>48</b>	<b>2</b>	-	-	<b>94</b>	<b>الحسيمة</b>
1 <sup>er</sup> Trimestre	-	14	13	-	-	-	<b>27</b>	الفصل الأول
2 <sup>ème</sup> Trimestre	-	10	15	1	-	-	<b>26</b>	الفصل الثاني
3 <sup>ème</sup> Trimestre	-	8	10	-	-	-	<b>18</b>	الفصل الثالث
4 <sup>ème</sup> Trimestre	-	12	10	1	-	-	<b>23</b>	الفصل الرابع
<b>Chefchaouen</b>	-	<b>22</b>	<b>21</b>	-	-	-	<b>43</b>	<b>شفشاون</b>
1 <sup>er</sup> Trimestre	-	5	4	-	-	-	<b>9</b>	الفصل الأول
2 <sup>ème</sup> Trimestre	-	6	5	-	-	-	<b>11</b>	الفصل الثاني
3 <sup>ème</sup> Trimestre	-	5	2	-	-	-	<b>7</b>	الفصل الثالث
4 <sup>ème</sup> Trimestre	-	6	10	-	-	-	<b>16</b>	الفصل الرابع
<b>Larache</b>	<b>2</b>	<b>87</b>	<b>75</b>	<b>1</b>	-	<b>1</b>	<b>166</b>	<b>العرائش</b>
1 <sup>er</sup> Trimestre	1	17	20	-	-	1	<b>39</b>	الفصل الأول
2 <sup>ème</sup> Trimestre	-	22	18	1	-	-	<b>41</b>	الفصل الثاني
3 <sup>ème</sup> Trimestre	-	19	15	-	-	-	<b>34</b>	الفصل الثالث
4 <sup>ème</sup> Trimestre	1	29	22	-	-	-	<b>52</b>	الفصل الرابع
<b>Ksar kebir</b>	-	<b>40</b>	<b>44</b>	-	-	-	<b>84</b>	<b>القصر الكبير</b>
1 <sup>er</sup> Trimestre	-	8	11	-	-	-	<b>19</b>	الفصل الأول
2 <sup>ème</sup> Trimestre	-	11	8	-	-	-	<b>19</b>	الفصل الثاني
3 <sup>ème</sup> Trimestre	-	9	11	-	-	-	<b>20</b>	الفصل الثالث
4 <sup>ème</sup> Trimestre	-	12	14	-	-	-	<b>26</b>	الفصل الرابع
<b>Tétouan</b>	<b>1</b>	<b>399</b>	<b>342</b>	-	-	-	<b>742</b>	<b>تطوان</b>
1 <sup>er</sup> Trimestre	-	125	95	-	-	-	<b>220</b>	الفصل الأول
2 <sup>ème</sup> Trimestre	-	114	85	-	-	-	<b>199</b>	الفصل الثاني
3 <sup>ème</sup> Trimestre	1	60	56	-	-	-	<b>117</b>	الفصل الثالث
4 <sup>ème</sup> Trimestre	-	100	106	-	-	-	<b>206</b>	الفصل الرابع
<b>W. Tanger</b>	<b>10</b>	<b>1980</b>	<b>1282</b>	-	<b>5</b>	-	<b>3 277</b>	<b>و. طنجة</b>
1 <sup>er</sup> Trimestre	1	565	363	-	5	-	<b>934</b>	الفصل الأول
2 <sup>ème</sup> Trimestre	5	508	328	-	-	-	<b>841</b>	الفصل الثاني
3 <sup>ème</sup> Trimestre	2	437	257	-	-	-	<b>696</b>	الفصل الثالث
4 <sup>ème</sup> Trimestre	2	470	334	-	-	-	<b>806</b>	الفصل الرابع
<b>Ouezzane</b>	-	<b>30</b>	<b>14</b>	-	-	-	<b>44</b>	<b>وزان</b>
1er Trimestre	-	9	2	-	-	-	<b>11</b>	الفصل الأول
2ème Trimestre	-	10	2	-	-	-	<b>12</b>	الفصل الثاني
3ème Trimestre	-	7	5	-	-	-	<b>12</b>	الفصل الثالث
4ème Trimestre	-	4	5	-	-	-	<b>9</b>	الفصل الرابع
<b>Total</b>	<b>13</b>	<b>2602</b>	<b>1826</b>	<b>3</b>	<b>5</b>	<b>1</b>	<b>4 450</b>	<b>المجموع</b>
1 <sup>er</sup> Trimestre	2	743	508	-	5	1	<b>1 259</b>	الفصل الأول
2 <sup>ème</sup> Trimestre	5	681	461	2	-	-	<b>1 149</b>	الفصل الثاني
3 <sup>ème</sup> Trimestre	3	545	356	-	-	-	<b>904</b>	الفصل الثالث
4 <sup>ème</sup> Trimestre	3	633	501	1	-	-	<b>1 138</b>	الفصل الرابع

Source : Office Marocain de la Propriété Industrielle et commerciale

المصدر: المكتب المغربي للملكية الصناعية و التجارية

## عدد الشركات المعنوية المسجلة حسب الدورة وقطاع النشاط وحسب الإقليم أو الولاية، 2017

Tableau 21 :

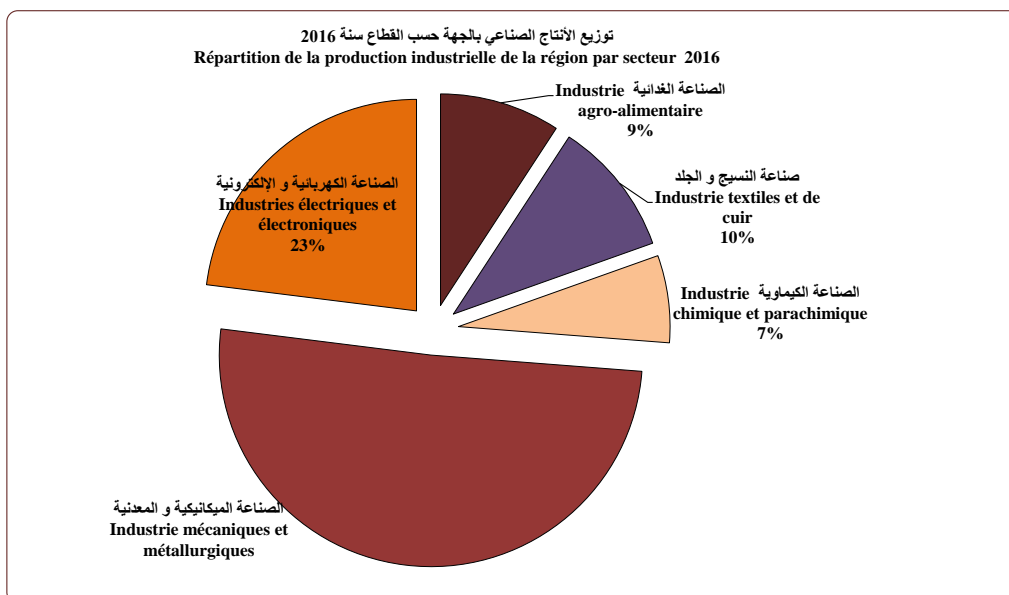
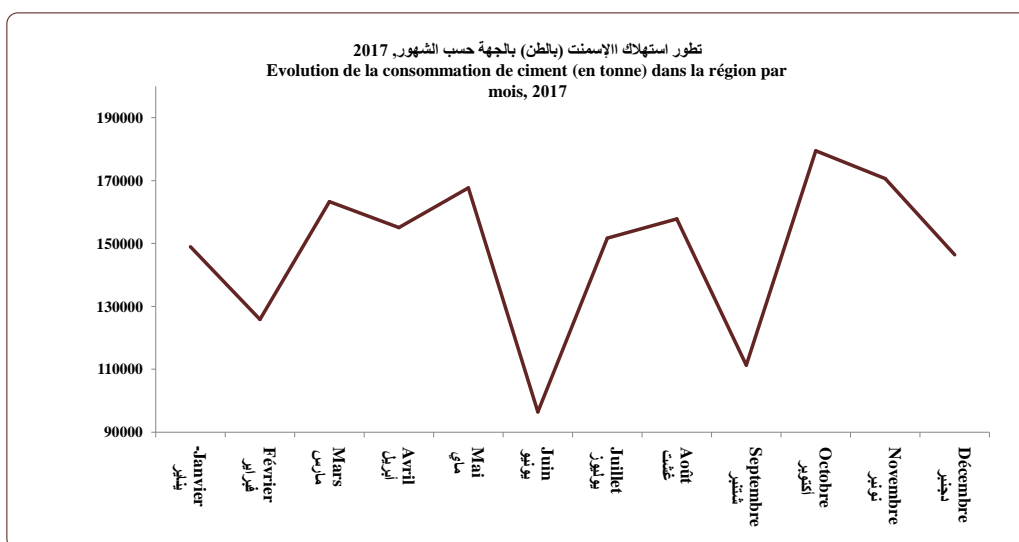
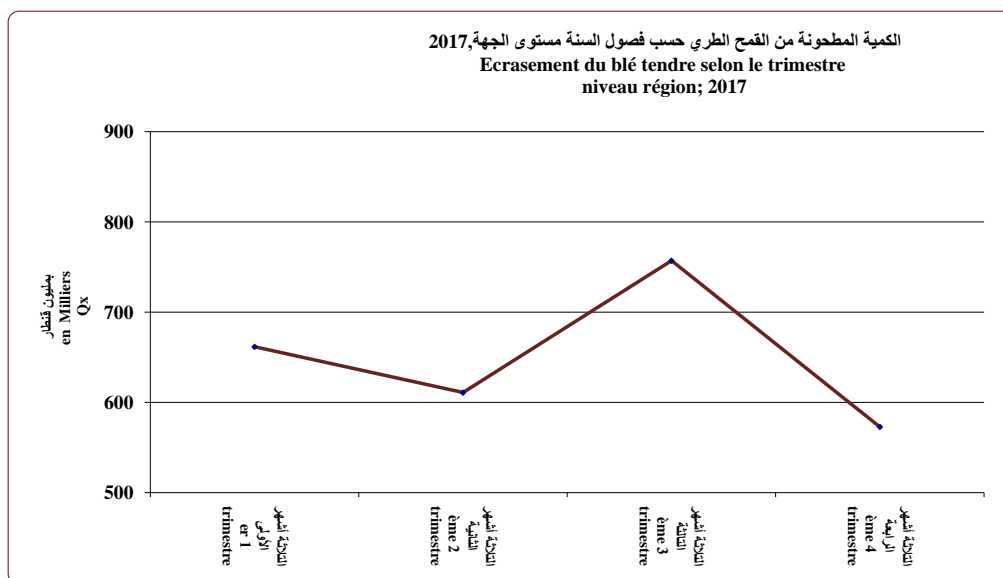
## NOMBRE DE CREATIONS DES ENTREPRISES PERSONNES MORALES SELON LE TRIMESTRE ET LE SECTEUR D'ACTIVITEET LA PROVINCE /WILAYA, 2017

جدول 21:

Province/Wilaya	الأنشطة المالية	الصيد والفلحة والبحري	البناء والأشغال العمومية	التجارة	فنادق و مطاعم	الصناعة	تكنولوجيا المعلومات والاتصالات	خدمات متنوعة	النقل	المجموع	الإقليم/الولاية
	Activités financières	Agriculture et Pêche	Batiment et Trav. Publics	Commerce	Hôtels et Restaurants	Industrie	Secteurs des TIC	Services divers	Transports	Total	
<b>Al Hoceïma</b>	-	-	7	10	31	37	2	6	1	94	الحسيمة
1er Trimestre	-	-	7	10	1	2	-	6	1	27	الفصل الأول
2ème Trimestre	-	-	-	-	10	15	1	-	-	26	الفصل الثاني
3ème Trimestre	-	-	-	-	8	10	-	-	-	18	الفصل الثالث
4ème Trimestre	-	-	-	-	12	10	1	-	-	23	الفصل الرابع
<b>Chefchaouen</b>	3	2	10	11	5	3	-	7	2	43	شفشاون
1er Trimestre	1	-	3	3	1	1	-	-	-	9	الفصل الأول
2ème Trimestre	1	1	2	3	1	-	-	2	1	11	الفصل الثاني
3ème Trimestre	1	-	1	2	1	1	-	1	-	7	الفصل الثالث
4ème Trimestre	-	1	4	3	2	1	-	4	1	16	الفصل الرابع
<b>Larache</b>	2	5	29	65	8	15	-	16	26	166	العرانش
1er Trimestre	-	2	6	16	2	2	-	6	5	39	الفصل الأول
2ème Trimestre	1	1	8	12	1	8	-	2	8	41	الفصل الثاني
3ème Trimestre	-	1	5	18	2	1	-	2	5	34	الفصل الثالث
4ème Trimestre	1	1	10	19	3	4	-	6	8	52	الفصل الرابع
<b>Ksar kebir</b>	4	4	18	25	3	7	-	5	18	84	القصر الكبير
1er Trimestre	1	1	4	8	1	1	-	1	2	19	الفصل الأول
2ème Trimestre	-	1	1	6	1	4	-	4	2	19	الفصل الثاني
3ème Trimestre	2	1	7	5	1	1	-	-	3	20	الفصل الثالث
4ème Trimestre	1	1	6	6	-	1	-	-	11	26	الفصل الرابع
<b>Tétouan</b>	12	6	217	214	37	49	11	139	57	742	تطوان
1er Trimestre	3	2	50	71	13	20	3	43	15	220	الفصل الأول
2ème Trimestre	2	1	56	63	8	10	2	44	13	199	الفصل الثاني
3ème Trimestre	3	1	41	29	9	7	4	13	10	117	الفصل الثالث
4ème Trimestre	4	2	70	51	7	12	2	39	19	206	الفصل الرابع
<b>W. Tanger</b>	67	31	651	943	136	254	103	662	429	3 276	و. طنجة
1er Trimestre	19	7	182	262	50	89	30	199	96	934	الفصل الأول
2ème Trimestre	21	9	147	253	29	64	15	198	104	840	الفصل الثاني
3ème Trimestre	12	6	150	207	21	43	28	121	108	696	الفصل الثالث
4ème Trimestre	15	9	172	221	36	58	30	144	121	806	الفصل الرابع
<b>Ouezzane</b>	-	2	12	10	3	4	-	5	8	44	وزان
1er Trimestre	-	-	4	-	-	3	-	1	3	11	الفصل الأول
2ème Trimestre	-	1	3	4	2	-	-	1	1	12	الفصل الثاني
3ème Trimestre	-	-	4	3	-	1	-	2	2	12	الفصل الثالث
4ème Trimestre	-	1	1	3	1	-	-	1	2	9	الفصل الرابع
<b>Total</b>	<b>88</b>	<b>50</b>	<b>944</b>	<b>1278</b>	<b>223</b>	<b>369</b>	<b>116</b>	<b>840</b>	<b>541</b>	<b>4 449</b>	<b>المجموع</b>
1er Trimestre	24	12	256	370	68	118	33	256	122	1 259	الفصل الأول
2ème Trimestre	25	14	217	341	52	101	18	251	129	1148	الفصل الثاني
3ème Trimestre	18	9	208	264	42	64	32	139	128	904	الفصل الثالث
4ème Trimestre	21	15	263	303	61	86	33	194	162	1 138	الفصل الرابع

Source : Office Marocain de la Propriété Industrielle et commerciale

المصدر: المكتب المغربي للملكية الصناعية والتجارية



الصناعة التقليدية و التعاونيات  
ARTISANA T ET COOPERATIVES

LISTE DES TABLEAUX :

لائحة الجداول

- تعاونيات الصناعة التقليدية وعدد المنخرطين حسب الإقليم أو العمالة ، 2017
- Tableau 1 :** **جدول 1:**  
**COOPERATIVES ARTISANALES ET ADHERENTS PAR PROVINCE/PREFECTURE, 2017**
- مراكز التعليم والمتعلمين حسب المستوى والعمالة أو الإقليم، 2016-2017
- Tableau 2 :** **جدول 2:**  
**CENTRES D'APPRENTISSAGE ET APPRENTIS SELON LE NIVEAU ET LA PROVINCE/PREFECTURE, 2016-2017**
- صادرات منتجات الصناعة التقليدية بالكمية و القيمة حسب العمالة أو الإقليم، 2017
- Tableau 3 :** **جدول 3:**  
**EXPORTATIONS DE PRODUITS ARTISANAUX EN QUANTITES ET EN VALEURS PAR PROVINCE/PREFECTURE, 2017**
- كمية وقيمة الصادرات من منتجات الصناعة التقليدية حسب الدول المستوردة وحسب إقليم شفشاون وولاية طنجة ، 2017
- Tableau 4 :** **جدول 4 :**  
**LA QUANTITE ET LA VALEUR DES EXPORTATIONS DE PRODUITS ARTISANAUX SELON LA DESTINATION PAR PROVINCE DE CHEFCHAOUEN ET WILAYA DE TANGER, 2017**
- المؤسسات التعاونية حسب القطاع و الإقليم أو العمالة ، 2017
- Tableau 5 :** **جدول 5:**  
**ORGANISMES COOPERATIFS PAR PROVINCE OU PREFECTURE, 2017**



تعاونيات الصناعة التقليدية وعدد المنخرطين حسب الإقليم أو العمالة 2017  
**COOPERATIVES ARTISANALES ET ADHERENTS PAR PROVINCE/PREFECTURE, 2017**

Tableau 1 :

جدول 1:

Province/Préfecture	التعاونيات	عدد المنخرطين	الإقليم/ العمالة
	Coopératives	Adhérents	
Al Hoceïma	123	1 035	الحسيمة
Chefchaouen	44	740	شفشاون
Fahs-Anjra	1	9	الفحص-أنجرة
Larache	25	254	العرائش
M'diq Fnideq	4	25	المضيق الفنيدق
Ouezzane	28	320	وزان
Tanger-Assilah	80	1 056	طنجة أصيلة
Tétouan	18	450	تطوان
<b>Total</b>	<b>323</b>	<b>3 889</b>	<b>المجموع</b>

مراكز التعليم والمتعلمين حسب المستوى والعمالة أو الإقليم، 2016-2017

Tableau 2 :

**CENTRES D'APPRENTISSAGE ET APPRENTIS SELON LE NIVEAU ET LA PROVINCE/PREFECTURE, 2016-2017**

جدول 2:

Province/Préfecture	المراكز Centres	المكونين Formateurs	المتعلمين Apprentis			الإقليم/ العمالة
			السنة الأولى 1 <sup>ère</sup> Année	السنة الثانية 2 <sup>ème</sup> Année	المجموع Total	
Al Hoceïma	4	8	-	56	<b>56</b>	الحسيمة
Chefchaouen	1	4	104	-	<b>104</b>	شفشاون
Fahs-Anjra	-	-	-	-	-	الفحص-أنجرة
Larache	2	3	47	3	<b>50</b>	العرائش
M'diq Fnideq	-	-	-	-	-	المضيق الفنيدق
Ouezzane	1	2	116	-	<b>116</b>	وزان
Tanger-Assilah	2	7	153	58	<b>211</b>	طنجة أصيلة
Tétouan	1	3	160	35	<b>195</b>	تطوان
<b>Total</b>	<b>11</b>	<b>27</b>	<b>580</b>	<b>152</b>	<b>732</b>	<b>المجموع</b>

Source : Directions Provinciales de l'Artisanat

المصدر: المديريات الإقليمية للصناعة التقليدية

صادرات منتجات الصناعة التقليدية بالكمية و القيمة حسب العمالة أو الإقليم، 2017

Tableau 3 :

جدول 3:

**EXPORTATIONS DE PRODUITS ARTISANAUX EN QUANTITES ET EN VALEURS PAR PROVINCE/PREFECTURE, 2017**

Province/Prefecture	الكمية بالقطار Quantité (en Qx)	القيمة ب 1000 درهم Valeur (en 1000 Dh)	الإقليم/ العمالة
Chefchaouen	3	124	شفشاون
Wilaya Tanger	8 602	20 569	ولاية طنجة
<b>Total</b>	<b>8 605,0</b>	<b>20 693</b>	<b>المجموع</b>

كمية وقيمة الصادرات من منتجات الصناعة التقليدية حسب الدول المستوردة وحسب إقليم شفشاون وولاية طنجة ، 2017

Tableau 4 :

جدول 4 :

**LA QUANTITE ET LA VALEUR DES EXPORTATIONS DE PRODUITS ARTISANAUX SELON LA DESTINATION PAR PROVINCE DE CHEFCHAOUEN ET WILAYA DE TANGER, 2017**

Pays de destination	أوروبا	الولايات المتحدة	كندا	الدول العربية والإفريقية	أستراليا	اليابان	دول أخرى	المجموع	الدول المستوردة
	Europe	Etats Unis	Canada	Pays Arabes et Africains	Australie	Japan	Autres	Total	
<b>Quantité (en Qx)</b>									<b>الكمية بالقطار</b>
Chefchaouen	0,9	1,5	0,1	-	0,2	-	-	2,7	شفشاون
Wilaya Tange	7 673,0	670,5	55,1	136,3	57,7	9,8	-	8 602,3	ولاية طنجة
<b>Total</b>	<b>7 674,0</b>	<b>672,0</b>	<b>55,2</b>	<b>136,3</b>	<b>57,8</b>	<b>9,8</b>	<b>-</b>	<b>8 605,0</b>	<b>المجموع</b>
<b>Valeur (en 1000dh)</b>									<b>القيمة بألف درهم</b>
Chefchaouen	60	54	6	-	5	-	-	124	شفشاون
Wilaya Tange	13 566	3 812	590	1 734	469	397	-	20 569	ولاية طنجة
<b>Total</b>	<b>13 626</b>	<b>3 866</b>	<b>595</b>	<b>1 734</b>	<b>474</b>	<b>397</b>	<b>-</b>	<b>20 693</b>	<b>المجموع</b>

Source : Directions Provinciales de l'Artisanat

المصدر: المديرية الإقليمية للصناعة التقليدية

المؤسسات التعاونية حسب القطاع و الإقليم أو العمالة ، 2017

Tableau 5:

## ORGANISMES COOPERATIFS PAR PROVINCE OU PREFECTURE, 2017

جدول 5:

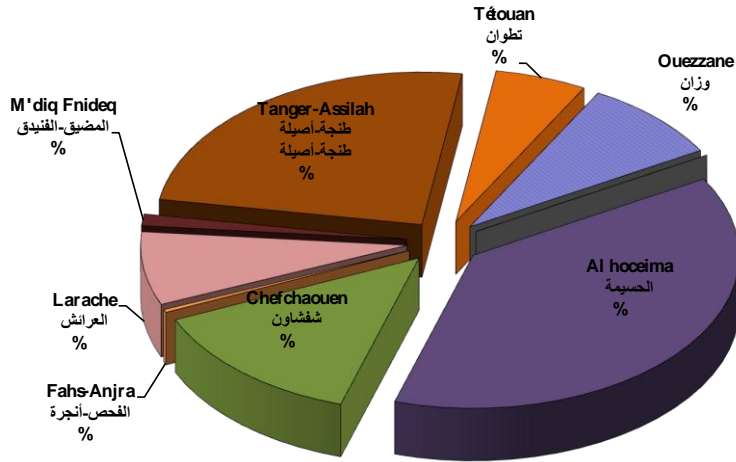
Secteurs	Nombre العدد		القطاع
	التعاونيات Coopératives	المنخرطون Adhérents	
Al Hoceima	327	4 714	الحسيمة
Chefchaouen	154	2 963	شفشاون
Fahs-Anjra	22	541	الفحص-أنجرة
Larache	558	17 913	العرانش
M'diq Fnideq	13	3 837	المضيق الفنيدق
Ouezzane	316	4 831	وزان
Tanger-Assilah	189	3 046	طنجة أصيلة
Tétouan	135	2 681	تطوان
<b>Total</b>	<b>1 714</b>	<b>40 526</b>	<b>المجموع</b>

Source : Délégation Régionale ODCO

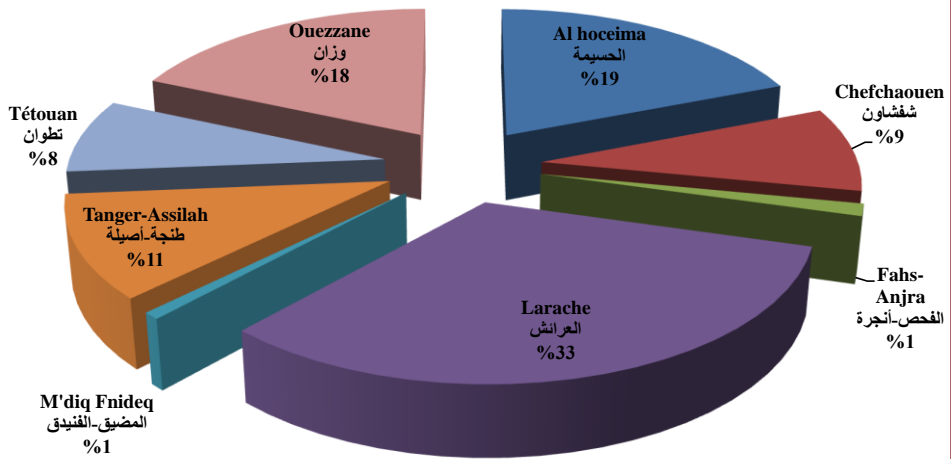
المصدر: المندوبية الجهوية لمكتب تنمية التعاون



توزيع التعاونيات الصناعية التقليدية حسب الإقليم أو العمالة 2017  
Coopératives Artisanales par province /préfecture 2017



توزيع المؤسسات التعاونية حسب الإقليم أو العمالة، 2017  
Répartition des coopératives (en %) selon la province ou la préfecture, 2017



البناء و العقار

CONSTRUCTION ET FONCIER

LISTE DES TABLEAUX :

لائحة الجداول

	توزيع الأسر (ب %) حسب نوع السكن ، وسط الإقامة و الإقليم/العمالة ، الإحصاء العام للسكان والسكنى 2014	
Tableau 1 :	<b>REPARTITION DES MENAGES (en %) SELON LE TYPE DE LOGEMENT, LE MILIEU DE RESIDENCE ET LA PROVINCE/PREFECTURE, RGPH 2014</b>	جدول 1:
	توزيع الأسر (ب %) حسب صفة الحيازة، وسط الإقامة و الإقليم/العمالة، الإحصاء العام للسكان و السكنى، 2014	
Tableau 2 :	<b>REPARTITION DES MENAGES (en %) SELON LE STATUT D'OCCUPATION DU LOGEMENT, LE MILIEU DE RESIDENCE ET LA PROVINCE/PREFECTURE, RGPH 2014</b>	جدول 2:
	توزيع الأسر الحضرية ب (%) حسب أقدمية المسكن و الإقليم/العمالة، الإحصاء العام للسكان و السكنى، 2014	
Tableau 3 :	<b>REPARTITION DES MENAGES URBAINS EN (%) SELON L'ANCIENNETE DU LOGEMENT ET LA PROVINCE/PREFECTURE .RGPH 2014</b>	جدول 3:
	نسبة الأسر حسب التجهيزات الأساسية للمسكن و العمالة أو الإقليم، مرجع الإحصاء العام للسكان و السكنى، 2014	
Tableau 4 :	<b>PROPORTION DES MENAGES SELON LES EQUIPEMENTS DE BASE DU LOGEMENT ET LA PROVINCE/PREFECTURE ,RGPH 2014</b>	جدول 4:
	نسبة الأسر حسب طريقة تصريف المياه المستعملة ، وسط الإقامة و الإقليم/العمالة، الإحصاء العام للسكان و السكنى، 2014	
Tableau 5 :	<b>PROPORTION DES MENAGES SELON LE MODE D'EVACUATION DES EAUX USEES, LE MILIEU DE RESIDENCE ET LA PROVINCE/PREFECTURE, RGPH 2014</b>	جدول 5:
	نسبة الأسر الغير مرتبطة بشبكة الماء حسب مصدر الماء، وسط الإقامة و الإقليم/العمالة، الإحصاء العام للسكان و السكنى، 2014	
Tableau 6 :	<b>PROPORTION DES MENAGES NON RELIES AU RESEAU PUBLIC DE DISTRIBUTION D'EAU SELON LE MODE D'APPROVISIONNEMENT EN EAU, LE MILIEU DE RESIDENCE ET LA PROVINCE/PREFECTURE, RGPH 2014</b>	جدول 6:
	نسبة الأسر الغير مرتبطة بشبكة الكهرباء حسب مصدر الإتاارة ، وسط الإقامة و الإقليم/العمالة، الإحصاء العام للسكان و السكنى، 2014	
Tableau 7 :	<b>PROPORTION DES MENAGES NON RELIES AU RESEAU PUBLIC DE DISTRIBUTION D'ELECTRICITE SELON LE MODE D'ECLAIRAGE, LE MILIEU DE RESIDENCE ET LA PROVINCE/PREFECTURE, RGPH 2014</b>	جدول 7:
	نسبة الأسر المتوفرة على بعض التجهيزات المنزلية حسب وسط الإقامة و الإقليم/العمالة، الإحصاء العام للسكان و السكنى، 2014	
Tableau 8 :	<b>PROPORTION DES MENAGES DOTES DE CERTAINS EQUIPEMENTS DOMESTIQUES SELON LE MILIEU DE RESIDENCE ET LA PROVINCE/PREFECTURE, RGPH 2014</b>	جدول 8:
	عدد الأفراد لكل غرفة حسب وسط الإقامة و الإقليم/العمالة، الإحصاء العام للسكان و السكنى، 2014	
Tableau 9 :	<b>NOMBRE DE PERSONNES PAR PIECE DE LOGEMENT SELON LE MILIEU DE RESIDENCE ET LA PROVINCE/PREFECTURE. RGPH 2014</b>	جدول 9:
	عدد رخص البناء المسلمة حسب صنف البناية، البلديات و الشهر، 2016	
Tableau 10 :	<b>NOMBRE D'AUTORISATIONS DELIVREES SELON LE TYPE DE CONSTRUCTION, LA MUNICIPALITE ET LE MOIS, 2016</b>	جدول 10:
	الإحصائيات المتعلقة برخص البناء حسب صنف المسكن و البلديات، 2017	
Tableau 11 :	<b>STATISTIQUES AFFERENTES AUX AUTORISATIONS DE CONSTRUIRE SELON LE TYPE DE CONSTRUCTION ET LA MUNICIPALITE. 2017</b>	جدول 11:
	توزيع المساكن المرخصة حسب صنف البناية وعدد الغرف و البلديات، 2017	
Tableau 12 :	<b>REPARTITION DES LOGEMENTS SELON LA MUNICIPALITE, LE TYPE DE CONSTRUCTION ET LE NOMBRE DE PIECES. 2017</b>	جدول 12:

البناء و العقار

CONSTRUCTION ET FONCIER

LISTE DES TABLEAUX :

لائحة الجداول

Tableau 13 :	توزيع رخص البناء حسب صنف البناء و صنف صاحب الطلب و البلديات,2017 REPARTITION DES AUTORISATIONS DE CONSTRUIRE SELON LA MUNICIPALITE,LE TYPE DE CONSTRUCTION ET LE TYPE DE DEMANDEUR,2017	جدول 13:
Tableau 14 :	توزيع قيمة البناء حسب صنف البناء و البلديات و صنف صاحب الطلب,2017 REPARTITION DE LA VALEUR DES CONSTRUCTIONS SELON LE TYPE DE CONSTRUCTION,LA MUNICIPALITE ET LE TYPE DE DEMANDEUR,2017	جدول 14:
Tableau 15 :	صنف البناء حسب البلديات و نوع الاشغال, 2017 NATURE DE CONSTRUCTION SELON LA MUNICIPALITE ET LE TYPE DE CONSTRUCTION,2017	جدول 15:
Tableau 16 :	طلبات التحفيظ حسب المحافظة العقارية و الوسط REQUISITIONS DEPOSEES PAR CONSERVATION FONCIERE ET PAR MILIEU	جدول 16:
Tableau 17:	الرسوم العقارية المنجزة الناتجة عن التحفيظ حسب المحافظة العقارية و الوسط TITRES FONCIERS ETABLIS SUITE AUX IMMATRICULATIONS PAR CONSERVATION FONCIERE ET PAR MILIEU	جدول 17:
Tableau 18:	الرسوم العقارية المنجزة الناتجة عن التقسيم حسب المحافظة العقارية و الوسط TITRES FONCIERS ETABLIS SUITE AUX MORCELLEMENTS PAR CONSERVATION FONCIERE ET PAR MILIEU	جدول 18:
Tableau 19:	الرهون المسجلة حسب المحافظة العقارية و الوسط HYPOTHEQUES INSCRITES PAR CONSERVATION FONCIERE ET PAR MILIEU	جدول 19:
Tableau 20:	المداهيل المنجزة حسب المحافظة العقارية RECETTES REALISEES PAR CONSERVATION FONCIERE	جدول 20:
Tableau 21 :	التصاميم الخرائطية المنجزة من طرف المصالح الخرائطية حسب الوسط PLANS CADASTRAUX ETABLIS PAR SERVICE DU CADASTRE ET PAR MILIEU	جدول 21:

توزيع الأسر (ب % ) حسب نوع السكن ، وسط الإقامة و الإقليم/العمالة ، الإحصاء العام للسكان والسكنى 2014

Tableau 1 :

## REPARTITION DES MENAGES (en %) SELON LE TYPE DE LOGEMENT, LE MILIEU DE RESIDENCE ET LA PROVINCE/PREFECTURE, RGP 2014

جدول 1:

Type de logement	الحسيمة	شفشاون	الفحص- أنجرة	العرارش	المضيق الغنيديق	وزان	طنجة.أصيلة	تطوان	الجهة	نوع السكن
	Al Hoceima	Chefchaou en	Fahs-Anjra	Larache	M'diq Fnideq	Ouezzane	Tanger-Assilah	Tétouan	Région	
<b>الحضري</b>										
Villa	2,3	2,4	-	2,3	2,6	1,7	3,4	2,6	<b>2,9</b>	فيلا
Appartement	6,0	21,1	-	7,1	11,8	5,4	17,4	20,3	<b>15,2</b>	شقة
Maison marocaine traditionnelle	3,6	20,3	-	7,4	2,3	15,8	2,9	5,8	<b>4,8</b>	سكنى مغربية تقليدية
Maison marocaine moderne	84,1	51,8	-	73,2	80,8	67,0	73,5	68,6	<b>73,1</b>	سكنى مغربية عصرية
Maison sommaire/bidonville	2,4	1,9	-	8,0	1,0	4,1	1,4	1,1	<b>2,3</b>	منزل صفيح
Habitation de type rural	0,7	1,4	-	1,3	0,6	3,9	0,2	0,8	<b>0,7</b>	سكن قروي
Autres	0,8	1,2	-	0,7	1,0	2,1	1,1	0,8	<b>1,0</b>	أنواع أخرى
<b>القروي</b>										
Villa	0,7	0,6	2,3	0,4	1,3	0,2	1,2	1,0	0,7	فيلا
Appartement	0,6	0,2	0,3	0,1	0,1	0,1	0,0	0,1	0,2	شقة
Maison marocaine traditionnelle	3,6	3,0	4,8	3,5	5,0	1,3	2,9	1,9	2,9	سكنى مغربية تقليدية
Maison marocaine moderne	47,9	47,7	60,2	31,0	68,7	12,9	41,1	47,4	39,3	سكنى مغربية عصرية
Maison sommaire/bidonville	0,6	1,2	1,2	1,2	0,8	0,5	0,9	1,7	1,0	منزل صفيح
Habitation de type rural	45,6	46,6	30,4	63,4	23,9	84,5	53,2	47,4	55,3	سكن قروي
Autres	1,1	0,6	0,8	0,4	0,2	0,5	0,8	0,5	0,6	أنواع أخرى
<b>المجموع</b>										
Villa	1,4	0,9	2,3	0,5	1,2	0,6	3,3	2,2	<b>2,2</b>	فيلا
Appartement	2,8	3,7	0,3	2,1	9,1	1,5	16,5	15,5	<b>10,0</b>	شقة
Maison marocaine traditionnelle	3,6	5,9	4,8	5,7	4,5	5,0	2,9	4,9	<b>4,2</b>	سكنى مغربية تقليدية
Maison marocaine moderne	62,5	48,4	60,2	43,6	74,1	26,9	72,0	63,5	<b>61,5</b>	سكنى مغربية عصرية
Maison sommaire/bidonville	1,3	1,3	1,2	9,6	2,5	1,4	1,4	1,2	<b>1,8</b>	منزل صفيح
Habitation de type rural	27,5	39,1	30,4	36,2	4,4	63,6	2,8	11,8	<b>19,4</b>	سكن قروي
Autres	0,9	0,7	0,8	2,2	4,2	0,9	1,1	0,8	<b>0,9</b>	أنواع أخرى

'Source : HCP\_Direction de la Statistique

المصدر : المندوبية السامية للتخطيط\_ مديرية الإحصاء

توزيع الأسر (ب %) حسب صفة الحيازة، وسط الإقامة و الإقليم/العمالة، الإحصاء العام للسكان و السكنى، 2014

Tableau 2 :

## REPARTITION DES MENAGES (en %) SELON LE STATUT D'OCCUPATION DU LOGEMENT, LE MILIEU DE RESIDENCE ET LA PROVINCE/PREFECTURE, RGPB 2014

جدول 2:

Statut d'occupation	الحسيمة	شفشاون	الفحص أنجرة	العرانش	المضيق الفنيدق	وزان	طنجة-أصيلة	تطوان	الجهة	صفة الحيازة
	Al Hoceima	Chefchaouen	Fahs Anjra	Larache	M'diq Fnideq	Ouezzane	Tanger Assilah	Tétouan	Région	
<b>الحضري</b>										
Propriétaire /Copropropriétaire	58,9	52,6	-	62,5	56,5	62,8	48,4	58,7	54,0	مالك أو مشترك في الملكية
Accédant à la propriété	1,3	2,3	-	4,0	1,3	2,7	3,0	2,1	2,7	مالك جديد
Locataire	22,7	35,2	-	20,8	32,0	25,4	36,3	28,9	31,5	مكتري
Logement de fonction	2,2	2,1	-	0,9	0,8	2,2	0,7	1,2	1,0	سكن وظيفي
Logement gratuit	14,4	7,3	-	9,3	9,2	6,2	11,2	8,7	10,2	سكن بالمجان
Autre	0,5	0,5	-	2,5	0,2	0,8	0,4	0,5	0,7	أشكال أخرى
<b>القروي</b>										
Propriétaire ou copropriétaire	87,7	90,4	87,8	92,2	92,3	93,7	89,7	90,0	90,6	مالك أو مشترك في الملكية
Accédant à la propriété	0,3	1,0	0,3	1,3	0,7	0,4	1,3	0,6	0,7	مالك جديد
Locataire	1,5	1,6	5,9	0,5	3,2	1,2	1,4	2,1	1,7	مكتري
Logement de fonction	0,9	0,8	0,6	0,6	0,3	1,0	1,0	0,6	0,8	سكن وظيفي
Logement gratuit	9,3	6,1	5,2	5,2	3,2	3,4	6,4	6,2	5,9	سكن بالمجان
Autres	0,4	0,2	0,2	0,2	0,3	0,2	0,1	0,6	0,3	أشكال أخرى
<b>المجموع</b>										
Propriétaire ou copropriétaire	76,1	84,2	87,8	74,9	58,3	85,7	50,5	66,1	66,6	مالك أو مشترك في الملكية
Accédant à la propriété	0,7	1,2	0,3	2,9	1,3	1,0	2,9	1,7	2,0	مالك جديد
locataire	10,0	7,1	5,9	12,4	30,5	7,5	34,6	22,5	21,2	مكتري
Logement de fonction	1,4	1,0	0,6	0,8	0,8	1,3	0,7	1,0	0,9	سكن وظيفي
Logement gratuit	11,3	6,3	5,2	7,6	8,9	4,1	10,9	8,1	8,7	سكن بالمجان
Autres	0,4	0,3	0,2	1,5	0,2	0,4	0,4	0,5	0,5	أشكال أخرى

Source : HCP\_Direction de la Statistique

المصدر : المندوبية السامية للتخطيط\_مديرية الإحصاء

توزيع الأسر الحضرية ب (%) حسب أقدمية المسكن و الإقليم/العمالة، الإحصاء العام للسكان و السكنى، 2014

Tableau 3 :

## REPARTITION DES MENAGES URBAINS EN (%) SELON L'ANCIENNETE DU LOGEMENT ET LA PROVINCE/PREFECTURE ,RGPH 2014

جدول 3 :

Age du logement	الحسيمة Al Hoceima	شفشاوون Chefchaou uen	الفحص أنجرة Fahs Anjra	العرانش Larache	المضيق الفيندق M'diq Fnideq	وزان Ouezzane	طنجة-أصيلة Tanger Assilah	تطوان Tétouan	الجهة Région	عمر المسكن
Moins de 10 ans	20,1	16,9	-	22,8	26,6	15,6	24,8	16,1	22,3	أقل من 10 سنوات
de 10 à moins de 20 ans	21,6	24,9	-	21,9	32,8	16,8	24,7	21,9	24,1	من 10 سنوات إلى أقل من 20 سنة
de 20 à moins de 50 ans	51,5	38,5	-	37,1	36,8	37,0	39,0	42,8	39,9	من 20 سنوات إلى أقل من 50 سنة
Plus de 50 ans	6,8	19,7	-	18,2	3,8	30,7	11,5	19,2	13,6	أكثر من 50 سنة

نسبة الأسر حسب التجهيزات الأساسية للمسكن و العمالة أو الإقليم، مرجع الإحصاء العام للسكان و السكنى، 2014

Tableau 4 :

## PROPORTION DES MENAGES SELON LES EQUIPEMENTS DE BASE DU LOGEMENT ET LA PROVINCE/PREFECTURE ,RGPH 2014

جدول 4 :

Equipements de base	الحسيمة Al Hoceima	شفشاوون Chefchaou uen	الفحص أنجرة Fahs Anjra	العرانش Larache	المضيق الفيندق M'diq	وزان Ouezzane	طنجة-أصيلة Tanger Assilah	تطوان Tétouan	الجهة Région	التجهيزات الأساسية
<b>الحضري</b>										
Cuisine	97,3	96,5	-	97,0	96,6	94,7	96,3	98,0	96,7	مطبخ
W.C	98,6	98,9	-	98,9	99,0	99,0	98,9	99,1	98,9	مرحاض
Bain moderne ou douche	73,8	49,8	-	51,9	55,8	48,0	51,5	58,1	54,3	حمام عصري أو رشاش
Bain local	7,6	7,3	-	6,1	4,1	7,6	6,9	4,2	6,1	حمام محلي
Electricité	91,4	92,5	-	85,2	86,7	94,9	90,9	92,5	95,6	كهرباء
Eau courante	95,5	97,0	-	92,3	96,0	96,6	95,7	96,8	90,3	ماء جاري
<b>القروي</b>										
Cuisine	86,4	90,4	95,7	91,3	98,9	91,9	93,7	89,3	90,6	مطبخ
W.C	77,3	88,6	96,3	87,0	98,9	90,3	92,8	88,0	87,4	مرحاض
Bain moderne ou douche	18,5	12,1	16,0	6,4	19,3	4,8	9,2	11,3	11,0	حمام عصري أو رشاش
Bain local	36,2	18,0	27,8	31,5	19,0	27,7	13,9	20,4	25,8	حمام محلي
Electricité	13,3	6,5	17,4	22,2	12,0	9,3	14,7	20,1	89,5	كهرباء
Eau courante	91,7	89,4	91,9	89,9	92,7	88,9	89,6	85,2	13,3	ماء جاري
<b>المجموع</b>										
Cuisine	90,8	91,4	95,7	94,6	96,7	92,6	96,1	95,9	94,6	مطبخ
W.C	85,9	90,3	96,3	94,0	99,0	92,5	98,6	96,4	95,0	مرحاض
Bain moderne ou douche	40,8	18,3	16,0	33,0	53,9	15,9	49,4	47,0	39,5	حمام عصري أو رشاش
Bain local	24,6	16,3	27,8	16,7	4,9	22,5	7,3	8,0	12,9	حمام محلي
Electricité	44,8	20,7	17,4	59,0	82,8	31,4	87,2	75,3	93,5	كهرباء
Eau courante	93,3	90,6	91,9	91,3	95,8	90,9	95,4	94,0	63,9	ماء جاري

'Source : HCP\_Direction de la Statistique

المصدر : المندوبية السامية للتخطيط\_ مديرية الإحصاء

نسبة الأسر حسب طريقة تصريف المياه المستعملة ، وسط الإقامة و الإقليم/العمالة، الإحصاء العام للسكان و السكنى، 2014

Tableau 5 :

**PROPORTION DES MENAGES SELON LE MODE D'EVACUATION DES EAUX USEES,  
LE MILIEU DE RESIDENCE ET LA PROVINCE/PREFECTURE, RGPH 2014**

جدول 5 :

Mode d'évacuation des eaux usées	الحسيمة Al Hocima	شفشاوون Chefchaou uen	الفحص أنجرة Fahs Anjra	العرانش Larache	المضيق الغنيديق M'diq Fnideq	وزان Ouezzane	طنجة-أصيلة Tanger Assilah	تطوان Tétouan	الجهة Région	طريقة تصريف المياه المستعملة
<b>الحضري</b>										
Réseau public	82,3	90,0	-	90,3	88,9	90,3	97,0	96,0	<b>94,0</b>	شبكة عمومية
Fosse sceptique	12,6	8,9	-	8,6	10,3	4,7	2,5	3,4	<b>5,0</b>	حفرة صحية
Puits perdu	4,3	0,0	-	0,2	0,5	3,5	0,3	0,2	<b>0,6</b>	بنر مفقود
Dans la nature	0,4	0,9	-	0,6	0,2	1,3	0,2	0,4	<b>0,4</b>	في الطبيعة
Autres	0,4	0,3	-	0,4	0,1	0,2	0,0	0,1	<b>0,1</b>	حالات اخرى
<b>القروي</b>										
Réseau public	2,3	1,1	5,2	0,7	1,4	1,4	0,7	6,3	<b>2,1</b>	شبكة عمومية
Fosse sceptique	45,8	45,7	47,8	60,8	78,7	46,7	63,0	49,3	<b>50,0</b>	حفرة صحية
Puits perdu	18,6	28,1	35,2	8,3	0,2	25,2	15,3	21,1	<b>21,5</b>	بنر مفقود
Dans la nature	32,3	24,2	10,9	30,0	19,7	26,2	20,5	22,3	<b>25,6</b>	في الطبيعة
Autres	1,0	0,9	0,9	0,2	0,1	0,5	0,5	1,1	<b>0,7</b>	حالات اخرى
<b>المجموع</b>										
Réseau public	34,6	15,7	5,2	53,1	84,4	24,4	92,3	74,6	<b>62,5</b>	شبكة عمومية
Fosse sceptique	32,4	39,6	47,8	30,2	13,8	35,9	5,4	14,3	<b>20,4</b>	حفرة صحية
Puits perdu	12,8	23,5	35,2	3,6	0,4	19,5	1,0	5,1	<b>7,8</b>	بنر مفقود
Dans la nature	19,5	20,3	10,9	12,8	1,2	19,8	1,2	5,6	<b>9,0</b>	في الطبيعة
Autres	0,7	0,8	0,9	0,3	0,1	0,4	0,1	0,3	<b>0,3</b>	حالات اخرى

Source : HCP\_Direction de la Statistique

المصدر : المندوبية السامية للتخطيط\_مديرية الإحصاء

نسبة الأسر الغير مرتبطة بشبكة الماء حسب مصدر الماء، وسط الإقامة و الإقليم/العمالة، الإحصاء العام للسكان والسكنى، 2014

Tableau 6 : **PROPORTION DES MENAGES NON RELIES AU RESEAU PUBLIC DE DISTRIBUTION D'EAU SELON LE MODE D'APPROVISIONNEMENT EN EAU, LE MILIEU DE RESIDENCE ET LA PROVINCE/PREFECTURE, RGPH 2014** : جدول 6

Mode d'approvisionnement en eau	الحسيمة Al Hoceima	شفشاون Chefchaou uen	الفحص Fahs Anjra	العرانش Larache	المضيق الفيندق M'diq Fnideq	وزان Ouezzane	طنجة-أصيلة Tanger Assilah	تطوان Tétouan	الجهة Région	مصدر الماء
<b>الحضري</b>										
Fontaine, puits, matfia ou point d'eau équipé	38,3	44,1	-	69,2	74,2	54,8	87,2	66,2	<b>74,9</b>	سقاية او بئر أو مطفية أو نقطة مائية مجهزة
Vendeur d'eau potable	28,7	0,9	-	1,0	3,8	1,9	1,0	0,5	<b>2,8</b>	بائع الماء الصالح للشرب
Puits ou matfia non équipés	10,4	11,1	-	11,5	9,2	15,2	3,8	4,8	<b>6,9</b>	بئر أو مطفية غير مجهزين
Source, oued ou ruisseau	6,1	22,9	-	1,9	3,2	9,4	3,2	10,2	<b>4,6</b>	عين أو واد أو ساقية
Autres	16,4	21,0	-	16,4	9,6	18,8	4,8	18,3	<b>10,8</b>	مصدر آخر
<b>القروي</b>										
Fontaine, puits, matfia ou point d'eau équipé	28,3	29,7	24,8	40,1	38,7	30,7	46,0	28,1	<b>31,6</b>	سقاية او بئر أو مطفية أو نقطة مائية مجهزة
Vendeur d'eau potable	2,4	0,3	6,6	0,2	0,5	0,8	0,5	0,9	<b>1,2</b>	بائع الماء الصالح للشرب
Puits ou matfia non équipés	21,8	28,2	20,9	30,1	20,1	17,8	23,8	14,9	<b>23,3</b>	بئر أو مطفية غير مجهزين
Source, oued ou ruisseau	45,8	40,4	46,4	27,9	40,6	49,8	29,3	54,6	<b>42,6</b>	عين أو واد أو ساقية
Autres	1,7	1,4	1,3	1,7	0,1	0,9	0,5	1,6	<b>1,4</b>	مصدر آخر
<b>المجموع</b>										
Fontaine, puits, matfia ou point d'eau équipé	28,9	29,9	24,8	46,0	64,0	31,0	72,1	35,8	<b>38,3</b>	سقاية او بئر أو مطفية أو نقطة مائية مجهزة
Vendeur d'eau potable	3,8	0,3	6,6	0,3	2,9	0,9	0,8	0,8	<b>1,4</b>	بائع الماء الصالح للشرب
Puits ou matfia non équipés	21,2	28,0	20,9	26,4	12,3	17,7	11,1	12,8	<b>20,8</b>	بئر أو مطفية غير مجهزين
Source, oued ou ruisseau	43,6	40,2	46,4	22,7	14,0	49,2	12,7	45,6	<b>36,7</b>	عين أو واد أو ساقية
Autres	2,5	1,7	1,3	4,7	6,8	1,1	3,2	5,0	<b>2,8</b>	مصدر آخر

'Source : HCP\_Direction de la Statistique

المصدر : المندوبية السامية للتخطيط\_ مديرية الإحصاء



نسبة الأسر الغير مرتبطة بشبكة الكهرباء حسب مصدر الإنارة ، وسط الإقامة و الإقليم/العمالة، الإحصاء العام للسكان و السكنى، 2014

Tableau 7 :

**PROPORTION DES MENAGES NON RELIES AU RESEAU PUBLIC DE DISTRIBUTION D'ELECTRICITE SELON LE MODE D'ECLAIRAGE, LE MILIEU DE RESIDENCE ET LA PROVINCE/PREFECTURE, RGP 2014**

جدول 7 :

Mode d'éclairage	الحسيمة Al Hoceima	شفشاون Chefchaouen	الفحص أنجرة Fahs Anjra	العرانش Larache	المضيق الغنيديق M'diq	وزان Ouezzane	طنجة-أصيلة Tanger Assilah	تطوان Tétouan	الجهة Région	مصدر الإنارة
<b>الحضري</b>										
Gaz	34,6	38,6	-	33,9	42,7	46,2	38,7	35,9	<b>37,3</b>	الغاز
Kandil, Bougie	26,6	24,5	-	20,5	20,0	24,7	14,8	27,3	<b>19,5</b>	قنديل، شموع
Energie Solaire	1,6	14,1	-	2,0	2,2	7,8	1,9	2,2	<b>2,3</b>	الطاقة الشمسية
Groupe électrogène	2,0	10,4	-	5,6	6,6	3,2	7,3	3,7	<b>6,0</b>	مولد للكهرباء
Autres	35,3	100,0	-	37,9	28,5	18,1	37,4	30,9	<b>35,0</b>	حالات أخرى
<b>القروي</b>										
Gaz	42,6	44,5	71,8	57,4	78,0	52,6	65,2	67,0	<b>53,9</b>	الغاز
Kandil, Bougie	39,6	27,5	10,9	20,1	9,7	24,9	15,6	17,0	<b>24,4</b>	قنديل، شموع
Energie Solaire	6,9	8,5	2,6	5,8	2,2	3,0	5,8	7,1	<b>6,1</b>	الطاقة الشمسية
Groupe électrogène	2,3	8,5	3,3	1,0	6,5	2,5	2,3	1,2	<b>3,6</b>	مولد للكهرباء
Autres	8,7	11,0	11,4	15,7	3,8	17,0	11,1	7,7	<b>12,1</b>	حالات أخرى
<b>المجموع</b>										
Gaz	40,8	44,3	71,8	45,8	47,0	52,2	42,9	57,1	<b>47,8</b>	الغاز
Kandil, Bougie	36,6	27,4	10,9	20,3	18,7	24,8	14,9	20,3	<b>22,6</b>	قنديل، شموع
Energie Solaire	5,7	8,6	2,6	3,9	2,2	3,3	2,5	5,5	<b>4,7</b>	الطاقة الشمسية
Groupe électrogène	2,2	8,7	3,3	3,3	6,6	2,6	6,5	2,0	<b>4,5</b>	مولد للكهرباء
Autres	14,7	10,9	11,4	26,7	25,5	17,1	33,2	15,1	<b>20,5</b>	حالات أخرى

'Source : HCP\_Direction de la Statistique

المصدر : المندوبية السامية للتخطيط \_ مديرية الإحصاء

نسبة الأسر المتوفرة على بعض التجهيزات المنزلية حسب وسط الإقامة و الإقليم/العمالة، الإحصاء العام للسكان والسكنى، 2014

Tableau 8 :

**PROPORTION DES MENAGES DOTES DE CERTAINS  
EQUIPEMENTS DOMESTIQUES SELON LE MILIEU DE RESIDENCE ET LA  
PROVINCE/PREFECTURE, RGPH 2014**

جدول 8 :

Mode d'éclairage	الحسيمة Al Hoceima	شفشاون Chefchaouen	الفحص أنجرة Fahs Anjra	العرائش Larache	المضيق الغنيديق M'diq Fnideq	وزان Ouezzane	طنجة-أصيلة Tanger Assilah	تطوان Tétouan	الجهة Région	مصدر الإثارة الحضري
<b>Urbain</b>										
تلفاز	94,2	95,9	-	94,1	94,8	95,5	95,0	96,1	<b>95,0</b>	تلفاز
بارابول	50,3	43,2	-	35,2	32,8	55,3	49,2	43,5	<b>45,1</b>	بارابول
هاتف قار	96,6	95,7	-	92,5	96,8	95,0	96,6	95,5	<b>95,9</b>	هاتف قار
هاتف نقال	90,6	93,1	-	90,6	91,3	89,7	90,5	90,4	<b>90,6</b>	هاتف نقال
<b>Rural</b>										
تلفاز	87,3	88,5	88,6	85,3	90,6	86,2	86,4	80,5	<b>86,4</b>	تلفاز
بارابول	43,5	25,9	29,8	32,3	33,1	36,6	40,8	32,7	<b>33,7</b>	بارابول
هاتف قار	92,3	88,9	87,2	85,5	87,7	86,6	88,2	83,7	<b>87,8</b>	هاتف قار
هاتف نقال	80,3	83,0	79,5	74,1	86,0	73,1	68,5	71,2	<b>77,1</b>	هاتف نقال
<b>المجموع</b>										
تلفاز	90,1	89,7	88,6	90,4	94,5	88,6	94,5	92,4	<b>92,1</b>	تلفاز
بارابول	46,2	28,7	29,8	34,0	32,8	41,4	48,8	40,9	<b>41,2</b>	بارابول
هاتف قار	94,1	90,0	87,2	89,6	96,3	88,8	96,2	92,7	<b>93,1</b>	هاتف قار
هاتف نقال	84,5	84,7	79,5	83,8	91,0	77,4	89,5	85,8	<b>86,0</b>	هاتف نقال

عدد الأفراد لكل غرفة حسب وسط الإقامة و الإقليم/العمالة، الإحصاء العام للسكان والسكنى، 2014

Tableau 9 :

**NOMBRE DE PERSONNES PAR PIECE DE LOGEMENT SELON LE MILIEU DE  
RESIDENCE ET LA PROVINCE/PREFECTURE, RGPH 2014**

جدول 9 :

Milieu	الحسيمة Al Hoceima	شفشاون Chefchaouen	الفحص أنجرة Fahs Anjra	العرائش Larache	المضيق الغنيديق M'diq Fnideq	وزان Ouezzane	طنجة-أصيلة Tanger Assilah	تطوان Tétouan	الجهة Région	الوسط
Urbain	1,2	1,4	-	1,3	1,8	1,3	1,4	1,3	<b>1,3</b>	الحضري
Rural	1,6	1,7	1,4	1,7	1,9	1,4	1,6	1,9	<b>1,6</b>	القروي
<b>المجموع</b>	<b>1,4</b>	<b>1,6</b>	<b>1,4</b>	<b>1,5</b>	<b>1,4</b>	<b>1,4</b>	<b>1,4</b>	<b>1,4</b>	<b>1,4</b>	<b>المجموع</b>

'Source : HCP\_Direction de la Statistique

المصدر : المندوبية السامية للتخطيط \_ مديرية الإحصاء

عدد رخص البناء المسلمة حسب صنف البناية، البلديات و الشهر، 2017

**Tableau 10:** NOMBRE D'AUTORISATIONS DELIVREES SELON LE TYPE DE CONSTRUCTION, LA MUNICIPALITE ET LE MOIS,2017 **جدول 10:**

Municipalités/ Type de construction	Mois						الشهر						المجموع	البلديات/صنف البناية
	1	2	3	4	5	6	7	8	9	10	11	12		
<b>Ajdir (Mun.)</b>	<b>7</b>	<b>7</b>	<b>8</b>	<b>6</b>	<b>6</b>	<b>5</b>	<b>9</b>	<b>8</b>	<b>3</b>	<b>7</b>	<b>6</b>	<b>4</b>	<b>76</b>	<b>اجدير</b>
Autre const,Pour habit	2	3	4	5	5	2	7	7	2	7	6	2	52	بنايات اخرى للسكنى
Divers(Garage,Mosquée ect,)	-	-	-	-	-	-	-	-	1	-	-	-	1	بنايات اخرى
Immeuble pour habit	2	2	1	1	-	-	-	-	-	-	-	-	6	عمارات
Indust,et commerciale	-	1	1	-	-	-	1	-	-	-	-	-	3	بنايات صناعية او تجارية
Villa pour habitation	3	1	2	-	1	3	1	1	-	-	-	2	14	فيلات
<b>Al Hoceima (Mun.)</b>	<b>24</b>	<b>15</b>	<b>26</b>	<b>24</b>	<b>28</b>	<b>12</b>	<b>16</b>	<b>30</b>	<b>24</b>	<b>34</b>	<b>21</b>	<b>20</b>	<b>274</b>	<b>الحصيمة</b>
Autre administration	-	-	-	-	-	1	-	-	-	-	-	-	1	بنايات ادارية اخرى
Autre const,Pour habit	12	6	19	16	16	8	16	26	18	22	15	11	185	بنايات اخرى للسكنى
Immeuble pour habit	12	7	7	7	12	3	-	3	6	10	4	8	79	عمارات
Indust,et commerciale	-	1	-	-	-	-	-	-	-	-	2	1	4	بنايات صناعية او تجارية
Villa pour habitation	-	1	-	1	-	-	-	1	-	2	-	-	5	فيلات
<b>Assilah (Mun.)</b>	<b>13</b>	<b>13</b>	<b>3</b>	<b>9</b>	<b>8</b>	<b>2</b>	<b>10</b>	<b>4</b>	<b>7</b>	<b>16</b>	<b>7</b>	<b>9</b>	<b>101</b>	<b>اصيلة</b>
Autre const,Pour habit	13	13	3	7	6	2	10	3	5	12	7	6	87	بنايات اخرى للسكنى
Immeuble pour habit	-	-	-	1	2	-	-	-	1	1	-	2	7	عمارات
Villa pour habitation	-	-	-	1	-	-	-	1	1	3	-	1	7	فيلات
<b>Bni Bouayach (Mun.)</b>	<b>15</b>	<b>14</b>	<b>12</b>	<b>12</b>	<b>7</b>	<b>5</b>	<b>8</b>	<b>15</b>	<b>3</b>	<b>20</b>	<b>-</b>	<b>8</b>	<b>119</b>	<b>بني بوعياش</b>
Autre const,Pour habit	15	11	9	11	6	3	7	14	3	20	-	8	107	بنايات اخرى للسكنى
Divers(Garage,Mosquée ect,)	-	-	-	1	-	-	-	-	-	-	-	-	2	بنايات اخرى
Immeuble pour habit	-	2	2	-	1	2	-	-	-	-	-	-	7	عمارات
Indust,et commerciale	-	1	-	-	-	-	-	-	-	-	-	-	1	بنايات صناعية او تجارية
Villa pour habitation	-	-	1	-	-	-	1	-	-	-	-	-	2	فيلات
<b>Bni Makada (Arrond.)</b>	<b>60</b>	<b>62</b>	<b>66</b>	<b>59</b>	<b>66</b>	<b>43</b>	<b>65</b>	<b>81</b>	<b>52</b>	<b>58</b>	<b>64</b>	<b>81</b>	<b>757</b>	<b>بني مكادة</b>
Autre const,Pour habit	49	53	47	40	50	30	61	65	36	46	49	57	583	بنايات اخرى للسكنى
Enseignement	-	-	-	-	-	-	-	-	1	-	-	-	1	التعليم
Immeuble pour habit	11	9	19	19	16	13	4	16	14	12	15	24	172	عمارات
Villa pour habitation	-	-	-	-	-	-	-	-	1	-	-	-	1	فيلات
<b>Charf-Mghogha (Arrond.)</b>	<b>8</b>	<b>30</b>	<b>22</b>	<b>23</b>	<b>38</b>	<b>16</b>	<b>26</b>	<b>18</b>	<b>25</b>	<b>44</b>	<b>26</b>	<b>35</b>	<b>311</b>	<b>الشرف مغوغة</b>
Autre administration	-	-	-	-	-	-	-	-	1	-	-	-	1	بنايات ادارية اخرى
Autre const,Pour habit	8	22	22	18	32	14	23	18	21	36	23	30	267	بنايات اخرى للسكنى
Divers(Garage,Mosquée ect,)	-	-	-	-	-	-	-	-	-	3	2	2	7	بنايات اخرى
Immeuble pour habit	-	7	-	1	1	1	2	-	1	-	1	1	15	عمارات
Indust,et commerciale	-	-	-	-	-	-	-	-	1	-	-	-	1	بنايات صناعية او تجارية
Santé	-	-	-	2	3	-	-	-	-	2	-	1	8	الصحة
Villa pour habitation	-	1	-	2	2	1	1	-	1	3	-	1	12	فيلات
<b>Charf-Souani (Arrond.)</b>	<b>4</b>	<b>1</b>	<b>3</b>	<b>2</b>	<b>3</b>	<b>5</b>	<b>3</b>	<b>3</b>	<b>-</b>	<b>1</b>	<b>4</b>	<b>2</b>	<b>31</b>	<b>الشرف السواني</b>
Autre const,Pour habit	4	1	3	1	3	5	2	3	-	1	3	1	27	بنايات اخرى للسكنى
Immeuble pour habit	-	-	-	1	-	-	-	-	-	-	-	1	2	عمارات
Indust,et commerciale	-	-	-	-	-	-	-	-	-	-	1	-	1	بنايات صناعية او تجارية
Villa pour habitation	-	-	-	-	-	-	1	-	-	-	-	-	1	فيلات

عدد رخص البناء المسلمة حسب صنف البناء، البلديات و الشهر: 2017

Tableau 10: Suite 1

NOMBRE D'AUTORISATIONS DELIVREES SELON LE TYPE DE CONSTRUCTION, LA MUNICIPALITE ET LE MOIS, 2017

جدول 10: تابع 1

Municipalités/ Type de construction	Mois												المجموع	البلديات/صنف البناء
	1	2	3	4	5	6	7	8	9	10	11	12		
<b>Chefchaouen (Mun.)</b>	12	17	21	11	16	21	15	3	14	15	5	19	169	شفشاون
Autre const,Pour habit	4	15	15	4	10	5	3		1	1	2	5	65	بنايات اخرى للسكنى
Immeuble pour habit	8	1	6	7	5	16	12	2	13	14	2	13	99	عمارات
Indust,et commerciale	-	-	-	-	1	-	-	-	-	-	1	1	3	بنايات صناعية او تجارية
Villa pour habitation	-	1	-	-	-	-	-	1	-	-	-	-	2	فيلات
<b>Fnideq (Mun.)</b>	22	14	16	18	17	14	22	10	12	16		17	178	الفنيدق
Autre administration	-	-	-	-	-	-	1	-	-	-	-	-	1	بنايات ادارية اخرى
Autre const,Pour habit	22	14	16	18	14	12	21	10	12	15	-	16	170	بنايات اخرى للسكنى
Divers(Garage,Mosquée ect.)	-	-	-	-	1	-	-	-	-	1	-	1	3	بنايات اخرى
Immeuble pour habit	-	-	-	-	1	-	-	-	-	-	-	-	1	عمارات
Indust,et commerciale	-	-	-	-	-	2	-	-	-	-	-	-	2	بنايات صناعية او تجارية
Villa pour habitation	-	-	-	-	1	-	-	-	-	-	-	-	1	فيلات
<b>Gueznaia (Mun.)</b>	70	55	77	80	68	47	43	43	-	65	65	76	689	مزناية
Autre administration	-	-	-	-	-	-	-	-	-	-	-	1	1	بنايات ادارية اخرى
Autre const,Pour habit	69	52	74	77	67	47	43	41	-	64	63	72	669	بنايات اخرى للسكنى
Divers(Garage,Mosquée ect.)	1	-	-	-	-	-	-	-	-	-	-	-	1	بنايات اخرى
Immeuble pour habit	-	3	3	2						1	1	2	12	عمارات
Indust,et commerciale	-	-	-	1	-	-	-	-	-	-	-	1	2	بنايات صناعية او تجارية
Villa pour habitation	-	-	-	-	1	-	-	2	-	-	1	-	4	فيلات
<b>Imzouren (Mun.)</b>	15	17	24	12	16	3	14	17	14	31	13	22	198	اموزرن
Autre administration	-	-	-	-	-	-	1	-	-	-	-	-	1	بنايات ادارية اخرى
Autre const,Pour habit	15	16	24	12	16	3	13	13	14	31	12	21	190	بنايات اخرى للسكنى
Divers(Garage,Mosquée ect.)	-	-	-	-	-	-	-	-	-	-	1	-	1	بنايات اخرى
Immeuble pour habit	-	1	-	-	-	-	-	-	-	-	-	1	2	عمارات
Indust,et commerciale	-	-	-	-	-	-	-	1	-	-	-	-	1	بنايات صناعية او تجارية
Villa pour habitation	-	-	-	-	-	-	-	3	-	-	-	-	3	فيلات
<b>Ksar El Kebir (Mun.)</b>	29	32	26	29	20	17		31	16	12	18	22	252	القصر الكبير
Autre const,Pour habit	29	27	18	28	20	16		31	15	12	18	21	235	بنايات اخرى للسكنى
Divers(Garage,Mosquée ect.)	-	-	-	-	-	-	-	-	-	-	-	1	1	بنايات اخرى
Immeuble pour habit	-	4	6	1	-	1	-	-	1	-	-	-	13	عمارات
Indust,et commerciale	-		1	-	-	-	-	-	-	-	-	-	1	بنايات صناعية او تجارية
Villa pour habitation	-	1	1	-	-	-	-	-	-	-	-	-	2	فيلات
<b>Larache (Mun.)</b>	17	28	30	13	31	15	16	27	12	16	16	14	235	العرانش
Autre const,Pour habit	6	5	6	6	19	10	11	4	12		4	2	85	بنايات اخرى للسكنى
Immeuble pour habit	10	23	24	7	10	5	5	23		16	12	11	146	عمارات
Indust,et commerciale	-	-	-	-	1	-	-	-	-	-	-	-	1	بنايات صناعية او تجارية
Villa pour habitation	1	-	-	-	1	-	-	-	-	-	-	1	3	فيلات

عدد رخص البناء المسلمة حسب صنف البناء، البلديات و الشهر: 2017

Tableau 10: suite 2

NOMBRE D'AUTORISATIONS DELIVREES SELON LE TYPE DE CONSTRUCTION, LA MUNICIPALITE ET LE MOIS, 2017

جدول 10: تابع 2

Municipalités/ Type de construction	Mois												المجموع	البلديات/صنف البناء
	1	2	3	4	5	6	7	8	9	10	11	12		
<b>Martil (Mun.)</b>	<b>21</b>	<b>20</b>	<b>30</b>	<b>21</b>	<b>35</b>	<b>12</b>	<b>21</b>	<b>10</b>	<b>14</b>	<b>13</b>	<b>17</b>	<b>9</b>	<b>223</b>	<b>مارتيل</b>
Autre const.,Pour habit Divers(Garage,Mosquée ect.)	15	11	13	13	16	5	8	3	2	8	8	6	108	بنايات اخرى للسكنى
Immeuble pour habit	-	-	-	1	-	-	-	-	-	-	-	-	1	بنايات اخرى
Indust,et commerciale	5	6	16	7	14	5	13	6	8	5	9	3	97	عمارات
Santé	-	-	-	-	-	-	-	-	1	-	-	-	1	بنايات صناعية او تجارية
Villa pour habitation	-	-	-	-	-	-	-	-	1	-	-	-	1	الصحة
<b>M'Diq (Mun.)</b>	<b>10</b>	<b>9</b>	<b>12</b>	<b>8</b>	<b>4</b>	<b>5</b>	<b>1</b>	<b>1</b>	<b>5</b>	<b>9</b>	<b>6</b>	<b>15</b>	<b>85</b>	<b>المضيق</b>
Autre administration	1	3	1	-	5	2	-	1	2	-	-	-	15	فيلات
Autre const.,Pour habit	-	-	-	-	-	-	-	-	-	-	1	-	1	بنايات ادارية اخرى
Immeuble pour habit	5	2	1	4	2	3	-	-	-	3	2	3	25	بنايات اخرى للسكنى
Indust,et commerciale	4	5	9	4	1	2	1	1	5	6	3	11	52	عمارات
Villa pour habitation	-	-	-	-	-	-	-	-	-	-	-	1	1	بنايات صناعية او تجارية
<b>Oued Laou (Mun.)</b>	<b>5</b>	<b>4</b>	<b>3</b>	<b>7</b>	<b>3</b>	<b>1</b>	<b>3</b>	<b>8</b>	<b>-</b>	<b>5</b>	<b>4</b>	<b>1</b>	<b>44</b>	<b>واد لو</b>
Autre const.,Pour habit	1	2	2	-	1	-	-	-	-	-	-	-	6	فيلات
Immeuble pour habit	4	3	3	6	3	1	3	8	-	5	4	1	41	بنايات اخرى للسكنى
Indust,et commerciale	1	1	-	1	-	-	-	-	-	-	-	-	3	عمارات
<b>Ouezane (Mun.)</b>	<b>20</b>	<b>11</b>	<b>18</b>	<b>20</b>	<b>18</b>	<b>11</b>	<b>13</b>	<b>13</b>	<b>10</b>	<b>23</b>	<b>16</b>	<b>15</b>	<b>188</b>	<b>وزان</b>
Autre administration	-	-	1	1	-	-	-	-	-	-	-	-	2	بنايات ادارية اخرى
Autre const.,Pour habit Divers(Garage,Mosquée ect.)	5	2	3	4	2	2	1	1	3	3	3	3	32	بنايات اخرى للسكنى
Immeuble pour habit	1	-	-	-	-	-	-	-	-	-	-	-	1	بنايات اخرى
Indust,et commerciale	14	8	14	15	16	9	12	12	7	20	11	11	149	عمارات
<b>Tanger-Médina (Arrond.)</b>	<b>20</b>	<b>22</b>	<b>26</b>	<b>8</b>	<b>17</b>	<b>9</b>	<b>2</b>	<b>4</b>	<b>9</b>	<b>8</b>	<b>1</b>	<b>1</b>	<b>127</b>	<b>طنجة المدينة</b>
Autre const.,Pour habit	-	1	-	-	-	-	-	-	-	-	-	-	1	عمارات
Immeuble pour habit	19	21	19	6	17	9	2	3	7	7	1	1	112	بنايات اخرى للسكنى
Villa pour habitation	1	-	7	2	-	-	-	1	2	1	-	-	14	فيلات
<b>Targuist (Mun.)</b>	<b>5</b>	<b>3</b>	<b>11</b>	<b>5</b>	<b>11</b>	<b>2</b>	<b>4</b>	<b>5</b>	<b>5</b>	<b>3</b>	<b>8</b>	<b>7</b>	<b>69</b>	<b>تارغيست</b>
Autre const.,Pour habit	1	2	8	5	8	1	4	5	4	1	5	6	50	بنايات اخرى للسكنى
Enseignement	-	-	1	-	-	-	-	-	-	1	-	-	2	التعليم
Immeuble pour habit	1	1	2	-	1	-	-	-	-	1	1	1	8	عمارات
Indust,et commerciale	3	-	-	-	2	1	-	-	1	-	2	-	9	بنايات صناعية او تجارية
<b>Tétouan (Mun.)</b>	<b>22</b>	<b>26</b>	<b>36</b>	<b>20</b>	<b>28</b>	<b>28</b>	<b>24</b>	<b>34</b>	<b>28</b>	<b>30</b>	<b>21</b>	<b>50</b>	<b>347</b>	<b>تطوان</b>
Autre administration	-	-	-	-	-	-	1	-	-	-	-	-	1	بنايات ادارية اخرى
Autre const.,Pour habit Divers(Garage,Mosquée ect.)	15	18	22	10	22	25	17	25	18	20	16	31	239	بنايات اخرى للسكنى
Enseignement	-	1	-	-	-	-	-	-	-	-	-	-	1	بنايات اخرى
Immeuble pour habit	-	-	-	-	-	-	1	-	-	-	-	1	2	التعليم
Indust,et commerciale	4	6	10	7	5	3	2	5	7	6	3	12	70	عمارات
Santé	-	-	1	1	-	-	1	1	-	2	2	1	9	بنايات صناعية او تجارية
Villa pour habitation	-	-	-	-	1	-	-	-	-	-	-	-	1	الصحة
<b>Total général</b>	<b>399</b>	<b>400</b>	<b>470</b>	<b>387</b>	<b>440</b>	<b>273</b>	<b>315</b>	<b>365</b>	<b>253</b>	<b>426</b>	<b>318</b>	<b>427</b>	<b>4 473</b>	<b>المجموع العام</b>

Source : HCP -DRTTA

المصدر: المندوبية السامية للتخطيط مديرية جهة طنجة تطوان الحسيمة

الإحصائيات المتعلقة برخص البناء حسب صنف المسكن و البلديات، 2017  
**Tableau 11: STATISTIQUES AFFERENTES AUX AUTORISATIONS DE CONSTRUIRE SELON LE TYPE DE CONSTRUCTION ET LA MUNICIPALITE, 2017** جدول 11:

Municipalités/ Type de construction	عدد الرخص Nb d'aut.	عدد المساكن Nb de Logements	عدد الغرف Nb de Pièces.	المساحة المبنية 2م Surface Batie.(m²)	المساحة المسقفة 2م Surface de Plancher (m²)	مجموع القيمة بألف درهم Total Valeur en millier de Dh	تمن المتوسط م <sup>2</sup> بالدرهم prix Moyen du m2 en Dh	البلديات/صنف البنائية
<b>Ajdir (Mun.)</b>	<b>76</b>	<b>89</b>	<b>469</b>	<b>8 825</b>	<b>21 548</b>	<b>62 072</b>	<b>2 862</b>	<b>اجدير</b>
Autre const,Pour habit	52	54	313	5 789	14 373	41 953	2 875	بنايات اخرى للسكنى
Divers(Garage,Mosquée ,	1	-	-	40	119	357	3 000	بنايات اخرى
Immeuble pour habit	6	20	71	838	2 735	7 001	2 500	عمارات
Indust,et commerciale	3	-	-	292	765	1 148	1 500	بنايات صناعية او تجارية
Villa pour habitation	14	15	85	1 866	3 556	11 614	3 250	فيلات
<b>Al Hoceima (Mun.)</b>	<b>274</b>	<b>626</b>	<b>1 904</b>	<b>30 423</b>	<b>94 834</b>	<b>104 317</b>	<b>1 100</b>	<b>الحسيمة</b>
Autre administration	1	-	-	-	510	561	1 100	بنايات ادارية اخرى
Autre const,Pour habit	185	354	897	13 064	37 692	41 461	1 100	بنايات اخرى للسكنى
Immeuble pour habit	79	263	987	16 291	54 563	60 019	1 100	عمارات
Indust,et commerciale	4	-	-	108	266	293	1 100	بنايات صناعية او تجارية
Villa pour habitation	5	9	20	960	1 803	1 983	1 100	فيلات
<b>Assilah (Mun.)</b>	<b>101</b>	<b>321</b>	<b>589</b>	<b>12 275</b>	<b>36 618</b>	<b>73 060</b>	<b>1 990</b>	<b>اصيلة</b>
Autre const,Pour habit	87	212	383	8 674	25 923	51 670	1 989	بنايات اخرى للسكنى
Immeuble pour habit	7	98	179	1 679	7 994	15 988	2 000	عمارات
Villa pour habitation	7	11	27	1 922	2 701	5 402	2 000	فيلات
<b>Bni Bouayach (Mun.)</b>	<b>119</b>	<b>216</b>	<b>507</b>	<b>12 044</b>	<b>36 764</b>	<b>40 440</b>	<b>1 100</b>	<b>بليونش</b>
Autre const,Pour habit	107	190	421	10 169	30 069	33 076	1 100	بنايات اخرى للسكنى
Divers(Garage,Mosquée ,	2	-	-	248	635	699	1 100	بنايات اخرى
Immeuble pour habit	7	22	78	891	4 465	4 912	1 100	عمارات
Indust,et commerciale	1	-	-	492	744	818	1 100	بنايات صناعية او تجارية
Villa pour habitation	2	4	8	244	851	936	1 100	فيلات
<b>Bni Makada (Arrond.)</b>	<b>757</b>	<b>1 616</b>	<b>4 296</b>	<b>60 339</b>	<b>157 629</b>	<b>176 585</b>	<b>1 110</b>	<b>بني مكادة</b>
Autre const,Pour habit	583	1 152	2 882	45 885	104 329	114 897	1 105	بنايات اخرى للسكنى
Enseignement	1	-	-	37	74	74	1 000	التعليم
Immeuble pour habit	172	462	1 404	14 268	52 755	61 143	1 127	عمارات
Villa pour habitation	1	2	10	149	471	471	1 000	فيلات
<b>Charf-Mghogha (Arron</b>	<b>311</b>	<b>625</b>	<b>1 721</b>	<b>24 642</b>	<b>65 562</b>	<b>76 999</b>	<b>1 127</b>	<b>الشرف مغوغة</b>
Autre administration	1	-	-	50	100	100	1 000	بنايات ادارية اخرى
Autre const,Pour habit	267	555	1 505	20 214	53 288	61 847	1 120	بنايات اخرى للسكنى
Divers(Garage,Mosquée ,	7	-	-	483	1 616	1 616	1 000	بنايات اخرى
Immeuble pour habit	15	46	142	1 234	4 666	5 769	1 153	عمارات
Indust,et commerciale	1	-	-	120	372	372	1 000	بنايات صناعية او تجارية
Santé	8	-	-	574	1 433	1 433	1 000	الصحة
Villa pour habitation	12	24	74	1 967	4 087	5 863	1 417	فيلات
<b>Charf-Souani (Arrond.)</b>	<b>31</b>	<b>91</b>	<b>204</b>	<b>2 572</b>	<b>4 952</b>	<b>10 500</b>	<b>2 000</b>	<b>الشرف السواني</b>
Autre const,Pour habit	27	82	183	2 471	4 482	9 560	2 000	بنايات اخرى للسكنى
Immeuble pour habit	2	6	12	101	302	604	2 000	عمارات
Indust,et commerciale	1	-	-	-	112	224	2 000	بنايات صناعية او تجارية
Villa pour habitation	1	3	9	-	56	112	2 000	فيلات
<b>Chefchaouen (Mun.)</b>	<b>169</b>	<b>403</b>	<b>1 268</b>	<b>17 352</b>	<b>57 432</b>	<b>105 158</b>	<b>1 781</b>	<b>شفشاون</b>
Autre const,Pour habit	65	121	352	6 416	13 816	22 293	1 631	بنايات اخرى للسكنى
Immeuble pour habit	99	278	906	8 701	35 155	66 031	1 874	عمارات
Indust,et commerciale	3	-	-	1 971	7 989	15 978	2 000	بنايات صناعية او تجارية
Villa pour habitation	2	4	10	264	472	856	1 750	فيلات

الإحصائيات المتعلقة برخص البناء حسب صنف المسكن و البلديات 2017

Tableau 11: (suite1)

STATISTIQUES AFFERENTES AUX AUTORISATIONS DE CONSTRUIRE SELON LE TYPE DE CONSTRUCTION ET LA MUNICIPALITE,2017

جدول 11 : (تابع 1)

Municipalités/ Type de construction	عدد المساكن		عدد الغرف	المساحة المبنية م <sup>2</sup>	المساحة المسقفة م <sup>2</sup>	مجموع القيمة بألف درهم	تمن المتوسط م <sup>2</sup> بالدرهم	البلديات/صنف البنائية
	Nb d'aut.	Nb de Logements	Nb de Pièces.	Surface Batié.(m <sup>2</sup> )	Surface de Plancher (m <sup>2</sup> )	Total Valeur en millier de Dh	prix Moyen du m <sup>2</sup> en Dh	
<b>Fnideq (Mun.)</b>	<b>178</b>	<b>425</b>	<b>1 031</b>	<b>13 105</b>	<b>45 928</b>	<b>69 044</b>	<b>1 503</b>	<b>الفنديق</b>
Autre administration	1	-	-	167	397	596	1 500	بنايات ادارية اخرى
Autre const,Pour habit	170	422	1 023	12 413	43 644	65 466	1 500	بنايات اخرى للسكنى
Divers(Garage,Mosquée e	3	-	-	34	304	456	1 500	بنايات اخرى
Immeuble pour habit	1	1	5	-	304	608	2 000	عمارات
Indust,et commerciale	2	-	-	441	1 159	1 739	1 500	بنايات صناعية او تجارية
Villa pour habitation	1	2	3	50	120	180	1 500	فيلات
<b>Gueznaia (Mun.)</b>	<b>689</b>	<b>764</b>	<b>7 275</b>	<b>57 226</b>	<b>120 670</b>	<b>237 158</b>	<b>1 976</b>	<b>قزنائية</b>
Autre administration	1	-	-	150	300	300	1 000	بنايات ادارية اخرى
Autre const,Pour habit	669	725	6 997	54 599	114 011	224 420	1 980	بنايات اخرى للسكنى
Divers(Garage,Mosquée e	1	-	-	60	120	120	1 000	بنايات اخرى
Immeuble pour habit	12	33	220	1 203	4 404	8 648	1 917	عمارات
Indust,et commerciale	2	-	-	517	588	1 176	2 000	بنايات صناعية او تجارية
Villa pour habitation	4	6	58	697	1 247	2 494	2 000	فيلات
<b>Imzouren (Mun.)</b>	<b>198</b>	<b>386</b>	<b>1 012</b>	<b>20 472</b>	<b>54 344</b>	<b>54 344</b>	<b>1 000</b>	<b>اموزرن</b>
Autre administration	1	-	-	-	1 260	1 260	1 000	بنايات ادارية اخرى
Autre const,Pour habit	190	371	972	18 516	48 272	48 272	1 000	بنايات اخرى للسكنى
Divers(Garage,Mosquée e	1	-	-	563	570	570	1 000	بنايات اخرى
Immeuble pour habit	2	6	24	655	3 204	3 204	1 000	عمارات
Indust,et commerciale	1	-	-	127	128	128	1 000	بنايات صناعية او تجارية
Villa pour habitation	3	9	16	611	910	910	1 000	فيلات
<b>Ksar El Kebir (Mun.)</b>	<b>252</b>	<b>550</b>	<b>1 157</b>	<b>20 349</b>	<b>54 987</b>	<b>81 008</b>	<b>1 458</b>	<b>القصر الكبير</b>
Autre const,Pour habit	235	507	1 031	18 713	49 600	73 526	1 468	بنايات اخرى للسكنى
Divers(Garage,Mosquée e	1	-	-	116	116	174	1 500	بنايات اخرى
Immeuble pour habit	13	39	114	1 122	4 586	6 321	1 292	عمارات
Indust,et commerciale	1	-	-	131	131	157	1 200	بنايات صناعية او تجارية
Villa pour habitation	2	4	12	267	554	831	1 500	فيلات
<b>Larache (Mun.)</b>	<b>235</b>	<b>547</b>	<b>1 265</b>	<b>22 737</b>	<b>56 287</b>	<b>110 989</b>	<b>1 968</b>	<b>العرانش</b>
Autre const,Pour habit	85	157	387	7 440	17 499	34 378	1 976	بنايات اخرى للسكنى
Immeuble pour habit	146	386	862	14 096	37 396	73 566	1 959	عمارات
Indust,et commerciale	1	-	-	148	148	296	2 000	بنايات صناعية او تجارية
Villa pour habitation	3	4	16	1 053	1 244	2 749	2 167	فيلات
<b>Martil (Mun.)</b>	<b>223</b>	<b>1 822</b>	<b>5 503</b>	<b>52 604</b>	<b>206 847</b>	<b>523 199</b>	<b>2 031</b>	<b>مارتيل</b>
Autre const,Pour habit	108	402	1 224	14 832	47 276	96 075	2 019	بنايات اخرى للسكنى
Divers(Garage,Mosquée e	1	-	-	-	-	50	1 000	بنايات اخرى
Immeuble pour habit	97	1 405	4 169	33 134	148 325	399 192	2 010	عمارات
Indust,et commerciale	1	-	-	505	742	1 484	2 000	بنايات صناعية او تجارية
Santé	1	-	-	1 500	3 202	9 606	3 000	الصحة
Villa pour habitation	15	15	110	2 633	7 302	16 792	2 267	فيلات
<b>M'Diq (Mun.)</b>	<b>85</b>	<b>378</b>	<b>1 293</b>	<b>11 626</b>	<b>32 456</b>	<b>82 443</b>	<b>2 006</b>	<b>المضيق</b>
Autre administration	1	-	-	159	462	924	2 000	بنايات ادارية اخرى
Autre const,Pour habit	25	35	122	3 200	6 293	12 719	2 020	بنايات اخرى للسكنى
Immeuble pour habit	52	332	1 136	7 142	23 661	62 190	2 000	عمارات
Indust,et commerciale	1	-	-	-	-	1 426	2 000	بنايات صناعية او تجارية
Villa pour habitation	6	11	35	1 125	2 040	5 184	2 000	فيلات

الإحصائيات المتعلقة برخص البناء حسب صنف المسكن و البلديات 2017

Tableau 11: (suite2)

STATISTIQUES AFFERENTES AUX AUTORISATIONS DE CONSTRUIRE SELON LE TYPE DE CONSTRUCTION ET LA MUNICIPALITE,2017

جدول 11 : (تابع 2)

Municipalités/ Type de construction	عدد المساكن عدد الرخص		عدد الغرف	المساحة المبنية م <sup>2</sup>	المساحة المسقفة م <sup>2</sup>	مجموع القيمة م <sup>2</sup> بألف درهم	تمن المتوسط م <sup>2</sup> بالدرهم	البلديات/صنف البناء
	Nb d'aut.	Nb de Logements	Nb de Pièces.	Surface Batie.(m <sup>2</sup> )	Surface de Plancher (m <sup>2</sup> )	Total Valeur en millier de Dh	prix Moyen du m <sup>2</sup> en Dh	
<b>Oued Laou (Mun.)</b>	<b>44</b>	<b>157</b>	<b>413</b>	<b>6 598</b>	<b>12 001</b>	<b>30 003</b>	<b>2 500</b>	<b>وادي لؤ</b>
Autre const,Pour habit	41	126	330	5 831	8 841	22 103	2 500	بنايات اخرى للسكنى
Immeuble pour habit	3	31	83	767	3 160	7 900	2 500	عمارات
<b>Ouezzane (Mun.)</b>	<b>188</b>	<b>543</b>	<b>1 548</b>	<b>11 906</b>	<b>42 445</b>	<b>97 198</b>	<b>1 536</b>	<b>وزان</b>
Autre administration	2	-	-	1 190	2 040	2 208	1 300	بنايات ادارية اخرى
Autre const,Pour habit	32	61	181	2 848	8 141	12 787	1 547	بنايات اخرى للسكنى
Divers(Garage,Mosquée ,	1	-	-	-	4	6	1 600	بنايات اخرى
Immeuble pour habit	149	482	1 367	6 484	30 876	80 500	1 544	عمارات
Indust,et commerciale	4	-	-	1 384	1 384	1 696	1 250	بنايات صناعية او تجارية
<b>Tanger-Médina (Arrond</b>	<b>127</b>	<b>256</b>	<b>641</b>	<b>11 369</b>	<b>26 077</b>	<b>52 046</b>	<b>1 992</b>	<b>طنجة المدينة</b>
Autre const,Pour habit	112	222	524	8 670	18 521	36 934	1 991	بنايات اخرى للسكنى
Immeuble pour habit	1	3	9	100	270	540	2 000	عمارات
Villa pour habitation	14	31	108	2 599	7 286	14 572	2 000	فيلات
<b>Targuist (Mun.)</b>	<b>69</b>	<b>129</b>	<b>381</b>	<b>8 459</b>	<b>24 223</b>	<b>37 412</b>	<b>1 500</b>	<b>تاركيست</b>
Autre const,Pour habit	50	85	254	5 276	14 233	21 350	1 500	بنايات اخرى للسكنى
Enseignement	2	-	-	344	1 077	2 693	1 500	التعليم
Immeuble pour habit	8	44	127	1 669	7 593	11 390	1 500	عمارات
Indust,et commerciale	9	-	-	1 170	1 320	1 980	1 500	بنايات صناعية او تجارية
<b>Tétouan (Mun.)</b>	<b>347</b>	<b>1 197</b>	<b>2 680</b>	<b>59 012</b>	<b>216 454</b>	<b>437 020</b>	<b>2 044</b>	<b>تطوان</b>
Autre administration	1	-	-	3 479	12 790	25 580	2 000	بنايات ادارية اخرى
Autre const,Pour habit	239	622	1 212	22 403	74 246	147 969	1 995	بنايات اخرى للسكنى
Divers(Garage,Mosquée ,	1	-	-	800	800	1 600	2 000	بنايات اخرى
Enseignement	2	-	-	1 079	2 433	4 866	2 000	التعليم
Immeuble pour habit	70	550	1 386	16 721	96 362	189 809	1 973	عمارات
Indust,et commerciale	9	-	-	11 044	18 725	37 450	2 000	بنايات صناعية او تجارية
Santé	1	-	-	304	1 497	2 994	2 000	الصحة
Villa pour habitation	24	25	82	3 182	9 601	26 752	2 771	فيلات
<b>Total général</b>	<b>4 473</b>	<b>11 141</b>	<b>35 157</b>	<b>463 935</b>	<b>1 368 058</b>	<b>2 460 992</b>	<b>1 598</b>	<b>المجموع العام</b>

Source : HCP -DRTTA

المصدر:المنذوبية السامية للتخطيط-مديرية جهة طنجة تطوان الحسيمة



توزيع المساكن المرخصة حسب صنف البناء وعدد الغرف و البلديات، 2017

Tableau 12:

## REPARTITION DES LOGEMENTS SELON LA MUNICIPALITE, LE TYPE DE CONSTRUCTION ET LE NOMBRE DE PIÈCES, 2017

جدول 12:

Municipalités/ Type de construction	عدد الرخص Nb d'aut.	م. غرفة واحدة L. 1 pièce	م. غرفتين L. 2 pièces	م. ثلاث غرف L. 3 pièces	م. اربع غرف L. 4 pièces	م. خمس غرف فما فوق L. 5 pièces et plus	البلديات/صنف البناء	
<b>Ajdir (Mun.)</b>	<b>76</b>	<b>89</b>	<b>1</b>	<b>1</b>	<b>14</b>	<b>19</b>	<b>54</b>	<b>اجدير</b>
Autre const.,Pour habit	52	54	1	1	4	5	43	بنايات اخرى للسكنى
Divers(Garage,Mosquée e	1	-	-	-	-	-	-	بنايات اخرى
Immeuble pour habit	6	20	-	-	9	11	-	عمارات
Indust,et commerciale	3	-	-	-	-	-	-	بنايات صناعية او تجارية
Villa pour habitation	14	15	-	-	1	3	11	فيلات
<b>Al Hoceima (Mun.)</b>	<b>274</b>	<b>626</b>	<b>55</b>	<b>151</b>	<b>202</b>	<b>149</b>	<b>69</b>	<b>الحسيمة</b>
Autre administration	1	-	-	-	-	-	-	بنايات ادارية اخرى
Autre const.,Pour habit	185	354	54	141	96	42	21	بنايات اخرى للسكنى
Immeuble pour habit	79	263	-	3	106	107	47	عمارات
Indust,et commerciale	4	-	-	-	-	-	-	بنايات صناعية او تجارية
Villa pour habitation	5	9	1	7	-	-	1	فيلات
<b>Assilah (Mun.)</b>	<b>101</b>	<b>321</b>	<b>112</b>	<b>156</b>	<b>49</b>	<b>2</b>	<b>2</b>	<b>اصيلة</b>
Autre const.,Pour habit	87	212	91	73	46	2	-	بنايات اخرى للسكنى
Immeuble pour habit	7	98	17	81	-	-	-	عمارات
Villa pour habitation	7	11	4	2	3	-	2	فيلات
<b>Bni Bouayach (Mun.)</b>	<b>119</b>	<b>216</b>	<b>28</b>	<b>101</b>	<b>79</b>	<b>4</b>	<b>4</b>	<b>بليونش</b>
Autre const.,Pour habit	107	190	28	97	61	4	-	بنايات اخرى للسكنى
Divers(Garage,Mosquée e	2	-	-	-	-	-	-	بنايات اخرى
Immeuble pour habit	7	22	-	0	18	-	4	عمارات
Indust,et commerciale	1	-	-	0	-	-	-	بنايات صناعية او تجارية
Villa pour habitation	2	4	-	4	-	-	-	فيلات
<b>Bni Makada (Arrond.)</b>	<b>757</b>	<b>1 616</b>	<b>265</b>	<b>466</b>	<b>554</b>	<b>253</b>	<b>78</b>	<b>بني مكادة</b>
Autre const.,Pour habit	583	1 152	244	361	338	167	42	بنايات اخرى للسكنى
Enseignement	1	-	-	-	-	-	-	التعليم
Immeuble pour habit	172	462	21	105	216	86	34	عمارات
Villa pour habitation	1	2	-	-	-	-	2	فيلات
<b>Charf-Mghogha (Arron</b>	<b>311</b>	<b>625</b>	<b>72</b>	<b>188</b>	<b>235</b>	<b>104</b>	<b>26</b>	<b>الشرف مغوغة</b>
Autre administration	1	-	-	-	-	-	-	بنايات ادارية اخرى
Autre const.,Pour habit	267	555	69	173	204	87	22	بنايات اخرى للسكنى
Divers(Garage,Mosquée e	7	-	-	-	-	-	-	بنايات اخرى
Immeuble pour habit	15	46	3	9	18	13	3	عمارات
Indust,et commerciale	1	-	-	-	-	-	-	بنايات صناعية او تجارية
Santé	8	-	-	-	-	-	-	الصحة
Villa pour habitation	12	24	-	6	13	4	1	فيلات
<b>Charf-Souani (Arrond,</b>	<b>31</b>	<b>91</b>	<b>-</b>	<b>69</b>	<b>22</b>	<b>-</b>	<b>-</b>	<b>الشرف السواني</b>
Autre const.,Pour habit	27	82	-	63	19	-	-	بنايات اخرى للسكنى
Immeuble pour habit	2	6	-	6	-	-	-	عمارات
Indust,et commerciale	1	-	-	-	-	-	-	بنايات صناعية او تجارية
Villa pour habitation	1	3	-	-	3	-	-	فيلات
<b>Chefchaouen (Mun.)</b>	<b>169</b>	<b>403</b>	<b>12</b>	<b>80</b>	<b>208</b>	<b>53</b>	<b>50</b>	<b>شفشاون</b>
Autre const.,Pour habit	65	121	7	25	69	14	6	بنايات اخرى للسكنى
Immeuble pour habit	99	278	5	53	137	39	44	عمارات
Indust,et commerciale	3	-	-	-	-	-	-	بنايات صناعية او تجارية
Villa pour habitation	2	4	-	2	2	-	-	فيلات

توزيع المساكن المرخصة حسب صنف البناء وعدد الغرف و البلديات, 2017

Tableau 12: (suite1)

## REPARTITION DES LOGEMENTS SELON LA MUNICIPALITE,LE TYPE DE CONSTRUCTION ET LE NOMBRE DE PIECES,2017

جدول 12 : (تابع 1)

Municipalités/ Type de construction	عدد المساكن عدد الرخص		م. غرفة واحدة	م. غرفتين	م. ثلاث غرف	م. اربع غرف	م. خمس غرف فما فوق	البلديات/صنف البناء
	Nb d'aut.	Nb de Logement	L. 1 pièce	L. 2 pièces	L. 3 pièces	L. 4 pièces	L. 5 pièces et plus	
<b>Fnideq (Mun.)</b>	<b>178</b>	<b>425</b>	<b>93</b>	<b>116</b>	<b>169</b>	<b>36</b>	<b>11</b>	<b>الفنديق</b>
Autre administration	1	-	-	-	-	-	-	بنايات ادارية اخرى
Autre const.,Pour habit	170	422	92	115	169	36	10	بنايات اخرى للسكنى
Divers(Garage,Mosquée ,	3	-	-	-	-	-	-	بنايات اخرى
Immeuble pour habit	1	1	-	-	-	-	1	عمارات
Indust,et commerciale	2	-	-	-	-	-	-	بنايات صناعية او تجارية
Villa pour habitation	1	2	1	1	-	-	-	فيلات
<b>Gueznaia (Mun.)</b>	<b>689</b>	<b>764</b>	<b>6</b>	<b>16</b>	<b>8</b>	<b>30</b>	<b>704</b>	<b>كزناية</b>
Autre administration	1	-	-	-	-	-	-	بنايات ادارية اخرى
Autre const.,Pour habit	669	725	6	13	8	25	673	بنايات اخرى للسكنى
Divers(Garage,Mosquée ,	1	-	-	-	-	-	-	بنايات اخرى
Immeuble pour habit	12	33	-	3	-	5	25	عمارات
Indust,et commerciale	2	-	-	-	-	-	-	بنايات صناعية او تجارية
Villa pour habitation	4	6	-	-	-	-	6	فيلات
<b>Imzouren (Mun.)</b>	<b>198</b>	<b>386</b>	<b>79</b>	<b>94</b>	<b>144</b>	<b>46</b>	<b>23</b>	<b>اموزرن</b>
Autre administration	1	-	-	-	-	-	-	بنايات ادارية اخرى
Autre const.,Pour habit	190	371	76	89	140	46	20	بنايات اخرى للسكنى
Divers(Garage,Mosquée ,	1	-	-	-	-	-	-	بنايات اخرى
Immeuble pour habit	2	6	-	-	3	-	3	عمارات
Indust,et commerciale	1	-	-	-	-	-	-	بنايات صناعية او تجارية
Villa pour habitation	3	9	3	5	1	-	-	فيلات
<b>Ksar El Kebir (Mun.)</b>	<b>252</b>	<b>550</b>	<b>199</b>	<b>198</b>	<b>108</b>	<b>17</b>	<b>28</b>	<b>القصر الكبير</b>
Autre const.,Pour habit	235	507	189	188	98	16	16	بنايات اخرى للسكنى
Divers(Garage,Mosquée ,	1	-	-	-	-	-	-	بنايات اخرى
Immeuble pour habit	13	39	8	10	10	1	10	عمارات
Indust,et commerciale	1	-	-	-	-	-	-	بنايات صناعية او تجارية
Villa pour habitation	2	4	2	-	-	-	2	فيلات
<b>Larache (Mun.)</b>	<b>235</b>	<b>547</b>	<b>106</b>	<b>241</b>	<b>157</b>	<b>27</b>	<b>16</b>	<b>العرائش</b>
Autre const.,Pour habit	85	157	40	53	45	7	12	بنايات اخرى للسكنى
Immeuble pour habit	146	386	66	188	111	18	3	عمارات
Indust,et commerciale	1	-	-	-	-	-	-	بنايات صناعية او تجارية
Villa pour habitation	3	4	-	-	1	2	1	فيلات
<b>Martil (Mun.)</b>	<b>223</b>	<b>1 822</b>	<b>35</b>	<b>196</b>	<b>1 367</b>	<b>192</b>	<b>32</b>	<b>مارتيل</b>
Autre const.,Pour habit	108	402	12	73	221	87	9	بنايات اخرى للسكنى
Divers(Garage,Mosquée ,	1	-	-	-	-	-	-	بنايات اخرى
Immeuble pour habit	97	1 405	23	123	1 146	105	8	عمارات
Indust,et commerciale	1	-	-	-	-	-	-	بنايات صناعية او تجارية
Santé	1	-	-	-	-	-	-	الصحة
Villa pour habitation	15	15	-	-	-	-	15	فيلات

Tableau 12: (suite2)

توزيع المساكن المرخصة حسب صنف البناء وعدد الغرف و البلديات, 2017

REPARTITION DES LOGEMENTS SELON LA MUNICIPALITE,LE TYPE DE CONSTRUCTION ET LE NOMBRE DE PIECES,2017

جدول 12 : (تابع 2)

Municipalités/ Type de construction	عدد الرخص Nb d'aut.	عدد الرخص	م. غرفة واحدة L. 1 pièce	م. غرفتين L. 2 pièces	م. ثلاث غرف L. 3 pièces	م. اربع غرف L. 4 pièces	م. خمس غرف فما فوق L. 5 pièces et plus	البلديات/صنف البناء
<b>M'Diq (Mun.)</b>	<b>85</b>	<b>378</b>	<b>16</b>	<b>57</b>	<b>104</b>	<b>164</b>	<b>37</b>	<b>المضيق</b>
Autre administration	1	-	-	-	-	-	-	بنايات ادارية اخرى
Autre const.,Pour habit	25	35	1	9	9	7	9	بنايات اخرى للسكنى
Immeuble pour habit	52	332	13	45	95	154	25	عمارات
Indust,et commerciale	1	-	-	-	-	-	-	بنايات صناعية او تجارية
Villa pour habitation	6	11	2	3	-	3	3	فيلات
<b>Oued Laou (Mun.)</b>	<b>44</b>	<b>157</b>	<b>10</b>	<b>63</b>	<b>60</b>	<b>23</b>	<b>1</b>	<b>واد لو</b>
Autre const.,Pour habit	41	126	10	50	45	20	1	بنايات اخرى للسكنى
Immeuble pour habit	3	31	-	13	15	3	-	عمارات
<b>Ouezzane (Mun.)</b>	<b>188</b>	<b>543</b>	<b>24</b>	<b>129</b>	<b>304</b>	<b>76</b>	<b>10</b>	<b>وزان</b>
Autre administration	2	-	-	-	-	-	-	بنايات ادارية اخرى
Autre const.,Pour habit	32	61	8	12	19	18	4	بنايات اخرى للسكنى
Divers(Garage,Mosquée (	1	-	-	-	-	-	-	بنايات اخرى
Immeuble pour habit	149	482	16	117	285	58	6	عمارات
Indust,et commerciale	4	-	-	-	-	-	-	بنايات صناعية او تجارية
<b>Tanger-Médina (Arron</b>	<b>127</b>	<b>256</b>	<b>48</b>	<b>83</b>	<b>84</b>	<b>32</b>	<b>9</b>	<b>طنجة المدينة</b>
Autre const.,Pour habit	112	222	48	79	68	23	4	بنايات اخرى للسكنى
Immeuble pour habit	1	3	-	1	1	1	-	عمارات
Villa pour habitation	14	31	-	3	15	8	5	فيلات
<b>Targuist (Mun.)</b>	<b>69</b>	<b>129</b>	<b>8</b>	<b>32</b>	<b>51</b>	<b>35</b>	<b>3</b>	<b>تاركيست</b>
Autre const.,Pour habit	50	85	8	15	36	23	3	بنايات اخرى للسكنى
Enseignement	2	-	-	-	-	-	-	التعليم
Immeuble pour habit	8	44	-	17	15	12	-	عمارات
Indust,et commerciale	9	-	-	-	-	-	-	بنايات صناعية او تجارية
<b>Tétouan (Mun.)</b>	<b>347</b>	<b>1 197</b>	<b>198</b>	<b>538</b>	<b>440</b>	<b>19</b>	<b>2</b>	<b>تطوان</b>
Autre administration	1	-	-	-	-	-	-	بنايات ادارية اخرى
Autre const.,Pour habit	239	622	169	319	131	3	-	بنايات اخرى للسكنى
Divers(Garage,Mosquée (	1	-	-	-	-	-	-	بنايات اخرى
Enseignement	2	-	-	-	-	-	-	التعليم
Immeuble pour habit	70	550	29	217	293	11	-	عمارات
Indust,et commerciale	9	-	-	-	-	-	-	بنايات صناعية او تجارية
Santé	1	-	-	-	-	-	-	الصحة
Villa pour habitation	24	25	-	2	16	5	2	فيلات
<b>Total général</b>	<b>4 473</b>	<b>11 141</b>	<b>1 367</b>	<b>2 975</b>	<b>4 359</b>	<b>1 281</b>	<b>1 159</b>	<b>المجموع العام</b>

Source : HCP -DRTTA

المصدر:المتدوبية السامية للتخطيط -مديرية جهة طنجة تطوان الحسيمة

توزيع رخص البناء حسب صنف البناء و صنف صاحب الطلب و البلديات, 2017

Tableau 13: REPARTITION DES AUTORISATIONS DE CONSTRUIRE SELON LA MUNICIPALITE, LE TYPE DE CONSTRUCTION ET LE TYPE DE DEMANDEUR, 2017 جدول 13:

Municipalités/ Type de construction	المغاربة Particuliers	الأجانب Particuliers Etrangers	إدارات أخرى Autres Administra	الشركات Société ou entreprise	أصناف أخرى Autres	المجموع Total	البلديات/صنف البناء
<b>Ajdir (Mun.)</b>	<b>76</b>	-	-	-	-	<b>76</b>	<b>اجدير</b>
Autre const,Pour habit	52	-	-	-	-	52	بنايات اخرى للسكنى
Divers(Garage,Mosquée ,	1	-	-	-	-	1	بنايات اخرى
Immeuble pour habit	6	-	-	-	-	6	عمارات
Indust,et commerciale	3	-	-	-	-	3	بنايات صناعية او تجارية
Villa pour habitation	14	-	-	-	-	14	فيلات
<b>Al Hoceima (Mun.)</b>	<b>273</b>	-	-	<b>1</b>	-	<b>274</b>	<b>الحسيمة</b>
Autre administration	-	-	-	1	-	1	بنايات ادارية اخرى
Autre const,Pour habit	185	-	-	-	-	185	بنايات اخرى للسكنى
Immeuble pour habit	79	-	-	-	-	79	عمارات
Indust,et commerciale	4	-	-	-	-	4	بنايات صناعية او تجارية
Villa pour habitation	5	-	-	-	-	5	فيلات
<b>Assilah (Mun.)</b>	<b>100</b>	-	-	<b>1</b>	-	<b>101</b>	<b>اصيلة</b>
Autre const,Pour habit	87	-	-	-	-	87	بنايات اخرى للسكنى
Immeuble pour habit	6	-	-	1	-	7	عمارات
Villa pour habitation	7	-	-	-	-	7	فيلات
<b>Bni Bouayach (Mun.)</b>	<b>119</b>	-	-	-	-	<b>119</b>	<b>بليونش</b>
Autre const,Pour habit	107	-	-	-	-	107	بنايات اخرى للسكنى
Divers(Garage,Mosquée ,	2	-	-	-	-	2	بنايات اخرى
Immeuble pour habit	7	-	-	-	-	7	عمارات
Indust,et commerciale	1	-	-	-	-	1	بنايات صناعية او تجارية
Villa pour habitation	2	-	-	-	-	2	فيلات
<b>Bni Makada (Arrond.)</b>	<b>757</b>	-	-	-	-	<b>757</b>	<b>بني مكادة</b>
Autre const,Pour habit	583	-	-	-	-	583	بنايات اخرى للسكنى
Enseignement	1	-	-	-	-	1	التعليم
Immeuble pour habit	172	-	-	-	-	172	عمارات
Villa pour habitation	1	-	-	-	-	1	فيلات
<b>Charf-Mghogha (Arron</b>	<b>311</b>	-	-	-	-	<b>311</b>	<b>الشرف مغوغة</b>
Autre administration	1	-	-	-	-	1	بنايات ادارية اخرى
Autre const,Pour habit	267	-	-	-	-	267	بنايات اخرى للسكنى
Divers(Garage,Mosquée ,	7	-	-	-	-	7	بنايات اخرى
Immeuble pour habit	15	-	-	-	-	15	عمارات
Indust,et commerciale	1	-	-	-	-	1	بنايات صناعية او تجارية
Santé	8	-	-	-	-	8	الصحة
Villa pour habitation	12	-	-	-	-	12	فيلات
<b>Charf-Souani (Arrond.)</b>	<b>31</b>	-	-	-	-	<b>31</b>	<b>الشرف السواني</b>
Autre const,Pour habit	27	-	-	-	-	27	بنايات اخرى للسكنى
Immeuble pour habit	2	-	-	-	-	2	عمارات
Indust,et commerciale	1	-	-	-	-	1	بنايات صناعية او تجارية
Villa pour habitation	1	-	-	-	-	1	فيلات
<b>Chefchaouen (Mun.)</b>	<b>169</b>	-	-	-	-	<b>169</b>	<b>شفشاون</b>
Autre const,Pour habit	65	-	-	-	-	65	بنايات اخرى للسكنى
Immeuble pour habit	99	-	-	-	-	99	عمارات
Indust,et commerciale	3	-	-	-	-	3	بنايات صناعية او تجارية
Villa pour habitation	2	-	-	-	-	2	فيلات

توزيع رخص البناء حسب صنف البناية و صنف صاحب الطلب و البلديات,2017

Tableau 13: (suite1)

## REPARTITION DES AUTORISATIONS DE CONSTRUIRE SELON LA MUNICIPALITE,LE TYPE DE CONSTRUCTION ET LE TYPE DE DEMANDEUR,2017

جدول 13 : (تابع 1)

Municipalités/ Type de construction	المغاربة	الأجانب	إدارات أخرى	الشركات	أصناف أخرى	المجموع	البلديات صنف البناية
	Particuliers Nation	Particuliers Etrangers	Autres Administrations d'Etat	Société ou entepourise	Autres	Total	
<b>Fnideq (Mun.)</b>	<b>175</b>	<b>-</b>	<b>1</b>	<b>2</b>	<b>-</b>	<b>178</b>	<b>الفنيدق</b>
Autre administration	-	-	1	-	-	-	بنايات ادارية أخرى
Autre const.,Pour habit	169	-	-	1	-	170	بنايات اخرى للسكنى
Divers(Garage,Mosquée ,	3	-	-	-	-	3	بنايات اخرى
Immeuble pour habit	1	-	-	-	-	1	عمارات
Indust,et commerciale	1	-	-	1	-	2	بنايات صناعية او تجارية
Villa pour habitation	1	-	-	-	-	1	فيلات
<b>Gueznaia (Mun.)</b>	<b>688</b>	<b>1</b>	<b>-</b>	<b>-</b>	<b>-</b>	<b>689</b>	<b>كزناية</b>
Autre administration	1	-	-	-	-	1	بنايات ادارية أخرى
Autre const.,Pour habit	668	1	-	-	-	669	بنايات اخرى للسكنى
Divers(Garage,Mosquée ,	1	-	-	-	-	1	بنايات اخرى
Immeuble pour habit	12	-	-	-	-	12	عمارات
Indust,et commerciale	2	-	-	-	-	2	بنايات صناعية او تجارية
Villa pour habitation	4	-	-	-	-	4	فيلات
<b>Imzouren (Mun.)</b>	<b>198</b>	<b>-</b>	<b>-</b>	<b>-</b>	<b>-</b>	<b>198</b>	<b>اموزرن</b>
Autre administration	1	-	-	-	-	1	بنايات ادارية أخرى
Autre const.,Pour habit	190	-	-	-	-	190	بنايات اخرى للسكنى
Divers(Garage,Mosquée ,	1	-	-	-	-	1	بنايات اخرى
Immeuble pour habit	2	-	-	-	-	2	عمارات
Indust,et commerciale	1	-	-	-	-	1	بنايات صناعية او تجارية
Villa pour habitation	3	-	-	-	-	3	فيلات
<b>Ksar El Kebir (Mun.)</b>	<b>247</b>	<b>-</b>	<b>-</b>	<b>2</b>	<b>3</b>	<b>252</b>	<b>القصر الكبير</b>
Autre const.,Pour habit	230	-	-	2	3	235	بنايات اخرى للسكنى
Divers(Garage,Mosquée ,	1	-	-	-	-	1	بنايات اخرى
Immeuble pour habit	13	-	-	-	-	13	عمارات
Indust,et commerciale	1	-	-	-	-	1	بنايات صناعية او تجارية
Villa pour habitation	2	-	-	-	-	2	فيلات
<b>Larache (Mun.)</b>	<b>235</b>	<b>-</b>	<b>-</b>	<b>-</b>	<b>-</b>	<b>235</b>	<b>العرائش</b>
Autre const.,Pour habit	85	-	-	-	-	85	بنايات اخرى للسكنى
Immeuble pour habit	146	-	-	-	-	146	عمارات
Indust,et commerciale	1	-	-	-	-	1	بنايات صناعية او تجارية
Villa pour habitation	3	-	-	-	-	3	فيلات
<b>Martil (Mun.)</b>	<b>219</b>	<b>-</b>	<b>-</b>	<b>4</b>	<b>-</b>	<b>223</b>	<b>مارتيل</b>
Autre const.,Pour habit	108	-	-	-	-	108	بنايات اخرى للسكنى
Divers(Garage,Mosquée ,	1	-	-	-	-	1	بنايات اخرى
Immeuble pour habit	93	-	-	4	-	97	عمارات
Indust,et commerciale	1	-	-	-	-	1	بنايات صناعية او تجارية
Santé	1	-	-	-	-	1	الصحة
Villa pour habitation	15	-	-	-	-	15	فيلات
<b>M'Diq (Mun.)</b>	<b>85</b>	<b>-</b>	<b>-</b>	<b>-</b>	<b>-</b>	<b>85</b>	<b>المضيق</b>
Autre administration	1	-	-	-	-	1	بنايات ادارية أخرى
Autre const.,Pour habit	25	-	-	-	-	25	بنايات اخرى للسكنى
Immeuble pour habit	52	-	-	-	-	52	عمارات
Indust,et commerciale	1	-	-	-	-	1	بنايات صناعية او تجارية
Villa pour habitation	6	-	-	-	-	6	فيلات

توزيع رخص البناء حسب صنف البناية و صنف صاحب الطلب و البلديات,2017

Tableau 13: (suite2)

## REPARTITION DES AUTORISATIONS DE CONSTRUIRE SELON LA MUNICIPALITE,LE TYPE DE CONSTRUCTION ET LE TYPE DE DEMANDEUR,2017

جدول 13 : (تابع 2)

Municipalités/ Type de construction	المغاربة Particuliers Nationaux	الأجانب Particuliers Etrangers	إدارات أخرى Autres Administration s d'Etat	الشركات Société ou entreprise	أصناف أخرى Autres	المجموع Total	البلديات /صنف البناية
<b>Oued Laou (Mun.)</b>	<b>44</b>	-	-	-	-	<b>44</b>	<b>وادي لو</b>
Autre const,Pour habit	41	-	-	-	-	<b>41</b>	بنايات اخرى للسكنى
Immeuble pour habit	3	-	-	-	-	<b>3</b>	عمارات
<b>Ouezzane (Mun.)</b>	<b>169</b>	-	-	<b>17</b>	-	<b>188</b>	<b>وزان</b>
Autre administration	-	-	-	-	-	<b>2</b>	بنايات ادارية اخرى
Autre const,Pour habit	32	-	-	-	-	<b>32</b>	بنايات اخرى للسكنى
Divers(Garage,Mosquée ,	1	-	-	-	-	<b>1</b>	بنايات اخرى
Immeuble pour habit	132	-	-	17	-	<b>149</b>	عمارات
Indust,et commerciale	4	-	-	-	-	<b>4</b>	بنايات صناعية او تجارية
<b>Tanger-Médina (Arron</b>	<b>127</b>	-	-	-	-	<b>127</b>	<b>طنجة المدينة</b>
Autre const,Pour habit	112	-	-	-	-	<b>112</b>	بنايات اخرى للسكنى
Immeuble pour habit	1	-	-	-	-	<b>1</b>	عمارات
Villa pour habitation	14	-	-	-	-	<b>14</b>	فيلات
<b>Targuist (Mun.)</b>	<b>68</b>	-	-	<b>1</b>	-	<b>69</b>	<b>تاركيست</b>
Autre const,Pour habit	50	-	-	-	-	<b>50</b>	بنايات اخرى للسكنى
Enseignement	1	-	-	1	-	<b>2</b>	التعليم
Immeuble pour habit	8	-	-	-	-	<b>8</b>	عمارات
Indust,et commerciale	9	-	-	-	-	<b>9</b>	بنايات صناعية او تجارية
<b>Tétouan (Mun.)</b>	<b>322</b>	-	-	<b>25</b>	-	<b>347</b>	<b>تطوان</b>
Autre administration	1	-	-	-	-	<b>1</b>	بنايات ادارية اخرى
Autre const,Pour habit	232	-	-	7	-	<b>239</b>	بنايات اخرى للسكنى
Divers(Garage,Mosquée ect.)	-	-	-	1	-	<b>1</b>	بنايات اخرى
Enseignement	2	-	-	-	-	<b>2</b>	التعليم
Immeuble pour habit	56	-	-	14	-	<b>70</b>	عمارات
Indust,et commerciale	6	-	-	3	-	<b>9</b>	بنايات صناعية او تجارية
Santé	1	-	-	-	-	<b>1</b>	الصحة
Villa pour habitation	24	-	-	-	-	<b>24</b>	فيلات
<b>Total général</b>	<b>4 413</b>	<b>1</b>	<b>3</b>	<b>53</b>	<b>3</b>	<b>4 473</b>	<b>المجموع العام</b>

Source : HCP -DRTTA

المصدر:المنذوبية السامية للتخطيط-مديرية جهة طنجة تطوان الحسيمة

توزيع قيمة البنائات حسب صنف البنائيات والبلديات وصنف صاحب الطلب,2017  
**REPARTITION DE LA VALEUR DES CONSTRUCTIONS SELON LE TYPE DE CONSTRUCTION,LA MUNICIPALITE ET LE TYPE DE DEMANDEUR,2017**

جدول 14:

Tableau 14:

القيمة بألف درهم	المجموع	أصناف أخرى	الشركات	إدارات أخرى	الأجانب	المغربية	البلديات/صنف البنائيات
القيمة بألف درهم	Total	Autres	Société ou entreprise	Autres Administrations d'Etat	Particuliers Etrangers	Particuliers Nationaux	Municipalités/ Type de construction
<b>اجدير</b>	<b>62 072</b>	-	-	-	-	<b>62 072</b>	<b>Ajdir (Mun.)</b>
بنائيات اخرى للسكنى	41 953	-	-	-	-	41 953	Autre const,Pour habit
بنائيات اخرى	357	-	-	-	-	357	Divers(Garage,Mosquée ,
عمارات	7 001	-	-	-	-	7 001	Immeuble pour habit
بنائيات صناعية او تجارية	1 148	-	-	-	-	1 148	Indust,et commerciale
فيلات	11 614	-	-	-	-	11 614	Villa pour habitation
<b>الحسيمة</b>	<b>104 317</b>	-	<b>561</b>	-	-	<b>103 756</b>	<b>Al Hoceima (Mun.)</b>
بنائيات ادارية اخرى	561	-	561	-	-	-	Autre administration
بنائيات اخرى للسكنى	41 461	-	-	-	-	41 461	Autre const,Pour habit
عمارات	60 019	-	-	-	-	60 019	Immeuble pour habit
بنائيات صناعية او تجارية	293	-	-	-	-	292,6	Indust,et commerciale
فيلات	1 983	-	-	-	-	1 983	Villa pour habitation
<b>اصيلة</b>	<b>73 060</b>	-	<b>1 276</b>	-	-	<b>71 784</b>	<b>Assilah (Mun.)</b>
بنائيات اخرى للسكنى	51 670	-	-	-	-	51 670	Autre const,Pour habit
عمارات	15 988	-	1 276	-	-	14 712	Immeuble pour habit
فيلات	5 402	-	-	-	-	5 402	Villa pour habitation
<b>بليونش</b>	<b>40 440</b>	-	-	-	-	<b>40 440</b>	<b>Bni Bouayach (Mun.)</b>
بنائيات اخرى للسكنى	33 076	-	-	-	-	33 076	Autre const,Pour habit
بنائيات اخرى	699	-	-	-	-	699	Divers(Garage,Mosquée ,
عمارات	4 912	-	-	-	-	4 912	Immeuble pour habit
بنائيات صناعية او تجارية	818	-	-	-	-	818	Indust,et commerciale
فيلات	936	-	-	-	-	936	Villa pour habitation
<b>بني مكادة</b>	<b>176 585</b>	-	-	-	-	<b>176 585</b>	<b>Bni Makada (Arrond.)</b>
بنائيات اخرى للسكنى	114 897	-	-	-	-	50	Autre const,Pour habit
التعليم	74	-	-	-	-	74	Enseignement
عمارات	61 143	-	-	-	-	61 143	Immeuble pour habit
فيلات	471	-	-	-	-	471	Villa pour habitation
<b>الشرف مغوغة</b>	<b>76 999</b>	-	-	-	-	<b>76 999</b>	<b>Charf-Mghogha (Arrond.)</b>
بنائيات ادارية اخرى	100	-	-	-	-	100	Autre administration
بنائيات اخرى للسكنى	61 847	-	-	-	-	61 847	Autre const,Pour habit
بنائيات اخرى	1 616	-	-	-	-	1 616	Divers(Garage,Mosquée ,
عمارات	5 769	-	-	-	-	5 769	Immeuble pour habit
بنائيات صناعية او تجارية	372	-	-	-	-	372	Indust,et commerciale
الصحة	1 433	-	-	-	-	1 433	Santé
فيلات	5 863	-	-	-	-	5 863	Villa pour habitation
<b>الشرف السواني</b>	<b>10 500</b>	-	-	-	-	<b>10 500</b>	<b>Charf-Souani (Arrond.)</b>
بنائيات اخرى للسكنى	9 560	-	-	-	-	9 560	Autre const,Pour habit
عمارات	604	-	-	-	-	604	Immeuble pour habit
بنائيات صناعية او تجارية	224	-	-	-	-	224	Indust,et commerciale
فيلات	112	-	-	-	-	112	Villa pour habitation
<b>شغشاون</b>	<b>105 158</b>	-	-	-	-	<b>105 158</b>	<b>Chefchaouen (Mun.)</b>
بنائيات اخرى للسكنى	22 293	-	-	-	-	22 293	Autre const,Pour habit
عمارات	66 031	-	-	-	-	66 031	Immeuble pour habit
بنائيات صناعية او تجارية	15 978	-	-	-	-	15 978	Indust,et commerciale
فيلات	856	-	-	-	-	856	Villa pour habitation

توزيع قيمة البناء حسب صنف البناء و صنف صاحب الطلب و البلديات,2017

Tableau 14: (suite1)

## REPARTITION DE LA VALEUR DES CONSTRUCTIONS SELON LE TYPE DE CONSTRUCTION, LA MUNICIPALITE ET LE TYPE DE DEMANDEUR, 2017

جدول 14 : (تابع 1)

Municipalités/ Type de construction	المغربية Particulie rs Nationau x	الأجانب Particuliers Etrangers	إدارات أخرى Autres Administra tions d'Etat	الشركات Societé ou entreprise	أصناف أخرى Autres	المجموع Total	البلديات /صنف البناء
<b>Fnideq (Mun.)</b>	<b>65 719</b>	-	<b>596</b>	<b>2 730</b>	-	<b>69 044</b>	<b>الفينديق</b>
Autre administration	-	-	596	-	-	596	بنايات ادارية أخرى
Autre const,Pour habit	63 174	-	-	2 292	-	65 466	بنايات اخرى للسكنى
Divers(Garage,Mosquée )	456	-	-	-	-	456	بنايات اخرى
Immeuble pour habit	608	-	-	-	-	608	عمارات
Indust,et commerciale	1 301	-	-	438	-	1 739	بنايات صناعية او تجارية
Villa pour habitation	180	-	-	-	-	180	فيلات
<b>Gueznaia (Mun.)</b>	<b>236 782</b>	<b>376</b>	-	-	-	<b>237 158</b>	<b>كزنائية</b>
Autre administration	300	-	-	-	-	300	بنايات ادارية اخرى
Autre const,Pour habit	224 044	376	-	-	-	224 420	بنايات اخرى للسكنى
Divers(Garage,Mosquée )	120	-	-	-	-	120	بنايات اخرى
Immeuble pour habit	8 648	-	-	-	-	8 648	عمارات
Indust,et commerciale	1 176	-	-	-	-	1 176	بنايات صناعية او تجارية
Villa pour habitation	2 494	-	-	-	-	2 494	فيلات
<b>Imzouren (Mun.)</b>	<b>54 344</b>	-	-	-	-	<b>54 344</b>	<b>اموزرن</b>
Autre administration	1 260	-	-	-	-	1 260	بنايات ادارية اخرى
Autre const,Pour habit	48272	-	-	-	-	48 272	بنايات اخرى للسكنى
Divers(Garage,Mosquée )	570	-	-	-	-	570	بنايات اخرى
Immeuble pour habit	3204	-	-	-	-	3 204	عمارات
Indust,et commerciale	128	-	-	-	-	128	بنايات صناعية او تجارية
Villa pour habitation	910	-	-	-	-	910	فيلات
<b>Ksar El Kebir (Mun.)</b>	<b>79 208</b>	-	-	<b>932</b>	<b>869</b>	<b>81 008</b>	<b>القصر الكبير</b>
Autre const,Pour habit	71 726	-	-	932	868,5	73 526	بنايات اخرى للسكنى
Divers(Garage,Mosquée )	174	-	-	-	-	174	بنايات اخرى
Immeuble pour habit	6 321	-	-	-	-	6 321	عمارات
Indust,et commerciale	157	-	-	-	-	157	بنايات صناعية او تجارية
Villa pour habitation	831	-	-	-	-	831	فيلات
<b>Larache (Mun.)</b>	<b>110 989</b>	-	-	-	-	<b>110 989</b>	<b>العرانش</b>
Autre const,Pour habit	34 378	-	-	-	-	34 378	بنايات اخرى للسكنى
Immeuble pour habit	73 566	-	-	-	-	73 566	عمارات
Indust,et commerciale	296	-	-	-	-	296	بنايات صناعية او تجارية
Villa pour habitation	2 749	-	-	-	-	2 749	فيلات
<b>Martil (Mun.)</b>	<b>519 185</b>	-	-	<b>4 014</b>	-	<b>523 199</b>	<b>مارتيل</b>
Autre const,Pour habit	96 075	-	-	-	-	96 075	بنايات اخرى للسكنى
Divers(Garage,Mosquée )	50	-	-	-	-	50	بنايات اخرى
Immeuble pour habit	395 178	-	-	4 014	-	399 192	عمارات
Indust,et commerciale	1 484	-	-	-	-	1 484	بنايات صناعية او تجارية
Santé	9 606	-	-	-	-	9 606	الصحة
Villa pour habitation	16 792	-	-	-	-	16 792	فيلات
<b>M'Diq (Mun.)</b>	<b>82 443</b>	-	-	-	-	<b>82 443</b>	<b>المضيق</b>
Autre administration	924	-	-	-	-	924	بنايات ادارية اخرى
Autre const,Pour habit	12 719	-	-	-	-	12 719	بنايات اخرى للسكنى
Immeuble pour habit	62 190	-	-	-	-	62 190	عمارات
Indust,et commerciale	1 426	-	-	-	-	1 426	بنايات صناعية او تجارية
Villa pour habitation	5184	-	-	-	-	5 184	فيلات



توزيع قيمة البناء حسب صنف البناء و صنف صاحب الطلب و البلديات, 2017

Tableau 14: (suite2)

## REPARTITION DE LA VALEUR DES CONSTRUCTIONS SELON LE TYPE DE CONSTRUCTION, LA MUNICIPALITE ET LE TYPE DE DEMANDEUR, 2017

جدول 14 : (تابع 2)

Municipalités/ Type de construction	المغاربة	الأجانب	إدارات أخرى	الشركات	أصناف أخرى	المجموع	البلديات /صنف البناء
	Particuliers Nationaux	Particuliers Etrangers	Autres Administrations d'Etat	Société ou entreprise	Autres	Total	
<b>Oued Laou (Mun.)</b>	<b>30 003</b>	-	-	-	-	<b>30 003</b>	<b>واد لو</b>
Autre const., Pour habit	22 103	-	-	-	-	22 103	بنايات اخرى للسكنى
Immeuble pour habit	7 900	-	-	-	-	7 900	عمارات
<b>Ouezzane (Mun.)</b>	<b>56 785</b>	-	<b>2 208</b>	<b>38 205</b>	-	<b>97 198</b>	<b>وزان</b>
Autre administration	-	-	2 208	-	-	2 208	بنايات ادارية اخرى
Autre const., Pour habit	12 787	-	-	-	-	12 787	بنايات اخرى للسكنى
Divers (Garage, Mosquée, ...)	6	-	-	-	-	6	بنايات اخرى
Immeuble pour habit	42 295	-	-	38 205	-	80 500	عمارات
Indust., et commerciale	1 696	-	-	-	-	1 696	بنايات صناعية او تجارية
<b>Tanger-Médina (Arron)</b>	<b>52 046</b>	-	-	-	-	<b>52 046</b>	<b>طنجة المدينة</b>
Autre const., Pour habit	36 934	-	-	-	-	36 934	بنايات اخرى للسكنى
Immeuble pour habit	540	-	-	-	-	540	عمارات
Villa pour habitation	14 572	-	-	-	-	14 572	فيلات
<b>Targuist (Mun.)</b>	<b>36 335</b>	-	-	<b>1 077</b>	-	<b>37 412</b>	<b>تاركيست</b>
Autre const., Pour habit	21 350	-	-	-	-	21 350	بنايات اخرى للسكنى
Enseignement	1 615,5	-	-	1 077	-	2 693	التعليم
Immeuble pour habit	11 390	-	-	-	-	11 390	عمارات
Indust., et commerciale	1 980	-	-	-	-	1 980	بنايات صناعية او تجارية
<b>Tétouan (Mun.)</b>	<b>344 436</b>	-	-	<b>92 584</b>	-	<b>437 020</b>	<b>تطوان</b>
Autre administration	25 580	-	-	-	-	25 580	بنايات ادارية اخرى
Autre const., Pour habit	132 873	-	-	15 096	-	147 969	بنايات اخرى للسكنى
Divers (Garage, Mosquée, ...)	-	-	-	1 600	-	1 600	بنايات اخرى
Enseignement	4 866	-	-	-	-	4 866	التعليم
Immeuble pour habit	123 663	-	-	66 146	-	189 809	عمارات
Indust., et commerciale	27 708	-	-	9 742	-	37 450	بنايات صناعية او تجارية
Santé	2 994	-	-	-	-	2 994	الصحة
Villa pour habitation	26 752	-	-	-	-	26 752	فيلات
<b>Total général</b>	<b>2 315 566</b>	<b>376</b>	<b>2 804</b>	<b>141 379</b>	<b>869</b>	<b>2 460 992</b>	<b>المجموع العام</b>

المصدر: المفوضية السامية للتخطيط - مديرية جهة طنجة تطوان الحسيمة

صنف البناء حسب البلديات ونوع الاشغال, 2017

Tableau 15:

NATURE DE CONSTRUCTION SELON LA MUNICIPALITE ET LE TYPE DE CONSTRUCTION,2017

جدول 15:

Municipalités/ Type de construction	بناء جديد Construct ion nouvelle	توسيع الطبقات Agrandissement	علو أو زيادة الطبقة Surélévation	تغيير أو تحويل Transformation	اصناف أخرى Autres	المجموع Total	البلديات/صنف البناء
<b>Ajdir (Mun.)</b>	<b>66</b>	-	<b>6</b>	-	<b>4</b>	<b>76</b>	<b>اجدير</b>
Autre const,Pour habit	45	-	5	-	2	52	بنايات اخرى للسكنى
Divers(Garage,Mosquée ,	-	-	-	-	1	1	بنايات اخرى
Immeuble pour habit	6	-	-	-	-	6	عمارات
Indust,et commerciale	3	-	-	-	-	3	بنايات صناعية او تجارية
Villa pour habitation	12	-	1	-	1	14	فيلات
<b>Al Hoceima (Mun.)</b>	<b>184</b>	-	<b>65</b>	-	<b>25</b>	<b>274</b>	<b>الحسيمة</b>
Autre administration	-	-	1	-	-	1	بنايات ادارية اخرى
Autre const,Pour habit	113	-	55	-	17	185	بنايات اخرى للسكنى
Immeuble pour habit	64	-	7	-	8	79	عمارات
Indust,et commerciale	3	-	1	-	-	4	بنايات صناعية او تجارية
Villa pour habitation	4	-	1	-	-	5	فيلات
<b>Assilah (Mun.)</b>	<b>94</b>	-	<b>7</b>	-	-	<b>101</b>	<b>اصيلة</b>
Autre const,Pour habit	80	-	7	-	-	87	بنايات اخرى للسكنى
Immeuble pour habit	7	-	-	-	-	7	عمارات
Villa pour habitation	7	-	-	-	-	7	فيلات
<b>Bni Bouayach (Mun.)</b>	<b>109</b>	-	<b>10</b>	-	-	<b>119</b>	<b>بليونش</b>
Autre const,Pour habit	97	-	10	-	-	107	بنايات اخرى للسكنى
Divers(Garage,Mosquée ,	2	-	-	-	-	2	بنايات اخرى
Immeuble pour habit	7	-	-	-	-	7	عمارات
Indust,et commerciale	1	-	-	-	-	1	بنايات صناعية او تجارية
Villa pour habitation	2	-	-	-	-	2	فيلات
<b>Bni Makada (Arrond.)</b>	<b>709</b>	-	<b>41</b>	<b>6</b>	<b>1</b>	<b>757</b>	<b>بني مكادة</b>
Autre const,Pour habit	579	-	3	-	1	583	بنايات اخرى للسكنى
Enseignement	1	-	-	-	-	1	التعليم
Immeuble pour habit	128	-	38	6	-	172	عمارات
Villa pour habitation	1	-	-	-	-	1	فيلات
<b>Charf-Mghogha (Arron</b>	<b>285</b>	<b>1</b>	<b>20</b>	<b>3</b>	<b>2</b>	<b>311</b>	<b>الشرف مغوغة</b>
Autre administration	1	-	-	-	-	1	بنايات ادارية اخرى
Autre const,Pour habit	246	1	17	2	1	267	بنايات اخرى للسكنى
Divers(Garage,Mosquée ,	7	-	-	-	-	7	بنايات اخرى
Immeuble pour habit	12	-	2	1	-	15	عمارات
Indust,et commerciale	1	-	-	-	-	1	بنايات صناعية او تجارية
Santé	7	-	1	-	-	8	الصحة
Villa pour habitation	11	-	-	-	1	12	فيلات
<b>Charf-Souani (Arrond.)</b>	<b>9</b>	-	<b>21</b>	<b>1</b>	-	<b>31</b>	<b>الشرف السواني</b>
Autre const,Pour habit	8	-	18	1	-	27	بنايات اخرى للسكنى
Immeuble pour habit	1	-	1	-	-	2	عمارات
Indust,et commerciale	-	-	1	-	-	1	بنايات صناعية او تجارية
Villa pour habitation	-	-	1	-	-	1	فيلات
<b>Chefchaouen (Mun.)</b>	<b>135</b>	<b>2</b>	<b>32</b>	-	-	<b>169</b>	<b>شفشاون</b>
Autre const,Pour habit	65	-	-	-	-	65	بنايات اخرى للسكنى
Immeuble pour habit	65	2	32	-	-	99	عمارات
Indust,et commerciale	3	-	-	-	-	3	بنايات صناعية او تجارية
Villa pour habitation	2	-	-	-	-	2	فيلات

Tableau 15: (suite1)

صنف البناء حسب البلديات ونوع الأشغال, 2017

## NATURE DE CONSTRUCTION SELON LA MUNICIPALITE ET LE TYPE DE CONSTRUCTION,2017

جدول 15 : (تابع 1)

Municipalités/ Type de construction	بناء جديد Construction nouvelle	توسيع الطبقات Agrandissement	العلو أو زيادة الطبقات Surélévation	تغيير أو تحويل Transformation	أصناف أخرى Autres	المجموع Total	البلديات صنف البناء
<b>Fnideq (Mun.)</b>	<b>130</b>	-	<b>47</b>	-	<b>1</b>	<b>178</b>	<b>الفنيدق</b>
Autre administration	1	-	-	-	-	1	بنايات ادارية أخرى
Autre const,Pour habit	125	-	44	-	1	170	بنايات اخرى للسكنى
Divers(Garage,Mosquée ,	1	-	2	-	-	3	بنايات اخرى
Immeuble pour habit	-	-	1	-	-	1	عمارات
Indust,et commerciale	2	-	-	-	-	2	بنايات صناعية او تجارية
Villa pour habitation	1	-	-	-	-	1	فيلات
<b>Gueznaia (Mun.)</b>	<b>686</b>	<b>2</b>	<b>1</b>	-	-	<b>689</b>	<b>كزنائية</b>
Autre administration	1	-	-	-	-	1	بنايات ادارية أخرى
Autre const,Pour habit	669	-	-	-	-	669	بنايات اخرى للسكنى
Divers(Garage,Mosquée ,	1	-	-	-	-	1	بنايات اخرى
Immeuble pour habit	9	2	1	-	-	12	عمارات
Indust,et commerciale	2	-	-	-	-	2	بنايات صناعية او تجارية
Villa pour habitation	4	-	-	-	-	4	فيلات
<b>Imzouren (Mun.)</b>	<b>172</b>	-	<b>26</b>	-	-	<b>198</b>	<b>اموزرن</b>
Autre administration	-	-	1	-	-	1	بنايات ادارية أخرى
Autre const,Pour habit	165	-	25	-	-	190	بنايات اخرى للسكنى
Divers(Garage,Mosquée ,	1	-	-	-	-	1	بنايات اخرى
Immeuble pour habit	2	-	-	-	-	2	عمارات
Indust,et commerciale	1	-	-	-	-	1	بنايات صناعية او تجارية
Villa pour habitation	3	-	-	-	-	3	فيلات
<b>Ksar El Kebir (Mun.)</b>	<b>198</b>	<b>4</b>	<b>43</b>	<b>3</b>	<b>4</b>	<b>252</b>	<b>القصر الكبير</b>
Autre const,Pour habit	188	4	36	3	4	235	بنايات اخرى للسكنى
Divers(Garage,Mosquée ,	1	-	-	-	-	1	بنايات اخرى
Immeuble pour habit	6	-	7	-	-	13	عمارات
Indust,et commerciale	1	-	-	-	-	1	بنايات صناعية او تجارية
Villa pour habitation	2	-	-	-	-	2	فيلات
<b>Larache (Mun.)</b>	<b>151</b>	<b>7</b>	<b>71</b>	<b>2</b>	<b>4</b>	<b>235</b>	<b>العرائش</b>
Autre const,Pour habit	66	2	17	-	-	85	بنايات اخرى للسكنى
Immeuble pour habit	81	5	54	2	4	146	عمارات
Indust,et commerciale	1	-	-	-	-	1	بنايات صناعية او تجارية
Villa pour habitation	3	-	-	-	-	3	فيلات
<b>Martil (Mun.)</b>	<b>189</b>	-	<b>14</b>	<b>15</b>	<b>5</b>	<b>223</b>	<b>مارتيل</b>
Autre const,Pour habit	98	-	5	3	2	108	بنايات اخرى للسكنى
Divers(Garage,Mosquée ,	-	-	-	1	-	1	بنايات اخرى
Immeuble pour habit	75	-	9	10	3	97	عمارات
Indust,et commerciale	1	-	-	-	-	1	بنايات صناعية او تجارية
Santé	1	-	-	-	-	1	الصحة
Villa pour habitation	14	-	-	-	-	15	فيلات
<b>M'Diq (Mun.)</b>	<b>66</b>	<b>1</b>	<b>13</b>	<b>5</b>	-	<b>85</b>	<b>المضيق</b>
Autre administration	1	-	-	-	-	1	بنايات ادارية أخرى
Autre const,Pour habit	25	-	-	-	-	25	بنايات اخرى للسكنى
Immeuble pour habit	36	1	13	2	-	52	عمارات
Indust,et commerciale	-	-	-	1	-	1	بنايات صناعية او تجارية
Villa pour habitation	4	-	-	2	-	6	فيلات

صنف البناء حسب البلديات ونوع الأشغال, 2017

Tableau 15: (suite2)

## NATURE DE CONSTRUCTION SELON LA MUNICIPALITE ET LE TYPE DE CONSTRUCTION, 2017

جدول 15 : (تابع 2)

Municipalités/ Type de construction	بناء جديد	توسيع الطبقات	العلو أو زيادة الطبقات	تغيير أو تحويل	أصناف أخرى	المجموع Total	البلديات/صنف البناء
	Construction nouvelle	Agrandissement	Surélévation	Transformation	Autres		
<b>Oued Laou (Mun.)</b>	<b>43</b>	-	<b>1</b>	-	-	<b>44</b>	<b>وادي لو</b>
Autre const,Pour habit	40	-	1	-	-	41	بنايات اخرى للسكنى
Immeuble pour habit	3	-	-	-	-	3	عمارات
<b>Ouezzane (Mun.)</b>	<b>70</b>	-	<b>60</b>	<b>58</b>	-	<b>188</b>	<b>وزان</b>
Autre administration	2	-	-	-	-	2	بنايات ادارية اخرى
Autre const,Pour habit	32	-	-	-	-	32	بنايات اخرى للسكنى
Divers(Garage,Mosquée ect.)	-	-	1	-	-	1	بنايات اخرى
Immeuble pour habit	33	-	59	57	-	149	عمارات
Indust,et commerciale	3	-	-	1	-	4	بنايات صناعية او تجارية
<b>Tanger-Médina (Arron)</b>	<b>120</b>	<b>2</b>	<b>5</b>	-	-	<b>127</b>	<b>طنجة المدينة</b>
Autre const,Pour habit	105	2	5	-	-	112	بنايات اخرى للسكنى
Immeuble pour habit	1	-	-	-	-	1	عمارات
Villa pour habitation	14	-	-	-	-	14	فيلات
<b>Targuist (Mun.)</b>	<b>61</b>	-	<b>5</b>	<b>1</b>	<b>2</b>	<b>69</b>	<b>تاركيست</b>
Autre const,Pour habit	44	-	5	-	1	50	بنايات اخرى للسكنى
Enseignement	1	-	-	1	-	2	التعليم
Immeuble pour habit	8	-	-	-	-	8	عمارات
Indust,et commerciale	8	-	-	-	1	9	بنايات صناعية او تجارية
<b>Tétouan (Mun.)</b>	<b>287</b>	<b>2</b>	<b>39</b>	-	<b>19</b>	<b>347</b>	<b>تطوان</b>
Autre administration	1	-	-	-	-	1	بنايات ادارية اخرى
Autre const,Pour habit	198	-	34	-	7	239	بنايات اخرى للسكنى
Divers(Garage,Mosquée ect.)	-	-	-	-	1	1	بنايات اخرى
Enseignement	1	-	-	-	1	2	التعليم
Immeuble pour habit	58	-	5	-	7	70	عمارات
Indust,et commerciale	6	2	-	-	1	9	بنايات صناعية او تجارية
Santé	1	-	-	-	-	1	الصحة
Villa pour habitation	22	-	-	-	2	24	فيلات
<b>Total général</b>	<b>3 764</b>	<b>21</b>	<b>527</b>	<b>94</b>	<b>67</b>	<b>4 473</b>	<b>المجموع العام</b>

Source : HCP -DRTTA

المصدر: المندوبية السامية للتخطيط -مديرية جهة طنجة تطوان الحسيمة

Tableau 16 : طلبات التحفظ حسب المحافظة العقارية و الوسط  
REQUISITIONS DEPOSEES PAR CONSERVATION FONCIERE ET PAR MILIEU جدول 16:

Agence Conservation Foncière	Nombre العدد			Superficie (en Ha) المساحة بالهكتار			وكالة المحافظة العقارية
	2015	2016	2017	2015	2016	2017	
<b>Urbain</b>	<b>1 018</b>	<b>831</b>	<b>1 107</b>	<b>115</b>	<b>1 851</b>	<b>444</b>	<b>الوسط الحضري</b>
Al Hoceima	388	239	377	15	44	19	الحصيمة
Larache	103	44	87	30	20	11	العرانش
M'diq-Fnideq	61	200	69	7	70	6	المضيق - الفنديق
Tanger-Assilah	295	259	343	19	78	354	طنجة-أصيلة
Tétouan	171	89	231	44	1 639	54	تطوان
<b>Rural</b>	<b>2 020</b>	<b>2 187</b>	<b>16 161</b>	<b>11 561</b>	<b>14 133</b>	<b>47 761</b>	<b>الوسط القروي</b>
Al Hoceima	476	568	4 592	178	636	12 757	الحصيمة
Larache	59	89	5 338	143	256	480	العرانش
M'diq-Fnideq	18	435	3	23	11 715	-	المضيق - الفنديق
Tanger-Assilah	1 138	666	5 693	813	574	12 963	طنجة-أصيلة
Tétouan	329	429	535	10 404	952	21 561	تطوان
<b>Ensemble</b>	<b>3 038</b>	<b>3 018</b>	<b>17 268</b>	<b>11 676</b>	<b>15 984</b>	<b>48 205</b>	<b>المجموع</b>
Al Hoceima	864	807	4 969	193	680	12 776	الحصيمة
Larache	162	133	5 425	173	276	491	العرانش
M'diq-Fnideq	79	635	72	30	11 785	6	المضيق - الفنديق
Tanger-Assilah	1 433	925	6 036	832	652	13 317	طنجة-أصيلة
Tétouan	500	518	766	10 448	2 591	21 615	تطوان

Tableau 17: الرسوم العقارية المنجزة الناتجة عن التحفظ حسب المحافظة العقارية والوسط  
TITRES FONCIERS ETABLIS SUITE AUX IMMATRICULATIONS PAR CONSERVATION FONCIERE ET PAR MILIEU جدول 17:

Agence Conservation Foncière	Nombre العدد			Superficie (en Ha) المساحة بالهكتار			وكالة المحافظة العقارية
	2015	2016	2017	2015	2016	2017	
<b>Urbain</b>	<b>1 251</b>	<b>1 083</b>	<b>1 360</b>	<b>215</b>	<b>195</b>	<b>9 618</b>	<b>الوسط الحضري</b>
Al Hoceima	360	270	496	31	17	442	الحصيمة
Larache	132	64	78	25	46	58	العرانش
M'diq-Fnideq	90	178	85	24	74	13	المضيق - الفنديق
Tanger-Assilah	501	411	463	116	37	287	طنجة-أصيلة
Tétouan	168	160	238	19	21	8 818	تطوان
<b>Rural</b>	<b>6 800</b>	<b>21 558</b>	<b>5 741</b>	<b>7 689</b>	<b>54 100</b>	<b>11 879</b>	<b>الوسط القروي</b>
Al Hoceima	722	917	2 780	184	32 276	9 403	الحصيمة
Larache	1 791	869	74	2 030	945	226	العرانش
M'diq-Fnideq	9	1 040	8	46	8 562	1	المضيق - الفنديق
Tanger-Assilah	1 618	9 254	1 058	1 866	7 724	1 085	طنجة-أصيلة
Tétouan	2 660	9 478	1 821	3 563	4 593	1 164	تطوان
<b>Ensemble</b>	<b>8 051</b>	<b>22 641</b>	<b>7 101</b>	<b>7 904</b>	<b>54 295</b>	<b>21 497</b>	<b>المجموع</b>
Al Hoceima	1 082	1 187	3 276	215	32 293	9 845	الحصيمة
Larache	1 923	933	152	2 055	991	284	العرانش
M'diq-Fnideq	99	1 218	93	70	8 636	14	المضيق - الفنديق
Tanger-Assilah	2 119	9 665	1 521	1 982	7 761	1 372	طنجة-أصيلة
Tétouan	2 828	9 638	2 059	3 582	4 614	9 982	تطوان

Source : Annuaire statistique national 2018 du HCP

المصدر: النشرة الإحصائية السنوية للمغرب 2018 للمندوبية السامية للتخطيط

الرسوم العقارية المنجزة الناتجة عن التقسيم حسب المحافظة العقارية و الوسط

Tableau18:

## TITRES FONCIERS ETABLIS SUITE AUX MORCELLEMENTS PAR CONSERVATION FONCIERE ET PAR MILIEU

جدول 18:

Agence Conservation Foncière	العدد Nombre			المساحة بالهكتار Superficie (en Ha)			وكالة المحافظة العقارية
	2015	2016	2017	2015	2016	2017	
<b>Urbain</b>	<b>29 803</b>	<b>23 070</b>	<b>18 508</b>	<b>323</b>	<b>482</b>	<b>20 322</b>	<b>الوسط الحضري</b>
Al Hoceima	245	1 431	980	8	14	313	الحسيمة
Larache	1 636	4 618	1 196	24	60	61	العرانش
M'diq-Fnideq	3 164	3 589	4 196	36	144	90	المضيق - الفنيدق
Tanger-Assilah	22 080	9 074	8 118	216	168	19 780	طنجة-أصيلة
Tétouan	2 678	4 358	4 018	39	96	78	تطوان
<b>Rural</b>	<b>262</b>	<b>397</b>	<b>371</b>	<b>123</b>	<b>25 002</b>	<b>330</b>	<b>الوسط القروي</b>
Al Hoceima	51	39	201	101	7	276	الحسيمة
Larache	3	2	4	8	12	6	العرانش
M'diq-Fnideq	-	157	-	-	15	17	المضيق - الفنيدق
Tanger-Assilah	37	170	53	11	24 930	20	طنجة-أصيلة
Tétouan	171	29	113	3	38	11	تطوان
<b>Ensemble</b>	<b>30 065</b>	<b>23 467</b>	<b>18 879</b>	<b>446</b>	<b>25 484</b>	<b>20 652</b>	<b>المجموع</b>
Al Hoceima	296	1 470	1 181	109	21	589	الحسيمة
Larache	1 639	4 620	1 200	32	72	67	العرانش
M'diq-Fnideq	3 164	3 746	4 196	36	159	107	المضيق - الفنيدق
Tanger-Assilah	22 117	9 244	8 171	227	25 098	19 800	طنجة-أصيلة
Tétouan	2 849	4 387	4 131	42	134	89	تطوان

الرهون المسجلة حسب المحافظة العقارية و الوسط

Tableau19:

## HYPOTHEQUES INSCRITES PAR CONSERVATION FONCIERE ET PAR MILIEU

جدول 19:

Agence Conservation Foncière	العدد Nombre			القيمة بألف درهم Valeur en milliers de Dh			وكالة المحافظة العقارية
	2015	2016	2017	2015	2016	2017	
<b>Urbain</b>	<b>17 473</b>	<b>20 112</b>	<b>15 013</b>	<b>15 616 210</b>	<b>6 550 343</b>		<b>الوسط الحضري</b>
Al Hoceima	288	1 461	373	77 003	190 618		الحسيمة
Larache	1 563	3 924	996	9 159 827	1 082 947		العرانش
M'diq-Fnideq	3 450	3 228	2 305	937 172	2 642 172		المضيق - الفنيدق
Tanger-Assilah	10 715	6 702	8 534	2 751 830	1 238 591		طنجة-أصيلة
Tétouan	1 457	4 797	2 805	2 690 378	1 396 015		تطوان
<b>Rural</b>	<b>154</b>	<b>133</b>	<b>167</b>	<b>169 531</b>	<b>1 187 962</b>		<b>الوسط القروي</b>
Al Hoceima	17	10	6	11 179	1 765		الحسيمة
Larache	98	113	47	62 412	1 184 633		العرانش
M'diq-Fnideq	-	-	-	-	-		المضيق - الفنيدق
Tanger	1	4	68	75 700	462		طنجة-أصيلة
Tétouan	38	6	45	20 240	1 102		تطوان
<b>Ensemble</b>	<b>17 627</b>	<b>20 245</b>	<b>15 180</b>	<b>15 785 741</b>	<b>7 738 305</b>		<b>المجموع</b>
Al Hoceima	305	1 471	379	88 182	192 383		الحسيمة
Larache	1 661	4 037	1 043	9 222 239	2 267 580		العرانش
M'diq-Fnideq	3 450	3 228	2 306	937 172	2 642 172		المضيق - الفنيدق
Tanger-Assilah	10 716	6 706	8 602	2 827 530	1 239 053		طنجة-أصيلة
Tétouan	1 495	4 803	2 850	2 710 618	1 397 117		تطوان

Source : Annuaire statistique national 2018 du HCP

المصدر: النشرة الإحصائية السنوية للمغرب 2018 للمندوبية السامية للتخطيط

المداخل المنجزة حسب المحافظة العقارية

جدول 20:

## RECETTES REALISEES PAR CONSERVATION FONCIERE

Tableau 20:

En Milliers de DH				ب 1000 درهم
Agence Conservation	2015	2016	2017	وكالة المحافظة العقارية
Al Hoceima	12 558	38 781	16 852	الحسيمة
Larache	18 973	84 549	26 047	العرانش
M'diq-Fnideq	61 226	59 728	69 679	المضيق - الفنيدق
Tanger-Assilah	253 521	161 854	271 821	طنجة-أصيلة
Tétouan	34 375	71 713	56 309	تطوان
<b>Total</b>	<b>380 653</b>	<b>416 625</b>	<b>440 708</b>	<b>المجموع</b>

التصاميم الخرائطية المنجزة من طرف المصالح الخرائطية حسب الوسط

جدول 21:

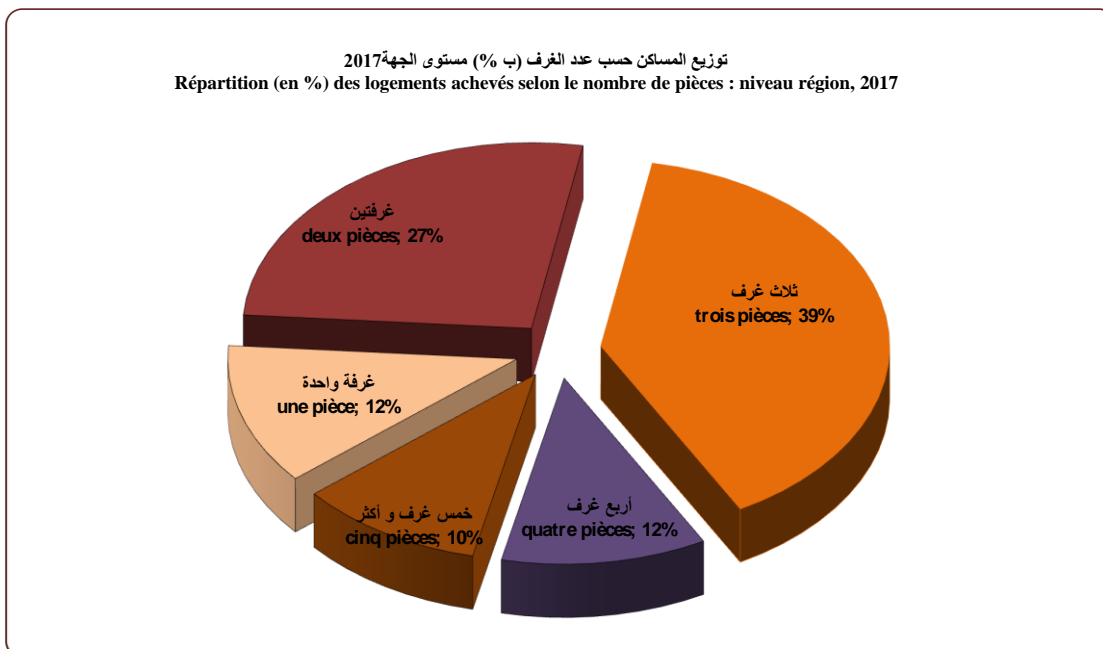
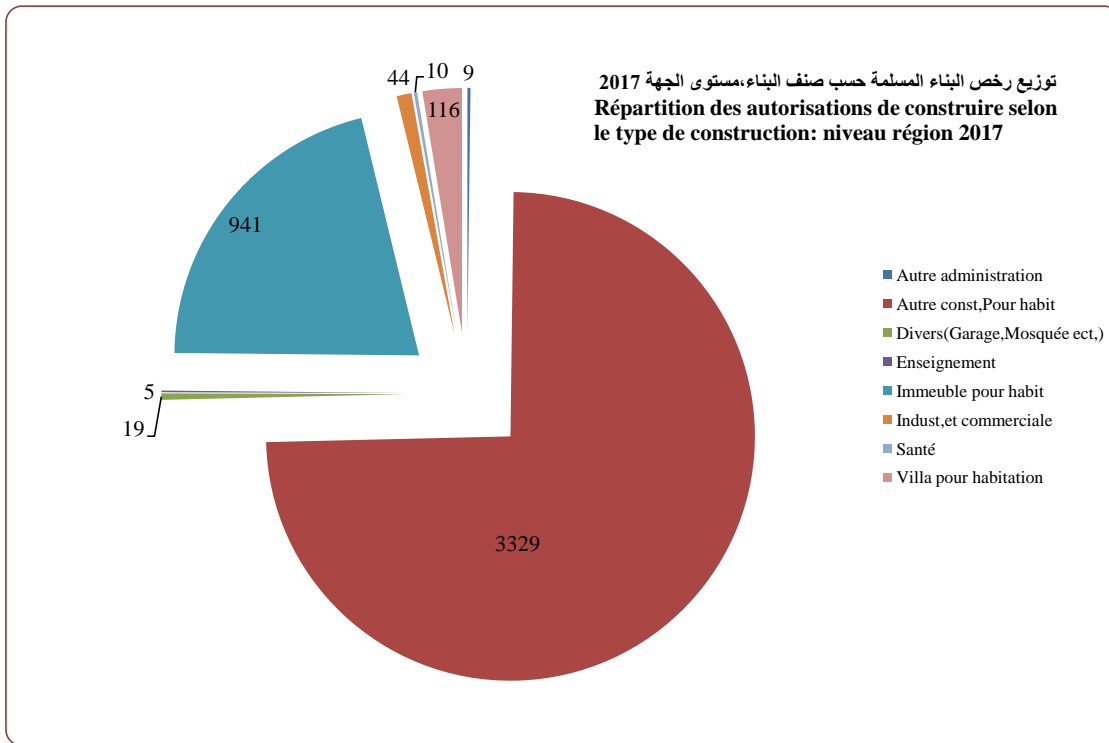
## PLANS CADASTRAUX ETABLIS PAR SERVICE DU CADASTRE ET PAR MILIEU

Tableau 21 :

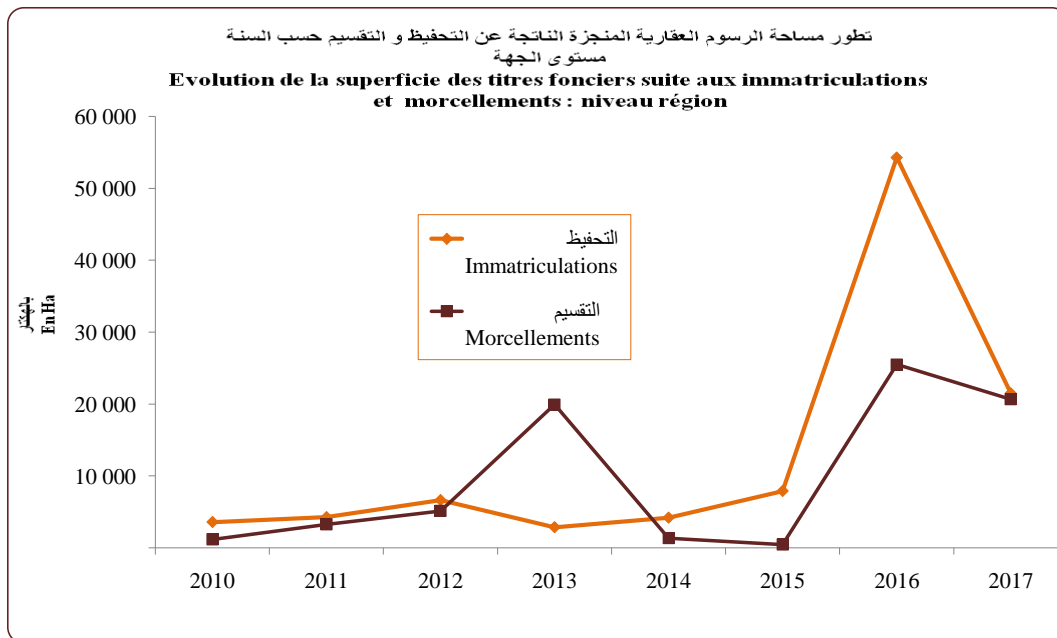
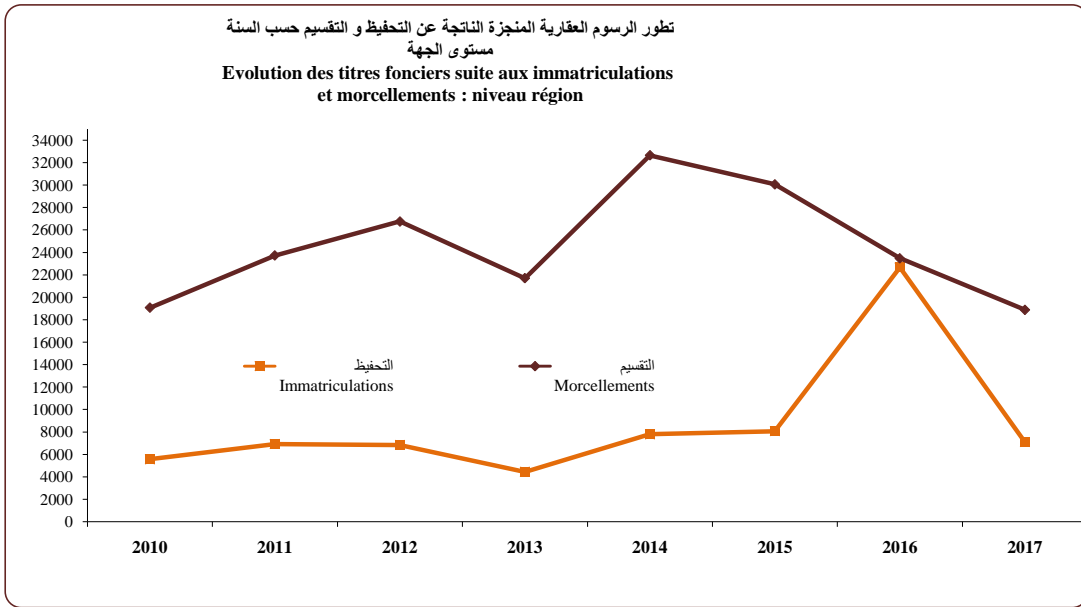
Service du cadastre	2015	2016	2017	المصلحة الخرائطية
<b>Urbain</b>	<b>29 924</b>	<b>24 992</b>	<b>25 790</b>	<b>الوسط الحضري</b>
Al Hoceima	906	6	870	الحسيمة
Larache	1 494	1 968	1 499	العرانش
M'diq-Fnideq	3 494	5 672	4 260	المضيق - الفنيدق
Tanger-Assilah	20 573	8 169	13 868	طنجة-أصيلة
Tétouan	3 457	9 177	5 293	تطوان
<b>Rural</b>	<b>16 670</b>	<b>2 905</b>	<b>7 733</b>	<b>الوسط القروي</b>
Al Hoceima	1 147	660	4 810	الحسيمة
Larache	3 396	236	148	العرانش
M'diq-Fnideq	860	51	28	المضيق - الفنيدق
Tanger-Assilah	1 175	1 099	1 887	طنجة-أصيلة
Tétouan	10 092	859	860	تطوان
<b>Ensemble</b>	<b>46 594</b>	<b>27 897</b>	<b>33 523</b>	<b>المجموع</b>
Al Hoceima	2053	666	5 680	الحسيمة
Larache	4890	2 204	1 647	العرانش
M'diq-Fnideq	4354	5 723	4 288	المضيق - الفنيدق
Tanger-Assilah	21748	9 268	15 755	طنجة-أصيلة
Tétouan	13549	10 036	6 153	تطوان

Source : Annuaire statistique national 2018 du HCP

المصدر: النشرة الإحصائية السنوية للمغرب 2018 للمندوبية السامية للخطيط







## النقل

### TRANSPORTS

#### LISTE DES TABLEAUX

لائحة الجداول

شبكة الطرق المشيدة والمعبدة حسب الإقليم أوالعمالة، 2017		
<b>Tableau 1 :</b>	<b>LONGUEUR DES ROUTES CONSTRUITES ET REVETUES (en Km) PAR PROVINCE/PREFECTURE, 2017</b>	<b>جدول 1 :</b>
نشاط الشركة الوطنية للنقل واللوجستيك حسب الشهر، 2017		
<b>Tableau 2 :</b>	<b>ACTIVITE DE LA SOCIETE NATIONALE DES TRANSPORTS ET DE LA LOGISTIQUE SELON LE MOIS, 2017</b>	<b>جدول 2 :</b>
تطور رخص السياقة المسلمة حسب مركز الإمتحان وجنس المرشح		
<b>Tableau 3 :</b>	<b>EVOLUTION DES PERMIS DE CONDUIRE DELIVRES PAR CENTRE D'EXAMEN ET SEXE DU CANDIDAT</b>	<b>جدول 3 :</b>
حوادث السير حسب فصول السنة: مجال تدخل الدرك الملكي، 2017		
<b>Tableau 4 :</b>	<b>ACCIDENTS DE LA CIRCULATION PAR TRIMESTRE : LA ZONE D'INTERVENTION DE LA GENDARMERIE ROYALE, 2017</b>	<b>جدول 4 :</b>
حوادث السير حسب فصول السنة: مجال تدخل الأمن الوطني، 2017		
<b>Tableau 5 :</b>	<b>ACCIDENTS DE LA CIRCULATION PAR TRIMESTRE: LA ZONE D'INTERVENTION DE LA SURETE NATIONALE, 2017</b>	<b>جدول 5 :</b>
حوادث السير حسب مجال تدخل الدرك الملكي و الأمن الوطني، 2017		
<b>Tableau 6 :</b>	<b>ACCIDENTS DE LA CIRCULATION SELON LA ZONE D'INTERVENTION DE LA GENDARMERIE ROYALE ET LA SURETE NATIONALE, 2017</b>	<b>جدول 6 :</b>
حوادث السير حسب السبب ومجال تدخل الدرك الملكي، 2017		
<b>Tableau 7 :</b>	<b>ACCIDENTS DE LA CIRCULATION SELON LA CAUSE ET LA ZONE D'INTERVENTION DE LA GENDARMERIE ROYALE, 2017</b>	<b>جدول 7 :</b>
حوادث السير حسب السبب ومجال تدخل الأمن الوطني، 2017		
<b>Tableau 8 :</b>	<b>ACCIDENTS DE LA CIRCULATION SELON LA CAUSE ET LA ZONE D'INTERVENTION DE LA SURETE NATIONALE, 2017</b>	<b>جدول 8 :</b>
حوادث السير حسب اليوم والوسط، 2017		
<b>Tableau 9 :</b>	<b>ACCIDENTS DE LA CIRCULATION SELON LE JOUR ET LE MILIEU, 2017</b>	<b>جدول 9 :</b>
حوادث السير حسب وسائل النقل والوسط، 2017		
<b>Tableau 10 :</b>	<b>LES MOYENS DE LOCOMOTION IMPLIQUES DANS LES ACCIDENTS DE LA CIRCULATION SELON LE MILIEU, 2017</b>	<b>جدول 10 :</b>

## النقل

### TRANSPORTS

#### LISTE DES TABLEAUX

لائحة الجداول

Tableau 11 :	ضحايا حوادث السير حسب النوع والإقليم أو العمالة، 2017 VICTIMES DES ACCIDENTS DE LA CIRCULATION, SELON LEUR CATEGORIE ET LA PROVINCE/PREFECTURE, 2017	جدول 11:
Tableau 12 :	تطور تسجيل السيارات حسب مركز التسجيل EVOLUTION DE L'IMMATRICULATION DES VEHICULES SELON LE CENTRE IMMATICULATEUR	جدول 12 :
Tableau 13:	تسجيل السيارات حسب النوع ومركز التسجيل، 2017 IMMATRICULATION DES VEHICULES SELON LE CENTRE IMMATICULATEUR ET LE GENRE, 2017	جدول 13:
Tableau 14:	تطور نقل المسافرين بموانئ: طنجة المتوسط، طنجة المدينة والحسيمة TRAFIC DES PASSAGERS AUX PORTS DE: TANGER MED, TANGER VILLE ET AL HOCEIMA	جدول 14:
Tableau 15 :	نقل البضائع بميناء طنجة المتوسط وطنجة المدينة، 2016 TRAFIC DE MARCHANDISES AUX PORTS DE TANGER MED ET TANGER VILLE, 2016	جدول 15:
Tableau 16 :	رواج النقل الدولي الطرقي بميناء طنجة المدينة وطنجة المتوسط TRAFIC DE TRANSPORT INTERNATIONAL ROUTIER AUX PORTS DE TANGER MED ET TANGER VILLE	جدول 16:
Tableau 17 :	رواج البضائع المحمولة على العربات بميناء طنجة المدينة TRAFIC DES RO-RO AU PORT DE TANGER VILLE	جدول 17:
Tableau 18 :	تطور رواج البضائع بميناء طنجة المتوسط EVOLUTION DU TRAFIC DE MARCHANDISES AU PORT DE TANGER MED	جدول 18:
Tableau 19 :	تطور رواج البضائع بميناء طنجة المتوسط الموصول بالسكة الحديدية(1) EVOLUTION DU TRAFIC DE MARCHANDISES AU PORT DE TANGER MED OUVERT AU TRAFIC FERROVIAIRE(1)	جدول 19:
Tableau 20 :	حركات الطائرات حسب المطارات، 2017 MOUVEMENTS DES AVIONS SELON LES AEROPORTS, 2017	جدول 20:
Tableau 21 :	حركات المسافرين حسب المطارات، 2017 MOUVEMENTS DES PASSAGERS SELON LES AEROPORTS, 2017	جدول 21 :

## A- INFRASTRUCTURE ROUTIERE

أ- التجهيزات الطرقية

شبكة الطرق المشيدة والمعبدة حسب الإقليم أو العمالة، 2017

Tableau 1 :

## LONGUEUR DES ROUTES CONSTRUITES ET REVETUES (en Km) PAR PROVINCE/PREFECTURE, 2017

جدول 1:

Rubriques	المضيق الفنديق M'diq Fnideq	تطوان Tétouan	طنجة-أصيلة Tanger-Assilah	العرائش Larache	وزان Ouezzane	الفحص أنجرة Fahs Anjra	شفشاون Chefchaoue	الحسيمة Al Hoceima	مجموع Total	الصف
<b>الطرق الوطنية</b>										
Longueur Totale	38,2	123,0	81,9	82,0	56,1	58,9	229,2	318,5	<b>987,8</b>	المجموع
Dont Revêtues	38,2	123,0	81,9	82,0	56,1	58,9	229,2	318,5	<b>987,8</b>	المعبدة منها
<b>الطرق الجهوية</b>										
Longueur Totale	-	62,7	8,8	101,2	85,5	32,0	132,8	160,1	<b>583,1</b>	المجموع
Dont Revêtues	-	62,7	8,8	101,2	85,5	32,0	132,8	160,1	<b>583,1</b>	المعبدة منها
<b>الطرق الإقليمية</b>										
Longueur Totale	6,8	116,1	136,1	209,1	310,1	62,4	180,9	113,0	<b>1 134,4</b>	المجموع
Dont Revêtues	6,8	95,6	130,2	209,1	296,9	62,4	169,5	113,0	<b>1 083,5</b>	المعبدة منها
<b>الطرق السيارة</b>										
Longueur Totale	22,0	6,0	65,0	45,0	-	27,0	-	-	<b>165,0</b>	المجموع
Dont Revêtues	22,0	6,0	65,0	45,0	-	27,0	-	-	<b>165,0</b>	المعبدة منها
<b>Total</b>										
Longueur Totale	<b>67,0</b>	<b>307,8</b>	<b>291,7</b>	<b>437,3</b>	<b>451,7</b>	<b>180,3</b>	<b>542,9</b>	<b>591,6</b>	<b>2 870,3</b>	المجموع
Dont Revêtues	<b>67,0</b>	<b>287,3</b>	<b>285,9</b>	<b>437,3</b>	<b>438,5</b>	<b>180,3</b>	<b>531,5</b>	<b>591,6</b>	<b>2 819,4</b>	المعبدة منها

Source: Direction Régionale de l'Équipement et du Transport et de la Logistique et de l'Eau

المصدر: المديرية الجهوية للتجهيز والنقل واللوجستيك والماء

## B- TRANSPORT ROUTIER

ب- النقل الطرقي

نشاط الشركة الوطنية للنقل واللوجستيك حسب الشهر، 2017

Tableau 2:

## ACTIVITE DE LA SOCIETE NATIONALE DES TRANSPORTS ET DE LA LOGISTIQUE SELON LE MOIS, 2017

جدول 2:

MOIS	Tanger-Assilah		تطوان Tétouan		الفحص أنجرة Fahs Anjra		المجموع Total		الشهر
	Tonnage Transporté	Chiffre d'affaire	Tonnage Transporté	Chiffre d'affaire	Tonnage Transporté	Chiffre d'affaire	Tonnage Transporté	Chiffre d'affaire	
Janvier	9 624	2 790	88 143	4 570	29 530	5 765	<b>127 296</b>	<b>13 125</b>	يناير
Février	9 686	3 103	39 493	2 161	37 210	5 882	<b>86 389</b>	<b>11 147</b>	فبراير
Mars	10 338	1 904	69 484	4 054	34 613	5 430	<b>114 435</b>	<b>11 387</b>	مارس
Avril	11 772	5 396	40 379	1 707	28 585	1 863	<b>80 735</b>	<b>8 966</b>	أبريل
Mai	42 041	3 493	55 003	2 886	46 092	5 980	<b>143 136</b>	<b>12 359</b>	ماي
Juin	8 868	1 761	53 424	2 292	31 197	8 626	<b>93 489</b>	<b>12 678</b>	يونيو
Juillet	32 562	4 100	15 963	569	34 481	3 961	<b>83 005</b>	<b>8 631</b>	يوليوز
Août	8 267	2 163	20 464	819	27 032	2 887	<b>55 763</b>	<b>5 870</b>	غشت
Septembre	5 580	4 701	9 403	768	23 067	3 236	<b>38 050</b>	<b>8 706</b>	سنتنبر
Octobre	38 777	4 950	2 199	695	37 237	3 987	<b>78 213</b>	<b>9 633</b>	أكتوبر
Novembre	18 813	2 588	180	40	35 475	3 741	<b>54 467</b>	<b>6 369</b>	نونبر
Décembre	24 788	2 440	1 083	156	38 737	5 053	<b>64 608</b>	<b>7 649</b>	دجنبر
<b>Total</b>	<b>221 113</b>	<b>39 391</b>	<b>395 218</b>	<b>20 718</b>	<b>403 256</b>	<b>56 411</b>	<b>1 096 716</b>	<b>116 520</b>	المجموع

Source: Société Nationale du Transport et de la Logistique

المصدر: الشركة الوطنية للنقل واللوجستيك

## تطور رخص السياقة المسلمة حسب مركز الإمتحان وجنس المرشح

Tableau 3 : EVOLUTION DES PERMIS DE CONDUIRE DELIVRES PAR CENTRE D'EXAMEN ET SEXE DU CANDIDAT : جدول 3 :

Centre	2013		2014		2015		2016		2017		المركز
	المجموع	الإناث	المجموع	الإناث	المجموع	الإناث	المجموع	الإناث	المجموع	الإناث	
	Total	Féminin	Total	Féminin	Total	Féminin	Total	Féminin	Total	Féminin	
Al Hoceima	2 531	556	2 523	553	2 907	663	3 435	833	3 684	851	الحسيمة
Chefchaouen	1 152	116	1 594	138	2 131	119	1 887	125	1 562	120	شفشاون
Larache	3 790	1 015	3 755	788	4 671	806	5 444	934	5 306	1 103	العرائش
Ouezzane	1 066	187	1 522	194	2 306	279	2 820	254	2 252	297	وزان
Tanger	17111	10 462	13 886	7 921	14 232	3 949	19 202	5 754	21 203	6 891	طنجة
Tétouan	8 123	2 576	8 262	2 388	10 197	2 976	13 177	3 383	11 310	2 997	تطوان
<b>Total</b>	<b>33773</b>	<b>14 912</b>	<b>31 542</b>	<b>11 982</b>	<b>36 444</b>	<b>8 792</b>	<b>45 965</b>	<b>11 283</b>	<b>45 317</b>	<b>12 259</b>	<b>المجموع</b>

Source:HCP\_ Annuaire Statistique du Maroc 2018

المصدر: المندوبية السامية للتخطيط\_ النشرة الإحصائية السنوية للمغرب 2018

## حوادث السير حسب فصول السنة: مجال تدخل الدرك الملكي، 2017

Tableau 4 :

## ACCIDENTS DE LA CIRCULATION PAR TRIMESTRE : LA ZONE D'INTERVENTION DE LA GENDARMERIE ROYALE, 2017

جدول 4:

Zone d'Intervention	الفصل الأول 1 <sup>er</sup> Trimestre	الفصل الثاني 2 <sup>ème</sup> Trimestre	الفصل الثالث 3 <sup>ème</sup> Trimestre	الفصل الرابع 4 <sup>ème</sup> Trimestre	المجموع Total	منطقة التدخل
<b>- Al Hoceima</b>						<b>- الحسيمة</b>
- Accidents	36	48	68	48	200	الحوادث
- Victimes	47	90	145	84	366	الضحايا
<b>- Chefchaouen</b>						<b>- شفشاون</b>
- Accidents	35	53	69	24	181	الحوادث
- Victimes	82	84	149	51	366	الضحايا
<b>- Fahs Anjra</b>						<b>- الفحص أنجرة</b>
- Accidents	18	32	24	23	97	الحوادث
- Victimes	24	42	41	45	152	الضحايا
<b>- Larache</b>						<b>- العرائش</b>
- Accidents	31	82	100	65	278	الحوادث
- Victimes	65	213	234	150	662	الضحايا
<b>- Ouezzane</b>						<b>- وزان</b>
- Accidents	24	34	50	37	145	الحوادث
- Victimes	38	77	98	77	290	الضحايا
<b>- Tanger - Assilah</b>						<b>- طنجة أصيلة</b>
- Accidents	80	104	112	88	384	الحوادث
- Victimes	169	205	219	205	798	الضحايا
<b>- Tétouan (*)</b>						<b>- تطوان (*)</b>
- Accidents	66	61	90	62	279	الحوادث
- Victimes	121	110	217	175	623	الضحايا
<b>- M'diq Fnideq</b>						<b>- المضيق الفنيدق</b>
- Accidents	-	-	4	1	5	الحوادث
- Victimes	-	-	10	3	13	الضحايا
<b>Total</b>						<b>المجموع</b>
- Accidents	290	414	517	348	1569	الحوادث
- Victimes	546	821	1 113	790	3270	الضحايا

(\*) : Données de l'année 2016

Source : Services provinciaux de la Gendarmerie Royale

(\*) : بمعطيات سنة 2016 /

المصدر: المصالح الإقليمية للدرك الملكي

حوادث السير حسب فصول السنة: مجال تدخل الأمن الوطني، 2017

Tableau 5 : جدول 5 : **ACCIDENTS DE LA CIRCULATION PAR TRIMESTRE: LA ZONE D'INTERVENTION DE LA SURETE NATIONALE, 2017**

Zone d'Intervention	الفصل الأول 1 <sup>er</sup> Trimestre	الفصل الثاني 2 <sup>ème</sup> Trimestre	الفصل الثالث 3 <sup>ème</sup> Trimestre	الفصل الرابع 4 <sup>ème</sup> Trimestre	المجموع Total	منطقة التدخل
<b>- Al Hoceima</b>						<b>- الحسيمة</b>
- Accidents	30	31	56	40	157	حوادث
- Victimes	41	49	64	55	209	الضحايا
<b>- Chefchaouen</b>						<b>- شفشاون</b>
- Accidents	10	20	19	19	68	حوادث
- Victimes	11	23	26	19	79	الضحايا
<b>- Larache</b>						<b>- العرائش</b>
- Accidents	58	70	80	66	274	حوادث
- Victimes	79	94	124	85	382	الضحايا
<b>- Ouezzane</b>						<b>- وزان</b>
- Accidents	24	22	28	35	109	حوادث
- Victimes	31	24	54	48	157	الضحايا
<b>- Tanger-Assilah</b>						<b>- طنجة-أصيلة</b>
- Accidents	550	705	746	567	2568	حوادث
- Victimes	673	1017	1149	897	3736	الضحايا
<b>- Tétouan</b>						<b>- تطوان</b>
- Accidents	229	236	268	256	989	حوادث
- Victimes	253	270	302	271	1096	الضحايا
<b>- M'diq Fnideq</b>						<b>- المضيق الفنيدق</b>
- Accidents	25	17	61	10	113	حوادث
- Victimes	46	21	99	16	182	الضحايا
<b>Total</b>						<b>المجموع</b>
- Accidents	926	1 101	1 258	993	4 278	حوادث
- Victimes	1 134	1 498	1 818	1 391	5 841	الضحايا

Source: Services Provinciaux de la Sûreté Nationale

المصدر: المصالح الإقليمية للأمن الوطني

## حوادث السير حسب مجال تدخل الدرك الملكي و الأمن الوطني، 2017

Tableau 6 : **ACCIDENTS DE LA CIRCULATION SELON LA ZONE D'INTERVENTION DE LA GENDARMERIE ROYALE ET LA SURETE NATIONALE, 2017** : جدول 6

Zone d'Intervention	قروي Rural		حضري Urbain		المجموع Total		منطقة التدخل
	الحوادث	الضحايا	الحوادث	الضحايا	الحوادث	الضحايا	
	Accidents	Victimes	Accidents	Victimes	Accidents	Victimes	
Al Hoceima	200	366	157	209	357	575	الحسيمة
Chefchaouen	181	366	68	79	249	445	شفشاون
Fahs Anjra	97	152	-	-	97	152	الفحص أنجرة
Larache	278	662	274	382	552	1 044	العرانش
M'diq Fnideq	5	13	113	182	118	195	المضيق الفنيديق
Ouezzane	145	290	109	157	254	447	وزان
Tanger-Assilah	384	798	2 568	3 736	2 952	4 534	طنجة-أصيلة
Tétouan (*)	279	623	989	1 096	1 268	1 719	تطوان (*)
<b>Total</b>	<b>1 569</b>	<b>3 270</b>	<b>4 278</b>	<b>5 841</b>	<b>5 847</b>	<b>9 111</b>	<b>المجموع</b>

(\*) : Données de l'année 2016 pour les données de la gendarmerie royale  
Source: Services provinciaux de la Gendarmerie Royale et de la Sûreté Nationale

(\*) : معطيات سنة 2016 بالنسبة للدرك الملكي:  
المصدر: المصالح الإقليمية للدرك الملكي والأمن الوطني



## حوادث السير حسب السبب ومجال تدخل الدرك الملكي، 2017

Tableau 7 :

ACCIDENTS DE LA CIRCULATION SELON LA CAUSE ET LA ZONE  
D'INTERVENTION DE LA GENDARMERIE ROYALE, 2017

جدول 7 :

Zone d'Intervention	الإفراط في السرعة Excès Vitesse	عطب ميكانيكي Défaut Mécanique	عدم احترام أسبقية اليمين Non Respect Priorité droite	عدم احترام علامة قف Non Respect du Stop	أسباب أخرى Autres Causes	المجموع Total	منطقة التدخل
<b>- Al Hoceima</b>	<b>40</b>	<b>-</b>	<b>13</b>	<b>5</b>	<b>142</b>	<b>200</b>	<b>- الحسيمة</b>
. Mortels	8	-	-	-	8	16	. قاتلة
. Non Mortels	32	-	13	5	134	184	. غير قاتلة
<b>- Chefchaouen</b>	<b>23</b>	<b>-</b>	<b>1</b>	<b>-</b>	<b>157</b>	<b>181</b>	<b>- شفشاون</b>
. Mortels	2	-	-	-	12	14	. قاتلة
. Non Mortels	21	-	1	-	145	167	. غير قاتلة
<b>- Fahs Anjra</b>	<b>22</b>	<b>-</b>	<b>4</b>	<b>-</b>	<b>71</b>	<b>97</b>	<b>- الفحص أنجرة</b>
. Mortels	3	-	-	-	9	12	. قاتلة
. Non Mortels	19	-	4	-	62	85	. غير قاتلة
<b>- Larache</b>	<b>34</b>	<b>-</b>	<b>17</b>	<b>1</b>	<b>226</b>	<b>278</b>	<b>- العرائش</b>
. Mortels	17	-	10	1	3	31	. قاتلة
. Non Mortels	17	-	7	-	223	247	. غير قاتلة
<b>- Ouezzane</b>	<b>45</b>	<b>-</b>	<b>14</b>	<b>-</b>	<b>86</b>	<b>145</b>	<b>- وزان</b>
. Mortels	5	-	1	-	3	9	. قاتلة
. Non Mortels	40	-	13	-	83	136	. غير قاتلة
<b>- Tanger-Assilah</b>	<b>17</b>	<b>1</b>	<b>5</b>	<b>3</b>	<b>358</b>	<b>384</b>	<b>- طنجة أصيلة</b>
. Mortels	2	-	-	-	15	17	. قاتلة
. Non Mortels	15	1	5	3	343	367	. غير قاتلة
<b>- Tétouan(*)</b>	<b>60</b>	<b>2</b>	<b>19</b>	<b>2</b>	<b>196</b>	<b>279</b>	<b>- تطوان (*)</b>
. Mortels	12	-	-	-	10	22	. قاتلة
. Non Mortels	48	2	19	2	186	257	. غير قاتلة
<b>- M'diq Fnideq</b>	<b>-</b>	<b>-</b>	<b>-</b>	<b>-</b>	<b>5</b>	<b>5</b>	<b>- المضيق الفنيدق</b>
. Mortels	-	-	-	-	-	-	. قاتلة
. Non Mortels	-	-	-	-	5	5	. غير قاتلة
<b>Total</b>	<b>241</b>	<b>3</b>	<b>73</b>	<b>11</b>	<b>1241</b>	<b>1569</b>	<b>المجموع</b>
. Mortels	49	-	11	1	60	121	. قاتلة
. Non Mortels	192	3	62	10	1181	1448	. غير قاتلة

(\*) : Données de l'année 2016

Source: Services provinciaux de la Gendarmerie Royale

/ معطيات سنة 2016 (\*)

المصدر: المصالح الإقليمية للدرك الملكي

## حوادث السير حسب السبب ومجال تدخل الأمن الوطني، 2017

Tableau 8 :

ACCIDENTS DE LA CIRCULATION SELON LA CAUSE ET LA ZONE  
D'INTERVENTION DE LA SURETE NATIONALE, 2017

جدول 8:

Zone d'Intervention	الإفراط في السرعة	عطب ميكانيكي	عدم احترام أسبقية اليمين	عدم احترام علامة قف	أسباب أخرى	المجموع	منطقة التدخل
	Excès Vitesse	Défaut Mécanique	Non Respect Priorité droite	Non Respect du Stop	Autres Causes	Total	
<b>Al Hoceima</b>	<b>21</b>	<b>28</b>	<b>22</b>	<b>25</b>	<b>61</b>	<b>157</b>	- الحسيمة
. Mortels	1	-	-	-	-	1	. قاتلة
. Non Mortels	20	28	22	25	61	156	. غير قاتلة
<b>- Chefchaouen</b>	<b>5</b>	<b>-</b>	<b>1</b>	<b>-</b>	<b>62</b>	<b>68</b>	- شفشاون
. Mortels	-	-	-	-	1	1	. قاتلة
. Non Mortels	5	-	1	-	61	67	. غير قاتلة
<b>- Larache</b>	<b>73</b>	<b>1</b>	<b>68</b>	<b>14</b>	<b>172</b>	<b>328</b>	- العرائش
. Mortels	2	1	-	-	9	12	. قاتلة
. Non Mortels	71	-	68	14	163	316	. غير قاتلة
<b>- Ouezzane</b>	<b>24</b>	<b>5</b>	<b>10</b>	<b>2</b>	<b>136</b>	<b>177</b>	- وزان
. Mortels	1	-	-	-	-	1	. قاتلة
. Non Mortels	23	5	10	2	136	176	. غير قاتلة
<b>-Tanger-Assilah</b>	<b>288</b>	<b>12</b>	<b>381</b>	<b>154</b>	<b>1733</b>	<b>2568</b>	- طنجة أصيلة
. Mortels	39	-	5	2	24	70	. قاتلة
. Non Mortels	249	12	376	152	1 709	2 498	. غير قاتلة
<b>- Tétouan</b>	<b>33</b>	<b>-</b>	<b>71</b>	<b>19</b>	<b>895</b>	<b>1018</b>	- تطوان
. Mortels	7	-	1	-	14	22	. قاتلة
. Non Mortels	26	-	70	19	881	996	. غير قاتلة
<b>- M'diq Fnideq</b>	<b>27</b>	<b>1</b>	<b>10</b>	<b>2</b>	<b>100</b>	<b>140</b>	- المضيق الفنيدق
. Mortels	1	-	1	-	4	6	. قاتلة
. Non Mortels	26	1	9	2	96	134	. غير قاتلة
<b>Total</b>	<b>471</b>	<b>47</b>	<b>563</b>	<b>216</b>	<b>3 159</b>	<b>4 456</b>	المجموع
. Mortels	51	1	7	2	52	113	. قاتلة
. Non Mortels	420	46	556	214	3 107	4 343	. غير قاتلة

Source: Services Provinciaux de la Sûreté Nationale

المصدر: المصالح الإقليمية للأمن الوطني

## حوادث السير حسب اليوم والوسط، 2017

Tableau 9 :

جدول 9 :

## ACCIDENTS DE LA CIRCULATION SELON LE JOUR ET LE MILIEU, 2017

JOUR	تطوان(*)	طنجة-أصيلة	وزان	المضيق الطنديق	العرانش	الفحص أنجرة	شفشاون	الحسيمة	المجموع	اليوم
	Tétouan	Tanger -Assilah	Ouezzane	M'diq Fnideq	Larache	Fahs Anjra	Shefchaouen	Al Hoceima	Total	
<b>Urbain</b>	<b>989</b>	<b>2568</b>	<b>109</b>	<b>113</b>	<b>274</b>	<b>-</b>	<b>68</b>	<b>157</b>	<b>4278</b>	<b>حضري</b>
- Lundi	154	357	13	18	53	-	14	20	<b>629</b>	الإثنين
- Mardi	158	306	13	18	30	-	14	19	<b>558</b>	الثلاثاء
- Mercredi	141	338	19	19	37	-	10	24	<b>588</b>	الأربعاء
- Jeudi	144	335	24	20	42	-	13	20	<b>598</b>	الخميس
- Vendredi	146	412	10	17	45	-	6	21	<b>657</b>	الجمعة
- Samedi	131	433	13	12	35	-	4	31	<b>659</b>	السبت
- Dimanche	115	387	17	9	32	-	7	22	<b>589</b>	الأحد
<b>Rural</b>	<b>279</b>	<b>384</b>	<b>145</b>	<b>5</b>	<b>278</b>	<b>97</b>	<b>181</b>	<b>200</b>	<b>1569</b>	<b>قروي</b>
- Lundi	41	47	16	2	48	8	26	19	<b>207</b>	الإثنين
- Mardi	32	51	22	1	42	9	24	36	<b>217</b>	الثلاثاء
- Mercredi	36	44	19	-	37	11	23	26	<b>196</b>	الأربعاء
- Jeudi	48	62	10	-	48	21	33	36	<b>258</b>	الخميس
- Vendredi	36	63	14	-	34	11	21	23	<b>202</b>	الجمعة
- Samedi	41	60	39	1	36	16	31	32	<b>256</b>	السبت
- Dimanche	45	57	25	1	33	21	23	28	<b>233</b>	الأحد
<b>Total</b>	<b>1 268</b>	<b>2 952</b>	<b>254</b>	<b>118</b>	<b>552</b>	<b>97</b>	<b>249</b>	<b>357</b>	<b>5 847</b>	<b>المجموع</b>

(\*) : Données de l'année 2016 pour les données de la gendarmerie royale

Source: Services Provinciaux de la Gendarmerie Royale et la Sûreté Nationale

(\*) : معطيات سنة 2016 بالنسبة للدرك الملكي:  
المصدر: المصالح الإقليمية للدرك الملكي والأمن الوطني

## حوادث السير حسب وسائل النقل والوسط، 2017

**Tableau 10 :** **LES MOYENS DE LOCOMOTION IMPLIQUES DANS LES ACCIDENTS DE LA CIRCULATION SELON LE MILIEU, 2017** : جدول 10

Moyens de Locomotion	تطوان Tétouan	طنجة-أصيلة Tanger-Assilah	المضيق الفنيدق وزان Ouezzane	المضيق الفنيدق M'diq Fnideq	العرائش Larache	الفحص أنجرة Fahs Anjra	شفشاون efchaouen J	الحسيمة Hoceima	المجموع Total	وسائل النقل وسائل النقل
<b>Urbain</b>	<b>1726</b>	<b>3073</b>	<b>149</b>	<b>148</b>	<b>394</b>	<b>-</b>	<b>95</b>	<b>226</b>	<b>5811</b>	<b>حضري</b>
-Motocyclettes	447	953	31	30	129	-	16	49	1 655	دراجات نارية
-Bicyclettes	25	72	7	5	11	-	4	7	131	دراجات
-Charettes	-	3	-	-	-	-	-	-	3	عربات
-Tracteurs	-	1	-	-	1	-	-	-	2	جرارات
-Voitures de touristes	1 201	1 868	103	108	246	-	71	150	3 747	سيارات سياحية
-Camions et camionnettes	53	176	8	5	7	-	4	20	273	شاحنات
-Autocars	-	-	-	-	-	-	-	-	-	ناقلات
-Autobus	-	-	-	-	-	-	-	-	-	حافلات
-Autres Véhicules	-	-	-	-	-	-	-	-	-	سيارات أخرى
<b>Rural</b>	<b>279</b>	<b>592</b>	<b>194</b>	<b>5</b>	<b>406</b>	<b>135</b>	<b>252</b>	<b>284</b>	<b>2147</b>	<b>قروي</b>
-Motocyclettes	26	68	23	-	49	12	11	23	212	دراجات نارية
-Bicyclettes	3	10	5	-	9	3	2	9	41	دراجات
-Charettes	-	-	-	-	11	-	-	2	13	عربات
-Tracteurs	4	4	2	-	7	1	4	6	28	جرارات
-Voitures de touristes	142	427	134	5	263	83	201	191	1 446	سيارات سياحية
-Camions et camionnettes	55	78	12	-	46	30	16	19	256	شاحنات
-Autocars	10	3	3	-	3	-	-	-	19	ناقلات
-Autobus	1	1	-	-	-	-	-	1	3	حافلات
-Autres Véhicules	38	1	15	-	18	6	18	33	129	سيارات أخرى
<b>Total</b>	<b>2 005</b>	<b>3 665</b>	<b>343</b>	<b>153</b>	<b>800</b>	<b>135</b>	<b>347</b>	<b>510</b>	<b>7 958</b>	<b>المجموع</b>

(\*) : Données de l'année 2016 pour les données de la gendarmerie royale

Source: Services Provinciaux de la Gendarmerie Royale et la Sûreté Nationale

(\*) : معطيات سنة 2016 بالنسبة للدرك الملكي:

المصدر: المصالح الإقليمية للدرك الملكي والأمن الوطني

## ضحايا حوادث السير حسب النوع والإقليم أو العمالة، 2017

**Tableau 11 :** VICTIMES DES ACCIDENTS DE LA CIRCULATION, SELON LEUR CATEGORIE ET LA PROVINCE/PREFECTURE, 2017 **: جدول 11**

Province/ Préfecture	Piétons الراجلون		Conducteurs الساائقون		Passagers المسافرون		Total المجموع		الإقليم/ العمالة
	Blessés الجرحي	Tués القتلى	Blessés الجرحي	Tués القتلى	Blessés الجرحي	Tués القتلى	Blessés الجرحي	Tués القتلى	
<b>Urbain</b>	<b>1993</b>	<b>72</b>	<b>2247</b>	<b>35</b>	<b>1474</b>	<b>20</b>	<b>5714</b>	<b>127</b>	<b>حضري</b>
Al Hoceima	80	1	73	-	55	-	208	1	الحسيمة
Chefchaouen	39	1	23	-	16	-	78	1	شفشاون
Fahs Anjra	-	-	-	-	-	-	-	-	الفحص أنجرة
Larache	130	5	188	6	50	3	368	14	العرائش
M'diq Fnideq	52	4	63	3	60	-	175	7	المضيق الفنيديق
Ouezzane	66	-	47	-	43	1	156	1	وزان
Tanger-Assilah	1 150	51	1 541	19	966	9	3 657	79	طنجة-أصيلة
Tétouan	476	10	312	7	284	7	1 072	24	تطوان
<b>Rural</b>	<b>311</b>	<b>40</b>	<b>1022</b>	<b>45</b>	<b>1796</b>	<b>56</b>	<b>3129</b>	<b>141</b>	<b>قروي</b>
Al Hoceima	32	5	144	7	172	6	348	18	الحسيمة
Chefchaouen	138	9	110	3	102	4	350	16	شفشاون
Fahs Anjra	22	7	70	4	47	2	139	13	الفحص أنجرة
Larache	39	9	264	12	323	15	626	36	العرائش
M'diq Fnideq	-	-	2	-	11	-	13	-	المضيق الفنيديق
Ouezzane	34	4	189	5	56	2	279	11	وزان
Tanger-Assilah	10	3	52	9	718	6	780	18	طنجة-أصيلة
Tétouan(*)	36	3	191	5	367	21	594	29	تطوان (*)
<b>Total</b>	<b>2 304</b>	<b>112</b>	<b>3 269</b>	<b>80</b>	<b>3 270</b>	<b>76</b>	<b>8 843</b>	<b>268</b>	<b>المجموع</b>

(\*) : Données de l'année 2016 pour les données de la gendarmerie royale  
Source: Services Provinciaux de la Gendarmerie Royale et la Sûreté Nationale

(\*) : معطيات سنة 2016 بالنسبة للدرك الملكي:  
المصدر: المصالح الإقليمية للدرك الملكي والأمن الوطني

## تطور تسجيل السيارات حسب مركز التسجيل

**Tableau 12: EVOLUTION DE L'IMMATRICULATION DES VEHICULES SELON LE CENTRE IMMATICULATEUR** : جدول 12

Centre immatriculateur	2012	2013	2014	2015	2016	2017	مركز التسجيل
Al Hoceima	2 182	1 188	769	418	1 075	1006	الحسيمة
Chefchaouen	488	241	225	234	319	323	شفشاون
Larache	1 621	927	1 284	973	1 542	2 655	العرانش
Tanger	15 272	7 523	7 071	7 830	11 508	15 419	طنجة
Tétouan	6 279	2 761	2 399	2 677	3 374	7 032	تطوان
Ouezzane	379	263	257	263	378	530	وزان
<b>Total</b>	<b>26 221</b>	<b>12 903</b>	<b>12 005</b>	<b>12 395</b>	<b>18 196</b>	<b>26 965</b>	<b>المجموع</b>

## تسجيل السيارات حسب النوع ومركز التسجيل، 2017

**Tableau 13 : IMMATICULATION DES VEHICULES SELON LE CENTRE IMMATICULATEUR ET LE GENRE, 2017** : جدول 13

Genre	تطوان	طنجة	وزان	العرانش	شفشاون	الحسيمة	المجموع	النوع
	Tétouan	Tanger	Ouezzane	Larache	Chefchaoue	Al Hoceima	Total	
Voitures de Tourisme	3 748	6 854	176	889	180	706	12 553	سيارات سياحية
Véhicules Utilitaires	1 104	3 341	134	410	97	240	5 326	عربات نفعية
Motocycles	2 180	5 224	220	1 356	46	60	9 086	دراجات نارية
<b>Total</b>	<b>7 032</b>	<b>15 419</b>	<b>530</b>	<b>2 655</b>	<b>323</b>	<b>1 006</b>	<b>26 965</b>	<b>المجموع</b>

Source:HCP\_ Annuaire Statistique du Maroc 2018

المصدر: المندوبية السامية للتخطيط\_ النشرة الإحصائية السنوية للمغرب 2018

## C- TRANSPORT MARITIME

## ج- النقل البحري

## تطور نقل المسافرين بموانئ: طنجة المتوسط، طنجة المدينة والحسيمة

**Tableau 14 : TRAFIC DES PASSAGERS AUX PORTS DE: TANGER MED, TANGER VILLE ET AL HOCEIMA** : جدول 14

Port	Entrées	الدخول	Sorties	الخروج	Croisière	الرحلات البحرية	الميناء
	2016	2017	2016	2017	2016	2017	
Al Hoceima	21 430	21 757	19 353	20 256	-	-	الحسيمة
Tanger ville	635 879	660 443	736 927	777 403	96 310	23 590	طنجة المدينة
Tanger Med	1 387 220	...	1 333 528	...	-	-	طنجة المتوسط -
<b>Total</b>	<b>2 044 529</b>	<b>...</b>	<b>2 089 808</b>	<b>...</b>	<b>96 310</b>	<b>23 590</b>	<b>المجموع</b>

Source: Agence Nationale des Ports

المصدر: الوكالة الوطنية للموانئ

## نقل البضائع بمينائي طنجة المتوسط وطنجة المدينة، 2016

Tableau 15 : **TRAFFIC DE MARCHANDISES AUX PORTS DE TANGER MED ET TANGER VILLE, 2016** جدول 15:

Port	البضائع المشحونة Marchandises chargées	البضائع المفرغة Marchandises déchargées	بألف طن ميناء
Tanger ville	-	5	طنجة المدينة
Tanger Med	3 840	8 122	طنجة المتوسط
<b>Total</b>	<b>3 840</b>	<b>8 127</b>	<b>المجموع</b>

## D-TRANSPORT MULTIMODAL

د- النقل المتعدد الوسائط

## رواج النقل الدولي الطرقي بمينائي طنجة المدينة وطنجة المتوسط

Tableau 16 : **TRAFFIC DE TRANSPORT INTERNATIONAL ROUTIER AUX PORTS DE TANGER MED ET TANGER VILLE** جدول 16:

Port	2016			2017			ميناء
	Total المجموع	Export التصدير	Import الاستيراد	Total المجموع	Export التصدير	Import الاستيراد	
<b>En tonne</b>							
Tanger ville	5 038	-	5 038	5 236	-	5 236	طنجة المدينة
Tanger Med	6 194 230	3 060 197	3 134 033	7 081 010	...	...	طنجة المتوسط
<b>Total</b>	<b>6 199 268</b>	<b>3 060 197</b>	<b>3 139 071</b>	<b>7 086 246</b>	<b>...</b>	<b>...</b>	<b>المجموع</b>
<b>En nombre</b>							
Tanger ville	458	-	458	476	-	476	طنجة المدينة
Tanger Med	263 233	134 350	128 883	286 538	...	...	طنجة المتوسط
<b>Total</b>	<b>263 691</b>	<b>134 350</b>	<b>129 341</b>	<b>287 014</b>	<b>...</b>	<b>...</b>	<b>المجموع</b>

## رواج البضائع المحمولة على العربات بميناء طنجة المدينة

Tableau 17 : **TRAFFIC DES RO-RO AU PORT DE TANGER VILLE** جدول 17:

Port	2016			2017			الميناء
	Total المجموع	Export التصدير	Import الاستيراد	Total المجموع	Export التصدير	Import الاستيراد	
Tanger ville	5 038	-	5 038	5 236	-	5 236	طنجة المدينة
<b>Total</b>	<b>5 038</b>	<b>-</b>	<b>5 038</b>	<b>5 236</b>	<b>-</b>	<b>5 236</b>	<b>المجموع</b>

Ro-Ro: Marchandises transportées sur des véhicules roulants  
Source: HCP\_ Annuaire Statistique du Maroc 2018

المصدر: المندوبية السامية للتخطيط\_ النشرة الإحصائية السنوية للمغرب 2018

## تطور رواج البضائع بميناء طنجة المتوسط

Tableau 18 :

جدول 18:

## EVOLUTION DU TRAFIC DE MARCHANDISES AU PORT DE TANGER MED

En tonne									بالطن
Type	2010	2011	2012	2013	2014	2015	2016	2017	النوع
Export	1 320 197	2 080 528	2 270 964	2 397 515	2 932 161	4 065 855	4 731 423	77 716	التصدير
Import	1 460 015	2 637 539	3 427 689	5 213 787	5 417 125	6 732 229	8 122 274	76 913	الاستيراد
Transbordement	20 196 257	22 262 735	15 456 936	25 200 421	30 923 262	29 184 940	30 805 413	3 312 409	المساقفة

NB: Pour les données de l'année 2017, l'unité de mesure est en EVP: equivalent vingt pied      ملحوظة: بالنسبة لمعطيات سنة 2017، وحدة القياس هي عدد الوحدات المعادلة لعشرين قدما

تطور رواج البضائع بميناء طنجة المتوسط الموصول بالسكة الحديدية<sup>(1)</sup>

Tableau 19 :

جدول 19:

EVOLUTION DU TRAFIC DE MARCHANDISES AU PORT DE TANGER MED OUVERT AU TRAFIC FERROVIAIRE<sup>(1)</sup>

En milliers de tonne					بألف طن
	2014	2015	2016	2017	
Export	188	234	280	331	التصدير
Import	174	265	365	417	الاستيراد

(1) Y compris les industries chimiques et non compris les phosphates  
Source:HCP\_ Annuaire Statistique du Maroc 2018

(1) يشمل الصناعات الكيماوية و لا يشمل الفوسفات  
المصدر: المندوبية السامية للتخطيط\_ النشرة الإحصائية السنوية للمغرب 2018



## E- TRANSPORT AERIEN

هـ- النقل الجوي

Tableau 20 :

حركات الطائرات حسب المطارات، 2017

جدول 20:

## MOUVEMENTS DES AVIONS SELON LES AEROPORTS, 2017

Aéroports	الحركات التجارية			الحركات الأخرى <sup>(2)</sup>		المجموع العام Total général	المطارات
	Trafics Commerciaux			Autres Mouvements <sup>(2)</sup>			
	المجموع Total	الوصول Arrivée	الإقلاع Départ	المجموع Ensemble	منها الطائرات Dont		
Al Hoceima	751	-	-	367	...	1 118	الحسيمة
Tanger	10582	-	-	1040	...	11 622	طنجة
Tétouan	562	-	-	902	...	1 464	تطوان
<b>Total</b>	<b>11 895</b>	<b>-</b>	<b>-</b>	<b>2 309</b>	<b>...</b>	<b>14 204</b>	<b>المجموع</b>

Tableau 21 :

حركات المسافرين حسب المطارات، 2017

جدول 21:

## MOUVEMENTS DES PASSAGERS SELON LES AEROPORTS, 2017

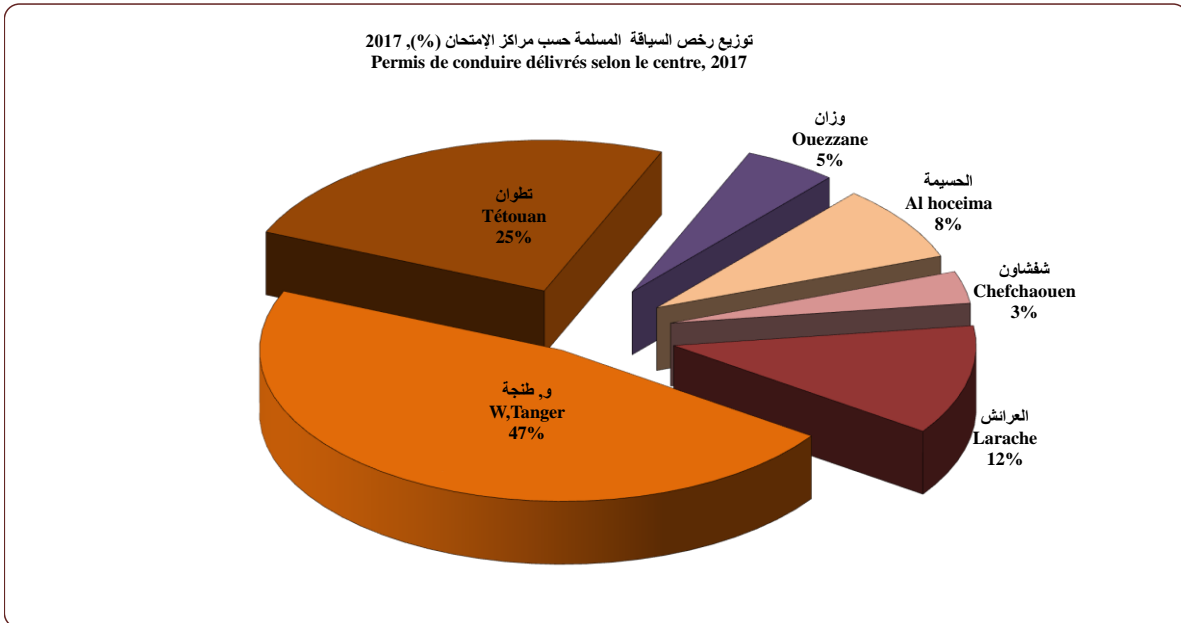
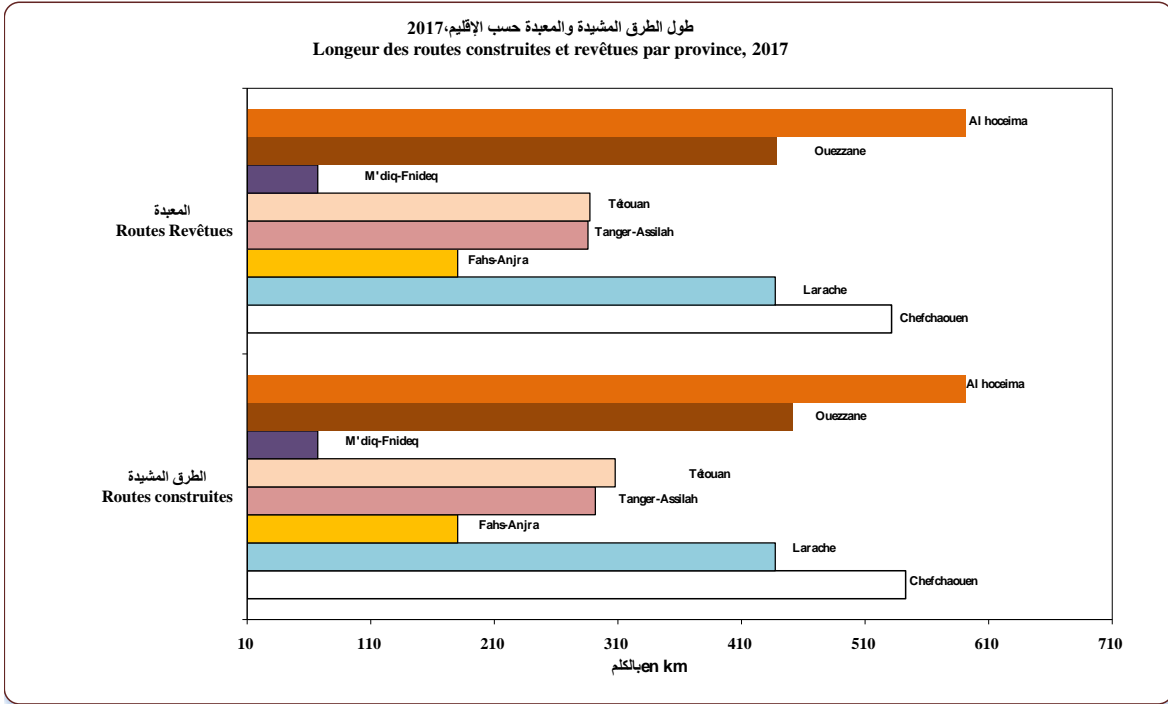
Aéroports	الحركات التجارية				الحركات الأخرى Autres	المجموع العام Total général	المطارات
	Trafics Commerciaux						
	المجموع Total	الوصول Arrivée	الإقلاع Départ	العبور Transit			
Al Hoceima	59 676	30 232	28 054	1 390	349	60 025	الحسيمة
Tanger	1 070 247	524 835	533 723	11 689	4 698	1 074 945	طنجة
Tétouan	21 520	8 887	8 208	4 425	3 479	24 999	تطوان
<b>Total</b>	<b>1 151 443</b>	<b>563 954</b>	<b>569 985</b>	<b>17 504</b>	<b>8 526</b>	<b>1 159 969</b>	<b>المجموع</b>

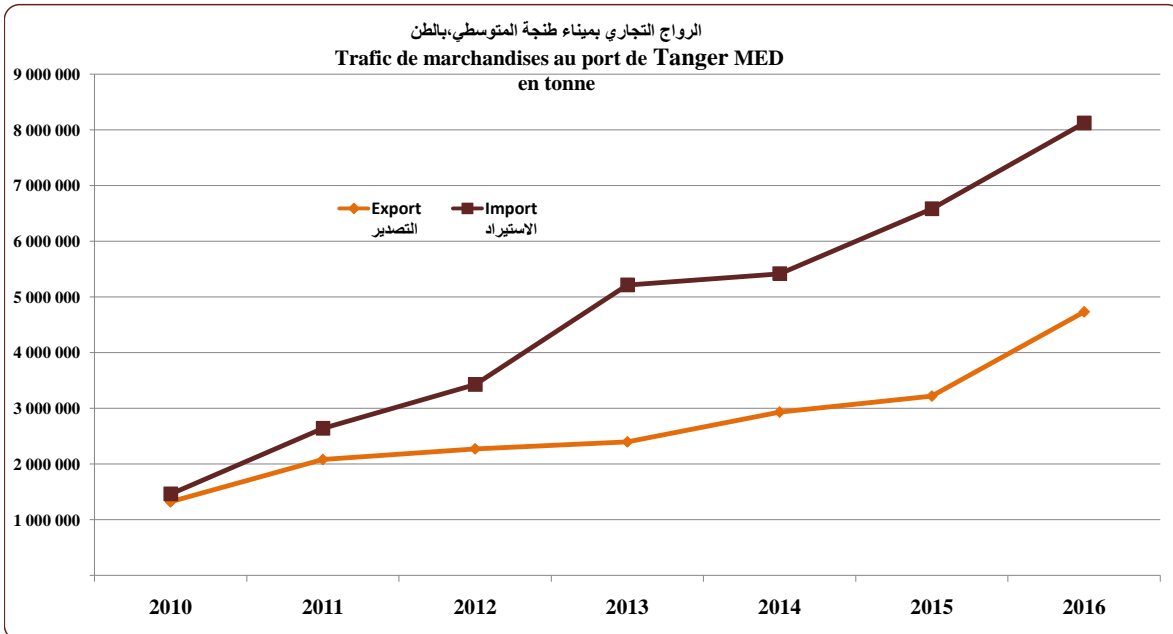
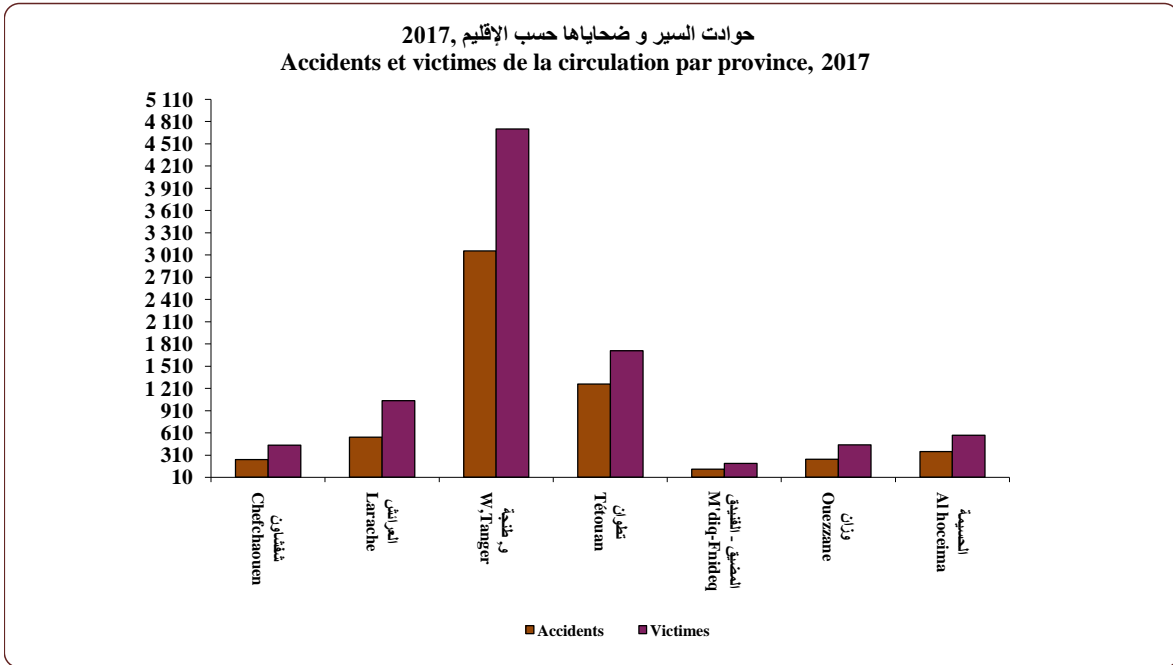
(2) Il inclut les mouvements des avions privés et des avions d'essai

(2) يتضمن حركات الطائرات الخاصة وطائرات التداريب

Source:HCP\_ Annuaire Statistique du Maroc 2018

المصدر: المندوبية السامية للتخطيط\_ النشرة الإحصائية السنوية للمغرب 2018





## السياحة

### TOURISME

LISTE DES TABLEAUX

لائحة الجداول

- التجهيزات السياحية حسب النوع والإقليم/العمالة، 2017
- Tableau 1 :** **INFRASTRUCTURE TOURISTIQUE SELON LA CATEGORIE ET LA PROVINCE/PREFECTURE, 2017** **جدول 1:**
- السياح الوافدون حسب الجنسية والإقليم/الولاية: المؤسسات المصنفة، 2017
- Tableau 2 :** **ARRIVEES TOURISTIQUES SELON LA NATIONALITE DU TOURISTE ET LA PROVINCE/WILAYA: Etablissements Classes, 2017** **جدول 2 :**
- عدد الليالي السياحية حسب نوع المؤسسات المصنفة والإقليم/الولاية، 2017
- Tableau 3 :** **NUITEES TOURISTIQUES PAR CATEGORIE D' Etablissements Classes ET PAR PROVINCE/WILAYA, 2017** **جدول 3 :**
- الليالي السياحية حسب جنسية السائح والإقليم/الولاية: المؤسسات المصنفة، 2017
- Tableau 4 :** **NUITEES TOURISTIQUES SELON LA NATIONALITE DU TOURISTE ET LA PROVINCE/WILAYA: Etablissements Classes, 2017** **جدول 4 :**



التجهيزات السياحية حسب النوع والإقليم/العمالة، 2017

Tableau 1 : **INFRASTRUCTURE TOURISTIQUE SELON LA CATEGORIE ET LA PROVINCE/PREFECTURE, 2017** جدول 1:

Gatégorie	شفشاون Chefchaouen	الفحص أنجرة Fahs Anjra	طنجة - أصيلة Tanger-Assilah	العراش Larache	المضيق الفنيدق M'diq-Fnideq	تطوان Tétouan	الحسيمة Al hoceima	المجموع Total	النوع
<b>1 Etoile</b>									<b>نجمة واحدة</b>
Hôtels	9	-	12	7	5	7	5	45	الفنادق
Lits	260	-	848	264	284	353	143	2 152	الأسرة
<b>2 Etoiles</b>									<b>نجمتان</b>
Hôtels	6	1	12	5	6	6	5	41	الفنادق
Lits	244	70	1 468	332	318	504	256	3 192	الأسرة
<b>3 Etoiles</b>									<b>نجوم 3</b>
Hôtels	1	2	9	-	8	6	4	30	الفنادق
Lits	120	715	2 667	-	740	666	246	5 154	الأسرة
<b>4 Etoiles</b>									<b>نجوم 4</b>
Hôtels	1	-	8	-	4	2	6	21	الفنادق
Lits	110	-	3 170	-	766	372	1 066	5 484	الأسرة
<b>5 Etoiles</b>									<b>نجوم 5</b>
Hôtels	-	-	8	-	2	-	-	10	الفنادق
Lits	-	-	3 153	-	484	-	-	3 637	الأسرة
<b>V.V. Touristiques</b>									<b>قرى الإصطياف</b>
Nombre	-	-	-	-	1	-	-	1	العدد
Lits	-	-	-	-	900	-	-	900	الأسرة
<b>R. Hôtelières</b>									<b>الإقامات السياحية</b>
Nombre	-	1	10	-	3	-	9	23	العدد
Lits	-	375	2 043	-	1 140	-	296	3 854	الأسرة
<b>Maisons d'hôtes</b>									<b>دور الضيافة</b>
Nombre	50	2	38	-	-	9	-	99	العدد
Lits	654	25	859	-	-	149	-	1 687	الأسرة
<b>Pensions</b>									<b>فنادق عائلية</b>
Nombre	-	-	-	-	-	-	-	-	العدد
Lits	-	-	-	-	-	-	-	-	الأسرة
<b>Auberges</b>									<b>نـزول</b>
Nombre	2	-	-	-	-	-	1	3	العدد
capacité	56	-	-	-	-	-	16	72	الطاقة الإيوانية
<b>Gites</b>									<b>منازل</b>
Nombre	-	2	7	-	-	-	5	14	العدد
capacité	-	15	221	-	-	-	49	285	الطاقة الإيوانية
<b>Motels</b>									<b>موتيلات</b>
Nombre	-	-	-	-	-	-	-	-	العدد
capacité	-	-	-	-	-	-	-	-	الطاقة الإيوانية
<b>Etablissements Classés</b>									<b>المؤسسات المصنفة</b>
Nombre	69	8	104	12	29	30	35	287	العدد
Lits	1 444	1 200	14 429	596	4 632	2 044	2 072	26 417	الأسرة
<b>Hotels non Classés</b>									<b>الفنادق غير المصنفة</b>
Nombre	51	84	32	11	55	...	...	233	العدد
Lits	1 076	5 358	760	262	1 665	...	...	9 121	الأسرة
<b>Campings</b>									<b>المخيمات</b>
Nombre	-	-	-	-	-	-	-	-	العدد
capacité	-	-	-	-	-	-	-	-	الطاقة الإيوانية

V.V: Villages de vacances

R: Résidences

Source: Délégations Provinciales du Département du Tourisme  
Annuaire Statistique du Maroc 2018, pour les données de la province d'Al Hoceima

المصدر: المندوبيات الإقليمية لقطاع السياحة  
النشرة الإحصائية السنوية للمغرب 2018، بالنسبة لمعطيات إقليم الحسيمة

السياح الوافدون حسب الجنسية والإقليم/الولاية: المؤسسات المصنفة، 2017

Tableau 2 :

## ARRIVEES TOURISTIQUES SELON LA NATIONALITE DU TOURISTE ET LA PROVINCE/WILAYA: ETABLISSEMENTS CLASSES, 2017

جدول 2 :

Nationalité	شفشاون Chefchaouen	العرائش Larache	وطنجة W.Tanger	المضيق القنيدق M'Diq-Fnideq	تطوان Tétouan	الحسيمة Al hoceima	المجموع Total	الجنسية
<b>Européens</b>	<b>6 217</b>	<b>1 804</b>	<b>169 181</b>	<b>15 435</b>	<b>12 770</b>	<b>3 832</b>	<b>209 239</b>	<b>الأوروبيون</b>
Français	1 285	379	94 719	7 945	1 901	1 067	<b>107 296</b>	الفرنسيون
Espagnols	2 606	1 015	42 085	2 653	8 099	1 289	<b>57 747</b>	الإسبانيون
Anglais	543	130	7 395	567	323	100	<b>9 058</b>	الإنجليزيون
Allemands	334	49	6 266	495	466	305	<b>7 915</b>	الألمانيون
Italiens	325	52	2 820	405	390	169	<b>4 161</b>	الإيطاليون
Portugais	373	43	2 841	407	674	...	<b>4 338</b>	البرتغاليون
Hollandais	508	50	3 614	584	323	576	<b>5 655</b>	الهولنديون
Belges	115	49	3 505	1 663	233	326	<b>5 891</b>	البلجيكيون
Suisses	48	24	1 004	420	116	...	<b>1 612</b>	السويسريون
Autres européens	80	13	4 932	296	245	...	<b>5 566</b>	جنسيات أوروبية أخرى
<b>Américains</b>	<b>976</b>	<b>65</b>	<b>7 707</b>	<b>2 878</b>	<b>2 798</b>	<b>...</b>	<b>14 424</b>	<b>الأمريكيون</b>
Américains (U.S.A)	777	49	6 270	2 657	2 620	...	<b>12 373</b>	الأمريكيون (و م أ)
Canadiens	199	16	1 437	221	178	...	<b>2 051</b>	الكنديون
<b>Arabes</b>	<b>480</b>	<b>58</b>	<b>7 755</b>	<b>2 523</b>	<b>1 371</b>	<b>169</b>	<b>12 356</b>	<b>العرب</b>
Saoudiens	219	23	4 628	910	498	...	<b>6 278</b>	السعوديون
Tunisiens	21	11	621	62	135	...	<b>850</b>	التونسيون
Algeriens	23	9	-	622	193	...	<b>847</b>	الجزائريون
Egyptiens	61	5	1 090	134	138	...	<b>1 428</b>	المصريون
Mauritaniens	-	-	723	24	29	...	<b>776</b>	الموريطانيون
Autres Arabes	156	10	693	771	378	...	<b>2 008</b>	جنسيات عربية أخرى
<b>Autres nationalités</b>	<b>28 448</b>	<b>201</b>	<b>2 666</b>	<b>2 564</b>	<b>5 423</b>	<b>831</b>	<b>40 133</b>	<b>الجنسيات الأخرى</b>
Africains	-	-	1 795	-	-	...	<b>1 795</b>	الإفريقيون
Japonais	5 724	36	871	131	281	...	<b>7 043</b>	اليابانيون
Russes	91	10	-	225	43	...	<b>369</b>	الروسيون
Autres	22 633	155	-	2 208	5 099	...	<b>30 095</b>	جنسيات أخرى
<b>Marocains</b>	<b>13 821</b>	<b>4 648</b>	<b>210 783</b>	<b>82 237</b>	<b>37 386</b>	<b>25 011</b>	<b>373 886</b>	<b>المغربية</b>
<b>Marocains Rés. à l'étranger</b>	<b>111</b>	<b>243</b>	<b>2 868</b>	<b>561</b>	<b>30</b>	<b>334</b>	<b>4 147</b>	<b>المغاربة المقيمون بالخارج</b>
<b>Total Général</b>	<b>50 053</b>	<b>7 019</b>	<b>400 960</b>	<b>106 198</b>	<b>59 778</b>	<b>30 177</b>	<b>654 185</b>	<b>المجموع</b>

W: Wilaya

Source: Délégations Provinciales du Département du Tourisme

المصدر: المندوبيات الإقليمية لقطاع السياحة والولاية

عدد الليالي السياحية حسب نوع المؤسسات المصنفة والإقليم/الولاية، 2017

Tableau 3 : **NUITTES TOURISTIQUES PAR CATEGORIE D' ETABLISSEMENTS CLASSES ET PAR PROVINCE/WILAYA, 2017** جدول 3 :

Catégorie	شفشاون	العرائش	وطنجة	المضيق الفنيدق	تطوان	الحسيمة	المجموع	النوع
	Chefchaouen	Larache	W.Tanger	M'Diq-Fnideq	Tétouan	Al hoceima	Total	
<b>Hôtels</b>								<b>فنادق</b>
1 Etoile	7 296	340	42 370	19 839	1 633	3 109	<b>74 587</b>	نجمة واحدة
2 Etoiles	5 607	9 911	51 883	13 158	13 112	11 531	<b>105 202</b>	نجمتان
3 Etoiles	21 506	-	245 144	32 625	54 306	9 275	<b>362 856</b>	3 نجوم
4 Etoiles	24 729	-	148 753	54 362	55 023	38 636	<b>321 503</b>	4 نجوم
5 Etoiles	-	-	100 140	56 476	-	-	<b>156 616</b>	5 نجوم
<b>R. Hôtelières</b>	-	-	9 006	51 929	-	3 502	<b>64 437</b>	الإقامات السياحية
<b>V. V. T</b>	-	-	-	45 822	-	-	<b>45 822</b>	القرى السياحية
<b>Maisons d'hôtes</b>	-	-	7 384	-	3 922	-	<b>11 306</b>	دور الضيافة
<b>Pensions</b>	-	-	-	-	-	-	-	فنادق عائلية
<b>Auberges</b>	1 147	-	-	-	-	493	<b>1 640</b>	نـزول
<b>Motels</b>	-	-	-	-	-	-	-	موتيلات
<b>Gîtes</b>	-	-	-	-	-	433	-	منازل
<b>Total des établissements Classés</b>	<b>60 285</b>	<b>10 251</b>	<b>604 680</b>	<b>274 211</b>	<b>127 996</b>	<b>66 979</b>	<b>1 144 402</b>	مجموع المؤسسات المصنفة

الليالي السياحية حسب جنسية السائح والإقليم/الولاية: المؤسسات المصنفة، 2017

Tableau 4 : **NUITTES TOURISTIQUES SELON LA NATIONALITE DU TOURISTE ET LA PROVINCE/WILAYA: ETABLISSEMENTS CLASSES, 2017** جدول 4 :

Nationalité	شفشاون	العرائش	وطنجة	المضيق الفنيدق	تطوان	الحسيمة	المجموع	الجنسيات
	Chefchaouen	Larache	W.Tanger	M'Diq Fnideq	Tétouan	Al hoceima	Total	
<b>Européens</b>	<b>8 428</b>	<b>2 821</b>	<b>193 781</b>	<b>61 636</b>	<b>21 959</b>	<b>7 537</b>	<b>296 162</b>	<b>الأوروبيون</b>
Français	1 735	562	51 144	34 831	3 109	2 078	<b>93 459</b>	الفرنسيون
Espagnols	3 706	1 590	78 923	4 864	14 169	2 311	<b>105 563</b>	الإسبانيون
Anglais	764	217	16 225	2 171	580	158	<b>20 115</b>	الإنجليزيون
Allemands	435	80	10 326	1 818	830	475	<b>13 964</b>	الألمانيون
Italiens	410	88	6 181	959	695	380	<b>8 713</b>	الإيطاليون
Portugais	408	59	5 032	965	861	...	<b>7 325</b>	البرتغاليون
Hollandais	657	86	7 086	1 996	630	1 341	<b>11 796</b>	الهولنديون
Belges	139	76	7 752	10 311	489	794	<b>19 561</b>	البلجيكيون
Suisses	53	37	2 439	2 447	173	...	<b>5 149</b>	السويسريون
Autres européens	121	26	8 673	1 274	423	...	<b>10 517</b>	جنسيات أوروبية أخرى
<b>Américains</b>	<b>1 221</b>	<b>178</b>	<b>12 345</b>	<b>5 603</b>	<b>5 434</b>	<b>...</b>	<b>24 781</b>	<b>الأمريكيون</b>
Américains (U.S.A)	975	131	9 812	4 877	5 158	...	<b>20 953</b>	الأمريكيون (و م أ)
Canadiens	246	47	2 533	726	276	...	<b>3 828</b>	الكنديون
<b>Arabes</b>	<b>637</b>	<b>92</b>	<b>35 218</b>	<b>6 407</b>	<b>3 283</b>	<b>326</b>	<b>45 963</b>	<b>العرب</b>
Saoudiens	253	43	22 218	2 628	1 238	...	<b>26 380</b>	السعوديون
Tunisiens	25	14	3 168	109	349	...	<b>3 665</b>	التونسيون
Algériens	26	14	3 290	1 118	435	...	<b>4 883</b>	الجزائريون
Egyptiens	110	7	1 682	290	379	...	<b>2 468</b>	المصريون
Mauritaniens	-	-	700	61	49	...	<b>810</b>	الموريطانيون
Autres Arabes	223	14	4 160	2 201	833	...	<b>7 431</b>	جنسيات عربية أخرى
<b>Autres nationalités</b>	<b>31 648</b>	<b>400</b>	<b>9 957</b>	<b>7 096</b>	<b>7 093</b>	<b>1 396</b>	<b>57 590</b>	<b>الجنسيات الأخرى</b>
Africains	-	-	8 191	-	-	...	<b>8 191</b>	الإفريقيون
Japonais	6 374	53	1 766	193	312	...	<b>8 698</b>	اليابانيون
Russes	139	19	-	861	71	...	<b>1 090</b>	الروسيون
Autres	25 135	328	-	6 042	6 710	...	<b>38 215</b>	جنسيات أخرى
<b>Marocains</b>	<b>18 221</b>	<b>6 487</b>	<b>350 381</b>	<b>192 414</b>	<b>90 162</b>	<b>57 190</b>	<b>714 855</b>	<b>المغاربة</b>
<b>Marocains Rés. à l'étranger</b>	<b>130</b>	<b>273</b>	<b>2 998</b>	<b>1 055</b>	<b>65</b>	<b>530</b>	<b>5 051</b>	<b>المغاربة المقيمين بالخارج</b>
<b>Total Général</b>	<b>60 285</b>	<b>10 251</b>	<b>604 680</b>	<b>274 211</b>	<b>127 996</b>	<b>66 979</b>	<b>1 144 402</b>	<b>المجموع العام</b>

W: Wilaya

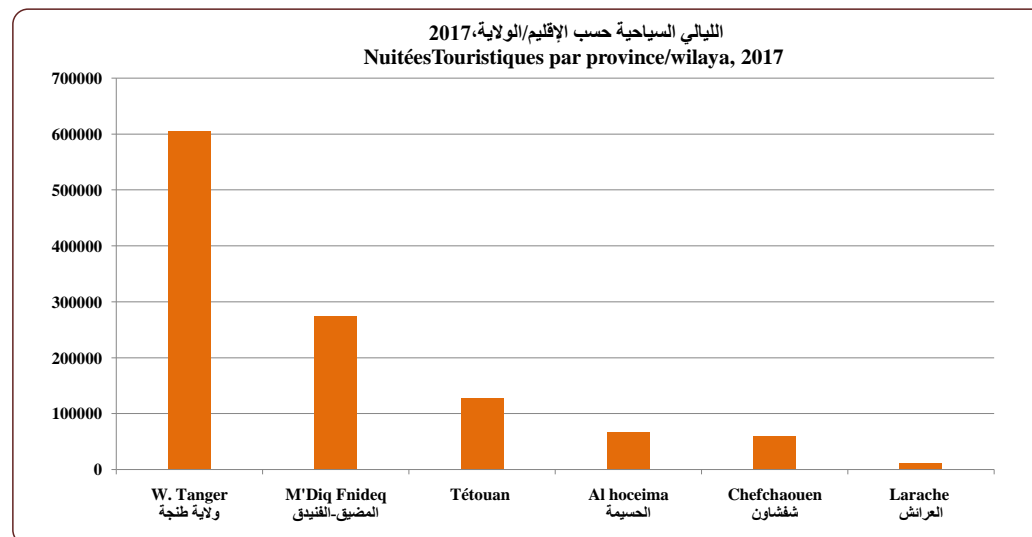
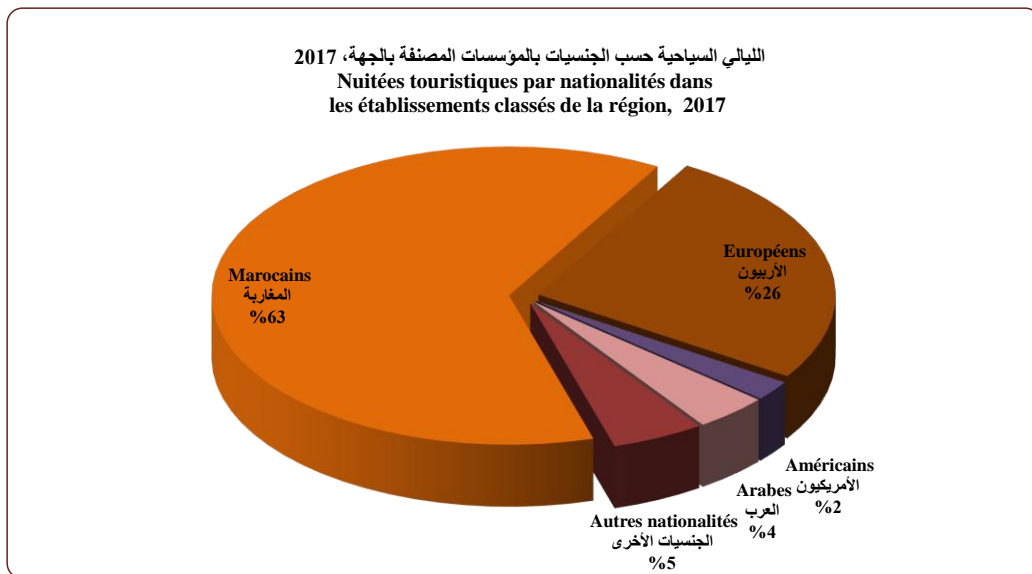
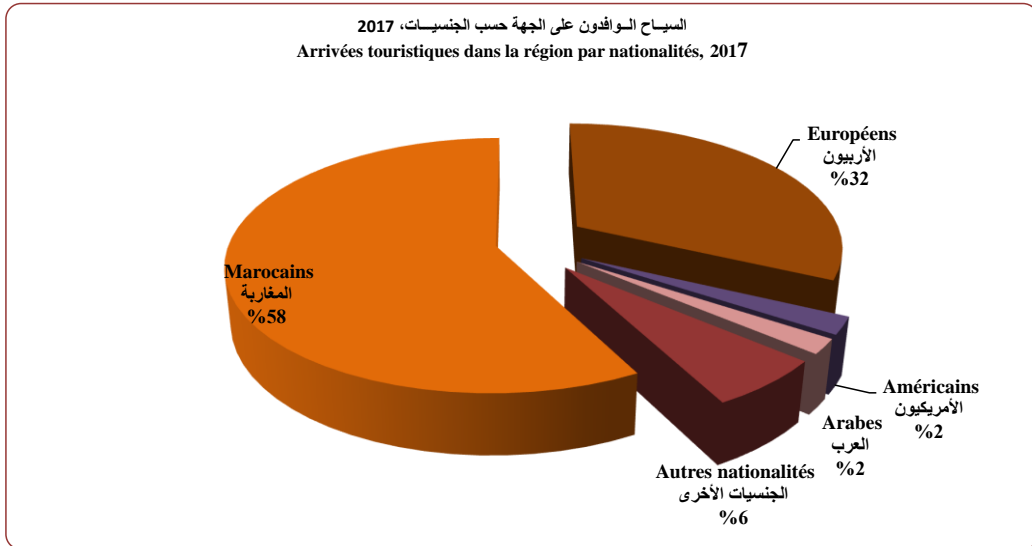
R: Résidences

V.V.T: Village de vacances touristiques

Source: Délégations Provinciales du Département du Tourisme

المصدر: المندوبيات الإقليمية لقطاع السياحة





PAUVRETE

LISTE DES TABLEAUX :

لائحة الجداول

	معدل الفقر والهشاشة بإقليم شفشاون حسب الجماعات الترابية خلال 2007 و2014	
<b>Tableau 1:</b>	<b>TAUX DE PAUVRETE ET DE VULNERABILITE A LA PROVINCE CHEFCHAOUEN SELON LES COMMUNES TERRITORIALES EN 2007 ET 2014</b>	<b>جدول 1:</b>
	معدل الفقر والهشاشة بإقليم الفحص أنجرة حسب الجماعات الترابية خلال 2007 و2014	
<b>Tableau 2:</b>	<b>TAUX DE PAUVRETE ET DE VULNERABILITE A LA PROVINCE FAHS-ANJRA SELON LES COMMUNES TERRITORIALES EN 2007 ET 2014</b>	<b>جدول 2:</b>
	معدل الفقر والهشاشة بإقليم العرائش حسب الجماعات الترابية خلال 2007 و2014	
<b>Tableau 3:</b>	<b>EVOLUTION DE TAUX DE PAUVRETE ET DE VULNERABILITE A LA PROVINCE LARACHE SELON LES COMMUNES TERRITORIALES EN 2007 ET 2014</b>	<b>جدول 3:</b>
	معدل الفقر والهشاشة بعمالة طنجة أصيلة حسب الجماعات الترابية خلال 2007 و2014	
<b>Tableau 4:</b>	<b>TAUX DE PAUVRETE ET DE VULNERABILITE A LA PREFECTURE TANGER-ASSILAH SELON LES COMMUNES TERRITORIALES EN 2007 ET 2014</b>	<b>جدول 4:</b>
	معدل الفقر والهشاشة بعمالة المضيق-الفنيدق حسب الجماعات الترابية خلال 2007 و2014	
<b>Tableau 5:</b>	<b>TAUX DE PAUVRETE ET DE VULNERABILITE A LA PREFECTURE M'DIQ-FNIDEQ SELON LES COMMUNES TERRITORIALES EN 2007 ET 2014</b>	<b>جدول 5:</b>
	معدل الفقر والهشاشة بإقليم تطوان حسب الجماعات الترابية خلال 2007 و2014	
<b>Tableau 6:</b>	<b>EVOLUTION DE TAUX DE PAUVRETE ET DE VULNERABILITE A LA PROVINCE TETOUAN SELON LES COMMUNES TERRITORIALES EN 2007 ET 2014</b>	<b>جدول 6:</b>
	معدل الفقر والهشاشة بإقليم الحسيمة حسب الجماعات الترابية خلال 2007 و2014	
<b>Tableau 7:</b>	<b>EVOLUTION DE TAUX DE PAUVRETE ET DE VULNERABILITE A LA PROVINCE AL HOCEIMA SELON LES COMMUNES TERRITORIALES EN 2007 ET 2014</b>	<b>جدول 7:</b>
	معدل الفقر والهشاشة بإقليم وزان حسب الجماعات الترابية خلال 2007 و2014	
<b>Tableau 8:</b>	<b>TAUX DE PAUVRETE ET DE VULNERABILITE A LA PROVINCE OUEZZANE SELON LES COMMUNES TERRITORIALES EN 2007 ET 2014</b>	<b>جدول 8:</b>

PAUVRETE

LISTE DES TABLEAUX :

لائحة الجداول

معدل الفقر ومعدل الهشاشة حسب الجهات: 2001-2014

**Tableau 9:** **TAUX DE PAUVRETE ET TAUX DE VULNERABILITE SELON LES REGIONS: 2001-2014** **جدول 9:**

تطور معدل الفقر متعدد الأبعاد بإقليم شفشاون حسب الجماعات الترابية: 2004-2014

**Tableau 10:** **EVOLUTION DU TAUX DE PAUVRETE MULTIDIMENSIONNELLE DE LA PROVINCE CHEFCHAOUEN SELON LES COMMUNES TERRITORIALES: 2004-2014** **جدول 10:**

تطور معدل الفقر متعدد الأبعاد بإقليم الفحص أنجر حسب الجماعات الترابية: 2004-2014

**Tableau 11:** **EVOLUTION DU TAUX DE PAUVRETE MULTIDIMENSIONNELLE DE LA PROVINCE FAHS ANJRA SELON LES COMMUNES TERRITORIALES: 2004-2014** **جدول 11:**

تطور معدل الفقر متعدد الأبعاد بإقليم العرائش حسب الجماعات الترابية: 2004-2014

**Tableau 12:** **EVOLUTION DU TAUX DE PAUVRETE MULTIDIMENSIONNELLE DE LA PROVINCE LARACHE SELON LES COMMUNES TERRITORIALES: 2004-2014** **جدول 12:**

تطور معدل الفقر متعدد الأبعاد بعمالة طنجة أصيلة حسب الجماعات الترابية: 2004-2014

**Tableau 13:** **EVOLUTION DU TAUX DE PAUVRETE MULTIDIMENSIONNELLE DE LA PREFECTURE TANGER ASSILAH SELON LES COMMUNES TERRITORIALES: 2004-2014** **جدول 13:**

تطور معدل الفقر متعدد الأبعاد بعمالة المضيق الفنيدق حسب الجماعات الترابية: 2004-2014

**Tableau 14:** **EVOLUTION DU TAUX DE PAUVRETE MULTIDIMENSIONNELLE DE LA PREFECTURE M'DIQ FNIDEQ SELON LES COMMUNES TERRITORIALES: 2004-2014** **جدول 14:**

تطور معدل الفقر متعدد الأبعاد بإقليم تطوان حسب الجماعات الترابية: 2004-2014

**Tableau 15:** **EVOLUTION DU TAUX DE PAUVRETE MULTIDIMENSIONNELLE DE LA PROVINCE TETOUAN SELON LES COMMUNES TERRITORIALES: 2004-2014** **جدول 15:**

تطور معدل الفقر متعدد الأبعاد بإقليم الحسيمة حسب الجماعات الترابية: 2004-2014

**Tableau 16:** **EVOLUTION DU TAUX DE PAUVRETE MULTIDIMENSIONNELLE DE LA PROVINCE AL HOCEIMA SELON LES COMMUNES TERRITORIALES: 2004-2014** **جدول 16:**

## PAUVRETE

### LISTE DES TABLEAUX :

لائحة الجداول

تطور معدل الفقر متعدد الأبعاد بإقليم وزان حسب الجماعات الترابية: 2004-2014

Tableau 17:

EVOLUTION DU TAUX DE PAUVRETE MULTIDIMENSIONNELLE DE  
LA PROVINCE OUEZZANE SELON LES COMMUNES  
TERRITORIALES: 2004-2014

جدول 17:

تطور معدل الفقر متعدد الأبعاد حسب الجهات: 2004-2014

Tableau 18:

EVOLUTION DU TAUX DE PAUVRETE MULTIDIMENSIONNELLE  
PAR REGIONS 2004-2014

جدول 18:

تطور معدل الفقر متعدد الأبعاد حسب أقاليم وعمالات الجهة: 2004-2014

Tableau 19:

EVOLUTION DU TAUX DE PAUVRETE MULTIDIMENSIONNELLE  
PAR PROVINCE ET PREFECTURE DE REGION 2004-2014

جدول 19:



معدل الفقر والهشاشة بإقليم شفشاون حسب الجماعات الترابية خلال 2007 و2014

Tableau 1:

**TAUX DE PAUVRETE ET DE VULNERABILITE A LA PROVINCE  
CHEFCHAOUEN SELON LES COMMUNES TERRITORIALES EN 2007  
ET 2014**

جدول 1:

Communes	Taux de pauvreté		Taux de vulnérabilité		معدل الهشاشة	الجماعات
	2007	معدل الفقر 2014	2007	2014		
<b>Municipalités</b>						
Chefchaouen (M)	6,6	0,8	17,6	5,3		شفشاون (ب)
<b>Communes Rurales</b>						
Amtar	13,8	6,6	20,9	20,6		أمتار
Bab Berred	12,6	0,7	20,2	4,6		باب برد
Centre Bab Berred	4,7	0,4	14,9	3,1		مركز باب برد
Bni Ahmed Cherqia	8,7	3,2	16,1	12,8		بني احمد الشرقية
Bni Ahmed Gharbia	10,9	3,2	18,8	13,4		بني احمد الغربية
Bni Rzine	16,2	1,6	16,9	10,3		بني رزين
Bni Smih	19,6	5,2	20,7	18,6		بني سميح
Iounane	15,2	3,8	20,5	13,4		أونان
Mansoura	13,0	3,6	19,4	12,5		المنصورة
M'tioua	15,1	3,6	20,0	15,4		متيوة
Centre Jebha	10,6	0,3	24,7	1,9		مركز الجبهة
Ouaouzgane	12,9	2,8	18,6	11,7		واوزكان
Oued Malha	8,5	3,5	16,9	13,8		واد المالحة
Tamorot	13,1	1,5	18,1	7,7		تمورت
Bab Taza	11,6	6,0	16,2	16,9		باب تازة
Centre Bab Taza	16,9	0,2	26,7	1,9		مركز باب تازة
Bni Darkoul	8,1	4,3	15,0	16,6		بني دركول
Bni Faghloom	12,9	3,3	20,0	11,0		بني فغوم
Bni Salah	11,5	10,5	17,3	19,4		بني صالح
Derdara	18,2	9,5	21,9	21,4		الدردارة
Fifi	14,5	3,0	18,1	14,7		فيفي
Laghdir	9,8	5,0	17,5	15,2		لغدير
Tanaqoub	12,5	7,7	19,1	14,2		تنقوب
Bni Bouzra	10,9	9,9	19,7	28,2		بني بوزرة
Bni Mansour	19,4	10,3	21,8	28,2		بني منصور
Bni Selmane	14,8	6,1	20,9	17,7		بني سلمان
Steha	13,5	5,2	21,5	18,6		اسطحة
Talambote	12,2	9,9	20,8	30,2		تلمبوت
Tassift	12,8	12,7	20,7	26,6		تاسيفت
Tizgane	12,6	9,0	21,1	24,0		تزكان
<b>Total Province</b>	<b>12,7</b>	<b>4,7</b>	<b>19,1</b>	<b>14,8</b>		<b>مجموع الإقليم</b>
<b>Total Urbain</b>	<b>7,5</b>	<b>0,7</b>	<b>18,5</b>	<b>4,5</b>		<b>مجموع الحضري</b>
<b>Total Rural</b>	<b>13,4</b>	<b>5,2</b>	<b>19,2</b>	<b>16,2</b>		<b>مجموع القروي</b>

Source: HCP\_ Observatoire des Conditions de Vie de la Population

المصدر: المندوبية السامية للتخطيط\_ مرصد ظروف معيشة السكان

معدل الفقر والهشاشة بإقليم الفحص أنجرة حسب الجماعات الترابية خلال 2007 و 2014

Tableau 2:

**TAUX DE PAUVRETE ET DE VULNERABILITE A LA PROVINCE  
FAHS-ANJRA SELON LES COMMUNES TERRITORIALES EN 2007 ET  
2014**

جدول 2:

Communes	Taux de pauvreté		Taux de vulnérabilité		معدل الهشاشة	الجماعات
	معدل الفقر					
	2007	2014	2007	2014		
<b>Communes Rurales</b>						<b>الجماعات القروية</b>
Anjra	22,1	10,1	21,8	23,7		أنجرة
Jouamaa	16,2	9,1	25,4	28,3		جوامعة
Ksar El Majaz	16,3	2,2	18,0	12,9		قصر المجاز
Taghramt	17,2	2,5	17,5	12,1		تغرمت
Al Bahraoyine	18,0	5,7	19,8	19,8		البحراويين
Ksar Sghir	13,6	1,9	20,6	11,5		القصر الصغير
Malloussa	17,6	5,4	22,8	21,4		ملوسة
<b>Total Province</b>	<b>17,6</b>	<b>5,5</b>	<b>21,0</b>	<b>18,6</b>		<b>مجموع الإقليم</b>
<b>Total Urbain</b>	-	-	-	-		<b>مجموع الحضري</b>
<b>Total Rural</b>	<b>17,6</b>	<b>5,5</b>	<b>21,0</b>	<b>18,6</b>		<b>مجموع القروي</b>

معدل الفقر والهشاشة بإقليم العرائش حسب الجماعات الترابية خلال 2007 و 2014

Tableau3:

**EVOLUTION DE TAUX DE PAUVRETE ET DE VULNERABILITE A LA  
PROVINCE LARACHE SELON LES COMMUNES TERRITORIALES EN 2007  
ET 2014**

جدول 3:

Communes	Taux de pauvreté		Taux de vulnérabilité		معدل الهشاشة	الجماعات
	معدل الفقر					
	2007	2014	2007	2014		
<b>Municipalités</b>						<b>البلديات</b>
Ksar El Kebir (M)	5,7	2,67	22,2	10,76		القصر الكبير
Larache (M)	3,9	2,58	9,3	9,46		العرائش
<b>Communes Rurales</b>						<b>الجماعات القروية</b>
Bou Jedyane	8,8	2,34	15,4	9,82		بو جديان
Ksar Bjir	8,4	6,19	16,2	28,17		قصر بجير
Laouamra	10,8	6,98	19,0	22,58		العوامرة
Oulad Ouchih	5,8	8,55	11,3	29,53		أولاد أوشيح
Souaken	11,4	8,09	19,7	26,37		السواكن
Souk L'Qolla	9,7	8,34	16,4	18,61		سوق القلة
Souk Tolba	11,2	8,65	20,1	23,23		سوق الطلبة
Tatof	6,9	6,75	19,5	21,45		تطفت
Zouada	11,7	7,42	20,5	23,12		زوادة
Ayacha	10,7	7,55	18,3	15,73		عياشة
Bni Arouss	8,8	5,66	17,4	15,69		بني عروس
Bni Garfett	12,2	14,28	18,4	26,67		بني كرفط
Rissana Chamalia	11,2	12,05	20,8	21,76		ريصانة الشمالية
Rissana Janoubia	12,2	7,53	19,8	27,48		ريصانة الجنوبية
Sahel	10,5	6,63	20,0	19,18		الساحل
Centre Sahel	11,3	2,69	22,2	10,65		مركز الساحل
Tazroute	9,6	6,18	15,1	21,74		تازروت
Zaaroura	7,8	10,73	17,8	24,11		زعرورة
<b>Total Province</b>	<b>7,6</b>	<b>5,33</b>	<b>17,0</b>	<b>16,27</b>		<b>مجموع الإقليم</b>
<b>Total Urbain</b>	<b>4,9</b>	<b>3,10</b>	<b>15,9</b>	<b>10,67</b>		<b>مجموع الحضري</b>
<b>Total Rural</b>	<b>9,9</b>	<b>7,89</b>	<b>17,9</b>	<b>22,69</b>		<b>مجموع القروي</b>

Source: HCP\_ Observatoire des Conditions de Vie de la Population

المصدر: المندوبية السامية للتخطيط\_ مرصد ظروف معيشة السكان

Tableau 4: معدل الفقر والهشاشة بعمالة طنجة - أصيلة حسب الجماعات الترابية خلال 2007 و 2014  
**TAUX DE PAUVRETE ET DE VULNERABILITE A LA PREFECTURE TANGER-ASSILAH SELON LES COMMUNES TERRITORIALES EN 2007 ET 2014**  
 جدول 4:

Communes	معدل الفقر		معدل الهشاشة		الجماعات
	Taux de pauvreté	2007	2014	Taux de vulnérabilité	
<b>Municipalités ou Arrondissements</b>					
Assilah (M)	3,6	1,86	6,9	8,45	أصيلة-ب.
Bni Makada (AR)	9,2	0,86	7,8	4,93	بني مكادة (م)
Charf-Mghogha (AR)	5,1	0,38	10,7	2,74	الشرف المغوغة (م)
Charf-Souani (AR)	1,6	0,09	7,0	0,83	الشرف السواني (م)
Tanger-Médina (AR)	2,2	0,68	5,0	3,83	طنجة المدينة (م)
Gueznaia (M)	5,7	0,95	12,8	5,07	كزناية-ب.
<b>Communes Rurales</b>					
Al Manzla	14,1	8,75	9,3	22,89	المنزلة
Aquouass Briech	7,6	0,71	13,8	7,38	أقواس بريش
Sebt Azzinate	10,4	11,03	10,1	23,13	السبت الزينات
Dar Chaoui	6,0	14,24	9,1	28,15	دار الشاوي
Dar Chaoui (AC)	5,0	2,42	17,3	9,60	مركز دار الشاوي
Sahel Chamali	7,9	4,97	11,8	17,26	الساحل الشمالي
Sidi Lyamani	7,6	4,97	11,0	17,26	سيدي اليمني
Sidi Lyamani(AC)	6,0	4,32	20,1	15,97	مركز سيدي اليمني
Had Al Gharbia	6,3	3,9	11,4	11,5	حد الغربية
Laaouama	21,4	6,6	18,6	19,8	العوامة
Hjar Ennhal	6,6	2,1	15,6	13,6	حجر النحل
<b>Total Préfecture</b>	<b>5,6</b>	<b>0,93</b>	<b>8,1</b>	<b>4,6</b>	<b>مجموع العمالة</b>
<b>Total Urbain</b>	<b>5,3</b>	<b>0,67</b>	<b>7,7</b>	<b>3,9</b>	<b>مجموع الحضري</b>
<b>Total Rural</b>	<b>9,7</b>	<b>5,25</b>	<b>12,8</b>	<b>16,2</b>	<b>مجموع القروي</b>

Tableau 5: معدل الفقر والهشاشة بعمالة المضيق-الفنيدق حسب الجماعات الترابية خلال 2007 و 2014  
**TAUX DE PAUVRETE ET DE VULNERABILITE A LA PREFECTURE M'DIQ-FNIDEQ SELON LES COMMUNES TERRITORIALES EN 2007 ET 2014**  
 جدول 5:

Communes	معدل الفقر		معدل الهشاشة		الجماعات
	Taux de pauvreté	2007	2014	Taux de vulnérabilité	
<b>Municipalités</b>					
Fnidq (M)	4,6	0,54	5,2	3,94	الفنيدق
M'Diq (M)	1,7	0,50	8,3	3,90	المضيق
Martil (M)	2,2	0,33	9,2	2,66	مارتيل
<b>Communes Rurales</b>					
Allyene	10,16	4,82	22,54	20,25	عليين
Belyounech	17,20	2,54	17,50	16,40	بليونيش
<b>Total Préfecture</b>	<b>3,8</b>	<b>0,6</b>	<b>8,3</b>	<b>4,3</b>	<b>مجموع العمالة</b>
<b>Total Urbain</b>	<b>3,1</b>	<b>0,5</b>	<b>7,3</b>	<b>3,5</b>	<b>مجموع الحضري</b>
<b>Total Rural</b>	<b>13,2</b>	<b>3,9</b>	<b>20,3</b>	<b>18,6</b>	<b>مجموع القروي</b>

Source: HCP\_ Observatoire des Conditions de Vie de la Population

المصدر: المندوبية السامية للتخطيط\_ مرصد ظروف معيشة السكان



معدل الفقر والهشاشة بإقليم تطوان حسب الجماعات الترابية خلال 2007 و2014

Tableau 6:

**EVOLUTION DE TAUX DE PAUVRETE ET DE VULNERABILITE A LA PROVINCE TETOUAN SELON LES COMMUNES TERRITORIALES EN 2007 ET 2014**

جدول 6:

Communes	معدل الفقر		معدل الهشاشة		الجماعات
	Taux de pauvreté	2014	Taux de vulnérabilité	2014	
En %	2007	2014	2007	2014	% ب
<b>Municipalités</b>					
Tétouan (M)	1,6	0,66	7,4	8,26	تطوان
Oued Laou (M)	9,9	1,74	8,9	8,26	واد لو
<b>Communes Rurales</b>					
Ain Lahsan	8,8	5,70	11,3	18,50	عين لحسن
Bni Harchen	13,6	10,10	23,6	21,41	بني حرشن
Jbel Lahbib	9,3	8,33	13,0	20,31	جبل لحبيب
Jbel Lahbib (AC)	3,7	0,00	5,7	0,12	مركز جبل لحبيب
Mallalienne	14,9	1,67	13,9	10,93	الملايين
Saddina	9,0	1,76	14,7	10,64	صدنية
Souk Kdim	14,5	9,45	15,2	22,30	السوق القديم
Al Hamra	13,1	4,78	18,5	20,00	الحمراء
AL Khroub	7,4	8,22	28,4	21,61	الخروب
Al Oued	8,9	3,69	29,2	17,00	الواد
Azla	13,1	2,38	18,4	9,21	أزلا
Bghaghza	13,7	11,34	21,4	22,66	بغاغزة
Bni Idder	30,2	12,40	24,6	17,65	بني إيدر
Bni Leit	14,5	9,03	24,2	24,80	بني لبت
Bni Said	13,1	7,48	22,2	16,91	بني سعيد
Dar Bni Karrich	12,2	0,64	19,9	6,21	دار بني قريش
Centre Dar Bni Karrich	3,6	0,94	13,0	5,45	مركز دار بني قريش
Oulad Ali Mansour	17,7	5,55	36,4	11,11	أولاد علي منصور
Sahtryine	7,7	3,92	27,6	15,88	السحتريين
Zaitoune	8,6	2,32	9,1	10,20	الزيتون
Zaouiat Sidi Kacem	13,2	5,36	33,4	21,93	زاوية سيدي قاسم
Zinat	4,0	5,41	20,9	19,89	الزينات
<b>Total Province</b>	<b>4,5</b>	<b>2,0</b>	<b>11,0</b>	<b>7,8</b>	<b>مجموع الإقليم</b>
<b>Total Urbain</b>	<b>1,8</b>	<b>0,7</b>	<b>7,6</b>	<b>4,3</b>	<b>مجموع الحضري</b>
<b>Total Rural</b>	<b>12,2</b>	<b>5,5</b>	<b>21,4</b>	<b>16,6</b>	<b>مجموع القروي</b>

Source: HCP\_ Observatoire des Conditions de Vie de la Population

المصدر: المندوبية السامية للتخطيط\_ مرصد ظروف معيشة السكان

معدل الفقر والهشاشة بإقليم الحسيمة حسب الجماعات الترابية خلال 2007 و2014

Tableau7:

EVOLUTION DE TAUX DE PAUVRETE ET DE VULNERABILITE A LA PROVINCE AL HOCEIMA SELON LES COMMUNES TERRITORIALES EN 2007 ET 2014

جدول 7:

Communes	Taux de pauvreté		Taux de vulnérabilité		معدل الهشاشة	الجماعات
	2007	معدل الفقر 2014	2007	2014		
<b>En %</b>						<b>ب %</b>
<b>Municipalités</b>						<b>البلديات</b>
Al Hoceima	1,9	0,19	8,0	1,44		الحسيمة
Bni Bouayach	4,4	0,58	15,8	4,03		بني بوغياش
Imzouren	5,6	0,52	18,6	3,65		امزورن
Targuist	7,4	1,19	20,9	6,59		تارجيست
Ajdir	2,3	0,84	9,4	4,39		أجدير
<b>Communes Rurales</b>						<b>الجماعات القروية</b>
Bni Boufrah	8,6	1,08	10,7	6,46		بني بوفراح
Senada	8,8	2,74	11,9	13,70		سنادة
Bni Gmil Maksouline	18,1	3,35	11,6	14,71		بني جميل مكسولين
Bni Gmil	10,7	4,47	9,2	14,11		بني جميل
Ait Kamra	13,0	0,36	10,5	3,03		أيت قمره
Izemmouren	5,0	2,95	13,2	11,33		ازمورن
Ait Youssef Ou Ali	4,1	0,62	14,7	5,73		أيت يوسف وعلي
Louta	6,5	2,41	14,1	16,47		لوطا
Arbaa Taourirt	3,3	5,35	9,6	14,36		اربعاء تاويرت
Chakrane	8,7	8,56	15,6	16,67		شقران
Tifarouine	7,9	5,31	15,9	16,19		تيفروين
Nekkour	5,0	1,86	12,3	13,04		نكور
Bni Abdallah	7,3	1,47	19,1	11,92		بني عبد الله
Zaouiat Sidi Abdelkader	11,3	13,18	3,5	24,12		زاوية سيدي عبد القادر
Bni Hadifa	11,2	2,91	13,9	15,87		بني حذيفة
Bni Hadifa (AC)	4,4	0,00	16,1	0,14		مركز بني حذيفة
Imrabten	7,5	2,05	16,9	16,33		امرابطن
Rouadi	12,3	3,66	2,8	16,08		الرواضي
Bni Bounsar	5,4	0,82	12,1	6,78		بني بونصار
Bni Ahmed Imoukzan	4,8	6,79	10,6	30,05		بني أحمد اموكزان
Bni Ammart	7,7	4,89	12,0	14,47		بني عمارت
Sidi Bouzineb	13,6	4,53	10,1	15,55		سيدي بوزينب
Bni Bchir	11,8	2,60	17,9	17,02		بني بشير
Sidi Boutmim	6,0	3,83	9,9	17,32		سيدي بوتميم
Zarkt	5,5	6,73	11,6	20,63		زرقت
Abdelghaya Souahel	8,9	20,63	14,4	4,34		عبد الغاية السواحل
Issaguen	10,1	0,74	15,2	7,85		اساكن
Issaguen (AC)	7,3	0,03	18,9	0,08		مركز اساكن
Moulay Ahmed Cherif	9,6	1,22	16,3	7,69		مولاي أحمد الشريف
Bni Bouchibet	3,5	8,71	10,7	31,14		بني بوشيببت
Taghzout	6,8	10,08	9,0	18,60		تاغزوت
Ketama	5,7	0,63	12,3	4,68		كتامة
Tamsaout	10,8	0,90	15,9	6,52		تامساوت
<b>Total Province</b>	<b>6,9</b>	<b>2,2</b>	<b>12,8</b>	<b>9,3</b>		<b>مجموع الإقليم</b>
<b>Total Urbain</b>	<b>3,8</b>	<b>0,7</b>	<b>13,2</b>	<b>3,5</b>		<b>مجموع الحضري</b>
<b>Total Rural</b>	<b>8,3</b>	<b>3,1</b>	<b>12,6</b>	<b>12,4</b>		<b>مجموع القروي</b>

Source: HCP\_ Observatoire des Conditions de Vie de la Population

المصدر: المندوبية السامية للتخطيط\_ مرصد ظروف معيشة السكان

معدل الفقر والهشاشة بإقليم وزان حسب الجماعات الترابية خلال 2014 و 2007

Tableau 8:

TAUX DE PAUVRETE ET DE VULNERABILITE A LA PROVINCE  
OUEZZANE SELON LES COMMUNES TERRITORIALES EN 2007 ET 2014

جدول 8:

En %	معدل الفقر		معدل الهشاشة		ب %
Communes	Taux de pauvreté	معدل الفقر	Taux de vulnérabilité	معدل الهشاشة	الجماعات
	2007	2014	2007	2014	
<b>Municipalités</b>					
Ouezzane (M)	9,3	1,38	20,2	7,27	وزان
<b>Communes Rurales</b>					
Bni Quolla	12,5	3,48	27,7	17,54	بني كلة
Lamjaara	13,6	3,11	30,0	16,59	لمجاعة
Ain Dorij (AC)	11,2	0,58	20,4	4,07	مركز عين دريج
Masmouda	12,3	6,09	28,3	22,17	مصمودة
Mzefroune	11,7	5,53	29,1	21,41	أمزفرون
Ouannana	15,2	7,09	31,8	14,18	ونانة
Sidi Ahmed Cherif	14,8	5,88	28,8	22,79	سيدي أحمد الشريف
Sidi Bousber	10,1	7,49	28,0	24,52	سيدي بوسبر
Sidi Redouane	12,4	3,97	27,1	18,94	سيدي رضوان
Teroual	12,9	4,11	28,4	19,43	تروال
Zghira	16,5	4,80	30,9	22,18	ازغيرة
Ain Beida	8,6	0,56	17,9	5,14	عين بيضاء
Asjen	11,1	3,25	17,7	16,18	أسجن
Brikcha	9,4	1,82	18,6	7,92	ابريكشة
Brikcha (AC)	11,8	1,44	26,6	4,53	مركز ابريكشة
Moqrissat	8,7	0,49	18,6	5,20	مقرصات
Moqrissat (AC)	14,5	0,24	31,3	0,81	مركز مقرصات
Kalaat Bouqorra	11,1	3,55	19,1	16,38	قلعة بوقرة
Zoumi	7,6	0,81	15,8	7,59	زومي
Zoumi (AC)	10,3	0,11	22,2	1,30	مركز زومي
<b>Total Province</b>	<b>11,2</b>	<b>3,0</b>	<b>23,5</b>	<b>13,5</b>	<b>مجموع الإقليم</b>
<b>Total Urbain</b>	<b>9,6</b>	<b>1,2</b>	<b>20,8</b>	<b>6,5</b>	<b>مجموع الحضري</b>
<b>Total Rural</b>	<b>11,6</b>	<b>3,6</b>	<b>24,3</b>	<b>15,6</b>	<b>مجموع القروي</b>

Source: HCP\_ Observatoire des Conditions de Vie de la Population

المصدر: المندوبية السامية للتخطيط \_ مرصد ظروف معيشة السكان

معدل الفقر ومعدل الهشاشة حسب الجهات: 2014-2001

Tableau 9:

**TAUX DE PAUVRETE ET TAUX DE VULNERABILITE SELON LES REGIONS:  
2001-2014**

جدول 9:

Régions	2001		2014		الجهات
	معدل الفقر	معدل الهشاشة	معدل الفقر	معدل الهشاشة	
	Taux de pauvreté	Taux de vulnérabilité	Taux de pauvreté	Taux de vulnérabilité	
Tanger-Tétouan-Al Hoceima	11,5	31,5	2,2	9,0	طنجة - تطوان - الحسيمة
Oriental	18,2	45,6	5,3	10,4	الشرق
Fès-Meknès	16,6	42,4	5,2	13,7	فاس - مكناس
Rabat-Salé-Kenitra	15,5	35,9	3,8	12,9	الرباط - سلا - القنيطرة
Béni Mellal-Khénifra	14,4	39,1	9,3	17,3	بني ملال - الخنيفة
Grand Casablanca	6,9	23,5	2,0	8,9	الدار البيضاء الكبرى
Marrakech-Safi	20,2	50,0	5,4	13,5	مراكش - أسفي
Draa-Tafilalet	40,3	65,4	14,6	16,2	درعة - تافيلالت
Souss-Massa	16,7	39,4	5,1	17,6	سوس - ماسة
Régions du Sud	6,0	16,7	3,3	10,4	جهات الجنوب
<b>Total</b>	<b>15,3</b>	<b>38,1</b>	<b>4,8</b>	<b>12,5</b>	<b>المجموع</b>

Source: HCP\_ Observatoire des Conditions de Vie de la Population

المصدر: المندوبية السامية للتخطيط \_ مرصد ظروف معيشة السكان

تطور معدل الفقر متعدد الأبعاد بإقليم شفشاون حسب الجماعات الترابية :  
2014- 2004

**Tableau 10: EVOLUTION DU TAUX DE PAUVRETE MULTIDIMENSIONNELLE DE LA PROVINCE CHEFCHAOUEN SELON LES COMMUNES TERRITORIALES: 2004-2014**

جدول 10:

En (%)				ب (%)
Communes	2004	2014	Var(%)	الجماعات
<b>Municipalités</b>				<b>البلديات</b>
Chefchaouen (M)	9,9	2,29	-76,9	شفشاون (ب)
<b>Communes Rurales</b>				<b>الجماعات القروية</b>
Amtar	65,6	29,36	-55,2	أمتار
Bab Berred	34,1	9,31	-72,7	باب برد
Centre Bab Berred	16,9	1,97	-88,3	مركز باب برد
Bni Ahmed Cherqia	19,21	43	123,8	بني احمد الشرقية
Bni Ahmed Gharbia	18,66	53,8	188,3	بني احمد الغربية
Bni Rzine	62,8	12,49	-80,1	بني رزين
Bni Smih	71,3	27,21	-61,8	بني سميح
Iounane	50,6	15,12	-70,1	أونان
Mansoura	68,8	19,3	-71,9	المنصورة
M'tioua	78,6	30,07	-61,7	متيوة
Centre Jebha M'tioua	16,5	1,92	-88,4	مركز الجبهة
Ouaouzgane	73,1	37,16	-49,2	واوزكان
Oued Malha	64,9	24	-63,0	واد المالحة
Tamorot	53,9	15,97	-70,4	تمورت
Bab Taza	45,6	16,33	-64,2	باب تازة
Centre Bab Taza	18,3	2,49	-86,4	مركز باب تازة
Bni Darkoul	42,9	16,84	-60,7	بني دركول
Bni Faghloum	55,3	17,76	-67,9	بني فغلوم
Bni Salah	60,7	22,61	-62,8	بني صالح
Derdara	64,2	22,22	-65,4	الدردارة
Fifi	54	22,14	-59,0	فيفي
Laghdir	55,5	14,24	-74,3	لغدير
Tanaqoub	59,9	14,84	-75,2	تنقوب
Bni Bouzra	64,8	32,43	-50,0	بني بوزرة
Bni Mansour	32,01	77,7	142,7	بني منصور
Bni Selmane	68,4	20,61	-69,9	بني سلمان
Steha	69,4	20,89	-69,9	اسطيحة
Talambote	67,7	22,53	-66,7	تلمبوط
Tassift	71,6	30,92	-56,8	تاسيفت
Tizgane	57,3	24,96	-56,4	تزكان
<b>Total Province</b>	<b>54,0</b>	<b>18,8</b>	<b>-65,2</b>	<b>مجموع الإقليم</b>
<b>Total Urbain</b>	<b>10,4</b>	<b>2,3</b>	<b>-77,9</b>	<b>مجموع الحضري</b>
<b>Total Rural</b>	<b>53,9</b>	<b>21,2</b>	<b>-60,7</b>	<b>مجموع القروي</b>

Source: HCP\_ Observatoire des Conditions de Vie de la Population

المصدر: المندوبية السامية للتخطيط\_ مرصد ظروف معيشة السكان

تطور معدل الفقر متعدد الأبعاد بإقليم الفحص أنجر حسب الجماعات الترابية:  
2014- 2004

**Tableau 11: EVOLUTION DU TAUX DE PAUVRETE MULTIDIMENSIONNELLE DE LA PROVINCE FAHS ANJRA SELON LES COMMUNES TERRITORIALES: 2004-2014** جدول 11:

En (%)				ب (%)
Communes	2004	2014	Var(%)	الجماعات
<b>Communes Rurales</b>				<b>الجماعات القروية</b>
Anjra	55,4	22,0	-60,3	أنجرة
Jouamaa	69,8	25,34	-63,7	جرامعة
Ksar El Majaz	49,6	8,02	-83,8	قصر المجاز
Taghramt	42,3	11,45	-72,9	تغرمت
Al Bahraoyine	30,8	5,82	-81,1	البحراويين
Ksar Sghir	38	8,81	-76,8	القصر الصغير
Malloussa	49,1	12,97	-73,6	ملوسة
<b>Total Province</b>	<b>48,4</b>	<b>13,8</b>	<b>-71,5</b>	<b>مجموع الإقليم</b>
<b>Total Urbain</b>	-	-	-	<b>مجموع الحضري</b>
<b>Total Rural</b>	<b>48,4</b>	<b>13,8</b>	<b>-71,5</b>	<b>مجموع القروي</b>

تطور معدل الفقر متعدد الأبعاد بإقليم العرائش حسب الجماعات الترابية:  
2014- 2004

**Tableau 12: EVOLUTION DU TAUX DE PAUVRETE MULTIDIMENSIONNELLE DE LA PROVINCE LARACHE SELON LES COMMUNES TERRITORIALES: 2004-2014** جدول 12:

En (%)				ب (%)
Communes	2004	2014	Var(%)	الجماعات
<b>Municipalités</b>				<b>البلديات</b>
Ksar El Kebir (M)	12,6	3,07	-75,6	القصر الكبير
Larache (M)	15,8	2,76	-82,5	العرائش
<b>Communes Rurales</b>				<b>الجماعات القروية</b>
Bou Jedyane	44,4	25,97	-41,5	بو جديان
Ksar Bjir	57	18,79	-67,0	قصر بجير
Laouamra	50,1	14,61	-70,8	العوامرة
Laouamra (AC)	29,5	7,24	-75,5	
Oulad Ouchih	56,7	23,13	-59,2	أولاد أوشيح
Souaken	65	19,09	-70,6	السواكن
Souk L'Qolla	52,3	32,77	-37,3	سوق القلة
Souk Tolba	60,2	24,39	-59,5	سوق الطلبة
Tatof	61,2	40,21	-34,3	تطفت
Zouada	53,7	12,71	-76,3	زوادة
Ayacha	56,8	28,28	-50,2	عياشة
Bni Arouss	49,6	29,09	-41,4	بني عروس
Bni Garfett	47,1	27,34	-42,0	بني كرفط
Rissana Chamalia	52,4	20,29	-61,3	ريصانة الشمالية
Rissana Janoubia	70,8	30,89	-56,4	ريصانة الجنوبية
Sahel	45	14,75	-67,2	الساحل
Centre Sahel	20	4,02	-79,9	مركز الساحل
Tazroute	42,5	27,07	-36,3	تازروت
Zaaroura	51,3	25,0	-51,3	زعرورة
<b>Total Province</b>	<b>34,1</b>	<b>12,2</b>	<b>-64,2</b>	<b>مجموع الإقليم</b>
<b>Total Urbain</b>	<b>13,3</b>	<b>3,1</b>	<b>-76,7</b>	<b>مجموع الحضري</b>
<b>Total Rural</b>	<b>52,2</b>	<b>22,7</b>	<b>-56,5</b>	<b>مجموع القروي</b>

Source: HCP\_ Observatoire des Conditions de Vie de la Population

المصدر: المندوبية السامية للتخطيط \_ مرصد ظروف معيشة السكان

تطور معدل الفقر متعدد الأبعاد بعمالة طنجة أصيلة حسب الجماعات الترابية: 2004-2014

**Tableau 13: EVOLUTION DU TAUX DE PAUVRETE MULTIDIMENSIONNELLE DE LA PREFECTURE TANGER ASSILAH SELON LES COMMUNES TERRITORIALES: 2004-2014** جدول 13:

En (%)				ب (%)
Communes	2004	2014	Var(%)	الجماعات
<b>Municipalités ou Arrondissements</b>				<b>البلديات أو المقاطعات</b>
Assilah (M)	13,1	2,81	-78,5	أصيلة ب-
Bni Makada (AR)	17,1	2,87	-83,2	بني مكادة (م)
Charf-Mghogha (AR)	9,8	1,94	-80,2	الشرف المغوغة (م)
Charf-Souani (AR)	4,8	1,14	-76,3	الشرف السواني (م)
Tanger-Médina (AR)	8,6	1,81	-79,0	طنجة المدينة (م)
Gueznaia (M)	19,4	3,08	-84,1	كزناية ب-
<b>Communes Rurales</b>				<b>الجماعات القروية</b>
Al Manzla	53,4	20,45	-61,7	المنزلة
Aquouass Briech	18,8	4,02	-78,6	أقواس بريش
Sebt Azzinate	58,1	20,78	-64,2	السبت الزينات
Dar Chaoui	61,8	24,74	-60,0	دار الشاوي
Dar Chaoui (AC)	18,8	2,73	-85,5	مركز دار الشاوي
Sahel Chamali	42,4	23,42	-44,8	الساحل الشمالي
Sidi Lyamani	36,7	11,43	-68,9	سيدي اليميني
Sidi Lyamani(AC)	9,6	5,21	-45,7	مركز سيدي اليميني
Had Al Gharbia	40,8	14,94	-63,4	حد الغربية
Laaouama	36	7,84	-78,2	العوامة
Hjar Ennhal	22,5	7,04	-68,7	حجر النحل
<b>Total Préfecture</b>	<b>13,6</b>	<b>2,9</b>	<b>-78,7</b>	<b>مجموع العمالة</b>
<b>Total Urbain</b>	<b>10,9</b>	<b>2,2</b>	<b>-79,8</b>	<b>مجموع الحضري</b>
<b>Total Rural</b>	<b>35,4</b>	<b>13,4</b>	<b>-62,1</b>	<b>مجموع القروي</b>

تطور معدل الفقر متعدد الأبعاد بعمالة المضيق الفنيدق حسب الجماعات الترابية: 2004-2014

**Tableau 14: EVOLUTION DU TAUX DE PAUVRETE MULTIDIMENSIONNELLE DE LA PREFECTURE M'DIQ FNIDEQ SELON LES COMMUNES TERRITORIALES: 2004-2014** جدول 14:

En (%)				ب (%)
Communes	2004	2014	Var(%)	الجماعات
<b>Municipalités</b>				<b>البلديات</b>
Fnidq (M)	13,5	3,15	-76,7	الفيديق
M'Diq (M)	14,8	3,08	-79,2	المضيق
Martil (M)	10,3	1,93	-81,3	مارتيل
<b>Communes Rurales</b>				<b>الجماعات القروية</b>
Allyene	47,4	12,05	-74,6	عليين
Belyounech	35,8	9,82	-72,6	بليونيش
<b>Total Préfecture</b>	<b>15,3</b>	<b>3,2</b>	<b>-79,1</b>	<b>مجموع العمالة</b>
<b>Total Urbain</b>	<b>12,9</b>	<b>2,7</b>	<b>-79,1</b>	<b>مجموع الحضري</b>
<b>Total Rural</b>	<b>41,9</b>	<b>11,1</b>	<b>-73,5</b>	<b>مجموع القروي</b>

تطور معدل الفقر متعدد الأبعاد بإقليم تطوان حسب الجماعات الترابية: 2004-2014

**Tableau 15: EVOLUTION DU TAUX DE PAUVRETE MULTIDIMENSIONNELLE DE LA PROVINCE TETOUAN SELON LES COMMUNES TERRITORIALES: 2004-2014** جدول 15:

En (%)				ب (%)
Communes	2004	2014	Var(%)	الجماعات
<b>Municipalités</b>				<b>البلديات</b>
Tétouan (M)	9,5	2,21	-76,7	تطوان
Oued Laou (M)	25,6	9,13	-64,3	واد لو
<b>Communes Rurales</b>				<b>الجماعات القروية</b>
Ain Lahsan	60,1	27,58	-54,1	عين لحصن
Bni Harchen	69	26,78	-61,2	بني حرشن
Jbel Lahbib	42	25,92	-38,3	جبل لحبيب
Jbel Lahbib (AC)	13,6	2,66	-80,4	مركز جبل لحبيب
Mallalienne	37,2	13,48	-63,8	الماليين
Saddina	45,9	12,44	-72,9	صدية
Souk Kdim	67,7	41,6	-38,6	السوق القديم
Al Hamra	52,5	22,65	-56,9	الحمراء
AL Khroub	60,5	40,16	-33,6	الخروب
Al Oued	61,8	24,96	-59,6	الواد
Azla	37,1	10,34	-72,1	أزلا
Bghaghza	77,8	43,28	-44,4	بغاغزة
Bni Idder	83	39,75	-52,1	بني إيدر
Bni Leit	69,8	30,3	-56,6	بني لبت
Bni Said	56,9	28,33	-50,2	بني سعيد
Dar Bni Karrich	17,7	3,78	-78,6	دار بني كرش
Centre Dar Bni Karrich	12,9	3,14	-75,7	مركز دار بني قرش
Oulad Ali Mansour	90,2	62,63	-30,6	أولاد علي منصور
Sahtryine	74	41,6	-43,8	السحتريين
Zaitoune	33,7	12,09	-64,1	الزيتون
Zaouiat Sidi Kacem	79,4	55,82	-29,7	زاوية سيدي قاسم
Zinat	67,2	28,07	-58,2	الزينات
<b>Total Province</b>	<b>24,6</b>	<b>9,7</b>	<b>-60,6</b>	<b>مجموع الإقليم</b>
<b>Total Urbain</b>	<b>10,0</b>	<b>2,4</b>	<b>-76,0</b>	<b>مجموع الحضري</b>
<b>Total Rural</b>	<b>58,5</b>	<b>28,5</b>	<b>-51,3</b>	<b>مجموع القروي</b>

Source: HCP\_ Observatoire des Conditions de Vie de la Population

المصدر: المندوبية السامية للتخطيط \_ مرصد ظروف معيشة السكان



تطور معدل الفقر متعدد الأبعاد بإقليم الحسيمة حسب الجماعات الترابية: 2004-2014

Tableau16:

**EVOLUTION DU TAUX DE PAUVRETE MULTIDIMENSIONNELLE  
DE LA PROVINCE AL HOCEIMA SELON LES COMMUNES  
TERRITORIALES: 2004-2014**

جدول 16:

En (%)				(%) ب
Communes	2004	2014	Var(%)	الجماعات
<b>Municipalités</b>				<b>البلديات</b>
Al Hoceima	6,9	1,86	-73,0	الحسيمة
Bni Bouayach	3,6	16,1	347,2	بني بو عياش
Imzouren	13,1	3,54	-73,0	امزورن
Targuist	1,97	11,6	488,8	تارجيست
Ajdir	17,1	3,78	-77,9	أجدير
<b>Communes Rurales</b>				<b>الجماعات القروية</b>
Bni Boufrah	43,1	13,06	-69,7	بني بوفراح
Senada	58,6	18,01	-69,3	سنادة
Bni Gmil Maksouline	70,4	22,87	-67,5	بني جميل مكسولين
Bni Gmil	56,0	23,11	-58,7	بني جميل
Ait Kamra	53,6	4,29	-92,0	أيت قمره
Izemmouren	34,3	5,61	-83,6	ازمورن
Ait Youssef Ou Ali	23,9	4,81	-79,9	أيت يوسف وعلي
Ait Youssef Ou Ali (AC)	10,2	2,6	-74,5	
Louta	53,9	8,13	-84,9	لوطا
Arbaa Taourirt	58,4	27,9	-52,2	اربعاء تاويرت
Chakrane	76,2	49,18	-35,5	شقران
Tifarouine	55,1	25,83	-53,1	تيفروين
Nekkour	44,8	14,24	-68,2	نكور
Bni Abdallah	67,9	20,64	-69,6	بني عبد الله
Zaouiat Sidi Abdelkader	71,4	24,76	-65,3	زاوية سيدي عبد القادر
Bni Hadifa	54,0	12,04	-77,7	بني حذيفة
Bni Hadifa (AC)	7,0	1,7	-75,7	مركز بني حذيفة
Imrabten	20,76	72,4	248,7	امرابطن
Imrabten (AC)	2,62	26,4	907,6	
Rouadi	49,6	18,81	-62,1	الرواضي
Bni Bounsar	39,3	13,24	-66,3	بني بونصار
Bni Ahmed Imoukzan	62,3	24,54	-60,6	بني أحمد اموكزان
Bni Ammart	68,8	18,31	-73,4	بني عمارت
Sidi Bouzineb	82,2	22,12	-73,1	سيدي بوزينب
Bni Bchir	65,9	23,75	-64,0	بني بشير
Sidi Boutmim	54,1	21,1	-61,0	سيدي بوتميم
Zarkt	49,3	19,95	-59,5	زرقت
Abdelghaya Souahel	46,6	17,46	-62,5	عبد الغاية السواحل
Issaguen	47,1	13,51	-71,3	اساكن
Issaguen (AC)	23	3,27	-85,8	مركز اساكن
Moulay Ahmed Cherif	51,8	9,65	-81,4	مولاي أحمد الشريف
Bni Bouchibet	57,5	24,51	-57,4	بني بوشيببت
Taghzout	55,2	17,61	-68,1	تاغزوت
Ketama	39,5	11,9	-69,9	كتامة
Tamsaout	69,4	25,51	-63,2	تامساوت
<b>Total Province</b>	<b>41,0</b>	<b>12,7</b>	<b>-69,0</b>	<b>مجموع الإقليم</b>
<b>Total Urbain</b>	<b>10,4</b>	<b>2,6</b>	<b>-75,0</b>	<b>مجموع الحضري</b>
<b>Total Rural</b>	<b>53,9</b>	<b>18,0</b>	<b>-66,6</b>	<b>مجموع القروي</b>

Source: HCP\_ Observatoire des Conditions de Vie de la Population

المصدر: المندوبية السامية للتخطيط \_ مرصد ظروف معيشة السكان

تطور معدل الفقر متعدد الأبعاد بإقليم وزان حسب الجماعات الترابية: 2004-2014

**Tableau 17: EVOLUTION DU TAUX DE PAUVRETE MULTIDIMENSIONNELLE DE LA PROVINCE OUEZZANE SELON LES COMMUNES TERRITORIALES: 2004-2014** جدول 17:

En (%)				ب (%)
Communes	2004	2014	Var(%)	الجماعات
<b>Municipalités</b>				<b>البلديات</b>
Ouezzane (M)	10,4	2,18	-79,0	وزان
<b>Communes Rurales</b>				<b>الجماعات القروية</b>
Bni Quolla	35,9	10,27	-71,4	بني كلة
Lamjaara	36,4	18,75	-48,5	لمجاعة
Ain Dorij (AC)	12,1	2,59	-78,6	مركز عين دريج
Masmouda	45,7	18,24	-60,1	مصمودة
Mzefroune	38,4	16,38	-57,3	أمزفرون
Ouannana	22,17	47,8	115,6	ونانة
Sidi Ahmed Cherif	42,2	12,86	-69,5	سيدي أحمد الشريف
Sidi Bousber	32,2	13,6	-57,8	سيدي بوسبر
Sidi Redouane	23,6	10,21	-56,7	سيدي رضوان
Teroual	38,2	19,15	-49,9	تروال
Zghira	38,7	23,78	-38,6	ازغيرة
Ain Beida	45,0	18,16	-59,6	عين بيضاء
Asjen	55,0	19,55	-64,5	أسجن
Brikcha	49,5	26,36	-46,7	ابريكشة
Brikcha (AC)	20,1	6,94	-65,5	مركز ابريكشة
Moqrissat	38,1	18,29	-52,0	مقريصات
Moqrissat (AC)	15,3	2,82	-81,6	مركز مقريصات
Kalaat Bouqorra	40,9	18,7	-54,3	قلعة بوقرة
Zoumi	34,8	12,71	-63,5	زومي
Zoumi (AC)	18,7	4,91	-73,7	مركز زومي
<b>Total Province</b>	<b>32,9</b>	<b>13,4</b>	<b>-59,3</b>	<b>مجموع الإقليم</b>
<b>Total Urbain</b>	<b>11,2</b>	<b>2,5</b>	<b>-77,7</b>	<b>مجموع الحضري</b>
<b>Total Rural</b>	<b>39,0</b>	<b>16,7</b>	<b>-57,2</b>	<b>مجموع القروي</b>

Source: HCP\_ Observatoire des Conditions de Vie de la Population

المصدر: المندوبية السامية للتخطيط\_ مرصد ظروف معيشة السكان

تطور معدل الفقر متعدد الأبعاد حسب الجهات: 2014- 2004

Tableau 18:

**EVOLUTION DU TAUX DE PAUVRETE MULTIDIMENSIONNELLE  
PAR REGIONS 2004-2014**

جدول 18:

En (%)	2014						الجهات
	2004			2014			
	حضري	قروي	مجموع	حضري	قروي	مجموع	
	Urbain	Rural	Ensemble	Urbain	Rural	Ensemble	(%) ب
							طنجة - تطوان - الحسيمة
	11,2	51,7	30,3	2,5	20,1	9,5	
	11,1	42,2	23,5	3,0	21,8	9,5	الشرق
	10,2	45,1	25,9	2,3	20,9	9,6	فاس - مكناس
	9,0	46,2	21,9	1,8	15,9	6,1	الرباط - سلا - القنيطرة
	11,0	47,6	31,0	2,6	23,9	13,4	بني ملال - الخنيفرة
	6,5	41,3	17,5	1,3	12,1	4,1	الدار البيضاء الكبرى
	9,8	50,7	34,0	2,1	18,2	11,3	مراكش - أسفي
	8,8	32,7	25,3	2,0	14,1	10,0	درعة - تافيلالت
	9,2	36,3	23,5	2,1	13,7	7,2	سوس - ماسة
	8,3	38,3	20,8	1,9	14,2	6,2	كلميم واد نون
	8,2	19,6	9,0	1,3	11,9	1,7	العيون الساقية الحمراء
	13,6	47,7	19,7	2,0	18,7	3,8	الداخلة وادي الذهب
<b>Total</b>	<b>9,1</b>	<b>44,6</b>	<b>25,0</b>	<b>2,0</b>	<b>17,7</b>	<b>8,2</b>	<b>المجموع</b>

تطور معدل الفقر متعدد الأبعاد حسب أقاليم وعمالات الجهة: 2014- 2004

Tableau 19:

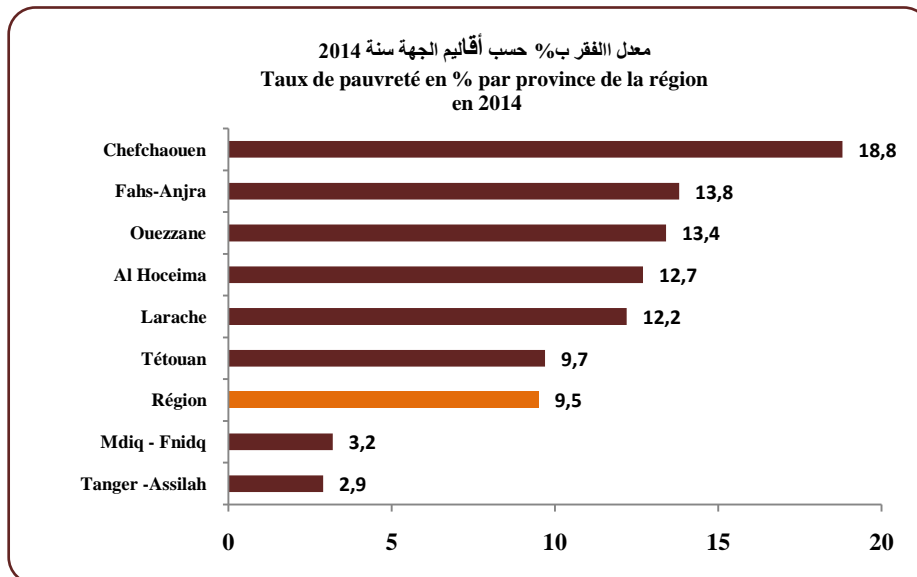
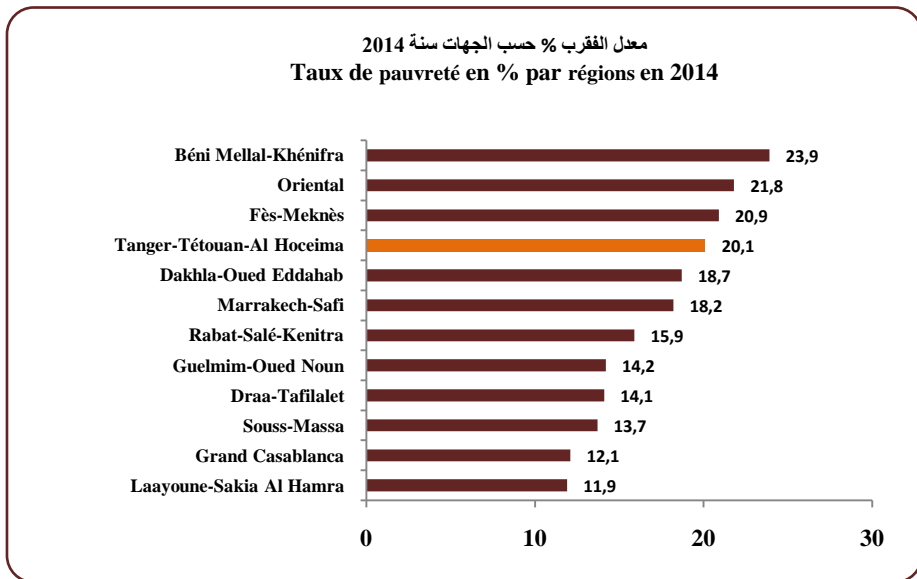
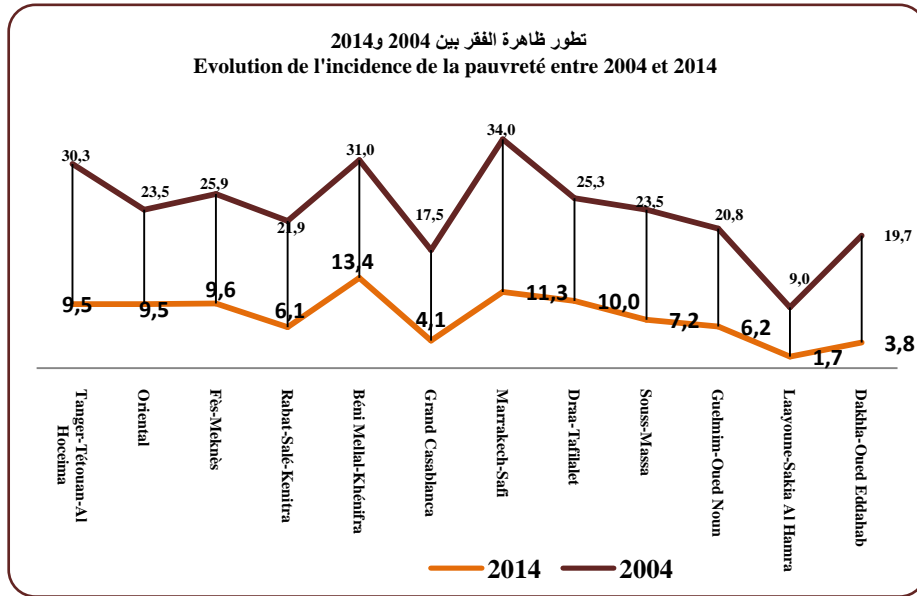
**EVOLUTION DU TAUX DE PAUVRETE MULTIDIMENSIONNELLE  
PAR PROVINCE ET PREFECTURE DE REGION 2004-2014**

جدول 19:

En (%)	2014						إقليم / العمالة
	2004			2014			
	حضري	قروي	مجموع	حضري	قروي	مجموع	
	Urbain	Rural	Ensemble	Urbain	Rural	Ensemble	(%) ب
							الحسيمة
	10,4	53,9	41,0	2,6	18	12,7	
	11,6	59,5	54,0	2,3	21,2	18,8	شفشاون
	-	48,4	48,4	-	13,8	13,8	الفحص أنجرة
	13,3	52,2	34,1	3,1	22,7	12,2	العرائش
	12,9	41,9	15,3	2,7	11,1	3,2	المضيق الفنيديق
	11,2	39,0	32,9	2,5	16,7	13,4	وزان
	10,9	35,4	13,6	2,2	13,4	2,9	طنجة أصيلة
	10,0	58,5	24,6	2,4	28,5	9,7	تطوان
<b>Total</b>	<b>11,2</b>	<b>51,7</b>	<b>30,3</b>	<b>2,5</b>	<b>20,1</b>	<b>9,5</b>	<b>المجموع</b>

Source: HCP\_ Observatoire des Conditions de Vie de la Population

المصدر: المندوبية السامية للتخطيط\_ مرصد ظروف معيشة السكان





ENSEIGNEMENT ET FORMATION DES CADRES

LISTE DES TABLEAUX

لائحة الجداول

1- ENSEIGNEMENT PRESCOLAIRE

1- التعليم الأولي

الإحصائيات العامة للتعليم الأولي التقليدي حسب الوسط والإقليم أو العمالة، 2017-2018

**Tableau 1 :** STATISTIQUES GENERALES SUR L'ENSEIGNEMENT PRESCOLAIRE TRADITIONNEL PAR MILIEU ET PAR PROVINCE/PREFECTURE, 2017-2018 : جدول 1

الإحصائيات العامة للتعليم الأولي العصري حسب الوسط والإقليم أو العمالة، 2017-2018

**Tableau 2 :** STATISTIQUES GENERALES SUR L'ENSEIGNEMENT PRESCOLAIRE MODERNE PAR MILIEU ET PAR PROVINCE/PREFECTURE, 2017-2018 : جدول 2

الإحصائيات العامة للتعليم الأولي العمومي حسب الوسط والإقليم أو العمالة، 2017-2018

**Tableau 3 :** STATISTIQUES GENERALES SUR L'ENSEIGNEMENT PRESCOLAIRE PUBLIC PAR MILIEU ET PAR PROVINCE/PREFECTURE, 2017-2018 : جدول 3

2- ENSEIGNEMENT PRIMAIRE

2- التعليم الابتدائي

2.1-ENSEIGNEMENT PRIMAIRE PUBLIC

1-2 التعليم الإبتدائي العمومي

المؤسسات المدرسية حسب الوسط والإقليم أو العمالة، 2017-2018

**Tableau 4 :** ETABLISSEMENTS SCOLAIRES PAR MILIEU ET PAR PROVINCE/PREFECTURE, 2017-2018 : جدول 4

الحجرات و الفصول حسب الوسط والإقليم أو العمالة، 2017-2018

**Tableau 5 :** SALLES ET CLASSES PAR MILIEU ET PROVINCE/PREFECTURE, 2017-2018 : جدول 5

التلاميذ حسب الوسط، الجنس والإقليم أو العمالة، 2017-2018

**Tableau 6 :** ELEVES SELON LE MILIEU, LE SEXE ET LA PROVINCE/PREFECTURE, 2017-2018 : جدول 6

المسجلون الجدد بالسنة الأولى حسب الجنس، الوسط والإقليم أو العمالة، 2017-2018

**Tableau 7 :** NOUVEAUX INSCRITS EN PREMIERE ANNEE SELON LE SEXE, LE MILIEU ET LA PROVINCE/PREFECTURE, 2017-2018 : جدول 7

عدد التلاميذ السنة السادسة حسب الجنس، الوسط والإقليم أو العمالة، 2017-2018

**Tableau 8 :** EFFECTIF DES ELEVES AU 6ème ANNEE SELON LE SEXE, LE MILIEU ET LA PROVINCE/PREFECTURE. 2017-2018 : جدول 8

الفصول حسب المستوى، الوسط والإقليم أو العمالة، 2017-2018

**Tableau 9 :** CLASSES PAR NIVEAU, MILIEU ET PROVINCE /PREFECTURE, 2017-2018 : جدول 9

هيئة التدريس (1) حسب الوسط والإقليم أو العمالة، 2017-2018

**Tableau 10 :** PERSONNEL ENSEIGNANT(1) PAR MILIEU ET PROVINCE/PREFECTURE, 2017-2018 : جدول 10

2.2 - ENSEIGNEMENT PRIMAIRE PRIVE

2-2 التعليم الإبتدائي الخاص

الإحصائيات العامة حسب الإقليم أو العمالة، 2017-2018

**Tableau 11 :** STATISTIQUES GENERALES PAR PROVINCES/PREFECTURES, 2017-2018 : جدول 11

ENSEIGNEMENT ET FORMATION DES CADRES

3- ENSEIGNEMENT SECONDAIRE COLLEGIAL

3- التعليم الثانوي الإعدادي

3.1-ENSEIGNEMENT SECONDAIRE COLLEGIAL PUBLIC

1-3 التعليم الثانوي الإعدادي العمومي

المؤسسات والحجرات حسب الوسط والإقليم أو العمالة، 2018-2017  
**Tableau 12 :** ETABLISSEMENTS ET SALLES PAR MILIEU ET PROVINCE/PREFECTURE, 2017-2018 **جدول 12 :**

التلاميذ والفصول حسب الوسط والإقليم أو العمالة، 2018-2017  
**Tableau 13 :** ELEVES ET CLASSES PAR MILIEU ET PROVINCE/PREFECTURE, 2017-2018 **جدول 13 :**

التلاميذ حسب المستوى، الجنس والوسط و حسب الإقليم أو العمالة، 2018-2017  
**Tableau 14 :** ELEVES PAR NIVEAU, SEXE, MILIEU ET PROVINCE/PREFECTURE, 2017-2018 **جدول 14 :**

التلاميذ المكررون حسب المستوى، الجنس والوسط و حسب الإقليم أو العمالة، 2018-2017  
**Tableau 15:** ELEVES DOUBLANTS PAR SEXE, NIVEAU, MILIEU ET PROVINCE/PREFECTURE, 2017-2018 **جدول 15 :**

هيئة التدريس حسب الوسط، الجنس والإقليم أو العمالة، 2018-2017  
**Tableau 16 :** PERSONNEL ENSEIGNANT SELON LE MILIEU, LE SEXE ET LA PROVINCE/PREFECTURE, 2017-2018 **جدول 16 :**

3.2-ENSEIGNEMENT SECONDAIRE COLLEGIAL PRIVE

2-3 التعليم الثانوي الإعدادي الخاص

المؤسسات، هيئة التدريس (2) وعدد التلاميذ حسب الجنس والإقليم أو العمالة، 2018-2017  
**Tableau 17 :** ETABLISSEMENTS, ELEVES ET PERSONNEL ENSEIGNANT(2) PAR PROVINCE/PREFECTURE, 2017-2018 **جدول 17 :**

4- ENSEIGNEMENT SECONDAIRE QUALIFIANT

4- التعليم الثانوي التأهيلي

4.1- ENSEIGNEMENT SECONDAIRE QUALIFIANT PUBLIC

1-4 التعليم الثانوي التأهيلي العمومي

الثانويات حسب الوسط والإقليم أو العمالة، 2018-2017  
**Tableau 18:** LYCEES PAR MILIEU ET PROVINCE/PREFECTURE, 2017-2018 **جدول 18 :**

هيئة التدريس حسب الوسط والجنس والإقليم أو العمالة، 2018-2017  
**Tableau 19 :** PERSONNEL ENSEIGNANT SELON LE MILIEU LE SEXE ET LA PROVINCE/PREFECTURE , 2017-2018 **جدول 19 :**

التلاميذ حسب المستوى، الجنس والإقليم أو العمالة: حضري و قروي، 2018-2017  
**Tableau 20:** ELEVES PAR NIVEAU, SEXE ET PROVINCE/PREFECTURE: URBAIN ET RURAL. 2017-2018 **جدول 20 :**

الفصول حسب المستوى، الوسط والإقليم أو العمالة، 2018-2017  
**Tableau 21:** CLASSES PAR NIVEAU, MILIEU ET PROVINCE/PREFECTURE, 2017-2018 **جدول 21 :**

التلاميذ المكررون حسب الجنس، الشعب والإقليم أو العمالة، 2018-2017  
**Tableau 22 :** ELEVES DOUBLANTS PAR SEXE, BRANCHE ET PROVINCE/PREFECTURE, 2017-2018 **جدول 22 :**

إحصائيات حول امتحانات البكالوريا حسب الجنس، الشعب والإقليم أو العمالة، 2018-2017  
**Tableau 23:** STATISTIQUES RELATIVES AUX EXAMENS DU BACCALAUREAT PAR SEXE, BRANCHE ET PROVINCE/PREFECTURE, 2017-2018 **جدول 23 :**

التعليم و تكوين الأطر

ENSEIGNEMENT ET FORMATION DES CADRES

4.2- ENSEIGNEMENT SECONDAIRE QUALIFIANT PRIVE 2-4 التعليم الثانوي التأهيلي الخاص

المؤسسات وهيئة التدريس حسب الإقليم أو العمالة، 2018-2017

Tableau 24: ETABLISSEMENTS ET PERSONNEL ENSEIGNANT PAR PROVINCE/PREFECTURE, 2017-2018 : جدول 24

التلاميذ حسب الجنس، المستوى والإقليم أو العمالة، 2018-2017

Tableau 25: ELEVES PAR SEXE, NIVEAU ET PROVINCE/PREFECTURE, 2017-2018 : جدول 25

5- ENSEIGNEMENT POST- SECONDAIRE 5- التعليم ما بعد الثانوي

5.1-CLASSES PREPARATOIRES AUX GRANDES ECOLES 1-5 الأقسام التحضيرية للمدارس العليا

توزيع الطلبة حسب المستوى والجنس، 2018-2017

Tableau 26 : REPARTITION DES ETUDIANTS SELON LE NIVEAU ET LE SEXE, 2017-2018 : جدول 26

5.2- BREVET DE TECHNICIEN SUPERIEUR 2-5 دبلوم التقني العالي

توزيع الطلبة حسب المستوى والجنس، 2018-2017

Tableau 27 : REPARTITION DES ETUDIANTS SELON LE NIVEAU ET LE SEXE, 2017-2018 : جدول 27

6- ENSEIGNEMENT SUPERIEUR 6- التعليم العالي

6.1- ENSEIGNEMENT SUPERIEUR PUBLIC 1-6 التعليم العالي العمومي

التجهيزات حسب الجامعة، الكليات، المدارس والمعاهد العليا، 2018-2017

Tableau 28: EQUIPEMENT PAR UNIVERSITE, FACULTE, ECOLES ET INSTITUTS SUPERIEURS, 2017-2018 : جدول 28

التجهيزات حسب الجامعة، الكليات، المدارس والمعاهد العليا، 2018-2017

Tableau 29: EQUIPEMENT PAR UNIVERSITE, FACULTE, ECOLES ET INSTITUTS SUPERIEURS, 2017-2018 : جدول 29

عدد الطلبة، عدد المتخرجين وهيئة التدريس بالمعاهد العليا، 2018-2017

Tableau 30: ETUDIANTS, LAUREATS ET PERSONNEL ENSEIGNANT DANS LES INSTITUTS SUPERIEURS, 2017-2018 : جدول 30

الطلبة حسب المدارس العليا والكليات، 2018-2017

Tableau 31: ETUDIANTS SELON LES GRANDES ECOLES ET FACULTES, 2017-2018 : جدول 31

القاطنون حسب الأحياء الجامعية/ الداخلية، 2018-2017

Tableau 32: RESIDANTS SELON LES CITES UNIVERSITAIRES/ INTERNAT, 2017-2018 : جدول 32

عدد المتخرجين من المدارس العليا والكليات حسب الجنس والجنسية، 2018-2017

Tableau 33: LAUREATS DES GRANDES ECOLES ET FACULTES SELON LE SEXE ET LA NATIONALITE, 2017-2018 : جدول 33

هيئة التدريس حسب المدارس العليا والكليات، 2018-2017

Tableau 34: EFFECTIFS DES ENSEIGNANTS SELON LES GRANDES ECOLES ET LES FACULTES, 2017-2018 : جدول 34



ENSEIGNEMENT ET FORMATION DES CADRES

6.2- ENSEIGNEMENT SUPERIEUR PRIVE

2-6 التعليم العالي الخاص

المؤسسات وهيئة التدريس حسب مدينة تواجد المؤسسات، 2017-2016

Tableau 35: ETABLISSEMENTS ET PERSONNEL ENSEIGNANT PAR VILLE D'IMPLANTATION, 2016-2017 :جدول 35:

عدد الطلبة حسب مدينة تواجد المؤسسات، 2017-2016

Tableau 36: EFFECTIF DES ETUDIANTS PAR VILLE D'IMPLANTATION, 2016-2017 :جدول 36:

7. FORMATION PEDAGOGIQUES

7- التكوين التربوي

7.1- FORMATION DANS LES CENTRES REGIONAUX DES METIERS DE L'EDUCATION ET DE LA FORMATION

1.7 التكوين بالمراكز الجهوية لمهن التربية والتكوين

هيئة التدريس وموظفو الإدارة، 2018-2017

Tableau 37: PERSONNEL ENSEIGNANT ET ADMINISTRATIF, 2017-2018 :جدول 37:

الأساتذة المتدربون حسب المركز والجنس، 2018-2017

Tableau 38: ENSEIGNANTS STAGIAIRES SELON LE SEXE ET LE CENTRE, 2017-2018 :جدول 38:

توزيع الأساتذة المتدربين حسب المسالك والشعب، 2018-2017

Tableau 39: REPARTITION DES ENSEIGNANTS STAGIAIRES SELON LA FILIERE ET LA SECTION, 2017-2018 :جدول 39:

المتخرجون وهيئة التدريس الإداريين حسب مراكز تكوين الأساتذة المتدربين، 2018-2017

Tableau 40: LAUREATS ET PERSONNEL ENSEIGNANT ET ADMINISTRATIF PAR CENTRE DE FORMATION DES ENSEIGNANTS STAGIAIRES, 2017-2018 :جدول 40:

## 1- ENSEIGNEMENT PRESCOLAIRE

## 1- التعليم الأولي

الإحصائيات العامة للتعليم الأولي التقليدي حسب الوسط والإقليم أو العمالة، 2017-2018

Tableau 1: STATISTIQUES GENERALES SUR L'ENSEIGNEMENT PRESCOLAIRE TRADITIONNEL PAR MILIEU ET PAR PROVINCE/PREFECTURE, 2017-2018

جدول 1:

Province /Préfecture	المدارس Ecoles	المربون Educateurs		التلاميذ Elèves		الإقليم/العمالة
		المجموع Total	الإناث Féminin	المجموع Total	الإناث Féminin	
<b>Urbain</b>	<b>870</b>	<b>1 668</b>	<b>520</b>	<b>38 559</b>	<b>20 798</b>	<b>حضري</b>
Al Hoceima	15	48	32	1 574	924	الحسيمة
Chefchaouen	20	29	-	1 229	640	شفشاون
Fahs-Anjra	-	-	-	-	-	الفحص-أنجرة
Larache	61	96	96	1 538	738	العرانش
M'diq-Fnideq	126	168	144	3 747	2 030	المضيق-الفنيدق
Ouezzane	42	63	57	1 138	542	وزان
Tanger-Assilah	485	1 073	-	21 798	11 403	طنجة-أصيلة
Tétouan	121	191	191	7 535	4 521	تطوان
<b>Rural</b>	<b>1 719</b>	<b>1 829</b>	<b>520</b>	<b>24 952</b>	<b>8 893</b>	<b>قروي</b>
Al Hoceima	120	120	-	1 759	315	الحسيمة
Chefchaouen	784	789	-	6 730	152	شفشاون
Fahs-Anjra	153	153	-	779	203	الفحص-أنجرة
Larache	43	64	64	1 600	768	العرانش
M'diq-Fnideq	25	25	20	305	132	المضيق-الفنيدق
Ouezzane	11	14	12	298	150	وزان
Tanger-Assilah	159	240	-	4 488	1 772	طنجة-أصيلة
Tétouan	424	424	424	8 993	5 401	تطوان
<b>Ensemble</b>	<b>2 589</b>	<b>3 497</b>	<b>1 040</b>	<b>63 511</b>	<b>29 691</b>	<b>المجموع</b>
Al Hoceima	135	168	32	3 333	1 239	الحسيمة
Chefchaouen	804	818	-	7 959	792	شفشاون
Fahs-Anjra	153	153	-	779	203	الفحص-أنجرة
Larache	104	160	160	3 138	1 506	العرانش
M'diq-Fnideq	151	193	164	4 052	2 162	المضيق-الفنيدق
Ouezzane	53	77	69	1 436	692	وزان
Tanger-Assilah	644	1 313	-	26 286	13 175	طنجة-أصيلة
Tétouan	545	615	615	16 528	9 922	تطوان

Source: Académie Régionale de l'Education et de Formation

المصدر: الأكاديمية الجهوية للتربية والتكوين

الإحصائيات العامة للتعليم الأولي العصري حسب الوسط والإقليم أو العمالة، 2017-2018

Tableau 2:

STATISTIQUES GENERALES SUR L'ENSEIGNEMENT PRESCOLAIRE  
MODERNE PAR MILIEU ET PAR PROVINCE/PREFECTURE, 2017-2018

جدول 2:

Province /Préfecture	المدارس Ecoles	المربيون Educateurs		التلاميذ Elèves		الإقليم/العمالة
		المجموع Total	الإناث Féminin	المجموع Total	الإناث Féminin	
<b>Urbain</b>	<b>290</b>	<b>1 086</b>	<b>1 068</b>	<b>15 756</b>	<b>7 269</b>	<b>حضري</b>
Al Hoceima	7	14	14	425	205	الحسيمة
Chefchaouen	10	18	-	400	222	شفشاون
Fahs-Anjra	-	-	-	-	-	الفحص-أنجرة
Larache	46	178	178	2 082	1 016	العرانش
M'diq-Fnideq	13	43	43	905	431	المضيق-الفيندق
Ouezzane	11	27	27	593	282	وزان
Tanger-Assilah	148	580	580	8 088	3 796	طنجة-أصيلة
Tétouan	55	226	226	3 263	1 317	تطوان
<b>Rural</b>	<b>12</b>	<b>33</b>	<b>22</b>	<b>420</b>	<b>179</b>	<b>قروي</b>
Al Hoceima	-	-	-	-	-	الحسيمة
Chefchaouen	3	11	-	120	22	شفشاون
Fahs-Anjra	6	14	14	186	97	الفحص-أنجرة
Larache	2	5	5	64	32	العرانش
M'diq-Fnideq	-	-	-	-	-	المضيق-الفيندق
Ouezzane	-	-	-	-	-	وزان
Tanger-Assilah	1	3	3	50	28	طنجة-أصيلة
Tétouan	-	-	-	-	-	تطوان
<b>Ensemble</b>	<b>302</b>	<b>1 119</b>	<b>1 090</b>	<b>16 176</b>	<b>7 448</b>	<b>المجموع</b>
Al Hoceima	7	14	14	425	205	الحسيمة
Chefchaouen	13	29	-	520	244	شفشاون
Fahs-Anjra	6	14	14	186	97	الفحص-أنجرة
Larache	48	183	183	2 146	1 048	العرانش
M'diq-Fnideq	13	43	43	905	431	المضيق-الفيندق
Ouezzane	11	27	27	593	282	وزان
Tanger-Assilah	149	583	583	8 138	3 824	طنجة-أصيلة
Tétouan	55	226	226	3 263	1 317	تطوان

Source: Académie Régionale de l'Education et de Formation

المصدر: الأكاديمية الجهوية للتربية والتكوين

الإحصائيات العامة للتعليم الأولي العمومي حسب الوسط والإقليم أو العمالة، 2017-2018

Tableau 3:

STATISTIQUES GÉNÉRALES SUR L'ENSEIGNEMENT PRÉSCOLAIRE  
PUBLIC PAR MILIEU ET PAR PROVINCE/PREFECTURE, 2017-2018

جدول 3:

Province /Préfecture	المدارس Ecoles	المربيون Educateurs		التلاميذ Elèves		الإقليم/العمالة
		المجموع Total	الإناث Féminin	المجموع Total	الإناث Féminin	
<b>Urbain</b>	<b>67</b>	<b>82</b>	<b>68</b>	<b>2 358</b>	<b>1 266</b>	<b>حضري</b>
Al Hoceima	25	25	25	582	330	الحسيمة
Chefchaouen	1	1	-	35	24	شفشاون
Fahs-Anjra	-	-	-	-	-	الفحص-أنجرة
Larache	11	7	7	310	163	العرائش
M'diq-Fnideq	9	14	1	600	263	المضيق-الفنيدق
Ouezzane	-	-	-	-	-	وزان
Tanger-Assilah	11	22	22	478	256	طنجة-أصيلة
Tétouan	10	13	13	353	230	تطوان
<b>Rural</b>	<b>164</b>	<b>228</b>	<b>141</b>	<b>4 754</b>	<b>2 365</b>	<b>قروي</b>
Al Hoceima	20	20	20	584	268	الحسيمة
Chefchaouen	34	83	-	1 337	624	شفشاون
Fahs-Anjra	36	45	45	886	446	الفحص-أنجرة
Larache	14	10	9	338	149	العرائش
M'diq-Fnideq	1	1	1	16	6	المضيق-الفنيدق
Ouezzane	37	38	35	847	430	وزان
Tanger-Assilah	8	10	10	250	134	طنجة-أصيلة
Tétouan	14	21	21	496	308	تطوان
<b>Ensemble</b>	<b>231</b>	<b>310</b>	<b>209</b>	<b>7 112</b>	<b>3 631</b>	<b>المجموع</b>
Al Hoceima	45	45	45	1 166	598	الحسيمة
Chefchaouen	35	84	-	1 372	648	شفشاون
Fahs-Anjra	36	45	45	886	446	الفحص-أنجرة
Larache	25	17	16	648	312	العرائش
M'diq-Fnideq	10	15	2	616	269	المضيق-الفنيدق
Ouezzane	37	38	35	847	430	وزان
Tanger-Assilah	19	32	32	728	390	طنجة-أصيلة
Tétouan	24	34	34	849	538	تطوان

Source: Direction de la Stratégie, des Statistiques et de la Planification

المصدر: مديرية الإستراتيجية والإحصاء والتخطيط

## 2- ENSEIGNEMENT PRIMAIRE

## 2- التعليم الابتدائي

## 2.1-ENSEIGNEMENT PRIMAIRE PUBLIC

## 1-2 التعليم العمومي

المؤسسات المدرسية حسب الوسط والإقليم أو العمالة، 2017-2018

Tableau 4: ETABLISSEMENTS SCOLAIRES PAR MILIEU ET PAR PROVINCE/PREFECTURE, 2017-2018 جدول 4:

Province /Préfecture	المؤسسات		منها: المدارس الجماعية		الفرعيات		الإقليم/العمالة
	Etablissements		Dont: Ecoles communautaires		Satellites		
	المجموع	قروي	المجموع	قروي	المجموع	قروي	
	Total	Rural	Total	Rural	Total	Rural	
Al Hoceima	139	105	4	4	326	326	الحسيمة
Chefchaouen	146	134	2	2	431	431	شفشاون
Fahs-Anjra	37	37	1	1	81	81	الفحص-أنجرة
Larache	137	84	-	-	233	233	العرانش
M'diq-Fnideq	39	7	2	2	17	17	المضيق-الغنيديق
Ouezzane	87	75	1	1	200	200	وزان
Tanger-Assilah	148	27	2	2	67	67	طنجة-أصيلة
Tétouan	125	73	2	2	199	199	تطوان
<b>Total</b>	<b>858</b>	<b>542</b>	<b>14</b>	<b>14</b>	<b>1 554</b>	<b>1 554</b>	<b>المجموع</b>

الحجرات و الفصول حسب الوسط والإقليم أو العمالة، 2017-2018

Tableau 5: SALLES ET CLASSES PAR MILIEU ET PROVINCE/PREFECTURE, 2017-2018 جدول 5:

Province /Préfecture	الحجرات	الفصول	الإقليم /العمالة
	Salles	Classes	
<b>Urbain</b>	<b>3 861</b>	<b>5 884</b>	<b>حضري</b>
Al Hoceima	368	467	الحسيمة
Chefchaouen	139	154	شفشاون
Fahs-Anjra	-	-	الفحص-أنجرة
Larache	549	791	العرانش
M'diq-Fnideq	376	627	المضيق-الغنيديق
Ouezzane	115	178	وزان
Tanger-Assilah	1 641	2 593	طنجة-أصيلة
Tétouan	673	1 074	تطوان
<b>Rural</b>	<b>6 123</b>	<b>8 765</b>	<b>قروي</b>
Al Hoceima	1 184	1 713	الحسيمة
Chefchaouen	1 602	2 477	شفشاون
Fahs-Anjra	384	497	الفحص-أنجرة
Larache	945	1 446	العرانش
M'diq-Fnideq	68	77	المضيق-الغنيديق
Ouezzane	937	1 293	وزان
Tanger-Assilah	306	363	طنجة-أصيلة
Tétouan	697	899	تطوان
<b>Ensemble</b>	<b>9 984</b>	<b>14 649</b>	<b>المجموع</b>
Al Hoceima	1 552	2 180	الحسيمة
Chefchaouen	1 741	2 631	شفشاون
Fahs-Anjra	384	497	الفحص-أنجرة
Larache	1 494	2 237	العرانش
M'diq-Fnideq	444	704	المضيق-الغنيديق
Ouezzane	1 052	1 471	وزان
Tanger-Assilah	1 947	2 956	طنجة-أصيلة
Tétouan	1 370	1 973	تطوان

Source: Académie Régionale de l'Éducation et de Formation

المصدر: الأكاديمية الجهوية للتربية والتكوين

التلاميذ حسب الوسط، الجنس والإقليم أو العمالة، 2017-2018

Tableau 6:

## ELEVES SELON LE MILIEU, LE SEXE ET LA PROVINCE/PREFECTURE, 2017-2018

جدول 6:

Province /Préfecture	حضري Urbain		قروي Rural		المجموع Ensemble		الإقليم/العمالة
	المجموع Total	الإناث Féminin	المجموع Total	الإناث Féminin	المجموع Total	الإناث Féminin	
Al Hoceima	12 832	6 115	29 832	14 308	42 664	20 423	الحسيمة
Chefchaouen	4 729	2 262	52 651	25 120	57 380	27 382	شفشاون
Fahs-Anjra	-	-	10 670	5 086	10 670	5 086	الفحص-أنجرة
Larache	24 938	12 015	34 344	16 084	59 282	28 099	العرانش
M'diq-Fnideq	22 730	10 998	1 466	683	24 196	11 681	المضيق-الغنيديق
Ouezzane	5 656	2 673	30 388	14 433	36 044	17 106	وزان
Tanger-Assilah	96 080	45 948	8 823	4 076	104 903	50 024	طنجة-أصيلة
Tétouan	34 778	16 813	21 514	10 531	56 292	27 344	تطوان
<b>Total</b>	<b>201 743</b>	<b>96 824</b>	<b>189 688</b>	<b>90 321</b>	<b>391 431</b>	<b>187 145</b>	<b>المجموع</b>

المسجلون الجدد بالسنة الأولى حسب الجنس، الوسط والإقليم أو العمالة، 2017-2018

Tableau 7:

## NOUVEAUX INSCRITS EN PREMIERE ANNEE SELON LE SEXE, LE MILIEU ET LA PROVINCE/PREFECTURE, 2017-2018

جدول 7:

Province /Préfecture	حضري Urbain		قروي Rural		المجموع Ensemble		الإقليم/العمالة
	المجموع Total	الإناث Féminin	المجموع Total	الإناث Féminin	المجموع Total	الإناث Féminin	
Al Hoceima	2 159	1 008	4 930	2 381	7 089	3 389	الحسيمة
Chefchaouen	689	337	8 509	4 216	9 198	4 553	شفشاون
Fahs-Anjra	-	-	1 649	805	1 649	805	الفحص-أنجرة
Larache	4 027	2 023	5 395	2 631	9 422	4 654	العرانش
M'diq-Fnideq	3 780	1 893	232	124	4 012	2 017	المضيق-الغنيديق
Ouezzane	905	417	4 292	2 058	5 197	2 475	وزان
Tanger-Assilah	15 425	7 738	1 352	666	16 777	8 404	طنجة-أصيلة
Tétouan	5 688	2 781	3 339	1 633	9 027	4 414	تطوان
<b>Total</b>	<b>32 673</b>	<b>16 197</b>	<b>29 698</b>	<b>14 514</b>	<b>62 371</b>	<b>30 711</b>	<b>المجموع</b>

عدد التلاميذ السنة السادسة حسب الجنس، الوسط والإقليم أو العمالة، 2017-2018

Tableau 8:

EFFECTIF DES ELEVES AU 6<sup>ème</sup> ANNEE SELON LE SEXE, LE MILIEU ET LA PROVINCE/PREFECTURE, 2017-2018

جدول 8:

Province /Préfecture	حضري Urbain		قروي Rural		المجموع Ensemble		الإقليم/العمالة
	المجموع Total	الإناث Féminin	المجموع Total	الإناث Féminin	المجموع Total	الإناث Féminin	
Al Hoceima	2 026	971	4 740	2 228	6 766	3 199	الحسيمة
Chefchaouen	817	361	7 705	3 606	8 522	3 967	شفشاون
Fahs-Anjra	-	-	1 544	717	1 544	717	الفحص-أنجرة
Larache	3 787	1 819	4 905	2 286	8 692	4 105	العرانش
M'diq-Fnideq	3 710	1 738	241	103	3 951	1 841	المضيق-الغنيديق
Ouezzane	1 020	517	5 113	2 386	6 133	2 903	وزان
Tanger-Assilah	15 116	7 163	1 322	587	16 438	7 750	طنجة-أصيلة
Tétouan	5 646	2 768	2 976	1 493	8 622	4 261	تطوان
<b>Total</b>	<b>32 122</b>	<b>15 337</b>	<b>28 546</b>	<b>13 406</b>	<b>60 668</b>	<b>28 743</b>	<b>المجموع</b>

Source: Académie Régionale de l'Éducation et de Formation

المصدر: الأكاديمية الجهوية للتربية والتكوين

الفصول حسب المستوى، الوسط والإقليم أو العمالة، 2018-2017

Tableau 9:

## CLASSES PAR NIVEAU, MILIEU ET PROVINCE /PREFECTURE, 2017-2018

جدول 9:

Province /Préfecture	الوسط الحضري Urbain			الوسط القروي Rural			الإقليم/العمالة
	السنة الأولى 1 <sup>ère</sup> Année	السنة السادسة 6 <sup>ème</sup> Année	مجموع الحضري Total Urbain	السنة الأولى 1 <sup>ère</sup> Année	السنة السادسة 6 <sup>ème</sup> Année	مجموع القروي Total Rural	
	Al Hoceima	94	74	467	321	271	
Chefchaouen	30	26	154	468	388	2 477	شفشاون
Fahs-Anjra	-	-	-	94	68	497	الفحص-أنجرة
Larache	162	124	791	281	221	1 446	العرائش
M'diq-Fnideq	133	101	627	15	12	77	المضيق-الفتيدق
Ouezzane	36	30	178	229	210	1 293	وزان
Tanger-Assilah	515	406	2 593	71	53	363	طنجة-أصيلة
Tétouan	214	172	1 074	176	130	899	تطوان
<b>Total</b>	<b>1 184</b>	<b>933</b>	<b>5 884</b>	<b>1 655</b>	<b>1 353</b>	<b>8 765</b>	<b>المجموع</b>

هيئة التدريس<sup>(1)</sup> حسب الوسط والإقليم أو العمالة، 2018-2017

Tableau 10:

PERSONNEL ENSEIGNANT<sup>(1)</sup> PAR MILIEU ET PROVINCE/PREFECTURE, 2017-2018

جدول 10:

Province /Préfecture	حضري Urbain		قروي Rural		المجموع Ensemble		الإقليم/العمالة
	أساتذة الإبتدائي P.du primaire	الإناث Féminin	أساتذة الإبتدائي P.du primaire	الإناث Féminin	أساتذة الإبتدائي P.du primaire	الإناث Féminin	
	Al Hoceima	470	252	1 700	694	2 170	
Chefchaouen	155	92	2 457	1 190	2 612	1 282	شفشاون
Fahs-Anjra	-	-	497	278	497	278	الفحص-أنجرة
Larache	782	531	1 400	599	2 182	1 130	العرائش
M'diq-Fnideq	624	335	60	33	684	368	المضيق-الفتيدق
Ouezzane	179	110	1 230	469	1 409	579	وزان
Tanger-Assilah	2 520	1 545	443	228	2 963	1 773	طنجة-أصيلة
Tétouan	1 133	694	821	432	1 954	1 126	تطوان
<b>Total</b>	<b>5 863</b>	<b>3 559</b>	<b>8 608</b>	<b>3 923</b>	<b>14 471</b>	<b>7 482</b>	<b>المجموع</b>

(1):Inclus les professeurs sans classe

(1): يتضمن الأساتذة بدون قسم

P.du primaire: Professeurs du primaire

## 2.2-ENSEIGNEMENT PRIMAIRE PRIVE

## 2-2 التعليم الإبتدائي الخاص

الإحصائيات العامة حسب الإقليم أو العمالة، 2018-2017

Tableau 11:

## STATISTIQUES GENERALES PAR PROVINCES/PREFECTURES, 2017-2018

جدول 11:

Province /Préfecture	المؤسسات Etablissements	عدد Nombre		هيئة التدريس Personnel Enseignant		مجموع التلاميذ Total Elèves	الإقليم/العمالة
		الحجرات Salles	الأقسام Classes	المجموع Total	الإناث Feminin		
		Al Hoceima	7	73	70		
Chefchaouen	7	90	74	93	81	1 641	شفشاون
Fahs-Anjra	3	34	15	18	14	193	الفحص-أنجرة
Larache	26	334	245	112	85	5 085	العرائش
M'diq-Fnideq	13	246	179	169	138	4 278	المضيق-الفتيدق
Ouezzane	11	124	86	21	21	1 686	وزان
Tanger-Assilah	136	1 973	1 490	1 868	1 542	33 062	طنجة-أصيلة
Tétouan	48	719	537	344	316	12 309	تطوان
<b>Total</b>	<b>251</b>	<b>3 593</b>	<b>2 696</b>	<b>2 647</b>	<b>2 215</b>	<b>59 663</b>	<b>المجموع</b>

Source: Académie Régionale de l'Education et de Formation

المصدر: الأكاديمية الجهوية للتربية والتكوين

## 3- ENSEIGNEMENT SECONDAIRE COLLEGIAL

## 3- التعليم الثانوي الإعدادي

## 3.1-ENSEIGNEMENT SECONDAIRE COLLEGIAL PUBLIC

## 1-3 التعليم الثانوي الإعدادي العمومي

المؤسسات والحجرات حسب الوسط والإقليم أو العمالة، 2017-2018

Tableau 12:

جدول 12:

## ETABLISSEMENTS ET SALLES PAR MILIEU ET PROVINCE/PREFECTURE, 2017-2018

Province /Préfecture	حضري Urbain		قروي Rural		المجموع Ensemble		الإقليم/العمالة
	الإعداديات Collèges	الحجرات Salles	الإعداديات Collèges	الحجرات Salles	الإعداديات Collèges	الحجرات Salles	
	Al Hoceima	11	166	21	250	32	
Chefchaouen	4	86	14	237	18	323	شفشاون
Fahs-Anjra	-	-	4	74	4	74	الفحص-أنجرة
Larache	14	279	11	137	25	416	العرانش
M'diq-Fnideq	14	249	2	22	16	271	المضيق-الفيديق
Ouezzane	2	94	15	237	17	331	وزان
Tanger-Assilah	42	924	4	48	46	972	طنجة-أصيلة
Tétouan	24	462	14	163	38	625	تطوان
<b>Total</b>	<b>111</b>	<b>2 260</b>	<b>85</b>	<b>1 168</b>	<b>196</b>	<b>3 428</b>	<b>المجموع</b>

التلاميذ والفصول حسب الوسط والإقليم أو العمالة، 2017-2018

Tableau 13:

جدول 13:

## ELEVES ET CLASSES PAR MILIEU ET PROVINCE/PREFECTURE, 2017-2018

Province /Préfecture	حضري Urbain			المجموع Ensemble			الإقليم/العمالة
	المجموع Total	الإناث Féminin	الفصول Classes	المجموع Total	الإناث Féminin	الفصول Classes	
	Al Hoceima	7 028	3 359	207	15 661	6 931	
Chefchaouen	3 682	1 782	108	18 095	7 791	496	شفشاون
Fahs-Anjra	-	-	-	3 426	1 600	99	الفحص-أنجرة
Larache	13 386	6 439	375	22 657	10 451	621	العرانش
M'diq-Fnideq	11 721	5 789	305	12 216	6 037	321	المضيق-الفيديق
Ouezzane	4 643	2 187	128	17 240	7 549	466	وزان
Tanger-Assilah	49 841	24 689	1 308	51 847	25 659	1 366	طنجة-أصيلة
Tétouan	19 561	9 893	545	25 852	13 090	721	تطوان
<b>Total</b>	<b>109 862</b>	<b>54 138</b>	<b>2 976</b>	<b>166 994</b>	<b>79 108</b>	<b>4 567</b>	<b>المجموع</b>

Source: Académie Régionale de l'Éducation et de Formation

المصدر: الأكاديمية الجهوية للتربية والتكوين



التلاميذ حسب المستوى، الجنس والوسط وحسب الإقليم أو العمالة، 2017-2018

Tableau 14:

ELEVES PAR NIVEAU, SEXE, MILIEU ET PROVINCE/PREFECTURE, 2017-2018

جدول 14:

Province /Préfecture	السنة الأولى 1 <sup>ère</sup> Année			السنة الثالثة 3 <sup>ème</sup> Année			الإقليم/العمالة
	المجموع Total	الإناث Féminin	الأقسام Classes	المجموع Total	الإناث Féminin	الأقسام Classes	
<b>Urbain</b>	<b>40 574</b>	<b>18 685</b>	<b>1 111</b>	<b>36 208</b>	<b>19 105</b>	<b>992</b>	<b>حضري</b>
Al Hoceima	2 423	1 107	69	2 704	1 316	82	الحسيمة
Chefchaouen	1 410	645	42	1 187	597	35	شفشاون
Fahs-Anjra	-	-	-	-	-	-	الفحص-أنجرة
Larache	5 041	2 236	143	4 454	2 297	124	العرانش
M'diq-Fnideq	4 319	2 017	114	3 761	1 996	100	المضيق-الغنيق
Ouezzane	1 880	811	51	1 373	720	39	وزان
Tanger-Assilah	17 803	8 244	470	16 648	8 860	440	طنجة-أصيلة
Tétouan	7 698	3 625	222	6 081	3 319	172	تطوان
<b>Rural</b>	<b>22 006</b>	<b>9 339</b>	<b>611</b>	<b>18 425</b>	<b>8 240</b>	<b>515</b>	<b>قروي</b>
Al Hoceima	3 031	1 257	94	3 056	1 212	97	الحسيمة
Chefchaouen	5 451	2 266	150	4 941	2 074	129	شفشاون
Fahs-Anjra	1 480	665	42	999	504	29	الفحص-أنجرة
Larache	3 658	1 507	93	2 870	1 285	80	العرانش
M'diq-Fnideq	185	90	6	160	87	5	المضيق-الغنيق
Ouezzane	5 040	2 050	136	3 788	1 691	101	وزان
Tanger-Assilah	733	328	22	695	365	20	طنجة-أصيلة
Tétouan	2 428	1 176	68	1 916	1 022	54	تطوان
<b>Ensemble</b>	<b>62 580</b>	<b>28 024</b>	<b>1 722</b>	<b>54 633</b>	<b>27 345</b>	<b>1 507</b>	<b>المجموع</b>
Al Hoceima	5 454	2 364	163	5 760	2 528	179	الحسيمة
Chefchaouen	6 861	2 911	192	6 128	2 671	164	شفشاون
Fahs-Anjra	1 480	665	42	999	504	29	الفحص-أنجرة
Larache	8 699	3 743	236	7 324	3 582	204	العرانش
M'diq-Fnideq	4 504	2 107	120	3 921	2 083	105	المضيق-الغنيق
Ouezzane	6 920	2 861	187	5 161	2 411	140	وزان
Tanger-Assilah	18 536	8 572	492	17 343	9 225	460	طنجة-أصيلة
Tétouan	10 126	4 801	290	7 997	4 341	226	تطوان

Source: Académie Régionale de l'Education et de Formation

المصدر: الأكاديمية الجهوية للتربية والتكوين

التلاميذ المكررون حسب المستوى، الجنس والوسط و حسب الإقليم أو العمالة، 2017-2018

Tableau 15:

ELEVES DOUBLANTS PAR SEXE, NIVEAU, MILIEU ET PROVINCE/PREFECTURE, 2017-2018

جدول 15:

Province /Préfecture	المجموع		السنة الأولى		السنة الثالثة		الإقليم/العمالة
	Total	الإناث	المجموع	الإناث	المجموع	الإناث	
	Total	Féminin	Total	Féminin	Total	Féminin	
<b>Urbain</b>	<b>26 153</b>	<b>10 320</b>	<b>7 954</b>	<b>2 356</b>	<b>12 065</b>	<b>5 773</b>	<b>حضري</b>
Al Hoceima	1 072	401	121	20	735	331	الحسيمة
Chefchaouen	944	392	357	121	391	187	شفشاون
Fahs-Anjra	-	-	-	-	-	-	الفحص-أنجرة
Larache	3 489	1 323	1 068	311	1 664	754	العرانش
M'diq-Fnideq	3 150	1 249	993	298	1 463	701	المضيق-الغنيق
Ouezzane	1 292	458	519	140	397	185	وزان
Tanger-Assilah	11 144	4 436	3 086	887	5 398	2 624	طنجة-أصيلة
Tétouan	5 062	2 061	1 810	579	2 017	991	تطوان
<b>Rural</b>	<b>12 433</b>	<b>3 458</b>	<b>4 018</b>	<b>935</b>	<b>5 702</b>	<b>1 957</b>	<b>قروي</b>
Al Hoceima	1 139	255	224	44	717	187	الحسيمة
Chefchaouen	3 501	940	1 140	264	1 683	554	شفشاون
Fahs-Anjra	794	246	365	96	274	104	الفحص-أنجرة
Larache	1 966	528	655	136	955	337	العرانش
M'diq-Fnideq	106	36	35	12	47	18	المضيق-الغنيق
Ouezzane	3 273	854	1 106	238	1 242	412	وزان
Tanger-Assilah	391	135	129	34	178	87	طنجة-أصيلة
Tétouan	1 263	464	364	111	606	258	تطوان
<b>Ensemble</b>	<b>38 586</b>	<b>13 778</b>	<b>11 972</b>	<b>3 291</b>	<b>17 767</b>	<b>7 730</b>	<b>المجموع</b>
Al Hoceima	2 211	656	345	64	1 452	518	الحسيمة
Chefchaouen	4 445	1 332	1 497	385	2 074	741	شفشاون
Fahs-Anjra	794	246	365	96	274	104	الفحص-أنجرة
Larache	5 455	1 851	1 723	447	2 619	1 091	العرانش
M'diq-Fnideq	3 256	1 285	1 028	310	1 510	719	المضيق-الغنيق
Ouezzane	4 565	1 312	1 625	378	1 639	597	وزان
Tanger-Assilah	11 535	4 571	3 215	921	5 576	2 711	طنجة-أصيلة
Tétouan	6 325	2 525	2 174	690	2 623	1 249	تطوان

Source: Académie Régionale de l'Education et de Formation

المصدر: الأكاديمية الجهوية للتربية والتكوين

هيئة التدريس حسب الوسط، الجنس والإقليم أو العمالة، 2017-2018

Tableau 16:

PERSONNEL ENSEIGNANT SELON LE MILIEU, LE SEXE ET LA PROVINCE/  
PREFECTURE, 2017-2018

جدول 16:

Province /Préfecture	حضري		قروي		المجموع		الإقليم/العمالة
	Urbain		Rural		Ensemble		
	المجموع Total	الإناث Féminin	المجموع Total	الإناث Féminin	المجموع Total	الإناث Féminin	
Al Hoceima	323	127	393	123	716	250	الحسيمة
Chefchaouen	146	80	454	161	600	241	شفشاون
Fahs-Anjra	-	-	135	51	135	51	الفحص-أنجرة
Larache	476	203	297	127	773	330	العرانش
M'diq-Fnideq	401	185	29	1	430	186	المضيق-الغنيق
Ouezzane	159	64	383	130	542	194	وزان
Tanger-Assilah	1 539	743	92	47	1 631	790	طنجة-أصيلة
Tétouan	696	360	275	123	971	483	تطوان
<b>Total</b>	<b>3 740</b>	<b>1 762</b>	<b>2 058</b>	<b>763</b>	<b>5 798</b>	<b>2 525</b>	<b>المجموع</b>

## 3.2-ENSEIGNEMENT SECONDAIRE COLLEGIAL PRIVE

2-3 التعليم الثانوي الإعدادي الخاص

المؤسسات، هيئة التدريس (2) وعدد التلاميذ حسب الجنس والإقليم أو العمالة، 2017-2018

Tableau 17:

ETABLISSEMENTS, ELEVES ET PERSONNEL ENSEIGNANT(2) PAR  
PROVINCE/PREFECTURE, 2017-2018

جدول 17:

Province /Préfecture	المؤسسات Etablissements	الفصول Classes	التلاميذ		هيئة التدريس		الإقليم/العمالة
			Elèves		Personnel Enseignant		
			المجموع Total	الإناث Féminin	المجموع Total	الإناث Féminin	
Al Hoceima	2	10	187	83	15	4	الحسيمة
Chefchaouen	4	12	250	124	27	15	شفشاون
Fahs-Anjra	-	-	-	-	-	-	الفحص-أنجرة
Larache	13	60	1 205	607	57	14	العرانش
M'diq-Fnideq	9	42	878	423	71	19	المضيق-الغنيق
Ouezzane	3	9	165	67	11	3	وزان
Tanger-Assilah	60	330	7 220	3 465	760	304	طنجة-أصيلة
Tétouan	21	141	3 342	1 606	153	96	تطوان
<b>Total</b>	<b>112</b>	<b>604</b>	<b>13 247</b>	<b>6 375</b>	<b>1 094</b>	<b>455</b>	<b>المجموع</b>

(2):Inclus les enseignants non permanents

Source: Académie Régionale de l'Education et de Formation

(2): يضم هيئة التدريس غير المداومة  
المصدر: الأكاديمية الجهوية للتربية والتكوين

## 4- ENSEIGNEMENT SECONDAIRE QUALIFIANT

## 4- التعليم الثانوي التأهيلي

## 4.1-ENSEIGNEMENT SECONDAIRE QUALIFIANT PUBLIC

## 4-1 التعليم الثانوي التأهيلي العمومي

الثانويات حسب الوسط والإقليم أو العمالة، 2017-2018

Tableau 18:

## LYCEES PAR MILIEU ET PROVINCE/PREFECTURE, 2017-2018

جدول 18:

Province / Préfecture	المجموع Ensemble		حضري Urbain		قروي Rural		الإقليم/العمالة
	الثانويات Lycées	الحجرات Salles	الثانويات Lycées	الحجرات Salles	الثانويات Lycées	الحجرات Salles	
Al Hoceima	18	307	12	239	6	68	الحسيمة
Chefchaouen	17	227	5	92	12	135	شفشاون
Fahs-Anjra	6	46	-	-	6	46	الفحص-أنجرة
Larache	14	327	11	287	3	40	العرانش
M'diq-Fnideq	8	173	8	173	-	-	المضيق-الفيديق
Ouezzane	14	235	4	89	10	146	وزان
Tanger-Assilah	24	657	24	657	-	-	طنجة-أصيلة
Tétouan	18	430	15	388	3	42	تطوان
<b>Total</b>	<b>119</b>	<b>2 402</b>	<b>79</b>	<b>1 925</b>	<b>40</b>	<b>477</b>	<b>المجموع</b>

هيئة التدريس حسب الوسط والجنس والإقليم أو العمالة، 2017-2018

Tableau 19:

## PERSONNEL ENSEIGNANT SELON LE MILIEU LE SEXE ET LA PROVINCE/PREFECTURE , 2017-2018

جدول 19:

Province / Préfecture	حضري Urbain		قروي Rural		المجموع Ensemble		الإقليم/العمالة
	المجموع Total	الإناث Féminin	المجموع Total	الإناث Féminin	المجموع Total	الإناث Féminin	
	Al Hoceima	494	147	211	51	705	
Chefchaouen	171	52	494	197	665	249	شفشاون
Fahs-Anjra	-	-	183	75	183	75	الفحص-أنجرة
Larache	564	177	104	38	668	215	العرانش
M'diq-Fnideq	461	203	-	-	461	203	المضيق-الفيديق
Ouezzane	179	55	363	132	542	187	وزان
Tanger-Assilah	1 630	637	-	-	1 630	637	طنجة-أصيلة
Tétouan	882	385	137	64	1 019	449	تطوان
<b>Total</b>	<b>4 381</b>	<b>1 656</b>	<b>1 492</b>	<b>557</b>	<b>5 873</b>	<b>2 213</b>	<b>المجموع</b>

التلاميذ حسب المستوى، الجنس والإقليم أو العمالة: حضري و قروي، 2017-2018

Tableau 20:

ELEVES PAR NIVEAU, SEXE ET PROVINCE/PREFECTURE:  
URBAIN ET RURAL, 2017-2018

جدول 20:

Province / Préfecture	جميع المستويات Tous Niveaux		الجزء المشترك Tronc commun		السنة الثانية 2 <sup>ème</sup> Année		الإقليم/العمالة
	المجموع Total	الإناث Féminin	المجموع Total	الإناث Féminin	المجموع Total	الإناث Féminin	
	Al Hoceima	8 020	3 968	2 785	1 326	2 584	
Chefchaouen	7 492	3 458	2 190	1 114	2 683	1 189	شفشاون
Fahs-Anjra	1 297	698	474	265	374	222	الفحص-أنجرة
Larache	10 769	5 561	3 179	1 669	4 075	2 090	العرانش
M'diq-Fnideq	6 613	3 754	2 119	1 184	2 318	1 300	المضيق-الفيديق
Ouezzane	7 963	3 752	2 737	1 310	2 733	1 250	وزان
Tanger-Assilah	30 057	16 375	10 232	5 596	9 671	5 399	طنجة-أصيلة
Tétouan	15 536	8 684	4 844	2 670	5 622	3 243	تطوان
<b>Total</b>	<b>87 747</b>	<b>46 250</b>	<b>28 560</b>	<b>15 134</b>	<b>30 060</b>	<b>16 031</b>	<b>المجموع</b>

Source: Académie Régionale de l'Éducation et de Formation

المصدر: الأكاديمية الجهوية للتربية والتكوين

Tableau 21:

الفصول حسب المستوى، الوسط والإقليم أو العمالة، 2017-2018

جدول 21:

## CLASSES PAR NIVEAU, MILIEU ET PROVINCE/PREFECTURE, 2017-2018

Province / Préfecture	حضري Urbain			المجموع Ensemble			الإقليم/العمالة
	الجذع المشترك	السنة الثانية	جميع المستويات	الجذع المشترك	السنة الثانية	جميع المستويات	
	Tr. commun	2ème Année	Tous niveaux	Tr. commun	2ème Année	Tous niveaux	
Al Hoceima	69	84	227	97	106	300	الحسيمة
Chefchaouen	26	35	90	74	93	253	شفشاون
Fahs-Anjra	-	-	-	18	17	54	الفحص-أنجرة
Larache	96	120	321	107	133	354	العرانش
M'diq-Fnideq	66	79	212	66	79	212	المضيق-الفيندق
Ouezzane	33	40	106	85	100	266	وزان
Tanger-Assilah	285	284	840	285	284	840	طنجة-أصيلة
Tétouan	135	171	452	153	183	495	تطوان
<b>Total</b>	<b>710</b>	<b>813</b>	<b>2 248</b>	<b>885</b>	<b>995</b>	<b>2 774</b>	<b>المجموع</b>

Tableau 22:

التلاميذ المكررون حسب الجنس، الشعبة والإقليم أو العمالة، 2017-2018

جدول 22:

## ELEVES DOUBLANTS PAR SEXE, BRANCHE ET PROVINCE/PREFECTURE, 2017-2018

Province /Préfecture	شعبة العلوم Section Sciences		شعبة الآداب Section Lettres		المجموع Ensemble		الإقليم/العمالة
	المجموع	الإناث	المجموع	الإناث	المجموع	الإناث	
	Total	Féminin	Total	Féminin	Total	Féminin	
Al Hoceima	180	58	310	92	512	155	الحسيمة
Chefchaouen	236	93	852	262	1 121	365	شفشاون
Fahs-Anjra	72	23	120	36	206	61	الفحص-أنجرة
Larache	647	252	789	310	1 488	582	العرانش
M'diq-Fnideq	379	159	489	207	899	382	المضيق-الفيندق
Ouezzane	461	162	687	199	1 161	367	وزان
Tanger-Assilah	2 781	1 178	1 667	809	4 702	2 092	طنجة-أصيلة
Tétouan	601	270	1 474	691	2 304	1 066	تطوان
<b>Total</b>	<b>5 357</b>	<b>2 195</b>	<b>6 388</b>	<b>2 606</b>	<b>12 393</b>	<b>5 070</b>	<b>المجموع</b>

Source: Académie Régionale de l'Education et de Formation

المصدر: الأكاديمية الجهوية للتربية والتكوين

إحصائيات حول امتحانات البكالوريا حسب الجنس، الشعبة أو الإقليم أو العمالة، 2017-2018  
**STATISTIQUES RELATIVES AUX EXAMENS DU BACCALAUREAT PAR SEXE, BRANCHE ET PROVINCE/PREFECTURE, 2017-2018**

Tableau 23:

جدول 23:

Province /Préfecture	المرشحون الحاضرون Présents		المرشحون الناجحون Admis		المرشحون الراسبون Doublants		الإقليم/العمالة
	المجموع Total	الإناث Féminin	المجموع Total	الإناث Féminin	المجموع Total	الإناث Féminin	
<b>Al Hoceima</b>	<b>4 110</b>	<b>1 940</b>	<b>3 713</b>	<b>1 776</b>	<b>397</b>	<b>164</b>	<b>الحسيمة</b>
- Bac.littérature (1)	2 847	1 249	2 585	1 174	262	75	- البكالوريا الأدبية (1)
- Bac.scientifique	<b>1 051</b>	<b>579</b>	<b>959</b>	<b>517</b>	<b>92</b>	<b>62</b>	- البكالوريا العلمية
Sc.V.T	393	233	333	188	60	45	علوم الحياة والأرض
Sc.Phys	559	301	541	290	18	11	علوم فيزيائية
Sc.Math	99	45	85	39	14	6	علوم رياضية
- Bac Technique	<b>202</b>	<b>111</b>	<b>159</b>	<b>84</b>	<b>43</b>	<b>27</b>	- البكالوريا التقنية
Sc.Economique	89	55	60	40	29	15	علوم اقتصادية
Sc. Gest. Compt	97	56	83	44	14	12	علوم تسيير المحاسباتي
Sc. Techn.Méca	6	-	6	-	-	-	علوم وتكنولوجيا الميكانيك
Sc. Techn.Eléct	10	-	10	-	-	-	علوم وتكنولوجيا الكترولنيات
-Pro- Services de restauration	10	1	10	1	-	-	- ب. مهنية في خدمات المطاعم
<b>Chefchaouen</b>	<b>3 053</b>	<b>1 332</b>	<b>2 134</b>	<b>991</b>	<b>919</b>	<b>341</b>	<b>شفشاون</b>
- Bac.littérature (1)	2 233	906	1 492	635	741	271	- البكالوريا الأدبية (1)
- Bac.scientifique	<b>677</b>	<b>347</b>	<b>540</b>	<b>292</b>	<b>137</b>	<b>55</b>	- البكالوريا العلمية
Sc.V.T	403	219	312	178	91	41	علوم الحياة والأرض
Sc.Phys	243	114	205	101	38	13	علوم فيزيائية
Sc.Math	31	14	23	13	8	1	علوم رياضية
- Bac Technique	<b>143</b>	<b>79</b>	<b>102</b>	<b>64</b>	<b>41</b>	<b>15</b>	- البكالوريا التقنية
Sc.Economique	96	57	66	44	30	13	علوم اقتصادية
Sc. Gest. Compt	25	16	18	14	7	2	علوم تسيير المحاسباتي
Sc. Techn.Eléct	22	6	18	6	4	-	علوم وتكنولوجيا الكترولنيات
<b>Fahs-Anjra</b>	<b>397</b>	<b>232</b>	<b>338</b>	<b>199</b>	<b>59</b>	<b>33</b>	<b>الفحص-أنجرة</b>
- Bac.littérature (1)	230	135	205	116	25	19	- البكالوريا الأدبية (1)
- Bac.scientifique	<b>115</b>	<b>74</b>	<b>104</b>	<b>66</b>	<b>11</b>	<b>8</b>	- البكالوريا العلمية
Sc.V.T	108	71	97	63	11	8	علوم الحياة والأرض
Sc.Phys	-	-	-	-	-	-	علوم فيزيائية
Sc.Math	7	3	7	3	-	-	علوم رياضية
- Bac Technique	<b>22</b>	<b>18</b>	<b>14</b>	<b>13</b>	<b>8</b>	<b>5</b>	- البكالوريا التقنية
Sc.Economique	22	18	14	13	8	5	علوم اقتصادية
Sc. Techn.Eléct	-	-	-	-	-	-	علوم وتكنولوجيا الكترولنيات
Pro- Maintenance Industrielle	30	5	15	4	15	1	ب. مهنية في الصيانة الصناعية
<b>Larache</b>	<b>4 806</b>	<b>2 388</b>	<b>3 451</b>	<b>1 806</b>	<b>1 355</b>	<b>582</b>	<b>العرانش</b>
- Bac.littérature (1)	2 631	1 198	1 825	881	806	317	- البكالوريا الأدبية (1)
- Bac.scientifique	<b>1 887</b>	<b>1 013</b>	<b>1 396</b>	<b>780</b>	<b>491</b>	<b>233</b>	- البكالوريا العلمية
Sc.V.T	698	383	419	243	279	140	علوم الحياة والأرض
Sc.Phys	1 082	566	881	479	201	87	علوم فيزيائية
Sc.Math	107	64	96	58	11	6	علوم رياضية
- Bac Technique	<b>288</b>	<b>177</b>	<b>230</b>	<b>145</b>	<b>58</b>	<b>32</b>	- البكالوريا التقنية
Sc.Economique	113	72	91	58	22	14	علوم اقتصادية
Sc. Gest. Compt	163	99	131	82	32	17	علوم تسيير المحاسباتي
Sc. Techn.Méca	5	2	4	2	1	-	علوم وتكنولوجيا الميكانيك
Sc. Techn.Eléct	7	4	4	3	3	1	علوم وتكنولوجيا الكترولنيات
<b>M'diq-Fnideq</b>	<b>2 876</b>	<b>1 567</b>	<b>2 341</b>	<b>1 298</b>	<b>535</b>	<b>269</b>	<b>المضيق-الفيديقي</b>
- Bac.littérature (1)	1 577	835	1 295	688	282	147	- البكالوريا الأدبية (1)
- Bac.scientifique	<b>1 132</b>	<b>639</b>	<b>900</b>	<b>531</b>	<b>232</b>	<b>108</b>	- البكالوريا العلمية
Sc.V.T	521	315	371	237	150	78	علوم الحياة والأرض
Sc.Phys	558	297	480	267	78	30	علوم فيزيائية
Sc.Math	53	27	49	27	4	-	علوم رياضية
- Bac Technique	<b>167</b>	<b>93</b>	<b>146</b>	<b>79</b>	<b>21</b>	<b>14</b>	- البكالوريا التقنية
Sc.Economique	127	66	106	52	21	14	علوم اقتصادية
Sc. Gest. Compt	40	27	40	27	-	-	علوم تسيير المحاسباتي
Sc. Techn.Méca	-	-	-	-	-	-	علوم وتكنولوجيا الميكانيك

إحصائيات حول امتحانات البكالوريا حسب الجنس، الشعبة أو الإقليم أو العمالة، 2017-2018

Tableau 23 (suite): STATISTIQUES RELATIVES AUX EXAMENS DU BACCALAUREAT PAR SEXE, BRANCHE ET PROVINCE/PREFECTURE, 2017-2018 جدول 23 (تابع):

Province /Préfecture	المرشحون الحاضرون		المرشحون التاجحون		المرشحون الراسبون		الإقليم/العمالة
	Présents		Admis		Doublants		
	المجموع	الإناث	المجموع	الإناث	المجموع	الإناث	
	Total	Féminin	Total	Féminin	Total	Féminin	
<b>Ouezzane</b>	<b>3 127</b>	<b>1 405</b>	<b>2 206</b>	<b>1 062</b>	<b>921</b>	<b>343</b>	<b>وزان</b>
- Bac.littérature (1)	1 924	798	1 282	566	642	232	- البكالوريا الأدبية (1)
<b>- Bac.scientifique</b>	<b>1 119</b>	<b>559</b>	<b>854</b>	<b>454</b>	<b>265</b>	<b>105</b>	<b>- البكالوريا العلمية</b>
Sc.V.T	564	279	381	209	183	70	علوم الحياة والأرض
Sc.Phys	520	263	444	230	76	33	علوم فيزيائية
Sc.Math	35	17	29	15	6	2	علوم رياضية
<b>- Bac Technique</b>	<b>84</b>	<b>48</b>	<b>70</b>	<b>42</b>	<b>14</b>	<b>6</b>	<b>- البكالوريا التقنية</b>
Sc.Economique	43	24	38	23	5	1	علوم اقتصادية
Sc. Gest. Compt	34	22	27	17	7	5	علوم تسيير المحاسباتي
Sc. Techn.Méca	-	-	-	-	-	-	علوم وتكنولوجيا الميكانيك
Sc. Techn.Eléct	7	2	5	2	2	-	علوم وتكنولوجيا الكترولنيات
<b>Tanger-Assilah</b>	<b>11 647</b>	<b>6 318</b>	<b>7 854</b>	<b>4 529</b>	<b>3 793</b>	<b>1 789</b>	<b>طنجة-أصيلة</b>
- Bac.littérature (1)	4 050	2 291	2 665	1 602	1 385	689	- البكالوريا الأدبية (1)
<b>- Bac.scientifique</b>	<b>6 433</b>	<b>3 415</b>	<b>4 308</b>	<b>2 426</b>	<b>2 125</b>	<b>989</b>	<b>- البكالوريا العلمية</b>
Sc.V.T	2 562	1 414	1 378	837	1 184	577	علوم الحياة والأرض
Sc.Phys	3 610	1 894	2 712	1 502	898	392	علوم فيزيائية
Sc.Math	261	107	218	87	43	20	علوم رياضية
<b>- Bac Technique</b>	<b>1 085</b>	<b>583</b>	<b>836</b>	<b>482</b>	<b>249</b>	<b>101</b>	<b>- البكالوريا التقنية</b>
Sc.Economique	304	164	221	126	83	38	علوم اقتصادية
Sc. Gest. Compt	647	389	507	329	140	60	علوم تسيير المحاسباتي
Sc. Techn.Méca	29	2	17	1	12	1	علوم وتكنولوجيا الميكانيك
Sc. Techn.Eléct	105	28	91	26	14	2	علوم وتكنولوجيا الكترولنيات
Pro- Fabrication mécanique	35	9	11	4	24	5	- ب. مهنية في التصنيع الميكانيكي
- Pro- Logistique	44	20	34	15	10	5	- ب. مهنية في الخدمات اللوجستية
<b>Tétouan</b>	<b>7 227</b>	<b>3 927</b>	<b>5 193</b>	<b>2 903</b>	<b>2 034</b>	<b>1 024</b>	<b>تطوان</b>
- Bac.littérature (1)	4 150	2 186	2 867	1 561	1 283	625	- البكالوريا الأدبية (1)
<b>- Bac.scientifique</b>	<b>2 151</b>	<b>1 240</b>	<b>1 667</b>	<b>976</b>	<b>484</b>	<b>264</b>	<b>- البكالوريا العلمية</b>
Sc.V.T	578	353	350	216	228	137	علوم الحياة والأرض
Sc.Phys	1 380	807	1 147	689	233	118	علوم فيزيائية
Sc.Math	193	80	170	71	23	9	علوم رياضية
<b>- Bac Technique</b>	<b>868</b>	<b>477</b>	<b>615</b>	<b>348</b>	<b>253</b>	<b>129</b>	<b>- البكالوريا التقنية</b>
Sc.Economique	583	327	386	221	197	106	علوم اقتصادية
Sc. Gest. Compt	223	138	188	119	35	19	علوم تسيير المحاسباتي
Sc. Techn.Méca	29	5	18	1	11	4	علوم وتكنولوجيا الميكانيك
Sc. Techn.Eléct	33	7	23	7	10	-	علوم وتكنولوجيا الكترولنيات
- Pro- Fabrication mécanique	22	2	16	1	6	1	- ب. مهنية في التصنيع الميكانيكي
- Pro- Commerce	36	22	28	17	8	5	- ب. مهنية في التجارة
<b>Total</b>	<b>37 243</b>	<b>19 109</b>	<b>27 230</b>	<b>14 564</b>	<b>10 013</b>	<b>4 545</b>	<b>المجموع</b>
- Bac.littérature (1)	19 642	9 598	14 216	7 223	5 426	2 375	- البكالوريا الأدبية (1)
<b>- Bac.scientifique</b>	<b>14 565</b>	<b>7 866</b>	<b>10 728</b>	<b>6 042</b>	<b>3 837</b>	<b>1 824</b>	<b>- البكالوريا العلمية</b>
Sc.V.T	5 827	3 267	3 641	2 171	2 186	1 096	علوم الحياة والأرض
Sc.Phys	7 952	4 242	6 410	3 558	1 542	684	علوم فيزيائية
Sc.Math	786	357	677	313	109	44	علوم رياضية
<b>- Bac Technique</b>	<b>2 859</b>	<b>1 586</b>	<b>2 172</b>	<b>1 257</b>	<b>687</b>	<b>329</b>	<b>- البكالوريا التقنية</b>
Sc.Economique	1 377	783	982	577	395	206	علوم اقتصادية
Sc. Gest. Compt	1 229	747	994	632	235	115	علوم تسيير المحاسباتي
Sc. Techn.Méca	69	9	45	4	24	5	علوم وتكنولوجيا الميكانيك
Sc. Techn.Eléct	184	47	151	44	33	3	علوم وتكنولوجيا الكترولنيات
Pro- Maintenance Industrielle	30	5	15	4	15	1	- ب. مهنية في الصيانة الصناعية
Pro- Services de restauration	10	1	10	1	-	-	- ب. مهنية في خدمات المطاعم
- Pro- Fabrication mécanique	57	11	27	5	30	6	- ب. مهنية في التصنيع الميكانيكي
- Pro- Logistique	44	20	34	15	10	5	اللوجستية
- Pro- Commerce	36	22	28	17	8	5	ب. مهنية في التجارة

(1): Il s'agit du total des baccalauréats, Lettres, Sciences Humaines, Sciences de la Chariâa, Langue Arabe et Arts appliqués.  
Source: Académie Régionale de l'Education et de Formation

(1) يضم مجموع البكالوريا الأدبية، العلوم الإنسانية، علوم الشريعة، اللغة العربية، الفنون التطبيقية.

المصدر: الأكاديمية الجهوية للتربية والتكوين

## 4.2- ENSEIGNEMENT SECONDAIRE QUALIFIANT PRIVE

## 2-4 التعليم الثانوي التأهيلي الخاص

المؤسسات وهيئة التدريس حسب الإقليم أو العمالة، 2017-2018

Tableau 24:

## ETABLISSEMENTS ET PERSONNEL ENSEIGNANT PAR PROVINCE/PREFECTURE, 2017-2018

جدول 24:

Province /Préfecture	المؤسسات Établissements	الحجرات Salles	الأقسام Classes	هيئة التدريس Enseignants		الإقليم/العمالة
				المجموع Total	الإناث Féminin	
Chefchaouen	-	-	-	-	-	شفشاون
Fahs-Anjra	-	-	-	-	-	الفحص-أنجرة
Larache	7	44	36	23	8	العرائش
M'diq-Fnideq	1	18	15	-	-	المضيق-الفيندق
Ouezzane	-	-	-	-	-	وزان
Tanger-Assilah	28	175	186	419	125	طنجة-أصيلة
Tétouan	5	52	41	65	37	تطوان
<b>Total</b>	<b>42</b>	<b>290</b>	<b>279</b>	<b>507</b>	<b>170</b>	<b>المجموع</b>

التلاميذ حسب الجنس، المستوى والإقليم أو العمالة، 2017-2018

Tableau 25:

## ELEVES PAR SEXE, NIVEAU ET PROVINCE/PREFECTURE, 2017-2018

جدول 25:

Province /Préfecture	الجدع المشترك Tronc commun		السنة الثانية باك 2ème Année Bac		جميع المستويات Tous Niveaux		الإقليم/العمالة
	المجموع Total	الإناث Féminin	المجموع Total	الإناث Féminin	المجموع Total	الإناث Féminin	
Chefchaouen	-	-	-	-	-	-	شفشاون
Fahs-Anjra	-	-	-	-	-	-	الفحص-أنجرة
Larache	216	117	131	77	487	267	العرائش
M'diq-Fnideq	110	55	99	44	327	155	المضيق-الفيندق
Ouezzane	-	-	-	-	-	-	وزان
Tanger-Assilah	1016	521	1 423	625	3 409	1 617	طنجة-أصيلة
Tétouan	342	194	305	164	922	499	تطوان
<b>Total</b>	<b>1 702</b>	<b>892</b>	<b>1 958</b>	<b>910</b>	<b>5 163</b>	<b>2 543</b>	<b>المجموع</b>

Source: Académie Régionale de l'Education et de Formation

المصدر: الأكاديمية الجهوية للتربية والتكوين



## 5- ENSEIGNEMENT POST- SECONDAIRE

5- التعليم ما بعد الثانوي

## 5.1-CLASSES PREPARATOIRES AUX GRANDES ECOLES

1-5 : الأقسام التحضيرية للمدارس العليا

توزيع الطلبة حسب المستوى والجنس، 2017-2018

Tableau 26:

## REPARTITION DES ETUDIANTS SELON LE NIVEAU ET LE SEXE, 2017-2018

جدول 26:

Centre	السنة الأولى 1 <sup>ère</sup> Année		السنة الثانية 2 <sup>ème</sup> Année		المجموع Total		مركز
	المجموع	الإناث	المجموع	الإناث	المجموع	الإناث	
	Total	Féminin	Total	Féminin	Total	Féminin	
Tanger ( Lycée Moulay Al Hassan )	242	139	226	123	468	262	طنجة (ثانوية مولاي الحسن )
<b>Total</b>	<b>242</b>	<b>139</b>	<b>226</b>	<b>123</b>	<b>468</b>	<b>262</b>	<b>المجموع</b>

Source: Lycée Moulay Al Hassan

المصدر: ثانوية مولاي الحسن

## 5.2-BREVET DE TECHNICIEN SUPERIEUR

2-5 : دبلوم التقني العالي

توزيع الطلبة حسب المستوى والجنس، 2017-2018

Tableau 27:

## REPARTITION DES ETUDIANTS SELON LE NIVEAU ET LE SEXE, 2017-2018

جدول 27:

Province/Préfecture	Centre	السنة الأولى 1 <sup>ère</sup> Année		السنة الثانية 2 <sup>ème</sup> Année		المجموع Total		المركز	الإقليم / العمالة
		المجموع	الإناث	المجموع	الإناث	المجموع	الإناث		
		Total	Féminin	Total	Féminin	Total	Féminin		
Tanger-Assilah	Moulay Youssef	102	57	78	39	180	96	مولاي يوسف	طنجة أصيلة
Tétouan	Imam Al Ghazali	-	-	-	-	-	-	الإمام الغزالي	تطوان
Chefchaouen	Lycée technique Al Khaouarizmi	-	-	8	4	8	4	الثانوية التقنية الخوارزمي	شفشاون
Al Hoceima	Lycée Al Badissi	16	12	14	8	30	20	ثانوية البادسي	الحسيمة
<b>Total</b>		<b>118</b>	<b>69</b>	<b>100</b>	<b>51</b>	<b>218</b>	<b>120</b>		<b>المجموع</b>

Source: Académie Régionale de l'Education et de Formation

المصدر: الأكاديمية الجهوية للتربية والتكوين

## 6- ENSEIGNEMENT SUPERIEUR

## 6- التعليم العالي

## 6.1- ENSEIGNEMENT SUPERIEUR PUBLIC

## 1-6 التعليم العالي العمومي

التجهيزات حسب الجامعة، الكليات، المدارس والمعاهد العليا، 2017-2018

Tableau 28:

## EQUIPEMENT PAR UNIVERSITE, FACULTE, ECOLES ET INSTITUTS SUPERIEURS, 2017-2018

جدول 28:

Etablissement	عدد المدرجات Amphithéâtres	الحجرات		Salles		المؤسسة
		المجموع Total	منه: Dont:	التعليم العام Générales	الأعمال التطبيقية Ivx pratiques	
<b>Université Abdelmalek Essaâdi Tétouan</b>	<b>63</b>	<b>508</b>		<b>314</b>	<b>146</b>	<b>جامعة عبد المالك السعدي تطوان</b>
Fac.des Lettres et des Sciences Humaines	4	58		46	10	كلية الآداب والعلوم الإنسانية
Fac.des Science Juridiques Economiques et sociales de Tanger	8	35		31	-	كلية العلوم القانونية والإقتصادية والإجتماعية بطنجة
Fac.des Sciences	6	116		47	66	كلية العلوم
Fac.Sc.Téchniques	6	74		47	23	كلية العلوم والتقنيات
Fac.des Science Juridiques Economiques et sociales de Tétouan	7	25		20	-	كلية العلوم القانونية والإقتصادية والإجتماعية بتطوان
Fac Polydisciplinaire de Larache	5	24		18	2	كلية متعددة الاختصاصات بالعرانش
Ecole Nle. C. Gestion	12	21		17	...	المدرسة الوطنية للتجارة والتسيير
Ecole Sup.Roi Fahd	1	11		-	10	مدرسة الملك فهد للترجمة
Ecole Nle des Sciences Appliquées: Tanger	3	32		18	10	المدرسة الوطنية للعلوم التطبيقية: طنجة
Ecole Nle des Sciences Appliquées: Tétouan	1	22		14	5	المدرسة الوطنية للعلوم التطبيقية: تطوان
Ecole Normale Supérieure Tétouan	1	44		34	8	المدرسة العليا للأساتذة: تطوان
Fac.de Médecine et de pharmacie	8	35		11	12	كلية الطب والصيدلة
Fac.Ossoul Eddine Tétouan	1	11		11	-	كلية أصول الدين تطوان
<b>Université Mohammed Premier Oujda</b>	<b>3</b>	<b>60</b>		<b>35</b>	<b>25</b>	<b>جامعة محمد الأول وجدة</b>
Fac.Sc.Téchniques	1	32		18	14	كلية العلوم والتقنيات
Ecole Nle des Sciences Appliquées	2	28		17	11	المدرسة الوطنية للعلوم التطبيقية
<b>Instituts Supérieurs</b>	<b>4</b>	<b>58</b>		<b>40</b>	<b>9</b>	<b>المعاهد العليا</b>
Institut Supérieur International de Tourisme	1	19		15	4	المعهد العالي الدولي للسياحة
Institut National de L'Action Sociale	-	7		5	-	المعهد الوطني للعمل الإجتماعي
Institut National des Beaux Arts	-	10		5	-	المعهد الوطني للفنون الجميلة
Institut de Formation aux Carrières de Santé(1)	3	22		15	5	معهد التكوين في الميدان الصحي (1)
<b>Total</b>	<b>70</b>	<b>626</b>		<b>389</b>	<b>180</b>	<b>المجموع</b>

(1): les données incluent les statistiques de l'IFCS de Tétouan, l'annexe de Tanger et l'annexe d'Al Hoceima

(1): المعطيات تشمل إحصائيات معهد التكوين في الميدان الصحي بتطوان، ملحقة طنجة وملحقة الحسيمة

Source: Facultés, grandes Ecoles et Instituts Supérieurs cités

المصدر: الكليات، المدارس والمعاهد العليا المذكورة

التجهيزات حسب الجامعة، الكليات، المدارس والمعاهد العليا، 2017-2018

Tableau 29:

## EQUIPEMENT PAR UNIVERSITE, FACULTE, ECOLES ET INSTITUTS SUPERIEURS, 2017-2018

جدول 29:

Etablissement	عدد المكتبات	المعامل	المؤسسة
	Bibliothèques	Ateliers	
<b>Université Abdelmalek Essaâdi Tétouan</b>	<b>15</b>	<b>21</b>	<b>جامعة عبد الملك السعدي تطوان</b>
Fac.des Lettres et des Sciences Humaines	1	1	كلية الآداب والعلوم الإنسانية
Fac.des Science Juridiques Economiques et social	2	-	كلية العلوم القانونية والإقتصادية والإجتماعية طنجة
Fac.des Sciences	2	-	كلية العلوم
Fac.Sc.Téchiques	1	1	كلية العلوم والتقنيات
Fac.des Science Juridiques Economiques et social	1	-	كلية العلوم القانونية والإقتصادية والإجتماعية بتطوان
Fac Polydisciplinaire de Larache	2	2	كلية متعددة الإختصاصات بالعرانش
Ecole Nle. C. Gestion	1	-	المدرسة الوطنية للتجارة والتسيير
Ecole Sup.Roi Fahd	1	3	مدرسة الملك فهد للترجمة
Ecole Nle des Sciences Appliquées: Tanger	1	5	المدرسة الوطنية للعلوم التطبيقية: طنجة
Ecole Nle des Sciences Appliquées: Tétouan	1	9	المدرسة الوطنية للعلوم التطبيقية: تطوان
Ecole Normale Supérieure Tétouan	1	-	المدرسة العليا للأساتذة: تطوان
Fac.de Médecine et de pharmacie	...	-	كلية الطب والصيدلة
Fac.Ossoul Eddine Tétouan	1	-	كلية أصول الدين
<b>Université Mohammed Premier Oujda</b>	<b>3</b>	<b>2</b>	<b>جامعة محمد الأول وجدة</b>
Fac.Sc.Téchiques	1	-	كلية العلوم والتقنيات
Ecole Nle des Sciences Appliquées	2	2	المدرسة الوطنية للعلوم التطبيقية
<b>Instituts Supérieurs</b>	<b>6</b>	<b>11</b>	<b>المعاهد العليا</b>
Institut Supérieur International de Tourisme	1	1	المعهد العالي الدولي للسياحة
Institut National de L'Action Sociale	1	-	المعهد الوطني للعمل الإجتماعي
Institut National des Beaux Arts	1	10	المعهد الوطني للفنون الجميلة
Institut de Formation aux Carrières de Santé(1)	3	-	معهد التكوين في الميدان الصحي (1)
<b>Total</b>	<b>24</b>	<b>34</b>	<b>المجموع</b>

Source: Facultés, grandes Ecoles et Instituts Supérieurs cités

(1): les données incluent les statistiques de l'IFCS de Tétouan, l'annexe de Tanger et l'annexe d'Al Hoceima

المراجع: الكليات، المدارس والمعاهد العليا المذكورة

(1): المعطيات تشمل إحصائيات معهد التكوين في الميدان الصحي بتطوان، ملحقة طنجة و ملحقة الحسيمة

عدد الطلبة، عدد المتخرجين وهيئة التدريس بالمعاهد العليا، 2017-2018

Tableau 30: ETUDIANTS, LAUREATS ET PERSONNEL ENSEIGNANT DANS LES INSTITUTS SUPERIEURS, 2017-2018 جدول 30:

Instituts Supérieurs	الطلبة		المتخرجون		هيئة التدريس		المعاهد العليا
	Etudiants		Lauréats		Personnel Enseignant		
	المجموع	الإناث	المجموع	الإناث	المجموع	الإناث	
	Total	Féminin	Total	Féminin	Total	Féminin	
<b>Tanger</b>	<b>847</b>	<b>552</b>	<b>457</b>	<b>262</b>	<b>57</b>	<b>24</b>	<b>طنجة</b>
Institut Supérieur International de Tourisme	732	450	384	197	44	20	المعهد العالي الدولي للسياحة
Institut National de L'Action Sociale	115	102	73	65	13	4	المعهد الوطني للعمل الإجتماعي
<b>Tétouan</b>	<b>806</b>	<b>599</b>	<b>354</b>	<b>262</b>	<b>58</b>	<b>35</b>	<b>تطوان</b>
Institut National des Beaux Arts	148	49	31	17	18	5	المعهد الوطني للفنون الجميلة
Institut de Formation aux Carrières de Santé(1)	658	550	323	245	40	30	معهد التكوين في الميدان الصحي (1)
<b>Total</b>	<b>1 653</b>	<b>1 151</b>	<b>811</b>	<b>524</b>	<b>115</b>	<b>59</b>	<b>المجموع</b>

(1): les données incluent les statistiques de l'IFCS de Tétouan, l'annexe de Tanger et l'annexe d'Al Hoceima

Source : Instituts cités

(1): المعطيات تشمل إحصائيات معهد التكوين في الميدان الصحي بتطوان، ملحقة طنجة و ملحقة الحسيمة المصدر : المعاهد المذكورة

الطلبة حسب المدارس العليا والكليات، 2017-2018

Tableau 31: ETUDIANTS SELON LES GRANDES ECOLES ET FACULTES, 2017-2018 جدول 31:

GRANDES ECOLES / FACULTES	المجموع		الاجانب		المغاربة		المدارس العليا / الكليات
	Total		Etrangers		Marocains		
	المجموع	الإناث	المجموع	الإناث	المجموع	الإناث	
	Total	Féminin	Total	Féminin	Total	Féminin	
<b>Université Abdelmalek Essaâdi Tétouan</b>	<b>88 975</b>	<b>49 045</b>	<b>1 031</b>	<b>312</b>	<b>87 944</b>	<b>48 733</b>	<b>جامعة عبد الملك السعدي تطوان</b>
Fac.des Lettres et des sciences humaine:	15 273	9 457	65	12	15 208	9 445	كلية الآداب والعلوم الإنسانية
Fac.des Science Juridiques Economiques et sociales de Tanger	27 403	13 866	392	142	27 011	13 724	كلية العلوم القانونية والإقتصادية والإجتماعية بطنجة
Fac.des Sciences	8 508	4 208	229	65	8 279	4 143	كلية العلوم
Fac.Sc.Téchniques	5 165	2 665	164	39	5 001	2 626	كلية العلوم والتقنيات
Fac.des Science Juridiques Economiques et sociales de Tétouan	18 814	12 146	10	3	18 804	12 143	كلية العلوم القانونية والإقتصادية والإجتماعية بتطوان
Fac Polydisciplinaire de Larache	5 872	2 873	9	2	5 863	2 871	كلية متعددة الاختصاصات بالعرانش
Ecole Nle.C.Gestion	1 822	1 152	75	28	1 747	1 124	المدرسة الوطنية للتجارة والتسيير
Ecole Sup.Roi Fahd	163	66	-	-	163	66	مدرسة الملك فهد للترجمة
Ecole Nle des Sciences Appliquées : Tanger	700	297	10	3	690	294	المدرسة الوطنية للعلوم التطبيقية: طنجة
Ecole Nle des Sciences Appliquées : Tétouan	1 169	629	38	10	1 131	619	المدرسة الوطنية للعلوم التطبيقية: تطوان
Ecole Normale Supérieure Tétouan	583	321	7	-	576	321	المدرسة العليا للأساتذة: تطوان
Fac.de Médecine et de pharmacie	223	111	17	3	206	108	كلية الطب والصيدلة
Fac.Ossoul Eddine	3 280	1 254	15	5	3 265	1 249	كلية أصول الدين
<b>Université Mohammed Premier Oujda</b>	<b>1 442</b>	<b>721</b>	<b>49</b>	<b>2</b>	<b>1 393</b>	<b>719</b>	<b>جامعة محمد الأول وجدة</b>
Fac.Sc.Téchniques	767	465	-	-	767	465	كلية العلوم والتقنيات
Ecole Nle des Sciences Appliquées	675	256	49	2	626	254	المدرسة الوطنية للعلوم التطبيقية
<b>Total</b>	<b>90 417</b>	<b>49 766</b>	<b>1 080</b>	<b>314</b>	<b>89 337</b>	<b>49 452</b>	<b>المجموع</b>

Source: Facultés, grandes Ecoles et Instituts Supérieurs cités

المرجع: الكليات، المدارس والمعاهد العليا المذكورة

القاطنون حسب الأحياء الجامعية/ الداخلية، 2017-2018

Tableau 32:

جدول 32:

## RESIDANTS SELON LES CITES UNIVERSITAIRES/ INTERNAT, 2017-2018

Cités Universitaires/ Internat	الطاقة الاستيعابية (الأسرة) Capacité (lits)	المجموع Total		الاجانب Etrangers		المغاربة Marocains		الأحياء الجامعية/ الداخلية
		المجموع Total	الإنثاء Féminin	المجموع Total	الإنثاء Féminin	المجموع Total	الإنثاء Féminin	
<b>Cités Universitaires</b>	<b>3 454</b>	<b>3 306</b>	<b>2 390</b>	<b>99</b>	<b>42</b>	<b>3 207</b>	<b>2 348</b>	<b>الأحياء الجامعية</b>
Tétouan	1 810	1 786	1 346	51	22	1 735	1 324	تطوان
Tanger	1 644	1 520	1 044	48	20	1 472	1 024	طنجة
<b>Internat</b>	<b>494</b>	<b>246</b>	<b>248</b>	<b>7</b>	<b>1</b>	<b>239</b>	<b>247</b>	<b>الداخلية</b>
Internat ENSA								داخلية المدرسة الوطنية للعلوم
Al Hoceima	494	246	248	7	1	239	247	التطبيقية بالحسيمة
<b>Total</b>	<b>3 948</b>	<b>3 552</b>	<b>2 638</b>	<b>106</b>	<b>43</b>	<b>3 446</b>	<b>2 595</b>	<b>المجموع</b>

Source : Direction de la Cité Universitaire  
Internat ENSA, Al Hoceimaالمصدر : إدارة الحي الجامعي  
داخلية المدرسة الوطنية للعلوم التطبيقية، الحسيمة

عدد المتخرجين من المدارس العليا والكليات حسب الجنس والجنسية، 2017-2018

Tableau 33:

جدول 33:

## LAUREATS DES GRANDES ECOLES ET FACULTES SELON LE SEXE ET LA NATIONALITE, 2017-2018

GRANDES ECOLEES / FACULTES	المجموع Total		الاجانب Etrangers		المغاربة Marocains		المدارس العليا / الكليات
	المجموع Total	الإنثاء Féminin	المجموع Total	الإنثاء Féminin	المجموع Total	الإنثاء Féminin	
<b>Université Abdelmalek Essaâdi Tétouan</b>	<b>13 185</b>	<b>6 898</b>	<b>207</b>	<b>57</b>	<b>12 978</b>	<b>6 841</b>	<b>جامعة عبد الملك السعدي تطوان</b>
Fac.des Lettres et des sciences huma	1 429	999	9	1	1 420	998	كلية الآداب والعلوم الإنسانية
Fac.des Science Juridiques Economiques et sociales de Tanger	3 165	1 587	69	21	3 096	1 566	كلية العلوم القانونية والإقتصادية والاجتماعية بطنجة
Fac.des Sciences	1 405	697	49	13	1 356	684	كلية العلوم
Fac.Sc.Téchniques	969	489	24	6	945	483	كلية العلوم والتقنيات
Economiques et sociales de Tétouan	3 627	1 754	5	2	3 622	1 752	كلية العلوم القانونية والإقتصادية والاجتماعية بتطوان
Fac Polydisciplinaire de Larache	428	252	5	2	423	250	كلية متعددة الاختصاصات بالعرانش
Ecole Nle. C. Gestion	353	239	13	4	340	235	المدرسة الوطنية للتجارة والتسيير
Ecole Sup.Roi Fahd	147	57	-	-	147	57	مدرسة الملك فهد للترجمة
Ecole Nle des Sciences Appliquées : Tanger	353	166	7	1	346	165	المدرسة الوطنية للعلوم التطبيقية: طنجة
Ecole Nle des Sciences Appliquées : Tétouan	229	105	4	1	225	104	المدرسة الوطنية للعلوم التطبيقية: تطوان
Ecole Normale Supérieure:Tétouan	558	307	8	-	550	307	المدرسة العليا للأساتذة: تطوان
Fac.de Médecine et de pharmacie	-	-	-	-	-	-	كلية الطب والصيدلة
Fac.Ossoul Eddine	522	246	14	6	508	240	كلية أصول الدين
<b>Université Mohammed Premier Oujda</b>	<b>306</b>	<b>122</b>	<b>-</b>	<b>-</b>	<b>306</b>	<b>122</b>	<b>جامعة محمد الأول وجدة</b>
Fac.Sc.Téchniques	141	71	-	-	141	71	كلية العلوم والتقنيات
Ecole Nle des Sciences Appliquées	165	51	-	-	165	51	المدرسة الوطنية للعلوم التطبيقية
<b>Total</b>	<b>13 491</b>	<b>7 020</b>	<b>207</b>	<b>57</b>	<b>13 284</b>	<b>6 963</b>	<b>المجموع</b>

Source: Facultés, grandes Ecoles et Instituts Supérieurs cités

المرجع: الكليات، المدارس والمعاهد العليا المذكورة

هيئة التدريس حسب المدارس العليا والكليات، 2017-2018

Tableau 34:

## EFFECTIFS DES ENSEIGNANTS SELON LES GRANDES ECOLES ET LES FACULTES, 2017-2018

جدول 34:

GRANDES ECOLES / FACULTES	المجموع		الأجانب		المغاربة		المدارس العليا / الكليات
	Total		Etrangers		Marocains		
	المجموع Total	الإناث Féminin	المجموع Total	الإناث Féminin	المجموع Total	الإناث Féminin	
<b>Université Abdelmalek Essaâdi Tétouan</b>	<b>1 043</b>	<b>231</b>	-	-	<b>1 043</b>	<b>231</b>	جامعة عبد المالك السعدي تطوان
Fac. des Lettres et des sciences humaine	134	19	-	-	134	19	كلية الآداب والعلوم الإنسانية
Fac. des Science Juridiques Economiques et sociales de Tanger	98	22	-	-	98	22	كلية العلوم القانونية والإقتصادية والإجتماعية بطنجة
Fac. des Sciences	194	40	-	-	194	40	كلية العلوم
Fac. Sc. Techniques	183	40	-	-	183	40	كلية العلوم والتقنيات
Fac. des Science Juridiques Economiques et sociales de Tétouan	66	21	-	-	66	21	كلية العلوم القانونية والإقتصادية والإجتماعية بتطوان
Fac Polydisciplinaire de Larache	39	10	-	-	39	10	كلية متعددة الإختصاصات بالعرانش
Ecole Nle. C. Gestion	56	13	-	-	56	13	المدرسة الوطنية للتجارة والتسيير
Ecole Sup. Roi Fahd	33	11	-	-	33	11	مدرسة الملك فهد للترجمة
Ecole Nle des Sciences Appliquées : Tanger	61	18	-	-	61	18	المدرسة الوطنية للعلوم التطبيقية: طنجة
Ecole Nle des Sciences Appliquées : Tétouan	44	13	-	-	44	13	المدرسة الوطنية للعلوم التطبيقية: تطوان
Ecole Normale Supérieure Tétouan	71	8	-	-	71	8	المدرسة العليا للأساتذة: تطوان
Fac. de Médecine et de pharmacie	31	11	-	-	31	11	كلية الطب والصيدلة
Fac. Ossoul Eddine	33	5	-	-	33	5	كلية أصول الدين
<b>Université Mohammed Premier Oujda</b>	<b>64</b>	<b>9</b>	-	-	<b>64</b>	<b>9</b>	جامعة محمد الأول وجدة
Fac. Sc. Techniques	28	5	-	-	28	5	كلية العلوم والتقنيات
Ecole Nle des Sciences Appliquées	36	4	-	-	36	4	المدرسة الوطنية للعلوم التطبيقية
<b>Total</b>	<b>1 107</b>	<b>240</b>	-	-	<b>1 107</b>	<b>240</b>	<b>المجموع</b>

Source: Facultés, grandes Ecoles et Instituts Supérieurs cités

المصدر: الكليات، المدارس والمعاهد العليا المذكورة

## 6.2- ENSEIGNEMENT SUPERIEUR PRIVE

## 2-6 التعليم العالي الخاص

المؤسسات وهيئة التدريس حسب مدينة تواجدها المؤسسات، 2016-2017

Tableau 35:

## ETABLISSEMENTS ET PERSONNEL ENSEIGNANT PAR VILLE D'IMPLANTATION, 2016-2017

جدول 35:

Ville	المؤسسات Etablissements	هيئة التدريس			المدينة
		المجموع Total	المدامون Permanents	غير مداومين Vacataires	
Tétouan	1	9	4	5	تطوان
Tanger	19	371	118	253	طنجة
<b>Total</b>	<b>20</b>	<b>380</b>	<b>122</b>	<b>258</b>	<b>المجموع</b>

عدد الطلبة حسب مدينة تواجدها المؤسسات، 2016-2017

Tableau 36:

## EFFECTIF DES ETUDIANTS PAR VILLE D'IMPLANTATION, 2016-2017

جدول 36:

Ville	المجموع Total	منه: الإناث Dont: Féminin	المسجلون الجدد	الطلبة الأجانب	المدينة
			Nouveaux inscrits	Etrangers	
Tétouan	23	8	-	-	تطوان
Tanger	2 044	951	505	26	طنجة
<b>Total</b>	<b>2 067</b>	<b>959</b>	<b>505</b>	<b>26</b>	<b>المجموع</b>

Source: Direction des Stratégies et des Systèmes d'Information  
Ministère de l'Education Nationale, de la Formation Professionnelle,  
de l'Enseignement Supérieur & de la Recherche Scientifiqueالمصدر: مديرية الإستراتيجيات وإدارة منظومات الإعلام  
وزارة التربية الوطنية والتكوين المهني والتعليم العالي والبحث العلمي

## 7. FORMATION PEDAGOGIQUES

## 7 - التكوين التربوي

## 7.1- FORMATION DANS LES CENTRES REGIONAUX DES METIERS DE L'EDUCATION ET DE LA FORMATION

## 1.7 التكوين بالمراكز الجهوية لمهن التربية والتكوين

جدول 37: هيئة التدريس وموظفو الإدارة، 2017-2018  
**PERSONNEL ENSEIGNANT ET ADMINISTRATIF, 2017-2018**

Corps Enseignant\Administratif	المجموع Total	الإناث Féminin	هيئة التدريس/الإدارة
<b>Enseignants Permanents</b>	<b>101</b>	<b>26</b>	<b>هيئة التدريس الدائمة</b>
Arabe	13	1	العربية
Français	10	5	الفرنسية
Anglais	1	-	الإنجليزية
Espagnole	4	3	الإسبانية
Amazigh	2	1	الأمازيغية
Education islamique	5	-	التربية الإسلامية
Histoire et Géographie	10	1	التاريخ والجغرافيا
Philosophie	3	-	الفلسفة
Mathématiques	8	2	الرياضيات
Physique-chimie	9	1	الفيزياء و الكيمياء
Science de la vie et de la terre	11	4	علوم الحياة و الأرض
Informatique	3	1	الإعلاميات
Sciences d'éducation	10	2	علوم التربية
Education physique	4	1	التربية البدنية
Arts Plastiques	4	2	الفنون التشكيلية
Législation	4	2	التشريع المدرسي
<b>Enseignants vacataires</b>	<b>-</b>	<b>-</b>	<b>هيئة التدريس غير الدائمة</b>
<b>Personnel Administratif</b>	<b>23</b>	<b>11</b>	<b>موظفو الإدارة</b>

جدول 38: الأساتذة المتدربون حسب المركز والجنس، 2017-2018  
**ENSEIGNANTS STAGIAIRES SELON LE SEXE ET LE CENTRE, 2017-2018**

Centre	مركز طنجة Centre Tanger	مركز العرائش Centre Larache	مركز تطوان Centre Tétouan	مركز الحسيمة Centre Alhoceir	المركز
Féminin	589	317	335	104	الإناث
<b>Total</b>	<b>1 116</b>	<b>560</b>	<b>618</b>	<b>235</b>	<b>المجموع</b>

Source: Centre régional des métiers de l'éducation et de la formation de la Région de Tanger-Tétouan-AlHoceima

المصدر: المركز الجهوي لمهن التربية والتكوين لجهة طنجة-تطوان-الحسيمة

توزيع الأساتذة المتدربين حسب المسالك والشعب، 2017-2018

Tableau 39:

**REPARTITION DES ENSEIGNANTS STAGIAIRES SELON LA FILIERE ET LA SECTION, 2017-2018**

جدول 39:

Filière	Section	مركز طنجة Centre Tangt	مركز العرائش Centre Larache	مركز تطوان Centre Tétoua	مركز الحسيمة Centre Alhoceima	الشعبة	المسلك
Enseignement primaire	Bilingue	335	560	587	235	المزدوج	التعليم الابتدائي
	Amazigh	37	-	-	-	الأمازيغية	
	<b>Total</b>	<b>372</b>	<b>560</b>	<b>587</b>	<b>235</b>	<b>المجموع</b>	
Enseignement qualifiant	Français	175	-	-	-	الفرنسية	التعليم التأهيلي
	Arabe	79	-	31	-	العربية	
	Mathématiques	199	-	-	-	الرياضيات	
	Physique-chimie	105	-	-	-	الفيزياء و الكيمياء	
	Anglais	89	-	-	-	الإنجليزية	
	Svt	73	-	-	-	علوم الحياة و الأرض	
	His et Géó	24	-	-	-	التاريخ والجغرافيا	
	<b>Total</b>	<b>744</b>	<b>-</b>	<b>31</b>	<b>-</b>	<b>المجموع</b>	
<b>Total général</b>	<b>1 116</b>	<b>560</b>	<b>618</b>	<b>235</b>	<b>المجموع العام</b>		

Svt: Science de la vie et de la terre  
His et Géó: Histoire et Géographie

المتخرجون وهيئة التدريس الإداريين حسب مراكز تكوين الأساتذة المتدربين، 2017-2018

Tableau 40:

**LAUREATS ET PERSONNEL ENSEIGNANT ET ADMINISTRATIF PAR CENTRE DE FORMATION DES ENSEIGNANTS STAGIAIRES, 2017-2018**

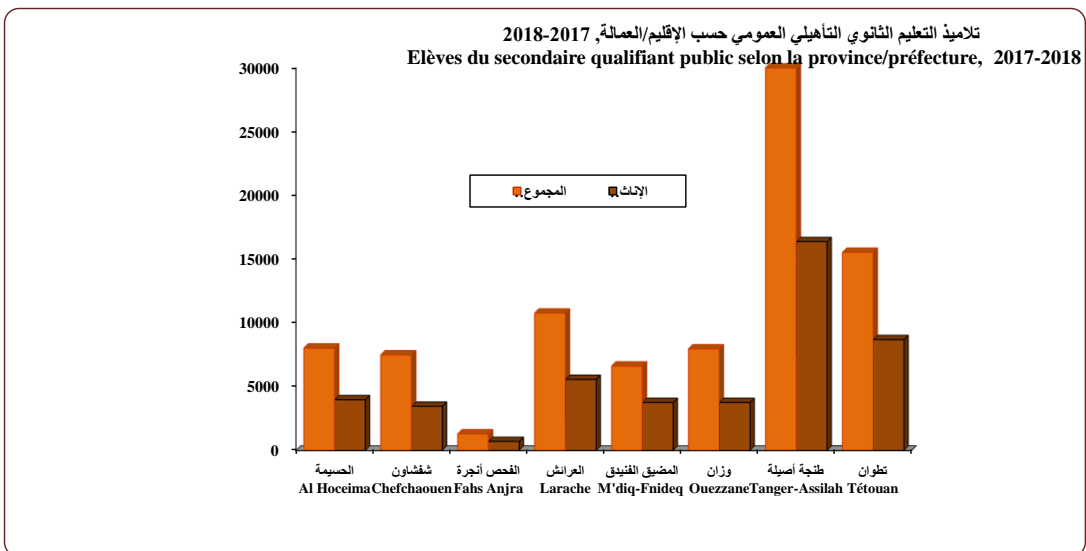
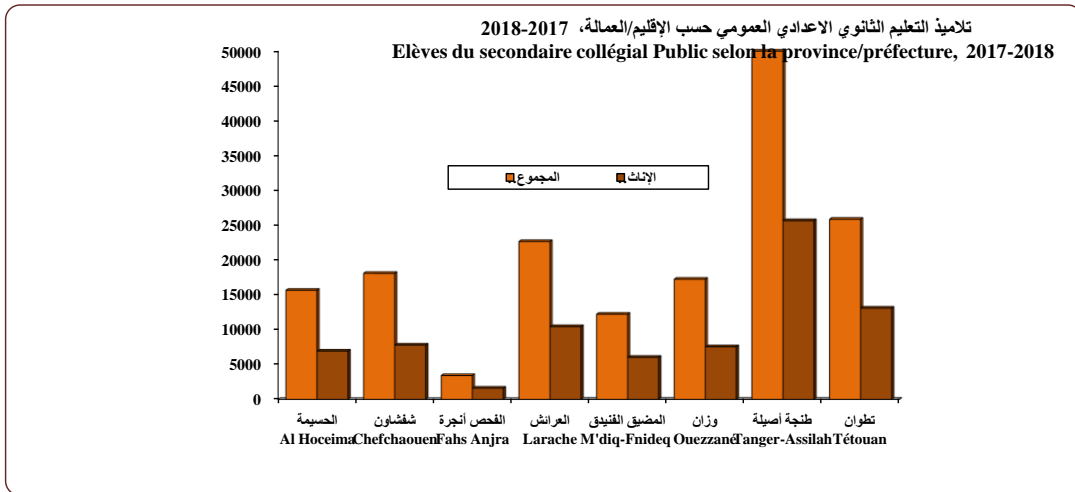
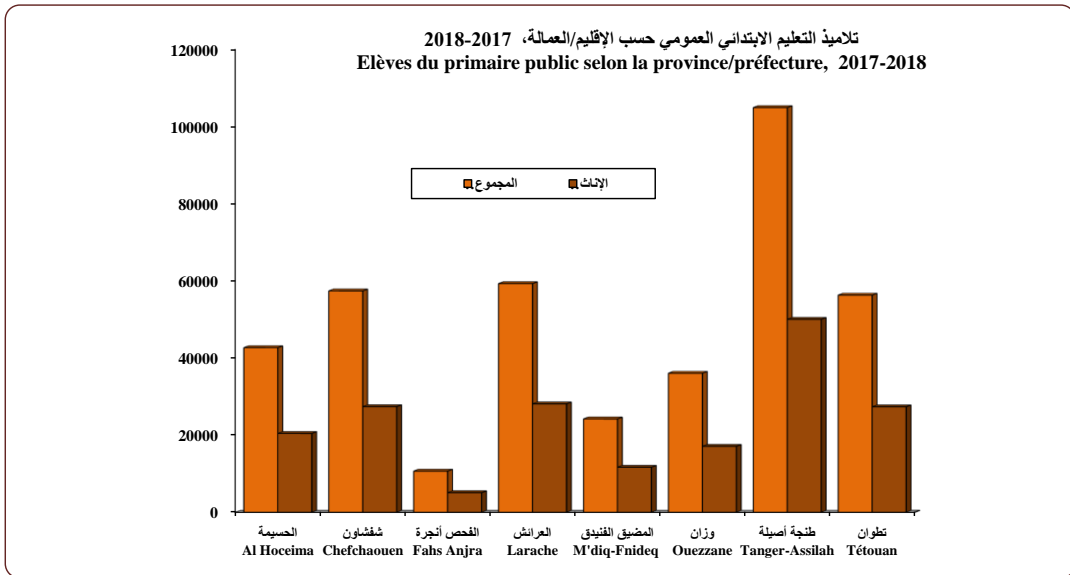
جدول 40:

Centre	المتخرجون Lauréats		هيئة التدريس Pers. Enseignant		موظفو الإدارة Pers. Administratif		المركز
	المجموع	الإناث	المجموع	الإناث	المجموع	الإناث	
	Total	Féminin	Total	Féminin	Total	Féminin	
Tanger	1 116	589	59	15	9	4	طنجة
Larache	560	317	13	4	5	3	العرائش
Tétouan	618	335	20	6	4	2	تطوان
Alhoceima	235	104	9	1	5	2	الحسيمة
<b>Total de la Région</b>	<b>2 529</b>	<b>1 345</b>	<b>101</b>	<b>26</b>	<b>23</b>	<b>11</b>	<b>المجموع</b>

Source: Centre régional des métiers de l'éducation et de la formation de la Région de Tanger-Tétouan-AlHoceima

المصدر: المركز الجهوي لمهن التربية والتكوين لجهة طنجة-تطوان-الحسيمة





**التكوين المهني**  
**FORMATION PROFESSIONNELLE**

LISTE DES TABLEAUX

لائحة الجداول

- مؤسسات التكوين المهني حسب الهيئات المكونة والإقليم أو الولاية، 2017-2018
- Tableau 1 :** **ETABLISSEMENTS DE FORMATION PROFESSIONNELLE SELON LES DEPARTEMENTS FORMATEURS PAR PROVINCE/WILAYA, 2017-2018** : **جدول 1**
- طاقة مؤسسات التكوين المهني حسب الهيئات المكونة والإقليم أو الولاية، 2017-2018
- Tableau 2 :** **CAPACITE DES ETABLISSEMENTS DE FORMATION PROFESSIONNELLE SELON LES DEPARTEMENTS FORMATEURS ET LA PROVINCE/ WILAYA, 2017-2018** : **جدول 2**
- عدد المكونين المؤقتين حسب الهيئات المكونة والإقليم أو الولاية، 2017-2018
- Tableau 3 :** **EFFECTIF DE FORMATEURS VACATAIRES SELON LES DEPARTEMENTS FORMATEURS PAR PROVINCE / WILAYA, 2017-2018** : **جدول 3**
- عدد المكونين الدائمين حسب الهيئات المكونة والإقليم أو الولاية، 2017-2018
- Tableau 4 :** **EFFECTIF DE FORMATEURS PERMANENTS SELON LES DEPARTEMENTS FORMATEURS PAR PROVINCE ET WILAYA, 2017-2018** : **جدول 4**
- عدد المتدربين حسب القطاع، الجنس، المستوى والإقليم أو الولاية، 2017-2018
- Tableau 5 :** **EFFECTIF DES STAGIAIRES PAR SEXE, NIVEAU, SECTEUR ET PROVINCE/WILAYA, 2017-2018** : **جدول 5**
- عدد المتدربين حسب قطاع التكوين، المستوى، الجنس والإقليم أو الولاية، 2017-2018: القطاع العمومي
- Tableau 6 :** **EFFECTIF DES STAGIAIRES SELON LE SECTEUR DE FORMATION, LE NIVEAU, LE SEXE ET LA PROVINCE/WILAYA, 2017-2018: SECTEUR PUBLIC** : **جدول 6**
- عدد المتدربين حسب قطاع التكوين، المستوى، الجنس والإقليم أو الولاية، 2017-2018 : القطاع الخاص
- Tableau 7 :** **EFFECTIF DES STAGIAIRES SELON LE SECTEUR DE FORMATION, LE NIVEAU, LE SEXE ET LA PROVINCE/WILAYA, 2017-2018: SECTEUR PRIVE** : **جدول 7**
- عدد المتدربين حسب الهيئات المكونة، المستوى، الجنس والإقليم أو الولاية، 2017-2018 : القطاع العمومي
- Tableau 8 :** **EFFECTIF DES STAGIAIRES SELON LES DEPARTEMENTS FORMATEURS, LE NIVEAU, LE SEXE ET LA PROVINCE/WILAYA, 2017-2018: SECTEUR PUBLIC** : **جدول 8**

**التكوين المهني**  
**FORMATION PROFESSIONNELLE**

LISTE DES TABLEAUX

لائحة الجداول

عدد المتخرجين حسب قطاع التكوين، المستوى، الجنس والإقليم أو الولاية، 2017-2018: القطاع العمومي

**Tableau 9 :** EFFECTIF DES LAUREATS SELON LE SECTEUR DE FORMATION, LE NIVEAU, LE SEXE ET LA PROVINCE/WILAYA, 2017-2018: SECTEUR PUBLIC **جدول 9 :**

عدد المتخرجين حسب قطاع التكوين، المستوى، الجنس والإقليم أو الولاية، 2017-2018: القطاع الخاص

**Tableau 10 :** EFFECTIF DES LAUREATS SELON LE SECTEUR DE FORMATION, LE NIVEAU, LE SEXE ET LA PROVINCE/WILAYA, 2017-2018: SECTEUR PRIVE **جدول 10 :**

عدد المتخرجين حسب الهيئات المكونة، المستوى، الجنس والإقليم أو الولاية، 2017-2018

**Tableau 11 :** EFFECTIF DES LAUREATS SELON LES DEPARTEMENTS FORMATEURS, LE NIVEAU, LE SEXE ET LA PROVINCE/WILAYA, 2017-2018 **جدول 11 :**

## مؤسسات التكوين المهني حسب الهيئات المكونة والإقليم أو الولاية، 2017-2018

Tableau 1 :

ETABLISSEMENTS DE FORMATION PROFESSIONNELLE SELON LES  
DEPARTEMENTS FORMATEURS PAR PROVINCE/WILAYA, 2017-2018

جدول 1 :

DEPARTEMENTS FORMATEURS	الحسيمة	شفشاون	المضيق الغنيق العراش	M'diq Fnideq	وزان	ولاية طنجة	تطوان	المجموع	الهيئات المكونة
	Al Hoceima	Chefchaouen	Larache		Ouezzane	W.Tanger	Tétouan	Total	
<b>PRIVE</b>	<b>2</b>	<b>2</b>	<b>15</b>	<b>6</b>	<b>5</b>	<b>70</b>	<b>29</b>	<b>129</b>	<b>الخصوصي</b>
E F P P	2	2	15	6	5	70	29	129	مؤسسات التكوين المهني الخاص
<b>PUBLIC</b>	<b>8</b>	<b>3</b>	<b>4</b>	<b>6</b>	<b>1</b>	<b>16</b>	<b>9</b>	<b>47</b>	<b>العمومي</b>
<b>O.F.P.P.T</b>									<b>مكتب التكوين المهني وإنعاش الشغل</b>
C Q P	1	1	-	-	-	1	-	3	مركز التأهيل المهني
C F P	-	-	-	-	-	-	-	-	مركز التكوين المهني
I T A	-	-	-	1	-	-	1	2	معهد التكنولوجيا التطبيقية
I S T A	3	1	2	3	1	9	2	21	المعهد العالي للتكنولوجيا التطبيقية
<b>M. Jeunesse et Sports</b>									<b>وزارة الشباب والرياضة</b>
C Q P	-	1	-	2	-	2	4	9	مركز التأهيل المهني
C F P	1	-	-	-	-	-	-	1	مركز التكوين المهني
<b>Chambre du Commerce, d'Industrie et de Services</b>									<b>غرفة التجارة و الصناعة و الخدمات</b>
I S T A	-	-	-	-	-	-	1	1	المعهد العالي للتكنولوجيا التطبيقية
<b>M. Artisanat</b>									<b>وزارة الصناعة التقليدية</b>
C Q P	-	-	-	-	-	-	-	-	مركز التأهيل المهني
C F P	1	-	-	-	-	-	-	1	مركز التكوين المهني
<b>M. Agriculture</b>									<b>وزارة الفلاحة</b>
C F P	-	-	-	-	-	-	-	-	مركز التكوين المهني
I T A	1	-	1	-	-	-	-	2	معهد التكنولوجيا التطبيقية
I S T A	-	-	-	-	-	-	1	1	المعهد العالي للتكنولوجيا التطبيقية
<b>Pêche Maritime</b>									<b>الصيد البحري</b>
C Q P	-	-	-	-	-	1	-	1	مركز التأهيل المهني
I T A	1	-	1	-	-	-	-	2	معهد التكنولوجيا التطبيقية
<b>M. Tourisme</b>									<b>وزارة السياحة</b>
C Q P	-	-	-	-	-	1	-	1	مركز التأهيل المهني
I T A	-	-	-	-	-	1	-	1	معهد التكنولوجيا التطبيقية
I.F.M.I.A	-	-	-	-	-	1	-	1	معهد التكوين في مهن صناعة السيارات
<b>TOTAL</b>	<b>10</b>	<b>5</b>	<b>19</b>	<b>12</b>	<b>6</b>	<b>86</b>	<b>38</b>	<b>176</b>	<b>المجموع</b>

O.F.P.P.T: L'Office de la Formation Professionnelle et de la Promotion du Travail

C Q P: Centre de Qualification Professionnelle

C F P: Centre de Formation Professionnelle

I T A: Institut de Technologie Appliquée

I S T A: Institut Supérieur de Technologie Appliquée

M: Ministère

I.F.M.I.A: Institut de Formation aux Métiers de l'Industrie Automobile

Source: Services Provinciaux de la Formation Professionnelle

L'Office de la Formation Professionnelle et de la Promotion du Travail

المصدر: المصالح الإقليمية للتكوين المهني

مكتب التكوين المهني وإنعاش الشغل

طاقة مؤسسات التكوين المهني حسب الهيئات المكونة والإقليم أو الولاية، 2018-2017

**Tableau 2: CAPACITE DES ETABLISSEMENTS DE FORMATION PROFESSIONNELLE SELON LES DEPARTEMENTS FORMATEURS ET LA PROVINCE/ WILAYA, 2017-2018** : جدول 2

DEPARTEMENTS FORMATEURS	الحسيمة Al Hoceima	شفشاون Chefchaouen	المضيق الفنيدق العرائش Larache	المضيق الفنيدق العرائش M'diq Fnideq	وزان Ouezzane	ولاية طنجة W.Tanger	تطوان Tétouan	المجموع Total	الهيئات المكونة
<b>PRIVE</b>	<b>60</b>	<b>106</b>	<b>789</b>	<b>266</b>	<b>206</b>	<b>3 685</b>	<b>1 953</b>	<b>7 065</b>	<b>الخصوصي</b>
<b>PUBLIC</b>	<b>2 752</b>	<b>1 121</b>	<b>3 447</b>	<b>3 001</b>	<b>1 191</b>	<b>11 276</b>	<b>4 990</b>	<b>27 778</b>	<b>العمومي</b>
O.F.P.P.T	2 278	1 021	3 247	2 741	1 191	9 926	4 280	<b>24 684</b>	مكتب التكوين المهني وإنعاش الشغل
M. Jeunesse et Sports	30	100	-	260	-	250	510	<b>1 150</b>	وزارة الشباب والرياضة
M. Artisanat	150	-	-	-	-	-	-	<b>150</b>	وزارة الصناعة التقليدية
M. Agriculture	84	-	120	-	-	-	100	<b>304</b>	وزارة الفلاحة
M. Pêche Maritime	210	-	80	-	-	400	-	<b>690</b>	وزارة الصيد البحري
M. Tourisme	-	-	-	-	-	500	-	<b>500</b>	وزارة السياحة
C.C.I.S	-	-	-	-	-	-	100	<b>100</b>	غرفة التجارة والصناعة والخدمات معهد التكوين في مهن صناعة السيارات
I.F.M.I.A	-	-	-	-	-	200	-	<b>200</b>	
<b>TOTAL</b>	<b>2 812</b>	<b>1 227</b>	<b>4 236</b>	<b>3 267</b>	<b>1 397</b>	<b>14 961</b>	<b>6 943</b>	<b>34 843</b>	<b>المجموع</b>

عدد المكونين المؤقتين حسب الهيئات المكونة والإقليم أو الولاية، 2018-2017

**Tableau 3: EFFECTIF DE FORMATEURS VACATAIRES SELON LES DEPARTEMENTS FORMATEURS PAR PROVINCE / WILAYA, 2017-2018** : جدول 3

DEPARTEMENTS FORMATEURS	الحسيمة Al Hoceima	شفشاون Chefchaouen	المضيق الفنيدق العرائش Larache	المضيق الفنيدق العرائش M'diq Fnideq	وزان Ouezzane	ولاية طنجة W.Tanger	تطوان Tétouan	المجموع Total	الهيئات المكونة
<b>PRIVE</b>	<b>2</b>	<b>7</b>	<b>49</b>	<b>20</b>	<b>14</b>	<b>265</b>	<b>101</b>	<b>458</b>	<b>الخصوصي</b>
<b>PUBLIC</b>	<b>25</b>	<b>16</b>	<b>33</b>	<b>8</b>	<b>2</b>	<b>212</b>	<b>99</b>	<b>395</b>	<b>العمومي</b>
O.F.P.P.T	8	14	27	3	2	184	63	<b>301</b>	مكتب التكوين المهني وإنعاش الشغل
M. Jeunesse et Sports	1	2	-	5	-	5	16	<b>29</b>	وزارة الشباب والرياضة
M. Artisanat	8	-	-	-	-	-	-	<b>8</b>	وزارة الصناعة التقليدية
M. Agriculture	2	-	3	-	-	-	6	<b>11</b>	وزارة الفلاحة
M. Pêche Maritime	6	-	3	-	-	4	-	<b>13</b>	الصيد البحري
M.Tourisme	-	-	-	-	-	14	-	<b>14</b>	وزارة السياحة
C.C.I.S	-	-	-	-	-	-	14	<b>14</b>	غرفة التجارة و الصناعة والخدمات معهد التكوين في مهن صناعة السيارات
I.F.M.I.A	-	-	-	-	-	5	-	<b>5</b>	
<b>TOTAL</b>	<b>27</b>	<b>23</b>	<b>82</b>	<b>28</b>	<b>16</b>	<b>477</b>	<b>200</b>	<b>853</b>	<b>المجموع</b>

عدد المكونين الدائمين حسب الهيئات المكونة والإقليم أو الولاية، 2018-2017

**Tableau 4 : EFFECTIF DE FORMATEURS PERMANENTS SELON LES DEPARTEMENTS FORMATEURS PAR PROVINCE ET WILAYA, 2017-2018** : جدول 4

DEPARTEMENTS FORMATEURS	الحسيمة Al Hoceima	شفشاون Chefchaouen	المضيق الفنيدق العرائش Larache	المضيق الفنيدق العرائش M'diq Fnideq	وزان Ouezzane	ولاية طنجة W.Tanger	تطوان Tétouan	المجموع Total	الهيئات المكونة
<b>PRIVE</b>	<b>3</b>	<b>9</b>	<b>34</b>	<b>23</b>	<b>17</b>	<b>200</b>	<b>117</b>	<b>403</b>	<b>الخصوصي</b>
<b>PUBLIC</b>	<b>40</b>	<b>16</b>	<b>50</b>	<b>24</b>	<b>21</b>	<b>208</b>	<b>96</b>	<b>455</b>	<b>العمومي</b>
O.F.P.P.T	34	14	36	23	21	184	86	<b>398</b>	مكتب التكوين المهني وإنعاش الشغل
M. Jeunesse et Sports	-	2	-	1	-	3	-	<b>6</b>	وزارة الشباب والرياضة
M. Artisanat	-	-	-	-	-	-	-	<b>-</b>	وزارة الصناعة التقليدية
M. Agriculture	2	-	6	-	-	-	10	<b>18</b>	وزارة الفلاحة
M. Pêche Maritime	4	-	8	-	-	6	-	<b>18</b>	الصيد البحري
M. Tourisme	-	-	-	-	-	11	-	<b>11</b>	وزارة السياحة
I.F.M.I.A	-	-	-	-	-	4	-	<b>4</b>	معهد التكوين في مهن صناعة السيارات
<b>TOTAL</b>	<b>43</b>	<b>25</b>	<b>84</b>	<b>47</b>	<b>38</b>	<b>408</b>	<b>213</b>	<b>858</b>	<b>المجموع</b>

O.F.P.P.T: L'Office de la Formation Professionnelle et de la Promotion du Travail

M: Ministère

C.C.I.S: Chambre de Commerce, d'Industrie et de Services

I.F.M.I.A: Institut de Formation aux Métiers de l'Industrie Automobile

Source: Services Provinciaux de la Formation Professionnelle

L'Office de la Formation Professionnelle et de la Promotion du Travail

المصدر: المصالح الإقليمية للتكوين المهني  
مكتب التكوين المهني وإنعاش الشغل

عدد المتدربين حسب القطاع، الجنس، المستوى والإقليم أو الولاية، 2017-2018

Tableau 5 : EFFECTIF DES STAGIAIRES PAR SEXE, NIVEAU, SECTEUR ET PROVINCE/WILAYA, 2017-2018 : جدول 5

Province/ Wilaya	القطاع العمومي Public		القطاع الخاص Privé		المجموع Ensemble		الإقليم/الولاية
	المجموع Total	الإناث Féminin	المجموع Total	الإناث Féminin	المجموع Total	الإناث Féminin	
<b>Chefchaouen</b>	<b>1034</b>	<b>194</b>	<b>130</b>	<b>49</b>	<b>1164</b>	<b>243</b>	<b>شفشاون</b>
* Spécialisation	260	20	57	7	317	27	* التخصص
* Qualification	403	26	14	9	417	35	* التأهيل
* Technicien	215	56	24	15	239	71	* التقني
* Technicien Spécialisé	156	92	35	18	191	110	* التقني المتخصص
<b>Larache</b>	<b>3461</b>	<b>983</b>	<b>654</b>	<b>282</b>	<b>4115</b>	<b>1265</b>	<b>العرانض</b>
* Spécialisation	958	136	324	114	1282	250	* التخصص
* Qualification	1266	81	101	69	1367	150	* التأهيل
* Technicien	578	187	45	21	623	208	* التقني
* Technicien Spécialisé	659	579	184	78	843	657	* التقني المتخصص
<b>M'diq Fnideq</b>	<b>2862</b>	<b>977</b>	<b>418</b>	<b>193</b>	<b>3280</b>	<b>1170</b>	<b>المضيق الفنيدق</b>
* Spécialisation	278	39	264	69	542	108	* التخصص
* Qualification	596	175	27	26	623	201	* التأهيل
* Technicien	1293	412	70	46	1363	458	* التقني
* Technicien Spécialisé	695	351	57	52	752	403	* التقني المتخصص
<b>Ouezzane</b>	<b>1191</b>	<b>318</b>	<b>183</b>	<b>59</b>	<b>1374</b>	<b>377</b>	<b>وزان</b>
* Spécialisation	235	20	84	11	319	31	* التخصص
* Qualification	426	35	5	2	431	37	* التأهيل
* Technicien	231	81	42	21	273	102	* التقني
* Technicien Spécialisé	299	182	52	25	351	207	* التقني المتخصص
<b>Wilaya de Tanger</b>	<b>10456</b>	<b>4978</b>	<b>4083</b>	<b>2112</b>	<b>14539</b>	<b>7090</b>	<b>ولاية طنجة</b>
* Spécialisation	972	82	1 057	390	2 029	472	* التخصص
* Qualification	2 497	425	294	242	2 791	667	* التأهيل
* Technicien	2 981	1 335	1 189	621	4 170	1 956	* التقني
* Technicien Spécialisé	4 006	3 136	1 543	859	5 549	3 995	* التقني المتخصص
<b>Tétouan</b>	<b>4572</b>	<b>1904</b>	<b>1934</b>	<b>1132</b>	<b>6506</b>	<b>3036</b>	<b>تطوان</b>
* Spécialisation	563	73	609	188	1 172	261	* التخصص
* Qualification	1 215	227	225	192	1 440	419	* التأهيل
* Technicien	1 361	647	477	342	1 838	989	* التقني
* Technicien Spécialisé	1 433	957	623	410	2 056	1 367	* التقني المتخصص
<b>Al Hoceima</b>	<b>2043</b>	<b>628</b>	<b>-</b>	<b>-</b>	<b>2043</b>	<b>628</b>	<b>الحسيمة</b>
* Spécialisation	360	24	-	-	360	24	* التخصص
* Qualification	721	103	-	-	721	103	* التأهيل
* Technicien	496	218	-	-	496	218	* التقني
* Technicien Spécialisé	466	283	-	-	466	283	* التقني المتخصص
<b>Total</b>	<b>25619</b>	<b>9982</b>	<b>7402</b>	<b>3827</b>	<b>33021</b>	<b>13809</b>	<b>المجموع</b>
* Spécialisation	3 626	394	2 395	779	6 021	1 173	* التخصص
* Qualification	7 124	1 072	666	540	7 790	1 612	* التأهيل
* Technicien	7 155	2 936	1 847	1 066	9 002	4 002	* التقني
* Technicien Spécialisé	7 714	5 580	2 494	1 442	10 208	7 022	* التقني المتخصص

Source: Services Provinciaux de la Formation Professionnelle  
L'Office de la Formation Professionnelle et de la Promotion du Travail

المصدر: المصالح الإقليمية للتكوين المهني  
مكتب التكوين المهني وإنعاش الشغل

عدد المتدربين حسب قطاع التكوين، المستوى، الجنس والإقليم أو الولاية، 2017-2018: القطاع العمومي

Tableau 6 : EFFECTIF DES STAGIAIRES SELON LE SECTEUR DE FORMATION, LE NIVEAU, LE SEXE ET LA PROVINCE/WILAYA, 2017-2018: SECTEUR PUBLIC : جدول 6 :

Secteur de formation	التخصص		التأهيل		التقني والتقني المتخصص		قطاع التكوين
	Spécialisation		Qualification		Tech+Tech.Spécial.		
	المجموع	الإناث	المجموع	الإناث	المجموع	الإناث	
	Total	Féminin	Total	Féminin	Total	Féminin	
<b>Chefchaouen</b>	<b>260</b>	<b>20</b>	<b>403</b>	<b>26</b>	<b>371</b>	<b>148</b>	<b>شفشاون</b>
* Administration, gestion et commerce	-	-	-	-	231	124	* الإدارة والتسيير والتجارة
* Agriculture	-	-	-	-	-	-	* الفلاحة
* Artisanat	-	-	-	-	-	-	* الصناعة التقليدية
* Assistance aux ménages	-	-	-	-	-	-	* الخدمات المنزلية
* Audio visuel et arts graphiques	-	-	-	-	-	-	* السمعي البصري وفنون الطباعة
* Bâtiment et travaux publics	69	1	45	2	-	-	* البناء والأشغال العمومية
* Chimie et plasturgie	-	-	-	-	-	-	* الكيمياء والشبه كيمياء
* Coiffure et esthétique	-	-	-	-	-	-	* الحلاقة والتجميل
* Tourisme et hôtellerie	-	-	68	10	86	24	* السياحة والفندقة
* IMME	65	-	113	-	-	-	* الصناعة الميكانيكية والعدانة والكهرباء
* Paramédicale et santé	-	-	-	-	-	-	* الشبه الطبي والصحة
* Pêche maritime	-	-	-	-	-	-	* الصيد البحري
* Textile et habillement	126	19	8	8	-	-	* النسيج والملابس الجاهزة
* TIC	-	-	5	5	-	-	* تكنولوجيا الإعلام والتواصل
* Transport et logistique	-	-	-	-	-	-	* النقل واللوجستيك
* Autre	-	-	164	1	54	-	* آخر
<b>Larache</b>	<b>958</b>	<b>136</b>	<b>1266</b>	<b>81</b>	<b>1237</b>	<b>766</b>	<b>العرائش</b>
* Administration, gestion et commerce	-	-	-	-	742	625	* الإدارة والتسيير والتجارة
* Agriculture	-	-	75	8	55	14	* الفلاحة
* Artisanat	-	-	-	-	-	-	* الصناعة التقليدية
* Assistance aux ménages	-	-	-	-	-	-	* الخدمات المنزلية
* Audio visuel et arts graphiques	-	-	-	-	-	-	* السمعي البصري وفنون الطباعة
* Bâtiment et travaux publics	472	10	-	-	-	-	* البناء والأشغال العمومية
* Chimie et plasturgie	-	-	-	-	-	-	* الكيمياء والشبه كيمياء
* Coiffure et esthétique	-	-	-	-	-	-	* الحلاقة والتجميل
* Tourisme et hôtellerie	-	-	105	47	-	-	* السياحة والفندقة
* IMME	217	5	609	22	169	4	* الصناعة الميكانيكية والعدانة والكهرباء
* Paramédicale et santé	-	-	-	-	-	-	* الشبه الطبي والصحة
* Pêche maritime	-	-	58	-	26	-	* الصيد البحري
* Textile et habillement	269	121	-	-	-	-	* النسيج والملابس الجاهزة
* TIC	-	-	-	-	147	121	* تكنولوجيا الإعلام والتواصل
* Transport et logistique	-	-	-	-	-	-	* النقل واللوجستيك
* Autre	-	-	419	4	98	2	* آخر

عدد المتدربين حسب قطاع التكوين، المستوى، الجنس والإقليم أو الولاية، 2017-2018: القطاع العمومي (تابع 1)

Tableau 6:  
(suite 1)

EFFECTIF DES STAGIAIRES SELON LE SECTEUR DE FORMATION, LE NIVEAU, LE SEXE ET LA PROVINCE/WILAYA, 2017-2018: SECTEUR PUBLIC (Suite 1)

جدول 6: (تابع 1)

Secteur de formation	التخصص		التأهيل		التقني والتقني المتخصص		قطاع التكوين
	Spécialisation		Qualification		Tech+Tech.Spécial.		
	المجموع	الإناث	المجموع	الإناث	المجموع	الإناث	
	Total	Féminin	Total	Féminin	Total	Féminin	
<b>M'diq Fnideq</b>	<b>278</b>	<b>39</b>	<b>596</b>	<b>175</b>	<b>1988</b>	<b>763</b>	<b>المضيق الفنيدق</b>
* Administration, gestion et commerce	-	-	-	-	238	164	* الإدارة والتسيير والتجارة
* Agriculture	-	-	-	-	-	-	* الفلاحة
* Artisanat	-	-	-	-	-	-	* الصناعة التقليدية
* Assistance aux ménages	-	-	-	-	-	-	* الخدمات المنزلية
* Audio visuel et arts graphiques	-	-	-	-	54	24	* السمعي البصري وفنون الطباخة
* Bâtiment et travaux publics	148	-	-	-	-	-	* البناء والأشغال العمومية
* Chimie et plasturgie	-	-	-	-	-	-	* الكيمياء والشبه كيمياء
* Coiffure et esthétique	1	1	26	26	-	-	* الحلاقة والتجميل
* Tourisme et hôtellerie	-	-	329	54	1152	374	* السياحة والفندقة
* IMME	91	-	148	4	113	31	* الصناعة الميكانيكية والعدانة والكهرباء
* Paramédicale et santé	-	-	-	-	-	-	* الشبه الطبي والصحة
* Pêche maritime	-	-	-	-	-	-	* الصيد البحري
* Textile et habillement	38	38	43	41	-	-	* النسيج والملابس الجاهزة
* TIC	-	-	50	50	431	170	* تكنولوجيا الإعلام والتواصل
* Transport et logistique	-	-	-	-	-	-	* النقل واللوجستيك
<b>Ouezzane</b>	<b>235</b>	<b>20</b>	<b>0</b>	<b>426</b>	<b>530</b>	<b>263</b>	<b>وزان</b>
* Administration, gestion et commerce	-	-	-	-	409	247	* الإدارة والتسيير والتجارة
* Agriculture	-	-	-	-	-	-	* الفلاحة
* Artisanat	-	-	-	-	-	-	* الصناعة التقليدية
* Assistance aux ménages	-	-	-	-	-	-	* الخدمات المنزلية
* Audio visuel et arts graphiques	-	-	-	-	-	-	* السمعي البصري وفنون الطباخة
* Bâtiment et travaux publics	110	1	64	-	-	-	* البناء والأشغال العمومية
* Chimie et plasturgie	-	-	-	-	-	-	* الكيمياء والشبه كيمياء
* Coiffure et esthétique	-	-	-	-	-	-	* الحلاقة والتجميل
* Tourisme et hôtellerie	-	-	-	-	-	-	* السياحة والفندقة
* IMME	61	-	177	3	31	-	* الصناعة الميكانيكية والعدانة والكهرباء
* Paramédicale et santé	-	-	-	-	-	-	* الشبه الطبي والصحة
* Pêche maritime	-	-	-	-	-	-	* الصيد البحري
* Textile et habillement	64	19	69	32	-	-	* النسيج والملابس الجاهزة
* TIC	-	-	-	-	32	11	* تكنولوجيا الإعلام والتواصل
* Transport et logistique	-	-	-	-	-	-	* النقل واللوجستيك
* Autre	-	-	116	-	58	5	* آخر



عدد المتدربين حسب قطاع التكوين، المستوى، الجنس والإقليم أو الولاية، 2017-2018: القطاع العمومي (تابع 2)

Tableau 6:  
(suite 2)EFFECTIF DES STAGIAIRES SELON LE SECTEUR DE FORMATION, LE NIVEAU, LE  
SEXE ET LA PROVINCE/WILAYA, 2017-2018: SECTEUR PUBLIC (Suite 2)

جدول 6: (تابع 2)

قطاع التكوين	التقني والتقني المتخصص		التأهيل		التخصص	
	Tech+Tech.Spécial.		Qualification		Spécialisation	
	الإناث المجموع Total	الإناث المجموع Total	الإناث المجموع Total	الإناث المجموع Total	الإناث المجموع Total	الإناث المجموع Total
<b>ولاية طنجة</b>	<b>6987</b>	<b>4471</b>	<b>2497</b>	<b>425</b>	<b>972</b>	<b>82</b>
* الإدارة والتسيير والتجارة	2 057	1 751	4	4	-	-
* الفلاحة	-	-	-	-	-	-
* الصناعة التقليدية	-	-	15	15	2	2
* الخدمات المنزلية	55	38	-	-	-	-
* السمعي البصري وفنون الطباعة	-	-	-	-	-	-
* البناء والأشغال العمومية	462	318	67	-	326	1
* الكيمياء والشبه كيمياء	168	132	-	-	-	-
* الحلاقة والتجميل	-	-	45	45	17	17
* السياحة والفندقة	177	54	573	196	-	-
* الصناعة الميكانيكية والعدانة والكهرباء	986	264	1 217	23	342	3
* الشبه الطبي والصحة	-	-	-	-	-	-
* الصيد البحري	-	-	16	-	-	-
* النسيج والملابس الجاهزة	616	441	391	141	285	59
* تكنولوجيا الإعلام والتواصل	1 019	684	-	-	-	-
* النقل واللوجستيك	527	275	-	-	-	-
* آخر	920	514	169	1	-	-
<b>تطوان</b>	<b>2794</b>	<b>1604</b>	<b>1215</b>	<b>227</b>	<b>563</b>	<b>73</b>
* الإدارة والتسيير والتجارة	1 203	890	-	-	-	-
* الفلاحة	81	48	-	-	-	-
* الصناعة التقليدية	-	-	-	-	-	-
* الخدمات المنزلية	159	124	-	-	-	-
* السمعي البصري وفنون الطباعة	-	-	-	-	-	-
* البناء والأشغال العمومية	499	271	120	-	274	3
* الكيمياء والشبه كيمياء	-	-	-	-	-	-
* الحلاقة والتجميل	-	-	39	39	13	13
* السياحة والفندقة	-	-	118	41	-	-
* الصناعة الميكانيكية والعدانة والكهرباء	640	191	485	6	133	-
* الشبه الطبي والصحة	-	-	13	13	-	-
* الصيد البحري	-	-	-	-	-	-
* النسيج والملابس الجاهزة	81	77	100	65	143	57
* تكنولوجيا الإعلام والتواصل	-	-	62	62	-	-
* النقل واللوجستيك	-	-	-	-	-	-
* آخر	131	3	278	1	-	-

عدد المتدربين حسب قطاع التكوين، المستوى، الجنس والإقليم أو الولاية، 2017-2018: القطاع العمومي (تابع 3)

Tableau 6:  
(suite 3)EFFECTIF DES STAGIAIRES SELON LE SECTEUR DE FORMATION, LE NIVEAU, LE  
SEXE ET LA PROVINCE/WILAYA, 2017-2018: SECTEUR PUBLIC (Suite 3)

جدول 6: (تابع 3)

قطاع التكوين	التخصص		التأهيل		التقني والتقني المتخصص		قطاع التكوين
	Spécialisation		Qualification		Tech+Tech.Spécial.		
	المجموع	الإناث	المجموع	الإناث	المجموع	الإناث	
Secteur de formation	Total	Féminin	Total	Féminin	Total	Féminin	
<b>الحسيمة</b>	<b>360</b>	<b>24</b>	<b>721</b>	<b>103</b>	<b>962</b>	<b>501</b>	
* Administration, gestion et commerce	-	-	-	-	512	344	* الإدارة والتسيير والتجارة
* Agriculture	-	-	15	2	25	5	* الفلاحة
* Artisanat	-	-	52	34	-	-	* الصناعة التقليدية
* Assistance aux ménages	-	-	-	-	-	-	* الخدمات المنزلية
* Audio visuel et arts graphiques	-	-	-	-	-	-	* السمعي البصري وفنون الطباعة
* Bâtiment et travaux publics	201	1	57	-	17	6	* البناء والأشغال العمومية
* Chimie et plasturgie	-	-	-	-	-	-	* الكيمياء والشبه كيمياء
* Coiffure et esthétique	-	-	-	-	-	-	* الحلاقة والتجميل
* Tourisme et hôtellerie	-	-	131	33	288	107	* السياحة والفندقة
* IMME	71	-	361	-	-	-	* الصناعة الميكانيكية والعدانة والكهرباء
* Paramédicale et santé	-	-	-	-	-	-	* الشبه الطبي والصحة
* Pêche maritime	46	-	41	-	60	6	* الصيد البحري
* Textile et habillement	42	23	64	34	-	-	* النسيج والملابس الجاهزة
* TIC	-	-	-	-	60	33	* تكنولوجيا الإعلام والتواصل
* Transport et logistique	-	-	-	-	-	-	* النقل واللوجستيك
<b>Total</b>	<b>3626</b>	<b>394</b>	<b>7124</b>	<b>1072</b>	<b>14869</b>	<b>8516</b>	<b>المجموع</b>
* Administration, gestion et commerce	-	-	4	4	5 392	4 145	* الإدارة والتسيير والتجارة
* Agriculture	-	-	90	10	161	67	* الفلاحة
* Artisanat	2	2	67	49	-	-	* الصناعة التقليدية
* Assistance aux ménages	-	-	-	-	214	162	* الخدمات المنزلية
* Audio visuel et arts graphiques	-	-	-	-	54	24	* السمعي البصري وفنون الطباعة
* Bâtiment et travaux publics	1 600	17	353	2	978	595	* البناء والأشغال العمومية
* Chimie et plasturgie	-	-	-	-	168	132	* الكيمياء والشبه كيمياء
* Coiffure et esthétique	31	31	110	110	-	-	* الحلاقة والتجميل
* Tourisme et hôtellerie	-	-	1 324	381	1 703	559	* السياحة والفندقة
* IMME	980	8	3 110	58	1 939	490	* الصناعة الميكانيكية والعدانة والكهرباء
* Paramédicale et santé	-	-	13	13	-	-	* الشبه الطبي والصحة
* Pêche maritime	46	-	115	-	86	6	* الصيد البحري
* Textile et habillement	967	336	675	321	697	518	* النسيج والملابس الجاهزة
* TIC	-	-	117	117	1 689	1 019	* تكنولوجيا الإعلام والتواصل
* Transport et logistique	-	-	-	-	527	275	* النقل واللوجستيك
* Autre	-	-	1 146	7	1 261	524	* آخر

IMME: Industrie Mécanique, Métallurgique et Electrique  
TIC: Technologie de l'Information et de la Communication  
Source: Services Provinciaux de la Formation Professionnelle  
L'Office de la Formation Professionnelle et de la Promotion du Travail

المصدر: المصالح الإقليمية للتكوين المهني  
مكتب التكوين المهني وإنعاش الشغل

عدد المتدربين حسب قطاع التكوين، المستوى، الجنس والإقليم أو الولاية، 2017-2018 : القطاع الخاص

**Tableau 7 : EFFECTIF DES STAGIAIRES SELON LE SECTEUR DE FORMATION, LE NIVEAU, LE SEXE ET LA PROVINCE/WILAYA, 2017-2018: SECTEUR PRIVE** جدول 7 :

Secteur de formation	التخصص		التأهيل		التقني والتقني المتخصص		قطاع التكوين
	Spécialisation		Qualification		Tech+Tech.Spécial.		
	المجموع	الإناث	المجموع	الإناث	المجموع	الإناث	
	Total	Féminin	Total	Féminin	Total	Féminin	
<b>Chefchaouen</b>	<b>57</b>	<b>7</b>	<b>14</b>	<b>9</b>	<b>59</b>	<b>33</b>	<b>شفشاون</b>
* Administration, gestion et commerce	-	-	-	-	24	15	* الإدارة والتسيير والتجارة
* Agriculture	-	-	-	-	-	-	* الفلاحة
* Artisanat	-	-	-	-	-	-	* الصناعة التقليدية
* Assistance aux ménages	-	-	-	-	-	-	* الخدمات المنزلية
* Audio visuel et arts graphiques	-	-	-	-	-	-	* السمعي البصري وفنون الطباعة
* Bâtiment et travaux publics	-	-	-	-	-	-	* البناء والأشغال العمومية
* Chimie et plasturgie	-	-	-	-	-	-	* الكيمياء والشبه كيمياء
* Coiffure et esthétique	57	7	-	-	-	-	* الحلاقة والتجميل
* Tourisme et hôtellerie	-	-	-	-	-	-	* السياحة والفندقة
* IMME	-	-	-	-	-	-	* الصناعة الميكانيكية والعدانة والكهرباء
* Paramédicale et santé	-	-	-	-	-	-	* الشبه الطبي والصحة
* Pêche maritime	-	-	-	-	-	-	* الصيد البحري
* Textile et habillement	-	-	-	-	-	-	* النسيج والملابس الجاهزة
* TIC	-	-	14	9	35	18	* تكنولوجيا الإعلام والتواصل
* Transport et logistique	-	-	-	-	-	-	* النقل واللوجستيك
<b>Larache</b>	<b>324</b>	<b>114</b>	<b>101</b>	<b>69</b>	<b>229</b>	<b>99</b>	<b>العراناش</b>
* Administration, gestion et commerce	-	-	-	-	89	57	* الإدارة والتسيير والتجارة
* Agriculture	-	-	-	-	-	-	* الفلاحة
* Artisanat	33	33	-	-	-	-	* الصناعة التقليدية
* Assistance aux ménages	-	-	-	-	-	-	* الخدمات المنزلية
* Audio visuel et arts graphiques	-	-	-	-	-	-	* السمعي البصري وفنون الطباعة
* Bâtiment et travaux publics	-	-	-	-	-	-	* البناء والأشغال العمومية
* Chimie et plasturgie	-	-	-	-	-	-	* الكيمياء والشبه كيمياء
* Coiffure et esthétique	291	81	71	52	-	-	* الحلاقة والتجميل
* Tourisme et hôtellerie	-	-	-	-	-	-	* السياحة والفندقة
* IMME	-	-	-	-	-	-	* الصناعة الميكانيكية والعدانة والكهرباء
* Paramédicale et santé	-	-	-	-	-	-	* الشبه الطبي والصحة
* Pêche maritime	-	-	-	-	-	-	* الصيد البحري
* Textile et habillement	-	-	7	7	-	-	* النسيج والملابس الجاهزة
* TIC	-	-	23	10	140	42	* تكنولوجيا الإعلام والتواصل
* Transport et logistique	-	-	-	-	-	-	* النقل واللوجستيك

عدد المتدربين حسب قطاع التكوين، المستوى، الجنس والإقليم أو الولاية، 2017-2018 : القطاع الخاص (تابع 1)

Tableau 7:  
(suite 1)

**EFFECTIF DES STAGIAIRES SELON LE SECTEUR DE FORMATION, LE NIVEAU, LE SEXE ET LA PROVINCE/WILAYA, 2017-2018: SECTEUR PRIVE (suite 1)**

جدول 7: (تابع 1)

Secteur de formation	التخصص		التأهيل		التقني والتقني المتخصص		قطاع التكوين
	Spécialisation		Qualification		Tech+Tech.Spécial.		
	المجموع	الإناث	المجموع	الإناث	المجموع	الإناث	
	Total	Féminin	Total	Féminin	Total	Féminin	
<b>M'diq Fnideq</b>	<b>264</b>	<b>69</b>	<b>27</b>	<b>26</b>	<b>127</b>	<b>98</b>	<b>المضيق الفنيدق</b>
* Administration, gestion et commerce	-	-	-	-	-	-	* الإدارة والتسيير والتجارة
* Agriculture	-	-	-	-	-	-	* الفلاحة
* Artisanat	-	-	-	-	-	-	* الصناعة التقليدية
* Assistance aux ménages	-	-	-	-	-	-	* الخدمات المنزلية
* Audio visuel et arts graphiques	-	-	-	-	-	-	* السمعي البصري وفنون الطباعة
* Bâtiment et travaux publics	-	-	-	-	-	-	* البناء والأشغال العمومية
* Chimie et plasturgie	-	-	-	-	-	-	* الكيمياء والشبه كيمياء
* Coiffure et esthétique	264	69	-	-	-	-	* الحلاقة والتجميل
* Tourisme et hôtellerie	-	-	-	-	-	-	* السياحة والفندقة
* IMME	-	-	-	-	-	-	* الصناعة الميكانيكية والعدانة والكهرباء
* Paramédicale et santé	-	-	27	26	127	98	* الشبه الطبي والصحة
* Pêche maritime	-	-	-	-	-	-	* الصيد البحري
* Textile et habillement	-	-	-	-	-	-	* النسيج والملابس الجاهزة
* TIC	-	-	-	-	-	-	* تكنولوجيا الإعلام والتواصل
* Transport et logistique	-	-	-	-	-	-	* النقل واللوجستيك
<b>Ouezzane</b>	<b>84</b>	<b>11</b>	<b>5</b>	<b>2</b>	<b>94</b>	<b>46</b>	<b>وزان</b>
* Administration, gestion et commerce	-	-	-	-	60	30	* الإدارة والتسيير والتجارة
* Agriculture	-	-	-	-	-	-	* الفلاحة
* Artisanat	-	-	-	-	-	-	* الصناعة التقليدية
* Assistance aux ménages	-	-	-	-	-	-	* الخدمات المنزلية
* Audio visuel et arts graphiques	-	-	-	-	-	-	* السمعي البصري وفنون الطباعة
* Bâtiment et travaux publics	-	-	-	-	-	-	* البناء والأشغال العمومية
* Chimie et plasturgie	-	-	-	-	-	-	* الكيمياء والشبه كيمياء
* Coiffure et esthétique	84	11	-	-	-	-	* الحلاقة والتجميل
* Tourisme et hôtellerie	-	-	-	-	-	-	* السياحة والفندقة
* IMME	-	-	-	-	-	-	* الصناعة الميكانيكية والعدانة والكهرباء
* Paramédicale et santé	-	-	-	-	-	-	* الشبه الطبي والصحة
* Pêche maritime	-	-	-	-	-	-	* الصيد البحري
* Textile et habillement	-	-	-	-	-	-	* النسيج والملابس الجاهزة
* TIC	-	-	5	2	34	16	* تكنولوجيا الإعلام والتواصل
* Transport et logistique	-	-	-	-	-	-	* النقل واللوجستيك

عدد المتدربين حسب قطاع التكوين، المستوى، الجنس والإقليم أو الولاية، 2017-2018 : القطاع الخصوصي (تابع 2)

Tableau 7:  
(suite 2)EFFECTIF DES STAGIAIRES SELON LE SECTEUR DE FORMATION, LE NIVEAU, LE  
SEXE ET LA PROVINCE/WILAYA, 2017-2018: SECTEUR PRIVE (suite 2)

جدول 7: (تابع 2)

Secteur de formation	التخصص		التأهيل		التقني والتقني المتخصص		قطاع التكوين
	Spécialisation		Qualification		Tech+Tech.Spécial.		
	المجموع	الإناث	المجموع	الإناث	المجموع	الإناث	
	Total	Féminin	Total	Féminin	Total	Féminin	
<b>Wilaya de Tanger</b>	<b>1 057</b>	<b>390</b>	<b>294</b>	<b>242</b>	<b>2 732</b>	<b>1 480</b>	<b>ولاية طنجة</b>
* Administration, gestion et commerce	-	-	102	56	1068	520	* الإدارة والتسيير والتجارة
* Agriculture	-	-	-	-	-	-	* الفلاحة
* Artisanat	-	-	-	-	-	-	* الصناعة التقليدية
* Assistance aux ménages	-	-	-	-	-	-	* الخدمات المنزلية
* Audio visuel et arts graphiques	-	-	-	-	8	4	* السمعي البصري وفنون الطباعة
* Bâtiment et travaux publics	-	-	-	-	77	50	* البناء والأشغال العمومية
* Chimie et plasturgie	-	-	-	-	-	-	* الكيمياء والشبه كيمياء
* Coiffure et esthétique	1 036	371	53	53	-	-	* الحلاقة والتجميل
* Tourisme et hôtellerie	-	-	-	-	124	73	* السياحة والفندقة
* IMME	-	-	-	-	-	-	* الصناعة الميكانيكية والعدانة والكهرباء
* Paramédicale et santé	-	-	12	12	614	521	* الشبه الطبي والصحة
* Pêche maritime	-	-	-	-	-	-	* الصيد البحري
* Textile et habillement	21	19	127	121	107	103	* النسيج والملابس الجاهزة
* TIC	-	-	-	-	178	75	* تكنولوجيا الإعلام والتواصل
* Transport et logistique	-	-	-	-	550	131	* النقل واللوجستيك
* Energie renouvelable	-	-	-	-	6	3	* الطاقة المتجددة
<b>Tétouan</b>	<b>609</b>	<b>188</b>	<b>225</b>	<b>192</b>	<b>1 100</b>	<b>752</b>	<b>تطوان</b>
* Administration, gestion et commerce	-	-	13	7	156	74	* الإدارة والتسيير والتجارة
* Agriculture	-	-	-	-	-	-	* الفلاحة
* Artisanat	25	22	-	-	-	-	* الصناعة التقليدية
* Assistance aux ménages	-	-	-	-	-	-	* الخدمات المنزلية
* Audio visuel et arts graphiques	-	-	-	-	-	-	* السمعي البصري وفنون الطباعة
* Bâtiment et travaux publics	-	-	-	-	59	11	* البناء والأشغال العمومية
* Chimie et plasturgie	-	-	-	-	-	-	* الكيمياء والشبه كيمياء
* Coiffure et esthétique	584	166	11	11	-	-	* الحلاقة والتجميل
* Tourisme et hôtellerie	-	-	23	17	7	4	* السياحة والفندقة
* IMME	-	-	-	-	-	-	* الصناعة الميكانيكية والعدانة والكهرباء
* Paramédicale et santé	-	-	67	64	547	467	* الشبه الطبي والصحة
* Pêche maritime	-	-	-	-	-	-	* الصيد البحري
* Textile et habillement	-	-	90	82	133	131	* النسيج والملابس الجاهزة
* TIC	-	-	21	11	78	34	* تكنولوجيا الإعلام والتواصل
* Transport et logistique	-	-	-	-	120	31	* النقل واللوجستيك

عدد المتدربين حسب قطاع التكوين، المستوى، الجنس والإقليم أو الولاية، 2017-2018 : القطاع الخاص (تابع 3)

Tableau 7:  
(suite 3)

**EFFECTIF DES STAGIAIRES SELON LE SECTEUR DE FORMATION, LE NIVEAU, LE SEXE ET LA PROVINCE/WILAYA, 2017-2018: SECTEUR PRIVE (suite 3)**

جدول 7: (تابع 3)

Secteur de formation	التخصص		التأهيل		التقني والتقني المتخصص		قطاع التكوين
	Spécialisation		Qualification		Tech+Tech.Spécial.		
	المجموع	الإناث	المجموع	الإناث	المجموع	الإناث	
	Total	Féminin	Total	Féminin	Total	Féminin	
<b>Al Hoccima</b>	-	-	-	-	-	-	<b>الحصيمة</b>
* Administration, gestion et commerce	-	-	-	-	-	-	* الإدارة والتسيير والتجارة
* Agriculture	-	-	-	-	-	-	* الفلاحة
* Artisanat	-	-	-	-	-	-	* الصناعة التقليدية
* Assistance aux ménages	-	-	-	-	-	-	* الخدمات المنزلية
* Audio visuel et arts graphiques	-	-	-	-	-	-	* السعي البصري وفنون الطباعة
* Bâtiment et travaux publics	-	-	-	-	-	-	* البناء والأشغال العمومية
* Chimie et plasturgie	-	-	-	-	-	-	* الكيمياء والشبه كيمياء
* Coiffure et esthétique	-	-	-	-	-	-	* الحلاقة والتجميل
* Tourisme et hôtellerie	-	-	-	-	-	-	* السياحة والفندقة
* IMME	-	-	-	-	-	-	* الصناعة الميكانيكية والعدانة والكهرباء
* Paramédicale et santé	-	-	-	-	-	-	* الشبه الطبي والصحة
* Pêche maritime	-	-	-	-	-	-	* الصيد البحري
* Textile et habillement	-	-	-	-	-	-	* النسيج والملابس الجاهزة
* TIC	-	-	-	-	-	-	* تكنولوجيا الإعلام والتواصل
* Transport et logistique	-	-	-	-	-	-	* النقل واللوجستيك
<b>Total</b>	<b>2 395</b>	<b>779</b>	<b>666</b>	<b>540</b>	<b>4 341</b>	<b>2 508</b>	<b>المجموع</b>
* Administration, gestion et commerce	-	-	115	63	1 397	696	* الإدارة والتسيير والتجارة
* Agriculture	-	-	-	-	-	-	* الفلاحة
* Artisanat	58	55	-	-	-	-	* الصناعة التقليدية
* Assistance aux ménages	-	-	-	-	-	-	* الخدمات المنزلية
* Audio visuel et arts graphiques	-	-	-	-	8	4	* السعي البصري وفنون الطباعة
* Bâtiment et travaux publics	-	-	-	-	136	61	* البناء والأشغال العمومية
* Chimie et plasturgie	-	-	-	-	-	-	* الكيمياء والشبه كيمياء
* Coiffure et esthétique	2 316	705	135	116	-	-	* الحلاقة والتجميل
* Tourisme et hôtellerie	-	-	23	17	131	77	* السياحة والفندقة
* IMME	-	-	-	-	-	-	* الصناعة الميكانيكية والعدانة والكهرباء
* Paramédicale et santé	-	-	106	102	1 288	1 086	* الشبه الطبي والصحة
* Pêche maritime	-	-	-	-	-	-	* الصيد البحري
* Textile et habillement	21	19	224	210	240	234	* النسيج والملابس الجاهزة
* TIC	-	-	63	32	465	185	* تكنولوجيا الإعلام والتواصل
* Transport et logistique	-	-	-	-	670	162	* النقل واللوجستيك
* Energie renouvelable	-	-	-	-	6	3	* الطاقة المتجددة

IMME: Industrie Mécanique, Métallurgique et Electrique

TIC: Technologie de l'Information et de la Communication

Source: Services Provinciaux de la Formation Professionnelle

L'Office de la Formation Professionnelle et de la Promotion du Travail

المصدر: المصالح الإقليمية للتكوين المهني  
مكتب التكوين المهني وإنعاش الشغل

عدد المتدربين حسب الهيئات المكونة، المستوى، الجنس والإقليم أو الولاية، 2017-2018 : القطاع العمومي

Tableau 8 : EFFECTIF DES STAGIAIRES SELON LES DEPARTEMENTS FORMATEURS, LE NIVEAU, LE SEXE ET LA PROVINCE/WILAYA, 2017-2018: SECTEUR PUBLIC جدول : 8

DEPARTEMENTS FORMATEURS	التخصص		التأهيل		التقني والتقني المتخصص		الهيئات المكونة
	Spécialisation		Qualification		Tech+Tech.Spécial.		
	المجموع	الإناث	المجموع	الإناث	المجموع	الإناث	
	Total	Féminin	Total	Féminin	Total	Féminin	
<b>Chefchaouen</b>	<b>260</b>	<b>20</b>	<b>403</b>	<b>26</b>	<b>371</b>	<b>148</b>	<b>شفاوون</b>
O.F.P.P.T	260	20	390	13	371	148	مكتب التكوين المهني وإنعاش الشغل
M. Jeunesse et Sports	-	-	13	13	-	-	وزارة الشبيبة والرياضة
<b>Larache</b>	<b>958</b>	<b>136</b>	<b>1 266</b>	<b>81</b>	<b>1 237</b>	<b>766</b>	<b>العرانض</b>
O.F.P.P.T	958	136	1 133	73	1 156	752	مكتب التكوين المهني وإنعاش الشغل
M. Agriculture	-	-	75	8	55	14	وزارة الفلاحة
Pêche Maritime	-	-	58	-	26	-	الصيد البحري
<b>M'diq Fnideq</b>	<b>278</b>	<b>39</b>	<b>596</b>	<b>175</b>	<b>1 988</b>	<b>763</b>	<b>المضيق القنبدق</b>
O.F.P.P.T	257	18	496	75	1 988	763	مكتب التكوين المهني وإنعاش الشغل
M. Jeunesse et Sports	21	21	100	100	-	-	وزارة الشبيبة والرياضة
<b>Ouezzane</b>	<b>235</b>	<b>20</b>	<b>426</b>	<b>35</b>	<b>530</b>	<b>263</b>	<b>وزان</b>
O.F.P.P.T	235	20	426	35	530	263	مكتب التكوين المهني وإنعاش الشغل
<b>Wilaya de Tanger</b>	<b>972</b>	<b>82</b>	<b>2 497</b>	<b>425</b>	<b>6 987</b>	<b>4 471</b>	<b>ولاية طنجة</b>
O.F.P.P.T	953	63	2 253	303	6 720	4 405	مكتب التكوين المهني وإنعاش الشغل
M. Jeunesse et Sports	19	19	64	64	-	-	وزارة الشبيبة والرياضة
Pêche Maritime	-	-	16	-	-	-	الصيد البحري
M. Tourisme	-	-	164	58	177	54	وزارة السياحة
I.F.M.I.A	-	-	-	-	90	12	مركز التكوين في مهن صناعة السيارات
<b>Tétouan</b>	<b>563</b>	<b>73</b>	<b>1 215</b>	<b>227</b>	<b>2 794</b>	<b>1 604</b>	<b>تطوان</b>
O.F.P.P.T	535	45	1 062	74	2 683	1 538	مكتب التكوين المهني وإنعاش الشغل
M. Jeunesse et Sports	28	28	153	153	-	-	وزارة الشبيبة والرياضة
M. Agriculture	-	-	-	-	81	48	وزارة الفلاحة
C.C.I.S	-	-	-	-	30	18	غرفة التجارة والصناعة والخدمات
<b>Al Hoceima</b>	<b>360</b>	<b>24</b>	<b>721</b>	<b>103</b>	<b>962</b>	<b>501</b>	<b>الحسيمة</b>
O.F.P.P.T	306	16	665	101	877	490	مكتب التكوين المهني وإنعاش الشغل
M. Jeunesse et Sports	8	8	-	-	-	-	وزارة الشبيبة والرياضة
M. Agriculture	-	-	15	2	25	5	وزارة الفلاحة
Pêche Maritime	46	-	41	-	60	6	الصيد البحري
<b>Total</b>	<b>3 626</b>	<b>394</b>	<b>7 124</b>	<b>1 072</b>	<b>14 869</b>	<b>8 516</b>	<b>المجموع</b>
O.F.P.P.T	3 504	318	6 425	674	14 325	8 359	مكتب التكوين المهني وإنعاش الشغل
M. Jeunesse et Sports	76	76	330	330	-	-	وزارة الشبيبة والرياضة
M. Agriculture	-	-	90	10	161	67	وزارة الفلاحة
Pêche Maritime	46	-	115	-	86	6	الصيد البحري
M. Tourisme	-	-	164	58	177	54	وزارة السياحة
C.C.I.S	-	-	-	-	30	18	غرفة التجارة والصناعة والخدمات
I.F.M.I.A	-	-	-	-	90	12	مركز التكوين في مهن صناعة السيارات

O.F.P.P.T: L'Office de la Formation Professionnelle et de la Promotion du Travail

C.C.I.S: Chambre de Commerce, d'Industrie et de Services

M: Ministère

I.F.M.I.A: Institut de Formation aux Métiers de l'Industrie Automobile

Source: Services Provinciaux de la Formation Professionnelle

L'Office de la Formation Professionnelle et de la Promotion du Travail

المصدر: المصالح الإقليمية للتكوين المهني  
مكتب التكوين المهني وإنعاش الشغل

عدد المتخرجين حسب قطاع التكوين، المستوى، الجنس والإقليم أو الولاية، 2017-2018: القطاع العمومي

Tableau 9 : EFFECTIF DES LAUREATS SELON LE SECTEUR DE FORMATION, LE NIVEAU, LE SEXE ET LA PROVINCE/WILAYA, 2017-2018: SECTEUR PUBLIC

جدول 9 :

Secteur de formation	التخصص		التأهيل		التقني والتقني المتخصص		قطاع التكوين
	Spécialisation		Qualification		Tech+Tech.Spécial.		
	المجموع	الإناث	المجموع	الإناث	المجموع	الإناث	
	Total	Féminin	Total	Féminin	Total	Féminin	
<b>Chefchaouen</b>	<b>139</b>	<b>14</b>	<b>200</b>	<b>21</b>	<b>105</b>	<b>44</b>	<b>شفشاون</b>
* Administration, gestion et commerce	-	-	-	-	59	34	* الإدارة والتسيير والتجارة
* Agriculture	-	-	-	-	-	-	* الفلاحة
* Artisanat	-	-	-	-	-	-	* الصناعة التقليدية
* Assistance aux ménages	-	-	-	-	-	-	* الخدمات المنزلية
* Audio visuel et arts graphiques	-	-	-	-	-	-	* السمعى البصري وفنون الطباعة
* Bâtiment et travaux publics	53	1	27	1	-	-	* البناء والأشغال العمومية
* Chimie et plasturgie	-	-	-	-	-	-	* الكيمياء والشبه كيمياء
* Coiffure et esthétique	-	-	-	-	-	-	* الحلاقة والتجميل
* Tourisme et hôtellerie	-	-	46	10	26	10	* السياحة والفندقة
* IMME	35	-	62	1	-	-	* الصناعة الميكانيكية والعدانة والكهرباء
* Paramédicale et santé	-	-	-	-	-	-	* الشبه الطبي والصحة
* Pêche maritime	-	-	-	-	-	-	* الصيد البحري
* Textile et habillement	51	13	5	5	-	-	* النسيج والملابس الجاهزة
* TIC	-	-	2	2	-	-	* تكنولوجيا الإعلام والتواصل
* Transport et logistique	-	-	-	-	-	-	* النقل واللوجستيك
* Autre	-	-	58	2	20	-	* آخر
<b>Larache</b>	<b>650</b>	<b>92</b>	<b>504</b>	<b>48</b>	<b>406</b>	<b>167</b>	<b>العرانض</b>
* Administration, gestion et commerce	-	-	-	-	223	148	* الإدارة والتسيير والتجارة
* Agriculture	-	-	38	2	22	5	* الفلاحة
* Artisanat	-	-	-	-	-	-	* الصناعة التقليدية
* Assistance aux ménages	-	-	-	-	-	-	* الخدمات المنزلية
* Audio visuel et arts graphiques	-	-	-	-	-	-	* السمعى البصري وفنون الطباعة
* Bâtiment et travaux publics	328	5	-	-	-	-	* البناء والأشغال العمومية
* Chimie et plasturgie	-	-	-	-	-	-	* الكيمياء والشبه كيمياء
* Coiffure et esthétique	-	-	-	-	-	-	* الحلاقة والتجميل
* Tourisme et hôtellerie	-	-	81	38	-	-	* السياحة والفندقة
* IMME	150	1	196	6	74	1	* الصناعة الميكانيكية والعدانة والكهرباء
* Paramédicale et santé	-	-	-	-	-	-	* الشبه الطبي والصحة
* Pêche maritime	-	-	34	-	2	-	* الصيد البحري
* Textile et habillement	172	86	-	-	-	-	* النسيج والملابس الجاهزة
* TIC	-	-	-	-	46	12	* تكنولوجيا الإعلام والتواصل
* Transport et logistique	-	-	-	-	-	-	* النقل واللوجستيك
* Autre	-	-	155	2	39	1	* آخر



Tableau 9:  
(suite 1)

عدد المتخرجين حسب قطاع التكوين، المستوى، الجنس والإقليم أو الولاية، 2017-2018: القطاع العمومي (تابع 1)  
EFFECTIF DES LAUREATS SELON LE SECTEUR DE FORMATION, LE NIVEAU, LE  
SEXE ET LA PROVINCE/WILAYA, 2017-2018: SECTEUR PUBLIC (suite 1)

جدول 9: (تابع 1)

Secteur de formation	التخصص		التأهيل		التقني والتقني المتخصص		قطاع التكوين
	Spécialisation		Qualification		Tech+Tech.Spécial.		
	المجموع	الإناث	المجموع	الإناث	المجموع	الإناث	
	Total	Féminin	Total	Féminin	Total	Féminin	
<b>M'diq Fnideq</b>	<b>173</b>	<b>19</b>	<b>234</b>	<b>59</b>	<b>584</b>	<b>205</b>	<b>المضيق الفنيدق</b>
* Administration, gestion et commerce	-	-	-	-	69	44	* الإدارة والتسيير والتجارة
* Agriculture	-	-	-	-	-	-	* الفلاحة
* Artisanat	-	-	-	-	-	-	* الصناعة التقليدية
* Assistance aux ménages	-	-	-	-	-	-	* الخدمات المنزلية
* Audio visuel et arts graphiques	-	-	-	-	21	12	* السمع البصري وفنون الطباعة
* Bâtiment et travaux publics	102	1	-	-	-	-	* البناء والأشغال العمومية
* Chimie et plasturgie	-	-	-	-	-	-	* الكيمياء والشبه كيمياء
* Coiffure et esthétique	-	-	-	-	-	-	* الحلاقة والتجميل
* Tourisme et hôtellerie	-	-	152	28	321	96	* السياحة والفندقة
* IMME	52	-	52	2	39	1	* الصناعة الميكانيكية والعدانة والكهرباء
* Paramédicale et santé	-	-	-	-	-	-	* الشبه الطبي والصحة
* Pêche maritime	-	-	-	-	-	-	* الصيد البحري
* Textile et habillement	19	18	17	16	-	-	* النسيج والملابس الجاهزة
* TIC	-	-	13	13	134	52	* تكنولوجيا الإعلام والتواصل
* Transport et logistique	-	-	-	-	-	-	* النقل واللوجستيك
<b>Ouezzane</b>	<b>147</b>	<b>15</b>	<b>265</b>	<b>22</b>	<b>134</b>	<b>54</b>	<b>وزان</b>
* Administration, gestion et commerce	-	-	-	-	93	48	* الإدارة والتسيير والتجارة
* Agriculture	-	-	-	-	-	-	* الفلاحة
* Artisanat	-	-	-	-	-	-	* الصناعة التقليدية
* Assistance aux ménages	-	-	-	-	-	-	* الخدمات المنزلية
* Audio visuel et arts graphiques	-	-	-	-	-	-	* السمع البصري وفنون الطباعة
* Bâtiment et travaux publics	58	1	50	-	-	-	* البناء والأشغال العمومية
* Chimie et plasturgie	-	-	-	-	-	-	* الكيمياء والشبه كيمياء
* Coiffure et esthétique	-	-	-	-	-	-	* الحلاقة والتجميل
* Tourisme et hôtellerie	-	-	-	-	-	-	* السياحة والفندقة
* IMME	47	-	118	3	-	-	* الصناعة الميكانيكية والعدانة والكهرباء
* Paramédicale et santé	-	-	-	-	-	-	* الشبه الطبي والصحة
* Pêche maritime	-	-	-	-	-	-	* الصيد البحري
* Textile et habillement	42	14	43	19	-	-	* النسيج والملابس الجاهزة
* TIC	-	-	-	-	14	5	* تكنولوجيا الإعلام والتواصل
* Transport et logistique	-	-	-	-	-	-	* النقل واللوجستيك
* Autre	-	-	54	-	27	1	* آخر

**Tableau 9:** عدد المتخرجين حسب قطاع التكوين، المستوى، الجنس والإقليم أو الولاية، 2017-2018: القطاع العمومي (تابع 2) **جدول 9:** (تابع 2) **EFFECTIF DES LAUREATS SELON LE SECTEUR DE FORMATION, LE NIVEAU, LE SEXE ET LA PROVINCE/WILAYA, 2017-2018: SECTEUR PUBLIC (suite 2)**

Secteur de formation	التخصص		التاهيل		التقني والتقني المتخصص		قطاع التكوين
	Spécialisation		Qualification		Tech+Tech.Spécial.		
	المجموع	الإناث	المجموع	الإناث	المجموع	الإناث	
	Total	Féminin	Total	Féminin	Total	Féminin	
<b>Wilaya de Tanger</b>	<b>492</b>	<b>42</b>	<b>1256</b>	<b>252</b>	<b>2699</b>	<b>1158</b>	<b>ولاية طنجة</b>
* Administration, gestion et commerce	-	-	-	-	715	541	* الإدارة والتسيير والتجارة
* Agriculture	-	-	-	-	-	-	* الفلاحة
* Artisanat	2	2	10	10	-	-	* الصناعة التقليدية
* Assistance aux ménages	-	-	-	-	20	13	* الخدمات المنزلية
* Audio visuel et arts graphiques	-	-	-	-	43	26	* السمعي البصري وفنون الطباعة
* Bâtiment et travaux publics	165	1	30	-	175	94	* البناء والأشغال العمومية
* Chimie et plasturgie	-	-	-	-	77	12	* الكيمياء والشبه كيمياء
* Coiffure et esthétique	7	7	13	13	-	-	* الحلاقة والتجميل
* Tourisme et hôtellerie	-	-	394	138	79	28	* السياحة والفندقة
* IMME	171	5	488	8	419	21	* الصناعة الميكانيكية والعدانة والكهرباء
* Paramédicale et santé	-	-	-	-	-	-	* الشبه الطبي والصحة
* Pêche maritime	-	-	-	-	-	-	* الصيد البحري
* Textile et habillement	147	27	253	83	255	155	* النسيج والملابس الجاهزة
* TIC	-	-	-	-	367	152	* تكنولوجيا الإعلام والتواصل
* Transport et logistique	-	-	-	-	190	63	* النقل واللوجستيك
* Autre	-	-	68	-	359	53	* آخر
<b>Tétouan</b>	<b>317</b>	<b>38</b>	<b>520</b>	<b>121</b>	<b>913</b>	<b>373</b>	<b>تطوان</b>
* Administration, gestion et commerce	-	-	-	-	347	231	* الإدارة والتسيير والتجارة
* Agriculture	-	-	-	-	34	21	* الفلاحة
* Artisanat	-	-	-	-	-	-	* الصناعة التقليدية
* Assistance aux ménages	-	-	-	-	40	34	* الخدمات المنزلية
* Audio visuel et arts graphiques	-	-	-	-	-	-	* السمعي البصري وفنون الطباعة
* Bâtiment et travaux publics	154	4	57	1	197	55	* البناء والأشغال العمومية
* Chimie et plasturgie	-	-	-	-	-	-	* الكيمياء والشبه كيمياء
* Coiffure et esthétique	3	3	15	15	-	-	* الحلاقة والتجميل
* Tourisme et hôtellerie	-	-	82	36	-	-	* السياحة والفندقة
* IMME	79	2	176	6	219	13	* الصناعة الميكانيكية والعدانة والكهرباء
* Paramédicale et santé	-	-	5	5	-	-	* الشبه الطبي والصحة
* Pêche maritime	-	-	-	-	-	-	* الصيد البحري
* Textile et habillement	81	29	45	28	19	18	* النسيج والملابس الجاهزة
* TIC	-	-	28	28	-	-	* تكنولوجيا الإعلام والتواصل
* Transport et logistique	-	-	-	-	-	-	* النقل واللوجستيك
* Autre	-	-	112	2	57	1	* آخر

**Tableau 9:** عدد المتخرجين حسب قطاع التكوين، المستوى، الجنس والإقليم أو الولاية، 2017-2018: القطاع العمومي (تابع 3)  
**جدول 9:** (تابع 3) **EFFECTIF DES LAUREATS SELON LE SECTEUR DE FORMATION, LE NIVEAU, LE SEXE ET LA PROVINCE/WILAYA, 2017-2018: SECTEUR PUBLIC (suite 3)**

Secteur de formation	التخصص		التاهيل		التقني والتقني المتخصص		قطاع التكوين
	Spécialisation		Qualification		Tech+Tech.Spécial.		
	المجموع	الإناث	المجموع	الإناث	المجموع	الإناث	
	Total	Féminin	Total	Féminin	Total	Féminin	
<b>Al Hoceima</b>	<b>144</b>	<b>13</b>	<b>374</b>	<b>50</b>	<b>409</b>	<b>237</b>	<b>الحسيمة</b>
* Administration, gestion et commerce	-	-	-	-	245	170	* الإدارة والتسيير والتجارة
* Agriculture	-	-	-	-	-	-	* الفلاحة
* Artisanat	-	-	47	21	-	-	* الصناعة التقليدية
* Assistance aux ménages	-	-	-	-	-	-	* الخدمات المنزلية
* Audio visuel et arts graphiques	-	-	-	-	-	-	* السمعي البصري وفنون الطباعة
* Bâtiment et travaux publics	115	-	40	-	-	-	* البناء والأشغال العمومية
* Chimie et plasturgie	-	-	-	-	-	-	* الكيمياء والشبه كيمياء
* Coiffure et esthétique	-	-	-	-	-	-	* الحلاقة والتجميل
* Tourisme et hôtellerie	-	-	107	29	129	56	* السياحة والفندقة
* IMME	-	-	147	-	-	-	* الصناعة الميكانيكية والعدانة والكهرباء
* Paramédicale et santé	-	-	-	-	-	-	* الشبه الطبي والصحة
* Pêche maritime	-	-	33	-	2	-	* الصيد البحري
* Textile et habillement	29	13	-	-	-	-	* النسيج والملابس الجاهزة
* TIC	-	-	-	-	33	11	* تكنولوجيا الإعلام والتواصل
* Transport et logistique	-	-	-	-	-	-	* النقل واللوجستيك
<b>Total</b>	<b>2062</b>	<b>233</b>	<b>3353</b>	<b>573</b>	<b>5250</b>	<b>2238</b>	<b>المجموع</b>
* Administration, gestion et commerce	-	-	-	-	1 751	1 216	* الإدارة والتسيير والتجارة
* Agriculture	-	-	38	2	56	26	* الفلاحة
* Artisanat	2	2	57	31	-	-	* الصناعة التقليدية
* Assistance aux ménages	-	-	-	-	60	47	* الخدمات المنزلية
* Audio visuel et arts graphiques	-	-	-	-	64	38	* السمعي البصري وفنون الطباعة
* Bâtiment et travaux publics	975	13	204	2	372	149	* البناء والأشغال العمومية
* Chimie et plasturgie	-	-	-	-	77	12	* الكيمياء والشبه كيمياء
* Coiffure et esthétique	10	10	28	28	-	-	* الحلاقة والتجميل
* Tourisme et hôtellerie	-	-	862	279	555	190	* السياحة والفندقة
* IMME	534	8	1 239	26	751	36	* الصناعة الميكانيكية والعدانة والكهرباء
* Paramédicale et santé	-	-	5	5	-	-	* الشبه الطبي والصحة
* Pêche maritime	-	-	67	-	4	-	* الصيد البحري
* Textile et habillement	541	200	363	151	274	173	* النسيج والملابس الجاهزة
* TIC	-	-	43	43	594	232	* تكنولوجيا الإعلام والتواصل
* Transport et logistique	-	-	-	-	190	63	* النقل واللوجستيك
* Autre	-	-	447	6	502	56	* آخر

IMME: Industrie Mécanique, Métallurgique et Electrique

TIC: Technologie de l'Information et de la Communication

Source: Services Provinciaux de la Formation Professionnelle

L'Office de la Formation Professionnelle et de la Promotion du Travail

المصدر: المصالح الإقليمية للتكوين المهني  
مكتب التكوين المهني وإنعاش الشغل

عدد المتخرجين حسب قطاع التكوين، المستوى، الجنس والإقليم أو الولاية، 2017-2018: القطاع الخاص

**Tableau 10 : EFFECTIF DES LAUREATS SELON LE SECTEUR DE FORMATION, LE NIVEAU, LE SEXE ET LA PROVINCE/WILAYA, 2017-2018: SECTEUR PRIVE** جدول 10 :

Secteur de formation	التخصص		التأهيل		التقني والتقني المتخصص		قطاع التكوين
	Spécialisation		Qualification		Tech+Tech.Spécial.		
	المجموع	الإناث	المجموع	الإناث	المجموع	الإناث	
	Total	Féminin	Total	Féminin	Total	Féminin	
<b>Chefchaouen</b>	<b>57</b>	<b>7</b>	<b>11</b>	<b>7</b>	<b>23</b>	<b>16</b>	<b>شفشاون</b>
* Administration, gestion et commerce	-	-	-	-	13	10	* الإدارة والتسيير والتجارة
* Agriculture	-	-	-	-	-	-	* الفلاحة
* Artisanat	-	-	-	-	-	-	* الصناعة التقليدية
* Assistance aux ménages	-	-	-	-	-	-	* الخدمات المنزلية
* Audio visuel et arts graphiques	-	-	-	-	-	-	* السمعي البصري وفنون الطباعة
* Bâtiment et travaux publics	-	-	-	-	-	-	* البناء والأشغال العمومية
* Chimie et plasturgie	-	-	-	-	-	-	* الكيمياء والشبه كيمياء
* Coiffure et esthétique	57	7	-	-	-	-	* الحلاقة والتجميل
* Tourisme et hôtellerie	-	-	-	-	-	-	* السياحة والفندقة
* IMME	-	-	-	-	-	-	* الصناعة الميكانيكية والعدانة والكهرباء
* Paramédicale et santé	-	-	-	-	-	-	* الشبه الطبي والصحة
* Pêche maritime	-	-	-	-	-	-	* الصيد البحري
* Textile et habillement	-	-	-	-	-	-	* النسيج والملابس الجاهزة
* TIC	-	-	11	7	10	6	* تكنولوجيا الإعلام والتواصل
* Transport et logistique	-	-	-	-	-	-	* النقل واللوجستيك
<b>Larache</b>	<b>271</b>	<b>81</b>	<b>82</b>	<b>56</b>	<b>92</b>	<b>41</b>	<b>العراناش</b>
* Administration, gestion et commerce	-	-	-	-	41	27	* الإدارة والتسيير والتجارة
* Agriculture	-	-	-	-	-	-	* الفلاحة
* Artisanat	5	5	-	-	-	-	* الصناعة التقليدية
* Assistance aux ménages	-	-	-	-	-	-	* الخدمات المنزلية
* Audio visuel et arts graphiques	-	-	-	-	-	-	* السمعي البصري وفنون الطباعة
* Bâtiment et travaux publics	-	-	-	-	-	-	* البناء والأشغال العمومية
* Chimie et plasturgie	-	-	-	-	-	-	* الكيمياء والشبه كيمياء
* Coiffure et esthétique	266	76	61	45	-	-	* الحلاقة والتجميل
* Tourisme et hôtellerie	-	-	-	-	-	-	* السياحة والفندقة
* IMME	-	-	-	-	-	-	* الصناعة الميكانيكية والعدانة والكهرباء
* Paramédicale et santé	-	-	-	-	-	-	* الشبه الطبي والصحة
* Pêche maritime	-	-	-	-	-	-	* الصيد البحري
* Textile et habillement	-	-	3	3	-	-	* النسيج والملابس الجاهزة
* TIC	-	-	18	8	51	14	* تكنولوجيا الإعلام والتواصل
* Transport et logistique	-	-	-	-	-	-	* النقل واللوجستيك

**Tableau 10: (suite 1) EFFECTIF DES LAUREATS SELON LE SECTEUR DE FORMATION, LE NIVEAU, LE SEXE ET LA PROVINCE/WILAYA, 2017-2018: SECTEUR PRIVE (suite 1)** جدول 10: (تابع 1)

عدد المتخرجين حسب قطاع التكوين، المستوى، الجنس والإقليم أو الولاية، 2017-2018: القطاع الخاصي (تابع 1)

Secteur de formation	التخصص		التأهيل		التقني والتقني المتخصص		قطاع التكوين
	Spécialisation		Qualification		Tech+Tech.Spécial.		
	المجموع	الإناث	المجموع	الإناث	المجموع	الإناث	
	Total	Féminin	Total	Féminin	Total	Féminin	
<b>M'diq Fnideq</b>	<b>248</b>	<b>65</b>	<b>26</b>	<b>24</b>	<b>29</b>	<b>25</b>	<b>المضيق الفنيدق</b>
* Administration, gestion et commerce	-	-	-	-	-	-	* الإدارة والتسيير والتجارة
* Agriculture	-	-	-	-	-	-	* الفلاحة
* Artisanat	-	-	-	-	-	-	* الصناعة التقليدية
* Assistance aux ménages	-	-	-	-	-	-	* الخدمات المنزلية
* Audio visuel et arts graphiques	-	-	-	-	-	-	* السمعي البصري وفنون الطباعة
* Bâtiment et travaux publics	-	-	-	-	-	-	* البناء والأشغال العمومية
* Chimie et plasturgie	-	-	-	-	-	-	* الكيمياء والثبته كيمياء
* Coiffure et esthétique	248	65	-	-	-	-	* الحلاقة والتجميل
* Tourisme et hôtellerie	-	-	-	-	-	-	* السياحة والفندقة
* IMME	-	-	-	-	-	-	* الصناعة الميكانيكية والعدانة والكهرباء
* Paramédicale et santé	-	-	26	24	29	25	* الثبته الطبي والصحة
* Pêche maritime	-	-	-	-	-	-	* الصيد البحري
* Textile et habillement	-	-	-	-	-	-	* النسيج والملابس الجاهزة
* TIC	-	-	-	-	-	-	* تكنولوجيا الإعلام والتواصل
* Transport et logistique	-	-	-	-	-	-	* النقل واللوجستيك
<b>Quezzane</b>	<b>81</b>	<b>11</b>	<b>5</b>	<b>2</b>	<b>49</b>	<b>25</b>	<b>وزان</b>
* Administration, gestion et commerce	-	-	-	-	28	16	* الإدارة والتسيير والتجارة
* Agriculture	-	-	-	-	-	-	* الفلاحة
* Artisanat	-	-	-	-	-	-	* الصناعة التقليدية
* Assistance aux ménages	-	-	-	-	-	-	* الخدمات المنزلية
* Audio visuel et arts graphiques	-	-	-	-	-	-	* السمعي البصري وفنون الطباعة
* Bâtiment et travaux publics	-	-	-	-	-	-	* البناء والأشغال العمومية
* Chimie et plasturgie	-	-	-	-	-	-	* الكيمياء والثبته كيمياء
* Coiffure et esthétique	81	11	-	-	-	-	* الحلاقة والتجميل
* Tourisme et hôtellerie	-	-	-	-	-	-	* السياحة والفندقة
* IMME	-	-	-	-	-	-	* الصناعة الميكانيكية والعدانة والكهرباء
* Paramédicale et santé	-	-	-	-	-	-	* الثبته الطبي والصحة
* Pêche maritime	-	-	-	-	-	-	* الصيد البحري
* Textile et habillement	-	-	-	-	-	-	* النسيج والملابس الجاهزة
* TIC	-	-	5	2	21	9	* تكنولوجيا الإعلام والتواصل
* Transport et logistique	-	-	-	-	-	-	* النقل واللوجستيك

عدد المتخرجين حسب قطاع التكوين، المستوى، الجنس والإقليم أو الولاية، 2017-2018: القطاع الخاص (تابع 2)

Tableau 10:  
(suite 2)

EFFECTIF DES LAUREATS SELON LE SECTEUR DE FORMATION, LE NIVEAU, LE  
SEXE ET LA PROVINCE/WILAYA, 2017-2018: SECTEUR PRIVE (suite 2)

جدول 10: (تابع 2)

Secteur de formation	التخصص		التأهيل		التقني والتقني المتخصص		قطاع التكوين
	Spécialisation		Qualification		Tech+Tech.Spécial.		
	المجموع	الإناث	المجموع	الإناث	المجموع	الإناث	
	Total	Féminin	Total	Féminin	Total	Féminin	
<b>Wilaya de Tanger</b>	<b>952</b>	<b>346</b>	<b>179</b>	<b>142</b>	<b>998</b>	<b>542</b>	<b>ولاية طنجة</b>
* Administration, gestion et commerce	-	-	61	32	385	206	* الإدارة والتسيير والتجارة
* Agriculture	-	-	-	-	-	-	* الفلاحة
* Artisanat	-	-	-	-	-	-	* الصناعة التقليدية
* Assistance aux ménages	-	-	-	-	-	-	* الخدمات المنزلية
* Audio visuel et arts graphiques	-	-	-	-	-	-	* السمعي البصري وفنون الطباخة
* Bâtiment et travaux publics	-	-	-	-	22	12	* البناء والأشغال العمومية
* Chimie et plasturgie	-	-	-	-	-	-	* الكيمياء والشبه كيمياء
* Coiffure et esthétique	948	343	44	44	-	-	* الحلاقة والتجميل
* Tourisme et hôtellerie	-	-	-	-	46	25	* السياحة والفندقة
* IMME	-	-	-	-	-	-	* الصناعة الميكانيكية والعدانة والكهرباء
* Paramédicale et santé	-	-	11	11	206	173	* الشبه الطبي والصحة
* Pêche maritime	-	-	-	-	-	-	* الصيد البحري
* Textile et habillement	4	3	56	52	44	42	* النسيج والملابس الجاهزة
* TIC	-	-	7	3	71	29	* تكنولوجيا الإعلام والتواصل
* Transport et logistique	-	-	-	-	218	52	* النقل واللوجستيك
* Energie renouvelable	-	-	-	-	6	3	* الطاقة المتجددة
<b>Tétouan</b>	<b>552</b>	<b>148</b>	<b>106</b>	<b>86</b>	<b>398</b>	<b>248</b>	<b>تطوان</b>
* Administration, gestion et commerce	-	-	11	6	73	38	* الإدارة والتسيير والتجارة
* Agriculture	-	-	-	-	-	-	* الفلاحة
* Artisanat	6	4	-	-	-	-	* الصناعة التقليدية
* Assistance aux ménages	-	-	-	-	-	-	* الخدمات المنزلية
* Audio visuel et arts graphiques	-	-	-	-	-	-	* السمعي البصري وفنون الطباخة
* Bâtiment et travaux publics	-	-	-	-	40	6	* البناء والأشغال العمومية
* Chimie et plasturgie	-	-	-	-	-	-	* الكيمياء والشبه كيمياء
* Coiffure et esthétique	546	144	11	11	-	-	* الحلاقة والتجميل
* Tourisme et hôtellerie	-	-	11	9	-	-	* السياحة والفندقة
* IMME	-	-	-	-	-	-	* الصناعة الميكانيكية والعدانة والكهرباء
* Paramédicale et santé	-	-	32	30	164	135	* الشبه الطبي والصحة
* Pêche maritime	-	-	-	-	-	-	* الصيد البحري
* Textile et habillement	-	-	26	22	44	44	* النسيج والملابس الجاهزة
* TIC	-	-	15	8	34	17	* تكنولوجيا الإعلام والتواصل
* Transport et logistique	-	-	-	-	43	8	* النقل واللوجستيك

**Tableau 10:** عدد المتخرجين حسب قطاع التكوين، المستوى، الجنس والإقليم أو الولاية، 2017-2018: القطاع الخاص (تابع 3) **جدول 10:** (تابع 3) **EFFECTIF DES LAUREATS SELON LE SECTEUR DE FORMATION, LE NIVEAU, LE SEXE ET LA PROVINCE/WILAYA, 2017-2018: SECTEUR PRIVE (suite 3)**

Secteur de formation	التخصص		التأهيل		التقني والتقني المتخصص		قطاع التكوين
	Spécialisation		Qualification		Tech+Tech.Spécial.		
	المجموع	الإناث	المجموع	الإناث	المجموع	الإناث	
	Total	Féminin	Total	Féminin	Total	Féminin	
<b>Al Hoceima</b>	-	-	-	-	-	-	<b>الحسيمة</b>
* Administration, gestion et commerce	-	-	-	-	-	-	* الإدارة والتسيير والتجارة
* Agriculture	-	-	-	-	-	-	* الفلاحة
* Artisanat	-	-	-	-	-	-	* الصناعة التقليدية
* Assistance aux ménages	-	-	-	-	-	-	* الخدمات المنزلية
* Audio visuel et arts graphiques	-	-	-	-	-	-	* السمي البصري وفنون الطباعة
* Bâtiment et travaux publics	-	-	-	-	-	-	* البناء والأشغال العمومية
* Chimie et plasturgie	-	-	-	-	-	-	* الكيمياء والشبه كيمياء
* Coiffure et esthétique	-	-	-	-	-	-	* الحلاقة والتجميل
* Tourisme et hôtellerie	-	-	-	-	-	-	* السياحة والفندقة
* IMME	-	-	-	-	-	-	* الصناعة الميكانيكية والعدانة والكهرباء
* Paramédicale et santé	-	-	-	-	-	-	* الشبه الطبي والصحة
* Pêche maritime	-	-	-	-	-	-	* الصيد البحري
* Textile et habillement	-	-	-	-	-	-	* النسيج والملابس الجاهزة
* TIC	-	-	-	-	-	-	* تكنولوجيا الإعلام والتواصل
* Transport et logistique	-	-	-	-	-	-	* النقل واللوجستيك
<b>Total</b>	<b>2 161</b>	<b>658</b>	<b>409</b>	<b>317</b>	<b>1 589</b>	<b>897</b>	<b>المجموع</b>
* Administration, gestion et commerce	-	-	72	38	540	297	* الإدارة والتسيير والتجارة
* Agriculture	-	-	-	-	-	-	* الفلاحة
* Artisanat	11	9	-	-	-	-	* الصناعة التقليدية
* Assistance aux ménages	-	-	-	-	-	-	* الخدمات المنزلية
* Audio visuel et arts graphiques	-	-	-	-	-	-	* السمي البصري وفنون الطباعة
* Bâtiment et travaux publics	-	-	-	-	62	18	* البناء والأشغال العمومية
* Chimie et plasturgie	-	-	-	-	-	-	* الكيمياء والشبه كيمياء
* Coiffure et esthétique	2 146	646	116	100	-	-	* الحلاقة والتجميل
* Tourisme et hôtellerie	-	-	11	9	46	25	* السياحة والفندقة
* IMME	-	-	-	-	-	-	* الصناعة الميكانيكية والعدانة والكهرباء
* Paramédicale et santé	-	-	69	65	399	333	* الشبه الطبي والصحة
* Pêche maritime	-	-	-	-	-	-	* الصيد البحري
* Textile et habillement	4	3	85	77	88	86	* النسيج والملابس الجاهزة
* TIC	-	-	56	28	187	75	* تكنولوجيا الإعلام والتواصل
* Transport et logistique	-	-	-	-	261	60	* النقل واللوجستيك
* Energie renouvelable	-	-	-	-	6	3	* الطاقة المتجددة

IMME: Industrie Mécanique, Métallurgique et Electrique  
 TIC: Technologie de l'Information et de la Communication  
 Source: Services Provinciaux de la Formation Professionnelle  
 L'Office de la Formation Professionnelle et de la Promotion du Travail

المصدر: المصالح الإقليمية للتكوين المهني  
 مكتب التكوين المهني وإنعاش الشغل

عدد المتخرجين حسب الهيئات المكونة، المستوى، الجنس والإقليم أو الولاية، 2017-2018

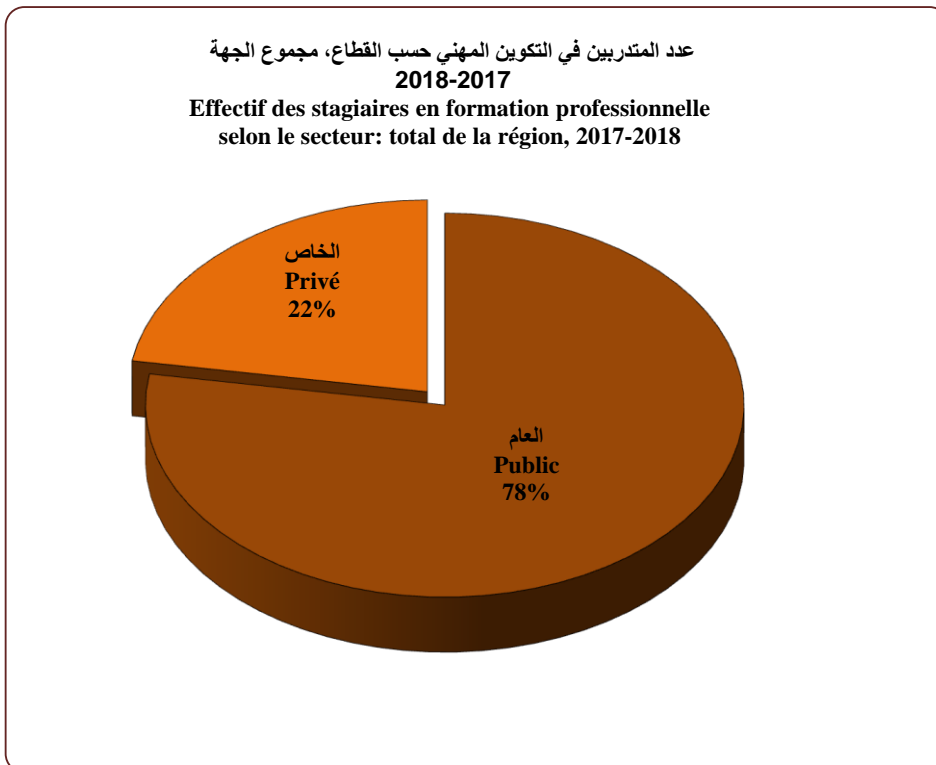
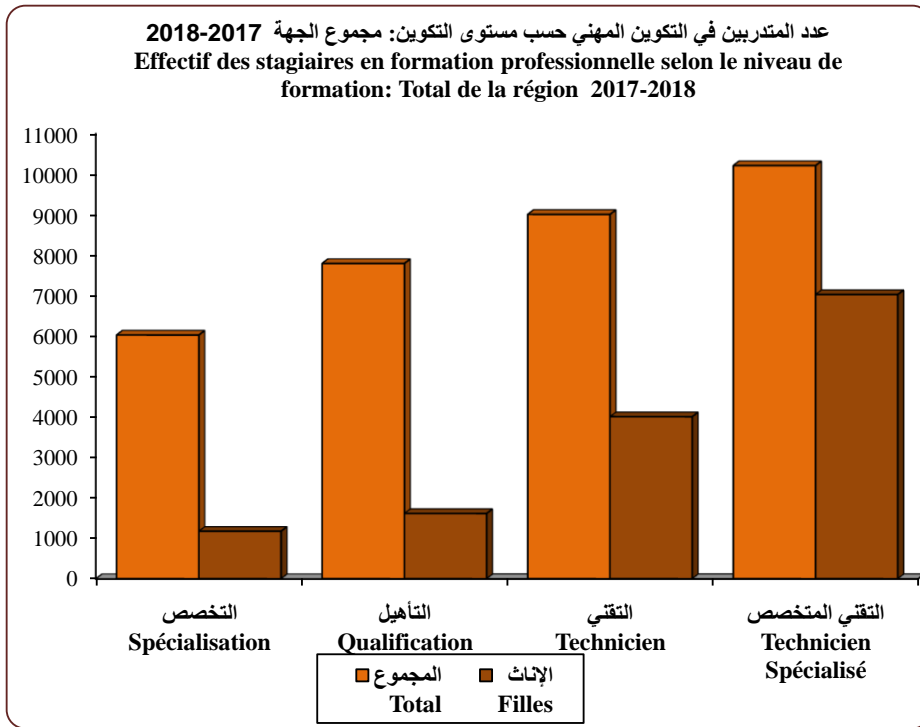
Tableau 11 : **EFFECTIF DES LAUREATS SELON LES DEPARTEMENTS FORMATEURS, LE NIVEAU, LE SEXE ET LA PROVINCE/WILAYA, 2017-2018** : جدول 11 :

DEPARTEMENTS FORMATEURS	التخصص		التأهيل		التقني والتقني المتخصص		الهيئات المكونة
	Spécialisation		Qualification		Tech+Tech.Spécial.		
	المجموع	الإناث	المجموع	الإناث	المجموع	الإناث	
	Total	Féminin	Total	Féminin	Total	Féminin	
<b>Chefchaouen</b>	<b>196</b>	<b>21</b>	<b>211</b>	<b>28</b>	<b>128</b>	<b>60</b>	<b>شفاوون</b>
Privé	57	7	11	7	23	16	الخصوصي
Public	139	14	200	21	105	44	العمومي
O.F.P.P.T	139	14	193	14	105	44	مكتب التكوين المهني وإنعاش الشغل
M. Jeunesse et Sports	-	-	7	7	-	-	وزارة الشبيبة والرياضة
<b>Larache</b>	<b>921</b>	<b>173</b>	<b>586</b>	<b>104</b>	<b>498</b>	<b>208</b>	<b>العرانض</b>
Privé	271	81	82	56	92	41	الخصوصي
Public	650	92	504	48	406	167	العمومي
O.F.P.P.T	650	92	432	46	382	162	مكتب التكوين المهني وإنعاش الشغل
Pêche Maritime	-	-	34	-	2	-	الصيد البحري
M. Agriculture	-	-	38	2	22	5	وزارة الفلاحة
<b>Wilaya de Tanger</b>	<b>1 444</b>	<b>388</b>	<b>1 435</b>	<b>394</b>	<b>3 697</b>	<b>1 700</b>	<b>ولاية طنجة</b>
Privé	952	346	179	142	998	542	الخصوصي
Public	492	42	1 256	252	2 699	1 158	العمومي
O.F.P.P.T	483	33	1 151	199	2 620	1 130	مكتب التكوين المهني وإنعاش الشغل
M. Jeunesse et Sports	9	9	23	23	-	-	وزارة الشبيبة والرياضة
Pêche Maritime	-	-	-	-	-	-	الصيد البحري
M. Tourisme	-	-	82	30	79	28	وزارة السياحة
<b>Tétouan</b>	<b>869</b>	<b>186</b>	<b>626</b>	<b>207</b>	<b>1 311</b>	<b>621</b>	<b>تطوان</b>
Privé	552	148	106	86	398	248	الخصوصي
Public	317	38	520	121	913	373	العمومي
O.F.P.P.T	312	33	463	64	870	346	مكتب التكوين المهني وإنعاش الشغل
M. Jeunesse et Sports	5	5	57	57	-	-	وزارة الشبيبة والرياضة
M. Agriculture	-	-	-	-	34	21	وزارة الفلاحة
C.C.I.S	-	-	-	-	9	6	غرفة التجارة والصناعة والخدمات
<b>M'diq Fnideq</b>	<b>421</b>	<b>84</b>	<b>260</b>	<b>83</b>	<b>613</b>	<b>230</b>	<b>المضيق الفنيدق</b>
Privé	248	65	26	24	29	25	الخصوصي
Public	173	19	234	59	584	205	العمومي
O.F.P.P.T	167	13	219	44	584	205	مكتب التكوين المهني وإنعاش الشغل
M. Jeunesse et Sports	6	6	15	15	-	-	وزارة الشبيبة والرياضة
<b>Ouezzane</b>	<b>228</b>	<b>26</b>	<b>270</b>	<b>24</b>	<b>183</b>	<b>79</b>	<b>وزان</b>
Privé	81	11	5	2	49	25	الخصوصي
Public	147	15	265	22	134	54	العمومي
O.F.P.P.T	147	15	265	22	134	54	مكتب التكوين المهني وإنعاش الشغل
<b>Al Hoceima</b>	<b>144</b>	<b>13</b>	<b>374</b>	<b>50</b>	<b>409</b>	<b>237</b>	<b>الحسيمة</b>
Privé	-	-	-	-	-	-	الخصوصي
Public	144	13	374	50	409	237	العمومي
O.F.P.P.T	140	9	341	50	407	237	مكتب التكوين المهني وإنعاش الشغل
Pêche Maritime	-	-	33	-	2	-	الصيد البحري
M. Jeunesse et Sports	4	4	-	-	-	-	وزارة الشبيبة والرياضة
<b>Total</b>	<b>4 223</b>	<b>891</b>	<b>3 762</b>	<b>890</b>	<b>6 839</b>	<b>3 135</b>	<b>المجموع</b>
Privé	2 161	658	409	317	1 589	897	الخصوصي
Public	2 062	233	3 353	573	5 250	2 238	العمومي
O.F.P.P.T	2 038	209	3 064	439	5 102	2 178	مكتب التكوين المهني وإنعاش الشغل
M. Jeunesse et Sports	24	24	102	102	-	-	وزارة الشبيبة والرياضة
Pêche Maritime	-	-	67	-	4	-	الصيد البحري
M. Tourisme	-	-	82	30	79	28	وزارة السياحة
M. Agriculture	-	-	38	2	56	26	وزارة الفلاحة
C.C.I.S	-	-	-	-	9	6	غرفة التجارة والصناعة والخدمات

C.C.I.S: Chambre de Commerce, d'Industrie et de Services  
 Source: Services Provinciaux de la Formation Professionnelle  
 L'Office de la Formation Professionnelle et de la Promotion du Travail

المصدر: المصالح الإقليمية للتكوين المهني  
 مكتب التكوين المهني وإنعاش الشغل





## الصحة والضمان الاجتماعي

### S A N T E ET SECURITE SOCIALE

#### LISTES DES TABLEAUX :

لائحة الجداول

#### A- Santé

أ- الصحة

<b>Tableau 1 :</b>	مؤسسات العلاجات الصحية الأساسية والمستشفيات العمومية حسب الإقليم أو العمالة، 2017 <b>FORMATIONS DE SOINS DE SANTE DE BASE ET LES HÔPITAUX PUBLIC SELON LA PROVINCE OU LA PREFECTURE, 2017</b>	<b>جدول 1:</b>
<b>Tableau 2 :</b>	حركات المرضى داخل المستشفيات العمومية حسب الإقليم أو العمالة ، 2017 <b>MOUVEMENTS DES MALADES DANS LES HOPITAUX PUBLICS SELON LA PROVINCE/PREFECTURE 2017</b>	<b>جدول 2:</b>
<b>Tableau 3 :</b>	أطباء وزارة الصحة حسب الإقليم أو العمالة(2)، 2017 <b>MEDECINS DU MINISTERE DE LA SANTE PAR PROVINCE/PREFECTURE(2), 2017</b>	<b>جدول 3:</b>
<b>Tableau 4 :</b>	الأطباء حسب قطاع العمل و الإقليم أو العمالة <b>MEDECINS PAR SECTEUR D'ACTIVITE ET PAR PROVINCE ET PREFECTURE</b>	<b>جدول 4:</b>
<b>Tableau 5 :</b>	توزيع الأطباء حسب الاختصاص على المستويين الجهوي والوطني (4)، 2017 <b>REPARTITION DES MEDECINS PAR SPECIALITE AU NIVEAU REGIONAL ET NATIONAL (4), 2017</b>	<b>جدول 5 :</b>
<b>Tableau 6 :</b>	الجهاز شبه الطبي العمومي حسب الدرجة والإقليم أو العمالة ، 2017 <b>PERSONNEL PARAMEDICAL DU SECTEUR PUBLIC PAR GRADE, PROVINCE/PREFECTURE, 2017</b>	<b>جدول 6 :</b>
<b>Tableau 7 :</b>	الجهاز شبه الطبي بشبكة العلاجات الصحية الأساسية حسب الدرجة والإقليم أو العمالة ، 2017 <b>PERSONNEL PARAMEDICAL DU RESEAU DE SOINS DE SANTE PRIMAIRES PAR GRADE ET PAR PROVINCE/PREFECTURE, 2017</b>	<b>جدول 7 :</b>
<b>Tableau 8 :</b>	تطور عدد أطباء الأسنان في القطاعين العمومي والخاص حسب الإقليم أو الولاية <b>EVOLUTION DE L'EFFECTIF DES CHIRURGIENS DENTISTES PAR SECTEUR D'ACTIVITE ET PAR PROVINCE/WILAYA</b>	<b>جدول 8 :</b>
<b>Tableau 9 :</b>	عدد الصيادلة(5) حسب الإقليم أو الولاية ، 2017 <b>EFFECTIF DES PHARMACIENS (5) PAR PROVINCE/WILAYA, 2017</b>	<b>جدول 9:</b>
<b>Tableau 10:</b>	نشاط المختبرات العمومية حسب الإقليم أو العمالة، 2017 (عدد التحليلات المنجزة) <b>ACTIVITES DES LABORATOIRES PUBLICS PAR PROVINCE/PREFECTURE, 2015</b>	<b>جدول 10:</b>

## الصحة والضمان الاجتماعي

### S A N T E ET SECURITE SOCIALE

#### LISTES DES TABLEAUX :

لائحة الجداول

<b>Tableau 11:</b>	<p>الفحوصات العلاجية المقدمة من طرف مؤسسات العلاجات الصحية الأساسية حسب الإقليم أو العمالة ، 2015</p> <p><b>CONSULTATIONS CURATIVES REALISEES DANS LES FORMATIONS SANITAIRES PUBLIQUES PAR PROVINCE/PREFECTURE, 2015</b></p>	<b>جدول 11:</b>
<b>Tableau 12:</b>	<p>الولادات بالمؤسسات الصحية العمومية حسب الإقليم أو العمالة، 2015</p> <p><b>ACCOUchemENTS AU SEIN DES FORMATIONS SANITAIRES PUBLIQUES PAR PROVINCE/PREFECTURE, 2015</b></p>	<b>جدول 12:</b>
<b>Tableau 13 :</b>	<p>إحصائيات الإيواء إلى المؤسسات الصحية العمومية ذات الأسرة حسب الإقليم أو الولاية، 2015</p> <p><b>STATISTIQUES D'OCCUPATION DES LITS DANS LES FORMATIONS SANITAIRES PUBLIQUES PAR PROVINCE/WILAYA, 2015</b></p>	<b>جدول 13:</b>
<b>Tableau 14 :</b>	<p>نشاط البرنامج الوطني للتخطيط العائلي حسب الإقليم أو العمالة ، 2015</p> <p><b>ACTIVITES DU PROGRAMME NATIONAL DE PLANIFICATION FAMILIALE PAR PROVINCE/PREFECTURE, 2015</b></p>	<b>جدول 14:</b>
<b>Tableau 15 :</b>	<p>نشاط البرنامج الوطني لمراقبة الحمل و الولادة حسب الإقليم أو العمالة ، 2015</p> <p><b>ACTIVITE DU PROGRAMME NATIONAL DE SURVEILLANCE DE LA GROSSESSE ET DE L'ACCOUchemENT PAR PROVINCE/PREFECTURE, 2015</b></p>	<b>جدول 15:</b>
<b>Tableau 16:</b>	<p>نشاط البرنامج الوطني لتلقيح الأطفال الذين يقل سنهم عن سنة حسب الإقليم أو العمالة ، 2015</p> <p><b>ACTIVITES DU PROGRAMME NATIONAL D'IMMUNISATION DES ENFANTS DE MOINS D'UN AN PAR PROVINCE/PREFECTURE, 2015</b></p>	<b>جدول 16:</b>
<b>Tableau 17 :</b>	<p>نشاط البرنامج الوطني لمحاربة أمراض الإسهال حسب الإقليم أو العمالة ، 2015</p> <p><b>ACTIVITES DU PROGRAMME NATIONAL DE LUTTE CONTRE LES MALADIES DIARRHEIQUES PAR PROVINCE/PREFECTURE, 2015</b></p>	<b>جدول 17:</b>
<b>Tableau 18 :</b>	<p>المراقبة بالمؤسسات الصحية العمومية حسب الإقليم أو العمالة، عدد الحالات المصرح بها 2015</p> <p><b>MALADIES SOUS SURVEILLANCE DANS LES FORMATIONS SANITAIRES PUBLIQUES PAR PROVINCE/PREFECTURE, Nombre de cas signalés 2015</b></p>	<b>جدول 18:</b>
<b>Tableau 19:'</b>	<p>نشاط البرنامج الوطني لمحاربة سوء التغذية حسب الإقليم أو العمالة ، 2016</p> <p><b>ACTIVITES DU PROGRAMME NATIONAL DE LUTTE CONTRE LA MAL-NUTRITION SELON LA PROVINCE/PREFECTURE, 2016</b></p>	<b>جدول 19:</b>
<b>Tableau 20 :</b>	<p>مراقبة الأمراض المنقولة جنسيا بالمؤسسات الصحية العمومية حسب الإقليم أو العمالة، عدد الحالات المصرح بها 2016</p> <p><b>MALADIES SEXUELLEMENT TRANSMISSIBLES TRAITEES DANS LES FORMATIONS SANITAIRES PUBLIQUES PAR PROVINCE/PREFECTURE, Nombre de cas signalés 2016</b></p>	<b>جدول 20:</b>
<b>Tableau 21:</b>	<p>المراكز الاجتماعية والطبية ومراكز غسل الكلى في القطاع العام حسب الإقليم أو العمالة ، 2016</p> <p><b>CENTRE SOCIO-MEDICALE ET CENTRE HEMODIALYSE PUBLICS PAR PROVINCE ET PREFECTURE 2016</b></p>	<b>جدول 21:</b>

## الصحة والضمان الاجتماعي

### S A N T E ET SECURITE SOCIALE

#### LISTES DES TABLEAUX :

لائحة الجداول

Tableau 22 :	نشاط البرنامج الوطني لتلقيح النساء في سن الإنجاب (15-49) حسب الإقليم أو العمالة ، 2016 VACCINATION DES FEMMES EN AGE DE PROCREATION (15-49), PAR PROVINCE ET PREFECTURE 2016	جدول :22
Tableau 23 :	برنامج فحوصات العيون الأولية في المرافق الصحية العمومية، 2016 SOINS OCULAIRES PRIMAIRES DISPENSEES AU SEIN DES FORMATIONS SANITAIRES PUBLIQUES 2016	جدول :23
B-Sécurité sociale		ب- الضمان الاجتماعي
Tableau 24 :	المعاشات العائلية حسب الإقليم أو الولاية، 2017 PRESTATIONS FAMILIALES SELON LA PROVINCE /WILAYA , 2017	جدول :24
Tableau 25 :	المعاشات الاجتماعية على المدى القصير حسب الإقليم أو الولاية، 2017 PRESTATIONS SOCIALES A COURT TERME SELON LA PROVINCE /WILAYA , 2017	جدول :25
Tableau 26 :	المعاشات الاجتماعية على المدى الطويل حسب الإقليم أو الولاية، 2017 PRESTATIONS SOCIALES A LONG TERME SELON LA PROVINCE /WILAYA , 2017	جدول :26
Tableau 27 :	النظام العام للصندوق الوطني للضمان الاجتماعي حسب الإقليم أو الولاية، 2017 REGIME GENERAL DE LA CAISSE NATIONALE DE SECURITE SOCIALE PAR PROVINCE/WILAYA , 2017	جدول :27
Tableau 28 :	المقاولات المنخرطة حسب قطاع الإنتاج والإقليم أو الولاية 2017 ENTREPRISES AFFILIEES SELON LE SECTEUR D'ACTIVITE ET LA PROVINCE /WILAYA, 2017	جدول :28
Tableau 29 :	عدد المشتغلين المصرح بهم حسب قطاع الإنتاج والإقليم أو الولاية 2017 EFFECTIF DES SALARIES DECLARES SELON LE SECTEUR D'ACTIVITE ET LA PROVINCE/WILAYA, 2017	جدول :29
Tableau 30 :	كتلة الرواتب الشهرية ( بالآلاف درهم ) حسب قطاع الإنتاج والإقليم أو الولاية 2017 LA MASSE SALARIALE (En Millier Dh) SELON LE SECTEUR D'ACTIVITE ET LA PROVINCE/WILAYA, 2017	جدول :30
Tableau 31 :	المقاولات المنخرطة حسب حجم المقاولات والإقليم أو الولاية 2017 ENTREPRISES AFFILIEES SELON LA TAILLE ET LA PROVINCE/WILAYA 2017	جدول :31
Tableau 32 :	المقاولات المنخرطة حسب الأقدمية والإقليم أو الولاية 2017 ENTREPRISES AFFILIEES SELON L'ANCIENNE ET LA PROVINCE/WILAYA 2017	جدول :32

الصحة والضمان الاجتماعي

S A N T E ET SECURITE SOCIALE

LISTES DES TABLEAUX :

لائحة الجداول

<b>Tableau 33 :</b>	عدد المشتغلين المصرح بهم حسب الجنس والإقليم أو الولاية 2017 EFFECTIF DES SALARIES DECLARES SELON LE SEXE ET LA PROVINCE/WILAYA 2017	جدول 33:
<b>Tableau 34:</b>	عدد المشتغلين المصرح بهم حسب متوسط الراتب الشهري والإقليم أو الولاية 2017 EFFECTIF DES SALARIES DECLARES SELON LE SALAIRE MOYEN MENSUEL ET LA PROVINCE/WILAYA 2017	جدول 34:
<b>Tableau 35 :</b>	عدد المشتغلين حسب عدد الأشهر المصرح بها والإقليم أو الولاية 2017 EFFECTIF DES SALARIES SELON LE NOMBRE DE MOIS DECLARES ET LA PROVINCE/WILAYA 2017	جدول 35:

## A-Santé

## أ-الصحة

مؤسسات العلاجات الصحية الأساسية والمستشفيات العمومية حسب الإقليم أو العمالة، 2017

**Tableau 1 : FORMATIONS DE SOINS DE SANTE DE BASE ET LES HÔPITAUX PUBLICS SELON LA PROVINCE OU LA PREFECTURE, 2017** : جدول 1:

Province/ Préfecture	المراكز الصحية القروية Centres de santé ruraux		المستوصفات القروية	المراكز الصحية الحضرية Centres de santé urbains		المستشفيات Hôpitaux	الإقليم/العمالة
	CSR-2	CSR-1	Dispensaires ruraux	CSU-2	CSU-1		
Al Hoceima	12	19	16	3	6	3	الحسيمة
Chefchaouen	12	15	21	-	3	1	شفشاون
Fahs Anjra	5	2	-	-	-	-	الفحص أنجرة
Larache	9	8	6	-	9	2	العرائش
M'diq-Fnideq	-	2	-	2	5	2	المضيق-الفنيدق
Ouezzane	10	6	15	-	4	1	وزان
Tanger - Assilah	3	6	-	7	20	7	طنجة- أصيلة
Tétouan	3	17	-	1	18	2	تطوان
<b>Total</b>	<b>54</b>	<b>75</b>	<b>58</b>	<b>13</b>	<b>65</b>	<b>18</b>	<b>المجموع</b>

حركات المرضى داخل المستشفيات العمومية حسب الإقليم أو العمالة ، 2017

**Tableau 2 : MOUVEMENTS DES MALADES DANS LES HOPITAUX PUBLICS SELON LA PROVINCE/PREFECTURE 2017** : جدول 2:

Province/ Wilaya	عدد المستشفيات	عدد الأسرة <sup>(1)</sup>	الدخول (*)	أيام الإستشفاء (*)	الإقليم/الولاية
	Nombre d'hôpitaux	Nombre de lits <sup>(1)</sup>	Entrées	Journées d'hospitalisation	
Al Hoceima	3	344	16 836	77 781	الحسيمة
Chefchaouen	1	186	9 737	35 555	شفشاون
Fahs Anjra	-	-	-	-	الفحص أنجرة
Larache	2	281	16 950	64 919	العرائش
M'diq-Fnideq	2	113	4 983	11 583	المضيق-الفنيدق
Ouezzane	1	113	4 168	10 903	وزان
Tanger - Assilah	7	689	37 240	136 436	طنجة أصيلة
Tétouan	2	551	21 076	118 429	تطوان
<b>Total</b>	<b>18</b>	<b>2 277</b>	<b>110 990</b>	<b>455 606</b>	<b>المجموع</b>

(1) : capacité fonctionnelle

(\*) : il s'agit des données de 2015

(1) : الأسرة المتواجدة لاستشفاء المرضى

(\*) : يتعلق الأمر بمعطيات 2015

أطباء وزارة الصحة حسب الإقليم أو العمالة<sup>(2)</sup>، 2017

**Tableau 3 : MEDECINS DU MINISTERE DE LA SANTE PAR PROVINCE/PREFECTURE<sup>(2)</sup>, 2017** : جدول 3:

Province/ Préfecture	الأطباء العامون	الأطباء الاختصاصيون	المجموع	الإقليم/العمالة
	Medecins généralistes	Medecins spécialistes	Total	
Al Hoceima	...	...	150	الحسيمة
Chefchaouen	...	...	83	شفشاون
Fahs Anjra	...	...	6	الفحص أنجرة
Larache	...	...	82	العرائش
M'diq-Fnideq	...	...	30	المضيق-الفنيدق
Ouezzane	...	...	36	وزان
Tanger - Assilah	...	...	192	طنجة أصيلة
Tétouan	...	...	123	تطوان
<b>Total</b>	<b>...</b>	<b>...</b>	<b>702</b>	<b>المجموع</b>

(2): - Il englobe les centres de santé urbains, les centres de santé communaux ruraux et les dispensaires ruraux,

- Non compris les medecins exerçant dans les services provinciaux (délégations médicales, services d'infrastructures d'action ambulatoire provinciaux),

Source :HCP\_ Annuaire Statistique du Maroc 2018

(2): - يشمل المراكز الصحية الحضرية، المراكز الجماعية والمستوصفات القروية، - لا يشمل الأطباء الذين يزاولون بالمصالح الإقليمية (العمالات الطبية، مصالح التجهيزات الأساسية للأنشطة المتنقلة الإقليمية) المصدر: المندوبية السامية للتخطيط\_ النشرة الإحصائية السنوية للمغرب 2018

الأطباء حسب قطاع العمل و الإقليم أو العمالة  
**Tableau 4 : MEDECINS PAR SECTEUR D'ACTIVITE ET PAR PROVINCE ET PREFECTURE** جدول 4:

Province/ Préfecture	2011	2012	2013	2014	2015	2016	2017	الإقليم/العمالة
<b>Al Hoceïma</b>	<b>164</b>	<b>180</b>	<b>180</b>	<b>184</b>	<b>140</b>	<b>172</b>	<b>186</b>	<b>الحسيمة</b>
Privé	33	38	38	38	-	37	36	الخاص
Public <sup>(3)</sup>	131	142	142	146	140	135	150	العمومي <sup>(3)</sup>
<b>Chefchaouen</b>	<b>99</b>	<b>96</b>	<b>94</b>	<b>97</b>	<b>101</b>	<b>109</b>	<b>104</b>	<b>شفشاون</b>
Privé	18	17	18	17	18	20	21	الخاص
Public <sup>(3)</sup>	81	79	76	80	83	89	83	العمومي <sup>(3)</sup>
<b>Fahs Anjra</b>	<b>16</b>	<b>14</b>	<b>15</b>	<b>18</b>	<b>14</b>	<b>9</b>	<b>7</b>	<b>الفحص - أنجرة</b>
Privé	2	-	2	2	1	1	1	الخاص
Public <sup>(3)</sup>	14	14	13	16	13	8	6	العمومي <sup>(3)</sup>
<b>Larache</b>	<b>161</b>	<b>181</b>	<b>104</b>	<b>189</b>	<b>120</b>	<b>149</b>	<b>160</b>	<b>العرانش</b>
Privé	40	69	...	69	-	74	78	الخاص
Public <sup>(3)</sup>	121	112	104	120	120	75	82	العمومي <sup>(3)</sup>
<b>Ouezzane</b>	<b>53</b>	<b>51</b>	<b>56</b>	<b>57</b>	<b>66</b>	<b>49</b>	<b>54</b>	<b>وزان</b>
Privé	21	15	14	15	20	23	18	الخاص
Public <sup>(3)</sup>	32	36	42	42	46	26	36	العمومي <sup>(3)</sup>
<b>Tanger-Assilah</b>	<b>563</b>	<b>637</b>	<b>607</b>	<b>651</b>	<b>566</b>	<b>712</b>	<b>753</b>	<b>طنجة- أصيلة</b>
Privé	344	396	384	396	343	521	561	الخاص
Public <sup>(3)</sup>	219	241	223	255	223	191	192	العمومي <sup>(3)</sup>
<b>Tétouan</b>	<b>129</b>	<b>349</b>	<b>336</b>	<b>361</b>	<b>361</b>	<b>343</b>	<b>357</b>	<b>تطوان</b>
Privé	-	165	165	165	165	217	234	الخاص
Public <sup>(3)</sup>	129	184	171	196	196	126	123	العمومي <sup>(3)</sup>
<b>M'diq- Fnidec</b>	<b>66</b>	<b>63</b>	<b>82</b>	<b>95</b>	<b>81</b>	<b>54</b>	<b>52</b>	<b>المضيق - الفنيدق</b>
Privé	19	11	22	34	22	17	22	الخاص
Public <sup>(3)</sup>	47	52	60	61	59	37	30	العمومي <sup>(3)</sup>
<b>Total</b>	<b>1 087</b>	<b>1 391</b>	<b>1 294</b>	<b>1 468</b>	<b>1 309</b>	<b>1 597</b>	<b>1 673</b>	<b>المجموع</b>
Privé	444	673	605	698	569	910	971	الخاص
Public <sup>(3)</sup>	643	718	689	770	740	687	702	العمومي <sup>(3)</sup>

(3):Non compris les centres hospitaliers universitaires  
 Source :HCP\_ Annuaire Statistique du Maroc 2018

(3): لا يشمل المراكز الإستشفائية الجامعية  
 المصدر: المندوبية السامية للتخطيط\_ النشرة الإحصائية السنوية للمغرب 2018

توزيع الأطباء حسب الاختصاص على المستويين الجهوي والوطني<sup>(4)</sup>، 2017

Tableau 5 :

جدول 5:

REPARTITION DES MEDECINS PAR SPECIALITE AU NIVEAU REGIONAL ET NATIONAL <sup>(4)</sup>, 2017

Spécialité	الجهة	المغرب	الاختصاص
	Région	Maroc	
Anatomie pathologique	8	181	التشريح المرضي
Anesthésie-réanimation	41	783	التخدير - الإنعاش
Biologie médicale	19	367	البيولوجيا الطبية
Cardiologie	39	724	أمراض القلب
Chirurgie cardio-vasculaire	2	82	جراحة القلب و الشرايين
Chirurgie générale	73	815	الجراحة العامة
Chirurgie pédiatrique	16	198	جراحة الأطفال
Chirurgie réparatrice et plastique	5	107	الجراحة التقيومية
Dermatologie	33	470	الأمراض الجلدية والتناسلية
Endocrinologie et maladies métaboliques	14	264	العلاج بالكهرباء والأشعة
Gastro-entérologie	35	557	أمراض الجهاز الهضمي
Gynécologie obstétrique	80	1180	أمراض النساء والتوليد
Hématologie clinique	5	80	أمراض الدم السريرية
Médecine du sport	39	1248	الطب الرياضي
Médecine du travail	124	1168	طب الشغل
Médecine générale	772	9815	الطب العام
Médecine interne	14	219	الطب الداخلي
Néphrologie	25	410	أمراض الكلى
Neurochirurgie	10	204	جراحة الأعصاب
Neurologie	13	157	أمراض الأعصاب
Neuropsychiatrie	9	122	الأمراض العصبية والعقلية
Oncologie médicale	3	109	أمراض السرطان
Ophthalmologie	39	775	أمراض العيون
Oto-rhino-laryngologie	37	484	أمراض الأذن، الأنف و الحنجرة
Pédiatrie	52	983	طب الأطفال
Pneumo-ptisiologie	25	410	أمراض الرئة والسل
Psychiatrie	18	269	طب النفس
Radiologie	29	673	طب إشعاعي
Radiothérapie	7	169	المعالجة بالإشعاع
Rhumatologie	13	265	أمراض الرثية
Stomatologie et chirurgie maxillo-faciale	3	56	طب الأسنان وجراحة الوجه والفكين
Traumatologie-orthopédie	35	535	أمراض الفم
Urologie	20	326	أمراض المسالك البولية
Autres spécialités	40	672	اختصاصات اخرى
<b>Total</b>	<b>1 697</b>	<b>24 877</b>	<b>المجموع</b>

(4) il englobe les medecins du secteur public et privé et les medecins du F.A,R et les enseignants chercheurs  
Source :HCP\_ Annuaire Statistique du Maroc 2018

(4) يشمل أطباء القطاع العام والخاص و أطباء القوات المسلحة الملكية و الأساتذة الباحثين  
المصدر: المندوبية السامية للتخطيط\_ النشرة الإحصائية السنوية للمغرب 2018



Tableau 6 :

الجهاز شبه الطبي العمومي حسب الدرجة والإقليم أو العمالة ، 2017

جدول 6 :

## PERSONNEL PARAMEDICAL DU SECTEUR PUBLIC PAR GRADE, PROVINCE/PREFECTURE, 2017

Province/ Préfecture	ممرضون المجازون من الدولة IDE	مساعدو الصحة حاملو الإعدادية ASB	المجموع Total	الإقليم/العمالة
Al Hoceima	490	49	539	الحسيمة
Chefchaouen	292	12	304	شفشاون
Fahs Anjra	40	5	45	الفحص أنجرة
Larache	254	73	327	العرانش
M'diq- Fnideq	160	-	160	المضيق- الغنيديق
Ouezzane	180	25	205	وزان
Tanger-Assilah	570	103	673	طنجة-أصيلة
Tétouan	434	41	475	تطوان
<b>Total</b>	<b>2420</b>	<b>308</b>	<b>2 728</b>	<b>المجموع</b>

Tableau 7 :

الجهاز شبه الطبي بشبكة العلاجات الصحية الأساسية حسب الدرجة والإقليم أو العمالة ، 2017

جدول 7 :

## PERSONNEL PARAMEDICAL DU RESEAU DE SOINS DE SANTE PRIMAIRES PAR GRADE ET PAR PROVINCE/PREFECTURE, 2017

Province/ Préfecture	ممرضون المجازون من الدولة IDE	مساعدو الصحة حاملو الإعدادية ASB	المجموع Total	الإقليم/العمالة
Al Hoceima	-	196	196	الحسيمة
Chefchaouen	-	155	155	شفشاون
Fahs Anjra	5	36	41	الفحص أنجرة
Larache	32	92	124	العرانش
M'diq- Fnideq	-	43	43	المضيق-الغنيديق
Ouezzane	12	106	118	وزان
Tanger-Assilah	2	180	182	طنجة-أصيلة
Tétouan	-	154	154	تطوان
<b>Total</b>	<b>51</b>	<b>962</b>	<b>1 013</b>	<b>المجموع</b>

IDE: Infirmeriers Diplômés d'Etat.

ASB: Adjoins de Santé breveté

Source :Santé en chiffres 2016\_Ministère de la Santé

المصدر:الصحة في أرقام 2016\_وزارة الصحة

تطور عدد أطباء الأسنان في القطاعين العمومي والخاص حسب الإقليم أو الولاية

Province /Wilaya	2012	2013	2014	2015	2016	2017	الإقليم/الولاية
<b>Al Hoceima</b>	<b>11</b>	<b>12</b>	<b>12</b>	<b>16</b>	...	...	<b>الحسيمة</b>
Privé	11	12	12	14	21	...	الخاص
Public	-	...	...	2	...	2	العمومي
<b>Chefchaouen</b>	<b>5</b>	<b>8</b>	<b>5</b>	<b>10</b>	...	...	<b>شفشاون</b>
Privé	5	5	5	6	6	...	الخاص
Public	...	3	...	4	...	3	العمومي
<b>Fahs-Anjra</b>	...	...	...	...	...	<b>3</b>	<b>الفحص-أنجرة</b>
Privé	-	-	-	-	-	-	الخاص
Public	...	...	...	...	...	3	العمومي
<b>Larache</b>	<b>25</b>	<b>29</b>	<b>26</b>	<b>29</b>	...	...	<b>العرائش</b>
Privé	25	25	26	24	24	...	الخاص
Public	...	4	...	5	...	3	العمومي
<b>M'diq Fnideq</b>	<b>7</b>	<b>10</b>	<b>11</b>	<b>9</b>	...	...	<b>المضيق الفنيدق</b>
Privé	7	7	8	6	12	...	الخاص
Public	...	3	3	3	...	3	العمومي
<b>Ouezzane</b>	<b>1</b>	<b>1</b>	<b>2</b>	<b>7</b>	...	...	<b>وزان</b>
Privé	1	1	2	6	6	...	الخاص
Public	...	...	...	1	...	1	العمومي
<b>Tanger-Assilah</b>	<b>153</b>	<b>183</b>	<b>191</b>	<b>211</b>	...	...	<b>طنجة-أصيلة</b>
Privé	153	169	188	196	217	...	الخاص
Public	...	14	3	15	...	10	العمومي
<b>Tétouan</b>	<b>63</b>	<b>71</b>	<b>70</b>	<b>73</b>	...	...	<b>تطوان</b>
Privé	63	65	70	68	83	...	الخاص
Public	...	6	...	<b>5</b>	...	6	العمومي
<b>Total</b>	<b>265</b>	<b>314</b>	<b>317</b>	<b>355</b>	...	...	<b>المجموع</b>
Privé	265	284	311	320	369	...	الخاص
Public	...	30	...	35	...	31	العمومي

Source :Santé en chiffres 2016\_Ministère de la Santé

المصدر: الصحة في أرقام 2016\_وزارة الصحة

Tableau 9 : عدد الصيدالنة<sup>(5)</sup> حسب الإقليم أو الولاية ، 2017 : جدول 9:  
EFFECTIF DES PHARMACIENS <sup>(5)</sup> PAR PROVINCE/WILAYA, 2017

Province/ Wilaya	Secteur		المجموع Total القطاع	الإقليم/الولاية
	العمومي Public	الخاص Privé		
Al Hoceima	1	...	1	الحسيمة
Chefchaouen	1	6	7	شفشاون
Fahs Anjra	-	...		فحص أنجرة
Larache	2	...	2	العرائش
M'diq-Fnideq	1	76	77	المضيق-الغنيديق
Ouezzane	1	...	1	وزان
Tanger - Assilah	2	230	232	ولاية طنجة
Tétouan	6	...	6	تطوان
<b>Total</b>	<b>14</b>	<b>312</b>	<b>326</b>	<b>المجموع</b>

(5): Il s'agit des pharmaciens d'officines

NB: Pour le Secteur privé, il s'agit des données de l'année 2012

Source :Santé en chiffres 2016\_Ministère de la Santé

(5) : يتعلق الأمر بالصيدالنة المتوفرين على صيدليات لبيع الأدوية للعموم

مل: بالنسبة للقطاع الخاص، يتعلق الأمر بمعطيات سنة 2013

المصدر: الصحة في أرقام 2016\_وزارة الصحة

نشاط المختبرات العمومية حسب الإقليم أو العمالة، 2017 (عدد التحليلات المنجزة)

Tableau 10: ACTIVITES DES LABORATOIRES PUBLICS PAR PROVINCE/PREFECTURE, 2015 : جدول 10:  
(Nombre d'analyses effectuées)

Province/ Préfecture	الكيمياء و البيولوجيا علم أصناف الدم					المجموع Total	الإقليم/العمالة
	علم البكتولوجيا Bactériologie	علم الطفيليات Parasitologie	علم تحصين المصول Immunosér ologie	علم أصناف الدم Hématologie transfusion	الكيمياء و البيولوجيا Chimie-Biologie		
Al Hoceima	2 863	314	9815	44 793	63 196	120 981	الحسيمة
Chefchaouen	142	-	3 808	14 105	26 409	44 464	شفشاون
Fahs Anjra	-	-	-	-	-	-	الفحص أنجرة
Larache	165	-	5 421	20 361	78 160	104 107	العرائش
M'diq-Fnideq	-	12	10 008	18 901	26 058	54 979	المضيق-الغنيديق
Ouezzane	10	140	2 130	4 677	13 971	20 928	وزان
Tanger Assilah	4 803	145	16 210	51 453	72 482	145 093	طنجة - أصيلة
Tétouan	605	130	3 856	11 480	9 281	25 352	تطوان
<b>Total</b>	<b>8 588</b>	<b>741</b>	<b>51 248</b>	<b>165 770</b>	<b>289 557</b>	<b>515 904</b>	<b>المجموع</b>

الفحوصات العلاجية المقدمة من طرف مؤسسات العلاجات الصحية الأساسية حسب الإقليم أو العمالة ، 2015

Tableau 11 : CONSULTATIONS CURATIVES REALISEES DANS LES FORMATIONS SANITAIRES PUBLIQUES PAR PROVINCE/PREFECTURE, 2015 : جدول 11:

Province/ Préfecture	الفحوصات الطبية		الفحوصات الشبه طبية		الإقليم/العمالة
	Consultations Médicales	الفحوصات الطبية	Consultations paramédicales	الفحوصات الشبه طبية	
Al Hoceima	196 351		392 637		الحسيمة
Chefchaouen	172 593		320 542		شفشاون
Fahs Anjra	51 793		36 564		الفحص أنجرة
Larache	267 024		310 973		العرائش
M'diq-Fnideq	98 039		61 571		المضيق-الغنيديق
Ouezzane	129 648		280 849		وزان
Tanger - Assilah	471 493		326 380		طنجة-أصيلة
Tétouan	318 269		273 265		تطوان
<b>Total</b>	<b>1 705 210</b>		<b>2 002 781</b>		<b>المجموع</b>

Source :HCP\_ Annuaire Statistique du Maroc 2018

المصدر: المندوبية السامية للتخطيط\_ النشرة الإحصائية السنوية للمغرب 2018

الولادات بالمؤسسات الصحية العمومية حسب الإقليم أو العمالة، 2015

Tableau 12 : **ACCOUCHEMENTS AU SEIN DES FORMATIONS SANITAIRES PUBLIQUES PAR PROVINCE/PREFECTURE, 2015** جدول 12:

Province/ Préfecture	الولادات		المواليد الموتي (%)		المواليد الأحياء	الإقليم/العمالة
	Accouchements		أمهات متوفيات		Mères décédées	
	المجموع	القيصرية (%)	Morts nés en (%)	Nés vivants		
Total	Césariens (%)					
Al Hoceima	7 167	20,8	2	1,5	7 149	الحسيمة
Chefchaouen	5 851	19,5	1	2,3	5 754	شفشاون
Fahs Anjra	320	-	-	1,0	319	الفحص أنجرة
Larache	8 444	4,8	1	1,1	10 126	العرائش
M'diq-Fnideq	16 170	9,8	9	2,4	15 814	المضيق-الفنيدق
Ouezzane	7 424	14,9	2	2,7	7 350	وزان
Tanger - Assilah	4 101	2,8	-	1,3	4 087	طنجة-أصيلة
Tétouan	3 386	10,7	-	1,2	3 347	تطوان
<b>Total</b>	<b>52 863</b>	<b>14,0</b>	<b>15</b>	<b>2,0</b>	<b>53 946</b>	<b>المجموع</b>

إحصائيات الإيواء إلى المؤسسات الصحية العمومية ذات الأسرة حسب الإقليم أو الولاية، 2015

Tableau 13 : **STATISTIQUES D'OCCUPATION DES LITS DANS LES FORMATIONS SANITAIRES PUBLIQUES PAR PROVINCE/WILAYA, 2015** جدول 13:

Province/ Wilaya	مجال التناوب على الأسرة (يوم)		متوسط معدل الإيواء على الأسرة (%)		الإقليم/الولاية
	معدل التناوب على الأسرة (%)		معدل مدة الإقامة (بالأيام)		
	IROT(jour)	TROT (%) des lits	DMS (jour)	TOM des lits(%)	
Al Hoceima	2,4	51,2	4,6	66,0	الحسيمة
Chefchaouen	2,3	60,9	3,7	61,9	شفشاون
Larache	1,5	65,2	3,8	71,7	العرائش
M'diq-Fnideq	2,7	60,0	2,3	45,9	المضيق-الفنيدق
Ouezzane	7,1	36,9	2,6	26,9	وزان
Wilaya Tanger	2,1	62,3	3,7	63,3	ولاية طنجة
Tétouan	3,5	40,1	5,6	61,8	تطوان
<b>Total</b>	<b>2,6</b>	<b>53,7</b>	<b>4,1</b>	<b>61,7</b>	<b>المجموع</b>

IROT: Intervalle de Rotation

TROT: Taux de Rotation

DMS : Durée Moyenne de Séjour

TOM: Taux d'Occupation Moyenne

Source :HCP\_ Annuaire Statistique du Maroc 2018

المصدر:المنذوبية السامية للتخطيط\_ النشرة الإحصائية السنوية للمغرب 2018

## نشاط البرنامج الوطني للتخطيط العائلي حسب الإقليم أو العمالة، 2015

Tableau 14 : **ACTIVITES DU PROGRAMME NATIONAL DE PLANIFICATION FAMILIALE PAR PROVINCE/PREFECTURE, 2015** جدول 14:

Province/ Préfecture	المجموع Total	Dont: منه					الإقليم/العمالة
		ربط قنوات فالوب Ligature de trompes	الأقراص Pilule	اللولب D.I.U	العازل الطبي Condom	الحقن Injections	
<b>Nouvelles acceptantes</b>	<b>59 150</b>	<b>19</b>	<b>42 340</b>	<b>7 677</b>	<b>8 031</b>	<b>1 083</b>	<b>عدد النساء اللواتي أخذن للمرة</b>
Al Hoceima	7 842	14	6 212	332	1 117	167	الحسيمة
Chefchaouen	6 027	-	3 937	811	1 071	208	شفشاون
Fahs Anjra	1 321	-	977	148	179	17	الفحص أنجرة
Larache	8 154	-	6 542	403	921	288	العرانش
M'diq-Fnideq	3 577	5	2 429	462	613	68	المضيق-الفيندق
Ouezzane	6 427	-	4 599	995	664	169	وزان
Tanger Assilah	17 286	-	12 189	2 935	2 132	30	طنجة - أصيلة
Tétouan	8 516	-	5 455	1 591	1 334	136	تطوان
<b>Anciennes acceptantes</b>	<b>205 417</b>	<b>...</b>	<b>180 724</b>	<b>2 272</b>	<b>22 022</b>	<b>399</b>	<b>عدد النساء اللواتي رجعن للأخذ</b>
Al Hoceima	24 737	...	21 427	93	3 168	49	الحسيمة
Chefchaouen	15 911	...	13 194	614	2 056	47	شفشاون
Fahs Anjra	3 205	...	2 475	148	568	14	الفحص أنجرة
Larache	58 674	...	54 550	229	3 830	65	العرانش
M'diq-Fnideq	700	...	534	-	164	2	المضيق-الفيندق
Ouezzane	25 007	...	22 496	620	1 759	132	وزان
Tanger- Assilah	45 833	...	40 613	79	5 115	26	طنجة - أصيلة
Tétouan	31 350	...	25 435	489	5 362	64	تطوان

## نشاط البرنامج الوطني لمراقبة الحمل و الولادة حسب الإقليم أو العمالة ، 2015

Tableau 15 : **ACTIVITE DU PROGRAMME NATIONAL DE SURVEILLANCE DE LA GROSSESSE ET DE L'ACCOUCHEMENT PAR PROVINCE/PREFECTURE, 2015** جدول 15:

Province/ Préfecture	عدد الفحوصات للمرة الأولى		فحوصات أخرى قبل الولادة Autres consultations prénatales	عدد الحمل غير العادي Nbre de grossesses à risque dépiées منه عدد النساء اللواتي تمت إحصائتهن على جهة أخرى Dt référées		عدد الفحوصات بعد الولادة Examens postnatais	الإقليم/العمالة
	المجموع Total	في الثلاثة أشهر الأولى من الحمل dont 1 <sup>er</sup> trim.de grossesse		المجموع Total	عدد النساء اللواتي تمت إحصائتهن على جهة أخرى Dt référées		
Al Hoceima	5 420	2 759	7 620	903	211	6 991	الحسيمة
Chefchaouen	4 521	2 318	5 160	600	200	11 036	شفشاون
Fahs Anjra	1 363	748	2 656	275	98	2 072	الفحص أنجرة
Larache	5 668	2 459	6 375	1 547	670	8 882	العرانش
M'diq-Fnideq	3 383	1 953	7 152	951	587	3 488	المضيق-الفيندق
Ouezzane	3 941	2 236	4 733	708	429	6 095	وزان
Tanger- Assilah	11 990	6 379	22 790	2 351	1 591	17 860	طنجة - أصيلة
Tétouan	9 822	6 293	15 176	1 423	873	14 256	تطوان
<b>Total</b>	<b>46 108</b>	<b>25 145</b>	<b>71 662</b>	<b>8 758</b>	<b>4 659</b>	<b>70 680</b>	<b>المجموع</b>

Source :HCP\_ Annuaire Statistique du Maroc 2018

المصدر:المنذوبية السامية للتخطيط\_ النشرة الإحصائية السنوية للمغرب 2018

## نشاط البرنامج الوطني لتلقيح الأطفال الذين يقل سنهم عن سنة حسب الإقليم أو العمالة ، 2015

Tableau 16 : **ACTIVITES DU PROGRAMME NATIONAL D'IMMUNISATION DES ENFANTS DE MOINS D'UN AN PAR PROVINCE/PREFECTURE, 2015** جدول 16 :

Province/ Préfecture	التلقيح ضد السل	الشلل	د.ك.س.ش 1	د.ك.س.ش 2	د.ك.س.ش 3	التلقيح ضد الحصبة و الحمراء	الإقليم/العمالة
	BCG	Polio	DTCP1	DTCP2	DTCP3	RR <sup>(6)</sup>	
Al Hoceima	8 884	8 882	8 845	8 666	8 713	8 385	الحسيمة
Chefchaouen	10 680	10 787	10 668	10 229	9 930	8 769	شفشاون
Fahs Anjra	1 825	1 825	1 902	1 885	1 920	1 822	الفحص أنجرة
Larache	11 358	11 359	11 260	11 206	11 031	10 766	العرائش
M'diq-Fnideq	4 736	4 736	4 822	4 865	4 894	495	المضيق-الفنيدق
Ouezzane	5 636	5 636	5 788	5 842	6 014	5 839	وزان
Tanger- Assilah	24 075	24 015	24 467	24 555	24 773	24 485	طنجة - أصيلة
Tétouan	10 897	10 798	10 643	9 430	10 591	9 898	تطوان
<b>Total</b>	<b>78 091</b>	<b>78 038</b>	<b>78 395</b>	<b>76 678</b>	<b>77 866</b>	<b>70 459</b>	<b>المجموع</b>

(6): Le vaccin anti rougeole a été combiné avec le vaccin anti rubeole  
B.C.G : Bacille de Calmette et Guerin (vaccin anti-tuberculeux).

DTCP : Diphterie, Tétanos, Coqueluche, Poliomyélite (y compris hemophilus influenzae).

N.B: ne sont pas comprises les statistiques des campagnes nationales de vaccination.

(6) : تم إجماع التلقيح ضد الحصبة مع التلقيح ضد الحمراء  
د.ك.س.ش : الدفتريا، الكزاز، السعال الديكي والشلل (يشمل المستحبة النزلية).  
ملاحظة : لا يشمل إحصائيات الحملات الوطنية للتلقيح.

## نشاط البرنامج الوطني لمحاربة أمراض الإسهال حسب الإقليم أو العمالة ، 2015

Tableau 17 : **ACTIVITES DU PROGRAMME NATIONAL DE LUTTE CONTRE LES MALADIES DIARRHEIQUES PAR PROVINCE/PREFECTURE, 2015** جدول 17 :

Province/ Préfecture	درجة الجفاف			الزحار	الحالات المستمرة	الإقليم/العمالة
	Degré de déshydratation					
	(أ)	(ب)	(ج)			
(A)	(B)	(C)				
Al Hoceima	1 221	1	-	33	-	الحسيمة
Chefchaouen	2 201	135	6	15	10	شفشاون
Fahs-Anjra	174	-	-	4	-	الفحص أنجرة
Larache	1 516	7	1	33	3	العرائش
M'diq-Fnideq	857	-	-	19	-	المضيق-الفنيدق
Ouezzane	896	1	-	1	-	وزان
Tanger-Assilah	2 267	86	1	12	18	طنجة - أصيلة
Tétouan	1 344	25	5	23	12	تطوان
<b>Total</b>	<b>10 476</b>	<b>255</b>	<b>13</b>	<b>140</b>	<b>43</b>	<b>المجموع</b>

Source :HCP\_ Annuaire Statistique du Maroc 2018

المصدر:المنشور السنوية للإحصائية للمغرب 2018

المراقبة بالمؤسسات الصحية العمومية حسب الإقليم أو العمالة، عدد الحالات المصرح بها 2015

**Tableau 18 :** **MALADIES SOUS SURVEILLANCE DANS LES FORMATIONS SANITAIRES PUBLIQUES PAR PROVINCE/PREFECTURE, Nombre de cas signalés 2015** **جدول 18:**

Province/ Préfecture	الحصبة Rougeole	السعال الديكي Coqueluche	الكزاز Tétanos	داء السل Tuberculose	التهاب السحايا Méningite	حمى التيفويد Typhoïde	التهاب الكبد الفيروسي Hépatite Virale	الإقليم/العمالة
Al Hoceïma	-	-	1	501	16	-	-	الحسيمة
Chefchaouen	-	1	-	255	44	1	-	شفشاون
Fahs Anjra	-	-	-	48	3	-	-	الفحص أنجرة
Larache M'diq- Fnideq	-	-	-	590	38	30	2	العرائش
	-	1	-	218	7	2	3	المضيق-الفنيدق
Ouezzane	-	-	-	211	13	-	1	وزان
Tanger-Assila	-	-	-	1 996	29	-	-	طنجة - أصيلة
Tétouan	1	2	-	934	31	3	4	تطوان
<b>Total</b>	<b>1</b>	<b>4</b>	<b>1</b>	<b>4 753</b>	<b>181</b>	<b>36</b>	<b>10</b>	<b>المجموع</b>

نشاط البرنامج الوطني لمحاربة سوء التغذية حسب الإقليم أو العمالة ، 2016

**Tableau 19:** **ACTIVITES DU PROGRAMME NATIONAL DE LUTTE CONTRE LA MAL-NUTRITION SELON LA PROVINCE/PREFECTURE, 2016** **جدول 19:**

Province/ Préfecture	Vitamine D (د) الفيتامين		Nbre de cas malnutris dépiétés	'Fer الحديد	الإقليم/العمالة
	1ère. Prise الجرعة الأولى	2ème Prise الجرعة الثانية			
Al Hoceïma	8 397	7 995	-	-	الحسيمة
Chefchaouen	7 569	6 627	103	...	شفشاون
Fahs Anjra	1 679	1 608	24	-	الفحص أنجرة
Larache M'diq- Fnideq	10 487	10 455	-	-	العرائش
	3 588	3 690	147	1 609	المضيق- الفنيدق
Ouezzane	4 785	4 430	-	-	وزان
Tanger-Assilah (*)	18 216	18 004	52	312	طنجة - (*) أصيلة
Tétouan	10 757	9 890	109	-	تطوان
<b>Total</b>	<b>65 478</b>	<b>62 699</b>	<b>435</b>	<b>1 921</b>	<b>المجموع</b>

(\*) : il s'agit des données de 2015

Source :HCP\_ Annuaire Statistique du Maroc 2018

(\*) : يتعلق الأمر بمعطيات سنة 2015  
المصدر: المندوبية السامية للتخطيط\_ النشرة الإحصائية السنوية للمغرب 2018

مراقبة الأمراض المنقولة جنسيا بالمؤسسات الصحية العمومية حسب الإقليم أو العمالة، عدد الحالات المصرح بها 2016

**Tableau 20: MALADIES SEXUELLEMENT TRANSMISSIBLES TRAITÉES DANS LES FORMATIONS SANITAIRES PUBLIQUES PAR PROVINCE/PREFECTURE, Nombre de cas signalés 2016** : جدول 20

Province/ Préfecture	التهاب الإحليل Urétrites	الزهري Syphilis	قرحة لينة Chancre mou	الإفرازات المهبلية Leucorrhées	كونديلوما اتومينات Condylomes acuminés	الهربس التناسلي Herpès génital	الأمراض أخرى Autres	الإقليم/العمالة
Al Hoceima	142	10	48	1 745	31	-	76	الحسيمة
Chefchaouen	1 425	2	-	2 309	39	-	74	شفشاون
Fahs Anjra	43	-	-	820	4	5	114	الفحص أنجرة
Larache	-	-	-	-	-	-	-	العرائش
M'diq-Fnideq	476	2	-	1 794	-	-	-	المضيق-الغنيديق
Ouezzane	2 132	10	25	5 372	20	30	-	وزان
Tanger-Assilah	-	-	-	-	-	-	-	طنجة-أصيلة
Tétouan	373	-	-	-	11	-	-	تطوان
<b>Total</b>	<b>4 591</b>	<b>24</b>	<b>73</b>	<b>12 040</b>	<b>105</b>	<b>35</b>	<b>264</b>	<b>المجموع</b>

المراكز الاجتماعية والطبية ومراكز غسل الكلى في القطاع العام حسب الإقليم أو العمالة ، 2016

**Tableau 21: CENTRE SOCIO-MEDICALE ET CENTRE HEMODIALYSE PUBLICS PAR PROVINCE ET PREFECTURE 2016** : جدول 21

Province/ Préfecture	Centre socio-médical		Centre d'hémodialyse		الإقليم/العمالة
	Nombre	Capacité	Nombre	Capacité	
Al Hoceima	1	-	2	29	الحسيمة
Chefchaouen	-	-	1	23	شفشاون
Fahs Anjra	...	...	...	...	الفحص أنجرة
Larache	-	-	2	43	العرائش
M'diq-Fnideq	1	-	2	24	المضيق-الغنيديق
Ouezzane	...	...	...	...	وزان
Tanger-Assilah	...	...	...	...	طنجة - أصيلة
Tétouan	2	...	1	27	تطوان
<b>Total</b>	<b>4</b>	<b>...</b>	<b>8</b>	<b>146</b>	<b>المجموع</b>

نشاط البرنامج الوطني لتلقيح النساء في سن الإنجاب (15-49) حسب الإقليم أو العمالة ، 2016

**Tableau 22: VACCINATION DES FEMMES EN AGE DE PROCREATION (15-49), PAR PROVINCE ET PREFECTURE 2016** : جدول 22

Province/ Préfecture	VAT 1	VAT 2	VAT 3	VAT 4	VAT 5	المجموع Total	الإقليم/العمالة
Al Hoceima	2 921	3 857	4 004	3 070	2 579	<b>16 431</b>	الحسيمة
Chefchaouen	4 752	3 062	2 708	2 136	1 996	<b>14 654</b>	شفشاون
Fahs Anjra	617	502	501	326	277	<b>2 223</b>	الفحص أنجرة
Larache	2 407	1 776	1 461	1 005	1 120	<b>7 769</b>	العرائش
M'diq-Fnideq	982	865	508	356	341	<b>3 052</b>	المضيق-الغنيديق
Ouezzane	2 277	1 562	1 227	814	696	<b>6 576</b>	وزان
Tanger-Assilah (*)	7 129	6 503	4 914	3 898	3 307	<b>25 751</b>	طنجة - أصيلة (*)
Tétouan	3 134	2 592	2 076	1 756	1 516	<b>11 074</b>	تطوان
<b>Total</b>	<b>24 219</b>	<b>20 719</b>	<b>17 399</b>	<b>13 361</b>	<b>11 832</b>	<b>87 530</b>	<b>المجموع</b>

VAT: Vaccinations Anti-Tétaniques

(\*) : il s'agit des données de 2015

Source : Délégations provinciales de Ministère de la santé

التلقيح ضد التيتانوس

(\*) : يتعلق الأمر بمعطيات سنة 2015  
المصدر: المندوبيات الإقليمية لوزارة الصحة،



Tableau 23: برنامج فحوصات العيون الأولية في المرافق الصحية العمومية، 2016  
SOINS OCULAIRES PRIMAIRES DISPENSEES AU SEIN DES FORMATIONS SANITAIRES PUBLIQUES 2016 : جدول 23

Province/ Préfecture	Soins primaires		Affections Palpébrales		Affections conjonctivales		Segment intérieur		الإقليم/المعالة
	الفحوصات الأولية		اضطرابات الجفن		اضطرابات الرمد الجببي		الشريحة الداخلية		
	Consultations médicales	Soins paramédicaux	Traitées	Référées	Traitées	Référées	Traitées	Référées	
	الفحوصات الطبية	الفحوصات شبه الطبية	المعالجة	المحالة	المعالجة	المحالة	المعالجة	المحالة	
Al Hoceima	2 817	659	28	10	1 519	30	53	128	الحسيمة
Chefchaouen	2 448	1 429	-	111	32	1 771	-	57	شفشاون
Fahs Anjra	851	429	4	-	669	12	16	57	الفحص أنجرة
Larache	5 721	3 046	13	4	953	1 139	139	364	العرانش
M'diq-Fnideq	1 756	501	46	19	989	41	115	48	المضيق-الغنيديق
Ouezzane	11 864	7 409	256	108	3 828	156	-	20	وزان
Tanger-Assilal	-	-	-	-	-	-	-	-	طنجة - أصيلة -
Tétouan	-	-	-	-	-	-	-	-	تطوان
<b>Total</b>	<b>25 457</b>	<b>13 473</b>	<b>347</b>	<b>252</b>	<b>7 990</b>	<b>3 149</b>	<b>323</b>	<b>674</b>	<b>المجموع</b>

Source : Délégations provinciales de Ministère de la santé

المصدر : المندوبيات الإقليمية لوزارة الصحة،

## B-SECURITE SOCIALE

## ب-الضمان الاجتماعي

Tableau 24 : **المعاشات العائلية حسب الإقليم أو الولاية، 2017** **PRESTATIONS FAMILIALES SELON LA PROVINCE /WILAYA , 2017** جدول 24:

Désignations	شفشاون Chefchaouen	العرائش Larache	وطنجة Tanger	تطوان Tétouan	المجموع Total	المساعدات
<b>التعويضات العائلية</b>						
Nombre de Bénéficiaires	1 322	12 426	81 580	16 473	<b>111 801</b>	عدد المستفيدين
Montant ( en 1000 dh )	5 012	46 111	320 785	67 602	<b>439 510</b>	المبلغ (ب 1000 درهم)

Tableau 25 : **المعاشات الاجتماعية على المدى القصير حسب الإقليم أو الولاية، 2017** **PRESTATIONS SOCIALES A COURT TERME SELON LA PROVINCE /WILAYA , 2017** جدول 25:

Désignations	شفشاون Chefchaouen	العرائش Larache	وطنجة Tanger	تطوان Tétouan	المجموع Total	التعويضات
<b>* Indemnités Journalières de maladie</b> <b>التعويضات اليومية عن المرض</b>						
Nombre de Bénéficiaires	14	361	7 902	1 138	<b>9 415</b>	عدد المستفيدين
Montant ( en 1000 dh )	52	974	17 092	2 649	<b>20 766</b>	المبلغ ( 1000 درهم)
<b>* Indemnités Journalières de maternité</b> <b>التعويضات اليومية عن الولادة</b>						
Nombre de Bénéficiaires	15	680	4 059	366	<b>5 120</b>	عدد المستفيدين
Montant ( en 1000 dh )	172	7 608	50 413	4 086	<b>62 279</b>	المبلغ ( 1000 درهم)
<b>* Allocations Décés</b> <b>التعويضات عن الوفاة</b>						
Nombre de Bénéficiaires	7	90	412	187	<b>696</b>	عدد المستفيدين
Montant ( en 1000 dh )	70	899	4 191	1 884	<b>7 044</b>	المبلغ ( 1000 درهم)
<b>Total</b> <b>المجموع</b>						
Nombre de Bénéficiaires	<b>36</b>	<b>1 131</b>	<b>12 373</b>	<b>1 691</b>	<b>15 231</b>	عدد المنخرطين
Montant ( en 1000 dh )	<b>294</b>	<b>9 481</b>	<b>71 696</b>	<b>8 619</b>	<b>90 090</b>	المبلغ ( 1000 درهم)

Tableau 26 : **المعاشات الاجتماعية على المدى الطويل حسب الإقليم أو الولاية، 2017** **PRESTATIONS SOCIALES A LONG TERME SELON LA PROVINCE /WILAYA , 2017** جدول 26:

Désignations	شفشاون Chefchaouen	العرائش Larache	وطنجة Tanger	تطوان Tétouan	المجموع Total	المعاشات
<b>* Pension d'Invalidité</b> <b>معاشات العجز</b>						
Nombre de Bénéficiaires	3	124	381	99	<b>607</b>	عدد المنخرطين
Montant ( en 1000 dh )	38	2 040	6 984	1 630	<b>10 693</b>	المبلغ ( 1000 درهم)
<b>* Pension de Vieillesse</b> <b>معاشات الشيخوخة</b>						
Nombre de Bénéficiaires	244	2 562	13 791	5 405	<b>22 002</b>	عدد المنخرطين
Montant ( en 1000 dh )	3 869	41 651	275 557	97 369	<b>418 446</b>	المبلغ ( 1000 درهم)
<b>* Pension de Survivants</b> <b>معاشات الأحياء</b>						
Nombre de Bénéficiaires	87	1 333	5 111	2 497	<b>9 028</b>	عدد المنخرطين
Montant ( en 1000 dh )	716	10 979	49 790	22 179	<b>83 665</b>	المبلغ ( 1000 درهم)
<b>Total</b> <b>المجموع</b>						
Nombre de Bénéficiaires	<b>334</b>	<b>4 019</b>	<b>19 283</b>	<b>8 001</b>	<b>31 637</b>	عدد المنخرطين
Montant ( en 1000 dh )	<b>4623</b>	<b>54 670</b>	<b>332 332</b>	<b>121 178</b>	<b>512 803</b>	المبلغ ( 1000 درهم)

Source : Caisse Régionale de Sécurité Sociale

المصدر: الصندوق الجهوي للضمان الاجتماعي

## النظام العام للصندوق الوطني للضمان الاجتماعي حسب الإقليم أو الولاية، 2017

Tableau 27 : REGIME GENERAL DE LA CAISSE NATIONALE DE SECURITE SOCIALE PAR PROVINCE/WILAYA , 2017 جدول 27:

Désignations	شفشاوان Chefchaouen	العرانش Larache	وطنجة Tanger	تطوان Tétouan	المجموع Total	المعاشات
عدد المنخرطين	886	1 624	11 137	4 504	18 151	
عدد المشتغلين المصرح بهم	2 822	33 592	241 683	33 799	311 896	
كتلة الرواتب الشهرية (1000 درهم)	52 056	663 721	9 722 889	1 069 366	11 508 031	

## المقاولات المنخرطة حسب قطاع الإنتاج والإقليم أو الولاية 2017

Tableau 28 : ENTREPRISES AFFILIEES SELON LE SECTEUR D'ACTIVITE ET LA PROVINCE/WILAYA, 2017 جدول 28:

Secteur d'activité	شفشاوان Chefchaouen	العرانش Larache	وطنجة Tanger	تطوان Tétouan	المجموع Total	قطاع الإنتاج
Activités mal désignées ou non désignées	-	-	10	4	14	الأنشطة الغير المحددة
Administration, établissements publics, offices	-	-	7	-	7	الإدارة، المؤسسات العمومية والمكاتب
Agriculture & Chasse	4	110	28	13	155	الزراعة والقتص
BTP	71	182	1 576	720	2 549	البناء والأشغال العمومية
Commerce	137	523	2 407	1 293	4 360	التجارة
Énergie & Eau	1	6	40	5	52	الطاقة والماء
Industries Extractives	-	-	19	13	32	الصناعة الاستخراجية
Industries Manufacturières	27	128	1 335	361	1 851	الصناعة
Pêche	435	49	473	386	1 343	الصيد البحري
Service	211	626	5 242	1 709	7 788	الخدمات
<b>Total général</b>	<b>886</b>	<b>1 624</b>	<b>11 137</b>	<b>4 504</b>	<b>18 151</b>	<b>المجموع العام</b>
<b>Total régime général</b>	<b>884</b>	<b>1 519</b>	<b>11 129</b>	<b>4 500</b>	<b>18 032</b>	<b>مجموع النظام العام</b>
<b>Total régime agricole</b>	<b>2</b>	<b>105</b>	<b>8</b>	<b>4</b>	<b>119</b>	<b>مجموع النظام الفلاحي</b>

## عدد المشتغلين المصرح بهم حسب قطاع الإنتاج والإقليم أو الولاية 2017

Tableau 29 : EFFECTIF DES SALARIES DECLARES SELON LE SECTEUR D'ACTIVITE ET LA PROVINCE/WILAYA, 2017 جدول 29:

Secteur d'activité	شفشاوان Chefchaouen	العرانش Larache	وطنجة Tanger	تطوان Tétouan	المجموع Total	قطاع الإنتاج
Activités mal désignées ou non désignées	-	-	18	8	26	الأنشطة الغير المحددة
Administration, établissements publics, offices	-	-	24	-	24	الإدارة، المؤسسات العمومية والمكاتب
Agriculture & Chasse	10	11 257	5 007	90	16 364	الزراعة والقتص
BTP	296	582	16 140	4 461	21 479	البناء والأشغال العمومية
Commerce	394	5 501	35 738	6 319	47 952	التجارة
Énergie & Eau	3	199	1 230	73	1 505	الطاقة والماء
Industries Extractives	-	-	548	284	832	الصناعة الاستخراجية
Industries Manufacturières	123	8 667	128 317	9 762	146 869	الصناعة
Pêche	1 107	3 075	3 556	1 810	9 548	الصيد البحري
Service	889	4 311	51 105	10 992	67 297	الخدمات
<b>Total général</b>	<b>2 822</b>	<b>33 592</b>	<b>241 683</b>	<b>33 799</b>	<b>311 896</b>	<b>المجموع العام</b>
<b>Total régime général</b>	<b>2 815</b>	<b>22 129</b>	<b>237 205</b>	<b>33 788</b>	<b>295 937</b>	<b>مجموع النظام العام</b>
<b>Total régime agricole</b>	<b>7</b>	<b>11 463</b>	<b>4 478</b>	<b>11</b>	<b>15 959</b>	<b>مجموع النظام الفلاحي</b>

Source : Caisse Régionale de Sécurité Sociale

المصدر: الصندوق الجهوي للضمان الاجتماعي

كتلة الرواتب الشهرية ( بالآلاف درهم ) حسب قطاع الإنتاج والإقليم أو الولاية 2017

Tableau 30 : LA MASSE SALARIALE (En Millier Dh) SELON LE SECTEUR D'ACTIVITE ET LA PROVINCE/WILAYA, 2017 جدول 30:

Secteur d'activité	شفشاون Chefchaouen	العرائش Larache	وطنجة Tanger	تطوان Tétouan	المجموع Total	قطاع الإنتاج
Activités mal désignées ou non désignées	-	-	486	216	702	الأنشطة الغير المحددة
Administration,établissements publics,offices	-	-	1 464	-	1 464	الإدارة،المؤسسات العمومية والمكاتب
Agriculture & Chasse	95	102 827	49 651	2 927	155 500	الفلاحة والقتص
BTP	5 713	14 525	591 322	130 419	741 978	البناء والأشغال العمومية
Commerce	10 955	122 819	1 475 041	247 438	1 856 253	التجارة
Énergie & Eau	90	5 580	62 627	3 604	71 901	الطاقة والماء
Industries Extractives	-	-	31 280	11 492	42 772	الصناعة الاستخراجية
Industries Manufacturières	2 837	259 490	4 897 516	296 927	5 456 770	الصناعة
Pêche	11 708	66 693	112 424	37 290	228 115	الصيد البحري
Service	20 657	91 788	2 501 077	339 054	2 952 576	الخدمات
<b>Total général</b>	<b>52 056</b>	<b>663 721</b>	<b>9 722 889</b>	<b>1 069 366</b>	<b>11 508 031</b>	<b>المجموع العام</b>
<b>Total régime général</b>	<b>51 994</b>	<b>558 640</b>	<b>9 693 619</b>	<b>1 069 119</b>	<b>11 373 372</b>	<b>مجموع النظام العام</b>
<b>Total régime agricole</b>	<b>61</b>	<b>105 081</b>	<b>29 270</b>	<b>247</b>	<b>134 659</b>	<b>مجموع النظام الفلاحي</b>

المقاولات المنخرطة حسب حجم المقاوله والإقليم أو الولاية 2017

Tableau 31: ENTREPRISES AFFILIEES SELON LA TAILLE ET LA PROVINCE/WILAYA 2017 جدول 31:

Taille (personnel)	شفشاون Chefchaouen	العرائش Larache	وطنجة Tanger	تطوان Tétouan	المجموع Total	حجم المقاوله ( الأشخاص )
1	210	540	2 926	1 344	5 020	1
2-5	581	731	4 605	2 161	8 078	5-2
6-10	58	159	1 447	480	2 144	10-6
11-15	21	51	594	197	863	15-11
16-20	4	27	266	78	375	20-16
21-30	4	31	315	84	434	30-21
31-40	5	24	177	42	248	40-31
41-50	-	18	125	24	167	50-41
51-100	2	6	266	54	328	100-51
101-150	-	5	126	16	147	150-101
151-200	-	7	54	11	72	200-151
201-250	1	2	39	1	43	250-201
251-500	-	10	107	7	124	500-251
501-1000	-	3	61	3	67	1000-500
> 1000	-	10	29	2	41	أكثر من 1000
<b>Total</b>	<b>886</b>	<b>1 624</b>	<b>11 137</b>	<b>4 504</b>	<b>18 151</b>	<b>المجموع</b>

Source : Caisse Régionale de Sécurité Sociale

المصدر: الصندوق الجهوي للضمان الاجتماعي

## المقاولات المنخرطة حسب الأقدمية والإقليم أو الولاية 2017

Tableau 32: ENTREPRISES AFFILIEES SELON L'ANCIENNE ET LA PROVINCE/WILAYA 2017 جدول 32:

Tranche d'ancienneté	شفشاوان	العرائش	وطنجة	تطوان	المجموع	الأقدمية
	Chefchaouen	Larache	Tanger	Tétouan	Total	
< 1 an	15	50	311	117	493	أقل من سنة
1 an	54	139	1 077	368	1 638	سنة واحدة
2 -5 ans	559	480	3 900	1 593	6 532	2-5 سنوات
6 - 10 ans	117	294	2 798	1 012	4 221	6-10 سنوات
11 - 20 ans	91	369	2 103	875	3 438	11-20 سنة
21 - 40 ans	44	239	691	412	1 386	21-40 سنة
> 40 ans	6	53	257	127	443	أكثر من 40 سنة
<b>Total</b>	<b>886</b>	<b>1 624</b>	<b>11 137</b>	<b>4 504</b>	<b>18 151</b>	<b>المجموع</b>

## عدد المشتغلين المصرح بهم حسب الجنس والإقليم أو الولاية 2017

Tableau 33 : EFFECTIF DES SALARIES DECLARES SELON LE SEXE ET LA PROVINCE/WILAYA 2017 جدول 33:

Sexe	شفشاوان	العرائش	وطنجة	تطوان	المجموع	الجنس
	Chefchaouen	Larache	Tanger	Tétouan	Total	
Femme	563	19 702	95 600	11 988	127 853	ذكور
Homme	2 259	13 890	146 083	21 811	184 043	إناث
<b>Total</b>	<b>2 822</b>	<b>33 592</b>	<b>241 683</b>	<b>33 799</b>	<b>311 896</b>	<b>المجموع</b>

## عدد المشتغلين المصرح بهم حسب متوسط الراتب الشهري والإقليم أو الولاية 2017

Tableau 34 : EFFECTIF DES SALARIES DECLARES SELON LE SALAIRE MOYEN MENSUEL ET LA PROVINCE/WILAYA 2017 جدول 34:

Tranche de salaire moyen mensuel en Dh	شفشاوان	العرائش	وطنجة	تطوان	المجموع	فئات متوسط الراتب الشهري بالدرهم
	Chefchaouen	Larache	Tanger	Tétouan	Total	
1-500	73	2 418	2 840	142	5 473	500-1
500-1000	277	3 796	5 556	436	10 065	1000-500
1000-1300	194	3 087	4 664	549	8 494	1300-1000
1300-1842	539	6 660	18 792	3 877	29 868	1842-1300
1842-2000	156	1 598	9 740	1 768	13 262	2000-1842
2000-3000	1 096	10 512	94 849	16 406	122 863	3000-2000
3000-4000	313	3 541	54 683	5 610	64 147	4000-3000
4000-5000	94	848	16 108	2 135	19 185	5000-4000
5000-6000	48	380	9 879	984	11 291	6000-5000
6000-10000	29	519	13 739	1 309	15 596	10000-6000
10000 & +	3	233	10 833	583	11 652	+&10000
<b>Total</b>	<b>2 822</b>	<b>33 592</b>	<b>241 683</b>	<b>33 799</b>	<b>311 896</b>	<b>المجموع</b>

Source : Caisse Régionale de Sécurité Sociale

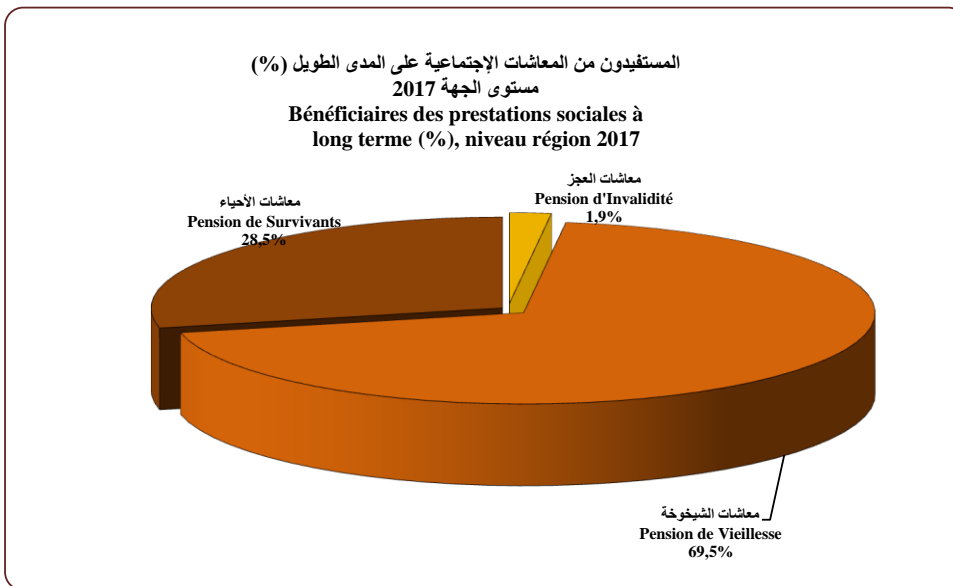
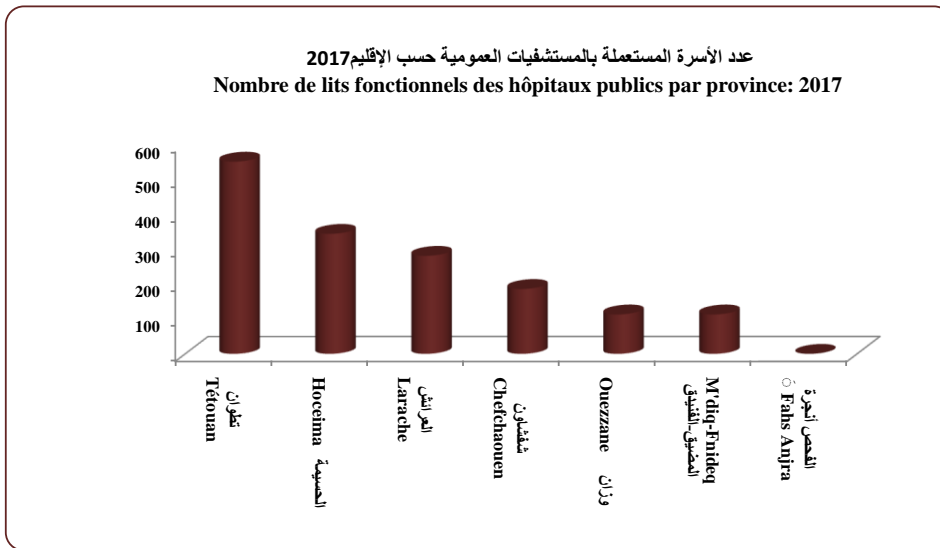
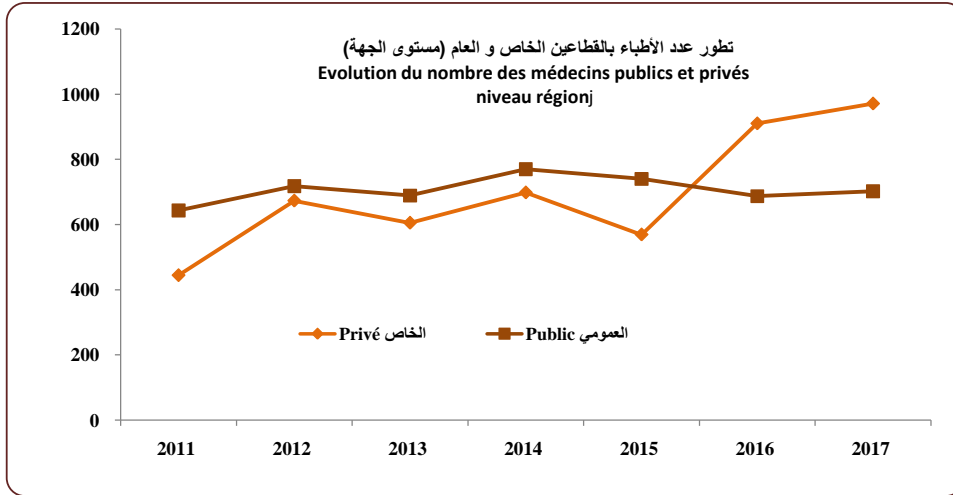
المصدر: الصندوق الجهوي للضمان الاجتماعي

Tableau 35 : **EFFECTIF DES SALARIES SELON LE NOMBRE DE MOIS DECLARES ET LA PROVINCE/WILAYA 2017** : جدول 35: عدد المشتغلين حسب عدد الأشهر المصرح بها والإقليم أو الولاية 2017

Nombre de mois déclarés	شفشاون Chefchaouen	العرائش Larache	وطنجة Tanger	تطوان Tétouan	المجموع Total	عدد الأشهر المصرح بها
1	299	2 227	12 794	1 288	16 608	1
2	182	2 170	11 330	1 179	14 861	2
3	154	2 331	11 083	1 504	15 072	3
4	130	2 018	9 550	1 084	12 782	4
5	117	3 061	7 849	948	11 975	5
6	131	2 120	8 652	1 309	12 212	6
7	126	1 571	7 382	922	10 001	7
8	141	1 681	8 370	1 630	11 822	8
9	187	1 970	9 238	1 098	12 493	9
10	141	2 353	10 250	1 954	14 698	10
11	208	1 871	12 228	2 594	16 901	11
12	1 006	10 219	132 957	18 289	162 471	12
<b>Total</b>	<b>2 822</b>	<b>33 592</b>	<b>241 683</b>	<b>33 799</b>	<b>311 896</b>	<b>المجموع</b>

Source : Caisse Régionale de Sécurité Sociale

المصدر: الصندوق الجهوي للضمان الاجتماعي



## التشغيل

## EMPLOI

LISTES DES TABLEAUX :

لائحة الجداول

السكان البالغون 15 سنة فأكثر حسب نوع النشاط والوسط: جهة طنجة تطوان الحسيمة 2017	جدول 1 :
<b>Tableau 1 :</b> POPULATION ÂGÉE DE 15 ANS ET PLUS SELON LE TYPE D'ACTIVITE ET LE MILIEU: REGION TANGER-TETOUAN AL HOCEIMA 2017	
السكان البالغون 15 سنة فأكثر حسب نوع النشاط والجنس: جهة طنجة تطوان الحسيمة 2017	جدول 2 :
<b>Tableau 2 :</b> POPULATION ÂGÉE DE 15 ANS ET PLUS SELON LE TYPE D'ACTIVITE ET LE SEXE: REGION TANGER-TETOUAN AL HOCEIMA 2017	
السكان النشيطون البالغون 15 سنة فأكثر حسب نوع النشاط وفئات السن والوسط: جهة طنجة تطوان الحسيمة 2017	جدول 3 :
<b>Tableau 3 :</b> POPULATION ACTIVE ÂGÉE DE 15 ANS ET PLUS SELON LE TYPE D'ACTIVITE ET LE GROUPE D'ÂGE ET LE MILIEU: REGION TANGER-TETOUAN AL HOCEIMA 2017	
السكان النشيطون المشتغلون البالغون 15 سنة فأكثر حسب قطاع الشغل والوسط: جهة طنجة تطوان الحسيمة 2017	جدول 4 :
<b>Tableau 4 :</b> POPULATION ACTIVE OCCUPEE ÂGÉE DE 15 ANS ET PLUS SELON LE SECTEUR D'ACTIVITE ET LE MILIEU: REGION TANGER-TETOUAN AL HOCEIMA 2017	
توزيع السكان النشيطين المشتغلين البالغين 15 سنة فأكثر حسب الحالة في المهنة والوسط: جهة طنجة تطوان الحسيمة 2017	جدول 5 :
<b>Tableau 5 :</b> REPARTITION DE LA POPULATION ACTIVE OCCUPEE ÂGÉE DE 15 ANS ET PLUS SELON LE STATUT PROFESSIONNEL ET LE MILIEU : REGION TANGER -TETOUAN 2017	
السكان النشيطون المشتغلون حسب قطاع الشغل، الوسط والجنس: جهة طنجة تطوان الحسيمة 2017	جدول 6 :
<b>Tableau 6 :</b> POPULATION ACTIVE OCCUPEE SELON LE SECTEUR D'EMPLOI, LE MILIEU ET LE SEXE: REGION TANGER-TETOUAN AL HOCEIMA 2017	
السكان النشيطون المشتغلون البالغون 15 سنة فما فوق حسب الانتظام في الشغل والوسط: جهة طنجة تطوان الحسيمة 2017	جدول 7 :
<b>Tableau 7 :</b> POPULATION ACTIVE OCCUPEE ÂGÉE DE 15 ANS ET PLUS SELON LA REGULARITE DANS LE TRAVAIL ET MILIEU:REGION TANGER-TETOUAN AL HOCEIMA 2017	
السكان العاطلون حسب الشهادة المحصل عليها والوسط: جهة طنجة تطوان الحسيمة 2017	جدول 8 :
<b>Tableau 8 :</b> POPULATION ACTIVE EN CHOMAGE SELON LE DIPLÔME ET LE MILIEU: REGION TANGER-TETOUAN AL HOCEIMA 2017	
معدل النشاط و البطالة (%) للسكان البالغين 15 سنة فأكثر حسب الشهادة المحصل عليها والوسط: جهة طنجة تطوان الحسيمة 2017	جدول 9 :
<b>Tableau 9:</b> TAUX D'ACTIVITE ET TAUX DE CHOMAGE (%) DE LA POPULATION ÂGÉE DE 15 ANS ET PLUS SELON LE DIPLÔME ET LE MILIEU: REGION TANGER-TETOUAN AL HOCEIMA 2017	



## التشغيل

## EMPLOI

LISTES DES TABLEAUX :

لائحة الجداول

- معدل الشغل للسكان البالغين 15 سنة فأكثر حسب الشهادة المحصل عليها والوسط: جهة طنجة تطوان الحسيمة  
2017
- Tableau 10 :** TAUX D'EMPLOI DE LA POPULATION ÂGÉE DE 15 ANS ET PLUS SELON LE NIVEAU DU DIPLÔME ET LE MILIEU: REGION TANGER TETOUAN AL HOCEIMA 2017 **جدول 10:**
- معدل النشاط و البطالة (%) حسب الجنس و الوسط على المستوى الوطني و الجهوي، 2017
- Tableau 11 :** TAUX D'ACTIVITE ET TAUX DE CHOMAGE (%) SELON LE SEXE ET LE MILIEU: NIVEAU NATIONAL ET REGIONAL, 2017 **جدول 11:**
- معدل النشاط و البطالة (%) للسكان البالغين 15 سنة فأكثر حسب فئات السن والوسط: جهة طنجة تطوان الحسيمة 2017
- Tableau 12 :** TAUX D'ACTIVITE ET TAUX DE CHOMÂGE (%) DE LA POPULATION ÂGÉE DE 15 ANS ET PLUS SELON LE GROUPE D'ÂGE ET LE MILIEU: REGION TANGER-TETOUAN AL HOCEIMA 2017 **جدول 12:**
- معدل الشغل الناقص (%) للسكان النشيطين المشتغلين حسب الجنس والوسط: جهة طنجة تطوان الحسيمة 2017
- Tableau 13 :** TAUX DE SOUS EMPLOI (%) DE LA POPULATION ACTIVE OCCUPEE SELON LE SEXE ET LE MILIEU: REGION TANGER -TETOUAN AL HOCEIMA 2017 **جدول 13:**
- معدل النشاط و البطالة (%) للسكان البالغين 15 سنة فأكثر حسب الإقليم أو العمالة والوسط: 2017
- Tableau 14 :** TAUX D'ACTIVITE ET TAUX DE CHOMAGE (%) DE LA POPULATION ÂGÉE DE 15 ANS ET PLUS SELON LA PROVINCE/PREFECTURE ET LE MILIEU: 2017 **جدول 14:**
- معدل الشغل الناقص للسكان النشيطين المشتغلين البالغين 15 سنة فأكثر حسب الإقليم أو العمالة والوسط، 2017
- Tableau 15 :** TAUX DE SOUS-EMPLOI DE LA POPULATION ACTIVE OCCUPEE ÂGÉE DE 15 ANS ET PLUS SELON LA PROVINCE/PREFECTURE ET LE MILIEU, 2017 **جدول 15:**
- موظفو الدولة حسب الإقليم أو العمالة والجنس، 2017
- Tableau 16 :** PERSONNEL DE L'ETAT SELON LA PROVINCE/PREFECTURE ET LE SEXE, 2017 **جدول 16:**
- تطور عدد موظفو الدولة حسب الجنس بجهة طنجة تطوان الحسيمة
- Tableau 17 :** PERSONNEL DE L'ETAT SELON LE SEXE A LA REGION TANGER TETOUAN AL HOCEIMA **جدول 17:**

السكان البالغون 15 سنة فأكثر حسب نوع النشاط والوسط: جهة طنجة تطوان الحسيمة 2017  
**Tableau 1 :** **POPULATION ÂGÉE DE 15 ANS ET PLUS SELON LE TYPE D'ACTIVITE ET LE MILIEU: REGION TANGER-TETOUAN AL HOCEIMA 2017** **جدول 1:**

Type d'activité	Actifs occupés النشيطون المشغولون	Chômeurs العاطلون	Total Actifs مجموع النشيطين	Total Inactifs الغير النشيطين	Total المجموع	نوع النشاط
Urbain	644 088	83 473	727 561	978 590	1 706 151	الحضري
Rural	543 462	22 180	565 642	500 074	1 065 716	القروي
<b>Ensemble</b>	<b>1 187 550</b>	<b>105 653</b>	<b>1 293 203</b>	<b>1 478 664</b>	<b>2 771 867</b>	<b>المجموع</b>

السكان البالغون 15 سنة فأكثر حسب نوع النشاط والجنس: جهة طنجة تطوان الحسيمة 2017  
**Tableau 2 :** **POPULATION ÂGÉE DE 15 ANS ET PLUS SELON LE TYPE D'ACTIVITE ET LE SEXE: REGION TANGER-TETOUAN AL HOCEIMA 2017** **جدول 2:**

Type d'activité	Actifs occupés النشيطون المشغولون	Chômeurs العاطلون	Total Actifs: مجموع النشيطين	Total Inactifs الغير النشيطين	Total المجموع	نوع النشاط
Masculin	979 148	73 799	1 052 947	395 897	1 448 844	ذكور
Féminin	208 402	31 854	240 256	1 082 767	1 323 023	إناث
<b>Ensemble</b>	<b>1 187 550</b>	<b>105 653</b>	<b>1 293 203</b>	<b>1 478 664</b>	<b>2 771 867</b>	<b>المجموع</b>

السكان النشيطون البالغون 15 سنة فأكثر حسب نوع النشاط وفئات السن والوسط: جهة طنجة تطوان الحسيمة 2017  
**Tableau 3 :** **POPULATION ACTIVE ÂGÉE DE 15 ANS ET PLUS SELON LE TYPE D'ACTIVITE ET LE GROUPE D'ÂGE ET LE MILIEU: REGION TANGER-TETOUAN AL** **جدول 3:**

Age	النشيطون المشغولون Actifs occupés	العاطلون Chômeurs	مجموع النشيطين Total actifs	فئات السن
<b>Urbain</b>	<b>644 088</b>	<b>83 473</b>	<b>727 561</b>	<b>الحضري</b>
15 - 24 ans	62 691	36 883	99 574	15 - 24 سنة
25 - 34 ans	212 098	37 927	250 025	25 - 34 سنة
35 -44 ans	180 635	6 381	187 016	35 - 44 سنة
45 ans et plus	188 664	2 282	190 946	45 سنة وأكثر
<b>Rural</b>	<b>543 462</b>	<b>22 180</b>	<b>565 642</b>	<b>القروي</b>
15 - 24 ans	112 347	13 149	125 496	15 - 24 سنة
25 - 34 ans	167 820	7 481	175 301	25 - 34 سنة
35 -44 ans	110 438	1 373	111 811	35 - 44 سنة
45 ans et plus	152 857	177	153 034	45 سنة وأكثر
<b>Ensemble</b>	<b>1 187 550</b>	<b>105 653</b>	<b>1 293 203</b>	<b>المجموع</b>
15 - 24 ans	175 038	50 032	225 070	15 - 24 سنة
25 - 34 ans	379 918	45 408	425 326	25 - 34 سنة
35 -44 ans	291 073	7 754	298 827	35 - 44 سنة
45 ans et plus	341 521	2 459	343 980	45 سنة وأكثر

Source:HCP\_ Direction de la Statistique

المصدر:المنووية السامية للتخطيط\_ مديرية الإحصاء

السكان النشيطون المشتغلون البالغون 15 سنة فأكثر حسب قطاع الشغل والوسط: جهة طنجة تطوان الحسيمة 2017

Tableau 4:

**POPULATION ACTIVE OCCUPEE ÂGÉE DE 15 ANS ET PLUS SELON LE SECTEUR D'ACTIVITE ET LE MILIEU: REGION TANGER-TETOUAN AL HOCEIMA 2017**

جدول 4 :

Secteur	الحضري Urbain	القروي Rural	المجموع Ensemble	القطاع
Agriculture Forêt et Pêche	30 376	435 551	465 927	الزراعة، الغابات و الصيد البحري
Industrie	143 313	14 249	157 562	الصناعة
Bâtiment et Travaux	100 010	35 454	135 464	البناء و الأشغال العمومية
Services	370 030	58 124	428 154	الخدمات
Activité mal désignée	359	84	443	نشاط غير محدد
<b>Total</b>	<b>644 088</b>	<b>543 462</b>	<b>1 187 550</b>	<b>المجموع</b>

توزيع السكان النشيطين المشتغلين البالغين 15 سنة فأكثر حسب الحالة في المهنة والوسط: جهة طنجة تطوان الحسيمة 2017

Tableau 5 :

**REPARTITION DE LA POPULATION ACTIVE OCCUPEE ÂGÉE DE 15 ANS ET PLUS SELON LE STATUT PROFESSIONNEL ET LE MILIEU : REGION TANGER - TETOUAN 2017**

جدول 5 :

Statut Professionnel	الحضري Urbain	القروي Rural	المجموع Ensemble	الحالة المهنية
Salariés	408 175	111 227	519 402	الأجراء
Travailleurs pour propre compte	213 242	220 947	434 189	العاملون لحسابهم الخاص
Emploi non rémunéré	22 574	211 288	233 862	الشغل غير مدفوع الأجر
Autres	97	-	97	آخر
Non déclaré	-	-	-	غير مصرح
<b>Total</b>	<b>644 088</b>	<b>543 462</b>	<b>1 187 550</b>	<b>المجموع</b>

السكان النشيطون المشتغلون حسب قطاع الشغل، الوسط والجنس: جهة طنجة تطوان الحسيمة 2017

Tableau 6 :

**POPULATION ACTIVE OCCUPEE SELON LE SECTEUR D'EMPLOI, LE MILIEU ET LE SEXE: REGION TANGER-TETOUAN AL HOCEIMA 2017**

جدول 6 :

Secteur d'emploi	القطاع العام	القطاع الخاص	آخر	المجموع	قطاع الشغل
	Secteur Public	Secteur Privé	Autres	Ensemble	
<b>الحضري</b>					
<b>Urbain</b>					
Masculin	...	...	...		ذكور
Féminin	...	...	...		إناث
<b>Total</b>	<b>64 447</b>	<b>566 654</b>	<b>12 987</b>	<b>644 088</b>	<b>مجموع</b>
<b>القروي</b>					
<b>Rural</b>					
Masculin			...		ذكور
Féminin			...		إناث
<b>Total</b>	<b>12 284</b>	<b>529 844</b>	<b>1 334</b>	<b>543 462</b>	<b>مجموع</b>
<b>المجموع</b>					
<b>Ensemble</b>					
Masculin			...		ذكور
Féminin			...		إناث
<b>Total</b>	<b>76 731</b>	<b>1 096 498</b>	<b>14 321</b>	<b>1 187 550</b>	<b>مجموع</b>

Source:HCP\_ Direction de la Statistique

المصدر:المنذوبية السامية للتخطيط\_مديرية الإحصاء

السكان النشيطون المشتغلون البالغون 15 سنة فما فوق حسب الانتظام في الشغل والوسط: جهة طنجة تطوان الحسيمة 2017  
جدول 7 : Tableau 7 :

POPULATION ACTIVE OCCUPEE ÂGEE DE 15 ANS ET PLUS SELON LA REGULARITE DANS LE TRAVAIL ET MILIEU: REGION TANGER-TETOUAN AL HOCEIMA 2017

الانتظام	المجموع Ensemble	القروي Rural	الحضري Urbain	Régularité
دائم بصفة كلية	996 418	419 947	576 471	Permanent à plein temps
دائم بصفة جزئية	80 113	70 849	9 264	Permanent à temps partiel
عرضي, موسمي, آخر	111 019	52 666	58 353	Occasionnel, saisonnier et autres
غير مصرح	-	-	-	Non déclaré
<b>المجموع</b>	<b>1 187 550</b>	<b>543 462</b>	<b>644 088</b>	<b>Total</b>

السكان العاطلون حسب الشهادة المحصل عليها والوسط: جهة طنجة تطوان الحسيمة 2017  
جدول 8 : Tableau 8 :  
POPULATION ACTIVE EN CHOMAGE SELON LE DIPLÔME ET LE MILIEU: REGION TANGER-TETOUAN AL HOCEIMA 2017

الشهادة المحصل عليها	المجموع Ensemble	القروي Rural	الحضري Urbain	Diplôme
بدون شهادة	22 549	7 097	15 452	Sans Diplôme
شهادة متوسطة	53 394	9 907	43 487	Niveau Moyen
شهادة عليا	29 710	5 176	24 534	Niveau Supérieur
غير مصرح	-	-	-	Non déclaré
<b>المجموع</b>	<b>105 653</b>	<b>22 180</b>	<b>83 473</b>	<b>Total</b>

معدل النشاط و البطالة (%) للسكان البالغين 15 سنة فأكثر حسب الشهادة المحصل عليها والوسط: جهة طنجة تطوان الحسيمة 2017  
جدول 9 : Tableau 9 :  
TAUX D'ACTIVITE ET TAUX DE CHOMAGE (%) DE LA POPULATION ÂGEE DE 15 ANS ET PLUS SELON LE DIPLÔME ET LE MILIEU: REGION TANGER-TETOUAN AL HOCEIMA 2017

الشهادة المحصل عليها	معدل البطالة Taux de chômage			معدل النشاط Taux d'activité		
	المجموع	القروي	الحضري	المجموع	القروي	الحضري
	Ensemble	Rural	Urbain	Ensemble	Rural	Urbain
بدون شهادة	2,8	1,6	4,6	46,6	55,1	38,5
شهادة متوسطة	14,5	10,0	16,2	45,6	47,6	44,9
شهادة عليا	22,2	47,6	19,9	50,1	34,9	52,1
<b>المجموع</b>	<b>8,2</b>	<b>3,9</b>	<b>11,5</b>	<b>46,7</b>	<b>53,1</b>	<b>42,6</b>

Source:HCP\_ Direction de la Statistique

المصدر: المندوبية السامية للتخطيط\_ مديرية الإحصاء

معدل الشغل للسكان البالغين 15 سنة فأكثر حسب الشهادة المحصل عليها والوسط: جهة طنجة تطوان الحسيمة 2017

**Tableau 10 :** TAUX D'EMPLOI DE LA POPULATION ÂGÉE DE 15 ANS ET PLUS SELON LE NIVEAU DU DIPLÔME ET LE MILIEU: REGION TANGER TETOUAN AL HOCEIMA 2017 **جدول 10:**

Diplôme	الحضري Urbain		القروي Rural		المجموع Ensemble		الشهادة المحصل عليها
	الوطني	الجهوي	الوطني	الجهوي	الوطني	الجهوي	
	National	Régional	National	Régional	National	Régional	
Sans Diplôme	34,1	36,7	55,1	54,3	44,3	45,3	بدون شهادة
Niveau Moyen	34,5	37,6	43,5	42,9	36,9	39,0	شهادة متوسطة
Niveau Supérieur	44,4	41,7	38,8	18,3	43,9	39,0	شهادة عليا
<b>Total</b>	<b>36,1</b>	<b>37,8</b>	<b>52,0</b>	<b>51,0</b>	<b>41,9</b>	<b>42,8</b>	<b>المجموع</b>

معدل النشاط و البطالة (%) حسب الجنس و الوسط على المستوى الوطني و الجهوي، 2017

**Tableau 11:** TAUX D'ACTIVITE ET TAUX DE CHOMAGE (%) SELON LE SEXE ET LE MILIEU: NIVEAU NATIONAL ET REGIONAL, 2017 **جدول 11:**

Milieu	معدل النشاط Taux d'activité		معدل البطالة Taux de chômage		الوسط
	الوطني	الجهوي	الوطني	الجهوي	
	National	Régional	National	Régional	
<b>Ensemble</b>	<b>46,7</b>	<b>46,7</b>	<b>10,2</b>	<b>8,2</b>	<b>المجموع</b>
Masculin	71,6	72,7	8,8	7,0	الذكور
Féminin	22,4	18,2	14,7	13,3	الإناث
<b>Urbain</b>	<b>42,4</b>	<b>42,6</b>	<b>14,7</b>	<b>11,5</b>	<b>الحضري</b>
Masculin	67,6	69,3	11,8	9,1	الذكور
Féminin	18,4	15,6	25,0	22,3	الإناث
<b>Rural</b>	<b>54,1</b>	<b>53,1</b>	<b>4,0</b>	<b>3,9</b>	<b>القروي</b>
Masculin	78,4	77,7	4,3	4,3	الذكور
Féminin	29,6	22,7	3,1	2,2	الإناث

معدل النشاط و البطالة (%) للسكان البالغين 15 سنة فأكثر حسب فئات السن والوسط: جهة طنجة تطوان الحسيمة 2017

**Tableau 12:** TAUX D'ACTIVITE ET TAUX DE CHOMÂGE (%) DE LA POPULATION ÂGÉE DE 15 ANS ET PLUS SELON LE GROUPE D'ÂGE ET LE MILIEU: REGION TANGER-TETOUAN AL HOCEIMA 2017 **جدول 12:**

Groupe d'âge	معدل النشاط Taux d'activité			معدل البطالة Taux de chômage			فئات العمرية
	الحضري	القروي	المجموع	الحضري	القروي	المجموع	
	Urbain	Rural	Ensemble	Urbain	Rural	Ensemble	
15 - 24 ans	25,9	38,4	31,7	37,0	10,5	22,2	15 - 24 سنة
25 - 34 ans	58,1	65,2	60,9	15,2	4,3	10,7	25 - 34 سنة
35 - 44 ans	57,3	66,1	60,3	3,4	1,2	2,6	35 - 44 سنة
45 ans et plus	33,7	50,8	39,7	1,2	,1	,7	45 سنة و أكثر
<b>Total</b>	<b>42,6</b>	<b>53,1</b>	<b>46,7</b>	<b>11,5</b>	<b>3,9</b>	<b>8,2</b>	<b>المجموع</b>

Source:HCP\_ Direction de la Statistique

المصدر:المنووبية السامية للتخطيط\_ مديرية الإحصاء

معدل الشغل الناقص (%) للسكان النشطين المشتغلين حسب الجنس والوسط: جهة طنجة تطوان الحسيمة  
2017

Tableau 13 :

جدول 13 :

TAUX DE SOUS EMPLOI (%) DE LA POPULATION ACTIVE OCCUPEE SELON LE  
SEXE ET LE MILIEU: REGION TANGER -TETOUAN AL HOCEIMA 2017

Milieu	Sexe		مجموع Ensemble	الوسط
	ذكور Masculin	إناث Féminin		
Urbain	10,1	8,5	9,8	الحضري
Rural	18,8	1,6	15,5	القروي
<b>Ensemble</b>	<b>14,0</b>	<b>5,0</b>	<b>12,4</b>	<b>المجموع</b>

معدل النشاط و البطالة (%) للسكان البالغين 15 سنة فأكثر حسب الإقليم أو العمالة والوسط: 2017

Tableau 14 :

جدول 14 :

TAUX D'ACTIVITE ET TAUX DE CHOMAGE (%) DE LA POPULATION ÂGEE DE  
15 ANS ET PLUS SELON LA PROVINCE/PREFECTURE ET LE MILIEU: 2017

Province / Préfecture	معدل النشاط Taux d'activité			معدل البطالة Taux de chômage			الإقليم/العمالة
	الحضري Urbain	القروي Rural	المجموع Ensemble	الحضري Urbain	القروي Rural	المجموع Ensemble	
	Al Hoceima	43,8	57,0	52,4	15,6	4,6	
Chefchaouen	44,4	56,6	55,0	12,3	2,8	3,9	شفشاون
Larache	39,8	46,9	42,8	12,5	5,2	9,1	العرائش
Mdiq - Fnidq	46,8	50,0	46,9	10,2	6,8	10,1	المضيق-الفيديق
Ouezzane	40,1	49,3	47,0	18,8	4,0	7,2	وزان
Tanger -Assilah	41,3	51,4	41,9	8,4	7,9	8,4	طنجة-أصيلة
Tétouan	45,0	54,2	47,3	15,1	1,8	11,4	تطوان
<b>Total</b>	<b>42,6</b>	<b>53,1</b>	<b>46,7</b>	<b>14,2</b>	<b>4,1</b>	<b>9,6</b>	<b>المجموع</b>

معدل الشغل الناقص للسكان النشيطين المشتغلين البالغين 15 سنة فأكثر حسب الإقليم أو العمالة والوسط  
2017،

Tableau 15 :

جدول 15 :

TAUX DE SOUS-EMPLOI DE LA POPULATION ACTIVE OCCUPEE ÂGEE DE 15  
ANS ET PLUS SELON LA PROVINCE/PREFECTURE ET LE MILIEU, 2017

Province / Préfecture	الوسط		المجموع Ensemble	الإقليم/العمالة
	الحضري Urbain	القروي Rural		
Al Hoceima	20,7	21,2	21,1	الحسيمة
Chefchaouen	13,3	18,7	18,1	شفشاون
Larache	8,3	3,6	6,0	العرائش
Mdiq - Fnidq	16,0	11,8	15,8	المضيق-الفيديق
Ouezzane	14,7	16,0	15,8	وزان
Tanger -Assilah	4,3	1,7	4,1	طنجة-أصيلة
Tétouan	14,9	17,1	15,6	تطوان
<b>Total</b>	<b>9,8</b>	<b>15,5</b>	<b>12,4</b>	<b>المجموع</b>

Source:HCP\_ Direction de la Statistique

المصدر:المنذوبية السامية للتخطيط\_ مديريه الإحصاء

## موظفو الدولة حسب الإقليم أو العمالة والجنس، 2017

Tableau 16 : PERSONNEL DE L'ETAT SELON LA PROVINCE/PREFECTURE ET LE SEXE, 2017 : جدول 16:

Province/Préfecture	ذكور Masculin	إناث Féminin	المجموع Total	الإقليم/العمالة
Al Hoceima	4 621	2 490	7 111	الحسيمة
Chefchaouen	3 747	3 301	7 048	شفشاون
Fahs-Anjra	3 323	3 523	6 846	الفحص أنجرة
Larache	3 031	2 037	5 068	العرانش
M'Diq-Fnideq	746	545	1 291	المضيق - الفنيدق
Ouezzane	2 262	1 512	3 774	وزان
Tanger-Assilah	6 339	4 354	10 693	طنجة-أصيلة
Tétouan	4 618	3 409	8 027	تطوان
<b>Total</b>	<b>28 687</b>	<b>21 171</b>	<b>49 858</b>	<b>المجموع</b>

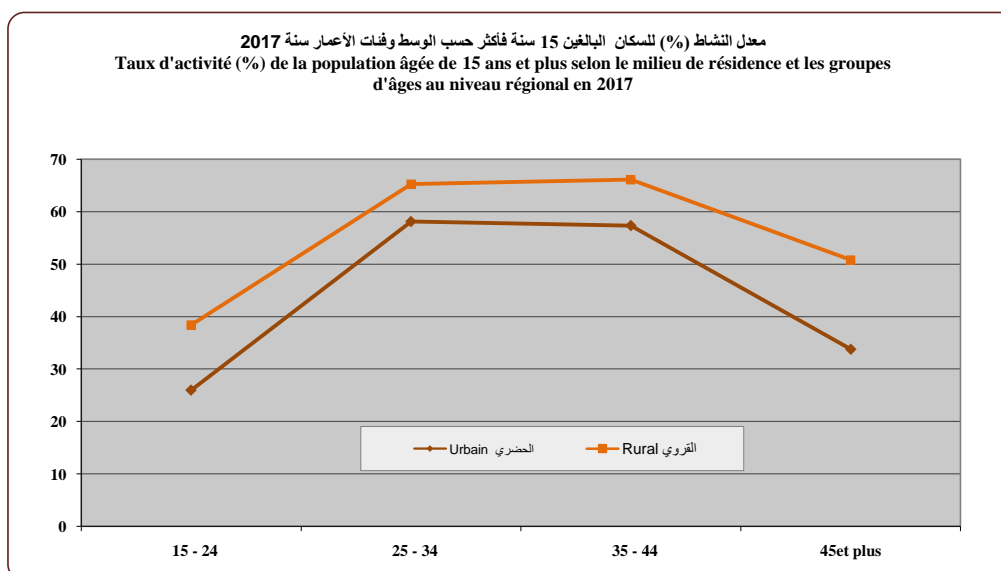
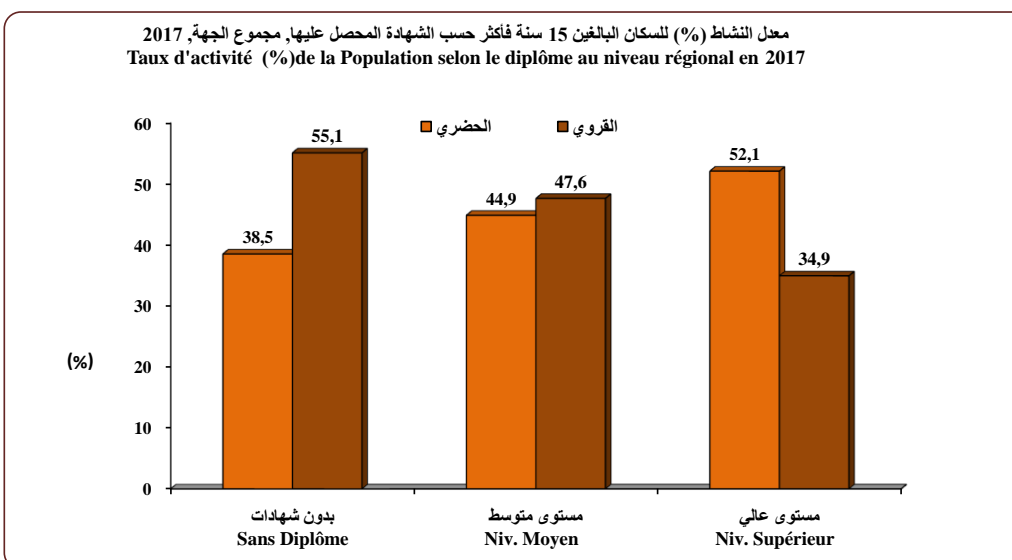
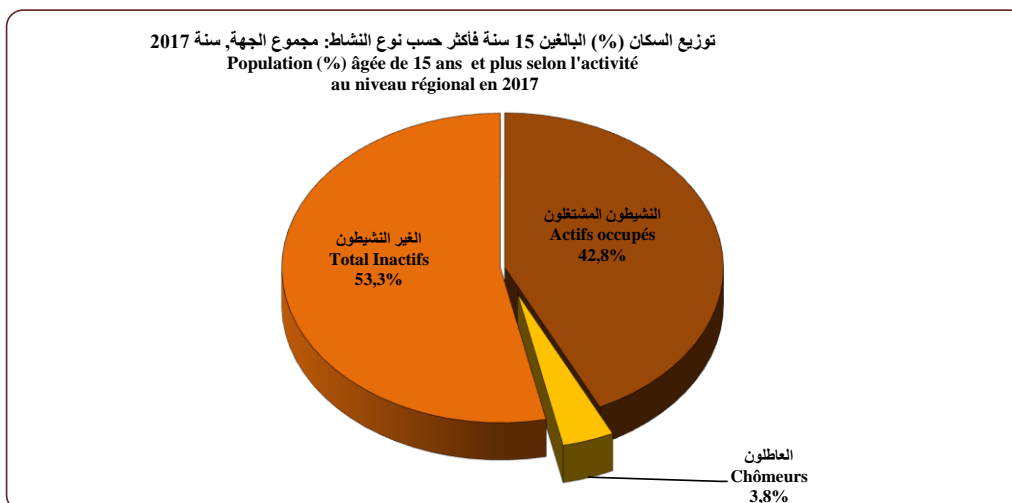
## تطور عدد موظفو الدولة حسب الجنس بجهة طنجة تطوان الحسيمة

Tableau 17 : PERSONNEL DE L'ETAT SELON LE SEXE A LA REGION TANGER TETOUAN AL HOCEIMA : جدول 17:

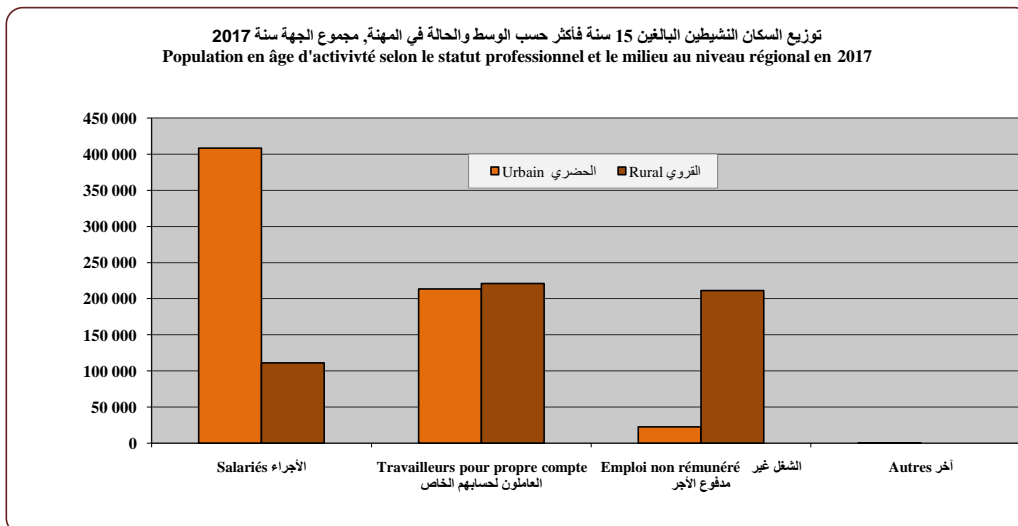
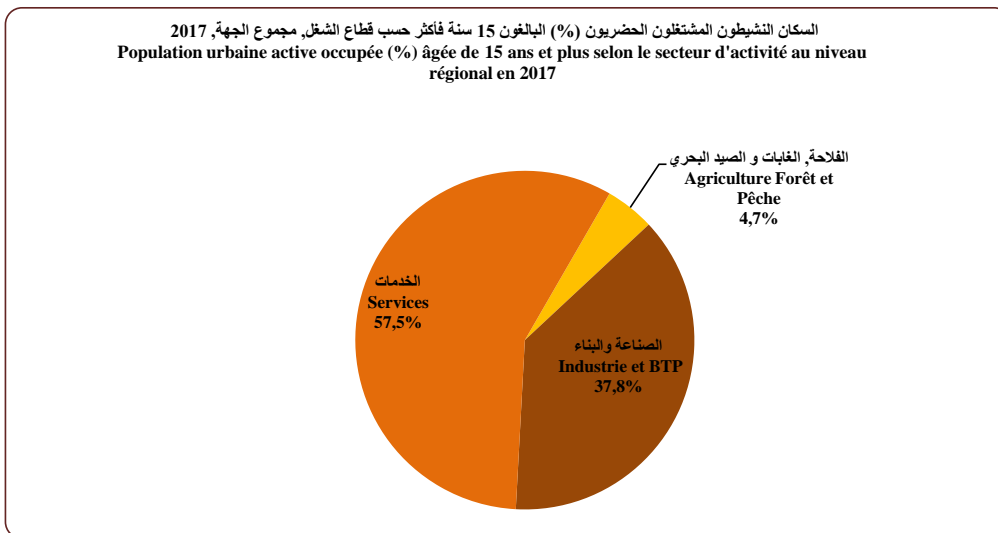
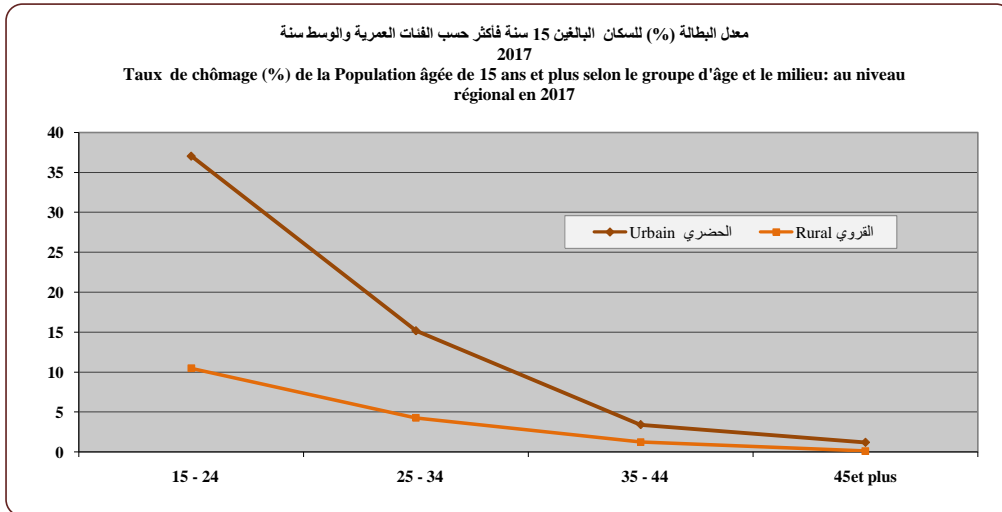
Années	ذكور Masculin	إناث Féminin	المجموع Total	السنوات
2004	23 182	11 586	34 768	2004
2005	21 058	10 822	31 880	2005
2006	22 253	12 055	34 308	2006
2007	22 331	12 305	34 636	2007
2008	18 150	10 518	28 668	2008
2009	22 571	13 010	35 581	2009
2010	26 520	14 127	40 647	2010
2011	26 807	14 731	41 538	2011
2012	28 051	15 378	43 429	2012
2013	23 569	15 078	38 647	2013
2014	24 149	16 140	40 289	2014
2015	28 924	20 685	49 609	2015
2016	28 804	20 626	49 430	2016
2017	28 687	21 171	49 858	2017

Source:HCP\_ Annuaire Statistique du Maroc 2018

المصدر: المندوبية السامية للتخطيط\_ النشرة الإحصائية السنوية للمغرب 2018







**العدل**  
**JUSTICE**

LISTE DES TABLEAUX :

لائحة الجداول

<b>Tableau 1 :</b>	أنشطة المحاكم الابتدائية, 2017 <b>ACTIVITES DES TRIBUNAUX DE PREMIERE INSTANCE, 2017</b>	<b>جدول 1:</b>
<b>Tableau 2 :</b>	القضايا المدنية حسب المحاكم الابتدائية, 2017 <b>AFFAIRES CIVILES TRAITES PAR LES TRIBUNAUX DE PREMIERE INSTANCE, 2017</b>	<b>جدول 2:</b>
<b>Tableau 3 :</b>	القضايا الجنحية حسب المحاكم الابتدائية, 2017 <b>AFFAIRES PENALES TRAITES PAR LES TRIBUNAUX DE PREMIERE INSTANCE (TPI), 2017</b>	<b>جدول 3:</b>
<b>Tableau 4 :</b>	أنشطة أقسام قضاء القرب بالمحاكم الابتدائية والمراكز القضائية حسب الدوائر الاستئنافية, 2017 <b>ACTIVITES DES SECTIONS DES JURIDICTIONS DE PROXIMITE AUX SEIN DES TPI ET CENTRES JUDICIAIRES SELON LE RESSORT DES COURS D'APPEL, 2017</b>	<b>جدول 4:</b>
<b>Tableau 5 :</b>	أنشطة محاكم الاستئناف, 2017 <b>ACTIVITES DES COURS D'APPEL , 2017</b>	<b>جدول 5:</b>
<b>Tableau 6 :</b>	أنشطة المحكمة التجارية بطنجة 2017 <b>ACTIVITES DU TRIBUNAL COMMERCIAL DE TANGER , 2017</b>	<b>جدول 6:</b>
<b>Tableau 7 :</b>	الأحداث المودعين بمؤسسات حماية الطفولة <b>MINEURS PLACES DANS LES ETABLISSEMENTS DE LA SAUVEGARDE DE L'ENFANCE</b>	<b>جدول 7:</b>
<b>Tableau 8 :</b>	توزيع الخبراء القضائيين والتراجمة،النساخ،الموثقين،العدول حسب محاكم الاستئناف <b>REPARTITION DES EXPERTS ET INTERPRETES,COPISTES,NOTAIRES ET ADOULS SELON LES COURS D'APPEL</b>	<b>جدول 8:</b>
<b>Tableau 9 :</b>	توزيع الخبراء القضائيين والتراجمة،النساخ،الموثقين،العدول، الأعوان القضائيين والمحامون حسب محاكم الاستئناف, 2017 <b>REPARTITION DES EXPERTS ET INTERPRETES,COPISTES,NOTAIRES,ADOULS ,HUISSIERS ET AVOCATS SELON LES COURS D'APPEL,2017</b>	<b>جدول 9:</b>



Tableau 1 :

أنشطة المحاكم الابتدائية, 2017  
ACTIVITES DES TRIBUNAUX DE PREMIERE INSTANCE, 2017

جدول 1:

Tribunal	القضايا المدنية Affaires Civiles			القضايا الجنحية Affaires Pénales			المحاكم
	المسجلة Enrolées	المحكومة Jugées	المخلفة En Instance	المسجلة Enrolées	المحكومة Jugées	المخلفة En Instance	
	Al Hoceima	8 415	9 083	2 490	7 708	8 640	
Chefchaouen	11 288	11 604	1 720	5 990	6 841	1 970	شفشاون
Tétouan	23 434	23 641	7 466	20 401	19 889	8 374	تطوان
Larache	6 582	6 602	1 058	36 730	36 743	449	العرانش
Ksar El kébir	14 293	14 355	1 035	6 226	6 514	810	القصر الكبير
Tanger	49 222	49 523	10 260	29 415	33 855	25 211	طنجة
Assilah	2 295	2 344	484	2 272	2 187	328	أصيلة
Ouezzane	5 407	5 654	498	9 886	10 091	1 426	وزان
<b>Total</b>	<b>120 936</b>	<b>122 806</b>	<b>25 011</b>	<b>118 628</b>	<b>124 760</b>	<b>40 129</b>	<b>المجموع</b>

Tableau 2 :

القضايا المدنية حسب المحاكم الابتدائية, 2017  
AFFAIRES CIVILES TRAITÉES PAR LES TRIBUNAUX DE PREMIERE  
INSTANCE, 2017

جدول 2:

Tribunal	المجموع Total	dont : منه					المحاكم
		حوادث الشغل Accidents de travail	قضايا استعجالية Affaires référées	قضاء الأسرة Justice famille	العقار Affaires immobilières	نزاعات الشغل Contentieux du travail	
		<b>A. Enrolées</b>	<b>120 936</b>	<b>714</b>	<b>29 615</b>	<b>61 530</b>	
Al Hoceima	8 415	18	1 508	2 250	493	166	الحسيمة
Chefchaouen	11 288	9	1 632	8 471	274	41	شفشاون
Tétouan	23 434	149	7 308	7 243	1 458	1 131	تطوان
Larache	6 582	53	2 080	3 192	201	201	العرانش
Ksar El kébir	14 293	43	1 415	11 239	341	144	القصر الكبير
Tanger	49 222	388	13 847	25 282	501	2 210	طنجة
Assilah	2 295	12	817	850	252	28	أصيلة
Ouezzane	5 407	42	1 008	3 003	201	84	وزان
<b>A. Jugées</b>	<b>122 806</b>	<b>1 477</b>	<b>29 719</b>	<b>61 860</b>	<b>4 278</b>	<b>5 055</b>	<b>المحكومة</b>
Al hoceima	9 083	77	1 587	2 453	468	333	الحسيمة
Chefchaouen	11 604	37	1 682	8 734	300	79	شفشاون
Tétouan	23 641	195	7 264	7 341	2 003	1507	تطوان
Larache	6 602	48	2 050	3 211	233	173	العرانش
Ksar El kébir	14 355	51	1 398	11 416	324	138	القصر الكبير
Tanger	49 523	1 006	13 900	24 693	510	2 714	طنجة
Assilah	2 344	16	816	867	243	26	أصيلة
Ouezzane	5 654	47	1 022	3 145	197	85	وزان
<b>A. En Instance</b>	<b>25 011</b>	<b>577</b>	<b>431</b>	<b>7 607</b>	<b>3 846</b>	<b>3 782</b>	<b>المخلفة</b>
Al hoceima	2 490	41	39	876	524	146	الحسيمة
Chefchaouen	1 720	133	7	509	355	34	شفشاون
Tétouan	7 466	147	181	2 171	1 406	832	تطوان
Larache	1 058	34	33	479	198	107	العرانش
Ksar El kébir	1 035	15	35	465	159	61	القصر الكبير
Tanger	10 260	180	134	2 736	896	2 557	طنجة
Assilah	484	18	2	145	203	13	أصيلة
Ouezzane	498	9	-	226	105	32	وزان

Source : HCP\_Annuaire statistique du Maroc 2018

المصدر: المندوبية السامية للتخطيط\_النشرة الإحصائية السنوية للمغرب 2018

## القضايا الجنحية حسب المحاكم الابتدائية , 2017

Tableau 3 :

## AFFAIRES PENALES TRAITEES PAR LES TRIBUNAUX DE PREMIERE INSTANCE (TPI), 2017

جدول 3:

Tribunal	المجموع Total	dont :		منه		المحاكم
		حوادث السير Accidents de la circulation	المخالفات Contraventions	قضايا الأحداث Affaires mineurs	الجنح Délits	
<b>A. Enrôlées</b>	<b>118 628</b>	<b>4 055</b>	<b>3 439</b>	<b>1 684</b>	<b>65 512</b>	<b>المسجلة</b>
Al Hoceïma	7 708	200	-	135	4 200	الحسيمة
Chefchaouen	5 990	164	240	44	5 493	شفشاون
Tétouan	20 401	979	782	569	16 512	تطوان
Larache	36 730	261	447	149	4 552	العرائش
Ksar El kébir	6 226	269	85	184	4 024	القصر الكبير
Tanger	29 415	1 900	1 759	486	24 969	طنجة
Assilah	2 272	115	47	47	1 974	أصيلة
Ouezzane	9 886	167	79	70	3 788	وزان
<b>A. Jugées</b>	<b>124 760</b>	<b>3 597</b>	<b>3 414</b>	<b>1 728</b>	<b>71 744</b>	<b>المحكومة</b>
Al Hoceïma	8 640	185	-	123	5 083	الحسيمة
Chefchaouen	6 841	212	240	37	6 341	شفشاون
Tétouan	19 889	818	757	623	16 038	تطوان
Larache	36 743	224	447	138	4 608	العرائش
Ksar El kébir	6 514	284	85	178	4 233	القصر الكبير
Tanger	33 855	1 672	1 759	507	29 609	طنجة
Assilah	2 187	69	46	51	1 928	أصيلة
Ouezzane	10 091	133	80	71	3 904	وزان
<b>A. En Instance</b>	<b>40 129</b>	<b>2 817</b>	<b>66</b>	<b>216</b>	<b>34 726</b>	<b>المخلفة</b>
Al Hoceïma	1 561	102	-	63	1 065	الحسيمة
Chefchaouen	1 970	132	-	27	1 712	شفشاون
Tétouan	8 374	230	63	36	6 882	تطوان
Larache	449	141	-	36	253	العرائش
Ksar El kébir	810	219	-	19	431	القصر الكبير
Tanger	25 211	1 767	-	24	23 295	طنجة
Assilah	328	86	1	7	228	أصيلة
Ouezzane	1 426	140	2	4	860	وزان

أنشطة أقسام قضاء القرب بالمحاكم الابتدائية والمراكز القضائية  
حسب الدوائر الإستئنافية, 2017

Tableau 4 :

## ACTIVITES DES SECTIONS DES JURIDICTIONS DE PROXIMITE AUX SEIN DES TPI ET CENTRES JUDICIAIRES SELON LE RESSORT DES COURS D'APPEL, 2017

جدول 4:

Activité	المراكز القضائية			أقسام قضاء القرب			الأنشطة
	Centres Judiciaires			Sections des juridictions de proximité			
	الحسيمة Al Hoceïma	طنجة Tanger	تطوان Tétouan	الحسيمة Al Hoceïma	طنجة Tanger	تطوان Tétouan	
<b>Affaires Civiles</b>	<b>5 542</b>		<b>1 063</b>	<b>1 537</b>		<b>8 339</b>	<b>القضايا المدنية</b>
- Enrolées	2 503	-	519	585	-	4 000	المسجلة
- Jugées	2 726	-	502	762	-	3 093	المحكومة
- En Instance	313	-	42	190	-	1 246	المخلفة
<b>Affaires Pénales</b>	<b>1 950</b>		<b>422</b>	<b>783</b>		<b>2 820</b>	<b>القضايا الجنحية</b>
- Enrolées	849	-	211	275	-	1 095	المسجلة
- Jugées	1 000	-	209	315	-	1 177	المحكومة
- En Instance	101	-	2	193	-	548	المخلفة
<b>Total</b>	<b>7 492</b>		<b>1 485</b>	<b>2 320</b>		<b>11 159</b>	<b>المجموع</b>
- Enrolées	<b>3 352</b>		<b>730</b>	<b>860</b>		<b>5 095</b>	المسجلة
- Jugées	<b>3 726</b>		<b>711</b>	<b>1 077</b>		<b>4 270</b>	المحكومة
- En Instance	<b>414</b>		<b>44</b>	<b>383</b>		<b>1 794</b>	المخلفة

Source : HCP\_Annuaire statistique du Maroc 2018

المصدر: المندوبية السامية للتخطيط\_النشرة الإحصائية السنوية للمغرب 2018

Tableau 5 : **أنشطة محاكم الاستئناف, 2017** **جدول 5:**  
**ACTIVITES DES COURS D'APPEL , 2017**

Activité	م.إ. الحسيمة	م.إ. طنجة	م.إ. تطوان	المجموع Total	الأنشطة
	C.A. Al Hoceima	C.A. Tanger	C.A.Tétouan		
<b>Affaires Civiles</b>	<b>1 918</b>	<b>12 212</b>	<b>7 492</b>	<b>21 622</b>	<b>القضايا المدنية</b>
- Enrolées	831	4 956	2 674	8 461	المسجلة
- Jugées	912	5 420	2 612	8 944	المحكومة
- En Instance	175	1 836	2 206	4 217	المخالفة
<b>Affaires Pénales</b>	<b>2 962</b>	<b>21 720</b>	<b>14 284</b>	<b>38 966</b>	<b>القضايا الجنحية</b>
- Enrolées	1 371	10 062	5 915	17 348	المسجلة
- Jugées	1 385	10 144	6 165	17 694	المحكومة
- En Instance	206	1 514	2 204	3 924	المخالفة
<b>Total</b>	<b>4 880</b>	<b>33 932</b>	<b>21 776</b>	<b>60 588</b>	<b>المجموع</b>
- Enrolées	2 202	15 018	8 589	25 809	المسجلة
- Jugées	2 297	15 564	8 777	26 638	المحكومة
- En Instance	381	3350	4410	8 141	المخالفة

Tableau 6 : **أنشطة المحكمة التجارية بطنجة 2017** **جدول 6:**  
**ACTIVITES DU TRIBUNAL COMMERCIAL DE TANGER , 2017**

Activité	المجموع Total	منه				النشاط
		الاستعجالي	قضايا الموضوع	تجاري متنوع	الأوامر بالأداء	
		référéés	Affaires d'objet	Commercial divers	O.de paiement	
Affaires enrolées	<b>8339</b>	682	2 005	566	731	القضايا المسجلة
Affaires jugées	<b>8544</b>	815	2 000	507	731	القضايا المحكومة
Affaires en instance	<b>2195</b>	23	1 627	418	-	القضايا المخالفة
<b>Total</b>	<b>19 078</b>	<b>1 520</b>	<b>5 632</b>	<b>1 491</b>	<b>1 462</b>	<b>المجموع</b>

Tableau 7 : **الأحداث المودعين بمؤسسات حماية الطفولة** **جدول 7:**  
**MINEURS PLACES DANS LES ETABLISSEMENTS DE LA SAUVEGARDE DE L'ENFANCE**

type d'Etablissement	2012	2013	2014	2015	2016	2017	نوع المؤسسات
<b>Larache</b>							العرائش
Centre de rééducation <sup>(1)</sup>	-	-	-	-	-	...	مركز إعادة التربية <sup>(1)</sup> ...
<b>Tanger-Assilah</b>							طنجة - أصيلة
Centre d'Observation et de Rééducation	197	142	92	156	(1) -	...	مركز الملاحظة وإعادة التربية
<b>Total</b>	<b>197</b>	<b>142</b>	<b>92</b>	<b>156</b>	<b>-</b>	<b>...</b>	<b>المجموع</b>

(1) Fermé pour réparation .

Source : Annuaire statistique du Maroc 2018

(1) مغلق للإصلاح المصدر: النشرة الإحصائية السنوية للمغرب 2018

توزيع الخبراء القضائيين والترجمة،النساخ،الموثقين،العدول حسب محاكم الاستئناف

Tableau 8 : **REPARTITION DES EXPERTS ET INTERPRETES,COPISTES,NOTAIRES** :8 جدول  
**ET ADOULS SELON LES COURS D'APPEL**

Cours d'appel	2012	2013	2014	2015	2016	2017	محاكم الاستئناف
<b>Cours d'appel d' AL Hoceima</b>							<b>محكمة الاستئناف بالحسيمة</b>
Experts et interprètes	15	16	16	16	14	15	القضائيين والترجمة
Copistes	9	9	9	9	8	9	النساخ
Notaires	1	1	1	2	3	3	الموثقون
Adouls	43	36	36	34	34	34	العدول
<b>Cours d'appel de Tanger</b>							<b>محكمة الاستئناف بطنجة</b>
Experts et interprètes	187	177	195	200	204	189	القضائيين والترجمة
Copistes	48	48	48	48	49	48	النساخ
Notaires	55	59	70	96	106	106	الموثقون
Adouls	248	261	257	256	252	254	العدول
<b>Cours d'appel de Tétouan</b>							<b>محكمة الاستئناف بتطوان</b>
Experts et interprètes	43	45	45	47	40	54	القضائيين والترجمة
Copistes	31	31	31	31	30	31	النساخ
Notaires	18	18	19	34	37	37	الموثقون
Adouls	198	343	173	171	166	167	العدول
<b>Total</b>							<b>المجموع</b>
Experts et interprètes	245	238	256	263	258	258	القضائيين والترجمة
Copistes	88	88	88	88	87	88	النساخ
Notaires	74	78	90	132	146	146	الموثقون
Adouls	489	640	466	461	452	455	العدول

Source : HCP\_Annuaire statistique du Maroc 2018

المصدر: المندوبية السامية للتخطيط\_النشرة الإحصائية السنوية للمغرب 2018

توزيع الخبراء القضائيين والتراجمة،النساخ،الموثقين،العدول، الأعران القضائيين والمحامون  
حسب محاكم الاستئناف،2017

**Tableau 9 :** **REPARTITION DES EXPERTS ET INTERPRETES,COPISTES,NOTAIRES,ADOULS** **جدول 9:**  
**,HUISSIERS**  
**ET AVOCATS SELON LES COURS D'APPEL,2017**

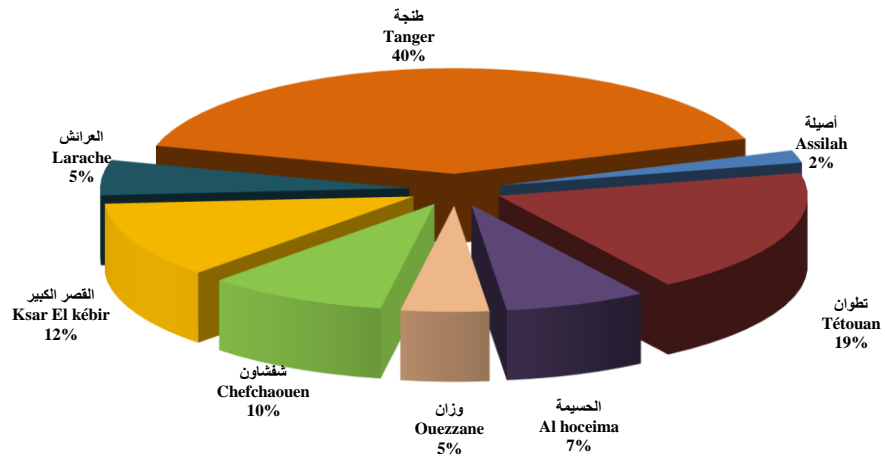
Cours d'appel	ذكور Masculin	إناث Féminin	المجموع Ensemble	محاكم الاستئناف
<b>Cours d'appel de Al Hoceima</b>				<b>محكمة الاستئناف بالحسيمة</b>
Experts	11	-	11	الخبراء القضائيين
Interprètes	3	1	4	التراجمة
Copistes	6	3	9	النساخ
Notaires	3	-	3	الموثقون
Adouls	...	...	34	العدول
Huissiers	10	-	10	المفوضين القضائيين
Avocats Titulaires	...	...	...	المحامون الرسميون
<b>Cours d'appel de Tanger</b>				<b>محكمة الاستئناف بطنجة</b>
Experts	145	16	161	الخبراء القضائيين
Interprètes	14	14	28	التراجمة
Copistes	39	9	48	النساخ
Notaires	60	46	106	الموثقون
Adouls	...	...	254	العدول
Huissiers	77	10	87	المفوضين القضائيين
Avocats Titulaires	614	148	762	المحامون الرسميون
<b>Cours d'appel de Tétouan</b>				<b>محكمة الاستئناف بتطوان</b>
Experts	36	-	36	الخبراء القضائيين
Interprètes	10	8	18	التراجمة
Copistes	22	9	31	النساخ
Notaires	25	12	37	الموثقون
Adouls	...	...	167	العدول
Huissiers	41	4	45	المفوضين القضائيين
Avocats titulaires	252	45	297	المحامون الرسميون
<b>Total</b>				<b>المجموع</b>
Experts	192	16	208	الخبراء القضائيين
Interprètes	27	23	50	التراجمة
Copistes	67	21	88	النساخ
Notaires	88	58	146	الموثقون
Adouls	...	...	455	العدول
Huissiers	128	14	142	المفوضين القضائيين
Avocats	866	193	1059	المحامون

Source : HCP\_Annuaire statistique du Maroc 2018

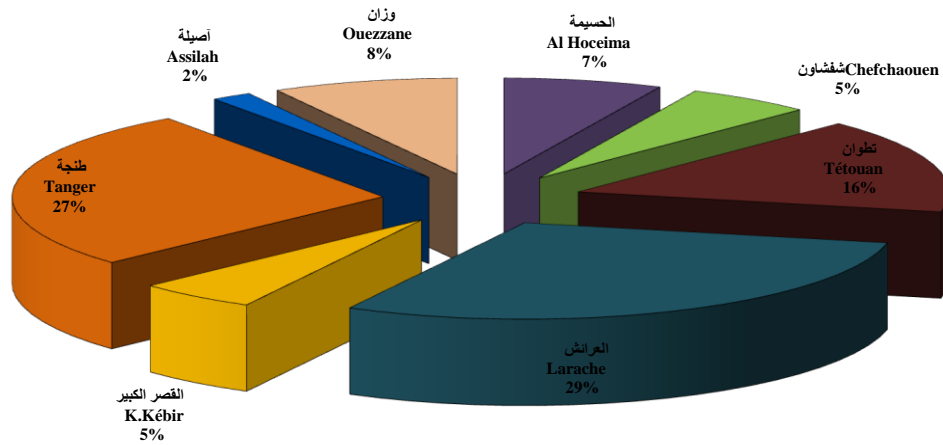
المصدر: المندوبية السامية للتخطيط\_النشرة الإحصائية السنوية للمغرب 2018



القضايا المدنية المحكومة من طرف المحاكم الابتدائية (2017,%)  
Affaires civiles jugées par les tribunaux de 1ère instance, 2017



القضايا الجنحية المحكومة من طرف المحاكم الابتدائية 2017  
Affaires pénales jugées par les tribaux de premier instance en (%), 2017



الأنشطة الثقافية و الترفيهية

ACTIVITES CULTURELLES ET LOISIRS

LISTE DES TABLEAUX :

لائحة الجداول:

التجهيزات الرياضية حسب الإقليم أو العمالة، 2017	جدول 1:
<b>Tableau 1 :</b>	
<b>INSTALLATIONS SPORTIVES PAR PROVINCE/PREFECTURE, 2017</b>	
الأندية الرياضية المنضوية تحت لواء الجامعات، 2017	جدول 2:
<b>Tableau 2 :</b>	
<b>UBS SPORTIFS SELON LA FEDERATION ET LA PROVINCE /PREFECTURE, 2</b>	
المنخرطون في الأندية الرياضية حسب الإقليم أو العمالة، 2017	جدول 3:
<b>Tableau 3 :</b>	
<b>ADHERANTS AUX CLUBS SPORTIFS SELON LA PROVINCE/ PREFECTURE, 2017</b>	
أنشطة المنشآت الثقافية والترفيهية حسب الإقليم أو العمالة، 2017	جدول 4:
<b>Tableau 4 :</b>	
<b>ACTIVITES DES ETABLISSEMENTS CULTURELS ET DE LOISIRS PAR PROVINCE/PREFECTURE, 2017</b>	
أنشطة مراكز الإستقبال حسب المدينة	جدول 5:
<b>Tableau 5 :</b>	
<b>ACTIVITES DES CENTRES D'ACCUEIL PAR VILLE</b>	
المشاركون في المخيمات الصيفية حسب الإقليم أو العمالة، 2017	جدول 6:
<b>Tableau 6 :</b>	
<b>PARTICIPANTS AUX COLONIES DE VACANCES PAR PROVINCE/PREFECTURE, 2017</b>	
المؤطرون في المخيمات الصيفية حسب الإقليم أو العمالة، 2017	جدول 7:
<b>Tableau 7 :</b>	
<b>ENCADRANTS AUX COLONIES DE VACANCES PAR PROVINCE/ PREFECTURE, 2017</b>	
المشاركون في التداريب التكوينية لفائدة أطر المخيمات، 2017	جدول 8:
<b>Tableau 8 :</b>	
<b>PARTICIPANTS AUX STAGES DE FORMATION DES CADRES DES COLONIES DE VACANCES,2017</b>	
النشاط السينمائي حسب الإقليم أو العمالة، 2017	جدول 9:
<b>Tableau 9 :</b>	
<b>ACTIVITE CINEMATOGRAPHIQUE PAR PROVINCE/ PREFECTURE, 2017</b>	



التجهيزات الرياضية حسب الإقليم أو العمالة، 2017

Tableau 1 :

INSTALLATIONS SPORTIVES PAR PROVINCE/PREFECTURE, 2017

جدول 1:

Installations sportives	الحسيمة**	شفشاون	الفحص أنجرة	المضيق-الغندوق العرائش	طنجة-أصيلة	تطوان	وزان	المجموع	التجهيزات الرياضية	
	Al Hoceima**	Chefchaouen	Fahs-Anjra	Larache	M'diq-Fnideq	Tanger-Assilah	Tétouan	Ouezzane		Total
Salles Omnisports	4	1	-	2	1	3	1	1	13	قاعات الرياضة
Pisines Couvertes	-	-	-	-	1	-	1	-	2	مسابيح مغطاة
Pistes d'Athlétisme	1	-	-	-	1	2	-	-	4	قاعات ألعاب القوى
Terrain en Gazon Syn	3	-	3	1	8	1	12	-	28	ملاعب العشب الصناعي
Grands Stades	-	-	-	-	2	1	1	-	4	ملاعب كبيرة
Centre socio-sportif de proximité intégré	4	-	-	3	-	9	-	8	24	المركز السوسيو الرياضي للقرب المدمج

Source: Directions Provinciales de la Jeunesse et Sports

المصدر: المدييات الإقليمية للشباب والرياضة

الأندية الرياضية المنضوية تحت لواء الجامعات، 2017

Tableau 2 :

CLUBS SPORTIFS SELON LA FEDERATION ET LA PROVINCE /PREFECTURE, 2017

جدول 2:

Clubs sportifs	الحسومة(*) Al Hoceima(*)	شفشاون Chefchaouen	الفص أنجرة Fahs-Anjra	العرانش Larache	المضيق-الفتيدق M'diq-Fnideq	طنجة-أصيلة Tanger- Assilah	تطوان Tétouan	وزان Ouezzane	المجموع Total	الأندية الرياضية
Aikido, Iaido et Arts Martiaux	-	2	1	-	-	-	25	-	-	الايكيدو، اليايدو وفنون الحرب
Athlétisme	6	1	-	5	3	22	2	1	40	ألعاب القوى
Aviation Légère et Sportive	-	-	-	-	-	-	-	-	-	الطيران الخفيف والرياضي
Aviron	-	-	-	-	-	-	-	-	-	التجد يف
Badminton	-	-	-	-	1	-	-	-	-	البادمينتون
Basket-ball	6	1	-	4	2	14	3	1	25	كرة السلة
Bodybuilding	-	-	-	-	32	-	-	-	-	بناء الجسم
Boxe	-	-	-	-	-	2	1	-	3	الملاكمة
Bridge	-	-	-	-	-	-	-	-	-	البريدج
Canoë-Kayak	-	-	-	-	-	-	-	-	-	كنوي كياك
Cricket	-	-	-	-	-	-	-	-	-	الكريكات
Cyclisme	5	2	-	4	2	5	1	2	16	سباق الدراجات
Echecs	3	2	-	2	1	9	3	-	17	الشطرنج
Escrime	-	-	-	-	-	-	-	-	-	المسايفة
Football	18	3	2	19	20	173	45	3	265	كرة القدم
Full Contact et Kick Boxing	3	2	-	5	6	50	-	2	65	الغول كونطكت والكيك بوكسينج
Golf	-	-	-	-	1	-	-	-	-	الكولف
Gymnastique	2	-	-	-	1	1	-	-	2	الجمباز
Haltérophilie	-	-	-	-	-	-	-	-	-	حمل الأثقال
Hand Ball	3	2	-	4	1	13	3	1	24	كرة اليد
Hockey Jet	-	-	-	-	-	-	-	-	-	كرة العصا رياضات
Ski -Ski Nautique	-	-	-	-	-	-	-	-	-	التزلج على الماء
Motonautique	-	-	-	-	1	-	-	-	-	المحركات النارية المائية
Judo et Arts Martiaux Assimilés	-	-	-	-	-	-	12	-	12	الجيدو وفنون الحرب
Karaté et Disciplines Associées	3	1	-	12	4	40	-	-	57	الكراطي
Lutttes Associées	-	-	-	-	-	-	-	-	0	المصارعة
Motocyclisme	-	-	-	-	-	1	1	-	2	سباق الدراجات النارية
Natation	-	-	-	-	-	5	-	-	5	السباحة
Pétanque	-	1	-	2	2	24	1	1	31	الكرة الحديدية
Plongée et activités aquatiques	-	-	-	-	3	-	-	-	-	الغوص و الأنشطة تحت مائية
Rugby	-	-	-	-	-	-	-	-	-	الكرة المستطيلة
Ski et Sports de Montagne	-	-	-	-	-	-	-	-	-	التزلج على الجليد ورياضة الجبال
Sports Aéroobics et Fitness	-	-	-	-	10	-	7	-	17	أيروبيك وفتنيس
Sports Automobiles	-	-	-	-	-	-	-	-	-	سباق السيارات
Sport Boules	-	-	-	-	1	-	-	-	-	الكرات الحديدية
Sports Equestres	-	-	-	-	-	-	1	-	1	رياضة الفروسية
Sport pour Personnes Handicapées	-	-	-	-	1	9	-	-	10	رياضة الأشخاص المعاقين
Surf et Bodyboard	-	1	-	2	-	10	-	-	13	ركوب الأمواج
Taekwondo	17	-	-	11	6	85	5	8	115	التايكوندو
Sambo et Tai-Jitsu	-	-	-	-	-	-	-	-	-	الطاي جيتسي والصامبو
Tennis	-	-	-	-	1	-	1	-	2	كرة المضرب
Tennis de Table	-	-	-	-	-	-	4	-	4	كرة الطاولة
Tir à l'Arc	-	-	-	-	-	-	-	-	-	الرمي بالقرص
Tir Sportif	-	-	-	-	-	-	-	-	-	الرمي الرياضي
Volleyball	-	-	-	2	2	9	3	-	16	الكرة الطائرة
Voile	3	-	-	1	1	1	-	-	3	الزوارق الشراعية
<b>Total</b>	<b>69</b>	<b>18</b>	<b>3</b>	<b>73</b>	<b>102</b>	<b>473</b>	<b>118</b>	<b>19</b>	<b>806</b>	<b>المجموع</b>

(\*) : Il s'agit des données de l'année 2016

Source: Directions Provinciales de la Jeunesse et Sports

(\*) : يتعلق الأمر بمعطيات سنة 2016

المصدر: المدييات الإقليمية للشباب و الرياضة

المنخرطون في الأندية الرياضية حسب الإقليم أو العمالة، 2017

Tableau 3 :

ADHERANTS AUX CLUBS SPORTIFS SELON LA PROVINCE/ PREFECTURE, 2017

جدول 3:

الأنشطة الرياضية	المجموع	وزان	تطوان	طنجة - أصيلة	المضيق - القنيطرة (*)	العراش	الفحص أنجرة	شفشاون	الحسيمة (*)	Al hoceima (*)
	Total	Ouezzane	Tétouan	Tanger-Assilah	Fnideq (*)	Larache	Fahs-Anjra	Chefchaouen		
الايكيدو، اليايد ووفنون الحرب	1 359	-	1 250	-	...	-	40	69	-	-
العاب القوى	6 867	20	198	4 600	...	1 020	-	159	870	-
الطيوران الخفيف والرياضي	-	-	-	-	...	-	-	-	-	-
التجديف	-	-	-	-	...	-	-	-	-	-
البادمينتون	-	-	-	-	...	-	-	-	-	-
كرة السلة	2 636	140	136	1 343	...	310	-	77	630	-
بناء الجسم	-	-	-	-	...	-	-	-	-	-
الملاكمة	77	-	45	32	...	-	-	-	-	-
البريدج	-	-	-	-	...	-	-	-	-	-
كنوي كياك	-	-	-	-	...	-	-	-	-	-
الكريكات	-	-	-	-	...	-	-	-	-	-
سباق الدراجات	549	46	56	147	...	165	-	55	80	-
الشطرنج	514	-	123	117	...	100	-	124	50	-
المسابقة	-	-	-	-	...	-	-	-	-	-
كرة القدم	21 412	370	10 560	7 456	...	1 513	22	371	1 120	-
الفول كونطكت والكيك بوكسينج	2 913	70	-	2 000	...	510	-	101	232	-
الكولف	-	-	-	-	...	-	-	-	-	-
الجمباز	203	-	-	76	...	-	-	-	127	-
حمل الأثقال	-	-	-	-	...	-	-	-	-	-
كرة اليد	2 327	160	102	1 397	...	345	-	132	191	-
كرة العصا	-	-	-	-	...	-	-	-	-	-
رياضات التزلج على الماء	-	-	-	-	...	-	-	-	-	-
المحركات النارية المائية -	-	-	-	-	...	-	-	-	-	-
الجيدو وفنون الحرب	654	-	654	-	...	-	-	-	-	-
الكراطي	4 210	-	-	3 000	...	802	-	158	250	-
المصارعة	-	-	-	-	...	-	-	-	-	-
سباق الدراجات النارية	23	-	23	-	...	-	-	-	-	-
السباحة	23	-	-	23	...	-	-	-	-	-
الكرة الحديدية	1 123	70	46	856	...	67	-	84	-	-
الغوص و الأنشطة تحت مائية	-	-	-	-	...	-	-	-	-	-
الكرة المستطيلة	-	-	-	-	...	-	-	-	-	-
التزلج على الجليد ورياضة الجبال	-	-	-	-	...	-	-	-	-	-
أيروبيك وفتنيس	560	-	560	-	...	-	-	-	-	-
سباق السيارات	0	-	-	-	...	-	-	-	-	-
الكرات الحديدية	-	-	-	-	...	-	-	-	-	-
رياضة الفروسية	21	-	21	-	...	-	-	-	-	-
رياضة الأشخاص المعاقين	-	-	-	372	...	-	-	-	-	-
ركوب الأمواج	727	-	-	620	...	70	-	37	-	-
التايكوندو	8 771	420	231	7 100	...	860	-	-	160	-
الطاي جيتسي والصامبو -	-	-	-	-	...	-	-	-	-	-
كرة المضرب	43	-	43	-	...	-	-	-	-	-
كرة الطاولة	45	-	45	-	...	-	-	-	-	-
الرمي بالقوس	-	-	-	-	...	-	-	-	-	-
الرمي الرياضي	-	-	-	-	...	-	-	-	-	-
الكرة الطائرة	857	-	56	536	...	265	-	-	-	-
رياضة الزوارق الشراعية	271	-	-	37	...	112	-	-	122	-
<b>المجموع</b>	<b>56 185</b>	<b>1 296</b>	<b>14 149</b>	<b>29 712</b>	<b>...</b>	<b>6 139</b>	<b>62</b>	<b>1 367</b>	<b>3 832</b>	<b>...</b>

(\*): Il s'agit des données de l'année 2016

Source: Directions Provinciales de la Jeunesse et Sports

(\*) : يتعلق الأمر بمعطيات سنة 2016

المصدر: المديريات الإقليمية للشباب والرياضة

Tableau 4 :

أنشطة المنشآت الثقافية والترفيهية حسب الإقليم أو العمالة، 2017  
**ACTIVITES DES ETABLISSEMENTS CULTURELS ET DE LOISIRS  
 PAR PROVINCE/PREFECTURE, 2017**

جدول 4:

Etablissements	الحسيمة(*) Al hoceima(*)	شفشاون Chefchaouen	الفحص-أنجرة Fahs-Anjra	العرانش Larache	المضيق-الغنيديق M'diq-Fnideq	طنجة أصيلة Tanger- Assilah	تطوان Tétouan	وزان Ouezzane	المجموع Total	المؤسسات المؤسسات
<b>الأندية النسوية</b>										
Foyers	4	1	-	2	3	4	7	3	24	الأندية
Encadrants	10	11	-	9	3	32	28	10	103	الموطفرون
Bénéficiaires	150	400	-	90	219	558	489	75	1 981	المشاركون
<b>رياض الأطفال</b>										
Etablissements	4	2	1	1	2	17	6	4	37	المؤسسات
Jardinières	1	6	3	-	4	15	18	1	48	المربيات
Bénéficiaires	362	120	80	42	101	184	400	115	1 404	المشاركون
<b>دور الشباب</b>										
Etablissements	6	6	3	5	3	13	10	7	53	المؤسسات
Bénéficiaires :	1 800	17 552	6 885	49 412	9 100	86 445	29 765	104 282	305 241	المشاركون
Activités normales	50	6 283	6 518	20 476	3 600	20 985	...	...	57 912	الأنشطة العادية
Activités de Rayonnement	12	11 269	367	28 936	5 500	65 470	...	...	111 554	الأنشطة الإشعاعية

Tableau 5 :

أنشطة مراكز الاستقبال حسب المدينة  
**ACTIVITES DES CENTRES D'ACCUEIL PAR VILLE**

جدول 5:

Centre	الطاقة الإيوائية Capacité Litrière	2010	2011	2012	2013	2014	2015	2016	2017	المركز
Al Hoceima	50	417	498	499	...	804	186	462	...	الحسيمة
Chefchaouen	50	1 471	662	780	1 226	1 354	1 060	1 167	1 171	شفشاون
Larache	35	2 740	592	670	...	40	110	419	356	العرانش
Tanger	40	972	1 029	1 203	...	438	530	276	436	طنجة
Tétouan	47	876	1 293	780	1 388	1 160	1 640	270	1 802	تطوان
<b>Total</b>	<b>222</b>	<b>6 476</b>	<b>4 074</b>	<b>3 932</b>	<b>2 614</b>	<b>3 796</b>	<b>3 526</b>	<b>2 594</b>	<b>3 765</b>	<b>المجموع</b>

Tableau 6 :

المشاركون في المخيمات الصيفية حسب الإقليم أو العمالة، 2017  
**PARTICIPANTS AUX COLONIES DE VACANCES PAR PROVINCE/PREFECTURE,  
 2017**

جدول 6:

Province/ Préfecture	Période					المجموع Total	الإناث Féminin	الإقليم أو العمالة
	1 <sup>ère</sup>	2 <sup>ème</sup>	3 <sup>ème</sup>	4 <sup>ème</sup>	5 <sup>ème</sup>			
Al Hoceima(*)	-	42	1 120	780	501	2 443	733	الحسيمة(*)
Chefchaouen	300	484	100	520	440	1 844	600	شفشاون
Fahs-Anjra	-	-	95	957	-	1 052	325	الفحص-أنجرة
M'diq-Fnideq	250	1 051	771	-	-	2 072	...	المضيق-الغنيديق
Larache	435	543	644	610	401	2 633	746	العرانش
Ouezzane(*)	642	159	-	-	-	801	310	وزان(*)
Tanger-Assilah	270	1 615	1 280	700	270	4 135	1 142	طنجة-أصيلة
Tétouan(*)	150	150	150	150	150	750	324	تطوان(*)
<b>Total</b>	<b>2 047</b>	<b>4 044</b>	<b>4 160</b>	<b>3 717</b>	<b>1 762</b>	<b>15 730</b>	<b>4 180</b>	<b>المجموع</b>

(\*): Il s'agit des données de l'année 2016

Source: Directions Provinciales du Ministère de la Jeunesse et des Sports

(\*) : يتعلق الأمر بمعطيات سنة 2016  
 المصدر: المديرية الإقليمية لوزارة الشباب والرياضة

Tableau 7 :

الموظرون في المخيمات الصيفية حسب الإقليم أو العمالة، 2017  
ENCADRANTS AUX COLONIES DE VACANCES  
PAR PROVINCE/ PREFECTURE, 2017

جدول 7:

Province/ Préfecture	Période					المجموع Total	الإناث Féminin	الإقليم أو العمالة
	1 <sup>ère</sup>	2 <sup>ème</sup>	3 <sup>ème</sup>	4 <sup>ème</sup>	5 <sup>ème</sup>			
Al Hoceima(*)	-	11	260	177	90	538	192	الحسيمة(*)
Chefchaouen	26	56	72	73	63	290	126	شفشاون
Fahs-Anjra	-	-	5	165	-	170	58	الفحص-أنجرة
M'diq-Fnideq	50	149	109	-	-	308	...	المضيق-الفيندق
Larache	54	74	96	75	68	367	97	العرانش
Ouezzane(*)	54	16	-	-	-	70	30	وزان(*)
Tanger-Assilah	31	135	109	56	28	359	161	طنجة-أصيلة
Tétouan(*)	8	8	8	8	8	40	10	تطوان(*)
<b>Total</b>	<b>223</b>	<b>449</b>	<b>659</b>	<b>554</b>	<b>257</b>	<b>2 142</b>	<b>674</b>	<b>المجموع</b>

Tableau 8 :

المشاركين في التداريب التكوينية لفائدة أطر المخيمات، 2017  
PARTICIPANTS AUX STAGES DE FORMATION DES CADRES DES COLONIES DE  
VACANCES, 2017

جدول 8:

Type de stage de formation	الحسيمة**	شفشاون	الفحص أنجرة	العرانش	المضيق-الفيندق	طنجة-أصيلة	تطوان	وزان	المجموع	نوع التداريب التكوينية
	Al hoceima**	Chefchaouen	Fahs- Anjra	Larache	M'diq- Fnideq	Tanger- Assilah	Tétouan	Ouezzane	Total	
Stages de formations	-	-	-	150	-	294	4	-	448	التداريب التكوينية
Colonies d'enfants de printemps	-	-	-	-	-	-	-	-	-	مخيمات الأطفال الربيعية
Colonies linguistiques	-	-	-	-	-	-	-	-	-	مخيمات اللغوية
Colonies Urbaines de printemps et encadrement	-	-	-	-	-	-	-	-	-	مخيمات الحضرية الربيعية والتأطير
Encadrements des Colonies d'adolescents	-	-	-	50	-	-	-	-	50	تأطير المخيمات المراهقين
Rencontres d'Evaluation associative et activités du fin de la semaine	-	-	-	45	-	7 500	-	-	7 545	لقاءات للتقييم الجموعي وأنشطة نهاية الأسبوع
<b>Total</b>	-	-	-	<b>245</b>	-	<b>7 794</b>	<b>4</b>	-	<b>8 043</b>	<b>المجموع</b>

(\*) Données de l'année 2016

Source: Directions Provinciales du Ministère de la Jeunesse et des Sports

(\*) معطيات سنة 2016

المصدر: المديرية الإقليمية لوزارة الشباب والرياضة

Tableau 9:

النشاط السينمائي حسب الإقليم أو العمالة، 2017  
ACTIVITE CINEMATOGRAPHIQUE PAR PROVINCE/ PREFECTURE, 2017

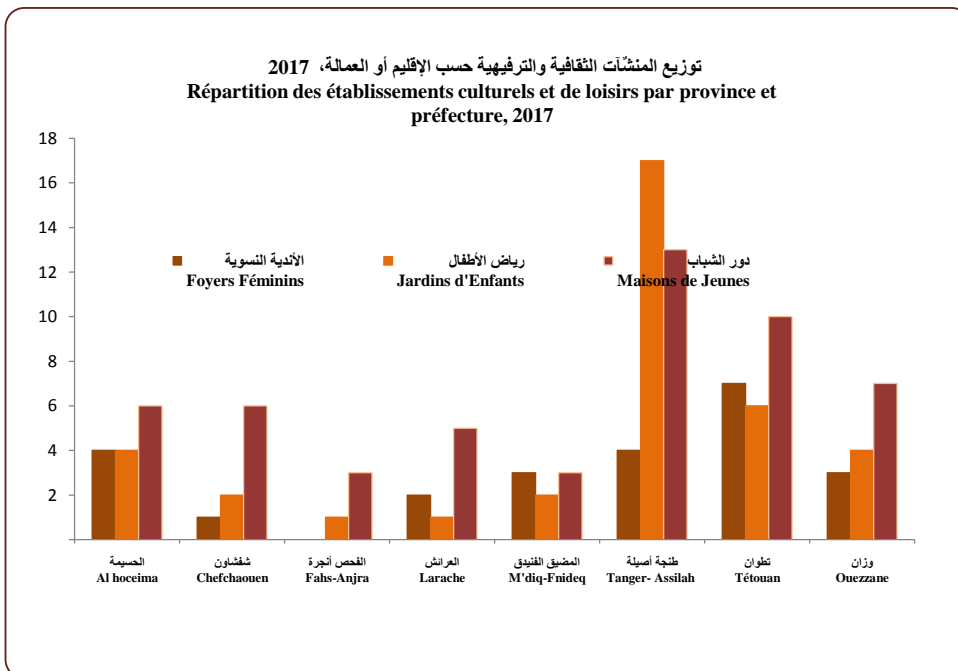
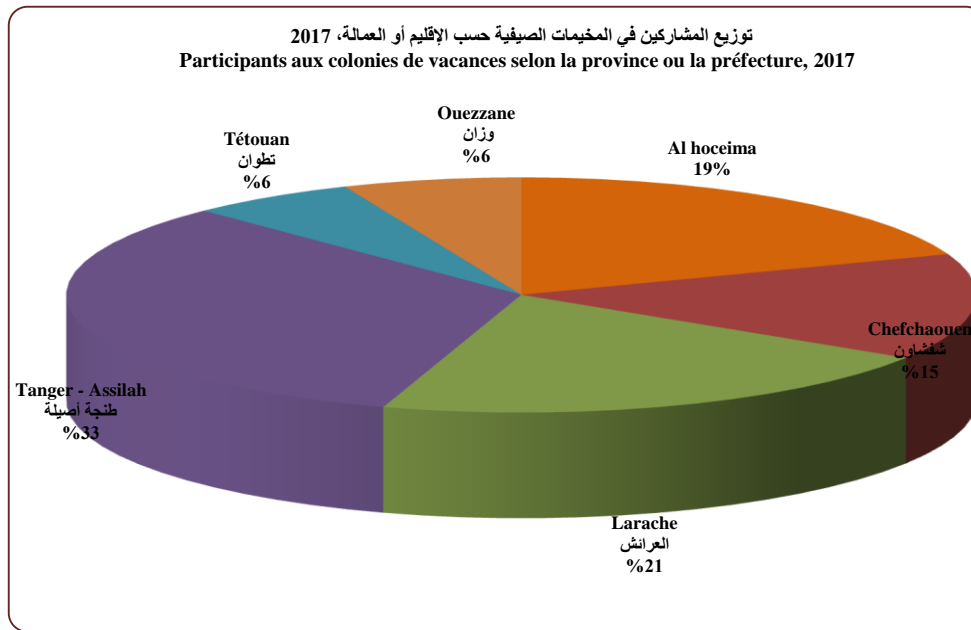
جدول 9:

Activités Cinématographiqu es	الحسيمة	شفشاون	العرانش	ولاية طنجة	تطوان	وزان	المجموع	النشاط السينمائي
	Al hoceima	Chefchaouen	Larache	Wilaya Tanger	Tétouan	Ouezzane	Total	
Salles de Cinéma	-	-	-	3	2	-	5	عدد قاعات السينما
Places	-	-	-	3 424	2 150	-	5 574	عدد المقاعد
Entrées Annuelles	-	-	-	125 767	21 829	-	147 596	عدد الدخول سنويا
Recettes Annuelles brutes (en 1000 Dh)	-	-	-	6 311	723	-	7 034	المدخول السنوي الخام (بألف درهم)

Source: HCP\_Annuaire Statistique du Maroc 2018

المصدر: المندوبية السامية للتخطيط\_ النشرة الإحصائية السنوية للمغرب 2018





الشؤون الإسلامية  
AFFAIRES ISLAMIQUES

LISTE DES TABLEAUX :

لائحة الجداول:

المساجد حسب النوع والإقليم أو العمالة، 2017	
<b>Tableau 1:</b>	<b>جدول 1:</b>
MOSQUEES DE LA REGION PAR TYPES ET PROVINCE /PREFECTURE, 2017	
مؤسسات التعليم العتيق حسب الإقليم أو العمالة، 2017	
<b>Tableau 2:</b>	<b>جدول 2:</b>
ETABLISSEMENTS DE L'ENSEIGNEMENT TRADITIONNEL PAR PROVINCE /PREFECTURE, 2017	
محو الأمية بالمساجد حسب الإقليم أو العمالة، 2017	
<b>Tableau 3:</b>	<b>جدول 3:</b>
ANALPHABETISATION AU SEIN DES MOSQUEES PAR PROVINCE /PREFECTURE, 2017	
الأضرحة والمواسم الدينية والمقابر حسب الإقليم أو العمالة، 2017	
<b>Tableau 4:</b>	<b>جدول 4:</b>
CONFRERIES, MAUSOLEES, MOUSSEMS RELIGIEUX ET CIMETIERS PAR PROVINCE /PREFECTURE, 2017	



المساجد حسب النوع والإقليم أو العمالة، 2017

Tableau 1:

MOSQUEES DE LA REGION PAR TYPES ET PROVINCE /PREFECTURE, 2017

جدول 1 :

Province/ Préfecture	مساجد الحبوب	مساجد خاصة	قاعات الصلاة	مساجد تؤدي صلاة الجمعة	مساجد تؤدي الصلوات الخمس فقط	المجموع	الإقليم /العمالة
	Mosquées Habous	Mosquées Privées	Salles de prière	Mosquées de la prière de Vendredi	Mosquées des cinq prières	Total	
Al Hoceima	77	911	10	701	281	1 980	الحسيمة
Chefchaouen	382	955	938	927	410	3 612	شفشاون
Fahs-Anjra	4	228	109	194	38	573	فحص أنجرة
Larache	245	610	389	601	254	2 099	العرائش
M'diq-Fnideq	73	108	36	144	37	398	المضيق-الغنيديق
Tanger-Assilah	112	560	65	495	674	1 906	طنجة أصيلة
Tétouan	946	830	38	609	338	2 761	تطوان
Ouezzane	231	503	10	550	184	1 478	وزان
<b>Total</b>	<b>2 070</b>	<b>4 705</b>	<b>1 595</b>	<b>4 221</b>	<b>2 216</b>	<b>14 807</b>	<b>المجموع</b>

مؤسسات التعليم العتيق حسب الإقليم أو العمالة، 2017

Tableau 2:

ETABLISSEMENTS DE L'ENSEIGNEMENT TRADITIONNEL PAR PROVINCE /PREFECTURE, 2017

جدول 2 :

Province/ Préfecture	الكتاتيب القرآنية	المسيد	المجموع	الإقليم /العمالة
	Ecoles Coraniques	M'Sides	Total	
Al Hoceima	6	137	143	الحسيمة
Chefchaouen	8	400	408	شفشاون
Fahs-Anjra	9	195	204	فحص أنجرة
Larache	9	492	501	العرائش
M'diq-Fnideq	3	112	115	المضيق-الغنيديق
Tanger-Assilah	21	857	878	طنجة أصيلة
Tétouan	7	452	459	تطوان
Ouezzane	8	101	109	وزان
<b>Total</b>	<b>71</b>	<b>2 746</b>	<b>2 817</b>	<b>المجموع</b>

محو الأمية بالمساجد حسب الإقليم أو العمالة، 2017

Tableau 3:

ANALPHABETISATION AU SEIN DES MOSQUEES PAR PROVINCE /PREFECTURE, 2017

جدول 3 :

Province/ Préfecture	المساجد	الموظفون	المستفيدون	الإقليم /العمالة
	Mosquées	Encadrants	Bénéficiaires	
Al Hoceima	139	131	4 484	الحسيمة
Chefchaouen	62	62	2 643	شفشاون
Fahs-Anjra	46	46	1 473	فحص أنجرة
Larache	70	99	3 989	العرائش
M'diq-Fnideq	44	43	2 075	المضيق-الغنيديق
Tanger-Assilah	115	115	5 142	طنجة أصيلة
Tétouan	91	83	3 500	تطوان
Ouezzane	70	70	3 127	وزان
<b>Total</b>	<b>637</b>	<b>649</b>	<b>26 433</b>	<b>المجموع</b>

Source: Délégation Régionale des Affaires Islamiques

المصدر: المندوبية الجهوية للشؤون الإسلامية

الأضرحة والمواسم الدينية والمقابر حسب الإقليم أو العمالة، 2017

Tableau 4:

**CONFRERIES, MAUSOLEES, MOUSSEMS RELIGIEUX ET CIMETIERS PAR PROVINCE /PREFECTURE, 2017**

جدول 4 :

Province/ Préfecture	الرابطات Confréries	الأضرحة Mausolées	المواسم الدينية Moussems Religieux	المقابر Cimetiers	الإقليم/العمالة
Al Hoceima	16	408	-	838	الحسيمة
Chefchaouen	24	114	-	1 089	شفشاون
Fahs-Anjra	-	6	4	214	فحص أنجرة
Larache	43	170	-	456	العرائش
M'diq-Fnideq	22	9	2	66	المضيق-الغنيق
Tanger-Assilah	37	84	1	229	طنجة أصيلة
Tétouan	48	22	20	691	تطوان
Ouezzane	1	7	-	700	وزان
<b>Total</b>	<b>191</b>	<b>820</b>	<b>27</b>	<b>4 283</b>	<b>المجموع</b>

Source: Délégation Régionale des Affaires Islamiques

المصدر: المندوبية الجهوية للشؤون الإسلامية

التعاون الوطني

ENTRAIDE NATIONALE

LISTE DES TABLEAUX

لائحة الجداول

Tableau 1:	مراكز التربية والتكوين حسب الإقليم/العمالة، 2017 CENTRES D'EDUCATION ET DE FORMATION PAR PROVINCE/PREFECTURE, 2017	جدول 1:
Tableau 2:	مراكز التكوين المهني حسب الإقليم/العمالة، 2017 CENTRES DE FORMATION PROFESSIONNELLE PAR PROVINCE/PREFECTURE, 2017	جدول 2:
Tableau 3:	المؤسسات الخيرية ورياض الأطفال حسب الإقليم/العمالة، 2017 ETABLISSEMENTS DE BIENFAISANCE ET JARDINS D'ENFANTS PAR PROVINCE /PREFECTURE, 2017	جدول 3:
Tableau 4:	المستفيدون من المؤسسات الخيرية حسب مستوى التكوين والإقليم/العمالة، 2017 BENEFICIAIRES DES ETABLISSEMENTS DE BIENFAISANCE PAR NIVEAU DE FORMATION ET PAR PROVINCE/PREFECTURE, 2017	جدول 4:
Tableau 5:	كمية المواد الأساسية الموزعة حسب الإقليم/العمالة، 2017 QUANTITE DE PRODUITS ALIMENTAIRES DISTRIBUES PAR PROVINCE/PREFECTURE, 2017	جدول 5:
Tableau 6:	مراكز المعاقين، التعاونيات اليوسفية للمشلولين والمنظمات العلوية لحماية المكفوفين حسب الإقليم/العمالة، 2017 CENTRES POUR HANDICAPES, COOPERATIVES YOUSOUFIA DES PARALYTIQUES ET ORGANISATIONS ALAOUTES POUR LA PROTECTION DES MAL VOYANTS PAR PROVINCE /PREFECTURE, 2017	جدول 6:
Tableau 7:	مراكز دار المواطن وفضاءات محو الأمية حسب الإقليم/العمالة، 2017 CENTRES DAR AL MOUATEN ET ESPACES D'ALPHABETISATION PAR PROVINCE /PREFECTURE, 2017	جدول 7:
Tableau 8:	دار الجمعيات ومراكز المساعدة الإجتماعية حسب الإقليم/العمالة، 2017 CENTRES MAISONS D'ASSOCIATIONS ET CENTRES D'ASSISTANCE SOCIALE PAR PROVINCE /PREFECTURE, 2017	جدول 8:
Tableau 9:	مراكز التوجيه و المساعدة لفائدة الأشخاص في وضعية إعاقة ووحدات حماية الطفولة حسب الإقليم/العمالة، 2017 CENTRES D'ORIENTATION ET D'ASSISTANCE AUX PERSONNES EN SITUATION D'HANDICAP (COAPH) ET UNITES DE PROTECTION DE L'ENFANCE (UPE) PAR PROVINCE /PREFECTURE, 2017	جدول 9:



## مراكز الترتيب والتكوين حسب الإقليم/العمالة، 2017

Tableau 1:

جدول 1:

## CENTRES D'EDUCATION ET DE FORMATION PAR PROVINCE/PREFECTURE, 2017

Province/Préfecture	المراكز Centres	المستفيدين Bénéficiaires	الموظفون Encadrants		الإقليم/العمالة
			المجموع Total	منهم تحت وصاية م.ت.و. Dont sous tutelle D.E.N	
Al Hoceima	30	1 310	51	6	الحسيمة
Chefchaouen	21	541	44	10	شفشاون
Fahs-Anjra	5	283	6	-	فحص-أنجرة
Larache	30	1 122	62	21	العرانش
M'diq-Fnideq	8	716	34	7	المضيق-الغنيق
Ouezzane	25	641	30	7	وزان
Tanger-Assilah	13	1 319	96	20	طنجة-أصيلة
Tétouan	11	1 177	49	30	تطوان
<b>Total</b>	<b>143</b>	<b>7 109</b>	<b>372</b>	<b>101</b>	<b>المجموع</b>

D.E.N: La Direction de l'Entraide Nationale

م.ت.و: مديرية التعاون الوطني

## مراكز التكوين المهني حسب الإقليم/العمالة، 2017

Tableau 2:

جدول 2:

## CENTRES DE FORMATION PROFESSIONNELLE PAR PROVINCE/PREFECTURE, 2017

Province/Préfecture	المراكز Centres	التلاميذ Elèves	المكونون Formateurs		الإقليم/العمالة
			المجموع Total	منهم تحت وصاية م.ت.و. Dont sous tutelle D.E.N	
Al Hoceima	-	-	-	-	الحسيمة
Chefchaouen	-	-	-	-	شفشاون
Fahs-Anjra	1	-	1	1	فحص-أنجرة
Larache	1	53	4	4	العرانش
M'diq-Fnideq	-	-	-	-	المضيق-الغنيق
Ouezzane	-	-	-	-	وزان
Tanger-Assilah	2	235	7	4	طنجة-أصيلة
Tétouan	2	789	7	7	تطوان
<b>Total</b>	<b>6</b>	<b>1077</b>	<b>19</b>	<b>16</b>	<b>المجموع</b>

D.E.N: La Direction de l'Entraide Nationale

Pour la province de Fahs-Anjra le centre est fermé temporairement

Source: Délégations Provinciales de l'Entraide Nationale

م.ت.و: مديرية التعاون الوطني

بالنسبة لإقليم فحص أنجرة المركز مغلق مؤقتا

المصدر: المندوبيات الإقليمية للتعاون الوطني



المؤسسات الخيرية ورياض الأطفال حسب الإقليم/العمالة، 2017

**Tableau 3: ETABLISSEMENTS DE BIENFAISANCE ET JARDINS D'ENFANTS PAR PROVINCE /PREFECTURE, 2017** جدول 3:

Province/Prefecture	المؤسسات الخيرية			رياض الأطفال			الإقليم/العمالة
	Etablissements de bienfaisance			Jardins d'enfants			
	المنشآت Etablissements	المستفيدون Bénéficiaires	الموظفون* Encadrants*	المنشآت Etablissements	المستفيدون Bénéficiaires	الموظفون* Encadrants*	
Al Hoceima	29	1 698	126	17	582	23	الحسيمة
Chefchaouen	24	1 600	144	14	581	25	شفشاون
Fahs-Anjra	6	468	54	2	167	8	فحص-أنجرة
Larache	10	700	93	19	640	18	العرائش
M'diq-Fnideq	2	96	21	8	333	15	المضيق- الفنيدق
Ouezzane	24	1 664	170	15	378	20	وزان
Tanger-Assilah	8	511	150	9	577	28	طنجة-أصيلة
Tétouan	7	1 445	211	8	410	14	تطوان
<b>Total</b>	<b>110</b>	<b>8 182</b>	<b>969</b>	<b>92</b>	<b>3 668</b>	<b>151</b>	<b>المجموع</b>

\*Comprend encadrants sous tutelle de la direction de l'entraide nationale \* يضم موظفين تحت وصاية مديرية التعاون الوطني

المستفيدون من المؤسسات الخيرية حسب مستوى التكوين والإقليم/العمالة، 2017

**Tableau 4: BENEFICIAIRES DES ETABLISSEMENTS DE BIENFAISANCE PAR NIVEAU DE FORMATION ET PAR PROVINCE/PREFECTURE, 2017** جدول 4:

Province/Prefecture	الإبتدائي		الثانوي الإعدادي	الثانوي التأهيلي	التكوين المهني	الجامعي	المجموع	الإقليم/العمالة
	Primaire	Secondaire Collégial	Secondaire Qualifiant	Formation Professionnelle	Niveau Universitaire	Total		
Al Hoceima	135	1 207	342	14	-	<b>1 698</b>	الحسيمة	
Chefchaouen	4	1 245	350	1	-	<b>1 600</b>	شفشاون	
Fahs-Anjra	-	323	132	-	-	<b>455</b>	فحص-أنجرة	
Larache	1	558	130	8	1	<b>698</b>	العرائش	
M'diq-Fnideq	-	86	-	10	-	<b>96</b>	المضيق- الفنيدق	
Ouezzane	3	1 092	260	-	-	<b>1 355</b>	وزان	
Tanger-Assilah	191	47	43	9	50	<b>340</b>	طنجة-أصيلة	
Tétouan	17	84	40	6	-	<b>147</b>	تطوان	
<b>Total</b>	<b>351</b>	<b>4 642</b>	<b>1 297</b>	<b>48</b>	<b>51</b>	<b>6 389</b>	<b>المجموع</b>	

Source: Délégations Provinciales de l'Entraide Nationale

المصدر: المندوبيات الإقليمية للتعاون الوطني

## كمية المواد الأساسية الموزعة حسب الإقليم/العمالة، 2017

Tableau 5: QUANTITE DE PRODUITS ALIMENTAIRES DISTRIBUES PAR PROVINCE/PREFECTURE, 2017 جدول 5:

Province/Préfecture	الدقيق (بالكيلغ) Farine (en Kg)	الزيت (باللتر) Huile (en Litres)	العدس (بالكيلغ) Lentilles (en Kg)	الأرز (بالكيلغ) Riz (en Kg)	الشاي (بالكيلغ) Thé (en Kg)	السكر (بالكيلغ) Sucre (en Kg)	الإقليم/العمالة
Al Hoceima	11 680	3 144	3 144	3 144	584	3 144	الحسيمة
Chefchaouen	1 455	873	1 164	873	146	873	شفشاون
Fahs-Anjra	31 715	15 901	348	261	772	12 860	فحص-أنجرة
Larache	3 615	2 169	2 892	2 169	362	2 169	العرانش المضيق-
M'diq-Fnideq	390	234	312	234	39	234	الغنيق
Ouezzane	820	492	656	492	82	492	وزان
Tanger-Assilah	4 440	2 664	4 736	2 664	444	2 664	طنجة-أصيلة
Tétouan	1 230	732	984	738	123	738	تطوان
<b>Total</b>	<b>55 345</b>	<b>26 209</b>	<b>14 236</b>	<b>10 575</b>	<b>2 551</b>	<b>23 174</b>	<b>المجموع</b>

Ces denrées alimentaires sont destinées aux personnes aveugles et handicapés physiques et n'incluent pas les quantités distribuées lors des subventions du mois de Ramadan.

هذه المواد الغذائية مخصصة للمكفوفين والمعاقين جسدياً ولا تشمل الكميات الموزعة خلال إجازات شهر رمضان.

## مراكز المعاقين، التعاونيات اليوسوفية للمشلولين والمنظمات الطوعية لحماية المكفوفين حسب الإقليم/العمالة، 2017

Tableau 6: CENTRES POUR HANDICAPES, COOPERATIVES YOUSOUFIA DES PARALYTIQUES ET ORGANISATIONS ALAOUTES POUR LA PROTECTION DES MAL VOYANTS PAR PROVINCE /PREFECTURE, 2017 جدول 6:

Province/Préfecture	مراكز المعاقين			التعاونيات اليوسوفية للمشلولين و المنظمات الطوعية لحماية المكفوفين			الإقليم/العمالة
	Centres pour handicapés			Coopératives Yousoufia des paralytiques et Organisations Alaouties pour la protection des mal voyants			
	المراكز Centres	المستفيدين Bénéficiaires	المؤطرون* Encadrants*	التعاونيات Coopératives	المستفيدين Bénéficiaires	المؤطرون* Encadrants*	
Al Hoceima	2	327	7	6	138	12	الحسيمة
Chefchaouen	-	-	-	3	80	3	شفشاون
Fahs-Anjra	-	-	-	1	29	7	فحص-أنجرة
Larache	2	42	21	7	241	7	العرانش المضيق-
M'diq-Fnideq	1	79	19	2	48	2	الغنيق
Ouezzane	1	73	32	2	82	-	وزان
Tanger-Assilah	3	182	104	11	296	76	طنجة-أصيلة
Tétouan	1	486	100	6	201	37	تطوان
<b>Total</b>	<b>10</b>	<b>1 189</b>	<b>283</b>	<b>38</b>	<b>1 115</b>	<b>144</b>	<b>المجموع</b>

\*Comprend encadrants sous tutelle de la direction de l'entraide nationale

\* يضم مؤطرين تحت وصاية مديرية التعاون الوطني

Source: Délégations Provinciales de l'Entraide Nationale

المصدر: المندوبيات الإقليمية للتعاون الوطني

## مراكز دار المواطن وفضاءات محو الأمية حسب الإقليم/العمالة، 2017

**Tableau 7: CENTRES DAR AL MOUATEN ET ESPACES D'ALPHABÉTISATION PAR PROVINCE /PREFECTURE, 2017** جدول 7:

Province/Prefecture	مراكز دار المواطن			فضاءات محو الأمية			الإقليم/العمالة
	Centres Dar Al Mouaten			Espaces d'alphabetisation			
	المراكز Centres	المستفيدين Bénéficiaires	الموظرون* Encadrants*	الفضاءات Espaces	المستفيدين Bénéficiaires	الموظرون* Encadrants*	
Al Hoceima	2	84	5	15	757	27	الحسيمة
Chefchaouen	-	-	-	9	72	7	شفشاون
Fahs-Anjra	1	90	5	1	28	2	فحص-أنجرة
Larache	4	150	6	5	232	7	العرانش
M'diq-Fnideq	1	290	5	4	60	4	المضيق- الغنيديق
Ouezzane	1	332	16	-	-	-	وزان
Tanger-Assilah(*)	1	-	-	10	290	13	طنجة- أصيلة(*)
Tétouan	-	-	-	12	349	15	تطوان
<b>Total</b>	<b>10</b>	<b>946</b>	<b>37</b>	<b>56</b>	<b>1 788</b>	<b>75</b>	<b>المجموع</b>

(\*) : Le centre Dar Al Mouaten est en aménagement

(\*) : مركز دار المواطن قيد التهيئة

\*Comprend encadrants sous tutelle de la direction de l'entraide nationale

\* يضم موظرين تحت وصاية مديرية التعاون الوطني

## دار الجمعيات ومراكز المساعدة الاجتماعية حسب الإقليم/العمالة، 2017

**Tableau 8: CENTRES MAISONS D'ASSOCIATIONS ET CENTRES D'ASSISTANCE SOCIALE PAR PROVINCE /PREFECTURE, 2017** جدول 8:

Province/Prefecture	دار الجمعيات			مراكز المساعدة الاجتماعية			الإقليم/العمالة
	Centres Maisons d'associations			Centres d'assistance sociale			
	المراكز Centres	المستفيدين Bénéficiaires	الموظرون* Encadrants*	المراكز Centres	المستفيدين Bénéficiaires	الموظرون* Encadrants*	
Al Hoceima	-	-	-	1	56	2	الحسيمة
Chefchaouen	-	-	-	1	159	2	شفشاون
Fahs-Anjra(*)	-	-	-	-	10	2	فحص- أنجرة(*)
Larache	-	-	-	1	51	4	العرانش
M'diq-Fnideq(*)	3	289	6	-	16	3	المضيق- الغنيديق(*)
Ouezzane(*)	-	-	-	-	51	2	وزان(*)
Tanger-Assilah	-	-	-	1	23	3	طنجة-أصيلة
Tétouan	1	3 645	2	1	109	2	تطوان
<b>Total</b>	<b>4</b>	<b>3 934</b>	<b>8</b>	<b>5</b>	<b>475</b>	<b>20</b>	<b>المجموع</b>

\*Comprend encadrants sous tutelle de la direction de l'entraide nationale

\* يضم موظرين تحت وصاية مديرية التعاون الوطني

(\*) Les centres d'assistance sociale est une cellule au sein de la délégation de l'Entraide Nationale

(\*) مراكز المساعدة الاجتماعية هي خلية داخل مندوبية التعاون الوطني

Source: Délégations Provinciales de l'Entraide Nationale

المصدر: المندوبيات الإقليمية للتعاون الوطني

مراكز التوجيه و المساعدة لفائدة الأشخاص في وضعية إعاقة و وحدات حماية الطفولة حسب الإقليم/العمالة، 2017

**Tableau 9: CENTRES D'ORIENTATION ET D'ASSISTANCE AUX PERSONNES EN SITUATION D'HANDICAP (COAPH) ET UNITES DE PROTECTION DE L'ENFANCE (UPE) PAR PROVINCE /PREFECTURE, 2017** جدول 9:

Province/Préfecture	مراكز التوجيه و المساعدة لفائدة الأشخاص في وضعية إعاقة			وحدات حماية الطفولة			الإقليم/العمالة
	Centres d'orientation et d'assistance aux personnes en situation d'handicap			Unités de protection de l'enfance			
	المراكز Centres	المستفيدين Bénéficiaires	الموظرون* Encadrants*	وحدات Unités	المستفيدين Bénéficiaires	الموظرون* Encadrants*	
Al Hoceima	1	304	1	1	56	2	الحسيمة
Chefchaouen	1	162	6	1	10	2	شفشاون
Fahs-Anjra(*)	-	10	2	-	23	2	فحص- أنجرة(*)
Larache	1	51	4	1	54	2	العرانش
M'diq-Fnideq(*)	-	83	1	-	58	1	المضيق- الغنيديق(*)
Ouezzane(*)	-	155	3	-	9	2	وزان(*)
Tanger-Assilah	1	67	2	1	23	8	طنجة-أصيلة
Tétouan	1	500	3	1	304	4	تطوان
<b>Total</b>	<b>5</b>	<b>1 332</b>	<b>22</b>	<b>5</b>	<b>537</b>	<b>23</b>	<b>المجموع</b>

\*Comprend encadrants sous tutelle de la direction de l'entraide nationale

\* يضم موظرين تحت وصاية مديرية التعاون الوطني

(\*) Il s'agit d'une cellule au sein de la délégation

(\*) يخص خلية داخل مندوبية التعاون الوطني

de l'Entraide Nationale

Source: Délégations Provinciales de l'Entraide Nationale

المصدر: المندوبيات الإقليمية للتعاون الوطني



## الأتمنة

### PRIX

#### LISTE DES TABLEAUX

لائحة الجداول

الرقم الإستدلالي للأثمان عند الاستهلاك بمدن طنجة , تطوان , الحسيمة والمستوى الوطني 2017  
(أساس 100 : 2006 , مادة 478 )

**Tableau 1 :** **INDICE DES PRIX A LA CONSOMMATION A LES VILLES DE TANGER, TETOUAN, AL HOCEIMA ET NATIONAL, 2017 (Base 100 : 2006, 478 Articles)** **جدول 1:**

الرقم الإستدلالي للأثمان عند الاستهلاك لمدينة طنجة  
(أساس 100 : 2006 , مادة 478 )

**Tableau 2 :** **INDICE DES PRIX A LA CONSOMMATION A LA VILLE DE TANGER (Base 100 : 2006, 478 Articles)** **جدول 2:**

الرقم الإستدلالي للأثمان عند الاستهلاك لمدينة تطوان  
(أساس 100 : 2006 , مادة 478 )

**Tableau 3 :** **INDICE DES PRIX A LA CONSOMMATION A LA VILLE DE TETOUAN (Base 100 : 2006, 478 Articles)** **جدول 3:**

الرقم الإستدلالي للأثمان عند الاستهلاك لمدينة الحسيمة  
(أساس 100 : 2006 , مادة 478 )

**Tableau 4 :** **INDICE DES PRIX A LA CONSOMMATION A LA VILLE D' AL HOCEIMA (Base 100 : 2006, 478 Articles)** **جدول 4:**

الرقم الاستدلالي السنوي للأثمان عند الاستهلاك حسب أقسام المواد لمدينة طنجة  
(الأساس 100:2006)

**Tableau 5:** **INDICE ANNUEL DES PRIX A LA CONSOMMATION PAR DIVISIONS DES PRODUITS A LA VILLE DE TANGER (Base 100:2006)** **جدول 5:**

الرقم الاستدلالي السنوي للأثمان عند الاستهلاك حسب أقسام المواد لمدينة تطوان  
(الأساس 100:2006)

**Tableau 6 :** **INDICE ANNUEL DES PRIX A LA CONSOMMATION PAR DIVISIONS DES PRODUITS A LA VILLE DE TETOUAN (Base 100:2006)** **جدول 6:**

الرقم الاستدلالي السنوي للأثمان عند الاستهلاك حسب أقسام المواد لمدينة الحسيمة  
(الأساس 100:2006)

**Tableau 7 :** **INDICE ANNUEL DES PRIX A LA CONSOMMATION PAR DIVISIONS DES PRODUITS A LA VILLE D'AL HOCEIMA (Base 100:2006)** **جدول 7:**

الرقم الاستدلالي الشهري للأثمان عند الاستهلاك حسب المواد الغذائية و المواد غير الغذائية لمدينة طنجة،  
2017 (الأساس 100:2006)

**Tableau 8 :** **INDICE MENSUEL DES PRIX A LA CONSOMMATION PAR PRODUITS ALIMENTAIRE ET NON ALIMENTAIRES A LA VILLE DE TANGER, 2017 (Base 100:2006)** **جدول 8:**

الرقم الاستدلالي الشهري للأثمان عند الاستهلاك حسب المواد الغذائية و المواد غير الغذائية لمدينة تطوان،  
2017 (الأساس 100:2006)

**Tableau 9 :** **INDICE MENSUEL DES PRIX A LA CONSOMMATION PAR PRODUITS ALIMENTAIRE ET NON ALIMENTAIRES A LA VILLE DE TETOUAN, 2017 (Base 100:2006)** **جدول 9:**

الأثمان

PRIX

LISTE DES TABLEAUX

لائحة الجداول

الرقم الاستدلالي الشهري للأثمان عند الاستهلاك حسب المواد الغذائية و المواد غير الغذائية لمدينة الحسيمة،  
2017 (الأساس 100:2006)

- Tableau 10 :** INDICE MENSUEL DES PRIX A LA CONSOMMATION PAR PRODUITS ALIMENTAIRE ET NON ALIMENTAIRES A LA VILLE D'AL HOCEIMA,2017 (Base 100:2006) **جدول 10:**
- التطور الشهري للرقم الإستهلاكي للأثمان عند الاستهلاك بمدينة طنجة سنة 2017 (أساس 100 : 2006 , مادة 478)
- Tableau 11:** EVOLUTION MENSUELLE DE L'INDICE DES PRIX A LA CONSOMMATION A LA VILLE DE TANGER EN ANNEE 2017 (Base 100 :2006,478 Articles) **جدول 11:**
- التطور الشهري للرقم الإستهلاكي للأثمان عند الاستهلاك بمدينة تطوان سنة 2017 (أساس 100 : 2006 , مادة 478)
- Tableau 12:** EVOLUTION MENSUELLE DE L'INDICE DES PRIX A LA CONSOMMATION A LA VILLE DE TETOUAN EN ANNEE 2017 **جدول 12:**
- التطور الشهري للرقم الإستهلاكي للأثمان عند الاستهلاك بمدينة الحسيمة سنة 2017 (أساس 100 : 2006 , مادة 478)
- Tableau 13:** EVOLUTION MENSUELLE DE L'INDICE DES PRIX A LA CONSOMMATION A LA VILLE D'AL HOCEIMA E+B14N ANNEE 2017 (Base 100 :2006,478 Articles) **جدول 13:**
- متوسط ثمن المنتجات النفطية حسب الإقليم أو العمالة، 2015
- Tableau 14:** PRIX MOYEN DES PRODUITS PETROLIERS PAR PROVINCE/PREFECTURE:2015 **جدول 14:**
- متوسط سعر مبيعات غاز البيتان حسب الإقليم أو العمالة، 2013
- Tableau 15:** PRIX DE VENTE MOYEN DU GAZ BUTAN PAR PROVINCE/PREFECTURE:2013 **جدول 15:**
- أثمان الماء الصالح للشرب (بالدرهم/م<sup>3</sup>) حسب الإقليم/الولاية، : الوسط القروي
- Tableau 16:** TARIFS DE L'EAU POTABLE (En Dh/m<sup>3</sup>) SELON LA PROVINCE /PREFECTURE: milieu rural **جدول 16:**
- أثمان الماء الصالح للشرب (بالدرهم/م<sup>3</sup>) حسب الإقليم/الولاية : الحضري
- Tableau 17:** TARIFS REGIE (En Dh/m<sup>3</sup>) SELON LA PROVINCE/WILAYA: milieu urbain **جدول 17:**
- أثمان الكهرباء حسب الإستعمال (بالدرهم/ك.و.س)
- Tableau 18:** TARIFS D' ELECTRICITE SELON L'USAGE (en Dh/Kwh) **جدول 18:**

الرقم الإحصائي للأثمان عند الاستهلاك بمدن طنجة ، تطوان ، الحسيمة والمستوى الوطني 2017  
(أساس 100 : 2006 , مادة 478)

Tableau 1 :

INDICE DES PRIX A LA CONSOMMATION A LES VILLES DE TANGER, TETOUAN, AL  
HOCEIMA ET NATIONAL, 2017 (Base 100 :2006,478 Articles)

جدول 1:

Divisions et Groupes	المستوى الوطني	تطوان	طنجة	الحسيمة	الأقسام والمجموعات
	National	Tétouan	Tanger	Al Hoceima	
<b>1.Produits alimentaires et boissons non alcoolisées</b>	<b>126,8</b>	<b>123,2</b>	<b>127,4</b>	<b>123,5</b>	<b>1. المواد الغذائية والمشروبات غير الكحولية</b>
Produits alimentaires	126,6	123,3	127,5	123,5	المواد الغذائية
Boissons non alcoolisées	130,6	119,7	125,4	122,9	المشروبات غير الكحولية
<b>2.Boissons alcoolisées et tabac</b>	<b>124,0</b>	<b>124,0</b>	<b>123,4</b>	<b>124,0</b>	<b>2. المشروبات الكحولية والتبغ</b>
Boissons alcoolisées	152,6	144,2	146,4	124,8	المشروبات الكحولية
Tabac	123,7	122,8	122,1	124,0	التبغ
<b>3.Articles d'habillement et chaussures</b>	<b>115,7</b>	<b>122,4</b>	<b>134,8</b>	<b>121,6</b>	<b>3. الملابس والأحذية</b>
Articles d'habillement	116,2	127,9	136,9	125,6	الملابس
Chaussures	113,6	99,6	125,9	104,7	الأحذية
<b>4.Logement, eau, gaz, électricité et autres combustibles</b>	<b>115,3</b>	<b>120,8</b>	<b>126,8</b>	<b>106,1</b>	<b>4. السكن والماء والكهرباء والغاز ومحروقات أخرى</b>
Loyers effectifs	110,0	110,2	108,6	104,4	الكرام العقلي
Entretien et réparation des logements	120,8	160,8	201,5	105,0	صيانة وإصلاح المساكن
Alimentation en eau et services divers liés au logement	118,8	127,4	125,3	120,9	التزويد بالماء وخدمات مختلفة متعلقة بالسكن
Electricité, gaz et autres combustibles	115,3	114,6	120,6	103,4	الكهرباء والغاز ومحروقات أخرى
<b>5.Meubles, articles de ménage et entretien courant du foyer</b>	<b>109,8</b>	<b>121,1</b>	<b>110,1</b>	<b>115,3</b>	<b>5. الأثاث والأدوات المنزلية والصيانة العادية للمنزل</b>
Meubles, articles d'ameublement, tapis et autres revêtements de sol	119,7	142,1	102,6	129,6	الأثاث ومواد التثبيت والزرابي والفرشة أرضية أخرى
Articles de ménage en textiles	99,4	104,1	87,9	97,6	مواد منزلية من النسيج
Appareils ménagers	93,3	95,1	93,4	94,7	الأجهزة المنزلية
Verrerie, vaisselle et ustensiles de ménage	112,1	117,3	120,1	133,4	مواد زجاجية، أواني وأدوات منزلية
Outils et autre matériel pour la maison et le jardin	103,0	121,1	98,5	90,2	الأدوات والمعدات الأخرى للمنزل والحديقة
Biens et services liés à l'entretien courant du foyer	115,2	116,8	135,6	123,7	مواد وخدمات متعلقة بالصيانة المنزلية
<b>6.Santé</b>	<b>105,2</b>	<b>109,2</b>	<b>107,8</b>	<b>112,5</b>	<b>6. الصحة</b>
Produits, appareils et matériels médicaux	94,9	94,3	100,0	94,7	مواد وأجهزة ومعدات طبية
Services ambulatoires	115,8	120,5	117,2	136,8	الخدمات الإسعافية
Services hospitaliers	108,8	117,7	104,3	118,2	الخدمات الاستشفائية
<b>7.Transports</b>	<b>110,7</b>	<b>108,4</b>	<b>110,6</b>	<b>111,0</b>	<b>7. النقل</b>
Achat de véhicules	102,7	104,8	104,3	93,0	شراء العربات
Dépenses d'utilisation des véhicules	115,6	116,4	123,3	115,8	نفقات استعمال العربات
Services de transport	120,4	111,4	117,1	117,5	خدمات النقل
<b>8.Communications</b>	<b>59,4</b>	<b>60,3</b>	<b>58,6</b>	<b>54,5</b>	<b>8. المواصلات</b>
Services postaux	131,2	130,2	139,6	133,3	خدمات بريدية
Matériel de téléphonie et de télécopie	88,4	91,8	65,1	82,2	معدات الهاتف والفاكس
Services de téléphonie et de télécopie	55,1	55,9	57,1	50,6	خدمات الهاتف والفاكس
<b>9.Loisirs et culture</b>	<b>98,7</b>	<b>96,3</b>	<b>103,5</b>	<b>80,6</b>	<b>9. الترفيه والثقافة</b>
Matériel audiovisuel, photographique et de traitement de l'information	74,3	59,8	64,6	63,2	المعدات السمعية البصرية والفيديو والصور الفوتوغرافية ومعدات معالجة المعلومات
Autres articles et matériel de loisirs, de jardinage et animaux de compagnie	107,8	91,4	145,4	104,5	مواد ومعدات أخرى للترفيه والبيستنة والحيوانات الأليفة
Services récréatifs et culturels	102,9	105,5	106,9	105,2	خدمات الترفيه والثقافة
Journaux, livres et articles de papeterie	117,7	128,8	125,7	116,7	الصحف والكتب والمواد الورقية
Forfaits touristiques	124,2	131,8	145,6	100,0	الواجبات السياحية الجزائية
<b>10.Enseignement</b>	<b>146,5</b>	<b>145,4</b>	<b>140,1</b>	<b>139,5</b>	<b>10. التعليم</b>
Enseignement préélémentaire et primaire	156,4	153,9	164,5	138,8	التعليم ما قبل الابتدائي
Enseignement secondaire	154,4	200,8	117,0	147,4	التعليم الثانوي
Enseignement postsecondaire non supérieur	125,8	100,0	119,1	135,5	التعليم ما بعد المرحلة الثانوية غير العالي
Enseignement supérieur	130,2	122,3	100,0	133,3	التعليم العالي
Enseignement non défini par niveau	113,2	136,4	100,0		التعليم غير المحدد بالمستوى
<b>11.Restaurants et hôtels</b>	<b>129,6</b>	<b>139,0</b>	<b>132,4</b>	<b>138,8</b>	<b>11. مطاعم وفنادق</b>
Services de restauration	129,7	139,5	132,4	136,4	خدمات المطاعم
Services d'hébergement	124,3	112,2	134,4	225,3	خدمات الإيواء
<b>12.Biens et services divers</b>	<b>115,2</b>	<b>116,6</b>	<b>115,5</b>	<b>129,3</b>	<b>12. مواد وخدمات أخرى</b>
Soins corporels	121,6	128,7	125,4	141,0	العناية بالجسد
Effets personnels non classés ailleurs	162,4	196,0	189,3	173,9	أدوات شخصية غير مصنفة في مكان آخر
Assurance	100,8	101,1	105,1	100,9	التأمين
Autres services	100,0	100,0	100,0	100,0	خدمات أخرى
<b>Indice général</b>	<b>117,9</b>	<b>117,9</b>	<b>120,2</b>	<b>118,4</b>	<b>الرقم الإجمالي العام</b>

Source:HCP\_Direction de la Statistique

المصدر:المندوبية السامية للتخطيط\_ مديرية الإحصاء



الرقم الإجمالي للأثمان عند الاستهلاك لمدينة طنجة  
(أساس 100 : 2006 , مادة 478)

Tableau 2 :

INDICE DES PRIX A LA CONSOMMATION A LA VILLE DE TANGER  
(Base 100 :2006,478 Articles)

جدول 2:

Divisions et Groupes	2013	2014	2015	2016	2017	الأقسام والمجموعات
<b>1.Produits alimentaires et boissons non alcoolisées</b>	<b>122,5</b>	<b>119,8</b>	<b>122,4</b>	<b>126,6</b>	<b>127,4</b>	<b>1. المواد الغذائية والمشروبات غير الكحولية</b>
Produits alimentaires	122,9	119,9	122,5	126,8	127,5	المواد الغذائية
Boissons non alcoolisées	115,7	117,8	118,8	120,6	125,4	المشروبات غير الكحولية
<b>2.Boissons alcoolisées et tabac</b>	<b>114,2</b>	<b>116,6</b>	<b>120,5</b>	<b>122,4</b>	<b>123,4</b>	<b>2. المشروبات الكحولية والتبغ</b>
Boissons alcoolisées	129,1	143,6	142,5	146,4	146,4	المشروبات الكحولية
Tabac	113,4	115,1	119,3	121,0	122,1	التبغ
<b>3.Articles d'habillement et chaussures</b>	<b>116,7</b>	<b>122,6</b>	<b>127,1</b>	<b>130,9</b>	<b>134,8</b>	<b>3. الملابس والأحذية</b>
Articles d'habillement	117,8	124,8	129,8	133,5	136,9	الملابس
Chaussures	112,1	113,5	116,1	120,0	125,9	الأحذية
<b>4.Logement, eau, gaz, électricité et autres combustibles</b>	<b>114,3</b>	<b>118,5</b>	<b>124,9</b>	<b>125,7</b>	<b>126,8</b>	<b>4. السكن والماء والكهرباء والغاز ومحروقات أخرى</b>
Loyers effectifs	107,9	108,0	108,3	108,4	108,6	الكرام العقلي
Entretien et réparation des logements	165,1	183,0	195,8	199,9	201,5	صيانة وإصلاح المساكن
Alimentation en eau et services divers liés au logement	102,5	110,1	125,3	125,3	125,3	التزويد بالماء وخدمات مختلفة متعلقة بالسكن
Electricité, gaz et autres combustibles	109,5	111,6	117,4	118,5	120,6	الكهرباء والغاز ومحروقات أخرى
<b>5.Meubles, articles de ménage et entretien courant du foyer</b>	<b>108,2</b>	<b>108,5</b>	<b>108,2</b>	<b>109,2</b>	<b>110,1</b>	<b>5. الأثاث والأدوات المنزلية والصيانة العادية للمنزل</b>
Meubles, articles d'ameublement, tapis et autres revêtements de sol	105,0	104,2	101,8	100,3	102,6	الأثاث ومواد التثبيت والزرابي وأفرشة أرضية أخرى
Articles de ménage en textiles	94,2	93,1	88,3	88,7	87,9	مواد منزلية من النسيج
Appareils ménagers	95,8	94,9	94,3	94,2	93,4	الأجهزة المنزلية
Verrerie, vaisselle et ustensiles de ménage	114,2	116,0	118,0	119,3	120,1	مواد زجاجية، أواني وأدوات منزلية
Outils et autre matériel pour la maison et le jardin	97,5	98,7	98,3	98,2	98,5	الأدوات والمعدات الأخرى للمنزل والحديقة
Biens et services liés à l'entretien courant du foyer	123,9	126,2	129,5	134,8	135,6	مواد وخدمات متعلقة بالصيانة المنزلية
<b>6.Santé</b>	<b>107,2</b>	<b>106,8</b>	<b>106,3</b>	<b>106,8</b>	<b>107,8</b>	<b>6. الصحة</b>
Produits, appareils et matériels médicaux	101,5	99,8	98,2	98,9	100,0	مواد وأجهزة ومعدات طبية
Services ambulatoires	114,7	115,5	116,1	116,4	117,2	الخدمات الإسعافية
Services hospitaliers	102,8	102,9	102,8	102,8	104,3	الخدمات الاستشفائية
<b>7.Transports</b>	<b>110,7</b>	<b>113,8</b>	<b>111,9</b>	<b>111,7</b>	<b>110,6</b>	<b>7. النقل</b>
Achat de véhicules	104,1	107,0	108,1	108,1	104,3	شراء العربات
Dépenses d'utilisation des véhicules	124,6	129,9	119,0	117,9	123,3	نفقات استعمال العربات
Services de transport	117,2	117,4	117,0	117,5	117,1	خدمات النقل
<b>8.Communications</b>	<b>61,1</b>	<b>58,5</b>	<b>58,6</b>	<b>58,6</b>	<b>58,6</b>	<b>8. المواصلات</b>
Services postaux	133,2	133,2	138,3	139,6	139,6	خدمات بريدية
Matériel de téléphonie et de télécopie	68,0	65,0	65,1	65,1	65,1	معدات الهاتف والفاكس
Services de téléphonie et de télécopie	59,7	57,1	57,1	57,1	57,1	خدمات الهاتف والفاكس
<b>9.Loisirs et culture</b>	<b>103,5</b>	<b>100,9</b>	<b>102,1</b>	<b>103,3</b>	<b>103,5</b>	<b>9. الترفيه والثقافة</b>
Matériel audiovisuel, photographique et de traitement de l'information	61,5	62,3	63,4	64,4	64,6	المعدات السمعية البصرية والفيديو وخدمات معالجة المعلومات
Autres articles et matériel de loisirs, de jardinage et animaux de compagnie	133,5	135,5	143,0	148,9	145,4	مواد ومعدات أخرى للترفيه والبيسقة والحيوانات الأليفة
Services récréatifs et culturels	103,9	105,5	106,4	106,9	106,9	خدمات الترفيه والثقافة
Journaux, livres et articles de papeterie	114,4	116,5	119,7	123,0	125,7	الصحف والكتب والمواد الورقية
Forfaits touristiques	162,4	145,6	145,6	145,6	145,6	الواجبات السياحية الجزافية
<b>10.Enseignement</b>	<b>131,8</b>	<b>133,2</b>	<b>135,3</b>	<b>136,6</b>	<b>140,1</b>	<b>10. التعليم</b>
Enseignement préélémentaire et primaire	150,9	153,1	156,7	158,9	164,5	التعليم ما قبل الابتدائي والابتدائي
Enseignement secondaire	117,0	117,0	117,0	117,0	117,0	التعليم الثانوي
Enseignement postsecondaire non supérieur	114,5	116,5	116,5	116,9	119,1	التعليم ما بعد المرحلة الثانوية غير العالي
Enseignement supérieur	100,0	100,0	100,0	100,0	100,0	التعليم العالي
Enseignement non défini par niveau	100,0	100,0	100,0	100,0	100,0	التعليم غير المحدد بالمستوى
<b>11.Restaurants et hôtels</b>	<b>112,3</b>	<b>113,4</b>	<b>114,1</b>	<b>119,1</b>	<b>132,4</b>	<b>11. مطاعم وفنادق</b>
Services de restauration	112,1	113,4	114,1	119,2	132,4	خدمات المطاعم
Services d'hébergement	125,8	116,9	116,7	110,1	134,4	خدمات الإيواء
<b>12.Biens et services divers</b>	<b>112,7</b>	<b>112,6</b>	<b>113,5</b>	<b>115,3</b>	<b>115,5</b>	<b>12. مواد وخدمات أخرى</b>
Soins corporels	119,3	121,4	122,6	125,2	125,4	العناية بالجسد
Effets personnels non classés ailleurs	185,0	160,0	170,3	184,3	189,3	أدوات شخصية غير مصنفة في مكان آخر
Assurance	105,1	105,1	105,1	105,1	105,1	التأمين
Autres services	99,9	99,9	100,0	100,0	100,0	خدمات أخرى
<b>Indice général</b>	<b>114,7</b>	<b>115,1</b>	<b>117,0</b>	<b>119,1</b>	<b>120,2</b>	<b>الرقم الإجمالي العام</b>
<b>Variation (en %)</b>	<b>2,7</b>	<b>0,3</b>	<b>1,7</b>	<b>1,8</b>	<b>0,9</b>	<b>التغير (ب %)</b>

Source:HCP\_Direction de la Statistique

المصدر:المندوبية السامية للتخطيط\_مديرية الإحصاء

الرقم الإحصائي للأثمان عند الاستهلاك لمدينة تطوان  
(أساس 100 : 2006 , مادة 478)

Tableau 3 :

INDICE DES PRIX A LA CONSOMMATION A LA VILLE DE TETOUAN  
(Base 100 :2006,478 Articles)

جدول 3:

Divisions et Groupes	2013	2014	2015	2016	2017	التقسام والمجموعات
<b>1.Produits alimentaires et boissons non alcoolisées</b>	<b>118,3</b>	<b>116,2</b>	<b>119,1</b>	<b>122,5</b>	<b>123,2</b>	<b>1. المواد الغذائية والمشروبات غير الكحولية</b>
Produits alimentaires	118,6	116,4	119,4	122,7	123,3	المواد الغذائية
Boissons non alcoolisées	112,2	110,8	112,5	116,8	119,7	المشروبات غير الكحولية
<b>2.Boissons alcoolisées et tabac</b>	<b>115,1</b>	<b>117,4</b>	<b>121,3</b>	<b>123,0</b>	<b>124,0</b>	<b>2. المشروبات الكحولية والتبغ</b>
Boissons alcoolisées	133,1	143,8	144,2	144,2	144,2	المشروبات الكحولية
Tabac	114,1	115,9	120,1	121,8	122,8	التبغ
<b>3.Articles d'habillement et chaussures</b>	<b>109,1</b>	<b>116,6</b>	<b>116,5</b>	<b>118,1</b>	<b>122,4</b>	<b>3. الملابس والأحذية</b>
Articles d'habillement	113,9	122,4	122,3	123,5	127,9	الملابس
Chaussures	89,3	92,7	92,6	95,5	99,6	الأحذية
<b>4.Logement, eau, gaz, électricité et autres combustibles</b>	<b>110,0</b>	<b>112,5</b>	<b>117,6</b>	<b>118,7</b>	<b>120,8</b>	<b>4. السكن والماء والكهرباء والغاز ومحروقات أخرى</b>
Loyers effectifs	108,5	109,0	109,3	109,5	110,2	الكراء الفعلي
Entretien et réparation des logements	136,0	139,5	145,3	150,6	160,8	صيانة وإصلاح المساكن
Alimentation en eau et services divers liés au logement	107,6	114,2	127,4	127,4	127,4	التزويد بالماء وخدمات متعلقة بالسكن
Electricité, gaz et autres combustibles	104,1	106,0	111,6	112,7	114,6	الكهرباء والغاز ومحروقات أخرى
<b>5.Meubles, articles de ménage et entretien courant du foyer</b>	<b>115,0</b>	<b>115,2</b>	<b>116,1</b>	<b>117,5</b>	<b>121,1</b>	<b>5. الأثاث والأثاث المنزلية والصيانة العادية للمنزل</b>
Meubles, articles d'ameublement, tapis et autres revêtements de sol	131,8	130,9	131,9	134,9	142,1	الأثاث ومواد التثبيت والزرابي وأفرشة أرضية أخرى
Articles de ménage en textiles	101,2	100,9	100,8	101,2	104,1	مواد منزلية من النسيج
Appareils ménagers	94,3	94,2	96,6	96,3	95,1	الأجهزة المنزلية
Verrerie, vaisselle et ustensiles de ménage	110,4	113,2	114,5	113,7	117,3	مواد زجاجية، أواني وأدوات منزلية
Outils et autre matériel pour la maison et le jardin	121,4	121,4	121,4	121,4	121,1	الأدوات والمعدات الأخرى للمنزل والحديقة
Biens et services liés à l'entretien courant du foyer	111,6	112,8	112,9	114,3	116,8	مواد وخدمات متعلقة بالصيانة المنزلية
<b>6.Santé</b>	<b>108,2</b>	<b>107,7</b>	<b>108,1</b>	<b>108,1</b>	<b>109,2</b>	<b>6. الصحة</b>
Produits, appareils et matériels médicaux	99,7	97,4	95,1	94,4	94,3	مواد وأجهزة ومعدات طبية
Services ambulatoires	115,6	116,3	119,3	119,7	120,5	الخدمات الإسعافية
Services hospitaliers	110,6	112,0	112,1	112,8	117,7	الخدمات الاستشفائية
<b>7.Transports</b>	<b>106,2</b>	<b>107,7</b>	<b>106,5</b>	<b>106,4</b>	<b>108,4</b>	<b>7. النقل</b>
Achat de véhicules	104,1	104,5	104,7	104,8	104,8	شراء العربات
Dépenses d'utilisation des véhicules	76,2	118,1	109,3	108,3	116,4	نفقات استعمال العربات
Services de transport	105,8	104,7	109,7	110,6	111,4	خدمات النقل
<b>8.Communications</b>	<b>62,8</b>	<b>60,2</b>	<b>60,3</b>	<b>60,3</b>	<b>60,3</b>	<b>8. المواصلات</b>
Services postaux	124,1	124,1	129,0	130,2	130,2	خدمات بريدية
Matériel de téléphonie et de télécopie	95,6	91,7	91,8	91,8	91,8	معدات الهاتف والفاكس
Services de téléphonie et de télécopie	58,3	55,9	55,9	55,9	55,9	خدمات الهاتف والفاكس
<b>9.Loisirs et culture</b>	<b>95,8</b>	<b>93,9</b>	<b>91,6</b>	<b>93,8</b>	<b>96,3</b>	<b>9. الترفيه والثقافة</b>
Matériel audiovisuel, photographique et de traitement de l'information	63,1	61,3	60,1	60,1	59,8	المعدات السمعية البصرية والفيديو غرافية ومعدات معالجة المعلومات
Autres articles et matériel de loisirs, de jardinage et animaux de compagnie	94,3	92,7	90,9	92,0	91,4	مواد ومعدات أخرى للترفيه والبيستنة والحيوانات الأليفة
Services récréatifs et culturels	102,9	103,3	104,4	105,5	105,5	خدمات الترفيه والثقافة
Journaux, livres et articles de papeterie	121,3	122,9	125,6	127,8	128,8	الصحف والكتب والمواد الورقية
Forfaits touristiques	130,1	123,5	112,8	120,3	131,8	الواجبات السياحية الجغرافية
<b>10.Enseignement</b>	<b>127,9</b>	<b>134,1</b>	<b>137,9</b>	<b>140,5</b>	<b>145,4</b>	<b>10. التعليم</b>
Enseignement préélémentaire et primaire	133,6	140,3	146,7	149,3	153,9	التعليم ما قبل الابتدائي والابتدائي
Enseignement secondaire	171,5	198,9	199,5	199,8	200,8	التعليم الثانوي
Enseignement postsecondaire non supérieur	100,0	100,0	100,0	100,0	100,0	التعليم ما بعد المرحلة الثانوية غير العالي
Enseignement supérieur	100,0	100,0	100,0	122,3	122,3	التعليم العالي
Enseignement non défini par niveau	112,1	118,2	118,2	124,3	136,4	التعليم غير المحدد بالمستوى
<b>11.Restaurants et hôtels</b>	<b>124,3</b>	<b>124,8</b>	<b>134,0</b>	<b>139,1</b>	<b>139,0</b>	<b>11. مطاعم وفنادق</b>
Services de restauration	124,6	125,0	134,4	139,6	139,5	خدمات المطاعم
Services d'hébergement	108,6	108,4	109,9	111,6	112,2	خدمات الإيواء
<b>12.Biens et services divers</b>	<b>113,1</b>	<b>113,5</b>	<b>114,2</b>	<b>115,3</b>	<b>116,6</b>	<b>12. مواد وخدمات أخرى</b>
Soins corporels	121,5	123,4	124,5	126,7	128,7	العناية بالجسد
Effets personnels non classés ailleurs	188,6	177,7	182,8	185,7	196,0	أدوات شخصية غير مصنفة في مكان آخر
Assurance	101,1	101,1	101,1	101,1	101,1	التأمين
Autres services	100,0	100,0	100,0	100,0	100,0	خدمات أخرى
<b>Indice général</b>	<b>112,0</b>	<b>112,4</b>	<b>114,4</b>	<b>116,3</b>	<b>117,9</b>	<b>الرقم الإجمالي العام</b>
<b>Variation (en %)</b>	<b>0,0</b>	<b>0,4</b>	<b>1,8</b>	<b>1,7</b>	<b>1,4</b>	<b>التغير (ب %)</b>

Source:HCP\_Direction de la Statistique

المصدر:المندوبية السامية للتخطيط\_ مديرية الإحصاء

الرقم الاستدلالي للأثمان عند الاستهلاك لمدينة الحسيمة  
(أساس 100 : 2006 , مادة 478)

Tableau 4 :

INDICE DES PRIX A LA CONSOMMATION A LA VILLE D' AL HOCEIMA  
(Base 100 :2006,478 Articles)

جدول 4:

Divisions et Groupes	2013	2014	2015	2016	2017	الأقسام والمجموعات
<b>1.Produits alimentaires et boissons non alcoolisées</b>	<b>119,4</b>	<b>117,9</b>	<b>119,3</b>	<b>123,2</b>	<b>123,5</b>	<b>1. المواد الغذائية والمشروبات غير الكحولية</b>
Produits alimentaires	119,4	117,8	119,3	123,3	123,5	المواد الغذائية
Boissons non alcoolisées	119,0	119,1	119,5	119,7	122,9	المشروبات غير الكحولية
<b>2.Boissons alcoolisées et tabac</b>	<b>114,5</b>	<b>116,5</b>	<b>121,0</b>	<b>122,9</b>	<b>124,0</b>	<b>2. المشروبات الكحولية والتبغ</b>
Boissons alcoolisées	108,3	124,8	124,8	124,8	124,8	المشروبات الكحولية
Tabac	114,5	116,5	121,0	122,9	124,0	التبغ
<b>3.Articles d'habillement et chaussures</b>	<b>110,8</b>	<b>110,3</b>	<b>113,1</b>	<b>118,7</b>	<b>121,6</b>	<b>3. الملابس والأحذية</b>
Articles d'habillement	112,5	111,8	115,3	122,2	125,6	الملابس
Chaussures	104,0	104,1	104,1	104,6	104,7	الأحذية
<b>4.Logement, eau, gaz, électricité et autres combustibles</b>	<b>102,3</b>	<b>103,8</b>	<b>105,7</b>	<b>106,0</b>	<b>106,1</b>	<b>4. السكن والماء والكهرباء والغاز ومحروقات أخرى</b>
Loyers effectifs	105,2	104,7	104,1	104,4	104,4	الكراء الفعلي
Entretien et réparation des logements	103,2	105,0	105,5	105,5	105,0	صيانة وإصلاح المساكن
Alimentation en eau et services divers liés au logement	100,0	108,6	120,9	120,9	120,9	التزويد بالماء وخدمات مختلفة متعلقة بالسكن
Electricité, gaz et autres combustibles	101,0	101,5	102,5	102,9	103,4	الكهرباء والغاز ومحروقات أخرى
<b>5.Meubles, articles de ménage et entretien courant du foyer</b>	<b>112,8</b>	<b>112,6</b>	<b>113,8</b>	<b>114,7</b>	<b>115,3</b>	<b>5. الأثاث والأثاث المنزلية والصيانة العادية للمنزل</b>
Meubles, articles d'ameublement, tapis et autres revêtements de sol	129,8	129,2	129,5	129,6	129,6	الأثاث ومواد التثبيت والزرايب وأفرشة أرضية أخرى
Articles de ménage en textiles	96,1	96,1	96,5	97,0	97,6	مواد منزلية من النسيج
Appareils ménagers	94,3	93,4	91,0	92,0	94,7	الأجهزة المنزلية
Verre, vaisselle et ustensiles de ménage	133,6	128,0	129,0	128,6	133,4	مواد زجاجية، أواني وأدوات منزلية
Outils et autre matériel pour la maison et le jardin	87,5	87,5	87,5	88,0	90,2	الأدوات والمعدات الأخرى للمنزل والحديقة
Biens et services liés à l'entretien courant du foyer	117,1	119,0	123,5	125,6	123,7	مواد وخدمات متعلقة بالصيانة المنزلية
<b>6.Santé</b>	<b>108,5</b>	<b>110,9</b>	<b>112,5</b>	<b>112,5</b>	<b>112,5</b>	<b>6. الصحة</b>
Produits, appareils et matériels médicaux	100,0	97,3	94,9	94,7	94,7	مواد وأجهزة ومعدات طبية
Services ambulatoires	115,8	127,5	136,4	136,8	136,8	الخدمات الإسعافية
Services hospitaliers	117,8	118,2	118,2	118,2	118,2	الخدمات الاستشفائية
<b>7.Transports</b>	<b>106,5</b>	<b>111,4</b>	<b>111,2</b>	<b>111,3</b>	<b>111,0</b>	<b>7. النقل</b>
Achat de véhicules	92,8	92,4	92,4	92,7	93,0	شراء العربات
Dépenses d'utilisation des véhicules	113,4	116,8	112,2	112,1	115,8	نفقات استعمال العربات
Services de transport	107,9	117,9	121,9	122,3	117,5	خدمات النقل
<b>8.Communications</b>	<b>58,6</b>	<b>54,8</b>	<b>54,9</b>	<b>55,0</b>	<b>54,5</b>	<b>8. المواصلات</b>
Services postaux	128,0	128,0	132,4	133,3	133,3	خدمات بريدية
Matériel de téléphonie et de télécopie	85,8	85,8	86,0	87,8	82,2	معدات الهاتف والفاكس
Services de téléphonie et de télécopie	54,9	50,6	50,6	50,6	50,6	خدمات الهاتف والفاكس
<b>9.Loisirs et culture</b>	<b>80,2</b>	<b>80,9</b>	<b>81,2</b>	<b>80,8</b>	<b>80,6</b>	<b>9. الترفيه والثقافة</b>
Matériel audiovisuel, photographique et de traitement de l'information	63,6	63,6	63,7	63,7	63,2	المعدات السمعية البصرية والفيديوغرافية
Autres articles et matériel de loisirs, de jardins et animaux de compagnie	112,9	113,5	113,0	111,5	104,5	معدات ومعدات أخرى للترفيه والبستنة والخدمات الأخرى
Services récréatifs et culturels	103,6	107,8	107,1	103,9	105,2	خدمات الترفيه والثقافة
Journaux, livres et articles de papeterie	107,8	107,8	113,4	116,3	116,7	الصحف والكتب والمواد الورقية
Forfaits touristiques	100,0	100,0	100,0	100,0	100,0	الواجبات السياحية الجزافية
<b>10.Enseignement</b>	<b>122,6</b>	<b>128,8</b>	<b>132,6</b>	<b>134,9</b>	<b>139,5</b>	<b>10. التعليم</b>
Enseignement préélémentaire et primaire	118,4	125,1	125,1	129,7	138,8	التعليم ما قبل الابتدائي والابتدائي
Enseignement secondaire	147,4	147,4	147,4	147,4	147,4	التعليم الثانوي
Enseignement postsecondaire non supérieur	126,0	135,5	135,5	135,5	135,5	التعليم ما بعد المرحلة الثانوية غير العالي
Enseignement supérieur	100,0	100,0	100,0	100,0	133,3	التعليم العالي
Enseignement non défini par niveau	100,0	111,1	133,3	133,3		التعليم غير المحدد بالمستوى
<b>11.Restaurants et hôtels</b>	<b>133,1</b>	<b>134,4</b>	<b>134,9</b>	<b>139,6</b>	<b>138,8</b>	<b>11. مطاعم وفنادق</b>
Services de restauration	133,1	133,9	133,9	137,7	136,4	خدمات المطاعم
Services d'hébergement	135,1	153,7	173,8	209,7	225,3	خدمات الإيواء
<b>12.Biens et services divers</b>	<b>127,6</b>	<b>126,4</b>	<b>127,5</b>	<b>128,5</b>	<b>129,3</b>	<b>12. مواد وخدمات أخرى</b>
Soins corporels	140,4	140,9	141,1	141,6	141,0	العناية بالجسد
Effets personnels non classés ailleurs	164,5	153,5	161,0	166,2	173,9	أدوات شخصية غير مصنفة في مكان آخر
Assurance	100,1	100,1	100,1	100,1	100,9	التأمين
Autres services	100,0	100,0	100,0	100,0	100,0	خدمات أخرى
<b>Indice général</b>	<b>114,0</b>	<b>113,8</b>	<b>115,3</b>	<b>117,9</b>	<b>118,4</b>	<b>الرقم الاستدلالي العام</b>
<b>Variation (en %)</b>	<b>1,6</b>	<b>-0,2</b>	<b>1,3</b>	<b>2,3</b>	<b>0,4</b>	<b>التغير (ب %)</b>

Source:HCP\_Direction de la Statistique

المصدر:المندوبية السامية للتخطيط\_مديرية الإحصاء

الرقم الاستدلالي السنوي للأثمان عند الاستهلاك حسب أقسام المواد لمدينة طنجة  
(الأساس 100:2006)

Tableau 5 :

**INDICE ANNUEL DES PRIX A LA CONSOMMATION PAR DIVISIONS DES  
PRODUITS A LA VILLE DE TANGER (Base 100:2006)**

جدول 5:

DIVISIONS DES PRODUITS	2008	2009	2010	2011	2012	أقسام المواد
1.Produits alimentaires et boissons non alcoolisées	114,6	115,3	115,7	116,7	118,9	1. المواد الغذائية والمشروبات غير الكحولية
2.Boissons alcoolisées et tabac	104,1	107,0	107,4	107,8	108,2	2. المشروبات الكحولية والتبغ
3.Articles d'habillement et chaussures	109,3	110,5	110,2	113,1	114,9	3. الملابس والأحذية
4.Logement, eau, gaz, électricité et autres combustibles	106,6	109,7	111,0	111,1	111,4	4. السكن والماء والكهرباء والغاز ومحروقات أخرى
5.Meubles, articles de ménage et entretien courant du foyer	106,6	108,2	107,9	109,0	108,5	5. الأثاث والأدوات المنزلية والصيانة العادية للمنزل
6.Santé	100,8	103,3	104,4	105,2	106,4	6. الصحة
7.Transports	103,1	103,3	103,2	103,9	107,2	7. النقل
8.Communications	96,2	92,1	91,6	85,9	67,5	8. المواصلات
9.Loisirs et culture	93,2	95,1	96,9	96,8	100,4	9. الترفيه والثقافة
10.Enseignement	102,7	104,7	109,5	111,4	116,7	10. التعليم
11.Restaurants et hôtels	105,3	110,0	112,1	112,8	112,4	11. مطاعم وفنادق
12.Biens et services divers	104,9	107,6	109,0	110,3	112,1	12. مواد وخدمات أخرى
<b>Indice général</b>	<b>107,6</b>	<b>109,0</b>	<b>109,7</b>	<b>110,4</b>	<b>111,7</b>	<b>الرقم الاستدلالي العام</b>

الرقم الاستدلالي السنوي للأثمان عند الاستهلاك حسب أقسام المواد لمدينة طنجة

Tableau 5 (suite) :

**INDICE ANNUEL DES PRIX A LA CONSOMMATION PAR DIVISIONS DES  
PRODUITS A LA VILLE DE TANGER (Base 100:2006)**

جدول 5 (تابع):

DIVISIONS DES PRODUITS	2013	2014	2015	2016	2017	أقسام المواد
1.Produits alimentaires et boissons non alcoolisées	122,5	119,8	122,4	126,6	127,4	1. المواد الغذائية والمشروبات غير الكحولية
2.Boissons alcoolisées et tabac	114,2	116,6	120,5	122,4	123,4	2. المشروبات الكحولية والتبغ
3.Articles d'habillement et chaussures	116,7	122,6	127,1	130,9	134,8	3. الملابس والأحذية
4.Logement, eau, gaz, électricité et autres combustibles	114,3	118,5	124,9	125,7	126,8	4. السكن والماء والكهرباء والغاز ومحروقات أخرى
5.Meubles, articles de ménage et entretien courant du foyer	108,2	108,5	108,2	109,2	110,1	5. الأثاث والأدوات المنزلية والصيانة العادية للمنزل
6.Santé	107,2	106,8	106,3	106,8	107,8	6. الصحة
7.Transports	110,7	113,8	111,9	111,7	110,6	7. النقل
8.Communications	61,1	58,5	58,6	58,6	58,6	8. المواصلات
9.Loisirs et culture	103,5	100,9	102,1	103,3	103,5	9. الترفيه والثقافة
10.Enseignement	131,8	133,2	135,3	136,6	140,1	10. التعليم
11.Restaurants et hôtels	112,3	113,4	114,1	119,1	132,4	11. مطاعم وفنادق
12.Biens et services divers	112,7	112,6	113,5	115,3	115,5	12. مواد وخدمات أخرى
<b>Indice général</b>	<b>114,7</b>	<b>115,1</b>	<b>117,0</b>	<b>119,1</b>	<b>120,2</b>	<b>الرقم الاستدلالي العام</b>

Source:HCP \_Direction de la Statistique

المصدر:المنذوبية السامية للتخطيط \_مديرية الإحصاء

الرقم الاستدلالي السنوي للأثمان عند الاستهلاك حسب أقسام المواد لمدينة تطوان  
(الأساس 2006:100)

Tableau 6:

**INDICE ANNUEL DES PRIX A LA CONSOMMATION PAR DIVISIONS DES  
PRODUITS A LA VILLE DE TETOUAN (Base 100:2006)**

جدول 6:

DIVISIONS DES PRODUITS	2008	2009	2010	2011	2012	أقسام المواد
1.Produits alimentaires et boissons non alcoolisées	109,9	112,5	113,1	115,9	116,4	1. المواد الغذائية والمشروبات غير الكحولية
2.Boissons alcoolisées et tabac	104,2	107,7	108,1	108,6	108,9	2. المشروبات الكحولية والتبغ
3.Articles d'habillement et chaussures	100,8	1004,0	97,2	107,7	113,3	3. الملابس والأحذية
4.Logement, eau, gaz, électricité et autres combustibles	103,5	104,7	105,3	108,3	110,3	4. السكن والماء والكهرباء والغاز ومحروقات أخرى
5.Meubles, articles de ménage et entretien courant du foyer	106,1	108,8	111,2	122,1	122,9	5. الأثاث والأدوات المنزلية والصيانة العادية للمنزل
6.Santé	100,9	102,4	106,7	108,0	108,0	6. الصحة
7.Transports	103,3	103,2	102,6	103,8	105,5	7. النقل
8.Communications	94,8	90,6	90,1	84,9	68,7	8. المواصلات
9.Loisirs et culture	99,3	99,5	101,3	99,4	98,2	9. الترفيه والثقافة
10.Enseignement	101,9	104,7	107,6	115,1	124,4	10. التعليم
11.Restaurants et hôtels	107,8	108,0	114,6	123,3	127,9	11. مطاعم وفنادق
12.Biens et services divers	101,6	103,8	106,4	110,8	112,8	12. مواد وخدمات أخرى
<b>Indice général</b>	<b>105,2</b>	<b>106,6</b>	<b>107,5</b>	<b>110,8</b>	<b>112,0</b>	<b>الرقم الاستدلالي العام</b>

الرقم الاستدلالي السنوي للأثمان عند الاستهلاك حسب أقسام المواد لمدينة تطوان  
(الأساس 2006:100)

Tableau 6(suite):

**INDICE ANNUEL DES PRIX A LA CONSOMMATION PAR DIVISIONS DES  
PRODUITS A LA VILLE DE TETOUAN  
(Base 100:2006)**

جدول 6 (تابع):

DIVISIONS DES PRODUITS	2013	2014	2015	2016	2017	أقسام المواد
1.Produits alimentaires et boissons non alcoolisées	118,3	116,2	119,1	122,5	123,2	1. المواد الغذائية والمشروبات غير الكحولية
2.Boissons alcoolisées et tabac	115,1	117,4	121,3	123,0	124,0	2. المشروبات الكحولية والتبغ
3.Articles d'habillement et chaussures	109,1	116,6	116,5	118,1	122,4	3. الملابس والأحذية
4.Logement, eau, gaz, électricité et autres combustibles	110,0	112,5	117,6	118,7	120,8	4. السكن والماء والكهرباء والغاز ومحروقات أخرى
5.Meubles, articles de ménage et entretien courant du foyer	115,0	115,2	116,1	117,5	121,1	5. الأثاث والأدوات المنزلية والصيانة العادية للمنزل
6.Santé	108,2	107,7	108,1	108,1	109,2	6. الصحة
7.Transports	106,2	107,7	106,5	106,4	108,4	7. النقل
8.Communications	62,8	60,2	60,3	60,3	60,3	8. المواصلات
9.Loisirs et culture	95,8	93,9	91,6	93,8	96,3	9. الترفيه والثقافة
10.Enseignement	127,9	134,1	137,9	140,5	145,4	10. التعليم
11.Restaurants et hôtels	124,3	124,8	134,0	139,1	139,0	11. مطاعم وفنادق
12.Biens et services divers	113,1	113,5	114,2	115,3	116,6	12. مواد وخدمات أخرى
<b>Indice général</b>	<b>112,0</b>	<b>112,0</b>	<b>112,4</b>	<b>114,4</b>	<b>117,9</b>	<b>الرقم الاستدلالي العام</b>

Source:HCP \_Direction de la Statistique

المصدر:المنشورية السامية للتخطيط\_مديرية الإحصاء

الرقم الاستدلالي السنوي للأثمان عند الاستهلاك حسب أقسام المواد لمدينة الحسيمة  
(الأساس 2006:100)

Tableau 7 :

**INDICE ANNUEL DES PRIX A LA CONSOMMATION PAR DIVISIONS DES  
PRODUITS A LA VILLE D'AL HOCEIMA (Base 100:2006)**

جدول 7 :

DIVISIONS DES PRODUITS	2008	2009	2010	2011	2012	اقسام المواد
1.Produits alimentaires et boissons non alcoolisées	109,8	111,4	113,4	115,1	116,7	1. المواد الغذائية والمشروبات غير الكحولية
2.Boissons alcoolisées et tabac	104,6	107,9	107,9	107,9	107,9	2. المشروبات الكحولية والتبغ
3.Articles d'habillement et chaussures	102,2	103,3	105,0	106,7	109,2	3. الملابس والأحذية
4.Logement, eau, gaz, électricité et autres combustibles	100,6	101,2	101,6	101,6	102,0	4. السكن والماء والكهرباء والغاز ومحروقات أخرى
5.Meubles, articles de ménage et entretien courant du foyer	105,9	109,0	108,5	110,4	111,9	5. الأثاث والأدوات المنزلية والصيانة العادية للمنزل
6.Santé	105,3	106,2	106,9	107,2	107,3	6. الصحة
7.Transports	102,0	102,7	102,9	102,3	103,5	7. النقل
8.Communications	94,1	89,2	88,6	84,4	66,0	8. المواصلات
9.Loisirs et culture	90,2	83,5	82,2	80,6	80,4	9. الترفيه والثقافة
10.Enseignement	103,7	104,2	109,4	117,9	120,5	10. التعليم
11.Restaurants et hôtels	110,8	116,6	118,3	121,4	128,7	11. مطاعم وفنادق
12.Biens et services divers	104,7	108,3	112,4	119,6	126,9	12. مواد وخدمات أخرى
<b>Indice général</b>	<b>106,4</b>	<b>107,7</b>	<b>109,2</b>	<b>110,9</b>	<b>112,2</b>	<b>الرقم الاستدلالي العام</b>

الرقم الاستدلالي السنوي للأثمان عند الاستهلاك حسب أقسام المواد لمدينة الحسيمة  
(الأساس 2006:100)

Tableau 7(suite):

**INDICE ANNUEL DES PRIX A LA CONSOMMATION PAR DIVISIONS DES  
PRODUITS A LA VILLE D'AL HOCEIMA  
(Base 100:2006)**

جدول 7 (تابع):

DIVISIONS DES PRODUITS	2013	2014	2015	2016	2017	اقسام المواد
1.Produits alimentaires et boissons non alcoolisées	119,4	117,9	119,3	123,2	123,5	1. المواد الغذائية والمشروبات غير الكحولية
2.Boissons alcoolisées et tabac	114,5	116,5	121,0	122,9	124,0	2. المشروبات الكحولية والتبغ
3.Articles d'habillement et chaussures	110,8	110,3	113,1	118,7	121,6	3. الملابس والأحذية
4.Logement, eau, gaz, électricité et autres combustibles	102,3	103,8	105,7	106,0	106,1	4. السكن والماء والكهرباء والغاز ومحروقات أخرى
5.Meubles, articles de ménage et entretien courant du foyer	112,8	112,6	113,8	114,7	115,3	5. الأثاث والأدوات المنزلية والصيانة العادية للمنزل
6.Santé	108,5	110,9	112,5	112,5	112,5	6. الصحة
7.Transports	106,5	111,4	111,2	111,3	111,0	7. النقل
8.Communications	58,6	54,8	54,9	55,0	54,5	8. المواصلات
9.Loisirs et culture	80,2	80,9	81,2	80,8	80,6	9. الترفيه والثقافة
10.Enseignement	122,6	128,8	132,6	134,9	139,5	10. التعليم
11.Restaurants et hôtels	133,1	134,4	134,9	139,6	138,8	11. مطاعم وفنادق
12.Biens et services divers	127,6	126,4	127,5	128,5	129,3	12. مواد وخدمات أخرى
<b>Indice général</b>	<b>114,0</b>	<b>113,8</b>	<b>115,3</b>	<b>117,9</b>	<b>118,4</b>	<b>الرقم الاستدلالي العام</b>

Source:HCP \_Direction de la Statistique

المصدر:المندوبية السامية للتخطيط \_مديرية الإحصاء

الرقم الاستدلالي الشهري للأثمان عند الاستهلاك حسب المواد الغذائية و المواد غير الغذائية لمدينة طنجة،  
2017 (الأساس 100:2006)

Tableau 8 :

**INDICE MENSUEL DES PRIX A LA CONSOMMATION PAR PRODUITS  
ALIMENTAIRE ET NON ALIMENTAIRES A LA VILLE DE TANGER,2017 (Base  
100:2006)**

جدول 8:

Mois	المؤشر العام Indice general	مؤشر المواد الغذائية Indices de produits alimentaire	مؤشر المواد غير الغذائية Indice de produits non alimentaires	الشهر
Janvier	119,5	125,3	116,3	يناير
Février	119,2	125,0	116,0	فبراير
Mars	118,7	123,6	116,0	مارس
Avril	119,3	125,2	116,0	أبريل
Mai	119,9	126,7	116,0	ماي
Juin	120,6	128,4	116,2	يونيو
Juillet	120,3	127,7	116,2	يوليوز
Août	120,3	127,5	116,3	غشت
Septembre	120,6	128,3	116,3	شتنبر
Octobre	120,9	128,5	116,6	أكتوبر
Novembre	121,3	129,6	116,7	نونبر
Décembre	121,8	130,8	116,8	دجنبر
<b>Moyenne mensuelle</b>	<b>120,2</b>	<b>127,2</b>	<b>116,3</b>	<b>المعدل الشهري</b>

الرقم الاستدلالي الشهري للأثمان عند الاستهلاك حسب المواد الغذائية و المواد غير الغذائية لمدينة تطوان،  
2017 (الأساس 100:2006)

Tableau 9 :

**INDICE MENSUEL DES PRIX A LA CONSOMMATION PAR PRODUITS  
ALIMENTAIRE ET NON ALIMENTAIRES A LA VILLE DE TETOUAN,2017 (Base  
100:2006)**

جدول 9:

Mois	المؤشر العام Indice general	مؤشر المواد الغذائية Indices de produits alimentaire	مؤشر المواد غير الغذائية Indice de produits non alimentaires	الشهر
Janvier	117,3	122,6	114,3	يناير
Février	117,1	121,5	114,6	فبراير
Mars	116,7	120,3	114,7	مارس
Avril	116,9	121,2	114,5	أبريل
Mai	117,7	123,2	114,6	ماي
Juin	118,2	124,2	114,9	يونيو
Juillet	117,9	123,1	114,9	يوليوز
Août	118,1	123,3	115,2	غشت
Septembre	118,5	124,0	115,4	شتنبر
Octobre	118,2	123,3	115,4	أكتوبر
Novembre	119,2	125,7	115,5	نونبر
Décembre	119,5	126,1	115,7	دجنبر
<b>Moyenne mensuelle</b>	<b>117,9</b>	<b>123,2</b>	<b>115,0</b>	<b>المعدل الشهري</b>

Source:HCP \_Direction de la Statistique

المصدر: المندوبية السامية للتخطيط \_ مديرية الإحصاء

الرقم الاستدلالي الشهري للأثمان عند الاستهلاك حسب المواد الغذائية و المواد غير الغذائية لمدينة الحسيمة،  
2017 (الأساس 100:2006)

Tableau10 :

**INDICE MENSUEL DES PRIX A LA CONSOMMATION PAR PRODUITS  
ALIMENTAIRE ET NON ALIMENTAIRES A LA VILLE D'AL HOCEIMA,2017  
(Base 100:2006)**

جدول 10:

Mois	المؤشر العام Indice general	مؤشر المواد الغذائية Indices de produits alimentaire	مؤشر المواد غير الغذائية Indice de produits non alimentaires	الشهر
Janvier	117,8	122,5	112,3	يناير
Février	117,0	121,1	112,3	فبراير
Mars	116,1	119,3	112,4	مارس
Avril	117,6	122,1	112,3	أبريل
Mai	118,2	123,3	112,3	ماي
Juin	119,1	124,9	112,3	يونيو
Juillet	118,2	123,1	112,5	يوليوز
Août	119,8	126,0	112,5	غشت
Septembre	118,8	124,1	112,6	شتنبر
Octobre	118,2	123,2	112,5	أكتوبر
Novembre	119,9	126,3	112,4	نونبر
Décembre	119,9	126,3	112,5	دجنبر
<b>Moyenne mensuelle</b>	<b>118,4</b>	<b>123,5</b>	<b>112,4</b>	<b>المعدل الشهري</b>

Source:HCP \_Direction de la Statistique

المصدر:المنذوبية السامية للتخطيط\_ مديرية الإحصاء



التطور الشهري للرقم الاستدلالي للأثمان عند الاستهلاك بمدينة طنجة سنة 2017  
(أساس : 100 : 2006 , مادة 478)

Tableau 11 :

جدول 11:

EVOLUTION MENSUELLE DE L'INDICE DES PRIX A LA CONSOMMATION A LA VILLE  
DE TANGER EN ANNEE 2017 (Base 100 :2006,478 Articles)

Divisions et Groupes	يناير Janvier	فبراير Février	مارس Mars	أبريل Avril	ماي Mai	يونيو Juin	الأقسام والمجموعات
<b>1.Produits alimentaires et boissons non alcoolisées</b>	<b>125,4</b>	<b>125,1</b>	<b>123,7</b>	<b>125,3</b>	<b>126,9</b>	<b>128,6</b>	<b>1. المواد الغذائية والمشروبات غير الكحولية</b>
Produits alimentaires	125,4	125,1	123,6	125,3	127,0	128,8	المواد الغذائية
Boissons non alcoolisées	123,9	125,2	125,2	125,1	125,2	125,1	المشروبات غير الكحولية
<b>2.Boissons alcoolisées et tabac</b>	<b>122,4</b>	<b>122,4</b>	<b>122,4</b>	<b>122,4</b>	<b>122,4</b>	<b>122,4</b>	<b>2. المشروبات الكحولية والتبغ</b>
Boissons alcoolisées	146,4	146,4	146,4	146,4	146,4	146,4	المشروبات الكحولية
Tabac	121,0	121,0	121,0	121,0	121,0	121,0	التبغ
<b>3.Articles d'habillement et chaussures</b>	<b>134,3</b>	<b>132,9</b>	<b>133,0</b>	<b>132,9</b>	<b>133,3</b>	<b>136,6</b>	<b>3. الملابس والأحذية</b>
Articles d'habillement	136,4	134,1	134,4	134,3	134,8	138,7	الملابس
Chaussures	125,9	127,8	127,0	127,3	127,5	127,8	الأحذية
<b>4.Logement, eau, gaz, électricité et autres combustibles</b>	<b>126,6</b>	<b>126,6</b>	<b>126,6</b>	<b>126,6</b>	<b>126,6</b>	<b>126,6</b>	<b>4. السكن والماء والكهرباء والغاز ومحروقات الخ.</b>
Loyers effectifs	108,6	108,6	108,6	108,6	108,6	108,6	الكراء الفعلي
Entretien et réparation des logements	200,4	200,0	200,0	200,0	200,6	200,7	صيانة وإصلاح المساكن
Alimentation en eau et services divers liés au logement	125,3	125,3	125,3	125,3	125,3	125,3	التزويد بالماء وخدمات مختلفة متعلقة بالسكن
Electricité, gaz et autres combustibles	120,6	120,6	120,6	120,6	120,6	120,6	الكهرباء والغاز ومحروقات أخرى
<b>5.Meubles, articles de ménage et entretien courant</b>	<b>110,0</b>	<b>109,7</b>	<b>109,4</b>	<b>109,3</b>	<b>109,5</b>	<b>109,8</b>	<b>5. الأثاث والأثاث المنزلية والصيانة المنزلية المنزلة</b>
Meubles, articles d'ameublement, tapis et autres revêtements de sol	102,0	102,0	102,1	101,9	100,8	101,0	الأثاث ومواد التثبيت والزرابي وأفرشة أرضية أخرى
Articles de ménage en textiles	88,8	87,6	87,2	87,0	87,7	87,7	مواد منزلية من النسيج
Appareils ménagers	93,1	93,8	93,4	93,2	93,3	93,7	الأجهزة المنزلية
Verrerie, vaisselle et ustensiles de ménage	119,3	119,2	119,3	119,9	120,6	120,6	مواد زجاجية، أواني وأدوات منزلية
Outils et autre matériel pour la maison et le jardin	98,1	98,4	98,4	98,4	98,4	98,6	الأدوات والمعدات الأخرى للمنزل والحديقة
Biens et services liés à l'entretien courant du foyer	136,2	134,8	134,0	134,1	135,9	136,2	مواد وخدمات متعلقة بالصيانة المنزلية
<b>6.Santé</b>	<b>107,2</b>	<b>107,9</b>	<b>107,8</b>	<b>107,8</b>	<b>107,7</b>	<b>107,8</b>	<b>6. الصحة</b>
Produits, appareils et matériels médicaux	99,1	99,6	99,8	99,9	99,9	100,1	مواد وأجهزة ومعدات طبية
Services ambulatoires	117,1	117,7	117,2	117,2	117,1	117,1	الخدمات الإسعافية
Services hospitaliers	103,2	104,4	104,4	104,4	104,4	104,4	الخدمات الاستشفائية
<b>7.Transports</b>	<b>113,0</b>	<b>111,4</b>	<b>110,6</b>	<b>110,4</b>	<b>110,0</b>	<b>109,8</b>	<b>7. النقل</b>
Achat de véhicules	108,1	105,7	104,1	104,1	103,7	103,7	شراء العربات
Dépenses d'utilisation des véhicules	123,8	123,8	123,9	123,2	122,5	121,8	نفقات استعمال العربات
Services de transport	116,6	116,6	117,1	117,1	117,1	117,1	خدمات النقل
<b>8.Communications</b>	<b>58,6</b>	<b>58,6</b>	<b>58,6</b>	<b>58,6</b>	<b>58,6</b>	<b>58,6</b>	<b>8. المواصلات</b>
Services postaux	139,6	139,6	139,6	139,6	139,6	139,6	خدمات بريدية
Matériel de téléphonie et de télécopie	65,1	65,1	65,1	65,1	65,1	65,1	معدات الهاتف والفاكس
Services de téléphonie et de télécopie	57,1	57,1	57,1	57,1	57,1	57,1	خدمات الهاتف والفاكس
<b>9.Loisirs et culture</b>	<b>103,5</b>	<b>103,5</b>	<b>103,5</b>	<b>103,4</b>	<b>103,4</b>	<b>103,1</b>	<b>9. الترفيه والثقافة</b>
Matériel audiovisuel, photographique et de traitement de l'information	64,6	64,6	64,6	64,6	64,6	64,6	المعدات السمعية البصرية والفيديو غرافية ومعدات معالجة المعلومات
Autres articles et matériel de loisirs, de jardinage et animaux de compagnie	149,2	149,2	149,2	147,6	147,3	140,5	مواد ومعدات أخرى للترفيه والبستنة والحيوانات الأليفة
Services récréatifs et culturels	106,9	106,9	106,9	106,9	106,9	106,9	خدمات الترفيه والثقافة
Journaux, livres et articles de papeterie	124,1	124,1	124,1	124,1	124,1	124,1	الصحف والكتب والمواد الورقية
Forfaits touristiques	145,6	145,6	145,6	145,6	145,6	145,6	الواجبات السياحية الحزافية
<b>10.Enseignement</b>	<b>140,0</b>	<b>140,0</b>	<b>140,0</b>	<b>140,0</b>	<b>140,0</b>	<b>140,0</b>	<b>10. التعليم</b>
Enseignement préélémentaire et primaire	164,5	164,5	164,5	164,5	164,5	164,5	التعليم ما قبل الابتدائي
Enseignement secondaire	117,0	117,0	117,0	117,0	117,0	117,0	التعليم الثانوي
Enseignement postsecondaire non supérieur	118,1	118,1	118,1	118,1	118,1	118,1	التعليم ما بعد المرحلة الثانوية غير العالي
Enseignement supérieur	100,0	100,0	100,0	100,0	100,0	100,0	التعليم العالي
Enseignement non défini par niveau	100,0	100,0	100,0	100,0	100,0	100,0	التعليم غير المحدد بالمستوى
<b>11.Restaurants et hôtels</b>	<b>122,3</b>	<b>125,9</b>	<b>131,0</b>	<b>133,5</b>	<b>133,5</b>	<b>133,7</b>	<b>11. مطاعم وفنادق</b>
Services de restauration	122,5	126,2	131,3	133,8	133,8	133,8	خدمات المطاعم
Services d'hébergement	110,1	110,1	111,8	118,5	118,5	128,2	خدمات الإيواء
<b>12.Biens et services divers</b>	<b>115,5</b>	<b>115,5</b>	<b>115,5</b>	<b>115,5</b>	<b>115,5</b>	<b>115,5</b>	<b>12. مواد وخدمات أخرى</b>
Soins corporels	125,4	125,4	125,4	125,4	125,4	125,4	العناية بالجسد
Effets personnels non classés ailleurs	189,2	189,2	189,2	189,2	189,2	189,2	أدوات شخصية غير مصنفة في مكان آخر
Assurance	105,1	105,1	105,1	105,1	105,1	105,1	التأمين
Autres services	100,0	100,0	100,0	100,0	100,0	100,0	خدمات أخرى
<b>Indice général</b>	<b>119,5</b>	<b>119,2</b>	<b>118,7</b>	<b>119,3</b>	<b>119,9</b>	<b>120,6</b>	<b>الرقم الاستدلالي العام</b>

Source:HCP\_Direction de la Statistique

المصدر:المنذوبية السامية للتخطيط\_ مديرية الإحصاء

التطور الشهري للرقم الإستهلاكي للأتمنة عند الاستهلاك بمدينة طنجة سنة 2017  
(أساس : 100 : 2006 , 478 مادة)

Tableau 11 (suite1) :

EVOLUTION MENSUELLE DE L'INDICE DES PRIX A LA CONSOMMATION A LA VILLE  
DE TANGER EN ANNEE 2017 (Base 100 :2006,478 Articles)

جدول 11 (تابع 1):

Divisions et Groupes	يوليوز Juillet	غشت Août	شتبر Septembre	أكتوبر Octobre	نونبر Novembre	دجنبر Décembre	الأقسام والمجموعات
<b>1.Produits alimentaires et boissons non alcoolisées</b>	<b>127,8</b>	<b>127,6</b>	<b>128,5</b>	<b>128,7</b>	<b>129,8</b>	<b>131,1</b>	<b>1. المواد الغذائية والمشروبات غير الكحولية</b>
Produits alimentaires	127,9	127,6	128,6	128,8	130,0	131,3	المواد الغذائية
Boissons non alcoolisées	125,1	127,7	125,4	125,7	125,5	125,3	المشروبات غير الكحولية
<b>2.Boissons alcoolisées et tabac</b>	<b>124,3</b>	<b>124,3</b>	<b>124,3</b>	<b>124,3</b>	<b>124,3</b>	<b>124,3</b>	<b>2. المشروبات الكحولية و التبغ</b>
Boissons alcoolisées	146,4	146,4	146,4	146,4	146,4	146,4	المشروبات الكحولية
Tabac	123,1	123,1	123,1	123,1	123,1	123,1	التبغ
<b>3.Articles d'habillement et chaussures</b>	<b>136,1</b>	<b>135,6</b>	<b>135,5</b>	<b>134,7</b>	<b>135,8</b>	<b>136,5</b>	<b>3. الملابس والأحذية</b>
Articles d'habillement	138,2	138,2	138,4	137,5	138,6	139,6	الملابس
Chaussures	127,7	125,0	123,4	123,0	124,1	123,8	الأحذية
<b>4.Logement, eau, gaz, électricité et autres combustibles</b>	<b>126,7</b>	<b>126,6</b>	<b>126,7</b>	<b>127,2</b>	<b>127,2</b>	<b>127,1</b>	<b>4. السكن والماء والكهرباء والغاز ومحروقات أخرى</b>
Loyers effectifs	108,6	108,6	108,6	108,6	108,6	108,6	الكراء الفعلي
Entretien et réparation des logements	200,7	200,7	200,7	204,8	204,8	204,8	صيانة وإصلاح المساكن
Alimentation en eau et services divers liés au logement	125,3	125,3	125,3	125,3	125,3	125,3	التزويد بالماء وخدمات مختلفة متعلقة بالسكن
Electricité, gaz et autres combustibles	120,6	120,6	120,6	120,6	120,6	120,6	الكهرباء والغاز ومحروقات أخرى
<b>5.Meubles, articles de ménage et entretien courant du foyer</b>	<b>110,2</b>	<b>111,0</b>	<b>110,5</b>	<b>110,8</b>	<b>110,7</b>	<b>110,5</b>	<b>5. الأثاث والأثاث المنزلية والصيانة العادية للمنزل</b>
Meubles, articles d'ameublement, tapis et autres revêtements de sol	102,2	104,1	103,2	103,4	104,0	104,2	الأثاث و مواد التثبيت والزرايبى وأفرشة أرضية أخرى
Articles de ménage en textiles	87,7	88,1	88,5	88,4	88,0	87,9	مواد منزلية من النسيج
Appareils ménagers	93,8	93,8	93,1	94,1	93,0	92,0	الأجهزة المنزلية
Verrerie, vaisselle et ustensiles de ménage	120,6	120,6	120,1	120,5	120,5	120,4	مواد زجاجية، أواني وأدوات منزلية
Outillage et autre matériel pour la maison et le jardin	98,6	98,6	98,6	98,6	98,6	98,6	الأدوات والمعدات الأخرى للمنزل والحديقة
Biens et services liés à l'entretien courant du foyer	136,2	136,2	136,2	136,2	136,0	135,5	مواد وخدمات متعلقة بالصيانة المنزلية
<b>6.Santé</b>	<b>107,8</b>	<b>107,8</b>	<b>107,8</b>	<b>108,0</b>	<b>108,0</b>	<b>108,0</b>	<b>6. الصحة</b>
Produits, appareils et matériels médicaux	100,1	100,1	100,1	100,4	100,4	100,4	مواد وأجهزة ومعدات طبية
Services ambulatoires	117,1	117,1	117,1	117,1	117,1	117,1	الخدمات الإسعافية
Services hospitaliers	104,4	104,4	104,4	104,4	104,4	104,4	الخدمات الاستشفائية
<b>7.Transports</b>	<b>109,5</b>	<b>109,9</b>	<b>110,2</b>	<b>110,4</b>	<b>110,6</b>	<b>110,9</b>	<b>7. النقل</b>
Achat de véhicules	103,7	103,7	103,7	103,7	103,7	103,7	شراء العربات
Dépenses d'utilisation des véhicules	120,2	121,9	123,2	124,0	125,0	126,2	نفقات استعمال العربات
Services de transport	117,2	117,2	117,3	117,3	117,4	117,4	خدمات النقل
<b>8.Communications</b>	<b>58,6</b>	<b>58,6</b>	<b>58,6</b>	<b>58,6</b>	<b>58,6</b>	<b>58,6</b>	<b>8. المواصلات</b>
Services postaux	139,6	139,6	139,6	139,6	139,6	139,6	خدمات بريدية
Matériel de téléphonie et de télécopie	65,1	65,1	65,1	65,1	65,1	65,1	معدات الهاتف والفاكس
Services de téléphonie et de télécopie	57,1	57,1	57,1	57,1	57,1	57,1	خدمات الهاتف والفاكس
<b>9.Loisirs et culture</b>	<b>103,1</b>	<b>103,2</b>	<b>103,5</b>	<b>103,9</b>	<b>103,9</b>	<b>103,9</b>	<b>9. الترفيه والثقافة</b>
Matériel audiovisuel, photographique et de traitement de l'information	64,6	64,6	64,6	64,6	64,6	64,5	المعدات السمعية البصرية والفيديو غرافية ومعدات معالجة المعلومات
Autres articles et matériel de loisirs, de jardinage et animaux de compagnie	140,5	141,6	141,6	146,2	146,2	146,2	مواد ومعدات أخرى للترفيه والبيسنة والحيوانات الأليفة
Services récréatifs et culturels	106,9	106,9	106,9	106,9	106,9	106,9	خدمات الترفيه والثقافة
Journaux, livres et articles de papeterie	124,1	124,1	126,9	129,4	129,4	129,4	الصحف والكتب والمواد الورقية
Forfaits touristiques	145,6	145,6	145,6	145,6	145,6	145,6	الواجبات السياحية الجزافية
<b>10.Enseignement</b>	<b>140,0</b>	<b>140,0</b>	<b>140,2</b>	<b>140,2</b>	<b>140,2</b>	<b>140,2</b>	<b>10. التعليم</b>
Enseignement préélémentaire et primaire	164,5	164,5	164,5	164,5	164,5	164,5	التعليم ما قبل الابتدائي والابتدائي
Enseignement secondaire	117,0	117,0	117,0	117,0	117,0	117,0	التعليم الثانوي
Enseignement postsecondaire non supérieur	118,1	118,1	121,2	121,2	121,2	121,2	التعليم ما بعد المرحلة الثانوية غير العالي
Enseignement supérieur	100,0	100,0	100,0	100,0	100,0	100,0	التعليم العالي
Enseignement non défini par niveau	100,0	100,0	100,0	100,0	100,0	100,0	التعليم غير المحدد بالمستوى
<b>11.Restaurants et hôtels</b>	<b>134,1</b>	<b>134,1</b>	<b>134,1</b>	<b>136,3</b>	<b>135,2</b>	<b>135,1</b>	<b>11. مطاعم وفنادق</b>
Services de restauration	133,8	133,8	133,8	136,0	134,9	134,9	خدمات المطاعم
Services d'hébergement	154,3	154,3	154,3	154,3	154,3	143,5	خدمات الإيواء
<b>12.Biens et services divers</b>	<b>115,5</b>	<b>115,5</b>	<b>115,5</b>	<b>115,5</b>	<b>115,6</b>	<b>115,6</b>	<b>12. مواد وخدمات أخرى</b>
Soins corporels	125,4	125,4	125,5	125,5	125,5	125,5	العناية بالجسد
Effets personnels non classés ailleurs	189,3	189,3	189,3	189,3	189,5	189,5	أدوات شخصية غير مصنفة في مكان آخر
Assurance	105,1	105,1	105,1	105,1	105,1	105,1	التأمين
Autres services	100,0	100,0	100,0	100,0	100,0	100,0	خدمات أخرى
<b>Indice général</b>	<b>120,3</b>	<b>120,3</b>	<b>120,6</b>	<b>120,9</b>	<b>121,3</b>	<b>121,8</b>	<b>الرقم الإستهلاكي العام</b>

Source:HCP\_Direction de la Statistique

المصدر:المنشورية السامية للتخطيط\_ مديرية الإحصاء

التطور الشهري للرقم الإستهلاكي للأثمان عند الإستهلاك بمدينة تطوان سنة 2017  
(أساس : 100 : 2006 , 478 مادة)

Tableau 12 :

EVOLUTION MENSUELLE DE L'INDICE DES PRIX A LA CONSOMMATION A LA VILLE  
DE TETOUAN EN ANNEE 2017  
(Base 100 :2006,478 Articles)

جدول 12:

Divisions et Groupes	يناير Janvier	فبراير Février	مارس Mars	أبريل Avril	ماي Mai	يونيو Juin	الأقسام والمجموعات
<b>1.Produits alimentaires et boissons non alcoolisées</b>	<b>122,6</b>	<b>121,4</b>	<b>120,2</b>	<b>121,1</b>	<b>123,2</b>	<b>124,3</b>	<b>1. المواد الغذائية والمشروبات غير الكحولية</b>
Produits alimentaires	122,8	121,5	120,3	121,1	123,3	124,5	المواد الغذائية
Boissons non alcoolisées	119,5	119,8	119,7	120,6	119,5	118,6	المشروبات غير الكحولية
<b>2.Boissons alcoolisées et tabac</b>	<b>123,0</b>	<b>123,0</b>	<b>123,0</b>	<b>123,0</b>	<b>123,0</b>	<b>123,0</b>	<b>2. المشروبات الكحولية و التبغ</b>
Boissons alcoolisées	144,2	144,2	144,2	144,2	144,2	144,2	المشروبات الكحولية
Tabac	121,8	121,8	121,8	121,8	121,8	121,8	التبغ
<b>3.Articles d'habillement et chaussures</b>	<b>118,9</b>	<b>121,4</b>	<b>121,2</b>	<b>120,0</b>	<b>120,7</b>	<b>121,6</b>	<b>3. الملابس والأحذية</b>
Articles d'habillement	124,0	127,2	126,9	125,5	126,6	127,2	الملابس
Chaussures	98,0	97,3	97,7	97,3	96,3	98,4	الأحذية
<b>4.Logement, eau, gaz, électricité et autres combustibles</b>	<b>119,9</b>	<b>119,9</b>	<b>119,9</b>	<b>119,9</b>	<b>120,1</b>	<b>121,1</b>	<b>4. السكن والماء والكهرباء والغاز ومحروقات أخرى</b>
Loyers effectifs	110,0	110,0	110,0	110,1	110,3	110,3	الكرأ الفعلي
Entretien et réparation des logements	153,9	153,9	153,9	153,9	154,6	163,0	صيانة وإصلاح المساكن
Alimentation en eau et services divers liés au logement	127,4	127,4	127,4	127,4	127,4	127,4	التزويد بالماء وخدمات مختلفة متعلقة بالسكن
Electricité, gaz et autres combustibles	114,6	114,6	114,6	114,6	114,6	114,6	الكهرباء والغاز ومحروقات أخرى
<b>5.Meubles, articles de ménage et entretien courant du foyer</b>	<b>120,4</b>	<b>120,6</b>	<b>121,0</b>	<b>120,9</b>	<b>120,9</b>	<b>121,2</b>	<b>5. الأثاث والأدوات المنزلية والصيانة العادية للمنزل</b>
Meubles, articles d'ameublement, tapis et autres revêtements de sol	142,1	142,2	142,3	141,9	142,3	143,1	الأثاث ومواد التثبيت والزرابي وأفرشة أرضية أخرى
Articles de ménage en textiles	103,5	103,4	103,4	101,8	101,3	101,5	مواد منزلية من النسيج
Appareils ménagers	95,3	95,1	95,4	95,4	94,7	94,8	الأجهزة المنزلية
Verrerie, vaisselle et ustensiles de ménage	117,3	118,1	117,5	117,2	117,2	117,3	مواد زجاجية، أواني وأدوات منزلية
Outillage et autre matériel pour la maison et le jardin	120,6	120,6	121,4	121,4	121,4	121,4	الأدوات والمعدات الأخرى للمنزل والحدائق
Biens et services liés à l'entretien courant du foyer	114,4	115,0	116,2	116,8	117,0	116,8	مواد وخدمات متعلقة بالصيانة المنزلية
<b>6.Santé</b>	<b>108,9</b>	<b>108,9</b>	<b>109,2</b>	<b>109,2</b>	<b>109,2</b>	<b>109,2</b>	<b>6. الصحة</b>
Produits, appareils et matériels médicaux	94,3	94,3	94,3	94,3	94,3	94,3	مواد وأجهزة ومعدات طبية
Services ambulatoires	119,7	119,7	120,6	120,6	120,6	120,6	الخدمات الإسعافية
Services hospitaliers	117,5	117,5	117,5	117,5	117,5	117,5	الخدمات الإستشفائية
<b>7.Transports</b>	<b>108,3</b>	<b>108,5</b>	<b>108,7</b>	<b>108,4</b>	<b>108,3</b>	<b>108,1</b>	<b>7. النقل</b>
Achat de véhicules	104,8	104,8	104,8	104,8	104,8	104,8	شراء العرابت
Dépenses d'utilisation des véhicules	116,0	116,6	117,5	116,4	115,8	115,2	نفقات استعمال العرابت
Services de transport	111,4	111,4	111,4	111,4	111,4	111,4	خدمات النقل
<b>8.Communications</b>	<b>60,3</b>	<b>60,3</b>	<b>60,3</b>	<b>60,3</b>	<b>60,3</b>	<b>60,3</b>	<b>8. المواصلات</b>
<b>Services postaux</b>	<b>130,2</b>	<b>130,2</b>	<b>130,2</b>	<b>130,2</b>	<b>130,2</b>	<b>130,2</b>	<b>خدمات بريدية</b>
Matériel de téléphonie et de télécopie	91,8	91,8	91,8	91,8	91,8	91,8	معدات الهاتف والفاكس
Services de téléphonie et de télécopie	55,9	55,9	55,9	55,9	55,9	55,9	خدمات الهاتف والفاكس
<b>9.Loisirs et culture</b>	<b>95,3</b>	<b>95,3</b>	<b>95,3</b>	<b>95,3</b>	<b>95,3</b>	<b>95,3</b>	<b>9. الترفيه والثقافة</b>
Matériel audiovisuel, photographique et de traitement de l'information	60,0	60,0	59,8	59,8	59,8	59,8	المعدات السمعية البصرية والفيديو و معدات معالجة المعلومات
Autres articles et matériel de loisirs, de jardinage et animaux de compagnie	90,8	90,8	90,9	90,9	90,9	90,9	مواد ومعدات أخرى للترفيه والبستنة والحيوانات الأليفة
Services récréatifs et culturels	105,5	105,5	105,5	105,5	105,5	105,5	خدمات الترفيه والثقافة
Journaux, livres et articles de papeterie	128,6	128,8	128,8	128,6	128,6	128,8	الصحف والكتب والمواد الورقية
Forfaits touristiques	127,2	127,2	127,2	127,2	127,2	127,2	الواجبات السياحية الجزائية
<b>10.Enseignement</b>	<b>145,4</b>	<b>145,4</b>	<b>145,4</b>	<b>145,4</b>	<b>145,4</b>	<b>145,4</b>	<b>10. التعليم</b>
Enseignement préélémentaire et primaire	153,9	153,9	153,9	153,9	153,9	153,9	التعليم ما قبل الابتدائي والابتدائي
Enseignement secondaire	200,5	200,5	200,5	200,5	200,5	200,5	التعليم الثانوي
Enseignement postsecondaire non supérieur	100,0	100,0	100,0	100,0	100,0	100,0	التعليم ما بعد المرحلة الثانوية غير العالي
Enseignement supérieur	122,3	122,3	122,3	122,3	122,3	122,3	التعليم العالي
Enseignement non défini par niveau	136,4	136,4	136,4	136,4	136,4	136,4	التعليم غير المحدد بالمستوى
<b>11.Restaurants et hôtels</b>	<b>139,0</b>	<b>139,0</b>	<b>139,0</b>	<b>139,0</b>	<b>139,0</b>	<b>139,0</b>	<b>11. مطاعم و فنادق</b>
Services de restauration	139,5	139,5	139,5	139,5	139,5	139,5	خدمات المطاعم
Services d'hébergement	111,5	111,5	111,5	111,5	111,5	111,5	خدمات الإيواء
<b>12.Biens et services divers</b>	<b>116,2</b>	<b>116,4</b>	<b>116,4</b>	<b>116,5</b>	<b>116,5</b>	<b>116,5</b>	<b>12. مواد وخدمات أخرى</b>
Soins corporels	128,5	128,5	128,3	128,6	128,6	128,4	العناية بالجسد
Effets personnels non classés ailleurs	190,6	194,9	197,6	196,1	196,5	197,8	أدوات شخصية غير مصنفة في مكان آخر
Assurance	101,1	101,1	101,1	101,1	101,1	101,1	التأمين
Autres services	100,0	100,0	100,0	100,0	100,0	100,0	خدمات أخرى
<b>Indice général</b>	<b>117,3</b>	<b>117,1</b>	<b>116,7</b>	<b>116,9</b>	<b>117,7</b>	<b>118,2</b>	<b>الرقم الإستهلاكي العام</b>

Source:HCP \_Direction de la Statistique

المصدر:المنشورية السامية للتخطيط\_ مديرية الإحصاء

التطور الشهري للرقم الإستهلاكي للأثمان عند الإستهلاك بمدينة تطوان سنة 2017  
(أساس : 100 : 2006 , 478 مادة)

Tableau 12 (suite1) :

**EVOLUTION MENSUELLE DE L'INDICE DES PRIX A LA CONSOMMATION A LA VILLE  
DE TETOUAN EN ANNEE 2017**  
(Base 100 :2006,478 Articles)

جدول 12 (تابع 1):

Divisions et Groupes	يوليوز	أغشت	سبتمبر	أكتوبر	نوفمبر	ديسمبر	الأقسام والمجموعات
	Juillet	Août	Septembre	Octobre	Novembre	Décembre	
<b>1.Produits alimentaires et boissons non alcoolisées</b>	<b>123,0</b>	<b>123,2</b>	<b>124,0</b>	<b>123,2</b>	<b>125,7</b>	<b>126,1</b>	<b>1. المواد الغذائية والمشروبات غير الكحولية</b>
Produits alimentaires	123,2	123,3	124,2	123,4	125,9	126,3	المواد الغذائية
Boissons non alcoolisées	119,1	119,1	119,2	119,1	121,6	120,4	المشروبات غير الكحولية
<b>2.Boissons alcoolisées et tabac</b>	<b>124,9</b>	<b>124,9</b>	<b>124,9</b>	<b>124,9</b>	<b>124,9</b>	<b>124,9</b>	<b>2. المشروبات الكحولية والتبغ</b>
Boissons alcoolisées	144,2	144,2	144,2	144,2	144,2	144,2	المشروبات الكحولية
Tabac	123,8	123,8	123,8	123,8	123,8	123,8	التبغ
<b>3.Articles d'habillement et chaussures</b>	<b>123,1</b>	<b>123,3</b>	<b>124,3</b>	<b>124,2</b>	<b>124,2</b>	<b>125,5</b>	<b>3. الملابس والأحذية</b>
Articles d'habillement	128,7	128,6	129,9	129,7	129,5	130,8	الملابس
Chaussures	100,2	101,5	101,4	101,5	102,5	103,5	الأحذية
<b>4.Logement, eau, gaz, électricité et autres combustibles</b>	<b>121,2</b>	<b>121,6</b>	<b>121,5</b>	<b>121,5</b>	<b>121,6</b>	<b>121,6</b>	<b>4. السكن والماء والكهرباء والغاز ومحروقات أخرى</b>
Loyers effectifs	110,3	110,3	110,3	110,3	110,3	110,5	الكراء الفعلي
Entretien et réparation des logements	163,4	166,7	166,5	166,5	166,8	166,8	صيانة وإصلاح المساكن
Alimentation en eau et services divers liés au logement	127,4	127,4	127,4	127,4	127,4	127,4	التزويد بالماء وخدمات مختلفة متعلقة بالسكن
Electricité, gaz et autres combustibles	114,6	114,6	114,6	114,6	114,6	114,6	الكهرباء والغاز ومحروقات أخرى
<b>5.Meubles, articles de ménage et entretien courant du foyer</b>	<b>121,2</b>	<b>121,2</b>	<b>121,3</b>	<b>121,3</b>	<b>121,4</b>	<b>121,7</b>	<b>5. الأثاث والأدوات المنزلية والصيانة العادية للمنزل</b>
Meubles, articles d'ameublement, tapis et autres revêtements de sol	141,5	141,5	141,2	141,8	142,5	143,2	الأثاث ومواد التثقيب والزرابي وأفرشة أرضية أخرى
Articles de ménage en textiles	104,2	104,7	106,5	106,0	105,4	107,5	مواد منزلية من النسيج
Appareils ménagers	95,1	95,1	95,4	95,2	94,9	94,4	الأجهزة المنزلية
Verrerie, vaisselle et ustensiles de ménage	118,1	117,8	117,4	117,1	116,0	116,2	مواد زجاجية، أواني وأدوات منزلية
Outils et autre matériel pour la maison et le jardin	121,4	121,4	120,6	120,6	120,6	121,6	الأدوات والمعدات الأخرى للمنزل والحدائق
Biens et services liés à l'entretien courant du foyer	117,7	117,6	117,7	117,3	117,5	117,2	مواد وخدمات متعلقة بالصيانة المنزلية
<b>6.Santé</b>	<b>109,2</b>	<b>109,3</b>	<b>109,3</b>	<b>109,3</b>	<b>109,3</b>	<b>109,4</b>	<b>6. الصحة</b>
Produits, appareils et matériels médicaux	94,3	94,3	94,2	94,2	94,3	94,4	مواد وأجهزة ومعدات طبية
Services ambulatoires	120,6	120,6	120,6	120,6	120,6	120,6	الخدمات الإسعافية
Services hospitaliers	117,5	118,0	118,0	118,0	118,0	118,2	الخدمات الاستشفائية
<b>7.Transports</b>	<b>107,7</b>	<b>108,1</b>	<b>108,5</b>	<b>108,4</b>	<b>109,0</b>	<b>109,1</b>	<b>7. النقل</b>
Achat de véhicules	104,8	104,8	104,8	104,8	104,8	104,8	شراء العربات
Dépenses d'utilisation des véhicules	113,5	115,2	116,5	116,3	118,7	119,2	نفقات استعمال العربات
Services de transport	111,4	111,4	111,4	111,4	111,4	111,4	خدمات النقل
<b>8.Communications</b>	<b>60,3</b>	<b>60,3</b>	<b>60,3</b>	<b>60,3</b>	<b>60,3</b>	<b>60,3</b>	<b>8. المواصلات</b>
Services postaux	130,2	130,2	130,2	130,2	130,2	130,2	خدمات بريدية
Matériel de téléphonie et de télécopie	91,8	91,8	91,8	91,8	91,8	91,8	معدات الهاتف والفاكس
Services de téléphonie et de télécopie	55,9	55,9	55,9	55,9	55,9	55,9	خدمات الهاتف والفاكس
<b>9.Loisirs et culture</b>	<b>95,3</b>	<b>97,7</b>	<b>98,0</b>	<b>97,7</b>	<b>97,7</b>	<b>97,7</b>	<b>9. الترفيه والثقافة</b>
Matériel audiovisuel, photographique et de traitement de l'information	59,8	59,9	59,7	59,7	59,7	59,7	المعدات السمعية البصرية والفيديو غرافية ومعدات معالجة المعلومات
Autres articles et matériel de loisirs, de jardinage et animaux de compagnie	90,9	90,9	96,4	90,9	90,9	91,2	مواد ومعدات أخرى للترفيه والبستنة والحيوانات الأليفة
Services récréatifs et culturels	105,5	105,5	105,5	105,5	105,5	105,5	خدمات الترفيه والثقافة
Journaux, livres et articles de papeterie	128,8	128,8	129,2	128,8	128,8	128,8	الصحف والكتب والمواد الورقية
Forfaits touristiques	127,2	138,3	138,3	138,3	138,3	138,3	الواجبات السياحية الجزائية
<b>10.Enseignement</b>	<b>145,4</b>	<b>145,4</b>	<b>145,5</b>	<b>145,5</b>	<b>145,5</b>	<b>145,5</b>	<b>10. التعليم</b>
Enseignement préélémentaire et primaire	153,9	153,9	153,9	153,9	153,9	153,9	التعليم ما قبل الابتدائي والابتدائي
Enseignement secondaire	200,5	200,5	201,4	201,4	201,4	201,4	التعليم الثانوي
Enseignement postsecondaire non supérieur	100,0	100,0	100,0	100,0	100,0	100,0	التعليم ما بعد المرحلة الثانوية غير العالي
Enseignement supérieur	122,3	122,3	122,3	122,3	122,3	122,3	التعليم العالي
Enseignement non défini par niveau	136,4	136,4	136,4	136,4	136,4	136,4	التعليم غير المحدد بالمستوى
<b>11.Restaurants et hôtels</b>	<b>139,0</b>	<b>139,0</b>	<b>139,0</b>	<b>139,0</b>	<b>139,0</b>	<b>139,0</b>	<b>11. مطاعم وفنادق</b>
Services de restauration	139,5	139,5	139,5	139,5	139,5	139,5	خدمات المطاعم
Services d'hébergement	113,2	113,2	113,2	113,2	113,2	111,5	خدمات الإيواء
<b>12.Biens et services divers</b>	<b>116,6</b>	<b>116,6</b>	<b>116,6</b>	<b>116,7</b>	<b>116,7</b>	<b>117,0</b>	<b>12. مواد وخدمات أخرى</b>
Soins corporels	128,5	128,6	128,8	128,9	129,0	130,0	العناية بالجسد
Effets personnels non classés ailleurs	198,6	197,6	195,9	196,3	196,0	194,2	أدوات شخصية غير مصنفة في مكان آخر
Assurance	101,1	101,1	101,1	101,1	101,1	101,1	التأمين
Autres services	100,0	100,0	100,0	100,0	100,0	100,0	خدمات أخرى
<b>Indice général</b>	<b>117,9</b>	<b>118,1</b>	<b>118,5</b>	<b>118,2</b>	<b>119,2</b>	<b>119,5</b>	<b>الرقم الإستهلاكي العام</b>

Source:HCP\_Direction de la Statistique

المصدر:المنشورية السامية للتخطيط\_ مديرية الإحصاء

التطور الشهري للرقم الاستدلالي للأثمان عند الاستهلاك بمدينة الحسيمة سنة 2017  
(أساس 100 : 2006 ، مادة 478)

Tableau 13 :

EVOLUTION MENSUELLE DE L'INDICE DES PRIX A LA CONSOMMATION A LA VILLE  
D'AL HOCEIMA E+B14N ANNEE 2017  
(Base 100 :2006,478 Articles)

جدول 13 :

Divisions et Groupes	يناير Janvier	فبراير Février	مارس Mars	أبريل Avril	ماي Mai	يونيو Juin	الأقسام والمجموعات
<b>1.Produits alimentaires et boissons non alcoolisées</b>	<b>122,5</b>	<b>121,0</b>	<b>119,2</b>	<b>122,1</b>	<b>123,3</b>	<b>125,0</b>	<b>1. المواد الغذائية والمشروبات غير الكحولية</b>
Produits alimentaires	122,6	121,0	119,1	122,2	123,5	125,3	المواد الغذائية
Boissons non alcoolisées	120,6	121,2	121,2	121,2	118,7	116,1	المشروبات غير الكحولية
<b>2.Boissons alcoolisées et tabac</b>	<b>122,9</b>	<b>122,9</b>	<b>122,9</b>	<b>122,9</b>	<b>122,9</b>	<b>122,9</b>	<b>2. المشروبات الكحولية و التبغ</b>
Boissons alcoolisées	124,8	124,8	124,8	124,8	124,8	124,8	المشروبات الكحولية
Tabac	122,9	122,9	122,9	122,9	122,9	122,9	التبغ
<b>3.Articles d'habillement et chaussures</b>	<b>121,5</b>	<b>121,7</b>	<b>121,7</b>	<b>121,7</b>	<b>121,4</b>	<b>121,4</b>	<b>3. الملابس والأحذية</b>
Articles d'habillement	125,5	125,7	125,7	125,7	125,5	125,4	الملابس
Chaussures	104,7	104,7	104,7	104,7	104,7	104,7	الأحذية
<b>4.Logement, eau, gaz, électricité et autres combustibles</b>	<b>106,1</b>	<b>106,1</b>	<b>106,1</b>	<b>106,1</b>	<b>106,1</b>	<b>106,1</b>	<b>4. السكن والماء والكهرباء والغاز ومحروقات أخرى</b>
Loyers effectifs	104,4	104,4	104,4	104,4	104,4	104,4	الكرأء الفعلي
Entretien et réparation des logements	105,0	105,0	105,0	105,0	105,0	105,0	صيانة وإصلاح المساكن
Alimentation en eau et services divers liés au logement	120,9	120,9	120,9	120,9	120,9	120,9	التزويد بالماء وخدمات مختلفة متعلقة بالسكن
Electricité, gaz et autres combustibles	103,4	103,4	103,4	103,4	103,4	103,4	الكهرباء والغاز ومحروقات أخرى
<b>5.Meubles, articles de ménage et entretien courant du foyer</b>	<b>115,7</b>	<b>115,2</b>	<b>115,2</b>	<b>115,2</b>	<b>115,2</b>	<b>115,2</b>	<b>5. الأثاث والأثاث المنزلية والصيانة العادية للمنزل</b>
Meubles, articles d'ameublement, tapis et autres revêtements de sol	129,6	129,6	129,6	129,6	129,6	129,6	الأثاث ومواد التثقيب والزرايب وأفرشة أرضية أخرى
Articles de ménage en textiles	97,6	97,6	97,6	97,6	97,6	97,6	مواد منزلية من النسيج
Appareils ménagers	94,3	94,7	94,7	94,7	94,7	94,7	الأجهزة المنزلية
Verre, vaisselle et ustensiles de ménage	131,0	133,2	133,2	133,2	133,2	133,2	مواد زجاجية، أواني وأدوات منزلية
Outils et autre matériel pour la maison et le jardin	90,2	90,2	90,2	90,2	90,2	90,2	الأدوات والمعدات الأخرى للمنزل والحديقة
Biens et services liés à l'entretien courant du foyer	126,0	123,5	123,5	123,5	123,5	123,5	مواد وخدمات متعلقة بالصيانة المنزلية
<b>6.Santé</b>	<b>112,5</b>	<b>112,5</b>	<b>112,5</b>	<b>112,5</b>	<b>112,5</b>	<b>112,5</b>	<b>6. الصحة</b>
Produits, appareils et matériels médicaux	94,7	94,7	94,7	94,7	94,7	94,7	مواد وأجهزة ومعدات طبية
Services ambulatoires	136,8	136,8	136,8	136,8	136,8	136,8	الخدمات الإسعافية
Services hospitaliers	118,2	118,2	118,2	118,2	118,2	118,2	الخدمات الاستشفائية
<b>7.Transports</b>	<b>111,9</b>	<b>111,3</b>	<b>111,3</b>	<b>110,4</b>	<b>110,4</b>	<b>110,3</b>	<b>7. النقل</b>
Achat de véhicules	93,0	93,0	93,0	93,0	93,0	93,0	شراء العربات
Dépenses d'utilisation des véhicules	115,9	116,0	116,1	115,4	115,4	114,6	نفقات استعمال العربات
Services de transport	119,7	117,9	117,9	116,2	116,2	116,6	خدمات النقل
<b>8.Communications</b>	<b>54,5</b>	<b>54,5</b>	<b>54,5</b>	<b>54,5</b>	<b>54,5</b>	<b>54,5</b>	<b>8. المواصلات</b>
Services postaux	133,3	133,3	133,3	133,3	133,3	133,3	خدمات بريدية
Matériel de téléphonie et de télécopie	82,2	82,2	82,2	82,2	82,2	82,2	معدات الهاتف والفاكس
Services de téléphonie et de télécopie	50,6	50,6	50,6	50,6	50,6	50,6	خدمات الهاتف والفاكس
<b>9.Loisirs et culture</b>	<b>80,5</b>	<b>80,5</b>	<b>80,5</b>	<b>80,5</b>	<b>80,5</b>	<b>80,5</b>	<b>9. الترفيه والثقافة</b>
Matériel audiovisuel, photographique et de traitement de l'information	63,2	63,2	63,2	63,2	63,2	63,2	المعدات السمعية البصرية والفيديو غرافية ومعدات معالجة المعلومات
Autres articles et matériel de loisirs, de jardinage et animaux de compagnie	103,9	103,9	103,9	103,9	103,9	104,3	مواد ومعدات أخرى للترفيه والبستنة والحيوانات الأليفة
Services récréatifs et culturels	104,8	104,8	104,8	104,8	104,8	104,8	خدمات الترفيه والثقافة
Journaux, livres et articles de papeterie	116,6	116,6	116,6	116,6	116,6	116,6	الصحف والكتب والمواد الورقية
Forfaits touristiques	100,0	100,0	100,0	100,0	100,0	100,0	الواجبات السياحية الحزافية
<b>10.Enseignement</b>	<b>139,5</b>	<b>139,5</b>	<b>139,5</b>	<b>139,5</b>	<b>139,5</b>	<b>139,5</b>	<b>10. التعليم</b>
Enseignement préélémentaire et primaire	138,8	138,8	138,8	138,8	138,8	138,8	التعليم ما قبل الابتدائي والابتدائي
Enseignement secondaire	147,4	147,4	147,4	147,4	147,4	147,4	التعليم الثانوي
Enseignement postsecondaire non supérieur	135,5	135,5	135,5	135,5	135,5	135,5	التعليم ما بعد المرحلة الثانوية غير العالي
Enseignement non défini par niveau	133,3	133,3	133,3	133,3	133,3	133,3	التعليم غير المحدد بالمستوى
<b>11.Restaurants et hôtels</b>	<b>137,9</b>	<b>137,9</b>	<b>137,9</b>	<b>137,9</b>	<b>137,9</b>	<b>137,9</b>	<b>11. مطاعم وفنادق</b>
Services de restauration	136,4	136,4	136,4	136,4	136,4	136,4	خدمات المطاعم
Services d'hébergement	192,2	192,2	192,2	192,2	195,1	195,1	خدمات الإيواء
<b>12.Biens et services divers</b>	<b>127,4</b>	<b>128,5</b>	<b>129,2</b>	<b>129,0</b>	<b>129,7</b>	<b>129,7</b>	<b>12. مواد وخدمات أخرى</b>
Soins corporels	141,3	141,3	141,3	141,0	141,0	141,0	العناية بالجسد
Effets personnels non classés ailleurs	158,8	167,0	172,0	172,0	177,1	177,1	أدوات شخصية غير مصنفة في مكان آخر
Assurance	100,9	100,9	100,9	100,9	100,9	100,9	التأمين
Autres services	100,0	100,0	100,0	100,0	100,0	100,0	خدمات أخرى
<b>Indice général</b>	<b>117,8</b>	<b>117,0</b>	<b>116,1</b>	<b>117,6</b>	<b>118,2</b>	<b>119,1</b>	<b>الرقم الاستدلالي العام</b>

Source:HCP\_Direction de la Statistique

المصدر:المنشورية السامية للتخطيط\_مديرية الإحصاء

التطور الشهري للرقم الاستدلالي للأثمان عند الاستهلاك بمدينة الحسيمة سنة 2017  
(أساس 100 : 2006 , 478 مادة)

Tableau 13 (suite1) :

EVOLUTION MENSUELLE DE L'INDICE DES PRIX A LA CONSOMMATION A LA VILLE  
D' AL HOCEIMA EN ANNEE 2017  
(Base 100 :2006,478 Articles)

جدول 13 (تابع 1):

Divisions et Groupes	يوليوز Juillet	غشت Août	شتنبر Septembre	أكتوبر Octobre	نونبر Novembre	دجنبر Décembre	الأقسام والمجموعات
<b>1.Produits alimentaires et boissons non alcoolisées</b>	<b>123,0</b>	<b>126,0</b>	<b>124,1</b>	<b>123,1</b>	<b>126,3</b>	<b>126,3</b>	<b>1. المواد الغذائية والمشروبات غير الكحولية</b>
Produits alimentaires	123,3	125,9	123,7	123,0	126,3	126,3	المواد الغذائية
Boissons non alcoolisées	116,1	127,2	132,9	125,2	128,4	125,7	المشروبات غير الكحولية
<b>2.Boissons alcoolisées et tabac</b>	<b>125,1</b>	<b>125,1</b>	<b>125,1</b>	<b>125,1</b>	<b>125,1</b>	<b>125,1</b>	<b>2. المشروبات الكحولية و التبغ</b>
Boissons alcoolisées	124,8	124,8	124,8	124,8	124,8	124,8	المشروبات الكحولية
Tabac	125,1	125,1	125,1	125,1	125,1	125,1	التبغ
<b>3.Articles d'habillement et chaussures</b>	<b>121,4</b>	<b>121,4</b>	<b>121,4</b>	<b>121,4</b>	<b>121,8</b>	<b>121,8</b>	<b>3. الملابس والأحذية</b>
Articles d'habillement	125,4	125,4	125,4	125,4	126,0	126,0	الملابس
Chaussures	104,7	104,7	104,7	104,7	104,7	104,7	الأحذية
<b>4.Logement, eau, gaz, électricité et autres combustibles</b>	<b>106,1</b>	<b>106,1</b>	<b>106,1</b>	<b>106,1</b>	<b>106,1</b>	<b>106,1</b>	<b>4. السكن والماء والكهرباء والغاز ومحروقات أخرى</b>
Loyers effectifs	104,4	104,4	104,4	104,4	104,4	104,4	الكراء الفعلي
Entretien et réparation des logements	105,0	105,0	105,0	105,0	105,0	105,0	صيانة وإصلاح المساكن
Alimentation en eau et services divers liés au logement	120,9	120,9	120,9	120,9	120,9	120,9	التزويد بالماء وخدمات مختلفة متعلقة بالسكن
Electricité, gaz et autres combustibles	103,4	103,4	103,4	103,4	103,4	103,4	الكهرباء والغاز ومحروقات أخرى
<b>5.Meubles, articles de ménage et entretien courant du foyer</b>	<b>115,2</b>	<b>115,2</b>	<b>115,2</b>	<b>115,4</b>	<b>115,4</b>	<b>115,2</b>	<b>5. الأثاث والابواب المنزلية والصلابة العادية للمنزل</b>
Meubles, articles d'ameublement, tapis et autres revêtements de sol	129,6	129,6	129,6	129,6	129,6	129,6	الاثاث ومواد التثبيت والزرابي وأفرشة أرضية أخرى
Articles de ménage en textiles	97,6	97,6	97,6	97,6	97,6	97,6	مواد منزلية من المنسج
Appareils ménagers	94,7	94,7	94,7	94,7	94,7	94,7	الأجهزة المنزلية
Verre, vaisselle et ustensiles de ménage	133,2	133,2	133,2	134,7	134,7	134,7	مواد زجاجية، أواني وأدوات منزلية
Outils et autre matériel pour la maison et le jardin	90,2	90,2	90,2	90,2	90,2	90,2	الأدوات والمعدات الأخرى للمنزل والحديقة
Biens et services liés à l'entretien courant du foyer	123,5	123,5	123,5	123,5	123,5	122,8	مواد وخدمات متعلقة بالصيانة المنزلية
<b>6.Santé</b>	<b>112,5</b>	<b>112,5</b>	<b>112,5</b>	<b>112,5</b>	<b>112,5</b>	<b>112,5</b>	<b>6. الصحة</b>
Produits, appareils et matériels médicaux	94,7	94,7	94,7	94,7	94,7	94,7	مواد وأجهزة ومعدات طبية
Services ambulatoires	136,8	136,8	136,8	136,8	136,8	136,8	الخدمات الإسعافية
Services hospitaliers	118,2	118,2	118,2	118,2	118,2	118,2	الخدمات الإستشفائية
<b>7.Transports</b>	<b>110,6</b>	<b>111,1</b>	<b>111,3</b>	<b>111,6</b>	<b>111,0</b>	<b>111,3</b>	<b>7. النقل</b>
Achat de véhicules	93,0	93,0	93,0	93,0	93,0	93,0	شراء العربات
Dépenses d'utilisation des véhicules	114,0	115,1	115,8	116,6	116,9	117,5	نفقات استعمال العربات
Services de transport	118,2	118,2	118,2	118,2	116,1	116,1	خدمات النقل
<b>8.Communications</b>	<b>54,5</b>	<b>54,5</b>	<b>54,5</b>	<b>54,5</b>	<b>54,5</b>	<b>54,5</b>	<b>8. المواصلات</b>
Services postaux	133,3	133,3	133,3	133,3	133,3	133,3	خدمات بريدية
Matériel de téléphonie et de télécopie	82,2	82,2	82,2	82,2	82,2	82,2	معدات الهاتف والفاكس
Services de téléphonie et de télécopie	50,6	50,6	50,6	50,6	50,6	50,6	خدمات الهاتف والفاكس
<b>9.Loisirs et culture</b>	<b>80,5</b>	<b>80,5</b>	<b>80,6</b>	<b>80,8</b>	<b>80,8</b>	<b>81,0</b>	<b>9. الترفيه والثقافة</b>
Matériel audiovisuel, photographique et de traitement de l'information	63,2	63,2	63,2	63,2	63,2	63,5	المعدات السمعية البصرية والصور الفوتوغرافية ومعدات معالجة المعلومات
Autres articles et matériel de loisirs, de jardinage et animaux de compagnie	104,6	105,2	105,2	105,2	105,2	105,2	مواد ومعدات أخرى للترفيه والبستنة والحيوانات الأليفة
Services récréatifs et culturels	104,8	104,8	104,8	106,2	106,2	106,2	خدمات الترفيه والثقافة
Journaux, livres et articles de papeterie	116,6	116,6	116,8	116,8	116,8	116,8	الصحف والكتب والمواد الورقية
Forfaits touristiques	100,0	100,0	100,0	100,0	100,0	100,0	الواجبات السياحية الجزائية
<b>10.Enseignement</b>	<b>139,5</b>	<b>139,5</b>	<b>139,5</b>	<b>139,5</b>	<b>139,5</b>	<b>139,5</b>	<b>10. التعليم</b>
Enseignement préélémentaire et primaire	138,8	138,8	138,8	138,8	138,8	138,8	التعليم ما قبل الابتدائي والابتدائي
Enseignement secondaire	147,4	147,4	147,4	147,4	147,4	147,4	التعليم الثانوي
Enseignement postsecondaire non supérieur	135,5	135,5	135,5	135,5	135,5	135,5	التعليم ما بعد المرحلة الثانوية غير العالي
Enseignement non défini par niveau	133,3	133,3	133,3	133,3	133,3	133,3	التعليم غير المحدد بالمستوى
<b>11.Restaurants et hôtels</b>	<b>141,3</b>	<b>141,3</b>	<b>141,3</b>	<b>137,9</b>	<b>137,9</b>	<b>137,9</b>	<b>11. مطاعم وفنادق</b>
Services de restauration	136,4	136,4	136,4	136,4	136,4	136,4	خدمات المطاعم
Services d'hébergement	322,0	322,0	322,0	192,7	192,7	192,7	خدمات الإيواء
<b>12.Biens et services divers</b>	<b>129,7</b>	<b>129,7</b>	<b>129,6</b>	<b>129,6</b>	<b>129,6</b>	<b>129,6</b>	<b>12. مواد وخدمات أخرى</b>
Soins corporels	141,0	141,0	140,8	140,8	140,8	140,8	العناية بالجسد
Effets personnels non classés ailleurs	177,1	177,1	177,1	177,1	177,1	177,1	أدوات شخصية غير مصنفة في مكان آخر
Assurance	100,9	100,9	100,9	100,9	100,9	100,9	التأمين
Autres services	100,0	100,0	100,0	100,0	100,0	100,0	خدمات أخرى
<b>Indice général</b>	<b>118,2</b>	<b>119,8</b>	<b>118,8</b>	<b>118,2</b>	<b>119,9</b>	<b>119,9</b>	<b>الرقم الاستدلالي العام</b>

Source:HCP\_Direction de la Statistique

المصدر:المنشور بالمدينة للمخطوطات\_مديرية الإحصاء

متوسط ثمن المنتجات النفطية حسب الإقليم أو العمالة، 2015  
**Tableau 14 : PRIX MOYEN DES PRODUITS PETROLIERS PAR PROVINCE/PREFECTURE: 2015** : جدول 14

Province/ Préfecture	الممتاز بدون رصاص	الغازوال50	الفيول 2	الفيول س	وقود الطائرات	الإقليم/العمالة
	Super sans plomb(DH/L)	Gasoil 50(Dh/L)	Fuel n°2 (Dh/T)	FuelS (Dh/T)	Carburacteur (Dh/HL)	
Chefchaouen	10,33	8,74	-	-	-	شفشاون
Fahs-Anjra	10,36	7,00	3 777,35	4 297,99	-	الفحص أنجرة
Larache	10,31	7,43	-	-	-	العرائش
M'diq Fnideq	10,37	8,75	-	-	-	المضيق الفنيدق
Tanger Assilah	10,36	8,74	3 777,35	4 297,99	503 895,00	طنجة أصيلة
Tétouan	10,36	8,74	-	-	503 895,00	تطوان
Ouezzane	10,30	8,68	-	-	-	وزان

متوسط سعر مبيعات غاز البيتان حسب الإقليم أو العمالة، 2013  
**Tableau 15 : PRIX DE VENTE MOYEN DU GAZ BUTAN PAR PROVINCE/PREFECTURE:2013** : جدول 15

Province/ Préfecture	سعر البيتان (درهم/طن)		سعر القارورة بالتقسيم (ب درهم)		الإقليم/العمالة
	Prix du butane conditionné (Dh/T)		Prix de détail la bouteille (Dh)		
	3kg	12kg	3kg	12kg	
Chefchaouen	3 333,33	3 333,33	10,34	41,34	شفشاون
Fahs-Anjra	3 333,33	3 333,33	10	40	الفحص أنجرة
Larache	3 333,33	3 333,33	10	40	العرائش
M'diq Fnideq	3 333,33	3 333,33	10,34	41,34	المضيق الفنيدق
Tanger Assilah	3 333,33	3 333,33	10	41	طنجة أصيلة
Tétouan	3 333,33	3 333,33	10	40	تطوان
Ouezzane	3 333,33	3 333,33	10,34	41,34	وزان

Source: Direction Régionale de l'Energie et des Mines

المصدر: المديرية الجهوية للطاقة والمعادن

أثمان الماء الصالح للشرب (بالدرهم/م<sup>3</sup>) حسب الإقليم/الولاية، : الوسط القروي

Tableau 16 :

**TARIFS DE L'EAU POTABLE (En Dh/m<sup>3</sup>) SELON LA PROVINCE /PREFECTURE: milieu rural**

16 :

Province/Préfecture	الحسيمة	شفشاون	وزان	فحص أنجرة	العرانش	طنجة	تطوان	الإقليم / الولاية
	Al Ho	Chefchaouen	Ouezzane	Fahs Anjra	Larache	Tanger	Tétouan	
<b>Consommation domestique</b>								<b>الإستعمالات المنزلية</b>
- 1er Tranche	2,37	1,79	2,37	2,37	2,37	2,37	2,37	الشرط الأول
- 2er Tranche	7,39	4,71	7,39	7,39	7,39	7,39	7,39	الشرط الثاني
- 3er Tranche	7,39	4,71	7,39	7,39	7,39	7,39	7,39	الشرط الثالث
- 4er Tranche	####	6,61	10,98	10,98	10,98	10,98	10,98	الشرط الرابع
- 5ième Tranche	####	6,66	11,03	11,03	11,03	11,03	11,03	الشرط الخامس
<b>Consommation industrielle</b>	6,98	4,61	6,98	6,98	6,98	6,98	6,98	<b>الإستهلاك الصناعي</b>
<b>Consommation Préférentielle</b>	7,52	2,92	7,52	7,52	7,52	7,52	7,52	<b>الإستهلاك التفضيلي</b>

Source : O N E P

المصدر: المكتب الوطني للماء الصالح للشرب

أثمان الماء الصالح للشرب (بالدرهم/م<sup>3</sup>) حسب الإقليم/الولاية : الحضري

Tableau 17 :

**TARIFS REGIE (En Dh/m<sup>3</sup>) SELON LA PROVINCE/WILAYA: milieu urbain**

جدول 17 :

En TTC

Province/Wilaya	شفشاون	وزان	العرانش	ولاية طنجة	تطوان	الإقليم / الولاية
	Chefchaouen	Ouezzane	Larache	Wilaya "Tanger"	Tétouan	
<b>Consommation domestique</b>						<b>الإستعمالات المنزلية</b>
- 1er Tranche		1,92	2,54	1,74	2,73	2,76
- 2er Tranche		5,04	7,91	5,31	6,63	6,84
- 3er Tranche		7,07	11,75	5,31	6,63	6,84
- 4er Tranche		7,13	11,80	6,06	11,27	11,91
- 5ième Tranche				6,11	11,32	11,97
<b>Consommation industrielle</b>		<b>4,72</b>	<b>7,15</b>	<b>3,73</b>	<b>5,90</b>	<b>6,14</b>
<b>Consommation Préférentielle</b>		<b>2,99</b>	<b>7,70</b>	<b>3,91</b>	<b>5,78</b>	<b>5,94</b>



Tableau 18:

أثمان الكهرباء حسب الإستعمال (بالدرهم/ك.وس)

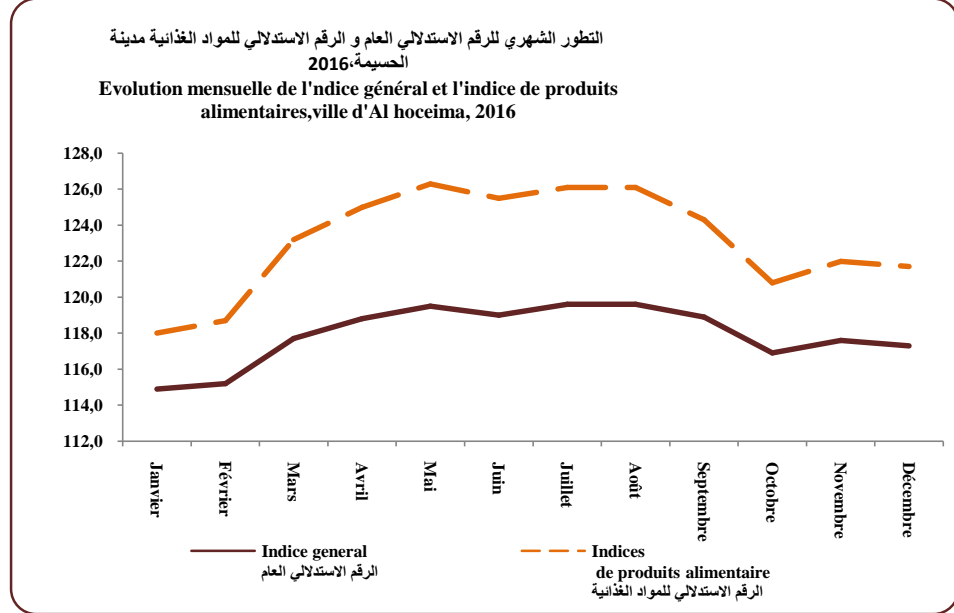
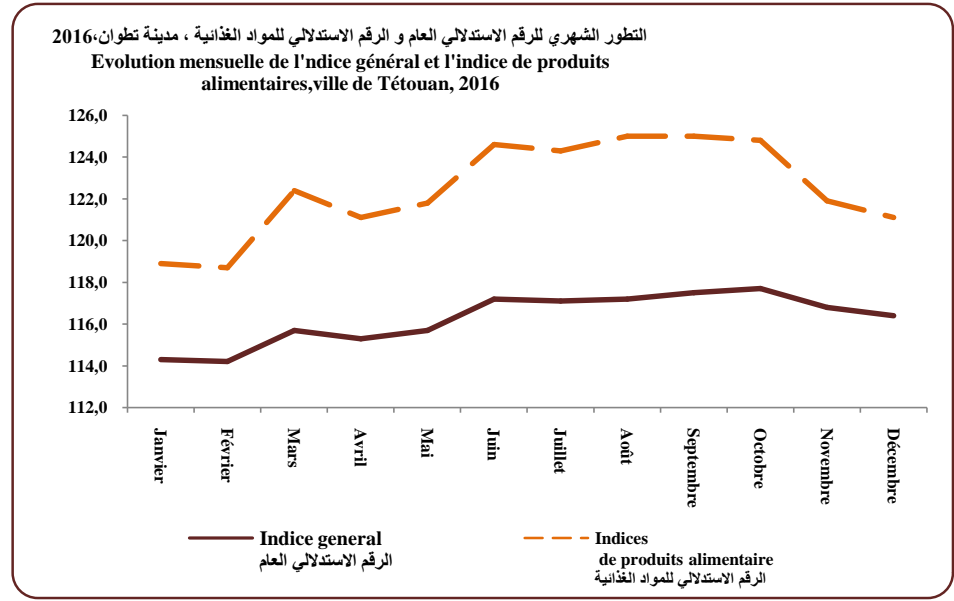
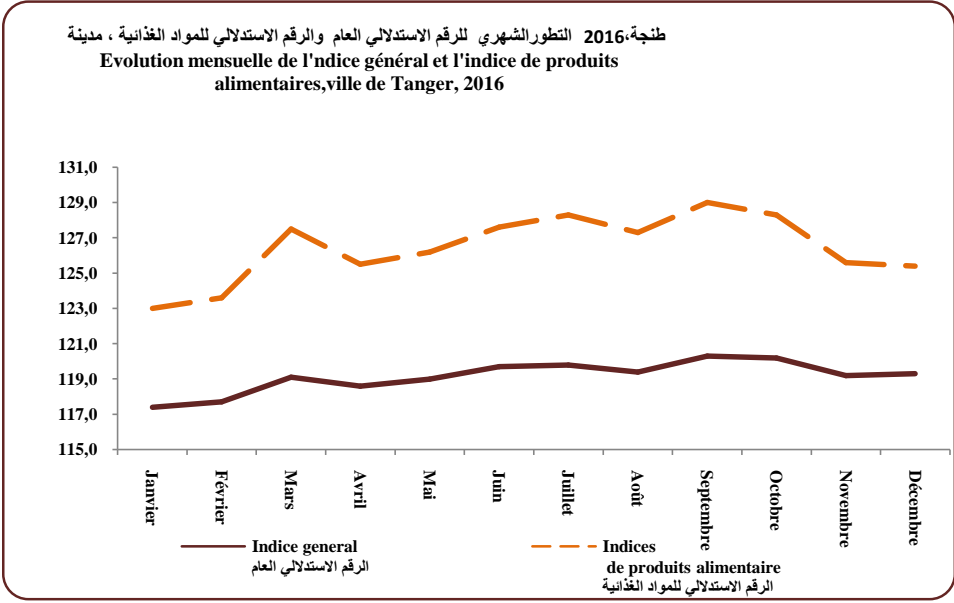
## TARIFS D' ELECTRICITE SELON L'USAGE (en Dh/Kwh)

جدول 18 :

Usage	تاريخ التطبيق Date d'application						الإستعمال
	01/07/1998	01/10/2000	01/01/2002	01/01/2004	01/01/2011	01/01/2017	
<b>Basse Tension</b>							<b>التوتر المنخفض</b>
<b>Usage domestique:</b>							<b>الإستعمالات المنزلية</b>
1 à 100 Kwh	0,842	0,842	0,787	0,842	0,905	0,901	0 إلى 100 ك.وس
101 à 150 Kwh						1,002	101 إلى 150 ك.وس
151 à 210 Kwh	0,906	0,906	0,868	0,906	1,007	1,002	151 إلى 210 ك.وس
211 à 3100 Kwh	0,985	0,985	0,952	0,985	1,117	1,904	211 إلى 310 ك.وس
311 à 510 Kwh						1,290	311 إلى 510 ك.وس
Plus de 511 Kwh	1,346	1,346	1,308	1,346	1,541	1,490	أكثر من 511 ك.وس
<b>Eclairage privé</b>							<b>الإضاءة الخاصة</b>
1 à 100 Kwh	...	0,849	0,787	0,842	0,905		0 إلى 100 ك.وس
101 à 200 Kwh	...	0,906	0,868	0,906	1,007		101 إلى 200 ك.وس
201 à 500 Kwh	...	0,985	0,952	0,985	1,117		201 إلى 500 ك.وس
Plus de 500 Kwh	...	1,346	1,308	1,346	1,541		أكثر من 500 ك.وس
<b>Eclairage patenté</b>							<b>الإتارة الخاضعة للضريبة</b>
0 à 150 Kwh	0,842	1,177	0,945	1,177	1,367	1,414	0 إلى 150 ك.وس
Plus de 150 Kwh	0,906	1,308	1,039	1,308	1,569	1,596	أكثر من 150 ك.وس
<b>Eclairage administratif</b>							<b>إتارة الإدارات</b>
<b>Eclairage public</b>							<b>الإتارة العمومية</b>
<b>Force motrice</b>							<b>القوة المحركة</b>
1 à 100 Kwh	1,060	1,060	0,998	1,060	1,215		0 إلى 100 ك.وس
101 à 500 Kwh	1,113	1,113	1,063	1,113	1,330		101 إلى 500 ك.وس
Plus de 500 Kwh	1,272	1,272	1,213	1,272	1,514		أكثر من 500 ك.وس

Source : Office National d'Electricité

المصدر: المكتب الوطني للكهرباء



المالية و الأبنك

FINANCES ET BANQUES

LISTE DES TABLEAUX

لائحة الجداول :

A-Finances

أ- المالية

	ميزانية الأقاليم و الجماعات، 2017	
<b>Tableau 1 :</b>	<b>BUDGETS PROVINCIAUX ET COMMUNAUX , 2017</b>	<b>جدول 1 :</b>
	تحميلات و تغطية الميزانية حسب الإقليم أو العمالة، 2017	
<b>Tableau 2:</b>	<b>PRISES EN CHARGE ET RECOUVREMENTS PAR PROVINCE OU PREFECTURE, EXERCICE 2017</b>	<b>جدول 2 :</b>
	تحميلات و تغطية الميزانية حسب الجماعة بإقليم الحسيمة ، 2017	
<b>Tableau 3 :</b>	<b>PRISES EN CHARGE ET RECOUVREMENT SELON LA COMMUNE DE LA PROVINCE D'AI - HOCEIMA,2017</b>	<b>جدول 3:</b>
	تحميلات و تغطية الميزانية حسب الجماعة بإقليم شفشاون، 2017	
<b>Tableau 4 :</b>	<b>PRISES EN CHARGE ET RECOUVREMENT SELON LA COMMUNE DE LA PROVINCE DE CHEFCHAOUEN,2017</b>	<b>جدول 4:</b>
	تحميلات و تغطية الميزانية حسب الجماعة بإقليم العرائش، 2017	
<b>Tableau 5 :</b>	<b>PRISES EN CHARGE ET RECOUVREMENT SELON LA COMMUNE DE LA PROVINCE DE LARACHE, 2017</b>	<b>جدول 5:</b>
	تحميلات و تغطية الميزانية حسب الجماعة بعمالة طنجة - أصيلة، 2017	
<b>Tableau 6 :</b>	<b>PRISES EN CHARGE ET RECOUVREMENT SELON LA COMMUNE DE LA PREFECTURE DE TANGER -ASSILAH, 2017</b>	<b>جدول 6:</b>
	تحميلات و تغطية الميزانية حسب الجماعة بإقليم الفحص- أنجرة، 2017	
<b>Tableau 7:</b>	<b>PRISES EN CHARGE ET RECOUVREMENT SELON LA COMMUNE DE LA PROVINCE DE FAHS- ANJRA, 2017</b>	<b>جدول 7:</b>
	تحميلات و تغطية الميزانية حسب الجماعة بإقليم تطوان، 2007	
<b>Tableau 8:</b>	<b>PRISES EN CHARGE ET RECOUVREMENT SELON LA COMMUNE DE LA PROVINCE DE TETOUAN, 2007</b>	<b>جدول 8 :</b>
	تحميلات و تغطية الميزانية حسب الجماعة بعمالة المضيق - الفنيدق، 2016	
<b>Tableau 9:</b>	<b>PRISES EN CHARGE ET RECOUVREMENT SELON LA COMMUNE PREFECTURE DE M'DIQ -FNIDEQ, 2016</b>	<b>جدول 9:</b>
	تحميلات و تغطية الميزانية حسب الجماعة بإقليم وزان، 2017	
<b>Tableau 10:</b>	<b>PRISES EN CHARGE ET RECOUVREMENT SELON LA COMMUNE DE LA PROVINCE DE OUEZZANE, 2017</b>	<b>جدول 10:</b>
	وضعية التحميلات حسب نوع الضريبة و الإقليم أو الولاية، 2017	
<b>Tableau 11:</b>	<b>PRISES EN CHARGE SELON LE TYPE D'IMPOT ET LA PROVINCE / WILAYA, 2017</b>	<b>جدول 11 :</b>
	الإستخلاص حسب نوع الضريبة و الإقليم أو الولاية , 2017	
<b>Tableau 12:</b>	<b>RECOUVREMENTS SELON LE TYPE D'IMPOT ET LA PROVINCE / WILAYA, 2017</b>	<b>جدول 12:</b>

المالية و الأبنك  
FINANCES ET BANQUES

LISTE DES TABLEAUX  
B- Banques

لائحة الجداول :  
ب-الابنك

<b>Tableau 13:</b>	شبكة البنوك حسب العملات و الأقاليم، 2017 RESEAU BANCAIRE PAR PROVINCE/WILAYA ,2017	جدول 13:
<b>Tableau 14:</b>	الوضعية الشهرية للإيداعات البنكية (بمليون درهم) حسب الإقليم أو الولاية، 2017 SITUATION MENSUELLE DES DEPOTS BANCAIRES (en Million de Dhs) PAR PROVINCE/WILAYA , 2017	جدول 14:
<b>Tableau 15:</b>	الوضعية الشهرية للقروض البنكية (بمليون درهم) حسب الإقليم أو الولاية، 2017 SITUATION MENSUELLE DES CREDITS BANCAIRES (en Million de Dhs) PAR PROVINCE/WILAYA , 2017	جدول 15:

## A-Finances

## أ-المالية

ميزانية الأقاليم و الجماعات، 2017

## BUDGETS PROVINCIAUX ET COMMUNAUX , 2017

جدول 1:

Tableau 1 :

Communes	المداخيل		النفقات		مجموع النفقات Total dépenses	الجماعات
	Recettes	المداخيل	التسيير Fonctionnement	التجهيز Equipement		
<b>Al-Hoceima</b>	<b>797 139</b>		<b>349 400</b>	<b>113 008</b>	<b>462 408</b>	<b>الحسيمة</b>
* Conseil Provincial	217 032		42 110	58 445	100 555	* المجلس الإقليمي
* Municipalités	<b>254 454</b>		<b>167 273</b>	<b>17 784</b>	<b>185 057</b>	* البلديات
- Al - Hoceima	101 032		78 555	7 993	86 548	الحسيمة
- Bni Bouayach	42 722		25 555	2 845	28 400	بني بو عياش
- Imzouren	56 681		37 870	2 165	40 035	إمزورن
- Targuist	32 592		17 003	3 361	20 364	تارجيست
- Ajdir	21 427		8 290	1 420	9 710	أجدير
* Cercles Ruraux	<b>325 653</b>		<b>140 017</b>	<b>36 779</b>	<b>176 796</b>	* الدوائر القروية
- Bni Boufrah	41 930		17 508	3 094	20 602	بني بوفراح
- Bni Ouriaghel	117 564		57 552	11 854	69 406	بني أورياغل
- Targuist	66 046		30 522	13 470	43 992	تارجيست
- Ketama	100 113		34 435	8 361	42 796	كتامة
<b>Chefchaouen</b>	<b>583 180</b>		<b>238870</b>	<b>97410</b>	<b>336280</b>	<b>شفشاون</b>
* Conseil Provincial	175 932		42 997	44 050	87 047	* المجلس الإقليمي
* Municipalité	78 704		49 996	7 016	57 012	* البلدية
* Cercles Ruraux	<b>328 544</b>		<b>145 877</b>	<b>46 344</b>	<b>192 221</b>	* الدوائر القروية
- Bab Berred	72 742		28 213	6 916	35 129	باب برد
- Bab Taza	86 413		41 607	14 689	56 296	باب تازة
- Bou Ahmed	71 370		35 458	9 691	45 149	بو حمد
- Bni Ahmed	40 161		16 880	7 761	24 641	بني احمد
- Jebha	57 858		23 719	7 287	31 006	الجبهة
<b>Larache</b>	<b>924 133</b>		<b>339 322</b>	<b>182 462</b>	<b>521 784</b>	<b>العرانش</b>
* Conseil Provincial	172 191		48 069	25 290	73 359	* المجلس الإقليمي
* Municipalités	<b>469 303</b>		<b>190 904</b>	<b>104 866</b>	<b>295 770</b>	* البلديات
-Larache	127 399		87 056	9 006	96 062	العرانش
-Ksar el Kébir	341 904		103 848	95 860	199 708	القصر الكبير
* Cercles Ruraux	<b>282 639</b>		<b>100 349</b>	<b>52 306</b>	<b>152 655</b>	* الدوائر القروية
- C. Loukous	120 170		41 852	25 187	67 039	اللکوس
- C. Moulay Abd Salam Ben Mchiche	65 651		25 264	11 213	36 477	مولاي عبد السلام بن مشيش
- C. Oued El Makhazine	96 818		33 233	15 906	49 139	واد المخازن
<b>Wilaya Tanger</b>	<b>2 854 970</b>		<b>857 896</b>	<b>794 307</b>	<b>1 652 203</b>	<b>ولاية طنجة</b>
<b>Tanger Assilah</b>	<b>2 519 767</b>		<b>809 430</b>	<b>707 209</b>	<b>1 516 639</b>	<b>طنجة أصيلة</b>
*Conseil Régional	...		...	...	...	* مجلس الجهة
*Conseil Préfectoriel	<b>946 582</b>		<b>50 082</b>	<b>575 551</b>	<b>625 633</b>	* مجلس العمالة
*Commune Urbaine de Tanger	<b>787 206</b>		<b>568 903</b>	<b>66 269</b>	<b>635 172</b>	* الجماعة الحضرية لطنجة
*Commune Urbaine d'Assilah	<b>158 649</b>		<b>43 106</b>	<b>8 940</b>	<b>52 046</b>	* الجماعة الحضرية لأصيلة
* Municipalités ou Arrondissements	<b>494 630</b>		<b>105 481</b>	<b>25 619</b>	<b>131 100</b>	البلديات أو المقاطعات
- Tanger - Médina	30 496		20 014	-	20 014	طنجة-المدينة
- Charf Souani	23 916		16 537	-	16 537	الشرف السواني
- Charf Mghogha	27 651		11 662	-	11 662	الشرف المغوغة
- Bni makada	36 277		19 454	-	19 454	بني مكادة
- Gueznaia	376 290		37 814	25 619	63 433	كزنائية
* Cercles Ruraux	<b>132 700</b>		<b>41 858</b>	<b>30 830</b>	<b>72 688</b>	* الدوائر القروية
- Cercle assilah	48347		18266	4194	22460	دائرة أصيلة
- Cercle Tanger	84 353		23 592	26 636	50 228	دائرة طنجة

ميزانية الأقاليم و الجماعات، 2017

جدول 1 تابع:

Tableau 1 suite:

## BUDGETS PROVINCIAUX ET COMMUNAUX, 2017

en 1000 Dhs

بألف درهم

Communes	المداخيل Recettes	النفقات Dépenses		مجموع النفقات Total dépenses	الجماعات
		التسيير Fonctionnement	التجهيز Equipement		
<b>Fahs Anjra</b>	<b>335 203</b>	<b>48 466</b>	<b>87 098</b>	<b>135 564</b>	<b>فحص أنجرة</b>
* Conseil Provincial	104 486	16 241	33 337	49 578	* المجلس الإقليمي
* Cercles Ruraux	230 717	32 225	53 761	85 986	* الدوائر القروية
- Cercle Fahs	71 529	14 676	12 529	27 205	دائرة الفحص
- Cercle Anjra	154 242	16 358	40 102	56 460	دائرة أنجرة
<b>Groupement des CL</b>	<b>4 946</b>	<b>1 191</b>	<b>1 130</b>	<b>2 321</b>	<b>الجماعات المحلية</b>
<b>Tétouan (**)</b>	<b>1 079 620</b>	<b>387 021</b>	<b>347 763</b>	<b>734 784</b>	<b>تطوان (**)</b>
* Conseil Provincial	542 075	59 694	298 475	358 169	* المجلس الإقليمي
* Municipalités	434 581	289 047	42 692	331 739	* البلديات
- Tétouan	434 581	289 047	42 692	331 739	تطوان
- Oued Laou	...	...	...	...	واد لو
* Cercles Ruraux	102 964	38 280	6 596	44 876	* الدوائر القروية
CercleTétouan	78 583	25 780	4 965	30 745	دائرة تطوان
Cercle Jbala	24 381	12 500	1 631	14 131	دائرة جبالة
<b>M'diq Fnideq (*)</b>	<b>208 792</b>	<b>208 792</b>	<b>216 237</b>	<b>425 029</b>	<b>المضيق الفنيديق (*)</b>
*Conseil Préfectoriel	13 590	13 590	182 941	196 531	* مجلس العمالة
* Municipalités	189 135	189 135	29 660	218 795	* البلديات
- Martil	72 343	72 343	16 418	88 761	مارتيل
- M'diq	66 730	66 730	6 742	73 472	المضيق
- Fnideq	50 062	50 062	6 500	56 562	الفنيديق
<b>C.R. Allyène</b>	<b>4 398</b>	<b>4 398</b>	<b>3 032</b>	<b>7 430</b>	<b>ج.ق. العليين</b>
<b>C.R. Bellyounech</b>	<b>1 669</b>	<b>1 669</b>	<b>604</b>	<b>2 273</b>	<b>ج.ق. بليونش</b>
<b>Ouezzane</b>	<b>225 357</b>	<b>174 075</b>	<b>66 820</b>	<b>240 895</b>	<b>وزان</b>
* Conseil Provincial	35 882	22 617	14 713	37 330	* المجلس الإقليمي
* Municipalité	54 750	48 978	13 403	62 381	* البلدية
* Cercles Ruraux	134 725	102 480	38 704	141 184	* الدوائر القروية
Ouezzane	91 935	69 624	29 417	99 041	وزان
Moqrissat	22 313	18 024	2 253	20 277	مقرصات
Zoumi	20 477	14 832	7 034	21 866	زومي
<b>Total</b>	<b>6 499 283</b>	<b>2 497 011</b>	<b>1 625 522</b>	<b>4 122 533</b>	<b>المجموع</b>
* Conseils Provinciaux/Préfectoraux	2 194 180	281 810	1 049 861	1 331 671	* مجالس الأقاليم أو العمالات
* Municipalités	2 762 763	1 609 717	307 309	1 917 026	* البلديات
* Communes Rurales	1 542 340	605 484	268 352	873 836	* الجماعات القروية

(\*\*): Données 2007 (\*) : Données 2016

Source: Trésoreries Provinciales de la région

(\*\*): 'معطيات سنة 2007

(\*) : 'معطيات سنة 2016

المصدر: الخزينات الإقليمية بالجهة

## تحميلات و تغطية الميزانية حسب الإقليم أو العمالة، 2017

Tableau 2: **PRISES EN CHARGE ET RECOUVREMENTS PAR PROVINCE OU PRAEFECTURE, EXERCICE 2017** : جدول 2

en 1000 Dhs	تحميلات		تغطية الميزانية	بألف درهم
Province/ Préfecture	Prises en Charges	Recouvrements	الإقليم/العمالة	
Al-Hoceima	892 673	715 034	الحسيمة	
Chefchaouen	621 413	583 180	شفشاون	
Fahs Anjra	111 907	77 317	فحص أنجرة	
Larache	1 110 369	924 134	العرانش	
M'diq Fnideq (*)	488 825	195 202	المضيق الفنيديق (*)	
Tanger Assilah	2 557 935	721 970	طنجة-اصيلا	
Tétouan (**)	879 286	692 164	تطوان (**)	
Ouezzane	635 467	609 376	وزان	
<b>Total</b>	<b>7 297 875</b>	<b>4 518 377</b>	<b>المجموع</b>	

(\*\*): Données 2007 (\*) : Données 2016  
Source: Trésoreries Provinciales de la région

المصدر: الخزينات الإقليمية بالجهة  
2016 معطيات (\*) : معطيات 2007

## تحميلات و تغطية الميزانية حسب الجماعة بإقليم الحسيمة ، 2017

Tableau 3 : **PRISES EN CHARGE ET RECOUVREMENT SELON LA COMMUNE DE LA PROVINCE D'Al - HOCEIMA, 2017** : جدول 3

en 1000 Dhs	تحميلات		تغطية الميزانية	بألف درهم
Communes	Prises en Charges	Recouvrements	الجماعات	
<b>* Conseil Provincial</b>	<b>219 697</b>	<b>217 031</b>	<b>* المجلس الإقليمي</b>	
<b>* Municipalité de</b>	<b>332 725</b>	<b>168 015</b>	<b>* البلديات</b>	
Al - Hoceima	148 555	101 031	الحسيمة	
Bni Bouayach	49 803	42 722	ني بو عياش	
Imzouren	74 148	56 680	إمزورن	
Targuist	37 389	32 592	تارجيست	
Ajdir	22 830	21 427	أجدير	
<b>* Communes Rurales</b>	<b>340 251</b>	<b>329 988</b>	<b>* الجماعات القروية</b>	
Bni Boufrah	12 161	11 365	بني بوفراح	
Bni Gmil	7 632	7 499	بني جميل	
Bni Gmil Maksouline	8 243	8 221	بني جميل مكسولين	
Senada	15 007	14 844	سنادة	
Aït Kamra	8 814	8 601	أيت قمره	
Aït Youssef Ou Ali	21 440	20 293	أيت يوسف وعلي	
Arbaa Taourirt	4 875	4 627	أربعاء تاويرت	
Beni Abdallah	6 575	6 460	بني عبد الله	
Bni Hadifa	12 330	11 823	بني حذيفة	
Chakran	7 276	7 202	شقران	
Imrabten	10 261	9 556	إمبراطن	
Izemmouren	7 110	6 605	إزمورن	
Louta	4 213	4 208	لوطا	
Nekkor	17 829	17 607	نكور	
Rouadi	6 683	6 287	رواضي	
Tifarouine	6 984	6 960	تيفروين	
Zaouiât Sidi Abdelkader	7 446	7 332	زاوية سيدي عبد القادر	
Bni Ahmed Imouksan	10 839	10 720	بني احمد اموكزان	
Bni Ammart	16 015	15 784	بني عمارت	
Beni Bchir	8 028	7 899	بني بشير	
Bni Bounsar	8 340	8 083	بني بونصار	
Sidi Boutmim	9 907	9 906	سيدي بوتميم	
Sidi Bouzineb	6 030	6 015	سيدي بوزينب	
Zarkt	7 646	7 634	زرقت	
Abdelghaya Souahel	33 932	33 177	عبد الغاية سواحل	
Bni Bouchibet	9 824	9 774	بني بوشيب	
Issaguen	11 601	9 759	إساقن	
Ketama	13 819	12 954	كتامة	
Moulay Ahmed Chérif	7 809	7 633	مولاي أحمد الشريف	
Taghzout	6 993	6 841	تاغزوت	
Tamsaout	24 589	24 319	تامساوت	
<b>Total</b>	<b>892 673</b>	<b>715 034</b>	<b>المجموع</b>	

Source: Trésorerie Provinciale d'Al Hoceima

المصدر: الخزينة الإقليمية للحسيمة

تحميلات و تغطية الميزانية حسب الجماعة بإقليم شفشاون، 2017

Tableau 4 :

## PRISES EN CHARGE ET RECOUVREMENT SELON LA COMMUNE DE LA PROVINCE DE CHEFCHAOUEN, 2017

جدول 4:

Communes	Prises en Charges	Recouvrements	الجماعات
en 1000 Dhs	تحميلات	تغطية الميزانية	بألف درهم
<b>* Conseil Provincial</b>	<b>175 932</b>	<b>175 932</b>	<b>* المجلس الإقليمي</b>
<b>* Municipalité de Chefchaouen</b>	<b>104 262</b>	<b>78 704</b>	<b>* بلدية شفشاون</b>
<b>* Communes Rurales</b>	<b>341 219</b>	<b>328 544</b>	<b>* الجماعات القروية</b>
Bab Berred	18 424	18 025	باب برد
Iounane	34 675	34 668	إونان
Tamorot	20 144	20 049	تامروت
Bni Ahmed Cherquia	8 864	7 393	بني احمد الشرقية
Mansoura	8 719	14 869	المنصورة
Bni Ahmed Gharbia	10 027	8 692	بني احمد الغربية
Oued Malha	9 299	9 207	واد ملحة
Mtioua	9 973	9 200	متيوة
Bni Rzine	15 154	14 552	بني رزين
Bni Smih	23 545	18 876	بني سميح
Ouaouzgane	10 451	8 464	واوزكان
Amtar	8 601	6 766	أمتار
Bab Taza	23 098	20 107	باب تازة
Bni Salah	6 852	6 818	بني صالح
Bni Darkoul	12 246	11 800	بني دركول
Fifi	11 153	11 033	فيفي
Bni Faghloum	7 851	7 841	بني فغطوم
Derdara	14 764	14 547	الدردارة
Tanaqoub	8 894	8 834	تنقوب
Laghdir	5 487	5 433	لغدير
Bni Salmane	21 193	20 531	بني سلمان
Bni Mansour	15 042	14 946	بني منصور
Bni Bouzra	8 756	8 514	بني بوزرة
Stéha	7 419	6 235	اسطحية
Tizgane	4 869	7 073	تزكان
Talambote	7 936	7 834	تلمبوت
Tassift	7 783	6 237	تاسفت
<b>Total</b>	<b>621 413</b>	<b>583 180</b>	<b>المجموع</b>

Source: Trésorerie Provinciale de Chefchaouen

المصدر: الخزينة الإقليمية لشفشاون



تحميلات و تغطية الميزانية حسب الجماعة بإقليم العرائش، 2017

Tableau 5 :

## PRISES EN CHARGE ET RECOUVREMENT SELON LA COMMUNE DE LA PROVINCE DE LARACHE, 2017

جدول 5:

Communes	Prises en Charges	Recouvrements	الجماعات
en 1000 Dhs	تحميلات	تغطية الميزانية	بالف درهم
<b>* Conseil Provincial</b>	<b>172 339</b>	<b>172 191</b>	<b>* المجلس الإقليمي</b>
<b>* Municipalités</b>	<b>639 424</b>	<b>469 303</b>	<b>* البلديات</b>
Larache	227 599	127 399	العرائش
Ksar El Kébir	411 825	341 904	القصر الكبير
<b>* Communes Rurales</b>	<b>298 606</b>	<b>282 640</b>	<b>* الجماعات القروية</b>
Zouada	20 595	18 802	زواة
Laaouamra	24 819	20 112	العوامرة
Bni Arouss	12 218	11 541	بني عروس
Ayacha	12 033	11 547	عايشة
Tazroute	6 775	6 726	تازروت
Bni Garfett	21 074	20 429	بني كرفط
Zaaroura	16 317	15 408	زعرورة
Khémis Sahel	24 236	22 802	خميس الساحل
Rissana Chamalia	14 979	14 132	ريصانة الشمالية
Rissana Janoubia	9 898	9 444	ريصانة الجنوبية
Boujediane	16 971	16 743	بوجديان
Souk L'Qolla	31 285	30 858	سوق القلة
Tatof	9 820	9 526	تطفت
Oulad Ouchih	11 490	9 159	اولاد أو شيح
Ksar Bjir	24 632	24 129	قصر بجير
Souaken	21 207	21 090	السواكن
Souk Tolba	20 257	20 192	سوق الطلبة
<b>Total</b>	<b>1 110 369</b>	<b>924 134</b>	<b>المجموع</b>

Source: Trésorerie Provinciale de Larache

المصدر: الخزينة الإقليمية للعرائش

## تحملات و تغطية الميزانية حسب الجماعة بعمالة طنجة - أصيلة، 2017

Tableau 6 : **PRISES EN CHARGE ET RECOUVREMENT SELON LA COMMUNE DE LA PREFECTURE DE TANGER -ASSILAH, 2017** جدول 6:

en 1000 Dhs			بألف درهم
Communes	تحملات	تغطية الميزانية	الجماعات
	Prises en Charges	Recouvrements	
<b>* Conseil Préfectoriel</b>	<b>75 844</b>	<b>70 157</b>	<b>* مجلس العمالة</b>
<b>* Municipalités ou Arrondissements</b>	<b>2 403 158</b>	<b>607 863</b>	<b>* البلديات أو المقاطعات</b>
Tanger (Mun.)	2 073 902	486 619	بلدية طنجة
Assilah (Mun.)	127 945	43 106	بلدية أصيلة
Gueznaia (Mun.)	201 311	78 138	بلدية كزناية
Tanger Médina (AR.)	...	...	مقاطعة طنجة - المدينة
Charf Souani (AR.)	...	...	مقاطعة الشرف - السواني
Charf Mghogha (AR.)	...	...	مقاطعة الشرف - المغوغة
Bni Makada (AR.)	...	...	مقاطعة بني مكادة
<b>* Communes Rurales</b>	<b>78 933</b>	<b>43 950</b>	<b>* الجماعات القروية</b>
Hjar Nhal	21 669	7 600	حجر النحل
Laaouama	25 618	6 852	العوامة
Dar Chaoui	4 265	4 042	دار الشاوي
Al Manzla	2 862	2 824	المنزلة
Sebt Azzinate	4 523	4 366	السبت الزينات
Aquass Briech	3 963	3 048	أقواس بريش
Sahél Chamali	4 178	4 175	الساحل الشمالي
Sidi Yamani	5 484	4 897	سيدي اليمني
Had El Gharbia	6 371	6 146	الأحد الغربية
<b>Total</b>	<b>2 557 935</b>	<b>721 970</b>	<b>المجموع</b>

Source: Trésorerie Provinciale de Tanger Assilah

المصدر: الخزينة الإقليمية لطنجة أصيلة

## تحملات و تغطية الميزانية حسب الجماعة بإقليم الفحص - أنجرة، 2017

Tableau 7 : **PRISES EN CHARGE ET RECOUVREMENT SELON LA COMMUNE DE LA PROVINCE DE FAHS- ANJRA, 2017** جدول 7:

en 1000 Dhs			بألف درهم
Communes	تحملات	تغطية الميزانية	الجماعات
	Prises en Charges	Recouvrements	
<b>* Conseil Provincial</b>	<b>28 654</b>	<b>27 032</b>	<b>* المجلس الإقليمي</b>
<b>* Communes Rurales</b>	<b>80 988</b>	<b>48 020</b>	<b>* الجماعات القروية</b>
Anjra	11 508	7 672	أنجرة
AlBahraoyine	17 182	4 854	البحرويين
Jouamaa	5 374	4 103	الجوامعة
Malloussa	13 918	9 332	ملوسة
Ksar Sghir	10 905	7 156	القصر الصغير
Ksar el Majaaz	6 186	4 285	قصر المجاز
Taghramt	15 915	10 618	تغرامت
<b>* Groupement CL</b>	<b>2 265</b>	<b>2 265</b>	<b>* مجموعة الجماعات المحلية</b>
<b>Total</b>	<b>111 907</b>	<b>77 317</b>	<b>المجموع</b>

Source: Trésorerie Provinciale de Fahs Anjra

المصدر: الخزينة الإقليمية لفحص أنجرة

تحميلات و تغطية الميزانية حسب الجماعة بإقليم تطوان، 2007

Tableau 8:

## PRISES EN CHARGE ET RECOUVREMENT SELON LA COMMUNE DE LA PROVINCE DE TETOUAN, 2007

جدول 8 :

Communes	Prises en Charges	Recouvrements	الجماعات
<b>* Conseil Provincial</b>	<b>101 989</b>	<b>100 803</b>	<b>* المجلس الإقليمي</b>
<b>* Municipalités</b>	<b>637 668</b>	<b>474 169</b>	<b>* البلديات</b>
Tétouan	606 791	459 435	تطوان
Oued Laou	30 877	14 734	واد لو
<b>* Communes Rurales</b>	<b>139 629</b>	<b>117 192</b>	<b>* الجماعات القروية</b>
Bni Leit	6 208	6 208	بني ليت
Al Hamra	5 730	5 215	الحمراء
Al Ouad	6 048	5 812	الواد
Oulad Ali Mansour	2 884	2 841	أولاد علي منصور
Bni Idder	1 443	1 352	بني إيدر
Sahtryine	5 750	5 565	السحترين
Bghagharza	5 330	5 296	بغاغزة
Al Kharroub	3 808	3 804	الخروب
Zaitoune	13 660	13 166	الزيتون
Azla	8 644	7 067	أزلا
Zinat	10 545	10 112	الزينات
Dar Bni Karrich	6 747	4 080	دار بني قرش
Bni Said	5 574	5 434	بني سعيد
Zaouiat sidi kacem	6 694	5 795	زاوية سيدي قاسم
Ain Lahsen	6 074	5 831	عين لحسن
Souk Kdim	6 362	5 858	سوق لكديم
Bni Harchen	7 835	1 341	بني حرشن
Jbel Lahbib	3 643	3 561	جبل لحبيب
Mallalienne	7 143	5 372	الملاليين
Saddina	19 507	13 482	سدبنة
<b>Total</b>	<b>879 286</b>	<b>692 164</b>	<b>المجموع</b>

Source: Trésorerie Provinciale de Tétouan

المصدر: الخزينة الإقليمية لتطوان

تحميلات و تغطية الميزانية حسب الجماعة بعمالة المضيق - الفنيدق، 2016

Tableau 9:

## PRISES EN CHARGE ET RECOUVREMENT SELON LA COMMUNE PREFECTURE DE M'DIQ -FNIDEQ, 2016

جدول 9 :

Communes	Prises en Charges	Recouvrements	الجماعات
<b>* Conseil Préfectoriel</b>	<b>13650</b>	<b>13590</b>	<b>* مجلس العمالة</b>
<b>* Municipalités</b>	<b>481 365</b>	<b>189 135</b>	<b>* البلديات</b>
Martil	179 208	72 343	مارتيل
M'diq	166 931	66 730	المضيق
Fnideq	135 226	50 062	الغنيدق
<b>* Communes Rurales</b>	<b>7 460</b>	<b>6 067</b>	<b>* الجماعات القروية</b>
Allyène	5 782	4 398	عليين
Bellyounech	1 678	1 669	بليونش
<b>Total</b>	<b>488 825</b>	<b>195 202</b>	<b>المجموع</b>

Source: Trésorerie de la préfecture de Mdiq Fnideq

المصدر: خزينة عمالة المضيق الفنيدق

تحملات و تغطية الميزانية حسب الجماعة بإقليم وزان، 2017

Tableau 10:

## PRISES EN CHARGE ET RECOUVREMENT SELON LA COMMUNE DE LA PROVINCE DE OUEZZANE, 2017

جدول 10 :

Communes	تحملات Prises en Charges	تغطية الميزانية Recouvrements	بالف درهم الجماعات
<b>* Conseil Provincial</b>	<b>167 907</b>	<b>167 887</b>	<b>* المجلس الإقليمي</b>
<b>* Municipalités d'Ouezzane</b>	<b>153 592</b>	<b>132 997</b>	<b>* بلدية وزان</b>
<b>* Communes Rurales</b>	<b>313 968</b>	<b>308 492</b>	<b>* الجماعات القروية</b>
Ain Beïda	11 108	10 990	عين بيضاء
Asjèn	9 881	9 405	أسجن
Brikcha	9 556	9 316	ابريكشة
Kalaat Bouqorra	11 908	11 676	قلعة بوقرة
Moqrissat	7 646	7 421	مقريصات
Zoumi	52 331	52 129	زومي
Bni Quolla	23 892	23 411	بني كلة
Lamjaâra	29 739	28 681	لمجاعة
Masmouda	26 459	25 926	مصمودة
Mzefroune	6 427	6 134	أمزفرون
Ouennana	13 219	13 165	ونانة
Sidi Ahmed Cherif	14 646	14 542	سيدي أحمد الشريف
Sidi Bousber	17 246	16 928	سيدي بوسبر
Sidi Redouane	39 038	38 564	سيدي رضوان
Teroual	17 711	17 278	تروال
Zghira	23 161	22 926	ازغيرة
<b>Total</b>	<b>635 467</b>	<b>609 376</b>	<b>المجموع</b>

Source: Trésorerie Provinciale d'Ouezzane

المصدر: الخزينة الإقليمية لوزان

وضعية التحملات حسب نوع الضريبة و الإقليم أو الولاية، 2017

Tableau11:

جدول 11 :

## PRISES EN CHARGE SELON LE TYPE D'IMPOT ET LA PROVINCE / WILAYA, 2017

en 1000 Dhs									بألف درهم
Type d'Impôt	الحسيمة	شفشاون	العرائش	المضيق الفنيدق(*)	وزان	ولاية طنجة	تطوان	المجموع	نوع الضريبة
	Al-Hoceima	Chefchaouen	Larache	Mdiq Fnideq (*)	Ouazzane	W.Tanger	Tétouan	Total	
Impôt des Patentes	4 362	4 488	12 350	13 128	1 058	104 942	16 758	157 086	ضريبة التجارة
Impot sur les Bénéfices Professionnels	95	39	423	-	5	5 019	387	5 968	ضريبة الأرباح التجارية
Traitements Publics et Privés	-	-	312	-	-	1 545	-	1 857	الإقتطاع على الرواتب الخاصة و العمومية
Contribution Complémentaire	13	-	6	-	-	1 779	159	1 957	المساهمة الإضافية
Taxe Urbaine	7 122	5 430	28 416	44 236	1 869	158 252	207	245 532	الضريبة الحضرية
Taxe sur Profit Immobiliers	-	10 617	16 498	-	738	80 641	48 963	157 457	الضريبة على الأرباح العقارية
Taxe sur Terrains Non Bâties	4 683	-	-	-	-	-	-	4 683	الضريبة على الأراضي الغير المبنية
Solidarité Nationale	692	798	6 549	-	68	77 370	25 169	110 646	مساهمة التضامن الوطني
Taxe sur Valeur Ajoutée	33 189	28 811	39 410	-	2 243	646 683	19 440	769 776	رسم على القيمة المضافة
Impôt Général sur le Revenu	67 077	44 038	74 138	2 331	8 774	1 168 475	63 019	1 427 852	الضريبة العامة على الدخل
Impôt sur les Sociétés	23 598	5 034	136 978	-	120	1 272 890	15 820	1 454 440	الضريبة على الشركات
Autres à préciser:	86 886	131 465	277 369	767	41 005	2 878 613	256 431	3 672 536	الضرائب الأخرى:
Contribution Libératoire	-	37	12	-	-	2 711	242	3 002	الضريبة الإبرانية
Taxe sur Chiffre d'Affaires	-	-	-	-	-	1 490	-	1 490	رسم على رأس المال المروج
C/Recouvrement de I.G.R.	3	34	-	-	-	1 234	473	1 744	المهني المعفى من ضريبة الدخل
Impôt Agricole	-	-	-	-	-	-	-	-	ضريبة الفلاحة
Taxe de Licence	217	-	186	767	-	20 357	35	21 562	رسم على الرخص
Taxe sur les Produits des Actions	-	-	-	-	-	7 879	-	7 879	رسم على الأسهم
MAN /I.G.R	-	427	8	-	-	-	-	435	تصحيح الوضعية المحاسبية/الضريبة العامة على الدخل
MAN/T.V.A	-	50	-	-	-	-	130	180	تصحيح الوضعية المحاسبية/الضريبة على القيمة المضافة
Impôt sur les Terrains Urbains	-	1	140	-	-	379	41	561	الضريبة على أراضي التعمير
Maj Amende Penalité	57 625	36 005	92 903	-	4 583	1 201 579	27 005	1 419 700	زيادة على الغرامات
Prélèvements sur traitements sur salaire	-	-	-	-	-	-	-	-	رسوم خاصة على الرواتب
Mise à Niveau	-	-	-	-	-	-	-	-	تصحيح الوضعية الجبائية
Taxe Professionnelle	13 428	41 349	88 631	-	16 938	643 618	93 299	897 263	الضريبة المهنية
Taxe d'Habitation sur les Services Communaux	15 613	53 562	95 489	-	19 484	999 366	135 206	1 318 720	ضريبة السكنى وضريبة على الخدمات الجماعية
<b>Total</b>	<b>227 717</b>	<b>230 720</b>	<b>592 449</b>	<b>60 462</b>	<b>55 880</b>	<b>6 396 209</b>	<b>446 353</b>	<b>8 009 790</b>	<b>المجموع</b>

(\*) : Données 2016

(\*) : معطيات 2016

Source: Trésoreries Provinciales de la région

المصدر: الخزينات الإقليمية بالجهة

الإستخلاص حسب نوع الضريبة و الإقليم أو الولاية , 2017

Tableau 12

## RECouvreMENTS SELON LE TYPE D'IMPOT ET LA PROVINCE / WILAYA, 2017

جدول 12:

en 1000 Dhs	بألف درهم								نوع الضريبة
Type D'Impôt	الحسيمة	شفشاون	العرائش	المضيق الفنيديق (*)	وزان	ولاية طنجة	تطوان	المجموع	
	Al-Hoceima	Chefchaouen	Larache	Mdiq Fnideq	(* Ouazzane	W.Tanger	Tétouan	Total	
Impôt des Patentes	27	131	122	5 029	18	401	71	5 799	ضريبة التجارة
Impot sur les Bénéfices Professionnels	-	-	-	-	-	2	-	2	ضريبة الأرباح التجارية
Contribution Complémentaire	-	-	-	-	-	5	-	5	المساهمة الإضافية
Taxe Urbaine	225	260	531	24 487	31	2 363	34	27 931	الضريبة الحضرية
Taxe sur Profit Immobiliers	-	19	172	-	10	554	186	941	الضريبة على الأرباح العقارية
Taxe sur Terrains Non Bâties	3 650	-	-	-	-	-	-	3 650	الضريبة على الأراضي الغير المبنية
Participation de Solidarité Nationale	1	26	57	-	2	138	37	261	مساهمة التضامن الوطني
Taxe sur Valeur Ajoutée	1 708	6 968	8 628	-	-	120 346	154	137 804	رسم على القيمة المضافة
Impôt Général sur le Revenu	14 096	9 726	15 048	561	2 020	222 591	11 556	275 598	الضريبة العامة على الدخل
Impôt sur les Sociétés	14 070	2 302	53 150	-	-	163 895	290	233 707	الضريبة على الشركات
Autres à préciser:	31 333	32 325	68 802	465	12 122	577 104	65 017	787 168	الضرائب الأخرى
Contribution Libératoire	-	-	-	-	-	-	-	-	الضريبة الإبرانية
Taxe sur Chiffre d'Affaires	-	-	-	-	-	-	-	-	رسم على رأس المال المروج
C/Recouvrement de I.G.R.	-	-	-	-	-	1	-	1	المساهمة على الدخل المهني المعفى من ضريبة الدخل
Impôt Agricole	-	-	-	-	-	-	-	-	ضريبة الفلاحة
Taxe de Licence	78	-	57	465	-	4 003	-	4 603	رسم على الرخص
RFE/CL	-	-	-	-	-	-	-	-	المساهمة الإبرانية
Maj Amende Penalité	13 557	5 611	20 950	-	286	221 676	1 158	263 238	زيادة على الغرامات
Taxe Professionnelle	7 895	10 835	21 291	-	4 878	107 230	26 032	178 161	الضريبة المهنية
Taxe d'Habitation sur les Services Communaux	9 803	15 879	26 504	-	6 958	244 194	37 827	341 165	ضريبة السكنى وضريبة على الخدمات الجماعية
<b>Total</b>	<b>65 110</b>	<b>51 757</b>	<b>146 510</b>	<b>30 542</b>	<b>14 203</b>	<b>1 087 399</b>	<b>77 345</b>	<b>1 472 866</b>	<b>المجموع</b>

(\*) : Données 2016

Source: Trésoreries Provinciales de la région

(\*) : معطيات 2016

المصدر: الخزائن الإقليمية بالجهة

## B-Banques

ب- الأبنك

شبكة البنوك حسب العملات و الأقاليم، 2017

Tableau 13:

## RESEAU BANCAIRE PAR PROVINCE/WILAYA ,2017

جدول 13:

Banque	الحسيمة	شفشاون	الفحص أنجرة	العرائش	المضيق الغنيديق	وزان	طنجة أصيلة	تطوان	على مستوى الجهة	على المستوى الوطني	البنك
	Al Hoceima	Chefchaouen	Fahs Anjra	Larache	M'diq- Fni-deq	Ouazzane	Tanger- Assilah	Tétouan	Total de la Région	Total de la Nation	
AL BARID BANK	16	6	2	9	5	8	29	11	86	1 025	البريد بنك
A. WAFABANK	17	4	1	11	6	3	66	21	129	1 191	التجاري بنك الوفاء
B M C E	7	2	-	6	6	1	34	13	69	743	البنك المغربي للتجارة الخارجية
B M C I	1	1	-	3	1	-	22	5	33	380	البنك المغربي للتجارة و الصناعة
C.A.M	5	3	1	8	3	3	12	7	42	527	القرض المغربي الفلاحي
C.D.M	3	1	-	3	2	1	16	4	30	324	مصرف المغرب القرض العقاري
C.I.H	2	1	-	3	3	-	14	4	27	266	و السياحي
C.P.M	25	5	1	14	8	5	64	21	143	1 446	البنك الشعبي
S.G	1	1	-	3	2	-	24	7	38	410	الشركة العامة
AUTRES	1	-	-	-	-	-	5	3	9	76	أبنك أخرى
<b>Total</b>	<b>78</b>	<b>24</b>	<b>5</b>	<b>60</b>	<b>36</b>	<b>21</b>	<b>286</b>	<b>96</b>	<b>606</b>	<b>6 388</b>	<b>المجموع</b>
<b>Bank Al maghrib</b>	<b>1</b>	<b>-</b>	<b>-</b>	<b>1</b>	<b>-</b>	<b>-</b>	<b>1</b>	<b>1</b>	<b>4</b>	<b>20</b>	<b>بنك المغرب</b>

Source: Annuaire Statistique du Maroc 2018

المصدر : النشرة الإحصائية السنوية للمغرب 2018

الوضعية الشهرية للإيداعات البنكية (بمليون درهم) حسب الإقليم أو الولاية، 2017

Tableau 14:

## SITUATION MENSUELLE DES DEPOTS BANCAIRES (en Million de Dhs) PAR PROVINCE/WILAYA , 2017

جدول 14:

Mois	الحسيمة	شفشاون	المضيق الغنيديق العرائش	وزان	تطوان	ولاية طنجة	المجموع	الشهر
	Al Hoceima	Chefchaouen	Larache	M'diq-Fni- Ouazzane	Tétouan	W.Tanger	Total	
Janvier	9 101	1 128	7 363	3 332	-	14 308	37 957	يناير
Février	9 107	1 123	7 435	3 339	-	14 323	37 823	فبراير
Mars	9 099	1 138	7 556	3 307	-	14 243	38 590	مارس
Avril	9 116	1 119	7 603	3 285	-	14 251	39 049	أبريل
Mai	9 123	1 119	7 647	3 309	-	14 301	38 844	ماي
Juin	9 235	1 140	7 805	3 337	-	14 367	39 486	يونيو
Juillet	9 288	1 158	7 837	3 401	-	14 372	39 564	يوليوز
Août	9 418	1 168	7 799	3 595	-	14 638	39 796	غشت
Septembre	9 481	1 178	7 913	3 577	-	14 811	40 594	شتنبر
Octobre	9 509	1 156	8 069	3 605	-	14 808	40 944	أكتوبر
Novembre	9 485	1 168	8 341	3 622	-	14 886	40 666	نونبر
Décembre	9 538	1 238	8 183	3 748	-	14 930	41 032	دجنبر

Pour les dépôts relatifs à la province d'Ouazzane sont auprès de Bank el Maghreb de Kénitra

بالنسبة للودائع المتعلقة بإقليم وزان تتواجد لدى بنك المغرب بالقطيفة

Source: Bank El Maghrib

المصدر : بنك المغرب

الوضعية الشهرية للقروض البنكية (بمليون درهم) حسب الإقليم أو الولاية، 2017

Tableau 15:

## SITUATION MENSUELLE DES CREDITS BANCAIRES (en Million de Dhs) PAR PROVINCE/WILAYA , 2017

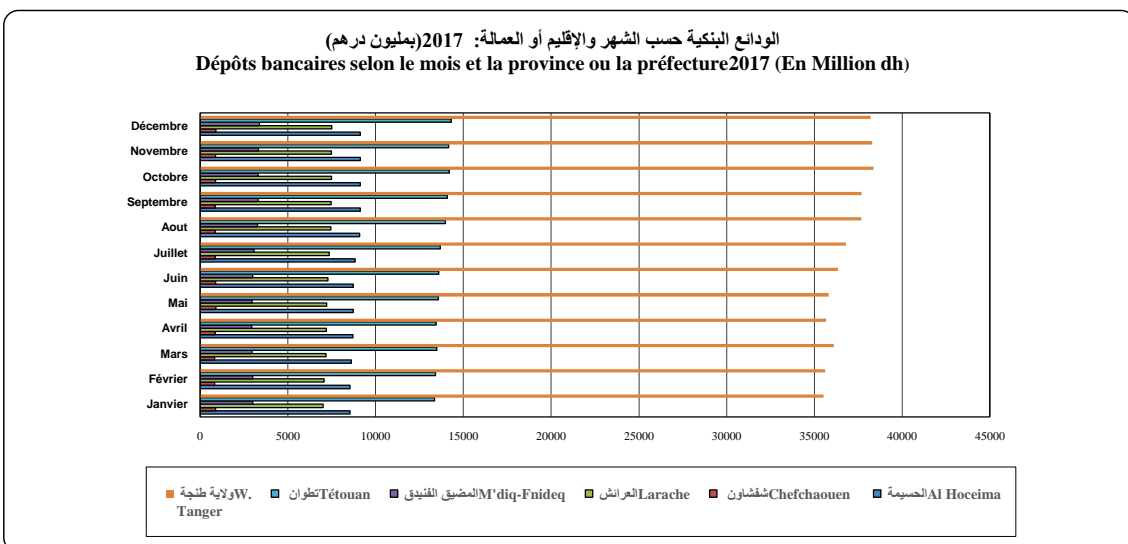
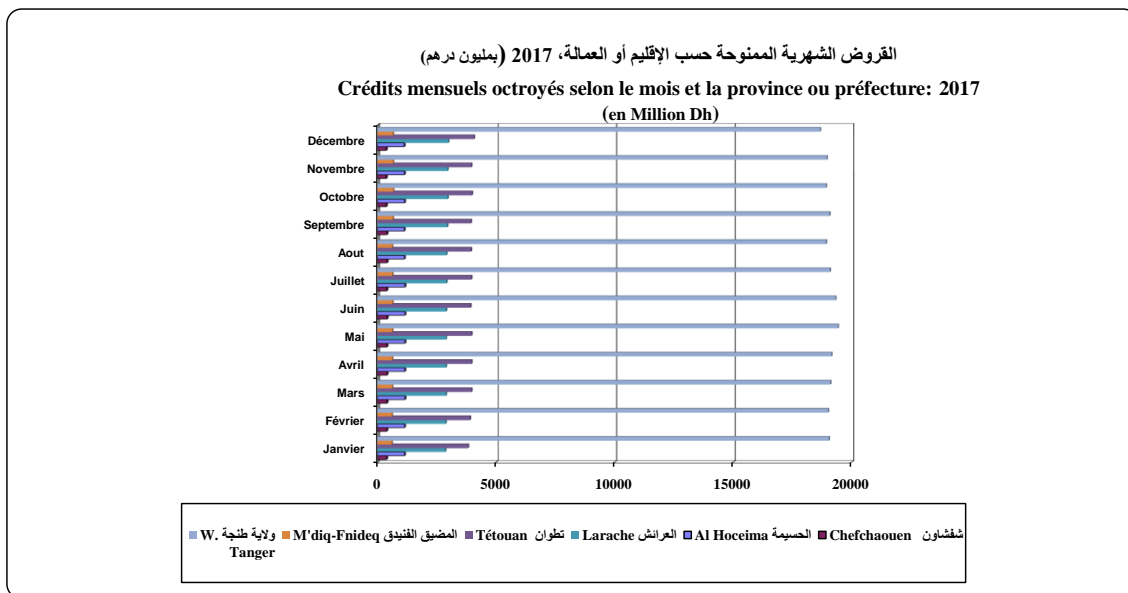
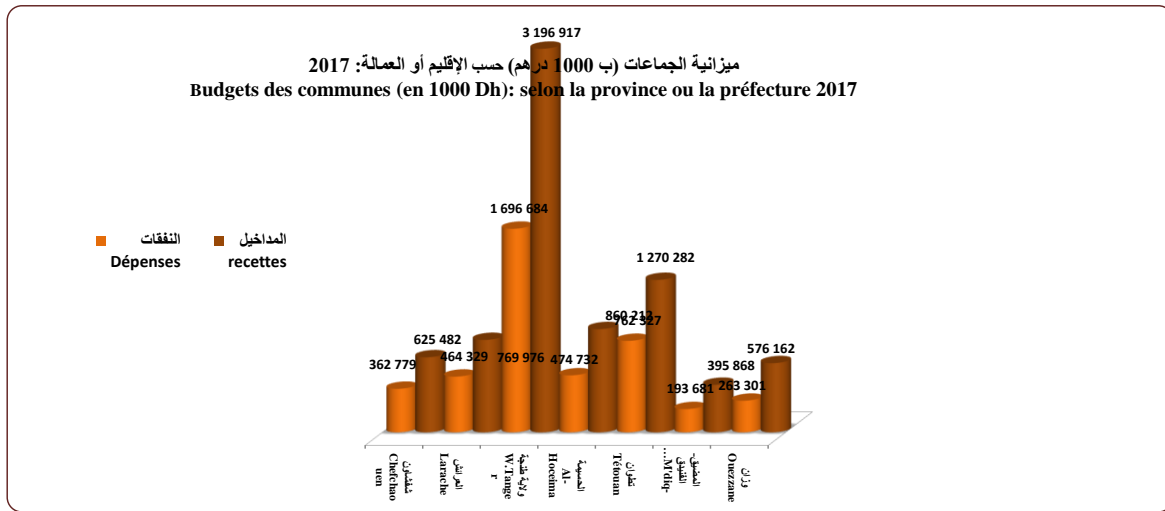
جدول 15:

Mois	الحسيمة	شفشاون	العرانش	المضيق الفنيدق M'diq -Fnideq	وزان	تطوان	ولاية طنجة	المجموع	الشهر
	Al Hoceim	Chefchaou	Larache		Ouazzane	Tétouan	W.Tanger	Total	
Janvier	1 142	428	3 003	661	-	3 921	18 641	27 795	يناير
Février	1 148	439	3 028	660	-	3 908	19 018	28 200	فبراير
Mars	1 160	447	3 043	666	-	3 953	18 953	28 221	مارس
Avril	1 156	429	3 034	665	-	3 908	19 898	29 089	أبريل
Mai	1 169	430	3 010	670	-	4 049	18 888	28 216	ماي
Juin	1 242	431	3 027	683	-	4 048	19 140	28 572	يونيو
Juillet	1 226	433	3 018	694	-	4 045	19 233	28 649	يوليوز
Août	1 224	429	3 036	695	-	4 028	19 271	28 685	غشت
Septembre	1 205	436	3 027	694	-	3 944	19 058	28 363	شتنبر
Octobre	1 261	409	3 059	698	-	3 986	19 165	28 577	أكتوبر
Novembre	1 231	413	3 139	701	-	3 978	19 217	28 680	نونبر
Décembre	1 225	408	3 092	744	-	4 673	19 316	29 458	دجنبر

Pour les crédits relatifs à la province d'Ouezzane sont auprès de Bank el Maghreb de Kénitra  
Source: Bank El Maghrib

بالنسبة للقروض المتعلقة بإقليم وزان تتواجد لدى بنك المغرب بالقنيطرة  
المصدر: بنك المغرب





الحسابات الجهوية  
Comptes Régionaux

LISTE DES TABLEAUX :

لائحة الجداول

Tableau 1 :	تطور الناتج الداخلي الإجمالي الجهوي ( بالأسعار الجارية) بجهة طنجة تطوان الحسيمة EVOLUTION DU PRODUIT INTERIEUR BRUT REGIONAL ( au prix courants) DE LA REGION TANGER TETOUAN AL HOCEIMA	جدول 1:
Tableau 2 :	تطور نفقات الإستهلاك النهائي للأسر (بالأسعار الجارية) بجهة طنجة تطوان الحسيمة EVOLUTION DES DEPENSES DE CONSOMMATION FINALES DES MENAGES (au prix courants) DE LA REGION TANGER TETOUAN AL HOCEIMA	جدول 2:
Tableau 3 :	تطور الناتج الداخلي الإجمالي الجهوي (بالأسعار الجارية) حسب النشاط الاقتصادي EVOLUTION DU PRODUIT INTERIEUR BRUT REGIONAL (aux prix courants) PAR SECTEUR D'ACTIVITE	جدول 3:
Tableau 4 :	تطور الناتج الداخلي الإجمالي الجهوي حسب النشاط الاقتصادي (بالأسعار الجارية) بجهة طنجة تطوان الحسيمة EVOLUTION DU PRODUIT INTERIEUR BRUT REGIONAL (aux prix courants) DE LA REGION TANGER TETOUAN AL HOCEIMA PAR SECTEURS D'ACTIVITE	جدول 4:
Tableau 5 :	تطور الناتج الداخلي الإجمالي الجهوي ونفقات الإستهلاك النهائي للأسر (بالأسعار الجارية) حسب الجهات EVOLUTION DE PRODUIT INTERIEUR BRUT REGIONAL ET DE DEPENSES DE CONSOMMATION FINALE DES MENAGES (aux prix courants) PAR REGIONS,	جدول 5:
Tableau 6 :	تطور الناتج الداخلي الإجمالي الجهوي للفرد ونفقات الإستهلاك النهائي للفرد حسب الجهات EVOLUTION DE PIBR PAR TÊTE ET DE DEPENSES DE CONSOMMATION FINALE PAR TÊTE PAR REGIONS	جدول 6:



تطور الناتج الداخلي الإجمالي الجهوي (بالأسعار الجارية) بجهة طنجة تطوان الحسيمة

Tableau 1:

## EVOLUTION DU PRODUIT INTERIEUR BRUT REGIONAL ( au prix courants) DE LA REGION TANGER TETOUAN AL HOCEIMA

جدول 1 :

Indicateur	جهة طنجة-تطوان-الحسيمة		المستوى الوطني		المؤشر
	Région Tanger-Tétouan-Al hoceima		Niveau National		
	2016(*)	2017(**)	2016(*)	2017(**)	
PIB (Global en millions de DH)	103 308	111 209	1 013 229	1 063 351	الناتج الداخلي الإجمالي (بملايين الدرهم)
PIB par tête (en DH)	28 414	30 216	29 380	30 510	الناتج الداخلي الإجمالي للفرد (بالدرهم)
Croissance annuelle (%)	2,4	5,8	1,1	4,2	النمو السنوي (%)

تطور نفقات الإستهلاك النهائي للأسر (بالأسعار الجارية) بجهة طنجة تطوان الحسيمة

Tableau 2:

## EVOLUTION DES DEPENSES DE CONSOMMATION FINALES DES MENAGES (au prix courants) DE LA REGION TANGER TETOUAN AL HOCEIMA

جدول 2:

Indicateur	جهة طنجة-تطوان-الحسيمة		المستوى الوطني		المؤشر
	Région Tanger-Tétouan-Al hoceima		Niveau National		
	2016(*)	2017(**)	2016(*)	2017(**)	
DCFM (en millions de DH)	67 126	69 905	586 461	609 882	نفقات الإستهلاك النهائي للأسر (بملايين الدرهم)
DCFM par tête (en Dh)	18 463	18 994	17 006	17 499	نفقات الإستهلاك النهائي للأسر حسب الفرد (بالدرهم)
DCFM/PIB (%)	65,0	62,9	57,9	57,4	نفقات الإستهلاك النهائي للأسر على الناتج الداخلي الإجمالي (%)

PIB:Produit Intérieur Brut

DCFM: Dépenses de Consommation Finale des Ménages

(\*) : Données définitives (\*\*) : Données semi-définitives

Source : HCP\_Direction de la Comptabilité Nationale

(\*) : معطيات نهائية (\*\*) : معطيات شبه نهائية  
المصدر : المندوبية السامية للتخطيط\_ مديرية المحاسبة الوطنية

تطور الناتج الداخلي الإجمالي الجهوي (بالأسعار الجارية) حسب النشاط الاقتصادي

Tableau 3 :

## EVOLUTION DU PRODUIT INTERIEUR BRUT REGIONAL (aux prix courants) PAR SECTEUR D'ACTIVITE

جدول 3:

Secteur d'activité	جهة طنجة-تطوان-الحسيمة		المستوى الوطني		النشاط الاقتصادي
	Région Tanger-Tétouan-Al Hoceïma		Niveau National		
	2016(*)	2017(**)	2016(*)	2017(**)	
Secteur Primaire	10 813	9 990	121 554	131 419	القطاع الأولي
Secteur Secondaire	33 134	37 858	262 348	278 087	القطاع الثانوي
Secteur Tertiaire	46 447	49 088	510 699	531 325	القطاع الثالثي
I-S/Pt	12 913	14 272	118 628	122 520	الضرائب الخالصة من الدعم على المنتوجات

تطور الناتج الداخلي الإجمالي الجهوي حسب النشاط الاقتصادي (بالأسعار الجارية) بجهة طنجة-تطوان-الحسيمة

Tableau 4 :

## EVOLUTION DU PRODUIT INTERIEUR BRUT REGIONAL (aux prix courants) DE LA REGION TANGER TETOUAN AL HOCEIMA PAR SECTEURS D'ACTIVITE

جدول 4:

SECTEURS D'ACTIVITE	2016(*)	2017(**)	Evolution en %	بملايين درهم
				النشاط الاقتصادي
Agriculture	10 009	9 146	-8,6	الزراعة
Pêche	803	844	5,1	الصيد
Industrie extractive et de transformation	23 513	27 316	16,2	صناعة الاستخراج المعدني والصناعة التحويلية
Production et distribution d'électricité et d'eau	3 419	3 603	5,4	إنتاج وتوزيع الماء والكهرباء
Bâtiment et travaux publics	6 203	6 939	11,9	البناء والأشغال العمومية
Commerce	10 084	11 621	15,2	التجارة
Hôtels et restaurants	2 042	2 557	25,2	الفنادق والمطاعم
Transports, postes et télécommunications	3 330	3 480	4,5	النقل، البريد والمواصلات
Activités financières et assurances	1 600	1 650	3,1	أنشطة مالية وتأمينية
Immobilier, location et services rendus aux entreprises	13 015	13 081	0,5	العقار، الإيجار والخدمات المقدمة للمقاولات
Administration publique générale et sécurité sociale	6 136	6 448	5,1	الإدارات العامة والضمان الاجتماعي
Education, santé et action sociale	8 753	8 736	-0,2	التعليم، الصحة والعمل الاجتماعي
Autres services non financiers	1 487	1 515	1,9	خدمات أخرى غير مالية
<b>Total valeur ajoutée au prix de base</b>	<b>90 395</b>	<b>96 936</b>	<b>7,2</b>	<b>مجموع القيمة المضافة بسعر الأساس</b>
Impôts sur les produits nets de subventions	12 913	14 272	10,5	الضرائب الخالصة من الدعم على المنتوجات
<b>Produit Intérieur Brut Régional</b>	<b>103 308</b>	<b>111 209</b>	<b>7,6</b>	<b>الناتج الداخلي الإجمالي الجهوي</b>

(\*) : Données définitives (\*\*) : Données semi-définitives

(\*) : معطيات نهائية (\*\*) : معطيات شبه نهائية

I-S/Pt: Impôts nets des subventions sur les produits

المصدر: المندوبية السامية للتخطيط\_ مديرية المحاسبة الوطنية

Source : HCP\_Direction de la Comptabilité Nationale

تطور الناتج الداخلي الإجمالي الجهوي ونفقات الاستهلاك النهائي للأسر (بالأسعار الجارية) حسب الجهات

Tableau 5 :

**EVOLUTION DE PRODUIT INTERIEUR BRUT REGIONAL ET DE DEPENSES DE CONSOMMATION FINALE DES MENAGES (aux prix courants) PAR REGIONS,**

جدول 5:

Régions	نفقات الاستهلاك النهائي للأسر		الناتج الداخلي الإجمالي الجهوي		الجهات
	Depenses de Consommation finale des ménages		Produit Interieur Brut Régional		
	2016(*)	2017(**)	2016(*)	2017(**)	
Tanger-Tétouan-Al Hoceima	67 126	69 905	103 308	111 209	طنجة-تطوان-الحسيمة
Oriental	41 189	42 784	49 123	52 213	الشرق
Fès-Meknès	69 012	71 479	91 305	92 180	فاس-مكناس
Rabat-Salé-Kénitra	86 736	90 183	162 515	171 881	الرباط-سلا-الكنيطرة
Béni Mellal-Khénifra	31 718	32 836	57 984	61 750	بني ملال-الخنيفرة
Casablanca-Settat	146 247	152 473	323 757	339 720	الدار البيضاء-سطات
Marrakech-Safi	65 646	68 187	87 277	90 103	مراكش-أسفي
Drâa-Tafilalet	19 692	20 382	26 762	26 949	درعة-تافيلالت
Souss-Massa	41 738	43 511	68 363	69 917	سوس-ماسة
Guelmim-Oued Noun	6 863	7 094	14 128	15 085	كلميم-واد نون
Laâyoune-Saguia al Hamra	6 790	7 090	15 660	17 404	العيون-الساقية الحمراء
Ed Dakhla-Oued ed Dahab	3 704	3 958	11 632	13 508	الداخلة-وادي الذهب
enceintes extra-territoriales	-	-	1 415	1 432	الوحدات الترابية في بقية العالم
<b>Total</b>	<b>586 461</b>	<b>609 882</b>	<b>1 013 229</b>	<b>1 063 351</b>	<b>المجموع</b>

تطور الناتج الداخلي الإجمالي الجهوي للفرد ونفقات الاستهلاك النهائي للفرد حسب الجهات

Tableau 6 :

**EVOLUTION DE PIBR PAR TÊTE ET DE DEPENSES DE CONSOMMATION FINALE PAR TÊTE PAR REGIONS**

جدول 6:

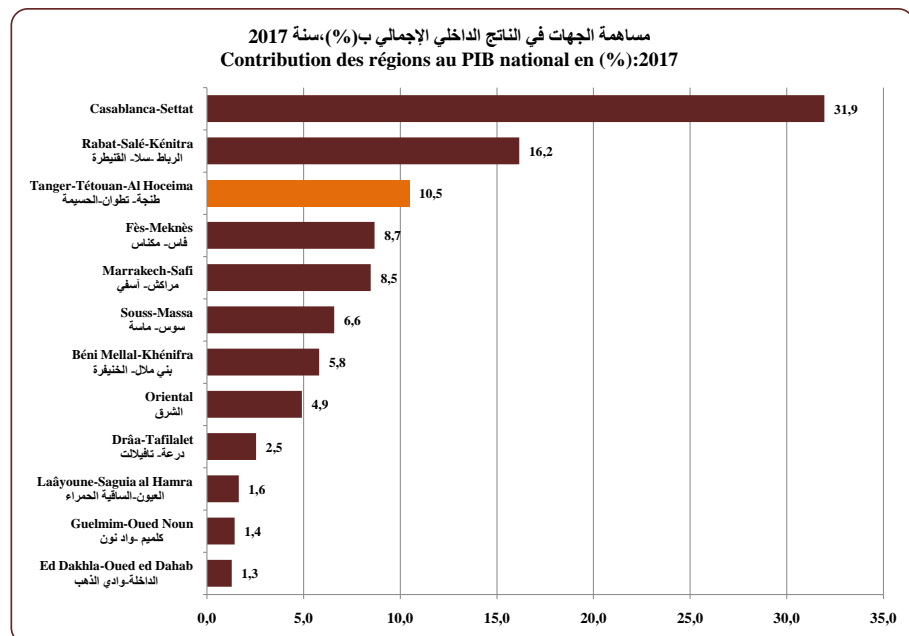
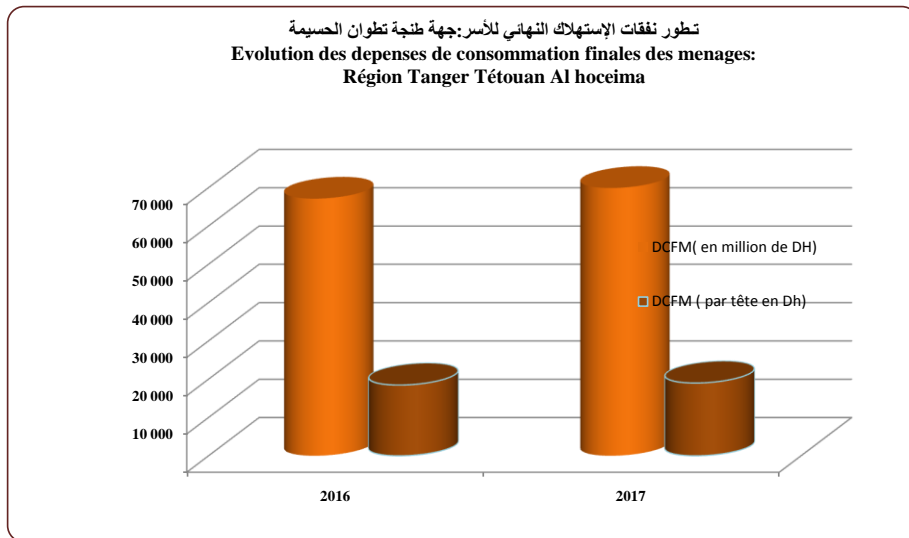
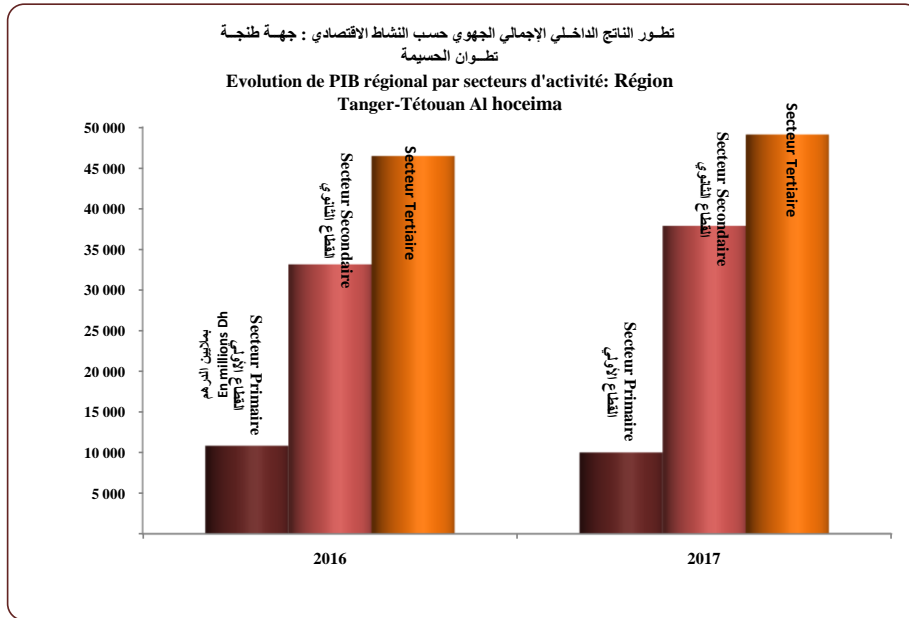
Régions	نفقات الاستهلاك النهائي للأسر حسب الفرد		الناتج الداخلي الإجمالي الجهوي للفرد		الجهات
	Dépenses de Consommation finale par tête		Produit Interieur Brut Régional par tête		
	2016(*)	2017(**)	2016(*)	2017(**)	
Tanger-Tétouan-Al Hoceima	18 463	18 994	28 414	30 216	طنجة-تطوان-الحسيمة
Oriental	17 497	17 993	20 867	21 958	الشرق
Fès-Meknès	16 092	16 553	21 291	21 346	فاس-مكناس
Rabat-Salé-Kénitra	18 575	19 109	34 804	36 420	الرباط-سلا-الكنيطرة
Béni Mellal-Khénifra	12 443	12 799	22 747	24 070	بني ملال-الخنيفرة
Casablanca-Settat	20 809	21 406	46 065	47 694	الدار البيضاء-سطات
Marrakech-Safi	14 273	14 684	18 976	19 403	مراكش-أسفي
Drâa-Tafilalet	11 912	12 253	16 190	16 201	درعة-تافيلالت
Souss-Massa	15 226	15 658	24 939	25 161	سوس-ماسة
Guelmim-Oued Noun	15 691	16 138	32 301	34 317	كلميم-واد نون
Laâyoune-Saguia al Hamra	17 984	18 502	41 477	45 419	العيون-الساقية الحمراء
Ed Dakhla-Oued ed Dahab	24 203	24 891	76 003	84 949	الداخلة-وادي الذهب
<b>Total</b>	<b>17 006</b>	<b>17 499</b>	<b>29 380</b>	<b>30 510</b>	<b>المجموع</b>

(\*) : Données définitives (\*\*): Données semi-définitives

(\*) : معطيات نهائية (\*\*): معطيات شبه نهائية

Source : HCP\_Direction de la Comptabilité Nationale

المصدر: المندوبية السامية للتخطيط\_ مديرية المحاسبة الوطنية



## البيئة

### Environnement

LISTE DES TABLEAUX :

قائمة الجداول :

Tableau 1:	الأنهار الرئيسية بجهة طنجة تطوان الحسيمة PRINCIPAUX FLEUVES DANS LA REGION TANGER TETOUAN AL HOCEIMA	جدول 1 :
Tableau 2:	الموقع الجغرافي لمحطات الأرصاد الجوية، 2016-2017 LIEU GEOGRARAPHIQUE DES STATIONS METEOROLOGIQUES, 2016-2017	جدول 2 :
Tableau 3:	توزيع الموارد المائية المتجددة لحوض اللكوس REPARTITION DES RESSOURCES EN EAU RENOUEVELABLES DE BASSAIN LOUKOUS	جدول 3 :
Tableau 4:	مقاييس الأمطار السنوية (بالملمتر) حسب محطات الأرصاد الجوية (1) LES PRECIPITATIONS ANNUELLES SELON LES STATIONS METEOROLOGIQUES (en mm) (1)	جدول 4 :
Tableau 5:	جودة المياه السطحية المتواجدة عند سافلة التدفقات، 2016 QUALITE DES EAUX SUPERFICIELLES SITUEES EN AVAL IMMEDIAT DES REJETS,2016	جدول 5 :
Tableau 6:	جودة مياه البحيرات المختارة، 2016 QUALITE DES EAUX DE LACS SELECTIONNES, 2016	جدول 6 :
Tableau 7:	إفراغات المياه المستعملة وتدفق الملوثات حسب الحوض المائي، 2013 REJETS D4EAUX USES ET FLUX DE POLLUTION PAR BASSIN VERSANT,2013	جدول 7 :
Tableau 8:	التلوث المتدفق من الساحل والصناعات الساحلية نحو الساحل المتوسط، 1997 POLLUTION PROVENANT DU LITTORAL ET DES INDUSTRIES DU LITTORAL VERS LA CÔTE MEDITERRANEENNE,1997	جدول 8 :
Tableau 9:	المناطق المحمية بجهة طنجة تطوان الحسيمة AIRE PROTEGEE DE LA REGION TANGER TETOUAN AL HOCEIMA	جدول 9 :
Tableau 10:	تطور عدد الشواطئ بجهة طنجة تطوان الحسيمة EVOLUTION DU NOMBRE DE PLAGES DANS LA REGION TANGER TETOUAN AL HOCEIMA	جدول 10 :
Tableau 11:	إنتاج النفايات المنزلية وكمية النفايات الطبية بجهة طنجة تطوان الحسيمة: الوسط الحضري PRODUCTION DES DECHETS MENAGERS ET LA QUANTITE DES DECHETS MEDICAUX DANS LA REGION TANGER TETOUAN AL HOCEIMA: Milieu Urbain	جدول 11 :





الأنهار الرئيسية بجهة طنجة تطوان الحسيمة

Tableau 1:

جدول 1 :

PRINCIPAUX FLEUVES DANS LA REGION TANGER TETOUAN AL HOCEIMA

Fleuves	Source	Embouchure	الطول بالكلم Longeur en Km	المصب	المنبع	الأنهار
Loukous	Rif	Océan Atlantique	100	المحيط الأطلسي	الريف	الكوس
		Larache		العرائش		

الموقع الجغرافي لمحطات الأرصاد الجوية، 2016-2017

Tableau 2:

جدول 2 :

LIEU GEOGRARAPHIQUE DES STATIONS METEOROLOGIQUES, 2016-2017

Station	خط الطول (بالدرجة المنوية) Longitude (en degré C°)	خط العرض (بالدرجة المنوية) Latitude (en degré C°)	الإرتفاع (بالمتر) Altitude (en mètre)	المحطة
Al Hoceima	-3°93	35°24	336	الحسيمة
Chefchaouen	-5°34	35°05	526	شفشاون
Larache	-6°17	35°16	45	العرائش
Tanger-Aéroport	-5°89	35°71	49	طنجة المطار
Tanger-Port	-5°82	35°79	79	طنجة الميناء
Tétouan	-5°34	35°55	179	تطوان

توزيع الموارد المائية المتجددة لحوض الكوس

Tableau 3:

جدول 3 :

REPARTITION DES RESSOURCES EN EAU RENOUEVABLES DE BASSAIN LOUKOUS

année 2015-2016

سنة 2015-2016

Millions de m<sup>3</sup>/ an

بمليون متر مكعب في السنة

Bassain versant	واردات المياه السطحية Apport d'eau de surface	معدل واردات المياه الجوفية Moyenne des apports d'eau souterraine	مساحة Superficie en km <sup>2</sup>	الحوض المائي
Loukous	400	180	12 805	الكوس
<b>Total</b>	<b>400</b>	<b>180</b>	<b>12 805</b>	<b>المجموع</b>

Source: HCP\_Annuaire Statistique du Maroc

المصدر: المندوبية السامية للتخطيط\_ النشرة الإحصائية السنوية للمغرب 2018

مقاييس الأمطار السنوية ( بالملمتر ) حسب محطات الأرصاد الجوية <sup>(1)</sup>

Tableau 4: **LES PRECIPITATIONS ANNUELLES SELON LES STATIONS METEOROLOGIQUES** : جدول 4 :  
(en mm) <sup>(1)</sup>

Station	2007-2008	2008-2009	2009-2010	2010-2011	2011-2012	2016-2017	2017-2018	محطة القياس
Al hoceima	347,1	643,5	482,3	995,4	474,8	300,2	273,0	الحسيمة
Chefchaouen	680,3	1313,4	2294,6	1369,8	481,0	748,3	1224,3	شفشاون
Larache	432,5	886,0	1001,5	1023,3	436,7	650,1	705,3	العرانش
Tanger	466,1	905,6	893,0	1040,6	498,8	672,1	660,2	طنجة
Tétouan	706,0	1134,5	1182,0	1182,4	401,8	557,4	497,1	تطوان
<b>Moyenne</b>	<b>526,4</b>	<b>976,6</b>	<b>1170,7</b>	<b>1122,3</b>	<b>458,6</b>	<b>585,6</b>	<b>672,0</b>	<b>المعدل</b>

(1) La campagne débute au mois de septembre de l'année et se termine au mois d'août de l'année suivante.

(1) يبدأ الموسم في شهر سبتمبر من السنة وينتهي في شهر غشت من السنة الموالية

جودة المياه السطحية المتواجدة عند سافلة التدفقات، 2016

Tableau 5: **QUALITE DES EAUX SUPERFICIELLES SITUEES EN AVAL IMMEDIAT DES REJETS,2016** : جدول 5 :

Station de mesure	وادي لوكوس Oued Loukkos	وادي مارتيل Oued Martil	محطة القياس
Unité (mg /l)			الوحدة (مغ / لتر)
<b>Oxygène dissous</b> mg(O2)/l	2,2	4,2	الأوكسجين المذاب مغ/لتر
<b>DBO (20°C,5d)</b> mg(O2)/l	42,5	1,5	الحاجيات البيولوجية من الأوكسجين مغ/لتر
<b>DCO (K2Cr2O7)</b> mg(O2)/l	91	28,2	الحاجيات الكيماوية من الأوكسجين مغ/لتر
<b>Azote (NH<sub>4</sub><sup>+</sup>)</b> mg(N)/l	-	-	مجموع الأزوت (NH <sub>4</sub> <sup>+</sup> ) مغ/لتر
<b>Phosphores</b> mg(pt)/l	-	0,15	الفوسفور مغ/لتر
<b>Coliformes fécaux/100ml</b> /100ml	20	880	البكتريا البرازية /100مل 100مل
<b>Qualité</b>	سيئة جدا Très Mauvaise	متوسطة Moyenne	الجودة

Source: HCP\_Annuaire Statistique du Maroc 2018

المصدر: المندوبية السامية للتخطيط\_ النشرة الإحصائية السنوية للمغرب 2018

جودة مياه البحيرات المختارة، 2016

Tableau 6:

جدول 6 :

QUALITE DES EAUX DE LACS SELECTIONNES, 2016

	سد المخازن Barrage Makhazine	سد سمير Barrage Smir	
Unité (mg/l)			الوحدة (ملغ/ل)
Oxygène dissous	3,2	4	الأوكسجين المذاب
Phosphores	-	-	الفوسفور
Orthophosphates (PO43-)	-	-	الديامونيوم
Nitrates	-	-	النترات
Chlorophylle A en (µg / l)	-	-	الكلوروفيل أ ب (µg / l)
Qualité	متوسطة Moyenne	متوسطة Moyenne	الجودة

إفراغات المياه المستعملة وتدفق الملوثات حسب الحوض المائي، 2013

Tableau 7:

جدول 7 :

REJETS D'EAUX USES ET FLUX DE POLLUTION PAR BASSIN VERSANT, 2013

Bassin versant	التلوث بالطن Pollution en tonne		الإفراغات السائلة Rejets liquides	الحوض المائي
	ح.ب. من أ DBOS	ح.ك. من أ DCO	بألف متر مكعب en 10 <sup>3</sup> m <sup>3</sup>	
Loukos, Tangerois et côtes Méditerranéennes	37 892	66 738	76	اللكوس، طنجة والسواحل المتوسطة
<b>Total</b>	<b>37 892</b>	<b>66 738</b>	<b>76</b>	<b>المجموع</b>

Source: HCP\_Annuaire Statistique du Maroc

المصدر: المندوبية السامية للتخطيط\_ النشرة الإحصائية السنوية للمغرب 2018

التلوث المتدفق من الساحل والصناعات الساحلية نحو الساحل المتوسط، 1997

جدول 8 : **POLLUTION PROVENANT DU LITTORAL ET DES INDUSTRIES DU LITTORAL VERS LA CÔTE MEDITERRANEENNE,1997**

	طنجة Tanger	تطوان Tetouan	شفشاون Chefchaouen	الحسيمة Al Hoceima	
<b>Pollution provenant du littoral <sup>(2)</sup></b>					<b>التلوث المتدفق من الساحل <sup>(2)</sup></b>
<b>(secteur domestique) (t/jour)</b>					<b>قطاع الخدمات المنزلية (طن/ اليوم)</b>
MES	28,0	13,5	1,4	5,7	المواد العالقة
DBO5	31,8	15,3	1,6	5,8	الحاجيات البيولوجية من الأوكسجين
Azote	7,4	3,6	0,4	1,5	الأزوت
Phosphore	0,96	0,5	0,05	0,16	الفوسفور

**Pollution provenant**

**التلوث المتدفق من الصناعات**

**des industries du littoral <sup>(3)</sup>**

**الساحلية <sup>(3)</sup>**

<b>Mercuré (Hg) (Kg/jour)</b>	0,34	0,08	-	0,03	<b>الزئبق (هـج) (كلغ/ اليوم)</b>
-------------------------------	------	------	---	------	----------------------------------

DCO : Demande chimique en Oxygène

MES : Matières en suspension

DBO5 : Demande Biologique en oxygène

(2): La totalité des eaux usées produites par le secteur domestique représente 100% des quantités des eaux usées non raccordées aux réseaux d'assainissement publics,

(3): Les eaux usées produites par le secteur industriel représentent 100% des quantités produites sans traitement.

Source: Annuaire Statistique du Maroc 2018

ح.ك. من أ : الحاجيات الكيماوية من الأوكسجين

ح.ب. من أ : الحاجيات البيولوجية من الأوكسجين

(2): تمثل مجموع المياه المنتجة من طرف القطاع المنزلي % 100 من كمية المياه المستعملة الغير المرتبطة بشبكة التطهير العمومي،

(3): تمثل مجموع المياه المنتجة من طرف القطاع الصناعي % 100 من كمية المياه المنتجة والغير معالجة.

المصدر: النشرة الإحصائية السنوية للمغرب 2018

المناطق المحمية بجهة طنجة تطوان الحسيمة

Tableau 9: **AIRE PROTEGEE DE LA REGION TANGER TETOUAN AL HOCEIMA** : جدول 9

Aire protégée Région	المساحة بالهكتار Superficie en ha	سنة الإثشاء Année de création	الجهة	المنطقة المحمية
Parc national d'Al Hoceïma Côte méditerranéenne (Al Hoceïma)	48 460	2004	الساحل المتوسطي ( الحسيمة )	المنتزه الوطني للحسيمة
Parc national de Talassemrane Côte Méditerranéenne (Chefchaoune- Tétouane)	58 950	2004	الساحل المتوسطي ( شفشاون - تطوان )	المنتزه الوطني لتلمسان

تطور عدد الشواطئ بجهة طنجة تطوان الحسيمة

Tableau 10: **EVOLUTION DU NOMBRE DE PLAGES DANS LA REGION TANGER TETOUAN AL HOCEIMA** : جدول 10

	2016	2017	
Tanger Tétouan Al hoceïma	58	58	طنجة - تطوان - الحسيمة
National	161	162	المستوى الوطني

إنتاج النفايات المنزلية وكمية النفايات الطبية بجهة طنجة تطوان الحسيمة: الوسط الحضري

Tableau 11: **PRODUCTION DES DECHETS MENAGERS ET LA QUANTITE DES DECHETS MEDICAUX DANS LA REGION TANGER TETOUAN AL HOCEIMA: Milieu Urbain** : جدول 11

En tonne	2014	2015	2016	2017	بالطن
Déchets ménagers en milieu urbain	591 340	606 902	606 902	606 902	النفايات المنزلية بالوسط الحضري
Déchets médicaux	672	672	672	672	النفايات الطبية

Source: HCP\_Annuaire Statistique du Maroc 2018

المصدر: المندوبية السامية للتخطيط\_ النشرة الإحصائية السنوية للمغرب 2018







المندوبية السامية للتخطيط

Haut Commissariat au Plan

المديرية الجهوية لطنجة-تطوان-الحسيمة

Direction Régionale de Tanger-Tétouan-Al Hoceima

زاوية شارعي ابن تومرت ويوسف ابن تاشفين  
Angle Avenues Ibn Toumart et Youssef Ibn Tachfine

B.P : 104 - TANGER Tél : 039 940 698 Fax : 039 940 364

E-mail : [hcp.dr.tanger@hcp.ma](mailto:hcp.dr.tanger@hcp.ma)

[www.hcp.ma/region-tanger](http://www.hcp.ma/region-tanger)