



المندوبية السامية للتخطيط

ⵜⴰⴳⴷⴰⵢⵜ ⵜⴰⵎⴳⴷⴰⵢⵜ ⵜⴰⵏⴳⴷⴰⵢⵜ | ⵙⵔⵉⵎⵉⵏ

HAUT-COMMISSARIAT AU PLAN

Direction Régionale de Tanger-Tétouan- Al Hoceima

المديرية الجهوية لطنجة- تطوان- الحسيمة

# النشرة الإحصائية الجهوية 2016



## ANNUAIRE STATISTIQUE REGIONAL 2016



## SOMMAIRE

## صفحة

## الفهرس

		PAGE		
INTRODUCTION		7		مقدمة
Chapitre 1	ORGANISATION ADMINISTRATIVE	13-19	التنظيم الإداري	الفصل 1
Chapitre 2	POPULATION	21--51	السكان	الفصل 2
Chapitre 3	AGRICULTURE , FORET ET PECHE	53-81	الفلاحة والغابات و الصيد البحري	الفصل 3
Chapitre 4	ENERGIE ET EAU	83-101	الطاقة و الماء	الفصل 4
Chapitre 5	COMMERCE ET INDUSTRIE	103-120	التجارة والصناعة	الفصل 5
Chapitre 6	ARTISANAT ET COOPERATIVES	121-130	الصناعة التقليدية و التعاونيات	الفصل 6
Chapitre 7	CONSTRUCTION ET FONCIER	131-162	البناء و العقار	الفصل 7
Chapitre 8	TRANSPORTS ET COMMUNICATIONS	163-181	النقل والاتصال	الفصل 8
Chapitre 9	TOURISME	183-188	السياحة	الفصل 9
Chapitre 10	PAUVRETE ET DEPENSES DES MENAGES	189-199	الفقر ونفقات استهلاك الأسر	الفصل 10
Chapitre 11	ENSEIGNEMENT ET FORMATION DES CADRES	201-230	التعليم و تكوين الأطر	الفصل 11
Chapitre 12	FORMATION PROFESSIONNELLE	231-255	التكوين المهني	الفصل 12
Chapitre 13	SANTE	257-281	الصحة	الفصل 13
Chapitre 14	EMPLOI	286-292	التشغيل	الفصل 14
Chapitre 15	JUSTICE	293-300	العدل	الفصل 15
Chapitre 16	ACTIVITES CULTURELLES ET LOISIRS	301-307	الأنشطة الثقافية والترفيهية	الفصل 16
Chapitre 17	ENTRAIDE NATIONALE	309-314	التعاون الوطني	الفصل 17
Chapitre 18	PRIX	315-326	الأثمنة	الفصل 18
Chapitre 19	FINANCES ET BANQUES	327-340	المالية و الأبنك	الفصل 19
Chapitre 20	COMPTES REGIONAUX	341-345	الحسابات الجهوية	الفصل 20
Chapitre 21	ENVIRONNEMENT	347-352	البيئة	الفصل 21

*Signes conventionnels utilisés**المصطلحات المستعملة*

Information non disponible	...		معطيات غير متوفرة
Résultat nul ou insignifiant	-		نتائج منعدمة أو غير كافية
Mètre carré	<b>m<sup>2</sup></b>	<b>م<sup>2</sup></b>	متر مربع
Mètre cube	<b>m<sup>3</sup></b>	<b>م<sup>3</sup></b>	متر مكعب
Kilo - watt heure	<b>Kwh</b>	<b>ك.وس</b>	كيلواط في الساعة
Méga-watt	<b>MW</b>	<b>م و</b>	ميكاواط
Quintaux	<b>Qx</b>	<b>قنطار</b>	قنطار
Hectare	<b>ha</b>	<b>هكتار</b>	هكتار
Dirham	<b>Dh</b>	<b>درهم</b>	درهم

## INTRODUCTION

La DRTTA a le plaisir de mettre à la disposition des différents utilisateurs (pouvoirs publics, collectivités territoriales, ONG, Secteur privé, ...etc.) la nouvelle édition de l'annuaire statistique régional 2016.

Ce document témoigne de l'engagement du Haut Commissariat au Plan de poursuivre son accompagnement aux acteurs locaux, provinciaux et régionaux à travers la mise à leur disposition des données statistiques sectorielles et territoriales leur permettant, d'une part d'évaluer les efforts déployés par les pouvoirs publics en matière de développement local et régional et d'autre part, un atout majeur aux mains des décideurs et acteurs économiques et sociaux pour un meilleur ciblage des actions publiques et privés en matière d'investissement et développement.

Ainsi, l'annuaire statistique régional 2016 présente une série de statistiques relatives à tous les secteurs d'activité au niveau régional, voire provincial et local.

Ce document est le fruit d'un effort collectif, constant et continue de plusieurs intervenants à leur tête l'équipe de la DRTTA chargée de la collecte, le contrôle et le suivi.

Notre principal souci au sein de la DRTTA est l'amélioration continue des prochaines éditions. Ceci ne peut être réalisée que par le redoublement d'efforts de tous les intervenants (producteurs et utilisateurs des données statistiques) pour que tout un chacun apporte son pierre à l'édifice et permettant ainsi, l'approbation de ce document par tout le monde.

Nous remercions à ce propos les différentes intervenants pour leur collaboration continue qui mènera sans aucun doute à l'amélioration du contenu des prochaines éditions.

Enfin, il est à signaler que toutes les publications de la DRTTA du HCP et les données régionales, provinciales et communales peuvent être consultées sur notre site web :

[www.hcp.ma/region-tanger](http://www.hcp.ma/region-tanger)

## مقدمة

يسعد المديرية الجهوية لطنجة-تطوان-الحسيمة، أن تضع رهن إشارة مختلف مستعملي المعلومات الإحصائية (السلطات العمومية، الجماعات الترابية، المجتمع المدني والقطاع الخاص،...إلخ) الطبعة الجديدة من النشرة الإحصائية الجهوية 2016.

و تشهد هذه الوثيقة على التزام المندوبية السامية للتخطيط لمواصلة مواكبة الفاعلين المحليين والإقليميين وكذا الجهويين، وذلك عبر توفير المعطيات الإحصائية القطاعية منها والمحلية والكفيلة من تمكينهم من تقييم الجهود المبذولة من طرف السلطات العمومية في مجال التنمية المحلية والجهوية من ناحية، ومن ناحية أخرى تعتبر هذه الوثيقة ركيزة أساسية في أيدي آخذي القرار والفاعلين الاقتصاديين والاجتماعيين من أجل استهداف أفضل للسياسات العمومية والخاصة في مجال الاستثمار والتنمية.

وفي هذا المضمار، تقدم النشرة الإحصائية الجهوية 2016 وجملة من المعطيات تخص مختلف القطاعات سواء على المستوى الجهوي أو الإقليمي وكذا المحلي.

كما تعتبر هذه النشرة نتاج جهد جماعي دائم ومتواصل، يقوم به العديد من المتدخلين، على رأسهم الفريق المكلف بتنسيق و جمع ومراقبة و تتبع المعطيات بالمديرية الجهوية لطنجة-تطوان-الحسيمة.

ويبقى الشغل الشاغل للمديرية الجهوية للتخطيط هو التحسين المستمر للنشرات الإحصائية القادمة، ولن يتأتى ذلك إلا عن طريق بذل مجهودات أكثر سواء من طرف منتجي أو مستعملي المعطيات الإحصائية، ومساهمة الجميع في إعداد هذه الوثيقة حتى تنال رضى الجميع.

وفي هذا الصدد، نشكر كافة المتدخلين على تعاونهم المستمر، والذي بدون شك سيؤدي إلى تحسين و تجويد مضامين النشرات الإحصائية القادمة.

وتجدر الإشارة في الأخير، أن جميع إصدارات المديرية الجهوية لطنجة-تطوان-الحسيمة والمعطيات الجهوية والإقليمية والمحلية متاحة للعموم على الموقع الإلكتروني للمديرية الجهوية:

[www.hcp.ma/region-tanger](http://www.hcp.ma/region-tanger)



## PRINCIPAUX INDICATEURS

## أهم المؤشرات الإحصائية

### TERRITOIRE ET POPULATION

### المساحة والسكان

Superficie : 16 010 km<sup>2</sup>

المساحة: 16 010 كلم<sup>2</sup>

	2004	2014	
Population légale	3 068 833	3 549 512	السكان القانونيون
Poids de la région %	10,0	11,0	وزن الجهة %
Résidents en milieu urbain %	54,5	59,9	المقيمون بالوسط الحضري %
Ménages	590 721	799 124	الأسر
Taille moyenne	5,2	4,4	متوسط حجم الأسر

### COMPTES REGIONAUX

	Unité	2014	الوحدة	الحسابات الجهوية
Produit intérieur brut global	Million Dh	87 213	مليون درهم	الناتج الداخلي الإجمالي
Produit intérieur brut par tête	Dh	24 650	درهم	الناتج الداخلي الإجمالي للفرد

### AGRICULTURE

2014-2015

### الزراعة

Superficie cultivable	Ha	706 256	هكتار	المساحة المزروعة
Superficie des céréales	10 <sup>3</sup> Ha	389,6	هكتار	مساحة الحبوب
Production des céréales	10 <sup>3</sup> Qx	6 808,8	10 <sup>3</sup> قطنار	إنتاج الحبوب
Rendement	Qx/Ha	17,5	القطنار للهكتار	ألمرددية

### Cheptel

2014-2015

### الماشية

Bovins	Nombre	400 182	العدد	البقر
Ovins	Nombre	918 499	العدد	الغنم
Caprins	Nombre	583 718	العدد	الماعز
Pêche	Tonne	51 146	طن	الصيد البحري

### INDUSTRIE

2013

### الصناعة

Nombre d'établissements	Nombre	905	العدد	عدد المؤسسات
Effectifs employés permanents	Nombre	111 611	العدد	عدد المستخدمين الدائمين
Production	Millions DH	40 487	مليون درهم	الإنتاج
Exportation	Millions DH	28 456	مليون درهم	الصادرات
Investissement	Millions DH	2 102	مليون درهم	الاستثمارات

### ENERGIE

2015

### الطاقة

Ventes d'électricité	Millions Kwh	2 931,2	مليون ك.و.س	مبيعات الطاقة الكهربائية
----------------------	--------------	---------	-------------	--------------------------

## PRINCIPAUX INDICATEURS

## أهم المؤشرات الإحصائية

BATIMENT ET TRAVAUX PUBLICS			2015		البناء والأشغال العمومية
	Unité			الوحدة	
Autorisations de construire délivrées	Nombre	5 280		العدد	عدد رخص البناء المسلمة
Valeur prévue des autorisations délivrées	Millions DH	2 736		مليون درهم	القيمة المتوقعة للبناءات المرخصة
Surface des planchers	Milliers m <sup>2</sup>	1 574		ألف م <sup>2</sup>	مساحة السقوف
Logements	Nombre	13 528		العدد	المساكن
TRANSPORTS			2 015		النقل
Réseau routier	Km	2 944,9		كلمتر	شبكة الطرق
Dont revêtus	Km	2 907,6		كلمتر	المعبدة منها
Transport de voyageurs			2015		نقل المسافرين
Aérien	Milliers	830,6		بالآلاف	النقل الجوي
Ferroviaire	Milliers	2 147		بالآلاف	النقل بالسكك الحديدية
Transport de marchandises			2015		نقل البضائع
Maritime	Millier tonne	38 664		ألف طن	النقل البحري
Ferroviaire	Millier tonne	...		ألف طن	النقل عبر السكك الحديدية
TOURISME			2015		السياحة
Nombre d'établissement classés	Nombre	168		العدد	عدد المؤسسات المصنفة
Nombre de lits disponibles	Nombre	17 202		العدد	عدد الأسرة
Nuités touristiques	Milliers	1 031 107		آلاف	الليالي السياحية
EDUCATION			2015-2016		التعليم
Effectifs inscrits dans les écoles coraniques	Nombre	56 256		العدد	المسجلون بالكتاتيب القرآنية
Effectifs inscrits dans le préscolaire modern	Nombre	13 930		العدد	المسجلون بالتعليم الأولي العصري
Effectifs de l'enseignement pimaire public	Nombre	382 465		العدد	المسجلون بالتعليم الابتدائي (العمومي)
Effectifs de l'enseignement secondaire collégial public	Nombre	157 822		العدد	المسجلون بالتعليم الثانوي الإعدادي (العمومي)
Effectifs de l'enseignement secondaire qualifiant public	Nombre	85 184		العدد	المسجلون بالتعليم الثانوي التأهيلي (العمومي)
Effectifs de l'enseignement supérieur public	Nombre	77 319		العدد	المسجلون بالتعليم العالي (العمومي)
Enseignants de l'enseignement primaire public	Nombre	13 403		العدد	أساتذة التعليم الابتدائي (العمومي)
Enseignants de l'enseignement secondaire collégial public	Nombre	5 215		العدد	أساتذة التعليم الثانوي الإعدادي (العمومي)
Enseignants de l'enseignement secondaire qualifiant public	Nombre	4 972		العدد	أساتذة التعليم الثانوي التأهيلي (العمومي)
Enseignants dans les universités public	Nombre	977		العدد	أساتذة التعليم الجامعي (العمومي)



SANTE	Unité	2014	الوحدة	الصحة		
Médecins (public+privé)	Nombre	1 438	العدد	الأطباء (العمومي+ الخاص)		
Lits disponible dans les établissements hospitaliers public	Nombre	2 262	العدد	الأسرة المتوفرة بالمؤسسات الصحية العمومية		
<b>EMPLOI</b>		<b>2015</b>		<b>التشغيل</b>		
Taux d'activité urbain (population âgée de 15 ans et +)	%	42,5	%	معدل النشاط الحضري (15 سنة فأكثر)		
Taux de chômage urbain (population âgée de 15 ans et +)	%	16,3	%	معدل البطالة بالوسط الحضري (15 سنة فأكثر)		
<b>PRIX</b>	<b>2006</b>	<b>2015</b>	<b>2006</b>	<b>الأسعار</b>		
		الحسيمة	طنجة	تطوان		
		Al hocéma	Tanger	Tétouan		
<b>Indice des prix à la consommation (478 articles)</b>	<b>100</b>	<b>115,3</b>	<b>117,0</b>	<b>114,4</b>	<b>100</b>	الرقم الاستدلالي للأثمان عند الاستهلاك (مادة 478)
Produits alimentaires et boissons non alcoolisées	100	119,3	122,4	119,1	100	المواد الغذائية والمشروبات غير الكحولية
Boissons alcoolisées et tabac	100	121,0	120,5	121,3	100	المشروبات الكحولية والتبغ
Articles d'habillement et chaussures	100	113,1	127,1	116,5	100	الملابس والأحذية
Logement,eau,gaz,électricité et autres combustibles	100	105,7	124,9	117,6	100	السكن والماء والكهرباء والغاز ومحروقات أخرى
Meubles,articles de ménage et entretien courant du foyer	100	113,8	108,2	116,1	100	الأثاث و الأدوات المنزلية والصيانة العادية للمنزل
Santé	100	112,5	106,3	108,1	100	الصحة
Transports	100	111,2	111,9	106,5	100	النقل
Communications	100	54,9	58,6	60,3	100	المواصلات
Loisirs et culture	100	81,2	102,1	91,6	100	الترفيه والثقافة
Enseignement	100	132,6	135,3	137,9	100	التعليم
Restaurants et hôtels	100	134,9	114,1	134,0	100	مطاعم و فنادق
Biens et services divers	100	127,5	113,5	114,2	100	مواد وخدمات أخرى



## التنظيم الإداري

### ORGANISATION ADMINISTRATIVE

LISTE DES TABLEAUX  
:

قائمة الجداول :

Tableau 1 :	التنظيم الإداري حسب الإقليم/العمالة، 2015 ORGANISATION ADMINISTRATIVE PAR PROVINCE/PREFECTURE,2015	جدول 1 :
Tableau 2 :	التقسيم الإداري لإقليم شفشاون، 2015 DECOUPAGE ADMINISTRATIF DE LA PROVINCE DE CHEFCHAOUEN, 2015	جدول 2 :
Tableau 3 :	التقسيم الإداري لإقليم العرائش، 2015 DECOUPAGE ADMINISTRATIF DE LA PROVINCE DE LARACHE, 2015	جدول 3 :
Tableau 4 :	التقسيم الإداري لعمالة طنجة أصيلة، 2015 DECOUPAGE ADMINISTRATIF DE LA PREFECTURE DE TANGER-ASSILAH, 2015	جدول 4 :
Tableau 5 :	التقسيم الإداري لإقليم الفحص أنجرة، 2015 DECOUPAGE ADMINISTRATIF DE LA PROVINCE FAHS ANJRA , 2015	جدول 5 :
Tableau 6 :	التقسيم الإداري لإقليم تطوان، 2015 DECOUPAGE ADMINISTRATIF DE LA PROVINCE DE TETOUAN, 2015	جدول 6 :
Tableau 7 :	التقسيم الإداري لعمالة المضيق الفينيق، 2015 DECOUPAGE ADMINISTRATIF DE LA PREFECTURE DE M'DIQ FNIDEQ,2015	جدول 7 :
Tableau 8 :	التقسيم الإداري لإقليم وزان، 2015 DECOUPAGE ADMINISTRATIF DE LA PROVINCE DE OUEZZANE, 2015	جدول 8 :
Tableau 9 :	التقسيم الإداري لإقليم الحسيمة، 2015 DECOUPAGE ADMINISTRATIF DE LA PROVINCE D'AL HOCEIMA, 2015	جدول 9 :



التنظيم الإداري حسب الإقليم/العمالة، 2015

Tableau 1 :

ORGANISATION ADMINISTRATIVE PAR PROVINCE/PREFECTURE,2015

جدول 1 :

Province/ Préfecture	عدد الدوائر Cercles	عدد القيادات Caidats	الجماعات Communes		المجموع Total	الإقليم/العمالة
			حضرية Urbaines	قروية Rurales		
Al hoceïma	4	17	5	31	36	الحسيمة
Chefchaouen	5	12	1	27	28	شفشاون
Fahs Anjra	2	7	-	7	7	فحص أنجرة
Larache	3	10	2	17	19	العرانش
M'diq Fnideq	-	2	3	2	5	المضيق الفنيدق
Ouezzane	3	9	1	16	17	وزان
Tanger Assilah	1	5	3	9	12	طنجة-أصيلة
Tétouan	2	8	2	20	22	تطوان
<b>Total</b>	<b>20</b>	<b>70</b>	<b>17</b>	<b>129</b>	<b>146</b>	<b>المجموع</b>

التقسيم الإداري لإقليم شفشاون، 2015

Tableau 2 :

DECOUPAGE ADMINISTRATIF DE LA PROVINCE DE CHEFCHAOUEN, 2015

جدول 2 :

Province	الدوائر Cercles	القيادات Caidats	الجماعات Commune	الإقليم	
Chefchaouen	Bab Bered	Bab Berred	Mun.Chefchaou	بلدية شفشاون	
			Bab Berred	باب برد	
			Iouane	اوانان	
			Tamorot	تمروت	
	Jabha	الجبهة	Jabha	Amtar	أمتار
				M'tioua	متيوة
				Ouaouzgane	واوزكان
				Bni Rzine	بني رزين
	Bni Ahmed	بني أحمد	Bni Ahmed	Bni Smih	بني سميح
				B.Ahmed Charc	بني أحمد الشرقية
				B.Ahmed Ghart	بني أحمد الغربية
				Oued Malha	واد المالحة
	Bab Taza	باب تازة	Bab Taza	Mansoura	المنصورة
				Bab Taza	باب تازة
				Bni Salah	بني صالح
				Bni Darkoul	بني دركول
	Bab Taza	باب تازة	Fifi	Fifi	فيفي
				Bni Faghloum	بني فغولوم
				Derdara	الدردارة
				Tanaqoub	تنقوب
	Assifane	أسيفان	Assifane	Laghdir	لغدير
				Bni Salmane	بني سلمان
				Bni Mansour	بني منصور
				Bou.Ahmed	بو أحمد
Bou.Ahmed	بو أحمد	Bou Ahmed	Bni Bouzra	بني بوزرة	
			Stéha	اسطيحة	
			Tizgane	تيزكان	
			Talambote	تلمبوط	
Talambote	تلمبوط	Talambote	Tassift	تاسيفت	
			Tassift	تاسيفت	

Source : 'Bulletin Officiel n° 6340 du 05/03/2015

المصدر : الجريدة الرسمية رقم 6340 الصادرة بتاريخ 5 مارس 2015

التقسيم الإداري لإقليم العرائش، 2015

Tableau 3 :

جدول 3 :

Province	الدوائر Cercles	القيادات Caidats	الجماعات Commune	الإقليم		
Larache	Loukous اللوكوس	Moulay Abd Salam Ben Mchiche مولاي عبد السلام بن مشيش	Mun.Larache	بلدية العرائش		
			Mun.Ksar El Kc	بلدية القصر الكبير		
			Laouamra	العوامرة	Laaouamra	العوامرة
			Sidi Salama	سيدي سلامة	Zouada	زودة
					Ksar Bjir	قصر بجير
					Bou Jedaane	بوجديان
					Tatoft	تطفت
					L'Qolla	سوق القلة
					Ayacha	عياشة
					Bni Arouss	بني عروس
					Tazroute	تازروت
					Bni Garfett	بني كرفط
					Zaaroura	زعرورة
					Khémis Sahel	الساحل
					Rissana	ريصانة الشمالية
					Rissana Janoubi	ريصانة الجنوبية
					Tolba	أولاد أوشيج
					Souaken	السواكن
		Souk Tolba	سوق الطلبة			

التقسيم الإداري لعمالة طنجة أصيلة، 2015

Tableau 4 :

جدول 4 :

Préfecture	الدوائر Cercles	القيادات Caidats	الجماعات Commune	العمالة		
Tanger -Assilah	Assilah أصيلة	Boukhaléf	Mun.Tanger	بلدية طنجة		
			Mun.Assilah	بلدية أصيلة		
			Mun.Gzenaya	بلدية اكزناية		
			Hjar Nhal	حجر النحل		
			Dar Chaoui	دار الشاوي	Dar Chaoui	دار الشاوي
					Al Manzla	المنزلة
			Laaouama	العوامرة	Laaouama	العوامرة
					Sebt Azzinate	السبت الزنات
			Gharbia	غربية	Aqouass Briech	أقواس بريش
					Had Gharbia	حد الغربية
					Sahél Chamali	الساحل الشمالي
					Sidi Lyamani	سيدي اليميني

التقسيم الإداري لإقليم الفحص أنجرة، 2015

Tableau 5 :

DECOUPAGE ADMINISTRATIF DE LA PROVINCE FAHS ANJRA , 2015

جدول : 5

Province	الدوائر Cercles	القيادات Caidats	الجماعات Commune	الإقليم			
Fahs-Anjra	Fahs	الفحص	Malloussa	ملوسة	Mallouss	ملوسة	
			Al Bahraoyine	البحراويين	Al Bahra	البحراويين	
			Ksar Sghir	القصر الصغير	Ksar Sgh	القصر الصغير	
			Jouamaa	الجوامعة	Jouamaa	الجوامعة	
			Anjra	أنجرة	Anjra	أنجرة	
			Taghramt	تغرامت	Taghram	تغرامت	
	Anjra	أنجرة	Ksar El Majaz	القصر المجاز	Ksar El M	القصر المجاز	
			Mun.Tétouan	بلدية تطوان	Mun.Ouad Laou	بلدية واد لو	
			Bni Leit	بني ليت	Al Hamra	الحمراء	
			Al Ouad	الواد	Oulad Ali Mans	أولاد علي منصور	
			Azla-Zaitoune	أزلا-الزيتون	Zaitoune	الزيتون	
			Azla	أزلا	Zinat	الزينات	
Tétouan	Tétouan	تطوان	Dar Bni Karrich	دار بني قريش	Bni Said	بني سعيد	
			Zaouiat S.Kacer	زاوية سيدي قاسم	Aïn Lahsan	عين لحسن	
			Souk Kdim	السوق القديم	Jbel Lahbib	جبل لحبيب	
			Bni Harchen	بني حرشن	Al Kharroub	الخروب	
			Mallalienne	المالبيين	Mallalienne	المالبيين	
			Saddina	صدينة	Bni Idder	بني إيدر	
	Jebala	جبالة		Bni Idder	بني إيدر	Sahtryine	السحترين
				Bghaghza	بغاغزة		

التقسيم الإداري لإقليم تطوان، 2015

Tableau 6 :

DECOUPAGE ADMINISTRATIF DE LA PROVINCE DE TETOUAN, 2015

جدول : 6

Province	الدوائر Cercles	القيادات Caidats	الجماعات Commune	الإقليم			
Tétouan	Tétouan	تطوان	Mun.Tétouan	بلدية تطوان	Mun.Ouad Laou	بلدية واد لو	
			Bni Leit	بني ليت	Al Hamra	الحمراء	
			Al Ouad	الواد	Oulad Ali Mans	أولاد علي منصور	
			Azla-Zaitoune	أزلا-الزيتون	Zaitoune	الزيتون	
			Azla	أزلا	Zinat	الزينات	
			Bni Karich	بني قريش	Dar Bni Karrich	دار بني قريش	
	Jebala	جبالة		Bni Said	بني سعيد	Bni Said	بني سعيد
				Zaouiat S.Kacer	زاوية سيدي قاسم	Aïn Lahsan	عين لحسن
				Souk Kdim	السوق القديم	Jbel Lahbib	جبل لحبيب
				Bni Harchen	بني حرشن	Al Kharroub	الخروب
				Mallalienne	المالبيين	Mallalienne	المالبيين
				Saddina	صدينة	Bni Idder	بني إيدر
Jebala	جبالة		Bni Idder	بني إيدر	Sahtryine	السحترين	
			Bghaghza	بغاغزة			

Source : 'Bulletin Officiel n° 6340 du 05/03/2015

المصدر : الجريدة الرسمية رقم 6340 الصادرة بتاريخ 5 مارس 2015

التقسيم الإداري لعمالة المضيق الفنيدق، 2015

Tableau 7 :

جدول 7 :

DECOUPAGE ADMINISTRATIF DE LA PREFECTURE DE M'DIQ FNIDEQ,2015				
Préfecture	الدوائر Cercles	القيادات Caidats	الجماعات Commune	العمالة
M'diq - Fnideq			Mun.M'diq	بلدية المضيق
			Mun.Fnideq	بلدية الفنيدق
			Mun.Martil	بلدية مارتيل
			Allyène	عليين
			Bellyouneche	بليونش

التقسيم الإداري لإقليم وزان، 2015

Tableau 8 :

جدول 8 :

DECOUPAGE ADMINISTRATIF DE LA PROVINCE DE OUEZZANE, 2015				
Province	الدوائر Cercles	القيادات Caidats	الجماعات Commune	الإقليم
Ouazzane	وزان		Mun.Ouezzane	بلدية وزان
			Mzefroune	أمزفرون
			Masmouda	مصمودة
			Bni Quolla	بني كلة
			Sidi Redouane	سيدي رضوان
			Lamjaâra	لمجاعة
			Ouennana	ونانة
			Teroual	تروال
			Zghira	ازغيرة
			Sidi Ahmed Ch	سيدي أحمد الشريف
			Sidi Bousber	سيدي بوسبر
			Brikcha	ابريكشة
			Asjèn	أسجن
			Moqrissat	مقرصات
			Ain Beïda	عين بيضاء
			Kalaat Bouqorra	قلعة بوقرة
			Zoumi	زومي

Source : 'Bulletin Officiel n° 6340 du 05/03/2015

المصدر : الجريدة الرسمية رقم 6340 الصادرة بتاريخ 5 مارس 2015



Tableau 9 : التقسيم الإداري لإقليم الحسيمة، 2015  
DECOUPAGE ADMINISTRATIF DE LA PROVINCE D'AL HOCEIMA, 2015

جدول 9 : الإقليم

Province	الدوائر Cercles	القيادات Caidats	الجماعات Commune	الإقليم		
Al Hoceima	Bni Boufrah	بني بوفراح	Mun.Al Hoceim	بلدية الحسيمة		
			Mun.Bni Bouay	بلدية بني بوعياش		
			Mun.Imzouren	بلدية امزورن		
			Mun.Targuist	بلدية تارجيست		
			Mun.Ajdir	بلدية أجدير		
			Bni Boufrah	بني بوفراح	Bni Boufrah	بني بوفراح
			Senada	سنادة		
			Bni Gmil Mestass	بني جميل مسطاسة	Bni Gmil Maks	بني جميل مكسولين
			Bni Gmil	بني جميل	Bni Gmil	بني جميل
			Izemmouren	ازمورن	Ait Kamra	أيت قمره
			Izemmouren	ازمورن	Izemmouren	ازمورن
	Ait Youssef Ou Ali	أيت يوسف وعلي	Ait Youssef Ou	أيت يوسف وعلي		
	Louta	لوطا	Louta	لوطا		
	Arbaa Taourirt	اربعاء تاوريرت	Arbaa Taourirt	اربعاء تاوريرت		
	Chakrane	شقران	Chakrane	شقران		
	Bni Ouriaghel	بني أورياغل	Nekkour	تيفروين		
	Nekkour	نكور	Tifarouine	تيفروين		
	Nekkour	نكور	Nekkour	نكور		
	Bni Abdallah	بني عبد الله	Bni Abdallah	بني عبد الله		
	Bni Hadifa	بني حذيفة	Zaouiat Sidi Ab	زاوية سيدي عبد القاب		
	Bni Hadifa	بني حذيفة	Bni Hadifa	بني حذيفة		
	Imrabten	امرابطن	Imrabten	امرابطن		
	Rouadi	الرواضي	Rouadi	الرواضي		
	Bni Bounsar	بني بونصار	Bni Bounsar	بني بونصار		
	Bni Ahmed Imc	بني أحمد اموكران	Bni Ahmed Imc	بني أحمد اموكران		
	Bni Ammart	بني عمارت	Bni Ammart	بني عمارت		
	Sidi Bouzineb	سيدي بوزينب	Sidi Bouzineb	سيدي بوزينب		
	Bni Bchir	بني بشير	Bni Bchir	بني بشير		
	Sidi Boutmim	سيدي بوتميم	Sidi Boutmim	سيدي بوتميم		
	Zarkt	زرقت	Zarkt	زرقت		
	Ikaouen	إكاون	Abdelghaya Sou	عبد الغاية السواحل		
	Issaguen	اساكن	Issaguen	اساكن		
Moulay Ahmed	مولاي أحمد الشريف	Moulay Ahmed	مولاي أحمد الشريف			
Bni Bouchibet	بني بوشيببت	Bni Bouchibet	بني بوشيببت			
Taghzout	تاغزوت	Taghzout	تاغزوت			
Ketama	كتامة	Ketama	كتامة			
Tamsaout	تامساوت	Tamsaout	تامساوت			

Source : 'Bulletin Officiel n° 6340 du 05/03/2015

المصدر : الجريدة الرسمية رقم 6340 الصادرة بتاريخ 5 مارس 2015



# السكان

## POPULATION

LISTE DES TABLEAUX :

قائمة الجداول :

Tableau 1 :	التنظيم الإداري حسب الإقليم/العمالة، 2015 ORGANISATION ADMINISTRATIVE PAR PROVINCE/PREFECTURE, 2015	جدول 1 :
Tableau 2 :	السكان القانونيون حسب وسط الإقامة ، الإقليم/العمالة عند الإحصاء العام للسكان و السكنى 2004 و 2014 POPULATION LEGALE PAR MILIEU DE RESIDENCE ET PROVINCE/PREFECTURE SELON LE RGPH 2004 ET 2014	جدول 2 :
Tableau 3 :	الأسر حسب وسط الإقامة، الإقليم/العمالة عند الإحصاء العام للسكان و السكنى 2004 و 2014 MENAGES PAR MILIEU DE RESIDENCE ET PROVINCE/PREFECTURE SELON LE RGPH 2004 ET 2014	جدول 3 :
Tableau 4 :	السكان القانونيون والأسر لإقليم شفشاون حسب الجماعات و الإحصاء العام للسكان و السكنى 2004 و 2014 POPULATION LEGALE ET MENAGES DE LA PROVINCE DE CHEFCHAOUEN PAR COMMUNE ET SELON LE RGPH 2004 ET 2014	جدول 4 :
Tableau 5 :	السكان القانونيون والأسر لإقليم فحص أنجرة حسب الجماعات و الإحصاء العام للسكان و السكنى 2004 و 2014 POPULATION LEGALE ET MENAGES DE LA PROVINCE DE FAHS ANJRA PAR COMMUNE ET SELON LE RGPH 2004 ET 2014	جدول 5 :
Tableau 6 :	السكان القانونيون والأسر لإقليم العرائش حسب الجماعات و الإحصاء العام للسكان و السكنى 2004 و 2014 POPULATION LEGALE ET MENAGES DE LA PROVINCE DE LARACHE PAR COMMUNE SELON LE RGPH 2004 ET 2014	جدول 6 :
Tableau 7 :	السكان القانونيون والأسر لعمالة المضيق الفينديق حسب الجماعات و الإحصاء العام للسكان و السكنى 2004 و 2014 POPULATION LEGALE ET MENAGES DE LA PREFECTURE DE M'DIQ FNIDEQ PAR COMMUNE SELON LE RGPH 2004 ET 2014	جدول 7 :
Tableau 8 :	السكان القانونيون والأسر لإقليم وزان حسب الجماعات و الإحصاء العام للسكان و السكنى 2004 و 2014 POPULATION LEGALE ET MENAGES DE LA PROVINCE DE OUEZZANE PAR COMMUNE SELON LE RGPH 2004 ET 2014	جدول 8 :
Tableau 9 :	السكان القانونيون والأسر لعمالة طنجة أصيلة حسب الجماعات و الإحصاء العام للسكان و السكنى 2004 و 2014 POPULATION LEGALE ET MENAGES DE LA PREFECTURE DE TANGER ASSILAH PAR COMMUNE SELON LE RGPH 2004 ET 2014	جدول 9 :
Tableau 10 :	السكان القانونيون والأسر لإقليم تطوان حسب الجماعات و الإحصاء العام للسكان و السكنى 2004 و 2014 POPULATION LEGALE ET MENAGES DE LA PROVINCE DE TETOUAN PAR COMMUNE SELON LE RGPH 2004 ET 2014	جدول 10 :
Tableau 11 :	السكان القانونيون والأسر لإقليم الحسيمة حسب الجماعات و الإحصاء العام للسكان و السكنى 2004 و 2014 POPULATION LEGALE ET MENAGES DE LA PROVINCE D'AL HOCEIMA PAR COMMUNE SELON LE RGPH 2004 ET 2014	جدول 11 :
Tableau 12 :	السكان حسب الفئات العمرية، الجنس و وسط الإقامة : جهة طنجة-تطوان -الحسيمة، 2014 POPULATION PAR GROUPES D'AGES QUINQUENNAUX, SEXE ET MILIEU DE RESIDENCE : REGION TANGER-TETOUAN-AL HOCEIMA, 2014	جدول 12 :

# السكان

## POPULATION

LISTE DES TABLEAUX :

قائمة الجداول :

Tableau 13 :	السكان حسب الفئات العمرية، الجنس و وسط الإقامة: إقليم شفشاون، 2014 POPULATION PAR GROUPEs D'AGES QUINQUENNAUX, SEXE ET MILIEU DE RESIDENCE: PROVINCE DE CHEFCHAOUEN, 2014	: جدول 13
Tableau 14 :	السكان حسب الفئات العمرية، الجنس و وسط الإقامة : إقليم الفحص أنجرة، 2014 POPULATION PAR GROUPEs D'AGES QUINQUENNAUX, SEXE ET MILIEU DE RESIDENCE: PROVINCE DE FAHS ANJRA, 2014	: جدول 14
Tableau 15 :	السكان حسب الفئات العمرية، الجنس و وسط الإقامة: إقليم العرائش، 2014 POPULATION PAR GROUPEs D'AGES QUINQUENNAUX, SEXE ET MILIEU DE RESIDENCE: PROVINCE DE LARACHE, 2014	: جدول 15
Tableau 16 :	السكان حسب الفئات العمرية، الجنس و وسط الإقامة: عمالة المضيق-الغنيق، 2014 POPULATION PAR GROUPEs D'AGES QUINQUENNAUX, SEXE ET MILIEU DE RESIDENCE: PREFECTURE DE M'DIQ-FNIDEQ, 2014	: جدول 16
Tableau 17 :	السكان حسب الفئات العمرية، الجنس و وسط الإقامة: إقليم وزان، 2014 POPULATION PAR GROUPEs D'AGES QUINQUENNAUX, SEXE ET MILIEU DE RESIDENCE: PROVINCE DE OUEZZANE, 2014	: جدول 17
Tableau 18 :	السكان حسب الفئات العمرية، الجنس و وسط الإقامة: عمالة طنجة-أصيلة، 2014 POPULATION PAR GROUPEs D'AGES QUINQUENNAUX, SEXE ET MILIEU DE RESIDENCE: PREFECTURE DE TANGER-ASSILAH, 2014	: جدول 18
Tableau 19:	السكان حسب الفئات العمرية، الجنس و وسط الإقامة: إقليم تطوان، 2014 POPULATION PAR GROUPEs D'AGES QUINQUENNAUX, SEXE ET MILIEU DE RESIDENCE: PROVINCE DE TETOUAN, 2014	: جدول 19
Tableau 20 :	السكان حسب الفئات العمرية، الجنس و وسط الإقامة: إقليم الحسيمة، 2014 POPULATION PAR GROUPEs D'AGES QUINQUENNAUX, SEXE ET MILIEU DE RESIDENCE: PROVINCE D'AL HOCEIMA, 2014	: جدول 20
Tableau 21 :	إسقاطات السكان حسب الفئات العمرية وأقاليم وعمالات الجهة بين 2014-2030: الوسط الحضري PROJECTION DE LA POPULATION PAR LES GRANDS GROUPEs D'AGES ET SELON LES PROVINCES ET PREFECTURES DE LA REGION ENTRE 2014 et 2030: MILIEU URBAIN	: جدول 21
Tableau 22 :	إسقاطات السكان حسب الفئات العمرية وأقاليم وعمالات الجهة بين 2014-2030: الوسط القروي PROJECTION DE LA POPULATION PAR LES GRANDS GROUPEs D'AGES ET SELON LES PROVINCES ET PREFECTURES DE LA REGION ENTRE 2014 et 2030: MILIEU RURAL	: جدول 22
Tableau 23 :	إسقاطات السكان حسب الفئات العمرية وأقاليم وعمالات الجهة بين 2014-2030: المجموع PROJECTION DE LA POPULATION PAR LES GRANDS GROUPEs D'AGES ET SELON LES PROVINCES ET PREFECTURES DE LA REGION ENTRE 2014 et 2030: ENSEMBLE	: جدول 23
Tableau 24 :	المؤشر التركيبي للخصوبة حسب وسط الإقامة و الإقليم/العمالة، 2004 و 2014 INDICE SYNTHETIQUE DE FECONDITE SELON LE MILIEU DE RESIDENCE ET LA PROVINCE/PREFECTURE, 2004 ET 2014	: جدول 24
Tableau 25 :	السن عند الزواج الأول حسب الجنس، وسط الإقامة و الإقليم/العمالة، 2004 و 2014 AGE MOYEN AU PREMIER MARIAGE SELON LE SEXE, LE MILIEU ET LA PROVINCE/PREFECTURE EN 2004 ET 2014	: جدول 25

# السكان

## POPULATION

LISTE DES TABLEAUX :

قائمة الجداول :

Tableau 26 :	بنية الساكنة البالغة 15 سنة فما فوق حسب الحالة الزوجية، الجنس، وسط الإقامة والإقليم/العمالة، 2014	جدول 26 :
	<b>STRUCTURE DE LA POPULATION AGEE DE 15 ANS ET PLUS SELON L'ETAT MATRIMONIAL LE SEXE ET LA PROVINCE/PREFECTURE EN 2014</b>	
Tableau 27:	نسبة العزاب البالغين 19-15 سنة، 20-24 سنة و 25-29 سنة حسب الجنس، وسط الإقامة والإقليم/العمالة، 2014	جدول 27 :
	<b>POURCENTAGE DES CELIBATAIRES AGES DE 15-19 ANS, 20-24 ANS ET 25-29 ANS SELON LE SEXE, LE MILIEU DE RESIDENCE ET LA PROVINCE/PREFECTURE, 2014</b>	
Tableau 28:	معدل العزوبة (ب %) عند 55 سنة حسب الجنس، وسط الإقامة والإقليم/العمالة، 2014	جدول 28:
	<b>TAUX DE CELIBAT (EN %) A 55 ANS SELON LE SEXE, LE MILIEU DE RESIDENCE ET LA PROVINCE/PREFECTURE, 2014</b>	
Tableau 29:	معدل أفراد الأسر حسب الوسط والإقليم أو العمالة، 2004 و 2014	جدول 29 :
	<b>TAILLE MOYENNE DES MENAGES PAR MILIEU ET PAR PROVINCE/PREFECTURE, 2004 et 2014</b>	
Tableau 30:	نسبة الأمية (ب %) لدى الساكنة حسب الجنس، وسط الإقامة والإقليم/العمالة، 2014	جدول 30 :
	<b>TAUX D'ANALPHABETISME (EN %) DE LA POPULATION SELON LE SEXE, LE MILIEU DE RESIDENCE ET LA PROVINCE/PREFECTURE, 2014</b>	
Tableau 31:	نسبة الأمية (ب %) لدى الساكنة حسب الفئات العمرية الكبرى، الجنس، وسط الإقامة والإقليم/العمالة، 2014	جدول 31 :
	<b>TAUX D'ANALPHABETISME (EN %) AU RGPH 2014 SELON LES GRANDS GROUPE D'AGES, LE SEXE, LE MILIEU DE RESIDENCE ET LA PROVINCE/PREFECTURE, 2014</b>	
Tableau 32:	توزيع السكان (ب %) البالغين 10 سنوات فما فوق حسب مستوى الدراسة، وسط الإقامة والإقليم/العمالة، 2014	جدول 32 :
	<b>REPARTITION (EN %) DE LA POPULATION AGEE DE 10 ANS ET PLUS SELON LE NIVEAU D'ETUDE, LE MILIEU DE RESIDENCE ET LA PROVINCE/PREFECTURE, 2014</b>	
Tableau 33:	نسبة تـمدرس الأطفال (ب %) المتراوحـة أعمارهم بين 7 و 12 سنة حسب الجنس والإقليم/العمالة، 2014	جدول 33 :
	<b>TAUX DE SCOLARISATION (En%) DES ENFANTS AGES DE 7 A 12 ANS SELON LE SEXE ET LA PROVINCE/PREFECTURE, 2014</b>	
Tableau 34:	توزيع السكان (ب %) حسب اللغة المحلية المتداولة، الجنس والإقليم/العمالة، 2014	جدول 34 :
	<b>REPARTITION (EN %) DE LA POPULATION SELON LA LANGUE LOCALE UTILISEE, LE SEXE ET PROVINCE/PREFECTURE, RGPH 2014</b>	
Tableau 35:	توزيع السكان البالغين 10 سنوات فما فوق (ب %) حسب اللغات المقرؤة والمكتوبة، الجنس، وسط الإقامة والإقليم/العمالة، 2014	جدول 35:
	<b>REPARTITION (EN %) DE LA POPULATION AGEE DE 10 ANS ET PLUS SELON LES LANGUES LUES ET ECRITES, LE SEXE, LE MILIEU DE RESIDENCE ET LA PROVINCE/PREFECTURE, RGPH 2004</b>	



Tableau 1 : **التنظيم الإداري حسب الإقليم/العمالة، 2015** : جدول 1 : **ORGANISATION ADMINISTRATIVE PAR PROVINCE/PREFECTURE, 2015**

Province/ Préfecture	عدد الدوائر Cercles	عدد القيادات Caidats	Communes		المجموع Total	الإقليم/العمالة
			حضرية Urbaines	قروية Rurales		
AL Hoceima	4	17	5	31	36	الحسيمة
Chefchaouen	5	12	1	27	28	شفشاون
Fahs Anjra	2	7	-	7	7	الفحص أنجرة
Larache	3	10	2	17	19	العرانش
M'diq-Fnideq	-	2	3	2	5	المضيق-الفيديق
Ouezzane	3	9	1	16	17	وزان
Tanger Assilah	1	5	3	9	12	طنجة-أصيلة
Tétouan	2	8	2	20	22	تطوان
<b>Total</b>	<b>20</b>	<b>70</b>	<b>17</b>	<b>129</b>	<b>146</b>	<b>المجموع</b>

Source : 'Bulletin Officiel n° 6340 du 05/03/2015

المصدر : الجريدة الرسمية رقم 6340 الصادرة بتاريخ 5 مارس 2015

Tableau 2 : **السكان القانونيون حسب وسط الإقامة ، الإقليم/العمالة عند الإحصاء العام للسكان والسكنى 2014 و 2004** : جدول 2 : **POPULATION LEGALE PAR MILIEU DE RESIDENCE ET PROVINCE/PREFECTURE SELON LE RGPH 2004 ET 2014**

Province/ Préfecture	عدد تاريخ مرجع الإحصاء 2004			عدد تاريخ مرجع الإحصاء 2014			الإقليم/العمالة
	A LA DATE DE REFERENCE DU RGPH 2004			A LA DATE DE REFERENCE DU RGPH 2014			
	حضري Urbain	قروي Rural	مجموع Ensemble	حضري Urbain	قروي Rural	مجموع Ensemble	
AL Hoceima	122 846	272 798	395 644	137 369	262 285	399 654	الحسيمة
Chefchaouen	48 962	373 929	422 891	57 329	399 960	457 289	شفشاون
Fahs Anjra	-	67 433	67 433	-	76 403	76 403	الفحص أنجرة
Larache	238 158	234 228	472 386	265 346	230 928	496 274	العرانش
M'diq-Fnideq	129 166	11 610	140 776	197 483	11 835	209 318	المضيق-الفيديق
Ouezzane	67 313	237 215	304 528	70 113	230 390	300 503	وزان
Tanger-Assilah	728 888	58 073	786 961	999 782	60 520	1 060 302	طنجة-أصيلة
Tétouan	338 219	139 995	478 214	397 393	152 376	549 769	تطوان
<b>REGION</b>	<b>1 673 552</b>	<b>1 395 281</b>	<b>3 068 833</b>	<b>2 124 815</b>	<b>1 424 697</b>	<b>3 549 512</b>	<b>الجهة</b>

Tableau 3 : **الأسر حسب وسط الإقامة، الإقليم/العمالة عند الإحصاء العام للسكان والسكنى 2014 و 2004** : جدول 3 : **MENAGES PAR MILIEU DE RESIDENCE ET PROVINCE/PREFECTURE SELON LE RGPH 2004 ET 2014**

Province/ Préfecture	عدد تاريخ مرجع الإحصاء 2004			عدد تاريخ مرجع الإحصاء 2014			الإقليم/العمالة
	A LA DATE DE REFERENCE DU RGPH 2004			A LA DATE DE REFERENCE DU RGPH 2014			
	حضري Urbain	قروي Rural	مجموع Ensemble	حضري Urbain	قروي Rural	مجموع Ensemble	
AL Hoceima	24 591	42 484	67 075	32 010	47 316	79 326	الحسيمة
Chefchaouen	10 559	55 863	66 422	13 696	69 218	82 914	شفشاون
Fahs Anjra	-	13 007	13 007	-	16 823	16 823	الفحص أنجرة
Larache	50 217	39 727	89 944	62 792	44 565	107 357	العرانش
M'diq-Fnideq	28 332	2 307	30 639	48 504	2 635	51 139	المضيق-الفيديق
Ouezzane	14 632	44 785	59 417	17 551	50 307	67 858	وزان
Tanger-Assilah	156 469	10 813	167 282	253 831	12 907	266 738	طنجة-أصيلة
Tétouan	72 421	24 514	96 935	96 784	30 185	126 969	تطوان
<b>REGION</b>	<b>357 221</b>	<b>233 500</b>	<b>590 721</b>	<b>525 168</b>	<b>273 956</b>	<b>799 124</b>	<b>الجهة</b>

Source : HCP \_Direction de la statistique

المصدر : المندوبية السامية للتخطيط \_مديرية الإحصاء

السكان القانونيون والأسر لإقليم شفشاون حسب الجماعات والإحصاء العام للسكان والسكنى 2014 و 2004

Tableau 4 : POPULATION LEGALE ET MENAGES DE LA PROVINCE DE CHEFCHAOUEN PAR COMMUNE ET SELON LE RGPB 2004 ET 2014 : جدول 4 :

Communes	عند تاريخ مرجع الإحصاء 2004		عند تاريخ مرجع الإحصاء 2014		الجماعات
	A LA DATE DE R.G.P.H 2004		A LA DATE DE R.G.P.H 2014		
	Population السكان	Ménages الأسر	Population السكان	Ménages الأسر	
<b>Municipalités</b>					<b>البلديات</b>
CHEFCHAOUEN	36 929	7 969	42 786	10 295	شفشاون
<b>Communes Rurales</b>					<b>الجماعات القروية</b>
AMTAR	10 038	1 459	10 574	1 766	أمتار
BAB BERRED	25 277	4 149	25 872	4 932	باب برد
Dont: Population Rurale:	20 234	2 980	20 895	3 756	منها: السكان القرويون
Centre: BAB BERRED	5 043	1 169	4 977	1 176	مركز باب برد
BNI AHMED CHERQIA	12 866	2 468	12 866	2 750	بني احمد الشرقية
BNI AHMED GHARBIA	12 923	2 286	12 978	2 634	بني احمد الغربية
BNI RZINE	19 585	2 630	20 904	3 333	بني رزين
BNI SMIH	15 577	2 109	16 987	2 682	بني سميح
IOUNANE	23 132	3 085	25 021	4 004	اونان
MANSOURA	14 058	2 217	15 820	2 829	المنصورة
MTIOUA	12 076	1 867	12 812	2 291	متيوة
Dont: Population Rurale:	9 092	1 208	9 055	1 381	منها: السكان القرويون
Centre: JEBHA	2 984	659	3 757	910	مركز الجبهة
OUAOUZGANE	16 075	2 279	16 772	2 831	واوزكان
OUED MALHA	12 088	1 974	13 639	2 541	واد المالحه
TAMOROT	22 503	3 311	26 748	4 652	تمروت
BAB TAZA	26 553	4 160	28 713	5 259	باب تازة
Dont: Population Rurale:	22 547	3 398	22 808	3 944	منها: السكان القرويون
Centre: BAB TAZA	4 006	762	5 905	1 315	مركز باب تازة
BNI DARKOUL	14 195	2 249	14 779	2 657	بني دركول
BNI FAGHLOUM	9 951	1 603	10 378	2 046	بني فغولوم
BNI SALAH	9 662	1 384	11 365	1 851	بني صالح
DERDARA	9 618	1 529	11 547	2 107	الدردارة
FIFI	7 720	1 312	8 104	1 626	فيفي
LAGHDIR	7 077	1 278	7 284	1 467	لغدير
TANAQOUB	9 139	1 426	9 236	1 667	تنقوب
BNI BOUZRA	15 254	2 245	16 568	2 815	بني بوزرة
BNI MANSOUR	18 542	2 468	20 811	3 085	بني منصور
BNI SELMANE	23 396	3 090	24 217	3 605	بني سلمان
STEHA	10 637	1 695	12 034	2 164	اسطحة
TALAMBOTE	9 002	1 220	8 481	1 399	تلمبوت
TASSIFT	7 307	1 077	7 363	1 213	تاسيفت
TIZGANE	11 711	1 883	12 773	2 413	تزكان
<b>Total Province</b>	<b>422 891</b>	<b>66 422</b>	<b>457 432</b>	<b>82 914</b>	<b>مجموع الإقليم</b>
<b>Population Urbaine</b>	<b>48 962</b>	<b>10 559</b>	<b>57 425</b>	<b>13 696</b>	<b>السكان الحضريون</b>
<b>Population Rurale</b>	<b>373 929</b>	<b>55 863</b>	<b>400 007</b>	<b>69 218</b>	<b>السكان القرويون</b>

Source : HCP \_Direction de la statistique

المصدر: المندوبية السامية للتخطيط \_ مديرية الإحصاء



السكان القانونيون والأسر لإقليم فحص أنجرة حسب الجماعات و الإحصاء العام للسكان و السكنى 2004 و 2014

Tableau 5 :

POPULATION LEGALE ET MENAGES DE LA PROVINCE DE FAHS ANJRA PAR COMMUNE ET SELON LE RGPB 2004 ET 2014

جدول 5 :

Communes	عند تاريخ مرجع الإحصاء 2004		عند تاريخ مرجع الإحصاء 2014		الجماعات
	A LA DATE DE R.G.P.H 2004		A LA DATE DE R.G.P.H 2014		
	Population السكان	Ménages الأسر	Population السكان	Ménages الأسر	
<b>Communes Rurales</b>					<b>الجماعات القروية</b>
ANJRA	15 035	2 681	16 081	3 208	أنجرة
JOUAMAA	7 173	1 251	7 711	1 595	جوامعة
KSAR EL MAJAZ	8 949	1 735	10 237	2 286	قصر المجاز
TAGHRAMT	7 878	1 604	8 706	1 931	تغرمت
AL BAHRAOYINE	6 664	1 358	8 465	2 030	البحراويين
KSAR SGHIR	10 995	2 244	12 997	3 015	القصر الصغير
MALLOUSSA	10 739	2 134	12 250	2 758	ملوسة
<b>Total Province</b>	<b>67 433</b>	<b>13 007</b>	<b>76 447</b>	<b>16 823</b>	<b>مجموع الإقليم</b>
<b>Population Urbaine</b>	-	-	-	-	<b>السكان الحضريون</b>
<b>Population Rurale</b>	<b>67 433</b>	<b>13 007</b>	<b>76 447</b>	<b>16 823</b>	<b>السكان القرويون</b>

Source : HCP \_Direction de la statistique

المصدر: المندوبية السامية للتخطيط\_ مديرية الإحصاء

السكان القانونيون والأسر لإقليم العرائش حسب الجماعات و الإحصاء العام للسكان و السكنى 2004 و 2014

Tableau 6 :

POPULATION LEGALE ET MENAGES DE LA PROVINCE DE LARACHE PAR COMMUNE SELON LE RGPB 2004 ET 2014

جدول 6 :

Communes	عند تاريخ مرجع الإحصاء 2004		عند تاريخ مرجع الإحصاء 2014		الجماعات
	A LA DATE DE R.G.P.H 2004		A LA DATE DE R.G.P.H 2014		
	Population السكان	Ménages الأسر	Population السكان	Ménages الأسر	
<b>Municipalités</b>					<b>البلديات</b>
KSAR EL KEBIR	119 746	24 835	126 617	29 514	القصر الكبير
LARACHE	109 883	23 831	125 008	30 400	العرائش
<b>Communes Rurales</b>					<b>الجماعات القروية</b>
BOU JEDYANE	12 161	2 378	11 166	2 526	بو جديان
KSAR BJIR	14 129	2 448	16 308	3 270	قصر بجير
LAOUAMRA	32 649	4 773	40 605	6 901	العوامرة
Dont: Population Rurale:	28 946	4 139	32 812	5 394	منها: السكان القرويون
Centre: Laouamra	3 703	634	7 793	1 507	مركز العوامرة
OULAD OUCHIH	10 807	1 683	12 608	2 150	أولاد أوشيح
SOUAKEN	12 362	1 841	12 632	2 196	السواكن
SOUK L'QOLLA	16 903	2 933	14 965	2 911	سوق الظلة
SOUK TOLBA	13 142	2 137	13 049	2 449	سوق الطلبة
TATOFT	11 005	2 229	9 527	2 241	تطفت
ZOUADA	20 930	3 100	23 223	4 016	زوادة
AYACHA	8 678	1 563	7 335	1 573	عاشة
BNI AROUSS	10 288	2 019	8 193	1 879	بني عروس
BNI GARFETT	16 393	2 963	12 994	2 738	بني كرفط
RISSANA CHAMALIA	12 266	2 045	12 484	2 481	ريصانة الشمالية
RISSANA JANOUBIA	15 890	2 592	16 366	2 924	ريصانة الجنوبية
SAHEL	15 785	2 949	17 496	3 795	الساحل
Dont: Population Rurale:	10 959	2 032	11 254	2 424	منها: السكان القرويون
Centre: KHEMIS SAHEL	4 826	917	6 242	1 371	مركز خميس الساحل
TAZROUTE	6 438	1 166	5 974	1 262	تازروت
ZAAROURA	12 931	2 459	10 137	2 131	زعرورة
<b>Total Province</b>	<b>472 386</b>	<b>89 944</b>	<b>496 687</b>	<b>107 357</b>	<b>مجموع الإقليم</b>
<b>Population Urbaine</b>	<b>238 158</b>	<b>50 217</b>	<b>265 660</b>	<b>62 792</b>	<b>السكان الحضريون</b>
<b>Population Rurale</b>	<b>234 228</b>	<b>39 727</b>	<b>231 027</b>	<b>44 565</b>	<b>السكان القرويون</b>

Source : HCP \_Direction de la statistique

المصدر: المندوبية السامية للتخطيط\_ مديرية الإحصاء

السكان القانونيون والأسر لعمالة المضيق الفنيدق حسب الجماعات و الإحصاء العام للسكان و السكنى 2004 و 2014

Tableau 7 :

POPULATION LEGALE ET MENAGES DE LA PREFECTURE DE M'DIQ FNIDEQ PAR COMMUNE SELON LE RGP 2004 ET 2014

جدول 7 :

Communes	عند تاريخ مرجع الإحصاء 2004		عند تاريخ مرجع الإحصاء 2014		الجماعات
	A LA DATE DE R.G.P.H 2004		A LA DATE DE R.G.P.H 2014		
	Population السكان	Ménages الأسر	Population السكان	Ménages الأسر	
<b>Municipalités</b>					<b>البلديات</b>
FNIDEQ	53 527	11 456	77 436	18 491	الغنيدق
M'DIQ	36 756	7 789	56 227	13 435	المضيق
Martil	38 883	9 087	64 355	16 578	مارتيل
<b>Communes Rurales</b>					<b>الجماعات القروية</b>
ALLYENE	6 126	1 194	6 583	1 518	عليين
Belyounech	5 484	1 113	5 296	1 117	بليونش
<b>Total Préfecture</b>	<b>140 776</b>	<b>30 639</b>	<b>209 897</b>	<b>51 139</b>	<b>مجموع العمالة</b>
<b>Population Urbaine</b>	<b>129 166</b>	<b>28 332</b>	<b>198 018</b>	<b>48 504</b>	<b>السكان الحضريون</b>
<b>Population Rurale</b>	<b>11 610</b>	<b>2 307</b>	<b>11 879</b>	<b>2 635</b>	<b>السكان القرويون</b>

Source : HCP \_Direction de la statistique

المصدر: المندوبية السامية للتخطيط \_ مديرية الإحصاء

السكان القانونيون والأسر لإقليم وزان حسب الجماعات و الإحصاء العام للسكان و السكنى 2004 و 2014

Tableau 8 :

POPULATION LEGALE ET MENAGES DE LA PROVINCE DE OUEZZANE PAR COMMUNE SELON LE RGP 2004 ET 2014

جدول 8 :

Communes	عند تاريخ مرجع الإحصاء 2004		عند تاريخ مرجع الإحصاء 2014		الجماعات
	A LA DATE DE R.G.P.H 2004		A LA DATE DE R.G.P.H 2014		
	Population السكان	Ménages الأسر	Population السكان	Ménages الأسر	
<b>Municipalités</b>					<b>البلديات</b>
OUEZZANE	57972	12594	59606	14835	وزان
<b>Communes Rurales</b>					<b>الجماعات القروية</b>
AIN BEIDA	11851	2193	11978	2521	عين بيضاء
ASJEN	12447	2363	13139	2865	أسجن
BRIKCHA	11665	2326	10399	2438	ابريكشة
Dont: Population Rurale	10155	1967	9232	2080	منها: السكان القرويون
Centre BRIKCHA	1510	359	1167	358	مركز ابريكشة
KALAAT BOUQORRA	15165	2846	16163	3371	قلعة بوقرة
MOQRISSET	10864	2135	10545	2358	مقرصات
Dont: Population Rurale	9184	1782	8911	1944	منها: السكان القرويون
Centre MOQRISSET	1680	353	1634	414	مركز مقرصات
ZOUMI	39719	7743	40661	9074	زومي
Dont: Population Rurale	35889	6898	36223	7943	منها: السكان القرويون
Centre ZOUMI	3830	845	4438	1131	مركز زومي
BNI QUOLLA	17512	3328	16049	3582	بني قلة
LAMJAARA	16899	3053	18820	3782	لمجاارة
Dont: Population Rurale	14578	2572	15426	2969	منها: السكان القرويون
Centre AIN DORJ	2321	481	3394	813	مركز عين ضريح
MASMOUDA	17126	3352	16106	3650	مصمودة
MZEFROUNE	8110	1665	6973	1659	أمزفرون
OUNNANA	13627	2316	12801	2603	ونانة
SIDI AHMED CHERIF	10413	1845	9576	2037	سيدي أحمد الشريف
SIDI BOUSBER	11260	2191	10528	2416	سيدي بوسبر
SIDI REDOUANE	20782	4116	19169	4624	سيدي رضوان
TEROUAL	13046	2484	12621	2807	تروال
ZGHIRA	16070	2867	15503	3236	ازغيرة
<b>Total Province</b>	<b>304 528</b>	<b>59 417</b>	<b>300 637</b>	<b>67 858</b>	<b>مجموع الإقليم</b>
<b>Population Urbaine</b>	<b>67 313</b>	<b>14 632</b>	<b>70 239</b>	<b>17 551</b>	<b>السكان الحضريون</b>
<b>Population Rurale</b>	<b>237 215</b>	<b>44 785</b>	<b>230 398</b>	<b>50 307</b>	<b>السكان القرويون</b>

Source : HCP \_Direction de la statistique

المصدر: المندوبية السامية للتخطيط \_ مديرية الإحصاء

السكان القانونيون والأسر لعمالة طنجة أصيلة حسب الجماعات و الإحصاء العام للسكان و السكنى 2004 و 2014

Tableau 9 :

جدول 9 :

## POPULATION EGALE ET MENAGES DE LA PREFECTURE DE TANGER ASSILAH PAR COMMUNE SELON LE RGP 2004 ET 2014

Communes	عند تاريخ مرجع الإحصاء 2004		عند تاريخ مرجع الإحصاء 2014		الجماعات
	A LA DATE DE R.G.P.H 2004		A LA DATE DE R.G.P.H 2014		
	Population السكان	Ménages الأسر	Population السكان	Ménages الأسر	
<b>Municipalités ou Arrondissements</b>					<b>البلديات أو المقاطعات</b>
ASSILAH (M)	28 217	6 245	31 147	7 947	أصيلة -ب-
GZENAYA (M)	10 479	2 056	23 601	6 100	كزناية -ب-
BNI MAKADA (AR)	249 890	49 500	386 191	91 737	بني مكادة (م)
CHARF-MGHOGHA (AR)	148 461	31 260	201 122	50 619	الشرف (م)
CHARF-SOUANI (AR)	115 839	25 948	117 557	30 760	الشرف السواني (م)
TANGER-MEDINA (AR)	173 477	40 929	243 082	66 127	طنجة المدينة (م)
<b>Communes Rurales</b>					<b>الجماعات القروية</b>
AL MANZLA	3 031	555	2650	568	المنزلة
AQUOUASS BRIECH	4 132	787	4 993	983	أقواس بريش
DAR CHAOUI	4 495	877	4303	910	دار الشاوي
Dont: Population Rurale	3 071	567	3 020	602	منها: السكان القرويون
Centre DAR CHAOUI	1 424	310	1283	308	مركز دار الشاوي
HAD EL GHARBIA	12 946	2 405	12274	2567	حد الغربية
LAAOUAMA	6 396	1 229	8013	1829	العوامة
SAHEL CHAMALI	5 588	1 087	5358	1166	الساحل الشمالي
SEBT AZZINATE	4 895	920	5153	1113	السبت الزينات
SIDI LYAMANI	10 895	1 883	10 365	2102	سيدي اليمني
Dont: Population Rurale	9 794	1 662	9 307	1 869	منها: السكان القرويون
Centre SIDI LYAMANI	1 101	221	1058	233	مركز اثنين سيدي اليمني
HJAR ENNHAL	8 220	1 601	9 792	2210	حجر النحل
<b>Total Préfecture</b>	<b>786 961</b>	<b>167 282</b>	<b>1 065 601</b>	<b>266 738</b>	<b>مجموع العمالة</b>
<b>Population Urbaine</b>	<b>728 888</b>	<b>156 469</b>	<b>1 005 041</b>	<b>253 831</b>	<b>السكان الحضريون</b>
<b>Population Rurale</b>	<b>58 073</b>	<b>10 813</b>	<b>60 560</b>	<b>12 907</b>	<b>السكان القرويون</b>

Source : HCP \_Direction de la statistique

المصدر: المندوبية السامية للتخطيط \_ مديرية الإحصاء

السكان القانونيون والأسر لإقليم تطوان حسب الجماعات والإحصاء العام للسكان والسكنى 2004 و 2014

Tableau 10 : POPULATION LEGALE ET MENAGES DE LA PROVINCE DE TETOUAN PAR COMMUNE SELON LE RGPH 2004 ET 2014 : جدول 10:

Communes	عند تاريخ مرجع الإحصاء 2004		عند تاريخ مرجع الإحصاء 2014		الجماعات
	A LA DATE DE R.G.P.H 2004		A LA DATE DE R.G.P.H 2014		
	Population السكان	Ménages الأسر	Population السكان	Ménages الأسر	
<b>Municipalités</b>					<b>البلديات</b>
OUED LAOU	8 383	1 722	9 665	2 441	واد لو
TETOUAN	323 956	69 489	380 787	92 606	تطوان
<b>Communes Rurales</b>					<b>الجماعات القروية</b>
AIN LAHSAN	6 552	1 304	6 742	1 523	عين لحصن
BNI HARCHEN	7 646	1 462	6 953	1 474	بني حرشن
JBEL LAHBIB	4 204	818	3 780	885	جبل لحبيب
Dont: Population Rurale	3 104	582	2 689	613	منها: السكان القرويون
Centre KARIA	1 100	236	1 091	272	مركز القرية
MALLALIENNE	8 861	1 741	9 177	2 088	الملايين
SADDINA	5 462	1 034	6 670	1 417	صدنية
SOUK KDIM	7 434	1 378	7 823	1 625	السوق القديم
AL HAMRA	10 156	1 610	11 118	2 005	الحمراء
AL KHRROUB	3 018	570	2 510	520	الخروب
AL OUED	11 135	1 719	11 288	1 918	الواد
AZLA	12 611	2 364	16 128	3 563	أزلا
BGHAGHZA	6 457	1 158	6 955	1 331	بغاغزة
BNI IDDER	4 620	772	4 823	864	بني إيدر
BNI LEIT	5 364	784	5 324	889	بني ليت
BNI SAID	8 219	1 422	9 103	1 790	بني سعيد
DAR BNI KARRICH	6 689	1 351	8 499	1 914	دار بني قريش
Dont: Population Rurale	1 909	377	2 069	449	منها: السكان القرويون
Centre DAR BNI KARRICH	4 780	974	6 430	1 465	مركز دار بني قريش
OULAD ALI MANSOUR	5 612	828	5 306	806	أولاد علي منصور
SAHTRYINE	7 402	1 268	8 036	1 559	المسحريين
ZAITOUNE	7 399	1 382	10 481	2 244	الزيتون
ZAOUIAT SIDI KACEM	10 495	1 639	11 537	2 112	زاوية سيدي قاسم
ZINAT	6 539	1 120	7 669	1 395	الزينات
<b>Total Province</b>	<b>478 214</b>	<b>96 935</b>	<b>550 374</b>	<b>126 969</b>	<b>مجموع الإقليم</b>
<b>Population Urbaine</b>	<b>338 219</b>	<b>72 421</b>	<b>397 973</b>	<b>96 784</b>	<b>السكان الحضريون</b>
<b>Population Rurale</b>	<b>139 995</b>	<b>24 514</b>	<b>152 401</b>	<b>30 185</b>	<b>السكان القرويون</b>

Source : HCP \_Direction de la statistique

المصدر: المندوبية السامية للتخطيط \_ مديرية الإحصاء

السكان القانونيون والأسر لإقليم الحسيمة حسب الجماعات و الإحصاء العام للسكان و السكنى 2004 و 2014  
**POPULATION LEGALE ET MENAGES DE LA PROVINCE D'AL HOCEIMA PAR COMMUNE SELON LE RGP 2004 ET 2014**

Tableau 11 :

جدول 11:

Communes	عند تاريخ مرجع الإحصاء 2004		عند تاريخ مرجع الإحصاء 2014		الجماعات
	A LA DATE DE R.G.P.H 2004		A LA DATE DE R.G.P.H 2014		
	Population السكان	Ménages الأسر	Population السكان	Ménages الأسر	
<b>Municipalités</b>					<b>البلديات</b>
AL hocéma	55 357	11 554	56 716	13 881	الحسيمة
Bni Bouayach	15 497	2 956	18 271	4 062	بني بوعياش
Imzouren	28 927	5 534	33 852	7 440	امزورن
Targuist	11 560	2 219	13 390	2 969	تارجيست
Ajdidi	4 711	911	5 314	1 292	أجدير
<b>Communes Rurales</b>					<b>الجماعات القروية</b>
Bni Boufrah	10 298	1 764	9 653	1 875	بني بوفراح
Bni Gmil	9 461	1 313	9 513	1 444	بني جميل
Bni Gmil Maksouline	9 922	1 324	9 593	1 477	بني جميل مكسولين
Senada	9 870	1 601	9 176	1 733	سنادة
Ait Kamra	6 742	1 200	7 685	1 642	آيت قمره
Ait Youssef Ou Ali	10 619	1 866	12 673	2 598	آيت يوسف وعلي
Dont: Population Rurale	9 312	1 643	9 323	1 865	منها: السكان القرويون
Centre: Sidi Bouafif	1 307	223	3 350	733	مركز: سيدي بوعفيف
Arbaa Taourirt	7 272	1 156	5 187	985	اربعاة تاويرت
Bni Abdallah	7 566	1 263	5 983	1 229	بني عبد الله
Bni Hadifa	6 328	1 134	5 594	1 193	بني حذيفة
Dont: Population Rurale	4 267	727	3 423	677	منها: السكان القرويون
Centre: Bni Hadifa	2 061	407	2 171	516	مركز: بني حذيفة
Chakrane	6 769	1 004	4 761	819	شكران
Imrabten	10 098	1 731	8 715	1 782	امرابطن
Dont: Population Rurale	8 310	1 406	6 884	1 375	منها: السكان القرويون
Centre: Tamassint	1 788	325	1 831	407	مركز: تمسينت
Izemmouren	4 437	864	5 153	1 213	ازمورن
Louta	5 105	852	4 428	886	لوطا
Nekkour	11 524	1 919	8 963	1 780	نقور
Rouadi	8 092	1 467	7 131	1 572	رواضي
Tifarouine	5 669	919	4 231	840	تيفروين
Zaouiat Sidi Abdelkader	5 974	938	5 452	930	زاوية سيدي عبد القادر
Bni Ahmed Imoukzan	8 949	1 355	9 086	1 519	بني أحمد اموكزان
Bni Ammart	8 084	1 261	6 654	1 219	بني عمارت
Bni Bchir	5 959	851	6 527	1 017	بني بشير
Bni Bounsar	8 112	1 123	7 660	1 242	بني بونصر
Sidi Boutmim	10 242	1 689	9 988	1 831	سيدي بوتميم
Sidi Bouzineb	4 888	706	3 711	630	سيدي بوزينب
Zarkt	6 750	1 048	6 691	1 160	زرقات
Abdelghaya Souahel	24 013	3 337	25 817	4 140	عبد الغاية السواحل
Bni Bouchibet	8 102	1 285	9 032	1 530	بني بوشيت
Issaguen	15 425	2 466	17 095	3 267	اساكن
Dont: Population Rurale	13 787	2 004	14 621	2 557	منها: السكان القرويون
Centre: Issaguen	1 638	462	2 474	710	مركز: اساكن
Ketama	15 924	2 444	17 351	3 255	كتامة
Moulay Ahmed Cherif	9 673	1 292	9 765	1 585	مولاي أحمد الشريف
Taghzout	5 115	912	5 132	966	تاغزوت
Tamsaout	12 610	1 817	13 711	2 323	تامساوت
<b>Total Province</b>	<b>395 644</b>	<b>67 075</b>	<b>399 654</b>	<b>79 326</b>	<b>مجموع الإقليم</b>
<b>Population Urbaine</b>	<b>122 846</b>	<b>24 591</b>	<b>137 369</b>	<b>32 010</b>	<b>السكان الحضريون</b>
<b>Population Rurale</b>	<b>272 798</b>	<b>42 484</b>	<b>262 285</b>	<b>47 316</b>	<b>السكان القرويون</b>

Source : HCP \_Direction de la statistique

المصدر: المندوبية السامية للتخطيط \_ مديرية الإحصاء

السكان حسب الفئات العمرية، الجنس و وسط الإقامة : جهة طنجة-تطوان-الحسيمة، 2014

Tableau 12 : POPULATION PAR GROUPES D'AGES QUINQUENNAUX, SEXE ET MILIEU DE RESIDENCE : REGION TANGER-TETOUAN-AL HOCEIMA, 2014 : جدول 12 :

Groupes d'âges	حضري Urbain			قروي Rural			المجموع Ensemble			فئات السن
	ذكور		المجموع Total	ذكور		المجموع Total	ذكور		المجموع Total	
	Hommes	إناث Femmes		Hommes	إناث Femmes		Hommes	إناث Femmes		
0-4 ans	104 716	100 041	204 757	77 972	74 573	152 545	182 688	174 614	357 302	4-0 سنوات
5-9 ans	89 156	85 570	174 726	70 967	67 910	138 877	160 123	153 480	313 603	5-9 سنوات
10-14 ans	89 671	85 355	175 026	77 907	74 961	152 868	167 578	160 316	327 894	10-14 سنة
15-19 ans	90 571	90 489	181 060	76 539	74 246	150 785	167 110	164 735	331 845	15-19 سنة
20-24 ans	106 690	105 136	211 826	76 810	71 786	148 596	183 500	176 922	360 422	20-24 سنة
25-29 ans	106 122	103 102	209 224	68 375	63 948	132 323	174 497	167 050	341 547	25-29 سنة
30-34 ans	93 075	90 258	183 333	54 377	49 946	104 323	147 452	140 204	287 656	30-34 سنة
35-39 ans	76 081	78 306	154 387	43 380	41 271	84 651	119 461	119 577	239 038	35-39 سنة
40-44 ans	69 071	68 948	138 019	36 362	35 615	71 977	105 433	104 563	209 996	40-44 سنة
45-49 ans	56 530	58 665	115 195	30 204	30 737	60 941	86 734	89 402	176 136	45-49 سنة
50-54 ans	56 142	55 768	111 910	29 644	30 070	59 714	85 786	85 838	171 624	50-54 سنة
55-59 ans	42 862	39 036	81 898	22 464	21 110	43 574	65 326	60 146	125 472	55-59 سنة
60-64 ans	33 443	30 239	63 682	18 530	18 044	36 574	51 973	48 283	100 256	60-64 سنة
65-69 ans	18 151	18 552	36 703	10 941	11 381	22 322	29 092	29 933	59 025	65-69 سنة
70-74 ans	15 930	17 502	33 432	11 185	12 227	23 412	27 115	29 729	56 844	70-74 سنة
75-98 et ND	22 536	22 950	45 486	19 408	16 456	35 864	41 944	39 406	81 350	75-98 سنة وغير مصرح
<b>Total</b>	<b>1 070 748</b>	<b>1 049 918</b>	<b>2 120 666</b>	<b>725 065</b>	<b>694 281</b>	<b>1 419 346</b>	<b>1 795 813</b>	<b>1 744 199</b>	<b>3 540 012</b>	<b>المجموع</b>

السكان حسب الفئات العمرية، الجنس و وسط الإقامة: إقليم شفشاون، 2014.

Tableau 13 : POPULATION PAR GROUPES D'AGES QUINQUENNAUX, SEXE ET MILIEU DE RESIDENCE: PROVINCE DE CHEFCHAOUEN, 2014 : جدول 13 :

Groupes d'âges	حضري Urbain			قروي Rural			المجموع Ensemble			فئات السن
	ذكور		المجموع Total	ذكور		المجموع Total	ذكور		المجموع Total	
	Homme	Femme		Homme	Femme		Homme	Femme		
0-4 ans	2 826	2 726	5 552	23 697	22 610	46 307	26 523	25 336	51 859	4-0 سنوات
5-9 ans	2 620	2 527	5 147	21 406	20 279	41 685	24 026	22 806	46 832	5-9 سنوات
10-14 ans	2 708	2 569	5 277	24 005	22 890	46 895	26 713	25 459	52 172	10-14 سنة
15-19 ans	2 511	2 565	5 076	23 594	23 110	46 704	26 105	25 675	51 780	15-19 سنة
20-24 ans	2 823	2 729	5 552	23 550	22 095	45 645	26 373	24 824	51 197	20-24 سنة
25-29 ans	2 690	2 624	5 314	20 904	18 596	39 500	23 594	21 220	44 814	25-29 سنة
30-34 ans	2 346	2 381	4 727	15 511	12 949	28 460	17 857	15 330	33 187	30-34 سنة
35-39 ans	2 117	1 992	4 109	11 667	10 212	21 879	13 784	12 204	25 988	35-39 سنة
40-44 ans	1 880	1 739	3 619	9 137	8 718	17 855	11 017	10 457	21 474	40-44 سنة
45-49 ans	1 570	1 479	3 049	7 547	7 405	14 952	9 117	8 884	18 001	45-49 سنة
50-54 ans	1 516	1 327	2 843	7 153	6 847	14 000	8 669	8 174	16 843	50-54 سنة
55-59 ans	1 128	899	2 027	5 207	4 646	9 853	6 335	5 545	11 880	55-59 سنة
60-64 ans	921	752	1 673	4 313	3 888	8 201	5 234	4 640	9 874	60-64 سنة
65-69 ans	457	513	970	2 324	2 502	4 826	2 781	3 015	5 796	65-69 سنة
70-74 ans	436	468	904	2 347	2 452	4 799	2 783	2 920	5 703	70-74 سنة
75-98 et ND	705	666	1 371	4 420	3 510	7 930	5 125	4 176	9 301	75-98 سنة وغير مصرح
<b>Total</b>	<b>29 254</b>	<b>27 956</b>	<b>57 210</b>	<b>206 782</b>	<b>192 709</b>	<b>399 491</b>	<b>236 036</b>	<b>220 665</b>	<b>456 701</b>	<b>المجموع</b>

Source : HCP \_Direction de la statistique

المصدر: المندوبية السامية للتخطيط \_ مديرية الإحصاء

السكان حسب الفئات العمرية، الجنس و وسط الإقامة : إقليم الفحص أنجرة، 2014

Tableau 14 : POPULATION PAR GROUPES D'AGES QUINQUENNAUX, SEXE ET MILIEU DE RESIDENCE: PROVINCE DE FAHS ANJRA, 2014

جدول 14 :

Groupes d'âges	حضري Urbain			قروي Rural			المجموع Ensemble			فئات السن
	ذكور	إناث	المجموع	ذكور	إناث	المجموع	ذكور	إناث	المجموع	
	Homme	Femme	Total	Homme	Femme	Total	Homme	Femme	Total	
0-4 ans	-	-	-	4 085	3 996	8 081	4 085	3 996	8 081	4-0 سنوات
5-9 ans	-	-	-	3 798	3 557	7 355	3 798	3 557	7 355	5-9 سنوات
10-14 ans	-	-	-	3 785	3 668	7 453	3 785	3 668	7 453	14-10 سنة
15-19 ans	-	-	-	3 785	3 714	7 499	3 785	3 714	7 499	19-15 سنة
20-24 ans	-	-	-	3 927	3 735	7 662	3 927	3 735	7 662	24-20 سنة
25-29 ans	-	-	-	3 544	3 396	6 940	3 544	3 396	6 940	29-25 سنة
30-34 ans	-	-	-	2 964	2 781	5 745	2 964	2 781	5 745	34-30 سنة
35-39 ans	-	-	-	2 535	2 446	4 981	2 535	2 446	4 981	39-35 سنة
40-44 ans	-	-	-	2 246	2 032	4 278	2 246	2 032	4 278	44-40 سنة
45-49 ans	-	-	-	1 773	1 688	3 461	1 773	1 688	3 461	49-45 سنة
50-54 ans	-	-	-	1 635	1 477	3 112	1 635	1 477	3 112	54-50 سنة
55-59 ans	-	-	-	1 240	1 020	2 260	1 240	1 020	2 260	59-55 سنة
60-64 ans	-	-	-	1 112	929	2 041	1 112	929	2 041	64-60 سنة
65-69 ans	-	-	-	627	605	1 232	627	605	1 232	69-65 سنة
70-74 ans	-	-	-	700	595	1 295	700	595	1 295	74-70 سنة
75-98 et ND	-	-	-	1 155	935	2 090	1 155	935	2 090	98-75 سنة وغير مصرح
<b>Total</b>	-	-	-	<b>38 911</b>	<b>36 574</b>	<b>75 485</b>	<b>38 911</b>	<b>36 574</b>	<b>75 485</b>	<b>المجموع</b>

السكان حسب الفئات العمرية، الجنس و وسط الإقامة: إقليم العرائش، 2014

Tableau 15 : POPULATION PAR GROUPES D'AGES QUINQUENNAUX, SEXE ET MILIEU DE RESIDENCE: PROVINCE DE LARACHE, 2014

جدول 15 :

Groupes d'âges	حضري Urbain			قروي Rural			المجموع Ensemble			فئات السن
	ذكور	إناث	المجموع	ذكور	إناث	المجموع	ذكور	إناث	المجموع	
	Homme	Femme	Total	Homme	Femme	Total	Homme	Femme	Total	
0-4 ans	12 562	12 274	24 836	13 202	12 395	25 597	25 764	24 669	50 433	4-0 سنوات
5-9 ans	11 140	10 746	21 886	11 622	11 006	22 628	22 762	21 752	44 514	5-9 سنوات
10-14 ans	12 162	11 308	23 470	12 653	11 996	24 649	24 815	23 304	48 119	14-10 سنة
15-19 ans	12 318	12 308	24 626	12 261	11 415	23 676	24 579	23 723	48 302	19-15 سنة
20-24 ans	12 833	13 389	26 222	12 567	11 502	24 069	25 400	24 891	50 291	24-20 سنة
25-29 ans	11 565	12 090	23 655	11 507	10 316	21 823	23 072	22 406	45 478	29-25 سنة
30-34 ans	10 132	10 667	20 799	8 893	8 155	17 048	19 025	18 822	37 847	34-30 سنة
35-39 ans	8 303	9 210	17 513	6 910	6 643	13 553	15 213	15 853	31 066	39-35 سنة
40-44 ans	8 005	8 654	16 659	5 720	5 490	11 210	13 725	14 144	27 869	44-40 سنة
45-49 ans	6 803	7 531	14 334	4 973	4 869	9 842	11 776	12 400	24 176	49-45 سنة
50-54 ans	7 556	7 719	15 275	4 933	4 923	9 856	12 489	12 642	25 131	54-50 سنة
55-59 ans	5 965	5 238	11 203	3 658	3 359	7 017	9 623	8 597	18 220	59-55 سنة
60-64 ans	4 591	4 198	8 789	3 187	2 822	6 009	7 778	7 020	14 798	64-60 سنة
65-69 ans	2 339	2 456	4 795	1 748	1 931	3 679	4 087	4 387	8 474	69-65 سنة
70-74 ans	2 150	2 536	4 686	1 889	2 147	4 036	4 039	4 683	8 722	74-70 سنة
75-98 et ND	2 892	3 135	6 027	2 998	2 565	5 563	5 890	5 700	11 590	98-75 سنة وغير مصرح
<b>Total</b>	<b>131 316</b>	<b>133 459</b>	<b>264 775</b>	<b>118 721</b>	<b>111 534</b>	<b>230 255</b>	<b>250 037</b>	<b>244 993</b>	<b>495 030</b>	<b>المجموع</b>

Source : HCP \_Direction de la statistique

المصدر: المديرية الوطنية للتخطيط \_ مديرية الإحصاء

السكان حسب الفئات العمرية، الجنس و وسط الإقامة: عمالة المضيق-الغنيق، 2014

Tableau 16 : POPULATION PAR GROUPES D'AGES QUINQUENNAUX, SEXE ET MILIEU DE RESIDENCE: PREFECTURE DE M'DIQ-FNIDEQ, 2014 : جدول 16 :

Groupes d'âges	حضري Urbain			قروي Rural			المجموع Ensemble			فئات السن
	ذكور	إناث	المجموع	ذكور	إناث	المجموع	ذكور	إناث	المجموع	
	Homme	Femme	Total	Homme	Femme	Total	Homme	Femme	Total	
0-4 ans	10 845	10 297	21 142	552	495	1 047	11 397	10 792	22 189	4-0 سنوات
5-9 ans	9 102	8 691	17 793	516	515	1 031	9 618	9 206	18 824	5-9 سنوات
10-14 ans	9 039	8 711	17 750	553	551	1 104	9 592	9 262	18 854	14-10 سنة
15-19 ans	8 776	8 594	17 370	535	542	1 077	9 311	9 136	18 447	15-19 سنة
20-24 ans	9 951	9 835	19 786	569	500	1 069	10 520	10 335	20 855	24-20 سنة
25-29 ans	9 545	9 333	18 878	518	538	1 056	10 063	9 871	19 934	25-29 سنة
30-34 ans	9 028	8 301	17 329	431	462	893	9 459	8 763	18 222	34-30 سنة
35-39 ans	7 531	7 411	14 942	377	403	780	7 908	7 814	15 722	35-39 سنة
40-44 ans	7 023	6 270	13 293	356	344	700	7 379	6 614	13 993	44-40 سنة
45-49 ans	5 481	4 964	10 445	322	295	617	5 803	5 259	11 062	45-49 سنة
50-54 ans	5 192	4 488	9 680	287	271	558	5 479	4 759	10 238	54-50 سنة
55-59 ans	3 483	2 937	6 420	212	183	395	3 695	3 120	6 815	55-59 سنة
60-64 ans	2 682	2 139	4 821	194	127	321	2 876	2 266	5 142	64-60 سنة
65-69 ans	1 309	1 276	2 585	123	94	217	1 432	1 370	2 802	65-69 سنة
70-74 ans	1 090	1 146	2 236	93	104	197	1 183	1 250	2 433	74-70 سنة
75-98 et ND	1 550	1 512	3 062	165	140	305	1 715	1 652	3 367	75-98 سنة وغير مصرح
<b>Total</b>	<b>101 627</b>	<b>95 905</b>	<b>197 532</b>	<b>5 803</b>	<b>5 564</b>	<b>11 367</b>	<b>107 430</b>	<b>101 469</b>	<b>208 899</b>	<b>المجموع</b>

السكان حسب الفئات العمرية، الجنس و وسط الإقامة: إقليم وزان، 2014

Tableau 17 : POPULATION PAR GROUPES D'AGES QUINQUENNAUX, SEXE ET MILIEU DE RESIDENCE: PROVINCE DE OUEZZANE, 2014 : جدول 17 :

Groupes d'âges	حضري Urbain			قروي Rural			المجموع Ensemble			فئات السن
	ذكور	إناث	المجموع	ذكور	إناث	المجموع	ذكور	إناث	المجموع	
	Homme	Femme	Total	Homme	Femme	Total	Homme	Femme	Total	
0-4 ans	2 579	2 376	4 955	11 048	10 591	21 639	14 197	13 430	27 627	4-0 سنوات
5-9 ans	2 547	2 432	4 979	11 273	10 865	22 138	14 317	13 809	28 126	5-9 سنوات
10-14 ans	2 675	2 646	5 321	12 696	12 316	25 012	15 941	15 489	31 430	14-10 سنة
15-19 ans	2 595	2 564	5 159	11 603	10 881	22 484	14 695	13 964	28 659	15-19 سنة
20-24 ans	2 558	2 678	5 236	11 331	10 451	21 782	14 363	13 617	27 980	24-20 سنة
25-29 ans	2 170	2 528	4 698	9 467	9 873	19 340	12 035	12 891	24 926	25-29 سنة
30-34 ans	2 080	2 346	4 426	8 224	8 182	16 406	10 720	10 918	21 638	34-30 سنة
35-39 ans	2 022	2 144	4 166	7 098	6 896	13 994	9 471	9 419	18 890	35-39 سنة
40-44 ans	1 993	2 036	4 029	6 213	6 011	12 224	8 550	8 349	16 899	44-40 سنة
45-49 ans	1 643	1 806	3 449	4 800	5 226	10 026	6 749	7 307	14 056	45-49 سنة
50-54 ans	1 952	1 828	3 780	5 171	5 610	10 781	7 448	7 702	15 150	54-50 سنة
55-59 ans	1 509	1 174	2 683	3 896	4 124	8 020	5 641	5 481	11 122	55-59 سنة
60-64 ans	1 134	1 045	2 179	3 536	4 123	7 659	4 858	5 311	10 169	64-60 سنة
65-69 ans	508	652	1 160	2 210	2 318	4 528	2 782	3 044	5 826	65-69 سنة
70-74 ans	535	705	1 240	2 342	2 760	5 102	2 955	3 553	6 508	74-70 سنة
75-98 et ND	818	905	1 723	4 103	3 697	7 800	5 025	4 720	9 745	75-98 سنة وغير مصرح
<b>Total</b>	<b>29 318</b>	<b>29 865</b>	<b>59 183</b>	<b>115 011</b>	<b>113 924</b>	<b>228 935</b>	<b>149 747</b>	<b>149 004</b>	<b>298 751</b>	<b>المجموع</b>

Source : HCP \_Direction de la statistique

المصدر: المندوبية السامية للتخطيط \_ مديرية الإحصاء



السكان حسب الفئات العمرية، الجنس و وسط الإقامة: عمالة طنجة أصيلة، 2014

Tableau 18 : POPULATION PAR GROUPES D'AGES QUINQUENNAUX, SEXE ET MILIEU DE RESIDENCE: PREFECTURE DE TANGER-ASSILAH, 2014

جدول 18 :

Groupes d'âges	حضري Urbain			قروي Rural			المجموع Ensemble			فئات السن
	ذكور	إناث	المجموع	ذكور	إناث	المجموع	ذكور	إناث	المجموع	
	Homme	Femme	Total	Homme	Femme	Total	Homme	Femme	Total	
0-4 ans	51 490	49 141	100 631	3 154	3 011	6 165	54 644	52 152	106 796	4-0 سنوات
5-9 ans	42 108	40 046	82 154	2 837	2 625	5 462	44 945	42 671	87 616	5-9 سنوات
10-14 ans	40 821	38 954	79 775	2 891	2 812	5 703	43 712	41 766	85 478	14-10 سنة
15-19 ans	41 389	41 541	82 930	2 810	2 707	5 517	44 199	44 248	88 447	15-19 سنة
20-24 ans	52 825	51 062	103 887	2 888	2 691	5 579	55 713	53 753	109 466	24-20 سنة
25-29 ans	55 181	52 146	107 327	2 777	2 536	5 313	57 958	54 682	112 640	25-29 سنة
30-34 ans	46 939	44 379	91 318	2 304	2 117	4 421	49 243	46 496	95 739	34-30 سنة
35-39 ans	37 483	37 690	75 173	2 232	1 927	4 159	39 715	39 617	79 332	35-39 سنة
40-44 ans	32 387	31 471	63 858	1 768	1 635	3 403	34 155	33 106	67 261	44-40 سنة
45-49 ans	25 589	25 897	51 486	1 542	1 429	2 971	27 131	27 326	54 457	45-49 سنة
50-54 ans	24 325	24 276	48 601	1 548	1 274	2 822	25 873	25 550	51 423	54-50 سنة
55-59 ans	18 719	17 145	35 864	1 181	952	2 133	19 900	18 097	37 997	55-59 سنة
60-64 ans	15 117	13 279	28 396	934	849	1 783	16 051	14 128	30 179	64-60 سنة
65-69 ans	8 375	8 073	16 448	626	550	1 176	9 001	8 623	17 624	65-69 سنة
70-74 ans	6 932	7 070	14 002	571	590	1 161	7 503	7 660	15 163	74-70 سنة
75-98 et ND	9 575	9 218	18 793	962	887	1 849	10 537	10 105	20 642	75-98 سنة وغير مصرح
<b>Total</b>	<b>509 255</b>	<b>491 389</b>	<b>1 000 644</b>	<b>31 025</b>	<b>28 592</b>	<b>59 617</b>	<b>540 280</b>	<b>519 981</b>	<b>1 060 261</b>	<b>المجموع</b>

السكان حسب الفئات العمرية، الجنس و وسط الإقامة: إقليم تطوان، 2014

Tableau 19 : POPULATION PAR GROUPES D'AGES QUINQUENNAUX, SEXE ET MILIEU DE RESIDENCE: PROVINCE DE TETOUAN, 2014

جدول 19 :

Groupes d'âges	حضري Urbain			قروي Rural			المجموع Ensemble			فئات السن
	ذكور	إناث	المجموع	ذكور	إناث	المجموع	ذكور	إناث	المجموع	
	Homme	Femme	Total	Homme	Femme	Total	Homme	Femme	Total	
0-4 ans	17 409	16 724	34 133	8 313	8 031	16 344	25 722	24 755	50 477	4-0 سنوات
5-9 ans	16 117	15 615	31 732	7 931	7 703	15 634	24 048	23 318	47 366	5-9 سنوات
10-14 ans	16 453	15 721	32 174	8 227	7 894	16 121	24 680	23 615	48 295	14-10 سنة
15-19 ans	16 535	16 498	33 033	7 903	7 897	15 800	24 438	24 395	48 833	15-19 سنة
20-24 ans	18 590	18 728	37 318	7 980	7 422	15 402	26 570	26 150	52 720	24-20 سنة
25-29 ans	17 483	17 627	35 110	6 907	6 608	13 515	24 390	24 235	48 625	25-29 سنة
30-34 ans	15 829	16 121	31 950	5 691	5 582	11 273	21 520	21 703	43 223	34-30 سنة
35-39 ans	13 590	14 537	28 127	4 733	4 470	9 203	18 323	19 007	37 330	35-39 سنة
40-44 ans	13 236	13 899	27 135	4 099	3 926	8 025	17 335	17 825	35 160	44-40 سنة
45-49 ans	11 430	12 376	23 806	3 374	3 077	6 451	14 804	15 453	30 257	45-49 سنة
50-54 ans	11 663	11 807	23 470	3 252	3 101	6 353	14 915	14 908	29 823	54-50 سنة
55-59 ans	8 844	8 444	17 288	2 425	2 134	4 559	11 269	10 578	21 847	55-59 سنة
60-64 ans	6 878	6 430	13 308	2 147	1 856	4 003	9 025	8 286	17 311	64-60 سنة
65-69 ans	3 942	4 162	8 104	1 394	1 309	2 703	5 336	5 471	10 807	65-69 سنة
70-74 ans	3 510	4 076	7 586	1 420	1 364	2 784	4 930	5 440	10 370	74-70 سنة
75-98 et ND	5 197	5 377	10 574	2 363	1 795	4 158	7 560	7 172	14 732	75-98 سنة وغير مصرح
<b>Total</b>	<b>196 707</b>	<b>198 142</b>	<b>394 849</b>	<b>78 159</b>	<b>74 169</b>	<b>152 328</b>	<b>274 866</b>	<b>272 311</b>	<b>547 177</b>	<b>المجموع</b>

Source : HCP \_Direction de la statistique

المصدر: المندوبية السامية للتخطيط \_ مديرية الإحصاء

السكان حسب الفئات العمرية، الجنس و وسط الإقامة: إقليم الحسيمة، 2014

Tableau 20:

POPULATION PAR GROUPES D'AGES QUINQUENNAUX, SEXE ET MILIEU DE RESIDENCE: PROVINCE D'AL HOCEIMA, 2014

جدول 20 :

Groupes d'âges	حضري			قروي			المجموع			فئات السن
	ذكور Homme	إناث Femme	المجموع Total	ذكور Homme	إناث Femme	المجموع Total	ذكور Homme	إناث Femme	المجموع Total	
0-4 ans	6 435	6 040	<b>12 475</b>	13 921	13 444	<b>27 365</b>	20 356	19 484	<b>39 840</b>	4-0 سنوات
5-9 ans	5 025	5 001	<b>10 026</b>	11 584	11 360	<b>22 944</b>	16 609	16 361	<b>32 970</b>	5-9 سنوات
10-14 ans	5 243	4 919	<b>10 162</b>	13 097	12 834	<b>25 931</b>	18 340	17 753	<b>36 093</b>	10-14 سنة
15-19 ans	5 950	5 900	<b>11 850</b>	14 048	13 980	<b>28 028</b>	19 998	19 880	<b>39 878</b>	15-19 سنة
20-24 ans	6 636	6 227	<b>12 863</b>	13 998	13 390	<b>27 388</b>	20 634	19 617	<b>40 251</b>	20-24 سنة
25-29 ans	7 090	6 264	<b>13 354</b>	12 751	12 085	<b>24 836</b>	19 841	18 349	<b>38 190</b>	25-29 سنة
30-34 ans	6 305	5 673	<b>11 978</b>	10 359	9 718	<b>20 077</b>	16 664	15 391	<b>32 055</b>	30-34 سنة
35-39 ans	4 684	4 943	<b>9 627</b>	7 828	8 274	<b>16 102</b>	12 512	13 217	<b>25 729</b>	35-39 سنة
40-44 ans	4 203	4 577	<b>8 780</b>	6 823	7 459	<b>14 282</b>	11 026	12 036	<b>23 062</b>	40-44 سنة
45-49 ans	3 708	4 337	<b>8 045</b>	5 873	6 748	<b>12 621</b>	9 581	11 085	<b>20 666</b>	45-49 سنة
50-54 ans	3 613	4 059	<b>7 672</b>	5 665	6 567	<b>12 232</b>	9 278	10 626	<b>19 904</b>	50-54 سنة
55-59 ans	2 978	3 016	<b>5 994</b>	4 645	4 692	<b>9 337</b>	7 623	7 708	<b>15 331</b>	55-59 سنة
60-64 ans	1 932	2 253	<b>4 185</b>	3 107	3 450	<b>6 557</b>	5 039	5 703	<b>10 742</b>	60-64 سنة
65-69 ans	1 157	1 346	<b>2 503</b>	1 889	2 072	<b>3 961</b>	3 046	3 418	<b>6 464</b>	65-69 سنة
70-74 ans	1 199	1 413	<b>2 612</b>	1 823	2 215	<b>4 038</b>	3 022	3 628	<b>6 650</b>	70-74 سنة
75-98 et ND	1 695	2 019	<b>3 714</b>	3 242	2 927	<b>6 169</b>	4 937	4 946	<b>9 883</b>	75-98 سنة وغير مصرح
<b>Total</b>	<b>67 853</b>	<b>67 987</b>	<b>135 840</b>	<b>130 653</b>	<b>131 215</b>	<b>261 868</b>	<b>198 506</b>	<b>199 202</b>	<b>397 708</b>	<b>المجموع</b>

Source : HCP \_Direction de la statistique

المصدر: المندوبية السامية للتخطيط \_ مديرية الإحصاء

ND:Non déclaré







المؤشر التركيبي للخصوبة حسب وسط الإقامة و الإقليم/العمالة، 2004 و 2014

Tableau 24 :

INDICE SYNTHETIQUE DE FECONDITE SELON LE MILIEU DE RESIDENCE ET LA PROVINCE/PREFECTURE, 2004 ET 2014

: جدول 24

Province/ Préfecture	RGPH 2004			RGPH 2014			الإقليم/العمالة
	حضري Urbain	قروي Rural	المجموع Ensemble	حضري Urbain	قروي Rural	المجموع Ensemble	
Al Hoceima	1,8	2,8	2,5	2,1	2,3	2,2	الحسيمة
Chefchaouen	2,6	4,3	4,1	2,2	2,6	2,5	شفشاون
Fahs Anjra	-	3,3	3,3	-	2,5	2,5	الفحص أنجرة
Larache	2,1	3,2	2,7	2,0	2,5	2,2	العرانش
M'diq-Fnideq	2,7	2,7	2,7	2,2	1,8	2,2	المضيق-الغنيديق
Ouezzane	2,2	3,3	3,0	1,9	2,1	2,1	وزان
Tanger-Assilah	2,1	3,2	2,2	2,2	2,5	2,2	طنجة-أصيلة
Tétouan	2,0	3,6	2,4	2,0	2,5	2,1	تطوان
<b>Ensemble</b>	<b>2,1</b>	<b>3,4</b>	<b>2,7</b>	<b>2,1</b>	<b>2,4</b>	<b>2,2</b>	<b>المجموع</b>

السن عند الزواج الأول حسب الجنس، وسط الإقامة و الإقليم/العمالة، 2004 و 2014

Tableau 25 :

AGE MOYEN AU PREMIER MARIAGE SELON LE SEXE, LE MILIEU ET LA PROVINCE/PREFECTURE EN 2004 ET 2014

: جدول 25

Province/ Préfecture	RGPH 2004		RGPH 2014		الإقليم/العمالة
	ذكور Masculin	إناث Féminin	ذكور Masculin	إناث Féminin	
<b>Urbain</b>	<b>32,7</b>	<b>28,2</b>	<b>31,9</b>	<b>27,0</b>	<b>حضري</b>
Al Hoceima	34,3	30,5	34,4	29,2	الحسيمة
Chefchaouen	32,7	27,2	31,8	26,1	شفشاون
Fahs Anjra	-	-	-	-	الفحص أنجرة
Larache	32,0	26,9	31,2	26,1	العرانش
M'diq-Fnideq	31,7	26,2	31,1	25,6	المضيق-الغنيديق
Ouezzane	32,8	26,7	32,5	25,8	وزان
Tanger-Assilah	32,5	28,4	31,6	27,1	طنجة-أصيلة
Tétouan	33,5	28,9	32,7	27,4	تطوان
<b>Rural</b>	<b>30,1</b>	<b>27,0</b>	<b>31,0</b>	<b>27,4</b>	<b>قروي</b>
Al Hoceima	32,3	30,9	32,7	29,9	الحسيمة
Chefchaouen	29,0	26,0	30,1	27,1	شفشاون
Fahs Anjra	31,1	27,1	31,1	26,9	الفحص أنجرة
Larache	28,8	24,8	29,8	25,3	العرانش
M'diq-Fnideq	32,4	27,8	31,9	27,8	المضيق-الغنيديق
Ouezzane	29,0	25,5	30,5	25,5	وزان
Tanger-Assilah	32,2	27,4	33,2	26,6	طنجة-أصيلة
Tétouan	30,8	27,0	31,2	27,6	تطوان
<b>Ensemble</b>	<b>31,6</b>	<b>27,7</b>	<b>31,6</b>	<b>27,1</b>	<b>الجهة</b>
Al Hoceima	33,0	30,8	33,3	29,6	الحسيمة
Chefchaouen	29,5	26,1	30,3	26,9	شفشاون
Fahs Anjra	31,1	27,1	31,1	26,9	الفحص أنجرة
Larache	30,4	25,9	30,5	25,7	العرانش
M'diq-Fnideq	31,7	26,3	31,2	25,7	المضيق-الغنيديق
Ouezzane	29,9	25,8	30,9	25,6	وزان
Tanger-Assilah	32,5	28,3	31,7	27,1	طنجة-أصيلة
Tétouan	32,8	28,4	32,3	27,4	تطوان

Source : HCP \_Direction de la statistique

المصدر: المندوبية السامية للتخطيط \_مديرية الإحصاء

بنية الساكنة البالغة 15 سنة فما فوق حسب الحالة الزوجية، الجنس، وسط الإقامة والإقليم/العمالة، 2014  
 جدول 26 :  
 Tableau 26: STRUCTURE DE LA POPULATION AGE DE 15 ANS ET PLUS SELON L'ETAT MATRIMONIAL LE SEXE ET LA PROVINCE/PREFECTURE EN 2014

Province/ Préfecture	Hommes نكور				Femmes إناث				المجموع Ensemble				الإقليم/العمالة
	المتزوجون العزاب		المطلقون	الأرامل	المتزوجون العزاب		المطلقون	الأرامل	المتزوجون العزاب		المطلقون	الأرامل	
	Célib.	Mariés	Divorcés	Veufs	Célib.	Mariés	Divorcés	Veufs	Célib.	Mariés	Divorcés	Veufs	
<b>Urbain</b>	<b>44,0</b>	<b>54,2</b>	<b>1,0</b>	<b>0,8</b>	<b>32,2</b>	<b>55,7</b>	<b>3,2</b>	<b>8,8</b>	<b>38,1</b>	<b>55,0</b>	<b>2,1</b>	<b>4,8</b>	حضري
Al Hoceima	48,9	49,9	0,6	0,6	36,3	51,5	2,5	9,7	42,6	50,7	1,6	5,2	الحسيمة
Chefchaouen	43,7	54,7	0,7	0,8	30,8	57,7	2,6	8,9	37,4	56,2	1,7	4,8	شفشاون
Fahs Anjra	-	-	-	-	-	-	-	-	-	-	-	-	الفص أنجرة
Larache	41,7	56,2	1,2	0,9	29,5	56,3	3,5	10,7	35,5	56,2	2,4	5,9	العرانش
M'diq-Fnideq	43,0	55,5	1,0	0,6	30,1	59,7	3,3	6,9	36,8	57,5	2,1	3,6	المضيق-الغنيديق
Ouezzane	40,6	58,3	0,6	0,5	32,1	57,3	3,3	7,3	36,2	57,8	2,0	4,0	وزان
Tanger-Assilah	44,4	53,9	1,0	0,7	33,1	55,7	3,3	7,9	38,8	54,8	2,1	4,2	طنجة-أصيلة
Tétouan	43,8	54,2	1,1	0,9	32,3	54,6	3,0	10,0	38,0	54,4	2,1	5,5	تطوان
<b>Rural</b>	<b>45,6</b>	<b>53,1</b>	<b>0,5</b>	<b>0,9</b>	<b>34,2</b>	<b>56,6</b>	<b>1,1</b>	<b>8,0</b>	<b>40,0</b>	<b>54,8</b>	<b>0,8</b>	<b>4,4</b>	قروي
Al Hoceima	49,7	49,2	0,4	0,8	41,3	50,1	0,9	7,7	45,4	49,6	0,6	4,3	الحسيمة
Chefchaouen	47,6	51,4	0,3	0,7	37,0	56,1	0,7	6,2	42,5	53,7	0,5	3,3	شفشاون
Fahs Anjra	44,2	54,3	0,4	1,1	33,8	57,9	0,9	7,5	39,2	56,0	0,6	4,2	الفص أنجرة
Larache	42,4	56,0	0,6	1,0	28,7	61,1	1,7	8,6	35,8	58,5	1,1	4,6	العرانش
M'diq-Fnideq	44,4	53,8	0,5	1,3	34,6	56,3	1,3	7,7	39,6	55,1	0,9	4,4	المضيق-الغنيديق
Ouezzane	41,2	57,2	0,6	1,1	27,2	60,3	1,8	10,6	34,2	58,8	1,2	5,8	وزان
Tanger-Assilah	45,4	52,7	0,7	1,2	31,5	57,8	1,2	9,5	38,8	55,1	0,9	5,2	طنجة-أصيلة
Tétouan	45,4	52,9	0,4	1,3	35,1	56,3	0,8	7,8	40,4	54,5	0,6	4,4	تطوان
<b>Ensemble</b>	<b>44,6</b>	<b>53,8</b>	<b>0,8</b>	<b>0,8</b>	<b>33,0</b>	<b>56,1</b>	<b>2,4</b>	<b>8,5</b>	<b>38,9</b>	<b>54,9</b>	<b>1,6</b>	<b>4,6</b>	المجموع
Al Hoceima	49,4	49,4	0,5	0,7	39,5	50,6	1,4	8,4	44,4	50,0	1,0	4,6	الحسيمة
Chefchaouen	47,1	51,8	0,4	0,7	36,1	56,4	1,0	6,6	41,8	54,0	0,7	3,5	شفشاون
Fahs Anjra	44,2	54,3	0,4	1,1	33,8	57,9	0,9	7,5	39,2	56,0	0,6	4,2	الفص أنجرة
Larache	42,0	56,1	0,9	0,9	29,1	58,4	2,7	9,8	35,6	57,2	1,8	5,3	العرانش
M'diq-Fnideq	43,1	55,4	0,9	0,6	30,4	59,5	3,2	6,9	36,9	57,4	2,0	3,7	المضيق-الغنيديق
Ouezzane	41,3	56,9	0,7	1,1	27,4	59,4	2,2	10,9	34,3	58,2	1,5	6,0	وزان
Tanger-Assilah	44,5	53,8	1,0	0,8	33,0	55,8	3,2	8,0	38,8	54,8	2,1	4,3	طنجة-أصيلة
Tétouan	44,2	53,9	0,9	1,0	33,0	55,0	2,5	9,5	38,6	54,5	1,7	5,2	تطوان

Source : HCP \_Direction de la statistique

المصدر: المندوبية السامية للتخطيط \_ مديرية الإحصاء

نسبة العزاب البالغين 15-19 سنة، 20-24 سنة و 25-29 سنة حسب الجنس، وسط الإقامة والإقليم/العمالة، 2014  
 Tableau 27 : POURCENTAGE DES CELIBATAIRES AGES DE 15-19 ANS, 20-24 ANS ET 25-29 ANS SELON LE SEXE, LE MILIEU DE RESIDENCE ET LA PROVINCE/PREFECTURE, 2014 : جدول 27

Province/ Préfecture	Hommes نُكُور			Femmes إناث			المجموع Ensemble			الإقليم/العمالة
	سنة 15-19	سنة 20-24	سنة 25-29	سنة 15-19	سنة 20-24	سنة 25-29	سنة 15-19	سنة 20-24	سنة 25-29	
	15-19 ans	20-24 ans	25-29 ans	15-19 ans	20-24 ans	25-29 ans	15-19 ans	20-24 ans	25-29 ans	
<b>Urbain</b>	<b>99,7</b>	<b>94,2</b>	<b>70,1</b>	<b>90,8</b>	<b>60,2</b>	<b>37,0</b>	<b>95,3</b>	<b>77,3</b>	<b>53,8</b>	<b>حضري</b>
Al Hoceima	99,8	96,4	79,8	93,4	65,3	44,3	96,6	81,3	63,1	الحسيمة
Chefchaouen	99,7	94,4	71,0	90,0	57,0	33,6	94,8	76,0	52,6	شفشاون
Fahs Anjra	-	-	-	-	-	-	-	-	-	الفص أنجرة
Larache	99,6	92,7	66,0	89,8	58,3	34,8	94,7	75,1	50,1	العرانش
M'diq Fnideq	99,8	93,9	66,8	89,6	54,5	30,5	94,7	74,3	48,9	المضيق الفنيديق
Ouezzane	99,7	96,5	74,3	91,0	60,3	31,1	95,3	78,0	51,0	وزان
Tanger Assilah	99,7	93,9	69,2	90,5	59,6	37,4	95,1	77,1	53,7	طنجة-أصيلة
Tétouan	99,8	95,2	72,9	92,2	64,6	39,7	96,0	79,8	56,3	تطوان
<b>Rural</b>	<b>99,6</b>	<b>92,0</b>	<b>64,5</b>	<b>87,4</b>	<b>53,5</b>	<b>37,6</b>	<b>93,6</b>	<b>73,4</b>	<b>51,5</b>	<b>قروي</b>
Al Hoceima	99,7	94,6	73,4	91,1	63,5	47,3	95,4	79,4	60,7	الحسيمة
Chefchaouen	99,6	90,6	60,0	85,3	52,2	39,8	92,5	72,0	50,5	شفشاون
Fahs Anjra	99,8	93,8	66,8	90,9	55,0	34,4	95,4	74,9	50,9	الفص أنجرة
Larache	99,3	87,8	57,0	84,0	45,0	30,7	91,9	67,4	44,6	العرانش
M'diq Fnideq	99,3	93,8	73,7	91,7	59,2	36,8	95,5	77,6	54,9	المضيق الفنيديق
Ouezzane	99,8	93,3	64,5	86,0	47,3	29,8	93,1	71,3	46,8	وزان
Tanger Assilah	99,9	95,9	74,0	91,0	56,5	34,7	95,5	76,9	55,2	طنجة-أصيلة
Tétouan	99,7	93,7	68,7	90,3	58,8	38,7	95,0	76,9	54,0	تطوان
<b>Ensemble</b>	<b>99,7</b>	<b>93,3</b>	<b>67,9</b>	<b>89,3</b>	<b>57,5</b>	<b>37,2</b>	<b>94,5</b>	<b>75,7</b>	<b>52,9</b>	<b>المجموع</b>
Al Hoceima	99,7	95,2	75,7	91,8	64,1	46,3	95,8	80,0	61,6	الحسيمة
Chefchaouen	99,6	91,0	61,2	85,8	52,8	39,0	92,7	72,5	50,7	شفشاون
Fahs Anjra	99,8	93,8	66,8	90,9	55,0	34,4	95,4	74,9	50,9	الفص أنجرة
Larache	99,4	90,3	61,5	87,0	52,1	32,9	93,3	71,4	47,4	العرانش
M'diq Fnideq	99,7	93,9	67,1	89,7	54,8	30,9	94,8	74,5	49,2	المضيق الفنيديق
Ouezzane	99,7	94,0	66,6	87,1	50,3	30,1	93,6	72,8	47,7	وزان
Tanger Assilah	99,7	94,0	69,4	90,5	59,5	37,2	95,1	77,1	53,8	طنجة-أصيلة
Tétouan	99,7	94,8	71,7	91,6	62,9	39,4	95,7	79,0	55,6	تطوان

Source : HCP \_Direction de la statistique

المصدر: المندوبية السامية للتخطيط \_ مديرية الإحصاء



معدل العزوبة (ب %) عند 55 سنة حسب الجنس، وسط الإقامة والإقليم/العمالة، 2014

Tableau 28: TAUX DE CELIBAT (EN %) A 55 ANS SELON LE SEXE, LE MILIEU DE RESIDENCE ET LA PROVINCE/PREFECTURE, 2014 : جدول 28

Province/ Préfecture	Hommes ذكور			Femmes إناث			Ensemble المجموع			الإقليم/العمالة
	حضري	قروي	المجموع	حضري	قروي	المجموع	حضري	قروي	المجموع	
	Urbain	Rural	Ensemble	Urbain	Rural	Ensemble	Urbain	Rural	Ensemble	
Al Hoceima	6,4	4,8	5,4	9,8	9,2	9,4	8,2	7,1	7,5	الحسيمة
Chefchaouen	6,9	2,3	3,1	5,9	2,0	2,6	6,4	2,1	2,9	شفشاون
Fahs Anjra	-	5,4	5,4	-	4,6	4,6	-	5,0	5,0	الفحص أنجرة
Larache	5,0	2,0	3,8	4,5	1,7	3,4	4,8	1,9	3,6	العرانش
M'diq -Fnideq	5,5	7,4	5,6	5,2	6,4	5,3	5,4	6,9	5,4	المضيق-الفيديق
Tanger-Assilah	6,1	4,7	6,0	6,5	5,3	6,5	6,3	5,0	6,2	طنجة-أصيلة
Tétouan	8,1	4,8	7,4	8,6	2,7	7,4	8,3	3,8	7,4	تطوان
<b>Ensemble</b>	<b>6,4</b>	<b>3,4</b>	<b>5,3</b>	<b>6,8</b>	<b>4,1</b>	<b>5,9</b>	<b>6,6</b>	<b>3,7</b>	<b>5,6</b>	<b>المجموع</b>

معدل أفراد الأسر حسب الوسط والإقليم أو العمالة، 2004 و 2014

Tableau 29: TAILLE MOYENNE DES MENAGES PAR MILIEU ET PAR PROVINCE/PREFECTURE, 2004 et 2014 : جدول 29

Province/ Préfecture	RGPH 2004			RGPH 2014			الإقليم/العمالة
	حضري	قروي	المجموع	حضري	قروي	المجموع	
	Urbain	Rural	Ensemble	Urbain	Rural	Ensemble	
Al Hoceima	5,0	6,4	5,9	4,2	5,5	5,0	الحسيمة
Chefchaouen	4,6	6,7	6,4	4,2	5,8	5,5	شفشاون
Fahs Anjra	-	5,2	5,2	-	4,5	4,5	الفحص أنجرة
Larache	4,7	5,9	5,3	4,2	5,2	4,6	العرانش
M'diq-Fnideq	4,6	5,0	4,6	4,1	4,3	4,1	المضيق-الفيديق
Ouezzane	4,6	5,3	5,1	4,0	4,6	4,4	وزان
Tanger-Assilah	4,7	5,4	4,7	3,9	4,6	4,0	طنجة-أصيلة
Tétouan	4,7	5,7	4,9	4,1	5,0	4,3	تطوان
<b>Ensemble</b>	<b>4,7</b>	<b>6,0</b>	<b>5,2</b>	<b>4,0</b>	<b>5,2</b>	<b>4,5</b>	<b>المجموع</b>

نسبة الأمية (ب %) لدى الساكنة حسب الجنس، وسط الإقامة والإقليم/العمالة، 2014

Tableau 30: TAUX D'ANALPHABETISME (EN %) DE LA POPULATION SELON LE SEXE, LE MILIEU DE RESIDENCE ET LA PROVINCE/PREFECTURE, 2014 : جدول 30

Province/ Préfecture	Hommes ذكور			Femmes إناث			Ensemble المجموع			الإقليم/العمالة
	حضري	قروي	المجموع	حضري	قروي	المجموع	حضري	قروي	المجموع	
	Urbain	Rural	Ensemble	Urbain	Rural	Ensemble	Urbain	Rural	Ensemble	
Al Hoceima	16,5	30,8	<b>25,8</b>	38,1	60,5	<b>52,7</b>	27,3	45,7	<b>39,3</b>	الحسيمة
Chefchaouen	12,9	28,3	<b>26,4</b>	32,3	58,4	<b>55,0</b>	22,4	42,8	<b>40,2</b>	شفشاون
Fahs Anjra	-	27,9	<b>27,9</b>	-	51,4	<b>51,4</b>	-	39,3	<b>39,3</b>	الفحص أنجرة
Larache	15,4	39,4	<b>26,6</b>	34,2	62,1	<b>46,6</b>	24,9	50,4	<b>36,5</b>	العرانش
M'diq -Fnideq	15,1	22,5	<b>15,5</b>	32,4	48,2	<b>33,3</b>	23,5	35,1	<b>24,2</b>	المضيق-الفيديق
Ouezzane	14,1	28,1	<b>24,8</b>	35,5	59,3	<b>53,6</b>	25,0	43,7	<b>39,2</b>	وزان
Tanger-Assilah	12,6	32,1	<b>13,7</b>	28,9	53,0	<b>30,2</b>	20,6	42,1	<b>21,8</b>	طنجة-أصيلة
Tétouan	12,6	33,0	<b>18,2</b>	29,5	58,0	<b>36,9</b>	21,1	45,2	<b>27,5</b>	تطوان
<b>Ensemble</b>	<b>13,5</b>	<b>31,1</b>	<b>20,5</b>	<b>30,9</b>	<b>58,8</b>	<b>41,9</b>	<b>22,1</b>	<b>44,7</b>	<b>31,1</b>	<b>المجموع</b>

Source : HCP\_Direction de la statistique

المصدر: المديرية الإحصائية للتخطيط - مديرية الإحصاء

نسبة الأمية (ب %) لدى الساكنة حسب الفئات العمرية الكبرى، الجنس، وسط الإقامة والإقليم/العمالة، 2014

Tableau 31: TAUX D'ANALPHABETISME (EN %) AU RGPH 2014 SELON LES GRANDS GROUPES D'AGES, LE SEXE, LE MILIEU DE RESIDENCE ET LA PROVINCE/PREFECTURE : جدول 31:

Province/ Préfecture	حضري Urbain			قروي Rural			المجموع Ensemble			الإقليم/العمالة
	ذكور	إناث	المجموع	ذكور	إناث	المجموع	ذكور	إناث	المجموع	
	Masculin	Féminin	Ensemble	Masculin	Féminin	Ensemble	Masculin	Féminin	Ensemble	
<b>Al hoceima</b>	<b>16,5</b>	<b>38,1</b>	<b>27,3</b>	<b>30,8</b>	<b>60,5</b>	<b>45,7</b>	<b>25,8</b>	<b>52,7</b>	<b>39,3</b>	<b>الحصيمة</b>
10 - 14 ans	2,0	1,8	1,9	5,3	8,2	6,7	4,3	6,4	5,3	14-10 سنة
15 - 24 ans	3,0	4,9	3,9	12,4	28,1	20,2	9,5	21,0	15,1	15-24 سنة
25 - 34 ans	8,7	23,2	15,5	25,6	66,5	45,4	19,4	51,2	34,6	25-34 سنة
35 - 49 ans	18,7	49,0	34,6	42,7	87,7	66,2	33,6	73,0	54,2	35-49 سنة
50 ans et plus	42,2	81,2	62,8	66,3	97,9	82,7	57,1	91,3	75,0	50 سنة فأكثر
<b>Chefchaouen</b>	<b>12,9</b>	<b>32,3</b>	<b>22,4</b>	<b>28,3</b>	<b>58,4</b>	<b>42,8</b>	<b>26,4</b>	<b>55,0</b>	<b>40,2</b>	<b>شفشاون</b>
10 - 14 ans	1,6	1,5	1,5	5,9	8,4	7,1	5,4	7,7	6,5	14-10 سنة
15 - 24 ans	3,5	6,2	4,8	15,1	33,0	23,9	13,9	30,2	21,9	15-24 سنة
25 - 34 ans	8,6	25,7	17,1	27,2	72,7	48,3	25,0	66,3	44,3	25-34 سنة
35 - 49 ans	15,9	44,8	29,9	43,1	92,4	66,9	38,7	84,5	60,8	35-49 سنة
50 ans et plus	29,7	72,6	50,0	58,7	98,3	77,7	53,9	94,1	73,2	50 سنة فأكثر
<b>Fahs Anjra</b>	-	-	-	<b>27,9</b>	<b>51,4</b>	<b>39,3</b>	<b>27,9</b>	<b>51,4</b>	<b>39,3</b>	<b>الفص أنجرة</b>
10 - 14 ans	-	-	-	3,7	4,4	4,1	3,7	4,4	4,1	14-10 سنة
15 - 24 ans	-	-	-	10,8	16,6	13,6	10,8	16,6	13,6	15-24 سنة
25 - 34 ans	-	-	-	25,0	52,5	38,4	25,0	52,5	38,4	25-34 سنة
35 - 49 ans	-	-	-	38,9	80,9	59,3	38,9	80,9	59,3	35-49 سنة
50 ans et plus	-	-	-	54,1	95,1	73,1	54,1	95,1	73,1	50 سنة فأكثر
<b>Larache</b>	<b>15,4</b>	<b>34,2</b>	<b>24,9</b>	<b>39,4</b>	<b>62,1</b>	<b>50,4</b>	<b>26,6</b>	<b>46,6</b>	<b>36,5</b>	<b>العرارش</b>
10 - 14 ans	1,8	1,6	1,7	6,8	6,8	6,8	4,3	4,2	4,3	14-10 سنة
15 - 24 ans	4,3	7,3	5,8	19,5	32,4	25,7	11,8	19,2	15,4	15-24 سنة
25 - 34 ans	11,8	27,6	19,8	41,0	73,5	56,4	25,9	48,1	36,9	25-34 سنة
35 - 49 ans	18,8	46,0	33,0	56,2	91,6	73,6	35,0	64,3	49,9	35-49 سنة
50 ans et plus	33,0	70,2	51,5	70,8	97,7	84,0	48,8	81,5	65,0	50 سنة فأكثر
<b>M'diq Fnideq</b>	<b>15,1</b>	<b>32,4</b>	<b>23,5</b>	<b>22,5</b>	<b>48,2</b>	<b>35,1</b>	<b>15,5</b>	<b>33,3</b>	<b>24,2</b>	<b>المضيق الفنيق</b>
10 - 14 ans	1,9	1,8	1,8	3,1	3,6	3,4	2,0	1,9	1,9	14-10 سنة
15 - 24 ans	4,0	6,7	5,4	7,2	10,9	9,0	4,2	6,9	5,6	15-24 سنة
25 - 34 ans	11,2	27,7	19,2	15,0	43,4	29,6	11,4	28,5	19,7	25-34 سنة
35 - 49 ans	20,0	47,9	33,4	31,5	75,5	53,4	20,6	49,3	34,5	35-49 سنة
50 ans et plus	35,0	72,0	52,3	45,9	91,3	66,8	35,7	73,3	53,3	50 سنة فأكثر
<b>Ouezzane</b>	<b>14,1</b>	<b>35,5</b>	<b>25,0</b>	<b>28,1</b>	<b>59,3</b>	<b>43,7</b>	<b>24,8</b>	<b>53,6</b>	<b>39,2</b>	<b>وزان</b>
10 - 14 ans	1,4	1,5	1,4	2,2	3,1	2,6	2,0	2,8	2,4	14-10 سنة
15 - 24 ans	3,0	5,4	4,2	7,4	22,2	14,5	6,5	18,4	12,3	15-24 سنة
25 - 34 ans	8,2	25,9	17,6	23,5	66,4	45,2	20,1	56,6	38,8	25-34 سنة
35 - 49 ans	13,2	44,4	29,2	35,2	86,4	60,8	29,3	74,8	52,2	35-49 سنة
50 ans et plus	33,6	75,8	54,3	63,7	97,5	81,1	55,9	92,3	74,4	50 سنة فأكثر
<b>Tanger Assilah</b>	<b>12,6</b>	<b>28,9</b>	<b>20,6</b>	<b>32,1</b>	<b>53,0</b>	<b>42,1</b>	<b>13,7</b>	<b>30,2</b>	<b>21,8</b>	<b>طنجة-أصيلة</b>
10 - 14 ans	1,9	1,7	1,8	4,7	3,7	4,2	2,1	1,9	2,0	14-10 سنة
15 - 24 ans	4,0	5,7	4,8	11,5	16,6	14,0	4,4	6,3	5,3	15-24 سنة
25 - 34 ans	9,0	21,2	14,9	27,0	50,8	38,4	9,9	22,5	16,0	25-34 سنة
35 - 49 ans	15,2	39,3	27,2	40,6	79,7	59,1	16,6	41,3	28,9	35-49 سنة
50 ans et plus	28,9	66,3	47,1	62,3	94,6	77,4	31,1	68,0	49,0	50 سنة فأكثر
<b>Tétouan</b>	<b>12,6</b>	<b>29,5</b>	<b>21,1</b>	<b>33,0</b>	<b>58,0</b>	<b>45,2</b>	<b>18,2</b>	<b>36,9</b>	<b>27,5</b>	<b>تطوان</b>
10 - 14 ans	1,6	1,0	1,3	7,6	9,6	8,5	3,6	3,9	3,7	14-10 سنة
15 - 24 ans	3,2	4,7	4,0	19,1	29,1	24,0	8,1	12,1	10,1	15-24 سنة
25 - 34 ans	8,3	19,1	13,7	31,5	63,3	47,1	14,7	30,8	22,7	25-34 سنة
35 - 49 ans	14,7	36,3	25,9	44,7	86,0	64,7	22,0	47,2	34,8	35-49 سنة
50 ans et plus	26,9	64,0	45,5	56,8	95,9	75,2	34,2	71,1	52,5	50 سنة فأكثر
<b>Région</b>	<b>13,5</b>	<b>30,9</b>	<b>22,1</b>	<b>31,1</b>	<b>58,8</b>	<b>44,7</b>	<b>20,5</b>	<b>41,8</b>	<b>31,0</b>	<b>الجهة</b>
10 - 14 ans	1,8	1,6	1,7	5,3	6,9	6,1	3,4	4,1	3,8	14-10 سنة
15 - 24 ans	3,8	5,8	4,8	14,2	28,4	21,1	8,3	15,4	11,8	15-24 سنة
25 - 34 ans	9,4	22,5	15,8	28,9	67,4	47,4	16,8	39,2	27,7	25-34 سنة
35 - 49 ans	16,2	41,3	28,9	43,5	88,2	65,6	25,8	57,4	41,6	35-49 سنة
50 ans et plus	30,6	68,4	49,3	62,6	97,3	79,7	42,5	79,2	60,6	50 سنة فأكثر

Source : HCP\_Direction de la statistique

المصدر: المديرية السامية للتخطيط\_مديرية الإحصاء

توزيع السكان (ب) (%) البالغين 10 سنوات فما فوق حسب مستوى الدراسة، وسط الإقامة والإقليم/العامة، 2014

Tableau 32:

REPARTITION (EN %) DE LA POPULATION AGE DE 10 ANS ET PLUS SELON LE NIVEAU D'ETUDE, LE MILIEU DE RESIDENCE ET LA PROVINCE/PREFECTURE, 2014

جدول 32 :

Province/ Préfecture	NIVEAU D'ETUDE							المجموع Total	الإقليم/العامة
	لاشيء Néant	الأولي Prescolaire	الابتدائي Primaire	الإعدادي Collégial	الثانوي Secondaire	العالي Supérieur	المستوى الدراسي		
<b>Urbain</b>	<b>22,9</b>	<b>4,5</b>	<b>27,7</b>	<b>21,3</b>	<b>14,1</b>	<b>9,3</b>	<b>100,0</b>	<b>حضري</b>	
Al Hoceima	28,4	2,8	26,2	19,0	13,6	10,0	100,0	الحسيمة	
Chefchaouen	22,7	4,8	26,0	20,7	15,2	10,6	100,0	شفشاون	
Fahs Anjra	-	-	-	-	-	-	-	الفحص أنجرة	
Larache	25,1	3,0	29,0	20,8	13,7	8,3	100,0	العرانش	
M'diq Fnideq	24,1	5,8	30,0	22,0	11,6	6,6	100,0	المضيق الفنيديق	
Ouezzane	26,1	2,3	25,5	19,2	17,1	9,8	100,0	وزان	
Tanger Assilah	21,5	5,0	27,7	22,1	14,6	9,2	100,0	طنجة-أصيلة	
Tétouan	22,2	4,7	27,2	20,8	14,0	11,1	100,0	تطوان	
<b>Rural</b>	<b>44,1</b>	<b>10,1</b>	<b>29,6</b>	<b>11,0</b>	<b>3,8</b>	<b>1,4</b>	<b>100,0</b>	<b>قروي</b>	
Al Hoceima	44,4	6,7	31,9	11,3	3,9	1,8	100,0	الحسيمة	
Chefchaouen	42,9	13,0	29,7	10,1	3,2	1,1	100,0	شفشاون	
Fahs Anjra	40,2	16,9	27,8	9,7	4,2	1,2	100,0	الفحص أنجرة	
Larache	49,1	8,3	29,5	9,6	2,8	0,8	100,0	العرانش	
M'diq Fnideq	36,0	20,9	31,8	8,1	2,4	0,8	100,0	المضيق الفنيديق	
Ouezzane	43,1	4,7	28,4	15,0	6,6	2,2	100,0	وزان	
Tanger Assilah	40,8	7,7	31,2	14,0	4,8	1,5	100,0	طنجة-أصيلة	
Tétouan	44,5	16,6	27,0	8,7	2,3	0,9	100,0	تطوان	
<b>Ensemble</b>	<b>31,3</b>	<b>6,7</b>	<b>28,5</b>	<b>17,3</b>	<b>10,1</b>	<b>6,2</b>	<b>100,0</b>	<b>المجموع</b>	
Al Hoceima	38,9	5,3	29,9	14,0	7,3	4,7	100,0	الحسيمة	
Chefchaouen	40,3	12,0	29,2	11,4	4,7	2,4	100,0	شفشاون	
Fahs Anjra	40,2	16,9	27,8	9,7	4,2	1,2	100,0	الفحص أنجرة	
Larache	36,0	5,4	29,2	15,7	8,8	4,9	100,0	العرانش	
M'diq Fnideq	24,7	6,6	30,1	21,2	11,1	6,3	100,0	المضيق الفنيديق	
Ouezzane	39,1	4,1	27,7	16,0	9,1	4,0	100,0	وزان	
Tanger Assilah	22,5	5,2	27,9	21,6	14,1	8,8	100,0	طنجة-أصيلة	
Tétouan	28,2	7,9	27,1	17,5	10,9	8,4	100,0	تطوان	

نسبة تدرّس الأطفال (ب) (%) المتروحة أعمارهم بين 7 و 12 سنة حسب الجنس والإقليم/العامة، 2014

Tableau 33:

TAUX DE SCOLARISATION (En%) DES ENFANTS AGES DE 7 A 12 ANS SELON LE SEXE ET LA PROVINCE/PREFECTURE, 2014

جدول 33 :

Province/ Préfecture	ذكور	إناث	المجموع	الإقليم/العامة
	Masculin	Féminin	Ensemble	
Al Hoceima	93,5	91,4	92,5	الحسيمة
Chefchaouen	90,4	89,6	90,0	شفشاون
Fahs Anjra	92,5	93,9	93,2	الفحص أنجرة
Larache	94,0	93,9	94,0	العرانش
M'diq Fnideq	97,3	97,6	97,5	المضيق الفنيديق
Ouezzane	97,0	96,3	96,6	وزان
Tanger Assilah	97,2	97,3	97,3	طنجة-أصيلة
Tétouan	94,4	94,7	94,6	تطوان
<b>Région</b>	<b>94,8</b>	<b>94,5</b>	<b>94,6</b>	<b>الجهة</b>

Source : HCP \_Direction de la statistique

المصدر: المندوبية السامية للتخطيط - مديرية الإحصاء

Tableau 34: توزيع السكان (ب % حسب اللغة المحلية المتداولة، الجنس والإقليم/العمالة، 2014) : جدول 34 : REPARTITION (EN %) DE LA POPULATION SELON LA LANGUE LOCALE UTILISEE, LE SEXE ET PROVINCE/PREFECTURE, RGP 2014

Province/ Préfecture	ذكور Masculin		إناث Féminin		المجموع Ensemble		الإقليم/العمالة
	العربية فقط Arabe seul	الأمازيغية Amazigh	العربية فقط Arabe seul	الأمازيغية Amazigh	العربية فقط Arabe seul	الأمازيغية Amazigh	
Al Hoceïma	32,1	46,6	30,3	39,1	31,2	42,8	الحسيمة
Chefchaouen	97,6	1,4	97,7	1,2	97,7	1,3	شفشاون
Fahs Anjra	97,0	1,9	97,2	1,6	97,1	1,8	الفص الحجرة
Larache	95,9	2,9	95,9	2,8	95,9	2,9	العرانش
M'diq Fnideq	86,4	12,2	87,5	10,9	86,9	11,6	المضيق الفنيدق
Ouezzane	98,5	0,7	98,6	0,5	98,5	0,6	وزان
Tanger Assilah	89,1	9,0	89,9	8,2	89,5	8,6	طنجة-أصيلة
Tétouan	93,0	5,9	93,1	5,7	93,1	5,8	تطوان
Région	86,2	10,2	86,2	9,1	86,2	9,6	الجهة

Tableau 35: توزيع السكان البالغين 10 سنوات فما فوق (ب % حسب اللغات المقررة والمكتوبة، الجنس، وسط الإقامة والإقليم/العمالة، 2014) : جدول 35 : REPARTITION (EN %) DE LA POPULATION AGEE DE 10 ANS ET PLUS SELON LES LANGUES LUES ET ECRITES, LE SEXE, LE MILIEU DE RESIDENCE ET LA PROVINCE/PREFECTURE, 2014

Province/ Préfecture	حضري			قروي			المجموع			الإقليم/العمالة
	ذكور Masculin	إناث Féminin	المجموع Ensemble	ذكور Masculin	إناث Féminin	المجموع Ensemble	ذكور Masculin	إناث Féminin	المجموع Ensemble	
Al Hoceïma										الحسيمة
Arabe seul	25,4	24,5	25,0	48,7	45,9	47,7	39,6	36,1	38,2	عربية
Arabe français	35,1	35,1	35,1	36,6	39,7	37,7	36,0	37,6	36,6	عربية+فرنسية
Ar, fr et anglais	14,7	16,8	15,6	-	-	-	9,5	10,4	9,8	عر+فر+انجليزية
Autres langues	24,8	23,5	24,3	8,6	9,4	8,9	15,0	15,8	15,3	لغات أخرى
Chefchaouen										شفشاون
Arabe seul	38,5	33,2	36,3	63,2	53,5	59,8	59,5	49,5	55,8	عربية
Arabe français	38,4	42,6	40,2	31,2	41,6	34,9	32,3	41,8	35,8	عربية+فرنسية
Ar, fr et anglais	15,6	19,8	17,4	-	-	-	6,1	7,2	6,5	عر+فر+انجليزية
Autres langues	7,5	4,4	6,2	1,2	0,8	1,0	2,1	1,5	1,9	لغات أخرى
Fahs Anjra										الفص الحجرة
Arabe seul	-	-	-	65,7	49,2	59,3	65,7	49,2	59,3	عربية
Arabe français	-	-	-	28,1	43,7	34,1	28,1	43,7	34,1	عربية+فرنسية
Ar, fr et anglais	-	-	-	4,2	5,4	4,7	4,2	5,4	4,7	عر+فر+انجليزية
Autres langues	-	-	-	2,0	1,7	1,9	2,0	1,7	1,9	لغات أخرى
Larache										العرانش
Arabe seul	35,9	32,6	34,4	54,7	46,3	51,6	43,1	36,9	40,5	عربية
Arabe français	43,3	45,5	44,3	39,7	48,7	43,0	41,9	46,5	43,8	عربية+فرنسية
Ar, fr et anglais	13,4	16,1	14,6	-	-	-	9,9	12,3	10,9	عر+فر+انجليزية
Autres langues	7,4	5,7	6,7	1,4	1,1	1,3	5,1	4,3	4,8	لغات أخرى
M'diq Fnideq										المضيق الفنيدق
Arabe seul	39,7	34,8	37,6	69,6	55,0	63,8	41,2	35,7	38,9	عربية
Arabe français	39,2	42,3	40,5	22,2	33,9	26,8	38,4	41,9	39,9	عربية+فرنسية
Ar, fr et anglais	9,5	12,8	11,0	-	-	-	9,1	12,3	10,5	عر+فر+انجليزية
Autres langues	11,5	10,1	10,9	7,5	9,7	8,4	11,3	10,1	10,8	لغات أخرى
Ouezzane										وزان
Arabe seul	25,7	23,8	24,9	43,4	43,7	43,5	38,6	37,0	38,0	عربية
Arabe français	49,8	49,6	49,7	45,5	48,0	46,4	46,7	48,5	47,4	عربية+فرنسية
Ar, fr et anglais	22,2	24,5	23,2	-	-	-	13,6	13,5	13,6	عر+فر+انجليزية
Autres langues	2,2	2,1	2,2	0,6	0,4	0,6	1,1	1,0	1,0	لغات أخرى
Tanger Assilah										طنجة-أصيلة
Arabe seul	35,4	31,8	33,8	57,4	50,4	54,7	36,3	32,5	34,7	عربية
Arabe français	40,4	43,4	41,7	35,9	41,9	38,3	40,2	43,3	41,6	عربية+فرنسية
Ar, fr et anglais	15,8	18,1	16,8	-	-	-	15,3	17,7	16,4	عر+فر+انجليزية
Autres langues	8,5	6,6	7,7	1,9	1,7	1,8	8,2	6,5	7,4	لغات أخرى
Tétouan										تطوان
Arabe seul	36,4	31,7	34,3	70,9	52,9	64,2	44,2	35,3	40,3	عربية
Arabe français	36,7	39,6	38,0	25,2	41,5	31,3	34,1	40,0	36,6	عربية+فرنسية
Ar, fr et anglais	12,7	17,6	14,9	-	-	-	10,4	15,3	12,5	عر+فر+انجليزية
Autres langues	14,2	11,1	12,8	1,6	1,4	1,6	11,4	9,4	10,5	لغات أخرى
Région										الجهة
Arabe seul	35,2	31,5	33,6	56,8	48,9	53,9	42,6	36,3	40,0	عربية
Arabe français	39,8	42,5	41,0	35,1	43,4	38,2	38,2	42,8	40,1	عربية+فرنسية
Ar, fr et anglais	14,5	17,5	15,8	5,4	5,0	5,3	11,4	14,1	12,5	عر+فر+انجليزية
Autres langues	10,5	8,5	9,6	2,7	2,6	2,6	7,8	6,9	7,4	لغات أخرى

Source : HCP \_Direction de la statistique

المصدر : المندوبية السامية للتخطيط \_ مديرية الإحصاء

هرم الأعمار بجهة طنجة تطوان الحسيمة

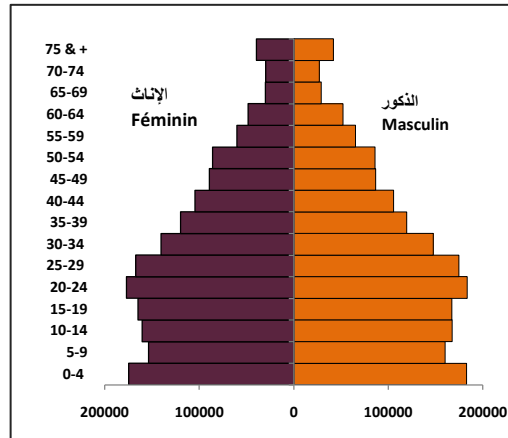
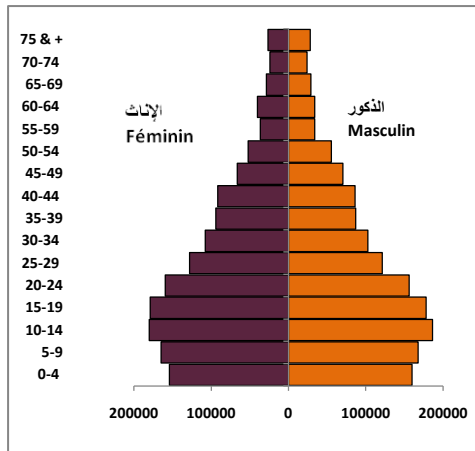
هرم الأعمار بجهة طنجة تطوان الحسيمة

Pyramide des âges de la région Tanger Tétouan Al hoceima

Pyramide des âges de la région Tanger Tétouan Al hocei

2004

2014



هرم الأعمار بإقليم شفشاون

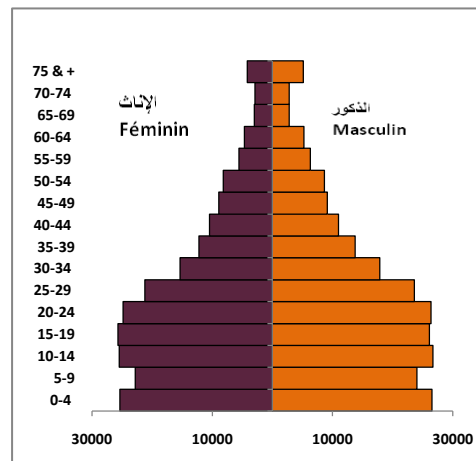
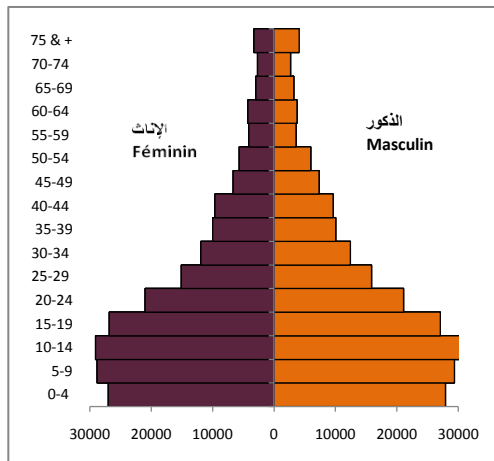
هرم الأعمار بإقليم شفشاون

Pyramide des âges de la province chefchaouen

Pyramide des âges de la province chefchaouen

2004

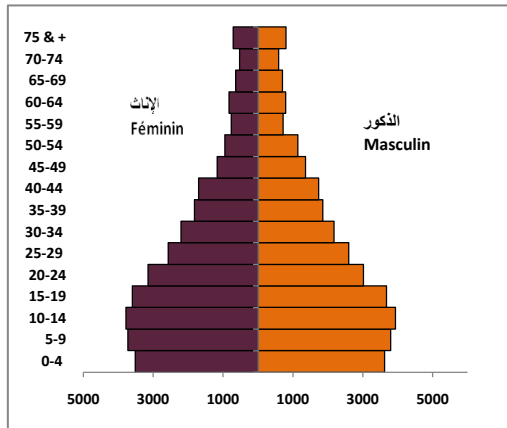
2014



هرم الأعمار بإقليم الفحص أنجرة

Pyramide des âges de la province Fahs Anjra

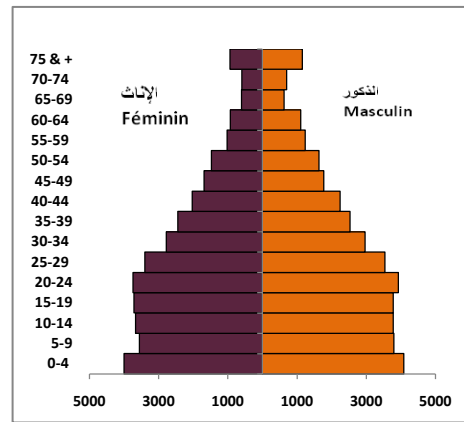
2004



هرم الأعمار بإقليم الفحص أنجرة

Pyramide des âges de la province Fahs Anjra

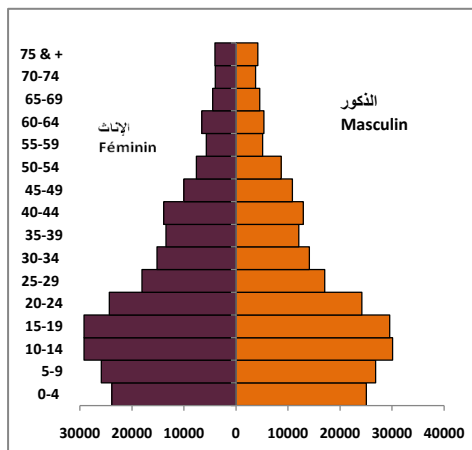
2014



هرم الأعمار بإقليم العرائش

Pyramide des âges de la province Larache

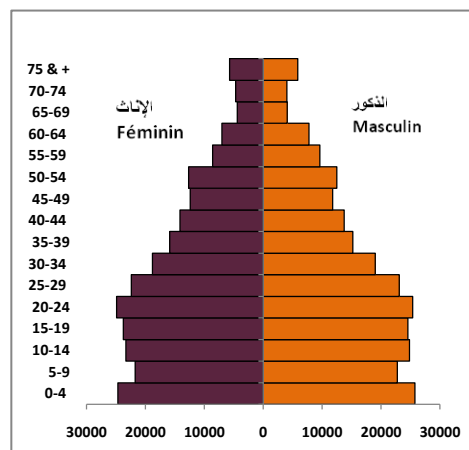
2004



هرم الأعمار بإقليم العرائش

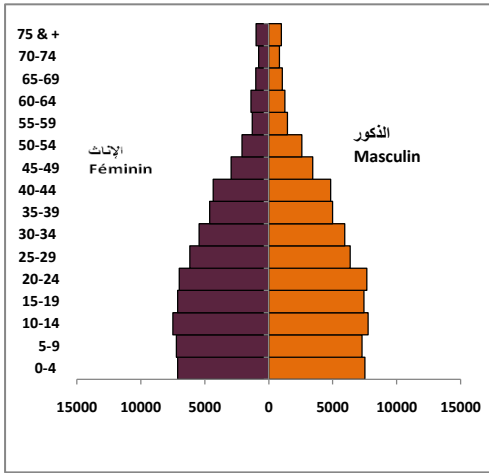
Pyramide des âges de la province Larache

2014



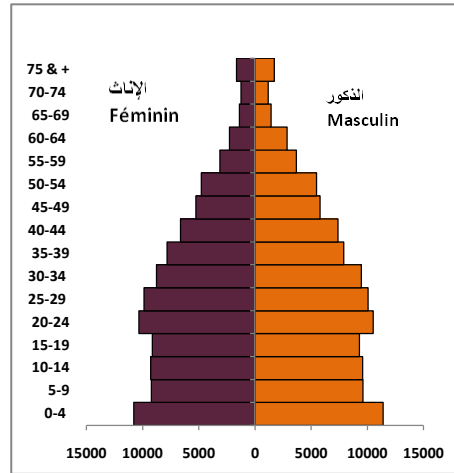
هرم الأعمار بعمالة المضيق الفنيدق  
Pyramide des âges de la préfecture M'diq Fnideq

2004



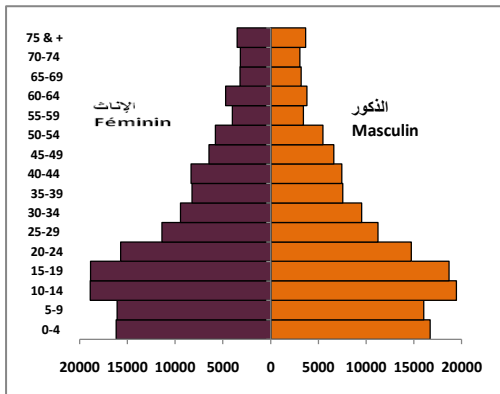
هرم الأعمار بعمالة المضيق الفنيدق  
Pyramide des âges de la préfecture M'diq Fnideq

2014



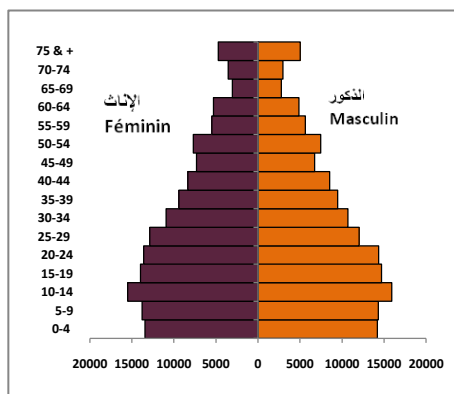
هرم الأعمار بإقليم وزان  
Pyramide des âges de la province Ouezzane

2004



هرم الأعمار بإقليم وزان  
Pyramide des âges de la province Ouezzane

2014



هرم الأعمار بعمالة طنجة أصيلة

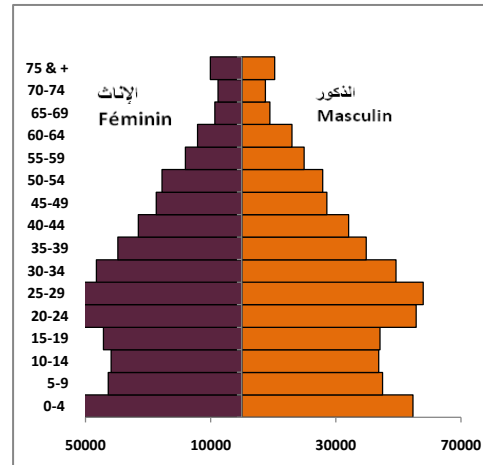
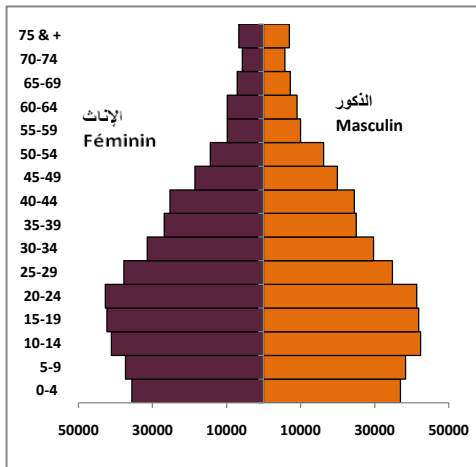
هرم الأعمار بعمالة طنجة أصيلة

Pyramide des âges de la préfecture Tanger Assilah

Pyramide des âges de la préfecture Tanger Assilah

2004

2014



هرم الأعمار بإقليم تطوان

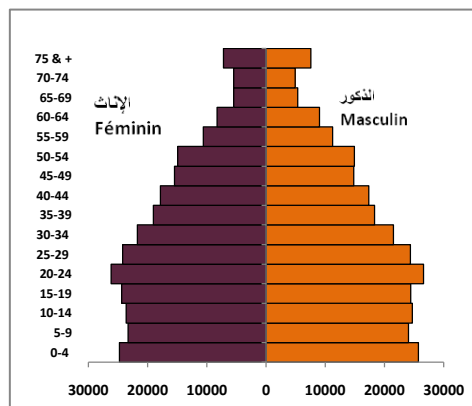
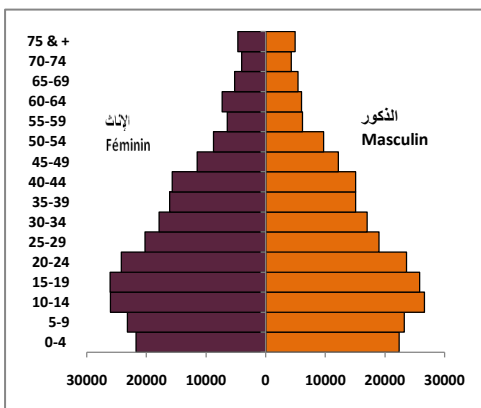
هرم الأعمار بإقليم تطوان

Pyramide des âges de la province Tétouan

Pyramide des âges de la province Tétouan

2004

2014

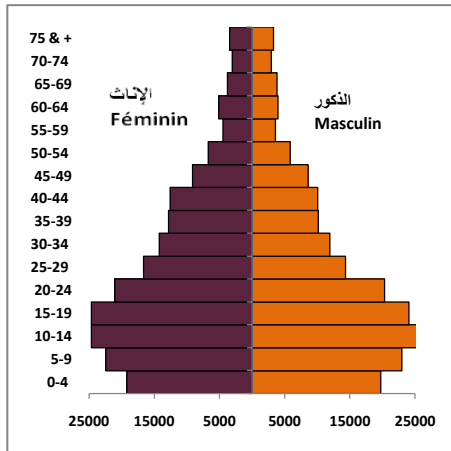




هرم الأعمار بإقليم الحسيمة

Pyramide des âges de la province Al hoceima

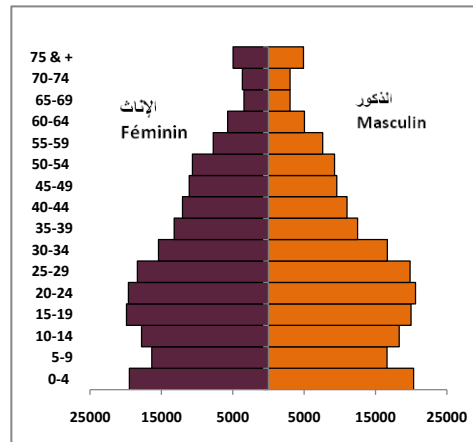
2004



هرم الأعمار بإقليم الحسيمة

Pyramide des âges de la province Al hoceima

2014





**الفلاحة والغابات و الصيد البحري**  
**AGRICULTURE , FORET ET PECHE**

**LISTE DES TABLEAUX :**

لائحة الجداول

**1-AGRICULTURE**

**1- الفلاحة**

Tableau 1:	المساحات الصالحة للزراعة (بالهكتار) حسب النظام العقاري بالإقليم أو العمالة، 2015 <b>LES SUPERFICIES AGRICOLES UTILES (en Ha) SELON LE STATUT JURIDIQUE, LA PROVINCE /PREFECTURE, 2015</b>	جدول 1 :
Tableau 2:	المساحات الصالحة للزراعة (بالهكتار) حسب الاستعمالات و الإقليم أو العمالة، 2015 <b>LES SUPERFICIES AGRICOLES UTILES (en Ha) SELON LES UTILISATIONS ET LA PROVINCE / PREFECTURE, 2015</b>	جدول 2 :
Tableau 3 :	استغلال المساحات الصالحة للزراعة (بالهكتار) حسب الإقليم أو العمالة، 2015 <b>MODE DE FAIRE VALOIR DE LA S.A.U.( en Ha ) SELON LA PROVINCE /PREFECTURE, 2015</b>	جدول 3 :
Tableau 4 :	زراعة الحبوب حسب الموسم و الإقليم أو الولاية <b>CULTURE DES CEREALES SELON LA CAMPAGNE LA PROVINCE / WILAYA</b>	جدول 4 :
Tableau 5 :	زراعة القمح الصلب حسب الموسم، الإقليم أو الولاية <b>CULTURE DU BLE DUR SELON LA CAMPAGNE, LA PROVINCE / WILAYA</b>	جدول 5 :
Tableau 6 :	زراعة القمح الطري حسب الموسم، الإقليم أو الولاية <b>CULTURE DU BLE TENDRE SELON LA CAMPAGNE LA PROVINCE / WILAYA</b>	جدول 6 :
Tableau 7 :	زراعة الذرة حسب الموسم، الإقليم أو الولاية <b>CULTURE DU MAIS SELON LA CAMPAGNE LA PROVINCE / WILAYA</b>	جدول 7 :
Tableau 8 :	زراعة الشعير حسب الموسم، الإقليم أو الولاية <b>CULTURE DE L'ORGE SELON LA CAMPAGNE ET LA PROVINCE / WILAYA</b>	جدول 8 :
Tableau 9 :	زراعة القطاني حسب الموسم، الإقليم أو الولاية <b>CULTURE DES LEGUMINEUSES SELON LA CAMPAGNE LA PROVINCE / WILAYA</b>	جدول 9 :
Tableau 10 :	زراعة الفول حسب الموسم، الإقليم أو الولاية <b>CULTURE DES FEVES SELON LA CAMPAGNE LA PROVINCE / WILAYA</b>	جدول 10 :
Tableau 11 :	زراعة الجلبانة حسب الموسم، الإقليم أو الولاية <b>CULTURE DES PETITS POIS SELON LA CAMPAGNE ET LA PROVINCE/ WILAYA</b>	جدول 11 :
Tableau 12 :	زراعة الحمص حسب الموسم، الإقليم أو الولاية <b>CULTURE DES POIS CHICHES SELON LA CAMPAGNE ET LA PROVINCE / WILAYA</b>	جدول 12 :
Tableau 13 :	زراعة العدس حسب الموسم، الإقليم أو الولاية <b>CULTURE DES LENTILLES SELON LA CAMPAGNE ET LA PROVINCE / WILAYA</b>	جدول 13 :

**الفلاحة والغابات و الصيد البحري**  
**AGRICULTURE , FORET ET PECHE**

<b>LISTE DES TABLEAUX :</b>	<b>لائحة الجداول</b>
Tableau 14 : زراعة المنتوجات الصناعية حسب الموسم والإقليم <b>CULTURES INDUSTRIELLES SELON LA CAMPAGNE ET LA PROVINCE</b>	جدول 14 :
Tableau 15 : زراعة المنتوجات الزيتية حسب الموسم، الإقليم أو الولاية <b>CULTURES OLEAGINEUSES SELON LA CAMPAGNE ET LA PROVINCE / WILAYA</b>	جدول 15 :
Tableau 16 : مساحة مزروعات البواكر و الكلاً (بالهكتار) حسب الإقليم أو الولاية، 2014-15 <b>SUPERFICIE (en Ha ) DES CULTURES MARAICHES ET FOURRAGERES SELON LA PROVINCE/ WILAYA, 2014-15</b>	جدول 16 :
Tableau 17 : إنتاج البواكر و الكلاً (بالقطنار) حسب الإقليم أو الولاية، 2014-15 <b>PRODUCTION (en Qx ) DES CULTURES MARAICHES ET FOURRAGERES SELON LA PROVINCE / WILAYA , 2014-15</b>	جدول 17 :
Tableau 18 : أشغال الأرض ووسائل الإنتاج حسب المديرية الإقليمية للفلاحة، الموسم 2014-15 <b>TRAVAUX DU SOL ET FACTEURS DE PRODUCTIONS SELON LES D.P.A CAMPAGNE 2014-15</b>	جدول 18 :
Tableau 19 : مساحة مزروعات الفواكه (بالهكتار) حسب النوع و الإقليم أو الولاية، 2014-15 <b>SUPERFICIE DES PLANTATIONS FRUITIERES (en Ha), PAR ESPECE ET PAR PROVINCE / WILAYA, 2014-15</b>	جدول 19 :
Tableau 20 : منتوجات مزروعات الفواكه (بالقطنار) حسب النوع و الإقليم أو الولاية، 2014-15 <b>PRODUCTION DES PLANTATIONS FRUITIERES (en QX), PAR ESPECE ET PAR PROVINCE / WILAYA, 2014-15</b>	جدول 20 :
Tableau 21 : عدد الأشجار حسب النوع و الإقليم أو الولاية، 2014-15 <b>PLANTATION DE NOUVEAUX PIEDS SELON L'ESPECE ET LA PROVINCE / WILAYA, 2014-15</b>	جدول 21 :
Tableau 22 : تربية النحل حسب الإقليم أو العمالة، 2014-15 <b>APICULTURE SELON LA PROVINCE /PREFECTURE , 2014-15</b>	جدول 22 :
Tableau 23 : تربية الدواجن حسب الإقليم أو العمالة، 2014-15 <b>AVICULTURE SELON LA PROVINCE /PREFECTURE , 2014-15</b>	جدول 23 :
Tableau 24: رؤوس الماشية و حيوانات الجر حسب النوع و الإقليم أو العمالة، 2015 <b>EFFECTIFS DU CHEPTEL ET DES ANIMAUX DE TRAIT PAR ESPECE ET PAR PROVINCE / PREFECTURE,2015</b>	جدول 24 :
Tableau 25: تطور حيوانات الجر حسب الإقليم أو العمالة <b>EVOLUTION DES ANIMAUX DE TRAIT PAR PROVINCE / PREFECTURE</b>	جدول 25 :
Tableau 26: إنتاج الحليب حسب الإقليم أو الولاية، 2015 <b>PRODUCTION LAITIERE PAR PROVINCE / WILAYA , 2015</b>	جدول 26 :
Tableau 27 : التلقيح حسب فصيلة الحيوانات و الإقليم أو الولاية، 2015 <b>VACCINATIONS SELON L'ESPECE ANIMALE ET LA PROVINCE/ WILAYA,</b>	جدول 27 :
Tableau 28 : مراقبة منتجات اللحوم والأسماك 2015 <b>Inspection des viandes et produits de la pêche 2015</b>	جدول 28 :

الفلاحة والغابات و الصيد البحري  
AGRICULTURE , FORET ET PECHE

LISTE DES TABLEAUX :

لائحة الجداول

2- FORET

2- الغابات

Tableau 29 :	المساحات المشجرة (بالهكتار), حسب الإقليم أو العمالة (1),2015 SUPERFICIES REBOISEES (en Ha) PAR PROVINCE / PREFECTURE (1),2015	جدول 29 :
Tableau 30 :	مساحات الأشجار الطبيعية حسب النوع و الإقليم أو العمالة (بالهكتار), 2015 SUPERFICIES DES ESSENCES NATURELLES PAR ESPECE ET PAR PROVINCE/PREFECTURE (en Ha), 2015	جدول 30 :
Tableau 31 :	إستغلال الغابات حسب الإقليم أو العمالة (بالكمية و القيمة), 2015 EXPLOITATIONS FORESTIERES EN QUANTITE ET VALEUR SELON LA PROVINCE/ PREFECTURE ,2015	جدول 31 :

3- PECHE MARITIME

3- الصيد

Tableau 32 :	أسطول الصيد البحري المسجل حسب النوع و الميناء, 2015 LA FLOTTE DE PECHE IMMATRICULEE SELON LE TYPE ET LE PORT, 2015	جدول 32 :
Tableau 33:	سعة الأسطول البحري المسجل حسب النوع و الميناء(بالطن) ، 2015 CAPACITE (en Tonnaux) DE LA FLOTTE DE PECHE IMMATRICULEE SELON LE TYPE ET LE PORT,2015	جدول 33 :
Tableau 34 :	عدد البحارة الصيادين حسب الجنسية و الميناء, 2015 EFFECTIFS DES MARINS PECHEURS PAR PORT ET NATIONALITE, 2015	جدول 34 :
Tableau 35+35	إحصائيات عامة حول الإبحار حسب الميناء, 2015 STATISTIQUES GENERALES SUR LA NAVIGATION PAR PORT,2015	جدول 35 و 35 :
Tableau 36:	منتجات الصيد البحري حسب النوع و الميناء (بالكمية و القيمة), 2015 PRODUITS DE LA PECHE PAR PORT ET PAR ESPECE ( en Quantité et Valeur), 2015	جدول 36 :
Tableau 37:	منتجات الصيد البحري الساحلي حسب الموانئ (بالكمية و القيمة) DEBARQUEMENTS DES PRODUITS DE LA PECHE COTIERE PAR PORT ( En Quantité et Valeur)	جدول 37 :
Tableau 38 :	كمية السمك و فواكه البحر المراقبة حسب الصنف و الإقليم أو الولاية (بالطن), 2015 QUANTITE DE POISSONS ET DE FRUITS DE MER CONTROLEE SELON LE TYPE DE PRODUITS ET LA PROVINCE/WILAYA (en Tonne), 2015	جدول 38 :
Tableau 39 :	المبيعات في سوق السمك حسب الميناء ، 2015 VENTES A LA HALLE DE POISSONS DE MARREE PAR PORT: 2015	جدول 39 :

الفلاحة والغابات و الصيد البحري  
AGRICULTURE , FORET ET PECHE

LISTE DES TABLEAUX :

لائحة الجداول

Tableau 40:	توزيع السمك المصنع حسب النوع ، 2015 REPARTITION DES APPORTS EN POISSONS INDUSTRIELS SELON L'ESPECE : 2015	جدول 40 :
Tableau 41:	إستعمال منتوجات الصيد البحري (بالطن)، 2015 UTILISATION DES PRODUITS DE LA PECHE MARITIME (EN TONNE ) , 2015	جدول 41 :

## 1-AGRICULTURE

## 1- الفلاحة

المساحات الصالحة للزراعة (بالهكتار) حسب النظام العقاري بالإقليم أو العمالة، 2015  
 Tableau 1: LES SUPERFICIES AGRICOLES UTILES (en Ha) SELON LE STATUT JURIDIQUE, LA PROVINCE /PREFECTURE, 2015  
 جدول 1 :

Statut Juridique	الحسيمة	شفشاون	الفحص أنجرة	العرانش	المضيق- لفنيق	طنجة-أصيلة	تطوان	وزان	المجموع	النظام العقاري
	Al Hoceima	Chefchaouen	Fahs-Anjra	Larache	M'diq-Fnideq	Tanger-Assilah	Tétouan	Ouezzane	Total	
Melk	170 028	105 398	24 690	120 808	5 738	45 727	53 042	....	525 431	الملك
Collectives	343	201	1 460	6 415	426	1 870	1 789	....	12 504	الجماعية
Habous	929	748	700	4 129	121	986	1 941	....	9 554	الحبوس
Guich	-	8	-	27	-	18	-	....	53	الكيش
Domaniales	23	321	172	10 428	255	2 355	228	....	13 782	ملك الدولة
<b>Total</b>	<b>171 323</b>	<b>106 676</b>	<b>27 022</b>	<b>141 807</b>	<b>6 540</b>	<b>50 956</b>	<b>57 000</b>	<b>144 850</b>	<b>561 324</b>	<b>المجموع</b>

المساحات الصالحة للزراعة (بالهكتار) حسب الاستعمالات و الإقليم أو العمالة، 2015  
 Tableau 2: LES SUPERFICIES AGRICOLES UTILES (en Ha) SELON LES UTILISATIONS ET LA PROVINCE / PREFECTURE, 2015  
 جدول 2 :

Utilisation des Terres	الحسيمة	شفشاون	الفحص أنجرة	العرانش	المضيق-الغنيق العرانش	طنجة-أصيلة	تطوان	وزان	المجموع	استعمالات الأراضي
	Al Hoceima	Chefchaouen	Fahs-Anjra	Larache	M'diq-Fnideq (*)	Tanger-Assilah	Tétouan	Ouezzane	Total	
Terres de Labour	171 323	106 676	29 762	112 676	7 090	53 222	57 000	2 936	540 685	الأراضي المحروثة
-Irriguées	15 254	9 353	420	19 890	847	2 280	6 480	2 936	57 460	سقية
-Bours	156 069	97 323	29 342	92 786	6 243	50 942	50 520	...	483 225	بور
Plantations Denses	34 467	11 998	1 800	8 442	735	1 200	32 720	...	91 362	الزراعات الكثيفة
Jachère	...	-	-	-	-	-	-	...	-	أراضي مستريحة
T.Pacages Permanents Boisements Forêtiers Privés	11 896	-	30 858	-	-	30 430	-	...	73 184	أراضي دائمة للرعي تشجير الغابات الخصوصية
<b>Total</b>	<b>217 686</b>	<b>118 674</b>	<b>62 420</b>	<b>121 118</b>	<b>7 825</b>	<b>84 852</b>	<b>89 720</b>	<b>144 850</b>	<b>705 231</b>	<b>المجموع</b>

(\*) : il s'agit des données de 2014

(\*) : يتعلق الأمر بمعطيات 2014

استغلال المساحات الصالحة للزراعة (بالهكتار) حسب الإقليم أو العمالة، 2015.  
 Tableau 3: MODE DE FAIRE VALOIR DE LA S.A.U. (en Ha) SELON LA PROVINCE /PREFECTURE, 2015  
 جدول 3 :

Province/Prefecture	الاستغلال المباشر	الاستغلال غير المباشر		المجموع	الإقليم / العمالة
	Faire Valoir	Faire valoir indirect	الكراء العيني Location		
Al Hoceima	144 058	1 072	26 193	171 323	الحسيمة
Chefchaouen	99 931	2 063	4 682	106 676	شفشاون
Fahs-Anjra	20 883	2 890	3 322	27 095	فحص أنجرة
Larache	126 720	9 242	5 854	141 816	العرانش
M'diq-Fnideq	5 340	-	1 200	6 540	المضيق-الغنيق
Tanger-Assilah	40 765	6 116	4 075	50 956	طنجة-أصيلة
Tétouan	48 906	-	8 094	57 000	تطوان
Ouezzane	123 123	14 485	7 243	144 850	وزان
<b>Total</b>	<b>609 726</b>	<b>35 868</b>	<b>60 663</b>	<b>706 256</b>	<b>المجموع</b>

Source : Directions Provinciales de l'Agriculture (D.P.A) &amp; ORMVAL

المصدر: المديريات الإقليمية للفلاحة والمركز الجهوي للاستثمار الفلاحي للوكوس

## زراعة الحبوب حسب الموسم و الإقليم أو الولاية

Tableau 4 :

جدول : 4

## CULTURE DES CEREALES SELON LA CAMPAGNE LA PROVINCE / WILAYA

Province/ Wilaya	2007-08	2008-09	2009-10	2010-11	2011-12	2012-13	2013-14	2014-15	الإقليم /الولاية
Superficie (en 1000 Ha)	291,0	265,6	327,2	342,1	319,2	330,7	344,3	389,6	المساحة (بألف هكتار)
Al Hoceima	82,5	90,5	82,9	93,7	94,1	98,2	100,0	121,7	الحميمة
Chefchaouen	70,9	68,2	112,4	114,9	43,9	53,5	32,8	59,9	شفشاون
Larache	60,7	45,0	25,5	74,0	61,3	68,8	73,2	71,1	العرانش
M'diq-Fnideq	2,1	1,9	...	2,1		2,2	2,6	2,2	المضيق-الغندوق
W.Tanger	33,9	32,0	60,8	26,5	29,2	25,4	40,7	34,4	ولاية طنجة
Tétouan	40,9	28,0	45,6	30,9	43,6	33,5	34,7	36,0	تطوان
Ouezzane	-	-	-	-	47,1	49,1	60,4	64,4	وزان
Production (en 1000 Qx)	3 316,5	3 450,1	5 014,9	5 282,9	5 117,3	4 577,6	5 250,3	6 808,8	الإنتاج (بألف قنطار)
Al Hoceima	1 061,6	1 227,6	1 190,5	1 486,6	1 118,5	1 632,5	553,0	2 508,1	الحميمة
Chefchaouen	783,3	905,3	1 636,0	1 628,7	786,5	700,1	388,8	886,6	شفشاون
Larache	646,3	685,8	371,9	1 393,0	1 281,6	1 036,4	1 879,6	1 814,8	العرانش
M'diq-Fnideq	12,7	17,0	...	19,6	...	29,5	44,0	29,4	المضيق-الغندوق
W.Tanger	335,7	323,4	1 064,0	346,2	530,4	237,6	974,6	348,6	ولاية طنجة
Tétouan	476,9	291,0	752,5	408,9	651,5	449,6	467,0	442,8	تطوان
Ouezzane	-	-	-	-	748,8	491,9	943,3	778,5	وزان

## زراعة القمح الصلب حسب الموسم، الإقليم أو الولاية

Tableau 5 :

جدول : 5

## CULTURE DU BLE DUR SELON LA CAMPAGNE, LA PROVINCE / WILAYA

Province/ Wilaya	2007-08	2008-09	2009-10	2010-11	2011-12	2012-13	2013-14	2014-15	الإقليم /الولاية
Superficie (en 1000 Ha)	55,0	59,1	68,2	78,5	93,7	100,4	89,9	99,0	المساحة (بألف هكتار)
Al Hoceima	6,0	10,1	9,9	6,6	8,3	11,0	12,0	16,0	الحميمة
Chefchaouen	2,8	2,8	1,6	14,4	10,2	15,0	6,0	10,6	شفشاون
Larache	17,5	17,5	18,0	28,2	30,3	26,9	29,2	27,2	العرانش
M'diq-Fnideq	0,4	0,4	...	0,5	...	0,6	0,3	0,5	المضيق-الغندوق
W.Tanger	17,7	17,7	21,7	16,3	17,9	11,2	13,2	14,3	ولاية طنجة
Tétouan	10,6	10,6	17,0	12,5	14,0	11,0	10,2	11,5	تطوان
Ouezzane	-	-	-	-	13,0	24,7	19,1	18,9	وزان
Production (en 1000 Qx)	685,3	741,1	1 085,7	1 303,7	1 628,8	1 203,1	1 445,8	1 626,7	الإنتاج (بألف قنطار)
Al Hoceima	79,5	135,3	155,2	98,3	98,0	162,5	59,0	322,2	الحميمة
Chefchaouen	35,2	35,2	21,7	206,7	191,7	180,0	66,0	137,8	شفشاون
Larache	261,6	261,6	276,8	588,2	607,5	336,3	756,8	663,6	العرانش
M'diq-Fnideq	3,6	3,6	...	5,0	...	7,7	4,8	7,0	المضيق-الغندوق
W.Tanger	172,9	172,9	366,4	236,4	316,8	112,3	127,9	185,9	ولاية طنجة
Tétouan	132,5	132,5	265,7	169,2	214,0	149,5	130,5	131,0	تطوان
Ouezzane	-	-	-	-	200,8	254,8	300,7	179,2	وزان

Source : Directions Provinciales de l'Agriculture (D.P.A) &amp; ORMVAL

المصدر : المديريات الإقليمية للفلاحة والمركز الجهوي للاستثمار الفلاحي للوكوس



## زراعة القمح الطري حسب الموسم، الإقليم أو الولاية

Tableau 6 :

جدول 6 :

## CULTURE DU BLE TENDRE SELON LA CAMPAGNE LA PROVINCE / WILAYA

Province/ Wilaya	2007-08	2008-09	2009-10	2010-11	2011-12	2012-13	2013-14	2014-15	الإقليم /الولاية
Superficie (en 1000 Ha)	98,4	86,9	149,0	129,4	109,3	110,1	115,5	142,8	المساحة (بآلف هكتار)
Al Hoceima	19,2	20,0	18,8	20,2	20,6	21,2	24,0	33,7	الحسيمة
Chefchaouen	41,1	40,4	77,6	66,5	29,5	20,0	14,0	29,3	شفشاون
Larache	23,2	18,6	1,5	31,0	22,0	42,3	33,1	32,3	العرانش
M'diq-Fnideq	0,8	0,8	...	0,8	...	0,8	1,8	1,0	المضيق-الغنيق
W.Tanger	3,2	0,9	33,1	2,7	1,2	2,0	2,7	3,3	ولاية طنجة
Tétouan	10,9	6,2	18,0	8,2	12,0	10,5	11,1	10,9	تطوان
Ouezzane	-	-	-	-	24,0	13,3	28,9	32,3	وزان
Production (en 1000 Qx)	1 647,5	1 173,4	2 318,1	2 082,4	1 901,6	1 422,4	1 880,7	2 702,6	الإنتاج (بآلف قنطار)
Al Hoceima	224,9	275,2	275,3	314,4	246,8	337,9	122,0	685,7	الحسيمة
Chefchaouen	689,2	511,9	1 109,1	995,8	506,1	280,0	182,0	468,8	شفشاون
Larache	522,7	304,0	20,3	607,0	529,5	481,8	868,2	866,9	العرانش
M'diq-Fnideq	5,4	8,2	...	8,0	...	12,0	32,9	16,0	المضيق-الغنيق
W.Tanger	47,2	9,1	612,1	40,5	19,2	21,7	28,4	49,2	ولاية طنجة
Tétouan	158,1	65,0	301,3	116,7	187,7	158,3	156,9	148,0	تطوان
Ouezzane	-	-	-	-	412,3	130,7	490,3	468,0	وزان

## زراعة الذرة حسب الموسم، الإقليم أو الولاية

Tableau 7 :

جدول 7 :

## CULTURE DU MAIS SELON LA CAMPAGNE LA PROVINCE / WILAYA

Province/ Wilaya	2007-08	2008-09	2009-10	2010-11	2011-12	2012-13	2013-14	2014-15	الإقليم /الولاية
Superficie (en 1000 Ha)	2,2	1,6	0,8	3,3	0,1	1,9	3,7	3,2	المساحة (بآلف هكتار)
Al Hoceima	0,2	0,3	0,6	0,5	-	-	-	-	الحسيمة
Chefchaouen	0,1	0,1	-	-	-	-	-	-	شفشاون
Larache	1,0	1,0	-	1,7	-	1,4	0,9	0,9	العرانش
M'diq-Fnideq	-	-	-	0,0	-	0,0	0,0	0,0	المضيق-الغنيق
W.Tanger	0,7	-	-	0,3	-	-	1,9	1,4	ولاية طنجة
Tétouan	0,2	0,2	0,2	0,8	0,1	0,5	0,9	0,9	تطوان
Ouezzane	-	-	-	-	-	-	0,0	-	وزان
Production (en 1000 Qx)	31,7	28,2	2,1	34,1	0,5	22,5	32,4	20,1	الإنتاج (بآلف قنطار)
Al Hoceima	10,6	1,3	0,5	5,1	-	-	-	-	الحسيمة
Chefchaouen	0,8	0,7	-	-	-	-	-	-	شفشاون
Larache	20,0	25,0	-	21,8	-	18,3	5,6	13,1	العرانش
M'diq-Fnideq	-	-	-	0,1	-	0,2	0,5	0,2	المضيق-الغنيق
W.Tanger	0,0	-	-	2,4	-	-	16,1	-	ولاية طنجة
Tétouan	0,3	1,2	1,6	4,7	0,5	4,0	10,1	6,8	تطوان
Ouezzane	-	-	-	-	-	-	0,2	-	وزان

Source : Directions Provinciales de l'Agriculture (D.P.A) & ORMVAL  
La production du Mais dans la Wilaya de TANGER est utilisé en vert

المصدر : المديريات الإقليمية للفلاحة والمركز الجهوي للاستثمار الفلاحي للوكوس

Tableau 8 : زراعة الشعير حسب الموسم، الإقليم أو الولاية  
CULTURE DE L'ORGE SELON LA CAMPAGNE ET LA PROVINCE / WILAYA  
جدول 8 :

Province/Wilaya	2007-08	2008-09	2009-10	2010-11	2011-12	2012-13	2013-14	2014-15	الإقليم /الولاية
Superficie (en 1000 Ha)	101,0	111,1	109,2	120,6	103,7	133,3	118,1	132,3	المساحة (بآلف هكتار)
Al Hoceima	57,1	60,0	53,6	66,4	64,9	66,0	64,0	72,1	الحسيمة
Chefchaouen	25,1	27,3	33,2	33,7	4,0	18,5	12,8	20,0	شفشاون
Larache	4,1	6,9	6,0	9,2	8,1	18,5	7,3	7,5	العرانش
M'diq-Fnideq	0,6	0,8	...	0,8	...	0,9	0,4	0,6	المضيق-الغنيق
W.Tanger	4,7	4,8	6,0	3,1	6,0	7,7	9,8	7,2	ولاية طنجة
Tétouan	9,4	11,3	10,4	7,4	10,7	10,6	11,4	11,7	تطوان
Ouezzane	-	-	-	-	10,0	11,1	12,5	13,2	وزان
Production (en 1000 Qx)	1 239,2	1 690,1	1 608,8	1 789,3	1 360,7	1 971,9	1 038,5	2 286,8	الإنتاج (بآلف قنطار)
Al Hoceima	756,4	815,8	759,5	1 068,8	773,6	1 132,0	375,0	1 500,2	الحسيمة
Chefchaouen	251,9	440,9	505,2	424,4	85,7	322,8	140,8	280,0	شفشاون
Larache	47,5	145,5	74,8	141,3	117,4	199,9	114,5	133,8	العرانش
M'diq-Fnideq	4,0	5,3	...	6,4	...	9,4	5,5	6,0	المضيق-الغنيق
W.Tanger	67,4	72,0	85,5	38,1	96,0	70,8	92,1	86,5	ولاية طنجة
Tétouan	112,0	210,6	183,9	110,3	152,3	130,6	158,4	149,0	تطوان
Ouezzane	-	-	-	-	135,7	106,4	152,1	131,3	وزان

Tableau 9 : زراعة الفطاني حسب الموسم، الإقليم أو الولاية  
CULTURE DES LEGUMINEUSES SELON LA CAMPAGNE LA PROVINCE / WILAYA  
جدول 9 :

Province/Wilaya	2007-08	2008-09	2009-10	2010-11	2011-12	2012-13	2013-14	2014-15	الإقليم /الولاية
Superficie (en 1000 Ha)	28,7	24,7	28,4	40,6	34,9	37,4	35,8	42,5	المساحة (بآلف هكتار)
Al Hoceima	9,7	8,7	7,1	8,4	8,0	9,2	5,5	7,3	الحسيمة
Chefchaouen	3,8	3,5	4,4	13,0		5,7	2,5	8,0	شفشاون
Larache	8,5	6,6	2,8	9,4	8,9	9,8	11,1	12,0	العرانش
M'diq-Fnideq	-	-	-	0,0	...	0,1	0,1	0,1	المضيق-الغنيق
W.Tanger	1,2	1,7	9,4	5,4	1,1	4,2	6,6	2,7	ولاية طنجة
Tétouan	5,5	4,2	4,7	4,5	15,9	5,6	4,0	4,9	تطوان
Ouezzane	-	-	-	-	1,0	2,8	6,0	7,7	وزان
Production (en 1000 Qx)	157,3	147,3	180,0	216,6	235,8	218,2	265,1	480,5	الإنتاج (بآلف قنطار)
Al Hoceima	50,5	46,8	60,4	42,5	60,5	52,7	15,0	39,5	الحسيمة
Chefchaouen	19,5	17,7	31,3	76,9	29,3	32,3	16,2	43,6	شفشاون
Larache	52,1	46,3	14,3	35,5	13,6	68,6	104,3	133,3	العرانش
M'diq-Fnideq	-	-	-	0,1	...	0,6	0,8	0,5	المضيق-الغنيق
W.Tanger	8,4	7,9	56,1	35,4	53,5	11,7	59,1	22,6	ولاية طنجة
Tétouan	26,8	28,6	18,0	26,3	78,9	35,3	25,7	35,0	تطوان
Ouezzane	-	-	-	-	-	17,0	44,1	206,0	وزان

Source : Directions Provinciales de l'Agriculture (D.P.A) & ORMVAL

المصدر : المديريات الإقليمية للفلاحة والمركز الجهوي للإستثمار الفلاحي للوكوس

Tableau 10 : زراعة الفول حسب الموسم، الإقليم أو الولاية : جدول 10

CULTURE DES FEVES SELON LA CAMPAGNE LA PROVINCE / WILAYA

Province/Wilaya	2007-08	2008-09	2009-10	2010-11	2011-12	2012-13	2013-14	2014-15	الإقليم /الولاية
<b>Superficie (en 1000 Ha)</b>	<b>30,5</b>	<b>8,2</b>	<b>7,2</b>	<b>13,0</b>	<b>6,3</b>	<b>12,7</b>	<b>10,2</b>	<b>16,3</b>	المساحة (بآلف هكتار)
Al Hoceima	26,8	5,3	3,0	4,2	-	4,3	3,0	3,7	الحسيمة
Chefchaouen	1,0	0,4	1,4	1,9	0,9	2,5	1,0	4,0	شفشاون
Larache	1,4	1,5	1,4	1,8	0,7	2,2	2,1	2,2	العرانش
M'diq-Fnideq	-	-	-	-	-	-	-	-	المضيق-الغنيديق
W.Tanger	0,9	0,4	1,0	4,0	0,9	1,3	2,0	0,6	ولاية طنجة
Tétouan	0,4	0,6	0,4	1,1	3,8	0,8	0,4	0,6	تطوان
Ouezzane	-	-	-	-	-	1,6	1,6	5,2	وزان
<b>Production (en 1000 Qx)</b>	<b>53,9</b>	<b>52,1</b>	<b>68,2</b>	<b>90,0</b>	<b>76,0</b>	<b>79,4</b>	<b>64,8</b>	<b>93,8</b>	الإنتاج (بآلف قنطار)
Al Hoceima	28,2	31,8	37,2	25,6	25,6	30,0	9,0	22,0	الحسيمة
Chefchaouen	7,0	2,8	15,5	11,2	20,0	15,0	7,0	28,0	شفشاون
Larache	8,7	10,9	7,0	18,6	-	13,1	19,2	21,6	العرانش
M'diq-Fnideq	-	-	-	-	-	-	-	-	المضيق-الغنيديق
W.Tanger	7,0	2,4	6,5	28,0	-	3,9	13,4	4,0	ولاية طنجة
Tétouan	3,0	4,2	2,0	6,6	30,4	6,3	2,5	4,1	تطوان
Ouezzane	-	-	-	-	-	11,1	13,8	14,1	وزان

Tableau 11 : زراعة الجلبانة حسب الموسم، الإقليم أو الولاية : جدول 11

CULTURE DES PETITS POIS SELON LA CAMPAGNE ET LA PROVINCE/ WILAYA

Province/Wilaya	2007-08	2008-09	2009-10	2010-11	2011-12	2012-13	2013-14	2014-15	الإقليم /الولاية
<b>Superficie (en 1000 Ha)</b>	<b>4,3</b>	<b>2,9</b>	<b>5,2</b>	<b>4,5</b>	<b>4,5</b>	<b>6,0</b>	<b>3,9</b>	<b>6,8</b>	المساحة (بآلف هكتار)
Al Hoceima	2,7	2,0	2,5	2,6	2,8	3,0	1,8	2,8	الحسيمة
Chefchaouen	0,7	0,1	0,9	0,4	0,6	1,5	0,4	1,1	شفشاون
Larache	0,5	0,4	0,3	0,5	-	0,3	0,4	0,3	العرانش
M'diq-Fnideq	-	-	-	-	-	-	0,0	-	المضيق-الغنيديق
W.Tanger	0,2	0,2	1,2	0,4	0,2	0,3	0,6	0,4	ولاية طنجة
Tétouan	0,2	0,2	0,3	0,6	0,9	0,4	0,1	0,3	تطوان
Ouezzane	-	-	-	-	-	0,5	0,6	1,9	وزان
<b>Production (en 1000Qx)</b>	<b>22,1</b>	<b>14,4</b>	<b>26,5</b>	<b>22,8</b>	<b>38,5</b>	<b>29,1</b>	<b>21,9</b>	<b>213,7</b>	الإنتاج (بآلف قنطار)
Al Hoceima	13,5	9,6	12,5	10,6	22,3	14,7	5,0	13,8	الحسيمة
Chefchaouen	3,4	0,6	5,0	2,4	9,0	7,5	2,1	6,6	شفشاون
Larache	3,1	2,1	1,8	3,8	-	1,3	2,8	1,8	العرانش
M'diq-Fnideq	-	-	-	-	-	0,2	0,1	-	المضيق-الغنيديق
W.Tanger	1,0	1,0	6,0	2,4	1,2	0,5	4,0	4,5	ولاية طنجة
Tétouan	1,1	1,1	1,2	3,6	6,0	2,6	0,8	2,0	تطوان
Ouezzane	-	-	-	-	-	2,3	7,2	185,0	وزان

Source : Directions Provinciales de l'Agriculture (D.P.A) & ORMVAL

المصدر : المديريات الإقليمية للفلاحة والمركز الجهوي للإنتشار الفلاحي للركوس

Tableau 12 : زراعة الحمص حسب الموسم، الإقليم أو الولاية : جدول 12 :  
CULTURE DES POIS CHICHES SELON LA CAMPAGNE ET LA PROVINCE / WILAYA

Province/wilaya	2007-08	2008-09	2009-10	2010-11	2011-12	2012-13	2013-14	2014-15	الإقليم /الولاية
<b>Superficie (en 1000 Ha)</b>	<b>4,3</b>	<b>6,3</b>	<b>6,2</b>	<b>16,5</b>	<b>7,0</b>	<b>6,4</b>	<b>9,9</b>	<b>8,4</b>	المساحة (بألف هكتار)
Al Hoceima	0,1	0,1	0,1	-	-	-	-	-	الحسيمة
Chefchaouen	0,4	1,6	0,8	6,5	-	0,4	0,5	0,2	شفشاون
Larache	3,7	3,3	1,0	6,6	3,0	3,7	5,1	6,2	العرانش
M'diq-Fnideq	-	-	-	-	-	-	-	0,0	المضيق-الفيندق
W.Tanger	-	1,0	4,0	1,0	-	0,8	1,3	0,5	ولاية طنجة
Tétouan	0,1	0,3	0,3	2,3	4,0	0,9	0,9	0,9	تطوان
Ouezzane	-	-	-	-	-	0,6	2,1	0,5	وزان
<b>Production (en 1000Qx)</b>	<b>28,5</b>	<b>39,9</b>	<b>38,9</b>	<b>61,5</b>	<b>39,5</b>	<b>46,7</b>	<b>90,8</b>	<b>88,5</b>	الإنتاج (بألف قنطار)
Al Hoceima	0,5	0,5	0,3	-	-	-	-	-	الحسيمة
Chefchaouen	2,0	7,2	4,8	32,5	-	2,0	3,5	1,3	شفشاون
Larache	25,5	26,4	5,0	10,0	-	32,8	51,1	70,2	العرانش
M'diq-Fnideq	-	-	-	-	-	-	0,1	0,1	المضيق-الفيندق
W.Tanger	-	4,0	27,3	5,0	-	3,8	11,2	4,0	ولاية طنجة
Tétouan	0,5	1,8	1,5	14,0	39,5	5,0	5,3	6,4	تطوان
Ouezzane	-	-	-	-	-	3,1	19,6	6,5	وزان

Source : Directions Provinciales de l'Agriculture (D.P.A) & ORMVAL  
المصدر : المديريات الإقليمية للفلاحة والمركز الجهوي للاستثمار الفلاحي للوكوس

Tableau 13 : زراعة العدس حسب الموسم، الإقليم أو الولاية : جدول 13 :  
CULTURE DES LENTILLES SELON LA CAMPAGNE ET LA PROVINCE / WILAYA

Province/wilaya	2007-08	2008-09	2009-10	2010-11	2011-12	2012-13	2013-14	2014-15	الإقليم /الولاية
<b>Superficie (en 1000 Ha)</b>	<b>3,7</b>	<b>1,6</b>	<b>2,2</b>	<b>3,8</b>	<b>1,2</b>	<b>3,7</b>	<b>2,5</b>	<b>3,1</b>	المساحة (بألف هكتار)
Al Hoceima	1,7	1,0	1,3	1,5	0,9	1,3	0,7	0,8	الحسيمة
Chefchaouen	1,1	0,2	0,5	1,6	0,0	1,3	0,6	1,1	شفشاون
Larache	0,9	0,1	0,0	0,4	0,1	0,7	0,5	0,8	العرانش
M'diq-Fnideq	-	-	-	-	-	-	-	-	المضيق-الفيندق
W.Tanger	...	...	0,3	-	-	-	-	-	ولاية طنجة
Tétouan	0,0	0,3	0,1	0,4	0,2	0,4	0,3	0,4	تطوان
Ouezzane	-	-	-	-	-	-	0,3	0,1	وزان
<b>Production (en 1000Qx)</b>	<b>17,6</b>	<b>6,6</b>	<b>13,5</b>	<b>21,7</b>	<b>7,8</b>	<b>17,9</b>	<b>13,1</b>	<b>18,6</b>	الإنتاج (بألف قنطار)
Al Hoceima	7,0	3,4	9,8	6,0	6,3	5,3	1,0	3,7	الحسيمة
Chefchaouen	6,6	1,1	1,4	10,9	-	7,8	3,6	6,6	شفشاون
Larache	3,6	0,3	-	3,1	-	2,6	4,7	5,8	العرانش
M'diq-Fnideq	-	-	-	-	-	0,1	0,1	-	المضيق-الفيندق
W.Tanger	...	...	1,8	-	-	-	-	-	ولاية طنجة
Tétouan	0,4	1,8	0,5	1,8	1,5	2,1	1,6	2,1	تطوان
Ouezzane	-	-	-	-	-	-	2,1	0,4	وزان

Source : Directions Provinciales de l'Agriculture (D.P.A) & ORMVAL  
المصدر : المديريات الإقليمية للفلاحة والمركز الجهوي للاستثمار الفلاحي للوكوس

## زراعة المنتوجات الصناعية حسب الموسم والإقليم

Tableau 14 :

جدول : 14

## CULTURES INDUSTRIELLES SELON LA CAMPAGNE ET LA PROVINCE

Province/wilaya	2007-08	2008-09	2009-10	2010-11	2011-12	2012-13	2013-14	2014-15	الإقليم/الولاية
<b>Superficie (en 1000 Ha)</b>	<b>11,7</b>	<b>8,4</b>	<b>4,5</b>	<b>6,1</b>	<b>3,8</b>	<b>2,8</b>	<b>4,5</b>	<b>5,2</b>	<b>المساحة (بالآلاف هكتار)</b>
<b>ولاية طنجة</b>									
<b>Wilaya de Tanger</b>									
Betterave à sucre	-	-	-	-	-	-	-	0,2	الشمندر
Cannes à sucre	-	-	-	-	-	-	-	-	قصب السكر
Autres cultures	-	-	-	-	-	-	-	-	مزروعات أخرى
<b>العرانش</b>									
<b>Larache</b>									
Betterave à sucre	7,5	4,8	2,2	2,5	1,6	1,7	3,8	3,5	الشمندر
Cannes à sucre	4,2	3,6	2,3	3,6	2,2	1,1	0,8	0,9	قصب السكر
Autres cultures	...	...	...	...	...	...	...	...	مزروعات أخرى
<b>وزان</b>									
<b>Ouazzane</b>									
Tabac	-	-	-	-	-	-	-	0,6	التبغ
Autres cultures	-	-	-	-	-	-	-	-	مزروعات أخرى
<b>Production (en 1000Qx)</b>	<b>7 039,5</b>	<b>4 094,9</b>	<b>2 351,3</b>	<b>3 127,8</b>	<b>1 602,9</b>	<b>1 288,6</b>	<b>1 994,6</b>	<b>2 006,2</b>	<b>الإنتاج (بالآلاف قنطار)</b>
<b>ولاية طنجة</b>									
<b>Wilaya de Tanger</b>									
Betterave à sucre	-	-	-	-	-	-	-	1,8	الشمندر
Cannes à sucre	-	-	-	-	-	-	-	-	قصب السكر
Autres cultures	-	-	-	-	-	-	-	-	مزروعات أخرى
<b>العرانش</b>									
<b>Larache</b>									
Betterave à sucre	4 020,0	1 625,2	718,3	1 760,5	471,7	586,1	1 579,0	1 559,4	الشمندر
Cannes à sucre	3 019,5	2 469,7	1 633,0	1 367,3	1 131,2	702,5	415,6	445,0	قصب السكر
Autres cultures	...	...	...	...	...	...	...	...	مزروعات أخرى
<b>وزان</b>									
<b>Ouazzane</b>									
Tabac	...	...	...	...	...	...	...	...	التبغ
Autres cultures	...	...	...	...	...	...	...	...	مزروعات أخرى

Source : Directions Provinciales de l'Agriculture (D.P.A) &amp; ORMVAL

المصدر : المديريات الإقليمية للفلاحة والمركز الجهوي للاستثمار الفلاحي للمركوس

زراعة المنتوجات الزيتية حسب الموسم، الإقليم أو الولاية

Tableau 15 :

جدول 15 :

## CULTURES OLEAGINEUSES SELON LA CAMPAGNE ET LA PROVINCE / WILAYA

Province/wilaya	2007-08	2008-09	2009-10	2010-11	2011-12	2012-13	2013-14	2014-15	الإقليم/الولاية
<b>Superficie (en 1000 Ha)</b>	<b>11,2</b>	<b>10,6</b>	<b>10,8</b>	<b>11,0</b>	<b>8,0</b>	<b>10,1</b>	<b>8,9</b>	<b>8,9</b>	المساحة (بالآلف هكتار)
<b>Tournesol</b>	<b>2,8</b>	<b>2,3</b>	<b>2,3</b>	<b>2,4</b>	<b>1,1</b>	<b>2,3</b>	<b>1,5</b>	<b>1,3</b>	عباد الشمس
Larache	2,0	1,4	1,5	1,3	0,3	0,4	0,5	0,6	العرانش
Ouazzane	...	...	...	...	-	0,8	-	-	وزان
W.Tanger	0,8	0,9	0,8	1,1	0,8	1,1	1,0	0,7	ولاية طنجة
<b>Arachide</b>	<b>8,4</b>	<b>8,3</b>	<b>8,5</b>	<b>8,6</b>	<b>6,9</b>	<b>7,8</b>	<b>7,4</b>	<b>7,6</b>	الفول السوداني
Larache	6,2	6,1	6,1	7,8	5,9	7,0	6,4	6,2	العرانش
Ouazzane	...	...	...	...	...	...	...	...	وزان
W.Tanger	2,2	2,2	2,4	0,8	1,0	0,8	1,0	1,4	ولاية طنجة
<b>Production (en 1000Qx)</b>	<b>186,7</b>	<b>205,8</b>	<b>200,9</b>	<b>238,4</b>	<b>166,1</b>	<b>200,3</b>	<b>102,6</b>	<b>168,7</b>	الإنتاج (بالآلف قنطار)
<b>Tournesol</b>	<b>28,5</b>	<b>24,9</b>	<b>23,0</b>	<b>29,3</b>	<b>11,1</b>	<b>19,1</b>	<b>22,9</b>	<b>14,4</b>	عباد الشمس
Larache	22,1	18,4	17,4	20,8	4,7	5,0	6,6	8,5	العرانش
Ouazzane	...	...	...	...	-	5,6	-	-	وزان
W.Tanger	6,4	6,5	5,6	8,5	6,4	8,5	16,3	5,9	ولاية طنجة
<b>Arachide</b>	<b>158,2</b>	<b>180,9</b>	<b>177,9</b>	<b>209,1</b>	<b>155,0</b>	<b>181,2</b>	<b>79,7</b>	<b>154,3</b>	الفول السوداني
Larache	142,6	163,5	163,5	203,5	147,9	175,6	72,5	146,0	العرانش
Ouazzane	...	...	...	...	...	...	...	...	وزان
W.Tanger	15,6	17,4	14,4	5,6	7,1	5,6	7,2	8,3	ولاية طنجة

مساحة مزارعات البواكر و الكلا (بالهكتار) حسب الإقليم أو الولاية، 2014-15

Tableau 16 :

جدول 16 :

## SUPERFICIE (en Ha ) DES CULTURES MARAÎCHÈRES ET FOURRAGÈRES SELON LA PROVINCE/ WILAYA, 2014-15

Cultures	الحسيمة	شفشاون	العرانش	المضيق- الفيديق	ولاية طنجة	تطوان	وزان	المجموع	المنتوجات الفلاحية
	Al Hoceima	Chefchaouen	Larache	M'diq-Fnideq	W. Tanger	Tétouan	Ouezzane	Total	
<b>Cultures Maraîchères</b>	<b>5 495</b>	<b>605</b>	<b>10 038</b>	<b>1 130</b>	<b>3 178</b>	<b>4 040</b>	<b>1 429</b>	<b>25 915</b>	زراعة الخضار
. Tomates	440	45	40	250	110	450	70	1 405	الطماطم
. Pomme de Terre	1 030	450	5 180	150	305	510	120	7 745	البطاطس
. Carottes	30	-	-	25	81	125	167	428	الجزر
. Navet	40	-	-	25	120	125	97	407	اللفت
. Melon	50	-	2 645	10	1 000	100	190	3 995	البطيخ
. Pastèque	40	-	436	10	505	20	100	1 111	البطيخ الأحمر
. Petits Pois	2 400	-	-	70	244	280	340	3 334	الجبليانة
. Haricots verts	20	-	-	20	-	100	-	140	النوبيا الخضراء
. Fèves Vertes	1 110	-	-	50	195	350	70	1 775	الفول الأخضر
. Oignons	255	110	-	50	330	670	232	1 647	البصل
. Courgettes	55	-	-	30	44	70	43	242	القرع
. Concombre	25	-	-	20	28	30	-	103	الخيار
. Fraisier	-	-	671	-	-	-	-	671	توت الأرض
. Autres	-	-	1 066	420	216	1 210	-	2 912	خضار أخرى
<b>Cultures Fourragères</b>	<b>4 380</b>	<b>2 100</b>	<b>11 344</b>	<b>2 180</b>	<b>11 118</b>	<b>11 860</b>	<b>3 135</b>	<b>46 117</b>	مزارعات الكلا
<b>Cultures en sous Étage</b>	<b>5 765</b>	<b>14 157</b>	-	-	-	-	...	<b>19 922</b>	مزارعات المدرجات
<b>Jachères</b>	<b>35 885</b>	<b>16 102</b>	<b>10 736</b>	<b>610</b>	-	<b>4 100</b>	...	<b>67 433</b>	أراضي مستريحة

Source : Directions Provinciales de l'Agriculture (D.P.A) &amp; ORMVAL

المصدر : المديريات الإقليمية للفلاحة والمركز الجهوي للإستثمار الفلاحي للوكوس

إنتاج البواقر و الكلا (بالقطنار) حسب الإقليم أو الولاية، 2014-15

Tableau 17 :

## PRODUCTION (en Qx) DES CULTURES MARAICHERES ET FOURRAGERES SELON LA PROVINCE / WILAYA , 2014-15

جدول 17 :

Cultures	الحسيمة Al hoccima	شفشاون Chefchaouen	المضيق-الغنيق العراش Larache l'diq-Fnideq	ولاية طنجة W. Tanger	تطوان Tétouan	وزان Ouezzane	المجموع Total	المنتجات الفلاحية	
Cultures Maraichères	672 900	8 970	2 757 480	145 550	253 937	445 900	121 000	4 405 737	زراعة الخضار
. Tomates	106 000	900	19 250	37 500	1 100	114 200	3 780	282 730	الطماطم
. Pomme de Terre	225 000	6 750	1 556 400	26 000	4 575	73 300	12 500	1 904 525	البطاطس
. Carottes	4 500	-	-	600	1 620	21 700	21 710	50 130	الجزر
. Navet	6 000	-	-	640	2 500	19 700	8 600	37 440	اللفت
. Melon	10 000	-	612 500	4 000	150 000	8 800	24 900	810 200	البطيخ
. Pastèque	8 000	-	202 100	220	75 000	1 800	13 000	300 120	البطيخ الأحمر
. Petits Pois	125 000	-	-	1 800	1 952	17 100	8 000	153 852	الجبانة
. Haricots verts	1 400	-	-	60	-	1 000	-	2 460	اللوبيا الخضراء
. Fèves Vertes	124 500	-	-	4 000	5 850	9 000	2 800	146 150	القول الأخضر
. Oignons	46 500	1 320	-	900	3 300	90 900	23 410	166 330	البصل
. Courgettes	11 000	-	-	180	4 400	4 200	2 300	22 080	القرع
. Concombre	5 000	-	-	600	3 640	3 200	-	12 440	الخيار
. Fraisier	-	-	281 650	-	-	-	-	281 650	التوت
. Autres	-	-	85 580	69 050	-	81 000	-	235 630	خضار أخرى
Cultures Fourragères	530 000	368 000	4 371 780	781 000	2 773 220	5 240 800	360 810	14 425 610	مزروعات الكلا
Cultures en sous Etage	...	...	...	...	...	-	-	-	مزروعات المدرجات

أشغال الأرض ووسائل الإنتاج حسب المديرية الإقليمية للفلاحة، الموسم 2014-15

Tableau 18 :

## TRAVAUX DU SOL ET FACTEURS DE PRODUCTIONS SELON LES D.P.A CAMPAGNE 2014-15

جدول 18 :

Cultures	الحسيمة Al hoccima	شفشاون Chefchaouen	المضيق-الغنيق العراش Larache l'diq-Fnideq	ولاية طنجة W. Tanger	تطوان Tétouan	وزان Ouezzane	المجموع Total	المنتجات الفلاحية
Type de Labour (en Ha)		73 700	248 000	6 800	15 760	57 500	401 760	الأراضي المحروثة (بالهكتار)
. Labour profond	-	9 550	-	-	210	-	9 760	الحرث العميق
. Labour moyen	-	-	178 000	4 200	6 000	21 000	209 200	الحرث المتوسط
. SChizel	-	-	-	-	830	-	830	شيزيل
. Cover-Crop	-	18 280	61 000	1 300	6 000	14 200	100 780	كوفر كروب
. Araire	-	45 870	9 000	1 300	2 720	22 300	81 190	الحرث البسيط
. Autres	-	-	-	-	-	-	-	أنواع أخرى
Semences Sélectionnées (en Qx)	3 844	4 888	9 884	391	1 575	4 917	25 499	البنذور المختارة (بالقطنار)
. Blé Dur	1 324	640	3 124	50	865	1 410	7 413	القمح الصلب
. Blé Tendre	2 340	4 248	6 760	341	710	3 507	17 906	القمح الطري
. Mais	-	-	-	-	-	-	-	الذرة
. Autres	180	-	-	-	-	-	180	حبوب أخرى
Engrais (en Qx)	2 275	28 382	15 405	1 500	3 330	19 166	70 058	السماد (بالقطنار)
. Engrais de Fond	2 235	27 937	14 105	1 500	2 730	19 016	67 523	السماد الباطني
. Engrais de Couverture	40	445	1 300	-	600	150	2 535	السماد السطحي
. Total points de ventes	7	3	5	1	2	6	24	مجموع نقاط البيع
Produits phytosanitaires	...	...	...	...	...	...	...	المنتجات الصحية النباتية
.Quantités commercialisées	...	...	...	...	...	...	...	الكمية التجارية
.Total points de ventes	...	...	...	...	...	6	6	مجموع نقاط البيع

Source : Directions Provinciales de l'Agriculture (D.P.A) &amp; ORMVAL.

المصدر : المديريات الإقليمية للفلاحة والمركز الجهوي للاستثمار الفلاحي للوكوس

Tableau 19 : مساحات مزارع الفواكه (بالهكتار) حسب النوع و الإقليم أو الولاية، 2014-15  
 SUPERFICIE DES PLANTATIONS FRUITIERES (en Ha), PAR ESPECE ET PAR PROVINCE / WILAYA, 2014-15 : جدول 19

Espèces	الحصيمة	شفشاون	العرانش	المضيق الغنديق	ولاية طنجة	تطوان	وزان	المجموع	النوع
	Al hoccima	Chefchaouen	Larache	M'diq- Fnideq	W. Tanger	Tétouan	Ouezzane	Total	
Oliviers	11 674	40 000	32 972	620	4 300	27 523	61 666	178 755	الزيتون
Figuers	4 762	8 100	879	193	750	2 061	2 499	19 244	التين
Amandiers	32 000	6 100	68	26	-	1 005	140	39 339	اللوز
Agrumes	-	6	2 019	-	-	-	-	2 025	البرتقال و الحوامض
Abricotiers	20	90	-	-	-	-	4	114	المشمش
Cerisiers	14	250	-	-	-	-	-	264	حب الملوك
Vignes	572	1 100	-	-	30	-	-	1 702	الدالية أو الكروم
Autres	-	2 400	555	253	20	2 135	87	5 450	فواكه أخرى
<b>Total</b>	<b>49 042</b>	<b>58 046</b>	<b>36 494</b>	<b>1 092</b>	<b>5 100</b>	<b>32 724</b>	<b>64 396</b>	<b>246 894</b>	<b>المجموع</b>

Source : Directions Provinciales de l'Agriculture (D.P.A) & ORMVAL  
 المصدر : المديرية الإقليمية للفلاحة والمركز الجهوي للاستثمار الفلاحي للوكوس

Tableau 20 : منتوجات مزارع الفواكه (بالقطنار) حسب النوع و الإقليم أو الولاية، 2014-15  
 PRODUCTION DES PLANTATIONS FRUITIERES (en QX), PAR ESPECE ET PAR PROVINCE / WILAYA, 2014-15 : جدول 20

Espèces	الحصيمة	شفشاون	العرانش	المضيق الغنديق	ولاية طنجة	تطوان	وزان	المجموع	النوع
	Al hoccima	Chefchaouen	Larache	M'diq- Fnideq	W. Tanger	Tétouan	Ouezzane	Total	
Oliviers	108 390	55 000	241 851	3 750	15 800	153 650	739 920	1 318 361	الزيتون
Figuers	96 180	108 000	23 176	7 520	15 000	151 480	...	401 356	التين
Amandiers	8 301	24 000	50	160	-	19 740	870	53 121	اللوز
Agrumes	-	-	478 886	-	-	-	-	478 886	البرتقال و الحوامض
Abricotiers	950	-	-	-	-	-	40	990	المشمش
Cerisiers	420	-	-	-	-	-	-	420	حب الملوك
Vignes	66 397	1 200	-	-	300	-	-	67 897	الدالية أو الكروم
Autres	-	25 000	92 930	13 460	...	125 325	...	256 715	فواكه أخرى
<b>Total</b>	<b>280 638</b>	<b>213 200</b>	<b>836 893</b>	<b>24 890</b>	<b>31 100</b>	<b>450 195</b>	<b>740 830</b>	<b>2 577 746</b>	<b>المجموع</b>

Source : Directions Provinciales de l'Agriculture (D.P.A) & ORMVAL  
 المصدر : المديرية الإقليمية للفلاحة والمركز الجهوي للاستثمار الفلاحي للوكوس



Tableau 21 : عدد الأشجار حسب النوع و الإقليم أو الولاية، 2014-15 : جدول 21 :  
PLANTATION DE NOUVEAUX PIEDS SELON L'ESPECE ET LA PROVINCE / WILAYA, 2014-15

En 1000								بآلف وحدة
Espèces	الحسيمة (*) Al hoccima (*)	شفشاون Chefchaouen	المضيق-الغنيق العرائش Larache l'diq-Fnideq	ولاية طنجة W. Tanger	تطوان Tétouan	وزان Ouezzane	المجموع Total	النوع
Oliviers	-	1 950	630	-	1 300	3 380	7 260	الزيتون
Figuers	-	400	-	-	40	-	440	التين
Amandiers	-	-	-	-	-	-	-	اللوز
Agrumes	-	-	-	-	-	-	-	البرتقال و الحوامض
Abricotiers	-	-	-	-	-	-	-	المشمش
Cerisiers	-	-	-	-	-	-	-	حب الملوك
Vignes	-	-	-	-	-	-	-	الدالية أو الكروم
Pins	470	-	-	-	-	-	470	الصنوبر
Autres	-	470	-	-	620	-	1 090	فواكه أخرى
<b>Total</b>	<b>470</b>	<b>2 820</b>	<b>630</b>		<b>4 040</b>		<b>7 960</b>	<b>المجموع</b>

(\*) : Les données sont de l'année 2014

Tableau 22 : تربية النحل حسب الإقليم أو العمالة، 2014-15 : جدول 22 :  
APICULTURE SELON LA PROVINCE /PREFECTURE , 2014-15

Province/Prefecture	عدد مربى النحل		عدد الخلايا		المجموع Total	تاج العسل (بالكلغ) Production du Miel (Kg)	الإقليم/العمالة
	Nombre d'apiculteurs	عصرية Modernes	تقليدية Traditionnelles	المجموع			
Al hoccima	650	11 308	1 500	12 808	51 500	الحسيمة	
Chefchaouen	420	7 700	5 000	12 700	68 900	شفشاون	
Fahs-Anjra	200	1 000	700	1 700	12 500	فحص-أنجرة	
Tanger-Assilah	340	1 000	500	1 500	11 500	طنجة أصيلة	
Larache	980	8 000	4 200	12 200	154 790	العرائش	
M'diq-Fnideq	95	130	390	520	2 230	المضيق الغنيق	
Tétouan	575	2 610	4 620	7 230	34 980	تطوان	
Ouezzane	594	9 000	11 016	20 016	47 000	وزان	
<b>Total</b>	<b>3 854</b>	<b>40 748</b>	<b>27 926</b>	<b>68 674</b>	<b>383 400</b>	<b>المجموع</b>	

Source : Directions Provinciales de l'Agriculture (D.P.A) & ORMVAL  
 المصدر : المديرية الإقليمية للفلاحة والمركز الجهوي للإستثمار الفلاحي للتوكوس  
 (1) : مجال المركز الجهوي للإستثمار الفلاحي للتوكوس  
 (2) : بما في ذلك منطقة العرائش

Tableau 23 : تربية الدواجن حسب الإقليم أو العمالة، 2014-15 : جدول 23 : AVICULTURE SELON LA PROVINCE /PREFECTURE , 2014-15

Province/Préfecture	وحدة الدجاج اللحم		وحدة الدجاج البيض		Production des œufs en 1000 unités	الإقليم/العمالة
	Unité de poulets de chair		Unité de poulets pondeuses			
	العدد	السعة	العدد	السعة	إنتاج البيض بألف وحدة	
	Nombre	Capacité	Nombre	Capacité		
Al Hoceima	89	719 300	...	...	...	الحسيمة
Chefchaouen	9	48 000	-	-	-	شفشاون
Fahs-Anjra(***)	91	1 408 000	...	...	...	فحص-أنجرة (***)
Tanger-Assilah(*)	143	...	...	...	...	طنجة-أصيلة (*)
Larache(*)	42	678 100	...	...	...	العرانش (*)
M'diq-Fnideq(**)	9	66 000	...	...	...	المضيق-الفيندق (**)
Tétouan(**)	206	1 594 100	...	...	...	تطوان (**)
Ouezzane	35	780 000	...	...	...	وزان
<b>Total</b>	<b>624</b>	<b>5 293 500</b>				<b>المجموع</b>

(\*) : Les données sont de l'année 2014  
(\*\*) : Les données sont de l'année 2013  
(\*\*\*) : Les données sont de l'année 2010

(\*) : يتعلق الأمر بمعطيات سنة 2014  
(\*\*) : يتعلق الأمر بمعطيات سنة 2013  
(\*\*\*) : يتعلق الأمر بمعطيات سنة 2010

Tableau 24: رؤوس الماشية وحيوانات الجر حسب النوع و الإقليم أو العمالة، 2015 : جدول 24 : EFFECTIFS DU CHEPTEL ET DES ANIMAUX DE TRAIT PAR ESPECE ET PAR PROVINCE / PREFECTURE,2015

Espèces	المجموع								النوع
	الحسيمة	شفشاون	العرانش	فحص-أنجرة	طنجة-أصيلة	المضيق-الفيندق	تطوان (*)	وزان	
	Al Hoceima	Chefchaouen	Larache	Fahs-Anjra	Tanger-Assilah	M'diq-Fnideq	Tétouan	Ouezzane	Total
Bovins	61 490	51 312	76 000	19 000	33 380	105 000	54 000	400 182	البقر
Races Améliorées	10 956	7 953	65 000	-	8 221	56 600	8 035	156 765	المحسن
Races Locales	50 534	43 359	11 000	19 000	25 159	48 400	45 965	243 417	المحلي
Ovins	372 325	18 370	216 100	19 354	114 350	178 000	...	918 499	الأغنام
Caprins	103 110	174 305	49 400	24 773	33 530	196 100	2 500	583 718	الماعز
Chevaux	47	314	...	500	300	1900 (**)	...	1 161	الخيول
Mulets	14 549	49 765	...	725	375	16500 (**)	...	65 414	البيغال
Anes	9 943	5 413	...	3 500	6 000	7700 (**)	...	24 856	الحمير

(\*) : il s'agit des données de 2014  
(\*\*) : il s'agit des données de 2011

(\*) : يتعلق الأمر بمعطيات سنة 2014  
(\*\*) : يتعلق الأمر بمعطيات سنة 2011

Tableau 25: تطور حيوانات الجر حسب الإقليم أو العمالة : جدول 25 : EVOLUTION DES ANIMAUX DE TRAIT PAR PROVINCE / PREFECTURE

Province/Préfecture	2 007	2 008	2 009	2 010	2 011	2 012	2 013	2 014	2 015	الإقليم/العمالة
Al Hoceima	...	28 200	23 500	23 500	27 335	26 592	26 592	23 273	24 539	الحسيمة
Chefchaouen	73 100	61 066	51 460	51 460	71 000	...	55 492	55 492	55 492	شفشاون
Fahs-Anjra	-	5 033	5 033	8 102	8 300	...	...	3 602	4 725	فحص-أنجرة
Tanger-Assilah	31 900	6 267	6 267	...	...	...	...	682	6 675	طنجة-أصيلة
Larache	2 000	32 400	37 964	31 300	32 800	...	...	32 800	-	العرانش
M'diq-Fnideq	12 300	2 380	2 338	23 300	26 100	...	...	26 100	-	المضيق-الفيندق
Tétouan	19 300	20 400	20 400	...	...	...	...	-	-	تطوان
Ouezzane	...	...	...	...	...	...	...	...	...	وزان
<b>Total</b>	<b>138 600</b>	<b>155 746</b>	<b>146 962</b>	<b>137 662</b>	<b>165 535</b>	<b>26 592</b>	<b>82 084</b>	<b>141 949</b>	<b>91 431</b>	<b>المجموع</b>

Source : Directions Provinciales de l'Agriculture (D.P.A) & ORMVAL  
المصدر : المديريات الإقليمية للفلاحة والمركز الجهوي للإستثمار الفلاحي للوكوس

Tableau 26: إنتاج الحليب حسب الإقليم أو الولاية، 2015  
جدول 26 : PRODUCTION LAITIÈRE PAR PROVINCE / WILAYA , 2015

Province/Wilaya	الحسيمة Al hocima	شفشاون Chefchaouen	العرانش Larache	فحص-أنجرة Fahs- Anjra	طنجة-أصيلة Tanger- Assilah	المضيق-الطنجة M'diq- Fnideq	تطوان Tétouan	وزان Ouezzane	المجموع Total	الإقليم/الولاية
Centres de Collecte	...	2	...	2	4	11	...	19	مركز تجميع الحليب	
Lait Collecté (en 1000L)	3 085	1 537	25 500	8 500	15 500	8 360	...	62 482 لتر	الحليب المجموع (ب 1000 لتر)	

Source : Directions Provinciales de l'Agriculture (D.P.A) & ORMVAL

المصدر : المديرية الإقليمية للفلاحة والمركز الجهوي للاستثمار الفلاحي للوكوس

Tableau 27 : التلقيح حسب فصيلة الحيوانات و الإقليم أو الولاية، 2015  
جدول 27 : VACCINATIONS SELON L'ESPECE ANIMALE ET LA PROVINCE/ WILAYA, 2015

Type de Vaccination	الحسيمة Al hocima	شفشاون Chefchaouen	العرانش Larache	فحص-أنجرة Fahs- Anjra	طنجة-أصيلة Tanger- Assilah	المضيق-الطنجة M'diq- Fnideq	تطوان Tétouan	وزان Ouezzane	المجموع Total	نوع اللقاح
Charbon bacteridien		492	2 970	-	282	-	657	776	5 177	الفحم البكتيري
- Bovins	-	189	954	-	87	-	95	40	1 365	الأبقار
- Ovins	-	116	1 988	-	44	-	125	360	2 633	الغنم
- Caprins	-	187	28	-	151	-	437	376	1 179	الماعز
Enterotoxémie										تسمم الدم و التهاب الأمعاء
- Bovins	-	-	-	-	-	-	-	-	-	الأبقار
- Ovins	-	-	-	-	-	-	-	-	-	الغنم
- Caprins	-	-	-	-	-	-	-	-	-	الماعز
- Autres	-	-	-	-	-	-	-	-	-	أنواع أخرى
Clavelée	29 913	1 702	237 693	20 222	-	5 869	28 471	37 277	361 147	الجدري
- Bovins	-	-	-	-	-	-	-	-	-	الأبقار
- Ovins	29 913	1 702	237 693	20 222	-	5 869	28 471	37 277	361 147	الغنم
- Caprins	-	-	-	-	-	-	-	-	-	الماعز
Fièvre Aphteuse	5 002	18 595	97 887	18 735	78 813	4 815	42 802	41 169	307 818	الحصى القلاعية
- Bovins	5 002	18 595	97 887	18 735	78 813	4 815	42 802	41 169	307 818	الأبقار
- Ovins	-	-	-	-	-	-	-	-	-	الغنم
- Caprins	-	-	-	-	-	-	-	-	-	الماعز
- Autres	-	-	-	-	-	-	-	-	-	أنواع أخرى
Trait. Des parasites internes										علاج الطفيليات الداخلية
- Bovins	-	-	-	-	-	-	-	-	-	الأبقار
- Ovins	-	-	-	-	-	-	-	-	-	الغنم
- Caprins	-	-	-	-	-	-	-	-	-	الماعز
- Autres	-	-	-	-	-	-	-	-	-	أنواع أخرى
Rage	1 084	500	3 582	2 324	3 258	3 500	988	982	16 218	الصعارة
- Bovins	-	-	-	-	-	-	-	-	-	الأبقار
- Ovins	-	-	-	-	-	-	-	-	-	الغنم
- Caprins	-	-	-	-	-	-	-	-	-	الماعز
- Chiens	1 084	500	3 582	2 324	3 258	3 500	988	982	16 218	الكلاب
- Autres	-	-	-	-	-	-	-	-	-	أنواع أخرى
Autres	29 913	1 702	237 693	20 222	81 420	5 869	28 471	37 277	442 567	لقاحات أخرى
- Bovins	-	-	-	-	-	-	-	-	-	الأبقار
- Ovins	29 913	1 702	237 693	20 222	81 420	5 869	28 471	37 277	442 567	الغنم
- Caprins	-	-	-	-	-	-	-	-	-	الماعز
- Autres	-	-	-	-	-	-	-	-	-	أنواع أخرى

Source : Direction Régionale de l'ONSSA

المصدر : المديرية الجهوية للمكتب الوطني للسلامة الصحية و المنتجات الغذائية

Tableau 28 :

مراقبة منتجات اللحوم والأسماك 2015  
Inspection des viandes et produits de la pêche 2015

جدول : 28

Espèces contrôlées	الحسيمة	شفشاون	العرانش	فحص-أنجرة	طنجة-أصيلة	المضيق -الطنيق	تطوان	وزان	المجموع	الاصناف المراقبة
	Al hoceima	Chefchaouen	Larache	Fahs- Anjra	Tanger- Assilah	M'diq- Fnideq	Tétouan	Ouezzane	Total	
<b>Nombre de têtes abattues</b>	<b>26 847</b>	<b>26 532</b>	<b>29 757</b>	<b>10 114</b>	<b>42 629</b>	<b>14 893</b>	<b>41 047</b>	<b>16 726</b>	<b>208 545</b>	عدد الرؤوس المذبوحة
- Bovins	10 961	3 328	6 936	1 681	16 494	4 985	10 726	3 304	58 415	الأبقار
- Ovins	12 073	7 487	16 753	3 149	20 557	4 813	13 984	8 971	87 787	الغنم
- Caprins	3 813	15 717	6 068	5 284	5 578	5 095	16 337	4 451	62 343	الماعز
<b>Quantités contrôlées en (T)</b>	<b>1 818</b>	<b>5 105</b>	<b>11 218</b>	<b>446</b>	<b>23 862</b>	<b>1 381</b>	<b>4 381</b>	<b>973</b>	<b>49 184</b>	الكميات المراقبة بالطن
- Bovins	1 662	722	1 362	263	3 786	852	2 135	580	11 362	الأبقار
- Ovins	120	100	219	35	270	56	204	117	1 123	الغنم
- Caprins	35	197	71	69	41	5	727	50	1 195	الماعز
- Volailles	-	-	535	-	8 467	-	-	-	9 002	دواجن
- Produits de la pêche	-	4 086	9 030	79	11 299	468	1 315	226	26 502	منتجات الصيد
<b>Quantités saisies en (T)</b>	<b>14</b>	<b>19</b>	<b>39</b>		<b>167</b>	<b>25</b>	<b>30</b>	<b>3</b>	<b>302</b>	الكميات المضبوطة بالطن
- Bovins	11	8	3	3	61	11	11	-	107	الأبقار
- Ovins	3	1	0	1	6	1	2	-	15	الغنم
- Caprins	1	2	0	1	2	1	1	-	8	الماعز
- Volailles	-	-	14	-	28	-	-	-	41	دواجن
- Produits de la pêche	-	9	23	-	70	12	17	3	132	منتجات الصيد

Source : Direction Régionale de l'ONSSA

المصدر : المديرية الجهوية للمكتب الوطني للأمن الغذائي و المنتجات الغذائية

## 2 - FORET

## 2- الغابات

المساحات المشجرة (بالهكتار)، حسب الإقليم أو العمالة (1) 2015-  
 Tableau 29 : SUPERFICIES REBOISEES (en Ha) PAR PROVINCE / PREFECTURE (1),2015 : جدول 29

Province/Prefecture	الحصية Al hoceima	شفشاوان Chefchaouen	فحص-أنجرة Fahs-Anjra	العرائش Larache	المضيق-الغنيق M'diq- Fnideq	طنجة-اصيلة Tanger- Assilah	تطوان Tétouan	وزان Ouezzane	المجموع Total	الإقليم/العمالة
Chêne vert	-	-	-	-	-	-	-	-	-	البلوط الأخضر
Chêne liège	-	200	-	468	21	-	-	8	697	البلوط الفليني
Chêne Zen et chêne Tauzin	-	-	-	-	-	-	-	-	-	البلوط الزان
Cèdre	-	222	-	-	-	-	-	-	222	الأرز
Thuya	-	-	-	-	-	-	-	-	-	العفصية
Pins	470	15 952	4 809	4 771	7 013	5 426	4 173	10 928	53 542	الصنوبر
Sapin	-	-	-	-	-	-	-	-	-	التنوب
Eucalyptus	-	146	1 196	6 063	526	2 745	384	1 854	12 914	الكاليببتوس
Acacia	-	-	1 120	82	155	853	21	728	2 959	سنط صمغ الشجر
Genévriers	-	-	-	-	-	-	-	-	-	العرعر
Essence sec	-	-	-	-	-	-	-	-	-	الغار الجاف
Autres	-	17	30	42	133	35	-	43	300	أنواع أخرى
<b>Total</b>	<b>470</b>	<b>16 537</b>	<b>7 155</b>	<b>11 426</b>	<b>7 848</b>	<b>9 059</b>	<b>4 578</b>	<b>13 561</b>	<b>70 634</b>	<b>المجموع</b>

(1) يتعلق الأمر بالمساحات المشجرة في 31 مارس من كل سنة و لا يتضمن المساحات المستقلة أو المحروقة... والتي عرف نموها نسبة ضئيلة بعد سنتين

(1) il s'agit des superficies reboisées au 31 Mars de chaque année, sans tenir compte des reboisements exploités, incendiés... ou ayant connu un faible taux de reprise après deux années.

مساحات الأشجار الطبيعية حسب النوع و الإقليم أو العمالة (بالهكتار)، 2015  
 Tableau 30 : SUPERFICIES DES ESSENCES NATURELLES PAR ESPECE ET PAR PROVINCE/PREFECTURE : جدول 30  
 (en Ha), 2015

Espèces	الحصية Al hoceima	شفشاوان Chefchaouen	فحص-أنجرة Fahs-Anjra	العرائش Larache	المضيق-الغنيق M'diq- Fnideq	طنجة - اصيلة Tanger- Assilah	تطوان Tétouan	وزان Ouezzane	المجموع Total	النوع
Résineuses naturelles	10 000	23 500	-	-	250	-	200	4 067	38 017	الأشجار الصمغية
Feuilles naturelles	30 800	86 000	1 220	30 300	-	5 040	-	845	154 205	أشجار الوريق
Essences secondaire	-	9 457	14 535	24 323	8 380	2 786	78 206	15 280	152 967	الأشجار الثانوية
Matoral	-	-	-	-	-	-	-	-	-	ماطورال
Autres	55 000	-	-	-	-	-	-	-	55 000	أشجار أخرى
<b>Total</b>	<b>95 800</b>	<b>118 957</b>	<b>15 755</b>	<b>54 623</b>	<b>8 630</b>	<b>7 826</b>	<b>78 406</b>	<b>20 192</b>	<b>400 189</b>	<b>المجموع</b>

Source : Direction Régionale des Eaux et Forêts et de la lutte Contre la désertification du rif

المصدر : المديرية الجهوية للمياه والغابات ومحاربة التصحر للريف

Tableau 31 : **EXPLOITATIONS FORESTIERES EN QUANTITE ET VALEUR SELON LA PROVINCE/ PREFECTURE ,2015** : جدول 31 : (استغلال الغابات حسب الإقليم أو العمالة (بالكمية و القيمة)، 2015

Production	الحسيمة Al hoceima	شفشاوان Chefchaou en	فحص-أنجرة Fahs- Anjra	العرائش Larache	أصيلة المضيق-الغنيديو M'diq- Fnideq	طنجة - Tanger- Assilah	تطوان Tétouan	وزان Ouezzane	المجموع Total	النوع
<b>Quantité</b> الكمية										
Bois d'Œuvre (en m <sup>3</sup> )	4 846	9 823	-	-	...	-	-	-	14 669	خشب النشارة (ب م <sup>3</sup> )
Bois d'industrie (en m <sup>3</sup> )	165	-	-	3 659	...	3 252	7 614	7 103	21 793	خشب الصناعة (ب م <sup>3</sup> )
Bois de Feu (en Stères)	1 720	2 662	34	8 439	...	2 623	3 924	996	20 398	خشب التدفئة (ب م <sup>3</sup> )
Liège de Reproduction (en Stères)	-	1 485	-	3 229	...	-	661	-	5 375	القلين النمسي (بالستار)
Liège Mâle (en Stères)	-	294	-	5 449	...	-	41	-	5 784	القلين الحلوفي (بالستار)
Autres (Tonnes)	-	12	-	20	...	-	6	2	40	أنواع أخرى (بالطن)
<b>Valeur (en Dhs)</b> القيمة (بالدرهم)										
	4 499 000	7 292 296	224 909	6 074 651	...	1 174 159	3 923 802	7 449 598	30 638 416	

Source : Direction Régionale des Eaux et Forêts et de la lute Contre la désertification du rif

المصدر : المديرية الجهوية للمياه و الغابات ومحاربة التصحر للريف

## 3- PECHE MARITIME

## 3- الصيد البحري

أسطول الصيد البحري المسجل حسب النوع و الميناء، 2015

Tableau 32 :

جدول 32 :

## LA FLOTTE DE PECHE IMMATRICULEE SELON LE TYPE ET LE PORT, 2015

Port	سفن جيبية	سفن السردين	سفن صنورية	زوارق بالمجداف	أنواع أخرى	المجموع	الميناء
	Chalutiers	sardiniers	Palangriers	Canots	Autres	Total	
Al Hoceima	18	32	12	473	2	537	الحسيمة
Cala Iris	6	7	-	93	-	106	كالا اريس
Assilah	-	-	7	111	9	127	أصيلة
Fnideq	-	-	-	139	-	139	الفنيدق
Jebha	16	31	12	450	-	509	الجبهة
Ksar sghir	-	-	-	225	-	225	القصر الصغير
Larache	129	91	21	217	16	474	العرانش
Martil	-	-	-	101	-	101	مرتيل
M'diq	18	28	6	208	-	260	المضيق
O. Laou	-	-	-	133	-	133	واد لو
Tanger	30	8	108	276	25	447	طنجة
Total	217	197	166	2 426	52	3 058	المجموع

سعة الأسطول البحري المسجل حسب النوع و الميناء(بالطن) ، 2015

Tableau 33:

جدول 33 :

## CAPACITE (en Tonnaux) DE LA FLOTTE DE PECHE IMMATRICULEE SELON LE TYPE ET LE PORT,2015

Port	سفن جيبية	سفن السردين	سفن صنورية	زوارق بالمجداف	أنواع أخرى	المجموع	الميناء
	Chalutiers	Sardiniers	Palangriers	Canauts	Autres	Total	
Al Hoceima	1 172	1 664	176	769	150	3 931	الحسيمة
Cala Iris	156	224	-	736	-	1 116	كالا اريس
Asilah	-	-	63	555	90	708	أصيلة
Fnideq	-	-	-	204	-	204	الفنيدق
Jebha	-	270	15	653	-	938	الجبهة
Ksar sghir	-	-	-	-	-	0	القصر الصغير
Larache	7 740	6 370	735	412	1 472	16 729	العرانش
Martil	-	-	-	149	-	149	مرتيل
M'diq	720	1 570	180	313	-	2 783	المضيق
O. Laou	-	-	-	196	-	196	واد لو
Tanger	360	200	972	1 380	422	3 334	طنجة
Total	10 148	10 298	2 141	5 366	2 134	30 087	المجموع

Source : Délégations Provinciales de la Pêche Maritime

المصدر : المندوبيات الإقليمية للصيد البحري

عدد البحارة الصيادين حسب الجنسية والميناء، 2015

Tableau 34 :

جدول 34 :

## EFFECTIFS DES MARINS PECHEURS PAR PORT ET NATIONALITE, 2015

Port	المغاربة	الأجانب	المجموع	الصيادون (على الأرجل)	المجموع	الميناء
	Marocains	Etrangers	Total	Pêcheurs à pieds	Total	
Al Hoceima	1 822	-	1 822	-	1 822	الحسيمة
Cala Iris	147	-	147	-	147	كالا اريس
Asilah	520	-	520	-	520	أصيلة
Jebha	1 200	-	1 200	695	1 895	الجبهة
Ksar sghir	-	-	-	-	-	القصر الصغير
Larache	3 645	-	3 645	-	3 645	العرانش
Fnideq	478	-	478	-	478	الفنديق
Martil	288	-	288	-	288	مرتيل
M'diq	1 658	-	1 658	1 767	3 425	المضيق
O. Laou	399	-	399	-	399	واد لو
Tanger (*)	-	-	2787	730	3 517	طنجة
<b>Total</b>	<b>10 157</b>		<b>12 944</b>	<b>16 136</b>	<b>16 136</b>	<b>المجموع</b>

إحصائيات عامة حول الإبحار حسب الميناء، 2015

Tableau 35 (a):

جدول 35(أ):

## STATISTIQUES GENERALES SUR LA NAVIGATION PAR PORT, 2015

Désignation	الحسيمة	كالا اريس	طنجة	أصيلة	العرانش	الجبهة	تعين
	Al hoceima	Cala Iris	Tanger	Assilah	Larache	Jebha	
- Permis Délivrés		48	692		150	479	الرخص الممنوحة
- Livrets Professionnels		316	347		58	1 981	السجل المهني
* Provisoires		51	-		-	-	* مؤقت
* Définitifs		265	347		58	1 981	* نهائي
- Cartes canotiers		-	-		-	-	بطاقة المجدف
- Immatriculation des Navires		52	-		385	25	تسجيل السفن
* Sardiniers		-	-		-	-	* سفن السردين
* Palangriers		-	-		-	-	* سفن صنورية
* Madraguiers		-	-		-	-	* صيادون بالشباك
* Chalutiers		-	-		-	-	* سفن جياية
* Canots de pêche		52	-		265	25	* سفن الصيد
* Navires		-	-		120	-	* الزوارق
- Dérogations de Commandement		1730	236		209	22	مخالفة القيادة
* Patrons		860	119		109	8	* الرئيس
* Mécaniciens		870	117		100	14	* ميكانيكي

Source : Délégations Provinciales de la Pêche Maritime

المصدر : المندوبيات الإقليمية للصيد البحري



إحصائيات عامة حول الإبحار حسب الميناء, 2015

Tableau 35(b) :

جدول 35(ب):

## STATISTIQUES GENERALES SUR LA NAVIGATION PAR PORT, 2015

Désignation	الفنيدق Fnideq	مارتيل Martil	المضيق Mdiq	واد لو O. Laou	المجموع Total	تعيين
- Permis Délivrés		44			1 413	الرخص الممنوحة
- Livrets Professionnels		194			2 896	السجل المهني
* Provisoires		-			51	* مؤقت
* Définitifs		194			2 845	* نهائي
- Cartes canotiers		-			-	بطاقة المجدف
- Immatriculation des Navires		831			1 293	تسجيل السفن
* Sardiniers		-			-	* سفن السردين
* Palangriers		-			-	* سفن صنورية
* Madragiers		-			-	* صيادون بالشباك
* Chalutiers		-			-	* سفن جياية
* canots de pêche		741			1 083	* سفن الصيد
* Navires		90			210	* الزوارق
- Dérogations de Commandement		86			2 283	مخالفة القيادة
* Patrons		42			1 138	* الرئيس
* Mécaniciens		44			1 145	* ميكانيكي

Source : Délégations Provinciales de la Pêche Maritime

المصدر : المندوبيات الإقليمية للصيد البحري

Tableau 36: **منتجات الصيد البحري حسب النوع و الميناء (بالكمية و القيمة)، 2015** : جدول 36 : **PRODUITS DE LA PECHE PAR PORT ET PAR ESPECE ( en Quantité et Valeur), 2015**

Ports	الرخويات	القشريات	السماك العمقي (الأبيض)	السماك السطحي (الأزرق)	اصناف اخرى	المجموع	الموانئ
	Céphalopodes	Crustacés	P.Blanc	P.Pélagique	Autres Espèces	Total	
<b>- Al Hoceima</b>							
Quantité (En Tonne)	1 157	4	636	5 127	-	6 924	الكمية (بالطن)
Valeur (En 1000 Dhs)	49 331	341	13 894	44 643	-	108 209	القيمة (بألف درهم)
<b>- 'Cala Iris</b>							
Quantité (En Tonne)	72	-	22	701	-	795	الكمية (بالطن)
Valeur (En 1000 Dhs)	3 132	-	319	5 251	-	8 702	القيمة (بألف درهم)
<b>- Jebha</b>							
Quantité (En Tonne)	32	4 1	64	1 827	-	1 923	الكمية (بالطن)
Valeur (En 1000 Dhs)	1 444	31	539	11 198	-	13 212	القيمة (بألف درهم)
<b>- Larache</b>							
Quantité (En Tonne)	961	452	1 734	13 905	-	17 052	الكمية (بالطن)
Valeur (En 1000 Dhs)	41 813	35 371	48 164	100 667	-	226 015	القيمة (بألف درهم)
<b>- Tanger</b>							
Quantité (En Tonne)	269	122	5 370	6 363	-	12 124	الكمية (بالطن)
Valeur (En 1000 Dhs)	15 264	14 778	116 967	104 042	-	251 051	القيمة (بألف درهم)
<b>- Assilah</b>							
Quantité (En Tonne)	-	-	6	63	-	69	الكمية (بالطن)
Valeur (En 1000 Dhs)	-	-	263	3 466	-	3 729	القيمة (بألف درهم)
<b>- Ksar seghir</b>							
Quantité (En Tonne)	8	-	20	68	-	96	الكمية (بالطن)
Valeur (En 1000 Dhs)	346	-	1 190	2 936	-	4 472	القيمة (بألف درهم)
<b>- M'diq</b>							
Quantité (En Tonne)	394	70	2 301	8 921	14	11 700	الكمية (بالطن)
Valeur (En 1000 Dhs)	15 731	5 045	77 421	29 422	54	127 673	القيمة (بألف درهم)
<b>- Martil</b>							
Quantité (En Tonne)	100	-	2	-	-	102	الكمية (بالطن)
Valeur (En 1000 Dhs)	4 255	-	81	-	-	4 336	القيمة (بألف درهم)
<b>- Ouad Laou</b>							
Quantité (En Tonne)	56	-	-	,03	243	299	الكمية (بالطن)
Valeur (En 1000 Dhs)	2 830	-	-	,18	972	3 802	القيمة (بألف درهم)
<b>- Fnideq</b>							
Quantité (En Tonne)	60	-	,2	1	-	61	الكمية (بالطن)
Valeur (En 1000 Dhs)	2 872	-	12	2	-	2 886	القيمة (بألف درهم)
<b>- Al Hoceima</b>							
Quantité (En Tonne)	1 157	4	636	5 127	-	6 924	الكمية (بالطن)
Valeur (En 1000 Dhs)	49 331	341	13 894	44 643	-	108 209	القيمة (بألف درهم)
<b>- 'Cala Iris</b>							
Quantité (En Tonne)	72	-	22	701	-	795	الكمية (بالطن)
Valeur (En 1000 Dhs)	3 132	-	319	5 251	-	8 702	القيمة (بألف درهم)
<b>Total Région</b>							
Quantité (En Tonne)	3 109	648	10 155	36 976	257	51 146	الكمية بالطن
Valeur (En 1000 Dhs)	137 018	55 566	258 850	301 627	1 026	754 087	القيمة (بألف درهم)

Source : Office National des Pêches et Délégations Régionales

المصدر : المكتب الوطني للصيد البحري و مندوبيات الجهوية

Tableau 37: منتوجات الصيد البحري الساحلي حسب الموانئ (بالكمية و القيمة)  
**DEBARQUEMENTS DES PRODUITS DE LA PECHE COTIERE PAR PORT**  
 ( En Quantité et Valeur) : جدول 37

Ports	2008	2009	2010	2011	2012	2013	2014	2015	الموانئ
Quantité (en tonne)	37 576	43 751	40 127	43 437	42 401	50 020	44 870	51 161	الكمية (بالطن)
Al hoceima	10 546	11 104	10 787	8 972	6 592	8 819	8 585	6 924	الحسيمة
Cala Iris	-	924	389	308	754	863	837	795	كالا اريس
Inouaren	-	-	-	-	12	17	21	15	إنوارن
Tanger	8 854	8 858	7 558	7 596	9 077	10 465	12 889	12 124	طنجة
M'Diq	6 099	6 297	5 298	4 382	5 760	6 876	6 876	11 700	المضيق
Larache	9 665	12 893	13 807	20 452	18 507	20 297	11 832	17 052	العرائش
Jebha	1 880	2 412	868	466	803	1 628	2 791	1 923	الجبهة
Assilah	95	70	42	29	63	51	28	69	أصيلة
Ksar seghir	4	9	126	105	161	114	122	96	القصر الصغير
Martil (1)	86	11	1	20	145	128	128	102	مرتيل (1)
Ouad Laou	347	1 050	1 141	1 035	364	623	623	299	واد لو
Fnideq	-	123	110	72	163	139	139	61	الفنيدق
Valeur (en 1000DH)	527 703	518 762	536 018	604 312	480 644	595 662	686 774	754 723	القيمة (بألف درهم)
Al hoceima	110 917	111 529	117 221	123 661	80 969	98 906	139 402	108 209	الحسيمة
Cala Iris	-	-	-	-	5 680	7 387	9 474	8 702	كالا اريس
Inouaren	-	-	-	-	333	493	932	636	إنوارن
Tanger	223 091	194 978	183 708	185 317	132 288	176 240	226 146	251 051	طنجة
M'Diq	65 009	68 258	68 714	77 603	72 011	82 228	82 228	127 673	المضيق
Larache	104 594	115 687	145 828	195 609	161 003	205 021	182 647	226 015	العرائش
Jebha	16 224	18 945	7 310	7 974	8 894	10 001	30 312	13 212	الجبهة
Assilah	2 175	2 037	1 052	934	1 950	1 836	1 567	3 729	أصيلة
Ksar seghir	122	286	5 207	4 215	6 911	5 172	5 688	4 472	القصر الصغير
Martil (1)	4 543	367	27	1 043	4 666	3 124	3 124	4 336	مرتيل (1)
Ouad Laou	1 028	3 138	4 018	3 883	1 364	2 335	2 335	3 802	واد لو
Fnideq	-	3 537	2 933	4 073	4 575	2 919	2 919	2 886	الفنيدق

(1) : Non Compris les Apports des Refrégéréted Sea Water (RSW)

(1) : لايشمل كميات الصيد ذات التقنية (ماء البحر المبرد)

Tableau 38 : كمية السمك و فواكه البحر المراقبة حسب الصنف و الإقليم أو الولاية (بالطن)، 2015  
**QUANTITE DE POISSONS ET DE FRUITS DE MER CONTROLEE SELON LE TYPE DE PRODUITS**  
 ET LA PROVINCE/WILAYA (en Tonne), 2015 : جدول 38

Type de Produits	الحسيمة (*) Al hoceima (*)	شفشاون Chefchaouen	العرائش Larache	طنجة اصيلة Tanger Assilah	الفحص النجدة Fahs Anjra	المضيق-الفنيدق T'diq-Fnideq	تطوان Tétouan	المجموع Total	الصنف
Poissons Pélagiques	7 037	3 363	11 409	6 363 110	151	2 831	548	6 381 412	السمك السطحي (الأزرق)
Poissons Blancs	851	617	8 123	5 369 978		944	235	5 379 897	السمك الأبيض (المعق)
Céphalopodes	923	69	439	269 338	11	692	50	270 599	الرخويات
Crustaces	7	36	469	121 863		205	96	122 669	القشريات
Total	8 818	4 086	20 440	12 124 289	162	4 672	929	12 154 578	المجموع

Source : Direction Régionale de l'ONSSA de Tanger

المصدر : المكتب الجهوي للسلامة الصحية للمنتجات الغذائية بطنجة

(\*) : Données de 2013

(\*) : معطيات 2013

المبيعات في سوق السمك حسب الميناء ، 2015

Tableau 39 :

جدول : 39

## VENTES A LA HALLE DE POISSONS DE MARREE PAR PORT: 2015

Ports	الثلاثة أشهر الأولى	الثلاثة أشهر الثانية	الثلاثة أشهر الثالثة	الثلاثة أشهر الرابعة	المجموع	الموانئ
	1 <sup>er</sup> trimestre	2 <sup>ème</sup> trimestre	3 <sup>ème</sup>	4 <sup>ème</sup>	Total	
<b>Al Hoceima</b>						الحسيمة
Quantité (En Tonne)	1 395	1 218	1 798	2 502	6 913	الكمية (بالطن)
Valeur (En 1000 Dhs)	29 807	21 594	29 984	26 718	108 103	القيمة (1000 درهم)
Transit (En Tonne)	5	3	-	3	11	العبور (بالطن)
<b>CALARIS</b>						كالا اريس
Quantité (En Tonne)	162	161	175	297	795	الكمية (بالطن)
Valeur (En 1000 Dhs)	2 362	2 011	1 573	2 756	8 702	القيمة (1000 درهم)
Transit (En Tonne)	-	-	-	-	-	العبور (بالطن)
<b>Tanger</b>						طنجة
Quantité (En Tonne)	3 233	2 942	1 735	1 913	9 823	الكمية (بالطن)
Valeur (En 1000 Dhs)	46 638	95 600	41 633	36 492	220 363	القيمة (1000 درهم)
Transit (En Tonne)	777	472	489	563	2 301	العبور (بالطن)
<b>Assilah</b>						أصيلة
Quantité (En Tonne)	1	64	4	1	70	الكمية (بالطن)
Valeur (En 1000 Dhs)	75	3 523	119	13	3 730	القيمة (1000 درهم)
Transit (En Tonne)	-	-	-	-	-	العبور (بالطن)
<b>Ksar Sghir</b>						القصر الصغير
Quantité (En Tonne)	13	4	73	5	95	الكمية (بالطن)
Valeur (En 1000 Dhs)	701	269	3 202	299	4 471	القيمة (1000 درهم)
Transit (En Tonne)	-	-	-	-	-	العبور (بالطن)
<b>Larache</b>						العرائش
Quantité (En Tonne)	4 620	6 285	2 048	4 099	17 052	الكمية (بالطن)
Valeur (En 1000 Dhs)	49 836	99 886	38 712	37 580	226 014	القيمة (1000 درهم)
Transit (En Tonne)	-	-	-	-	-	العبور (بالطن)
<b>Jebha</b>						الجبهة
Quantité (En Tonne)	408	239	242	1 107	1 996	الكمية (بالطن)
Valeur (En 1000 Dhs)	3 382	2 147	1 552	6 437	13 518	القيمة (1000 درهم)
Transit (En Tonne)	-	-	-	-	-	العبور (بالطن)
<b>M'Diq</b>						المضيق
Quantité (En Tonne)	645	791	659	650	2 745	الكمية (بالطن)
Valeur (En 1000 Dhs)	13 006	15 478	12 946	12 605	54 035	القيمة (1000 درهم)
Transit (En Tonne)	231 165	221 239	200 573	201 861	854 838	العبور (بالطن)
<b>Fnideq</b>						الفنيدق
Quantité (En Tonne)	20	9	7	25	61	الكمية (بالطن)
Valeur (En 1000 Dhs)	900	533	335	1 130	2 898	القيمة (1000 درهم)
Transit (En Tonne)	-	-	-	-	-	العبور (بالطن)
<b>Quad Laou</b>						واد لو
Quantité (En Tonne)	131	82	51	34	298	الكمية (بالطن)
Valeur (En 1000 Dhs)	738	887	434	1 745	3 804	القيمة (1000 درهم)
Transit (En Tonne)	-	-	-	-	-	العبور (بالطن)
<b>Martil</b>						مارتيل
Quantité (En Tonne)	29	22	17	34	102	الكمية (بالطن)
Valeur (En 1000 Dhs)	1 003	1 216	773	1 343	4 335	القيمة (1000 درهم)
Transit (En Tonne)	-	-	-	-	-	العبور (بالطن)
<b>Total Région</b>						مجموع الجهة
Quantité (En Tonne)	10 657	11 817	6 809	10 667	39 950	الكمية (بالطن)
Valeur (En 1000 Dhs)	148 448	243 144	131 263	127 118	649 973	القيمة (1000 درهم)
Transit (En Tonne)	231 947	221 714	201 062	202 427	857 150	العبور (بالطن)

Source : Délégations Régionales de l'Office National des Pêches

المصدر : المندوبيات الجهوية للمكتب الوطني للصيد البحري

توزيع السمك المصنوع حسب النوع ، 2015

Tableau 40:

جدول 40 :

## REPARTITION DES APPORTS EN POISSONS INDUSTRIELS SELON L'ESPECE : 2015

Ports	الشركات الزراعتف (العظميات)				المجموع Total	الموانئ
	السردين Sardines	Maquereaux	سمك الرنك Saurels	أصناف أخرى Autres espèces		
<b>Al Hoceima</b>						الحسيمة
Quantité (En Tonne)	4 047	208	237	6 928	11 420	الكمية (بالطن)
Valeur (En 1000 Dhs)	35 709	781	3 215	108 169	147 874	القيمة (1000 درهم)
<b>CALARIS</b>						كالا اريس
Quantité (En Tonne)	657	4	3	794	1 458	الكمية (بالطن)
Valeur (En 1000 Dhs)	5 021	23	46	8 698	13 788	القيمة (1000 درهم)
<b>Tanger</b>						طنجة
Quantité (En Tonne)	1 292	993	2 267	7 572	12 124	الكمية (بالطن)
Valeur (En 1000 Dhs)	12 919	4 365	21 094	213 051	251 429	القيمة (1000 درهم)
<b>Assilah</b>						أصيلة
Quantités (en 1000 Kg )	-	-	1	68	69	الكمية (بالطن)
Valeurs (En 1000 dh)	-	-	10	3 720	3 730	القيمة (1000 درهم)
<b>Ksar Sghir</b>						القصر الصغير
Quantité (En Tonne)	-	-	-	96	96	الكمية (بالطن)
Valeur (En 1000 Dhs)	-	-	-	4 471	4 471	القيمة (1000 درهم)
<b>Larache</b>						العرانش
Quantité (En Tonne)	1 919	3 956	1 086	10 091	17 052	الكمية (بالطن)
Valeur (En 1000 Dhs)	10 919	6 754	10 576	197 765	226 014	القيمة (1000 درهم)
<b>Jebha</b>						الجبهة
Quantité (En Tonne)	1 512	22	170	104	1 808	الكمية (بالطن)
Valeur (En 1000 Dhs)	9 568	106	815	440	10 929	القيمة (1000 درهم)
<b>M'Diq</b>						المضيق
Quantité (En Tonne)	694	376	652	44	1 766	الكمية (بالطن)
Valeur (En 1000 Dhs)	8 911	2 277	9 475	1 878	22 541	القيمة (1000 درهم)
<b>Ouad Laou</b>						واد لو
Quantité (En Tonne)	0,03	-	-	299	299	الكمية (بالطن)
Valeur (En 1000 Dhs)	0,18	-	-	3803	3 803	القيمة (1000 درهم)
<b>Fnideq</b>						القنيدق
Quantité (En Tonne)	-	-	-	61	61	الكمية (بالطن)
Valeur (En 1000 Dhs)	-	-	-	2897	2897	القيمة (1000 درهم)
<b>Martil</b>						مارتيل
Quantité (En Tonne)	-	-	-	102	102	الكمية (بالطن)
Valeur (En 1000 Dhs)	-	-	-	4336	4336	القيمة (1000 درهم)
<b>Total Région</b>						مجموع الجهة
Quantité (En Tonne)	10 121	5 559	4 416	26 159	46 255	الكمية (بالطن)
Valeur (En 1000 Dhs)	83 047	14 306	45 231	549 228	691 812	القيمة (1000 درهم)

Source: Office National de la Pêche Maritime et Délégations Régionales

المصدر : المكتب الوطني للصيد البحري و المندوبيات الجهوية

إستعمال منتوجات الصيد البحري (بالطن)، 2015

Tableau 41:

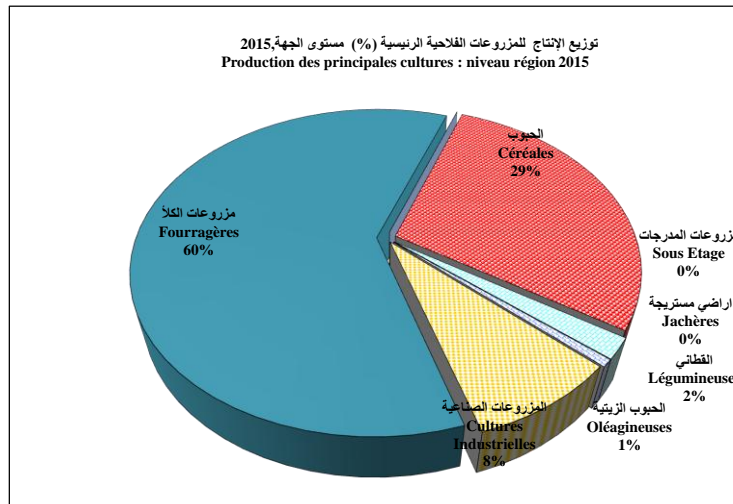
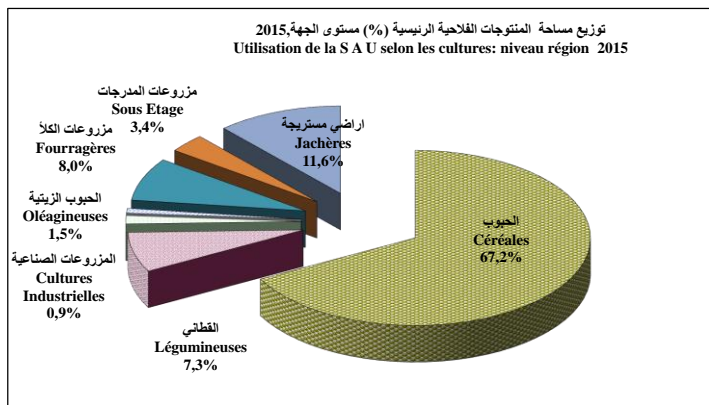
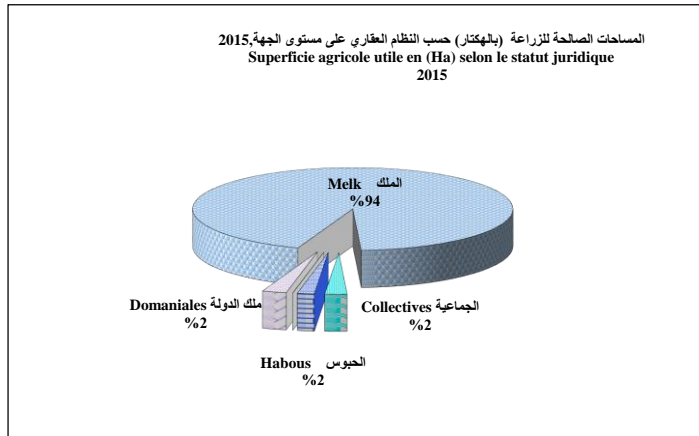
## UTILISATION DES PRODUITS DE LA PECHE MARITIME (EN TONNE ) , 2015

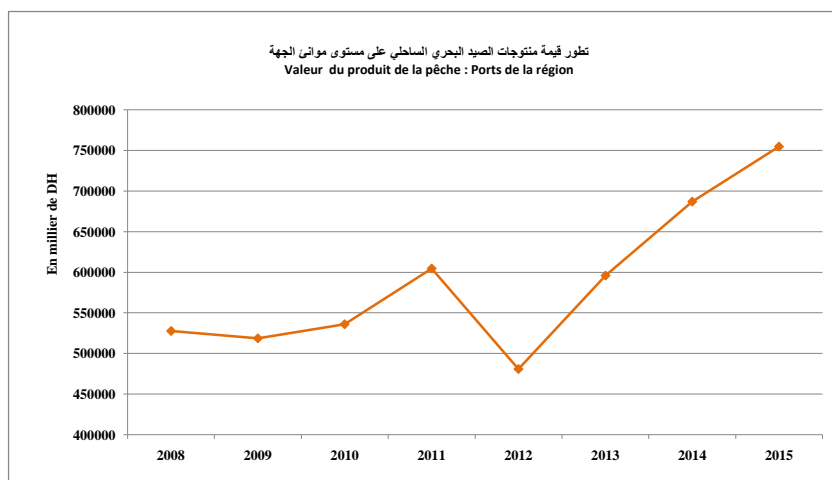
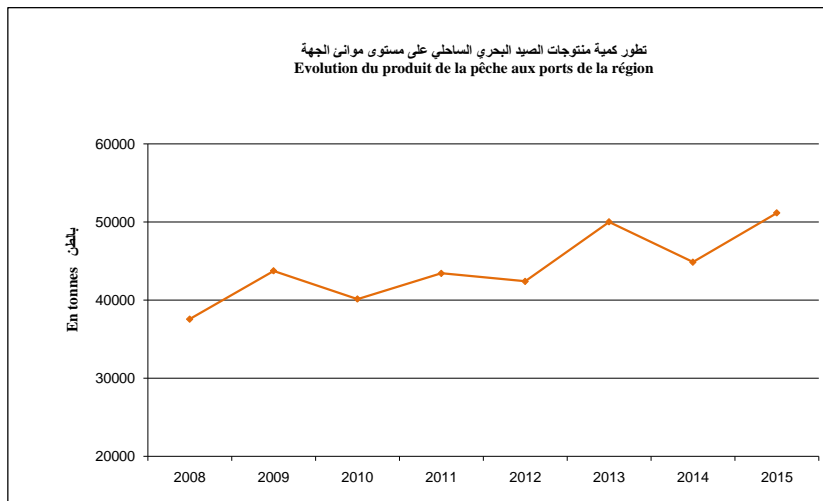
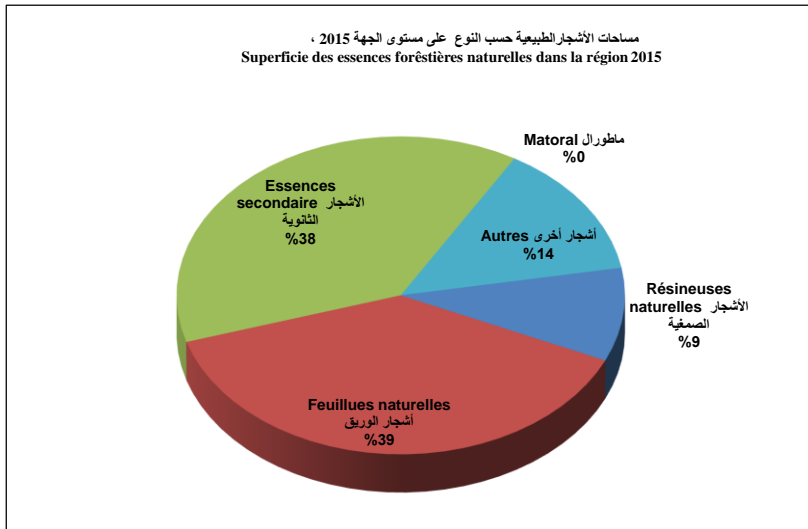
جدول 41 :

Ports	الإستهلاك المحلي Consommation locale	معلبات Conserves	التعليج Congélation	فضلات السمك Sous produit	التمليح Salaisons	المجموع Total	الموانئ
Al Hoceima	-	-	-	-	-	-	الحسيمة
Cala Iris	-	-	-	-	-	-	كالا اريس
Tanger	12 124	-	-	-	-	12 124	طنجة
Larache	4 037	-	50	505	5 449	10 041	العرانش
Jebha	2 110	-	31	-	-	2 141	الجبهة
Ksar seghir	96	-	-	-	-	96	القصر الصغير
Assilah	69	-	-	-	-	69	أصيلة
M'Diq	3 594	65	95	-	-	3 754	المضيق
Martil	102	-	20	-	-	122	مرتيل
Ouad Laou	299	-	2	-	-	301	واد لو
Fnideq	61	-	10	-	-	71	الفنيدق
Total	22 492	65	208	505	5 449	28 719	المجموع

Source : Office National de la Pêche Maritime et Délégations Régionales

المصدر : المكتب الوطني للصيد البحري والمندوبيات الإقليمية









الطاقة و الماء

ENERGIE ET EAU

LISTE DES TABLEAUX :	قائمة الجداول :
Tableau 1 :	جدول 1:
القدرات المنشأة من طرف المكتب الوطني للكهرباء (بمليون واط)	
PUISSANCE INSTALLEE PAR L'O.N.E (en Millions Watt)	
Tableau 2 :	جدول 2:
الإنتاج الصافي السنوي للكهرباء حسب معامل المكتب الوطني للكهرباء (بمليون كيلواط في الساعة)	
PRODUCTION NETTE D'ELECTRICITE ANNUELLE SELON LES USINES DE L'O.N.E (en Millions Kwh)	
Tableau 3 :	جدول 3:
مبيعات الطاقة الكهربائية من طرف المكتب الوطني للكهرباء حسب الإقليم أو العمالة (بمليون كيلواط في الساعة)	
VENTES D'ELECTRICITE PAR L'O.N.E SELON LA PROVINCE /PREFECTURE (En Millions de Kwh)	
Tableau 4 :	جدول 4:
عدد المشتركين (م.و.ك) حسب الإقليم أو العمالة، 2010	
NOMBRE D' ABONNES (ONE) SELON LA PROVINCE /PREFECTURE, 2010	
Tableau 5 :	جدول 5:
استثمار (ب 1000 درهم) الوكالات المستقلة للتوزيع حسب النوع و الإقليم أو الولاية، 2015	
INVESTISSEMENT (en 1000 dh) DES REGIES AUTONOMES DE DISTRIBUTION PAR OBJET ET PROVINCE/WILAYA, 2015	
Tableau 6 :	جدول 6:
طول شبكة التوزيع (بالكيلومتر) حسب التوتر و الإقليم أو الولاية ، 2015	
LONGUEUR DU RESEAU (en km),PAR TYPE DE TENSION ET LA PROVINCE/WILAYA ,2015	
Tableau 7 :	جدول 7:
الاشتراقات المنجزة حسب نوع التوتر و الوكالة ، 2015	
BRANCHEMENTS EXECUTES SELON LE TYPE DE TENSION, 2015	
Tableau 8:	جدول 8:
مشتريات الطاقة الكهربائية بالقيمة و الكمية حسب الوكالة، 2015	
ACHATS D'ENERGIE ELECTRIQUE EN QUANTITE ET VALEUR PAR REGIE ,2015	
Tableau 9:	جدول 9:
مبيعات الطاقة الكهربائية بالقيمة و الكمية حسب الوكالة ، 2015	
VENTES D'ENERGIE ELECTRIQUE EN QUANTITE ET VALEUR PAR REGIE ,2015	
Tableau 10 :	جدول 10:
عدد المشتركين حسب الصنف ، التوتر و الوكالة ، 2015	
NOMBRE D'ABONNES PAR TYPE DE TENSION ET PAR REGIE ,2015,	
Tableau 11:	جدول 11:
أثمنة الكهرباء حسب الإستعمال (بالدرهم/ك.و.س)	
TARIFS D' ELECTRICITE SELON L'USAGE (en Dh/Kwh)	

الطاقة و الماء

ENERGIE ET EAU

LISTE DES TABLEAUX :	قائمة الجداول :
Tableau 12:	جدول 12 :
عدد مستودعات وعدد قارورات الغاز حسب الإقليم أو العمالة،2015	
<b>DEPOTS DE STOCKAGE DE BOUTELLES DE GAZ PAR PROVINCE/PREFECTURES,2015</b>	
مراكز التعبئة حسب الإقليم أو العمالة،2015	
Tableau 13:	جدول 13 :
<b>CENTRES EMPLISSEURS PAR PROVINCE/PREFECTURE:2015</b>	
Tableau 14:	جدول 14 :
شبكة توزيع المنتجات النفطية حسب الإقليم أو العمالة،2013	
<b>RESEAUX DE DISTRIBUTION DE PRODUITS PETROLIERS PAR PROVINCE/PREFECTURE:2013</b>	
متوسط ثمن المنتجات النفطية حسب الإقليم أو العمالة،2015	
Tableau 15:	جدول 15 :
<b>PRIX MOYEN DES PRODUITS PETROLIERS PAR PROVINCE/PREFECTURE:2015</b>	
استهلاك المنتجات النفطية حسب الإقليم أو العمالة،2015	
Tableau 16:	جدول 16 :
<b>CONSOMMATION DES PRODUITS PETROLIERS PAR PROVINCE/PREFECTURE :2015</b>	
متوسط سعر مبيعات غاز البيتان حسب الإقليم أو العمالة،2013	
Tableau 17:	جدول 17 :
<b>PRIX DE VENTE MOYEN DU GAZ BUTAN PAR PROVINCE/PREFECTURE:2013</b>	
استهلاك الغاز البيتان حسب الإقليم أو العمالة،2015	
Tableau 18:	جدول 18 :
<b>CONSOMMATION DU GAZ BUTANE PAR PROVINCE/PREFECTURE:2015</b>	
تجهيزات الإنتاج والتوزيع حسب الإقليم أو العمالة،2015	
Tableau 19 :	جدول 19 :
<b>INSTALATIONS DE PRODUCTION OU DE DISTRIBUTION PAR PROVINCE OU PREFECTURE:2015</b>	
استثمار (ب 1000 درهم) الوكالات المستقلة للتوزيع حسب النوع و الإقليم أو الولاية، 2015	
Tableau 20 :	جدول 20 :
<b>INVESTISSEMENTS (en 1000 DH) DES REGIES AUTONOMES DE DISTRIBUTION PAR OBJET ET PROVINCE/WILAYA ,2015</b>	
استثمار (ب 1000 درهم) المكتب الوطني للكهرباء و الماء الصالح للشرب حسب النوع و الإقليم أو العمالة، 2015	
Tableau 21 :	جدول 21 :
<b>INVESTISSEMENTS (en 1000 DH) D'ONEE PAR OBJET ET PROVINCE/PREFECTURE ,2015</b>	
مشتريات الماء الصالح للشرب حسب الوكالة،2015	
Tableau 22 :	جدول 22 :
<b>ACHATS D'EAU PAR LES REGIES ,2015</b>	

الطاقة و الماء

ENERGIE ET EAU

LISTE DES TABLEAUX :	قائمة الجداول :
Tableau 23 :	جدول 23 :
مبيعات الماء الصالح للشرب حسب نوع المشتركين و الوكالة ، 2015 VENTES D'EAU PAR TYPE D'ABONNES ET REGIES ,2015	
Tableau 24 :	جدول 24 :
عدد المشتركين حسب الصنف و الوكالة ، 2015 NOMBRE D'ABONNES SELON LEUR CATEGORIE ET REGIES,2015	
Tableau 25 :	جدول 25 :
عدد المستخدمين حسب الصنف و الوكالة المستقلة للتوزيع ، 2015 PERSONNEL PAR CATEGORIE ET REGIE AUTONOME DE DISTRUBITION, 2015	
Tableau 26 :	جدول 26 :
أئمة الماء الصالح للشرب (بالدرهم/م3) حسب الإقليم /الولاية، : الوسط القروي TARIFS DE L'EAU POTABLE (En Dh/m3) SELON LA PROVINCE /PREFECTURE: milieu rural	
Tableau 27 :	جدول 27 :
أئمة الماء الصالح للشرب (بالدرهم/م3) حسب الإقليم /الولاية : الحضري TARIFS REGIE (En Dh/m3) SELON LA PROVINCE/WILAYA: milieu urbain	
Tableau 28 :	جدول 28 :
إنتاج الماء الصالح للشرب بمحطات المعالجة PRODUCTION D'EAU POTABLE DES STATIONS DE TRAITEMENT	
Tableau 29 :	جدول 29 :
إنتاج و مبيعات الماء الصالح للشرب حسب الإقليم أو الولاية، 2013 PRODUCTION ET VENTES D'EAU SELON LA PROVINCE/PREFECTURE ,2013	
Tableau 30 :	جدول 30 :
طرق تزويد الجماعات بالماء الصالح للشرب حسب الإقليم أو العمالة ، 2013 MODE D'APPROVISIONNEMENT DES COMMUNES EN EAU POTABLE PAR PROVINCE /PREFECTURE, 2013	
Tableau 31 :	جدول 31 :
سدود الجهة BARRAGES DE LA REGION	



## 1- SECTEUR ELECTRICITE

## 1- قطاع الكهرباء

القدرة المنشأة من طرف المكتب الوطني للكهرباء (بمليون واط)

Tableau 1 : PUISSANCE INSTALLEE PAR L'O.N.E (en Millions Watt) جدول 1:

Usines	2010	2011	2012	2013	2014	2015	المعامل
<b>- Hydrauliques</b>							<b>المائية</b>
Usine Taurart	2,0	2,0	2,0	2,5	2,5	2,5	معامل التزات
Oued El Makhazine	36,0	36,0	36,0	36,0	36,0	36,0	واد المخازن
Oued Laou	14,0	14,0	14,0	4,3	14,1	14,1	واد لو
<b>- Thermiques</b>							<b>الحرارية</b>
Tanger	40,0	40,0	40,0	40,0	40,0	40,0	طنجة
Tétouan	139,0	139,0	140,0	140,0	139,0	139,0	تطوان
Cycle combiné Tahadart	384,0	384,0	384,0	384,0	384,0	384,0	دورة مزدوجة تهادارت
<b>- Eolien</b>							<b>الهوائية</b>
Abdelkhalek Toress	50,4	50,4	50,4	50,4	50,4	50,4	عبد الخالق طريس
Tanger(Melloussa)	...	...	...	140,0	140,0	140,0	طنجة (ملوسة)
Cimenterie de Lafarge (Tétouan)	...	...	...	32,0	32,0	32,0	لافارج (تطوان)
ONE	...	...	...	3,5	3,5	3,5	المكتب الوطني للكهرباء

الإنتاج الصافي السنوي للكهرباء حسب معامل المكتب الوطني للكهرباء (بمليون كيلواط في الساعة)

Tableau 2 : PRODUCTION NETTE D'ELECTRICITE ANNUELLE SELON LES USINES DE L'O.N.E (en Millions Kwh) جدول 2:

Usines	2010	2011	2012	2013	2014	2015	المعامل
<b>- Hydrauliques</b>	<b>132,5</b>	<b>92,6</b>	<b>25,7</b>	<b>111,8</b>	<b>69,7</b>	<b>69,9</b>	<b>المائية</b>
O. El Makhazine	115,1	65,5	19,6	86,4	44,3	49,4	واد المخازن
Oued Laou	17,4	27,1	6,1	25,4	25,4	18,0	واد لو
Usine Taurart	-	-	-	-	-	2,5	معامل التزات
<b>- Thermiques</b>	<b>2 259,9</b>	<b>2 506,2</b>	<b>2 876,5</b>	<b>2 675,6</b>	<b>2 512,6</b>	<b>3 310,4</b>	<b>الحرارية</b>
Tanger	41,1	31,4	1,4	0,2	0,2	0,2	طنجة
Tétouan	65,8	145,7	44,4	12,7	8,2	17,4	تطوان
Cycle combiné Tahadart	2 153,0	2 329,1	2 830,7	2 662,7	2504,2	3 292,8	دورة مزدوجة تهادارت
<b>- Eolien</b>	<b>-</b>	<b>-</b>	<b>-</b>	<b>843,0</b>	<b>-</b>	<b>843,0</b>	<b>الهوائية</b>
Abdelkhalek Toress	-	-	-	190,0	-	190,0	عبد الخالق طريس
Tanger(Melloussa)	-	-	-	538,5	-	538,5	طنجة (الفحص أنجرة)
Cimenterie de Lafarge (Tétouan)	-	-	-	100,0	-	100,0	لافارج (تطوان)
ONE	-	-	-	14,5	-	14,5	المكتب الوطني للكهرباء
<b>Total</b>	<b>2 392,4</b>	<b>2 598,8</b>	<b>2 902,2</b>	<b>3 630,4</b>	<b>2582,3</b>	<b>4 223,3</b>	<b>المجموع</b>

مبيعات الطاقة الكهربائية من طرف المكتب الوطني للكهرباء حسب الإقليم أو العمالة (بمليون كيلواط في الساعة)

Tableau 3 : VENTES D'ELECTRICITE PAR L'O.N.E SELON LA PROVINCE /PREFECTURE (En Millions de Kwh) جدول 3:

Province/Préfecture	2011 م <sup>R</sup>	2012 م <sup>R</sup>	2013 م <sup>R</sup>	2014	2015	الإقليم / العمالة
Alhoceima	128,1	152,7	151,9	158,5	155,5	الحسيمة
Chefchaouen	100,0	102,9	100,3	105,1	114,6	شفشاون
Fahs-Anjra	-	-	-	-	-	فحص-أنجرة
Larache	309,5	330,6	340,5	353,5	378,8	العرانش
Tanger-Assilah	1215,5	1 358,8	1 418,3	1 499,2	1 578,2	طنجة-أصيلة
Tétouan	629,9	651,2	644,5	685,0	704,1	تطوان
<b>Total</b>	<b>2 383</b>	<b>2 596,2</b>	<b>2 655,5</b>	<b>2 801,3</b>	<b>2 931,2</b>	<b>المجموع</b>

Source : Office National de l'Electricité et de l'Eau Potable.

المصدر : المكتب الوطني للكهرباء والماء الصالح للشرب.

عدد المشتركين (م.و.ك) حسب الإقليم أو العمالة، 2010

Tableau 4 :

NOMBRE D' ABONNES (ONE) SELON LA PROVINCE /PREFECTURE, 2010

جدول 4 :

Abonnées	الأسر Ménages	الإدارات Administrations	الجماعات المحلية Collectivités Locales	المستهلكون الكبار Gros Consommateu	المجموع Total	المشتركون
Alhoceima(*)	89 161	1 150	530	1 099	91 940	الحسيمة(*)
Chefchaouen	60 904	504	241	344	61 993	شفشاون
Fahs Anjra	12 876	101	59	72	13 108	الفحص أنجرة
Larache	1 987	132	45	44	2 208	العرانش
M'diq-Fnideq	1 464	7	12	4	1 487	المضيق-الغنيق
Ouezzane	57 616	404	292	79	58 391	وزان
Tanger Assilah	6 812	123	48	30	7 013	طنجة-أصيلة
Tétouan	26 686	214	132	79	27 111	تطوان
<b>Total</b>	<b>257 506</b>	<b>2 635</b>	<b>1 359</b>	<b>1 751</b>	<b>263 251</b>	<b>المجموع</b>

Source : Direction Régionale de l'Office National d'Electricité  
(\*)Données de l'année 2014المصدر: المديرية الجهوية للمكتب الوطني للكهرباء  
(\*)معلومات سنة 2014

استثمار (ب 1000 درهم) الوكالات المستقلة للتوزيع حسب النوع و الإقليم أو الولاية، 2015

Tableau 5 :

INVESTISSEMENT (en 1000 dh) DES REGIES AUTONOMES DE DISTRIBUTION PAR OBJET ET PROVINCE/WILAYA, 2015

جدول 5 :

Objet	م.و.م.ص.ش (الحسيمة) ONEP	م.و.م.ص.ش (شفشاون) ONEP	و.م.ت.م.ك (العرانش) RADEEL	أمانديس (طنجة) (*) AMENDIS (Tanger)	أمانديس (تطوان) AMENDIS (Tétouan)	المجموع	النياب
Infrastructure	...	...	2 373	23 060	17 721	43 154	البنية التحتية
Distribution	...	...	12 108	33 980	19 378	65 466	التوزيع
Moyens d'Exploitation	...	...	1 019	6 779	1 819	9 617	وسائل الإستغلال
Travaux Avec Participation	...	...	1 648	-	39 628	41 276	أشغال بالشاركة
Autres	...	...	-	36 801	5 256	42 057	أبواب أخرى
<b>Total</b>	<b>...</b>	<b>...</b>	<b>17 148</b>	<b>100 620</b>	<b>83 802</b>	<b>201 570</b>	<b>المجموع</b>

Source : Régies Autonomes de Distribution d'Eau et d'Electricité et ONE pour chefchaouen  
(\*)Données de l'année 2013المصدر: الوكالات المستقلة لتوزيع الماء و الكهرباء  
(\*)معلومات سنة 2013

جدول 6 : طول شبكة التوزيع (بالكيلومتر) حسب التوتر و الإقليم أو الولاية ، 2015  
**Tableau 6 : LONGUEUR DU RESEAU (en km),PAR TYPE DE TENSION ET LA PROVINCE/WILAYA ,2015**

Province/ Wilaya	التوتر المتوسط M. Tension		التوتر المنخفض B. Tension		المجموع Total		الإقليم / الولاية
	تحت الأرض	هوائي	تحت الأرض	هوائي	تحت الأرض	هوائي	
	Sous Terrains	Aériens	S/Terrains	Aériens	S/Terrains	Aériens	
Alhoceima	...	...	...	...	...	...	الحسيمة
Chefchaouen	...	...	...	...	...	...	شفشاون
Larache	438	222	314	555	752	777	العرراش
Ksar Kébir							القصر الكبير
W. Tanger(*)	811	302	1 041	1 411	1 852	1 713	ولاية طنجة(*)
Tétouan	503	203	566	29	1 069	232	تطوان
<b>Total</b>	<b>1 752</b>	<b>727</b>	<b>1 921</b>	<b>1 995</b>	<b>3 673</b>	<b>2 722</b>	<b>المجموع</b>

(\*)Données de l'année 2012

(\*)معطيات سنة 2012

جدول 7 : الاشتراكات المنجزة حسب نوع التوتر و الوكالة ، 2015  
**Tableau 7 : BRANCHEMENTS EXECUTES SELON LE TYPE DE TENSION, 2015**

Tension	م.و.م.ص.ش (الحسيمة)	م.و.م.ص.ش (شفشاون)	و.م.ت.م.ك (العرراش)	أمانديس (طنجة)	أمانديس (تطوان)	المجموع Total	نوع التوتر
	ONEP	ONEP	RADEEL	AMENDIS (Tanger)	AMENDIS (Tétouan)		
Moyenne Tension	...	...	-	...	...	...	التوتر المتوسط
Basse Tension	...	...	2 497	...	3 505	6 002	التوتر المنخفض
<b>Total</b>	...	...	<b>2 497</b>	...	<b>3 505</b>	<b>6 002</b>	<b>المجموع</b>

جدول 8 : مشتريات الطاقة الكهربائية بالقيمة و الكمية حسب الوكالة، 2015  
**Tableau 8: ACHATS D'ENERGIE ELECTRIQUE EN QUANTITE ET VALEUR PAR REGIE ,2015**

Régie	الكمية (بالف ك.و.س)	القيمة (بالف درهم)	الوكالة
	Quantité ( en 1000 Kwh)	Valeur ( en 1000 Dh)	
AMENDIS ( Tanger ) (*)	1 195 658	793 805	أمانديس (طنجة) (*)
AMENDIS (Tétouan)	591 216	433 708	أمانديس (تطوان)
RADEEL (Larache)	279 607	205 891	الوكالة المستقلة لتوزيع الماء و الكهرباء (العرراش)
<b>Total</b>	<b>2 066 481</b>	<b>1 433 404</b>	<b>المجموع</b>

Source: Régies Autonomes de Distribution d'Eau et d'Electricité  
(\*)Données de l'année 2012المصدر: الوكالات المستقلة لتوزيع الماء و الكهرباء  
(\*)معطيات سنة 2012



Tableau 9: مبيعات الطاقة الكهربائية بالكمية و القيمة حسب الوكالة ، 2015  
VENTES D'ENERGIE ELECTRIQUE EN QUANTITE ET VALEUR PAR REGIE ,2015 : جدول 9

Rubrique	م.م.ص.ش (الحسبية) ONEP	م.م.ص.ش (شفاشاون) ONEP	و.م.ت.م.ك (العرانش) RADEEL	(طنجة) أماندس (*) AMENDIS (*) (Tanger)	أماندس (تطوان) AMENDIS (Tétouan)	المجموع Total	فئة
<b>Moyenne Tension</b>							
التوتر المتوسط							
Quantité (En 1000 Kwh)	29579	105,0	87 027,0	466 817,1	159 209,0	742 737,1	الكمية (ب ألف ك.و.س)
dont * Particuliers	...	...	74 972,0	409 770,1	...	...	منها: الخواص
* Administrations	...	...	12055,0	57 047,0	...	...	الإدارات
Valeur (En 1000 Dhs)	...	82,0	82 622,0	328 176,9	134 101,0	544 981,9	القيمة (بألف درهم)
dont * Particuliers	...	...	70 774,0	286 341,8	...	...	منها: الخواص
* Administrations	...	...	11 848,0	41 835,2	...	...	الإدارات
<b>Basse Tension</b>							
التوتر المنخفض							
Quantité (En 1000 Kwh)	122307	54,0	160 450,0	586 565,9	373 155,9	1120 225,8	الكمية (ب ألف ك.و.س)
dont * Particuliers	19637	...	136 613,0	459 687,5	38 620,0	634 920,5	منها: الخواص
* Administrations	4593	...	4 665,0	13 330,1	11 564,0	29 559,1	الإدارات
* Eclairage public	10846	...	11 486,0	35 052,5	42 534,0	89 072,5	الإتارة العمومية
* Autres	91317	...	7 686,0	78 495,8	292 743,0	378 924,8	أخرى
Valeur (En 1000 Dhs)	...	51,0	166 095,0	611 630,3	412 427,0	1190 203,3	القيمة (بألف درهم)
dont * Particuliers	...	...	136 451,0	439 813,9	36 866,0	613 130,9	منها: الخواص
* Administrations	...	...	6 663,0	20 409,6	19 801,0	46 873,6	الإدارات
* Eclairage public	...	...	12 758,0	37 316,9	49 328,0	99 402,9	الإتارة العمومية
* Autres	...	51,0	10 223,0	114 089,9	306 432,0	430 795,9	أخرى
<b>Total</b>							
المجموع							
Quantité (En 1000 Kwh)	151 886,0	159,0	247 477,0	1053 383,0	532 364,9	1862 962,9	الكمية (ب ألف ك.و.س)
Valeur (En 1000 Dhs)	...	133,0	248 717,0	939 807,2	546 528,0	1735 185,2	القيمة (بألف درهم)

Source : Régies Autonomes de Distribution d'Eau et d'Electricité  
(\*)Données de l'année 2012

المصدر: الوكالات المستقلة لتوزيع الماء و الكهرباء  
(\*) معطيات سنة 2012

عدد المشتركين حسب الصنف ، التوتر و الوكالة ، 2015

Tableau 10 : NOMBRE D'ABONNES PAR TYPE DE TENSION ET PAR REGIE ,2015, جدول 10 :

Rubrique	م.و.م.ص.ش (الحسبية)	م.و.م.ص.ش (شفافون)	م.و.م.ص.ش (الغرائش)	(طنجة)أمنديس (*) AMENDIS (*) (Tanger)	أمنديس (تطوان) AMENDIS (Tétouan)	المجموع Total	فئة
	ONEP	ONEP	RADEEL				
Moyenne Tension	194	...	169	551	261	981	التوتر المتوسط
Basse Tension	97 961	...	84 152	252 149	182 774	519 075	التوتر المنخفض
* Administrations	1150	...	330	998	1 227	2 555	الإدارات
* Particuliers	95173	...	82 858	243 044	178 268	504 170	الخواص
* Gros consommateurs	1099	...	723	7 190	2 610	10 523	المستهلكون الكبار
* Collectivités Locales	530	...	241	917	669	1 827	الجماعات المحلية
<b>Total</b>	<b>98155</b>	<b>...</b>	<b>84 321</b>	<b>252 700</b>	<b>183 035</b>	<b>520 056</b>	<b>المجموع</b>

Source : Régies Autonomes de Distribution d'Eau et d'Electricité المصدر: الوكالات المستقلة لتوزيع الماء و الكهرباء  
(\*)Données de l'année 2012 (\*)معلومات سنة 2012

أئمة الكهرباء حسب الإستعمال (بالدرهم/ك.و.س)

Tableau 11: TARIFS D' ELECTRICITE SELON L'USAGE (en Dh/Kwh) جدول 11 :

Usage	تاريخ التطبيق Date d'application					الإستعمال
	01/07/1998	01/10/2000	01/01/2002	01/01/2004	01/01/2011	
<b>Basse Tension</b>						<b>التوتر المنخفض</b>
<b>Usage domestique:</b>						<b>الإستعمالات المنزلية</b>
1 à 100 Kwh	0,842	0,842	0,787	0,842	0,905	0 إلى 100 ك.و.س
101 à 150 Kwh						101 إلى 150 ك.و.س
151 à 210 Kwh	0,906	0,906	0,868	0,906	1,007	151 إلى 210 ك.و.س
211 à 310 Kwh	0,985	0,985	0,952	0,985	1,117	211 إلى 310 ك.و.س
311 à 510 Kwh						311 إلى 510 ك.و.س
Plus de 511 Kwh	1,346	1,346	1,308	1,346	1,541	أكثر من 511 ك.و.س
<b>Eclairage privé</b>						<b>الإضاءة الخاصة</b>
1 à 100 Kwh	...	0,849	0,787	0,842	0,905	0 إلى 100 ك.و.س
101 à 200 Kwh	...	0,906	0,868	0,906	1,007	101 إلى 200 ك.و.س
201 à 500 Kwh	...	0,985	0,952	0,985	1,117	201 إلى 500 ك.و.س
Plus de 500 Kwh	...	1,346	1,308	1,346	1,541	أكثر من 500 ك.و.س
<b>Eclairage patenté</b>						<b>الإتارة الخاضعة للضريبة</b>
0 à 150 Kwh	0,842	1,177	0,945	1,177	1,367	0 إلى 150 ك.و.س
Plus de 150 Kwh	0,906	1,308	1,039	1,308	1,569	أكثر من 150 ك.و.س
<b>Eclairage administratif</b>	1,220	1,220	1,220	1,220	1,807	إتارة الإدارات
<b>Eclairage public</b>	1,060	1,006	0,947	1,006	1,236	الإتارة العمومية
<b>Force motrice</b>						<b>القوة المحركة</b>
1 à 100 Kwh	1,060	1,060	0,998	1,060	1,215	0 إلى 100 ك.و.س
101 à 500 Kwh	1,113	1,113	1,063	1,113	1,330	101 إلى 500 ك.و.س
Plus de 500 Kwh	1,272	1,272	1,213	1,272	1,514	أكثر من 500 ك.و.س

Source : Office National d'Electricité المصدر: المكتب الوطني للكهرباء

عدد مستودعات وعدد قارورات الغاز حسب الإقليم أو العمالة، 2015

Tableau12 :

جدول 12 :

## DEPOTS DE STOCKAGE DE BOUTEILLES DE GAZ PAR PROVINCE/PREFECTURES,2015

Province/Préfecture	عدد المستودعات		Nombre de bouteilles		عدد القارورات		الإقليم/العمالة
	Nbre de dépôts	مجموع المساحة ب م <sup>2</sup> Superficie totale en m <sup>2</sup>	3kg	6kg	12kg	34kg	
Alhoceima	17	17 000	...	...	...	...	الحسيمة
Chefchaouen	10	3 650	11 400	1 600	9 500	-	شفشاون
Fahs-Anjra	-	26 800	...	...	...	...	الفحص أنجرة
Larache	4	...	31 000	2 000	64 000	350	العرانش
M'diq Fnideq	2	1 000	3 000	-	20 000	-	المضيق الفنيديق
Tanger Assilah	13	18 400	180 695	3 460	312 750	420	طنجة أصيلة
Tétouan	7	9 400	23 000	4 200	20 000	350	تطوان
Ouezzane	4	...	...	...	...	...	وزان
<b>Total</b>	<b>57</b>	<b>76 250</b>	<b>249 095</b>	<b>11 260</b>	<b>426 250</b>	<b>1 120</b>	<b>المجموع</b>

مراكز التعبئة حسب الإقليم أو العمالة، 2015

Tableau13 :

جدول 13 :

## CENTRES EMPLISSEURS PAR PROVINCE/PREFECTURE:2015

Province/Préfecture	عدد المراكز Nbre de centres	الطاقة الاستيعابية		طاقة التخزين		المبيعات		الإقليم/العمالة
		Capacités d'emplissage(m <sup>3</sup> )		Capacité de stockage(m <sup>3</sup> )		Ventes (TM)		
		Nominale/an	المتوسط السنوي Moyen/an	البيتان Butane	البروبان Propane	البيتان Butane	البروبان Propane	
Alhoceima	1	16 000	...	2 000	145	-	-	الحسيمة
Chefchaouen	...	...	...	...	...	-	-	شفشاون
Fahs-Anjra	1	70 000	39 600	1 150	230	...	...	الفحص أنجرة
Larache	1	65 000	45 000	904	148	27 197	22,0	العرانش
M'diq Fnideq	...	...	...	...	...	-	-	المضيق الفنيديق
Tanger Assilah	...	...	...	...	...	-	-	طنجة أصيلة
Tétouan	1	100 000	70 000	725	145	57 721	371,0	تطوان
Ouezzane	...	...	...	...	...	...	...	وزان
<b>Total</b>	<b>4</b>	<b>251 000</b>	<b>154 600</b>	<b>4 779</b>	<b>668</b>	<b>84 918</b>	<b>393</b>	<b>المجموع</b>

شبكة توزيع المنتجات النفطية حسب الإقليم أو العمالة، 2013

Tableau 14 :

جدول 14 :

RESEAUX DE DISTRIBUTION DE PRODUITS PETROLIERS  
PAR PROVINCE/PREFECTURE:2013

Province/Préfecture	عدد المحطات Nombre de stations	Capacité de stockage (m <sup>3</sup> )		الإقليم/العمالة
		Super	Gasoil	
Alhoceima	40	...	...	الحسيمة
Chefchaouen	25	355	1 200	شفشاون
Fahs-Anjra	9	270	540	الفحص أنجرة
Larache	33	960	1 735	العرانش
M'diq Fnideq	14	330	595	المضيق الفنيديق
Tanger Assilah	45	890	3 010	طنجة أصيلة
Tétouan	31	615	1 760	تطوان
Ouezzane	17	280	820	وزان
<b>Total</b>	<b>214</b>	<b>3 700</b>	<b>9 660</b>	<b>المجموع</b>

Source: Direction Régionale de l'Energie et des Mines

المصدر: المديرية الجهوية للطاقة والمعادن

Tableau 15 : متوسط ثمن المنتجات النفطية حسب الإقليم أو العمالة، 2015 : جدول 15 :

Province/ Préfecture	PRIX MOYEN DES PRODUITS PETROLIERS PAR PROVINCE/PREFECTURE:2015					الإقليم/العمالة
	الممتاز بدون رصاص	الغازوال50	الفيول 2	الفيول س	وقود الطائرات	
	Super sans plomb(DH/L)	Gasoil 50(Dh/L)	Fuel n°2 (Dh/T)	FuelS (Dh/T)	Carburéacteur (Dh/HL)	
Chefchaouen	10,33	8,74	-	-	-	شفشاون
Fahs-Anjra	10,36	7,00	3 777,35	4 297,99	-	الفحص أنجرة
Larache	10,31	743,00	-	-	-	العرائش
M'diq Fnideq	10,37	8,75	-	-	-	المضيق الفنيدق
Tanger Assilah	10,36	8,74	3 777,35	4 297,99	503 895,00	طنجة أصيلة
Tétouan	10,36	8,74	-	-	503 895,00	تطوان
Ouezzane	10,30	8,68	-	-	-	وزان

Tableau 16 : استهلاك المنتجات النفطية حسب الإقليم أو العمالة، 2015 : جدول 16 :

Province/Préfecture	CONSOMMATION DES PRODUITS PETROLIERS PAR PROVINCE/PREFECTURE :2015					الإقليم/العمالة
	الممتاز بدون رصاص	الغازوال50	الفيول 2	الفيول س	وقود الطائرات	
	Super sans plomb	Gasoil 50	Fuel n°2	FuelS	Carburéacteur	
Chefchaouen	-	-	-	-	-	شفشاون
Fahs-Anjra	4 336	20 528	-	-	-	الفحص أنجرة
Larache	-	-	-	-	-	العرائش
M'diq Fnideq	-	-	-	-	-	المضيق الفنيدق
Tanger Assilah	23 819	172 857	-	-	-	طنجة أصيلة
Tétouan	-	-	-	-	-	تطوان
Ouezzane	-	-	-	-	-	وزان

Tableau 17 : متوسط سعر مبيعات غاز البوتان حسب الإقليم أو العمالة، 2013 : جدول 17 :

Province/ Préfecture	PRIX DE VENTE MOYEN DU GAZ BUTAN PAR PROVINCE/PREFECTURE:2013				الإقليم/العمالة
	سعر البوتان (درهم/طن)		سعر القارورة بالتقسيم (ب درهم)		
	Prix du butane conditionné (Dh/T)		Prix de détail la bouteille (Dh)		
	3kg	12kg	3kg	12kg	
Chefchaouen	3 333,33	3 333,33	10,34	41,34	شفشاون
Fahs-Anjra	3 333,33	3 333,33	10	40	الفحص أنجرة
Larache	3 333,33	3 333,33	10	40	العرائش
M'diq Fnideq	3 333,33	3 333,33	10,34	41,34	المضيق الفنيدق
Tanger Assilah	3 333,33	3 333,33	10	41	طنجة أصيلة
Tétouan	3 333,33	3 333,33	10	40	تطوان
Ouezzane	3 333,33	3 333,33	10,34	41,34	وزان

Source: Direction Régionale de l'Energie et des Mines

المصدر: المديرية الجهوية للطاقة والمعادن

استهلاك الغاز البيتان حسب الإقليم أو العمالة، 2015

Tableau 18 :

جدول 18 :

## CONSOMMATION DU GAZ BUTANE PAR PROVINCE/PREFECTURE:2015

Province/Prefecture	3kg	12kg	الإقليم/العمالة
Chefchaouen	287 667	1 646 917	شفشاون
Fahs-Anjra	607 000	332 000	الفحص أنجرة
Larache	1 310 293	2 695 672	العرانش
M'diq Fnideq	435 333	919 000	المضيق الفنيديق
Tanger Assilah	2 304 633	5 185 425	طنجة أصيلة
Tétouan	998 333	2 598 492	تطوان
Ouezzane	338 850	1 932 333	وزان

Source: Direction Régionale de l'Energie et des Mines

المصدر: المديرية الجهوية للطاقة والمعادن

## 2-SECTEUR EAU

## 2- قطاع الماء

تجهيزات الإنتاج والتوزيع حسب الإقليم أو العمالة، 2015

Tableau 19 :

جدول 19 :

## INSTALLATIONS DE PRODUCTION OU DE DISTRIBUTION PAR PROVINCE OU PREFECTURE:2015

Province /Prefecture	Station de traitement	محطات المعالجة	Station de pompage	محطات الضخ	Réservoir	خزان	الإقليم/العمالة
	العدد	الصبوب	العدد	الصبوب	العدد	السعة	
Chefchaouen	2	4,0	19	155	38	9 435	شفشاون
Fahs-Anjra	1	450	4	...	18	12 960	الفحص أنجرة
Larache	1	660,0	18	...	18	8 255	العرانش
M'diq Fnideq	1	800,0	-	-	1	15 000	المضيق الفنيديق
Tanger Assilah	3	2 853,0	16	...	18	10 492	طنجة أصيلة
Tétouan	2	950,0	5	80	1	25 000	تطوان
Ouezzane	2	6,0	14	84	51	12 716	وزان
<b>Total</b>	<b>12</b>	<b>5 723,0</b>	<b>76</b>	<b>319</b>	<b>145</b>	<b>93 858</b>	<b>المجموع</b>

Source : ONEE

المصدر: المكتب الوطني للكهرباء و الماء الصالح للشرب

استثمار (ب 1000 درهم) الوكالات المستقلة للتوزيع حسب النوع و الإقليم أو الولاية، 2015

Tableau 20 :

جدول 20 :

## INVESTISSEMENTS (en 1000 DH) DES REGIES AUTONOMES DE DISTRIBUTION PAR OBJET ET PROVINCE/WILAYA ,2015

Objet	و.م.ت.م.ك (العرانش)	أمانديس (طنجة)	أمانديس (تطوان)	المجموع	الباب
	RADEEL	AMENDIS (Tanger)	AMENDIS (Tétouan)	Total	
Infrastructure	15 246,0	101 090,0	139 965,0	256 301,0	البنية التحتية
Distribution	4 415,0	16 894,5	13 225,0	34 534,5	التوزيع
Moyens d'Exploitation	966,0	2 577,6	2 751,0	6 294,6	وسائل الإستغلال
Travaux Avec Participation	2 286,0	-	-	2 286,0	أشغال بالشراكة
INDH	-	30 521,6	-	30 521,6	المبادرة الوطنية للتنمية البشرية
Autres	-	24 329,1	34 518,0	58 847,1	آخر
<b>Total</b>	<b>22 913,0</b>	<b>175 412,8</b>	<b>190 459,0</b>	<b>388 784,8</b>	<b>المجموع</b>

Source : Régies Autonomes de Distribution d'Eau et d'Electricité et ONEP pour chefchaouen

المصدر: الوكالات المستقلة لتوزيع الماء و الكهرباء

(\*)Données de l'année 2012

(\*)معلومات سنة 2012

استثمار (ب 1000 درهم) المكتب الوطني للكهرباء و الماء الصالح للشرب حسب النوع و الإقليم أو العمالة، 2015  
**Tableau 21 :** **جدول 21 :**  
**INVESTISSEMENTS (en 1000 DH) D'ONEE PAR OBJET ET PROVINCE/PREFECTURE ,2015**

Province/Prefecture	الإنتاج Production	التوزيع Distribution	المجموع ToTal	الإقليم/العمالة
Chefchaouen	175 000,0	3 900,0	178 900,0	شفشاون
Fahs-Anjra	-	12 514,5	12 514,5	الفص أنجرة
Larache	133,9	168,2	302,1	العرائش
M'diq Fnideq	1 331,2	-	1 331,2	المضيق الفنيق
Tanger Assilah	15 444,0	7 583,7	23 027,7	طنجة أصيلة
Tétouan	5 301,5	-	5 301,5	تطوان
Ouezzane	319 000,0	332 000,0	651 000,0	وزان
<b>Total</b>	<b>516 210,5</b>	<b>356 166,4</b>	<b>872 376,9</b>	<b>المجموع</b>

Source : ONEE

المصدر: المكتب الوطني للكهرباء و الماء الصالح للشرب

مشتريات الماء الصالح للشرب حسب الوكالة، 2015  
**Tableau 22 :** **جدول 22 :**  
**ACHATS D'EAU PAR LES REGIES ,2015**

Régie	الكمية (بالف م <sup>3</sup> ) Quantité (en 1000 m <sup>3</sup> )	القيمة (بالف درهم) Valeur (en 1000 €)	الوكالة
RADEEL ( Larache)	16 495	46 171	و.م.ت.م.ك (العرائش)
AMENDIS (Tanger)(*)	52 146	150 393	أمنديس (طنجة) (*)
AMENDIS (Tétouan)	33 320	99 375	أمنديس (تطوان)
<b>Total</b>	<b>101 961</b>	<b>295 939</b>	<b>المجموع</b>

Source : Régies Autonomes de Distribution d'Eau et d'Electricité  
 (\*)Données de l'année 2012

المصدر: الوكالات المستقلة لتوزيع الماء و الكهرباء  
 (\*)بمعليات سنة 2012

مبيعات الماء الصالح للشرب حسب نوع المشتركين و الوكالة ، 2015  
**Tableau 23 :** **جدول 23 :**  
**VENTES D'EAU PAR TYPE D'ABONNES ET REGIES ,2015**

Abonnés	م.و.م.ص.ش (شفشاون)	م.و.م.ص.ش (وزان)	و.م.ت.م.ك (العرائش)	أمنديس(*) (طنجة)	أمنديس (تطوان)	المجموع	المشتركون
	ONEP Chefchaouen	Ouezzane	RADEEL Larache	AMENDIS (*)Tanger	AMENDIS Tétouan	Total	
<b>* Particuliers</b>							
<b>الخواص</b>							
- Quantité (en 1000 m <sup>3</sup> )	2 311	2 444	...	31 020	21 383	57 158	الكمية (الف م <sup>3</sup> )
- Valeur (en 1000 dhs)	...	...	...	189 614	167 429	357 043	القيمة (بالف درهم)
<b>* Gros Consommateurs</b>							
<b>المستهلكون الكبار</b>							
- Quantité (en 1000 m <sup>3</sup> )	...	...	...	5 655	383	6 038	الكمية (الف م <sup>3</sup> )
- Valeur (en 1000 dhs)	...	...	...	46 626	2 339	48 965	القيمة (بالف درهم)
<b>* Administrations</b>							
<b>الإدارات</b>							
- Quantité (en 1000 m <sup>3</sup> )	419	813	...	2 043	1 833	5 108	الكمية (الف م <sup>3</sup> )
- Valeur (en 1000 dhs)	...	...	...	22 839	22 054	44 893	القيمة (بالف درهم)
<b>* Autres</b>							
<b>مشتركون آخرون</b>							
- Quantité (en 1000 m <sup>3</sup> )	151	670	...	2 653	3 278	6 752	الكمية (الف م <sup>3</sup> )
- Valeur (en 1000 dhs)	...	...	...	14 593	24 828	39 421	القيمة (بالف درهم)
<b>Total</b>							
<b>المجموع</b>							
- Quantité (en 1000 m <sup>3</sup> )	2 881	3 927	...	41 371	26 294	75 056	الكمية (الف م <sup>3</sup> )
- Valeur (en 1000 dhs)	...	...	...	273 672	185 276	490 322	القيمة (بالف درهم)

Source : Régies Autonomes de Distribution d'Eau et d'Electricité et l'ONEP pour Chefchaouen  
 (\*)Données de l'année 2012

المصدر: الوكالات المستقلة لتوزيع الماء و الكهرباء و المكتب الوطني للماء الصالح للشرب شفشاون  
 (\*)بمعليات سنة 2012

عدد المشتركين حسب الصنف و الوكالة ، 2015

Tableau 24:

جدول 24 :

NOMBRE D'ABONNES SELON LEUR CATEGORIE ET REGIES,2015

Catégorie d'Abonnés	م.و.م.ص.ش (الحسيمة)	م.و.م.ص.ش (شفشاون)	م.و.م.ص.ش (وزان)	و.م.ت.م.ك (العرائش)	أمانديس (طنجة) (*)AMENDIS '(*)Tanger	أمانديس (تطوان) AMENDIS (Tétouan)	المجموع	نوع المشتركين
	ONEP	ONEP	ONEP	RADEEL	AMENDIS '(*)Tanger	AMENDIS (Tétouan)	Total	
* Particuliers	2 599	22 883	24 109	56 442	208 631	191 082	505 746	الأفراد
* Gros Consommateurs	34	-		108	2 451	554	3 147	المستهلكون الكبار
* Administrations	31	515	397	438	1 041	1 000	3 422	الإدارات
* Collectivités locales	-	-	-	87	735	-	822	الجماعات المحلية
* Autres	20	-	-	-	-	79	99	آخرون
<b>Total</b>	<b>2 684</b>	<b>23 398</b>	<b>24 506</b>	<b>57 075</b>	<b>212 858</b>	<b>192 715</b>	<b>513 236</b>	<b>المجموع</b>

Source : Régies Autonomes de Distribution d'Eau et d'Electricité et ONEP de Chefchaouen et d'Alhoceima المصدر: الوكالات المستقلة لتوزيع الماء و الكهرباء و المكتب الوطني للماء الصالح للشرب \_ شفشاون و الحسيمة  
(\*)Données de l'année 2012 (\*)بمعطيات سنة 2012

عدد المستخدمين حسب الصنف و الوكالة المستقلة للتوزيع ، 2015

Tableau 25 :

جدول 25 :

PERSONNEL PAR CATEGORIE ET REGIE AUTONOME DE DISTRUBITION, 2015

Catégorie	م.و.م.ص.ش (الحسيمة)	م.و.م.ص.ش (شفشاون)	و.م.ت.م.ك (العرائش)	أمانديس (طنجة) (*)AMENDIS (Tanger)	أمانديس (تطوان) AMENDIS (Tétouan)	المجموع	الصنف
	ONEP	ONEP	RADEEL	AMENDIS (Tanger)	AMENDIS (Tétouan)	Total	
Hors - Cadres	...	...	5	37	14	56	خارج الإطار
Cadres	...	...	58	147	98	303	الأطر
Maitrises	...	...	107	341	530	978	المئيريز
Exécutions	...	...	152	424	471	1047	أعوان التنفيذ
Temporaires	...	...	6	-	26	32	المؤقتون
<b>Total</b>	<b>...</b>	<b>...</b>	<b>328</b>	<b>949</b>	<b>1 139</b>	<b>2 416</b>	<b>المجموع</b>

Source : Régies Autonomes de Distribution d'Eau et d'Electricité المصدر: الوكالات المستقلة لتوزيع الماء و الكهرباء  
(\*)Données de l'année 2014 (\*)بمعطيات سنة 2014

أمنة الماء الصالح للشرب (بالدرهم/م<sup>3</sup>) حسب الإقليم /الولاية، : الوسط القروي

Tableau 26 :

جدول 26 :

TARIFS DE L'EAU POTABLE (En Dh/m<sup>3</sup>) SELON LA PROVINCE /PREFECTURE: milieu rural

Province/Prefecture	شفشاون	وزان	فحص أنجرة	العرائش	طنجة	تطوان	الإقليم / الولاية
	Chefchaouen	Ouezzane	Fahs Anjra	Larache	Tanger	Tétouan	
<b>Consommation domestique</b>							<b>الاستعمالات المنزلية</b>
- 1er Tranche	2,37	2,37	-	2,54	2,54	2,54	الشطر الأول
- 2er Tranche	7,39	7,39	-	7,91	7,91	7,91	الشطر الثاني
- 3er Tranche	7,39	7,39	-	11,75	11,75	11,75	الشطر الثالث
- 4er Tranche	10,98	10,98	-	11,80	11,80	11,80	الشطر الرابع
- 5ième Tranche	11,03	11,03	-	11,03	11,03	11,03	الشطر الخامس
<b>Consommation industrielle</b>	<b>6,98</b>	<b>6,98</b>	<b>3,82</b>	<b>7,15</b>	<b>7,15</b>	<b>6,68</b>	<b>الإستهلاك الصناعي</b>
<b>Consommation Préférentielle</b>	<b>7,52</b>	<b>7,52</b>	<b>-</b>	<b>7,70</b>	<b>7,70</b>	<b>7,70</b>	<b>الإستهلاك التفضيلي</b>

Source : O N E P المصدر: المكتب الوطني للماء الصالح للشرب

أمنة الماء الصالح للشرب (بالدرهم/م<sup>3</sup>) حسب الإقليم /الولاية : الحضري

Tableau 27 :

جدول 27 :

TARIFS REGIE (En Dh/m<sup>3</sup>) SELON LA PROVINCE/WILAYA: milieu urbain

Province/Wilaya	شفاون		وزان	العراش	ولاية طنجة	تطوان	الإقليم / الولاية
	Chefchaouen	Ouezzane	Larache	Vilaya	Tanger	Tétouan	
<b>En TTC</b>							
<b>Consommation domestique</b>							الإستعمالات المنزلية
- 1er Tranche	1,92	2,54	1,74	2,92	2,76	الشطر الأول	
- 2er Tranche	5,04	7,91	5,31	7,09	6,84	الشطر الثاني	
- 3er Tranche	7,07	11,75	5,31	12,06	6,84	الشطر الثالث	
- 4er Tranche	7,13	11,80	6,06	12,11	11,91	الشطر الرابع	
- 5ième Tranche			6,11		11,97	الشطر الخامس	
<b>Consommation industrielle</b>							الإستهلاك الصناعي
<b>Consommation Préférentielle</b>							الإستهلاك التفضيلي

Source : Régies Autonomes de Distribution d'Eau et d'Electricité et Ministère des Affaires Générales

المصدر: الوكالات المستقلة لتوزيع الماء والكهرباء ووزارة الشؤون العامة

إنتاج الماء الصالح للشرب بمحطات المعالجة

Tableau 28 :

جدول 28 :

## PRODUCTION D'EAU POTABLE DES STATIONS DE TRAITEMENT

Stations	محطة المعالجة (السد)	تاريخ الشروع في العمل	الإنتاج بألف م <sup>3</sup>				المحطة
			2010	2011	2012	2013	
	P. d'Eau Barrage	Date de Mise en Service	Production en Milliers de m <sup>3</sup>				
Tanger (Ibn Batouta)	I.Batouta	1968	20 580	...	12 081	18 654	طنجة (ابن بطوطة)
Tanger (9 Avril)	9 Avril	1995	30 794	56 419	42 864	42 195	طنجة (9 أبريل)
Dar Chaoui	9 Avril	1995	48	52	56	59	دار الشاوي (9 أبريل)
Tétouan	Torita	1992	7 421	28 531	8 767	10 761	تطوان (طوريطا)
Tétouan	Nakhla	...	6 218	...	6 546	3 535	تطوان (النخلة)
M'Diq	Smir	1992	14 085	...	13 503	14 402	المضيق (أسمير)
Ksar Kébir	Oued Al Makhazen	...	6 982	6 405	8 311	9 663	القصر الكبير (واد المخازن)
Al Hoceima	Abdel krim Ala khatabi	1981	4 807	5 248	5 526	6 009	الحسيمة (عبد الكريم الخطابي)
Al Hoceima	Joumoua	1992	739	822	916	933	الحسيمة (الجمعة)
<b>Total</b>			<b>91 674</b>	<b>97 477</b>	<b>98 570</b>	<b>106 211</b>	<b>المجموع</b>

Source : Office National de l'Eau Potable

المصدر: المكتب الوطني للماء الصالح للشرب



إنتاج و مبيعات الماء الصالح للشرب حسب الإقليم أو الولاية، 2013

Tableau 29

جدول 29 :

## PRODUCTION ET VENTES D'EAU SELON LA PROVINCE/PREFECTURE, 2013

Province/ Wilaya	شفشاون Chefchaou en	العرانش (*) Larache(*)	طنجة-أصيلة Tanger Assilah	الفحص أنجرة Fahs Anjra	تطوان Tétouan	وزان Ouezzane	المجموع Total	الإقليم أو الولاية
<b>Production (en 1000 m3)</b>	<b>4 678</b>	<b>15 570</b>	<b>121 754</b>	<b>10 291</b>	<b>6 874</b>	<b>1 032</b>	<b>160 199</b>	الإنتاج (بألف م <sup>3</sup> )
Superficielle	3 870	6 982	99 269	10 291	5 758	41	126 211	المياه السطحية
Souterraine	808	8 588	22 485	-	1 116	991	33 988	المياه الجوفية
<b>Ventes Aux Régies</b>				-				المبيعات للوكالات
Quantité (en 1000 m3)	-	12 412	55 388	9 446	26 271	-	103 517	الكمية (ألف م <sup>3</sup> )
- Valeur (en 1000 dhs)	-	39 310	...	30 228	80 112	-	149 650	القيمة (بألف درهم)
<b>Ventes Aux Abonnés Consommateurs</b>								المبيعات للمستهلكين المشاركين
- Quantité (en 1000 m3)	2 824	110	385	16	6 791	2 558	12 684	الكمية (ألف م <sup>3</sup> )
- Valeur (en 1000 dhs)	...	389	...	113	21 731	...	22 233	القيمة (بألف درهم)
<b>Nombre d'abonnés</b>	<b>22 050</b>	<b>1 923</b>	<b>766</b>	...		<b>23 589</b>	<b>48 328</b>	عدد المشتركين
* Ménages	21 581	1 901	693	...	...	23 211	47 386	الأسر
* Gros Consommateurs	-	-	30	...	...	-	30	المستهلكون الكبار
* Administrations	469	22	25	...	...	378	894	الإدارات
* Collectivités locales	-	-	18	...	...	-	18	الجماعات المحلية

Source : Office National de l'Eau Potable

المصدر: المكتب الوطني للماء الصالح للشرب

Tableau 30 : **MODE D'APPROVISIONNEMENT DES COMMUNES EN EAU POTABLE PAR PROVINCE /PREFECTURE, 2013** : جدول 30 : طرق تزويد الجماعات بالماء الصالح للشرب حسب الإقليم أو العمالة ، 2013

Province/ Préfecture	شبكة التوزيع raccordement au réseau	السقايات العمومية Fontaines Publiques	طرق أخرى Autres	الإقليم أو العمالة
<b>Chefchaouen</b>				<b>شفشاون</b>
Nombre de Communes	14	2	-	عدد الجماعات
Nombre de Ménages	22 000	19	-	عدد الأسر
<b>Larache (**)</b>				<b>العرانش (**)</b>
Nombre de Communes	5	4	-	عدد الجماعات
Nombre de Ménages	1 910	14	-	عدد الأسر
<b>Fahs Anjra(*)</b>				<b>الفحص أنجرة(*)</b>
Nombre de Communes	2	-	-	عدد الجماعات
Nombre de Ménages	877	-	-	عدد الأسر
<b>Tanger Assilah(*)</b>				<b>طنجة-أصيلة(*)</b>
Nombre de Communes	2	2	-	عدد الجماعات
Nombre de Ménages	656	...	-	عدد الأسر
<b>Tétouan</b>				<b>تطوان</b>
Nombre de Communes	...	...	-	عدد الجماعات
Nombre de Ménages	...	...	-	عدد الأسر
<b>Ouezzane</b>				<b>وزان</b>
Nombre de Communes	11	7	-	عدد الجماعات
Nombre de Ménages	23 239	212	-	عدد الأسر
<b>Total Région</b>				<b>مجموع الجهة</b>
Nombre de Communes	34	15	-	عدد الجماعات
Nombre de Ménages	48 682	245	-	عدد الأسر

Source : Office National de l'Eau Potable

(\*) : Données 2006

(\*\*) : Données 2008

المصدر : المكتب الوطني للماء الصالح للشرب

(\*) : إحصائيات 2006

(\*\*) : إحصائيات 2008

## 3-BARRAGES

3- السدود

سدود الجهة

Tableau 31 :

جدول 31 :

## BARRAGES DE LA REGION

Barrage	تاريخ الإنشاء Date de construction	الإقليم Localisation (Province)	إستعمالات السد Fonction	الحجم الطبيعي (بمليون م <sup>3</sup> ) volume normal	نسبة ملء السد (%) Taux (%) de remplissage	السد
Med Ben Abdel krim Al khattabi	1981	Al Hocima	ر.م.مص I.EP.EI	11,6	17	الحسيمية( عبد الكريم الخطابي)
Joumoua	1992	Targuist	م.مص EP.EI	5,0	63	الحسيمية( الجمعة)
M.H.B.El Mehdi	2005	Tétouan	ر.م.مص.إ. A.E.P.I	28,8	24	مولاي الحسن بلمهدي
Nakhla	1961	Tétouan	ر.م.مص I.EP.EI	4,3	100	النخلة
Tanger Med	2008	Tanger	ر.م.مص.إ. A.E.P.I	22,0	91	طنجة المتوسطي
Ibn Battouta	1977	Tanger	ر.م.مص I.EP.EI	29,1	55	إبن بطوطة
Oued el Makhazine	1979	Larache	ر.م.ط.مص.ف. I.E.EP.EI.IN	672,9	57	واد المخازن
Smir	1991	Tétouan	م.مص EP.EI	40,7	20	أسمير
9 Avril 1947	1995	Tanger	ر.م.مص I.EP.EI	300,0	51	9 أبريل 1947

Source : Ministère de l'Équipement et Directions Provinciales

المصدر: وزارة التجهيز و المديرية الإقليمية

I : Irrigation

ر: ري

E P : Eau Potable

م: ماء صالح للشرب

I E : Irrigation et Energie

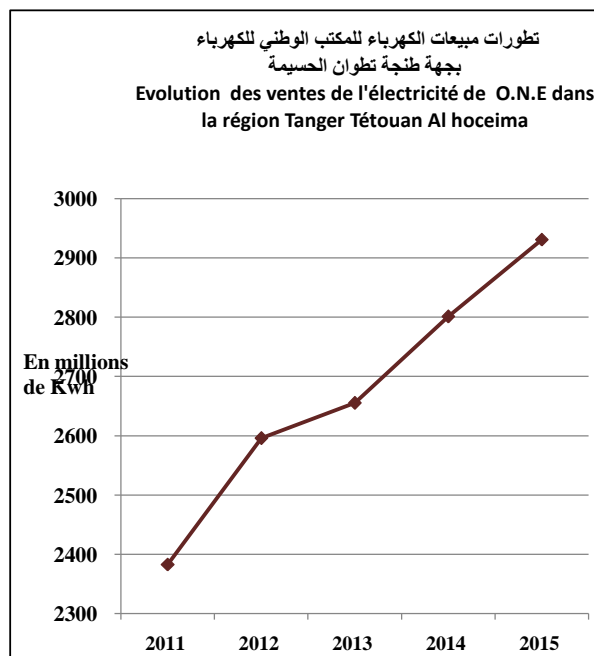
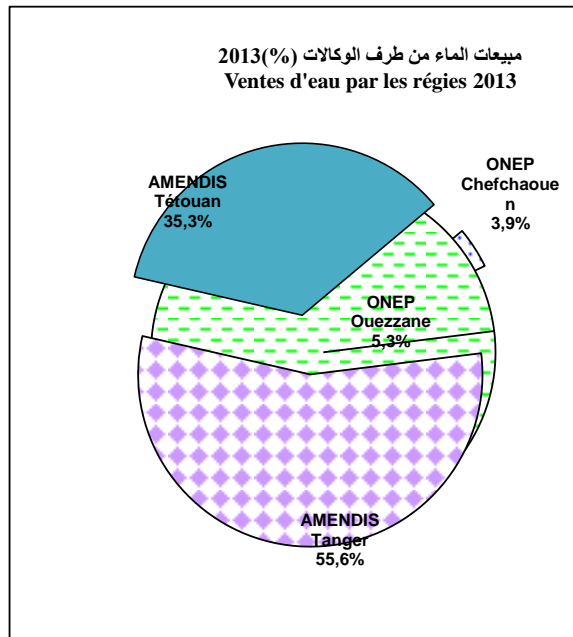
م: طاقة

I N : Inondation

ف: درو الفيضان

E I : Eau à usage industriel

مص: ماء للاستعمال الصناعي





التجارة والصناعة  
COMMERCE ET INDUSTRIE

LISTE DES TABLEAUX :	لائحة الجداول
المطاحن الصناعية حسب الإقليم أو الولاية، 2015	
Tableau 1 :	جدول 1 :
MINOTERIES INDUSTRIELLES SELON LA PROVINCE/WILAYA,2015	
الكمية المطحونة من القمح الطري حسب الدورة (بالقنطار) و الإقليم/الولاية، 2015	
Tableau 2 :	جدول 2 :
QUANTITE ECRASEE DE BLE TENDRE PAR TRIMESTRE (en Qx) ET PAR PROVINCE/WILAYA , 2015	
كمية الدقيق المنتجة من القمح الطري (بالقنطار) حسب الصنف و الإقليم/الولاية، 2015	
Tableau 3 :	جدول 3 :
QUANTITE DE FARINE DE BLE TENDRE PRODUITE PAR CATEGORIE (en QX) ET PAR PROVINCE/WILAYA , 2015	
كمية الدقيق المباعة حسب المطاحن والنوعية (ب 1000 القنطار) ، 2015	
Tableau 4 :	جدول 4 :
QUANTITE DE FARINE VENDUE PAR MINOTERIE ET PAR CATEGORIE (en 1000 Qx) , 2015	
إنتاج السكر إنطلاقاً من قصب السكر و الشمندر حسب معامل السكر (بالطن)، 2006	
Tableau 5 :	جدول 5 :
PRODUCTION DU SUCRE A PARTIR DE LA CANNE A SUCRE ET DE LA BETTERAVE SELON LES SUCRERIES (en Tonne), 2006	
معطيات حول معامل إسمنت الجهة	
Tableau 6 :	جدول 6 :
IDENTIFICATION DES CIMENTERIES DE LA REGION	
إنتاج الإسمنت و الإسمنت الفج حسب النوع و معمل الإسمنت (بالطن)، 2012	
Tableau 7 :	جدول 7 :
PRODUCTION DU CLINKER ET CIMENT PAR TYPE ET PAR CIMENTERIE (en Tonne), 2012	
مبيعات الإسمنت حسب النوع و معمل الإسمنت (بالطن)، 2012	
Tableau 8 :	جدول 8 :
VENTES DE CIMENT PAR TYPE ET PAR CIMENTERIE (en Tonne), 2012	
مبيعات معمل إسمنت طنجة حسب الشهر و الإقليم أو الولاية (بالطن)، 2012	
Tableau 9 :	جدول 9 :
VENTES DE LA CIMENTERIE DE TANGER SELON LE MOIS ET LA PROVINCE/WILAYA (en tonne), 2012	
مبيعات معمل إسمنت تطوان حسب الشهر و الإقليم أو الولاية (بالطن)، 2012	
Tableau 10 :	جدول 10 :
VENTES DE LA CIMENTERIE DE TETOUAN SELON LE MOIS ET LA PROVINCE/WILAYA (en tonne), 2012	

التجارة و الصناعة  
COMMERCE ET INDUSTRIE

LISTE DES TABLEAUX :	لائحة الجداول
Tableau 11 :	المؤشرات الاقتصادية الخاصة بالوحدات الصناعية بجهة طنجة-تطوان ، 2013 GRANDEURS ECONOMIQUES RELATIVES AUX UNITES INDUSTRIELLES A LA REGION TANGER-TETOUAN, 2013 جدول 11:
Tableau 12 :	المؤشرات الاقتصادية الخاصة بالوحدات الصناعية حسب الإقليم أو العمالة ، 2013 GRANDEURS ECONOMIQUES RELATIVES AUX UNITES INDUSTRIELLES SELON LA PROVINCE/PREFECTURE, 2013 جدول 12:
Tableau 12 (suite) :	المؤشرات الاقتصادية الخاصة بالوحدات الصناعية حسب الإقليم أو العمالة ، 2013 GRANDEURS ECONOMIQUES RELATIVES AUX UNITES INDUSTRIELLES SELON LA PROVINCE/PREFECTURE, 2013 جدول 12 (تابع):
Tableau 13 :	توزيع المؤسسات الصناعية حسب القطاع و الإقليم أو العمالة، 2013 REPARTITION DES ETABLISSEMENTS INDUSTRIELS PAR SECTEUR ET PAR PROVINCE/PREFECTURE, 2013 جدول 13:
Tableau 14 :	الاستثمارات الصناعية ( ب 1000 درهم) حسب القطاع و الإقليم أو العمالة، 2013 INVESTISSEMENTS INDUSTRIELS PAR SECTEUR ET PAR PROVINCE/PREFECTURE, 2013 (en 1000 Dh) جدول 14:
Tableau 15 :	تطور الاستثمارات الصناعية (بمليون درهم) EVOLUTION DES INVESTISSEMENTS INDUSTRIELS (en millions Dh) جدول 15 :
Tableau 16 :	الإنتاج الصناعي (ب1000 درهم) حسب القطاع و الإقليم أو العمالة، 2013 PRODUCTION INDUSTRIELLE PAR SECTEUR ET PAR PROVINCE/PREFECTURE, 2013 (en 1000 Dh) جدول 16 :
Tableau 17 :	تطور الإنتاج الصناعي (بمليون درهم) EVOLUTION DE LA PRODUCTION INDUSTRIELLE (en millions Dh) جدول 17:
Tableau 18 :	عدد المستخدمين الدائمين حسب القطاع و الإقليم أو العمالة، 2013 EMPLOIS PERMANENTS PAR SECTEUR ET PAR PROVINCE/PREFECTURE,2013 جدول 18:
Tableau 19 :	تطور عدد المستخدمين الدائمين (ب 1000 شخص) EVOLUTION DES EMPLOIS PERMANENTS (en 1000 personnes) جدول 19:
Tableau 20 :	عدد المستخدمين الموقتين حسب القطاع و الإقليم أو العمالة، 2013 EMPLOIS SAISONNIERS PAR SECTEUR ET PAR PROVINCE/PREFECTURE ,2013 جدول 20:

التجارة و الصناعة  
COMMERCE ET INDUSTRIE

LISTE DES TABLEAUX :

لائحة الجداول

	الصادرات حسب القطاع و الإقليم أو العمالة، 2013	
Tableau 21 :	<b>EXPORTATIONS PAR SECTEUR ET PAR PROVINCE ET PREFECTURE 2013</b>	جدول 21:
	القيمة المضافة حسب القطاع و الإقليم أو العمالة، 2013	
Tableau 22:	<b>VALEUR AJOUTEE PAR SECTEUR ET PAR PROVINCE ET PREFECTURE ,2013</b>	جدول 22:
	قيمة المبيعات حسب القطاع و الإقليم أو العمالة، 2013	
Tableau 23 :	<b>CHIFFRE D'AFFAIRE PAR SECTEUR ET PAR PROVINCE ET PREFECTURE ,2013</b>	جدول 23:
	الشواهد السلبية حسب الدورة و الإطار القانوني و حسب الإقليم أو الولاية، 2015	
Tableau 24 :	<b>CERTIFICATS NEGATIFS SELON LE TRIMESTRE LA FORME JURIDIQUE ET LA PROVINCE /WILAYA, 2015</b>	جدول 24:
	الشواهد السلبية حسب الإطار القانوني و القطاع : إقليم شفشاون ، 2013	
Tableau 25:	<b>CERTIFICATS NEGATIFS SELON LA FORME JURIDIQUE ET LE SECTEUR D'ACTIVITE:PROVINCE DE CHEFCHAOUEN ; 2013</b>	جدول 25:
	الشواهد السلبية حسب الإطار القانوني و القطاع : إقليم العرائش، 2013	
Tableau 26 :	<b>CERTIFICATS NEGATIFS SELON LA FORME JURIDIQUE ET LE SECTEUR D'ACTIVITE:PROVINCE DE LARACHE ; 2013</b>	جدول 26:
	الشواهد السلبية حسب الإطار القانوني و القطاع : إقليم تطوان، 2013	
Tableau 27 :	<b>CERTIFICATS NEGATIFS SELON LA FORME JURIDIQUE ET LE SECTEUR D'ACTIVITE:PROVINCE DE TETOUAN ; 2013</b>	جدول 27:
	الشواهد السلبية حسب الإطار القانوني و القطاع : عمالة المضيق الفينديق، 2013	
Tableau 28 :	<b>CERTIFICATS NEGATIFS SELON LA FORME JURIDIQUE ET LE SECTEUR D'ACTIVITE:PREFECTURE DE M'DIQ FNIDEQ ; 2013</b>	جدول 28:
	الشواهد السلبية حسب الإطار القانوني و القطاع : إقليم وزان، 2013	
Tableau 29 :	<b>CERTIFICATS NEGATIFS SELON LA FORME JURIDIQUE ET LE SECTEUR D'ACTIVITE:PROVINCE DE OUEZZANE ; 2013</b>	جدول 29:
	الشواهد السلبية حسب الإطار القانوني و القطاع : ولاية طنجة، 2013	
Tableau 30 :	<b>CERTIFICATS NEGATIFS SELON LA FORME JURIDIQUE ET LE SECTEUR D'ACTIVITE: W. TANGER; 2013</b>	جدول 30:





## 1- COMMERCIALISATION DES CEREALES ET LEGUMINEUSES

1- تجارة الحبوب و القطن

المطاحن الصناعية حسب الإقليم أو الولاية، 2015

Tableau 1 :

جدول 1 :

## MINOTERIES INDUSTRIELLES SELON LA PROVINCE/WILAYA, 2015

Province/ Wilaya	المطاحن الصناعية		الإقليم/الولاية
	Minoteries Industrielles		
	العدد Nombre	الفترة السنوية (بالقطنار) Capacité Annuelle (en Qx)	
Al Hoceima	2	780 000	الحسيمة
Larache	3	1 575 000	العرانث
w .Tanger	4	3 240 000	ولاية طنجة
Tétouan	3	1 248 000	تطوان
<b>Total</b>	<b>12</b>	<b>6 843 000</b>	<b>المجموع</b>

الكمية المطحونة من القمح الطري حسب الدورة (بالقطنار) و الإقليم/الولاية، 2015

Tableau 2 :

جدول 2 :

## QUANTITE ECRASEE DE BLE TENDRE PAR TRIMESTRE (en Qx) ET PAR PROVINCE/WILAYA , 2015

Province/ Wilaya	الكمية المطحونة من القمح الطري حسب الدورة (بالقطنار) و الإقليم/الولاية، 2015					الإقليم/الولاية
	الفصل الأول	الفصل الثاني	الفصل الثالث	الفصل الرابع	المجموع	
	1 <sup>er</sup> trimestre	2 <sup>ème</sup> trimestre	3 <sup>ème</sup> trimestre	4 <sup>ème</sup> trimestre	Total	
Al Hoceima	33 419	36 954	34 910	33 953	139 236	الحسيمة
Larache	83 487	127 355	243 457	221 851	676 150	العرانث
w .Tanger	397 441	395 153	377 118	419 864	1 589 576	ولاية طنجة
Tétouan	107 150	130 687	102 150	113 830	453 817	تطوان
<b>Total</b>	<b>621 497</b>	<b>690 149</b>	<b>757 635</b>	<b>789 498</b>	<b>2 858 779</b>	<b>المجموع</b>

كمية الدقيق المنتجة من القمح الطري (بالقطنار) حسب الصنف و الإقليم/الولاية، 2015

Tableau 3 :

جدول 3 :

## QUANTITE DE FARINE DE BLE TENDRE PRODUITE PAR CATEGORIE (en QX) ET PAR PROVINCE/WILAYA , 2015

Province/ Wilaya	المنتجات				فضلات القمح		الإقليم/الولاية
	Produits				Sous Produits		
	د.و.ق.ط	دممتز	الدقيق المستدير	الدقيق المستدير العادي	الدقيق الثاني	التخالة	
	F.N.B.T	F. Luxe	F. Ronde	F. Ronde spéciale	Farine Seconde	Son	
Al Hoceima	68 879	53 977	8 132	-	-	34 537	الحسيمة
Larache	98 208	270 489	53 007	74 288	38 374	136 902	العرانث
w .Tanger	128 098	890 167	29 860	182 097	7 391	351 258	ولاية طنجة
Tétouan	121 546	191 171	6 353	12 390	31 360	90 997	تطوان
<b>Total</b>	<b>347 852</b>	<b>1 351 827</b>	<b>89 220</b>	<b>268 775</b>	<b>77 125</b>	<b>579 157</b>	<b>المجموع</b>

Source: Services Régionaux de l' O.N.I.C.L.  
F.N.B.T: Farine Nationale de blé tendreالمصدر: المصالح الجهوية للمكتب الوطني المهني للحبوب و القطن  
د.و.ق.ط: الدقيق الوطني من القمح الطري

كمية الدقيق المباعة حسب المطاحن والنوعية (ب 1000 القطار) 2015،

Tableau 4 :

جدول 4:

QUANTITE DE FARINE VENDUE PAR MINOTERIE ET PAR CATEGORIE (en 1000 Qx) , 2015

Catégorie de Farine	المطاحن					نوعية الدقيق
	Minoteries					
	الحسيمة	العرائش	طنجة	تطوان	المجموع	
Al Hoceima	Larache	Tanger	Tétouan	Total		
<b>A l' intérieur de la Province</b>	<b>128 223</b>	...	...	<b>170 968</b>	<b>170968</b>	<b>داخل الإقليم</b>
Farine Nationale	69120	...	...	55 930	55930	الدقيق الوطني
Farine Luxe	51015	...	...	104 260	104260	الدقيق الممتاز
Farine Ronde courante	8088	...	...	2 882	2882	الدقيق المستدير الممتاز
Farine Ronde Spéciale	...	...	...	7 896	7896	الدقيق المستدير العادي
Son (Fin et gros)	...	...	...	...	...	النخالة (الدقيقة و الغليظة)
Farine Seconde	...	...	...	...	...	الدقيق الثانوي
<b>A l' extérieur de la Province</b>	<b>11 109</b>	...	...	<b>161 568</b>	<b>161568</b>	<b>خارج الإقليم</b>
Farine Nationale	...	...	...	65 591	65591	الدقيق الوطني
Farine Luxe	10519	...	...	90 722	90722	الدقيق الممتاز
Farine Ronde courante	590	...	...	1 374	1374	الدقيق المستدير العادي
Farine Ronde Spéciale	...	...	...	3 881	3881	الدقيق المستدير الممتاز
Son (Fin et gros)	...	...	...	...	...	النخالة (الدقيقة و الغليظة)
Farine Seconde	...	...	...	...	...	الدقيق الثانوي
<b>Total des Ventes</b>	<b>139 332</b>	<b>664 235</b>	<b>1 588 159</b>	<b>454 263</b>	<b>2706657</b>	<b>مجموع المبيعات</b>
Farine Nationale	69120	98 261	128 617	121 521	348399	الدقيق الوطني
Farine Luxe	61534	273 061	889 288	194 982	1357331	الدقيق الممتاز
Farine Ronde courante	8678	53 741	30 161	4 256	88158	الدقيق المستدير الممتاز
Farine Ronde Spéciale	-	73 326	182 460	11 777	267563	الدقيق المستدير العادي
Son (Fin et gros)	-	127 472	350 242	90 391	568105	النخالة (الدقيقة و الغليظة)
Farine Seconde	-	38 374	7 391	31 336	77101	الدقيق الثانوي

Source: Services Régionaux de l'O.N.I.C.L.

المصدر: المصالح الجهوية للمكتب الوطني المهني للحبوب و القطن

## 2- INDUSTRIE SUCRIERE

## 2- صناعة السكر

إنتاج السكر إطلافا من قصب السكر و الشمندر حسب معامل السكر (بالطن)، 2006

Tableau 5 :

جدول 5:

PRODUCTION DU SUCRE A PARTIR DE LA CANNE A SUCRE ET DE LA BETTERAVE SELON LES SUCRERIES (en Tonne), 2006

Rubriques	معامل الكوكوس (1)	معامل السكر الوطني للكوكوس (2)	Total	فئة
	SURAC (1) قصب السكر Canne à Sucre	SUNABEL(2) الشمندر Betterave		
Quantités Traitées	996 617	710 484	1 707 101	الكمية المعالجة
<b>Production Sucre</b>	<b>110 041</b>	<b>90 383</b>	<b>200 424</b>	<b>إنتاج السكر</b>
en langôts et en morceaux	10 671	352	11 023	السكر القطع
granulé	99 370	90 031	189 401	السكر المحبب
Capacité de Prod. par campagne	120 000	120 000	240 000	طاقة الإنتاج حسب الموسم
Capacité de Trait. Par campagne	1 140 000	1 200 000	2 340 000	طاقة المعالجة حسب الموسم

Source: Annuaire satatistique du Maroc 2008

pour Surac: (1):Il s'agit des Sucreries de Dar Gueddari, El ouamra et Mchraâ Bel Ksiri

pour Sunabel (2): Il s'agit des sucreries de S. A.Tazi, M.Bel ksiri, K. Kébir et S. Slimane

المصدر: الفترة الإحصائية السنوية للمغرب 2008

(1): معامل السكر: دار الكداري، العوامرة و مشرع بلقصرى

(2): معامل السكر: سيدي علال التازي، مشرع بلقصرى، القصر الكبير

## 3- CIMENTERIES

3- معامل الإسمنت

Tableau 6 :

معطيات حول معامل إسمنت الجهة  
IDENTIFICATION DES CIMENTERIES DE LA REGION

جدول 6:

Cimenteries	الموقع Localisation	تاريخ الشروع في العمل D.M.E.S	قدرة المعالجة السنوية Capacité tonne/an	معامل الإسمنت
Lafarge de Tanger	Tanger	1950	1 400 000	لفارج طنجة
Lafarge de Tétouan	Tétouan	2003	2 000 000	لفارج تطوان

D.M.E.S : Date de mise en service

Tableau 7 :

إنتاج الإسمنت و الإسمنت الفج حسب النوع و معدل الإسمنت (بالطن)، 2012  
PRODUCTION DU CLINKER ET CIMENT PAR TYPE ET PAR CIMENTERIE (en Tonne), 2012

جدول 7:

Cimenteries	الإسمنت Ciment			المجموع Total	معامل الإسمنت
	CPJ 35	CPJ 45	CPJ 55		
Lafarge de Tanger	358 506	252 397	-	610 903	لفارج طنجة
Lafarge de Tétouan	265 739	306 574	359 595	931 907	لفارج تطوان
<b>Total</b>	<b>624 245</b>	<b>558 971</b>	<b>359 595</b>	<b>1 542 810</b>	<b>المجموع</b>

Tableau 8 :

مبيعات الإسمنت حسب النوع و معدل الإسمنت (بالطن)، 2012  
VENTES DE CIMENT PAR TYPE ET PAR CIMENTERIE (en Tonne), 2012

جدول 8:

Cimenteries	CM 25	CPJ 35	CPJ 45	CPJ 55	المجموع Total	معامل الإسمنت
Lafarge de Tétouan	-	261 615	301 022	356 019	918 656	لفارج تطوان
<b>Total</b>	<b>-</b>	<b>623 109</b>	<b>552 354</b>	<b>356 019</b>	<b>1 531 482</b>	<b>المجموع</b>

Tableau 9 :

مبيعات معمل إسمنت طنجة حسب الشهر و الإقليم أو الولاية (بالطن)، 2012  
VENTES DE LA CIMENTERIE DE TANGER SELON LE MOIS ET LA PROVINCE/WILAYA (en tonne), 2012

جدول 9:

Mois	شفشاون Chefchaouen	العرانث Larache	تطوان Tétouan	ولاية طنجة w.Tanger	خارج الجهة Hors Région	المجموع Total	الشهر
Février	-	9 592	-	38 730	7 028	55 350	فبراير
Mars	-	9 452	82	45 817	6 852	62 203	مارس
Avril	-	8 211	-	36 741	6 431	51 383	أبريل
Mai	-	9 382	-	44 442	8 792	62 616	ماي
Juin	-	8 104	-	37 343	7 501	52 948	يونيو
Juillet	-	7 575	-	32 937	7 688	48 200	يوليوز
Aout	-	5 910	-	21 026	6 926	33 862	غشت
Séptembre	-	7 122	-	35 397	8 078	50 597	شتنبر
Octobre	-	6 807	-	31 853	8 424	47 084	أكتوبر
Novembre	-	3 104	56	24 452	5 143	32 755	نونبر
Décembre	-	6 137	-	34 645	8 548	49 330	دجنبر
<b>Total</b>	<b>-</b>	<b>93 206</b>	<b>138</b>	<b>426 141</b>	<b>93 341</b>	<b>612 826</b>	<b>المجموع</b>

Source: Entreprises Lafarge concernées

المصدر: معامل الإسمنت المعنية

Tableau 10 : مبيعات معمل إسمنت تطوان حسب الشهر و الإقليم أو الولاية (بالطن)، 2012  
**VENTES DE LA CIMENTERIE DE TETOUAN SELON LE MOIS ET LA PROVINCE/WILAYA**  
 (en tonne), 2012

Mois	شفشاون	العرانش	تطوان	ولاية طنجة	خارج الجهة	المجموع	الشهر
	Chefchaouen	Larache	Tétouan	w.Tanger	Hors Région	Total	
Janvier	8 410	708	52 246	23 753	23 171	108 288	يناير
Février	7 377	430	43 553	18 875	12 315	82 550	فبراير
Mars	12 576	2936	49 583	22 098	16 898	104 091	مارس
Avril	11 044	418	42 115	13 913	12 630	80 120	أبريل
Mai	12 354	1679	47 063	15 665	17 037	93 798	ماي
Juin	11 064	1289	40 491	17 021	9 956	79 821	يونيو
Juillet	6 655	2658	34 516	15 966	9 603	69 398	يوليوز
Aout	3 295	1383	21 620	11 419	3 846	41 563	أغشت
Séptembre	8 011	989	35 799	15 736	10 261	70 796	سبتمبر
Octobre	7 788	470	37 838	19 143	8 752	73 991	أكتوبر
Novembre	4 408	707	23 697	6 143	6 182	41 137	نوفمبر
Décembre	8 439	877	37 346	13 922	12 519	73 103	ديجنبر
<b>Total</b>	<b>101 419</b>	<b>14 544</b>	<b>465 867</b>	<b>193 654</b>	<b>143 170</b>	<b>918 654</b>	<b>المجموع</b>

Source:Lafarge de Tétouan

المصدر: معمل إسمنت تطوان

Tableau 11 : المؤشرات الاقتصادية الخاصة بالوحدات الصناعية بجهة طنجة-تطوان ، 2013  
**GRANDEURS ECONOMIQUES RELATIVES AUX UNITES INDUSTRIELLES A LA REGION**  
**TANGER-TETOUAN, 2013**

Rubrique	الصناعة الغذائية	صناعة النسيج والجلد	الصناعة الكيماوية وشبه الكيماوية	صناعة الحديدية والميكانيكية	الصناعة الكهربائية والالكترونية	المجموع	الباب
	Ind.Agro-Alimentaires	Ind.Textiles& Cuir	Ind.Chimique s&Parachimi	Ind.Metalliqu es&Mécaniqu	Ind.Electriqu es&Electroni	Total	
Nombre d'Etalissements	229	228	231	183	34	905	عدد المؤسسات
Chiffre d'Affaires en 10 <sup>3</sup> dh	5 829 661	5 166 960	8 292 734	14 893 181	20 978 059	55 160 595	قيمة المبيعات ب 10 <sup>3</sup> در.
Exportation en 10 <sup>3</sup> dh	1 313 631	3 991 313	644 451	12 136 626	10 369 968	28 455 989	الصادرات ب 10 <sup>3</sup> درهم
Production en 10 <sup>3</sup> dh	5 564 683	5 196 240	4 507 328	14 723 553	10 495 677	40 487 481	الإنتاج ب 10 <sup>3</sup> درهم
Investissement en 10 <sup>3</sup> dh	425 662	220 156	323 062	326 019	806 973	2 101 872	الاستثمارات ب 10 <sup>3</sup> درهم
Valeur Ajoutée en 10 <sup>3</sup> dh	1 652 435	1 991 665	1 620 061	2 356 684	2 323 507	9 944 352	القيمة المضافة ب 10 <sup>3</sup> در
Emplois Permanents	18 967	48 076	7 723	13 278	23 567	111 611	عدد المستخدمين الدائمين
Emplois Saisonniers	239	303	4	1	2	549	عدد المستخدمين المؤقتين

Source : Délégations provinciales du Ministère de l'Industrie et du Commerce

المصدر: المندوبيات الإقليمية لوزارة الصناعة و التجارة

المؤشرات الاقتصادية الخاصة بالوحدات الصناعية حسب الإقليم أو العمالة ، 2013

Tableau 12 :

GRANDEURS ECONOMIQUES RELATIVES AUX UNITES INDUSTRIELLES SELON LA PROVINCE/PREFECTURE, 2013

جدول 12:

Rubrique	الحسيمة	شفشاون	العرانش	طنجة أصيلة	الفحص أنجرة	الباب
	Al hoceima	Chefchaouen	Larache	Tanger-Assilah	Fahs Anjra	
Nombre d'Etablissements	95	18	76	370	20	عدد المؤسسات
Chiffre d'Affaires en 10 <sup>3</sup> dh	421 020	19 031	2 208 631	24 047 942	11 381 151	قيمة المبيعات ب 10 <sup>3</sup> درهم
Exportation en 10 <sup>3</sup> dh	2 949	-	958 186	16 529 635	10 372 399	الصادرات ب 10 <sup>3</sup> درهم
Production en 10 <sup>3</sup> dh	230 351	18 531	1 886 136	23 563 746	11 370 822	الإنتاج ب 10 <sup>3</sup> درهم
Investissement en 10 <sup>3</sup> dh	8 339	1 062	111 059	1 734 306	29 970	الاستثمارات ب 10 <sup>3</sup> درهم
Valeur Ajoutée en 10 <sup>3</sup> dh	61 686	7 195	562 413	6 586 393	1 405 423	القيمة المضافة ب 10 <sup>3</sup> درهم
Emplois Permanents	899	196	10 631	79 771	8 351	عدد المستخدمين الدائمين
Emplois Saisonniers	-	-	238	309	-	عدد المستخدمين المؤقتين

المؤشرات الاقتصادية الخاصة بالوحدات الصناعية حسب الإقليم أو العمالة ، 2013

Tableau 12 :  
(suite)

GRANDEURS ECONOMIQUES RELATIVES AUX UNITES INDUSTRIELLES SELON LA PROVINCE/PREFECTURE, 2013

جدول 12: (تابع)

Rubrique	المضيق الفنديق	تطوان	مجموع تطوان والمضيق الفنديق	مجموع الجهة	الباب
	M'diq-Fnideq	Tétouan	Total Tétouan et Mdiq Fnideq		
Nombre d'Etablissements	...	326	326	905	عدد المؤسسات
Chiffre d'Affaires en 10 <sup>3</sup> dh	...	3 941 332	3 941 332	42 019 107	قيمة المبيعات ب 10 <sup>3</sup> در
Exportation en 10 <sup>3</sup> dh	...	592 820	592 820	28 455 989	الصادرات ب 10 <sup>3</sup> درهم
Production en 10 <sup>3</sup> dh	...	3 417 895	3 417 895	40 487 481	الإنتاج ب 10 <sup>3</sup> درهم
Investissement en 10 <sup>3</sup> dh	...	217 136	217 136	2 101 872	الاستثمارات ب 10 <sup>3</sup> دره
Valeur Ajoutée en 10 <sup>3</sup> dh	...	1 321 241	1 321 241	9 944 351	القيمة المضافة ب 10 <sup>3</sup> در
Emplois Permanents	...	11 763	11 763	111 611	عدد المستخدمين الدائمين
Emplois Saisonniers	...	2	2	549	عدد المستخدمين المؤقتين

Source : Délégations provinciales du Ministère de l'Industrie et du Commerce

المصدر: المندوبيات الإقليمية لوزارة الصناعة و التجارة

توزيع المؤسسات الصناعية حسب القطاع و الإقليم أو العمالة، 2013

Tableau 13 : REPARTITION DES ETABLISSEMENTS INDUSTRIELS PAR SECTEUR ET PAR PROVINCE/PREFECTURE, 2013

Secteur	الحسيمة	شفشاون	العراش	الفحص أنجرة	طنجة-أصيلة	المضيق الفنيقي	تطوان	المجموع	القطاع
	Al hoccima	Chefchaouen	Larache	Fahs Anjra	Tanger-Assilah	M'diq-Fnideq	Tétouan	Total	
Industrie agro-alimentaire	42	10	30	1	34	-	112	229	الصناعة الغذائية
Industrie textiles et du cuir	-	1	7	17	182	-	21	228	صناعة النسيج و الجلد
Industrie chimique et parachimique	32	4	18	-	70	-	107	231	الصناعة الكيماوية
Industrie mécaniques et métallurgiques	21	3	20	2	59	-	78	183	الصناعة الميكانيكية و المعدنية
Industries électriques et électroniques	-	-	1	-	25	-	8	34	الصناعة الكهربائية و الإلكترونية
<b>Total</b>	<b>95</b>	<b>18</b>	<b>76</b>	<b>20</b>	<b>370</b>	<b>-</b>	<b>326</b>	<b>905</b>	<b>المجموع</b>

Source : Délégations provinciales du Ministère de l'Industrie et du Commerce

المصدر: المندوبيات الإقليمية لوزارة الصناعة و التجارة

الاستثمارات الصناعية (ب 1000 درهم) حسب القطاع و الإقليم أو العمالة، 2013

Tableau 14 : INVESTISSEMENTS INDUSTRIELS PAR SECTEUR ET PAR PROVINCE/PREFECTURE, 2013 (en 1000 Dh)

Secteur	الحسيمة	شفشاون	العراش	الفحص أنجرة	طنجة-أصيلة	المضيق الفنيقي	تطوان	المجموع	القطاع
	Al hoccima	Chefchaouen	Larache	Fahs Anjra	Tanger-Assilah	M'diq-Fnideq	Tétouan	Total	
Industrie agro-alimentaire	7 887	14	78 765	-	254 839	-	84 157	425 662	الصناعة الغذائية
Industrie textiles et du cuir	-	399	29 539	10 343	174 879	-	4 996	220 156	صناعة النسيج و الجلد
Industrie chimique et parachimique	452	649	1776	-	227 476	-	92 709	323 062	الصناعة الكيماوية
Industrie mécaniques et métallurgiques	-	-	979	19 627	271 262	-	34 151	326 019	الصناعة الميكانيكية و المعدنية
Industries électriques et électroniques	-	-	-	-	805 850	-	1 123	806 973	الصناعة الكهربائية و الإلكترونية
<b>Total</b>	<b>8 339</b>	<b>1 062</b>	<b>111 059</b>	<b>29 970</b>	<b>1 734 306</b>	<b>-</b>	<b>217 136</b>	<b>2 101 872</b>	<b>المجموع</b>

تطور الاستثمارات الصناعية (بمليون درهم)

Tableau 15 : EVOLUTION DES INVESTISSEMENTS INDUSTRIELS (en millions Dh)

	2007	2008	2009	2010	2011	2012	2013	
<b>Total région</b>	1988,9	2 761,5	1 795,7	1 322,7	6 646,9	4 260,9	2 093,5	<b>مجموع الجهة</b>
<b>W.Tanger</b>	1339,8	1 666,2	1 019,0	1 062,5	6 278,8	...	1 764,3	<b>و. طنجة</b>

Source : Délégations provinciales du Ministère de l'Industrie et du Commerce

المصدر: المندوبيات الإقليمية لوزارة الصناعة و التجارة

الإنتاج الصناعي ( بـ 1000 درهم) حسب القطاع و الإقليم أو العسالة، 2013  
**Tableau 16 : PRODUCTION INDUSTRIELLE PAR SECTEUR ET PAR PROVINCE/PREFECTURE, 2013** : جدول 16  
(en 1000 Dh)

Secteur	الحسيمة Al hoccima	شفشاوان Chefchaouen	العرارش Larache	الفحص أنجرة Fahs Anjra	طنجة أصيلة Tanger- Assilah	المضيق الفنيقي M'diq- Fnideq	تطوان Tétouan	المجموع Total	القطاع
Industrie agro-alimentaire	#####	9 403	1 224 271	8 181	2 914 006	1 213 991		5 564 683	الصناعة الغذائية
Industrie textiles et de cuir	-	2 598	481 417	292 393	4 270 581	149 251		5 196 240	صناعة النسيج و الجلد
Industrie chimique et parachimique	21 799	3 703	68 001	-	2 623 420	1 790 405		4 507 328	الصناعة الكيماوية
Industrie mécaniques et métallurgiques	13 721	2 827	111 273	11 070 248	3 275 479	250 005		14 723 553	الصناعة الميكانيكية و المعدنية
Industries électriques et électroniques	-	-	1 174	-	10 480 260	14 243		10 495 677	الصناعة الكهربائية و الإلكترونية
<b>Total</b>	<b>230 351</b>	<b>18 531</b>	<b>1 886 136</b>	<b>11 370 822</b>	<b>23 563 746</b>	<b>3 417 895</b>		<b>40 487 481</b>	<b>المجموع</b>

تطور الإنتاج الصناعي ( بمليون درهم)  
**Tableau 17 : EVOLUTION DE LA PRODUCTION INDUSTRIELLE (en millions Dh)** : جدول 17

	2007	2008	2009	2010	2011	2012	2013	
<b>Total région</b>	20956,3	21 218,2	20 952,5	22 949,7	26 678,6	28 287,2	40 257,1	<b>مجموع الجهة</b>
<b>W Tanger</b>	16 280,9	17 073,7	16 587,1	18 425,1	21 886,1	...	34 934,6	<b>و. طنجة</b>

عدد المستخدمين الدائمين حسب القطاع و الإقليم أو العسالة، 2013  
**Tableau 18 : EMPLOIS PERMANENTS PAR SECTEUR ET PAR PROVINCE/PREFECTURE,2013** : جدول 18

Secteur	الحسيمة Al hoccima	شفشاوان Chefchaouen	العرارش Larache	الفحص أنجرة Fahs Anjra	طنجة أصيلة Tanger- Assilah	المضيق الفنيقي M'diq- Fnideq	تطوان Tétouan	المجموع Total	القطاع
Industrie agro-alimentaire	621	73	4 993	71	7 274	-	5 935	18 967	الصناعة الغذائية
Industrie textiles et de cuir	-	48	5 194	2 186	38 591	-	2 057	48 076	صناعة النسيج و الجلد
Industrie chimique et parachimique	181	63	246	-	4 525	-	2 708	7 723	الصناعة الكيماوية
Industrie mécaniques et métallurgiques	97	12	193	6 094	5 914	-	968	13 278	الصناعة الميكانيكية و المعدنية
Industries électriques et électroniques	-	-	5	-	23 467	-	95	23 567	الصناعة الكهربائية و الإلكترونية
<b>Total</b>	<b>899</b>	<b>196</b>	<b>10 631</b>	<b>8 351</b>	<b>79 771</b>	<b>-</b>	<b>11 763</b>	<b>111 611</b>	<b>المجموع</b>

تطور عدد المستخدمين الدائمين ( بـ 1000 شخص)  
**Tableau 19 : EVOLUTION DES EMPLOIS PERMANENTS (en 1000 personnes)** : جدول 19

	2007	2008	2009	2010	2011	2012	2013	
<b>Total région</b>	81	88	80	85	109,3	107,0	110,7	<b>مجموع الجهة</b>
<b>W .Tanger</b>	67	76	66	80	88,3	...	88,1	<b>ولاية طنجة</b>

Source : Délégations provinciales du Ministère de l'Industrie et du Commerce

المصدر: المندوبيات الإقليمية لوزارة الصناعة و التجارة



عدد المستخدمين الموقتين حسب القطاع و الإقليم أو العمالة، 2013

Tableau 20 : EMPLOIS SAISONNIERS PAR SECTEUR ET PAR PROVINCE/PREFECTURE ,2013 جدول 20:

Secteur	الحسيمة Al hoccima	شفشاون Chefchaouen	العرانش Larache	الفحص أنجرة Fahs Anjra	طنجة-أصيلة Tanger- Assilah	المضيق الفنيدق M'diq-Fnideq	تطوان Tétouan	المجموع Total	القطاع
Industrie agro-alimentaire	-	-	238	-	-	-	1	239	الصناعة الغذائية
Industrie textiles et de cuir	-	-	-	-	303	-	-	303	صناعة النسيج و الجلد
Industrie chimique et parachimique	-	-	-	-	3	-	1	4	الصناعة الكيماوية
Industrie mécanique et métallurgiques	-	-	-	-	1	-	-	1	الصناعة الميكانيكية و المعدنية
Industries électriques et électroniques	-	-	-	-	2	-	-	2	الصناعة الكهربائية و الإلكترونية
<b>Total</b>	-	-	<b>238</b>	-	<b>309</b>	-	<b>2</b>	<b>549</b>	<b>المجموع</b>

الصادرات حسب القطاع و الإقليم أو العمالة، 2013

Tableau 21 : EXPORTATIONS PAR SECTEUR ET PAR PROVINCE ET PREFECTURE ,2013 جدول 21:

Secteur	الحسيمة Al hoccima	شفشاون Chefchaouen	العرانش Larache	الفحص أنجرة Fahs Anjra	طنجة-أصيلة Tanger- Assilah	المضيق الفنيدق M'diq-Fnideq	تطوان Tétouan	المجموع Total	القطاع
Industrie agro-alimentaire	2 949	-	647 049	-	225 093	-	438 540	1 313 631	الصناعة الغذائية
Industrie textiles et de cuir	-	-	311 137	197 871	3 352 085	-	130 220	3 991 313	صناعة النسيج و الجلد
Industrie chimique et parachimique	-	-	-	-	631 552	-	12 899	644 451	الصناعة الكيماوية
Industrie mécanique et métallurgiques	-	-	-	10 174 528	1 953 664	-	8 434	12 136 626	الصناعة الميكانيكية و المعدنية
Industries électriques et électroniques	-	-	-	-	10 367 241	-	2 727	10 369 968	الصناعة الكهربائية و الإلكترونية
<b>Total</b>	<b>2 949</b>	-	<b>958 186</b>	<b>10 372 399</b>	<b>16 529 635</b>	-	<b>592 820</b>	<b>28 455 989</b>	<b>المجموع</b>

Source : Délégations provinciales du Ministère de l'Industrie et du Commerce

المصدر: المندوبيات الإقليمية لوزارة الصناعة و التجارة

جدول 22: القيمة المضافة حسب القطاع و الإقليم أو العمالة، 2013

Tableau 22: VALEUR AJOUTEE PAR SECTEUR ET PAR PROVINCE ET PREFECTURE ,2013

' En 1000 Dhs (ب 1000 درهم)

Secteur	الحصية Al hoccima	شفشاوان Chefchaouen	العرائش Larache	الفحص أنجرة Fahs Anjra	طنجة-أصيلة Tanger- Assilah	المضيق الفنيدق M'diq-Fnideq	تطوان Tétouan	المجموع Total	القطاع
Industrie agro-alimentaire	36 094	2 423	283 538	1 110	989 489	339 781	1 652 435	الصناعة الغذائية	
Industrie textiles et de cuir	-	2 056	229 533	80 235	1 577 183	102 658	1 991 665	صناعة النسيج و الجلد	
Industrie chimique et parachimique	21 637	2247	31 688	-	836 648	727 841	1 620 061	الصناعة الكيماوية	
Industrie mécanique et métallurgiques	3 955	469	17 459	1 324 078	864 585	146 138	2 356 684	الصناعة الميكانيكية و المعدنية	
Industries électriques et électroniques	-	-	195	-	2 318 488	4 824	2 323 507	الصناعة الكهربائية و الإلكترونية	
<b>Total</b>	<b>61 686</b>	<b>7 195</b>	<b>562 413</b>	<b>1 405 423</b>	<b>6 586 393</b>	<b>1 321 242</b>	<b>9 944 352</b>	<b>المجموع</b>	

جدول 23: قيمة المبيعات حسب القطاع و الإقليم أو العمالة، 2013

Tableau 23 : CHIFFRE D'AFFAIRE PAR SECTEUR ET PAR PROVINCE ET PREFECTURE ,2013

En 1000 Dhs (ب 1000 درهم)

Secteur	الحصية Al hoccima	شفشاوان Chefchaouen	العرائش Larache	الفحص أنجرة Fahs Anjra	طنجة-أصيلة Tanger- Assilah	المضيق الفنيدق M'diq-Fnideq	تطوان Tétouan	المجموع Total	القطاع
Industrie agro-alimentaire	#####	9 676	1 294 427	8 181	3 064 427	-	1 258 119	5 829 661	الصناعة الغذائية
Industrie textiles et de cuir	-	2 735	470 079	285 085	4 261 445	-	147 616	5 166 960	صناعة النسيج و الجلد
Industrie chimique et parachimique	21 799	3 851	278 859	2 850 574	2 850 574	-	2 287 077	8 292 734	الصناعة الكيماوية
Industrie mécanique et métallurgiques	13 721	2 769	164 092	11 087 885	3 389 913	-	234 801	14 893 181	الصناعة الميكانيكية و المعدنية
Industries électriques et électroniques	-	-	1 174	10 481 583	10 481 583	-	13 719	20 978 059	الصناعة الكهربائية و الإلكترونية
<b>Total</b>	<b>#####</b>	<b>19 031</b>	<b>2 208 631</b>	<b>24 713 308</b>	<b>24 047 942</b>	<b>-</b>	<b>3 941 332</b>	<b>55 160 595</b>	<b>المجموع</b>

Source : Délégations provinciales du Ministère de l'Industrie et du Commerce

المصدر: المندوبيات الإقليمية لوزارة الصناعة و التجارة

الشواهد السلبية حسب الدورة و الإطار القانوني و حسب الإقليم أو الولاية، 2015

جدول 24 : CERTIFICATS NEGATIFS SELON LE TRIMESTRE LA FORME JURIDIQUE ET LA PROVINCE /WILAYA\_2015

Province/Wilaya	الشركات المجهولة الاسم S . A	الشركات المحدودة المسؤولية S.A.R.L.	الشركات ذات الإسم الجماعي S.N.C.	محلات خصوصية Enseigne	أنواع أخرى Autres	المجموع Total	الإقليم/الولاية
<b>Chefchaouen</b>	-	33	3	9	-	45	شفشاون
1 <sup>er</sup> Trimestre	-	13	-	1	-	14	التلاثة أشهر الأولى
2 <sup>ème</sup> Trimestre	-	10	2	3	-	15	التلاثة أشهر الثانية
3 <sup>ème</sup> Trimestre	-	1	-	3	-	4	التلاثة أشهر الثالثة
4 <sup>ème</sup> Trimestre	-	9	1	2	-	12	التلاثة أشهر الرابعة
<b>Larache</b>	-	101	-	18	1	120	العرراش
1 <sup>er</sup> Trimestre	-	29	-	4	-	33	التلاثة أشهر الأولى
2 <sup>ème</sup> Trimestre	-	38	-	6	1	45	التلاثة أشهر الثانية
3 <sup>ème</sup> Trimestre	-	9	-	4	-	13	التلاثة أشهر الثالثة
4 <sup>ème</sup> Trimestre	-	25	-	4	-	29	التلاثة أشهر الرابعة
<b>M'diq Fnideq</b>	-	132	13	45	-	190	المضيق الفنيقيق
1 <sup>er</sup> Trimestre	-	35	-	16	-	51	التلاثة أشهر الأولى
2 <sup>ème</sup> Trimestre	-	51	-	18	-	69	التلاثة أشهر الثانية
3 <sup>ème</sup> Trimestre	-	8	-	4	-	12	التلاثة أشهر الثالثة
4 <sup>ème</sup> Trimestre	-	38	13	7	-	58	التلاثة أشهر الرابعة
<b>Tétouan</b>	-	620	-	124	3	747	تطوان
1 <sup>er</sup> Trimestre	-	190	-	46	-	236	التلاثة أشهر الأولى
2 <sup>ème</sup> Trimestre	-	210	-	37	1	248	التلاثة أشهر الثانية
3 <sup>ème</sup> Trimestre	-	34	-	7	-	41	التلاثة أشهر الثالثة
4 <sup>ème</sup> Trimestre	-	186	-	34	2	222	التلاثة أشهر الرابعة
<b>W. Tanger</b>	35	3 627	2	510	18	4 192	و. طنجة
1 <sup>er</sup> Trimestre	6	1 047	1	136	2	1 192	التلاثة أشهر الأولى
2 <sup>ème</sup> Trimestre	13	983	1	140	8	1 145	التلاثة أشهر الثانية
3 <sup>ème</sup> Trimestre	10	639	-	96	5	750	التلاثة أشهر الثالثة
4 <sup>ème</sup> Trimestre	6	958	-	138	3	1 105	التلاثة أشهر الرابعة
<b>Ouezzane</b>	-	3	-	1	-	4	وزان
1 <sup>er</sup> Trimestre	-	2	-	1	-	3	التلاثة أشهر الأولى
2 <sup>ème</sup> Trimestre	-	1	-	-	-	1	التلاثة أشهر الثانية
3 <sup>ème</sup> Trimestre	-	-	-	-	-	-	التلاثة أشهر الثالثة
4 <sup>ème</sup> Trimestre	-	-	-	-	-	-	التلاثة أشهر الرابعة
<b>Total</b>	<b>35</b>	<b>4 516</b>	<b>18</b>	<b>707</b>	<b>22</b>	<b>5 298</b>	<b>المجموع</b>

Source : Délégations provinciales de l'Industrie et du Commerce

المصدر: مندوبيات وزارة الصناعة و التجارة

الشواهد السلبية حسب الإطار القانوني و القطاع : إقليم شفشاون ، 2013  
 جدول 25 :  
 CERTIFICATS NEGATIFS SELON LA FORME JURIDIQUE ET LE SECTEUR  
 D'ACTIVITE:PROVINCE DE CHEFCHAOUEN ; 2013

Secteur	الشركات المجوهولة الاسم	الشركات المحدودة المسماة لمة	الشركات ذات الاسم الجماعي	محللات خصوصية	أنواع أخرى	المجموع	القطاع
	S . A	S.A.R.L.	S.N .C.	Enseigne	Autres	Total	
Agriculture et Pêche	-	...	...	...	...	1	الفلحة و الصيد البحري
Mines et Energie	-	...	...	...	...	-	الطاقة و المعادن
Industrie	-	...	...	...	...	-	الصناعة
Commerce	-	...	...	...	...	9	التجارة
Batiment et Trav. Publics	-	...	...	...	...	6	البناء و الأشغال العمومية
Services	-	...	...	...	...	29	الخدمات
Total	-	33	3	9	-	45	المجموع

الشواهد السلبية حسب الإطار القانوني و القطاع : إقليم العرائش، 2013  
 جدول 26:  
 CERTIFICATS NEGATIFS SELON LA FORME JURIDIQUE ET LE SECTEUR  
 D'ACTIVITE:PROVINCE DE LARACHE ; 2013

Secteur	الشركات المجوهولة الاسم	الشركات المحدودة المسماة لمة	الشركات ذات الاسم الجماعي	محللات خصوصية	أنواع أخرى	المجموع	القطاع
	S . A	S.A.R.L.	S.N .C.	Enseigne	Autres	Total	
Agriculture et Pêche	-	...	...	...	...	1	الفلحة و الصيد البحري
Mines et Energie	-	...	...	...	...	-	الطاقة و المعادن
Industrie	-	...	...	...	...	5	الصناعة
Commerce	-	...	...	...	...	45	التجارة
Batiment et Trav. Publics	-	...	...	...	...	22	البناء و الأشغال العمومية
Services	-	...	...	...	...	47	الخدمات
Total	-	101	-	18	1	120	المجموع

الشواهد السلبية حسب الإطار القانوني و القطاع : إقليم تطوان، 2013  
 جدول 27:  
 CERTIFICATS NEGATIFS SELON LA FORME JURIDIQUE ET LE SECTEUR  
 D'ACTIVITE:PROVINCE DE TETOUAN ; 2013

Secteur	الشركات المجوهولة الاسم	الشركات المحدودة المسماة لمة	الشركات ذات الاسم الجماعي	محللات خصوصية	أنواع أخرى	المجموع	القطاع
	S . A	S.A.R.L.	S.N .C.	Enseigne	Autres	Total	
Agriculture et Pêche	-	...	...	...	...	4	الفلحة و الصيد البحري
Mines et Energie	-	...	...	...	...	-	الطاقة و المعادن
Industrie	-	...	...	...	...	45	الصناعة
Commerce	-	...	...	...	...	223	التجارة
Batiment et Trav. Publics	-	...	...	...	...	128	البناء و الأشغال العمومية
Services	-	...	...	...	...	347	الخدمات
Total	-	620	-	124	3	747	المجموع

Source : Délégations provinciales de l'Industrie et du Commerce

المصدر: مندوبيات وزارة الصناعة و التجارة

الشواهد السلبية حسب الإطار القانوني و القطاع : عمالة المضيق الفنيقي، 2013

جدول 28:

CERTIFICATS NEGATIFS SELON LA FORME JURIDIQUE ET LE SECTEUR D'ACTIVITE: PREFECTURE DE M'DIQ FNIDEQ ; 2013

Secteur	الشركات المجوهولة الاسم	الشركات المحدودة المسئولية	الشركات ذات الاسم الجماعي	محللات خصوصية	أنواع أخرى	المجموع	القطاع
	S . A	S.A.R.L.	S.N .C.	Enseigne	Autres	Total	
Agriculture et Pêche	-	...	...	...	...	1	الفلحة و الصيد البحري
Mines et Energie	-	...	...	...	...	-	الطاقة و المعادن
Industrie	-	...	...	...	...	4	الصناعة
Commerce	-	...	...	...	...	58	التجارة
Batiment et Trav. Publics	-	...	...	...	...	34	البناء و الأشغال العمومية
Services	-	...	...	...	...	93	الخدمات
Total	-	132	13	45	-	190	المجموع

الشواهد السلبية حسب الإطار القانوني و القطاع : إقليم وزان، 2013

جدول 29:

CERTIFICATS NEGATIFS SELON LA FORME JURIDIQUE ET LE SECTEUR D'ACTIVITE: PROVINCE DE OUEZZANE ; 2013

Secteur	الشركات المجوهولة الاسم	الشركات المحدودة المسئولية	الشركات ذات الاسم الجماعي	محللات خصوصية	أنواع أخرى	المجموع	القطاع
	S . A	S.A.R.L.	S.N .C.	Enseigne	Autres	Total	
Agriculture et Pêche	-	...	...	...	...	-	الفلحة و الصيد البحري
Mines et Energie	-	...	...	...	...	-	الطاقة و المعادن
Industrie	-	...	...	...	...	-	الصناعة
Commerce	-	...	...	...	...	3	التجارة
Batiment et Trav. Publics	-	...	...	...	...	-	البناء و الأشغال العمومية
Services	-	...	...	...	...	1	الخدمات
Total	-	3	-	1	-	4	المجموع

الشواهد السلبية حسب الإطار القانوني و القطاع : ولاية طنجة، 2013

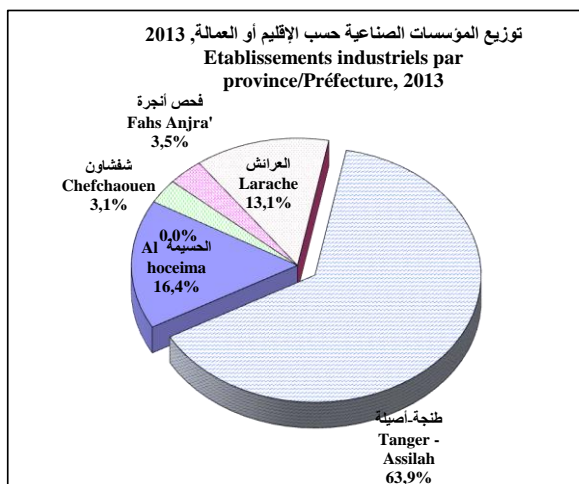
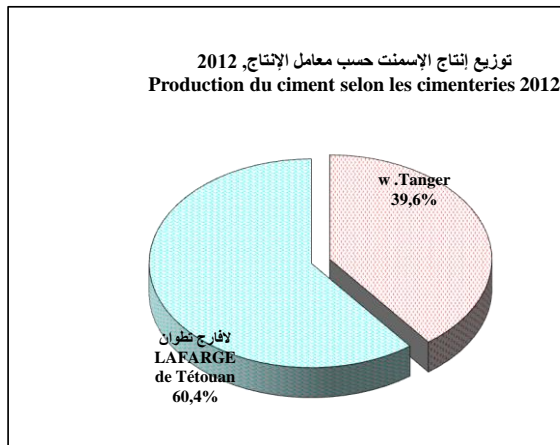
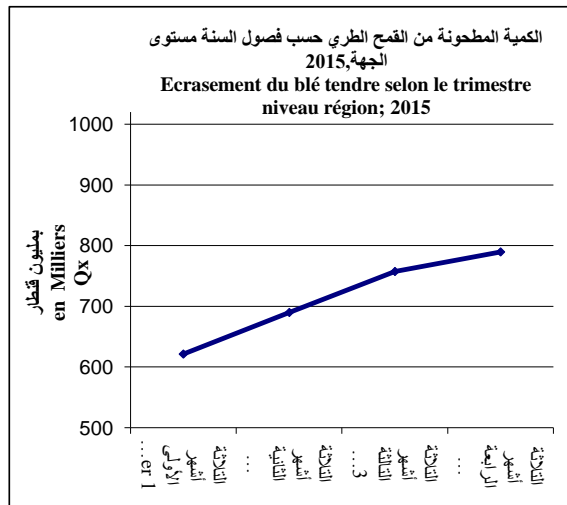
جدول 30:

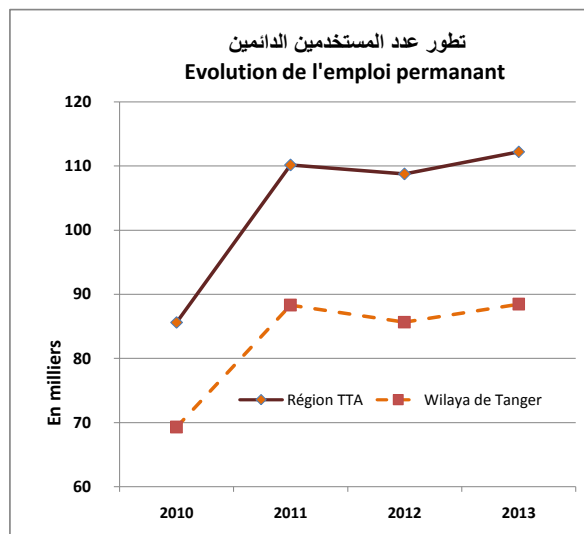
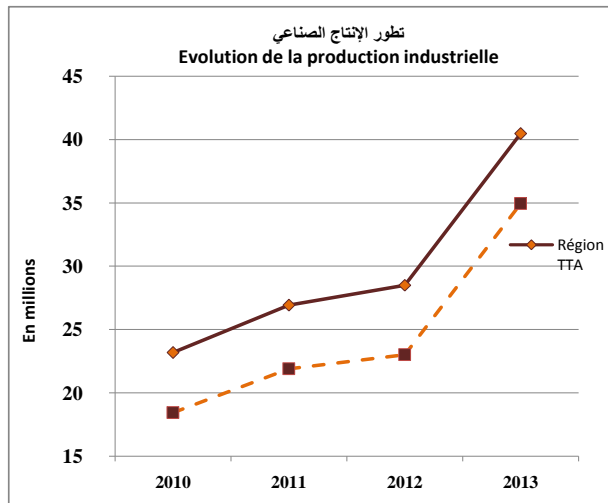
CERTIFICATS NEGATIFS SELON LA FORME JURIDIQUE ET LE SECTEUR D'ACTIVITE: W. TANGER; 2013

Secteur	الشركات المجوهولة الاسم	الشركات المحدودة المسئولية	الشركات ذات الاسم الجماعي	محللات خصوصية	أنواع أخرى	المجموع	القطاع
	S . A	S.A.R.L.	S.N .C.	Enseigne	Autres	Total	
Agriculture et Pêche	1	61	-	2	1	65	الفلحة و الصيد البحري
Mines et Energie	-	-	-	-	-	-	الطاقة و المعادن
Industrie	9	227	-	11	1	248	الصناعة
Commerce	12	1 181	1	244	4	1 442	التجارة
Batiment et Trav. Publics	3	626	-	22	7	658	البناء و الأشغال العمومية
Services	9	1 449	1	226	5	1 690	الخدمات
Total	34	3 544	2	505	18	4 103	المجموع

Source : Délégations provinciales de l'Industrie et du Commerce

المصدر: المندوبيات الإقليمية لوزارة الصناعة و التجارة





الصناعة التقليدية و التعاونيات  
A R T I S A N A T ET COOPERATIVES

LISTE DES TABLEAUX :

لائحة الجداول

Tableau 1 :	تعاونيات الصناعة التقليدية وعدد المنخرطين حسب الإقليم أو العمالة ، 2015 COOPERATIVES ARTISANALES ET ADHERENTS PAR PROVINCE/PREFECTURE, 2015	جدول 1:
Tableau 2 :	مراكز التعليم و المتعلمين حسب المستوى و العمالة أو الإقليم، 2014-2015 CENTRES D'APPRENTISSAGE ET APPRENTIS SELON LE NIVEAU ET LA PROVINCE/PREFECTURE, 2014-2015	جدول 2:
Tableau 3 :	صادرات منتجات الصناعة التقليدية بالكمية و القيمة حسب العمالة أو الإقليم، 2015 EXPORTATIONS DE PRODUITS ARTISANAUX EN QUANTITES ET VALEURS PAR PROVINCE/PREFECTURE, 2015	جدول 3:
Tableau 4 :	قيمة الصادرات من منتجات الصناعة التقليدية حسب الدول المستوردة و حسب الإقليم أو العمالة ، 2015 LA VALEUR DES EXPORTATIONS DE PRODUITS ARTISANAUX SELON LA DESTINATION PAR PROVINCE / PREFECTURE 2015	جدول 4 :
Tableau 5 :	كمية الصادرات من منتجات الصناعة التقليدية حسب الدول المستوردة و حسب الإقليم أو العمالة ، 2013 LA QUANTITE DES EXPORTATIONS DE PRODUITS ARTISANAUX SELON LA DESTINATION PAR PROVINCE /PREFECTURE, 2013	جدول 5 :
Tableau 6 :	مبيعات منتجات الصناعة التقليدية في السوق الداخلي (قيمة) حسب الإقليم أو العمالة، 2015 VENTES (EN VALEUR) DES PRODUITS ARTISANAUX SUR LE MARCHÉ INTERIEUR PAR PROVINCE /PREFECTURE, 2015	جدول 6 :
Tableau 7 :	مبيعات منتجات الصناعة التقليدية في السوق الداخلي (كمية) حسب الإقليم أو العمالة ، 2015 VENTES (EN QUANTITE) DES PRODUITS ARTISANAUX SUR LE MARCHÉ INTERIEUR PAR PROVINCE /PREFECTURE, 2015	جدول 7 :
Tableau 8 :	المؤسسات التعاونية حسب القطاع و الإقليم أو العمالة ، 2011 ORGANISMES COOPERATIFS PAR SECTEUR ET PAR PROVINCE OU PREFECTURE :2011	جدول 8:
Tableau 9:	المؤسسات التعاونية النشيطة حسب القطاع و العمالة أو الإقليم، 2011 ORGANISMES COOPERATIFS ACTIFS PAR SECTEUR ET PAR PROVINCE /PREFECTURE : 2011	جدول 9:
Tableau 10:	المنخرطون في المؤسسات التعاونية النشيطة حسب القطاع و الإقليم أو العمالة - 2007 ADHERENTS DES ORGANISMES COOPERATIFS ACTIFS PAR SECTEUR ET PAR PROVINCE /PREFECTURE,2007	جدول 10:





تعاونيات الصناعة التقليدية وعدد المنخرطين حسب الإقليم أو العمالة ، 2015  
 Tableau 1 : COOPERATIVES ARTISANALES ET ADHERENTS PAR PROVINCE/PREFECTURE, 2015 جدول 1:

Province/Préfecture	التعاونيات Coopératives	عدد المنخرطين Adhérents	الإقليم/ العمالة
Al hoceima	84	840	الحسيمة
Chefchaouen	37	680	شفشاون
Larache (*)	15	391	العرانش (*)
M'diq Fnideq (*)	7	155	المضيق الفنيديق (*)
Wilaya Tanger	45	1 261	ولاية طنجة
Tétouan (*)	21	363	تطوان (*)
Ouezzane	21	285	وزان
<b>Total</b>	<b>230</b>	<b>3 975</b>	<b>المجموع</b>

(\*) : Données de l'année 2013

(\*) : معطيات سنة 2013

مراكز التعليم و المتعلمين حسب المستوى و العمالة أو الإقليم، 2014-2015  
 Tableau 2 : CENTRES D'APPRENTISSAGE ET APPRENTIS SELON LE NIVEAU ET LA PROVINCE/PREFECTURE, 2014-2015 جدول 2:

Province/Préfecture	المراكز Centres	المكونين Formateurs	المتعلمين Apprentis		المجموع Total	الإقليم/ العمالة
			السنة الأولى 1 <sup>ère</sup> Année	السنة الثانية 2 <sup>ème</sup>		
Al hoceima	3	8	54	-	54	الحسيمة
Chefchaouen	1	1	-	-	-	شفشاون
Larache (*)	1	2	70	3	73	العرانش (*)
M'diq Fnideq (*)	1	1	32	6	38	المضيق الفنيديق (*)
Wilaya Tanger	2	10	152	48	200	ولاية طنجة
Tétouan (*)	1	4	28	22	50	تطوان (*)
Ouezzane	1	2	103	-	103	وزان
<b>Total</b>	<b>10</b>	<b>28</b>	<b>439</b>	<b>79</b>	<b>518</b>	<b>المجموع</b>

Source : Délégations Provinciales de l'Artisanat.  
(\*) : Données de l'année scolaire 2013-2014المصدر: المندوبيات الإقليمية للصناعة التقليدية  
(\*) : معطيات الموسم الدراسي 2013-2014

Tableau 3 : صادرات منتجات الصناعة التقليدية بالكمية و القيمة حسب العمالة أو الإقليم، 2015  
EXPORTATIONS DE PRODUITS ARTISANAUX EN QUANTITES ET VALEURS PAR PROVINCE/PREFECTURE, 2015  
جدول 3:

Province/Prefecture	الكمية بالقطار Quantité (en Qx)	القيمة ب 1000 درهم Valeur (en 1000 Dh)	الإقليم/ العمالة
Al hoceima	...	...	الحسيمة
Chefchaouen	-	109,5	شفشاون
Larache	...	...	العرانش
M'diq Fnideq	...	...	المضيق الفنيدق
Wilaya Tanger	-	10 558	ولاية طنجة
Tétouan	...	...	تطوان
Ouezzane	...	...	وزان
<b>Total</b>	...	<b>10 668</b>	<b>المجموع</b>

Tableau 4 : قيمة الصادرات من منتجات الصناعة التقليدية حسب الدول المستوردة و حسب الإقليم أو العمالة ، 2015  
LA VALEUR DES EXPORTATIONS DE PRODUITS ARTISANAUX SELON LA DESTINATION PAR PROVINCE / PREFECTURE 2015  
جدول 4 :  
En 1000 Dh (ب 1000 درهم)

Pays de destination	المجموع								الدول المستوردة
	الحسيمة Al hoceima	وزان Ouezzane	شفشاون Chefchaouen	العرانش Larache	المضيق الغنيدق M'diq -Fnideq	ولاية طنجة Wilaya Tanger	تطوان Tétouan	Total	
<b>Europe</b>	...	...	<b>109</b>	...	...	<b>3 732</b>	...	<b>3 841</b>	أوروبا
Angleterre	...	...	-	...	...	223	...	223	إنجلترا
France	...	...	-	...	...	1 089	...	1 089	فرنسا
Espagne	...	...	-	...	...	1 028	...	1 028	إسبانيا
Belgique	...	...	-	...	...	861	...	861	بلجيكا
Italie	...	...	-	...	...	196	...	196	إيطاليا
Suisse	...	...	-	...	...	108	...	108	سويسرا
Autriche	...	...	-	...	...	-	...	-	النمسا
Suède	...	...	-	...	...	38	...	38	السويد
Allemagne	...	...	-	...	...	156	...	156	النرويج
Finlande	...	...	-	...	...	33	...	33	فنلندا
Danmark	...	...	109	-	...	-	...	109	دانمارك
Autres	...	...	-	...	...	-	...	-	دول أخرى
<b>Etats Unis</b>	...	...	-	...	...	<b>2 142</b>	...	<b>2 142</b>	الولايات المتحدة
<b>Canada</b>	...	...	-	...	...	<b>253</b>	...	<b>253</b>	كندا
<b>Pays Arabes et Africains</b>	...	...	-	...	...	<b>196</b>	...	<b>196</b>	الدول العربية و الإفريقية
<b>Australie</b>	...	...	-	...	...	<b>175</b>	...	<b>175</b>	أستراليا
<b>Japan</b>	...	...	-	...	...	<b>321</b>	...	<b>321</b>	اليابان
<b>Autres</b>	...	...	-	...	...	<b>340</b>	...	<b>340</b>	دول أخرى
<b>Total</b>	...	...	<b>109</b>	...	...	<b>7 159</b>	...	<b>7 268</b>	<b>المجموع</b>

Source : Délégations Provinciales de l'Artisanat.

المصدر: المندوبيات الإقليمية للصناعة التقليدية

كمية الصادرات من منتجات الصناعة التقليدية حسب الدول المستوردة و حسب الإقليم أو العمالة ، 2013

Tableau 5 :

جدول 5 :

## LA QUANTITE DES EXPORTATIONS DE PRODUITS ARTISANAUX SELON LA DESTINATION PAR PROVINCE /PREFECTURE, 2013

En OX								المجموع	بالقطر
Pays de destination	الحسيمة	وزان	شفشاون	العرائش	المضيق الفاش	ولاية طنجة	تطوان	Total	الدول المستوردة
	Al hoceima	Ouezzane	Chefchaouen	Larache	M'diq-Fnideq	Wilaya Tanger	Tétouan		
<b>Europe</b>			<b>1,15</b>			<b>58,08</b>		<b>59,23</b>	أوروبا
Angleterre	...	...	-	...	-	13,60	-	13,60	إنجلترا
France	...	...	-	...	-	17,11	-	17,11	فرنسا
Espagne	...	...	-	...	-	3,05	-	3,05	إسبانيا
Belgique	...	...	-	...	-	12,32	-	12,32	بلجيكا
Italie	...	...	-	...	-	3,71	-	3,71	إيطاليا
Suisse	...	...	-	...	-	3,06	-	3,06	سويسرا
Autriche	...	...	-	...	-	-	-	-	النمسا
Suède	...	...	-	...	-	1,11	-	1,11	السويد
Allemagne	...	...	-	...	-	3,53	-	3,53	ألمانيا
Finlande	...	...	-	...	-	0,59	-	0,59	فنلندا
Danmark	...	...	1,15	...	-	-	-	1,15	دانمارك
Autres	...	...	-	...	-	-	-	-	دول أخرى
<b>Etats Unis</b>	...	...	-	...	-	<b>117,87</b>	-	<b>117,87</b>	الولايات المتحدة الأمريكية
<b>Canada</b>	...	...	-	...	-	<b>5,70</b>	-	<b>5,70</b>	كندا
<b>Pays Arabes et Africains</b>	...	...	-	...	-	<b>2,95</b>	-	<b>2,95</b>	الدول العربية و الإفريقية
<b>Australie</b>	...	...	-	...	-	<b>13,87</b>	-	<b>13,87</b>	أستراليا
<b>Japan</b>	...	...	-	...	-	<b>5,55</b>	-	<b>5,55</b>	اليابان
<b>Autres</b>	...	...	-	...	-	<b>14,45</b>	-	<b>14,45</b>	دول أخرى
<b>Total</b>	...	...	<b>1,15</b>	...	-	<b>218,47</b>	-	<b>219,62</b>	المجموع

Source :Délégations Provinciales de l'Artisanat

المصدر: مندوبيات الإقليم للصناعة التقليدية

مبيعات منتجات الصناعة التقليدية في السوق الداخلي (قيمة) حسب الإقليم أو العمالة، 2015

Tableau 6 :

## VENTES (EN VALEUR) DES PRODUITS ARTISANAUX SUR LE MARCHÉ INTERIEUR PAR PROVINCE /PREFECTURE, 2015

جدول 6 :

Produits	En 1000 Dh							المجموع Total	المنتجات
	الحسيمة Al hoccima	وزان Ouezzane	شفشاون Chefchaouen	العرانش Larache	المضيق الفيديق (*M'diq- Fnideq	ولاية طنجة Wilaya Tanger	تطوان Tétouan		
Tapis	...	90	-	...	...	-	...	90	الزرابي
Poteries	...	85	-	...	...	-	...	85	الفخار
fer forgé	...	2 800	20	...	...	-	...	2 820	الحديد المطروق
Vêtements	...	-	180	...	...	-	...	180	ملابس
Ouvrage en bois	...	-	500	...	...	-	...	500	منتجات خشبية
Maroquinerie	...	-	300	...	...	-	...	300	منتجات الدباغة
Vannerie	...	-	-	...	...	-	...	...	مصنوعات نباتية
Ouvrage en cuivre	...	-	-	...	...	-	...	...	منتجات نحاسية
Couvertures	...	-	130	...	...	-	...	130	الأغطية
Articles Chaussants	...	-	30	...	...	-	...	30	الأحذية
Bijouterie Fantaisie	...	-	120	...	...	-	...	120	مجوهرات تقليدية
Divers	...	40	600	...	...	-	...	640	منتجات أخرى
<b>Total</b>		<b>3 015</b>	<b>1 880</b>	...	...	-	...	<b>4 895</b>	<b>المجموع</b>

مبيعات منتجات الصناعة التقليدية في السوق الداخلي (كمية) حسب الإقليم أو العمالة، 2015

Tableau 7 :

## VENTES (EN QUANTITE) DES PRODUITS ARTISANAUX SUR LE MARCHÉ INTERIEUR PAR PROVINCE /PREFECTURE, 2015

جدول 7 :

Produits	En QX							المجموع Total	المنتجات
	الحسيمة Al hoccima	وزان Ouezzane	شفشاون Chefchaouen	العرانش Larache	المضيق الفيديق M'diq- Fnideq	ولاية طنجة Wilaya Tanger	تطوان Tétouan		
Tapis	-	100	-	...	...	-	...	100	الزرابي
Poteries	112	8 500	-	...	...	-	...	8 612	الفخار
fer forgé	-	4 000	150	...	...	-	...	4 150	الحديد المطروق
Vêtements	1 800	-	20	...	...	-	...	1 820	ملابس
Ouvrage en bois	527	-	200	...	...	-	...	727	منتجات خشبية
Maroquinerie	300	-	10	...	...	-	...	310	منتجات الدباغة
Vannerie	2 500	-	-	...	...	-	...	2 500	مصنوعات نباتية
Ouvrage en cuivre	-	-	-	...	...	-	...	-	منتجات نحاسية
Couvertures	-	-	28	...	...	-	...	28	الأغطية
Articles Chaussants	-	-	5	...	...	-	...	5	الأحذية
Bijouterie Fantaisie	-	-	3	...	...	-	...	3	مجوهرات تقليدية
Divers	-	800	18	...	...	-	...	818	منتجات أخرى
<b>Total</b>	<b>5 239</b>	<b>13 400</b>	<b>434</b>	...	...	-	...	<b>19 073</b>	<b>المجموع</b>

Source : Délégations Provinciales de l'Artisanat

المصدر: مندوبيات الإقليم للصناعة التقليدية

المؤسسات التعاونية حسب القطاع و الإقليم أو العمالة ، 2011

Tableau 8:

## ORGANISMES COOPERATIFS PAR SECTEUR ET PAR PROVINCE OU PREFECTURE 2011

جدول 8:

Secteurs	شفشاون Chefchaouen	العرانش Larache	طنجة-أصيلة Tanger- Assilah	الفحص أنجرة Fahs- Anjra	تطوان Tétouan	المضيق الغنيديق M'diq Fnideq	وزان Ouezzane	المجموع Total	القطاع
<b>1 Agriculture</b>	<b>71</b>	<b>428</b>	<b>18</b>	<b>10</b>	<b>25</b>	<b>2</b>	<b>125</b>	<b>679</b>	<b>1 الفلاحة</b>
<b>1.1 Réforme Agraire</b>	-	-	-	-	-	-	-	-	<b>1.1 الإصلاح الزراعي</b>
<b>1.2 Hors Réforme Agraire</b>	<b>71</b>	<b>428</b>	<b>18</b>	<b>10</b>	<b>25</b>	<b>2</b>	<b>125</b>	<b>679</b>	<b>1.2 خارج الإصلاح الزراعي</b>
coop. Laitière de transformation	1	-	-	1	1	1	-	4	تعاونية الحليب المصنع
coop. de commercialisation du lait	2	84	6	-	-	-	5	97	تعاونية تجارة الحليب
coop. Maraichères	-	-	-	-	-	-	1	1	تعاونية الخضار
coop. agrimucules	-	-	-	-	-	-	25	25	تعاونية الحوامض
coop. Huileries	10	15	-	-	8	-	18	51	تعاونية الزيوت
coop. d'élevage	13	166	6	3	1	-	2	191	تعاونية تربية المواشي
coop. D'avicole	2	2	-	-	-	-	41	45	تعاونية تربية الدجاج
coop. d'apicole	28	109	4	4	9	-	-	154	تعاونية تربية النحل
coop. céréalières	-	1	-	-	-	-	-	1	تعاونية الحبوب
coop. irrigation	-	-	-	-	-	-	-	-	تعاونية الري
coop. fromagerie	-	-	-	-	-	-	-	-	تعاونية الاجبان
coop. Approvisionnement	-	-	-	-	-	-	-	-	تعاونية التموين
coop. d'utilisation du matériel agricole (CUMA)	-	-	-	-	-	-	-	-	التعاونية الفلاحية لاستعمال معدات الفلاحة
Autres	15	51	2	2	6	1	33	110	تعاونيات أخرى
<b>2. Artisanat</b>	<b>28</b>	<b>17</b>	<b>24</b>	<b>1</b>	<b>20</b>	<b>2</b>	<b>12</b>	<b>104</b>	<b>2. الصناعة التقليدية</b>
Cuir tanneurs	1	1	1	-	1	-	1	5	دباغة الجلد
Textiles	6	4	1	1	3	1	4	20	النسيج
Tapis	1	2	1	-	1	-	-	5	الزرابي
Menuiseries	1	-	1	-	1	-	2	5	الخشب
Céramiques	-	2	1	-	1	-	-	4	الزليج
Batiments gros oeuvres	-	1	-	-	-	-	-	1	البنيات و الأشغال الكبرى
Autres	19	7	19	-	13	1	5	64	صناعات أخرى
<b>3. Forêt</b>	<b>1</b>	<b>6</b>	-	-	-	-	<b>1</b>	<b>8</b>	<b>3. الغابات</b>
<b>4. Pêche</b>	<b>3</b>	<b>1</b>	<b>1</b>	-	<b>3</b>	<b>5</b>	-	<b>13</b>	<b>4. الصيد البحري</b>
<b>5. Consommation</b>	-	<b>1</b>	-	-	-	-	-	<b>1</b>	<b>5. الإستهلاك</b>
<b>6. Commerçants détaillants</b>	-	-	<b>6</b>	-	<b>1</b>	-	<b>1</b>	<b>8</b>	<b>6. التجارة بالتقسيط</b>
<b>7. Habitat</b>	<b>5</b>	<b>7</b>	<b>26</b>	<b>1</b>	<b>18</b>	-	<b>1</b>	<b>58</b>	<b>7. السكني</b>
<b>8. Autres à préciser</b>	<b>5</b>	<b>8</b>	<b>7</b>	<b>2</b>	<b>11</b>	-	<b>10</b>	<b>43</b>	<b>8. قطاعات أخرى</b>
Denrées alimentaires	1	2	3	-	1	-	2	9	المواد الغذائية
Main d'oeuvre rantes	-	-	2	-	-	-	-	2	اليد العاملة
médicinales	2	4	1	-	8	-	5	20	النباتات الطبية
Transport	2	2	1	-	2	-	3	10	النقل
Exploitation des carrières	-	-	-	2	-	-	-	2	استغلال المقالع
<b>Total</b>	<b>113</b>	<b>468</b>	<b>82</b>	<b>14</b>	<b>78</b>	<b>9</b>	<b>150</b>	<b>914</b>	<b>المجموع</b>

Source : Délégation Régionale ODCO

المصدر: المندوبية الجهوية لمكتب تنمية التعاون

المؤسسات التعاونية النشيطة حسب القطاع و العمالة أو الإقليم، 2011  
**Tableau 9: ORGANISMES COOPERATIFS ACTIFS PAR SECTEUR ET PAR PROVINCE /PREFECTURE :** جدول 9:

Secteurs	شفشاون	العرائش	طنجة اصيلة	الفحص أنجرة	تطوان	المضيق الفيديقي	وزان	المجموع	القطاع
	Chefchaouen	Larache	Tanger Assilah	Fahs Anjra	Tétouan	M'diq Fnideq	Ouezzane	Total	
<b>1 Agriculture</b>	<b>41</b>	<b>247</b>	<b>8</b>	<b>4</b>	<b>13</b>	<b>2</b>	<b>85</b>	<b>400</b>	<b>1 الفلاحة</b>
<b>1.1 Réforme Agraire</b>	-	-	-	-	-	-	-	-	<b>1.1 الإصلاح الزراعي</b>
<b>1.2 Hors Réforme Agraire</b>	<b>41</b>	<b>247</b>	<b>8</b>	<b>4</b>	<b>13</b>	<b>2</b>	<b>85</b>	<b>400</b>	<b>1.2 خروج الإصلاح الزراعي</b>
coop. Laitière de transformation	-	-	-	1	1	1	-	3	تعاونية الحليب المصنع
coop. de commercialisation du la	-	80	2	-	-	-	4	86	تعاونية تجارة الحليب
coop. Maraichères	-	-	-	-	-	-	1	1	تعاونية الخضار
coop.agrimucos	-	-	-	-	-	-	-	-	تعاونية الحوامض
coop. Huileries	6	10	-	-	6	-	20	42	تعاونية الزيوت
coop.d'élevage	6	60	2	-	1	-	10	79	تعاونية تربية المواشي
coop. D'avicole	1	1	-	-	-	-	2	4	تعاونية تربية الدجاج
coop.d'apicole	18	65	4	2	5	-	31	125	تعاونية تربية النحل
coop.céréalières	-	-	-	-	-	-	-	-	تعاونية الحبوب
coop.irrigation	-	-	-	-	-	-	-	-	تعاونية الري
coop.fromagerie	-	-	-	-	-	-	-	-	تعاونية الاجبان
coop. Approvisionnement	-	-	-	-	-	-	-	-	تعاونية التموين
coop. d'utilisation du matériel agricole (CUMA)	-	-	-	-	-	-	-	-	التعاونية الفلاحية لاستعمال معدات الفلاحة
Autres	10	31	-	1	-	1	17	60	تعاونيات فلاحية أخرى
<b>2. Artisanat</b>	<b>18</b>	<b>7</b>	<b>12</b>	<b>1</b>	<b>10</b>	<b>2</b>	<b>6</b>	<b>56</b>	<b>2. الصناعة التقليدية</b>
Cuir tanneurs	-	-	-	-	-	-	-	-	دباغة الجلد
Textiles	4	-	-	1	2	1	4	12	النسيج
Tapis	-	1	-	-	1	-	-	2	الزرايبي
Menuiseries	-	-	-	-	1	-	1	2	الخشب
Céramiques	-	2	1	-	1	-	-	4	الزليج
Batiments gros oeuvres	-	-	-	-	-	-	-	-	البنائيات و الأشغال الكبرى
Autres	14	4	11	-	5	1	1	36	صناعات أخرى
<b>3. Forêt</b>	-	<b>6</b>	-	-	-	-	-	<b>6</b>	<b>3. الغابات</b>
<b>4. Pêche</b>	<b>3</b>	<b>1</b>	<b>1</b>	-	<b>3</b>	<b>4</b>	-	<b>12</b>	<b>4. الصيد البحري</b>
<b>5. Consommation</b>	-	<b>1</b>	-	-	-	-	-	<b>1</b>	<b>5. الإستهلاك</b>
<b>6. Commerçants détaillants</b>	-	-	<b>4</b>	-	<b>1</b>	-	<b>1</b>	<b>6</b>	<b>6. التجارة بالتفصيل</b>
<b>7. Habitat</b>	<b>4</b>	<b>5</b>	<b>24</b>	<b>1</b>	<b>12</b>	-	<b>1</b>	<b>47</b>	<b>7. السكني</b>
<b>8. Autres à préciser</b>	<b>5</b>	<b>8</b>	<b>4</b>	-	<b>9</b>	-	<b>8</b>	<b>34</b>	<b>8. قطاعات أخرى</b>
alimentaires	1	2	3	-	1	-	2	9	المواد الغذائية
Main d'oeuvre	-	-	-	-	-	-	-	-	اليد العاملة
Servises	-	-	-	-	-	-	-	-	الخدمات
Transport	2	2	-	-	2	-	3	9	النقل
médicinales	2	4	1	-	6	-	3	16	النباتات الطبية
<b>9. Commercialisation des produits d'artisanat:</b>	-	-	-	-	-	-	-	-	<b>9. تسويق منتجات الصناعة التقليدية</b>
Baboucier Cordonnier	-	-	-	-	-	-	-	-	إسكافي وصانع البلغة
Maroquinerie	-	-	-	-	-	-	-	-	الدباغة
Zelligeurs	-	-	-	-	-	-	-	-	زلالجي
Confection	-	-	-	-	-	-	-	-	الخباطة
Ferronnerie	-	-	-	-	-	-	-	-	الحدادة
Approvisionnement des produits artisanaux	-	-	-	-	-	-	-	-	تموين مواد الصناعة التقليدية
<b>Total</b>	<b>71</b>	<b>275</b>	<b>53</b>	<b>6</b>	<b>48</b>	<b>8</b>	<b>101</b>	<b>562</b>	<b>المجموع</b>

Source : Délégation Régionale ODCO

المصدر: المفوضية الجهوية لمكتب تنمية التعاون

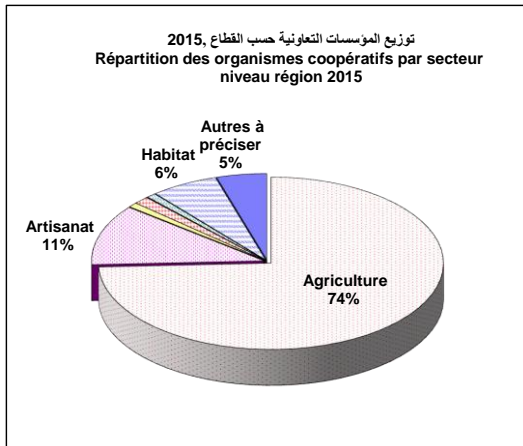
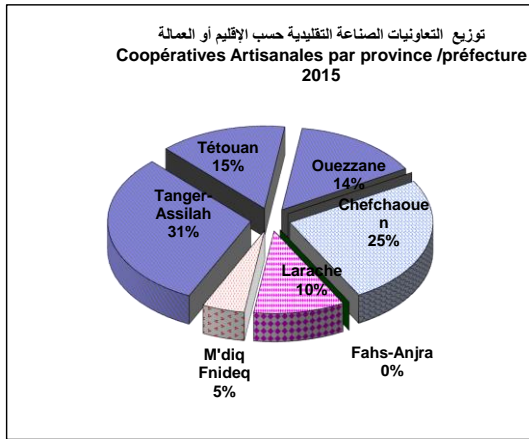
المعخرون في المؤسسات التعاونية النشيطة حسب القطاع والإقليم أو العمالة ، 2007  
 Tableau 10: ADHERENTS DES ORGANISMES COOPERATIFS ACTIFS PAR SECTEUR ET PAR PROVINCE /PREFECTURE, 2007  
 جدول 10:

Secteurs	شفاشون Chefchaouen	العرانش Larache	طنجة Tanger	الفحص أنحاة Fahs Anira	تطوان Tétouan	المضيق الغندة M'diq Enideg	المجموع Total	القطاع
<b>1 Agriculture</b>	<b>2 354</b>	<b>11 318</b>	<b>360</b>	<b>138</b>	<b>3 836</b>	-	<b>18 006</b>	<b>1 الفلاحة</b>
<b>1.1 Réforme Agraire</b>	-	-	-	-	-	-	-	<b>1.1 الإصلاح الزراعي</b>
<b>1.2 Hors Réforme Agraire</b>	<b>2 354</b>	<b>11 318</b>	<b>360</b>	<b>138</b>	<b>3 836</b>	-	<b>18 006</b>	<b>1.2 خارج الإصلاح الزراعي</b>
Coop. Laitière de transformation	35	-	49	-	3 150	-	3 234	تعاونية الحليب المصنع
Coop. de commercialisation de Lait	335	10 079	110	75	42	-	10 641	تعاونية تجارة الحليب
coop. Maraichères	8	14	-	-	15	-	37	تعاونية الخضار
coop.agrimucoles	-	-	-	-	-	-	-	تعاونية الحوامض
coop. Huileries	416	139	-	-	-	-	555	تعاونية الزيوت
coop.d'élevage	205	373	155	-	9	-	742	تعاونية تربية المواشي
coop. D'avicole	29	14	-	-	-	-	43	تعاونية تربية الدجاج
coop.d'apicole	350	255	7	28	37	-	677	تعاونية تربية النحل
coop.céréalières	-	-	-	-	-	-	-	تعاونية الحبوب
coop. Approvisionnement	946	123	20	35	170	-	1 294	تعاونية التموين
coop.d'utilisation du matériel agricole	30	196	19	-	20	-	265	التعاونية الفلاحية لاستعمال معدات الفلاحة
Autres	-	125	-	-	393	-	518	تعاونيات فلاحية أخرى
<b>2. Artisanat</b>	<b>448</b>	<b>380</b>	<b>491</b>	<b>15</b>	<b>225</b>	-	<b>1 559</b>	<b>2. الصناعة التقليدية</b>
Cuir tanneurs	7	54	59	-	-	-	120	دباغة الجلد
Textiles	-	-	-	15	-	-	15	النسيج
Tapis	-	-	-	-	13	-	13	الزرابي
Menuiseries	64	139	8	-	72	-	283	الخشب
Céramiques	-	37	9	-	14	-	60	الزليج
Batiments gros oeuvres	8	-	125	-	11	-	144	البيانات و الأشغال الكبرى
Autres	369	150	290	-	115	-	924	صناعات أخرى
<b>3. Forêt</b>	<b>8</b>	<b>33</b>	-	-	<b>9</b>	-	<b>50</b>	<b>3 الغابات</b>
<b>4. Pêche</b>	<b>172</b>	-	-	-	<b>120</b>	<b>96</b>	<b>388</b>	<b>4 الصيد البحري</b>
<b>5. Consommation</b>	-	<b>120</b>	-	-	-	-	<b>120</b>	<b>5 الإستهلاك</b>
<b>6. Commerçants détaillants</b>	<b>13</b>	<b>13</b>	<b>123</b>	-	-	-	<b>149</b>	<b>6 التجارة بالتفصيل</b>
<b>7. Habitat</b>	<b>67</b>	<b>179</b>	<b>686</b>	-	<b>290</b>	-	<b>1 222</b>	<b>7 السكني</b>
<b>8. Autres à préciser</b>	<b>58</b>	<b>74</b>	<b>8</b>	<b>33</b>	<b>96</b>	-	<b>269</b>	<b>8 قطاعات أخرى</b>
Commerce et industrie	-	-	8	33	-	-	41	التجارة و الصناعة
Main d'oeuvre	-	-	-	-	-	-	-	اليد العاملة
Servises	-	-	-	-	-	-	-	الخدمات
Transport	55	74	-	-	96	-	225	النقل
Tourisme	3	-	-	-	-	-	3	السياحة
<b>Total</b>	<b>3 120</b>	<b>12 117</b>	<b>1 668</b>	<b>186</b>	<b>4 576</b>	<b>96</b>	<b>21 763</b>	<b>المجموع</b>

Source : Délégation Régionale ODCO

المصدر: المندوبية الجهوية لمكتب تنمية التعاون





البناء و العقار

CONSTRUCTION ET FONCIER

LISTE DES TABLEAUX :

لائحة الجداول

Tableau 1 :	توزيع الأسر (ب %) حسب نوع السكن ، وسط الإقامة و الإقليم/العمالة ، الإحصاء العام للسكان والسكنى 2014 REPARTITION DES MENAGES (en %) SELON LE TYPE DE LOGEMENT, LE MILIEU DE RESIDENCE ET LA PROVINCE/PREFECTURE, RGPH 2014	جدول 1:
Tableau 2 :	توزيع الأسر (ب %) حسب صفة الحيازة، وسط الإقامة و الإقليم/العمالة، الإحصاء العام للسكان و السكنى، 2014 REPARTITION DES MENAGES (en %) SELON LE STATUT D'OCCUPATION DU LOGEMENT, LE MILIEU DE RESIDENCE ET LA PROVINCE/PREFECTURE, RGPH 2014	جدول 2:
Tableau 3 :	توزيع الأسر الحضرية ب (%) حسب أقدمية المسكن و الإقليم/العمالة، الإحصاء العام للسكان و السكنى، 2014 REPARTITION DES MENAGES URBAINS EN (%) SELON L'ANCIENNETE DU LOGEMENT ET LA PROVINCE/PREFECTURE ,RGPH 2014	جدول 3 :
Tableau 4 :	نسبة الأسر حسب التجهيزات الأساسية للمسكن و العمالة أو الإقليم، مرجع الإحصاء العام للسكان و السكنى، 2014 PROPORTION DES MENAGES SELON LES EQUIPEMENTS DE BASE DU LOGEMENT ET LA PROVINCE/PREFECTURE ,RGPH 2014	جدول 4:
Tableau 5 :	نسبة الأسر حسب طريقة تصريف المياه المستعملة ، وسط الإقامة و الإقليم/العمالة، الإحصاء العام للسكان و السكنى، 2014 PROPORTION DES MENAGES SELON LE MODE D'EVACUATION DES EAUX USEES, LE MILIEU DE RESIDENCE ET LA PROVINCE/PREFECTURE, RGPH 2014	جدول 5 :
Tableau 6 :	نسبة الأسر الغير مرتبطة بشبكة الماء حسب مصدر الماء، وسط الإقامة و الإقليم/العمالة، الإحصاء العام للسكان و السكنى، 2014 PROPORTION DES MENAGES NON RELIES AU RESEAU PUBLIC DE DISTRIBUTION D'EAU SELON LE MODE D'APPROVISIONNEMENT EN EAU, LE MILIEU DE RESIDENCE ET LA PROVINCE/PREFECTURE, RGPH 2014	جدول 6 :
Tableau 7 :	نسبة الأسر الغير مرتبطة بشبكة الكهرباء حسب مصدر الإتاارة ، وسط الإقامة و الإقليم/العمالة، الإحصاء العام للسكان و السكنى، 2014 PROPORTION DES MENAGES NON RELIES AU RESEAU PUBLIC DE DISTRIBUTION D'ELECTRICITE SELON LE MODE D'ECLAIRAGE, LE MILIEU DE RESIDENCE ET LA PROVINCE/PREFECTURE, RGPH 2014	جدول 7 :
Tableau 8 :	نسبة الأسر المتوفرة على بعض التجهيزات المنزلية حسب وسط الإقامة و الإقليم/العمالة، الإحصاء العام للسكان و السكنى، 2014 PROPORTION DES MENAGES DOTES DE CERTAINS EQUIPEMENTS DOMESTIQUES SELON LE MILIEU DE RESIDENCE ET LA PROVINCE/PREFECTURE, RGPH 2014	جدول 8 :
Tableau 9 :	عدد الأفراد لكل غرفة حسب وسط الإقامة و الإقليم/العمالة، الإحصاء العام للسكان و السكنى، 2014 NOMBRE DE PERSONNES PAR PIECE DE LOGEMENT SELON LE MILIEU DE RESIDENCE ET LA PROVINCE/PREFECTURE, RGPH 2014	جدول 9:
Tableau 10 :	عدد رخص البناء المسلمة حسب صنف البناء: البلديات و الشهر، 2015 NOMBRE D'AUTORISATIONS DELIVREES SELON LE TYPE DE CONSTRUCTION, LA MUNICIPALITE ET LE MOIS, 2015	جدول 10:

**البناء و العقار**  
**CONSTRUCTION ET FONCIER**

LISTE DES TABLEAUX :

لائحة الجداول

Tableau 11	الإحصائيات المتعلقة برخص البناء حسب صنف المسكن و البلديات، 2015	جدول 11:
:	STATISTIQUES AFFERENTES AUX AUTORISATIONS DE CONSTRUIRE SELON LE TYPE DE CONSTRUCTION ET LA MUNICIPALITE,2015	
Tableau 12	توزيع المساكن المرخصة حسب صنف البناء وعدد الغرف و البلديات، 2015	جدول 12:
:	REPARTITION DES LOGEMENTS SELON LA MUNICIPALITE,LE TYPE DE CONSTRUCTION ET LE NOMBRE DE PIECES,2015	
Tableau 13	توزيع رخص البناء حسب صنف البناء و صنف صاحب الطلب و البلديات، 2015	جدول 13:
:	REPARTITION DES AUTORISATIONS DE CONSTRUIRE SELON LA MUNICIPALITE,LE TYPE DE CONSTRUCTION ET LE TYPE DE DEMANDEUR,2015	
Tableau 14	توزيع قيمة البناءات حسب صنف البناء ، البلديات و صنف صاحب الطلب، 2015	جدول 14:
:	REPARTITION DE LA VALEUR DES CONSTRUCTIONS SELON LE TYPE DE CONSTRUCTION,LA MUNICIPALITE ET LE TYPE DE DEMANDEUR,2015	
Tableau 15	صنف البناء حسب البلديات و نوع الاشغال، 2015	جدول 15:
:	NATURE DE CONSTRUCTION SELON LA MUNICIPALITE ET LE TYPE DE CONSTRUCTION,2015	
Tableau16 :	طلبات التحفيظ حسب المحافظة العقارية و الوسط	جدول 16:
	REQUISITIONS DEPOSEES PAR CONSERVATION FONCIERE ET PAR MILIEU	
Tableau 17:	الرسوم العقارية المنجزة الناتجة عن التحفيظ حسب المحافظة العقارية والوسط	جدول 17:
	TITRES FONCIERS ETABLIS SUITE AUX IMMATRICULATIONS PAR CONSERVATION FONCIERE ET PAR MILIEU	
Tableau 18:	الرسوم العقارية المنجزة الناتجة عن التقسيم حسب المحافظة العقارية و الوسط	جدول 18:
	TITRES FONCIERS ETABLIS SUITE AUX MORCELLEMENTS PAR CONSERVATION FONCIERE ET PAR MILIEU	
Tableau19:	الرهون المسجلة حسب المحافظة العقارية و الوسط	جدول 19:
	HYPOTHEQUES INSCRITES PAR CONSERVATION FONCIERE ET PAR MILIEU	
Tableau 20:	المداهيل المنجزة حسب المحافظة العقارية	جدول 20:
	RECETTES REALISEES PAR CONSERVATION FONCIERE	
Tableau 21	التصاميم الخرائطية المنجزة من طرف المصالح الخرائطية حسب الوسط	جدول 21:
:	PLANS CADASTRAUX ETABLIS PAR SERVICE DU CADASTRE ET PAR MILIEU	

توزيع الأسر (ب %) حسب نوع السكن ، وسط الإقامة و الإقليم/العمالة ، الإحصاء العام للسكان والسكنى 2014

Tableau 1 : REPARTITION DES MENAGES (en %) SELON LE TYPE DE LOGEMENT, LE MILIEU DE RESIDENCE ET LA PROVINCE/PREFECTURE, RGPB 2014 جدول 1:

Type de logement	الحسيمة	شفشاون	الفحص أنجرة	العرائش	المضيق القنبدق	وزان	طنجة- أصيلة	تطوان	الجهة	نوع السكن
	Al Hoceima	Chefchaou uen	Fahs Anjra	Larache	M'diq Fnideq	Ouezzan e	Tanger- Assilah	Tétouan	Région	
<b>Urbain</b> الحضري										
Villa	2,3	2,4	-	2,3	2,6	1,7	3,4	2,6	<b>2,9</b>	فيلا
Appartement	6,0	21,1	-	7,1	11,8	5,4	17,4	20,3	<b>15,2</b>	شقة
Maison marocaine traditionnelle	3,6	20,3	-	7,4	2,3	15,8	2,9	5,8	<b>4,8</b>	سكنى مغربية تقليدية
Maison marocaine moderne	84,1	51,8	-	73,2	80,8	67,0	73,5	68,6	<b>73,1</b>	سكنى مغربية عصرية
Maison sommaire/bidonville	2,4	1,9	-	8,0	1,0	4,1	1,4	1,1	<b>2,3</b>	منزل صفيح
Habitation de type rural	0,7	1,4	-	1,3	0,6	3,9	0,2	0,8	<b>0,7</b>	سكن قروي
Autres	0,8	1,2	-	0,7	1,0	2,1	1,1	0,8	<b>1,0</b>	أنواع أخرى
<b>Rural</b> القروي										
Villa	0,7	0,6	2,3	0,4	1,3	0,2	1,2	1,0	0,7	فيلا
Appartement	0,6	0,2	0,3	0,1	0,1	0,1	0,0	0,1	0,2	شقة
Maison marocaine traditionnelle	3,6	3,0	4,8	3,5	5,0	1,3	2,9	1,9	2,9	سكنى مغربية تقليدية
Maison marocaine moderne	47,9	47,7	60,2	31,0	68,7	12,9	41,1	47,4	39,3	سكنى مغربية عصرية
Maison sommaire/bidonville	0,6	1,2	1,2	1,2	0,8	0,5	0,9	1,7	1,0	منزل صفيح
Habitation de type rural	45,6	46,6	30,4	63,4	23,9	84,5	53,2	47,4	55,3	سكن قروي
Autres	1,1	0,6	0,8	0,4	0,2	0,5	0,8	0,5	0,6	أنواع أخرى
<b>Ensemble</b> المجموع										
Villa	1,4	0,9	2,3	0,5	1,2	0,6	3,3	2,2	<b>2,2</b>	فيلا
Appartement	2,8	3,7	0,3	2,1	9,1	1,5	16,5	15,5	<b>10,0</b>	شقة
Maison marocaine traditionnelle	3,6	5,9	4,8	5,7	4,5	5,0	2,9	4,9	<b>4,2</b>	سكنى مغربية تقليدية
Maison marocaine moderne	62,5	48,4	60,2	43,6	74,1	26,9	72,0	63,5	<b>61,5</b>	سكنى مغربية عصرية
Maison sommaire/bidonville	1,3	1,3	1,2	9,6	2,5	1,4	1,4	1,2	<b>1,8</b>	منزل صفيح
Habitation de type rural	27,5	39,1	30,4	36,2	4,4	63,6	2,8	11,8	<b>19,4</b>	سكن قروي
Autres	0,9	0,7	0,8	2,2	4,2	0,9	1,1	0,8	<b>0,9</b>	أنواع أخرى

Source : HCP\_Direction de la Statistique

المصدر : المندوبية السامية للتخطيط\_مديرية الإحصاء

توزيع الأسر (ب % ) حسب صفة الحيازة، وسط الإقامة و الإقليم/العمالة، الإحصاء العام للسكان و السكنى، 2014

Tableau 2 :

جدول 2:

REPARTITION DES MENAGES (en %) SELON LE STATUT  
D'OCCUPATION DU LOGEMENT, LE MILIEU DE RESIDENCE ET  
LA PROVINCE/PREFECTURE, RGPB 2014

Statut d'occupation	الحصيمة	شفشاون	الفحص أنجرة	العراش Larache	المضيق الفيندق	وزان	طنجة أصيلة	تطوان	الجهة	صفة الحيازة
	Al Hoceima	Chefchaouen	Fahs Anjra		M'diq Fnideq	Ouezzane	Tanger Assilah	Tétouan	Région	
<b>الحضري</b>										
Propriétaire/Copropriétaire	58,9	52,6	-	62,5	56,5	62,8	48,4	58,7	<b>54,0</b>	مالك أو مشترك في الملكية
Accédant à la propriété	1,3	2,3	-	4,0	1,3	2,7	3,0	2,1	<b>2,7</b>	مالك جديد
Locataire	22,7	35,2	-	20,8	32,0	25,4	36,3	28,9	<b>31,5</b>	مكتري
Logement de fonction	2,2	2,1	-	0,9	0,8	2,2	0,7	1,2	<b>1,0</b>	سكن وظيفي
Logement gratuit	14,4	7,3	-	9,3	9,2	6,2	11,2	8,7	<b>10,2</b>	سكن بالمجان
Autre	0,5	0,5	-	2,5	0,2	0,8	0,4	0,5	<b>0,7</b>	أشكال أخرى
<b>القروي</b>										
Propriétaire ou copropriétaire	87,7	90,4	87,8	92,2	92,3	93,7	89,7	90,0	<b>90,6</b>	مالك أو مشترك في الملكية
Accédant à la propriété	0,3	1,0	0,3	1,3	0,7	0,4	1,3	0,6	<b>0,7</b>	مالك جديد
locataire	1,5	1,6	5,9	0,5	3,2	1,2	1,4	2,1	<b>1,7</b>	مكتري
Logement de fonction	0,9	0,8	0,6	0,6	0,3	1,0	1,0	0,6	<b>0,8</b>	سكن وظيفي
Logement gratuit	9,3	6,1	5,2	5,2	3,2	3,4	6,4	6,2	<b>5,9</b>	سكن بالمجان
Autres	0,4	0,2	0,2	0,2	0,3	0,2	0,1	0,6	<b>0,3</b>	أشكال أخرى
<b>المجموع</b>										
Propriétaire ou copropriétaire	76,1	84,2	87,8	74,9	58,3	85,7	50,5	66,1	<b>66,6</b>	مالك أو مشترك في الملكية
Accédant à la propriété	0,7	1,2	0,3	2,9	1,3	1,0	2,9	1,7	<b>2,0</b>	مالك جديد
locataire	10,0	7,1	5,9	12,4	30,5	7,5	34,6	22,5	<b>21,2</b>	مكتري
Logement de fonction	1,4	1,0	0,6	0,8	0,8	1,3	0,7	1,0	<b>0,9</b>	سكن وظيفي
Logement gratuit	11,3	6,3	5,2	7,6	8,9	4,1	10,9	8,1	<b>8,7</b>	سكن بالمجان
Autres	0,4	0,3	0,2	1,5	0,2	0,4	0,4	0,5	<b>0,5</b>	أشكال أخرى

Source : HCP\_Direction de la Statistique

المصدر : المتدبيرة السامية للتخطيط\_مديرية الإحصاء

توزيع الأسر الحضرية ب (%) حسب أقدمية المسكن و الإقليم/العمالة، الإحصاء العام للسكان و السكنى، 2014

Tableau 3 :

REPARTITION DES MENAGES URBAINS EN (%) SELON L'ANCIENNETE DU LOGEMENT ET LA PROVINCE/PREFECTURE ,RGPH 2014

جدول 3 :

Age du logement	الحصيمة Al Hoceima	شفشاون Chefchaouen	الفحص أنجرة Fahs Anjra	العرانش Larache	المضيق الغنيق M'diq Fnideq	وزان Ouezzane	طنجة- أصيلة Tanger Assilah	تطوان Tétouan	الجهة Région	عمر المسكن
Moins de 10 ans	20,1	16,9	-	22,8	26,6	15,6	24,8	16,1	22,3	أقل من 10 سنوات
de 10 à moins de 20 ans	21,6	24,9	-	21,9	32,8	16,8	24,7	21,9	24,1	من 10 سنوات إلى أقل من 20 سنة
de 20 à moins de 50 ans	51,5	38,5	-	37,1	36,8	37,0	39,0	42,8	39,9	من 20 سنوات إلى أقل من 50 سنة
Plus de 50 ans	6,8	19,7	-	18,2	3,8	30,7	11,5	19,2	13,6	أكثر من 50 سنة

نسبة الأسر حسب التجهيزات الأساسية للمسكن و العمالة أو الإقليم، مرجع الإحصاء العام للسكان و السكنى، 2014

Tableau 4 :

PROPORTION DES MENAGES SELON LES EQUIPEMENTS DE BASE DU LOGEMENT ET LA PROVINCE/PREFECTURE ,RGPH 2014

جدول 4 :

Equipements de base	الحصيمة Al Hoceima	شفشاون Chefchaouen	الفحص أنجرة Fahs Anjra	العرانش Larache	المضيق الغنيق M'diq Fnideq	وزان Ouezzane	طنجة- أصيلة Tanger Assilah	تطوان Tétouan	الجهة Région	التجهيزات الأساسية
<b>en (%)</b>										
<b>الحضري</b>										
Cuisine	97,3	96,5	-	97,0	96,6	94,7	96,3	98,0	96,7	مطبخ
W.C	98,6	98,9	-	98,9	99,0	99,0	98,9	99,1	98,9	مرحاض
Bain moderne ou douche	73,8	49,8	-	51,9	55,8	48,0	51,5	58,1	54,3	حمام عصري أو رشاش
Bain local	7,6	7,3	-	6,1	4,1	7,6	6,9	4,2	6,1	حمام محلي
Electricité	91,4	92,5	-	85,2	86,7	94,9	90,9	92,5	95,6	كهرباء
Eau courante	95,5	97,0	-	92,3	96,0	96,6	95,7	96,8	90,3	ماء جاري
<b>القروي</b>										
Cuisine	86,4	90,4	95,7	91,3	98,9	91,9	93,7	89,3	90,6	مطبخ
W.C	77,3	88,6	96,3	87,0	98,9	90,3	92,8	88,0	87,4	مرحاض
Bain moderne ou douche	18,5	12,1	16,0	6,4	19,3	4,8	9,2	11,3	11,0	حمام عصري أو رشاش
Bain local	36,2	18,0	27,8	31,5	19,0	27,7	13,9	20,4	25,8	حمام محلي
Electricité	13,3	6,5	17,4	22,2	12,0	9,3	14,7	20,1	89,5	كهرباء
Eau courante	91,7	89,4	91,9	89,9	92,7	88,9	89,6	85,2	13,3	ماء جاري
<b>المجموع</b>										
Cuisine	90,8	91,4	95,7	94,6	96,7	92,6	96,1	95,9	94,6	مطبخ
W.C	85,9	90,3	96,3	94,0	99,0	92,5	98,6	96,4	95,0	مرحاض
Bain moderne ou douche	40,8	18,3	16,0	33,0	53,9	15,9	49,4	47,0	39,5	حمام عصري أو رشاش
Bain local	24,6	16,3	27,8	16,7	4,9	22,5	7,3	8,0	12,9	حمام محلي

Electricité	44,8	20,7	17,4	59,0	82,8	31,4	87,2	75,3	93,5	كهرباء
Eau courante	93,3	90,6	91,9	91,3	95,8	90,9	95,4	94,0	63,9	ماء جاري

Source : HCP\_Direction de la Statistique

المصدر : المندوبية السامية للتخطيط\_مديرية الإحصاء

نسبة الأسر حسب طريقة تصريف المياه المستعملة ، وسط الإقامة و الإقليم/العمالة، الإحصاء العام للسكان و السكنى، 2014

Tableau 5 :

PROPORTION DES MENAGES SELON LE MODE D'EVACUATION DES EAUX USEES, LE MILIEU DE RESIDENCE ET LA PROVINCE/PREFECTURE, RGP 2014

جدول 5 :

Mode d'évacuation des eaux usées	الحسيمة Al Hoceima	شفشاون Chefchaouen	الفحص أنجرة Fahs Anjra	العرائش Larache	المضيق الفيديق M'diq Fnideq	وزان Ouezzane	طنجة-اصيلة Tanger Assilah	تطوان Tétouan	الجهة Région	طريقة تصريف المياه المستعملة
<b>الحضري</b>										
Réseau public	82,3	90,0	-	90,3	88,9	90,3	97,0	96,0	<b>94,0</b>	شبكة عمومية
Fosse sceptique	12,6	8,9	-	8,6	10,3	4,7	2,5	3,4	<b>5,0</b>	حفرة صحية
Puits perdu	4,3	0,0	-	0,2	0,5	3,5	0,3	0,2	<b>0,6</b>	بنز مفقود
Dans la nature	0,4	0,9	-	0,6	0,2	1,3	0,2	0,4	<b>0,4</b>	في الطبيعة
Autres	0,4	0,3	-	0,4	0,1	0,2	0,0	0,1	<b>0,1</b>	حالات اخرى
<b>القرروي</b>										
Réseau public	2,3	1,1	5,2	0,7	1,4	1,4	0,7	6,3	<b>2,1</b>	شبكة عمومية
Fosse sceptique	45,8	45,7	47,8	60,8	78,7	46,7	63,0	49,3	<b>50,0</b>	حفرة صحية
Puits perdu	18,6	28,1	35,2	8,3	0,2	25,2	15,3	21,1	<b>21,5</b>	بنز مفقود
Dans la nature	32,3	24,2	10,9	30,0	19,7	26,2	20,5	22,3	<b>25,6</b>	في الطبيعة
Autres	1,0	0,9	0,9	0,2	0,1	0,5	0,5	1,1	<b>0,7</b>	حالات اخرى
<b>المجموع</b>										
Réseau public	34,6	15,7	5,2	53,1	84,4	24,4	92,3	74,6	<b>62,5</b>	شبكة عمومية
Fosse sceptique	32,4	39,6	47,8	30,2	13,8	35,9	5,4	14,3	<b>20,4</b>	حفرة صحية
Puits perdu	12,8	23,5	35,2	3,6	0,4	19,5	1,0	5,1	<b>7,8</b>	بنز مفقود
Dans la nature	19,5	20,3	10,9	12,8	1,2	19,8	1,2	5,6	<b>9,0</b>	في الطبيعة
Autres	0,7	0,8	0,9	0,3	0,1	0,4	0,1	0,3	<b>0,3</b>	حالات اخرى

Source : HCP\_Direction de la Statistique

المصدر : المندوبية السامية للتخطيط\_مديرية الإحصاء



نسبة الأسر الغير مرتبطة بشبكة الماء حسب مصدر الماء، وسط الإقامة و الإقليم/العمالة، الإحصاء العام للسكان و السكنى، 2014

Tableau 6 :

جدول 6 :

**PROPORTION DES MENAGES NON RELIES AU RESEAU PUBLIC DE DISTRIBUTION D'EAU SELON LE MODE D'APPROVISIONNEMENT EN EAU, LE MILIEU DE RESIDENCE ET LA**

Mode d'approvisionnement en eau	الحسيمة Al Hoceima	شفشاون Chefchaouen	الفحص أنجرة Fahs	العرائش Larache	المضيق الفيديق M'diq	وزان Ouezzane	طنجة-أصيلة Tanger Assilah	تطوان Tétouan	الجهة Région	مصدر الماء
<b>الحضري</b>										
Fontaine, puits, matfia ou point d'eau équipé	38,3	44,1	-	69,2	74,2	54,8	87,2	66,2	<b>74,9</b>	سقاية أو بئر أو مطفية أو نقطة مائية مجهزة
Vendeur d'eau potable	28,7	0,9	-	1,0	3,8	1,9	1,0	0,5	<b>2,8</b>	باتع الماء الصالح للشرب
Puits ou matfia non équipés	10,4	11,1	-	11,5	9,2	15,2	3,8	4,8	<b>6,9</b>	بئر أو مطفية غير مجهزين
Source, oued ou ruisseau	6,1	22,9	-	1,9	3,2	9,4	3,2	10,2	<b>4,6</b>	عين أو واد أو ساقية
Autres	16,4	21,0	-	16,4	9,6	18,8	4,8	18,3	<b>10,8</b>	مصدر آخر
<b>القروي</b>										
Fontaine, puits, matfia ou point d'eau équipé	28,3	29,7	24,8	40,1	38,7	30,7	46,0	28,1	<b>31,6</b>	سقاية أو بئر أو مطفية أو نقطة مائية مجهزة
Vendeur d'eau potable	2,4	0,3	6,6	0,2	0,5	0,8	0,5	0,9	<b>1,2</b>	باتع الماء الصالح للشرب
Puits ou matfia non équipés	21,8	28,2	20,9	30,1	20,1	17,8	23,8	14,9	<b>23,3</b>	بئر أو مطفية غير مجهزين
Source, oued ou ruisseau	45,8	40,4	46,4	27,9	40,6	49,8	29,3	54,6	<b>42,6</b>	عين أو واد أو ساقية
Autres	1,7	1,4	1,3	1,7	0,1	0,9	0,5	1,6	<b>1,4</b>	مصدر آخر
<b>المجموع</b>										
Fontaine, puits, matfia ou point d'eau équipé	28,9	29,9	24,8	46,0	64,0	31,0	72,1	35,8	<b>38,3</b>	سقاية أو بئر أو مطفية أو نقطة مائية مجهزة
Vendeur d'eau potable	3,8	0,3	6,6	0,3	2,9	0,9	0,8	0,8	<b>1,4</b>	باتع الماء الصالح للشرب
Puits ou matfia non équipés	21,2	28,0	20,9	26,4	12,3	17,7	11,1	12,8	<b>20,8</b>	بئر أو مطفية غير مجهزين
Source, oued ou ruisseau	43,6	40,2	46,4	22,7	14,0	49,2	12,7	45,6	<b>36,7</b>	عين أو واد أو ساقية
Autres	2,5	1,7	1,3	4,7	6,8	1,1	3,2	5,0	<b>2,8</b>	مصدر آخر

Source : HCP\_Direction de la Statistique

المصدر : المندوبية السامية للتخطيط\_مديرية الإحصاء

نسبة الأسر الغير مرتبطة بشبكة الكهرباء حسب مصدر الإتارة ، وسط الإقامة و الإقليم/العمالة. الإحصاء العام للسكان و السكنى، 2014

Tableau 7 :

جدول 7 :

**PROPORTION DES MENAGES NON RELIES AU RESEAU PUBLIC  
DE DISTRIBUTION D'ELECTRICITE SELON LE MODE  
D'ECLAIRAGE, LE MILIEU DE RESIDENCE ET LA  
PROVINCE/PREFECTURE RCPH 2014**

Mode d'éclairage	الحصية Al Hocima	شفشون Chefchaou uen	الفحص أنجرة Fahs Anjra	العرائش Larache	المضيق الفيديق M'diq Fnideq	وزان Ouezzan e	طنجة أصيلة Tanger Assilah	تطوان Tétouan	الجهة Région	مصدر الإتارة
<b>الحضري</b>										
Gaz	34,6	38,6	-	33,9	42,7	46,2	38,7	35,9	<b>37,3</b>	الغاز
Kandil, Bougie	26,6	24,5	-	20,5	20,0	24,7	14,8	27,3	<b>19,5</b>	قنديل، شموع
Energie Solaire	1,6	14,1	-	2,0	2,2	7,8	1,9	2,2	<b>2,3</b>	الطاقة الشمسية
Groupe électrogène	2,0	10,4	-	5,6	6,6	3,2	7,3	3,7	<b>6,0</b>	مولد للكهرباء
Autres	35,3	100,0	-	37,9	28,5	18,1	37,4	30,9	<b>35,0</b>	حالات أخرى
<b>القروي</b>										
Gaz	42,6	44,5	71,8	57,4	78,0	52,6	65,2	67,0	<b>53,9</b>	الغاز
Kandil, Bougie	39,6	27,5	10,9	20,1	9,7	24,9	15,6	17,0	<b>24,4</b>	قنديل، شموع
Energie Solaire	6,9	8,5	2,6	5,8	2,2	3,0	5,8	7,1	<b>6,1</b>	الطاقة الشمسية
Groupe électrogène	2,3	8,5	3,3	1,0	6,5	2,5	2,3	1,2	<b>3,6</b>	مولد للكهرباء
Autres	8,7	11,0	11,4	15,7	3,8	17,0	11,1	7,7	<b>12,1</b>	حالات أخرى
<b>المجموع</b>										
Gaz	40,8	44,3	71,8	45,8	47,0	52,2	42,9	57,1	<b>47,8</b>	الغاز
Kandil, Bougie	36,6	27,4	10,9	20,3	18,7	24,8	14,9	20,3	<b>22,6</b>	قنديل، شموع
Energie Solaire	5,7	8,6	2,6	3,9	2,2	3,3	2,5	5,5	<b>4,7</b>	الطاقة الشمسية
Groupe électrogène	2,2	8,7	3,3	3,3	6,6	2,6	6,5	2,0	<b>4,5</b>	مولد للكهرباء
Autres	14,7	10,9	11,4	26,7	25,5	17,1	33,2	15,1	<b>20,5</b>	حالات أخرى

Source : HCP\_Direction de la Statistique

المصدر : المندوبية السامية للتخطيط\_مديرية الإحصاء

نسبة الأسر المتوفرة على بعض التجهيزات المنزلية حسب وسط الإقامة و الإقليم/العاصمة، الإحصاء العام للسكان و السكنى، 2014

Tableau 8 :

PROPORTION DES MENAGES DOTÉS DE CERTAINS EQUIPEMENTS DOMESTIQUES SELON LE MILIEU DE RESIDENCE ET LA PROVINCE/PREFECTURE, RGP 2014

جدول 8 :

Mode d'éclairage	الحصية Al Hoccima	شفشاون Chefchaouen	الفحص أنجرة Fahs Anjra	العرائش Larache	المضيق الفيديق M'diq Fnideq	وزان Ouezzane	طنجة-أصيلة Tanger Assilah	تطوان Tétouan	الجهة Région	مصدر الإثارة
<b>الحضري</b>										
Télévision	94,2	95,9	-	94,1	94,8	95,5	95,0	96,1	<b>95,0</b>	تلفاز
Radio	50,3	43,2	-	35,2	32,8	55,3	49,2	43,5	<b>45,1</b>	بارابول
Téléphone portable	96,6	95,7	-	92,5	96,8	95,0	96,6	95,5	<b>95,9</b>	هاتف قار
Parabole	90,6	93,1	-	90,6	91,3	89,7	90,5	90,4	<b>90,6</b>	هاتف نقال
<b>القروي</b>										
Télévision	87,3	88,5	88,6	85,3	90,6	86,2	86,4	80,5	<b>86,4</b>	تلفاز
Radio	43,5	25,9	29,8	32,3	33,1	36,6	40,8	32,7	<b>33,7</b>	بارابول
Téléphone portable	92,3	88,9	87,2	85,5	87,7	86,6	88,2	83,7	<b>87,8</b>	هاتف قار
Parabole	80,3	83,0	79,5	74,1	86,0	73,1	68,5	71,2	<b>77,1</b>	هاتف نقال
<b>المجموع</b>										
Télévision	90,1	89,7	88,6	90,4	94,5	88,6	94,5	92,4	<b>92,1</b>	تلفاز
Radio	46,2	28,7	29,8	34,0	32,8	41,4	48,8	40,9	<b>41,2</b>	بارابول
Téléphone portable	94,1	90,0	87,2	89,6	96,3	88,8	96,2	92,7	<b>93,1</b>	هاتف قار
Parabole	84,5	84,7	79,5	83,8	91,0	77,4	89,5	85,8	<b>86,0</b>	هاتف نقال

عدد الأفراد لكل غرفة حسب وسط الإقامة و الإقليم/العاصمة، الإحصاء العام للسكان و السكنى، 2014

Tableau 9 :

NOMBRE DE PERSONNES PAR PIECE DE LOGEMENT SELON LE MILIEU DE RESIDENCE ET LA PROVINCE/PREFECTURE, RGP 2014

جدول 9 :

Milieu	الحصية Al Hoccim	شفشاون Chefchaouen	الفحص أنجرة Fahs Anjra	العرائش Larache	المضيق الفيديق M'diq Fnideq	وزان Ouezzane	طنجة-أصيلة Tanger Assilah	تطوان Tétouan	الجهة Région	الوسط
Urbain	1,2	1,4	-	1,3	1,8	1,3	1,4	1,3	<b>1,3</b>	الحضري
Rural	1,6	1,7	1,4	1,7	1,9	1,4	1,6	1,9	<b>1,6</b>	القروي
<b>Ensemble</b>	<b>1,4</b>	<b>1,6</b>	<b>1,4</b>	<b>1,5</b>	<b>1,4</b>	<b>1,4</b>	<b>1,4</b>	<b>1,4</b>	<b>1,4</b>	<b>المجموع</b>

Source : HCP\_Direction de la Statistique

المصدر : المندوبية السامية للتخطيط\_مديرية الإحصاء

عدد رخص البناء المسلمة حسب صنف البناية، البلديات و الشهر، 2015

Tableau 10:

NOMBRE D'AUTORISATIONS DELIVREES SELON LE TYPE DE CONSTRUCTION, LA MUNICIPALITE ET LE MOIS, 2015

جدول 10:

Municipalités/ Type de construction	Mois					الشهر					المجموع	البلديات/صنف البناية		
	1	2	3	4	5	6	7	8	9	10			11	12
<b>Chefchaouen</b>	22	17	13	14	3	1	2	7	5	9	4	17	114	شفشاون
Villa	-	-	-	-	-	-	-	-	-	2	1	1	4	فيلات
Immeubles constructions pour habitat	10	8	10	10	3	1	-	1	-	-	-	-	43	عمارات بنائيات أخرى للسكن
	12	9	3	4	-	-	2	6	5	7	3	16	67	
<b>Ksar Elkebir</b>	33	31	37	35	36	29	22	45	17	29	32	43	389	القصر الكبير
Villa	-	1	-	-	-	-	-	-	-	-	-	-	1	فيلات
Immeubles Autres construction pour habitat	1	2	2	-	2	1	1	1	3	-	3	1	17	عمارات بنائيات أخرى للسكن
Bâtiments d'Autres Administrations	31	28	35	34	33	28	21	44	14	29	29	42	368	بنائيات إدارية أخرى
Autres Bâtiments	-	1	-	1	1	-	-	-	-	-	-	-	3	بنائيات أخرى
	1	-	-	-	-	-	-	-	-	-	-	-	1	بنائيات أخرى
<b>Larache</b>	29	35	23	15	19	28	31	19	10	22	20	20	271	العرائش
Villa	-	1	-	1	-	-	1	-	-	-	-	1	4	فيلات
Immeubles constructions pour habitat	22	26	21	11	17	20	26	15	7	17	18	19	219	عمارات بنائيات أخرى للسكن
Bâtiments d'Autres Administrations	6	8	2	2	2	6	4	4	3	5	2	-	44	بنائيات إدارية أخرى
Enseignement	-	-	-	1	-	-	-	-	-	-	-	-	1	بنائيات التعليم
d'Industrielle ou commerciale	-	-	-	-	-	1	-	-	-	-	-	-	1	بنائيات صناعية و تجارية
	1	-	-	-	-	1	-	-	-	-	-	-	2	
<b>Ouezzane</b>	7	17	30	28	17	23	18	27	11	17	19	15	229	وزان
Immeubles constructions pour habitat	7	14	22	21	13	20	16	22	9	15	12	13	184	عمارات بنائيات أخرى للسكن
d'Industrielle ou commerciale	-	3	8	6	4	3	2	5	2	2	7	2	44	بنائيات صناعية و تجارية
	-	-	-	1	-	-	-	-	-	-	-	-	1	
<b>M'diq</b>	23	4	19	28	22	13	37	70	13	5	1	12	247	المضيق
Villa	-	1	2	-	-	-	-	1	-	-	-	2	6	فيلات
Immeubles constructions pour habitat	5	1	7	12	11	4	14	34	5	5	1	6	105	عمارات بنائيات أخرى للسكن
d'Industrielle ou commerciale	16	2	8	16	11	7	21	35	7	-	-	4	127	بنائيات صناعية و تجارية
	1	-	1	-	-	2	-	-	1	-	-	-	5	
Autres Bâtiments	1	-	1	-	-	-	2	-	-	-	-	-	4	بنائيات أخرى
<b>Fnideq</b>	9	6	18	25	36	23	5	25	17	24	22	27	237	الغنيق
Villa	-	-	1	2	-	-	-	-	-	-	-	-	3	فيلات
Immeubles constructions pour habitat	1	-	-	-	-	-	-	-	-	-	-	-	1	عمارات بنائيات أخرى للسكن
Autres Bâtiments	8	6	17	22	35	23	5	25	17	24	22	27	231	بنائيات أخرى
	-	-	-	1	1	-	-	-	-	-	-	-	2	بنائيات أخرى
<b>Martil</b>	33	19	15	87	116	145	123	282	148	8	10	19	1005	مارتيل
Villa	3	2	-	-	-	2	-	2	-	-	3	1	13	فيلات
Immeubles constructions pour habitat	17	10	12	58	71	70	53	117	57	3	3	12	483	عمارات بنائيات أخرى للسكن
	13	7	3	29	45	73	70	163	91	5	4	6	509	
<b>Assilah</b>	12	13	12	13	11	14	8	9	3	12	10	16	133	أصيلة
Villa	-	1	-	-	1	-	-	1	-	2	-	1	6	فيلات
Immeubles	-	1	-	-	-	-	2	-	-	-	1	-	4	عمارات

**Construction**

البناء

Autres construction pour habitat	12	11	12	13	10	11	6	8	3	10	9	15	120	بنايات أخرى للسكن
Enseignement	-	-	-	-	-	2	-	-	-	-	-	-	2	بنايات التعليم
Autres Bâtiments	-	-	-	-	-	1	-	-	-	-	-	-	1	بنايات أخرى

عدد رخص البناء المسلمة حسب صنف البناء، البلديات و الشهر، 2015

جدول 10 :  
1) (تابع 1)

NOMBRE D'AUTORISATIONS DELIVREES SELON LE TYPE DE CONSTRUCTION,  
LA MUNICIPALITE ET LE MOIS,2015

Municipalités/ Type de construction	Mois												المجموع	البلديات/صنف البنائية
	1	2	3	4	5	6	7	8	9	10	11	12		
<b>Tanger - Médina</b>	<b>38</b>	<b>40</b>	<b>53</b>	<b>42</b>	<b>21</b>	<b>79</b>	<b>18</b>	<b>35</b>	<b>28</b>	<b>4</b>	<b>4</b>	<b>9</b>	<b>371</b>	طنجة المدينة
Villa	2	4	2	4	-	7	2	4	2	-	-	-	27	فيلات
constructions pour habitat	36	36	51	38	21	72	16	31	26	4	4	9	344	بنائيات أخرى للسكن
<b>Bni Makada</b>	<b>29</b>	<b>15</b>	<b>21</b>	<b>16</b>	<b>16</b>	<b>23</b>	<b>2</b>	<b>0</b>	<b>16</b>	<b>18</b>	<b>26</b>	<b>36</b>	<b>218</b>	بني مكادة
Villa	1	-	-	-	-	-	-	-	1	-	-	-	2	فيلات
Immeubles	3	5	2	1	3	1	-	-	2	3	8	4	32	عمارات
constructions pour habitat	25	10	19	15	13	22	2	-	13	15	18	32	184	بنائيات أخرى للسكن
<b>Charf - Mghogha</b>	<b>43</b>	<b>31</b>	<b>63</b>	<b>40</b>	<b>35</b>	<b>20</b>	<b>42</b>	<b>42</b>	<b>22</b>	<b>23</b>	<b>12</b>	<b>31</b>	<b>404</b>	الشرف مغوغة
Villa	3	2	4	2	2	-	2	-	-	-	-	1	16	فيلات
Immeubles	-	4	3	2	-	5	17	6	5	3	1	5	51	عمارات
constructions pour habitat	40	24	55	36	33	15	22	36	17	18	10	24	330	بنائيات أخرى للسكن
Bâtiments de la Santé d'Industrielle ou commerciale	-	1	1	-	-	-	1	-	-	1	-	-	4	بنائيات الصحة
	-	-	-	-	-	-	-	-	-	1	-	-	1	بنائيات صناعية و تجارية
Autres Bâtiments	-	-	-	-	-	-	-	-	-	-	1	1	2	بنائيات أخرى
<b>Charf - Souani</b>	<b>9</b>	<b>2</b>	<b>25</b>	<b>14</b>	<b>18</b>	<b>12</b>	<b>10</b>	<b>13</b>	<b>6</b>	<b>3</b>	<b>0</b>	<b>3</b>	<b>115</b>	الشرف السواني
Villa	-	-	-	-	-	-	1	-	-	-	-	-	1	فيلات
Immeubles	1	-	-	4	1	-	2	-	-	-	-	2	10	عمارات
Autres constructions pour habitat	8	2	25	10	17	12	7	13	6	3	-	1	104	بنائيات أخرى للسكن
<b>Gueznaia</b>	<b>58</b>	<b>63</b>	<b>51</b>	<b>64</b>	<b>62</b>	<b>58</b>	<b>46</b>	<b>90</b>	<b>15</b>	-	-	5	<b>512</b>	اگزناية
Villa	10	3	3	1	3	1	1	1	-	-	-	-	23	فيلات
constructions pour habitat	48	60	48	63	59	56	45	89	15	-	-	5	488	بنائيات أخرى للسكن
d'Industrielle ou commerciale	-	-	-	-	-	1	-	-	-	-	-	-	1	بنائيات صناعية و تجارية
<b>Tétouan</b>	<b>39</b>	<b>40</b>	<b>60</b>	-	-	<b>1</b>	-	-	-	-	-	-	<b>140</b>	تطوان
Villa	2	1	5	-	-	-	-	-	-	-	-	-	8	فيلات
Immeubles	6	10	11	-	-	1	-	-	-	-	-	-	28	عمارات
constructions pour habitat	30	27	44	-	-	-	-	-	-	-	-	-	101	بنائيات أخرى للسكن
d'Industrielle ou commerciale	1	1	-	-	-	-	-	-	-	-	-	-	2	بنائيات صناعية و تجارية
Bâtiments d'Enseignement	-	1	-	-	-	-	-	-	-	-	-	-	1	بنائيات للتعليم
<b>Oud Laou</b>	<b>8</b>	<b>11</b>	<b>34</b>	<b>14</b>	<b>6</b>	<b>16</b>	<b>11</b>	<b>41</b>	<b>7</b>	<b>1</b>	<b>0</b>	<b>6</b>	<b>155</b>	وادي لو
Immeubles	6	8	14	4	1	9	1	11	3	-	-	3	60	عمارات
Autre construction pour habitat	2	3	20	10	5	7	10	30	4	1	-	3	95	بنائيات أخرى للسكن

عدد رخص البناء المسلمة حسب صنف البناء، البلديات و الشهر، 2015

Tableau 10: (Suite 2) NOMBRE D'AUTORISATIONS DELIVREES SELON LE TYPE DE CONSTRUCTION, LA MUNICIPALITE ET LE MOIS, 2015

جدول 10 : (تابع 2)

Municipalités/ Type de	Mois												المجموع	البلديات/صنف البناء
	1	2	3	4	5	6	7	8	9	10	11	12		
<b>AL hoccima</b>	<b>24</b>	<b>16</b>	<b>25</b>	<b>32</b>	<b>12</b>	<b>22</b>	<b>20</b>	<b>44</b>	<b>35</b>	<b>19</b>	<b>40</b>	<b>38</b>	<b>327</b>	<b>الحصيمة</b>
Villa	-	-	-	-	-	-	-	-	1	-	-	-	1	فيلات
Immeubles Autres constructions	3	2	5	8	4	8	4	6	9	7	15	2	73	عمارات بيوت أخرى للسكن
d'Industrielle ou commerciale	-	2	-	2	-	-	-	-	-	-	-	-	4	بنايات صناعية و تجارية
Autres Bâtiments	-	-	-	-	-	-	3	-	-	-	-	-	3	بنايات أخرى
<b>Bni Bouayach</b>	<b>9</b>	<b>3</b>	<b>2</b>	<b>12</b>	<b>5</b>	<b>6</b>	<b>7</b>	<b>15</b>	<b>7</b>	<b>6</b>	<b>18</b>	<b>18</b>	<b>108</b>	<b>بني بوعياش</b>
Immeubles constructions pour habitat	1	-	-	1	2	-	-	1	-	1	-	1	7	عمارات بنايات أخرى للسكن
	8	3	2	11	3	6	7	14	7	5	18	17	101	
<b>Imzouren</b>	<b>34</b>	<b>18</b>	<b>22</b>	<b>23</b>	<b>16</b>	<b>13</b>	<b>7</b>	<b>23</b>	<b>12</b>	<b>32</b>	<b>19</b>	<b>34</b>	<b>253</b>	<b>إمزورن</b>
Immeubles constructions pour habitat	1	1	1	-	1	-	1	3	2	1	1	1	13	عمارات بنايات أخرى للسكن
Bâtiments d'Autres Administrations	32	15	21	23	15	13	6	20	10	31	17	33	236	بنايات إدارية أخرى
Autres Bâtiments	-	2	-	-	-	-	-	-	-	-	-	-	2	
	1	-	-	-	-	-	-	-	-	-	1	-	2	بنايات أخرى
<b>Targuist</b>	<b>7</b>	<b>7</b>	<b>2</b>	<b>5</b>	<b>5</b>	<b>2</b>	<b>6</b>	<b>4</b>	<b>0</b>	<b>2</b>	<b>1</b>	<b>3</b>	<b>44</b>	<b>ترجيس</b>
Immeubles constructions pour habitat	1	2	1	1	2	-	1	3	-	-	-	-	11	عمارات بنايات أخرى للسكن
	6	5	1	4	3	2	5	1	-	2	1	3	33	
<b>Total général</b>	<b>466</b>	<b>385</b>	<b>526</b>	<b>510</b>	<b>455</b>	<b>530</b>	<b>416</b>	<b>789</b>	<b>374</b>	<b>233</b>	<b>237</b>	<b>359</b>	<b>5 280</b>	<b>المجموع العام</b>

المصدر: المندوبية السامية للتخطيط - مديرية جهة طنجة تطوان الحسيمة

Source : HCP -DRTTA

الإحصائيات المتعلقة برخص البناء حسب صنف المسكن و البلديات 2015: جدول 11:  
 STATISTIQUES AFFERENTES AUX AUTORISATIONS DE CONSTRUIRE SELON LE TYPE DE CONSTRUCTION ET LA MUNICIPALITE,2015

Municipalités/ Type de construction	عدد الرخص Nb d'aut.	عدد المساكن Nb de Logements	عدد الغرف Nb de Pièces.	المساحة المبنية 2م Surface Batic.(m²)	المساحة المسقفة 2م Surface de Plancher (m²)	مجموع القيمة بالف درهم Total Valeur en millier de Dh	تمن المتوسط م <sup>2</sup> بالدرهم pourix Moyen du m2 en Dh	البلديات/صنف البناء
<b>شفشاون</b>	<b>114</b>	<b>298</b>	<b>1 079</b>	<b>10 447</b>	<b>30 200</b>	<b>55 092</b>	<b>1 673</b>	
Villa	4	8	28	348	787	1 574	2 000	فيلات
Immeubles	43	142	448	3 169	12 141	18 991	1 530	عمارات
Autres constructions pour habitat	67	148	603	6 930	18 059	34 527	1 761	بنايات أخرى للسكن
<b>Ksar Elkebir</b>	<b>390</b>	<b>868</b>	<b>2 082</b>	<b>24 538</b>	<b>84 354</b>	<b>101 368</b>	<b>1 200</b>	<b>القصر الكبير</b>
Villa	1	3	9	132	350	420	1 200	فيلات
Immeubles	17	129	371	3 437	13 119	15 743	1 200	عمارات
Autres construction pour habitat	368	736	1 702	20 225	68 378	82 393	1 200	بنايات أخرى للسكن
Bâtiments d'Autres Administrations	3	-	-	526	1 862	2 458	1 200	بنايات إدارية أخرى
Autres Bâtiments	1	-	-	218	645	774	1 200	بنايات أخرى
<b>Larache</b>	<b>271</b>	<b>598</b>	<b>1 627</b>	<b>17 735</b>	<b>71 701</b>	<b>114 582</b>	<b>1 523</b>	<b>العرراش</b>
Villa	4	7	25	344	1 292	2 513	1 875	فيلات
Immeubles	219	514	1 401	11 772	57 779	92 153	1 525	عمارات
Autres constructions pour habitat	44	77	201	4 840	10 132	15 204	1 486	بنايات أخرى للسكن
Bâtiments d'Autres Administrations	1	-	-	140	289	434	1 500	بنايات إدارية أخرى
Enseignement	1	-	-	500	2 000	4 000	2 000	بنايات التعليم
Bâtiments d'Industrielle ou commerciale	2	-	-	139	209	278	1 250	بنايات صناعية و تجارية
<b>Ouezzane</b>	<b>229</b>	<b>534</b>	<b>1 478</b>	<b>12 508</b>	<b>44 683</b>	<b>80 419</b>	<b>1 545</b>	<b>وزان</b>
Immeubles	184	451	1 226	8 429	34 014	63 619	1 545	عمارات
Autres constructions pour habitat	44	83	252	4 079	10 669	16 719	1 548	بنايات أخرى للسكن
Bâtiments d'Industrielle ou commerciale	1	-	-	-	-	81	1 500	بنايات صناعية و تجارية
<b>M'diq</b>	<b>247</b>	<b>790</b>	<b>2 405</b>	<b>29 535</b>	<b>100 002</b>	<b>215 062</b>	<b>2 000</b>	<b>المضيق</b>
Villa	6	7	38	2 016	2 575	5 150	2 000	فيلات
Immeubles	105	549	1 630	8 943	44 899	104 856	2 000	عمارات
Autres constructions pour habitat	127	234	737	15 790	40 712	81 424	2 000	بنايات أخرى للسكن
Bâtiments d'Industrielle ou commerciale	5	-	-	1 870	10 708	21 416	2 000	بنايات صناعية و تجارية
Autres Bâtiments	4	-	-	916	1 108	2 216	2 000	بنايات أخرى
<b>Fnideq</b>	<b>237</b>	<b>557</b>	<b>1 444</b>	<b>18 803</b>	<b>56 358</b>	<b>84 740</b>	<b>1 502</b>	<b>الفيندق</b>
Villa	3	5	11	314	775	1 162	1 500	فيلات
Immeubles	1	3	11	141	363	544	1 500	عمارات
Autres constructions pour habitat	231	549	1 422	17 476	53 680	80 724	1 502	بنايات أخرى للسكن
Autres Bâtiments	2	-	-	872	1 540	2 310	1 500	بنايات أخرى
<b>Martil</b>	<b>1 005</b>	<b>3 549</b>	<b>10 622</b>	<b>86 391</b>	<b>393 349</b>	<b>793 334</b>	<b>2 007</b>	<b>مارتيل</b>
Villa	13	18	114	2 935	6 306	16 626	2 538	فيلات
Immeubles	483	2288	6 623	36 536	230 922	463 756	2 000	عمارات
Autres constructions pour habitat	509	1243	3 885	46 920	156 121	312 952	2 000	بنايات أخرى للسكن
<b>Assilah</b>	<b>133</b>	<b>334</b>	<b>762</b>	<b>29 145</b>	<b>69 080</b>	<b>102 436</b>	<b>2 000</b>	<b>أصيلة</b>
Villa	6	7	28	1 502	2 195	4 390	2 000	فيلات
Immeubles	4	65	105	1 456	6 994	13 988	2 000	عمارات
Autres construction pour habitat	120	262	657	20 957	51 004	61 744	2 000	بنايات أخرى للسكن
Enseignement	2	-	-	6 732	11 082	22 164	2 000	بنايات التعليم
Autres Bâtiments	1	-	-	-	-	150	2 000	بنايات أخرى



الإحصائيات المتعلقة برخص البناء حسب صنف المسكن و البلديات 2015

Tableau 11: (suite1)

جدول 11 : (تابع 1)

## STATISTIQUES AFFERENTES AUX AUTORISATIONS DE CONSTRUIRE SELON LE TYPE DE CONSTRUCTION ET LA MUNICIPALITE,2015:

Municipalités/ Type de construction	عدد الرخص	عدد المساكن	عدد الغرف	المساحة المبنية م <sup>2</sup>	المساحة المسقفة م <sup>2</sup>	مجموع القيمة بألف درهم	تمن المتوسط م <sup>2</sup> بالدرهم	البلديات/صنف البناية
	Nb d'aut.	Nb de Logements	Nb de Pièces.	Surface Batic.(m <sup>2</sup> )	Surface de Plancher (m <sup>2</sup> )	Total Valeur en millier de Dh	pourix Moyen du m2 en Dh	
<b>Tanger - Médina</b>	<b>371</b>	<b>766</b>	<b>1 881</b>	<b>33 610</b>	<b>80 250</b>	<b>105 283</b>	<b>1 500</b>	<b>طنجة المدينة</b>
Villa	27	53	185	7 175	11 504	18 216	1 500	فيلات
Autres constructions pour habitat	344	713	1 696	26 435	68 746	87 067	1 500	بنايات أخرى للسكن
<b>Bni Makada</b>	<b>218</b>	<b>507</b>	<b>1 448</b>	<b>21 794</b>	<b>87 193</b>	<b>92 445</b>	<b>1 077</b>	<b>بني مكادة</b>
Villa	2	5	17	216	630	775	1 250	فيلات
Immeubles	32	95	236	3 458	37 079	38 158	1 115	عمارات
Autres constructions pour habitat	184	407	1 195	18 120	49 484	53 512	1 069	بنايات أخرى للسكن
<b>Charf - Mghogha</b>	<b>404</b>	<b>852</b>	<b>2 188</b>	<b>29 060</b>	<b>73 066</b>	<b>82 762</b>	<b>1 092</b>	<b>الشرف مغوغة</b>
Villa	16	36	102	2 970	4 901	6 674	1 281	فيلات
Immeubles	51	132	330	2 124	9 842	10 231	1 039	عمارات
Autres constructions pour habitat	330	684	1 756	23 399	57 071	64 605	1 093	بنايات أخرى للسكن
Bâtiments de la Santé	4	-	-	362	842	842	1 000	بنايات الصحة
Bâtiments d'Industrielle ou commerciale	1	-	-	62	124	124	1 000	بنايات صناعية و تجارية
Autres Bâtiments	2	-	-	143	286	286	1 000	بنايات أخرى
<b>Charf - Souani</b>	<b>115</b>	<b>223</b>	<b>571</b>	<b>4 637</b>	<b>16 215</b>	<b>48 110</b>	<b>2 317</b>	<b>الشرف السواني</b>
Villa	1	1	4	-	-	621	3 000	فيلات
Immeubles	10	22	57	470	2 174	5 598	2 350	عمارات
Autres constructions pour habitat	104	200	510	4 167	14 041	41 891	2 307	بنايات أخرى للسكن
<b>Gueznaia</b>	<b>512</b>	<b>513</b>	<b>4 957</b>	<b>55 543</b>	<b>105 613</b>	<b>207 878</b>	<b>1 979</b>	<b>غزناية</b>
Villa	23	23	214	3 075	5 260	10 280	1 956	فيلات
Autres constructions pour habitat	488	490	4 743	50 826	97 371	191 634	1 980	بنايات أخرى للسكن
Bâtiments d'Industrielle ou commerciale	1	-	-	1 642	2 982	5 964	2 000	بنايات صناعية و تجارية
<b>Tétouan</b>	<b>140</b>	<b>526</b>	<b>1 234</b>	<b>25 149</b>	<b>115 387</b>	<b>232 421</b>	<b>1 988</b>	<b>تطوان</b>
Villa	8	13	36	921	3 097	7 064	2 312	فيلات
Immeubles	28	286	763	16 356	86 397	172 529	1 964	عمارات
Autres constructions pour habitat	101	227	435	7 479	24 986	49 390	1 968	بنايات أخرى للسكن
Bâtiments d'Industrielle ou commerciale	2	-	-	199	356	2 336	2 000	بنايات صناعية و تجارية
Bâtiments d'Enseignement	1	-	-	194	551	1 102	2 000	بنايات للتعليم

الإحصائيات المتعلقة برخص البناء حسب صنف المسكن و البلديات 2015:

Tableau 11: (suite2)

STATISTIQUES AFFERENTES AUX AUTORISATIONS DE CONSTRUIRE SELON LE TYPE DE CONSTRUCTION ET LA MUNICIPALITE,2015:

جدول 11 : (تابع 2)

Municipalités/ Type de construction	عدد الرخص	عدد المساكن	عدد الغرف	المساحة المبنية م <sup>2</sup>	المساحة المسقفة م <sup>2</sup>	مجموع القيمة بألف درهم	تمن المتوسط م <sup>2</sup> بالدرهم	البلديات/صنف البناية
	Nb d'aut.	Nb de Logements	Nb de Pièces.	Surface Batic.(m <sup>2</sup> )	Surface de Plancher (m <sup>2</sup> )	Total Valeur en millier de Dh	pourix Moyen du m <sup>2</sup> en Dh	
<b>Al hoceima</b>	327	710	2 071	20 276	82 219	90 550	1 100	الحسيمة
Villa	1	2	5	312	345	379	1 100	فيلات
Immeubles	73	230	828	8 288	34 382	37 930	1 100	عمارات
Autres constructions pour habitat	246	478	1 238	11 341	43 543	47 897	1 100	بنايات أخرى للسكن
Bâtiments d'Industrielle ou commerciale	4	-	-	10	2 563	2 819	1 100	بنايات صناعية و تجارية
Autres Bâtiments	3	-	-	325	1 386	1 525	1 100	بنايات أخرى
<b>Bni Bouayach</b>	108	184	560	10 288	28 386	28 386	1 000	بني بو عياش
Immeubles	7	22	73	916	3 426	3 426	1 000	عمارات
Autres constructions pour habitat	101	162	487	9 372	24 960	24 960	1 000	بنايات أخرى للسكن
<b>Imzouren</b>	253	458	1 207	22 844	59 075	59 075	1 000	امزورن
Immeubles	13	40	132	1 521	6 013	6 013	1 000	عمارات
Autres constructions pour habitat	236	418	1 075	20 992	52 488	52 488	1 000	بنايات أخرى للسكن
Administrations	2	-	-	180	200	200	1 000	بنايات إدارية أخرى
Autres Bâtiments	2	-	-	151	374	374	1 000	بنايات أخرى
<b>Oued Laou</b>	155	1 139	3 311	21 251	82 297	205 742	2 500	واد لو
Immeubles	60	349	986	7 372	28 092	70 230	2 500	عمارات
Autres constructions pour habitat	95	790	2 325	13 879	54 205	135 512	2 500	بنايات أخرى للسكن
<b>Targuist</b>	44	122	340	5 993	23 739	35 608	1 500	تاركيست
Immeubles	11	54	138	2 091	8 949	13 423	1 500	عمارات
Autres constructions pour habitat	33	68	202	3 902	14 790	22 185	1 500	بنايات أخرى للسكن
<b>Total général</b>	<b>5 280</b>	<b>13 528</b>	<b>41 162</b>	<b>471 360</b>	<b>1 574 474</b>	<b>2 736 285</b>	<b>1 616</b>	المجموع العام

Source : HCP -DRTTA

المصدر: المندوبية السامية للتخطيط -مديرية جهة طنجة تطوان الحسيمة

توزيع المساكن المرخصة حسب صنف البناية وعدد الغرف و البلديات, 2015

Tableau 12: REPARTITION DES LOGEMENTS SELON LA MUNICIPALITE, LE TYPE DE CONSTRUCTION ET LE NOMBRE DE PIECES, 2015 جدول 12:

Municipalités/ Type de construction	عدد الرخص Nb d'aut.	عدد المساكن Nb de Logements	م. غرفة واحدة L. 1 pièce	م. غرفتين L. 2 pièces	م. ثلاث غرف L. 3 pièces	م. أربع غرف L. 4 pièces	م. خمس غرف قما فوق L. 5 pièces et plus	البلديات/صنف البناية
<b>Chefchaouen</b>	<b>114</b>	<b>298</b>	-	<b>32</b>	<b>150</b>	<b>71</b>	<b>45</b>	<b>شفشاون</b>
Villa	4	8	-	-	4	4	-	فيلات
Immeubles	43	142	-	18	91	28	5	عمارات
Autres constructions pour habitat	67	148	-	14	55	39	40	بنايات أخرى للسكن
<b>Ksar Elkebir</b>	<b>389</b>	<b>868</b>	<b>190</b>	<b>251</b>	<b>325</b>	<b>96</b>	<b>6</b>	<b>القصر الكبير</b>
Villa	1	3	1	-	-	2	-	فيلات
Immeubles	17	129	12	20	69	28	-	عمارات
Autres construction pour habitat	368	736	177	231	256	66	6	بنايات أخرى للسكن
Bâtiments d'Autres Administrations	3	-	-	-	-	-	-	بنايات إدارية أخرى
Autres Bâtiments	1	-	-	-	-	-	-	بنايات أخرى
<b>Larache</b>	<b>271</b>	<b>598</b>	<b>53</b>	<b>187</b>	<b>272</b>	<b>54</b>	<b>32</b>	<b>العرراش</b>
Villa	4	7	2	-	1	3	1	فيلات
Immeubles	219	514	44	156	240	49	25	عمارات
Autres constructions pour habitat	44	77	7	31	31	2	6	بنايات أخرى للسكن
Bâtiments d'Autres Administrations	1	-	-	-	-	-	-	بنايات إدارية أخرى
Enseignement	1	-	-	-	-	-	-	بنايات التعليم
Bâtiments d'Industrielle ou commerciale	2	-	-	-	-	-	-	بنايات صناعية و تجارية
<b>Ouezzane</b>	<b>229</b>	<b>534</b>	<b>35</b>	<b>144</b>	<b>272</b>	<b>76</b>	<b>7</b>	<b>وزان</b>
Immeubles	184	451	32	119	248	48	4	عمارات
Autres constructions pour habitat	44	83	3	25	24	28	3	بنايات أخرى للسكن
Bâtiments d'Industrielle ou commerciale	-	-	-	-	-	-	-	بنايات صناعية و تجارية
<b>M'diq</b>	<b>247</b>	<b>790</b>	<b>23</b>	<b>125</b>	<b>475</b>	<b>144</b>	<b>23</b>	<b>المضيق</b>
Villa	6	7	1	-	1	-	5	فيلات
Immeubles	105	549	16	98	330	97	8	عمارات
Autres constructions pour habitat	127	234	6	27	144	47	10	بنايات أخرى للسكن
Bâtiments d'Industrielle ou commerciale	5	-	-	-	-	-	-	بنايات صناعية و تجارية
Autres Bâtiments	4	-	-	-	-	-	-	بنايات أخرى
<b>Fnideq</b>	<b>237</b>	<b>557</b>	<b>100</b>	<b>183</b>	<b>194</b>	<b>58</b>	<b>22</b>	<b>الفيندق</b>
Villa	3	5	3	1	-	-	1	فيلات
Immeubles	1	3	-	-	1	2	-	عمارات
Autres constructions pour habitat	231	549	97	182	193	56	21	بنايات أخرى للسكن
Autres Bâtiments	2	-	-	-	-	-	-	بنايات أخرى
<b>Martil</b>	<b>1 005</b>	<b>3 549</b>	<b>143</b>	<b>795</b>	<b>1 749</b>	<b>726</b>	<b>136</b>	<b>مارتيل</b>
Villa	13	18	-	-	7	-	11	فيلات
Immeubles	483	2 288	82	559	1217	384	46	عمارات
Autres constructions pour habitat	509	1 243	61	236	525	342	79	بنايات أخرى للسكن
<b>Assilah</b>	<b>133</b>	<b>334</b>	<b>103</b>	<b>161</b>	<b>54</b>	<b>12</b>	<b>4</b>	<b>أصيلة</b>
Villa	6	7	1	1	1	-	4	فيلات
Immeubles	4	65	25	40	-	-	-	عمارات
Autres construction pour habitat	120	262	77	120	53	12	-	بنايات أخرى للسكن
Enseignement	2	-	-	-	-	-	-	بنايات التعليم
Autres Bâtiments	1	-	-	-	-	-	-	بنايات أخرى
<b>Al hocima</b>	<b>327</b>	<b>710</b>	<b>61</b>	<b>202</b>	<b>240</b>	<b>151</b>	<b>56</b>	<b>الحسيمة</b>
Villa	1	2	-	1	1	-	-	فيلات
Immeubles	73	230	-	-	112	98	20	عمارات
Autres constructions pour habitat	246	478	61	201	127	53	36	بنايات أخرى للسكن

**Construction**

البناء

Bâiments d'industrie ou commerciale	4	-	-	-	-	-	-	بنايات صناعية وتجارية -
Autres Bâtiments	3	-	-	-	-	-	-	بنايات أخرى -

توزيع المساكن المرخصة حسب صنف البناء وعدد الغرف و البلديات, 2015

Tableau 12: (suite1) REPARTITION DES LOGEMENTS SELON LA MUNICIPALITE, LE TYPE DE CONSTRUCTION ET LE NOMBRE DE PIECES, 2015 (تابع 1)

Municipalités/ Type de construction	عدد الرخص Nb d'aut.	عدد المساكن Nb de Logements	م. غرفة واحدة L. 1 pièce	م. غرفتين L. 2 pièces	م. ثلاث غرف L. 3 pièces	م. أربع غرف L. 4 pièces	م. خمس غرف فما فوق L. 5 pièces et plus	البلديات/صنف البناء
<b>Bni Bouayach</b>	<b>108</b>	<b>184</b>	<b>1</b>	<b>27</b>	<b>137</b>	<b>39</b>	<b>2</b>	<b>بني بو عياش</b>
Immeubles	7	22	-	-	15	7	-	عمارات
Autres constructions pour habitat	101	162	1	27	122	32	2	بنايات أخرى للسكن
<b>Imzouren</b>	<b>253</b>	<b>458</b>	<b>76</b>	<b>93</b>	<b>217</b>	<b>67</b>	<b>5</b>	<b>امزورن</b>
Immeubles	13	40	2	2	21	12	3	عمارات
Autres constructions pour habitat	236	418	74	91	196	55	2	بنايات أخرى للسكن
Bâtiments d'Autres Administrations	2	-	-	-	-	-	-	بنايات إدارية أخرى
Autres Bâtiments	2	-	-	-	-	-	-	بنايات أخرى
<b>Oued Laou</b>	<b>155</b>	<b>1 139</b>	<b>37</b>	<b>210</b>	<b>730</b>	<b>146</b>	<b>16</b>	<b>واد لو</b>
Immeubles	60	349	29	70	187	59	4	عمارات
Autres constructions pour habitat	95	790	8	140	543	87	12	بنايات أخرى للسكن
<b>Targuist</b>	<b>44</b>	<b>122</b>	<b>4</b>	<b>38</b>	<b>66</b>	<b>10</b>	<b>4</b>	<b>تارقيست</b>
Immeubles	11	54	-	24	30	-	-	عمارات
Autres constructions pour habitat	33	68	4	14	36	10	4	بنايات أخرى للسكن
<b>Tanger - Médina</b>	<b>371</b>	<b>766</b>	<b>155</b>	<b>283</b>	<b>209</b>	<b>93</b>	<b>26</b>	<b>طنجة المدينة</b>
Villa	27	53	-	7	17	26	3	فيلات
Autres constructions pour habitat	344	713	155	276	192	67	23	بنايات أخرى للسكن
<b>Bni Makada</b>	<b>218</b>	<b>507</b>	<b>28</b>	<b>128</b>	<b>257</b>	<b>78</b>	<b>16</b>	<b>بني مكادة</b>
Villa	2	5	-	-	3	2	-	فيلات
Immeubles	32	95	11	36	39	9	-	عمارات
Autres constructions pour habitat	184	407	17	92	215	67	16	بنايات أخرى للسكن
<b>Charf - Mghogha</b>	<b>404</b>	<b>852</b>	<b>153</b>	<b>258</b>	<b>288</b>	<b>125</b>	<b>28</b>	<b>الشرف مغوغة</b>
Villa	16	36	5	6	15	10	-	فيلات
Immeubles	51	132	33	32	40	24	3	عمارات
Autres constructions pour habitat	330	684	115	220	233	91	25	بنايات أخرى للسكن
Bâtiments de la Santé	4	-	-	-	-	-	-	بنايات الصحة
Bâtiments d'Industrielle ou commerciale	1	-	-	-	-	-	-	بنايات صناعية وتجارية
Autres Bâtiments	2	-	-	-	-	-	-	بنايات أخرى
<b>Charf - Souani</b>	<b>115</b>	<b>223</b>	<b>7</b>	<b>107</b>	<b>100</b>	<b>5</b>	<b>4</b>	<b>الشرف السواني</b>
Villa	1	1	-	-	-	1	-	فيلات
Immeubles	10	22	-	10	11	1	-	عمارات
Autres constructions pour habitat	104	200	7	97	89	3	4	بنايات أخرى للسكن

توزيع المساكن المرخصة حسب صنف البناء وعدد الغرف و البلديات, 2015  
 Tableau 12: (suite2) REPARTITION DES LOGEMENTS SELON LA MUNICIPALITE, LE TYPE DE CONSTRUCTION ET LE NOMBRE DE PIECES, 2015 (تابع 2) جدول 12

Municipalités/ Type de construction	عدد الرخص Nb d'aut.	عدد المساكن Nb de Logements	م. غرفة واحدة L. 1 pièce	م. غرفتين L. 2 pièces	م. ثلاث غرف L. 3 pièces	م. اربع غرف L. 4 pièces	م. خمس غرف فما فوق L. 5 pièces et plus	البلديات/صنف البناء
<b>Gueznaia</b>	<b>512</b>	<b>513</b>	-	<b>4</b>	<b>1</b>	<b>6</b>	<b>502</b>	اكزنائية
Villa	23	23	-	-	-	-	23	فيلات
Autres constructions pour habitat	488	490	-	4	1	6	479	بنايات أخرى للسكن
Bâtiments d'Industrielle ou commerciale	1	-	-	-	-	-	-	بنايات صناعية و تجارية -
<b>Tétouan</b>	<b>140</b>	<b>526</b>	<b>69</b>	<b>233</b>	<b>202</b>	<b>17</b>	<b>5</b>	تطوان
Villa	8	13	-	5	6	2	-	فيلات
Immeubles	28	286	6	107	154	14	5	عمارات
Autres constructions pour habitat	101	227	63	121	42	1	-	بنايات أخرى للسكن
Bâtiments d'Industrielle ou commerciale	2	-	-	-	-	-	-	بنايات صناعية و تجارية -
Bâtiments d'Enseignement	1	-	-	-	-	-	-	بنايات للتعليم
<b>Total général</b>	<b>5 280</b>	<b>13 528</b>	<b>1 238</b>	<b>3 461</b>	<b>5 923</b>	<b>1 967</b>	<b>939</b>	المجموع العام

Source : HCP -DRTTA

المصدر: المندوبية السامية للتخطيط -مديرية جهة طنجة تطوان الحسيمة

Tableau 13: توزيع رخص البناء حسب صنف البناية و صنف صاحب الطلب و البلديات, 2015  
 REPARTITION DES AUTORISATIONS DE CONSTRUIRE SELON LA MUNICIPALITE, LE TYPE DE CONSTRUCTION ET LE TYPE DE DEMANDEUR, 2015  
 جدول 13:

Municipalités/ Type de construction	المغاربة Particuliers Nationaux	الأجانب Particuliers Etrangers	إدارات أخرى Autres Administrations d'Etat	الشركات Société ou entreprise	اصناف أخرى Autres	المجموع Total	البلديات/صنف البناية
<b>Chefchaouen</b>	<b>121</b>					<b>121</b>	<b>شفاون</b>
Villa	4	-	-	-	-	4	فيلات
Immeubles	50	-	-	-	-	50	عمارات
Autres constructions pour habitat	67	-	-	-	-	67	بنايات أخرى للسكن
<b>Ksar Elkebir</b>	<b>377</b>			<b>12</b>	<b>1</b>	<b>390</b>	<b>القصر الكبير</b>
Villa	1	-	-	-	-	1	فيلات
Immeubles	11	-	-	6	-	17	عمارات
Autres construction pour habitat	364	-	-	4	-	368	بنايات أخرى للسكن
Bâtiments d'Autres Administrations	-	-	-	2	1	3	بنايات إدارية أخرى
Autres Bâtiments	1	-	-	-	-	1	بنايات أخرى
<b>Larache</b>	<b>269</b>		<b>2</b>			<b>271</b>	<b>العراش</b>
Villa	4	-	-	-	-	4	فيلات
Immeubles	218	-	1	-	-	219	عمارات
Autres constructions pour habitat	44	-	-	-	-	44	بنايات أخرى للسكن
Bâtiments d'Autres Administrations	1	-	-	-	-	1	بنايات إدارية أخرى
Enseignement	1	-	-	-	-	1	بنايات التعليم
Bâtiments d'Industrielle ou commerciale	1	-	1	-	-	2	بنايات صناعية و تجارية
<b>Ouezzane</b>	<b>217</b>			<b>12</b>		<b>229</b>	<b>وزان</b>
Immeubles	173	-	-	11	-	184	عمارات
Autres constructions pour habitat	43	-	-	1	-	44	بنايات أخرى للسكن
Bâtiments d'Industrielle ou commerciale	1	-	-	-	-	1	بنايات صناعية و تجارية
<b>M'diq</b>	<b>240</b>			<b>7</b>		<b>247</b>	<b>المضيق</b>
Villa	6	-	-	-	-	6	فيلات
Immeubles	101	-	-	4	-	105	عمارات
Autres constructions pour habitat	126	-	-	1	-	127	بنايات أخرى للسكن
Bâtiments d'Industrielle ou commerciale	4	-	-	1	-	5	بنايات صناعية و تجارية
Autres Bâtiments	3	-	-	1	-	4	بنايات أخرى
<b>Fnideq</b>	<b>237</b>					<b>237</b>	<b>الفنيدق</b>
Villa	3	-	-	-	-	3	فيلات
Immeubles	1	-	-	-	-	1	عمارات
Autres constructions pour habitat	231	-	-	-	-	231	بنايات أخرى للسكن
Autres Bâtiments	2	-	-	-	-	2	بنايات أخرى
<b>Martil</b>	<b>957</b>			<b>48</b>		<b>1 005</b>	<b>مارتيل</b>
Villa	13	-	-	-	-	13	فيلات
Immeubles	442	-	-	41	-	483	عمارات
Autres constructions pour habitat	502	-	-	7	-	509	بنايات أخرى للسكن
<b>Assilah</b>	<b>130</b>	<b>2</b>			<b>1</b>	<b>133</b>	<b>أصيلة</b>
Villa	6	-	-	-	-	6	فيلات
Immeubles	4	-	-	-	-	4	عمارات
Autres construction pour habitat	118	2	-	-	-	120	بنايات أخرى للسكن
Enseignement	1	-	-	-	1	2	بنايات التعليم
Autres Bâtiments	1	-	-	-	-	1	بنايات أخرى

توزيع رخص البناء حسب صنف البناية و صنف صاحب الطلب و البلديات,2015

Tableau 13: (suite1)

جدول 13 : (تابع 1)

## REPARTITION DES AUTORISATIONS DE CONSTRUIRE SELON LA MUNICIPALITE,LE TYPE DE CONSTRUCTION ET LE TYPE DE DEMANDEUR,2015

Municipalités/ Type de construction	المغارية	الأجانب	إدارات أخرى	الشركات	أصناف أخرى	المجموع	البلديات صنف البناية
	Particuliers Nationaux	Particuliers Etrangers	Autres Administrations d'Etat	Société ou entreprise	Autres	Total	
<b>Tanger - Médina</b>	<b>371</b>	-	-	-	-	<b>371</b>	<b>طنجة المدينة</b>
Villa	27	-	-	-	-	27	فيلات
Autres constructions pour habitat	344	-	-	-	-	344	بنايات أخرى للسكن
<b>Bni Makada</b>	<b>217</b>	<b>1</b>	-	-	-	<b>218</b>	<b>بني مكادة</b>
Villa	2	-	-	-	-	2	فيلات
Immeubles	32	-	-	-	-	32	عمارات
Autres constructions pour habitat	183	1	-	-	-	184	بنايات أخرى للسكن
<b>Charf - Mghogha</b>	<b>396</b>	<b>2</b>	<b>3</b>	-	<b>3</b>	<b>404</b>	<b>الشرف مغوغة</b>
Villa	16	-	-	-	-	16	فيلات
Immeubles	51	-	-	-	-	51	عمارات
Autres constructions pour habitat	322	2	3	-	3	330	بنايات أخرى للسكن
Bâtiments de la Santé	4	-	-	-	-	4	بنايات الصحة
Bâtiments d'Industrielle ou commerciale	1	-	-	-	-	1	بنايات صناعية و تجارية
Autres Bâtiments	2	-	-	-	-	2	بنايات أخرى
<b>Charf - Souani</b>	<b>113</b>	<b>2</b>	-	-	-	<b>115</b>	<b>الشرف السواني</b>
Villa	1	-	-	-	-	1	فيلات
Immeubles	10	-	-	-	-	10	عمارات
Autres constructions pour habitat	102	2	-	-	-	104	بنايات أخرى للسكن
<b>Gueznaia</b>	<b>507</b>	<b>1</b>	<b>3</b>	<b>1</b>	-	<b>512</b>	<b>اكنزناية</b>
Villa	21	-	1	1	-	23	فيلات
Autres constructions pour habitat	485	1	2	-	-	488	بنايات أخرى للسكن
Bâtiments d'Industrielle ou commerciale	1	-	-	-	-	1	بنايات صناعية و تجارية
<b>Tétouan</b>	<b>134</b>	-	-	<b>6</b>	-	<b>140</b>	<b>تطوان</b>
Villa	8	-	-	-	-	8	فيلات
Immeubles	22	-	-	6	-	28	عمارات
Autres constructions pour habitat	101	-	-	-	-	101	بنايات أخرى للسكن
Bâtiments d'Industrielle ou commerciale	2	-	-	-	-	2	بنايات صناعية و تجارية
Bâtiments d'Enseignement	1	-	-	-	-	1	بنايات للتعليم



توزيع رخص البناء حسب صنف البناء و صنف صاحب الطلب و البلديات,2015

Tableau 13: (suite2) REPARTITION DES AUTORISATIONS DE CONSTRUIRE SELON LA MUNICIPALITE,LE TYPE DE CONSTRUCTION ET LE TYPE DE DEMANDEUR,2015 (تابع 2) : جدول 13

Municipalités/ Type de construction	المغارية	الأجانب	إدارات أخرى	الشركات	أصناف أخرى	المجموع	البلديات /صنف البناء
	Particuliers Nationaux	Particuliers Etrangers	Autres Administrations d'Etat	Société ou entrepourise	Autres	Total	
<b>Al hocima</b>	327	-	-	-	-	327	الحسيمة
Villa	1	-	-	-	-	1	فيلات
Immeubles	73	-	-	-	-	73	عمرات
Autres constructions pour habitat	246	-	-	-	-	246	بنايات أخرى للسكن
Bâtiments d'Industrielle ou commerciale	4	-	-	-	-	4	بنايات صناعية و تجارية
Autres Bâtiments	3	-	-	-	-	3	بنايات أخرى
<b>Bni Bouayach</b>	108	-	-	-	-	108	بني بو عياش
Immeubles	7	-	-	-	-	7	عمرات
Autres constructions pour habitat	101	-	-	-	-	101	بنايات أخرى للسكن
<b>Imzouren</b>	251	-	-	-	2	253	امزورن
Immeubles	13	-	-	-	-	13	عمرات
Autres constructions pour habitat	236	-	-	-	-	236	بنايات أخرى للسكن
Bâtiments d'Autres Administrations	-	-	-	-	2	2	بنايات إدارية أخرى
Autres Bâtiments	2	-	-	-	-	2	بنايات أخرى
<b>Oued Laou</b>	153	-	-	2	-	155	واد لو
Immeubles	60	-	-	-	-	60	عمرات
Autres constructions pour habitat	93	-	-	2	-	95	بنايات أخرى للسكن
<b>Targuist</b>	44	-	-	-	-	44	تاركيست
Immeubles	11	-	-	-	-	11	عمرات
Autres constructions pour habitat	33	-	-	-	-	33	بنايات أخرى للسكن
<b>Total général</b>	####	8	6	90	7	5 280	المجموع العام

Source : HCP -DRTTA

المصدر: المندوبية السامية للتخطيط -مديرية جهة طنجة تطوان الحسيمة

Tableau 14: REPARTITION DE LA VALEUR DES CONSTRUCTIONS SELON LE TYPE DE CONSTRUCTION, LA MUNICIPALITE ET LE TYPE DE DEMANDEUR, 2015  
 توزيع قيمة البناءات حسب صنف البناءة , البلديات و صنف صاحب الطلب, 2015  
 جدول 14: القيمة بالآلف درهم

البلديات/صنف البناءة	المجموع	اصناف أخرى	الشركات	إدارات أخرى	الأجانب	المغربية	القيمة بالآلف درهم
Municipalités/ Type de construction	Total	Autres	Société ou entreprisise	Autres Administration s d'Etat	Particuliers Etrangers	Particuliers Nationaux	البلديات/صنف البناءة
<b>Chefchaouen</b>	<b>36 101</b>	-	-	-	-	55 092	<b>شفشاون</b>
Villa	1 574	-	-	-	-	1 574	فيلات
Immeubles	18 991	-	-	-	-	18 991	عمارات
Autres constructions pour habitat	34 527	-	-	-	-	34 527	بناءات أخرى للسكن
<b>Ksar Elkebir</b>	<b>94 871</b>	-	1 162	-	-	93 709	<b>القصر الكبير</b>
Villa	420	-	-	-	-	420	فيلات
Immeubles	11 141	-	-	-	-	11 141	عمارات
Autres construction pour habitat	81 794	-	-	-	-	81 794	بناءات أخرى للسكن
Bâtiments d'Autres Administrations	-	1 296	1 162	-	-	-	بناءات إدارية أخرى
Autres Bâtiments	774	-	-	-	-	774	بناءات أخرى
<b>Larache</b>	<b>109 870</b>	-	843	-	-	109 027	<b>العرراش</b>
Villa	2 513	-	-	-	-	2 513	فيلات
Immeubles	91 310	-	843	-	-	91 310	عمارات
Autres constructions pour habitat	15 204	-	-	-	-	15 204	بناءات أخرى للسكن
Bâtiments d'Autres Administrations	434	-	-	-	-	434	بناءات إدارية أخرى
Enseignement	4 000	-	-	-	-	4 000	بناءات التعليم
Bâtiments d'Industrielle ou commerciale	280	-	209	1	-	70	بناءات صناعية و تجارية
<b>Ouezzane</b>	<b>80 419</b>	-	11 128	-	-	69 291	<b>وزان</b>
Immeubles	63 619	-	10 712	-	-	52 907	عمارات
Autres constructions pour habitat	16 719	-	416	-	-	16 303	بناءات أخرى للسكن
Bâtiments d'Industrielle ou commerciale	81	-	-	-	-	81	بناءات صناعية و تجارية
<b>M'diq</b>	<b>215 062</b>	-	49 810	-	-	165 252	<b>المضيق</b>
Villa	5 150	-	-	-	-	5 150	فيلات
Immeubles	104 856	-	12 746	-	-	92 110	عمارات
Autres constructions pour habitat	81 424	-	22 852	-	-	58 572	بناءات أخرى للسكن
Bâtiments d'Industrielle ou commerciale	21 416	-	13 896	-	-	7 520	بناءات صناعية و تجارية
Autres Bâtiments	2 216	-	316	-	-	1 900	بناءات أخرى
<b>Fnideq</b>	<b>84 742</b>	-	-	-	-	84 742	<b>الفنيدق</b>
Villa	1 163	-	-	-	-	1 163	فيلات
Immeubles	545	-	-	-	-	545	عمارات
Autres constructions pour habitat	80 724	-	-	-	-	80 724	بناءات أخرى للسكن
Autres Bâtiments	2 310	-	-	-	-	2 310	بناءات أخرى
<b>Martil</b>	<b>798 774</b>	-	84 920	5 440	-	708 414	<b>مارتيل</b>
Villa	16 626	-	-	-	-	16 626	فيلات
Immeubles	469 196	-	77 682	5 440	-	386 074	عمارات
Autres constructions pour habitat	312 952	-	7 238	-	-	305 714	بناءات أخرى للسكن
<b>Assilah</b>	<b>102 152</b>	3 908	-	-	-	98 244	<b>أصيلة</b>
Villa	4 390	-	-	-	-	4 390	فيلات
Immeubles	13 988	-	-	-	-	13 988	عمارات
Autres construction pour habitat	61 460	-	-	-	-	61 460	بناءات أخرى للسكن
Enseignement	22 164	3 908	-	-	-	18 256	بناءات التعليم
Autres Bâtiments	150	-	-	-	-	150	بناءات أخرى

توزيع قيمة البناء حسب صنف البناء , البلديات و صنف صاحب الطلب, 2015 ،

Tableau 14: (suite1)

جدول 14 : (تابع 1)

## REPARTITION DE LA VALEUR DES CONSTRUCTIONS SELON LE TYPE DE CONSTRUCTION, LA MUNICIPALITE ET LE TYPE DE DEMANDEUR, 2015

Municipalités/ Type de construction	Valeur en millier de Dh					المجموع Total	القيمة بالآف درهم البلديات/صنف البناء
	المغربية Particuliers Nationaux	الأجانب Particuliers Etrangers	إدارات أخرى Autres Administrations d'Etat	الشركات Société ou entreprise	أصناف أخرى Autres		
<b>Tanger - Médina</b>	<b>105 284</b>	-	-	-	-	<b>105 284</b>	<b>طنجة المدينة</b>
Villa	18 216	-	-	-	-	<b>18 216</b>	فيلات
Autres constructions pour habitat	87 068	-	-	-	-	<b>87 068</b>	بنايات أخرى للسكن
<b>Bni Makada</b>	<b>91 442</b>	-	-	-	<b>1 638</b>	<b>93 080</b>	<b>بني مكادة</b>
Villa	776	-	-	-	-	<b>776</b>	فيلات
Immeubles	38 154	-	-	-	-	<b>38 154</b>	عمارات
Autres constructions pour habitat	52 512	-	-	-	1 638	<b>54 150</b>	بنايات أخرى للسكن
<b>Charf - Mghogha</b>	<b>81 518</b>	<b>204</b>	<b>420</b>	-	<b>620</b>	<b>82 764</b>	<b>الشرف مغوغة</b>
Villa	6 674	-	-	-	-	<b>6 674</b>	فيلات
Immeubles	10 231	-	-	-	-	<b>10 231</b>	عمارات
Autres constructions pour habitat	63 361	204	420	-	620	<b>64 605</b>	بنايات أخرى للسكن
Bâtiments d'Industrielle ou commerciale	124	-	-	2	-	<b>126</b>	بنايات صناعية و تجارية
Bâtiments de la Santé	842	-	-	-	-	<b>842</b>	بنايات الصحة
Autres Bâtiments	286	-	-	-	-	<b>286</b>	بنايات أخرى
<b>Charf - Souani</b>	<b>47 015</b>	-	-	<b>1 097</b>	-	<b>48 112</b>	<b>الشرف السواني</b>
Villa	621	-	-	-	-	<b>621</b>	فيلات
Immeubles	5 599	-	-	-	-	<b>5 599</b>	عمارات
Autres constructions pour habitat	40 795	-	-	1 097	-	<b>41 892</b>	بنايات أخرى للسكن
<b>Gueznaia</b>	<b>204 008</b>	<b>800</b>	<b>2 072</b>	<b>998</b>	-	<b>207 878</b>	<b>افزناية</b>
Villa	8 802	-	480	998	-	<b>10 280</b>	فيلات
Autres constructions pour habitat	189 242	800	1 592	-	-	<b>191 634</b>	بنايات أخرى للسكن
Bâtiments d'Industrielle ou commerciale	5 964	-	-	-	-	<b>5 964</b>	بنايات صناعية و تجارية
<b>Tétouan</b>	<b>89 371</b>	-	-	<b>143 050</b>	-	<b>232 421</b>	<b>تطوان</b>
Villa	7 064	-	-	-	-	<b>7 064</b>	فيلات
Immeubles	29 479	-	-	143 050	-	<b>172 529</b>	عمارات
Autres constructions pour habitat	49 390	-	-	-	-	<b>49 390</b>	بنايات أخرى للسكن
Bâtiments d'Industrielle ou commerciale	2 336	-	-	-	-	<b>2 336</b>	بنايات صناعية و تجارية
Bâtiments d'Enseignement	1 102	-	-	-	-	<b>1 102</b>	بنايات للتعليم

Tableau 14: (suite2) توزيع قيمة البناء حسب صنف البناء ، البلديات و صنف صاحب الطلب، 2015 ، جدول 14 : (تابع 2)

Municipalités/ Type de construction	REPARTITION DE LA VALEUR DES CONSTRUCTIONS SELON LE TYPE DE CONSTRUCTION, LA MUNICIPALITE ET LE TYPE DE DEMANDEUR, 2015					المجموع Total	القيمة بالالف درهم البلديات/صنف البناء
	المغاربة Particuliers Nationaux	الأجانب Particuliers Etrangers	إدارات أخرى Autres Administrations d'Etat	الشركات Société ou entepourise	اصناف أخرى Autres		
<b>Al hocima</b>	<b>90 550</b>	-	-	-	-	<b>90 550</b>	<b>الحسيمة</b>
Villa	379	-	-	-	-	379	فيلات
Immeuble	37 930	-	-	-	-	37 930	عمارات
Autre construction pour habitat	47 897	-	-	-	-	47 897	بنايات أخرى للسكن
Industrielle ou commerciale	2 819	-	-	-	-	2 819	بنايات صناعية و تجارية
Autres Bâtiments	1 525	-	-	-	-	1 525	بنايات أخرى
<b>Bni Bouayach</b>	<b>28 386</b>	-	-	-	-	<b>28 386</b>	<b>بني بو عياش</b>
Immeubles	3 426	-	-	-	-	3 426	عمارات
Autres constructions pour habitat	24 960	-	-	-	-	24 960	بنايات أخرى للسكن
<b>Imzouren</b>	<b>58 876</b>	-	-	-	<b>200</b>	<b>59 076</b>	<b>امزورن</b>
Immeubles	6 014	-	-	-	-	6 014	عمارات
Autres constructions pour habitat	52 488	-	-	-	-	52 488	بنايات أخرى للسكن
Autres Bâtiments d'administrations	-	-	-	-	200	200	بنايات صناعية و تجارية
Autres Bâtiments	374	-	-	-	-	374	بنايات أخرى
<b>Oued Laou</b>	<b>189 380</b>	-	-	<b>16 363</b>	-	<b>205 743</b>	<b>واد لو</b>
Immeubles	70 230	-	-	-	-	70 230	عمارات
Autres constructions pour habitat	119 150	-	-	16 363	-	135 513	بنايات أخرى للسكن
<b>Targuist</b>	<b>35 609</b>	-	-	-	-	<b>35 609</b>	<b>تاركيست</b>
Immeubles	13 424	-	-	-	-	13 424	عمارات
Autres constructions pour habitat	22 185	-	-	-	-	22 185	بنايات أخرى للسكن
<b>Total général</b>	<b>2 410 134</b>	<b>3 384</b>	<b>2 492</b>	<b>314 252</b>	<b>6 024</b>	<b>2 736 286</b>	<b>المجموع العام</b>

Source : HCP -DRTTA

المصدر: المندوبية السامية للتخطيط -مديرية جهة طنجة تطوان الحسيمة

صنف البناء حسب البلديات و نوع الاشغال, 2015

Tableau 15:

NATURE DE CONSTRUCTION SELON LA MUNICIPALITE ET LE TYPE DE CONSTRUCTION,2015

جدول 15:

Municipalités/ Type de construction	بناء جديد Construction nouvelle	توسيع الطبقات Agrandissement	العلو أو زيادة الطبقات Surélévation	تغيير أو تحويل Transformation	اصناف أخرى Autres	المجموع Total	البلديات/صنف البناء
<b>Chefchaouen</b>	<b>95</b>	<b>3</b>	<b>21</b>	<b>2</b>	<b>-</b>	<b>121</b>	<b>شفشاون</b>
Villa	3	-	1	-	-	4	فيلات
Immeubles Autres constructions pour habitat	31	3	15	1	-	50	عمارات
	61	-	5	1	-	67	بنايات أخرى للسكن
<b>Ksar Elkebir</b>	<b>250</b>	<b>-</b>	<b>133</b>	<b>4</b>	<b>3</b>	<b>390</b>	<b>القصر الكبير</b>
Villa	1	-	-	-	-	1	فيلات
Immeubles Autres construction pour habitat	17	-	-	-	-	17	عمارات
Bâtiments d'Autres Administrations	231	-	133	3	1	368	بنايات أخرى للسكن
Autres Bâtiments	-	-	-	1	2	3	بنايات إدارية أخرى
	1	-	-	-	-	1	بنايات أخرى
<b>Larache</b>	<b>146</b>	<b>-</b>	<b>125</b>	<b>-</b>	<b>-</b>	<b>271</b>	<b>العرائش</b>
Villa	3	-	1	-	-	4	فيلات
Immeubles Autres constructions pour habitat	96	-	123	-	-	219	عمارات
Bâtiments d'Autres Administrations	44	-	-	-	-	44	بنايات أخرى للسكن
Enseignement	1	-	-	-	-	1	بنايات إدارية أخرى
Bâtiments d'Industrielle ou commerciale	1	-	-	1	-	2	بنايات التعليم
	1	-	-	-	-	1	بنايات صناعية و تجارية
<b>Ouezzane</b>	<b>110</b>	<b>-</b>	<b>95</b>	<b>23</b>	<b>1</b>	<b>229</b>	<b>وزان</b>
Immeubles Autres constructions pour habitat	66	-	95	22	1	184	عمارات
Bâtiments d'Industrielle ou commerciale	44	-	-	-	-	44	بنايات أخرى للسكن
	-	-	-	1	-	1	بنايات صناعية و تجارية
<b>M'diq</b>	<b>191</b>	<b>1</b>	<b>41</b>	<b>13</b>	<b>1</b>	<b>247</b>	<b>المضيق</b>
Villa	6	-	-	-	-	6	فيلات
Immeubles Autres constructions pour habitat	51	-	40	13	1	105	عمارات
Bâtiments d'Industrielle ou commerciale	126	1	-	-	-	127	بنايات أخرى للسكن
Autres Bâtiments	4	-	1	-	-	5	بنايات صناعية و تجارية
	4	-	-	-	-	4	بنايات أخرى
<b>Fnideq</b>	<b>179</b>	<b>1</b>	<b>57</b>	<b>-</b>	<b>0</b>	<b>237</b>	<b>الفيندق</b>
Villa	2	-	1	-	-	3	فيلات
Immeubles Autres constructions pour habitat	1	-	-	-	-	1	عمارات
Autres Bâtiments	174	1	56	-	-	231	بنايات أخرى للسكن
	2	-	-	-	-	2	بنايات أخرى
<b>Martil</b>	<b>669</b>	<b>-</b>	<b>329</b>	<b>4</b>	<b>3</b>	<b>1005</b>	<b>مارتيل</b>
Villa	13	-	-	-	-	13	فيلات
Immeubles Autres constructions pour habitat	232	-	248	3	-	483	عمارات
Autres Bâtiments	424	-	81	1	3	509	بنايات أخرى للسكن
<b>Assilah</b>	<b>114</b>	<b>-</b>	<b>15</b>	<b>3</b>	<b>1</b>	<b>133</b>	<b>أصيلة</b>
Villa	5	-	1	-	-	6	فيلات
Immeubles	4	-	-	-	-	4	عمارات

**Construction****البناء**

Autres construction pour habitat	103	-	14	2	1	120	بنايات أخرى للسكن
Enseignement	2	-	-	-	-	2	بنايات التعليم
Autres Bâtiments	-	-	-	1	-	1	بنايات أخرى

صنف البنائة حسب البلديات و نوع الاشغال, 2015

Tableau 15: (suite1)

جدول 15 : (تابع 1)

## NATURE DE CONSTRUCTION SELON LA MUNICIPALITE ET LE TYPE DE CONSTRUCTION,2015

Municipalités/ Type de construction	بناء جديد Construction nouvelle	توسيع الطيقات Agrandissement	لغو أو زيادة الطيقات Surélévation	تغيير أو تحويل Transformation	أصناف أخرى Autres	المجموع Total	البلديات صنف البنائة
<b>Tanger - Médina</b>	<b>327</b>	<b>3</b>	<b>31</b>	<b>10</b>	<b>-</b>	<b>371</b>	<b>طنجة المدينة</b>
Villa	23	-	1	3	-	27	فيلات
Autres constructions pour habitat	304	3	30	7	-	344	بنايات أخرى للسكن
<b>Bni Makada</b>	<b>203</b>	<b>-</b>	<b>14</b>	<b>1</b>	<b>0</b>	<b>218</b>	<b>بني مكادة</b>
Villa	2	-	-	-	-	2	فيلات
Immeubles	27	-	5	-	-	32	عمارات
Autres constructions pour habitat	174	-	9	1	-	184	بنايات أخرى للسكن
<b>Charf - Mghogha</b>	<b>323</b>	<b>10</b>	<b>62</b>	<b>9</b>	<b>-</b>	<b>404</b>	<b>الشرف مغوغة</b>
Villa	13	2	-	1	-	16	فيلات
Immeubles	25	-	26	-	-	51	عمارات
Autres constructions pour habitat	278	8	36	8	-	330	بنايات أخرى للسكن
Bâtiments d'Industrielle ou commerciale	1	-	-	-	-	1	بنايات صناعية وتجارية
Bâtiments de la Santé	4	-	-	-	-	4	بنايات الصحة
Autres Bâtiments	2	-	-	-	-	2	بنايات أخرى
<b>Charf - Souani</b>	<b>28</b>	<b>2</b>	<b>57</b>	<b>23</b>	<b>5</b>	<b>115</b>	<b>الشرف السواني</b>
Villa	-	-	1	-	-	1	فيلات
Immeubles	3	-	5	1	1	9	عمارات
Autres constructions pour habitat	25	2	51	22	4	104	بنايات أخرى للسكن
<b>Gueznaia</b>	<b>492</b>	<b>1</b>	<b>4</b>	<b>1</b>	<b>14</b>	<b>512</b>	<b>افز ناية</b>
Villa	20	-	-	-	3	23	فيلات
Autres constructions pour habitat	471	1	4	1	11	488	بنايات أخرى للسكن
Bâtiments d'Industrielle ou commerciale	1	-	-	-	-	1	بنايات صناعية وتجارية
<b>Tétouan</b>	<b>85</b>	<b>-</b>	<b>36</b>	<b>1</b>	<b>18</b>	<b>140</b>	<b>تطوان</b>
Villa	7	-	1	-	-	8	فيلات
Immeubles	12	-	7	-	9	28	عمارات
Autres constructions pour habitat	66	-	28	-	7	101	بنايات أخرى للسكن
Bâtiments d'Industrielle ou commerciale	-	-	-	1	1	2	بنايات صناعية وتجارية
Bâtiments d'Enseignement	-	-	-	-	1	1	بنايات للتعليم

Tableau 15: (suite2) جدول 15 : (تابع 2)  
 صنف البناء حسب البلديات و نوع الاشغال, 2015

NATURE DE CONSTRUCTION SELON LA MUNICIPALITE ET LE TYPE DE

Municipalités/ Type de construction	بناء جديد Construction nouvelle	توسيع الطبقات Agrandissement	العلو أو زيادة الطبقات Surélévation	تغيير أو تحويل Transformation	أصناف أخرى Autres	المجموع Total	البلديات/صنف البناء
<b>Al hoccima</b>	<b>179</b>	<b>-</b>	<b>148</b>	<b>-</b>	<b>-</b>	<b>327</b>	<b>الحسيمة</b>
Villa	1	-	-	-	-	1	فيلات
Immeuble	59	-	14	-	-	73	عمارات
Autre construction pour habitat	117	-	129	-	-	246	بنايات أخرى للسكن
Industrielle ou commerciale	1	-	3	-	-	4	بنايات صناعية و تجارية
Autres Bâtiments	1	-	2	-	-	3	بنايات أخرى
<b>Bni Bouayach</b>	<b>97</b>	<b>-</b>	<b>11</b>	<b>-</b>	<b>-</b>	<b>108</b>	<b>بني بوعيش</b>
Immeubles	7	-	-	-	-	7	عمارات
Autres constructions pour habitat	90	-	11	-	-	101	بنايات أخرى للسكن
<b>Imzouren</b>	<b>216</b>	<b>-</b>	<b>37</b>	<b>-</b>	<b>-</b>	<b>253</b>	<b>امزورن</b>
Immeubles	12	-	1	-	-	13	عمارات
Autres constructions pour habitat	200	-	36	-	-	236	بنايات أخرى للسكن
Autres Bâtiments d'administrations	2	-	-	-	-	2	بنايات صناعية و تجارية
Autres Bâtiments	2	-	-	-	-	2	بنايات أخرى
<b>Oued Laou</b>	<b>122</b>	<b>-</b>	<b>33</b>	<b>-</b>	<b>-</b>	<b>155</b>	<b>واد لو</b>
Immeubles	43	-	17	-	-	60	عمارات
Autres constructions pour habitat	79	-	16	-	-	95	بنايات أخرى للسكن
<b>Targuist</b>	<b>41</b>	<b>-</b>	<b>3</b>	<b>-</b>	<b>-</b>	<b>44</b>	<b>تاركيست</b>
Immeubles	11	-	-	-	-	11	عمارات
Autres constructions pour habitat	30	-	3	-	-	33	بنايات أخرى للسكن
<b>Total général</b>	<b>3 867</b>	<b>21</b>	<b>1 251</b>	<b>95</b>	<b>46</b>	<b>5 280</b>	<b>المجموع العام</b>

Source : HCP -DRTTA

المصدر: المندوبية السامية للتخطيط -مديرية جهة طنجة تطوان الحسيمة



## طلبات التحفيظ حسب المحافظة العقارية و الوسط

Tableau 16 :

: جدول 16

## REQUISITIONS DEPOSEES PAR CONSERVATION FONCIERE ET PAR MILIEU

Agence Conservation Foncière	العدد Nombre					المساحة بالهكتار Superficie (en Ha)					وكالة المحافظة العقارية
	2011	2012	2013	2014	2015	2011	2012	2013	2014	2015	
<b>Urbain</b>	<b>1 376</b>	<b>1 486</b>	<b>1 345</b>	<b>1 515</b>	<b>1 018</b>	<b>846</b>	<b>404</b>	<b>218</b>	<b>301</b>	<b>115</b>	الوسط الحضري
Al Hoceima	409	414	459	397	388	34	82	89	15	15	الحسيمة
Larache	115	119	113	112	103	22	15	22	22	30	العرانش
M'diq-Fnideq	88	63	80	64	61	16	5	5	8	19	المضيق - الفنديق
Tanger	462	512	379	585	1 104	93	76	121	69	44	طنجة
Tanger Fahs Bni l	75	108	137	129	-	9	201	64	19	-	فحص بني مكادة
Tétouan	227	270	177	228	482	672	25	33	55	7	تطوان
<b>Rural</b>	<b>13 843</b>	<b>1 418</b>	<b>2 378</b>	<b>6 501</b>	<b>2 020</b>	<b>9 001</b>	<b>1 931</b>	<b>2 608</b>	<b>11 462</b>	<b>11 561</b>	الوسط القروي
Al Hoceima	555	410	406	379	476	119	249	98	199	178	الحسيمة
Larache	4 337	52	104	2 944	59	3 404	550	178	5 214	143	العرانش
M'diq-Fnideq	10	-	791	10	18	13	-	601	1	23	المضيق - الفنديق
Tanger	57	81	76	59	1 138	111	117	66	52	813	طنجة
Tanger Fahs Bni l	887	492	644	592	-	412	247	378	624	-	طنجة فحص بني مكادة
Tétouan	7 997	383	357	2 517	329	4 942	768	1 288	5 371	10 404	تطوان
<b>Ensemble</b>	<b>15 219</b>	<b>2 904</b>	<b>3 723</b>	<b>8 016</b>	<b>3 038</b>	<b>9 847</b>	<b>2 335</b>	<b>2 942</b>	<b>11 650</b>	<b>11 676</b>	المجموع
Al Hoceima	964	824	865	776	864	153	331	187	214	193	الحسيمة
Larache	4 452	171	217	3 056	162	3 426	565	200	5 237	173	العرانش
M'diq-Fnideq	98	63	871	74	79	29	5	606	8	30	المضيق - الفنديق
Tanger	519	593	455	644	1 433	204	193	187	121	832	طنجة
Tanger Fahs Bni l	962	600	781	721	-	421	448	442	643	-	طنجة فحص بني مكادة
Tétouan	8 224	653	534	2 745	500	5 614	793	1 321	5 426	10 448	تطوان

## الرسوم العقارية المنجزة الناتجة عن التحفيظ حسب المحافظة العقارية و الوسط

Tableau 17:

: جدول 17

TITRES FONCIERS ETABLIS SUITE AUX IMMATICRULATIONS PAR CONSERVATION  
FONCIERE ET PAR MILIEU

Agence Conservation Foncière	العدد Nombre					المساحة بالهكتار Superficie (en Ha)					وكالة المحافظة العقارية
	2011	2012	2013	2014	2015	2011	2012	2013	2014	2015	
<b>Urbain</b>	<b>2 002</b>	<b>1 824</b>	<b>1 523</b>	<b>1 474</b>	<b>1 251</b>	<b>465</b>	<b>357</b>	<b>218</b>	<b>301</b>	<b>215</b>	الوسط الحضري
Al Hoceima	783	548	337	378	360	30	54	20	16	31	الحسيمة
Larache	82	120	125	115	132	27	21	12	34	25	العرانش
M'diq-Fnideq	141	174	121	168	90	16	59	34	55	24	المضيق - الفنديق
Tanger	505	506	511	431	501	89	141	70	94	116	طنجة
Tanger Fahs Bni l	184	138	122	244	-	219	4	28	88	-	طنجة فحص بني مكادة
Tétouan	307	338	307	138	168	84	78	54	15	19	تطوان
<b>Rural</b>	<b>4 914</b>	<b>5 003</b>	<b>2 911</b>	<b>6 315</b>	<b>6 800</b>	<b>3 793</b>	<b>6 270</b>	<b>2 638</b>	<b>3 887</b>	<b>7 689</b>	الوسط القروي
Al Hoceima	1 874	1 142	672	790	722	385	235	421	127	184	الحسيمة
Larache	1 176	337	155	132	1 791	1 612	843	458	1 002	2 030	العرانش
M'diq-Fnideq	12	23	6	11	9	12	17	3	14	46	المضيق - الفنديق
Tanger	395	311	195	93	1 618	285	377	196	74	1 866	طنجة
Tanger Fahs Bni l	873	1 344	947	1 143	-	877	1 185	777	935	-	طنجة فحص بني مكادة
Tétouan	584	1 846	936	4 146	2 660	622	3 613	783	1 734	3 563	تطوان
<b>Ensemble</b>	<b>6 916</b>	<b>6 827</b>	<b>4 434</b>	<b>7 789</b>	<b>8 051</b>	<b>4 258</b>	<b>6 627</b>	<b>2 856</b>	<b>4 189</b>	<b>7 904</b>	المجموع
Al Hoceima	2 657	1 690	1 009	1 168	1 082	415	289	441	143	215	الحسيمة
Larache	1 258	457	280	247	1 923	1 639	864	470	1 036	2 055	العرانش
M'diq-Fnideq	153	197	127	179	99	28	76	37	69	70	المضيق - الفنديق
Tanger	900	817	706	524	2 119	374	518	266	168	1 982	طنجة

Tanger Fahs Bni l	1 057	1 482	1 069	1 387	-	1 096	1 189	805	1 024	طنجة فحاص بڤد -
Tétouan	891	2 184	1 243	4 284	2 828	706	3 691	837	1 749	تطوان

Source : Direction de la Statistique

المصدر : مديرية الإحصاء

## الرسوم العقارية المنجزة الناتجة عن التقسيم حسب المحافظة العقارية و الوسط

Tableau18: TITRES FONCIERS ETABLIS SUITE AUX MORCELLEMENTS PAR CONSERVATION FONCIERE ET PAR MILIEU جدول 18:

Agence Conservation Foncière	العدد Nombre					المساحة بالهكتار Superficie (en Ha)					وكالة المحافظة العقارية
	2011	2012	2013	2014	2015	2011	2012	2013	2014	2015	
<b>Urbain</b>	<b>23 606</b>	<b>26 343</b>	<b>21 372</b>	<b>32 389</b>	<b>29 803</b>	<b>3 160</b>	<b>4 307</b>	<b>19 842</b>	<b>950</b>	<b>324</b>	<b>الوسط الحضري</b>
Al Hoceima	215	1 365	631	1 206	245	6	43	75	7	8	الحسيمة
Larache	2 027	2 056	1 297	1 772	1 636	47	55	17	5	24	العرراش
M'diq-Fnideq	2 060	2 101	2 465	6 053	3 164	23	76	15 475	127	36	المضيق - الفنديق
Tanger	9 867	10 789	13 462	15 289	22 080	2 770	208	162	602	216	طنجة
Tanger Fahs Bni l	7 085	6 876	1 438	4 390	-	332	3 894	4 101	191	-	طنجة فحص بـ
Tétouan	2 352	3 200	2 079	3 679	2 678	26	31	12	18	39	تطوان
<b>Rural</b>	<b>110</b>	<b>416</b>	<b>320</b>	<b>257</b>	<b>262</b>	<b>109</b>	<b>821</b>	<b>70</b>	<b>369</b>	<b>122</b>	<b>الوسط القروي</b>
Al Hoceima	74	79	85	96	51	50	22	27	340	101	الحسيمة
Larache	3	209	3	1	3	1	739	35	4	8	العرراش
M'diq-Fnideq	-	-	-	-	-	-	-	-	-	-	المضيق - الفنديق
Tanger	11	3	-	4	37	6	-	-	3	11	طنجة
Tanger Fahs Bni l	1	-	-	77	-	-	-	-	5	-	طنجة فحص بـ
Tétouan	21	81	100	35	171	8	60	7	17	3	تطوان
<b>Ensemble</b>	<b>23 716</b>	<b>26 759</b>	<b>21 692</b>	<b>32 646</b>	<b>30 065</b>	<b>3 269</b>	<b>5 128</b>	<b>19 912</b>	<b>1 318</b>	<b>446</b>	<b>المجموع</b>
Al Hoceima	289	1 444	716	1 302	296	56	65	101	347	109	الحسيمة
Larache	2 030	2 265	1 300	1 773	1 639	48	794	52	9	32	العرراش
M'diq-Fnideq	2 060	2 101	2 509	6 097	3 164	23	76	15 475	127	36	المضيق - الفنديق
Tanger	9 878	10 792	13 506	15 293	22 117	2 776	208	162	604	227	طنجة
Tanger Fahs Bni l	7 086	6 876	1 482	4 467	-	332	3 894	4 101	196	-	طنجة فحص بـ
Tétouan	2 373	3 281	2 179	3 714	2 849	34	91	20	35	42	تطوان

## الرهون المسجلة حسب المحافظة العقارية و الوسط

Tableau19: HYPOTHEQUES INSCRITES PAR CONSERVATION FONCIERE ET PAR MILIEU جدول 19:

Agence Conservation Foncière	العدد Nombre					المساحة بالهكتار Superficie (en Ha)					وكالة المحافظة العقارية
	2011	2012	2013	2014	2015	2011	2012	2013	2014	2015	
<b>Urbain</b>	<b>6 860</b>	<b>8 469</b>	<b>8 459</b>	<b>14 204</b>	<b>17 494</b>	<b>4 619 906</b>	<b>7 220 739</b>	<b>6 052 937</b>	<b>5 670 119</b>	<b>14 597 779</b>	<b>الوسط الحضري</b>
Al Hoce	252	206	262	205	295	192 084	90 188	148 861	281 315	86 417	الحسيمة
Larache	1 080	883	1 139	931	1 548	179 570	2 174 265	211 596	275 980	8 037 606	العرراش
M'diq-Fnideq	365	1 352	953	1 170	3 450	570 593	570 594	1 146 809	1 124 712	937 172	المضيق - الفنديق
Tanger	3 058	3 376	3 592	7 699	10 712	2 057 486	2 814 478	3 690 285	2 426 429	2 827 068	طنجة
Tanger Fahs Bni l	413	1 800	1 665	2 950	-	386 309	460 453	402 847	1 091 947	-	طنجة فحص بـ
Tétouan	942	852	848	1 249	1 489	490 610	458 578	452 539	469 736	2 709 516	تطوان
<b>Rural</b>	<b>159</b>	<b>162</b>	<b>265</b>	<b>154</b>	<b>133</b>	<b>71 363</b>	<b>68 014</b>	<b>42 087</b>	<b>169 531</b>	<b>1 187 962</b>	<b>الوسط القروي</b>
Al Hoceima	79	69	27	17	10	28 014	47 860	10 643	11 179	1 765	الحسيمة
Larache	57	85	206	98	113	7 550	16 670	11 002	62 412	1 184 633	العرراش
M'diq-Fnideq	-	-	-	-	-	-	-	-	-	-	المضيق - الفنديق
Tanger	1	1	-	-	4	586	-	-	-	462	طنجة
Tanger Fahs Bni l	4	-	4	1	-	181	-	3 550	75 700	-	طنجة فحص بـ
Tétouan	18	7	28	38	6	35 032	3 484	16 892	20 240	1 102	تطوان
<b>Ensemble</b>	<b>7 019</b>	<b>8 631</b>	<b>8 724</b>	<b>14 358</b>	<b>17 627</b>	<b>4 691 269</b>	<b>7 288 753</b>	<b>6 095 024</b>	<b>5 839 650</b>	<b>15 785 741</b>	<b>المجموع</b>
Al Hoceima	331	275	289	222	305	220 098	138 048	159 504	292 494	88 182	الحسيمة
Larache	1 137	968	1 345	1 029	1 661	187 120	2 190 935	222 598	338 392	9 222 239	العرراش
M'diq-Fnideq	1 115	1 352	953	1 170	3 450	1 313 847	1 222 777	1 146 809	1 124 712	937 172	المضيق - الفنديق
Tanger	3 059	3 377	3 592	7 699	10 716	2 058 072	2 814 478	3 690 285	2 426 429	2 827 530	طنجة
Tanger Fahs Bni l	417	1 800	1 669	2 951	-	386 490	460 453	406 397	1 167 647	-	طنجة فحص بـ
Tétouan	960	859	876	1 287	1 495	525 642	462 062	469 431	489 976	2 710 618	تطوان



## المدائل المنجزة حسب المحافظة العقارية

Tableau 20:

جدول 20:

## RECETTES REALISEES PAR CONSERVATION FONCIERE

En Milliers de DH									ب 1000 درهم
Agence Conservation Foncière	2008	2009	2010	2011	2012	2013	2014	2015	وعدة المحافظة العقارية
Al Hoceima	9 087	8 692	13 386	11 904	26 876	15 799	14 629	12 558	الحصيمة
Larache	25 344	28 021	18 551	20 513	28 099	18 382	17 736	18 973	العرانش
M'diq-Fnideq	29 940	28 862	38 977	45 554	50 917	50 002	62 088	61 226	المضيق - الفنديق
Tanger	193 358	162 260	157 011	188 711	188 099	174 910	195 279	253 521	طنجة
Tanger Fahs Bni Makada	72 874	36 753	59 426	46 978	71 817	66 081	69 977	-	طنجة فحص بني مكادة
Tétouan	82 429	56 485	33 841	37 240	45 038	33 455	34 348	34 375	تطوان
<b>Total</b>	<b>413 032</b>	<b>321 073</b>	<b>321 192</b>	<b>350 900</b>	<b>410 846</b>	<b>358 629</b>	<b>394 057</b>	<b>380 653</b>	<b>المجموع</b>

Source : Direction de la Statistique

المصدر: مديرية الإحصاء

## التصاميم الخرائطية المنجزة من طرف المصالح الخرائطية حسب الوسط

Tableau 21 :

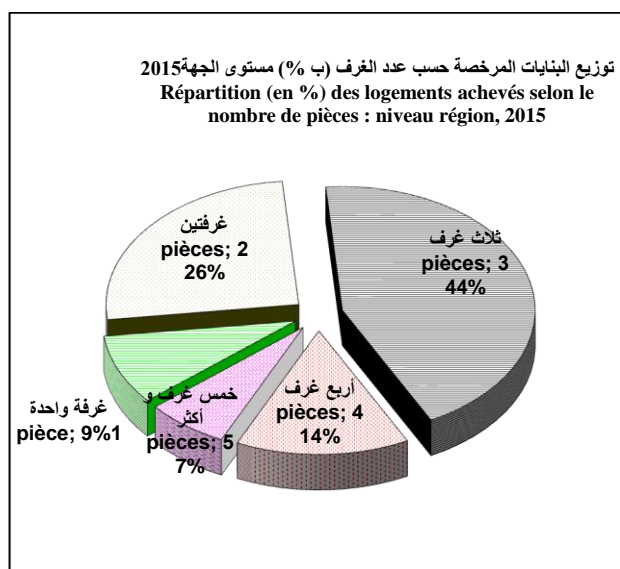

جدول 21:

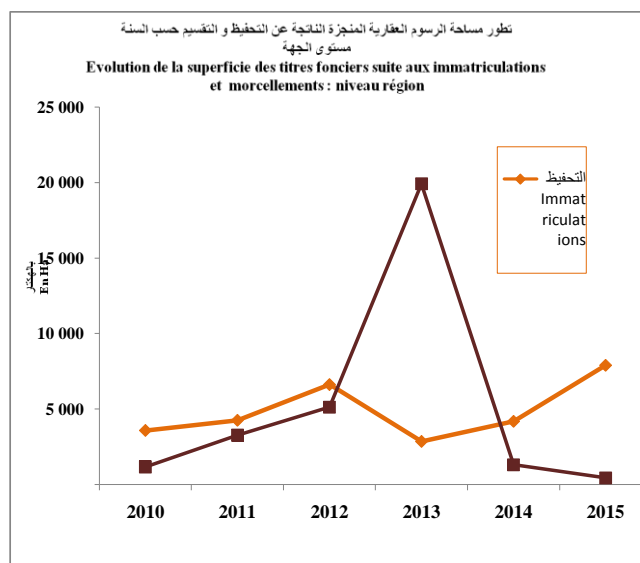
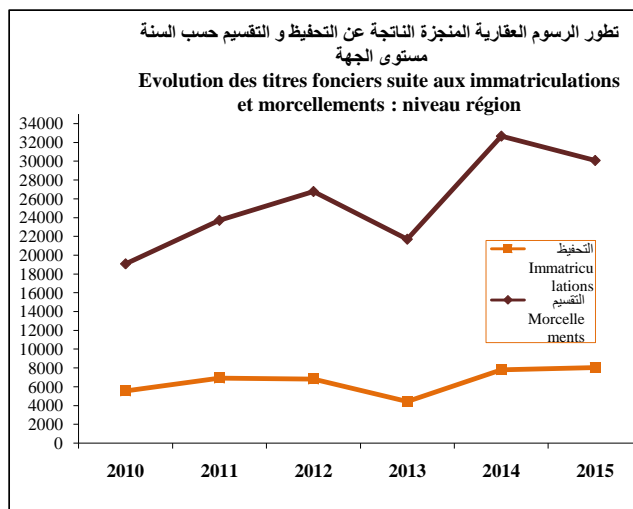
## PLANS CADASTRAUX ETABLIS PAR SERVICE DU CADASTRE ET PAR MILIEU

Service du cadastre	2008	2009	2010	2011	2012	2013	2014	2015	المصلحة الخرائطية
<b>Urbain</b>	<b>20 447</b>	<b>21 800</b>	<b>19 212</b>	<b>21 308</b>	<b>29 684</b>	<b>25 415</b>	<b>33 934</b>	<b>29 924</b>	<b>الوسط الحضري</b>
Al Hoceima	662	513	1 267	587	635	879	906	906	الحصيمة
Larache	996	2 159	1 375	2 475	972	2 302	2 073	1 494	العرانش
M'diq - Fnideq	-	-	-	2 252	2 874	2 448	7 901	7 902	المضيق - الفنديق
Tanger	11 974	8 932	6 842	8 832	9 551	11 735	13 974	20 573	طنجة
Tanger Fahs Bni Makada	1 776	915	4 373	3 144	7 174	4 078	4 920	-	طنجة فحص بني مكادة
Tétouan	5 039	9 281	5 344	4 018	8 478	3 973	4 160	3 457	تطوان
<b>Rural</b>	<b>4 296</b>	<b>6 561</b>	<b>12 079</b>	<b>6 897</b>	<b>8 493</b>	<b>4 939</b>	<b>2 708</b>	<b>16 670</b>	<b>الوسط القروي</b>
Al Hoceima	1 331	3 477	3 463	1 987	659	541	578	1 147	الحصيمة
Larache	1 579	821	1 039	1 241	137	114	137	3 396	العرانش
M'diq - Fnideq	-	-	1	13	-	2	-	860	المضيق - الفنديق
Tanger	175	309	2 401	452	191	132	112	1 175	طنجة
Tanger Fahs Bni Makada	649	847	3 865	1 935	828	727	738	-	طنجة فحص بني مكادة
Tétouan	562	1 107	1 310	1 269	6 678	3 423	1 143	10 092	تطوان
<b>Ensemble</b>	<b>24 743</b>	<b>28 361</b>	<b>31 291</b>	<b>28 205</b>	<b>38 177</b>	<b>30 354</b>	<b>36 642</b>	<b>46 594</b>	<b>المجموع</b>
Al Hoceima	1 993	3 990	4 730	2 574	1 294	1 420	1 484	2 053	الحصيمة
Larache	2 575	2 980	2 414	3 716	1 109	2 416	2 210	4 890	العرانش
M'diq - Fnideq	-	-	12	2 265	2 874	2 450	7 901	4 354	المضيق - الفنديق
Tanger	12 149	9 241	9 243	9 284	9 742	11 867	14 086	21 748	طنجة
Tanger Fahs Bni Makada	2 425	1 762	8 238	5 079	8 002	4 805	5 658	-	طنجة فحص بني مكادة
Tétouan	5 601	10 388	6 654	5 287	15 156	7 396	5 303	13 549	تطوان

Source : Direction de la Statistique

المصدر: مديرية الإحصاء





## النقل والإتصال

### TRANSPORTS ET COMMUNICATIONS

#### LISTE DES TABLEAUX

لائحة الجداول

جدول 1:	شبكة الطرق المشيدة والمعبدة حسب الإقليم أو العمالة، 2015
Tableau 1 :	LONGUEUR DES ROUTES CONSTRUITES ET REVETUES (en Km) PAR PROVINCE/PREFECTURE ,2015
جدول 2 :	الحمولة المنقولة للشركة الوطنية للنقل و اللجوستيك حسب الشهر، 2009
Tableau 2 :	TONNAGE TRANSPORTE DE LA SOCIETE NATIONALE DES TRANSPORTS ET DE LA LOGISTIQUE SELON LE MOIS,2009
جدول 3:	رقم المبيعات للشركة الوطنية للنقل و اللجوستيك حسب الشهر، 2015
Tableau 3 :	CHIFFRE D'AFFAIRE DE LA SOCIETE NATIONALE DES TRANSPORTS ET DE LA LOGISTIQUE SELON LE MOIS,2015
جدول 4 :	رخص السياقة المسلمة حسب مركز الإمتحان و جنس المرشح
Tableau 4 :	PERMIS DE CONDUIRE DELIVRES PAR CENTRE D'EXAMEN ET SEXE DU CANDIDAT
جدول 5:	حوادث السير حسب فصول السنة : مجال تدخل الدرك الملكي ، 2015
Tableau 5 :	ACCIDENTS DE LA CIRCULATION PAR TRIMESTRE : LA ZONE D'INTERVENTION DE LA GENDARMERIE ROYALE, 2015
جدول 6 :	حوادث السير حسب فصول السنة : مجال تدخل الأمن الوطني، 2015
Tableau 6 :	ACCIDENTS DE LA CIRCULATION PAR TRIMESTRE : LA ZONE D'INTERVENTION DE LA SURETE NATIONALE, 2015
جدول 7 :	حوادث السير حسب مجال التدخل ، 2015
Tableau 7 :	ACCIDENTS DE LA CIRCULATION SELON LA ZONE D'INTERVENTION ,2015
جدول 8:	حوادث السير حسب السبب ومجال تدخل الدرك الملكي ، 2015
Tableau 8:	ACCIDENTS DE LA CIRCULATION SELON LA CAUSE ET LA ZONE D'INTERVENTION DE LA GENDARMERIE ROYALE,2015
جدول 9:	حوادث السير حسب السبب ومجال تدخل الأمن الوطني، 2015
Tableau 9 :	ACCIDENTS DE LA CIRCULATION SELON LA CAUSE ET LA ZONE D'INTERVENTION DE LA SURETE NATIONALE,2015



## النقل والإتصال

### TRANSPORTS ET COMMUNICATIONS

#### LISTE DES TABLEAUX

لائحة الجداول

جدول 10 :	حوادث السير حسب اليوم والوسط، 2015
Tableau 10 :	ACCIDENTS DE LA CIRCULATION SELON LE JOUR ET LE MILIEU 2015
جدول 11 :	حوادث السير حسب وسائل النقل والوسط، 2015
Tableau 11 :	LES MOYENS DE LOCOMOTION IMPLIQUES DANS LES ACCIDENTS DE LA CIRCULATION SELON MILIEU , 2015
جدول 12:	ضحايا حوادث السير حسب النوع والإقليم أو الولاية، 2015
Tableau 12 :	VICTIMES DES ACCIDENTS DE LA CIRCULATION, SELON LEUR CATEGORIE ET LA PROVINCE/WILAYA, 2015
جدول 13 :	تسجيل السيارات حسب الإقليم أو الولاية
Tableau 13 :	IMMATRICULATION DES VEHICULES SELON LA PROVINCE/WILAYA
جدول 14:	تسجيل السيارات حسب النوع ومراكز التسجيل ، 2015
Tableau 14:	IMMATRICULATION DES VEHICULES SELON LES CENTRES IMMATRICULATEURS ET LE GENRE ,2015
جدول 15:	رواج ميناء طنجة المتوسطي
Tableau 15 :	TRAFIC DE MARCHANDISES AU PORT DE TANGER MED
جدول 16:	حركات الطائرات حسب المطارات، 2015
Tableau 16 :	MOUVEMENTS DES AVIONS SELON LES AEROPORTS, 2015
جدول 17:	حركات المسافرين حسب المطارات، 2015
Tableau 17 :	MOUVEMENTS DES PASSAGERS SELON LES AEROPORTS, 2015
جدول 18:	حركة الطائرات والمسافرين حسب نوع الطيران، 2014
Tableau 18 :	TRAFIC COMMERCIAL DES AVIONS ET DE PASSAGERS SELON LE TYPE DE VOL, 2014

## النقل والإتصال

### TRANSPORTS ET COMMUNICATIONS

#### LISTE DES TABLEAUX

لائحة الجداول

جدول 19:	حركة الطائرات حسب الخطوط، 2012 (لا تضم العابرين)
Tableau 19 :	TRAFIC COMMERCIAL DES AVIONS SELON LES LIGNES (NON COMPRIS LES TRANSITAIRES), 2012
جدول 20:	الرواج الجوي التجاري للبضائع حسب نوعية الطيران (بالطن) ، 2012
Tableau 20 :	TRAFIC COMMERCIAL DES MARCHANDISES ET POSTE SELON LE TYPE DE VOL (en tonne) ,2012
جدول 21 :	الرواج الجوي التجاري للبضائع حسب الخط (بالطن) ، 2012
Tableau 21 :	TRAFIC COMMERCIAL DES MARCHANDISES SELON LA LIGNE (en Tonne), 2012
جدول 22:	رواج البضائع بمحطة القطار طنجة حسب الشهر، 2009
Tableau 22 :	TRAFIC DE MARCHANDISES PAR MOIS : (Gare de Tanger) 2009
جدول 23:	نقل المسافرين بمحطة القطار طنجة المدينة حسب الشهر : 2015
Tableau 23 :	TRANSPORT FERROVIAIRE DES VOYAGEURS PAR MOIS,GARE DE TANGER,2015



1- INFRASTRUCTURE ROUTIERE

1- التجهيزات الطرقية

شبكة الطرق المشيدة والمعدة حسب الإقليم أو العمالة 2015

Tableau 1 : LONGUEUR DES ROUTES CONSTRUITES ET REVÊTUES (en Km) PAR PROVINCE/PREFECTURE ,2015 :1 جدول

Rubriques	المضيق الفنيديق	تطوان	طنجة-أصيلة	العرانش	الفحص أنجرة وزان	شفشاون	الحسيمة	الصفن
	M'diq Fnideq	Tétouan	ger-Assilah	Larache	Ouezzane Fahs Anjra	Chefchaoue	Al hoceima	
<b>Routes Nationales</b> الطرق الوطنية								
Longueur Totale	50,80	130,65	80,70	62,25	56,22	58,90	231,15	301,60
Dont Revêtues	50,80	130,65	80,70	62,25	56,22	58,90	231,15	301,60
<b>Routes Régionales</b> الطرق الجهوية								
Longueur Totale	-	23,80	24,00	118,00	77,67	-	101,96	46,27
Dont Revêtues	-	23,80	24,00	118,00	77,67	-	101,96	46,27
<b>Routes Provinciales</b> الطرق الإقليمية								
Longueur Totale	6,80	127,90	136,00	221,10	316,28	94,40	255,48	258,60
Dont Revêtues	6,80	107,40	130,20	221,10	316,28	94,40	244,48	258,60
<b>Auto Routes</b> الطرق السيارة								
Longueur Totale	19,00	9,00	48,00	44,40	-	44,00	-	-
Dont Revêtues	19,00	9,00	48,00	44,40	-	44,00	-	-
<b>Total</b> المجموع								
Longueur Totale	76,60	291,35	288,70	445,75	450,17	197,30	588,59	606,47
Dont Revêtues	76,60	270,85	282,90	445,75	450,17	197,30	577,59	606,47

Source : Direction Régionale de l'équipement

المصدر : المديرية الجهوية للتجهيز

2-TRANSPORT ROUTIER

2-النقل الطرقي

الحمولة المنقولة للشركة الوطنية للنقل و اللوجستيك حسب الشهر, 2009

Tableau 2: TONNAGE TRANSPORTE DE LA SOCIETE NATIONALE DES TRANSPORTS ET DE LA LOGISTIQUE SELON LE MOIS,2009 :2 جدول

MOIS	Tonnage Transporté		الحمولة المنقولة		المجموع Total	الشهر
	Tanger	طنجة	Tétouan	تطوان		
Janvier	6 446		488 8		14 934	يناير
Février	5 735		7 846		13 581	فبراير
Mars	8 766		7 811		16 577	مارس
Avril	8 595		6 200		14 795	أبريل
Mai	6 386		4 102		10 488	ماي
Juin	7 302		5 422		12 724	يونيه
Juillet	9 080		3 642		12 722	يوليوز
Aout	2 132		5 381		7 513	غشت
Septembre	19 112		6 129		25 241	شتنبر
Octobre	14 758		7 842		22 600	أكتوبر
Novembre	2 666		4 708		7 374	نونبر
Décembre	3 932		7 653		11 585	دجنبر
<b>Total</b>	<b>94 910</b>		<b>75 224</b>		<b>170 134</b>	<b>المجموع</b>

Source : STNL Tanger

المصدر : الشركة الوطنية للنقل و اللوجستيك

رقم المبيعات للشركة الوطنية للنقل و اللوجستيك حسب الشهر، 2015  
**Tableau 3: CHIFFRE D'AFFAIRE DE LA SOCIETE NATIONALE DES TRANSPORTS ET DE LA LOGISTIQUE SELON LE MOIS,2015** جدول 3:

MOIS	رقم المعاملات									المجموع	بالف درهم الشهر
	Chiffre d'affaires			رقم المعاملات							
	المضيق الفنيق	تطوان	طنجة-أصيلة	العرائش	وزان	الفحص أنجرة وزان	شفشاون	الحسيمة	المجموع		
M'diq Fnideq	Tétouan	Tanger-Assilah	Larache	Ouezzane	Fahs Anjra	Chefchaoue	Al hoceima	Total			
Janvier	-	-	-	-	-	-	9 493	4 981	14 475	يناير	
Février	-	-	-	-	-	-	-	8 157	8 157	فبراير	
Mars	3 990	-	-	-	-	-	-	8 075	12 065	مارس	
Avril	2 850	16 525	19 380	-	-	-	6 708	7 032	52 496	أبريل	
Mai	5 700	-	2 850	-	-	-	-	8 591	17 141	ماي	
Juin	-	-	45 600	-	-	-	12 534	6 026	64 160	يونيه	
Juillet	5 700	14 250	534 022	-	-	2 280	-	5 594	561 845	يوليوز	
Aout	8 550	18 240	162 556	-	-	-	-	4 091	193 437	غشت	
Septembre	87 780	27 109	254 904	-	-	29 640	7 980	6 759	414 172	شتنبر	
Octobre	-	532 514	516 876	5 700	-	-	-	8 744	1 063 834	أكتوبر	
Novembre	-	15 775	189 012	17 875	-	-	63 575	8 477	294 714	نونبر	
Décembre	-	-	63 612	-	-	-	-	9 768	73 380	دجنبر	
<b>Total</b>	<b>114 570</b>	<b>624 414</b>	<b>1 788 812</b>	<b>23 575</b>	<b>-</b>	<b>31 920</b>	<b>100 291</b>	<b>86 295</b>	<b>2 769 877</b>	<b>المجموع</b>	

Source : STNL Tanger

المصدر : الشركة الوطنية للنقل و اللوجستيك

رخص السياقة المسلمة حسب مركز الإمتحان وجنس المرشح  
**Tableau 4 : PERMIS DE CONDUIRE DELIVRES PAR CENTRE D'EXAMEN ET SEXE DU CANDIDAT** جدول 4 :

Centre	2011		2012		2013		2014		2015		المركز
	المجموع Total	الإناث Féminin	المجموع Total	الإناث Féminin	المجموع Total	الإناث Féminin	المجموع Total	الإناث Féminin	المجموع Total	الإناث Féminin	
Al Hoceima	3 898	464	2 040	43	2 531	556	2 523	553	2 907	663	الحسيمة
Chefchaouen	2 591	158	829	49	1 152	116	1 594	138	2 131	119	شفشاون
Larache	3 357	656	1 862	236	3 790	1 015	3 755	788	4 671	806	العرائش
Ouezzane	2 263	247	1 398	126	1 066	187	1 522	194	2 306	279	وزان
Tanger	14 321	809	9 236	525	17 111	10 462	13 886	7 921	14 232	3 949	طنجة
Tétouan	6 424	1 593	6 042	959	8 123	2 576	8 262	2 388	10 197	2 976	تطوان
<b>Total</b>	<b>32 854</b>	<b>3 927</b>	<b>21 407</b>	<b>1 938</b>	<b>33 773</b>	<b>14 912</b>	<b>31 542</b>	<b>11 982</b>	<b>36 444</b>	<b>8 792</b>	<b>المجموع</b>

Source : Ministère de l'équipement et du Transport

المصدر : وزارة التجهيز والنقل

حوادث السير حسب فصول السنة : مجال تدخل الدرك الملكي ، 2015

Tableau 5 :

جدول 5:

ACCIDENTS DE LA CIRCULATION PAR TRIMESTRE : LA  
ZONE D'INTERVENTION DE LA GENDARMERIE ROYALE, 2015

Zone d'Intervention	الفصل الأول 1 er Trimestre	الفصل الثاني 2 ème Trimestre	الفصل الثالث 3 ème Trimestre	الفصل الرابع 4 ème Trimestre	المجموع Total	منطقة التدخل
<b>- Al Hoceima</b>						الحسيمة
- Accidents	25	32	56	30	143	الحوادث
- Victimes	52	72	114	42	280	الضحايا
<b>- Chefchaouen</b>						شفشاون
- Accidents	29	35	75	29	168	الحوادث
- Victimes	53	93	163	50	359	الضحايا
<b>-Fahs Anjra</b>						الفحص أنجرة
- Accidents	27	27	57	32	143	الحوادث
- Victimes	48	48	114	112	322	الضحايا
<b>- Larache (**)</b>						العرانش (**)
- Accidents	42	68	80	65	255	الحوادث
- Victimes	133	135	207	120	595	الضحايا
<b>- Ouezzane</b>						وزان
- Accidents	24	39	39	40	142	الحوادث
- Victimes	44	79	97	63	283	الضحايا
<b>-Tanger -Assilah</b>						طنجة أصيلة
- Accidents	37	51	61	45	194	الحوادث
- Victimes	60	79	135	106	380	الضحايا
<b>- Tétouan (*)</b>						تطوان (*)
- Accidents	45	56	105	52	258	الحوادث
- Victimes	78	94	233	106	511	الضحايا
<b>- M'diq Fnideq</b>						المضيق الفنديق
- Accidents	1	2	7	2	12	الحوادث
- Victimes	1	2	11	3	17	الضحايا
<b>Total</b>						المجموع
- Accidents	230	310	480	295	1 315	الحوادث
- Victimes	469	602	1 074	602	2 747	الضحايا

Source : Compagnies provinciales de la Gendarmerie Royale provinciales

(\*) :Données d'année 2009

(\*\*):Données d'année 2013

المصدر : المصالح الإقليمية للدرك الملكي

(\*) : معطيات سنة 2009

(\*\*): معطيات سنة 2013

حوادث السير حسب فصول السنة : مجال تدخل الأمن الوطني، 2015

Tableau 6 :

ACCIDENTS DE LA CIRCULATION PAR TRIMESTRE : LA ZONE D'INTERVENTION DE LA SURETE NATIONALE, 2015

جدول 6 :

Zone d'Intervention	الفصل الأول 1 er Trimestre	الفصل الثاني 2 ème Trimestre	الفصل الثالث 3 ème Trimestre	الفصل الرابع 4 ème Trimestre	المجموع Total	منطقة التدخل
<b>- Al Hoceima</b>						الحسيمة
- Accidents	29	51	101	45	226	الحوادث
- Victimes	24	49	95	38	206	الضحايا
<b>- Chefchaouen</b>						شفشاون
- Accidents	7	10	14	10	41	الحوادث
- Victimes	7	10	16	10	43	الضحايا
<b>- Larache</b>						العرانش
- Accidents	43	64	91	52	250	الحوادث
- Victimes	59	80	129	65	333	الضحايا
<b>- Ouezzane</b>						وزان
- Accidents	26	38	34	31	129	الحوادث
- Victimes	34	53	49	41	177	الضحايا
<b>- Tanger-Assilah</b>						طنجة-أصيلة
- Accidents	72	97	129	106	404	الحوادث
- Victimes	121	146	212	146	625	الضحايا
<b>- Tétouan</b>						تطوان
- Accidents	70	82	133	110	395	الحوادث
- Victimes	96	114	176	149	535	الضحايا
<b>- M'diq Fnideq</b>						المضيق الفنيدق
- Accidents	19	27	51	22	119	الحوادث
- Victimes	22	37	64	35	158	الضحايا
<b>Total</b>						المجموع
- Accidents	266	369	553	376	1 564	الحوادث
- Victimes	363	489	741	484	2 077	الضحايا

Source :Services Provinciaux de la Sûreté Nationale

المصدر : المصالح الإقليمية للأمن الوطني

حوادث السير حسب مجال التدخل ، 2015

Tableau 7 : ACCIDENTS DE LA CIRCULATION SELON LA ZONE D'INTERVENTION ,2015 : جدول 7 :

Zone d'Intervention	قروي Rural		حضري Urbain		المجموع Total		منطقة التدخل
	الحوادث	الضحايا	الحوادث	الضحايا	الحوادث	الضحايا	
	Accidents	Victimes	Accidents	Victimes	Accidents	Victimes	
Al Hoceima	143	280	226	206	369	486	الحسيمة
Chefchaouen	168	359	41	43	209	402	شفشاون
Fahs Anjra	143	322	-	-	143	322	الفحص أنجرة
Larache	255	595	250	333	505	928	العرائش
Ouezzane	142	283	129	177	271	460	وزان
Tanger-Assilah	194	380	404	625	598	1 005	طنجة-أصيلة
Tétouan	258	511	395	535	653	1 046	تطوان
M'diq Fnideq	12	17	119	158	131	175	المضيق الفنيدق
<b>Total</b>	<b>1 315</b>	<b>2 747</b>	<b>1 564</b>	<b>2 077</b>	<b>2 879</b>	<b>4 824</b>	<b>المجموع</b>

حوادث السير حسب السبب ومجال تدخل الدرك الملكي ، 2015

Tableau 8 : ACCIDENTS DE LA CIRCULATION SELON LA CAUSE ET LA ZONE D'INTERVENTION DE LA GENDARMERIE ROYALE,2015 : جدول 8 :

Zone d'Intervention	الإفراط في السرعة Excès Vitesse		عطب ميكانيكي Défaut Mécanique		عدم احترام أسبقية اليمين Non Respect Priorité		عدم احترام علامة قف Non Respect du Stop		أسباب أخرى Autres Causes		المجموع Total	منطقة التدخل
	الإفراط في السرعة	عطب ميكانيكي	عدم احترام أسبقية اليمين	عدم احترام علامة قف	أسباب أخرى	Total						
	Excès Vitesse	Défaut Mécanique	Non Respect Priorité	Non Respect du Stop	Autres Causes	Total						
- Al Hoceima	19	1	9	1	113	143	الحسيمة					
. Mortels	12	-	1	-	6	19	قاتلة					
. Non Mortels	7	1	8	1	107	124	قاتلة					
- Chefchaouen	13	2	2	1	150	168	شفشاون					
. Mortels	8	-	-	-	9	17	قاتلة					
. Non Mortels	5	2	2	1	141	151	غير قاتلة					
- Fahs Anjra	57	2	11	1	72	143	الفحص أنجرة					
. Mortels	5	-	-	-	7	12	قاتلة					
. Non Mortels	52	2	11	1	65	131	غير قاتلة					
- Larache	113	12	19	4	107	255	العرائش					
. Mortels	16	1	0	2	20	39	قاتلة					
. Non Mortels	97	11	19	2	87	216	غير قاتلة					
- Ouezzane	49	2	17	-	74	142	وزان					
. Mortels	6	-	-	-	5	11	قاتلة					
. Non Mortels	43	2	17	-	69	131	الضحايا					
-Tanger-Assilah	32	12	13	7	130	194	طنجة-أصيلة					
. Mortels	4	1	1	-	16	22	قاتلة					
. Non Mortels	28	11	12	7	114	172	غير قاتلة					
- Tétouan	58	11	9	7	173	258	تطوان					
. Mortels	19	-	-	-	-	19	قاتلة					
. Non Mortels	39	11	9	7	173	239	غير قاتلة					
- M'diq Fnideq	6	-	-	-	6	12	المضيق الفنيدق					
. Mortels	-	-	-	-	1	1	قاتلة					
. Non Mortels	6	-	-	-	5	11	الضحايا					
<b>Total</b>	<b>347</b>	<b>42</b>	<b>80</b>	<b>21</b>	<b>825</b>	<b>1315</b>	<b>المجموع</b>					
. Mortels	70	2	2	2	64	140	قاتلة					
. Non Mortels	277	40	78	19	761	1175	غير قاتلة					

Source : Services de la Gendarmerie Royale

المصدر: مصالح الدرك الملكي



Tableau 9 : حوادث السير حسب السبب ومجال تدخل الأمن الوطني، 2015  
 ACCIDENTS DE LA CIRCULATION SELON LA CAUSE ET LA ZONE D'INTERVENTION DE LA SURETE NATIONALE, 2015  
 جدول 9:

Zone d'Intervention	الإفراط في السرعة Excès Vitesse	عطب ميكانيكي Défaut Mécanique	عدم احترام أسبقية اليمين Non Respect Priorité	عدم احترام علامة قف Non Respect du Stop	أسباب أخرى Autres Causes	المجموع Total	منطقة التدخل
<b>Al Hoceima</b>	43	7	51	39	87	227	الحسيمة
. Mortels	-	-	-	-	1	1	قاتلة
. Non Mortels	43	7	51	39	86	226	غير قاتلة
<b>- Chefchaouen</b>	12	-	7	-	22	41	شفشاون
. Mortels	-	-	-	-	-	-	قاتلة
. Non Mortels	12	-	7	-	22	41	غير قاتلة
<b>- Larache</b>	32	3	40	20	334	429	العرائش
. Mortels	1	-	1	-	8	10	قاتلة
. Non Mortels	31	3	39	20	326	419	غير قاتلة
<b>- Ouezzane</b>	22	3	12	4	183	224	وزان
. Mortels	2	-	-	-	1	3	قاتلة
. Non Mortels	20	3	12	4	182	221	الضحايا
<b>-Tanger-Assilah</b>	58	2	49	21	495	625	طنجة -اصيلة
. Mortels	5	-	4	2	4	15	قاتلة
. Non Mortels	53	2	45	19	491	610	غير قاتلة
<b>- Tétouan</b>	24	-	33	10	275	342	تطوان
. Mortels	1	-	-	-	6	7	قاتلة
. Non Mortels	23	-	33	10	269	335	غير قاتلة
<b>- M'diq Fnideq</b>	43	-	13	-	63	119	المضيق الفنيدق
. Mortels	4	-	1	-	1	6	قاتلة
. Non Mortels	39	-	12	-	62	113	الضحايا
<b>Total</b>	277	15	256	133	1 544	2 232	المجموع
. Mortels	56	-	57	41	106	267	قاتلة
. Non Mortels	221	15	199	92	1 438	1 965	غير قاتلة

حوادث السير حسب اليوم والوسط، 2015

Tableau 10 :

ACCIDENTS DE LA CIRCULATION SELON LE JOUR ET LE MILIEU  
2015

جدول 10 :

JOUR	المضيق الفنيديق M'diq Fnideq	تطوان Tétouan	طنجة-أصيلة Tanger -Assilah	وزان Ouezzane	العرانش Larache	الفحص أنجرة Fahs Anjra	شفشاون Chefchaoue	الحسيمة Al Hoceima	اليوم
<b>Urbain</b>	<b>119</b>	<b>395</b>	<b>404</b>	<b>129</b>	<b>250</b>	<b>-</b>	<b>41</b>	<b>226</b>	<b>حضري</b>
- Lundi	21	54	42	18	32	-	5	41	الإثنين
- Mardi	17	60	51	19	39	-	9	37	الثلاثاء
- Mercredi	11	61	53	21	39	-	7	24	الأربعاء
- Jeudi	12	56	57	29	31	-	6	39	الخميس
- Vendredi	19	74	73	20	37	-	6	29	الجمعة
- Samedi	24	53	58	14	30	-	3	34	السبت
- Dimanche	15	37	70	8	42	-	5	22	الأحد
<b>Rural</b>	<b>12</b>	<b>258</b>	<b>194</b>	<b>142</b>	<b>255</b>	<b>143</b>	<b>168</b>	<b>143</b>	<b>قروي</b>
- Lundi	5	42	29	18	36	17	37	22	الإثنين
- Mardi	1	35	33	22	36	20	23	24	الثلاثاء
- Mercredi		38	28	13	37	21	18	20	الأربعاء
- Jeudi	0	23	23	28	45	21	27	26	الخميس
- Vendredi	1	35	28	22	24	17	16	15	الجمعة
- Samedi	1	47	27	23	44	23	26	9	السبت
- Dimanche	4	38	26	16	33	24	21	27	الأحد
<b>Total</b>	<b>131</b>	<b>653</b>	<b>598</b>	<b>271</b>	<b>505</b>	<b>143</b>	<b>209</b>	<b>369</b>	<b>المجموع</b>

Source : Services de la Gendarmerie Royale et Sureté Nationale  
(\*): Données 2008

المصدر : قيادة الدرك الملكي والأمن الوطني  
(\*): معطيات سنة 2008

حوادث السير حسب وسائل النقل والوسط، 2015

Tableau 11 : LES MOYENS DE LOCOMOTION IMPLIQUES DANS LES ACCIDENTS DE LA CIRCULATION SELON MILIEU , 2015 : جدول 11 :

Moyens de Locomotion	المضيق الفنيديق M'diq Fnideq	تطوان Tétouan	طنجة-أصيلة Tanger -Assilah	وزان Ouezzane	العرائش Larache	الفحص أنجرة Fahs Anjra	شفشاون Chefchaoue	الحسيمة Al Hoceima	وسائل النقل
<b>Urbain</b>	<b>155</b>	<b>601</b>	<b>652</b>	<b>171</b>	<b>736</b>	-	<b>47</b>	<b>238</b>	<b>حضري</b>
-Motocyclettes	20	128	143	38	106	-	6	60	دراجة نارية
-Bicyclettes	7	17	19	9	15	-	5	4	دراجة
-Charettes	-	-	-	-	-	-	-	-	عربات
-Tracteurs	1	-	1	3	1	-	35	-	جرار
-Voitures de touristes	124	430	475	114	231	-	-	169	سيارة سياحية
-Camions et camionnette	3	26	14	7	10	-	-	5	شاحنة
-Autocars	-	-	-	-	2	-	-	-	ناقلية
-Autobus	-	-	-	-	3	-	-	-	حافلة
-Autres Véhicules	-	-	-	-	368	-	1	-	سيارات أخرى
<b>Rural</b>	<b>14</b>	<b>380</b>	<b>284</b>	<b>179</b>	<b>422</b>	<b>198</b>	<b>220</b>	<b>183</b>	<b>قروي</b>
-Motocyclettes	3	50	40	26	53	22	16	16	دراجة نارية
-Bicyclettes	-	6	6	1	13	2	3	6	دراجة
-Charettes	-	-	-	-	3	-	-	-	عربات
-Tracteurs	-	4	3	5	13	-	6	4	جرار
-Voitures	8	261	184	132	253	141	173	134	سيارة سياحية
-Camions	3	47	44	12	31	31	17	9	شاحنة
-Autocars	-	8	-	2	11	1	4	3	ناقلية
-Autobus	-	3	2	1	1	1	-	-	حافلة
-Autres Véhicules	-	1	5	-	44	-	1	11	سيارات أخرى
<b>Total</b>	<b>169</b>	<b>981</b>	<b>936</b>	<b>350</b>	<b>1 158</b>	<b>198</b>	<b>267</b>	<b>421</b>	<b>المجموع</b>

ضحايا حوادث السير حسب النوع والإقليم أو الولاية، 2015

Tableau 12 :

جدول 12 :

VICTIMES DES ACCIDENTS DE LA CIRCULATION, SELON  
LEUR CATEGORIE ET LA PROVINCE/WILAYA, 2015

Province/ Wilaya	Piétons الراجلون		Conducteurs الساائقون		Passagers المسافرون		الإقليم/ الولاية
	Blessés الجرحي	Tués القتلى	Blessés الجرحي	Tués القتلى	Blessés الجرحي	Tués القتلى	
<b>Urbain</b>	<b>782</b>	<b>16</b>	<b>680</b>	<b>6</b>	<b>606</b>	<b>17</b>	<b>حضري</b>
Al-Hoceima	83	1	86	-	63	-	الحسيمة
Chefchaouen	37	-	4	-	7	-	شفشاون
Fahs Anjra	-	-	-	-	-	-	الفحص أنجرة
Larache	155	5	79	-	91	3	العرانش
Ouezzane	87	1	46	1	41	1	وزان
Tanger-Assilah	183	6	219	5	208	4	طنجة-أصيلة
Tétouan	170	2	203	-	155	5	تطوان
M'diq-Fnideq	67	1	43	-	41	4	المضيق الفنيديق
<b>Rural</b>	<b>160</b>	<b>39</b>	<b>953</b>	<b>49</b>	<b>1 167</b>	<b>67</b>	<b>قروي</b>
Al Hoceima	34	3	82	8	140	10	الحسيمة
Chefchaouen	17	4	145	2	178	13	شفشاون
Fahs Anjra	21	3	95	7	193	3	الفحص أنجرة
Larache	37	8	189	15	15	22	العرانش
Ouezzane	12	5	90	2	170	4	وزان
Tanger	26	10	137	7	192	8	طنجة
Tétouan	12	6	207	7	272	7	تطوان
M'diq-Fnideq	1	-	8	1	7	-	المضيق الفنيديق
<b>Total</b>	<b>942</b>	<b>55</b>	<b>1 633</b>	<b>55</b>	<b>1 773</b>	<b>84</b>	<b>المجموع</b>

Source : Services de la Gendarmerie Royale et Sureté Nationale

المصدر : قيادة الدرك الملكي والأمن الوطني

تسجيل السيارات حسب الإقليم أو الولاية

Tableau 13 : IMMATRICULATION DES VEHICULES SELON LA PROVINCE/WILAYA : جدول 13

Province/Wilaya	2011	2012	2013	2014	2015	الإقليم/الولاية
Chefchaouen	225	488	241	225	234	شفشاون
Larache	1 221	1 621	927	1 284	973	العرانش
W. Tanger	6 757	15 272	7 523	7 071	7 830	ولاية طنجة
Tétouan	2 356	6 279	2 761	2 399	2 677	تطوان
Ouezzane	...	379	263	257	263	وزان
Al Hoceima	1 152	2 182	1 188	769	418	الحسيمة
<b>Total</b>	<b>11 711</b>	<b>26 221</b>	<b>12 903</b>	<b>12 005</b>	<b>12 395</b>	<b>المجموع</b>

تسجيل السيارات حسب النوع ومراكز التسجيل ، 2015

Tableau 14 : IMMATRICULATION DES VEHICULES SELON LES CENTRES IMMATRICULATEURS ET LE GENRE ,2015 : جدول 14

Genre	تطوان	طنجة	وزان	العرانش	شفشاون	الحسيمة	المجموع	النوع
	Tétouan	Tanger	Ouezzane	Larache	Chefchaouen	Al Hoceima	Total	
Voitures de Tourisme	1 944	5 144	97	623	135	310	8 253	سيارة سياحية
Véhicules Utilitaires	679	2 495	164	333	98	107	3 876	عربات النفعية
Motocycles	54	191	2	17	1	1	266	دراجات النارية
<b>Total</b>	<b>2 677</b>	<b>7 830</b>	<b>263</b>	<b>973</b>	<b>234</b>	<b>418</b>	<b>12 395</b>	<b>المجموع</b>

Source : Ministère de l'Équipement, du Transport et de la Logistique.

المصدر : وزارة التجهيز والنقل واللوجستيك.

3- TRANSPORTS MARITIMES

3-النقل البحري

رواج ميناء طنجة المتوسطي

جدول 15 :

TRAFFIC DE MARCHANDISES AU PORT DE TANGER MED

Type	En tonne							النوع
	2009	2010	2011	2012	2013	2014	2015	
Export	784 460	1 320 197	2 080 528	2 270 964	2 397 515	2 932 161	3 219 556	التصدير
Import	741 269	1 460 015	2 637 539	3 427 689	5 213 787	5 417 125	6 583 032	الاستيراد
Transbordement	9 743 822	20 196 257	22 262 735	15 456 936	25 200 421	30 923 262	28 861 509	المنافقة

Source : Agence Nationale des Ports

المصدر : الوكالة الوطنية للموانئ

4- TRANSPORTS AERIENS

4 - النقل الجوي

حركات الطائرات حسب المطارات، 2015

جدول 16 :

MOUVEMENTS DES AVIONS SELON LES AEROPORTS, 2015

Aéroports	الحركات التجارية			الحركات الأخرى		المطارات
	Trafic Commercial			Autres Mouvements		
	المجموع	الوصول	الإقلاع	منها الطائرات الخاصة	المجموع	
	Total	Arrivée	Départ	Ensemble	Dont Privé	
Al Hoceima	550	275	275	280	...	الحسيمة
Tanger-Boukhalaf	7 743	3 872	3 871	2 449	...	طنجة بوخالاف
Tetouan	492	246	246	954	...	تطوان
<b>Total</b>	<b>8 785</b>	<b>4 393</b>	<b>4 392</b>	<b>3 683</b>	<b>...</b>	المجموع

Source : Office National des Aéroports

المصدر : المكتب الوطني للمطارات

حركات المسافرين حسب المطارات، 2015

جدول 17 :

MOUVEMENTS DES PASSAGERS SELON LES AEROPORTS, 2015

Aéroports	الحركات التجارية				الحركات الأخرى	المطارات	
	Trafic Commercial						Autres
	المجموع	الوصول	الإقلاع	العابرون			
	Total	Arrivée	Départ	Transits			
Al Hoceima	47 276	23 219	22 071	1 986	107	الحسيمة	
Tanger-Boukhalaf	787 399	390 690	391 633	5 076	9 997	طنجة بوخالاف	
Tétouan	22 143	9 870	9 367	2 906	3 708	تطوان	
<b>Total</b>	<b>856 818</b>	<b>423 779</b>	<b>423 071</b>	<b>9 968</b>	<b>13 812</b>	المجموع	

Source: Office National des Aéroports

حركة الطائرات والمسافرين حسب نوع الطيران، 2014

Tableau 18 : TRAFIC COMMERCIAL DES AVIONS ET DE PASSAGERS SELON LE TYPE DE VOL, 2014 : جدول 18

Aéroports	حركة الطائرات			عدد المسافرين			المطارات
	Mouvement des Avions			Nombre Passagers			
	المجموع	المنتظم	الغير المنتظم	المجموع	المنتظم	الغير المنتظم	
	Total	Régulier	Irrégulier	Total	Régulier	Irrégulier	
Al Hoceima	906	612	294	42 292	42 198	94	الحسيمة
Tanger-Boukhalaf	7 542	7 327	215	773 372	773 372	...	طنجة بوخالف
Tétouan	140	6	134	696	696	...	تطوان
<b>Total</b>	<b>8 588</b>	<b>7 945</b>	<b>643</b>	<b>816 360</b>	<b>816 266</b>	<b>94</b>	<b>المجموع</b>

حركة الطائرات حسب الخطوط، 2012 (لا تضم العابرين)

Tableau 19 : TRAFIC COMMERCIAL DES AVIONS SELON LES LIGNES (NON COMPRIS LES TRANSITAIRES), 2012 : جدول 19

Aéroports	المغرب العربي		إفريقيا	Europe	اوروبا	خطوط أخرى الشرق	المطارات
	داخل المغرب	المغرب العربي	إفريقيا	خطوط أخرى فرنسا	خطوط أخرى الشرق	Autres	
	Intérieur	Maghreb	Afrique	France	Autres	Orient	
Al Hoceima	-	-	-	-	5 734	-	الحسيمة
Tanger-Boukhalaf	2 664	13	10	...	6 986	111	طنجة بوخالف
Tétouan	868	-	1	...	220	3	تطوان
<b>Total</b>	<b>3 532</b>	<b>13</b>	<b>11</b>		<b>12 940</b>	<b>114</b>	<b>المجموع</b>

الرواج الجوي التجاري للبضائع حسب نوعية الطيران (بالطن) ، 2012

Tableau 20 : TRAFIC COMMERCIAL DES MARCHANDISES ET POSTE SELON LE TYPE DE VOL (en tonne), 2012 : جدول 20

Aéroports	F r ê t			المتعة	البريد المنتظم	المطارات
	المنتظم			المجموع		
	Régulier	Irrégulier	Total	Poste régulier		
Al Hoceima	1 604	-	1 604	-	...	الحسيمة
Tanger-Boukhalaf	455	38	493	-	...	طنجة بوخالف
Tétouan	-	-	-	-	...	تطوان
<b>Total</b>	<b>2 059</b>	<b>38</b>	<b>2 097</b>		<b>...</b>	<b>المجموع</b>

الرواج الجوي التجاري للبضائع حسب الخط (بالطن) ، 2012

Tableau 21 : TRAFIC COMMERCIAL DES MARCHANDISES SELON LA LIGNE (en Tonne), 2012 : جدول 21

Aéroports	المغرب العربي		إفريقيا	Europe	خطوط أخرى الشرق		المطارات
	داخل المغرب	المغرب العربي	إفريقيا	خطوط أخرى فرنسا	خطوط أخرى الشرق	Autres	
	Intérieur	Maghreb	Afrique	France	Orient	Autres	
Al Hoceima	-	-	-	-	1 604	-	الحسيمة
Tanger-Boukhalaf	310	-	-	-	183	-	طنجة بوخالف
Tétouan	-	-	-	-	-	-	تطوان
<b>Total</b>	<b>310</b>	<b>-</b>	<b>-</b>	<b>-</b>	<b>1 787</b>	<b>-</b>	<b>المجموع</b>

Source : Office National des Aéroports

المصدر : المكتب الوطني للمطارات

## 5- TRANSPORT FERROVIAIRE

## 5- النقل بالسكك الحديدية

Tableau 22: رواج البضائع بمحطة القطار بطنجة حسب الشهر. 2009  
 جدول 22: TRAFIC DE MARCHANDISES PAR MOIS : (Gare de Tanger) 2009

الشهر	المجموع Total	الواردات (بالطن) Arrivages (en Tonne)	الإرساليات (بالطن) Expéditions(en Tonne)
يناير	4 932	4 932	-
فبراير	1 922	1 922	-
مارس	4 406	4 406	-
أبريل	8 337	8 337	-
ماي	4 409	4 409	-
يونيه	1 803	1 803	-
يوليوز	449	449	-
غشت	479	479	-
شتنبر	276	276	-
أكتوبر	270	270	-
نونبر	115	115	-
دجنبر	72	72	-
المجموع	27 470	27 470	-

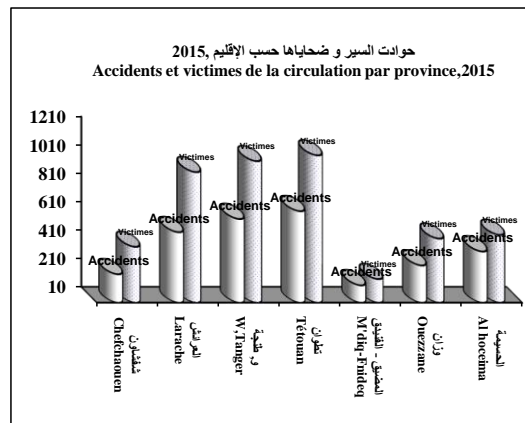
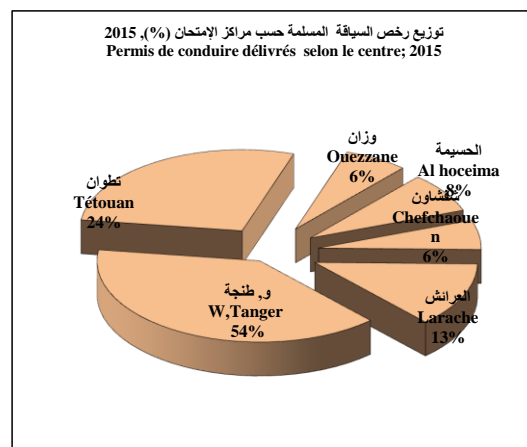

Source : O N C F Tanger المصدر : المكتب الوطني للسكك الحديدية بطنجة

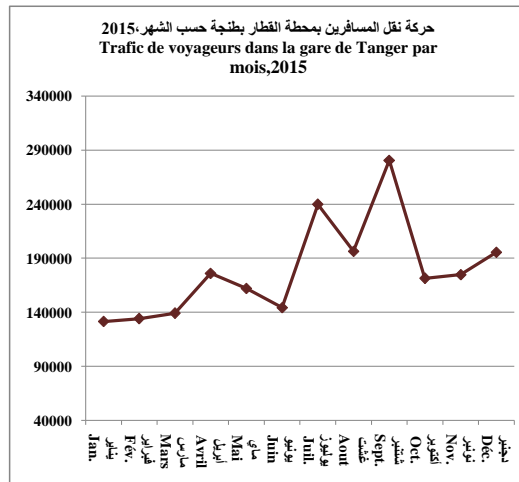
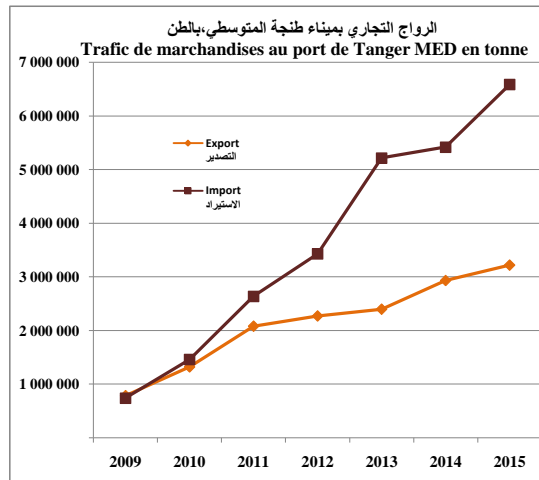
Tableau 23: نقل المسافرين بمحطة القطار طنجة المدينة حسب الشهر : 2015  
 جدول 23: TRANSPORT FERROVIAIRE DES VOYAGEURS PAR MOIS,GARE DE TANGER,2015

الشهر	المجموع Total	الوصول	الذهاب Départs
يناير	131 577	71 769	59 808
فبراير	134 164	73 180	60 984
مارس	139 187	75 920	63 267
أبريل	176 178	96 097	80 081
ماي	162 225	88 486	73 739
يونيه	144 403	78 765	65 638
يوليوز	239 891	130 822	109 069
غشت	196 565	107 217	89 348
شتنبر	280 742	153 132	127 610
أكتوبر	171 466	93 527	77 939
نونبر	174 983	95 445	79 538
دجنبر	195 624	106 704	88 920
المجموع	2 147 005	1 171 064	975 941

Source : O N C F Tanger المصدر : المكتب الوطني للسكك الحديدية بطنجة









السياحة

TOURISME

LISTE DES TABLEAUX

لائحة الجداول

التجهيزات السياحية حسب النوع والإقليم/العمالة، 2015	
Tableau 1 :	جدول 1:
INFRASTRUCTURE TOURISTIQUE SELON LA CATEGORIE ET LA PROVINCE/PREFECTURE, 2015	
السياح الوافدون حسب الجنسية والإقليم/الولاية: الفنادق المصنفة، 2015	
Tableau 2 :	جدول 2 :
ARRIVEES TOURISTIQUES SELON LA NATIONALITE DU TOURISTE ET LA PROVINCE/WILAYA: HOTELS CLASSES, 2015	
عدد الليالي السياحية حسب نوع الفنادق والإقليم/الولاية، 2015	
Tableau 3 :	جدول 3 :
NUITEES TOURISTIQUES PAR CATEGORIE D'HOTELS ET PAR PROVINCE/WILAYA, 2015	
الليالي السياحية حسب جنسية السائح والإقليم/الولاية: الفنادق المصنفة، 2015	
Tableau 4 :	جدول 4 :
NUITEES TOURISTIQUES SELON LA NATIONALITE DU TOURISTE ET LA PROVINCE/WILAYA: HOTELS CLASSES, 2015	



التجهيزات السياحية حسب النوع والإقليم/العمالة، 2015

Tableau 1 :

## INFRASTRUCTURE TOURISTIQUE SELON LA CATEGORIE ET LA PROVINCE/PREFECTURE, 2015

جدول 1:

Gatégorie	شفشاون Chefchaouen	الفحص أنجرة Fahs Anjra	العرانش Larache	طنجة-أصيلة Tanger-Assilah	المضيق الفينيق M'diq Fnideq	تطوان Tétouan	الحسيمة Al hoceima	المجموع Total	النوع
<b>1 Etoile</b>									<b>نجمة واحدة</b>
Hôtels	3	...	1	12	5	1	5	27	الفنادق
Lits	94	...	36	819	284	48	143	1 424	الأسرة
<b>2 Etoiles</b>									<b>نجمتان</b>
Hôtels	2	1	4	10	6	3	5	31	الفنادق
Lits	108	68	278	1 117	307	218	256	2 352	الأسرة
<b>3 Etoiles</b>									<b>3 نجوم</b>
Hôtels	1	1	-	9	7	4	4	26	الفنادق
Lits	120	328	-	2 136	657	430	246	3 917	الأسرة
<b>4 Etoiles</b>									<b>4 نجوم</b>
Hôtels	1	-	-	5	3	2	6	17	الفنادق
Lits	110	-	-	1 816	442	413	1 066	3 847	الأسرة
<b>5 Etoiles</b>									<b>5 نجوم</b>
Hôtels	-	-	-	8	1	-	-	9	الفنادق
Lits	-	-	-	2 291	240	-	-	2 531	الأسرة
<b>V. V. Touristiques</b>									<b>قرى الإصطياف</b>
Nombre	-	-	-	-	1	-	-	1	العدد
Lits	-	-	-	-	800	-	-	800	الأسرة
<b>R. Touristiques</b>									<b>الإقامات السياحية</b>
Nombre	-	1	-	6	2	-	5	14	العدد
Lits	-	160	-	983	370	-	150	1 663	الأسرة
<b>Maisons d'hôtes</b>									<b>دور الضيافة</b>
Nombre	-	2	-	33	-	6	-	41	العدد
Lits	-	25	-	509	-	88	-	622	الأسرة
<b>Pensions</b>									<b>فنادق عائلية</b>
Nombre	-	-	-	-	-	-	-	-	العدد
Lits	-	-	-	-	-	-	-	-	الأسرة
<b>Auberges</b>									<b>نـسـزول</b>
Nombre	1	-	-	-	-	-	1	2	العدد
capacité	30	-	-	-	-	-	16	46	الطاقة الإيوانية
<b>Etablissements Classés</b>									<b>المؤسسات المصنفة</b>
Nombre	8	5	5	83	25	16	26	168	العدد
Lits	462	581	314	9 671	3 100	1 197	1 877	17 202	الأسرة
<b>Hôt. non Classés</b>									<b>الفنادق غير المصنفة</b>
Nombre	51	...	32	...	11	50	...	144	العدد
Lits	1 076	...	760	...	262	1 400	...	3 498	الأسرة
<b>Campings</b>									<b>المخيمات</b>
Nombre	-	-	-	2	-	-	...	2	العدد
capacité	-	-	-	110	-	-	...	110	الطاقة الإيوانية

Source : Délégations Provinciales du Département du Tourisme  
L'Annuaire Statistique du Maroc 2015المصدر : المندوبيات الإقليمية لقطاع السياحة  
النشرة الإحصائية السنوية للمغرب 2015

السياح الوافدون حسب الجنسية والإقليم/الولاية: الفنادق المصنفة، 2015  
 Tableau 2 : ARRIVEES TOURISTIQUES SELON LA NATIONALITE DU TOURISTE ET LA PROVINCE/WILAYA: HOTELS CLASSES, 2015 : جدول 2 :

Nationalité	شفشاوان Chefchaouen	العرانش Larache	وطنجة W.Tanger	المضيق الفنيدق M'Diq Fnideq	تطوان Tétouan	الحسيمة Al hoceïma	المجموع Total	الجنسية
Européens	6 633	2 609	169 181	15 530	10 009	3 293	207 255	الأوروبيون
Français	1 369	617	94 719	8 826	2 149	1 170	108 850	الفرنسيون
Espagnols	2 993	1 397	42 085	2 933	5 181	1 145	55 734	الإسبانيون
Anglais	648	145	7 395	428	290	...	8 906	الإنجليزيون
Allemands	386	118	6 266	322	789	260	8 141	الألمانيون
Italiens	340	103	2 820	343	328	...	3 934	الإيطاليون
Portugais	190	59	2 841	292	276	...	3 658	البرتغاليون
Hollandais	367	80	3 614	412	438	433	5 344	الهولنديون
Belges	90	44	3 505	1 429	273	285	5 626	البلجيكيون
Suisses	57	17	1 004	426	118	...	1 622	السويسريون
Autres européens	193	29	4 932	119	167	...	5 440	جنسيات أوروبية أخرى
Américains	568	58	7 707	2 309	2 373	118	13 133	الأمريكيون
Américains (U.S.A)	460	48	6 270	2 188	2 239	118	11 323	الأمريكيون (و م أ)
Canadiens	108	10	1 437	121	134	...	1 810	الكنديون
Arabes	597	120	7 755	1 321	1 269	211	11 273	العرب
Saoudiens	187	39	4 628	545	445	...	5 844	السعوديون
Tunisiens	41	21	621	65	114	...	862	التونسيون
Algériens	14	5	...	215	182	...	416	الجزائريون
Egyptiens	32	12	1 090	72	190	...	1 396	المصريون
Mauritaniens	2	3	723	14	11	...	753	الموريطانيون
Autres Arabes	321	40	693	410	327	...	1 791	جنسيات عربية أخرى
Autres nationalités	5 168	222	2 666	1 321	1 406	35	10 818	الجنسيات الأخرى
Africains	-	-	1 795	-	-	35	1 830	الإفريقيون
Japonais	2 124	29	871	40	65	...	3 129	اليابانيون
Russes	50	3	-	91	53	...	197	الروسيون
Autres	2 994	190	-	1 190	1 288	...	5 662	جنسيات أخرى
Marocains	18 479	5 937	210 783	60 396	33 756	30 662	360 013	المغاربة
Marocains Rés. à l'étranger	2	198	2 868	407	42	756	4 273	المغاربة المقيمون بالخارج
Total Général	31 447	9 144	400 960	81 284	48 855	35 075	606 765	المجموع

Source : Délégations Provinciales du Département du Tourisme

المصدر : المندوبيات الإقليمية لقطاع السياحة

عدد الليالي السياحية حسب نوع الفنادق والإقليم/الولاية، 2015

Tableau 3 : NUITTES TOURISTIQUES PAR CATEGORIE D'HOTELS ET PAR PROVINCE/WILAYA, 2015 : جدول 3

Gatégorie	شفشاون Chefchaouen	العرانش Larache	وطنجة W.Tanger	المضيق الفنيدق M'Diq Fnideq	تطوان Tétouan	الحسيمة Al hoceima	المجموع Total	النوع
<b>فنادق</b>								
Hôtels								
1 Etoile	5 810	1 469	42 370	19 299	2 025	6 348	77 321	نجمة واحدة
2 Etoiles	6 216	11 443	51 883	12 233	13 921	11 180	106 876	نجمتان
3 Etoiles	14 322	-	245 144	31 902	39 557	15 255	346 180	3 نجوم
4 Etoiles	14 861	-	148 753	42 464	44 187	31 866	282 131	4 نجوم
5 Etoiles	-	-	100 153	13 822	-	-	113 975	5 نجوم
R. Touristiques	-	-	9 006	10 299	-	2 512	21 817	الإقامات السياحية
V. V. T	-	-	-	70 214	-	-	71 560	القرى السياحية
Maisons d'hôtes	-	-	7 384	-	2 921	1 346	10 305	دور الضيافة
Pensions	-	-	-	-	-	-	-	فندق عائلي
Auberges	942	-	-	-	-	-	942	نـزول
Total des établissements								مجموع
Classés	42 151	12 912	604 693	200 233	102 611	68 507	1 031 107	المؤسسات المصنفة

Source : Délégations Provinciales du Département du Tourisme

المصدر : المندوبيات الإقليمية لقطاع السياحة

الليالي السياحية حسب جنسية السائح والإقليم/الولاية: الفنادق المصنفة، 2015

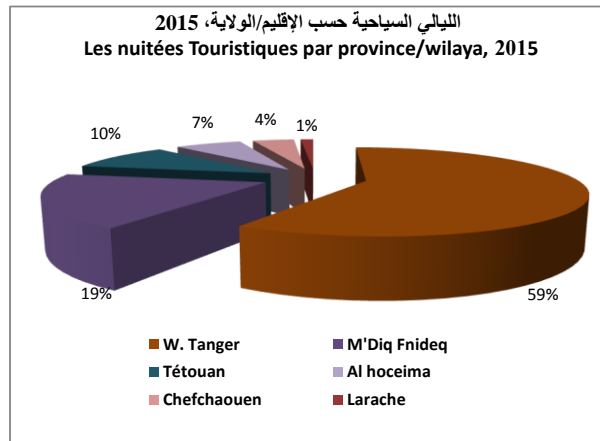
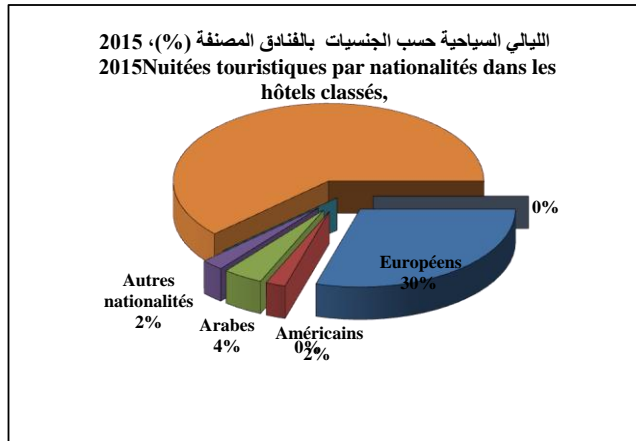
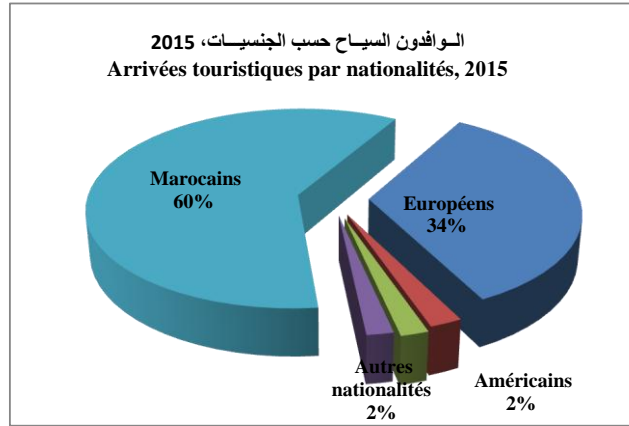
Tableau 4 : NUITTES TOURISTIQUES SELON LA NATIONALITE DU TOURISTE ET LA PROVINCE/WILAYA: HOTELS CLASSES, 2015 : جدول 4

Nationalité	شفشاون Chefchaouen	العرانش Larache	وطنجة W.Tanger	المضيق الفنيدق M'Diq Fnideq	تطوان Tétouan	الحسيمة Al hoceima	المجموع Total	الجنسيات
Européens	8 842	4 145	193 781	71 753	19 377	6 716	304 614	الأوروبيون
Français	1 849	957	51 144	49 473	3 680	2 320	109 423	الفرنسيون
Espagnols	4 151	2 160	78 923	4 056	10 621	2 165	102 076	الإسبانيون
Anglais	871	271	16 225	2 006	592	...	19 965	الإنجليزيون
Allemands	476	176	10 326	1 035	1 396	576	13 985	الألمانيون
Italiens	450	191	6 181	866	625	...	8 313	الإيطاليون
Belges	97	80	7 752	8 615	723	759	18 026	البلجيكيون
Hollandais	440	118	7 086	1 534	831	896	10 905	الهولنديون
Suisses	75	36	2 439	2 593	189	...	5 332	السويسريون
Portugais	209	89	5 032	1 392	364	...	7 086	البرتغاليون
Autres européens	224	67	8 673	183	356	...	9 503	جنسيات أوروبية أخرى
Américains	697	93	12 345	3 031	4 703	264	21 133	الأمريكيون
Américains (U.S.A)	551	76	9 812	2 628	4 454	264	17 785	الأمريكيون (و م أ)
Canadiens	146	17	2 533	403	249	...	3 348	الكنديون
Autres américains	-	-	-	-	-	...	-	أمريكية أخرى
Arabes	817	225	35 231	2 807	3 195	348	42 623	العرب
Saoudiens	301	93	22 218	1 113	929	...	24 654	السعوديون
Tunisiens	50	25	3 168	126	324	...	3 693	التونسيون
Algeriens	45	9	3 290	306	675	...	4 325	الجزائريون
Egyptiens	40	24	1 682	155	526	...	2 427	المصريون
Mauritaniens	3	4	700	27	21	...	755	الموريطانيون
Autres Arabes	378	70	4 173	1 080	720	...	6 421	جنسيات عربية أخرى
Autres nationalités	5 670	353	9 957	3 833	3 079	1 002	23 894	الجنسيات الأخرى
Africains	-	-	8 191	-	-	1 002	9 193	الإفريقيون
Japonais	2 209	50	1 766	91	117	...	4 233	اليابانيون
Russes	83	6	-	249	61	...	399	الروسيون
Autres	3 378	297	-	3 493	2 901	...	10 069	جنسيات أخرى
Marocains	26 123	7 844	350 381	118 381	72 196	57 663	632 588	المغاربة
Marocains Rés. à l'étranger	2	252	2 998	428	61	1 126	4 867	المغاربة المقيمون بالخارج
Total Général	42 151	12 912	604 693	200 233	102 611	67 119	1 029 719	المجموع العام

Source : Délégations Provinciales du Département du Tourisme

المصدر : المندوبيات الإقليمية لقطاع السياحة





PAUVRETE ET DEPENSES DES MENAGES

LISTE DES TABLEAUX :		لائحة الجداول
	معدل الفقر و الهشاشة بإقليم شفشاون حسب الجماعات خلال 2007 و 2014	
Tableau 1:	TAUX DE PAUVRETE ET DE VULNERABILITE A LA PROVINCE CHEFCHAOUEN SELON LES COMMUNES EN 2007 ET 2014	جدول 1:
	معدل الفقر و الهشاشة بإقليم الفحص أنجرة حسب الجماعات خلال 2007 و 2014	
Tableau 2:	TAUX DE PAUVRETE ET DE VULNERABILITE A LA PROVINCE FAHS-ANJRA SELON LES COMMUNES EN 2007 ET 2014	جدول 2:
	معدل الفقر و الهشاشة بإقليم العرائش حسب الجماعات خلال 2007 و 2014	
Tableau 3:	EVOLUTION DE TAUX DE PAUVRETE ET DE VULNERABILITE A LA PROVINCE LARACHE SELON LES COMMUNES EN 2007 ET 2014	جدول 3:
	معدل الفقر و الهشاشة بعمالة طنجة أصيلة حسب الجماعات خلال 2007 و 2014	
Tableau 4:	TAUX DE PAUVRETE ET DE VULNERABILITE A LA PREFECTURE TANGER-ASSILAH SELON LES COMMUNES EN 2007 ET 2014	جدول 4:
	معدل الفقر و الهشاشة بعمالة المضيق-الطنجة حسب الجماعات خلال 2007 و 2014	
Tableau 5:	TAUX DE PAUVRETE ET DE VULNERABILITE A LA PREFECTURE M'DIQ-FNIDEQ SELON LES COMMUNES EN 2007 ET 2014	جدول 5:
	معدل الفقر و الهشاشة بإقليم تطوان حسب الجماعات خلال 2007 و 2014	
Tableau 6:	EVOLUTION DE TAUX DE PAUVRETE ET DE VULNERABILITE A LA PROVINCE TETOUAN SELON LES COMMUNES EN 2007 ET 2014	جدول 6:
	معدل الفقر و الهشاشة بإقليم الحسيمة حسب الجماعات خلال 2007 و 2014	
Tableau 7:	EVOLUTION DE TAUX DE PAUVRETE ET DE VULNERABILITE A LA PROVINCE AL HOCEIMA SELON LES COMMUNES EN 2007 ET 2014	جدول 7:
	معدل الفقر و الهشاشة بإقليم الحسيمة حسب الجماعات خلال 2007 و 2014	
Tableau 8:	TAUX DE PAUVRETE ET DE VULNERABILITE A LA PROVINCE AL HOCEIMA SELON LES COMMUNES EN 2007 ET 2014	جدول 8:
	متوسط النفقات السنوية للفرد والأسرة حسب الإقليم والوسط، 2000-2001	
Tableau 9:	DEPENSES ANNUELLES MOYENNES PAR PERSONNE ET PAR MENAGE SELON LA PROVINCE ET LE MILIEU,2000-2001	جدول 9:

PAUVRETE ET DEPENSES DES MENAGES

LISTE DES TABLEAUX :	لائحة الجداول
Tableau 10:	متوسط النفقات السنوية للفرد حسب فئات النفقة والوسط، 2001-2000
	جدول 10 :
	DEPENSE ANNUELLE MOYENNE PAR PERSONNE SELON LA CLASSE DE LA DEPENSE ET LE MILIEU ,2000-2001
Tableau 11:	متوسط النفقات السنوية للفرد حسب المستوى الدراسي لرب الأسرة والوسط، 2001-2000
	جدول 11 :
	DEPENSE ANNUELLE MOYENNE PAR PERSONNE SELON LE NIVEAU SCOLAIRE DU CHEF DE MENAGE,2000-2001
Tableau 12:	معاملات توزيع الميزانية الأسرية (ب%) حسب مجموعات السلع والخدمات الكبرى، 2001-2000
	جدول 12 :
	COEFFICIENTS BUDGETAIRES(EN %) SELON LES GRANDS GROUPES DE BIENS ET SERVICES PAR PROVINCE,2000-2001

معدل الفقر والهشاشة بإقليم شفشاون حسب الجماعات خلال 2007 و 2014

Tableau 1:

TAUX DE PAUVRETE ET DE VULNERABILITE A LA PROVINCE  
CHEFCHAOUEN SELON LES COMMUNES EN 2007 ET 2014

جدول 1:

Communes	معدل الفقر		Taux de vulnérabilité		الجماعات
	Taux de pauvreté	2014	2007	2014	
<b>Municipalités</b>					
Chefchaouen (M)	6,6	0,8	17,6	5,3	شفشاون (ب)
<b>Communes Rurales</b>					
Amtar	13,8	6,6	20,9	20,6	أمتار
Bab Berred	12,6	0,7	20,2	4,6	باب برد
Centre Bab Berred	4,7	0,4	14,9	3,1	مركز باب برد
Bni Ahmed Cherqia	8,7	3,2	16,1	12,8	بني احمد الشرقية
Bni Ahmed Gharbia	10,9	3,2	18,8	13,4	بني احمد الغربية
Bni Rzine	16,2	1,6	16,9	10,3	بني رزين
Bni Smih	19,6	5,2	20,7	18,6	بني سميح
Iounane	15,2	3,8	20,5	13,4	أونان
Mansoura	13,0	3,6	19,4	12,5	المنصورة
M'tioua	15,1	3,6	20,0	15,4	مثنوية
Centre Jebha	10,6	0,3	24,7	1,9	مركز الجبهة
Ouaouzgane	12,9	2,8	18,6	11,7	واوزكان
Oued Malha	8,5	3,5	16,9	13,8	واد الملح
Tamorot	13,1	1,5	18,1	7,7	تمورت
Bab Taza	11,6	6,0	16,2	16,9	باب تازة
Centre Bab Taza	16,9	0,2	26,7	1,9	مركز باب تازة
Bni Darkoul	8,1	4,3	15,0	16,6	بني دركول
Bni Faghloom	12,9	3,3	20,0	11,0	بني فغلم
Bni Salah	11,5	10,5	17,3	19,4	بني صالح
Derdara	18,2	9,5	21,9	21,4	الدردارة
Fifi	14,5	3,0	18,1	14,7	فيفي
Laghdir	9,8	5,0	17,5	15,2	لغدير
Tanaqoub	12,5	7,7	19,1	14,2	تنقوب
Bni Bouzra	10,9	9,9	19,7	28,2	بني بوزرة
Bni Mansour	19,4	10,3	21,8	28,2	بني منصور
Bni Selmane	14,8	6,1	20,9	17,7	بني سلمان
Steha	13,5	5,2	21,5	18,6	استيحة
Talambote	12,2	9,9	20,8	30,2	تلمبوت
Tassift	12,8	12,7	20,7	26,6	تاسيفت
Tizgane	12,6	9,0	21,1	24,0	تزكان
<b>Total Province</b>	<b>12,7</b>	<b>4,7</b>	<b>19,1</b>	<b>14,8</b>	<b>مجموع الإقليم</b>
<b>Total Urbain</b>	<b>7,5</b>	<b>0,7</b>	<b>18,5</b>	<b>4,5</b>	<b>مجموع الحضري</b>
<b>Total Rural</b>	<b>13,4</b>	<b>5,2</b>	<b>19,2</b>	<b>16,2</b>	<b>مجموع القروي</b>

Source: hep (Observatoire des Conditions de Vie de la Population )

المصدر: المندوبية السامية للتخطيط (مرصد ظروف معيشة السكان)

Tableau 2:

معدل الفقر و الهشاشة بإقليم الفحص أنجرة حسب الجماعات خلال 2007 و 2014  
TAUX DE PAUVRETE ET DE VULNERABILITE A LA PROVINCE  
FAHS-ANJRA SELON LES COMMUNES EN 2007 ET 2014

جدول 2:

Communes	معدل الفقر		معدل الهشاشة		الجماعات
	Taux de pauvreté	2014	Taux de vulnérabilité	2014	
	2007	2014	2007	2014	
<b>Communes Rurales</b>					
Anjra	22,1	10,1	21,8	23,7	أنجرة
Jouamaa	16,2	9,1	25,4	28,3	جوامعة
Ksar El Majaz	16,3	2,2	18,0	12,9	قصر المجاز
Taghramt	17,2	2,5	17,5	12,1	تغرمت
Al Bahraoyine	18,0	5,7	19,8	19,8	البحراويين
Ksar Sghir	13,6	1,9	20,6	11,5	القصر الصغير
Malloussa	17,6	5,4	22,8	21,4	ملوسة
<b>Total Province</b>	<b>17,6</b>	<b>5,5</b>	<b>21,0</b>	<b>18,6</b>	<b>مجموع الإقليم</b>
<b>Total Urbain</b>	<b>-</b>	<b>-</b>	<b>-</b>	<b>-</b>	<b>مجموع الحضري</b>
<b>Total Rural</b>	<b>17,6</b>	<b>5,5</b>	<b>21,0</b>	<b>18,6</b>	<b>مجموع القروي</b>

Tableau3:

معدل الفقر و الهشاشة بإقليم العرائش حسب الجماعات خلال 2007 و 2014  
EVOLUTION DE TAUX DE PAUVRETE ET DE VULNERABILITE A LA PROVINCE  
LARACHE SELON LES COMMUNES EN 2007 ET 2014

جدول 3:

Communes	معدل الفقر		معدل الهشاشة		الجماعات
	Taux de pauvreté	2014	Taux de vulnérabilité	2014	
	2007	2014	2007	2014	
<b>Municipalités</b>					
Ksar El Kebir (M)	5,7	2,67	22,2	10,76	القصر الكبير
Larache (M)	3,9	2,58	9,3	9,46	العرائش
<b>Communes Rurales</b>					
Bou Jedyane	8,8	2,34	15,4	9,82	بو جديان
Ksar Bjir	8,4	6,19	16,2	28,17	قصر بجير
Laouamra	10,8	6,98	19,0	22,58	العوامرة
Oulad Ouchih	5,8	8,55	11,3	29,53	أولاد أوشيح
Souaken	11,4	8,09	19,7	26,37	السواكن
Souk L'Qolla	9,7	8,34	16,4	18,61	سوق الفطة
Souk Tolba	11,2	8,65	20,1	23,23	سوق الطلبة
Tatofit	6,9	6,75	19,5	21,45	تاطفت
Zouada	11,7	7,42	20,5	23,12	زوادة
Ayacha	10,7	7,55	18,3	15,73	عياشة
Bni Arouss	8,8	5,66	17,4	15,69	بني عروس
Bni Garfett	12,2	14,28	18,4	26,67	بني كرفط
Rissana Chamalia	11,2	12,05	20,8	21,76	ريصانة الشمالية
Rissana Janoubia	12,2	7,53	19,8	27,48	ريصانة الجنوبية
Sahel	10,5	6,63	20,0	19,18	الساحل
Centre Sahel	11,3	2,69	22,2	10,65	مركز الساحل
Tazroute	9,6	6,18	15,1	21,74	تازروت
Zaaroura	7,8	10,73	17,8	24,11	زعرورة
<b>Total Province</b>	<b>7,6</b>	<b>5,33</b>	<b>17,0</b>	<b>16,27</b>	<b>مجموع الإقليم</b>
<b>Total Urbain</b>	<b>4,9</b>	<b>3,10</b>	<b>15,9</b>	<b>10,67</b>	<b>مجموع الحضري</b>
<b>Total Rural</b>	<b>9,9</b>	<b>7,89</b>	<b>17,9</b>	<b>22,69</b>	<b>مجموع القروي</b>

Source: hep (Observatoire des Conditions de Vie de la Population )

المصدر: المندوبية السامية للتخطيط (مرصد ظروف معيشة السكان)

جدول 4: معدل الفقر و الهشاشة بعمالة طنجة -أصيلة حسب الجماعات خلال 2007 و 2014  
 Tableau 4: TAUX DE PAUVRETE ET DE VULNERABILITE A LA PREFECTURE TANGER-ASSILAH SELON LES COMMUNES EN 2007 ET 2014

Communes	معدل الفقر		معدل الهشاشة		الجماعات
	Taux de pauvreté	2014	Taux de vulnérabilité	2014	
<b>Municipalités ou Arrondissements</b>					
Assilah (M)	3,6	1,86	6,9	8,45	أصيلة -ب.
Bni Makada (AR)	9,2	0,86	7,8	4,93	بني مكادة (م)
Charf-Mghogha (AR)	5,1	0,38	10,7	2,74	الشرف المغوغة (م)
Charf-Souani (AR)	1,6	0,09	7,0	0,83	الشرف السواني (م)
Tanger-Médina (AR)	2,2	0,68	5,0	3,83	طنجة المدينة (م)
Gueznaia (M)	5,7	0,95	12,8	5,07	كزناية -ب.
<b>Communes Rurales</b>					
Al Manzla	14,1	8,75	9,3	22,89	المنزلة
Aquouass Briech	7,6	0,71	13,8	7,38	أقواس بريش
Sebt Azzinate	10,4	11,03	10,1	23,13	السبت الزينات
Dar Chaoui	6,0	14,24	9,1	28,15	دار الشاوي
Dar Chaoui (AC)	5,0	2,42	17,3	9,60	مركز دار الشاوي
Sahel Chamali	7,9	4,97	11,8	17,26	الساحل الشمالي
Sidi Lyamani	7,6	4,97	11,0	17,26	سيدي اليمني
Sidi Lyamani(AC)	6,0	4,32	20,1	15,97	مركز سيدي اليمني
Had Al Gharbia	6,3	3,9	11,4	11,5	حد الغربية
Laaouama	21,4	6,6	18,6	19,8	العوامة
Hjar Ennhal	6,6	2,1	15,6	13,6	حجر النحل
<b>Total Préfecture</b>	<b>5,6</b>	<b>0,93</b>	<b>8,1</b>	<b>4,6</b>	<b>مجموع العمالة</b>
<b>Total Urbain</b>	<b>5,3</b>	<b>0,67</b>	<b>7,7</b>	<b>3,9</b>	<b>مجموع الحضري</b>
<b>Total Rural</b>	<b>9,7</b>	<b>5,25</b>	<b>12,8</b>	<b>16,2</b>	<b>مجموع القروي</b>

جدول 5: معدل الفقر و الهشاشة بعمالة المضيق-الغنيق حسب الجماعات خلال 2007 و 2014  
 Tableau 5: TAUX DE PAUVRETE ET DE VULNERABILITE A LA PREFECTURE M'DIQ-FNIDEQ SELON LES COMMUNES EN 2007 ET 2014

Communes	معدل الفقر		معدل الهشاشة		البلديات
	Taux de pauvreté	2014	Taux de vulnérabilité	2014	
<b>Municipalités</b>					
Fnidq (M)	4,6	0,54	5,2	3,94	الغنيق
M'Diq (M)	1,7	0,50	8,3	3,90	المضيق
Martil (M)	2,2	0,33	9,2	2,66	مارتيل
<b>Communes Rurales</b>					
Allyene	10,16	4,82	22,54	20,25	عليين
Belyounech	17,20	2,54	17,50	16,40	بليونيش
<b>Total Préfecture</b>	<b>3,8</b>	<b>0,6</b>	<b>8,3</b>	<b>4,3</b>	<b>مجموع العمالة</b>
<b>Total Urbain</b>	<b>3,1</b>	<b>0,5</b>	<b>7,3</b>	<b>3,5</b>	<b>مجموع الحضري</b>
<b>Total Rural</b>	<b>13,2</b>	<b>3,9</b>	<b>20,3</b>	<b>18,6</b>	<b>مجموع القروي</b>

Source: hep (Observatoire des Conditions de Vie de la Population )

المصدر: المندوبية السامية للتخطيط (مرصد ظروف معيشة السكان)

معدل الفقر و الهشاشة بإقليم تطوان حسب الجماعات خلال 2007 و 2014

Tableau 6:

EVOLUTION DE TAUX DE PAUVRETE ET DE VULNERABILITE A LA PROVINCE  
TETOUAN SELON LES COMMUNES EN 2007 ET 2014

جدول 6:

Communes	معدل الفقر		معدل الهشاشة		الجماعات
	Taux de pauvreté	2014	Taux de vulnérabilité	2014	
	2007	2014	2007	2014	
<b>Municipalités</b>					
Tétouan (M)	1,6	0,66	7,4	8,26	تطوان
Oued Laou (M)	9,9	1,74	8,9	8,26	واد لو
<b>Communes Rurales</b>					
Ain Lahsan	8,8	5,70	11,3	18,50	عين لحسن
Bni Harchen	13,6	10,10	23,6	21,41	بني حرشن
Jbel Lahbib	9,3	8,33	13,0	20,31	جبل لحبيب
Jbel Lahbib (AC)	3,7	0,00	5,7	0,12	مركز جبل لحبيب
Mallalienne	14,9	1,67	13,9	10,93	الملاليين
Saddina	9,0	1,76	14,7	10,64	صدينية
Souk Kdim	14,5	9,45	15,2	22,30	السوق القديم
Al Hamra	13,1	4,78	18,5	20,00	الحمراء
AL Khroub	7,4	8,22	28,4	21,61	الخروب
Al Oued	8,9	3,69	29,2	17,00	الواد
Azla	13,1	2,38	18,4	9,21	أزلا
Bghaghza	13,7	11,34	21,4	22,66	بغاغزة
Bni Idder	30,2	12,40	24,6	17,65	بني إيدر
Bni Leit	14,5	9,03	24,2	24,80	بني لبت
Bni Said	13,1	7,48	22,2	16,91	بني سعيد
Dar Bni Karrich	12,2	0,64	19,9	6,21	دار بني قريش
Centre Dar Bni Karrich	3,6	0,94	13,0	5,45	مركز دار بني قريش
Oulad Ali Mansour	17,7	5,55	36,4	11,11	أولاد علي منصور
Sahtryine	7,7	3,92	27,6	15,88	السحتريين
Zaitoune	8,6	2,32	9,1	10,20	الزيتون
Zaouiat Sidi Kacem	13,2	5,36	33,4	21,93	زاوية سيدي قاسم
Zinat	4,0	5,41	20,9	19,89	الزينات
<b>Total Province</b>	<b>4,5</b>	<b>2,0</b>	<b>11,0</b>	<b>7,8</b>	<b>مجموع الإقليم</b>
<b>Total Urbain</b>	<b>1,8</b>	<b>0,7</b>	<b>7,6</b>	<b>4,3</b>	<b>مجموع الحضري</b>
<b>Total Rural</b>	<b>12,2</b>	<b>5,5</b>	<b>21,4</b>	<b>16,6</b>	<b>مجموع القروي</b>

Source: hep (Observatoire des Conditions de Vie de la Population )

المصدر: المندوبية السامية للتخطيط (مرصد ظروف معيشة السكان)

معدل الفقر و الهشاشة بإقليم الحسيمة حسب الجماعات خلال 2007 و 2014

Tableau7:

EVOLUTION DE TAUX DE PAUVRETE ET DE VULNERABILITE A LA PROVINCE  
AL HOCEIMA SELON LES COMMUNES EN 2007 ET 2014

جدول 7:

Communes	معدل الفقر		معدل الهشاشة		الجماعات
	Taux de pauvreté	2014	Taux de vulnérabilité	2014	
	2007	2014	2007	2014	
<b>Municipalités</b>					
Al Hoceïma	1,9	0,19	8,0	1,44	الحسيمة
Bni Bouayach	4,4	0,58	15,8	4,03	بني بوعياش
Imzouren	5,6	0,52	18,6	3,65	امزورن
Targuist	7,4	1,19	20,9	6,59	تارجيست
Ajdir	2,3	0,84	9,4	4,39	أجدير
<b>Communes Rurales</b>					
Bni Boufrah	8,6	1,08	10,7	6,46	بني بوفراح
Senada	8,8	2,74	11,9	13,70	سنادة
Bni Gmil Maksouline	18,1	3,35	11,6	14,71	بني جميل مكسولين
Bni Gmil	10,7	4,47	9,2	14,11	بني جميل
Ait Kamra	13,0	0,36	10,5	3,03	أيت قمره
Izemmouren	5,0	2,95	13,2	11,33	إزمورن
Ait Youssef Ou Ali	4,1	0,62	14,7	5,73	أيت يوسف وعلي
Louta	6,5	2,41	14,1	16,47	لوطا
Arbaa Taourirt	3,3	5,35	9,6	14,36	اربعاء تاوريرت
Chakrane	8,7	8,56	15,6	16,67	شقران
Tifarouine	7,9	5,31	15,9	16,19	تيفروين
Nekkour	5,0	1,86	12,3	13,04	نكور
Bni Abdallah	7,3	1,47	19,1	11,92	بني عبد الله
Zaouiat Sidi Abdelkader	11,3	13,18	3,5	24,12	زاوية سيدي عبد القادر
Bni Hadifa	11,2	2,91	13,9	15,87	بني حذيفة
Bni Hadifa (AC)	4,4	0,00	16,1	0,14	مركز بني حذيفة
Imrabten	7,5	2,05	16,9	16,33	امرابطن
Rouadi	12,3	3,66	2,8	16,08	الرواضي
Bni Bounsar	5,4	0,82	12,1	6,78	بني بونصار
Bni Ahmed Imoukzan	4,8	6,79	10,6	30,05	بني أحمد اموكزان
Bni Ammart	7,7	4,89	12,0	14,47	بني عمارت
Sidi Bouzineb	13,6	4,53	10,1	15,55	سيدي بوزينب
Bni Bchir	11,8	2,60	17,9	17,02	بني بشير
Sidi Boutmim	6,0	3,83	9,9	17,32	سيدي بوتميم
Zarkt	5,5	6,73	11,6	20,63	زرقت
Abdelghaya Souahel	8,9	20,63	14,4	4,34	عبد الغاية السواحل
Issaguen	10,1	0,74	15,2	7,85	اساكن
Issaguen (AC)	7,3	0,03	18,9	0,08	مركز اساكن
Moulay Ahmed Cherif	9,6	1,22	16,3	7,69	مولاي أحمد الشريف
Bni Bouchibet	3,5	8,71	10,7	31,14	بني بوشيبث
Taghzout	6,8	10,08	9,0	18,60	تاغزوت
Ketama	5,7	0,63	12,3	4,68	كتامة
Tamsaout	10,8	0,90	15,9	6,52	تامساوت
<b>Total Province</b>	<b>6,9</b>	<b>2,2</b>	<b>12,8</b>	<b>9,3</b>	<b>مجموع الإقليم</b>
<b>Total Urbain</b>	<b>3,8</b>	<b>0,7</b>	<b>13,2</b>	<b>3,5</b>	<b>مجموع الحضري</b>
<b>Total Rural</b>	<b>8,3</b>	<b>3,1</b>	<b>12,6</b>	<b>12,4</b>	<b>مجموع القروي</b>

Source: hep (Observatoire des Conditions de Vie de la Population )

المصدر: المندوبية السامية للتخطيط (مرصد ظروف معيشة السكان)



Tableau 8: معدل الفقر و الهشاشة بإقليم الحسيمة حسب الجماعات خلال 2007 و 2014 جدول 8:

Communes	Taux de pauvreté		معدل الفقر		Taux de vulnérabilité		معدل الهشاشة		الجماعات
	2007	2014	2007	2014	2007	2014	2007	2014	
<b>Municipalités</b>									
Ouezzane (M)	9,3	1,38	20,2	7,27	وزان				
<b>Communes Rurales</b>									
Bni Quolla	12,5	3,48	27,7	17,54	بني كلة				
Lamjaara	13,6	3,11	30,0	16,59	لمجااعة				
Ain Dorij (AC)	11,2	0,58	20,4	4,07	مركز عين دريج				
Masmouda	12,3	6,09	28,3	22,17	مصمودة				
Mzefroune	11,7	5,53	29,1	21,41	أمزفرون				
Ouannana	15,2	7,09	31,8	14,18	ونانة				
Sidi Ahmed Cherif	14,8	5,88	28,8	22,79	سيدي أحمد الشريف				
Sidi Bousber	10,1	7,49	28,0	24,52	سيدي بوسبر				
Sidi Redouane	12,4	3,97	27,1	18,94	سيدي رضوان				
Teroual	12,9	4,11	28,4	19,43	تروال				
Zghira	16,5	4,80	30,9	22,18	ازغيرة				
Ain Beida	8,6	0,56	17,9	5,14	عين بيضاء				
Asjen	11,1	3,25	17,7	16,18	أسجن				
Brikcha	9,4	1,82	18,6	7,92	ابريكشة				
Brikcha (AC)	11,8	1,44	26,6	4,53	مركز ابريكشة				
Moqrissat	8,7	0,49	18,6	5,20	مقريصات				
Moqrissat (AC)	14,5	0,24	31,3	0,81	مركز مقريصات				
Kalaat Bouqorra	11,1	3,55	19,1	16,38	قلعة بوقرة				
Zoumi	7,6	0,81	15,8	7,59	زومي				
Zoumi (AC)	10,3	0,11	22,2	1,30	مركز زومي				
<b>Total Province</b>	<b>11,2</b>	<b>3,0</b>	<b>23,5</b>	<b>13,5</b>	<b>مجموع الإقليم</b>				
<b>Total Urbain</b>	<b>9,6</b>	<b>1,2</b>	<b>20,8</b>	<b>6,5</b>	<b>مجموع الحضري</b>				
<b>Total Rural</b>	<b>11,6</b>	<b>3,6</b>	<b>24,3</b>	<b>15,6</b>	<b>مجموع القروي</b>				

Tableau 9: معدل الفقر ومعدل الهشاشة حسب الجهات: 2001-2014 جدول 9:

Régions	2001		2014		الجهات
	معدل الفقر	معدل الهشاشة	معدل الفقر	معدل الهشاشة	
	Taux de pauvreté	Taux de vulnérabilité	Taux de pauvreté	Taux de vulnérabilité	
Tanger-Tétouan-Al Hoceima	11,5	31,5	2,2	9,0	طنجة - تطوان - الحسيمة
Oriental	18,2	45,6	5,3	10,4	الشرق
Fès-Meknès	16,6	42,4	5,2	13,7	فاس - مكناس
Rabat-Salé-Kenitra	15,5	35,9	3,8	12,9	الرباط - سلا - القنيطرة
Béni Mellal-Khénifra	14,4	39,1	9,3	17,3	بني ملال - الخنيفرة
Grand Casablanca	6,9	23,5	2,0	8,9	الدار البيضاء الكبرى
Marrakech-Safi	20,2	50,0	5,4	13,5	مراكش - أسفي
Draa-Tafilalet	40,3	65,4	14,6	16,2	درعة - تافيلالت
Souss-Massa	16,7	39,4	5,1	17,6	سوس - ماسة
Régions du Sud	6,0	16,7	3,3	10,4	جهات الجنوب
<b>Total</b>	<b>15,3</b>	<b>38,1</b>	<b>4,8</b>	<b>12,5</b>	<b>المجموع</b>

Source: hep (Observatoire des Conditions de Vie de la Population )

المصدر: المندوبية السامية للتخطيط (مرصد ظروف معيشة السكان)

متوسط النفقات السنوية للفرد والأسرة حسب الإقليم والوسط، 2001-2000

Tableau 9:

DEPENSES ANNUELLES MOYENNES PAR PERSONNE ET PAR MENAGE  
SELON LA PROVINCE ET LE MILIEU, 2000-2001

جدول 9:

Province /Préfecture	DAMM <sup>(1)</sup>		م ن س أ مجموع	DAMP <sup>(2)</sup>		م ن س ف مجموع	بالدرهم الإقليم/العمالة
	حضري	قروي		حضري	قروي		
	Urbain	Rural	Urbain	Rural	Ensemble		
Chefchaouen	39 805	40 323	40 231	6 607	6 292	6 341	شفتاوان
Larache	51 494	34 531	43 361	9 074	5 843	7 413	العرانش
Tanger -Asilah	56 970	35 479	54 212	—	10 430	5 528	طنجة-أصيلة
Fahs Beni Makada							
Tétouan	59 970	31 590	52 632	10 634	4 898	8 886	تطوان
<b>Ensemble</b>	<b>56 022</b>	<b>36 419</b>	<b>49 025</b>	<b>10 052</b>	<b>5 807</b>	<b>8 326</b>	<b>المجموع</b>

Source : Direction de la Statistique

المصدر : مديرية الإحصاء

(1) DAMM :Dépenses annuelle moyenne par ménage.

م ن س أ : متوسط النفقات السنوية للأسرة

(2) DAMP: Dépenses annuelle moyenne par personne.

م ن س ف : متوسط النفقات السنوية للفرد

متوسط النفقات السنوية للفرد حسب فئات النفقة والوسط، 2001-2000

Tableau 10:

DEPENSE ANNUELLE MOYENNE PAR PERSONNE SELON LA CLASSE DE LA  
DEPENSE  
ET LE MILIEU , 2000-2001

جدول 10:

Milieu/ Classes de la dépense	الوسط/فئات النفقة					المجموع	بالدرهم
	<3 542	[3 542-5 032[	[5 032-7 046[	[7 046-10 881[	10 881>		
<b>Urbain</b>	2 816	4 254	6 016	8 798	18 465	10 052	<b>حضري</b>
Alimentaire	1 500	2 099	2 878	3 948	7 015	4 204	الغذائية
Non Alimentaire	1 315	2 156	3 138	4 850	11 450	5 848	غير الغذائية
<b>Rural</b>	2 726	4 282	5 931	8 530	15 859	5 807	<b>قروي</b>
Alimentaire	1 617	2 460	3 260	4 260	6 520	3 002	الغذائية
Non Alimentaire	1 109	1 822	2 672	4 271	9 369	2 805	غير الغذائية
<b>Ensemble</b>	<b>2 753</b>	<b>4 270</b>	<b>5 980</b>	<b>8 730</b>	<b>18 039</b>	<b>8 326</b>	<b>المجموع</b>
Alimentaire	1 581	2 308	3 042	4 027	6 933	3 716	الغذائية
Non Alimentaire	1 173	1 963	2 938	4 703	11 106	4 610	غير الغذائية

Source : Direction de la Statistique

المصدر : مديرية الإحصاء

متوسط النفقات السنوية للفرد حسب المستوى الدراسي لرب الأسرة والوسط، 2001-2000

Tableau 11:

جدول 11:

DEPENSE ANNUELLE MOYENNE PAR PERSONNE SELON LE NIVEAU SCOLAIRE DU CHEF DE MENAGE,2000-2001

En DH				بالدرهم
Milieu/ Niveau Scolaire	حضري Urbain	قروي Rural	مجموع Ensemble	الوسط/ المستوى الدراسي
Sans niveau	...	5 405	6 921	بدون مستوى
Primaire et collège	...	7 134	10 514	الابتدائي و الإعدادي
Secondaire	...	14 052	14 507	الثانوي
Supérieur	...	22 651	24 828	العالي
Autres niveaux	...	6 154	7 534	مستويات أخرى
<b>Ensemble</b>	10 052	5 807	8 326	<b>المجموع</b>

Source : Direction de la Statistique

المصدر : مديرية الإحصاء

معاملات الميزانية (ب%) حسب مجموعات السلع والخدمات الكبرى، 2001-2000

Tableau 12:

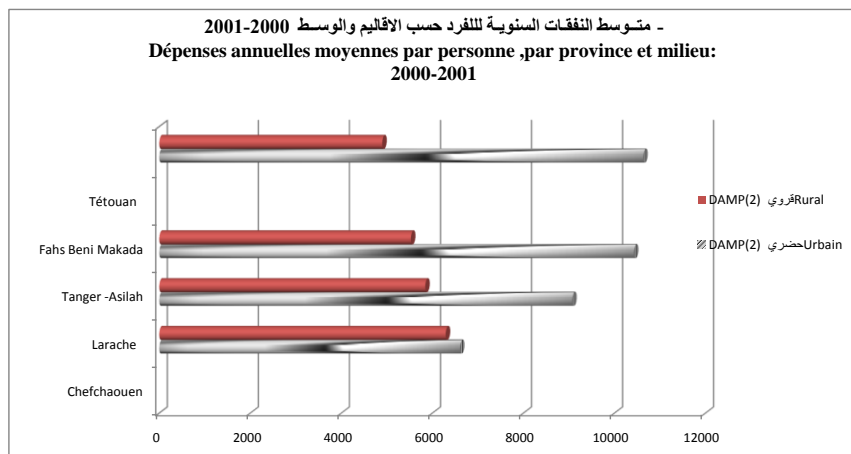
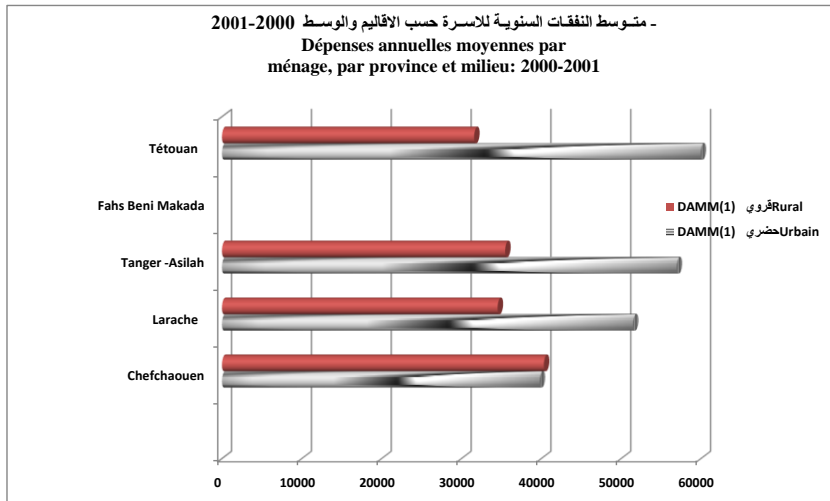
جدول 12:

COEFFICIENTS BUDGETAIRES(EN %) SELON LES GRANDS GROUPES DE BIENS ET SERVICES PAR PROVINCE,2000-2001

Province	Groupes de biens et services			Total	الإقليم
	Alimentation et Habillage	Habitation, Energie et Equipements ménagers	Autres biens et services		
Chefchaouen	56,3	23,8	19,9	100,0	شفشاون
Larache	53,3	26,7	20,0	100,0	العرانش
Tanger -Asilah	46,8	27,3	25,9	100	طنجة-أصيلة
Fahs Beni Makada					فحص بني مكادة
Tétouan	51,3	26,1	22,6	100,0	تطوان
<b>Ensemble</b>	<b>50,7</b>	<b>26,3</b>	<b>23,0</b>	<b>100,0</b>	<b>المجموع</b>

Source : Direction de la Statistique

المصدر : مديرية الإحصاء





## التعليم و تكوين الأطر

### ENSEIGNEMENT ET FORMATION DES CADRES

#### LISTE DES TABLEAUX :

لائحة الجداول

#### 1- ENSEIGNEMENT PRESCOLAIRE

1- التعليم الأولي

الإحصائيات العامة للتعليم الأولي التقليدي حسب الوسط والإقليم أو العمالة، 2015-2016

Tableau 1: STATISTIQUES GENERALES SUR L'ENSEIGNEMENT PRESCOLAIRE TRADITIONNEL PAR MILIEU ET PAR PROVINCE/PREFECTURE, 2015-2016 : جدول 1

الإحصائيات العامة للتعليم الأولي العصري حسب الوسط والإقليم أو العمالة، 2015-2016

Tableau 2: STATISTIQUES GENERALES SUR L'ENSEIGNEMENT PRESCOLAIRE MODERNE PAR MILIEU ET PAR PROVINCE/PREFECTURE, 2015-2016 : جدول 2

الإحصائيات العامة للتعليم الأولي العمومي حسب الوسط والإقليم أو العمالة، 2015-2016

Tableau 3: STATISTIQUES GENERALES SUR L'ENSEIGNEMENT PRESCOLAIRE PUBLIC PAR MILIEU ET PAR PROVINCE/PREFECTURE, 2015-2016 : جدول 3

#### 2- ENSEIGNEMENT PRIMAIRE

2- التعليم الابتدائي

##### 2.1-ENSEIGNEMENT PRIMAIRE PUBLIC

1-2 التعليم الابتدائي العمومي

المؤسسات المدرسية حسب الوسط والإقليم أو العمالة، 2015-2016

Tableau 4 : ETABLISSEMENTS SCOLAIRES PAR MILIEU ET PAR PROVINCE/PREFECTURE, 2015-2016 : جدول 4

الحجرات و الفصول حسب الوسط والإقليم أو العمالة، 2015-2016

Tableau 5 : SALLES ET CLASSES PAR MILIEU ET PROVINCE/PREFECTURE, 2015-2016 : جدول 5

التلاميذ حسب الوسط، الجنس والإقليم أو العمالة، 2015-2016

Tableau 6 : ELEVES SELON LE MILIEU, LE SEXE ET LA PROVINCE/PREFECTURE, 2015-2016 : جدول 6

المسجلون الجدد بالسنة الأولى حسب الجنس، الوسط والإقليم أو العمالة، 2015-2016

Tableau 7: NOUVEAUX INSCRITS EN PREMIERE ANNEE SELON LE SEXE, LE MILIEU ET LA PROVINCE/PREFECTURE, 2015-2016 : جدول 7

أعداد تلاميذ السنة السادسة حسب الجنس، الوسط والإقليم أو العمالة، 2015-2016

Tableau 8 : EFFECTIFS DES ELEVES AU 6ème ANNEE SELON LE SEXE, LE MILIEU ET LA PROVINCE/PREFECTURE, 2015-2016 : جدول 8

الأقسام حسب المستوى، الوسط والإقليم أو العمالة، 2015-2016

Tableau 9 : CLASSES PAR NIVEAU, MILIEU ET PROVINCE /PREFECTURE, 2015-2016 : جدول 9

هيئة التدريس (1) حسب الوسط والإقليم أو العمالة، 2015-2016

Tableau 10 : PERSONNEL ENSEIGNANT(1) PAR MILIEU ET PROVINCE/PREFECTURE, 2015-2016 : جدول 10

## التعليم و تكوين الأطر

### ENSEIGNEMENT ET FORMATION DES CADRES

#### 2.2 - ENSEIGNEMENT PRIMAIRE PRIVE

#### 2-2 التعليم الإبتدائي الخاص

الإحصائيات العامة حسب الإقليم أو العمالة، 2015-2016

Tableau 11 : STATISTIQUES GENERALES PAR PROVINCE/PREFECTURE, 2015-2016 : جدول 11

#### 3- ENSEIGNEMENT SECONDAIRE COLLEGIAL

#### 3- التعليم الثانوي

#### 3.1-ENSEIGNEMENT SECONDAIRE COLLEGIAL PUBLIC

#### 1-3 التعليم الثانوي الإعدادي العمومي

المؤسسات و الحجرات حسب الوسط والإقليم أو العمالة، 2015-2016

Tableau 12 : ETABLISSEMENTS ET SALLES PAR MILIEU ET PROVINCE/PREFECTURE, 2015-2016 : جدول 12

التلاميذ والفصول حسب الوسط والإقليم أو العمالة، 2015-2016

Tableau 13 : ELEVES ET CLASSES PAR MILIEU ET PROVINCE/PREFECTURE, 2015-2016 : جدول 13

التلاميذ حسب المستوى، الجنس والوسط و حسب الإقليم أو العمالة، 2015-2016

Tableau 14 : ELEVES PAR NIVEAU, SEXE, MILIEU ET PROVINCE/PREFECTURE, 2015-2016 : جدول 14

التلاميذ المكررون حسب المستوى، الجنس والوسط و حسب الإقليم أو العمالة، 2015-2016

Tableau 15 : LEVES DOUBLANTS PAR SEXE, NIVEAU, MILIEU ET PROVINCE/PREFECTURE, 2015-2016 : جدول 15

هيئة التدريس حسب الوسط، الجنس والإقليم أو العمالة، 2015-2016

Tableau 16 : PERSONNEL ENSEIGNANT SELON LE MILIEU, LE SEXE ET LA PROVINCE/ PREFECTURE, 2015-2016 : جدول 16

#### 3.2-ENSEIGNEMENT SECONDAIRE COLLEGIAL PRIVE

#### 2-3 التعليم الثانوي الإعدادي الخاص

المؤسسات، هيئة التدريس(2) وعدد التلاميذ حسب الجنس والإقليم أو العمالة، 2015-2016

Tableau 17 : ETABLISSEMENTS, ELEVES ET PERSONNEL ENSEIGNANT(2) PAR PROVINCE/PREFECTURE, 2015-2016 : جدول 17

#### 4- ENSEIGNEMENT SECONDAIRE QUALIFIANT

#### 4- التعليم الثانوي التأهيلي

#### 4-1 ENSEIGNEMENT SECONDAIRE QUALIFIANT PUBLIC

#### 1-4 التعليم الثانوي التأهيلي العمومي

الثانويات حسب الوسط والإقليم أو العمالة، 2015-2016

Tableau 18 : LYCEES PAR MILIEU ET PROVINCE/PREFECTURE, 2015-2016 : جدول 18

هيئة التدريس حسب الوسط و الجنس و الإقليم أو العمالة، 2015-2016

Tableau 19 : PERSONNEL ENSEIGNANT SELON LE MILIEU LE SEXE ET LA PROVINCE/PREFECTURE : جدول 19

التلاميذ حسب المستوى، الجنس والإقليم أو العمالة: حضري و قروي، 2015-2016

Tableau 20 : ELEVES PAR NIVEAU, SEXE ET PROVINCE/PREFECTURE: URBAIN ET RURAL, 2015-2016 : جدول 20

الفصول حسب المستوى، الوسط والإقليم أو العمالة، 2015-2016

Tableau 21 : CLASSES PAR NIVEAU, MILIEU ET PROVINCE/PREFECTURE, 2015-2016 : جدول 21

التلاميذ المكررون حسب الجنس، الشعبة والإقليم أو العمالة، 2015-2016

Tableau 22 : ELEVES DOUBLANTS PAR SEXE, BRANCHE ET PROVINCE/PREFECTURE, 2015-2016 : جدول 22

إحصائيات حول امتحانات البكالوريا حسب الجنس، الشعبة والإقليم أو العمالة، 2015-2016

## التعليم و تكوين الأطر

### ENSEIGNEMENT ET FORMATION DES CADRES

Tableau 23: STATISTIQUES RELATIVES AUX EXAMENS DU BACCALAUREAT PAR SEXE, BRANCHE ET PROVINCE/PREFECTURE, 2015-2016 : جدول 23

#### 4-2 ENSEIGNEMENT SECONDAIRE QUALIFIANT PRIVE

4-2 التعليم الثانوي

المؤسسات وهيئة التدريس حسب الإقليم أو العمالة، 2016-2015

Tableau 24: ETABLISSEMENTS ET PERSONNEL ENSEIGNANT PAR PROVINCE/PREFECTURE, 2015-2016 : جدول 24

التلاميذ حسب الجنس، المستوى والإقليم أو العمالة، 2016-2015

Tableau 25: ELEVES PAR SEXE, NIVEAU ET PROVINCE/PREFECTURE, 2015-2016 : جدول 25

#### 5- ENSEIGNEMENT POST- SECONDAIRE

##### 5.1-CLASSES PREPARATOIRES AUX GRANDS ECOLES

1-5 : الأقسام التحضيرية للمدارس العليا

توزيع الطلبة حسب المستوى والجنس، 2016-2015

Tableau 26 : REPARTITION DES ETUDIANTS SELON LE NIVEAU ET LE SEXE, 2015-2016 : جدول 26

##### 5.2-Brevet de technicien supérieur

2-5 : دبلوم التقني العالي

توزيع الطلبة حسب المستوى والجنس، 2016-2015

Tableau 27 : REPARTITION DES ETUDIANTS SELON LE NIVEAU ET LE SEXE, 2015-2016 : جدول 27

#### 6- ENSEIGNEMENT SUPERIEUR

6- التعليم العالي

##### 6-1 Enseignement Supérieur public

1-6 التعليم العالي العمومي

التجهيزات حسب المؤسسة، الجامعة و المعاهد العليا، 2016-2015

Tableau 28: EQUIPEMENT PAR ETABLISSEMENT, UNIVERSITE ET INSTITUTS SUPERIEURS, 2015-2016 : جدول 28

التجهيزات حسب المؤسسة، الجامعة و المعاهد العليا، 2016-2015

Tableau 29: EQUIPEMENT PAR ETABLISSEMENT, UNIVERSITE ET INSTITUTS SUPERIEURS, 2015-2016 : جدول 29

عدد الطلبة، عدد المتخرجين و هيئة التدريس بالمعاهد العليا، 2016-2015

Tableau 30: ETUDIANTS, LAUREATS ET PERSONNEL ENSEIGNANT DANS LES INSTITUTS SUPERIEURS, 2015-2016 : جدول 30

الطلبة حسب المدارس العليا والكليات، 2016-2015

Tableau 31: ETUDIANTS SELON LES DES GRANDES ECOLES ET FACULTES, 2015-2016 : جدول 31

القاطنون حسب الأحياء الجامعية/ الداخليات، 2016-2015

Tableau 32: RESIDANTS SELON LES CITES UNIVERSITAIRES/ INTERNATS, 2015-2016 : جدول 32

عدد المتخرجين من المدارس العليا والكليات حسب الجنس والجنسية، 2016-2015

Tableau 33: LAUREATS DES GRANDES ECOLES ET DES FACULTES SELON LE SEXE, 2015-2016 : جدول 33

هيئة التدريس حسب المدارس العليا والكليات، 2016-2015

Tableau 34: EFFECTIFS DES ENSEIGNANTS SELON LES GRANDES ECOLES ET LES FACULTES, 2015-2016 : جدول 34



## التعليم و تكوين الأطر

### ENSEIGNEMENT ET FORMATION DES CADRES

#### 6-2 Enseignement Supérieur privé

#### 2-6 التعليم العالي الخاص

المؤسسات وهيئة التدريس حسب مدينة تواجد المؤسسات، 2016-2015

Tableau 35: ETABLISSEMENTS ET PERSONNEL ENSEIGNANT PAR VILLE D'IMPLANTATION, 2015-2016 جدول 35:

عدد الطلبة حسب مدينة تواجد المؤسسات، 2016-2015

Tableau 36: EFFECTIF DES ETUDIANTS PAR VILLE D'IMPLANTATION, 2015-2016 جدول 36:

#### 7. FORMATION DES CADRES

#### 7 - تكوين الأطر

##### 7.1- FORMATION DANS LES CENTRES REGIONAUX DES METIERS DE L'EDUCATION ET DE LA FORMATION

##### 1.7 التكوين بالمراكز الجهوية لمهن التربية والتكوين

هيئة التدريس وموظفو الإدارة، 2016-2015

Tableau 37: PERSONNEL ENSEIGNANT ET ADMINISTRATIF, 2015-2016 جدول 37:

الأساتذة المتدربون حسب المركز والجنس، 2016-2015

Tableau 38: ENSEIGNANTS STAGIAIRES SELON LE SEXE ET LE CENTRE, 2015-2016 جدول 38:

توزيع الأساتذة المتدربين حسب الجنس و المسالك والشعب، 2016-2015

Tableau 39: REPARTITION DES ENSEIGNANTS STAGIAIRES SELON LE SEXE, LA FILIERE ET SECTION, 2015-2016 جدول 39:

المتخرجون وهيئة التدريس الإداريون حسب مراكز تكوين الأساتذة المتدربين، 2016-2015

Tableau 40: LAUREATS ET PERSONNEL ENSEIGNANT ET ADMINISTRATIF PAR CENTRE DE FORMATION DES ENSEIGNANTS STAGIAIRES, 2015-2016 جدول 40:

## 1- ENSEIGNEMENT PRESOLAIRE

## 1- التعليم الأولي

الإحصائيات العامة للتعليم الأولي التقليدي حسب الوسط والإقليم أو العمالة، 2015-2016  
 Tableau 1: STATISTIQUES GENERALES SUR L'ENSEIGNEMENT PRESOLAIRE TRADITIONNEL PAR MILIEU ET PAR PROVINCE/PREFECTURE, 2015-2016  
 جدول 1:

Province /Préfecture	المدارس Ecoles	المربون Educateurs		التلاميذ Elèves		الإقليم/العمالة
		المجموع Total	الإناث Féminin	المجموع Total	الإناث Féminin	
<b>Urbain</b>	<b>782</b>	<b>1 490</b>	<b>1 431</b>	<b>36 286</b>	<b>18 191</b>	<b>حضري</b>
Al Hoceima	-	-	-	-	-	الحسيمة
Chefchaouen	24	44	41	1 000	580	شفشاون
Fahs Anjra	-	-	-	-	-	الفحص أنجرة
Larache	-	-	-	-	-	العرائش
Tanger Assilah	414	826	798	18 828	9 389	طنجة أصيلة
Tétouan	170	344	341	8 174	3 924	تطوان
M'diq Fnideq	174	276	251	8 284	4 298	المضيق الفنيدق
Ouezzane	-	-	-	-	-	وزان
<b>Rural</b>	<b>1 447</b>	<b>1 493</b>	<b>41</b>	<b>19 970</b>	<b>1 225</b>	<b>قروي</b>
Al Hoceima	-	-	-	-	-	الحسيمة
Chefchaouen	923	947	24	9 125	215	شفشاون
Fahs Anjra	-	-	-	-	-	الفحص أنجرة
Larache	-	-	-	-	-	العرائش
Tanger Assilah	66	83	7	1 368	80	طنجة أصيلة
Tétouan	438	440	7	8 959	859	تطوان
M'diq Fnideq	20	23	3	518	71	المضيق الفنيدق
Ouezzane	-	-	-	-	-	وزان
<b>Ensemble</b>	<b>2 229</b>	<b>2 983</b>	<b>1 472</b>	<b>56 256</b>	<b>19 416</b>	<b>المجموع</b>
Al Hoceima	-	-	-	-	-	الحسيمة
Chefchaouen	947	991	65	10 125	795	شفشاون
Fahs Anjra	-	-	-	-	-	الفحص أنجرة
Larache	-	-	-	-	-	العرائش
Tanger Assilah	480	909	805	20 196	9 469	طنجة أصيلة
Tétouan	608	784	348	17 133	4 783	تطوان
M'diq Fnideq	194	299	254	8 802	4 369	المضيق الفنيدق
Ouezzane	-	-	-	-	-	وزان

Source : Direction de la Stratégie, des Statistiques et de la Planification

المصدر : مديرية الإستراتيجية و الإحصاء و التخطيط

الإحصائيات العامة للتعليم الأولي العصري حسب الوسط والإقليم أو العمالة، 2015-2016

Tableau 2:

STATISTIQUES GENERALES SUR L'ENSEIGNEMENT PRESCOLAIRE MODERNE  
PAR MILIEU ET PAR PROVINCE/PREFECTURE, 2015-2016

جدول 2:

Province /Préfecture	المدارس Ecoles	المربيون Educateurs		التلاميذ Elèves		الإقليم/العمالة
		المجموع Total	الإناث Féminin	المجموع Total	الإناث Féminin	
<b>Urbain</b>	<b>201</b>	<b>925</b>	<b>811</b>	<b>13 608</b>	<b>6 409</b>	<b>حضري</b>
Al Hoceima	6	9	4	254	124	الحسيمة
Chefchaouen	9	19	19	354	173	شفشاون
Fahs Anjra	-	-	-	-	-	الفحص أنجرة
Larache	16	48	48	1 152	542	العرانش
Tanger Assilah	101	539	451	6 745	3 152	طنجة أصيلة
Tétouan	44	209	192	3 349	1 592	تطوان
M'diq Fnideq	15	56	55	1 009	476	المضيق الفنيدق
Ouezzane	10	45	42	745	350	وزان
<b>Rural</b>	<b>3</b>	<b>44</b>	<b>29</b>	<b>322</b>	<b>118</b>	<b>قروي</b>
Al Hoceima	-	-	-	-	-	الحسيمة
Chefchaouen	2	17	15	240	84	شفشاون
Fahs Anjra	-	-	-	-	-	الفحص أنجرة
Larache	-	-	-	-	-	العرانش
Tanger Assilah	1	27	14	82	34	طنجة أصيلة
Tétouan	-	-	-	-	-	تطوان
M'diq Fnideq	-	-	-	-	-	المضيق الفنيدق
Ouezzane	-	-	-	-	-	وزان
<b>Ensemble</b>	<b>204</b>	<b>969</b>	<b>840</b>	<b>13 930</b>	<b>6 527</b>	<b>المجموع</b>
Al Hoceima	6	9	4	254	124	الحسيمة
Chefchaouen	11	36	34	594	257	شفشاون
Fahs Anjra	-	-	-	-	-	الفحص أنجرة
Larache	16	48	48	1 152	542	العرانش
Tanger Assilah	102	566	465	6 827	3 186	طنجة أصيلة
Tétouan	44	209	192	3 349	1 592	تطوان
M'diq Fnideq	15	56	55	1 009	476	المضيق الفنيدق
Ouezzane	10	45	42	745	350	وزان

Source : Direction de la Stratégie, des Statistiques et de la Planification

المصدر : مديرية الإستراتيجية والإحصاء والتخطيط

الإحصائيات العامة للتعليم الأولي العمومي حسب الوسط والإقليم أو العمالة، 2015-2016

Tableau 3:

STATISTIQUES GENERALES SUR L'ENSEIGNEMENT PRESCOLAIRE PUBLIC PAR MILIEU ET PAR PROVINCE/PREFECTURE, 2015-2016

جدول 3:

Province /Préfecture	المدارس Ecoles	المربيون Educateurs		التلاميذ Elèves		الإقليم/العمالة
		المجموع Total	الإناث Féminin	المجموع Total	الإناث Féminin	
<b>Urbain</b>	<b>72</b>	<b>96</b>	<b>92</b>	<b>2 912</b>	<b>1 495</b>	<b>حضري</b>
Al Hoceima	24	21	18	744	350	الحسيمة
Chefchaouen	2	2	2	54	29	شفشاون
Fahs Anjra	-	-	-	-	-	الفحص أنجرة
Larache	7	9	9	312	164	العرانش
Tanger Assilah	19	23	23	681	337	طنجة أصيلة
Tétouan	9	13	12	391	197	تطوان
M'diq Fnideq	11	28	28	730	418	المضيق الفنيدق
Ouezzane	-	-	-	-	-	وزان
<b>Rural</b>	<b>159</b>	<b>157</b>	<b>149</b>	<b>4 485</b>	<b>2 211</b>	<b>قروي</b>
Al Hoceima	14	13	11	366	182	الحسيمة
Chefchaouen	44	53	53	1 546	765	شفشاون
Fahs Anjra	20	18	16	557	264	الفحص أنجرة
Larache	7	6	6	162	79	العرانش
Tanger Assilah	17	17	17	405	188	طنجة أصيلة
Tétouan	16	13	13	543	279	تطوان
M'diq Fnideq	3	3	3	50	27	المضيق الفنيدق
Ouezzane	38	34	30	856	427	وزان
<b>Ensemble</b>	<b>231</b>	<b>253</b>	<b>241</b>	<b>7 397</b>	<b>3 706</b>	<b>المجموع</b>
Al Hoceima	38	34	29	1 110	532	الحسيمة
Chefchaouen	46	55	55	1 600	794	شفشاون
Fahs Anjra	20	18	16	557	264	الفحص أنجرة
Larache	14	15	15	474	243	العرانش
Tanger Assilah	36	40	40	1 086	525	طنجة أصيلة
Tétouan	25	26	25	934	476	تطوان
M'diq Fnideq	14	31	31	780	445	المضيق الفنيدق
Ouezzane	38	34	30	856	427	وزان

Source : Direction de la Stratégie, des Statistiques et de la Planification

المصدر : مديرية الإستراتيجية و الإحصاء و التخطيط

## 2- ENSEIGNEMENT PRIMAIRE

## 2- التعليم الابتدائي

## 2.1-ENSEIGNEMENT PRIMAIRE PUBLIC

## 1-2 التعليم العمومي

المؤسسات المدرسية حسب الوسط والإقليم أو العمالة، 2015-2016  
 Tableau 4: ETABLISSEMENTS SCOLAIRES PAR MILIEU ET PAR PROVINCE/PREFECTURE, 2015-2016  
 جدول 4:

Province /Préfecture	منها: المدارس الجماعية				الفرعيات		الإقليم/العمالة
	المؤسسات		Dont: Ecoles communautaires		Satellites		
	المجموع	قروي	المجموع	قروي	المجموع	قروي	
	Total	Rural	Total	Rural	Total	Rural	
Al Hoceima	141	104	3	3	326	321	الحسيمة
Chefchaouen	143	131	2	2	431	429	شفشاون
Fahs Anjra	37	37	1	1	83	83	الفحص أنجرة
Larache	139	84	-	-	234	234	العرانش
Tanger Assilah	146	27	1	1	68	61	طنجة أصيلة
Tétouan	124	71	2	2	205	199	تطوان
M'diq Fnideq	39	8	2	2	17	13	المضيق الفنيدق
Ouezzane	89	77	1	1	203	203	وزان
<b>Total</b>	<b>858</b>	<b>539</b>	<b>12</b>	<b>12</b>	<b>1 567</b>	<b>1 543</b>	<b>المجموع</b>

الحجرات و الفصول حسب الوسط والإقليم أو العمالة، 2015-2016  
 Tableau 5: SALLES ET CLASSES PAR MILIEU ET PROVINCE/PREFECTURE, 2015-2016  
 جدول 5:

Province /Préfecture	الحجرات Salles	الفصول Classes	الإقليم /العمالة
<b>Urbain</b>	<b>3 745</b>	<b>4 731</b>	<b>حضري</b>
Al Hoceima	389	441	الحسيمة
Chefchaouen	135	156	شفشاون
Fahs Anjra	-	-	الفحص أنجرة
Larache	565	744	العرانش
Tanger Assilah	1 510	2 283	طنجة أصيلة
Tétouan	636	862	تطوان
M'diq Fnideq	359	516	المضيق الفنيدق
Ouezzane	151	170	وزان
<b>Rural</b>	<b>6 068</b>	<b>8 386</b>	<b>قروي</b>
Al Hoceima	1 148	1 583	الحسيمة
Chefchaouen	1 553	2 265	شفشاون
Fahs Anjra	397	543	الفحص أنجرة
Larache	970	1 452	العرانش
Tanger Assilah	293	321	طنجة أصيلة
Tétouan	736	923	تطوان
M'diq Fnideq	65	62	المضيق الفنيدق
Ouezzane	906	1 237	وزان
<b>Ensemble</b>	<b>9 813</b>	<b>13 558</b>	<b>المجموع</b>
Al Hoceima	1 537	2 024	الحسيمة
Chefchaouen	1 688	2 421	شفشاون
Fahs Anjra	397	543	الفحص أنجرة
Larache	1 535	2 196	العرانش
Tanger Assilah	1 803	2 604	طنجة أصيلة
Tétouan	1 372	1 785	تطوان
M'diq Fnideq	424	578	المضيق الفنيدق
Ouezzane	1 057	1 407	وزان

Source : Direction de la Stratégie, des Statistiques et de la Planification

المصدر : مديرية الإستراتيجية و الإحصاء و التخطيط

Tableau 6: التلاميذ حسب الوسط، الجنس والإقليم أو العمالة، 2015-2016  
**ELEVES SELON LE MILIEU, LE SEXE ET LA PROVINCE/PREFECTURE, 2015-2016** جدول 6:

Province /Préfecture	حضري Urbain		قروي Rural		المجموع Ensemble		الإقليم/العمالة
	المجموع	الإناث	المجموع	الإناث	المجموع	الإناث	
	Total	Féminin	Total	Féminin	Total	Féminin	
Al Hoceima	12 060	5 820	29 902	14 322	41 962	20 142	الحسيمة
Chefchaouen	4 621	2 168	55 081	26 298	59 702	28 466	شفشاون
Fahs Anjra	-	-	10 445	4 965	10 445	4 965	الفحص أنجرة
Larache	24 620	11 699	33 952	15 947	58 572	27 646	العرانش
Tanger Assilah	88 849	42 252	8 158	3 812	97 007	46 064	طنجة أصيلة
Tétouan	33 090	15 914	21 061	10 446	54 151	26 360	تطوان
M'diq Fnideq	20 806	9 978	1 438	681	22 244	10 659	المضيق الفنيديق
Ouezzane	5 838	2 742	32 544	15 494	38 382	18 236	وزان
<b>Total</b>	<b>189 884</b>	<b>90 573</b>	<b>192 581</b>	<b>91 965</b>	<b>382 465</b>	<b>182 538</b>	<b>المجموع</b>

Tableau 7: المسجلون الجدد بالسنة الأولى حسب الجنس، الوسط والإقليم أو العمالة، 2015-2016  
**NOUVEAUX INSCRITS EN PREMIERE ANNEE SELON LE SEXE, LE MILIEU ET LA PROVINCE/PREFECTURE, 2015-2016** جدول 7:

Province /Préfecture	حضري Urbain		قروي Rural		المجموع Ensemble		الإقليم/العمالة
	المجموع	الإناث	المجموع	الإناث	المجموع	الإناث	
	Total	Féminin	Total	Féminin	Total	Féminin	
Al Hoceima	1 964	945	4 558	2 233	6 522	3 178	الحسيمة
Chefchaouen	689	337	8 291	4 010	8 980	4 347	شفشاون
Fahs Anjra	-	-	1 552	754	1 552	754	الفحص أنجرة
Larache	3 804	1 901	5 306	2 509	9 110	4 410	العرانش
Tanger Assilah	13 757	6 750	1 213	579	14 970	7 329	طنجة أصيلة
Tétouan	5 219	2 566	3 272	1 569	8 491	4 135	تطوان
M'diq Fnideq	3 463	1 697	216	111	3 679	1 808	المضيق الفنيديق
Ouezzane	792	365	4 683	2 260	5 475	2 625	وزان
<b>Total</b>	<b>29 688</b>	<b>14 561</b>	<b>29 091</b>	<b>14 025</b>	<b>58 779</b>	<b>28 586</b>	<b>المجموع</b>

أعداد تلاميذ السنة السادسة حسب الجنس، الوسط والإقليم أو العمالة، 2015-2016

Tableau 8:

جدول 8:

EFFECTIFS DES ELEVES AU 6<sup>ème</sup> ANNEE SELON LE SEXE, LE MILIEU ET LA PROVINCE/PREFECTURE, 2015-2016

Province /Préfecture	حضري Urbain		قروي Rural		المجموع Ensemble		الإقليم/العمالة
	المجموع	الإناث	المجموع	الإناث	المجموع	الإناث	
	Total	Féminin	Total	Féminin	Total	Féminin	
Al Hoceima	1 907	907	4 922	2 306	6 829	3 213	الحسيمة
Chefchaouen	836	388	9 372	4 341	10 208	4 729	شفشاون
Fahs Anjra	-	-	1 541	715	1 541	715	الفحص أنجرة
Larache	4 163	1 946	5 324	2 471	9 487	4 417	العرانش
Tanger Assilah	15 114	7 199	1 221	582	16 335	7 781	طنجة أصيلة
Tétouan	5 722	2 654	3 205	1 615	8 927	4 269	تطوان
M'diq Fnideq	3 709	1 679	254	123	3 963	1 802	المضيق الفنيدق
Ouezzane	1 140	502	5 998	2 758	7 138	3 260	وزان
<b>Total</b>	<b>32 591</b>	<b>15 275</b>	<b>31 837</b>	<b>14 911</b>	<b>64 428</b>	<b>30 186</b>	<b>المجموع</b>

Source : Direction de la Stratégie, des Statistiques et de la Planification

المصدر : مديرية الإستراتيجية والإحصاء والتخطيط

الأقسام حسب المستوى، الوسط والإقليم أو العمالة، 2015-2016

Tableau 9:

جدول 9:

## CLASSES PAR NIVEAU, MILIEU ET PROVINCE /PREFECTURE, 2015-2016

Province /Préfecture	الوسط الحضري Urbain			الوسط القروي Rural			الإقليم/العمالة
	السنة الأولى 1 <sup>ère</sup> Année	السنة السادسة 6 <sup>ème</sup> Année	مجموع الحضري Total Urbain	السنة الأولى 1 <sup>ère</sup> Année	السنة السادسة 6 <sup>ème</sup> Année	مجموع القروي Total Rural	
	Al Hoceima	78	72	441	281	259	
Chefchaouen	25	28	156	405	384	2 265	شفشاون
Fahs Anjra	-	-	-	98	75	543	الفحص أنجرة
Larache	128	126	744	264	235	1 452	العرانش
Tanger Assilah	386	397	2 283	58	51	321	طنجة أصيلة
Tétouan	151	148	862	165	145	923	تطوان
M'diq Fnideq	87	92	516	11	10	62	المضيق الفنيدق
Ouezzane	27	31	170	209	213	1 237	وزان
<b>Total</b>	<b>882</b>	<b>894</b>	<b>5 172</b>	<b>1 491</b>	<b>1 372</b>	<b>8 386</b>	<b>المجموع</b>

Source : L'Académie Régionale d'Education et de Formation et la Direction de la Stratégie, des Statistiques et de la Planification

المصدر : الأكاديمية الجهوية للتربية والتكوين ومديرية الإستراتيجية والإحصاء والتخطيط

هيئة التدريس (1) حسب الوسط والإقليم أو العمالة، 2015-2016

Tableau 10:

جدول 10:

## PERSONNEL ENSEIGNANT(1) PAR MILIEU ET PROVINCE/PREFECTURE, 2015-2016

Province /Préfecture	حضري		قروي		المجموع		الإقليم/العمالة
	Urbain		Rural		Ensemble		
	أساتذة الإبتدائي P.du primaire	الإناث Féminin	أساتذة الإبتدائي P.du primaire	الإناث Féminin	أساتذة الإبتدائي P.du primaire	الإناث Féminin	
Al Hoceima	473	239	1 453	537	1 926	776	الحسيمة
Chefchaouen	161	96	2 256	1 175	2 417	1 271	شفشاون
Fahs Anjra	-	-	484	221	484	221	الفحص أنجرة
Larache	772	549	1 330	404	2 102	953	العرانش
Tanger Assilah	2 292	1 359	365	161	2 657	1 520	طنجة أصيلة
Tétouan	886	581	951	434	1 837	1 015	تطوان
M'diq Fnideq	507	294	81	44	588	338	المضيق الفنيدق
Ouezzane	165	104	1 227	557	1 392	661	وزان
<b>Total</b>	<b>5 256</b>	<b>3 222</b>	<b>8 147</b>	<b>3 533</b>	<b>13 403</b>	<b>6 755</b>	<b>المجموع</b>

(1):Inclus les professeurs sans classe  
P.du primaire: Professeurs du primaire

(1): يتضمن الأساتذة بدون قسم

## 2.2-ENSEIGNEMENT PRIMAIRE PRIVE

## 2-2 التعليم الإبتدائي الخاص

الإحصائيات العامة حسب الإقليم أو العمالة، 2015-2016

Tableau 11:

جدول 11:

## STATISTIQUES GENERALES PAR PROVINCE/PREFECTURE, 2015-2016

Province /Préfecture	المؤسسات Etablissements	عدد		هيئة التدريس		مجموع التلاميذ Total Elèves	الإقليم/العمالة
		Nombre		Personnel Enseignant			
		الأقسام Classes	الحجرات Salles	الإناث Féminin	المجموع Total		
Al Hoceima	6	60	63	66	85	1 241	الحسيمة
Chefchaouen	6	71	77	56	61	1 550	شفشاون
Fahs Anjra	3	12	-	6	6	124	الفحص أنجرة
Larache	17	187	81	83	98	4 350	العرانش
Tanger Assilah	113	1 211	1 515	1 341	1 640	27 040	طنجة أصيلة
Tétouan	44	499	586	584	678	11 522	تطوان
M'diq Fnideq	13	162	116	97	130	3 820	المضيق الفنيدق
Ouezzane	10	81	89	108	117	1 617	وزان
<b>Total</b>	<b>212</b>	<b>2 283</b>	<b>2 527</b>	<b>2 341</b>	<b>2 815</b>	<b>51 264</b>	<b>المجموع</b>

Source : Direction de la Stratégie, des Statistiques et de la Planification

المصدر : مديرية الإستراتيجية و الإحصاء و التخطيط



3- ENSEIGNEMENT SECONDAIRE COLLEGIAL

3- التعليم الثانوي الإعدادي

3.1-ENSEIGNEMENT SECONDAIRE COLLEGIAL PUBLIC

1-3 التعليم الثانوي الإعدادي العمومي

المؤسسات و الحجرات حسب الوسط والإقليم أو العمالة، 2015-2016  
 Tableau 12: ETABLISSEMENTS ET SALLES PAR MILIEU ET PROVINCE/PREFECTURE, 2015-2016  
 جدول 12:

Province /Préfecture	حضري		قروي		المجموع		الإقليم/العمالة
	Urbain		Rural		Ensemble		
	الإعداديات	الحجرات	الإعداديات	الحجرات	الإعداديات	الحجرات	
	Collèges	Salles	Collèges	Salles	Collèges	Salles	
Al Hoceima	11	212	21	230	32	442	الحسيمة
Chefchaouen	4	85	12	261	16	346	شفشاون
Fahs Anjra	-	-	8	75	8	75	الفحص أنجرة
Larache	13	265	11	132	24	397	العرانش
Tanger Assilah	42	789	4	46	46	835	طنجة أصيلة
Tétouan	24	413	14	131	38	544	تطوان
M'diq Fnideq	14	207	2	15	16	222	المضيق الفنيديق
Ouezzane	2	88	14	214	16	302	وزان
<b>Total</b>	<b>110</b>	<b>2 059</b>	<b>86</b>	<b>1 104</b>	<b>196</b>	<b>3 163</b>	<b>المجموع</b>

التلاميذ والفصول حسب الوسط والإقليم أو العمالة، 2015-2016  
 Tableau 13: ELEVES ET CLASSES PAR MILIEU ET PROVINCE/PREFECTURE, 2015-2016  
 جدول 13:

Province /Préfecture	حضري			المجموع			الإقليم/العمالة
	Urbain			Ensemble			
	المجموع	الإناث	الفصول	المجموع	الإناث	الفصول	
	Total	Féminin	Classes	Total	Féminin	Classes	
Al Hoceima	7 258	3 337	212	15 290	6 495	451	الحسيمة
Chefchaouen	3 671	1 711	102	16 968	6 945	431	شفشاون
Fahs Anjra	-	-	-	2 981	1 324	78	الفحص أنجرة
Larache	13 912	6 557	364	21 317	9 615	560	العرانش
Tanger Assilah	46 955	23 448	1 146	48 684	24 253	1 192	طنجة أصيلة
Tétouan	19 093	9 484	482	24 678	12 297	637	تطوان
M'diq Fnideq	10 928	5 359	282	11 389	5 588	298	المضيق الفنيديق
Ouezzane	4 622	2 159	121	16 515	7 077	425	وزان
<b>Total</b>	<b>106 439</b>	<b>52 055</b>	<b>2 709</b>	<b>157 822</b>	<b>73 594</b>	<b>4 072</b>	<b>المجموع</b>

Source : Direction de la Stratégie, des Statistiques et de la Planification

المصدر : مديرية الإستراتيجية و الإحصاء و التخطيط

التلاميذ حسب المستوى، الجنس والوسط و حسب الإقليم أو العمالة، 2015-2016  
 Tableau 14: ELEVES PAR NIVEAU, SEXE, MILIEU ET PROVINCE/PREFECTURE, 2015-2016 :جدول 14

Province /Préfecture	السنة الأولى 1 <sup>ère</sup> Année			السنة الثالثة 3 <sup>ème</sup> Année			الإقليم/العمالة
	المجموع Total	الإناث Féminin	الأقسام Classes	المجموع Total	الإناث Féminin	الأقسام Classes	
<b>Urbain</b>	<b>36 538</b>	<b>17 082</b>	<b>919</b>	<b>38 114</b>	<b>19 065</b>	<b>985</b>	<b>حضري</b>
Al Hoceima	2 538	1 122	70	2 681	1 247	82	الحسيمة
Chefchaouen	1 402	634	38	1 193	546	34	شفشاون
Fahs Anjra	-	-	-	-	-	-	الفحص أنجرة
Larache	4 467	2 042	119	5 290	2 498	140	العرانش
Tanger Assilah	16 440	7 748	398	16 285	8 418	402	طنجة أصيلة
Tétouan	6 318	3 104	154	7 145	3 605	182	تطوان
M'diq Fnideq	3 693	1 692	95	4 001	2 007	105	المضيق الفنيديق
Ouezzane	1 680	740	45	1 519	744	40	وزان
<b>Rural</b>	<b>20 295</b>	<b>8 651</b>	<b>527</b>	<b>15 826</b>	<b>6 348</b>	<b>432</b>	<b>قروي</b>
Al Hoceima	3 175	1 281	91	2 504	927	78	الحسيمة
Chefchaouen	5 167	2 112	123	4 247	1 547	108	شفشاون
Fahs Anjra	1 296	557	33	875	402	24	الفحص أنجرة
Larache	3 134	1 294	81	2 154	847	58	العرانش
Tanger Assilah	801	362	21	457	212	13	طنجة أصيلة
Tétouan	2 179	1 078	63	1 647	846	45	تطوان
M'diq Fnideq	190	89	6	130	71	5	المضيق الفنيديق
Ouezzane	4 353	1 878	109	3 812	1 496	101	وزان
<b>Ensemble</b>	<b>56 833</b>	<b>25 733</b>	<b>1 446</b>	<b>53 940</b>	<b>25 413</b>	<b>1 417</b>	<b>المجموع</b>
Al Hoceima	5 713	2 403	161	5 185	2 174	160	الحسيمة
Chefchaouen	6 569	2 746	161	5 440	2 093	142	شفشاون
Fahs Anjra	1 296	557	33	875	402	24	الفحص أنجرة
Larache	7 601	3 336	200	7 444	3 345	198	العرانش
Tanger Assilah	17 241	8 110	419	16 742	8 630	415	طنجة أصيلة
Tétouan	8 497	4 182	217	8 792	4 451	227	تطوان
M'diq Fnideq	3 883	1 781	101	4 131	2 078	110	المضيق الفنيديق
Ouezzane	6 033	2 618	154	5 331	2 240	141	وزان

Source : L'Académie Régionale d'Education et de Formation

المصدر : الأكاديمية الجهوية للتربية والتكوين

التلاميذ المكررون حسب المستوى، الجنس والوسط وحسب الإقليم أو العمالة، 2015-2016

Tableau 15:

## ELEVES DOUBLANTS PAR SEXE, NIVEAU, MILIEU ET PROVINCE/PREFECTURE, 2015-2016

جدول 15:

Province /Préfecture	المجموع Total		السنة الأولى 1 <sup>ère</sup> Année		السنة الثالثة 3 <sup>ème</sup> Année		الإقليم/العمالة
	المجموع Total	الإناث Féminin	المجموع Total	الإناث Féminin	المجموع Total	الإناث Féminin	
<b>Urbain</b>	<b>20 412</b>	<b>7 775</b>	<b>4 348</b>	<b>1 159</b>	<b>12 475</b>	<b>5 519</b>	<b>حضري</b>
Al Hoceima	1 101	357	172	38	775	293	الحسيمة
Chefchaouen	756	280	173	62	408	163	شفشاون
Fahs Anjra	-	-	-	-	-	-	الفحص أنجرة
Larache	2 455	836	457	88	1 614	648	العرانش
Tanger Assilah	9 471	3 807	2 286	639	5 351	2 553	طنجة أصيلة
Tétouan	3 632	1 385	640	193	2 476	1 055	تطوان
M'diq Fnideq	2 038	772	375	91	1 380	594	المضيق الفنيديق
Ouezzane	959	338	245	48	471	213	وزان
<b>Rural</b>	<b>7 605</b>	<b>1 775</b>	<b>1 706</b>	<b>356</b>	<b>4 446</b>	<b>1 183</b>	<b>قروي</b>
Al Hoceima	869	149	182	34	558	105	الحسيمة
Chefchaouen	2 073	459	417	90	1 260	305	شفشاون
Fahs Anjra	249	54	79	14	132	36	الفحص أنجرة
Larache	1 310	299	331	64	770	209	العرانش
Tanger Assilah	283	79	68	10	154	57	طنجة أصيلة
Tétouan	730	291	173	58	439	202	تطوان
M'diq Fnideq	62	18	25	5	19	7	المضيق الفنيديق
Ouezzane	2 029	426	431	81	1 114	262	وزان
<b>Ensemble</b>	<b>28 017</b>	<b>9 550</b>	<b>6 054</b>	<b>1 515</b>	<b>16 921</b>	<b>6 702</b>	<b>المجموع</b>
Al Hoceima	1 970	506	354	72	1 333	398	الحسيمة
Chefchaouen	2 829	739	590	152	1 668	468	شفشاون
Fahs Anjra	249	54	79	14	132	36	الفحص أنجرة
Larache	3 765	1 135	788	152	2 384	857	العرانش
Tanger Assilah	9 754	3 886	2 354	649	5 505	2 610	طنجة أصيلة
Tétouan	4 362	1 676	813	251	2 915	1 257	تطوان
M'diq Fnideq	2 100	790	400	96	1 399	601	المضيق الفنيديق
Ouezzane	2 988	764	676	129	1 585	475	وزان

Source : L'Académie Régionale d'Education et de Formation

المصدر : الأكاديمية الجهوية للتربية والتكوين

هيئة التدريس حسب الوسط، الجنس والإقليم أو العمالة، 2015-2016

Tableau 16: PERSONNEL ENSEIGNANT SELON LE MILIEU, LE SEXE ET LA PROVINCE/ PREFECTURE, 2015-2016 :جدول 16:

Province /Préfecture	حضري Urbain		قروي Rural		المجموع Ensemble		الإقليم/العمالة
	المجموع Total	الإناث Féminin	المجموع Total	الإناث Féminin	المجموع Total	الإناث Féminin	
Al Hoceima	324	109	347	106	671	215	الحسيمة
Chefchaouen	143	79	368	104	511	183	شفشاون
Fahs Anjra	-	-	119	50	119	50	الفحص أنجرة
Larache	469	195	239	101	708	296	العرانش
Tanger Assilah	1 359	646	97	52	1 456	698	طنجة أصيلة
Tétouan	662	337	225	96	887	433	تطوان
M'diq Fnideq	374	178	28	17	402	195	المضيق الفنيديق
Ouezzane	155	65	306	84	461	149	وزان
<b>Total</b>	<b>3 486</b>	<b>1 609</b>	<b>1 729</b>	<b>610</b>	<b>5 215</b>	<b>2 219</b>	<b>المجموع</b>

## 3.2-ENSEIGNEMENT SECONDAIRE COLLEGIAL PRIVE

## 2-3 التعليم الثانوي الإعدادي الخاص

المؤسسات، هيئة التدريس(2) وعدد التلاميذ حسب الجنس والإقليم أو العمالة، 2015-2016

Tableau 17: ETABLISSEMENTS, ELEVES ET PERSONNEL ENSEIGNANT(2) PAR PROVINCE/PREFECTURE, 2015-2016 :جدول 17:

Province /Préfecture	المؤسسات Etablissements	الفصول Classes	التلاميذ Elèves		هيئة التدريس Personnel Enseignant		الإقليم/العمالة
			المجموع Total	الإناث Féminin	المجموع Total	الإناث Féminin	
Al Hoceima	2	9	187	67	66	25	الحسيمة
Chefchaouen	3	9	214	110	34	8	شفشاون
Fahs Anjra	-	-	-	-	-	-	الفحص أنجرة
Larache	11	43	916	428	96	25	العرانش
Tanger Assilah	50	278	6 055	2 911	749	255	طنجة أصيلة
Tétouan	18	135	3 118	1 563	369	184	تطوان
M'diq Fnideq	10	36	710	383	52	21	المضيق الفنيديق
Ouezzane	2	6	125	54	15	7	وزان
<b>Total</b>	<b>96</b>	<b>516</b>	<b>11 325</b>	<b>5 516</b>	<b>1 381</b>	<b>525</b>	<b>المجموع</b>

Source : Direction de la Stratégie, des Statistiques et de la Planification

المصدر : مديرية الإستراتيجية والإحصاء والتخطيط

(2):Inclus les enseignants non permanents

(2): يضم هيئة التدريس غير الدائمة

## 4- ENSEIGNEMENT SECONDAIRE QUALIFIANT

## 4- التعليم الثانوي التأهيلي

## 4-1 ENSEIGNEMENT SECONDAIRE QUALIFIANT PUBLIC

## 1-4 التعليم الثانوي التأهيلي العمومي

Tableau 18: الثانوية حسب الوسط والإقليم أو العمالة، 2015-2016 جدول 18:

## LYCEES PAR MILIEU ET PROVINCE/PREFECTURE, 2015-2016

Province / Préfecture	المجموع Ensemble		حضري Urbain		قروي Rural		الإقليم/العمالة
	الثانويات Lycées	الحجرات Salles	الثانويات Lycées	الحجرات Salles	الثانويات Lycées	الحجرات Salles	
	Al Hoceima	18	302	12	236	6	
Chefchaouen	17	263	5	85	12	178	شفشاون
Fahs Anjra	2	47	-	-	2	47	الفحص أنجرة
Larache	13	289	10	261	3	28	العرانش
Tanger Assilah	24	608	24	608	-	-	طنجة أصيلة
Tétouan	18	413	15	382	3	31	تطوان
M'diq Fnideq	8	148	8	148	-	-	المضيق الفنيدق
Ouezzane	13	208	4	85	9	123	وزان
<b>Total</b>	<b>113</b>	<b>2 278</b>	<b>78</b>	<b>1 805</b>	<b>35</b>	<b>473</b>	<b>المجموع</b>

## هيئة التدريس حسب الوسط والجنس والإقليم أو العمالة، 2015-2016

Tableau 19: PERSONNEL ENSEIGNANT SELON LE MILIEU LE SEXE ET LA PROVINCE/PREFECTURE , جدول 19:

## 2015-2016

Province / Préfecture	حضري Urbain		قروي Rural		المجموع Ensemble		الإقليم/العمالة
	المجموع Total	الإناث Féminin	المجموع Total	الإناث Féminin	المجموع Total	الإناث Féminin	
	Al Hoceima	454	124	185	32	639	
Chefchaouen	148	44	371	130	519	174	شفشاون
Fahs Anjra	-	-	119	55	119	55	الفحص أنجرة
Larache	534	166	82	27	616	193	العرانش
Tanger Assilah	1 301	498	2	1	1 303	499	طنجة أصيلة
Tétouan	843	348	121	54	964	402	تطوان
M'diq Fnideq	373	158	1	1	374	159	المضيق الفنيدق
Ouezzane	164	49	274	99	438	148	وزان
<b>Total</b>	<b>3 817</b>	<b>1 387</b>	<b>1 155</b>	<b>399</b>	<b>4 972</b>	<b>1 786</b>	<b>المجموع</b>

Source : Direction de la Stratégie, des Statistiques et de la Planification

المصدر : مديرية الإستراتيجية و الإحصاء و التخطيط

Tableau 20: التلاميذ حسب المستوى، الجنس والإقليم أو العمالة: حضري و قروي، 2015-2016  
 جدول 20: ELEVES PAR NIVEAU, SEXE ET PROVINCE/PREFECTURE: URBAIN ET RURAL, 2015-2016

Province / Préfecture	جميع المستويات		الجدع المشترك		السنة الثانية		الإقليم/العمالة
	Tous Niveaux		Tronc commun		2 <sup>ème</sup> Année		
	المجموع Total	الإناث Féminin	المجموع Total	الإناث Féminin	المجموع Total	الإناث Féminin	
Al Hoceima	8 358	4 023	3 505	1 630	2 192	1 089	الحسيمة
Chefchaouen	7 455	3 122	2 327	1 066	2 537	1 018	شفشاون
Fahs Anjra	1 133	612	422	242	264	167	الفحص أنجرة
Larache	11 500	5 648	3 501	1 796	4 273	2 098	العرانش
Tanger Assilah	26 264	14 200	8 278	4 510	9 286	5 025	طنجة أصيلة
Tétouan	15 558	8 485	4 787	2 665	5 251	2 894	تطوان
M'diq Fnideq	6 383	3 463	2 161	1 226	2 201	1 194	المضيق الفنيدق
Ouezzane	8 533	3 568	2 637	1 154	3 112	1 252	وزان
<b>Total</b>	<b>85 184</b>	<b>43 121</b>	<b>27 618</b>	<b>14 289</b>	<b>29 116</b>	<b>14 737</b>	<b>المجموع</b>

Tableau 21: الفصول حسب المستوى، الوسط والإقليم أو العمالة، 2015-2016  
 جدول 21: CLASSES PAR NIVEAU, MILIEU ET PROVINCE/PREFECTURE, 2015-2016

Province / Préfecture	حضري			المجموع			الإقليم/العمالة
	Urbain			Ensemble			
	الجدع المشترك	السنة الثانية	جميع المستويات	الجدع المشترك	السنة الثانية	جميع المستويات	
	Tronc commun	2 <sup>ème</sup> Année	Tous niveaux	Tronc commun	2 <sup>ème</sup> Année	Tous niveaux	
Al Hoceima	82	68	220	110	87	286	الحسيمة
Chefchaouen	22	33	80	71	81	229	شفشاون
Fahs Anjra	-	-	-	17	11	43	الفحص أنجرة
Larache	94	115	298	102	122	327	العرانش
Tanger Assilah	220	268	719	220	268	719	طنجة أصيلة
Tétouan	124	153	426	138	161	455	تطوان
M'diq Fnideq	59	66	179	59	66	179	المضيق الفنيدق
Ouezzane	27	36	91	74	93	246	وزان
<b>Total</b>	<b>628</b>	<b>739</b>	<b>2 013</b>	<b>791</b>	<b>889</b>	<b>2 484</b>	<b>المجموع</b>

Source : L'Académie Régionale d'Education et de Formation

المصدر : الأكاديمية الجهوية للتربية والتكوين

التلاميذ المكررون حسب الجنس، الشعبة والإقليم أو العمالة، 2015-2016  
 Tableau 22: ELEVES DOUBLANTS PAR SEXE, BRANCHE ET PROVINCE/PREFECTURE, 2015-2016  
 جدول 22:

Province /Préfecture	شعبة العلوم		شعبة الآداب		المجموع		الإقليم/العمالة
	Section Sciences		Section Lettres		Ensemble		
	المجموع Total	الإناث Féminin	المجموع Total	الإناث Féminin	المجموع Total	الإناث Féminin	
Al Hoceima	301	108	708	200	1 035	320	الحسيمة
Chefchaouen	213	65	956	248	1 193	319	شفشاون
Fahs Anjra	21	10	56	18	80	28	الفحص أنجرة
Larache	639	224	838	336	1 562	591	العرانش
Tanger Assilah	2 431	955	1 432	709	4 007	1 734	طنجة أصيلة
Tétouan	574	237	1 619	662	2 386	993	تطوان
M'diq Fnideq	377	156	588	253	1 003	425	المضيق الفنيدق
Ouezzane	598	167	990	272	1 597	441	وزان
<b>Total</b>	<b>5 154</b>	<b>1 922</b>	<b>7 187</b>	<b>2 698</b>	<b>12 863</b>	<b>4 851</b>	<b>المجموع</b>

Source : L'Académie Régionale d'Education et de Formation

المصدر : الأكاديمية الجهوية للتربية والتكوين

إحصائيات حول امتحانات البكالوريا حسب الجنس، الشعبة والإقليم أو العمالة، 2015-2016

Tableau 23:

جدول 23:

STATISTIQUES RELATIVES AUX EXAMENS DU BACCALAUREAT PAR  
SEXE, BRANCHE ET PROVINCE/PREFECTURE, 2015-2016

Province /Préfecture	المرشحون الحاضرون		المرشحون التاجون		المرشحون الراسبون		الإقليم/العمالة
	Présents		Admis		Doublants		
	المجموع Total	الإناث Féminin	المجموع Total	الإناث Féminin	المجموع Total	الإناث Féminin	
<b>Al Hoceima</b>	<b>999</b>	<b>414</b>	<b>574</b>	<b>231</b>	<b>425</b>	<b>183</b>	<b>الحسبية</b>
- Bac.littérature	759	302	433	168	326	134	- البكالوريا الأدبية
- Bac.scientifique	<b>199</b>	<b>86</b>	<b>123</b>	<b>53</b>	<b>76</b>	<b>33</b>	- البكالوريا العلمية
Sc.Ex	194	82	119	50	75	32	علوم تجريبية
Sc.Math	5	4	4	3	1	1	علوم رياضية
- Bac Technique	<b>41</b>	<b>26</b>	<b>18</b>	<b>10</b>	<b>23</b>	<b>16</b>	- البكالوريا التقنية
Sc.économique	26	16	12	6	14	10	علوم اقتصادية
Commpta.Gestion	14	9	5	3	9	6	المحاسبة/التسيير
Electronique	1	1	1	1	-	-	الكترنيات
<b>Chefchaouen</b>	<b>1 338</b>	<b>493</b>	<b>490</b>	<b>170</b>	<b>848</b>	<b>323</b>	<b>شفشاون</b>
- Bac.littérature	1 102	395	416	146	686	249	- البكالوريا الأدبية
- Bac.scientifique	<b>198</b>	<b>80</b>	<b>71</b>	<b>23</b>	<b>127</b>	<b>57</b>	- البكالوريا العلمية
Sc.Ex	197	80	71	23	126	57	علوم تجريبية
Sc.Math	1	-	-	-	1	-	علوم رياضية
- Bac Technique	<b>38</b>	<b>18</b>	<b>3</b>	<b>1</b>	<b>35</b>	<b>17</b>	- البكالوريا التقنية
Sc.économique	23	15	1	1	22	14	علوم اقتصادية
Commpta.Gestion	4	1	-	-	4	1	المحاسبة/التسيير
Electronique	8	1	-	-	8	1	الكترنيات
Mécanique	3	1	2	-	1	1	الميكانيك
<b>Fahs Anjra</b>	<b>107</b>	<b>65</b>	<b>42</b>	<b>27</b>	<b>65</b>	<b>38</b>	<b>الفحص أنجرة</b>
- Bac.littérature	68	39	29	17	39	22	- البكالوريا الأدبية
- Bac.scientifique	<b>38</b>	<b>26</b>	<b>13</b>	<b>10</b>	<b>25</b>	<b>16</b>	- البكالوريا العلمية
Sc.Ex	38	26	13	10	25	16	علوم تجريبية
- Bac Technique	<b>1</b>	-	-	-	<b>1</b>	-	- البكالوريا التقنية
Mécanique	1	-	-	-	1	-	الميكانيك
<b>Larache</b>	<b>2 179</b>	<b>1 013</b>	<b>1 101</b>	<b>381</b>	<b>1 078</b>	<b>632</b>	<b>العرانش</b>
- Bac.littérature	1 345	629	520	235	825	394	- البكالوريا الأدبية
- Bac.scientifique	<b>740</b>	<b>341</b>	<b>556</b>	<b>132</b>	<b>184</b>	<b>209</b>	- البكالوريا العلمية
Sc.Ex	733	338	556	132	177	206	علوم تجريبية
Sc.Math	7	3	-	-	7	3	علوم رياضية
- Bac Technique	<b>94</b>	<b>43</b>	<b>25</b>	<b>14</b>	<b>69</b>	<b>29</b>	- البكالوريا التقنية
Sc.économique	39	24	17	11	22	13	علوم اقتصادية
Commpta.Gestion	43	18	8	3	35	15	المحاسبة/التسيير
Electronique	10	1	-	-	10	1	الكترنيات
Mécanique	2	-	-	-	2	-	الميكانيك
<b>Tanger assilah</b>	<b>4 525</b>	<b>2 272</b>	<b>1 547</b>	<b>754</b>	<b>2 978</b>	<b>1 518</b>	<b>طنجة أصيلة</b>
- Bac.littérature	2 086	1 149	690	372	1 396	777	- البكالوريا الأدبية
- Bac.scientifique	<b>2 376</b>	<b>1 118</b>	<b>835</b>	<b>380</b>	<b>1 541</b>	<b>738</b>	- البكالوريا العلمية
Sc.Ex	2 345	1 107	824	378	1 521	729	علوم تجريبية
Sc.Math	31	11	11	2	20	9	علوم رياضية
- Bac Technique	<b>63</b>	<b>5</b>	<b>22</b>	<b>2</b>	<b>41</b>	<b>3</b>	- البكالوريا التقنية
Sc.économique	14	-	4	-	10	-	علوم اقتصادية
Commpta.Gestion	28	2	7	1	21	1	المحاسبة/التسيير
Electronique	7	3	7	1	-	2	الكترنيات
Mécanique	14	-	4	-	10	-	الميكانيك



Tableau 23 (suite): إحصائيات حول امتحانات البكالوريا حسب الجنس، الشعبة والإقليم أو العمالة، 2015-2016  
 STATISTIQUES RELATIVES AUX EXAMENS DU BACCALAUREAT PAR SEXE, BRANCHE ET PROVINCE/PREFECTURE, 2015-2016  
 جدول 23 (تابع):

Province /Préfecture	المرشحون الحاضرون		المرشحون التاجون		المرشحون الراسيون		الإقليم/العمالة
	Présents		Admis		Doublants		
	المجموع Total	الإناث Féminin	المجموع Total	الإناث Féminin	المجموع Total	الإناث Féminin	
<b>Tétouan</b>	<b>2 703</b>	<b>1 352</b>	<b>1 122</b>	<b>544</b>	<b>1 581</b>	<b>808</b>	<b>تطوان</b>
- Bac.littérature	1 880	960	820	408	1 060	552	- البكالوريا الأدبية
- Bac.scientifique	<b>610</b>	<b>280</b>	<b>253</b>	<b>108</b>	<b>357</b>	<b>172</b>	- البكالوريا العلمية
Sc.Ex	589	271	244	105	345	166	علوم تجريبية
Sc.Math	21	9	9	3	12	6	علوم رياضية
- Bac Technique	<b>213</b>	<b>112</b>	<b>49</b>	<b>28</b>	<b>164</b>	<b>84</b>	- البكالوريا التقنية
Sc.économique	155	93	32	23	123	70	علوم اقتصادية
Commpta.Gestion	34	16	11	4	23	12	المحاسبة/التسيير
Electronique	12	-	2	-	10	-	الكترونيايات
Mécanique	12	3	4	1	8	2	الميكانيك
<b>M'diq Fnideq</b>	<b>1 287</b>	<b>606</b>	<b>594</b>	<b>261</b>	<b>693</b>	<b>345</b>	<b>المضيق الفنيق</b>
- Bac.littérature	863	398	343	171	520	227	- البكالوريا الأدبية
- Bac.scientifique	<b>360</b>	<b>173</b>	<b>218</b>	<b>70</b>	<b>142</b>	<b>103</b>	- البكالوريا العلمية
Sc.Ex	352	168	216	68	136	100	علوم تجريبية
Sc.Math	8	5	2	2	6	3	علوم رياضية
- Bac Technique	<b>64</b>	<b>35</b>	<b>33</b>	<b>20</b>	<b>31</b>	<b>15</b>	- البكالوريا التقنية
Sc.économique	59	33	32	20	27	13	المحاسبة/التسيير
Commpta.Gestion	5	2	1	-	4	2	المحاسبة/التسيير
<b>Ouezzane</b>	<b>1 466</b>	<b>580</b>	<b>484</b>	<b>183</b>	<b>982</b>	<b>397</b>	<b>وزان</b>
- Bac.littérature	1 016	404	349	133	667	271	- البكالوريا الأدبية
- Bac.scientifique	<b>429</b>	<b>169</b>	<b>132</b>	<b>49</b>	<b>297</b>	<b>120</b>	- البكالوريا العلمية
Sc.Ex	427	169	131	49	296	120	علوم تجريبية
Sc.Math	2	-	1	-	1	-	علوم رياضية
- Bac Technique	<b>21</b>	<b>7</b>	<b>3</b>	<b>1</b>	<b>18</b>	<b>6</b>	- البكالوريا التقنية
Sc.économique	9	4	3	1	6	3	علوم اقتصادية
Commpta.Gestion	5	-	-	-	5	-	المحاسبة/التسيير
Electronique	5	3	-	-	5	3	الكترونيايات
Mécanique	2	-	-	-	2	-	الميكانيك
<b>Total de la Région</b>	<b>14 604</b>	<b>6 795</b>	<b>5 954</b>	<b>2 551</b>	<b>8 650</b>	<b>4 244</b>	<b>مجموع الجهة</b>
- Bac.littérature	9 119	4 276	3 600	1 650	5 519	2 626	- البكالوريا الأدبية
- Bac.scientifique	<b>4 950</b>	<b>2 273</b>	<b>2 201</b>	<b>825</b>	<b>2 749</b>	<b>1 448</b>	- البكالوريا العلمية
Sc.Ex	4 875	2 241	2 174	815	2 701	1 426	علوم تجريبية
Sc.Math	75	32	27	10	48	22	علوم رياضية
- Bac Technique	<b>535</b>	<b>246</b>	<b>153</b>	<b>76</b>	<b>382</b>	<b>170</b>	- البكالوريا التقنية
Sc.économique	325	185	101	62	224	123	علوم اقتصادية
Commpta.Gestion	133	48	32	11	101	37	المحاسبة/التسيير
Electronique	43	9	10	2	33	7	الكترونيايات
Mécanique	34	4	10	1	24	3	الميكانيك

Source : L'Académie Régionale d'Education et de Formation

المصدر : الأكاديمية الجهوية للتربية والتكوين

4-2 ENSEIGNEMENT SECONDAIRE QUALIFIANT PRIVE

2-4 التعليم الثانوي التأهيلي الخاص

المؤسسات وهيئة التدريس حسب الإقليم أو العمالة، 2015-2016  
**Tableau 24: ETABLISSEMENTS ET PERSONNEL ENSEIGNANT PAR PROVINCE/PREFECTURE, 2015-2016** جدول 24:

Province /Préfecture	المؤسسات Etablissements	الحجرات Salles	الأقسام Classes	هيئة التدريس Enseignants		الإقليم/العمالة
				المجموع	الإناث	
				Total	Féminin	
Al Hoceima	1	-	-	-	-	الحسيمة
Chefchaouen	-	-	-	-	-	شفشاون
Fahs Anjra	-	-	-	-	-	الفحص أنجرة
Larache	5	21	17	88	18	العرانش
Tanger Assilah	24	232	158	624	144	طنجة أصيلة
Tétouan	6	58	45	170	34	تطوان
M'diq Fnideq	1	14	9	-	-	المضيق الفنيدق
Ouezzane	-	-	-	-	-	وزان
<b>Total</b>	<b>37</b>	<b>325</b>	<b>229</b>	<b>882</b>	<b>196</b>	<b>المجموع</b>

المصدر : مديرية الإستراتيجية والإحصاء والتخطيط  
 Source : Direction de la Stratégie, des Statistiques et de la Planification

التلاميذ حسب الجنس، المستوى والإقليم أو العمالة، 2015-2016  
**Tableau 25: ELEVES PAR SEXE, NIVEAU ET PROVINCE/PREFECTURE, 2015-2016** جدول 25:

Province /Préfecture	الجدع المشترك Tronc commun		السنة الثانية باك 2ème Année Bac		جميع المستويات Tous Niveaux		الإقليم/العمالة
	المجموع	الإناث	المجموع	الإناث	المجموع	الإناث	
	Total	Féminin	Total	Féminin	Total	Féminin	
Al Hoceima	...	...	...	...	...	...	الحسيمة
Chefchaouen	-	-	-	-	-	-	شفشاون
Fahs Anjra	-	-	-	-	-	-	الفحص أنجرة
Larache	118	72	58	34	245	142	العرانش
Tanger Assilah	896	435	1 501	612	3 300	1 448	طنجة أصيلة
Tétouan	360	184	315	152	1 041	527	تطوان
M'diq Fnideq	93	40	90	41	274	111	المضيق الفنيدق
Ouezzane	-	-	-	-	-	-	وزان
<b>Total</b>	<b>1 467</b>	<b>731</b>	<b>1 964</b>	<b>839</b>	<b>4 860</b>	<b>2 228</b>	<b>المجموع</b>

المصدر : الأكاديمية الجهوية للتربية والتكوين  
 Source : L'Académie Régionale d'Education et de Formation

## 5- ENSEIGNEMENT POST- SECONDAIRE

## 5- التعليم ما بعد الثانوي

## 5.1-CLASSES PREPARATOIRES AUX GRANDS ECOLES

## 1-5 : الأقسام التحضيرية للمدارس العليا

Tableau 26: توزيع الطلبة حسب المستوى والجنس، 2015-2016  
 REPARTITION DES ETUDIANTS SELON LE NIVEAU ET LE SEXE, 2015-2016  
 جدول 26:

Centre	السنة الأولى		السنة الثانية		المجموع		الشعبة
	1 <sup>ère</sup> Année		2 <sup>ème</sup> Année		Total		
	المجموع	الإناث	المجموع	الإناث	المجموع	الإناث	
	Total	Féminin	Total	Féminin	Total	Féminin	
Tanger ( Lycée Moulay Al Hassan)	245	126	242	131	487	257	طنجة (ثانوية مولاي الحسن)
<b>Total</b>	<b>245</b>	<b>126</b>	<b>242</b>	<b>131</b>	<b>487</b>	<b>257</b>	<b>المجموع</b>

## 5.2-BREVET DE TECHNICIEN SUPERIEUR

## 2-5 : دبلوم التقني العالي

Tableau 27: توزيع الطلبة حسب المستوى والجنس، 2015-2016  
 REPARTITION DES ETUDIANTS SELON LE NIVEAU ET LE SEXE, 2015-2016  
 جدول 27:

Province	Centre	السنة الأولى		السنة الثانية		المجموع		المركز	الشعبة
		1 <sup>ère</sup> Année		2 <sup>ème</sup> Année		Total			
		المجموع	الإناث	المجموع	الإناث	المجموع	الإناث		
	Total	Féminin	Total	Féminin	Total	Féminin			
Tanger-Assilah	Moulay Youssef	120	60	73	36	193	96	مولاي يوسف	طنجة أصيلة
Tétouan	Imam Al Ghazali	31	11	30	8	61	19	الإمام الغزالي	تطوان
Chefchaouen	Lycée technique Al Khaouarizmi	15	4	5	3	20	7	الثانوية التقنية الخوارزمي	شفشاون
Al Hoceima	Lycée Al Badissi	25	17	8	5	33	22	ثانوية البادسي	الحسيمة
<b>Total</b>		<b>191</b>	<b>92</b>	<b>116</b>	<b>52</b>	<b>307</b>	<b>144</b>		<b>المجموع</b>

Source : Direction de la Stratégie, des Statistiques et de la Planification

المصدر : مديرية الاستراتيجية و الإحصاء و التخطيط

## 6- ENSEIGNEMENT SUPERIEUR

## 6-1 Enseignement Supérieur public

## 6- التعليم العالي

## 1-6 التعليم العالي العمومي

Tableau 28: **EQUIPEMENT PAR ETABLISSEMENT, UNIVERSITE ET INSTITUTS SUPERIEURS, 2015-2016** جدول 28:

Etablissement	عدد المدرجات Amphithéâtre	الحجرات		Salles		المؤسسة
		المجموع Total	منه: Dont:	التعليم العام Générales	أعمال التطبيقية Tvx pratique	
<b>جامعة عبدالمالك السعدي تطوان</b>	<b>38</b>	<b>558</b>		<b>354</b>	<b>172</b>	
Fac. des Lettres et des Sciences Humaines	3	50		49	1	كلية الآداب والعلوم الإنسانية
Fac. des Science Juridiques Economiques et sociales de Tanger	8	35		31	-	كلية العلوم القانونية والاقتصادية والاجتماعية بطنجة
Fac. des Sciences.	6	114		45	66	كلية العلوم
Fac. Sc. Techniques	5	116		50	59	كلية العلوم والتقنيات
Fac Polydisciplinaire de Tétouan	6	28		25	-	كلية متعددة الاختصاصات بتطوان
Fac Polydisciplinaire de Larache	6	30		24	3	كلية متعددة الاختصاصات بالعرانش
Ecole Nle. C. Gestion	1	36		27	2	المدرسة الوطنية للتجارة والتسيير
Ecole Sup. Roi Fahd	-	19		18	-	مدرسة الملك فهد للترجمة
Ecole Nle des Sciences Appliquées : Tanger	3	38		26	11	المدرسة الوطنية للعلوم التطبيقية : طنجة
Ecole Nle des Sciences Appliquées : Tétouan	-	32		19	13	المدرسة الوطنية للعلوم التطبيقية : تطوان
Ecole Normale Supérieure Tétouan	-	60		40	17	المدرسة العليا للأساتذة تطوان
<b>جامعة القرويين فاس</b>	<b>2</b>	<b>13</b>		<b>9</b>	<b>2</b>	
Fac. Ossoul Eddine Tétouan	2	13		9	2	كلية أصول الدين تطوان
<b>جامعة محمد الأول وجدة</b>	<b>2</b>	<b>46</b>		<b>16</b>	<b>23</b>	
Fac. Sc. Techniques	-	13		2	4	كلية العلوم والتقنيات
Ecole Nle des Sciences Appliquées	2	33		14	19	المدرسة الوطنية للعلوم التطبيقية
<b>المعاهد العليا</b>	<b>3</b>	<b>62</b>		<b>47</b>	<b>7</b>	
Institut Supérieur International de Tourisme	1	23		21	2	المعهد العالي الدولي للسياحة
Institut National de L'Action Sociale	-	7		5	-	المعهد الوطني للعمل الاجتماعي
Institut National des Beaux Arts	-	8		5	-	المعهد الوطني للفنون الجميلة
Institut de Formation aux Carrières de Santé(1)	2	24		16	5	معهد التكوين في الميدان الصحي (1)
<b>Total</b>	<b>45</b>	<b>679</b>		<b>426</b>	<b>204</b>	<b>المجموع</b>

source: Facultés et grandes Ecoles citées, Présidence de l'Université Abdelmalek Essaâdi et Instituts Supérieurs cités

(1): les données incluent les statistiques de l'IFCS de Tétouan, l'annexe de Tanger et l'annexe d'Al Hoceima

المراجع: الكليات والمدارس العليا المذكورة، رئاسة جامعة عبدالمالك السعدي والمعاهد العليا المذكورة

(1): المعطيات تشمل إحصائيات معهد التكوين في الميدان الصحي بتطوان، ملحقة طنجة وملحقة الحسيمة

التجهيزات حسب المؤسسة، الجامعة و المعاهد العليا، 2015-2016  
**Tableau 29: EQUIPEMENT PAR ETABLISSEMENT, UNIVERSITE ET INSTITUTS SUPERIEURS, 2015-2016** جدول 29:

Etablissement	عدد المكتبات		المعامل	المؤسسة
	Bibliothèque			
<b>Université Abdelmalek Essaâdi Tétouan</b>	<b>18</b>		<b>13</b>	<b>جامعة عبد الملك السعدي تطوان</b>
Fac. des Lettres et des Sciences Humaines	1		-	كلية الآداب والعلوم الإنسانية
Fac. des Science Juridiques Economiques et sociales de Tanger	2		-	كلية العلوم القانونية والاقتصادية والاجتماعية بطنجة
Fac. des Sciences.	2		-	كلية العلوم
Fac. Sc. Techniques	2		7	كلية العلوم والتقنيات
Fac Polydisciplinaire de Tétouan	2		-	كلية متعددة الاختصاصات بتطوان
Fac Polydisciplinaire de Larache	4		1	كلية متعددة الاختصاصات بالعرش
Ecole Nle. C. Gestion	1		5	المدرسة الوطنية للتجارة والتمهيز
Ecole Sup. Roi Fahd	1		-	مدرسة الملك فهد للترجمة
Ecole Nle des Sciences Appliquées : Tanger	1		-	المدرسة الوطنية للعلوم التطبيقية : طنجة
Ecole Nle des Sciences Appliquées : Tétouan	1		-	المدرسة الوطنية للعلوم التطبيقية : تطوان
Ecole Normale Supérieure Tétouan	1		-	المدرسة العليا للأساتذة تطوان
<b>Université Quaraouiyine Fes</b>	<b>2</b>		<b>-</b>	<b>جامعة القرويين فاس</b>
Fac. Oussoul Eddine	2		-	كلية أصول الدين
<b>Université Mohammed Premier Oujda</b>	<b>2</b>		<b>2</b>	<b>جامعة محمد الأول وجدة</b>
Fac. Sc. Techniques	1		-	كلية العلوم والتقنيات
Ecole Nle des Sciences Appliquées	1		2	المدرسة الوطنية للعلوم التطبيقية
<b>Instituts Supérieurs</b>	<b>6</b>		<b>19</b>	<b>المعاهد العليا</b>
Institut Supérieur International de Tourisme	1		8	المعهد العالي الدولي للسياحة
Institut National de L'Action Sociale	1		-	المعهد الوطني للعمل الإجتماعي
Institut National des Beaux Arts	1		11	المعهد الوطني للفنون الجميلة
Institut de Formation aux Carrières de Santé(1)	3		-	معهد التكوين في الميدان الصحي (1)
<b>Total</b>	<b>28</b>		<b>34</b>	<b>المجموع</b>

source: Facultés et grandes Ecoles citées, Présidence de  
l'Université Abdelmalek Essaâdi et Instituts Supérieurs  
cités

المراجع: الكليات والمدارس العليا المذكورة، رئاسة جامعة عبد الملك السعدي والمعاهد العليا المذكورة

(1): les données incluent les statistiques de l'IFCS de Tétouan, l'annexe de  
Tanger et l'annexe d'Al Hoceima

(1): المعطيات تشمل إحصائيات معهد التكوين في الميدان الصحي بتطوان، ملحقة طنجة وملحقة الحسيمة

**2016-2015** عدد الطلبة، عدد المتخرجين و هيئة التدريس بالمعاهد العليا،

**Tableau 30:** جدول 30:

**ETUDIANTS, LAUREATS ET PERSONNEL ENSEIGNANT DANS LES INSTITUTS SUPERIEURS, 2015-2016**

Instituts Supérieurs	الطلبة		المتخرجون		هيئة التدريس		المعاهد العليا
	Etudiants		Lauréats		Personnel Enseignant		
	المجموع	الإناث	المجموع	الإناث	المجموع	الإناث	
	Total	Féminin	Total	Féminin	Total	Féminin	
<b>Tanger</b>	<b>1010</b>	<b>642</b>	<b>334</b>	<b>228</b>	<b>61</b>	<b>21</b>	<b>طنجة</b>
Institut Supérieur International de Tourisme	865	516	274	173	52	18	المعهد العالي الدولي للسياحة
Institut National de L'Action Sociale	145	126	60	55	9	3	المعهد الوطني للعمل الإجتماعي
<b>Tétouan</b>	<b>769</b>	<b>572</b>	<b>25</b>	<b>17</b>	<b>62</b>	<b>38</b>	<b>تطوان</b>
Institut National des Beaux Arts	121	63	25	17	16	5	المعهد الوطني للفنون الجميلة
Institut de Formation aux Carrières de	648	509	-	-	46	33	معهد التكوين في الميدان الصحي (1)
<b>Total</b>	<b>1779</b>	<b>1214</b>	<b>359</b>	<b>245</b>	<b>123</b>	<b>59</b>	<b>المجموع</b>

Source : Instituts cités  
 (1): les données incluent les statistiques de l'IFCS de Tétouan, l'annexe de Tanger et l'annexe d'Al Hoceïma

المصدر : المعاهد المذكورة  
 (1): المعطيات تشمل إحصائيات معهد التكوين في الميدان الصحي بتطوان، ملحقة طنجة وملحقة الحسيمة

**2016-2015** الطلبة حسب المدارس العليا والكليات،

**Tableau 31:** جدول 31:

**ETUDIANTS SELON LES DES GRANDES ECOLES ET FACULTES, 2015-2016**

GRANDES ECOLES / FACULTES	المجموع		الأجانب		المغاربة		المدارس العليا / الكليات
	Total		Etrangers		Marocains		
	المجموع	الإناث	المجموع	الإناث	المجموع	الإناث	
	Total	Féminin	Total	Féminin	Total	Féminin	
<b>Université Abdelmalek Essaâdi Tétouan</b>	<b>70 342</b>	<b>32 593</b>	<b>883</b>	<b>259</b>	<b>66 300</b>	<b>32 334</b>	<b>جامعة عبد المالك السعدي تطوان</b>
Fac. des Lettres	12233	6222	7	4	12 226	6 218	كلية الآداب والعلوم الإنسانية
Fac. des Science Juridiques Economiques et sociales de Tanger	21166	10871	328	113	20 838	10 758	كلية العلوم القانونية والإقتصادية
Fac. des Sciences.	8952	4089	230	62	8 722	4 027	كلية العلوم
Fac. Sc. Techniques	4301	2082	135	28	4 166	2 054	كلية العلوم والتقنيات
Fac Polydisciplinaire de Tétouan	14877	6608	44	10	14 833	6 598	كلية متعددة الاختصاصات
Fac Polydisciplinaire de Larache	3159	...	...	...	...	...	كلية متعددة الاختصاصات
Ecole Nle. C. Gestion	1563	937	62	22	1 501	915	المدرسة الوطنية للتجارة والتسيير
Ecole Sup. Roi Fahd	283	102	2	-	281	102	مدرسة الملك فهد للترجمة
Ecole Nle des Sciences Appliquées : Tanger	1123	491	31	10	1 092	481	المدرسة الوطنية للعلوم التطبيقية : طنجة
Ecole Nle des Sciences Appliquées : Tétouan	1053	507	37	10	1 016	497	المدرسة الوطنية للعلوم التطبيقية :
Ecole Normale Supérieure Tétouan	1632	684	7	-	1625	684	المدرسة العليا للأستاذة تطوان
<b>Université Quaraouiyine Fes</b>	<b>4022</b>	<b>1541</b>	<b>38</b>	<b>12</b>	<b>3 984</b>	<b>1529</b>	<b>جامعة القرويين فاس</b>
Fac. Ossoul Eddine	4022	1541	38	12	3 984	1529	كلية أصول الدين
<b>Université Mohammed Premier Oujda</b>	<b>1196</b>	<b>586</b>	<b>4</b>	<b>1</b>	<b>1192</b>	<b>585</b>	<b>جامعة محمد الأول وجدة</b>
Fac. Sc. Techniques	449	283	-	-	449	283	كلية العلوم والتقنيات
Ecole Nle des Sciences Appliquées	747	303	4	1	743	302	المدرسة الوطنية للعلوم التطبيقية
<b>Total</b>	<b>75 560</b>	<b>34 720</b>	<b>925</b>	<b>272</b>	<b>71 476</b>	<b>34 448</b>	<b>المجموع</b>

source: Facultés et grandes Ecoles citées et Présidence de l'Université Abdelmalek Essaâdi

المراجع: الكليات والمدارس العليا المذكورة و رئاسة جامعة عبد المالك السعدي

القائنون حسب الأحياء الجامعية/ الداخليات، 2015-2016

Tableau 32:

## RESIDANTS SELON LES CITES UNIVERSITAIRES/ INTERNATS, 2015-2016

جدول 32:

Cités Universitaires/ Internats	الطاقة الاستيعابية(الأسر Capacité (lit)	المجموع Total		الأجانب Etrangers		المغاربة Marocains		الأحياء الجامعية/ الداخليات
		المجموع Total	الإناث Féminin	المجموع Total	الإناث Féminin	المجموع Total	الإناث Féminin	
<b>Cités Universitaires</b>	<b>3454</b>	<b>3267</b>	<b>2345</b>	<b>81</b>	<b>34</b>	<b>3186</b>	<b>2311</b>	<b>الأحياء الجامعية</b>
Tétouan	1810	1718	1294	34	14	1684	1280	تطوان
Tanger	1644	1549	1051	47	20	1502	1031	طنجة
<b>Internats</b>	<b>124</b>	<b>246</b>	<b>240</b>	<b>1</b>	<b>1</b>	<b>245</b>	<b>239</b>	<b>الداخليات</b>
Internat ENSA Al Hoceir	124	246	240	1	1	245	239	داخلية المدرسة الوطنية للعلوم التطبيقية الحسية
<b>Total</b>	<b>3578</b>	<b>3513</b>	<b>2585</b>	<b>82</b>	<b>35</b>	<b>3431</b>	<b>2550</b>	<b>المجموع</b>

Source : Direction de la Cité Universitaire  
Internat ENSA Al Hoceimaالمصدر : إدارة الحي الجامعي  
داخلية المدرسة الوطنية للعلوم التطبيقية الحسية

عدد المتخرجين من المدارس العليا والكليات حسب الجنس والجنسية، 2015-2016

Tableau 33:

## LAUREATS DES GRANDES ECOLES ET DES FACULTES SELON LE SEXE, 2015-2016

جدول 33:

GRANDES ECOLES / FACULTES	المجموع Total		الأجانب Etrangers		المغاربة Marocains		المدارس العليا / الكليات
	المجموع Total	الإناث Féminin	المجموع Total	الإناث Féminin	المجموع Total	الإناث Féminin	
<b>Université Abdelmalek Essaâdi Tétouan</b>	<b>11 539</b>	<b>6 101</b>	<b>143</b>	<b>43</b>	<b>11 396</b>	<b>6 058</b>	<b>جامعة عبد المالك السعدي تطوان</b>
Fac. des Lettres	1205	980	-	-	1 205	980	كلية الآداب والعلوم الإنسانية
Fac. des Science Juridiques Economiques et sociales de Tanger	2809	1456	62	21	2 747	1 435	كلية العلوم القانونية والاقتصادية والاجتماعية بطنجة
Fac. des Sciences.	1148	566	40	14	1 108	552	كلية العلوم
Fac. Sc. Techniques	888	457	17	4	871	453	كلية العلوم والتقنيات
Fac Polydisciplinaire de Tétouan	3196	1574	20	4	3 176	1 570	كلية متعددة الإختصاصات
Fac Polydisciplinaire de Larache	403	210	...	...	403	210	كلية متعددة الإختصاصات
Ecole Nle. C. Gestion	282	168	...	...	282	168	المدرسة الوطنية للتجارة والتسيير
Ecole Sup. Roi Fahd	111	44	1	-	110	44	مدرسة الملك فهد للتربية
Ecole Nle des Sciences Appliquées : Tanger	187	90	...	...	187	90	المدرسة الوطنية للعلوم التطبيقية : طنجة
Ecole Nle des Sciences Appliquées : Tétouan	196	91	...	...	196	91	المدرسة الوطنية للعلوم التطبيقية :
Ecole Normale Supérieure :Tétouan	1114	465	3	-	1111	465	المدرسة العليا للأساتذة تطوان
<b>Université Quaraouiyine Fes</b>	<b>548</b>	<b>221</b>	<b>27</b>	<b>3</b>	<b>521</b>	<b>218</b>	<b>جامعة القرويين فاس</b>
Fac. Ossoul Eddine	548	221	27	3	521	218	كلية أصول الدين
<b>Université Mohammed Premier Oujda</b>	<b>312</b>	<b>147</b>	<b>-</b>	<b>-</b>	<b>312</b>	<b>147</b>	<b>جامعة محمد الأول وجدة</b>
Fac. Sc. Techniques	121	69	-	-	121	69	كلية العلوم والتقنيات
Ecole Nle des Sciences Appliquées	191	78	-	-	191	78	المدرسة الوطنية للعلوم التطبيقية
<b>Total</b>	<b>12 399</b>	<b>6 469</b>	<b>170</b>	<b>46</b>	<b>12 229</b>	<b>6 423</b>	<b>المجموع</b>

source: Facultés et grandes Ecoles citées et Présidence  
de l'Université Abdelmalek Essaâdi

المراجع: الكليات والمدارس العليا المذكورة ورئاسة جامعة عبد المالك السعدي

هيئة التدريس حسب المدارس العليا والكليات، 2015-2016

Tableau 34:

EFFECTIFS DES ENSEIGNANTS SELON LES GRANDES ECOLES ET LES FACULTES, 2015-2016

جدول 34:

GRANDES ECOLES / FACULTES	المجموع		الأجانب		المغربية		المدارس العليا / الكليات
	Total		Etrangers		Marocains		
	المجموع	الإناث	المجموع	الإناث	المجموع	الإناث	
	Total	Féminin	Total	Féminin	Total	Féminin	
Université Abdelmalek Essaâdi Tétouan	890	184	3	3	887	181	جامعة عبد المالك السعدي تطوان
Fac. des Lettres	136	19	-	-	136	19	كلية الآداب والعلوم الإنسانية
Fac. des Science Juridiques Economiques et sociales de Tanger	90	19	-	-	90	19	كلية العلوم القانونية والاقتصادية والاجتماعية بطنجة
Fac. des Sciences.	200	42	-	-	200	42	كلية العلوم
Fac. Sc. Techniques	162	36	-	-	162	36	كلية العلوم والتقنيات
Fac Polydisciplinaire de Tétouan	50	14	-	-	50	14	كلية متعددة الإختصاصات
Fac Polydisciplinaire de Larache	32	7	-	-	32	7	كلية متعددة الإختصاصات
Ecole Nle. C. Gestion	50	10	1	1	49	9	المدرسة الوطنية للتجارة والتسيير
Ecole Sup. Roi Fahd	24	7	1	1	23	6	مدرسة الملك فهد للترجمة
Ecole Nle des Sciences Appliquées : Tanger	48	14	-	-	48	14	المدرسة الوطنية للعلوم التطبيقية : طنجة
Ecole Nle des Sciences Appliquées : Tétouan	41	12	1	1	40	11	المدرسة الوطنية للعلوم التطبيقية :
Ecole Normale Supérieure Tétouan	57	4	-	-	57	4	المدرسة العليا للأستاذة تطوان
Université Quaraouiyine Fes	29	4	-	-	29	4	جامعة القرويين فاس
Fac. Ossoul Eddine	29	4	-	-	29	4	كلية أصول الدين
Université Mohammed Premier Oujda	58	9	-	-	58	9	جامعة محمد الأول وجدة
Fac. Sc. Techniques	22	5	-	-	22	5	كلية العلوم والتقنيات
Ecole Nle des Sciences Appliquées	36	4	-	-	36	4	المدرسة الوطنية للعلوم التطبيقية
<b>Total</b>	<b>977</b>	<b>197</b>	<b>3</b>	<b>3</b>	<b>974</b>	<b>194</b>	<b>المجموع</b>

source: Facultés et grandes Ecoles citées et Présidence  
de l'Université Abdelmalek Essaâdi

المراجع: الكليات والمدارس العليا المذكورة و رئاسة جامعة عبد المالك السعدي

## 6-2 Enseignement Supérieur privé

## 6-2 التعليم العالي الخاص

المؤسسات و هيئة التدريس حسب مدينة تواجدها المؤسسات، 2015-2016

Tableau 35:

ETABLISSEMENTS ET PERSONNEL ENSEIGNANT PAR VILLE D'IMPLANTATION, 2015-2016

جدول 35:

المؤسسات	Etablissements	هيئة التدريس		
		المجموع	المدامون	غير مداومون
		Total	Permanents	Vacataires
Tétouan	1	9		4
Tanger	18	350		97
<b>Total</b>	<b>19</b>	<b>359</b>	<b>101</b>	<b>258</b>

Source : Direction des Stratégies et des Systèmes d'Information  
Ministère de l'Éducation Nationale, de la Formation Professionnelle,  
de l'Enseignement Supérieur & de la Recherche Scientifiqueالمصدر : مديرية الإستراتيجيات وإدارة منظومات الإعلام  
وزارة التربية الوطنية و التكوين المهني و التعليم العالي و البحث العلمي

عدد الطلبة حسب مدينة تواجدها المؤسسات، 2015-2016

Tableau 36:

EFFECTIF DES ETUDIANTS PAR VILLE D'IMPLANTATION, 2015-2016

جدول 36:

المجموع	منه: الإناث		المسجلون الجدد	الطلبة الأجانب
	Total	Dont: Féminin		
	Total	Dont: Féminin	Nouveaux inscrits	Etrangers
Tétouan	26	12		8
Tanger	1 741	824		395
<b>Total</b>	<b>1 767</b>	<b>836</b>	<b>403</b>	<b>46</b>

Source : Direction des Stratégies et des Systèmes d'Information  
Ministère de l'Éducation Nationale, de la Formation Professionnelle,  
de l'Enseignement Supérieur & de la Recherche Scientifiqueالمصدر : مديرية الإستراتيجيات وإدارة منظومات الإعلام  
وزارة التربية الوطنية و التكوين المهني و التعليم العالي و البحث العلمي



7-FORMATION DES CADRES

7 - تكوين الأطر

7.1- FORMATION DANS LES CENTRES REGIONAUX DES METIERS DE L'EDUCATION ET DE LA FORMATION

1.7 التكوين بالمراكز الجهوية لمهن التربية والتكوين

جدول 37: هيئة التدريس وموظفو الإدارة، 2015-2016  
PERSONNEL ENSEIGNANT ET ADMINISTRATIF, 2015-2016

Corps Enseignant\Administratif	المجموع Total	الإناث Féminin	هيئة التدريس/الإدارة
<b>Enseignants Permanents:</b>	<b>106</b>	<b>25</b>	<b>هيئة التدريس الدائمة:</b>
Français	10	5	الفرنسية
Anglais	1	-	الإنجليزية
Espagnole	4	3	الإسبانية
Arabe	14	1	العربية
Amazigh	2	-	الأمازيغية
Education islamique	6	1	التربية الإسلامية
Histoire et Géographie	10	1	التاريخ والجغرافيا
Philosophie	3	-	الفلسفة
Mathématiques	9	2	الرياضيات
Physique-chimie	11	1	الفيزياء و الكيمياء
Science de la vie et de la terre	9	4	علوم الحياة و الأرض
Informatique	3	1	الإعلاميات
Sciences d'éducation	12	3	علوم التربية
Education physique	3	1	التربية البدنية
Arts Plastiques	6	1	الفنون التشكيلية
Législation	3	1	التشريع المدرسي
<b>Enseignants vacataires</b>	<b>-</b>	<b>-</b>	<b>هيئة التدريس غير الدائمة</b>
<b>Personnel Administratif</b>	<b>28</b>	<b>11</b>	<b>موظفو الإدارة</b>

جدول 38: الأساتذة المتدربون حسب المركز والجنس، 2015-2016  
ENSEIGNANTS STAGIAIRES SELON LE SEXE ET LE CENTRE, 2015-2016

Centre	Centre			المركز
	طنجة Tanger	العرائش Larache	مركز Tétouan تطوان الحسيمة Al hoceima	
Féminin	216	50	84	44
<b>Total</b>	<b>462</b>	<b>75</b>	<b>140</b>	<b>72</b>

Source : Centre régional des métiers de l'éducation et de la formation de la Région de Tanger- Tétouan-AIHoceima

المصدر : المركز الجهوي لمهن التربية والتكوين لجهة طنجة-تطوان-الحسيمة

توزيع الأساتذة المتدربين حسب الجنس و المسالك والشعب، 2015-2016

Tableau 39: REPARTITION DES ENSEIGNANTS STAGIAIRES SELON LE SEXE, LA FILIERE ET SECTION, 2015-2016 جدول 39:

Filière	Section	Centre مركز				الشعبة	المسلك
		طنجة Tanger	العرانش Larache	تطوان Tétouan	الحسيمة Alhoceima		
Enseignement primaire	Bilingue	60	75	85	72	المزدوج	التعليم الإبتدائي
<b>Total</b>		<b>60</b>	<b>75</b>	<b>85</b>	<b>72</b>	<b>المجموع</b>	
Enseignement secondaire collegial	Svt	30	-	-	-	علوم الحياة و الأرض	التعليم الثانوي الإعدادي
	His et Géo	28	-	30	-	التاريخ والجغرافيا	
	Arabe	25	-	25	-	العربية	
	Mathématique	32	-	-	-	الرياضيات	
<b>Total</b>		<b>115</b>	<b>-</b>	<b>55</b>	<b>-</b>	<b>المجموع</b>	
Enseignement secondaire qualifiant	Français	60	-	-	-	الفرنسية	التعليم الثانوي التأهيلي
	Arabe	25	-	-	-	العربية	
	Mathématique	50	-	-	-	الرياضيات	
	Physique-chin	62	-	-	-	الفيزياء و الكيمياء	
	Anglais	60	-	-	-	الإنجليزية	
	His et Géo	30	-	-	-	التاريخ والجغرافيا	
<b>Total</b>		<b>287</b>	<b>-</b>	<b>-</b>	<b>-</b>	<b>المجموع</b>	
<b>Total général</b>		<b>462</b>	<b>75</b>	<b>140</b>	<b>72</b>	<b>المجموع العام</b>	

Svt: Science de la vie et de la terre  
His et Géo: Histoire et Géographie

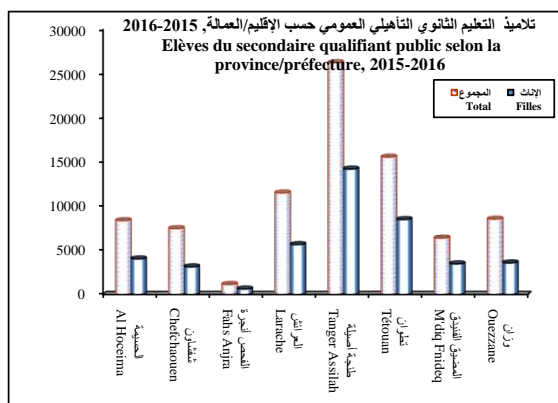
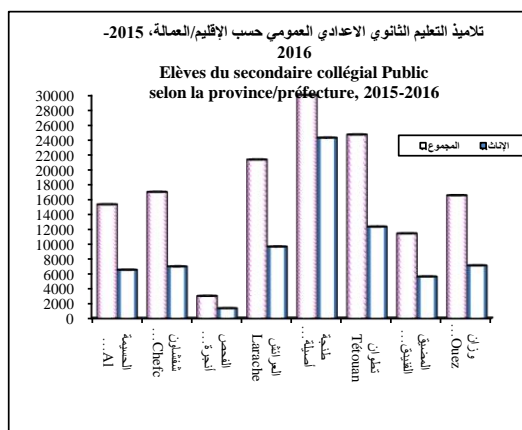
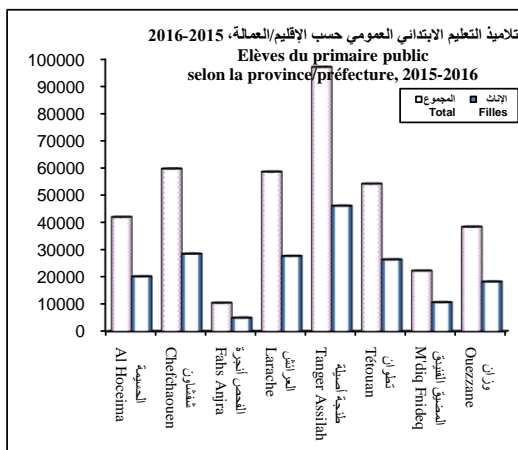
المتخرجون و هيئة التدريس الإداريون حسب مراكز تكوين الأساتذة المتدربين، 2015-2016

Tableau 40: LAUREATS ET PERSONNEL ENSEIGNANT ET ADMINISTRATIF PAR CENTRE DE FORMATION DES ENSEIGNANTS STAGIAIRES, 2015-2016 جدول 40:

Centre	المتخرجون Lauréats		هيئة التدريس Pers. Enseignant		موظفو الإدارة Pers. Administratif		المركز
	المجموع Total	الإناث Féminin	المجموع Total	الإناث Féminin	المجموع Total	الإناث Féminin	
	<b>Tanger</b>	462	216	60	13	12	
<b>Larache</b>	75	50	14	4	7	3	العرانش
<b>Tétouan</b>	140	84	20	7	4	2	تطوان
<b>Alhoceima</b>	72	44	12	1	5	2	الحسيمة
<b>Total de la Région</b>	<b>749</b>	<b>394</b>	<b>106</b>	<b>25</b>	<b>28</b>	<b>11</b>	<b>المجموع</b>

Source : Centre régional des métiers de l'éducation et de la formation de la Région de Tanger- Tétouan-Alhoceima

المصدر : المركز الجهوي لمهن التربية والتكوين لجهة طنجة-تطوان-الحسيمة



**التكوين المهني**  
**FORMATION PROFESSIONNELLE**

LISTE DES TABLEAUX :

لائحة الجداول

Tableau 1 :	مؤسسات التكوين المهني حسب القطاعات المكونة والإقليم أو الولاية، 2015-2016	جدول 1 :
	<b>ETABLISSEMENTS DE FORMATION PROFESSIONNELLE SELON LES DEPARTEMENTS FORMATEURS PAR PROVINCE/WILAYA, 2015-2016</b>	
Tableau 2 :	طاقة مؤسسات التكوين المهني حسب القطاعات والإقليم أو الولاية، 2015-2016	جدول 2 :
	<b>CAPACITE DES ETABLISSEMENTS DE FORMATION PROFESSIONNELLE SELON LES DEPARTEMENTS ET LA PROVINCE/WILAYA, 2015-2016</b>	
Tableau 3 :	المكونون المؤقتون حسب القطاعات والإقليم أو الولاية، 2015-2016	جدول 3 :
	<b>LES FORMATEURS VACATAIRES SELON LES DEPARTEMENTS PAR PROVINCE / WILAYA, 2015-2016</b>	
Tableau 4 :	المكونون الدائمون حسب القطاعات والإقليم أو الولاية، 2015-2016	جدول 4 :
	<b>LES FORMATEURS PERMANENTS SELON LES DEPARTEMENTS PAR PROVINCE ET WILAYA, 2015-2016</b>	
Tableau 5 :	المسجلون حسب القطاع، الجنس، المستوى والإقليم أو الولاية، 2015-2016	جدول 5 :
	<b>INSCRITS PAR SEXE, NIVEAU, SECTEUR ET PROVINCE/WILAYA, 2015-2016</b>	
Tableau 6 :	المسجلون حسب قطاع التكوين، المستوى، الجنس والإقليم أو الولاية، 2015-2016: القطاع العام	جدول 6 :
	<b>INSCRITS SELON LE SECTEUR DE FORMATION, LE NIVEAU, LE SEXE ET LA PROVINCE/WILAYA, 2015-2016: SECTEUR PUBLIC</b>	
Tableau 7 :	المسجلون حسب قطاع التكوين، المستوى، الجنس والإقليم أو الولاية، 2015-2016 : القطاع الخاص	جدول 7 :
	<b>INSCRITS SELON LE SECTEUR DE FORMATION, LE NIVEAU, LE SEXE ET LA PROVINCE/WILAYA, 2015-2016: SECTEUR PRIVE</b>	
Tableau 8 :	المسجلون حسب القطاعات المكونة، المستوى، الجنس والإقليم أو الولاية، 2015-2016 : القطاع العام	جدول 8 :
	<b>INSCRITS SELON LES DEPARTEMENTS FORMATEURS, LE NIVEAU, LE SEXE ET LA PROVINCE/WILAYA, 2015-2016: SECTEUR PUBLIC</b>	
Tableau 9 :	المتخرجون حسب قطاع التكوين، المستوى، الجنس والإقليم أو الولاية، 2015-2016: القطاع العام	جدول 9 :
	<b>LES LAUREATS SELON LE SECTEUR DE FORMATION, LE NIVEAU, LE SEXE ET LA PROVINCE/WILAYA, 2015-2016: SECTEUR PUBLIC</b>	

**التكوين المهني**  
**FORMATION PROFESSIONNELLE**

**LISTE DES TABLEAUX :**

لائحة الجداول

- المتخرجون حسب قطاع التكوين، المستوى، الجنس والإقليم أو الولاية، 2015-2016: القطاع الخاص
- Tableau 10 :** **LES LAUREATS SELON LE SECTEUR DE FORMATION, LE NIVEAU, LE SEXE ET LA PROVINCE/WILAYA, 2015-2016: SECTEUR PRIVE** : جدول 10
- المتخرجون حسب القطاعات المكونة، المستوى، الجنس والإقليم أو الولاية، 2015-2016
- Tableau 11 :** **LAUREATS SELON LES DEPARTEMENTS FORMATEURS, LE NIVEAU, LE SEXE ET LA PROVINCE/WILAYA, 2015-2016** : جدول 11

مؤسسات التكوين المهني حسب القطاعات المكونة والإقليم أو الولاية، 2015-2016

Tableau 1 :

ETABLISSEMENTS DE FORMATION PROFESSIONNELLE SELON LES DEPARTEMENTS  
FORMATEURS PAR PROVINCE/WILAYA, 2015-2016

جدول 1 :

DEPARTEMENT	الحصيمة	شفشاون	العرائش	المضيق الفينيق	وزان	ولاية طنجة	تطوان	المجموع	القطاعات
	Al Hoceima	Chefchaouen	Larache	M'diq Fnideq	Ouezzane	W.Tanger	Tétouan	Total	
<b>PRIVES:</b>	2	2	18	8	5	75	31	141	القطاع الخاص
C Q P	...	...	4	...	...	8	...	12	مركز التأهيل المهني
IT A	...	...	3	...	...	16	...	19	معهد التكنولوجيا التطبيقية
C F P	...	...	8	...	...	21	...	29	مركز التكوين المهني
IST A	...	...	3	...	...	30	...	33	المعهد العالي للتكنولوجيا التطبيقية
E F P P	...	...	-	...	...	-	...	-	مدرسة التكوين المهني
<b>PUBLICS:</b>	6	4	5	7	3	21	12	58	القطاع العام
<b>O. F.P. P.T</b>	مكتب التكوين المهني وإنعاش الشغل								
C Q P	1	1	-	-	-	2	-	4	مركز التأهيل المهني
IT A	-	-	-	-	-	2	-	2	معهد التكنولوجيا التطبيقية
C F P	-	-	-	-	-	-	-	-	مركز التكوين المهني
IST A	2	1	2	2	1	7	4	19	المعهد العالي للتكنولوجيا التطبيقية
AUTRE CENTRE	-	1	-	3	1	-	2	7	مركز آخر
<b>M. Jeunesse et Sports</b>	وزارة الشباب والرياضة								
C Q P	-	1	-	2	1	3	4	11	مركز التأهيل المهني
C F P	1	-	1	-	-	2	-	4	مركز التكوين المهني
FF	-	-	-	-	-	-	-	-	التكوين FF
IST A	-	-	-	-	-	-	-	-	المعهد العالي للتكنولوجيا التطبيقية
<b>M. Intérieur</b>	وزارة الداخلية								
IST A	-	-	-	-	-	-	-	-	المعهد العالي للتكنولوجيا التطبيقية
<b>C.C.I</b>	غرفة التجارة و الصناعة								
IST A	-	-	-	-	-	-	1	1	المعهد العالي للتكنولوجيا التطبيقية
<b>M. Artisanat</b>	وزارة الصناعة التقليدية								
C Q P	-	-	-	-	-	1	-	1	مركز التأهيل المهني
C F P	-	-	-	-	-	-	-	-	مركز التكوين المهني
<b>M. Agriculture</b>	وزارة الفلاحة								
C Q P	-	-	-	-	-	-	-	-	مركز التأهيل المهني
IST A	-	-	-	-	-	-	1	1	المعهد العالي للتكنولوجيا التطبيقية
C F P	1	-	-	-	-	-	-	1	مركز التكوين المهني
IT A	-	-	1	-	-	-	-	1	معهد التكنولوجيا التطبيقية
<b>Pêche</b>	الصيد البحري								
C Q P	-	-	-	-	-	1	-	1	مركز التأهيل المهني
IT A	1	-	1	-	-	-	-	2	معهد التكنولوجيا التطبيقية
<b>M. Tourisme</b>	وزارة السياحة								
C Q P	-	-	-	-	-	1	-	1	مركز التأهيل المهني
IT A	-	-	-	-	-	1	-	1	معهد التكنولوجيا التطبيقية
<b>M. Justice</b>	وزارة العدل								
C F P	-	-	-	-	-	1	-	1	مركز التأهيل المهني
<b>TOTAL</b>	8	6	23	15	8	96	43	199	المجموع

Source : Services Provinciaux de la Formation Professionnelle  
C.C.I: Chambre de Commerce et de l' Industrie

المصدر : المصالح الإقليمية للتكوين المهني

طاقة مؤسسات التكوين المهني حسب القطاعات والإقليم أو الولاية، 2015-2016

Tableau 2: CAPACITE DES ETABLISSEMENTS DE FORMATION PROFESSIONNELLE SELON LES DEPARTEMENTS ET LA PROVINCE/ WILAYA, 2015-2016 جدول 2 :

DEPARTEMENT	الحسيمة	شفشاون	العرائش	المضيق الفنيدق	وزان	ولاية طنجة	تطوان	المجموع	القطاعات
	Al Hoceïma	Chefchaouen	Larache	M'diq Fnideq	Ouezzane	W.Tanger	Tétouan	Total	
<b>PRIVES:</b>	50	106	864	328	203	4 025	1 887	7 463	القطاع الخاص
<b>PUBLICS:</b>	2 090	2 060	2 883	1 075	840	18 678	5 710	33 336	القطاع العام
O. F.P. P.T	1 736	1 960	2 643	815	800	17 308	5 000	30 262	مكتب التكوين المهني وإنعاش الشغل
M. Jeunesse et Sports	60	100	40	260	40	250	510	1 260	وزارة الشبيبة والرياضة
M. Intérieur	-	-	-	-	-	-	-	-	وزارة الداخلية
M. Artisanat	-	-	-	-	-	120	-	120	وزارة الصناعة التقليدية
M. Agriculture.	84	-	120	-	-	-	100	304	وزارة الفلاحة
M. Pêche	210	-	80	-	-	400	-	690	وزارة الصيد البحري
M. Justice	-	-	-	-	-	100	-	100	وزارة العدل
M. Tourisme	-	-	-	-	-	500	-	500	وزارة السياحة
C.C.I	-	-	-	-	-	-	100	100	غرفة التجارة و الصناعة
<b>TOTAL</b>	<b>2 140</b>	<b>2 166</b>	<b>3 747</b>	<b>1 403</b>	<b>1 043</b>	<b>22 703</b>	<b>7 597</b>	<b>40 799</b>	<b>المجموع</b>

المكونون الموقتون حسب القطاعات والإقليم أو الولاية، 2015-2016

Tableau 3: LES FORMATEURS VACATAIRES SELON LES DEPARTEMENTS PAR PROVINCE / WILAYA, 2015-2016 جدول 3 :

DEPARTEMENT	الحسيمة	شفشاون	العرائش	المضيق الفنيدق	وزان	ولاية طنجة	تطوان	المجموع	القطاعات
	Al Hoceïma	Chefchaouen	Larache	M'diq Fnideq	Ouezzane	W.Tanger	Tétouan	Total	
<b>PRIVES:</b>	3	7	49	23	15	271	113	481	القطاع الخاص
<b>PUBLICS:</b>	19	9	19	9	9	229	49	343	القطاع العام
O. F.P. P.T	10	7	13	4	9	198	13	254	مكتب التكوين المهني وإنعاش الشغل
M. Jeunesse et Sports	1	2	-	5	-	9	16	33	وزارة الشبيبة والرياضة
M. Intérieur	-	-	-	-	-	-	-	-	وزارة الداخلية
M. Artisanat	-	-	-	-	-	14	-	14	وزارة الصناعة التقليدية
M. Agriculture.	2	-	3	-	-	-	6	11	وزارة الفلاحة
M. Pêche	6	-	3	-	-	4	-	13	الصيد البحري
M. Justice	-	-	-	-	-	2	-	2	وزارة العدل
Entraide Nationale	-	-	-	-	-	-	-	-	التعاون الوطني
M. Tourisme	-	-	-	-	-	2	-	2	وزارة السياحة
C.C.I	-	-	-	-	-	-	14	14	غرفة التجارة و الصناعة
<b>TOTAL</b>	<b>22</b>	<b>16</b>	<b>68</b>	<b>32</b>	<b>24</b>	<b>500</b>	<b>162</b>	<b>824</b>	<b>المجموع</b>

المكونون الدائمون حسب القطاعات والإقليم أو الولاية، 2015-2016

Tableau 4: LES FORMATEURS PERMANENTS SELON LES DEPARTEMENTS PAR PROVINCE ET WILAYA, 2015-2016 جدول 4 :

DEPARTEMENT	الحسيمة	شفشاون	العرائش	المضيق الفنيدق	وزان	ولاية طنجة	تطوان	المجموع	القطاعات
	Al Hoceïma	Chefchaouen	Larache	M'diq Fnideq	Ouezzane	W.Tanger	Tétouan	Total	
<b>PRIVES:</b>	2	12	34	18	24	223	97	410	القطاع الخاص
<b>PUBLICS:</b>	49	18	46	20	16	189	73	411	القطاع العام
O. F.P. P.T	44	16	32	19	16	151	63	341	مكتب التكوين المهني وإنعاش الشغل
M. Jeunesse et Sports	-	2	-	1	-	5	-	8	وزارة الشبيبة والرياضة
M. Intérieur	-	-	-	-	-	-	-	-	وزارة الداخلية
M. Artisanat	-	-	-	-	-	11	-	11	وزارة الصناعة التقليدية
M. Agriculture.	1	-	6	-	-	-	10	17	وزارة الفلاحة
M. Pêche	4	-	8	-	-	6	-	18	الصيد البحري
M. Justice	-	-	-	-	-	8	-	8	وزارة العدل
M. Tourisme	-	-	-	-	-	8	-	8	وزارة السياحة
<b>TOTAL</b>	<b>51</b>	<b>30</b>	<b>80</b>	<b>38</b>	<b>40</b>	<b>412</b>	<b>170</b>	<b>821</b>	<b>المجموع</b>

Source : Services Provinciaux de la Formation Professionnelle  
 C.C.I: Chambre de Commerce et de l' Industrie المصدر : المصالح الإقليمية للتكوين المهني

المسجلون حسب القطاع، الجنس، المستوى والإقليم أو الولاية، 2015-2016  
 Tableau 5 : جدول 5 :

Province/ Wilaya	INSCRITS PAR SEXE, NIVEAU, SECTEUR ET PROVINCE/WILAYA, 2015-2016						الإقليم /الولاية
	القطاع العام Public		القطاع الخاص Privé		المجموع Ensemble		
	المجموع Total	الإناث Féminin	المجموع Total	الإناث Féminin	المجموع Total	الإناث Féminin	
<b>Chefchaouen</b>	<b>1 078</b>	<b>114</b>	<b>87</b>	<b>40</b>	<b>1 165</b>	<b>154</b>	<b>شفشاون</b>
* Spécialisation	284	18	19	11	303	29	* التخصص
* Qualification	421	29	15	10	436	39	* التأهيل
* Technicien	223	37	24	9	247	46	* التقني
* Technicien Spécialisé	150	30	29	10	179	40	* التقني المتخصص
<b>Larache</b>	<b>2 680</b>	<b>625</b>	<b>387</b>	<b>206</b>	<b>3 067</b>	<b>831</b>	<b>العرانش</b>
* Spécialisation	684	71	184	98	868	169	* التخصص
* Qualification	947	32	26	22	973	54	* التأهيل
* Technicien	545	240	64	28	609	268	* التقني
* Technicien Spécialisé	504	282	113	58	617	340	* التقني المتخصص
<b>M'diq Fnideq</b>	<b>1 734</b>	<b>396</b>	<b>285</b>	<b>136</b>	<b>2 019</b>	<b>532</b>	<b>المضيق الفنديق</b>
* Spécialisation	195	46	141	36	336	82	* التخصص
* Qualification	431	123	25	24	456	147	* التأهيل
* Technicien	802	139	67	42	869	181	* التقني
* Technicien Spécialisé	306	88	52	34	358	122	* التقني المتخصص
<b>Ouezzane</b>	<b>1 261</b>	<b>196</b>	<b>129</b>	<b>51</b>	<b>1 390</b>	<b>247</b>	<b>وزان</b>
* Spécialisation	221	17	71	20	292	37	* التخصص
* Qualification	447	27	8	6	455	33	* التأهيل
* Technicien	338	87	32	20	370	107	* التقني
* Technicien Spécialisé	255	65	18	5	273	70	* التقني المتخصص
<b>Wilaya de Tanger</b>	<b>11 332</b>	<b>3 796</b>	<b>3 300</b>	<b>1 837</b>	<b>14 632</b>	<b>5 633</b>	<b>ولاية طنجة</b>
* Spécialisation	1 005	249	755	394	1 760	643	* التخصص
* Qualification	2 652	566	245	207	2 897	773	* التأهيل
* Technicien	3 783	1 441	1 145	580	4 928	2 021	* التقني
* Technicien Spécialisé	3 892	1 540	1 155	656	5 047	2 196	* التقني المتخصص
<b>Tétouan</b>	<b>4 819</b>	<b>1 149</b>	<b>1 708</b>	<b>1 079</b>	<b>6 527</b>	<b>2 228</b>	<b>تطوان</b>
* Spécialisation	421	48	494	246	915	294	* التخصص
* Qualification	997	179	192	142	1 189	321	* التأهيل
* Technicien	1 828	596	506	343	2 334	939	* التقني
* Technicien Spécialisé	1 573	326	516	348	2 089	674	* التقني المتخصص
<b>Al Hoceïma</b>	<b>1 716</b>	<b>584</b>	<b>5</b>	<b>3</b>	<b>1 721</b>	<b>587</b>	<b>الحسيمة</b>
* Spécialisation	312	39	-	-	312	39	* التخصص
* Qualification	538	49	-	-	538	49	* التأهيل
* Technicien	467	209	5	3	472	212	* التقني
* Technicien Spécialisé	399	287	-	-	399	287	* التقني المتخصص
<b>Total Région</b>	<b>24 620</b>	<b>6 860</b>	<b>5 901</b>	<b>3 352</b>	<b>30 521</b>	<b>10 212</b>	<b>مجموع الجهة</b>
* Spécialisation	3 122	488	1 664	805	4 786	1 293	* التخصص
* Qualification	6 433	1 005	511	411	6 944	1 416	* التأهيل
* Technicien	7 986	2 749	1 843	1 025	9 829	3 774	* التقني
* Technicien Spécialisé	7 079	2 618	1 883	1 111	8 962	3 729	* التقني المتخصص

Source : Services Provinciaux de la Formation Professionnelle

المصدر : المصالح الإقليمية للتكوين المهني



المسجلون حسب قطاع التكوين، المستوى، الجنس والإقليم أو الولاية، 2015-2016: القطاع العام

Tableau 6 :

INSCRITS SELON LE SECTEUR DE FORMATION, LE NIVEAU, LE SEXE ET LA PROVINCE/WILAYA, 2015-2016: SECTEUR PUBLIC

جدول 6 :

Secteur de formation	التخصص		التأهيل		التقني و التقني المتخصص		قطاع التكوين
	Spécialisation		Qualification		Tech+Tech.Spécial.		
	المجموع	الإناث	المجموع	الإناث	المجموع	الإناث	
	Total	Féminin	Total	Féminin	Total	Féminin	
<b>Chefchaouen</b>	<b>284</b>	<b>18</b>	<b>421</b>	<b>29</b>	<b>373</b>	<b>67</b>	<b>شفشاون</b>
* Administration ,gestion et commerce	-	-	-	-	238	56	* الإدارة والتسيير والتجارة
*Agriculture	-	-	-	-	-	-	* الفلاحة
* Artisanat	-	-	-	-	-	-	* الصناعة التطبيقية
* Assistance aux ménages	-	-	-	-	-	-	* الخدمات المنزلية
* Audio visuel et arts graphiques	-	-	-	-	-	-	* السمعي البصري وفنون الطباعة
* Bâtiment et travaux publics	188	-	75	-	-	-	* البناء والشغال العمومية
* Chimie et plasturgie	-	-	-	-	-	-	* الكيمياء والشبه كيمياء
* Coiffure esthétique	-	-	-	-	-	-	* الحلاقة والتجميل
* Hôtellerie et tourisme	-	-	56	19	69	9	* السياحة والفندقة
* IMME	-	-	280	-	57	-	* الصناعة الميكانيكية و العداة والكهرباء
* Paramédicale et santé	-	-	-	-	-	-	* الشبه الطبي والصحة
* Pêche maritime	-	-	-	-	-	-	* الصيد البحري
* Textile habillement	96	18	7	7	-	-	* النسيج والملابس الجاهزة
* TIC	-	-	3	3	9	2	* تكنولوجيا الإعلام والتواصل
* Transport et logistique	-	-	-	-	-	-	* النقل واللوجستيك
<b>Larache</b>	<b>684</b>	<b>71</b>	<b>947</b>	<b>32</b>	<b>1 049</b>	<b>522</b>	<b>العرافش</b>
* Administration ,gestion et commerce	-	-	-	-	718	421	* الإدارة والتسيير والتجارة
*Agriculture	-	-	78	8	49	16	* الفلاحة
* Artisanat	-	-	-	-	-	-	* الصناعة التطبيقية
* Assistance aux ménages	-	-	-	-	-	-	* الخدمات المنزلية
* Audio visuel et arts graphiques	-	-	-	-	-	-	* السمعي البصري وفنون الطباعة
* Bâtiment et travaux publics	485	-	-	-	-	-	* البناء والشغال العمومية
* Chimie et plasturgie	-	-	-	-	-	-	* الكيمياء والشبه كيمياء
* Coiffure esthétique	-	-	-	-	-	-	* الحلاقة والتجميل
* Hôtellerie et tourisme	-	-	35	15	-	-	* السياحة والفندقة
* IMME	26	-	804	9	240	81	* الصناعة الميكانيكية و العداة والكهرباء
* Paramédicale et santé	-	-	-	-	-	-	* الشبه الطبي والصحة
* Pêche maritime	-	-	30	-	42	4	* الصيد البحري
* Textile habillement	173	71	-	-	-	-	* النسيج والملابس الجاهزة
* TIC	-	-	-	-	-	-	* تكنولوجيا الإعلام والتواصل
* Transport et logistique	-	-	-	-	-	-	* النقل واللوجستيك

المسجلون حسب قطاع التكوين، المستوى، الجنس والإقليم أو الولاية، 2015-2016: القطاع العام (تابع 1)

Tableau 6: (suite 1)

INSCRITS SELON LE SECTEUR DE FORMATION, LE NIVEAU, LE SEXE ET LA PROVINCE/WILAYA, 2015-2016: SECTEUR PUBLIC (Suite 1)

جدول 6: (تابع 1)

Secteur de formation	التخصص		التأهيل		التقني و التقني المتخصص		قطاع التكوين
	Spécialisation		Qualification		Tech+Tech.Spécial.		
	المجموع	الإناث	المجموع	الإناث	المجموع	الإناث	
	Total	Féminin	Total	Féminin	Total	Féminin	
<b>M'diq Fnideq</b>	<b>195</b>	<b>46</b>	<b>431</b>	<b>123</b>	<b>1 108</b>	<b>227</b>	<b>المضيق الفنديق</b>
* Administration ,gestion et commerce	-	-	-	-	224	86	* الإدارة والتسيير والتجارة
*Agriculture	-	-	-	-	-	-	* الفلاحة
* Artisanat	-	-	-	-	-	-	* الصناعة التقليدية
* Assistance aux ménages	-	-	-	-	-	-	* الخدمات المنزلية
* Audio visuel et arts graphiques	-	-	-	-	-	-	* السمعي البصري وفنون الطباعة
* Bâtiment et travaux publics	143	-	-	-	-	-	* البناء والشغال العمومية
* Chimie et plasturgie	-	-	-	-	-	-	* الكيمياء والشبه كيمياء
* Coiffure esthétique	12	12	10	10	-	-	* الحلاقة والتجميل
* Hôtellerie et tourisme	-	-	171	26	834	140	* السياحة والفندقة
* IMME	-	-	165	4	50	1	* الصناعة الميكانيكية و العداثة والكهرباء
* Paramédicale et santé	-	-	-	-	-	-	* الشبه الطبي والصحة
* Pêche maritime	-	-	-	-	-	-	* الصيد البحري
* Textile habillement	40	34	61	59	-	-	* النسيج والملابس الجاهزة
* TIC	-	-	24	24	-	-	* تكنولوجيا الإعلام والتواصل
* Transport et logistique	-	-	-	-	-	-	* النقل واللوجستيك
<b>Ouezzane</b>	<b>221</b>	<b>17</b>	<b>447</b>	<b>27</b>	<b>593</b>	<b>152</b>	<b>وژان</b>
* Administration ,gestion et commerce	-	-	-	-	451	145	* الإدارة والتسيير والتجارة
*Agriculture	-	-	-	-	-	-	* الفلاحة
* Artisanat	-	-	-	-	-	-	* الصناعة التقليدية
* Assistance aux ménages	-	-	-	-	-	-	* الخدمات المنزلية
* Audio visuel et arts graphiques	-	-	-	-	-	-	* السمعي البصري وفنون الطباعة
* Bâtiment et travaux publics	125	-	65	-	-	-	* البناء والشغال العمومية
* Chimie et plasturgie	-	-	-	-	-	-	* الكيمياء والشبه كيمياء
* Coiffure esthétique	-	-	-	-	-	-	* الحلاقة والتجميل
* Hôtellerie et tourisme	-	-	-	-	-	-	* السياحة والفندقة
* IMME	34	-	310	1	94	1	* الصناعة الميكانيكية و العداثة والكهرباء
* Paramédicale et santé	-	-	-	-	-	-	* الشبه الطبي والصحة
* Pêche maritime	-	-	-	-	-	-	* الصيد البحري
* Textile habillement	62	17	72	26	-	-	* النسيج والملابس الجاهزة
* TIC	-	-	-	-	48	6	* تكنولوجيا الإعلام والتواصل
* Transport et logistique	-	-	-	-	-	-	* النقل واللوجستيك

المسجلون حسب قطاع التكوين، المستوى، الجنس والإقليم أو الولاية، 2015-2016: القطاع العام (تابع 2)

Tableau 6: (suite 2)

INSCRITS SELON LE SECTEUR DE FORMATION, LE NIVEAU, LE SEXE ET LA PROVINCE/WILAYA, 2015-2016: SECTEUR PUBLIC (Suite 2)

جدول 6: (تابع 2)

Secteur de formation	التخصص		التأهيل		التقني و التقني المتخصص		قطاع التكوين
	Spécialisation		Qualification		Tech+Tech.Spécial.		
	المجموع	الإناث	المجموع	الإناث	المجموع	الإناث	
	Total	Féminin	Total	Féminin	Total	Féminin	
<b>Wilaya de Tanger</b>	<b>1 005</b>	<b>249</b>	<b>2 652</b>	<b>566</b>	<b>7 675</b>	<b>2 981</b>	<b>ولاية طنجة</b>
* Administration ,gestion et commerce	-	-	24	14	2 184	1 327	* الإدارة والتسيير والتجارة
*Agriculture	-	-	-	-	-	-	* الفلاحة
* Artisanat	54	39	77	40	60	45	* الصناعة التقليدية
* Assistance aux ménages	-	-	-	-	-	-	* الخدمات المنزلية
* Audio visuel et arts graphiques	-	-	-	-	-	-	* السعيمي البصري وفنون الطباعة
* Bâtiment et travaux publics	718	-	71	-	610	66	* البناء والشغال العمومية
* Chimie et plasturgie	-	-	-	-	-	-	* الكيمياء والشبه كيمياء
* Coiffure esthétique	-	-	-	-	-	-	* الحلاقة والتجميل
* Hôtellerie et tourisme	-	-	606	242	185	74	* السياحة والفننقة
* IMME	-	-	1 429	15	1 402	13	* الصناعة الميكانيكية و العداثة والكهر
* Paramédicale et santé	-	-	-	-	-	-	* الشبه الطبي والصحة
* Pêche maritime	-	-	20	-	-	-	* الصيد البحري
* Textile habillement	233	210	425	255	613	368	* النسيج والملابس الجاهزة
* TIC	-	-	-	-	1 019	510	* تكنولوجيا الإعلام والتواصل
* Transport et logistique	-	-	-	-	618	186	* النقل واللوجستيك
* Autre	-	-	-	-	984	392	* آخر
<b>Tétouan</b>	<b>421</b>	<b>48</b>	<b>997</b>	<b>179</b>	<b>3 401</b>	<b>922</b>	<b>تطوان</b>
* Administration ,gestion et commerce	-	-	-	-	1 287	518	* الإدارة والتسيير والتجارة
*Agriculture	-	-	15	6	47	21	* الفلاحة
* Artisanat	-	-	-	-	-	-	* الصناعة التقليدية
* Assistance aux ménages	-	-	-	-	151	116	* الخدمات المنزلية
* Audio visuel et arts graphiques	-	-	-	-	-	-	* السعيمي البصري وفنون الطباعة
* Bâtiment et travaux publics	284	-	121	-	535	80	* البناء والشغال العمومية
* Chimie et plasturgie	-	-	-	-	-	-	* الكيمياء والشبه كيمياء
* Coiffure esthétique	4	4	14	14	-	-	* الحلاقة والتجميل
* Hôtellerie et tourisme	-	-	104	71	-	-	* السياحة والفننقة
* IMME	-	-	640	-	799	7	* الصناعة الميكانيكية و العداثة والكهر
* Paramédicale et santé	-	-	-	-	-	-	* الشبه الطبي والصحة
* Pêche maritime	-	-	-	-	-	-	* الصيد البحري
* Textile habillement	133	44	79	64	120	55	* النسيج والملابس الجاهزة
* TIC	-	-	24	24	462	125	* تكنولوجيا الإعلام والتواصل
* Transport et logistique	-	-	-	-	-	-	* النقل واللوجستيك

المسجلون حسب قطاع التكوين، المستوى، الجنس والإقليم أو الولاية، 2015-2016: القطاع العام (تابع 3)  
**Tableau 6:** INSCRITS SELON LE SECTEUR DE FORMATION, LE NIVEAU, LE SEXE ET LA PROVINCE/WILAYA, 2015-2016: SECTEUR PUBLIC (Suite 3)  
 جدول 6: (تابع 3)

Secteur de formation	التخصص		التأهيل		التقني و التقني المتخصص		قطاع التكوين
	Spécialisation		Qualification		Tech+Tech.Spécial.		
	المجموع	الإناث	المجموع	الإناث	المجموع	الإناث	
	Total	Féminin	Total	Féminin	Total	Féminin	
<b>Al Hoceima</b>	<b>312</b>	<b>39</b>	<b>538</b>	<b>49</b>	<b>866</b>	<b>496</b>	<b>الصيدية</b>
* Administration ,gestion et commerce	-	-	-	-	509	358	* الإدارة والتسيير والتجارة
*Agriculture	62	19	-	-	-	-	* الفلاحة
* Artisanat	10	-	-	-	-	-	* الصناعة التقليدية
* Assistance aux ménages	-	-	-	-	-	-	* الخدمات المنزلية
* Audio visuel et arts graphiques	-	-	-	-	-	-	* السمعي البصري وفنون الطباعة
* Bâtiment et travaux publics	126	-	72	-	-	-	* البناء والشغال العمومية
* Chimie et plasturgie	-	-	-	-	-	-	* الكيمياء والشمب كيمياء
* Coiffure esthétique	-	-	-	-	-	-	* الحلاقة والتجميل
* Hôtellerie et tourisme	-	-	114	28	275	95	* السياحة والفندقة
* IMME	82	-	253	-	-	-	* الصناعة الميكانيكية و العداة والكهرباء
* Paramédicale et santé	-	-	-	-	-	-	* الشبه الطبي والصحة
* Pêche maritime	-	-	70	3	28	5	* الصيد البحري
* Textile habillement	32	20	29	18	-	-	* النسيج والملابس الجاهزة
* TIC	-	-	-	-	-	-	* تكنولوجيا الإعلام والتواصل
* Transport et logistique	-	-	-	-	-	-	* النقل واللوجستيك
* Informatique	-	-	-	-	54	38	* المعلومات
<b>Total Région</b>	<b>3 122</b>	<b>488</b>	<b>6 433</b>	<b>1 005</b>	<b>15 065</b>	<b>5 367</b>	<b>مجموع الجهة</b>
* Administration ,gestion et commerce	-	-	24	14	5 611	2 911	* الإدارة والتسيير والتجارة
*Agriculture	62	19	93	14	96	37	* الفلاحة
* Artisanat	64	39	77	40	60	45	* الصناعة التقليدية
* Assistance aux ménages	-	-	-	-	151	116	* الخدمات المنزلية
* Audio visuel et arts graphiques	-	-	-	-	-	-	* السمعي البصري وفنون الطباعة
* Bâtiment et travaux publics	2 069	-	404	-	1 145	146	* البناء والشغال العمومية
* Chimie et plasturgie	-	-	-	-	-	-	* الكيمياء والشمب كيمياء
* Coiffure esthétique	16	16	24	24	-	-	* الحلاقة والتجميل
* Hôtellerie et tourisme	-	-	1 086	401	1 363	318	* السياحة والفندقة
* IMME	142	-	3 881	29	2 642	103	* الصناعة الميكانيكية و العداة والكهرباء
* Paramédicale et santé	-	-	-	-	-	-	* الشبه الطبي والصحة
* Pêche maritime	-	-	120	3	70	9	* الصيد البحري
* Textile habillement	769	414	673	429	733	423	* النسيج والملابس الجاهزة
* TIC	-	-	51	51	1 538	643	* تكنولوجيا الإعلام والتواصل
* Transport et logistique	-	-	-	-	618	186	* النقل واللوجستيك
* Informatique	-	-	-	-	54	38	* المعلومات
* Autre	-	-	-	-	984	392	* آخر

Source : Services Provinciaux de la Formation Professionnelle

المصدر : المصالح الإقليمية للتكوين المهني

المسجلون حسب قطاع التكوين، المستوى، الجنس والإقليم أو الولاية، 2015-2016 : القطاع الخاص

Tableau 7 :

جدول 7 :

INSCRITS SELON LE SECTEUR DE FORMATION, LE NIVEAU, LE SEXE ET LA PROVINCE/WILAYA, 2015-2016: SECTEUR PRIVE

Secteur de formation	التخصص		التأهيل		التقني والتقني المتخصص		قطاع التكوين
	Spécialisation		Qualification		Tech+Tech.Spécial.		
	المجموع	الإناث	المجموع	الإناث	المجموع	الإناث	
	Total	Féminin	Total	Féminin	Total	Féminin	
<b>Chefchaouen</b>	<b>19</b>	<b>11</b>	<b>15</b>	<b>10</b>	<b>53</b>	<b>19</b>	شفتاون
* Administration ,gestion et commerce	-	-	15	10	24	9	* الإدارة والتسيير والتجارة
*Agriculture	-	-	-	-	-	-	* الفلاحة
* Artisanat	-	-	-	-	-	-	* الصناعة التقليدية
* Assistance aux ménages	-	-	-	-	-	-	* الخدمات المنزلية
* Audio visuel et arts graphiques	-	-	-	-	-	-	* السمعى البصري وفنون الطباعة
* Bâtiment et travaux publics	-	-	-	-	-	-	* البناء والشغال العمومية
* Chimie et plasturgie	-	-	-	-	-	-	* الكيمياء والشبه كيمياء
* Coiffure esthétique	19	11	-	-	-	-	* الحلاقة والتجميل
* Hôtellerie et tourisme	-	-	-	-	-	-	* السياحة والفندقة
* IMME	-	-	-	-	-	-	* الصناعة الميكانيكية والعدانة والكهرباء
* Paramédicale et santé	-	-	-	-	-	-	* الشبه الطبي والصحة
* Pêche maritime	-	-	-	-	-	-	* الصيد البحري
* Textile habillement	-	-	-	-	-	-	* النسيج والملابس الجاهزة
* TIC	-	-	-	-	29	10	* تكنولوجيا الإعلام والتواصل
* Transport et logistique	-	-	-	-	-	-	* النقل واللوجستيك
<b>Larache</b>	<b>184</b>	<b>98</b>	<b>26</b>	<b>22</b>	<b>177</b>	<b>86</b>	العرائش
* Administration ,gestion et commerce	-	-	11	9	93	51	* الإدارة والتسيير والتجارة
*Agriculture	-	-	-	-	-	-	* الفلاحة
* Artisanat	21	21	-	-	-	-	* الصناعة التقليدية
* Assistance aux ménages	-	-	-	-	-	-	* الخدمات المنزلية
* Audio visuel et arts graphiques	-	-	-	-	-	-	* السمعى البصري وفنون الطباعة
* Bâtiment et travaux publics	-	-	-	-	-	-	* البناء والشغال العمومية
* Chimie et plasturgie	-	-	-	-	-	-	* الكيمياء والشبه كيمياء
* Coiffure esthétique	163	77	4	2	-	-	* الحلاقة والتجميل
* Hôtellerie et tourisme	-	-	-	-	-	-	* السياحة والفندقة
* IMME	-	-	-	-	-	-	* الصناعة الميكانيكية والعدانة والكهرباء
* Paramédicale et santé	-	-	-	-	-	-	* الشبه الطبي والصحة
* Pêche maritime	-	-	-	-	-	-	* الصيد البحري
* Textile habillement	-	-	11	11	-	-	* النسيج والملابس الجاهزة
* TIC	-	-	-	-	84	35	* تكنولوجيا الإعلام والتواصل
* Transport et logistique	-	-	-	-	-	-	* النقل واللوجستيك

المسجلون حسب قطاع التكوين، المستوى، الجنس والإقليم أو الولاية، 2015-2016 : القطاع الخاص (تابع 1)

Tableau 7: (suite 1)

جدول 7: (تابع 1)

INSCRITS SELON LE SECTEUR DE FORMATION, LE NIVEAU, LE SEXE ET LA PROVINCE/WILAYA, 2015-2016: SECTEUR PRIVE (suite 1)

Secteur de formation	التخصص		التأهيل		التقني والتقني المتخصص		قطاع التكوين
	Spécialisation		Qualification		Tech+Tech.Spécial.		
	المجموع	الإناث	المجموع	الإناث	المجموع	الإناث	
	Total	Féminin	Total	Féminin	Total	Féminin	
<b>M'diq Fnideq</b>	<b>141</b>	<b>36</b>	<b>25</b>	<b>24</b>	<b>119</b>	<b>76</b>	<b>المصيف القنبدق</b>
* Administration ,gestion et commerce	-	-	2	1	17	7	* الإدارة والتسيير والتجارة
*Agriculture	-	-	-	-	-	-	* الفلاحة
* Artisanat	-	-	-	-	-	-	* الصناعة التقليدية
* Assistance aux ménages	-	-	-	-	-	-	* الخدمات المنزلية
* Audio visuel et arts graphiques	-	-	-	-	-	-	* السعدي البصري وفنون الطباعة
* Bâtiment et travaux publics	-	-	-	-	-	-	* البناء والشغال العمومية
* Chimie et plasturgie	-	-	-	-	-	-	* الكيمياء والشبه كيمياء
* Coiffure esthétique	141	36	-	-	-	-	* الحلاقة والتجميل
* Hôtellerie et tourisme	-	-	-	-	-	-	* السياحة والفنقة
* IMME	-	-	-	-	-	-	* الصناعة الميكانيكية و العادة والكهر -
* Paramédicale et santé	-	-	23	23	58	50	* الشبه الطبي والصحة
* Pêche maritime	-	-	-	-	-	-	* الصيد البحري
* Textile habillement	-	-	-	-	-	-	* النسيج والملابس الجاهزة
* TIC	-	-	-	-	44	19	* تكنولوجيا الإعلام والتواصل
* Transport et logistique	-	-	-	-	-	-	* النقل واللوجستيك
<b>Ouezzane</b>	<b>71</b>	<b>20</b>	<b>8</b>	<b>6</b>	<b>50</b>	<b>25</b>	<b>وزان</b>
* Administration ,gestion et commerce	-	-	8	6	32	20	* الإدارة والتسيير والتجارة
*Agriculture	-	-	-	-	-	-	* الفلاحة
* Artisanat	-	-	-	-	-	-	* الصناعة التقليدية
* Assistance aux ménages	-	-	-	-	-	-	* الخدمات المنزلية
* Audio visuel et arts graphiques	-	-	-	-	-	-	* السعدي البصري وفنون الطباعة
* Bâtiment et travaux publics	-	-	-	-	-	-	* البناء والشغال العمومية
* Chimie et plasturgie	-	-	-	-	-	-	* الكيمياء والشبه كيمياء
* Coiffure esthétique	71	20	-	-	-	-	* الحلاقة والتجميل
* Hôtellerie et tourisme	-	-	-	-	-	-	* السياحة والفنقة
* IMME	-	-	-	-	-	-	* الصناعة الميكانيكية و العادة والكهر -
* Paramédicale et santé	-	-	-	-	-	-	* الشبه الطبي والصحة
* Pêche maritime	-	-	-	-	-	-	* الصيد البحري
* Textile habillement	-	-	-	-	-	-	* النسيج والملابس الجاهزة
* TIC	-	-	-	-	18	5	* تكنولوجيا الإعلام والتواصل
* Transport et logistique	-	-	-	-	-	-	* النقل واللوجستيك

المسجلون حسب قطاع التكوين، المستوى، الجنس والإقليم أو الولاية، 2015-2016 : القطاع الخاص (تابع 2)

Tableau 7: (suite 2)

INSCRITS SELON LE SECTEUR DE FORMATION, LE NIVEAU, LE SEXE ET LA PROVINCE/WILAYA, 2015-2016: SECTEUR PRIVE (suite 2)

جدول 7: (تابع 2)

Secteur de formation	التخصص		التأهيل		التقني و التقني المتخصص		قطاع التكوين
	Spécialisation		Qualification		Tech+Tech.Spécial.		
	المجموع	الإناث	المجموع	الإناث	المجموع	الإناث	
	Total	Féminin	Total	Féminin	Total	Féminin	
<b>Wilaya de Tanger</b>	<b>755</b>	<b>394</b>	<b>245</b>	<b>207</b>	<b>2 300</b>	<b>1 236</b>	<b>ولاية طنجة</b>
* Administration ,gestion et commerce	-	-	49	26	853	425	* الإدارة والتسيير والتجارة
*Agriculture	-	-	-	-	-	-	* الفلاحة
* Artisanat	-	-	-	-	-	-	* الصناعة التقليدية
* Assistance aux ménages	-	-	-	-	-	-	* الخدمات المنزلية
* Audio visuel et arts graphiques	-	-	-	-	-	-	* السمع البصري وفنون الطباعة
* Bâtiment et travaux publics	-	-	-	-	56	31	* البناء والشغال العمومية
* Chimie et plasturgie	-	-	-	-	-	-	* الكيمياء والشبه كيمياء
* Coiffure esthétique	716	361	70	70	-	-	* الحلاقة والتجميل
* Hôtellerie et tourisme	-	-	-	-	123	82	* السياحة والفنفة
* IMME	-	-	-	-	-	-	* الصناعة الميكانيكية و الداعة والكهر -
* Paramédicale et santé	-	-	-	-	515	423	* الشبه الطبي والصحة
* Pêche maritime	-	-	-	-	-	-	* الصيد البحري
* Textile habillement	39	33	100	92	69	60	* النسيج والملابس الجاهزة
* TIC	-	-	26	19	209	97	* تكنولوجيا الإعلام والتواصل
* Transport et logistique	-	-	-	-	461	114	* النقل واللوجستيك
*Electricité, électronique et électromécanique	-	-	-	-	14	4	* الكهرباء، الإلكترونيات والكهربوميكا
<b>Tétouan</b>	<b>494</b>	<b>246</b>	<b>192</b>	<b>142</b>	<b>1 022</b>	<b>691</b>	<b>تطوان</b>
* Administration ,gestion et commerce	-	-	50	16	217	101	* الإدارة والتسيير والتجارة
*Agriculture	-	-	-	-	-	-	* الفلاحة
* Artisanat	-	-	-	-	-	-	* الصناعة التقليدية
* Assistance aux ménages	-	-	-	-	-	-	* الخدمات المنزلية
* Audio visuel et arts graphiques	-	-	-	-	-	-	* السمع البصري وفنون الطباعة
* Bâtiment et travaux publics	-	-	-	-	25	3	* البناء والشغال العمومية
* Chimie et plasturgie	-	-	-	-	-	-	* الكيمياء والشبه كيمياء
* Coiffure esthétique	467	219	9	9	-	-	* الحلاقة والتجميل
* Hôtellerie et tourisme	-	-	20	13	11	10	* السياحة والفنفة
* IMME	-	-	-	-	-	-	* الصناعة الميكانيكية و الداعة والكهر -
* Paramédicale et santé	-	-	46	42	512	440	* الشبه الطبي والصحة
* Pêche maritime	-	-	-	-	-	-	* الصيد البحري
* Textile habillement	27	27	67	62	105	101	* النسيج والملابس الجاهزة
* TIC	-	-	-	-	46	16	* تكنولوجيا الإعلام والتواصل
* Transport et logistique	-	-	-	-	106	20	* النقل واللوجستيك

المسجلون حسب قطاع التكوين، المستوى، الجنس والإقليم أو الولاية، 2015-2016 : القطاع الخاص (تابع 3)

Tableau 7: (suite 3)

INSCRITS SELON LE SECTEUR DE FORMATION, LE NIVEAU, LE SEXE ET LA PROVINCE/WILAYA, 2015-2016: SECTEUR PRIVE (suite 3)

جدول 7: (تابع 3)

Secteur de formation	التخصص		التأهيل		التقني و التقني المتخصص		قطاع التكوين
	Spécialisation		Qualification		Tech+Tech.Spécial.		
	المجموع	الإناث	المجموع	الإناث	المجموع	الإناث	
	Total	Féminin	Total	Féminin	Total	Féminin	
Al Hoccima	-	-	5	3	-	-	الحصيمة
* Administration ,gestion et commerce	-	-	5	3	-	-	* الإدارة والتسيير والتجارة
*Agriculture	-	-	-	-	-	-	* الفلاحة
* Artisanat	-	-	-	-	-	-	* الصناعة التقليدية
* Assistance aux ménages	-	-	-	-	-	-	* الخدمات المنزلية
* Audio visuel et arts graphiques	-	-	-	-	-	-	* السمعي البصري وفنون الطباعة
* Bâtiment et travaux publics	-	-	-	-	-	-	* البناء والشغال العمومية
* Chimie et plasturgie	-	-	-	-	-	-	* الكيمياء والشبه كيمياء
* Coiffure esthétique	-	-	-	-	-	-	* الحلاقة والتجميل
* Hôtellerie et tourisme	-	-	-	-	-	-	* السياحة والفندقة
* IMME	-	-	-	-	-	-	* الصناعة الميكانيكية والعدانة والكهرباء
* Paramédicale et santé	-	-	-	-	-	-	* الشبه الطبي والصحة
* Pêche maritime	-	-	-	-	-	-	* الصيد البحري
* Textile habillement	-	-	-	-	-	-	* النسيج والملابس الجاهزة
* TIC	-	-	-	-	-	-	* تكنولوجيا الإعلام والتواصل
* Transport et logistique	-	-	-	-	-	-	* النقل واللوجستيك
<b>Total région</b>	<b>1 664</b>	<b>805</b>	<b>516</b>	<b>414</b>	<b>3 721</b>	<b>2 133</b>	<b>مجموع الجهة</b>
* Administration ,gestion et commerce	-	-	140	71	1 236	613	* الإدارة والتسيير والتجارة
*Agriculture	-	-	-	-	-	-	* الفلاحة
* Artisanat	21	21	-	-	-	-	* الصناعة التقليدية
* Assistance aux ménages	-	-	-	-	-	-	* الخدمات المنزلية
* Audio visuel et arts graphiques	-	-	-	-	-	-	* السمعي البصري وفنون الطباعة
* Bâtiment et travaux publics	-	-	-	-	81	34	* البناء والشغال العمومية
* Chimie et plasturgie	-	-	-	-	-	-	* الكيمياء والشبه كيمياء
* Coiffure esthétique	1 577	724	83	81	-	-	* الحلاقة والتجميل
* Hôtellerie et tourisme	-	-	20	13	134	92	* السياحة والفندقة
* IMME	-	-	-	-	-	-	* الصناعة الميكانيكية والعدانة والكهرباء
* Paramédicale et santé	-	-	69	65	1 085	913	* الشبه الطبي والصحة
* Pêche maritime	-	-	-	-	-	-	* الصيد البحري
* Textile habillement	66	60	178	165	174	161	* النسيج والملابس الجاهزة
* TIC	-	-	26	19	430	182	* تكنولوجيا الإعلام والتواصل
* Transport et logistique	-	-	-	-	567	134	* النقل واللوجستيك
*Electricité, électronique et électromécanique	-	-	-	-	14	4	* الكهرباء، الإلكترونيات والكهروميكا

Source : Services Provinciaux de la Formation Professionnelle

المصدر : المصالح الإقليمية للتكوين المهني



المسجلون حسب القطاعات المكونة، المستوى، الجنس والإقليم أو الولاية، 2015-2016 : القطاع العام

Tableau 8 :

INSCRITS SELON LES DEPARTEMENTS FORMATEURS, LE NIVEAU, LE SEXE ET LA PROVINCE/WILAYA, 2015-2016: SECTEUR PUBLIC

جدول 8 :

Départements	التخصص Spécialisation		التأهيل Qualification		التقني و التقني المتخصص Tech+Tech.Spécial.		القطاعات
	المجموع Total	الإناث Féminin	المجموع Total	الإناث Féminin	المجموع Total	الإناث Féminin	
<b>Chefchaouen</b>	<b>284</b>	<b>18</b>	<b>421</b>	<b>29</b>	<b>373</b>	<b>67</b>	<b>شفشاون</b>
O. F.P. P.T	284	18	411	19	373	67	مكتب التكوين المهني وإنعاش الشغل
M. Jeunesse et Sports	-	-	10	10	-	-	وزارة الشبيبة والرياضة
M. Artisanat	-	-	-	-	-	-	وزارة الصناعة التقليدية
M. Agriculture	-	-	-	-	-	-	وزارة الفلاحة
Pêche	-	-	-	-	-	-	الصيد البحري
Justice	-	-	-	-	-	-	العدل
M. Tourisme	-	-	-	-	-	-	وزارة السياحة
<b>Larache</b>	<b>658</b>	<b>71</b>	<b>947</b>	<b>32</b>	<b>1 049</b>	<b>522</b>	<b>العرانش</b>
O. F.P. P.T	658	71	839	24	958	502	مكتب التكوين المهني وإنعاش الشغل
M. Jeunesse et Sports	-	-	-	-	-	-	وزارة الشبيبة والرياضة
M. Artisanat	-	-	-	-	-	-	وزارة الصناعة التقليدية
M. Agriculture	-	-	78	8	49	16	وزارة الفلاحة
Pêche	-	-	30	-	42	4	الصيد البحري
Justice	-	-	-	-	-	-	العدل
M. Tourisme	-	-	-	-	-	-	وزارة السياحة
<b>M'diq Fnideq</b>	<b>195</b>	<b>46</b>	<b>431</b>	<b>123</b>	<b>1 108</b>	<b>227</b>	<b>المضيق الفنديق</b>
O. F.P. P.T	169	20	372	64	1 108	227	مكتب التكوين المهني وإنعاش الشغل
M. Jeunesse et Sports	26	26	59	59	-	-	وزارة الشبيبة والرياضة
M. Artisanat	-	-	-	-	-	-	وزارة الصناعة التقليدية
M. Agriculture	-	-	-	-	-	-	وزارة الفلاحة
Pêche	-	-	-	-	-	-	الصيد البحري
Justice	-	-	-	-	-	-	العدل
M. Tourisme	-	-	-	-	-	-	وزارة السياحة
<b>Ouezzane</b>	<b>221</b>	<b>17</b>	<b>447</b>	<b>27</b>	<b>593</b>	<b>152</b>	<b>وژان</b>
O. F.P. P.T	221	17	447	27	593	152	مكتب التكوين المهني وإنعاش الشغل
M. Jeunesse et Sports	-	-	-	-	-	-	وزارة الشبيبة والرياضة
M. Artisanat	-	-	-	-	-	-	وزارة الصناعة التقليدية
M. Agriculture	-	-	-	-	-	-	وزارة الفلاحة
Pêche	-	-	-	-	-	-	الصيد البحري
Justice	-	-	-	-	-	-	العدل
M. Tourisme	-	-	-	-	-	-	وزارة السياحة
<b>Wilaya de Tanger</b>	<b>1 005</b>	<b>249</b>	<b>2 652</b>	<b>566</b>	<b>7 675</b>	<b>2 981</b>	<b>ولاية طنجة</b>
O. F.P. P.T	951	197	2 337	371	7 490	2 898	مكتب التكوين المهني وإنعاش الشغل
M. Jeunesse et Sports	52	52	101	101	-	-	وزارة الشبيبة والرياضة
M. Artisanat	2	-	-	-	-	-	وزارة الصناعة التقليدية
M. Agriculture	-	-	-	-	-	-	وزارة الفلاحة
Pêche	-	-	-	-	-	-	الصيد البحري
Justice	-	-	20	-	-	-	العدل
M. Tourisme	-	-	194	94	185	83	وزارة السياحة
<b>Tétouan</b>	<b>421</b>	<b>48</b>	<b>997</b>	<b>179</b>	<b>3 401</b>	<b>922</b>	<b>تطوان</b>
O. F.P. P.T	411	38	924	115	3 335	887	مكتب التكوين المهني وإنعاش الشغل
M. Jeunesse et Sports	10	10	58	58	-	-	وزارة الشبيبة والرياضة
M. Artisanat	-	-	-	-	-	-	وزارة الصناعة التقليدية
M. Agriculture	-	-	15	6	47	21	وزارة الفلاحة
Pêche	-	-	-	-	-	-	الصيد البحري
Justice	-	-	-	-	-	-	العدل
M. Tourisme	-	-	-	-	-	-	وزارة السياحة
C.C.I	-	-	-	-	19	14	غرفة التجارة و الصناعة

المسجلون حسب القطاعات المكونة، المستوى، الجنس والإقليم أو الولاية، 2015-2016 : القطاع العام  
 Tableau 8 : INSCRITS SELON LES DEPARTEMENTS FORMATEURS, LE NIVEAU, LE SEXE ET LA PROVINCE/WILAYA, 2015-2016: SECTEUR PUBLIC  
 جدول 8 :

Départements	التخصص Spécialisation		التأهيل Qualification		التقني و التقني المتخصص Tech+Tech.Spécial.		القطاعات
	المجموع	الإناث	المجموع	الإناث	المجموع	الإناث	
	Total	Féminin	Total	Féminin	Total	Féminin	
<b>Al Hoceïma</b>	<b>312</b>	<b>39</b>	<b>538</b>	<b>49</b>	<b>866</b>	<b>496</b>	<b>الحصيمة</b>
O. F.P. P.T	242	12	468	46	838	491	مكتب التكوين المهني وإنعاش الشغل
M. Jeunesse et Sports	8	8	-	-	-	-	وزارة الشبيبة والرياضة
M. Artisanat	-	-	-	-	-	-	وزارة الصناعة التقليدية
M. Agriculture	62	19	-	-	-	-	وزارة الفلاحة
Pêche	-	-	70	3	28	5	الصيد البحري
Justice	-	-	-	-	-	-	العدل
M. Tourisme	-	-	-	-	-	-	وزارة السياحة
<b>Total région</b>	<b>3 096</b>	<b>488</b>	<b>6 433</b>	<b>1 005</b>	<b>15 065</b>	<b>5 367</b>	<b>مجموع الجهة</b>
O. F.P. P.T	2 936	373	5 798	666	14 695	5 224	مكتب التكوين المهني وإنعاش الشغل
M. Jeunesse et Sports	96	96	228	228	-	-	وزارة الشبيبة والرياضة
M. Artisanat	2	-	-	-	-	-	وزارة الصناعة التقليدية
M. Agriculture	62	19	93	14	96	37	وزارة الفلاحة
Pêche	-	-	100	3	70	9	الصيد البحري
Justice	-	-	20	-	-	-	السياحة
M. Tourisme	-	-	194	94	185	83	وزارة السياحة
C.C.I	-	-	-	-	19	14	غرفة التجارة و الصناعة

Source : Services Provinciaux de la Formation Professionnelle  
 C.C.I: Chambre de Commerce et de l' Industrie

المصدر : المصالح الإقليمية للتكوين المهني

المتخرجون حسب قطاع التكوين، المستوى، الجنس والإقليم أو الولاية، 2015-2016: القطاع العام

Tableau 9 :

LES LAUREATS SELON LE SECTEUR DE FORMATION, LE NIVEAU, LE SEXE ET LA PROVINCE/WILAYA, 2015-2016: SECTEUR PUBLIC

جدول 9 :

Secteur de formation	التخصص		التأهيل		التقني و التقني المتخصص		قطاع التكوين
	Spécialisation		Qualification		Tech+Tech.Spécial.		
	المجموع	الإناث	المجموع	الإناث	المجموع	الإناث	
	Total	Féminin	Total	Féminin	Total	Féminin	
<b>Chefchaouen</b>	<b>156</b>	<b>18</b>	<b>204</b>	<b>19</b>	<b>150</b>	<b>43</b>	<b>شفشاون</b>
* Administration ,gestion et commerce	-	-	-	-	71	33	* الإدارة والتسيير والتجارة
*Agriculture	-	-	-	-	-	-	* الفلاحة
* Artisanat	-	-	-	-	-	-	* الصناعة التقليدية
* Assistance aux ménages	-	-	-	-	-	-	* الخدمات المنزلية
* Audio visuel et arts graphiques	-	-	-	-	-	-	* السمعي البصري وفنون الطباعة
* Bâtiment et travaux publics	91	-	44	-	-	-	* البناء والشغل العمومية
* Chimie et plasturgie	-	-	-	-	-	-	* الكيمياء والشبه كيمياء
* Coiffure esthétique	-	-	-	-	-	-	* الحلاقة والتجميل
* Hôtellerie et tourisme	-	-	46	19	27	8	* السياحة والفندقة
* IMME	-	-	114	-	43	-	* الصناعة الميكانيكية و العداثة والكهرباء
* Paramédicale et santé	-	-	-	-	-	-	* الشبه الطبي والصحة
* Pêche maritime	-	-	-	-	-	-	* الصيد البحري
* Textile habillement	65	18	-	-	-	-	* النسيج والملابس الجاهزة
* TIC	-	-	-	-	9	2	* تكنولوجيا الإعلام والتواصل
* Transport et logistique	-	-	-	-	-	-	* النقل واللوجستيك
<b>Larache</b>	<b>630</b>	<b>64</b>	<b>374</b>	<b>5</b>	<b>382</b>	<b>166</b>	<b>العراش</b>
* Administration ,gestion et commerce	-	-	-	-	250	156	* الإدارة والتسيير والتجارة
*Agriculture	-	-	37	4	21	8	* الفلاحة
* Artisanat	-	-	-	-	-	-	* الصناعة التقليدية
* Assistance aux ménages	-	-	-	-	-	-	* الخدمات المنزلية
* Audio visuel et arts graphiques	-	-	-	-	-	-	* السمعي البصري وفنون الطباعة
* Bâtiment et travaux publics	441	-	-	-	-	-	* البناء والشغل العمومية
* Chimie et plasturgie	-	-	-	-	-	-	* الكيمياء والشبه كيمياء
* Coiffure esthétique	-	-	-	-	-	-	* الحلاقة والتجميل
* Hôtellerie et tourisme	-	-	-	-	-	-	* السياحة والفندقة
* IMME	26	-	337	1	81	2	* الصناعة الميكانيكية و العداثة والكهرباء
* Paramédicale et santé	-	-	-	-	-	-	* الشبه الطبي والصحة
* Pêche maritime	-	-	-	-	30	-	* الصيد البحري
* Textile habillement	163	64	-	-	-	-	* النسيج والملابس الجاهزة
* TIC	-	-	-	-	-	-	* تكنولوجيا الإعلام والتواصل
* Transport et logistique	-	-	-	-	-	-	* النقل واللوجستيك

المتخرجون حسب قطاع التكوين، المستوى، الجنس والإقليم أو الولاية، 2015-2016: القطاع العام (تابع 1)

Tableau 9: (suite 1)

LES LAUREATS SELON LE SECTEUR DE FORMATION, LE NIVEAU, LE SEXE ET LA PROVINCE/WILAYA, 2015-2016: SECTEUR PUBLIC (suite 1)

جدول 9: (تابع 1)

Secteur de formation	التخصص		التأهيل		التقني و التقني المتخصص		قطاع التكوين
	Spécialisation		Qualification		Tech+Tech.Spécial.		
	المجموع	الإناث	المجموع	الإناث	المجموع	الإناث	
	Total	Féminin	Total	Féminin	Total	Féminin	
<b>M'diq Fndeq</b>	<b>111</b>	<b>20</b>	<b>219</b>	<b>77</b>	<b>325</b>	<b>107</b>	<b>المضييق الفندقي</b>
* Administration ,gestion et commerce	-	-	-	-	51	34	* الإدارة والتسيير والتجارة
*Agriculture	-	-	-	-	-	-	* الفلاحة
* Artisanat	-	-	-	-	-	-	* الصناعة التقليدية
* Assistance aux ménages	-	-	-	-	-	-	* الخدمات المنزلية
* Audio visuel et arts graphiques	-	-	-	-	-	-	* السمعي البصري وفنون الطباعة
* Bâtiment et travaux publics	89	-	-	-	-	-	* البناء والشغال العمومية
* Chimie et plasturgie	-	-	-	-	-	-	* الكيمياء والشبه كيمياء
* Coiffure esthétique	1	1	4	4	-	-	* الحلاقة والتجميل
* Hôtellerie et tourisme	-	-	122	26	257	72	* السياحة والفندقة
* IMME	-	-	48	2	17	1	* الصناعة الميكانيكية والعدانة والكهرباء
* Paramédicale et santé	-	-	-	-	-	-	* الشبه الطبي والصحة
* Pêche maritime	-	-	-	-	-	-	* الصيد البحري
* Textile habillement	21	19	37	37	-	-	* النسيج والملابس الجاهزة
* TIC	-	-	8	8	-	-	* تكنولوجيا الإعلام والتواصل
* Transport et logistique	-	-	-	-	-	-	* النقل واللوجستيك
<b>Ouezzane</b>	<b>156</b>	<b>8</b>	<b>265</b>	<b>24</b>	<b>168</b>	<b>69</b>	<b>وزان</b>
* Administration ,gestion et commerce	-	-	-	-	124	68	* الإدارة والتسيير والتجارة
*Agriculture	-	-	-	-	-	-	* الفلاحة
* Artisanat	-	-	-	-	-	-	* الصناعة التقليدية
* Assistance aux ménages	-	-	-	-	-	-	* الخدمات المنزلية
* Audio visuel et arts graphiques	-	-	-	-	-	-	* السمعي البصري وفنون الطباعة
* Bâtiment et travaux publics	97	-	50	-	-	-	* البناء والشغال العمومية
* Chimie et plasturgie	-	-	-	-	-	-	* الكيمياء والشبه كيمياء
* Coiffure esthétique	-	-	-	-	-	-	* الحلاقة والتجميل
* Hôtellerie et tourisme	-	-	-	-	-	-	* السياحة والفندقة
* IMME	23	-	166	1	26	1	* الصناعة الميكانيكية والعدانة والكهرباء
* Paramédicale et santé	-	-	-	-	-	-	* الشبه الطبي والصحة
* Pêche maritime	-	-	-	-	-	-	* الصيد البحري
* Textile habillement	36	8	49	23	-	-	* النسيج والملابس الجاهزة
* TIC	-	-	-	-	18	-	* تكنولوجيا الإعلام والتواصل
* Transport et logistique	-	-	-	-	-	-	* النقل واللوجستيك

المتخرجون حسب قطاع التكوين، المستوى، الجنس والإقليم أو الولاية، 2015-2016: القطاع العام (تابع 2)

Tableau 9: (suite 2)

LES LAUREATS SELON LE SECTEUR DE FORMATION, LE NIVEAU, LE SEXE ET LA PROVINCE/WILAYA, 2015-2016: SECTEUR PUBLIC (suite 2)

جدول 9: (تابع 2)

Secteur de formation	التخصص		التأهيل		التقني والتقني المتخصص		قطاع التكوين
	Spécialisation		Qualification		Tech+Tech.Spécial.		
	المجموع	الإناث	المجموع	الإناث	المجموع	الإناث	
	Total	Féminin	Total	Féminin	Total	Féminin	
<b>Wilaya de Tanger</b>	<b>556</b>	<b>108</b>	<b>495</b>	<b>74</b>	<b>2 884</b>	<b>876</b>	<b>ولاية طنجة</b>
* Administration ,gestion et commerce	-	-	16	16	699	356	* الإدارة والتسيير والتجارة
*Agriculture	-	-	-	-	-	-	* الفلاحة
* Artisanat	8	6	15	15	-	-	* الصناعة التقليدية
* Assistance aux ménages	-	-	-	-	-	-	* الخدمات المنزلية
* Audio visuel et arts graphiques	-	-	-	-	-	-	* السمعي البصري وفنون الطباعة
* Bâtiment et travaux publics	378	-	-	-	253	61	* البناء والشغال العمومية
* Chimie et plasturgie	-	-	-	-	-	-	* الكيمياء والشبه كيمياء
* Coiffure esthétique	-	-	-	-	-	-	* الحلاقة والتجميل
* Hôtellerie et tourisme	-	-	88	24	93	38	* السياحة والفندقة
* IMME	-	-	376	19	602	8	* الصناعة الميكانيكية والعدانة والكهرباء
* Paramédicale et santé	-	-	-	-	-	-	* التثبيط الطبي والصحة
* Pêche maritime	-	-	-	-	-	-	* الصيد البحري
* Textile habillement	170	102	-	-	227	106	* النسيج والملابس الجاهزة
* TIC	-	-	-	-	376	121	* تكنولوجيا الإعلام والتواصل
* Transport et logistique	-	-	-	-	277	102	* النقل واللوجستيك
* Autre	-	-	-	-	357	84	* آخر
<b>Tétouan</b>	<b>230</b>	<b>28</b>	<b>431</b>	<b>78</b>	<b>1 193</b>	<b>498</b>	<b>تطوان</b>
* Administration ,gestion et commerce	-	-	-	-	458	311	* الإدارة والتسيير والتجارة
*Agriculture	-	-	14	5	22	7	* الفلاحة
* Artisanat	-	-	-	-	-	-	* الصناعة التقليدية
* Assistance aux ménages	-	-	-	-	30	26	* الخدمات المنزلية
* Audio visuel et arts graphiques	-	-	-	-	-	-	* السمعي البصري وفنون الطباعة
* Bâtiment et travaux publics	166	-	68	-	205	56	* البناء والشغال العمومية
* Chimie et plasturgie	-	-	-	-	-	-	* الكيمياء والشبه كيمياء
* Coiffure esthétique	-	-	4	4	-	-	* الحلاقة والتجميل
* Hôtellerie et tourisme	-	-	61	23	-	-	* السياحة والفندقة
* IMME	-	-	225	-	266	3	* الصناعة الميكانيكية والعدانة والكهرباء
* Paramédicale et santé	-	-	-	-	-	-	* التثبيط الطبي والصحة
* Pêche maritime	-	-	-	-	-	-	* الصيد البحري
* Textile habillement	64	28	54	41	54	31	* النسيج والملابس الجاهزة
* TIC	-	-	5	5	158	64	* تكنولوجيا الإعلام والتواصل
* Transport et logistique	-	-	-	-	-	-	* النقل واللوجستيك

المتخرجون حسب قطاع التكوين، المستوى، الجنس والإقليم أو الولاية، 2015-2016: القطاع العام (تابع 3)

Tableau 9: (suite 3)

LES LAUREATS SELON LE SECTEUR DE FORMATION, LE NIVEAU, LE SEXE ET LA PROVINCE/WILAYA, 2015-2016: SECTEUR PUBLIC (suite 3)

جدول 9: (تابع 3)

Secteur de formation	التخصص		التأهيل		التقني و التقني المتخصص		قطاع التكوين
	Spécialisation		Qualification		Tech+Tech.Spécial.		
	المجموع Total	الإناث Féminin	المجموع Total	الإناث Féminin	المجموع Total	الإناث Féminin	
<b>Al Hoceima</b>	<b>216</b>	<b>33</b>	<b>189</b>	<b>22</b>	<b>292</b>	<b>166</b>	<b>الحصيمة</b>
* Administration ,gestion et commerce	-	-	-	-	140	102	* الإدارة والتسيير والتجارة
*Agriculture	62	19	-	-	-	-	* الفلاحة
* Artisanat	7	-	-	-	-	-	* الصناعة التقليدية
* Assistance aux ménages	-	-	-	-	-	-	* الخدمات المنزلية
* Audio visuel et arts graphiques	-	-	-	-	-	-	* السمعي البصري وفنون الطباعة
* Bâtiment et travaux publics	81	-	-	-	-	-	* البناء والشغال العمومية
* Chimie et plasturgie	-	-	-	-	-	-	* الكيمياء والثنية كيمياء
* Coiffure esthétique	-	-	-	-	-	-	* الحلاقة والتجميل
* Hôtellerie et tourisme	-	-	86	20	110	48	* السياحة والفندقة
* IMME	42	-	76	-	-	-	* الصناعة الميكانيكية و العداة والكهرباء
* Paramédicale et santé	-	-	-	-	-	-	* الثنية الطبي والصحة
* Pêche maritime	-	-	27	2	22	2	* الصيد البحري
* Textile habillement	24	14	-	-	-	-	* النسيج والملابس الجاهزة
* TIC	-	-	-	-	-	-	* تكنولوجيا الإعلام والتواصل
* Transport et logistique	-	-	-	-	-	-	* النقل واللوجستيك
* Informatique	-	-	-	-	20	14	* المعلومات
<b>Total région</b>	<b>2 055</b>	<b>279</b>	<b>2 177</b>	<b>299</b>	<b>5 394</b>	<b>1 925</b>	<b>مجموع الجهة</b>
* Administration ,gestion et commerce	-	-	16	16	1 793	1 060	* الإدارة والتسيير والتجارة
*Agriculture	62	19	51	9	43	15	* الفلاحة
* Artisanat	15	6	15	15	-	-	* الصناعة التقليدية
* Assistance aux ménages	-	-	-	-	30	26	* الخدمات المنزلية
* Audio visuel et arts graphiques	-	-	-	-	-	-	* السمعي البصري وفنون الطباعة
* Bâtiment et travaux publics	1 343	-	162	-	458	117	* البناء والشغال العمومية
* Chimie et plasturgie	-	-	-	-	-	-	* الكيمياء والثنية كيمياء
* Coiffure esthétique	1	1	8	8	-	-	* الحلاقة والتجميل
* Hôtellerie et tourisme	-	-	403	112	487	166	* السياحة والفندقة
* IMME	91	-	1 342	23	1 035	15	* الصناعة الميكانيكية و العداة والكهرباء
* Paramédicale et santé	-	-	-	-	-	-	* الثنية الطبي والصحة
* Pêche maritime	-	-	27	2	52	2	* الصيد البحري
* Textile habillement	543	253	140	101	281	137	* النسيج والملابس الجاهزة
* TIC	-	-	13	13	561	187	* تكنولوجيا الإعلام والتواصل
* Transport et logistique	-	-	-	-	277	102	* النقل واللوجستيك
* Informatique	-	-	-	-	20	14	* المعلومات
* Autre	-	-	-	-	357	84	* آخر

Source : Services Provinciaux de la Formation Professionnelle

المصدر : المصالح الإقليمية للتكوين المهني

المتخرجون حسب قطاع التكوين، المستوى، الجنس والإقليم أو الولاية، 2015-2016: القطاع الخاص

Tableau 10 :

LES LAUREATS SELON LE SECTEUR DE FORMATION, LE NIVEAU, LE SEXE ET LA PROVINCE/WILAYA, 2015-2016: SECTEUR PRIVE

جدول 10 :

قطاع التكوين	التخصص		التأهيل		التقني والتقني المتخصص		قطاع التكوين
	Spécialisation		Qualification		Tech+Tech.Spécial.		
	المجموع	الإناث	المجموع	الإناث	المجموع	الإناث	
	Total	Féminin	Total	Féminin	Total	Féminin	
شفتاون	19	11	4	4	13	4	
* Administration ,gestion et commerce	-	-	4	4	6	3	* الإدارة والتسيير والتجارة
*Agriculture	-	-	-	-	-	-	* الفلاحة
* Artisanat	-	-	-	-	-	-	* الصناعة التقليدية
* Assistance aux ménages	-	-	-	-	-	-	* الخدمات المنزلية
* Audio visuel et arts graphiques	-	-	-	-	-	-	* السمعي البصري وفنون الطباعة
* Bâtiment et travaux publics	-	-	-	-	-	-	* البناء والشغال العمومية
* Chimie et plasturgie	-	-	-	-	-	-	* الكيمياء والشميه كيمياء
* Coiffure esthétique	19	11	-	-	-	-	* الحلاقة والتجميل
* Hôtellerie et tourisme	-	-	-	-	-	-	* السياحة والفندقة
* IMME	-	-	-	-	-	-	* الصناعة الميكانيكية و العانة والكهرباء
* Paramédicale et santé	-	-	-	-	-	-	* التثبه الطبي والصحة
* Pêche maritime	-	-	-	-	-	-	* الصيد البحري
* Textile habillement	-	-	-	-	-	-	* النسيج والملابس الجاهزة
* TIC	-	-	-	-	7	1	* تكنولوجيا الإعلام والتواصل
* Transport et logistique	-	-	-	-	-	-	* النقل واللوجستيك
<b>Larache</b>	<b>174</b>	<b>88</b>	<b>17</b>	<b>13</b>	<b>90</b>	<b>46</b>	<b>العراش</b>
* Administration ,gestion et commerce	-	-	11	9	90	46	* الإدارة والتسيير والتجارة
*Agriculture	-	-	-	-	-	-	* الفلاحة
* Artisanat	11	11	-	-	-	-	* الصناعة التقليدية
* Assistance aux ménages	-	-	-	-	-	-	* الخدمات المنزلية
* Audio visuel et arts graphiques	-	-	-	-	-	-	* السمعي البصري وفنون الطباعة
* Bâtiment et travaux publics	-	-	-	-	-	-	* البناء والشغال العمومية
* Chimie et plasturgie	-	-	-	-	-	-	* الكيمياء والشميه كيمياء
* Coiffure esthétique	163	77	4	2	-	-	* الحلاقة والتجميل
* Hôtellerie et tourisme	-	-	-	-	-	-	* السياحة والفندقة
* IMME	-	-	-	-	-	-	* الصناعة الميكانيكية و العانة والكهرباء
* Paramédicale et santé	-	-	-	-	-	-	* التثبه الطبي والصحة
* Pêche maritime	-	-	-	-	-	-	* الصيد البحري
* Textile habillement	-	-	2	2	-	-	* النسيج والملابس الجاهزة
* TIC	-	-	-	-	-	-	* تكنولوجيا الإعلام والتواصل
* Transport et logistique	-	-	-	-	-	-	* النقل واللوجستيك

Tableau 10:  
(suite 1)

المترجمون حسب قطاع التكوين، المستوى، الجنس والإقليم أو الولاية، 2015-2016: القطاع الخاص (تابع 1)  
LES LAUREATS SELON LE SECTEUR DE FORMATION, LE NIVEAU, LE SEXE ET LA PROVINCE/WILAYA, 2015-2016: SECTEUR PRIVE (suite 1)

جدول 10: (تابع 1)

Secteur de formation	التخصص		التأهيل		التقني و التقني المتخصص		قطاع التكوين
	Spécialisation		Qualification		Tech+Tech.Spécial.		
	المجموع	الإناث	المجموع	الإناث	المجموع	الإناث	
	Total	Féminin	Total	Féminin	Total	Féminin	
<b>M'diq Fnideq</b>	<b>64</b>	<b>23</b>	<b>18</b>	<b>17</b>	<b>46</b>	<b>24</b>	المضيق الفنديق
* Administration ,gestion et commerce	-	-	-	-	9	3	* الإدارة والتسيير والتجارة
*Agriculture	-	-	-	-	-	-	* الفلاحة
* Artisanat	-	-	-	-	-	-	* الصناعة التقليدية
* Assistance aux ménages	-	-	-	-	-	-	* الخدمات المنزلية
* Audio visuel et arts graphiques	-	-	-	-	-	-	* السمعي البصري وفنون الطباعة
* Bâtiment et travaux publics	-	-	-	-	-	-	* البناء والشغال العمومية
* Chimie et plasturgie	-	-	-	-	-	-	* الكيمياء والشبه كيمياء
* Coiffure esthétique	64	23	-	-	-	-	* الحلاقة والتجميل
* Hôtellerie et tourisme	-	-	-	-	-	-	* السياحة والفندقة
* IMME	-	-	-	-	-	-	* الصناعة الميكانيكية والعدانة والكهرباء
* Paramédicale et santé	-	-	18	17	18	17	* الشبه الطبي والصحة
* Pêche maritime	-	-	-	-	-	-	* الصيد البحري
* Textile habillement	-	-	-	-	-	-	* النسيج والملابس الجاهزة
* TIC	-	-	-	-	19	4	* تكنولوجيا الإعلام والتواصل
* Transport et logistique	-	-	-	-	-	-	* النقل واللوجستيك
<b>Ouezzane</b>	<b>71</b>	<b>20</b>	<b>7</b>	<b>4</b>	<b>28</b>	<b>13</b>	وزان
* Administration ,gestion et commerce	-	-	7	4	16	10	* الإدارة والتسيير والتجارة
*Agriculture	-	-	-	-	-	-	* الفلاحة
* Artisanat	-	-	-	-	-	-	* الصناعة التقليدية
* Assistance aux ménages	-	-	-	-	-	-	* الخدمات المنزلية
* Audio visuel et arts graphiques	-	-	-	-	-	-	* السمعي البصري وفنون الطباعة
* Bâtiment et travaux publics	-	-	-	-	-	-	* البناء والشغال العمومية
* Chimie et plasturgie	-	-	-	-	-	-	* الكيمياء والشبه كيمياء
* Coiffure esthétique	71	20	-	-	-	-	* الحلاقة والتجميل
* Hôtellerie et tourisme	-	-	-	-	-	-	* السياحة والفندقة
* IMME	-	-	-	-	-	-	* الصناعة الميكانيكية والعدانة والكهرباء
* Paramédicale et santé	-	-	-	-	-	-	* الشبه الطبي والصحة
* Pêche maritime	-	-	-	-	-	-	* الصيد البحري
* Textile habillement	-	-	-	-	-	-	* النسيج والملابس الجاهزة
* TIC	-	-	-	-	12	3	* تكنولوجيا الإعلام والتواصل
* Transport et logistique	-	-	-	-	-	-	* النقل واللوجستيك



المترجمون حسب قطاع التكوين، المستوى، الجنس والإقليم أو الولاية، 2015-2016: القطاع الخاص (تابع 2)  
**Tableau 10:**  
 (suite 2) **LES LAUREATS SELON LE SECTEUR DE FORMATION, LE NIVEAU, LE SEXE ET LA PROVINCE/WILAYA, 2015-2016: SECTEUR PRIVE (suite 2)** جدول 10: (تابع 2)

Secteur de formation	التخصص		التأهيل		التقني والتقني المتخصص		قطاع التكوين
	Spécialisation		Qualification		Tech+Tech.Spécial.		
	المجموع	الإناث	المجموع	الإناث	المجموع	الإناث	
	Total	Féminin	Total	Féminin	Total	Féminin	
<b>Wilaya de Tanger</b>	<b>690</b>	<b>355</b>	<b>153</b>	<b>131</b>	<b>842</b>	<b>441</b>	<b>ولاية طنجة</b>
* Administration ,gestion et commerce	-	-	30	15	331	175	* الإدارة والتسيير والتجارة
*Agriculture	-	-	-	-	-	-	* الفلاحة
* Artisanat	-	-	-	-	-	-	* الصناعة التقليدية
* Assistance aux ménages	-	-	-	-	-	-	* الخدمات المنزلية
* Audio visuel et arts graphiques	-	-	-	-	-	-	* السمعي البصري وفنون الطباعة
* Bâtiment et travaux publics	-	-	-	-	14	8	* البناء والشغال العمومية
* Chimie et plasturgie	-	-	-	-	-	-	* الكيمياء والشبه كيمياء
* Coiffure esthétique	667	338	64	64	-	-	* الحلاقة والتجميل
* Hôtellerie et tourisme	-	-	-	-	37	26	* السياحة والفندقة
* IMME	-	-	-	-	-	-	* الصناعة الميكانيكية والعدانة والكهرباء
* Paramédicale et santé	-	-	-	-	143	113	* الشبه الطبي والصحة
* Pêche maritime	-	-	-	-	-	-	* الصيد البحري
* Textile habillement	23	17	39	38	32	28	* النسيج والملابس الجاهزة
* TIC	-	-	20	14	96	49	* تكنولوجيا الإعلام والتواصل
* Transport et logistique	-	-	-	-	186	39	* النقل واللوجستيك
*Electricite, électronique et électromécanique	-	-	-	-	-	3	* الكهرباء، الإلكترونيات والكهر وميكانيك
<b>Tétouan</b>	<b>417</b>	<b>209</b>	<b>107</b>	<b>87</b>	<b>285</b>	<b>184</b>	<b>تطوان</b>
* Administration ,gestion et commerce	-	-	30	15	83	36	* الإدارة والتسيير والتجارة
*Agriculture	-	-	-	-	-	-	* الفلاحة
* Artisanat	-	-	-	-	-	-	* الصناعة التقليدية
* Assistance aux ménages	-	-	-	-	-	-	* الخدمات المنزلية
* Audio visuel et arts graphiques	-	-	-	-	-	-	* السمعي البصري وفنون الطباعة
* Bâtiment et travaux publics	-	-	-	-	11	-	* البناء والشغال العمومية
* Chimie et plasturgie	-	-	-	-	-	-	* الكيمياء والشبه كيمياء
* Coiffure esthétique	407	199	6	6	-	-	* الحلاقة والتجميل
* Hôtellerie et tourisme	-	-	10	8	6	5	* السياحة والفندقة
* IMME	-	-	-	-	-	-	* الصناعة الميكانيكية والعدانة والكهرباء
* Paramédicale et santé	-	-	40	37	124	101	* الشبه الطبي والصحة
* Pêche maritime	-	-	-	-	-	-	* الصيد البحري
* Textile habillement	10	10	21	21	38	37	* النسيج والملابس الجاهزة
* TIC	-	-	-	-	19	4	* تكنولوجيا الإعلام والتواصل
* Transport et logistique	-	-	-	-	4	1	* النقل واللوجستيك

المتخرجون حسب قطاع التكوين، المستوى، الجنس والإقليم أو الولاية، 2015-2016: القطاع الخاص (تابع 3)

Tableau 10:  
(suite 3)

LES LAUREATS SELON LE SECTEUR DE FORMATION, LE NIVEAU, LE SEXE ET LA PROVINCE/WILAYA, 2015-2016: SECTEUR PRIVE (suite 3)

جدول 10: (تابع 3)

Secteur de formation	التخصص		التأهيل		التقني و التقني المتخصص		قطاع التكوين
	Spécialisation		Qualification		Tech+Tech.Spécial.		
	المجموع	الإناث	المجموع	الإناث	المجموع	الإناث	
	Total	Féminin	Total	Féminin	Total	Féminin	
Al Hoccima	-	-	-	-	-	-	الحصيمة
* Administration ,gestion et commerce	-	-	-	-	-	-	* الإدارة والتسيير والتجارة
*Agriculture	-	-	-	-	-	-	* الفلاحة
* Artisanat	-	-	-	-	-	-	* الصناعة التقليدية
* Assistance aux ménages	-	-	-	-	-	-	* الخدمات المنزلية
* Audio visuel et arts graphiques	-	-	-	-	-	-	* السمعي البصري وفنون الطباعة
* Bâtiment et travaux publics	-	-	-	-	-	-	* البناء والشغال العمومية
* Chimie et plasturgie	-	-	-	-	-	-	* الكيماويات والشبه كيمياء
* Coiffure esthétique	-	-	-	-	-	-	* الحلاقة والتجميل
* Hôtellerie et tourisme	-	-	-	-	-	-	* السياحة والفندقة
* IMME	-	-	-	-	-	-	* الصناعة الميكانيكية و العداة والكهرباء
* Paramédicale et santé	-	-	-	-	-	-	* الشبه الطبي والصحة
* Pêche maritime	-	-	-	-	-	-	* الصيد البحري
* Textile habillement	-	-	-	-	-	-	* النسيج والملابس الجاهزة
* TIC	-	-	-	-	-	-	* تكنولوجيا الإعلام والتواصل
* Transport et logistique	-	-	-	-	-	-	* النقل واللوجستيك
<b>Total région</b>	<b>1 435</b>	<b>706</b>	<b>306</b>	<b>256</b>	<b>1 304</b>	<b>712</b>	<b>مجموع الجهة</b>
* Administration ,gestion et commerce	-	-	82	47	535	273	* الإدارة والتسيير والتجارة
*Agriculture	-	-	-	-	-	-	* الفلاحة
* Artisanat	11	11	-	-	-	-	* الصناعة التقليدية
* Assistance aux ménages	-	-	-	-	-	-	* الخدمات المنزلية
* Audio visuel et arts graphiques	-	-	-	-	-	-	* السمعي البصري وفنون الطباعة
* Bâtiment et travaux publics	-	-	-	-	25	8	* البناء والشغال العمومية
* Chimie et plasturgie	-	-	-	-	-	-	* الكيماويات والشبه كيمياء
* Coiffure esthétique	1 391	668	74	72	-	-	* الحلاقة والتجميل
* Hôtellerie et tourisme	-	-	10	8	43	31	* السياحة والفندقة
* IMME	-	-	-	-	-	-	* الصناعة الميكانيكية و العداة والكهرباء
* Paramédicale et santé	-	-	58	54	285	231	* الشبه الطبي والصحة
* Pêche maritime	-	-	-	-	-	-	* الصيد البحري
* Textile habillement	33	27	0	62	70	65	* النسيج والملابس الجاهزة
* TIC	-	-	20	14	153	61	* تكنولوجيا الإعلام والتواصل
* Transport et logistique	-	-	-	-	190	40	* النقل واللوجستيك
*Électricité, électronique et électromécanique	-	-	-	-	3	3	* الكهرباء، الإلكترونيات والكهر وميكانيك

Source : Services Provinciaux de la Formation Professionnelle

المصدر : المصالح الإقليمية للتكوين المهني

المتخرجون حسب القطاعات المكونة، المستوى، الجنس والإقليم أو الولاية، 2015-2016

Tableau 11 :

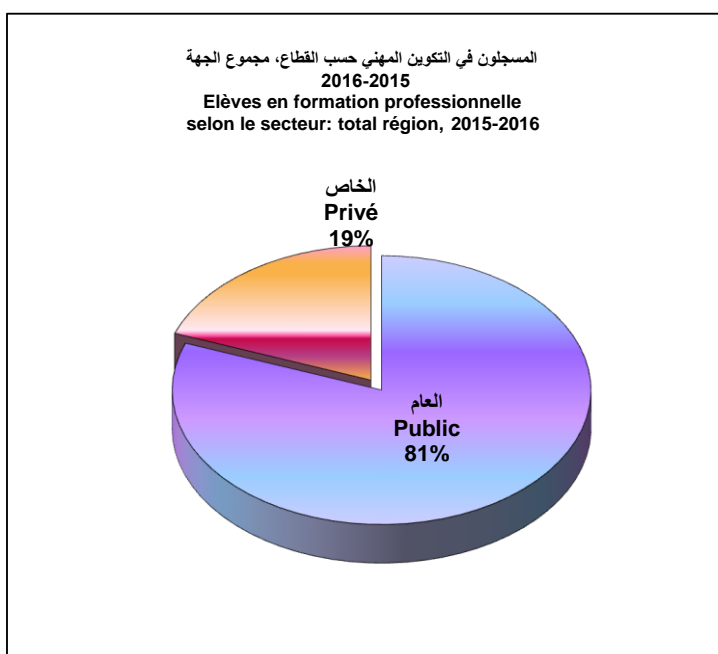
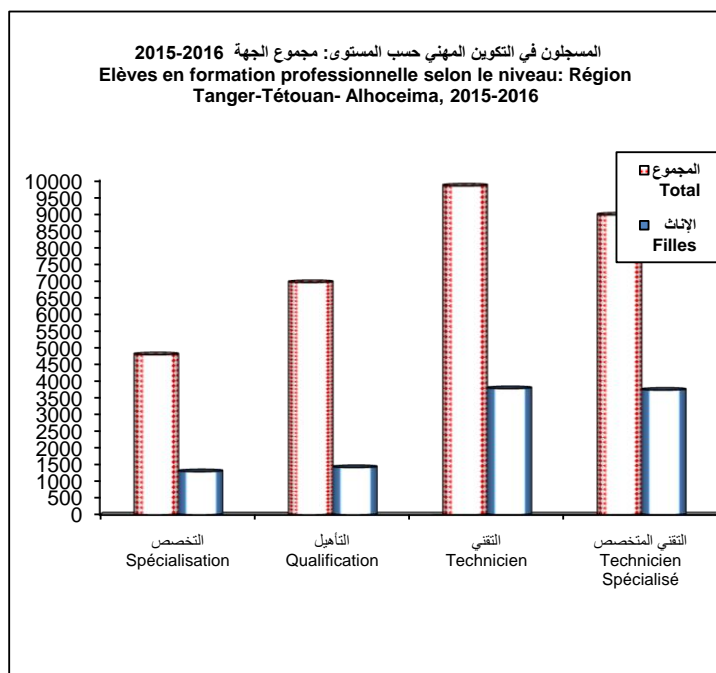
LAUREATS SELON LES DEPARTEMENTS FORMATEURS, LE NIVEAU, LE SEXE ET LA PROVINCE/WILAYA, 2015-2016

جدول 11 :

Départements	التخصص		التأهيل		التقني والتقني المتخصص		القطاعات
	Spécialisation		Qualification		Tech+Tech.Spécial.		
	المجموع	الإناث	المجموع	الإناث	المجموع	الإناث	
	Total	Féminin	Total	Féminin	Total	Féminin	
<b>Chefchaouen</b>	<b>175</b>	<b>29</b>	<b>211</b>	<b>26</b>	<b>163</b>	<b>47</b>	شفاون
<b>Privés</b>	<b>19</b>	<b>11</b>	<b>4</b>	<b>4</b>	<b>13</b>	<b>4</b>	القطاع الخاص
<b>Publics</b>	<b>156</b>	<b>18</b>	<b>207</b>	<b>22</b>	<b>150</b>	<b>43</b>	القطاع العام
O. F.P. P.T	156	18	204	19	150	43	مكتب التكوين المهني وإنعاش الشغل
M. Jeunesse et Sports	-	-	3	3	-	-	وزارة الشبيبة والرياضة
M. Artisanat	-	-	-	-	-	-	وزارة الصناعة التقليدية
<b>Larache</b>	<b>804</b>	<b>152</b>	<b>392</b>	<b>20</b>	<b>472</b>	<b>212</b>	العراش
<b>Privés</b>	<b>174</b>	<b>88</b>	<b>18</b>	<b>15</b>	<b>90</b>	<b>46</b>	القطاع الخاص
<b>Publics</b>	<b>630</b>	<b>64</b>	<b>374</b>	<b>5</b>	<b>382</b>	<b>166</b>	القطاع العام
O. F.P. P.T	630	64	337	1	331	158	مكتب التكوين المهني وإنعاش الشغل
M. Jeunesse et Sports	-	-	-	-	-	-	وزارة الشبيبة والرياضة
M. Artisanat	-	-	-	-	-	-	وزارة الصناعة التقليدية
Pêche Maritime	-	-	-	-	30	-	الصيد البحري
M. Agriculture	-	-	37	4	21	8	وزارة الفلاحة
<b>Wilaya de Tanger</b>	<b>1 246</b>	<b>463</b>	<b>648</b>	<b>205</b>	<b>3 726</b>	<b>1 317</b>	ولاية طنجة
<b>Privés</b>	<b>690</b>	<b>355</b>	<b>153</b>	<b>131</b>	<b>842</b>	<b>441</b>	القطاع الخاص
<b>Publics</b>	<b>556</b>	<b>108</b>	<b>495</b>	<b>74</b>	<b>2 884</b>	<b>876</b>	القطاع العام
O. F.P. P.T	548	102	376	19	2 791	838	مكتب التكوين المهني وإنعاش الشغل
M. Jeunesse et Sports	6	6	31	31	-	-	وزارة الشبيبة والرياضة
M. Artisanat	2	-	-	-	-	-	وزارة الصناعة التقليدية
M. Justice	-	-	-	-	-	-	وزارة العدل
M. Tourisme	-	-	88	24	93	38	وزارة السياحة
<b>Tétouan</b>	<b>647</b>	<b>237</b>	<b>538</b>	<b>165</b>	<b>1 478</b>	<b>682</b>	تطوان
<b>Privés</b>	<b>417</b>	<b>209</b>	<b>107</b>	<b>87</b>	<b>285</b>	<b>184</b>	القطاع الخاص
<b>Publics</b>	<b>230</b>	<b>28</b>	<b>431</b>	<b>78</b>	<b>1 193</b>	<b>498</b>	القطاع العام
O. F.P. P.T	229	27	402	58	1 157	481	مكتب التكوين المهني وإنعاش الشغل
M. Jeunesse et Sports	1	1	15	15	-	-	وزارة الشبيبة والرياضة
M. Artisanat	-	-	-	-	-	-	وزارة الصناعة التقليدية
M. Agriculture	-	-	14	5	22	7	وزارة الفلاحة
C.C.I	-	-	-	-	14	10	غرفة التجارة والصناعة
<b>M'diq Fnideq</b>	<b>175</b>	<b>43</b>	<b>237</b>	<b>94</b>	<b>371</b>	<b>131</b>	المضيق الفنديقي
<b>Privés</b>	<b>64</b>	<b>23</b>	<b>18</b>	<b>17</b>	<b>46</b>	<b>24</b>	القطاع الخاص
<b>Publics</b>	<b>111</b>	<b>20</b>	<b>219</b>	<b>77</b>	<b>325</b>	<b>107</b>	القطاع العام
O. F.P. P.T	106	15	197	55	325	107	مكتب التكوين المهني وإنعاش الشغل
M. Jeunesse et Sports	5	5	22	22	-	-	وزارة الشبيبة والرياضة
<b>Onezzane</b>	<b>227</b>	<b>28</b>	<b>272</b>	<b>28</b>	<b>196</b>	<b>82</b>	وزان
<b>Privés</b>	<b>71</b>	<b>20</b>	<b>7</b>	<b>4</b>	<b>28</b>	<b>13</b>	القطاع الخاص
<b>Publics</b>	<b>156</b>	<b>8</b>	<b>265</b>	<b>24</b>	<b>168</b>	<b>69</b>	القطاع العام
O. F.P. P.T	156	8	265	24	168	69	مكتب التكوين المهني وإنعاش الشغل
<b>Al Hoceïma</b>	<b>216</b>	<b>33</b>	<b>189</b>	<b>22</b>	<b>292</b>	<b>166</b>	الحسيمة
<b>Privés</b>	<b>-</b>	<b>-</b>	<b>-</b>	<b>-</b>	<b>-</b>	<b>-</b>	القطاع الخاص
<b>Publics</b>	<b>216</b>	<b>33</b>	<b>189</b>	<b>22</b>	<b>292</b>	<b>166</b>	القطاع العام
O. F.P. P.T	152	12	162	20	270	164	مكتب التكوين المهني وإنعاش الشغل
M. Jeunesse et Sports	2	2	-	-	-	-	وزارة الشبيبة والرياضة
Pêche Maritime	-	-	27	2	22	2	الصيد البحري
M. Agriculture	62	19	-	-	-	-	وزارة الفلاحة
<b>Total région</b>	<b>3 490</b>	<b>985</b>	<b>2 487</b>	<b>560</b>	<b>6 698</b>	<b>2 637</b>	مجموع الجهة
<b>Privés</b>	<b>1 435</b>	<b>706</b>	<b>307</b>	<b>258</b>	<b>1 304</b>	<b>712</b>	القطاع الخاص
<b>Publics</b>	<b>2 055</b>	<b>279</b>	<b>2 180</b>	<b>302</b>	<b>5 394</b>	<b>1 925</b>	القطاع العام
O. F.P. P.T	1 977	246	1 943	196	5 192	1 860	مكتب التكوين المهني وإنعاش الشغل
M. Jeunesse et Sports	14	14	71	71	-	-	وزارة الشبيبة والرياضة
M. Artisanat	2	-	-	-	-	-	وزارة الصناعة التقليدية
M. Justice	-	-	-	-	-	-	وزارة العدل
Pêche Maritime	-	-	27	2	52	2	الصيد البحري
M. Tourisme	-	-	88	24	93	38	وزارة السياحة
M. Agriculture	62	19	51	9	43	15	وزارة الفلاحة
C.C.I	-	-	-	-	14	10	غرفة التجارة والصناعة

Source : Services Provinciaux de la Formation Professionnelle  
C.C.I:Chambre de Commerce et de l' Industrie

المصدر : المصالح الإقليمية للتكوين المهني



## الصحة

### S A N T E

#### LISTES DES TABLEAUX :

#### لائحة الجداول

Tableau 1 :	التجهيزات الصحية العمومية حسب الإقليم أو العمالة ، 2015 INFRASTRUCTURE SANITAIRE PAR PROVINCE/PREFECTURE , 2015	جدول 1:
Tableau 2 :	حركات المرضى داخل المؤسسات الصحية العمومية ذات الأسرة حسب الإقليم أو العمالة ، 2015 MOUVEMENTS DES MALADES DANS LES FORMATIONS SANITAIRES PUBLIQUES AVEC LITS PAR PROVINCE/PREFECTURE 2015	جدول 2:
Tableau 3 :	عدد الأسرة حسب نوع المستشفيات العمومية و الإقليم أو العمالة، 2015 NOMBRE DE LITS PAR TYPE D'HOPITAUX PUBLICS ET PAR PROVINCE/PREFECTURE, 2015	جدول 3:
Tableau 4 :	أطباء القطاع العمومي المزاوون بشبكة العلاجات الأساسية حسب الإقليم أو العمالة ، 2015 MEDECINS EXERCANT DANS LE RESEAU DE SOINS DE SANTE PRIMAIRES PAR PROVINCE/PREFECTURE, 2015	جدول 4:
Tableau 5 :	الأطباء حسب قطاع العمل و الإقليم أو العمالة MEDECINS PAR SECTEUR D'ACTIVITE ET PAR PROVINCE ET PREFECTURE	جدول 5:
Tableau 6 :	أطباء القطاع العام والخاص حسب الاختصاص بالجهة، 2015 MEDECINS PUBLICS ET PRIVES PAR SPECIALITE AU NIVEAU DE LA REGION, 2015	جدول 6 :
Tableau 7 :	الجهاز الشبه طبي العمومي حسب الإقليم أو العمالة ، 2013 PERSONNEL PARAMEDICAL DU SECTEUR PUBLIC PAR PROVINCE/PREFECTURE, 2013	جدول 7 :
Tableau 8 :	الجهاز الشبه طبي العمومي المزاوون بشبكة العلاجات الأساسية حسب الإقليم أو العمالة ، 2013 PERSONNEL PARAMEDICAL PUBLIC EXERCANT DANS LE RESEAU AMBULATOIRE PAR PROVINCE/PREFECTURE, 2013	جدول 8 :
Tableau 9 :	تطور عدد أطباء الأسنان في القطاعين العمومي و الخاص حسب الإقليم أو الولاية EVOLUTION DE L'EFFECTIF DES CHIRURGIENS DENTISTES PAR SECTEUR D'ACTIVITE ET PAR PROVINCE/WILAYA	جدول 9 :
Tableau 10 :	عدد الصيادلة(2) حسب الإقليم أو الولاية ، 2013 EFFECTIF DES PHARMACIENS (2) PAR PROVINCE/WILAYA, 2013	جدول 10:
Tableau 11:	نشاط المختبرات العمومية حسب الإقليم او العمالة، 2015 (عدد التحليلات المنجزة) ACTIVITES DES LABORATOIRES PUBLICS PAR PROVINCE/PREFECTURE, 2015 (Nombre d'analyses effectuées)	جدول 11:

## الصحة

### S A N T E

LISTES DES TABLEAUX :	لائحة الجداول
<p>الفحوصات الاستشفائية المقدمة من طرف المؤسسات الصحية العمومية ، 2015</p> <p>Tableau 12: CONSULTATIONS CURATIVES REALISEES DANS LES FORMATIONS SANITAIRES PUBLIQUES PAR PROVINCE/PREFECTURE, 2015</p>	جدول 12:
<p>الولادات بالمؤسسات الصحية العمومية حسب الإقليم أو العمالة، 2015</p> <p>Tableau 13 : ACCOUCHEMENTS AU SEIN DES FORMATIONS SANITAIRES PUBLIQUES PAR PROVINCE/PREFECTURE, 2015</p>	جدول 13:
<p>إحصائيات الإيواء إلى المؤسسات الصحية العمومية ذات الأسرة حسب الإقليم أو الولاية، 2015</p> <p>Tableau 14 : STATISTIQUES D'OCCUPATION DES LITS DANS LES FORMATIONS SANITAIRES PUBLIQUES PAR PROVINCE/WILAYA, 2015</p>	جدول 14:
<p>نشاط البرنامج الوطني للتخطيط العائلي حسب الإقليم أو العمالة، 2015</p> <p>Tableau 15 : ACTIVITES DU PROGRAMME NATIONAL DE PLANIFICATION FAMILIALE PAR PROVINCE/PREFECTURE ,2015</p>	جدول 15:
<p>نشاط البرنامج الوطني لمراقبة الحمل و الولادة حسب الإقليم أو العمالة ، 2015</p> <p>Tableau 16 : ACTIVITE DU PROGRAMME NATIONAL DE SURVEILLANCE DE LA GROSSESSE ET DE L'ACCOUCHEMENT PAR PROVINCE/PREFECTURE, 2015</p>	جدول 16:
<p>نشاط البرنامج الوطني لتلقيح الأطفال الذين يقل سنهم عن سنة حسب الإقليم أو العمالة ، 2015</p> <p>Tableau 17 : ACTIVITES DU PROGRAMME NATIONAL D'IMMUNISATION DES ENFANTS DE MOINS D'UN AN PAR PROVINCE/PREFECTURE, 2015</p>	جدول 17:
<p>نشاط البرنامج الوطني لتلقيح الأطفال الذين يقل سنهم عن سنة حسب الجماعة ، 2014: إقليم شفشاون</p> <p>Tableau 18 : ACTIVITES DU PROGRAMME NATIONAL D'IMMUNISATION DES ENFANTS DE MOINS D'UN AN PAR COMMUNE:PROVINCE DE CHEFCHAOUN, 2014</p>	جدول 18:
<p>نشاط البرنامج الوطني لتلقيح الأطفال الذين يقل سنهم عن سنة حسب الجماعة ، 2014: إقليم العرائش</p> <p>Tableau 19 : ACTIVITES DU PROGRAMME NATIONAL D'IMMUNISATION DES ENFANTS DE MOINS D'UN AN PAR COMMUNE: PROVINCE DE LARACHE,2014</p>	جدول 19:
<p>نشاط البرنامج الوطني لتلقيح الأطفال الذين يقل سنهم عن سنة حسب الجماعة ، 2014 عمالة طنجة-اصيلة</p> <p>Tableau 20 : ACTIVITES DU PROGRAMME NATIONAL D'IMMUNISATION 'DES ENFANTS DE MOINS D'UN AN PAR COMMUNE: PREFECTURE DE TANGER ASSILAH,2014</p>	جدول 20:
<p>نشاط البرنامج الوطني لتلقيح الأطفال الذين يقل سنهم عن سنة حسب الجماعة ، 2014 إقليم الفحص أنجرة</p> <p>Tableau 21: ACTIVITES DU PROGRAMME NATIONAL D'IMMUNISATION DES ENFANTS DE MOINS D'UN AN PAR COMMUNE: PROVINCE DE FAHS-ANJRA,2014</p>	جدول 21:
<p>نشاط البرنامج الوطني لتلقيح الأطفال الذين يقل سنهم عن سنة حسب الجماعة ، 2013: إقليم تطوان</p> <p>Tableau 22 : ACTIVITES DU PROGRAMME NATIONAL D'IMMUNISATION DES ENFANTS DE MOINS D'UN AN PAR CIRCONSCRIPTION SANITAIRE: PROVINCE DE TETOUAN, 2013</p>	جدول 22:

الصحة

S A N T E

LISTES DES TABLEAUX :	لائحة الجداول
<p>نشاط البرنامج الوطني لتلقيح الأطفال الذين يقل سنهم عن سنة حسب الجماعة ، 2014 : عمالة المضيق الفنيدق</p>	جدول 23:
<p><b>Tableau 23: ACTIVITES DU PROGRAMME NATIONAL D'IMMUNISATION DES ENFANTS DE MOINS D'UN AN PAR CIRCONSCRIPTION SANITAIRE: PREFECTURE DE</b></p>	
<p>نشاط البرنامج الوطني لتلقيح الأطفال الذين يقل سنهم عن سنة حسب الجماعة ، 2014 : إقليم وزان</p>	جدول 24:
<p><b>Tableau 24: ACTIVITES DU PROGRAMME NATIONAL D'IMMUNISATION DES ENFANTS DE MOINS D'UN AN PAR CIRCONSCRIPTION SANITAIRE: PROVINCE DE OUEZZANE . 2014</b></p>	
<p>نشاط البرنامج الوطني لمحاربة أمراض الإسهال حسب الإقليم او العمالة ، 2015</p>	جدول 25:
<p><b>Tableau 25: ACTIVITES DU PROGRAMME NATIONAL DE LUTTE CONTRE LES MALADIES DIARRHEIQUES PAR PROVINCE/PREFECTURE; 2015</b></p>	
<p>المراقبة بالمؤسسات الصحية العمومية حسب الإقليم أو العمالة، 2015</p>	جدول 26:
<p><b>Tableau 26 : MALADIES SOUS SURVEILLANCE DANS LES FORMATIONS SANITAIRES PUBLIQUES PAR PROVINCE/PREFECTURE,2015</b></p>	
<p>المراقبة بالمؤسسات الصحية العمومية حسب الإقليم أو العمالة، 2015</p>	جدول 27:
<p><b>Tableau 27 : MALADIES SOUS SURVEILLANSE DANS LES FORMATIONS SANITAIRES PUBLIQUES PAR PROVINCE/PREFECTURE,2015</b></p>	
<p>نشاط البرنامج الوطني لمحاربة سوء التغذية حسب الإقليم أو العمالة ، 2015</p>	جدول 28:
<p><b>Tableau 28: ACTIVITES DU PROGRAMME NATIONAL DE LUTTE CONTRE LA MAL-NUTRITION SELON LA PROVINCE/PREFECTURE,2015</b></p>	
<p>نشاط البرنامج الوطني لمحاربة سوء التغذية حسب الإقليم أو العمالة ، 2015</p>	جدول 29:
<p><b>Tableau 29 : ACTIVITES DU PROGRAMME NATIONAL DE LUTTE CONTRE LA MAL-NUTRITION SELON LA PROVINCE/PREFECTURE,2015</b></p>	
<p>عدد مرضى السكري (4) حسب الإقليم أو العمالة ، 2008</p>	جدول 30:
<p><b>Tableau 30 : NOMBRE DE DIABETIQUES (4) PAR PROVINCE/ PREFECTURE,2008</b></p>	
<p>برنامج فحوصات العيون الأولية في المرافق الصحية العمومية 2015</p>	جدول 31:
<p><b>Tableau 31 : SOINS OCULAIRES PRIMAIRES DISPENSES AU SEIN DES FORMATIONS SANITAIRES PUBLIQUES,2015</b></p>	
<p>المعاشات العائلية حسب الإقليم أو الولاية، 2015</p>	جدول 32:
<p><b>Tableau 32 : PRESTATIONS FAMILIALES SELON LA PROVINCE /WILAYA , 2015</b></p>	
<p>المعاشات الإجتماعية على المدى القصير حسب الإقليم أو الولاية، 2015</p>	جدول 33:
<p><b>Tableau 33 : PRESTATIONS SOCIALES A COURT TERME SELON LA PROVINCE /WILAYA , 2015</b></p>	

## الصحة

### S A N T E

LISTES DES TABLEAUX :	لائحة الجداول
Tableau 34 : المعاشات الإجتماعية على المدى الطويل حسب الإقليم أو الولاية، 2015 PRESTATIONS SOCIALES A LONG TERME SELON LA PROVINCE /WILAYA , 2015	جدول :34
Tableau 35 : أنظمة الضمان الاجتماعي حسب الإقليم أو الولاية، 2015 REGIME SECURITE SOCIALE PAR PROVINCE/WILAYA , 2015	جدول :35
Tableau 36 : المقاولات المنخرطة حسب قطاع الإنتاج والإقليم أو الولاية، 2015 ENTREPRISES AFFILIEES SELON LE SECTEUR D'ACTIVITE ET LA PROVINCE /WILAYA,2015	جدول :36
Tableau 37 : عدد المشتغلين المصرح بهم حسب قطاع الإنتاج والإقليم أو الولاية، 2015 EFFECTIF DES SALARIES DECLARES SELON LE SECTEUR D'ACTIVITE ET LA PROVINCE/WILAYA,2015	جدول :37
Tableau 38 : كتلة الرواتب الشهرية ( بالآلاف درهم ) حسب قطاع الإنتاج والإقليم أو الولاية، 2015 LA MASSE SALARIALE (En Millier Dh) SELON LE SECTEUR D'ACTIVITE ET LA PROVINCE/WILAYA, 2015	جدول :38
Tableau 39: المقاولات المنخرطة حسب حجم المقاولات والإقليم أو الولاية، 2015 ENTREPRISES AFFILIEES SELON LA TAILLE ET LA PROVINCE/WILAYA,2015	جدول :39
Tableau 40: المقاولات المنخرطة حسب الأقدمية والإقليم أو الولاية، 2015 ENTREPRISES AFFILIEES SELON L'ANCIENNE ET LA PROVINCE/WILAYA,2015	جدول :40
Tableau 41 : عدد المشتغلين المصرح بهم حسب الجنس والإقليم أو الولاية، 2015 EFFECTIF DES SALARIES DECLARES SELON LE SEXE ET LA PROVINCE/WILAYA,2015	جدول :41
Tableau 42 : عدد المشتغلين المصرح بهم حسب متوسط الراتب الشهري والإقليم أو الولاية، 2015 EFFECTIF DES SALARIES DECLARES SELON LE SALAIRE MOYEN MENSUEL ET LA PROVINCE/WILAYA,2015	جدول :42
Tableau 43 : عدد المشتغلين حسب عدد الأشهر المصرح بها والإقليم أو الولاية، 2015 EFFECTIF DES SALARIES SELON LE NOMBRE DE MOIS DECLARES ET LA PROVINCE/WILAYA,2015	جدول :43



## Santé

## الصحة

التجهيزات الصحية العمومية حسب الإقليم أو العمالة ، 2015  
**Tableau 1 :** INFRASTRUCTURE SANITAIRE PAR PROVINCE/PREFECTURE , 2015 **جدول 1:**

Province/ Préfecture	المستوصفات القروية	المراكز الصحية Centres de santé		المستشفيات المحلية	المستشفيات Hôpitaux provinciaux		الإقليم/العمالة
	Dispensaires ruraux	Urbains	Ruraux	Hopitaux Locaux	العمامة Généraux	المختصة Spécialisés	
Al Hoceïma	16	9	31	1	1	-	الحسيمة
Chefchaouen	21	3	27	-	1	-	شفشاون
Fahs Anjra	-	-	7	-	-	-	الفحص أنجرة
Larache	6	9	17	1	1	-	العرانش
M'diq-Fnideq	-	7	2	1	1	-	المضيق-الفيديق
Ouezzane	14	4	16	-	1	-	وزان
Tanger - Assilah	-	24	8	2	1	3	طنجة أصيلة
Tétouan	-	17	20	-	1	2	تطوان
<b>Total</b>	<b>57</b>	<b>73</b>	<b>128</b>	<b>5</b>	<b>7</b>	<b>5</b>	<b>المجموع</b>

حركات المرضى داخل المؤسسات الصحية العمومية ذات الأسرة حسب الإقليم أو العمالة ، 2015  
**Tableau 2 :** MOUVEMENTS DES MALADES DANS LES FORMATIONS SANITAIRES  
 PUBLIQUES AVEC LITS PAR PROVINCE/PREFECTURE 2015 **جدول 2:**

Province/ Wilaya	عدد المؤسسات Nombre d'établiss	عدد الأسرة (1) Nombre de lits <sup>(1)</sup>	الدخول Entrées	أيام الاستشفاء Journées d'hospital	الإقليم/الولاية
	Al Hoceïma	2	329	13 110	
Chefchaouen	1	160	9 737	35 555	شفشاون
Fahs Anjra	-	-	-	-	الفحص أنجرة
Larache	2	260	16 950	64 919	العرانش
M'diq-Fnideq	2	83	4 983	11 583	المضيق-الفيديق
Ouezzane	1	113	4 168	10 903	وزان
Tanger - Assilah	6	598	37 240	136 436	طنجة أصيلة
Tétouan	3	525	21 076	118 429	تطوان
<b>Total</b>	<b>17</b>	<b>2 068</b>	<b>107 264</b>	<b>449 675</b>	<b>المجموع</b>

عدد الأسرة حسب نوع المستشفيات العمومية و الإقليم أو العمالة، 2015  
**Tableau 3 :** NOMBRE DE LITS PAR TYPE D'HOPITAUX PUBLICS ET PAR  
 PROVINCE/PREFECTURE, 2015 **جدول 3:**

Province/ Préfecture	المجموع Total	المستشفيات Hôpitaux		الإقليم/العمالة
		العمامة Généraux	المختصة Spécialisés	
Al Hoceïma	329	329	-	الحسيمة
Chefchaouen	160	160	-	شفشاون
Fahs Anjra	-	-	-	الفحص أنجرة
Larache	260	260	-	العرانش
M'diq-Fnideq	83	83	-	المضيق-الفيديق
Ouezzane	113	113	-	وزان
Tanger-Assilah	598	309	289	طنجة أصيلة
Tétouan	525	314	211	تطوان
<b>Total</b>	<b>2 068</b>	<b>1 568</b>	<b>500</b>	<b>المجموع</b>

Source : Publication de Ministère de la Santé "Santé en chiffres 2015"  
 (1) : capacité fonctionnelle

المصدر : منشور وزارة الصحة "الصحة في أرقام لسنة 2015"  
 (1) : الأسرة المتواجدة لاستشفاء المرضى

أطباء القطاع العمومي المزاوون بشبكة العلاجات الأساسية حسب الإقليم أو العمالة ، 2015  
**Tableau 4 : MEDECINS EXERCANT DANS LE RESEAU DE SOINS DE SANTE PRIMAIRES PAR PROVINCE/PREFECTURE, 2015** جدول 4:

Province/ Préfecture	الأطباء العامون Medecins généralistes	الأطباء الاختصاصيون Medecins spécialistes	المجموع Total	الإقليم/العمالة
Al Hoceima	42	-	42	الحسيمة
Chefchaouen	30	2	32	شفشاون
Fahs Anjra	9	-	9	الفحص أنجرة
Larache	36	6	42	العرانش
M'diq-Fnideq	16	-	16	المضيق-الغنيديق
Ouezzane	16	-	16	وزان
Tanger- Assilah	83	6	89	طنجة-أصيلة
Tétouan	46	4	50	تطوان
<b>Total</b>	<b>278</b>	<b>18</b>	<b>296</b>	<b>المجموع</b>

الأطباء حسب قطاع العمل و الإقليم أو العمالة  
**Tableau 5 : MEDECINS PAR SECTEUR D'ACTIVITE ET PAR PROVINCE ET PREFECTURE** جدول 5:

Province/ Préfecture	2009	2010	2011	2012	2013	2014	2015(*)	الإقليم/العمالة
<b>Al Hoceima</b>	<b>173</b>	<b>0</b>	<b>164</b>	<b>180</b>	<b>180</b>	<b>184</b>	<b>178</b>	<b>الحسيمة</b>
*Privé	35	-	33	38	38	38	38	الخاص
*Public	138	-	131	142	142	146	140	العام
<b>Chefchaouen</b>	<b>97</b>	<b>95</b>	<b>99</b>	<b>96</b>	<b>94</b>	<b>97</b>	<b>101</b>	<b>شفشاون</b>
*Privé	16	19	18	17	18	17	18	الخاص
*Public	81	76	81	79	76	80	83	العام
<b>Fahs Anjra</b>	<b>38</b>	<b>13</b>	<b>16</b>	<b>14</b>	<b>15</b>	<b>18</b>	<b>14</b>	<b>فحص أنجرة</b>
*Privé	18	2	2	-	2	2	1	الخاص
*Public	20	11	14	14	13	16	13	العام
<b>Larache</b>	<b>167</b>	<b>196</b>	<b>161</b>	<b>181</b>	<b>104</b>	<b>189</b>	<b>189</b>	<b>العرانش</b>
*Privé	60	40	40	69	...	69	69	الخاص
*Public	107	156	121	112	104	120	120	العام
<b>Ouezzane</b>	<b>-</b>	<b>-</b>	<b>53</b>	<b>51</b>	<b>56</b>	<b>57</b>	<b>66</b>	<b>وزان</b>
*Privé	-	-	21	15	14	15	20	الخاص
*Public	-	-	32	36	42	42	46	العام
<b>Tanger Assilah</b>	<b>556</b>	<b>584</b>	<b>563</b>	<b>637</b>	<b>607</b>	<b>651</b>	<b>619</b>	<b>طنجة أصيلة</b>
*Privé	336	357	344	396	384	396	396	الخاص
*Public	220	227	219	241	223	255	223	العام
<b>Tétouan</b>	<b>250</b>	<b>138</b>	<b>129</b>	<b>349</b>	<b>336</b>	<b>361</b>	<b>361</b>	<b>تطوان</b>
*Privé	139	...	-	165	165	165	165	الخاص
*Public	111	138	129	184	171	196	196	العام
<b>M'diq Fnideq</b>	<b>52</b>	<b>67</b>	<b>66</b>	<b>63</b>	<b>82</b>	<b>95</b>	<b>81</b>	<b>المضيق الغنيديق</b>
*Privé	12	19	19	11	22	34	22	الخاص
*Public	40	48	47	52	60	61	59	العام
<b>Total Région</b>	<b>1 160</b>	<b>1 093</b>	<b>1 087</b>	<b>1 391</b>	<b>1 294</b>	<b>1 468</b>	<b>1 609</b>	<b>مجموع الجهة</b>
*Privé	581	437	444	673	605	698	729	الخاص
*Public	579	656	643	718	689	770	880	العام

Source : Délégations provinciales de Ministère de la santé

Publication du Ministère de la Santé "Santé en chiffres 2015"

(\*) :Données provisoires

المصدر : المندوبيات الإقليمية لوزارة الصحة

منشور وزارة الصحة "الصحة في أرقام 2015"

(\*) : معطيات مؤقتة

أطباء القطاع العام والخاص حسب الاختصاص بالجهة. 2015  
 جدول 6 :  
 Tableau 6 :  
 DECINS PUBLICS ET PRIVES PAR SPECIALITE AU NIVEAU DE LA REGION,201

Spécialité	Secteur		القطاع	الاختصاص
	العومي Public	الخاص Privé	المجموع Total	
Médecine générale	417	307	724	الطب العام
Chirurgie générale	28	45	73	الجراحة العامة
Pédiatrie	24	31	55	أمراض الأطفال
Gynéco-obstétrique	44	60	104	أمراض النساء والتوليد
Neuropsychiatrie	10	11	21	الأمراض العصبية والعقلية
Oto-rhino-laryngologie	13	25	38	أمراض الأذن والأنف والحنجرة
Ophthalmologie	17	34	51	أمراض العيون
Pneumo-phtisiologie	14	18	32	أمراض الرئة والسل
Electroradiologie	9	-	9	العلاج بالكهراء والأشعة
Pathologie digestive	8	-	8	أمراض الجهاز الهضمي
Dermatologie-vénérologie	9	17	26	الأمراض الجلدية والتناسلية
Cardiologie	17	32	49	أمراض القلب
Biologie médicale	11	9	20	البيولوجيا الطبية
Anesthésie-réanimation	23	11	34	التخدير والإنعاش
Orthopédie traumatologie	23	16	39	جراحة الأعضاء وعلاج الإصابات
Néphrologie	10	11	21	أمراض الكلى
Endocrinologie	5	7	12	أمراض الغدد الصم
Rhumatologie	6	5	11	أمراض الرثية
Stomatologie	-	-	-	أمراض الفم
Médecine interne	11	5	16	الطب الداخلي
Chirurgie plastique	3	5	8	الجراحة التكوينية
Chirurgie cardio vasculaire	-	1	1	جراحة القلب والشرايين
Chirurgie infantile	13	4	17	جراحة الأطفال
Médecine du travail	9	8	17	طب الشغل
Neurochirurgie	10	6	16	جراحة الأعصاب
Hématologie clinique	3	-	3	أمراض الدم السريرية
Anatomopathologie	4	4	8	التشريح المرضي
Médecine du sport	2	-	2	الطب الرياضي
Rééducation fonctionnelle	-	-	-	تمرين-تكييف وظيفي
Santé publique	15	-	15	الصحة العمومية
Urologie	12	9	21	أمراض المسالك البولية
Neurologie	7	4	11	أمراض الأعصاب
Oncologie	-	-	-	أمراض السرطان
Radiothérapie	6	-	6	المعالجة بالإشعاع
Radiologie	9	18	27	طب الإشعاعي
Gastro-entérologie	9	12	21	أمراض الجهاز الهضمي
Autres	79	14	93	اختصاصات أخرى
<b>Total</b>	<b>880</b>	<b>729</b>	<b>1 609</b>	<b>المجموع</b>

Source : Délégations provinciales de Ministère de la santé  
 Publication du Ministère de la Santé "Santé en chiffres 2015"

المصدر : المندوبيات الإقليمية لوزارة الصحة  
 منشور وزارة الصحة "الصحة في أرقام 2015"

Tableau 7 : الجهاز الشبه طبي العمومي حسب الإقليم أو العمالة ، 2013  
PERSONNEL PARAMEDICAL DU SECTEUR PUBLIC PAR PROVINCE/PREFECTURE, 2013

Province/ Préfecture	الممرضون الحاصلون على دبلوم الدولة	مساعدو الصحة حاملو الإعدادية	المجموع	الإقليم/العمالة
	IDE	ASB	Total	
Al Hoceima	403	112	515	الحسيمة
Chefchaouen	225	25	250	شفشاون
Fahs Anjra	44	4	48	الفحص أنجرة
Larache	234	90	324	العرانش
M'diq-Fnideq	131	15	146	المضيق-الفيديق
Ouezzane	122	32	154	وزان
Tanger Assilah	503	150	653	طنجة-أصيلة
Tétouan	435	89	524	تطوان
<b>Total</b>	<b>2 097</b>	<b>517</b>	<b>2 614</b>	<b>المجموع</b>

Tableau 8 : الجهاز الشبه طبي العمومي المزاوول بشبكة العلاجات الأساسية حسب الإقليم أو العمالة ، 2013  
PERSONNEL PARAMEDICAL PUBLIC EXERCANT DANS LE RESEAU AMBULATOIRE PAR PROVINCE/PREFECTURE, 2013

Province/ Préfecture	الممرضون الحاصلون على دبلوم الدولة	مساعدو الصحة حاملو الإعدادية	المجموع	الإقليم/العمالة
	IDE	A S B	Total	
Al Hoceima	114	41	155	الحسيمة
Chefchaouen	104	12	116	شفشاون
Fahs Anjra	27	3	30	الفحص أنجرة
Larache	67	35	102	العرانش
M'diq-Fnideq	38	11	49	المضيق-الفيديق
Ouezzane	70	18	88	وزان
Tanger Assilah	95	56	151	طنجة-أصيلة
Tétouan	99	50	149	تطوان
<b>Total</b>	<b>614</b>	<b>226</b>	<b>840</b>	<b>المجموع</b>

Source : Délégations provinciales de Ministère de la santé

Publication du Ministère de la Santé "Santé en chiffres 2015"

IDE: Infirmiers diplômés de l'Etat (y compris: Sage femme, Infirmier auxiliaire, IDE polyvalent)

ASB: Adjoints de Santé breveté

المصدر: المندوبيات الإقليمية لوزارة الصحة  
منشور وزارة الصحة "الصحة في ارقام 2015"

تطور عدد أطباء الأسنان في القطاعين العمومي و الخاص حسب الإقليم أو الولاية  
**Tableau 9 :** EVOLUTION DE L'EFFECTIF DES CHIRURGIENS DENTISTES PAR SECTEUR D'ACTIVITE ET PAR PROVINCE/WILAYA **جدول 9:**

Province/Wilaya	2008	2009	2010	2011	2012	2013م	2014	2015	الإقليم/الولاية
<b>Al Hoceima</b>	<b>9</b>	<b>11</b>	<b>9</b>	<b>10</b>	<b>11</b>	<b>14</b>	<b>14</b>	<b>16</b>	<b>الحسيمة</b>
*Privé	9	11	9	10	11	12	12	14	الخاص
Dont F. M	5	5	6	5	6	6	6	...	منه نساء مغربيات
*Public	...	...	-	-	-	2	2	2	العام
<b>Chefchaouen</b>	<b>5</b>	<b>7</b>	<b>5</b>	<b>5</b>	<b>5</b>	<b>9</b>	<b>9</b>	<b>10</b>	<b>شفشاون</b>
*Privé	5	5	5	5	5	5	5	6	الخاص
Dont F. M	3	3	3	1	2	...	2	...	منه نساء مغربيات
*Public	...	2	...	...	...	4	4	4	العام
<b>M'diq Fnideq</b>	<b>-</b>	<b>-</b>	<b>-</b>	<b>7</b>	<b>7</b>	<b>9</b>	<b>11</b>	<b>9</b>	<b>المضيق الفنيديق</b>
*Privé	-	-	-	7	7	7	8	6	الخاص
Dont F. M	-	-	-	4	4	...	4	...	منه نساء مغربيات
*Public	-	-	-	-	-	2	3	3	العام
<b>Larache</b>	<b>20</b>	<b>25</b>	<b>26</b>	<b>22</b>	<b>25</b>	<b>30</b>	<b>31</b>	<b>29</b>	<b>العرانش</b>
*Privé	20	23	26	22	25	25	26	24	الخاص
Dont F. M	6	7	8	9	11	...	11	...	منه نساء مغربيات
*Public	...	2	...	...	...	5	5	5	العام
<b>Ouezzane</b>	<b>-</b>	<b>-</b>	<b>-</b>	<b>-</b>	<b>1</b>	<b>2</b>	<b>3</b>	<b>7</b>	<b>وزان</b>
*Privé	-	-	-	-	1	1	2	6	الخاص
Dont F. M	-	-	-	-	1	...	1	...	منه نساء مغربيات
*Public	-	-	-	-	...	1	1	1	العام
<b>W. Tanger</b>	<b>91</b>	<b>114</b>	<b>146</b>	<b>152</b>	<b>153</b>	<b>184</b>	<b>203</b>	<b>211</b>	<b>ولاية طنجة</b>
*Privé	91	105	146	152	153	169	188	196	الخاص
Dont F. M	32	36	42	50	57	...	75	...	منه نساء مغربيات
*Public	...	9	...	...	...	15	15	15	العام
<b>Tétouan</b>	<b>60</b>	<b>67</b>	<b>63</b>	<b>67</b>	<b>63</b>	<b>70</b>	<b>75</b>	<b>73</b>	<b>تطوان</b>
*Privé	60	63	63	67	63	65	70	68	الخاص
Dont F. M	20	22	24	27	25	...	29	...	منه نساء مغربيات
*Public	...	4	...	...	...	5	5	5	العام
<b>Total</b>	<b>185</b>	<b>224</b>	<b>249</b>	<b>263</b>	<b>265</b>	<b>318</b>	<b>346</b>	<b>355</b>	<b>المجموع</b>
*Privé	185	207	249	263	265	284	311	320	الخاص
Dont F. M	66	73	83	96	106	6	128	...	منه نساء مغربيات
*Public	...	17	...	...	...	34	35	35	العام

عدد الصيدالمة<sup>(2)</sup> حسب الإقليم أو الولاية ، 2013  
**Tableau 10 :** EFFECTIF DES PHARMACIENS <sup>(2)</sup> PAR PROVINCE/WILAYA, 2013 **جدول 10:**

Province/Wilaya	Secteur		المجموع Total	الإقليم/الولاية
	العمومي Public	الخاص Privé		
Al Hoceima	9	...	...	الحسيمة
Chefchaouen	3	...	...	شفشاون
Fahs Anjra	2	...	...	فحص أنجرة
Larache	4	...	...	العرانش
M'diq-Fnideq	1	76	77	المضيق - الفنيديق
Ouezzane	2	...	...	وزان
Tanger - Assilah	8	230	238	طنجة أصيلة
Tétouan	6	...	...	تطوان
<b>Total</b>	<b>35</b>	<b>306</b>	<b>...</b>	<b>المجموع</b>

Source : Délégations provinciales de Ministère de la santé

Publication du Ministère de la Santé "Santé en chiffres 2015"

(2): Il s'agit des pharmaciens d'officines

F M : Femmes Marocaines

المصدر : المندوبيات الإقليمية لوزارة الصحة

منشور وزارة الصحة "الصحة في أرقام 2015"

(2) : يتعلق الأمر بالصيدالمة المتوفرين على صيدليات لبيع الأدوية للعموم

نشاط المختبرات العمومية حسب الإقليم أو العمالة، 2015 (عدد التحليلات المنجزة)

Tableau 11: ACTIVITES DES LABORATOIRES PUBLICS PAR PROVINCE/PREFECTURE, 2015

Province/ Préfecture	علم البكتريا Bactériologie	علم الطفيليات Parasitologie	علم تحصين المصول Immunosér	علم أصناف الدم Hématologie	الوقائية الغذائية Hygiène Alimentai	الكيمياء و البيولوجيا Chimie- Biologie	تحاليل أخرى AUTRES	المجموع Total	الإقليم/العمالة
Al Hoceima	2 863	314	9 815	44 793	-	63 096	-	120 881	الحسيمة
Chefchaouen	135	2 362	3 873	7 358	-	18 159	7 335	39 222	شفشاون
Fahs Anjra	-	-	-	-	-	-	-	-	الفحص أنجرة
Larache	152	-	7 426	27 540	35	72 916	-	108 069	العرانش
M'diq-Fnideq	-	12	8 918	19 400	-	26 951	-	55 281	المضيق-الغنيق
Ouezzane	10	140	2 130	4 677	-	13 971	26 000	46 928	وزان
Tanger Assilah	4 803	145	16 210	51 453	-	145 093	-	217 704	طنجة - أصيلة
Tétouan	605	130	3 856	11 480	-	9 281	-	25 352	تطوان"
<b>Total</b>	<b>8 568</b>	<b>3 103</b>	<b>52 228</b>	<b>166 701</b>	<b>35</b>	<b>349 467</b>	<b>33 335</b>	<b>613 437</b>	<b>المجموع</b>

الفحوصات الاستشفائية المقدمة من طرف المؤسسات الصحية العمومية ، 2015

Tableau 12 : CONSULTATIONS CURATIVES REALISEES DANS LES FORMATIONS SANITAIRES PUBLIQUES PAR PROVINCE/PREFECTURE, 2015

Province/ Préfecture	الفحوصات الطبية Consultations	الفحوصات الشبه طبية Consultations	الإقليم/العمالة
Al Hoceima	277 740	392 637	الحسيمة
Chefchaouen	206 744	353 554	شفشاون
Fahs Anjra	51 793	36 564	الفحص أنجرة
Larache	90 684	59 214	العرانش
M'diq-Fnideq	171 870	106 094	المضيق-الغنيق
Ouezzane	78 135	106 603	وزان
Tanger - Assilah	471 493	326 380	طنجة-أصيلة
Tétouan	318 269	273 265	تطوان
<b>Total</b>	<b>1 666 728</b>	<b>1 654 311</b>	<b>المجموع</b>

Source : Délégations provinciales de Ministère de la santé

Publication du Ministère de la Santé "Santé en chiffres 2015"

المصدر: المندوبيات الإقليمية لوزارة الصحة

منشور وزارة الصحة "الصحة في ارقام 2015"

## الولادات بالمؤسسات الصحية العمومية حسب الإقليم أو العمالة، 2015

Tableau 13 :

ACCOUchemENTS AU SEIN DES FORMATIONS SANITAIRES PUBLIQUES  
PAR PROVINCE/PREFECTURE, 2015

جدول 13:

Province/ Préfecture	الولادات				الأمهات المتوفيات Mères décédées	المواليد الموتى Morts nés	الإقليم/العمالة
	المجموع Total	الولادات الطبيعية Normaux	الولادات القيصريّة Césariens	الولادات المتحصّرة ystociques			
Al Hoceima	6 559	5 071	1 488	-	2	105	الحسيمة
Chefchaouen	6 992	4 411	1 141	1 440	3	138	شفشاون
Fahs Anjra	320	320	-	-	-	2	الفحص أنجرة
Larache	8 701	7 927	377	397	1	107	العرانش
M'diq-Fnideq	3 460	2 742	363	355	-	33	المضيق-الغنيديق
Ouezzane	4 593	4 110	116	367	-	55	وزان
Tanger - Assilah	16 012	13 816	1 583	613	9	378	طنجة-أصيلة
Tétouan	7 029	5 767	1 105	157	2	198	تطوان
<b>Total</b>	<b>53 666</b>	<b>44 164</b>	<b>6 173</b>	<b>3 329</b>	<b>17</b>	<b>1 016</b>	<b>المجموع</b>

## إحصائيات الإيواء إلى المؤسسات الصحية العمومية ذات الأسرة حسب الإقليم أو الولاية، 2015

Tableau 14 :

STATISTIQUES D'OCCUPATION DES LITS DANS LES FORMATIONS  
SANITAIRES PUBLIQUES PAR PROVINCE/WILAYA, 2015

جدول 14:

Province/ Wilaya	متوسط معدل الإيواء على الأسرة (%)				الإقليم/الولاية
	IROT(jour)	TROT (%) des lits	DMS (jour)	TOM des lits(%)	
Al Hoceima	2,0	51,0	5,0	66,0	الحسيمة
Chefchaouen	2,3	60,9	3,7	61,9	شفشاون
Larache	1,5	65,2	3,8	71,7	العرانش
M'diq-Fnideq	2,7	60,0	2,3	45,9	المضيق-الغنيديق
Ouezzane	7,1	36,9	2,6	26,9	وزان
W. Tanger	2,1	62,3	3,7	63,3	ولاية طنجة
Tétouan	3,5	40,1	5,6	61,8	تطوان
<b>Total</b>	<b>2,7</b>	<b>49,1</b>	<b>4,3</b>	<b>61,6</b>	<b>المجموع</b>

Source : Délégations provinciales de Ministère de la santé

Publication du Ministère de la Santé "Santé en chiffres 2015"

المصدر : المندوبيات الإقليمية لوزارة الصحة

منشور وزارة الصحة "الصحة في أرقام 2015"

IROT: Intervalle de Rotation

TROT: Taux de Rotation

DMS : Durée Moyenne de Séjour

TOM: Taux d'Occupation Moyenne

## نشاط البرنامج الوطني للتخطيط العائلي حسب الإقليم أو العمالة، 2015

Tableau 15 :

ACTIVITES DU PROGRAMME NATIONAL DE PLANIFICATION FAMILIALE  
PAR PROVINCE/PREFECTURE ,2015

جدول 15 :

Province/ Préfecture	المجموع Total	Dont: منه			الحقن	الإقليم/العمالة
		الأقراص Pilule	العازل الطبي اللولب D.I.U	Condom Injections		
<b>Nouvelles acceptantes</b>	<b>59 149</b>	<b>42 323</b>	<b>7 666</b>	<b>8 057</b>	<b>1 103</b>	عدد النساء اللواتي أخذن للمرة الأولى
Al Hoceima	7 828	6 212	332	1 117	167	الحسيمة
Chefchaouen	6 068	3 937	766	1 137	228	شفشاون
Fahs Anjra	1 298	960	146	175	17	الفحص أنجرة
Larache	8 154	6 542	439	885	288	العرانش
M'diq-Fnideq	3 572	2 429	462	613	68	المضيق-الغنيديق
Ouezzane	6 427	4 599	995	664	169	وزان
Tanger Assilah	17 286	12 189	2 935	2 132	30	طنجة - أصيلة
Tétouan	8 516	5 455	1 591	1 334	136	تطوان
<b>Anciennes acceptantes</b>	<b>217 878</b>	<b>192248</b>	<b>1 572</b>	<b>23 628</b>	<b>430</b>	عدد النساء اللواتي رجعن للأخذ
Al Hoceima	24 659	21 427	15	3 168	49	الحسيمة
Chefchaouen	15 341	13 194	44	2 056	47	شفشاون
Fahs Anjra	3 000	2 433		553	14	الفحص أنجرة
Larache	58 517	54 550	72	3 830	65	العرانش
M'diq-Fnideq	10 138	8 092	194	1 819	33	المضيق-الغنيديق
Ouezzane	29 040	26504	679	1 725	132	وزان
Tanger Assilah	45 833	40 613	79	5 115	26	طنجة - أصيلة
Tétouan	31 350	25 435	489	5 362	64	تطوان

## نشاط البرنامج الوطني لمراقبة الحمل و الولادة حسب الإقليم أو العمالة ، 2015

Tableau 16 :

ACTIVITE DU PROGRAMME NATIONAL DE SURVEILLANCE DE  
LA GROSSESSE ET DE L'ACCOUCHEMENT PAR  
PROVINCE/PREFECTURE, 2015

جدول 16 :

Province/ Préfecture	عدد الفحوصات للمرة Nouvelles consultantes		عدد الحمل غير العادي Nbre de grossesses à risque dépistées	عدد الفحوصات بعد الولادة Examens postnatals	الإقليم/العمالة		
	المجموع Total	في (3) الثلاثة أشهر الأولى من الحمل dont 1 <sup>er</sup> trim.de grosesse(3)					
Al Hoceima	5 420	2 759	7 620	903	211	6 991	الحسيمة
Chefchaouen	4 521	2 318	5 160	600	200	11 036	شفشاون
Fahs Anjra	1 387	748	2 656	275	98	2 047	الفحص أنجرة
Larache	4 794	2 459	6 389	1 539	670	8 876	العرانش
M'diq-Fnideq	3 383	1 953	7 152	951	587	3 488	المضيق-الغنيديق
Ouezzane	3 838	2 236	5 755	703	429	6 095	وزان
Tanger Assilah	11 990	6 379	22 790	2 351	1 591	17 860	طنجة-أصيلة
Tétouan	9 822	6 293	15 176	1 423	873	14 256	تطوان
<b>Total</b>	<b>45 155</b>	<b>25 145</b>	<b>72 698</b>	<b>8 745</b>	<b>4 659</b>	<b>70 649</b>	<b>المجموع</b>

Source : Délégations provinciales de Ministère de la santé  
Publication du Ministère de la Santé "Santé en chiffres 2015"المصدر: مندوبيات الإقليمية لوزارة الصحة  
منتشر وزارة الصحة "الصحة في أرقام 2015"

(3) Il s'agit de l'âge de la grossesse et non pas du trimestre de l'année

(3) يقصد بعمر الحمل وليس الثلاثة أشهر من السنة



نشاط البرنامج الوطني لتلقيح الأطفال الذين يقل سنهم عن سنة حسب الإقليم أو العمالة ، 2015  
**Tableau 17 : ACTIVITES DU PROGRAMME NATIONAL D'IMMUNISATION DES ENFANTS DE MOINS D'UN AN PAR PROVINCE/PREFECTURE, 2015** جدول 17:

Province/ Préfecture	التلقيح ضد شلل الأطفال	التلقيح ضد شلل الأطفال	Pentavalent			التلقيح ضد الحصبة و الحصبة الأممائية	المجموع	الإقليم/العمالة
	BCG	Anti- Plio0 VPO.0	1	2	3	RR	Total	
Al Hoceima	8 884	8 882	8 845	866	8 713	8 385	44 575	الحسيمة
Chefchaouen	10 680	10 787	10 668	10 229	9 930	8 769	61 063	شفشاون
Fahs Anjra	1 825	1 825	1 902	1 885	1 920	1 822	11 179	الفحص أنجرة
Larache	11 358	11 359	11 260	11 206	11 031	10 766	66 980	العرانش
M'diq-Fnideq	4 736	4 736	4 822	4 865	4 894	495	24 548	المضيق-الغنيق
Ouezzane	5 636	5 636	5 788	5 842	6 014	5 839	34 755	وزان
Tanger Assilah	24 075	24 015	24 467	24 555	24 773	24 485	146 370	طنجة-أصيلة
Tétouan	10 897	10 798	10 643	9 430	10 591	9 898	62 257	تطوان
<b>Total</b>	<b>78 091</b>	<b>78 038</b>	<b>78 395</b>	<b>68 878</b>	<b>77 866</b>	<b>70 459</b>	<b>451 727</b>	<b>المجموع</b>

Source: Publication du Ministère de la Santé "Santé en chiffres 2015"

المصدر: منشور وزارة الصحة "الصحة في أرقام 2015"

1-2-3: Le vaccin Anti HB a été combiné avec le DTC+Anti-Polio+AntiHib

RR : Le vaccin anti rougeole a été combiné avec le vaccin rubeole

نشاط البرنامج الوطني لتلقيح الأطفال الذين يقل سنهم عن سنة حسب الجماعة ، 2014: إقليم شفشاون  
**Tableau 18 : ACTIVITES DU PROGRAMME NATIONAL D'IMMUNISATION DES ENFANTS DE MOINS D'UN AN PAR COMMUNE:PROVINCE DE CHEFCHAOUN, 2014** جدول 18:

Communes	التلقيح ضد شلل الأطفال	التلقيح ضد شلل الأطفال	التلقيح ضد شلل الأطفال	التلقيح ضد شلل الأطفال	التلقيح ضد الحصبة	التلقيح ضد الكبد الحموي	المجموع	الجماعة
	BCG	DTCP1	DTCP2	DTCP3	V.A.R.	H. B.	Total	
Chefchaouen	1049	1067	1092	1170	1146	-	5524	شفشاون
Bab Berred	1662	1672	1548	1490	1387	-	7759	باب برد
Iounane	-	-	-	-	-	-	-	أونان
Tamorot	-	-	-	-	-	-	-	تمروت
Bni Rzine	1091	960	831	753	754	-	4 389	بني رزين
Bni Smih	-	-	-	-	-	-	-	بني سميح
Ouauzgane	-	-	-	-	-	-	-	واوزكان
Mtioua	1202	1032	988	943	937	-	-	متيوة
Amtar	-	-	-	-	-	-	-	أمتار
B.Ahmed Chrqia	1257	1 498	1 444	1 386	1 492	-	7 077	بني احمد الشرقية
B.Ahmed Gharbia	-	-	-	-	-	-	-	بني احمد الغربية
Oued Malha	-	-	-	-	-	-	-	واد مالحة
Mansoura	-	-	-	-	-	-	-	المنصورة
Bab Taza	1 715	1 699	1 564	1 609	1 672	-	8 259	باب تازة
Bni Salah	-	-	-	-	-	-	-	بني صالح
Bni Darkoul	-	-	-	-	-	-	-	بني دركول
Fifi	-	-	-	-	-	-	-	فيفي
Bni Faghloum	-	-	-	-	-	-	-	بني فغولوم
Derdara	-	-	-	-	-	-	-	الدردارة
Tanaqoub	643	635	611	603	568	-	3 060	تنقوب
Laghdir	-	-	-	-	-	-	-	لغدير
Bni Salmane	723	725	555	539	537	-	3 079	بني سلمان
Bni Mansour	-	-	-	-	-	-	-	بني منصور
Bni Bouzra	-	-	-	-	-	-	-	بني بوزرة
Stéha	1445	1 403	1 338	1 192	1 281	-	6 659	اسطيحة
Tizgane	-	-	-	-	-	-	-	تيزكان
Talambote	-	-	-	-	-	-	-	تلمبوت
Tassift	-	-	-	-	-	-	-	تاسيفت
<b>Total</b>	<b>10 787</b>	<b>10 691</b>	<b>9 971</b>	<b>9 685</b>	<b>9 774</b>	<b>-</b>	<b>45 806</b>	<b>المجموع</b>

Source :Délégation provinciale de Ministère de la santé -Chefchaouen -

المصدر: مندوبية الإقليم لوزارة الصحة -شفشاون-

د.ك.س.ش: الدفتيريا، الكزاز، السعال الديكي و التشلل

نشاط البرنامج الوطني لتلقيح الأطفال الذين يقل سنهم عن سنة حسب الجماعة ، 2014: إقليم

Tableau 19 : ACTIVITES DU PROGRAMME NATIONAL D'IMMUNISATION DES ENFANTS DE MOINS D'UN AN PAR COMMUNE: PROVINCE DE

Communes	التلقيح ضد السمل			د.ك.س.ش 3	د.ك.س.ش 2	د.ك.س.ش 1	التلقيح ضد الحصبة	التلقيح ضد الكباد الحموي	المجموع	الجماعة
	BCG	DTCP1	DTCP2							
Larache	2 712	2 685	2 730	2 611	2 492	2 689	15 919	العرائش		
Ksar El Kébir	2 783	2 682	2 649	2 530	2 603	2 578	15 825	القصر الكبير		
Zouada	517	495	483	490	528	429	2 942	زواة		
Laaouamra	1 396	1 424	1 384	1 279	1 186	1 396	8 065	العوامة		
Bou Jedaane	125	135	145	144	125	125	799	بو جديان		
Souk L'Qolla	324	301	291	305	267	135	1 623	سوق الفلة		
Tatof	378	400	369	371	336	366	2 220	تطفت		
Oulad Ouchih	273	275	268	277	320	273	1 686	أولاد أوشيح		
Ksar Bjir	341	346	327	341	312	1 667	قصر بجير			
Souaken	352	339	341	340	320	352	2 044	السواكن		
Souk Tolba	306	286	278	276	244	276	1 666	سوق الطلبة		
Bni Arouss	261	297	319	307	274	255	1 713	بني عروس		
Tazroute	86	76	59	49	59	85	414	تازروت		
Zaaroura	138	129	133	127	120	129	776	زعرورة		
Ayacha	181	176	151	150	154	812	عياشة			
Bni Garfett	302	295	300	298	249	304	1 748	بني كرفط		
Sahel	410	395	406	410	367	398	2 386	الساحل		
Rissana Chamalia	417	410	422	458	465	425	2 597	ريصانة الشمالية		
Rissana Janoubia	352	342	343	344	298	342	2 021	ريصانة الجنوبية		
<b>Total</b>	<b>11 654</b>	<b>11 488</b>	<b>11 398</b>	<b>11 107</b>	<b>10 719</b>	<b>10 557</b>	<b>66 923</b>	<b>المجموع</b>		

Source :Délégation provinciale de Ministère de la santé- Larache-

المصدر: المندوبية الإقليمية لوزارة الصحة -العرائش-

نشاط البرنامج الوطني لتلقيح الأطفال الذين يقل سنهم عن سنة حسب الجماعة ، 2014 عمالة طنجة-أصيلة

Tableau 20: ACTIVITES DU PROGRAMME NATIONAL D'IMMUNISATION 'DES ENFANTS DE MOINS D'UN AN PAR COMMUNE: PREFECTURE DE TANGER

Communes	التلقيح ضد السمل			د.ك.س.ش 3	د.ك.س.ش 2	د.ك.س.ش 1	التلقيح ضد الحصبة	التلقيح ضد الكباد الحموي	المجموع	الجماعة
	BCG	DTCP1	DTCP2							
Tanger Médina	3 271	3 331	3 548	3 383	3 213	4 018	20 764	طنجة المدينة		
Charf souani	3 011	3 215	3 371	3 349	3 319	4 305	20 570	الشرف السواني		
Charf mghogha	4 789	4 783	4 674	5 012	4 283	5 555	29 096	الشرف مغوغة		
Beni makada	8 045	8 141	7 981	7 826	7 406	8 719	48 118	بني مكادة		
Assilah	591	626	665	709	750	1 003	4 344	أصيلة		
Guezinaia	925	947	910	901	781	698	5 162	اجزناية		
Hjar Ennhal	-	-	-	-	-	-	-	-	بوخالف	
Dar Chaoui	131	143	118	134	126	122	774	دار الشاوي		
Al Manzla	43	40	42	45	42	37	249	المنزلة		
Azzinate	116	111	107	112	88	131	665	الزينات		
Laaouama	132	125	147	161	177	154	896	العوامة		
Aqouass Briech	50	53	49	48	50	68	318	أقواس بريش		
Had Gharbia	255	257	257	244	294	461	1 768	حد الغربية		
Sahél Chamali	84	86	90	94	77	129	560	الساحل الشمالي		
Sidi Lyamani	265	303	277	286	314	274	1 719	سيدي اليميني		
<b>Total</b>	<b>21 708</b>	<b>22 161</b>	<b>22 236</b>	<b>22 304</b>	<b>20 920</b>	<b>25 674</b>	<b>135 003</b>	<b>المجموع</b>		

Source :Délégation provinciale de Ministère de la santé- Tanger Assilah-

المصدر: المندوبية الإقليمية لوزارة الصحة -طنجة أصيلة-

د.ك.س.ش: الدفتيريا، الكزاز، السعال الديكي و التشلل

نشاط البرنامج الوطني لتلقيح الأطفال الذين يقل سنهم عن سنة حسب الجماعة ، 2014 إقليم الفحص أنجرة

Tableau 21 :

جدول 21:

**ACTIVITES DU PROGRAMME NATIONAL D'IMMUNISATION DES ENFANTS  
DE MOINS D'UN AN PAR COMMUNE: PROVINCE DE FAHS-ANJRA,2014**

Communes	التلقيح ضد السمل			التلقيح ضد الحصبة	التلقيح ضد الكبد الحموي	المجموع	الجماعة	
	1 د.ك.س.ش	2 د.ك.س.ش	3 د.ك.س.ش					
	BCG	DTCP1	DTCP2	DTCP3	V.A.R.	H. B.	Total	
Al Bahraoyine	178	169	176	181	143	178	1 025	البحراويين
Malloussa	336	345	349	368	249	340	1 987	ملوسة
Ksar Sghir	254	305	302	310	276	325	1 772	القصر الصغير
JOUAMAA	189	181	164	145	138	189	1 006	جوامعة
ANJRA	361	332	275	257	172	361	1 758	أنجرة
KSAR EL MAJAZ	183	204	199	179	184	158	1 107	قصر المجاز
TAGHRAMT	186	176	162	157	158	188	1 027	تغرمت
<b>Total</b>	<b>1 687</b>	<b>1 712</b>	<b>1 627</b>	<b>1 597</b>	<b>1 320</b>	<b>1 739</b>	<b>9 682</b>	<b>المجموع</b>

Source :Délégation provinciale de Ministère de la santé-Fahs Anjra-

المصدر: المندوبية الإقليمية لوزارة الصحة -الفحص أنجرة-

نشاط البرنامج الوطني لتلقيح الأطفال الذين يقل سنهم عن سنة حسب الجماعة ، 2013 :إقليم تطوان

Tableau 22 :

جدول 22:

**ACTIVITES DU PROGRAMME NATIONAL D'IMMUNISATION DES ENFANTS  
DE MOINS D'UN AN PAR CIRCONSCRIPTION SANITAIRE: PROVINCE DE  
TETOUAN, 2013**

Communes	التلقيح ضد السمل			التلقيح ضد الحصبة	التلقيح ضد الكبد الحموي	المجموع	الجماعة	
	1 د.ك.س.ش	2 د.ك.س.ش	3 د.ك.س.ش					
	BCG	DTCP1	DTCP2	DTCP3	V.A.R.	H. B.	Total	
TETOUAN	7 355	7 225	7 103	7 059	6 983	12 129	47 854	تطوان
OUED LAOU	257	192	205	187	141	200	1 182	واد لو
BNI SAID	1	41	35	38	44	92	251	بني سعيد
ZAOUAT S.KACEM	236	265	229	199	257	338	1 524	زاوية سيدي قاسم
AIN LAHSAN	267	264	220	189	188	316	1 444	عين لحسن
SOUK KDIM	150	128	124	126	140	223	891	سوق القديم
JBEL LAHBIB	97	138	156	164	148	172	875	جبل لحبيب
BNI HARCHEN	58	49	56	35	32	64	294	بني حرشن
BGHAGHZA	113	122	104	98	78	165	680	بغاغزة
AL KHARROUB	30	27	32	31	37	37	194	الخروب
MALLALIENNE	149	167	164	169	158	474	1 281	ملايين
SADDINA	53	44	48	50	60	80	335	صدينة
BNI LEIT	53	70	73	73	59	97	425	بني ليث
AL HAMRA	314	263	250	237	268	649	1 981	الحمراء
AL OUAD	30	39	39	41	32	58	239	الواد
OULAD ALI MANSOUR	63	71	60	59	119	99	471	ولاد علي منصور
BNI IDDER	165	139	133	142	120	261	960	بني يدر
SAHTRYINE	148	143	125	129	107	260	912	السحترين
ZINAT	168	150	152	144	138	285	1 037	الزينات
DAR BNI KARRICH	203	239	221	189	232	413	1 497	دار بني قرش
ZAITOUNE	180	175	176	188	185	259	1 163	الزيتون
AZLA	259	269	245	246	241	323	1 583	أزلا
<b>TOTAL</b>	<b>10 349</b>	<b>10 220</b>	<b>9 950</b>	<b>9 793</b>	<b>9 767</b>	<b>16 994</b>	<b>67 073</b>	<b>المجموع</b>

Source :Délégation provinciale de Ministère de la santé-Tétouan-

المصدر: المندوبية الإقليمية لوزارة الصحة -تطوان-

نشاط البرنامج الوطني لتلقيح الأطفال الذين يقل سنهم عن سنة حسب الجماعة ، 2014 :  
عمالة المضيق الفينديق

Tableau 23 : ACTIVITES DU PROGRAMME NATIONAL D'IMMUNISATION DES ENFANTS DE MOINS D'UN AN PAR CIRCONSCRIPTION SANITAIRE: PREFECTURE DE M'DIO FNIDEO. 2014 :جدول 23:

Communes	التلقيح ضد السبل			التلقيح ضد الحصبة	التلقيح ضد الكبد الحموي	المجموع	الجماعة	
	1 د.ك.س.ش	2 د.ك.س.ش	3 د.ك.س.ش					
	BCG	DTCP1	DTCP2	DTCP3	V.A.R.	H. B.	Total	
M'DIQ	1 380	1 451	1 384	1 385	503	522	6 625	المضيق
FNIDEQ	1 656	1 738	1 706	1 548	693	602	7 943	الفينديق
MARTIL	1 331	1 322	1 254	1 282	485	675	6 349	مرتيل
ALLEYNE	137	149	151	145	55	79	716	العليين
BELYOUNECH	70	76	66	58	34	47	351	بليونش
<b>TOTAL</b>	<b>4 574</b>	<b>4 736</b>	<b>4 561</b>	<b>4 418</b>	<b>1 770</b>	<b>1 925</b>	<b>21 984</b>	<b>المجموع</b>

Source :Délégation provinciale de Ministère de la santé -M'diq Fnideq-

المصدر: المندوبية الإقليمية لوزارة الصحة-المضيق الفينديق-

نشاط البرنامج الوطني لتلقيح الأطفال الذين يقل سنهم عن سنة حسب الجماعة ، 2014 :  
إقليم وزان

Tableau 24: ACTIVITES DU PROGRAMME NATIONAL D'IMMUNISATION DES ENFANTS DE MOINS D'UN AN PAR CIRCONSCRIPTION SANITAIRE: PROVINCE DE OUEZZANE , 2014 :جدول 24:

Communes	التلقيح ضد السبل			التلقيح ضد الحصبة	التلقيح ضد الكبد الحموي	المجموع	الجماعة	
	1 د.ك.س.ش	2 د.ك.س.ش	3 د.ك.س.ش					
	BCG	DTCP1	DTCP2	DTCP3	V.A.R.	H. B.	Total	
Ouezzane	1245	1222	1220	1212	1162	-	6061	وزان
Masmouda	316	302	312	343	251	-	1524	مصمودة
Bni Koulla	-	-	-	-	-	-	-	بني كلة
Lamjaara	325	289	283	267	314	-	1478	لمجاعة
Ouananna	-	-	-	-	-	-	-	ونانة
Sidi Ahmed Cherif	-	-	-	-	-	-	-	سيدي أحمد الشريف
Moqrrissat	247	251	254	262	218	-	1232	مقريصات
Zghira	-	-	-	-	-	-	-	ازغيرة
Teroual	847	887	842	839	995	-	4410	تروال
Sidi Bousber	106	-	-	-	-	-	106	سيدي بوسبر
Asjen	-	-	-	-	-	-	-	أسجن
Sidi Redouane	168	142	144	163	121	-	738	سيدي رضوان
Mzefroune	-	-	-	-	-	-	-	أمزفرون
Zoumi	815	856	850	819	568	-	3908	زومي
Ain Beida	-	-	-	-	-	-	-	عين بيضاء
Brikcha	451	497	487	482	526	-	2443	ابريكشة
Kallat Bouqorra	-	-	-	-	-	-	-	قلعة بوقرة
<b>TOTAL</b>	<b>4 520</b>	<b>4 446</b>	<b>4 392</b>	<b>4 387</b>	<b>4 155</b>	<b>-</b>	<b>21 900</b>	<b>المجموع</b>

Source :Délégation provinciale de Ministère de la santé -Ouezzane-

المصدر: المندوبية الإقليمية لوزارة الصحة-وزان-  
د.ك.س.ش: الدفتيريا، الكزاز، السعال الديكي و الشلل

نشاط البرنامج الوطني لمحاربة أمراض الإسهال حسب الإقليم أو العمالة ، 2015

Tableau 25:

جدول 25:

ACTIVITES DU PROGRAMME NATIONAL DE LUTTE CONTRE LES  
MALADIES DIARRHEIQUES PAR PROVINCE/PREFECTURE; 2015

Province/ Préfecture	درجة الاجتفاف			الزحار Dysentérie	الحالات المستمرة Diarrhée persistante	الإقليم/العمالة
	Degré de déshydratation					
	(أ) (A)	(ب) (B)	(ج) (C)			
Al Hoceima	3 604	24	2	97	5	الحسيمة
Chefchaouen	5 955	500	12	83	32	شفشاون
Fahs-Anjra	611	-	-	93	1	الفحص أنجرة
Larache	4 927	38	1	131	14	العرانش
M'diq-Fnideq	2 567	-	-	57	26	المضيق-الفيديق
Ouezzane	3 508	6	-	3	-	وزان
Tanger-Assilah	7 033	336	15	68	48	طنجة - أصيلة
Tétouan	4 186	167	14	110	29	تطوان
<b>Total</b>	<b>32 391</b>	<b>1 071</b>	<b>44</b>	<b>642</b>	<b>155</b>	<b>المجموع</b>

Source : Délégations provinciales de Ministère de la santé

المصدر: المندوبيات الإقليمية لوزارة الصحة

Publication du Ministère de la Santé "Santé en chiffres 2015"

منشور وزارة الصحة "الصحة في أرقام 2015"

المراقبة بالمؤسسات الصحية العمومية حسب الإقليم أو العمالة، 2015

Tableau 26 :

جدول 26:

MALADIES SOUS SURVEILLANCE DANS LES FORMATIONS SANITAIRES  
PUBLIQUES PAR PROVINCE/PREFECTURE, 2015

Province/ Préfecture	داء الليشماتيات الرمد الحبيبي حمى التيفويد إنتهاب السحايا داء السل الكزاز السعال الديكي الحصبة								الإقليم/العمالة
	Rougeole Coqueluche Tétanos Tuberculose Méningite Typhoïde Conjonctivite Leishmaniose								
Al Hoceima	-	-	-	482	-	-	3 363	-	الحسيمة
Chefchaouen	1	-	-	255	-	2	4 452	7	شفشاون
Fahs Anjra	-	-	-	48	1	-	441	-	الفحص أنجرة
Larache	2	-	-	559	12	27	2 890	5	العرانش
M'diq-Fnideq	-	-	-	130	7	3	758	-	المضيق-الفيديق
Ouezzane	-	-	-	232	15	1	4 011	117	وزان
Tanger Assilah	-	-	-	1 996	63	-	3 774	-	طنجة-أصيلة
Tétouan	1	2	-	934	-	3	-	10	تطوان
<b>Total</b>	<b>4</b>	<b>2</b>		<b>4 636</b>	<b>98</b>	<b>36</b>	<b>19 689</b>	<b>139</b>	<b>المجموع</b>

Source : Délégations provinciales de Ministère de la santé

المصدر: المندوبيات الإقليمية لوزارة الصحة

Publication du Ministère de la Santé "Santé en chiffres 2015"

منشور وزارة الصحة "الصحة في أرقام 2015"

المراقبة بالمؤسسات الصحية العمومية حسب الإقليم أو العمالة، 2015  
 Tableau 27 : MALADIES SOUS SURVEILLANSE DANS LES FORMATIONS SANITAIRES PUBLIQUES PAR PROVINCE/PREFECTURE, 2015

Province/ Préfecture	البلهارسيا	المالاريا	التيفوئيد	التهاب الإحليل	التهاب الزهري	إيدز	جدام	الإقليم/العمالة
	Bilharziose	Paludisme	tite Virale	R.A. A.	Urétrites	Syphilis	Sida	Lèpre
Al Hoceima	-	-	-	-	1 100	-	-	الحسيمة
Chefchaouen	-	-	-	50	1 404	-	-	شفشاون
Fahs Anjra	-	1	-	2	81	-	-	الفحص أنجرة
Larache	-	-	7	152	922	6	-	العرانش
M'diq-Fnideq	-	-	3	38	561	1	-	المضيق-الغنيديق
Ouezzane	-	-	10	50	2 242	10	2	وزان
Tanger Assilah	-	9	-	-	-	-	-	طنجة-أصيلة
Tétouan	-	2	4	-	-	-	-	تطوان
<b>Total</b>	-	<b>12</b>	<b>24</b>	<b>292</b>	<b>6 310</b>	<b>17</b>	<b>2</b>	<b>المجموع</b>

نشاط البرنامج الوطني لمحاربة سوء التغذية حسب الإقليم أو العمالة ، 2015  
 Tableau 28: ACTIVITES DU PROGRAMME NATIONAL DE LUTTE CONTRE LA MAL-NUTRITION SELON LA PROVINCE/PREFECTURE, 2015

Province/ Préfecture	الفيتامين (د)		Nbre de cas malnutris dépistés	'Fer الحديد	الإقليم/العمالة
	Vitamine D الجرعة الأولى	الجرعة الثانية			
	1ère. Prise	2ème Prise			
Al Hoceima	3 177	3 127	1	-	الحسيمة
Chefchaouen	10 901	9 142	10	23	شفشاون
Fahs Anjra	1 862	1 743	11	76	الفحص أنجرة
Larache	10 348	9 615	101	313	العرانش
M'diq-Fnideq	3 573	3 417	7	1456	المضيق-الغنيديق
Ouezzane	5 074	5 165	122	83	وزان
Tanger Assilah	18 216	18 004	52	312	طنجة-أصيلة
Tétouan	10 647	9 966	80	63	تطوان
<b>Total</b>	<b>63 798</b>	<b>60 179</b>	<b>383</b>	<b>2 326</b>	<b>المجموع</b>

Source : Délégations provinciales de Ministère de la santé  
 Publication du Ministère de la Santé "Santé en chiffres 2015"

المصدر: مندوبيات الإقليمية لوزارة الصحة  
 منشور وزارة الصحة "الصحة في أرقام 2015"

Tableau 29: **ACTIVITES DU PROGRAMME NATIONAL DE LUTTE CONTRE LA MAL-NUTRITION SELON LA PROVINCE/PREFECTURE,2015** جدول 29:

Province/ Préfecture	Poids/Age (nombre de Pesées) الوزن/العمر (عدد الوزن)		Poids/Taille (nombre de pesées) الوزن/القامة (عدد الوزن)		عدد حالات سوء التغذية المشخصة Malnutris dépistés	الإقليم/العمالة
	أقل من العادي	أكبر من العادي أو	أقل من العادي	أكبر من العادي أو		
	Inférieur à la normale	Supérieur ou égale à la normale	Inférieur à la normale	Supérieur ou égale à la normale		
Al Hoceima	1	48 819	1	425	1	الحسيمة
Chefchaouen	4	56 645	4	1	4	شفشاون
Fahs Anjra	25	12 115	25	12 257	25	الفحص أنجرة
Larache	78	64 985	78	46 009	78	العرانش
M'diq-Fnideq	-	17 006	-	1 693	-	المضيق-الغنيق
Ouezzane	3	20 761	3	4 864	3	وزان
Tanger Assilah	47	8 029	47	8 026	47	طنجة-أصيلة
Tétouan	62	72 496	62	36 731	62	تطوان
<b>Total</b>	<b>220</b>	<b>300 856</b>	<b>220</b>	<b>110 006</b>	<b>220</b>	<b>المجموع</b>

Source : Délégations provinciales de Ministère de la santé

Publication du Ministère de la Santé "Santé en chiffres 2015"

المصدر: المندوبيات الإقليمية لوزارة الصحة

مشتور وزارة الصحة "الصحة في أرقام 2015"

Tableau 30: **NOMBRE DE DIABETIQUES (4) PAR PROVINCE/ PREFECTURE,2008** جدول 30 :

Province/ Préfecture	السكري بالأنسولين	السكري دون الأنسولين	المجموع	الإقليم/العمالة
	Diabète Insulinodépenda	Diabète non Insulinodépe	Total	
Al Hoceima	2 119	4 038	6 157	الحسيمة
Chefchaouen	675	1 063	1 738	شفشاون
Larache	927	1 959	2 886	العرانش
M'diq-Fnideq	238	442	680	المضيق-الغنيق
Ouezzane	...	...	...	وزان
Tanger-Assilah	3 412	3 038	6 450	طنجة - أصيلة
Tétouan	1 292	2 062	3 354	تطوان
<b>Total</b>	<b>8 663</b>	<b>12 602</b>	<b>21 265</b>	<b>المجموع</b>

Source :Ministère de la Santé

(4): Cas pris en charge par les formations de soins de santé de base

المصدر: وزارة الصحة

(4) : حالات متكفلة بها من طرف مؤسسات العلاجات الأولية

## برنامج فحوصات العيون الأولية في المرافق الصحية العمومية 2015

Tableau 31:

جدول 31 :

SOINS OCULAIRES PRIMAIRES DISPENSES AU SEIN DES FORMATIONS  
SANTAIRES PUBLIQUES,2015

Province/ Préfecture	الفحوصات الأولية Soins primaires		اضطرابات الجفن Affections palpébrales		اضطرابات الرمد الحبيبي Affections conjonctivales		الشريحة الداخلية Segment intérieur		الإقليم/العمالة
	الفحوصات الطبية	الفحوصات شبه الطبية	المعالجة	المحالة	المعالجة	المحالة	المعالجة	المحالة	
	Consultations médicales	Soins paramédicaux	Traitées	Référées	Traitées	Référées	Traitées	Référées	
Al Hoceima	5 124	1 626	20	11	1 427	1 936	90	312	الحسيمة
Chefchaouen	5 904	5 456	-	11	5 364	21	45	480	شفشاون
Fahs Anjra	1 027	383	-	-	774	10	44	66	الفحص أنجرة
Larache	6 433	3 070	24	19	2 204	125	119	388	العرانش
M'diq-Fnideq	1 612	441	35	18	916	36	107	407	المضيق-الفنيدق
Ouezzane	11 864	7 409	256	108	3 828	156	-	20	وزان
Tanger-Assilah	-	-	-	-	-	-	-	-	طنجة-أصيلة
Tétouan	-	-	-	-	-	-	-	-	تطوان
<b>Total</b>	<b>31 964</b>	<b>18 385</b>	<b>335</b>	<b>167</b>	<b>14 513</b>	<b>2 284</b>	<b>405</b>	<b>1 673</b>	<b>المجموع</b>

Source : Délégations provinciales de Ministère de la santé

Publication du Ministère de la Santé "Santé en chiffres 2015"

المصدر : المندوبيات الإقليمية لوزارة الصحة

منشور وزارة الصحة "الصحة في أرقام 2015"



## SECURITE SOCIALE

## الضمان الاجتماعي

المعاشات العائلية حسب الإقليم أو الولاية، 2015  
 Tableau 32: PRESTATIONS FAMILIALES SELON LA PROVINCE /WILAYA , 2015 جدول 32:

Désignations	شفشاون Chefchaouen	العرانش Larache	وطنجة Tanger	تطوان Tétouan	المجموع Total	المساعدات
<b>Aides sanitaires familiales</b> المساعدات الصحية العائلية						
Nombre de Bénéficiaires	1 135	10 046	66 583	14 515	92 279	عدد المستفيدين
Montant ( en 1000 dh )	4 208	37 301	264 540	59 571	365 620	المبلغ (ب 1000 درهم)

المعاشات الاجتماعية على المدى القصير حسب الإقليم أو الولاية، 2015  
 Tableau 33 : PRESTATIONS SOCIALES A COURT TERME SELON LA PROVINCE /WILAYA , 2015 جدول 33:

Désignations	شفشاون Chefchaouen	العرانش Larache	وطنجة Tanger	تطوان Tétouan	المجموع Total	التعويضات
<b>* Indemnités Journalières de maladie</b> التعويضات اليومية عن المرض						
Nombre de Bénéficiaires	10	310	5 930	1 099	7 349	عدد المستفيدين
Montant ( en 1000 dh )	5	709	10 014	1 946	12 674	المبلغ ( 1000 درهم)
<b>* Indemnités Journalières de maternité</b> التعويضات اليومية عن الولادة						
Nombre de Bénéficiaires	13	646	3 524	346	4 529	عدد المستفيدين
Montant ( en 1000 dh )	148	6 997	41 606	3 709	52 460	المبلغ ( 1000 درهم)
<b>* Allocations Décés</b> التعويضات عن الوفاة						
Nombre de Bénéficiaires	5	91	330	149	575	عدد المستفيدين
Montant ( en 1000 dh )	50	904	3 315	1 498	5 767	المبلغ ( 1000 درهم)
<b>Total</b>						
Nombre de Bénéficiaires	28	1 047	9 784	1 594	12 453	عدد المنخرطين
Montant ( en 1000 dh )	203	8 610	54 935	7 153	70 901	المبلغ ( 1000 درهم)

المعاشات الاجتماعية على المدى الطويل حسب الإقليم أو الولاية، 2015  
 Tableau 34 : PRESTATIONS SOCIALES A LONG TERME SELON LA PROVINCE /WILAYA , 2015 جدول 34:

Désignations	شفشاون Chefchaouen	العرانش Larache	وطنجة Tanger	تطوان Tétouan	المجموع Total	المعاشات
<b>* Pension d'Invalidité</b> معاشات العجز						
Nombre de Bénéficiaires	3	99	301	67	470	عدد المنخرطين
Montant ( en 1000 dh )	47	1 881	6 480	1 215	9 623	المبلغ ( 1000 درهم)
<b>* Pension de Vieillesse</b> معاشات الشيخوخة						
Nombre de Bénéficiaires	194	2 243	11 508	4 666	18 611	عدد المنخرطين
Montant ( en 1000 dh )	3 021	36 860	230 823	85 386	356 090	المبلغ ( 1000 درهم)
<b>* Pension de Survivants</b> معاشات الأحياء						
Nombre de Bénéficiaires	75	1 227	4 422	2 186	7 910	عدد المنخرطين
Montant ( en 1000 dh )	630	9 951	43 019	19 473	73 073	المبلغ ( 1000 درهم)
<b>Total</b>						
Nombre de Bénéficiaires	272	3 569	16 231	6 919	26 991	عدد المنخرطين
Montant ( en 1000 dh )	3 698	48 692	280 322	106 074	438 786	المبلغ ( 1000 درهم)

Source : Caisse Régionale de Sécurité Sociale

المصدر: الصندوق الجهوي للضمان الاجتماعي

Tableau 35 : أنظمة الضمان الاجتماعي حسب الإقليم أو الولاية، 2015  
REGIME SECURITE SOCIALE PAR PROVINCE/WILAYA , 2015  
جدول 35:

Désignations	شفشاون Chefchaouen	العرائش Larache	وطنجة Tanger	تطوان Tétouan	المجموع Total	المعاشات
Nombre d'affiliés	714	1 478	9 106	3 765	15 063	عدد المنخرطين
Nombre de salariés déclarés	2 348	27 015	202 731	30 124	262 218	عدد المشتغلين المصرح بهم
Masse salariales ( en 1000 dh )	46 894	588 395	7 961 095	932 180	9 528 564	كتلة الرواتب الشهرية (1000 در)

Tableau 36 : المقاولات المنخرطة حسب قطاع الإنتاج والإقليم أو الولاية، 2015  
ENTREPRISES AFFILIEES SELON LE SECTEUR D'ACTIVITE  
ET LA PROVINCE /WILAYA,2015  
جدول 36:

Secteur d'activité	شفشاون Chefchaouen	العرائش Larache	وطنجة Tanger	تطوان Tétouan	المجموع Total	قطاع الإنتاج
Agriculture & Chasse	3	84	21	10	118	الفلحة والقنص
Pêche	334	109	371	257	1 071	الصيد البحري
Industries Extractives	-	-	19	14	33	الصناعة الاستخراجية
Industries Manufacturières	17	129	1 120	335	1 601	الصناعة
Énergie & Eau	1	7	27	1	36	الطاقة والماء
BTP	77	155	1 402	630	2 264	البناء والأشغال العمومية
Commerce	118	463	2 002	1 075	3 658	التجارة
Service	164	531	4 137	1 443	6 275	الخدمات
Administration,établissements publics,offices	-	-	7	-	7	الإدارة، المؤسسات العمومية والمكاتب
Activités mal désignées ou non désignées	-	-	-	-	-	الأنشطة الغير المحددة
<b>Total général</b>	<b>714</b>	<b>1 478</b>	<b>9 106</b>	<b>3 765</b>	<b>15 063</b>	<b>المجموع العام</b>

Tableau 37 : عدد المشتغلين المصرح بهم حسب قطاع الإنتاج والإقليم أو الولاية، 2015  
EFFECTIF DES SALARIES DECLARES SELON LE SECTEUR D'ACTIVITE ET LA  
PROVINCE/WILAYA,2015  
جدول 37:

Secteur d'activité	شفشاون Chefchaouen	العرائش Larache	وطنجة Tanger	تطوان Tétouan	المجموع Total	قطاع الإنتاج
Agriculture & Chasse	5	5 324	512	61	5 902	الفلحة والقنص
Pêche	826	3 401	3 641	1 463	9 331	الصيد البحري
Industries Extractives	-	-	570	313	883	الصناعة الاستخراجية
Industries Manufacturières	109	8 231	113 014	9 409	130 763	الصناعة
Énergie & Eau	3	88	1 062	26	1 179	الطاقة والماء
BTP	396	558	15 301	3 937	20 192	البناء والأشغال العمومية
Commerce	359	5 191	26 223	5 742	37 515	التجارة
Service	650	4 222	42 392	9 173	56 437	الخدمات
Administration,établissements publics, offices	-	-	16	-	16	الإدارة، المؤسسات العمومية والمكاتب
Activités mal désignées ou non désignées	-	-	-	-	-	الأنشطة الغير المحددة
<b>Total général</b>	<b>2 348</b>	<b>27 015</b>	<b>202 731</b>	<b>30 124</b>	<b>262 218</b>	<b>المجموع العام</b>

Source : Caisse Régionale de Sécurité Sociale

المصدر: الصندوق الجهوي للضمان الاجتماعي

كثلة الرواتب الشهرية ( بالآلاف درهم ) حسب قطاع الإنتاج والإقليم أو الولاية، 2015  
**Tableau 38 : LA MASSE SALARIALE (En Millier Dh) SELON LE SECTEUR D'ACTIVITE ET LA PROVINCE/WILAYA, 2015** جدول 38:

Secteur d'activité	شفشاوان Chefchaouen	العرانش Larache	وطنجة Tanger	تطوان Tétouan	المجموع Total	قطاع الإنتاج
Agriculture & Chasse	147	57 445	18 012	2 242	77 846	الفلاحة والقتص
Pêche	9 011	78 623	113 080	25 222	225 936	الصيد البحري
Industries Extractives	-	-	26 968	11 550	38 518	الصناعة الاستخراجية
Industries Manufacturières	2 727	244 929	4 134 008	295 049	4 676 713	الصناعة
Énergie & Eau	96	3 512	49 264	1 501	54 373	الطاقة والماء
BTP	7 009	12 996	513 246	106 135	639 386	البناء والأشغال العمومية
Commerce	10 061	108 287	1 073 707	210 256	1 402 311	التجارة
Service	17 844	82 603	2 032 319	280 224	2 412 990	الخدمات
Administration, établissements publics, offices	-	-	491	-	491	الإدارة، المؤسسات العمومية والمكاتب
Activités mal désignées ou non désignées	-	-	-	-	-	الأنشطة الغير المحددة
<b>Total général</b>	<b>46 895</b>	<b>588 395</b>	<b>7 961 095</b>	<b>932 179</b>	<b>9 528 564</b>	<b>المجموع العام</b>

المقاولات المنخرطة حسب حجم المقاولات والإقليم أو الولاية، 2015  
**Tableau 39 : ENTREPRISES AFFILIEES SELON LA TAILLE ET LA PROVINCE/WILAYA, 2015** جدول 39:

Taille (personnel)	شفشاوان Chefchaouen	العرانش Larache	وطنجة Tanger	تطوان Tétouan	المجموع Total	حجم المقاولات (الأشخاص)
1	268	502	2 311	1 141	4 222	1
2-5	382	679	3 917	1 776	6 754	5-2
6-10	43	140	1 132	415	1 730	10-6
11-15	8	42	443	154	647	15-11
16-20	3	23	261	68	355	20-16
21-30	4	25	241	79	349	30-21
31-40	4	16	149	39	208	40-31
41-50	-	11	98	20	129	50-41
51-100	-	13	255	41	309	100-51
101-150	-	6	76	13	95	150-101
151-200	2	2	45	7	56	200-151
201-250	-	2	39	2	43	250-201
251-500	-	7	82	5	94	500-251
501-1000	-	1	42	4	47	1000-500
> 1000	-	9	15	1	25	أكثر من 1000
<b>Total</b>	<b>714</b>	<b>1 478</b>	<b>9 106</b>	<b>3 765</b>	<b>15 063</b>	<b>المجموع</b>

المقاولات المنخرطة حسب الأقدمية والإقليم أو الولاية، 2015  
**Tableau 40: ENTREPRISES AFFILIEES SELON L'ANCIENNE ET LA PROVINCE/WILAYA, 2015** جدول 40:

Tranche d'ancienneté	شفشاوان Chefchaouen	العرانش Larache	وطنجة Tanger	تطوان Tétouan	المجموع Total	الأقدمية
< 1 an	68	113	726	280	1 187	أقل من سنة
1 an	92	123	757	311	1 283	سنة واحدة
2 -5 ans	347	434	3 238	1 236	5 255	5-2 سنوات
6 - 10 ans	99	258	2 197	810	3 364	10-6 سنوات
11 - 20 ans	71	312	1 402	665	2 450	20-11 سنة
21 - 40 ans	31	182	549	348	1 110	40-21 سنة
> 40 ans	6	56	237	115	414	أكثر من 40 سنة
<b>Total</b>	<b>714</b>	<b>1 478</b>	<b>9 106</b>	<b>3 765</b>	<b>15 063</b>	<b>المجموع</b>

Source : Caisse Régionale de Sécurité Sociale

المصدر: الصندوق الجهوي للضمان الاجتماعي

عدد المشتغلين المصرح بهم حسب الجنس والإقليم أو الولاية، 2015  
**Tableau 41: EFFECTIF DES SALARIES DECLARES SELON LE SEXE ET LA PROVINCE/WILAYA,2015** جدول 41:

Sexe	شفشاون Chefchaouen	العرائش Larache	وطنجة Tanger	تطوان Tétouan	المجموع Total	الجنس
Femme	520	14 981	77 695	10 646	103 842	نكور
Homme	1 828	12 034	125 036	19 478	158 376	إناث
<b>Total</b>	<b>2 348</b>	<b>27 015</b>	<b>202 731</b>	<b>30 124</b>	<b>262 218</b>	<b>المجموع</b>

عدد المشتغلين المصرح بهم حسب متوسط الراتب الشهري والإقليم أو الولاية، 2015  
**Tableau 42: EFFECTIF DES SALARIES DECLARES SELON LE SALAIRE MOYEN MENSUEL ET LA PROVINCE/WILAYA,2015** جدول 42:

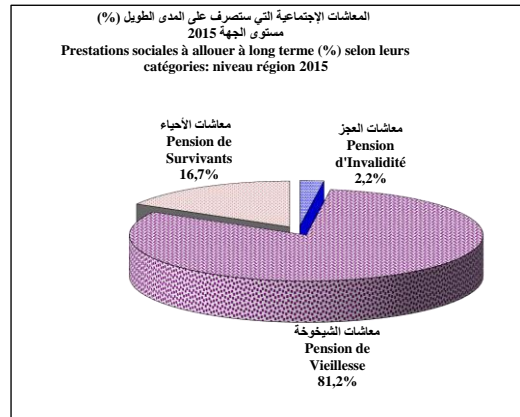
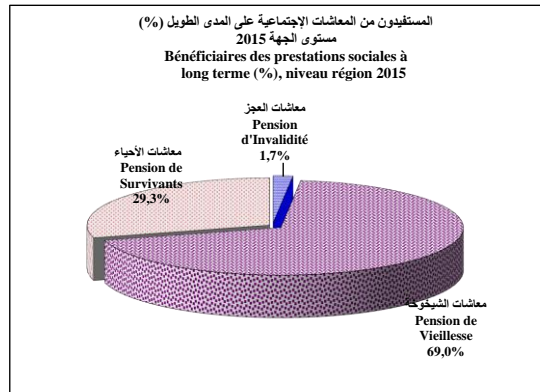
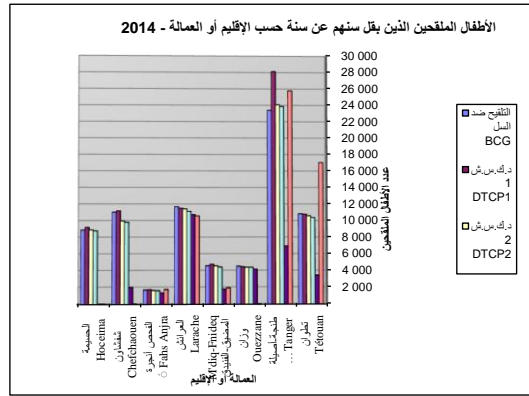
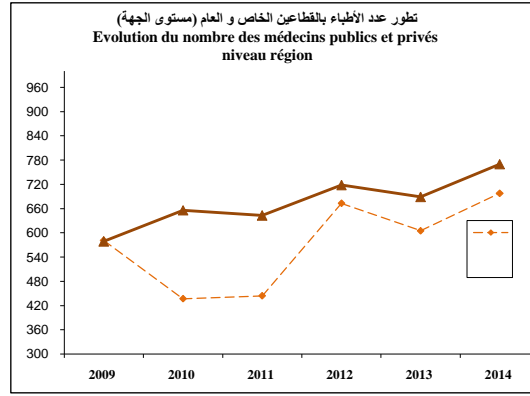
Tranche de salaire moyen mensuel en Dh	شفشاون Chefchaouen	العرائش Larache	وطنجة Tanger	تطوان Tétouan	المجموع Total	فئات متوسط الراتب الشهري بالدرهم
1-500	26	1 181	1 906	157	3 270	500-1
500-1000	163	2 042	3 739	429	6 373	1000-500
1000-1300	177	1 963	3 718	598	6 456	1300-1000
1300-1842	534	4 494	17 209	3 477	25 714	1842-1300
1842-2000	130	1 562	7 959	1 913	11 564	2000-1842
2000-3000	964	11 055	85 897	15 497	113 413	3000-2000
3000-4000	218	3 038	41 437	4 553	49 246	4000-3000
4000-5000	76	664	14 730	1 447	16 917	5000-4000
5000-6000	29	383	7 395	812	8 619	6000-5000
6000-10000	25	428	10 013	802	11 268	10000-6000
10000 & +	6	205	8 728	439	9 378	+&10000
<b>Total</b>	<b>2 348</b>	<b>27 015</b>	<b>202 731</b>	<b>30 124</b>	<b>262 218</b>	<b>المجموع</b>

عدد المشتغلين حسب عدد الأشهر المصرح بها والإقليم أو الولاية، 2015  
**Tableau 43: EFFECTIF DES SALARIES SELON LE NOMBRE DE MOIS DECLARES ET LA PROVINCE/WILAYA,2015** جدول 43:

Nombre de mois déclarés	شفشاون Chefchaouen	العرائش Larache	وطنجة Tanger	تطوان Tétouan	المجموع Total	عدد الأشهر المصرح بها
1	182	1 354	8 934	968	11 438	1
2	110	1 166	8 948	1 086	11 310	2
3	147	1 477	8 396	895	10 915	3
4	100	2 476	6 536	1 037	10 149	4
5	86	1 522	6 577	788	8 973	5
6	159	1 816	6 244	877	9 096	6
7	115	1 461	7 020	790	9 386	7
8	71	1 424	7 133	806	9 434	8
9	66	1 514	7 278	1 016	9 874	9
10	147	2 245	8 264	2 174	12 830	10
11	214	1 356	12 274	3 554	17 398	11
12	951	9 204	115 127	16 133	141 415	12
<b>Total</b>	<b>2 348</b>	<b>27 015</b>	<b>202 731</b>	<b>30 124</b>	<b>262 218</b>	<b>المجموع</b>

Source : Caisse Régionale de Sécurité Sociale

المصدر: الصندوق الجهوي للضمان الاجتماعي





## التشغيل

### EMPLOI

#### LISTES DES TABLEAUX :

#### لائحة الجداول

Tableau 1 :	السكان البالغون 15 سنة فأكثر حسب نوع النشاط والوسط: جهة طنجة تطوان الحسيمة 2015 POPULATION AGEЕ DE 15 ANS ET PLUS SELON LE TYPE D'ACTIVITE ET LE MILIEU: REGION TANGER-TETOUAN AL	جدول 1 :
Tableau 2 :	السكان البالغون 15 سنة فأكثر حسب نوع النشاط والجنس: جهة طنجة تطوان الحسيمة 2015 POPULATION AGEЕ DE 15 ANS ET PLUS SELON LE TYPE D'ACTIVITE ET LE SEXE: REGION TANGER-TETOUAN AL	جدول 2 :
Tableau 3 :	السكان النشيطون البالغون 15 سنة فأكثر حسب نوع النشاط و فئات السن والوسط جهة طنجة تطوان الحسيمة: 2015 POPULATION ACTIVE AGEЕ DE 15 ANS ET PLUS SELON LE TYPE D'ACTIVITE ET LE GROUPE D'AGE ET LE MILIEU :REGION TANGER-TETOUAN AL HOCEIMA 2015	جدول 3 :
Tableau 4 :	السكان النشيطون المشتغلون البالغين 15 سنة فأكثر حسب قطاع الشغل والوسط: جهة طنجة تطوان الحسيمة 2015 POPULATION ACTIVE OCCUPEE AGEЕ DE 15 ANS ET PLUS SELON LE SECTEUR D'ACTIVITE ET LE MILIEU :REGION TANGER-TETOUAN AL HOCEIMA 2015	جدول 4 :
Tableau 5 :	النشيطين المشتغلين البالغين 15 سنة فأكثر حسب الحالة في المهنة والوسط: جهة طنجة تطوان الحسيمة 2015 REPARTITION DE LA POPULATION ACTIVE OCCUPEE AGEЕ DE 15 ANS ET PLUS SELON LE STATUT PROFESSIONNEL ET LE MILIEU : REGION TANGER -TETOUAN 2015	جدول 5:
Tableau 6 :	السكان النشيطون المشتغلون حسب قطاع الشغل، الوسط والجنس: جهة طنجة تطوان الحسيمة 2015 POPULATION ACTIVE OCCUPEE SELON LE SECTEUR D'EMPLOI, LE MILIEU ET LE SEXE:REGION TANGER-TETOUAN AL HOCEIMA 2015	جدول 6:
Tableau 7 :	السكان النشيطون المشتغلون البالغين 15 سنة فما فوق حسب الانتظام في الشغل والوسط: جهة طنجة-تطوان 2015 POPULATION ACTIVE OCCUPEE AGEЕ DE 15 ANS ET PLUS SELON LA REGULARITE DANS LE TRAVAIL ET MILIEU:REGION TANGER-TETOUAN AL HOCEIMA 2015	جدول 7:
Tableau 8 :	السكان العاطلون حسب الشهادة المحصل عليها والوسط: جهة طنجة تطوان الحسيمة 2015 POPULATION ACTIVE EN CHOMAGE SELON LE DIPLÔME ET LE MILIEU : REGION TANGER-TETOUAN AL HOCEIMA 2015	جدول 8:
Tableau 9:	معدل النشاط و البطالة (%) للسكان البالغين 15 سنة فأكثر حسب الشهادة المحصل عليها والوسط: جهة طنجة تطوان الحسيمة 2015 TAUX D'ACTIVITE ET TAUX DE CHOMAGE (%) DE LA POPULATION AGEЕ DE 15 ANS ET PLUS SELON LE DIPLÔME ET LE MILIEU : REGION TANGER-TETOUAN AL HOCEIMA 2015	جدول 9:

## التشغيل

### EMPLOI

#### LISTES DES TABLEAUX :

#### لائحة الجداول

	معدل الشغل للسكان البالغين 15 سنة فأكثر حسب الشهادة المحصل عليها والوسط: جهة طنجة تطوان الحسيمة 2015	
Tableau 10 :	<b>TAUX D'EMPLOI DE LA POPULATION ÂGEE DE 15 ANS ET PLUS SELON LE NIVEAU DU DIPLÔME ET LE MILIEU:REGION TANGER-TETOUAN AL HOCEIMA 2015</b>	جدول 10:
	معدل النشاط و البطالة (%) حسب الجنس و الوسط المستوى الوطني و الجهوي: 2015	
Tableau 11 :	<b>TAUX D'ACTIVITE ET TAUX DE CHOMAGE (%) SELON LE SEXE ET LE MILIEU:NIVEAU NATIONAL ET REGIONAL, 2015</b>	جدول 11:
	معدل النشاط و البطالة (%) للسكان البالغين 15 سنة فأكثر حسب فئات السن والوسط: جهة طنجة تطوان الحسيمة 2015	
Tableau 12 :	<b>TAUX D'ACTIVITE ET TAUX DE CHOMAGE (%) DE LA POPULATION AGEE DE 15 ANS ET PLUS SELON LE GROUPE D'AGE ET LE MILIEU: REGION TANGER-TETOUAN AL HOCEIMA</b>	جدول 12:
	معدل الشغل الناقص ( % ) للسكان النشطين المشتغلين حسب الجنس والوسط : جهة طنجة-تطوان الحسيمة 2015	
Tableau 13 :	<b>TAUX DE SOUS EMPLOI( % )DE LA POPULATION ACTIVE OCCUPEE SELON LE SEXE ET LE MILIEU :REGION TANGER -TETOUAN AL HOCEIMA 2015</b>	جدول 13:
	معدل النشاط و البطالة (%) للسكان البالغين 15 سنة فأكثر حسب الإقليم أو العمالة والوسط : 2015	
Tableau 14 :	<b>TAUX D'ACTIVITE ET TAUX DE CHOMAGE (%) DE LA POPULATION AGEE DE 15 ANS ET PLUS SELON LA PROVINCE/PREFECTURE ET LE MILIEU : 2015</b>	جدول 14:
	معدل الشغل الناقص للسكان النشيطين المشتغلين البالغين 15 سنة فأكثر حسب الإقليم أو العمالة والوسط:2015	
Tableau 15 :	<b>TAUX DE SOUS-EMPLOIS DE LA POPULATION ACTIVE OCCUPEE ÂGEE DE 15 ANS ET PLUS SELON LA PROVINCE/PREFECTURE ET LE MILIEU:2015</b>	جدول 15:
	موظفو الدولة حسب الإقليم أو العمالة والجنس, 2015	
Tableau 16 :	<b>PERSONNEL DE L'ETAT SELON LA PROVINCE/PREFECTURE ET LE SEXE, 2015</b>	جدول 16:
	موظفو الدولة حسب الجنس بجهة طنجة-تطوان الحسيمة	
Tableau 17 :	<b>PERSONNEL DE L'ETAT SELON LE SEXE AL REGION TANGER TETOUAN AL HOCEIMA</b>	جدول 17:



السكان البالغون 15 سنة فأكثر حسب نوع النشاط والوسط: جهة طنجة تطوان الحسيمة 2015

Tableau 1 : POPULATION AGEE DE 15 ANS ET PLUS SELON LE TYPE D'ACTIVITE ET LE MILIEU: REGION TANGER-TETOUAN AL HOCEIMA 2015 جدول 1:

Type d'activité	Actifs occupés النشيطون المشتغلون	Chômeurs العاطلون	Total Actifs مجموع النشيطين	Total Inactifs الغير النشيطين	Total المجموع	نوع النشاط
Urbain	537 971	104 714	642 685	868 821	1 511 506	الحضري
Rural	536 399	24 545	560 944	542 430	1 103 374	القروي
Ensemble	1 074 370	129 259	1 203 629	1 411 251	2 614 880	المجموع

السكان البالغون 15 سنة فأكثر حسب نوع النشاط والجنس: جهة طنجة تطوان الحسيمة 2015

Tableau 2 : POPULATION AGEE DE 15 ANS ET PLUS SELON LE TYPE D'ACTIVITE ET LE SEXE: REGION TANGER-TETOUAN AL HOCEIMA 2015 جدول 2:

Type d'activité	Actifs occupés النشيطون المشتغلون	Chômeurs العاطلون	Total Actifs: مجموع النشيطين	Total Inactifs الغير النشيطين	Total المجموع	نوع النشاط
Masculin	691 587	82 130	773 748	267 636	1 041 384	ذكور
Féminin	149 867	18 365	167 876	894 628	1 062 504	إناث
Ensemble	841 454	100 495	941 949	1 161 939	2 103 888	المجموع

السكان النشيطون البالغون 15 سنة فأكثر حسب نوع النشاط وفئات السن والوسط جهة طنجة تطوان الحسيمة: 2015

Tableau 3 : POPULATION ACTIVE AGEE DE 15 ANS ET PLUS SELON LE TYPE D'ACTIVITE ET LE GROUPE D'AGE ET LE MILIEU : REGION TANGER-TETOUAN AL HOCEIMA 2015 جدول 3:

Age	النشيطون المشتغلون Actifs occupés	العاطلون Chômeurs	مجموع النشيطين Total actifs	فئات السن
Urbain	537 971	104 714	642 685	الحضري
15 - 24 ans	59 633	37 941	97 574	15 - 24 سنة
25 - 34 ans	176 970	46 803	223 773	25 - 34 سنة
35 - 44 ans	141 926	13 171	155 097	35 - 44 سنة
45 ans et plus	159 442	6 799	166 241	45 سنة وأكثر
Rural	536 399	24 545	560 944	القروي
15 - 24 ans	122 999	13 657	136 656	15 - 24 سنة
25 - 34 ans	184 613	8 475	193 088	25 - 34 سنة
35 - 44 ans	102 687	1 159	103 846	35 - 44 سنة
45 ans et plus	126 100	1 254	127 354	45 سنة وأكثر
Ensemble	1 074 370	129 259	1 203 629	المجموع
15 - 24 ans	182 632	51 598	234 230	15 - 24 سنة
25 - 34 ans	361 583	55 278	416 861	25 - 34 سنة
35 - 44 ans	244 613	14 330	258 943	35 - 44 سنة
45 ans et plus	285 542	8 053	293 595	45 سنة وأكثر

Source: Direction de la Statistique

المصدر: مديرية الإحصاء

السكان النشيطون المشتغلون البالغين 15 سنة فأكثر حسب قطاع الشغل والوسط :جهة طنجة تطوان الحسيمة 2015  
 Tableau 4 : POPULATION ACTIVE OCCUPEE AGEE DE 15 ANS ET PLUS SELON LE SECTEUR D'ACTIVITE ET LE MILIEU :REGION TANGER-TETOUAN AL HOCEIMA 2015 : جدول 4 :

Secteur	الحضري Urbain	القروي Rural	المجموع Ensemble	القطاع
Agriculture Forêt et Pêche	22 578	441 447	464 025	
Industrie	113 290	13 732	127 022	الصناعة
Bâtiment et Travaux public	75 877	32 523	108 400	البناء و الأشغال العمومية
Services	325 037	48 313	373 350	الخدمات
Activité mal désignée	1 189	384	1 573	نشاط غير محدد
<b>Total</b>	<b>537 971</b>	<b>536 399</b>	<b>1 074 370</b>	<b>المجموع</b>

توزيع السكان النشيطين المشتغلين البالغين 15 سنة فأكثر حسب الحالة في المهنة والوسط :جهة طنجة تطوان الحسيمة 2015  
 Tableau 5 : REPARTITION DE LA POPULATION ACTIVE OCCUPEE AGEE DE 15 ANS ET PLUS SELON LE STATUT PROFESSIONNEL ET LE MILIEU : REGION TANGER -TETOUAN 2015 : جدول 5 :

Statut Professionnel	الحضري Urbain	القروي Rural	المجموع Ensemble	الحالة المهنية
Salariés	363 493	95 229	458 722	الأجراء
Travailleurs pour propre	154 662	213 575	368 237	العاملون لحسابهم الخاص
Emploi non rémunéré	19 442	227 430	246 872	الشغل غير مدفوع الأجر
Autres	374	165	539	آخر
<b>Total</b>	<b>537 971</b>	<b>536 399</b>	<b>1 074 370</b>	<b>المجموع</b>

السكان النشيطون المشتغلون حسب قطاع الشغل، الوسط والجنس: جهة طنجة تطوان الحسيمة 2015  
 Tableau 6 : POPULATION ACTIVE OCCUPEE SELON LE SECTEUR D'EMPLOI, LE MILIEU ET LE SEXE:REGION TANGER-TETOUAN AL HOCEIMA 2015 : جدول 6 :

Secteur d'emploi	القطاع العام Secteur Public	القطاع الخاص Secteur Privé	آخر Autres	المجموع Ensemble	قطاع الشغل
<b>Urbain</b>					<b>الحضري</b>
Masculin	...	...	...		ذكور
Féminin	...	...	...		إناث
<b>Total</b>	<b>65 187</b>	<b>462 640</b>	<b>10 144</b>	<b>537 971</b>	<b>مجموع</b>
<b>Rural</b>					<b>القروي</b>
Masculin			...		ذكور
Féminin			...		إناث
<b>Total</b>	<b>6 745</b>	<b>528 229</b>	<b>1 425</b>	<b>536 399</b>	<b>مجموع</b>
<b>Ensemble</b>					<b>المجموع</b>
Masculin			...		ذكور
Féminin			...		إناث
<b>Total</b>	<b>71 932</b>	<b>990 869</b>	<b>11 569</b>	<b>1 074 370</b>	<b>مجموع</b>

Source: Direction de la Statistique

المصدر : مديرية الإحصاء

Tableau 7 : السكان النشيطون المشتغلون البالغين 15 سنة فما فوق حسب الانتظام في الشغل والوسط : جهة طنجة-تطوان 2015 : جدول 7 :  
POPULATION ACTIVE OCCUPEE ÂGEE DE 15 ANS ET PLUS SELON LA  
REGULARITE DANS LE TRAVAIL ET MILIEU:REGION TANGER-TETOUAN AL

Rgularité	الحضري Urbain	القروي Rural	المجموع Ensemble	الانتظام
Permanent à plein temps	481 210	358 365	839 575	دائم بصفة كلية
Permanent à temps partiel	9 714	63 496	73 210	دائم بصفة جزئية
Occasionnel	38 216	23 158	61 374	عرضي
Saisonnier	6 524	90 735	97 259	موسمي
Stagiaire	2 171	645	2 816	متمرن
Autres	136		136	آخر
<b>Total</b>	<b>537 971</b>	<b>536 399</b>	<b>1 074 370</b>	<b>المجموع</b>

Tableau 8 : السكان العاطلون حسب الشهادة المحصل عليها والوسط :جهة طنجة تطوان الحسيمة 2015 : جدول 8 :  
POPULATION ACTIVE EN CHOMAGE SELON LE DIPLÔME ET LE MILIEU :  
REGION TANGER-TETOUAN AL HOCEIMA 2015

Diplôme	الحضري Urbain	القروي Rural	المجموع Ensemble	الشهادة المحصل عليها
Sans Diplôme	29 171	11 480	40 651	بدون شهادة
Niveau Moyen	50 627	8 842	59 469	شهادة متوسطة
Niveau Supérieur	24 916	4 223	29 139	شهادة عليا
<b>Total</b>	<b>104 714</b>	<b>24 545</b>	<b>129 259</b>	<b>المجموع</b>

المصدر : مديرية الإحصاء

Tableau 9 : معدل النشاط و البطالة (%) للسكان البالغين 15 سنة فأكثر حسب الشهادة المحصل عليها والوسط :جهة طنجة تطوان الحسيمة 2015 : جدول 9 :  
TAUX D'ACTIVITE ET TAUX DE CHOMAGE (%) DE LA POPULATION AGE DE 15  
ANS ET PLUS SELON LE DIPLÔME ET LE MILIEU : REGION TANGER-TETOUAN AL

Diplôme	معدل النشاط			معدل البطالة			الشهادة المحصل عليها
	Taux d'activité			Taux de chômage			
	الحضري Urbain	القروي Rural	المجموع Ensemble	الحضري Urbain	القروي Rural	المجموع Ensemble	
Sans Diplôme	37,5	52,7	45,5	9,5	2,4	5,2	بدون شهادة
Niveau Moyen	44,2	41,9	43,6	21,8	11,3	19,2	شهادة متوسطة
Niveau Supérieur	61,0	49,3	59,9	23,7	49,1	25,6	شهادة عليا
<b>Total</b>	<b>42,5</b>	<b>50,8</b>	<b>46,03</b>	<b>16,3</b>	<b>4,4</b>	<b>10,7</b>	<b>المجموع</b>

Source: Direction de la Statistique

المصدر : مديرية الإحصاء

معدل الشغل للسكان البالغين 15 سنة فأكثر حسب الشهادة المحصل عليها والوسط: جهة طنجة تطوان الحسيمة 2015

Tableau 10 : TAUX D'EMPLOI DE LA POPULATION ÂGÉE DE 15 ANS ET PLUS SELON LE NIVEAU DU DIPLÔME ET LE MILIEU: REGION TANGER-TETOUAN AL HOCEIMA 2015 :10 جدول

Diplôme	الحضري Urbain		القروي Rural		المجموع Ensemble		الشهادة المحصل عليها
	الوطني	الجهوي	الوطني	الجهوي	الوطني	الجهوي	
	National	Régional	National	Régional	National	Régional	
Sans Diplôme	33,9	33,1	51,4	57,6	43,1	45,6	بدون شهادة
Niveau Moyen	34,6	34,0	37,1	44,6	35,2	37,0	شهادة متوسطة
Niveau Supérieur	46,5	44,6	25,1	43,6	44,5	44,5	شهادة عليا
<b>Total</b>	<b>35,6</b>	<b>35,4</b>	<b>48,6</b>	<b>54,4</b>	<b>41,1</b>	<b>42,8</b>	<b>المجموع</b>

معدل النشاط و البطالة (%) حسب الجنس و الوسط المستوى الوطني و الجهوي; 2015

Tableau 11: TAUX D'ACTIVITE ET TAUX DE CHOMAGE (%) SELON LE SEXE ET LE MILIEU: NIVEAU NATIONAL ET REGIONAL. 2015 :11 جدول

Milieu	معدل النشاط Taux d'activité		معدل البطالة Taux de chômage		الوسط
	الوطني	الجهوي	الوطني	الجهوي	
	National	Régional	National	Régional	
<b>Ensemble</b>	<b>47,4</b>	<b>46,0</b>	<b>9,7</b>	<b>10,7</b>	<b>المجموع</b>
Masculin	71,5	73,7	9,4	10,4	الذكور
Féminin	24,8	18,2	10,5	12,3	الإناث
<b>Urbain</b>	<b>41,4</b>	<b>42,5</b>	<b>14,6</b>	<b>16,3</b>	<b>الحضري</b>
Masculin	67,3	70,7	12,6	14,8	الذكور
Féminin	17,4	15,4	21,7	23,0	الإناث
<b>Rural</b>	<b>56,7</b>	<b>50,8</b>	<b>4,1</b>	<b>4,4</b>	<b>القروي</b>
Masculin	78,2	77,7	5,1	5,1	الذكور
Féminin	36,6	22,1	2,1	1,5	الإناث

Source: Direction de la Statistique

المصدر : مديرية الإحصاء

معدل النشاط و البطالة (%) للسكان البالغين 15 سنة فأكثر حسب فئات السن والوسط: جهة طنجة تطوان الحسيمة 2015

Tableau 12: TAUX D'ACTIVITE ET TAUX DE CHOMAGE (%) DE LA POPULATION AGÉE DE 15 ANS ET PLUS SELON LE GROUPE D'ÂGE ET LE MILIEU: REGION TANGER-TETOUAN AL HOCEIMA 2015 :12 جدول

Groupe d'âge	معدل النشاط Taux d'activité			معدل البطالة Taux de chômage			فئات السن
	الحضري	القروي	المجموع	الحضري	القروي	المجموع	
	Urbain	Rural	Ensemble	Urbain	Rural	Ensemble	
15 - 24 ans	28,8	38,4	33,7	38,9	10,0	22,0	15 - 24 سنة
25 - 34 ans	57,5	63,8	60,3	20,9	4,4	13,3	25 - 34 سنة
35 - 44 ans	54,2	62,5	57,3	8,5	1,1	5,5	35 - 44 سنة
45 ans et plus	33,4	45,7	37,8	4,1	1,0	2,7	45 سنة و أكثر
<b>Total</b>	<b>42,5</b>	<b>50,8</b>	<b>46,0</b>	<b>16,3</b>	<b>4,4</b>	<b>10,7</b>	<b>المجموع</b>

Source: Direction de la Statistique

المصدر : مديرية الإحصاء

جدول 13 : معدل الشغل الناقص (%) للسكان النشطين المشتغلين حسب الجنس والوسط : جهة طنجة-تطوان الحسيمة 2015  
**Tableau 13 : TAUX DE SOUS EMPLOI (%) DE LA POPULATION ACTIVE OCCUPEE SELON LE SEXE ET LE MILIEU : REGION TANGER -TETOUAN AL HOCEIMA 2015**

Milieu	Sexe		مجموع Ensemble	الوسط
	ذكور Masculin	إناث Féminin		
Urbain	...	...	7,9	الحضري
Rural	...	...	14,4	القروي
<b>Ensemble</b>	...	...	<b>11,1</b>	<b>المجموع</b>

جدول 14 : معدل النشاط و البطالة (%) للسكان البالغين 15 سنة فأكثر حسب الإقليم أو العمالة والوسط : 2015  
**Tableau 14 : TAUX D'ACTIVITE ET TAUX DE CHOMAGE (%) DE LA POPULATION AGE DE 15 ANS ET PLUS SELON LA PROVINCE/PREFECTURE ET LE MILIEU : 2015**

Province / Préfecture	معدل النشاط Taux d'activité			معدل البطالة Taux de chômage			الإقليم/العمالة
	الحضري Urbain	القروي Rural	المجموع Ensemble	الحضري Urbain	القروي Rural	المجموع Ensemble	
	Al Hoceima	41,4	53,0	49,5	7,3	2,4	
Chefchaouen	44,5	52,1	51,1	22,3	4,2	6,2	شفشاون
Larache	35,5	47,8	41,1	10,3	1,7	5,8	العرانث
Tanger-Assilah	39,6	37,8	39,5	11,3	5,9	11,0	طنجة-أصيلة
Tétouan	48,3	49,4	48,6	25,3	6,6	20,4	تطوان
<b>Total</b>	<b>42,5</b>	<b>50,8</b>	<b>46,0</b>	<b>16,3</b>	<b>4,4</b>	<b>10,7</b>	<b>المجموع</b>

جدول 15 : معدل الشغل الناقص للسكان النشطين المشتغلين البالغين 15 سنة فأكثر حسب الإقليم أو العمالة والوسط: 2015  
**Tableau 15 : TAUX DE SOUS-EMPLOIS DE LA POPULATION ACTIVE OCCUPEE ÂGEE DE 15 ANS ET PLUS SELON LA PROVINCE/PREFECTURE ET LE MILIEU:2015**

Province / Préfecture	الوسط			الإقليم/العمالة
	الحضري Urbain	القروي Rural	المجموع Ensemble	
Al Hoceima	18,1	24,6	23,0	الحسيمة
Chefchaouen	15,3	15,9	15,8	شفشاون
Larache	2,3	0,9	1,5	العرانث
Tanger-Assilah	3,5	2,9	3,5	طنجة-أصيلة
Tétouan	10,6	14,0	11,7	تطوان
<b>Total</b>	<b>7,9</b>	<b>14,4</b>	<b>11,1</b>	<b>المجموع</b>

Source: Direction de la Statistique

المصدر : مديرية الإحصاء

موظفو الدولة حسب الإقليم أو العمالة والجنس، 2015  
 Tableau 16 : PERSONNEL DE L'ETAT SELON LA PROVINCE/PREFECTURE ET LE SEXE, 2015 : جدول 16:

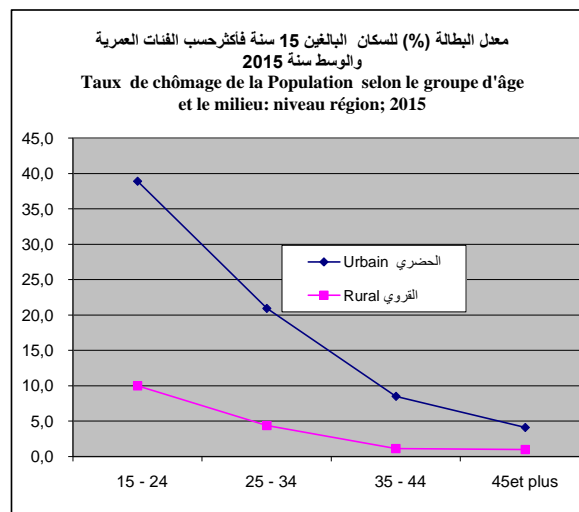
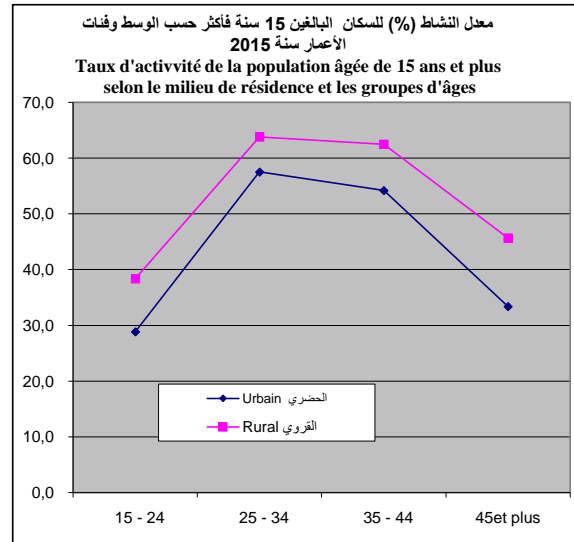
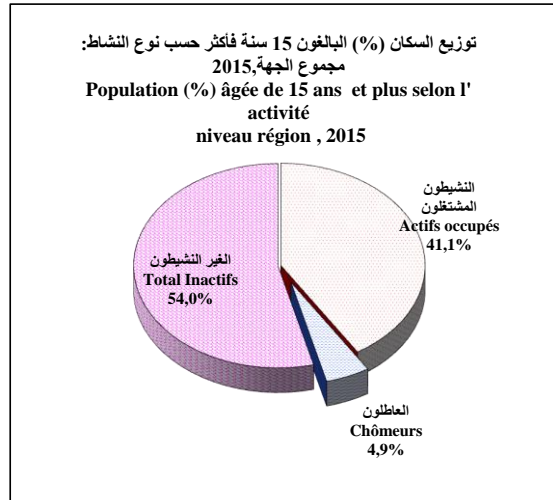
Province/Préfecture	ذكور Masculin	إناث Féminin	المجموع Total	في 31 ديسمبر 2015 الإقليم/العمالة
Al Hoceïma	4 963	2 562	7 525	الحسيمة
Chefchaouen	3 722	3 144	6 866	شفشاون
Fahs-Anjra	3 167	3 317	6 484	الفحص أنجرة
Larache	3 168	2 058	5 226	العرانش
Ouezzane	2 292	1 551	3 843	وزان
Tanger-Assilah	6 233	4 193	10 426	طنجة-أصيلة
Tétouan	5 379	3 860	9 239	تطوان
<b>Total</b>	<b>28 924</b>	<b>20 685</b>	<b>49 609</b>	<b>المجموع</b>

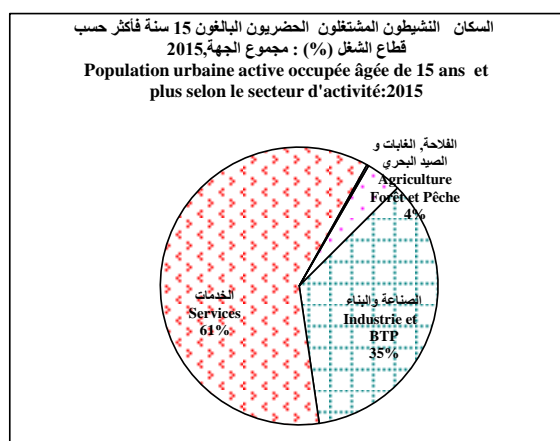
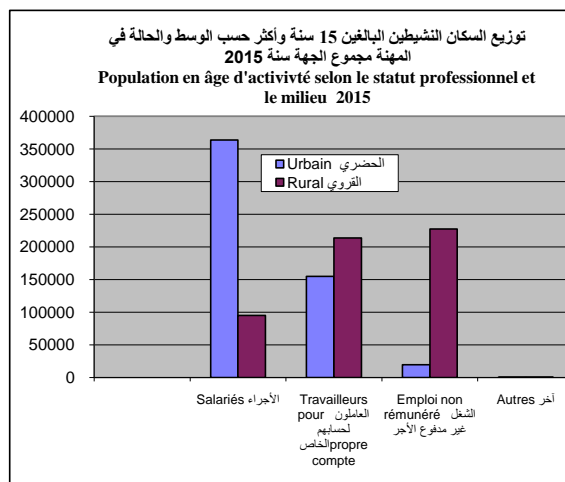
موظفو الدولة حسب الجنس بجهة طنجة-تطوان الحسيمة  
 Tableau 17 : PERSONNEL DE L'ETAT SELON LE SEXE AL REGION TANGER TETOUAN AL HOCEIMA : جدول 17:

Années	ذكور Masculin	إناث Féminin	المجموع Total	السنوات
2004	23 182	11 586	34 768	2004
2005	21 058	10 822	31 880	2005
2006	22 253	12 055	34 308	2006
2007	22 331	12 305	34 636	2007
2008	18 150	10 518	28 668	2008
2009	22 571	13 010	35 581	2009
2010	26 520	14 127	40 647	2010
2011	26 807	14 731	41 538	2011
2012	28 051	15 378	43 429	2012
2013	23 569	15 078	38 647	2013
2014	24 149	16 140	40 289	2014
2015	28 924	20 685	49 609	2015

Source: Direction de la Statistique

المصدر : مديرية الإحصاء







العدل  
JUSTICE

LISTE DES TAI

لائحة الجداول

Tableau 1 :	أنشطة المحاكم الابتدائية, 2015 ACTIVITES DES TRIBUNAUX DE PREMIERE INSTANCE, 2015	جدول 1:
Tableau 2 :	القضايا المدنية حسب المحاكم الابتدائية, 2015 AFFAIRES CIVILES TRAITÉES PAR LES TRIBUNAUX DE PREMIERE INSTANCE, 2015	جدول 2:
Tableau 3 :	القضايا الجنحية حسب المحاكم الابتدائية , 2015 AFFAIRES PENALES TRAITÉES PAR LES TRIBUNAUX DE PREMIERE INSTANCE (TPI), 2015	جدول 3:
Tableau 4 :	أنشطة أقسام قضاء القرب بالمحاكم الابتدائية والمراكز القضائية حسب الدوائر الإستئنافية, 2015 ACTIVITES DES SECTIONS DES JURIDICTIONS DE PROXIMITE AUX SEIN DES TPI ET CENTRES JUDICIAIRES SELON LE RESSORT DES COURS D'APPEL, 2015	جدول 4:
Tableau 5 :	أنشطة محاكم الاستئناف, 2015 ACTIVITES DES COURS D'APPEL , 2015	جدول 5:
Tableau 6 :	أنشطة المحكمة التجارية بطنجة 2015 ACTIVITES DU TRIBUNAL COMMERCIAL DE TANGER , 2015	جدول 6:
Tableau 7 :	الأحداث المودعين بمؤسسات حماية الطفولة MINEURS PLACES DANS LES ETABLISSEMENTS DE LA SAUVEGARDE DE L'ENFANCE	جدول 7:
Tableau 8 :	توزيع الخبراء القضائيين والتراجمة،النساح،الموثقين،العدول حسب محاكم الاستئناف REPARTITION DES EXPERTS ET INTERPRETES,COPISTES,NOTAIRES ET ADOULS SELON LES COURS D'APPEL	جدول 8:
Tableau 9 :	توزيع الخبراء القضائيين والتراجمة،النساح،الموثقين،العدول، الأعوان القضائيين والمحامون حسب محاكم الاستئناف,2015 REPARTITION DES EXPERTS ET INTERPRETES,COPISTES,NOTAIRES,ADOULS ,HUISSIERS	جدول 9:



Tableau 1 : **أنشطة المحاكم الابتدائية، 2015** جدول 1:

Tribunal	القضايا المدنية			القضايا الجنحية			المحاكم
	Affaires Civiles			Affaires Pénales			
	المسجلة	المحكومة	المخلفة	المسجلة	المحكومة	المخلفة	
Enrolées	Jugées	En Instance	Enrolées	Jugées	En Instance		
Al hocima	6 315	6 646	2 855	7 268	5 444	4 974	الحسيمة
Chefchaouen	11 665	11 590	2 120	5 443	5 481	2 370	شفشاون
Tétouan	20 891	21 193	4 879	18 295	19 431	7 168	تطوان
Larache	6 334	6 336	1 426	8 078	7 751	850	العرانش
Ksar El kébir	13 778	13 806	996	7 035	6 976	1 044	القصر الكبير
Tanger	45 753	45 181	12 153	25 892	30 894	29 119	طنجة
Assilah	2 388	2 277	667	2 569	2 685	224	أصيلة
Ouezzane	5 415	5 485	903	9 594	9 236	2 113	وزان
<b>Total</b>	<b>112 539</b>	<b>112 514</b>	<b>25 999</b>	<b>84 174</b>	<b>87 898</b>	<b>47 862</b>	<b>المجموع</b>

Source : Ministère de la Justice et des Libertés.

المصدر : وزارة العدل والحريات.

Tableau 2 : **القضايا المدنية حسب المحاكم الابتدائية، 2015** جدول 2:

Tribunal	المجموع Total	منه :					المحاكم
		نزاعات الشغل	حوادث الشغل	قضايا استعجالية	قضاء الأسرة	العقار	
		Contentieux du travail	Accidents de travail	Affaires référées	Justice famille	Affaires immobilières	
<b>A. Enrolées</b>	<b>112 539</b>	<b>4 572</b>	<b>1 615</b>	<b>26 431</b>	<b>61 745</b>	<b>3 130</b>	<b>المسجلة</b>
Al hocima	6 315	178	42	1 721	2 712	397	الحسيمة
Chefchaouen	11 665	49	12	1 448	9 123	219	شفشاون
Tétouan	20 891	1 242	303	6 613	7 424	1 183	تطوان
Larache	6 334	158	137	1 832	3 318	171	العرانش
Ksar El kébir	13 778	148	136	1 269	11 094	242	القصر الكبير
Tanger	45 753	2 663	916	11 742	23 853	541	طنجة
Assilah	2 388	59	31	883	876	215	أصيلة
Ouezzane	5 415	75	38	923	3 345	162	وزان
<b>A. Jugées</b>	<b>112 514</b>	<b>4 420</b>	<b>1 769</b>	<b>26 372</b>	<b>62 144</b>	<b>2 832</b>	<b>المحكومة</b>
Al hocima	6 646	160	18	1 717	2 798	436	الحسيمة
Chefchaouen	11 590	60	18	1 393	9 107	259	شفشاون
Tétouan	21 193	1 484	210	6 582	7 395	902	تطوان
Larache	6 336	158	181	1 824	3 410	104	العرانش
Ksar El kébir	13 806	123	163	1 266	11 104	269	القصر الكبير
Tanger	45 181	2 302	1 119	11 776	24 200	471	طنجة
Assilah	2 277	58	18	888	795	209	أصيلة
Ouezzane	5 485	75	42	926	3 335	182	وزان
<b>A. En Instance</b>	<b>25 999</b>	<b>4 233</b>	<b>2 898</b>	<b>531</b>	<b>6 260</b>	<b>3 620</b>	<b>المخلفة</b>
Al hocima	2 855	304	108	97	878	450	الحسيمة
Chefchaouen	2 120	94	168	67	829	291	شفشاون
Tétouan	4 879	302	503	112	1 006	1 220	تطوان
Larache	1 426	150	21	11	793	182	العرانش
Ksar El kébir	996	85	90	23	377	158	القصر الكبير
Tanger	12 153	3 227	1 954	213	1 740	963	طنجة
Assilah	667	20	34	3	225	260	أصيلة
Ouezzane	903	51	20	5	412	96	وزان

Source : Ministère de la Justice et des Libertés.

المصدر : وزارة العدل والحريات.

القضايا الجنحية حسب المحاكم الابتدائية , 2015  
 Tableau 3 : AFFAIRES PENALES TRAITEES PAR LES TRIBUNAUX DE PREMIERE INSTANCE (TPI), 2015  
 جدول 3:

Tribunal	المجموع Total	dont :			الجنح Délits	المحاكم
		حوادث السير Accidents de la circulation	المخالفات Contraventions	قضايا الأحداث Affaires mineurs		
<b>A. Enrôlées</b>	<b>84 174</b>	<b>2 479</b>	<b>4 948</b>	<b>1 407</b>	<b>61 277</b>	<b>المسجلة</b>
Al hoceima	7 268	176	54	83	6 596	الحسبية
Chefchaouen	5 443	81	215	31	5 089	شفشاون
Tétouan	18 295	459	1 172	502	15 278	تطوان
Larache	8 078	146	422	152	3 955	العرانش
Ksar El kébir	7 035	307	42	179	3 723	القصر الكبير
Tanger	25 892	1 117	2 415	368	21 424	طنجة
Assilah	2 569	55	464	40	1 888	أصيلة
Ouezzane	9 594	138	164	52	3 324	وزان
<b>A. Jugées</b>	<b>87 898</b>	<b>3 063</b>	<b>4 750</b>	<b>1 279</b>	<b>64 488</b>	<b>المحكومة</b>
Al hoceima	5 444	199	54	99	4 853	الحسبية
Chefchaouen	5 481	111	215	51	5 071	شفشاون
Tétouan	19 431	710	971	447	16 058	تطوان
Larache	7 751	141	422	99	3 671	العرانش
Ksar El kébir	6 976	226	42	146	3 842	القصر الكبير
Tanger	30 894	1 485	2 415	364	25 845	طنجة
Assilah	2 685	53	463	29	2 022	أصيلة
Ouezzane	9 236	138	168	44	3 126	وزان
<b>A. En Instance</b>	<b>47 862</b>	<b>2 633</b>	<b>215</b>	<b>419</b>	<b>42 636</b>	<b>المخلفة</b>
Al hoceima	4 974	122	-	51	4 526	الحسبية
Chefchaouen	2 370	170	-	8	2 168	شفشاون
Tétouan	7 168	150	201	109	6 376	تطوان
Larache	850	45	-	115	627	العرانش
Ksar El kébir	1 044	244	-	45	677	القصر الكبير
Tanger	29 119	1 728	-	40	27 232	طنجة
Assilah	224	61	1	23	116	أصيلة
Ouezzane	2 113	113	13	28	914	وزان

Source : Ministère de la Justice et des Libertés.

المصدر : وزارة العدل والحريات.

أنشطة أقسام قضاء القرب بالمحاكم الابتدائية والمراكز القضائية  
 حسب الدوائر الإيستنافية, 2015  
 Tableau 4 : ACTIVITES DES SECTIONS DES JURIDICTIONS DE PROXIMITE AUX SEIN DES TPI ET CENTRES JUDICIAIRES SELON LE RESSORT DES  
 جدول 4:

Activité	المراكز القضائية Centres Judiciaires			أقسام قضاء القرب Sections des juridictions de proximité			الأنشطة
	الحسبية	طنجة	تطوان	الحسبية	طنجة	تطوان	
	Al hoceima	Tanger	Tétouan	Al hoceima	Tanger	Tétouan	
<b>Affaires Civiles</b>	<b>7 270</b>	<b>-</b>	<b>747</b>	<b>1 590</b>	<b>4 218</b>	<b>5 946</b>	<b>القضايا المدنية</b>
- Enrôlées	3 458	-	254	532	1 897	2 369	المسجلة
- Jugées	3 344	-	361	769	1 780	2 744	المحكومة
- En Instance	468	-	132	289	541	833	المخلفة
<b>Affaires Pénales</b>	<b>1 643</b>	<b>-</b>	<b>506</b>	<b>548</b>	<b>2 250</b>	<b>1 660</b>	<b>القضايا الجنحية</b>
- Enrôlées	787	-	151	242	915	477	المسجلة
- Jugées	418	-	288	143	1 086	840	المحكومة
- En Instance	438	-	67	163	249	343	المخلفة
<b>Total</b>	<b>8 913</b>	<b>-</b>	<b>1 253</b>	<b>2 138</b>	<b>6 468</b>	<b>7 606</b>	<b>المجموع</b>
- Enrôlées	4 245	-	405	774	2 812	2 846	المسجلة
- Jugées	3 762	-	649	912	2 866	3 584	المحكومة
- En Instance	906	-	199	452	790	1 176	المخلفة

Source : Ministère de la Justice et des Libertés.

المصدر : وزارة العدل والحريات.

Tableau 5 : **أنشطة محاكم الاستئناف, 2015** جدول 5:

Activité	م.إ. تطوان			المجموع Total	الأنشطة
	م.إ. الحسيمة C.A. Al hoceima	م.إ. طنجة C.A. Tanger	م.إ. تطوان C.A. Tétouan		
<b>Affaires Civiles</b>	<b>2 293</b>	<b>12 589</b>	<b>5 756</b>	<b>20 638</b>	<b>القضايا المدنية</b>
- Enrolées	891	4 304	1 887	7 082	المسجلة
- Jugées	914	5 011	1 777	7 702	المحكومة
- En Instance	488	3 274	2 092	5 854	المخلفة
<b>Affaires Pénales</b>	<b>3 488</b>	<b>17 374</b>	<b>14 240</b>	<b>35 102</b>	<b>القضايا الجنحية</b>
- Enrolées	1 541	7 926	5 804	15 271	المسجلة
- Jugées	1 488	8 291	5 877	15 656	المحكومة
- En Instance	459	1 157	2 559	4 175	المخلفة
<b>Total</b>	<b>5 781</b>	<b>29 963</b>	<b>19 996</b>	<b>55 740</b>	<b>المجموع</b>
- Enrolées	2 432	12 230	7 691	22 353	المسجلة
- Jugées	2 402	13 302	7 654	23 358	المحكومة
- En Instance	947	4 431	4 651	10 029	المخلفة

Sources : Ministère de la Justice et des Libertés, Cour de Cassation.

المصدر : وزارة العدل والحريات، محكمة النقض.

Tableau 6 : **أنشطة المحكمة التجارية بطنجة 2015** جدول 6:

Activité	المجموع Total	منه				النشاط
		الاستعجالي référéés	قضايا الموضوع Affaires d'objet	تجاري متنوع Commercial divers	الأوامر بالأداء O.de paiement	
Affaires enrolées	8 631	583	2 036	415	670	القضايا المسجلة
Affaires jugées	9 188	655	2 737	339	670	القضايا المحكومة
Affaires en instance	3 295	151	1 890	716	-	القضايا المخلفة
<b>Total</b>	<b>21 114</b>	<b>1 389</b>	<b>6 663</b>	<b>1 470</b>	<b>1 340</b>	<b>المجموع</b>

Source : Ministère de la Justice et des Libertés.

المصدر : وزارة العدل والحريات.

Tableau 7 : **الأحداث المودعين بمؤسسات حماية الطفولة** جدول 7:

Type d'Etablissement	2010	2011	2012	2013	2014	2015	نوع المؤسسات
<b>Larache</b>							<b>العرانش</b>
Centre de rééducation <sup>(1)</sup>	198	53	-	-	-	-	مركز إعادة التربية <sup>(1)</sup>
<b>Tanger-Assilah</b>							<b>طنجة - أصيلة</b>
Centre d'Observation et de Rééducation	142	186	197	142	92	156	مركز الملاحظة و إعادة التربية
<b>Total</b>	<b>340</b>	<b>239</b>	<b>197</b>	<b>142</b>	<b>92</b>	<b>156</b>	<b>المجموع</b>

Source : Ministère de la Jeunesse et des Sports.

المصدر : وزارة الشباب والرياضة.

(1) Fermé pour réparation en 2012, 2013, 2014 et 2015.

(1) مغلق للإصلاح بالنسبة للسنوات 2012، 2013، 2014 و 2015.

## توزيع الخبراء القضائيين والترجمة،النساخ،الموثقين،العدول حسب محاكم الاستئناف

Tableau 8 :

REPARTITION DES EXPERTS ET  
INTERPRETES,COPISTES,NOTAIRES

جدول 8:

Cours d'appel	2010	2011	2012	2013	2014	2015	محاكم الاستئناف
<b>Cours d'appel d' AL hoceima</b>							<b>محكمة الاستئناف بالحسيمة</b>
Experts et interprètes	15	15	15	16	16	16	الخبراء القضائيين والترجمة
Copistes	6	12	9	9	9	9	النساخ
Notaires	1	1	1	1	1	2	الموثقون
Adouls	34	29	43	36	36	34	العدول
<b>Cours d'appel de Tanger</b>							<b>محكمة الاستئناف بطنجة</b>
Experts et interprètes	175	187	187	177	195	200	الخبراء القضائيين والترجمة
Copistes	27	50	48	48	48	48	النساخ
Notaires	50	50	55	59	70	96	الموثقون
Adouls	204	203	248	261	257	256	العدول
<b>Cours d'appel de Tétouan</b>							<b>محكمة الاستئناف بتطوان</b>
Experts et interprètes	42	43	43	45	45	47	الخبراء القضائيين والترجمة
Copistes	20	30	31	31	31	31	النساخ
Notaires	18	18	18	18	19	34	الموثقون
Adouls	177	171	198	343	173	171	العدول
<b>Total</b>							<b>المجموع</b>
Experts et interprètes	232	245	245	238	256	263	الخبراء القضائيين والترجمة
Copistes	53	92	88	88	88	88	النساخ
Notaires	69	69	74	78	90	132	الموثقون
Adouls	415	403	489	640	466	461	العدول

Source : Ministère de la Justice et des Libertés.

المصدر : وزارة العدل والحريات.

توزيع الخبراء القضائيين والتراجمة،النساخ،الموثقين،العدول، الأعران القضائيين والمحامون  
حسب محاكم الاستئناف،2015

Tableau 9 :

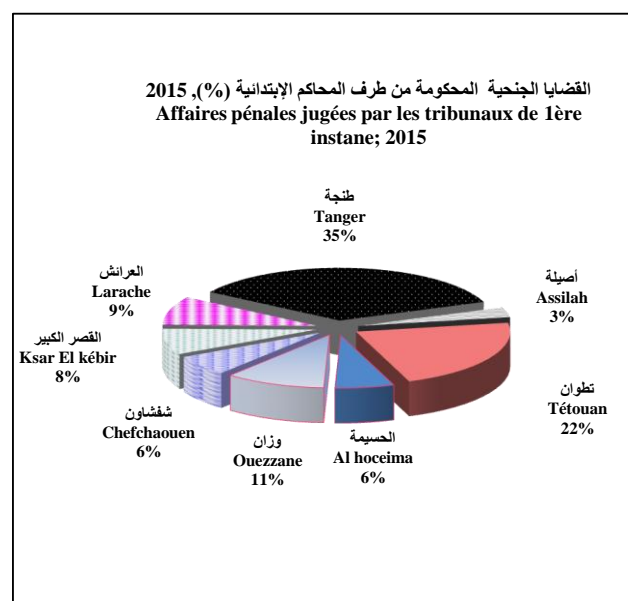
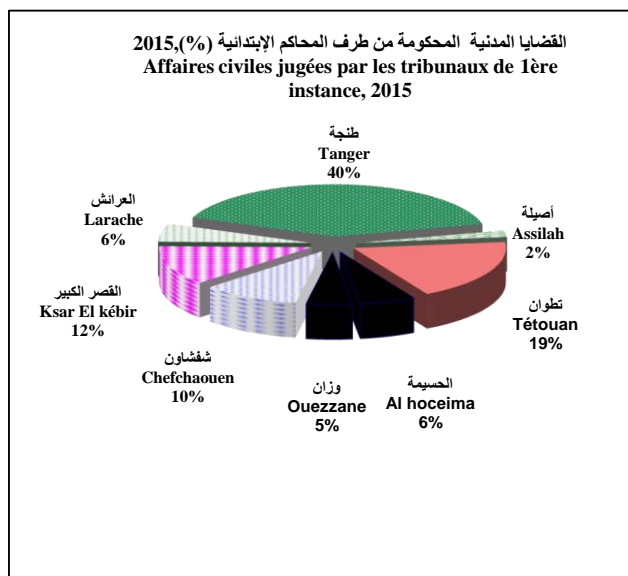
**REPARTITION DES EXPERTS ET  
INTERPRETES,COPISTES,NOTAIRES,ADOULS ,HUISSIERS  
ET AVOCATS SELON LES COURS D'APPEL,2015**

جدول 9:

Cours d'appel	ذكور	إناث	المجموع	محاكم الاستئناف
	Masculin	Féminin	Ensemble	
<b>Cours d'appel de Al hocéma</b>				<b>محكمة الاستئناف بالحسيمة</b>
Experts	12	-	12	الخبراء القضائيين
Interprètes	3	1	4	التراجمة
Copistes	6	3	9	النساخ
Notaires	2	-	2	الموثقون
Adouls	...	...	34	العدول
Huissiers	9	-	9	المفوضين القضائيين
Avocats Titulaires	...	...	...	المحامون الرسميون
<b>Cours d'appel de Tanger</b>				<b>محكمة الاستئناف بطنجة</b>
Experts	150	16	166	الخبراء القضائيين
Interprètes	17	17	34	التراجمة
Copistes	39	9	48	النساخ
Notaires	56	40	96	الموثقون
Adouls	...	...	256	العدول
Huissiers	60	8	68	المفوضين القضائيين
Avocats Titulaires	583	135	718	المحامون الرسميون
<b>Cours d'appel de Tétouan</b>				<b>محكمة الاستئناف بتطوان</b>
Experts	33	-	33	الخبراء القضائيين
Interprètes	9	5	14	التراجمة
Copistes	22	9	31	النساخ
Notaires	24	10	34	الموثقون
Adouls	...	...	171	العدول
Huissiers	31	1	32	المفوضين القضائيين
Avocats titulaires	246	42	288	المحامون الرسميون
<b>Total</b>				<b>المجموع</b>
Experts	195	16	211	الخبراء القضائيين
Interprètes	29	23	52	التراجمة
Copistes	67	21	88	النساخ
Notaires	82	50	132	الموثقون
Adouls	...	...	461	العدول
Huissiers	100	9	109	المفوضين القضائيين
Avocats	829	177	1006	المحامون

Source : Ministère de la Justice et des Libertés.

المصدر : وزارة العدل





الأنشطة الثقافية و الترفيهية  
ACTIVITES CULTURELLES ET LOISIRS

LISTE DES TABLEAUX :

لائحة الجداول:

Tableau 1 :	التجهيزات الرياضية حسب الإقليم أو العمالة, 2015	جدول 1:
	INSTALLATIONS SPORTIVES PAR PROVINCE/PREFECTURE , 2015	
Tableau 2 :	الأندية الرياضية المنضوية تحت لواء الجامعات, 2015	جدول 2:
	CLUBS SPORTIFS SELON LA FEDERATION ET LA PROVINCE /PREFECTURE,2015	
Tableau 3 :	المنخرطون في الأندية الرياضية حسب الإقليم أو العمالة, 2015	جدول 3:
	ADHERANTS AUX CLUBS SPORTIFS SELON LA PROVINCE/ PREFECTURE ,2015	
Tableau 4 :	أنشطة المنشآت الثقافية والترفيهية حسب الإقليم أو العمالة, 2015	جدول 4:
	ACTIVITES DES ETABLISSEMENTS CULTURELS ET DE LOISIRS PAR PROVINCE/PREFECTURE,2015	
Tableau 5 :	أنشطة مراكز الإستقبال حسب المدينة	جدول 5:
	ACTIVITES DES CENTRES D'ACCUEIL PAR VILLE	
Tableau 6 :	المشاركون في المخيمات الصيفية حسب الإقليم أو العمالة, 2015	جدول 6:
	PARTICIPANTS AUX COLONIES DE VACANCES PAR PROVINCE/PREFECTURE , 2015	
Tableau 7 :	المؤطرون في المخيمات الصيفية حسب الإقليم أو العمالة, 2015	جدول 7:
	ENCADRANTS AUX COLONIES DE VACANCES PAR PROVINCE/ PREFECTURE , 2015	
Tableau 8 :	النشاط السينمائي حسب الإقليم أو العمالة, 2014	جدول 8 :
	ACTIVITE CINEMATOGRAPHIQUE PAR PROVINCE/ PREFECTURE , 2014	



التجهيزات الرياضية حسب الإقليم أو العمالة, 2015

Tableau 1 :

INSTALLATIONS SPORTIVES PAR PROVINCE/PREFECTURE , 2015

جدول 1:

Installations	الحسيمة Al hoceima	شفشاون Chefchaouen	الفحص أنجرة Fahs- Anjra	العرانش Larache	المضيق- الفنيدق M'diq- Fnideq	طنجة - أصيلة Tanger- Assilah	تطوان Tétouan	وزان Ouezzane	المجموع Total	التجهيزات الرياضية
Foot -Ball (*)	23	15	5	-	3	17	6	1	70	كرة القدم (*)
Basket -Ball	5	5	-	2	1	12	1	2	28	كرة السلة
Hand -Ball	2	3	-	2	1	4	-	1	13	كرة اليد
Volley -Ball	3	1	-	2	1	4	-	-	11	كرة الطائرة
Tennis	2	1	-	-	1	2	-	1	7	كرة المضرب
Rugby	-	-	-	-	-	-	-	-	-	الكرة المستطيلة
Golf	-	-	-	-	-	1	-	-	1	الكولف
Piscine	1	-	-	-	1	-	1	1	4	المسابح
Base nautique	-	-	-	-	-	1	-	-	1	القاعدة البحرية
Salle de Sport	6	1	-	-	1	2	1	1	12	القاعات الرياضية
Cricket	-	-	-	-	-	-	-	-	-	الكريكت
Complexes sportifs	8	-	-	-	-	-	-	1	9	المركب الرياضي

(\*) Y compris les terrains de mini-foot

بما في ذلك ملاعب كرة القدم المصغرة (\*)

Tableau 2 :

الأندية الرياضية المنضوية تحت لواء الجامعات, 2015  
CLUBS SPORTIFS SELON LA FEDERATION ET  
LA PROVINCE /PREFECTURE,2015

جدول 2:

Fédération	الحسيمة Al hoceima	شفشاون Chefchaouen	الفحص أنجرة Fahs- Anjra	العرانش Larache	المضيق- الفنيدق M'diq- Fnideq	طنجة - أصيلة Tanger- Assilah	تطوان Tétouan	وزان Ouezzane	المجموع Total	الأندية الرياضية
Athlétisme	6	1	-	4	2	4	1	1	19	ألعاب القوى
Basket-Ball	6	1	-	3	2	3	3	1	19	كرة السلة
Boxe	-	-	-	-	-	1	-	-	1	الملاكمة
Cyclisme	5	2	-	3	-	3	-	2	15	سباق الدراجات
Echecs	3	2	-	1	1	4	6	-	17	الشطرنج
Foot-Ball	18	2	1	14	7	42	20	3	107	كرة القدم
Gymnastique	2	-	-	-	-	-	1	-	3	الجمباز
Hand-Ball	3	2	-	4	1	2	3	1	16	كرة اليد
Karaté	3	1	1	10	4	66	5	-	90	الكاراتي
Motocross	-	-	-	-	-	-	-	-	-	سباق الدراجات النارية بالأرباب
Pétanque	-	1	-	3	1	1	1	1	8	الكرة الحديدية
Mécanique	-	-	-	-	-	-	-	-	-	الميكانيك
Full-Contact	3	1	-	5	2	25	3	2	41	الفول كونطكت
Tae-Kwondo	17	-	-	9	4	45	4	8	87	التايكوندو
Tennis	-	-	-	-	-	2	-	-	2	كرة المضرب
Sports des Handic:	-	-	-	-	-	-	2	-	2	رياضة الأشخاص المعاقين
Culturisme	-	1	-	-	2	-	-	-	3	كولتوريزم
Natation	-	-	-	-	1	-	2	-	3	السباحة
Planche à Voile	3	-	-	1	-	-	-	-	4	الزوارق الشراعية
Autres (Equitation,Crick	-	1	-	7	-	4	-	-	12	الأندية الرياضية الأخر
Total	69	15	2	64	27	202	51	19	449	المجموع

Source :Délégations Provinciales du Ministère de la Jeunesse et des Sports

المصدر: النيابة الإقليمية لوزارة الشباب و الرياضة

Tableau 3 : المنخرطون في الأندية الرياضية حسب الإقليم أو العمالة, 2015  
ADHERANTS AUX CLUBS SPORTIFS SELON LA PROVINCE/  
PREFECTURE ,2015

Clubs	الحسيمة	شفشاون	الفحص أنجرة	العرانش	المضيق- الفنيدق	طنجة - أصيلة	تطوان	وزان	المجموع	الأندية الرياضية
	Al hoceima	Chefchaouen	Fahs-Anjra	Larache	liq-Fnideq	Tanger- Assilah	Tétouan	Ouezzane	Total	
Athlétisme	874	62	-	430	...	342	40	20	1 768	ألعاب القوى
Basket-Ball	580	45	-	420	...	500	120	120	1 785	كرة السلة
Boxe	-	-	-	-	...	20	-	-	20	الملاكمة
Cyclisme	100	38	-	165	...	80	-	50	433	سباق الدراجات
Echecs	60	74	-	55	...	...	140	-	329	الشطرنج
Foot-Ball	1 060	210	20	1 610	...	4 500	850	260	8 510	كرة القدم
Gymnastique	130	-	-	-	...	-	70	-	200	الجمباز
Hand-Ball	180	50	-	355	...	65	140	40	830	كرة اليد
Karaté	250	88	-	670	...	920	130	-	2 058	الكاراتي
Motocross	-	-	-	-	...	-	-	-	-	سباق الدراجات النارية بالأرياف
Pétanque	-	20	-	55	...	...	50	60	185	الكرة الحديدية
Full-Contact	160	48	-	630	...	460	80	80	1 458	الفول كونطكت
Tae-Kwondo	726	-	-	580	...	652	70	360	2 388	التايكوندو
Tennis	-	-	-	-	...	...	-	-	-	كرة المضرب
Sports des Handicapés	-	-	-	-	...	-	-	-	-	رياضة الأشخاص المعاقين
Culturisme	-	24	-	-	...	-	-	-	24	كولتوريزم
Natation	-	-	-	-	...	-	95	-	95	السباحة
Planche à Voile	120	-	-	40	...	-	-	-	160	الزوارق الشراعية
Autres	-	56	-	263	...	95	-	-	414	الأندية الرياضية الأخر
<b>Total</b>	<b>4 240</b>	<b>715</b>	<b>20</b>	<b>5 273</b>	<b>...</b>	<b>7 634</b>	<b>1 785</b>	<b>990</b>	<b>20 657</b>	<b>المجموع</b>

Tableau 4 : أنشطة المنشآت الثقافية والترفيهية حسب الإقليم أو العمالة, 2015  
ACTIVITES DES ETABLISSEMENTS CULTURELS ET DE LOISIRS PAR  
PROVINCE/PREFECTURE,2015

Etablissements	الحسيمة	شفشاون	الفحص أنجرة	العرانش	المضيق- الفنيدق (*)	طنجة أصيلة	تطوان	وزان	المجموع	المؤسسات
	Al hoceima	Chefchaouen	Fahs-Anjr	Larache	M'diq- Fnideq	Tanger- Assilah	Tétouan	Ouezzane	Total	
<b>Foyers Féminins</b>										الأندية النسوية
Foyers	4	1	1	2	3	7	4	3	25	الأندية
Encadrants	10	8	1	3	4	33	29	10	98	الموظفون
Bénéficiaires	150	137	6	23	111	630	1 041	73	2 171	المشاركون
<b>Jardins d'Enfants</b>										رياض الأطفال
Etablissements	4	2	1	1	1	4	3	4	20	المؤسسات
Jardinières	1	6	...	1	-	14	12	1	35	المربيات
Bénéficiaires	283	79	68	34	44	210	554	100	1 372	المشاركون
<b>Maisons de Jeunes</b>										دور الشباب
Etablissements	5	6	3	5	3	8	8	8	46	المؤسسات
Bénéficiaires :	1 500	1 088	9 371	6 455	894	12 150	25 065	61 833	118 356	المشاركون
* Activités normales	50	3 145	7 486	2 703	870	5 100	-	13 745	33 099	الأنشطة العادية
* Activités de Rayonnement	10	10 166	1 825	3 752	24	9 120	-	16 892	41 789	الأنشطة الإشعاعية

Source :Délégations Provinciales du Ministère de la Jeunesse et des Sports  
(\*):Les données de l'année 2013

المصدر: النيابة الإقليمية لوزارة الشباب و الرياضة  
(\*): معطيات سنة 2013

Tableau 5 : أنشطة مراكز الإستقبال حسب المدينة :جدول 5:  
ACTIVITES DES CENTRES D'ACCUEIL PAR VILLE

Centre	الطاقة الإيوانية Capacité Litière	2008 2009 2010 2011 2012 2013 2014 2015								المركز
		2008	2009	2010	2011	2012	2013	2014	2015	
Al hoceïma	60	...	...	417	498	499	...	804	186	الحسيمة
Chefchaouen	70	1 375	1 375	1 471	662	780	1 226	1354	1060	شفشاون
Larache	50	508	857	2 740	592	670	...	40	110	العرانش
Tanger	80	1 116	1 047	972	1 029	1203	...	438	530	طنجة
Tétouan	47	1 407	1 129	876	1 293	780	1388	1160	1640	تطوان
<b>Total</b>	<b>307</b>	<b>4 406</b>	<b>4 408</b>	<b>6 476</b>	<b>4 074</b>	<b>3 932</b>	<b>2 614</b>	<b>3 796</b>	<b>3 526</b>	<b>المجموع</b>

Source: Direction de la Statistique ( Annuaire statistique du Maroc 2016) (المصدر: مديرية الإحصاء (النشرة الإحصائية السنوية للمغرب 2016)

Tableau 6 : المشاركون في المخيمات الصيفية حسب الإقليم أو العمالة, 2015 :جدول 6:  
PARTICIPANTS AUX COLONIES DE VACANCES PAR PROVINCE/PREFECTURE , 2015

Province/Prefecture	Période					المجموع Total	الإناث Fiminin	الإقليم أو العمالة
	1ère	2ème	3ème	4ème	5ème			
Al hoceïma	-	39	1011	786	447	2 283	727	الحسيمة
Chefchaouen	150	250	300	300	270	1 270	515	شفشاون
Fahs-Anjra	-	-	-	-	-	-	-	فحص-أنجرة
M'diq-Fnideq (*)	1 195	1 590	1 130	540	-	4 455	1 380	المضيق-الفتنديق
Larache	200	548	650	710	-	2 108	556	العرانش
Tanger - Assilah	898	810	2 820	2 810	2 160	9 498	3 451	طنجة - أصيلة
Tétouan (*)	150	300	450	615	150	1 665	561	تطوان
Ouezzane	460	...	...	...	...	460	150	وزان
<b>Total</b>	<b>3 053</b>	<b>3 537</b>	<b>6 361</b>	<b>5 761</b>	<b>3 027</b>	<b>21 739</b>	<b>7 340</b>	<b>المجموع</b>

(\*):Les données de l'année 2013 (معطيات سنة 2013)

Tableau 7 : الموظفون في المخيمات الصيفية حسب الإقليم أو العمالة, 2015 :جدول 7:  
ENCADRANTS AUX COLONIES DE VACANCES PAR PROVINCE/  
PREFECTURE , 2015

Province/ Préfecture	Période					المجموع Total	الإناث Fiminin	الإقليم أو العمالة
	1ère	2ème	3ème	4ème	5ème			
Al hoceïma	-	9	234	175	87	505	202	الحسيمة
Chefchaouen	14	18	22	22	16	92	40	شفشاون
Fahs-Anjra	-	-	-	-	-	-	-	فحص-أنجرة
M'diq-Fnideq (*)	102	182	102	76	-	462	193	المضيق-الفتنديق
Larache	73	92	105	112	-	382	141	العرانش
Tanger - Assilah	112	108	302	309	289	1 120	419	طنجة - أصيلة
Tétouan (*)	57	121	86	55	-	319	128	تطوان
Ouezzane	41	-	-	-	-	41	16	وزان
<b>Total</b>	<b>399</b>	<b>530</b>	<b>851</b>	<b>749</b>	<b>392</b>	<b>2921</b>	<b>1139</b>	<b>المجموع</b>

(\*):Les données de l'année 2013 (معطيات سنة 2013)

Source :Délégations Provinciales du Ministère de la Jeunesse et des Sports (المصدر: النيابات الإقليمية لوزارة الشباب و الرياضة)

النشاط السينمائي حسب الإقليم أو العمالة. 2014

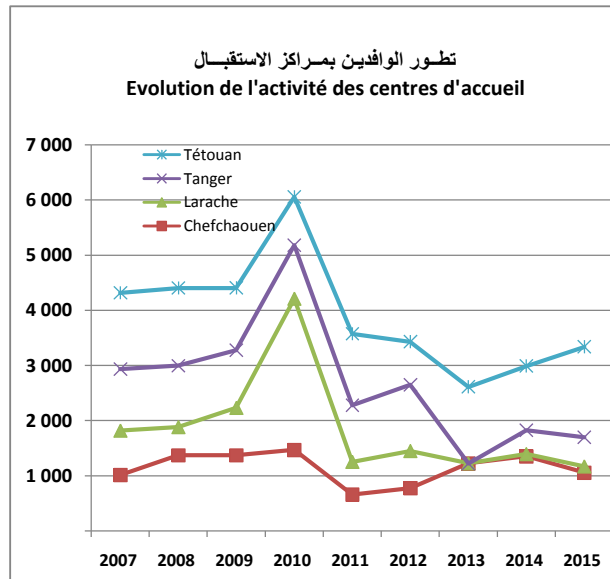
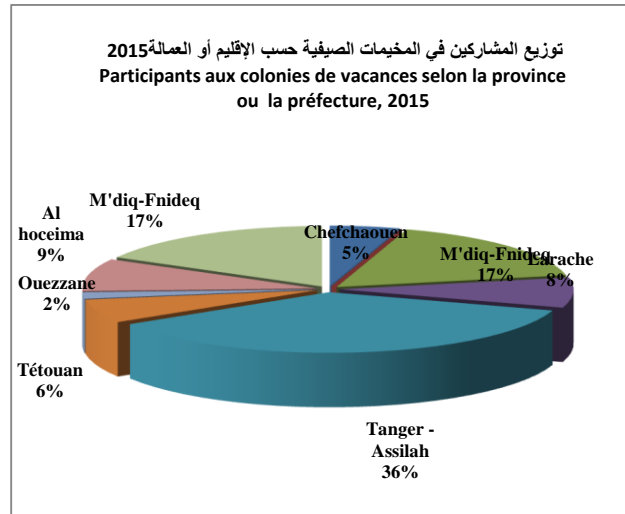
جدول 8 :

Tableau 8 : ACTIVITE CINEMATOGRAPHIQUE PAR PROVINCE/ PREFECTURE , 2014

النشاط السينمائي	المجموع	وزان	تطوان	ولاية طنجة	العرانش	شفشاون	الحسيمة	النشاط السينمائي
Activités Cinématographiques	Total	Ouezzane	Tétouan	Wilaya Tanger	Larache	Chefchaouen	Al hoceima	
عدد قاعات السينما	6	-	2	4	-	-	-	Salles de Cinéma
عدد المقاعد	4 923	-	2 150	2 773	-	-	-	Places
عدد الدخول سنويا	161 194	-	39 711	121 483	-	-	-	Entrées Annuelles
المدخول السنوي الخام(بألف درهم)	3 948	-	1 163	2 785	-	-	-	Recettes Annuelles brutes (en1000)

Source: Centre Cinématographique Marocain

المصدر: المركز السنمائي المغربي







## التعاون الوطني

### ENTRAIDE NATIONALE

LISTE DES TABLEAUX :

لائحة الجداول

Tableau 1 :	مراكز التربية والتكوين حسب الإقليم/العمالة، 2015 CENTRES D'EDUCATION ET DE FORMATION PAR PROVINCE/PREFECTURE 2015	جدول 1:
Tableau 2 :	مراكز التكوين المهني حسب الإقليم/العمالة، 2015 CENTRES DE FORMATION PROFESSIONNELLE PAR PROVINCE/PREFECTURE 2015	جدول 2:
Tableau 3 :	المؤسسات الخيرية ورياض الأطفال حسب الإقليم/العمالة، 2015 ETABLISSEMENTS DE BIENFAISANCE ET JARDINS D'ENFANTS PAR PROVINCE /PREFECTURE, 2015	جدول 3:
Tableau 4 :	المستفيدون من المؤسسات الخيرية حسب مستوى التكوين والإقليم/العمالة، 2015 BENEFICIAIRES DES ETABLISSEMENTS DE BIENFAISANCE PAR NIVEAU DE FORMATION ET PAR PROVINCE/PREFECTURE, 2015	جدول 4:
Tableau 5 :	كمية المواد الأساسية الموزعة حسب الإقليم/العمالة، 2015 QUANTITE DE PRODUITS ALIMENTAIRES DISTRIBUEES PAR PROVINCE/PREFECTURE, 2015	جدول 5 :
Tableau 6 :	مراكز المعاقين والتعاونيات اليوسفية للمشلولين حسب الإقليم/العمالة، 2015 CENTRES POUR HANDICAPES ET COOPERATIVES YOUSOUFIA DES PARALYTIQUES PAR PROVINCE /PREFECTURE, 2015	جدول 6:
Tableau 7 :	مراكز دارالمواطن وفضاءات محو الأمية حسب الإقليم/العمالة، 2015 CENTRES DAR AL MOUATEN ET ESPACES D'ALPHABETISATION PAR PROVINCE /PREFECTURE, 2015	جدول 7:



مراكز التبرية والتكوين حسب الإقليم/العمالة، 2015

Tableau 1 : **CENTRES D'EDUCATION ET DE FORMATION PAR PROVINCE/PREFECTURE 2015** جدول 1:

Province/Prefecture	مراكز التبرية والتكوين			الإقليم/العمالة
	Centres d' Education et de Formation			
	المتنشآت Etablissements	المستفيدين Bénéficiaires	الموظرون Encadrants	
Al Hoceima	32	1 331	33	الحسيمة
Chefchaouen	25	954	63	شفشاون
Fahs-Anjra	5	418	24	فحص-أنجرة
Larache	23	1 257	58	العرانش
M'diq-Fnideq	11	561	36	المضيق-الفنيدق
Ouezzane	22	561	55	وزان
Tanger-Assilah	10	943	66	طنجة-أصيلة
Tetouan	12	871	49	تطوان
<b>Total</b>	<b>140</b>	<b>6 896</b>	<b>384</b>	<b>المجموع</b>

مراكز التكوين المهني حسب الإقليم/العمالة، 2015

Tableau 2 : **CENTRES DE FORMATION PROFESSIONNELLE PAR PROVINCE/PREFECTURE 2015** جدول 2:

Province/Prefecture	المراكز Centres	التلاميذ Elèves	المكونون Formateurs	الإقليم/العمالة
Chefchaouen	1	47	3	شفشاون
Fahs-Anjra	-	-	-	فحص-أنجرة
Larache	2	74	5	العرانش
M'diq-Fnideq	-	-	-	المضيق-الفنيدق
Ouezzane	-	-	-	وزان
Tanger-Assilah	1	137	8	طنجة-أصيلة
Tetouan	2	551	8	تطوان
<b>Total</b>	<b>6</b>	<b>809</b>	<b>24</b>	<b>المجموع</b>

Source : Délégations Provinciales de l'Entraide Nationale

المصدر: المندوبيات الإقليمية للتعاون الوطني

المؤسسات الخيرية ورياض الأطفال حسب الإقليم/العمالة، 2015  
**Tableau 3 : ETABLISSEMENTS DE BIENFAISANCE ET JARDINS D'ENFANTS PAR PROVINCE /PREFECTURE, 2015** جدول 3:

Province/Préfecture	المؤسسات الخيرية			رياض الأطفال			الإقليم/العمالة
	Etablissements de bienfaisance			Jardins d'enfants			
	المنشآت	المستفدون	الموظرون	المنشآت	المستفدون	الموظرون	
	Etablissements	Bénéficiaires	Encadrants	Etablissements	Bénéficiaires	Encadrants	
Al Hoceima	27	1 453	167	17	483	21	الحسيمة
Chefchaouen	32	1 635	134	13	553	22	شفشاون
Fahs-Anjra	5	546	43	-	-	-	فحص-أنجرة
Larache	4	525	56	9	190	11	العرانش
M'diq-Fnideq	2	87	22	8	246	12	المضيق-الغنيديق
Ouezzane	24	1 464	167	14	397	40	وزان
Tanger-Assilah	9	540	140	9	468	26	طنجة-أصيلة
Tetouan	6	900	98	8	421	19	تطوان
<b>Total</b>	<b>109</b>	<b>7 150</b>	<b>827</b>	<b>78</b>	<b>2 758</b>	<b>151</b>	<b>المجموع</b>

المستفيدون من المؤسسات الخيرية حسب مستوى التكوين والإقليم/العمالة، 2015  
**Tableau 4 : BENEFICIAIRES DES ETABLISSEMENTS DE BIENFAISANCE PAR NIVEAU DE FORMATION ET PAR PROVINCE/PREFECTURE, 2015** جدول 4:

Province /Préfecture	الثانوي الإعدادي		الثانوي التأهيلي	التكوين المهني	الجامعي	المجموع	الإقليم/العمالة
	الابتدائي	الابتدائي	الثانوي	التكوين	الجامعي		
	Primaire	Secondaire Collegial	Secondaire Qualifiant	Formation Professionnelle	Niveau Universitaire	Total	
Al Hoceima	95	951	276	32	-	1 259	الحسيمة
Chefchaouen	6	1 297	332	-	-	1 635	شفشاون
Fahs-Anjra	-	359	187	-	-	546	فحص-أنجرة
Larache	6	249	11	-	-	266	العرانش
M'diq-Fnideq	5	61	12	9	-	87	المضيق-الغنيديق
Ouezzane	4	1 056	263	1	-	1 324	وزان
Tanger-Assilah	250	9	33	4	2	298	طنجة-أصيلة
Tetouan	243	107	203	8	175	736	تطوان
<b>Total</b>	<b>609</b>	<b>4 089</b>	<b>1 317</b>	<b>54</b>	<b>177</b>	<b>6 151</b>	<b>المجموع</b>

Source : Délégations Provinciales de l'Entraide Nationale

المصدر : المندوبيات الإقليمية للتعاون الوطني

كمية المواد الأساسية الموزعة حسب الإقليم/العمالة، 2015

Tableau 5 :

QUANTITE DE PRODUITS ALIMENTAIRES DISTRIBUEES PAR PROVINCE/PREFECTURE, 2015

جدول 5 :

Province /Préfecture	الدقيق (بالكغ)	الزيت (باللتر)	الإقليم/العمالة
	Farine (en Kg)	Huile (en Litres)	
Al Hoceima	2 000	1 200	الحسيمة
Chefchaouen	-	-	شفشاون
Fahs-Anjra	125	125	فحص-أنجرة
Larache	555	555	العرانش
M'diq-Fnideq	130	78	المضيق-الفنيدق
Ouezzane	100	100	وزان
Tanger-Assilah	955	955	طنجة-أصيلة
Tetouan	865	865	تطوان
<b>Total</b>	<b>4 730</b>	<b>3 878</b>	<b>المجموع</b>

مراكز المعاقين والتعاونيات اليوسفية للمشلولين حسب الإقليم/العمالة، 2015

Tableau 6 : CENTRES POUR HANDICAPES ET COOPERATIVES YOUSOUFIA DES PARALYTIQUES PAR PROVINCE /PREFECTURE, 2015

جدول 6 :

Province/Préfecture	مراكز المعاقين			التعاونيات اليوسفية للمشلولين			الإقليم/العمالة
	Centres pour handicapés			Coopératives Yousoufia des paralytiques			
	المنشآت	المستفيدون	الموظرون	المنشآت	المستفيدون	الموظرون	
	Etablissements	Bénéficiaires	Encadrants	Etablissements	Bénéficiaires	Encadrants	
Al Hoceima	2	102	13	6	128	12	الحسيمة
Chefchaouen	-	-	-	3	80	3	شفشاون
Fahs-Anjra	-	-	-	1	25	7	فحص-أنجرة
Larache	1	47	8	7	175	7	العرانش
M'diq-Fnideq	-	-	-	2	40	4	المضيق-الفنيدق
Ouezzane	-	-	-	2	20	2	وزان
Tanger-Assilah	3	165	63	11	191	76	طنجة-أصيلة
Tetouan	1	472	105	6	205	40	تطوان
<b>Total</b>	<b>7</b>	<b>786</b>	<b>189</b>	<b>38</b>	<b>864</b>	<b>151</b>	<b>المجموع</b>

مراكز دار المواطن وفضاءات محو الأمية حسب الإقليم/العمالة، 2015

Tableau 7 : CENTRES DAR AL MOUATEN ET ESPACES D'ALPHABETISATION PAR PROVINCE /PREFECTURE, 2015

جدول 7 :

Province/Préfecture	مراكز دار المواطن			فضاءات محو الأمية			الإقليم/العمالة
	Centres Dar Al Mouaten			Espaces d'alphabétisation			
	المنشآت	المستفيدون	الموظرون	المنشآت	المستفيدون	الموظرون	
	Etablissements	Bénéficiaires	Encadrants	Etablissements	Bénéficiaires	Encadrants	
Al Hoceima	2	74	4	13	464	25	الحسيمة
Chefchaouen	-	-	-	11	222	11	شفشاون
Fahs-Anjra	-	-	-	2	54	2	فحص-أنجرة
Larache	-	-	-	8	225	8	العرانش
M'diq-Fnideq	1	150	7	5	176	6	المضيق-الفنيدق
Ouezzane	1	251	38	10	274	10	وزان
Tanger-Assilah	1	-	7	11	235	12	طنجة-أصيلة
Tetouan	-	-	-	10	243	15	تطوان
<b>Total</b>	<b>5</b>	<b>475</b>	<b>56</b>	<b>70</b>	<b>1 893</b>	<b>89</b>	<b>المجموع</b>

Source : Délégations Provinciales de l'Entraide Nationale

المصدر : المندوبيات الإقليمية للتعاون الوطني



## الأثمان

### PRIX

#### LISTE DES TABLEAUX

#### لائحة الجداول

Tableau 1 :	الرقم الإستهلاكي للأثمان عند الاستهلاك بمدينة طنجة , تطوان والمستوى الوطني، 2015 (أساس 100 : 2006 , 478 مادة)	جدول 1:
Tableau 2 :	الرقم الإستهلاكي للأثمان عند الاستهلاك لمدينة طنجة (أساس 100 : 2006 , 478 مادة)	جدول 2:
Tableau 3 :	الرقم الإستهلاكي للأثمان عند الاستهلاك لمدينة تطوان (أساس 100 : 2006 , 478 مادة)	جدول 3:
Tableau 4 :	الرقم الإستهلاكي للأثمان عند الاستهلاك لمدينة الحسيمة (أساس 100 : 2006 , 478 مادة)	جدول 4:
Tableau 5 :	الرقم الإستهلاكي السنوي للأثمان عند الاستهلاك حسب الأقسام لمدينة طنجة (الأساس 100:2006)	جدول 5:
Tableau 6 :	الرقم الإستهلاكي السنوي للأثمان عند الاستهلاك حسب الأقسام لمدينة تطوان (الأساس 100:2006)	جدول 6:
Tableau 7 :	الرقم الإستهلاكي السنوي للأثمان عند الاستهلاك حسب الأقسام لمدينة الحسيمة (الأساس 100:2006)	جدول 7:
Tableau 8 :	الرقم الإستهلاكي الشهري للأثمان عند الاستهلاك حسب المواد الغذائية و الغير الغذائية لمدينة طنجة، 2015 (الأساس 100:2006)	جدول 8:

## الأثمنة

### PRIX

#### LISTE DES TABLEAUX

#### لائحة الجداول

الرقم الاستدلالي الشهري للأثمان عند الاستهلاك حسب المواد الغذائية و الغير الغذائية لمدينة تطوان،  
2015 (الأساس 100:2006)

Tableau 9 :

جدول 9:

**INDICE DES PRIX A LA CONSOMMATION ANNUEL PAR PRODUITS  
ALIMENTAIRE ET NON ALIMENTAIRES DE LA VILLE DE  
TETOUAN,2015 (Base 100:2006)**

الرقم الاستدلالي الشهري للأثمان عند الاستهلاك حسب المواد الغذائية و الغير الغذائية لمدينة الحسيمة،  
2015 (الأساس 100:2006)

Tableau 10 :

جدول 10:

**INDICE DES PRIX A LA CONSOMMATION ANNUEL PAR PRODUITS  
ALIMENTAIRE ET NON ALIMENTAIRES DE LA VILLE D'AL  
HOCEIMA,2015 (Base 100:2006)**



الرقم الاستدلالي للأثمان عند الاستهلاك بمدينة طنجة , تطوان والمستوى الوطني، 2015  
(أساس 100 : 2006 ، مادة 478)

Tableau 1 :

INDICE DES PRIX A LA CONSOMMATION A TANGER, TETOUAN, AL  
HOCEIMA ET NATIONAL, 2015  
(Base 100 : 2006, 478 Articles)

جدول 1:

Divisions et Groupes	المستوى الوطني	تطوان	طنجة	الحسيمة	الأقسام والمجموعات
	National	Tétouan	Tanger	Al Hoceïma	
<b>1.Produits alimentaires et boissons non alcoolisées</b>	<b>123,3</b>	<b>119,1</b>	<b>122,4</b>	<b>119,3</b>	<b>1. المواد الغذائية والمشروبات غير الكحولية</b>
Produits alimentaires	126,7	119,4	122,5	119,3	المواد الغذائية
Boissons non alcoolisées	120,9	112,5	118,8	119,5	المشروبات غير الكحولية
<b>2.Boissons alcoolisées et tabac</b>	<b>150,4</b>	<b>121,3</b>	<b>120,5</b>	<b>121,0</b>	<b>2. المشروبات الكحولية والتبغ</b>
Boissons alcoolisées	120,6	144,2	142,5	124,8	المشروبات الكحولية
Tabac	112,9	120,1	119,3	121,0	التبغ
<b>3.Articles d'habillement et chaussures</b>	<b>113,4</b>	<b>116,5</b>	<b>127,1</b>	<b>113,1</b>	<b>3. الملابس والأحذية</b>
Articles d'habillement	111,2	122,3	129,8	115,3	الملابس
Chaussures	112,8	92,6	116,1	104,1	الأحذية
<b>4.Logement, eau, gaz, électricité et autres combustibles</b>	<b>107,1</b>	<b>117,6</b>	<b>124,9</b>	<b>105,7</b>	<b>4. السكن والماء والكهرباء والغاز ومحروقات أخرى</b>
Loyers effectifs	119,3	109,3	108,3	104,1	الكرأا الفعلي
Entretien et réparation des logements	118,7	145,3	195,8	105,5	صيانة وإصلاح المساكن
Alimentation en eau et services divers liés au logement	111,7	127,4	125,3	120,9	التزويد بالماء وخدمات مختلفة متعلقة بالسكن
Electricité, gaz et autres combustibles	108,6	111,6	117,4	102,5	الكهرباء والغاز ومحروقات أخرى
<b>5.Meubles, articles de ménage et entretien courant du foyer</b>	<b>116,1</b>	<b>116,1</b>	<b>108,2</b>	<b>113,8</b>	<b>5. الأثاث والأثاث المنزلية والصيانة العادية للمنزل</b>
Meubles, articles d'ameublement, tapis et autres revêtements de sol	98,9	131,9	101,8	129,5	الأثاث ورماد التثبيت والزرابي وأفرشة أرضية أخرى
Articles de ménage en textiles	93,5	100,8	88,3	96,5	مواد منزلية من النسيج
Appareils ménagers	109,5	96,6	94,3	91,0	الأجهزة المنزلية
Verrerie, vaisselle et ustensiles de ménage	102,7	114,5	118,0	129,0	مواد زجاجية، أواني وأدوات منزلية
Outils et autre matériel pour la maison et le jardin	114,8	121,4	98,3	87,5	الأدوات والمعدات الأخرى للمنزل والحديقة
Biens et services liés à l'entretien courant du foyer	104,2	112,9	129,5	123,5	مواد وخدمات متعلقة بالصيانة المنزلية
<b>6.Santé</b>	<b>94,9</b>	<b>108,1</b>	<b>106,3</b>	<b>112,5</b>	<b>6. الصحة</b>
Produits, appareils et matériels médicaux	113,8	95,1	98,2	94,9	مواد وأجهزة ومعدات طبية
Services ambulatoires	107,3	119,3	116,1	136,4	الخدمات الإسعافية
Services hospitaliers	109,0	112,1	102,8	118,2	الخدمات الإستشفائية
<b>7.Transports</b>	<b>104,1</b>	<b>106,5</b>	<b>111,9</b>	<b>111,2</b>	<b>7. النقل</b>
Achat de véhicules	109,5	104,7	108,1	92,4	شراء العربات
Dépenses d'utilisation des véhicules	119,4	109,3	119,0	112,2	نفقات استعمال العربات
Services de transport	59,6	109,7	117,0	121,9	خدمات النقل
<b>8.Communications</b>	<b>129,8</b>	<b>60,3</b>	<b>58,6</b>	<b>54,9</b>	<b>8. المواصلات</b>
Services postaux	90,0	129,0	138,3	132,4	خدمات بريدية
Matériel de téléphonie et de télécopie	55,1	91,8	65,1	86,0	معدات الهاتف والفاكس
Services de téléphonie et de télécopie	96,7	55,9	57,1	50,6	خدمات الهاتف والفاكس
<b>9.Loisirs et culture</b>	<b>74,7</b>	<b>91,6</b>	<b>102,1</b>	<b>81,2</b>	<b>9. الترفيه والثقافة</b>
Matériel audiovisuel, photographique et de traitement de l'information	106,8	60,1	63,4	63,7	المعدات السمعية البصرية والفيديوغرافية ومعدات معالجة المعلومات
Autres articles et matériel de loisirs, de jardinage et animaux de compagnie	102,6	90,9	143,0	113,0	مواد ومعدات أخرى للترفيه والبستنة والحيوانات الأليفة
Services récréatifs et culturels	114,2	104,4	106,4	107,1	خدمات الترفيه والثقافة
Journaux, livres et articles de papeterie	116,3	125,6	119,7	113,4	الصحف والكتب والمواد الورقية
Forfaits touristiques	139,5	112,8	145,6	100,0	الواجبات السياحية الجرافية
<b>10.Enseignement</b>	<b>147,0</b>	<b>137,9</b>	<b>135,3</b>	<b>132,6</b>	<b>10. التعليم</b>
Enseignement préélémentaire et primaire	147,1	146,7	156,7	125,1	التعليم ما قبل الابتدائي
Enseignement secondaire	122,0	199,5	117,0	147,4	التعليم الثانوي
Enseignement postsecondaire non supérieur	129,8	100,0	116,5	135,5	التعليم ما بعد المرحلة الثانوية غير العالي
Enseignement non défini par niveau	111,1	118,2	100,0	133,3	التعليم غير المحدد بالمستوى
<b>11.Restaurants et hôtels</b>	<b>122,5</b>	<b>134,0</b>	<b>114,1</b>	<b>134,9</b>	<b>11. مطاعم وفنادق</b>
Services de restauration	122,7	134,4	114,1	133,9	خدمات المطاعم
Services d'hébergement	115,1	109,9	116,7	173,8	خدمات الإيواء
<b>12.Biens et services divers</b>	<b>114,1</b>	<b>114,2</b>	<b>113,5</b>	<b>127,5</b>	<b>12. مواد وخدمات أخرى</b>
Soins corporels	120,1	124,5	122,6	141,1	العناية بالجسد
Effets personnels non classés ailleurs	155,5	182,8	170,3	161,0	أدوات شخصية غير مصنفة في مكان آخر
Assurance	100,8	101,1	105,1	100,1	التأمين
Autres services	100,0	100,0	100,0	100,0	خدمات أخرى
<b>Indice général</b>	<b>115,2</b>	<b>114,4</b>	<b>117,0</b>	<b>115,3</b>	<b>الرقم الاستدلالي العام</b>

Source : Direction de la Statistique

المصدر: مديرية الإحصاء

الرقم الإستهلاكي للأثمان عند الإستهلاك لمدينة طنجة  
(أساس 100 : 2006 , مادة 478 )  
**Tableau 2 : INDICE DES PRIX A LA CONSOMMATION A TANGER**  
(Base 100 :2006,478 Articles)  
جدول 2:

Divisions et Groupes	2011	2012	2013	2014	2015	الأقسام والمجموعات
<b>1.Produits alimentaires et boissons non alcoolisées</b>	<b>116,7</b>	<b>118,9</b>	<b>122,5</b>	<b>119,8</b>	<b>122,4</b>	<b>1. المواد الغذائية والمشروبات غير الكحولية</b>
Produits alimentaires	116,7	119,1	122,9	119,9	122,5	المواد الغذائية
Boissons non alcoolisées	115,4	113,6	115,7	117,8	118,8	المشروبات غير الكحولية
<b>2.Boissons alcoolisées et tabac</b>	<b>107,8</b>	<b>108,2</b>	<b>114,2</b>	<b>116,6</b>	<b>120,5</b>	<b>2. المشروبات الكحولية و التبغ</b>
Boissons alcoolisées	115,8	124,0	129,1	143,6	142,5	المشروبات الكحولية
Tabac	107,3	107,3	113,4	115,1	119,3	التبغ
<b>3.Articles d'habillement et chaussures</b>	<b>113,1</b>	<b>114,9</b>	<b>116,7</b>	<b>122,6</b>	<b>127,1</b>	<b>3. الملابس والأحذية</b>
Articles d'habillement	114,0	115,8	117,8	124,8	129,8	الملابس
Chaussures	109,6	111,1	112,1	113,5	116,1	الأحذية
<b>4.Logement, eau, gaz, électricité et autres combustibles</b>	<b>111,1</b>	<b>111,4</b>	<b>114,3</b>	<b>118,5</b>	<b>124,9</b>	<b>4. السكن والماء والكهرباء والغاز ومحروقات أخرى</b>
Loyers effectifs	103,0	103,2	107,9	108,0	108,3	الكراء الفعلي
Entretien et réparation des logements	152,2	154,5	165,1	183,0	195,8	صيانة وإصلاح المساكن
Alimentation en eau et services divers liés au logement	102,5	102,5	102,5	110,1	125,3	التزويد بالماء وخدمات مختلفة متعلقة بالسكن
Electricité, gaz et autres combustibles	109,5	109,5	109,5	111,6	117,4	الكهرباء والغاز ومحروقات أخرى
<b>5.Meubles, articles de ménage et entretien courant du foyer</b>	<b>109,0</b>	<b>108,5</b>	<b>108,2</b>	<b>108,5</b>	<b>108,2</b>	<b>5. الأثاث والأدوات المنزلية والصيانة العادية للمنزل</b>
Meubles, articles d'ameublement, tapis et autres revêtements de sol	107,2	105,8	105,0	104,2	101,8	الأثاث ومواد التثقيب والزرابي وأفرشة أرضية أخرى
Articles de ménage en textiles	93,6	93,1	94,2	93,1	88,3	مواد منزلية من النسيج
Appareils ménagers	101,0	98,4	95,8	94,9	94,3	الأجهزة المنزلية
Verrerie, vaisselle et ustensiles de ménage	117,7	117,5	114,2	116,0	118,0	مواد زجاجية، أواني وأدوات منزلية
Outillage et autre matériel pour la maison et le jardin	94,5	95,0	97,5	98,7	98,3	الأدوات والمعدات الأخرى للمنزل والحدائق
Biens et services liés à l'entretien courant du foyer	119,7	121,7	123,9	126,2	129,5	مواد وخدمات متعلقة بالصيانة المنزلية
<b>6.Santé</b>	<b>105,2</b>	<b>106,4</b>	<b>107,2</b>	<b>106,8</b>	<b>106,3</b>	<b>6. الصحة</b>
Produits, appareils et matériels médicaux	100,5	101,1	101,5	99,8	98,2	مواد وأجهزة ومعدات طبية
Services ambulatoires	111,3	113,8	114,7	115,5	116,1	الخدمات الإسعافية
Services hospitaliers	101,6	101,6	102,8	102,9	102,8	الخدمات الإستشفائية
<b>7.Transports</b>	<b>103,9</b>	<b>107,2</b>	<b>110,7</b>	<b>113,8</b>	<b>111,9</b>	<b>7. النقل</b>
Achat de véhicules	99,5	101,3	104,1	107,0	108,1	شراء العربات
Dépenses d'utilisation des véhicules	112,3	120,6	124,6	129,9	119,0	نفقات استعمال العربات
Services de transport	109,7	110,9	117,2	117,4	117,0	خدمات النقل
<b>8.Communications</b>	<b>85,9</b>	<b>67,5</b>	<b>61,1</b>	<b>58,5</b>	<b>58,6</b>	<b>8. المواصلات</b>
Services postaux	121,6	130,5	133,2	133,2	138,3	خدمات بريدية
Matériel de téléphonie et de télécopie	95,5	75,1	68,0	65,0	65,1	معدات الهاتف والفاكس
Services de téléphonie et de télécopie	84,5	66,1	59,7	57,1	57,1	خدمات الهاتف والفاكس
<b>9.Loisirs et culture</b>	<b>96,8</b>	<b>100,4</b>	<b>103,5</b>	<b>100,9</b>	<b>102,1</b>	<b>9. الترفيه والثقافة</b>
Matériel audiovisuel, photographique et de traitement de l'information	65,7	61,7	61,5	62,3	63,4	المعدات السمعية البصرية والفيديوغرافية ومعدات معالجة المعلومات
Autres articles et matériel de loisirs, de jardinage et animaux de compagnie	126,0	131,5	133,5	135,5	143,0	مواد ومعدات أخرى للترفيه والبيستنة والحيوانات الأليفة
Services récréatifs et culturels	95,7	98,7	103,9	105,5	106,4	خدمات الترفيه والثقافة
Journaux, livres et articles de papeterie	108,0	110,4	114,4	116,5	119,7	الصحف والكتب والمواد الورقية
Forfaits touristiques	138,9	156,5	162,4	145,6	145,6	الواجبات السياحية الجزافية
<b>10.Enseignement</b>	<b>111,4</b>	<b>116,7</b>	<b>131,8</b>	<b>133,2</b>	<b>135,3</b>	<b>10. التعليم</b>
Enseignement préélémentaire et primaire	118,2	126,7	150,9	153,1	156,7	التعليم ما قبل الابتدائي والابتدائي
Enseignement secondaire	106,6	109,6	117,0	117,0	117,0	التعليم الثانوي
Enseignement postsecondaire non supérieur	104,5	107,0	114,5	116,5	116,5	التعليم ما بعد المرحلة الثانوية غير العالي
Enseignement non défini par niveau	100,0	100,0	100,0	100,0	100,0	التعليم غير المحدد بالمستوى
<b>11.Restaurants et hôtels</b>	<b>112,8</b>	<b>112,4</b>	<b>112,3</b>	<b>113,4</b>	<b>114,1</b>	<b>11. مطاعم وفنادق</b>
Services de restauration	112,7	112,2	112,1	113,4	114,1	خدمات المطاعم
Services d'hébergement	118,3	124,1	125,8	116,9	116,7	خدمات الإيواء
<b>12.Biens et services divers</b>	<b>110,3</b>	<b>112,1</b>	<b>112,7</b>	<b>112,6</b>	<b>113,5</b>	<b>12. مواد وخدمات أخرى</b>
Soins corporels	114,3	116,7	119,3	121,4	122,6	العناية بالجسد
Effets personnels non classés ailleurs	179,7	196,9	185,0	160,0	170,3	أدوات شخصية غير مصنفة في مكان آخر
Assurance	105,0	105,0	105,1	105,1	105,1	التأمين
Autres services	99,9	99,9	99,9	99,9	100,0	خدمات أخرى
<b>Indice général</b>	<b>110,4</b>	<b>111,7</b>	<b>114,7</b>	<b>115,1</b>	<b>117,0</b>	<b>الرقم الإستهلاكي العام</b>

Source : Direction de la Statistique

المصدر: مديرية الإحصاء

الرقم الإحصائي للأمان عند الاستهلاك لمدينة تطوان  
(أساس 100 : 2006 , مادة 478)

Tableau 3 :

INDICE DES PRIX A LA CONSOMMATION A TETOUAN  
(Base 100 :2006,478 Articles)

جدول 3:

Divisions et Groupes	2011	2012	2013	2014	2015	الأقسام والمجموعات
<b>1.Produits alimentaires et boissons non alcoolisées</b>	<b>115,9</b>	<b>116,4</b>	<b>118,3</b>	<b>116,2</b>	<b>119,1</b>	<b>1. المواد الغذائية والمشروبات غير الكحولية</b>
Produits alimentaires	116,2	116,6	118,6	116,4	119,4	المواد الغذائية
Boissons non alcoolisées	110,3	112,2	112,2	110,8	112,5	المشروبات غير الكحولية
<b>2.Boissons alcoolisées et tabac</b>	<b>108,6</b>	<b>108,9</b>	<b>115,1</b>	<b>117,4</b>	<b>121,3</b>	<b>2. المشروبات الكحولية والتبغ</b>
Boissons alcoolisées	117,8	124,5	133,1	143,8	144,2	المشروبات الكحولية
Tabac	108,1	108,1	114,1	115,9	120,1	التبغ
<b>3.Articles d'habillement et chaussures</b>	<b>107,7</b>	<b>113,3</b>	<b>109,1</b>	<b>116,6</b>	<b>116,5</b>	<b>3. الملابس والأحذية</b>
Articles d'habillement	110,6	118,3	113,9	122,4	122,3	الملابس
Chaussures	95,9	92,6	89,3	92,7	92,6	الأحذية
<b>4.Logement, eau, gaz, électricité et autres combustibles</b>	<b>108,3</b>	<b>110,3</b>	<b>110,0</b>	<b>112,5</b>	<b>117,6</b>	<b>4. السكن والماء والكهرباء والغاز ومحروقات أخرى</b>
Loyers effectifs	106,0	107,9	108,5	109,0	109,3	الكرأ الفعلي
Entretien et réparation des logements	128,4	140,2	136,0	139,5	145,3	صيانة وإصلاح المساكن
Alimentation en eau et services divers liés au logement	107,6	107,6	107,6	114,2	127,4	التزويد بالماء وخدمات مختلفة متعلقة بالسكن
Electricité, gaz et autres combustibles	104,1	104,1	104,1	106,0	111,6	الكهرباء والغاز ومحروقات أخرى
<b>5.Meubles, articles de ménage et entretien courant du foyer</b>	<b>122,1</b>	<b>122,9</b>	<b>115,0</b>	<b>115,2</b>	<b>116,1</b>	<b>5. الأثاث والأثاث المنزلية والصيانة العادية للمنزل</b>
Meubles, articles d'ameublement, tapis et autres revêtements de sol	147,5	149,7	131,8	130,9	131,9	الأثاث ومواد التثبيت والزرابي وأفرشة أرضية أخرى
Articles de ménage en textiles	107,9	109,5	101,2	100,9	100,8	مواد منزلية من النسيج
Appareils ménagers	97,6	94,8	94,3	94,2	96,6	الأجهزة المنزلية
Verrerie, vaisselle et ustensiles de ménage	114,5	115,2	110,4	113,2	114,5	مواد زجاجية، أواني وأدوات منزلية
Outils et autre matériel pour la maison et le jardin	114,5	118,7	121,4	121,4	121,4	الأدوات والمعدات الأخرى للمنزل والحديقة
Biens et services liés à l'entretien courant du foyer	111,5	112,8	111,6	112,8	112,9	مواد وخدمات متعلقة بالصيانة المنزلية
<b>6.Santé</b>	<b>107,7</b>	<b>108,0</b>	<b>108,2</b>	<b>107,7</b>	<b>108,1</b>	<b>6. الصحة</b>
Produits, appareils et matériels médicaux	99,9	100,1	99,7	97,4	95,1	مواد وأجهزة ومعدات طبية
Services ambulatoires	116,6	116,6	115,6	116,3	119,3	الخدمات الإسعافية
Services hospitaliers	105,4	106,9	110,6	112,0	112,1	الخدمات الاستشفائية
<b>7.Transports</b>	<b>103,8</b>	<b>105,5</b>	<b>106,2</b>	<b>107,7</b>	<b>106,5</b>	<b>7. النقل</b>
Achat de véhicules	103,2	104,3	104,1	104,5	104,7	شراء العربات
Dépenses d'utilisation des véhicules	103,5	107,9	76,2	118,1	109,3	نفقات استعمال العربات
Services de transport	107,2	107,2	105,8	104,7	109,7	خدمات النقل
<b>8.Communications</b>	<b>84,9</b>	<b>68,7</b>	<b>62,8</b>	<b>60,2</b>	<b>60,3</b>	<b>8. المواصلات</b>
Services postaux	116,0	122,3	124,1	124,1	129,0	خدمات بريدية
Matériel de téléphonie et de télécopie	100,0	100,0	95,6	91,7	91,8	معدات الهاتف والفاكس
Services de téléphonie et de télécopie	82,8	64,4	58,3	55,9	55,9	خدمات الهاتف والفاكس
<b>9.Loisirs et culture</b>	<b>99,4</b>	<b>98,2</b>	<b>95,8</b>	<b>93,9</b>	<b>91,6</b>	<b>9. الترفيه والثقافة</b>
Matériel audiovisuel, photographique et de traitement de l'information	70,7	67,0	63,1	61,3	60,1	المعدات السمعية البصرية والفوتوغرافية ومعدات معالجة المعلومات
Autres articles et matériel de loisirs, de jardinage et animaux de compagnie	95,9	95,5	94,3	92,7	90,9	مواد ومعدات أخرى للترفيه والبستنة والحيوانات الأليفة
Services récréatifs et culturels	101,1	101,1	102,9	103,3	104,4	خدمات الترفيه والثقافة
Journaux, livres et articles de papeterie	115,8	119,6	121,3	122,9	125,6	الصحف والكتب والمواد الورقية
Forfaits touristiques	138,3	137,0	130,1	123,5	112,8	الواجبات السياحية الجزافية
<b>10.Enseignement</b>	<b>115,1</b>	<b>124,4</b>	<b>127,9</b>	<b>134,1</b>	<b>137,9</b>	<b>10. التعليم</b>
Enseignement préélémentaire et primaire	119,9	129,9	133,6	140,3	146,7	التعليم ما قبل الابتدائي والابتدائي
Enseignement secondaire	143,6	150,0	171,5	198,9	199,5	التعليم الثانوي
Enseignement postsecondaire non supérieur	100,0	100,0	100,0	100,0	100,0	التعليم ما بعد المرحلة الثانوية غير العالي
Enseignement non défini par niveau	103,0	109,1	112,1	118,2	118,2	التعليم غير المحدد بالمستوى
<b>11.Restaurants et hôtels</b>	<b>123,3</b>	<b>127,9</b>	<b>124,3</b>	<b>124,8</b>	<b>134,0</b>	<b>11. مطاعم وفنادق</b>
Services de restauration	123,8	128,3	124,6	125,0	134,4	خدمات المطاعم
Services d'hébergement	91,9	104,1	108,6	108,4	109,9	خدمات الإيواء
<b>12.Biens et services divers</b>	<b>110,8</b>	<b>112,8</b>	<b>113,1</b>	<b>113,5</b>	<b>114,2</b>	<b>12. مواد وخدمات أخرى</b>
Soins corporels	117,8	119,9	121,5	123,4	124,5	العناية بالجسد
Effets personnels non classés ailleurs	170,1	196,2	188,6	177,7	182,8	أدوات شخصية غير مصنفة في مكان آخر
Assurance	101,1	101,1	101,1	101,1	101,1	التأمين
Autres services	100,0	100,0	100,0	100,0	100,0	خدمات أخرى
<b>Indice général</b>	<b>110,8</b>	<b>112,0</b>	<b>112,0</b>	<b>112,4</b>	<b>114,4</b>	<b>الرقم الإحصائي العام</b>

Source : Direction de la Statistique

المصدر: مديرية الإحصاء

الرقم الإحصائي للأثمان عند الاستهلاك لمدينة الحسيمة

Tableau 4 :

INDICE DES PRIX A LA CONSOMMATION A AL HOCEIMA  
(Base 100 :2006,478 Articles)

جدول 4:

Divisions et Groupes	2011	2012	2013	2014	2015	الأقسام والمجموعات
<b>1.Produits alimentaires et boissons non alcoolisées</b>	<b>115,1</b>	<b>116,7</b>	<b>119,4</b>	<b>117,9</b>	<b>119,3</b>	<b>1. المواد الغذائية والمشروبات غير الكحولية</b>
Produits alimentaires	115,1	116,6	119,4	117,8	119,3	المواد الغذائية
Boissons non alcoolisées	114,8	117,5	119,0	119,1	119,5	المشروبات غير الكحولية
<b>2.Boissons alcoolisées et tabac</b>	<b>107,9</b>	<b>107,9</b>	<b>114,5</b>	<b>116,5</b>	<b>121,0</b>	<b>2. المشروبات الكحولية والتبغ</b>
Boissons alcoolisées	107,3	108,1	108,3	124,8	124,8	المشروبات الكحولية
Tabac	107,9	107,9	114,5	116,5	121,0	التبغ
<b>3.Articles d'habillement et chaussures</b>	<b>106,7</b>	<b>109,2</b>	<b>110,8</b>	<b>110,3</b>	<b>113,1</b>	<b>3. الملابس والأحذية</b>
Articles d'habillement	108,2	110,7	112,5	111,8	115,3	الملابس
Chaussures	100,5	102,9	104,0	104,1	104,1	الأحذية
<b>4.Logement, eau, gaz, électricité et autres combustibles</b>	<b>101,6</b>	<b>102,0</b>	<b>102,3</b>	<b>103,8</b>	<b>105,7</b>	<b>4. السكن والماء والكهرباء والغاز ومحروقات أخرى</b>
Loyers effectifs	104,1	104,4	105,2	104,7	104,1	الكرأ الفعلي
Entretien et réparation des logements	101,9	103,1	103,2	105,0	105,5	صيانة وإصلاح المساكن
Alimentation en eau et services divers liés au logement	100,0	100,0	100,0	108,6	120,9	التزويد بالماء وخدمات مختلفة متعلقة بالسكن
Electricité, gaz et autres combustibles	100,8	100,8	101,0	101,5	102,5	الكهرباء والغاز ومحروقات أخرى
<b>5.Meubles, articles de ménage et entretien courant du foyer</b>	<b>110,4</b>	<b>111,9</b>	<b>112,8</b>	<b>112,6</b>	<b>113,8</b>	<b>5. الأثاث والأثاث المنزلية والصيانة العادية للمنزل</b>
Meubles, articles d'aménagement, tapis et autres revêtements de sol	128,3	129,8	129,8	129,2	129,5	الأثاث ومواد الكتيث والزرابي وأفرشة أرضية أخرى
Articles de ménage en textiles	94,1	94,7	96,1	96,1	96,5	مواد منزلية من النسيج
Appareils ménagers	95,5	95,8	94,3	93,4	91,0	الأجهزة المنزلية
Verrerie, vaisselle et ustensiles de ménage	124,0	128,5	133,6	128,0	129,0	مواد زجاجية، أواني وأدوات منزلية
Outils et autre matériel pour la maison et le jardin	87,7	87,5	87,5	87,5	87,5	الأدوات والمعدات الأخرى للمنزل والحديقة
Biens et services liés à l'entretien courant du foyer	114,0	115,7	117,1	119,0	123,5	مواد وخدمات متعلقة بالصيانة المنزلية
<b>6.Santé</b>	<b>107,2</b>	<b>107,3</b>	<b>108,5</b>	<b>110,9</b>	<b>112,5</b>	<b>6. الصحة</b>
Produits, appareils et matériels médicaux	99,6	99,8	100,0	97,3	94,9	مواد وأجهزة ومعدات طبية
Services ambulatoires	112,0	112,1	115,8	127,5	136,4	الخدمات الإسعافية
Services hospitaliers	117,8	117,8	117,8	118,2	118,2	الخدمات الإستشفائية
<b>7.Transports</b>	<b>102,3</b>	<b>103,5</b>	<b>106,5</b>	<b>111,4</b>	<b>111,2</b>	<b>7. النقل</b>
Achat de véhicules	97,3	93,3	92,8	92,4	92,4	شراء المركبات
Dépenses d'utilisation des véhicules	104,2	108,2	113,4	116,8	112,2	نفقات استعمال المركبات
Services de transport	103,4	104,9	107,9	117,9	121,9	خدمات النقل
<b>8.Communications</b>	<b>84,4</b>	<b>66,0</b>	<b>58,6</b>	<b>54,8</b>	<b>54,9</b>	<b>8. المواصلات</b>
Services postaux	120,4	126,3	128,0	128,0	132,4	خدمات بريدية
Matériel de téléphonie et de télécopie	85,8	85,8	85,8	85,8	86,0	معدات الهاتف والفاكس
Services de téléphonie et de télécopie	83,8	63,2	54,9	50,6	50,6	خدمات الهاتف والفاكس
<b>9.Loisirs et culture</b>	<b>80,6</b>	<b>80,4</b>	<b>80,2</b>	<b>80,9</b>	<b>81,2</b>	<b>9. الترفيه والثقافة</b>
Matériel audiovisuel, photographique et de traitement de l'information	65,4	64,4	63,6	63,6	63,7	المعدات السمعية البصرية والصورغرافية
Autres articles et matériel de loisirs, de jardinage et animaux de compagnie	107,9	109,5	112,9	113,5	113,0	مواد ومعدات أخرى للترفيه والبستنة
Services récréatifs et culturels	100,5	102,2	103,6	107,8	107,1	خدمات الترفيه والثقافة
Journaux, livres et articles de papeterie	106,3	107,8	107,8	107,8	113,4	الصحف والكتب والمواد الورقية
Forfaits touristiques	100,0	100,0	100,0	100,0	100,0	الواجبات السياحية الجزافية
<b>10.Enseignement</b>	<b>117,9</b>	<b>120,5</b>	<b>122,6</b>	<b>128,8</b>	<b>132,6</b>	<b>10. التعليم</b>
Enseignement préélémentaire et primaire	112,0	115,1	118,4	125,1	125,1	التعليم ما قبل الابتدائي والابتدائي
Enseignement secondaire	147,4	147,4	147,4	147,4	147,4	التعليم الثانوي
Enseignement postsecondaire non supérieur	111,0	121,2	126,0	135,5	135,5	التعليم ما بعد المرحلة الثانوية غير العالي
Enseignement non défini par niveau	100,0	100,0	100,0	111,1	133,3	التعليم غير المحدد بالمستوى
<b>11.Restaurants et hôtels</b>	<b>121,4</b>	<b>128,7</b>	<b>133,1</b>	<b>134,4</b>	<b>134,9</b>	<b>11. مطاعم وفنادق</b>
Services de restauration	121,3	128,7	133,1	133,9	133,9	خدمات المطاعم
Services d'hébergement	123,9	131,2	135,1	153,7	173,8	خدمات الإيواء
<b>12.Biens et services divers</b>	<b>119,6</b>	<b>126,9</b>	<b>127,6</b>	<b>126,4</b>	<b>127,5</b>	<b>12. مواد وخدمات أخرى</b>
Soins corporels	126,6	138,3	140,4	140,9	141,1	العناية بالجسد
Effets personnels non classés ailleurs	152,9	166,8	164,5	153,5	161,0	أدوات شخصية غير مصنفة في مكان آخر
Assurance	100,1	100,0	100,1	100,1	100,1	التأمين
Autres services	100,0	100,0	100,0	100,0	100,0	خدمات أخرى
<b>Indice général</b>	<b>110,9</b>	<b>112,2</b>	<b>114,0</b>	<b>113,8</b>	<b>115,3</b>	<b>الرقم الإحصائي العام</b>

Source : Direction de la Statistique

المصدر: مديرية الإحصاء

الرقم الاستدلالي السنوي للأثمان عند الاستهلاك حسب الأقسام لمدينة طنجة  
(الأساس 2006:100)

Tableau 5 : INDICE DES PRIX A LA CONSOMMATION ANNUEL PAR DIVISIONS POUR LA VILLE TANGER (Base 100:2006) جدول 5:

DIVISIONS DES PRODUITS	2007	2008	2009	2010	2011	أقسام المواد
1.Produits alimentaires et boissons non alcoolisées	105,9	114,6	115,3	115,7	116,7	1. المواد الغذائية والمشروبات غير الكحولية
2.Boissons alcoolisées et tabac	101,9	104,1	107,0	107,4	107,8	2. المشروبات الكحولية و التبغ
3.Articles d'habillement et chaussures	103,4	109,3	110,5	110,2	113,1	3. الملابس والأحذية
4.Logement, eau, gaz, électricité et autres combustibles	102,7	106,6	109,7	111,0	111,1	4. السكن والماء والكهرباء والغاز ومحروقات أخرى
5.Meubles, articles de ménage et entretien courant du foyer	104,1	106,6	108,2	107,9	109,0	5. الأثاث والأدوات المنزلية والصيانة العادية للمنزل
6.Santé	100,5	100,8	103,3	104,4	105,2	6. الصحة
7.Transports	101,5	103,1	103,3	103,2	103,9	7. النقل
8.Communications	97,5	96,2	92,1	91,6	85,9	8. المواصلات
9.Loisirs et culture	89,4	93,2	95,1	96,9	96,8	9. الترفيه والثقافة
10.Enseignement	101,5	102,7	104,7	109,5	111,4	10. التعليم
11.Restaurants et hôtels	103,3	105,3	110,0	112,1	112,8	11. مطاعم وفنادق
12.Biens et services divers	102,4	104,9	107,6	109,0	110,3	12. مواد وخدمات أخرى
Indice général	103,1	107,6	109,0	109,7	110,4	الرقم الاستدلالي العام

الرقم الاستدلالي السنوي للأثمان عند الاستهلاك حسب الأقسام لمدينة طنجة  
(الأساس 2006:100)

Tableau 5 (suite) : INDICE DES PRIX A LA CONSOMMATION ANNUEL PAR DIVISIONS POUR LA VILLE TANGER (Base 100:2006) جدول 5 (تابع):

DIVISIONS DES PRODUITS	2012	2013	2014	2015	أقسام المواد
1.Produits alimentaires et boissons non alcoolisées	118,9	122,5	119,8	122,4	1. المواد الغذائية والمشروبات غير الكحولية
2.Boissons alcoolisées et tabac	108,2	114,2	116,6	120,5	2. المشروبات الكحولية و التبغ
3.Articles d'habillement et chaussures	114,9	116,7	122,6	127,1	3. الملابس والأحذية
4.Logement, eau, gaz, électricité et autres combustibles	111,4	114,3	118,5	124,9	4. السكن والماء والكهرباء والغاز ومحروقات أخرى
5.Meubles, articles de ménage et entretien courant du foyer	108,5	108,2	108,5	108,2	5. الأثاث والأدوات المنزلية والصيانة العادية للمنزل
6.Santé	106,4	107,2	106,8	106,3	6. الصحة
7.Transports	107,2	110,7	113,8	111,9	7. النقل
8.Communications	67,5	61,1	58,5	58,6	8. المواصلات
9.Loisirs et culture	100,4	103,5	100,9	102,1	9. الترفيه والثقافة
10.Enseignement	116,7	131,8	133,2	135,3	10. التعليم
11.Restaurants et hôtels	112,4	112,3	113,4	114,1	11. مطاعم وفنادق
12.Biens et services divers	112,1	112,7	112,6	113,5	12. مواد وخدمات أخرى
Indice général	111,7	114,7	115,1	117,0	الرقم الاستدلالي العام

Source: Direction de la Statistique

المصدر: مديرية الإحصاء

الرقم الاستدلالي السنوي للأثمان عند الاستهلاك حسب الأقسام لمدينة تطوان  
(الأساس 2006:100)

Tableau 6: INDICE DES PRIX A LA CONSOMMATION ANNUEL PAR DIVISIONS POUR LA VILLE TETOUAN (Base 100:2006) جدول 6:

DIVISIONS DES PRODUITS	2007	2008	2009	2010	2011	أقسام المواد
1.Produits alimentaires et boissons non alcoolisées	104,3	109,9	112,5	113,1	115,9	1. المواد الغذائية والمشروبات غير الكحولية
2.Boissons alcoolisées et tabac	102,0	104,2	107,7	108,1	108,6	2. المشروبات الكحولية و التبغ
3.Articles d'habillement et chaussures	101,3	100,8	1004,0	97,2	107,7	3. الملابس والأحذية
4.Logement, eau, gaz, électricité et autres combustibles	102,6	103,5	104,7	105,3	108,3	4. السكن والماء والكهرباء والغاز ومحروقات أخرى
5.Meubles, articles de ménage et entretien courant du foyer	103,9	106,1	108,8	111,2	122,1	5. الأثاث والأدوات المنزلية والصيانة العادية للمنزل
6.Santé	100,6	100,9	102,4	106,7	108,0	6. الصحة
7.Transports	102,6	103,3	103,2	102,6	103,8	7. النقل
8.Communications	96,3	94,8	90,6	90,1	84,9	8. المواصلات
9.Loisirs et culture	100,4	99,3	99,5	101,3	99,4	9. الترفيه والثقافة
10.Enseignement	100,8	101,9	104,7	107,6	115,1	10. التعليم
11.Restaurants et hôtels	101,9	107,8	108,0	114,6	123,3	11. مطاعم وفنادق
12.Biens et services divers	101,0	101,6	103,8	106,4	110,8	12. مواد وخدمات أخرى
Indice général	102,7	105,2	106,6	107,5	110,8	الرقم الاستدلالي العام

الرقم الاستدلالي السنوي للأثمان عند الاستهلاك حسب الأقسام لمدينة تطوان  
(الأساس 2006:100)

Tableau 6(suite): INDICE DES PRIX A LA CONSOMMATION ANNUEL PAR DIVISIONS POUR LA VILLE TETOUAN (Base 100:2006) جدول 6 (تابع):

DIVISIONS DES PRODUITS	2012	2013	2014	2015	أقسام المواد
1.Produits alimentaires et boissons non alcoolisées	116,4	118,3	116,2	119,1	1. المواد الغذائية والمشروبات غير الكحولية
2.Boissons alcoolisées et tabac	108,9	115,1	117,4	121,3	2. المشروبات الكحولية و التبغ
3.Articles d'habillement et chaussures	113,3	109,1	116,6	116,5	3. الملابس والأحذية
4.Logement, eau, gaz, électricité et autres combustibles	110,3	110,0	112,5	117,6	4. السكن والماء والكهرباء والغاز ومحروقات أخرى
5.Meubles, articles de ménage et entretien courant du foyer	122,9	115,0	115,2	116,1	5. الأثاث والأدوات المنزلية والصيانة العادية للمنزل
6.Santé	108,0	108,2	107,7	108,1	6. الصحة
7.Transports	105,5	106,2	107,7	106,5	7. النقل
8.Communications	68,7	62,8	60,2	60,3	8. المواصلات
9.Loisirs et culture	98,2	95,8	93,9	91,6	9. الترفيه والثقافة
10.Enseignement	124,4	127,9	134,1	137,9	10. التعليم
11.Restaurants et hôtels	127,9	124,3	124,8	134,0	11. مطاعم وفنادق
12.Biens et services divers	112,8	113,1	113,5	114,2	12. مواد وخدمات أخرى
Indice général	112,0	112,0	112,4	114,4	الرقم الاستدلالي العام

Source: Direction de la Statistique

المصدر: مديرية الإحصاء

الرقم الاستدلالي السنوي للأثمان عند الاستهلاك حسب الأقسام لمدينة الحسيمة  
(الأساس 2006:100)

Tableau 7 (suite): INDICE DES PRIX A LA CONSOMMATION ANNUEL PAR DIVISIONS POUR LA VILLE AL HOCEIMA (Base 100:2006) جدول 7 (تابع):

DIVISIONS DES PRODUITS	2007	2008	2009	2010	2011	أقسام المواد
1.Produits alimentaires et boissons non alcoolisées	104,2	109,8	111,4	113,4	115,1	1. المواد الغذائية والمشروبات غير الكحولية
2.Boissons alcoolisées et tabac	102,2	104,6	107,9	107,9	107,9	2. المشروبات الكحولية و التبغ
3.Articles d'habillement et chaussures	101,8	102,2	103,3	105,0	106,7	3. الملابس والأحذية
4.Logement, eau, gaz, électricité et autres combustibles	99,9	100,6	101,2	101,6	101,6	4. السكن والماء والكهرباء والغاز ومحروقات أخرى
5.Meubles, articles de ménage et entretien courant du foyer	102,8	105,9	109,0	108,5	110,4	5. الأثاث والأدوات المنزلية والصيانة العادية للمنزل
6.Santé	102,2	105,3	106,2	106,9	107,2	6. الصحة
7.Transports	101,5	102,0	102,7	102,9	102,3	7. النقل
8.Communications	96,9	94,1	89,2	88,6	84,4	8. المواصلات
9.Loisirs et culture	96,2	90,2	83,5	82,2	80,6	9. الترفيه والثقافة
10.Enseignement	101,8	103,7	104,2	109,4	117,9	10. التعليم
11.Restaurants et hôtels	100,4	110,8	116,6	118,3	121,4	11. مطاعم وفنادق
12.Biens et services divers	100,8	104,7	108,3	112,4	119,6	12. مواد وخدمات أخرى
Indice général	102,6	106,4	107,7	109,2	110,9	الرقم الاستدلالي العام

الرقم الاستدلالي السنوي للأثمان عند الاستهلاك حسب الأقسام لمدينة الحسيمة  
(الأساس 2006:100)

Tableau 7: INDICE DES PRIX A LA CONSOMMATION ANNUEL PAR DIVISIONS POUR LA VILLE AL HOCEIMA (Base 100:2006) جدول 7:

DIVISIONS DES PRODUITS	2012	2013	2014	2015	أقسام المواد
1.Produits alimentaires et boissons non alcoolisées	116,7	119,4	117,9	119,3	1. المواد الغذائية والمشروبات غير الكحولية
2.Boissons alcoolisées et tabac	107,9	114,5	116,5	121,0	2. المشروبات الكحولية و التبغ
3.Articles d'habillement et chaussures	109,2	110,8	110,3	113,1	3. الملابس والأحذية
4.Logement, eau, gaz, électricité et autres combustibles	102,0	102,3	103,8	105,7	4. السكن والماء والكهرباء والغاز ومحروقات أخرى
5.Meubles, articles de ménage et entretien courant du foyer	111,9	112,8	112,6	113,8	5. الأثاث والأدوات المنزلية والصيانة العادية للمنزل
6.Santé	107,3	108,5	110,9	112,5	6. الصحة
7.Transports	103,5	106,5	111,4	111,2	7. النقل
8.Communications	66,0	58,6	54,8	54,9	8. المواصلات
9.Loisirs et culture	80,4	80,2	80,9	81,2	9. الترفيه والثقافة
10.Enseignement	120,5	122,6	128,8	132,6	10. التعليم
11.Restaurants et hôtels	128,7	133,1	134,4	134,9	11. مطاعم وفنادق
12.Biens et services divers	126,9	127,6	126,4	127,5	12. مواد وخدمات أخرى
Indice général	112,2	114,0	113,8	115,3	الرقم الاستدلالي العام

Source: Direction de la Statistique

المصدر: مديرية الإحصاء

الرقم الاستدلالي الشهري للأثمان عند الاستهلاك حسب المواد الغذائية و الغير الغذائية لمدينة طنجة، 2015 (الأساس 2006:100)

Tableau 8 : INDICE DES PRIX A LA CONSOMMATION ANNUEL PAR PRODUITS ALIMENTAIRE ET NON ALIMENTAIRES DE LA VILLE DE TANGER,2015 (Base 100:2006) جدول 8:

Mois	المؤشر العام Indice general	مؤشر المواد الغذائية Indices de produits alimentaire	مؤشر المواد غير الغذائية Indice de produits non alimentaires	الشهر
Janvier	116,3	121,5	113,4	يناير
Février	115,9	120,1	113,5	فبراير
Mars	116,3	120,6	113,8	مارس
Avril	116,1	120,2	113,8	أبريل
Mai	116,8	121,6	114,1	ماي
Juin	116,9	121,9	114,1	يونيو
Juillet	118,3	125,5	114,3	يوليوز
Août	117,4	123,3	114,2	غشت
Septembre	117,2	122,8	114,0	سنتبر
Octobre	117,8	124,7	114,0	أكتوبر
Novembre	117,2	122,7	114,1	نونبر
Décembre	117,2	122,5	114,2	دجنبر
<b>Moyenne mensuelle</b>	<b>117,0</b>	<b>122,3</b>	<b>114</b>	<b>المعدل الشهري</b>

الرقم الاستدلالي الشهري للأثمان عند الاستهلاك حسب المواد الغذائية و الغير الغذائية لمدينة تطوان، 2015 (الأساس 2006:100)

Tableau 9 : INDICE DES PRIX A LA CONSOMMATION ANNUEL PAR PRODUITS ALIMENTAIRE ET NON ALIMENTAIRES DE LA VILLE DE TETOUAN,2015 (Base 100:2006) جدول 9:

Mois	المؤشر العام Indice general	مؤشر المواد الغذائية Indices de produits alimentaire	مؤشر المواد غير الغذائية Indice de produits non alimentaires	الشهر
Janvier	113,8	118,3	111,3	يناير
Février	113,6	118,0	111,2	فبراير
Mars	113,5	117,6	111,2	مارس
Avril	114,0	118,6	111,3	أبريل
Mai	113,7	117,1	111,8	ماي
Juin	114,3	118,4	112,0	يونيو
Juillet	114,9	119,9	112,0	يوليوز
Août	115,7	121,9	112,2	غشت
Septembre	115,4	121,2	112,1	سنتبر
Octobre	115,5	121,5	112,0	أكتوبر
Novembre	114,4	118,9	111,8	نونبر
Décembre	114,3	118,8	111,8	دجنبر
<b>Moyenne</b>	<b>114,4</b>	<b>119,2</b>	<b>111,7</b>	<b>المعدل الشهري</b>

Source : Direction de la Statistique

المصدر: مديرية الإحصاء



الرقم الاستدلالي الشهري للأثمان عند الاستهلاك حسب المواد الغذائية و الغير الغذائية لمدينة الحسيمة، 2015 (الأساس 100:2006)

Tableau10 :

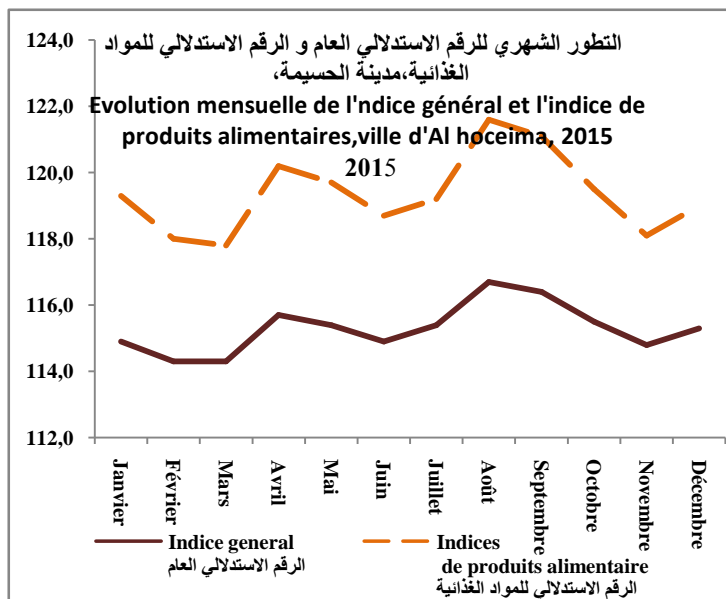
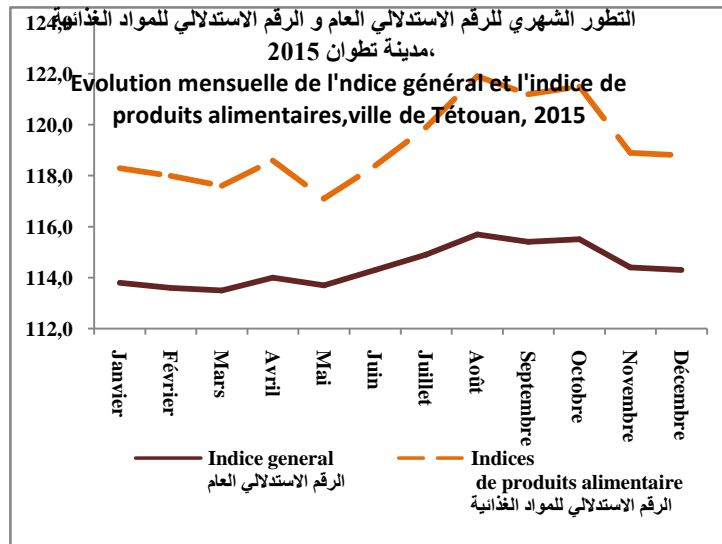
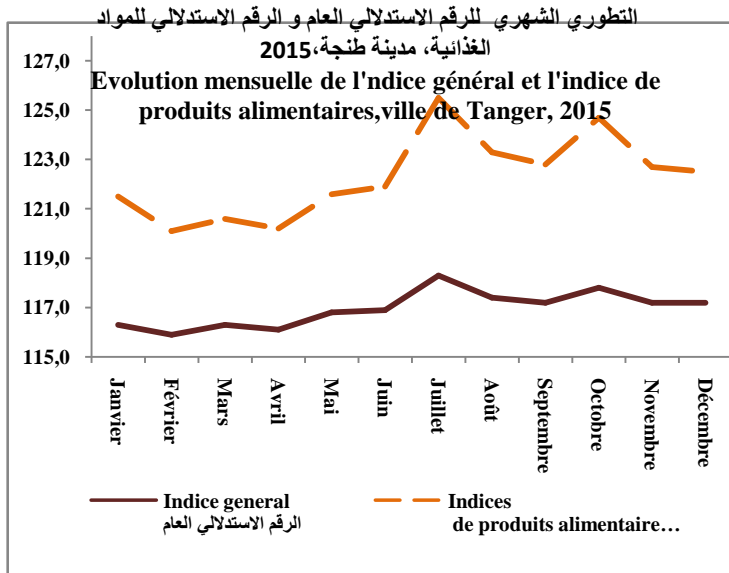
جدول 10:

**INDICE DES PRIX A LA CONSOMMATION ANNUEL PAR  
PRODUITS ALIMENTAIRE ET NON ALIMENTAIRES DE LA  
VILLE D'AL HOCEIMA,2015 (Base 100:2006)**

Mois	المؤشر العام Indice general	مؤشر المواد الغذائية Indices de produits alimentaire	مؤشر المواد غير الغذائية Indice de produits non alimentaires	الشهر
Janvier	114,9	119,3	109,8	يناير
Février	114,3	118,0	110,0	فبراير
Mars	114,3	117,8	110,3	مارس
Avril	115,7	120,2	110,3	أبريل
Mai	115,4	119,7	110,4	ماي
Juin	114,9	118,7	110,4	يونيو
Juillet	115,4	119,2	111,1	يوليوز
Août	116,7	121,6	111,0	غشت
Septembre	116,4	121,1	110,9	شتنبر
Octobre	115,5	119,5	110,9	أكتوبر
Novembre	114,8	118,1	111,0	نونبر
Décembre	115,3	119,0	111,0	دجنبر
<b>Moyenne</b>	<b>115,3</b>	<b>119,4</b>	<b>110,6</b>	<b>المعدل الشهري</b>

Source : Direction de la Statistique

المصدر: مديرية الإحصاء



المالية و الأبنك  
FINANCES ET BANQUES

LISTE DES TABLEAUX :

لائحة الجداول

	ميزانية الأقاليم و الجماعات , 2015	
Tableau 1 :	BUDGETS PROVINCIAUX ET COMMUNAUX :2015	جدول 1 :
	تحميلات و تغطية الميزانية حسب الإقليم/العمالة, 2015	
Tableau 2:	PRISES EN CHARGE ET RECOUVREMENTS PAR PROVINCE/PREFECTURE EXERCICE 2015	جدول 2 :
	تحميلات و تغطية الميزانية حسب الجماعة , 2015 : إقليم الحسيمة	
Tableau 3 :	PRISES EN CHARGE ET RECOUVREMENT SELON LA COMMUNE PROVINCE D'AI - HOCEIMA, 2015	جدول 3:
	تحميلات و تغطية الميزانية حسب الجماعة , 2015 : إقليم شفشاون	
Tableau 4 :	PRISES EN CHARGE ET RECOUVREMENT SELON LA COMMUNE DE LA PROVINCE DE CHEFCHAOUEN, 2015	جدول 4:
	تحميلات و تغطية الميزانية حسب الجماعة, 2015 : إقليم العرائش	
Tableau 5 :	PRISES EN CHARGE ET RECOUVREMENT SELON LA COMMUNE DE LA PROVINCE DE LARACHE 2015	جدول 5:
	تحميلات و تغطية الميزانية حسب الجماعة: عمالة طنجة أصيلة, 2015	
Tableau 6 :	PRISES EN CHARGE ET RECOUVREMENT SELON LA COMMUNE DE LA PREFECTURE DE TANGER ASSILAH, 2015	جدول 6:
	تحميلات و تغطية الميزانية حسب الجماعة: إقليم فحص أنجرة, 2015	
Tableau 7:	PRISES EN CHARGE ET RECOUVREMENT SELON LA COMMUNE DE LA PROVINCE DE FAHS ANJRA, 2015	جدول 7:
	تحميلات و تغطية الميزانية حسب الجماعة: إقليم تطوان, 2007	
Tableau 8:	PRISES EN CHARGE ET RECOUVREMENT SELON LA COMMUNE DE LA PROVINCE DE TETOUAN, 2007	جدول 8 :
	تحميلات و تغطية الميزانية حسب الجماعة: عمالة المضيق الفنيدق, 2007	
Tableau 9:	PRISES EN CHARGE ET RECOUVREMENT SELON LA COMMUNE PREFECTURE DE M'DIQ FNIDEQ, 2007	جدول 9:
	تحميلات و تغطية الميزانية حسب الجماعة: عمالة وزان, 2015	
Tableau 10:	PRISES EN CHARGE ET RECOUVREMENT SELON LA COMMUNE DE LA PROVINCE DE OUEZZANE, 2015	جدول 10:
	وضعية التحملات حسب نوع الضريبة و الإقليم أو الولاية, 2015	
Tableau 11:	PRISES EN CHARGE SELON LE TYPE D'IMPOT ET LA PROVINCE / WILAYA, 2015	جدول 11 :
	الإستخلاص حسب نوع الضريبة و الإقليم أو الولاية , 2015	
Tableau 12:	RECOUVREMENTS SELON LE TYPE D'IMPOT ET LA PROVINCE / WILAYA, 2015	جدول 12:

المالية و الأبنك  
**FINANCES ET BANQUES**

**LISTE DES TABLEAUX :**

لائحة الجداول

Tableau 13:	شبكة البنوك حسب العملات و الأقاليم, 2015 <b>RESEAU BANCAIRE PAR PROVINCE/WILAYA ,2015</b>	جدول :13
Tableau 14:	الوضعية الشهرية للإيداعات البنكية حسب الإقليم أو الولاية , 2015 بألف درهم <b>SITUATION MENSUELLE DES DEPOTS BANCAIRES PAR PROVINCE/WILAYA , 2015 en 1000 Dhs</b>	جدول :14
Tableau 15:	الوضعية الشهرية للقروض البنكية حسب الإقليم أو الولاية , 2015 بألف درهم <b>SITUATION MENSUELLE DES CREDITS BANCAIRES PAR PROVINCE/WILAYA , 2015 en 1000 Dhs</b>	جدول :15

ميزانية الأقاليم و الجماعات , 2015

Tableau 1 :

جدول 1 :

## BUDGETS PROVINCIAUX ET COMMUNAUX :2015

Communes	بالف درهم				الجماعات
	المدخلات Recettes	النفقات Dépenses		مجموع النفقات Total dépenses	
		التسيير fonctionnement	التجهيز Equipement		
<b>Al-Hoceima</b>	<b>788 524</b>	<b>320 435</b>	<b>150 369</b>	<b>470 804</b>	<b>الحسيمة</b>
* Conseil Provincial	205 381	40 786	73 962	114 748	* المجلس الإقليمي
* Municipalités	<b>269 103</b>	<b>140 737</b>	<b>42 940</b>	<b>183 677</b>	* البلديات
- Al - Hoceima	96 301	68 082	16 080	84 162	الحسيمة
- Bni Bouayach	38 054	19 546	1 338	20 884	بني بو عياش
- Imzouren	55 063	26 308	6 135	32 443	ازمورن
- Targuist	52 636	15 521	18 214	33 735	تارجيست
- Ajdir	27 049	11 280	1 173	12 453	أجدير
* Cercles Ruraux	<b>314 040</b>	<b>138 912</b>	<b>33 467</b>	<b>172 379</b>	* الدوائر القروية
- Bni Boufrah	34 551	17 104	4 142	21 246	بني بوفراح
- Bni Ouriaghel	136 753	57 675	18 335	76 010	بني أورياغل
- Targuist	57 061	28 994	4 794	33 788	تارجيست
- Ketama	85 675	35 139	6 196	41 335	كتامة
<b>Chefchaouen</b>	<b>684 708</b>	<b>230 547</b>	<b>93 526</b>	<b>324 073</b>	<b>شفشاون</b>
* Conseil Provincial	141 447	40 543	12 064	52 607	* المجلس الإقليمي
* Municipalité	140 186	46 438	30 089	76 527	* البلدية
* Cercles Ruraux	<b>403 075</b>	<b>143 566</b>	<b>51 373</b>	<b>194 939</b>	* الدوائر القروية
- Bab Berred	71 799	21 094	4 752	25 846	باب بررد
- Bab Taza	109 114	48 769	12 925	61 694	باب تازة
- Bou Ahmed	115 908	34 943	29 213	64 156	بو حمد
- Bni Ahmed	40 694	16 158	2 996	19 154	بني احمد
- Jebha	65 560	22 602	1 487	24 089	الجبهة
<b>Larache</b>	<b>769 976</b>	<b>332 087</b>	<b>132 242</b>	<b>464 329</b>	<b>العرانش</b>
* Conseil Provincial	205 248	47 438	45 280	92 718	* المجلس الإقليمي
* Municipalités	<b>318 543</b>	<b>188 371</b>	<b>50 785</b>	<b>239 156</b>	* البلديات
-Larache	122 093	86 127	7 880	94 007	العرانش
-Ksar el Kébir	196 450	102 244	42 905	145 149	القصر الكبير
* Cercles Ruraux	<b>246 185</b>	<b>96 278</b>	<b>36 177</b>	<b>132 455</b>	* الدوائر القروية
- C. Loukous	98 467	39 205	20 521	59 726	اللکوس
- C. Moulay Abd Salam Ben Mchiche	59 546	24 570	6 157	30 727	مولاي عبد السلام بن مشيش
- C. Oued El Makhazine	88 172	32 503	9 499	42 002	واد المخازن
<b>Wilaya Tanger</b>	<b>3 311 006</b>	<b>926 701</b>	<b>857 651</b>	<b>1 784 352</b>	<b>ولاية طنجة</b>
<b>Tanger Assilah</b>	<b>3 053 184</b>	<b>879 776</b>	<b>819 569</b>	<b>1 699 345</b>	<b>طنجة أصيلة</b>
*Conseil Régional	...	...	...	...	* مجلس الجهة
*Conseil Préfectoriel	<b>1 370 224</b>	<b>50 855</b>	<b>651 306</b>	<b>702 161</b>	* مجلس العمالة
*Commune Urbaine de Tanger	<b>1 002 154</b>	<b>613 361</b>	<b>138 962</b>	<b>752 323</b>	* الجماعة الحضرية لطنجة
* Municipalités ou Arrondissements	<b>556 534</b>	<b>177 312</b>	<b>17 523</b>	<b>194 835</b>	البلديات أو المقاطعات
- Tanger - Médina	17 352	8 877	...	8 877	طنجة-المدينة
- Charf Souani	18 129	6 539	...	6 539	الشرف السواني
- Charf Mghogha	18 685	5 212	...	5 212	الشرف المغوغة
- Bni makada	19 247	6 557	...	6 557	بني مكادة
- Gueznaia	258 799	33 398	8 981	42 379	كزنانية
- Assilah	224 322	116 729	8 542	125 271	أصيلة
* Cercles Ruraux	<b>124 272</b>	<b>38 248</b>	<b>11 778</b>	<b>50 026</b>	* الدوائر القروية
- Cercle assilah	124 272	38 248	11 778	50 026	دائرة أصيلة

ميزانية الأقاليم و الجماعات , 2015

Tableau 1 :

جدول 1 :

## BUDGETS PROVINCIAUX ET COMMUNAUX :2015

Communes	التنققات				الجماعات	
	Recettes	Dépenses		Total dépenses		
		onctionnement	التسيير			التجهيز
			Equipement			
<b>Fahs Anjra</b>	<b>257 822</b>	<b>46 925</b>	<b>38 082</b>	<b>85 007</b>	<b>فحص أنجرة</b>	
<b>* Conseil Provincial</b>	<b>95 552</b>	<b>19 186</b>	<b>9 854</b>	<b>29 040</b>	<b>* المجلس الإقليمي</b>	
<b>* Cercles Ruraux</b>	<b>162 270</b>	<b>27 739</b>	<b>28 228</b>	<b>55 967</b>	<b>* الدوائر القروية</b>	
- Cercle Fahs	47 382	12 365	6 506	18 871	دائرة الفحص	
- Cercle Anjra	113 149	15 027	21 677	36 704	دائرة أنجرة	
<b>Groupement des CL</b>	<b>1 739</b>	<b>347</b>	<b>45</b>	<b>392</b>	<b>الجماعات المحلية</b>	
<b>Tétouan</b>	<b>766 607</b>	<b>317 248</b>	<b>181 662</b>	<b>498 910</b>	<b>تطوان</b>	
<b>* Conseil Provincial</b>	<b>100 803</b>	<b>45 250</b>	<b>18 577</b>	<b>63 827</b>	<b>* المجلس الإقليمي</b>	
<b>* Municipalités</b>	<b>536 973</b>	<b>219 504</b>	<b>141 259</b>	<b>360 763</b>	<b>* البلديات</b>	
- Tétouan	522 325	212 654	136 122	348 776	تطوان	
- Oued Laou	14 648	6 850	5 137	11 987	وادلو	
<b>* Cercles Ruraux</b>	<b>128 831</b>	<b>52 494</b>	<b>21 826</b>	<b>74 320</b>	<b>* الدوائر القروية</b>	
CercleTétouan	87 919	36 262	13 689	49 951	دائرة تطوان	
Cercle Jbala	40 912	16 232	8 137	24 369	دائرة جبالة	
<b>M'diq Fnideq(*)</b>	<b>503 675</b>	<b>195 435</b>	<b>67 982</b>	<b>263 417</b>	<b>المضيق الفنديق (*)</b>	
<b>* Municipalités</b>	<b>490 791</b>	<b>188 893</b>	<b>66 847</b>	<b>255 740</b>	<b>* البلديات</b>	
- Martil	107 807	43 267	26 469	69 736	مارتيل	
- M'diq	180 703	74 377	10 708	85 085	المضيق	
- Fnideq	202 281	71 249	29 670	100 919	الفنديق	
<b>C.R. Allyène</b>	<b>12 884</b>	<b>6 542</b>	<b>1 135</b>	<b>7 677</b>	<b>ج.ق. العلين</b>	
<b>Ouezzane</b>	<b>578 280</b>	<b>175 294</b>	<b>73 780</b>	<b>249 074</b>	<b>وزان</b>	
<b>* Conseil Provincial</b>	<b>141 150</b>	<b>22 406</b>	<b>28 371</b>	<b>50 777</b>	<b>* المجلس الإقليمي</b>	
<b>* Municipalité</b>	<b>145 568</b>	<b>49 300</b>	<b>22 777</b>	<b>72 077</b>	<b>* البلدية</b>	
<b>* Cercles Ruraux</b>	<b>291 562</b>	<b>103 588</b>	<b>22 632</b>	<b>126 220</b>	<b>* الدوائر القروية</b>	
Ouazzane	200012	70 022	15 554	85 576	وزان	
Moqrissat	34 436	16 751	4 821	21 572	مقريصات	
Zoumi	57 114	16 815	2 257	19 072	زومي	
<b>Total Région</b>	<b>7 402 776</b>	<b>2 497 747</b>	<b>1 557 212</b>	<b>4 054 959</b>	<b>مجموع الجهة</b>	
<b>* Conseils Provinciaux/Préfecturaux</b>	<b>2 259 805</b>	<b>266 464</b>	<b>839 414</b>	<b>1 105 878</b>	<b>* مجالس الأقاليم أو الصالات</b>	
<b>* Municipalités</b>	<b>3 459 852</b>	<b>1 623 916</b>	<b>511 182</b>	<b>2 135 098</b>	<b>* البلديات</b>	
<b>* Communes Rurales</b>	<b>1 683 119</b>	<b>607 367</b>	<b>206 616</b>	<b>813 983</b>	<b>* الجماعات القروية</b>	

Source: Trésoreries Provinciales de la région

المصدر: الخزائن الإقليمية بالجهة

(\*) : Données 2007

(\*) : معطيات سنة 2007

Tableau 2: **PRISES EN CHARGE ET RECOUVREMENTS** **PAR PROVINCE/PREFECTURE** **EXERCICE 2015** **جدول 2 :**

Province/ Préfecture	تمحلات	تغطية الميزانية	بألف درهم
Prises en Charges	Recouvrements	الإقليم/العمالة	
Al-Hoceima	1 810 051	1 178 522	الحسيمة
Chefchaouen	395 915	362 146	شفشاون
Fahs Anjra	309 755	257 822	فحص أنجرة
Larache	582 178	484 911	العرانش
M'diq Fnideq (*)	785 217	507 393	المضيق الفنديق (*)
Tanger Assilah	4 195 255	2 901 634	طنجة-أصيلا
Tétouan (*)	879 286	692 164	تطوان (*)
Ouezzane	600 558	578 280	وزان
<b>Total</b>	<b>9 558 215</b>	<b>6 962 872</b>	<b>المجموع</b>

Source: Trésoreries Provinciales de la région  
(\*) : Données 2007

المصدر: الخزينة الإقليمية بالجهة  
(\*) : معطيات 2007

Tableau 3 : **PRISES EN CHARGE ET RECOUVREMENT SELON LA COMMUNE** **PROVINCE D'AI - HOCEIMA, 2015** **جدول 3:**

Communes	تمحلات	تغطية الميزانية	بألف درهم
Prises en Charges	Recouvrements	الجماعات	
* Conseil Provincial	509 899	383 079	* المجلس الإقليمي
* Municipalité de	963 637	501 982	* البلديات
Al - Hoceima	764 355	329 180	الحسيمة
Bni Bouayach	44 052	38 054	ني بوياش
Imzouren	70 501	55 063	إمزورن
Targuist	56 679	52 636	تارجيست
Ajdir	28 050	27 049	أجدير
* Communes Rurales	336 515	293 461	* الجماعات القروية
Bni Boufrah	14 875	5 948	بني بوفراح
Bni Gmil	3 002	1 880	بني جميل
Bni Gmil Maksoulène	1 445	334	بني جميل مكسولين
Senada	3 252	1 510	سنادة
Aït Kamra	10 348	10 156	أيت قمره
Aït Youssef Ou Ali	41 196	19 313	أيت يوسف أو علي
Arbaa Taourirt	10 065	9 825	أرباء تاويرت
Bni Abdallah	6 717	6 620	بني عبد الله
Bni Hadifa	15 315	14 762	بني حذيفة
Chakran	11 699	11 596	شكران
Imrabten	11 965	11 278	إمبراطن
Izzemouren	11 965	11 278	ازمورن
Louta	9 478	9 108	لوطا
Nekkor	5 228	5 089	نكور
Rouadi	19 281	19 065	رواضي
Tifarouine	6 717	6 330	تيفروين
Zaouïat Sidi Abdalkader	6 655	6 633	زاوية سيدي عبد القادر
Bni Ahmed Imouksan	11 549	11 403	بني أحمد اموكزان
Bni Ammart	9 473	9 254	بني عمارت
Beni Bchir	7 325	7 199	بني بشير
Bni Bounsar	7 352	7 349	بني بونصر
Sidi Boutmim	8 925	8 627	سيدي بوتميم
Sidi Bouzineb	7 123	7 111	سيدي بوزينب
Zarkt	6 126	6 118	زرقت
Abdelghaya Souahel	26 069	25 305	عبد الغاية سواحل
Bni Bouchibet	7 521	7 475	بني بوشيب
Issaguen	10 494	8 907	إيساكن
Ketama	12 794	11 996	كتامة
Moulay Ahmed Chérif	7 798	7 641	مولاي أحمد الشريف
Taghzout	6 005	5 857	تاغزوت
Tamsaout	18 758	18 494	تامساوت
<b>Total</b>	<b>1 810 051</b>	<b>1 178 522</b>	<b>المجموع</b>

Source: Trésorerie Provinciale d'Al Hoceima

المصدر: الخزينة الإقليمية للحسيمة

تحميلات و تغطية الميزانية حسب الجماعة , 2015 : إقليم شفشاون

Tableau 4 :

## PRISES EN CHARGE ET RECOUVREMENT SELON LA COMMUNE DE LA PROVINCE DE CHEFCHAOUEN, 2015

جدول 4 :

Communes	تحميلات	تغطية الميزانية	الجماعات
	Prises en Charges	Recouvrements	
* Conseil Provincial	110 744	110 740	* المجلس الإقليمي
* Municipalité de Chefchaouen	63 375	40 938	* بلدية شفشاون
* Communes Rurales	221 796	210 468	* الجماعات القروية
Bab Berred	12 998	10 814	باب برد
Iounane	7 046	7 045	إونان
Tamorot	6 123	6 039	تامروت
Bni Ahmed Cherquia	5 354	4 152	بني احمد الشرقية
Mansoura	15 727	15 585	المنصورة
Bni Ahmed Gharbia	7 191	7 179	بني احمد الغربية
Oued Malha	8 325	8 257	واد ملحة
Mtioua	5 360	4 271	متيوة
Bni Rzine	5 770	5 198	بني رزين
Bni Smih	18 778	18 646	بني سميح
Ouaouzgane	9 391	9 303	واووزكان
Amtar	8 288	8 567	أمتار
Bab Taza	16 855	14 032	باب تازة
Bni Salah	3 028	3 006	بني صالح
Bni Darkoul	4 512	4 217	بني دركول
Fifi	14 231	14 130	فيفي
Bni Faghloum	10 223	10 214	بني فغلم
Derdara	13 540	13 367	الدردارة
Tanaqoub	2 993	2 944	تنقوب
Laghdir	3 581	3 515	لغدير
Bni Salmane	7 114	6 537	بني سلمان
Bni Mansour	4 732	4 693	بني منصور
Bni Bouzra	5 471	5 241	بني بوزرة
Stéha	4 927	3 716	اسطيحة
Tizgane	13 031	12 710	تزكان
Talambote	3 665	3 555	تلمبوت
Tassift	3 542	3 535	تاسفت
<b>Total</b>	<b>395 915</b>	<b>362 146</b>	<b>المجموع</b>

Source: Trésorerie Provinciale de Chefchaouen

المصدر: الخزينة الإقليمية لشفشاون



تحميلات و تغطية الميزانية حسب الجماعة، 2015 : إقليم العرائش

Tableau 5 :

## PRISES EN CHARGE ET RECOUVREMENT SELON LA COMMUNE DE LA PROVINCE DE LARACHE 2015

جدول 5:

en 1000 Dhs	تحميلات	تغطية الميزانية	بألف درهم
Communes	Prises en Charges	Recouvrements	الجماعات
<b>* Conseil Provincial</b>	<b>44 396</b>	<b>44 396</b>	<b>* المجلس الإقليمي</b>
<b>* Municipalités</b>	<b>379 532</b>	<b>251 297</b>	<b>* البلديات</b>
Larache	124 335	54 847	العرائش
Ksar El Kébir	255 197	196 450	القصر الكبير
<b>* Communes Rurales</b>	<b>158 250</b>	<b>189 218</b>	<b>* الجماعات القروية</b>
Zouada	6 736	4 893	زواة
Laaouamra	8 319	5 514	العوامرة
Boujediane	9 131	8 905	بوجديان
Souk L'Qolla	19 647	19 276	سوق القلة
Tatofit	11 087	10 786	تطفت
Oulad Ouchih	10 001	8 245	اولاد أوشيح
Ksar Bjir	18 702	18 314	قصر بجير
Souaken	18 346	18 265	السواكن
Souk Tolba	19 313	19 281	سوق الطلبة
Bni Arouss	4 289	3 815	بني عروس
Ayacha	4 179	4 003	عياشة
Tazroute	2 504	2 476	تازروت
Bni Garfett	6 333	6 147	بني كرفط
Zaaroura	4 616	4 392	زعرورة
Khémis Sahel	5 387	4 496	خميس الساحل
Rissana Chamalia	4 829	4 627	ريصانة الشمالية
Rissana Janoubia	4 831	45 783	ريصانة الجنوبية
<b>Total</b>	<b>582 178</b>	<b>484 911</b>	<b>المجموع</b>

Source: Trésorerie Provinciale de Larache

المصدر: الخزينة الإقليمية للعرائش

تحميلات و تغطية الميزانية حسب الجماعة: عمالة طنجة أصيلة, 2015

Tableau 6 :

PRISES EN CHARGE ET RECOUVREMENT SELON LA COMMUNE DE LA  
PREFECTURE DE TANGER ASSILAH, 2015

جدول 6:

en 1000 Dhs	تحميلات	تغطية الميزانية	بألف درهم
Communes	Prises en Charges	Recouvrements	الجماعات
<b>* Conseil Préfectoriel</b>	<b>1 370 860</b>	<b>1 370 224</b>	<b>* مجلس العمالة</b>
<b>* Municipalités ou Arrondissements</b>	<b>2 724 746</b>	<b>1 451 095</b>	<b>** البلديات او المقاطعات</b>
Commune Urbaine de Tanger	2 141 165	1 002 154	الجماعة الحضرية لطنجة
Tanger Médina	17 352	17 352	طنجة المدينة
Charf Souani	18 129	18 129	الشرف السواني
Charf Mghogha	18 685	18 685	الشرف المغوغة
Bni Makada	19 247	19 247	بني مكادة
Gueznaia	329 670	258 799	كزناية
Assilah	180 498	116 729	أصيلة
<b>* Communes Rurales</b>	<b>99 649</b>	<b>80 315</b>	<b>* الجماعات القروية</b>
Hjar Nhal	31 154	27 403	حجر النحل
Dar Chaoui	4 379	4 177	دار الشاوي
Al Manzla	2 910	2 899	المنزلة
Sebt Azzinate	3 764	3 646	السبت الزينات
Laaouama	37 877	24 028	العوامة
Aquass Briech	3 694	2 972	أقواس بريش
Had Elgharbia	6 392	6 206	الأحد الغربية
Sahél Chamali	3 827	3 825	الساحل الشمالي
Sidi Yamani	5 652	5 159	سيدي اليمني
<b>Total</b>	<b>4 195 255</b>	<b>2 901 634</b>	<b>المجموع</b>

Source: Trésorerie Provinciale de Tanger Assilah

المصدر: الخزينة الإقليمية لطنجة أصيلة

تحميلات و تغطية الميزانية حسب الجماعة: إقليم فحص أنجرة, 2015

Tableau 7 :

PRISES EN CHARGE ET RECOUVREMENT SELON LA COMMUNE DE LA  
PROVINCE DE FAHS ANJRA, 2015

جدول 7:

en 1000 Dhs	تحميلات	تغطية الميزانية	بألف درهم
Communes	Prises en Charges	Recouvrements	الجماعات
<b>* Conseil Provincial</b>	<b>107 281</b>	<b>95 552</b>	<b>* المجلس الإقليمي</b>
<b>* Communes Rurales</b>	<b>200 735</b>	<b>160 531</b>	<b>* الجماعات القروية</b>
Anjra	16 137	13 174	أنجرة
AlBahraoyine	27 896	17 441	البحرويين
Jouamaa	16 536	15 659	الجوامعة
Malloussa	16 571	13 012	ملوسة
Ksar Sghir	19 859	16 929	القصر الصغير
Ksar el Majaaz	19 001	17 592	قصر المجاز
Taghramt	84 735	66 724	تغرامت
<b>* Groupement CL</b>	<b>1 739</b>	<b>1 739</b>	<b>* مجموعة الجماعات المحلية</b>
<b>Total</b>	<b>309 755</b>	<b>257 822</b>	<b>المجموع</b>

Source: Trésorerie Provinciale de Fahs Anjra

المصدر: الخزينة الإقليمية لفحص أنجرة

تحميلات و تغطية الميزانية حسب الجماعة: إقليم تطوان، 2007

Tableau 8:

## PRISES EN CHARGE ET RECOUVREMENT SELON LA COMMUNE DE LA PROVINCE DE TETOUAN, 2007

جدول 8 :

en 1000 Dhs	تحميلات	تغطية الميزانية	بألف درهم
Communes	Prises en Charges	Recouvrements	الجماعات
<b>* Conseil Provincial</b>	<b>101 989</b>	<b>100 803</b>	<b>* المجلس الإقليمي</b>
<b>* Municipalités</b>	<b>637 668</b>	<b>474 169</b>	<b>* البلديات</b>
Tétouan	606 791	459 435	تطوان
Oued Laou	30 877	14 734	واد لو
<b>* Communes Rurales</b>	<b>139 629</b>	<b>117 192</b>	<b>* الجماعات القروية</b>
Bni Leit	6 208	6 208	بني ليت
Al Hamra	5 730	5 215	الحمراء
Al Ouad	6 048	5 812	الواد
Oulad Ali Mansour	2 884	2 841	أولاد علي منصور
Bni Idder	1 443	1 352	بني إيدر
Sahtryine	5 750	5 565	السحتريين
Bghagharza	5 330	5 296	بغاغزة
Al Kharroub	3 808	3 804	الخرروب
Zaitoune	13 660	13 166	الزيتون
Azla	8 644	7 067	أزلا
Zinat	10 545	10 112	الزينات
Dar Bni Karrich	6 747	4 080	دار بني قریش
Bni Said	5 574	5 434	بني سعيد
Zaouiat sidi kacem	6 694	5 795	زاوية سيدي قاسم
Aïn Lahsen	6 074	5 831	عين لحسن
Souk Kdim	6 362	5 858	سوق لكديم
Bni Harchen	7 835	1 341	بني حرشن
Jbel Lahbib	3 643	3 561	جبل لحبيب
Mallalienne	7 143	5 372	الملاليين
Saddina	19 507	13 482	صدينة
<b>Total</b>	<b>879 286</b>	<b>692 164</b>	<b>المجموع</b>

Source: Trésorerie Provinciale de Tétouan

المصدر: الخزينة الإقليمية لتطوان

تحميلات و تغطية الميزانية حسب الجماعة: عمالة المضيق الفنيدق، 2007

Tableau 9:

## CHARGE ET RECOUVREMENT SELON LA COMMUNE PREFECTURE DE M'DIQ FNI

جدول 9 :

en 1000 Dhs	تحميلات	تغطية الميزانية	بألف درهم
Communes	Prises en Charges	Recouvrements	الجماعات
<b>* Municipalités</b>	<b>769 967</b>	<b>494 509</b>	<b>* البلديات</b>
Martil	210 659	111 525	مارتيل
M'diq	288 906	180 703	المضيق
Fnideq	270 402	202 281	الفنيدق
<b>* Communes Rurales</b>	<b>15 250</b>	<b>12 884</b>	<b>* الجماعات القروية</b>
Allyène	15 250	12 884	عليين
<b>Total</b>	<b>785 217</b>	<b>507 393</b>	<b>المجموع</b>

Source: Trésorerie de la prefecture de Mdiq Fnideq

المصدر: خزينة عمالة المضيق الفنيدق

Tableau 10: تحملات و تغطية الميزانية حسب الجماعة: عمالة وزان, 2015  
 جدول 10 : PRISES EN CHARGE ET RECOUVREMENT SELON LA COMMUNE DE LA PROVINCE DE OUEZZANE, 2015

en 1000 Dhs	تحملات	تغطية الميزانية	بالف درهم
Communes	Prises en Charges	Recouvrements	الجماعات
* Conseil Provincial	141 150	141 150	* المجلس الإقليمي
* Municipalités d'Ouezzane	162 168	145 568	* بلدية وزان
* Communes Rurales	297 240	291 562	* الجماعات القروية
Ain Beïda	12 789	12 698	عين بيضاء
Asjèn	8 435	7 910	أسجن
Brikcha	7 333	7 126	ابريكشة
Kalaat Bouqorra	10 775	10 600	قلعة بوقرة
Moqrissat	6 896	6 702	مقرصات
Zoumi	47 298	46 514	زومي
Bni Quolla	24 703	24 225	بني كلة
Lamjaâra	28 448	27 521	لمجاعة
Masmouda	28 176	27 631	مصمودة
Mzefroune	5 994	5 722	أمزفرون
Ouennana	14 192	14 140	ونانة
Sidi Ahmed Cherif	12 828	12 749	سيدي أحمد الشريف
Sidi Bousber	16 013	15 693	سيدي بوسبر
Sidi Redouane	34 235	33 801	سيدي رضوان
Teroual	17 774	17 379	تروال
Zghira	21 351	21 151	ازغيرة
<b>Total</b>	<b>600 558</b>	<b>578 280</b>	<b>المجموع</b>

Source: Trésorerie Provinciale d'Ouezzane

المصدر: الخزينة الإقليمية لوزان

## وضعية التحملات حسب نوع الضريبة و الإقليم أو الولاية, 2015

Tableau11:

## PRISES EN CHARGE SELON LE TYPE D'IMPOT ET LA PROVINCE / WILAYA, 2015

جدول 11 :

en 1000 Dhs								بالف درهم
Type d'Impôt	الحسيمة	شفشاون	العرانش	وزان	ولاية طنجة	تطوان (*)	المجموع	نوع الضريبة
	Al-Hoceima	Chefchaouen	Larache	Ouazzane	W.Tanger	Tétouan(*)	Total	
Impôt des Patentes	4 904	3 500	77 207	1 213	106 562	17 326	210 712	ضريبة التجارة
Impôt sur les Bénéfices Professionnels	96	34	429	5	5 252	110	5 926	ضريبة الأرباح التجارية
Impôt sur Traitements Publics et Privés	-	-	-	-	1 549	-	1 549	الإقتطاع على الرواتب
Contribution Complémentaire	13	-	6	-	2 812	17	2 848	المساهمة الإضافية
Taxe Urbaine	7 717	3 859	105 436	1 949	171 062	75 200	365 223	الضريبة الحضرية
Taxe sur Profit Immobiliers	-	9 889	16 637	3 415	109 576	24 509	164 026	الضريبة على الأرباح العقارية
Taxe sur Terrains Non Bâties	-	-	141	-	382	-	523	الضريبة على الأراضي الغير المبنية
Participation de Solidarité Nationale	726	734	6 607	229	114 354	9 507	132 157	مساهمة التضامن الوطني
Taxe sur Valeur Ajoutée	39 669	33 586	914	3 553	705 329	4 898	787 949	رسم على القيمة المضافة
Impôt Général sur le Revenu	68 757	33 272	52 300	11 767	1 170 367	50 235	1 386 698	الضريبة العامة على الدخل
Impôt sur les Sociétés	10 270	3 123	2 157	198	1 283 881	261	1 299 890	الضريبة على الشركات
Autres à préciser:								الضرائب الأخرى:
Contribution Libératoire	-	37	19	-	3 180	-	3 236	الضريبة الإبرانية
Taxe sur Chiffre d'Affaires	-	-	15	-	3 751	-	3 766	رسم على رأس المال المروج
C/Recouvrement de I.G.R.	-	34	13	-	1 460	-	1 507	المساهمة على الدخل
Impôt Agricole	-	-	-	-	-	-	-	ضريبة الفلاحة
Taxe de Licence	268	82	185	-	20 108	1 361	22 004	رسم على الرخص
Taxe sur les Produits des Actions	-	-	-	-	9 007	-	9 007	رسم على الأسهم تصحيح الوضعية المحاسبية/الضريبة العامة على الدخل
MAN /I.G.R	-	427	-	-	-	-	427	تصحيح الوضعية المدد
MAN/T.V.A	-	50	-	-	-	-	50	رسم على المنتوجات والخدمات
Taxe sur les Produits et Services	-	-	-	-	-	-	-	الضريبة على أراضي التعمير
Impôt sur les Terrains Urbains	-	2	-	-	-	4	6	زيادة على الغرامات
Maj Amende Penalté	-	35 638	28 487	-	801 219	22 070	887 414	رسوم خاصة على الرواتب
Prélèvements sur traitements sur salaire	-	-	312	-	-	-	-	تصحيح الوضعية الجبائية
Mise à Niveau	-	-	8	-	3 453	-	3 461	الضريبة المهنية
Taxe Professionnelle	-	14 269	-	13 695	466 084	-	494 048	ضريبة السكنى و ضريبة على الخدمات الجماعية
Taxe d'Habitation sur les Services Communaux	-	21 670	-	16 647	755 597	-	793 914	
Total	132 420	160 206	290 873	52 671	5 734 985	205 498	6 576 653	المجموع

Source: Trésoreries Provinciales de la région  
(\*) : Données 2007المصدر: الخزائن الإقليمية بالجهة  
(\*) : معطيات 2007

Tableau 12

الإستخلاص حسب نوع الضريبة و الإقليم أو الولاية , 2015  
 RECOUVREMENTS SELON LE TYPE D'IMPOT ET LA PROVINCE / WILAYA, 2015

جدول 12:

en 1000 Dhs	المجموع							بالف درهم
Type D'Impôt	الوصيمة	شفشاون	العرائش	وزان	ولاية طنجة	تطوان (*)	المجموع	نوع الضريبة
	Al-Hoceima	Chefchaouen	Larache	Ouazzane	W.Tanger	Tétouan(*)	Total	
Impôt des Patentes	4 652	24	17 881	142	300	4 560	27 559	ضريبة التجارة
Impôt sur les Bénéfices Professionnels	-	-	2	-	30	-	32	ضريبة الأرباح التجارية
Impôt sur Traitements Publics et Privés	-	-	-	-	3	-	3	الرواتب الخاصة و العمومية
Contribution Complémentaire	-	-	-	-	-	-	-	المساهمة الإضافية
Taxe Urbaine	354	122	23 156	45	4 916	21 106	49 699	الضريبة الحضرية
Taxe sur Profit Immobiliers	-	-	4	750	58	2 077	2 889	الضريبة على الأرباح العقارية
Taxe sur Terrains Non Bâties	-	-	928	-	-	-	928	الضريبة على الأراضي الغير المبنية
Participation de Solidarité Nationale	31	1	10	17	499	356	914	مساهمة التضامن الوطني
Taxe sur Valeur Ajoutée	5 607	1 283	59	7	34 499	437	41 892	رسم على القيمة المضافة
Impôt Général sur le Revenu	13 446	7 447	8 537	4 319	161 474	8 379	203 602	الضريبة العامة على الدخل
Impôt sur les Sociétés	1 849	253	2	10	92 382	9	94 505	الضريبة على الشركات
Autres à préciser:								الضرائب الأخرى
Contribution Libératoire	-	-	-	-	2	-	2	الضريبة الإيرانية
Taxe sur Chiffre d'Affaires	-	-	-	-	2	-	2	رسم على رأس المال المروج
C/Recouvrement de I.G.R.	-	-	-	-	-	-	-	الدخل المهني المعفى من ضريبة
Impôt Agricole	-	-	-	-	-	-	-	ضريبة الفلاحة
Taxe de Licence	179	-	91	-	2 075	121	2 466	رسم على الرخص
Taxe sur les Produits des Actions	-	-	-	-	16	-	16	رسم على الأسهم
Taxe sur les Produits et service	-	-	-	-	-	-	-	رسم على المنتوجات والخدمات
RFE/CL	-	-	-	-	-	-	-	المساهمة الإيرانية
Maj Amende Penalité	-	1 816	554	-	53 288	2 525	58 183	زيادة على الغرامات
Prélèvements sur traitements sur salaire	-	-	-	-	-	-	-	رسوم خاصة على الرواتب
Mise à Niveau	-	-	-	-	-	-	-	تصحيح الوضعية الجبائية
Taxe Professionnelle	-	3 135	-	4 327	91 878	-	99 340	الضريبة المهنية
Taxe d'Habitation sur les Servi	-	4 955	-	7 063	194 443	-	206 461	ضريبة على الخدمات الجماعية
<b>Total</b>	<b>26 118</b>	<b>19 036</b>	<b>51 224</b>	<b>16 680</b>	<b>635 865</b>	<b>39 570</b>	<b>788 493</b>	المجموع

Source: Trésoreries Provinciales de la région

المصدر: الخزائن الإقليمية بالجهة

(\*) : Données 2007

(\*) : معطيات 2007

شبكة البنوك حسب العمالات و الأقاليم, 2015

Tableau 13:

## RESEAU BANCAIRE PAR PROVINCE/WILAYA ,2015

جدول 13:

Banque	شبكة البنوك حسب العمالات و الأقاليم, 2015								على مستوى الجهة (*)		البنك
	الحسيمة	شفشاون (*)	الفحص أنجرة	المضيق الفينيق العرائش (*)	وزان (*)	طنجة أصيلة	تطوان	Total de la Région	Total de la Nation (*)		
	Al Hoceima	Chefchaouen	Fahs Anjra	Larache (*)	M'diq -Fnideq	Ouazzane (*)	Tanger Assilah	Tétouan			
AL BARID BANK	15	6	2	12	5	8	28	10	86	979	البريد بنك
A. WAFABANK	18	4	1	11	6	2	60	21	123	1 108	التجاري بنك الوفاء
B M C E	7	2	-	6	5	1	31	12	64	665	البنك المغربي للتجارة الخارجية
B M C I	1	1	-	3	1	-	22	5	33	371	البنك المغربي للتجارة و الصناعة
C.A.M	5	1	1	9	2	2	11	7	38	477	القرض المغربي الفلاحي
C.D.M	3	1	-	4	3	1	16	4	32	334	مصرف المغرب
C.I.H	2	-	-	3	3	-	12	4	24	237	القرض العقاري و السياحي
C.P.M	23	5	1	18	8	5	60	21	141	1 321	البنك الشعبي
S.G	1	1	-	3	2	-	24	7	38	395	الشركة العامة
Bank Al maghrib	1	-	-	1	-	-	1	1	4	20	بنك المغرب
AUTRES	1	-	-	-	-	-	3	1	5	28	أبنك أخرى
<b>Total</b>	<b>77</b>	<b>21</b>	<b>5</b>	<b>70</b>	<b>35</b>	<b>19</b>	<b>268</b>	<b>93</b>	<b>588</b>	<b>5 935</b>	<b>المجموع</b>

(\*) : il s'agit des données de 2014

(\*) : معطيات سنة 2014

الوضعية الشهرية للإيداعات البنكية حسب الإقليم أو الولاية , 2015 بألف درهم

Tableau 14:

## SITUATION MENSUELLE DES DEPOTS BANCAIRES PAR PROVINCE/WILAYA , 2015 en 1000 Dhs

جدول 14:

Mois	الوضعية الشهرية للإيداعات البنكية حسب الإقليم أو الولاية , 2015 بألف درهم								على مستوى الجهة Total de la Région	الشهر
	الحسيمة	شفشاون	العرائش	المضيق الفينيق العرائش	وزان	تطوان	ولاية طنجة	W.Tanger		
	Al Hoceima	Chefchaouen	Larache	M'diq -Fnideq	Ouazzane	Tétouan	W.Tanger			
Janvier	8 350 216	883 881	6 493 125	2 825 833	-	12 666 998	33 019 213	64 239 266	يناير	
Février	8 288 893	862 147	6 607 624	2 789 250	-	12 632 019	33 183 900	64 363 833	فبراير	
Mars	8 270 117	860 095	6 640 197	2 762 142	-	12 640 300	33 069 008	64 241 859	مارس	
Avril	8 263 189	860 751	6 703 681	2 743 520	-	12 662 998	33 308 545	64 542 684	أبريل	
Mai	8 232 945	850 092	6 743 168	2 730 731	-	12 652 008	33 557 867	64 766 811	ماي	
Juin	8 252 349	844 217	6 762 500	2 735 556	-	12 769 206	33 708 146	65 071 974	يونيو	
Juillet	8 335 560	843 078	6 838 565	2 808 418	-	12 807 903	34 365 552	65 999 076	يوليوز	
Aout	8 534 915	857 203	6 919 519	2 951 403	-	12 994 281	34 674 523	66 931 844	أغشت	
Septembre	8 505 999	814 521	6 838 206	2 968 005	-	13 132 872	34 791 996	67 051 599	سبتمبر	
Octobre	8 560 902	878 872	6 937 106	2 932 867	-	13 311 257	34 999 408	67 620 412	أكتوبر	
Novembre	8 532 695	871 811	6 912 642	2 921 959	-	13 278 698	35 003 028	67 520 833	نوفمبر	
Décembre	8 568 347	893 801	6 988 695	2 996 941	-	13 368 598	35 944 220	68 760 602	دجنبر	

الوضعية الشهرية للقروض البنكية حسب الإقليم أو الولاية , 2015 بألف درهم

Tableau 15:

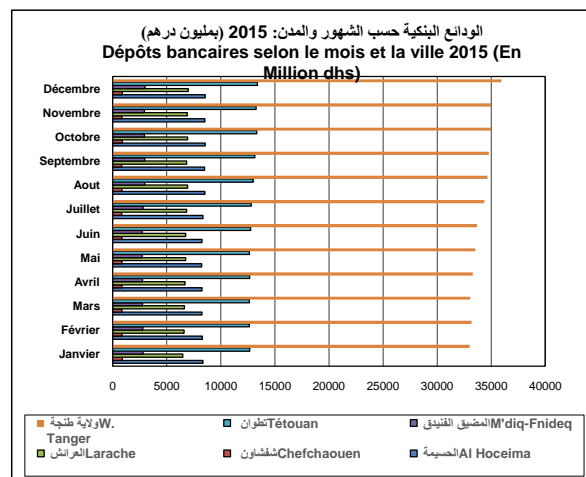
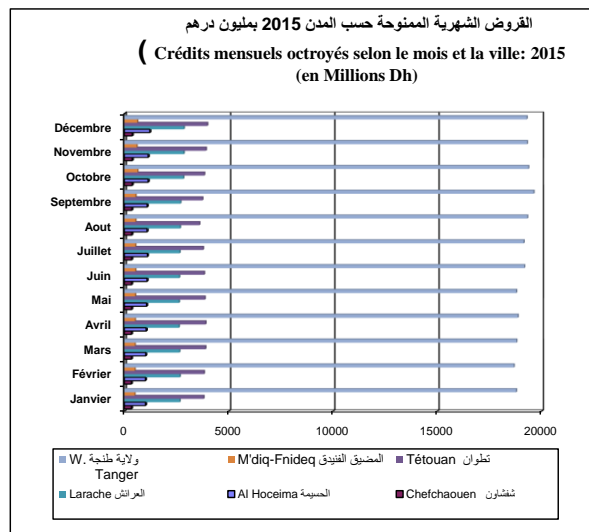
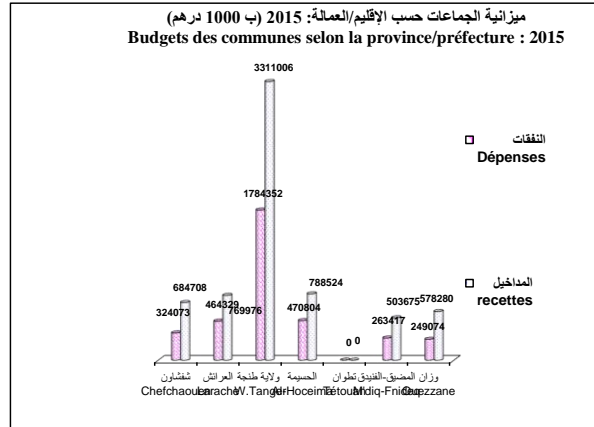
## SITUATION MENSUELLE DES CREDITS BANCAIRES PAR PROVINCE/WILAYA , 2015 en 1000 Dhs

جدول 15:

Mois	الوضعية الشهرية للقروض البنكية حسب الإقليم أو الولاية , 2015 بألف درهم								على مستوى الجهة Total de la Région	الشهر
	الحسيمة	شفشاون	العرائش	المضيق الفينيق العرائش	وزان	تطوان	ولاية طنجة	W.Tanger		
	Al Hoceima	Chefchaouen	Larache	M'diq -Fnideq	Ouazzane	Tétouan	W.Tanger			
Janvier	1 009 892	333 507	2 647 821	486 144	-	3 791 363	18 779 630	27 048 357	يناير	
Février	1 004 137	328 317	2 650 092	492 488	-	3 813 614	18 670 910	26 959 558	فبراير	
Mars	1 016 757	334 104	2 633 687	500 095	-	3 878 903	18 796 786	27 160 332	مارس	
Avril	1 040 809	333 622	2 605 526	505 960	-	3 886 995	18 859 082	27 231 994	أبريل	
Mai	1 060 727	343 794	2 612 080	514 154	-	3 851 255	18 787 167	27 169 177	ماي	
Juin	1 082 570	340 744	2 625 748	520 197	-	3 818 531	19 169 673	27 557 463	يونيو	
Juillet	1 102 167	343 183	2 644 879	522 488	-	3 766 608	19 142 303	27 521 628	يوليوز	
Aout	1 083 991	350 170	2 662 586	526 789	-	3 591 405	19 316 085	27 531 026	أغشت	
Septembre	1 090 154	353 872	2 684 536	534 835	-	3 735 308	19 617 480	28 016 185	سبتمبر	
Octobre	1 135 989	369 113	2 825 362	626 555	-	3 824 719	19 366 790	28 148 528	أكتوبر	
Novembre	1 136 023	369 242	2 840 838	589 491	-	3 906 604	19 301 880	28 144 078	نوفمبر	
Décembre	1 213 561	369 781	2 849 987	616 918	-	3 969 183	19 288 622	28 308 052	دجنبر	

Source: Bank El Maghrib + Annuaire statistique national 2015 du HCP

المصدر: بنك المغرب + النشرة الإحصائية السنوية للمغرب 2015 للمندوبية السامية للتخطيط





الحسابات الجهوية  
Comptes Régionaux

LISTE DES TABLEAUX :

لائحة الجداول

Tableau 1 :	تطور الناتج الداخلي الإجمالي بجهة طنجة تطوان الحسيمة EVOLUTION DU PRODUIT INTERIEUR BRUT DE LA REGION TANGER TETOUAN AL HOCEIMA	جدول 1:
Tableau 2 :	تطور نفقات الإستهلاك النهائي للأسر بجهة طنجة تطوان الحسيمة EVOLUTION DES DEPENSES DE CONSOMMATION FINALES DES MENAGES DE LA REGION	جدول 2:
Tableau 3 :	تطور الناتج الداخلي الإجمالي حسب النشاط الاقتصادي (بمليون درهم) EVOLUTION DU PRODUIT INTERIEUR BRUT PAR SECTEUR D'ACTIVITE(en millions de Dh)	جدول 3:
Tableau 4 :	الناتج الداخلي الإجمالي و نفقات الإستهلاك النهائي للأسر حسب الجهات، 2014 PRODUIT INTERIEUR BRUT ET DEPENSES DE CONSOMMATION FINALE DES MENAGES PAR REGIONS, 2014	جدول 4:



تطور الناتج الداخلي الإجمالي بجهة طنجة تطوان الحسيمة

Tableau 1:

EVOLUTION DU PRODUIT INTERIEUR BRUT DE LA REGION  
TANGER TETOUAN AL HOCEIMA

جدول 1 :

Indicateur	جهة طنجة-تطوان-الحسيمة			المستوى الوطني			المؤشر
	Région Tanger-Tétouan-Al hoceima			Niveau National			
	2012	2013	2014(*)	2012	2013	2014(*)	
PIB (Global en million de DH)	73 022	83 825	87 213	847 881	897 923	923 696	الناتج الداخلي الإجمالي (بمليون درهم)
PIB (par tête en DH)	21 163	24 434	24 650	26 011	26 901	27 345	الناتج الداخلي الإجمالي للفرد (بالدرهم)
Variation annuelle (%)	-	14,8	4,0	-	5,9	2,9	التغير السنوي (%)

تطور نفقات الإستهلاك النهائي للأسر بجهة طنجة تطوان الحسيمة

Tableau 2:

EVOLUTION DES DEPENSES DE CONSOMMATION FINALES  
DES MENAGES DE LA REGION

جدول 2 :

Indicateur	جهة طنجة-تطوان-الحسيمة			المستوى الوطني			المؤشر
	Région Tanger-Tétouan-Al hoceima			Niveau National			
	2012	2013	2014(*)	2012	2013	2014(*)	
DCFM( en million de DH)	60 292	59 433	63 086	508 124	533 903	553 287	نفقات الإستهلاك النهائي للأسر (بمليون درهم)
DCFM ( par tête en Dh)	17 474	17 324	17 831	15 588	15 996	16 379	نفقات الإستهلاك النهائي للأسر حسب الفرد (بالدرهم)
DCFM/PIB (%)	82,6	70,9	72,3	59,9	59,5	59,9	نفقات الإستهلاك النهائي للأسر على الناتج الداخلي الإجمالي (%)

Source : Haut Commissariat au Plan (Direction de la Comptabilité Nationale).

المصدر: المندوبية السامية للتخطيط (مديرية المحاسبة الوطنية).

PIB:Produit Intérieur Brut

DCFM: Dépenses de Consommation Finale des Ménages

(\*):Données semi-définitives

(\*) : معطيات شبه نهائية

تطور الناتج الداخلي الإجمالي حسب النشاط الاقتصادي (بمليون درهم)

Tableau 3 :

EVOLUTION DU PRODUIT INTERIEUR BRUT PAR SECTEUR  
D'ACTIVITE(en millions de Dh)

جدول 3:

Secteur d'activité	جهة طنجة-تطوان-الحسيمة			المستوى الوطني			النشاط الاقتصادي
	Région Tanger-Tétouan-Al hoceïma			Niveau National			
	2012	2013	2014(*)	2012	2013	2014(*)	
Secteur Primaire	9 086	10 779	9 898	104 540	120 228	107 802	القطاع الأولي
Secteur Secondaire	19 334	24 744	25 742	223 903	234 973	244 091	القطاع الثانوي
Secteur Tertiaire	35 839	38 514	40 972	453 370	463 212	477 135	القطاع الثالثي
I-S/Pt	8 763	9789	10 601	66068	79510	94 668	صافي الضرائب من الإعانات على المنتجات

الناتج الداخلي الإجمالي ونفقات الاستهلاك النهائي للأسر حسب الجهات، 2014

Tableau 4 :

PRODUIT INTERIEUR BRUT ET DEPENSES DE CONSOMMATION  
FINALE DES MENAGES PAR REGIONS, 2014

جدول 4:

En (%)	نفقات الاستهلاك النهائي للأسر		الناتج الداخلي الإجمالي	ب (%)
Régions	Dépenses de Consommation finale des ménages		Produit Intérieur Brut	الجهات
Tanger-Tétouan-Al Hoceïma	11,4		9,4	طنجة-تطوان-الحسيمة
Oriental	7,0		4,9	الشرق
Fès-Meknès	11,8		9,4	فاس-مكناس
Rabat-Salé-Kénitra	14,8		16,3	الرباط-سلا-الكنيطرة
Béni Mellal-Khénifra	5,5		5,8	بني ملال-الخنيفرة
Casablanca-Settat	24,8		32,0	الدار البيضاء-سطات
Marrakech-Safi	11,2		9,0	مراكش-أسفي
Drâa-Tafilalet	3,4		2,7	درعة-تافيلالت
Souss-Massa	7,1		6,6	سوس-ماسما
Guelmim-Oued Noun	1,2		1,3	كلميم-واد نون
Laâyoune-Saguia al Hamra	1,1		1,4	العيون-الساquia الحمراء
Ed Dakhla-Oued ed Dahab	0,6		1,0	الداخل-وادي الذهب
Enceintes extra-territoriales	-		0,1	الوحدات الترابية في بقية العالم
<b>Total</b>	<b>100,0</b>		<b>100,0</b>	<b>المجموع</b>

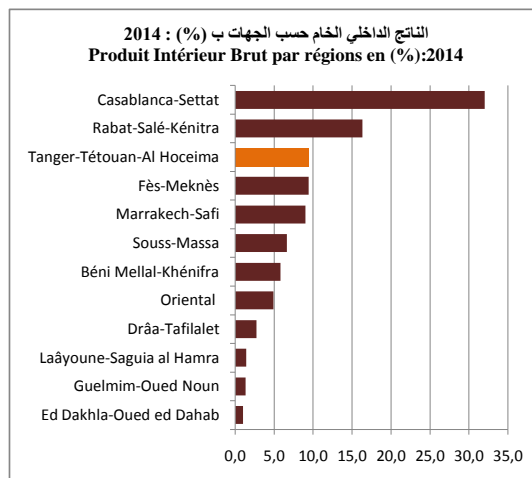
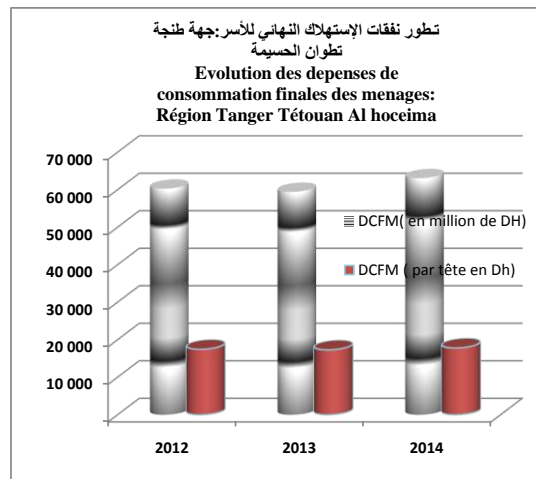
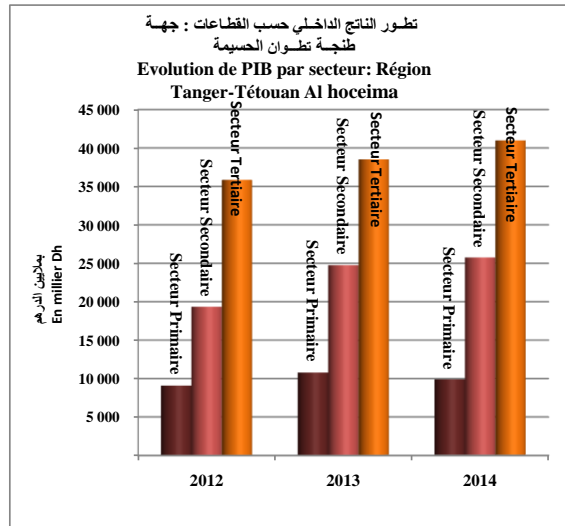
Source : Haut Commissariat au Plan (Direction de la Comptabilité Nationale).

المصدر: المفوضية السامية للتخطيط (مديرية المحاسبة الوطنية).

I-S/Pt : Impôts nets de subventions sur les produits

(\*) : Données semi-définitives

(\*) : معطيات شبه نهائية





## البيئة

### Environnement

#### LISTE DES TABLEAUX :

#### قائمة الجداول :

Tableau 1:	الأنهار الرئيسية بجهة طنجة تطوان الحسيمة PRINCIPAUX FLEUVES DANS LA REGION TANGER TETOUAN AL HOCEIMA	جدول 1 :
Tableau 2:	الموقع الجغرافي لمحطات الأرصاد الجوية LIEU GEOGRARAPHIQUE DES STATIONS METEOROLOGIQUES	جدول 2 :
Tableau 3:	توزيع الموارد المائية المتجددة لحوض اللكوس REPARTITION DES RESSOURCES EN EAU RENOUEVELABLES DE BASSAIN LOUKOUS	جدول 3 :
Tableau 4:	مقاييس الأمطار السنوية ( بالملمتر ) حسب محطات الأرصاد الجوية (1) LES PRECIPITATIONS ANNUELLES SELON LES STATIONS METEOROLOGIQUES (en mm) (1)	جدول 4 :
Tableau 5:	جودة المياه السطحية المتواجدة عند سافلة التدفقات، 2014 QUALITE DES EAUX SUPERFICIELLES SITUEES EN AVAL IMMEDIAT DES REJETS,2014	جدول 5 :
Tableau 6:	جودة مياه البحيرات المختارة، 2014 QUALITE DES EAUX DE LACS SELECTIONNES,2014	جدول 6 :
Tableau 7:	إفراغات المياه المستعملة وتدفق الملوثات حسب الحوض المائي، 2013 REJETS D4EAUX USES ET FLUX DE POLLUTION PAR BASSIN VERSANT,2013	جدول 7 :
Tableau 8:	التلوث المتدفق من الساحل والصناعات الساحلية نحو الساحل المتوسط، 1997 POLLUTION PROVENANT DU LITTORAL ET DES INDUSTRIES DU LITTORAL VERS LA CÔTE MEDITERRANEENNE,1997	جدول 8 :
Tableau 9:	المناطق المحمية بجهة طنجة تطوان الحسيمة AIRE PROTEGEE DE LA R2GION TANGER TETOUAN AL HOCEIMA	جدول 9 :





الأنهار الرئيسية بجهة طنجة تطوان الحسيمة

Tableau 1:

جدول 1 :

PRINCIPAUX FLEUVES DANS LA REGION TANGER TETOUAN AL HOCEIMA

Fleuves	Source	Embouchure	الطول بالكم Longeur en Km	المصب	المنبع	الأنهار
Loukous	Rif	Océan Atlantique	100	المحيط الأطلسي	الريف	اللكوس
		Larache		العرانش		

الموقع الجغرافي لمحطات الأرصاد الجوية

Tableau 2:

جدول 2 :

LIEU GEOGRARAPHIQUE DES STATIONS METEOROLOGIQUES

Station	خط الطول (بالدرجة المنوية) Longitude (en degré C°)	خط العرض (بالدرجة المنوية) Latitude (en degré C°)	الإرتفاع (بالمتر) Altitude (en mètre)	المحطة
Al hoceima	03°50'	35°11'	12,05	الحسيمة
Chefchaouen	05°34'	35°05'	526,00	
Larache	06°08'	35°11'	46,70	العرانش
Tanger	05°54'	35°43'	15,40	طنجة
Tétouan	05°20'	35°35'	5,00	تطوان

توزيع الموارد المائية المتجددة لحوض اللكوس

Tableau 3:

جدول 3 :

REPARTITION DES RESSOURCES EN EAU RENOUEVELABLES DE BASSAIN LOUKOUS

année 2015-2016

Millions de m<sup>3</sup> / an

Bassain versant	واردات المياه السطحية apport d'eau de surface	معدل واردات المياه الجوفية moyenne des apports d'eau souterraine	مساحة superficie en km <sup>2</sup>	الحوض المائي
Loukous	400	180	12 805	اللكوس
<b>Total</b>	<b>400</b>	<b>180</b>	<b>12 805</b>	<b>المجموع</b>

Source: Annuaire Statistique du Maroc 2016

المصدر: النشرة الإحصائية السنوية للمغرب 2016

مقاييس الأمطار السنوية (بالملمتر) حسب محطات الأرصاد الجوية (1)

Tableau 4: LES PRECIPITATIONS ANNUELLES SELON LES STATIONS METEOROLOGIQUES (en mm) (1) : جدول 4

	2006-2007	2007-2008	2008-2009	2009-2010	2010-2011	2011-2012	
Al hoceima	643,5	347,1	643,5	482,3	995,4	474,8	الحسيمة
Chefchaouen	304,0	680,3	1313,4	2294,6	1369,8	481,0	شفشاون
Larache	403,0	432,5	886,0	1001,5	1023,3	436,7	العرانش
Tanger	441,0	466,1	905,6	893,0	1040,6	498,8	طنجة
Tétouan	415,0	706,0	1134,5	1182,0	1182,4	401,8	تطوان

(1) La campagne débute au mois de septembre de l'année et se termine au mois d'août de l'année suivante.

(1) يتدأ الموسم في شهر سبتمبر من السنة وينتهي في شهر غشت من السنة الموالية

جودة المياه السطحية المتواجدة عند سافلة التدفقات، 2014

Tableau 5: QUALITE DES EAUX SUPERFICIELLES SITUÉES EN AVAL IMMEDIAT DES REJETS,2014 : جدول 5

Station de mesure	وادي لوكوس	وادي مرتيل	محطة القياس
	Oued Loukkos	Oued Martil	
Unité (mg /l)			الوحدة (مغ / لتر)
Oxygène dissous	8,4	7,75	الأوكسجين المذاب
DBO (20°C,5d)	10	14	الحاجيات البيولوجية من الأوكسجين
DCO (K2Cr2O7)	25,4	37	الحاجيات الكيماوية من الأوكسجين
Azote (NH <sub>4</sub> <sup>+</sup> )	0,39	1,95	مجموع الأزوت (NH <sub>4</sub> <sup>+</sup> )
Phosphores	1,23	0,2	الفوسفور
Coliformes fécaux/100ml	...	...	البكتريا البرازية /100مل
Qualité	سيئة mauvaise	سيئة mauvaise	الجودة

Source: Annuaire Statistique du Maroc 2016

المصدر: النشرة الإحصائية السنوية للمغرب 2016

Tableau 6: **جودة مياه البحيرات المختارة، 2014** : جدول 6 : **QUALITE DES EAUX DE LACS SELECTIONNES,2014**

	سد المخازن Barrage Makhazine	سد سمير Barrage Smir	
Unité (mg/l)			الوحدة (ملغ/ل)
Oxygène dissous	8,9	7,25	الأوكسجين المذاب
Phosphores	0,04	0,04	الفوسفور
Orthophosphates (PO43-)	0,01	0,13	الديامونيوم
Nitrates	3,44	1,89	النترات
Chlorophylle A en (µg / l)	1,35	2,7	الكلوروفيل أ ب (µg / l)
Qualité	جدا جيدة Excellente	جيدة Bonne	الجودة

Tableau 7: **إفراغات المياه المستعملة وتدفق الملوثات حسب الحوض المائي، 2013** : جدول 7 : **REJETS D4EAUX USES ET FLUX DE POLLUTION PAR BASSIN VERSANT,2013**

Bassin versant	التلوث بالطن Pollution en tonne ح.ب. من أ DBOS	ح.ك. من أ DCO	الإفراغات السائلة Rejets liquides بألف متر مكعب en 10 <sup>3</sup> m <sup>3</sup>	الحوض المائي
Loukos, Tangerois et côtes Méditerranéennes	37 892	66 738	76	اللكوس، طنجة والسواحل المتوسطية
<b>Total</b>	<b>37 892</b>	<b>66 738</b>	<b>76</b>	<b>المجموع</b>

Tableau 8: **التلوث المتدفق من الساحل والصناعات الساحلية نحو الساحل المتوسط، 1997** : جدول 8 : **POLLUTION PROVENANT DU LITTORAL ET DES INDUSTRIES DU LITTORAL VERS LA CÔTE MEDITERRANEENNE,1997**

	طنجة Tanger	تطوان Tetouan	شفشاون Chefchaouen	الحسيمة Al Hoceima	
<b>Pollution provenant du littoral <sup>(2)</sup> (secteur domestique) (t/jour)</b>					التلوث المتدفق من الساحل <sup>(2)</sup> (قطاع الخدمات المنزلية) (طن/اليوم)
MES	28,00	13,50	1,40	5,70	المواد العالقة
DBO5	31,80	15,30	1,60	5,80	الحاجيات البيولوجية من الأوكسجين
Azote	7,40	3,60	0,40	1,50	الأزوت
Phosphore	0,96	0,50	0,05	0,16	الفوسفور
<b>Pollution provenant des industries du littoral <sup>(3)</sup></b>					التلوث المتدفق من الصناعات الساحلية <sup>(3)</sup>
Mercuré (Hg) (Kg/jour)	0,34	0,08	-	0,03	الزئبق (هـج) (كغ/ اليوم)

DCO : Demande chimique en Oxygène

MES : Matières en suspension

DBO5 : Demande Biologique en oxygène

(2) La totalité des eaux usées produites par le secteur domestique représente 100%  
des quantités des eaux usées non racordées aux réseaux d'assainissement publics,

(3) Les eaux usées produites par le secteur industriel représentent 100%  
des quantités produites sans traitement.

Source: Annuaire Statistique du Maroc 2016

ح.ك. من أ : الحاجيات الكيميائية من الأوكسجين

ح.ب. من أ : الحاجيات البيولوجية من الأوكسجين

(2) تمثل مجموع المياه المنتجة من طرف القطاع المنزلي % 100  
من كمية المياه المستعملة الغير المرتبطة بشبكة التطهير العمومي،

(3) تمثل مجموع المياه المنتجة من طرف القطاع الصناعي % 100  
من كمية المياه المنتجة والغير معالجة.

المصدر: النشرة الإحصائية السنوية للمغرب 2016

المناطق المحمية بجهة طنجة تطوان الحسيمة

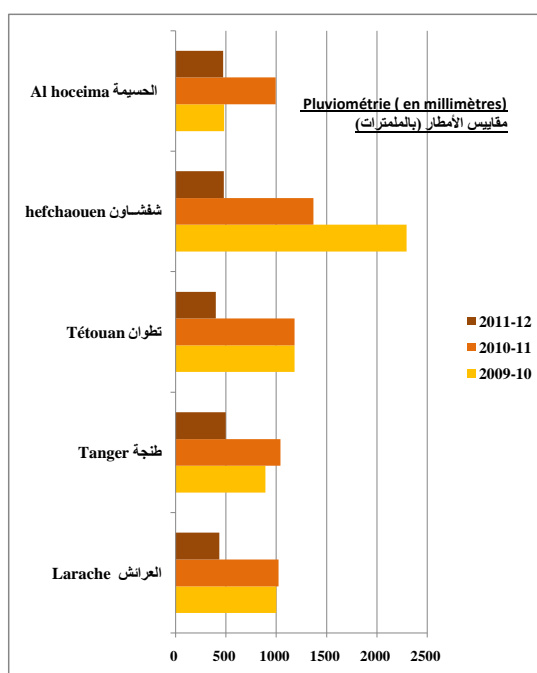
Tableau 9:

جدول 9 :

AIRE PROTEGEE DE LA R2GION TANGER TETOUAN AL HOCEIMA


Aire protégée	Région	المساحة بالهكتار Superficie en ha	سنة الإنشاء Année de création	الجهة	المنطقة المحمية
Parc national d'Al Hoceïma	Côte méditerranéenne (Al Hoceïma)	48 460	2004	الساحل المتوسطي ( الحسيمة )	المنتزه الوطني للحسيمة
Parc national de Talassemtane	Côte Méditerranéenne (Chefchaoune- Tétouane)	58 950	2004	الساحل المتوسطي ( شفشاون - تطوان )	المنتزه الوطني لتسمتان

Source: Annuaire Statistique du Maroc 2016 المصدر: النشرة الإحصائية السنوية للمغرب 2016





# OBJECTIFS DE DÉVELOPPEMENT DURABLE



Direction Régionale de Tanger Tétouan Al hoceima

Angle Bd Youssef Ibn Tachefine et Bd Ibn Toumart- B.P 104- Tanger

Tél. 05 39 94 06 98 / Fax : 05 39 94 03 64

Email : [hcptanger@yahoo.fr](mailto:hcptanger@yahoo.fr)

[www.hcp.ma/region-tanger](http://www.hcp.ma/region-tanger)