

النشرة الاحصائية
ANNUAIRE STATISTIQUE
2013

جهة الدار البيضاء الكبرى
REGION DU GRAND CASABLANCA

PREFACE

La Direction Régionale du Grand Casablanca relevant du Haut Commissariat au Plan, conformément à ses attributions, produit chaque année un annuaire statistique de la Région du Grand Casablanca.

Elaborée méthodiquement, l'information statistique constitue l'élément essentiel pour toute politique d'évaluation démographique et socio-économique de la Région: l'établissement de l'annuaire statistique du Grand Casablanca s'inscrit dans cet ordre.

Les nombreuses informations collectées et réunies à partir des travaux de recensements, d'enquêtes et d'études, ou à partir des statistiques sous produites des activités quotidiennes des administrations publiques et semi-publiques, des collectivités locales, des chambres professionnelles ou du privé, permettent de doter les décideurs, les planificateurs et l'ensemble des utilisateurs d'une manière générale, d'un instrument utile pour l'appréciation et l'analyse de la situation socio-économique de la Région.

Par ce recueil statistique sur les différents secteurs économiques et sociaux, la Direction souhaite contribuer à la diversification et à l'enrichissement de l'information au niveau de la Région du Grand Casablanca.

La Direction régionale du Grand Casablanca tient à remercier tous les responsables des différentes sources d'information statistique dont l'apport a été d'une grande utilité pour l'élaboration de cet annuaire.

Par ailleurs, toutes remarques ou suggestions seront prises en considération pour contribuer à l'amélioration de cet instrument statistique régional.

مقدمة

تشكل النشرة الإحصائية السنوية للجهة إحدى الأنشطة التي تقوم بها المديرية الجهوية للمندوبية السامية للتخطيط بالدار البيضاء.

ويأتي إنجاز هذه النشرة سنويا في إطار الوعي بأهمية المعلومة الإحصائية كعنصر أساسي في سياسة التقييم الديموغرافي و السوسيوالاقتصادي للجهة.

وتعمل المديرية جادة على أن تكون هذه الوثيقة شاملة ودقيقة ، حتى تمكن من إبراز خصوصيات الجهة وبالتالي الوضعية الاقتصادية والاجتماعية والثقافية للعمالات والجماعات المكونة لها، من خلال معطيات وأرقام ، وذلك لتكون مرجعا أساسيا لكل المستعملين من باحثين ومخططين.

إضافة إلى المعطيات التي يوفرها الإحصاء العام للسكان والسكنى و البحوث والدراسات الميدانية، تستعين المديرية بمجموعة من المصالح الخارجية المتواجدة بالجهة إذ تتم معها مراسلات واتصالات لتجميع المعطيات.

ولا تفوت المديرية هذه المناسبة لشكر هذه المصالح على تعاونها، وحتى تتمكن من نشر هذه الوثيقة في أجل مقبول فإنها تهيب بهذه المصالح عدم التأخير في الإجابة عن الاستمارة التي توجه إليهم.

ولتحسين هذه النشرة من حيث المضمون والشكل، فإن المديرية ترحب بكل الاقتراحات والملاحظات في هذا الاتجاه.

SOMMAIRE	صفحة Page	الفهرس
Préface	1	مقدمة.....
Evolution des principaux indicateurs	2	أهم المؤشرات الإحصائية.....
Chapitre I – TERRITOIRE ET POPULATION.....	5	الفصل I – المساحة و السكان.....
Chapitre II – EDUCATION ET FORMATION		الفصل II – التعليم
-Données globales.....	50	- معطيات عامة.....
-Enseignement préscolaire.....	52	-التعليم الأولي.....
-Enseignement primaire	56	- التعليم الابتدائي.....
-Enseignement secondaire colligial	80	- التعليم الثانوي الإعدادي.....
-Enseignement secondaire qualifiant	97	- التعليم الثانوي التأهيلي.....
-Enseignement supérieur.....	117	- التعليم العالي.....
-Formation pédagogique.....	130	- التكوين التربوي.....
-Formation professionnelle.....	131	- التكوين المهني.....
Chapitre III – SANTE.....	154	الفصل III – الصحة.....
Chapitre IV- ACTIVITES CULTURELLES ET LOISIRS	190	الفصل IV – الأنشطة الثقافية والترفيه.....
Chapitre V- ENTRAIDE NATIONALE.....	209	الفصل V – التعاون الوطني.....
Chapitre VI – -EMPLOI	217	الفصل VI – التشغيل.....
Chapitre VII - AFFAIRES ISLAMIQUES	229	الفصل VII الشؤون الإسلامية.....
Chapitre VIII – JUSTICE ET SAUVEGARDE DE L'ENFANCE	233	الفصل VIII – العدل وحماية الطفولة.....
Chapitre IX – AGRICULTURE ET PECHE		الفصل IX – الفلاحة و الصيد البحري
-Agriculture	242	- الفلاحة.....
-Pêche	250	- الصيد البحري.....
Chapitre X – INDUSTRIE ET ARTISANAT		الفصل X – الصناعة و الصناعة التقليدية
- Industrie	257	.الصناعة.....
-Agro-alimentaire	264	- الصناعة الفلاحية.....
-Artisanat	273	- الصناعة التقليدية.....
Chapitre XI – ENERGIE ET EAU	281	الفصل XI - الطاقة و المياه.....
Chapitre XII - TOURISME	291	الفصل XII - السياحة.....
Chapitre XIII - TRANSPORTS	296	الفصل XIII - النقل.....
Chapitre XIV - POSTE ET TELECOMMUNICATIONS...	316	الفصل XIV - - البريد والمواصلات.....
Chapitre XV – CONSTRUCTION ET FONCIER.....	322	الفصل XV – البناء والعقار.....
Chapitre XVI - PRIX	333	الفصل XVI - الأسعار.....

Chapitre XVII - BOURSE DES VALEURS	344	الفصل XVII - بورصة القيم
Chapitre XVIII - BANQUES.....	352	الفصل XVIII - البنوك
Chapitre XIX - ASSURANCES	356	الفصل XIX - التامينات
Chapitre XX - FINANCES ET INVESTISSEMENT		الفصل XX - المالية و الاستثمار.
- Finances.....	359	-المالية.....
-Investissement.....	363	-الاستثمار.....
Chapitre XXI- COMPTES REGIONAUX	367	الفصل XXI - الحسابات الجهوية
Chapitre XXII- COOPERAIIVES.....	371	الفصل XXII -التعاونيات.....
Chapitre XXIII- ENVIRONNEMENT.....	376	الفصل XXIII - البيئة

SIGNES CONVENTIONNELS UTILISES

المصطلحات المستعملة

Information non disponible	...	معلومة غير متوفرة
Résultat nul ou insignifiant	-	لا تعتبر أو غير معني
Données de l'année précédente	*	معلومة خاصة بالسنة الفارطة
Tonne	T	الطن
Mètre carré	m ²	متر مربع
Mètre cube	m ³	متر مكعب
Kilomètre	Km ك.م	كيلو متر
Kilo-watt heure	Kwh ك.و.س	كيلواط ساعة

TERRITOIRE ET POPULATION

المساحة و السكان

Superficie : 1156,57 Km²

مساحة : 1156,57 كلم²

	1971	1982	1994	2004	2012	
Population légale	1,718,921	2,470,434	3,126,785	3,631,061	3,892,500	السكان القانونيون
Poids de la region %	11.2	12.1	12.0	12.1	12.0	وزن الجهة %
Densité (Hab/Km ²)	1,515	2,178	2,756	3,201	3,366	كثافة السكان (نسمة في كلم ²)
Résidents en milieu urbain %	93.8	93.6	94.4	91.6	95.5	المقيمون بياوسط الحضري %
Population âgée de moins de 15 ans %	44.1	36.3	30.0	25.9	22.3	السكان البالغون أقل من 15 سنة %
Population âgée de 15 à moins de 60 ans %	50.9	58.7	63.5	66.3	68.7	السكان متراوح سنهم ما بين 15 وأقل من 60 سنة %
Population âgée de 60 ans et plus %	5.1	5.0	6.6	7.8	9.0	السكان البالغون 60 سنة فأكثر %
Ménages	286,486	434,463	571,711	762,242	815,751	الأسر
Taille moyenne	6.0	5.7	5.5	4.8	4.8	متوسط حجم الأسرة

AGRICULTURE

الفلاحة

	Unité	2002-03	2006-07	2011-12	الوحدة	
Superficie cultivable	Ha	61,860	47,588.5	55,383	هكتار	مساحة صالحة للمزروعة
Superficie des céréales	Ha	44,479	32,111	37,088	هكتار	مساحة حبوب
Production des céréales	Qx	636,239	174,558	340,802	قنطار	إنتاج حبوب
Rendement	Qx/Ha	14.3	5.4	9.2	قنطار لهكتار	مردودية
		2003	2007	2012		
Cheptel : Bovins	Nombre	44,943	46,883	42,006	تعداد	ماشية : بقرة
Ovins	Nombre	174,068	170,749	126,547	تعداد	غنم
Caprins	Nombre	1,117	2,377	1,179	تعداد	ماعز
Pêche	Tonne	48,142	43,353	18,508	طن	صيد بحري

INDUSTRIE

الصناعة

		2002	2006	2011		
Nombre d'établissements	Nombre	2,752	2,630	2,505	تعداد	عدد مؤسسات
Effectifs employés permanents	Nombre	204,394	197,447	213,026	تعداد	عدد مستخدمين دائمين
Production	Millions DH	88,987	113,152	181,156	مليون درهم	الإنتاج
Exportation	Millions DH	10,201	20,574	30,014	مليون درهم	إصدارات
Investissement	Millions DH	5,261	8,196	6,527	مليون درهم	الاستثمارات

ENERGIE

الطاقة

		2003	2007	2012		
Production d'électricité	Millions Kwh	2,596.00	3 205	3,658.9	بمليون ك.و.س	إنتاج طاقة كهربائية
Ventes d'électricité	Millions Kwh	3,938.4	4,901	6,519	بمليون ك.و.س	مبيعات طاقة كهربائية

BATIMENT ET TRAVAUX PUBLICS

البناء والأشغال العمومية

Autorisations de construire délivrées	Nombre	3,411	3,046	2,298	تعداد	عدد رخص بناء مسلمة
Valeur prévue des autorisations délivrées	Millions DH	8,716	2,577	3,162	مليون درهم	قيمة متوقعة لبنانيات مرخصة
Surface des planchers	Milliers m ²	5,378	1,882	1,698	ألف م ²	مساحة أسقف
Logements prévus	Nombre	19,536	9,338	8,696	تعداد	مسكن متوقعة تشييدها

TRANSPORTS ET COMMUNICATIONS	Unité	2003	2007	2012	الوحدة	النقل والمواصلات
Réseau routier (1er Janvier)	Km	573	574	617	بالكلمتر	شبكة الطرق (في فاتح يناير)
Dont revêtus	Km	493	497	553	بالكلمتر	المعبدة منها
Transport de voyageurs						نقل المسافرين
Aérien	Milliers	3,396	5,878	7,196	بالآلاف	النقل الجوي
Ferroviaire	Milliers	9,076	15,115	...	بالآلاف	النقل بالسكك الحديدية
Transport de marchandises						نقل البضائع
Maritime	1000 T	48,142	36,472	36,487	ألف طن	النقل البحري
Ferroviaire	1000 T	2,608	12,055	...	ألف طن	النقل عبر السكك الحديدية
Terrestre	1000 T	680	550	...	ألف طن	النقل عبر الطرق

TOURISME

السياحة

Nombre d'établissements classés	Nombre	49	74	104	بالعدد	عدد المؤسسات المصنفة
Nombre de lits disponibles (établissements classés)	Nombre	9,059	12,313	16,400	بالعدد	عدد الأسرة (المؤسسات المصنفة)
Nuitées touristiques (établissements classés)	Milliers	831	1,354	1,727	بالآلاف	الليالي السياحية (المؤسسات المصنفة)

BOURSE

بورصة القيم

Volume des transactions	Millions DH	53 703	359 780	61,034	ليون د.هـ	حجم المعاملات
Capitalisation boursière	Millions DH	115 507	586 328	445,268	ليون د.هـ	سلة البورصة
Indice des cours des actions						الرقم الاستدلالي للقيم
MASI		3 943.51	12,694.97	9,359.19		إ-إزي
MADEX		3 174.56	10,464.34	7,614.04		إ-إدكس

EDUCATION

التعليم

		2003-04	2007-08	2012-2013		
Effectifs inscrits dans les écoles coraniques	Nombre	56,713	56,230	48,230	بالعدد	المسجلون بالكتائب القرآنية
Effectifs inscrits dans le préscolaire moderne	Nombre	24,714	33,866	39,415	بالعدد	المسجلون بالتعليم الأولي العصري
Effectifs de l'enseignement primaire (public)	Nombre	334,184	298,647	257,749	بالعدد	المسجلون بالتعليم الابتدائي (العمومي)
Effectifs de l'enseignement secondaire collégial (public)	Nombre	167,107	192,628	176,346	بالعدد	المسجلون بالتعليم الثانوي الإعدادي (العمومي)
Effectifs de l'enseignement secondaire qualifiant (public)	Nombre	101,077	112,083	144,939	بالعدد	المسجلون بالتعليم الثانوي التأهيلي (العمومي)
Effectifs de l'enseignement supérieur (public)	Nombre	39,970	46,364	78,287	بالعدد	المسجلون بالتعليم العالي (العمومي)
Enseignants de l'enseignement primaire (public)	Nombre	10,132	9,669	7,952	بالعدد	أستاذة التعليم الابتدائي (العمومي)
Enseignants de l'enseignement secondaire collégial (public)	Nombre	8,543	7,335	6,366	بالعدد	أستاذة التعليم الثانوي الإعدادي (العمومي)
Enseignants dans le secondaire qualifiant (public)	Nombre	7,095	5,794	6,288	بالعدد	أستاذة التعليم الثانوي التأهيلي (العمومي)
Enseignants dans les universités (permanents)	Nombre	1,831	1,753	1,937	بالعدد	أستاذة التعليم الجامعي (الهيئة الدائمة)

SANTE	Unité	2003	2007	2012	الوحدة	الصحة
Médecins (public + privé)	Nombre	4,185	4,887	5,256	بالعدد	الأطباء (العمومي + الخاص)
Dont secteur public	Nombre	1,678	2,087	2,499	بالعدد	منهم : بالقطاع العمومي
Habitants par médecin		862	760	741		نسمة لكل طبيب
Lits disponibles dans les établissements hospitaliers (public)	Nombre	3,308	3,075	2,925	بالعدد	الأسرة المتوفرة بالمؤسسات الصحية العمومية
Malades admis dans les établissements hospitaliers (public)	Nombre	129,763	166165	211,169	بالعدد	المرضى المقبولون بالمؤسسات الصحية العمومية

EMPLOI

التشغيل

Taux d'activité urbain (population âgée de 15 ans et +)	%	49.1	48.5	44.3	%	معدل النشاط بالوسط الحضري (15 سنة فأكثر)
Taux de chômage urbain (popula. âgée de 15 ans et +)	%	21.0	14.6	10.4	%	معدل البطالة بالوسط الحضري (15 سنة فأكثر)

PRIX

الأسعار

Indice général des prix à la consommation (478articles) ⁽¹⁾	2006 =100	2010	2011	2012	2006 =100	الرقم الإستهلاكي العام للأثمان عند الإستهلاك (478 مادة) ⁽¹⁾
Produits alimentaires et boissons non alcoolisées	"	114.6	117.4	121.7	"	المواد الغذائية والمشروبات غير الكحولية
Boissons alcoolisées et tabac	"	108.8	108.8	108.8	"	المشروبات الكحولية و التبغ
Articles d'habillement et chaussures	"	106.3	109.9	114.7	"	الملابس والأحذية
Logement, eau, gaz, électricité et autres combustibles	"	107.4	108.0	108.3	"	السكن والماء والكهرباء والغاز ومحروقات أخرى
Meubles, articles de ménage et entretien courant du foyer	"	105.1	105.7	106.1	"	الأثاث والأدوات المنزلية والصيانة العادية للمنزل
Santé	"	103.5	103.8	104.2	"	الصحة
Transports	"	105.9	104.1	108.1	"	النقل
Communications	"	89.1	83.3	65.9	"	المواصلات
Loisirs et culture	"	97.9	97.0	98.5	"	الترفيه والثقافة
Enseignement	"	118.5	126.8	133.6	"	التعليم
Restaurants et hôtels	"	111.4	112.0	113.3	"	مطاعم وفنادق
Biens et services divers	"	103.3	105.0	105.8	"	مواد وخدمات أخرى

(1) DANS LA VILLE DE CASABLANCA

(1) لمدينة الدار البيضاء

الفصل الأول

المساحة والسكان

CHAPITRE I

TERRITOIRE ET POPULATION

ORGANISATION ADMINISTRATIVE

التنظيم الإداري

Année 2012	عدد الجماعات Nombre de Communes			الدوائر Cercles	سنة 2012
	المجموع Ensemble	القروية Rurales	الحضرية Urbaines		
PREFECTURE DE CASABLANCA	2	-	2	-	عمالة الدار البيضاء
PROVINCE MADIOUNA	5	2	3	1	إقليم مديونة
PREFECTURE MOHAMMEDIA	6	4	2	1	عمالة المحمدية
PROVINCE NOUACEUR	5	2	3	1	إقليم النواصر
GRAND CASABLANCA	18	8	10	3	الدار البيضاء الكبرى

ORGANISATION ADMINISTRATIVE DES ARRONDISSEMENTS

التنظيم الإداري للمقاطعات

	عدد المقاطعات	عدد عمالات المقاطعات	الجماعة	
	Nbre d'arrondissements	Nbre de préfectures d'arrondissements	Commune	
PREFECTURE CASABLANCA	16	8	الدار البيضاء Casablanca	العمالة الدار البيضاء

DENSITE DE POPULATION

كثافة السكان

Année 2012	السكان	المساحة (كلم ²)	كثافة السكان نسمة في كلم ²	سنة 2012
	POPULATION	SUPERFICIE (Km ²)	DENSITE (Hab/Km ²)	
PREFECTURE DE CASABLANCA	3 252 941	216.5 6	15,021	عمالة الدار البيضاء
Préfecture d'arrondissement d'ain chock	306 076	39.34	7,780	عمالة مقاطعة عين الشق
Préfecture d'arrondissement de hay hassani	388 143	40.88	9,495	عمالة مقاطعة الحي الحسني
Préfecture des arrondissements d'ain sebaa hay mohammadi	441 597	26.34	16,765	عمالة مقاطعات عين السبع الحي المحمدي
Préfecture des arrondissements d'al fida mers sultan	353 252	7.44	47,480	عمالة مقاطعات الفداء درب السلطان
Municipalité de mechouar de casablanca	3 431	0.46	7,459	مشوار الدار البيضاء
Préfecture des arrondissements de ben m'sick	297 458	7.68	38,732	عمالة مقاطعات ابن مسيك
Préfecture des arrondissements de casablanca-anfa	519 461	37.34	13,912	عمالة مقاطعات الدار البيضاء أنفا
Préfecture des arrondissements de moulay rachid	450 066	18.8	23,940	عمالة مقاطعات مولاي رشيد
Préfecture des arrondissements de sidi bernoussi	493 457	38.28	12,891	عمالة مقاطعات سيدي البرنوصي
PREFECTURE DE MOHAMMEDIA	346 151	277.88	1,246	عمالة المحمدية
PROVINCE DE MADIOUNA	105 551	216.35	488	إقليم مديونة
PROVINCE DE NOUACEUR	187 857	445.78	421	إقليم النواصر
TOTAL DE LA REGION	3,892,500	1156.57	3,366	مجموع جهة الدار البيضاء

DECOUPAGE ADMINISTRATIF

التقسيم الإداري

Année 2012

سنة 2012

المساحة بالكيلومتر مربع
SUPERFICIE En Km2

CASABLANCA	216.56	عمالة الدار البيضاء
AIN CHOCK	39.34	عمالة مقاطعة عين الشق
HAY HASSANI	40.88	عمالة مقاطعة الحى الحسنى
AIN SEBAA - HAY MOHAMMADI	26.34	عمالة مقاطعات عين السبع الحى المحمدى
AIN SEBAA	14.96	عين السبع
ASSOUKHOOR ASSAWDA	7.18	الصخور السوداء
HAY MOHAMMADI	4.2	الحى المحمدى
AL FIDA-MERS SULTAN	7.44	عمالة مقاطعات الفداء درب السلطان
AL FIDA	3.79	الفداء
MERS SULTAN	3.65	مرس السلطان
MECHOUAR DE CASABLANCA	0.46	مشوار الدار البيضاء
BEN M'SICK	7.68	عمالة مقاطعات ابن مسيك
BEN MSICK	3.11	ابن مسيك
SBATA	4.57	سباتة
CASABLANCA - ANFA	37.34	عمالة مقاطعات الدار البيضاء أنفا
ANFA	15.26	أنفا
EL MAARIF	12.24	المعاريف
SIDI BELYOUT	9.84	سيدي بليوط
MOULAY RACHID	18.8	عمالة مقاطعات مولاي رشيد
MOULAY RACHID	...	مولاي رشيد
SIDI OTHMANE	...	سيدي عثمان
SIDI BERNOUSSI	38.28	عمالة مقاطعات سيدي البرنوصى
SIDI BERNOUSSI	11.99	سيدي البرنوصى
SIDI MOUMEN	26.29	سيدي مومن
MOHAMMEDIA	277.88	عمالة المحمدية
MOHAMMEDIA	34	الجماعة الحضرية المحمدية
AIN HARROUDA	31.28	الجماعة الحضرية عين حرودة
ECH-CHALLALATE	62.6	الجماعة القروية الشلالات
BNI YAKHLEF	45.00	الجماعة القروية بنيخلف
SIDI MOUSSA BEN ALI	60.00	الجماعة القروية سيدي موسى بن على
SIDI MOUSSA MAJDOUB	45.00	الجماعة القروية سيدي موسى المجذوب
MEDIOUNA	216.35	إقليم مديونة
MEDIOUNA	4.25	الجماعة الحضرية مديونة
TIT MELIL	11.13	الجماعة الحضرية تيط مليل
LAHRAOUYINE	14.56	الجماعة القروية الهراويين
AL MAJJATIA OULAD TALEB	91.42	الجماعة القروية المجاطية اولاد الطالب
SIDI HAJJAJ OUED HASSAR	94.99	الجماعة القروية سيدي حجاج اولاد حصار
NOUACEUR	445.78	إقليم النواصر
NOUACEUR (M)	87.61	الجماعة الحضرية النواصر
BOUSKOURA (M)	98.68	الجماعة الحضرية بوسكورة
DAR BOUAZZA (M)	48.33	الجماعة الحضرية دار بوعزة
OULED AZZOZ (CR)	76.17	الجماعة القروية اولاد عزوز
OULAD SALAH (CR)	134.99	الجماعة القروية اولاد صالح
TOTAL DE LA REGION	1156.57	مجموع جهة الدار البيضاء الكبرى

SOURCE: AGENCE URBAINE

المصدر: الوكالة الحضرية

POPULATION SELON LE MILIEU DE RESIDENCE ET
LES PROVINCES ET PREFECTURES

السكان حسب وسط الإقامة و الأقاليم و العمالات

Année 2012

سنة 2012

	حضري Urbain	قروي Rural	المجموع Ensemble	
AIN CHOCK	306,076	0	306,076	عمالة مقاطعة عين الشق
HAY HASSANI	388,143	0	388,143	عمالة مقاطعة الحى الحسنى
AIN SEBAA HAY MOHAMMADI	441,597	0	441,597	عمالة مقاطعات عين السبع الحى المحمدي
AIN SEBAA (AR)	162,719	0	162,719	عين السبع
ASSOUKHOOR ASSAWDA (AR)	106,952	0	106,952	الصخور السوداء
HAY MOHAMMADI (AR)	171,926	0	171,926	الحى المحمدي
AL FIDA-MERS SULTAN	353,252	0	353,252	عمالة مقاطعات الفداء درب السلطان
AL FIDA (AR)	200,339	0	200,339	الفداء
MERS SULTAN (AR)	152,913	0	152,913	مرس السلطان
MECHOUAR DE CASA	3,431	0	3,431	مشوار الدار البيضاء
BEN M'SICK	297,458	0	297,458	عمالة مقاطعات ابن مسيك
BEN M'SICK (AR)	169,155	0	169,155	ابن مسيك
SBATA (AR)	128,303	0	128,303	سباتة
CASABLANCA ANFA	519,461	0	519,461	عمالة مقاطعات الدار البيضاء أنفا
ANFA (AR)	100,832	0	100,832	أنفا
EL MAARIF (AR)	194,262	0	194,262	المعاريف
SIDI BELYOUT (AR)	224,367	0	224,367	سيدي بليوط
MOULAY RACHID	450,066	0	450,066	عمالة مقاطعات مولاي رشيد
MOULAY RACHID (AR)	225,448	0	225,448	مولاي رشيد
SIDI OTHMANE (AR)	224,618	0	224,618	سيدي عثمان
SIDI BERNOUSSI	493,457	0	493,457	عمالة مقاطعات سيدي البرنوصي
SIDI BERNOUSSI (AR)	189,429	0	189,429	سيدي البرنوصي
SIDI MOUMEN (AR)	304,028	0	304,028	سيدي مومن
MOHAMMEDIA	249,264	96,887	346,151	عمالة المحمدية
MOHAMMEDIA (M)	203,529	0	203,529	الجماعة الحضرية المحمدية
AIN HARROUDA (M)	45,735	0	45,735	الجماعة الحضرية عين حرودة
ECH-CHALLALATE (CR)	0	38,295	38,295	الجماعة القروية الشلالات
BNI YAKHLEF (CR)	0	35,205	35,205	الجماعة القروية بنيخلف
SIDI MOUSSA BEN ALI (CR)	0	10,461	10,461	الجماعة القروية سيدي موسى بن على
SIDI MOUSSA MAJDOUB (CR)	0	12,926	12,926	الجماعة القروية سيدي موسى المجذوب
MEDIOUNA	68,222	37,329	105,551	اقليم مديونة
MEDIOUNA (M)	18,735	0	18,735	الجماعة الحضرية مديونة
TIT MELIL (M)	21,014	0	21,014	الجماعة الحضرية تيط مليل
LAHRAOUYINE (M)	28,473	0	28,473	الجماعة الحضرية الهراويين
AL MAJATIA OULAD TALEB(CR)	0	22,795	22,795	الجماعة القروية المجاطية اولاد الطالب
SIDI HAJJAJ OUED HASSAR (CR)	0	14,534	14,534	الجماعة القروية سيدي حجاج اولاد حصار
NOUACEUR	147,450	40,407	187,857	اقليم النواصر
NOUACEUR (M)	18,109	0	18,109	الجماعة الحضرية النواصر
BOUSKOURA (M)	64,526	0	64,526	الجماعة الحضرية بوسكورة
DAR BOUAZZA (M)	64,815	0	64,815	الجماعة الحضرية دار بو عزة
OULED AZZOUZ (CR)	0	28,054	28,054	الجماعة القروية اولاد عزوز
OULAD SALAH (CR)	0	12,353	12,353	الجماعة القروية اولاد صالح
GRAND CASABLANCA	3,717,877	174,623	3,892,500	مجموع جهة الدار البيضاء

source: Projections de la population

المصدر: الإسقاطات السكانية

LA POPULATION PAR GROUPE D'AGE ET SEXE

السكان حسب فئات السن والجنس

Année 2004	عمالة الدار البيضاء			جهة الدار البيضاء الكبرى			المغرب			سنة 2004
	Préfecture de Casablanca			Région du grand casablanca			Maroc			
	ذكر	أنثى	المجموع	ذكر	أنثى	المجموع	ذكر	أنثى	المجموع	
Masculin	Féminin	Total	Masculin	Féminin	Total	Masculin	Féminin	Total		
0 - 4 ans	120,470	115,949	236,419	157,647	151,922	309,569	1,488,631	1,435,833	2,924,464	0 - 4 سنة
5 - 9 ans	118,463	115,806	234,269	153,494	149,696	303,190	1,552,440	1,502,718	3,055,158	5 - 9 سنة
10 - 14 ans	126,456	127,056	253,512	161,394	160,303	321,697	1,666,632	1,614,368	3,281,000	10 - 14 سنة
15 - 19 ans	132,293	134,648	266,941	165,517	166,926	332,443	1,564,900	1,583,690	3,148,590	15 - 19 سنة
20 - 24 ans	144,182	147,848	292,030	178,071	182,250	360,321	1,426,174	1,521,526	2,947,700	20 - 24 سنة
25 - 29 ans	130,883	138,188	269,071	161,695	170,425	332,120	1,190,111	1,292,162	2,482,273	25 - 29 سنة
30 - 34ans	123,060	131,637	254,697	151,909	159,977	311,886	1,054,069	1,149,302	2,203,371	30 - 34 سنة
35 - 39 ans	109,156	120,516	229,672	133,602	145,096	278,698	897,812	993,739	1,891,551	35 - 39 سنة
40 - 44 ans	106,128	116,706	222,834	129,749	139,861	269,610	892,083	968,391	1,860,474	40 - 44 سنة
45 - 49 ans	92,756	95,788	188,544	112,350	112,786	225,136	758,044	731,635	1,489,679	45 - 49 سنة
50 - 54 ans	78,193	73,446	151,639	93,040	85,834	178,874	627,433	599,755	1,227,188	50 - 54 سنة
55 - 59 ans	45,972	47,412	93,384	53,898	54,819	108,717	370,969	388,594	759,563	55 - 59 سنة
60 - 64 ans	35,371	41,919	77,290	41,569	48,645	90,214	340,722	400,169	740,891	60 - 64 سنة
65 - 69 ans	25,154	31,467	56,621	29,359	36,023	65,382	261,046	274,018	535,064	65 - 69 سنة
70 - 74 ans	22,531	27,363	49,894	26,088	31,995	58,083	236,107	267,260	503,367	70 - 74 سنة
75 ans et plus	27,056	29,990	57,046	31,125	35,303	66,428	294,664	301,637	596,301	75 سنة فأكثر
Non déclaré	1,475	1,536	3,011	1,748	1,787	3,535	18,825	14,610	33,435	غير مصرح
TOTAL	1,439,599	1,497,275	2,936,874	1,782,255	1,833,648	3,615,903	14,640,662	15,039,407	29,680,069	المجموع

POPULATION SELON LES GROUPES D'AGES ,LE SEXE ET PROVINCES ET PREFECTURES

السكان القانونيين حسب فئات السن ،الجنس والإقاليم والعمالات

Année 2004	عين الشق AIN CHOCK			الحي الحسني HAY HASSANI			عين السبع الحي الحمدي AIN SEBAA HAY MOHAMADI			سنة 2004
	ذكر	أنثى	المجموع	ذكر	أنثى	المجموع	ذكر	أنثى	المجموع	
	Masculin	Féminin	Ensemble	Masculin	Féminin	Ensemble	Masculin	Féminin	Ensemble	
0 - 4 ans	10616	10105	20721	14586	14064	28650	16074	15236	31310	0 - 4 سنة
5 - 9 ans	10481	10202	20683	13757	13407	27164	16261	15481	31742	5 - 9 سنة
10 - 14 ans	11106	11285	22391	14299	14282	28581	17573	17825	35398	10 - 14 سنة
15 - 19 ans	11351	12133	23484	14573	14773	29346	18357	19055	37412	15 - 19 سنة
20 - 24 ans	12275	12934	25209	16280	16658	32938	19780	20329	40109	20 - 24 سنة
25 - 29 ans	10979	11668	22647	15209	16010	31219	18213	19006	37219	25 - 29 سنة
30 - 34ans	10255	11244	21499	14117	15203	29320	16555	17695	34250	30 - 34 سنة
35 - 39 ans	9240	10402	19642	12259	13030	25289	15033	16895	31928	35 - 39 سنة
40 - 44 ans	9175	9922	19097	11889	12241	24130	14518	16859	31377	40 - 44 سنة
45 - 49 ans	8164	8090	16254	9964	9729	19693	13135	14135	27270	45 - 49 سنة
50 - 54 ans	6773	6239	13012	8103	7254	15357	11572	10734	22306	50 - 54 سنة
55 - 59 ans	4080	4085	8165	4708	4744	9452	6965	6518	13483	55 - 59 سنة
60 - 64 ans	3222	3448	6670	3614	3960	7574	4919	5671	10590	60 - 64 سنة
65 - 69 ans	2276	2527	4803	2458	2554	5012	3400	4610	8010	65 - 69 سنة
70 - 74 ans	1977	2198	4175	1962	2307	4269	3009	3841	6850	70 - 74 سنة
75 ans et plus	2277	2414	4691	2239	2622	4861	3922	4328	8250	75 سنة فأكثر
Non déclaré	158	195	353	204	218	422	201	187	388	غير مصرح
TOTAL	124405	129091	253496	160221	163056	323277	199487	208405	407892	المجموع

Année 2004	الغذاء مرس السلطان AL FIDA MERS SULTAN			بن مسيك BEN M'MSIK			الدار البيضاء انفا CASABLANCA ANFA			سنة 2004
	ذكر	أنثى	المجموع	ذكر	أنثى	المجموع	ذكر	أنثى	المجموع	
	Masculin	Féminin	Ensemble	Masculin	Féminin	Ensemble	Masculin	Féminin	Ensemble	
0 - 4 ans	11268	10813	22081	11467	10926	22393	16889	16252	33141	0 - 4 سنة
5 - 9 ans	11572	11211	22783	11012	11126	22138	17361	16983	34344	5 - 9 سنة
10 - 14 ans	12655	12966	25621	12338	12014	24352	19351	19881	39232	10 - 14 سنة
15 - 19 ans	14559	13861	28420	13607	13140	26747	20285	22316	42601	15 - 19 سنة
20 - 24 ans	16918	15558	32476	15359	14458	29817	21754	24337	46091	20 - 24 سنة
25 - 29 ans	15418	14679	30097	13523	13221	26744	20574	22721	43295	25 - 29 سنة
30 - 34ans	14727	14568	29295	12484	12368	24852	20006	21753	41759	30 - 34 سنة
35 - 39 ans	12735	13819	26554	10625	11575	22200	18007	20683	38690	35 - 39 سنة
40 - 44 ans	12417	13911	26328	9880	11237	21117	17745	20348	38093	40 - 44 سنة
45 - 49 ans	10905	11823	22728	8866	9355	18221	15807	18145	33952	45 - 49 سنة
50 - 54 ans	9060	9740	18800	7468	6885	14353	14870	15502	30372	50 - 54 سنة
55 - 59 ans	5592	6638	12230	4100	4463	8563	9964	10398	20362	55 - 59 سنة
60 - 64 ans	4392	6090	10482	3323	4101	7424	7769	8996	16765	60 - 64 سنة
65 - 69 ans	3384	4755	8139	2380	3286	5666	5745	6456	12201	65 - 69 سنة
70 - 74 ans	3204	4287	7491	2401	2817	5218	4596	5415	10011	70 - 74 سنة
75 ans et plus	3999	4743	8742	2998	2870	5868	5102	6148	11250	75 سنة فأكثر
Non déclaré	161	154	315	92	114	206	310	318	628	غير مصرح
TOTAL	162966	169616	332582	141923	143956	285879	236135	256652	492787	المجموع

POPULATION SELON LES GROUPES D'AGES ,LE SEXE ET PROVINCES ET PREFECTURES

السكان القانونيين حسب فئات السن ،الجنس والإقاليم والعمالات

Année 2004	مولاي رشيد			سيدي البرنوصي			مشوار الدار البيضاء			سنة 2004
	MOULAY RACHID SIDI OTHMANE			SIDI BERNOUSSI			MECHOUAR			
	ذكر	أنثى	المجموع	ذكر	أنثى	المجموع	ذكر	أنثى	المجموع	
Masculin	Féminin	Ensemble	Masculin	Féminin	Ensemble	Masculin	Féminin	Ensemble		
0 - 4 ans	17604	16928	34532	21865	21542	43407	101	83	184	0 - 4 سنة
5 - 9 ans	16941	16476	33417	20958	20817	41775	120	103	223	5 - 9 سنة
10 - 14 ans	17401	17206	34607	21607	21467	43074	126	130	256	10 - 14 سنة
15 - 19 ans	17533	17207	34740	21900	22020	43920	128	143	271	15 - 19 سنة
20 - 24 ans	19219	19549	38768	22482	23872	46354	115	153	268	20 - 24 سنة
25 - 29 ans	17307	18626	35933	19534	22128	41662	126	129	255	25 - 29 سنة
30 - 34ans	16462	17809	34271	18341	20862	39203	113	135	248	30 - 34 سنة
35 - 39 ans	14558	15512	30070	16571	18454	35025	128	146	274	35 - 39 سنة
40 - 44 ans	14006	14671	28677	16375	17372	33747	123	145	268	40 - 44 سنة
45 - 49 ans	11446	11355	22801	14337	13014	27351	132	142	274	45 - 49 سنة
50 - 54 ans	8697	8125	16822	11535	8885	20420	115	82	197	50 - 54 سنة
55 - 59 ans	4722	5185	9907	5775	5297	11072	66	84	150	55 - 59 سنة
60 - 64 ans	3911	4966	8877	4171	4604	8775	50	83	133	60 - 64 سنة
65 - 69 ans	2870	3847	6717	2602	3368	5970	39	64	103	65 - 69 سنة
70 - 74 ans	2911	3551	6462	2429	2893	5322	42	54	96	70 - 74 سنة
75 ans et plus	3479	3620	7099	2969	3153	6122	71	92	163	75 سنة فأكثر
Non déclaré	157	187	344	191	162	353	1	1	2	غير مصرح
TOTAL	189224	194820	384044	223642	229910	453552	1596	1769	3365	المجموع

Année 2004	عمالة المحمدية			اقليم مديونة			اقليم النواصر			سنة 2004
	PREFECTURE MOHAMMEDIA			PROVINCE MEDIOUNA			PROVINCE NOUACEUR			
	ذكر	أنثى	المجموع	ذكر	أنثى	المجموع	ذكر	أنثى	المجموع	
Masculin	Féminin	Ensemble	Masculin	Féminin	Ensemble	Masculin	Féminin	Ensemble		
0 - 4 ans	14899	14563	29462	7201	7027	14228	15077	14383	29460	0 - 4 سنة
5 - 9 ans	14963	14665	29628	6810	6532	13342	13258	12693	25951	5 - 9 سنة
10 - 14 ans	15950	15226	31176	6914	6470	13384	12074	11551	23625	10 - 14 سنة
15 - 19 ans	15210	15528	30738	6552	6111	12663	11462	10639	22101	15 - 19 سنة
20 - 24 ans	15757	16212	31969	6318	6261	12579	11814	11929	23743	20 - 24 سنة
25 - 29 ans	13793	15018	28811	5528	5582	11110	11491	11637	23128	25 - 29 سنة
30 - 34ans	12744	13462	26206	4979	4757	9736	11126	10121	21247	30 - 34 سنة
35 - 39 ans	11382	12340	23722	4127	4118	8245	8937	8122	17059	35 - 39 سنة
40 - 44 ans	11507	12155	23662	4024	3898	7922	8090	7102	15192	40 - 44 سنة
45 - 49 ans	9939	9323	19262	3412	2732	6144	6243	4943	11186	45 - 49 سنة
50 - 54 ans	7813	6745	14558	2540	1968	4508	4494	3675	8169	50 - 54 سنة
55 - 59 ans	4394	4431	8825	1256	1049	2305	2276	1927	4203	55 - 59 سنة
60 - 64 ans	3503	3935	7438	950	1019	1969	1745	1772	3517	60 - 64 سنة
65 - 69 ans	2491	2798	5289	659	604	1263	1055	1154	2209	65 - 69 سنة
70 - 74 ans	2105	2681	4786	537	729	1266	915	1222	2137	70 - 74 سنة
75 ans et plus	2446	3124	5570	580	787	1367	1043	1402	2445	75 سنة فأكثر
Non déclaré	143	130	273	29	43	72	101	78	179	غير مصرح
TOTAL	159039	162336	321375	62416	59687	122103	121201	114350	235551	المجموع

LA POPULATION PAR GROUPES D'AGE, SEXE ET COMMUNE

السكان حسب فئات السن، الجنس والجماعات

Année 2004	مقاطعة أنفا			مقاطعة المعاريف			مقاطعة سيدي بليوط			سنة 2004
	Arrondissement Anfa			Arrondissement Maârif			Arrondissement Sidi Belyout			
	ذكر	أنثى	المجموع	ذكر	أنثى	المجموع	ذكر	أنثى	المجموع	
Masculin	Féminin	Total	Masculin	Féminin	Total	Masculin	Féminin	Total		
0 - 4 ans	3,537	3,462	6,999	6,398	6,054	12,452	6,954	6,736	13,690	0 - 4 سنة
5 - 9 ans	3,490	3,385	6,875	6,558	6,401	12,959	7,313	7,197	14,510	5 - 9 سنة
10 - 14 ans	3,794	3,894	7,688	7,237	7,521	14,758	8,320	8,466	16,786	10 - 14 سنة
15 - 19 ans	3,926	4,246	8,172	7,036	8,465	15,501	9,323	9,605	18,928	15 - 19 سنة
20 - 24 ans	3,885	4,907	8,792	7,338	8,986	16,324	10,531	10,444	20,975	20 - 24 سنة
25 - 29 ans	3,677	4,550	8,227	7,018	8,696	15,714	9,879	9,475	19,354	25 - 29 سنة
30 - 34ans	3,848	4,329	8,177	6,792	8,235	15,027	9,366	9,189	18,555	30 - 34 سنة
35 - 39 ans	3,499	4,086	7,585	6,352	7,786	14,138	8,156	8,811	16,967	35 - 39 سنة
40 - 44 ans	3,332	3,926	7,258	6,567	7,677	14,244	7,846	8,745	16,591	40 - 44 سنة
45 - 49 ans	3,000	3,366	6,366	5,776	6,846	12,622	7,031	7,933	14,964	45 - 49 سنة
50 - 54 ans	2,712	2,818	5,530	5,552	5,501	11,053	6,606	7,183	13,789	50 - 54 سنة
55 - 59 ans	1,856	1,993	3,849	3,633	3,672	7,305	4,475	4,733	9,208	55 - 59 سنة
60 - 64 ans	1,467	1,722	3,189	2,672	3,117	5,789	3,630	4,157	7,787	60 - 64 سنة
65 - 69 ans	1,184	1,251	2,435	1,944	2,329	4,273	2,617	2,876	5,493	65 - 69 سنة
70 - 74 ans	909	977	1,886	1,627	1,877	3,504	2,060	2,561	4,621	70 - 74 سنة
75 ans et plus	1,082	1,071	2,153	1,799	2,196	3,995	2,221	2,881	5,102	75 سنة فأكثر
Non déclaré	52	63	115	143	153	296	115	102	217	غير مصرح
TOTAL	45,250	50,046	95,296	84,442	95,512	179,954	106,443	111,094	217,537	المجموع

Année 2004	مقاطعة الفدا			مقاطعة مرس السلطان			بلدية المشوار			سنة 2004
	Arrondissement Al Fida			Arrondissement Mers Sultan			Arrondissement Machouar			
	ذكر	أنثى	المجموع	ذكر	أنثى	المجموع	ذكر	أنثى	المجموع	
Masculin	Féminin	Total	Masculin	Féminin	Total	Masculin	Féminin	Total		
0 - 4 ans	6,225	6,105	12,330	5,043	4,708	9,751	101	83	184	0 - 4 سنة
5 - 9 ans	6,581	6,286	12,867	4,991	4,925	9,916	120	103	223	5 - 9 سنة
10 - 14 ans	7,082	7,413	14,495	5,573	5,553	11,126	126	130	256	10 - 14 سنة
15 - 19 ans	8,526	7,939	16,465	6,033	5,922	11,955	128	143	271	15 - 19 سنة
20 - 24 ans	9,862	8,980	18,842	7,056	6,578	13,634	115	153	268	20 - 24 سنة
25 - 29 ans	8,972	8,282	17,254	6,446	6,397	12,843	126	129	255	25 - 29 سنة
30 - 34ans	8,410	8,131	16,541	6,317	6,437	12,754	113	135	248	30 - 34 سنة
35 - 39 ans	6,976	7,745	14,721	5,759	6,074	11,833	128	146	274	35 - 39 سنة
40 - 44 ans	6,764	7,584	14,348	5,653	6,327	11,980	123	145	268	40 - 44 سنة
45 - 49 ans	5,779	6,639	12,418	5,126	5,184	10,310	132	142	274	45 - 49 سنة
50 - 54 ans	5,042	5,401	10,443	4,018	4,339	8,357	115	82	197	50 - 54 سنة
55 - 59 ans	3,163	3,716	6,879	2,429	2,922	5,351	66	84	150	55 - 59 سنة
60 - 64 ans	2,503	3,254	5,757	1,889	2,836	4,725	50	83	133	60 - 64 سنة
65 - 69 ans	1,923	2,498	4,421	1,461	2,257	3,718	39	64	103	65 - 69 سنة
70 - 74 ans	1,775	2,273	4,048	1,429	2,014	3,443	42	54	96	70 - 74 سنة
75 ans et plus	2,271	2,473	4,744	1,728	2,270	3,998	71	92	163	75 سنة فأكثر
Non déclaré	97	78	175	64	76	140	1	1	2	غير مصرح
TOTAL	91,951	94,797	186,748	71,015	74,819	145,834	1,596	1,769	3,365	المجموع

LA POPULATION PAR GROUPES D'AGE, SEXE ET COMMUNE

السكان حسب فئات السن، الجنس والجماعات

Année 2004	مقاطعة الصخور السوداء			مقاطعة الحي المحمدي			مقاطعة عين السبع			سنة 2004
	Arrond. Assokhour Assawda			Arrond. Hay Mohammadi			Arrondissement Aïn Sebaâ			
	ذكر	أنثى	المجموع	ذكر	أنثى	المجموع	ذكر	أنثى	المجموع	
Masculin	Féminin	Total	Masculin	Féminin	Total	Masculin	Féminin	Total		
0 - 4 ans	3,938	3,652	7,590	5,964	5,726	11,690	6,172	5,858	12,030	0 - 4 سنة
5 - 9 ans	4,144	3,878	8,022	5,901	5,613	11,514	6,216	5,990	12,206	5 - 9 سنة
10 - 14 ans	4,612	4,699	9,311	6,412	6,334	12,746	6,549	6,792	13,341	10 - 14 سنة
15 - 19 ans	4,739	5,120	9,859	6,833	6,961	13,794	6,785	6,974	13,759	15 - 19 سنة
20 - 24 ans	4,709	5,088	9,797	7,770	7,678	15,448	7,301	7,563	14,864	20 - 24 سنة
25 - 29 ans	4,105	4,522	8,627	7,335	7,590	14,925	6,773	6,894	13,667	25 - 29 سنة
30 - 34ans	3,777	4,292	8,069	6,818	7,019	13,837	5,960	6,384	12,344	30 - 34 سنة
35 - 39 ans	3,632	4,283	7,915	6,079	6,712	12,791	5,322	5,900	11,222	35 - 39 سنة
40 - 44 ans	3,700	4,517	8,217	5,592	6,549	12,141	5,226	5,793	11,019	40 - 44 سنة
45 - 49 ans	3,514	3,936	7,450	4,944	5,261	10,205	4,677	4,938	9,615	45 - 49 سنة
50 - 54 ans	3,446	3,040	6,486	4,065	3,933	7,998	4,061	3,761	7,822	50 - 54 سنة
55 - 59 ans	2,135	1,732	3,867	2,290	2,479	4,769	2,540	2,307	4,847	55 - 59 سنة
60 - 64 ans	1,476	1,382	2,858	1,676	2,386	4,062	1,767	1,903	3,670	60 - 64 سنة
65 - 69 ans	1,005	995	2,000	1,260	2,097	3,357	1,135	1,518	2,653	65 - 69 سنة
70 - 74 ans	697	839	1,536	1,229	1,726	2,955	1,083	1,276	2,359	70 - 74 سنة
75 ans et plus	749	963	1,712	1,960	1,910	3,870	1,213	1,455	2,668	75 سنة فأكثر
Non déclaré	61	50	111	67	72	139	73	65	138	غير مصرح
TOTAL	50,439	52,988	103,427	76,195	80,046	156,241	72,853	75,371	148,224	المجموع

Année 2004	مقاطعة عين الشق			مقاطعة بن امسيك			مقاطعة سباتة			سنة 2004
	Arrondissement Aïn Chock			Arrondissement Ben M'sik			Arrondissement Sbata			
	ذكر	أنثى	المجموع	ذكر	أنثى	المجموع	ذكر	أنثى	المجموع	
Masculin	Féminin	Total	Masculin	Féminin	Total	Masculin	Féminin	Total		
0 - 4 ans	10,616	10,105	20,721	6,394	6,006	12,400	5,073	4,920	9,993	0 - 4 سنة
5 - 9 ans	10,481	10,202	20,683	6,073	6,094	12,167	4,939	5,032	9,971	5 - 9 سنة
10 - 14 ans	11,106	11,285	22,391	6,743	6,440	13,183	5,595	5,574	11,169	10 - 14 سنة
15 - 19 ans	11,351	12,133	23,484	7,369	7,196	14,565	6,238	5,944	12,182	15 - 19 سنة
20 - 24 ans	12,275	12,934	25,209	8,647	8,030	16,677	6,712	6,428	13,140	20 - 24 سنة
25 - 29 ans	10,979	11,668	22,647	7,900	7,708	15,608	5,623	5,513	11,136	25 - 29 سنة
30 - 34ans	10,255	11,244	21,499	7,397	7,240	14,637	5,087	5,128	10,215	30 - 34 سنة
35 - 39 ans	9,240	10,402	19,642	6,352	6,756	13,108	4,273	4,819	9,092	35 - 39 سنة
40 - 44 ans	9,175	9,922	19,097	5,844	6,499	12,343	4,036	4,738	8,774	40 - 44 سنة
45 - 49 ans	8,164	8,090	16,254	5,010	5,331	10,341	3,856	4,024	7,880	45 - 49 سنة
50 - 54 ans	6,773	6,239	13,012	3,974	3,950	7,924	3,494	2,935	6,429	50 - 54 سنة
55 - 59 ans	4,080	4,085	8,165	2,257	2,626	4,883	1,843	1,837	3,680	55 - 59 سنة
60 - 64 ans	3,222	3,448	6,670	1,852	2,521	4,373	1,471	1,580	3,051	60 - 64 سنة
65 - 69 ans	2,276	2,527	4,803	1,351	2,120	3,471	1,029	1,166	2,195	65 - 69 سنة
70 - 74 ans	1,977	2,198	4,175	1,520	1,871	3,391	881	946	1,827	70 - 74 سنة
75 ans et plus	2,277	2,414	4,691	1,994	1,866	3,860	1,004	1,004	2,008	75 سنة فأكثر
Non déclaré	158	195	353	49	72	121	43	42	85	غير مصرح
TOTAL	124,405	129,091	253,496	80,726	82,326	163,052	61,197	61,630	122,827	المجموع

Année 2004	مقاطعة سيدي عثمان			مقاطعة مولاي رشيد			مقاطعة الحي الحسني			سنة 2004
	Arrondissement Sidi Othmane			Arrondissement My Rachid			Arrondissement Hay Hassani			
	ذكر	أنثى	المجموع	ذكر	أنثى	المجموع	ذكر	أنثى	المجموع	
Masculin	Féminin	Total	Masculin	Féminin	Total	Masculin	Féminin	Total		
0 - 4 ans	7,718	7,341	15,059	9,886	9,587	19,473	14,586	14,064	28,650	0 - 4 سنة
5 - 9 ans	7,403	7,114	14,517	9,538	9,362	18,900	13,757	13,407	27,164	5 - 9 سنة
10 - 14 ans	7,486	7,528	15,014	9,915	9,678	19,593	14,299	14,282	28,581	10 - 14 سنة
15 - 19 ans	7,588	7,515	15,103	9,945	9,692	19,637	14,573	14,773	29,346	15 - 19 سنة
20 - 24 ans	8,355	8,490	16,845	10,864	11,059	21,923	16,280	16,658	32,938	20 - 24 سنة
25 - 29 ans	7,793	8,360	16,153	9,514	10,266	19,780	15,209	16,010	31,219	25 - 29 سنة
30 - 34ans	7,829	8,595	16,424	8,633	9,214	17,847	14,117	15,203	29,320	30 - 34 سنة
35 - 39 ans	7,178	7,679	14,857	7,380	7,833	15,213	12,259	13,030	25,289	35 - 39 سنة
40 - 44 ans	6,811	7,230	14,041	7,195	7,441	14,636	11,889	12,241	24,130	40 - 44 سنة
45 - 49 ans	5,514	5,472	10,986	5,932	5,883	11,815	9,964	9,729	19,693	45 - 49 سنة
50 - 54 ans	3,953	3,839	7,792	4,744	4,286	9,030	8,103	7,254	15,357	50 - 54 سنة
55 - 59 ans	2,003	2,588	4,591	2,719	2,597	5,316	4,708	4,744	9,452	55 - 59 سنة
60 - 64 ans	1,712	2,547	4,259	2,199	2,419	4,618	3,614	3,960	7,574	60 - 64 سنة
65 - 69 ans	1,422	2,200	3,622	1,448	1,647	3,095	2,458	2,554	5,012	65 - 69 سنة
70 - 74 ans	1,580	1,963	3,543	1,331	1,588	2,919	1,962	2,307	4,269	70 - 74 سنة
75 ans et plus	2,056	2,004	4,060	1,423	1,616	3,039	2,239	2,622	4,861	75 سنة فأكثر
Non déclaré	44	53	97	113	134	247	204	218	422	غير مصرح
TOTAL	86,445	90,518	176,963	102,779	104,302	207,081	160,221	163,056	323,277	المجموع

Année 2004	مقاطعة سيدي البرنوصي			مقاطعة سيدي مومن			سنة 2004
	Arrondissement Sidi Bernoussi			Arrondissement Sidi Moumen			
	ذكر	أنثى	المجموع	ذكر	أنثى	المجموع	
Masculin	Féminin	Total	Masculin	Féminin	Total		
0 - 4 ans	6,883	6,902	13,785	14,982	14,640	29,622	0 - 4 سنة
5 - 9 ans	6,641	6,703	13,344	14,317	14,114	28,431	5 - 9 سنة
10 - 14 ans	7,023	7,085	14,108	14,584	14,382	28,966	10 - 14 سنة
15 - 19 ans	7,613	7,595	15,208	14,287	14,425	28,712	15 - 19 سنة
20 - 24 ans	8,364	8,782	17,146	14,118	15,090	29,208	20 - 24 سنة
25 - 29 ans	7,675	8,507	16,182	11,859	13,621	25,480	25 - 29 سنة
30 - 34ans	7,183	7,857	15,040	11,158	13,005	24,163	30 - 34 سنة
35 - 39 ans	6,354	6,776	13,130	10,217	11,678	21,895	35 - 39 سنة
40 - 44 ans	5,812	6,447	12,259	10,563	10,925	21,488	40 - 44 سنة
45 - 49 ans	5,100	5,108	10,208	9,237	7,906	17,143	45 - 49 سنة
50 - 54 ans	4,330	3,630	7,960	7,205	5,255	12,460	50 - 54 سنة
55 - 59 ans	2,356	2,287	4,643	3,419	3,010	6,429	55 - 59 سنة
60 - 64 ans	1,760	1,959	3,719	2,411	2,645	5,056	60 - 64 سنة
65 - 69 ans	1,131	1,569	2,700	1,471	1,799	3,270	65 - 69 سنة
70 - 74 ans	1,109	1,325	2,434	1,320	1,568	2,888	70 - 74 سنة
75 ans et plus	1,519	1,346	2,865	1,450	1,807	3,257	75 سنة فأكثر
Non déclaré	85	59	144	106	103	209	غير مصرح
TOTAL	80,938	83,937	164,875	142,704	145,973	288,677	المجموع

LA POPULATION PAR GROUPES D'AGE, SEXE ET COMMUNE

السكان حسب فئات السن، الجنس والجماعات

Année 2004	مجموع بلديات مديونة			بلدية مديونة			بلدية تيط مليل			سنة 2004
	Total municipalités de Médiouna			Municipalité de Médiouna			Municipalité Tit Mellil			
	ذكر	أنثى	المجموع	ذكر	أنثى	المجموع	ذكر	أنثى	المجموع	
Masculin	Féminin	Total	Masculin	Féminin	Total	Masculin	Féminin	Total		
0 - 4 ans	1,375	1,333	2,708	752	687	1,439	623	646	1,269	0 - 4 سنة
5 - 9 ans	1,273	1,266	2,539	686	663	1,349	587	603	1,190	5 - 9 سنة
10 - 14 ans	1,435	1,282	2,717	784	707	1,491	651	575	1,226	10 - 14 سنة
15 - 19 ans	1,422	1,399	2,821	792	758	1,550	630	641	1,271	15 - 19 سنة
20 - 24 ans	1,372	1,418	2,790	756	830	1,586	616	588	1,204	20 - 24 سنة
25 - 29 ans	1,183	1,296	2,479	693	739	1,432	490	557	1,047	25 - 29 سنة
30 - 34ans	1,050	1,055	2,105	607	599	1,206	443	456	899	30 - 34 سنة
35 - 39 ans	846	919	1,765	452	504	956	394	415	809	35 - 39 سنة
40 - 44 ans	859	885	1,744	451	484	935	408	401	809	40 - 44 سنة
45 - 49 ans	765	653	1,418	406	383	789	359	270	629	45 - 49 سنة
50 - 54 ans	609	501	1,110	344	293	637	265	208	473	50 - 54 سنة
55 - 59 ans	323	280	603	181	171	352	142	109	251	55 - 59 سنة
60 - 64 ans	232	226	458	128	147	275	104	79	183	60 - 64 سنة
65 - 69 ans	166	192	358	104	108	212	62	84	146	65 - 69 سنة
70 - 74 ans	133	198	331	83	119	202	50	79	129	70 - 74 سنة
75 ans et plus	162	238	400	84	146	230	78	92	170	75 سنة فأكثر
Non déclaré	5	12	17	2	10	12	3	2	5	غير مصرح
TOTAL	13,210	13,153	26,363	7,305	7,348	14,653	5,905	5,805	11,710	المجموع

Année 2004	الجماعة القروية المجاطية			الجماعة القروية لهراويين			دائرة تيط مليل			سنة 2004
	Com. rurale Al Majjatia Oulad Taleb			Commune rurale Lahraouiyne			Cercle Tit Mellil			
	ذكر	أنثى	المجموع	ذكر	أنثى	المجموع	ذكر	أنثى	المجموع	
Masculin	Féminin	Total	Masculin	Féminin	Total	Masculin	Féminin	Total		
0 - 4 ans	1,355	1,271	2,626	3,362	3,258	6,620	5,826	5,694	11,520	0 - 4 سنة
5 - 9 ans	1,306	1,249	2,555	3,179	3,031	6,210	5,537	5,266	10,803	5 - 9 سنة
10 - 14 ans	1,260	1,253	2,513	3,134	2,928	6,062	5,479	5,188	10,667	10 - 14 سنة
15 - 19 ans	1,295	1,165	2,460	2,795	2,649	5,444	5,130	4,712	9,842	15 - 19 سنة
20 - 24 ans	1,247	1,177	2,424	2,713	2,644	5,357	4,946	4,843	9,789	20 - 24 سنة
25 - 29 ans	1,123	1,077	2,200	2,311	2,334	4,645	4,345	4,286	8,631	25 - 29 سنة
30 - 34ans	954	912	1,866	2,137	1,990	4,127	3,929	3,702	7,631	30 - 34 سنة
35 - 39 ans	766	778	1,544	1,795	1,766	3,561	3,281	3,199	6,480	35 - 39 سنة
40 - 44 ans	747	685	1,432	1,782	1,756	3,538	3,165	3,013	6,178	40 - 44 سنة
45 - 49 ans	639	485	1,124	1,462	1,176	2,638	2,647	2,079	4,726	45 - 49 سنة
50 - 54 ans	479	378	857	1,032	763	1,795	1,931	1,467	3,398	50 - 54 سنة
55 - 59 ans	228	211	439	518	370	888	933	769	1,702	55 - 59 سنة
60 - 64 ans	202	213	415	344	395	739	718	793	1,511	60 - 64 سنة
65 - 69 ans	147	126	273	233	176	409	493	412	905	65 - 69 سنة
70 - 74 ans	114	163	277	200	229	429	404	531	935	70 - 74 سنة
75 ans et plus	131	180	311	158	201	359	418	549	967	75 سنة فأكثر
Non déclaré	3	3	6	17	24	41	24	31	55	غير مصرح
TOTAL	11,996	11,326	23,322	27,172	25,690	52,862	49,206	46,534	95,740	المجموع

LA POPULATION PAR GROUPES D'AGE, SEXE ET COMMUNE

السكان حسب فئات السن، الجنس والجماعات

Année 2004	الجماعة القروية سيدي حجاج واد حصار			بلدية المحمدية			بلدية عين حرودة			سنة 2004
	C.R.Sidi Hajjaj Ouéd Hassar			Municipalité Mohammadia			Municipalité Aïn Harrouda			
	ذكر	أنثى	المجموع	ذكر	أنثى	المجموع	ذكر	أنثى	المجموع	
Masculin	Féminin	Total	Masculin	Féminin	Total	Masculin	Féminin	Total		
0 - 4 ans	1,109	1,165	2,274	7,839	7,665	15,504	2,087	2,104	4,191	0 - 4 سنة
5 - 9 ans	1,052	986	2,038	7,887	7,935	15,822	2,067	1,980	4,047	5 - 9 سنة
10 - 14 ans	1,085	1,007	2,092	8,672	8,507	17,179	2,207	2,008	4,215	10 - 14 سنة
15 - 19 ans	1,040	898	1,938	8,490	8,727	17,217	2,093	2,186	4,279	15 - 19 سنة
20 - 24 ans	986	1,022	2,008	8,903	9,427	18,330	2,156	2,305	4,461	20 - 24 سنة
25 - 29 ans	911	875	1,786	7,653	8,634	16,287	2,044	2,195	4,239	25 - 29 سنة
30 - 34ans	838	800	1,638	7,343	8,077	15,420	1,694	1,775	3,469	30 - 34 سنة
35 - 39 ans	720	655	1,375	6,841	7,675	14,516	1,355	1,412	2,767	35 - 39 سنة
40 - 44 ans	636	572	1,208	6,898	7,753	14,651	1,340	1,367	2,707	40 - 44 سنة
45 - 49 ans	546	418	964	6,299	6,024	12,323	1,144	1,093	2,237	45 - 49 سنة
50 - 54 ans	420	326	746	4,968	4,310	9,278	921	769	1,690	50 - 54 سنة
55 - 59 ans	187	188	375	2,847	2,910	5,757	499	512	1,011	55 - 59 سنة
60 - 64 ans	172	185	357	2,238	2,575	4,813	401	416	817	60 - 64 سنة
65 - 69 ans	113	110	223	1,660	1,925	3,585	287	274	561	65 - 69 سنة
70 - 74 ans	90	139	229		1,771	3,199	209	280	489	70 - 74 سنة
75 ans et plus	129	168	297	1,652	1,996	3,648	242	402	644	75 سنة فأكثر
Non déclaré	4	4	8	104	75	179	15	14	29	غير مصرح
TOTAL	10,038	9,518	19,556	91,722	95,986	187,708	20,761	21,092	41,853	المجموع

Année 2004	الجماعة القروية الشلالات			الجماعة القروية سيدي موسى بن علي			الجماعة القروية سيدي موسى المجدوب			سنة 2004
	Commune rurale Ech-chellalate			C.R.Sidi Moussa Ben Ali			C.R.Sidi Moussa Majdoub			
	ذكر	أنثى	المجموع	ذكر	أنثى	المجموع	ذكر	أنثى	المجموع	
Masculin	Féminin	Total	Masculin	Féminin	Total	Masculin	Féminin	Total		
0 - 4 ans	2,312	2,223	4,535	477	481	958	619	635	1,254	0 - 4 سنة
5 - 9 ans	2,282	2,160	4,442	448	447	895	687	613	1,300	5 - 9 سنة
10 - 14 ans	2,180	2,050	4,230	489	478	967	693	596	1,289	10 - 14 سنة
15 - 19 ans	1,955	2,004	3,959	444	434	878	666	600	1,266	15 - 19 سنة
20 - 24 ans	2,100	2,024	4,124	455	413	868	607	603	1,210	20 - 24 سنة
25 - 29 ans	1,852	1,860	3,712	457	402	859	484	520	1,004	25 - 29 سنة
30 - 34ans	1,606	1,596	3,202	389	360	749	482	446	928	30 - 34 سنة
35 - 39 ans	1,438	1,399	2,837	323	346	669	428	469	897	35 - 39 سنة
40 - 44 ans	1,425	1,339	2,764	323	265	588	440	422	862	40 - 44 سنة
45 - 49 ans	1,055	904	1,959	221	233	454	366	325	691	45 - 49 سنة
50 - 54 ans	753	684	1,437	200	242	442	304	264	568	50 - 54 سنة
55 - 59 ans	387	399	786	156	148	304	183	163	346	55 - 59 سنة
60 - 64 ans	340	389	729	151	134	285	125	149	274	60 - 64 سنة
65 - 69 ans	240	276	516	69	69	138	80	85	165	65 - 69 سنة
70 - 74 ans	213	272	485	54	80	134	68	105	173	70 - 74 سنة
75 ans et plus	254	315	569	70	108	178	70	96	166	75 سنة فأكثر
Non déclaré	12	13	25	0	2	2	5	14	19	غير مصرح
TOTAL	20,404	19,907	40,311	4,726	4,642	9,368	6,307	6,105	12,412	المجموع

LA POPULATION PAR GROUPES D'AGE, SEXE ET COMMUNE

السكان حسب فئات السن، الجنس والجماعات

Année 2004	الجماعة القروية بن يخلف			الجماعة القروية بوسكورة			الجماعة القروية دار بوعزة			سنة 2004
	Commune rurale Bni Yakhlef			Commune Rurale Bouskoura			Commune rurale Dar Bouâzza			
	ذكر	أنثى	المجموع	ذكر	أنثى	المجموع	ذكر	أنثى	المجموع	
Masculin	Féminin	Total	Masculin	Féminin	Total	Masculin	Féminin	Total		
0 - 4 ans	1,565	1,455	3,020	5,932	5,761	11,693	7,649	7,285	14,934	0 - 4 سنة
5 - 9 ans	1,592	1,530	3,122	5,144	5,045	10,189	6,588	6,282	12,870	5 - 9 سنة
10 - 14 ans	1,709	1,587	3,296	4,596	4,454	9,050	5,900	5,606	11,506	10 - 14 سنة
15 - 19 ans	1,562	1,577	3,139	4,693	4,094	8,787	5,307	5,149	10,456	15 - 19 سنة
20 - 24 ans	1,536	1,440	2,976	4,907	4,734	9,641	5,444	5,822	11,266	20 - 24 سنة
25 - 29 ans	1,303	1,407	2,710	4,636	4,510	9,146	5,585	5,904	11,489	25 - 29 سنة
30 - 34ans	1,230	1,208	2,438	4,476	3,909	8,385	5,509	5,137	10,646	30 - 34 سنة
35 - 39 ans	997	1,039	2,036	3,606	3,094	6,700	4,491	4,078	8,569	35 - 39 سنة
40 - 44 ans	1,081	1,009	2,090	3,235	2,774	6,009	3,992	3,482	7,474	40 - 44 سنة
45 - 49 ans	854	744	1,598	2,584	1,922	4,506	2,846	2,333	5,179	45 - 49 سنة
50 - 54 ans	667	476	1,143	1,742	1,382	3,124	2,109	1,744	3,853	50 - 54 سنة
55 - 59 ans	322	299	621	879	684	1,563	1,012	931	1,943	55 - 59 سنة
60 - 64 ans	248	272	520	644	578	1,222	795	927	1,722	60 - 64 سنة
65 - 69 ans	155	169	324	354	375	729	514	581	1,095	65 - 69 سنة
70 - 74 ans	133	173	306	308	390	698	419	598	1,017	70 - 74 سنة
75 ans et plus	158	207	365	330	412	742	514	714	1,228	75 سنة فأكثر
Non déclaré	7	12	19	47	21	68	49	53	102	غير مصرح
TOTAL	15,119	14,604	29,723	48,113	44,139	92,252	58,723	56,626	115,349	المجموع

Année 2004	ج.ق. اولاد صالح			بلدية النواصر			سنة 2004
	Commune rurale Oulad Saleh			Municipalité Nouaceur			
	ذكر	أنثى	المجموع	ذكر	أنثى	المجموع	
Masculin	Féminin	Total	Masculin	Féminin	Total		
0 - 4 ans	897	805	1,702	599	532	1,131	0 - 4 سنة
5 - 9 ans	887	775	1,662	639	591	1,230	5 - 9 سنة
10 - 14 ans	931	797	1,728	647	694	1,341	10 - 14 سنة
15 - 19 ans	771	771	1,542	691	625	1,316	15 - 19 سنة
20 - 24 ans	846	723	1,569	617	650	1,267	20 - 24 سنة
25 - 29 ans	776	700	1,476	494	523	1,017	25 - 29 سنة
30 - 34ans	671	612	1,283	470	463	933	30 - 34 سنة
35 - 39 ans	506	523	1,029	334	427	761	35 - 39 سنة
40 - 44 ans	513	429	942	350	417	767	40 - 44 سنة
45 - 49 ans	409	341	750	404	347	751	45 - 49 سنة
50 - 54 ans	319	300	619	324	249	573	50 - 54 سنة
55 - 59 ans	182	169	351	203	143	346	55 - 59 سنة
60 - 64 ans	160	166	326	146	101	247	60 - 64 سنة
65 - 69 ans	104	113	217	83	85	168	65 - 69 سنة
70 - 74 ans	133	159	292	55	75	130	70 - 74 سنة
75 ans et plus	128	175	303	71	101	172	75 سنة فأكثر
Non déclaré	3	3	6	2	1	3	غير مصرح
TOTAL	8,236	7,561	15,797	6,129	6,024	12,153	المجموع

CARACTERISTIQUES SOCIO- DEMOGRAPHIQUES

المميزات السوسيو ديموغرافية

Année 2004		مجموع المغرب MA Total du Maroc			جهة الدار البيضاء الكبرى RE Grand Casablanca			عمالة الدار البيضاء Préfecture de Casablanca			سنة 2004	
		ذكر	أنثى	المجموع	ذكر	أنثى	المجموع	ذكر	أنثى	المجموع		
		Masculin	Féminin	Total	Masculin	Féminin	Total	Masculin	Féminin	Total		
Population		14,640,662	15,039,407	29,680,069	1,782,255	1,833,648	3,615,903	1,439,599	1,497,275	2,936,874	السكان	
Répartition selon les grands groupes d'âge	Moins de 6 ans	12.2	11.4	11.8	10.4	9.8	10.1	9.8	9.1	9.5	أقل من 6 سنوات	
	De 6 à 14 ans	20.0	18.9	19.4	16.1	15.4	15.8	15.6	14.8	15.2	من 6 إلى 14 سنة	
	De 15 à 59 ans	60.0	61.4	60.7	66.2	66.4	66.3	66.9	67.2	67.0	من 15 إلى 59 سنة	
	60 ans et plus	7.9	8.4	8.1	7.3	8.4	7.8	7.8	8.8	8.3	سنة وأكثر 60	
Statut matrimonial	Célibataire	45.7	34.0	39.7	47.6	37.0	42.2	48.3	38.1	43.0	عازب	
	Marié	52.7	52.8	52.7	50.6	49.0	49.8	49.9	47.6	48.7	متزوج	
	Autre	1.6	13.2	7.5	1.7	14.0	8.0	1.8	14.3	8.3	آخر	
Age moyen au premier mariage		31.2	26.3	28.7	32.7	27.9	30.2	33.1	28.6	31.0	متوسط السن عند الزواج الأول	
Fécondité	Parité moyenne à 45-49 ans		4.7			3.3			3.2		معدل الأولاد في 45-49 سنة	
	Indice synthétique de fécondité		2.5			1.9			1.8		المؤشر التركيبي للخصوبة	
Taux d'analphabétisme		30.8	54.7	43.0	16.1	33.6	25.0	14.3	31.3	23.0	معدل الأمية	
Langues lues et écrites	Arabe seule	22.2	12.6	17.3	20.0	14.2	17.0	18.8	13.8	16.2	العربية وحدها	
	Arabe et français	35.9	24.9	30.3	46.5	37.2	41.8	47.8	38.5	43.0	العربية والفرنسية	
	Autre	11.1	7.9	9.4	17.4	15.0	16.2	19.1	16.5	17.7	آخر	
Population de 10 ans et plus selon le niveau d'étude	Précolaire	5,1	0,5	2,7	3,3	0,5	1,9	3,3	0,5	1,8	أولي	
	Primaire, collégial et secondaire	58,6	40,9	49,5	70,6	57,5	63,9	71,3	58,8	64,8	إعدادي ، ابتدائي وثانوي	
	Supérieur	6,0	4,0	5,0	10,1	8,1	9,1	11,2	9,0	10,1	عالي	
Population selon l'activité	Population Active	8,011,171	2,651,732	10,662,903	1,023,986	454,821	1,478,807	828,348	392,973	1,221,321	السكان الناشطون	
	Population Inactive	6,629,491	12,387,675	19,017,166	758,269	1,378,827	2,137,096	611,251	1,104,302	1,715,553	السكان حسب النشاط	
	Taux d'activité	54.7	17.6	35.9	57.5	24.8	40.9	57.5	26.2	41.6	معدل النشاط	
Situation dans la profession des actifs, occupés et des chômeurs ayant déjà travaillé	Employeur	2.1	0.8	1.8	3.5	1.2	2.8	3.8	1.3	3.0	مشغل	
	Indépendant avec local	24.5	7.0	20.6	12.2	2.8	9.5	12.1	2.7	9.2	مستقل ذو محل	
	Indépendant à domicile	0.7	6.8	2.1	0.6	2.4	1.1	0.5	2.4	1.1	مستقل المنزل	
	Indépendant ambulants	8.7	2.6	7.4	12.7	3.6	10.1	11.9	3.3	9.3	مستقل متجول	
	Salarié secteur public	10.6	13.0	11.1	10.3	11.6	10.7	11.2	12.1	11.5	أجير قطاع عام	
	Salarié secteur privé	40.4	40.1	40.3	57.8	75.9	63.0	57.8	76.2	63.4	أجير قطاع خاص	
	Aide familiale	11.6	28.7	15.4	1.6	1.7	1.6	1.4	1.3	1.4	مساعد عائلي	
	Apprenti	1.3	0.8	1.2	1.4	0.8	1.2	1.2	0.7	1.0	متعلم	

CARACTERISTIQUES SOCIO- DEMOGRAPHIQUES

المميزات السوسيو ديموغرافية

Année 2004		مجموع البلديات			مقاطعة أنفا			مقاطعة المعارف			سنة 2004
		TM Total des municipalités			AR Anfa			AR ElMaarif			
Population		ذكر	أنثى	المجموع	ذكر	أنثى	المجموع	ذكر	أنثى	المجموع	السكان
		Masculin	Féminin	Total	Masculin	Féminin	Total	Masculin	Féminin	Total	
Répartition selon les grands groupes d'âge		1,439,599	1,497,275	2,936,874	45,250	50,046	95,296	84,442	95,512	179,954	التوزيع حسب الفئات العمرى الأصغر من 6 سنوات
Moins de 6 ans		9.8	9.1	9.5	9.1	8.1	8.6	8.8	7.4	8.0	
De 6 à 14 ans		15.6	14.8	15.2	14.8	13.4	14.1	15.1	13.5	14.3	
De 15 à 59 ans		66.9	67.2	67.0	65.7	68.4	67.1	66.4	69.0	67.8	
60 ans et plus		7.8	8.8	8.3	10.4	10.2	10.3	9.7	10.1	9.9	من 15 إلى 59 سنة سنة وأكثر 60
Statut matrimonial		48.3	38.1	43.0	44.3	38.5	41.2	43.9	39.1	41.4	عازب
	Célibataire	49.9	47.6	48.7	53.4	46.9	49.9	53.8	45.8	49.4	متزوج
	Marié	1.8	14.3	8.3	2.3	14.6	8.9	2.3	15.1	9.2	آخر
	Autre	33.1	28.6	31.0	32.9	29.1	31.0	33.2	29.4	31.4	متوسط السن عند الزواج الأول
Age moyen au premier mariage											معدل الأولاد في 45-49 سنة المؤشر التركيبي للخصوبة
Fécondité											
	Parité moyenne à 45-49 ans										الحصول على
	Indice synthétique de fécondité										
Taux d'analphabétisme		14.3	31.3	23.0	12.8	29.3	21.6	9.4	26.1	18.4	معدل الأمية
Langues lues et écrites		18.8	13.8	16.2	14.6	11.4	12.9	13.2	11.2	12.2	اللغات المقررة والمكتوبة والعربية وحدها والعربية والفرنسية
	Arabe seule	47.8	38.5	43.0	45.7	36.6	40.9	44.9	36.4	40.3	
	Arabe et français	19.1	16.5	17.7	26.9	22.7	24.7	32.5	26.3	29.2	
	Autre	3.3	0.5	1.8	2.6	0.5	1.5	2.7	0.7	1.6	السكان من 10 سنوات وأكثر حسب المستوى الدراسي
Population de 10 ans et plus selon le niveau d'étude		71.3	58.8	64.8	65.0	53.9	59.1	62.5	53.6	57.7	
	Précolaire	11.2	9.0	10.1	19.4	15.2	17.2	25.1	18.6	21.6	
	Primaire, collégial et secondaire										السكان الناشطون السكان غير الناشطون معدل النشاط
Population selon l'activité		828,348	392,973	1,221,321	25,871	16,499	42,370	47,864	33,551	81,415	
	Population Active	611,251	1,104,302	1,715,553	19,379	33,547	52,926	36,578	61,961	98,539	
	Population Inactive	57.5	26.2	41.6	57.2	33.0	44.5	56.7	35.1	45.2	معدل النشاط
	Taux d'activité	3.8	1.3	3.0	8.5	3.3	6.5	10.4	3.1	7.4	الحالة في المهنة للمواطنين والمقيمين، والعاطلين الذين سبق لهم العمل
Situation dans la profession des actifs occupés et des chômeurs ayant déjà travaillé		12.1	2.7	9.2	10.5	3.6	7.9	9.8	2.4	6.8	
	Employeur	0.5	2.4	1.1	0.4	1.4	0.8	0.5	1.2	0.8	
	Indépendant avec local	11.9	3.3	9.3	10.6	1.9	7.2	6.1	1.4	4.2	
	Indépendant à domicile	11.2	12.1	11.5	11.4	11.0	11.2	13.1	14.2	13.6	
	Indépendant ambulants	57.8	76.2	63.4	56.6	76.9	64.3	58.1	75.6	65.3	
	Salarié secteur public	1.4	1.3	1.4	1.0	1.4	1.2	1.3	1.6	1.4	
	Salarié secteur privé	1.2	0.7	1.0	1.0	0.6	0.8	0.7	0.5	0.6	
	Aide familiale										مشغل
	Apprenti										مستقل ذو محل
											مستقل المنزل
											مستقل متجول
											أجير قطاع عام
											أجير قطاع خاص
											مساعد عائلي
											متعلم

CARACTERISTIQUES SOCIO- DEMOGRAPHIQUES

المميزات السوسيو ديموغرافية

Année 2004

سنة 2004

		مقاطعة سيدي ليوط AR Sidi Belyout			مقاطعة الفدا AR Al-Fida			مقاطعة مرس السلطان AR Mers-Sultan				
		ذكر Masculin	أنثى Féminin	المجموع Total	ذكر Masculin	أنثى Féminin	المجموع Total	ذكر Masculin	أنثى Féminin	المجموع Total		
Population		106,443	111,094	217,537	91,951	94,797	186,748	71,015	74,819	145,834	السكان	
Répartition selon les grands groupes d'âge	Moins de 6 ans	7.7	7.2	7.4	8.0	7.6	7.8	8.3	7.4	7.9	أقل من 6 سنوات	التوزيع حسب الأعمار الكبرى للناقص
	De 6 à 14 ans	13.5	13.0	13.2	13.6	13.3	13.4	13.7	12.8	13.3	من 6 إلى 14 سنة	
	De 15 à 59 ans	68.8	68.5	68.6	69.1	68.0	68.5	68.8	67.1	67.9	من 15 إلى 59 سنة	
	60 ans et plus	10.0	11.3	10.7	9.3	11.2	10.3	9.3	12.6	11.0	سنة وأكثر 60	
Statut matrimonial	Célibataire	49.8	38.3	43.9	53.2	40.0	46.5	51.8	38.1	44.7	عازب	الحالة الزوجية
	Marié	47.3	43.6	45.4	44.5	42.9	43.7	45.5	41.9	43.7	متزوج	
	Autre	2.9	18.1	10.7	2.3	17.1	9.8	2.7	20.0	11.6	آخر	
Age moyen au premier mariage		34.2	29.7	32.2	35.0	30.1	32.4	34.5	29.2	31.8	متوسط السن عند الزواج الأول	
Fécondité	Parité moyenne à 45-49 ans		2.7			2.9			2.6		معدل الأولاد في 45-49 سنة	
	Indice synthétique de fécondité		1,5			1,5			1,4		المؤشر التركيبي للخصوبة	
Taux d'analphabétisme		13.7	29.9	22.0	15.1	32.7	24.1	14.8	34.1	24.8	معدل الأمية	
Langues lues et écrites	Arabe seule	16.5	12.2	14.3	20.9	14.1	17.4	19.4	13.8	16.5	العربية وحدها	
	Arabe et français	48.0	38.6	43.2	47.2	37.6	42.3	47.1	36.0	41.4	العربية والفرنسية	
	Autre	21.8	19.3	20.5	16.8	15.5	16.1	18.7	16.1	17.4	آخر	
Population de 10 ans et plus selon le niveau d'étude	Précolaire	3,2	0,6	1,8	4,0	0,6	2,3	3,7	0,7	2,2	أولي	
	Primaire, collégial et secondaire	69,8	58,2	63,9	72,5	58,5	65,3	70,6	56,0	63,1	إعدادي ، ابتدائي ، وثانوي	
	Supérieur	13,2	10,6	11,9	8,6	8,1	8,3	11,0	8,9	9,9	عالي	
Population selon l'activité	Population Active	64,111	33,662	97,773	55,271	25,181	80,452	42,918	21,883	64,801	السكان الناشطون	
	Population Inactive	42,332	77,432	119,764	36,680	69,616	106,296	28,097	52,936	81,033	السكان حسب النشاط	
	Taux d'activité	60.2	30.3	44.9	60.1	26.6	43.1	60.4	29.2	44.4	معدل النشاط	
Situation dans la profession des actifs occupés et des chômeurs ayant déjà travaillé	Employeur	4.1	1.5	3.3	2.6	0.9	2.1	3.4	1.0	2.6	مشغل	
	Indépendant avec local	10.1	2.3	7.5	15.7	3.8	12.3	10.3	2.9	7.9	مستقل ذو محل	
	Indépendant à domicile	0.5	2.4	1.2	0.7	3.9	1.6	0.9	3.9	1.9	مستقل المنزل	
	Indépendant ambulants	13.7	4.1	10.5	11.3	4.2	9.2	15.7	6.4	12.7	مستقل متجول	
	Salarié secteur public	9.9	11.2	10.3	9.3	11.9	10.0	10.1	11.6	10.6	أجير قطاع عام	
	Salarié secteur privé	59.4	76.3	65.0	57.6	72.9	62.0	57.6	72.1	62.3	أجير قطاع خاص	
	Aide familiale	1.4	1.5	1.5	1.8	1.4	1.6	1.3	1.4	1.4	مساعد عائلي	
Apprenti	0.8	0.6	0.8	1.1	1.0	1.1	0.8	0.6	0.7	متعلم		

CARACTERISTIQUES SOCIO- DEMOGRAPHIQUES

المميزات السوسيو ديموغرافية

Année 2004		مقاطعة عين السبع AR Ain-Sebaa			مقاطعة الصخور السوداء AR Assoukhour Assawda			مقاطعة الحي المحمدي AR Hay Mohammadi			سنة 2004	
		ذكر Masculin	أنثى Féminin	المجموع Total	ذكر Masculin	أنثى Féminin	المجموع Total	ذكر Masculin	أنثى Féminin	المجموع Total		
Population		72,853	75,371	148,224	50,439	52,988	103,427	76,195	80,046	156,241	السكان	
Répartition selon les grands groupes d'âge	Moins de 6 ans	10.0	9.2	9.6	9.2	8.1	8.7	9.2	8.4	8.8	أقل من 6 سنوات	
	De 6 à 14 ans	16.0	15.6	15.8	15.9	15.0	15.4	14.8	13.7	14.2	من 6 إلى 14 سنة	
	De 15 à 59 ans	66.8	67.0	66.9	66.9	68.9	68.0	67.9	67.7	67.8	من 15 إلى 59 سنة	
	60 ans et plus	7.2	8.2	7.8	7.9	8.0	7.9	8.1	10.2	9.2	سنة وأكثر 60	
Statut matrimonial	Célibataire	48.5	37.8	43.0	46.2	38.4	42.1	51.3	39.2	45.0	عازب	
	Marié	49.9	48.3	49.0	52.2	49.2	50.7	46.7	44.5	45.6	متزوج	
	Autre	1.7	13.9	8.0	1.6	12.4	7.2	2.0	16.3	9.4	آخر	
Age moyen au premier mariage		33.4	28.6	31.2	33.8	29.3	31.4	34.4	29.5	31.9	متوسط السن عند الزواج الأول	
Fécondité	Parité moyenne à 45-49 ans		3.4			3.0			3.1		معدل الأولاد في 45-49 سنة	
	Indice synthétique de fécondité		1,7			1,7			1,6		المؤشر التركيبي للخصوبة	
Taux d'analphabétisme		12.6	30.2	21.7	9.0	23.7	16.6	14.3	33.0	23.9	معدل الأمية	
Langues lues et écrites	Arabe seule	18.2	14.5	16.3	11.9	10.9	11.4	18.2	13.7	15.9	العربية وحدها	
	Arabe et français	51.4	40.1	45.6	51.7	41.5	46.4	49.9	38.5	44.0	العربية والفرنسية	
	Autre	17.8	15.2	16.5	27.4	23.9	25.6	17.6	14.8	16.2	آخر	
Population de 10 ans et plus selon le niveau d'étude	Précolaire	2,7	0,4	1,5	3,0	0,6	1,7	3,2	0,5	1,8	أولي	
	Primaire, collégial et secondaire	75,3	61,5	68,3	70,8	61,0	65,7	74,2	59,9	66,8	إعدادي ، إبتدائي ، وثانوي	
	Supérieur	9,4	7,5	8,4	16,9	13,7	15,3	8,2	6,3	7,2	عالي	
Population selon l'activité	Population Active	41,123	19,526	60,649	27,474	14,851	42,325	43,886	20,491	64,377	السكان الناشطون	
	Population Inactive	31,730	55,845	87,575	22,965	38,137	61,102	32,309	59,555	91,864	السكان غير الناشطون	
	Taux d'activité	56.4	25.9	40.9	54.5	28.0	40.9	57.6	25.6	41.2	معدل النشاط	
Situation dans la profession des actifs occupés et des chômeurs ayant déjà travaillé	Employeur	2.5	0.8	2.0	4.3	1.1	3.3	2.2	0.5	1.7	مشغل	
	Indépendant avec local	9.7	2.1	7.4	11.7	2.4	8.6	11.7	1.9	8.7	مستقل ذو محل	
	Indépendant à domicile	0.4	1.9	0.9	0.4	1.7	0.8	0.6	2.2	1.1	مستقل المنزل	
	Indépendant ambulants	12.2	3.8	9.6	6.0	1.2	4.4	12.2	3.9	9.7	مستقل متجول	
	Salarié secteur public	11.3	10.1	11.0	14.3	18.0	15.6	11.3	9.6	10.7	أجير قطاع عام	
	Salarié secteur privé	61.7	79.6	67.1	61.3	73.7	65.5	59.6	80.4	66.0	أجير قطاع خاص	
	Aide familiale	0.9	1.2	1.0	1.2	1.4	1.3	1.2	0.8	1.1	مساعد عائلي	
Apprenti	1.2	0.5	1.0	0.8	0.5	0.7	1.1	0.6	0.9	متعلم		

CARACTERISTIQUES SOCIO- DEMOGRAPHIQUES

المميزات السوسيو ديموغرافية

Année 2004		مقاطعة الحي الحسني AR Hay-Hassani			مقاطعة عين الشق AR Ain-Chock			مقاطعة سيدي البرنوصي AR Sidi Bernoussi			سنة 2004		
		ذكر Masculin	أنثى Féminin	المجموع Total	ذكر Masculin	أنثى Féminin	المجموع Total	ذكر Masculin	أنثى Féminin	المجموع Total	السكان		
Population		160,221	163,056	323,277	124,405	129,091	253,496	80,938	83,937	164,875			
Répartition selon les grands groupes d'âge	Moins de 6 ans	10.6	10.1	10.3	10.0	9.1	9.5	9.9	9.7	9.8	أقل من 6 سنوات	التوزيع حسب الفئات العمرية للأصغر الكثرى	
	De 6 à 14 ans	16.0	15.5	15.8	15.9	15.3	15.6	15.5	15.0	15.2			من 6 إلى 14 سنة
	De 15 à 59 ans	66.8	67.2	67.0	66.1	67.2	66.7	67.7	67.9	67.8			
	60 ans et plus	6.5	7.2	6.8	8.0	8.4	8.2	6.9	7.5	7.2			سنة وأكثر 60
Statut matrimonial	Célibataire	46.2	36.5	41.3	46.8	38.7	42.6	48.6	39.1	43.7	عازب		
	Marié	52.3	50.7	51.5	51.6	49.0	50.3	50.1	48.9	49.5	متزوج		
	Autre	1.5	12.9	7.3	1.6	12.3	7.1	1.3	12.0	6.8	آخر		
Age moyen au premier mariage		32.1	27.6	29.8	33.1	28.6	30.7	33.2	28.7	31.0	متوسط السن عند الزواج الأول		
Fécondité	Parité moyenne à 45-49 ans		3.4			3.3			3.4		معدل الأولاد في 45-49 سنة		
	Indice synthétique de fécondité		2.0			1.9			1.8		المؤشر التركيبي للخصوبة		
Taux d'analphabétisme		14.0	31.0	22.6	13.3	29.4	21.6	12.5	29.1	21.0	معدل الأمية		
Langues lues et écrites	Arabe seule	18.1	13.0	15.5	18.4	13.5	15.9	17.2	14.3	15.8	اللغات المقررة والمعتمدة		
	Arabe et français	47.9	38.9	43.3	48.1	39.6	43.7	50.7	40.4	45.5	العربية والفرنسية		
	Autre	20.1	17.1	18.6	20.1	17.6	18.8	19.5	16.2	17.8	آخر		
Population de 10 ans et plus selon le niveau d'étude	Précolaire	3,5	0,5	2,0	3,5	0,6	2,0	3,1	0,6	1,8	السكان من 10 سنوات وأكثر حسب المستوى الدراسي		
	Primaire, collégial et secondaire	69,9	58,1	63,9	69,5	58,6	63,9	74,0	61,7	67,7	أولي ، إعدادي وثانوي		
	Supérieur	12,6	9,9	11,2	13,4	10,8	12,1	10,0	8,0	9,0	عالي		
Population selon l'activité	Population Active	92,516	43,300	135,816	70,764	33,540	104,304	46,048	21,158	67,206	السكان الناشطون		
	Population Inactive	67,705	119,756	187,461	53,641	95,551	149,192	34,890	62,779	97,669	السكان غير الناشطون		
	Taux d'activité	57.7	26.6	42.0	56.9	26.0	41.1	56.9	25.2	40.8	معدل النشاط		
Situation dans la profession des actifs occupés et des chômeurs ayant déjà travaillé	Employeur	3.7	1.3	3.0	7.3	2.1	5.8	2.2	0.5	1.7	مشغل		
	Indépendant avec local	10.6	2.4	8.1	14.3	2.9	10.9	10.2	2.1	7.7	مستقل ذو محل		
	Indépendant à domicile	0.5	2.0	1.0	0.4	2.0	0.9	0.4	1.4	0.7	مستقل المنزل		
	Indépendant ambulants	12.5	2.4	9.4	7.6	1.5	5.8	9.0	1.8	6.8	مستقل متجول		
	Salarié secteur public	12.6	12.7	12.6	12.0	15.7	13.1	11.4	10.4	11.1	أجير قطاع عام		
	Salarié secteur privé	57.3	77.2	63.4	55.3	73.4	60.7	64.6	82.4	69.9	أجير قطاع خاص		
	Aide familiale	1.5	1.5	1.5	2.2	1.9	2.1	1.2	0.8	1.1	مساعد عائلي		
Apprenti	1.3	0.6	1.1	0.9	0.6	0.8	1.1	0.5	0.9	متعلم			

CARACTERISTIQUES SOCIO- DEMOGRAPHIQUES

المميزات السوسيو ديموغرافية

Année 2004		سنة 2004										
		مقاطعة سيدي مومن AR Sidi Moumen			مقاطعة بن اسيك AR Ben M'Sick			مقاطعة سباتة AR Sbata				
		ذكر Masculin	أنثى Féminin	المجموع Total	ذكر Masculin	أنثى Féminin	المجموع Total	ذكر Masculin	أنثى Féminin	المجموع Total		
Population		142,704	145,973	288,677	80,726	82,326	163,052	61,197	61,630	122,827	السكان	
Répartition selon les grands groupes d'âge	Moins de 6 ans	12.4	11.9	12.2	9.3	8.7	9.0	9.7	9.5	9.6	أقل من 6 سنوات	التوزيع حسب الأعمار الكبرى لأصغر سنة وأكثر 60
	De 6 à 14 ans	18.3	17.7	18.0	14.5	13.8	14.2	15.8	15.7	15.8	من 6 إلى 14 سنة	
	De 15 à 59 ans	64.5	65.0	64.8	67.8	67.2	67.5	67.3	67.1	67.2	من 15 إلى 59 سنة	
	60 ans et plus	4.7	5.4	5.1	8.4	10.3	9.3	7.2	7.7	7.5	سنة وأكثر 60	
Statut matrimonial	Célibataire	44.8	35.6	40.1	52.4	39.2	45.7	50.4	38.6	44.4	عازب	الحالة الزوجية
	Marié	54.2	53.5	53.8	45.8	44.9	45.3	48.2	49.4	48.8	متزوج	
	Autre	1.1	10.9	6.1	1.9	15.8	9.0	1.4	12.1	6.8	آخر	
Age moyen au premier mariage		31.3	26.8	29.0	34.6	29.3	31.9	33.8	28.9	31.3	متوسط السن عند الزواج الأول	
Fécondité	Parité moyenne à 45-49 ans		4.1			3.3			3.6		معدل الأولاد في 45-49 سنة	الخصوبة
	Indice synthétique de fécondité		2,3			1,6			1,8		المؤشر التركيبي للخصوبة	
Taux d'analphabétisme		17.3	33.9	25.7	18.1	35.7	27.0	15.2	31.6	23.4	معدل الأمية	
Langues lues et écrites	Arabe seule	20.4	14.7	17.5	22.1	14.9	18.5	20.6	14.5	17.5	العربية وحدها	اللغات المقررة والمعتمدة
	Arabe et français	48.2	39.7	43.9	45.4	36.6	40.9	47.9	39.2	43.5	العربية والفرنسية	
	Autre	14.1	11.7	12.9	14.5	12.8	13.6	16.4	14.7	15.5	آخر	
Population de 10 ans et plus selon le niveau d'étude	Précolaire	3,0	0,3	1,7	3,1	0,4	1,7	3,5	0,4	1,9	أولي	السكان من 10 سنوات وأكثر حسب المستوى الدراسي
	Primaire, collégial et secondaire	73,5	60,9	67,1	72,0	58,1	64,9	72,5	60,3	66,4	إعدادي ، إبتدائي ، وثانوي	
	Supérieur	6,5	5,0	5,7	7,2	6,0	6,6	8,9	7,3	8,1	عالي	
Population selon l'activité	Population Active	79,631	31,374	111,005	47,893	19,712	67,605	34,671	12,690	47,361	السكان الناشطون	السكان حسب النشاط
	Population Inactive	63,073	114,599	177,672	32,833	62,614	95,447	26,526	48,940	75,466	السكان غير الناشطون	
	Taux d'activité	55.8	21.5	38.5	59.3	23.9	41.5	56.7	20.6	38.6	معدل النشاط	
Situation dans la profession des actifs occupés et des chômeurs ayant déjà travaillé	Employeur	1.8	0.4	1.4	1.8	0.6	1.5	2.8	0.6	2.3	مشغل	الحالة في المهنة الناشطة، والعاطلين، والمتقاعدين، والعاطلين الذين سبق لهم العمل
	Indépendant avec local	11.6	2.3	9.2	12.8	3.1	10.3	14.6	3.4	11.9	مستقل ذو محل	
	Indépendant à domicile	0.3	2.1	0.8	0.6	4.0	1.5	0.6	3.3	1.2	مستقل المنزل	
	Indépendant ambulants	13.2	3.5	10.7	15.1	5.4	12.6	13.1	4.7	11.1	مستقل متجول	
	Salarié secteur public	9.9	8.8	9.6	9.5	10.8	9.8	12.1	16.4	13.1	أجير قطاع عام	
	Salarié secteur privé	60.1	81.0	65.6	57.7	74.4	62.1	53.7	69.2	57.4	أجير قطاع خاص	
	Aide familiale	1.1	1.1	1.1	1.3	1.0	1.2	1.9	1.5	1.8	مساعد عائلي	
	Apprenti	1.9	0.9	1.6	1.1	0.7	1.0	1.3	1.0	1.2	متعلم	

CARACTERISTIQUES SOCIO- DEMOGRAPHIQUES

المميزات السوسيو ديموغرافية

Année 2004		مقاطعة مولاي رشيد AR Moulay Rachid			مقاطعة سيدي عثمان AR Sidi Othmane			لدية مشوار الدار البيضاء MU Mechouar Casablanca			سنة 2004	السكان	
		ذكر Masculin	أنثى Féminin	المجموع Total	ذكر Masculin	أنثى Féminin	المجموع Total	ذكر Masculin	أنثى Féminin	المجموع Total			
Population		102,779	104,302	207,081	86,445	90,518	176,963	1,596	1,769	3,365			
Répartition selon les grands groupes d'âge	Moins de 6 ans	11.4	10.8	11.1	10.6	9.5	10.0	7.3	5.6	6.4	أقل من 6 سنوات		
	De 6 à 14 ans	17.2	16.6	16.9	15.6	14.7	15.2	14.4	12.3	13.3	من 6 إلى 14 سنة		
	De 15 à 59 ans	65.1	65.5	65.3	66.0	66.0	66.0	65.5	65.5	65.5	من 15 إلى 59 سنة		
	60 ans et plus	6.3	7.1	6.7	7.9	9.7	8.8	12.7	16.6	14.8	سنة وأكثر 60		
Statut matrimonial	Célibataire	47.5	36.6	42.0	49.2	37.9	43.4	48.1	38.6	43.0	عازب		
	Marié	51.1	50.9	51.0	49.0	47.0	48.0	48.4	40.5	44.1	متزوج		
	Autre	1.4	12.5	7.0	1.8	15.0	8.7	3.5	20.9	12.9	آخر		
Age moyen au premier mariage		32.1	27.8	29.8	33.5	28.6	31.1	34.4	28.3	31.3	متوسط السن عند الزواج الأول		
Fécondité	Parité moyenne à 45-49 ans	3.9			3.2			2.2			معدل الأولاد في 45-49 سنة		
	Indice synthétique de fécondité	2,1			1,9			1,1			المؤشر التركيبي للخصوبة		
Taux d'analphabétisme		17.8	34.8	26.4	14.7	33.6	24.5	11.5	30.1	21.4	معدل الأمية		
Langues lues et écrites	Arabe seule	25.0	17.1	21.0	21.4	15.1	18.1	16.4	12.1	14.1	العربية وحدها		
	Arabe et français	44.0	36.6	40.3	48.6	38.6	43.5	50.2	40.8	45.2	العربية والفرنسية		
	Autre	13.1	11.6	12.3	15.2	12.7	13.9	21.9	17.0	19.3	آخر		
Population de 10 ans et plus selon le niveau d'étude	Préscolaire	3,4	0,3	1,8	3,2	0,4	1,8	4,1	0,7	2,3	أولي		
	Primaire, collégial et secondaire	72,6	59,5	66,0	74,6	59,8	67,0	67,7	54,9	60,9	تدائي ، إعدادي وثانوي		
	Supérieur	6,5	5,4	6,0	7,4	6,0	6,7	16,4	13,3	14,7	عالي		
Population selon l'activité	Population Active	58,197	23,713	81,910	49,182	21,363	70,545	928	479	1,407	السكان الناشطون		
	Population Inactive	44,582	80,589	125,171	37,263	69,155	106,418	668	1,290	1,958	السكان غير الناشطون		
	Taux d'activité	56.6	22.7	39.6	56.9	23.6	39.9	58.1	27.1	41.8	معدل النشاط		
Situation dans la profession des actifs occupés et des chômeurs ayant déjà travaillé	Employeur	2.2	0.6	1.7	1.9	0.6	1.6	8.0	1.6	5.9	مشغل		
	Indépendant avec local	15.7	3.4	12.5	13.2	3.1	10.5	14.2	4.0	10.8	مستقل ذو محل		
	Indépendant à domicile	1.0	2.6	1.4	0.6	3.2	1.3	0.3	3.5	1.4	مستقل المنزل		
	Indépendant ambulants	16.3	5.3	13.4	13.8	4.9	11.4	4.2	1.4	3.2	مستقل متجول		
	Salarié secteur public	9.0	9.9	9.2	14.4	11.6	13.7	15.3	18.1	16.2	أجير قطاع عام		
	Salarié secteur privé	52.4	75.6	58.4	53.4	74.8	59.1	56.6	70.9	61.4	أجير قطاع خاص		
	Aide familiale	1.5	1.4	1.5	1.0	0.9	1.0	0.8	0.5	0.7	مساعد عائلي		
Apprenti	1.9	1.1	1.7	1.5	0.9	1.3	0.6	0.0	0.4	متعلم			

CARACTERISTIQUES SOCIO- DEMOGRAPHIQUES

المميزات السوسيو ديموغرافية

Année 2004		إقليم مديونة Province Mediouna			مجموع إدييات إقليم مديونة T,M, Médiouna			□ لدية مديونة MU Mediouna			سنة 2004
		ذكر Masculin	أنثى Féminin	المجموع Total	ذكر Masculin	أنثى Féminin	المجموع Total	ذكر Masculin	أنثى Féminin	المجموع Total	
Population		62,416	59,687	122,103	13,210	13,153	26,363	7,305	7,348	14,653	السكان
Répartition selon les grands groupes d'âge	Moins de 6 ans	13.7	13.9	13.8	12.2	11.9	12.0	11.8	11.0	11.4	التوزيع حسب الفئات العمرى للأعمار من 6 إلى 14 سنة من 15 إلى 59 سنة سنة وأكثر 60
	De 6 à 14 ans	19.8	19.6	19.7	18.7	17.6	18.2	18.6	17.0	17.8	
	De 15 à 59 ans	62.1	61.1	61.6	63.8	63.9	63.9	64.1	64.8	64.4	
	60 ans et plus	4.4	5.3	4.9	5.3	6.6	5.9	5.5	7.2	6.4	
Statut matrimonial	Célibataire	44.4	31.0	37.9	46.8	34.7	40.7	47.9	35.1	41.4	الحالة الزواجية عازب متزوج آخر
	Marié	54.4	58.0	56.2	52.0	53.0	52.5	50.7	51.0	50.8	
	Autre	1.2	11.0	6.0	1.2	12.3	6.8	1.4	13.9	7.8	
Age moyen au premier mariage		29.6	24.6	27.1	31.0	26.4	28.6	31.2	26.8	28.8	متوسط السن عند الزواج الأول
Fécondité	Parité moyenne à 45-49 ans		4.6			4.4			4.3		معدل الأولاد في 45-49 سنة المؤشر التركيبي للخصوبة
	Indice synthétique de fécondité		2.9			2.1			2.0		
Taux d'analphabétisme		28.8	48.4	38.4	22.9	40.8	31.8	25.2	43.7	34.5	معدل الأمية
Langues lues et écrites	Arabe seule	26.5	16.4	21.6	23.3	14.5	18.9	20.7	12.8	16.7	اللغات المقرؤة والمكتوبة العربية وحدها العربية والفرنسية آخر
	Arabe et français	37.8	30.0	34.0	42.0	35.0	38.5	42.4	34.2	38.2	
	Autre	6.9	5.2	6.0	11.8	9.7	10.7	11.8	9.3	10.5	
Population de 10 ans et plus selon le niveau d'étude	Précolaire	3,7	0,3	2,0	3,3	0,3	1,8	2,6	0,1	1,3	السكان من 10 سنوات وأكثر حسب المستوى الدراسي أولي ابتدائي ، إعدادي وثانوي عالي
	Primaire, collégial et secondaire	65,8	50,0	58,1	69,1	55,6	62,4	67,9	53,2	60,4	
	Supérieur	2,4	1,7	2,1	5,3	3,7	4,5	5,1	3,4	4,2	
Population selon l'activité	Population Active	35,762	9,364	45,126	7,473	2,624	10,097	4,131	1,517	5,648	السكان حسب النشاط السكان غير الناشطون معدل النشاط
	Population Inactive	26,654	50,323	76,977	5,737	10,529	16,266	3,174	5,831	9,005	
	Taux d'activité	57.3	15.7	37.0	56.6	19.9	38.3	56.6	20.6	38.5	
Situation dans la profession des actifs occupés et des chômeurs ayant déjà travaillé	Employeur	1.7	0.5	1.5	2.5	0.4	2.0	1.1	0.3	0.9	الحالة في المهنة للناشطين، والمطلين المشتغلين، والعمل مشغل مستقل ذو محل مستقل المنزل مستقل متجول أجير قطاع عام أجير قطاع خاص مساعد عائلي متعلم
	Indépendant avec local	13.7	3.8	12.0	14.8	4.3	12.6	17.4	4.8	14.7	
	Indépendant à domicil	1.0	3.0	1.4	0.9	2.9	1.3	0.4	3.8	1.2	
	Indépendant ambulants	19.2	6.5	17.0	17.3	4.4	14.6	18.3	5.7	15.6	
	Salarié secteur public	4.5	4.0	4.4	10.1	9.7	10.0	9.9	8.1	9.5	
	Salarié secteur privé	55.3	77.9	59.2	50.8	75.7	56.0	49.1	75.6	54.8	
	Aide familiale	2.3	2.9	2.4	1.8	1.5	1.8	1.9	0.7	1.6	
	Apprenti	2.3	1.5	2.2	1.9	1.1	1.7	1.9	1.0	1.7	

SOURCE: Les resultats de RGPH 2004

المصدر: نتائج إحصاء 2004

CARACTERISTIQUES SOCIO- DEMOGRAPHIQUES

المميزات السوسيو ديموغرافية

Année 2004		□ لدية تيط مليل MU Tit Mellil			دائرة تيط مليل Cercle de Tit Mellil			ج.ق. المجاطية اولاد طالب CR Al Majjatia Oulad Taleb			سنة 2004
		ذكر Masculin	أنثى Féminin	المجموع Total	ذكر Masculin	أنثى Féminin	المجموع Total	ذكر Masculin	أنثى Féminin	المجموع Total	
Population		5,905	5,805	11,710	49,206	46,534	95,740	11,996	11,326	23,322	السكان
Répartition selon les grands groupes d'âge	Moins de 6 ans	12.7	13.1	12.9	14.1	14.5	14.3	13.3	13.5	13.4	التوزيع حسب الأعمار الكبرى الأصغر من 15 إلى 59 سنة سنة وأكثر 60
	De 6 à 14 ans	18.9	18.3	18.6	20.1	20.2	20.1	19.4	19.8	19.6	
	De 15 à 59 ans	63.5	62.8	63.1	61.6	60.3	61.0	62.3	60.6	61.5	
	60 ans et plus	5.0	5.8	5.4	4.2	5.0	4.6	5.0	6.0	5.5	
Statut matrimonial	Célibataire	45.4	34.2	39.9	43.7	29.9	37.0	44.7	30.2	37.7	الحالة الزاوية متزوج آخر
	Marié	53.6	55.7	54.6	55.1	59.5	57.2	53.8	58.4	56.0	
	Autre	1.0	10.1	5.5	1.2	10.6	5.7	1.5	11.3	6.3	
Age moyen au premier mariage		30.9	26.1	28.4	29.4	24.1	26.7	29.5	24.2	27.1	متوسط السن عند الزواج الأول
Fécondité	Parité moyenne à 45-49 ans		4.6			4.7			4.8		معدل الأولاد في 45-49 سنة المؤشر التركيبي للخصوبة
	Indice synthétique de fécondité		2.3			3.1			2.9		
Taux d'analphabétisme		20.0	36.9	28.3	30.5	50.7	40.3	31.3	52.1	41.4	معدل الأمية
Langues lues et écrites	Arabe seule	26.6	16.9	21.8	27.4	16.9	22.3	28.2	18.4	23.4	اللغات المقررة والمكتوبة العربية وحدها العربية والفرنسية آخر
	Arabe et français	41.6	36.0	38.8	36.6	28.6	32.7	34.4	25.5	30.1	
	Autre	11.7	10.3	11.0	5.5	3.8	4.7	6.1	3.9	5.0	
Population de 10 ans et plus selon le niveau d'étude	Précolaire	4.2	0.4	2.3	3.8	0.3	2.1	3.5	0.3	2.0	السكان من 10 سنوات وأكثر حسب المستوى الدراسي أولي تداني ، إعدادي وثانوي عالي
	Primaire, collégial et secondaire	70.7	58.7	64.8	64.9	48.4	56.9	64.2	47.1	55.9	
	Supérieur	5.6	4.2	4.9	1.6	1.1	1.3	2.0	1.2	1.6	
Population selon l'activité	Population Active	3,342	1,107	4,449	28,289	6,740	35,029	7,045	1,465	8,510	السكان الناشطون
	Population Inactive	2,563	4,698	7,261	20,917	39,794	60,711	4,951	9,861	14,812	السكان حسب النشاط السكان غير الناشطون
	Taux d'activité	56.6	19.1	38.0	57.5	14.5	36.6	58.7	12.9	36.5	معدل النشاط
Situation dans la profession des actifs occupés et des chômeurs ayant déjà travaillé	Employeur	4.2	0.5	3.4	1.5	0.5	1.4	2.5	1.0	2.3	الحالة في المهنة للنشطين، والمطلوبين المشتغلين، والعمل مشغل مستقل ذو محل مستقل المنزل مستقل متجول أجير قطاع عام أجير قطاع خاص مساعد عائلي متعلم
	Indépendant avec local	11.6	3.5	9.9	13.4	3.7	11.8	12.7	5.4	11.6	
	Indépendant à domicile	1.5	1.7	1.5	1.1	3.0	1.4	0.8	3.9	1.2	
	Indépendant ambulants	16.0	2.7	13.3	19.7	7.2	17.6	15.4	7.5	14.3	
	Salarié secteur public	10.3	11.8	10.6	3.1	2.1	2.9	3.2	3.5	3.3	
	Salarié secteur privé	52.9	75.8	57.5	56.4	78.6	60.1	57.7	71.3	59.7	
	Aide familiale	1.8	2.7	2.0	2.4	3.4	2.5	3.8	5.0	4.0	
	Apprenti	1.8	1.3	1.7	2.4	1.6	2.3	3.8	2.4	3.6	

CARACTERISTIQUES SOCIO- DEMOGRAPHIQUES

المميزات السوسيو ديموغرافية

Année 2004		سنة 2004									
		ج.ق. لاهراويين CR Lahraouyne			ج.ق. سيدي حجاج واد حصار CR Sidi Hajjaj Oued Hassar			عمالة المحمدية Préfecture de Mohammédia			
		ذكر	أنثى	المجموع	ذكر	أنثى	المجموع	ذكر	أنثى	المجموع	
		Masculin	Féminin	Total	Masculin	Féminin	Total	Masculin	Féminin	Total	
Population		27,172	25,690	52,862	10,038	9,518	19,556	159,039	162,336	321,375	السكان
Répartition selon les grands groupes d'âge	Moins de 6 ans	14.8	15.0	14.9	13.2	14.4	13.8	11.2	10.6	10.9	أقل من 6 سنوات
	De 6 à 14 ans	20.8	20.9	20.8	19.1	18.8	19.0	17.7	16.8	17.2	من 6 إلى 14 سنة
	De 15 à 59 ans	60.9	60.1	60.5	62.6	60.5	61.6	64.5	64.8	64.6	من 15 إلى 59 سنة
	60 ans et plus	3.5	4.0	3.7	5.1	6.4	5.7	6.7	7.8	7.3	سنة وأكثر 60
Statut matrimonial	Célibataire	43.1	29.5	36.5	44.1	30.8	37.6	46.1	34.6	40.2	عازب
	Marié	55.9	60.4	58.1	54.8	58.5	56.6	52.2	51.7	51.9	متزوج
	Autre	1.0	10.2	5.5	1.1	10.7	5.8	1.7	13.7	7.9	آخر
Age moyen au premier mariage		29.3	24.2	26.7	29.7	24.6	27.1	32.0	26.9	29.3	متوسط السن عند الزواج الأول
Fécondité	Parité moyenne à 45-49 ans		4.7			4.4			3.7		معدل الأولاد في 45-49 سنة
	Indice synthétique de fécondité		3.2			3.1			2.1		المؤشر التركيبي للخصوبة
Taux d'analphabétisme		31.1	50.2	40.4	27.9	50.1	38.6	19.2	38.8	29.1	معدل الأمية
Langues lues et écrites	Arabe seule	29.0	17.3	23.3	22.3	14.3	18.4	21.3	15.0	18.1	العربية وحدها
	Arabe et français	35.4	29.2	32.4	42.2	30.6	36.6	45.6	35.1	40.3	العربية والفرنسية
	Autre	4.4	3.3	3.9	7.6	5.1	6.4	13.9	11.1	12.5	آخر
Population de 10 ans et plus selon le niveau d'étude	Précolaire	4.2	0.3	2.3	3.0	0.3	1.7	2.9	0.3	1.6	أولي
	Primaire, collégial et secondaire	64.5	49.3	57.1	66.7	47.6	57.4	70.1	54.6	62.3	تداني ، إعدادي وثانوي
	Supérieur	1.3	0.8	1.0	2.0	1.6	1.8	7.9	6.1	7.0	عالي
Population selon l'activité	Population Active	15,383	4,228	19,611	5,861	1,047	6,908	89,540	33,319	122,859	السكان الناشطون
	Population Inactive	11,789	21,462	33,251	4,177	8,471	12,648	69,499	129,017	198,516	السكان غير الناشطون
	Taux d'activité	56.6	16.5	37.1	58.4	11.0	35.3	56.3	20.5	38.2	معدل النشاط
Situation dans la profession des actifs occupés et des chômeurs ayant déjà travaillé	Employeur	1.2	0.4	1.0	1.2	0.3	1.1	2.5	1.1	2.1	مشغل
	Indépendant avec local	13.2	3.0	11.3	14.9	4.0	13.3	12.9	3.9	10.7	مستقل ذو محل
	Indépendant à domicile	0.6	3.0	1.0	2.6	2.1	2.6	0.8	2.7	1.2	مستقل المنزل
	Indépendant ambulants	24.4	8.0	21.4	12.5	3.7	11.3	12.0	3.9	10.0	مستقل متجول
	Salarié secteur public	2.5	1.1	2.3	4.5	3.6	4.3	9.7	12.7	10.4	أجير قطاع عام
	Salarié secteur privé	54.9	82.4	59.9	58.7	74.5	61.0	57.5	71.0	60.8	أجير قطاع خاص
	Aide familiale	1.2	0.8	1.1	3.6	10.2	4.6	2.6	3.5	2.9	مساعد عائلي
	Apprenti	2.0	1.3	1.9	1.9	1.6	1.9	2.1	1.2	1.9	متعلم

CARACTERISTIQUES SOCIO- DEMOGRAPHIQUES

المميزات السوسيو ديموغرافية

Année 2004		مجموع لديات المحمدية T,M, Mohammédia			لدية المحمدية MU Mohammedia			لدية عين حرودة MU Ain Harrouda			سنة 2004	
		ذكر Masculin	أنثى Féminin	المجموع Total	ذكر Masculin	أنثى Féminin	المجموع Total	ذكر Masculin	أنثى Féminin	المجموع Total		
		112,483	117,078	229,561	91,722	95,986	187,708	20,761	21,092	41,853		
Population											السكان	
Répartition selon les grands groupes d'âge	Moins de 6 ans	10.5	9.9	10.2	10.1	9.5	9.8	12.0	11.7	11.8	أقل من 6 سنوات	
	De 6 à 14 ans	16.9	15.9	16.4	16.5	15.6	16.0	18.7	17.2	17.9	من 6 إلى 14 سنة	
	De 15 à 59 ans	65.3	65.9	65.6	65.7	66.2	65.9	63.8	64.5	64.2	من 15 إلى 59 سنة	
	60 ans et plus	7.3	8.3	7.8	7.7	8.7	8.2	5.6	6.6	6.1	سنة وأكثر 60	
Statut matrimonial	Célibataire	46.5	35.7	40.9	46.6	35.7	41.0	45.8	35.5	40.6	عازب	
	Marié	51.7	50.2	50.9	51.4	49.9	50.6	52.8	51.8	52.3	متزوج	
	Autre	1.8	14.1	8.2	1.9	14.4	8.4	1.4	12.7	7.2	آخر	
Age moyen au premier mariage		32.6	27.6	30.1	33.1	27.9	30.3	30.5	26.4	28.5	متوسط السن عند الزواج الأول	
Fécondité	Parité moyenne à 45-49 ans		3.5			3.4			4.3		معدل الأولاد في 45-49 سنة	
	Indice synthétique de fécondité		1.9			1.8			2.2		المؤشر التركيبي للخصوبة	
Taux d'analphabétisme		15.6	33.7	24.9	14.2	31.7	23.2	22.1	43.2	32.8	معدل الأمية	
Langues lues et écrites	Arabe seule	19.6	14.8	17.1	18.6	14.5	16.5	24.1	16.0	20.0	العربية وحدها	
	Arabe et français	48.2	37.9	42.9	49.1	39.0	43.9	44.0	33.1	38.5	العربية والفرنسية	
	Autre	16.7	13.6	15.1	18.2	14.8	16.5	9.7	7.7	8.7	آخر	
Population de 10 ans et plus selon le niveau d'étude	Précolaire	2,8	0,4	1,6	2,7	0,4	1,5	3,4	0,2	1,8	أولي	
	Primaire, collégial et secondaire	71,7	57,9	64,6	71,8	58,7	65,1	70,8	54,1	62,3	تداني ، إعدادي وثانوي	
	Supérieur	9,8	7,7	8,7	11,1	8,7	9,9	3,9	2,8	3,3	عالي	
Population selon l'activité	Population Active	63,063	25,912	88,975	51,318	21,591	72,909	11,745	4,321	16,066	السكان الناشطون	
	Population Inactive	49,420	91,166	140,586	40,404	74,395	114,799	9,016	16,771	25,787	السكان غير الناشطون	
	Taux d'activité	56.1	22.1	38.8	55.9	22.5	38.8	56.6	20.5	38.4	معدل النشاط	
Situation dans la profession des actifs occupés et des chômeurs ayant déjà travaillé	Employeur	2.6	1.2	2.2	2.8	1.2	2.4	1.8	0.8	1.6	مشغل	
	Indépendant avec local	11.8	3.7	9.6	11.9	3.8	9.7	11.5	3.1	9.3	مستقل ذو محل	
	Indépendant à domicile	0.8	2.7	1.3	0.9	3.0	1.5	0.5	1.6	0.8	مستقل المنزل	
	Indépendant ambulants	11.4	3.6	9.3	11.4	3.8	9.4	11.3	2.9	9.1	مستقل متجول	
	Salarié secteur public	11.9	15.2	12.7	13.5	17.9	14.7	5.0	2.9	4.5	أجير قطاع عام	
	Salarié secteur privé	58.2	71.2	61.7	56.2	67.8	59.3	67.0	86.4	72.0	أجير قطاع خاص	
	Aide familiale	1.4	1.4	1.4	1.5	1.5	1.5	1.0	0.9	1.0	مساعد عائلي	
	Apprenti	1.8	1.1	1.6	1.8	1.1	1.6	2.0	1.5	1.8	متعلم	

CARACTERISTIQUES SOCIO- DEMOGRAPHIQUES

المميزات السوسيو ديموغرافية

Année 2004		سنة 2004										
		دائرة زناتة Cercle de Znata			ج.ق. نيخلف CR Bni Yakhlef			ج.ق. الشلالات CR Ech-challalate				
		ذكر Masculin	أنثى Féminin	المجموع Total	ذكر Masculin	أنثى Féminin	المجموع Total	ذكر Masculin	أنثى Féminin	المجموع Total		
Population		46,556	45,258	91,814	15,119	14,604	29,723	20,404	19,907	40,311	السكان	
Répartition selon les grands groupes d'âge	Moins de 6 ans	12.8	12.5	12.7	12.2	11.7	12.0	13.6	13.2	13.4	التوزيع حسب الفئات الكبرى للأعمار	أقل من 6 سنوات
	De 6 à 14 ans	19.5	19.0	19.3	19.9	19.6	19.8	19.6	19.1	19.3		من 6 إلى 14 سنة
	De 15 à 59 ans	62.4	62.0	62.2	63.2	63.0	63.1	61.6	61.3	61.5		من 15 إلى 59 سنة
	60 ans et plus	5.3	6.5	5.9	4.6	5.7	5.2	5.2	6.4	5.8		سنة وأكثر 60
Statut matrimonial	Célibataire	45.1	31.6	38.4	44.6	31.3	38.0	44.9	32.0	38.5	الحالة الزوجية	عازب
	Marié	53.4	55.7	54.6	54.2	57.0	55.6	53.6	55.5	54.5		متزوج
	Autre	1.5	12.7	7.0	1.2	11.7	6.4	1.5	12.6	7.0		آخر
Age moyen au premier mariage		30.4	24.7	27.6	30.4	25.2	27.8	30.0	25.0	27.6	متوسط السن عند الزواج الأول	
Fécondité	Parité moyenne à 45-49 ans		4.4			4.7			4.5		الخصوبة	معدل الأولاد في 45-49 سنة
	Indice synthétique de fécondité		2.6			2.4			2.7			المؤشر التركيبي للخصوبة
Taux d'analphabétisme		28.3	52.6	40.4	26.2	46.1	36.0	28.2	52.8	40.4	معدل الأمية	
Langues lues et écrites	Arabe seule	25.7	15.6	20.7	23.9	15.3	19.7	25.5	15.2	20.4	اللغات المقروءة والمكتوبة	العربية وحدها
	Arabe et français	39.0	27.3	33.3	41.5	32.3	36.9	39.3	27.7	33.6		العربية والفرنسية
	Autre	6.9	4.4	5.7	8.4	6.3	7.4	7.0	4.2	5.6		آخر
Population de 10 ans et plus selon le niveau d'étude	Précolaire	3,1	0,2	1,7	4,0	0,3	2,2	2,8	0,1	1,5	السكان من 10 سنوات وأكثر حسب المستوى الدراسي	أولي
	Primaire, collégial et secondaire	66,3	45,8	56,1	66,3	50,5	58,5	67,1	46,1	56,7		ابتدائي ، إعدادي وثانوي
	Supérieur	3,0	1,8	2,4	4,2	3,2	3,7	2,5	1,3	1,9		عالي
Population selon l'activité	Population Active	26,477	7,407	33,884	8,636	2,556	11,192	11,434	2,884	14,318	السكان حسب النشاط	السكان الناشطون
	Population Inactive	20,079	37,851	57,930	6,483	12,048	18,531	8,970	17,023	25,993		السكان غير الناشطون
	Taux d'activité	56.9	16.4	36.9	57.1	17.5	37.7	56.0	14.5	35.5		معدل النشاط
Situation dans la profession des actifs occupés et des chômeurs ayant déjà travaillé	Employeur	2.0	0.8	1.8	1.2	0.7	1.1	2.2	0.9	2.0	الحالة في المهنة للنشطين المشتغلين، والعاثلين الذين سبق لهم العمل	مشغل
	Indépendant avec local	15.5	4.7	13.4	12.5	4.0	10.9	17.0	4.6	14.8		مستقل ذو محل
	Indépendant à domicile	0.6	2.7	1.0	0.9	4.7	1.6	0.5	1.3	0.7		مستقل المنزل
	Indépendant ambulants	13.4	4.7	11.7	19.3	7.3	17.0	12.2	3.1	10.6		مستقل متجول
	Salarié secteur public	4.7	4.0	4.6	6.3	6.9	6.4	4.0	2.3	3.7		أجير قطاع عام
	Salarié secteur privé	55.8	70.5	58.6	54.7	70.5	57.7	55.5	80.1	60.0		أجير قطاع خاص
	Aide familiale	5.3	11.2	6.4	2.6	4.3	3.0	5.6	5.9	5.6		مساعد عائلي
Apprenti	2.7	1.5	2.5	2.6	1.7	2.4	3.0	1.7	2.8	متعلم		

CARACTERISTIQUES SOCIO- DEMOGRAPHIQUES

المميزات السوسيو ديموغرافية

Année 2004		ج.ق.سيدي موسى بن علي CR Sidi Moussa Ben Ali			ج.ق.سيدي موسى المجدوب CR Sidi Moussa Majdoub			إقليم النواصر Province de Nouaceur			سنة 2004	
		ذكر Masculin	أنثى Féminin	المجموع Total	ذكر Masculin	أنثى Féminin	المجموع Total	ذكر Masculin	أنثى Féminin	المجموع Total		
Population		4,726	4,642	9,368	6,307	6,105	12,412	121,201	114,350	235,551	السكان	
Répartition selon les grands groupes d'âge	Moins de 6 ans	12.1	12.2	12.2	12.0	12.4	12.2	14.7	14.9	14.8	التوزيع حسب الفئات الكبرى للأعمار	أقل من 6 سنوات
	De 6 à 14 ans	17.8	18.1	17.9	19.7	17.8	18.8	18.7	18.9	18.8		من 6 إلى 14 سنة
	De 15 à 59 ans	62.8	61.2	62.0	62.8	62.4	62.6	62.7	61.3	62.0		من 15 إلى 59 سنة
	60 ans et plus	7.3	8.5	7.9	5.5	7.4	6.4	4.0	4.9	4.5		سنة وأكثر 60
Statut matrimonial	Célibataire	47.2	33.1	40.2	45.2	30.2	37.7	42.4	28.5	35.7	الحالة الزوجية	عازب
	Marié	51.2	53.4	52.3	52.7	55.3	54.0	56.5	60.6	58.5		متزوج
	Autre	1.6	13.6	7.5	2.1	14.5	8.3	1.1	10.9	5.8		آخر
Age moyen au premier mariage		32.2	25.6	29.0	30.3	23.2	27.0	29.1	24.0	26.6	متوسط السن عند الزواج الأول	
Fécondité	Parité moyenne à 45-49 ans		4.1			3.7		4.4			الحصولية	معدل الأولاد في 45-49 سنة
	Indice synthétique de fécondité		2,6			2,8		3,1				المؤشر التركيبي للخصوبة
Taux d'analphabétisme		30.7	60.0	45.2	32.1	62.0	46.8	28.4	50.8	39.2	معدل الأمية	
Langues lues et écrites	Arabe seule	29.9	16.9	23.5	27.8	16.4	22.2	29.5	17.9	23.9	اللغات المقروءة والكتوبة	العربية وحدها
	Arabe et français	34.9	20.5	27.8	35.4	19.7	27.7	35.7	26.7	31.4		العربية والفرنسية
	Autre	4.4	2.6	3.6	4.7	1.9	3.3	6.4	4.6	5.5		آخر
Population de 10 ans et plus selon le niveau d'étude	Précolaire	3,1	0,2	1,7	2,1	0,3	1,2	4,8	0,4	2,6	السكان من 10 سنوات وأكثر حسب المستوى الدراسي	أولي
	Primaire, collégial et secondaire	65,3	39,7	52,7	64,4	38,1	51,5	65,5	47,8	57,0		ابتدائي، إعدادي وثانوي
	Supérieur	2,6	1,2	1,9	1,9	0,6	1,3	2,7	1,7	2,2		عالي
Population selon l'activité	Population Active	2,697	823	3,520	3,710	1,144	4,854	70,336	19,165	89,501	السكان حسب النشاط	السكان الناشطون
	Population Inactive	2,029	3,819	5,848	2,597	4,961	7,558	50,865	95,185	146,050		السكان غير الناشطون
	Taux d'activité	57.1	17.7	37.6	58.8	18.7	39.1	58.0	16.8	38.0		معدل النشاط
Situation dans la profession des actifs occupés et des chômeurs ayant déjà travaillé	Employeur	0.5	0.2	0.4	4.6	1.0	3.8	2.0	0.8	1.8	الحالة في المهنة للناشطين والمشتغلين، والعاطلين الذين سبق لهم العمل	مشغل
	Indépendant avec local	21.7	6.9	19.0	13.1	5.1	11.5	11.1	3.3	9.7		مستقل ذو محل
	Indépendant à domicile	0.3	1.9	0.6	0.4	2.1	0.7	0.7	2.8	1.1		مستقل المنزل
	Indépendant ambulants	6.6	2.1	5.8	7.5	4.6	6.9	18.7	6.6	16.5		مستقل متجول
	Salarié secteur public	4.3	3.8	4.2	3.6	2.6	3.4	4.0	3.2	3.8		أجير قطاع عام
	Salarié secteur privé	54.8	54.4	54.7	60.3	54.3	59.1	59.0	76.8	62.3		أجير قطاع خاص
	Aide familiale	10.4	30.2	13.9	7.6	29.2	12.0	1.8	4.8	2.3		مساعد عائلي
	Apprenti	1.4	0.4	1.2	3.0	1.1	2.6	2.7	1.7	2.6		متعلم

CARACTERISTIQUES SOCIO- DEMOGRAPHIQUES

المميزات السوسيو ديموغرافية

Année 2004		سنة 2004									
		مجموع لديات النواير			لدية النواير			دانرّة وسكورة			السكان
		T,M, Nouaceur			MU Nouaceur			Cercle de Bouskoura			
ذكر	أنثى	المجموع	ذكر	أنثى	المجموع	ذكر	أنثى	المجموع	أقل من 6 سنوات		
Masculin	Féminin	Total	Masculin	Féminin	Total	Masculin	Féminin	Total	من 6 إلى 14 سنة		
Population		6,129	6,024	12,153	6,129	6,024	12,153	115,072	108,326	223,398	التوزيع حسب الفئات العمرية للأعمار
Répartition selon les grands groupes d'âge	Moins de 6 ans	11.6	10.5	11.0	11.6	10.5	11.0	14.8	15.1	15.0	من 6 إلى 14 سنة
	De 6 à 14 ans	19.2	19.7	19.4	19.2	19.7	19.4	18.7	18.8	18.7	من 15 إلى 59 سنة
	De 15 à 59 ans	63.4	63.8	63.6	63.4	63.8	63.6	62.6	61.2	61.9	سنة وأكثر 60
	60 ans et plus	5.8	6.0	5.9	5.8	6.0	5.9	3.9	4.9	4.4	عازب
Statut matrimonial	Célibataire	46.9	35.9	41.4	46.9	35.9	41.4	42.2	28.1	35.4	متزوج
	Marié	51.7	53.8	52.8	51.7	53.8	52.8	56.8	61.0	58.8	آخر
	Autre	1.4	10.3	5.8	1.4	10.3	5.8	1.1	10.9	5.8	متوسط السن عند الزواج الأول
Age moyen au premier mariage		31.8	26.9	29.4	31.8	26.9	29.4	29.1	23.9	26.4	معدل الأولاد في 45-49 سنة
Fécondité	Parité moyenne à 45-49 ans		4.4			4.4		4.4			المؤشر التركيبي للخصوبة
	Indice synthétique de fécondité		2,3			2,3		3,2			معدل الأمية
Taux d'analphabétisme		18.7	39.7	29.2	18.7	39.7	29.2	28.9	51.4	39.8	العربية وحدها
Langues lues et écrites	Arabe seule	17.7	11.3	14.5	17.7	11.3	14.5	30.2	18.3	24.4	العربية والفرنسية
	Arabe et français	47.9	36.5	42.2	47.9	36.5	42.2	35.1	26.2	30.8	آخر
	Autre	15.7	12.5	14.1	15.7	12.5	14.1	5.9	4.1	5.0	أولي
Population de 10 ans et plus selon le niveau d'étude	Précolaire	4,3	0,3	2,3	4,3	0,3	2,3	4,8	0,4	2,7	تداني ، إعدادي وثانوي
	Primaire, collégial et secondaire	69,7	54,1	61,9	69,7	54,1	61,9	65,3	47,5	56,7	عالي
	Supérieur	7,5	6,0	6,8	7,5	6,0	6,8	2,4	1,5	2,0	السكان من 10 سنوات وأكثر حسب المستوى الدراسي
Population selon l'activité	Population Active	3,110	1,186	4,296	3,110	1,186	4,296	67,226	17,979	85,205	السكان الناشطون
	Population Inactive	3,019	4,838	7,857	3,019	4,838	7,857	47,846	90,347	138,193	السكان حسب النشاط
	Taux d'activité	50.7	19.7	35.3	50.7	19.7	35.3	58.4	16.6	38.1	السكان في المهنة للناشطين، والمهنيين، والمهنيين السابق لهم العمل
Situation dans la profession des actifs occupés et des chômeurs ayant déjà travaillé	Employeur	2.1	1.2	1.9	2.1	1.2	1.9	2.0	0.8	1.7	مشغل
	Indépendant avec local	9.8	2.7	8.2	9.8	2.7	8.2	11.2	3.3	9.8	مستقل ذو محل
	Indépendant à domicile	1.3	4.5	2.0	1.3	4.5	2.0	0.7	2.7	1.0	مستقل المنزل
	Indépendant ambulants	8.0	5.3	7.4	8.0	5.3	7.4	19.2	6.7	16.9	مستقل متجول
	Salarié secteur public	19.9	15.6	19.0	19.9	15.6	19.0	3.3	2.5	3.1	أجير قطاع عام
	Salarié secteur privé	55.8	69.0	58.7	55.8	69.0	58.7	59.2	77.3	62.5	أجير قطاع خاص
	Aide familiale	1.7	1.3	1.6	1.7	1.3	1.6	1.8	5.0	2.4	مساعد عائلي
Apprenti	1.5	0.4	1.2	1.5	0.4	1.2	2.8	1.8	2.6	متعلم	

CARACTERISTIQUES SOCIO- DEMOGRAPHIQUES

المميزات السوسيو ديموغرافية

Année 2004		ج.ق. بوسكورة CR Bouskoura			ج.ق. دار بويزة CR Dar Bouazza			ج.ق. اولاد صالح CR Oulad Salah			سنة 2004	
		ذكر Masculin	أنثى Féminin	المجموع Total	ذكر Masculin	أنثى Féminin	المجموع Total	ذكر Masculin	أنثى Féminin	المجموع Total	السكان	
Population		48,113	44,139	92,252	58,723	56,626	115,349	8,236	7,561	15,797		
Répartition selon les grands groupes d'âge	Moins de 6 ans	14.5	15.5	15.0	15.3	15.2	15.3	13.3	12.5	12.9	أقل من 6 سنوات	التوزيع حسب الفئات العمرية للأشخاص العكس
	De 6 à 14 ans	18.1	19.1	18.6	19.0	18.7	18.8	19.7	18.9	19.3	من 6 إلى 14 سنة	
	De 15 à 59 ans	63.9	61.4	62.7	61.8	61.1	61.4	60.6	60.4	60.5	من 15 إلى 59 سنة	
	60 ans et plus	3.5	4.0	3.7	3.9	5.1	4.5	6.4	8.1	7.2	سنة وأكثر 60	
Statut matrimonial	Célibataire	43.2	28.3	36.1	40.8	27.6	34.3	46.2	31.2	38.9	عازب	الحالة الزوجية
	Marié	55.9	62.0	58.7	58.1	60.8	59.5	52.7	56.1	54.3	متزوج	
	Autre	1.0	9.8	5.1	1.1	11.6	6.3	1.2	12.7	6.8	آخر	
Age moyen au premier mariage		29.4	23.7	26.5	29.1	23.8	26.4	30.2	25.1	27.6	متوسط السن عند الزواج الأول	
Fécondité	Parité moyenne à 45-49 ans		4.3			4.4			4.9		معدل الأولاد في 45-49 سنة	الخصوبة
	Indice synthétique de fécondité		3,1			3,3			2,8		المؤشر التركيبي للخصوبة	
Taux d'analphabétisme		28.0	49.2	38.0	29.5	52.5	40.8	30.3	56.4	42.8	معدل الأمية	
Langues lues et écrites	Arabe seule	32.6	20.4	26.8	28.4	16.8	22.7	28.4	17.2	23.0	العربية وحدها	اللغات المقروءة والكتوبة
	Arabe et français	34.0	26.4	30.4	35.9	26.4	31.2	35.5	23.4	29.7	العربية والفرنسية	
	Autre	5.4	4.0	4.7	6.2	4.3	5.3	5.8	2.9	4.4	آخر	
Population de 10 ans et plus selon le niveau d'étude	Pré-scolaire	5,1	0,4	2,9	4,7	0,3	2,6	3,8	0,4	2,1	أولي	السكان من 10 سنوات وأكثر حسب المستوى الدراسي
	Primaire, collégial et secondaire	66,5	49,9	58,6	64,3	46,2	55,4	65,3	42,9	54,5	إبتدائي ، إعدادي وثانوي	
	Supérieur	2,5	1,6	2,1	2,4	1,5	1,9	2,2	0,8	1,5	عالي	
Population selon l'activité	Population Active	28,563	7,473	36,036	34,063	9,367	43,430	4,600	1,139	5,739	السكان الناشطون	السكان حسب النشاط
	Population Inactive	19,550	36,666	56,216	24,660	47,259	71,919	3,636	6,422	10,058	السكان غير الناشطون	
	Taux d'activité	59.4	16.9	39.1	58.0	16.5	37.7	55.9	15.1	36.3	معدل النشاط	
Situation dans la profession des actifs occupés et des chômeurs ayant déjà travaillé	Employeur	1.9	0.8	1.7	2.1	0.8	1.9	1.2	0.3	1.1	مشغل	الحالة في المهنة للناشطين المشتغلين، والعاطلين الذين سبق لهم العمل
	Indépendant avec local	10.1	3.1	8.8	11.4	3.7	10.0	16.1	1.3	14.2	مستقل ذو محل	
	Indépendant à domicile	0.7	2.1	0.9	0.7	3.0	1.1	0.4	3.9	0.9	مستقل المنزل	
	Indépendant ambulants	18.2	4.5	15.7	21.4	8.7	19.0	8.1	4.2	7.6	مستقل متجول	
	Salarié secteur public	3.2	2.4	3.1	3.3	2.6	3.2	3.1	2.4	3.0	أجير قطاع عام	
	Salarié secteur privé	62.6	82.7	66.2	55.8	74.6	59.3	63.5	55.8	62.5	أجير قطاع خاص	
	Aide familiale	1.2	2.9	1.5	1.8	4.6	2.3	5.8	30.3	8.9	مساعد عائلي	
Apprenti	2.0	1.5	2.0	3.5	1.9	3.2	1.9	1.8	1.9	متعلم		

CONDITIONS D'HABITATION DES MENAGES

ظروف سكن الأسر

Année 2004		مجموع المغرب			الجهة			عمالة الدار البيضاء			سنة 2004	
		MA Total du Maroc			RE Grand Casablanca			Préfecture Casablanca				
		حضري	قروي	المجموع	حضري	قروي	المجموع	حضري	قروي	المجموع		
		Urbain	Rural	Total	Urbain	Rural	Total	Urbain	Rural	Total		
Population	Population	16,339,561	13,340,508	29,680,069	3,311,095	304,808	3,615,903	2,936,874	0	2,936,874	السكان	السكان
	Ménages	3,439,809	2,225,455	5,665,264	698,883	63,359	762,242	621,485	0	621,485	الأسر	
	Taille Moyenne	4.8	6.0	5.2	4.7	4.8	4.7	4.7	0.0	4.7	متوسط حجم الأسرة	
Type d'habitat	Villa	3.3	0.3	2.2	4.7	1.6	4.4	4.7	0.0	4.7	فيلا	نوع المسكن
	Appartement	12.4	0.1	7.6	26.1	0.1	23.9	28.3	0.0	28.3	شقة	
	Maison Marocaine	70.6	18.4	50.1	51.0	17.0	48.1	51.3	0.0	51.3	دار مغربية	
	Habitat Sommaire	8.2	5.6	7.2	12.4	52.9	15.8	9.6	0.0	9.6	سكن غير لائق	
	Logement type rural	1.1	72.2	29.0	0.0	22.9	1.9	0.0	0.0	0.0	مسكن قروي	
	Autres	4.3	2.8	3.7	5.8	5.5	5.7	6.1	0.0	6.1	آخر	
Statut d'occupation	Propriétaire	56.8	85.8	68.2	53.8	73.3	55.4	52.4	0.0	52.4	مالك	صفة الحيازة
	Locataire	29.2	1.6	18.3	34.3	6.0	31.9	36.1	0.0	36.1	مكتري	
	Autres	14.1	12.1	13.3	12.0	20.7	12.7	11.5	0.0	11.5	آخر	
Age logement	Moins de 10 ans	22.5	18.6	21.0	21.0	42.5	22.9	19.1	0.0	19.1	أقل من 10 سنوات	عمر المسكن
	Entre 10 et 19 ans	27.6	19.7	24.5	18.1	28.8	19.0	17.2	0.0	17.2	من 10 إلى 19 سنة	
	Entre 20 et 49 ans	36.7	33.5	35.4	41.1	21.7	39.5	42.6	0.0	42.6	من 20 إلى 49 سنة	
	50 ans et plus	13.2	28.2	19.1	19.7	7.0	18.7	21.0	0.0	21.0	50 سنة فما فوق	
Pers/Pièce		1.6	1.8	1.7	1.7	1.8	1.7	1.7	0.0	1.7	عدد الأفراد في غرفة	
Equipements de base	Cuisine	87.2	79.9	84.3	79.4	83.9	79.8	78.4	0.0	78.4	المطبخ	تجهيزات المسكن
	W.C	96.0	59.0	81.5	97.1	89.6	96.4	97.1	0.0	97.1	المرحاض	
	Bain	44.2	32.1	39.4	43.9	15.0	41.5	45.1	0.0	45.1	الحمام	
	Eau Potable	83.0	18.1	57.5	83.2	6.4	76.8	87.0	0.0	87.0	الماء الشروب	
	Électricité	89.9	43.2	71.6	94.1	67.3	91.8	95.9	0.0	95.9	الإنارة	
Evacuation des eaux usées	Réseau Public	79.0	1.7	48.6	85.3	0.4	78.2	90.0	0.0	90.0	شبكة عمومية	تصريف المياه المستعملة
	Fosse Sceptique	11.0	36.4	21.0	7.6	79.6	13.6	3.3	0.0	3.3	حفرة صحية	
	Autres	7.6	57.9	27.4	4.9	18.2	6.0	4.3	0.0	4.3	آخر	
Autres équipement	Télévision	88.5	57.6	76.4	92.1	78.3	90.9	92.6	0.0	92.6	تلفاز	تجهيزات أخرى
	Parabole	46.6	14.0	33.8	49.7	15.4	46.8	51.3	0.0	51.3	صحن هوائي	
	Téléphone Fixe	22.3	2.1	14.4	31.3	3.3	29.0	33.0	0.0	33.0	هاتف ثابت	
	Téléphone Mobile	72.4	42.3	60.6	77.0	62.2	75.8	77.8	0.0	77.8	هاتف نقال	

CONDITIONS D'HABITATION DES MENAGES

ظروف سكن الأسر

Année 2004		مقاطعة المعاريف			مقاطعة سيدي بليوط			مقاطعة أنفا			سنة 2004	
		AR El Maarif			AR Sidi Belyout			AR Anfa				
		حضري	قروي	المجموع	حضري	قروي	المجموع	حضري	قروي	المجموع		
		Urbain	Rural	Total	Urbain	Rural	Total	Urbain	Rural	Total		
Population	Population	179,954	0	179,954	217,537	0	217,537	95,296	0	95,296	السكان	السكان
	Ménages	44,048	0	44,048	53,442	0	53,442	22,420	0	22,420	الأسر	
	Taille Moyenne	4.1	0.0	4.1	4.1	0.0	4.1	4.3	0.0	4.3	متوسط حجم الأسرة	
Type d'habitat	Villa	14.4	0.0	14.4	0.6	0.0	0.6	16.8	0.0	16.8	فيلا	نوع المسكن
	Appartement	55.7	0.0	55.7	40.9	0.0	40.9	40.2	0.0	40.2	شقة	
	Maison Marocaine	6.4	0.0	6.4	46.3	0.0	46.3	14.4	0.0	14.4	دار مغربية	
	Habitat Sommaire	8.4	0.0	8.4	3.1	0.0	3.1	20.1	0.0	20.1	سكن غير لائق	
	Logement type rural	0.0	0.0	0.0	0.0	0.0	0.0	0.0	0.0	0.0	مسكن قروي	
	Autres	15.1	0.0	15.1	9.1	0.0	9.1	8.5	0.0	8.5	آخر	
Statut d'occupation	Propriétaire	52.1	0.0	52.1	26.2	0.0	26.2	46.4	0.0	46.4	مالك	صفة الحيازة
	Locataire	32.5	0.0	32.5	63.6	0.0	63.6	31.9	0.0	31.9	مكتري	
	Autres	15.3	0.0	15.3	10.2	0.0	10.2	21.7	0.0	21.7	آخر	
Age logement	Moins de 10 ans	22.6	0.0	22.6	5.7	0.0	5.7	22.0	0.0	22.0	أقل من 10 سنوات	عمر المسكن
	Entre 10 et 19 ans	14.1	0.0	14.1	5.4	0.0	5.4	19.6	0.0	19.6	من 10 إلى 19 سنة	
	Entre 20 et 49 ans	35.4	0.0	35.4	26.4	0.0	26.4	30.9	0.0	30.9	من 20 إلى 49 سنة	
	50 ans et plus	27.9	0.0	27.9	62.6	0.0	62.6	27.5	0.0	27.5	50 سنة فما فوق	
Pers/Pièce		1.3	0.0	1.3	1.7	0.0	1.7	1.3	0.0	1.3	عدد الأفراد في غرفة	
Equipements de base	Cuisine	82.0	0.0	82.0	67.7	0.0	67.7	85.5	0.0	85.5	المطبخ	تجهيزات المسكن
	W.C	97.1	0.0	97.1	97.4	0.0	97.4	95.9	0.0	95.9	المرحاض	
	Bain	67.7	0.0	67.7	41.5	0.0	41.5	53.9	0.0	53.9	الحمام	
	Eau Potable	88.2	0.0	88.2	86.7	0.0	86.7	75.3	0.0	75.3	الماء الشروب	
	Électricité	96.7	0.0	96.7	95.9	0.0	95.9	94.3	0.0	94.3	الإنارة	
Evacuation des eaux usées	Réseau Public	93.6	0.0	93.6	93.9	0.0	93.9	74.3	0.0	74.3	شبكة عمومية	تصريف المياه المستعملة
	Fosse Sceptique	0.7	0.0	0.7	0.2	0.0	0.2	14.1	0.0	14.1	حفرة صحية	
	Autres	3.5	0.0	3.5	3.7	0.0	3.7	8.7	0.0	8.7	آخر	
Autres équipement	Télévision	92.9	0.0	92.9	90.9	0.0	90.9	92.4	0.0	92.4	تلفاز	تجهيزات أخرى
	Parabole	69.4	0.0	69.4	56.1	0.0	56.1	64.2	0.0	64.2	صحن هوائي	
	Téléphone Fixe	49.6	0.0	49.6	35.3	0.0	35.3	44.9	0.0	44.9	هاتف ثابت	
	Téléphone Mobile	84.5	0.0	84.5	76.9	0.0	76.9	81.3	0.0	81.3	هاتف نقال	

CONDITIONS D'HABITATION DES MENAGES

ظروف سكن الأسر

Année 2004		مقاطعة الفدا			مقاطعة مرس السلطان			بلدية مشوار الدار البيضاء			سنة 2004	
		AR Al Fida			AR Mers Sultan			MU Mechouar Casablanca				
		حضري	قروي	المجموع	حضري	قروي	المجموع	حضري	قروي	المجموع	السكان	السكان
		Urbain	Rural	Total	Urbain	Rural	Total	Urbain	Rural	Total		
Population	Population	186,748	0	186,748	145,834	0	145,834	3,365	0	3,365	السكان	السكان
	Ménages	38,939	0	38,939	33,305	0	33,305	729	0	729	الأسر	الأسر
	Taille Moyenne	4.8	0.0	4.8	4.4	0.0	4.4	4.6	0.0	4.6	متوسط حجم الأسرة	متوسط حجم الأسرة
Type d'habitat	Villa	0.7	0.0	0.7	1.8	0.0	1.8	20.9	0.0	20.9	فيلا	نوع المسكن
	Appartement	5.3	0.0	5.3	19.7	0.0	19.7	5.9	0.0	5.9	شقة	
	Maison Marocaine	86.4	0.0	86.4	71.4	0.0	71.4	60.6	0.0	60.6	دار مغربية	
	Habitat Sommaire	1.4	0.0	1.4	0.4	0.0	0.4	0.1	0.0	0.1	سكن غير لائق	
	Logement type rural	0.0	0.0	0.0	0.0	0.0	0.0	0.0	0.0	0.0	مسكن قروي	
	Autres	6.2	0.0	6.2	6.7	0.0	6.7	12.5	0.0	12.5	آخر	
Statut d'occupation	Propriétaire	31.4	0.0	31.4	34.2	0.0	34.2	25.1	0.0	25.1	مالك	صفة الحيازة
	Locataire	59.2	0.0	59.2	56.2	0.0	56.2	63.8	0.0	63.8	مكتري	
	Autres	9.4	0.0	9.4	9.6	0.0	9.6	11.1	0.0	11.1	آخر	
Age logement	Moins de 10 ans	2.5	0.0	2.5	10.9	0.0	10.9	5.7	0.0	5.7	أقل من 10 سنوات	عمر المسكن
	Entre 10 et 19 ans	2.4	0.0	2.4	3.6	0.0	3.6	5.1	0.0	5.1	من 10 إلى 19 سنة	
	Entre 20 et 49 ans	64.7	0.0	64.7	23.1	0.0	23.1	18.0	0.0	18.0	من 20 إلى 49 سنة	
	50 ans et plus	30.4	0.0	30.4	62.4	0.0	62.4	71.2	0.0	71.2	50 سنة فما فوق	
Pers/Pièce		2.0	0.0	2.0	1.8	0.0	1.8	1.4	0.0	1.4	عدد الأفراد في غرفة	
Equipements de base	Cuisine	63.3	0.0	63.3	59.6	0.0	59.6	85.5	0.0	85.5	المطبخ	تجهيزات المسكن
	W.C	96.9	0.0	96.9	97.0	0.0	97.0	95.7	0.0	95.7	المرحاض	
	Bain	26.5	0.0	26.5	28.6	0.0	28.6	52.3	0.0	52.3	الحمام	
	Eau Potable	94.0	0.0	94.0	90.2	0.0	90.2	95.3	0.0	95.3	الماء الشروب	
	Électricité	96.9	0.0	96.9	95.8	0.0	95.8	97.8	0.0	97.8	الإنارة	
Evacuation des eaux usées	Réseau Public	94.2	0.0	94.2	94.7	0.0	94.7	95.7	0.0	95.7	شبكة عمومية	تصريف المياه المستعملة
	Fosse Sceptique	0.7	0.0	0.7	0.1	0.0	0.1	0.0	0.0	0.0	حفرة صحية	
	Autres	2.8	0.0	2.8	2.6	0.0	2.6	3.0	0.0	3.0	آخر	
Autres équipement	Télévision	93.1	0.0	93.1	90.1	0.0	90.1	93.8	0.0	93.8	تلفاز	تجهيزات أخرى
	Parabole	46.9	0.0	46.9	47.0	0.0	47.0	70.1	0.0	70.1	صحن هوائي	
	Téléphone Fixe	33.1	0.0	33.1	34.0	0.0	34.0	50.6	0.0	50.6	هاتف ثابت	
	Téléphone Mobile	75.5	0.0	75.5	71.4	0.0	71.4	82.7	0.0	82.7	هاتف نقال	

CONDITIONS D'HABITATION DES MENAGES

ظروف سكن الأسر

Année 2004		مقاطعة عين السبع AR Ain-Sebaa			مقاطعة الصخور السوداء AR Assoukhour Assawda			مقاطعة الحي المحمدي AR Hay Mohammadi			سنة 2004	
		حضري Urbain	قروي Rural	المجموع Total	حضري Urbain	قروي Rural	المجموع Total	حضري Urbain	قروي Rural	المجموع Total		
Population	Population	148,224	0	148,224	103,427	0	103,427	156,241	0	156,241	السكان	السكان
	Ménages	30,519	0	30,519	23,044	0	23,044	32,627	0	32,627	الأسر	
	Taille Moyenne	4.9	0.0	4.9	4.5	0.0	4.5	4.8	0.0	4.8	متوسط حجم الأسرة	
Type d'habitat	Villa	17.1	0.0	17.1	1.5	0.0	1.5	0.4	0.0	0.4	فيلا	نوع المسكن
	Appartement	33.5	0.0	33.5	67.8	0.0	67.8	27.3	0.0	27.3	شقة	
	Maison Marocaine	6.0	0.0	6.0	17.7	0.0	17.7	66.5	0.0	66.5	دار مغربية	
	Habitat Sommaire	38.2	0.0	38.2	6.1	0.0	6.1	1.7	0.0	1.7	سكن غير لائق	
	Logement type rural	0.0	0.0	0.0	0.0	0.0	0.0	0.0	0.0	0.0	مسكن قروي	
	Autres	5.1	0.0	5.1	6.9	0.0	6.9	4.1	0.0	4.1	آخر	
Statut d'occupation	Propriétaire	66.1	0.0	66.1	52.3	0.0	52.3	44.1	0.0	44.1	مالك	صفة الحيازة
	Locataire	14.8	0.0	14.8	33.1	0.0	33.1	46.6	0.0	46.6	مكتري	
	Autres	19.0	0.0	19.0	14.5	0.0	14.5	9.3	0.0	9.3	آخر	
Age logement	Moins de 10 ans	17.0	0.0	17.0	21.0	0.0	21.0	11.4	0.0	11.4	أقل من 10 سنوات	عمر المسكن
	Entre 10 et 19 ans	13.9	0.0	13.9	15.7	0.0	15.7	10.2	0.0	10.2	من 10 إلى 19 سنة	
	Entre 20 et 49 ans	44.1	0.0	44.1	48.1	0.0	48.1	46.3	0.0	46.3	من 20 إلى 49 سنة	
	50 ans et plus	24.9	0.0	24.9	15.2	0.0	15.2	32.1	0.0	32.1	50 سنة فما فوق	
Pers/Pièce		1.7	0.0	1.7	1.5	0.0	1.5	1.9	0.0	1.9	عدد الأفراد في غرفة	
Equipements de base	Cuisine	87.8	0.0	87.8	92.9	0.0	92.9	71.2	0.0	71.2	المطبخ	تجهيزات المسكن
	W.C	95.0	0.0	95.0	97.9	0.0	97.9	98.0	0.0	98.0	المرحاض	
	Bain	49.3	0.0	49.3	73.7	0.0	73.7	36.8	0.0	36.8	الحمام	
	Eau Potable	61.8	0.0	61.8	95.3	0.0	95.3	94.9	0.0	94.9	الماء الشروب	
	Électricité	92.4	0.0	92.4	96.5	0.0	96.5	97.4	0.0	97.4	الإنارة	
Evacuation des eaux usées	Réseau Public	80.8	0.0	80.8	92.0	0.0	92.0	95.9	0.0	95.9	شبكة عمومية	تصريف المياه المستعملة
	Fosse Sceptique	10.1	0.0	10.1	0.8	0.0	0.8	0.6	0.0	0.6	حفرة صحية	
	Autres	7.4	0.0	7.4	3.5	0.0	3.5	1.6	0.0	1.6	آخر	
Autres équipement	Télévision	91.8	0.0	91.8	95.1	0.0	95.1	92.6	0.0	92.6	تلفاز	تجهيزات أخرى
	Parabole	50.5	0.0	50.5	68.6	0.0	68.6	46.0	0.0	46.0	صحن هوائي	
	Téléphone Fixe	29.8	0.0	29.8	45.9	0.0	45.9	29.1	0.0	29.1	هاتف ثابت	
	Téléphone Mobile	75.6	0.0	75.6	84.4	0.0	84.4	74.1	0.0	74.1	هاتف نقال	

CONDITIONS D'HABITATION DES MENAGES

ظروف سكن الأسر

Année 2004		مقاطعة عين الشق			مقاطعة الحي الحسني			مقاطعة بن امسيك			سنة 2004	
		AR Ain-Chock			AR Hay Hassani			AR Ben M'sick				
		حضري	قروي	المجموع	حضري	قروي	المجموع	حضري	قروي	المجموع		
Urbain	Rural	Total	Urbain	Rural	Total	Urbain	Rural	Total				
Population	Population	253 496	0	253 496	323 277	0	323 277	163 052	0	163 052	السكان	السكان
	Ménages	50 790	0	50 790	70 801	0	70 801	31 942	0	31 942	الأسر	
	Taille Moyenne	5,0	0,0	5,0	4,6	0,0	4,6	5,1	0,0	5,1	متوسط حجم الأسرة	
Type d'habitat	Villa	11,1	0,0	11,1	6,2	0,0	6,2	0,1	0,0	0,1	فيلا	نوع المسكن
	Appartement	20,9	0,0	20,9	32,1	0,0	32,1	3,0	0,0	3,0	شقة	
	Maison Marocaine	51,9	0,0	51,9	52,4	0,0	52,4	85,0	0,0	85,0	دار مغربية	
	Habitat Sommaire	9,7	0,0	9,7	4,9	0,0	4,9	8,7	0,0	8,7	سكن غير لائق	
	Logement type rural	0,0	0,0	0,0	0,0	0,0	0,0	0,0	0,0	0,0	مسكن قروي	
	Autres	6,3	0,0	6,3	4,5	0,0	4,5	3,2	0,0	3,2	آخر	
Statut d'occupation	Propriétaire	62,0	0,0	62,0	58,3	0,0	58,3	51,8	0,0	51,8	مالك	صفة الحيازة
	Locataire	24,8	0,0	24,8	30,8	0,0	30,8	39,3	0,0	39,3	مكتري	
	Autres	13,2	0,0	13,2	10,9	0,0	10,9	8,8	0,0	8,8	آخر	
Age logement	Moins de 10 ans	32,3	0,0	32,3	32,2	0,0	32,2	3,7	0,0	3,7	أقل من 10 سنوات	عمر المسكن
	Entre 10 et 19 ans	22,8	0,0	22,8	23,3	0,0	23,3	2,5	0,0	2,5	من 10 إلى 19 سنة	
	Entre 20 et 49 ans	34,7	0,0	34,7	40,3	0,0	40,3	74,8	0,0	74,8	من 20 إلى 49 سنة	
	50 ans et plus	10,2	0,0	10,2	4,1	0,0	4,1	19,0	0,0	19,0	50 سنة فما فوق	
Pers/Pièce		1,4	0,0	1,4	1,5	0,0	1,5	2,1	0,0	2,1	عددا للأفراد في غرفة	
Equipements de base	Cuisine	88,4	0,0	88,4	82,5	0,0	82,5	65,1	0,0	65,1	المطبخ	تجهيزات المسكن
	W.C	96,9	0,0	96,9	97,6	0,0	97,6	95,6	0,0	95,6	المرحاض	
	Bain	61,9	0,0	61,9	55,1	0,0	55,1	23,7	0,0	23,7	الحمام	
	Eau Potable	87,7	0,0	87,7	92,3	0,0	92,3	88,2	0,0	88,2	الماء الشروب	
	Électricité	96,3	0,0	96,3	95,4	0,0	95,4	96,8	0,0	96,8	الإنارة	
Evacuation des eaux usées	Réseau Public	87,6	0,0	87,6	91,2	0,0	91,2	91,6	0,0	91,6	شبكة عمومية	تصريف المياه المستعملة
	Fosse Sceptique	6,7	0,0	6,7	3,4	0,0	3,4	1,7	0,0	1,7	حفرة صحية	
	Autres	3,6	0,0	3,6	3,3	0,0	3,3	4,3	0,0	4,3	آخر	
Autres équipement	Télévision	93,7	0,0	93,7	91,4	0,0	91,4	92,8	0,0	92,8	تلفاز	تجهيزات أخرى
	Parabole	60,1	0,0	60,1	51,0	0,0	51,0	39,2	0,0	39,2	صحن هوائي	
	Téléphone Fixe	42,0	0,0	42,0	31,9	0,0	31,9	27,8	0,0	27,8	هاتف ثابت	
	Téléphone Mobile	81,7	0,0	81,7	81,1	0,0	81,1	73,0	0,0	73,0	هاتف نقال	

CONDITIONS D'HABITATION DES MENAGES

ظروف سكن الأسر

Année 2004		مقاطعة سيّاتة									مقاطعة مولاي رشيد									مقاطعة سيدي عثمان									سنة 2004	
		AR Sbata			AR Moulay Rachid			AR Sidi Othmane			AR Sbata			AR Moulay Rachid			AR Sidi Othmane													
		حضري	قروي	المجموع	حضري	قروي	المجموع	حضري	قروي	المجموع	حضري	قروي	المجموع	حضري	قروي	المجموع	حضري	قروي	المجموع											
Urbain	Rural	Total	Urbain	Rural	Total	Urbain	Rural	Total	Urbain	Rural	Total	Urbain	Rural	Total	Urbain	Rural	Total													
Population	Population	122 827	0	122 827	207 081	0	207 081	176 963	0	176 963	السكان	السكان																		
	Ménages	24 100	0	24 100	39 234	0	39 234	33 954	0	33 954	الأسر	الأسر																		
	Taille Moyenne	5,1	0,0	5,1	5,3	0,0	5,3	5,2	0,0	5,2	متوسط حجم الأسرة	متوسط حجم الأسرة																		
Type d'habitat	Villa	0,1	0,0	0,1	1,0	0,0	1,0	0,1	0,0	0,1	فيلا	فيلا																		
	Appartement	18,3	0,0	18,3	16,4	0,0	16,4	4,9	0,0	4,9	شقة	شقة																		
	Maison Marocaine	72,6	0,0	72,6	77,4	0,0	77,4	88,2	0,0	88,2	دار مغربية	دار مغربية																		
	Habitat Sommaire	3,5	0,0	3,5	1,0	0,0	1,0	1,8	0,0	1,8	سكن غير لائق	سكن غير لائق																		
	Logement type rural	0,0	0,0	0,0	0,0	0,0	0,0	0,0	0,0	0,0	مسكن قروي	مسكن قروي																		
	Autres	5,4	0,0	5,4	4,2	0,0	4,2	4,9	0,0	4,9	آخر	آخر																		
Statut d'occupation	Propriétaire	52,4	0,0	52,4	63,1	0,0	63,1	46,2	0,0	46,2	مالك	مالك																		
	Locataire	37,2	0,0	37,2	28,3	0,0	28,3	43,3	0,0	43,3	مكتري	مكتري																		
	Autres	10,5	0,0	10,5	8,6	0,0	8,6	10,5	0,0	10,5	آخر	آخر																		
Age logement	Moins de 10 ans	2,0	0,0	2,0	16,9	0,0	16,9	9,4	0,0	9,4	أقل من 10 سنوات	أقل من 10 سنوات																		
	Entre 10 et 19 ans	21,5	0,0	21,5	50,6	0,0	50,6	19,6	0,0	19,6	من 10 إلى 19 سنة	من 10 إلى 19 سنة																		
	Entre 20 et 49 ans	69,6	0,0	69,6	28,0	0,0	28,0	60,1	0,0	60,1	من 20 إلى 49 سنة	من 20 إلى 49 سنة																		
	50 ans et plus	6,9	0,0	6,9	4,5	0,0	4,5	10,9	0,0	10,9	50 سنة فما فوق	50 سنة فما فوق																		
Pers/Pièce		1,8	0,0	1,8	1,9	0,0	1,9	1,9	0,0	1,9	عدد الأفراد في غرفة	عدد الأفراد في غرفة																		
Equipements de base	Cuisine	81,9	0,0	81,9	80,0	0,0	80,0	79,7	0,0	79,7	المطبخ	المطبخ																		
	W.C	97,9	0,0	97,9	97,7	0,0	97,7	97,8	0,0	97,8	المرحاض	المرحاض																		
	Bain	47,9	0,0	47,9	28,2	0,0	28,2	24,2	0,0	24,2	الحمام	الحمام																		
	Eau Potable	90,5	0,0	90,5	94,8	0,0	94,8	96,7	0,0	96,7	الماء الشروب	الماء الشروب																		
	Électricité	96,3	0,0	96,3	95,7	0,0	95,7	96,8	0,0	96,8	الإنارة	الإنارة																		
Evacuation des eaux usées	Réseau Public	89,6	0,0	89,6	94,2	0,0	94,2	95,1	0,0	95,1	شبكة عمومية	شبكة عمومية																		
	Fosse Sceptique	6,3	0,0	6,3	1,2	0,0	1,2	0,6	0,0	0,6	حفرة صحية	حفرة صحية																		
	Autres	1,7	0,0	1,7	2,4	0,0	2,4	1,9	0,0	1,9	آخر	آخر																		
Autres équipement	Télévision	94,3	0,0	94,3	92,8	0,0	92,8	94,0	0,0	94,0	تلفاز	تلفاز																		
	Parabole	48,5	0,0	48,5	40,0	0,0	40,0	41,9	0,0	41,9	صحن هوائي	صحن هوائي																		
	Téléphone Fixe	33,2	0,0	33,2	21,9	0,0	21,9	27,5	0,0	27,5	هاتف ثابت	هاتف ثابت																		
	Téléphone Mobile	79,1	0,0	79,1	73,7	0,0	73,7	74,0	0,0	74,0	هاتف نقال	هاتف نقال																		

CONDITIONS D'HABITATION DES MENAGES

ظروف سكن الأسر

Année 2004		مقاطعة سيدي البرنوصي AR Sidi Bernoussi			مقاطعة سيدي مومن AR Sidi Moumen			سنة 2004	
		حضري Urbain	قروي Rural	المجموع Total	حضري Urbain	قروي Rural	المجموع Total	السكان	السكان
Population	Population	164 875	0	164 875	288 677	0	288 677	السكان	السكان
	Ménages	33 562	0	33 562	58 029	0	58 029	الأسر	الأسر
	Taille Moyenne	4,9	0,0	4,9	5,0	0,0	5,0	متوسط حجم الأسرة	متوسط حجم الأسرة
Type d'habitat	Villa	4,1	0,0	4,1	0,3	0,0	0,3	فيلا	فيلا
	Appartement	12,9	0,0	12,9	44,6	0,0	44,6	شقة	شقة
	Maison Marocaine	71,5	0,0	71,5	17,1	0,0	17,1	دار مغربية	دار مغربية
	Habitat Sommaire	7,2	0,0	7,2	34,9	0,0	34,9	سكن غير لائق	سكن غير لائق
	Logement type rural	0,0	0,0	0,0	0,2	0,0	0,2	مسكن قروي	مسكن قروي
	Autres	4,3	0,0	4,3	3,0	0,0	3,0	آخر	آخر
Statut d'occupation	Propriétaire	53,6	0,0	53,6	82,2	0,0	82,2	مالك	مالك
	Locataire	34,0	0,0	34,0	10,3	0,0	10,3	مكتري	مكتري
	Autres	12,4	0,0	12,4	7,4	0,0	7,4	آخر	آخر
Age logement	Moins de 10 ans	10,4	0,0	10,4	48,3	0,0	48,3	أقل من 10 سنوات	أقل من 10 سنوات
	Entre 10 et 19 ans	27,4	0,0	27,4	17,5	0,0	17,5	من 10 إلى 19 سنة	من 10 إلى 19 سنة
	Entre 20 et 49 ans	56,7	0,0	56,7	31,7	0,0	31,7	من 20 إلى 49 سنة	من 20 إلى 49 سنة
	50 ans et plus	5,4	0,0	5,4	2,6	0,0	2,6	50 سنة فما فوق	50 سنة فما فوق
Pers/Pièce		1,6	0,0	1,6	1,9	0,0	1,9	عدد الأفراد في غرفة	
Equipements de base	Cuisine	84,2	0,0	84,2	84,4	0,0	84,4	المطبخ	المطبخ
	W.C	97,8	0,0	97,8	96,4	0,0	96,4	المرحاض	المرحاض
	Bain	44,1	0,0	44,1	49,1	0,0	49,1	الحمام	الحمام
	Eau Potable	90,4	0,0	90,4	67,9	0,0	67,9	الماء الشروب	الماء الشروب
	Électricité	97,4	0,0	97,4	94,5	0,0	94,5	الإنارة	الإنارة
Evacuation des eaux usées	Réseau Public	93,2	0,0	93,2	77,7	0,0	77,7	شبكة عمومية	شبكة عمومية
	Fosse Sceptique	2,4	0,0	2,4	7,0	0,0	7,0	حفرة صحية	حفرة صحية
	Autres	2,2	0,0	2,2	13,0	0,0	13,0	آخر	آخر
Autres équipement	Télévision	93,3	0,0	93,3	92,8	0,0	92,8	تلفاز	تلفاز
	Parabole	53,5	0,0	53,5	41,7	0,0	41,7	صحن هوائي	صحن هوائي
	Téléphone Fixe	32,2	0,0	32,2	18,6	0,0	18,6	هاتف ثابت	هاتف ثابت
	Téléphone Mobile	80,0	0,0	80,0	76,2	0,0	76,2	هاتف نقال	هاتف نقال

CONDITIONS D'HABITATION DES MENAGES

ظروف سكن الأسر

Année 2004		إقليم مديونة			بلدية مديونة			بلدية تيط مليل			سنة 2004	
		Province Mediouna			MU Mediouna			MU Tit Mellil				
		حضري	قروي	المجموع	حضري	قروي	المجموع	حضري	قروي	المجموع		
		Urbain	Rural	Total	Urbain	Rural	Total	Urbain	Rural	Total		
Population	Population	73,624	48,479	122,103	14,653	0	14,653	11,710	0	11,710	السكان	السكان
	Ménages	14,996	9,542	24,538	2,958	0	2,958	2,340	0	2,340	الأسر	
	Taille Moyenne	4.9	5.1	5.0	5.0	0.0	5.0	5.0	0.0	5.0	متوسط حجم الأسرة	
Type d'habitat	Villa	0.9	1.0	0.9	0.5	0.0	0.5	4.8	0.0	4.8	فيلا	نوع المسكن
	Appartement	2.4	0.0	1.5	5.9	0.0	5.9	7.8	0.0	7.8	شقة	
	Maison Marocaine	46.6	15.3	34.4	63.0	0.0	63.0	57.1	0.0	57.1	دار مغربية	
	Habitat Sommaire	46.6	46.5	46.6	27.7	0.0	27.7	20.7	0.0	20.7	سكن غير لائق	
	Logement type rural	0.6	32.4	13.0	0.0	0.0	0.0	3.3	0.0	3.3	مسكن قروي	
	Autres	2.8	4.8	3.6	2.9	0.0	2.9	6.2	0.0	6.2	آخر	
Statut d'occupation	Propriétaire	74.1	66.7	71.2	51.8	0.0	51.8	68.0	0.0	68.0	مالك	صفة الحيازة
	Locataire	15.4	9.1	13.0	33.8	0.0	33.8	12.4	0.0	12.4	مكتري	
	Autres	10.5	24.1	15.8	14.5	0.0	14.5	19.5	0.0	19.5	آخر	
Age logement	Moins de 10 ans	57.7	28.9	46.5	36.5	0.0	36.5	68.9	0.0	68.9	أقل من 10 سنوات	عمر المسكن
	Entre 10 et 19 ans	19.2	35.4	25.5	10.8	0.0	10.8	12.0	0.0	12.0	من 10 إلى 19 سنة	
	Entre 20 et 49 ans	21.0	26.2	23.0	46.0	0.0	46.0	16.3	0.0	16.3	من 20 إلى 49 سنة	
	50 ans et plus	2.1	9.5	5.0	6.7	0.0	6.7	2.8	0.0	2.8	50 سنة فما فوق	
Pers/Pièce		2.1	1.8	1.9	1.9	0.0	1.9	1.8	0.0	1.8	عدد الأفراد في غرفة	
Equipements de base	Cuisine	79.3	85.3	81.6	85.0	0.0	85.0	90.2	0.0	90.2	المطبخ	تجهيزات المسكن
	W.C	95.4	88.1	92.6	95.9	0.0	95.9	95.9	0.0	95.9	المرحاض	
	Bain	12.1	22.2	16.0	27.0	0.0	27.0	34.3	0.0	34.3	الحمام	
	Eau Potable	23.6	5.9	16.7	68.5	0.0	68.5	62.9	0.0	62.9	الماء الشروب	
	Électricité	52.6	78.2	62.6	73.7	0.0	73.7	82.9	0.0	82.9	الإنارة	
Evacuation des eaux usées	Réseau Public	22.2	0.6	13.8	69.1	0.0	69.1	54.8	0.0	54.8	شبكة عمومية	تصريف المياه المستعملة
	Fosse Sceptique	71.9	78.1	74.3	26.9	0.0	26.9	35.7	0.0	35.7	حفرة صحية	
	Autres	4.8	19.5	10.5	2.7	0.0	2.7	8.2	0.0	8.2	آخر	
Autres équipement	Télévision	78.6	81.5	79.8	84.5	0.0	84.5	86.8	0.0	86.8	تلفاز	تجهيزات أخرى
	Parabole	14.9	17.0	15.7	27.7	0.0	27.7	33.5	0.0	33.5	صحن هوائي	
	Téléphone Fixe	5.0	3.9	4.6	11.6	0.0	11.6	15.0	0.0	15.0	هاتف ثابت	
	Téléphone Mobile	60.4	60.2	60.3	65.4	0.0	65.4	71.2	0.0	71.2	هاتف نقال	

CONDITIONS D'HABITATION DES MENAGES

ظروف سكن الأسر

Année 2004		مجموع بلديات مديونة			دائرة تيط مليل			ج.ق. المجاطية اولاد طالب			سنة 2004	
		T.M. Médiouna			Cercle Tit Mellil			CR AIMajjatia Oulad Taleb				
		حضري	قروي	المجموع	حضري	قروي	المجموع	حضري	قروي	المجموع	السكان	السكان
		Urbain	Rural	Total	Urbain	Rural	Total	Urbain	Rural	Total		
Population	Population	26,363	0	26,363	47,261	48,479	95,740	0	23,322	23,322	السكان	
	Ménages	5,298	0	5,298	9,698	9,542	19,240	0	4,711	4,711	الأسر	
	Taille Moyenne	5.0	0.0	5.0	4.9	5.1	5.0	0.0	5.0	5.0	متوسط حجم الأسرة	
Type d'habitat	Villa	2.4	0.0	2.4	0.1	1.0	0.5	0.0	0.6	0.6	فيلا	نوع المسكن
	Appartement	6.7	0.0	6.7	0.0	0.0	0.0	0.0	0.0	0.0	شقة	
	Maison Marocaine	60.4	0.0	60.4	39.1	15.3	27.3	0.0	16.7	16.7	دار مغربية	
	Habitat Sommaire	24.6	0.0	24.6	58.6	46.5	52.6	0.0	54.0	54.0	سكن غير لائق	
	Logement type rural	1.5	0.0	1.5	0.1	32.4	16.1	0.0	25.2	25.2	مسكن قروي	
	Autres	4.4	0.0	4.4	2.0	4.8	3.4	0.0	3.3	3.3	آخر	
Statut d'occupation	Propriétaire	58.9	0.0	58.9	82.4	66.7	74.6	0.0	66.9	66.9	مالك	صفة الحيازة
	Locataire	24.3	0.0	24.3	10.5	9.1	9.8	0.0	7.7	7.7	مكتري	
	Autres	16.7	0.0	16.7	7.1	24.1	15.5	0.0	25.4	25.4	آخر	
Age logement	Moins de 10 ans	50.7	0.0	50.7	61.4	28.9	45.3	0.0	21.9	21.9	أقل من 10 سنوات	عمر المسكن
	Entre 10 et 19 ans	11.3	0.0	11.3	23.4	35.4	29.3	0.0	43.1	43.1	من 10 إلى 19 سنة	
	Entre 20 et 49 ans	33.0	0.0	33.0	14.6	26.2	20.3	0.0	26.4	26.4	من 20 إلى 49 سنة	
	50 ans et plus	5.0	0.0	5.0	0.6	9.5	5.0	0.0	8.6	8.6	50 سنة فما فوق	
Pers/Pièce		1.8	0.0	1.8	2.2	1.8	2.0	0.0	1.7	1.7	عدد الأفراد في غرفة	
Equipements de base	Cuisine	87.3	0.0	87.3	75.0	85.3	80.1	0.0	86.5	86.5	المطبخ	تجهيزات المسكن
	W.C	95.9	0.0	95.9	95.2	88.1	91.7	0.0	87.0	87.0	المرحاض	
	Bain	30.2	0.0	30.2	2.2	22.2	12.1	0.0	25.7	25.7	الحمام	
	Eau Potable	66.0	0.0	66.0	0.5	5.9	3.2	0.0	9.2	9.2	الماء الشروب	
	Électricité	77.7	0.0	77.7	38.9	78.2	58.4	0.0	73.1	73.1	الإنارة	
Evacuation des eaux usées	Réseau Public	62.8	0.0	62.8	0.1	0.6	0.3	0.0	0.9	0.9	شبكة عمومية	تصريف المياه المستعملة
	Fosse Sceptique	30.8	0.0	30.8	94.3	78.1	86.3	0.0	69.9	69.9	حفرة صحية	
	Autres	5.1	0.0	5.1	4.7	19.5	12.0	0.0	27.5	27.5	آخر	
Autres équipement	Télévision	85.5	0.0	85.5	74.9	81.5	78.2	0.0	81.9	81.9	تلفاز	تجهيزات أخرى
	Parabole	30.3	0.0	30.3	6.5	17.0	11.7	0.0	16.2	16.2	صحن هوائي	
	Téléphone Fixe	13.1	0.0	13.1	0.6	3.9	2.2	0.0	2.9	2.9	هاتف ثابت	
	Téléphone Mobile	67.9	0.0	67.9	56.2	60.2	58.2	0.0	58.1	58.1	هاتف نقال	

CONDITIONS D'HABITATION DES MENAGES

ظروف سكن الأسر

Année 2004		ج.ق. لهرأوبين CR Lahraouyine			ج.ق. سيدي حجاج واد حصار CR Sidi Hajjaj Oued Hassar			سنة 2004	
		حضري Urbain	قروي Rural	المجموع Total	حضري Urbain	قروي Rural	المجموع Total	السكان	السكان
Population	Population	47,261	5,601	52,862	0	19,556	19,556	السكان	
	Ménages	9,698	1,108	10,806	0	3,723	3,723	الأسر	
	Taille Moyenne	4.9	5.1	4.9	0.0	5.3	5.3	متوسط حجم الأسرة	
Type d'habitat	Villa	0.1	0.6	0.2	0.0	1.5	1.5	فيلا	
	Appartement	0.0	0.0	0.0	0.0	0.1	0.1	شقة	
	Maison Marocaine	39.1	3.1	35.4	0.0	17.1	17.1	دار مغربية	
	Habitat Sommaire	58.6	65.0	59.3	0.0	31.4	31.4	سكن غير لائق	
	Logement type rural	0.1	26.4	2.8	0.0	43.2	43.2	مسكن قروي	
	Autres	2.0	4.9	2.3	0.0	6.8	6.8	آخر	
Statut d'occupation	Propriétaire	82.4	74.8	81.6	0.0	64.1	64.1	مالك	
	Locataire	10.5	6.2	10.1	0.0	11.8	11.8	مكتري	
	Autres	7.1	19.0	8.3	0.0	24.0	24.0	آخر	
Age logement	Moins de 10 ans	61.4	32.0	58.4	0.0	36.9	36.9	أقل من 10 سنوات	
	Entre 10 et 19 ans	23.4	29.8	24.0	0.0	27.3	27.3	من 10 إلى 19 سنة	
	Entre 20 et 49 ans	14.6	28.0	16.0	0.0	25.3	25.3	من 20 إلى 49 سنة	
	50 ans et plus	0.6	10.2	1.5	0.0	10.5	10.5	50 سنة فما فوق	
Pers/Pièce		2.2	1.8	2.2	0.0	2.0	2.0	عدد الأفراد في غرفة	
Equipements de base	Cuisine	75.0	79.4	75.5	0.0	85.4	85.4	المطبخ	
	W.C	95.2	86.6	94.3	0.0	89.9	89.9	المرحاض	
	Bain	2.2	16.1	3.6	0.0	19.6	19.6	الحمام	
	Eau Potable	0.5	0.3	0.5	0.0	3.4	3.4	الماء الشروب	
	Électricité	38.9	76.2	42.7	0.0	85.4	85.4	الإنارة	
Evacuation des eaux usées	Réseau Public	0.1	0.5	0.1	0.0	0.2	0.2	شبكة عمومية	
	Fosse Sceptique	94.3	75.0	92.3	0.0	89.5	89.5	حفرة صحية	
	Autres	4.7	22.2	6.5	0.0	8.6	8.6	آخر	
Autres équipement	Télévision	74.9	80.6	75.5	0.0	81.4	81.4	تلفاز	
	Parabole	6.5	20.2	7.9	0.0	17.1	17.1	صحن هوائي	
	Téléphone Fixe	0.6	5.1	1.0	0.0	4.7	4.7	هاتف ثابت	
	Téléphone Mobile	56.2	64.5	57.1	0.0	61.5	61.5	هاتف نقال	

CONDITIONS D'HABITATION DES MENAGES

ظروف سكن الأسر

Année 2004		عمالة المحمدية			بلدية المحمدية			بلدية عين حرودة			سنة 2004	
		Préfecture de Mohammédia			MU Mohammédia			MU Ain Harrouda				
Population	Population	حضري	قروي	المجموع	حضري	قروي	المجموع	حضري	قروي	المجموع	السكان	السكان
		Urbain	Rural	Total	Urbain	Rural	Total	Urbain	Rural	Total		
	Population	241,051	80,324	321,375	187,708	0	187,708	41,853	0	41,853		
	Ménages	49,866	15,818	65,684	39,154	0	39,154	8,417	0	8,417	الأسر	السكان
	Taille Moyenne	4.8	5.1	4.9	4.8	0.0	4.8	5.0	0.0	5.0	متوسط حجم الأسرة	
Type d'habitat	Villa	5.9	0.7	4.7	6.8	0.0	6.8	0.7	0.0	0.7	فيلا	نوع المسكن
	Appartement	11.6	0.0	8.8	13.7	0.0	13.7	4.2	0.0	4.2	شقة	
	Maison Marocaine	54.6	13.7	44.8	62.1	0.0	62.1	20.1	0.0	20.1	دار مغربية	
	Habitat Sommaire	24.6	54.8	31.9	14.2	0.0	14.2	72.0	0.0	72.0	سكن غير لائق	
	Logement type rural	0.1	28.5	6.9	0.0	0.0	0.0	0.1	0.0	0.1	مسكن قروي	
	Autres	3.2	2.2	3.0	3.2	0.0	3.2	2.9	0.0	2.9	آخر	
Statut d'occupation	Propriétaire	59.0	70.9	61.9	56.7	0.0	56.7	67.5	0.0	67.5	مالك	صفة الحيازة
	Locataire	23.3	2.0	18.1	27.5	0.0	27.5	6.7	0.0	6.7	مكتري	
	Autres	17.7	27.2	20.0	15.8	0.0	15.8	25.7	0.0	25.7	آخر	
Age logement	Moins de 10 ans	20.8	24.0	21.6	19.0	0.0	19.0	22.8	0.0	22.8	أقل من 10 سنوات	عمر المسكن
	Entre 10 et 19 ans	29.8	37.1	31.6	28.7	0.0	28.7	37.7	0.0	37.7	من 10 إلى 19 سنة	
	Entre 20 et 49 ans	37.5	31.7	36.0	38.8	0.0	38.8	31.8	0.0	31.8	من 20 إلى 49 سنة	
	50 ans et plus	11.9	7.3	10.8	13.4	0.0	13.4	7.6	0.0	7.6	50 سنة فما فوق	
Pers/Pièce		1.5	1.8	1.6	1.5	0.0	1.5	1.6	0.0	1.6	عدد الأفراد في غرفة	
Equipements de base	Cuisine	90.5	86.1	89.5	89.9	0.0	89.9	93.3	0.0	93.3	المطبخ	تجهيزات المسكن
	W.C	97.2	83.8	94.0	97.7	0.0	97.7	95.6	0.0	95.6	المرحاض	
	Bain	46.7	16.5	39.4	50.6	0.0	50.6	32.3	0.0	32.3	الحمام	
	Eau Potable	70.9	3.9	54.8	82.6	0.0	82.6	25.5	0.0	25.5	الماء الشروب	
	Électricité	88.0	74.0	84.6	88.6	0.0	88.6	93.1	0.0	93.1	الإنارة	
Evacuation des eaux usées	Réseau Public	64.7	0.4	49.2	79.0	0.0	79.0	15.7	0.0	15.7	شبكة عمومية	تصريف المياه المستعملة
	Fosse Sceptique	22.7	62.9	32.4	10.3	0.0	10.3	68.8	0.0	68.8	حفرة صحية	
	Autres	10.8	35.1	16.6	9.0	0.0	9.0	14.2	0.0	14.2	آخر	
Autres équipement	Télévision	91.9	80.6	89.2	92.7	0.0	92.7	90.2	0.0	90.2	تلفاز	تجهيزات أخرى
	Parabole	48.7	15.4	40.6	53.6	0.0	53.6	30.5	0.0	30.5	صحن هوائي	
	Téléphone Fixe	25.7	2.7	20.1	30.2	0.0	30.2	7.9	0.0	7.9	هاتف ثابت	
	Téléphone Mobile	74.8	55.0	70.0	75.7	0.0	75.7	71.5	0.0	71.5	هاتف نقال	

CONDITIONS D'HABITATION DES MENAGES

ظروف سكن الأسر

Année 2004		مجموع بلديات المحمدية T.M. Mohammedia			دائرة زناتة Cercle de Znata			ج.ق.بن يخلف CR Bni Yakhlef			سنة 2004	
		حضري Urbain	قروي Rural	المجموع Total	حضري Urbain	قروي Rural	المجموع Total	حضري Urbain	قروي Rural	المجموع Total		
Population	Population	229 561	0	229 561	11 490	80 324	91 814	11 490	18 233	29 723	السكان	السكان
	Ménages	47 571	0	47 571	2 295	15 818	18 113	2 295	3 680	5 975	الأسر	السكان
	Taille Moyenne	4,8	0,0	4,8	5,0	5,1	5,1	5,0	5,0	5,0	متوسط حجم الأسرة	
Type d'habitat	Villa	5,7	0,0	5,7	10,3	0,7	1,9	10,3	0,5	4,3	فيلا	نوع المسكن
	Appartement	12,0	0,0	12,0	3,1	0,0	0,4	3,1	0,0	1,2	شقة	
	Maison Marocaine	54,6	0,0	54,6	54,5	13,7	18,9	54,5	33,4	41,5	دار مغربية	
	Habitat Sommaire	24,4	0,0	24,4	27,7	54,8	51,4	27,7	57,3	45,9	سكن غير لائق	
	Logement type rural	0,0	0,0	0,0	0,6	28,5	25,0	0,6	6,4	4,2	مسكن قروي	
	Autres	3,2	0,0	3,2	3,8	2,2	2,4	3,8	2,4	2,9	آخر	
Statut d'occupation	Propriétaire	58,6	0,0	58,6	67,2	70,9	70,4	67,2	49,4	56,3	مالك	صفة الحيازة
	Locataire	23,8	0,0	23,8	11,8	2,0	3,2	11,8	2,6	6,1	مكتري	
	Autres	17,6	0,0	17,6	21,0	27,2	26,4	21,0	47,9	37,6	آخر	
Age logement	Moins de 10 ans	19,7	0,0	19,7	44,1	24,0	26,5	44,1	40,5	41,9	أقل من 10 سنوات	عمر المسكن
	Entre 10 et 19 ans	30,3	0,0	30,3	19,7	37,1	34,9	19,7	14,8	16,7	من 10 إلى 19 سنة	
	Entre 20 et 49 ans	37,6	0,0	37,6	34,4	31,7	32,0	34,4	42,3	39,3	من 20 إلى 49 سنة	
	50 ans et plus	12,4	0,0	12,4	1,8	7,3	6,6	1,8	2,4	2,2	50 سنة فما فوق	
Pers/Pièce		1,5	0,0	1,5	1,6	1,8	1,8	1,6	1,8	1,7	عددا للأفراد في غرفة	
Equipements de base	Cuisine	90,5	0,0	90,5	91,5	86,1	86,7	91,5	84,1	86,9	المطبخ	تجهيزات المسكن
	W.C	97,3	0,0	97,3	95,5	83,8	85,3	95,5	89,7	91,9	المرحاض	
	Bain	47,4	0,0	47,4	31,6	16,5	18,4	31,6	9,1	17,7	الحمام	
	Eau Potable	72,5	0,0	72,5	38,1	3,9	8,2	38,1	1,0	15,2	الماء الشروب	
	Électricité	89,4	0,0	89,4	58,0	74,0	72,0	58,0	65,3	62,5	الإنارة	
Evacuation des eaux usées	Réseau Public	67,8	0,0	67,8	1,3	0,4	0,5	1,3	0,2	0,6	شبكة عمومية	تصريف المياه المستعملة
	Fosse Sceptique	20,6	0,0	20,6	65,5	62,9	63,3	65,5	48,5	55,0	حفرة صحية	
	Autres	9,9	0,0	9,9	28,7	35,1	34,3	28,7	49,9	41,8	آخر	
Autres équipement	Télévision	92,2	0,0	92,2	84,8	80,6	81,1	84,8	79,5	81,5	تلفاز	تجهيزات أخرى
	Parabole	49,5	0,0	49,5	30,5	15,4	17,3	30,5	13,6	20,1	صحن هوائي	
	Téléphone Fixe	26,2	0,0	26,2	14,6	2,7	4,2	14,6	3,0	7,4	هاتف ثابت	
	Téléphone Mobile	74,9	0,0	74,9	70,9	55,0	57,0	70,9	56,4	62,0	هاتف نقال	

CONDITIONS D'HABITATION DES MENAGES

ظروف سكن الأسر

Année 2004		ج.ق.سيدي موسى المجدوب CR Sidi Moussa Majdoub			ج.ق.سيدي موسى بن علي CR Sidi Moussa Ben Ali			ج.ق.الشلالات CR Ech-challalate			سنة 2004	
		حضري	قروي	المجموع	حضري	قروي	المجموع	حضري	قروي	المجموع		
		Urbain	Rural	Total	Urbain	Rural	Total	Urbain	Rural	Total		
Population	Population	0	12 412	12 412	0	9 368	9 368	0	40 311	40 311	السكان	السكان
	Ménages	0	2 502	2 502	0	1 666	1 666	0	7 970	7 970	الأسر	الأسر
	Taille Moyenne	0,0	5,0	5,0	0,0	5,6	5,6	0,0	5,1	5,1	متوسط حجم الأسرة	متوسط حجم الأسرة
Type d'habitat	Villa	0,0	1,8	1,8	0,0	1,1	1,1	0,0	0,4	0,4	فيلا	نوع المسكن
	Appartement	0,0	0,0	0,0	0,0	0,0	0,0	0,0	0,0	0,0	شقة	
	Maison Marocaine	0,0	4,2	4,2	0,0	20,5	20,5	0,0	6,2	6,2	دار مغربية	
	Habitat Sommaire	0,0	30,2	30,2	0,0	26,4	26,4	0,0	67,4	67,4	سكن غير لائق	
	Logement type rural	0,0	61,7	61,7	0,0	49,3	49,3	0,0	24,0	24,0	مسكن قروي	
	Autres	0,0	2,2	2,2	0,0	2,7	2,7	0,0	2,0	2,0	آخر	
Statut d'occupation	Propriétaire	0,0	62,0	62,0	0,0	77,7	77,7	0,0	82,1	82,1	مالك	صفة الحيازة
	Locataire	0,0	3,7	3,7	0,0	1,4	1,4	0,0	1,2	1,2	مكتري	
	Autres	0,0	34,4	34,4	0,0	20,9	20,9	0,0	16,6	16,6	آخر	
Age logement	Moins de 10 ans	0,0	23,4	23,4	0,0	25,5	25,5	0,0	16,3	16,3	أقل من 10 سنوات	عمر المسكن
	Entre 10 et 19 ans	0,0	38,7	38,7	0,0	30,0	30,0	0,0	48,3	48,3	من 10 إلى 19 سنة	
	Entre 20 et 49 ans	0,0	28,2	28,2	0,0	34,7	34,7	0,0	27,2	27,2	من 20 إلى 49 سنة	
	50 ans et plus	0,0	9,7	9,7	0,0	9,8	9,8	0,0	8,2	8,2	50 سنة فما فوق	
Pers/Pièce		0,0	1,8	1,8	0,0	1,9	1,9	0,0	1,8	1,8	عدد الأفراد في غرفة	
Equipements de base	Cuisine	0,0	81,8	81,8	0,0	76,2	76,2	0,0	90,4	90,4	المطبخ	تجهيزات المسكن
	W.C	0,0	80,8	80,8	0,0	61,9	61,9	0,0	86,6	86,6	المرحاض	
	Bain	0,0	20,9	20,9	0,0	16,5	16,5	0,0	18,5	18,5	الحمام	
	Eau Potable	0,0	12,2	12,2	0,0	8,2	8,2	0,0	1,7	1,7	الماء الشروب	
	Électricité	0,0	53,5	53,5	0,0	76,6	76,6	0,0	84,0	84,0	الإنارة	
Evacuation des eaux usées	Réseau Public	0,0	0,2	0,2	0,0	1,0	1,0	0,0	0,4	0,4	شبكة عمومية	تصريف المياه المستعملة
	Fosse Sceptique	0,0	75,1	75,1	0,0	44,2	44,2	0,0	69,7	69,7	حفرة صحية	
	Autres	0,0	22,3	22,3	0,0	52,0	52,0	0,0	28,8	28,8	آخر	
Autres équipement	Télévision	0,0	72,7	72,7	0,0	78,1	78,1	0,0	84,1	84,1	تلفاز	تجهيزات أخرى
	Parabole	0,0	9,4	9,4	0,0	17,1	17,1	0,0	17,7	17,7	صحن هوائي	
	Téléphone Fixe	0,0	4,4	4,4	0,0	2,0	2,0	0,0	2,2	2,2	هاتف ثابت	
	Téléphone Mobile	0,0	41,5	41,5	0,0	51,7	51,7	0,0	59,2	59,2	هاتف نقال	

CONDITIONS D'HABITATION DES MENAGES

ظروف سكن الأسر

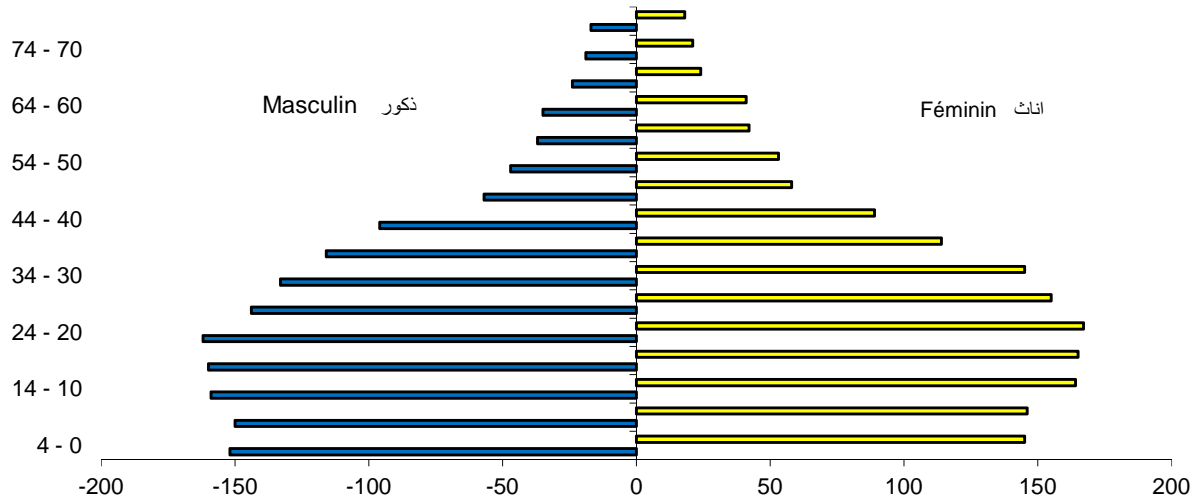
Année 2004		ج.ق.بوسكورة CR Bouskoura			ج.ق.دار بوعزة CR Dar Bouazza			دائرة دار بوعزة Cercle de Bouskoura			سنة 2004	
		حضري Urbain	قروي Rural	المجموع Total	حضري Urbain	قروي Rural	المجموع Total	حضري Urbain	قروي Rural	المجموع Total	السكان	السكان
Population	Population	47,393	44,859	92,252	0	115,349	115,349	47,393	176,005	223,398	السكان	السكان
	Ménages	10,187	9,522	19,709	0	25,507	25,507	10,187	37,999	48,186	الأسر	الأسر
	Taille Moyenne	4.7	4.7	4.7	0.0	4.5	4.5	4.7	4.6	4.6	متوسط حجم الأسرة	متوسط حجم الأسرة
Type d'habitat	Villa	1.2	2.7	1.9	0.0	2.0	2.0	1.2	2.1	1.9	فيلا	فيلا
	Appartement	0.2	0.1	0.1	0.0	0.1	0.1	0.2	0.1	0.1	شقة	شقة
	Maison Marocaine	24.6	22.1	23.4	0.0	19.3	19.3	24.6	18.9	20.1	دار مغربية	دار مغربية
	Habitat Sommaire	70.9	44.7	58.3	0.0	61.4	61.4	70.9	53.7	57.4	سكن غير لائق	سكن غير لائق
	Logement type rural	0.2	23.3	11.4	0.0	9.7	9.7	0.2	18.3	14.4	مسكن قروي	مسكن قروي
	Autres	2.9	7.1	4.9	0.0	7.4	7.4	2.9	7.0	6.1	آخر	آخر
Statut d'occupation	Propriétaire	83.8	70.1	77.2	0.0	79.6	79.6	83.8	76.0	77.7	مالك	مالك
	Locataire	9.7	15.5	12.5	0.0	4.4	4.4	9.7	6.9	7.5	مكتري	مكتري
	Autres	6.5	14.5	10.3	0.0	16.1	16.1	6.5	17.1	14.8	آخر	آخر
Age logement	Moins de 10 ans	83.8	61.0	72.8	0.0	54.5	54.5	83.8	53.6	60.0	أقل من 10 سنوات	أقل من 10 سنوات
	Entre 10 et 19 ans	10.6	19.0	14.6	0.0	25.0	25.0	10.6	23.7	20.9	من 10 إلى 19 سنة	من 10 إلى 19 سنة
	Entre 20 et 49 ans	4.3	14.9	9.4	0.0	15.3	15.3	4.3	16.4	13.8	من 20 إلى 49 سنة	من 20 إلى 49 سنة
	50 ans et plus	1.4	5.1	3.2	0.0	5.1	5.1	1.4	6.2	5.2	50 سنة فما فوق	50 سنة فما فوق
Pers/Pièce		1.9	1.7	1.8	0.0	1.7	1.7	1.9	1.7	1.8	عدد الأفراد في غرفة	
Equipements de base	Cuisine	82.8	76.9	80.0	0.0	84.9	84.9	82.8	82.7	82.7	المطبخ	المطبخ
	W.C	97.4	91.8	94.7	0.0	93.5	93.5	97.4	92.4	93.5	المرحاض	المرحاض
	Bain	8.1	11.9	9.9	0.0	12.2	12.2	8.1	12.5	11.6	الحمام	الحمام
	Eau Potable	7.1	7.2	7.1	0.0	8.5	8.5	7.1	7.6	7.5	الماء الشروب	الماء الشروب
	Électricité	81.7	81.3	81.5	0.0	52.9	52.9	81.7	61.7	65.9	الإنارة	الإنارة
Evacuation des eaux usées	Réseau Public	3.4	0.5	2.0	0.0	0.3	0.3	3.4	0.3	1.0	شبكة عمومية	شبكة عمومية
	Fosse Sceptique	86.6	81.9	84.3	0.0	90.4	90.4	86.6	86.9	86.9	حفرة صحية	حفرة صحية
	Autres	9.2	16.1	12.5	0.0	7.3	7.3	9.2	10.8	10.5	آخر	آخر
Autres équipement	Télévision	81.2	81.2	81.2	0.0	74.5	74.5	81.2	76.5	77.5	تلفاز	تلفاز
	Parabole	14.2	19.1	16.6	0.0	13.8	13.8	14.2	15.1	14.9	صحن هوائي	صحن هوائي
	Téléphone Fixe	2.9	3.6	3.2	0.0	3.6	3.6	2.9	3.4	3.3	هاتف ثابت	هاتف ثابت
	Téléphone Mobile	67.0	69.1	68.0	0.0	65.2	65.2	67.0	65.8	66.0	هاتف نقال	هاتف نقال

CONDITIONS D'HABITATION DES MENAGES

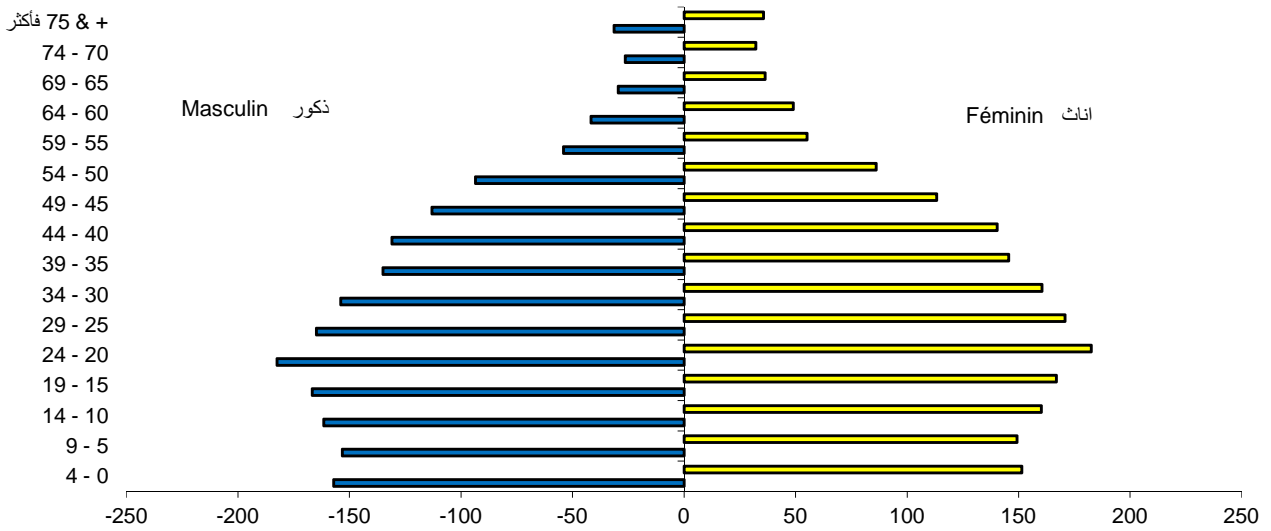
ظروف سكن الأسر

Année 2004		إقليم النواصر Province de Nouaceur			بلدية النواصر MU Nouaceur			ج.ق. اولاد صالح CR Oulad Salah			سنة 2004	
		حضري Urbain	قروي Rural	المجموع Total	حضري Urbain	قروي Rural	المجموع Total	حضري Urbain	قروي Rural	المجموع Total		
Population	Population	59,546	176,005	235,551	12,153	0	12,153	0	15,797	15,797	السكان	السكان
	Ménages	12,536	37,999	50,535	2,349	0	2,349	0	2,970	2,970	الأسر	
	Taille Moyenne	4.8	4.6	4.7	5.2	0.0	5.2	0.0	5.3	5.3	متوسط حجم الأسرة	
Type d'habitat	Villa	5.7	2.1	3.0	25.3	0.0	25.3	0.0	0.6	0.6	فيلا	نوع المسكن
	Appartement	1.7	0.1	0.5	8.3	0.0	8.3	0.0	0.0	0.0	شقة	
	Maison Marocaine	25.5	18.9	20.5	29.5	0.0	29.5	0.0	4.6	4.6	دار مغربية	
	Habitat Sommaire	63.6	53.7	56.2	31.6	0.0	31.6	0.0	16.5	16.5	سكن غير لائق	
	Logement type rural	0.2	18.3	13.8	0.2	0.0	0.2	0.0	75.6	75.6	مسكن قروي	
	Autres	3.3	7.0	6.1	5.1	0.0	5.1	0.0	2.7	2.7	آخر	
Statut d'occupation	Propriétaire	75.4	76.0	75.9	39.2	0.0	39.2	0.0	64.8	64.8	مالك	صفة الحيازة
	Locataire	10.1	6.9	7.7	11.7	0.0	11.7	0.0	1.1	1.1	مكتري	
	Autres	14.4	17.1	16.4	49.1	0.0	49.1	0.0	34.1	34.1	آخر	
Age logement	Moins de 10 ans	70.8	53.6	57.9	12.9	0.0	12.9	0.0	22.6	22.6	أقل من 10 سنوات	عمر المسكن
	Entre 10 et 19 ans	13.6	23.7	21.2	27.2	0.0	27.2	0.0	27.6	27.6	من 10 إلى 19 سنة	
	Entre 20 et 49 ans	7.9	16.4	14.3	24.1	0.0	24.1	0.0	30.8	30.8	من 20 إلى 49 سنة	
	50 ans et plus	7.7	6.2	6.6	35.7	0.0	35.7	0.0	19.0	19.0	50 سنة فما فوق	
Pers/Pièce		1.9	1.7	1.8	1.8	0.0	1.8	0.0	1.9	1.9	عدد الأفراد في غرفة	
Equipements de base	Cuisine	83.8	82.7	83.0	88.2	0.0	88.2	0.0	82.3	82.3	المطبخ	تجهيزات المسكن
	W.C	97.1	92.4	93.6	95.4	0.0	95.4	0.0	84.6	84.6	المرحاض	
	Bain	13.2	12.5	12.7	35.2	0.0	35.2	0.0	17.4	17.4	الحمام	
	Eau Potable	12.0	7.6	8.7	33.2	0.0	33.2	0.0	1.2	1.2	الماء الشروب	
	Électricité	76.8	61.7	65.4	55.6	0.0	55.6	0.0	74.6	74.6	الإنارة	
Evacuation des eaux usées	Réseau Public	7.1	0.3	2.0	22.9	0.0	22.9	0.0	0.4	0.4	شبكة عمومية	تصريف المياه المستعملة
	Fosse Sceptique	83.6	86.9	86.1	71.0	0.0	71.0	0.0	73.7	73.7	حفرة صحية	
	Autres	8.3	10.8	10.2	4.5	0.0	4.5	0.0	24.1	24.1	آخر	
Autres équipement	Télévision	82.3	76.5	78.0	87.1	0.0	87.1	0.0	78.7	78.7	تلفاز	تجهيزات أخرى
	Parabole	17.3	15.1	15.6	30.8	0.0	30.8	0.0	12.9	12.9	صحن هوائي	
	Téléphone Fixe	5.0	3.4	3.8	13.9	0.0	13.9	0.0	0.9	0.9	هاتف ثابت	
	Téléphone Mobile	68.1	65.8	66.4	73.1	0.0	73.1	0.0	60.3	60.3	هاتف نقال	

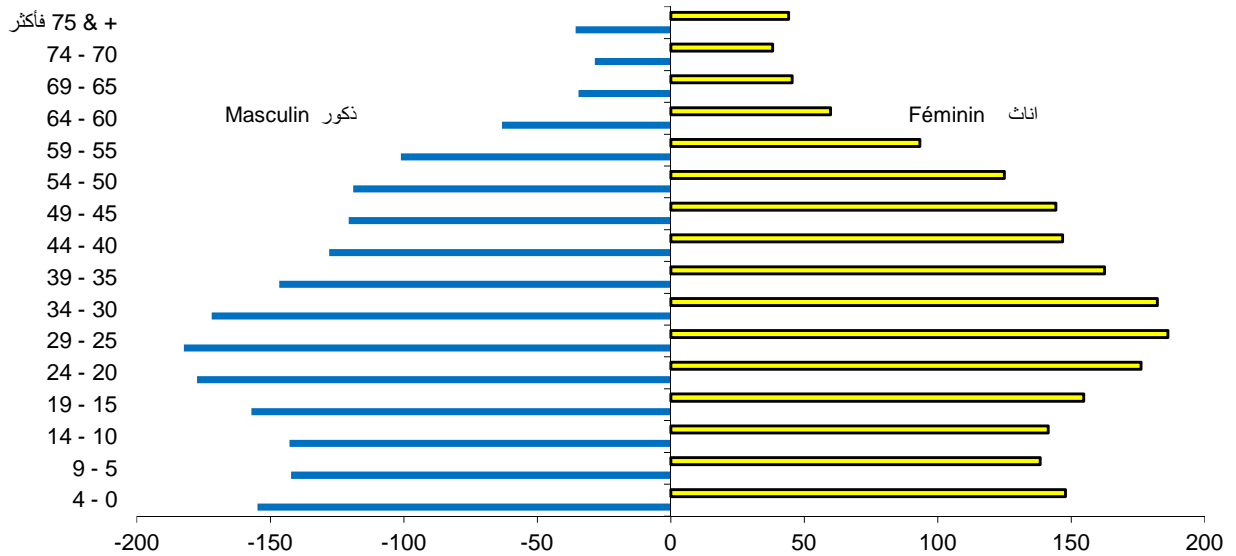
هرم الاعمار (بالالاف) 1994 (Pyramide des âges(en milliers) 1994)



هرم الاعمار (بالالاف) 2004 (Pyramide des âges(en milliers) 2004)



هرم الاعمار (بالالاف) 2012 (Pyramide des ages (en milliers) 2012)



الفصل الثاني

التعليم والتكوين

CHAPITRE II

ENSEIGNEMENT ET
FORMATION

REPARTITION DES SCOLARISES PAR CYCLE ET PAR TRANCHE D'AGE

توزيع اعداد المدرسين حسب الاسلاك و
الفئة العمرية

2012-2013	التعليم الاولي(1)	التعليم الابتدائي	الثانوي الاعدادي	الثانوي التاهلي	المجموع	%	2013-2012
	PRESCOLAIRE(1)	PRIMAIRE	SECOND. COLLEGIAL	SECOND. QUALIFIANT	TOTAL		
ENSEIGNEMENT PUBLIC							
التعليم العمومي							
Moins de 4 ans							
Total	-	-	-	-	0	0,00	اقل من 4 سنوات
Filles	-	-	-	-	0	0,00	مجموع
4 - 5 ans							
Total	9 343	7 955	-	-	17 298	2,94	4 - 5 سنوات
Filles	4 505	4 020	-	-	8 525	2,94	مجموع
6 - 11 ans							
Total	129	223 421	6 287	-	229 837	39,05	6 - 11 سنة
Filles	71	110 614	3 534	-	114 219	39,45	مجموع
12 - 14 ans							
Total	-	25 524	108 669	1 624	135 817	23,08	12 - 14 سنة
Filles	-	10 080	61 390	899	72 369	25,00	مجموع
15 - 17 ans							
Total	-	759	57 449	85 038	143 246	24,34	15 - 17 سنة
Filles	-	227	18 901	47 880	67 008	23,15	مجموع
18 ans et plus							
Total	-	90	3 941	58 277	62 308	10,59	18 سنة و اكثر
Filles	-	21	1 312	26 044	27 377	9,46	مجموع
Total							
Total	9 472	257 749	176 346	144 939	588 506	100,00	المجموع
Filles	4 576	124 962	85 137	74 823	289 498	100,00	مجموع

ENSEIGNEMENT PRIVE

ENSEIGNEMENT PRIVE							التعليم الخصوصي
Moins de 4 ans							
Total	-	-	-	-	0	0,00	اقل من 4 سنوات
Filles	-	-	-	-	0	0,00	مجموع
4 - 5 ans							
Total	38 357	5 956	-	-	44 313	18,47	4 - 5 سنوات
Filles	18 333	2 925	-	-	21 258	18,51	مجموع
6 - 11 ans							
Total	1 058	138 516	1 892	-	141 466	58,96	6 - 11 سنة
Filles	475	66 768	974	-	68 217	59,40	مجموع
12 - 14 ans							
Total	-	2 692	26 588	891	30 171	12,57	12 - 14 سنة
Filles	-	1 066	12 956	497	14 519	12,64	مجموع
15 - 17 ans							
Total	-	19	2 093	17 410	19 522	8,14	15 - 17 سنة
Filles	-	11	815	8 436	9 262	8,06	مجموع
18 ans et plus							
Total	-	1	66	4 414	4 481	1,87	18 سنة و اكثر
Filles	-	1	13	1 582	1 596	1,39	مجموع
Total							
Total	39 415	147 184	30 639	22 715	239 953	100,00	المجموع
Filles	18 808	70 771	14 758	10 515	114 852	100,00	مجموع

SOURCE: A.R.E.F.CASABLANCA ET LES DELEGATIONS DE L'EDUCATION NATIONAL

المصدر: الاكاديمية الجهوية للتربية و التكوين بالدار البيضاء و مندوبيات وزارة التربية الوطنية

(1) Non compris Préscolaire traditionnel

(1) لا يشمل التعليم الأولي التقليدي

REPARTITION DES SCOLARISES PAR CYCLE ET
PAR TRANCHE D'AGEتوزيع اعداد الممدرسين حسب الاسلاك و
الفئة العمرية

2012-2013	التعليم الاولي(1)	التعليم الابتدائي	الثانوي الاعدادي	الثانوي التاهلي	المجموع	%	2013-2012
	PRESCOLAIRE(1)	PRIMAIRE	SECOND. COLLEGIAL	SECOND. QUALIFIANT	TOTAL		
ENSEMBLE							المجموع
Moins de 4 ans							اقل من 4 سنوات
Total	0	-	-	-	0	0,00	مجموع
Filles	0	-	-	-	0	0,00	إناث
4 - 5 ans							4 - 5 سنوات
Total	47 700	13 911	-	-	61 611	7,44	مجموع
Filles	22 838	6 945	-	-	29 783	7,37	إناث
6 - 11 ans							6 - 11 سنة
Total	1 187	361 937	8 179	-	371 303	44,82	مجموع
Filles	546	177 382	4 508	-	182 436	45,12	إناث
12 - 14 ans							12 - 14 سنة
Total	-	28 216	135 257	2 515	165 988	20,04	مجموع
Filles	-	11 146	74 346	1 396	86 888	21,49	إناث
15 - 17 ans							15 - 17 سنة
Total	-	778	59 542	102 448	162 768	19,65	مجموع
Filles	-	238	19 716	56 316	76 270	18,86	إناث
18 ans et plus							18 سنة و اكثر
Total	-	91	4 007	62 691	66 789	8,06	مجموع
Filles	-	22	1 325	27 626	28 973	7,17	إناث
Total							المجموع
Total	48 887	404 933	206 985	167 654	828 459	100,00	مجموع
Filles	23 384	195 733	99 895	85 338	404 350	100,00	إناث

SOURCE: A.R.E.F.CASABLANCA ET LES DELEGATIONS DE
L'EDUCATION NATIONAL

المصدر: الاكاديمية الجهوية للتربية و التكوين بالدار البيضاء و مندوبيات وزارة التربية الوطنية

(1) Non compris Préscolaire traditionnel

(1) لا يشمل التعليم الأولي التقليدي

DONNEES GLOBALES

معطيات عامة

	2008-09	2009-10	2010-2011	2011-2012	2012-2013	
PRESCOLAIRE TRADITIONNEL						التعليم الأولي التقليدي
Etablissements	1,142	1,057	1,005	1,110	1,049	المؤسسات
Salles Utilisées	2,213	2,164	1,954	2,144	2,109	الحجرات المستعملة
Classes	2,119	2,018	1,899	2,297	1,977	أقسام
Elèves						التلاميذ
Total	49,864	49,275	46,277	47,125	48,230	المجموع
Féminin	24,142	24,282	22,732	23,031	23,328	إناث
Educateurs						المربون
Total	2,018	1,981	2,096	2,217	2,258	المجموع
Féminin	1,868	1,888	2,000	2,141	2,175	إناث
PRESCOLAIRE MODERNE						التعليم الأولي العصري
Etablissements	434	517	487	502	521	مجموع المؤسسات
Salles Utilisées	1,868	1,878	2,193	2,005	2,118	الحجرات المستعملة
Classes	1,556	1,647	1,821	1,633	1,697	أقسام
Elèves						التلاميذ
Total	36,661	41,317	35,086	37,927	39,415	المجموع
Féminin	17,868	19,928	16,761	17,722	18,808	إناث
Educateurs						المربون
Total	2,172	2,358	2,277	2,448	2,982	المجموع
Féminin	2,032	2,316	2,203	2,405	2,658	إناث
PRESCOLAIRE PUBLIC						التعليم الأولي العمومي
Etablissements	148	151	207	212	213	مجموع المؤسسات
Salles Utilisées	220	221	315	321	310	الحجرات المستعملة
Classes	224	226	323	336	344	أقسام
Elèves						التلاميذ
Total	5,834	5,915	8,510	9,152	9,472	المجموع
Féminin	2,943	2,961	4,210	4,569	4,576	إناث
Educateurs						المربون
Total	223	232	330	348	349	المجموع
Féminin	216	227	319	337	336	إناث

ENSEIGNEMENTS PRESCOLAIRE TRADITIONNEL

التعليم الأولي التقليدي

2012-2013	الكتاتيب	الحجرات المستعملة	أقسام	التلاميذ		المربون		2013-2012
				ELEVES		EDUCATEURS		
				المجموع	إناث	المجموع	إناث	
ECOLES CORANIQUES	SALLES UTILISES	CLASSES	Total	Féminin	Total	Féminin		
AIN CHOCK	98	107	107	2823	1003	182	165	عمالة مقاطعة عين الشق
HAY HASSANI	115	257	259	5,806	2,825	258	255	عمالة مقاطعة الحي الحسني
AIN SEBAA HAY MOHAMMADI	108	228	201	4,540	2,286	265	261	عمالة مقاطعات عين السبع الحي المحمدي
AIN SEBAA (AR)	46	85	77	1,720	879	89	86	عين السبع
ASSOUKHOUR ASSAWDA (AR)	19	42	38	841	424	50	50	الصخور السوداء
HAY MOHAMMADI (AR)	43	101	86	1,979	983	126	125	الحي المحمدي
AL FIDA-MERS SULTAN	62	125	115	3,118	1,547	130	129	عمالة مقاطعات الفداء درب السلطان
AL FIDA (AR)	45	91	85	2,111	1,057	94	94	الفداء
MERS SULTAN (AR)	17	34	30	1,007	490	36	35	مرس السلطان
MECHOUAR DE CASA	0	0	0	0	0	0	0	مشوار الدار البيضاء
BEN M'SICK	75	163	163	3,729	1,772	163	163	عمالة مقاطعات ابن مسيك
BEN M'SICK (AR)	38	77	77	1,825	879	77	77	ابن مسيك
SBATA (AR)	37	86	86	1,904	893	86	86	باتة
CASABLANCA ANFA	46	79	69	2,018	942	74	63	عمالة مقاطعات الدار البيضاء أنفا
ANFA (AR)	11	12	13	389	174	12	11	أنفا
EL MAARIF (AR)	10	21	19	639	291	25	20	المعاريف
SIDI BELYOUT (AR)	25	46	37	990	477	37	32	يدي بليوط
MOULAY RACHID	147	324	322	8,738	4,195	341	340	عمالة مقاطعات مولاي رشيد
MOULAY RACHID (AR)	82	187	187	5,109	2,493	196	196	مولاي رشيد
SIDI OTHMANE (AR)	65	137	135	3,629	1,702	145	144	يدي عثمان
SIDI BERNOUSSI	142	348	281	7,657	3,725	379	379	عمالة مقاطعات سيدي البرنوصي
SIDI BERNOUSSI (AR)	61	131	113	2,626	1,267	148	148	يدي البرنوصي
SIDI MOUMEN (AR)	81	217	168	5,031	2,458	231	231	يدي مومن
MOHAMMEDIA	86	233	214	5,393	2,659	220	220	عمالة المحمدية
MOHAMMEDIA (M)	73	196	177	4,286	2,089	181	181	الجماعة الحضرية المحمدية
AIN HARROUDA (M)	5	19	19	652	331	21	21	الجماعة الحضرية عين حرودة
ECH-CHALLALATE (CR)	6	15	15	377	210	15	15	الجماعة القروية الشلالات
BNI YAKHLEF (CR)	1	1	1	30	12	1	1	الجماعة القروية بنيخلف
SIDI MOUSSA BEN ALI (CR)	1	2	2	48	17	2	2	الجماعة القروية يدي موصي بن علي
SIDI MOUSSA MAJDOUB (CR)	0	0	0	0	0	0	0	الجماعة القروية يدي موصي المجدوب
MEDIOUNA	43	65	66	1,636	830	64	56	اقليم مديونة
MEDIOUNA (M)	7	16	15	373	181	14	13	الجماعة الحضرية مديونة
TIT MELIL (M)	8	15	15	353	201	15	15	الجماعة الحضرية تيط مليل
LAHRAOUYINE (M)	23	27	29	750	368	29	24	الجماعة الحضرية الهراوين
AL MAJJATIA OULAD TALEB(CR)	2	2	2	52	28	2	2	الجماعة القروية المجاطية اولاد الطالب
SIDI HAJJAJ OUED HASSAR (CR)	3	5	5	108	52	4	2	الجماعة القروية يدي حجاج اولاد حصار
NOUACEUR	127	180	180	2,772	1,544	182	144	اقليم النواصر
NOUACEUR (M)	8	0	0	131	58	8	2	الجماعة الحضرية النواصر
BOUSKOURA (M)	27	36	36	440	274	32	28	الجماعة الحضرية بوسكورة
DAR BOUAZZA (M)	80	124	124	1939	1060	126	103	الجماعة الحضرية دار بوعزة
OULED AZZOUZ (CR)	5	8	8	167	104	7	7	الجماعة القروية اولاد عزوز
OULAD SALAH (CR)	7	12	12	95	48	9	4	الجماعة القروية اولاد صالح
TOTAL REGION	1,049	2,109	1,977	48,230	23,328	2,258	2,175	مجموع الجهة

ENSEIGNEMENTS PRESCOLAIRE MODERNE

التعليم الاولي العصري

2012-2013	المؤسسات	الحجرات المستعملة	أقسام	التلاميذ		المربون		2013-2012
				ELEVES		EDUCATEURS		
				المجموع	إناث	المجموع	إناث	
ETABLISSEMENTS	SALLES UTILISES	CLASSES	Total	Féminin	Total	Féminin		
AIN CHOCK	91	375	296	6,814	3,244	380	371	عمالة مقاطعة عين الشق
HAY HASSANI	74	325	237	6,023	2,948	409	404	عمالة مقاطعة الحي الحسني
AIN SEBAA HAY MOHAMMADI	63	216	216	5,276	2,537	564	282	عمالة مقاطعات عين السبع الحي المحمدي
AIN SEBAA (AR)	37	128	128	3,111	1,500	330	165	عين السبع
ASSOUK HOUR ASSAWDA (AR)	17	54	54	1,373	664	130	65	الصخور السوداء
HAY MOHAMMADI (AR)	9	34	34	792	373	104	52	الحي المحمدي
AL FIDA-MERS SULTAN	24	87	83	2,121	1,010	128	123	عمالة مقاطعات الفداء درب السلطان
AL FIDA (AR)	8	23	24	531	271	29	26	الفداء
MERS SULTAN (AR)	16	64	59	1,590	739	99	97	مربى السلطان
MECHOUAR DE CASA	2	5	4	69	28	9	9	مشوار الدار البيضاء
BEN M'SICK	9	25	25	657	324	25	25	عمالة مقاطعات ابن مسيك
BEN M'SICK (AR)	4	11	11	269	132	11	11	ابن مسيك
SBATA (AR)	5	14	14	388	192	14	14	باتة
CASABLANCA ANFA	113	604	385	8,326	3,989	868	853	عمالة مقاطعات الدار البيضاء انفا
ANFA (AR)	29	173	105	2,258	1,048	250	243	انفا
EL MAARIF (AR)	64	341	221	4,560	2,187	460	458	المعاريف
SIDI BELYOUT (AR)	20	90	59	1,508	754	158	152	بدي بليوط
MOULAY RACHID	32	115	108	2,480	1,191	138	138	عمالة مقاطعات مولاي رشيد
MOULAY RACHID (AR)	27	94	87	1,954	919	110	110	مولاي رشيد
SIDI OTHMANE (AR)	5	21	21	526	272	28	28	بدي عثمان
SIDI BERNOUSSI	51	199	180	3,950	1,841	228	223	عمالة مقاطعات سيدي البرنوصي
SIDI BERNOUSSI (AR)	15	52	49	1,077	503	59	59	بدي البرنوصي
SIDI MOUMEN (AR)	36	147	131	2,873	1,338	169	164	بدي مومن
MOHAMMEDIA	42	137	128	2,893	1,310	202	200	عمالة المحمدية
MOHAMMEDIA (M)	34	115	113	2,433	1,097	175	174	الجماعة الحضرية المحمدية
AIN HARROUDA (M)	3	9	2	120	61	9	9	الجماعة الحضرية عين حرودة
ECH-CHALLALATE (CR)	0	0	0	0	0	0	0	الجماعة القروية الشلالات
BNI YAKHLEF (CR)	4	11	11	292	133	12	12	الجماعة القروية بنيخلف
SIDI MOUSSA BEN ALI (CR)	1	2	2	48	19	6	5	الجماعة القروية بدي مومي بن علي
SIDI MOUSSA MAJDOUB (CR)	0	0	0	0	0	0	0	الجماعة القروية بدي مومي المجدوب
MEDIOUNA	11	23	20	487	242	24	23	اقليم مديونة
MEDIOUNA (M)	2	7	7	154	75	9	8	الجماعة الحضرية مديونة
TIT MELIL (M)	9	16	13	333	167	15	15	الجماعة الحضرية تيط مليل
LAHRAOUYINE (M)	0	0	0	0	0	0	0	الجماعة الحضرية الهراويين
AL MAJJATIA OULAD TALEB (CR)	0	0	0	0	0	0	0	الجماعة القروية المجاطية اولاد الطالب
SIDI HAJJAJ OUED HASSAR (CR)	0	0	0	0	0	0	0	الجماعة القروية بدي حجاج اولاد حصار
NOUACEUR	9	7	15	319	144	7	7	اقليم النواصر
NOUACEUR (M)	0	0	0	0	0	0	0	الجماعة الحضرية النواصر
BOUSKOURA (M)	4	3	6	120	46	3	3	الجماعة الحضرية بوكورة
DAR BOUZZA (M)	5	4	9	199	98	4	4	الجماعة الحضرية دار بوعزة
OULED AZZOUZ (CR)	0	0	0	0	0	0	0	الجماعة القروية اولاد عزوز
OULAD SALAH (CR)	0	0	0	0	0	0	0	الجماعة القروية اولاد صالح
TOTAL REGION	521	2,118	1,697	39,415	18,808	2,982	2,658	مجموع الجهة

SOURCE: A.R.E.F.CASABLANCA ET LES DELEGATIONS DE L'EDUCATION NATIONAL

المصدر: الاكاديمية الجهوية للتربية و التكوين بالدار البيضاء و مندوبيات وزارة التربية الوطنية

ENSEIGNEMENT PRESCOLAIRE PUBLIC

التعليم الأولي العمومي

2012-2013

2013-2012

	المؤسسات	الحجرات المستعملة	أقسام	التلاميذ		المربون		
				ELEVES		EDUCATEURS		
				المجموع	إناث	المجموع	إناث	
ETABLISSEMENTS	SALLES UTILISEES	CLASSES	Total	Féminin	Total	Féminin		
AIN CHOCK	7	12	14	373	185	13	13	عمالة مقاطعة عين الشق
HAY HASSANI	8	9	12	317	174	11	11	عمالة مقاطعة الحي الحسني
AIN SEBAA HAY MOHAMMADI	8	12	12	326	168	12	10	عمالة مقاطعات عين السبع الحي المحمدي
AIN SEBAA (AR)	4	5	5	120	63	5	4	عين السبع
ASSOUKHOUR ASSAWDA (AR)	2	3	3	73	35	3	3	الصخور السوداء
HAY MOHAMMADI (AR)	2	4	4	133	70	4	3	الحي المحمدي
AL FIDA-MERS SULTAN	14	32	34	854	427	45	40	عمالة مقاطعات الفداء درب السلطان
AL FIDA (AR)	11	21	24	582	303	28	28	الفداء
MERS SULTAN (AR)	3	11	10	272	124	17	12	مدرس السلطان
MECHOUAR DE CASA	0	0	0	0	0	0	0	مشوار الدار البيضاء
BEN M'SICK	27	42	42	1151	579	42	42	عمالة مقاطعات ابن مسيك
BEN M'SICK (AR)	15	23	23	641	310	23	23	ابن مسيك
SBATA (AR)	12	19	19	510	269	19	19	إبابة
CASABLANCA ANFA	13	26	27	656	326	31	31	عمالة مقاطعات الدار البيضاء أنفا
ANFA (AR)	1	2	2	40	16	4	4	انفا
EL MAARIF (AR)	5	8	8	182	93	8	8	المعاريف
SIDI BELYOUT (AR)	7	16	17	434	217	19	19	إيدي بليوط
MOULAY RACHID	24	33	35	945	469	35	35	عمالة مقاطعات مولاي رشيد
MOULAY RACHID (AR)	10	13	13	364	185	13	13	مولاي رشيد
SIDI OTHMANE (AR)	14	20	22	581	284	22	22	إيدي عثمان
SIDI BERNOUSSI	38	51	56	1881	973	55	55	عمالة مقاطعات سيدي البرنوصي
SIDI BERNOUSSI (AR)	17	24	28	758	381	25	25	إيدي البرنوصي
SIDI MOUMEN (AR)	21	27	28	1123	592	30	30	إيدي مومن
MOHAMMEDIA	34	35	50	1,468	558	39	36	عمالة المحمدية
MOHAMMEDIA (M)	17	17	24	612	286	19	17	الجماعة الحضرية المحمدية
AIN HARROUDA (M)	3	4	6	133	61	5	5	الجماعة الحضرية عين حرودة
ECH-CHALLALATE (CR)	4	5	6	414	67	5	4	الجماعة القروية الشلالات
BNI YAKHLEF (CR)	6	5	7	182	86	5	5	الجماعة القروية بنيخلف
SIDI MOUSSA BEN ALI (CR)	2	2	3	40	23	2	2	الجماعة القروية إيدي مومي بن علي
SIDI MOUSSA MAJDOUB (CR)	2	2	4	87	35	3	3	الجماعة القروية إيدي مومي المجذوب
MEDIOUNA	24	27	35	846	411	33	33	أقليم مديونة
MEDIOUNA (M)	2	3	3	97	49	3	3	الجماعة الحضرية مديونة
TTT MELIL (M)	1	1	1	16	8	1	1	الجماعة الحضرية تيط مليل
LAHRAOUYINE (M)	5	6	8	198	96	8	8	الجماعة الحضرية الهراوين
AL MAJJATIA OULAD TALEB(CR)	10	11	15	384	192	14	14	الجماعة القروية المجاطية اولاد الطالب
SIDI HAJJAJ OUED HASSAR (CR)	6	6	8	151	66	7	7	الجماعة القروية إيدي حجاج اولاد حصار
NOUACEUR	16	31	27	655	306	33	30	أقليم النواصر*
NOUACEUR (M)	2	4	4	145	71	6	6	الجماعة الحضرية النواصر
BOUSKOURA (M)	3	3	3	67	26	3	3	الجماعة الحضرية بوكورة
DAR BOUAZZA (M)	3	9	7	239	109	9	6	الجماعة الحضرية دار بو عزة
OULED AZZOUZ (CR)	4	9	7	132	67	9	9	الجماعة القروية اولاد عزوز
OULAD SALAH (CR)	4	6	6	72	33	6	6	الجماعة القروية اولاد صالح
TOTAL REGION	213	310	344	9,472	4,576	349	336	مجموع الجهة

DONNEES GLOBALES

معطيات عامة

	2008-09	2009-10	2010-11	2011-12	2012-13	
ETABLISSEMENT	435	444	451	461	471	المؤسسات
Satellites	72	59	53	50	49	الفرعيات
SALLES	7,406	7,329	7,530	7,436	7,583	الحجرات
CLASSES	8,500	8,510	8,326	8,051	7,607	الفصول
ELEVES						التلاميذ
Nouveaux inscrits en 1 ^{ère} Année	39,172	38,546	37,965	36,569	37,948	المسجلون الجدد بالسنة الأولى
Féminin	19,513	19,109	18,693	18,248	18,881	الإناث
1^{ère} Année						السنة الأولى
Total	44,864	43,368	39,423	37,530	40,127	مجموع التلاميذ
Féminin	21,883	21,051	19,259	18,626	19,678	الإناث
Doublants(1)	5,711	4,822	1,458	961	...	المكررون (1)
Féminin	2,273	1,942	570	409	...	الإناث
2^{ème} Année						السنة الثانية
Total	48,080	44,063	44,461	40,929	39,005	مجموع التلاميذ
Féminin	23,146	21,374	21,427	19,756	19,053	الإناث
Doublants(1)	5,836	4,605	3,063	2,788	...	المكررون (1)
Féminin	2,218	1,796	1,181	1,033	...	الإناث
3^{ème} Année						السنة الثالثة
Total	53,558	49,081	45,493	43,002	41,664	مجموع التلاميذ
Féminin	26,376	23,597	21,842	20,902	20,010	الإناث
Doublants(1)	5,378	5,181	3,939	1,430	...	المكررون (1)
Féminin	1,983	2,011	1,416	580	...	الإناث
4^{ème} Année						السنة الرابعة
Total	47,794	52,415	48,556	46,620	44,366	مجموع التلاميذ
Féminin	23,136	25,796	23,421	22,198	21,413	الإناث
Doublants(1)	4,582	3,951	3,248	2,364	...	المكررون (1)
Féminin	1,586	1,501	1,159	756	...	الإناث
5^{ème} Année						السنة الخامسة
Total	47,324	46,611	51,246	46,580	45,573	مجموع التلاميذ
Féminin	23,017	22,710	25,370	22,780	21,910	الإناث
Doublants(1)	3,438	2,927	2,230	949	...	المكررون (1)
Féminin	1,101	1,112	768	339	...	الإناث
6^{ème} Année						السنة السادسة
Total	46,148	46,691	46,509	51,367	47,014	مجموع التلاميذ
Féminin	22,869	22,512	22,443	25,272	22,898	الإناث
Doublants(1)	1,740	2,794	2,327	1,405	...	المكررون (1)
Féminin	528	950	662	486	...	الإناث
Total						المجموع
Total Elèves	287,768	282,229	275,688	266,028	257,749	مجموع التلاميذ
Féminin	140,427	137,040	133,762	129,534	124,962	الإناث
Doublants(1)	26,685	24,280	16,265	9,897	...	المكررون (1)
Féminin	9,689	9,312	5,756	3,603	...	الإناث
PERSONNEL ENSEIGNANT	8,729	8,971	8,441	8,367	7,952	هيئة التدريس
Féminin	5,486	5,258	5,116	5,315	5,203	الإناث

SOURCE: A.R.E.F.CASABLANCA ET LES DELEGATIONS DE
L'EDUCATION NATIONALE

(1) Y compris les triplants

المصدر: الأكاديمية الجهوية للتربية و التكوين بالدار البيضاء و مندوبيات وزارة
التربية الوطنية

(1) يتضمن المكررون أكثر من مرة

INFRASTRUCTURE

التجهيزات

2012-2013

2013-2012

	مدارس مستقلة	مجموعات مدرسية	مدارس فرعية	الحجرات	الفصول	
	ECOLEES AUTONOMES	SECTEURS SCOLAIRES	ECOLEES SATELLITES	SALLES	CLASSES	
AIN CHOCK	25	0	0	490	465	عمالة مقاطعة عين الشق
HAY HASSANI	42	0	0	575	687	عمالة مقاطعة الحى الحسنى
AIN SEBAA HAY MOHAMMADI	52	0	0	628	593	عمالة مقاطعات عين السبع الحى المحمدي
AIN SEBAA	24	0	0	258	249	عين السبع
ASSOUKHOOR ASSAWDA	11	0	0	133	110	الصخور السوداء
HAY MOHAMMADI	17	0	0	237	234	الحى المحمدي
AL FIDA-MERS SULTAN	40	0	0	924	417	عمالة مقاطعات الفداء درب السلطان
AL FIDA	23	0	0	588	241	الفداء
MERS SULTAN	17	0	0	336	176	مرس السلطان
MECHOUAR DE CASA	0	0	0	0	0	مشوار الدار البيضاء
BEN M'SICK	31	0	0	618	476	عمالة مقاطعات ابن مسيك
BEN M'SICK	17	0	0	346	272	ابن مسيك
SBATA	14	0	0	272	204	باتة
CASABLANCA ANFA	41	0	0	697	437	عمالة مقاطعات الدار البيضاء أنفا
ANFA	7	0	0	137	79	انفا
EL MAARIF	13	0	0	208	119	المعاريف
SIDI BELYOUT	21	0	0	352	239	يدي بليوط
MOULAY RACHID	46	0	0	920	1,042	عمالة مقاطعات مولاي رشيد
MOULAY RACHID	24	0	0	446	555	مولاي رشيد
SIDI OTHMANE	22	0	0	474	487	يدي عثمان
SIDI BERNOUSSI	59	0	0	1,036	1,221	عمالة مقاطعات سيدي البرنوصي
SIDI BERNOUSSI	21	0	0	368	319	يدي البرنوصي
SIDI MOUMEN	38	0	0	668	902	يدي مومن
MOHAMMEDIA	41	10	17	701	854	عمالة المحمدية
MOHAMMEDIA	25	0	0	388	357	الجماعة الحضرية المحمدية
AIN HARROUDA	7	0	0	95	129	الجماعة الحضرية عين حرودة
ECH-CHALLALATE	6	2	2	94	150	الجماعة القروية الشلالات
BNI YAKHLEF	3	3	4	52	115	الجماعة القروية بنيخلف
SIDI MOUSSA BEN ALI	0	2	8	36	48	الجماعة القروية يدي موي بن علي
SIDI MOUSSA MAJDOUB	0	3	3	36	55	الجماعة القروية يدي موي المجذوب
MEDIOUNA	20	9	14	335	507	اقليم مديونة
MEDIOUNA	1	1	1	36	56	الجماعة الحضرية مديونة
TIT MELIL	3	0	0	31	56	الجماعة الحضرية تيط مليل
LAHRAOUYINE	8	2	3	130	193	الجماعة الحضرية الهراويين
AL MAJJATIA OULAD TALEB	6	3	3	82	120	الجماعة القروية المجاطية اولاد الطالب
SIDI HAJJAJ OUED HASSAR	2	3	7	56	82	الجماعة القروية يدي حجاج اولاد حصار
NOUACEUR	42	13	18	659	908	اقليم النواصر
NOUACEUR	5	2	2	86	64	الجماعة الحضرية النواصر
BOUSKOURA	18	1	1	177	275	الجماعة الحضرية بوكورة
DAR BOUAZZA	16	2	1	275	397	الجماعة الحضرية دار بوعزة
OULED AZZOUZ	3	4	7	77	116	الجماعة القروية اولاد عزوز
OULAD SALAH	0	4	7	44	56	الجماعة القروية اولاد صالح
TOTAL REGION	439	32	49	7,583	7,607	مجموع الجهة

EFFECTIFS DES INSCRITS SELON LE SEXE

عدد المسجلين حسب الجنس

2012-2013	ذكور	إناث	المجموع	2013-2012
	MASCULIN	FEMININ	ENSEMBLE	
AIN CHOCK	8105	7573	15,678	عمالة مقاطعة عين الشق
HAY HASSANI	12,303	11,334	23,637	عمالة مقاطعة الحى الحسنى
AIN SEBAA HAY MOHAMMADI	9,179	8,663	17,842	عمالة مقاطعات عين السبع الحى المحمدي
AIN SEBAA (AR)	3,919	3,566	7,485	عين السبع
ASSOUK HOUR ASSAWDA (AR)	1,654	1,579	3,233	الصخور السوداء
HAY MOHAMMADI (AR)	3,606	3,518	7,124	الحى المحمدي
AL FIDA-MERS SULTAN	6,599	6,444	13,043	عمالة مقاطعات الفداء درب السلطان
AL FIDA (AR)	3,678	3,792	7,470	الفداء
MERS SULTAN (AR)	2,921	2,652	5,573	مرس السلطان
MECHOUAR DE CASA	0	0	0	مشوار الدار البيضاء
BEN M'SICK	8,044	7,674	15,718	عمالة مقاطعات ابن مسيك
BEN M'SICK (AR)	4,382	4,288	8,670	ابن مسيك
SBATA (AR)	3,662	3,386	7,048	باتة
CASABLANCA ANFA	7,008	6,607	13,615	عمالة مقاطعات الدار البيضاء أنفا
ANFA (AR)	1,318	1,208	2,526	أنفا
EL MAARIF (AR)	1,649	1,608	3,257	المعاريف
SIDI BELYOUT (AR)	4,041	3,791	7,832	يدي بليوط
MOULAY RACHID	19,072	17,833	36,905	عمالة مقاطعات مولاي رشيد
MOULAY RACHID (AR)	10,346	9,474	19,820	مولاي رشيد
SIDI OTHMANE (AR)	8,726	8,359	17,085	يدي عثمان
SIDI BERNOUSSI	21,567	20,863	42,430	عمالة مقاطعات سيدي البرنوصي
SIDI BERNOUSSI (AR)	5,368	5,133	10,501	يدي البرنوصي
SIDI MOUMEN (AR)	16,199	15,730	31,929	يدي مومن
MOHAMMEDIA	14,761	13,652	28,413	عمالة المحمدية
MOHAMMEDIA (M)	6,130	5,675	11,805	الجماعة الحضرية المحمدية
AIN HARROUDA (M)	2,314	2,214	4,528	الجماعة الحضرية عين حرودة
ECH-CHALLALATE (CR)	2,742	2,519	5,261	الجماعة القروية الشلالات
BNI YAKHLEF (CR)	1,997	1,812	3,809	الجماعة القروية بنيخلف
SIDI MOUSSA BEN ALI (CR)	576	528	1,104	الجماعة القروية يدي موي بن علي
SIDI MOUSSA MAJDOUB (CR)	1,002	904	1,906	الجماعة القروية يدي موي المجذوب
MEDIOUNA	8,987	8,357	17,344	اقليم مديونة
MEDIOUNA (M)	1,090	985	2,075	الجماعة الحضرية مديونة
TIT MELIL (M)	986	993	1,979	الجماعة الحضرية تيط مليل
LAHRAOUYINE (M)	3,628	3,466	7,094	الجماعة الحضرية الهراويين
AL MAJJATIA OULAD TALEB(CR)	1,994	1,721	3,715	الجماعة القروية المجاطية اولاد الطالب
SIDI HAJJAJ OUED HASSAR (CR)	1,289	1,192	2,481	الجماعة القروية يدي حجاج اولاد حصار
NOUACEUR	17,162	15,962	33,124	اقليم النواصر
NOUACEUR (M)	948	904	1,852	الجماعة الحضرية النواصر
BOUSKOURA (M)	5,294	4,767	10,061	الجماعة الحضرية بوسكورة
DAR BOUAZZA (M)	7,995	7,715	15,710	الجماعة الحضرية دار بوعزة
OULED AZZOUZ (CR)	2,218	1,964	4,182	الجماعة القروية اولاد عزوز
OULAD SALAH (CR)	707	612	1,319	الجماعة القروية اولاد صالح
TOTAL REGION	132,787	124,962	257,749	مجموع الجهة

EFFECTIFS DES NOUVEAUX INSCRITS EN 1ere ANNEE

عدد المسجلين الجدد بالسنة الأولى

2012-2013	البالغين 7 سنوات و ما فوق				المجموع		2013-2012
	البالغين 6 سنوات و أقل		البالغين 7 سنوات و ما فوق		ENSEMBLE		
	Agés de 6 ans et moins		Agés de 7 ans et plus				
	المجموع	إناث	المجموع	إناث	المجموع	إناث	
Total	Féminin	Total	Féminin	Total	Féminin		
AIN CHOCK	1,858	936	530	298	2,388	1,234	عمالة مقاطعة عين الشق
HAY HASSANI	3,268	1,586	112	52	3,380	1,638	عمالة مقاطعة الحي الحسني
AIN SEBAA HAY MOHAMMADI	2,385	1,202	128	64	2,513	1,266	عمالة مقاطعات عين السبع الحي المحمدي
AIN SEBAA (AR)	955	492	48	24	1,003	516	عين السبع
ASSOUKHOOR ASSAWDA (AR)	422	207	17	4	439	211	الصخور السوداء
HAY MOHAMMADI (AR)	1,008	503	63	36	1,071	539	الحي المحمدي
AL FIDA-MERS SULTAN	1,787	912	74	35	1,861	947	عمالة مقاطعات الفداء درب السلطان
AL FIDA (AR)	1,076	564	44	23	1,120	587	الفداء
MERS SULTAN (AR)	711	348	30	12	741	360	مرس السلطان
MECHOUAR DE CASA	0	0	0	0	0	0	مشوار الدار البيضاء
BEN M'SICK	1,847	925	365	191	2,212	1,116	عمالة مقاطعات ابن مسيك
BEN M'SICK (AR)	1,052	512	217	112	1,269	624	ابن مسيك
SBATA (AR)	795	413	148	79	943	492	باتة
CASABLANCA ANFA	1,798	901	79	41	1,877	942	عمالة مقاطعات الدار البيضاء أنفا
ANFA (AR)	341	169	7	2	348	171	أنفا
EL MAARIF (AR)	431	208	23	12	454	220	المعاريف
SIDI BELYOUT (AR)	1,026	524	49	27	1,075	551	يدي بليوط
MOULAY RACHID	4,005	2,008	1,300	629	5,305	2,637	عمالة مقاطعات مولاي رشيد
MOULAY RACHID (AR)	2,155	1,073	729	352	2,884	1,425	مولاي رشيد
SIDI OTHMANE (AR)	1,850	935	571	277	2,421	1,212	يدي عثمان
SIDI BERNOUSSI	5,921	2,975	234	128	6,155	3,103	عمالة مقاطعات سيدي البرنوصي
SIDI BERNOUSSI (AR)	1,414	685	94	47	1,508	732	يدي البرنوصي
SIDI MOUMEN (AR)	4,507	2,290	140	81	4,647	2,371	يدي مومن
MOHAMMEDIA	3,712	1,832	472	196	4,184	2,028	عمالة المحمدية
MOHAMMEDIA (M)	1,434	769	138	57	1,572	826	الجماعة الحضرية المحمدية
AIN HARROUDA (M)	514	293	234	97	748	390	الجماعة الحضرية عين حرودة
ECH-CHALLALATE (CR)	765	312	47	19	812	331	الجماعة القروية الشلالات
BNI YAKHLEF (CR)	565	238	28	12	593	250	الجماعة القروية بنيخلف
SIDI MOUSSA BEN ALI (CR)	149	73	9	4	158	77	الجماعة القروية يدي مومي بن علي
SIDI MOUSSA MAJDOUB (CR)	285	147	16	7	301	154	الجماعة القروية يدي مومي المجذوب
MEDIOUNA	2,546	1,252	92	50	2,638	1,302	اقليم مديونة
MEDIOUNA (M)	316	150	12	6	328	156	الجماعة الحضرية مديونة
TIT MELIL (M)	251	132	12	3	263	135	الجماعة الحضرية تيط مليل
LAHRAOUYINE (M)	1,059	550	40	27	1,099	577	الجماعة الحضرية الهراويين
AL MAJJATIA OULAD TALEB(CR)	564	256	15	9	579	265	الجماعة القروية المجاطية اولاد الطالب
SIDI HAJJAJ OUED HASSAR (CR)	356	164	13	5	369	169	الجماعة القروية يدي حجاج اولاد حصار
NOUACEUR	5,198	2,555	237	113	5,435	2,668	اقليم النواصر
NOUACEUR (M)	286	142	8	5	294	147	الجماعة الحضرية النواصر
BOUSKOURA (M)	1,463	719	98	47	1,561	766	الجماعة الحضرية بوسكورة
DAR BOUAZZA (M)	2,559	1,258	96	50	2,655	1,308	الجماعة الحضرية دار بوعزة
OULED AZZOUZ (CR)	684	327	29	10	713	337	الجماعة القروية اولاد عزوز
OULAD SALAH (CR)	206	109	6	1	212	110	الجماعة القروية اولاد صالح
TOTAL REGION	34,325	17,084	3,623	1,797	37,948	18,881	مجموع الجهة

EFFECTIFS DES INSCRITS SELON LE NIVEAU
ET LE SEXE

عدد المسجلين حسب المستوى و الجنس

2012-2013	السنة الأولى	السنة الثانية	السنة الثالثة	السنة الرابعة	السنة الخامسة	السنة السادسة	المجموع	2013-2012
Masculin + Féminin	1 ère Année	2 ème Année	3 ème Année	4 ème Année	5 ème Année	6 ème Année	TOTAL	ذُكور + إناث
AIN CHOCK	2,549	2,327	2,596	2,641	2,902	2,663	15,678	عمالة مقاطعة عين الشق
HAY HASSANI	3,590	3,527	3,706	4,010	4,228	4,576	23,637	عمالة مقاطعة الحى الحسنى
AIN SEBAA HAY MOHAMMADI	2,739	2,593	2,736	3,087	3,343	3,344	17,842	عمالة مقاطعات عين السبع الحى المحمدي
AIN SEBAA (AR)	1,093	1,070	1,147	1,258	1,424	1,493	7,485	عين السبع
ASSOUKHOURE ASSAWDA (AR)	469	431	471	580	615	667	3,233	الصخور السوداء
HAY MOHAMMADI (AR)	1,177	1,092	1,118	1,249	1,304	1,184	7,124	الحى المحمدي
AL FIDA-MERS SULTAN	1,939	1,849	2,097	2,252	2,354	2,552	13,043	عمالة مقاطعات الفداء درب السلطان
AL FIDA (AR)	1,166	1,088	1,200	1,302	1,313	1,401	7,470	الفداء
MERS SULTAN (AR)	773	761	897	950	1,041	1,151	5,573	مرس السلطان
MECHOUAR DE CASA	-	-	-	-	-	-	-	مشوار الدار البيضاء
BEN M'SICK	2,312	2,270	2,587	2,663	2,843	3,043	15,718	عمالة مقاطعات ابن مسيك
BEN M'SICK (AR)	1,321	1,327	1,413	1,448	1,580	1,581	8,670	ابن مسيك
SBATA (AR)	991	943	1,174	1,215	1,263	1,462	7,048	باتة
CASABLANCA ANFA	2,064	1,894	2,163	2,395	2,540	2,559	13,615	عمالة مقاطعات الدار البيضاء أنفا
ANFA (AR)	386	348	389	434	508	461	2,526	انفا
EL MAARIF (AR)	501	481	507	582	558	628	3,257	المعاريف
SIDI BELYOUT (AR)	1,177	1,065	1,267	1,379	1,474	1,470	7,832	يدي بليوط
MOULAY RACHID	5,560	5,701	6,017	6,364	6,469	6,794	36,905	عمالة مقاطعات مولاي رشيد
MOULAY RACHID (AR)	3,027	3,046	3,244	3,391	3,409	3,703	19,820	مولاي رشيد
SIDI OTHMANE (AR)	2,533	2,655	2,773	2,973	3,060	3,091	17,085	يدي عثمان
SIDI BERNOUSSI	6,444	6,237	6,814	7,285	7,736	7,914	42,430	عمالة مقاطعات سيدي البرنوصي
SIDI BERNOUSSI (AR)	1,616	1,514	1,727	1,799	1,907	1,938	10,501	يدي البرنوصي
SIDI MOUMEN (AR)	4,828	4,723	5,087	5,486	5,829	5,976	31,929	يدي مومن
MOHAMMEDIA	4,296	4,413	4,739	4,994	4,878	5,093	28,413	عمالة المحمدية
MOHAMMEDIA (M)	11,805	الجماعة الحضرية المحمدية
AIN HARROUDA (M)	4,528	الجماعة الحضرية عين حرودة
ECH-CHALLALATE (CR)	5,261	الجماعة القروية الشلالات
BNI YAKHLEF (CR)	3,809	الجماعة القروية بنيخلف
SIDI MOUSSA BEN ALI (CR)	1,104	الجماعة القروية يدي مومى بن على
SIDI MOUSSA MAJDOUB (CR)	1,906	الجماعة القروية يدي مومى المجدوب
MEDIOUNA	2,787	2,693	2,899	2,984	2,949	3,032	17,344	اقليم مديونة
MEDIOUNA (M)	328	316	336	374	343	378	2,075	الجماعة الحضرية مديونة
TIT MELIL (M)	272	302	325	360	343	377	1,979	الجماعة الحضرية تيط مليل
LAHRAOUYINE (M)	1,180	1,094	1,240	1,168	1,198	1,214	7,094	الجماعة الحضرية الهراويين
AL MAJJATIA OULAD TALEB(CR)	621	579	589	642	643	641	3,715	الجماعة القروية المجاطية اولاد الطالب
SIDI HAJJAJ OUED HASSAR (CR)	386	402	409	440	422	422	2,481	الجماعة القروية يدي حجاج اولاد حصار
NOUACEUR	5,847	5,501	5,310	5,691	5,331	5,444	33,124	اقليم النواصر
NOUACEUR (M)	312	289	329	294	302	326	1,852	الجماعة الحضرية النواصر
BOUSKOURA (M)	1,668	1,704	1,614	1,706	1,664	1,705	10,061	الجماعة الحضرية بوكورة
DAR BOUAZZA (M)	2,861	2,611	2,477	2,766	2,441	2,554	15,710	الجماعة الحضرية دار بوعزة
OULED AZZOUZ (CR)	769	666	676	704	720	647	4,182	الجماعة القروية اولاد عزوز
OULAD SALAH (CR)	237	231	214	221	204	212	1,319	الجماعة القروية اولاد صالح
TOTAL REGION	40,127	39,005	41,664	44,366	45,573	47,014	257,749	مجموع الجهة

SOURCE: A.R.E.F.CASABLANCA ET LES DELEGATIONS DE
L'EDUCATION NATIONALE

NB: Les totaux sont amputés des données ND

المصدر: الاكاديمية الجهوية للتربية و التكوين بالدار البيضاء و مندوبيات وزارة
التربية الوطنية

ملاحظة: المجموع لا تاخذ بعين الاعتبار المعطيات الغير متوفرة

EFFECTIFS DES INSCRITS SELON LE NIVEAU ET LE SEXE

عدد المسجلين حسب المستوى و الجنس

2012-2013	السنة الأولى	السنة الثانية	السنة الثالثة	السنة الرابعة	السنة الخامسة	السنة السادسة	المجموع	2013-2012
Sexe féminin	1 ère Année	2 ème Année	3 ème Année	4 ème Année	5 ème Année	6 ème Année	TOTAL	الإناث
AIN CHOCK	1,295	1,168	1,222	1,217	1,347	1,324	7,573	عمالة مقاطعة عين الشق
HAY HASSANI	1,716	1,711	1,766	1,923	2,059	2,159	11,334	عمالة مقاطعة الحى الحسنى
AIN SEBAA HAY MOHAMMADI	1,356	1,247	1,346	1,452	1,602	1,660	8,663	عمالة مقاطعات عين السبع الحى المحمدي
AIN SEBAA (AR)	549	492	549	574	674	728	3,566	عين السبع
ASSOUK HOUR ASSAWDA (AR)	223	218	229	267	300	342	1,579	الصخور السوداء
HAY MOHAMMADI (AR)	584	537	568	611	628	590	3,518	الحى المحمدي
AL FIDA-MERS SULTAN	980	945	1,003	1,140	1,161	1,215	6,444	عمالة مقاطعات الفداء درب السلطان
AL FIDA (AR)	605	591	556	683	670	687	3,792	الفداء
MERS SULTAN (AR)	375	354	447	457	491	528	2,652	مرس السلطان
MECHOUAR DE CASA	-	-	-	-	-	-	-	مشوار الدار البيضاء
BEN M'SICK	1,156	1,146	1,240	1,290	1,377	1,465	7,674	عمالة مقاطعات ابن مسيك
BEN M'SICK (AR)	668	678	664	711	769	798	4,288	ابن مسيك
SBATA (AR)	488	468	576	579	608	667	3,386	باتة
CASABLANCA ANFA	1,012	902	1,040	1,168	1,206	1,279	6,607	عمالة مقاطعات الدار البيضاء أنفا
ANFA (AR)	183	180	183	199	233	230	1,208	أنفا
EL MAARIF (AR)	236	240	263	281	280	308	1,608	المعاريف
SIDI BELYOUT (AR)	593	482	594	688	693	741	3,791	يدي بليوط
MOULAY RACHID	2,738	2,795	2,879	3,009	3,065	3,347	17,833	عمالة مقاطعات مولاي رشيد
MOULAY RACHID (AR)	1,482	1,477	1,498	1,585	1,634	1,798	9,474	مولاي رشيد
SIDI OTHMANE (AR)	1,256	1,318	1,381	1,424	1,431	1,549	8,359	يدي عثمان
SIDI BERNOUSSI	3,200	3,138	3,321	3,560	3,739	3,905	20,863	عمالة مقاطعات سيدي البرنوصي
SIDI BERNOUSSI (AR)	766	747	840	865	929	986	5,133	يدي البرنوصي
SIDI MOUMEN (AR)	2,434	2,391	2,481	2,695	2,810	2,919	15,730	يدي مومن
MOHAMMEDIA	13,652	عمالة المحمدية
MOHAMMEDIA (M)	5,675	الجماعة الحضرية المحمدية
AIN HARROUDA (M)	2,214	الجماعة الحضرية عين حرودة
ECH-CHALLALATE (CR)	2,519	الجماعة القروية الشلالات
BNI YAKHLEF (CR)	1,812	الجماعة القروية بنيخلف
SIDI MOUSSA BEN ALI (CR)	528	الجماعة القروية يدي مومى بن على
SIDI MOUSSA MAJDOUB (CR)	904	الجماعة القروية يدي مومى المجدوب
MEDIOUNA	1,364	1,311	1,353	1,474	1,423	1,432	8,357	اقليم مديونة
MEDIOUNA (M)	156	153	137	192	180	167	985	الجماعة الحضرية مديونة
TIT MELIL (M)	140	153	156	172	178	194	993	الجماعة الحضرية تيط مليل
LAHRAOUYINE (M)	607	523	601	581	590	564	3,466	الجماعة الحضرية الهراويين
AL MAJJATIA OULAD TALEB(CR)	282	286	265	308	285	295	1,721	الجماعة القروية المجاطية اولاد الطالب
SIDI HAJAJ OUED HASSAR (CR)	179	196	194	221	190	212	1,192	الجماعة القروية يدي حجاج اولاد حصار
NOUACEUR	2,838	2,672	2,553	2,781	2,558	2,560	15,962	اقليم النواصر
NOUACEUR (M)	155	153	161	149	146	140	904	الجماعة الحضرية النواصر
BOUSKOURA (M)	807	829	763	819	767	782	4,767	الجماعة الحضرية بوقورة
DAR BOUAZZA (M)	1,391	1,276	1,221	1,383	1,211	1,233	7,715	الجماعة الحضرية دار بوعزة
OULED AZZOUZ (CR)	365	309	304	329	339	318	1,964	الجماعة القروية اولاد عزوز
OULAD SALAH (CR)	120	105	104	101	95	87	612	الجماعة القروية اولاد صالح
TOTAL REGION	17,655	17,035	17,723	19,014	19,537	20,346	124,962	مجموع الجهة

SOURCE: A.R.E.F.CASABLANCA ET LES DELEGATIONS DE

L'EDUCATION NATIONALE

NB: Les totaux sont amputés des données ND

المصدر: الاكاديمية الجهوية للتربية و التكوين بالدار البيضاء و مندوبيات وزارة

التربية الوطنية

ملاحظة: المجموع لا تاخذ بعين الاعتبار المعطيات الغير متوفرة

EFFECTIFS DES INSCRITS SELON LE NIVEAU ET L'ANCIENNETE

عدد المسجلين حسب المستوى و الأقدمية

2012-2013	السنة الأولى		السنة الثانية		السنة الثالثة		السنة الرابعة		2013-2012
	1 ère Année		2 ème Année		3 ème Année		4 ème Année		
	الجدد	المكررون	الجدد	لمكررون	الجدد	لمكررون	الجدد	المكررون	
Masculin + Féminin	Nv	Db	Nv	Db	Nv	Db	Nv	Db	ذكور + إناث
AIN CHOCK	2,388	161	2,071	256	2,350	246	2,364	277	عمالة مقاطعة عين الشق
HAY HASSANI	3,380	210	3,197	330	3,378	328	3,614	396	عمالة مقاطعة الحى الحسنى
AIN SEBAA HAY MOHAMMADI	2,513	226	2,372	221	2,495	241	2,796	291	عمالة مقاطعات عين السبع الحى المحمدي
AIN SEBAA (AR)	1,003	90	967	103	1,026	121	1,143	115	عين السبع
ASSOUKHOUR ASSAWDA (AR)	439	30	400	31	442	29	513	67	الصخور السوداء
HAY MOHAMMADI (AR)	1,071	106	1,005	87	1,027	91	1,140	109	الحى المحمدي
AL FIDA-MERS SULTAN	1,861	78	1,736	113	1,965	132	2,116	136	عمالة مقاطعات الفداء درب السلطان
AL FIDA (AR)	1,120	46	1,023	65	1,122	78	1,222	80	الفداء
MERS SULTAN (AR)	741	32	713	48	843	54	894	56	مرس السلطان
MECHOUAR DE CASA	-	-	-	-	-	-	-	-	مشوار الدار البيضاء
BEN M'SICK	2,212	100	2,119	151	2,400	187	2,485	178	عمالة مقاطعات ابن مسيك
BEN M'SICK (AR)	1,269	52	1,240	87	1,326	87	1,366	82	ابن مسيك
SBATA (AR)	943	48	879	64	1,074	100	1,119	96	باتة
CASABLANCA ANFA	1,877	187	1,694	200	1,910	253	2,184	211	عمالة مقاطعات الدار البيضاء أنفا
ANFA (AR)	348	38	312	36	348	41	410	24	انفا
EL MAARIF (AR)	454	47	424	57	440	67	513	69	المعاريف
SIDI BELYOUT (AR)	1,075	102	958	107	1,122	145	1,261	118	يدي بليوط
MOULAY RACHID	5,305	255	5,279	422	5,479	538	5,894	470	عمالة مقاطعات مولاي رشيد
MOULAY RACHID (AR)	2,884	143	2,812	234	2,945	299	3,142	249	مولاي رشيد
SIDI OTHMANE (AR)	2,421	112	2,467	188	2,534	239	2,752	221	يدي عثمان
SIDI BERNOUSSI	6,155	289	5,775	462	6,412	402	6,819	466	عمالة مقاطعات سيدي البرنوصي
SIDI BERNOUSSI (AR)	1,508	108	1,388	126	1,577	150	1,683	116	يدي البرنوصي
SIDI MOUMEN (AR)	4,647	181	4,387	336	4,835	252	5,136	350	يدي مومن
MOHAMMEDIA	4,184	112	عمالة المحمدية
MOHAMMEDIA (M)	1,572	الجماعة الحضرية المحمدية
AIN HARROUDA (M)	748	الجماعة الحضرية عين حرودة
ECH-CHALLALATE (CR)	812	الجماعة القروية الشلالات
BNI YAKHLEF (CR)	593	الجماعة القروية بنيخلف
SIDI MOUSSA BEN ALI (CR)	158	الجماعة القروية يدي مومي بن علي
SIDI MOUSSA MAJDOUB (CR)	301	الجماعة القروية يدي مومي المجذوب
MEDIOUNA	2,638	149	3,000	193	2,678	221	2,785	199	اقليم مديونة
MEDIOUNA (M)	328	0	814	2	336	0	372	2	الجماعة الحضرية مديونة
TIT MELIL (M)	263	9	289	13	304	21	350	10	الجماعة الحضرية تيط مليل
LAHRAOUYINE (M)	1,099	81	999	95	1,130	110	1,075	93	الجماعة الحضرية الهراوين
AL MAJATIA OULAD TALEB(CR)	579	42	523	56	534	55	575	67	الجماعة القروية المجاطية اولاد الطالب
SIDI HAJJAJ OUED HASSAR (CR)	369	17	375	27	374	35	413	27	الجماعة القروية يدي حجاج اولاد حصار
NOUACEUR	5,435	412	5,181	320	4,834	476	5,302	389	اقليم النواصر
NOUACEUR (M)	294	18	282	7	313	16	281	13	الجماعة الحضرية النواصر
BOUSKOURA (M)	1,561	107	1,604	100	1,500	114	1,588	118	الجماعة الحضرية بوكورة
DAR BOUZZA (M)	2,655	206	2,473	138	2,256	221	2,607	159	الجماعة الحضرية دار بوعزة
OULED AZZOUZ (CR)	713	56	614	52	578	98	628	76	الجماعة القروية اولاد عزوز
OULAD SALAH (CR)	212	25	208	23	187	27	198	23	الجماعة القروية اولاد صالح
TOTAL REGION	37,948	2,179	32,424	2,668	33,901	3,024	36,359	3,013	مجموع الجهة

EFFECTIFS DES INSCRITS SELON LE NIVEAU ET L'ANCIENNETE (Suite)

عدد المسجلين حسب المستوى و الأقدمية (تابع)

2012-2013 Masculin + Féminin	السنة الخامسة		السنة السادسة		المجموع		2013-2012 ذكور + إناث
	5 ^{ème} Année		6 ^{ème} Année		TOTAL		
	الجدد	المكررون	الجدد	المكررون	الجدد	المكررون	
	Nv	Db	Nv	Db	Nv	Db	
AIN CHOCK	2,720	182	2,562	101	14,455	1,223	عمالة مقاطعة عين الشق
HAY HASSANI	3,970	258	4,076	500	21,615	2,022	عمالة مقاطعة الحى الحسنى
AIN SEBAA HAY MOHAMMADI	3,116	227	3,233	111	16,525	1,317	عمالة مقاطعات عين السبع الحى المحمدي
AIN SEBAA (AR)	1,343	81	1,435	58	6,917	568	عين السبع
ASSOUKHOURE ASSAWDA (AR)	595	20	653	14	3,042	191	الصخور السوداء
HAY MOHAMMADI (AR)	1,178	126	1,145	39	6,566	558	الحى المحمدي
AL FIDA-MERS SULTAN	2,258	96	2,449	103	12,385	658	عمالة مقاطعات الفداء درب السلطان
AL FIDA (AR)	1,271	42	1,377	24	7,135	335	الفداء
MERS SULTAN (AR)	987	54	1,072	79	5,250	323	مرس السلطان
MECHOUAR DE CASA	-	-	-	-	-	-	مشوار الدار البيضاء
BEN M'SICK	2,759	84	2,979	64	14,954	764	عمالة مقاطعات ابن مسيك
BEN M'SICK (AR)	1,534	46	1,551	30	8,286	384	ابن مسيك
SBATA (AR)	1,225	38	1,428	34	6,668	380	باتة
CASABLANCA ANFA	2,366	174	2,487	72	12,518	1,097	عمالة مقاطعات الدار البيضاء أنفا
ANFA (AR)	480	28	454	7	2,352	174	انفا
EL MAARIF (AR)	514	44	608	20	2,953	304	المعاريف
SIDI BELYOUT (AR)	1,372	102	1,425	45	7,213	619	يدي بليوط
MOULAY RACHID	6,174	295	6,592	202	34,723	2,182	عمالة مقاطعات مولاي رشيد
MOULAY RACHID (AR)	3,245	164	3,566	137	18,594	1,226	مولاي رشيد
SIDI OTHMANE (AR)	2,929	131	3,026	65	16,129	956	يدي عثمان
SIDI BERNOUSSI	7,454	282	7,702	212	40,317	2,113	عمالة مقاطعات سيدي البرنوصي
SIDI BERNOUSSI (AR)	1,832	75	1,864	74	9,852	649	يدي البرنوصي
SIDI MOUMEN (AR)	5,622	207	5,838	138	30,465	1,464	يدي مومن
MOHAMMEDIA	عمالة المحمدية
MOHAMMEDIA (M)	الجماعة الحضرية المحمدية
AIN HARROUDA (M)	الجماعة الحضرية عين حرودة
ECH-CHALLALATE (CR)	الجماعة القروية الشلالات
BNI YAKHLEF (CR)	الجماعة القروية بنيخلف
SIDI MOUSSA BEN ALI (CR)	الجماعة القروية يدي موي بن علي
SIDI MOUSSA MAJDOUB (CR)	الجماعة القروية يدي موي المجذوب
MEDIOUNA	2,835	114	2,869	163	16,805	1,039	اقليم مديونة
MEDIOUNA (M)	341	2	373	5	2,564	11	الجماعة الحضرية مديونة
TIT MELIL (M)	332	11	348	29	1,886	93	الجماعة الحضرية تيط مليل
LAHRAOUYINE (M)	1,144	54	1,147	67	6,594	500	الجماعة الحضرية الهراوين
AL MAJJATIA OULAD TALEB(CR)	616	27	593	48	3,420	295	الجماعة القروية المجاطية اولاد الطالب
SIDI HAJJAJ OUED HASSAR (CR)	402	20	408	14	2,341	140	الجماعة القروية يدي حجاج اولاد حصار
NOUACEUR	4,990	341	5,232	212	30,974	2,150	اقليم النواصر
NOUACEUR (M)	279	23	315	11	1,764	88	الجماعة الحضرية النواصر
BOUSKOURA (M)	1,557	107	1,655	50	9,465	596	الجماعة الحضرية بوكورة
DAR BOUZZA (M)	2,296	145	2,455	99	14,742	968	الجماعة الحضرية دار بوعزة
OULED AZZOUZ (CR)	671	49	602	45	3,806	376	الجماعة القروية اولاد عزوز
OULAD SALAH (CR)	187	17	205	7	1,197	122	الجماعة القروية اولاد صالح
TOTAL REGION	38,642	2,053	40,181	1,740	215,271	14,565	مجموع الجهة

SOURCE: A.R.E.F.CASABLANCA ET LES DELEGATIONS DE L'EDUCATION NATIONALE

NB: Les totaux sont amputés des données ND

المصدر: الاكاديمية الجهوية للتربية و التكوين بالدار البيضاء و مندوبيات وزارة التربية الوطنية

ملاحظة: المجموع لا تاخذ بعين الاعتبار المعطيات الغير متوفرة

EFFECTIFS DES INSCRITS SELON LE NIVEAU ET L'ANCIENNETE (Suite)

عدد المسجلين حسب المستوى و الأقدمية (تابع)

2012-2013 Sexe féminin	السنة الأولى 1 ère Année		السنة الثانية 2 ème Année		السنة الثالثة 3 ème Année		السنة الرابعة 4 ème Année		2013-2012 الإناث
	الجدد	المكررون	الجدد	لمكررون	الجدد	لمكررون	الجدد	المكررون	
	Nv	Db	Nv	Db	Nv	Db	Nv	Db	
AIN CHOCK	1,234	61	1,061	107	1,144	78	1,133	84	عمالة مقاطعة عين الشق
HAY HASSANI	1,638	78	1,585	126	1,649	117	1,787	136	عمالة مقاطعة الحي الحسني
AIN SEBAA HAY MOHAMMADI	1,266	90	1,175	72	1,261	85	1,357	95	عمالة مقاطعات عين السبع الحي المحمدي
AL FIDA-MERS SULTAN	947	33	894	51	953	50	1,090	50	عمالة مقاطعات الفداء درب السلطان
BEN M'SICK	1,116	40	1,096	50	1,168	72	1,239	51	عمالة مقاطعات ابن مسيك
CASABLANCA ANFA	942	70	832	70	936	94	1,100	68	عمالة مقاطعات الدار البيضاء أنفا
MOULAY RACHID	2,637	101	2,650	145	2,680	199	2,880	129	عمالة مقاطعات مولاي رشيد
SIDI BERNOUSSI	3,103	97	2,964	174	3,182	139	3,398	162	عمالة مقاطعات سيدي البرنوصي
MOHAMMEDIA	2,028	عمالة المحمدية
MEDIOUNA	1,302	62	1,242	69	1,269	84	1,413	61	اقليم مديونة
NOUACEUR	2,668	170	2,556	116	2,396	157	2,648	133	اقليم النواصر
TOTAL REGION	18,881	802	16,055	980	16,638	1,075	18,045	969	مجموع الجهة

2012-2013 Sexe féminin	السنة الخامسة 5 ème Année		السنة السادسة 6 ème Année		المجموع TOTAL		2013-2012 الإناث
	الجدد	المكررون	الجدد	المكررون	الجدد	المكررون	
	Nv	Db	Nv	Db	Nv	Db	
AIN CHOCK	1,293	54	1,299	25	7,164	409	عمالة مقاطعة عين الشق
HAY HASSANI	1,975	84	1,996	163	10,630	704	عمالة مقاطعة الحي الحسني
AIN SEBAA HAY MOHAMMADI	1,508	94	1,623	37	8,190	473	عمالة مقاطعات عين السبع الحي المحمدي
AL FIDA-MERS SULTAN	1,123	38	1,181	34	6,188	256	عمالة مقاطعات الفداء درب السلطان
BEN M'SICK	1,346	31	1,446	19	7,411	263	عمالة مقاطعات ابن مسيك
CASABLANCA ANFA	1,151	55	1,258	21	6,219	378	عمالة مقاطعات الدار البيضاء أنفا
MOULAY RACHID	2,978	87	3,300	47	17,125	708	عمالة مقاطعات مولاي رشيد
SIDI BERNOUSSI	3,671	68	3,844	61	20,162	701	عمالة مقاطعات سيدي البرنوصي
MOHAMMEDIA	عمالة المحمدية
MEDIOUNA	1,387	36	1,399	33	8,012	345	اقليم مديونة
NOUACEUR	2,466	92	2,501	59	15,235	727	اقليم النواصر
TOTAL REGION	18,898	639	19,847	499	106,336	4,964	مجموع الجهة

SOURCE: A.R.E.F.CASABLANCA ET LES DELEGATIONS DE

L'EDUCATION NATIONALE

NB: Les totaux sont amputés des données ND

المصدر: الاكاديمية الجهوية للتربية و التكوين بالدار البيضاء و مندوبيات وزارة

التربية الوطنية

ملاحظة: المجموع لا تاخذ بعين الاعتبار المعطيات الغير متوفرة

EFFECTIFS DES ENSEIGNANTS

هيئة التدريس

2012-2013	عربية		مزدوج		المجموع		2013-2012
	ARABE		BILINGUE		ENSEMBLE		
	المجموع	الإناث	المجموع	الإناث	المجموع	الإناث	
Total	Féminin	Total	Féminin	Total	Féminin		
AIN CHOCK	318	243	181	147	499	390	عمالة مقاطعة عين الشق
HAY HASSANI	411	282	235	186	646	468	عمالة مقاطعة الحى الحسنى
AIN SEBAA HAY MOHAMMADI	387	261	289	217	676	478	عمالة مقاطعات عين السبع الحى المحمدي
AIN SEBAA (AR)	166	112	118	91	284	203	عين السبع
ASSOUKHOOR ASSAWDA (AR)	77	56	66	54	143	110	الصحور السوداء
HAY MOHAMMADI (AR)	144	93	105	72	249	165	الحى المحمدي
AL FIDA-MERS SULTAN	328	242	198	151	526	393	عمالة مقاطعات الفداء درب السلطان
AL FIDA (AR)	202	145	112	85	314	230	الفداء
MERS SULTAN (AR)	126	97	86	66	212	163	مرس السلطان
MECHOUAR DE CASA	0	0	0	0	0	0	مشوار الدار البيضاء
BEN M'SICK	306	147	170	82	476	229	عمالة مقاطعات ابن مسيك
BEN M'SICK (AR)	168	81	93	45	261	126	ابن مسيك
SBATA (AR)	138	66	77	37	215	103	باتة
CASABLANCA ANFA	235	192	212	174	447	366	عمالة مقاطعات الدار البيضاء أنفا
ANFA (AR)	43	35	37	28	80	63	انفا
EL MAARIF (AR)	60	54	62	56	122	110	المعاريف
SIDI BELYOUT (AR)	132	103	113	90	245	193	يدي بليوط
MOULAY RACHID	633	358	345	227	978	585	عمالة مقاطعات مولاي رشيد
MOULAY RACHID (AR)	338	180	184	125	522	305	مولاي رشيد
SIDI OTHMANE (AR)	295	178	161	102	456	280	يدي عثمان
SIDI BERNOUSSI	730	390	588	382	1,318	772	عمالة مقاطعات سيدي البرنوصي
SIDI BERNOUSSI (AR)	216	136	162	116	378	252	يدي البرنوصي
SIDI MOUMEN (AR)	514	254	426	266	940	520	يدي مومن
MOHAMMEDIA	444	260	479	331	923	591	عمالة المحمدية
MOHAMMEDIA (M)	256	180	192	155	448	335	الجماعة الحضرية المحمدية
AIN HARROUDA (M)	53	27	75	58	128	85	الجماعة الحضرية عين حرودة
ECH-CHALLALATE (CR)	46	12	85	47	131	59	الجماعة القروية الشلالات
BNI YAKHLEF (CR)	60	30	60	38	120	68	الجماعة القروية بنخلف
SIDI MOUSSA BEN ALI (CR)	15	6	25	17	40	23	الجماعة القروية يدي مومي بن علي
SIDI MOUSSA MAJDOUB (CR)	14	5	42	16	56	21	الجماعة القروية يدي مومي المجدوب
MEDIOUNA	182	79	310	190	492	269	اقليم مديونة
MEDIOUNA (M)	26	13	29	18	55	31	الجماعة الحضرية مديونة
TIT MELIL (M)	36	16	23	14	59	30	الجماعة الحضرية تيط مليل
LAHRAOUYINE (M)	58	26	130	80	188	106	الجماعة الحضرية الهراويين
AL MAJJATIA OULAD TALEB(CR)	24	10	53	33	77	43	الجماعة القروية المجاطية اولاد الطالب
SIDI HAJJAJ OUED HASSAR (CR)	38	14	75	45	113	59	الجماعة القروية يدي حجاج اولاد حصار
NOUACEUR	302	122	669	540	971	662	اقليم النواصر
NOUACEUR (M)	40	22	26	15	66	37	الجماعة الحضرية النواصر
BOUSKOURA (M)	100	33	198	152	298	185	الجماعة الحضرية بوسكورة
DAR BOUAZZA (M)	106	50	338	292	444	342	الجماعة الحضرية دار بوعزة
OULED AZZOUZ (CR)	40	14	72	59	112	73	الجماعة القروية اولاد عزوز
OULAD SALAH (CR)	16	3	35	22	51	25	الجماعة القروية اولاد صالح
TOTAL REGION	4,276	2,576	3,676	2,627	7,952	5,203	مجموع الجهة

REPARTITION DES CANTINES SCOLAIRES ET
DES BENEFICAIRES

المطاعم المدرسية و عدد المستفيدين

2012-2013	عدد المطاعم NOMBRE DES CANTINES	عدد المستفيدين BENEFICIAIRES			2013-2012
		ذكور MASCULIN	إناث FEMININ	المجموع ENSEMBLE	
AIN CHOCK	4	774	683	1,457	عمالة مقاطعة عين الشق
HAY HASSANI	5	1,229	975	2,204	عمالة مقاطعة الحى الحسنى
AIN SEBAA HAY MOHAMMADI	0	0	0	0	عمالة مقاطعات عين السبع الحى المحمدي
AIN SEBAA (AR)	0	0	0	0	عين السبع
ASSOUKHOUR ASSAWDA (AR)	0	0	0	0	الصخور السوداء
HAY MOHAMMADI (AR)	0	0	0	0	الحى المحمدي
AL FIDA-MERS SULTAN	0	0	0	0	عمالة مقاطعات الفداء درب السلطان
AL FIDA (AR)	0	0	0	0	الفداء
MERS SULTAN (AR)	0	0	0	0	مرس السلطان
MECHOUAR DE CASA	0	0	0	0	مشوار الدار البيضاء
BEN M'SICK	1	348	307	655	عمالة مقاطعات ابن مسيك
BEN M'SICK (AR)	0	0	0	0	ابن مسيك
SBATA (AR)	1	348	307	655	باتة
CASABLANCA ANFA	0	0	0	0	عمالة مقاطعات الدار البيضاء أنفا
ANFA (AR)	0	0	0	0	انفا
EL MAARIF (AR)	0	0	0	0	المعاريف
SIDI BELYOUT (AR)	0	0	0	0	يدي بليوط
MOULAY RACHID	6	1,199	1,053	2,252	عمالة مقاطعات مولاي رشيد
MOULAY RACHID (AR)	1	84	66	150	مولاي رشيد
SIDI OTHMANE (AR)	5	1,115	987	2,102	يدي عثمان
SIDI BERNOUSSI	7	978	1,022	2,000	عمالة مقاطعات سيدي البرنوصي
SIDI BERNOUSSI (AR)	4	548	562	1,110	يدي البرنوصي
SIDI MOUMEN (AR)	3	430	460	890	يدي مومن
MOHAMMEDIA	29	4,433	4,360	8,793	عمالة المحمدية
MOHAMMEDIA (M)	1	163	137	300	الجماعة الحضرية المحمدية
AIN HARROUDA (M)	6	1,192	1,102	2,294	الجماعة الحضرية عين حرودة
ECH-CHALLALATE (CR)	8	1,438	1,600	3,038	الجماعة القروية الشلالات
BNI YAKHLEF (CR)	4	574	526	1,100	الجماعة القروية بنيخلف
SIDI MOUSSA BEN ALI (CR)	4	355	324	679	الجماعة القروية يدي موي بن علي
SIDI MOUSSA MAJDOUB (CR)	6	711	671	1,382	الجماعة القروية يدي موي المجدوب
MEDIOUNA	30	4,732	4,521	9,253	اقليم مديونة
MEDIOUNA (M)	0	0	0	0	الجماعة الحضرية مديونة
TIT MELIL (M)	2	530	520	1,050	الجماعة الحضرية تيط مليل
LAHRAOUYINE (M)	5	1,433	1,353	2,786	الجماعة الحضرية الهراوين
AL MAJJATIA OULAD TALEB(CR)	12	1,731	1,599	3,330	الجماعة القروية المجاطية اولاد الطالب
SIDI HAJJAJ OUED HASSAR (CR)	11	1,038	1,049	2,087	الجماعة القروية يدي حجاج اولاد حصار
NOUACEUR	27	4,350	4,350	8,700	اقليم النواصر
NOUACEUR (M)	4	450	450	900	الجماعة الحضرية النواصر
BOUSKOURA (M)	5	925	925	1,850	الجماعة الحضرية بوكورة
DAR BOUAZZA (M)	7	1,460	1,460	2,920	الجماعة الحضرية دار بوعزة
OULED AZZOUZ (CR)	5	1,020	1,020	2,040	الجماعة القروية اولاد عزوز
OULAD SALAH (CR)	6	495	495	990	الجماعة القروية اولاد صالح
TOTAL REGION	109	18,043	17,271	35,314	مجموع الجهة

DONNEES GLOBALES

معطيات عامة

	2008-09	2009-10	2010-11	2011-12	2012-13	
ETABLISSEMENT	474	497	507	545	548	المؤسسات
SALLES	6,263	6,222	6,329	6,945	7,359	الحجرات
CLASSES	5,135	5,047	5,325	6,068	5,863	الفصول
ELEVES						التلاميذ
Nouveaux inscrits en 1 ^{ère} Année	23,728	25,650	26,991	28,346	30,199	المسجلون الجدد بالأولى
Féminin	11,339	12,312	12,829	13,591	14,384	الإناث
1^{ère} Année						السنة الأولى
Total	25,036	25,969	27,263	28,647	30,459	مجموع التلاميذ
Féminin	11,965	12,396	12,925	13,691	14,474	الإناث
Doublants(1)	307	319	272	301	...	المكررون (1)
Féminin			96	99	...	الإناث
2^{ème} Année						السنة الثانية
Total	22,714	23,984	24,910	26,328	27,252	مجموع التلاميذ
Féminin	11,256	11,407	11,912	12,461	13,062	الإناث
Doublants(1)	311	334	280	308	...	المكررون (1)
Féminin			92	118	...	الإناث
3^{ème} Année						السنة الثالثة
Total	20,948	22,052	22,945	24,317	25,325	مجموع التلاميذ
Féminin	9,915	10,577	10,978	11,778	12,139	الإناث
Doublants(1)	311	346	265	209	...	المكررون (1)
Féminin			97	66	...	الإناث
4^{ème} Année						السنة الرابعة
Total	18,403	20,561	21,438	22,447	23,289	مجموع التلاميذ
Féminin	8,763	9,797	10,261	10,774	11,331	الإناث
Doublants(1)	205	355	248	218	...	المكررون (1)
Féminin			84	73	...	الإناث
5^{ème} Année						السنة الخامسة
Total	16,252	17,732	19,799	20,922	21,489	مجموع التلاميذ
Féminin	7,834	8,509	9,463	10,073	10,427	الإناث
Doublants(1)	191	298	191	247	...	المكررون (1)
Féminin			68	60	...	الإناث
6^{ème} Année						السنة السادسة
Total	14,898	15,353	16,436	18,669	19,370	مجموع التلاميذ
Féminin	7,209	7,430	7,944	9,040	9,338	الإناث
Doublants(1)	71	141	96	69	...	المكررون (1)
Féminin			42	32	...	الإناث
Total						المجموع
Total Elèves	118,251	125,651	132,791	141,330	147,184	مجموع التلاميذ
Féminin	56,942	60,116	63,483	67,817	70,771	الإناث
Doublants(1)	1,396	1,793	1,352	1,352	...	المكررون (1)
Féminin			479	448	...	الإناث
PERSONNEL ENSEIGNANT	5,151	5,736	6,124	6,377	6,536	هيئة التدريس
Féminin	4,378	4,913	4,917	5,222	5,375	الإناث

SOURCE: A.R.E.F.CASABLANCA ET LES DELEGATIONS DE L'EDUCATION NATIONALE

(1) Y compris les triplants

المصدر: الأكاديمية الجهوية للتربية و التكوين بالدار البيضاء و مندوبيات وزارة التربية الوطنية

(1) يتضمن المكررون أكثر من مرة

INFRASTRUCTURE

التجهيزات

2012-2013	مدارس ECOLES	الحجرات SALLES	الفصول CLASSES	2013-2012
AIN CHOCK	93	1,045	987	عمالة مقاطعة عين الشق
HAY HASSANI	80	925	808	عمالة مقاطعة الحي الحسني
AIN SEBAA HAY MOHAMMADI	69	835	752	عمالة مقاطعات عين السبع الحي المحمدي
AIN SEBAA	41	477	422	عين السبع
ASSOUKHOOR ASSAWDA	17	191	182	الصخور السوداء
HAY MOHAMMADI	11	167	148	الحي المحمدي
AL FIDA-MERS SULTAN	23	290	243	عمالة مقاطعات الفداء درب السلطان
AL FIDA	8	94	87	الفداء
MERS SULTAN	15	196	156	مريس السلطان
MECHOUAR DE CASA	2	13	13	مشوار الدار البيضاء
BEN M'SICK	17	176	174	عمالة مقاطعات ابن مسيك
BEN M'SICK	7	64	64	ابن مسيك
SBATA	10	112	110	باتة
CASABLANCA ANFA	100	1,524	1,079	عمالة مقاطعات الدار البيضاء أنفا
ANFA	20	304	209	انفا
EL MAARIF	60	920	658	المعاريف
SIDI BELYOUT	20	300	212	يدي بليوط
MOULAY RACHID	36	602	426	عمالة مقاطعات مولاي رشيد
MOULAY RACHID	30	488	344	مولاي رشيد
SIDI OTHMANE	6	114	82	يدي عثمان
SIDI BERNOUSSI	63	922	747	عمالة مقاطعات سيدي البرنوصي
SIDI BERNOUSSI	21	250	231	يدي البرنوصي
SIDI MOUMEN	42	672	516	يدي مومن
MOHAMMEDIA	45	788	471	عمالة المحمدية
MOHAMMEDIA	35	660	389	الجماعة الحضرية المحمدية
AIN HARROUDA	4	46	33	الجماعة الحضرية عين حرودة
ECH-CHALLALATE	0	0	0	الجماعة القروية الشلالات
BNI YAKHLEF	5	74	45	الجماعة القروية بنيخلف
SIDI MOUSSA BEN ALI	1	8	4	الجماعة القروية يدي موي بن علي
SIDI MOUSSA MAJDOUB	0	0	0	الجماعة القروية يدي موي المجذوب
MEDIOUNA	11	137	95	اقليم مديونة
MEDIOUNA	2	44	28	الجماعة الحضرية مديونة
TTT MELIL	9	93	67	الجماعة الحضرية تيط مليل
LAHRAOUYINE	0	0	0	الجماعة الحضرية الهراويين
AL MAJJATIA OULAD TALEB	0	0	0	الجماعة القروية المجاطية اولاد الطالب
SIDI HAJJAJ OUED HASSAR	0	0	0	الجماعة القروية يدي حجاج اولاد حصار
NOUACEUR	9	102	68	اقليم النواصر
NOUACEUR	0	0	0	الجماعة الحضرية النواصر
BOUSKOURA	4	45	34	الجماعة الحضرية بواكورة
DAR BOUAZZA	5	57	34	الجماعة الحضرية دار بوعزة
OULED AZZOUZ	0	0	0	الجماعة القروية اولاد عزوز
OULAD SALAH	0	0	0	الجماعة القروية اولاد صالح
TOTAL REGION	548	7,359	5,863	مجموع الجهة

EFFECTIFS DES INSCRITS SELON LE SEXE

عدد المسجلين حسب الجنس

2012-2013	ذكور MASCULIN	إناث FEMININ	المجموع ENSEMBLE	2013-2012
AIN CHOCK	12784	11825	24,609	عمالة مقاطعة عين الشق
HAY HASSANI	10,627	9,908	20,535	عمالة مقاطعة الحي الحسنى
AIN SEBAA HAY MOHAMMADI	10,149	9,467	19,616	عمالة مقاطعات عين السبع الحي المحمدي
AIN SEBAA (AR)	5,330	5,026	10,356	عين السبع
ASSOUKHOUR ASSAWDA (AR)	2,404	2,294	4,698	الصخور السوداء
HAY MOHAMMADI (AR)	2,415	2,147	4,562	الحي المحمدي
AL FIDA-MERS SULTAN	3,366	3,134	6,500	عمالة مقاطعات الفداء درب السلطان
AL FIDA (AR)	1,119	1,075	2,194	الفداء
MERS SULTAN (AR)	2,247	2,059	4,306	مرس السلطان
MECHOUAR DE CASA	154	103	257	مشوار الدار البيضاء
BEN M'SICK	2,478	2,313	4,791	عمالة مقاطعات ابن مسيك
BEN M'SICK (AR)	908	810	1,718	ابن مسيك
SBATA (AR)	1,570	1,503	3,073	باتة
CASABLANCA ANFA	13,279	12,615	25,894	عمالة مقاطعات الدار البيضاء أنفا
ANFA (AR)	2,540	2,447	4,987	أنفا
EL MAARIF (AR)	7,714	7,205	14,919	المعاريف
SIDI BELYOUT (AR)	3,025	2,963	5,988	يدي بليوط
MOULAY RACHID	5,883	5,447	11,330	عمالة مقاطعات مولاي رشيد
MOULAY RACHID (AR)	4,756	4,408	9,164	مولاي رشيد
SIDI OTHMANE (AR)	1,127	1,039	2,166	يدي عثمان
SIDI BERNOUSSI	9,859	8,945	18,804	عمالة مقاطعات سيدي البرنوصي
SIDI BERNOUSSI (AR)	2,993	2,726	5,719	يدي البرنوصي
SIDI MOUMEN (AR)	6,866	6,219	13,085	يدي مومن
MOHAMMEDIA	5,894	5,347	11,241	عمالة المحمدية
MOHAMMEDIA (M)	4,820	4,425	9,245	الجماعة الحضرية المحمدية
AIN HARROUDA (M)	420	394	814	الجماعة الحضرية عين حرودة
ECH-CHALLALATE (CR)	0	0	0	الجماعة القروية الشلالات
BNI YAKHLEF (CR)	620	506	1,126	الجماعة القروية بنيخلف
SIDI MOUSSA BEN ALI (CR)	34	22	56	الجماعة القروية يدي موصى بن علي
SIDI MOUSSA MAJDOUB (CR)	0	0	0	الجماعة القروية يدي موصى المجذوب
MEDIOUNA	1,164	1,080	2,244	اقليم مديونة
MEDIOUNA (M)	367	290	657	الجماعة الحضرية مديونة
TIT MELIL (M)	797	790	1,587	الجماعة الحضرية تيط مليل
LAHRAOUYINE (M)	0	0	0	الجماعة الحضرية الهراويين
AL MAJJATIA OULAD TALEB(CR)	0	0	0	الجماعة القروية المجاطية اولاد الطالب
SIDI HAJAJ OUED HASSAR (CR)	0	0	0	الجماعة القروية يدي حجاج اولاد حصار
NOUACEUR	776	587	1,363	اقليم النواصر
NOUACEUR (M)	0	0	0	الجماعة الحضرية النواصر
BOUSKOURA (M)	406	269	675	الجماعة الحضرية بوسكورة
DAR BOUAZZA (M)	370	318	688	الجماعة الحضرية دار بوعزة
OULED AZZOUZ (CR)	0	0	0	الجماعة القروية اولاد عزوز
OULAD SALAH (CR)	0	0	0	الجماعة القروية اولاد صالح
TOTAL REGION	76,413	70,771	147,184	مجموع الجهة

EFFECTIFS DES NOUVEAUX INSCRITS EN 1ère ANNEE

عدد المسجلين الجدد بالسنة الأولى

2012-2013	البالغين 6 سنوات و اقل		البالغين 7 سنوات و ما فوق		المجموع		2013-2012
	Agés de 6 ans et moins		Agés de 7 ans et plus		ENSEMBLE		
	المجموع	إناث	المجموع	إناث	المجموع	إناث	
	Total	Féminin	Total	Féminin	Total	Féminin	
AIN CHOCK	4,624	2,235	253	117	4,877	2,352	عمالة مقاطعة عين الشق
HAY HASSANI	4,177	2,048	277	71	4,454	2,119	عمالة مقاطعة الحي الحسني
AIN SEBAA HAY MOHAMMADI	3,787	1,816	132	57	3,919	1,873	عمالة مقاطعات عين السبع الحي المحمدي
AIN SEBAA (AR)	1,970	942	69	30	2,039	972	عين السبع
ASSOUKHOUR ASSAWDA (AR)	884	432	11	5	895	437	الصخور السوداء
HAY MOHAMMADI (AR)	933	442	52	22	985	464	الحي المحمدي
AL FIDA-MERS SULTAN	1,213	592	75	25	1,288	617	عمالة مقاطعات الفداء درب السلطان
AL FIDA (AR)	414	188	20	6	434	194	الفداء
MERS SULTAN (AR)	799	404	55	19	854	423	مرس السلطان
MECHOUAR DE CASA	25	5	9	2	34	7	مشوار الدار البيضاء
BEN M'SICK	843	398	190	91	1,033	489	عمالة مقاطعات ابن مسيك
BEN M'SICK (AR)	345	164	69	32	414	196	ابن مسيك
SBATA (AR)	498	234	121	59	619	293	باتة
CASABLANCA ANFA	4,641	2,283	238	103	4,879	2,386	عمالة مقاطعات الدار البيضاء أنفا
ANFA (AR)	923	471	37	15	960	486	أنفا
EL MAARIF (AR)	2,591	1,258	164	72	2,755	1,330	المعاريف
SIDI BELYOUT (AR)	1,127	554	37	16	1,164	570	يدي بليوط
MOULAY RACHID	2,374	1,105	64	28	2,438	1,133	عمالة مقاطعات مولاي رشيد
MOULAY RACHID (AR)	1,879	856	57	26	1,936	882	مولاي رشيد
SIDI OTHMANE (AR)	495	249	7	2	502	251	يدي عثمان
SIDI BERNOUSSI	3,983	1,882	163	66	4,146	1,948	عمالة مقاطعات سيدي البرنوصي
SIDI BERNOUSSI (AR)	1,154	551	64	27	1,218	578	يدي البرنوصي
SIDI MOUMEN (AR)	2,829	1,331	99	39	2,928	1,370	يدي مومن
MOHAMMEDIA	2,234	1,056	101	50	2,335	1,106	عمالة المحمدية
MOHAMMEDIA (M)	1,777	850	83	39	1,860	889	الجماعة الحضرية المحمدية
AIN HARROUDA (M)	214	102	12	9	226	111	الجماعة الحضرية عين حرودة
ECH-CHALLALATE (CR)	0	0	0	0	0	0	الجماعة القروية الشلالات
BNI YAKHLEF (CR)	225	96	6	2	231	98	الجماعة القروية بنيخلف
SIDI MOUSSA BEN ALI (CR)	18	8	0	0	18	8	الجماعة القروية يدي موي بن علي
SIDI MOUSSA MAJDOUB (CR)	0	0	0	0	0	0	الجماعة القروية يدي موي المجدوب
MEDIOUNA	486	238	13	3	499	241	اقليم مديونة
MEDIOUNA (M)	138	55	9	2	147	57	الجماعة الحضرية مديونة
TIT MELLIL (M)	348	183	4	1	352	184	الجماعة الحضرية تيط مليل
LAHRAOUYINE (M)	0	0	0	0	0	0	الجماعة الحضرية الهراوين
AL MAJJATIA OULAD TALEB(CR)	0	0	0	0	0	0	الجماعة القروية المجاطية اولاد الطالب
SIDI HAJAJ OUED HASSAR (CR)	0	0	0	0	0	0	الجماعة القروية يدي حجاج اولاد حصار
NOUACEUR	257	104	40	9	297	113	اقليم النواصر
NOUACEUR (M)	0	0	0	0	0	0	الجماعة الحضرية النواصر
BOUSKOURA (M)	119	50	29	6	148	56	الجماعة الحضرية بونكورة
DAR BOUAZZA (M)	138	54	11	3	149	57	الجماعة الحضرية دار بو عزة
OULED AZZOUZ (CR)	0	0	0	0	0	0	الجماعة القروية اولاد عزوز
OULAD SALAH (CR)	0	0	0	0	0	0	الجماعة القروية اولاد صالح
TOTAL REGION	28,644	13,762	1,555	622	30,199	14,384	مجموع الجهة

SOURCE: A.R.E.F.CASABLANCA ET LES DELEGATIONS DE L'EDUCATION NATIONALE

NB: Les totaux sont amputés des données ND

المصدر: الأكاديمية الجهوية للتربية و التكوين بالدار البيضاء و مندوبيات وزارة التربية الوطنية

ملاحظة: المجموع لا تاخذ بعين الاعتبار المعطيات الغير متوفرة

EFFECTIFS DES INSCRITS SELON LE NIVEAU ET LE SEXE

عدد المسجلين حسب المستوى و الجنس

2012-2013	السنة الأولى	السنة الثانية	السنة الثالثة	السنة الرابعة	السنة الخامسة	السنة السادسة	المجموع	2013-2012
Masculin + Féminin	1 ère Année	2 ème Année	3 ème Année	4 ème Année	5 ème Année	6 ème Année	TOTAL	ذُكور + إناث
AIN CHOCK	4,906	4,420	4,151	4,015	3,667	3,450	24,609	عمالة مقاطعة عين الشق
HAY HASSANI	4,487	3,923	3,514	3,192	2,893	2,526	20,535	عمالة مقاطعة الحى الحسنى
AIN SEBAA HAY MOHAMMADI	3,938	3,607	3,337	3,067	2,914	2,753	19,616	عمالة مقاطعات عين السبع الحى المحمدي
AIN SEBAA (AR)	2,052	1,938	1,741	1,619	1,542	1,464	10,356	عين السبع
ASSOUKHOUR ASSAWDA (AR)	897	828	788	746	738	701	4,698	الصخور السوداء
HAY MOHAMMADI (AR)	989	841	808	702	634	588	4,562	الحى المحمدي
AL FIDA-MERS SULTAN	1,313	1,195	1,125	967	952	948	6,500	عمالة مقاطعات الفداء درب السلطان
AL FIDA (AR)	442	402	388	303	326	333	2,194	الفداء
MERS SULTAN (AR)	871	793	737	664	626	615	4,306	مرس السلطان
MECHOUAR DE CASA	34	44	45	37	38	59	257	مشوار الدار البيضاء
BEN M'SICK	1,044	951	860	721	641	574	4,791	عمالة مقاطعات ابن مسيك
BEN M'SICK (AR)	423	368	305	240	202	180	1,718	ابن مسيك
SBATA (AR)	621	583	555	481	439	394	3,073	باتة
CASABLANCA ANFA	4,932	4,488	4,388	4,347	4,127	3,612	25,894	عمالة مقاطعات الدار البيضاء أنفا
ANFA (AR)	969	903	849	851	757	658	4,987	انفا
EL MAARIF (AR)	2,790	2,547	2,527	2,506	2,445	2,104	14,919	المعاريف
SIDI BELYOUT (AR)	1,173	1,038	1,012	990	925	850	5,988	يدي بليوط
MOULAY RACHID	2,463	2,178	1,990	1,768	1,567	1,364	11,330	عمالة مقاطعات مولاي رشيد
MOULAY RACHID (AR)	1,955	1,797	1,606	1,407	1,283	1,116	9,164	مولاي رشيد
SIDI OTHMANE (AR)	508	381	384	361	284	248	2,166	يدي عثمان
SIDI BERNOUSSI	4,164	3,589	3,304	2,843	2,612	2,292	18,804	عمالة مقاطعات سيدي البرنوصي
SIDI BERNOUSSI (AR)	1,221	1,048	966	854	858	772	5,719	يدي البرنوصي
SIDI MOUMEN (AR)	2,943	2,541	2,338	1,989	1,754	1,520	13,085	يدي مومن
MOHAMMEDIA	2,375	2,120	1,932	1,749	1,617	1,448	11,241	عمالة المحمدية
MOHAMMEDIA (M)	9,245	الجماعة الحضرية المحمدية
AIN HARROUDA (M)	814	الجماعة الحضرية عين حرودة
ECH-CHALLALATE (CR)	0	0	0	0	0	0	0	الجماعة القروية الشلالات
BNI YAKHLEF (CR)	1,126	الجماعة القروية بنيخلف
SIDI MOUSSA BEN ALI (CR)	56	الجماعة القروية يدي مولى بن علي
SIDI MOUSSA MAJDOUB (CR)	0	0	0	0	0	0	0	الجماعة القروية يدي مولى المجذوب
MEDIOUNA	503	459	431	358	282	211	2,244	اقليم مديونة
MEDIOUNA (M)	147	137	134	103	77	59	657	الجماعة الحضرية مديونة
TIT MELIL (M)	356	322	297	255	205	152	1,587	الجماعة الحضرية تيط مليل
LAHRAOUYINE (M)	0	0	0	0	0	0	0	الجماعة الحضرية الهراويين
AL MAJATIA OULAD TALEB(CR)	0	0	0	0	0	0	0	الجماعة القروية المجاطية اولاد الطالب
SIDI HAJJAJ OUED HASSAR (CR)	0	0	0	0	0	0	0	الجماعة القروية يدي حجاج اولاد حصار
NOUACEUR	300	278	248	225	179	133	1,363	اقليم النواصر
NOUACEUR (M)	0	0	0	0	0	0	0	الجماعة الحضرية النواصر
BOUSKOURA (M)	150	134	129	120	93	49	675	الجماعة الحضرية بوسكورة
DAR BOUAZZA (M)	150	144	119	105	86	84	688	الجماعة الحضرية دار بوزعة
OULED AZZOUZ (CR)	0	0	0	0	0	0	0	الجماعة القروية اولاد عزوز
OULAD SALAH (CR)	0	0	0	0	0	0	0	الجماعة القروية اولاد صالح
TOTAL REGION	30,459	27,252	25,325	23,289	21,489	19,370	147,184	مجموع الجهة

SOURCE: A.R.E.F.CASABLANCA ET LES DELEGATIONS DE L'EDUCATION NATIONALE

NB: Les totaux sont amputés des données ND

المصدر: الاكاديمية الجهوية للتربية و التكوين بالدار البيضاء و مندوبيات وزارة التربية الوطنية

ملاحظة: المجموع لا تاخذ بعين الاعتبار المعطيات الغير متوفرة

EFFECTIFS DES INSCRITS SELON LE NIVEAU ET LE SEXE

عدد المسجلين حسب المستوى و الجنس

2012-2013	السنة الأولى	السنة الثانية	السنة الثالثة	السنة الرابعة	السنة الخامسة	السنة السادسة	المجموع	2013-2012
Sexe féminin	1 ère Année	2 ème Année	3 ème Année	4 ème Année	5 ème Année	6 ème Année	TOTAL	الإناث
AIN CHOCK	2,364	2,121	2,003	1,919	1,792	1,626	11,825	عمالة مقاطعة عين الشق
HAY HASSANI	2,138	1,910	1,673	1,567	1,396	1,224	9,908	عمالة مقاطعة الحى الحسنى
AIN SEBAA HAY MOHAMMADI	1,876	1,725	1,616	1,474	1,431	1,345	9,467	عمالة مقاطعات عين السبع الحى المحمدي
AIN SEBAA (AR)	974	935	832	794	740	751	5,026	عين السبع
ASSOUKHOOR ASSAWDA (AR)	438	391	394	355	389	327	2,294	الصخور السوداء
HAY MOHAMMADI (AR)	464	399	390	325	302	267	2,147	الحى المحمدي
AL FIDA-MERS SULTAN	626	570	524	472	481	461	3,134	عمالة مقاطعات الفداء درب السلطان
AL FIDA (AR)	196	199	193	149	181	157	1,075	الفداء
MERS SULTAN (AR)	430	371	331	323	300	304	2,059	مرس السلطان
MECHOUAR DE CASA	7	21	23	21	13	18	103	مشوار الدار البيضاء
BEN M'SICK	491	454	408	352	334	274	2,313	عمالة مقاطعات ابن مسيك
BEN M'SICK (AR)	202	165	138	117	92	96	810	ابن مسيك
SBATA (AR)	289	289	270	235	242	178	1,503	بباتة
CASABLANCA ANFA	2,407	2,163	2,102	2,183	1,995	1,765	12,615	عمالة مقاطعات الدار البيضاء أنفا
ANFA (AR)	488	415	396	425	383	340	2,447	أنفا
EL MAARIF (AR)	1,343	1,214	1,220	1,260	1,158	1,010	7,205	المعاريف
SIDI BELYOUT (AR)	576	534	486	498	454	415	2,963	يدي بليوط
MOULAY RACHID	1,143	1,063	958	859	750	674	5,447	عمالة مقاطعات مولاي رشيد
MOULAY RACHID (AR)	891	885	785	679	628	540	4,408	مولاي رشيد
SIDI OTHMANE (AR)	252	178	173	180	122	134	1,039	يدي عثمان
SIDI BERNOUSSI	1,952	1,709	1,608	1,358	1,237	1,081	8,945	عمالة مقاطعات سيدي البرنوصي
SIDI BERNOUSSI (AR)	578	508	467	396	403	374	2,726	يدي البرنوصي
SIDI MOUMEN (AR)	1,374	1,201	1,141	962	834	707	6,219	يدي مومن
MOHAMMEDIA	1,116	1,003	903	834	784	707	5,347	عمالة المحمدية
MOHAMMEDIA (M)	4,425	الجماعة الحضريّة المحمدية
AIN HARROUDA (M)	394	الجماعة الحضريّة عين حرودة
ECH-CHALLALATE (CR)	0	0	0	0	0	0	0	الجماعة القروية الشلالات
BNI YAKHLEF (CR)	506	الجماعة القروية بنيخلف
SIDI MOUSSA BEN ALI (CR)	22	الجماعة القروية يدي مومى بن على
SIDI MOUSSA MAJDOUB (CR)	0	0	0	0	0	0	0	الجماعة القروية يدي مومى المجدوب
MEDIOUNA	241	204	213	187	137	98	1,080	أقليم مديونة
MEDIOUNA (M)	57	55	63	51	36	28	290	الجماعة الحضريّة مديونة
TIT MELIL (M)	184	149	150	136	101	70	790	الجماعة الحضريّة تيط مليل
LAHRAOUYINE (M)	0	0	0	0	0	0	0	الجماعة الحضريّة الهراويين
AL MAJATIA OULAD TALEB(CR)	0	0	0	0	0	0	0	الجماعة القروية المجاطية اولاد الطالب
SIDI HAJJAJ OUED HASSAR (CR)	0	0	0	0	0	0	0	الجماعة القروية يدي حجاج اولاد حصار
NOUACEUR	113	119	108	105	77	65	587	أقليم النواصر
NOUACEUR (M)	0	0	0	0	0	0	0	الجماعة الحضريّة النواصر
BOUSKOURA (M)	56	51	55	51	33	23	269	الجماعة الحضريّة بوسكورة
DAR BOUAZZA (M)	57	68	53	54	44	42	318	الجماعة الحضريّة دار بوعزة
OULED AZZOUZ (CR)	0	0	0	0	0	0	0	الجماعة القروية اولاد عزوز
OULAD SALAH (CR)	0	0	0	0	0	0	0	الجماعة القروية اولاد صالح
TOTAL REGION	14,474	13,062	12,139	11,331	10,427	9,338	70,771	مجموع الجهة

SOURCE: A.R.E.F.CASABLANCA ET LES DELEGATIONS DE L'EDUCATION NATIONALE

NB: Les totaux sont amputés des données ND

المصدر: الأكاديمية الجهوية للتربية و التكوين بالدار البيضاء و مندوبيات وزارة التربية الوطنية

ملاحظة: المجموع لا تأخذ بعين الاعتبار المعطيات الغير متوفرة

EFFECTIFS DES INSCRITS SELON LE NIVEAU ET L'ANCIENNETE

عدد المسجلين حسب المستوى و الأقدمية

2012-2013 Masculin + Féminin	السنة الأولى 1 ère Année		السنة الثانية 2 ème Année		السنة الثالثة 3 ème Année		السنة الرابعة 4 ème Année		2013-2012 ذكور + إناث
	الجدد	لمكررون	الجدد	المكررون	الجدد	المكررون	الجدد	المكررون	
	Nv	Db	Nv	Db	Nv	Db	Nv	Db	
AIN CHOCK	4,877	29	4,383	37	4,118	33	3,980	35	عمالة مقاطعة عين الشق
HAY HASSANI	4,454	33	3,900	23	3,495	19	3,172	20	عمالة مقاطعة الحى الحسنى
AIN SEBAA HAY MOHAMMADI	3,919	19	3,589	18	3,321	17	3,054	13	عمالة مقاطعات عين السبع الحى المحمدي
AIN SEBAA (AR)	2,039	13	1,924	14	1,729	13	1,610	9	عين السبع
ASSOUKHOOR ASSAWDA (AR)	895	2	827	1	785	3	744	2	الصحور السوداء
HAY MOHAMMADI (AR)	985	4	838	3	807	1	700	2	الحى المحمدي
AL FIDA-MERS SULTAN	1,288	25	1,168	27	1,101	24	945	22	عمالة مقاطعات الفداء درب السلطان
AL FIDA (AR)	434	8	396	6	380	8	300	3	الفداء
MERS SULTAN (AR)	854	17	772	21	721	16	645	19	مرس السلطان
MECHOUAR DE CASA	34	0	44	0	45	0	37	0	مشوار الدار البيضاء
BEN M'SICK	1,033	11	944	7	857	3	709	12	عمالة مقاطعات ابن مسيك
BEN M'SICK (AR)	414	9	367	1	303	2	238	2	ابن مسيك
SBATA (AR)	619	2	577	6	554	1	471	10	باتة
CASABLANCA ANFA	4,879	53	4,454	34	4,359	29	4,295	52	عمالة مقاطعات الدار البيضاء أنفا
ANFA (AR)	960	9	895	8	841	8	834	17	انفا
EL MAARIF (AR)	2,755	35	2,527	20	2,512	15	2,478	28	المعاريف
SIDI BELYOUT (AR)	1,164	9	1,032	6	1,006	6	983	7	يدي بليوط
MOULAY RACHID	2,438	25	2,157	21	1,973	17	1,766	2	عمالة مقاطعات مولاي رشيد
MOULAY RACHID (AR)	1,936	19	1,781	16	1,591	15	1,405	2	مولاي رشيد
SIDI OTHMANE (AR)	502	6	376	5	382	2	361	0	يدي عثمان
SIDI BERNOUSSI	4,146	18	3,553	36	3,291	13	2,823	20	عمالة مقاطعات سيدي البرنوصي
SIDI BERNOUSSI (AR)	1,218	3	1,033	15	960	6	847	7	يدي البرنوصي
SIDI MOUMEN (AR)	2,928	15	2,520	21	2,331	7	1,976	13	يدي مومن
MOHAMMEDIA	عمالة المحمدية
MOHAMMEDIA (M)	الجماعة الحضرية المحمدية
AIN HARROUDA (M)	الجماعة الحضرية عين حرودة
ECH-CHALLALATE (CR)	0	0	0	0	0	0	0	0	الجماعة القروية الشلالات
BNI YAKHLEF (CR)	الجماعة القروية بنخلف
SIDI MOUSSA BEN ALI (CR)	الجماعة القروية يدي مولى بن على
SIDI MOUSSA MAJDOUB (CR)	0	0	0	0	0	0	0	0	الجماعة القروية يدي مولى المجدوب
MEDIOUNA	499	4	457	2	427	4	358	0	اقليم مديونة
MEDIOUNA (M)	147	0	136	1	133	1	103	0	الجماعة الحضرية مديونة
TIT MELIL (M)	352	4	321	1	294	3	255	0	الجماعة الحضرية تيط مليل
LAHRAOUYINE (M)	0	0	0	0	0	0	0	0	الجماعة الحضرية الهراويين
AL MAJATIA OULAD TALEB(CR)	0	0	0	0	0	0	0	0	الجماعة القروية المجاطية اولاد الطالب
SIDI HAJJAJ OUED HASSAR (CR)	0	0	0	0	0	0	0	0	الجماعة القروية يدي حجاج اولاد حصار
NOUACEUR	297	3	274	4	245	3	224	1	اقليم النواصر
NOUACEUR (M)	0	0	0	0	0	0	0	0	الجماعة الحضرية النواصر
BOUSKOURA (M)	148	2	130	4	127	2	119	1	الجماعة الحضرية بوسكورة
DAR BOUAZZA (M)	149	1	144	0	118	1	105	0	الجماعة الحضرية دار بو عزة
OULED AZZOUZ (CR)	0	0	0	0	0	0	0	0	الجماعة القروية اولاد عزوز
OULAD SALAH (CR)	0	0	0	0	0	0	0	0	الجماعة القروية اولاد صالح
TOTAL REGION	27,864	220	24,923	209	23,232	162	21,363	177	مجموع جهة

SOURCE: A.R.E.F.CASABLANCA ET LES DELEGATIONS DE L'EDUCATION NATIONALE

NB: Les totaux sont amputés des données ND

المصدر: الاكاديمية الجهوية للتربية و التكوين بالدار البيضاء و مندوبيات وزارة التربية الوطنية

ملاحظة: المجموع لا تاخذ بعين الاعتبار المعطيات الغير متوفرة

EFFECTIFS DES INSCRITS SELON LE NIVEAU ET L'ANCIENNETE (Suite)

عدد المسجلين حسب المستوى و الأقدمية (تابع)

2012-2013 Masculin + Féminin	السنة الخامسة		السنة السادسة		المجموع		2013-2012 ذكور + إناث
	5 ^{ème} Année		6 ^{ème} Année		TOTAL		
	الجدد	المكررون	الجدد	المكررون	الجدد	المكررون	
	Nv	Db	Nv	Db	Nv	Db	
AIN CHOCK	3,650	17	3,440	10	24,448	161	عمالة مقاطعة عين الشق
HAY HASSANI	2,886	7	2,524	2	20,431	104	عمالة مقاطعة الحى الحسنى
AIN SEBAA HAY MOHAMMADI	2,893	20	2,748	5	19,524	92	عمالة مقاطعات عين السبع الحى المحمدي
AIN SEBAA (AR)	1,525	16	1,459	5	10,286	70	عين السبع
ASSOUKHOOR ASSAWDA (AR)	737	1	701	0	4,689	9	الصحور السوداء
HAY MOHAMMADI (AR)	631	3	588	0	4,549	13	الحى المحمدي
AL FIDA-MERS SULTAN	931	21	948	0	6,381	119	عمالة مقاطعات الفداء درب السلطان
AL FIDA (AR)	324	2	333	0	2,167	27	الفداء
MERS SULTAN (AR)	607	19	615	0	4,214	92	مرس السلطان
MECHOUAR DE CASA	38	0	59	0	257	0	مشوار الدار البيضاء
BEN M'SICK	631	10	569	5	4,743	48	عمالة مقاطعات ابن مسيك
BEN M'SICK (AR)	199	3	180		1,701	17	ابن مسيك
SBATA (AR)	432	7	389	5	3,042	31	باتة
CASABLANCA ANFA	4,103	24	3,604	8	25,694	200	عمالة مقاطعات الدار البيضاء أنفا
ANFA (AR)	752	5	653	5	4,935	52	انفا
EL MAARIF (AR)	2,433	12	2,101	3	14,806	113	المعاريف
SIDI BELYOUT (AR)	918	7	850	0	5,953	35	يدي بليوط
MOULAY RACHID	1,552	15	1,363	1	11,249	81	عمالة مقاطعات مولاي رشيد
MOULAY RACHID (AR)	1,272	11	1,115	1	9,100	64	مولاي رشيد
SIDI OTHMANE (AR)	280	4	248	0	2,149	17	يدي عثمان
SIDI BERNOUSSI	2,606	6	2,292	0	18,711	93	عمالة مقاطعات سيدي البرنوصي
SIDI BERNOUSSI (AR)	853	5	772	0	5,683	36	يدي البرنوصي
SIDI MOUMEN (AR)	1,753	1	1,520	0	13,028	57	يدي مومن
MOHAMMEDIA	عمالة المحمدية
MOHAMMEDIA (M)	الجماعة الحضرية المحمدية
AIN HARROUDA (M)	الجماعة الحضرية عين حرودة
ECH-CHALLALATE (CR)	0	0	0	0	0	0	الجماعة القروية الشلالات
BNI YAKHLEF (CR)	الجماعة القروية بنيخلف
SIDI MOUSSA BEN ALI (CR)	الجماعة القروية يدي مومي بن علي
SIDI MOUSSA MAJDOUB (CR)	0	0	0	0	0	0	الجماعة القروية يدي مومي المجذوب
MEDIOUNA	280	2	211	0	2,232	12	أقليم مديونة
MEDIOUNA (M)	76	1	59	0	654	3	الجماعة الحضرية مديونة
TIT MELIL (M)	204	1	152	0	1,578	9	الجماعة الحضرية تيط مليل
LAHRAOUYINE (M)	0	0	0	0	0	0	الجماعة الحضرية الهراويين
AL MAJJATIA OULAD TALEB(CR)	0	0	0	0	0	0	الجماعة القروية المجاطية اولاد الطالب
SIDI HAJJAJ OUED HASSAR (CR)	0	0	0	0	0	0	الجماعة القروية يدي حجاج اولاد حصار
NOUACEUR	178	1	133	0	1,351	12	أقليم النواصر
NOUACEUR (M)	0	0	0	0	0	0	الجماعة الحضرية النواصر
BOUSKOURA (M)	93	0	49	0	666	9	الجماعة الحضرية بوسكورة
DAR BOUAZZA (M)	85	1	84	0	685	3	الجماعة الحضرية دار بوعزة
OULED AZZOUZ (CR)	0	0	0	0	0	0	الجماعة القروية اولاد عزوز
OULAD SALAH (CR)	0	0	0	0	0	0	الجماعة القروية اولاد صالح
TOTAL REGION	19,748	123	17,891	31	135,021	922	مجموع جهة الدار البيضاء الكبرى

SOURCE: DELEGATIONS DE L'EDUCATION NATIONALE

NB: Les totaux sont amputés des données ND

المصدر: مندوبيات وزارة التربية الوطنية

ملاحظة:المجموع لا تاخذ بعين الاعتبار المعطيات الغير متوفرة

EFFECTIFS DES INSCRITS SELON LE NIVEAU ET L'ANCIENNETE (Suite)

عدد المسجلين حسب المستوى و الأقدمية (تابع)

2012-2013 Sexe féminin	السنة الأولى 1 ère Année		السنة الثاني 2 ème Année		السنة الثالث 3 ème Année		السنة الرابع 4 ème Année		2013-2012 الإناث
	لمكررون الجدد		المكررون الجدد		المكررون الجدد		المكررون الجدد		
	Nv	Db	Nv	Db	Nv	Db	Nv	Db	
AIN CHOCK	2,352	12	2,111	10	1,996	7	1,907	12	عمالة مقاطعة عين الشق
HAY HASSANI	2,119	33	3,900	23	3,495	19	3,172	1,560	عمالة مقاطعة الحي الحسني
AIN SEBAA HAY MOHAMMADI	1,873	3	1,718	7	1,612	5	1,469	5	عمالة مقاطعات عين السبع الحي المحمدي
AL FIDA-MERS SULTAN	624	9	581	10	537	10	483	10	عمالة مقاطعات الفداء درب السلطان
BEN M'SICK	489	2	452	7	408		347	5	عمالة مقاطعات ابن مسيك
CASABLANCA ANFA	2,386	53	4,454	34	4,359	29	4,295	52	عمالة مقاطعات الدار البيضاء أنفا
MOULAY RACHID	1,133	10	1,055	8	950	8	858	1	عمالة مقاطعات مولاي رشيد
SIDI BERNOUSSI	1,948	4	1,694	15	1,602	6	1,351	7	عمالة مقاطعات سيدي البرنوصي
MOHAMMEDIA	1,106	عمالة المحمدية
MEDIOUNA	241	0	204	0	211	2	187	0	اقليم مديونة
NOUACEUR	113	2	118	1	107	1	105	0	اقليم النواصر
TOTAL REGION	14,384	128	16,287	115	15,277	87	14,174	1,652	مجموع الجهة

2012-2013 Sexe féminin	السنة الخامس 5 ème Année		السنة السادس 6 ème Année		المجموع TOTAL		2013-2012 الإناث
	المكررون الجدد		المكررون الجدد		المكررون الجدد		
	Nv	Db	Nv	Db	Nv	Db	
AIN CHOCK	1,787	5	1,624	2	11,777	48	عمالة مقاطعة عين الشق
HAY HASSANI	2,886	1,393	2,524	1,223	18,096	4,251	عمالة مقاطعة الحي الحسني
AIN SEBAA HAY MOHAMMADI	1,422	8	1,344	1	9,438	29	عمالة مقاطعات عين السبع الحي المحمدي
AL FIDA-MERS SULTAN	487	7	479	0	3,191	46	عمالة مقاطعات الفداء درب السلطان
BEN M'SICK	331	3	273	1	2,300	18	عمالة مقاطعات ابن مسيك
CASABLANCA ANFA	4,103	24	3,604	8	23,201	200	عمالة مقاطعات الدار البيضاء أنفا
MOULAY RACHID	746	4	673	1	5,415	32	عمالة مقاطعات مولاي رشيد
SIDI BERNOUSSI	1,234	3	1,081	0	8,910	35	عمالة مقاطعات سيدي البرنوصي
MOHAMMEDIA	عمالة المحمدية
MEDIOUNA	136	1	98	0	1,077	3	اقليم مديونة
NOUACEUR	77	0	65	0	585	4	اقليم النواصر
TOTAL REGION	13,209	1,448	11,765	1,236	83,990	4,666	مجموع الجهة

SOURCE: A.R.E.F.CASABLANCA ET LES DELEGATIONS DE L'EDUCATION NATIONALE

NB: Les totaux sont amputés des données ND

المصدر: الأكاديمية الجهوية للتربية و التكوين بالدار البيضاء و مندوبيات وزارة التربية الوطنية

ملاحظة: المجموع لا تاخذ بعين الاعتبار المعطيات الغير متوفرة

EFFECTIFS DES ENSEIGNANTS

هيئة التدريس

2012-2013	عربية		مزدوج		المجموع		2013-2012
	ARABE		BILINGUE		ENSEMBLE		
	المجموع	الإناث	المجموع	الإناث	المجموع	الإناث	
	Total	Féminin	Total	Féminin	Total	Féminin	
AIN CHOCK	490	292	492	300	982	592	عمالة مقاطعة عين الشق
HAY HASSANI	411	366	431	383	842	749	عمالة مقاطعة الحى الحسنى
AIN SEBAA HAY MOHAMMADI	390	293	383	293	773	586	عمالة مقاطعات عين السبع الحى المحمدي
AIN SEBAA (AR)	217	158	216	166	433	324	عين السبع
ASSOUKHOURE ASSAWDA (AR)	98	71	94	67	192	138	الصخور السوداء
HAY MOHAMMADI (AR)	75	64	73	60	148	124	الحى المحمدي
AL FIDA-MERS SULTAN	124	110	121	108	245	218	عمالة مقاطعات الفداء درب السلطان
AL FIDA (AR)	45	...	37	...	82	...	الفداء
MERS SULTAN (AR)	79	...	84	...	163	...	مرس السلطان
MECHOUAR DE CASA	10	9	7	6	17	15	مشوار الدار البيضاء
BEN M'SICK	92	88	91	83	183	171	عمالة مقاطعات ابن مسيك
BEN M'SICK (AR)	34	32	32	31	66	63	ابن مسيك
SBATA (AR)	58	56	59	52	117	108	باتة
CASABLANCA ANFA	0	0	1,296	1,066	1,296	1,066	عمالة مقاطعات الدار البيضاء أنفا
ANFA (AR)	0	0	249	193	249	193	انفا
EL MAARIF (AR)	0	0	770	649	770	649	المعاريف
SIDI BELYOUT (AR)	0	0	277	224	277	224	يدي بليوط
MOULAY RACHID	244	230	265	238	509	468	عمالة مقاطعات مولاي رشيد
MOULAY RACHID (AR)	198	186	214	193	412	379	مولاي رشيد
SIDI OTHMANE (AR)	46	44	51	45	97	89	يدي عثمان
SIDI BERNOUSSI	437	397	447	414	884	811	عمالة مقاطعات سيدي البرنوصي
SIDI BERNOUSSI (AR)	281	250	يدي البرنوصي
SIDI MOUMEN (AR)	603	561	يدي مومن
MOHAMMEDIA	599	526	عمالة المحمدية
MOHAMMEDIA (M)	493	428	الجماعة الحضرية المحمدية
AIN HARROUDA (M)	46	41	الجماعة الحضرية عين حرودة
ECH-CHALLALATE (CR)	0	0	0	0	0	0	الجماعة القروية الثلالات
BNI YAKHLEF (CR)	54	51	الجماعة القروية بنخلف
SIDI MOUSSA BEN ALI (CR)	6	6	الجماعة القروية يدي موى بن على
SIDI MOUSSA MAJDOUB (CR)	0	0	0	0	0	0	الجماعة القروية يدي موى المجدوب
MEDIOUNA	43	32	78	70	121	102	اقليم مديونة
MEDIOUNA (M)	13	10	20	18	33	28	الجماعة الحضرية مديونة
TIT MELIL (M)	30	22	58	52	88	74	الجماعة الحضرية تيط مليل
LAHRAOUYINE (M)	0	0	0	0	0	0	الجماعة الحضرية الهراويين
AL MAJJATIA OULAD TALEB(CR)	0	0	0	0	0	0	الجماعة القروية المجاطية اولاد الطالب
SIDI HAJJAJ OUED HASSAR (CR)	0	0	0	0	0	0	الجماعة القروية يدي حجاج اولاد حصار
NOUACEUR	0	0	85	71	85	71	اقليم النواصر
NOUACEUR (M)	0	0	0	0	0	0	الجماعة الحضرية النواصر
BOUSKOURA (M)	0	0	45	39	45	39	الجماعة الحضرية بوقورة
DAR BOUAZZA (M)	0	0	40	32	40	32	الجماعة الحضرية دار بوعزة
OULED AZZOUZ (CR)	0	0	0	0	0	0	الجماعة القروية اولاد عزوز
OULAD SALAH (CR)	0	0	0	0	0	0	الجماعة القروية اولاد صالح
TOTAL REGION	2,241	1,817	3,696	3,032	6,536	5,375	مجموع جهة

SOURCE: A.R.E.F.CASABLANCA ET LES DELEGATIONS DE L'EDUCATION NATIONALE

المصدر: الاكاديمية الجهوية للتربية و التكوين بالدار البيضاء و مندوبيات وزارة التربية الوطنية

NB: Les totaux sont amputés des données ND

ملاحظة:الجموع لا تاخذ بعين الاعتبار المعطيات الغير متوفرة

AMAZIGH

الامازيغية

2012-2013	عدد المؤسسات	الفصول	المسجلون		المدرّبون		2013-2012
	NOMBRE D'ETABLISSEMENTS	CLASSES	INSCRITS		ENCADREURS		
			المجموع	إناث	المجموع	إناث	
			Total	Féminin	Total	Féminin	
AIN CHOCK	10	65	2,101	1,020	6	2	عمالة مقاطعة عين الشق
HAY HASSANI	6	38	1,184	562	5	5	عمالة مقاطعة الحي الحسني
AIN SEBAA HAY MOHAMMADI	20	198	5,561	2,862	24	18	عمالة مقاطعات عين السبع الحي
AL FIDA-MERS SULTAN	23	167	5,215	2,454	22	13	عمالة مقاطعات الفداء درب السلط
BEN M'SICK	12	128	4,146	2,030	19	11	عمالة مقاطعات ابن مسيك
CASABLANCA ANFA	18	152	4,718	2,355	19	15	عمالة مقاطعات الدار البيضاء أنفا
MOULAY RACHID	6	57	1,902	913	8	3	عمالة مقاطعات مولاي رشيد
SIDI BERNOUSSI	6	50	1,733	840	6	1	عمالة مقاطعات سيدي البرنوصي
MOHAMMEDIA	16	114	3,810	1,803	10	7	عمالة المحمدية
MEDIOUNA	2	16	530	256	2	1	اقليم مديونة
NOUACEUR	2	13	311	144	2	2	اقليم النواصر
TOTAL REGION	121	998	31,211	15,239	123	78	مجموع الجهة

SOURCE: A.R.E.F.CASABLANCA ET LES DELEGATIONS DE L'EDUCATION NATIONALE

المصدر: الاكاديمية الجهوية للتربية و التكوين بالدار البيضاء و مندوبيات وزارة التربية الوطنية

ENFANTS :BESOINS SPECIFIQUES

الاطفال : ذنوا الاحتيادات الخاصة

2012-2013	عدد المؤسسات NOMBRE D'ETABLISSEME NTS	الفصول CLASSES	المسجلون INSCRITS		المدرسون ENCADREURS		2013-2012				
			المجموع Total	إناث Féminin	المجموع Total	إناث Féminin					
AIN CHOCK	2	2	14	2	2	2	عمالة مقاطعة عين الشق				
Moteurs	0	0	0	0	0	0	الإعاقات الحركية				
Autists	0	0	0	0	0	0	الانطوائيين				
Retards mentaux	2	2	14	2	2	2	التأخر العقلي				
Sourds	0	0	0	0	0	0	الصم				
Autres	0	0	0	0	0	0	أخر				
HAY HASSANI	7	21	207	68	59	59	عمالة مقاطعة الحي الحسني				
Moteurs	0	0	0	0	0	0	الإعاقات الحركية				
Autists	0	0	0	0	0	0	الانطوائيين				
Retards mentaux	7	21	207	68	59	59	التأخر العقلي				
Sourds	0	0	0	0	0	0	الصم				
Autres	0	0	0	0	0	0	أخر				
AIN SEBAA HAY MOHAMMADI	4	21	214	75	51	21	عمالة مقاطعات عين السبع الحي الم				
Moteurs	1	12	125	41	12	8	الإعاقات الحركية				
Autists	1	3	27	3	26	3	الانطوائيين				
Retards mentaux	1	1	12	5	1	1	التأخر العقلي				
Sourds	1	5	50	26	12	9	الصم				
Autres	0	0	0	0	0	0	أخر				
AL FIDA-MERS SULTAN	8	10	106	37	11	7	عمالة مقاطعات الفداء درب السلطان				
Moteurs	0	0	0	0	0	0	الإعاقات الحركية				
Autists	0	0	0	0	0	0	الانطوائيين				
Retards mentaux	7	9	101	36	10	7	التأخر العقلي				
Sourds	1	1	5	1	1	0	الصم				
Autres	0	0	0	0	0	0	أخر				
BEN M'SICK	6	16	230	81	12	12	عمالة مقاطعات ابن مسيك				
Moteurs	1	2	29	11	3	3	الإعاقات الحركية				
Autists	1	2	15	4	1	1	الانطوائيين				
Retards mentaux	3	10	165	61	4	4	التأخر العقلي				
Sourds	1	2	21	5	4	4	الصم				
Autres	0	0	0	0	0	0	أخر				
CASABLANCA ANFA	2	26	246	98	26	23	عمالة مقاطعات الدار البيضاء أنفا				
Moteurs	0	0	0	0	0	0	الإعاقات الحركية				
Autists	0	0	0	0	0	0	الانطوائيين				
Retards mentaux	0	0	0	0	0	0	التأخر العقلي				
Sourds	1	17	164	71	15	14	الصم				
Autres	1	9	82	27	11	9	أخر				

ENFANTS :BESOINS SPECIFIQUES(suite)

الاطفال : ذوا الاحتياجات الخاصة (تابع)

2012-2013	عدد المؤسسات	الفصول	المسجلون		المدرّبون		2013-2012		
			NOMBRE D'ETABLISSEME NTS	CLASSES	INSCRITS			ENCADREURS	
					المجموع	إناث		المجموع	إناث
MOULAY RACHID	3	4	59	25	4	3	عمالة مقاطعات مولاي رشيد		
Moteurs	0	0	0	0	0	0	الإعاقات الحركية		
Autists	0	0	0	0	0	0	الانطوائيين		
Retards mentaux	3	4	59	25	4	3	التأخر العقلي		
Sourds	0	0	0	0	0	0	الصم		
Autres	0	0	0	0	0	0	اخر		
SIDI BERNOUSSI	4	4	55	20	3	3	عمالة مقاطعات سيدي البرنوصي		
Moteurs	0	0	0	0	0	0	الإعاقات الحركية		
Autists	0	0	0	0	0	0	الانطوائيين		
Retards mentaux	2	2	30	12	2	2	التأخر العقلي		
Sourds	2	2	25	8	1	1	الصم		
Autres	0	0	0	0	0	0	اخر		
MOHAMMEDIA	5	5	79	37	5	5	عمالة المحمدية		
Moteurs	الإعاقات الحركية		
Autists	الانطوائيين		
Retards mentaux	التأخر العقلي		
Sourds	الصم		
Autres	اخر		
MEDIOUNA	2	2	16	5	2	0	أقليم مديونة		
Moteurs	0	0	0	0	0	0	الإعاقات الحركية		
Autists	0	0	0	0	0	0	الانطوائيين		
Retards mentaux	2	2	16	5	2	0	التأخر العقلي		
Sourds	0	0	0	0	0	0	الصم		
Autres	0	0	0	0	0	0	اخر		
NOUACEUR	0	0	0	0	0	0	أقليم النواصر		
Moteurs	0	0	0	0	0	0	الإعاقات الحركية		
Autists	0	0	0	0	0	0	الانطوائيين		
Retards mentaux	0	0	0	0	0	0	التأخر العقلي		
Sourds	0	0	0	0	0	0	الصم		
Autres	0	0	0	0	0	0	اخر		
TOTAL REGION	43	111	1,226	448	175	135	مجموع الجهة		
Moteurs	2	14	154	52	15	11	الإعاقات الحركية		
Autists	2	5	42	7	27	4	الانطوائيين		
Retards mentaux	27	51	604	214	84	78	التأخر العقلي		
Sourds	6	27	265	111	33	28	الصم		
Autres	1	9	82	27	11	9	اخر		

SOURCE: A.R.E.F.CASABLANCA ET LES DELEGATIONS DE L'EDUCATION NATIONALE

المصدر: الأكاديمية الجهوية للتربية و التكوين بالدار البيضاء و مندوبيات وزارة التربية الوطنية

NB: Les totaux sont amputés des données ND

ملاحظة: المجموع لا تأخذ بعين الاعتبار المعطيات الغير متوفرة

DONNEES GLOBALES

معطيات عامة

	2008-09	2009-10	2010-11	2011-12	2012-13	
ETABLISSEMENT	180	181	183	188	191	المؤسسات
SALLES	4,612	3,913	4,195	4,482	4,631	الحجرات
CLASSES	5,340	5,074	4,738	4,598	4,528	الفصول
ELEVES						التلاميذ
Nouveaux en 1 ^{ère} année collégiale	53,352	49,345	50,053	51,118	56,673	الجدد بالسنة الأولى إعدادي
Féminin	26,241	25,212	24,765	25,154	28,254	الإناث
Elèves de la 1^{ère} année collégiale						تلاميذ السنة الأولى اعدادي
Total	58,488	53,194	53,024	53,708	60,181	مجموع التلاميذ
Féminin	27,637	25,769	25,444	25,715	28,963	الإناث
Elèves de la 2^{ème} année collégiale						تلاميذ السنة الثانية اعدادي
Total	55,945	53,423	50,825	50,695	51,503	مجموع التلاميذ
Féminin	27,810	26,287	25,339	24,665	25,420	الإناث
Elèves de la 3^{ème} année collégiale						تلاميذ السنة الثالثة اعدادي
Total	70,665	72,173	68,565	64,726	64,662	مجموع التلاميذ
Féminin	35,582	35,156	33,027	31,554	30,754	الإناث
Total						المجموع
Total Elèves	185,098	178,790	172,414	169,129	176,346	مجموع التلاميذ
Féminin	91,029	87,212	83,810	81,934	85,137	الإناث
PERSONNEL ENSEIGNANT	7,334	7,025	6,923	6,840	6,366	هيئة التدريس
Féminin	3,690	3,500	3,491	3,397	3,240	الإناث

INFRASTRUCTURE

التجهيزات

2012-2013	عدد المؤسسات		عدد الحجرات		2013-2012
	ETABLISSEMENTS		SALLES		
	اعداديات	ملحقات	التعليم العام	علمية	
	COLLEGES	ANNEXES COLLEGES	GENERALES	SCIENTIFIQUES	
AIN CHOCK	12	0	242	47	عمالة مقاطعة عين الشق
HAY HASSANI	20	0	371	100	عمالة مقاطعة الحى الحسنى
AIN SEBAA HAY MOHAMMADI	20	0	579	124	عمالة مقاطعات عين السبع الحى المحمدي
AIN SEBAA (AR)	8	0	217	48	عين السبع
ASSOUKHOOR ASSAWDA (AR)	5	0	117	23	الصخور السوداء
HAY MOHAMMADI (AR)	7	0	245	53	الحى المحمدي
AL FIDA-MERS SULTAN	17	0	430	112	عمالة مقاطعات الفداء درب السلطان
AL FIDA (AR)	9	0	226	64	الفداء
MERS SULTAN (AR)	8	0	204	48	مرس السلطان
MECHOUAR DE CASA	0	0	0	0	مشوار الدار البيضاء
BEN M'SICK	11	0	224	53	عمالة مقاطعات ابن مسيك
BEN M'SICK (AR)	5	0	93	22	ابن مسيك
SBATA (AR)	6	0	131	31	باتة
CASABLANCA ANFA	24	0	431	82	عمالة مقاطعات الدار البيضاء أنفا
ANFA (AR)	4	0	77	10	انفا
EL MAARIF (AR)	9	0	171	39	المعاريف
SIDI BELYOUT (AR)	11	0	183	33	يدي بليوط
MOULAY RACHID	21	0	398	91	عمالة مقاطعات مولاي رشيد
MOULAY RACHID (AR)	13	0	220	57	مولاي رشيد
SIDI OTHMANE (AR)	8	0	178	34	يدي عثمان
SIDI BERNOUSSI	27	0	433	150	عمالة مقاطعات سيدي البرنوصي
SIDI BERNOUSSI (AR)	6	0	117	41	يدي البرنوصي
SIDI MOUMEN (AR)	21	0	316	109	يدي مومن
MOHAMMEDIA	17	0	306	67	عمالة المحمدية
MOHAMMEDIA (M)	9	0	198	37	الجماعة الحضريّة المحمدية
AIN HARROUDA (M)	2	0	38	12	الجماعة الحضريّة عين حرودة
ECH-CHALLALATE (CR)	3	0	28	8	الجماعة القروية الشلالات
BNI YAKHLEF (CR)	1	0	21	2	الجماعة القروية بنيخلف
SIDI MOUSSA BEN ALI (CR)	1	0	7	4	الجماعة القروية يدي مومي بن علي
SIDI MOUSSA MAJDOUB (CR)	1	0	14	4	الجماعة القروية يدي مومي المجدوب
MEDIOUNA	10	0	131	30	أقليم مديونة
MEDIOUNA (M)	2	0	33	8	الجماعة الحضريّة مديونة
TIT MELIL (M)	2	0	31	2	الجماعة الحضريّة تيط مليل
LAHRAOUYINE (M)	3	0	36	12	الجماعة الحضريّة الهراويين
AL MAJJATIA OULAD TALEB(CR)	1	0	15	4	الجماعة القروية المجاطية اولاد الطالب
SIDI HAJJAJ OUED HASSAR (CR)	2	0	16	4	الجماعة القروية يدي حجاج اولاد حصار
NOUACEUR	12	0	186	44	أقليم النواصر
NOUACEUR (M)	2	0	33	6	الجماعة الحضريّة النواصر
BOUSKOURA (M)	3	0	43	14	الجماعة الحضريّة بوسكورة
DAR BOUAZZA (M)	6	0	102	22	الجماعة الحضريّة دار بوعزة
OULED AZZOUZ (CR)	0	0	0	0	الجماعة القروية اولاد عزوز
OULAD SALAH (CR)	1	0	8	2	الجماعة القروية اولاد صالح
TOTAL REGION	191	0	3731	900	مجموع الجهة

INFRASTRUCTURE (Suite)

التجهيزات (تابع)

2012-2013	الفصول CLASSES	الداخليات INTERNATS العدد NOMBRE	عدد الأسرة LITS	عدد المكتبات BIBLIOTHEQUES	2013-2012
AIN CHOCK	341	1	300	10	عمالة مقاطعة عين الشق
HAY HASSANI	474	0	0	20	عمالة مقاطعة الحسى
AIN SEBAA HAY MOHAMMADI	436	1	42	20	عمالة مقاطعات عين السبع الحى المحمدي
AIN SEBAA (AR)	192	1	42	8	عين السبع
ASSOUKHOOR ASSAWDA (AR)	76	0	0	5	الصخور السوداء
HAY MOHAMMADI (AR)	168	0	0	7	الحى المحمدي
AL FIDA-MERS SULTAN	333	1	240	17	عمالة مقاطعات الفداء درب السلطان
AL FIDA (AR)	176	1	240	9	الفداء
MERS SULTAN (AR)	157	0	0	8	مرس السلطان
MECHOUAR DE CASA	0	0	0	0	مشوار الدار البيضاء
BEN M'SICK	325	0	0	11	عمالة مقاطعات ابن مسيك
BEN M'SICK (AR)	107	0	0	5	ابن مسيك
SBATA (AR)	218	0	0	6	باتة
CASABLANCA ANFA	325	0	0	21	عمالة مقاطعات الدار البيضاء أنفا
ANFA (AR)	53	0	0	4	انفا
EL MAARIF (AR)	106	0	0	9	المعاريف
SIDI BELYOUT (AR)	166	0	0	8	يدي بليوط
MOULAY RACHID	621	0	0	18	عمالة مقاطعات مولاي رشيد
MOULAY RACHID (AR)	374	0	0	9	مولاي رشيد
SIDI OTHMANE (AR)	247	0	0	9	يدي عثمان
SIDI BERNOUSSI	729	0	0	24	عمالة مقاطعات سيدي البرنوصى
SIDI BERNOUSSI (AR)	182	0	0	6	يدي البرنوصى
SIDI MOUMEN (AR)	547	0	0	18	يدي مومن
MOHAMMEDIA	437	1	51	0	عمالة المحمدية
MOHAMMEDIA (M)	221	0	0	0	الجماعة الحضرية المحمدية
AIN HARROUDA (M)	78	0	0	0	الجماعة الحضرية عين حرودة
ECH-CHALLALATE (CR)	58	0	0	0	الجماعة القروية الشلالات
BNI YAKHLEF (CR)	36	1	51	0	الجماعة القروية بنيخلف
SIDI MOUSSA BEN ALI (CR)	14	0	0	0	الجماعة القروية يدي مو بن على
SIDI MOUSSA MAJDOUB (CR)	30	0	0	0	الجماعة القروية يدي مو المجدوب
MEDIOUNA	222	0	0	6	أقليم مديونة
MEDIOUNA (M)	60	0	0	2	الجماعة الحضرية مديونة
TIT MELIL (M)	48	0	0	1	الجماعة الحضرية تيط مليل
LAHRAOUYINE (M)	65	0	0	2	الجماعة الحضرية الهراويين
AL MAJJATIA OULAD TALEB(CR)	24	0	0	0	الجماعة القروية المجاطية اولاد الطالب
SIDI HAJJAJ OUED HASSAR (CR)	25	0	0	1	الجماعة القروية يدي حجاج اولاد حصار
NOUACEUR	285	1	80	6	أقليم النواصر
NOUACEUR (M)	41	1	80	2	الجماعة الحضرية النواصر
BOUSKOURA (M)	87	0	0	2	الجماعة الحضرية بو كورة
DAR BOUAZZA (M)	145	0	0	1	الجماعة الحضرية دار بوعزة
OULED AZZOUZ (CR)	0	0	0	0	الجماعة القروية اولاد عزوز
OULAD SALAH (CR)	12	0	0	1	الجماعة القروية اولاد صالح
TOTAL REGION	4528	5	713	153	مجموع الجهة

EFFECTIFS DES INSCRITS SELON LE NIVEAU ET LE SEXE

عدد المسجلين حسب المستوى و الجنس

2012-2013	السنة الأولى	السنة الثانية	السنة الثالثة	المجموع	2013-2012
Masculin + Féminin	1 ère Année	2 ème Année	3 ème Année	TOTAL	ذكور + إناث
AIN CHOCK	4,597	3,960	4,909	13,466	عمالة مقاطعة عين الشق
HAY HASSANI	6,165	5,220	7,053	18,438	عمالة مقاطعة الحى الحسنى
AIN SEBAA HAY MOHAMMADI	5,166	4,574	5,643	15,383	عمالة مقاطعات عين السبع الحى المحمدي
AIN SEBAA (AR)	2,300	1,966	2,485	6,751	عين السبع
ASSOUKHOOR ASSAWDA (AR)	851	866	977	2,694	الصخور السوداء
HAY MOHAMMADI (AR)	2,015	1,742	2,181	5,938	الحى المحمدي
AL FIDA-MERS SULTAN	4,059	3,489	4,141	11,689	عمالة مقاطعات الفداء درب السلطان
AL FIDA (AR)	2,268	1,858	2,252	6,378	الفداء
MERS SULTAN (AR)	1,791	1,631	1,889	5,311	مرس السلطان
MECHOUAR DE CASA	0	0	0	0	مشوار الدار البيضاء
BEN M'SICK	4,252	3,601	4,496	12,349	عمالة مقاطعات ابن مسيك
BEN M'SICK (AR)	1,368	1,120	1,524	4,012	ابن مسيك
SBATA (AR)	2,884	2,481	2,972	8,337	باتة
CASABLANCA ANFA	3,940	3,271	4,104	11,315	عمالة مقاطعات الدار البيضاء أنفا
ANFA (AR)	620	544	629	1,793	انفا
EL MAARIF (AR)	1,281	1,003	1,331	3,615	المعاريف
SIDI BELYOUT (AR)	2,039	1,724	2,144	5,907	إيدي بليوط
MOULAY RACHID	8,073	6,882	8,614	23,569	عمالة مقاطعات مولاي رشيد
MOULAY RACHID (AR)	4,736	4,226	5,255	14,217	مولاي رشيد
SIDI OTHMANE (AR)	3,337	2,656	3,359	9,352	إيدي عثمان
SIDI BERNOUSSI	9,929	8,500	10,799	29,228	عمالة مقاطعات سيدي البرنوصي
SIDI BERNOUSSI (AR)	2,335	2,016	2,524	6,875	إيدي البرنوصي
SIDI MOUMEN (AR)	7,594	6,484	8,275	22,353	إيدي مومن
MOHAMMEDIA	5,885	5,244	6,536	17,665	عمالة المحمدية
MOHAMMEDIA (M)	2,972	2,646	3,337	8,955	الجماعة الحضريّة المحمدية
AIN HARROUDA (M)	1,044	937	1,284	3,265	الجماعة الحضريّة عين حرودة
ECH-CHALLALATE (CR)	779	709	869	2,357	الجماعة القروية الشلالات
BNI YAKHLEF (CR)	495	425	520	1,440	الجماعة القروية بنيخلف
SIDI MOUSSA BEN ALI (CR)	196	173	168	537	الجماعة القروية إيدي مومى بن على
SIDI MOUSSA MAJDOUB (CR)	399	354	358	1,111	الجماعة القروية إيدي مومى المجدوب
MEDIOUNA	3,054	2,569	3,194	8,817	أقليم مديونة
MEDIOUNA (M)	826	643	853	2,322	الجماعة الحضريّة مديونة
TIT MELIL (M)	601	549	726	1,876	الجماعة الحضريّة تيط مليل
LAHRAOUYINE (M)	999	856	928	2,783	الجماعة الحضريّة الهراويين
AL MAJJATIA OULAD TALEB(CR)	314	246	316	876	الجماعة القروية المجاطية اولاد الطالب
SIDI HAJJAJ OUED HASSAR (CR)	314	275	371	960	الجماعة القروية إيدي حجاج اولاد حصار
NOUACEUR	5,061	4,193	5,173	14,427	أقليم النواصر
NOUACEUR (M)	534	513	697	1,744	الجماعة الحضريّة النواصر
BOUSKOURA (M)	1,198	934	1,383	3,515	الجماعة الحضريّة بواكورة
DAR BOUZZA (M)	3,167	2,610	2,912	8,689	الجماعة الحضريّة دار بوعزة
OULED AZZOUZ (CR)	0	0	0	0	الجماعة القروية اولاد عزوز
OULAD SALAH (CR)	162	136	181	479	الجماعة القروية اولاد صالح
TOTAL REGION	60,181	51,503	64,662	176,346	مجموع الجهة

EFFECTIFS DES INSCRITS SELON LE NIVEAU ET LE SEXE

عدد المسجلين حسب المستوى و الجنس

2012-2013	السنة الأولى	السنة الثانية	السنة الثالثة	المجموع	2013-2012
Sexe féminin	1 ère Année	2 ème Année	3 ème Année	TOTAL	الإناث
AIN CHOCK	2,146	1,959	2,285	6,390	عمالة مقاطعة عين الشق
HAY HASSANI	2,932	2,616	3,377	8,925	عمالة مقاطعة الحى الحسنى
AIN SEBAA HAY MOHAMMADI	2,431	2,252	2,674	7,357	عمالة مقاطعات عين السبع الحى المحمدي
AIN SEBAA (AR)	1,087	980	1,160	3,227	عين السبع
ASSOUK HOUR ASSAWDA (AR)	390	421	480	1,291	الصخور السوداء
HAY MOHAMMADI (AR)	954	851	1,034	2,839	الحى المحمدي
AL FIDA-MERS SULTAN	1,966	1,750	2,066	5,782	عمالة مقاطعات الفداء درب السلطان
AL FIDA (AR)	1,085	939	1,105	3,129	الفداء
MERS SULTAN (AR)	881	811	961	2,653	مرس السلطان
MECHOUAR DE CASA	0	0	0	0	مشوار الدار البيضاء
BEN M'SICK	2,076	1,837	2,182	6,095	عمالة مقاطعات ابن مسيك
BEN M'SICK (AR)	654	599	733	1,986	ابن مسيك
SBATA (AR)	1,422	1,238	1,449	4,109	باتة
CASABLANCA ANFA	1,867	1,648	1,977	5,492	عمالة مقاطعات الدار البيضاء أنفا
ANFA (AR)	313	278	300	891	انفا
EL MAARIF (AR)	567	519	601	1,687	المعاريف
SIDI BELYOUT (AR)	987	851	1,076	2,914	إيدي بليوط
MOULAY RACHID	4,029	3,433	4,213	11,675	عمالة مقاطعات مولاي رشيد
MOULAY RACHID (AR)	2,261	2,043	2,519	6,823	مولاي رشيد
SIDI OTHMANE (AR)	1,768	1,390	1,694	4,852	إيدي عثمان
SIDI BERNOUSSI	4,817	4,238	5,259	14,314	عمالة مقاطعات سيدي البرنوصي
SIDI BERNOUSSI (AR)	1,115	995	1,247	3,357	إيدي البرنوصي
SIDI MOUMEN (AR)	3,702	3,243	4,012	10,957	إيدي مومن
MOHAMMEDIA	2,829	2,443	3,061	8,333	عمالة المحمدية
MOHAMMEDIA (M)	1,429	1,282	1,641	4,352	الجماعة الحضريّة المحمدية
AIN HARROUDA (M)	509	431	588	1,528	الجماعة الحضريّة عين حرودة
ECH-CHALLALATE (CR)	356	304	369	1,029	الجماعة القروية الثلالات
BNI YAKHLEF (CR)	253	186	243	682	الجماعة القروية بنيخلف
SIDI MOUSSA BEN ALI (CR)	95	80	55	230	الجماعة القروية إيدي مومي بن علي
SIDI MOUSSA MAJDOUB (CR)	187	160	165	512	الجماعة القروية إيدي مومي المجدوب
MEDIOUNA	1,464	1,245	1,438	4,147	أقليم مديونة
MEDIOUNA (M)	371	279	342	992	الجماعة الحضريّة مديونة
TIT MELIL (M)	300	266	330	896	الجماعة الحضريّة تيط مليل
LAHRAOUYINE (M)	509	440	463	1,412	الجماعة الحضريّة الهراويين
AL MAJJATIA OULAD TALEB (CR)	148	131	161	440	الجماعة القروية المجاطية اولاد الطالب
SIDI HAJJAJ OUED HASSAR (CR)	136	129	142	407	الجماعة القروية إيدي حجاج اولاد حصار
NOUACEUR	2,406	1,999	2,222	6,627	أقليم النواصر
NOUACEUR (M)	266	227	289	782	الجماعة الحضريّة النواصر
BOUSKOURA (M)	546	441	633	1,620	الجماعة الحضريّة بوقورة
DAR BOUAZZA (M)	1,516	1,289	1,241	4,046	الجماعة الحضريّة دار بوعزة
OULED AZZOUZ (CR)	0	0	0	0	الجماعة القروية اولاد عزوز
OULAD SALAH (CR)	78	42	59	179	الجماعة القروية اولاد صالح
TOTAL REGION	28,963	25,420	30,754	85,137	مجموع الجهة

EFFECTIFS DES INSCRITS SELON LE NIVEAU ET L'ANCIENNETE

عدد المسجلين حسب المستوى و الأقدمية

2012-2013 Masculin + Féminin	السنة الأولى		السنة الثانية		السنة الثالثة		المجموع		2013-2012 ذُكور + إناث
	1 ère Année		2 ème Année		3 ème Année		TOTAL		
	الجدد	المكررون	الجدد	المكررون	الجدد	المكررون	الجدد	المكررون	
	Nv	Db	Nv	Db	Nv	Db	Nv	Db	
AIN CHOCK	4,344	253	3,800	160	3,666	1,243	11,810	1,656	عمالة مقاطعة عين الشق
HAY HASSANI	5,746	419	4,780	440	4,931	2,122	15,457	2,981	عمالة مقاطعة الحي الحسني
AIN SEBAA HAY MOHAMMADI	4,834	332	4,266	308	4,183	1,460	13,283	2,100	عمالة مقاطعات عين السبع الحي المحمدي
AL FIDA-MERS SULTAN	3,801	258	3,229	260	3,321	820	10,351	1,338	عمالة مقاطعات الفداء درب السلطان
BEN M'SICK	4,039	213	3,205	396	3,321	1,175	10,565	1,784	عمالة مقاطعات ابن مسيك
CASABLANCA ANFA	3,701	239	3,025	246	3,031	1,073	9,757	1,558	عمالة مقاطعات الدار البيضاء أنفا
MOULAY RACHID	7,666	407	6,493	389	6,220	2,394	20,379	3,190	عمالة مقاطعات مولاي رشيد
SIDI BERNOUSSI	9,420	509	8,148	352	7,932	2,867	25,500	3,728	عمالة مقاطعات سيدي البرنوصي
MOHAMMEDIA	5,562	323	5,013	231	4,356	2,180	14,931	2,734	عمالة المحمدية
MEDIOUNA	2,908	146	2,440	129	2,274	920	7,622	1,195	اقليم مديونة
NOUACEUR	4,652	409	3,880	313	3,424	1,749	11,956	2,471	اقليم النواصر
TOTAL REGION	56,673	3,508	48,279	3,224	46,659	18,003	151,611	24,735	مجموع الجهة

2012-2013 Sexe féminin	السنة الأولى		السنة الثانية		السنة الثالثة		المجموع		2013-2012 الإناث
	1 ère Année		2 ème Année		3 ème Année		TOTAL		
	الجدد	المكررون	الجدد	المكررون	الجدد	المكررون	الجدد	المكررون	
	Nv	Db	Nv	Db	Nv	Db	Nv	Db	
AIN CHOCK	2,106	40	1,925	34	1,792	493	5,823	567	عمالة مقاطعة عين الشق
HAY HASSANI	2,859	73	2,501	115	2,434	943	7,794	1,131	عمالة مقاطعة الحي الحسني
AIN SEBAA HAY MOHAMMADI	2,363	68	2,181	71	2,114	560	6,658	699	عمالة مقاطعات عين السبع الحي المحمدي
AL FIDA-MERS SULTAN	1,903	63	1,684	66	1,689	377	5,276	506	عمالة مقاطعات الفداء درب السلطان
BEN M'SICK	2,023	53	1,706	131	1,708	474	5,437	658	عمالة مقاطعات ابن مسيك
CASABLANCA ANFA	1,820	47	1,566	82	1,572	405	4,958	534	عمالة مقاطعات الدار البيضاء أنفا
MOULAY RACHID	3,946	83	3,341	92	3,266	947	10,553	1,122	عمالة مقاطعات مولاي رشيد
SIDI BERNOUSSI	4,710	107	4,160	78	4,107	1,152	12,977	1,337	عمالة مقاطعات سيدي البرنوصي
MOHAMMEDIA	2,763	66	2,383	60	2,190	871	7,336	997	عمالة المحمدية
MEDIOUNA	1,432	32	1,220	25	1,119	319	3,771	376	اقليم مديونة
NOUACEUR	2,329	77	1,933	66	1,598	624	5,860	767	اقليم النواصر
TOTAL REGION	28,254	709	24,600	820	23,589	7,165	76,443	8,694	مجموع الجهة

EFFECTIFS DES ENSEIGNANTS SELON LE SEXE

هيئة التدريس حسب الجنس

2012-2013	ذكور MASCULIN	إناث FEMININ	المجموع TOTAL	2013-2012
AIN CHOCK	186	242	428	عمالة مقاطعة عين الشق
HAY HASSANI	219	315	534	عمالة مقاطعة الحى الحسنى
AIN SEBAA HAY MOHAMMADI	341	319	660	عمالة مقاطعات عين السبع الحى المحمدي
AIN SEBAA (AR)	143	137	280	عين السبع
ASSOUKHOOR ASSAWDA (AR)	76	62	138	الصخور السوداء
HAY MOHAMMADI (AR)	122	120	242	الحى المحمدي
AL FIDA-MERS SULTAN	407	417	824	عمالة مقاطعات الفداء درب السلطان
AL FIDA (AR)	209	229	438	الفداء
MERS SULTAN (AR)	198	188	386	مرس السلطان
MECHOUAR DE CASA	0	0	0	مشوار الدار البيضاء
BEN M'SICK	216	233	449	عمالة مقاطعات ابن مسيك
BEN M'SICK (AR)	86	82	168	ابن مسيك
SBATA (AR)	130	151	281	باتة
CASABLANCA ANFA	386	389	775	عمالة مقاطعات الدار البيضاء أنفا
ANFA (AR)	102	انفا
EL MAARIF (AR)	323	المعاريف
SIDI BELYOUT (AR)	350	يدي بليوط
MOULAY RACHID	396	358	754	عمالة مقاطعات مولاي رشيد
MOULAY RACHID (AR)	221	204	425	مولاي رشيد
SIDI OTHMANE (AR)	175	154	329	يدي عثمان
SIDI BERNOUSSI	435	412	847	عمالة مقاطعات سيدي البرنوصي
SIDI BERNOUSSI (AR)	125	124	249	يدي البرنوصي
SIDI MOUMEN (AR)	310	288	598	يدي مومن
MOHAMMEDIA	278	314	592	عمالة المحمدية
MOHAMMEDIA (M)	359	الجماعة الحضرية المحمدية
AIN HARROUDA (M)	79	الجماعة الحضرية عين حرودة
ECH-CHALLALATE (CR)	54	الجماعة القروية الشلالات
BNI YAKHLEF (CR)	34	الجماعة القروية بنيخلف
SIDI MOUSSA BEN ALI (CR)	46	الجماعة القروية يدي مومي بن علي
SIDI MOUSSA MAJDOUB (CR)	20	الجماعة القروية يدي مومي المجدوب
MEDIOUNA	120	93	213	اقليم مديونة
MEDIOUNA (M)	29	24	53	الجماعة الحضرية مديونة
TIT MELIL (M)	33	24	57	الجماعة الحضرية تيط مليل
LAHRAOUYINE (M)	24	19	43	الجماعة الحضرية الهراويين
AL MAJJATIA OULAD TALEB(CR)	18	14	32	الجماعة القروية المجاطية اولاد الطالب
SIDI HAJJAJ OUED HASSAR (CR)	16	12	28	الجماعة القروية يدي حجاج اولاد حصار
NOUACEUR	142	148	290	اقليم النواصر
NOUACEUR (M)	27	30	57	الجماعة الحضرية النواصر
BOUSKOURA (M)	43	37	80	الجماعة الحضرية بوكورة
DAR BOUAZZA (M)	65	72	137	الجماعة الحضرية دار بوعزة
OULED AZZOUZ (CR)	0	0	0	الجماعة القروية اولاد عزوز
OULAD SALAH (CR)	7	9	16	الجماعة القروية اولاد صالح
TOTAL REGION	3 126	3 240	6 366	مجموع الجهة

SOURCE: DELEGATIONS DE L'EDUCATION NATIONALE

NB: Les totaux sont amputés des données ND

المصدر: مندوبيات وزارة التربية الوطنية

ملاحظة: المجموع لا تاخذ بعين الاعتبار المعطيات غير متوفرة

EFFECTIFS DES ENSEIGNANTS SELON LA MATIERE

هيئة التدريس حسب المادة

2012-2013	العربية	الفرنسية	الرياضيات	الفيزياء	العلوم الطبيعية	2013-2012
	ARABE	FRANCAIS	MATHS	PHYSIQUE	SCIENCES NATURELLE	
AIN CHOCK	104	53	68	34	33	عمالة مقاطعة عين الشق
HAY HASSANI	71	68	86	50	49	عمالة مقاطعة الحى الحسنى
AIN SEBAA HAY MOHAMMADI	75	88	122	70	66	عمالة مقاطعات عين السبع الحى المحمدي
AIN SEBAA (AR)	36	36	50	27	24	عين السبع
ASSOUKHOUR ASSAWDA (AR)	15	18	24	17	13	الصخور السوداء
HAY MOHAMMADI (AR)	24	34	48	26	29	الحى المحمدي
AL FIDA-MERS SULTAN	120	102	156	74	75	عمالة مقاطعات الفداء درب السلطان
AL FIDA (AR)	65	57	80	37	39	الفداء
MERS SULTAN (AR)	55	45	76	37	36	مرس السلطان
MECHOUAR DE CASA	0	0	0	0	0	مشوار الدار البيضاء
BEN M'SICK	59	61	79	41	37	عمالة مقاطعات ابن مسيك
BEN M'SICK (AR)	20	24	30	16	13	ابن مسيك
SBATA (AR)	39	37	49	25	24	باتة
CASABLANCA ANFA	82	88	169	84	63	عمالة مقاطعات الدار البيضاء أنفا
ANFA (AR)	11	9	22	10	5	انفا
EL MAARIF (AR)	32	39	75	33	29	المعاريف
SIDI BELYOUT (AR)	39	40	72	41	29	يدي بليوط
MOULAY RACHID	89	87	107	56	57	عمالة مقاطعات مولاي رشيد
MOULAY RACHID (AR)	53	52	58	33	34	مولاي رشيد
SIDI OTHMANE (AR)	36	35	49	23	23	يدي عثمان
SIDI BERNOUSSI	111	113	150	73	64	عمالة مقاطعات سيدي البرنوصي
SIDI BERNOUSSI (AR)	28	30	46	22	23	يدي البرنوصي
SIDI MOUMEN (AR)	83	83	104	51	41	يدي مومن
MOHAMMEDIA	83	71	102	48	45	عمالة المحمدية
MOHAMMEDIA (M)	49	41	65	28	26	الجماعة الحضرية المحمدية
AIN HARROUDA (M)	12	11	13	6	5	الجماعة الحضرية عين حرودة
ECH-CHALLALATE (CR)	7	8	9	4	5	الجماعة القروية الشلالات
BNI YAKHLEF (CR)	6	4	4	2	3	الجماعة القروية بنيخلف
SIDI MOUSSA BEN ALI (CR)	8	5	7	6	4	الجماعة القروية يدي موى بن على
SIDI MOUSSA MAJDOUB (CR)	1	2	4	2	2	الجماعة القروية يدي موى المجدوب
MEDIOUNA	27	31	31	16	15	أقليم مديونة
MEDIOUNA (M)	8	7	8	4	4	الجماعة الحضرية مديونة
TIT MELIL (M)	7	8	10	5	5	الجماعة الحضرية تيط مليل
LAHRAOUYINE (M)	4	7	5	3	1	الجماعة الحضرية الهراويين
AL MAJJATIA OULAD TALEB(CR)	4	4	4	1	2	الجماعة القروية المجاطية اولاد الطالب
SIDI HAJJAJ OUED HASSAR (CR)	4	5	4	3	3	الجماعة القروية يدي حجاج اولاد حصار
NOUACEUR	43	42	40	20	20	أقليم النواصر
NOUACEUR (M)	9	9	9	4	3	الجماعة الحضرية النواصر
BOUSKOURA (M)	10	12	13	6	7	الجماعة الحضرية بوسكورة
DAR BOUAZZA (M)	22	19	15	9	10	الجماعة الحضرية دار بوعزة
OULED AZZOUZ (CR)	0	0	0	0	0	الجماعة القروية اولاد عزوز
OULAD SALAH (CR)	2	2	3	1	0	الجماعة القروية اولاد صالح
TOTAL REGION	864	804	1 110	566	524	مجموع الجهة

EFFECTIFS DES ENSEIGNANTS SELON LA MATIERE (Suite)

هيئة التدريس حسب المادة (تابع)

2012-2013	التاريخ جغرافيا HISTOIRE GEO.	التربية الاسلامية EDUCATION ISLAMIQUE	اخر AUTRES	المجموع TOTAL	2013-2012
AIN CHOCK	37	23	76	428	عمالة مقاطعة عين الشق
HAY HASSANI	55	37	118	534	عمالة مقاطعة الحي الحسني
AIN SEBAA HAY MOHAMMADI	52	35	152	660	عمالة مقاطعات عين السبع الحي المحمدي
AIN SEBAA (AR)	21	13	68	275	عين السبع
ASSOUKHOURE ASSAWDA (AR)	11	8	32	138	الصخور السوداء
HAY MOHAMMADI (AR)	20	14	52	247	الحي المحمدي
AL FIDA-MERS SULTAN	62	32	203	824	عمالة مقاطعات الفداء درب السلطان
AL FIDA (AR)	33	16	111	438	الفداء
MERS SULTAN (AR)	29	16	92	386	مرس السلطان
MECHOUAR DE CASA	0	0	0	0	مشوار الدار البيضاء
BEN M'SICK	34	31	107	449	عمالة مقاطعات ابن مسيك
BEN M'SICK (AR)	16	10	39	168	ابن مسيك
SBATA (AR)	18	21	68	281	باتة
CASABLANCA ANFA	54	36	199	775	عمالة مقاطعات الدار البيضاء أنفا
ANFA (AR)	9	4	32	102	انفا
EL MAARIF (AR)	17	15	83	323	المعاريف
SIDI BELYOUT (AR)	28	17	84	350	يدي بليوط
MOULAY RACHID	62	42	254	754	عمالة مقاطعات مولاي رشيد
MOULAY RACHID (AR)	39	26	130	425	مولاي رشيد
SIDI OTHMANE (AR)	23	16	124	329	يدي عثمان
SIDI BERNOUSSI	91	61	184	847	عمالة مقاطعات سيدي البرنوصي
SIDI BERNOUSSI (AR)	23	15	62	249	يدي البرنوصي
SIDI MOUMEN (AR)	68	46	122	598	يدي مومن
MOHAMMEDIA	55	27	161	592	عمالة المحمدية
MOHAMMEDIA (M)	29	13	108	359	الجماعة الحضرية المحمدية
AIN HARROUDA (M)	7	3	22	79	الجماعة الحضرية عين حرودة
ECH-CHALLALATE (CR)	5	4	12	54	الجماعة القروية الشلالات
BNI YAKHLEF (CR)	4	1	10	34	الجماعة القروية بنيخلف
SIDI MOUSSA BEN ALI (CR)	8	4	4	46	الجماعة القروية يدي مومي بن علي
SIDI MOUSSA MAJDOUB (CR)	2	2	5	20	الجماعة القروية يدي مومي المجذوب
MEDIOUNA	25	12	56	213	اقليم مديونة
MEDIOUNA (M)	5	4	13	53	الجماعة الحضرية مديونة
TIT MELIL (M)	6	2	14	57	الجماعة الحضرية تيط مليل
LAHRAOUYINE (M)	8	2	13	43	الجماعة الحضرية الهراوين
AL MAJJATIA OULAD TALEB(CR)	3	2	12	32	الجماعة القروية المجاطية اولاد الطالب
SIDI HAJJAJ OUED HASSAR (CR)	3	2	4	28	الجماعة القروية يدي حجاج اولاد حصار
NOUACEUR	33	12	80	290	اقليم النواصر
NOUACEUR (M)	5	2	16	57	الجماعة الحضرية النواصر
BOUSKOURA (M)	7	5	20	80	الجماعة الحضرية بوسكورة
DAR BOUAZZA (M)	20	4	38	137	الجماعة الحضرية دار بوعزة
OULED AZZOUC (CR)	0	0	0	0	الجماعة القروية اولاد عزوز
OULAD SALAH (CR)	1	1	6	16	الجماعة القروية اولاد صالح
TOTAL REGION	560	348	1 590	6 366	مجموع الجهة

DONNEES GLOBALES

معطيات عامة

	2008-09	2009-10	2010-11	2011-12	2012-13	
ETABLISSEMENT	149	168	182	197	220	المؤسسات
SALLES UTILISEES	1,273	1,238	1,388	1,687	1,728	الحجرات المستعملة
CLASSES	795	918	1,010	1,074	1,185	الفصول
ELEVES						التلاميذ
Nouveaux en 1 ^{ère} année collégiale	6,691	7,979	9,085	10,199	11,321	الجدد بالسنة الأولى إعدادي
Féminin	3,335	3,796	4,366	4,899	5,545	الإناث
Elèves de la 1^{ère} année collégiale						تلاميذ السنة الأولى اعدادي
Total	7,109	8,478	9,169	10,268	11,368	مجموع التلاميذ
Féminin	3,543	4,033	4,380	4,922	5,560	الإناث
Elèves de la 2^{ème} année collégiale						تلاميذ السنة الثانية اعدادي
Total	7,259	7,303	8,566	9,136	9,936	مجموع التلاميذ
Féminin	3,320	3,444	4,104	4,409	4,771	الإناث
Elèves de la 3^{ème} année collégiale						تلاميذ السنة الثالثة إعدادي
Total	6,998	7,548	7,695	8,947	9,335	مجموع التلاميذ
Féminin	3,111	3,433	3,548	4,240	4,427	الإناث
Total						المجموع
Total Elèves	21,366	23,329	25,430	28,351	30,639	مجموع التلاميذ
Féminin	9,974	10,910	12,032	13,571	14,758	الإناث

INFRASTRUCTURE

التجهيزات

2012-2013

2013-2012

	اعداديات COLLEGES	عدد الحجرات SALLES		الفصول CLASSES	عدد المكتبات BIBLIOTHEQUES	
		التعليم العام	علمية			
		GENERALES	SCIENTIFIQUES			
AIN CHOCK	45	100	105	276	38	عمالة مقاطعة عين الشق
HAY HASSANI	26	179	40	137	26	عمالة مقاطعة الحي الحسنى
AIN SEBAA HAY MOHAMMADI	25	201	14	147	25	عمالة مقاطعات عين السبع الحي المحمدي
AIN SEBAA (AR)	17	150	9	104	17	عين السبع
ASSOUKHOOR ASSAWDA (AR)	5	32	4	29	5	الصخور السوداء
HAY MOHAMMADI (AR)	3	19	1	14	3	الحي المحمدي
AL FIDA-MERS SULTAN	7	35	21	26	7	عمالة مقاطعات الفداء درب السلطان
AL FIDA (AR)	4	16	5	16	4	الفداء
MERS SULTAN (AR)	3	19	16	10	3	مرس السلطان
MECHOUAR DE CASA	3	16	-	16	3	مشوار الدار البيضاء
BEN M'SICK	6	16	0	12	6	عمالة مقاطعات ابن مسيك
BEN M'SICK (AR)	2	4	0	4	2	ابن مسيك
SBATA (AR)	4	12	0	8	4	باتة
CASABLANCA ANFA	41	342	83	252	40	عمالة مقاطعات الدار البيضاء أنفا
ANFA (AR)	7	61	34	55	7	انفا
EL MAARIF (AR)	26	236	42	168	25	المعاريف
SIDI BELYOUT (AR)	8	45	7	29	8	يدي بليوط
MOULAY RACHID	14	97	21	72	12	عمالة مقاطعات مولاي رشيد
MOULAY RACHID (AR)	10	63	15	42	9	مولاي رشيد
SIDI OTHMANE (AR)	4	34	6	30	3	يدي عثمان
SIDI BERNOUSSI	30	224	59	135	26	عمالة مقاطعات سيدي البرنوصي
SIDI BERNOUSSI (AR)	12	67	21	59	9	يدي البرنوصي
SIDI MOUMEN (AR)	18	157	38	76	17	يدي مومن
MOHAMMEDIA	17	105	38	100	0	عمالة المحمدية
MOHAMMEDIA (M)	15	96	35	94	0	الجماعة الحضريّة المحمدية
AIN HARROUDA (M)	1	6	0	3	0	الجماعة الحضريّة عين حرودة
ECH-CHALLALATE (CR)	0	0	0	0	0	الجماعة القروية الشلالات
BNI YAKHLEF (CR)	1	3	3	3	0	الجماعة القروية بنيخلف
SIDI MOUSSA BEN ALI (CR)	0	0	0	0	0	الجماعة القروية يدي مومي بن علي
SIDI MOUSSA MAJDOUB (CR)	0	0	0	0	0	الجماعة القروية يدي مومي المجدوب
MEDIOUNA	2	8	4	2	2	اقليم مديونة*
MEDIOUNA (M)	2	8	4	2	2	الجماعة الحضريّة مديونة
TIT MELIL (M)	0	0	0	0	0	الجماعة الحضريّة تيط مليل
LAHRAOUYINE (M)	0	0	0	0	0	الجماعة الحضريّة الهراويين
AL MAJJATIA OULAD TALEB(CR)	0	0	0	0	0	الجماعة القروية المجاطية اولاد الطالب
SIDI HAJJAJ OUED HASSAR (CR)	0	0	0	0	0	الجماعة القروية يدي حجاج اولاد حصار
NOUACEUR	4	15	5	10	0	اقليم النواصر
NOUACEUR (M)	0	0	0	0	0	الجماعة الحضريّة النواصر
BOUSKOURA (M)	2	6	3	5	0	الجماعة الحضريّة بوكورة
DAR BOUAZZA (M)	2	9	2	5	0	الجماعة الحضريّة دار بو عزة
OULED AZZOUZ (CR)	0	0	0	0	0	الجماعة القروية اولاد عزوز
OULAD SALAH (CR)	0	0	0	0	0	الجماعة القروية اولاد صالح
TOTAL REGION	220	1338	390	1185	185	مجموع الجهة

**EFFECTIFS DES INSCRITS SELON LE NIVEAU
ET LE SEXE**

عدد المسجلين حسب المستوى و الجنس

2012-2013	السنة الأولى	السنة الثانية	السنة الثالثة	المجموع	2013-2012
Masculin + Féminin	1 ère Année	2 ème Année	3 ème Année	TOTAL	ذكور + إناث
AIN CHOCK	2,797	2,386	2,236	7,419	عمالة مقاطعة عين الشق
HAY HASSANI	1,197	1,172	1,119	3,488	عمالة مقاطعة الحى الحسنى
AIN SEBAA HAY MOHAMMADI	1,431	1,322	1,330	4,083	عمالة مقاطعات عين السبع الحى المحمدي
AIN SEBAA (AR)	955	954	925	2,834	عين السبع
ASSOUKHOUR ASSAWDA (AR)	342	236	245	823	الصخور السوداء
HAY MOHAMMADI (AR)	134	132	160	426	الحى المحمدي
AL FIDA-MERS SULTAN	351	324	260	935	عمالة مقاطعات الفداء درب السلطان
AL FIDA (AR)	139	159	189	487	الفداء
MERS SULTAN (AR)	212	165	71	448	مرس السلطان
MECHOUAR DE CASA	46	42	133	221	مشوار الدار البيضاء
BEN M'SICK	71	63	139	273	عمالة مقاطعات ابن مسيك
BEN M'SICK (AR)	25	13	50	88	ابن مسيك
SBATA (AR)	46	50	89	185	باتة
CASABLANCA ANFA	2,339	2,133	2,004	6,476	عمالة مقاطعات الدار البيضاء أنفا
ANFA (AR)	496	444	398	1,338	أنفا
EL MAARIF (AR)	1,600	1,425	1,405	4,430	المعاريف
SIDI BELYOUT (AR)	243	264	201	708	يدي بليوط
MOULAY RACHID	775	562	444	1,781	عمالة مقاطعات مولاي رشيد
MOULAY RACHID (AR)	439	311	286	1,036	مولاي رشيد
SIDI OTHMANE (AR)	336	251	158	745	يدي عثمان
SIDI BERNOUSSI	1,291	1,035	934	3,260	عمالة مقاطعات سيدي البرنوصي
SIDI BERNOUSSI (AR)	567	437	483	1,487	يدي البرنوصي
SIDI MOUMEN (AR)	724	598	451	1,773	يدي مومن
MOHAMMEDIA	965	844	708	2,517	عمالة المحمدية
MOHAMMEDIA (M)	931	813	679	2,423	الجماعة الحضرية المحمدية
AIN HARROUDA (M)	14	6	10	30	الجماعة الحضرية عين حرودة
ECH-CHALLALATE (CR)	0	0	0	0	الجماعة القروية الشلالات
BNI YAKHLEF (CR)	20	25	19	64	الجماعة القروية بنيخلف
SIDI MOUSSA BEN ALI (CR)	0	0	0	0	الجماعة القروية يدي مومي بن علي
SIDI MOUSSA MAJDOUB (CR)	0	0	0	0	الجماعة القروية يدي مومي المجدوب
MEDIOUNA	30	0	0	30	اقليم مديونة
MEDIOUNA (M)	30	0	0	30	الجماعة الحضرية مديونة
TIT MELIL (M)	0	0	0	0	الجماعة الحضرية تيط مليل
LAHRAOUYINE (M)	0	0	0	0	الجماعة الحضرية الهراويين
AL MAJJATIA OULAD TALEB(CR)	0	0	0	0	الجماعة القروية المجاطية اولاد الطالب
SIDI HAJJAJ OUED HASSAR (CR)	0	0	0	0	الجماعة القروية يدي حجاج اولاد حصار
NOUACEUR	75	53	28	156	اقليم النواصر
NOUACEUR (M)	0	0	0	0	الجماعة الحضرية النواصر
BOUSKOURA (M)	34	25	14	73	الجماعة الحضرية بواكير
DAR BOUAZZA (M)	41	28	14	83	الجماعة الحضرية دار بوعزة
OULED AZZOUZ (CR)	0	0	0	0	الجماعة القروية اولاد عزوز
OULAD SALAH (CR)	0	0	0	0	الجماعة القروية اولاد صالح
TOTAL REGION	11,368	9,936	9,335	30,639	مجموع الجهة

**EFFECTIFS DES INSCRITS SELON LE NIVEAU
ET LE SEXE**

عدد المسجلين حسب المستوى و الجنس

2012-2013	السنة الأولى	السنة الثانية	السنة الثالثة	المجموع	2013-2012
Sexe féminin	1 ère Année	2 ème Année	3 ème Année	TOTAL	الإناث
AIN CHOCK	1,316	1,172	1,093	3,581	عمالة مقاطعة عين الشق
HAY HASSANI	599	524	570	1,693	عمالة مقاطعة الحى الحسنى
AIN SEBAA HAY MOHAMMADI	691	631	623	1,945	عمالة مقاطعات عين السبع الحى المحمدي
AIN SEBAA (AR)	465	451	443	1,359	عين السبع
ASSOUKHOUR ASSAWDA (AR)	164	121	113	398	الصحور السوداء
HAY MOHAMMADI (AR)	62	59	67	188	الحى المحمدي
AL FIDA-MERS SULTAN	188	163	106	457	عمالة مقاطعات الفداء درب السلطان
AL FIDA (AR)	74	84	79	237	الفداء
MERS SULTAN (AR)	114	79	27	220	مرس السلطان
MECHOUAR DE CASA	10	7	52	69	مشوار الدار البيضاء
BEN M'SICK	31	29	41	101	عمالة مقاطعات ابن مسيك
BEN M'SICK (AR)	9	6	13	28	ابن مسيك
SBATA (AR)	22	23	28	73	باتة
CASABLANCA ANFA	1,201	1,018	979	3,198	عمالة مقاطعات الدار البيضاء أنفا
ANFA (AR)	251	221	201	673	انفا
EL MAARIF (AR)	830	686	692	2,208	المعاريف
SIDI BELYOUT (AR)	120	111	86	317	يدي بليوط
MOULAY RACHID	373	273	186	832	عمالة مقاطعات مولاي رشيد
MOULAY RACHID (AR)	204	146	119	469	مولاي رشيد
SIDI OTHMANE (AR)	169	127	67	363	يدي عثمان
SIDI BERNOUSSI	604	488	404	1,496	عمالة مقاطعات سيدي البرنوصي
SIDI BERNOUSSI (AR)	252	202	202	656	يدي البرنوصي
SIDI MOUMEN (AR)	352	286	202	840	يدي مومن
MOHAMMEDIA	495	435	360	1,290	عمالة المحمدية
MOHAMMEDIA (M)	478	423	340	1,241	الجماعة الحضرية المحمدية
AIN HARROUDA (M)	9	2	9	20	الجماعة الحضرية عين حرودة
ECH-CHALLALATE (CR)	0	0	0	0	الجماعة القروية الشلالات
BNI YAKHLEF (CR)	8	10	11	29	الجماعة القروية بنيخلف
SIDI MOUSSA BEN ALI (CR)	0	0	0	0	الجماعة القروية يدي موصى بن علي
SIDI MOUSSA MAJDOUB (CR)	0	0	0	0	الجماعة القروية يدي موصى المجدوب
MEDIOUNA	16	0	0	16	اقليم مديونة
MEDIOUNA (M)	16	0	0	16	الجماعة الحضرية مديونة
TIT MELIL (M)	0	0	0	0	الجماعة الحضرية تيط مليل
LAHRAOUYINE (M)	0	0	0	0	الجماعة الحضرية الهراويين
AL MAJJATIA OULAD TALEB(CR)	0	0	0	0	الجماعة القروية المجاطية اولاد الطالب
SIDI HAJJAJ OUED HASSAR (CR)	0	0	0	0	الجماعة القروية يدي حجاج اولاد حصار
NOUACEUR	36	31	13	80	اقليم النواصر
NOUACEUR (M)	0	0	0	0	الجماعة الحضرية النواصر
BOUSKOURA (M)	18	13	6	37	الجماعة الحضرية بوكورة
DAR BOUAZZA (M)	18	18	7	43	الجماعة الحضرية دار بوعزة
OULED AZZOUZ (CR)	0	0	0	0	الجماعة القروية اولاد عزوز
OULAD SALAH (CR)	0	0	0	0	الجماعة القروية اولاد صالح
TOTAL REGION	5,560	4,771	4,427	14,758	مجموع الجهة

ENSEIGNEMENT SECONDAIRE COLLEGIAL PRIVE

التعليم الثانوي الاعدادي الخاص

EFFECTIFS DES INSCRITS SELON LE NIVEAU ET L'ANCIENNETE

عدد المسجلين حسب المستوى و الأقدمية

2012-2013 Masculin + Féminin	السنة الأولى		السنة الثانية		السنة الثالثة		المجموع		2013-2012 ذكور + إناث
	1 ère Année		2 ème Année		3 ème Année		TOTAL		
	الجدد	المكررون	الجدد	المكررون	الجدد	المكررون	الجدد	المكررون	
	Nv	Db	Nv	Db	Nv	Db	Nv	Db	
AIN CHOCK	2,782	15	2,372	14	2,222	14	7,376	43	عمالة مقاطعة عين الشق
HAY HASSANI	1,197	0	1,170	2	1,114	5	3,481	7	عمالة مقاطعة الحي الحسني
AIN SEBAA HAY MOHAMMADI	1,429	2	1,317	5	1,284	46	4,030	53	عمالة مقاطعات عين السبع الحي المحمدي
AL FIDA-MERS SULTAN	389	8	362	4	349	44	1,100	56	عمالة مقاطعات الفداء درب السلطان
BEN M'SICK	70	1	62	1	135	4	267	6	عمالة مقاطعات ابن مسيك
CASABLANCA ANFA	2,330	9	2,126	7	1,985	19	6,441	35	عمالة مقاطعات الدار البيضاء أنفا
MOULAY RACHID	772	3	559	3	426	18	1,757	24	عمالة مقاطعات مولاي رشيد
SIDI BERNOUSSI	1,289	2	1,034	1	932	2	3,255	5	عمالة مقاطعات سيدي البرنوصي
MOHAMMEDIA	958	7	2,487	30	عمالة المحمدية
MEDIOUNA	30	0	0	0	0	0	30	0	أقليم مديونة
NOUACEUR	75	0	53	0	28	0	156	0	أقليم النواصر
TOTAL REGION	11,321	47	9,055	37	8,475	152	30,380	259	مجموع الجهة

2012-2013 Sexe féminin	السنة الأولى		السنة الثانية		السنة الثالثة		المجموع		2013-2012 الإناث
	1 ère Année		2 ème Année		3 ème Année		TOTAL		
	الجدد	المكررون	الجدد	المكررون	الجدد	المكررون	الجدد	المكررون	
	Nv	Db	Nv	Db	Nv	Db	Nv	Db	
AIN CHOCK	1,311	5	1,170	2	1,088	5	3,569	12	عمالة مقاطعة عين الشق
HAY HASSANI	599	0	524	0	567	3	1,690	3	عمالة مقاطعة الحي الحسني
AIN SEBAA HAY MOHAMMADI	691	0	631	0	610	13	1,932	13	عمالة مقاطعات عين السبع الحي المحمدي
AL FIDA-MERS SULTAN	196	2	170	0	138	20	504	22	عمالة مقاطعات الفداء درب السلطان
BEN M'SICK	31	0	28	1	37	4	96	5	عمالة مقاطعات ابن مسيك
CASABLANCA ANFA	1,197	4	1,012	6	974	5	3,183	15	عمالة مقاطعات الدار البيضاء أنفا
MOULAY RACHID	373	0	272	1	182	4	827	5	عمالة مقاطعات مولاي رشيد
SIDI BERNOUSSI	604	0	487	1	403	1	1,494	2	عمالة مقاطعات سيدي البرنوصي
MOHAMMEDIA	491	4	1,281	9	عمالة المحمدية
MEDIOUNA	16	0	0	0	0	0	16	0	أقليم مديونة
NOUACEUR	36	0	31	0	13	0	80	0	أقليم النواصر
TOTAL REGION	5,545	15	4,325	11	4,012	55	14,672	86	مجموع الجهة

SOURCE: A.R.E.F.CASABLANCA ET LES DELEGATIONS DE
L'EDUCATION NATIONALE

NB: Les totaux sont amputés des données ND

المصدر: الأكاديمية الجهوية للتربية و التكوين بالدار البيضاء و مندوبيات وزارة
التربية الوطنية

ملاحظة: المجموع لا تأخذ بعين الاعتبار المعطيات الغير متوفرة

EFFECTIFS DES ENSEIGNANTS SELON LE SEXE

هياة التدريس حسب الجنس

2012-2013	ذكور MASCULIN	إناث FEMININ	المجموع TOTAL	2013-2012
AIN CHOCK	563	180	743	عمالة مقاطعة عين الشق
HAY HASSANI	267	158	425	عمالة مقاطعة الحى الحسنى
AIN SEBAA HAY MOHAMMADI	285	125	410	عمالة مقاطعات عين السبع الحى المحمدي
AIN SEBAA (AR)	210	93	303	عين السبع
ASSOUKHOUR ASSAWDA (AR)	47	23	70	الصخور السوداء
HAY MOHAMMADI (AR)	28	9	37	الحى المحمدي
AL FIDA-MERS SULTAN	69	عمالة مقاطعات الفداء درب السلطان
AL FIDA (AR)	51	الفداء
MERS SULTAN (AR)	18	مرس السلطان
MECHOUAR DE CASA	130	مشوار الدار البيضاء
BEN M'SICK	53	20	73	عمالة مقاطعات ابن مسيك
BEN M'SICK (AR)	10	6	16	ابن مسيك
SBATA (AR)	43	14	57	باتة
CASABLANCA ANFA	426	231	657	عمالة مقاطعات الدار البيضاء أنفا
ANFA (AR)	59	60	119	أنفا
EL MAARIF (AR)	311	137	448	المعاريف
SIDI BELYOUT (AR)	56	34	90	يدي بليوط
MOULAY RACHID	149	89	238	عمالة مقاطعات مولاي رشيد
MOULAY RACHID (AR)	98	56	154	مولاي رشيد
SIDI OTHMANE (AR)	51	33	84	يدي عثمان
SIDI BERNOUSSI	318	141	459	عمالة مقاطعات سيدي البرنوصي
SIDI BERNOUSSI (AR)	117	72	189	يدي البرنوصي
SIDI MOUMEN (AR)	201	69	270	يدي مومن
MOHAMMEDIA	27	129	156	عمالة المحمدية
MOHAMMEDIA (M)	19	119	138	الجماعة الحضرية المحمدية
AIN HARROUDA (M)	1	4	5	الجماعة الحضرية عين حرودة
ECH-CHALLALATE (CR)	0	0	0	الجماعة القروية الشلالات
BNI YAKHLEF (CR)	7	6	13	الجماعة القروية بنيخلف
SIDI MOUSSA BEN ALI (CR)	0	0	0	الجماعة القروية يدي موى بن على
SIDI MOUSSA MAJDOUB (CR)	0	0	0	الجماعة القروية يدي موى المجدوب
MEDIOUNA	7	10	17	أقليم مديونة
MEDIOUNA (M)	7	10	17	الجماعة الحضرية مديونة
TIT MELIL (M)	0	0	0	الجماعة الحضرية تيط مليل
LAHRAOUYINE (M)	0	0	0	الجماعة الحضرية الهراويين
AL MAJJATIA OULAD TALEB(CR)	0	0	0	الجماعة القروية المجاطية اولاد الطالب
SIDI HAJJAJ OUED HASSAR (CR)	0	0	0	الجماعة القروية يدي حجاج اولاد حصار
NOUACEUR	11	10	21	أقليم النواصر
NOUACEUR (M)	0	0	0	الجماعة الحضرية النواصر
BOUSKOURA (M)	4	0	4	الجماعة الحضرية بوقورة
DAR BOUAZZA (M)	7	4	11	الجماعة الحضرية دار بوعزة
OULED AZZOUZ (CR)	0	6	6	الجماعة القروية اولاد عزوز
OULAD SALAH (CR)	0	0	0	الجماعة القروية اولاد صالح
TOTAL REGION	2106	1093	3398	مجموع الجهة

SOURCE: DELEGATIONS DE L'EDUCATION NATIONALE

NB: Les totaux sont amputés des données ND

المصدر: مندوبيات وزارة التربية الوطنية

ملاحظة: المجموع لا تأخذ بعين الاعتبار المعطيات الغير متوفرة

EFFECTIFS DES ENSEIGNANTS SELON LA MATIERE

هيئة التدريس حسب المادة

2012-2013	العربية	الفرنسية	الرياضيات	الفيزياء	العلوم الطبيعية	2013-2012
	ARABE	FRANCAIS	MATHS	PHYSIQUE	SCIENCES NATURELLES	
AIN CHOCK	108	119	137	71	70	عمالة مقاطعة عين الشق
HAY HASSANI	56	61	65	41	37	عمالة مقاطعة الحى الحسنى
AIN SEBAA HAY MOHAMMADI	58	55	59	38	37	عمالة مقاطعات عين السبع الحى المحمدي
AIN SEBAA (AR)	43	41	44	29	29	عين السبع
ASSOUKHOURE ASSAWDA (AR)	8	8	8	6	5	الصحور السوداء
HAY MOHAMMADI (AR)	7	6	7	3	3	الحى المحمدي
AL FIDA-MERS SULTAN	8	9	7	6	6	عمالة مقاطعات الفداء درب السلطان
AL FIDA (AR)	6	7	5	4	4	الفداء
MERS SULTAN (AR)	2	2	2	2	2	مرس السلطان
MECHOUAR DE CASA	23	25	28	3	5	مشوار الدار البيضاء
BEN M'SICK	13	9	9	10	9	عمالة مقاطعات ابن مسيك
BEN M'SICK (AR)	4	2	2	1	3	ابن مسيك
SBATA (AR)	9	7	7	9	6	باتة
CASABLANCA ANFA	57	84	108	95	81	عمالة مقاطعات الدار البيضاء أنفا
ANFA (AR)	8	13	22	18	14	انفا
EL MAARIF (AR)	40	60	75	65	55	المعاريف
SIDI BELYOUT (AR)	9	11	11	12	12	آيدي بليوط
MOULAY RACHID	34	32	36	25	24	عمالة مقاطعات مولاي رشيد
MOULAY RACHID (AR)	23	21	22	16	17	مولاي رشيد
SIDI OTHMANE (AR)	11	11	14	9	7	آيدي عثمان
SIDI BERNOUSSI	51	60	76	39	41	عمالة مقاطعات سيدي البرنوصي
SIDI BERNOUSSI (AR)	20	22	31	17	18	آيدي البرنوصي
SIDI MOUMEN (AR)	31	38	45	22	23	آيدي مومن
MOHAMMEDIA	عمالة المحمدية
MOHAMMEDIA (M)	الجماعة الحضرية المحمدية
AIN HARROUDA (M)	الجماعة الحضرية عين حرودة
ECH-CHALLALATE (CR)	الجماعة القروية الشلالات
BNI YAKHLEF (CR)	الجماعة القروية بنيخلف
SIDI MOUSSA BEN ALI (CR)	الجماعة القروية آيدي موى بن على
SIDI MOUSSA MAJDOUB (CR)	الجماعة القروية آيدي موى المجذوب
MEDIOUNA	2	2	2	2	2	اقليم مديونة
MEDIOUNA (M)	2	2	2	2	2	الجماعة الحضرية مديونة
TIT MELIL (M)	0	0	0	0	0	الجماعة الحضرية تيط مليل
LAHRAOUIYNE (M)	0	0	0	0	0	الجماعة الحضرية الهراويين
AL MAJJATIA OULAD TALEB(CR)	0	0	0	0	0	الجماعة القروية المجاطية اولاد الطالب
SIDI HAJJAJ OUED HASSAR (CR)	0	0	0	0	0	الجماعة القروية آيدي حجاج اولاد حصار
NOUACEUR	2	3	2	2	2	اقليم النواصر
NOUACEUR (M)	0	0	0	0	0	الجماعة الحضرية النواصر
BOUSKOURA (M)	1	1	1	1	1	الجماعة الحضرية بوسكورة
DAR BOUAZZA (M)	1	2	1	1	1	الجماعة الحضرية دار بوعزة
OULED AZZOUZ (CR)	0	0	0	0	0	الجماعة القروية اولاد عزوز
OULAD SALAH (CR)	0	0	0	0	0	الجماعة القروية اولاد صالح
TOTAL REGION	412	459	529	332	314	مجموع الجهة

SOURCE: DELEGATIONS DE L'EDUCATION NATIONALE

NB: Les totaux sont amputés des données ND

المصدر: مندوبيات وزارة التربية الوطنية

ملاحظة: المجموع لا تأخذ بعين الاعتبار المعطيات الغير متوفرة

**EFFECTIFS DES ENSEIGNANTS SELON LA MATIERE
(Suite)**

هيئة التدريس حسب المادة (تابع)

2012-2013	تاريخ جغرافيا	التربية الإسلامية	اخر	المجموع	2013-2012
	HISTOIRE GEO.	EDUCATION ISLAMIQUE	AUTRES	TOTAL	
AIN CHOCK	80	65	93	743	عمالة مقاطعة عين الشق
HAY HASSANI	44	37	84	425	عمالة مقاطعة الحي الحسني
AIN SEBAA HAY MOHAMMADI	29	29	105	410	عمالة مقاطعات عين السبع الحي المحمدي
AIN SEBAA (AR)	22	20	75	303	عين السبع
ASSOUKHOUR ASSAWDA (AR)	4	6	25	70	الصخور السوداء
HAY MOHAMMADI (AR)	3	3	5	37	الحي المحمدي
AL FIDA-MERS SULTAN	7	5	21	69	عمالة مقاطعات الفداء درب السلطان
AL FIDA (AR)	5	4	16	51	الفداء
MERS SULTAN (AR)	2	1	5	18	مرس السلطان
MECHOUAR DE CASA	14	11	21	130	مشوار الدار البيضاء
BEN M'SICK	13	8	2	73	عمالة مقاطعات ابن مسيك
BEN M'SICK (AR)	3	1	0	16	ابن مسيك
SBATA (AR)	10	7	2	57	باتة
CASABLANCA ANFA	50	47	135	657	عمالة مقاطعات الدار البيضاء أنفا
ANFA (AR)	8	8	28	119	انفا
EL MAARIF (AR)	33	30	90	448	المعاريف
SIDI BELYOUT (AR)	9	9	17	90	يدي بليوط
MOULAY RACHID	25	20	42	238	عمالة مقاطعات مولاي رشيد
MOULAY RACHID (AR)	17	13	25	154	مولاي رشيد
SIDI OTHMANE (AR)	8	7	17	84	يدي عثمان
SIDI BERNOUSSI	46	35	111	459	عمالة مقاطعات سيدي البرنوصي
SIDI BERNOUSSI (AR)	20	15	46	189	يدي البرنوصي
SIDI MOUMEN (AR)	26	20	65	270	يدي مومن
MOHAMMEDIA	156	عمالة المحمدية
MOHAMMEDIA (M)	138	الجماعة الحضرية المحمدية
AIN HARROUDA (M)	5	الجماعة الحضرية عين حرودة
ECH-CHALLALATE (CR)	0	الجماعة القروية الشلالات
BNI YAKHLEF (CR)	13	الجماعة القروية بنيخلف
SIDI MOUSSA BEN ALI (CR)	0	الجماعة القروية يدي مومي بن علي
SIDI MOUSSA MAJDOUB (CR)	0	الجماعة القروية يدي مومي المجدوب
MEDIOUNA	2	2	3	17	اقليم مديونة
MEDIOUNA (M)	2	2	3	17	الجماعة الحضرية مديونة
TIT MELIL (M)	0	0	0	0	الجماعة الحضرية تيط مليل
LAHRAOUYINE (M)	0	0	0	0	الجماعة الحضرية الهراوين
AL MAJJATIA OULAD TALEB(CR)	0	0	0	0	الجماعة القروية المجاطية اولاد الطالب
SIDI HAJJAJ OUED HASSAR (CR)	0	0	0	0	الجماعة القروية يدي حجاج اولاد حصار
NOUACEUR	2	2	6	21	اقليم النواصر
NOUACEUR (M)	0	0	0	0	الجماعة الحضرية النواصر
BOUSKOURA (M)	1	1	1	8	الجماعة الحضرية بوسكورة
DAR BOUAZZA (M)	1	1	5	13	الجماعة الحضرية دار بوعزة
OULED AZZOUZ (CR)	0	0	0	0	الجماعة القروية اولاد عزوز
OULAD SALAH (CR)	0	0	0	0	الجماعة القروية اولاد صالح
TOTAL REGION	312	261	623	3398	مجموع الجهة

SOURCE: DELEGATIONS DE L'EDUCATION NATIONALE

NB: Les totaux sont amputés des données ND

المصدر: مندوبيات وزارة التربية الوطنية

ملاحظة:المجموع لا تاخذ بعين الاعتبار المعطيات الغير متوفرة

DONNEES GLOBALES

معطيات عامة

	2008-09	2009-10	2010-11	2011-12	2012-13	
ETABLISSEMENT						المؤسسات
Lycées	90	104	107	119	123	الثانويات
Annexes des lycées	2	4	2	0	1	ملحقات الثانويات
SALLES	2,792	3,044	3,163	3,423	3,568	الحجرات
CLASSES	3,388	3,592	3,725	3,815	3,735	الفصول
ELEVES						التلاميذ
Nouveaux en T.C	43,562	39,133	43,302	42,985	39,821	الجدد بالجدع المشترك
Féminin	23,717	21,722	22,872	22,078	21,486	الإناث
Elèves en tronc commun						التلاميذ بالجدع المشترك
Total	47,258	43,460	47,067	46,756	44,105	مجموع التلاميذ
Féminin	25,037	23,039	24,259	23,199	22,797	الإناث
Elèves de la 1^{ère} année bac						تلاميذ السنة الأولى باكالوريا
Total	37,797	44,315	43,344	45,165	45,525	مجموع التلاميذ
Féminin	20,249	23,727	22,731	23,239	22,871	الإناث
Elèves de la 2^{ème} année bac						تلاميذ السنة الثانية باكالوريا
Total	41,163	45,777	51,598	51,301	55,309	مجموع التلاميذ
Féminin	22,210	25,169	28,237	27,727	29,155	الإناث
Total						المجموع
Total Elèves	126,218	133,552	142,009	143,222	144,939	مجموع التلاميذ
Féminin	67,496	71,935	75,227	74,165	74,823	الإناث
ELEVES PAR BRANCHE						التلاميذ حسب الشعبة
Lettres et sc.humaines	39,166	38,261	39,113	36,507	36,068	الأدب والعلوم الإنسانية
Sciences expérimentales	75,082	74,715	84,943	89,038	95,434	العلوم التجريبية
Sciences Maths	2,720	2,391	2,496	2,566	2,540	العلوم الرياضية
Economie et Gestion	5,241	5,174	5,818	5,215	5,130	الاقتصاد والتدبير
Autres	4,009	13,011	9,639	9,896	5,767	اخر
Total	126,218	133,552	142,009	143,222	144,939	المجموع
PERSONNEL ENSEIGNANT	5,374	5,744	6,070	6,546	6,288	هيئة التدريس
Féminin	2,279	2,249	2,491	2,765	2,597	الإناث

INFRASTRUCTURE

التجهيزات

2012-2013	عدد المؤسسات		عدد الحجرات		2013-2012
	ETABLISSEMENTS		SALLES		
	ثانويات	ملحقات	التعليم العام	علمية	
LYCEES	ANNEXES LYCEES	GENERALES	SCIENTIFIQUES		
AIN CHOCK	8	0	189	46	عمالة مقاطعة عين الشق
HAY HASSANI	11	0	193	55	عمالة مقاطعة الحى الحسنى
AIN SEBAA HAY MOHAMMADI	12	0	321	79	عمالة مقاطعات عين السبع الحى المحمدي
AIN SEBAA (AR)	4	0	98	21	عين السبع
ASSOUKHOOR ASSAWDA (AR)	3	0	94	24	الصخور السوداء
HAY MOHAMMADI (AR)	5	0	129	34	الحى المحمدي
AL FIDA-MERS SULTAN	9	0	338	102	عمالة مقاطعات الفداء درب السلطان
AL FIDA (AR)	6	0	209	45	الفداء
MERS SULTAN (AR)	3	0	129	57	مرس السلطان
MECHOUAR DE CASA	1	0	43	3	مشوار الدار البيضاء
BEN M'SICK	9	0	216	45	عمالة مقاطعات ابن مسيك
BEN M'SICK (AR)	4	0	84	18	ابن مسيك
SBATA (AR)	5	0	132	27	باتة
CASABLANCA ANFA	13	0	402	114	عمالة مقاطعات الدار البيضاء أنفا
ANFA (AR)	4	0	131	30	انفا
EL MAARIF (AR)	5	0	134	38	المعاريف
SIDI BELYOUT (AR)	4	0	137	46	يدي بليوط
MOULAY RACHID	10	0	248	65	عمالة مقاطعات مولاي رشيد
MOULAY RACHID (AR)	5	0	100	28	مولاي رشيد
SIDI OTHMANE (AR)	5	0	148	37	يدي عثمان
SIDI BERNOUSSI	20	0	373	124	عمالة مقاطعات سيدي البرنوصي
SIDI BERNOUSSI (AR)	6	0	119	45	يدي البرنوصي
SIDI MOUMEN (AR)	14	0	254	79	يدي مومن
MOHAMMEDIA	13	0	229	76	عمالة المحمدية
MOHAMMEDIA (M)	7	0	149	51	الجماعة الحضرية المحمدية
AIN HARROUDA (M)	1	0	33	11	الجماعة الحضرية عين حرودة
ECH-CHALLALATE (CR)	2	0	22	6	الجماعة القروية الشلالات
BNI YAKHLEF (CR)	2	0	13	4	الجماعة القروية بنيخلف
SIDI MOUSSA BEN ALI (CR)	0	0	0	0	الجماعة القروية يدي موي بن علي
SIDI MOUSSA MAJDOUB (CR)	1	0	12	4	الجماعة القروية يدي موي المجدوب
MEDIOUNA	8	0	97	34	اقليم مديونة
MEDIOUNA (M)	2	0	29	10	الجماعة الحضرية مديونة
TIT MELIL (M)	2	0	20	8	الجماعة الحضرية تيط مليل
LAHRAOUYINE (M)	2	0	28	8	الجماعة الحضرية الهراويين
AL MAJJATIA OULAD TALEB(CR)	1	0	10	4	الجماعة القروية المجاطية اولاد الطالب
SIDI HAJJAJ OUED HASSAR (CR)	1	0	10	4	الجماعة القروية يدي حجاج اولاد حصار
NOUACEUR	9	1	136	40	اقليم النواصر
NOUACEUR (M)	2	0	26	10	الجماعة الحضرية النواصر
BOUSKOURA (M)	2	0	41	12	الجماعة الحضرية بواكورة
DAR BOUAZZA (M)	4	1	62	16	الجماعة الحضرية دار بوعزة
OULED AZZOUZ (CR)	0	0	7	0	الجماعة القروية اولاد عزوز
OULAD SALAH (CR)	1	0	0	2	الجماعة القروية اولاد صالح
TOTAL REGION	123	1	2785	783	مجموع الجهة

INFRASTRUCTURE (Suite)

الجهيزات (تابع)

2012-2013	الفصول CLASSES	الداخليات INTERNATS		عدد المكتبات BIBLIOTHEQUES	2013-2012
		العدد NOMBRE	عدد الأسرة LITS		
AIN CHOCK	262	0	0	3	عمالة مقاطعة عين الشق
HAY HASSANI	381	0	0	11	عمالة مقاطعة الحي الحسني
AIN SEBAA HAY MOHAMMADI	374	1	117	12	عمالة مقاطعات عين السبع الحى المحمدي
AIN SEBAA (AR)	93	1	117	4	عين السبع
ASSOUKHOUR ASSAWDA (AR)	110	0	0	3	الصخور السوداء
HAY MOHAMMADI (AR)	171	0	0	5	الحى المحمدي
AL FIDA-MERS SULTAN	295	1	260	9	عمالة مقاطعات الفداء مرس السلطان
AL FIDA (AR)	207	0	0	6	الفداء
MERS SULTAN (AR)	88	1	260	3	مرس السلطان
MECHOUAR DE CASA	34	0	0	1	مشوار الدار البيضاء
BEN M'SICK	311	0	0	9	عمالة مقاطعات ابن مسيك
BEN M'SICK (AR)	118	0	0	4	ابن مسيك
SBATA (AR)	193	0	0	5	باتة
CASABLANCA ANFA	355	1	63	12	عمالة مقاطعات الدار البيضاء أنفا
ANFA (AR)	123	1	63	3	انفا
EL MAARIF (AR)	126	0	0	5	المعاريف
SIDI BELYOUT (AR)	106	0	0	4	يدي بليوط
MOULAY RACHID	445	0	0	6	عمالة مقاطعات مولاي رشيد
MOULAY RACHID (AR)	198	0	0	4	مولاي رشيد
SIDI OTHMANE (AR)	247	0	0	2	يدي عثمان
SIDI BERNOUSSI	597	0	0	11	عمالة مقاطعات سيدي البرنوصي
SIDI BERNOUSSI (AR)	187	0	0	3	يدي البرنوصي
SIDI MOUMEN (AR)	410	0	0	8	يدي مومن
MOHAMMEDIA	347	1	180	9	عمالة المحمدية
MOHAMMEDIA (M)	234	0	0	5	الجماعة الحضرية المحمدية
AIN HARROUDA (M)	59	0	0	1	الجماعة الحضرية عين حرودة
ECH-CHALLALATE (CR)	25	0	0	1	الجماعة القروية الشلالات
BNI YAKHLEF (CR)	26	1	180	2	الجماعة القروية بنيخلف
SIDI MOUSSA BEN ALI (CR)	0	0	0	0	الجماعة القروية يدي مومي بن علي
SIDI MOUSSA MAJDOUB (CR)	3	0	0	0	الجماعة القروية يدي مومي المجدوب
MEDIOUNA	144	0	0	3	اقليم مديونة
MEDIOUNA (M)	34	0	0	1	الجماعة الحضرية مديونة
TIT MELIL (M)	38	0	0	1	الجماعة الحضرية تيط مليل
LAHRAOUYINE (M)	43	0	0	0	الجماعة الحضرية الهراوين
AL MAJJATIA OULAD TALEB(CR)	14	0	0	0	الجماعة القروية المجاطية اولاد الطالب
SIDI HAJAJ OUED HASSAR (CR)	15	0	0	1	الجماعة القروية يدي حجاج اولاد حصار
NOUACEUR	190	0	0	6	اقليم النواصر
NOUACEUR (M)	38	0	0	1	الجماعة الحضرية النواصر
BOUSKOURA (M)	54	0	0	1	الجماعة الحضرية بوسكورة
DAR BOUAZZA (M)	88	0	0	3	الجماعة الحضرية دار بوعزة
OULED AZZOUZ (CR)	0	0	0	0	الجماعة القروية اولاد عزوز
OULAD SALAH (CR)	10	0	0	1	الجماعة القروية اولاد صالح
TOTAL REGION	3735	4	620	92	مجموع الجهة

**EFFECTIFS DES INSCRITS SELON LE NIVEAU ET
LE SEXE**

عدد المسجلين حسب المستوى و الجنس

2012-2013	الجدع المشترك	السنة الأولى بكالوريا	السنة الثانية بكالوريا	المجموع	2013-2012
Masculin + Féminin	TRONC COMMUN	1 ère Année	2 ème Année	TOTAL	ذكور + إناث
AIN CHOCK	3,190	3,497	3,869	10,556	عمالة مقاطعة عين الشق
HAY HASSANI	4,457	4,792	5,731	14,980	عمالة مقاطعة الحى الحسنى
AIN SEBAA HAY MOHAMMADI	4,266	4,076	5,079	13,421	عمالة مقاطعات عين السبع الحى المحمدي
AIN SEBAA (AR)	1,135	842	998	2,975	عين السبع
ASSOUK HOUR ASSAWDA (AR)	1,296	1,170	1,450	3,916	الصخور السوداء
HAY MOHAMMADI (AR)	1,835	2,064	2,631	6,530	الحى المحمدي
AL FIDA-MERS SULTAN	3,180	3,554	4,240	10,974	عمالة مقاطعات الفداء درب السلطان
AL FIDA (AR)	2,356	2,601	3,005	7,962	الفداء
MERS SULTAN (AR)	824	953	1,235	3,012	مرس السلطان
MECHOUAR DE CASA	296	379	469	1,144	مشوار الدار البيضاء
BEN M'SICK	3,467	3,804	5,150	12,421	عمالة مقاطعات ابن مسيك
BEN M'SICK (AR)	1,291	1,452	1,825	4,568	ابن مسيك
SBATA (AR)	2,176	2,352	3,325	7,853	آباتة
CASABLANCA ANFA	4,184	4,407	4,897	13,488	عمالة مقاطعات الدار البيضاء أنفا
ANFA (AR)	1,388	1,417	1,643	4,448	انفا
EL MAARIF (AR)	1,684	1,649	1,587	4,920	المعاريف
SIDI BELYOUT (AR)	1,112	1,341	1,667	4,120	إيدي بليوط
MOULAY RACHID	5,613	5,952	7,077	18,642	عمالة مقاطعات مولاي رشيد
MOULAY RACHID (AR)	2,457	2,746	3,218	8,421	مولاي رشيد
SIDI OTHMANE (AR)	3,156	3,206	3,859	10,221	إيدي عثمان
SIDI BERNOUSSI	7,613	7,493	9,100	24,206	عمالة مقاطعات سيدي البرنوصي
SIDI BERNOUSSI (AR)	2,215	2,227	2,792	7,234	إيدي البرنوصي
SIDI MOUMEN (AR)	5,398	5,266	6,308	16,972	إيدي مومن
MOHAMMEDIA	3,892	3,580	5,521	12,993	عمالة المحمدية
MOHAMMEDIA (M)	2,680	2,325	3,690	8,695	الجماعة الحضرية المحمدية
AIN HARROUDA (M)	595	642	1,024	2,261	الجماعة الحضرية عين حرودة
ECH-CHALLALATE (CR)	290	296	381	967	الجماعة القروية الشلالات
BNI YAKHLEF (CR)	282	267	426	975	الجماعة القروية بنيخلف
SIDI MOUSSA BEN ALI (CR)	0	0	0	0	الجماعة القروية إيدي موى بن علي
SIDI MOUSSA MAJDOUB (CR)	45	50	0	95	الجماعة القروية إيدي موى المجدوب
MEDIOUNA	1,787	1,528	1,979	5,294	اقليم مديونة
MEDIOUNA (M)	383	432	503	1,318	الجماعة الحضرية مديونة
TIT MELIL (M)	485	371	512	1,368	الجماعة الحضرية تيط مليل
LAHRAOUYINE (M)	605	466	618	1,689	الجماعة الحضرية الهراويين
AL MAJATIA OULAD TALEB (CR)	151	136	160	447	الجماعة القروية المجاطية اولاد الطالب
SIDI HAJJAJ OUED HASSAR (CR)	163	123	186	472	الجماعة القروية إيدي حجاج اولاد حصار
NOUACEUR	2,160	2,463	2,197	6,820	اقليم النواصر
NOUACEUR (M)	402	453	496	1,351	الجماعة الحضرية النواصر
BOUSKOURA (M)	541	625	722	1,888	الجماعة الحضرية بواكورة
DAR BOUAZZA (M)	1,116	1,281	872	3,269	الجماعة الحضرية دار بوعزة
OULED AZZOUZ (CR)	0	0	0	0	الجماعة القروية اولاد عزوز
OULAD SALAH (CR)	101	104	107	312	الجماعة القروية اولاد صالح
TOTAL REGION	44,105	45,525	55,309	144,939	مجموع الجهة

**EFFECTIFS DES INSCRITS SELON LE NIVEAU ET
LE SEXE**

عدد المسجلين حسب المستوى و الجنس

2012-2013	الجدع المشترك	السنة الأولى باكالوريا	السنة الثانية باكالوريا	المجموع	2013-2012
Sexe féminin	TRONC COMMUN	1 ère Année	2 ème Année	TOTAL	الإناث
AIN CHOCK	1,631	1,775	2,095	5,501	عمالة مقاطعة عين الشق
HAY HASSANI	2,355	2,534	3,095	7,984	عمالة مقاطعة الحى الحسنى
AIN SEBAA HAY MOHAMMADI	2,099	2,016	2,646	6,761	عمالة مقاطعات عين السبع الحى المحمدي
AIN SEBAA (AR)	512	344	500	1,356	عين السبع
ASSOUK HOUR ASSAWDA (AR)	635	597	804	2,036	الصخور السوداء
HAY MOHAMMADI (AR)	952	1,075	1,342	3,369	الحى المحمدي
AL FIDA-MERS SULTAN	1,654	1,633	2,164	5,451	عمالة مقاطعات الفداء درب السلطان
AL FIDA (AR)	1,203	1,186	1,550	3,939	الفداء
MERS SULTAN (AR)	451	447	614	1,512	مرس السلطان
MECHOUAR DE CASA	296	379	469	1,144	مشوار الدار البيضاء
BEN M'SICK	1,783	1,867	2,687	6,337	عمالة مقاطعات ابن مسيك
BEN M'SICK (AR)	643	717	956	2,316	ابن مسيك
SBATA (AR)	1,140	1,150	1,731	4,021	آباتة
CASABLANCA ANFA	1,948	2,082	2,507	6,537	عمالة مقاطعات الدار البيضاء أنفا
ANFA (AR)	647	679	835	2,161	أنفا
EL MAARIF (AR)	671	689	839	2,199	المعاريف
SIDI BELYOUT (AR)	630	714	833	2,177	إيدي بليوط
MOULAY RACHID	2,949	3,011	3,575	9,535	عمالة مقاطعات مولاي رشيد
MOULAY RACHID (AR)	1,314	1,411	1,488	4,213	مولاي رشيد
SIDI OTHMANE (AR)	1,635	1,600	2,087	5,322	إيدي عثمان
SIDI BERNOUSSI	3,923	3,774	4,939	12,636	عمالة مقاطعات سيدي البرنوصي
SIDI BERNOUSSI (AR)	1,118	1,058	1,544	3,720	إيدي البرنوصي
SIDI MOUMEN (AR)	2,805	2,716	3,395	8,916	إيدي مومن
MOHAMMEDIA	1,995	1,776	2,784	6,555	عمالة المحمدية
MOHAMMEDIA (M)	1,378	1,188	1,893	4,459	الجماعة الحضرية المحمدية
AIN HARROUDA (M)	299	335	560	1,194	الجماعة الحضرية عين حرودة
ECH-CHALLALATE (CR)	163	97	141	401	الجماعة القروية الشلالات
BNI YAKHLEF (CR)	140	143	190	473	الجماعة القروية بنخلف
SIDI MOUSSA BEN ALI (CR)	0	0	0	0	الجماعة القروية إيدي مومي بن علي
SIDI MOUSSA MAJDOUB (CR)	15	13	0	28	الجماعة القروية إيدي مومي المجدوب
MEDIOUNA	977	790	1,052	2,819	اقليم مديونة
MEDIOUNA (M)	195	212	272	679	الجماعة الحضرية مديونة
TIT MELIL (M)	281	180	284	745	الجماعة الحضرية تيط مليل
LAHRAOUYINE (M)	330	272	336	938	الجماعة الحضرية الهراويين
AL MAJATIA OULAD TALEB (CR)	86	60	88	234	الجماعة القروية المجاطية اولاد الطالب
SIDI HAJJAJ OUED HASSAR (CR)	85	66	72	223	الجماعة القروية إيدي حجاج اولاد حصار
NOUACEUR	1,187	1,234	1,142	3,563	اقليم النواصر
NOUACEUR (M)	212	226	271	709	الجماعة الحضرية النواصر
BOUSKOURA (M)	288	301	365	954	الجماعة الحضرية بوقورة
DAR BOUAZZA (M)	635	666	461	1,762	الجماعة الحضرية دار بوعزة
OULED AZZOUZ (CR)	0	0	0	0	الجماعة القروية اولاد عزوز
OULAD SALAH (CR)	52	41	45	138	الجماعة القروية اولاد صالح
TOTAL REGION	22,797	22,871	29,155	74,823	مجموع الجهة

EFFECTIFS DES INSCRITS PAR BRANCHE

عدد المسجلين حسب الشعب

2012-2013	الآداب والعلوم الإنسانية	علوم SCIENCES		اقتصاد و تدبير	اخر	المجموع	2013-2012
	Lettres et Sc. Humaines	تجريبية EXPERIM	رياضيات MATH	ECONOMIE GESTION	AUTRES	TOTAL	
AIN CHOCK	2,462	7,241	233	433	187	10,556	عمالة مقاطعة عين الشق
HAY HASSANI	4,386	9,803	378	324	89	14,980	عمالة مقاطعة الحي الحسنى
AIN SEBAA HAY MOHAMMADI	3,022	9,496	198	705	0	13,421	عمالة مقاطعات عين السبع الحي المحمدي
AIN SEBAA (AR)	808	1,880	56	231	0	2,975	عين السبع
ASSOUKHOUR ASSAWDA (AR)	925	2,614	99	278	0	3,916	الصخور السوداء
HAY MOHAMMADI (AR)	1,289	5,002	43	196	0	6,530	الحي المحمدي
AL FIDA-MERS SULTAN	2,259	7,206	431	392	686	10,974	عمالة مقاطعات الفداء درب السلطان
AL FIDA (AR)	2,096	5,704	117	0	45	7,962	الفداء
MERS SULTAN (AR)	163	1,502	314	392	641	3,012	مرس السلطان
MECHOUAR DE CASA	489	448	14	193	0	1,144	مشوار الدار البيضاء
BEN M'SICK	2,576	6,134	250	570	2,891	12,421	عمالة مقاطعات ابن مسيك
BEN M'SICK (AR)	703	2,442	78	242	1,103	4,568	ابن مسيك
SBATA (AR)	1,873	3,692	172	328	1,788	7,853	باتة
CASABLANCA ANFA	4,055	7,524	371	950	588	13,488	عمالة مقاطعات الدار البيضاء أنفا
ANFA (AR)	1,497	2,434	102	415	0	4,448	أنفا
EL MAARIF (AR)	1,533	2,990	120	277	0	4,920	المعاريف
SIDI BELYOUT (AR)	1,025	2,100	149	258	588	4,120	يدي بليوط
MOULAY RACHID	4,120	13,668	69	483	302	18,642	عمالة مقاطعات مولاي رشيد
MOULAY RACHID (AR)	1,941	6,140	38	0	302	8,421	مولاي رشيد
SIDI OTHMANE (AR)	2,179	7,528	31	483	0	10,221	يدي عثمان
SIDI BERNOUSSI	5,078	17,973	290	602	263	24,206	عمالة مقاطعات سيدي البرنوصي
SIDI BERNOUSSI (AR)	1,618	4,922	151	280	263	7,234	يدي البرنوصي
SIDI MOUMEN (AR)	3,460	13,051	139	322	0	16,972	يدي مومن
MOHAMMEDIA	2,974	8,603	177	478	761	12,993	عمالة المحمدية
MOHAMMEDIA (M)	1,913	5,504	142	375	761	8,695	الجماعة الحضرية المحمدية
AIN HARROUDA (M)	504	1,619	35	103	0	2,261	الجماعة الحضرية عين حرودة
ECH-CHALLALATE (CR)	243	724	0	0	0	967	الجماعة القروية الشلالات
BNI YAKHLEF (CR)	291	684	0	0	0	975	الجماعة القروية بنيخلف
SIDI MOUSSA BEN ALI (CR)	0	0	0	0	0	0	الجماعة القروية يدي موي بن علي
SIDI MOUSSA MAJDOUB (CR)	23	72	0	0	0	95	الجماعة القروية يدي موي المجدوب
MEDIOUNA	1,585	3,635	74	0	0	5,294	أقليم مديونة
MEDIOUNA (M)	353	931	34	0	0	1,318	الجماعة الحضرية مديونة
TIT MELIL (M)	368	960	40	0	0	1,368	الجماعة الحضرية تيط مليل
LAHRAOUYINE (M)	536	1,153	0	0	0	1,689	الجماعة الحضرية الهراويين
AL MAJATIA OULAD TALEB(CR)	152	295	0	0	0	447	الجماعة القروية المجاطية اولاد الطالب
SIDI HAJJAJ OUED HASSAR (CR)	176	296	0	0	0	472	الجماعة القروية يدي حجاج اولاد حصار
NOUACEUR	3,062	3,703	55	0	0	6,820	أقليم النواصر
NOUACEUR (M)	472	837	42	0	0	1,351	الجماعة الحضرية النواصر
BOUSKOURA (M)	915	973	0	0	0	1,888	الجماعة الحضرية بوسكورة
DAR BOUAZZA (M)	1,545	1,711	13	0	0	3,269	الجماعة الحضرية دار بوعزة
OULED AZZOUZ (CR)	0	0	0	0	0	0	الجماعة القروية اولاد عزوز
OULAD SALAH (CR)	130	182	0	0	0	312	الجماعة القروية اولاد صالح
TOTAL REGION	36,068	95,434	2,540	5,130	5,767	144,939	مجموع الجهة

EFFECTIFS DES ENSEIGNANTS

هياة التدريس

2012-2013	ذكور	إناث	المجموع	2013-2012
	MASCULIN	FEMININ	TOTAL	
AIN CHOCK	227	205	432	عمالة مقاطعة عين الشق
HAY HASSANI	321	255	576	عمالة مقاطعة الحى الحسنى
AIN SEBAA HAY MOHAMMADI	381	242	623	عمالة مقاطعات عين السبع الحى المحمدي
AIN SEBAA (AR)	106	54	160	عين السبع
ASSOUKHOOR ASSAWDA (AR)	118	85	203	الصخور السوداء
HAY MOHAMMADI (AR)	157	103	260	الحى المحمدي
AL FIDA-MERS SULTAN	481	310	791	عمالة مقاطعات الفداء درب السلطان
AL FIDA (AR)	230	173	403	الفداء
MERS SULTAN (AR)	251	137	388	مرس السلطان
MECHOUAR DE CASA	25	46	71	مشوار الدار البيضاء
BEN M'SICK	328	185	513	عمالة مقاطعات ابن مسيك
BEN M'SICK (AR)	119	78	197	ابن مسيك
SBATA (AR)	209	107	316	باتة
CASABLANCA ANFA	343	258	601	عمالة مقاطعات الدار البيضاء أنفا
ANFA (AR)	188	انفا
EL MAARIF (AR)	240	المعاريف
SIDI BELYOUT (AR)	173	يدي بليوط
MOULAY RACHID	439	243	682	عمالة مقاطعات مولاي رشيد
MOULAY RACHID (AR)	205	105	310	مولاي رشيد
SIDI OTHMANE (AR)	234	138	372	يدي عثمان
SIDI BERNOUSSI	544	361	905	عمالة مقاطعات سيدي البرنوصي
SIDI BERNOUSSI (AR)	198	126	324	يدي البرنوصي
SIDI MOUMEN (AR)	346	235	581	يدي مومن
MOHAMMEDIA	336	256	592	عمالة المحمدية
MOHAMMEDIA (M)	386	الجماعة الحضريية المحمدية
AIN HARROUDA (M)	70	الجماعة الحضريية عين حرودة
ECH-CHALLALATE (CR)	38	الجماعة القروية الشلالات
BNI YAKHLEF (CR)	90	الجماعة القروية بنيخلف
SIDI MOUSSA BEN ALI (CR)	0	0	0	الجماعة القروية يدي مومى بن على
SIDI MOUSSA MAJDOUB (CR)	8	الجماعة القروية يدي مومى المجذوب
MEDIOUNA	123	93	216	اقليم مديونة
MEDIOUNA (M)	36	23	59	الجماعة الحضريية مديونة
TIT MELIL (M)	36	21	57	الجماعة الحضريية تيط مليل
LAHRAOUYINE (M)	29	30	59	الجماعة الحضريية الهراويين
AL MAJJATIA OULAD TALEB(CR)	10	10	20	الجماعة القروية المجاطية اولاد الطالب
SIDI HAJJAJ OUED HASSAR (CR)	12	9	21	الجماعة القروية يدي حجاج اولاد حصار
NOUACEUR	143	143	286	اقليم النواصر
NOUACEUR (M)	32	27	59	الجماعة الحضريية النواصر
BOUSKOURA (M)	36	39	75	الجماعة الحضريية بوقورة
DAR BOUAZZA (M)	66	67	133	الجماعة الحضريية دار بوعزة
OULED AZZOUZ (CR)	0	0	0	الجماعة القروية اولاد عزوز
OULAD SALAH (CR)	9	10	19	الجماعة القروية اولاد صالح
TOTAL REGION	3691	2597	6288	مجموع الجهة

SOURCE: DELEGATIONS DE L'EDUCATION NATIONALE

NB: Les totaux sont amputés des données ND

المصدر: مندوبيات وزارة التربية الوطنية
ملاحظة: المجموع لا تاخذ بعين الاعتبار المعطيات الغير متوفرة

EFFECTIFS DES ENSEIGNANTS SELON LA MATIERE

هيئة التدريس حسب المادة

2012-2013	العربية	الفرنسية	الإنجليزية	الرياضيات	2013-2012
	ARABE	FRANCAIS	ANGLAIS	MATHS	
AIN CHOCK	36	46	45	51	عمالة مقاطعة عين الشق
HAY HASSANI	54	70	55	65	عمالة مقاطعة الحي الحسني
AIN SEBAA HAY MOHAMMADI	54	75	46	84	عمالة مقاطعات عين السبع الحي المحمدي
AIN SEBAA (AR)	15	19	12	21	عين السبع
ASSOUKHOOR ASSAWDA (AR)	17	26	15	27	الصحور السوداء
HAY MOHAMMADI (AR)	22	30	19	36	الحي المحمدي
AL FIDA-MERS SULTAN	38	55	34	48	عمالة مقاطعات الفداء درب السلطان
AL FIDA (AR)	33	49	31	43	الفداء
MERS SULTAN (AR)	5	6	3	5	مرس السلطان
MECHOUAR DE CASA	19	34	25	53	مشوار الدار البيضاء
BEN M'SICK	44	55	54	70	عمالة مقاطعات ابن مسيك
BEN M'SICK (AR)	15	22	21	27	ابن مسيك
SBATA (AR)	29	33	33	43	باتة
CASABLANCA ANFA	54	87	84	88	عمالة مقاطعات الدار البيضاء أنفا
ANFA (AR)	19	27	30	27	انفا
EL MAARIF (AR)	19	34	30	36	المعاريف
SIDI BELYOUT (AR)	16	26	24	25	يدي بليوط
MOULAY RACHID	56	84	59	87	عمالة مقاطعات مولاي رشيد
MOULAY RACHID (AR)	26	39	29	39	مولاي رشيد
SIDI OTHMANE (AR)	30	45	30	48	يدي عثمان
SIDI BERNOUSSI	77	92	63	104	عمالة مقاطعات سيدي البرنوصي
SIDI BERNOUSSI (AR)	23	33	21	37	يدي البرنوصي
SIDI MOUMEN (AR)	54	59	42	67	يدي مومن
MOHAMMEDIA	57	89	61	83	عمالة المحمدية
MOHAMMEDIA (M)	34	62	41	55	الجماعة الحضريّة المحمدية
AIN HARROUDA (M)	8	7	8	11	الجماعة الحضريّة عين حرودة
ECH-CHALLALATE (CR)	3	5	4	2	الجماعة القروية الشلالات
BNI YAKHLEF (CR)	11	15	8	14	الجماعة القروية بنبخلف
SIDI MOUSSA BEN ALI (CR)	0	0	0	0	الجماعة القروية يدي موي بن علي
SIDI MOUSSA MAJDOUB (CR)	1	0	0	1	الجماعة القروية يدي موي المجدوب
MEDIOUNA	21	29	17	21	اقليم مديونة
MEDIOUNA (M)	5	8	4	7	الجماعة الحضريّة مديونة
TIT MELIL (M)	6	8	5	5	الجماعة الحضريّة تيط مليل
LAHRAOUYINE (M)	6	8	4	5	الجماعة الحضريّة الهراويين
AL MAJJATIA OULAD TALEB(CR)	2	2	2	2	الجماعة القروية المجاطية اولاد الطالب
SIDI HAJJAJ OUED HASSAR (CR)	2	3	2	2	الجماعة القروية يدي حجاج اولاد حصار
NOUACEUR	42	32	23	22	اقليم النواصر
NOUACEUR (M)	6	8	5	7	الجماعة الحضريّة النواصر
BOUSKOURA (M)	9	10	7	8	الجماعة الحضريّة بواكورة
DAR BOUAZZA (M)	23	12	9	6	الجماعة الحضريّة دار بوعزة
OULED AZZOUZ (CR)	0	0	0	0	الجماعة القروية اولاد عزوز
OULAD SALAH (CR)	4	2	2	1	الجماعة القروية اولاد صالح
TOTAL REGION	552	748	566	776	مجموع الجهة

EFFECTIFS DES ENSEIGNANTS SELON LA MATIERE (Suite)

هيئة التدريس حسب المادة (تابع)

2012-2013	الفيزياء	العلوم الطبيعية	التاريخ الجغرافيا	التربية الإسلامية	2013-2012
	PHYSIQUE	SCIENCES NATURELLES	HISTOIRE GEO.	EDUCATION ISLAMIQUE	
AIN CHOCK	52	55	27	26	عمالة مقاطعة عين الشق
HAY HASSANI	68	67	42	37	عمالة مقاطعة الحى الحسنى
AIN SEBAA HAY MOHAMMADI	72	66	40	33	عمالة مقاطعات عين السبع الحى المحمدي
AIN SEBAA (AR)	16	16	12	9	عين السبع
ASSOUKHOOR ASSAWDA (AR)	20	18	13	11	الصحور السوداء
HAY MOHAMMADI (AR)	36	32	15	13	الحى المحمدي
AL FIDA-MERS SULTAN	45	51	27	22	عمالة مقاطعات الفداء درب السلطان
AL FIDA (AR)	39	47	23	20	الفداء
MERS SULTAN (AR)	6	4	4	2	مرس السلطان
MECHOUAR DE CASA	48	14	9	10	مشوار الدار البيضاء
BEN M'SICK	61	56	31	29	عمالة مقاطعات ابن مسيك
BEN M'SICK (AR)	24	22	11	12	ابن مسيك
SBATA (AR)	37	34	20	17	باتة
CASABLANCA ANFA	67	62	50	30	عمالة مقاطعات الدار البيضاء أنفا
ANFA (AR)	13	17	15	12	انفا
EL MAARIF (AR)	31	26	21	10	المعاريف
SIDI BELYOUT (AR)	23	19	14	8	يدي بليوط
MOULAY RACHID	78	70	39	40	عمالة مقاطعات مولاي رشيد
MOULAY RACHID (AR)	37	31	19	18	مولاي رشيد
SIDI OTHMANE (AR)	41	39	20	22	يدي عثمان
SIDI BERNOUSSI	122	96	56	50	عمالة مقاطعات سيدي البرنوصي
SIDI BERNOUSSI (AR)	40	32	18	15	يدي البرنوصي
SIDI MOUMEN (AR)	82	64	38	35	يدي مومن
MOHAMMEDIA	76	65	46	39	عمالة المحمدية
MOHAMMEDIA (M)	54	40	27	24	الجماعة الحضرية المحمدية
AIN HARROUDA (M)	8	8	5	5	الجماعة الحضرية عين حرودة
ECH-CHALLALATE (CR)	6	5	4	3	الجماعة القروية الشلالات
BNI YAKHLEF (CR)	7	11	9	6	الجماعة القروية بنيخلف
SIDI MOUSSA BEN ALI (CR)	0	0	0	0	الجماعة القروية يدي موى بن على
SIDI MOUSSA MAJDOUB (CR)	1	1	1	1	الجماعة القروية يدي موى المجدوب
MEDIOUNA	28	26	19	19	اقليم مديونة
MEDIOUNA (M)	9	6	5	4	الجماعة الحضرية مديونة
TIT MELIL (M)	8	7	4	4	الجماعة الحضرية تيط مليل
LAHRAOUYINE (M)	7	8	6	7	الجماعة الحضرية الهراويين
AL MAJJATIA OULAD TALEB(CR)	2	2	2	2	الجماعة القروية المجاطية اولاد الطالب
SIDI HAJJAJ OUED HASSAR (CR)	2	3	2	2	الجماعة القروية يدي حجاج اولاد حصار
NOUACEUR	27	42	22	34	اقليم النواصر
NOUACEUR (M)	9	7	4	5	الجماعة الحضرية النواصر
BOUSKOURA (M)	6	10	7	7	الجماعة الحضرية بوسكورة
DAR BOUAZZA (M)	10	21	10	21	الجماعة الحضرية دار بوعزة
OULED AZZOUZ (CR)	0	0	0	0	الجماعة القروية اولاد عزوز
OULAD SALAH (CR)	2	4	1	1	الجماعة القروية اولاد صالح
TOTAL REGION	744	670	408	369	مجموع الجهة

EFFECTIFS DES ENSEIGNANTS SELON LA MATIERE (Suite)

هيئة التدريس حسب المادة (تابع)

2012-2013	الفلسفة	التربية البدنية	اخر	المجموع	2013-2012
	PHILOSOPHIE	EDUCATION PHYSIQUE	AUTRES	TOTAL	
AIN CHOCK	23	26	45	432	عمالة مقاطعة عين الشق
HAY HASSANI	41	41	36	576	عمالة مقاطعة الحى الحسنى
AIN SEBAA HAY MOHAMMADI	42	45	66	623	عمالة مقاطعات عين السبع الحى المحمدي
AIN SEBAA (AR)	9	12	19	160	عين السبع
ASSOUKHOOR ASSAWDA (AR)	14	16	26	203	الصخور السوداء
HAY MOHAMMADI (AR)	19	17	21	260	الحى المحمدي
AL FIDA-MERS SULTAN	26	30	98	474	عمالة مقاطعات الفداء درب السلطان
AL FIDA (AR)	20	24	74	403	الفداء
MERS SULTAN (AR)	6	6	24	71	مرس السلطان
MECHOUAR DE CASA	11	15	150	388	مشوار الدار البيضاء
BEN M'SICK	35	37	41	513	عمالة مقاطعات ابن مسيك
BEN M'SICK (AR)	13	14	16	197	ابن مسيك
SBATA (AR)	22	23	25	316	باتة
CASABLANCA ANFA	41	38	0	601	عمالة مقاطعات الدار البيضاء أنفا
ANFA (AR)	15	13	0	188	انفا
EL MAARIF (AR)	18	15	0	240	المعاريف
SIDI BELYOUT (AR)	8	10	0	173	يدي بليوط
MOULAY RACHID	43	50	76	682	عمالة مقاطعات مولاي رشيد
MOULAY RACHID (AR)	21	23	28	310	مولاي رشيد
SIDI OTHMANE (AR)	22	27	48	372	يدي عثمان
SIDI BERNOUSSI	59	51	135	905	عمالة مقاطعات سيدي البرنوصي
SIDI BERNOUSSI (AR)	21	21	63	324	يدي البرنوصي
SIDI MOUMEN (AR)	38	30	72	581	يدي مومن
MOHAMMEDIA	36	40	0	592	عمالة المحمدية
MOHAMMEDIA (M)	23	26	0	386	الجماعة الحضرية المحمدية
AIN HARROUDA (M)	6	4	0	70	الجماعة الحضرية عين حرودة
ECH-CHALLALATE (CR)	4	2	0	38	الجماعة القروية الشلالات
BNI YAKHLEF (CR)	2	7	0	90	الجماعة القروية بنخلف
SIDI MOUSSA BEN ALI (CR)	0	0	0	0	الجماعة القروية يدي مولى بن على
SIDI MOUSSA MAJDOUB (CR)	1	1	0	8	الجماعة القروية يدي مولى المجدوب
MEDIOUNA	16	14	6	216	اقليم مديونة
MEDIOUNA (M)	5	4	2	59	الجماعة الحضرية مديونة
TIT MELIL (M)	4	4	2	57	الجماعة الحضرية تيط مليل
LAHRAOUYINE (M)	3	3	2	59	الجماعة الحضرية الهراويين
AL MAJJATIA OULAD TALEB(CR)	2	2	0	20	الجماعة القروية المجاطية اولاد الطالب
SIDI HAJJAJ OUED HASSAR (CR)	2	1	0	21	الجماعة القروية يدي حجاج اولاد حصار
NOUACEUR	27	15	0	286	اقليم النواصر
NOUACEUR (M)	5	3	0	59	الجماعة الحضرية النواصر
BOUSKOURA (M)	6	5	0	75	الجماعة الحضرية بواكورة
DAR BOUAZZA (M)	15	6	0	133	الجماعة الحضرية دار بو عزة
OULED AZZOUZ (CR)	0	0	0	0	الجماعة القروية اولاد عزوز
OULAD SALAH (CR)	1	1	0	19	الجماعة القروية اولاد صالح
TOTAL REGION	400	402	653	6 288	مجموع الجهة

DONNEES GLOBALES

معطيات عامة

	2008-09	2009-10	2010-11	2011-12	2012-13	
ETABLISSEMENT	113	118	133	141	157	المؤسسات
SALLES	935	805	1,179	1,243	1,758	الحجرات
CLASSES	642	729	908	930	957	الفصول
ELEVES						التلاميذ
Elèves en tronc commun						التلاميذ بالجزء المشترك
Total	5,692	6,749	7,023	6,853	7,393	مجموع التلاميذ
Féminin	2,700	3,073	3,195	3,204	3,553	الإناث
Elèves de la 1^{ère} année bac						تلاميذ السنة الأولى باكوريا
Total	5,258	6,211	7,062	7,254	6,645	مجموع التلاميذ
Féminin	2,354	2,792	3,233	3,327	3,055	الإناث
Elèves de la 2^{ème} année bac						تلاميذ السنة الثانية باكوريا
Total	6,872	7,858	8,909	9,954	8,677	مجموع التلاميذ
Féminin	3,185	3,488	3,925	4,375	3,907	الإناث
Total						المجموع
Total Elèves	17,822	20,818	22,994	24,061	22,715	مجموع التلاميذ
Féminin	8,239	9,353	10,353	10,906	10,515	الإناث
ELEVES PAR BRANCHE						التلاميذ حسب الشعبة
Lettres et sc.humaines	1,611	1,396	994	921	600	الآداب والعلوم الإنسانية
Sciences expérimentales	13,946	13,968	16,286	16,499	17,126	العلوم التجريبية
Sciences Maths	848	2,422	1,679	1,807	1,889	العلوم الرياضية
Economie et Gestion	1,334	2,245	2,660	3,022	2,765	الاقتصاد و التدبير
Autres	83	787	1,375	1,812	335	اخر
Total	17,822	20,818	22,994	24,061	22,715	المجموع

INFRASTRUCTURE

التجهيزات

2012-2013	ثانويات	عدد الحجرات SALLES		الفصول	عدد المكتبات	2013-2012
LYCEES	التعليم العام GENERALES	علمية SCIENTIFIQUES		CLASSES	BIBLIOTHEQUES	
AIN CHOCK	35	465	100	188	10	عمالة مقاطعة عين الشق
HAY HASSANI	14	119	28	97	14	عمالة مقاطعة الحى الحسنى
AIN SEBAA HAY MOHAMMADI	20	173	32	119	15	عمالة مقاطعات عين السبع الحى المحمدي
AIN SEBAA (AR)	14	142	26	97	12	عين السبع
ASSOUKHOOR ASSAWDA (AR)	3	16	3	11	1	الصخور السوداء
HAY MOHAMMADI (AR)	3	15	3	11	2	الحى المحمدي
AL FIDA-MERS SULTAN	9	57	17	55	9	عمالة مقاطعات الفداء درب السلطان
AL FIDA (AR)	4	20	6	22	4	الفداء
MERS SULTAN (AR)	5	37	11	33	5	مرس السلطان
MECHOUAR DE CASA	3	17	3	8	3	مشوار الدار البيضاء
BEN M'SICK	6	42	0	41	6	عمالة مقاطعات ابن مسيك
BEN M'SICK (AR)	2	11	0	10	2	ابن مسيك
SBATA (AR)	4	31	0	31	4	باتة
CASABLANCA ANFA	31	321	64	259	28	عمالة مقاطعات الدار البيضاء أنفا
ANFA (AR)	8	63	17	66	7	انفا
EL MAARIF (AR)	17	189	37	152	16	المعاريف
SIDI BELYOUT (AR)	6	69	10	41	5	يدي بليوط
MOULAY RACHID	9	50	12	27	0	عمالة مقاطعات مولاي رشيد
MOULAY RACHID (AR)	6	30	7	21	0	مولاي رشيد
SIDI OTHMANE (AR)	3	20	5	6	0	يدي عثمان
SIDI BERNOUSSI	17	119	38	89	9	عمالة مقاطعات سيدي البرنوصي
SIDI BERNOUSSI (AR)	8	66	18	66	4	يدي البرنوصي
SIDI MOUMEN (AR)	9	53	20	23	5	يدي مومن
MOHAMMEDIA	13	70	31	74	0	عمالة المحمدية
MOHAMMEDIA (M)	12	69	30	73	0	الجماعة الحضرية المحمدية
AIN HARROUDA (M)	0	0	0	0	0	الجماعة الحضرية عين حرودة
ECH-CHALLALATE (CR)	0	0	0	0	0	الجماعة القروية الشلالات
BNI YAKHLEF (CR)	1	1	1	1	0	الجماعة القروية بنيخلف
SIDI MOUSSA BEN ALI (CR)	0	0	0	0	0	الجماعة القروية يدي مولى بن على
SIDI MOUSSA MAJDOUB (CR)	0	0	0	0	0	الجماعة القروية يدي مولى المجدوب
MEDIOUNA	0	0	0	0	0	اقليم مديونة
MEDIOUNA (M)	0	0	0	0	0	الجماعة الحضرية مديونة
TTT MELIL (M)	0	0	0	0	0	الجماعة الحضرية تيط مليل
LAHRAOUYINE (M)	0	0	0	0	0	الجماعة الحضرية الهراويين
AL MAJJATIA OULAD TALEB(CR)	0	0	0	0	0	الجماعة القروية المجاطية اولاد الطالب
SIDI HAJJAJ OUED HASSAR (CR)	0	0	0	0	0	الجماعة القروية يدي حجاج اولاد حصار
NOUACEUR	0	0	0	0	0	اقليم النواصر
NOUACEUR (M)	0	0	0	0	0	الجماعة الحضرية النواصر
BOUSKOURA (M)	0	0	0	0	0	الجماعة الحضرية بواكورة
DAR BOUAZZA (M)	0	0	0	0	0	الجماعة الحضرية دار بوعزة
OULED AZZOUZ (CR)	0	0	0	0	0	الجماعة القروية اولاد عزوز
OULAD SALAH (CR)	0	0	0	0	0	الجماعة القروية اولاد صالح
TOTAL REGION	157	1433	325	957	94	مجموع الجهة

ENSEIGNEMENT SECONDAIRE QUALIFIANT PRIVE

التعليم الثانوي التأهيلي الخصوصي

EFFECTIFS DES INSCRITS SELON LE NIVEAU ET LE SEXE

عدد المسجلين حسب المستوى و الجنس

2012-2013	الجدع المشترك	السنة الأولى بكالوريا	السنة الثانية بكالوريا	المجموع	2013-2012
Masculin + Féminin	TRONC COMMUN	1 ère Année	2 ème Année	TOTAL	ذكور + إناث
AIN CHOCK	1,612	1,419	1,760	4,791	عمالة مقاطعة عين الشق
HAY HASSANI	677	651	842	2,170	عمالة مقاطعة الحى الحسنى
AIN SEBAA HAY MOHAMMADI	981	854	885	2,720	عمالة مقاطعات عين السبع الحى المحمدي
AIN SEBAA (AR)	777	716	728	2,221	عين السبع
ASSOUKHOOR ASSAWDA (AR)	125	82	67	274	الصخور السوداء
HAY MOHAMMADI (AR)	79	56	90	225	الحى المحمدي
AL FIDA-MERS SULTAN	320	322	497	1,139	عمالة مقاطعات الفداء درب السلطان
AL FIDA (AR)	166	156	222	544	الفداء
MERS SULTAN (AR)	154	166	275	595	مرس السلطان
MECHOUAR DE CASA	59	23	106	188	مشوار الدار البيضاء
BEN M'SICK	342	279	430	1,051	عمالة مقاطعات ابن مسيك
BEN M'SICK (AR)	112	94	113	319	ابن مسيك
SBATA (AR)	230	185	317	732	باتة
CASABLANCA ANFA	1,784	1,714	2,700	6,198	عمالة مقاطعات الدار البيضاء أنفا
ANFA (AR)	443	438	626	1,507	أنفا
EL MAARIF (AR)	1,169	1,102	1,466	3,737	المعاريف
SIDI BELYOUT (AR)	172	174	608	954	يدي بليوط
MOULAY RACHID	275	141	173	589	عمالة مقاطعات مولاي رشيد
MOULAY RACHID (AR)	185	130	150	465	مولاي رشيد
SIDI OTHMANE (AR)	90	11	23	124	يدي عثمان
SIDI BERNOUSSI	702	702	685	2,089	عمالة مقاطعات سيدي البرنوصي
SIDI BERNOUSSI (AR)	504	576	628	1,708	يدي البرنوصي
SIDI MOUMEN (AR)	198	126	57	381	يدي مومن
MOHAMMEDIA	641	540	599	1,780	عمالة المحمدية
MOHAMMEDIA (M)	623	540	599	1,762	الجماعة الحضرية المحمدية
AIN HARROUDA (M)	0	0	0	0	الجماعة الحضرية عين حرودة
ECH-CHALLALATE (CR)	0	0	0	0	الجماعة القروية الشلالات
BNI YAKHLEF (CR)	18	0	0	18	الجماعة القروية بنيخلف
SIDI MOUSSA BEN ALI (CR)	0	0	0	0	الجماعة القروية يدي مومني بن علي
SIDI MOUSSA MAJDOUB (CR)	0	0	0	0	الجماعة القروية يدي مومني المجدوب
MEDIOUNA	0	0	0	0	اقليم مديونة
MEDIOUNA (M)	0	0	0	0	الجماعة الحضرية مديونة
TIT MELIL (M)	0	0	0	0	الجماعة الحضرية تيط مليل
LAHRAOUYINE (M)	0	0	0	0	الجماعة الحضرية الهراوين
AL MAJJATIA OULAD TALEB(CR)	0	0	0	0	الجماعة القروية المجاطية اولاد الطالب
SIDI HAJJAJ OUED HASSAR (CR)	0	0	0	0	الجماعة القروية يدي حجاج اولاد حصار
NOUACEUR	0	0	0	0	اقليم النواصر
NOUACEUR (M)	0	0	0	0	الجماعة الحضرية النواصر
BOUSKOURA (M)	0	0	0	0	الجماعة الحضرية بونكورة
DAR BOUAZZA (M)	0	0	0	0	الجماعة الحضرية دار بوعزة
OULED AZZOUZ (CR)	0	0	0	0	الجماعة القروية اولاد عزوز
OULAD SALAH (CR)	0	0	0	0	الجماعة القروية اولاد صالح
TOTAL REGION	7,393	6,645	8,677	22,715	مجموع الجهة

SOURCE: DELEGATIONS DE L'EDUCATION NATIONALE

المصدر: مندوبيات وزارة التربية الوطنية

EFFECTIFS DES INSCRITS SELON LE NIVEAU ET LE SEXE

عدد المسجلين حسب المستوى و الجنس

2012-2013	الجدع المشترك	السنة الأولى باكالوريا	السنة الثانية باكالوريا	المجموع	2013-2012
Sexe féminin	TRONC COMMUN	1 ère Année	2 ème Année	TOTAL	الإناث
AIN CHOCK	802	697	895	2,394	عمالة مقاطعة عين الشق
HAY HASSANI	313	314	369	996	عمالة مقاطعة الحى الحسنى
AIN SEBAA HAY MOHAMMADI	475	446	409	1,330	عمالة مقاطعات عين السبع الحى المحمدي
AIN SEBAA (AR)	376	377	339	1,092	عين السبع
ASSOUKHOOR ASSAWDA (AR)	65	39	36	140	الصخور السوداء
HAY MOHAMMADI (AR)	34	30	34	98	الحى المحمدي
AL FIDA-MERS SULTAN	130	65	173	368	عمالة مقاطعات الفداء درب السلطان
AL FIDA (AR)	67	52	68	187	الفداء
MERS SULTAN (AR)	63	13	105	181	مرس السلطان
MECHOUAR DE CASA	27	13	49	89	مشوار الدار البيضاء
BEN M'SICK	99	93	137	329	عمالة مقاطعات ابن مسيك
BEN M'SICK (AR)	42	39	49	130	ابن مسيك
SBATA (AR)	57	54	88	199	باتة
CASABLANCA ANFA	887	807	1,177	2,871	عمالة مقاطعات الدار البيضاء أنفا
ANFA (AR)	221	225	319	765	أنفا
EL MAARIF (AR)	586	507	634	1,727	المعاريف
SIDI BELYOUT (AR)	80	75	224	379	بدي بليوط
MOULAY RACHID	150	65	75	290	عمالة مقاطعات مولاي رشيد
MOULAY RACHID (AR)	98	59	64	221	مولاي رشيد
SIDI OTHMANE (AR)	52	6	11	69	بدي عثمان
SIDI BERNOUSSI	338	313	327	978	عمالة مقاطعات سيدي البرنوصي
SIDI BERNOUSSI (AR)	240	252	299	791	بدي البرنوصي
SIDI MOUMEN (AR)	98	61	28	187	بدي مومن
MOHAMMEDIA	332	242	296	870	عمالة المحمدية
MOHAMMEDIA (M)	323	242	296	861	الجماعة الحضرية المحمدية
AIN HARROUDA (M)	0	0	0	0	الجماعة الحضرية عين حرودة
ECH-CHALLALATE (CR)	0	0	0	0	الجماعة القروية الشلالات
BNI YAKHLEF (CR)	9	0	0	9	الجماعة القروية بنيخلف
SIDI MOUSSA BEN ALI (CR)	0	0	0	0	الجماعة القروية بدي مومي بن علي
SIDI MOUSSA MAJDOUB (CR)	0	0	0	0	الجماعة القروية بدي مومي المجذوب
MEDIOUNA	0	0	0	0	اقليم مديونة
MEDIOUNA (M)	0	0	0	0	الجماعة الحضرية مديونة
TIT MELIL (M)	0	0	0	0	الجماعة الحضرية تيط مليل
LAHRAOUYINE (M)	0	0	0	0	الجماعة الحضرية الهراوين
AL MAJATIA OULAD TALEB(CR)	0	0	0	0	الجماعة القروية المجاطية اولاد الطالب
SIDI HAJJAJ OUED HASSAR (CR)	0	0	0	0	الجماعة القروية بدي حجاج اولاد حصار
NOUACEUR	0	0	0	0	اقليم النواصر
NOUACEUR (M)	0	0	0	0	الجماعة الحضرية النواصر
BOUSKOURA (M)	0	0	0	0	الجماعة الحضرية بوكورة
DAR BOUAZZA (M)	0	0	0	0	الجماعة الحضرية دار بوعزة
OULED AZZOUZ (CR)	0	0	0	0	الجماعة القروية اولاد عزوز
OULAD SALAH (CR)	0	0	0	0	الجماعة القروية اولاد صالح
TOTAL REGION	3,553	3,055	3,907	10,515	مجموع الجهة

ENSEIGNEMENT SECONDAIRE QUALIFIANT PRIVE

التعليم الثانوي التأهيلي الخصوصي

EFFECTIFS DES INSCRITS PAR BRANCHE

عدد المسجلين حسب الشعب

2012-2013	الأداب والعلوم	علوم SCIENCES	اقتصاد و تدبير	اخر	المجموع	2013-2012	
	Lettres et Sc. Humaines	تجريبية EXPERIM	رياضيات MATH	ECONOMIE GESTION	AUTRES	TOTAL	
AIN CHOCK	74	3,724	469	524	0	4,791	عمالة مقاطعة عين الشق
HAY HASSANI	65	1,646	172	287	0	2,170	عمالة مقاطعة الحى الحسنى
AIN SEBAA HAY MOHAMMADI	0	2,140	298	282	0	2,720	عمالة مقاطعات عين السبع الحى المحمدي
AIN SEBAA (AR)	0	1,682	298	241	0	2,221	عين السبع
ASSOUKHOOR ASSAWDA (AR)	0	233	0	41	0	274	الصخور السوداء
HAY MOHAMMADI (AR)	0	225	0	0	0	225	الحى المحمدي
AL FIDA-MERS SULTAN	50	930	46	113	0	1,139	عمالة مقاطعات الفداء درب السلطان
AL FIDA (AR)	31	484	16	13	-	544	الفداء
MERS SULTAN (AR)	19	446	30	100	-	595	مرس السلطان
MECHOUAR DE CASA	16	172	-	-	-	188	مشوار الدار البيضاء
BEN M'SICK	236	529	0	0	286	1,051	عمالة مقاطعات ابن مسيك
BEN M'SICK (AR)	89	144	0	0	86	319	ابن مسيك
SBATA (AR)	147	385	0	0	200	732	باتة
CASABLANCA ANFA	159	4,530	520	989	0	6,198	عمالة مقاطعات الدار البيضاء أنفا
ANFA (AR)	0	1,037	104	366	0	1,507	انفا
EL MAARIF (AR)	109	2,877	358	393	0	3,737	المعاريف
SIDI BELYOUT (AR)	50	616	58	230	0	954	يدي بليوط
MOULAY RACHID	0	589	0	0	0	589	عمالة مقاطعات مولاي رشيد
MOULAY RACHID (AR)	0	465	0	0	0	465	مولاي رشيد
SIDI OTHMANE (AR)	0	124	0	0	0	124	يدي عثمان
SIDI BERNOUSSI	0	1,584	149	307	49	2,089	عمالة مقاطعات سيدي البرنوصي
SIDI BERNOUSSI (AR)	0	1,259	124	276	49	1,708	يدي البرنوصي
SIDI MOUMEN (AR)	0	325	25	31	0	381	يدي مومن
MOHAMMEDIA	0	1,282	235	263	0	1,780	عمالة المحمدية
MOHAMMEDIA (M)	0	1,264	235	263	0	1,762	الجماعة الحضرية المحمدية
AIN HARROUDA (M)	0	0	0	0	0	0	الجماعة الحضرية عين حرودة
ECH-CHALLALATE (CR)	0	0	0	0	0	0	الجماعة القروية الشلالات
BNI YAKHLEF (CR)	0	18	0	0	0	18	الجماعة القروية بنيخلف
SIDI MOUSSA BEN ALI (CR)	0	0	0	0	0	0	الجماعة القروية يدي موى بن على
SIDI MOUSSA MAJDOUB (CR)	0	0	0	0	0	0	الجماعة القروية يدي موى المجدوب
MEDIOUNA	0	0	0	0	0	0	اقليم مديونة
MEDIOUNA (M)	0	0	0	0	0	0	الجماعة الحضرية مديونة
TIT MELIL (M)	0	0	0	0	0	0	الجماعة الحضرية تيط مليل
LAHRAOUYINE (M)	0	0	0	0	0	0	الجماعة الحضرية الهراويين
AL MAJJATIA OULAD TALEB(CR)	0	0	0	0	0	0	الجماعة القروية المجاطية اولاد الطالب
SIDI HAJJAJ OUED HASSAR (CR)	0	0	0	0	0	0	الجماعة القروية يدي حجاج اولاد حصار
NOUACEUR	0	0	0	0	0	0	اقليم النواصر
NOUACEUR (M)	0	0	0	0	0	0	الجماعة الحضرية النواصر
BOUSKOURA (M)	0	0	0	0	0	0	الجماعة الحضرية بوقورة
DAR BOUAZZA (M)	0	0	0	0	0	0	الجماعة الحضرية دار بوعزة
OULED AZZOUZ (CR)	0	0	0	0	0	0	الجماعة القروية اولاد عزوز
OULAD SALAH (CR)	0	0	0	0	0	0	الجماعة القروية اولاد صالح
TOTAL REGION	600	17,126	1,889	2,765	335	22,715	مجموع الجهة

ENSEIGNEMENT SECONDAIRE QUALIFIANT PRIVE

التعليم الثانوي التأهيلي الخصوصي

REPARTITION DES CANDIDATS PRESENTS ET ADMIS AUX EXAMENS DU BACCALAUREAT SELON LA BRANCHE

توزيع المرشحين والناجحين في امتحانات البكالوريا حسب الشعبة

Année 2011 <u>Masculin + Féminin</u>	الحاضرون PRESENTS	الناجحون ADMIS	% الناجحين % DES ADMIS	سنة 2011 ذكور + إناث
Enseignement general	7,439	6,271	84.30	التعليم العام
Lettres	437	316	72.31	الأدب
Sciences Humaines	12	11	91.67	العلوم الانسانية
Sciences Physiques	2,850	2,700	94.74	العلوم الفيزيائية
Sc.de la vie et de la terre	3,437	2,545	74.05	علوم الحياة والأرض
Sciences Mathematiques A	359	357	99.44	العلوم الرياضية أ
Sciences Mathematiques B	344	342	99.42	العلوم الرياضية ب
Techniques commerciales	1,631	1,412	86.57	التقنية التجارية
Sciences Economiques	1,442	1,239	85.92	العلوم الاقتصادية
Sciences Gestion Comptable	189	173	91.53	تقنيات التسيير المحاسباتي
Total	9,070	7,683	84.71	المجموع
<u>Sexe féminin</u>				<u>الإناث</u>
Enseignement general	3,320	2,938	88.49	التعليم العام
Lettres	186	140	75.27	الأدب
Sciences Humaines	3	3	100.00	العلوم الانسانية
Sciences Physiques	1,375	1,323	96.22	العلوم الفيزيائية
Sc.de la vie et de la terre	1,460	1,177	80.62	علوم الحياة والأرض
Sciences Mathematiques A	149	148	99.33	العلوم الرياضية أ
Sciences Mathematiques B	147	147	100.00	العلوم الرياضية ب
Techniques commerciales	855	771	90.18	التقنية التجارية
Sciences Economiques	755	675	89.40	العلوم الاقتصادية
Sciences Gestion Comptable	100	96	96.00	تقنيات التسيير المحاسباتي
Total	4,175	3,709	88.84	المجموع

**REPARTITION DES CANDIDATS PRESENTS ET ADMIS
AUX EXAMENS DU BACCALAUREAT SELON LA
BRANCHE**

**توزيع المرشحين والناجحين في امتحانات
البكالوريا حسب الشعبة**

Année 2011	الحاضرون	الناجحون	% الناجحين	سنة 2011
Masculin + Féminin	PRESENTS	ADMIS	% DES ADMIS	ذكور + إناث
Enseignement general	43,421	20,406	47.00	التعليم العام
Langue arabe	33	25	75.76	
Lettres	9,352	3,336	35.67	الأداب
Sciences Humaines	3,616	1,487	41.12	العلوم الانسانية
Sciences Physiques	10,110	6,571	65.00	العلوم الفيزيائية
Sc.de la vie et de la terre	19,348	8,088	41.80	علوم الحياة والأرض
Sciences Mathématiques A	826	764	92.49	العلوم الرياضية أ
Sciences Mathématiques B	136	135	99.26	العلوم الرياضية ب
Enseignement originel	12	12	100.00	التعليم الأصيل
Charia	12	12	100.00	الشريعة
Techniques commerciales	2,655	1,735	65.35	التقنية التجارية
Sciences Economiques	2,171	1,393	64.16	العلوم الاقتصادية
Sciences Gestion Comptable	484	342	70.66	تقنيات التسيير المحاسباتي
Techniques Industrielles	1,053	848	80.53	التقنية الصناعية
Art appliques	113	99	87.61	فنون تشكيلية
Sciences et techno.eléctriques	551	479	86.93	العلوم وتقنيات الكهرباء
Sciences et techno.mecaniques	389	270	69.41	العلوم وتقنيات الميكانيك
Total	47,141	23,001	48.79	المجموع
Sexe féminin				الإناث
Enseignement general	23,643	12,059	51.00	التعليم العام
Langue arabe	18	14		
Lettres	5,567	2,167	38.93	الأداب
Sciences Humaines	2,144	943	43.98	العلوم الانسانية
Sciences Physiques	5,380	3,726	69.26	العلوم الفيزيائية
Sc.de la vie et de la terre	10,012	4,707	47.01	علوم الحياة والأرض
Sciences Mathématiques A	450	431	95.78	العلوم الرياضية أ
Sciences Mathématiques B	72	71	98.61	العلوم الرياضية ب
Enseignement originel	4	4	100.00	التعليم الأصيل
Charia	4	4	100.00	الشريعة
Techniques commerciales	1,767	1,216	68.82	التقنية التجارية
Sciences Economiques	1,438	982	68.29	العلوم الاقتصادية
Sciences Gestion Comptable	329	234	71.12	تقنيات التسيير المحاسباتي
Techniques Industrielles	296	257	86.82	التقنية الصناعية
Art appliques	49	44	89.80	فنون تشكيلية
Sciences et techno.eléctriques	195	175	89.74	العلوم وتقنيات الكهرباء
Sciences et techno.mecaniques	52	38	73.08	العلوم وتقنيات الميكانيك
Total	25,710	13,536	52.65	المجموع

**EVOLUTION DES ADMIS AUX EXAMENS DU
BACCALAUREAT SELON LES PROVINCES ET
PREFECTURES**

**تطور الحاصلين على البكالوريا حسب الاقاليم و
العمالات**

	2010-11		2011-12		
	المجموع Total	الإناث Féminin	المجموع Total	الإناث Féminin	
AIN CHOCK	2,855	1,617	3,269	1,813	عمالة مقاطعة عين الشق
HAY HASSANI	3,190	1,823	3,679	2,037	عمالة مقاطعة الحي الحسني
AIN SEBAA HAY MOHAMMADI	2,674	1,473	2,879	1,616	عمالة مقاطعات عين السبع الحي المحمدي
AL FIDA-MERS SULTAN	2,826	1,500	2,571	1,417	عمالة مقاطعات الفداء درب السلطان
BEN M'SICK	1,821	1,049	2,092	1,232	عمالة مقاطعات ابن مسيك
CASABLANCA ANFA	5,170	2,616	5,275	2,738	عمالة مقاطعات الدار البيضاء أنفا
MOULAY RACHID	2,389	1,342	2,736	1,637	عمالة مقاطعات مولاي رشيد
SIDI BERNOUSSI	3,807	2,251	4,337	2,580	عمالة مقاطعات سيدي البرنوصي
MOHAMMEDIA	2,265	1,249	2,311	1,303	عمالة المحمدية
MEDIOUNA	406	236	780	420	أقليم مديونة
NOUACEUR	551	323	755	452	أقليم النواصر
TOTAL	27,954	15,479	30,684	17,245	المجموع

**EFFECTIFS DES ETUDIANTS DES CLASSES
PREPARATOIRES AUX GRANDES ECOLES PAR
SEXE ET BRANCHE ET SECTEUR**

**أعداد طلبة الأقسام التحضيرية للمدارس العليا
حسب الجنس والتخصص والقطاع**

2012-2013	السنة الأولى		السنة الثانية		المجموع		2013-2012
	1 ère Année		2 ème Année		TOTAL		
	المجموع	الإناث	المجموع	الإناث	المجموع	الإناث	
	Total	Féminin	Total	Féminin	Total	Féminin	
Enseignement Public							التعليم العمومي
AL FIDA-MERS SULTAN	176	94	243	131	419	225	الفداء مرس السلطان
Physique, Chimie et Sciences de l'ingénieur	48	27	167	40	215	67	فيزياء، كيمياء وعلوم المهندس
Mathématiques, Physiques et Sciences de l'ingénieur	128	67	76	91	204	158	فيزياء، الرياضيات وعلوم المهندس
CASABLANCA ANFA	215	131	190	99	405	230	الدار البيضاء أنفا
Economie et Commerce	109	83	92	62	201	145	الاقتصاد والتجارة
Mathématiques, Physiques et Sciences de l'ingénieur	106	48	98	37	204	85	فيزياء، الرياضيات وعلوم المهندس
MOHAMMEDIA	159	61	165	57	324	118	المحمدية
Technologies et Sciences industrielles	96	36	99	28	195	64	التقني و علم الصناعة
Mathématiques, Physiques et Sciences de l'ingénieur	63	25	66	29	129	54	فيزياء، الرياضيات وعلوم المهندس
TOTAL	550	286	598	287	1148	573	المجموع
Enseignement Privé							التعليم الخصوصي
AL FIDA-MERS SULTAN	229	115	237	127	466	242	الفداء مرس السلطان
Physique, Chimie et Sciences de l'ingénieur	48	25	41	20	89	45	فيزياء، كيمياء وعلوم المهندس
Economie et Commerce	131	68	132	72	263	140	الاقتصاد والتجارة
Mathématiques, Physiques et Sciences de l'ingénieur	50	22	64	35	114	57	فيزياء، الرياضيات وعلوم المهندس
CASABLANCA ANFA	181	88	242	122	423	210	الدار البيضاء أنفا
Physique, Chimie et Sciences de l'ingénieur	27	14	41	19	68	33	فيزياء، كيمياء وعلوم المهندس
Economie et Commerce	70	33	46	24	116	57	الاقتصاد والتجارة
Mathématiques, Physiques et Sciences de l'ingénieur	84	41	155	79	239	120	فيزياء، الرياضيات وعلوم المهندس
MOHAMMEDIA	15	4	22	11	37	15	المحمدية
Technologies et Sciences industrielles	0	0	0	0	0	0	التقني و علم الصناعة
Mathématiques, Physiques et Sciences de l'ingénieur	15	4	22	11	37	15	فيزياء، الرياضيات وعلوم المهندس
AIN CHOCK	18	3	45	20	63	23	عين الشق
Mathématiques, Physiques et Sciences de l'ingénieur	18	3	45	20	63	23	فيزياء، الرياضيات وعلوم المهندس
Economie et Commerce	0	0	0	0	0	0	الاقتصاد والتجارة
TOTAL	443	210	546	280	989	490	المجموع

**EFFECTIFS DES ETUDIANTS DU
BREVET DE TECHNICIEN SUPERIEUR
PAR SEXE ET NIVEAU ET SECTEUR**

**أعداد طلبة شهادة التقني العالي حسب الجنس
والمستوى والقطاع**

2012-2013	السنة الأولى 1 ère Année		السنة الثانية 2 ème Année		المجموع TOTAL		2013-2012
	المجموع	الإناث	المجموع	الإناث	المجموع	الإناث	
Enseignement Public	Total	Féminin	Total	Féminin	Total	Féminin	التعليم العمومي
AL FIDA-MERS SULTAN	288	88	273	98	561	186	الفداء مرس السلطان
Bâtiment	32	13	30	16	62	29	البناء
Electrotechnique	32	17	30	12	62	29	تقنيات كهربائية
Productique	32	6	30	6	62	12	الإنتاجية
Mouliste	32	3	32	5	64	8	القالبية
Systèmes automatisés	32	6	32	8	64	14	الالكتروميكانيك الاليات
Réseaux et Télécommunication	32	12	32	18	64	30	الانظمة والمواصلات
Matières plastiques et composites	32	8	29	7	61	15	اللدييات و المركبات
Electronique industriel	32	10	30	13	62	23	الكهروبيات الصناعية
Technico-commercial	32	13	28	13	60	26	تقنيات التجارة
CASABLANCA ANFA	119	106	115	91	234	197	الدار البيضاء أنفا
PMI & PME	60	45	55	42	115	87	الصناعات والمقاولات الصغرى والمتوسطة
Animation Commercial	30	43	30	25	60	68	التنشيط التجاري
Techniques Administratives	29	18	30	24	59	42	التقنيات الادارية
TOTAL	407	194	388	189	795	383	المجموع
Enseignement Privé							التعليم الخصوصي
AL FIDA-MERS SULTAN	0	0	0	0	0	0	الفداء مرس السلطان
Bâtiment	0	0	0	0	0	0	البناء
Electrotechnique	0	0	0	0	0	0	تقنيات كهربائية
Productique	0	0	0	0	0	0	الإنتاجية
Mouliste	0	0	0	0	0	0	القالبية
CASABLANCA ANFA	68	40	64	36	132	76	الدار البيضاء أنفا
PMI & PME	64	40	54	32	118	72	الصناعات والمقاولات الصغرى والمتوسطة
Animation Commercial	0	0	0	0	0	0	التنشيط التجاري
DVP SYS INF	4	0	10	4	14	4	الهندسة المعلوماتية
Comptabilité	0	0	0	0	0	0	المحاسبة
TOTAL	68	40	64	36	132	76	المجموع

DVP SYS INF;DEVELOPEMENT SYSTÈME INFORMATIQUE

PMI : Petites et Moyennes Industries.

PME : Petites et Moyennes Entreprises.

SOURCE: A.R.E.F.CASABLANCA

المصدر: الاكاديمية الجهوية للتربية و التكوين بالدار البيضاء

DONNEES GLOBALES

معطيات عامة

	2008-09	2009-10	2010-11	2011-12	2012-13	
ETUDIANTS	44,968	48,836	58,218	...	87,870	الطلبة
Féminin	24,503	26,501	32,091	...	48,480	الإناث
Etrangers	1,083	1,189	1,151	...	1,553	الأجانب
INSCRITS AUX UNIVERSITES(tous cycles)	38,703	42,025	50,812	...	78,287	المسجلون بالجامعات (جميع الأسلاك)
Féminin	21,720	23,425	28,613	...	43,323	الإناث
Etrangers	922	1,022	1,001	...	1,364	الأجانب
Lettres et Sciences Humaines	8,950	10,197	11,067	...	13,392	الأدب والعلوم الإنسانية
Sciences Juridiques Economiques et Sociales	18,439	18,403	23,248	...	39,734	العلوم القانونية والإقتصادية والإجتماعية
Sciences	6,573	8,204	10,743	15,047	16,545	العلوم
Sciences et Techniques	1,655	1,823	2,107	2,262	2,906	العلوم والتقنيات
Médecine et Pharmacie	2,520	2,803	3,009	4,108	4,536	الطب والصيدلة
Médecine dentaire	566	595	638	662	1,174	طب الأسنان
INSCRITS AUX INSTITUTS ET ECOLES SUPERIEURES	5,530	5,958	6,568	7,115	8,857	المسجلون بالمعاهد والمدارس العليا
Féminin	2,436	2,768	3,171	3,377	4,947	الإناث
Etrangers	161	167	150	171	189	الأجانب
INSCRITS AUX ETABLISSEMENTS PEDAGOGIQUES	735	853	838	555	726	المسجلون بالمؤسسات التربوية
Féminin	347	308	307	285	210	الإناث
E.N.S.	494	508	560	279	317	المدارس العليا للأساتذة
C.P.R.	138	269	200	225	165	المركز التربوي الجهوي
Centres d'Agrégation	103	76	78	51	244	مراكز التبريز

EQUIPEMENTS PAR ETABLISSEMENT ET UNIVERSITE

التجهيزات حسب المؤسسة و الجامعة

2012-2013	عدد المدرجات Amphithéâtres	عدد الحجرات Salles		عدد المختبرات Laboratoires		2013-2012				
		التعليم العام	معلوماتية	اللغات	علمية					
							Générales	Informatiques	Langues	Scientifiques
UNIVERSITE HASSAN II AIN CHOCK	32	300	30	4	35	جامعة الحسن الثاني عين الشق				
F. DES LETTRES ET SCIENCES HUMAINES	7	37	9	2	2	كلية الآداب و العلوم الإنسانية				
F. DES SCIENCES JURIDIQUES ECONOMIQUES ET SOCIALES	9	150	12	0	8	كلية العلوم القانونية والاقتصادية والاجتماعية				
FACULTE MEDECINE ET PHARMACIE	6	43	2	1	6	كلية الطب والصيدلة				
FACULTE MEDECINE DENTAIRE	2	4	1	1	3	كلية طب الأسنان				
FACULTE DES SCIENCES	8	66	6	0	16	كلية العلوم				
UNIVERSITE HASSAN II MOHAMMEDIA	35	226	19	4	128	جامعة الحسن الثاني المحمدية				
F. DES LETTRES ET SCIENCES HUMAINES -BEN MSICK	3	36	3	0	8	كلية الآداب و العلوم الإنسانية -بن مسيك-				
F. DES LETTRES ET SCIENCES HUMAINES	3	42	3	2	18	كلية الآداب و العلوم الإنسانية				
F. DES SCIENCES JURIDIQUES ECONOMIQUES ET SOCIALES	14	31	6	1	1	كلية العلوم القانونية والاقتصادية والاجتماعية				
F. DES SCIENCES JURIDIQUES ECONOMIQUES ET SOCIALES -AIN SEBAA-	5	45	4	1	0	كلية العلوم القانونية والاقتصادية والاجتماعية -عين السبع-				
FACULTE DES SCIENCES -BEN MSICK-	5	30	3	0	54	كلية العلوم -بن مسيك-				
FACULTE DES SCIENCES ET TECHNIQUES	5	42	0	0	47	كلية العلوم التقنية				
TOTAL	67	526	49	8	163	المجموع				

2012-2013	عدد المكتبات Bibliothèques	عدد قاعات المطالعة		عدد الداخليات		عدد الاسرة Nombre de Lits	
		Salles de lecture	Ateliers	Internats			
					المعامل		المعامل
UNIVERSITE HASSAN II AIN CHOCK	5	11	42	0	0	جامعة الحسن الثاني عين الشق	
F. DES LETTRES ET SCIENCES HUMAINES	1	2	0	0	0	كلية الآداب و العلوم الإنسانية	
F. DES SCIENCES JURIDIQUES ECONOMIQUES ET SOCIALES	1	6	0	0	0	كلية العلوم القانونية والاقتصادية والاجتماعية	
FACULTE MEDECINE ET PHARMACIE	1	2	0	0	0	كلية الطب والصيدلة	
FACULTE MEDECINE DENTAIRE	1	0	5	0	0	كلية طب الأسنان	
FACULTE DES SCIENCES	1	1	37	0	0	كلية العلوم	
UNIVERSITE HASSAN II MOHAMMEDIA	7	13	17	0	0	جامعة الحسن الثاني المحمدية	
F. DES LETTRES ET SCIENCES HUMAINES -BEN MSICK-	1	1	10	0	0	كلية الآداب و العلوم الإنسانية -بن مسيك-	
F. DES LETTRES ET SCIENCES HUMAINES	1	4	2	0	0	كلية الآداب و العلوم الإنسانية	
F. DES SCIENCES JURIDIQUES ECONOMIQUES ET SOCIALES	1	2	0	0	0	كلية العلوم القانونية والاقتصادية والاجتماعية	
F. DES SCIENCES JURIDIQUES ECONOMIQUES ET SOCIALES -AIN SEBAA-	1	3	0	0	0	كلية العلوم القانونية والاقتصادية والاجتماعية -عين السبع-	
FACULTE DES SCIENCES -BEN MSICK-	2	2	2	0	0	كلية العلوم -بن مسيك-	
FACULTE DES SCIENCES ET TECHNIQUES	1	1	3	0	0	كلية العلوم التقنية	
TOTAL	12	24	59	0	0	المجموع	

EQUIPEMENTS PAR INSTITUT ET ECOLE

التجهيزات حسب المعاهد و المدارس العليا

2012-2013

2013-2012

	عدد المدرجات Amphithéâtres	عدد الحجرات Salles		عدد المختبرات Laboratoires		
		التعليم العام Générales	معلوماتية Informatiques	اللغات Langues	علمية Scientifiques	
INSTITUT SUPERIEUR DE COMMERCE ET D'ADMINISTRATION DES ENTREPRISES (ISCAE)	3	26	1	1	0	المعهد العالي للتجارة وتدبير المقاولات
INSTITUT SUPERIEUR D'ETUDES MARITIMES	1	22	1	2	9	المعهد العالي للدراسات البحرية
ECOLE HASSANIA DES TRAVAUX PUBLICS	4	24	10	1	9	المدرسة الحسنية للأشغال العمومية
ACADEMY RAM	0	19	3	0	1	الخطوط الجوية الملكية أكاديمية
ECOLE SUPERIEURE DES INDUSTRIES DU TEXTILE ET DE L'HABILLEMENT	7	26	8	1	2	المدرسة العليا لصناعة النسيج والملابس
INSTITUT DE FORMATION AUX CARRIERES DE SANTE	0	22	1	0	2	معهد تكوين الأطر الصحية
INSTITUT SPECIALISE DE TECHNOLOGIE APPLIQUEE HOTELIERE ET TOURISTIQUE	1	15	2	1	0	معهد التقنيات السياحية والفندقية
CENTRE DE FORMATION DES CADRES ADMINISTRATIFS	0	0	0	0	0	مركز تكوين الأطر الإدارية
UNIVERSITE HASSAN II AIN CHOCK	5	131	17	2	14	جامعة الحسن الثاني عين الشق
ECOLE SUPERIEURE DE TECHNOLOGIE	3	44	8	1	8	المدرسة العليا للتكنولوجيا
ECOLE NATIONALE SUPERIEURE D'ELECTRICITE ET DE MECANIQUE	1	46	8	1	0	المدرسة الوطنية العليا للكهرباء والميكانيك
ECOLE NORMALE SUPERIEURE	1	41	1	0	6	المدرسة العليا للأساتذة
UNIVERSITE HASSAN II MOHAMMEDIA	1	34	8	0	1	جامعة الحسن الثاني المحمدية
ECOLE NATIONALE DE COMMERCE ET GESTION	0	11	4	0	0	المدرسة الوطنية للتجارة و التسيير
ECOLE NORMALE SUPERIEURE DE L'ENSEIGNEMENT TECHNIQUE	1	23	4	0	1	المدرسة العليا للأساتذة للتعليم التقني
TOTAL	22	319	51	8	38	المجموع

2012-2013

2013-2012

	عدد المكتبات Bibliothèques	عدد قاعات المطالعة		عدد الداخليات		عدد الاسرة Nombre de Lits
		Salles de lecture	Ateliers	Internats		
INSTITUT SUPERIEUR DE COMMERCE ET D'ADMINISTRATION DES ENTREPRISES (ISCAE)	1	1	0	1	400	المعهد العالي للتجارة وتدبير المقاولات
INSTITUT SUPERIEUR D'ETUDES MARITIMES	1	1	4	1	286	المعهد العالي للدراسات البحرية
ECOLE HASSANIA DES TRAVAUX PUBLICS	1	1	1	8	779	المدرسة الحسنية للأشغال العمومية
ACADEMY RAM	1	1	5	0	0	الخطوط الجوية الملكية أكاديمية
ECOLE SUPERIEURE DES INDUSTRIES DU TEXTILE ET DE L'HABILLEMENT	1	1	7	4	606	المدرسة العليا لصناعة النسيج والملابس
INSTITUT DE FORMATION AUX CARRIERES DE SANTE	0	0	1	0	0	معهد تكوين الأطر الصحية
INSTITUT SPECIALISE DE TECHNOLOGIE APPLIQUEE HOTELIERE ET TOURISTIQUE	1	0	10	3	300	معهد التقنيات السياحية والفندقية
CENTRE DE FORMATION DES CADRES ADMINISTRATIFS	0	0	0	0	0	مركز تكوين الأطر الإدارية
UNIVERSITE HASSAN II AIN CHOCK	3	2	6	3	1580	جامعة الحسن الثاني عين الشق
ECOLE SUPERIEURE DE TECHNOLOGIE	1	1	3	1	432	المدرسة العليا للتكنولوجيا
ECOLE NATIONALE SUPERIEURE D'ELECTRICITE ET DE MECANIQUE	1	0	3	2	1148	المدرسة الوطنية العليا للكهرباء والميكانيك
ECOLE NORMALE SUPERIEURE	1	1	0	0	0	المدرسة العليا للأساتذة
UNIVERSITE HASSAN II MOHAMMEDIA	1	2	1	1	240	جامعة الحسن الثاني المحمدية
ECOLE NATIONALE DE COMMERCE ET GESTION	0	0	0	0	0	المدرسة الوطنية للتجارة و التسيير
ECOLE NORMALE SUPERIEURE DE L'ENSEIGNEMENT TECHNIQUE	1	2	1	1	240	المدرسة العليا للأساتذة للتعليم التقني
TOTAL	10	9	35	21	4191	المجموع

EFFECTIFS DES ETUDIANTS CYCLE NORMAL

عدد الطلبة المسجلين بالسلك العادي

2012-2013	مغاربة		أجانب		المجموع		2013-2012
	Marocains		Etrangers		Ensemble		
	المجموع Total	إناث Féminin	المجموع Total	إناث Féminin	المجموع Total	إناث Féminin	
UNIVERSITE HASSAN II AIN CHOCK	33,151	18,821	610	265	33,761	19,086	جامعة الحسن الثاني عين الشق
F. DES LETTRES ET SCIENCES HUMAINES	5,283	3,028	155	89	5,438	3,117	كلية الآداب و العلوم الإنسانية
F. DES SCIENCES JURIDIQUES ECONOMIQUES ET SOCIALES	17,574	9,620	231	84	17,805	9,704	كلية العلوم القانونية والاقتصادية والاجتماعية
FACULTE MEDECINE ET PHARMACIE	4,337	2,876	174	72	4,511	2,948	كلية الطب والصيدلة
FACULTE MEDECINE DENTAIRE	648	488	41	18	689	506	كلية طب الأسنان
FACULTE DES SCIENCES	5,309	2,809	9	2	5,318	2,811	كلية العلوم
UNIVERSITE HASSAN II MOHAMMEDIA	35,953	20,224	347	139	36,300	20,363	جامعة الحسن الثاني المحمدية
F. DES LETTRES ET SCIENCES HUMAINES -BEN M'SICK-	3,690	2,146	0	0	3,690	2,146	كلية الآداب و العلوم الإنسانية -بن مسيك-
F. DES LETTRES ET SCIENCES HUMAINES	2,970	1,765	27	17	2,997	1,782	كلية الآداب و العلوم الإنسانية
F. DES SCIENCES JURIDIQUES ECONOMIQUES ET SOCIALES	8,770	4,425	233	107	9,003	4,532	كلية العلوم القانونية والاقتصادية والاجتماعية
F. DES SCIENCES JURIDIQUES ECONOMIQUES ET SOCIALES -AIN SEBAA-	9,512	5,679	0	0	9,512	5,679	كلية العلوم القانونية والاقتصادية والاجتماعية -عين السبع-
FACULTE DES SCIENCES -BEN M'SICK-	8,847	4,880	20	6	8,867	4,886	كلية العلوم -بن مسيك-
FACULTE DES SCIENCES ET TECHNIQUES	2,164	1,329	67	9	2,231	1,338	كلية العلوم التقنية
TOTAL FACULTES	69,104	39,045	957	404	70,061	39,449	مجموع الكليات
INSTITUT SUPERIEUR DE COMMERCE ET D'ADMINISTRATION DES ENTREPRISES (ISCAE)	773	573	0	0	773	573	المعهد العالي للتجارة وتدبير المقاولات
INSTITUT SUPERIEUR D' ETUDES MARITIMES	87	4	17	2	104	6	المعهد العالي للدراسات البحرية
ECOLE HASSANIA DES TRAVAUX PUBLICS	746	298	8	1	754	299	المدرسة الحسنية للأشغال العمومية
ACADEMY RAM*	439	153	20	8	459	161	الخطوط الجوية الملكية أكاديمي*
ECOLE SUPERIEURE DES INDUSTRIES DU TEXTILE ET DE L'HABILLEMENT	848	496	1	1	849	497	المدرسة العليا لصناعة النسيج والملابس
INSTITUT DE FORMATION AUX CARRIERES DE SANTE	892	747	28	5	920	752	معهد تكوين الأطر الصحية
INSTITUT SPECIALISE DE TECHNOLOGIE APPLIQUEE HOTELIERE ET TOURISTIQUE	440	201	3	0	443	201	معهد التقنيات السياحية والفندقية
CENTRE DE FORMATION DES CADRES ADMINISTRATIFS	0	0	0	0	0	0	مركز تكوين الأطر الإدارية
UNIVERSITE HASSAN II AIN CHOCK	1862	826	40	8	1,902	834	جامعة الحسن الثاني عين الشق
ECOLE SUPERIEURE DE TECHNOLOGIE	942	524	10	0	952	524	المدرسة العليا للتكنولوجيا
ECOLE NATIONALE SUPERIEURE D'ELECTRICITE ET DE MECANIQUE	635	215	30	8	665	223	المدرسة الوطنية العليا للكهرباء والميكانيك
ECOLE NORMALE SUPERIEURE	285	87	0	0	285	87	المدرسة العليا للأساتذة
UNIVERSITE HASSAN II MOHAMMEDIA	2104	1303	54	17	2,158	1,320	جامعة الحسن الثاني المحمدية
ECOLE NATIONALE DE COMMERCE ET GESTION	1,661	1,093	47	17	1,708	1,110	المدرسة الوطنية للتجارة و التسيير
ECOLE NORMALE SUPERIEURE DE L'ENSEIGNEMENT TECHNIQUE	443	210	7	0	450	210	المدرسة العليا للأساتذة للتعليم التقني
TOTAL INSTITUTS ET ECOLES	8,191	4,601	171	42	8,362	4,643	مجموع المعاهد و المدارس العليا

EFFECTIFS DES ETUDIANTS 3°CYCLE

عدد الطلبة المسجلين بالسلك الثالث

	2012-2013				2013-2012		
	مغاربة		أجانب		المجموع		
	Marocains		Etrangers		Ensemble		
	المجموع	إناث	المجموع	إناث	المجموع	إناث	
Total	Féminin	Total	Féminin	Total	Féminin		
UNIVERSITE HASSAN II AIN CHOCK	3 092	1 540	146	56	3 238	1 596	جامعة الحسن الثاني عين الشق
F. DES LETTRES ET SCIENCES HUMAINES	167	74	22	13	189	87	كلية الآداب و العلوم الإنسانية
F. DES SCIENCES JURIDIQUES ECONOMIQUES ET SOCIALES	1 596	777	80	37	1 676	814	كلية العلوم القانونية والاقتصادية والاجتماعية
FACULTE MEDECINE ET PHARMACIE	0	0	0	0	0	0	كلية الطب والصيدلة
FACULTE MEDECINE DENTAIRE	485	270	0	0	485	270	كلية طب الأسنان
FACULTE DES SCIENCES	844	419	44	6	888	425	كلية العلوم
UNIVERSITE HASSAN II MOHAMMEDIA	2 880	1 476	97	31	2 977	1 507	جامعة الحسن الثاني المحمدية
F. DES LETTRES ET SCIENCES HUMAINES -BEN M'SICK-	172	82	11	0	183	82	كلية الآداب و العلوم الإنسانية -بن مسيك-
F. DES LETTRES ET SCIENCES HUMAINES	237	91	5	1	242	92	كلية الآداب و العلوم الإنسانية
F. DES SCIENCES JURIDIQUES ECONOMIQUES ET SOCIALES	1 066	530	43	22	1 109	552	كلية العلوم القانونية والاقتصادية والاجتماعية
F. DES SCIENCES JURIDIQUES ECONOMIQUES ET SOCIALES - AIN SEBAA-	138	83	0	0	138	83	كلية العلوم القانونية والاقتصادية والاجتماعية -عين السبع-
FACULTE DES SCIENCES -BEN M'SICK-	788	428	14	3	802	431	كلية العلوم -بن مسيك-
FACULTE DES SCIENCES ET TECHNIQUES	479	262	24	5	503	267	كلية العلوم التقنية
TOTAL FACULTES	5972	3016	243	87	6215	3103	مجموع الكليات
INSTITUT SUPERIEUR DE COMMERCE ET D'ADMINISTRATION DES ENTREPRISES (ISCAE)	382	133	0	0	382	133	المعهد العالي للتجارة وتدبير المقاولات
INSTITUT SUPERIEUR D' ETUDES MARITIMES	31	0	17	0	48	0	المعهد العالي للدراسات البحرية
ECOLE HASSANIA DES TRAVAUX PUBLICS	0	0	0	0	0	0	المدرسة الحسنية للأشغال العمومية
ACADEMY RAM	0	0	0	0	0	0	الخطوط الجوية الملكية اكاديمي
ECOLE SUPERIEURE DES INDUSTRIES DU TEXTILE ET DE L'HABILLEMENT	141	87	0	0	141	87	المدرسة العليا لصناعة النسيج والملابس
INSTITUT DE FORMATION AUX CARRIERES DE SANTE	0	0	0	0	0	0	معهد تكوين الأطر الصحية
INSTITUT SPECIALISE DE TECHNOLOGIE APPLIQUEE HOTELIERE ET TOURISTIQUE	0	0	0	0	0	0	معهد التقنيات السياحية والفندقية
CENTRE DE FORMATION DES CADRES ADMINISTRATIFS	0	0	0	0	0	0	مركز تكوين الأطر الإدارية
UNIVERSITE HASSAN II AIN CHOCK	23	4	0	0	23	4	جامعة الحسن الثاني عين الشق
ECOLE SUPERIEURE DE TECHNOLOGIE	0	0	0	0	0	0	المدرسة العليا للتكنولوجيا
ECOLE NATIONALE SUPERIEURE D'ELECTRICITE ET DE MECANIQUE	0	0	0	0	0	0	المدرسة الوطنية العليا للكهرباء والميكانيك
ECOLE NORMALE SUPERIEURE	23	4	0	0	23	4	المدرسة العليا للأساتذة
UNIVERSITE HASSAN II MOHAMMEDIA	217	80	1	0	218	80	جامعة الحسن الثاني المحمدية
ECOLE NATIONALE DE COMMERCE ET GESTION	96	34	0	0	96	34	المدرسة الوطنية للتجارة و التسيير
ECOLE NORMALE SUPERIEURE DE L'ENSEIGNEMENT TECHNIQUE	121	46	1	0	122	46	المدرسة العليا للأساتذة للتعليم التقني
TOTAL INSTITUTS ET ECOLES	794	304	18	0	812	304	مجموع المعاهد و المدارس العليا

EFFECTIFS DES ETUDIANTS DE DOCTORAT NATIONAL ET DOCTORAT D'ETAT

عدد الطلبة المسجلين بالدكتوراه الوطنية و الدكتوراه الدولية

	2012-2013						2013-2012
	مغاربة		أجانب		المجموع		
	Marocains		Etrangers		Ensemble		
	المجموع	إناث	المجموع	إناث	المجموع	إناث	
Total	Féminin	Total	Féminin	Total	Féminin		
UNIVERSITE HASSAN II AIN CHOCK	869	345	81	15	950	360	جامعة الحسن الثاني عين الشق
F. DES LETTRES ET SCIENCES HUMAINES	167	74	22	13	189	87	كلية الآداب و العلوم الإنسانية
F. DES SCIENCES JURIDIQUES ECONOMIQUES ET SOCIALES	436	145	55	0	491	145	كلية العلوم القانونية والاقتصادية والاجتماعية
FACULTE MEDECINE ET PHARMACIE	23	14	2	1	25	15	كلية الطب والصيدلة
FACULTE MEDECINE DENTAIRE	0	0	0	0	0	0	كلية طب الأسنان
FACULTE DES SCIENCES	243	112	2	1	245	113	كلية العلوم
UNIVERSITE HASSAN II MOHAMMEDIA	978	405	83	6	1 061	411	جامعة الحسن الثاني المحمدية
F. DES LETTRES ET SCIENCES HUMAINES -BEN M'SICK-	346	116	67	5	413	121	كلية الآداب و العلوم الإنسانية -بن مسيك-
F. DES LETTRES ET SCIENCES HUMAINES	48	15	3	0	51	15	كلية الآداب و العلوم الإنسانية
F. DES SCIENCES JURIDIQUES ECONOMIQUES ET SOCIALES	0	0	0	0	0	0	كلية العلوم القانونية والاقتصادية والاجتماعية
F. DES SCIENCES JURIDIQUES ECONOMIQUES ET SOCIALES - AIN SEBAA-	0	0	0	0	0	0	كلية العلوم القانونية والاقتصادية والاجتماعية -عين السبع-
FACULTE DES SCIENCES -BEN M'SICK-	418	206	7	0	425	206	كلية العلوم -بن مسيك-
FACULTE DES SCIENCES ET TECHNIQUES	166	68	6	1	172	69	كلية العلوم التقنية
TOTAL	1847	750	164	21	2011	771	المجموع

EFFECTIFS DES LICENCIES ET LES LAUREATS DES FACULTES DE MEDECINE ET PHARMACIE ET MEDECINE DENTAIRE

المتخرجين الحاصلين على الإجازة والمتخرجين من كليات الطب والصيدلة و طب الاسنان

2011-2012	مغاربة		أجانب		المجموع		2012-2011
	Marocains		Etrangers		Ensemble		
	المجموع	إناث	المجموع	إناث	المجموع	إناث	
	Total	Féminin	Total	Féminin	Total	Féminin	
UNIVERSITE HASSAN II AIN CHOCK	3,811	2,310	106	48	3,917	2,358	جامعة الحسن الثاني عين الشق
F. DES LETTRES ET SCIENCES HUMAINES	570	348	10	5	580	353	كلية الآداب و العلوم الإنسانية
F. DES SCIENCES JURIDIQUES ECONOMIQUES ET SOCIALES	2,433	1,529	82	39	2,515	1,568	كلية العلوم القانونية والاقتصادية والاجتماعية
FACULTE MEDECINE ET PHARMACIE	257	166	0	0	257	166	كلية الطب والصيدلة
FACULTE MEDECINE DENTAIRE	108	86	4	2	112	88	كلية طب الأسنان
FACULTE DES SCIENCES	443	181	10	2	453	183	كلية العلوم
UNIVERSITE HASSAN II MOHAMMEDIA	5,434	3,227	72	34	5,506	3,261	جامعة الحسن الثاني المحمدية
F. DES LETTRES ET SCIENCES HUMAINES -BEN M'SICK-	585	323	0	0	585	323	كلية الآداب و العلوم الإنسانية -بن مسيك-
F. DES LETTRES ET SCIENCES HUMAINES	2,400	1,470	20	12	2,420	1,482	كلية الآداب و العلوم الإنسانية
F. DES SCIENCES JURIDIQUES ECONOMIQUES ET SOCIALES	1,010	566	40	21	1,050	587	كلية العلوم القانونية والاقتصادية والاجتماعية
F. DES SCIENCES JURIDIQUES ECONOMIQUES ET SOCIALES - AIN SEBAA-	519	352	0	0	519	352	كلية العلوم القانونية والاقتصادية والاجتماعية -عين السبع-
FACULTE DES SCIENCES -BEN M'SICK-	647	341	5	1	652	342	كلية العلوم -بن مسيك-
FACULTE DES SCIENCES ET TECHNIQUES	273	175	7	0	280	175	كلية العلوم التقنية
TOTAL	9245	5537	178	82	9423	5619	المجموع

EFFECTIFS DES LAUREATS DE DOCTORAT NATIONAL ET LE DOCTORAT D'ETAT

المتخرجين الحاصلين على الدكتوراه الوطنية و دكتوراه الدولة

2011-2012	مغاربة		أجانب		المجموع		2012-2011
	Marocains		Etrangers		Ensemble		
	المجموع	إناث	المجموع	إناث	المجموع	إناث	
	Total	Féminin	Total	Féminin	Total	Féminin	
UNIVERSITE HASSAN II AIN CHOCK	124	92	4	2	128	94	جامعة الحسن الثاني عين الشق
F. DES LETTRES ET SCIENCES HUMAINES	كلية الآداب و العلوم الإنسانية
F. DES SCIENCES JURIDIQUES ECONOMIQUES ET SOCIALES	كلية العلوم القانونية والاقتصادية والاجتماعية
FACULTE MEDECINE ET PHARMACIE	كلية الطب والصيدلة
FACULTE MEDECINE DENTAIRE	108	86	4	2	112	88	كلية طب الأسنان
FACULTE DES SCIENCES	16	6	0	0	16	6	كلية العلوم
UNIVERSITE HASSAN II MOHAMMEDIA	60	17	13	0	73	17	جامعة الحسن الثاني المحمدية
F. DES LETTRES ET SCIENCES HUMAINES B.M4SICK	33	7	11	0	44	7	كلية الآداب و العلوم الإنسانية -بن مسيك-
F. DES LETTRES ET SCIENCES HUMAINES	8	3	1	0	9	3	كلية الآداب و العلوم الإنسانية
F. DES SCIENCES JURIDIQUES ECONOMIQUES ET SOCIALES	0	0	0	0	0	0	كلية العلوم القانونية والاقتصادية والاجتماعية
F. DES SCIENCES JURIDIQUES ECONOMIQUES ET SOCIALES - AIN SEBAA-	0	0	0	0	0	0	كلية العلوم القانونية والاقتصادية والاجتماعية -عين السبع-
FACULTE DES SCIENCES -BEN MSICK-	13	5	0	0	13	5	كلية العلوم -بن مسيك-
FACULTE DES SCIENCES ET TECHNIQUES	6	2	1	0	7	2	كلية العلوم التقنية
TOTAL	184	109	17	2	201	111	المجموع

EFFECTIFS DE MASTER

المتخرجين الحاصلين على الماستر

2011-2012	مغاربة		أجانب		المجموع		2012-2011
	Marocains		Etrangers		Ensemble		
	المجموع	إناث	المجموع	إناث	المجموع	إناث	
	Total	Féminin	Total	Féminin	Total	Féminin	
UNIVERSITE HASSAN II AIN CHOCK	298	135	15	0	313	135	جامعة الحسن الثاني عين الشق
F. DES LETTRES ET SCIENCES HUMAINES	كلية الآداب و العلوم الإنسانية
F. DES SCIENCES JURIDIQUES ECONOMIQUES ET SOCIALES	كلية العلوم القانونية والاقتصادية والاجتماعية
FACULTE MEDECINE ET PHARMACIE	كلية الطب والصيدلة
FACULTE MEDECINE DENTAIRE	0	0	0	0	0	0	كلية طب الأسنان
FACULTE DES SCIENCES	298	135	15	0	313	135	كلية العلوم
UNIVERSITE HASSAN II MOHAMMEDIA	624	364	34	14	658	378	جامعة الحسن الثاني المحمدية
F. DES LETTRES ET SCIENCES HUMAINES -BEN MSICK-	58	17	2	0	60	17	كلية الآداب و العلوم الإنسانية -بن مسيك-
F. DES LETTRES ET SCIENCES HUMAINES	248	106	11	3	259	109	كلية الآداب و العلوم الإنسانية
F. DES SCIENCES JURIDIQUES ECONOMIQUES ET SOCIALES	كلية العلوم القانونية والاقتصادية والاجتماعية
F. DES SCIENCES JURIDIQUES ECONOMIQUES ET SOCIALES - AIN SEBAA-	17	10	17	10	34	20	كلية العلوم القانونية والاقتصادية والاجتماعية -عين السبع-
FACULTE DES SCIENCES -BEN MSICK-	234	178	1	0	235	178	كلية العلوم -بن مسيك-
FACULTE DES SCIENCES ET TECHNIQUES	67	53	3	1	70	54	كلية العلوم التقنية
TOTAL	922	499	49	14	971	513	المجموع

SOURCE : FACULTES, GRANDES ECOLES CITEES ET PRESIDENCE DE L'UNIVERSITE HASSAN II

NB: Les totaux sont amputés des données ND

المصدر: الكليات، المؤسسات المذكورة ورئاسة جامعة الحسن الثاني

ملاحظة: المجموع لا تأخذ بعين الاعتبار المعطيات الغير متوفرة

LAUREAT DES INSTITUTS ET ECOLES SUPERIEURS

المتخرجون من المعاهد والمدارس العليا

2011-2012	مغاربة		أجانب		المجموع		2012-2011
	Marocains		Etrangers		Ensemble		
	المجموع	إناث	المجموع	إناث	المجموع	إناث	
	Total	Féminin	Total	Féminin	Total	Féminin	
INSTITUT SUPERIEUR DE COMMERCE ET D'ADMINISTRATION DES ENTREPRISES (ISCAE)	414	150	0	0	414	150	المعهد العالي للتجارة وتدبير المقاولات
INSTITUT SUPERIEUR D'ETUDES MARITIMES	67	6	10	0	77	6	المعهد العالي للدراسات البحرية
ECOLE HASSANIA DES TRAVAUX PUBLICS	219	91	2	0	221	91	المدرسة الحسنية للأشغال العمومية
ACADEMY RAM	159	17	0	0	159	17	الخطوط الجوية الملكية اكاديمي
ECOLE SUPERIEURE DES INDUSTRIES DU TEXTILE ET DE L'HABILLEMENT	293	166	0	0	293	166	المدرسة العليا لصناعة النسيج والملابس
INSTITUT DE FORMATION AUX CARRIERES DE SANTE	282	227	5	0	287	227	معهد تكوين الأطر الصحية
INSTITUT SPECIALISE DE TECHNOLOGIE APPLIQUEE HOTELIERE ET TOURISTIQUE	208	102	3	0	211	102	معهد التقنيات السياحية والفندقية
CENTRE DE FORMATION DES CADRES ADMINISTRATIFS	0	0	0	0	0	0	مركز تكوين الأطر الإدارية
UNIVERSITE HASSAN II AIN CHOCK	523	219	12	3	535	222	جامعة الحسن الثاني عين الشق
ECOLE SUPERIEURE DE TECHNOLOGIE	282	152	5	0	287	152	المدرسة العليا للتكنولوجيا
ECOLE NATIONALE SUPERIEURE D'ELECTRICITE ET DE MECANIQUE	156	48	7	3	163	51	المدرسة الوطنية العليا للكهرباء والميكانيك
ECOLE NORMALE SUPERIEURE	85	19	0	0	85	19	المدرسة العليا للأساتذة
UNIVERSITE HASSAN II MOHAMMEDIA	337	185	2	0	339	185	جامعة الحسن الثاني المحمدية
ECOLE NATIONALE DE COMMERCE ET GESTION	111	73	1	0	112	73	المدرسة الوطنية للتجارة و التسيير
ECOLE NORMALE SUPERIEURE DE L'ENSEIGNEMENT TECHNIQUE	226	112	1	0	227	112	المدرسة العليا للأساتذة للتعليم التقني
TOTAL INSTITUTS ET ECOLES	2502	1163	34	3	2536	1166	مجموع المعاهد و المدارس العليا

EFFECTIFS DES ENSEIGNANTS

هيئة التدريس

	2012-2013				2013-2012		
	مغربية		أجانب		المجموع		
	Marocains		Etrangers		Ensemble		
	المجموع	إناث	المجموع	إناث	المجموع	إناث	
	Total	Féminin	Total	Féminin	Total	Féminin	
UNIVERSITE HASSAN II AIN CHOCK	979	350	5	4	984	354	جامعة الحسن الثاني عين الشق
F. DES LETTRES ET SCIENCES HUMAINES	235	73	2	2	237	75	كلية الآداب و العلوم الإنسانية
F. DES SCIENCES JURIDIQUES ECONOMIQUES ET SOCIALES	172	44	0	0	172	44	كلية العلوم القانونية والاقتصادية والاجتماعية
FACULTE MEDECINE ET PHARMACIE	298	127	0	0	298	127	كلية الطب والصيدلة
FACULTE MEDECINE DENTAIRE	52	34	1	0	53	34	كلية طب الأسنان
FACULTE DES SCIENCES	222	72	2	2	224	74	كلية العلوم
UNIVERSITE HASSAN II MOHAMMEDIA	951	314	2	0	953	314	جامعة الحسن الثاني المحمدية
F. DES LETTRES ET SCIENCES HUMAINES -BEN M'SICK-	192	71	0	0	192	71	كلية الآداب و العلوم الإنسانية -بن مسيك-
F. DES LETTRES ET SCIENCES HUMAINES	116	43	0	0	116	43	كلية الآداب و العلوم الإنسانية
F. DES SCIENCES JURIDIQUES ECONOMIQUES ET SOCIALES	88	33	0	0	88	33	كلية العلوم القانونية والاقتصادية والاجتماعية
F. DES SCIENCES JURIDIQUES ECONOMIQUES ET SOCIALES -AIN SEBAA-	137	38	2	0	139	38	كلية العلوم القانونية والاقتصادية والاجتماعية -عين
FACULTE DES SCIENCES -BEN M'SICK-	252	79	0	0	252	79	السبع- كلية العلوم -بن مسيك-
FACULTE DES SCIENCES ET TECHNIQUES	166	50	0	0	166	50	كلية العلوم التقنية
TOTAL FACULTES	1930	664	7	4	1937	668	مجموع الكليات
INSTITUT SUPERIEUR DE COMMERCE ET D'ADMINISTRATION DES ENTREPRISES (ISCAE)	36	9	0	0	36	9	المعهد العالي للتجارة وتدبير المفاوضات
INSTITUT SUPERIEUR D' ETUDES MARITIMES	27	9	0	0	27	9	المعهد العالي للدراسات البحرية
ECOLE HASSANIA DES TRAVAUX PUBLICS	66	13	2	2	68	15	المدرسة الحسنية للأشغال العمومية
ACADEMY RAM					0	0	الخطوط الجوية الملكية اكاديمي
ECOLE SUPERIEURE DES INDUSTRIES DU TEXTILE ET DE L'HABILLEMENT	151	34	5	3	156	37	المدرسة العليا لصناعة النسيج والملابس
INSTITUT DE FORMATION AUX CARRIERES DE SANTE	185	63	185	0	370	63	معهد تكوين الأطر الصحية
INSTITUT SPECIALISE DE TECHNOLOGIE APPLIQUEE HOTELIERE ET TOURISTIQUE	224	91	0	0	224	91	معهد التقنيات السياحية والفندقية
CENTRE DE FORMATION DES CADRES ADMINISTRATIFS					0	0	مركز تكوين الأطر الإدارية
UNIVERSITE HASSAN II AIN CHOCK	232	56	0	0	232	56	جامعة الحسن الثاني عين الشق
ECOLE SUPERIEURE DE TECHNOLOGIE	80	24	0	0	80	24	المدرسة العليا للتكنولوجيا
ECOLE NATIONALE SUPERIEURE D'ELECTRICITE ET DE MECANIQUE	80	15	0	0	80	15	المدرسة الوطنية العليا للكهرباء والميكانيك
ECOLE NORMALE SUPERIEURE	72	17	0	0	72	17	المدرسة العليا للأساتذة
UNIVERSITE HASSAN II MOHAMMEDIA	102	30	1	1	103	31	جامعة الحسن الثاني المحمدية
ECOLE NATIONALE DE COMMERCE ET GESTION	24	7	0	0	24	7	المدرسة الوطنية للتجارة و التسيير
ECOLE NORMALE SUPERIEURE DE L'ENSEIGNEMENT TECHNIQUE	78	23	1	1	79	24	المدرسة العليا للأساتذة للتعليم التقني
TOTAL INSTITUTS ET ECOLES	1023	305	193	6	1216	311	مجموع المعاهد و المدارس العليا

SOURCE : FACULTES, GRANDES ECOLES CITEES ET PRESIDENCE DE L'UNIVERSITE HASSAN II

المصدر: الكليات، المؤسسات المذكورة و رئاسة جامعة الحسن الثاني

ETUDIANTS RESIDENTS A LA CITE UNIVERSITAIRE PAR
SEXE

الطلبة القاطنين بالحي الجامعي حسب الجنس

	2008-09	2009-10	2010-11	2011-12	2012-13	
Marocains						مغاربة
Masculin	587	703	690	700	605	ذكور
Féminin	590	711	725	735	675	إناث
Total	1177	1414	1,415	1,435	1,280	المجموع
Etrangers						أجانب
Masculin	65	55	56	53	44	ذكور
Féminin	46	37	39	36	27	إناث
Total	111	92	95	89	71	المجموع
Ensemble						المجموع العام
Masculin	652	758	746	753	649	ذكور
Féminin	636	748	764	771	702	إناث
TOTAL	1288	1506	1510	1524	1351	المجموع

RESIDANTS SELON LES CITES UNIVERSITAIRES

القاطنون حسب الأحياء الجامعية

	2007-08		2008-09		2009-10		
	المجموع	الإناث	المجموع	الإناث	المجموع	الإناث	
	Total	Féminin	Total	Féminin	Total	Féminin	
Cité Universitaire Casablanca	1446	675	1288	636	1,342	692	الحي الجامعي الدار البيضاء
Ecole Sup. de Technologie	557	198	579	236	580	266	المدرسة العليا للتكنولوجيا
Eco. Nat. Sup. Electr. et Mécanique	396	118	452	156	514	162	المدرسة الوطنية العليا للكهرباء والميكانيك
TOTAL	2,399	991	2,319	1,028	2,436	1,120	المجموع

2009-2010	المغاربة Marocains		الأجانب Etrangers		المجموع Total		2010-2009
	المجموع	الإناث	المجموع	الإناث	المجموع	الإناث	
	Total	Féminin	Total	Féminin	Total	Féminin	
Cité Universitaire Casablanca	1,342	692	الحي الجامعي الدار البيضاء
Ecole Sup. de Technologie	580	266	المدرسة العليا للتكنولوجيا
Eco. Nat. Sup. Electr. et Mécanique	514	162	المدرسة الوطنية العليا للكهرباء والميكانيك
TOTAL	2,436	1,120	المجموع

REPAS SERVIS DANS LES RESTAURANTS UNIVERSITAIRES

الوجبات المتناولة بالمطاعم الجامعية

	2005-06	2006-07	2007-08	2008-09	
Cité Universitaire Casablanca	253,845	303,660	322,107	322,200	الحي الجامعي الدار البيضاء
Ecole Sup. de Technologie	377,860	384,992	277,891	271,543	المدرسة العليا للتكنولوجيا
Eco. Nat. Sup. Electr. et Mécanique	70,342	85,020	89,207	222,167	المدرسة الوطنية العليا للكهرباء والميكانيك
TOTAL	702,047	773,672	689,205	815,910	المجموع

ETUDIANTS ET DIPLOMES PAR VILLE
D'IMPLANTATIONالطلبة والمتخرجون حسب مدينة
تواجد المؤسّسات

2009-2010	المجموع	الإناث	الطلبة المستجدون	الأجانب	المتخرجون 2008-2009	2010-2009
	TOTAL	FEMININ	NOUVEAUX INSCRITS	ETRANGERS	DIPLOMES EN 2008-2009	
CASABLANCA	15,694	6,707	...	1,132	2,305	الدار البيضاء
MOHAMMEDIA	238	112	...	136	-	المحمدية
TOTAL	15,932	6,819	0	1,268	2,305	المجموع

ETABLISSEMENTS ET PERSONNEL ENSEIGNANT
PAR VILLE D'IMPLANTATIONالمؤسّسات وهيئة التدريس حسب مدينة
تواجد المؤسّسات

2009-2010	المؤسّسات	هيئة التدريس			2010-2009
	ETABLISSEMENTS	المجموع Total	المدّاون Permanents	غير مدّاونين Vacataires	
CASABLANCA	79	1,789	225	1,564	الدار البيضاء
MOHAMMEDIA	3	61	14	47	المحمدية
TOTAL	82	1,850	239	1,611	المجموع

STAGIAIRES PAR C.F.P.P.

المتدربون بمركز تكوين أساتذة الابتدائي

	2009-10	2010-11	2011-12	2012-13	
CASABLANCA (Aïn Chock)					الدار البيضاء (عين الشق)
Total	56	58	81	84	المجموع
Féminin	34	43	64	59	الإناث

FORMATION DES PROFESSEURS DU SECONDAIRE COLLEGIAL

تكوين اساتذة السلك الثانوي الاعدادي

	2009-10	2010-11	2011-12	2012-13	
CASABLANCA ANFA					الدار البيضاء انفا
Total	269	200	225	165	المجموع
Féminin	126	85	136	91	الإناث

FORMATION DES PROFESSEURS DE 2^{ème} CYCLE DANS E.N.S.

تكوين أساتذة السلك الثاني بالمدرسة العليا للأساتذة

	2007-08	2008-09	2009-10	2010-11	2011-12	2012-13	
CASABLANCA (Aïn Chock)	358	494	508	560	279	317	الدار البيضاء (عين الشق)
Féminin	104	214	148	179	85	91	الإناث

EFFECTIFS DES STAGIAIRES DANS LES CENTRES D'AGREGATION PAR CENTRE

اعداد المتدربين بمراكز التبريز حسب المركز

2012-2013	السنة الاولى	السنة الثانية	السنة الثالثة	السنة الرابعة	المجموع	2013-2012
	1ère Année	2ème Année	3ème Année	4ème Année	Total	
CASABLANCA	0	2	119	107	228	الدار البيضاء
MOHAMMEDIA	0	0	16	0	16	المحمدية
TOTAL	0	2	135	107	244	المجموع

EFFECTIFS EN FORMATION SELON LE NIVEAU :Public+Privé

أعداد المتدربين حسب مستوى التكوين : العمومي + الخاص

	2008-09	2009-10	2010-11	2011-12	2012-13	
Spécialisation						التخصص
Total	3,501	2,926	3,385	3,210	2,837	المجموع
Féminin	2,431	1,827	...	1,440	...	الإناث
Privé	2,475	1,740	1,685	1,627	1,575	الخاص
Féminin	1,710	1,338	1,336	1,276	1,207	الإناث
Qualification						التأهيل
Total	12,302	12,269	11,722	12,001	11,583	المجموع
Féminin	3,991	3,966	...	3,655	...	الإناث
Privé	3,154	2,748	2,391	2,535	2,500	الخاص
Féminin	2,179	2,143	2,003	2,108	2,136	الإناث
Technicien						التقني
Total	20,138	22,135	24,148	24,999	25,164	المجموع
Féminin	8,501	9,579	...	10,770	...	الإناث
Privé	9,482	9,500	8,914	9,111	9,287	الخاص
Féminin	4,240	4,751	4,787	5,148	5,310	الإناث
Technicien spécialisé						التقني المتخصص
Total	17,453	18,229	19,420	21,241	22,965	المجموع
Féminin	8,469	8,961	...	9,877	...	الإناث
Privé	4,654	4,343	4,105	4,911	4,903	الخاص
Féminin	2,184	2,221	2,256	2,680	2,803	الإناث
TOTAL						المجموع
Total	53,394	55,559	58,675	61,451	62,549	المجموع
Féminin	23,392	24,333	...	25,742	...	الإناث
Privé	19,765	18,331	17,095	18,184	18,265	الخاص
Féminin	10,313	10,453	10,382	11,212	11,456	الإناث

2012-2013	السنة الأولى	السنة الثانية	السنة الثالثة	المجموع	2013-2012
	1ère Année	2ème Année	3ème Année	Total	
Niveau de formation					مستوى التكوين
Spécialisation	2,647	190	0	2,837	التخصص
Qualification	8,595	2,970	18	11,583	التأهيل
Technicien	14,025	10,915	224	25,164	التقني
Technicien Spécialisé	13,130	9,535	300	22,965	التقني المتخصص
TOTAL	38,397	23,610	542	62,549	المجموع

EFFECTIFS EN FORMATION ET LES LAUREATS SELON LE NIVEAU: Public

أعداد المتدربين والخرجين حسب مستوى التكوين : العمومي

	عدد المراكز Nombre de centres	عدد المتدربين Effectifs en formation		الخرجين Lauréats		
		المجموع Total	الإناث Féminin	المجموع Total	الإناث Féminin	
Spécialisation						التخصص
2008-09		1,026	721	786	384	09-2008
2009-10		1,186	489	1,191	300	10-2009
2010-11		1,700	...	1,573	...	11-2010
2011-12		1,583	164	691	...	12-2011
2012-13		1,262	13-2012
Qualification						التأهيل
2008-09		9,148	1,812	4,048	746	09-2008
2009-10		9,521	1,823	4,383	988	10-2009
2010-11		9,331	...	4,263	...	11-2010
2011-12		9,466	1,547	3,942	...	12-2011
2012-13		9,083	13-2012
Technicien						التقني
2008-09		10,656	4,261	3,153	1,158	09-2008
2009-10		12,635	4,828	4,579	1,701	10-2009
2010-11		15,234	...	5,214	...	11-2010
2011-12		15,888	5,622	5,738	...	12-2011
2012-13		15,877	13-2012
Technicien spécialisé						التقني المتخصص
2008-09		12,799	6,285	4,947	1,876	09-2008
2009-10		13,886	6,740	5,615	2,506	10-2009
2010-11		15,315	...	6,231	...	11-2010
2011-12		16,330	7,197	6,408	...	12-2011
2012-13		18,062	13-2012
TOTAL						المجموع
2008-09	58	33,629	13,079	12,934	4,164	09-2008
2009-10	62	37,228	13,880	15,768	5,495	10-2009
2010-11	67	41,580	...	17,281	...	11-2010
2011-12	82	43,267	14,530	16,779	...	12-2011
2012-13	86	44,284	13-2012

INFRASTRUCTURE

التجهيزات

2012-2013	المعهد العالي للتكنولوجيا التطبيقية	معهد التكنولوجيا التطبيقية	مركز التخصص المهني	مركز التكوين المهني	ألاندية النسوية	2013-2012
	ISTA ¹	ITA ²	CQP ³	CFP ⁴	FOYERS FEMININS	
AIN CHOCK	6	0	1	0	0	عمالة مقاطعة عين الشق
HAY HASSANI	3	0	1	0	1	عمالة مقاطعة الحي الحسني
AIN SEBAA HAY MOHAMMADI	7	3	2	0	2	عمالة مقاطعات عين السبع الحي المحمدي
AL FIDA-MERS SULTAN	3	0	1	0	2	عمالة مقاطعات الفداء درب السلطان
BEN M'SICK	1	0	0	0	2	عمالة مقاطعات ابن مسيك
CASABLANCA ANFA	5	1	2	0	2	عمالة مقاطعات الدار البيضاء انفا
MOULAY RACHID	3	1	2	0	1	عمالة مقاطعات مولاي رشيد سيدي عثمان
SIDI BERNOUSSI	5	0	0	1	1	عمالة مقاطعات سيدي البرنوصي
MOHAMMEDIA	4	1	1	1	2	عمالة المحمدية
MEDIOUNA	1	0	0	0	0	اقليم مديونة
NOUACEUR	1	0	0	0	0	اقليم النواصر
TOTAL	39	6	10	2	13	المجموع

2012-2013	مراكز التكوين التأهيلي	مجموع 1	مؤسسات خصوصية	مجموع الجهة	2013-2012
	FQ	TOTAL 1	PRIVEE	TOTAL REGION	
AIN CHOCK	1	8	15	23	عمالة مقاطعة عين الشق
HAY HASSANI	0	5	21	26	عمالة مقاطعة الحي الحسني
AIN SEBAA HAY MOHAMMADI	5	19	33	52	عمالة مقاطعات عين السبع الحي المحمدي
AL FIDA-MERS SULTAN	1	7	27	34	عمالة مقاطعات الفداء درب السلطان
BEN M'SICK	1	4	19	23	عمالة مقاطعات ابن مسيك
CASABLANCA ANFA	1	11	150	161	عمالة مقاطعات الدار البيضاء انفا
MOULAY RACHID	2	9	14	23	عمالة مقاطعات مولاي رشيد سيدي عثمان
SIDI BERNOUSSI	2	9	26	35	عمالة مقاطعات سيدي البرنوصي
MOHAMMEDIA	1	10	24	34	عمالة المحمدية
MEDIOUNA	0	1	1	2	اقليم مديونة
NOUACEUR	2	3	1	4	اقليم النواصر
TOTAL	16	86	331	417	المجموع

SOURCE: DELEGATION REGIONALE DE LA FORMATION PROFESSIONNELLE ET

المصدر : المندوبية الجهوية للتكوين المهني

(1) ISTA: INSTITUT SUPERIEUR DE TECHNOLOGIE APPLIQUEE

(2) ITA : INSTITUT DE TECHNOLOGIE APPLIQUEE

(3) CQP: CENTRE DE QUALIFICATION PROFESSIONNELLE

(4) CFP: CENTRE DE FORMATION PROFESSIONNELLE

REPARTITION DES ETABLISSEMENTS DE FORMATION
PROFESSIONNELLE SELON LE DEPARTEMENT
FORMATEUR, LES PROVINCES ET PREFECTURES

توزيع مؤسسات التكوين المهني حسب الهيئة
المكونة والاقاليم و العمالات

2012-2013	مكتب التكوين المهني	العدل	جمعيات	الفلاحة	الصناعة التقليدية	الشبيبة والرياضة	2013-2012
	OFPPT	JUSTICE	ASS CON OFPPT	AGRICULTURE	ARTISANAT	JEUNESSE ET SPORT	
AIN CHOCK	8	0	0	0	0	0	عمالة مقاطعة عين الشق
HAY HASSANI	4	0	0	0	0	1	عمالة مقاطعة الحي الحسني
AIN SEBAA HAY MOHAMMADI	11	3	2	0	1	2	عمالة مقاطعات عين السبع الحي المحمدي
AL FIDA-MERS SULTAN	4	0	1	0	0	2	عمالة مقاطعات الفداء درب السلطان
BEN M'SICK	1	0	1	0	0	2	عمالة مقاطعات ابن مسيك
CASABLANCA ANFA	6	0	1	0	0	2	عمالة مقاطعات الدار البيضاء انفا
MOULAY RACHID	6	0	2	0	0	1	عمالة مقاطعات مولاي رشيد سيدي عثمان
SIDI BERNOUSSI	6	0	2	0	0	1	عمالة مقاطعات سيدي البرنوصي
MOHAMMEDIA	4	1	0	1	1	2	عمالة المحمدية
MEDIOUNA	1	0	0	0	0	0	اقليم مديونة
NOUACEUR	2	0	1	0	0	0	اقليم النواصر
TOTAL REGION	53	4	10	1	2	13	مجموع الجهة

2012-2013	الصيد البحري	الصحة	السياحة	مجموع 1	مؤسسات خصوصية	مجموع الجهة	2013-2012
	PECHE	SANTE	TOURISME	TOTAL 1	PRIVEE	TOTAL REGION	
AIN CHOCK	0	0	0	8	15	23	عمالة مقاطعة عين الشق
HAY HASSANI	0	0	0	5	21	26	عمالة مقاطعة الحي الحسني
AIN SEBAA HAY MOHAMMADI	0	0	0	19	33	52	عمالة مقاطعات عين السبع الحي المحمدي
AL FIDA-MERS SULTAN	0	0	0	7	27	34	عمالة مقاطعات الفداء درب السلطان
BEN M'SICK	0	0	0	4	19	23	عمالة مقاطعات ابن مسيك
CASABLANCA ANFA	1	1	0	11	150	161	عمالة مقاطعات الدار البيضاء انفا
MOULAY RACHID	0	0	0	9	14	23	عمالة مقاطعات مولاي رشيد سيدي عثمان
SIDI BERNOUSSI	0	0	0	9	26	35	عمالة مقاطعات سيدي البرنوصي
MOHAMMEDIA	0	0	1	10	24	34	عمالة المحمدية
MEDIOUNA	0	0	0	1	1	2	اقليم مديونة
NOUACEUR	0	0	0	3	1	4	اقليم النواصر
TOTAL REGION	1	1	1	86	331	417	مجموع الجهة

ASS CON OFPPT: ASSOCIATIONS CONVENTIONNES (OFPPT)

SOURCE: DELEGATION REGIONALE DE LA FORMATION PROFESSIONNELLE

المصدر: المندوبية الجهوية للتكوين المهني

EFFECTIFS EN FORMATION SELON LE DEPARTEMENT
FORMATEUR ET LE NIVEAU

أعداد المتدربين حسب المستوى والهيئة المكونة

	تكوين ناهيلي			التخصص			
	FORMATION QUALIFIANT			SPECIALISATION			
	السنة الأولى	السنة الثانية	المجموع	السنة الأولى	السنة الثانية	المجموع	
	1° A	2° A	TOTAL	1° A	2° A	TOTAL	
AIN CHOCK	634	0	634	37	0	37	عين الشق
O.F.P.P.T.1	634	0	634	37	0	37	مكتب التكوين المهني
HAY HASSANI	30	0	30	156	0	156	الحى الحسنى
JEUNESSE ET SPORT	0	0	0	0	0	0	الشبيبة والرياضة
O.F.P.P.T.	30	0	30	156	0	156	مكتب التكوين المهني
AIN SEBAA HAY MOHAMMADI	662	0	662	252	2	254	عين السبع الحى المحمدي
ARTISANAT	0	0	0	80	0	80	الصناعة التقليدية
JEUNESSE ET SPORT	0	0	0	0	2	2	الشبيبة والرياضة
M.JUSTICE	0	0	0	0	0	0	العدل
O.F.P.P.T.	652	0	652	172	0	172	مكتب التكوين المهني
ASSOCIATION CON. OFPPT	10	0	10	0	0	0	جمعيات
AL FIDA-MERS SULTAN	337	0	337	140	0	140	الفداء مرس السلطان
JEUNESSE ET SPORT	0	0	0	0	0	0	الشبيبة والرياضة
O.F.P.P.T.	312	0	312	140	0	140	مكتب التكوين المهني
ASSOCIATION CON. OFPPT	25	0	25	0	0	0	جمعيات
BEN M'SICK	205	0	205	0	0	0	ابن مسيك
JEUNESSE ET SPORT	0	0	0	0	0	0	الشبيبة والرياضة
O.F.P.P.T.	172	0	172	0	0	0	مكتب التكوين المهني
ASSOCIATION CON. OFPPT	33	0	33	0	0	0	جمعيات
CASABLANCA ANFA	66	0	66	44	2	46	الدار البيضاء انفا
JEUNESSE ET SPORT	0	0	0	3	2	5	الشبيبة والرياضة
SANTE	0	0	0	0	0	0	الصحة
O.F.P.P.T.	52	0	52	41	0	41	مكتب التكوين المهني
M.PECHE MARITIME	0	0	0	0	0	0	الصيد البحري
ASSOCIATION CON. OFPPT	14	0	14	0	0	0	جمعيات
MOULAY RACHID	222	0	222	145	0	145	مولاي رشيد سيدي عثمان
ARTISANAT	0	0	0	0	0	0	الصناعة التقليدية
ASSOCIATION CON. OFPPT	111	0	111	0	0	0	جمعيات
JEUNESSE ET SPORT	0	0	0	0	0	0	الشبيبة والرياضة
O.F.P.P.T.	111	0	111	145	0	145	مكتب التكوين المهني
SIDI BERNOUSSI	268	0	268	161	8	169	سيدي البرنوصي
JEUNESSE ET SPORT	0	0	0	7	8	15	الشبيبة والرياضة
TOURISME	0	0	0	0	0	0	السياحة
O.F.P.P.T.	202	0	202	154	0	154	مكتب التكوين المهني
ASSOCIATION CON. OFPPT	66	0	66	0	0	0	جمعيات
MOHAMMEDIA	249	0	249	162	13	175	المحمدية
JEUNESSE ET SPORT	0	0	0	0	0	0	الشبيبة والرياضة
ARTISANAT	0	0	0	26	13	39	الصناعة التقليدية
TOURISME	0	0	0	0	0	0	السياحة
O.F.P.P.T.	249	0	249	136	0	136	مكتب التكوين المهني
M.AGRICULTURE	0	0	0	0	0	0	الزراعة
MEDIOUNA	0	0	0	29	0	29	اقليم مديونة
O.F.P.P.T.	0	0	0	29	0	29	مكتب التكوين المهني
NOUACEUR	0	0	0	111	0	111	اقليم النواصر
OFPPT	0	0	0	111	0	111	
TOTAL REGION	2,673	0	2,673	1,237	25	1,262	مجموع الجهة

SOURCE: DELEGATION REGIONALE DE LA FORMATION PROFESSIONNELLE

لمصدر: المندوبية الجهوية للتكوين المهني

(1) O.F.P.P.T.: OFFICE DE LA FORMATION PROFESSIONNELLE ET DE LA PROMOTION DU TRAVAIL

EFFECTIFS EN FORMATION SELON LE DEPARTEMENT
FORMATEUR ET LE NIVEAU (Suite)

أعداد المتدربين حسب المستوى والهيئة
المكونة (تابع)

	التأهيل			التقني			
	QUALIFICATION			TECHNICIEN			
	السنة الأولى	السنة الثانية	المجموع	السنة الأولى	السنة الثانية	المجموع	
1° A	2° A	TOTAL	1° A	2° A	TOTAL		
AIN CHOCK	450	250	700	1,003	606	1,609	عين الشق
O.F.P.P.T.1	450	250	700	1,003	606	1,609	مكتب التكوين المهني
HAY HASSANI	437	148	585	406	365	771	الحي الحسني
JEUNESSE ET SPORT	40	32	72	0	0	0	الشبيبة والرياضة
O.F.P.P.T.	397	116	513	406	365	771	مكتب التكوين المهني
AIN SEBAA HAY MOHAMMADI	1,998	578	2,576	2,580	1,991	4,571	عين السبع الحي المحمدي
ARTISANAT	80	0	80	0	0	0	الصناعة التقليدية
JEUNESSE ET SPORT	61	51	112	0	0	0	الشبيبة والرياضة
M.JUSTICE	0	0	0	0	0	0	العدل
O.F.P.P.T.	1,857	527	2,384	2,580	1,991	4,571	مكتب التكوين المهني
ASSOCIATION CON. OFPPT	0	0	0	0	0	0	جمعيات
AL FIDA-MERS SULTAN	318	63	381	884	609	1,493	الفداء مرس السلطان
JEUNESSE ET SPORT	47	9	56	0	0	0	الشبيبة والرياضة
O.F.P.P.T.	271	54	325	884	609	1,493	مكتب التكوين المهني
ASSOCIATION CON. OFPPT	0	0	0	0	0	0	جمعيات
BEN M'SICK	65	62	127	0	0	0	ابن مسيك
JEUNESSE ET SPORT	65	62	127	0	0	0	الشبيبة والرياضة
O.F.P.P.T.	0	0	0	0	0	0	مكتب التكوين المهني
ASSOCIATION CON. OFPPT	0	0	0	0	0	0	جمعيات
CASABLANCA ANFA	607	399	1,006	1,202	982	2,184	الدار البيضاء انفا
JEUNESSE ET SPORT	41	34	75	0	0	0	الشبيبة والرياضة
SANTE	0	0	0	25	25	50	الصحة
O.F.P.P.T.	504	310	814	1,177	957	2,134	مكتب التكوين المهني
M.PECHE MARITIME	62	55	117	0	0	0	الصيد البحري
ASSOCIATION CON. OFPPT	0	0	0	0	0	0	جمعيات
MOULAY RACHID	1,193	361	1,554	1,175	713	1,888	مولاي رشيد سيدي عثمان
ARTISANAT	51	0	51	0	0	0	الصناعة التقليدية
ASSOCIATION CON. OFPPT	0	0	0	0	0	0	جمعيات
JEUNESSE ET SPORT	26	11	37	0	0	0	الشبيبة والرياضة
O.F.P.P.T.	1,116	350	1,466	1,175	713	1,888	مكتب التكوين المهني
SIDI BERNOUSSI	516	245	761	987	679	1,666	سيدي البرنوصي
JEUNESSE ET SPORT	82	71	153	0	0	0	الشبيبة والرياضة
TOURISME	0	0	0	0	0	0	السياحة
O.F.P.P.T.	434	174	608	987	679	1,666	مكتب التكوين المهني
ASSOCIATION CON. OFPPT	0	0	0	0	0	0	جمعيات
MOHAMMEDIA	801	334	1,135	718	661	1,379	المحمدية
JEUNESSE ET SPORT	60	55	115	0	0	0	الشبيبة والرياضة
ARTISANAT	0	0	0	0	0	0	الصناعة التقليدية
TOURISME	0	0	0	155	153	308	السياحة
O.F.P.P.T.	725	279	1,004	563	508	1,071	مكتب التكوين المهني
M.AGRICULTURE	16	0	16	0	0	0	الزراعة
MEDIOUNA	116	121	237	54	45	99	اقليم مديونة
O.F.P.P.T.	116	121	237	54	45	99	مكتب التكوين المهني
NOUACEUR	21	0	21	109	108	217	اقليم النواصر
OFPPT	21	0	21	109	108	217	
TOTAL REGION	6,522	2,561	9,083	9,118	6,759	15,877	مجموع الجهة

SOURCE: DELEGATION REGIONALE DE LA FORMATION PROFESSIONNELLE
(1) O.F.P.P.T.: OFFICE DE LA FORMATION PROFESSIONNELLE ET DE LA PROMOTION DU TRAVAIL

لمصدر: المندوبية الجهوية للتكوين المهني

EFFECTIFS EN FORMATION SELON LE DEPARTEMENT
FORMATEUR ET LE NIVEAU (Suite)

أعداد المتدربين حسب المستوى والهيئة
المكونة (تابع)

2012-2013

2013-2012

	التقني المتخصص			مجموع المستويات			
	TECH. SPECIALISE			ENSEMBLE DES NIVEAUX			
	السنة الأولى 1° A	السنة الثانية 2° A	المجموع TOTAL	السنة الأولى 1° A	السنة الثانية 2° A	المجموع TOTAL	
AIN CHOCK	1,684	1,430	3,114	3,808	2,286	6,094	عين الشق
O.F.P.P.T.1	1,684	1,430	3,114	3,808	2,286	6,094	مكتب التكوين المهني
HAY HASSANI	1,136	782	1,918	2,165	1,295	3,460	الحي الحسني
JEUNESSE ET SPORT	0	0	0	40	32	72	الشبيبة والرياضة
O.F.P.P.T.	1,136	782	1,918	2,125	1,263	3,388	مكتب التكوين المهني
AIN SEBAA HAY MOHAMMADI	2,339	1,536	3,875	7,831	4,107	11,938	عين السبع الحي المحمدي
ARTISANAT	0	0	0	160	0	160	الصناعة التقليدية
JEUNESSE ET SPORT	0	0	0	61	53	114	الشبيبة والرياضة
M.JUSTICE	0	0	0	0	0	0	العدل
O.F.P.P.T.	2,339	1,536	3,875	7,600	4,054	11,654	مكتب التكوين المهني
ASSOCIATION CON. OFPPT	0	0	0	10	0	10	جمعيات
AL FIDA-MERS SULTAN	993	731	1,724	2,672	1,403	4,075	الفداء مرس السلطان
JEUNESSE ET SPORT	0	0	0	47	9	56	الشبيبة والرياضة
O.F.P.P.T.	993	731	1,724	2,600	1,394	3,994	مكتب التكوين المهني
ASSOCIATION CON. OFPPT	0	0	0	25	0	25	جمعيات
BEN M'SICK	866	632	1,498	1,136	694	1,830	ابن مسيك
JEUNESSE ET SPORT	0	0	0	65	62	127	الشبيبة والرياضة
O.F.P.P.T.	866	632	1,498	1,038	632	1,670	مكتب التكوين المهني
ASSOCIATION CON. OFPPT	0	0	0	33	0	33	جمعيات
CASABLANCA ANFA	1,405	1,058	2,463	3,324	2,441	5,765	الدار البيضاء انفا
JEUNESSE ET SPORT	0	0	0	44	36	80	الشبيبة والرياضة
SANTE	0	0	0	25	25	50	الصحة
O.F.P.P.T.	1,405	1,058	2,463	3,179	2,325	5,504	مكتب التكوين المهني
M.PECHE MARITIME	0	0	0	62	55	117	الصيد البحري
ASSOCIATION CON. OFPPT	0	0	0	14	0	14	جمعيات
MOULAY RACHID	597	286	883	3,332	1,360	4,692	مولاي رشيد سيدي عثمان
ARTISANAT	0	0	0	51	0	51	الصناعة التقليدية
ASSOCIATION CON. OFPPT	0	0	0	111	0	111	جمعيات
JEUNESSE ET SPORT	0	0	0	26	11	37	الشبيبة والرياضة
O.F.P.P.T.	597	286	883	3,144	1,349	4,493	مكتب التكوين المهني
SIDI BERNOUSSI	601	287	888	2,533	1,219	3,752	سيدي البرنوصي
JEUNESSE ET SPORT	0	0	0	89	79	168	الشبيبة والرياضة
TOURISME	0	0	0	0	0	0	السياحة
O.F.P.P.T.	601	287	888	2,378	1,140	3,518	مكتب التكوين المهني
ASSOCIATION CON. OFPPT	0	0	0	66	0	66	جمعيات
MOHAMMEDIA	765	598	1,363	2,695	1,606	4,301	المحمدية
JEUNESSE ET SPORT	0	0	0	60	55	115	الشبيبة والرياضة
ARTISANAT	0	0	0	26	13	39	الصناعة التقليدية
TOURISME	66	69	135	221	222	443	السياحة
O.F.P.P.T.	617	454	1,071	2,290	1,241	3,531	مكتب التكوين المهني
M.AGRICULTURE	82	75	157	98	75	173	الزراعة
MEDIOUNA	83	26	109	282	192	474	اقليم مديونة
O.F.P.P.T.	83	26	109	282	192	474	مكتب التكوين المهني
NOUACEUR	119	108	227	360	216	576	اقليم النواصر
OFPPT	119	108	227	360	216	576	
TOTAL REGION	10,588	7,474	18,062	30,138	16,819	46,957	مجموع الجهة

EFFECTIFS EN FORMATION SELON LE NIVEAU ET LES PROVINCES ET PREFECTURES

أعداد المتدربين حسب المستوى والأقاليم والعمالات

2012-2013	تكوين ناهيلي	التخصص	التأهيل	التقني	التقني المتخصص	المجموع	2013-2012
Les deux sexes	FORMATION QUALIFIANT	SPECIALISATION	QUALIFICATION	TECHNICIEN	TECH. SPECIALISE	TOTAL	ذكور + إناث
AIN CHOCK	634	37	700	1,609	3,114	6,094	عمالة مقاطعة عين الشق
HAY HASSANI	30	156	585	771	1,918	3,460	عمالة مقاطعة الحي الحسني
AIN SEBAA HAY MOHAMMADI	662	254	2,576	4,571	3,875	11,938	عمالة مقاطعات عين السبع الحي المحمدي
AL FIDA-MERS SULTAN	337	140	381	1,493	1,724	4,075	عمالة مقاطعات الفداء درب السلطان
BEN M'SICK	205	0	127	0	1,498	1,830	عمالة مقاطعات ابن مسيك
CASABLANCA ANFA	66	46	1,006	2,184	2,463	5,765	عمالة مقاطعات الدار البيضاء انفا
MOULAY RACHID	222	145	1,554	1,888	883	4,692	عمالة مقاطعات مولاي رشيد سيدي عثمان
SIDI BERNOUSSI	268	169	761	1,666	888	3,752	عمالة مقاطعات سيدي البرنوصي
MOHAMMEDIA	249	175	1,135	1,379	1,363	4,301	عمالة المحمدية
MEDIOUNA	0	29	237	99	109	474	اقليم مديونة
NOUACEUR	0	111	21	217	227	576	اقليم النواصر
TOTAL REGION	2,673	1,262	9,083	15,877	18,062	46,957	مجموع الجهة

EFFECTIFS EN FORMATION SELON LE NIVEAU ET LE SECTEUR

أعداد المتدربين حسب المستوى وقطاعات التكوين

2012-2013	عين الشق		ابن مسيك		الدار البيضاء انفا		2013-2012
	AIN CHOCK		BEN M'SICK		CASA ANFA		
	السنة الأولى	السنة الثانية	السنة الأولى	السنة الثانية	السنة الأولى	السنة الثانية	
	1° A	2° A	1° A	2° A	1° A	2° A	
Administration Gestion et Commer	375	290	33	44	915	835	الإدارة والتسيير و التجارة
Agriculture Forêt et pêche	0	0	0	0	62	55	الفلاحة الغابات والصيد
Agro-alimentaire	0	0	0	0	0	0	الصناعة الغذائية
Artisanat de Production	0	0	0	0	0	0	الصناعة التقليدية الإنتاجية
Arts traditionnels	0	0	3	4	8	4	فنون الطباعة
Assistance aux ménages	0	0	7	0	18	14	الخدمات المنزلية
Audio Visuel et communication	50	0	0	0	0	0	السمعي البصري
B.T.P.	56	0	0	0	28	0	البناء والأشغال العمومية
Coiffure et Esthétique	0	0	22	14	12	14	الحلاقة و التجميل
Construction Métallique	0	0	0	0	0	0	التركيب المعدني
Cuir	0	0	0	0	0	0	الجلد
Aéronautique	0	0	74	0	0	0	الصناعة الميكانيكية
Froid et Génie Thermique	0	0	0	0	0	0	التبريد والهندسة الحرارية
Génie Electrique	1,285	740	964	632	1,376	961	الهندسة الكهربائية
Hôtellerie-Tourisme	31	46	0	0	0	0	السياحة والفنادق
NTIC	0	0	0	0	0	0	تكنولوجيا الإعلام والاتصال
Offshore	0	0	0	0	0	0	الخدمات عن بعد(أوفشور)
Paramédicale et Sante	0	0	0	0	25	25	التشبه الطبي و الصحة
Tech inf-com	1,414	1,015	0	0	350	276	الصيد البحري
Plasturgie	0	0	0	0	19	0	التشبه كيمياء
Répara Engins à Moteurs	0	0	0	0	0	0	اصلاح الآليات الكبرى ذات محرك
Textile- Habillement	121	41	33	0	511	257	النسيج والملابس الجاهزة
Transports et Logistique	476	154	0	0	0	0	النقل واللوجستيك
TOTAL REGION	3,808	2,286	1,136	694	3,324	2,441	مجموع الجهة

2012-2013	الفداء مرس السلطان		الحي الحسني		عين السبع الحي المحمدي		2013-2012
	AL FIDA-MERS SULTAN		HAY HASSANI		AIN SEBAA HAY MOHAMMADI		
	السنة الأولى	السنة الأولى	السنة الأولى	السنة الثانية	السنة الأولى	السنة الثانية	
	1° A	1° A	1° A	2° A	1° A	2° A	
Administration Gestion et Commer	417	326	1,058	822	1,359	825	الإدارة والتسيير و التجارة
Agriculture Forêt et pêche	0	0	0	0	0	0	الفلاحة الغابات والصيد
Agro-alimentaire	0	0	0	0	483	286	الصناعة الغذائية
Artisanat de Production	0	0	0	0	0	0	الصناعة التقليدية الإنتاجية
Arts traditionnels	6	0	13	7	129	11	فنون الطباعة
Assistance aux ménages	25	4	12	15	57	11	الخدمات المنزلية
Audio Visuel et communication	603	351	0	0	62	37	السمعي البصري
B.T.P.	165	0	185	0	1,354	601	البناء والأشغال العمومية
Coiffure et Esthétique	21	5	15	10	12	12	الحلاقة و التجميل
Construction Métallique	0	0	0	0	0	0	التركيب المعدني
Cuir	0	0	0	0	0	0	الجلد
Aéronautique	0	0	0	0	0	0	الصناعة الميكانيكية
Froid et Génie Thermique	0	0	0	0	0	0	التبريد والهندسة الحرارية
Génie Electrique	59	67	552	215	2,994	1,823	الهندسة الكهربائية
Hôtellerie-Tourisme	1,120	548	0	0	487	105	السياحة والفنادق
NTIC	0	0	0	0	0	0	تكنولوجيا الإعلام والاتصال
Offshore	0	0	0	0	0	0	الخدمات عن بعد(أوفشور)
Paramédicale et Sante	0	0	0	0	0	0	التشبه الطبي و الصحة
Tech inf-com	240	102	330	226	482	269	الصيد البحري
Plasturgie	0	0	0	0	265	127	التشبه كيمياء
Répara Engins à Moteurs	0	0	0	0	0	0	اصلاح الآليات الكبرى
Textile- Habillement	16	0	0	0	147	0	النسيج والملابس الجاهزة
Transports et Logistique	0	0	0	0	0	0	النقل واللوجستيك
TOTAL REGION	2,672	1,403	2,165	1,295	7,831	4,107	مجموع الجهة

EFFECTIFS EN FORMATION SELON LE NIVEAU
ET LE SECTEUR (Suite)

أعداد المتدربين حسب المستوى وقطاعات
التكوين (تابع)

2012-2013	المحمدية		مولاي الرشيد		النواصر		2012-2013
	MOHAMMEDIA		MOULAY RACHID		NOUACEUR		
	السنة الأولى	السنة الثانية	السنة الأولى	السنة الثانية	السنة الأولى	السنة الثانية	
	1° A	2° A	1° A	2° A	1° A	2° A	
Administration Gestion	382	354	951	429	0	0	الإدارة والتسيير و التجارة
Agriculture Forêt et pêche	98	75	0	0	0	0	الفلحة الغابات والصيد
Agro-alimentaire	0	0	0	0	0	0	الصناعة الغذائية
Artisanat de Production	0	0	0	0	0	0	الصناعة التقليدية الإنتاجية
Arts traditionnels	34	21	48	0	0	0	فنون الطباعة
Assistance aux ménages	14	9	10	8	0	0	الخدمات المنزلية
Audio Visuel et communication	0	0	0	0	0	0	السمعي البصري
B.T.P.	210	0	448	134	360	216	البناء والأشغال العمومية
Coiffure et Esthétique	19	12	10	2	0	0	الحلاقة و التجميل
Construction Métallique	0	0	0	0	0	0	التركيب المعدني
Cuir	0	0	0	0	0	0	الجلد
Aéronautique	0	0	0	0	0	0	الصناعة الميكانيكية
Froid et Génie Thermique	0	0	0	0	0	0	التبريد والهندسة الحرارية
Génie Electrique	1345	699	1280	475	0	0	الهندسة الكهربائية
Hôtellerie-Tourisme	221	222	36	1	0	0	السياحة والفنادق
NTIC	0	0	0	0	0	0	تكنولوجيا الإعلام و الإتصال
Offshore	0	0	0	0	0	0	الخدمات عن بعد(أوفشور)
Paramédicale et Sante	0	0	0	0	0	0	التشبه الطبي و الصحة
Tech inf-com	212	162	124	53	0	0	الصيد البحري
Plasturgie	62	47	0	0	0	0	التشبه كيمياء
Répara Engins à Moteurs	0	0	0	0	0	0	اصلاح الاليات الكبرى ذات محرك
Textile- Habillement	98	5	425	258	0	0	النسيج والملابس الجاهزة
Transports et Logistique	0	0	0	0	0	0	النقل واللوجستيك
TOTAL REGION	2,695	1,606	3,332	1,360	360	216	مجموع الجهة

EFFECTIFS EN FORMATION SELON LE NIVEAU
ET LE SECTEUR (Suite)

أعداد المتدربين حسب المستوى وقطاعات
التكوين (تابع)

2012-2013	سيدي البرنوصي		مديونة		المجموع		2013-2012
	SIDI BERNOUSSI		MEDOUNA		TOTAL		
	السنة الأولى	السنة الأولى	السنة الأولى	السنة الثانية	السنة الأولى	السنة الثانية	
	1° A	1° A	1° A	2° A	1° A	2° A	
Administration Gestion	592	417	137	71	6,219	4,413	الإدارة و التجارة
Agriculture Forêt et pêche	0	0	0	0	160	130	الفلحة الغابات والصيد
Agro-alimentaire	30	22	0	0	513	308	الصناعة الغذائية
Artisanat de Production	0	0	0	0	0	0	الصناعة التقليدية
Arts traditionnels	9	11	0	0	250	58	فنون الطباعة
Assistance aux ménages	13	4	0	0	156	65	الخدمات المنزلية
Audio Visuel et com	0	0	0	0	715	388	السمعي البصري
B.T.P.	311	0	29	0	3,146	951	البناء والأشغال ع
Coiffure et Esthétiq	25	27	0	0	136	96	الحلاقة و التجميل
Construction Métal	0	0	0	0	0	0	التركيب المعدني
Cuir	0	0	0	0	0	0	الجلد
Aéronautique	20	0	0	0	94	0	الصناعة الميكانيكية
Froid et Génie Thermique	654	449	0	0	654	449	التبريد والهندسة الحرارية
Génie Electrique	0	0	116	121	9,971	5,733	الهندسة الكهربائية
Hôtellerie-Tourisme	13	17	0	0	1,908	939	السياحة والفنادق
NTIC	0	0	0	0	0	0	تكنولوجيا الإعلام
Offshore	0	0	0	0	0	0	الخدمات
Paramédicale et Sante	0	0	0	0	25	25	التشبه الطبي و الصحة
Tech inf-com	498	163	0	0	3,650	2,266	الصيد البحري
Plasturgie	0	0	0	0	346	174	التشبه كيمياء
Répara Engins à Moteurs	0	0	0	0	0	0	اصلاح الاليات الكبرى
Textile- Habillement	368	109	0	0	1,719	670	النسيج والملابس الجاهزة
Transports et LogistiQ	0	0	0	0	476	154	النقل واللوجستيك
TOTAL REGION	2,533	1,219	282	192	30,138	16,819	مجموع الجهة

EFFECTIF DES LAUREATS

عدد المتخرجين

2011-2012	التخصص		التأهيل		التقني		2012-2011
	SPECIALISATION		QUALIFICATION		TECHNICIEN		
	Total	Féminin	Total	Féminin	Total	Féminin	
AIN CHOCK	97	...	335	...	564	...	عمالقة مقاطعة عين الشق
HAY HASSANI	51	...	306	...	363	...	عمالقة مقاطعة الحي الحسني
AIN SEBAA HAY MOHAMMADI	100	...	1 108	...	1 691	...	عمالقة مقاطعات عين السبع الحي المحمدي
AL FIDA-MERS SULTAN	47	...	99	...	425	...	عمالقة مقاطعات الفداء درب السلطان
BEN M'SICK	0	...	51	...	118	...	عمالقة مقاطعات ابن مسيك
CASABLANCA ANFA	5	...	508	...	726	...	عمالقة مقاطعات الدار البيضاء انفا
MOULAY RACHID	73	...	545	...	640	...	عمالقة مقاطعات مولاي رشيد سيدي عثمان
SIDI BERNOUSSI	147	...	376	...	510	...	عمالقة مقاطعات سيدي البرنوصي
MOHAMMEDIA	81	...	507	...	571	...	عمالقة المحمدية
MEDIOUNA	0	...	92	...	59	...	اقليم مديونة
NOUACEUR	90	...	15	...	71	...	اقليم النواصر
TOTAL REGION	691	...	3 942	...	5 738	...	مجموع الجهة

2011-2012	التقني المتخصص		المجموع		2012-2011
	TECH. SPECIALISE		TOTAL		
	Total	Féminin	Total	Féminin	
AIN CHOCK	972	...	1 968	...	عمالقة مقاطعة عين الشق
HAY HASSANI	763	...	1 483	...	عمالقة مقاطعة الحي الحسني
AIN SEBAA HAY MOHAMMADI	1 347	...	4 246	...	عمالقة مقاطعات عين السبع الحي المحمدي
AL FIDA-MERS SULTAN	665	...	1 236	...	عمالقة مقاطعات الفداء درب السلطان
BEN M'SICK	285	...	454	...	عمالقة مقاطعات ابن مسيك
CASABLANCA ANFA	890	...	2 129	...	عمالقة مقاطعات الدار البيضاء انفا
MOULAY RACHID	342	...	1 600	...	عمالقة مقاطعات مولاي رشيد سيدي عثمان
SIDI BERNOUSSI	417	...	1 450	...	عمالقة مقاطعات سيدي البرنوصي
MOHAMMEDIA	585	...	1 744	...	عمالقة المحمدية
MEDIOUNA	39	...	190	...	اقليم مديونة
NOUACEUR	103	...	279	...	اقليم النواصر
TOTAL REGION	6 408	...	16 779	...	مجموع الجهة

EFFECTIF DES LAUREATS PAR DEPARTEMENT

عدد المتخرجين حسب الهيئات المكونة

2011-2012	عين الشق	الحي الحسني	عين السبع الحي المحمدي	الفداء مرس السلطان	2012-2011
	AIN CHOCK	HAY HASSANI	AIN SEBAA HAY MOHAMMADI	AL FIDA-MERS SULTAN	
O.F.P.P.T	1 968	1 443	4 181	1 219	مكتب التكوين المهني
Ministère de l'Agriculture	0	0	0	0	وزارة الفلاحة
Ministère de la Santé	0	0	0	0	وزارة الصحة
Ministère de la Jeunesse et Sports	0	40	65	17	وزارة الشبيبة والرياضة
Ministère du C,let de l' Artisanat	0	0	0	0	وزارة الصناعة والتجارة والصناعة التقليدية
Haut Commissariat aux anciens Résistants	0	0	0	0	المنذوبية السامية لقدماء المقاومين
Ministère des Pêches	0	0	0	0	وزارة الصيد البحري
Ministère du Tourisme	0	0	0	0	وزارة السياحة
Ministère de la Justice	0	0	0	0	وزارة العدل
TOTAL	1 968	1 483	4 246	1 236	المجموع
2011-2012	ابن مسيك	الدار البيضاء انفا	مولاي رشيد	سيدي البرنوص، SIDI BERNOUSSI	2012-2011
	BEN M'SICK	CASA- ANFA	MOULAY RACHID		
O.F.P.P.T	403	2 018	1 589	1 392	مكتب التكوين المهني
Ministère de l'Agriculture	0	0	0	0	وزارة الفلاحة
Ministère de la Santé	0	29	0	0	وزارة الصحة
Ministère de la Jeunesse et Sports	51	27	0	58	وزارة الشبيبة والرياضة
Ministère du C,let de l' Artisanat	0	0	11	0	وزارة الصناعة والتجارة والصناعة التقليدية
Haut Commissariat aux anciens Résistants	0	0	0	0	المنذوبية السامية لقدماء المقاومين
Ministère des Pêches	0	55	0	0	وزارة الصيد البحري
Ministère du Tourisme	0	0	0	0	وزارة السياحة
Ministère de la Justice	0	0	0	0	وزارة العدل
TOTAL	454	2 129	1 600	1 450	المجموع
2011-2012	المحمدية	مديونة	النواصر	المجموع	2012-2011
	MOHAMMEDIA	MEDIOUNA	NOUACEUR	TOTAL	
O.F.P.P.T	1 381		279	15 873	مكتب التكوين المهني
Ministère de l'Agriculture	106	190	0	296	وزارة الفلاحة
Ministère de la Santé		0	0	29	وزارة الصحة
Ministère de la Jeunesse et Sports	31	0	0	289	وزارة الشبيبة والرياضة
Ministère du C,let de l' Artisanat	18	0	0	29	وزارة الصناعة والتجارة والصناعة التقليدية
Haut Commissariat aux anciens Résistants	0	0	0	0	المنذوبية السامية لقدماء المقاومين
Ministère des Pêches	0	0	0	55	وزارة الصيد البحري
Ministère du Tourisme	208	0	0	208	وزارة السياحة
Ministère de la Justice	0	0	0	0	وزارة العدل
TOTAL	1 744	190	279	16 779	المجموع

EFFECTIFS EN FORMATION ET LES LAUREATS SELON LE NIVEAU: Privé

أعداد المتدربين والخرجين حسب مستوى التكوين : الخاص

	عدد المراكز Nombre de centres	عدد المتدربين Effectifs en formation		الخرجين Lauréats		
		المجموع Total	الإناث Féminin	المجموع Total	الإناث Féminin	
Spécialisation						التخصص
2008-09		2 475	1 710	1 524	1 109	09-2008
2009-10		1 740	1 338	1 450	1 181	10-2009
2010-11		1 685	1 336	1 245	969	11-2010
2011-12		1 627	1 276	1 122	898	12-2011
2012-13		1 575	1 207	13-2012
Qualification						التأهيل
2008-09		3 154	2 179	2 059	1 582	09-2008
2009-10		2 748	2 143	1 966	1 557	10-2009
2010-11		2 391	2 003	1 660	1 397	11-2010
2011-12		2 535	2 108	1 620	1 380	12-2011
2012-13		2 500	2 136	13-2012
Technicien						التقني
2008-09		9 482	4 240	4 068	2 219	09-2008
2009-10		9 500	4 751	3 959	2 083	10-2009
2010-11		8 914	4 787	3 629	1 904	11-2010
2011-12		9 111	5 148	3 441	1 902	12-2011
2012-13		9 287	5 310	13-2012
Technicien spécialisé						التقني المتخصص
2008-09		4 654	2 184	1 899	1 077	09-2008
2009-10		4 343	2 221	1 814	964	10-2009
2010-11		4 105	2 256	1 577	816	11-2010
2011-12		4 911	2 680	1 585	955	12-2011
2012-13		4 903	2 803	13-2012
TOTAL						المجموع
2008-09	383	19 765	10 313	9 550	5 987	09-2008
2009-10	379	18 331	10 453	9 189	5 785	10-2009
2010-11	316	17 095	10 382	8 111	5 086	11-2010
2011-12	337	18 184	11 212	7 768	5 135	12-2011
2012-13	331	18 265	11 456	13-2012

EFFECTIFS EN FORMATION SELON LES PROVINCES ET PREFECTURES

أعداد المتدربين حسب المستوى والاقاليم و العمالات

Les deux sexes

2012-2013	التخصص				التأهيل				2013-2012
	SPECIALISATION				QUALIFICATION				
	السنة الأولى	السنة الثانية	السنة الثالثة	المجموع	السنة الأولى	السنة الثانية	السنة الثالثة	المجموع	
	1° A	2° A	3° A	TOTAL	1° A	2° A	3° A	TOTAL	
AIN CHOCK	126	31	0	157	105	9	0	114	عمالة مقاطعة عين الشق
HAY HASSANI	115	0	0	115	117	55	5	177	عمالة مقاطعة الحي الحسني
AIN SEBAA HAY MOHAMMADI	81	0	0	81	208	38	0	246	عمالة مقاطعات عين السبع الحي المحمدي
AL FIDA-MERS SULTAN	121	22	0	143	254	59	0	313	عمالة مقاطعات الفداء درب السلطان
BEN M'SICK	181	1	0	182	95	17	0	112	عمالة مقاطعات ابن مسيك
CASABLANCA ANFA	334	80	0	414	747	119	13	879	عمالة مقاطعات الدار البيضاء انفا
MOULAY RACHID	91	1	0	92	44	3	0	47	عمالة مقاطعات مولاي رشيد سيدي عثمان
SIDI BERNOUSSI	263	4	0	267	226	62	0	288	عمالة مقاطعات سيدي البرنوصي
MOHAMMEDIA	89	26	0	115	272	47	0	319	عمالة المحمدية
MEDIOUNA	0	0	0	0	0	0	0	0	اقليم مديونة
NOUACEUR	9	0	0	9	5	0	0	5	اقليم النواصر
TOTAL REGION	1 410	165	0	1 575	2 073	409	18	2 500	مجموع الجهة

2012-2013	التقني				آقني متخصص				2013-2012
	TECHNICIEN				TECH.SPECIALISE				
	السنة الأولى	السنة الثانية	السنة الثالثة	المجموع	السنة الأولى	السنة الثانية	السنة الثالثة	المجموع	
	1° A	2° A	3° A	TOTAL	1° A	2° A	3° A	TOTAL	
AIN CHOCK	135	118	0	253	26	32	3	61	عمالة مقاطعة عين الشق
HAY HASSANI	191	186	4	381	60	53	19	132	عمالة مقاطعة الحي الحسني
AIN SEBAA HAY MOHAMMADI	489	462	17	968	270	240	2	512	عمالة مقاطعات عين السبع الحي المحمدي
AL FIDA-MERS SULTAN	269	207	4	480	88	72	54	214	عمالة مقاطعات الفداء درب السلطان
BEN M'SICK	249	285	24	558	125	86	35	246	عمالة مقاطعات ابن مسيك
CASABLANCA ANFA	2 926	2 353	175	5 454	1 533	1 246	155	2 934	عمالة مقاطعات الدار البيضاء انفا
MOULAY RACHID	42	64	0	106	15	15	0	30	عمالة مقاطعات مولاي رشيد سيدي عثمان
SIDI BERNOUSSI	295	223	0	518	119	96	0	215	عمالة مقاطعات سيدي البرنوصي
MOHAMMEDIA	305	254	0	559	294	203	32	529	عمالة المحمدية
MEDIOUNA	6	4	0	10	12	18	0	30	اقليم مديونة
NOUACEUR	0	0	0	0	0	0	0	0	اقليم النواصر
TOTAL REGION	4 907	4 156	224	9 287	2 542	2 061	300	4 903	مجموع الجهة

EFFECTIFS EN FORMATION SELON LES PROVINCES ET PREFECTUES (Suite)

أعداد المتدربين حسب المستوى والاقليم و العمالات (تابع)

2012-2013	مجموع المستويات			2013-2012	
	ENSEMBLE DES NIVEAUX				
	السنة الأولى	السنة الثانية	السنة الثالثة	المجموع	
	1° A	2° A	3° A	TOTAL	
AIN CHOCK	392	190	3	585	عمالة مقاطعة عين الشق
HAY HASSANI	483	294	28	805	عمالة مقاطعة الحي الحسني
AIN SEBAA HAY MOHAMMADI	1 048	740	19	1 807	عمالة مقاطعات عين السبع الحي المحمدي
AL FIDA-MERS SULTAN	732	360	58	1 150	عمالة مقاطعات الفداء درب السلطان
BEN M'SICK	650	389	59	1 098	عمالة مقاطعات ابن مسيك
CASABLANCA ANFA	5 540	3 798	343	9 681	عمالة مقاطعات الدار البيضاء انفا
MOULAY RACHID	192	83	0	275	عمالة مقاطعات مولاي رشيد
SIDI BERNOUSSI	903	385	0	1 288	عمالة مقاطعات سيدي البرنوصي
MOHAMMEDIA	960	530	32	1 522	عمالة المحمدية
MEDIOUNA	18	22	0	40	اقليم مديونة
NOUACEUR	14	0	0	14	اقليم النواصر
TOTAL REGION	10 932	6 791	542	18 265	مجموع الجهة

EFFECTIFS EN FORMATION SELON LE NIVEAU ET LES PROVINCES ET PREFECTUES

أعداد المتدربين حسب المستوى والأقاليم والعمالات

2012-2013	التخصص	التأهيل	التقني	التقني المتخصص	المجموع	2013-2012
Les deux sexes	SPECIALISATION	QUALIFICATION	TECHNICIEN	TECH. SPECIALISE	TOTAL	ذكور + إناث
AIN CHOCK	157	114	253	61	585	عمالة مقاطعة عين الشق
HAY HASSANI	115	177	381	132	805	عمالة مقاطعة الحي الحسني
AIN SEBAA HAY MOHAMMADI	81	246	968	512	1,807	عمالة مقاطعات عين السبع الحي المحمدي
AL FIDA-MERS SULTAN	143	313	480	214	1,150	عمالة مقاطعات الفداء درب السلطان
BEN MSICK	182	112	558	246	1,098	عمالة مقاطعات ابن مسيك
CASABLANCA ANFA	414	879	5,454	2,934	9,681	عمالة مقاطعات الدار البيضاء انفا
MOULAY RACHID	92	47	106	30	275	عمالة مقاطعات مولاي رشيد سيدي عثمان
SIDI BERNOUSSI	267	288	518	215	1,288	عمالة مقاطعات سيدي البرنوصي
MOHAMMEDIA	115	319	559	529	1,522	عمالة المحمدية
MEDIOUNA	0	0	10	30	40	اقليم مديونة
NOUACEUR	9	5	0	0	14	اقليم النواصر
TOTAL REGION	1,575	2,500	9,287	4,903	18,265	مجموع الجهة

2012-2013	التخصص	التأهيل	التقني	التقني المتخصص	المجموع	2013-2012
Féminin	SPECIALISATION	QUALIFICATION	TECHNICIEN	TECH. SPECIALISE	TOTAL	الإناث
AIN CHOCK	96	110	195	43	444	عمالة مقاطعة عين الشق
HAY HASSANI	100	165	258	99	622	عمالة مقاطعة الحي الحسني
AIN SEBAA HAY MOHAMMADI	46	142	454	245	887	عمالة مقاطعات عين السبع الحي المحمدي
AL FIDA-MERS SULTAN	119	280	390	177	966	عمالة مقاطعات الفداء درب السلطان
BEN MSICK	123	109	376	171	779	عمالة مقاطعات ابن مسيك
CASABLANCA ANFA	366	764	2,835	1,596	5,561	عمالة مقاطعات الدار البيضاء انفا
MOULAY RACHID	68	34	79	17	198	عمالة مقاطعات مولاي رشيد سيدي عثمان
SIDI BERNOUSSI	192	244	355	123	914	عمالة مقاطعات سيدي البرنوصي
MOHAMMEDIA	93	284	361	315	1,053	عمالة المحمدية
MEDIOUNA	0	0	7	17	24	اقليم مديونة
NOUACEUR	4	4	0	0	8	اقليم النواصر
TOTAL REGION	1,207	2,136	5,310	2,803	11,456	مجموع الجهة

EFFECTIFS EN FORMATION SELON LE NIVEAU ET LE SECTEUR

أعداد المتدربين حسب المستوى وقطاعات التكوين

2012-2013	عين الشق				الحي الحسني				2013-2012
	AIN CHOCK				HAY HASSANI				
	السنة الأولى	السنة الثانية	السنة الثالثة	المجموع	السنة الأولى	السنة الثانية	السنة الثالثة	المجموع	
	1° A	2° A	3° A	TOT	1° A	2° A	3° A	TOT	
Administration, Gestion et Commerce	74	59	0	133	122	89	0	211	الإدارات،التسيير والتجارة
Arts et Artisanat de Production	0	0	0	0	0	0	0	0	فنون والصناعة التقليدية الإنتاجية
Assistance aux ménages	0	0	0	0	0	0	0	0	الخدمات المنزلية
Audio Visuel	26	26	0	52	27	26	1	54	السمعي البصري
B.T.P.	0	0	0	0	10	10	8	28	البناء والأشغال العمومية
Coiffure et Esthétique	198	40	0	238	123	28	0	151	الحلاقة والتجميل
Genie Electrique,Mecanique et Thermique	0	0	0	0	0	0	0	0	الهندسة الكهربائية والميكانيكية والحرارية
Paramédicale et Sante	79	58	3	140	118	90	19	227	الشبه الطبي والصحة
Thechnologies d'info.et Communications	0	0	0	0	12	21	0	33	تقنيات الاعلاميات والاتصال
Textile- Habillement-Cuir	15	7	0	22	71	30	0	101	النسيج والملابس الجاهزة و الجلد
Hôtellerie-Tourisme	0	0	0	0	0	0	0	0	السياحة والفنادق
Transports	0	0	0	0	0	0	0	0	النقل
AUTRES	0	0	0	0	0	0	0	0	اخر
TOTAL REGION	392	190	3	585	483	294	28	805	مجموع الجهة

2012-2013	عين السبع الحي المحمدي				الفداء مرس السلطان				2013-2012
	AIN SEBAA HAY MOHAMMADI				AL FIDA-MERS SULTAN				
	السنة الأولى	السنة الثانية	السنة الثالثة	المجموع	السنة الأولى	السنة الثانية	السنة الثالثة	المجموع	
	1° A	2° A	3° A	TOT	1° A	2° A	3° A	TOT	
Administration, Gestion et Commerce	468	413	6	887	110	71	0	181	الإدارات،التسيير والتجارة
Arts et Artisanat de Production	0	0	0	0	0	0	0	0	فنون والصناعة التقليدية الإنتاجية
Assistance aux ménages	0	0	0	0	0	0	0	0	الخدمات المنزلية
Audio Visuel	55	60	11	126	0	0	0	0	السمعي البصري
B.T.P.	93	128	0	221	0	0	0	0	البناء والأشغال العمومية
Coiffure et Esthétique	156	26	0	182	276	39	0	315	الحلاقة والتجميل
Genie Electrique,Mecanique et Thermique	141	86	0	227	0	0	0	0	الهندسة الكهربائية والميكانيكية والحرارية
Paramédicale et Sante	68	0	2	70	263	186	58	507	الشبه الطبي والصحة
Thechnologies d'info.et Communications	31	27	0	58	22	20	0	42	تقنيات الاعلاميات والاتصال
Textile- Habillement-Cuir	36	0	0	36	36	36	0	72	النسيج والملابس الجاهزة و الجلد
Hôtellerie-Tourisme	0	0	0	0	25	8	0	33	السياحة والفنادق
Transports	0	0	0	0	0	0	0	0	النقل
AUTRES	0	0	0	0	0	0	0	0	اخر
TOTAL REGION	1,048	740	19	1,807	732	360	58	1,150	مجموع الجهة

EFFECTIFS EN FORMATION SELON LE NIVEAU ET LE SECTEUR (Suite)

أعداد المتدربين حسب المستوى وقطاعات التكوين (تابع)

2012-2013	ابن مسيك				الدار البيضاء انفا				2013-2012
	BEN M'SICK				CASABLANCA ANFA				
	السنة الأولى	السنة الثانية	السنة الثالثة	المجموع	السنة الأولى	السنة الثانية	السنة الثالثة	المجموع	
	1° A	2° A	3° A	TOT	1° A	2° A	3° A	TOT	
Administration, Gestion et Commerce	280	254	50	584	1,911	1,519	98	3,528	الإدارات،التسيير والتجارة
Arts et Artisanat de Production	0	0	0	0	0	0	0	0	فنون والصناعة التقليدية الإنتاجية
Assistance aux ménages	0	0	0	0	19	0	0	19	الخدمات المنزلية
Audio Visuel	47	51	0	98	423	389	42	854	السمعي البصري
B.T.P.	0	0	0	0	147	73	33	253	البناء والأشغال العمومية
Coiffure et Esthétique	228	0	0	228	697	132	0	829	الحلاقة والتجميل
Genie Electrique,Mecanique et Thermique	0	0	0	0	103	77	0	180	الهندسة الكهربائية والميكانيكية والحرارية
Paramédicale et Sante	66	60	9	135	622	422	91	1,135	الشبه الطبي والصحة
Thechnologies d'info.et Communications	0	0	0	0	488	491	13	992	تقنيات الاعلاميات والاتصال
Textile- Habillement-Cuir	29	24	0	53	229	153	38	420	النسيج والملابس الجاهزة و الجلد
Hôtellerie-Tourisme	0	0	0	0	779	486	27	1,292	السياحة والفنادق
Transports	0	0	0	0	115	56	1	172	النقل
AUTRES	0	0	0	0	7	0	0	7	اخر
TOTAL REGION	650	389	59	1,098	5,540	3,798	343	9,681	مجموع الجهة

2012-2013	مولاي رشيد				سيدي البرنوصي				2013-2012
	MOULAY RACHID				SIDI BERNOUSSI				
	السنة الأولى	السنة الثانية	السنة الثالثة	المجموع	السنة الأولى	السنة الثانية	السنة الثالثة	المجموع	
	1° A	2° A	3° A	TOT	1° A	2° A	3° A	TOT	
Administration, Gestion et Commerce	53	53	0	106	336	220	0	556	الإدارات،التسيير والتجارة
Arts et Artisanat de Production	0	0	0	0	0	0	0	0	فنون والصناعة التقليدية الإنتاجية
Assistance aux ménages	0	0	0	0	0	0	0	0	الخدمات المنزلية
Audio Visuel	3	0	0	3	10	13	0	23	السمعي البصري
B.T.P.	0	0	0	0	0	0	0	0	البناء والأشغال العمومية
Coiffure et Esthétique	114	0	0	114	355	25	0	380	الحلاقة والتجميل
Genie Electrique,Mecanique et Thermique	0	0	0	0	0	0	0	0	الهندسة الكهربائية والميكانيكية والحرارية
Paramédicale et Sante	20	26	0	46	0	0	0	0	الشبه الطبي والصحة
Thechnologies d'info.et Communications	0	0	0	0	61	62	0	123	تقنيات الاعلاميات والاتصال
Textile- Habillement-Cuir	2	4	0	6	141	65	0	206	النسيج والملابس الجاهزة و الجلد
Hôtellerie-Tourisme	0	0	0	0	0	0	0	0	السياحة والفنادق
Transports	0	0	0	0	0	0	0	0	النقل
AUTRES	0	0	0	0	0	0	0	0	اخر
TOTAL REGION	192	83	0	275	903	385	0	1,288	مجموع الجهة

EFFECTIFS EN FORMATION SELON LE NIVEAU ET LE SECTEUR (Suite)

أعداد المتدربين حسب المستوى وقطاعات التكوين (تابع)

2012-2013	المحمدية MOHAMMEDIA				اقليم مديونة MEDIOUNA				2013-2012
	السنة الأولى 1° A	السنة الثانية 2° A	السنة الثالثة 3° A	المجموع TOT	السنة الأولى 1° A	السنة الثانية 2° A	السنة الثالثة 3° A	المجموع TOT	
Administration, Gestion et Commerce	345	232	0	577	6	4	0	10	الإدارات،التسيير والتجارة
Arts et Artisanat de Production	0	0	0	0	0	0	0	0	فنون والصناعة التقليدية الإنتاجية
Assistance aux ménages	0	0	0	0	0	0	0	0	الخدمات المنزلية
Audio Visuel	3	3	0	6	0	0	0	0	السمعي البصري
B.T.P.	0	0	0	0	0	0	0	0	البناء والأشغال العمومية
Coiffure et Esthétique	204	21	0	225	0	0	0	0	الحلاقة والتجميل
Genie Electrique,Mecanique et Thermique	0	0	0	0	0	0	0	0	الهندسة الكهربائية والميكانيكية والحرارية
Paramédicale et Sante	104	75	32	211	0	0	0	0	الشبه الطبي والصحة
Thechnologies d'info.et Communications	129	89	0	218	12	18	0	30	تقنيات الاعلاميات والاتصال
Textile- Habillement-Cuir	63	52	0	115	0	0	0	0	النسيج والملابس الجاهزة و الجلد
Hôtellerie-Tourisme	92	47	0	139	0	0	0	0	السياحة والفنادق
Transports	20	11	0	31	0	0	0	0	النقل
AUTRES	0	0	0	0	0	0	0	0	اخر
TOTAL REGION	960	530	32	1,522	18	22	0	40	مجموع الجهة

2012-2013	اقليم النواصر NOUACEUR				مجموع المستويات ENSEMBLE DES NIVEAUX				2013-2012
	السنة الأولى 1° A	السنة الثانية 2° A	السنة الثالثة 3° A	المجموع TOT	السنة الأولى 1° A	السنة الثانية 2° A	السنة الثالثة 3° A	المجموع TOT	
Administration, Gestion et Commerce	0	0	0	0	3,705	2,914	154	6,773	الإدارات،التسيير والتجارة
Arts et Artisanat de Production	0	0	0	0	0	0	0	0	فنون والصناعة التقليدية الإنتاجية
Assistance aux ménages	0	0	0	0	19	0	0	19	الخدمات المنزلية
Audio Visuel	0	0	0	0	594	568	54	1,216	السمعي البصري
B.T.P.	0	0	0	0	250	211	41	502	البناء والأشغال العمومية
Coiffure et Esthétique	14	0	0	14	2,365	311	0	2,676	الحلاقة والتجميل
Genie Electrique,Mecanique et Thermique	0	0	0	0	244	163	0	407	الهندسة الكهربائية والميكانيكية والحرارية
Paramédicale et Sante	0	0	0	0	1,340	917	214	2,471	الشبه الطبي والصحة
Thechnologies d'info.et Communications	0	0	0	0	755	728	13	1,496	تقنيات الاعلاميات والاتصال
Textile- Habillement-Cuir	0	0	0	0	622	371	38	1,031	النسيج والملابس الجاهزة و الجلد
Hôtellerie-Tourisme	0	0	0	0	896	541	27	1,464	السياحة والفنادق
Transports	0	0	0	0	135	67	1	203	النقل
AUTRES	0	0	0	0	7	0	0	7	اخر
TOTAL REGION	14	0	0	14	10,932	6,791	542	18,265	مجموع الجهة

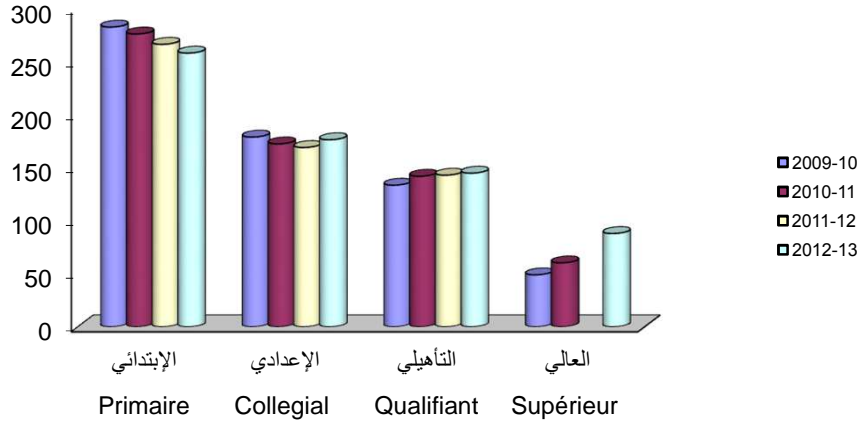
EFFECTIF DES LAUREATS

عدد المتخرجين

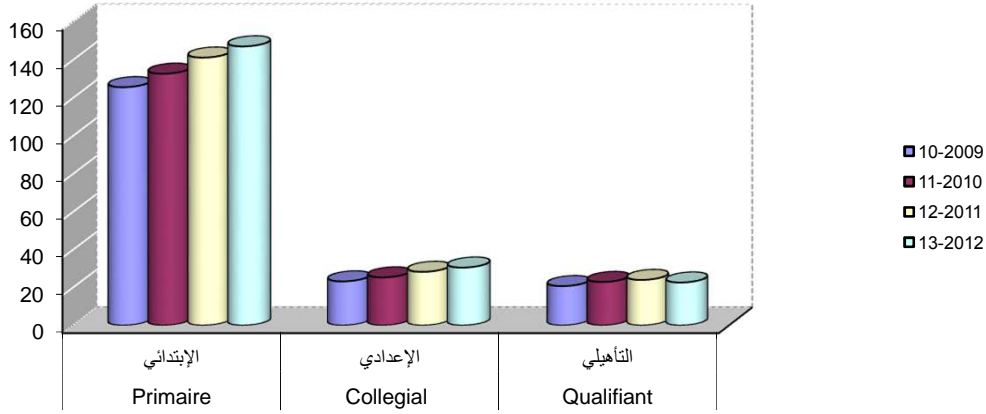
2011-2012	التخصص		التأهيل		التقني		2012-2011
	SPECIALISATION		QUALIFICATION		TECHNICIEN		
	Total	Féminin	Total	Féminin	Total	Féminin	
AIN CHOCK	105	71	73	70	102	94	عمالة مقاطعة عين الشق
HAY HASSANI	83	73	123	116	130	95	عمالة مقاطعة الحي الحسني
AIN SEBAA HAY MOHAMMADI	0	0	39	14	322	124	عمالة مقاطعات عين السبع الحي المحمدي
AL FIDA-MERS SULTAN	138	119	255	230	195	164	عمالة مقاطعات الفداء درب السلطان
BEN M'SICK	154	108	82	78	79	62	عمالة مقاطعات ابن مسيك
CASABLANCA ANFA	287	254	558	476	2,027	1,034	عمالة مقاطعات الدار البيضاء انفا
MOULAY RACHID	68	50	46	38	127	75	عمالة مقاطعات مولاي رشيد سيدي عثمان
SIDI BERNOUSSI	183	140	194	165	204	117	عمالة مقاطعات سيدي البرنوصي
MOHAMMEDIA	99	79	245	189	247	131	عمالة المحمدية
MEDIOUNA	0	0	0	0	8	6	اقليم مديونة
NOUACEUR	5	4	5	4	0	0	اقليم النواصر
TOTAL REGION	1,122	898	1,620	1,380	3,441	1,902	مجموع الجهة

2011-2012	التقني المتخصص		المجموع		2012-2011
	TECH. SPECIALISE		TOTAL		
	Total	Féminin	Total	Féminin	
AIN CHOCK	15	14	295	249	عمالة مقاطعة عين الشق
HAY HASSANI	42	27	378	311	عمالة مقاطعة الحي الحسني
AIN SEBAA HAY MOHAMMADI	123	71	484	209	عمالة مقاطعات عين السبع الحي المحمدي
AL FIDA-MERS SULTAN	65	47	653	560	عمالة مقاطعات الفداء درب السلطان
BEN M'SICK	50	33	365	281	عمالة مقاطعات ابن مسيك
CASABLANCA ANFA	1,004	592	3,876	2,356	عمالة مقاطعات الدار البيضاء انفا
MOULAY RACHID	5	1	246	164	عمالة مقاطعات مولاي رشيد سيدي عثمان
SIDI BERNOUSSI	69	41	650	463	عمالة مقاطعات سيدي البرنوصي
MOHAMMEDIA	192	115	783	514	عمالة المحمدية
MEDIOUNA	20	14	28	20	اقليم مديونة
NOUACEUR	0	0	10	8	اقليم النواصر
TOTAL REGION	1,585	955	7,768	5,135	مجموع الجهة

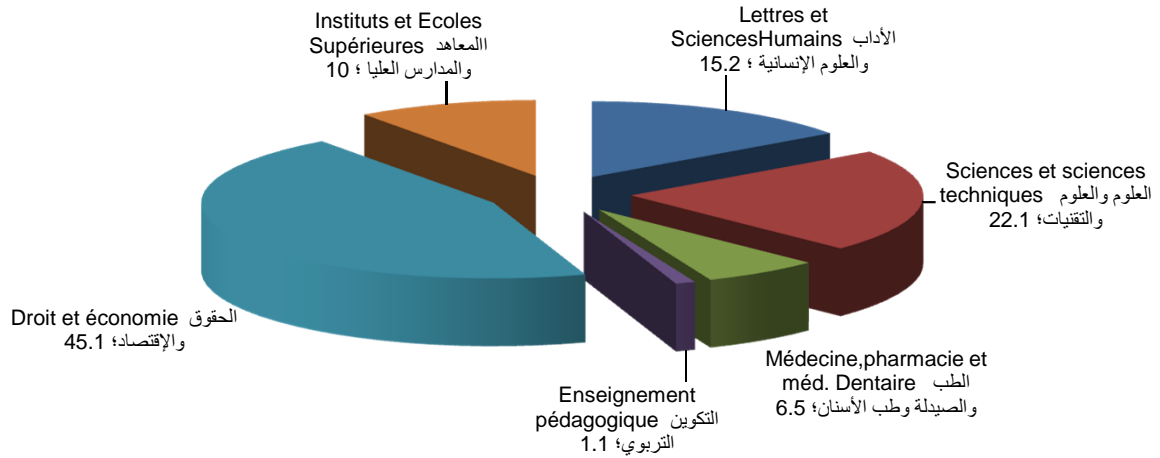
تطور التعليم العمومي (بالآلاف)
Evolution de l'enseignement public(en milliers)



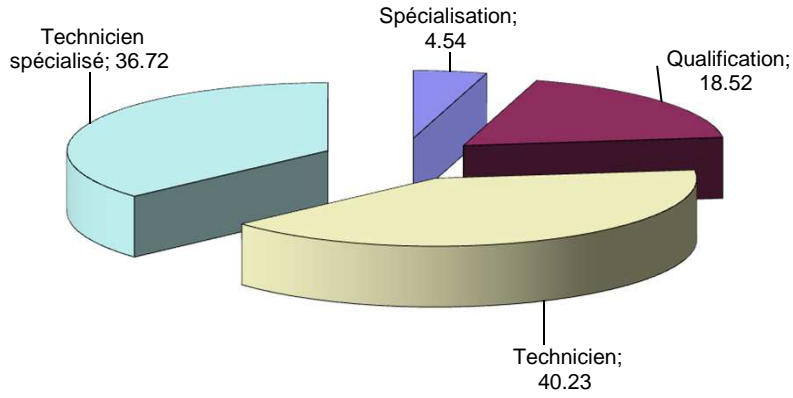
تطور التعليم الخصوصي (بالآلاف)
Evolution des enseignement privé(en milliers)



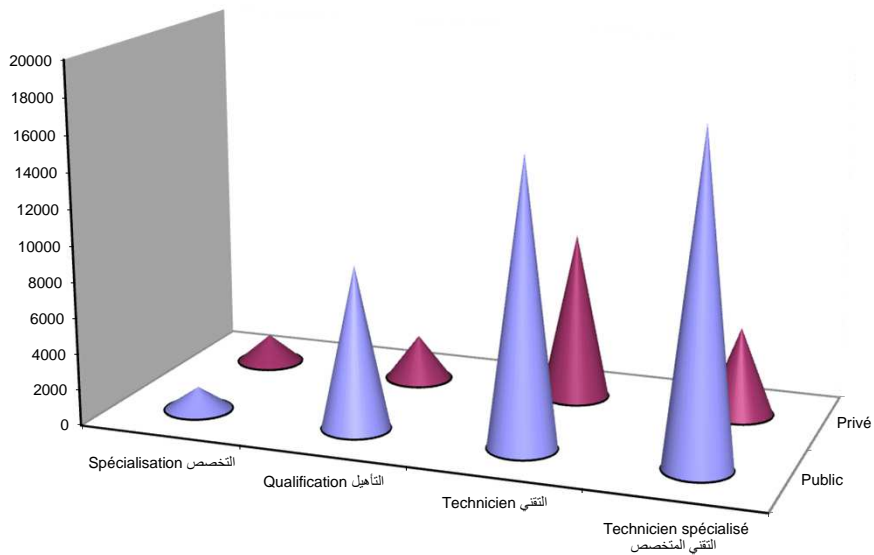
طلبة التعليم العالي العمومي 2012-2013 (بالنسبة المئوية)
(%) Etudiants de l'enseignement supérieur universitaire 2012-2013



عدد المتدربين حسب المستوى العمومي والخاص 2012-2013 (بالنسب المئوية)
Effectif en formation selon le niveau Public et Privé en%)(2012-2013)



عدد المتدربين حسب المستوى و القطاع 2012-2013
Effectif en formation selon le niveau et le secteur 2012-2013



الفصل الثالث

الصحة

CHAPITRE III

SANTE

INFRASTRUCTURE SANITAIRE

التجهيزات الصحية

Année 2012	مركز استشفائي جامعي		مصحة الضمان الاجتماعي		مستشفى عام		سنة 2012
	C H U		POLYCLINIQUE CNSS		HOPITAUX GENERAUX		
	العدد	عدد الأسرة	العدد	عدد الأسرة	العدد	عدد الأسرة	
NOMBRE	LITS	NOMBRE	LITS	NOMBRE	LITS		
AIN CHOCK	0	0	1	90	1	93	عمالة مقاطعة عين الشق
HAY HASSANI	0	0	1	70	1	108	عمالة مقاطعة الحي الحسني
AIN SEBAA HAY MOHAMMADI	0	0	0	0	1	201	عمالة مقاطعات عين السبع الحي المحمدي
AIN SEBAA (AR)	0	0	0	0	0	0	عين السبع
ASSOUKHOURE ASSAWDA (AR)	0	0	0	0	0	0	الصخور السوداء
HAY MOHAMMADI (AR)	0	0	0	0	1	201	الحي المحمدي
AL FIDA-MERS SULTAN	0	0	3	135	1	163	عمالة مقاطعات الفداء درب السلطان
AL FIDA (AR)	0	0	0	0	1	163	الفداء
MERS SULTAN (AR)	0	0	3	135	0	0	مرس السلطان
MECHOUAR DE CASA	0	0	0	0	0	0	مشوار الدار البيضاء
BEN M'SICK	0	0	0	0	1	80	عمالة مقاطعات ابن مسيك
BEN M'SICK (AR)	0	0	0	0	1	80	ابن مسيك
SBATA (AR)	0	0	0	0	0	0	سباتة
CASABLANCA ANFA	1	1,612	0	0	1	138	عمالة مقاطعات الدار البيضاء أنفا
ANFA (AR)	0	0	0	0	0	0	انفا
EL MAARIF (AR)	1	1,612	0	0	0	0	المعاريف
SIDI BELYOUT (AR)	0	0	0	0	1	138	سيدي بليوط
MOULAY RACHID	0	0	0	0	1	250	عمالة مقاطعات مولاي رشيد
MOULAY RACHID (AR)	0	0	0	0	0	0	مولاي رشيد
SIDI OTHMANE (AR)	0	0	0	0	1	250	سيدي عثمان
SIDI BERNOUSSI	0	0	1	60	1	95	عمالة مقاطعات سيدي البرنوصي
SIDI BERNOUSSI (AR)	0	0	1	60	1	95	سيدي البرنوصي
SIDI MOUMEN (AR)	0	0	0	0	0	0	سيدي مومن
MOHAMMEDIA	0	0	1	44	1	148	عمالة المحمدية
MOHAMMEDIA (M)	0	0	1	44	1	148	الجماعة الحضرية المحمدية
AIN HARROUDA (M)	0	0	0	0	0	0	الجماعة الحضرية عين حرودة
ECH-CHALLALATE (CR)	0	0	0	0	0	0	الجماعة القروية الشلالات
BNI YAKHLEF (CR)	0	0	0	0	0	0	الجماعة القروية بنيخلف
SIDI MOUSSA BEN ALI (CR)	0	0	0	0	0	0	الجماعة القروية سيدي موسى بن علي
SIDI MOUSSA MAJDOUB (CR)	0	0	0	0	0	0	الجماعة القروية سيدي موسى المجدوب
MEDIOUNA	0	0	0	0	0	0	اقليم مديونة
MEDIOUNA (M)	0	0	0	0	0	0	الجماعة الحضرية مديونة
TIT MELIL (M)	0	0	0	0	0	0	الجماعة الحضرية تيط مليل
LAHRAOUYINE (M)	0	0	0	0	0	0	الجماعة الحضرية الهراويين
AL MAJJATIA OULAD TALEB(CR)	0	0	0	0	0	0	الجماعة القروية المجاطية اولاد الطالب
SIDI HAJJAJ OUED HASSAR (CR)	0	0	0	0	0	0	الجماعة القروية سيدي حجاج اولاد حصار
NOUACEUR	0	0	0	0	1	50	اقليم النواصر
NOUACEUR (M)	0	0	0	0	0	0	الجماعة الحضرية النواصر
BOUSKOURA (M)	0	0	0	0	0	0	الجماعة الحضرية بوسكورة
DAR BOUAZZA (M)	0	0	0	0	1	50	الجماعة الحضرية دار بويزة
OULED AZZOUZ (CR)	0	0	0	0	0	0	الجماعة القروية اولاد عزوز
OULAD SALAH (CR)	0	0	0	0	0	0	الجماعة القروية اولاد صالح
TOTAL REGION	1	1,612	7	399	10	1,326	مجموع الجهة

INFRASTRUCTURE SANITAIRE (Suite)

التجهيزات الصحية (تابع)

Année 2012	مستشفى متخصص		مستشفى المنطقة		مستوصفات	مراكز صحية	سنة 2012	
	HOPITAUX SPECIALISES		HOPITAUX DE ZONE					
	العدد	عدد الأسرة	العدد	عدد الأسرة				
NOMBRE	LITS	NOMBRE	LITS	DISPENSAIRE	CENTRE DE SANTE			
AIN CHOCK	1	50	0	0	0	13	عمالة مقاطعة عين الشق	
HAY HASSANI	0	0	0	0	0	9	عمالة مقاطعة الحي الحسني	
AIN SEBAA HAY MOHAMMADI	0	0	0	0	0	14	عمالة مقاطعات عين السبع الحي المحمدي	
AIN SEBAA (AR)	0	0	0	0	0	4	عين السبع	
ASSOUKHOOR ASSAWDA (AR)	0	0	0	0	0	3	الصخور السوداء	
HAY MOHAMMADI (AR)	0	0	0	0	0	7	الحي المحمدي	
AL FIDA-MERS SULTAN	0	0	0	0	0	15	عمالة مقاطعات الفداء درب السلطان	
AL FIDA (AR)	0	0	0	0	0	8	الفداء	
MERS SULTAN (AR)	0	0	0	0	0	7	مرس السلطان	
MECHOUAR DE CASA	0	0	0	0	0	2	مشوارالدار البيضاء	
BEN M'SICK	0	0	0	0	0	7	عمالة مقاطعات ابن مسيك	
BEN M'SICK (AR)	0	0	0	0	0	4	ابن مسيك	
SBATA (AR)	0	0	0	0	0	3	سباتة	
CASABLANCA ANFA	0	0	0	0	0	15	عمالة مقاطعات الدار البيضاء أنفا	
ANFA (AR)	0	0	0	0	0	3	انفا	
EL MAARIF (AR)	0	0	0	0	0	7	المعاريف	
SIDI BELYOUT (AR)	0	0	0	0	0	5	سيدي بليوط	
MOULAY RACHID	0	0	0	0	0	13	عمالة مقاطعات مولاي رشيد	
MOULAY RACHID (AR)	0	0	0	0	0	7	مولاي رشيد	
SIDI OTHMANE (AR)	0	0	0	0	0	6	سيدي عثمان	
SIDI BERNOUSSI	0	0	0	0	0	13	عمالة مقاطعات سيدي البرنوصي	
SIDI BERNOUSSI (AR)	0	0	0	0	0	3	سيدي البرنوصي	
SIDI MOUMEN (AR)	0	0	0	0	0	10	سيدي مومن	
MOHAMMEDIA	0	0	0	0	0	13	عمالة المحمدية	
MOHAMMEDIA (M)	0	0	0	0	0	5	الجماعة الحضرية المحمدية	
AIN HARROUDA (M)	0	0	0	0	0	2	الجماعة الحضرية عين حرودة	
ECH-CHALLALATE (CR)	0	0	0	0	0	1	الجماعة القروية الشلالات	
BNI YAKHLEF (CR)	0	0	0	0	0	2	الجماعة القروية بنخلف	
SIDI MOUSSA BEN ALI (CR)	0	0	0	0	0	1	الجماعة القروية سيدي موسى بن علي	
SIDI MOUSSA MAJDOUB (CR)	0	0	0	0	0	2	الجماعة القروية سيدي موسى المجدوب	
MEDIOUNA	1	86	0	0	0	7	اقليم مديونة	
MEDIOUNA (M)	0	0	0	0	0	1	الجماعة الحضرية مديونة	
TIT MELIL (M)	0	0	0	0	0	1	الجماعة الحضرية تيط مليل	
LAHRAOUYINE (M)	0	0	0	0	0	2	الجماعة الحضرية الهراويين	
AL MAJJATIA OULAD TALEB(CR)	0	0	0	0	0	2	الجماعة القروية المجاطية اولاد الطالب	
SIDI HAJAJ OUED HASSAR (CR)	1	86	0	0	0	1	الجماعة القروية سيدي حجاج اولاد حصار	
NOUACEUR	0	0	0	0	0	12	اقليم النواصر	
NOUACEUR (M)	0	0	0	0	0	3	الجماعة الحضرية النواصر	
BOUSKOURA (M)	0	0	0	0	0	1	الجماعة الحضرية بوسكورة	
DAR BOUAZZA (M)	0	0	0	0	0	5	الجماعة الحضرية دار بوعزة	
OULED AZZOUZ (CR)	0	0	0	0	0	1	الجماعة القروية اولاد عزوز	
OULAD SALAH (CR)	0	0	0	0	0	2	الجماعة القروية اولاد صالح	
TOTAL REGION	2	136	0	0	0	133	مجموع الجهة	

INFRASTRUCTURE SANITAIRE (Suite)

التجهيزات الصحية (تابع)

Année 2012

سنة 2012

	صيدليات		مختبرات		مصحات CLINIQUES PRIVES	
	PHARMACIES		LABORATOIRES			
	العمومي PUBLIC	الخاص PRIVE	العمومي PUBLIC	الخاص PRIVE		
AIN CHOCK	2	156	2	2	4	عمالة مقاطعة عين الشق
HAY HASSANI	1	179	1	6	9	عمالة مقاطعة الحي الحسني
AIN SEBAA HAY MOHAMMADI	1	169	1	7	6	عمالة مقاطعات عين السبع الحي المحمدي
AIN SEBAA	0	49	0	3	3	عين السبع
ASSOUKHOOR ASSAWDA	0	60	0	1	1	الصخور السوداء
HAY MOHAMMADI	1	60	1	3	2	الحي المحمدي
AL FIDA-MERS SULTAN	3	88	2	6	3	عمالة مقاطعات الفداء درب السلطان
AL FIDA	3	47	2	2	0	الفداء
MERS SULTAN	0	41	0	4	3	مرس السلطان
MECHOUAR DE CASA	0	3	0	0	0	مشوارالدار البيضاء
BEN M'SICK	1	62	1	5	0	عمالة مقاطعات ابن مسيك
BEN M'SICK	0	32	1	1	0	ابن مسيك
SBATA	1	30	0	4	0	سباتة
CASABLANCA ANFA	1	210	2	120	64	عمالة مقاطعات الدار البيضاء أنفا
ANFA	0	42	0	50	9	انفا
EL MAARIF	0	124	1	49	46	المعاريف
SIDI BELYOUT	1	44	1	21	9	سيدي بليوط
MOULAY RACHID	1	109	1	7	1	عمالة مقاطعات مولاي رشيد
MOULAY RACHID	0	60	0	1	0	مولاي رشيد
SIDI OTHMANE	1	49	1	6	1	سيدي عثمان
SIDI BERNOUSSI	0	124	0	6	0	عمالة مقاطعات سيدي البرنوصي
SIDI BERNOUSSI	0	48	0	4	0	سيدي البرنوصي
SIDI MOUMEN	0	76	0	2	0	سيدي مومن
MOHAMMEDIA	2	145	2	6	3	عمالة المحمدية
MOHAMMEDIA	2	104	2	6	3	الجماعة الحضرية المحمدية
AIN HARROUDA	0	16	0	0	0	الجماعة الحضرية عين حرودة
ECH-CHALLALATE	0	1	0	0	0	الجماعة القروية الشلالات
BNI YAKHLEF	0	18	0	0	0	الجماعة القروية بنيخلف
SIDI MOUSSA BEN ALI	0	5	0	0	0	الجماعة القروية سيدي موسى بن علي
SIDI MOUSSA MAJDOUB	0	1	0	0	0	الجماعة القروية سيدي موسى المجذوب
MEDIOUNA	0	43	0	0	0	أقليم مديونة
MEDIOUNA	0	10	0	0	0	الجماعة الحضرية مديونة
TIT MELIL	0	16	0	0	0	الجماعة الحضرية تيط مليل
LAHRAOUYINE	0	9	0	0	0	الجماعة القروية الهراويين
AL MAJJATIA OULAD TALEB	0	3	0	0	0	الجماعة القروية المجاطية اولاد الطالب
SIDI HAJJAJ OUED HASSAR	0	5	0	0	0	الجماعة القروية سيدي حجاج اولاد حصار
NOUACEUR	1	0	1	0	0	أقليم النواصر
NOUACEUR	0	0	0	0	0	الجماعة الحضرية النواصر
BOUSKOURA	0	0	1	0	0	الجماعة الحضرية بوسكورة
DAR BOUAZZA	1	0	0	0	0	الجماعة الحضرية دار بوعزة
OULED AZZOUZ	0	0	0	0	0	الجماعة القروية اولاد عزوز
OULAD SALAH	0	0	0	0	0	الجماعة القروية اولاد صالح
TOTAL REGION	13	1,288	13	165	90	مجموع الجهة

NOMBRE DE MEDECINS, CHIRURGIENS
DENTISTES ET PHARMACIENS

الأطباء، أطباء الأسنان و الصيدالة

Année 2012	الاطباء			أطباء الأسنان			الصيدالة			سنة 2012
	MEDECINS			CHIRURGIENS DENTISTES			PHARMACIENS			
	المجموع	العمومي	الخاص	المجموع	العمومي	الخاص	المجموع	العمومي	الخاص	
	PRIVE	PUBLIC	TOTAL	PRIVE	PUBLIC	TOTAL	PRIVE	PUBLIC	TOTAL	
AIN CHOCK	140	120	260	66	2	68	156	2	158	عمالة مقاطعة عين الشق
HAY HASSANI	197	100	297	52	4	56	182	4	186	عمالة مقاطعة الحي الحسني
AIN SEBAA HAY MOHAMMADI	178	123	301	106	5	111	169	4	173	عمالة مقاطعات عين السبع الحي المحمدي
AIN SEBAA (AR)	30	16	46	16	3	19	60	0	60	عين السبع
ASSOUKHOURE ASSAWDA (AR)	77	10	87	53	0	53	60	0	60	الصخور السوداء
HAY MOHAMMADI (AR)	71	97	168	37	2	39	49	4	53	الحي المحمدي
AL FIDA-MERS SULTAN	147	154	301	72	6	78	77	2	79	عمالة مقاطعات الفداء درب السلطان
AL FIDA (AR)	111	124	235	32	3	35	41	2	43	الفداء
MERS SULTAN (AR)	36	30	66	40	3	43	36	0	36	مرس السلطان
MECHOUAR DE CASA	20	10	30	1	4	5	13	0	13	مشوارالدار البيضاء
BEN M'SICK	105	84	189	65	7	72	62	3	65	عمالة مقاطعات ابن مسيك
BEN M'SICK (AR)	70	61	131	37	7	44	32	2	34	ابن مسيك
SBATA (AR)	35	23	58	28	0	28	30	1	31	سباتة
CASABLANCA ANFA*	1,310	185	1,495	942	4	946	298	2	300	عمالة مقاطعات الدار البيضاء أنفا*
ANFA (AR)	...	25	25	103	0	103	60	0	60	انفا
EL MAARIF (AR)	...	48	48	385	0	385	176	0	176	المعاريف
SIDI BELYOUT (AR)	...	112	112	454	4	458	62	2	64	سيدي بليوط
MOULAY RACHID	104	85	189	72	6	78	111	3	114	عمالة مقاطعات مولاي رشيد
MOULAY RACHID (AR)	40	18	58	37	2	39	62	0	62	مولاي رشيد
SIDI OTHMANE (AR)	64	67	131	35	4	39	49	3	52	سيدي عثمان
SIDI BERNOUSSI	160	89	249	73	1	74	124	2	126	عمالة مقاطعات سيدي البرنوصي
SIDI BERNOUSSI (AR)	102	49	151	49	1	50	48	2	50	سيدي البرنوصي
SIDI MOUMEN (AR)	58	40	98	24	0	24	76	0	76	سيدي مومن
MOHAMMEDIA	125	123	248	77	3	80	145	2	147	عمالة المحمدية
MOHAMMEDIA (M)	119	106	225	74	3	77	104	2	106	الجماعة الحضرية المحمدية
AIN HARROUDA (M)	4	6	10	2	0	2	16	0	16	الجماعة الحضرية عين حرودة
ECH-CHALLALATE (CR)	0	2	2	0	0	0	1	0	1	الجماعة القروية الشلالات
BNI YAKHLEF (CR)	2	5	7	1	0	1	18	0	18	الجماعة القروية بنيخلف
SIDI MOUSSA BEN ALI (CR)	0	2	2	0	0	0	5	0	5	الجماعة القروية سيدي موسى بن علي
SIDI MOUSSA MAJDOUB (CR)	0	2	2	0	0	0	1	0	1	الجماعة القروية سيدي موسى المجذوب
MEDIOUNA	13	23	36	4	2	6	43	2	45	اقليم مديونة
MEDIOUNA (M)	6	4	10	1	0	1	10	0	10	الجماعة الحضرية مديونة
TIT MELIL (M)	6	6	12	3	2	5	16	1	17	الجماعة الحضرية تيط مليل
LAHRAOUYINE (M)	1	4	5	0	0	0	9	0	9	الجماعة الحضرية الهراويين
AL MAJJATIA OULAD TALEB(CR)	0	3	3	0	0	0	3	0	3	الجماعة القروية المجاطية اولاد الطالب
SIDI HAJAJ OUED HASSAR (CR)	0	6	6	0	0	0	5	1	6	الجماعة القروية سيدي حجاج اولاد حصار
NOUACEUR	5	65	70	3	3	6	0	2	2	اقليم النواصر
NOUACEUR (M)	0	7	7	0	0	0	0	0	0	الجماعة الحضرية النواصر
BOUSKOURA (M)	2	10	12	0	0	0	0	0	0	الجماعة الحضرية بوسكورة
DAR BOUAZZA (M)	3	44	47	2	3	5	0	2	2	الجماعة الحضرية دار بوعزة
OULED AZZOUZ (CR)	0	1	1	0	0	0	0	0	0	الجماعة القروية اولاد عزوز
OULAD SALAH (CR)	0	3	3	1	0	1	0	0	0	الجماعة القروية اولاد صالح
TOTAL REGION(1)	2,504	1,161	3,665	1,533	47	1,580	1,380	28	1,408	مجموع الجهة (1)

SOURCE : DELEGATIONS DE LA SANTE PUBLIQUE ET AN

(1) Non compris CHU Ibn Rochd

المصدر: مندوبيات الصحة العمومية و النشرة الإحصائية السنوية
(1) لا يشمل المركز الاستشفائي ابن رشد

REPARTITION DES MEDECINS DU SECTEUR
PUBLIC SELON LA SPECIALITE

توزيع أطباء القطاع العام حسب الإختصاص

Année 2012	الطب العام	الجراحة	الأمراض النفسية و العصبية	أمراض الأذن و الأنف و الحنجرة	أمراض الأطفال	سنة 2012
	MEDECINE GENERALE	CHIRURGIE	NEURO- PSYCHIATRIE	O.R.L.	PEDIATRIE	
AIN CHOCK	55	3	1	3	3	عمالة مقاطعة عين الشق
HAY HASSANI	48	3	1	0	4	عمالة مقاطعة الحي الحسني
AIN SEBAA HAY MOHAMMADI	62	4	2	1	2	عمالة مقاطعات عين السبع الحي المحمدي
AIN SEBAA (AR)	12	0	0	0	0	عين السبع
ASSOUK HOUR ASSAWDA (AR)	9	0	0	0	0	الصخور السوداء
HAY MOHAMMADI (AR)	41	4	2	1	2	الحي المحمدي
AL FIDA-MERS SULTAN	49	6	2	3	5	عمالة مقاطعات الفداء درب السلطان
AL FIDA (AR)	31	6	2	3	5	الفداء
MERS SULTAN (AR)	18	0	0	0	0	مرس السلطان
MECHOUAR DE CASA	3	0	0	0	0	مشوارالدار البيضاء
BEN M'SICK	51	3	1	1	2	عمالة مقاطعات ابن مسيك
BEN M'SICK (AR)	31	3	0	1	2	ابن مسيك
SBATA (AR)	20	0	1	0	0	سباتة
CASABLANCA ANFA*	90	5	0	2	9	عمالة مقاطعات الدار البيضاء أنفا*
ANFA (AR)	14	0	0	0	0	أنفا
EL MAARIF (AR)	44	0	0	0	2	المعاريف
SIDI BELYOUT (AR)	32	5	0	2	7	سيدي بليوط
MOULAY RACHID	35	4	1	4	3	عمالة مقاطعات مولاي رشيد
MOULAY RACHID (AR)	15	0	1	0	0	مولاي رشيد
SIDI OTHMANE (AR)	20	4	0	4	3	سيدي عثمان
SIDI BERNOUSSI	57	2	0	0	3	عمالة مقاطعات سيدي البرنوصي
SIDI BERNOUSSI (AR)	21	2	0	0	3	سيدي البرنوصي
SIDI MOUMEN (AR)	36	0	0	0	0	سيدي مومن
MOHAMMEDIA	63	6	3	2	2	عمالة المحمدية
MOHAMMEDIA (M)	49	6	3	2	2	الجماعة الحضريّة المحمدية
AIN HARROUDA (M)	5	0	0	0	0	الجماعة الحضريّة عين حرودة
ECH-CHALLALATE (CR)	1	0	0	0	0	الجماعة القروية الشلالات
BNI YAKHLEF (CR)	5	0	0	0	0	الجماعة القروية بنخلف
SIDI MOUSSA BEN ALI (CR)	1	0	0	0	0	الجماعة القروية سيدي موسى بن علي
SIDI MOUSSA MAJDOUB (CR)	2	0	0	0	0	الجماعة القروية سيدي موسى المجذوب
MEDIOUNA	15	0	4	0	0	أقليم مديونة
MEDIOUNA (M)	3	0	0	0	0	الجماعة الحضريّة مديونة
TIT MELIL (M)	4	0	0	0	0	الجماعة الحضريّة تيط مليل
LAHRAOUYINE (M)	4	0	0	0	0	الجماعة الحضريّة الهراوين
AL MAJJATIA OULAD TALEB(CR)	2	0	0	0	0	الجماعة القروية المجاطية اولاد الطالب
SIDI HAJJAJ OUED HASSAR (CR)	2	0	4	0	0	الجماعة القروية سيدي حجاج اولاد حصار
NOUACEUR	34	1	0	1	3	أقليم النواصر
NOUACEUR (M)	5	0	0	0	0	الجماعة الحضريّة النواصر
BOUSKOURA (M)	9	0	0	0	0	الجماعة الحضريّة بوسكورة
DAR BOUAZZA (M)	17	1	0	1	3	الجماعة الحضريّة دار بوعزة
OULED AZZOUZ (CR)	0	0	0	0	0	الجماعة القروية اولاد عزوز
OULAD SALAH (CR)	3	0	0	0	0	الجماعة القروية اولاد صالح
TOTAL REGION(1)	562	37	15	17	36	مجموع الجهة (1)

SOURCE : DELEGATIONS DE LA SANTE PUBLIQUE

(1) Non compris CHU Ibn Rochd

المصدر: مندوبيات الصحة العمومية

(1) لا يشمل المركز الاستشفائي ابن رشد

REPARTITION DES MEDECINS DU SECTEUR PUBLIC SELON LA SPECIALITE (Suite)

وزيع أطباء القطاع العام حسب الإختصاص (تابع)

Année 2012	أمراض العيون	الأمراض الجلدية والتناسلية	أمراض القلب	التخدير	العلاج بالكهرباء و الأشعة	سنة 2012
	OPHTALMOLOGI E	DERMATO- VENEROLOGIE	CARDIOLOGIE	ANESTHESIOLOGI E	ELECTRO- RADIOLOGIE	
AIN CHOCK	2	3	1	2	1	عمالة مقاطعة عين الشق
HAY HASSANI	2	2	2	2	2	عمالة مقاطعة الحي الحسني
AIN SEBAA HAY MOHAMMADI	3	1	2	2	3	عمالة مقاطعات عين السبع الحي المحمدي
AIN SEBAA (AR)	0	0	0	0	0	عين السبع
ASSOUKHOOR ASSAWDA (AR)	0	0	0	0	0	الصخور السوداء
HAY MOHAMMADI (AR)	3	1	2	2	3	الحي المحمدي
AL FIDA-MERS SULTAN	3	1	1	2	2	عمالة مقاطعات الفداء درب السلطان
AL FIDA (AR)	3	1	1	2	2	الفداء
MERS SULTAN (AR)	0	0	0	0	0	مرس السلطان
MECHOUAR DE CASA	0	0	0	0	0	مشوارالدار البيضاء
BEN M'SICK	2	0	0	2	1	عمالة مقاطعات ابن مسيك
BEN M'SICK (AR)	2	0	0	2	1	ابن مسيك
SBATA (AR)	0	0	0	0	0	سباتة
CASABLANCA ANFA*	5	2	5	2	3	عمالة مقاطعات الدار البيضاء أنفا*
ANFA (AR)	0	0	0	0	0	انفا
EL MAARIF (AR)	0	0	0	0	0	المعاريف
SIDI BELYOUT (AR)	5	2	5	2	3	سيدي بليوط
MOULAY RACHID	4	1	1	3	2	عمالة مقاطعات مولاي رشيد
MOULAY RACHID (AR)	0	0	0	0	0	مولاي رشيد
SIDI OTHMANE (AR)	4	1	1	3	2	سيدي عثمان
SIDI BERNOUSSI	2	1	1	1	0	عمالة مقاطعات سيدي البرنوصي
SIDI BERNOUSSI (AR)	2	1	1	1	0	سيدي البرنوصي
SIDI MOUMEN (AR)	0	0	0	0	0	سيدي مومن
MOHAMMEDIA	3	1	1	3	2	عمالة المحمدية
MOHAMMEDIA (M)	3	1	1	3	2	الجماعة الحضرية المحمدية
AIN HARROUDA (M)	0	0	0	0	0	الجماعة الحضرية عين حرودة
ECH-CHALLALATE (CR)	0	0	0	0	0	الجماعة القروية الشلالات
BNI YAKHLEF (CR)	0	0	0	0	0	الجماعة القروية بنيخلف
SIDI MOUSSA BEN ALI (CR)	0	0	0	0	0	الجماعة القروية سيدي موسى بن علي
SIDI MOUSSA MAJDOUB (CR)	0	0	0	0	0	الجماعة القروية سيدي موسى المجدوب
MEDIOUNA	0	1	0	0	0	أقليم مديونة
MEDIOUNA (M)	0	1	0	0	0	الجماعة الحضرية مديونة
TIT MELIL (M)	0	0	0	0	0	الجماعة الحضرية تيط مليل
LAHRAOUYINE (M)	0	0	0	0	0	الجماعة الحضرية الهراويين
AL MAJATIA OULAD TALEB(CR)	0	0	0	0	0	الجماعة القروية المجاطية اولاد الطالب
SIDI HAJJAJ OUED HASSAR (CR)	0	0	0	0	0	الجماعة القروية سيدي حجاج اولاد حصار
NOUACEUR	1	1	1	1	1	أقليم النواصر
NOUACEUR (M)	0	0	0	0	0	الجماعة الحضرية النواصر
BOUSKOURA (M)	0	0	0	0	0	الجماعة الحضرية بوسكورة
DAR BOUAZZA (M)	1	1	1	1	1	الجماعة الحضرية دار بوعزة
OULED AZZOUC (CR)	0	0	0	0	0	الجماعة القروية اولاد عزوز
OULAD SALAH (CR)	0	0	0	0	0	الجماعة القروية اولاد صالح
TOTAL REGION(1)	27	14	15	20	17	مجموع الجهة (1)

SOURCE : DELEGATIONS DE LA SANTE PUBLIQUE

(1) Non compris CHU Ibn Rochd

المصدر: مندوبيات الصحة العمومية
(1) لا يشمل المركز الاستشفائي ابن رشد

REPARTITION DES MEDECINS DU SECTEUR PUBLIC SELON LA SPECIALITE (Suite)

توزيع أطباء القطاع العام حسب الاختصاص (تابع)

Année 2012	أمراض النساء	أمراض الرئة و السبل	أمراض الجهاز الهضمي	اختصاصات أخرى	المجموع	سنة 2012
	GYNECOLOGIE	PNEUMO-PHTISIOLOGIE	GASTRO-ENTROLOGIE	AUTRES SPECIALITES	TOTAL	
AIN CHOCK	4	3	4	35	120	عمالة مقاطعة عين الشق
HAY HASSANI	5	1	3	25	100	عمالة مقاطعة الحي الحسني
AIN SEBAA HAY MOHAMMADI	4	2	3	32	123	عمالة مقاطعات عين السبع الحي المحمدي
AIN SEBAA (AR)	0	0	0	4	16	عين السبع
ASSOUK HOUR ASSAWDA (AR)	0	0	0	1	10	الصخور السوداء
HAY MOHAMMADI (AR)	4	2	3	27	97	الحي المحمدي
AL FIDA-MERS SULTAN	7	4	4	65	154	عمالة مقاطعات الفداء درب السلطان
AL FIDA (AR)	7	4	4	53	124	الفداء
MERS SULTAN (AR)	0	0	0	12	30	مرس السلطان
MECHOUAR DE CASA	0	0	0	7	10	مشوار الدار البيضاء
BEN M'SICK	3	2	1	15	84	عمالة مقاطعات ابن مسيك
BEN M'SICK (AR)	3	0	1	15	61	ابن مسيك
SBATA (AR)	0	2	0	0	23	سيانة
CASABLANCA ANFA*	4	6	4	48	185	عمالة مقاطعات الدار البيضاء أنفا*
ANFA (AR)	0	0	0	11	25	انفا
EL MAARIF (AR)	0	2	0	0	48	المعاريف
SIDI BELYOUT (AR)	4	4	4	37	112	سيدي بليوط
MOULAY RACHID	5	2	2	18	85	عمالة مقاطعات مولاي رشيد
MOULAY RACHID (AR)	0	2	0	0	18	مولاي رشيد
SIDI OTHMANE (AR)	5	0	2	18	67	سيدي عثمان
SIDI BERNOUSSI	4	2	2	14	89	عمالة مقاطعات سيدي البرنوصي
SIDI BERNOUSSI (AR)	4	0	2	12	49	سيدي البرنوصي
SIDI MOUMEN (AR)	0	2	0	2	40	سيدي مومن
MOHAMMEDIA	4	2	2	29	123	عمالة المحمدية
MOHAMMEDIA (M)	4	2	2	26	106	الجماعة الحضريّة المحمدية
AIN HARROUDA (M)	0	0	0	1	6	الجماعة الحضريّة عين حرودة
ECH-CHALLALATE (CR)	0	0	0	1	2	الجماعة القروية الشلالات
BNI YAKHLEF (CR)	0	0	0	0	5	الجماعة القروية بنينخلف
SIDI MOUSSA BEN ALI (CR)	0	0	0	1	2	الجماعة القروية سيدي موسى بن علي
SIDI MOUSSA MAJDOUB (CR)	0	0	0	0	2	الجماعة القروية سيدي موسى المجذوب
MEDIOUNA	0	0	0	3	23	اقليم مديونة
MEDIOUNA (M)	0	0	0	0	4	الجماعة الحضريّة مديونة
TIT MELIL (M)	0	0	0	2	6	الجماعة الحضريّة تيط مليل
LAHRAOUYINE (M)	0	0	0	0	4	الجماعة الحضريّة الهراوين
AL MAJATIA OULAD TALEB(CR)	0	0	0	1	3	الجماعة القروية المجاطية اولاد الطالب
SIDI HAJJAJ OUED HASSAR (CR)	0	0	0	0	6	الجماعة القروية سيدي حجاج اولاد حصار
NOUACEUR	3	1	0	17	65	اقليم النواصر
NOUACEUR (M)	0	0	0	2	7	الجماعة الحضريّة النواصر
BOUSKOURA (M)	0	0	0	1	10	الجماعة الحضريّة بوسكورة
DAR BOUAZZA (M)	3	1	0	13	44	الجماعة الحضريّة دار بوعزة
OULED AZZOUZ (CR)	0	0	0	1	1	الجماعة القروية اولاد عزوز
OULAD SALAH (CR)	0	0	0	0	3	الجماعة القروية اولاد صالح
TOTAL REGION(1)	43	25	25	308	1,161	مجموع الجهة (1)

SOURCE : DELEGATIONS DE LA SANTE PUBLIQUE

(1) Non compris CHU Ibn Rochd

المصدر: مندوبيات الصحة العمومية

(1) لا يشمل المركز الاستشفائي ابن رشد

REPARTITION DES MEDECINS DU SECTEUR PRIVE SELON LA SPECIALITE

توزيع أطباء القطاع الخاص حسب الإختصاص

Année 2012	الطب العام	الجراحة	الأمراض النفسية و العصبية	أمراض الأذن و الأنف و الحنجرة	أمراض الأطفال	سنة 2012
	MEDECINE GENERALE	CHIRURGIE	NEURO-PSYCHIATRIE	O.R.L.	PEDIATRIE	
AIN CHOCK	104	4	0	1	7	عمالة مقاطعة عين الشق
HAY HASSANI	112	9	1	5	15	عمالة مقاطعة الحي الحسني
AIN SEBAA HAY MOHAMMADI	93	8	0	2	7	عمالة مقاطعات عين السبع الحي المحمدي
AL FIDA-MERS SULTAN	81	5	3	3	4	عمالة مقاطعات الفداء درب السلطان
BEN M'SICK	62	3	1	3	8	عمالة مقاطعات ابن مسيك
CASABLANCA ANFA	عمالة مقاطعات الدار البيضاء أنفا
MOULAY RACHID	82	0	0	1	2	عمالة مقاطعات مولاي رشيد
SIDI BERNOUSSI	117	2	1	3	9	عمالة مقاطعات سيدي البرنوصي
MOHAMMEDIA	46	6	2	3	6	عمالة المحمدية
MEDIOUNA	12	0	0	0	0	أقليم مديونة
NOUACEUR	5	0	0	0	0	أقليم النواصر
TOTAL REGION	714	37	8	21	58	مجموع الجهة

Année 2012	أمراض العيون	الأمراض الجلدية و التناسلية	أمراض القلب	التخدير	العلاج بالكهرباء و الأشعة	سنة 2012
	OPHTALMOLOGIE	DERMATO-VENEROLOGIE	CARDIOLOGIE	ANESTHESIOLOGIE	ELECTRO-RADIOLOGIE	
AIN CHOCK	3	1	2	0	2	عمالة مقاطعة عين الشق
HAY HASSANI	8	4	4	2	2	عمالة مقاطعة الحي الحسني
AIN SEBAA HAY MOHAMMADI	9	5	6	3	5	عمالة مقاطعات عين السبع الحي المحمدي
AL FIDA-MERS SULTAN	5	1	1	1	0	عمالة مقاطعات الفداء درب السلطان
BEN M'SICK	4	5	6	0	0	عمالة مقاطعات ابن مسيك
CASABLANCA ANFA	عمالة مقاطعات الدار البيضاء أنفا
MOULAY RACHID	5	2	2	0	3	عمالة مقاطعات مولاي رشيد
SIDI BERNOUSSI	6	2	3	0	0	عمالة مقاطعات سيدي البرنوصي
MOHAMMEDIA	5	3	5	4	4	عمالة المحمدية
MEDIOUNA	0	0	0	1	0	أقليم مديونة
NOUACEUR	0	0	0	0	0	أقليم النواصر
TOTAL REGION	45	23	29	11	16	مجموع الجهة

Année 2012	أمراض النساء	أمراض الرئة و السل	أمراض الجهاز الهضمي	اختصاصات أخرى	المجموع	سنة 2012
	GYNECOLOGIE	PNEUMOPHTISIOLOGIE	GASTRO-ENTROLOGIE	AUTRES SPECIALITES	TOTAL	
AIN CHOCK	6	2	3	5	140	عمالة مقاطعة عين الشق
HAY HASSANI	8	0	4	23	197	عمالة مقاطعة الحي الحسني
AIN SEBAA HAY MOHAMMADI	11	2	4	23	178	عمالة مقاطعات عين السبع الحي المحمدي
AL FIDA-MERS SULTAN	4	2	4	53	167	عمالة مقاطعات الفداء درب السلطان
BEN M'SICK	6	1	3	3	105	عمالة مقاطعات ابن مسيك
CASABLANCA ANFA	1310	عمالة مقاطعات الدار البيضاء أنفا
MOULAY RACHID	2	2	0	3	104	عمالة مقاطعات مولاي رشيد
SIDI BERNOUSSI	9	3	3	2	160	عمالة مقاطعات سيدي البرنوصي
MOHAMMEDIA	9	3	4	25	125	عمالة المحمدية
MEDIOUNA	0	0	0	0	13	أقليم مديونة
NOUACEUR	0	0	0	0	5	أقليم النواصر
TOTAL REGION	55	15	25	137	2,504	مجموع الجهة

SOURCE : DELEGATIONS DE LA SANTE PUBLIQUE

NB: Les totaux sont amputés des données ND

المصدر: مندوبيات الصحة العمومية
ملاحظة: المجموع لا تأخذ بعين الاعتبار المعطيات الغير متوفرة

REPARTITION DES MEDECINS SELON LA SPECIALITE ET SECTEUR

توزيع الاطباء حسب الإختصاص و القطاع

Année 2013	الخاص	العمومي	سنة 2013
Situation du mois juillet	PRIVE	PUBLIC	وضعية شهر يوليوز
Médecine générale	925	628	الطب العام
Chirurgie générale	140	39	الجراحة العامة
Pédiatrie	186	36	أمراض الأطفال
Gynéco-obstétrique	221	44	أمراض النساء والتوليد
Neuropsychiatrie	44	17	الأمراض العصبية والعقلية
Oto-rhino-laryngologie	81	19	أمراض الأذن والأنف والحنجرة
Ophthalmologie	153	26	أمراض العيون
Pneumo-phthisiologie	56	26	أمراض الرئة والسل
Electroradiologie	101	21	العلاج بالكهرباء والأشعة
Pathologie digestive	83	25	أمراض الجهاز الهضمي
Dermatologie-vénérologie	93	16	الأمراض الجلدية والتناسلية
Cardiologie	108	17	أمراض القلب
Biologie médicale	32	10	البيولوجيا الطبية
Anesthésie-réanimation	139	21	التخدير - الإنعاش
Orthopédie traumatologie	72	11	جراحة الأعضاء وعلاج الإصابات
Néphrologie	47	15	أمراض الكلى
Endocrinologie	32	12	أمراض الغدد الصم
Rhumatologie	34	9	أمراض الرثية
Stomatologie	10	3	أمراض الفم
Médecine interne	19	17	الطب الداخلي
Chirurgie plastique	23	4	الجراحة التقيومية
Chirurgie cardio vasculaire	10	1	جراحة القلب و الشرايين
Chirurgie infantile	21	10	جراحة الأطفال
Médecine du sport	12	63	الطب الرياضي
Médecine du travail	124	64	طب الشغل
Neurochirurgie	25	3	جراحة الأعصاب
Hématologie clinique	9	4	أمراض الدم السريرية
Anatomopathologie	25	3	التشريح المرضي
Rééducation fonctionnelle	13	-	تمرين - تكييف وظيفي
Urologie	51	8	أمراض المسالك البولية
Neurologie	11	1	أمراض الأعصاب
Oncologie	5	-	أمراض السرطان
Radiothérapie	11	-	المعالجة بالإشعاع
Autres	18	13	إختصاصات اخرى
TOTAL	2,934	1,186	المجموع

SOURCE : ANNUAIRE STATISTIQUE DU MAROC 2013

(1) Non compris CHU Ibn Rochd

المصدر : النشرة الإحصائية السنوية للمغرب 2013

(1) لا يشمل المركز الاستشفائي ابن رشد

CORPS PARAMEDICAL PUBLIC

الجهاز الشبة الطبي العمومي

Année 2012	مرض دبلوم الدولة	مساعدو الصحة المجازون من الدولة	مرض	مساعدو الصحة حاملو الاعدائية	اخر	المجموع	سنة 2012
	I.D.E ¹	A.S.D.E ²	IA ³	A.S.B.P. ⁴	AUTRE	TOTAL	
AIN CHOCK	110	0	46	1	0	157	عمالة مقاطعة عين الشق
HAY HASSANI	23	68	24	5	9	129	عمالة مقاطعة الحي الحسني
AIN SEBAA HAY MOHAMMADI	157	0	76	5	0	238	عمالة مقاطعات عين السبع الحي المحمدي
AIN SEBAA (AR)	6	0	8	1	0	15	عين السبع
ASSOUKHOUR ASSAWDA (AR)	6	0	2	1	0	9	الصخور السوداء
HAY MOHAMMADI (AR)	145	0	66	3	0	214	الحي المحمدي
AL FIDA-MERS SULTAN	156	0	68	6	0	230	عمالة مقاطعات الغداء درب السلطان
AL FIDA (AR)	147	0	55	5	0	207	الغداء
MERS SULTAN (AR)	9	0	13	1	0	23	مرس السلطان
MECHOUAR DE CASA	1	0	3	0	0	4	مشوارالدار البيضاء
BEN M'SICK	91	0	16	1	0	108	عمالة مقاطعات ابن مسيك
BEN M'SICK (AR)	74	0	4	1	0	79	ابن مسيك
SBATA (AR)	17	0	12	0	0	29	سياتة
CASABLANCA ANFA	148	1	79	1	0	229	عمالة مقاطعات الدار البيضاء أنفا
ANFA (AR)	9	0	6	0	0	15	انفا
EL MAARIF (AR)	11	0	30	0	0	41	المعاريف
SIDI BELYOUT (AR)	128	1	43	1	0	173	سيدي بليوط
MOULAY RACHID	117	0	47	3	0	167	عمالة مقاطعات مولاي رشيد
MOULAY RACHID (AR)	12	0	10	1	0	23	مولاي رشيد
SIDI OTHMANE (AR)	105	0	37	2	0	144	سيدي عثمان
SIDI BERNOUSSI	101	0	27	8	4	140	عمالة مقاطعات سيدي البرنوصي
SIDI BERNOUSSI (AR)	80	0	17	4	4	105	سيدي البرنوصي
SIDI MOUMEN (AR)	21	0	10	4	0	35	سيدي مومن
MOHAMMEDIA	144	0	57	4	0	205	عمالة المحمدية
MOHAMMEDIA (M)	128	0	47	3	0	178	الجماعة الحضرية المحمدية
AIN HARROUDA (M)	8	0	6	0	0	14	الجماعة الحضرية عين حرودة
ECH-CHALLALATE (CR)	2	0	1	0	0	3	الجماعة القروية الشلالات
BNI YAKHLEF (CR)	4	0	1	0	0	5	الجماعة القروية بنيخلف
SIDI MOUSSA BEN ALI (CR)	1	0	1	0	0	2	الجماعة القروية سيدي موسى بن علي
SIDI MOUSSA MAJDOUB (CR)	1	0	1	1	0	3	الجماعة القروية سيدي موسى المجذوب
MEDIOUNA	26	0	5	4	1	36	اقليم مديونة
MEDIOUNA (M)	10	0	2	1	0	13	الجماعة الحضرية مديونة
TIT MELIL (M)	7	0	2	1	1	11	الجماعة الحضرية تيط مليل
LAHRAOUYINE (M)	7	0	0	0	0	7	الجماعة الحضرية الهراويين
AL MAJJATIA OULAD TALEB(CR)	0	0	1	1	0	2	الجماعة القروية المجاطية اولاد الطالب
SIDI HAJJAJ OUED HASSAR (CR)	2	0	0	1	0	3	الجماعة القروية سيدي حجاج اولاد حصار
NOUACEUR*	82	0	11	0	0	93	اقليم النواصر*
NOUACEUR (M)	3	0	5	0	0	8	الجماعة الحضرية النواصر
BOUSKOURA (M)	12	0	1	0	0	13	الجماعة الحضرية بوسكورة
DAR BOUAZZA (M)	64	0	4	0	0	68	الجماعة الحضرية دار بوعزة
OULED AZZOUZ (CR)	1	0	0	0	0	1	الجماعة القروية اولاد عزوز
OULAD SALAH (CR)	2	0	1	0	0	3	الجماعة القروية اولاد صالح
TOTAL REGION(5)	1,156	69	459	38	14	1,736	مجموع الجهة (5)

SOURCE : DELEGATIONS DE LA SANTE PUBLIQUE ET ANNUAIRE STATISTIQUE DU MAROC

(1) I.D.E 1er et 2ème grade : Infirmiers Diplômés d'Etat (Echelle 9 et plus)

(2) A.S.D.E : Adjoints de Santé diplômés d'Etat

(3) IA : Infirmiers Auxiliaires

(4) A.S.B.P : Adjoints de Santé Brevetés Principal

(5) Non compris CHU Ibn Rochd

المصدر: مندوبيات الصحة العمومية و النشر الإحصائية السنوية للمغرب (5) لا يشمل المركز الاستشفائي ابن رشد

STATISTIQUES HOSPITALIÈRES

الإحصائيات الإستشفائية

Année 2012	الطاقة الاستيعابية	عدد المرضى	عدد الايام الاستشفائية	نسبة الإيواء %	سنة 2012
	Capacité	Entrées	Journées d'hospitalisation	Taux moyen d'occupation	
AIN CHOCK	93	6,063	17,119	50.43	عمالة مقاطعة عين الشق
HAY HASSANI	108	14,873	25,766	65.36	عمالة مقاطعة الحي الحسني
AIN SEBAA HAY MOHAMMADI	201	19,863	53,741	73.25	عمالة مقاطعات عين السبع الحي المحمدي
AL FIDA-MERS SULTAN	163	15,091	48,767	81.97	عمالة مقاطعات الفداء درب السلطان
BEN M'SICK	58	6,491	17,083	80.69	عمالة مقاطعات ابن مسيك
CASABLANCA ANFA	138	12,583	28,950	57.47	عمالة مقاطعات الدار البيضاء (أفا)
MOULAY RACHID	187	10,794	23,638	34.63	عمالة مقاطعات مولاي رشيد
SIDI BERNOUSSI	81	6,658	19,461	65.82	عمالة مقاطعات سيدي البرقوقي
MOHAMMEDIA	148	10,732	30,809	57.03	عمالة المحمدية
MEDIOUNA	86	340	25,951	82.67	اقليم مديونة
NOUACEUR	50	1,986	4,977	27.27	اقليم النواصر
TOTAL REGION(1)	1,313	105,474	296,262	61.82	مجموع الجهة (1)

Journées d'hospitalisation: Nombre de malades hospitalisés relevés quotidiennement pendant une période T (La période T est l'année) .

Taux d'occupation des lits (T.O): (Somme des journées d'hospitalisation au cours de la période T / T x nombre de lits disponibles) x 100

SOURCE : DELEGATIONS DE LA SANTE PUBLIQUE

(1) Non compris CHU Ibn Rochd

أيام الإستشفاء: تساوي مجموع المرضى الذين تم إحصائهم كل يوم خلال فترة معينة (وهي السنة)

نسبة الإيواء: (مجموع أيام الإستشفاء خلال فترة معينة / (عدد أيام هذه الفترة x عدد الأسرة المستعملة)) x 100

المصدر: مندوبيات الصحة العمومية

(1) لا يشمل المركز الاستشفائي ابن رشد

STATISTIQUES HOSPITALIERES

الإحصائيات الإستشفائية

Année 2012	معدل التناوب على الأسرة Taux de rotation des lits	معدل مدة الإقامة (يوم) Durée moyenne de séjour (jour)	مجال التناوب على الأسرة (يوم) Intervalle de rotation (jour)	معدل الدخول اليومي Moynne des entrées /Jour	سنة 2012
AIN CHOCK	65.19	2.82	2.78	16.61	عمالة مقاطعة عين الشق
HAY HASSANI	137.71	1.73	0.92	40.75	عمالة مقاطعة الحي الحسني
AIN SEBAA HAY MOHAMMADI	98.82	2.71	0.99	54.42	عمالة مقاطعات عين السبع الحي المحمدي
AL FIDA-MERS SULTAN	92.58	3.23	0.71	41.35	عمالة مقاطعات الفداء درب السلطان
BEN M'SICK	111.91	2.63	0.63	17.78	عمالة مقاطعات ابن مسيك
CASABLANCA ANFA	91.18	2.30	1.70	34.47	عمالة مقاطعات الدار البيضاء أنفا
MOULAY RACHID	57.72	2.19	4.13	29.57	عمالة مقاطعات مولاي رشيد
SIDI BERNOUSSI	82.20	2.92	1.52	18.24	عمالة مقاطعات سيدي البرقوصي
MOHAMMEDIA	72.51	2.87	2.16	29.40	عمالة المحمدية
MEDIOUNA	3.95	76.33	16.00	0.93	اقليم مديونة
NOUACEUR	39.72	2.51	6.68	5.44	اقليم النواصر
TOTAL REGION(1)	80.33	2.81	1.73	288.97	مجموع الجهة (1)

Taux de rotation (T.R) : Entrées enregistrées pendant la période T / Nombre de lits disponibles

Durée moyenne de séjour (D.M.S) : Somme des journées d'hospitalisation pendant la période T / Nombre de malades admis pendant la période T

Intervalle de rotation (I.R.T.) : (Durée x nombre total de lits – journées d'hospitalisation) / Nombre de malades admis

SOURCE : DELEGATIONS DE LA SANTE PUBLIQUE

(1) Non compris CHU Ibn Rochd

معدل التناوب على الأسرة : عدد المرضى الذين تم قبولهم بالمستشفى خلال فترة معينة / عدد الأسرة المستعملة

معدل مدة الإقامة : مجموع أيام الإستشفاء خلال فترة معينة / عدد المرضى خلال هذه الفترة

مجال التناوب : متوسط عدد الأيام التي يبقى فيها سرير المستشفى شاغرا بين تتابع المرضى للإستشفاء أي (المدة x مجموع عدد الأسرة - أيام الإستشفاء) / عدد المرضى المقبولين

المصدر : مندوبيات الصحة العمومية

(1) لا يشمل المركز الإستشفائي ابن رشد

SOINS MEDICAUX ET PARAMEDICAUX

العلاجات الأولية والفحوص الطبية

Année 2012	العلاجات الأولية	الفحوص الطبية		2012 سنة	
		المجموع	من طرف أطباء مختصين		
	SOINS PARAMEDICAUX	TOTAL	Dont spécialistes		
	AIN CHOCK	310,486	249,816	6,851	عمالة مقاطعة عين الشق
	HAY HASSANI	364,154	239,818	4,735	عمالة مقاطعة الحي الحسني
	AIN SEBAA HAY MOHAMMADI	337,158	146,595	19,862	عمالة مقاطعات عين السبع الحي المحمدي
	AIN SEBAA (AR)	108,569	51,608	2,100	عين السبع
	ASSOUKHOUR ASSAWDA (AR)	42,980	42,609	0	الصخور السوداء
	HAY MOHAMMADI (AR)	185,609	52,378	17,762	الحي المحمدي
	AL FIDA-MERS SULTAN	246,687	254,347	0	عمالة مقاطعات الفداء درب السلطان
	AL FIDA (AR)	154,431	147,091	0	الفداء
	MERS SULTAN (AR)	92,256	107,256	0	مرس السلطان
	MECHOUAR DE CASA	8,933	7,308	0	مشوارالدار البيضاء
	BEN M'SICK	305,930	211,628	1,968	عمالة مقاطعات ابن مسيك
	BEN M'SICK (AR)	202,925	148,182	1,968	ابن مسيك
	SBATA (AR)	103,005	63,446	0	سباتة
	CASABLANCA ANFA	262,488	255,004	1,515	عمالة مقاطعات الدار البيضاء أنفا
	ANFA (AR)	109,736	74,850	1,515	أنفا
	EL MAARIF (AR)	82,283	101,571	0	المعاريف
	SIDI BELYOUT (AR)	70,469	78,583	0	سيدي بليوط
	MOULAY RACHID	318,159	278,339	0	عمالة مقاطعات مولاي رشيد
	MOULAY RACHID (AR)	194,419	154,866	0	مولاي رشيد
	SIDI OTHMANE (AR)	123,740	123,473	0	سيدي عثمان
	SIDI BERNOUSSI	580,396	432,581	41,651	عمالة مقاطعات سيدي البرنوصي
	SIDI BERNOUSSI (AR)	185,254	170,801	41,651	سيدي البرنوصي
	SIDI MOUMEN (AR)	395,142	261,780	0	سيدي مومن
	MOHAMMEDIA	170,087	216,273	47,740	عمالة المحمدية
	MOHAMMEDIA (M)	93,970	141,714	47,740	الجماعة الحضرية المحمدية
	AIN HARROUDA (M)	30,105	30,105	0	الجماعة الحضرية عين حرودة
	ECH-CHALLALATE (CR)	15,048	11,573	0	الجماعة القروية الشلالات
	BNI YAKHLEF (CR)	23,701	24,576	0	الجماعة القروية بنيخلف
	SIDI MOUSSA BEN ALI (CR)	2,127	2,558	0	الجماعة القروية سيدي موسى بن علي
	SIDI MOUSSA MAJDOUB (CR)	5,136	5,747	0	الجماعة القروية سيدي موسى المجدوب
	MEDIOUNA	180,185	132,041	7,547	اقليم مديونة
	MEDIOUNA (M)	34,768	15,924	556	الجماعة الحضرية مديونة
	TIT MELIL (M)	53,932	45,890	6,208	الجماعة الحضرية تيط مليل
	LAHRAOUYINE (M)	26,724	33,444	724	الجماعة الحضرية الهراويين
	AL MAJJATIA OULAD TALEB(CR)	51,015	26,155	0	الجماعة القروية المجاطية اولاد الطالب
	SIDI HAJJAJ OUED HASSAR (CR)	13,746	10,628	59	الجماعة القروية سيدي حجاج اولاد حصار
	NOUACEUR	222,471	209,506	17,676	اقليم النواصر
	NOUACEUR (M)	61,231	42,751	0	الجماعة الحضرية النواصر
	BOUSKOURA (M)	35,609	27,479	558	الجماعة الحضرية بوسكورة
	DAR BOUAZZA (M)	108,072	116,481	17,118	الجماعة الحضرية دار بو عزة
	OULED AZZOUZ (CR)	12,984	14,168	0	الجماعة القروية اولاد عزوز
	OULAD SALAH (CR)	4,575	8,627	0	الجماعة القروية اولاد صالح
	TOTAL REGION(1)	3,307,134	2,633,256	149,545	مجموع الجهة (1)

SOURCE : DELEGATIONS DE LA SANTE PUBLIQUE ET ANNUAIRE STATISTIQUE DU MAROC

(1) Non compris CHU Ibn Rochd

المصدر: مندوبيات الصحة العمومية و النشرة الإحصائية السنوية للمغرب

(1) لا يشمل المركز الاستشفائي ابن رشد

ACTIVITES DU PROGRAMME NATIONAL D'IMMUNISATION
PAR PROVINCE ET PREFECTURE

نشاط البرنامج الوطني للتلقيح حسب الاقاليم و
العمالات

Année 2012

الأطفال البالغون 0-11 شهرا

سنة 2012

Nombre de prises

ENFANTS AGES DE 0-11 MOIS

عدد الجرعات

	د.ك.س.ش			ضد التلقيح ضد السل		حمى الكبد			
	DTCP			BCG	V.A.R	HEPATITE			
	1	2	3			1	2	3	
AIN CHOCK	6,503	6,702	6,670	6,538	7,253	6,330	6,467	7,237	عمالة مقاطعة عين الشق
HAY HASSANI	7,047	7,369	7,339	7,174	7,044	7,330	5,285	7,044	عمالة مقاطعة الحي الحسني
AIN SEBAA HAY MOHAMMADI	7,122	7,241	7,275	6,766	7,074	6,831	7,001	6,979	عمالة مقاطعات عين السبع الحي المحمدي
AIN SEBAA (AR)	2,456	2,426	2,413	2,291	2,348	2,294	2,378	2,277	عين السبع
ASSOUKHOOR ASSAWDA (AR)	1,572	1,633	1,636	1,425	1,556	1,483	1,538	1,533	الصحور السوداء
HAY MOHAMMADI (AR)	3,094	3,182	3,226	3,050	3,170	3,054	3,085	3,169	الحي المحمدي
AL FIDA-MERS SULTAN	4,669	4,864	4,913	4,644	5,113	4,631	4,672	5,112	عمالة مقاطعات الفداء درب السلطان
AL FIDA (AR)	2,909	3,105	3,028	2,872	3,135	2,876	2,915	3,135	الفداء
MERS SULTAN (AR)	1,760	1,759	1,885	1,772	1,978	1,755	1,757	1,977	مرس السلطان
MECHOUAR DE CASA	159	155	156	121	129	121	159	129	مشوارالدار البيضاء
BEN M'SICK	4,612	4,733	4,695	4,575	4,787	4,575	4,612	4,787	عمالة مقاطعات ابن مسيك
BEN M'SICK (AR)	2,392	2,443	2,426	2,406	2,456	2,406	2,392	2,456	ابن مسيك
SBATA (AR)	2,220	2,290	2,269	2,169	2,331	2,169	2,220	2,331	سباتة
CASABLANCA ANFA	4,915	5,059	5,002	4,883	5,391	4,491	4,096	5,322	عمالة مقاطعات الدار البيضاء أنفا
ANFA (AR)	1,046	1,038	1,005	1,010	1,072	930	794	1,052	أنفا
EL MAARIF (AR)	1,678	1,739	1,737	1,630	1,915	1,523	1,527	1,917	المعاريف
SIDI BELYOUT (AR)	2,191	2,282	2,260	2,243	2,404	2,038	1,775	2,353	سيدي بليوط
MOULAY RACHID	9,146	9,339	9,208	8,934	9,411	8,904	8,665	9,421	عمالة مقاطعات مولاي رشيد
MOULAY RACHID (AR)	4,726	4,935	4,842	4,707	5,127	4,677	4,567	5,137	مولاي رشيد
SIDI OTHMANE (AR)	4,420	4,404	4,366	4,227	4,284	4,227	4,098	4,284	سيدي عثمان
SIDI BERNOUSSI	12,039	12,172	12,313	12,090	12,013	12,090	9,872	12,013	عمالة مقاطعات سيدي البرنوصي
SIDI BERNOUSSI (AR)	3,345	3,362	3,462	3,410	3,421	3,410	2,780	3,421	سيدي البرنوصي
SIDI MOUMEN (AR)	8,694	8,810	8,851	8,680	8,592	8,680	7,092	8,592	سيدي مومن
MOHAMMEDIA	6,325	7,339	7,434	7,344	7,301	7,344	6,325	7,301	عمالة المحمدية
MOHAMMEDIA (M)	3,198	3,609	3,704	3,669	3,664	3,669	3,198	3,664	الجماعة الحضرية المحمدية
AIN HARROUDA (M)	997	1,204	1,285	1,192	1,256	1,192	997	1,256	الجماعة الحضرية عين حرودة
ECH-CHALLALATE (CR)	818	949	921	927	815	927	818	815	الجماعة القروية الشلالات
BNI YAKHLEF (CR)	1,038	1,224	1,191	1,240	1,188	1,240	1,038	1,188	الجماعة القروية بنيخلف
SIDI MOUSSA BEN ALI (CR)	172	237	197	202	241	202	172	241	الجماعة القروية سيدي موسى بن علي
SIDI MOUSSA MAJDOUB (CR)	102	116	136	114	137	114	102	137	الجماعة القروية سيدي موسى المجدوب
MEDIOUNA	3,214	3,353	3,294	3,227	3,147	2,975	3,089	3,126	اقليم مديونة
MEDIOUNA (M)	489	484	490	505	508	471	442	508	الجماعة الحضرية مديونة
TIT MELIL (M)	925	978	990	854	914	910	884	914	الجماعة الحضرية تيط مليل
LAHRAOUYINE (M)	859	930	835	896	751	708	847	733	الجماعة الحضرية الهراوين
AL MAJJATIA OULAD TALEB(CR)	592	608	601	601	623	584	594	620	الجماعة القروية المجاطية اولاد الطالب
SIDI HAJJAJ OUED HASSAR (CR)	349	353	378	371	351	302	322	351	الجماعة القروية سيدي حجاج اولاد حصار
NOUACEUR	6,009	6,045	6,680	6,923	5,481	5,920	5,523	5,472	اقليم النواصر
NOUACEUR (M)	569	578	593	550	609	550	576	609	الجماعة الحضرية النواصر
BOUSKOURA (M)	1,026	1,127	1,154	1,222	1,132	1,222	1,026	1,132	الجماعة الحضرية بوسكورة
DAR BOUAZZA (M)	3,785	3,718	345	3,670	3,036	3,670	3,328	3,036	الجماعة الحضرية دار بوعزة
OULED AZZOUZ (CR)	425	423	1,398	1,294	542	294	425	536	الجماعة القروية اولاد عزوز
OULAD SALAH (CR)	204	199	190	187	162	184	168	159	الجماعة القروية اولاد صالح
TOTAL REGION(1)	71,760	74,371	71,979	73,219	74,144	71,542	65,766	73,943	مجموع الجهة (1)

SOURCE : DELEGATIONS DE LA SANTE PUBLIQUE ET ANNUAIRE STATISTIQUE DU MAROC

(1) Non compris CHU Ibn Rochd

B.C.G : Bacille de Calmette et Guerin (vaccin anti-tuberculeux)

V.A.R : Vaccin Anti-Rougeoleux

DTCP : Diphterie, Tétanos, Coqueluche, Poliomyélite

المصدر: مندوبيات الصحة العمومية و النشر الإحصائية السنوية للمغرب

(1) لا يشمل المركز الاستشفائي ابن رشد

د.ك.س.ش : الدفتريا، الكزاز، السعال الديكي والشلل

RENSEIGNEMENTS EPIDEMIOLOGIQUES :nombre de cas signalés dans les formations sanitaires publiques par province et préfecture

الأمراض المتفشية حسب الأقاليم والعمالات (عدد الحالات المعلن عنها من طرف المؤسسات الصحية العمومية)

Année 2012	حمى تقيويد TYPHOIDE	التهاب الإحليل URETRITES	الشلل POLIO	التهاب السحايا MENINGITE	زهري SYPHILIS	سنة 2012
AIN CHOCK	0	473	0	10	14	عمالة مقاطعة عين الشق
HAY HASSANI	0	543	0	9	28	عمالة مقاطعة الحي الحسني
AIN SEBAA HAY MOHAMMADI	1	421	0	8	49	عمالة مقاطعات عين السبع الحي المحمدي
AIN SEBAA (AR)	1	103	0	2	22	عين السبع
ASSOUKHOUR ASSAWDA (AR)	0	10	0	4	9	الصخور السوداء
HAY MOHAMMADI (AR)	0	308	0	2	18	الحي المحمدي
AL FIDA-MERS SULTAN	0	689	0	12	25	عمالة مقاطعات الفداء درب السلطان
AL FIDA (AR)	0	582	0	5	8	الفداء
MERS SULTAN (AR)	0	107	0	7	17	مرس السلطان
MECHOUAR DE CASA	0	23	0	0	1	مشوارالدار البيضاء
BEN M'SICK	0	741	0	5	15	عمالة مقاطعات ابن مسيك
BEN M'SICK (AR)	0	645	0	3	8	ابن مسيك
SBATA (AR)	0	96	0	2	7	سباتة
CASABLANCA ANFA	0	583	0	4	33	عمالة مقاطعات الدار البيضاء أنفا
ANFA (AR)	0	185	0	1	10	أنفا
EL MAARIF (AR)	0	180	0	1	8	المعاريف
SIDI BELYOUT (AR)	0	218	0	2	15	سيدي بليوط
MOULAY RACHID	0	599	0	12	37	عمالة مقاطعات مولاي رشيد
MOULAY RACHID (AR)	0	306	0	3	19	مولاي رشيد
SIDI OTHMANE (AR)	0	293	0	9	18	سيدي عثمان
SIDI BERNOUSSI	0	1,460	0	16	15	عمالة مقاطعات سيدي البرنوصي
SIDI BERNOUSSI (AR)	0	228	0	4	6	سيدي البرنوصي
SIDI MOUMEN (AR)	0	1,232	0	12	9	سيدي مومن
MOHAMMEDIA	0	494	0	12	16	عمالة المحمدية
MOHAMMEDIA (M)	0	156	0	3	6	الجماعة الحضريّة المحمدية
AIN HARROUDA (M)	0	47	0	2	9	الجماعة الحضريّة عين حرودة
ECH-CHALLALATE (CR)	0	50	0	3	0	الجماعة القروية الشلالات
BNI YAKHLEF (CR)	0	66	0	4	1	الجماعة القروية بنيخلف
SIDI MOUSSA BEN ALI (CR)	0	80	0	0	0	الجماعة القروية سيدي موسى بن علي
SIDI MOUSSA MAJDOUB (CR)	0	95	0	0	0	الجماعة القروية سيدي موسى المجدوب
MEDIOUNA	0	295	0	6	5	أقليم مديونة
MEDIOUNA (M)	0	173	0	0	2	الجماعة الحضريّة مديونة
TIT MELIL (M)	0	33	0	0	0	الجماعة الحضريّة تيط مليل
LAHRAOUYINE (M)	0	23	0	3	0	الجماعة الحضريّة الهراويين
AL MAJJATIA OULAD TALEB(CR)	0	38	0	0	3	الجماعة القروية المجاطية اولاد الطالب
SIDI HAJJAJ OUED HASSAR (CR)	0	28	0	3	0	الجماعة القروية سيدي حجاج اولاد حصار
NOUACEUR	0	1,241	0	14	23	أقليم النواصر
NOUACEUR (M)	0	466	0	9	16	الجماعة الحضريّة النواصر
BOUSKOURA (M)	0	316	0	2	1	الجماعة الحضريّة بوسكورة
DAR BOUAZZA (M)	0	188	0	3	3	الجماعة الحضريّة دار بوعزة
OULED AZZOUZ (CR)	0	187	0	0	3	الجماعة القروية اولاد عزوز
OULAD SALAH (CR)	0	84	0	0	0	الجماعة القروية اولاد صالح
TOTAL REGION(1)	1	7,562	0	108	261	مجموع الجهة (1)

SOURCE : DELEGATIONS DE LA SANTE PUBLIQUE

(1) Non compris CHU Ibn Rochd

المصدر : مندوبيات الصحة العمومية

(1) لا يشمل المركز الاستشفائي ابن رشد

RENSEIGNEMENTS EPIDEMIOLOGIQUES :nombre de cas signalés dans les formations sanitaires publiques par province et préfecture (suite)

الأمراض المتفشية حسب الأقاليم والعمالات (عدد الحالات المعلن عنها من طرف المؤسسات الصحية العمومية) (تابع)

Année 2012	داء السل	روماتزم الاطفال	الحصبة	الكزاز	السعال الديكي	سنة 2012
	TUBERCULOSE	RCE	ROUGEOLE	TETANOS	COQUELUCHE	
AIN CHOCK	403	0	0	0	0	عمالة مقاطعة عين الشق
HAY HASSANI	447	0	3	0	1	عمالة مقاطعة الحي الحسني
AIN SEBAA HAY MOHAMMADI	549	24	5	0	0	عمالة مقاطعات عين السبع الحي المحمدي
AIN SEBAA (AR)	134	17	5	0	0	عين السبع
ASSOUKHOURE ASSAWDA (AR)	119	6	0	0	0	الصحور السوداء
HAY MOHAMMADI (AR)	296	1	0	0	0	الحي المحمدي
AL FIDA-MERS SULTAN	548	0	4	0	8	عمالة مقاطعات الفداء درب السلطان
AL FIDA (AR)	308	0	0	0	4	الفداء
MERS SULTAN (AR)	240	0	4	0	4	مرس السلطان
MECHOUAR DE CASA	31	0	0	0	0	مشوارالدار البيضاء
BEN M'SICK	403	0	6	0	0	عمالة مقاطعات ابن مسيك
BEN M'SICK (AR)	238	0	3	0	0	ابن مسيك
SBATA (AR)	165	0	3	0	0	سياتة
CASABLANCA ANFA	686	0	4	0	13	عمالة مقاطعات الدار البيضاء أنفا
ANFA (AR)	111	0	1	0	2	أنفا
EL MAARIF (AR)	189	0	1	0	5	المعاريف
SIDI BELYOUT (AR)	386	0	2	0	6	سيدي بليوط
MOULAY RACHID	672	39	0	0	9	عمالة مقاطعات مولاي رشيد
MOULAY RACHID (AR)	336	13	0	0	6	مولاي رشيد
SIDI OTHMANE (AR)	336	26	0	0	3	سيدي عثمان
SIDI BERNOUSSI	634	27	0	0	0	عمالة مقاطعات سيدي البرنوصي
SIDI BERNOUSSI (AR)	188	2	0	0	0	سيدي البرنوصي
SIDI MOUMEN (AR)	446	25	0	0	0	سيدي مومن
MOHAMMEDIA	441	0	1	0	0	عمالة المحمدية
MOHAMMEDIA (M)	268	0	1	0	0	الجماعة الحضرية المحمدية
AIN HARROUDA (M)	67	0	0	0	0	الجماعة الحضرية عين حرودة
ECH-CHALLALATE (CR)	34	0	0	0	0	الجماعة القروية الشلالات
BNI YAKHLEF (CR)	58	0	0	0	0	الجماعة القروية بنيخلف
SIDI MOUSSA BEN ALI (CR)	10	0	0	0	0	الجماعة القروية سيدي موسى بن علي
SIDI MOUSSA MAJDOUB (CR)	4	0	0	0	0	الجماعة القروية سيدي موسى المجدوب
MEDIOUNA	143	0	2	0	1	أقليم مديونة
MEDIOUNA (M)	30	0	2	0	1	الجماعة الحضرية مديونة
TIT MELIL (M)	33	0	0	0	0	الجماعة الحضرية تيط مليل
LAHRAOUYINE (M)	32	0	0	0	0	الجماعة الحضرية الهراوين
AL MAJJATIA OULAD TALEB(CR)	31	0	0	0	0	الجماعة القروية المجاطية اولاد الطالب
SIDI HAJJAJ OUED HASSAR (CR)	17	0	0	0	0	الجماعة القروية سيدي حجاج اولاد حصار
NOUACEUR	184	32	4	0	2	أقليم النواصر
NOUACEUR (M)	17	5	0	0	0	الجماعة الحضرية النواصر
BOUSKOURA (M)	40	0	0	0	0	الجماعة الحضرية بوسكورة
DAR BOUAZZA (M)	117	22	4	0	1	الجماعة الحضرية دار بوعزة
OULED AZZOUZ (CR)	5	3	0	0	0	الجماعة القروية اولاد عزوز
OULAD SALAH (CR)	5	2	0	0	1	الجماعة القروية اولاد صالح
TOTAL REGION(1)	5,141	122	29	0	34	مجموع الجهة (1)

SOURCE : DELEGATIONS DE LA SANTE PUBLIQUE

(1) Non compris CHU Ibn Rochd

RCE : Rhumatisme cardiaque enfants moins 5 ans.

المصدر: مندوبيات الصحة العمومية

(1) لا يشمل المركز الاستشفائي ابن رشد

RENSEIGNEMENTS EPIDEMIOLOGIQUES :nombre de cas signalés dans les formations sanitaires publiques par province et préfecture (suite)

الأمراض المتفشية حسب الأقاليم والعمالات (عدد الحالات المعلن عنها من طرف المؤسسات الصحية العمومية) (تابع)

Année 2012	الدفتيريا	الكبد	الرمد الحبيبي	الصرع	التسمم	سنة 2012
	DIPHTERIE	HEPATITE	CONJONCTIVITE	RAGE	T.I.A.C	
AIN CHOCK	0	0	2,318	0	20	عمالة مقاطعة عين الشق
HAY HASSANI	0	0	1,293	0	4	عمالة مقاطعة الحي الحسني
AIN SEBAA HAY MOHAMMADI	0	20	1,761	0	0	عمالة مقاطعات عين السبع الحي المحمدي
AIN SEBAA (AR)	0	12	748	0	0	عين السبع
ASSOUKHOOR ASSAWDA (AR)	0	0	301	0	0	الصخور السوداء
HAY MOHAMMADI (AR)	0	8	712	0	0	الحي المحمدي
AL FIDA-MERS SULTAN	0	7	1,720	0	0	عمالة مقاطعات الفداء درب السلطان
AL FIDA (AR)	0	1	975	0	0	الفداء
MERS SULTAN (AR)	0	6	745	0	0	مرس السلطان
MECHOUAR DE CASA	0	0	151	0	0	مشوارالدار البيضاء
BEN M'SICK	0	0	2,502	0	0	عمالة مقاطعات ابن مسيك
BEN M'SICK (AR)	0	0	1,614	0	0	ابن مسيك
SBATA (AR)	0	0	888	0	0	سباتة
CASABLANCA ANFA	0	0	2,321	1	5	عمالة مقاطعات الدار البيضاء أنفا
ANFA (AR)	0	0	353	0	0	أنفا
EL MAARIF (AR)	0	0	995	0	5	المعاريف
SIDI BELYOUT (AR)	0	0	973	1	0	سيدي بليوط
MOULAY RACHID	0	3	2,490	0	0	عمالة مقاطعات مولاي رشيد
MOULAY RACHID (AR)	0	3	1,518	0	0	مولاي رشيد
SIDI OTHMANE (AR)	0	0	972	0	0	سيدي عثمان
SIDI BERNOUSSI	0	38	3,801	0	0	عمالة مقاطعات سيدي البرنوصي
SIDI BERNOUSSI (AR)	0	18	610	0	0	سيدي البرنوصي
SIDI MOUMEN (AR)	0	20	3,191	0	0	سيدي مومن
MOHAMMEDIA	0	6	1,859	0	0	عمالة المحمدية
MOHAMMEDIA (M)	0	1	1,109	0	0	الجماعة الحضرية المحمدية
AIN HARROUDA (M)	0	5	275	0	0	الجماعة الحضرية عين حرودة
ECH-CHALLALATE (CR)	0	0	79	0	0	الجماعة القروية الشلالات
BNI YAKHLEF (CR)	0	0	195	0	0	الجماعة القروية بنيخلف
SIDI MOUSSA BEN ALI (CR)	0	0	62	0	0	الجماعة القروية سيدي موسى بن علي
SIDI MOUSSA MAJDOUB (CR)	0	0	139	0	0	الجماعة القروية سيدي موسى المجدوب
MEDIOUNA	0	0	1,120	0	0	اقليم مديونة
MEDIOUNA (M)	0	0	332	0	0	الجماعة الحضرية مديونة
TIT MELIL (M)	0	0	120	0	0	الجماعة الحضرية تيط مليل
LAHRAOUYINE (M)	0	0	245	0	0	الجماعة الحضرية الهراويين
AL MAJJATIA OULAD TALEB(CR)	0	0	270	0	0	الجماعة القروية المجاطية اولاد الطالب
SIDI HAJJAJ OUED HASSAR (CR)	0	0	153	0	0	الجماعة القروية سيدي حجاج اولاد حصار
NOUACEUR	0	5	2,559	1	0	اقليم النواصر
NOUACEUR (M)	0	0	504	0	0	الجماعة الحضرية النواصر
BOUSKOURA (M)	0	0	485	0	0	الجماعة الحضرية بوسكورة
DAR BOUAZZA (M)	0	5	1,300	0	0	الجماعة الحضرية دار بوعزة
OULED AZZOUZ (CR)	0	0	86	0	0	الجماعة القروية اولاد عزوز
OULAD SALAH (CR)	0	0	184	1	0	الجماعة القروية اولاد صالح
TOTAL REGION(1)	0	79	23,895	2	29	مجموع الجهة (1)

SOURCE : DELEGATIONS DE LA SANTE PUBLIQUE

(1) Non compris CHU Ibn Rochd

T.I.A.C : TOXI INFECTION ALIMENTAIRE COLLECTIVE

المصدر: مندوبيات الصحة العمومية

(1) لا يشمل المركز الاستشفائي ابن رشد

RENSEIGNEMENTS EPIDEMIOLOGIQUES :nombre de cas signalés dans les formations sanitaires publiques par province et préfecture (suite)

الأمراض المتفشية حسب الأقاليم والعمالات (عدد الحالات المعلن عنها من طرف المؤسسات الصحية العمومية) (تابع)

Année 2012	ايدز	رثة مفصلية	شلل حاد	تعفن رئوي	سنة 2012
	SIDA	R.A.A	P.F.A	I.R.A	
AIN CHOCK	0	49	0	10,049	عمالة مقاطعة عين الشق
HAY HASSANI	0	25	0	29,067	عمالة مقاطعة الحي الحسني
AIN SEBAA HAY MOHAMMADI	0	24	1	15,933	عمالة مقاطعات عين السبع الحي المحمدي
AIN SEBAA (AR)	0	17	0	6,184	عين السبع
ASSOUKHOUR ASSAWDA (AR)	0	6	0	3,896	الصخور السوداء
HAY MOHAMMADI (AR)	0	1	1	5,853	الحي المحمدي
AL FIDA-MERS SULTAN	0	24	0	22,116	عمالة مقاطعات الفداء درب السلطان
AL FIDA (AR)	0	0	0	8,706	الفداء
MERS SULTAN (AR)	0	24	0	13,410	مرس السلطان
MECHOUAR DE CASA	0	25	0	0	مشوارالدار البيضاء
BEN M'SICK	0	33	0	10,434	عمالة مقاطعات ابن مسيك
BEN M'SICK (AR)	0	16	0	6,874	ابن مسيك
SBATA (AR)	0	36	0	0	سباتة
CASABLANCA ANFA	0	5	0	4,889	عمالة مقاطعات الدار البيضاء أنفا
ANFA (AR)	0	2	0	1,003	أنفا
EL MAARIF (AR)	0	1	0	1,902	المعاريف
SIDI BELYOUT (AR)	0	2	0	1,984	سيدي بليوط
MOULAY RACHID	0	42	0	9,586	عمالة مقاطعات مولاي رشيد
MOULAY RACHID (AR)	0	35	0	5,527	مولاي رشيد
SIDI OTHMANE (AR)	0	7	0	4,059	سيدي عثمان
SIDI BERNOUSSI	1	69	0	42,872	عمالة مقاطعات سيدي البرنوصي
SIDI BERNOUSSI (AR)	0	4	0	4,779	سيدي البرنوصي
SIDI MOUMEN (AR)	1	65	0	38,093	سيدي مومن
MOHAMMEDIA	0	53	3	10,302	عمالة المحمدية
MOHAMMEDIA (M)	0	22	2	5,487	الجماعة الحضرية المحمدية
AIN HARROUDA (M)	0	21	1	1,753	الجماعة الحضرية عين حرودة
ECH-CHALLALATE (CR)	0	0	0	854	الجماعة القروية الشلالات
BNI YAKHLEF (CR)	0	5	0	1,494	الجماعة القروية بنيخلف
SIDI MOUSSA BEN ALI (CR)	0	0	0	423	الجماعة القروية سيدي موسى بن علي
SIDI MOUSSA MAJDOUB (CR)	0	5	0	291	الجماعة القروية سيدي موسى المجدوب
MEDIOUNA	0	17	1	1	أقليم مديونة
MEDIOUNA (M)	0	1	1	1	الجماعة الحضرية مديونة
TIT MELIL (M)	0	7	0	0	الجماعة الحضرية تيط مليل
LAHRAOUYINE (M)	0	7	0	0	الجماعة الحضرية الهراويين
AL MAJJATIA OULAD TALEB(CR)	0	2	0	0	الجماعة القروية المجاطية اولاد الطالب
SIDI HAJJAJ OUED HASSAR (CR)	0	0	0	0	الجماعة القروية سيدي حجاج اولاد حصار
NOUACEUR	1	32	0	0	أقليم النواصر
NOUACEUR (M)	0	5	0	0	الجماعة الحضرية النواصر
BOUSKOURA (M)	0	0	0	0	الجماعة الحضرية بوسكورة
DAR BOUAZZA (M)	1	22	0	0	الجماعة الحضرية دار بوعزة
OULED AZZOUZ (CR)	0	3	0	0	الجماعة القروية اولاد عزوز
OULAD SALAH (CR)	0	2	0	0	الجماعة القروية اولاد صالح
TOTAL REGION(1)	2	398	5	155,249	مجموع الجهة (1)

SOURCE : DELEGATIONS DE LA SANTE PUBLIQUE

(1) Non compris CHU Ibn Rochd
 NB: Les totaux sont amputés des données ND
 R.A.A : RHUMATISME ARTICULAIRE AIGU
 P.F.A : PARALYSE FLASQUE AIGUE
 I.R.A.:INFECTIONS PULMONAIRES AIGUES

المصدر : مندوبيات الصحة العمومية
 (1) لا يشمل المركز الاستشفائي ابن رشد
 ملاحظة: المجموع لا تأخذ بعين الاعتبار المعطيات الغير متوفرة

EVOLUTION DU NOMBRE DE CAS SIGNALES
DANS LES FORMATIONS SANITAIRES
PUBLIQUES PAR MALADIES SOUS
SURVEILLANCE

تطور عدد الحالات المعلن عنها بالمؤسسات
الصحية العمومية حسب الأمراض المراقبة

	2008	2009	2010	2011	2012	
Maladies						الأمراض
Fièvre typhoïde	6	4	3	2	1	حمى التيفويد
Rougeole	166	133	151	50	29	الحصبة
Conjonctivite	20,423	17,477	24,572	25,831	23,895	الرمد الحبيبي
Tuberculose	4,920	5,034	5,413	5,370	5,141	داء السل
Tétanos	1	0	0	0	0	الكزاز
Rhumatisme articulaire aigu	523	472	476	530	398	رثة مفصليّة
Hépatite virale	210	171	84	40	79	كبد حموي
Méningite	119	115	69	82	108	التهاب السحايا
Syphilis	473	518	507	356	261	زهري
Urétrites	5,693	6,025	7,497	7,471	7,562	التهاب الإحليل
Infections pulmonaires aiguës	147,060	159,306	207,721	166,191	155,249	تعفن رئوي
Rhumatisme cardiaque enfants moins de 5 ans	128	154	60	56	122	روماتزم الاطفال

SOURCE : DELEGATIONS DE LA SANTE PUBLIQUE

(1) Non compris CHU Ibn Rochd

المصدر : مندوبيات الصحة العمومية
(1) لا يشمل المركز الاستشفائي ابن رشد

ACTIVITES DU PROGRAMME NATIONAL DE LUTTE CONTRE LES MALADIES DIARRHETIQUES PAR PROVINCE ET PREFECTURE

نشاط البرنامج الوطني لمحاربة أمراض الإسهال حسب الأقاليم والعمالات

Année 2012	درجة الإجتفاف			زحار	حالات اسهال مستمرة	سنة 2012
	DEGRE DE DESHYDRATATION					
	(أ)	(ب)	(ج)			
(A)	(B)	(C)	DYSENTERIE	DIARREE PERSISTANTE		
AIN CHOCK	4,889	34	0	35	25	عمالة مقاطعة عين الشق
HAY HASSANI	1,175	964	900	54	2	عمالة مقاطعة الحي الحسني
AIN SEBAA HAY MOHAMMADI	830	1	0	4	0	عمالة مقاطعات عين السبع المحمدي
AIN SEBAA (AR)	543	1	0	4	0	عين السبع
ASSOUK HOUR ASSAWDA (AR)	135	0	0	0	0	الصخور السوداء
HAY MOHAMMADI (AR)	152	0	0	0	0	الحي المحمدي
AL FIDA-MERS SULTAN	3,079	0	0	15	5	عمالة مقاطعات الفداء درب السلطان
AL FIDA (AR)	1,695	0	0	1	0	الفداء
MERS SULTAN (AR)	1,384	0	0	14	5	مرس السلطان
MECHOUAR DE CASA	76	0	0	0	0	مشوارالدار البيضاء
BEN M'SICK	3,520	0	0	9	5	عمالة مقاطعات ابن مسيك
BEN M'SICK (AR)	1,385	0	0	9	5	ابن مسيك
SBATA (AR)	2,135	0	0	0	0	سباتة
CASABLANCA ANFA*	3,294	2	1	21	4	عمالة مقاطعات الدار البيضاء أنفا*
ANFA (AR)	717	1	1	21	4	أنفا
EL MAARIF (AR)	1,020	1	0	0	0	المعاريف
SIDI BELYOUT (AR)	1,557	0	0	0	0	سيدي بليوط
MOULAY RACHID	6,441	0	0	20	0	عمالة مقاطعات مولاي رشيد
MOULAY RACHID (AR)	3,755	0	0	17	0	مولاي رشيد
SIDI OTHMANE (AR)	2,686	0	0	3	0	سيدي عثمان
SIDI BERNOUSSI	4,768	0	0	111	1	عمالة مقاطعات سيدي البرنوصي
SIDI BERNOUSSI (AR)	1,400	0	0	28	0	سيدي البرنوصي
SIDI MOUMEN (AR)	3,368	0	0	83	1	سيدي مومن
MOHAMMEDIA	2,812	6	0	0	0	عمالة المحمدية
MOHAMMEDIA (M)	1,127	6	0	0	0	الجماعة الحضرية المحمدية
AIN HARROUDA (M)	272	0	0	0	0	الجماعة الحضرية عين حرودة
ECH-CHALLALATE (CR)	125	0	0	0	0	الجماعة القروية الشلالات
BNI YAKHLEF (CR)	256	0	0	0	0	الجماعة القروية بنيخلف
SIDI MOUSSA BEN ALI (CR)	247	0	0	0	0	الجماعة القروية سيدي موسى بن علي
SIDI MOUSSA MAJDOUB (CR)	785	0	0	0	0	الجماعة القروية سيدي موسى المجذوب
MEDIOUNA	2,003	0	0	0	0	أقليم مديونة
MEDIOUNA (M)	441	0	0	0	0	الجماعة الحضرية مديونة
TIT MELIL (M)	429	0	0	0	0	الجماعة الحضرية تيط مليل
LAHRAOUYINE (M)	558	0	0	0	0	الجماعة الحضرية الهراويين
AL MAJJATIA OULAD TALEB(CR)	250	0	0	0	0	الجماعة القروية المجاطية اولاد الطالب
SIDI HAJJAJ OUED HASSAR (CR)	325	0	0	0	0	الجماعة القروية سيدي حجاج اولاد حصار
NOUACEUR	6,371	7	0	34	1	أقليم النواصر
NOUACEUR (M)	1,000	3	0	33	0	الجماعة الحضرية النواصر
BOUSKOURA (M)	862	0	0	0	0	الجماعة الحضرية بوسكورة
DAR BOUAZZA (M)	4,138	0	0	0	1	الجماعة الحضرية دار بوعزة
OULED AZZOUZ (CR)	173	3	0	0	0	الجماعة القروية اولاد عزوز
OULAD SALAH (CR)	198	1	0	1	0	الجماعة القروية اولاد صالح
TOTAL REGION(1)	39,258	1,014	901	303	43	مجموع الجهة (1)

SOURCE : DELEGATIONS DE LA SANTE PUBLIQUE ET ANNUAIRE STATISTIQUE DU MAROC 2011

المصدر: مندوبيات الصحة العمومية و النشرة الإحصائية السنوية للمغرب 2011

(1) Non compris CHU Ibn Rochd

(1) لا يشمل المركز الاستشفائي ابن رشد

ACCOUCHEMENTS

الولادات

1-MERE

1- الام

Année 2012	ولادة بالمؤسسات		الات مستعصية			وفاة	سنة 2012
	ACCOUCHEMENTS DANS LA FORMATION		CAS COMPLIQUES				
	المجموع	بالقيصرية	لوظت	كفل بها	عولجت دون تكفل		
Total	Dont césarienne	Vus	Pris en charge	Référés			
AIN CHOCK	3,631	296	392	392	53	0	عمالة مقاطعة عين الشق
HAY HASSANI	4,216	801	596	342	254	0	عمالة مقاطعة الحي الحسني
AIN SEBAA HAY MOHAMMADI	5,669	1,040	337	237	100	0	عمالة مقاطعات عين السبع الحي المحمدي
AL FIDA-MERS SULTAN	4,000	437	321	317	4	0	عمالة مقاطعات الفداء درب السلطان
BEN M'SICK	5,892	918	516	232	284	0	عمالة مقاطعات ابن مسيك
CASABLANCA ANFA	2,685	580	90	90	0	1	عمالة مقاطعات الدار البيضاء (أفا)
MOULAY RACHID	0	0	0	0	0	0	عمالة مقاطعات مولاي رشيد
SIDI BERNOUSSI	4,280	865	1,586	1,272	314	0	عمالة مقاطعات سيدي البرّوصي
MOHAMMEDIA	4,448	459	1,612	1,044	568	0	عمالة المحمدية
MEDIOUNA	1,315	0	357	58	244	4	اقليم مديونة
NOUACEUR	2,268	286	1,043	258	785	0	اقليم النواصر
TOTAL REGION(1)	38,404	5,682	6,850	4,242	2,606	5	مجموع الجهة (1)

2-ENFANT

2- الطفل

Année 2012	مزدادون	وفيات عند الولادة	الات مستعصية			وفاة خلال اربعة وعشرون ساعة	سنة 2012
			CAS COMPLIQUES				
			لوظت	كفل بها	عولجت دون تكفل		
Nés vivants	Morts nés	Vus	Pris en charge	Référés			
AIN CHOCK	3,631	14	103	30	13	0	عمالة مقاطعة عين الشق
HAY HASSANI	4,195	6	342	292	50	2	عمالة مقاطعة الحي الحسني
AIN SEBAA HAY MOHAMMADI	5,687	45	158	118	40	19	عمالة مقاطعات عين السبع الحي المحمدي
AL FIDA-MERS SULTAN	3,996	21	35	35	0	1	عمالة مقاطعات الفداء درب السلطان
BEN M'SICK	5,869	48	31	3	28	0	عمالة مقاطعات ابن مسيك
CASABLANCA ANFA	2,681	20	63	54	9	2	عمالة مقاطعات الدار البيضاء (أفا)
MOULAY RACHID	0	0	0	0	0	0	عمالة مقاطعات مولاي رشيد
SIDI BERNOUSSI	4,286	19	345	327	18	2	عمالة مقاطعات سيدي البرّوصي
MOHAMMEDIA	4,443	36	367	312	55	11	عمالة المحمدية
MEDIOUNA	1,329	8	28	7	21	4	اقليم مديونة
NOUACEUR	2,256	12	70	55	19	3	اقليم النواصر
TOTAL REGION(1)	38,373	229	1,542	1,233	253	44	مجموع الجهة (1)

SOURCE : DELEGATIONS DE LA SANTE PUBLIQUE

المصدر: مندوبيات الصحة العمومية

(1) Non compris CHU Ibn Rochd

(1) لا يشمل المركز الاستشفائي ابن رشد

ACTIVITE DU PRORGAMME NATIONAL DE SURVEILLANCE
DE LA GROSSESSE ET DE L'ACCOUCHEMENT PAR PROVINCE
ET PREFECTURE

نشاط البرنامج الوطني لمراقبة الحمل والولادة
حسب الأقاليم والعمالات

Année 2012	عدد الفحوصات للمرة الاولى		فحوصات اخرى قبل الولادة	سنة 2012
	NOUVELLES CONSULTANTES			
	المجموع	منه في ثلاثة اشهر الاولى من الحمل		
TOTAL	DONT 1er TRIMESTRE DE GROSSESSE	AUTRES CONSULTATIONS PRENATALES		
AIN CHOCK	3,109	1,701	6,830	عمالة مقاطعة عين الشق
HAY HASSANI	6,551	3,865	12,274	عمالة مقاطعة الحي الحسني
AIN SEBAA HAY MOHAMMADI	5,924	2,815	6,835	عمالة مقاطعات عين السبع الحي المحمدي
AL FIDA-MERS SULTAN	2,999	1,857	4,891	عمالة مقاطعات الفداء درب السلطان
BEN M'SICK	3,812	2,647	11,225	عمالة مقاطعات ابن مسيك
CASABLANCA ANFA	2,924	1,980	6,550	عمالة مقاطعات الدار البيضاء (أفأ)
MOULAY RACHID	6,615	3,513	8,205	عمالة مقاطعات مولاي رشيد
SIDI BERNOUSSI	8,587	3,962	20,865	عمالة مقاطعات سيدي البرّوصي
MOHAMMEDIA	4,069	2,681	6,700	عمالة المحمدية
MEDIOUNA	2,357	909	2,580	اقليم مديونة
NOUACEUR	4,107	2,138	5,655	اقليم النواصر
TOTAL REGION	51,054	28,068	92,610	مجموع الجهة

Année 2012	عدد الحمل غير عادي		عدد الفحوصات بعد الولادة	سنة 2012
	NOMBRE DE GROSSESSE A RISQUE DEPISTES			
	المجموع	(1)		
TOTAT	DONT REFEREES	EXAMENS POST-NATALS		
AIN CHOCK	1,022	256	6,133	عمالة مقاطعة عين الشق
HAY HASSANI	1,034	523	7,083	عمالة مقاطعة الحي الحسني
AIN SEBAA HAY MOHAMMADI	1,173	472	7,043	عمالة مقاطعات عين السبع الحي المحمدي
AL FIDA-MERS SULTAN	514	216	4,756	عمالة مقاطعات الفداء درب السلطان
BEN M'SICK	727	408	4,617	عمالة مقاطعات ابن مسيك
CASABLANCA ANFA	391	172	4,684	عمالة مقاطعات الدار البيضاء (أفأ)
MOULAY RACHID	790	95	8,532	عمالة مقاطعات مولاي رشيد
SIDI BERNOUSSI	1,498	401	10,996	عمالة مقاطعات سيدي البرّوصي
MOHAMMEDIA	576	354	4,648	عمالة المحمدية
MEDIOUNA	669	143	3,139	اقليم مديونة
NOUACEUR	611	448	5,659	اقليم النواصر
TOTAL REGION	9,005	3,488	67,290	مجموع الجهة

SOURCE : DELEGATIONS DE LA SANTE PUBLIQUE ET ANNUAIRE
STATISTIQUE DU MAROC 2013

المصدر: مندوبيات الصحة العمومية و النشرة الإحصائية السنوية للمغرب 2013
(1) يتعلق الأمر بالنساء اللاتي شخص حملهن كغير عادي وتمت إحالتهم على جهة أخرى

ACTIVITE DU PROGRAMME NATIONAL DE PLANIFICATION FAMILIALE PAR PROVINCE ET PREFECTURE

نشاط البرنامج الوطني للتخطيط العائلي حسب الأقاليم والعمالات

Année 2012

سنة 2012

	مستفيدات جديدات				مستفيدات قديمات				
	NOUVELLES ACCEPTANTES				ANCIENNES ACCEPTANTES				
	أقراص	اللولب	العازل الطبي	حقن	أقراص	اللولب	العازل الطبي	حقن	
PILULE	D.I.U	CONDOM	INJECTABLE	PILULE	D.I.U	CONDOM	INJECTABLE		
AIN CHOCK	4,078	842	622	548	17,496	13	1,301	1,033	عمالة مقاطعة عين الشق
HAY HASSANI	3,756	1,198	70	457	12,285	0	100	643	عمالة مقاطعة الحي الحسني
AIN SEBAA HAY MOHAMMADI	3,070	2,123	272	167	5,543	201	362	473	عمالة مقاطعات عين السبع الحي المحمدي
AIN SEBAA (AR)	461	216	54	13	2,661	4	131	33	عين السبع
ASSOUKHOOR ASSAWDA (AR)	413	216	54	13	2,661	4	131	33	الصخور السوداء
HAY MOHAMMADI (AR)	2,196	1,691	272	167	5,543	201	362	407	الحي المحمدي
AL FIDA-MERS SULTAN	2,104	894	91	207	16,370	1	131	676	عمالة مقاطعات الفداء درب السلطان
AL FIDA (AR)	1,271	551	56	117	10,604	0	83	414	الفداء
MERS SULTAN (AR)	833	343	35	90	5,766	1	48	262	مرس السلطان
MECHOUAR DE CASA	111	16	3	11	373	4	5	13	مشوارالدار البيضاء
BEN M'SICK	5,105	1,160	718	245	11,598	0	1,384	451	عمالة مقاطعات ابن مسيك
BEN M'SICK (AR)	2,581	657	388	68	6,346	0	584	165	ابن مسيك
SBATA (AR)	2,524	503	330	177	5,252	0	800	286	سباتة
CASABLANCA ANFA	3,155	945	717	287	14,886	10	1,669	741	عمالة مقاطعات الدار البيضاء أنفا
ANFA (AR)	536	339	70	51	3,366	0	533	261	انفا
EL MAARIF (AR)	1,026	295	222	74	4,143	6	560	171	المعاريف
SIDI BELYOUT (AR)	1,593	311	425	162	7,377	4	576	309	سيدي بليوط
MOULAY RACHID	7,480	1,327	413	967	28,845	0	611	1,667	عمالة مقاطعات مولاي رشيد
MOULAY RACHID (AR)	4,088	818	218	426	15,135	0	333	952	مولاي رشيد
SIDI OTHMANE (AR)	3,392	509	195	541	13,710	0	278	715	سيدي عثمان
SIDI BERNOUSSI	7,517	1,803	240	757	31,007	20	284	2,127	عمالة مقاطعات سيدي البرنوصي
SIDI BERNOUSSI (AR)	2,290	615	110	227	9,488	1	97	491	سيدي البرنوصي
SIDI MOUMEN (AR)	5,227	1,188	130	530	21,519	19	187	1,636	سيدي مومن
MOHAMMEDIA	4,664	449	0	713	33,279	2	0	1,927	عمالة المحمدية
MOHAMMEDIA (M)	2,688	338	0	310	15,678	1	0	654	الجماعة الحضرية المحمدية
AIN HARROUDA (M)	510	101	0	114	7,026	1	0	418	الجماعة الحضرية عين حرودة
ECH-CHALLALATE (CR)	195	0	0	32	2,580	0	0	128	الجماعة القروية الشلالات
BNI YAKHLEF (CR)	895	10	0	129	6,306	0	0	548	الجماعة القروية بنيخلف
SIDI MOUSSA BEN ALI (CR)	289	0	0	29	784	0	0	59	الجماعة القروية سيدي موسى بن علي
SIDI MOUSSA MAJDOUB (CR)	87	0	0	99	905	0	0	120	الجماعة القروية سيدي موسى المجذوب
MEDIOUNA	2,573	354	42	718	11,645	0	86	1,433	اقليم مديونة
MEDIOUNA (M)	339	60	7	149	1,976	0	19	490	الجماعة الحضرية مديونة
TIT MELIL (M)	357	137	5	108	3,867	0	38	242	الجماعة الحضرية تيط مليل
LAHRAOUYINE (M)	826	22	9	182	1,854	0	11	166	الجماعة الحضرية الهراويين
AL MAJJATIA OULAD TALEB(CR)	675	44	14	185	2,123	0	12	455	الجماعة القروية المجاطية اولاد الطالب
SIDI HAJJAJ OUED HASSAR (CR)	376	91	7	94	1,825	0	6	80	الجماعة القروية سيدي حجاج اولاد حصار
NOUACEUR*	5,123	273	474	671	20,157	17	1,011	1,781	اقليم النواصر*
NOUACEUR (M)	770	54	112	179	4,318	13	203	471	الجماعة الحضرية النواصر
BOUSKOURA (M)	597	108	59	111	4,240	3	177	532	الجماعة الحضرية بوسكورة
DAR BOUAZZA (M)	3,267	95	263	288	9,080	0	528	580	الجماعة الحضرية دار بوعزة
OULED AZZOUZ (CR)	277	0	5	72	1,198	0	68	187	الجماعة القروية اولاد عزوز
OULAD SALAH (CR)	212	16	35	21	1,321	1	35	11	الجماعة القروية اولاد صالح
TOTAL REGION(1)	48,736	11,384	3,662	5,748	203,484	268	6,944	12,965	مجموع الجهة (1)

DIU : Dispositif intra-utérin

SOURCE : DELEGATIONS DE LA SANTE PUBLIQUE

(1) Non compris CHU Ibn Rochd

المصدر: مندوبيات الصحة العمومية

(1) لا يشمل المركز الاستشفائي ابن رشد

ACTIVITE DU PROGRAMME NATIONAL DE LUTTE CONTRE LA MALNUTRITION

نشاط البرنامج الوطني لمحاربة سوء التغذية

Enfants agés de 0-11 mois

الاطفال البالغ سنهم 0-11 شهرا

Année 2012	فيتامين (د) Vitamine. D		فيتامين (أ) Vitamine. A			الحديد Fer	سنة 2012
	الجرعة الأولى	الجرعة الثانية	الجرعة الأولى	الجرعة الثانية	الجرعة الثالثة		
	1 ^{ère} Prise	2 ^{ème} Prise	1 ^{ère} Prise	2 ^{ème} Prise	3 ^{ème} Prise		
AIN CHOCK	5,624	6,261	7,232	6,760	6,309	0	عمالة مقاطعة عين الشق
HAY HASSANI	7,174	7,443	7,443	6,311	6,240	2	عمالة مقاطعة الحي الحسني
AIN SEBAA HAY MOHAMMADI	6,754	6,753	6,753	0	0	0	عمالة مقاطعات عين السبع الحي المحمدي
AIN SEBAA (AR)	2,281	2,441	2,441	0	0	0	عين السبع
ASSOUKHOURE ASSAWDA (AR)	1,425	1,520	1,520	0	0	0	الصخور السوداء
HAY MOHAMMADI (AR)	3,048	2,792	2,792	0	0	0	الحي المحمدي
AL FIDA-MERS SULTAN	4,650	4,734	4,734	4,350	4,480	9	عمالة مقاطعات الفداء درب السلطان
AL FIDA (AR)	2,879	2,932	2,932	2,740	2,777	0	الفداء
MERS SULTAN (AR)	1,771	1,802	1,802	1,610	1,703	9	مرس السلطان
MECHOUAR DE CASA	121	156	156	124	91	0	مشوارالدار البيضاء
BEN M'SICK	4,577	4,599	4,599	4,617	4,425	0	عمالة مقاطعات ابن مسيك
BEN M'SICK (AR)	2,408	2,336	2,336	2,382	2,347	0	ابن مسيك
SBATA (AR)	2,169	2,263	2,263	2,235	2,078	0	سباتة
CASABLANCA ANFA	4,759	5,218	5,240	4,893	4,804	69	عمالة مقاطعات الدار البيضاء أنفا
ANFA (AR)	968	1,115	1,115	931	854	0	أنفا
EL MAARIF (AR)	1,584	1,771	1,769	1,589	1,713	6	المعاريف
SIDI BELYOUT (AR)	2,207	2,332	2,356	2,373	2,237	63	سيدي بليوط
MOULAY RACHID	8,242	7,469	8,472	0	0	43	عمالة مقاطعات مولاي رشيد
MOULAY RACHID (AR)	4,190	3,676	4,548	0	0	0	مولاي رشيد
SIDI OTHMANE (AR)	4,052	3,793	3,924	0	0	43	سيدي عثمان
SIDI BERNOUSSI	11,555	11,560	12,394	11,793	10,879	0	عمالة مقاطعات سيدي البرنوصي
SIDI BERNOUSSI (AR)	3,183	3,096	3,076	3,282	3,320	0	سيدي البرنوصي
SIDI MOUMEN (AR)	8,372	8,464	9,318	8,511	7,559	0	سيدي مومن
MOHAMMEDIA	4,098	4,452	7,451	7,196	6,490	0	عمالة المحمدية
MOHAMMEDIA (M)	2,016	2,174	3,803	3,493	3,145	0	الجماعة الحضرية المحمدية
AIN HARROUDA (M)	711	983	1,351	1,526	1,284	0	الجماعة الحضرية عين حرودة
ECH-CHALLALATE (CR)	350	382	756	846	654	0	الجماعة القروية الشلالات
BNI YAKHLEF (CR)	703	607	1,235	1,056	1,143	0	الجماعة القروية بنيخلف
SIDI MOUSSA BEN ALI (CR)	205	157	157	156	158	0	الجماعة القروية سيدي موسى بن علي
SIDI MOUSSA MAJDOUB (CR)	113	149	149	119	106	0	الجماعة القروية سيدي موسى المجدوب
MEDIOUNA	3,074	2,809	2,818	0	2,294	40	أقليم مديونة
MEDIOUNA (M)	505	496	496	0	348	0	الجماعة الحضرية مديونة
TIT MELIL (M)	854	815	815	0	717	26	الجماعة الحضرية تيط مليل
LAHRAOUYINE (M)	807	589	589	0	432	10	الجماعة الحضرية الهراوين
AL MAJJATIA OULAD TALEB(CR)	537	513	522	0	472	4	الجماعة القروية المجاطية اولاد الطالب
SIDI HAJJAJ OUED HASSAR (CR)	371	396	396	0	325	0	الجماعة القروية سيدي حجاج اولاد حصار
NOUACEUR	5,299	4,434	4,389	4,078	3,819	142	أقليم النواصر
NOUACEUR (M)	556	606	618	696	549	0	الجماعة الحضرية النواصر
BOUSKOURA (M)	1,149	859	885	696	994	0	الجماعة الحضرية بوسكورة
DAR BOUAZZA (M)	3,100	2,365	2,273	2,047	1,518	140	الجماعة الحضرية دار بو عزة
OULED AZZOUZ (CR)	287	382	391	438	586	0	الجماعة القروية اولاد عزوز
OULAD SALAH (CR)	207	222	222	201	172	2	الجماعة القروية اولاد صالح
TOTAL REGION	65,927	65,888	71,681	50,122	49,831	305	مجموع الجهة

SOURCE : DELEGATIONS DE LA SANTE PUBLIQUE ET ANNUAIRE STATISTIQUE DU MAROC

المصدر: مندوبيات الصحة العمومية و النشرة الإحصائية السنوية للمغرب

ACTIVITE DU PROGRAMME NATIONAL DE LUTTE CONTRE LA MALNUTRITION (Suite)

نشاط البرنامج الوطني لمحاربة سوء التغذية (تابع)

Enfants agés de 0-11 mois

الاطفال البالغ سنهم 0-11 شهرا

Année 2012	عدد حالات سوء التغذية المشخصة Malnutris dépiétés	الوزن/القامة Poids/Taille		الوزن/العمر Poids/Age		سنة 2012
		العادي $\geq N$	العادي < N	العادي $\geq N$	العادي < N	
AIN CHOCK	15	65	79,631	151	33,238	عمالة مقاطعة عين الشق
HAY HASSANI	79	56,256	70	22,515	5	عمالة مقاطعة الحي الحسني
AIN SEBAA HAY MOHAMMADI	0	15	0	46,432	15	عمالة مقاطعات عين السبع الحي المحمدي
AL FIDA-MERS SULTAN	3	عمالة مقاطعات الفداء درب السلطان
BEN M'SICK	6	33,814	14	15,888	28	عمالة مقاطعات ابن مسيك
CASABLANCA ANFA	2	0	0	94,890	0	عمالة مقاطعات الدار البيضاء (أفا)
MOULAY RACHID	6	6,077	0	64,137	8	عمالة مقاطعات مولاي رشيد
SIDI BERNOUSSI	288	311	90,137	366	90,086	عمالة مقاطعات سيدي البرقوشي
MOHAMMEDIA	4	...	4	44,178	8	عمالة المحمدية
MEDIOUNA	6	18,500	0	18,500	0	اقليم مديونة
NOUACEUR	122	34,401	122	34,401	122	اقليم النواصر
TOTAL REGION	531	149,439	169,978	341,458	123,510	مجموع الجهة

NOMBRE DE DIABETIQUES

عدد مرضى السكري

Année 2012	السكري □ الأنسولين		المجموع	سنة 2012
	Diabète Insulinodépendant	Diabète non Insulinodépendant		
AIN CHOCK	5,676	عمالة مقاطعة عين الشق
HAY HASSANI	3,444	3,173	6,617	عمالة مقاطعة الحي الحسني
AIN SEBAA HAY MOHAMMADI	2,807	2,493	5,300	عمالة مقاطعات عين السبع الحي المحمدي
AL FIDA-MERS SULTAN	15,431	5,679	21,110	عمالة مقاطعات الفداء درب السلطان
BEN M'SICK	2,651	3,716	6,367	عمالة مقاطعات ابن مسيك
CASABLANCA ANFA	1,031	3,600	4,631	عمالة مقاطعات الدار البيضاء (أفا)
MOULAY RACHID	1,298	1,332	2,630	عمالة مقاطعات مولاي رشيد
SIDI BERNOUSSI	4,134	5,360	9,494	عمالة مقاطعات سيدي البرقوشي
MOHAMMEDIA*	9,554	عمالة المحمدية*
MEDIOUNA	2,007	1,993	4,000	اقليم مديونة
NOUACEUR	2,037	1,800	3,837	اقليم النواصر
TOTAL REGION	34,840	29,146	79,216	مجموع الجهة

ACTIVITES DES LABORATOIRES PUBLIQUES

أنشطة المختبرات العمومية

Année 2012	علم البكتريولوجيا	علم الطفيليات	علم تحصين المصول	علم أصناف الدموي	الوقاية الغذائية	الكيمياء والبيولوجيا	المجموع	سنة 2012
Nombre de cas traités	Bacté-riologie	Para-sitologie	Immuno-sérologie	Hématologie et transfusion	Hygiène alimentaire	Chimie et biologie (Biochimie)	Total	عدد الحالات المعالجة
AIN CHOCK	-	-	3,721	7,185	-	12,497	23,403	عمالة مقاطعة عين الشق
HAY HASSANI	-	-	8,201	18,801	-	18,747	45,749	عمالة مقاطعة الحي الحسني
AIN SEBAA HAY MOHAMMADI	-	-	8,678	21,456	-	43,817	73,951	عمالة مقاطعات عين السبع الحي المحمدي
AL FIDA-MERS SULTAN	142	-	6,634	20,454	-	74,709	101,939	عمالة مقاطعات الفداء درب السلطان
BEN MSICK	-	-	3,637	7,484	-	7,718	18,839	عمالة مقاطعات ابن مسيك
CASABLANCA ANFA	254	8	2,168	24,448	4,415	21,922	53,215	عمالة مقاطعات الدار البيضاء (أفا)
MOULAY RACHID	475	-	7,533	27,963	-	38,770	74,741	عمالة مقاطعات مولاي رشيد
SIDI BERNOUSSI	-	-	21,514	18,547	-	40,433	80,494	عمالة مقاطعات سيدي البرنوصي
MOHAMMEDIA	-	-	5,626	33,314	-	17,113	56,053	عمالة المحمدية
MEDIOUNA	-	-	-	-	-	-	-	اقليم مديونة
NOUACEUR	-	-	565	6,427	-	5,610	12,602	اقليم النواصر
TOTAL REGION	871	8	68,277	186,079	-	281,336	540,986	مجموع الجهة

PRINCIPAUX INDICATEURS DU CENTRE HOSPITALIER
IBN ROCHD PAR FORMATION

اهم المؤشرات بالمركز الاستشفائي ابن رشد
حسب المؤسسات

	ابن رشد		20 غشت		مستشفى الأطفال		مركز فحص ومعالجة الاسنان		المجموع		
	IBN ROCHD		20 AOUT		ENFANTS		CCTD		TOTAL		
	2011	2012	2011	2012	2011	2012	2011	2012	2011	2012	
Nombre de Fauteuils Dentaires	1	1	-	-	1	1	60	73	62	75	عدد الكراسي الخاصة بعلاج الاسنان
Capacité	1 091	1 087	244	244	265	281	-	-	1 600	1 612	الطاقة الإستيعابية
Admissions	59 760	64 842	26 684	24 430	15 953	16 423	-	-	102 397	105 695	عدد المرضى
Journées d'hospitalisation	296 326	297 769	73 661	49 157	78 295	77 855	-	-	448 282	424 781	عدد أيام الإقامة
Décès	1 789	1 724	379	208	175	391	-	-	2 343	2 323	عدد الوفيات
Taux de décès	2.99	2.66	1.42	0.85	1.10	2.38	-	-	2.29	2.20	نسبة الوفيات
Taux d'occupation	74.41	75.05	82.71	55.20	80.95	75.91	-	-	76.76	72.20	نسبة معدل الايواء
Durée moyenne de séjour	4.96	4.59	2.76	2.01	4.91	4.74	-	-	4.38	4.02	معدل مدة الإقامة
Taux de rotation	54.78	59.65	109.36	100.12	60.2	58.44	-	-	64.	65.57	معدل التناوب على الأسرة
Intervalle de rotation	1.7		0.58		1.1 6		-	-	1.3 3		مجال التناوب
Interventions chirurgicales	21 986	21 447	11 225	11 253	4 331	4 603	-	-	37 542	37 303	عدد التدخلات الجراحية
Consultations externes	94 529	100 709	71 070	72 803	29 542	31 856	1 794	3 084	196 935	208 452	الفحص الخارجي
Consultations aux urgences	77 956	83 801	46 223	41 910	50 032	53 485	5262	4566	179 473	183 762	الفحص بالمستعجلات
Accouchements	7 587	8 995	-	-	-	-	-	-	7 587	8 995	عدد الولادات
Décès maternels	25	31	-	-	-	-	-	-	25	31	عدد الوفيات عند الولادة
Examens de radiologie	113 485	113 703	26 231	26 253	31 165	37 534	10 188	18 351	181 069	195 841	عدد الفحوصات بالأشعة
Examens de laboratoire	1 396 190	1 477 880	-	-	-	-	-	-	1 396 190	1 477 880	عدد الفحوصات بالتحاليل
Actes de soins dentaires	777	767	-	-	432	67	21 565	-	22 774	834	العلاجات الخاصة بالاسنان

Journées d'hospitalisation: Nombre de malades hospitalisés relevés quotidiennement pendant une période T (La période T est l'année) .

أيام الإستشفاء: تساوي مجموع المرضى الذين تم إحصائهم كل يوم خلال فترة معينة (وهي السنة)

Taux d'occupation des lits (T.O) : (Somme des journées d'hospitalisation au cours de la période T / T x nombre de lits disponibles) x 100

نسبة الإيواء: (مجموع أيام الإستشفاء خلال فترة معينة / عدد أيام هذه الفترة x عدد الأسرة المستعملة) x 100

Taux de rotation (T.R) : Entrées enregistrées pendant la période T / Nombre de lits disponibles

معدل التناوب على الأسرة: عدد المرضى الذين تم قبولهم بالمستشفى خلال فترة معينة / عدد الأسرة المستعملة

Durée moyenne de séjour (D.M.S) : Somme des journées d'hospitalisation pendant la période T / Nombre de malades admis pendant la période T

معدل مدة الإقامة: مجموع أيام الإستشفاء خلال فترة معينة / عدد المرضى خلال هذه الفترة

Intervalle de rotation (L.R.T) : C'est la durée moyenne (mesurée en jours) qu'un lit d'hôpital reste inoccupé entre une succession de personnes hospitalisées.

مجال التناوب: متوسط عدد الأيام التي يبقى فيها سرير المستشفى شاغرا بين تتابع المرضى للإستشفاء .

CCTD : CENTRE DE CONSULTATION ET DE TRAITEMENT DENTAIRE

SOURCE: CENTRE HOSPITALIER IBN ROCHD

المصدر: المركز الإستشفائي ابن رشد

ACTIVITES HOSPITALIERES PAR SERVICE

أنشطة المركز الاستشفائي حسب القسم

a- HOPITAL IBN ROCHD

المستشفى ابن رشد

Année 2012	الطاقة الإستيعابية	عدد المرضى	عدد أيام الاستشفاء	نسبة الإيواء	سنة 2012
	CAPACITE FONCTIONNELLE	ADMISSIONS	JOURNEES D'HOSPITALISATION	TAUX D'OCCUPATION	
POLE DES URGENCES CHIRURGICALES	171	26,709	57,794	92.60	جناح جراحة المستعجلات
URGENCES NEUROCHIRUR	14	761	4,873	95.36	مستعجلات جراحة الاعصاب
S.A.U	6	3,861	5,788	264.29	المستعجلات
TRAUMATOLOGIE	44	1,915	8,514	53.01	جبارة الاعضاء
REA. CHIRURGICALE	12	414	3,118	71.19	الإعاش
BRULES	38	1,484	18,811	135.62	الحروق
CHIRURGIE VISCERALE	57	18,274	16,690	80.22	جراحة الجهاز الهضمي
POLE DE MEDECINE	237	7,922	69,583	80.44	جناح التطبيب
INFECTIEUSE	36	877	11,282	85.86	الأمراض التعفنبة
GASTROLOGIE	47	2,651	14,765	86.07	امراض الجهاز الهضمي
ENDOCRINOLOGIE	31	1,517	7,818	69.09	امراض الغدد الصم
NEPHROLOGIE	21	684	5,948	77.60	امراض الكلي
MEDECINE INTERNE	44	854	13,587	84.60	الطب الداخلي
DERMATOLOGIE	40	982	11,931	81.72	الامراض الجلدية
RHUMATOLOGIE	16	325	3,643	62.38	امراض الرثية
MEDECINE PHYSIQUE	2	32	609	83.42	الطب الرياضي
POLE THORAX	135	4,282	35,110	71.25	جناح أمراض الصدر
PNEUMOLOGIE C	43	915	11,578	73.77	امراض الجهاز التنفسي
RUM	13	276	3,158	66.55	إعاش قسم المستعجلات
CARDIOLOGIE	40	1,644	10,226	70.04	امراض القلب
CHIR-CARDIO-VASCULAIRE	17	519	4,665	75.18	جراحة القلب و الشرايين
CHIRURGIE THORACIQUE (A II)	22	928	5,483	68.28	جراحة الصدر
POLE NEURO-PSYCHIATRIE	132	1,488	54,070	112.22	جناح الأمراض العصبية والعقلية
NEUROLOGIE	18	408	8,752	133.21	أمراض الاعصاب
PSYCHIATRIE	104	936	42,729	112.56	أمراض عقلية
ADDICTOLOGIE	10	144	2,589	70.93	
POLE D'ANESTHESIE ET DES BLOCS	132	8,069	49,968	103.71	جناح التخدير
CHIRURGIE GENERALE(A I)	23	833	5,401	64.34	الجراحة العامة (I)
CHIRURGIE GENERALE(A III)	39	907	8,294	58.26	الجراحة العامة (II)
TRAUMATO-ORTHOPEIDIE(A IV)	32	1,605	8,635	73.93	جبارة الاعضاء علاج الإصابات
UROLOGIE(A,V)	36	1,955	10,476	79.73	امراض المسالك البولية
NEUROCHIRURGIE (A VI)	38	1,835	13,709	98.84	جراحة الاعصاب
REA. CHIRURGICALE(A XVII)	12	934	3,453	78.84	إعاش جراحة الاعصاب
POLE DE MATERNITE	117	10,664	22,330	52.29	جناح الولادات
GYNECO_OBSTERIQUE A	38	3,068	5,723	41.26	امراض النساء و التوليد ا
GYNECO_OBSTERIQUE B	41	3,618	7,926	52.96	امراض النساء و التوليد ب
GYNECO_OBSTERIQUE C	32	3,599	7,206	61.70	امراض النساء و التوليد ج
REANIMATION MATERNITE	6	379	1,475	67.35	إعاش قسم الولادة
POLE DE RADIOLOGIE	42	3,634	8,914	58.15	جناح الفحوص بالإشعة
ONCOLOGIE	36	3,337	7,744	58.93	امراض السرطان
MEDECINE NUCLEAIRE	6	297	1,170	53.42	الطب النووي
TOTAL	966	62,768	297,769	84.45	المجموع

SOURCE: CENTRE HOSPITALIER IBN ROCHD

RUM : REANIMATION DES URGENCES MEDICALES

S.A.U :SERVICE AMBULANT DES URGENCES

المصدر: المركز الاستشفائي ابن رشد

ACTIVITES HOSPITALIERES PAR SERVICE (Suite)

أنشطة المركز الاستشفائي حسب القسم (تابع)

a- HOPITAL IBN ROCHD

المستشفى ابن رشد

Année 2012	معدل مدة الإقامة	مجال التناوب	معدل التناوب على الأسرة	سنة 2012
	DUREE MOYENNE DE SEJOUR	INTERVALLE DE ROTATION	TAUX DE ROTATION	
POLE DES URGENCES CHIRURGICALES	2.16		156.19	جناح جراحة المستعجلات
URGENCES NEUROCHIRUR S.A.U	6.40	0.31	54.36	مستعجلات جراحة الاعصاب
TRAUMATOLOGIE	1.50	-0.93	643.50	المستعجلات
REA. CHIRURGICALE	4.45	3.94	43.52	جبارة الاعضاء
BRULES	7.53	3.05	34.50	الإعاش
CHIRURGIE VISCERALE	12.68	-3.33	39.05	الحروق
	0.91	2.25	320.60	جراحة الجهاز الهضمي
POLE DE MEDECINE	8.78		33.43	جناح التطبيب
INFECTIEUSE	12.86	2.12	24.36	الأمراض التعفنبة
GASTROLOGIE	5.57	0.90	56.40	امراض الجهاز الهضمي
ENDOCRINOLOGIE	5.15	2.31	48.94	امراض الغدد الصم
NEPHROLOGIE	8.70	2.51	32.57	امراض الكلي
MEDECINE INTERNE	15.91	2.9	19.41	الطب الداخلي
DERMATOLOGIE	12.15	2.72	24.55	الامراض الجلدية
RHUMATOLOGIE	11.21	6.76	20.31	امراض الرثية
MEDECINE PHYSIQUE	19.03	3.78	16.00	الطب الرياضي
POLE THORAX	8.20		31.72	جناح أمراض الصدر
PNEUMOLOGIE C	12.65	4050	21.28	امراض الجهاز التنفسي
RUM	11.44	5075.00	21.23	إعاش قسم المستعجلات
CARDIOLOGIE	6.22	2066.00	41.10	امراض القلب
CHIR-CARDIO-VASCULAIRE	8.99	2.97	30.53	جراحة القلب و الشرايين
CHIRURGIE THORACIQUE (A II)	5.91	2.74	42.18	جراحة الصدر
POLE NEURO-PSYCHIATRIE	36.34		11.27	جناح الأمراض العصبية والعقلية
NEUROLOGIE	21.45	-5.35	22.67	امراض الاعصاب
PSYCHIATRIE	45.65	-5.10	9.00	امراض قسبية
ADDICTOLOGIE	17.98	7037.00	14.40	
POLE D'ANESTHESIE ET DES BLOCS	6.19		61.13	جناح التخدير
CHIRURGIE GENERALE(A I)	6.48	3.59	36.22	الجراحة العامة (I)
CHIRURGIE GENERALE(A III)	9.14	6.55	23.26	الجراحة العامة (II)
TRAUMATO-ORTHOPEIDIE(A IV)	5.38	1.9	50.16	جبارة الاعضاء علاج الإصابات
UROLOGIE(A,V)	5.36	1.36	54.31	امراض المسالك البولية
NEUROCHIRURGIE (A VI)	7.47	0.09	48.29	جراحة الاعصاب
REA. CHIRURGICALE(A XVII)	3.70	0.99	77.83	إعاش جراحة الاعصاب
POLE DE MATERNITE	2.09		91.15	جناح الولادات
GYNECO_OBSTERIQUE A	1.87	2.66	80.74	أمراض النساء و التوليد ا
GYNECO_OBSTERIQUE B	2.19	1.95	88.24	امراض النساء و التوليد ب
GYNECO_OBSTERIQUE C	2.00	1.24	112.47	امراض النساء و التوليد ج
REANIMATION MATERNITE	3.89	1.89	63.17	إعاش قسم الولادة
POLE DE RADIOLOGIE	2.45		86.52	جناح الفحوص بالاشعة
ONCOLOGIE	2.32	1.62	92.69	امراض السرطان
MEDECINE NUCLEAIRE	3.94	3.43	49.50	الطب النووي
TOTAL	4.74		64.98	المجموع

ACTIVITES HOSPITALIERES PAR SERVICE (Suite)

أنشطة المركز الأستشفائي حسب القسم (تابع)

b- HOPITAL 20 AOUT 1953

ب- مستشفى 20 غشت 1953

Année 2012	الطاقة الإيعابية	عدد المرضى	عدد أيام الإيعاف	نسبة الإيعاف	سنة 2012
	CAPACITE FONCTIONNELLE	ADMISSIONS	JOURNEES D'HOSPITALISATION	TAUX D'OCCUPATION	
OPHTALMOLOGIE ADULTE	39	1,229	7,799	54.79	أمراض العيون (الكبار)
OPHTA-PEDIATRIQUE	26	964	6,019	63.42	أمراض العيون (الأطفال)
O.R.L.	28	2,021	5,375	52.59	أمراض الأذن و الأف و الحنجرة
MAXILLO-FACIALE	10	558	2,260	61.92	جراحة عظام الوجه
PNEUMOLOGIE	40	1,096	9,476	64.90	أمراض الرئة
HEMATOLOGIE	47	1,687	16,487	96.11	أمراض الدم
REANIMATION	8	271	1,741	59.62	الإيعاف
TOTAL	198	7,826	49,157	68.02	المجموع

Année 2012	معدل مدة الإقامة	مجال التناوب	معدل التناوب على الأية	سنة 2012
	DUREE MOYENNE DE SEJOUR	INTERVALLE DE ROTATION	TAUX DE ROTATION	
OPHTALMOLOGIE ADULTE	6.35	5.24	31.51	أمراض العيون (الكبار)
OPHTA-PEDIATRIQUE	6.24	3.6	37.08	أمراض العيون (الأطفال)
O.R.L.	2.66	2.4	72.18	أمراض الأذن و الأف و الحنجرة
MAXILLO-FACIALE	4.05	2.49	55.80	جراحة عظام الوجه
PNEUMOLOGIE	8.65	4.68	27.40	أمراض الرئة
HEMATOLOGIE	9.77	0.4	35.89	أمراض الدم
REANIMATION	6.42	4.35	33.88	الإيعاف
TOTAL	6.28		39.53	المجموع

ACTIVITES HOSPITALIERE PAR SERVICE (Suite)

أنشطة المركز الاستشفائي حسب القسم (تابع)

c- HOPITAL D'ENFANTS

ج- مستشفى الاطفال

Année 2012	الطاقة الإستيعابية	عدد المرضى	عدد أيام الاستشفاء	نسبة الإيواء	سنة 2012
	CAPACITE FONCTIONNELLE	ADMISSIONS	JOURNEES D'HOSPITALISATION	TAUX D'OCCUPATION	
MALADIE INFECTIEUSE(P-1)	40	2,199	14,879	101.91	الأمراض التعفنبة
PEDIATRIE II	40	2,672	12,554	85.99	أمراض الأطفال II
PEDIATRIE III	45	1,220	17,274	105.17	أمراض الأطفال III
NEO-NATALOGIE (P-IV)	20	618	6,233	85.38	طب الرضيع
PEDIATRIE V	14	769	5,194	101.64	أمراض الأطفال V
CHIRURGIE ORTHO-TRAUMATO	39	1,340	7,815	54.90	جبارة الأعضاء علاج الإصابات
CHIRURGIE VISCERALE PEDIAT	38	1,383	9,461	68.21	جراحة الجهاز الهضمي عند الاطفال
REANIMATION CHIRURGICALE	10	433	2,761	75.64	عاش قسم الجراحة
URGENCE PEDIATRIQUE	6	1,025	1,684	76.89	مستعجلات قسم الاطفال
TOTAL	252	11,659	77,855	84.64	المجموع

Année 2012	معدل مدة الإقامة	مجال التناوب	معدل التناوب على الأسرة	سنة 2012
	DUREE MOYENNE DE SEJOUR	INTERVALLE DE ROTATION	TAUX DE ROTATION	
MALADIE INFECTIEUSE(P-1)	6.77	-0.13	54.98	الأمراض التعفنبة
PEDIATRIE II	4.70	0.77	66.80	أمراض الأطفال II
PEDIATRIE III	14.16	-0.70	27.11	أمراض الأطفال III
NEO-NATALOGIE (P-IV)	10.09	1.73	30.90	طب الرضيع
PEDIATRIE V	6.75	-0.11	54.93	أمراض الأطفال V
CHIRURGIE ORTHO-TRAUMATO	5.83	4.79	34.36	جبارة الأعضاء علاج الإصابات
CHIRURGIE VISCERALE PEDIAT	6.84	3.19	36.39	جراحة الجهاز الهضمي عند الاطفال
REANIMATION CHIRURGICALE	6.38	2.05	43.30	عاش قسم الجراحة
URGENCE PEDIATRIQUE	1.64	0.49	170.83	مستعجلات قسم الاطفال
TOTAL	6.68		46.27	المجموع

ACTIVITES DE LA MATERNITE

أنشطة قسم الولادات

a- EVOLUTION DES ACCOUCHEMENTS

ا- تطور عدد الولادات

	2010	2011	2012	نسبة التغير (%) VARIATION (%)	
ACCOUCHEMENTS	9,114	7,587	11,977	57.86	الولادات
Eutociques	6,847	5,262	8,995	70.94	عادية
Dystociques	311	222	181	-18.47	بالعملية
Césariennes	1,956	2,103	2,801	33.19	بالقيصرية

b- ACCOUCHEMENTS PAR SERVICE

ب- الولادات حسب القسم

Année 2012	الولادات ACCOUCHEMENTS				سنة 2012
	عادية Eutociques	بالعملية Dystociques	بالقيصرية Césariennes	المجموع Total	
GYNECO-OBSTETRIQUE A	2,223	89	938	3,250	النساء و التوليد أ
GYNECO-OBSTETRIQUE B	1,931	78	1,017	3,026	النساء و التوليد ب
GYNECO-OBSTETRIQUE C	1,859	14	846	2,719	النساء و التوليد ج
TOTAL	6,013	181	2,801	8,995	المجموع

c- DECES OBSTETRICAUX

ج- وفيات قسم الولادة

Année 2012	وفيات DECES				سنة 2012
	الامهات Mères	الاطفال Enfants	عند الولادة Mort-nés	الاجنة Fœtus	
GYNECO-OBSTETRIQUE A	0	39	4	4	النساء و التوليد أ
GYNECO-OBSTETRIQUE B	0	5	84	84	النساء و التوليد ب
GYNECO-OBSTETRIQUE C	0	0	4	4	النساء و التوليد ج
REA-MATERNITE	31	0	0	0	اعاش قسم الولادة
TOTAL	31	44	92	92	المجموع

REPARTITION DU PERSONNEL MEDICAL PAR

□ يع الطاقم الطبي لمركز ابن رشد حسب

Année 2012	ابن رشد	20 غشت	مستشفى الأطفال	مركز فحص ومعالجة الإناث	المجموع	سنة 2012
	HOPITAL IBN ROCHD	HOPITAL20 AOUT	HOPITAL D'ENFANTS	C.C.T.D	TOTAL	
<u>GRADE</u>						<u>الدرجة</u>
PROFESSEUR DE L'ENSEIGNEMENT SUPERIEUR	110	17	21	23	171	استاذ التعليم العالي
PROFESSEUR AGREGE	31	6	6	10	53	استاذ ميرز
PROFESSEUR ASSISTANT	45	12	12	12	81	استاذ مساعد
ASSISTANT	0	0	0	0	0	داخلي
INTERNE	56	15	19	21	111	مقيم
RESIDENT	679	185	114	40	1018	شهادة وطنية لصحة
DIPLÔME NATIONAL DE SANTE	23	6	6	15	50	اخر
AUTRES	9	0	1	0	10	
TOTAL	953	241	179	121	1494	المجموع
						المجموع
<u>SPECIALITE</u>						<u>الاختصاص</u>
BRULES	21	0	0	0	21	الحروق
CARDIOLOGIE	58	0	0	0	58	أمراض القلب
CHIR. INFANTILE TRAUMATOLOGIE	0	0	12	0	12	جراحة الأعضاء للأطفال
CHIR.INFANTILE VISCERALE	0	0	11	0	11	جراحة الجهاز الهضمي للأطفال
CHIR. CARDIO-VASCULAIRE	16	0	0	0	16	جراحة القلب و الشرايين
CHIRURGIE GENERALE	43	0	0	0	43	جراحة عامة
DERMATOLOGIE	36	0	0	0	36	أمراض الجلد
ENDOCRINOLOGIE	25	0	0	0	25	أمراض الغدد الصم
GASTROLOGIE ENTEROLOGIE	46	0	0	0	46	أمراض الجهاز الهضمي
HEMATOLOGIE	9	21	0	0	30	أمراض الدم
INFECTIEUSE	12	0	0	0	12	الأمراض المعدية
GYNECOLOGIE	60	0	0	0	60	أمراض النساء
MEDECINE INTERNE	18	0	0	0	18	الطب الداخلي
NEPHROLOGIE	66	0	0	0	66	أمراض الكلى
NEUROCHIRURGIE	28	0	0	0	28	جراحة الأعصاب
NEUROLOGIE	27	0	0	0	27	أمراض الأعصاب
O.R.L.	52	0	0	0	52	أمراض الأذن و الأذنان و الأذنان و الحنجرة
ONCOLOGIE	15	0	0	0	15	أمراض السرطان
OPHTALMOLOGIE	0	40	0	0	40	أمراض العيون
PEDIATRIE	0	0	116	0	116	أمراض الأطفال
RADIOLOGIE	39	20	15	0	74	
PNEUMOLOGIE-PHTISIOLOGIE	20	17	0	0	37	أمراض الرئة-مبحث السل
PSYCHIATRIE	52	0	7	0	59	الأمراض النفسية
ANESTHESIE-REANIMATION	67	14	10	0	91	التخدير- الإعاش
REA.CHIRURGICALE	0	0	0	0	0	إعاش قسم الجراحة
REA.NEUROCHIRURGIE	0	0	0	0	0	إعاش قسم الجراحة الاعصاب
RHUMATOLOGIE	27	0	0	0	27	أمراض الرثية
REA.MEDICALE	5	0	0	0	5	الإعاش الطبي
TRAUMATO-ORTHOPEDE	75	0	0	0	75	جراحة الأعضاء و علاج الإصابات
UROLOGIE	37	0	0	0	37	بوالهة
CHIRURGIE DENTAIRE	0	0	0	100	100	جراحة الأسنان
PHARMACIE	3	1	1	0	5	الطب الصيدلي
TOTAL	857	113	172	100	1242	المجموع

REPARTITION DU CORPS PARAMEDICAL PAR SPECIALITE

توزيع الجهاز الشبة الطبي حسب

Année 2012	ابن رشد HOPITAL IBN ROCHD	20 غشت HOPITAL20 AOUT	مستشفى الأطفال HOPITAL D'ENFANTS	مركز فحص ومعالجة الاسنان C.C.T.D	المجموع TOTAL	سنة 2012
<u>GRADE</u>						<u>الدرجة</u>
I.D.E PRINCIPAL	32	7	4	1	44	ممرض دبلوم الدولة من الدرجة الممتازة
I.D.E 1er GRADE	167	18	41	2	228	ممرض دبلوم الدولة من الدرجة الاولى
I.D.E 2ème GRADE	364	125	92	5	586	ممرض دبلوم الدولة من الدرجة الثانية
A.S.D.E	2	0	0	0	2	مساعدو الصحة المجازون من الدولة
I.A PRINCIPAL	14	1	1	0	16	ممرض من الدرجة الممتازة
I.A 1er GRADE	71	13	15	0	99	ممرض من الدرجة الاولى
I.A 2ème GRADE	114	28	25	3	170	ممرض من الدرجة الثانية
A.S.B.P.	18	9	7	1	35	مساعدو الصحة حاملو الاعدادية
TOTAL	782	388	185	12	1180	المجموع

SPECIALITE

الاختصاص

TECHNICIEN DE LABORATOIRE	46	1	0	0	47	تقني في المختبر
TECHNICIEN DE RADIOLOGIE	46	12	11	5	74	تقني في الفحوصات بالاشعة
TECH. EN KINESITHEAPE	25	0	7	0	32	تقني في الترويض الطبي
TECH. EN HYGIENE DU MILIEU	2	1	1	1	5	تقني في الوقاية
TECH. EN STATISTIQUE	2	1	0	0	3	تقني في الاحصاء
TECH. EN ORTHOPHONIE	1	1	1	0	3	تقني في حفظ الصحة
TECH. EN ORTHOPTISTE	0	3	0	0	3	تقني في جبارة الاعضاء
INFIRMIER EN ANESTHESIE REA	59	24	10	0	93	ممرضة في التخدير-الإعاش
INFIRMIER EN PSYCHIATRIE	49	1	1	0	51	ممرضة في الامراض النفسية
INFIRMIER ACCOUCHEUSE	4	0	1	0	5	ممرضة ممولدة
INFIRMIER POLYVALENT	282	103	99	2	486	ممرضة متعددة الاختصاصات
INFIRMIER AUXILIAIRE	199	42	41	3	285	ممرضة قابلة
SAGE FEMME	29	0	0	0	29	معدة الادوية في الصيدلية
PREPARATRICE EN PHARMACIE	7	1	1	0	9	مساعد اجتماعي
ASSISTANTS SOCIAUX	2	0	1	0	3	اخر
AUTRES	29	11	11	1	52	
TOTAL	782	201	185	12	1180	المجموع

CCTD : CENTRE DE CONSULTATION ET DE TRAITEMENT DENTAIRE

I.D.E : Infirmiers Diplômés d'Etat (Echelle 9 et plus)

A.S.D.E : Adjoints de Santé diplômés d'Etat

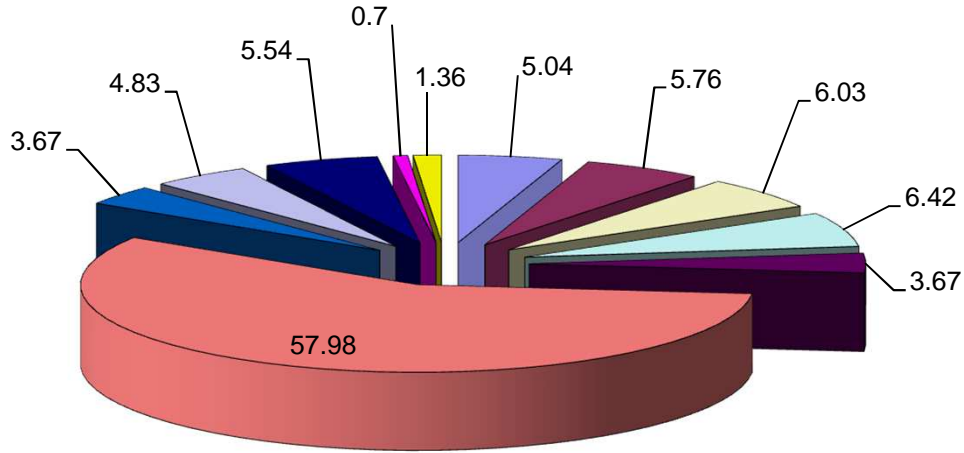
I.A : Infirmiers Auxiliaires

A.S.B.P : Adjoints de Santé Brevetés Principal

SOURCE: CENTRE HOSPITALIER IBN ROCHD

المصدر: المركز الإستشفائي ابن رشد

أطباء القطاع العمومي والخاص حسب العمالات والاقاليم(بالنسبة المئوية) 2012
 (%)Médecins (public et privé) par prefectures et provinces



- Ain Chock عين الشق
- Hay Hassani الحي الحسني
- Ain Sebaa Hay Mohammadi عين السبع الحي المحمدي
- Al Fida-Mers Sultan الفداء درب السلطان
- Ben M'sick ابن مسيك
- Casablanca Anfa الدار البيضاء أنفا
- Moulay Rachid مولاي رشيد
- Sidi Bernoussi سيدي البرنوصي
- Mohammedia المحمدية
- Mediouna مديونة
- Nouaceur النواصر

الفصل الرابع

الأنشطة الثقافية والترفيه

CHAPITRE IV

ACTIVITES CULTURELLES ET
LOISIRS

INSTALLATIONS SPORTIVES

التجهيزات الرياضية

Année 2012	ملاعب كرة السلة	ملاعب كرة القدم	ملاعب كرة اليد	ملاعب الكرة الطائرة	سنة 2012
	TERRAINS BASKET-BALL	TERRAINS FOOT-BALL	TERRAINS HAND-BALL	TERRAINS VOLLEY-BALL	
AIN CHOCK	4	3	3	4	عمالة مقاطعة عين الشق
HAY HASSANI	8	20	4	8	عمالة مقاطعة الحي الحسني
AIN SEBAA HAY MOHAMMADI	11	5	0	3	عمالة مقاطعات عين السبع الحي المحمدي
AIN SEBAA (AR)	5	3	0	1	عين السبع
ASSOUK HOUR ASSAWDA (AR)	2	1	0	1	الصخور السوداء
HAY MOHAMMADI (AR)	4	1	0	1	الحي المحمدي
AL FIDA-MERS SULTAN	4	9	2	2	عمالة مقاطعات الفداء درب السلطان
AL FIDA (AR)	1	5	0	0	الفداء
MERS SULTAN (AR)	3	4	2	2	مرس السلطان
MECHOUAR DE CASA	0	0	0	0	مشوار الدار البيضاء
BEN M'SICK	9	16	9	2	عمالة مقاطعات ابن مسيك
BEN M'SICK (AR)	7	5	5	1	ابن مسيك
SBATA (AR)	2	11	4	1	سياتة
CASABLANCA ANFA	11	6	6	6	عمالة مقاطعات الدار البيضاء أنفا
ANFA (AR)	3	1	2	2	أنفا
EL MAARIF (AR)	6	4	3	3	المعاريف
SIDI BELYOUT (AR)	2	1	1	1	سيدي بليوط
MOULAY RACHID	8	19	9	4	عمالة مقاطعات مولاي رشيد
MOULAY RACHID (AR)	6	8	6	2	مولاي رشيد
SIDI OTHMANE (AR)	2	11	3	2	سيدي عثمان
SIDI BERNOUSSI	2	1	1	2	عمالة مقاطعات سيدي البرنوصي
SIDI BERNOUSSI (AR)	1	1	0	2	سيدي البرنوصي
SIDI MOUMEN (AR)	1	0	1	0	سيدي مومن
MOHAMMEDIA	4	4	2	3	عمالة المحمدية
MOHAMMEDIA (M)	3	2	1	2	الجماعة الحضرية المحمدية
AIN HARROUDA (M)	0	1	0	0	الجماعة الحضرية عين حرودة
ECH-CHALLALATE (CR)	0	0	0	0	الجماعة القروية الشلالات
BNI YAKHLEF (CR)	1	1	1	1	الجماعة القروية بنيخلف
SIDI MOUSSA BEN ALI (CR)	0	0	0	0	الجماعة القروية سيدي موسى بن علي
SIDI MOUSSA MAJDOUB (CR)	0	0	0	0	الجماعة القروية سيدي موسى المجذوب
MEDIOUNA	3	5	2	0	أقليم مديونة
MEDIOUNA (M)	1	3	2	0	الجماعة الحضرية مديونة
TIT MELIL (M)	1	0	0	0	الجماعة الحضرية تيط مليل
LAHRAOUYINE (M)	0	0	0	0	الجماعة الحضرية الهراويين
AL MAJJATIA OULAD TALEB(CR)	1	2	0	0	الجماعة القروية المجاطية اولاد الطالب
SIDI HAJJAJ OUED HASSAR (CR)	0	0	0	0	الجماعة القروية سيدي حجاج اولاد حصار
NOUACEUR	3	6	3	2	أقليم النواصر
NOUACEUR (M)	1	2	1	0	الجماعة الحضرية النواصر
BOUSKOURA (M)	1	2	0	1	الجماعة الحضرية بوسكورة
DAR BOUAZZA (M)	1	1	2	1	الجماعة الحضرية دار بوعزة
OULED AZZOUZ (CR)	0	0	0	0	الجماعة القروية اولاد عزوز
OULAD SALAH (CR)	0	1	0	0	الجماعة القروية اولاد صالح
TOTAL REGION	67	94	41	36	مجموع الجهة

INSTALLATIONS SPORTIVES (Suite1)

التجهيزات الرياضية (تابع 1)

Année 2012	ملاعب الكرة المستطيلة	ملاعب كرة المضرب ملاعب العاب القوى	ملاعب كرة التنيس	الكرة الحديدية	سنة 2012
	TERRAINS RUGBY	PISTE D'ATHLETISME	TERRAINS DE TENNIS	PETANQUES	
AIN CHOCK	1	0	10	3	عمالة مقاطعة عين الشق
HAY HASSANI	3	0	30	6	عمالة مقاطعة الحى الحسنى
AIN SEBAA HAY MOHAMMADI	10	1	0	2	عمالة مقاطعات عين السبع الحى المحمدي
AIN SEBAA (AR)	3	1	0	2	عين السبع
ASSOUK HOUR ASSAWDA (AR)	4	0	0	0	الصخور السوداء
HAY MOHAMMADI (AR)	3	0	0	0	الحى المحمدي
AL FIDA-MERS SULTAN	0	0	2	1	عمالة مقاطعات الفداء درب السلطان
AL FIDA (AR)	0	0	0	1	الفداء
MERS SULTAN (AR)	0	0	2	0	مرس السلطان
MECHOUAR DE CASA	0	0	0	0	مشوارالدار البيضاء
BEN M'SICK	0	0	0	4	عمالة مقاطعات ابن مسيك
BEN M'SICK (AR)	0	0	0	2	ابن مسيك
SBATA (AR)	0	0	0	2	سياتة
CASABLANCA ANFA	0	5	47	5	عمالة مقاطعات الدار البيضاء أنفا
ANFA (AR)	0	1	19	0	أنفا
EL MAARIF (AR)	0	3	12	3	المعاريف
SIDI BELYOUT (AR)	0	1	16	2	سيدي بليوط
MOULAY RACHID	1	0	7	3	عمالة مقاطعات مولاي رشيد
MOULAY RACHID (AR)	0	0	1	1	مولاي رشيد
SIDI OTHMANE (AR)	1	0	6	2	سيدي عثمان
SIDI BERNOUSSI	0	0	0	5	عمالة مقاطعات سيدي البرنوصي
SIDI BERNOUSSI (AR)	0	0	0	4	سيدي البرنوصي
SIDI MOUMEN (AR)	0	0	0	1	سيدي مومن
MOHAMMEDIA	0	1	7	1	عمالة المحمدية
MOHAMMEDIA (M)	0	0	6	0	الجماعة الحضرية المحمدية
AIN HARROUDA (M)	0	0	0	0	الجماعة الحضرية عين حرودة
ECH-CHALLALATE (CR)	0	0	0	0	الجماعة القروية الشلالات
BNI YAKHLEF (CR)	0	1	1	1	الجماعة القروية بنيخلف
SIDI MOUSSA BEN ALI (CR)	0	0	0	0	الجماعة القروية سيدي موسى بن علي
SIDI MOUSSA MAJDOUB (CR)	0	0	0	0	الجماعة القروية سيدي موسى المجدوب
MEDIOUNA	0	0	0	0	أقليم مديونة
MEDIOUNA (M)	0	0	0	0	الجماعة الحضرية مديونة
TIT MELIL (M)	0	0	0	0	الجماعة الحضرية تيط مليل
LAHRAOUYINE (M)	0	0	0	0	الجماعة الحضرية الهراويين
AL MAJJATIA OULAD TALEB(CR)	0	0	0	0	الجماعة القروية المجاطية اولاد الطالب
SIDI HAJJAJ OUED HASSAR (CR)	0	0	0	0	الجماعة القروية سيدي حجاج اولاد حصار
NOUACEUR	0	0	6	2	أقليم النواصر
NOUACEUR (M)	0	0	1	0	الجماعة الحضرية النواصر
BOUSKOURA (M)	0	0	2	1	الجماعة الحضرية بوسكورة
DAR BOUAZZA (M)	0	0	2	1	الجماعة الحضرية دار بوعزة
OULED AZZOUZ (CR)	0	0	0	0	الجماعة القروية اولاد عزوز
OULAD SALAH (CR)	0	0	1	0	الجماعة القروية اولاد صالح
TOTAL REGION	15	7	109	32	مجموع الجهة

INSTALLATIONS SPORTIVES (Suite2)

التجهيزات الرياضية (تابع 2)

Année 2012	قاعات ارياضة	قاعات الفنون الحربية	مساح	قاعدة بحرية	سنة 2012
	SALLES DE SPORTS	SALLES ARTS MARTIAUX	PISCINES	BASES NAUTIQUES	
AIN CHOCK	1	50	2	0	عمالة مقاطعة عين الشق
HAY HASSANI	0	60	6	0	عمالة مقاطعة الحى الحسنى
AIN SEBAA HAY MOHAMMADI	4	2	60	0	عمالة مقاطعات عين السبع الحى المحمدي
AIN SEBAA (AR)	2	1	18	0	عين السبع
ASSOUKHOOR ASSAWDA (AR)	1	1	23	0	الصخور السوداء
HAY MOHAMMADI (AR)	1	-	19	0	الحى المحمدي
AL FIDA-MERS SULTAN	2	2	1	0	عمالة مقاطعات الفداء درب السلطان
AL FIDA (AR)	1	1	0	0	الفداء
MERS SULTAN (AR)	1	1	1	0	مرس السلطان
MECHOUAR DE CASA	0	0	0	0	مشوارالدار البيضاء
BEN M'SICK	4	39	0	0	عمالة مقاطعات ابن مسيك
BEN M'SICK (AR)	3	19	0	0	ابن مسيك
SBATA (AR)	1	20	0	0	سباتة
CASABLANCA ANFA	2	24	4	1	عمالة مقاطعات الدار البيضاء أنفا
ANFA (AR)	0	4	0	0	أنفا
EL MAARIF (AR)	2	8	4	0	المعاريف
SIDI BELYOUT (AR)	0	12	0	1	سيدي بليوط
MOULAY RACHID	2	50	0	0	عمالة مقاطعات مولاي رشيد
MOULAY RACHID (AR)	1	30	0	0	مولاي رشيد
SIDI OTHMANE (AR)	1	20	0	0	سيدي عثمان
SIDI BERNOUSSI	36	33	1	0	عمالة مقاطعات سيدي البرنوصي
SIDI BERNOUSSI (AR)	23	20	1	0	سيدي البرنوصي
SIDI MOUMEN (AR)	13	13	0	0	سيدي مومن
MOHAMMEDIA	3	32	2	2	عمالة المحمدية
MOHAMMEDIA (M)	2	30	1	1	الجماعة الحضرية المحمدية
AIN HARROUDA (M)	0	1	0	0	الجماعة الحضرية عين حرودة
ECH-CHALLALATE (CR)	0	0	1	0	الجماعة القروية الشلالات
BNI YAKHLEF (CR)	1	1	0	1	الجماعة القروية بنيخلف
SIDI MOUSSA BEN ALI (CR)	0	0	0	0	الجماعة القروية سيدي موسى بن علي
SIDI MOUSSA MAJDOUB (CR)	0	0	0	0	الجماعة القروية سيدي موسى المجدوب
MEDIOUNA	5	7	0	0	أقليم مديونة
MEDIOUNA (M)	1	4	0	0	الجماعة الحضرية مديونة
TIT MELIL (M)	4	3	0	0	الجماعة الحضرية تيط مليل
LAHRAOUYINE (M)	0	0	0	0	الجماعة الحضرية الهراويين
AL MAJJATIA OULAD TALEB(CR)	0	0	0	0	الجماعة القروية المجاطية اولاد الطالب
SIDI HAJJAJ OUED HASSAR (CR)	0	0	0	0	الجماعة القروية سيدي حجاج اولاد حصار
NOUACEUR	1	30	2	0	أقليم النواصر
NOUACEUR (M)	0	0	0	0	الجماعة الحضرية النواصر
BOUSKOURA (M)	0	29	1	0	الجماعة الحضرية بوسكورة
DAR BOUAZZA (M)	1	1	1	0	الجماعة الحضرية دار بوعزة
OULED AZZOUZ (CR)	0	0	0	0	الجماعة القروية اولاد عزوز
OULAD SALAH (CR)	0	0	0	0	الجماعة القروية اولاد صالح
TOTAL REGION	60	329	78	3	مجموع الجهة

INSTALLATIONS SPORTIVES (Suite3)

التجهيزات الرياضية (تابع 3)

Année 2012	ملاعب الفروسية	أندية اجتماعية	ملاعب سباق الخيل	المجموع العام	سنة 2012
	SPORT EQUESTRE	FOYER D'ACTION SOCIAL	VELODROME	TOTAL GENERAL	
AIN CHOCK	0	0	0	81	عمالة مقاطعة عين الشق
HAY HASSANI	2	0	0	147	عمالة مقاطعة الحي الحسني
AIN SEBAA HAY MOHAMMADI	0	0	0	98	عمالة مقاطعات عين السبع الحي المحمدي
AIN SEBAA (AR)	0	0	0	36	عين السبع
ASSOUKHOUR ASSAWDA (AR)	0	0	0	33	الصخور السوداء
HAY MOHAMMADI (AR)	0	0	0	29	الحي المحمدي
AL FIDA-MERS SULTAN	0	1	0	26	عمالة مقاطعات الفداء درب السلطان
AL FIDA (AR)	0	1	0	10	الفداء
MERS SULTAN (AR)	0	0	0	16	مرس السلطان
MECHOUAR DE CASA	0	0	0	0	مشوارالدار البيضاء
BEN M'SICK	0	0	0	83	عمالة مقاطعات ابن مسيك
BEN M'SICK (AR)	0	0	0	42	ابن مسيك
SBATA (AR)	0	0	0	41	سباتة
CASABLANCA ANFA	2	0	1	120	عمالة مقاطعات الدار البيضاء أنفا
ANFA (AR)	2	0	1	35	أنفا
EL MAARIF (AR)	0	0	0	48	المعاريف
SIDI BELYOUT (AR)	0	0	0	37	سيدي بليوط
MOULAY RACHID	0	0	0	103	عمالة مقاطعات مولاي رشيد
MOULAY RACHID (AR)	0	0	0	55	مولاي رشيد
SIDI OTHMANE (AR)	0	0	0	48	سيدي عثمان
SIDI BERNOUSSI	0	0	0	81	عمالة مقاطعات سيدي البرنوصي
SIDI BERNOUSSI (AR)	0	0	0	52	سيدي البرنوصي
SIDI MOUMEN (AR)	0	0	0	29	سيدي مومن
MOHAMMEDIA	1	2	1	65	عمالة المحمدية
MOHAMMEDIA (M)	0	0	0	17	الجماعة الحضرية المحمدية
AIN HARROUDA (M)	0	0	0	2	الجماعة الحضرية عين حرودة
ECH-CHALLALATE (CR)	0	1	0	2	الجماعة القروية الشلالات
BNI YAKHLEF (CR)	1	1	1	13	الجماعة القروية بنيخلف
SIDI MOUSSA BEN ALI (CR)	0	0	0	0	الجماعة القروية سيدي موسى بن علي
SIDI MOUSSA MAJDOUB (CR)	0	0	0	0	الجماعة القروية سيدي موسى المجدوب
MEDIOUNA	0	0	0	22	أقليم مديونة
MEDIOUNA (M)	0	0	0	11	الجماعة الحضرية مديونة
TTT MELIL (M)	0	0	0	8	الجماعة الحضرية تيط مليل
LAHRAOUYINE (M)	0	0	0	0	الجماعة الحضرية الهراوين
AL MAJJATIA OULAD TALEB(CR)	0	0	0	3	الجماعة القروية المجاطية اولاد الطالب
SIDI HAJJAJ OUED HASSAR (CR)	0	0	0	0	الجماعة القروية سيدي حجاج اولاد حصار
NOUACEUR	2	0	0	57	أقليم النواصر
NOUACEUR (M)	0	0	0	5	الجماعة الحضرية النواصر
BOUSKOURA (M)	0	0	0	37	الجماعة الحضرية بوسكورة
DAR BOUAZZA (M)	2	0	0	13	الجماعة الحضرية دار بوعزة
OULED AZZOUZ (CR)	0	0	0	0	الجماعة القروية اولاد عزوز
OULAD SALAH (CR)	0	0	0	2	الجماعة القروية اولاد صالح
TOTAL REGION	7	3	2	883	مجموع الجهة

CLUBS SPORTIFS EXERCANT SOUS
L'EGIDE DES FEDERATIONS

الأندية الرياضية المنضوية تحت لواء الجامعات

Année 2012	كرة القدم	كرة السلة	كرة اليد	الكرة الطائرة	الكرة المستطيلة	سنة 2012
	FOOT-BALL	BASKET- BALL	HAND-BALL	VOLLEY-BALL	RUGBY	
AIN CHOCK	6	4	4	4	3	عمالة مقاطعة عين الشق
HAY HASSANI	16	6	4	4	2	عمالة مقاطعة الحى الحسنى
AIN SEBAA HAY MOHAMMADI	3	2	2	2	0	عمالة مقاطعات عين السبع الحى المحمدي
AIN SEBAA (AR)	1	1	1	1	0	عين السبع
ASSOUKHOOR ASSAWDA (AR)	1	0	0	0	0	الصخور السوداء
HAY MOHAMMADI (AR)	1	1	1	1	0	الحى المحمدي
AL FIDA-MERS SULTAN	7	1	3	1	0	عمالة مقاطعات الفداء درب السلطان
AL FIDA (AR)	5	1	2	0	0	الفداء
MERS SULTAN (AR)	2	0	1	1	0	مرس السلطان
MECHOUAR DE CASA	0	0	0	0	0	مشوارالدار البيضاء
BEN M'SICK	4	2	1	4	0	عمالة مقاطعات ابن مسيك
BEN M'SICK (AR)	1	2	1	1	0	ابن مسيك
SBATA (AR)	3	0	0	3	0	سياتة
CASABLANCA ANFA	8	4	1	1	0	عمالة مقاطعات الدار البيضاء أنفا
ANFA (AR)	2	1	0	0	0	أنفا
EL MAARIF (AR)	2	0	1	0	0	المعاريف
SIDI BELYOUT (AR)	4	3	0	1	0	سيدي بليوط
MOULAY RACHID	4	5	1	4	1	عمالة مقاطعات مولاي رشيد
MOULAY RACHID (AR)	1	1	0	1	0	مولاي رشيد
SIDI OTHMANE (AR)	3	4	1	3	1	سيدي عثمان
SIDI BERNOUSSI	22	0	3	0	2	عمالة مقاطعات سيدي البرنوصى
SIDI BERNOUSSI (AR)	9	0	2	0	1	سيدي البرنوصى
SIDI MOUMEN (AR)	13	0	1	0	1	سيدي مومن
MOHAMMEDIA	3	2	2	1	0	عمالة المحمدية
MOHAMMEDIA (M)	2	2	2	1	0	الجماعة الحضرية المحمدية
AIN HARROUDA (M)	1	0	0	0	0	الجماعة الحضرية عين حرودة
ECH-CHALLALATE (CR)	0	0	0	0	0	الجماعة القروية الشلالات
BNI YAKHLEF (CR)	0	0	0	0	0	الجماعة القروية بنيخلف
SIDI MOUSSA BEN ALI (CR)	0	0	0	0	0	الجماعة القروية سيدي موسى بن على
SIDI MOUSSA MAJDOUB (CR)	0	0	0	0	0	الجماعة القروية سيدي موسى المجذوب
MEDIOUNA	3	0	2	0	1	أقليم مديونة
MEDIOUNA (M)	1	0	0	0	0	الجماعة الحضرية مديونة
TIT MELIL (M)	2	0	2	0	1	الجماعة الحضرية تيط مليل
LAHRAOUYINE (M)	0	0	0	0	0	الجماعة الحضرية الهراوين
AL MAJATIA OULAD TALEB(CR)	0	0	0	0	0	الجماعة القروية المجاطية اولاد الطالب
SIDI HAJJAJ OUED HASSAR (CR)	0	0	0	0	0	الجماعة القروية سيدي حجاج اولاد حصار
NOUACEUR	4	3	2	3	4	أقليم النواصر
NOUACEUR (M)	1	1	0	0	0	الجماعة الحضرية النواصر
BOUSKOURA (M)	2	1	2	2	3	الجماعة الحضرية بوسكورة
DAR BOUZZA (M)	1	1	0	1	1	الجماعة الحضرية دار بوعزة
OULED AZZOUZ (CR)	0	0	0	0	0	الجماعة القروية اولاد عزوز
OULAD SALAH (CR)	0	0	0	0	0	الجماعة القروية اولاد صالح
TOTAL REGION	80	29	25	24	13	مجموع الجهة

CLUBS SPORTIFS EXERCANT SOUS
L'EGIDE DES FEDERATIONS (Suite1)

الأندية الرياضية المنضوية تحت لواء الجامعات
(تابع 1)

Année 2012	كرة المضرب	كرة الطاولة	الكرة الحديدية	العاب القوى	فنون الحرب	سنة 2012
	TENNIS	TENNIS DE TABLE	PETANQUE	ATHLETISME	ARTS MARTIAUX	
AIN CHOCK	2	4	6	4	63	عمالة مقاطعة عين الشق
HAY HASSANI	6	4	3	6	6	عمالة مقاطعة الحي الحسنى
AIN SEBAA HAY MOHAMMADI	1	0	3	3	3	عمالة مقاطعات عين السبع الحي المحمدي
AIN SEBAA (AR)	1	0	1	1	1	عين السبع
ASSOUK HOUR ASSAWDA (AR)	0	0	1	1	1	الصخور السوداء
HAY MOHAMMADI (AR)	0	0	1	1	1	الحي المحمدي
AL FIDA-MERS SULTAN	0	1	1	3	26	عمالة مقاطعات الفداء درب السلطان
AL FIDA (AR)	0	0	1	2	14	الفداء
MERS SULTAN (AR)	0	1	0	1	12	مرس السلطان
MECHOUAR DE CASA	0	0	0	0	0	مشوارالدار البيضاء
BEN M'SICK	0	3	2	3	39	عمالة مقاطعات ابن مسيك
BEN M'SICK (AR)	0	2	1	2	19	ابن مسيك
SBATA (AR)	0	1	1	1	20	سباتة
CASABLANCA ANFA	6	3	5	12	24	عمالة مقاطعات الدار البيضاء أنفا
ANFA (AR)	2	2	0	0	4	أنفا
EL MAARIF (AR)	2	1	3	0	8	المعاريف
SIDI BELYOUT (AR)	2	0	2	12	12	سيدي بليوط
MOULAY RACHID	1	7	2	2	50	عمالة مقاطعات مولاي رشيد
MOULAY RACHID (AR)	0	3	1	1	30	مولاي رشيد
SIDI OTHMANE (AR)	1	4	1	1	20	سيدي عثمان
SIDI BERNOUSSI	1	0	5	4	34	عمالة مقاطعات سيدي البرنوصي
SIDI BERNOUSSI (AR)	1	0	1	3	21	سيدي البرنوصي
SIDI MOUMEN (AR)	0	0	4	1	13	سيدي مومن
MOHAMMEDIA	1	1	2	1	37	عمالة المحمدية
MOHAMMEDIA (M)	1	1	2	1	35	الجماعة الحضرية المحمدية
AIN HARROUDA (M)	0	0	0	0	2	الجماعة الحضرية عين حرودة
ECH-CHALLALATE (CR)	0	0	0	0	0	الجماعة القروية الشلالات
BNI YAKHLEF (CR)	0	0	0	0	0	الجماعة القروية بنخلف
SIDI MOUSSA BEN ALI (CR)	0	0	0	0	0	الجماعة القروية سيدي موسى بن علي
SIDI MOUSSA MAJDOUB (CR)	0	0	0	0	0	الجماعة القروية سيدي موسى المجدوب
MEDIOUNA	6	3	5	12	24	اقليم مديونة
MEDIOUNA (M)	2	2	0	0	4	الجماعة الحضرية مديونة
TIT MELIL (M)	2	1	3	0	8	الجماعة الحضرية تيط مليل
LAHRAOUYINE (M)	2	0	2	12	12	الجماعة الحضرية الهراويين
AL MAJJATIA OULAD TALEB(CR)	0	0	0	0	0	الجماعة القروية المجاطية اولاد الطالب
SIDI HAJJAJ OUED HASSAR (CR)	0	0	0	0	0	الجماعة القروية سيدي حجاج اولاد حصار
NOUACEUR	4	3	2	4	16	اقليم النواصر
NOUACEUR (M)	1	1	0	1	0	الجماعة الحضرية النواصر
BOUSKOURA (M)	1	1	1	1	2	الجماعة الحضرية بوسكورة
DAR BOUAZZA (M)	1	1	1	2	12	الجماعة الحضرية دار بوعزة
OULED AZZOUZ (CR)	0	0	0	0	2	الجماعة القروية اولاد عزوز
OULAD SALAH (CR)	1	0	0	0	0	الجماعة القروية اولاد صالح
TOTAL REGION	28	29	36	54	322	مجموع الجهة

CLUBS SPORTIFS EXERCANT SOUS
L'EGIDE DES FEDERATIONS (Suite2)

الأندية الرياضية المنضوية تحت لواء الجامعات
(تابع2)

Année 2012	الفروسية	الجمباز	السباحة	المصارعة اليونانية	سباق الدراجات	سنة 2012
	EQUITATION	GYMNASTIQUE	NATATION	LUTTE	CYCLISME	
AIN CHOCK	0	0	0	0	0	عمالة مقاطعة عين الشق
HAY HASSANI	2	0	4	3	2	عمالة مقاطعة الحى الحسنى
AIN SEBAA HAY MOHAMMADI	0	0	0	2	3	عمالة مقاطعات عين السبع الحى المحمدي
AIN SEBAA (AR)	0	0	0	1	1	عين السبع
ASSOUK HOUR ASSAWDA (AR)	0	0	0	0	1	الصحور السوداء
HAY MOHAMMADI (AR)	0	0	0	1	1	الحى المحمدي
AL FIDA-MERS SULTAN	0	0	0	2	1	عمالة مقاطعات الفداء درب السلطان
AL FIDA (AR)	0	0	0	2	1	الفداء
MERS SULTAN (AR)	0	0	0	0	0	مرس السلطان
MECHOUAR DE CASA	0	0	0	0	0	مشوارالدار البيضاء
BEN M'SICK	0	0	0	0	0	عمالة مقاطعات ابن مسيك
BEN M'SICK (AR)	0	0	0	0	0	ابن مسيك
SBATA (AR)	0	0	0	0	0	سباتة
CASABLANCA ANFA	3	1	4	1	8	عمالة مقاطعات الدار البيضاء أنفا
ANFA (AR)	3	0	0	0	4	أنفا
EL MAARIF (AR)	0	1	4	0	2	المعاريف
SIDI BELYOUT (AR)	0	0	0	1	2	سيدي بليوط
MOULAY RACHID	1	0	0	2	0	عمالة مقاطعات مولاي رشيد
MOULAY RACHID (AR)	0	0	0	2	0	مولاي رشيد
SIDI OTHMANE (AR)	1	0	0	0	0	سيدي عثمان
SIDI BERNOUSSI	0	0	0	2	0	عمالة مقاطعات سيدي البرنوصي
SIDI BERNOUSSI (AR)	0	0	0	1	0	سيدي البرنوصي
SIDI MOUMEN (AR)	0	0	0	1	0	سيدي مومن
MOHAMMEDIA	0	0	0	1	2	عمالة المحمدية
MOHAMMEDIA (M)	0	0	0	1	2	الجماعة الحضرية المحمدية
AIN HARROUDA (M)	0	0	0	0	0	الجماعة الحضرية عين حرودة
ECH-CHALLALATE (CR)	0	0	0	0	0	الجماعة القروية الشلالات
BNI YAKHLEF (CR)	0	0	0	0	0	الجماعة القروية بنيخلف
SIDI MOUSSA BEN ALI (CR)	0	0	0	0	0	الجماعة القروية سيدي موسى بن علي
SIDI MOUSSA MAJDOUB (CR)	0	0	0	0	0	الجماعة القروية سيدي موسى المجدوب
MEDIOUNA	2	0	0	0	0	اقليم مديونة
MEDIOUNA (M)	0	0	0	0	0	الجماعة الحضرية مديونة
TIT MELIL (M)	2	0	0	0	0	الجماعة الحضرية تيط مليل
LAHRAOUYINE (M)	0	0	0	0	0	الجماعة الحضرية الهراويين
AL MAJJATIA OULAD TALEB(CR)	0	0	0	0	0	الجماعة القروية المجاطية اولاد الطالب
SIDI HAJJAJ OUED HASSAR (CR)	0	0	0	0	0	الجماعة القروية سيدي حجاج اولاد حصار
NOUACEUR*	2	0	2	0	0	اقليم النواصر*
NOUACEUR (M)	0	0	0	0	0	الجماعة الحضرية النواصر
BOUSKOURA (M)	0	0	0	0	0	الجماعة الحضرية بوسكورة
DAR BOUZZA (M)	2	0	2	0	0	الجماعة الحضرية دار بوعزة
OULED AZZOUZ (CR)	0	0	0	0	0	الجماعة القروية اولاد عزوز
OULAD SALAH (CR)	0	0	0	0	0	الجماعة القروية اولاد صالح
TOTAL REGION	10	1	10	13	16	مجموع الجهة

CLUBS SPORTIFS EXERCANT SOUS L'EGIDE DES FEDERATIONS (Suite3)

الأنشطة الرياضية المنضوية تحت لواء الجامعات (تابع3)

Année 2012	البياختين	الملاكمة	كرة الماء	المسابقة	النبال	سنة 2012
	YACHTING	BOXE	HALTEROPHILIE	ESCRIME	TIR A L'ARC	
AIN CHOCK	0	0	15	0	0	عمالة مقاطعة عين الشق
HAY HASSANI	0	4	20	0	0	عمالة مقاطعة الحى الحسنى
AIN SEBAA HAY MOHAMMADI	0	3	3	1	1	عمالة مقاطعات عين السبع الحى المحمدي
AIN SEBAA (AR)	0	1	1	0	1	عين السبع
ASSOUKHOUR ASSAWDA (AR)	0	1	1	1	0	الصحور السوداء
HAY MOHAMMADI (AR)	0	1	1	0	0	الحى المحمدي
AL FIDA-MERS SULTAN	0	3	0	3	0	عمالة مقاطعات الفداء درب السلطان
AL FIDA (AR)	0	2	0	2	0	الفداء
MERS SULTAN (AR)	0	1	0	1	0	مرس السلطان
MECHOUAR DE CASA	0	0	0	0	0	مشوارالدار البيضاء
BEN M'SICK	0	1	3	3	0	عمالة مقاطعات ابن مسيك
BEN M'SICK (AR)	0	1	3	3	0	ابن مسيك
SBATA (AR)	0	0	0	0	0	سياتة
CASABLANCA ANFA	1	2	2	3	0	عمالة مقاطعات الدار البيضاء أنفا
ANFA (AR)	0	0	0	1	0	أنفا
EL MAARIF (AR)	0	2	0	2	0	المعاريف
SIDI BELYOUT (AR)	1	0	2	0	0	سيدي بليوط
MOULAY RACHID	0	3	1	1	0	عمالة مقاطعات مولاي رشيد
MOULAY RACHID (AR)	0	1	0	0	0	مولاي رشيد
SIDI OTHMANE (AR)	0	2	1	1	0	سيدي عثمان
SIDI BERNOUSSI	0	4	4	0	0	عمالة مقاطعات سيدي البرنوصي
SIDI BERNOUSSI (AR)	0	3	4	0	0	سيدي البرنوصي
SIDI MOUMEN (AR)	0	1	0	0	0	سيدي مومن
MOHAMMEDIA	1	1	0	0	0	عمالة المحمدية
MOHAMMEDIA (M)	1	1	0	0	0	الجماعة الحضرية المحمدية
AIN HARROUDA (M)	0	0	0	0	0	الجماعة الحضرية عين حرودة
ECH-CHALLALATE (CR)	0	0	0	0	0	الجماعة القروية الشلالات
BNI YAKHLEF (CR)	0	0	0	0	0	الجماعة القروية بنيخلف
SIDI MOUSSA BEN ALI (CR)	0	0	0	0	0	الجماعة القروية سيدي موسى بن علي
SIDI MOUSSA MAJDOUB (CR)	0	0	0	0	0	الجماعة القروية سيدي موسى المجدوب
MEDIOUNA	0	0	0	0	0	اقليم مديونة
MEDIOUNA (M)	0	0	0	0	0	الجماعة الحضرية مديونة
TIT MELIL (M)	0	0	0	0	0	الجماعة الحضرية تيط مليل
LAHRAOUYINE (M)	0	0	0	0	0	الجماعة الحضرية الهراوين
AL MAJJATIA OULAD TALEB(CR)	0	0	0	0	0	الجماعة القروية المجاطية اولاد الطالب
SIDI HAJAJ OUED HASSAR (CR)	0	0	0	0	0	الجماعة القروية سيدي حجاج اولاد حصار
NOUACEUR	0	2	10	0	0	اقليم النواصر
NOUACEUR (M)	0	0	0	0	0	الجماعة الحضرية النواصر
BOUSKOURA (M)	0	1	0	0	0	الجماعة الحضرية بوسكورة
DAR BOUAZZA (M)	0	1	10	0	0	الجماعة الحضرية دار بوعزة
OULED AZZOUZ (CR)	0	0	0	0	0	الجماعة القروية اولاد عزوز
OULAD SALAH (CR)	0	0	0	0	0	الجماعة القروية اولاد صالح
TOTAL REGION	2	23	58	11	1	مجموع الجهة

CLUBS SPORTIFS EXERCANT SOUS
L'EGIDE DES FEDERATIONS (Suite4)

الأندية الرياضية المنضوية تحت لواء الجامعات
(تابع 4)

Année 2012	الطيران AVIATION	السيارات SPORT AUTOMOBIL E	الزوارق الشراعية AVIRON	الكولف GOLF	المجموع العام TOTAL GENERAL	سنة 2012
AIN CHOCK	0	0	0	0	115	عمالة مقاطعة عين الشق
HAY HASSANI	0	0	0	0	92	عمالة مقاطعة الحي الحسنى
AIN SEBAA HAY MOHAMMADI	0	0	0	0	32	عمالة مقاطعات عين السبع الحي المحمدي
AIN SEBAA (AR)	0	0	0	0	13	عين السبع
ASSOUKHOOR ASSAWDA (AR)	0	0	0	0	8	الصحور السوداء
HAY MOHAMMADI (AR)	0	0	0	0	11	الحي المحمدي
AL FIDA-MERS SULTAN	0	0	0	0	52	عمالة مقاطعات الفداء درب السلطان
AL FIDA (AR)	0	0	0	0	32	الفداء
MERS SULTAN (AR)	0	0	0	0	20	مرس السلطان
MECHOUAR DE CASA	0	0	0	0	0	مشوارالدار البيضاء
BEN M'SICK	0	0	0	0	65	عمالة مقاطعات ابن مسيك
BEN M'SICK (AR)	0	0	0	0	36	ابن مسيك
SBATA (AR)	0	0	0	0	29	سباتة
CASABLANCA ANFA	0	0	0	0	89	عمالة مقاطعات الدار البيضاء أنفا
ANFA (AR)	0	0	0	0	19	إنفا
EL MAARIF (AR)	0	0	0	0	28	المعاريف
SIDI BELYOUT (AR)	0	0	0	0	42	سيدي بليوط
MOULAY RACHID	0	0	0	0	85	عمالة مقاطعات مولاي رشيد
MOULAY RACHID (AR)	0	0	0	0	41	مولاي رشيد
SIDI OTHMANE (AR)	0	0	0	0	44	سيدي عثمان
SIDI BERNOUSSI	0	0	0	0	81	عمالة مقاطعات سيدي البرنوصي
SIDI BERNOUSSI (AR)	0	0	0	0	46	سيدي البرنوصي
SIDI MOUMEN (AR)	0	0	0	0	35	سيدي مومن
MOHAMMEDIA	0	0	0	1	56	عمالة المحمدية
MOHAMMEDIA (M)	0	0	0	1	53	الجماعة الحضرية المحمدية
AIN HARROUDA (M)	0	0	0	0	3	الجماعة الحضرية عين حرودة
ECH-CHALLALATE (CR)	0	0	0	0	0	الجماعة القروية الشلالات
BNI YAKHLEF (CR)	0	0	0	0	0	الجماعة القروية بنيخلف
SIDI MOUSSA BEN ALI (CR)	0	0	0	0	0	الجماعة القروية سيدي موسى بن علي
SIDI MOUSSA MAJDOUN (CR)	0	0	0	0	0	الجماعة القروية سيدي موسى المجذوب
MEDIOUNA	0	0	0	0	58	اقليم مديونة
MEDIOUNA (M)	0	0	0	0	9	الجماعة الحضرية مديونة
TIT MELIL (M)	0	0	0	0	21	الجماعة الحضرية تيط مليل
LAHRAOUYINE (M)	0	0	0	0	28	الجماعة الحضرية الهراويين
AL MAJJATIA OULAD TALEB(CR)	0	0	0	0	0	الجماعة القروية المجاطية اولاد الطالب
SIDI HAJAJ OUED HASSAR (CR)	0	0	0	0	0	الجماعة القروية سيدي حجاج اولاد حصار
NOUACEUR	0	0	0	0	61	اقليم النواصر
NOUACEUR (M)	0	0	0	0	5	الجماعة الحضرية النواصر
BOUSKOURA (M)	0	0	0	0	17	الجماعة الحضرية بوسكورة
DAR BOUAZZA (M)	0	0	0	0	36	الجماعة الحضرية دار بوعزة
OULED AZZOUZ (CR)	0	0	0	0	2	الجماعة القروية اولاد عزوز
OULAD SALAH (CR)	0	0	0	0	1	الجماعة القروية اولاد صالح
TOTAL REGION	0	0	0	1	786	مجموع الجهة

ASSOCIATIONS SPORTIVES ET CULTURELLES

الجمعيات الرياضية والثقافية

Année 2012	الجمعيات الثقافية و السياحية		جمعيات كشفية		جمعيات مسرحية		سنة 2012
	CULTURELLES ET TOURISTIQUES		SCOUTISME		THEATRALES		
	العدد	المنخرطين	العدد	المنخرطين	العدد	المنخرطين	
NOMBRE	ADHERENTS	NOMBRE	ADHERENTS	NOMBRE	ADHERENTS		
AIN CHOCK	2	145	5	440	4	188	عمالة مقاطعة عين الشق
HAY HASSANI	36	1,562	7	412	8	204	عمالة مقاطعة الحى الحسنى
AIN SEBAA HAY MOHAMMADI	53	14,710	0	0	16	1,890	عمالة مقاطعات عين السبع الحى المحمدي
AIN SEBAA (AR)	6	1,340	0	0	0	0	عين السبع
ASSOUKHOURE ASSAWDA (AR)	14	3,700	0	0	4	620	الصخور السوداء
HAY MOHAMMADI (AR)	33	9,670	0	0	12	1,270	الحى المحمدي
AL FIDA-MERS SULTAN	12	220	6	750	7	370	عمالة مقاطعات الفداء درب السلطان
AL FIDA (AR)	5	150	2	250	2	120	الفداء
MERS SULTAN (AR)	7	70	4	500	5	250	مرس السلطان
MECHOUAR DE CASA	0	0	0	0	0	0	مشوار الدار البيضاء
BEN M'SICK	49	0	4	0	5	0	عمالة مقاطعات ابن مسيك
BEN M'SICK (AR)	34	0	2	0	4	0	ابن مسيك
SBATA (AR)	15	0	2	0	1	0	سباتة
CASABLANCA ANFA	عمالة مقاطعات الدار البيضاء أنفا
ANFA (AR)	أنفا
EL MAARIF (AR)	المعاريف
SIDI BELYOUT (AR)	سيدي بليوط
MOULAY RACHID	19	0	4	0	8	0	عمالة مقاطعات مولاي رشيد
MOULAY RACHID (AR)	8	0	2	0	1	0	مولاي رشيد
SIDI OTHMANE (AR)	11	0	2	0	7	0	سيدي عثمان
SIDI BERNOUSSI	95	13,280	16	723	199	387	عمالة مقاطعات سيدي البرنوصي
SIDI BERNOUSSI (AR)	35	7,900	3	230	192	7	سيدي البرنوصي
SIDI MOUMEN (AR)	60	5,380	13	493	7	380	سيدي مومن
MOHAMMEDIA	70	4,350	24	1,368	26	953	عمالة المحمدية
MOHAMMEDIA (M)	34	2,222	14	679	17	507	الجماعة الحضريّة المحمدية
AIN HARROUDA (M)	20	1,012	5	390	5	290	الجماعة الحضريّة عين حرودة
ECH-CHALLALATE (CR)	4	210	2	95	1	16	الجماعة القروية الشلالات
BNI YAKHLEF (CR)	12	906	3	204	3	140	الجماعة القروية بنيخلف
SIDI MOUSSA BEN ALI (CR)	0	0	0	0	0	0	الجماعة القروية سيدي موسى بن علي
SIDI MOUSSA MAJDOUB (CR)	0	0	0	0	0	0	الجماعة القروية سيدي موسى المجدوب
MEDIOUNA	اقليم مديونة
MEDIOUNA (M)	الجماعة الحضريّة مديونة
TIT MELIL (M)	الجماعة الحضريّة تيط مليل
LAHRAOUYINE (M)	الجماعة الحضريّة الهراويين
AL MAJATIA OULAD TALEB(CR)	الجماعة القروية المجاطية اولاد الطالب
SIDI HAJJAJ OUED HASSAR (CR)	الجماعة القروية سيدي حجاج اولاد حصار
NOUACEUR	7	237	0	0	1	60	اقليم النواصر
NOUACEUR (M)	0	0	0	0	0	0	الجماعة الحضريّة النواصر
BOUSKOURA (M)	2	72	0	0	0	0	الجماعة الحضريّة بوسكورة
DAR BOUAZZA (M)	4	120	0	0	1	60	الجماعة الحضريّة دار بوعزة
OULED AZZOUZ (CR)	0	0	0	0	0	0	الجماعة القروية اولاد عزوز
OULAD SALAH (CR)	1	45	0	0	0	0	الجماعة القروية اولاد صالح
TOTAL REGION	343	34,504	66	3,693	274	4,052	مجموع الجهة

SOURCE : Délégations Préfectorales de la Jeunesse et Sports

NB: Les totaux sont amputés des données ND

المصدر: المندوبيات الاقليمية للشبيبة و الرياضة

ملاحظة: المجموع لا تاخذ بعين الاعتبار المعطيات الغير متوفرة

ASSOCIATIONS SPORTIVES ET CULTURELLES

الجمعيات الرياضية والثقافية

Année 2012	جمعيات التخييم		جمعيات اخرى		سنة 2012
	CAMPINGS		AUTRES ASSOCIATIONS		
	العدد	المنخرطين	العدد	المنخرطين	
	NOMBRE	ADHERENTS	NOMBRE	ADHERENTS	
AIN CHOCK	8	950	10	780	عمالة مقاطعة عين الشق
HAY HASSANI	4	115	31	827	عمالة مقاطعة الحى الحسنى
AIN SEBAA HAY MOHAMMADI	24	11,030	38	17,230	عمالة مقاطعات عين السبع الحى المحمدي
AIN SEBAA (AR)	4	670	2	560	عين السبع
ASSOUKHOUR ASSAWDA (AR)	6	3,850	14	6,830	الصخور السوداء
HAY MOHAMMADI (AR)	14	6,510	22	9,840	الحى المحمدي
AL FIDA-MERS SULTAN	17	1,450	22	1,200	عمالة مقاطعات الفداء درب السلطان
AL FIDA (AR)	10	650	15	900	الفداء
MERS SULTAN (AR)	7	800	7	300	مرس السلطان
MECHOUAR DE CASA	0	0	0	0	مشوارالدار البيضاء
BEN M'SICK	12	0	64	0	عمالة مقاطعات ابن مسيك
BEN M'SICK (AR)	6	0	42	0	ابن مسيك
SBATA (AR)	6	0	22	0	سباتة
CASABLANCA ANFA	عمالة مقاطعات الدار البيضاء أنفا
ANFA (AR)	أنفا
EL MAARIF (AR)	المعاريف
SIDI BELYOUT (AR)	سيدي بليوط
MOULAY RACHID	8	0	41	0	عمالة مقاطعات مولاي رشيد
MOULAY RACHID (AR)	1	0	17	0	مولاي رشيد
SIDI OTHMANE (AR)	7	0	24	0	سيدي عثمان
SIDI BERNOUSSI	31	1,241	55	1,930	عمالة مقاطعات سيدي البرنوصي
SIDI BERNOUSSI (AR)	7	439	31	736	سيدي البرنوصي
SIDI MOUMEN (AR)	24	802	24	1,194	سيدي مومن
MOHAMMEDIA	48	4,162	44	2,429	عمالة المحمدية
MOHAMMEDIA (M)	26	2,318	33	1,417	الجماعة الحضرية المحمدية
AIN HARROUDA (M)	10	714	7	612	الجماعة الحضرية عين حرودة
ECH-CHALLALATE (CR)	4	210	1	44	الجماعة القروية الشلالات
BNI YAKHLEF (CR)	8	920	3	356	الجماعة القروية بنيخلف
SIDI MOUSSA BEN ALI (CR)	0	0	0	0	الجماعة القروية سيدي موسى بن على
SIDI MOUSSA MAJDOUB (CR)	0	0	0	0	الجماعة القروية سيدي موسى المجدوب
MEDIOUNA	اقليم مديونة
MEDIOUNA (M)	الجماعة الحضرية مديونة
TIT MELIL (M)	الجماعة الحضرية تيط مليل
LAHRAOUYINE (M)	الجماعة الحضرية الهراوين
AL MAJJATIA OULAD TALEB(CR)	الجماعة القروية المجاطية اولاد الطالب
SIDI HAJJAJ OUED HASSAR (CR)	الجماعة القروية سيدي حجاج اولاد حصار
NOUACEUR	1	52	7	354	اقليم النواصر
NOUACEUR (M)	0	0	0	0	الجماعة الحضرية النواصر
BOUSKOURA (M)	1	52	3	154	الجماعة الحضرية بوسكورة
DAR BOUAZZA (M)	0	0	4	200	الجماعة الحضرية دار بوعزة
OULED AZZOUZ (CR)	0	0	0	0	الجماعة القروية اولاد عزوز
OULAD SALAH (CR)	0	0	0	0	الجماعة القروية اولاد صالح
TOTAL REGION	153	19,000	312	24,750	مجموع الجهة

SOURCE : Délégations Préfectorales de la Jeunesse et Sports

NB: Les totaux sont amputés des données ND

المصدر: المندوبيات الاقليمية للشبيبة و الرياضة
ملاحظة: المجموع لا تاخذ بعين الاعتبار المعطيات الغير متوفرة

MAISONS DE JEUNES

دور الشباب

Année 2012	العدد	الطاقة الاستيعابية	عدد المنخرطين		المجموع	سنة 2012
			NOMBRE D'INSCRITS			
			من 10 إلى 15 سنة	أكثر من 15 سنة		
NOMBRE D'ETABLISSE MENTS	CAPACITE	DE 10 A 15 ANS	15 ANS ET +	TOTAL		
AIN CHOCK	2	1500	1400	1403	2,803	عمالة مقاطعة عين الشق
HAY HASSANI	4	2950	117	221	338	عمالة مقاطعة الحى الحسنى
AIN SEBAA HAY MOHAMMADI	3	2,540	4,270	4,900	9,170	عمالة مقاطعات عين السبع الحى المحمدي
AIN SEBAA (AR)	1	1,500	2,320	3,570	5,890	عين السبع
ASSOUKHOUR ASSAWDA (AR)	1	920	1,700	970	2,670	الصحور السوداء
HAY MOHAMMADI (AR)	1	120	250	360	610	الحى المحمدي
AL FIDA-MERS SULTAN	2	2,230	1,190	490	1,680	عمالة مقاطعات الفداء درب السلطان
AL FIDA (AR)	1	1,100	450	270	720	الفداء
MERS SULTAN (AR)	1	1,130	740	220	960	مرس السلطان
MECHOUAR DE CASA	0	0	0	0	0	مشوار الدار البيضاء
BEN M'SICK	3	1,600	1,055	1,920	2,975	عمالة مقاطعات ابن مسيك
BEN M'SICK (AR)	2	1,200	805	1,520	2,325	ابن مسيك
SBATA (AR)	1	400	250	400	650	سياتة
CASABLANCA ANFA	عمالة مقاطعات الدار البيضاء (أفا
ANFA (AR)	أفا
EL MAARIF (AR)	المعاريف
SIDI BELYOUT (AR)	سيدي بليوط
MOULAY RACHID	7	5,200	2,080	3,315	5,395	عمالة مقاطعات مولاي رشيد
MOULAY RACHID (AR)	3	2,000	1,015	1,215	2,230	مولاي رشيد
SIDI OTHMANE (AR)	4	3,200	1,065	2,100	3,165	سيدي عثمان
SIDI BERNOUSSI	7	2,200	12,620	91,500	104,120	عمالة مقاطعات سيدي البرنوصي
SIDI BERNOUSSI (AR)	2	1000	5,930	32,000	37,930	سيدي البرنوصي
SIDI MOUMEN (AR)	5	1,200	6,690	59,500	66,190	سيدي مومن
MOHAMMEDIA	6	2,200	3,875	2,913	6,788	عمالة المحمدية
MOHAMMEDIA (M)	2	1,300	2,698	1,520	4,218	الجماعة الحضرية المحمدية
AIN HARROUDA (M)	1	300	479	917	1,396	الجماعة الحضرية عين حرودة
ECH-CHALLALATE (CR)	1	180	260	86	346	الجماعة القروية الشلالات
BNI YAKHLEF (CR)	1	420	438	390	828	الجماعة القروية بنخلف
SIDI MOUSSA BEN ALI (CR)	0	0	0	0	0	الجماعة القروية سيدي موسى بن علي
SIDI MOUSSA MAJDOUB (CR)	1	0	0	0	0	الجماعة القروية سيدي موسى المجذوب
MEDIOUNA	3	1,250	1,310	10,222	11,532	اقليم مديونة
MEDIOUNA (M)	1	500	290	412	702	الجماعة الحضرية مديونة
TIT MELIL (M)	1	250	960	9,500	10,460	الجماعة الحضرية تيط مليل
LAHRAOUYINE (M)	0	0	0	0	0	الجماعة الحضرية الهراويين
AL MAJJATIA OULAD TALEB(CR)	1	500	60	310	370	الجماعة القروية المجاطية اولاد الطالب
SIDI HAJJAJ OUED HASSAR (CR)	0	0	0	0	0	الجماعة القروية سيدي حجاج اولاد حصار
NOUACEUR	4	660	180	112	292	اقليم النواصر
NOUACEUR (M)	الجماعة الحضرية النواصر
BOUSKOURA (M)	الجماعة الحضرية بوسكورة
DAR BOUAZZA (M)	الجماعة الحضرية دار بوعزة
OULED AZZOUZ (CR)	الجماعة القروية اولاد عزوز
OULAD SALAH (CR)	الجماعة القروية اولاد صالح
TOTAL REGION	41	22,330	28,097	116,996	145,093	مجموع الجهة

SOURCE : Délégations Préfectorales de la Jeunesse et Sports

NB : Les totaux sont amputés des données NC ou ND

المصدر : المندوبيات الاقليمية للشبيبة و الرياضة

ملاحظة: المجموع لا تأخذ من الاعتبار المعطيات الغير المتوصل:

GARDERIES D'ENFANTS

روض الأطفال

Année 2012	عدد المؤسسات	عدد الأطفال	عدد المؤطرين	سنة 2012
	NOMBRE D'ETABLISSEMENTS	NOMBRE D'ENFANTS	NOMBRE D'ENCADREURS	
AIN CHOCK	1	103	10	عمالة مقاطعة عين الشق
HAY HASSANI	0	0	0	عمالة مقاطعة الحي الحسني
AIN SEBAA HAY MOHAMMADI	2	52	2	عمالة مقاطعات عين السبع الحي المحمدي
AIN SEBAA (AR)				عين السبع
ASSOUKHOURE ASSAWDA (AR)	1	30	1	الصحور السوداء
HAY MOHAMMADI (AR)	1	22	1	الحي المحمدي
AL FIDA-MERS SULTAN*	2	52	4	عمالة مقاطعات الفداء درب السلطان*
AL FIDA (AR)	1	38	3	الفداء
MERS SULTAN (AR)	1	14	1	مرس السلطان
MECHOUAR DE CASA	0	0	0	مشوارالدار البيضاء
BEN M'SICK	3	159	9	عمالة مقاطعات ابن مسيك
BEN M'SICK (AR)	1	45	3	ابن مسيك
SBATA (AR)	2	114	6	سباتة
CASABLANCA ANFA	0	0	0	عمالة مقاطعات الدار البيضاء أنفا
ANFA (AR)	أنفا
EL MAARIF (AR)	المعاريف
SIDI BELYOUT (AR)	سيدي بليوط
MOULAY RACHID	4	352	16	عمالة مقاطعات مولاي رشيد
MOULAY RACHID (AR)	3	252	12	مولاي رشيد
SIDI OTHMANE (AR)	1	100	4	سيدي عثمان
SIDI BERNOUSSI	1	79	6	عمالة مقاطعات سيدي البرنوصي
SIDI BERNOUSSI (AR)	1	79	6	سيدي البرنوصي
SIDI MOUMEN (AR)	0	0	0	سيدي مومن
MOHAMMEDIA	4	58	3	عمالة المحمدية
MOHAMMEDIA (M)	2	0	0	الجماعة الحضرية المحمدية
AIN HARROUDA (M)	2	58	3	الجماعة الحضرية عين حرودة
ECH-CHALLALATE (CR)	0	0	0	الجماعة القروية الشلالات
BNI YAKHLEF (CR)	0	0	0	الجماعة القروية بنيخلف
SIDI MOUSSA BEN ALI (CR)	0	0	0	الجماعة القروية سيدي موسى بن علي
SIDI MOUSSA MAJDOUB (CR)	0	0	0	الجماعة القروية سيدي موسى المجدوب
MEDIOUNA	أقليم مديونة
MEDIOUNA (M)	الجماعة الحضرية مديونة
TIT MELIL (M)	الجماعة الحضرية تيط مليل
LAHRAOUYINE (M)	الجماعة الحضرية الهراويين
AL MAJJATIA OULAD TALEB(CR)	الجماعة القروية المجاطية اولاد الطالب
SIDI HAJJAJ OUED HASSAR (CR)	الجماعة القروية سيدي حجاج اولاد حصار
NOUACEUR	2	25	1	أقليم النواصر
NOUACEUR (M)	الجماعة الحضرية النواصر
BOUSKOURA (M)	الجماعة الحضرية بوسكورة
DAR BOUAZZA (M)	الجماعة الحضرية دار بوعزة
OULED AZZOUZ (CR)	الجماعة القروية اولاد عزوز
OULAD SALAH (CR)	الجماعة القروية اولاد صالح
TOTAL REGION	19	880	51	مجموع الجهة

FOYERS FEMININS

الأندية النسوية

Année 2012	عدد الأندية	عدد المستفيدات	عدد المؤطرين	سنة 2012
	NOMBRE DE FOYERS	NOMBRE DE BENEFICAIRES	NOMBRE D'ENCADREURS	
AIN CHOCK	2	225	11	
HAY HASSANI	2	352	9	عمالة مقاطعة الحى الحسنى
AIN SEBAA HAY MOHAMMADI	2	284	16	عمالة مقاطعات عين السبع الحى المحمدي
AIN SEBAA (AR)	0	0	0	عين السبع
ASSOUKHOOR ASSAWDA (AR)	1	188	9	الصخور السوداء
HAY MOHAMMADI (AR)	1	96	7	الحى المحمدي
AL FIDA-MERS SULTAN	2	181	10	عمالة مقاطعات الفداء درب السلطان
AL FIDA (AR)	1	79	3	الفداء
MERS SULTAN (AR)	1	102	7	مرس السلطان
MECHOUAR DE CASA	0	0	0	مشوارالدار البيضاء
BEN M'SICK	2	270	18	عمالة مقاطعات ابن مسيك
BEN M'SICK (AR)	1	120	8	ابن مسيك
SBATA (AR)	1	150	10	سياتة
CASABLANCA ANFA	1	137	7	عمالة مقاطعات الدار البيضاء أنفا
ANFA (AR)	0	0	0	أنفا
EL MAARIF (AR)	1	137	7	المعاريف
SIDI BELYOUT (AR)	0	0	0	سيدي بليوط
MOULAY RACHID	3	244	19	عمالة مقاطعات مولاي رشيد
MOULAY RACHID (AR)	2	134	10	مولاي رشيد
SIDI OTHMANE (AR)	1	110	9	سيدي عثمان
SIDI BERNOUSSI	1	321	11	عمالة مقاطعات سيدي البرنوصي
SIDI BERNOUSSI (AR)	1	321	11	سيدي البرنوصي
SIDI MOUMEN (AR)	0	0	0	سيدي مومن
MOHAMMEDIA	2	283	11	عمالة المحمدية
MOHAMMEDIA (M)	2	283	11	الجماعة الحضرية المحمدية
AIN HARROUDA (M)	0	0	0	الجماعة الحضرية عين حرودة
ECH-CHALLALATE (CR)	0	0	0	الجماعة القروية الشلالات
BNI YAKHLEF (CR)	0	0	0	الجماعة القروية بنيخلف
SIDI MOUSSA BEN ALI (CR)	0	0	0	الجماعة القروية سيدي موسى بن على
SIDI MOUSSA MAJDOUB (CR)	0	0	0	الجماعة القروية سيدي موسى المجدوب
MEDIOUNA	3	0	4	اقليم مديونة
MEDIOUNA (M)	3	-	4	الجماعة الحضرية مديونة
TIT MELIL (M)	0	0	0	الجماعة الحضرية تيط مليل
LAHRAOUYINE (M)	0	0	0	الجماعة الحضرية الهراويين
AL MAJJATIA OULAD TALEB(CR)	0	0	0	الجماعة القروية المجاطية اولاد الطالب
SIDI HAJAJ OUED HASSAR (CR)	0	0	0	الجماعة القروية سيدي حجاج اولاد حصار
NOUACEUR	2	20	4	اقليم النواصر
NOUACEUR (M)	2	20	4	الجماعة الحضرية النواصر
BOUSKOURA (M)	0	0	0	الجماعة الحضرية بوسكورة
DAR BOUAZZA (M)	0	0	0	الجماعة الحضرية دار بو عزة
OULED AZZOUZ (CR)	0	0	0	الجماعة القروية اولاد عزوز
OULAD SALAH (CR)	0	0	0	الجماعة القروية اولاد صالح
TOTAL REGION	22	2,317	120	مجموع الجهة

PARTICIPANTS AUX COLONIES DE VACANCES

عدد المستفيدين من المخيمات الصيفية

Année 2012	الفترة الأولى 1 ére période	الفترة الثانية 2 éme période	الفترة الثالثة 3 éme période	الفترة الرابعة 4 éme période	الفترة الخامسة 5 éme période	المجموع TOTAL	سنة 2012
AIN CHOCK	400	300	500	400	300	1,900	عمالة مقاطعة عين الشق
HAY HASSANI	1,400	1,300	1,200	1,500	1,400	6,800	عمالة مقاطعة الحي الحسني
AIN SEBAA HAY MOHAMMADI	920	920	920	920	0	3,680	عمالة مقاطعات عين السبع الحي المحمدي
AL FIDA-MERS SULTAN	1,759	عمالة مقاطعات الفداء درب السلطان
BEN MSICK	250	250	700	380	-	1,580	عمالة مقاطعات ابن مسيك
CASABLANCA ANFA	14,171	عمالة مقاطعات الدار البيضاء (أفا)
MOULAY RACHID	390	390	300	350	-	1,430	عمالة مقاطعات مولاي رشيد
SIDI BERNOUSSI	1,560	1,778	1,190	300	0	4,828	عمالة مقاطعات سيدي البرنوصي
MOHAMMEDIA	300	300	300	350	0	1,250	عمالة المحمدية
MEDIOUNA	اقليم مديونة
NOUACEUR	200	150	200	170	130	850	اقليم النواصر
TOTAL REGION	5,420	5,388	5,310	4,370	1,830	38,248	مجموع الجهة

SOURCE : Délégations Préfectorales de la Jeunesse et Sports

NB : Les totaux sont amputés des données ND

المصدر: مندوبيات الاقليمية للشبيبة و الرياضة
ملاحظة: المجموع لا تاخذ بعين الاعتبار المعطيات الغير متوفرة

Année 2012	العدد	الطاقة	المستفيدون	المؤطرون	سنة 2012
	NOMBRE	CAPACITE	BENEFICIAIRES	ENCADREURS	
CENTRES D'ACCUEIL					مراكز الإستقبال
AIN CHOCK	0	0	0	0	عمالة مقاطعة عين الشق
HAY HASSANI	0	0	0	0	عمالة مقاطعة الحي الحسنى
AIN SEBAA HAY MOHAMMADI	0	0	0	0	عمالة مقاطعات عين السبع الحي المحمدي
AL FIDA-MERS SULTAN	1	40	2,612	1	عمالة مقاطعات الفداء درب السلطان
BEN M'SICK	1	40	2650	2	عمالة مقاطعات ابن مسيك
CASABLANCA ANFA	0	0	0	0	عمالة مقاطعات الدار البيضاء أفا
MOULAY RACHID	0	0	0	0	عمالة مقاطعات مولاي رشيد
SIDI BERNOUSSI	0	0	0	0	عمالة مقاطعات سيدي البرّوصي
MOHAMMEDIA	1	64	3,655	4	عمالة المحمدية
MEDIOUNA	0	0	0	0	اقليم مديونة
NOUACEUR	0	0	0	0	اقليم النواصر
TOTAL REGION	3	144	8,917	7	مجموع الجهة
CLUBS D'ENFANTS					أندية الأطفال
AIN CHOCK	0	0	0	0	عمالة مقاطعة عين الشق
HAY HASSANI	0	0	0	0	عمالة مقاطعة الحي الحسنى
AIN SEBAA HAY MOHAMMADI	0	0	0	0	عمالة مقاطعات عين السبع الحي المحمدي
AL FIDA-MERS SULTAN	1	70	7233	1	عمالة مقاطعات الفداء درب السلطان
BEN M'SICK	0	0	0	0	عمالة مقاطعات ابن مسيك
CASABLANCA ANFA	0	0	0	0	عمالة مقاطعات الدار البيضاء أفا
MOULAY RACHID	0	0	0	0	عمالة مقاطعات مولاي رشيد
SIDI BERNOUSSI	0	0	0	0	عمالة مقاطعات سيدي البرّوصي
MOHAMMEDIA	0	0	0	0	عمالة المحمدية
MEDIOUNA	0	0	0	0	اقليم مديونة
NOUACEUR	0	0	0	0	اقليم النواصر
TOTAL REGION	1	70	7233	1	مجموع الجهة
FOYERS D'ACTION SOCIALE					أندية اجتماعية
AIN CHOCK	0	0	0	0	عمالة مقاطعة عين الشق
HAY HASSANI	0	0	0	0	عمالة مقاطعة الحي الحسنى
AIN SEBAA HAY MOHAMMADI	0	0	0	0	عمالة مقاطعات عين السبع الحي المحمدي
AL FIDA-MERS SULTAN	2	80	60	10	عمالة مقاطعات الفداء درب السلطان
BEN M'SICK	1	200	452	19	عمالة مقاطعات ابن مسيك
CASABLANCA ANFA	0	0	0	0	عمالة مقاطعات الدار البيضاء أفا
MOULAY RACHID	0	0	0	0	عمالة مقاطعات مولاي رشيد
SIDI BERNOUSSI	0	0	0	0	عمالة مقاطعات سيدي البرّوصي
MOHAMMEDIA	0	0	0	0	عمالة المحمدية
MEDIOUNA	0	0	0	0	اقليم مديونة
NOUACEUR	0	0	0	0	اقليم النواصر
TOTAL REGION	3	280	512	29	مجموع الجهة

ACTIVITE CINEMATOGRAPHIQUE

النشاط السينمائي

	2008	2009	2010	2011	2012	
NOMBRE D'ECRANS DE CINEMA	33	27	27	12	11	عدد قاعات السينما
NOMBRE DE PLACES	18,363	13,766	13,021	14,195	23,595	عدد المقاعد
NOMBRE D'ENTREES ANNUELLES	1,269,822	1,252,248	1,348,274	1,270,115	1,281,845	عدد الدخول سنويا
RECETTES ANNUELLES BRUTES (en milliers DH)	34,138	37,541	43,250	45,628	50,705	المدخول السنوي الخام (بألف درهم)

ACTIVITE CINEMATOGRAPHIQUE SELON
LES PROVINCES ET PREFECTURES

النشاط السينمائي حسب الأقاليم والعمالات

Année 2012	عدد قاعات السينما	عدد المقاعد	عدد الدخول سنويا	المدخول السنوي الخام (بألف درهم)	سنة 2012
	NOMBRE DE SALLES DE CINEMA	NOMBRE DE PLACES	NOMBRE D'ENTREES	RECETTES BRUTES (en milliers dh)	
AIN CHOCK-HAY HASSANI	-	-	-	-	عين الشق - الحي الحسني
AIN SEBAA-HAY MOHAMMADI	-	-	-	-	عين السبع - الحي المحمدي
AL FIDA-MERS SULTAN	1	1,011	29,776	202	الفداء - درب السلطان
BEN M'SICK-SIDI OTHMAN	-	-	-	-	ابن امسبك - سيدي عثمان
CASABLANCA ANFA	10	22,584	1,252,069	50,503	الدار البيضاء - أنفا
MECHOUAR DE CASABLANCA	-	-	-	-	مشور الدار البيضاء
SIDI BERNOUSSI-ZENATA	-	-	-	-	سيدي البرنوصي - زناتة
MOHAMMEDIA	-	-	-	-	المحمدية
MEDIOUNA	-	-	-	-	مديونة
NOUACEUR	-	-	-	-	النواصر
TOTAL	11	23,595	1,281,845	50,705	المجموع

الفصل الخامس

التعاون الوطني

CHAPITRE V

ENTRAIDE NATIONALE

CENTRES D'EDUCATION ET DE FORMATION

مراكز التربية و التكوين

	المراكز		المستفيدون		المؤطرون		
	CENTRES		BENEFICIAIRES		ENCADRANTS		
	2011	2012	2011	2012	2011	2012	
AIN CHOCK	6	7	1,338	2,702	54	86	عمالة مقاطعة عين الشق
HAY HASSANI	4	4	745	633	24	27	عمالة مقاطعة الحي الحسني
AIN SEBAA HAY MOHAMMADI	17	15	1,757	836	80	49	عمالة مقاطعات عين السبع الحي المحمدي
AIN SEBAA (AR)	4	5	272	311	9	19	عين السبع
ASSOUK HOUR ASSAWDA (AR)	2	2	67	42	2	4	الصحور السوداء
HAY MOHAMMADI (AR)	11	8	1,418	483	69	26	الحي المحمدي
AL FIDA-MERS SULTAN	9	9	1,111	1,111	52	52	عمالة مقاطعات الفداء درب السلطان
AL FIDA (AR)	3	3	183	183	13	13	الفداء
MERS SULTAN (AR)	6	6	928	928	39	39	مرس السلطان
MECHOUAR DE CASA	1	1	56	56	4	4	مشوار الدار البيضاء
BEN M'SICK	6	6	1,217	1,389	32	40	عمالة مقاطعات ابن مسيك
BEN M'SICK (AR)	1	1	455	399	10	8	ابن مسيك
SBATA (AR)	5	5	762	990	22	32	سباتة
CASABLANCA ANFA	19	19	1,524	1,733	101	99	عمالة مقاطعات الدار البيضاء أنفا
ANFA (AR)	4	4	351	476	18	21	انفا
EL MAARIF (AR)	3	3	510	566	29	33	المعاريف
SIDI BELYOUT (AR)	12	12	663	691	54	45	سيدي بليوط
MOULAY RACHID	8	8	799	799	36	24	عمالة مقاطعات مولاي رشيد
MOULAY RACHID (AR)	4	4	513	513	20	12	مولاي رشيد
SIDI OTHMANE (AR)	4	4	286	286	16	12	سيدي عثمان
SIDI BERNOUSSI	17	21	1,372	2,590	104	95	عمالة مقاطعات سيدي البرنوصي
SIDI BERNOUSSI (AR)	7	10	753	1,652	42	41	سيدي البرنوصي
SIDI MOUMEN (AR)	10	11	619	938	62	54	سيدي مومن
MOHAMMEDIA	5	36	219	404	17	21	عمالة المحمدية
MOHAMMEDIA (M)	}	3	148	276	11	13	الجماعة الحضرية المحمدية
AIN HARROUDA (M)							الجماعة الحضرية عين حرودة
ECH-CHALLALATE (CR)	}	2	71	128	6	8	الجماعة القروية الشلالات
BNI YAKHLEF (CR)							الجماعة القروية بنيخلف
SIDI MOUSSA BEN ALI (CR)							الجماعة القروية سيدي موسى بن علي
SIDI MOUSSA MAJDOUB (CR)							الجماعة القروية سيدي موسى المجذوب
MEDIOUNA	2	2	120	64	3	3	اقليم مديونة
MEDIOUNA (M)	1	1	13	14	2	2	الجماعة الحضرية مديونة
TIT MELIL (M)	الجماعة الحضرية تيط مليل
LAHRAOUYINE (M)	الجماعة الحضرية الهراوين
AL MAJJATIA OULAD TALEB(CR)	1	1	107	50	1	1	الجماعة القروية المجاطية اولاد الطالب
SIDI HAJJAJ OUED HASSAR (CR)	الجماعة القروية سيدي حجاج اولاد حصار
NOUACEUR	3	5	264	188	15	12	اقليم النواصر
NOUACEUR (M)	2	3	153	131	5	7	الجماعة الحضرية النواصر
BOUSKOURA (M)	0	1	0	39	0	3	الجماعة الحضرية بوسكورة
DAR BOUAZZA (M)	1	1	111	18	10	2	الجماعة الحضرية دار بوعزة
OULED AZZOUZ (CR)	0	0	0	0	0	0	الجماعة القروية اولاد عزوز
OULAD SALAH (CR)	0	0	0	0	0	0	الجماعة القروية اولاد صالح
TOTAL REGION	97	133	10,522	12,505	522	512	مجموع الجهة

SOURCE: DELEGATIONS PREFECTORALES DE L'ENTRAIDE NATIONALE

NB: Les totaux sont amputés des données ND

المصدر: مندوبيات التعاون الوطني

ملاحظة: المجموع لا تأخذ بعين الاعتبار المعطيات الغير متوفرة

JARDINS D'ENFANTS

رياض الاطفال

Année 2012	رياض الأطفال		المستفيدون		الموظرون		سنة 2011											
	JARDINS D'ENFANTS		BENEFICIAIRES		ENCADRANTS													
	2011	2012	2011	2012	2011	2012												
AIN CHOCK	3	4	164	313	7	12	عمالة مقاطعة عين الشق											
HAY HASSANI	0	0	0	0	0	0	عمالة مقاطعة الحي الحسني											
AIN SEBAA HAY MOHAMMADI	6	5	161	165	12	10	عمالة مقاطعات عين السبع الحي المحمدي											
AIN SEBAA (AR)	2	1	26	17	2	1	عين السبع											
ASSOUKHOOR ASSAWDA (AR)	0	0	0	0	0	0	الصخور السوداء											
HAY MOHAMMADI (AR)	4	4	135	148	10	9	الحي المحمدي											
AL FIDA-MERS SULTAN	0	0	0	0	0	0	عمالة مقاطعات الفداء درب السلطان											
AL FIDA (AR)	0	0	0	0	0	0	الفداء											
MERS SULTAN (AR)	0	0	0	0	0	0	مرس السلطان											
MECHOUAR DE CASA	0	0	0	0	0	0	مشوار الدار البيضاء											
BEN M'SICK	3	3	136	142	4	4	عمالة مقاطعات ابن مسيك											
BEN M'SICK (AR)	3	2	136	108	4	3	ابن مسيك											
SBATA (AR)	0	1	0	34	0	1	سباتة											
CASABLANCA ANFA	1	1	29	20	2	1	عمالة مقاطعات الدار البيضاء أنفا											
ANFA (AR)	1	1	29	20	2	1	انفا											
EL MAARIF (AR)	0	0	0	0	0	0	المعاريف											
SIDI BELYOUT (AR)	0	0	0	0	0	0	سيدي بليوط											
MOULAY RACHID	3	5	266	365	7	14	عمالة مقاطعات مولاي رشيد											
MOULAY RACHID (AR)	2	4	206	303	5	12	مولاي رشيد											
SIDI OTHMANE (AR)	1	1	60	62	2	2	سيدي عثمان											
SIDI BERNOUSSI	3	5	122	240	6	9	عمالة مقاطعات سيدي البرنوصي											
SIDI BERNOUSSI (AR)	0	1	0	10	0	1	سيدي البرنوصي											
SIDI MOUMEN (AR)	3	4	122	230	6	8	سيدي مومن											
MOHAMMEDIA	2	2	156	171	8	9	عمالة المحمدية											
MOHAMMEDIA (M)	}	}	}	}	}	}	الجماعة الحضرية المحمدية											
AIN HARROUDA (M)							1	1	77	75	4	4	الجماعة الحضرية عين حرودة					
ECH-CHALLALATE (CR)	}	}	}	}	}	}	الجماعة القروية الشلالات											
BNI YAKHLEF (CR)							}	}	}	}	}	الجماعة القروية بنيخلف						
SIDI MOUSSA BEN ALI (CR)												1	1	79	96	4	5	الجماعة القروية سيدي موسى بن علي
SIDI MOUSSA MAJDOUB (CR)												1	1	79	96	4	5	الجماعة القروية سيدي موسى المجدوب
MEDIOUNA	4	6	116	276	4	6	اقليم مديونة											
MEDIOUNA (M)	2	2	41	52	2	2	الجماعة الحضرية مديونة											
TIT MELIL (M)	الجماعة الحضرية تيط مليل											
LAHRAOUYINE (M)	...	1	...	52	الجماعة الحضرية الهراويين											
AL MAJJATIA OULAD TALEB(CR)	2	3	75	172	2	3	الجماعة القروية المجاطية اولاد الطالب											
SIDI HAJJAJ OUED HASSAR (CR)	الجماعة القروية سيدي حجاج اولاد حصار											
NOUACEUR	2	4	120	158	4	7	اقليم النواصر											
NOUACEUR (M)	1	2	89	97	3	4	الجماعة الحضرية النواصر											
BOUSKOURA (M)	0	0	0	0	0	0	الجماعة الحضرية بوسكورة											
DAR BOUAZZA (M)	1	1	31	40	1	2	الجماعة الحضرية دار بو عزة											
OULED AZZOUCZ (CR)	0	0	0	0	0	0	الجماعة القروية اولاد عزوز											
OULAD SALAH (CR)	0	1	0	21	0	1	الجماعة القروية اولاد صالح											
TOTAL REGION	27	35	1,270	1,850	54	72	مجموع الجهة											

SOURCE: DELEGATIONS PREFECTORALES DE L'ENTRAIDE NATIONALE

NB: Les totaux sont amputés des données ND

المصدر: مندوبيات التعاون الوطني

ملاحظة: المجموع لا تأخذ بعين الاعتبار المعطيات الغير متوفرة

CENTRES DE FORMATION PAR APPENTISSAGE

مراكز التدرج المهني

Année 2012

سنة 2011

	المراكز		المستفيدون		المؤطرون		
	2011	2012	2011	2012	2011	2012	
AIN CHOCK	3	3	252	173	20	18	عمالقة مقاطعة عين الشق
HAY HASSANI	1	1	20	5	1	1	عمالقة مقاطعة الهى الحسنى
AIN SEBAA HAY MOHAMMADI	3	3	153	107	4	11	عمالقة مقاطعات عين السبع الهى المحمدى
AIN SEBAA (AR)	0	0	0	0	0	0	عين السبع
ASSOUK HOUR ASSAWDA (AR)	2	2	111	89	2	7	الصخور السوداء
HAY MOHAMMADI (AR)	1	1	42	18	2	4	الهى المحمدى
AL FIDA-MERS SULTAN	0	0	0	0	0	0	عمالقة مقاطعات الفداء درب السلطان
AL FIDA (AR)	0	0	0	0	0	0	الفداء
MERS SULTAN (AR)	0	0	0	0	0	0	مرس السلطان
MECHOUAR DE CASA	0	0	0	0	0	0	مشوار الدار البىضاء
BEN M'SICK	1	1	125	59	2	2	عمالقة مقاطعات ابن مسىك
BEN M'SICK (AR)	1	1	125	59	2	2	ابن مسىك
SBATA (AR)	0	0	0	0	0	0	سباتة
CASABLANCA ANFA	1	1	109	52	4	5	عمالقة مقاطعات الدار البىضاء أنفا
ANFA (AR)	0	0	0	0	0	0	أنفا
EL MAARIF (AR)	0	0	0	0	0	0	المعارىف
SIDI BELYOUT (AR)	1	1	109	52	4	5	سىدى بلىوط
MOULAY RACHID	2	2	201	174	6	6	عمالقة مقاطعات مولاي رشىد
MOULAY RACHID (AR)	2	2	201	174	6	6	مولاي رشىد
SIDI OTHMANE (AR)	0	0	0	0	0	0	سىدى عثمان
SIDI BERNOUSSI	2	2	80	72	4	6	عمالقة مقاطعات سىدى البرنوصى
SIDI BERNOUSSI (AR)	1	1	28	44	2	3	سىدى البرنوصى
SIDI MOUMEN (AR)	1	1	52	28	2	3	سىدى مومن
MOHAMMEDIA	1	1	26	30	2	2	عمالقة المحمدىة
MOHAMMEDIA (M)	}	1	26	30	2	2	الجماعة الحضرىة المحمدىة
AIN HARROUDA (M)							
ECH-CHALLALATE (CR)	}	0	0	0	0	0	الجماعة القروىة الشلالات
BNI YAKHLEF (CR)							
SIDI MOUSSA BEN ALI (CR)							
SIDI MOUSSA MAJDOUB (CR)							
MEDIOUNA	اقليم مديونة
MEDIOUNA (M)	الجماعة الحضرىة مديونة
TIT MELIL (M)	الجماعة الحضرىة تىط مليل
LAHRAOUYINE (M)	الجماعة الحضرىة الهراوىين
AL MAJJATIA OULAD TALEB(CR)	الجماعة القروىة المجاطىة اولاد الطالب
SIDI HAJJAJ OUED HASSAR (CR)	الجماعة القروىة سىدى حجاج اولاد حصار
NOUACEUR	0	0	0	0	0	0	اقليم النواصر
NOUACEUR (M)	0	0	0	0	0	0	الجماعة الحضرىة النواصر
BOUSKOURA (M)	0	0	0	0	0	0	الجماعة الحضرىة بوسكورة
DAR BOUAZZA (M)	0	0	0	0	0	0	الجماعة الحضرىة دار بوعزة
OULED AZZOUZ (CR)	0	0	0	0	0	0	الجماعة القروىة اولاد عزوز
OULAD SALAH (CR)	0	0	0	0	0	0	الجماعة القروىة اولاد صالح
TOTAL REGION	14	14	966	672	43	51	مجموع الجهة

SOURCE: DELEGATIONS PREFECTORALES DE L'ENTRAIDE NATIONALE

NB: Les totaux sont amputés des données ND

المصدر: مندوبىات التعاون الوطنى

ملاحظة: المجموع لا تاخذ بعين الاعتبار المعطىات الغىر متوفرة

ETABLISSEMENTS DE PROTECTION SOCIALE

مؤسسات الرعاية الاجتماعية

Année 2012	الجمعيات الخيرية		المقيمون		الموظفون		سنة 2012
	MAISONS DE BIENFAISANCE		PENSIONNAIRES		ENCADRANTS		
	2011	2012	2011	2012	2011	2012	
AIN CHOCK	5	5	829	829	88	89	عمالة مقاطعة عين الشق
HAY HASSANI	4	4	133	131	96	90	عمالة مقاطعة الحي الحسني
AIN SEBAA HAY MOHAMMADI	7	3	603	3,153	18	69	عمالة مقاطعات عين السبع الحي المحمدي
AIN SEBAA (AR)	2	0	125	0	6	0	عين السبع
ASSOUKHOUR ASSAWDA (AR)	2	2	208	3,000	6	15	الصخور السوداء
HAY MOHAMMADI (AR)	3	1	270	153	6	54	الحي المحمدي
AL FIDA-MERS SULTAN	2	2	115	115	45	45	عمالة مقاطعات الفداء درب السلطان
AL FIDA (AR)	0	0	0	0	0	0	الفداء
MERS SULTAN (AR)	2	2	115	115	45	45	مرس السلطان
MECHOUAR DE CASA	0	0	0	0	0	0	مشوار الدار البيضاء
BEN M'SICK	0	0	0	0	0	0	عمالة مقاطعات ابن مسيك
BEN M'SICK (AR)	0	0	0	0	0	0	ابن مسيك
SBATA (AR)	0	0	0	0	0	0	سباتة
CASABLANCA ANFA	12	12	1,132	1,518	0	467	عمالة مقاطعات الدار البيضاء أنفا
ANFA (AR)	0	0	0	0	0	0	انفا
EL MAARIF (AR)	12	12	1,132	1,518	...	467	المعاريف
SIDI BELYOUT (AR)	0	0	0	0	0	0	سيدي بليوط
MOULAY RACHID	4	4	995	961	118	...	عمالة مقاطعات مولاي رشيد
MOULAY RACHID (AR)	2	2	832	249	99	...	مولاي رشيد
SIDI OTHMANE (AR)	2	2	163	712	19	...	سيدي عثمان
SIDI BERNOUSSI	6	6	1,114	958	215	162	عمالة مقاطعات سيدي البرنوصي
SIDI BERNOUSSI (AR)	5	5	965	914	170	158	سيدي البرنوصي
SIDI MOUMEN (AR)	1	1	149	44	45	4	سيدي مومن
MOHAMMEDIA	5	5	309	292	35	46	عمالة المحمدية
MOHAMMEDIA (M)	}	}	}	}	}	}	}
AIN HARROUDA (M)							
ECH-CHALLALATE (CR)							
BNI YAKHLEF (CR)							
SIDI MOUSSA BEN ALI (CR)							
SIDI MOUSSA MAJDOUB (CR)							
MEDIOUNA	5	5	769	811	129	145	اقليم مديونة
MEDIOUNA (M)	1	1	32	48	7	9	الجماعة الحضرية مديونة
TIT MELIL (M)	الجماعة الحضرية تيط مليل
LAHRAOUYINE (M)	1	1	42	52	15	20	الجماعة الحضرية الهراوين
AL MAJATIA OULAD TALEB(CR)	1	1	59	59	11	11	الجماعة القروية المجاطية اولاد الطالب
SIDI HAJJAJ OUED HASSAR (CR)	2	2	636	652	96	105	الجماعة القروية سيدي حجاج اولاد حصار
NOUACEUR	3	3	319	338	14	79	اقليم النواصر
NOUACEUR (M)	0	0	0	0	0	0	الجماعة الحضرية النواصر
BOUSKOURA (M)	0	0	0	0	0	0	الجماعة الحضرية بوسكورة
DAR BOUAZZA (M)	3	3	319	338	14	79	الجماعة الحضرية دار بو عزة
OULED AZZOUZ (CR)	0	0	0	0	0	0	الجماعة القروية اولاد عزوز
OULAD SALAH (CR)	0	0	0	0	0	0	الجماعة القروية اولاد صالح
TOTAL REGION	53	49	6,318	9,106	758	1,192	مجموع الجهة

SOURCE: DELEGATIONS PREFECTORALES DE L'ENTRAIDE NAT.

NB: Les totaux sont amputés des données ND

المصدر: مندوبيات التعاون الوطني

ملاحظة: المجموع لا تأخذ بعين الاعتبار المعطيات غير متوفرة

ESPACE
D'ALPHABETISATION

فضاءات محو الأمية

	فضاءات		المستفيدين		الموظرون		
	ESPACES		BENEFICIAIRES		ENCADRANTS		
	2011	2012	2011	2012	2011	2012	
AIN CHOCK	3	3	250	329	4	4	عمالة مقاطعة عين الشق
HAY HASSANI	3	2	73	92	2	2	عمالة مقاطعة الحي الحسني
AIN SEBAA HAY MOHAMMADI	5	5	606	569	24	20	عمالة مقاطعات عين السبع الحي المحمدي
AIN SEBAA (AR)	1	1	27	27	4	2	عين السبع
ASSOUKHOOR ASSAWDA (AR)	0		0		0		الصخور السوداء
HAY MOHAMMADI (AR)	4	4	579	542	20	18	الحي المحمدي
AL FIDA-MERS SULTAN	3	3	138	138	6	6	عمالة مقاطعات الفداء درب السلطان
AL FIDA (AR)	2	2	128	128	5	5	الفداء
MERS SULTAN (AR)	1	1	10	10	1	1	مرس السلطان
MECHOUAR DE CASA	1	1	10	10	1	1	مشوار الدار البيضاء
BEN M'SICK	0	3	0	59	0	3	عمالة مقاطعات ابن مسيك
BEN M'SICK (AR)	0	1	0	25	0	1	ابن مسيك
SBATA (AR)	0	2	0	34	0	2	باتة
CASABLANCA ANFA	3	4	141	203	7	4	عمالة مقاطعات الدار البيضاء أنفا
ANFA (AR)	0	0	0	0	0	0	انفا
EL MAARIF (AR)	0	0	0	0	0	0	المعاريف
SIDI BELYOUT (AR)	3	4	141	203	7	4	بدي بليوط
MOULAY RACHID	4	3	37	32	6	3	عمالة مقاطعات مولاي رشيد
MOULAY RACHID (AR)	2	1	25	5	3	1	مولاي رشيد
SIDI OTHMANE (AR)	2	2	12	27	3	2	بدي عثمان
SIDI BERNOUSSI	9	10	788	576	18	16	عمالة مقاطعات سيدي البرنوصي
SIDI BERNOUSSI (AR)	2	2	68	73	2	2	بدي البرنوصي
SIDI MOUMEN (AR)	7	8	720	503	16	14	بدي مومن
MOHAMMEDIA	7	7	481	400	17	12	عمالة المحمدية
MOHAMMEDIA (M)							الجماعة الحضرية المحمدية
AIN HARROUDA (M)	3	3	181	297	6	6	الجماعة الحضرية عين حرودة
ECH-CHALLALATE (CR)							الجماعة القروية الشلالات
BNI YAKHLEF (CR)							الجماعة القروية بنيخلف
SIDI MOUSSA BEN ALI (CR)	4	4	300	103	11	6	الجماعة القروية بدي مومي بن علي
SIDI MOUSSA MAJDOUB (CR)							الجماعة القروية بدي مومي المجدوب
MEDIOUNA	...	6	...	152	...	6	اقليم مديونة
MEDIOUNA (M)	...	2	...	48	...	2	الجماعة الحضرية مديونة
TIT MELIL (M)	...	1	...	30	...	1	الجماعة الحضرية تيط مليل
LAHRAOUYINE (M)		الجماعة الحضرية الهراويين
AL MAJJATIA OULAD TALEB(CR)	...	2	...	38	...	2	الجماعة القروية المجاطية اولاد الطالب
SIDI HAJJAJ OUED HASSAR (CR)	...	1	...	36	...	1	الجماعة القروية بدي حجاج اولاد حصار
NOUACEUR	2	2	91	199	2	2	اقليم النواصر
NOUACEUR (M)	1	1	79	72	1	1	الجماعة الحضرية النواصر
BOUSKOURA (M)	0	0	0	0	0	0	الجماعة الحضرية بوكورة
DAR BOUAZZA (M)	1	1	12	127	1	1	الجماعة الحضرية دار بوعزة
OULED AZZOUZ (CR)	0	0	0	0	0	0	الجماعة القروية اولاد عزوز
OULAD SALAH (CR)	0	0	0	0	0	0	الجماعة القروية اولاد صالح
TOTAL REGION	40	49	2,615	2,759	87	79	مجموع الجهة

SOURCE: DELEGATIONS PREFECTORALES DE L'ENTRAIDE NATIONALE

NB: Les totaux sont amputés des données ND

المصدر: مندوبيات التعاون الوطني

ملاحظة: المجموع لا تأخذ بعين الاعتبار المعطيات الغير متوفرة

CENTRES POUR HANDICAPES

مراكز المعاقين

	عدد المراكز		المستفيدون		الموظفون		
	NOMBRE DE CENTRES		BENEFICIAIRES		ENCADRANIS		
	2011	2012	2011	2012	2011	2012	
AIN CHOCK	0	0	0	0	0	0	عمالة مقاطعة عين الشق
HAY HASSANI	0	0	0	0	0	0	عمالة مقاطعة الحي الحسني
AIN SEBAA HAY MOHAMMADI	1	1	168	0	57	0	عمالة مقاطعات عين السبع الحي المحمدي
AIN SEBAA (AR)	0	0	0	0	0	0	عين السبع
ASSOUK HOUR ASSAWDA (AR)	0	0	0	0	0	0	الصخور السوداء
HAY MOHAMMADI (AR)	1	1	168	0	57	0	الحي المحمدي
AL FIDA-MERS SULTAN	0	0	0	0	0	0	عمالة مقاطعات الفداء درب السلطان
AL FIDA (AR)	0	0	0	0	0	0	الفداء
MERS SULTAN (AR)	0	0	0	0	0	0	مرس السلطان
MECHOUAR DE CASA	0	0	0	0	0	0	مشوار الدار البيضاء
BEN M'SICK	0	0	0	0	0	0	عمالة مقاطعات ابن مسيك
BEN M'SICK (AR)	0	0	0	0	0	0	ابن مسيك
SBATA (AR)	0	0	0	0	0	0	سباتة
CASABLANCA ANFA	0	0	0	0	0	0	عمالة مقاطعات الدار البيضاء أنفا
ANFA (AR)	0	0	0	0	0	0	انفا
EL MAARIF (AR)	0	0	0	0	0	0	المعاريف
SIDI BELYOUT (AR)	0	0	0	0	0	0	سيدي بليوط
MOULAY RACHID	0	0	0	0	0	0	عمالة مقاطعات مولاي رشيد
MOULAY RACHID (AR)	0	0	0	0	0	0	مولاي رشيد
SIDI OTHMANE (AR)	0	0	0	0	0	0	سيدي عثمان
SIDI BERNOUSSI	2	2	1,115	498	52	10	عمالة مقاطعات سيدي البرنوصي
SIDI BERNOUSSI (AR)	1	1	845	460	32	7	سيدي البرنوصي
SIDI MOUMEN (AR)	1	1	270	38	20	3	سيدي مومن
MOHAMMEDIA	3	3	98	154	8	33	عمالة المحمدية
MOHAMMEDIA (M)	}	3	98	154	8	33	{
AIN HARROUDA (M)							
ECH-CHALLALATE (CR)	0	0	0	0	0	0	الجماعة الحضرية المحمدية
BNI YAKHLEF (CR)	0	0	0	0	0	0	الجماعة الحضرية عين حرودة
SIDI MOUSSA BEN ALI (CR)	0	0	0	0	0	0	الجماعة القروية الشلالات
SIDI MOUSSA MAJDOUB (CR)	0	0	0	0	0	0	الجماعة القروية بنيخلف
MEDIOUNA	0	0	0	0	0	0	الجماعة القروية سيدي موسى بن علي
MEDIOUNA (M)	0	0	0	0	0	0	الجماعة القروية سيدي موسى المجدوب
TIT MELIL (M)	0	0	0	0	0	0	أقليم مديونة
LAHRAOUYINE (M)	0	0	0	0	0	0	الجماعة الحضرية مديونة
AL MAJJATIA OULAD TALEB (CR)	0	0	0	0	0	0	الجماعة الحضرية تيط مليل
SIDI HAJJAJ OUED HASSAR (CR)	0	0	0	0	0	0	الجماعة الحضرية الهراوين
NOUACEUR	2	2	184	225	11	46	الجماعة القروية المجاطية اولاد الطالب
NOUACEUR (M)	0	0	0	0	0	0	الجماعة القروية سيدي حجاج اولاد حصار
BOUSKOURA (M)	0	0	0	0	0	0	أقليم النواصر
DAR BOUAZZA (M)	2	2	184	225	11	46	الجماعة الحضرية النواصر
OULED AZZOUC (CR)	0	0	0	0	0	0	الجماعة الحضرية بوسكورة
OULAD SALAH (CR)	0	0	0	0	0	0	الجماعة الحضرية دار بوعزة
TOTAL REGION	8	8	1,565	877	128	89	مجموع الجهة

COOPERATIVES ET ASSOCIATIONS POUR HANDICAPES

تعاونيات وجمعيات المعاقين

	عدد الجمعيات والتعاونيات		المستفيدون		الموظفون		
	NOMBRE D'ASSOCIAT.ET DE COOP.		BENEFICIAIRES		ENCADRANTS		
	2011	2012	2011	2012	2011	2012	
AIN CHOCK	0	0	0	0	0	0	عمالة مقاطعة عين الشق
HAY HASSANI	0	1	0	20	0	0	عمالة مقاطعة الحي الحسني
AIN SEBAA HAY MOHAMMADI	3	0	83	0	6	0	عمالة مقاطعات عين السبع الحي المحمدي
AIN SEBAA (AR)	0	0	0	0	0	0	عين السبع
ASSOUKHOUR ASSAWDA (AR)	0	0	0	0	0	0	الصخور السوداء
HAY MOHAMMADI (AR)	3	0	83	0	6	0	الحي المحمدي
AL FIDA-MERS SULTAN	4	0	154	0	54	0	عمالة مقاطعات الفداء درب السلطان
AL FIDA (AR)	1	...	25	...	7	...	الفداء
MERS SULTAN (AR)	3	...	129	...	47	...	مرس السلطان
MECHOUAR DE CASA	0	...	0	...	0	...	مشوار الدار البيضاء
BEN M'SICK	0	0	0	0	0	0	عمالة مقاطعات ابن مسيك
BEN M'SICK (AR)	0	0	0	0	0	0	ابن مسيك
SBATA (AR)	0	0	0	0	0	0	سباتة
CASABLANCA ANFA	0	0	0	0	0	0	عمالة مقاطعات الدار البيضاء أنفا
ANFA (AR)	0	0	0	0	0	0	انفا
EL MAARIF (AR)	0	0	0	0	0	0	المعاريف
SIDI BELYOUT (AR)	0	0	0	0	0	0	سيدي بليوط
MOULAY RACHID	1	1	45	45	1	1	عمالة مقاطعات مولاي رشيد
MOULAY RACHID (AR)	1	1	45	45	1	1	مولاي رشيد
SIDI OTHMANE (AR)	0	0	0	0	0	0	سيدي عثمان
SIDI BERNOUSSI	0	0	0	0	0	0	عمالة مقاطعات سيدي البرنوصي
SIDI BERNOUSSI (AR)	0	0	0	0	0	0	سيدي البرنوصي
SIDI MOUMEN (AR)	0	0	0	0	0	0	سيدي مومن
MOHAMMEDIA	3	3	76	79	1	3	عمالة المحمدية
MOHAMMEDIA (M)	}	3	76	79	1	3	{
AIN HARROUDA (M)							
ECH-CHALLALATE (CR)	0	0	0	0	0	0	الجماعة القروية الشلالات
BNI YAKHLEF (CR)	0	0	0	0	0	0	الجماعة القروية بنيخلف
SIDI MOUSSA BEN ALI (CR)	0	0	0	0	0	0	الجماعة القروية سيدي موسى بن علي
SIDI MOUSSA MAJDOUB (CR)	0	0	0	0	0	0	الجماعة القروية سيدي موسى المجدوب
MEDIOUNA	0	0	0	0	0	0	اقليم مديونة
MEDIOUNA (M)	0	0	0	0	0	0	الجماعة الحضرية مديونة
TIT MELIL (M)	0	0	0	0	0	0	الجماعة الحضرية تيط مليل
LAHRAOUYINE (M)	0	0	0	0	0	0	الجماعة الحضرية الهراويين
AL MAJJATIA OULAD TALEB(CR)	0	0	0	0	0	0	الجماعة القروية المجاطية اولاد الطالب
SIDI HAJJAJ OUED HASSAR (CR)	0	0	0	0	0	0	الجماعة القروية سيدي حجاج اولاد حصار
NOUACEUR	0	0	0	0	0	0	اقليم النواصر
NOUACEUR (M)	0	0	0	0	0	0	الجماعة الحضرية النواصر
BOUSKOURA (M)	0	0	0	0	0	0	الجماعة الحضرية بوسكورة
DAR BOUAZZA (M)	0	0	0	0	0	0	الجماعة الحضرية دار بوعزة
OULED AZZOUZ (CR)	0	0	0	0	0	0	الجماعة القروية اولاد عزوز
OULAD SALAH (CR)	0	0	0	0	0	0	الجماعة القروية اولاد صالح
TOTAL REGION	11	5	358	144	62	4	مجموع الجهة

SOURCE: DELEGATIONS PREFECTORALES DE L'ENTRAIDE NATIONALE

NB: Les totaux sont amputés des données ND

المصدر: مندوبيات التعاون الوطني

ملاحظة: المجموع لا تاخذ بعين الاعتبار المعطيات الغير متوفرة

CENTRES DAR AL MOUWATEN

مراكز دار المواطن

	عدد المراكز		المستفيدون		المؤطرون		
	NOMBRE DE CENTRES		BENEFICIAIRES		ENCADRANTS		
	2011	2012	2011	2012	2011	2012	
AIN CHOCK	0	0	0	0	0	0	عمالة مقاطعة عين الشق
HAY HASSANI	0	0	0	0	0	0	عمالة مقاطعة الحي الحسني
AIN SEBAA HAY MOHAMMADI	1	1	108	140	2	11	عمالة مقاطعات عين السبع الحي المحمدي
AIN SEBAA (AR)	0	0	0	0	0	0	عين السبع
ASSOUK HOUR ASSAWDA (AR)	0	0	0	0	0	0	الصخور السوداء
HAY MOHAMMADI (AR)	1	1	108	140	2	11	الحي المحمدي
AL FIDA-MERS SULTAN	0	0	0	0	0	0	عمالة مقاطعات الفداء درب السلطان
AL FIDA (AR)	0	0	0	0	0	0	الفداء
MERS SULTAN (AR)	0	0	0	0	0	0	مرس السلطان
MECHOUAR DE CASA	0	0	0	0	0	0	مشوار الدار البيضاء
BEN M'SICK	0	0	0	0	0	0	عمالة مقاطعات ابن مسيك
BEN M'SICK (AR)	0	0	0	0	0	0	ابن مسيك
SBATA (AR)	0	0	0	0	0	0	سباتة
CASABLANCA ANFA	0	0	0	0	0	0	عمالة مقاطعات الدار البيضاء أنفا
ANFA (AR)	0	0	0	0	0	0	أنفا
EL MAARIF (AR)	0	0	0	0	0	0	المعاريف
SIDI BELYOUT (AR)	0	0	0	0	0	0	سيدي بليوط
MOULAY RACHID	0	0	0	0	0	0	عمالة مقاطعات مولاي رشيد
MOULAY RACHID (AR)	0	0	0	0	0	0	مولاي رشيد
SIDI OTHMANE (AR)	0	0	0	0	0	0	سيدي عثمان
SIDI BERNOUSSI	1	2	273	4,968	8	33	عمالة مقاطعات سيدي البرنوصي
SIDI BERNOUSSI (AR)	0	0	0	0	0	0	سيدي البرنوصي
SIDI MOUMEN (AR)	1	2	273	4,968	8	33	سيدي مومن
MOHAMMEDIA	1	1	2,434	1,639	23	20	عمالة المحمدية
MOHAMMEDIA (M)	}	1	2,434	1,639	23	20	{
AIN HARROUDA (M)							
ECH-CHALLALATE (CR)	0	0	0	0	0	0	الجماعة الحضرية المحمدية
BNI YAKHLEF (CR)	0	0	0	0	0	0	الجماعة الحضرية عين حرودة
SIDI MOUSSA BEN ALI (CR)	0	0	0	0	0	0	الجماعة القروية الشلالات
SIDI MOUSSA MAJDOUB (CR)	0	0	0	0	0	0	الجماعة القروية بنيخلف
MEDIOUNA	0	0	0	0	0	0	الجماعة القروية سيدي موسى بن علي
MEDIOUNA (M)	0	0	0	0	0	0	الجماعة القروية سيدي موسى المجدوب
TIT MELIL (M)	0	0	0	0	0	0	اقليم مديونة
LAHRAOUYINE (M)	0	0	0	0	0	0	الجماعة الحضرية مديونة
AL MAJJATIA OULAD TALEB(CR)	0	0	0	0	0	0	الجماعة الحضرية تيط مليل
SIDI HAJJAJ OUED HASSAR (CR)	0	0	0	0	0	0	الجماعة الحضرية الهراويين
NOUACEUR	0	0	0	0	0	0	الجماعة القروية المجاطية اولاد الطالب
NOUACEUR (M)	0	0	0	0	0	0	الجماعة القروية سيدي حجاج اولاد حصار
BOUSKOURA (M)	0	0	0	0	0	0	اقليم النواصر
DAR BOUAZZA (M)	0	0	0	0	0	0	الجماعة الحضرية النواصر
OULED AZZOZ (CR)	0	0	0	0	0	0	الجماعة الحضرية بوسكورة
OULAD SALAH (CR)	0	0	0	0	0	0	الجماعة الحضرية دار بوعزة
TOTAL REGION	3	4	2,815	6,747	33	64	مجموع الجهة

الفصل السادس
التشغيل

CHAPITRE VI
EMPLOI

POPULATION AGÉE DE 15ANS ET PLUS SELON LE TYPE
D'ACTIVITE ET LE MILIEUالسكان البالغون 15 سنة فأكثر حسب نوع
النشاط والوسط

	2009	2010	2011	2012	
TOTAL ACTIFS	1,416,526	1,425,579	1,425,668	1,391,439	مجموع النشيطون
Urbain	1,307,480	1,314,784	1,319,685	1,301,952	الحضري
Rural	109,046	110,795	105,983	89,487	القروي
ACTIFS OCCUPES	1,252,038	1,272,223	1,282,360	1,247,402	النشيطون المشتغلون
Urbain	1 152 931	1 172 259	1 184 955	1 164 344	الحضري
Rural	99 107	99 964	97 405	83 058	القروي
CHOMEURS	164,488	153,356	143,308	144,037	العاطلون
Urbain	154 549	142 525	134 730	137 608	الحضري
Rural	9 939	10 831	8 578	6 429	القروي
INACTIFS	1,594,746	1,653,765	1,691,863	1,752,757	غير النشيطين
Urbain	1,489,474	1,549,631	1,582,308	1,653,900	الحضري
Rural	105,272	104,134	109,555	98,857	القروي
TOTAL	3,011,272	3,079,344	3,117,531	3,144,196	المجموع
URBAIN	2,796,954	2,864,415	2,901,993	2,955,852	الحضري
RURAL	214,318	214,929	215,538	188,344	القروي

TAUX D'ACTIVITE ET TAUX DE CHOMAGE DE LA
POPULATION AGÉE DE 15ANS ET PLUS SELON LE MILIEU
ET LE SEXEمعدل النشاط و معدل البطالة لسكان البالغين 15 سنة فأكثر
حسب الوسط والجنس

	معدل النشاط %			معدل البطالة %			
	TAUX D'ACTIVITE			TAUX DE CHOMAGE			
	2010	2011	2012	2010	2011	2012	
URBAIN	45.9	45.5	44.0	10.8	10.2	10.6	الحضري
Masculin	70.0	71.1	69.9	10.2	9.1	9.9	ذكور
Féminin	22.5	20.5	19.5	12.9	14.0	12.8	اناث
RURAL	51.5	49.2	47.5	9.8	8.1	7.2	القروي
Masculin	76.9	77.9	83	9.8	8.5	6	ذكور
Féminin	21.3	17.5	11.7	9.6	6.2	15.5	اناث
TOTAL	46.3	45.7	44.3	10.8	10.1	10.4	المجموع
Masculin	70.5	71.6	70.7	10.1	9.0	9.6	ذكور
Féminin	22.4	20.3	19.1	12.7	13.6	12.9	اناث

Source : Direction de la Statistique

المصدر : مديرية الإحصاء

Taux d'Activité (En%) = (Population Active Agée de 15ans et Plus/ Population Totale Agée de 15 ans et Plus)*100

Taux de Chômage (En%) = (Population Active en Chômage / Population Active Agée de 15 ans et Plus)*100

TAUX D'ACTIVITE ET TAUX DE CHOMAGE DE LA POPULATION
AGEE DE 15ANS ET PLUS SELON LE MILIEU, L'AGE ET LE
NIVEAU DU DIPLOME

معدل النشاط و معدل البطالة لسكان البالغين 15 سنة
فاكثر حسب الوط و السن و مستوى الشهادة

GROUPES D'AGES	2010			2011			2012			فئات السن
	الحضري	القروي	المجموع	الحضري	القروي	المجموع	الحضري	القروي	المجموع	
	URBAIN	RURAL	TOTAL	URBAIN	RURAL	TOTAL	URBAIN	RURAL	TOTAL	
TAUX D'ACTIVITE (%)										معدل النشاط (%)
15 à 24 ans	24.0	37.6	25.2	22.2	32.9	23.1	21.4	33.6	22.1	من 15 إلى 24 سنة
25 à 34 ans	64.6	62.1	64.4	64.4	62.0	64.3	62.1	34.9	59.8	من 25 إلى 34 سنة
35 à 44 ans	61.3	61.1	61.3	60.8	61.2	60.8	59.3	60.8	59.4	من 35 إلى 44 سنة
45 ans et plus	38.3	49.9	38.9	38.7	46.1	39.1	37.7	65.6	39.1	45 سنة فأكثر
TOTAL	45.9	51.5	46.3	45.5	49.1	45.7	44.0	47.5	44.3	المجموع
TAUX DE CHOMAGE (%)										معدل البطالة (%)
15 à 24 ans	29.0	22.2	28.1	29.6	22.0	28.6	30.7	21.2	29.9	من 15 إلى 24 سنة
25 à 34 ans	15.5	9.7	15.0	15.1	5.9	14.4	16.3	11.0	16.0	من 25 إلى 34 سنة
35 à 44 ans	5.9	5.1	5.9	5.0	4.6	5.0	5.1	4.0	5.1	من 35 إلى 44 سنة
45 ans et plus	2.0	3.1	2.1	2.0	3.1	2.1	1.9	1.1	1.8	45 سنة فأكثر
TOTAL	10.8	9.8	10.8	10.2	8.1	10.1	10.6	7.2	10.4	المجموع
LE NIVEAU DU DIPLOME										مستوى الشهادة
TAUX D'ACTIVITE (%)										معدل النشاط (%)
SANS DIPLOME	39.7	50.2	40.7	39.1	48.9	40.1	38.0	37.1	37.9	بدون مستوى
NIVEAU MOYEN	43.3	51.1	43.8	43.9	48.7	44.2	42.5	46.3	42.6	مستوى متوسط
NIVEAU SUPERIEUR	66.3	64.9	66.0	63.5	56.0	63.4	61.1	95.3	62.6	مستوى عالي
NON DECLARE	-	-	-	59.4	-	59.4	-	-	-	غير مصرح به
TOTAL	45.9	51.5	46.3	45.5	49.2	45.7	44.0	47.5	44.3	المجموع
TAUX DE CHOMAGE (%)										معدل البطالة (%)
SANS DIPLOME	5.7	4.6	5.5	4.6	4.5	4.6	4.5	8.5	4.8	بدون مستوى
NIVEAU MOYEN	15.3	15.4	15.3	12.9	12.3	12.8	14.9	9.7	14.6	مستوى متوسط
NIVEAU SUPERIEUR	11.4	20.3	11.7	13.9	21.4	14.0	12.7	2.4	12.0	مستوى عالي
NON DECLARE	-	-	-	-	-	-	-	-	-	غير مصرح به
TOTAL	10.8	9.8	10.8	10.2	8.1	10.1	10.6	7.2	10.4	المجموع

Source : Direction de la Statistique

المصدر : مديرية الإحصاء

Niveau moyen: Certificats de l'enseignement fondamental, Diplomes de qualification

Niveau supérieur: Baccalauréat, Diplomes de cadres moyens de l'enseignement supérieur (Facultés et Grandes Ecoles)

TAUX D'ACTIVITE ET TAUX DE CHOMAGE DE LA
POPULATION AGEE DE 15ANS ET PLUS SELON LES
PROVINCES (OU LES PREFECTURES) ET LE MILIEU

معدل النشاط و معدل البطالة لسكان البالغين 15 سنة فاكتر حسب الولاية و الاقاليم (اوالمحافظات)

	2010			2011			2012			معدل النشاط (%)
	الحضري	القروي	المجموع	الحضري	القروي	المجموع	الحضري	القروي	المجموع	
	URBAIN	RURAL	TOTAL	URBAIN	RURAL	TOTAL	URBAIN	RURAL	TOTAL	
TAUX D'ACTIVITE (%)										معدل النشاط (%)
CASABLANCA	45.4	-	45.4	45.0	-	45.0	43.7	,	43.7	الدا البيضاء
NOUACEUR	50.1	51.8	51.2	52.4	49.0	50.2	48.6	47.1	47.6	النواصر
MEDIOUNA	51.5	50.0	51.0	48.5	45.7	47.7	47.8	43.9	46.9	مديونة
MOHAMMEDIA	48.9	51.9	49.6	47.0	52.0	48.0	45.6	52.6	46.5	المحمدية
TOTAL	45.9	51.5	46.3	45.5	49.2	45.7	44.0	47.5	44.3	المجموع
TAUX DE CHOMAGE (%)										معدل البطالة (%)
CASABLANCA	10.8	-	10.8	10.4	-	10.4	10.6	,	10.6	الدا البيضاء
NOUACEUR	12.2	9.9	10.7	5.5	9.1	7.9	9.1	6.2	7.2	النواصر
MEDIOUNA	6.7	7.6	7.0	7.8	6.8	7.6	6.9	11.5	7.9	مديونة
MOHAMMEDIA	12.7	10.5	12.2	10.8	6.2	9.9	11.8	7.6	11.2	المحمدية
TOTAL	10.8	9.8	10.8	10.2	8.1	10.1	10.6	7.2	10.4	المجموع

TAUX D'EMPOI DE LA POPULATION AGEE DE 15ANS ET
PLUS SELON LE NIVEAU DU DIPLOME ET LE MILIEU

معدل الشغل لسكان البالغين 15 سنة فاكتر حسب مستوى الشهادة والولاية

	2010			2011			2012			مستوى الشهادة (%)
	الحضري	القروي	المجموع	الحضري	القروي	المجموع	الحضري	القروي	المجموع	
	URBAIN	RURAL	TOTAL	URBAIN	RURAL	TOTAL	URBAIN	RURAL	TOTAL	
NIVEAU DU DIPLOME (%)										مستوى الشهادة (%)
SANS DIPLOME	37.4	47.9	38.4	37.3	46.7	38.2	36.3	34.0	36.1	بدون مستوى
NIVEAU MOYEN	36.7	43.3	37.1	38.3	42.7	38.5	36.2	41.8	36.4	مستوى متوسط
NIVEAU SUPERIEUR	58.5	51.7	58.3	54.7	44.0	54.5	53.3	93.0	55.0	مستوى عالي
NON DECLARE	-	-	-	59.4	-	59.4	-	-	-	غير مصرح به
TOTAL	40.9	46.5	41.3	40.8	45.2	41.1	39.4	44.1	39.7	المجموع

POPULATION ACTIVE OCCUPEE AGEE DE 15ANS ET PLUS
SELON LE MILIEU, LE SEXE , L'AGE ET LA SITUATION
DANS LA PROFESSION

السكان النشيطون المشتغلون البالغون 15 سنة فأكثر
حسب الوقاء و الجنس والسنة والوضعية في المهنة

	2010			2011			2012			
	الحضري	القروي	المجموع	الحضري	القروي	المجموع	الحضري	القروي	المجموع	
	URBAIN	RURAL	TOTAL	URBAIN	RURAL	TOTAL	URBAIN	RURAL	TOTAL	
SEXE										
Masculin	888,552	81,161	969,713	925,862	80,617	1,006,479	905,828	73,793	979,621	ذكور
Féminin	283,707	18,803	302,510	259,093	16,788	275,881	258,516	9,265	267,781	اناث
TOTAL	1,172,259	99,964	1,272,223	1,184,955	97,405	1,282,360	1,164,344	83,058	1,247,402	المجموع
AGE										
15 à 24 ans	111,919	18,779	130,698	101,357	16,342	117,699	96,164	10,543	106,707	من 15 إلى 24 سنة
25 à 34 ans	376,965	31,234	408,199	375,221	32,543	407,764	359,815	20,172	379,987	من 25 إلى 34 سنة
35 à 44 ans	326,295	24,082	350,377	333,488	23,831	357,319	321,491	17,390	338,881	من 35 إلى 44 سنة
45 ans et plus	357,080	25,869	382,949	374,889	24,689	399,578	386,874	34,953	421,827	45 سنة فأكثر
TOTAL	1,172,259	99,964	1,272,223	1,184,955	97,405	1,282,360	1,164,344	83,058	1,247,402	المجموع
SITUATION DANS LA PROFESSION										
Salaries	839,278	63,601	902,879	837,906	62,521	900,427	816,567	39,688	856,255	مستأجروا
Travailleurs pour propre compte	303,663	29,738	333,401	321,134	30,071	351,205	322,257	40,600	362,857	العاملوآ لحسابهم الخاص
Autres situation	29,117	6,625	35,742	25,915	4,813	30,728	25,396	2,770	28,166	أخروا
non déclaré	201	-	201	-	-	0	-	-	0	غير مصرح به
TOTAL	1,172,259	99,964	1,272,223	1,184,955	97,405	1,282,360	1,164,220	83,058	1,247,278	المجموع

POPULATION ACTIVE OCCUPEE AGEE DE 15ANS ET PLUS
SELON LES BRANCHES D'ACTIVITE ECONOMIQUE ET LE
MILIEUالسكان النشيطون المشتغلون البالغون 15 سنة فأكثر
حسب فروع النشاط الاقتصادي والوسط

	2010			2011			2012			
	الحضري	القروي	المجموع	الحضري	القروي	المجموع	الحضري	القروي	المجموع	
	URBAIN	RURAL	TOTAL	URBAIN	RURAL	TOTAL	URBAIN	RURAL	TOTAL	
Agriculture, forêt et pêche	6,806	13,564	20,370	5,470	13,089	18,559	4,404	27,361	31,765	الزراعة والغابات والصيد البحري
Industrie	341,294	30,217	371,511	341,398	28,875	370,273	328,607	20,217	348,824	الصناعة
Bâtiments et travaux publics	81,746	15,089	96,835	91,442	10,957	102,399	78,973	10,058	89,031	البناء والأشغال العمومية
Services	739,422	40,905	780,327	745,701	44,369	790,070	750,253	25,297	775,550	الخدمات
Activités mal désignées	2,991	189	3,180	944	115	1,059	-	-	0	نشاطات مبهمة
TOTAL	1,172,259	99,964	1,272,223	1,184,955	97,405	1,282,360	1,162,237	82,933	1,245,170	المجموع

POPULATION ACTIVE EN CHOMAGE SELON LE NIVEAU
DU DIPLÔME ET LE MILIEUالسكان العاطلون البالغون 15 سنة فأكثر حسب
مستوى الشهادة والوسط

	2010			2011			2012			
	الحضري	القروي	المجموع	الحضري	القروي	المجموع	الحضري	القروي	المجموع	
	URBAIN	RURAL	TOTAL	URBAIN	RURAL	TOTAL	URBAIN	RURAL	TOTAL	
SANS DIPLOME	26,514	2,861	29,375	21,693	2,830	24,523	20,729	3,438	24,167	بدون مستوى
NIVEAU MOYEN	77,168	5,971	83,139	66,897	4,645	71,542	74,747	2,425	77,172	مستوى متوسط
NIVEAU SUPERIEUR	38,843	1,999	40,842	46,140	1,103	47,243	42,132	566	42,698	مستوى عالي
NON DECLARE	-	-	0	-	-	-	-	-	-	غير مصرح به
TOTAL	142,525	10,831	153,356	134,730	8,578	143,308	137,608	6,429	144,037	المجموع

TAUX DU SOUS EMPLOI DE LA POPULATION ACTIVE
OCCUPEE AGEE DE 15 ANS ET PLUS SELON LES
PROVINCES ET PREFECTURES ET MILIEU DE RESIDENCE

معدل الشغل الناقص لسكان النشيطين المشتغلين
البالغين من العمر 15 سنة فأكثر حسب الوط و
الاقاليم (اوالعمالات)

Année 2012	الحضري URBAIN	القروي RURAL	المجموع TOTAL	سنة 2012
CASABLANCA	5.6	-	5.6	الدا البيضاء
NOUACEUR	2.8	1.3	1.8	النواصر
MEDIOUNA	1	2.1	1.2	مديونة
MOHAMMEDIA	3.4	1.9	3.2	المحمدية
TOTAL	5.2	1.5	5	المجموع

POPULATION ACTIVE OCCUPEE AGEE DE 15ans ET PLUS
PAR SECTEUR D'EMPLOI ET LE MILIEU DE RESIDENCE

السكان النشيطون المشتغلون البالغون 15 سنة فأكثر
حسب القطاع والوط

Année 2012	عمومي		خاص		اخر		المجموع		سنة 2012
	PUBLIC		PRIVE		AUTRE		TOTAL		
	العدد Effectif	النسبة %	العدد Effectif	النسبة %	العدد Effectif	النسبة %	العدد Effectif	النسبة %	
URBAIN	109,188		1,028,381		26,775		1,164,344	0.0	الحضري
RURAL	1,921		80,451		686		83,058	0.0	القروي
TOTAL	111,109	8.9	1,108,832	88.9	27,461	2.2	1,247,402	100.0	المجموع

Source : Direction de la Statistique

المصدر : مديرية الإحصاء

Taux de sous emploi=(Population Active occupée sous employée / Population active occupée agée de 15 ans et Plus)*100

CONFLITS INDIVIDUEL

النزاعات الفردية

Année 2012	عدد النزاعات	المطالب		النزاعات الموجهة الى المحكمة	المبالغ المحصل عليها بالدرهم	سنة 2012
		المجموع	الملبات منها			
	Nombre conflits	Total	Satisfites	Conflits différés au tribunal	Sommes récupérées en DH	
AIN CHOCK	2,224	6,223	4,679	257	859,342,606	عمالة مقاطعات عين الشق
HAY HASSANI	656	1,413	977	145	30,559,627	عمالة مقاطعات الحي الحسني
NOUACEUR	823	2,956	2,208	69	12,221,720	اقليم النواصر
AIN SEBAA HAY MOHAMMADI	1,714	6,249	2,105	0	6,769,910	عمالة مقاطعات عين السبع الحي المحمدي
AL FIDA-MERS SULTAN	566	1,793	1,153	170	122,324,745	عمالة مقاطعات الفداء درب السلطان
CASABLANCA ANFA	عمالة مقاطعات الدار البيضاء أنفا
BEN M'SICK	129	279	142	21	178,651	عمالة مقاطعات ابن مسيك
MOULAY RACHID	829	2,291	984	168	1,691,873	عمالة مقاطعات مولاي رشيد
MEDIOUNA	157	284	191	29	1,314,050	اقليم مديونة
SIDI BERNOUSSI	1,086	2,267	1,550	179	15,863,488	عمالة مقاطعات سيدي البرنوصي
MOHAMMEDIA	1,200	1,967	1,513	67	5,855,045	عمالة المحمدية
TOTAL REGION	9,384	25,722	15,502	1,105	1,056,121,716	مجموع الجهة

SOURCE: DELEGATIONS PREFECTORALES DE L'EMPLOI

NB: Les totaux sont amputés des données ND

المصدر: المندوبيات الإقليمية للشغل
ملاحظة: المجموع لا تأخذ بعين الاعتبار المعطيات الغير متوفرة

GREVES/CONFLITS COLLECTIFS

الاضرابات/ النزاعات الجماعية

Année 2012	الاضرابات المجنبية GREVES EVITEES				الاضرابات المعلنة GREVES DECLAREES				سنة 2012
	عدد النزاعات	عدد العمال	العمال المعنيين	عدد ايام العمل المربوحة	عدد النزاعات	عدد العمال	العمال المضربين	عدد ايام العمل الضائعة	
	Nombre de conflits	Nombre d'employés	Nombre d'employés concernés	Nombre de jours gagnés	Nombre de conflits	Nombre d'employés	Nombre de grévistes	Nombre de jours perdus	
AIN CHOCK	63	7,489	1,943	16,640	4	6,120	320	8,320	عمالة مقاطعة عين الشق
HAY HASSANI	45	22,082	7,189	8,280	1	90	130		عمالة مقاطعة الحي الحسني
NOUACEUR	22	9,813	4,129	41,516	14	747	1,413	10,379	اقليم النواصر
AIN SEBAA HAY MOHAMMADI	142	27,411	14,415	0	21	3,605	1,521	6,123	عمالة مقاطعات عين السبع الحي المحمدي
AL FIDA-MERS SULTAN	15	436	132	2,602	2	86	73	2,287	عمالة مقاطعات الفداء درب السلطان
CASABLANCA ANFA	عمالة مقاطعات الدار البيضاء أنفا
BEN M'SICK	0	0	0	0	0	0	0	0	عمالة مقاطعات ابن مسيك
MOULAY RACHID	32	6,379	5,142	22,797	4	377	244	2,143	عمالة مقاطعات مولاي رشيد
MEDIOUNA	0	0	0	0	1	25	25	50	اقليم مديونة
SIDI BERNOUSSI	36	4,217	4,217	21,159	52	7,889	5,052	34,524	عمالة مقاطعات سيدي البرنوصي
MOHAMMEDIA	37	0	0	7,426	51	6,600	933	12,790	عمالة المحمدية
TOTAL REGION	392	77,827	37,167	120,420	150	25,539	9,711	76,616	مجموع الجهة

SOURCE: DELEGATIONS PREFECTORALES DE L'EMPLOI

NB: Les totaux sont amputés des données ND

المصدر: المندوبيات الإقليمية للشغل
ملاحظة: المجموع لا تاخذ بعين الاعتبار المعطيات الغير متوفرة

DES ACCIDENTS DE TRAVAIL DECLARES

حوادث الشغل

Année 2012	عدد الحوادث Nombre des accidents	عجز مؤقت Incapacité provisoire	عجز دائم Incapacité permanente	بدون عجز Sain	وفيا Mortalité	سنة 2012
AIN CHOCK	516	50	463	0	3	عمالة مقاطعة عين الشق
HAY HASSANI	429	34	394	0	1	عمالة مقاطعة الحي الحسني
NOUACEUR	772	154	612	0	6	اقليم النواصر
AIN SEBAA HAY MOHAMMADI	1,621	515	628	471	7	عمالة مقاطعا عين السبع الحي المحمدي
AL FIDA-MERS SULTAN	179	98	2	0	1	عمالة مقاطعا الفداء درب السلطان
CASABLANCA ANFA	عمالة مقاطعا الدار البيضاء أنفا
BEN M'SICK	61	56	5	0	0	عمالة مقاطعا ابن مسيك
MOULAY RACHID	279	150	126	1	2	عمالة مقاطعا مولاي رشيد
MEDIOUNA	0	0	0	0	0	اقليم مديونة
SIDI BERNOUSSI	1,653	1,459	93	82	19	عمالة مقاطعا سيدي البرنوصي
MOHAMMEDIA	614	304	306	0	4	عمالة المحمدية
TOTAL REGION	6,124	2,820	2,629	554	43	مجموع الجهة

SOURCE: DELEGATIONS PREFECTORALES DE L'EMPLOI

NB: Les totaux sont amputés des données ND

المصدر: المندوبيات الإقليمية للشغل
ملاحظة: المجموع لا تأخذ بعين الاعتبار المعطيات الغير متوفرة

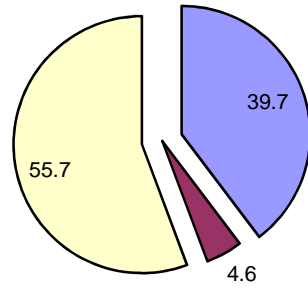
PERSONNEL DE L'ETAT SELON LES PROVINCES ET
PREFECTURES

موظفو الدولة حسب الأقاليم والعمالات

Au 31 Décembre 2012	ذكور Masculin	إناث Féminin	ذكور + إناث Masculin + Féminin	في 31 دجنبر 2012
CASABLANCA	23,171	16,934	40,105	الدار البيضاء
MEDIOUNA	1,219	1,026	2,245	مديونة
MOHAMMEDIA	2,888	1,908	4,796	المحمدية
NOUACEUR	987	935	1,922	النواصر
TOTAL	28,265	20,803	49,068	المجموع

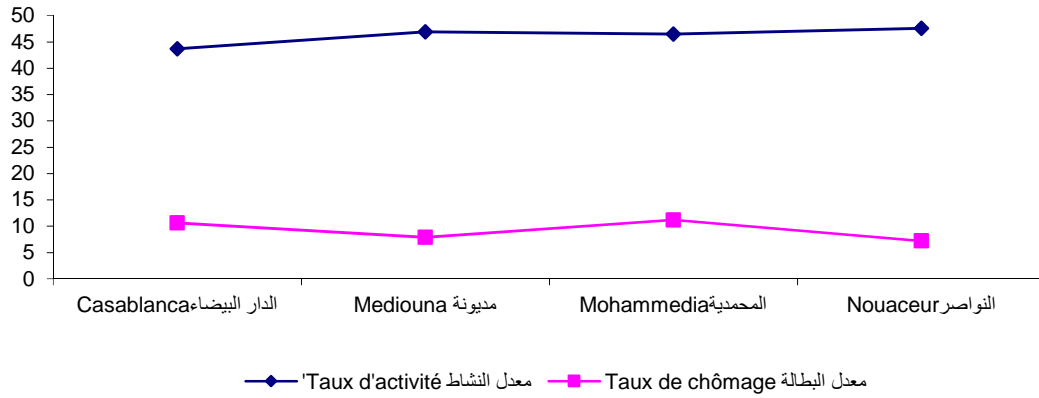
	Au 31-12-2010		Au 31-12-2011		Au 31-12-2012		
	المجموع Total	إناث Féminin	المجموع Total	إناث Féminin	المجموع Total	إناث Féminin	
CASABLANCA	41,732	17 048	41,876	17,223	40,105	16 934	الدار البيضاء
MEDIOUNA	2,014	898	2,132	960	2,245	1 026	مديونة
MOHAMMEDIA	4,754	1 833	4,813	1,905	4,796	1 908	المحمدية
NOUACEUR	1,715	814	1,798	843	1,922	935	النواصر
TOTAL	50,215	20,593	50,619	20,931	49,068	20,803	المجموع

السكان الحضريون حسب نوع النشاط بالنسبة المئوية)
Population urbaine par types d'activité(en%) 2012



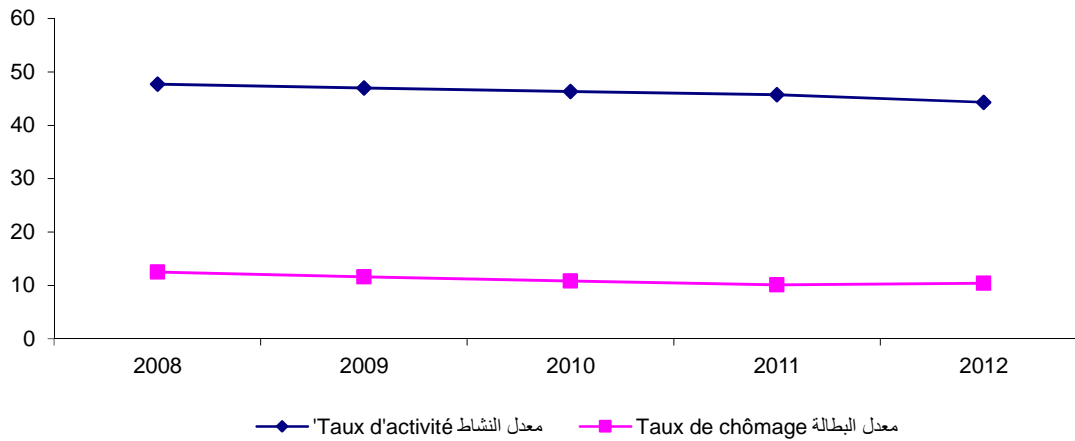
■ Actifs occupés النشيطون المشتغلون ■ Chômeurs العاطلون ■ Inactifs غير النشيطين

معدل النشاط و معدل البطالة حسب الاقليم و العمالات
Taux d'activité et taux de chômage par provinces 2012



◆ 'Taux d'activité معدل النشاط ■ Taux de chômage معدل البطالة

تطور معدل النشاط و معدل البطالة بالجهة
Evolution du taux d'activité et taux de chômage dans la région



◆ 'Taux d'activité معدل النشاط ■ Taux de chômage معدل البطالة

الفصل السابع

الشؤون الإسلامية

CHAPITRE VII

AFFAIRES ISLAMIQUES

DONNEES GLOBALES

معطيات عامة

	2008	2009	2010	2011	2012	
Mosquées						المساجد
Mosquées des Habous	157	165	168	171	176	المساجد التي تنفق عليها و الأوقاف
Mosquées privées	1,100	1,192	1,240	1,161	1,210	المساجد التي ينفق عليها الخواص
Salles de prière	721	738	734	741	766	قاعات الصلاة
Mosquées de la prière du vendredi	382	386	400	416	427	المساجد الجامعة
Mosquées des cinq prières	683	558	424	642	424	مساجد الصلوات الخمس
L'analphabétisation						محو الامية
Mosquées	194	184	229	228	249	المساجد
Encadrants	228	244	226	224	233	المؤطرون
Bénéficiaires	13,793	12,976	10,558	10,246	12,235	المستفيديون
L'enseignement ancien						التعليم العتيق
Ecoles Coraniques	6	4	7	6	5	المدارس القرآنية
M'Sides	359	322	184	226	231	الكتاتيب
Autres						أخرى
Confréries	38	36	40	39	38	الزوايا
Mausolées	73	64	67	66	80	الأضرحة
Moussems religieux	4	3	2	5	5	المواسم الدينية
Cimetières	98	132	112	112	105	المقابر

MOSQUEES SELON LE GENRE, PROVINCES ET PREFECTURES

المساجد حسب الصنف و الاقاليم والعمالات

Année 2012	المساجد التي تنفق عليها وزارة الأوقاف	المساجد التي ينفق عليها الخواص	قاعات الصلاة	المساجد الجامعة	مساجد الصلوات الخمس	سنة 2012
	Mosquées des Habous	Mosquées privées	Salles de prière	Mosquées de la prière du vendredi	Mosquées des cinq prières	
AIN CHOCK	18	81	59	39	6	عمالة مقاطعة عين الشق
HAY HASSANI	11	77	35	37	16	عمالة مقاطعة الحي الحسني
AIN SEBAA HAY MOHAMMADI	21	137	103	49	6	عمالة مقاطعات عين السبع الحي المحمدي
AL FIDA-MERS SULTAN	22	136	118	26	14	عمالة مقاطعات الفداء درب السلطان
BEN M'SICK	14	10	43	24	0	عمالة مقاطعات ابن مسيك
CASABLANCA ANFA	37	107	96	44	4	عمالة مقاطعات الدار البيضاء أنفا
MOULAY RACHID	19	109	93	28	7	عمالة مقاطعات مولاي رشيد
SIDI BERNOUSSI	11	120	67	37	27	عمالة مقاطعات سيدي البرنوصي
MOHAMMEDIA	11	150	30	47	161	عمالة المحمدية
MEDIOUNA	6	80	48	38	48	اقليم مديونة
NOUACEUR	6	203	74	58	135	اقليم النواصر
TOTAL REGION	176	1,210	766	427	424	مجموع الجهة

ETABLISSEMENTS D'ENSEIGNEMENT ANCEIN ET MOSQUEES POUR L'ANALPHABETISATION SELON PROVINCES ET PREFECTURES

مؤسسات التعليم العتيق و مساجد لمحو الامية حسب الاقاليم والعمالات

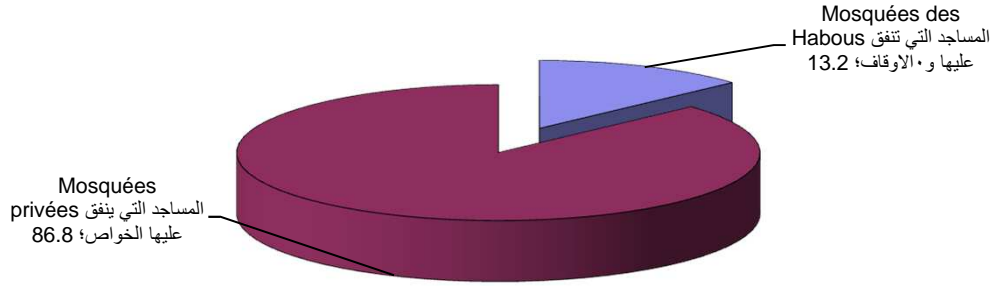
Année 2012	محو الامية			التعليم العتيق		سنة 2012
	L'alphabétisation			L'enseignement ancien		
	المساجد	المؤطرون	المستفيدون	المدارس القرآنية	الكتاتيب	
Mosquées	Encadrants	Bénéficiaires	Ecoles Coraniques	M'Sides		
AIN CHOCK	29	29	1,086	0	18	عمالة مقاطعة عين الشق
HAY HASSANI	26	24	1,356	1	46	عمالة مقاطعة الحي الحسني
AIN SEBAA HAY MOHAMMADI	19	16	1,086	0	16	عمالة مقاطعات عين السبع الحي المحمدي
AL FIDA-MERS SULTAN	17	17	803	0	19	عمالة مقاطعات الفداء درب السلطان
BEN M'SICK	14	14	1,254	1	6	عمالة مقاطعات ابن مسيك
CASABLANCA ANFA	11	9	874	1	26	عمالة مقاطعات الدار البيضاء
MOULAY RACHID	22	22	761	1	7	عمالة مقاطعات مولاي رشيد
SIDI BERNOUSSI	22	22	945	0	20	عمالة مقاطعات سيدي البرقوصي
MOHAMMEDIA	33	23	1,680	0	33	عمالة المحمدية
MEDIOUNA	22	23	1,145	0	3	اقليم مديونة
NOUACEUR	34	34	1,245	1	37	اقليم النواصر
TOTAL REGION	249	233	12,235	5	231	مجموع الجهة

CONFRERIES, MAUSOLEES, MOUSSEMS RELIGIEUX ET CIMETIERES SELON PROVINCES ET PREFECTURES

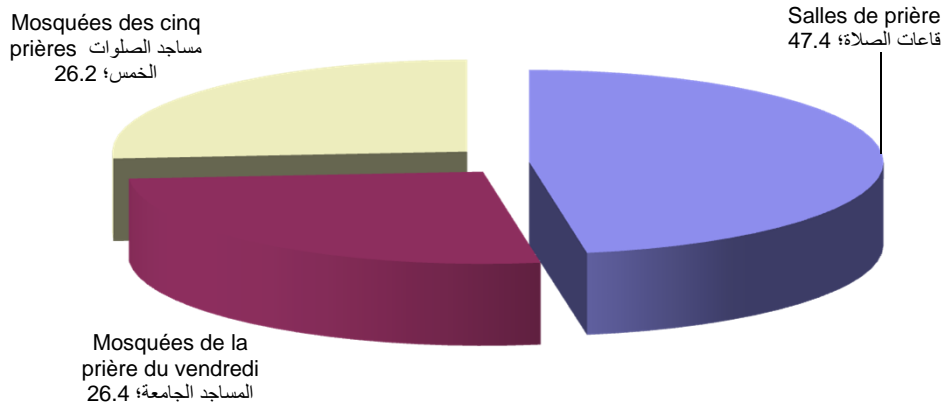
الزوايا، الاضرحة، المواسم الدينية و المقابر حسب الاقاليم والعمالات

Année 2012	الزوايا			المقابر		سنة 2012
	الاضرحة			المقابر		
	Confréries	Mausolées	Moussems religieux	Cimetières		
AIN CHOCK	3	2	0	0		عمالة مقاطعة عين الشق
HAY HASSANI	4	2	0	7		عمالة مقاطعة الحي الحسني
AIN SEBAA HAY MOHAMMADI	3	5	0	3		عمالة مقاطعات عين السبع الحي المحمدي
AL FIDA-MERS SULTAN	5	3	1	1		عمالة مقاطعات الفداء درب السلطان
BEN M'SICK	2	0	0	0		عمالة مقاطعات ابن مسيك
CASABLANCA ANFA	13	14	0	4		عمالة مقاطعات الدار البيضاء
MOULAY RACHID	0	1	0	2		عمالة مقاطعات مولاي رشيد
SIDI BERNOUSSI	0	2	0	3		عمالة مقاطعات سيدي البرقوصي
MOHAMMEDIA	5	23	1	29		عمالة المحمدية
MEDIOUNA	0	15	2	6		اقليم مديونة
NOUACEUR	3	13	1	50		اقليم النواصر
TOTAL REGION	38	80	5	105		مجموع الجهة

المساجد التي تتفق عليها الاوقاف والمساجد التي ينفق عليها الخواص (2012%)
Mosquées des habous et Mosquées privées



المساجد حسب الصنف (بالنسبة المئوية) 2012
Mosquées selon le genre (%) 2012



الفصل الثامن

العدل و حماية الطفولة

CHAPITRE VIII

JUSTICE ET SAUVEGARDE DE
L'ENFANCE

REPARTITION DES EXPERTS, INTERPRETES,
COPISTES ET HUISSIERS SELON LE SEXEتوزيع الخبراء القضاة و التراجمة المقبولين
و النساخ و المفوضين القضائيين حسب الجنس

Cours d'appel de Casablanca

محكمة الاستئناف بالدار البيضاء

	2010		2011		2012		
	المجموع	إناث	المجموع	إناث	المجموع	إناث	
	Total	Féminin	Total	Féminin	Total	Féminin	
EXPERTS	995	68	1041	70	1041	70	الخبراء القضائيين
INTERPRETES	89	23	89	23	89	23	التراجمة
COPISTES	49	13	62	13	63	23	النساخ
HUISSIERS	163	-	291	34	288	33	الاعوان القضائيين

EFFECTIF DES NOTAIRES ET DES ADOULS

عدد الموثقين والعدول

Cours d'appel de Casablanca

محكمة الاستئناف بالدار البيضاء

	2008	2009	2010	2011	2012	
	NOTAIRES	265	297	337	337	
ADOULS	260	258	256	246	292	العدول

REPARTITION DES AVOCATS SELON LE SEXE

توزيع المحامون حسب الجنس

Cours d'appel de Casablanca

محكمة الاستئناف بالدار البيضاء

	2010		2011		2012		
	المجموع	إناث	المجموع	إناث	المجموع	إناث	
	Total	Féminin	Total	Féminin	Total	Féminin	
AVOCATS TITULAIRES	3,073	774	3,075	775	3,176	805	المحامون الرسميون
AVOCATS STAGIAIRES	366	127	357	118	561	201	المحامون المتمرنون

ACTIVITES DE LA COUR D'APPEL SELON LE TYPE D'AFFAIRES

أنشطة محكمة الإستئناف حسب نوعية القضايا

	2008	2009	2010	2011	2012	
AFFAIRES ENREGISTREES	42,556	42,584	40,092	43,269	41,153	القضايا المسجلة
Pénal	22,344	22,043	22,263	25,239	20,096	الجنحي
Civil	20,212	20,541	17,829	18,030	21,057	المدني
AFFAIRES JUGEES	41,043	40,394	34,190	39,943	40,095	القضايا المحكومة
Pénal	23,125	23,080	18,075	25,492	23,030	الجنحي
Civil	17,918	17,314	16,115	14,451	17,065	المدني
AFFAIRES EN INSTANCE	35,708	36,964	42,846	42,938	44,030	القضايا المخلفة
Pénal	14,236	12,245	16,433	14,729	11,829	الجنحي
Civil	21,472	24,719	26,413	28,209	32,201	المدني

ACTIVITES DES TRIBUNAUX DE PREMIERE INSTANCE SELON LE TYPE D'AFFAIRES

أنشطة المحاكم الابتدائية حسب نوعية القضايا

	2008	2009	2010	2011	2012	
<u>CASABLANCA</u>						<u>الدار البيضاء</u>
AFFAIRES ENREGISTREES	437,609	430,547	357,916	329,525	292,237	القضايا المسجلة
Pénal	244,848	256,403	161,790	100,929	86,345	الجنحي
Civil	192,761	174,144	196,126	228,596	205,892	المدني
AFFAIRES JUGEES	433,324	435,529	346,692	319,797	287,203	القضايا المحكومة
Pénal	244,471	256,115	157,250	101,023	80,366	الجنحي
Civil	188,853	179,414	189,442	218,774	206,837	المدني
AFFAIRES EN INSTANCE	29,365	24,383	35,587	45,377	50,473	القضايا المخلفة
Pénal	3,499	3,787	8,307	8,233	14,182	الجنحي
Civil	25,866	20,596	27,280	37,144	36,291	المدني
<u>MOHAMMEDIA</u>						<u>المحمدية</u>
AFFAIRES ENREGISTREES	25,026	31,656	34,918	23,749	28,719	القضايا المسجلة
Pénal	10,791	16,975	18,552	10,366	12,491	الجنحي
Civil	14,235	14,681	16,366	13,383	16,228	المدني
AFFAIRES JUGEES	22,975	29,223	34,418	24,962	28,246	القضايا المحكومة
Pénal	9,901	14,351	19,031	10,690	12,014	الجنحي
Civil	13,074	14,872	15,387	14,272	16,232	المدني
AFFAIRES EN INSTANCE	7,031	9,983	11,240	8,731	8,638	القضايا المخلفة
Pénal	2,085	4,709	4,232	2,612	3,089	الجنحي
Civil	4,946	5,274	7,008	6,119	5,549	المدني

ACTIVITES DES TRIBUNAUX DE PREMIERE
INSTANCE SELON LE TYPE D'AFFAIRES :

أنشطة المحاكم الابتدائية حسب نوع القضايا

AFFAIRES CIVILESالقضايا المدنية

Année 2012	حوادث الشغل	قضايا استعجالية	قضاء الاسرة	العقار	نزاعات الشغل	قضايا اخرى	المجموع القضايا المدنية	سنة 2012
	Accidents du travail	Affaires référées	Justice famille	Affaires immob.	Contentieux du travail	Autres affaires	Totat des affaires civil	
CASABLANCA								الدار البيضاء
ENREGISTREES	16,430	6,116	45,436	-	9,733	128,177	205,892	المسجلة
JUGEES	14,502	5,943	46,499	-	9,474	130,419	206,837	المحكومة
EN INSTANCE	6,322	544	9,688	-	6,453	13,284	36,291	المحلفة
MOHAMMEDIA								المحمدية
ENREGISTREES	913	348	9,420	248	674	4,625	16,228	المسجلة
JUGEES	694	367	9,543	192	708	4,728	16,232	المحكومة
EN INSTANCE	870	36	1,610	288	804	1,941	5,549	المحلفة
TOTAL REGION								مجموع الجهة
ENREGISTREES	17,343	6,464	54,856	248	10,407	132,802	222,120	المسجلة
JUGEES	15,196	6,310	56,042	192	10,182	135,147	223,069	المحكومة
EN INSTANCE	7,192	580	11,298	288	7,257	15,225	41,840	المحلفة

AFFAIRES PENALESالقضايا الجنحية

Année 2012	حوادث السير	المخالفات	قضايا الاحداث	الجنح	قضايا اخرى	المجموع القضايا الجنحية	سنة 2012
	Accidents de circulation	Contraventions	Affaires des mineurs	Délits	Autres affaires	Total des affaires pénales	
CASABLANCA							الدار البيضاء
ENREGISTREES	7,317	6,166	2,806	65,498	4,558	86,345	المسجلة
JUGEES	6,509	6,166	2,394	62,723	2,604	80,396	المحكومة
EN INSTANCE	3,773	-	608	5,836	3,965	14,182	المحلفة
MOHAMMEDIA							المحمدية
ENREGISTREES	972	2,367	239	7,962	951	12,491	المسجلة
JUGEES	1,200	2,376	213	7,581	644	12,014	المحكومة
EN INSTANCE	243	-	52	2,371	423	3,089	المحلفة
TOTAL REGION							مجموع الجهة
ENREGISTREES	8,289	8,533	3,045	73,460	5,509	98,836	المسجلة
JUGEES	7,709	8,542	2,607	70,304	3,248	92,410	المحكومة
EN INSTANCE	4,016	0	660	8,207	4,388	17,271	المحلفة

ACTIVITES DES TRIBUNAUX D'ARRONDISSEMENTS
RATTACHES AUX T.P.I.أنشطة محاكم المقاطعات التابعة للمحاكم
الابتدائية

	2008	2009	2010	2011	2012	
AFFAIRES ENREGISTREES	3,753	4,629	4,623	4,591	6,109	القضايا المسجلة
Pénal	2,945	4,405	4,242	4,442	4,803	الجنحى
Civil	808	224	381	149	1,306	المدنى
AFFAIRES JUGEES	3,557	4,663	3,884	3,460	3,619	القضايا المحكومة
Pénal	2,854	4,292	3,646	3,279	2,738	الجنحى
Civil	703	371	238	181	881	المدنى
AFFAIRES EN INSTANCE	513	429	1,168	2,310	4,729	القضايا المخلفة
Pénal	268	357	953	2,116	4,143	الجنحى
Civil	245	72	215	194	586	المدنى

ACTIVITES DES CENTRES JUDICIAIRES

أنشطة المراكز القضائية

	2008	2009	2010	2011	2012	
AFFAIRES ENREGISTREES	4,874	7,990	6,479	9,310	5,090	القضايا المسجلة
Pénal	4,503	7,654	5,918	8,774	4,200	الجنحى
Civil	371	336	561	536	890	المدنى
AFFAIRES JUGEES	5,053	9,944	6,536	9,300	1,111	القضايا المحكومة
Pénal	4,705	9,707	5,950	8,778	420	الجنحى
Civil	348	237	586	522	691	المدنى
AFFAIRES EN INSTANCE	98	141	106	116	309	القضايا المخلفة
Pénal	36	36	4	-	-	الجنحى
Civil	62	105	102	116	309	المدنى

ACTIVITES DES ARRONDISSEMENTS RATTACHES
AUX C.J.

أنشطة المقاطعات التابعة للمراكز القضائية

	2008	2009	2010	2011	2012	
AFFAIRES ENREGISTREES	18	35	2	9	20	القضايا المسجلة
Pénal	3	1	1	-	-	الجنحى
Civil	15	34	1	9	20	المدنى
AFFAIRES JUGEES	14	10	65	8	5	القضايا المحكومة
Pénal	5	1	33	4	-	الجنحى
Civil	9	9	32	4	5	المدنى
AFFAIRES EN INSTANCE	43	32	5	6	15	القضايا المخلفة
Pénal	36	-	4	-	-	الجنحى
Civil	7	32	1	6	15	المدنى

ACTIVITES DU TRIBUNAL ADMINISTRATIF

(nombre d'affaires)

أنشطة المحكمة الإدارية

(عدد القضايا)

Année 2012	الشطط في استعمال السلطة	الضرائب	الانتخابات	نزع الملكية	قضايا استعجالية	قضايا اخرى	المجموع	سنة 2012
	Abus de pouvoir	Impots	Election	Expropriation	Affaires référées	Autres affaires	TOTAL	
AFFAIRES ENREGISTREES	376	700	13	1,958	1,916	1,675	6,638	القضايا المسجلة
AFFAIRES JUGEES	483	795	9	1,585	2,413	1,672	6,957	القضايا المحكومة
AFFAIRES EN INSTANCE	308	724	4	726	42	875	2,679	القضايا المخلفة

SOURCE: TRIBUNAL ADMINISTRATIF

المصدر: المحكمة الادارية

ACTIVITES DU TRIBUNAL DE COMMERCE

أنشطة المحكمة التجارية

Année 2012	الاستعجالي	قضايا الموضوع	تجاري متنوع	الأوامر بالأداء	قضايا اخرى	المجموع	سنة 2012
	Référées	Affaires d'objet	Commercial divers	Ordres de paiement	Autres affaires	TOTAL	
AFFAIRES ENREGISTREES	11 465	19 860	31 366	3 880	10 890	77,461	القضايا المسجلة
AFFAIRES JUGEES	12 052	18 063	31 366	3 880	12 154	77,515	القضايا المحكومة
AFFAIRES EN INSTANCE	1 529	18 741	0	0	1 076	21,346	القضايا المخلفة

SOURCE: TRIBUNAL DE COMMERCE

المصدر: المحكمة التجارية

ACTIVITES DE LA COUR D'APPEL DE COMMERCE

أنشطة محكمة الاستئناف التجارية

Année 2012	الاستعجالي	قضايا الموضوع	تجاري متنوع	الأوامر بالأداء	قضايا اخرى	المجموع	سنة 2012
	Référées	Affaires d'objet	Commercial divers	Ordres de paiement	Autres affaires	TOTAL	
AFFAIRES ENREGISTREES	254	3 649	188	565	751	5,407	القضايا المسجلة
AFFAIRES JUGEES	260	4 448	188	631	771	6,298	القضايا المحكومة
AFFAIRES EN INSTANCE	19	3 621	28	328	221	4,217	القضايا المخلفة

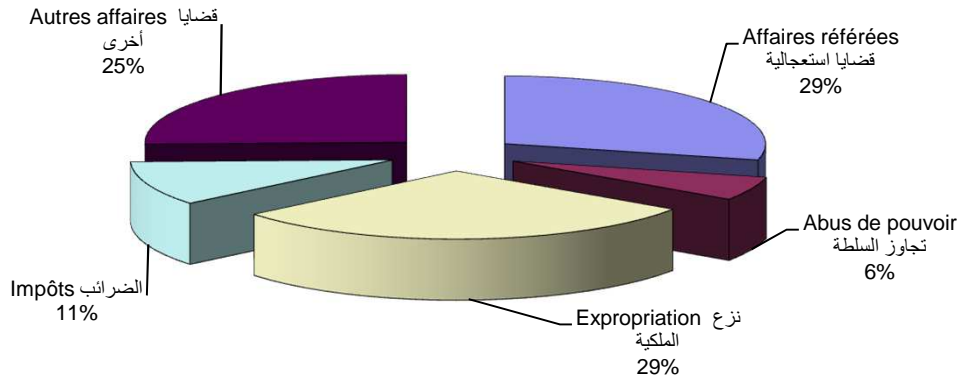
SOURCE: ANNUAIRE STATISTIQUE DU MAROC

المصدر: النشرة الاحصائية السنوية للمغرب

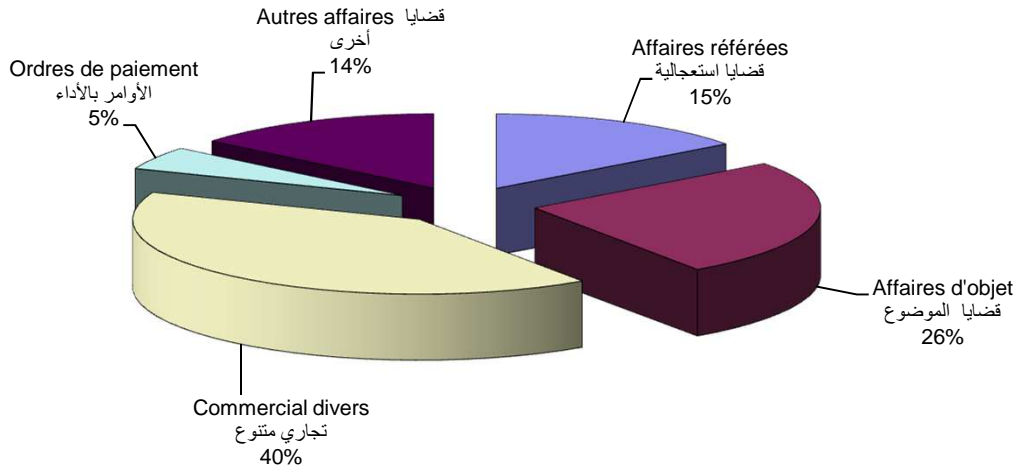
EFFECTIF DES MINEURS PLACES AU COURS DE L'ANNEE
DANS LES ETABLISSEMENTS DE SAUVEGARDE DE
L'ENFANCEعدد الأحداث المودعين خلال السنة
بمؤسسات حماية الطفولة

	2005	2006	2007	2008	
Centre d'Observation et de Rééducation Abdeslam Bennani (filles)	771	615	656	616	مركز الملاحظة وإعادة التربية عبد السلام بناني (بنات)
Centre d'Observation et de Rééducation à Tit Mellil	618	481	523	606	مركز الملاحظة وإعادة التربية بتيط مليل
Foyer d'Action Sociale Lalla Yakout	21	36	38	23	نادي العمل الإجتماعي لالة الياقوت
Centre d'Observation et de Rééducation Mers Sultan (filles)	-	-	-	131	مركز الملاحظة وإعادة التربية مرس السلطان (فتيات)
Total	1,410	1,132	1,217	1,376	المجموع
	2009	2010	2011	2012	
Centre d'Observation et de Rééducation Abdeslam Bennani (filles)	535	401	367	370	مركز الملاحظة وإعادة التربية عبد السلام بناني (بنات)
Centre d'Observation et de Rééducation à Tit Mellil	558	478	337	-	مركز الملاحظة وإعادة التربية بتيط مليل
Foyer d'Action Sociale Lalla Yakout	-	-	-	-	نادي العمل الإجتماعي لالة الياقوت
Centre d'Observation et de Rééducation Mers Sultan (filles)	165	233	128	91	مركز الملاحظة وإعادة التربية مرس السلطان (فتيات)
Total	1,258	1,112	832	461	المجموع

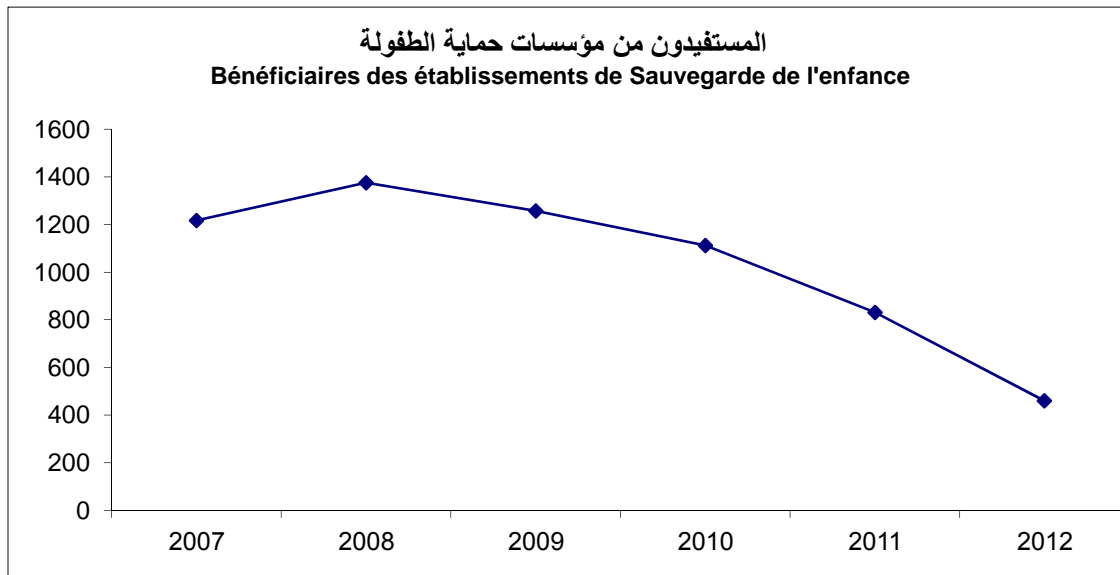
المحكمة الإدارية (القضايا المسجلة) (%) 2012
Tribunal administratif (affaires enregistrées) (%) 2012



المحكمة التجارية (القضايا المسجلة) (ب%) 2012
Tribunal de commerce (affaires enregistrées) (en%) 2012



المستفيدون من مؤسسات حماية الطفولة
Bénéficiaires des établissements de Sauvegarde de l'enfance



الفصل التاسع

الفلاحة والصيد البحري

CHAPITRE IX

AGRICULTURE ET PECHE

UTILISATION DES TERRES

استعمال الأراضي

Superficie (Ha)	2007-08	2008-09	2009-10	2010-11	2011-12	المساحة (بالهكتار)
TERRES ENSEMENCEES	55,737	56,100	59,041	53,439	54,398	المساحة المغروسة
ARBRES FRUITIERS	575	624	783	1,119	1,185	اشجار الفواكه
JACHERES	9,583	11,106	8,008	13,266	7,375	أراضي مستريحة
FORETS	4,428	4,428	4,428	4,428	4,428	غابات
PARCOURS ET INCULTES	43,156	41,802	41,188	41,601	46,467	مراعي و اراضي غير صالحة للزراعة
TOTAL	113,479	114,060	113,448	113,853	113,853	المجموع

COOPERATIVES AGRICOLES

التعاونيات الفلاحية

	2007-08	2008-09	2009-10	2010-11	2011-12	
REFORME AGRAIRE	6	6	6	6	6	الاصلاح الزراعي
PRODUCTION AGRICOLE	0	0	0	1	3	الانتاج الفلاحي
TRAN, VIANDES	1	1	1	1	1	نقل اللحوم
PRIMEURS	1	1	1	1	0	بواكر
COLLECTE LAIT	7	7	7	7	16	جمع الحليب
AVICULTURE	0	0	0	0	2	تربية الدواجن
APICULTURE	1	1	1	1	1	تربية النحل
APPROVISIONNEMENT	2	2	2	2	7	تموين
	18	18	18	19	36	

COOPERATIVES AGRICOLES

التعاونيات الفلاحية

Campagne 2011-2012	الإصلاح الزراعي REFORME AGRAIRE	الانتاج الفلاحي PRODUCTION AGRICOLE	نقل اللحوم TRAN, VIANDES	بواكر PRIMEURS	جمع الحليب COLLECTE LAIT	موسم 2012-2011
AIN CHOCK	0	0	0	0	0	عين الشق
HAY HASSANI	0	0	0	0	0	الحي الحسني
AIN SEBAA HAY MOHAMMADI	0	0	0	0	1	عين السبع الحي المحمدي
AL FIDA DERB SULTAN	0	0	1	0	0	الفداء درب السلطان
BEN M'SICK	0	0	0	0	0	ابن مسيك
CASABLANCA ANFA	0	0	0	0	0	الدار البيضاء انفا
MOULAY RACHID	0	0	0	0	0	مولاي رشيد
SIDI BERNOUSSI	0	0	0	0	0	سيدي البرنوصي
MOHAMMEDIA	5	2	0	0	5	المحمدية
MEDIOUNA	1	0	0	0	3	مديونة
NOUACEUR	0	1	0	0	7	النواصر
TOTAL	6	3	1	0	16	مجموع

Campagne 2011-2012	تربية الدواجن AVICULTURE	تربية النحل APICULTURE	تموين APPROVISIONNEMENT	آخر AUTRES	المجموع TOTAL	موسم 2012-2011
AIN CHOCK	0	0	0	0	0	عين الشق
HAY HASSANI	0	0	0	0	0	الحي الحسني
AIN SEBAA HAY MOHAMMADI	0	0	0	0	1	عين السبع الحي المحمدي
AL FIDA DERB SULTAN	1	0	0	0	2	الفداء درب السلطان
BEN M'SICK	0	0	0	0	0	ابن مسيك
CASABLANCA ANFA	0	0	0	0	0	الدار البيضاء انفا
MOULAY RACHID	0	0	0	0	0	مولاي رشيد
SIDI BERNOUSSI	0	0	0	0	0	سيدي البرنوصي
MOHAMMEDIA	1	0	0	0	13	المحمدية
MEDIOUNA	0	0	5	1	10	مديونة
NOUACEUR	0	1	2	4	15	النواصر
TOTAL	2	1	7	5	41	مجموع

SUPERFICIES CULTIVEES

المساحات المزروعة

Superficie en Ha	2007-08	2008-09	2009-10	2010-11	2011-12	المساحة بالهكتار
CEREALES	40,530	40,180	41,750	37,302	37,088	الحبوب
- BLE DUR	5,615	3,750	3,120	1,900	1,600	القمح الصلب
- BLE TENDRE	25,515	17,500	16,720	17,100	16,200	القمح الطري
- ORGE	8,955	15,900	20,440	16,000	16,800	الشعير
- MAIS BOUR	190	840	400	437	650	الذرة البورية
-AUTRES	255	2,190	1,070	1,865	1,838	آخر
LEGUMINEUSES	760	1,040	840	789	769	القطنيات
- FEVE	475	620	430	528	488	الفاول
- PETITS POIDS	240	350	370	207	237	الجبانة
- POIS CHICHE	10	10	10	10	44	الحمص
- LENTILLES	10	10	10	10	0	العدس
-AUTRES	25	50	20	34	0	آخر
FOURRAGES	9,645	9,450	11,630	10,699	11,714	الكلأ
-ORGE FOURRAGERE	4,410	4,210	5,990	6,283	6,535	شعير الكلأ
-MAIS FOURRAGERE	700	620	720	835	2,053	ذرة الكلأ
-AVOINE FOURRAGERE	4,090	4,100	4,330	3,080	2,580	خرطال الكلأ
-TRITICALE	160	180	200	140	180	تريتكال
-LUZERNE	145	160	180	140	165	لوزيرن
-BERSIM	140	120	130	76	91	البرسيم
-AUTRES	0	60	80	145	110	آخر
MARAICHAGE	4,802	5,430	4,821	4,649	4,827	الخضروات
MARAICHAGE SAISON	2,705	3,170	2,906	2,971	3,187	الخضار الموسمية
MARAICHAGE PRIMEURS	2,097	2,260	1,915	1,678	1,640	الخضار البواكر
ARBRES FRUITIERS	575	624	783	1,119	1,185	الاشجار الفواكه
TOTAL	56,312	56,724	59,824	54,558	55,583	المجموع

PRODUCTIONS AGRICOLES

المنتجات الفلاحية

Production en Qx		2007-08	2008-09	2009-10	2010-11	2011-12		الإنتاج بالقططار
CEREALES	Prod.	336,849	952,723	839,180	857,090	331,802	الإنتاج	الحبوب
	Rend.	8.3	23.7	20.1	23.0	8.9	المردود	
- BLE DUR	Prod.	32,666	91,940	66,038	45,600	15,200	الإنتاج	القمح الصلب
	Rend.	5.8	24.5	21.2	24.0	9.5	المردود	
- BLE TENDRE	Prod.	225,022	492,975	397,960	478,800	145,800	الإنتاج	القمح الطري
	Rend.	8.8	28.2	23.8	28.0	9.0	المردود	
- ORGE	Prod.	70,886	300,510	353,612	289,400	151,200	الإنتاج	الشعير
	Rend.	7.9	18.9	17.3	18.1	9.0	المردود	
- MAIS BOUR	Prod.	1,450	14,140	7,511	9,935	1,950	الإنتاج	الدرة البورية
	Rend.	7.6	16.8	18.8	22.7	3.0	المردود	
-AUTRES	Prod.	6,825	53,158	14,059	33,355	17,652	الإنتاج	آخر
	Rend.	26.8	24.3	13.1	17.9	9.6	المردود	
LEGUMINEUSES	Prod.	4,005	12,055	6,632	9,512	1,802	الإنتاج	الفطنيات
	Rend.	5.3	11.6	7.9	12.1	2.3	المردود	
- FEVE	Prod.	2,435	7,380	3,612	6,864	976	الإنتاج	الفاصوليا
	Rend.	5.1	11.9	8.4	13.0	2.0	المردود	
- PETITS POIDS	Prod.	1,340	4,070	2,665	2,070	474	الإنتاج	الجلبانية
	Rend.	5.6	11.6	7.2	10.0	2.0	المردود	
- POIS CHICHE	Prod.	50	90	80	110	0	الإنتاج	الحمص
	Rend.	5.0	9.0	8.0	11.0	0.0	المردود	
- LENTILLES	Prod.	30	75	55	60	0	الإنتاج	العدس
	Rend.	3.0	7.5	5.5	6.0	0.0	المردود	
-AUTRES	Prod.	150	440	220	408	352	الإنتاج	آخر
	Rend.	6.0	8.8	11.0	12.0	0.0	المردود	
FOURRAGES	Prod.	678,050	906,120	919,584	937,488	325,661	الإنتاج	الكلأ
	Rend.	70.3	95.9	79.1	87.6	27.8	المردود	
-ORGE FOURRAGERE	Prod.	121,850	216,650	243,793	226,188	104,560	الإنتاج	شعير الكلا
	Rend.	27.6	51.5	40.7	36.0	16.0	المردود	
-MAIS FOURRAGERE	Prod.	126,000	336,000	427,400	453,250	75,961	الإنتاج	ذرة الكلا
	Rend.	180.0	541.9	593.6	542.8	37.0	المردود	
-AVOINE FOURRAGERE	Prod.	173,500	194,620	124,271	144,760	46,440	الإنتاج	خرطال الكلا
	Rend.	42.4	47.5	28.7	47.0	18.0	المردود	
-TRITICALE	Prod.	99,200	9,180	7,540	5,040	2,340	الإنتاج	تريتيكال
	Rend.	620.0	51.0	37.7	36.0	13.0	المردود	
-LUZERNE	Prod.	78,500	85,710	57,605	63,000	58,400	الإنتاج	لوزيرن
	Rend.	541.4	535.7	320.0	450.0	353.9	المردود	
-BERSIM	Prod.	79,000	57,860	45,475	30,400	36,400	الإنتاج	البرسيم
	Rend.	564.3	482.2	349.8	400.0	400.0	المردود	
-AUTRES	Prod.	0	6,100	13,500	14,850	1,560	الإنتاج	آخر
	Rend.	-	101.7	168.8	102.4	14.2	المردود	
MARAICHAGE	Prod.	819,922	735,970	1,070,090	1,040,434	895,130	الإنتاج	الخضروات
	Rend.	170.7	135.5	222.0	223.8	185.4	المردود	
MARAICHAGE SAISON	Prod.	276,775	402,740	555,790	582,564	497,630	الإنتاج	الخضر الموسمية
	Rend.	102.3	127.0	191.3	196.1	156.1	المردود	
MARAICHAGE PRIMEURS	Prod.	543,147	333,230	514,300	457,870	397,500	الإنتاج	الخضر البواكر
	Rend.	259.0	147.4	268.6	272.9	242.4	المردود	
ARBRES FRUITIERS	Prod.	13,362	13,362	25,740	74,028	89,990	الإنتاج	الأشجار الفواكه
	Rend.	23.2	21.4	32.9	66.2	75.9	المردود	
		1,838,826	2,620,230	2,861,226	2,918,552	1,644,385		

PRODUCTION AGRICOLE

الإنتاج الفلاحي

Campagne 2011/2012

GRAND CASABLANCA

موسم 2012/2011

Superficie en Ha

المساحة بالهكتار

Production en Qx

الإنتاج بالقيطار

	SUPERFICIES	PRODUCTIONS	RENDEMENTS	
CEREALES	37,088	331,802	8.9	الحبوب
- BLE DUR	1,600	15,200	9.5	القمح الصلب
- BLE TENDRE	16,200	145,800	9.0	القمح الطرى
- ORGE	16,800	151,200	9	الشعير
- MAIS BOUR	650	1,950	3	الدرة البورية
- MAIS IRRIGUE	100	3,500	35	الدرة البورية
- AVOINE	1,490	11,920	8	خرطال
- TRITICALE	248	2,232	9	تريتكال
LEGUMINEUSES	769	1,802	2.3	الفطيات
- FEVE	488	976	2	القول
- PETITS POIDS	237	474	2	الجبانة
- AUTRE	44	352	8	أخر
FOURRAGES	11,714	325,661	27.8	الكلأ
- ORGE FOURRAGERE	6,535	104,560	16	شعير الكلا
- MAIS FOURRAGERE	2,053	75,961	37	ذرة الكلا
- AVOINE	2,580	46,440	18	خرطال
- TRITICALE	180	2,340	13	تريتكال
- LUZERNE	165	58,400	353.9	لوزيرن
- BERSIM	91	36,400	400	البرسيم
- VASCE AVOINE	65	975	15	الشوفان
- AUTRES	45	585	13	أخر
MARAICHAGE	4,827	895,130	185.4	الخضروات
MARAICHAGE SAISON	3,187	497,630	156.1	الخضر الموسمية
- TOMATE	220	39,600	180	الطماطم
- POMMES DE TERRE	1,260	302,400	240	البطاطيس
- CHOUX FLEURS	88	13,200	150	القرنبيط
- CHOUX POMMES	70	9,800	140	الملفوف
- FEVE VERTE	45	4,050	90	القول
- COURGETTES	350	5,480	15.7	القرع
- CAROTTES	58	5,800	100	الجزر
- CARDON	50	5,500	110	حرفش البري
- MENTHE	81	16,200	200	التنعاع
- BETTERAVE	108	12,960	120	شمندر
- OIGNONS	29	2,900	100	الصل
- NAVET	34	5,100	150	اللفت
- ARTICHAUT	30	3,600	120	القوق
- PIMENT POIV	33	3,300	100	الفلفل حلو
- PATATE DOUCE	25	1,750	70	البطاطس الحلوى
- HARICOT VERT	12	1,440	120	فاصوليا خضراء
- PETITSP	60	1,800	30	الفاصوليا خضراء
- PIMENT FORT	35	3,850	110	الفلفل الحار
- AUTRES	599	58,900	98.3	أخر
MARAICHAGE PRIMEURS	1,640	397,500	242.4	الخضر البواكه
- TOMATE	20	2,000	100	الطماطم
- POMMES DE TERRE	1,620	395,500	244.1	البطاطس
ARBRES FRUITIERS	1,185	89,990	75.9	الاشجار الفواكه
- VIGNE	71	8,160	114.9	الحروم
- COGNASSIER	92	12,000	130.4	السفرجل
- FIGUIER	21	56	2.7	التين
- CACTUS	320	58,600	183.1	كاكتيش
- OLIVIER	570	4,010	7.0	الزيتون
- GRENADIER	52	3,600	69.2	الرمان
- AUTRES	59	3,564	60.4	أخر
TOTAL DES CULTURES	55,583	1,644,385	29.6	مجموع المزروعات

EFFECTIFS DU CHEPTEL ET DES ANIMAUX DE TRAIT

عدد رؤوس الماشية وحيوانات الجر

	2007	2008	2009	2010	2011	2012	
BOVINS	46,883	48,829	43,500	42,000	40,149	42,006	الأبقار
OVINS	170,749	145,630	122,400	127,100	129,203	126,547	الغنم
CAPRINS	2,377	2,029	3,500	800	1,409	1,179	الماعز
CHEVAUX	2,875	2,700	3,100	...	3,337	3,209	الخيول
MULETS	2,318	2,000	1,600	...	1,092	1,285	البغال
ANES	4,841	4,200	5,300	...	4,656	5,059	الحمير

EFFECTIFS DU CHEPTEL ET DES ANIMAUX DE TRAIT PAR PROVINCE OU PREFECTURE

عدد رؤوس الماشية وحيوانات الجر حسب الإقليم أو العمالة

Année 2012	الأبقار BOVINS	الغنم OVINS	الماعز CAPRINS	الخيول CHEVAUX	البغال MULETS	الحمير ANES	سنة 2012
PREFECTURE DE CASABLANCA	1,268	5,436	61	192	37	237	عمالة الدار البيضاء
PREFECTURE DE MOHAMMEDIA	9,229	28,171	704	735	368	1,872	عمالة المحمدية
MOHAMMEDIA (M)	929	3,227	5	74	10	119	الجماعة الحضرية المحمدية الجماعة الحضرية عين حرودة
AIN HARROUDA (M)							
ECH-CHALLALATE (CR)	3,595	6,622	85	374	101	728	الجماعة القروية الشلالات
BNI YAKHLEF (CR)	1,332	5,008	485	137	27	146	الجماعة القروية بنيخلف
SIDI MOUSSA BEN ALI (CR)	2,080	8,730	129	92	137	491	الجماعة القروية سيدي موسى بن علي
SIDI MOUSSA MAJDOUB (CR)	1,293	4,584	0	58	93	388	الجماعة القروية سيدي موسى المجدوب
PROVINCE DE MADIOUNA	11,183	34,294	88	939	309	1,008	إقليم مديونة
MADIOUNA (M)	60	602	0	6	1	12	الجماعة الحضرية مديونة
TIT MELIL (M)	302	863	0	16	4	2	الجماعة الحضرية تيط مليل
LAHRAOUYINE (M)	722	2,473	9	110	14	61	الجماعة الحضرية الهراويين
AL MAJJATIA OULAD TALEB(CR)	4,919	16,520	35	288	91	458	الجماعة القروية المجاطية اولاد الطالب
SIDI HAJJAJ OUED HASSAR (CR)	5,180	13,836	44	519	199	475	الجماعة القروية سيدي حجاج اولاد حصار
PROVINCE DE NOUACEUR	20,326	58,646	326	1,343	571	1,942	إقليم النواصر
NOUACEUR (M)	2,299	6,633	37	81	37	75	الجماعة الحضرية النواصر
BOUSKOURA (M)	3,989	11,511	64	615	137	617	الجماعة الحضرية بوسكورة
DAR BOUAZZA (M)	1,623	4,682	26	122	48	273	الجماعة الحضرية دار بوعزة
OULED AZZOUZ (CR)	4,125	11,901	66	122	48	273	الجماعة القروية اولاد عزوز
OULAD SALAH (CR)	8,290	23,919	133	403	301	704	الجماعة القروية اولاد صالح
TOTAL REGION	42,006	126,547	1,179	3,209	1,285	5,059	مجموع الجهة

ABATTAGES CONTROLES

الذبائح المراقبة

Année 2012 Poids en kgs	الأبقار		الغنم		الجمال		سنة 2012 الوزن بالكيلو غرام
	BOVINS		OVINS		CAMELINS		
	عدد الرؤوس	الوزن	عدد الرؤوس	الوزن	عدد الرؤوس	الوزن	
	Nombre	Poids	Nombre	Poids	Nombre	Poids	
JANVIER	7,980	1,976,419	20,304	264,243	43	12,785	يناير
FEVRIER	8,323	2,048,764	23,591	313,819	35	9,936	فبراير
MARS	8,904	2,120,875	28,766	388,532	29	8,539	مارس
AVRIL	8,875	2,109,848	29,751	410,289	41	11,719	أبريل
MAI	9,205	2,161,582	30,598	420,069	31	8,925	ماي
JUIN	8,997	2,082,227	30,935	418,513	31	9,208	يونيو
JUILLET	10,676	2,516,839	31,170	418,133	33	9,648	يوليو
AOUT	10,812	2,506,405	35,291	464,633	26	8,049	أغسطس
SEPTEMBRE	9,673	2,238,540	31,396	404,824	26	8,562	سبتمبر
OCTOBRE	7,492	1,787,640	23,796	299,336	65	5,975	أكتوبر
NOVEMBRE	4,424	1,064,594	14,687	184,851	17	6,364	نوفمبر
DECEMBRE	7,740	1,884,021	22,333	286,659	33	9,592	ديسمبر
TOTAL	103,101	24,497,754	322,618	4,273,900	410	109,303	المجموع

Année 2012 Poids en kgs	الخيول		الخنزير		الحمير		سنة 2012 الوزن بالكيلو غرام
	EQUINS		PORCINS		ASINS		
	عدد الرؤوس	الوزن	عدد الرؤوس	الوزن	عدد الرؤوس	الوزن	
	Nombre	Poids	Nombre	Poids	Nombre	Poids	
JANVIER	297	58,257	81	4,390	96	8,774	يناير
FEVRIER	311	59,355	47	2,815	75	5,978	فبراير
MARS	331	63,877	29	1,377	47	4,558	مارس
AVRIL	316	60,361	60	3,042	68	7,009	أبريل
MAI	346	66,585	35	2,221	66	6,551	ماي
JUIN	347	66,013	61	4,130	70	6,850	يونيو
JUILLET	338	63,612	74	4,698	67	6,512	يوليو
AOUT	418	77,850	50	2,594	52	5,584	أغسطس
SEPTEMBRE	369	72,130	59	3,345	71	6,319	سبتمبر
OCTOBRE	247	47,564	56	3,265	64	5,060	أكتوبر
NOVEMBRE	123	24,157	48	2,390	69	5,739	نوفمبر
DECEMBRE	316	62,625	65	2,721	80	7,408	ديسمبر
TOTAL	3,759	722,386	665	36,987	825	76,342	المجموع

ABATTAGES CONTROLES

الذبائح المراقبة

Année 2012 Poids en kgs	الأبقار		الغنم		الماعز		سنة 2012 الوزن بالكيلوغرام
	BOVINS		OVINS		CAPRINS		
	عدد الرؤوس Nombre	الوزن Poids	عدد الرؤوس Nombre	الوزن Poids	عدد الرؤوس Nombre	الوزن Poids	
JANVIER	11,224	2,735,672	22,745	306,305	306	3,532	يناير
FEVRIER	11,761	2,820,020	25,900	350,619	457	5,717	فبراير
MARS	12,835	2,896,099	32,067	442,551	543	6,218	مارس
AVRIL	12,770	2,984,191	33,308	468,145	445	5,284	أبريل
MAI	13,521	3,094,933	33,788	471,910	708	8,069	ماي
JUIN	13,120	2,978,615	34,396	474,628	643	7,260	يونيو
JUILLET	15,595	3,585,594	35,535	487,114	649	7,394	يوليو
AOUT	15,865	3,541,711	39,219	525,823	1,510	15,624	أغسطس
SEPTEMBRE	14,574	3,299,870	35,689	473,174	548	5,920	سبتمبر
OCTOBRE	7,492	1,787,642	23,796	299,338	0	0	أكتوبر
NOVEMBRE	6,805	1,591,950	15,787	205,916	1,510	3,466	نوفمبر
DECEMBRE	7,740	1,884,021	22,333	286,659	0	0	ديسمبر
TOTAL	143,302	33,200,318	354,563	4,792,182	7,319	68,484	المجموع

Année 2012 Poids en kgs	الجمال		الخنزير		الخيول		سنة 2012 الوزن بالكيلوغرام
	CAMELINS		PORCINS		EQUINS		
	عدد الرؤوس Nombre	الوزن Poids	عدد الرؤوس Nombre	الوزن Poids	عدد الرؤوس Nombre	الوزن Poids	
JANVIER	59	15,133	81	4,390	393	67,031	يناير
FEVRIER	83	16,616	47	2,815	386	65,333	فبراير
MARS	75	14,659	29	1,377	378	68,435	مارس
AVRIL	85	17,839	60	3,042	384	67,370	أبريل
MAI	77	10,319	35	2,220	412	73,136	ماي
JUIN	76	14,900	61	4,100	417	72,900	يونيو
JUILLET	83	12,568	74	4,698	405	70,124	يوليو
AOUT	75	14,909	50	2,594	470	83,435	أغسطس
SEPTEMBRE	74	15,242	59	3,345	440	78,448	سبتمبر
OCTOBRE	65	16,637	56	3,265	311	52,624	أكتوبر
NOVEMBRE	53	11,324	48	2,390	192	29,896	نوفمبر
DECEMBRE	33	9,592	65	2,721	396	70,033	ديسمبر
TOTAL	838	169,738	665	36,957	4,584	798,765	المجموع

PECHE COTIERE SELON LES PORTS ET L'ESPECE

الصيد البحري الساحلي حسب الموانئ و الصنف

Quantité en tonnes (Q)	2007	2008	2009	2010	2011	2012		الكمية بالطن (ك)	
Valeur en milliers de DH (V)								القيمة بألف درهم (ق)	
LES PORTS									
PORT DE CASABLANCA	Q	41,717	30,868	23,817	23,588	18,165	15,824	ك	ميناء الدار البيضاء
	V	419,297	354,866	318,788	316,425	299,808	248,819	ق	
PORT DE MOHAMMEDIA	Q	1,634	1,668	1,810	3,612	2,457	2,684	ك	ميناء المحمدية
	V	22,867	26,142	24,983	30,309	23,881	22,514	ق	
TOTAL	Q	43,351	32,536	25,627	27,200	20,622	18,508	ك	المجموع
	V	442,164	381,008	343,771	346,734	323,689	271,333	ق	
L'ESPECE									
POISSON PELAGIQUE	Q	20,895	13,781	8,409	13,890	8,472	9,781	ك	السماك السطحي
	V	64,592	52,656	36,858	50,636	35,171	30,392	ق	
SARDINE	Q	4,438	3,453	1,330	885	974	1,001	ك	السردين
	V	13,787	11,574	5,454	4,239	4,719	4,435	ق	
MAQUEREAU	Q	7,457	2,848	2,101	3,532	2,360	4,284	ك	الأسقمبري
	V	11,894	5,781	3,262	4,967	4,118	6,686	ق	
ANCHOIS	Q	1,485	800	670	1,618	619	713	ك	الأنشوية
	V	11,482	6,580	8,597	9,778	3,326	3,471	ق	
CHINCHARD	Q	6,335	6,109	3,789	6,565	3,470	2,597	ك	الشرن
	V	23,534	25,447	16,518	24,094	17,179	10,560	ق	
AUTRES	Q	1,180	571	519	1,290	1,049	1,186	ك	آخر
	V	3,895	3,274	3,027	7,558	5,829	5,240	ق	
POISSON BLANC	Q	15,870	14,416	13,424	9,274	6,464	4,468	ك	السماك الأبيض
	V	181,298	204,011	198,647	137,401	115,329	103,657	ق	
GRONDIN	Q	753	586	775	260	63	11	ك	الروبيو
	V	3,340	2,924	4,308	1,864	434	133	ق	
MERLU	Q	2,547	1,566	1,869	1,188	1,165	1,652	ك	النازلي
	V	61,224	47,295	48,740	42,053	41,088	51,137	ق	
PAGEOT	Q	18	33	23	133	219	227	ك	الباجر
	V	568	662	790	1,518	2,092	4,896	ق	
AUTRES	Q	12,552	12,231	10,757	7,693	5,017	2,578	ك	أصناف أخرى
	V	116,166	153,130	144,809	91,966	71,715	47,491	ق	
CEPHALOPODES	Q	3,590	1,827	1,983	2,557	1,819	1,581	ك	الرخويات
	V	126,594	55,418	46,131	100,099	84,335	63,475	ق	
CRUSTACES	Q	2,996	2,512	1,811	1,479	3,515	2,480	ك	القشريات
	V	69,677	68,923	62,135	58,598	87,973	73,312	ق	
COQUILLAGES	Q	0	0	0	0	0	0	ك	الأصداف
	V	3	0	0	0	0	0	ق	
ALGUES	Q	0	0	0	0	352	199	ك	الطحالب
	V	0	0	0	0	881	499	ق	
TOTAL GENERAL	Q	43,351	32,536	25,627	27,200	20,622	18,509	ك	المجموع
	V	442,164	381,008	343,771	346,734	323,689	271,335	ق	

DEBARQUEMENTS DES PRODUITS DE LA
PECHE COTIERE PAR PORT

منتوجات الصيد البحري الساحلي حسب الموانئ

Année 2012	ميناء الدار البيضاء		ميناء المحمدية		الدار البيضاء الكبرى		سنة 2012
Valeur En Milliers Dh	PORT DE CASABLANCA		PORT DE MOHAMMEDIA		GRAND CASABLANCA		القيمة ب ألف درهم
Poids En Tonnes	الوزن	القيمة	الوزن	القيمة	الوزن	القيمة	الوزن بالطن
	POIDS	VALEUR	POIDS	VALEUR	POIDS	VALEUR	
JANVIER	1 393	27 046	355	2 786	1 748	29 832	يناير
FEVRIER	1 125	25 730	91	1 655	1 216	27 385	فبراير
MARS	1 477	27 630	263	2 495	1 740	30 125	مارس
AVRIL	1 338	20 598	134	1 349	1 472	21 947	ابريل
MAI	1 174	22 416	144	1 932	1 318	24 348	ماي
JUIN	1 113	23 858	235	2 147	1 348	26 005	يونيه
JUILLET	1 481	26 553	162	1 367	1 643	27 920	يوليوز
AOUT	1 062	17 106	118	1 301	1 180	18 407	غشت
SEPTEMBRE	1 507	17 724	120	1 238	1 627	18 962	شتنبر
OCTOBRE	1 486	10 303	150	1 597	1 636	11 900	اكتوبر
NOVEMBRE	1 210	14 641	274	1 481	1 484	16 122	نوفمبر
DECEMBRE	1 458	15 214	638	3 166	2 096	18 380	دجنبر
TOTAL	15,824	248,819	2,684	22,514	18,508	271,333	المجموع

PECHE COTIERE SELON LES PORTS ET
L'ESPECE (Poissons Pelagiques Poissons Blancs et
Invertebrés Benthiques)

الصيد البحري الساحلي حسب الموانئ و
الصنف (السك السطحي، السك الأبيض
وأصناف بدون فقريات)

Année 2012	ميناء الدار البيضاء		ميناء المحمدية		الدار البيضاء الكبرى		سنة 2012
Valeur En Milliers Dh	PORT DE CASABLANCA		PORT DE MOHAMMEDIA		GRAND CASABLANCA		القيمة ب ألف درهم
Poids En Tonnes	الوزن	القيمة	الوزن	القيمة	الوزن	القيمة	الوزن بالطن
	POIDS	VALEUR	POIDS	VALEUR	POIDS	VALEUR	
POISSONS PELAGIQUES	7,643	22,938	2,138	7,454	9 781	30 392	السك السطحي
SARDINE	692	3,173	309	1,262	1 001	4 435	السردين
MAQUEREAU	3,322	5,000	962	1,686	4 284	6 686	الأسقمبري
ANCHOIS	401	2,063	312	1,408	713	3 471	الأشوية
CHINCHARD	2,137	8,108	460	2,452	2 597	10 560	الشرن
AUTRES	1,091	4,594	95	646	1 186	5 240	أصناف أخرى
POISSON BLANC	3,927	88,762	541	14,895	4 468	103 657	السك الأبيض
CAPELAN	0	0	0	0	0	0	كابيلان
DORADE GRISE	21	136	0	0	21	136	الزريقة
GRONDIN	11	133	0	0	11	133	الروبيو
MERLU	1,392	43,193	260	7,944	1 652	51 137	النازلي
OMBRINE	40	262	2	42	42	304	القرب
PAGEOT	204	4,126	23	770	227	4 896	الباجر
SOLE	349	10,680	0	6	349	10 686	سك □ و سى (الصول)
AUTRES	1,910	30,232	256	6,133	2 166	36 365	أصناف أخرى
CEPHALOPODES	1,576	63,358	5	117	1 581	63 475	الرخويات
CRUSTACES	2,480	73,262	0	50	2 480	73 312	القشريات
COQUILLAGES	0	0	0	0	0	0	الأصداف
ALGUES	199	499	0	0	199	499	الطحالب
TOTAL GENERAL	15,825	248,819	2,684	22,516	18,509	271,335	المجموع

EVOLUTION DE LA DESTINATION DES PRODUITS
DE LA PECHE COTIERE

تطور استعمال منتوجات الصيد البحري
الساحلي

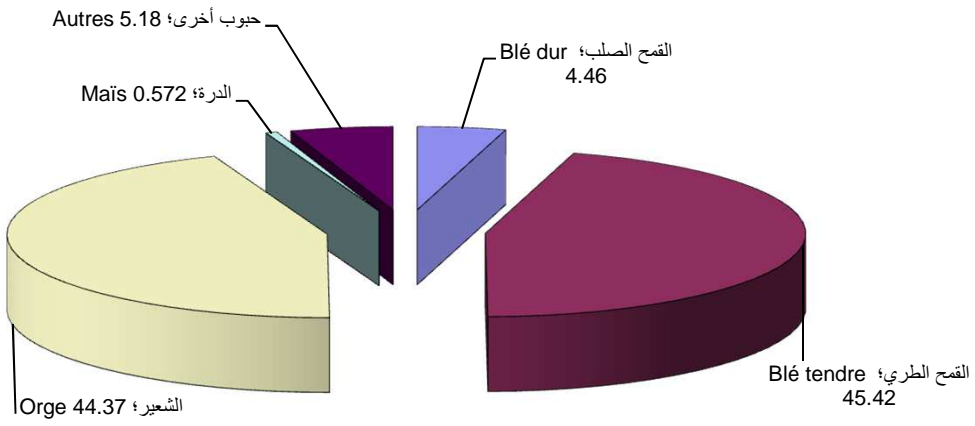
En Tonnes	2007	2008	2009	2010	2011	2012	بالطن
CONSOMMATION LOCALE	43,351	32,536	25,627	27,200	20,622	18,509	الاستهلاك المحلي
CONSERVE	-	-	-	-	-	-	التصبير
CONGELATION	-	-	-	-	-	-	التجميد
SOUS-PRODUITS	-	-	-	-	-	-	منتجات ثانوية
SALAIISON	-	-	-	-	-	-	التمليح

DESTINATION PAR PORT DES PRODUITS DE LA
PECHE COTIERE

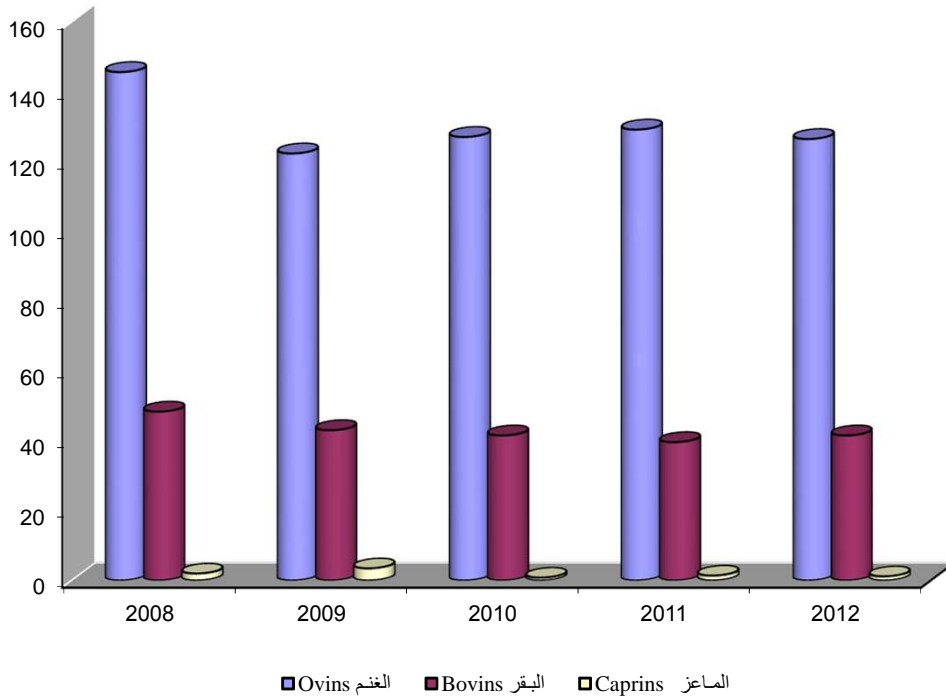
اتجاه منتوجات الصيد البحري الساحلي
حسب الموانئ

Année 2012	ميناء الدار البيضاء	ميناء المحمدية	الدار البيضاء الكبرى	سنة 2012
En Tonnes	PORT DE CASABLANCA	PORT DE MOHAMMEDIA	GRAND CASABLANCA	بالطن
CONSOMMATION LOCALE	15 825	2 684	18 509	الاستهلاك المحلي
CONSERVE	0	0	0	التصبير
CONGELATION	0	0	0	التجميد
SOUS-PRODUITS	0	0	0	منتجات ثانوية
SALAIISON	0	0	0	التمليح
TOTAL	15 825	2 684	18 509	المجموع


Production des céréales 2011/2012
انتاج الحبوب 2011-2012



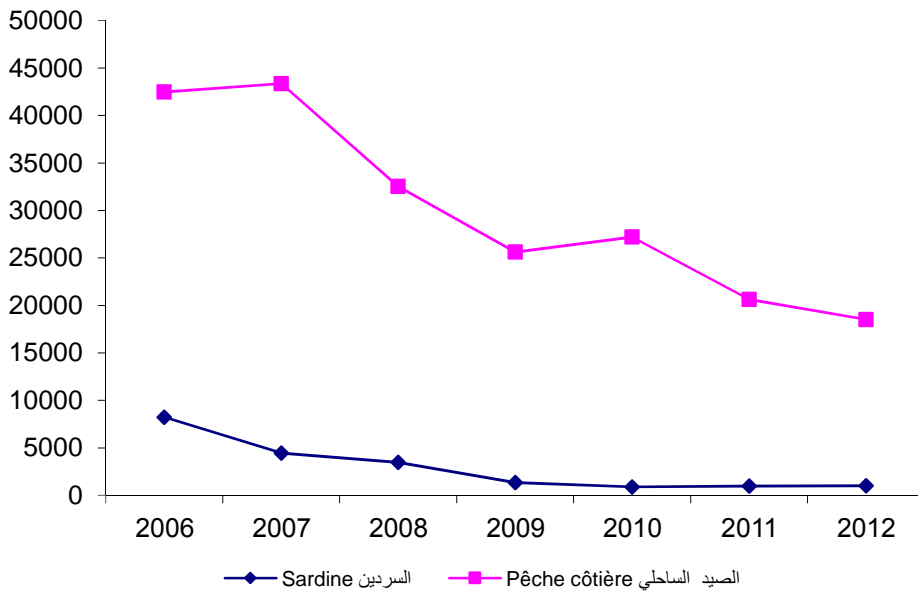
Effectifs du cheptel (en milliers de têtes)
اعداد رؤوس الماشية (بالآلاف رأس)



الصيد الساحلي حسب الصنف (بالنسبة المئوية)
PECHE COTIERE SELON L'ESPECE (%)2012



الصيد البحري الساحلي (بالطن)
PECHE COTIERE en tonnes



الفصل العاشر
الصناعة و الصناعة التقليدية

CHAPITRE X

INDUSTRIE ET ARTISANAT

EVOLUTION DES GRANDEURS INDUSTRIELLES

تطور المؤشرات الصناعية

En millions de DH	2007	2008	2009	2010	2011	بمليون درهم
NBRE D' ETABLISSEMENTS	2,689	2,588	2,660	2,550	2,505	عدد المؤسسات
EFFECTIFS EMPLOYES PERMANENTS						عدد المستخدمين الدائمين
TOTAL	203,912	197,639	195,668	197,884	213,026	المجموع
FEMININ	92,048	...	78,882	83,755		الإناث
CHIFFRE D'AFFAIRES	151,352	174,357	161,002	175,327	200,701	رقم المعاملات
EXPORTATION	25,252	25,067	19,952	24,416	30,014	الصادرات
PRODUCTION	131,904	147,950	131,329	154,994	181,156	الإنتاج
FRAIS DE PERSONNEL	13,826	14,776	15,355	15,767	16,063	نفقات المستخدمين
INVESTISSEMENT	8,301	13,127	12,658	8,464	6,527	الاستثمار
VALEUR AJOUTEE	36,947	...	42,249	46,324	46,758	القيمة المضافة

CONTRIBUTION DE LA REGION (%) (Région/National)

مساهمة الجهة (%) (الجهة/المغرب)

	2007	2008	2009	2010	2011	
NBRE D' ETABLISSEMENTS	34	33	33	32	31	عدد المؤسسات
EFFECTIFS EMPLOYES PERMANENTS	44	43	39	41	39	عدد المستخدمين الدائمين
CHIFFRE D'AFFAIRES	51	50	50	49	48	رقم المعاملات
EXPORTATION	34	29	30	28	28	الصادرات
PRODUCTION	49	47	48	48	47	الإنتاج
FRAIS DE PERSONNEL	50	49	48	47	45	نفقات المستخدمين
INVESTISSEMENT	46	53	52	41	25	الاستثمار
VALEUR AJOUTEE	50	...	53	49	47	القيمة المضافة

EVOLUTION DE LA PRODUCTION INDUSTRIELLE
PAR GRAND SECTEUR

تطور الإنتاج الصناعي حسب القطاعات

En millions de DH	2007	2008	2009	2010	2011	بمليون درهم
Industrie agro-alimentaire	28,556	...	34,486	37,822	38,374	الصناعة الغذائية
Industrie textile et du cuir	14,711	...	11,845	12,433	12,616	صناعة النسيج والجلد
Industrie chimique et parachimique	55,335	...	50,527	66,414	85,268	الصناعة الكيماوية وشبه الكيماوية
Industrie mécanique et métallurgique	22,610	...	25,327	28,734	33,818	صناعة الميكانيك والصناعة الثقيلة
Industrie électrique et électronique	10,692	...	9,144	9,590	11,080	الصناعة الكهربائية والإلكترونية
Total	131,904	0	131,329	147,950	181,156	المجموع

EVOLUTION DES INVESTISSEMENTS INDUSTRIELS PAR
GRAND SECTEUR

تطور الإستثمارات الصناعية حسب القطاعات

En millions de DH	2007	2008	2009	2010	2011	بمليون درهم
Industrie agro-alimentaire	1,056	...	2,133	1,434	1,300	الصناعة الغذائية
Industrie textile et du cuir	544	...	306	310	422	صناعة النسيج والجلد
Industrie chimique et parachimique	5,135	...	7,214	3,228	2,380	الصناعة الكيماوية وشبه الكيماوية
Industrie mécanique et métallurgique	1,019	...	2,521	3,139	1,815	صناعة الميكانيك والصناعة الثقيلة
Industrie électrique et électronique	547	...	484	353	611	الصناعة الكهربائية والإلكترونية
Total	8,301	0	12,658	13,127	6,527	المجموع

EVOLUTION DE L'EMPLOI INDUSTRIEL PAR GRAND SECTEUR

تطور التشغيل الصناعي حسب القطاعات

En nombre	2007	2008	2009	2010	2011	بالعدد
Industrie agro-alimentaire	20,079	...	24,601	24,843	25,195	الصناعة الغذائية
Industrie textile et du cuir	93,085	...	74,439	76,886	80,445	صناعة النسيج والجلد
Industrie chimique et parachimique	39,027	...	42,663	41,124	43,578	الصناعة الكيماوية وشبه الكيماوية
Industrie mécanique et métallurgique	28,685	...	34,492	35,240	40,090	صناعة الميكانيك والصناعة الثقيلة
Industrie électrique et électronique	23,036	...	19,473	19,791	23,718	الصناعة الكهربائية والإلكترونية
Total	203,912	0	195,668	197,639	213,026	المجموع

EVOLUTION DE LA VALEUR AJOUTEE PAR GRAND SECTEUR

تطور القيمة المضافة حسب القطاعات

En millions de DH	2007	2008	2009	2010	2011	بمليون درهم
Industrie agro-alimentaire	12,924	...	15,541	16,813	16,382	الصناعة الغذائية
Industrie textile et du cuir	4,901	...	4,008	4,149	3,817	صناعة النسيج والجلد
Industrie chimique et parachimique	11,021	...	14,159	15,448	15,918	الصناعة الكيماوية وشبه الكيماوية
Industrie mécanique et métallurgique	5,437	...	6,112	7,108	7,709	صناعة الميكانيك والصناعة الثقيلة
Industrie électrique et électronique	2,664	...	2,429	2,806	2,932	الصناعة الكهربائية والإلكترونية
Total	36,947	0	42,249	46,324	46,758	المجموع

EVOLUTION DES EXPORTATIONS PAR GRAND SECTEUR

تطور الصادرات حسب القطاعات

En millions de DH	2007	2008	2009	2010	2011	بمليون درهم
Industrie agro-alimentaire	889	...	1,189	1,159	1,286	الصناعة الغذائية
Industrie textile et du cuir	8,287	...	6,207	6,878	7,184	صناعة النسيج والجلد
Industrie chimique et parachimique	6,684	...	4,342	6,303	7,960	الصناعة الكيماوية وشبه الكيماوية
Industrie mécanique et métallurgique	4,156	...	4,528	5,358	7,435	صناعة الميكانيك والصناعة الثقيلة
Industrie électrique et électronique	5,236	...	3,686	4,718	6,149	الصناعة الكهربائية والإلكترونية
Total	25,252	0	19,952	25,067	30,014	المجموع

GRANDEURS INDUSTRIELLES PAR PREFECTURES ET PROVINCES المؤشرات الصناعية حسب العمالات و الاقاليم

Année 2011	عدد المؤسسات		مجموع المستخدمين		رقم المعاملات		الصادرات		سنة 2011
En Milliers de (Dh)	NBRE D'ETABLISSEMENTS		EFFECTIF TOTAL		CHIFFRE D'AFFAIRES		EXPORTATION		بالبال درهم
	العدد	%	العدد	%	المجموع	%	المجموع	%	
	NOMBRE		NOMBRE		TOTAL		TOTAL		
CASABLANCA	1,932	77	167,913	79	101,623,703	51	17,277,557	58	الدار البيضاء
MEDIOUNA	63	3	3,214	2	1,707,191	1	170,239	1	مد يونا
MOHAMMEDIA	257	10	16,759	8	74,353,976	37	7,062,517	24	المحمدية
NOUACEUR	253	10	25,140	12	23,016,257	11	5,503,490	18	النواصر
TOTAL	2,505	100	213,026	100	200,701,127	100	30,013,803	100	المجموع

Année 2011	الانتاج		الاستثمار		القيمة المضافة		نفقات المستخدمين		سنة 2011
En Milliers de (Dh)	PRODUCTION		NVESTISSEMENT		VALEUR AJOUTEE		FRAIS DE PERSONNEL		بالبال درهم
	المجموع	%	المجموع	%	المجموع	%	المجموع	%	
	TOTAL		TOTAL		TOTAL		TOTAL		
CASABLANCA	88,119,296	49	3,902,749	60	24,881,837	53	12,026,260	75	الدار البيضاء
MEDIOUNA	1,591,472	1	46,975	1	302,859	1	158,537	1	مد يونا
MOHAMMEDIA	70,504,273	39	1,629,563	25	14,758,368	32	1,582,856	10	المحمدية
NOUACEUR	20,940,554	12	947,969	15	6,814,986	15	2,295,026	14	النواصر
TOTAL	181,155,595	100	6,527,256	100	46,758,050	100	16,062,679	100	المجموع

GRANDEURS INDUSTRIELLES PAR SECTEUR

المؤشرات الصناعية حسب القطاعات

Année 2011	عدد المؤسسات		مجموع المستخدمين		رقم المعاملات		الصادرات		سنة 2011
	NBRE D'ETABLISSEMENTS		EFFECTIF TOTAL		CHIFFRE D'AFFAIRES		EXPORTATION		
	العدد	%	العدد	%	بالف درهم	%	بالف درهم	%	
	NOMBRE		NOMBRE		En Milliers de (Dh)		En Milliers de (Dh)		
AGRO-ALIMENTAIRES	311	12	25 195	12	45 268 178	23	1 285 856	4	الصناعة الفلاحية
TEXTILES-CUIR	747	30	80 445	38	13 077 816	7	7 184 369	24	النسيج و الجلد
CHIMIES-PARACHIMIES	710	28	43 578	20	92 516 696	46	7 959 608	27	الصناعة الكيماوية
METALLIQUES ET MECANIQUES	622	25	40 090	19	38 104 011	19	7 434 678	25	الميكانيك
ELECTRIQUES ET ELECTRONIQUES	115	5	23 718	11	11 734 426	6	6 149 292	20	الكهرباء
TOTAL	2 505	100	213 026	100	200 701 127	100	30 013 803	100	المجموع

Année 2011	الانتاج		الاستثمار		القيمة المضافة		سنة 2011
	PRODUCTION		INVESTISSEMENT		VALEUR AJOUTEE		
	بالف درهم	%	بالف درهم	%	بالف درهم	%	
	En Milliers de (Dh)		En Milliers de (Dh)		En Milliers de (Dh)		
AGRO-ALIMENTAIRES	38 374 085	21	1 299 947	20	16 381 820	35	الصناعة الفلاحية
TEXTILES-CUIR	12 615 993	7	421 593	6	3 817 174	8	النسيج و الجلد
CHIMIES-PARACHIMIES	85 267 966	47	2 379 865	36	15 918 012	34	الصناعة الكيماوية
METALLIQUES ET MECANIQUES	33 817 903	19	1 815 040	28	7 709 115	16	الميكانيك
ELECTRIQUES ET ELECTRONIQUES	11 079 648	6	610 881	9	2 931 928	6	الكهرباء
TOTAL	181 155 595	100	6 527 326	100	46 758 049	100	المجموع

PRODUCTION ET VENTE DU CIMENT

إنتاج و مبيعات الأسمنت

Quantité En Tonnes	2009	2010	2011	كمية بالطن
Valeur En Milliers Dh				القيمة بالف درهم
PRODUCTION	5,955,106	5,647,628	...	الإنتاج
VENTES				المبيعات
Quantité	5,947,387	5,667,823	...	الكمية
Valeur	6,606,699	6,361,956	...	القيمة

Quantité En Tonnes	الإنتاج		المبيعات		المبيعات		كمية بالطن
	PRODUCTION		الكمية		القيمة		
Valeur En Milliers Dh			QUANTITE		VALEUR		القيمة بالف درهم
	2 010	2 011	2 010	2 011	2 010	2 011	
JANVIER	417 335	...	400 097	...	451 101	...	يناير
FEVRIER	366 641	...	361 165	...	409 357	...	فبراير
MARS	459 468	...	487 697	...	554 165	...	مارس
AVRIL	600 898	...	620 880	...	706 823	...	أبريل
MAI	573 180	...	550 397	...	627 413	...	ماي
JUIN	527 038	...	526 852	...	596 857	...	يونيو
JUILLET	530 317	...	530 448	...	602 968	...	يوليو
AOUT	456 149	...	444 927	...	502 273	...	أغشت
SEPTEMBRE	372 619	...	389 228	...	435 226	...	سنتبر
OCTOBRE	588 196	...	581 913	...	656 779	...	أكتوبر
NOVEMBRE	347 675	...	330 584	...	371 744	...	نوفمبر
DECEMBRE	408 113	...	443 635	...	447 250	...	ديجنبر
TOTAL	5,647,628	...	5,667,823	...	6,361,956	...	المجموع

SOURCE: SOCIETE LAFARGE CEMENTS

المصدر: شركة لافارج للأسمنت

CONSOMMATION DU CIMENT

استهلاك الإسمنت

En tonnes	2007	2008	2009	2010	2011	2012	بالطن
GRAND CASABLANCA	1,916,570	2 138 998	2,170,734	3,179,015	2 467 569	2 161 001	الدار البيضاء الكبرى

SOURCE: ANNUAIRE STATISTIQUE DU MAROC 2013

المصدر: النشرة الإحصائية السنوية للمغرب 2013

INDUSTRIE AUTOMOBILE

صناعة السيارات

PRODUCTION DE VOITURES

تركيب و بيع السيارات

	2009	2010	2011	2012	
FIAT	-	-	-	-	فيات
PEUGEOT	5,975	3,046	-	-	بوجو
CITROEN	-	-	-	-	ستروين
RENAULT	18,314	17,420	16,074	11,941	رنو
DACIA	23,014	22,162	40,823	46,459	داسيا
TOTAL	47,303	42,628	56,897	58,400	المجموع

VENTES DE VOITURES

مبيعات السيارات

	2010	2011	2012	نسبة التغير (2011/2012) Taux de Variation% (2011/2012)	
<u>VOITURES PARTICULIERES</u>					
DACIA	16,670	16565	17,672	7	داسيا
RENAULT	9,332	10356	10,327	0	رنو
PEUGEOT	1,873	295	2	-99	بوجو
CITROEN	1,512	435	1	-100	ستروين
TOTAL CKD	29,387	27,651	28,002	1	مجموع CKD
TOTAL CBU	61,732	72082	89,826	25	مجموع CBU
TOTAL	91,119	99,733	117,828	18	المجموع

VEHICULES UTILITAIRES LEGERS

السيارات الخفيفة

RENAULT	814	989	1,181	45	رنو
CITROEN	131	56	2	-98	ستروين
PEUGEOT	228	55	0	-100	بوجو
KIA	104	108	214	106	كيا
TOTAL CKD	1,277	1,208	1,397	9	مجموع CKD
TOTAL CBU	11,040	11158	11,091	0	مجموع CBU
TOTAL	12,317	12,366	12,488	1	المجموع

VOITURES D'OCCASION

السيارات المستعملة

Voitures d'occasion	26,623	20,738	30,246	46	السيارات المستعملة
NEUF+OCCASION	130 059	132 837	160 562	21	الجديدة+المستعملة

NOMBRE DE MINOTERIES PAR
PROVINCE (OU PREFECTURE)

عدد المطاحن حسب الإقليم (أو العمالة)

Année 2012	القمح الطري	القمح الصلب	الشعير	سنة 2012
	BLE TENDRE	BLE DUR	ORGE	
AIN CHOCK	1	-	-	عمالة مقاطعة عين الشق
HAY HASSANI	1	1	-	عمالة مقاطعة الحي الحسني
AIN SEBAA HAY MOHAMMADI	3	2	3	عمالة مقاطعات عين السبع الحي المحمدي
AL FIDA-MERS SULTAN	3	-	1	عمالة مقاطعات الفداء درب السلطان
BEN M'SICK	-	-	-	عمالة مقاطعات ابن مسيك
CASABLANCA ANFA	-	-	-	عمالة مقاطعات الدار البيضاء أنفا
MOULAY RACHID	1	-	1	عمالة مقاطعات مولاي رشيد
SIDI BERNOUSSI	4	3	2	عمالة مقاطعات سيدي البرقوصي
MOHAMMEDIA	-	2	1	عمالة المحمدية
MEDIOUNA	-	-	1	إقليم مديونة
NOUACEUR	3	2	-	إقليم النواصر
TOTAL	16	10	9	المجموع

QUANTITES DE FARINE CONSOMMEES

كمية الدقيق المستهلكة

Année 2012	انتاج المطاحن	جلب من باقي الجهات	المجموع	سنة 2012
En Quintaux	PRODUCTION DES MINOTERIES	APPORT DES AUTRES REGIONS	TOTAL	بالقنطار
JANVIER	245 922	16 820	262,742	يناير
FEVRIER	248 276	15 343	263,619	فبراير
MARS	248 134	17 022	265,156	مارس
AVRIL	261 089	13 890	274,979	أبريل
MAI	256 201	17 701	273,902	مايو
JUN	279 722	15 396	295,118	يونيو
JUILLET	297 886	14 638	312,524	يوليو
AOUT	243 895	15 004	258,899	أغسطس
SEPTEMBRE	243 181	15 303	258,484	سبتمبر
OCTOBRE	191 480	15 954	207,434	أكتوبر
NOVEMBRE	354 863	18 707	373,570	نوفمبر
DECEMBRE	260 219	7 625	267,844	ديسمبر
TOTAL	3,130,868	183,403	3,314,271	المجموع

ACTIVITES DES MINOTERIES INDUSTRIELLES

نشاط المطاحن الصناعية

En Quintaux 2008 2009 2010 2011 2012 بالقنطار

QUANTITES DE CEREALES ECRASEES

كميات الحبوب المطحونة

BLE TENDRE	9,377,564	7,261,246	8,302,850	8,778,913	9,780,460	القمح الطري
BLE DUR	2,302,259	2,530,011	2,913,268	3,463,464	3,290,967	القمح الصلب
ORGE	378,294	313,077	377,726	418,332	491,645	الشعير
TOTAL	12,058,117	10,104,334	11,593,844	12,660,709	13,563,072	المجموع

QUANTITES DE CEREALES COMMERCIALISEES

كمية الحبوب المروجة

BLE TENDRE	1,560	2,104,056	1,305,839	1,279,265	807,171	القمح الطري
BLE DUR	483,086	216	4,066	-	8,726	القمح الصلب
ORGE	210	707	1,197	-	-	الشعير
MAIS					9744	الذرة
TOTAL	484,856	2,104,979	1,311,102	1,279,265	825,641	المجموع

CEREALES IMPORTEES : PORT DE CASA

كمية الحبوب المستوردة : ميناء الدار البيضاء

BLE TENDRE	19,465,065	10,757,974	11,967,000	13,152,401	16,405,839	القمح الطري
BLE DUR	3,397,166	6,079,395	5,205,000	7,137,717	4,819,726	القمح الصلب
MAIS	14,312,390	15,895,530	15,853,000	12,580,281	14,068,039	الذرة
ORGE	1,556,962	1,905,046	1,390,000	896,742	1,801,352	الشعير
TOTAL	38,731,583	34,637,945	34,415,000	33,767,141	37,094,956	المجموع

VENTES DES PRODUITS FABRIQUES

مبيعات المنتجات المستخرجة

FARINE SUBVENTIONNEE	1,005,399	1,020,964	980,923	995,551	998,173	الدقيق المدعم
FARINE LIBRE	4,843,397	5,308,040	5,187,302	5,644,395	6,384,173	الدقيق المحرر
FARINE COMPLETE	425,157	842,087	894,560	893,898	-	الدقيق الكامل
SEMOULE NORMALE	1,134,057	1,314,060	2,256,976	2,110,012	1,500,968	السميدة العادية
FARINE INCOMPLETE	-	-	54,054	-	-	الدقيق الناقص
AUTRE	-	-	-	-	750,636	اخر
TOTAL	7,408,010	8,485,151	9,373,815	9,643,856	9,633,950	المجموع

QUANTITES DE CEREALES ECRASEES

كميات الحبوب المطحونة

Année 2012	القمح الطري	القمح الصلب	الشعير	المجموع	سنة 2012
En Quintaux	BLE TENDRE	BLE DUR	ORGE	TOTAL	بالقنطار
MAGHREB	1,445,749	-	-	1,445,749	مغرب
EL MIZANE	24,071	-	-	24,071	الميزان
ROYALE	302,154	-	-	302,154	الملكية
RICAMAROC	714,535	-	-	714,535	ريكا مغرب
LISSASFA	126,576	-	-	126,576	ليساسفة
AMGALA	585,912	-	-	585,912	امكالا
TRIA	1,245,065	-	-	1,245,065	تريا
MAROC	88,770	-	-	88,770	ماروك
FASSIS	785,555	-	-	785,555	فاسي
RACHAD	155,821	-	-	155,821	رشاد
EL BAKHIRA	89,521	181	-	89,702	الباخرة
FANDY M.F.	1,502,760	420,151	-	1,922,911	قادي
HADID	879,832	-	-	879,832	حديد
ZINE	1,200,669	-	-	1,200,669	زين
ATLANTIC	577,644	-	-	577,644	
LINTISSAR	-	104,020	24,194	128,214	لنتصار
BIR ANZARANE	-	-	-	-	بئر الزران
KHAIR AL JANOUB	-	97,700	168,800	266,500	خير الجنوب
ZOUHOUR	55,826	-	4,832	60,658	زوهور
SIDI HAJJAJ	-	566	92,297	92,863	سيدي حجاج
G.S.M	-	747,981	-	747,981	ج.س.م
EPIDOR	-	417,517	-	417,517	ايبودور
GM BERDAI	-	717,305	-	717,305	بردي
BODOR MILS	-	785,546	-	785,546	بدور ميلس
ESLAMIINE	-	-	27,335	27,335	اسلامييين
KHAIR MAGHREB	-	-	70,799	70,799	خير المغرب
EL HILAL	-	-	43,388	43,388	الهلال
ESSAOUIRA	-	-	30,000	30,000	الصويرة
TOTAL	9,780,460	3,290,967	461,645	13,533,072	المجموع

VENTES DES PRODUITS FABRIQUES

مبيعات المنتجات المستخرجة

Année 2012	دقيق المخبزة	الدقيق المدعم	الدقيق المحرر	دقيق الكامل	سنة 2012
En Quintaux	BLE DUR ET ORGE	FARINE SUBVENTIONNEE	FARINE LIBRE	FARINE COMPLETE	بالقنطار
AIN CHOCK	-	28,426	206,846	-	عمالة مقاطعة عين الشق
HAY HASSANI	-	21,837	77,662	-	عمالة مقاطعة الحي الحسني
AIN SEBAA HAY MOHAMMADI	225,700	152,315	611,974	-	عمالة مقاطعات عين السبع الحي المحمدي
AL FIDA-MERS SULTAN	5,700	236,084	1,351,526	-	عمالة مقاطعات الفداء درب السلطان
BEN M'SICK	-	-	-	-	عمالة مقاطعات ابن مسيك
CASABLANCA ANFA	-	-	-	-	عمالة مقاطعات الدار البيضاء أفا
MOULAY RACHID	966	25,532	17,847	-	عمالة مقاطعات مولاي رشيد
SIDI BERNOUSSI	25,630	233,515	1,658,971	-	عمالة مقاطعات سيدي البرنوصي
MOHAMMEDIA	175,640	-	-	-	عمالة المحمدية
MEDIOUNA	6,000	-	-	-	اقليم مديونة
NOUACEUR	311,000	300,464	2,459,347	-	اقليم النواصر
TOTAL	750,636	998,173	6,384,173	-	المجموع

Année 2012	السميدة العادية	الدقيق الناقص	المجموع	سنة 2012
En Quintaux	SEMOULE NORMALE	FARINE INCOMPLETE	TOTAL	بالقنطار
AIN CHOCK	-	-	235,272	عمالة مقاطعة عين الشق
HAY HASSANI	-	-	99,499	عمالة مقاطعة الحي الحسني
AIN SEBAA HAY MOHAMMADI	451,470	-	1,441,459	عمالة مقاطعات عين السبع الحي المحمدي
AL FIDA-MERS SULTAN	10,930	-	1,604,240	عمالة مقاطعات الفداء درب السلطان
BEN M'SICK	-	-	-	عمالة مقاطعات ابن مسيك
CASABLANCA ANFA	-	-	-	عمالة مقاطعات الدار البيضاء أفا
MOULAY RACHID	1,932	-	46,277	عمالة مقاطعات مولاي رشيد
SIDI BERNOUSSI	51,278	-	1,969,394	عمالة مقاطعات سيدي البرنوصي
MOHAMMEDIA	351,368	-	527,008	عمالة المحمدية
MEDIOUNA	12,000	-	18,000	اقليم مديونة
NOUACEUR	621,990	-	3,692,801	اقليم النواصر
TOTAL	1,500,968	-	9,633,950	المجموع

IDENTIFICATION DE LA RAFFINERIE COSUMAR

تعريف الشركة المغربية لتكرير السكر

الموقع	تاريخ بدء الإنتاج	طاقة المعالجة طن في الموسم	
LOCALISATION	DATE DE MISE EN SERVICE	CAPACITE TRAITEMENT (T/campagne)	
COSUMAR	CASABLANCA	1929	1400000TB الشركة المغربية لتكرير السكر
طاقة الإنتاج طن في الموسم	المنتجات	عدد المستخدمين الدائمين	
CAPACITE PRODUCTION (T/campagne)	NATURE DES PRODUCTIONS	EMPLOI PERMANANT	
COSUMAR	700 000	Sucre en pains, en lingots et morceaux Sucre granulé سكر الفالب والقطع والمحبيب	2 056 الشركة المغربية لتكرير السكر

TRAITEMENT ET PRODUCTION DU SUCRE A PARTIR DES RESSOURCES LOCALES DE LA SOCIETE COSUMAR

معالجة وإنتاج السكر المحلي من طرف الشركة المغربية لتكرير السكر

En Tonnes	2008	2009	2010	2011	2012	بالطن
SUCRERIES DE BETTERAVE						معامل السكر (الشمندر)
PRODUCTION (Sucre blanc)	157,801	...	377,466	358,639	247238	الإنتاج (السكر الأبيض)
TRAITEMENT	1,433,651	...	2,976,042	3,462,787	1959406	المعالجة

SOURCE: COSUMAR ET ANNUAIRE STATISTIQUE DU MAROC

المصدر: الشركة المغربية لتكرير السكر والنشرة الإحصائية السنوية للمغرب

□ ن من الشمندر betterave تون

PRODUCTION DU SUCRE RAFFINE DE LA SOCIETE COSUMAR
إنتاج السكر المكرر من طرف الشركة المغربية لتكرير السكر

En Tonnes	2008	2009	2010	2011	2012	بالطن
SUCRE EN PAINS	361,102	...	395,234	385,627	398444	سكر القالب
SUCRE EN LINGOTS ET EN MORCEAUX	117,230	...	137,180	134,923	144918	سكر القطع
SUCRE GRANULE	312,133	...	684,221	714,481	704829	السكر المحبب
TOTAL	790,465	0	1,216,635	1,235,031	1,248,191	المجموع

PRODUCTION DE L'INDUSTRIE SUCRIERE (EN TONNES)
إنتاج صناعة السكر

En Tonnes	2010	2011	2012	بالطن
PRODUCTION				الإنتاج
SUCRE BRUT	32,568	34,238	16,108	السكر الخام
SUCRE RAFFINE	792,700	853,000	950,040	السكر المكرر
AUTRES PRODUCTIONS				إنتاج آخر
PULPE/PELLETS	190,861	285,643	179,620	اللب
MELASSE	126,141	179,620	85,423	العلف
QUANTITE DE BETTERAVE/CANNE TRAITEE	2,976,042	3,462,787	1,959,406	كمية الشمندر/القصب المعالج

IDENTIFICATION DES SOCIETES ET DES COOPERATIVES DE LAIT

تعريف شركات وعاونيات الحليب

	LOCALISATION	قدرة الإنتاج (لتر/ اليوم)	تاريخ الشروع في العمل	الموقع	
		CAPACITE (litre/j)	DATE DE MISE EN SERVICE		
CLML	Casablanca	1 100 000	1932	الدار البيضاء	شركة الحليب المركزي
PROLAIT	Casablanca	5 000	1965	الدار البيضاء	شركة إنتاج الحليب
SUPERLAIT	Casablanca	100 000	1972	الدار البيضاء	عاونية الحليب الممتاز

PRODUCTION DU LAIT ET SES DERIVEES

إنتاج الحليب وشتقاه

Année 2012	الوحدة	عاونية سوبر لي	شركة مركز الحليب	شركة برولي	شركة سوفرام	سنة 2012
	Unité	QUANTITES PRODUITES PAR SUPERLAIT	QUANTITES PRODUITES PAR CENTRALE LAITIERE	QUANTITES PRODUITES PAR PROLAIT	QUANTITES PRODUITES PAR SOFRAM	
LAIT RECEPTIONNE	1000 L ¹	29,263,647	...	370.61	-	الحليب المسلم
LAIT PASTEURISE	1000 L	20,824,344	...	236.85	-	الحليب المبستر
BEURRE	KGS	52,513	...	165.03	-	الزبدة
FROMAGE	1000 U ²	1,964,442	...	4.16	-	الجبن
PETIT FROMAGE	KGS	-	...	-	-	الجبن الصغير
RAIBI	1000 U	8,825,344	...	-	-	رايبي
YAOURT	1000 U	9,885,334	...	-	-	ياورت
PETIT LAIT	1000 L	1,142,493	...	-	-	اللين
LAIT EN POWDRE	TONNE	-	...	4.70	-	حليب مجفف
CREME FRAICHE	1000 L	-	...	-	-	القشدة الطرية
PETIT SUISSE	30 U	-	...	-	-	دأون
LAIT FRAIS DE VACHE	10 ⁶ L	29,263,647.00	...	-	-	الحليب الطري للبقرة
LAIT UHT FABRIQUE	1000 L	-	...	-	-	الحليب المحلل UHT
LAIT AROMATISE	1000 L	-	...	4.84	-	الحليب المنسم
LAIT FERMENTE	1000 L	2,523,354	...	-	-	الحليب المقوي
YAOURT MOMEY	1000 U	12785 209	...	-	-	ياورت مومي
YAOURT A BOIRE	1000 U	714 872	...	-	-	ياورت لشرب
LEBEN	1000 L	-	...	3.13	-	لين

SOURCE: SOCIETES CITEES

المصدر: الشركات المذكورة

(1) L : Litre لتر
(2) U : Unité الوحدة

IDENTIFICATION DES HUILLERIES

تعريف معامل الزيوت

	LOCALISATION	قدرة التكرير (طن في السنة) CAPACITE NOMINALE DE RAFFINAGE(T/AN)	الموقع	
LESIEUR CRISTAL	Casablanca	190,000	الدار البيضاء	لوسبور-كريستال

PRODUCTION ET VENTE D'HUILES

إنتاج و مبيعات الزيوت

EnTonne	2008	2009	2010	2011	2012	الطن □
HUILE DE TABLE						زيت المائدة
PRODUCTION	234,274	251,259	245,691	229,805	233895	الإنتاج
VENTE	227,830	242,355	237,077	225,891	230252	المبيعات
HUILE D'OLIVE						زيت الزيتون
PRODUCTION	4,590	3,890	5,460	10,959	5874	الإنتاج
VENTE	4,480	3,721	5,348	10,047	5252	المبيعات

PRODUCTION ET VENTE DE SAVON

إنتاج و مبيعات الصابون

EnTonne	2008	2009	2010	2011	2012	الطن □
SAVON						الصابون
PRODUCTION	31,182	32,482	32,640	30596	30940	الإنتاج
VENTE	31,968	32,302	31,493	29301	30706	المبيعات

NOMBRE COOPERATIVES DE L'ARTISANAT

عدد تعاونيات الصناعة التقليدية

Année 2012	عين الشق	الحي الحسني	عين السبع الحي المحمدي	الفداء درب السلطان	بن مسيك مولاي رشيد	الدار البيضاء أنفا	سنة 2012
	Aïn Chock	Hay Hassani	Aïn Sebaâ-Hay Mohammadi	Al Fida-Mers Sultan	Ben M'Sick Moulay Rachid	Casablanca-Anfa	
CORDOLERIE	1	0	0	0	0	0	القتب
SECHAGE DE LAINE	0	0	0	0	0	0	الصوف
FERRONNERIE	0	0	0	0	0	0	الحديد
TANNERIE	0	0	0	0	0	0	الجلد
GRAVEURS (OU ORFEVRES)	0	0	0	0	0	0	الصباغة
BIJOUTERIE	1	0	0	0	0	0	الجلي
TISSAGE	0	2	0	1	1	0	النسيج
TAPISSERIE	0	0	0	0	0	0	الزرابي
FABRICATION DE CHAUX	0	0	0	0	0	0	الجير
FABRICATION DE CARREAUX	1	1	0	3	0	0	صناعة الزليج
COUTURE ET BRODERIE	0	1	2	1	4	0	الخطاطة والطرز
MENUISERIE	0	0	2	1	0	0	النجارة
BOULANGERIE	0	0	0	1	0	0	المخبزة
COUTURE	0	0	0	0	0	0	خطاطة
SCULPTURE SUR PLATRE	3	0	0	0	0	0	□حت على الجبس
POTERIE	0	0	0	0	0	0	الخزف
VANNERIE	0	1	1	0	0	0	صناعة السلالة
ARTICLES ARTISANAUX	0	0	0	0	0	0	منتجات الصناعة التقليدية
EXPORT	0	0	0	0	0	0	التصدير
CHAUSSURES CORDONNERIE	2	0	0	2	1	0	الأحذية
MAROQUINERIE	0	2	0	0	0	0	منتجات الجلد
AUTRES	0	0	0	1	0	1	اخر
TOTAL	8	7	5	10	6	1	المجموع

NOMBRE COOPERATIVES DE L'ARTISANAT

عدد تعاونيات الصناعة التقليدية

Année 2012	سيدي البرنوصي	مديونة	المحمدية	الناصر	مجموع الجهة	سنة 2012
	Sidi Bernoussi	Médiouna	Mohammadia	Nouaccour	TOTAL REGION	
CORDOLERIE	0	0	0	0	1	القنب
SECHAGE DE LAINE	0	0	0	0	0	الصوف
FERRONNERIE	0	1	0	0	1	الحديد
TANNERIE	0	0	0	0	0	الجلد
GRAVEURS (OU ORFEVRES)	0	0	0	0	0	الصياغة
BIJOUTERIE	0	0	0	0	1	الحلي
TISSAGE	0	0	0	0	4	النسيج
TAPISSERIE	0	0	0	0	0	الزرابي
FABRICATION DE CHAUX	0	0	0	0	0	الجير
FABRICATION DE CARREAUX	0	0	0	0	5	صناعة الزليج
COUTURE ET BRODERIE	0	0	0	0	8	الخطاطة والطرز
MENUISERIE	0	0	0	0	3	النجارة
BOULANGERIE	0	0	0	0	1	المخبزة
COUTURE	0	0	0	0	0	خطاطة
SCULPTURE SUR PLATRE	1	1	0	0	5	□حت على الجبس
POTERIE	0	0	0	0	0	الخزف
VANNERIE	0	0	0	0	2	صناعة السلالة
ARTICLES ARTISANAUX	0	0	0	1	1	منتجات الصناعة التقليدية
EXPORT	0	0	0	0	0	التصدير
CHAUSSURES CORDONNERIE	0	0	0	0	5	الأحذية
MAROQUINERIE	0	0	0	0	2	منتجات الجلد
AUTRES	0	0	0	0	2	اخر
TOTAL	1	2	0	1	41	المجموع

ARTISANTS INSCRITS DANS LA CHAMBRE
D'ARTISANAT SELON LE METIERالصناع المسجلين بغرفة الصناعة التقليدية
حسب الحرفة

Année 2010	عين الشق	الحي الحسني	عين السبع الحي المحمدي	الفداء درب السلطان	بن مسيك	الدار البيضاء أنفا	سنة 2010
	Aïn Chock	Hay Hassani	Aïn Sebaâ-Hay Mohammadi	Al Fida-Mers Sultan	Ben M'Sick	Casablanca-Anfa	
FABRICANT DE CHAUSSURES	150	70	80	120	48	111	صناعات الأحذية
DELAINEUR	70	50	56	30	30	80	مقشر الجلود
FORGERON	60	90	70	100	60	80	الحداثة
SCUPTeur DE BOIS	70	60	20	200	100	200	النقش على الخشب
PEINTRE	40	50	40	90	70	90	الصباغة
TISSERAND	40	30	100	60	37	112	النسيج
FABRICANT DE CHAUX	20	16	20	30	31	46	صناعة الجير
FABRICANT DE CARREAUX	20	17	90	150	14	37	صناعة الزليج
TAILLEUR	90	137	180	300	190	300	الخطاطة
TAILLEUR TRADITIONEL	100	200	130	180	120	260	الخطاطة التقليدية
MENUISIER	100	190	100	170	140	300	النجارة
TANNEUR	10	6	8	40	10	18	دباغة
SCUPTeur DE PLATRE	90	100	200	100	80	210	النقش على الجبس
POTIER	26	30	130	20	10	22	الخزف
MACON	90	100	80	140	88	230	البناء
TAPISSIER	32	40	20	40	27	56	صناعة الزرابي
CORDIER	11	3	10	90	6	16	صناعات الحبال
MAROQUINIER	200	180	80	116	190	360	منتجات من الجلد
TOTAL	1,219	1,369	1,414	1,976	1,251	2,528	المجموع

ARTISANTS INSCRITS DANS LA CHAMBRE
D'ARTISANAT SELON LE METIER (suite)الصناع المسجلين بغرفة الصناعة التقليدية
حسب الحرفة (تابع)

Année 2010	مولاي رشيد Moulay Rachid	سيدي البرنوصي Sidi Bernoussi	مديونة Médiouna	المحمدية Mohammadia	النواصر Nouaceur	مجموع الجهة TOTAL REGION	سنة 2010
FABRICANT DE CHAUSSURES	60	30	23	100	...	792	صناع الأحذية
DELAINEUR	40	60	30	70	...	516	مقشر الجلود
FORGERON	90	100	70	90	...	810	الحدادة
SCULPTEUR DE BOIS	90	80	60	80	...	960	النقش على الخشب
PEINTRE	50	30	40	75	...	575	الصباغة
TISSERAND	30	45	29	50	...	533	النسيج
FABRICANT DE CHAUX	18	13	11	26	...	231	صناعة الجير
FABRICANT DE CARREAUX	40	36	26	70	...	500	صناعة الزليج
TAILLEUR	100	180	130	160	...	1,767	الخطابة
TAILLEUR TRADITIONEL	130	170	180	100	...	1,570	الخطابة التقليدية
MENUISIER	119	120	90	120	...	1,449	النجارة
TANNEUR	2	5	6	3	...	108	دباغة
SCULPTEUR DE PLATRE	90	130	90	90	...	1,180	النقش على الجبص
POTIER	11	29	16	70	...	364	الخزف
MACON	90	86	77	111	...	1,092	البناء
TAPISSIER	47	35	39	16	...	352	صناعة الزرابي
CORDIER	7	10	3	6	...	162	صناع الحبال
MAROQUINIER	100	160	130	106	...	1,622	متنوعات الدباغة
TOTAL	1,114	1,319	1,050	1,343	...	14,583	المجموع

EXPORTATIONS DES PRODUITS ARTISANAUX

صادرات منتجات الصناعة التقليدية

	2008	2009	2010	2011	2012	
Valeur (en milliers de DH)						القيمة (بألف درهم)
TAPIS	10,202	9,310	12,418	8,203	11,344	زرابي
CUIR ET SES PRODUITS	5,262	2,672	3,154	2,688	2,934	جلد ومشتقاته
PRODUITS EN CUIVRE	3,579	9,488	3,113	2,118	11,684	منتجات من النحاس
VETEMENTS	9,440	9,125	8,600	11,853	19,176	ملابس
BOIS	13,079	6,206	8,309	9,786	6,567	خشب
FER FORGE	19,103	15,481	2,143	311	292	الحديد المطروق
BIJOUX DE FANTAISIE	195	239	0	0	0	مجوهرات تقليدية
BABOUCHES	109	2,412	146	3,154	47	أبلغة
COUVERTURES	1,325	673	592	711	295	أغطية
POTERIE	33,528	17,705	16,410	13,053	13,617	منتجات الفخار
VANNERIE	24,407	23,759	30,770	30,644	23,733	المصنوعات النباتية
DIVERS	30,726	26,359	25,244	22,154	20,513	أخرى
TOTAL	150,955	123,429	110,899	104,674	110,200	المجموع
Quantité (en quintaux)						الكمية (بالقنطار)
TAPIS	733	208	248	137	130	زرابي
CUIR ET SES PRODUITS	249	137	149	91	165	جلد ومشتقاته
PRODUITS EN CUIVRE	195	252	128	100	135	منتجات من النحاس
VETEMENTS	595	687	517	820	1,781	ملابس
BOIS	1,928	1,171	1,675	2,774	1,281	خشب
FER FORGE	5,383	4,402	530	62	43	الحديد المطروق
BIJOUX DE FANTAISIE	4	1	0	0	0	مجوهرات تقليدية
BABOUCHES	5	99	32	378	6	أبلغة
COUVERTURES	56	22	23	18	16	أغطية
POTERIE	21,516	11,169	9,979	8,573	6,055	منتجات الفخار
VANNERIE	6,821	6,882	8,897	8,744	6,679	المصنوعات النباتية
DIVERS	6,840	8,021	8,506	7,820	6,766	أخرى
TOTAL	44,327	33,050	30,682	29,516	23,058	المجموع

TAPIS ESTAMPILLES

الزراي المطبوعة

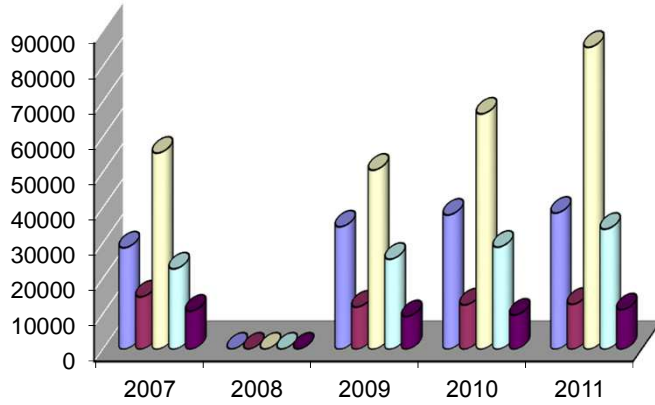
	2004	2005	2006	2007	
NOMBRE DE TAPIS	210	257	103	184	عدد الزراي
SURFACE DES TAPIS (En m²)	831	809	604	711	مساحة الزراي (بالمتر المربع)

ORGANISMES COOPERATIFS ET ADHRENTS

المؤسسات التعاونية والمنخرطون

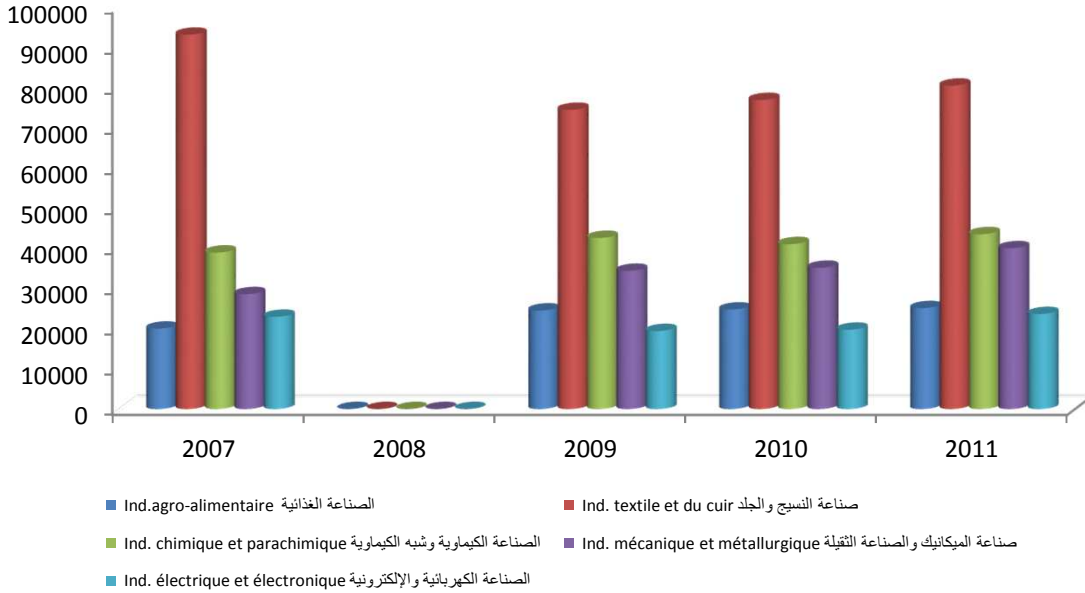
	2008	2009	2010	2011	2012	
NOMBRE DE COOPERATIVES	203	206	220	232	247	عدد التعاونيات
NOMBRE D'ADHERENTS	11,878	11,975	12,365	12,355	12,773	عدد المنخرطين

تطور الانتاج الصناعي حسب القطاعات
Evolution de la production industrielle par grand secteur



- Ind. agro-alimentaire الصناعة الغذائية
- Ind. textile et du cuir صناعة النسيج والجلد
- Ind. chimique et parachimique الصناعة الكيماوية وشبه الكيماوية
- Ind. mécanique et métallurgique صناعة الميكانيك والصناعة الثقيلة
- Ind. électrique et électronique الصناعة الكهربائية والإلكترونية

Evolution de l'emploi industriel par grand secteur
تطور التشغيل الصناعي حسب القطاعات

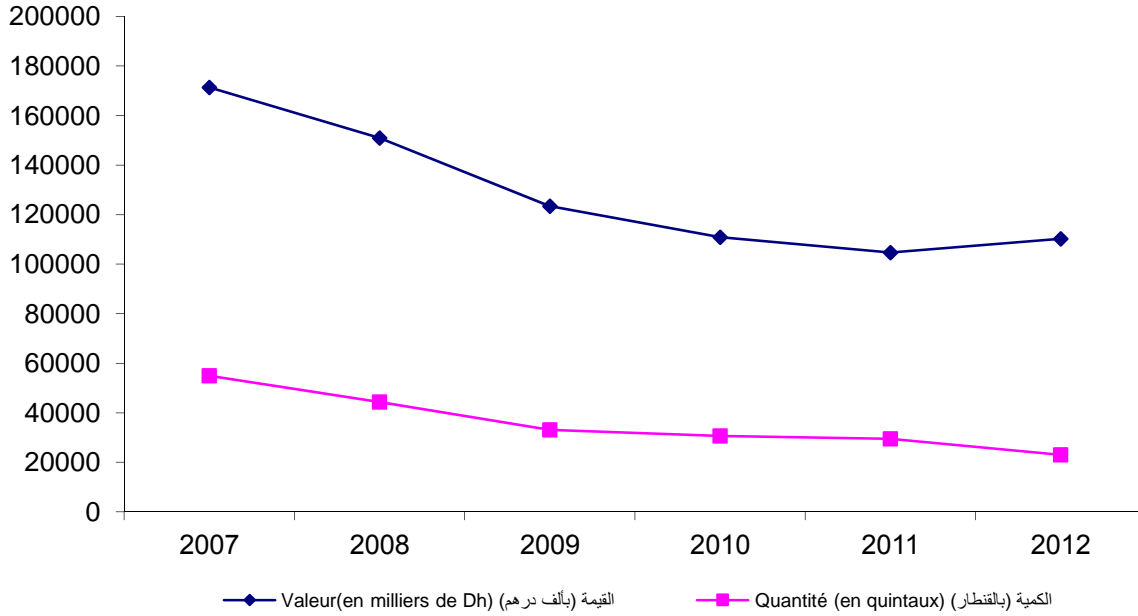


- Ind. agro-alimentaire الصناعة الغذائية
- Ind. chimique et parachimique الصناعة الكيماوية وشبه الكيماوية
- Ind. électrique et électronique الصناعة الكهربائية والإلكترونية
- Ind. textile et du cuir صناعة النسيج والجلد
- Ind. mécanique et métallurgique صناعة الميكانيك والصناعة الثقيلة

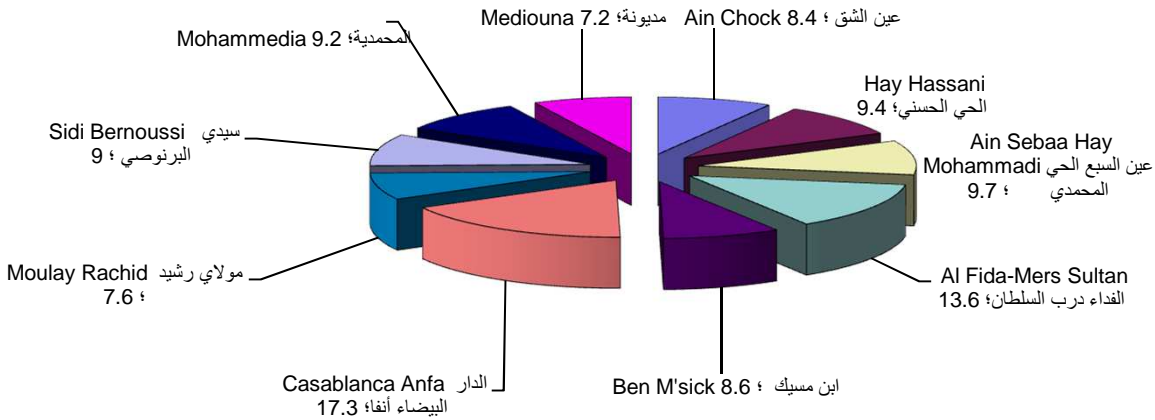
N.b : Les données relatives à l'année 2008 ne sont pas disponibles

ملحوظة : المعطيات الخاصة بالانتاج الصناعي لسنة 2008 غير متوفرة

تطور صادرات منتجات الصناعة التقليدية Evolution des exportations des produits artisanaux



الصناع المسجلين بغرفة الصناعة التقليدية: 2010 Artisans inscrits dans la chambre d'artisanat: 2010



الفصل الحادي عشر

الطاقة والمياه

CHAPITRE XI

ENERGIE ET EAU

ACTIVITE DE L'O.N.E.

نشاط المكتب الوطني للكهرباء

PRODUCTION NETTE D'ELECTRICITE

الإنتاج الصافي للكهرباء

En Millions de Kwh	2 008	2 009	2 010	2 011	2 012	بمليون كيلو واط في الساعة
Centrale Thermique Mohammedia	2,501.7	1,976.1	1,957.7	2,234.9	2,826.3	المحطة الحرارية المحمدية
Turbines à Gaz Mohammedia	85.9	167.4	650.2	1,000.5	655.7	العنفات الغازية المحمدية
Turbines à Gaz de Tit Mellil	276.8	75.0	140.5	345.9	176.9	العنفات الغازية تيط مليل
TOTAL	2,864.4	2,218.5	2,748.4	3,581.4	3,658.9	المجموع

PRODUCTION BRUTE D'ENERGIE ELECTRIQUE

إنتاج الطاقة الكهربائية

Année 2012	الإنتاج الخام		الإنتاج الصافي		□ سنة 2012
En Milliers de Kwh	PRODUCTION BRUTE		PRODUCTION NETTE		بألف كيلو واط في الساعة
	2011	2 012	2011	2 012	
Centrale Thermique Mohammedia	2,407,668	3 041 163	2,234,942	2 826 284	المحطة الحرارية المحمدية فحم
Turbines à Gaz Mohammedia	1,014,533	666 970	1,000,542	655 686	العنفات الغازية المحمدية
Turbines à Gaz de Tit Mellil	353,882	180 881	345,905	176 887	العنفات الغازية تيط مليل
TOTAL	3,776,083	3,889,014	3,581,389	3,658,857	المجموع

CONSOMMATION D'ENERGIE ELECTRIQUE

استهلاك الطاقة الكهربائية

Année 2012	عدد المنخرطين		استهلاك الطاقة		□ سنة 2012
En Milliers de Kwh	NOMBRE D'ABONNES		CONSOMMATION		بألف كيلو واط
	2011	2 012	2011	2 012	
CASABLANCA	106,514	117,034	4,377,717	4,705,560	الدار البيضاء
MOHAMMEDIA	9,159	9,724	629,415	826,059	المحمدية
MEDIOUNA	34,874	40,635	526,059	469,995	مديونة
NOUACEUR	70,242	77,294	472,743	517,674	النواصر
TOTAL REGION	220,789	244,687	6,005,934	6,519,288	مجموع الجهة

ACTIVITE DE L'O.N.E.

نشاط المكتب الوطني للكهرباء

VENTES D'ENEGIE ELECTRIQUE SELON LE NIVEAU DE TENSION

مبيعات الطاقة الكهربائية حسب مستوى التوتر

Année 2012		الدنيا	المتوسطة	الاعلى	المجموع	شكل	سنة 2012
En Milliers de Kwh	TYPE USAGE	BT	MT	THT-HT	TOTAL	الاستعمال	بألف كيلو واط في الساعة
CASABLANCA	Clients Directs	182 289	307 169	456 040	945,498	الزبناء المباشرون	الدار البيضاء
	Distribiteurs	0		3 760 062	3,760,062	الموزعون	
	Total	182 289	307 169	4,216,102	4,705,560	المجموع	
MOHAMMEDIA	Clients Directs	12 900	10 521	538534	561,955	الزبناء المباشرون	المحمدية
	Distribiteurs	0	0	264104	264,104	الموزعون	
	Total	12 900	10 521	802 638	826 059	المجموع	
MEDIOUNA	Clients Directs	61 215	142 992	265788	469,995	الزبناء المباشرون	مديونة
	Distribiteurs	0	0	0	0	الموزعون	
	Total	61 215	142 992	265 788	469 995	المجموع	
NOUACEUR	Clients Directs	132 051	385 623	0	517,674	الزبناء المباشرون	النواصر
	Distribiteurs	0	0	0	0	الموزعون	
	Total	132 051	385 623	0	517 674	المجموع	
TOTAL	Clients Directs	388,455	846,305	1,260,362	2,495,122	الزبناء المباشرون	مجموع
	Distribiteurs	0	0	4,024,166	4,024,166	الموزعون	
	Total	388,455	846,305	5,284,528	6,519,288	المجموع	

CONSOMMATION D'ELECTRICITE PAR MOIS ET
PAR PREFECTURES ET PROVINCES

استهلاك الكهرباء حسب الشهر والعمالات
والاقاليم

Office National de l'Electricité

المكتب الوطني للكهرباء

Année 2012	المحمدية		مديونة		الدار البيضاء		النواصر		سنة 2012
En Milliers de Kwh	MOHAMMEDIA		MEDIOUNA		CASABLANCA		NOUACEUR		بالف كيلواط في الساعة
	منخرطين	الاستهلاك	منخرطين	الاستهلاك	منخرطين	الاستهلاك	منخرطين	الاستهلاك	
	Ab.	Con.	Ab.	Con.	Ab.	Con.	Ab.	Con.	
JANVIER	9 177	51 916	35 624	45 664	107 065	397 823	70 482	40 854	يناير
FEVRIER	9 198	64 468	36 099	35 283	107 798	370 277	71 039	39 429	فبراير
MARS	9 231	74 616	36 594	44 882	108 360	403 208	71 761	46 574	مارس
AVRIL	9 263	69 942	37 071	38 109	109 052	370 816	72 489	42 080	أبريل
MAI	9 399	70 136	37 509	43 856	110 379	398 781	73 188	44 385	مايو
JUIN	9 478	68 888	38 144	49 825	111 850	395 925	74 017	45 726	يونيو
JUILLET	9 627	76 622	38 667	48 516	112 941	401 216	74 741	43 141	يوليوز
AOUT	9 705	73 353	39 079	36 101	113 793	381 947	75 234	38 970	غشت
SEPTEMBRE	9 712	70 888	39 625	36 607	114 618	403 838	75 785	48 292	سنتنبر
OCTOBRE	9 713	63 849	39 952	26 608	115 406	388 624	76 216	40 991	اكتوبر
NOVEMBRE	9 717	67 295	40 270	24 287	116 320	385 203	76 726	43 348	نوفمبر
DECEMBRE	9 724	74 087	40 635	40 256	117 034	407 902	77 294	43 884	دجنبر
TOTAL		826 060		469 994		4705 560		517 674	المجموع

SOURCE: ONE

Ab.: Abonnés

Con.: Consommation

المصدر: المكتب الوطني للكهرباء

ACTIVITE DU REGIE DE DISTRIBUTION
D'ELECTRICITE, LA LYDEC

نشاط وكالة توزيع الكهرباء لديك

En 1000 Kwh	2009	2010	2011	2012	بألف كيلو واط في الساعة
QUANTITE D'ENERGIE ACHETEE DE L'ONE					كمية الطاقة المشتراة من المكتب الوطني للكهرباء
ONE	3 714 559	3 777 688	3 889 868	4 024 165	المكتب الوطني للكهرباء
QUANTITE D'ENERGIE CONSOMMEE					كمية الطاقة المستهلكة
CLIENTELE (BASSE TENSION)	2,010,867	2,063,310	2,138,502	2,213,075	زبناء توتر منخفض
- Particuliers	1,863,074	1,899,910	1,977,610	2,047,301	الخواص
- Administrations	147,793	163,400	160,892	165,774	الإدارات
CLIENTELE(MOYENNE TENSION)	1,436,309	1,428,535	1,458,408	1,510,256	زبناء توتر متوسط
- Particuliers	1,270,407	1,260,009	1,291,124	1,338,083	الخواص
- Administrations	165,902	168,526	167,284	172,173	الإدارات
TOTAL	3,447,176	3,491,845	3,596,910	3,723,331	المجموع
CONSOMMATION D'ENERGIE ELECTRIQUE					استهلاك الطاقة الكهربائية
AIN CHOCK -HAY HASSANI-NOUACEUR					عين الشق-الحي الحسني-التواصر
Consommation	401,768	409,454	422,299	436,613	استهلاك
Nombre d'Abonnes	145,920	148,647	150,863	152,523	عدد المنخرطين
AIN SEBAA HAY MOHAMMADI					عين السبع الحي المحمدي
Consommation	634,553	637,372	656,066	652,675	استهلاك
Nombre d'Abonnes	112,779	117,405	120,642	122,696	عدد المنخرطين
AL FIDA MERS SULTAN-MECHOUAR					الفداء مرس السلطان-المشور
Consommation	211,744	212,990	219,658	224,353	استهلاك
Nombre d'Abonnes	91,890	93,214	93,974	94,305	عدد المنخرطين
BEN M'SICK -MY RACHID-MEDIOUNA					ابن مسيك-مولاي رشيد-مديونة
Consommation	319,023	330,061	338,504	346,858	استهلاك
Nombre d'Abonnes	154,435	157,661	161,107	163,754	عدد المنخرطين
CASABLANCA ANFA					الدار البيضاء انفا
Consommation	881,950	898,187	921,701	977,516	استهلاك
Nombre d'Abonnes	176,291	178,215	180,454	182,635	عدد المنخرطين
SIDI BERNOUSSI					سيدي البرنوصي
Consommation	668,564	664,915	680,648	704,383	استهلاك
Nombre d'Abonnes	99,739	103,808	106,924	109,765	عدد المنخرطين
MOHAMMEDIA					المحمدية
Consommation	329,575	338,866	358,032	380,932	استهلاك
Nombre d'Abonnes	67,131	70,254	73,796	77,039	عدد المنخرطين
TOTAL					المجموع
Consommation	3,447,177	3,491,845	3,596,908	3,723,330	استهلاك
Nombre d'Abonnes	848,185	869,204	887,760	902,717	عدد المنخرطين

CONSOMMATION D'ELECTRICITE PAR MOIS
ET PAR PREFECTURES PROVINCES

استهلاك الكهرباء حسب الشهر والعمالات والإقاليم

Année 2012	الدار البيضاء-أنفا		عين الشق-الحي الحسني- النواصر		الفداء مرس السلطان- المشور		ابن مسيك-مولاي رشيد - مديونة		سنة 2012
	CASA ANFA		AIN CHOCK		EL FIDA		BEN M'SICK		
	منخرطين Ab.	الاستهلاك Con.	منخرطين Ab.	الاستهلاك Con.	منخرطين Ab.	الاستهلاك Con.	منخرطين Ab.	الاستهلاك Con.	
JANVIER	178 797	79 440 845	149 987	35 109 661	93 405	17 148 883	160 330	25 794 327	يناير
FEVRIER	179 030	80 812 631	150 081	35 418 094	93 501	16 876 531	160 667	25 477 614	فبراير
MARS	180 872	91 825 403	151 106	43 359 237	94 119	21 530 956	161 609	31 371 700	مارس
AVRIL	179 478	77 296 758	150 372	33 098 078	93 630	17 588 684	161 102	25 978 554	أبريل
MAI	179 706	75 680 769	150 545	31 918 874	93 695	16 938 296	161 292	25 983 912	مايو
JUIN	161 506	87 037 402	151 657	39 775 479	94 259	21 247 760	162 227	32 821 243	يونيو
JUILLET	180 092	79 994 617	150 922	33 503 623	93 697	17 716 867	161 685	29 206 713	يوليوز
AOUT	180 585	79 370 916	161 797	34 753 259	93 817	18 042 106	161 958	27 574 554	غشت
SEPTEMBRE	181 976	86 984 705	152 108	41 001 692	94 359	21 838 352	162 750	34 024 853	شتنبر
OCTOBRE	180 976	78 178 296	151 453	33 858 340	93 884	17 395 290	162 504	29 023 000	أكتوبر
NOVEMBRE	181 108	76 397 377	151 581	34 006 429	93 886	17 504 087	162 802	27 373 826	نوفمبر
DECEMBRE	182 514	84 496 320	152 383	40 710 476	94 254	20 524 820	163 571	33 228 124	ديسمبر
TOTAL	977,516,039		436,513,242		224,352,632		347,858,420		المجموع

Année 2012	عين السبع الحي المحمدي		البرنوصي		المحمدية		سنة 2012
	AIN SEBAA		BERNOUSSI		MOHAMMEDIA		
	منخرطين Ab.	الاستهلاك Con.	منخرطين Ab.	الاستهلاك Con.	منخرطين Ab.	الاستهلاك Con.	
JANVIER	119 902	52 909 139	106 363	57 220 713	76 066	29 316 102	يناير
FEVRIER	120 142	51 237 992	106 595	55 163 981	73 302	28 764 977	فبراير
MARS	121 269	60 369 572	107 283	61 251 051	74 156	37 200 107	مارس
AVRIL	12 565	53 056 734	107 045	58 966 481	737 638	29 471 774	أبريل
MAI	120 784	51 117 219	107 217	55 651 799	74 031	27 766 266	مايو
JUIN	121 892	60 802 606	107 866	64 368 674	75 074	35 780 426	يونيو
JUILLET	121 182	55 052 579	107 618	59 783 592	74 719	31 720 861	يوليوز
AOUT	121 323	47 624 710	107 861	51 313 902	75 150	29 273 463	غشت
SEPTEMBRE	122 093	60 627 831	108 455	64 519 365	76 082	36 820 932	شتنبر
OCTOBRE	121 484	51 773 132	108 401	58 186 188	75 742	29 662 693	أكتوبر
NOVEMBRE	121 827	49 919 964	108 708	55 681 727	75 990	29 520 706	نوفمبر
DECEMBRE	122 777	58 183 879	109 361	62 275 119	76 815	35 633 460	ديسمبر
TOTAL	652,675,357		704,382,592		380,931,767		المجموع

SOURCE: LYDEC

المصدر: ليدك

Ab.: Abonnés

Con.: Consommation

PRODUCTION DE LA SAMIR

إنتاج البنزين ومشتقاته

En Tonne	2009	2010	2011	2012	بالطن
PROPANE	30,613	24,637	29,832	28,387	البروبان
BUTANE	114,901	4,221	7,834	86,429	البوتان
ORDINAIRE	283,931	0	0	0	العادي
SUPER	0	327,858	414,862	406,532	الممتاز
PETROLE LAMPANT	0	0	0	0	البتروال
JET	236,782	410,129	0	877,478	الجيت
GASOIL	1,580,073	2,255,998	2,402,725	2,487,562	الغاز وال
FUELOIL	1,488,721	1,793,385	2,441,155	2,117,542	الفيول
BASE ESSENCE	0	205,316	0	0	
VIRGIN NAPHTA	371,405	537,529	447,977	493,469	نافتا
SOUFRE	0	37,940	0	61,644	الكبريت
SEMIS-FINIS GRANDS PRODUITS	0	-1,421,570	0	1,822	المنتجات الكبرى الشبه منتهية
TOTAL GRANDS PRODUITS	4,106,425	4,175,443	5,744,385	6,560,865	مجموع المنتجات الكبرى
TOTAL HUILES	77,690	100,556	102,793	107,001	مجموع الزيوت
TOTAL BITUMES	274,361	1,783	0	292,318	مجموع الاسفلت
TOTAL PARAFFINES	0	276,920	0	609	مجموع البرافين
TATAL SEMIS-FINIS HUILES	0	-5,580	0	12,455	مجموع الزيوت الشبه منتهية
TOTAL COMPLEXE HUILES	352,051	373,679	102,793	412,383	مجموع الزيوت المركبة
TOTAL GENERAL	4,458,476	4,549,122	5,847,178	6,973,248	المجموع العام

ACTIVITE PETROLIERE DE LA SAMIR

نشاط شركة لاسمير

En Kilo Tonnes	2009	2010	2011	2012	بألف ن
IMPORTATION DE PETROLE BRUT	4,782	5,366	4,987	5,374	استيراد النفط الخام
MISE EN OEUVRE DE PETROLE BRUT	4,752	5,440	7,072	7,569	النفط الخام المكرر
PRODUCTION DE LA RAFFINERIE	4,458	4,836	6,412	6,948	انتاج شركة لاسمير
LIVRAISON DE LA RAFFINERIE	6,417	6,665	7,126	7,115	تسليم النفط من رف لاسمير

SOURCE: LA SAMIR

المصدر: شركة لاسمير

RESEAU DE DISTRIBUTION DES PRODUITS
PETROLIERS PAR LES SOCIETES DISTRIBUTRICES

نقط بيع المنتجات النفطية حسب الشركات الموزعة

	2008	2009	2010	2011	2012	
SHELL	68	69	76	77	67	شال
TOTAL	48	48	47	49	50	طوطل
AFRIQUA	42	42	41	44	43	افريقيا
CMH	35	37	37	38	36	الشركة المغربية للهيدروكربورات
OILBYA	32	32	35	33	33	بترول ليبيا
PETROM	28	28	29	28	30	بتروم
PETROMIN OILS	12	12	13	14	16	زيوت بترومين
SOMAP	6	6	6	6	5	الشركة المغربية لإستغلال الغاز والوقود
ZIZ	4	4	5	5	4	زيز
CPHM	3	3	3	3	3	الشركة النفطية المغربية الإسبانية
INOV	1	1	2	2	2	إنوف
AUTRE					2	اخر
TOTAL	279	282	294	299	291	المجموع

CMH :Compagnie Marocaine des Hydrocarbures

CPHM :Compagnie Pétrilière Hispano Marocaine

RESEAU DE DISTRIBUTION DES PRODUITS
PETROLIERS PAR PREFECTURES ET PROVINCES

نقط بيع المنتجات النفطية حسب العمالات والاقاليم

	2008	2009	2010	2011	2012	
AIN CHOCK	15	15	15	15	15	عين الشق
HAY HASSANI	16	16	18	18	16	الحي الحسني
AIN SEBAA HAY MOHAMMADI	60	60	65	66	60	عين السبع الحي المحمدي
AL FIDA -MERS SULTAN	33	33	34	34	35	الفداء مرس السلطان
BEN M'SICK	6	6	5	5	6	ابن مسيك
CASABLANCA ANFA	69	72	72	72	69	الدار البيضاء انفا
MOULAY RACHID	8	8	10	9	10	مولاي رشيد
SIDI BERNOUSSI	8	8	8	8	8	سيدي البرنوصي
MOHAMMEDIA	29	29	27	31	27	المحمدية
MEDIOUNA	12	12	14	14	14	مديونة
NOUACEUR	23	23	26	27	31	النواصر
TOTAL	279	282	294	299	291	المجموع

REPARTITION DES STATIONS DE DISTRIBUTION
DE CARBURANTS PAR SOCIETE DE
DISTRIBUTION ET PAR CAPACITE DE STOCKAGE

توزيع نقط بيع المنتوجات النفطية حسب الشركات
الموزعة وطاقة التخزين

Année 2012

سنة 2012

	عدد محطات البيع	طاقة التخزين (تر كعب (م3))			المجموع
		Capacité de stockage (metre cube (m3))			
	Nombre de stations	الممتاز بدون رصاص Super sans plomb	الكازوال 50 Gagoile 50	طاقة التخزين الاجمالية (م3) Capacité de stockage globale(m3)	
SHELL	67	1,180	2,966	4,146	شال
TOTAL	50	1,121	2,127	3,248	طوطال
AFRIQUIA	43	936	2,377	3,313	افريقيا
CMH	36	655	1,205	1,860	الشركة المغربية للهيدروكربورات
OILIBYA	33	645	1,545	2,190	بترو ل ليبيا
PETROM	30	488	1,141	1,629	بتروم
PETROMIN OILS	16	380	915	1,295	زيوت بترومين
SOMAP	5	70	300	370	الشركة المغربية لإستغلال الغاز والوقود
ZIZ	4	51	73	124	زيز
CPHM	3	40	145	185	الشركة النفطية المغربية الإستراتيجية
INOV	2	40	80	120	إإوف
MOBIL	1	10	30	40	موبيل
PETROSUD	1	20	60	80	بترو الجنوب
TOTAL	291	5,636	12,964	18,600	

ACTIVITE DE L'O.N.E.P.

نشاط المكتب الوطني للماء الصالح للشرب

En milliers de m3	2007	2008	2009	2010	بالمتر مكعب
VENTES AUX:					المبيعات
REGIES DISTRIBUTRICES	121,120	119,413	127,643	127,675	لوكالات التوزيع
ABONNES CONSOMMATEURS	-	-	-	754	للمشتركين المستهلكين
NOMBRE D'ABONNES CONSOMMATEURS	-	834,221	-	2,383	عدد المشتركين المستهلكين

NOMBRE D'ABONNES CONSOMMATEURS (En milieu rural)

عدد المشتركين المستهلكين (بالوسط القروي)

	2008	2009	2010	2011	2012	
MOHAMMEDIA						عمالة المحمدية
ECH-CHALLALATE	418	657	1,102	1,672	2,161	الجماعة القروية الشلالات
BNI YAKHLEF	1,069	1,193	1,359	1,456	1,603	الجماعة القروية بنيخلف
SIDI MOUSSA BEN ALI	307	349	387	723	1,249	الجماعة القروية سيدي موسى بن علي الجماعة القروية سيدي موسى المجدوب
SIDI MOUSSA MAJDOUB						
MEDIOUNA						اقليم مديونة
SIDI HAJJAJ OUED HASSAR	118	200	594	923	1,275	الجماعة القروية سيدي حجاج اولاد حصار
TOTAL	1,912	2,399	3,442	4,774	6,288	المجموع

ACTIVITE DU REGIE DE DISTRIBUTION D'EAU, LA LYDEC

نشاط وكالة توزيع الماء ليدك

En milliers de m3)	2008	2009	2010	2011	2012	بألف متر مكعب
CONSOMMATION	127,251	131,234	135,126	139,638	144,963	الإستهلاك
AUTRES ACHATS	51,916	52,569	52,852	53,393	52,627	مشتريات اخرى
PRODUCTION PROPRE	1,897	1,829	2,877	4,050	2,410	الإنتاج الذاتي
ACHAT ONEP	119,413	127,643	127,692	128,980	137,610	مشتريات من م.و.م.ص.ش.

NOMBRE D'ABONNES CONSOMMATEURS

عدد المشتركين المستهلكين

	2008	2009	2010	2011	2012	
AIN CHOCK -HAY HASSANI-NOUACEUR	195,033	202,593	215,695	227,894	241,958	عين الشق-الحي الحسني-النواصر
AIN SEBAA HAY MOHAMMADI	99,372	103,955	108,281	111,366	113,209	عين السبع الحي المحمدي
AL FIDA MERS SULTAN-MECHOUAR	73,489	74,424	75,529	76,181	76,621	الفداء مرس السلطان-المشور
BEN M'SICK -MY RACHID-MEDIOUNA	139,296	142,974	147,017	156,017	164,760	ابن مسيك-مولاي شيد -مديونة
CASABLANCA ANFA	157,068	159,444	161,486	163,691	166,029	الدا البيضاء انفا
SIDI BERNOUSSI	114,092	120,491	126,904	133,194	140,704	سيدي البرنوصي
MOHAMMEDIA	56,356	59,190	62,385	65,417	68,149	المحمدية
TOTAL	834,706	863,071	897,297	933,760	971,430	المجموع

الفصل الثاني عشر

السياحة

CHAPITRE XII

TOURISME

الطاقة الإيوائية للمؤسسات المصنفة

CAPACITE DES ETABLISSEMENTS CLASSES

	2009	2010	2011	2012	
CASABLANCA					الدار البيضاء
Etablissements	76	80	86	98	المؤسسات
Chambres	6,680	6,813	7,058	7,647	الغرف
Lits	13,360	13,658	14,187	15,304	الأسرة
MOHAMMEDIA					المحمدية
Etablissements	4	5	5	6	المؤسسات
Chambres	320	476	476	548	الغرف
Lits	646	958	958	1,096	الأسرة
TOTAL					المجموع
Etablissements	80	85	91	104	المؤسسات
Chambres	7,000	7,289	7,534	8,195	الغرف
Lits	14,006	14,616	15,145	16,400	الأسرة

عدد الغرف بالمؤسسات المصنفة حسب الاقليم او العمالة

NOMRE DES CHAMBRES ETABLISSEMENTS CLASSES SELON LA PROVINCE OU LA PREFECTURE

Année 2012	نجمة	نجمتان	ثلاث نجوم	أربع نجوم	خمسة نجوم	قرى سياحية	مراكز سياحية	دور الضيافة	المجموع	سنة 2012
	1 ETOILE	2 ETOILES	3 ETOILES	4 ETOILES	5 ETOILES	V.V.T.	R.T.	M.H	TOTAL	
CASABLANCA	917	546	1,847	2,289	1755	-	244	49	7,647	الدار البيضاء
MOHAMMEDIA	26	174	-	348	-	-	-	-	548	المحمدية
TOTAL	943	720	1,847	2,637	1755	0	244	49	8195	المجموع

عدد الأسرة بالمؤسسات المصنفة حسب الاقليم او العمالة

CAPACITE EN LITS DES ETABLISSEMENTS CLASSES SELON LA PROVINCE OU LA PREFECTURE

Année 2012	نجمة	نجمتان	ثلاث نجوم	أربع نجوم	خمسة نجوم	قرى سياحية	مراكز سياحية	دور الضيافة	المجموع	سنة 2012
	1 ETOILE	2 ETOILES	3 ETOILES	4 ETOILES	5 ETOILES	V.V.T.	R.T.	M.H	TOTAL	
CASABLANCA	1,824	1,092	3,702	4,584	3,510	-	494	98	15,304	الدار البيضاء
MOHAMMEDIA	52	348	-	696	-	-	-	-	1,096	المحمدية
TOTAL	1,876	1,440	3,702	5,280	3,510	0	494	98	16,400	المجموع

**EVOLUTION DES NUTEES TOURISTIQUES
REALISEES DANS LES ETABLISSEMENTS CLASSES
SELON LA PROVINCE OU LA PREFECTURE**

**تطور الليالي السياحية المنجزة بالمؤسسات
المصنفة حسب الاقليم او العمالة**

	2008	2009	2010	2011	2012	
CASABLANCA	1,468,782	1,455,467	1,600,873	1,524,474	1,674,782	الدار البيضاء
MOHAMMEDIA	31,764	18,375	13,128	40,549	52,514	المحمدية
TOTAL	1,500,546	1,473,842	1,614,001	1,565,023	1,727,296	المجموع

**NUTEES TOURISTIQUES REALISEES PAR TYPE DE
TOURISME**

الليالي السياحية المنجزة حسب نوع السياحة

Année 2012	السياحة الدولية	السياحة الداخلية	المجموع	سنة 2012
	Tourisme international	Tourisme interne	Total	
CASABLANCA	1,292,883	381,899	1,674,782	الدار البيضاء
MOHAMMEDIA	40,248	12,266	52,514	المحمدية
TOTAL	1,333,131	394,165	1,727,296	المجموع

TAUX D'OCCUPATION DANS LES ETABLISSEMENTS CLASSES

معدل الإيواء داخل المؤسسات المصنفة

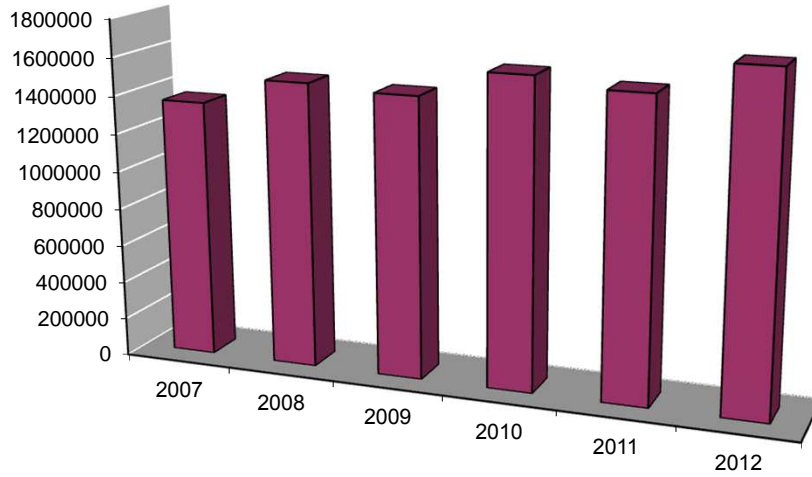
	2008	2009	2010	2011	2012	
GRAND CASABLANCA	52	50	53	49	...	الدار البيضاء الكبرى

REPARTITION DES ARRIVEES DANS LES ETABLISSEMENTS CLASSES PAR TYPE DE TOURISME

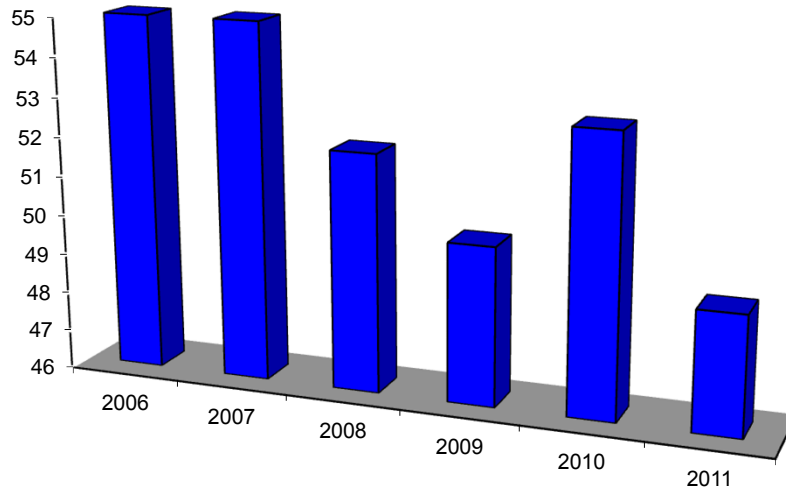
توزيع القادمين للمؤسسات المصنفة حسب نوع السياحة

	2008	2009	2010	2011	2012	
CASABLANCA						الدار البيضاء
TOURISME INTERNATIONAL	512,467	513,200	579,755	527,499	1,292,883	السياحة الدولية
TOURISME INTERNE	152,515	160,529	169,929	168,282	381,899	السياحة الداخلية
TOTAL	664,982	673,729	749,684	695,781	1,674,782	المجموع
MOHAMMEDIA						المحمدية
TOURISME INTERNATIONAL	5,543	3,362	2,578	9,546	40,248	السياحة الدولية
TOURISME INTERNE	7,762	3,986	3,073	5,232	12,266	السياحة الداخلية
TOTAL	13,305	7,348	5,651	14,778	52,514	المجموع
GRAND CASABLANCA						الدار البيضاء الكبرى
TOURISME INTERNATIONAL	518,010	516,562	582,333	537,045	1,333,131	السياحة الدولية
TOURISME INTERNE	160,277	164,515	173,002	173,514	394,165	السياحة الداخلية
TOTAL	678,287	681,077	755,335	710,559	1,727,296	المجموع

تطور الليالي السياحية المنجزة بالمؤسسات المصنفة
Evolution des nuitées touristiques réalisées dans les établissements classés



Taux d'occupation dans les établissements classés
معدل الإيواء داخل المؤسسات المصنفة



الفصل الثالث عشر

النقل

CHAPITRE XIII

TRANSPORTS

LONGUEUR DES ROUTES CONSTRUITES ET
REJETUES PAR PROVINCES ET PREFECTURESشبكة الطرق المشيدة والمعبدة حسب
الاقاليم و العمالات

Année 2012	الطرق الوطنية		الطرق الجهوية		الطرق الإقليمية		سنة 2012
En Km	ROUTES NATIONALES		ROUTES REGIONALES		ROUTES PROVINCIALES		بالكيلومتر
	المجموع	منها المعبدة	المجموع	منها المعبدة	المجموع	منها المعبدة	
	TOTAL	DONT REJETUES	TOTAL	DONT REJETUES	TOTAL	DONT REJETUES	
MOHAMMEDIA	31.9	31.9	24.2	24.2	123.6	109.5	المحمدية
MEDIOUNA	20.5	20.5	5.7	5.7	123.4	120.5	مديونة
NOUACEUR	21.4	21.4	23.8	23.8	175.6	128.6	النواصر
TOTAL	73.8	73.8	53.6	53.6	422.5	358.6	المجموع
	الطريق السيار		مجموع الشبكة الطرقية				
	AUTOROUTES		TOTAL DU RESEAU				
	المجموع	منها المعبدة	المجموع	منها المعبدة			
	TOTAL	DONT REJETUES	TOTAL	DONT REJETUES			
MOHAMMEDIA	-	-	179.6	165.6			المحمدية
MEDIOUNA	-	-	149.5	146.6			مديونة
NOUACEUR	67.2	67.2	288.0	241.0			النواصر
TOTAL	67.2	67.2	617.1	553.2			المجموع

IMMATRICULATION DES VEHICULES SELON LE CENTRE IMMATRICULATEUR

تسجيل السيارات حسب مركز التسجيل

	2008	2009	2010	2011	2012	
CASA/NORD	24,799	27,730	23,755	25,692	48,031	الدار البيضاء/شمال
CASA/SUD	15,506	20,035	17,109	19,773	34,309	الدار البيضاء/جنوب
CASA/EST	3,245	3,939	3,358	2,867	5,096	الدار البيضاء/شرق
SIDI BERNOUSSI	2,724	3,308	2,586	3,763	6,053	سيدي البرنوصي
MOHAMMEDIA	,,,	2,698	2,248	2,885	5,134	المحمدية
TOTAL	46,274	57,710	49,056	54,980	98,623	المجموع

IMMATRICULATION DES VEHICULES SELON LE CENTRE IMMATRICULATEUR ET LE GENRE

تسجيل السيارات حسب مركز التسجيل والنوع

Année 2012	الدراجات النارية	السيارات السياحية	العربات الترفيهية	المجموع العام	سنة 2012
	Motocyclettes	Voitures de tourisme	Véhicules utilitaires	TOTAL GENERAL	
CASABLANCA	811	38,562	54,116	93,489	الدار البيضاء
CASA/NORD	447	19,640	27,944	48,031	الدار البيضاء/شمال
CASA/SUD	293	14,446	19,570	34,309	الدار البيضاء/جنوب
CASA/EST	34	2,107	2,955	5,096	الدار البيضاء/شرق
SIDI BERNOUSSI	37	2,369	3,647	6,053	سيدي البرنوصي
MOHAMMEDIA	59	2,074	3,001	5,134	المحمدية
TOTAL	870	40,636	57,117	98,623	المجموع

PERMIS DE CONDUIRE DELIVRES SELON LE CENTRE D'EXAMEN

رخص السياقة المسلمة حسب مركز الامتحان

	2008	2009	2010	2011	2012	
CASA/SUD						الدار البيضاء/جنوب
Total	18,824	18,826	...	19,854	13,306	المجموع
Femmes	1,570	4,043	...	6,654	4,253	الإناث
CASA/NORD						الدار البيضاء/شمال
Total	15,743	15,957	...	16,202	10,147	المجموع
Femmes	4,338	4,940	...	5,789	3,603	الإناث
CASA/EST						الدار البيضاء/شرق
Total	12,188	12,486	...	12,906	5,148	المجموع
Femmes	2,395	447	...	1,190	626	الإناث
SIDI BERNOUSSI						سيدي البرنوصي
Total	9,632	9,642	...	8,255	3,626	المجموع
Femmes	2,239	2,150	...	2,486	1,025	الإناث
CASABLANCA						الدار البيضاء
Total	56,387	56,911	65,135	57,217	32,227	المجموع
Femmes	10,542	11,580	17,817	16,119	9,507	الإناث
MOHAMMEDIA						المحمدية
Total	6,077	5,976	8,022	4,527	2,117	المجموع
Femmes	1,337	1,296	1,578	1,253	574	الإناث
GRAND CASABLANCA						جهة الدار البيضاء
Total	62,464	62,887	73,157	61,744	34,344	المجموع
Femmes	11,879	12,876	19,395	17,372	10,081	الإناث

VEHICULES EN CIRCULATION SELON LE CENTRE
IMMATRICULATEUR

السيارات المتحركة حسب مركز التسجيل

	2004	2005	2006	
CASABLANCA	666,611	688,224	715,434	الدار البيضاء
MOHAMMEDIA	12,773	13,546	14,585	المحمدية
GRAND CASABLANCA	679,384	701,770	730,019	جهة الدار البيضاء

SOURCE: ANNUAIRE STATISTIQUE DU MAROC

المصدر: النشرة الإحصائية السنوية للمغرب

ACCIDENTS DE LA CIRCULATION ENREGISTRES

حوادث السير المسجلة

	2007	2008	2009	2010	2011	2012	
<u>En agglomération</u>							<u>بالمدين</u>
Les accidents constatés	19,119	20,233	20,338	17,939	18,406	17,823	عدد الحوادث
Incorporels	6,166	6,241	5,898	4,978	5,040	5,072	غير جسدية
Corporels	12,953	13,992	14,440	12,961	13,366	12,751	جسدية
Les victimes	15,373	17,700	17,406	16,215	17,126	16,703	عدد الضحايا
Blessées	15,080	17,399	17,096	15,979	16,841	16,434	الجرحي
Tuées	293	301	310	236	285	269	القتلى
<u>Sur routes</u>							<u>خارج المدين</u>
Les accidents constatés	1,250	1,437	1,478	1,547	...	1,534	عدد الحوادث
Mortels	109	141	118	97	...	128	القاتلة
Non mortels	1,141	1,296	1,360	1,450	...	1,406	غير القاتلة
Les victimes	2,059	2,492	2,478	2,614	...	2,529	عدد الضحايا
Blessées	1,938	2,330	2,351	2,503	...	2,377	الجرحي
Tuées	121	162	127	111	...	152	القتلى
<u>Ensemble</u>							<u>المجموع</u>
Les accidents constatés	20,369	21,670	21,816	19,486	18,406	19,357	عدد الحوادث
Les victimes	17,432	20,192	19,884	18,829	17,126	19,232	عدد الضحايا
Blessées	17,018	19,729	19,447	18,482	16,841	18,811	الجرحي
Tuées	414	463	437	347	285	421	القتلى

SOURCE: PREFECTURE DE POLICE DE CASABLANCA - GENDARMERIE
ROYALE

المصدر: ولاية أمن الدار البيضاء - إدارة الدرك الملكي

ACCIDENTS DE LA CIRCULATION AU 31
DECEMBRE 2012

حوادث السير الي غاية 31 دجنبر 2012

Sur routes

خارج المدن

	عدد حوادث السير				عدد الضحايا		
	LES ACCIDENTS CONSTATES				NOMBRE DE VICTIMES		
	قاتلة	جروح خطيرة	جروح خفيفة	المجموع	القتلى	الجرحي	
MORTEL	Blessures graves	Blessures legeres	TOTAL	TUES	BLESSES		
Janvier	11	19	92	122	12	167	يناير
Fevrier	10	20	81	111	12	153	فبراير
Mars	15	25	93	133	18	188	مارس
Avril	10	22	90	122	13	187	أبريل
Mai	11	33	72	116	16	168	ماي
Juin	11	32	101	144	11	229	يونيو
Juillet	10	30	109	149	11	231	يوليوز
Aout	10	19	110	139	10	259	أغشت
Septembre	13	19	108	140	13	253	سنتنبر
Octobre	6	13	116	135	7	199	أكتوبر
Novembre	12	14	67	93	20	141	نونبر
Decembre	9	30	91	130	9	202	دجنبر
TOTAL	128	276	1,130	1,534	152	2,377	المجموع

En agglomération

بالمدين

	عدد حوادث السير			عدد الضحايا		عدد السيارات	
	LES ACCIDENTS CONSTATES			NOMBRE DE VICTIMES		المصابة	
	غير جسدية	جسدية	المجموع	القتلى	الجرحي	ENDOMMAGES	
INCORPORELS	CORPORELS	TOTAL	TUES	BLESSES			
AIN CHOCK	302	1,016	1,318	30	1,436	565	عين الشق
HAY HASSANI	585	1,477	2,062	47	1,970	2,054	الحي الحسني
AIN SEBAA HAY MOHAMMADI	974	1,666	2,640	29	2,232	1,365	عين السبع الحي المحمدي
AL FIDA -MERS SULTAN	333	1,486	1,819	27	1,859	1,886	الفداء مرس السلطان
BEN M'SICK	180	746	926	11	737	981	بن مسيك
CASABLANCA ANFA	1,667	2,757	4,424	45	3,442	4,845	الدار البيضاء أنفا
MOULAY RACHID	297	1,363	1,660	31	1,908	674	مولاي رشيد
SIDI BERNOUSSI	467	1,321	1,788	24	1,724	1,257	سيدي البرنوصي
MOHAMMEDIA	220	819	1,039	19	996	812	المحمدية
MEDIOUNA	25	89	114	4	120	15	مديونة
PORT MARITIME	22	11	33	2	10	29	الميناء
TOTAL	5,072	12,751	17,823	269	16,434	14,483	مجموع الجهة

TRANSPORTS URBAINS

النقل الحضري

TRAFIC DE M'DINA BUS DE CASABLANCA

نشاط حافلات المدينة

	2009	2010	2011	2012	
NOMBRE DE LIGNES	67	62	65	65	عدد الخطوط
LONGUEUR DES LIGNES (En Km)	1,227	1,090	1,150	1,071	طول الشبكة بالكيلو متر
NOMBRE D'AUTOBUS	629	716	866	866	عدد الحافلات
NOMBRE DE VOYAGEURS (En Milliers)	116,460	109,721	126,374	133,537	عدد الركاب (بالآلاف)
ABONNES (*) (En Milliers)	125	119	104	117	المنخرطون* (بالآلاف)

REPARTITION DES VOYAGEURS SELON LES MOIS

نقل الركاب حسب الشهور

	عدد الركاب VOYAGEURS		المنخرطون منهم DONT ABONNES (*)		
	2011	2012	2011	2012	
JANVIER	10,513,395	11,326,639	10,278	13,259	يناير
FEVRIER	9,961,314	10,582,102	10,304	9,124	فبراير
MARS	11,223,616	11,443,385	12,307	13,119	مارس
AVRIL	10,575,967	10,743,028	12,177	12,535	أبريل
MAI	10,854,214	11,300,222	10,798	11,677	ماي
JUIN	10,644,989	11,227,139	9,915	8,806	يونيو
JUILLET	11,056,973	11,368,948	-	-	يوليوز
AOUT	8,252,612	9,531,092	-	-	غشت
SEPTEMBRE	10,784,505	11,965,716	-	-	سبتمبر
OCTOBRE	11,876,324	11,535,568	10,506	13,379	أكتوبر
NOVEMBRE	9,219,974	10,660,720	13,400	17,419	نونبر
DECEMBRE	11,409,955	11,851,943	13,886	17,677	دجنبر
TOTAL	126,373,838	133,536,502	103,571	116,995	المجموع

SOURCE: M'DINA BUS DE CASABLANCA

(*) Principalement des abonnés scolaires.

المصدر : حافلات المدينة بالدار البيضاء

(*) المنخرطون هم خصوصا المدرسون*

TRAFIC VOYAGEURS

نقل المسافرين

	2007	2009	2010	2011	2012	
Départ	7,621,583	9,240,542	9,486,449	10,325,010	...	الذهاب
Arrivée	7,493,243	9,129,633	9,435,050	10,313,983	...	الوصول

Année 2011	الفصل الأول	الفصل الثاني	الفصل الثالث	الفصل الرابع	المجموع	سنة 2011
	1ER TRIMESTRE	2EME TRIMESTRE	3EME TRIMESTRE	4EME TRIMESTRE	TOTAL	

DEPARTالمغادرة

CASA PORT	727,714	755,924	707,048	731,219	2,921,905	الدار البيضاء الميناء
CASA VOYAGEURS	482,993	527,934	563,914	546,353	2,121,194	الدار البيضاء المسافرين
AIN SEBAA	250,243	273,434	293,923	295,441	1,113,041	عين السبع
MERS SULTAN	19,380	18,301	19,682	21,040	78,403	مرس السلطان
L'OASIS	232,565	250,982	253,172	265,802	1,002,521	الوازيين
BOUSKOURA	94,336	90,851	68,202	109,293	362,682	بوسكورة
MOHAMMEDIA	393,928	431,116	437,951	454,890	1,717,885	المحمدية
NOUACEUR	79	137	136	131	483	النواصر
AEROPORT MOHAMED V	180,009	187,229	218,219	211,525	796,982	مطار محمد الخامس
ENNASSIM	28,721	30,829	31,287	38,485	129,322	النسيم
FACULTES	15,688	17,660	11,184	36,060	80,592	الكليات
TOTAL	2,425,656	2,584,397	2,604,718	2,710,239	10,325,010	المجموع

ARRIVEEالوصول

CASA PORT	893,023	936,189	931,481	957,263	3,717,956	الدار البيضاء الميناء
CASA VOYAGEURS	603,924	659,477	725,303	682,903	2,671,607	الدار البيضاء المسافرين
AIN SEBAA	107,610	119,340	118,421	141,881	487,252	عين السبع
MERS SULTAN	6,095	5,005	5,265	6,569	22,934	مرس السلطان
L'OASIS	92,682	103,827	99,485	116,802	412,796	الوازيين
BOUSKOURA	95,489	92,956	67,266	110,050	365,761	بوسكورة
MOHAMMEDIA	417,274	442,716	446,039	474,042	1,780,071	المحمدية
NOUACEUR	210	220	249	256	935	النواصر
AEROPORT MOHAMED V	165,933	175,173	203,673	190,025	734,804	مطار محمد الخامس
ENNASSIM	15,229	14,097	12,764	18,346	60,436	النسيم
FACULTES	12,532	13,460	7,215	26,224	59,431	الكليات
TOTAL	2,410,001	2,562,460	2,617,161	2,724,361	10,313,983	المجموع

TRAFIC MARCHANDISES

نقل البضائع

En Tonnes	2007	2009	2010	2011	2012	بالطن
Expédition	937,996	642,067	1,041,972	1,116,718	...	الإرسال
Arrivée	11,116,864	725,799	609,014	630,251	...	الوصول

TRAFIC MARCHANDISES

حجم السلع المنقولة

Année 2011	الفصل الأول	الفصل الثاني	الفصل الثالث	الفصل الرابع	المجموع	سنة 2011
En Tonnes	1ER TRIMESTRE	2EME TRIMESTRE	3EME TRIMESTRE	4EME TRIMESTRE	TOTAL	بالطن

EXPEDITION

الإرسال

CASA PORT	0	0	0	0	0	الدار البيضاء الميناء
CASA VOYAGEURS	0	0	0	0	0	الدار البيضاء المسافرين
AIN SEBAA	0	0	0	0	0	عين السبع
MERS SULTAN	0	0	0	0	0	مرس السلطان
OASIS	0	0	0	0	0	الوازيين
SIDI MAAROUF	0	0	0	0	0	سيدي معروف
CASA ROCHES NOIRE	32,437	27,542	28,078	33,061	121,118	الصخور السوداء
CASA ROCHES PORT	193,506	115,921	53,535	151,911	514,873	صخور الميناء
BOUSKOURA	0	0	0	0	0	بوسكورة
MOHAMMEDIA	0	0	0	0	0	المحمدية
NOUACEUR	150	100	0	240	490	النواصر
AEROPORT MOHAMED V	0	0	0	0	0	مطار محمد الخامس
ZENATA	60,547	66,915	121,530	84,835	333,827	زناتة
CASA MITA	54,395	48,229	20,884	22,902	146,410	الدار البيضاء ميتا
TOTAL	341,035	258,707	224,027	292,949	1,116,718	المجموع

ARRIVEE

الوصول

CASA PORT	0	0	0	0	0	الدار البيضاء الميناء
CASA VOYAGEURS	18,917	28,109	23,480	23,589	94,095	الدار البيضاء المسافرين
AIN SEBAA	0	0	0	0	0	عين السبع
MERS SULTAN	0	0	0	0	0	مرس السلطان
OASIS	0	0	0	0	0	الوازيين
SIDI MAAROUF	0	0	0	0	0	سيدي معروف
CASA ROCHES NOIRE	69,442	28,591	41,989	73,507	213,529	الصخور السوداء
CASA ROCHES PORT	34,700	37,173	28,586	35,584	136,043	صخور الميناء
BOUSKOURA	0	0	0	0	0	بوسكورة
MOHAMMEDIA	0	0	0	0	0	المحمدية
NOUACEUR	207	3	12	3	225	النواصر
AEROPORT MOHAMED V	0	0	0	0	0	مطار محمد الخامس
ZENATA	0	0	47,206	87,787	134,993	زناتة
CASA MITA	5,002	6,374	18,362	21,628	51,366	الدار البيضاء ميتا
TOTAL	128,268	100,250	159,635	242,098	630,251	المجموع

ACTIVITE GENERALE DES TRANSPORTS AERIENS

النشاط العام للنقل الجوي

	2008	2009	2010	2011	2012	
<u>MOUVEMENTS DES AVIONS</u>	73,209	77,947	84,942	79,477	74,095	<u>حركات الطائرات</u>
MOUVEMENTS COMMERCIAUX	68,362	69,119	76,191	71,359	67,524	الحركات التجارية
ARRIVEE	34,184	34,577	38,108	...	33,810	الوصول
DEPART	34,178	34,542	38,083	...	33,714	الذهاب
AUTRES MOUVEMENTS	4,847	8,828	8,751	8,118	6,571	الحركات الأخرى
VOL DE SERVICE	470	4,258	3,863	طيران الخدمة
AVIONS PRIVES	2,981	3,065	3,487	الطائرات الخاصة
AVIONS MILITAIRES	1,208	1,432	1,282	الطائرات العسكرية
AVIONS DE L'ETAT	188	73	119	طائرات الدولة
<u>TRANSPORT DE VOYAGEURS</u>	6,275,857	6,407,189	7,257,060	7,303,293	7,195,906	<u>نقل المسافرين</u>
MOUVEMENTS COMMERCIAUX	6,262,866	6,392,789	7,243,462	7,290,314	7,186,331	الحركات التجارية
ARRIVEE	3,066,509	3,168,729	3,576,959	3,595,178	3,550,317	الوصول
DEPART	3,143,202	3,185,823	3,617,277	3,667,940	3,612,944	الذهاب
TRANSIT	53,155	38,237	49,226	27,196	23,070	العبور
AUTRES MOUVEMENTS	12,991	14,400	13,598	12,979	9,575	الحركات الأخرى
<u>FRET (tonne)</u>	57,058	53,439	49,603	50,773	48,049	<u>نقل الأمتعة (الطن)</u>
VOL REGULIER	54,864	50,411	48,369	49,539	47,691	الطيران المنتظم
VOL IRREGULIER	2,194	3,028	1,234	1,234	359	الطيران الغير المنتظم
<u>POSTE(vol régulier)(tonne)</u>	1,267.7	1,286.5	2,043.9	<u>البريد (الطيران المنتظم)(الطن)</u>

MOUVEMENTS DES AVIONS ET DES
PASSAGERS SELON LES AEROPORTS

حركات الطائرات والمسافرين حسب المطارات

AVIONSالطائرات

Année 2012	الحركات التجارية			الحركات الأخرى				المجموع العام	سنة 2012
	TRAFFIC COMMERCIAL			AUTRES MOUVEMENTS					
	الوصول	الإقلاع	المجموع	طائرات الدولة	الطائرات العسكرية	الطائرات الخاصة	طيران الخدمة	المجموع	
	ARRIVEE	DEPART	TOTAL	AVIONS DE L'ETAT	AVIONS MILITAIRES	AVIONS PRIVES	VOL DE SERVICE	TOTAL	TOTAL GENERAL
MOHAMED V	33,810	33,714	67,524			3,382		70,906	محمد الخامس
TIT- MELLIL	-	-	-			3,189		3,189	تيط مليل
TOTAL	33,810	33,714	67,524			6,571		74,095	المجموع

PASSAGERSالمسافرون

Année 2012	الحركات التجارية				الحركات الأخرى	المجموع العام	سنة 2012
	TRAFFIC COMMERCIAL						
	الوصول	الإقلاع	العابرون	المجموع	AUTRES MOUVEMENTS	TOTAL GENERAL	
	ARRIVEE	DEPART	TRANSIT	TOTAL			
MOHAMED V	3,550,317	3,612,944	23,070	7,186,331	2,002	7,188,333	محمد الخامس
TIT- MELLIL	-	-	-	-	7,573	7,573	تيط مليل
TOTAL	3,550,317	3,612,944	23,070	7,186,331	9,575	7,195,906	المجموع

الرواج الجوي التجاري حسب
الخطوط

TRAFIC AERIEN COMMERCIAL SELON LES LIGNES

	2008	2009	2010	2011	2012	
INTERIEUR						داخل المغرب
AVIONS	14,633	14,754	15,624	12,795	13,177	الطائرات
PASSAGERS(2)	838,678	816,775	823,968	703,294	613,151	المسافرون(2)
FRET (TONNES)(1)	2,894.3	2,786.2	2,294.2	...	1,917.8	الأمتهعة (بالطن) (1)
MAGHREB						المغرب العربي
AVIONS	3,998	4,024	4,445	4,191	5,235	الطائرات
PASSAGERS(2)	398,870	398,371	460,701	467,171	597,910	المسافرون(2)
FRET (TONNES)(1)	2,468.0	2,185.1	2,601.2	...	1,991.4	الأمتهعة (بالطن) (1)
AFRIQUE AUTRE						باقي افريقيا
AVIONS	6,812	6,290	6,948	7,277	7,905	الطائرات
PASSAGERS(2)	591,192	579,537	687,545	759,526	769,290	المسافرون(2)
FRET (TONNES)(1)	2,254.6	2,445.0	2,487.2	...	1,886.7	الأمتهعة (بالطن) (1)
FRANCE						فرنسا
AVIONS	16,223	16,817	17,850	16,996	...	الطائرات
PASSAGERS(2)	1,653,834	1,722,743	1,917,703	1,980,968	...	المسافرون(2)
FRET (TONNES)(1)	10,433.6	13,321.7	12,087.5	الأمتهعة (بالطن) (1)
EUROPE AUTRE						باقي اوروبا
AVIONS	20,354	21,151	24,886	23,631	...	الطائرات
PASSAGERS(2)	1,814,120	1,994,323	2,357,591	2,306,593	...	المسافرون(2)
FRET (TONNES)(1)	18,120.2	12,485.3	13,300.7	الأمتهعة (بالطن) (1)
TOTAL EUROPE						مجموع اوروبا
AVIONS	36,577	37,968	42,736	40,627	37,945	الطائرات
PASSAGERS(2)	3,467,954	3,717,066	4,275,294	4,287,561	4,049,683	المسافرون(2)
FRET (TONNES)(1)	28,553.7	25,807.0	25,388.2	...	26,153.6	الأمتهعة (بالطن) (1)
ORIENT						آحو الشرق
AVIONS	4,952	4,813	5,018	5,003	5,375	الطائرات
PASSAGERS(2)	668,144	652,301	722,041	772,912	891,141	المسافرون(2)
FRET (TONNES)(1)	18,139.5	18,115.8	14,290.2	...	14,138.0	الأمتهعة (بالطن) (1)
AUTRES						الخطوط الاخرى
AVIONS	1,390	5,294	1,418	1,466	1,369	الطائرات
PASSAGERS(2)	244,873	627,110	273,913	272,654	267,158	المسافرون(2)
FRET (TONNES)(1)	2,608.8	2,129.9	2,543.0	...	1,961.9	الأمتهعة (بالطن) (1)
TOTAL						المجموع
AVIONS	68,362	73,143	76,189	71,359	71,006	الطائرات
PASSAGERS(2)	6,209,711	6,791,160	7,243,462	7,263,118	7,188,333	المسافرون(2)
FRET (TONNES)(1)	56,918.89	53,468.92	49,603.93	...	48,049.46	الأمتهعة (بالطن) (1)

(1) Il s'agit du frêt payant

(2) Nombre des passagers 2008 et 2011, non compris les transits

SOURCE: ONDA ET ANNUAIRE STATISTIQUE DU MAROC

(1) يتعلق الأمر بالأمتهعة المؤدى عنها

(2) لا يتضمن عدد المسلفرين لسنة 2008 و 2011 العابرون

المصدر: المكتب الوطني للمطارات - النشرة الاحصائية السنوية للمغرب

MOUVEMENTS DES AVIONS ET DES PASSAGERS SELON
LES PRINCIPAUX TYPES D'AVIONS

حركات الطائرات والمسافرين حسب الاسطول المتنقل

Année 2012	B 737	EA 320	B 767	AB 319	ATR.72	T.2T	T.3T	ATR42	سنة 2012
AVIONS									الطائرات
MOHAMED V	37,080	8,833	3,204	3,894	8,413	74	61	63	محمد الخامس
TIT- MELLIL	-	-	-	-	-	1,582	95	-	تيط مليل
PASSAGERS	B 737	EA 320	B 767	AB 319	ATR.72	A330	B747	B777	المسافرون
MOHAMED V	3,881,379	1,093,525	554,541	471,470	332,028	368,352	129,000	171,720	محمد الخامس
TIT- MELLIL	-	-	-	-	-	-	-	-	تيط مليل

TRAFIC AERIEN COMMERCIAL SELON LE TYPE DE VOL

الرواج الجوي التجاري حسب نوعية الطيران

Année 2012	حركات الطائرات	عدد المسافرين	الأمثلة (بالطن)	البريد(بالطن)	سنة 2012
	MOUVEMENTS DES AVIONS	PASSAGERS	FRET (TONNE)	POSTE(TONNE)	
REGULIER	65,365	7,080,972	47,690.69	,,,	الطيران المنتظم
IRREGULIER	2,259	105,359	358.77	,,,	الطيران غير منتظم

SOURCE: ANNUAIRE STATISTIQUE DU MAROC ET OFFICE NATIONAL DES /

المصدر: النشرة الإحصائية السنوية للمغرب و المكتب الوطني للمطارات
(1) يتعلق الأمر بالأمثلة المؤدى عنها

(1) Il s'agit du fret payant

MOUVEMENTS DES NAVIRES DE COMMERCE

حركات البواخر التجارية

	2008	2009	2010	2011	2012	
CASABLANCA	6,554	6,196	6,602	6,194	10,302	الدار البيضاء
MOHAMMEDIA	1,099	1,281	1,364	1,248	1,128	المحمدية
TOTAL	7,653	7,477	7,966	7,442	11,430	المجموع

TRAFIC MARCHANDISES

نقل البضائع

En milliers de tonnes	2008	2009	2010	2011	2012	بألف طن
PORT CASABLANCA						ميناء الدار البيضاء
IMPORT	13,573	13,161	13,656	13,964	14,955	الواردات
EXPORT HORS PHOSPHATES	2,393	2,340	2,339	2,404	2,137	الصادرات بدون فوسفات
EXPORT PHOSPHATES	8,071	4,498	7,080	6,396	7,122	الصادرات من الفوسفات
TOTAL	24,037	19,999	23,075	22,764	24,214	المجموع

PORT MOHAMMEDIA**ميناء المحمدية**

IMPORT PRODUITS PETROLIERS	8,176	8,273	9,854	9,793	10,022	الواردات من المواد النفطية
IMPORT HORS PRODUITS PETROLIERS	81	24	6	93	88	الواردات بدون المواد النفطية
EXPORT	1,303	1,073	1,756	2,133	1,863	الصادرات
TOTAL	9,560	9,370	11,616	12,019	11,973	المجموع

JAUGE BRUTE (en milliers de tonneaux) (1)

الحمولة الإجمالية (بآلاف البراميل) (1)

	2008	2009	2010	2011	2012	
CASABLANCA	79,330	81,004	86,648	86,034	88,329	الدار البيضاء
MOHAMMEDIA	15,058	16,673	19,112	19,654	20,017	المحمدية
TOTAL	94,388	97,677	105,760	105,688	108,346	المجموع

SOURCE: AGENCE NATIONALE DES PORTS ET ANNUAIRE STATISTIQUE DU MAROC

المصدر: الوكالة الوطنية للموانئ و النشرة الإحصائية السنوية للمغرب

(1) Un tonneau équivaut à 2,83 m³(1) البرميل يساوي 2.83 م³

TRAFIC DE MARCHANDISES

نقل البضائع

En milliers de tonnes	2008	2009	2010	2011	2012	بألف طن
MARCHANDISES CHARGEES						البضائع المشحونة
PORT CASABLANCA	10,464	6,838	9,419	8,800	9,559	ميناء الدار البيضاء
PORT MOHAMMEDIA	1,303	1,682	1,756	2,133	1,863	ميناء المحمدية
TOTAL	11,767	8,520	11,175	10,933	11,422	المجموع
MARCHANDISES DECHARGEES						البضائع المفرغة
PORT CASABLANCA	13,573	13,161	13,656	13,964	14,955	ميناء الدار البيضاء
PORT MOHAMMEDIA	8,257	8,297	9,860	9,886	10,110	ميناء المحمدية
TOTAL	21,830	21,458	23,516	23,850	25,065	المجموع
PHOSPHATES CHARGES						الفوسفات المشحون
PORT CASABLANCA	8,071	4,498	7,080	6,396	7,122	ميناء الدار البيضاء
TOTAL	8,071	4,498	7,080	6,396	7,122	المجموع
TRAFIC PETROLIER						المواد النفطية المفرغة
PORT MOHAMMEDIA	8,176	8,273	9,854	9,793	10,022	ميناء المحمدية
TOTAL	8,176	8,273	9,854	9,793	10,022	المجموع

TRAFIC GLOBAL DE PORT DE CASABLANCA

الرواج الإجمالي لميناء الدار البيضاء

MOUVEMENTS DES NAVIRES DE COMMERCE

حركات البواخر التجارية

	2009	2010	2011	2012	
ENTREES	3 098	3 301	3 097	5 151	الدخول
SORTIES	3 098	3 301	3 097	5 151	الخروج
JAUGE BRUTE (en tonneaux) (1)(Entrees)	40 467 860	43 324 205	43 017 090	44 164 776	الحمولة الإجمالية (بالبراميل) (1)(الدخول)
JAUGE BRUTE (en tonneaux) (1)(Sorties)	40 535 663	43 324 205	43 017 090	44 164 776	الحمولة الإجمالية (بالبراميل) (1)(الخروج)

TRAFIC DE MARCHANDISES (en tonnes)

رواج البضائع

En Tonnes	الواردات IMPORT		الصادرات EXPORT		بالطن
	2011	2012	2011	2012	
VRACS SOLIDES	6,045,938	6,999,278	6,594,993	7,242,913	المختلطات الصلبة
Coke et charbon	137,760	87,583	0	0	الفحم والكوك
Soufre	2,300	7,082	0	0	الكبريت
Fluorine	0	0	81,917	64,545	الفليورين
Barytine	0	0	13,762	16,627	الباريتين
Phosphates	0	0	6,396,123	7,122,041	الفوسفات
Céréales quai	640,588	854,992	0	0	حبوب
Céréales silo	2,872,393	3,425,792	0	0	حبوب مخازن
Sucre	881,634	999,790	0	0	سكر
Ciment	24,524	27,763	0	0	اسمنت
Sable	64,502	66,209	0	0	الرمل
Aliments de bétail	1,170,176	1,201,930	0	0	تغذية المواشي
Autres	252,061	328,137	103,191	39,700	أخرى
VRACS LIQUIDES	349,128	355,589	13,515	3,768	السوائل المختلطة
Huiles végétales	349,128	355,589	0	0	الزيوت النباتية
Suif	0	0	0	0	
Autres	0	0	13,515	3,768	أخرى
MARCHANDISES GENERALES	7,569,302	7,599,938	2,191,711	2,312,248	بضائع مختلفة
Conteneurs	4,717,676	5,249,178	1,932,240	2,014,544	الحاويات
Rouliers et TIR	204,474	131,398	100,145	78,668	
Agrumes et primeurs	0	0	27,742	9,229	البواكر و الحوامض
Divers	2,647,152	2,219,362	131,584	209,807	مواد أخرى
TOTAL	13,964,368	14,954,805	8,800,219	9,558,929	المجموع

TRAFIC DES PASSAGERS

حركة المسافرين

	2009	2010	2011	2012	
PASSAGERS	13,127	18,825	21,105	19,440	المسافرين
ENTREES	7,139	10,108	10,978	9,995	الدخول
SORTIES	5,988	8,717	10,127	9,445	الخروج
TOURISTES	207,384	249,581	244,353	292,329	السواح
EN CROISIERE	207,384	249,581	244,353	292,329	العابروا

SOURCE: AGENCE NATIONALE DES PORTS

المصدر: الوكالة الوطنية للموانئ

(1) Un tonneau équivaut à 2,83 m³(1) البرميل يساوي 2.83 م³

TRAFIC GLOBAL DE PORT DE MOHAMMEDIA

الرواج الإجمالي لميناء المحمدية

MOUVEMENTS DES NAVIRES DE COMMERCE

حركات البواخر التجارية

	2009	2010	2011	2012	
ENTREES	640	682	624	564	الدخول
SORTIES	641	682	624	564	الخروج
JAUGE BRUTE (en tonneaux) (1)(Entrees)	8,229,914	9,555,952	9,827,100	10,008,447	الحمولة الإجمالية (بالبراميل) (1)(الدخول)
JAUGE BRUTE (en tonneaux) (1)(Sorties)	8,443,485	9,555,952	9,827,100	10,008,447	الحمولة الإجمالية (بالبراميل) (1)(الخروج)

TRAFIC DE MARCHANDISES

رواج البضائع

En Tonnes	الواردات		الصادرات		بالطن
	IMPORT	EXPORT	IMPORT	EXPORT	
	2011	2012	2011	2012	
PRODUITS PETROLIERS :	9,793,064	9,913,014	1,529,595	1,837,057	المواد النفطية
Pétrole brut	4,979,053	5,553,354	-	0	النفط الخام
Fuel-oil	2,537,277	2,093,289	238,486	236,998	الفيول
Butane	1,239,518	1,184,001	-	0	البيتا
Gas-oil	872,395	991,446	435,337	521,158	الغازوال
Bitume	70,662	50,815	64,452	105,384	الإسفلت
Essence	34,632	1,250	69,897	55,780	الوقود
Ethylène	26,358	18,721	-	0	الانتيلين
Propane	20,641	8,392	-	0	البروبا
Huile de base	12,528	11,746	45,741	38,350	الزيوت الأساسية
Virgin naphta	-	0	458,881	459,850	فيرجا نفا
Jet	-	0	216,801	419,537	جيت
Produit chimiques		88,731		1,500	
Autres hydrocarbures	0	0	-	0	محروقات أخرى
PRODUITS NON PETROLIERS :	93,634	6,014	603,676	101,176	المواد الغير النفطية
Alimentaire	5,993	0	597,380	101,176	مواد غذائية
Produits chimiques	87,641	6,014	6,296	0	مواد كيميائية
TOTAL	9,886,698	9,919,028	2,133,271	1,938,233	المجموع

SOURCE: AGENCE NATIONALE DES PORTS

المصدر: الوكالة الوطنية للموانئ

(1) Un tonneau équivaut à 2,83 m³(1) البرميل يساوي 2.83 م³

TONNAGE DES CONTENEURS

حمولة الحاويات

En tonne	2011			2012			بالطن
	الاستيراد	التصدير	المجموع	الاستيراد	التصدير	المجموع	
	Import	Export	Total	Import	Export	Total	
Casablanca	4,717,676	1,932,240	6,649,916	5,249,178	2,014,544	7,263,722	الدار البيضاء
Maroc	5,123,733	2,713,811	7,837,544	5,606,127	2,782,017	8,388,144	المغرب
Région/National(%)	92.1	71.2	84.8	93.6	72.4	86.6	الجهة/المغرب(%)

TRAFIC DU CONTENEURS

رواج الحاويات

En nombre d'unités Equivalent Vingt Pieds(EVP)

بعدد الوحدات المعادلة لعشرين قدما

En tonne	2011			2012			بالطن
	الاستيراد	التصدير	المجموع	الاستيراد	التصدير	المجموع	
	Import	Export	Total	Import	Export	Total	
Casablanca	403,825	408,336	812,161	417,277	422,452	839,729	الدار البيضاء
Maroc	467,843	471,836	939,679	481,386	483,163	964,549	المغرب
Région/National(%)	86.3	86.5	86.4	86.7	87.4	87.1	الجهة/المغرب(%)

TRAFIC DES Ro - Ro

رواج البضائع المحمولة على العربات

En tonne	2011			2012			بالطن
	الاستيراد	التصدير	المجموع	الاستيراد	التصدير	المجموع	
	Import	Export	Total	Import	Export	Total	
Casablanca	342,825	121,827	464,652	308,208	101,081	409,289	الدار البيضاء
Maroc	465,918	185,125	651,043	431,248	152,943	584,191	المغرب
Région/National(%)	73.6	65.8	71.4	71.5	66.1	70.1	الجهة/المغرب(%)

TRAFIC DE MARCHANDISES AU NIVEAU DES PORTS OUVERTS AU TRAFIC FERROVIAIRE (1)

رواج البضائع بالموانئ الموصولة بالسكك الحديدية (1)

	2007	2008	2009	2010	2011	2012	
<u>Importation</u>							<u>الإستيراد</u>
Casablanca	650,707	625,529	421,058	669,342	514,872	589,802	الدار البيضاء
Maroc	1,740,527	1,580,366	1,217,536	3,038,018	2,798,969	2,770,208	المغرب
Région/National(%)	37.4	39.6	34.6	22.0	18.4	21.3	الجهة/المغرب(%)
<u>Exportation</u>							<u>التصدير</u>
Casablanca	109,388	130,140	126,352	150,495	136,043	103,747	الدار البيضاء
Maroc	115,539	136,353	137,178	2,885,898	2,948,453	2,905,632	المغرب
Région/National(%)	94.7	95.4	92.1	5.2	4.6	3.6	الجهة/المغرب(%)

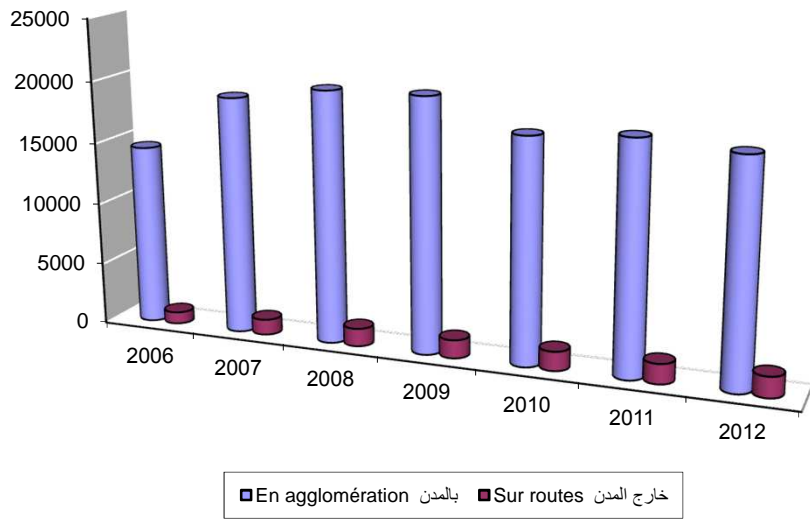
(1) Y compris le transport en service et non compris les phosphates

SOURCE: ANNUAIRE STATISTIQUE DU MAROC 2012

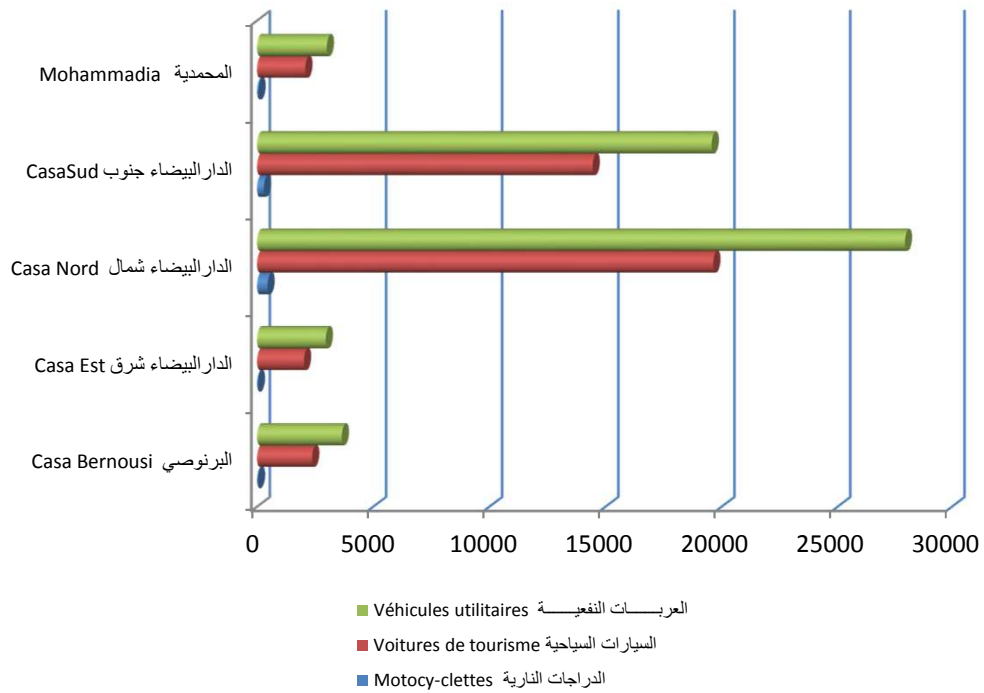
(1) يحتوي على نقل الخدمات و لا يشمل الفوسفات

المصدر: النشرة الإحصائية السنوية للمغرب 2012

Evolution تطور عدد حوادث السير المسجلة
du nombre des accidents de la circulation enregistrés



Immatriculation des véhicules par centre immatrateur 2012
تسجيل السيارات حسب مركز التسجيل والنوع 2012



الفصل الرابع عشر
البريد والمواصلات

CHAPITRE XIV

POSTE ET
TELECOMMUNICATIONS

ETABLISSEMENTS POSTAUX

المؤسسات البريدية

	عدد المؤسسات البريدية			الوكالات البريدية			
	Nombre d'Etablissements			Agences Postales			
	2010	2011	2012	2010	2011	2012	
AIN CHOCK	1	7	7	1	0	0	عمالة مقاطعة عين الشق
HAY HASSANI	1	7	7	0	0	0	عمالة مقاطعة الحي الحسنى
AIN SEBAA HAY MOHAMMADI	9	11	11	0	0	0	عمالة مقاطعات عين السبع الحى المحمدي
AIN SEBAA	5	4	4	0	0	0	عين السبع
ASSOUKHOOR ASSAWDA	3	5	5	0	0	0	الصحور السوداء
HAY MOHAMMADI	1	2	2	0	0	0	الحى المحمدي
AL FIDA -MERS SULTAN	5	5	5	0	0	0	عمالة مقاطعات الفداء درب السلطان
AL FIDA	2	2	2	0	0	0	الفداء
MERS SULTAN	3	3	3	0	0	0	مرس السلطان
MECHOUAR DE CASA	0	0	0	0	0	0	مشوار الدار البيضاء
BEN M'SICK	7	6	6	0	0	0	عمالة مقاطعات ابن مسيك
BEN M'SICK	6	3	3	0	0	0	ابن مسيك
SBATA	1	3	3	0	0	0	باتة
CASABLANCA ANFA	13	19	19	0	0	0	عمالة مقاطعات الدار البيضاء أنفا
ANFA	7	3	3	0	0	0	انفا
EL MAARIF	4	8	8	0	0	0	المعاريف
SIDI BELYOUT	2	8	8	0	0	0	يدي بليوط
MOULAY RACHID	2	10	11	0	0	0	عمالة مقاطعات مولاي رشيد
MOULAY RACHID	1	6	7	0	0	0	مولاي رشيد
SIDI OTHMANE	1	4	4	0	0	0	يدي عثمان
SIDI BERNOUSSI	10	7	9	0	0	0	عمالة مقاطعات سيدي البرنوصي
SIDI BERNOUSSI	8	3	3	0	0	0	يدي البرنوصي
SIDI MOUMEN	2	4	6	0	0	0	يدي مومن
MOHAMMEDIA	14	9	9	1	0	0	عمالة المحمدية
MOHAMMEDIA	3	6	6	0	0	0	الجماعة الحضرية المحمدية
AIN HARROUDA	8	1	1	0	0	0	الجماعة الحضرية عين حرودة
ECH-CHALLALATE	0	0	0	0	0	0	الجماعة القروية الشلالات
BNI YAKHLEF	3	1	0	0	0	0	الجماعة القروية بنيخلف
SIDI MOUSSA BEN ALI	0	1	1	1	0	0	الجماعة القروية يدي موى بن على
SIDI MOUSSA MAJDOUB	0	0	1	0	0	0	الجماعة القروية يدي موى المجذوب
MEDIOUNA	15	5	5	1	1	1	اقليم مديونة
MEDIOUNA	3	1	1	0	0	0	الجماعة الحضرية مديونة
TTT MELIL	6	1	1	0	0	0	الجماعة الحضرية تيط مليل
LAHRAOUYINE	1	1	1	0	0	0	الجماعة الحضرية الهراوين
AL MAJJATIA OULAD TALEB	5	2	2	0	0	0	الجماعة القروية المجاطية اولاد الطالب
SIDI HAJJAJ OUED HASSAR	0	0	0	1	1	1	الجماعة القروية يدي حجاج اولاد حصار
NOUACEUR	9	3	3	0	2	2	اقليم النواصر
NOUACEUR	4	1	1	0	0	0	الجماعة الحضرية النواصر
BOUSKOURA	1	1	1	0	0	0	الجماعة الحضرية بوسكورة
DAR BOUAZZA	3	1	1	0	1	1	الجماعة الحضرية دار بو عزة
OULED AZZOUZ	0	0	0	0	0	0	الجماعة القروية اولاد عزوز
OULAD SALAH	1	0	0	0	1	1	الجماعة القروية اولاد صالح
TOTAL REGION	86	89	92	3	3	3	مجموع الجهة

RECETTES POSTALES

المداخليل البريدية

En Milliers de Dh	2010	2011	2012	بألف درهم
AIN CHOCK	2,569	2,101	2,188	عين الشق
Casa Ain Chock	880	611	511	الدار البيضاء عين الشق
Casa Al Qods	318	313	286	الدار البيضاء القدس
Casa Hay Inara	673	657	634	الدار البيضاء حي الأنازة
Casa Mçalla	312	273	461	الدار البيضاء المصلى
Sidi Maarouf	386	247	296	سيدي معروف
HAY HASSANI	3,091	2,520	2,606	الحي الحسنى
Casa Hay Hassani	1,005	625	664	الدار البيضاء الحي الحسنى
Casa Hay Oulfa	827	791	797	الدار البيضاء حي الألفة
Casa Oum Rabii	275	256	334	الدار البيضاء ام الربيع
Casa Sidi El Khadir	196	190	184	الدار البيضاء سيدي الخضير
Casa Takadoum	573	494	484	الدار البيضاء التقدم
Lissasfa	215	164	143	ليساسفة
AL FIDA-MERS SULTAN	4,129	3,520	3,403	القداء درب السلطان
-Al Fida	1,472	1,127	1,138	القداء
Casa El Fida	818	576	679	الدار البيضاء القداء
Casa Hay El Farah	490	412	356	الدار البيضاء حي الفرح
Casa Mohammed VI	164	139	103	الدار البيضاء محمد السادس
- Mers Sultan	2,657	2,393	2,265	مرس السلطان
Casa Mers Sultan	1,213	1,154	1187	الدار البيضاء مرس السلطان
Casa 2 Mars	994	927	819	الدار البيضاء 2 مارس
Casa Derb Sidna	450	312	259	الدار البيضاء درب سيدنا
CASABLANCA ANFA	434,175	469,265	457,799	الدار البيضاء أنفا
-Anfa	2,591	2,135	2,274	انفا
Casa Ain Diab	489	431	464	الدار البيضاء عين الذياب
Casa Bourgogne	1,808	1,488	1610	الدار البيضاء بوركون
Casa El Hank	294	216	200	الدار البيضاء الحنك
-Maarif	18,728	6,859	6,538	المعاريف
Casa Maarif	1,916	1,656	1693	الدار البيضاء المعاريف
Casa Oasis	718	504	528	الدار البيضاء الوازيس
Casa Quartier des hopitaux	354	399	415	الدار البيضاء حي المستشفيات
Casa Bachkou	55	161	142	الدار البيضاء باتشكو
Casa Bd Abdelmoumen	548	419	258	الدار البيضاء شارع عبد المومن
Casa Complexe Med V	866	308	0	الدار البيضاء مركب محمد الخامس
Casa CPX&PR	7,446	1,660	1655	الدار البيضاء مركز الرئيسي
Casa Derb Ghallef	541	449	404	الدار البيضاء درب غلف
Casa Ghandi	671	733	914	الدار البيضاء غاندي
Casa Moussa Bnou Nouceir	801	570	529	الدار البيضاء موسى بن نصير
Centre de distribution	4,812	0	0	مركز التوزيع
-Sidi Belyout	412,856	460,271	448,987	سيدي بليوط
Casa Principal	2,661	3,097	2399	الدار البيضاء
Agence messagerie place med V	2,499	2,396	2625	الوكالة البريدية لساحة محمد الخامس
Casa Bandoeng	1,817	1,372	682	الدار البيضاء بوندنغ
Casa Bd Guernaoui	300	191	166	الدار البيضاء شارع كير ناوي
Casa Bourse	2,063	1,541	1578	الدار البيضاء بورصة
Casa Bousmara	473	226	163	الدار البيضاء بوسمره
Casa Centre de Tri	402,810	451,314	441327	الدار البيضاء مركز الفرز
Casa Sidi Soufi	233	134	47	الدار البيضاء سيدي صوفي
AIN SEBAA HAY MOHAMMADI	5,203	4,276	3,851	عين السبع الحي المحمدي
-Ain Sebaa	1,842	1,505	1,413	عين السبع
Casa Ain Sebaa	1,066	648	574	الدار البيضاء عين السبع
Casa Ain Sebaa Plages	507	494	470	الدار البيضاء عين السبع الشاطئ
Casa A. S.Al Hadika	28	165	193	الدار البيضاء عين السبع الحديقة
Casa Dar Lamane	241	198	176	الدار البيضاء دار لمان
-Roches Noires	3,147	2,520	2,234	الصخور السوداء
Casa Roches N oires	1,105	820	776	الدار البيضاء الصخور السوداء
Casa Ain Borja	522	305	316	الدار البيضاء عين بورجة
Casa E mile Zola	12	176	312	الدار البيضاء اميل زولا
Casa Gare	1,508	1,219	830	الدار البيضاء المحطة
-Hay Mohammadi	214	251	204	الحي المحمدي
Casa I bn Tachefine	214	251	204	الدار البيضاء ابن تاشفين

RECETTES POSTALES (Suite)

المداخل البريدية (تابع)

	2010	2011	2012	بألف درهم
En Milliers de Dh				
BEN M'SICK	1,388	1,140	1,148	ابن مسيك
Ben M'Sick	1,176	943	974	ابن مسيك
Casa Cité Djemaa	267	191	224	الدار البيضاء قرية الجماعة
Casa El Houda	21	50	50	الدار البيضاء الهدى
Casa Hay Ifriquia	283	239	250	الدار البيضاء حي افريقيا
Casa Ksar Lbhar	471	322	312	الدار البيضاء قصر البحر
Casa Mekdad Lahrizi	134	141	138	الدار البيضاء مقداد لحريزي
-Salmia	212	197	174	سالمية
Casa Hay Salmia	212	197	174	الدار البيضاء السالمية
MOULAY RACHID	1,994	1,486	1,675	مولاي رشيد
-My Rchid	1,200	805	788	مولاي رشيد
Casa Hay My Rchid	301	192	179	الدار البيضاء حي مولاي رشيد
Casa Hay El Baraka	353	209	215	الدار البيضاء حي البركة
Casa Hay Essalam	546	404	394	الدار البيضاء حي السلام
-Sidi Othmane	794	681	887	سيدي عثمان
Casa Sidi Othmane	580	445	671	الدار البيضاء سيدي عثمان
Casa Hay Essalama	214	236	216	الدار البيضاء حي السلامة
SIDI BERNOUSSI	1,787	1,463	1,410	سيدي البرنوصي
-Sidi Bernoussi	837	756	793	سيدي البرنوصي
Casa Sidi Bernoussi	837	756	793	الدار البيضاء سيدي برنوصي
-Sidi Moumen	950	707	617	سيدي مومن
Sidi Moumen	410	329	274	سيدي مومن
Casa Ahl Loughlam	211	180	158	الدار البيضاء اهل لوغلام
Casa Attachrouk	329	198	185	الدار البيضاء التشارك
MOHAMMEDIA	3,335	2,897	1,671	المحمدية
-Mohammedia	3,100	2,650	1,450	المحمدية
Mohammedia Alia	784	529	472	المحمدية العالية
Mohammedia Coline	237	201	194	المحمدية لاكلين
Mohammedia Hassania	179	157	135	المحمدية الحسنية
Mohammedia Principal	1,707	1,616	492	المحمدية المركز الرئيسي
Mohammedia Rachidia	193	147	157	المحمدية الراشدية
Ain Harrouda	235	247	221	عين حرودة
Ain Harrouda	235	247	221	عين حرودة
MEDIOUNA	269	258	191	مديونة
Médiouna	119	89	80	مديونة
Tit Mellil	150	169	111	تيط مليل
NOUACEUR	554	497	42,890	النواصر
Bouskoura	437	336	42,739	بوسكورة
Dar Bouazza	117	161	151	دار بو عزة
NON AFFECTEES	-	9,202	10,745	غير معينه
Casa 10 Mars	-	94	101	الدار البيضاء 10 مارس
Casa Al Amal	-	588	0	الدار البيضاء الامل
Casa Anfa	-	498	804	الدار البيضاء انفا
Casa Ben Msik	-	1,397	1,481	الدار البيضاء بن مسيك
Casa Derb Sultane	-	420	826	الدار البيضاء درب السلطان
Casa Ennassim	-	147	266	الدار البيضاء التنسيم
Casa Est	-	1,135	1,711	الدار البيضاء الشرقية
Casa Hay Mohammadi	-	958	1,305	الدار البيضاء الحي المحمدي
Casa Hay Sadri	-	12	76	الدار البيضاء حي السدري
Casa Ouest	-	932	1,017	الدار البيضاء الغربية
Casa Sidi Belyout	-	2,344	2,360	الدار البيضاء سيدي بليوط
Mohammedia	-	677	798	المحمدية
Beni Yakhlef	-	-	68	بني يخلف
Sidi moussa	-	-	20	سيدي موسى
TOTAL REGION	458,494	498,625	529,577	مجموع الجهة

SERVICES FINANCIERS

المصالح المالية

	2010	2011	2012	
Caisse d'Epargne Nationale				صندوق التوفير الوطني
Nombre	534,238	551,972	597,032	العدد الاجمالي
Encours à fin 2009(En KDH)	3,385,659	3,644,613	4,096,316	رصيد اخر السنة (بالآلاف درهم)
Nombre des Ouvertures	22,295	24,719	31,154	عدد عمليات فتح الحسابات
Comptes de Chèques postaux				حسابات الشيكات البريدية
Nombre	219,351	261,266	315,844	عدد الاجمالي
Encours à fin 2009(En KDH)	989,694	1,298,094	1,615,313	رصيد اخر السنة (بالآلاف درهم)
Nombre des Ouvertures	42,729	49,577	48,954	عدد عمليات فتح الحسابات
Mandat				الحوالات السريعة
Nombre	856,874	875,332	946,907	العدد
Montant(en milliers de DH)	2,258,904	2,119,257	2,390,509	المبلغ(بالآلاف درهم)
Western Union				ويستريونيون
Nombre d'émission	3,033	3,478	4,219	عدد الاصدارات
Nombre paiement	161,600	149,070	124,416	عدد الاداءات
Nombre de Carte GAB	'''	'''	'''	عدد البطاقات الاوتوماتيكية
Montant de change (en milliers de Dh)	187,519	196,540	46,302	مبلغ الصرف (بألف درهم)

COURRIER

الارساليات

Réalisation CA en KDH par prestation	رقم المعاملات حسب الخدمة (بالآلاف درهم)			
	2010	2011	2012	
Timbres Réseau BAM	7,280	7,509	6,037	طابع بريدي لمكتب البريد
Timbres Intermédiaire GP	8,428	8,300	8,474	طابع الوطاء للعموم
Coupons Réponses	189	170	148	طابع بريدي مؤدى التخليص
Pré affranchis	249	117	84	مسيقت التخليص
Affranchissement Micro	10,573	11,189	11,068	التخليص بالالة
Affranchissement Courrier Prio	543	439	486	تخليص البريد الاولوي
Barkia Particuliers	22	12	13	برفة □اصة
Boites Postales	3,246	3,483	3,863	صناديق البريد
Philatélie Grand Public	36	16	12	جمع الطابع للعموم
Affranchissement MAG	24,728	57,238	60,297	تخليص بالة التخليص الخاصة
Affranchissement MAC	364,982	376,672	371,740	تخليص بالة التخليص
Vignettes Postales	360	576	0	الشيئات البريدية
Timbres Altadis	4	0	2,094	طابع □اص بالتبغ
Affranchissement Journaux	2,351	2,321	2	طابع ارسال الجرائد
Marketing Direct-Géo	4,318	2,489	9,166	البريد الاشهارى المعنون
Marketing Direct-Contact	9,991	13,587	122	البريد الاشهارى الغير المعنون
Marketing Direct-Poste Réponse	49	19	0	المراسلات الجوابية
TOTAL	437,349	484,137	473,606	المجموع

MESSAGERIE

الارساليات بالبريد السريع

Réalisation CA en KDH par prestation	رقم المعاملات حسب الخدمة (بالآلاف درهم)			
	2010	2011	2012	
Amana GP	5,847	4,717	5,256	ارساليات امانة
Emballages	243	(*)	(*)	صناديق التغليف
PostColis	5,714	3,556	3,428	طرود بريرية
Amana CEC	1,495	34,618	42,738	ارساليات امانة
EMS-Chronopost	8,105	6,181	5,443	البريد الدولى العاجل كرونوبوست
Produits Communs	103	5	11	منتجات مشتركة
TOTAL	21,507	49,077	56,876	المجموع
Total Recettes Postales	458,856	533,214	530,482	مجموع المداخل البريدية

الفصل الخامس عشر

البناء والعقار

CHAPITRE XV

CONSTRUCTION ET FONCIER

AUTORISATIONS DE CONSTRUIRE DELIVREES DANS
LES COMMUNES URBAINES

رخص البناء المسلمة بالجماعات الحضرية

Surface en m2 La valeur en milliers de DH	2007	2008	2009	2010	2011	2012	المساحة بالمتر المربع القيمة بالأف درهم
NOMBRE D'AUTORISATIONS	3,046	2,189	1,882	1,870	2,315	2,298	عدد الرخص
SURFACE DES PLANCHERS	1,882,045	1,345,546	1,103,957	1,448,064	1,708,303	1,698,067	المساحة المسقفة
SURFACE BATIE	592,132	460,865	336,136	477,847	513,952	511,985	المساحة المبنية
VALEUR PREVUE	2,577,290	1,840,615	1,541,113	2,318,126	2,605,530	3,161,956	القيمة المتوقعة
NOMBRE DE LOGEMENTS	9,338	6,790	5,080	6,262	7,665	8,696	عدد المساكن
NOMBRE DE PIECES	29,970	22,252	16,124	19,515	22,641	26,525	غرف السكنى

AUTORISATIONS DE CONSTRUIRE DELIVREES DANS
LES COMMUNES URBAINES SELON LA CATEGORIE DE
CONSTRUCTION

رخص البناء المسلمة بالجماعات
الحضرية حسب صنف البناء

Année 2012	عدد الرخص	المساحة المسقفة	المساحة المبنية	القيمة المتوقعة	عدد المساكن	غرف السكنى	□ سنة 2012
Surface en m2 La valeur en milliers de DH	NOMBRE D'AUTORISAT.	SURFACE DES PLANCHERS	SURFACE BATIE	VALEUR PREVUE	NOMBRE DE LOGEMENTS	NOMBRE DE PIECES	المساحة بالمتر المربع القيمة بالأف درهم
IMMEUBLES	739	827,742	187,939	1,482,199	6,960	20,257	عمارات
VILLAS	313	155,721	57,167	343,896	315	1,787	فيلات
HABITATION TYPE MAROCAIN	1,100	194,426	48,264	210,227	1,421	4,481	□ كتي مغربية
BATIMENTS COM. ET INDUSTRIELS	109	446,205	191,570	966,941	-	-	بنايات صناعية وتجارية
BATIMENTS ADMINISTRATIFS	34	73018	26851	157738	-	-	بنايات إدارية
AUTRES	3	955	194	955	-	-	بنايات أخرى
GRAND CASABLANCA	2,298	1,698,067	511,985	3,161,956	8,696	26,525	الدار البيضاء الكبرى

PRIX MOYEN DU M² COUVERT DES CONSTRUCTION NOUVELLES

ثمن المتر المربع للبناءات الجديدة

Prix du m ² en DH	2,007	2,008	2,009	2,010	2,011	2,012	ثمن م ² بالدرهم
IMMEUBLES	1,095	...	1,121	1,209	1,550	1,492	عمارات
VILLAS	1,789	...	1,905	2,100	2,055	2,039	فيلات
HABIT. TYPE MAROCAIN	1,136	...	1,054	1,081	1,116	1,080	سكنى مغربية
BATIMENTS COM. ET INDUS.	1,312	...	1,558	1,768	1,672	1,688	بناءات صناعية و تجارية
SANTE	1,800	...	2,161	2,000	3,080	1,667	الصحة
ENSEIGN.	1,724	...	1,500	2,286	2,500	1,947	التعليم
AUTRES BATIMENTS ADMINIST.	2,500	...	1,000	1,833	2,800	2,250	بناءات ادارية اخرى
AUTRES	1,850	...	1,000	2,667	2,500	1,000	بناءات اخرى
TOTAL	1,265	1,330	1,336	1,423	1,526	1,490	المجموع

PRIX MOYEN DU M² COUVERT DES CONSTRUCTION NOUVELLES PAR PREFECTURES ET PROVINCES ET PAR CATEGORIE DE CONSTRUCTION

ثمن المتر المربع للبناءات الجديدة حسب الاقاليم والعمالات وصنف البناء

Année 2012	عمارات	فيلات	سكنى مغربية	بناءات صناعية و تجارية	سنة 2012
Prix du m ² en DH	IMMEUBLES	VILLAS	HABIT. TYPE MAROCAIN	BATIMENTS COM. ET INDUS.	ثمن م ² بالدرهم
CASABLANCA	1,417	2,458	1,098	2,062	الدار البيضاء
MEDIOUNA	1,767	1,357	1,000	1,306	مديونة
MOHAMMEDIA	1,055	1,184	1,042	1,382	المحمدية
NOUACEUR	1,150	1,492	1,093	1,187	النواصر
TOTAL	1,492	2,039	1,080	1,688	المجموع

Année 2012	الصحة	التعليم	بناءات ادارية اخرى	بناءات اخرى	المجموع	سنة 2012
Prix du m ² en DH	SANTE	ENSEIGN.	AUTRES BATIMENTS ADMINIST.	AUTRES	TOTAL	ثمن م ² بالدرهم
CASABLANCA	2,000	2,600	2,500	-	1,579	الدار البيضاء
MEDIOUNA	-	1,250	1,875	-	1,654	مديونة
MOHAMMEDIA	1,000	1,250	2,500	1,000	1,096	المحمدية
NOUACEUR	-	1,000	-	-	1,311	النواصر
TOTAL	1,667	1,947	2,250	1,000	1,490	المجموع

SOURCE: ANNUAIRE STATISTIQUE DU MAROC 2013

Prix Moyen du m² Couvert : C'est la somme des dépenses prévues liées directement à la construction à l'exclusion du prix du terrain, rapporté à la surface de plancher

المصدر: النشرة الإحصائية السنوية للمغرب 2013
ثمن المتوسط للمتر المربع: يساوي مجموع النفقات المتوقعة صرفها من اجل البناء باستثناء ثمن البقعة، مقسوم على مساحة السقوف

AUTORISATIONS DE CONSTRUIRE DELIVREES PAR PROVINCE OU PREFECTURE

رخص البناء المسلمة حسب الإقليم أو العمالة

Année 2012	عدد الرخص	المساحة المسقفة	المساحة المبنية	سنة 2012
Surface en m2	NOMBRE D'AUTORISAT.	SURFACE DES PLANCHERS	SURFACE BATIE	المساحة بالمتر المربع
La valeur en milliers de DH				القيمة بالآلاف درهم
CASABLANCA	1,323	901,593	239,988	الدار البيضاء
MEDIOUNA	424	221,114	68,122	مديونة
MOHAMMEDIA	358	349,087	110,854	المحمدية
NOUACEUR	193	226,273	93,021	النواصر
TOTAL	2,298	1,698,067	511,985	المجموع

Année 2011	القيمة المتوقعة	عدد المساكن	غرف السكنى	سنة 2011
Surface en m2	VALEUR PREVUE	NOMBRE DE LOGEMENTS	NOMBRE DE PIECES	المساحة بالمتر المربع
La valeur en milliers de DH				القيمة بالآلاف درهم
CASABLANCA	1,925,567	4,243	13,005	الدار البيضاء
MEDIOUNA	317,985	1,530	4,228	مديونة
MOHAMMEDIA	630,264	1,847	5,899	المحمدية
NOUACEUR	288,140	1,076	3,393	النواصر
TOTAL	3,161,956	8,696	26,525	المجموع

EVOLUTION DES REQUISITIONS DEPOSEES PAR
CONSERVATION FONCIERE

تطور عدد طلبات التحفيظ حسب المحافظة
العقارية

Superficie en Ha	العدد NOMBRE			المساحة SUPERFICIE			المساحة بالهكتار
	2010	2011	2012	2010	2011	2012	
URBAIN+RURAL							الحضري+القروي
Casa Aïn Chock	-	4	4	-	5	1	الدار البيضاء عين الشق
Casa Aïn Sebaâ	-	-	-	-	-	-	الدار البيضاء عين السبع
Casa Anfa	3	3	-	-	1	-	الدار البيضاء أنفا
Casa Ben M'sik	-	-	-	-	-	-	الدار البيضاء بن امسيك
Casa El Fida	3	3	4	3	-	-	الدار البيضاء الفداء
Casa Hay Hassani	2	5	3	-	1	-	الدار البيضاء الحي الحسني
Casa Hay Mohammadi	-	-	-	-	-	-	الدار البيضاء الحي المحمدي
Casa Maarif	3	-	2	-	-	-	الدار البيضاء المعاريف
Casa Nouacer	2,358	1,344	166	2,837	925	481	الدار البيضاء النواصر
Casa Sidi-Belyout Moulay Youssef	-	-	-	-	-	-	الدار البيضاء سيدي بليوط م. يوسف
Casa Sidi-Bernoussi Zenata	-	-	3	-	-	9	الدار البيضاء سيدي البرنوصي زناتة
Casa Sidi-Othman	49	24	19	60	27	150	الدار البيضاء سيدي عثمان
Mohammadia	1,851	156	92	1,244	180	554	المحمدية
TOTAL	4,269	1,539	293	4,144	1,139	1,195	المجموع
MILIEU RURAL							الوسط القروي
Casa Aïn Chock	-	-	-	-	-	-	الدار البيضاء عين الشق
Casa Aïn Sebaâ	-	-	-	-	-	-	الدار البيضاء عين السبع
Casa Anfa	-	-	-	-	-	-	الدار البيضاء أنفا
Casa Ben M'sik	-	-	-	-	-	-	الدار البيضاء بن امسيك
Casa El Fida	-	-	-	-	-	-	الدار البيضاء الفداء
Casa Hay Hassani	-	-	-	-	-	-	الدار البيضاء الحي الحسني
Casa Hay Mohammadi	-	-	-	-	-	-	الدار البيضاء الحي المحمدي
Casa Maarif	-	-	-	-	-	-	الدار البيضاء المعاريف
Casa Nouacer	2,358	1,344	166	2,837	925	481	الدار البيضاء النواصر
Casa Sidi-Belyout Moulay Youssef	-	-	-	-	-	-	الدار البيضاء سيدي بليوط م. يوسف
Casa Sidi-Bernoussi Zenata	-	-	-	-	-	-	الدار البيضاء سيدي البرنوصي زناتة
Casa Sidi-Othman	43	23	19	56	27	150	الدار البيضاء سيدي عثمان
Mohammadia	1,825	64	47	1,235	67	513	المحمدية
TOTAL	4,226	1,431	232	4,127	1,019	1,144	المجموع

EVOLUTION DES TITRES FONCIERS ETABLIS
SUITE AUX IMMATRICULATIONS PAR
CONSERVATION FONCIERE

تطور عدد الرسوم العقارية المنجزة الناتجة
عن التحفيظ حسب المحافظة العقارية

Superficie en Ha	العدد NOMBRE			المساحة SUPERFICIE			المساحة بالهكتار
	2010	2011	2012	2010	2011	2012	
URBAIN+RURAL							الحضري+القروي
Casa Aïn Chock	6	1	10	1	-	7	الدار البيضاء عين الشق
Casa Aïn Sebaâ	1	-	2	-	-	-	الدار البيضاء عين السبع
Casa Anfa	22	-	-	4	-	-	الدار البيضاء أنفا
Casa Ben M'sik	-	-	-	-	-	-	الدار البيضاء بن أمسيك
Casa El Fida	5	6	19	-	-	1	الدار البيضاء الفداء
Casa Hay Hassani	6	5	4	11	1	-	الدار البيضاء الحي الحسني
Casa Hay Mohammadi	-	-	-	-	-	-	الدار البيضاء الحي المحمدي
Casa Maarif	-	1	6	-	-	-	الدار البيضاء المعاريف
Casa Nouacer	212	614	536	403	649	497	الدار البيضاء النواصر
Casa Sidi-Belyout Moulay Youssef	-	-	-	-	-	-	الدار البيضاء سيدي بليوط م. يوسف
Casa Sidi-Bernoussi Zenata	3	-	-	4	-	-	الدار البيضاء سيدي البرنوصي زناتة
Casa Sidi-Othman	183	60	53	178	116	41	الدار البيضاء سيدي عثمان
Mohammadia	235	201	161	180	194	155	المحمدية
TOTAL	673	888	791	782	960	701	المجموع
MILIEU RURAL							الوسط القروي
Casa Aïn Chock	-	-	-	-	-	-	الدار البيضاء عين الشق
Casa Aïn Sebaâ	-	-	-	-	-	-	الدار البيضاء عين السبع
Casa Anfa	-	-	-	-	-	-	الدار البيضاء أنفا
Casa Ben M'sik	-	-	-	-	-	-	الدار البيضاء بن أمسيك
Casa El Fida	-	-	-	-	-	-	الدار البيضاء الفداء
Casa Hay Hassani	-	-	-	-	-	-	الدار البيضاء الحي الحسني
Casa Hay Mohammadi	-	-	-	-	-	-	الدار البيضاء الحي المحمدي
Casa Maarif	-	-	-	-	-	-	الدار البيضاء المعاريف
Casa Nouacer	212	614	536	403	649	497	الدار البيضاء النواصر
Casa Sidi-Belyout Moulay Youssef	-	-	-	-	-	-	الدار البيضاء سيدي بليوط م. يوسف
Casa Sidi-Bernoussi Zenata	-	-	-	-	-	-	الدار البيضاء سيدي البرنوصي زناتة
Casa Sidi-Othman	153	57	51	153	116	41	الدار البيضاء سيدي عثمان
Mohammadia	180	91	96	150	88	84	المحمدية
TOTAL	545	762	683	707	853	622	المجموع

EVOLUTION DES TITRES FONCIERS ETABLIS
SUITE AU MORCELLEMENT PAR
CONSERVATION FONCIERE

تطور عدد الرسوم العقارية المنجزة الناتجة عن
التقسيم حسب المحافظة العقارية

Superficie en Ha	العدد			المساحة			المساحة بالهكتار
	NOMBRE			SUPERFICIE			
	2010	2011	2012	2010	2011	2012	
URBAIN+RURAL							الحضري+القروي
Casa Aïn Chock	996	606	966	12	16	17	الدار البيضاء عين الشق
Casa Aïn Sebaâ	3,219	1,999	2,250	28	297	5,626	الدار البيضاء عين السبع
Casa Anfa	1,478	1,092	1,165	54	101	27	الدار البيضاء أنفا
Casa Ben M'sik	-	-	-	-	-	-	الدار البيضاء بن امسيك
Casa El Fida	768	338	434	9	3	5	الدار البيضاء الفداء
Casa Hay Hassani	1,580	3,120	3,381	74	26	40	الدار البيضاء الحي الحسني
Casa Hay Mohammadi	-	-	-	-	-	-	الدار البيضاء الحي المحمدي
Casa Maarif	1,454	1,243	863	20	15	11	الدار البيضاء المعاريف
Casa Nouacer	4,713	15,900	14,283	319	515	661	الدار البيضاء النواصر
Casa Sidi-Belyout Moulay Youssef	-	-	-	-	-	-	الدار البيضاء سيدي بليوط م. يوسف
Casa Sidi-Bernoussi Zenata	4,266	9,376	8,389	3,056	72	98	الدار البيضاء سيدي البرنوصي زناتة
Casa Sidi-Othman	2,921	2,814	4,190	84	132	124	الدار البيضاء سيدي عثمان
Mohammadia	2,064	2,578	3,861	338	84	169	المحمدية
TOTAL	23,459	39,066	39,782	3,994	1,262	6,779	المجموع
MILIEU RURAL							الوسط القروي
Casa Aïn Chock	-	-	-	-	-	-	الدار البيضاء عين الشق
Casa Aïn Sebaâ	-	-	-	-	-	-	الدار البيضاء عين السبع
Casa Anfa	-	-	-	-	-	-	الدار البيضاء أنفا
Casa Ben M'sik	-	-	-	-	-	-	الدار البيضاء بن امسيك
Casa El Fida	-	-	-	-	-	-	الدار البيضاء الفداء
Casa Hay Hassani	4	-	-	0.01	-	-	الدار البيضاء الحي الحسني
Casa Hay Mohammadi	-	-	-	-	-	-	الدار البيضاء الحي المحمدي
Casa Maarif	-	-	-	-	-	-	الدار البيضاء المعاريف
Casa Nouacer	1,120	-	-	196	-	-	الدار البيضاء النواصر
Casa Sidi-Belyout Moulay Youssef	-	-	-	-	-	-	الدار البيضاء سيدي بليوط م. يوسف
Casa Sidi-Bernoussi Zenata	-	-	-	-	-	-	الدار البيضاء سيدي البرنوصي زناتة
Casa Sidi-Othman	22	8	-	24	74	-	الدار البيضاء سيدي عثمان
Mohammadia	50	23	15	312	32	79	المحمدية
TOTAL	1,196	31	15	531	106	79	المجموع

EVOLUTION DES HYPOTHEQUES INSCRITES
PAR CONSERVATION FONCIERE

تطور الرهون المسجلة حسب المحافظة العقارية

Valeur en milliers de Dh	العدد			القيمة		القيمة بألف درهم	
	NOMBRE			VALEUR			
	2010	2011	2012	2010	2011	2012	
الحضري+القروي							
Casa Ain Chock	639	1,411	993	120,635	163,505	585,803	الدار البيضاء عين الشق
Casa Ain Sebaâ	3,945	2,680	2,048	2,630,266	1,508,157	1,818,609	الدار البيضاء عين السبع
Casa Anfa	1,766	1,568	1,399	2,644,557	2,941,390	2,962,877	الدار البيضاء أنفا
Casa Ben M'sik	-	-	-	-	-	-	الدار البيضاء بن امسيك
Casa El Fida	797	655	513	1,391,255	779,704	478,152	الدار البيضاء الفداء
Casa Hay Hassani	2,678	4,603	4,528	46,550	45,200	13,255	الدار البيضاء الحي الحسني
Casa Hay Mohammadi	-	-	-	-	-	-	الدار البيضاء الحي المحمدي
Casa Maarif	1,950	1,724	1,408	2,256,506	2,618,209	2,192,471	الدار البيضاء المعاريف
Casa Nouacer	2,847	7,351	9,573	2,288,520	3,331,305	218,478	الدار البيضاء النواصر
Casa Sidi-Belyout Moulay Youssef	-	-	-	-	-	-	الدار البيضاء سيدي بليوط م. يوسف
Casa Sidi-Bernoussi Zenata	3,266	6,071	7,730	1,236,004	2,724,660	1,552,332	الدار البيضاء سيدي البرنوصي زناتة
Casa Sidi-Othman	8,692	10,059	9,041	774,499	814,723	1,625,223	الدار البيضاء سيدي عثمان
Mohammadia	1,475	1,712	1,755	1,292,203	1,124,107	1,862,022	المحمدية
TOTAL	28,055	37,834	38,988	14,680,995	16,050,960	13,309,222	المجموع
الوسط القروي							
Casa Ain Chock	-	-	-	-	-	-	الدار البيضاء عين الشق
Casa Ain Sebaâ	-	-	-	-	-	-	الدار البيضاء عين السبع
Casa Anfa	-	-	-	-	-	-	الدار البيضاء أنفا
Casa Ben M'sik	-	-	-	-	-	-	الدار البيضاء بن امسيك
Casa El Fida	62	-	-	294,171	-	-	الدار البيضاء الفداء
Casa Hay Hassani	-	-	-	-	-	-	الدار البيضاء الحي الحسني
Casa Hay Mohammadi	-	-	-	-	-	-	الدار البيضاء الحي المحمدي
Casa Maarif	-	-	151	-	-	172,326	الدار البيضاء المعاريف
Casa Nouacer	28	878	16	8,809	431,719	30,523	الدار البيضاء النواصر
Casa Sidi-Belyout Moulay Youssef	-	-	-	-	-	-	الدار البيضاء سيدي بليوط م. يوسف
Casa Sidi-Bernoussi Zenata	322	-	-	69,247	-	-	الدار البيضاء سيدي البرنوصي زناتة
Casa Sidi-Othman	2,270	2,617	2,054	192,598	197,915	494,310	الدار البيضاء سيدي عثمان
Mohammadia	53	214	196	118,344	114,123	606,176	المحمدية
TOTAL	2,735	3,709	2,417	683,169	743,757	1,303,335	المجموع

EVOLUTION DES RECETTES REALISEES PAR
CONSERVATION FONCIERE

تطور المداخل المنجزة حسب المحافظة
العقارية

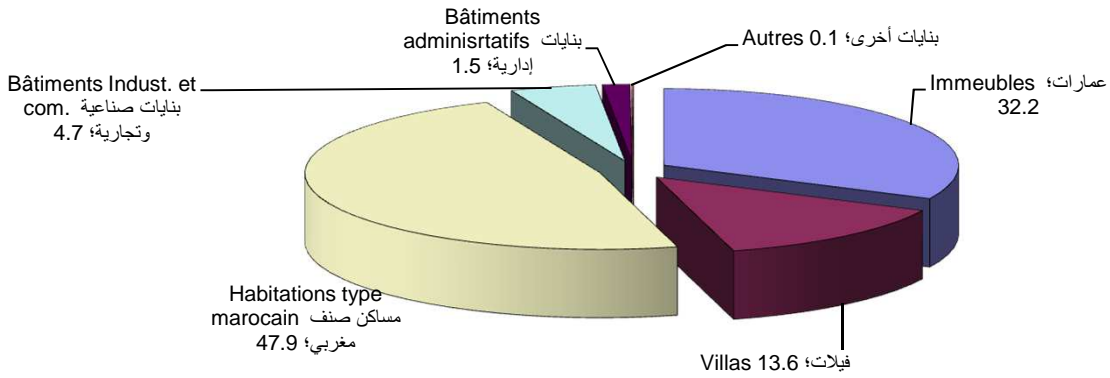
Valeur en milliers de Dh	2008	2009	2010	2011	2012	القيمة بالف درهم
Casa Aïn Chock	93,718	69,773	60,353	84,343	99,472	الدار البيضاء عين الشق
Casa Ain Sebaâ	75,813	72,362	109,040	86,247	98,295	الدار البيضاء عين السبع
Casa Anfa	121,257	120,049	131,831	126,540	123,880	الدار البيضاء أنفا
Casa Ben M'sik	-	-	-	-	-	الدار البيضاء بن امسيك
Casa El Fida	24,997	35,172	38,468	30,179	30,622	الدار البيضاء الفداء
Casa Hay Hassani	46,722	44,682	61,937	74,041	122,084	الدار البيضاء الحي الحسني
Casa Hay Mohammadi	-	-	-	-	-	الدار البيضاء الحي المحمدي
Casa Maarif	112,849	125,547	138,359	111,419	88,952	الدار البيضاء المعاريف
Casa Nouacer	93,468	76,993	114,074	185,274	306,453	الدار البيضاء النواصر
Casa Sidi-Belyout Moulay Youssef	-	-	-	-	-	الدار البيضاء سيدي بليوط م. يوسف
Casa Sidi-Bernoussi Zenata	65,020	56,335	70,064	70,543	108,068	الدار البيضاء سيدي البرنوصي زناتة
Casa Sidi-Othman	59,838	54,520	69,970	83,331	94,904	الدار البيضاء سيدي عثمان
Mohammadia	62,342	58,266	59,960	71,019	99,297	المحمدية
GRAND CASABLANCA	756,024	713,699	854,056	922,936	1,172,027	الدار البيضاء الكبرى

EVOLUTION DES PLANS CADASTRAUX
ETABLIS PAR SERVICE DU CADASTRE

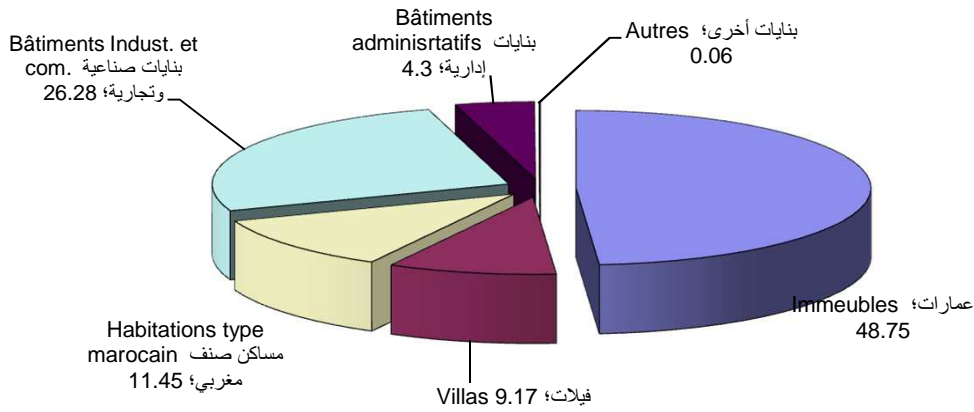
تطور التصاميم الخرائطية المنجزة من
طرف المصالح الخرائطية

	2008	2009	2010	2011	2012	
URBAIN+RURAL						الحضري+القروي
Casa Ain Chock	2,004	3 735	3 564	1 213	651	الدار البيضاء عين الشق
Casa Ain Sebaâ	12,574	12 488	13 108	1 476	1,277	الدار البيضاء عين السبع
Casa Hay Hassani	3,835	-	-	452	3,429	الدار البيضاء الحي الحسني
Casa Anfa	3,869	5 792	4 721	718	1,303	الدار البيضاء أنفا
Casa Ben M'sik	3,307	5 563	4 399	1 339	3,461	الدار البيضاء بن امسيك
Casa El Fida	-	-	-	1 244	287	الدار البيضاء الفداء
Casa Maarif	-	2 594	3 080	2 938	916	الدار البيضاء المعاريف
Casa Nouacer	-	-	1 624	2 639	9,966	الدار البيضاء النواصر
Casa Sidi-Bernoussi Zenata	-	3 184	2 251	2 778	10,020	الدار البيضاء سيدي البرنوصي زناتة
Mohammadia	2,129	-	-	8 591	6,663	المحمدية
GRAND CASABLANCA	27,718	33,356	32,747	23,388	37,973	الدار البيضاء الكبرى
MILIEU RURAL						الوسط القروي
Casa Ain Chock	-	1	1	-	-	الدار البيضاء عين الشق
Casa Ain Sebaâ	-	1	-	-	-	الدار البيضاء عين السبع
Casa Hay Hassani	-	-	-	-	-	الدار البيضاء الحي الحسني
Casa Anfa	159	288	1 076	-	-	الدار البيضاء أنفا
Casa Ben M'sik	-	-	-	-	133	الدار البيضاء بن امسيك
Casa El Fida	-	-	-	-	-	الدار البيضاء الفداء
Casa Maarif	579	191	129	103	-	الدار البيضاء المعاريف
Casa Nouacer	-	-	-	-	256	الدار البيضاء النواصر
Casa Sidi-Bernoussi Zenata	243	358	427	123	-	الدار البيضاء سيدي البرنوصي زناتة
Mohammadia	-	-	-	378	1,806	المحمدية
GRAND CASABLANCA	981	839	1,633	604	2,195	الدار البيضاء الكبرى

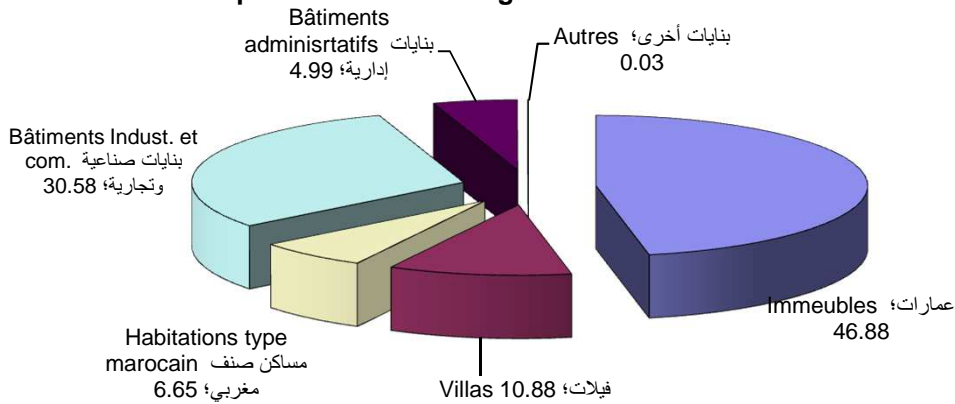
عدد رخص البناء حسب صنف البناء (بأنسبة المئوية)
Nombre d'autorisations de construire selon la catégorie de construction(%) 2012



مساحة السقوف حسب صنف البناء (بأنسبة المئوية)
Surface des planchers selon la catégorie de construction(%) 2012



القيمة المتوقعة حسب صنف البناء
Valeur prévue selon la catégorie de construction 2012



الفصل السادس عشر
الأسعار

CHAPITRE XVI

PRIX

INDICE DES PRIX A LA CONSOMMATION DANS LA VILLE DE CASABLANCA

الرقم الإستهلاكي للأثمان عند الإستهلاك بمدينة الدار البيضاء

Base 100 : 2006 (478 articles)	2010	2011	2012	أساس 100 : 2006 (478 مادة)
Produits alimentaires et boissons non alcoolisées	114.6	117.4	121.7	المواد الغذائية والمشروبات غير الكحولية
Produits alimentaires	114.7	117.4	121.3	المواد الغذائية
Boissons non alcoolisées	112.6	118.1	128.2	المشروبات غير الكحولية
Boissons alcoolisées et tabac	108.8	108.8	108.8	المشروبات الكحولية و التبغ
Boissons alcoolisées	113.8	115.1	116.4	المشروبات الكحولية
Tabac	108.8	108.8	108.8	التبغ
Articles d'habillement et chaussures	106.3	109.9	114.7	الملابس والأحذية
Articles d'habillement	105.3	108.8	113.3	الملابس
Chaussures	110.1	114.1	119.5	الأحذية
Logement, eau, gaz, électricité et autres combustibles	107.4	108.0	108.3	السكن والماء والكهرباء والغاز ومحروقات أخرى
Loyers effectifs	103.3	103.7	104.4	الكرأء الفعلي
Entretien et réparation des logements	115.6	118.1	119.0	صيانة وإصلاح المساكن
Alimentation en eau et services divers liés au logement	105.8	105.8	105.8	التزويد بالماء وخدمات مختلفة متعلقة بالسكن
Electricité, gaz et autres combustibles	108.0	108.2	108.1	الكهرباء والغاز ومحروقات أخرى
Meubles, articles de ménage et entretien courant du foyer	105.2	105.7	106.1	الأثاث والأدوات المنزلية والصيانة العادية للمنزل
Meubles, articles d'ameublement, tapis et autres revêtements de sol	107.0	110.6	112.7	الأثاث ومواد التآثيث والزرابي وأفرشة أرضية أخرى
Articles de ménage en textiles	93.6	94.1	94.4	مواد منزلية من النسيج
Appareils ménagers	93.8	91.7	89.6	الأجهزة المنزلية
Verrerie, vaisselle et ustensiles de ménage	106.9	106.9	107.1	مواد زجاجية، أواني وأدوات منزلية
Outillage et autre matériel pour la maison et le jardin	103.1	109.4	108.6	الأدوات والمعدات الأخرى للمنزل والحديقة
Biens et services liés à l'entretien courant du foyer	111.7	112.5	113.5	مواد وخدمات متعلقة بالصيانة المنزلية
Santé	103.5	103.8	104.2	الصحة
Produits, appareils et matériels médicaux	99.2	99.1	99.2	مواد وأجهزة ومعدات طبية
Services ambulatoires	108.1	109.0	109.0	الخدمات الإسعافية
Services hospitaliers	102.3	101.9	101.9	الخدمات الإستشفائية
Transports	105.9	104.1	108.1	النقل
Achat de véhicules	107.7	102.8	103.1	شراء العربات
Dépenses d'utilisation des véhicules	101.9	102.5	108.7	نفقات استعمال العربات
Services de transport	109.0	108.8	115.4	خدمات النقل
Communications	89.1	83.3	65.9	المواصلات
Services postaux	115.2	117.6	123.9	خدمات بريدية
Matériel de téléphonie et de télécopie	89.4	85.9	85.9	معدات الهاتف والفاكس
Services de téléphonie et de télécopie	89.6	82.8	63.3	خدمات الهاتف والفاكس

INDICE DES PRIX A LA CONSOMMATION DANS LA VILLE DE CASABLANCA (suite)

الرقم الإستهلاكي للأثمان عند الاستهلاك بمدينة الدار البيضاء (تابع)

Base 100 : 2006 (478 articles)	2010	2011	2012	أساس 100 : 2006 (478 مادة)
Loisirs et culture	97.9	97.0	98.5	الترفيه والثقافة
Matériel audiovisuel, photographique et de traitement de l'information	77.1	74.1	71.9	المعدات السمعية البصرية والفتوغرافية ومعدات معالجة المعلومات
Autres articles et matériel de loisirs, de jardinage et animaux de compagnie	102.1	101.8	101.9	مواد ومعدات أخرى للترفيه والبستنة والحيوانات الأليفة
Services récréatifs et culturels	100.5	101.0	101.8	خدمات الترفيه والثقافة
Journaux, livres et articles de papeterie	106.0	106.4	107.0	الصحف والكتب والمواد الورقية
Forfaits touristiques	125.8	125.8	135.7	الواجبات السياحية الجزافية
Enseignement	118.5	126.8	133.6	التعليم
Enseignement préélémentaire et primaire	126.1	127.1	136.2	التعليم ما قبل الإبتدائي والإبتدائي
Enseignement secondaire	110.3	129.7	138.3	التعليم الثانوي
Enseignement postsecondaire non supérieur	104.1	116.8	118.8	التعليم ما بعد المرحلة الثانوية غير العالي
Enseignement supérieur	119.6	139.7	139.7	التعليم العالي
Enseignement non défini par niveau	103.8	112.8	115.4	التعليم غير المحدد بالمستوى
Restaurants et hôtels	111.4	112.0	113.3	مطاعم وفنادق
Services de restauration	111.5	112.0	113.2	خدمات المطاعم
Services d'hébergement	106.1	110.1	116.6	خدمات الإيواء
Biens et services divers	103.3	105.0	105.8	مواد وخدمات أخرى
Soins corporels	102.3	104.5	103.5	العناية بالجسد
Effets personnels non classés ailleurs	139.9	145.2	184.4	أدوات شخصية غير مصنفة في مكان آخر
Assurance	100.8	100.8	100.8	التأمين
Autres services	100.0	100.0	100.0	خدمات أخرى
Indice général	109.3	110.7	112.9	الرقم الإستهلاكي العام
Variation (en %)	1.1	1.3	2.0	نسبة التغير (%)

INDICE DES PRIX A LA CONSOMMATION DANS LA VILLE DE CASABLANCA PAR GROUPES

الرقم الإستهلاكي للأثمان عند الاستهلاك بمدينة الدار البيضاء حسب المجموعات

Base 100 : 2006	المواد الغذائية والمشروبات غير الكحولية	المشروبات الكحولية و التبغ	الملابس والأحذية	أساس 100 : 2006
(478 articles)	Produits alimentaires et boissons non alcoolisées	Boissons alcoolisées et tabac	Articles d'habillement et chaussures	(مادة 478)
Janvier	119.5	108.8	112.8	يناير
Fevrier	121.7	108.8	112.8	فبراير
Mars	120.9	108.8	112.7	مارس
Avril	119.5	108.8	113.0	أبريل
Mai	120.2	108.8	112.5	ماي
Juin	120.0	108.8	113.8	يونيو
Juillet	119.7	108.8	114.1	يوليوز
Août	121.9	108.8	115.4	غشت
Septembre	123.0	108.8	115.5	سنتنبر
Octobre	123.9	108.8	117.1	أكتوبر
Novembre	124.5	108.8	117.9	نونبر
Décembre	125.3	108.8	118.4	دجنبر
Moyenne 2012	121.7	108.8	114.7	المعدل الشهري 2012
Moyenne 2011	117.4	108.8	109.9	المعدل الشهري 2011
Variation(en%)	3.6	0.0	4.3	نسبة التغير ب %

Base 100 : 1989	السكن والماء والكهرباء والغاز ومحروقات أخرى	الأثاث والأدوات المنزلية والصيانة العادية للمنزل	الصحة	أساس 100 : 1989
(385 articles)	Logement, eau, gaz, électricité et autres combustibles	Meubles, articles de ménage et entretien courant du foyer	Santé	(مادة 385)
Janvier	108.1	105.9	103.9	يناير
Fevrier	108.2	105.9	103.9	فبراير
Mars	108.2	105.8	103.9	مارس
Avril	108.3	105.8	104.0	أبريل
Mai	108.3	106.2	104.2	ماي
Juin	108.3	106.3	104.3	يونيو
Juillet	108.3	106.3	104.3	يوليوز
Août	108.3	106.2	104.3	غشت
Septembre	108.3	106.2	104.3	سنتنبر
Octobre	108.4	106.1	104.3	أكتوبر
Novembre	108.4	106.1	104.3	نونبر
Décembre	108.4	106.2	104.4	دجنبر
Moyenne 2012	108.3	106.1	104.2	المعدل الشهري 2012
Moyenne 2011	108.0	105.7	103.8	المعدل الشهري 2011
Variation(en%)	0.3	0.4	0.4	نسبة التغير ب %

INDICE DES PRIX A LA CONSOMMATION DANS LA VILLE DE CASABLANCA PAR GROUPES(suite)

الرقم الإستهلاكي للأثمان عند الاستهلاك بمدينة الدار البيضاء حسب المجموعات (تابع)

Base 100 : 2006 (478 articles)	النقل Transports	المواصلات Communications	الترفيه والثقافة Loisirs et culture	أساس 100 : 2006 (478 مادة)
Janvier	105.3	75.7	96.6	يناير
Fevrier	105.0	75.7	96.5	فبراير
Mars	104.3	69.0	96.5	مارس
Avril	104.4	69.1	96.5	أبريل
Mai	104.4	62.7	96.5	ماي
Juin	108.2	62.7	99.8	يونيه
Juillet	110.5	62.7	99.8	يوليوز
Août	111.3	62.7	100.0	غشت
Septembre	111.8	62.7	100.0	سنتنبر
Octobre	110.8	62.7	99.9	أكتوبر
Novembre	110.8	62.7	99.8	نونبر
Décembre	110.9	62.7	99.8	دجنبر
Moyenne 2012	108.1	65.9	98.5	المعدل الشهري 2012
Moyenne 2011	104.1	83.1	97.0	المعدل الشهري 2011
Variation(en%)	3.9	-20.7	1.5	نسبة التغير ب %

Base 100 : 1989 (385 articles)	التعليم Enseignement	مطاعم وفنادق Restaurants et hôtels	مواد وخدمات اخرى Biens et services divers	الرقم الإستهلاكي العام Indice général	أساس 100 : 1989 (385 مادة)
Janvier	131.3	112.0	104.9	111.8	يناير
Fevrier	131.3	112.0	105.5	112.6	فبراير
Mars	131.3	112.0	105.4	112.0	مارس
Avril	131.3	113.5	105.8	111.5	أبريل
Mai	131.3	113.5	106.0	111.6	ماي
Juin	131.3	113.5	106.0	112.1	يونيه
Juillet	131.3	113.5	106.0	112.2	يوليوز
Août	131.3	113.5	106.1	113.2	غشت
Septembre	138.1	113.9	106.0	114.1	سنتنبر
Octobre	138.1	113.9	106.0	114.3	أكتوبر
Novembre	138.1	114.0	106.0	114.6	نونبر
Décembre	138.1	114.0	106.1	115.0	دجنبر
Moyenne 2012	133.6	113.3	105.8	112.9	المعدل الشهري 2012
Moyenne 2011	126.8	112.0	105.0	110.7	المعدل الشهري 2011
Variation(en%)	5.3	1.1	0.8	2.0	نسبة التغير (ب %)

INDICE DES PRIX A LA CONSOMMATION PAR GROUPES

الرقم الإستهلاكي للأثمان عند الإستهلاك حسب المجموعات

	2011		2012		
	الدار البيضاء	المغرب	الدار البيضاء	المغرب	
	Casablanca	Maroc	Casablanca	Maroc	
Produits alimentaires et boissons non alcoolisées	117.4	116.3	121.7	119.1	المواد الغذائية والمشروبات غير الكحولية
Boissons alcoolisées et tabac	108.8	108.3	108.8	108.5	المشروبات الكحولية و التبغ
Articles d'habillement et chaussures	109.9	106.0	114.7	108.2	الملابس والأحذية
Logement, eau, gaz, électricité et autres combustibles	108.0	104.8	108.3	105.3	السكن والماء والكهرباء والغاز ومحروقات أخرى
Meubles, articles de ménage et entretien courant du foyer	105.7	107.1	106.1	107.2	الأثاث والأدوات المنزلية والصيانة العادية للمنزل
Santé	103.8	103.1	104.2	103.8	الصحة
Transports	104.1	103.1	108.1	106.4	النقل
Communications	83.3	85.5	65.9	68.7	المواصلات
Loisirs et culture	97.0	96.4	98.5	96.9	الترفيه والثقافة
Enseignement	126.8	119.7	133.6	124.3	التعليم
Restaurants et hôtels	112.0	111.1	113.3	113.3	مطاعم وفنادق
Biens et services divers	105.0	109.2	105.8	110.7	مواد وخدمات أخرى
Indice général	110.7	109.4	112.9	110.8	الرقم الإستهلاكي العام

EVOLUTION DE L'INDICE DES PRIX A LA CONSOMMATION

تطور الرقم الإستهلاكي للأثمان عند الإستهلاك

	الرقم الإستهلاكي		نسبة التغير السنوي ب %		
	Indice général moyen		Variation annuelle en %		
	الدار البيضاء	المغرب	الدار البيضاء	المغرب	
	Casablanca	Maroc	Casablanca	Maroc	
2007	102.5	102.5	-	-	2007
2008	106.8	106.3	4.2	3.7	2008
2009	108.0	107.4	1.1	1.0	2009
2010	109.3	108.4	1.2	0.9	2010
2011	110.7	109.4	1.3	0.9	2011
2012	112.9	110.8	2.0	1.3	2012

PRIX MOYENS DE DETAIL OBSERVES POUR CERTAINS PRODUITS DANS LA VILLE DE CASABLANCA

□ معدل أسعار التقسيط لبعض المواد بمدينة الدار البيضاء

Valeur en DH		2010	2011	2012		القيمة بالدرهم
ABATS						السلابة
Foie de boeuf	Kg	117.24	120.05	121.90	كيلو غرام	كبد البقر
POULET						الدجاج
Roumi sur pied	Kg	14.44	15.24	16.38	كيلو غرام	دجاج رومي حي
Roumi préparé	Kg	27.81	29.02	30.20	كيلو غرام	دجاج رومي مذبوح
VIANDE DE BOEUF						لحم البقر
Avec os	Kg	73.21	74.92	73.95	كيلو غرام	بالعظم
Sans os	Kg	99.53	99.87	100.65	كيلو غرام	بدون عظم
Viande hachée	Kg	81.29	81.28	80.78	كيلو غرام	كفتة
VIANDE DE MOUTON						لحم الغنم
Avec os	Kg	73.29	71.45	73.74	كيلو غرام	بالعظم
Côtelettes	Kg	82.71	82.65	82.62	كيلو غرام	ضلع الغنم
CREVETTES						الأربيان
Roses	Kg	73.85	58.29	63.40	كيلو غرام	وردي
MERLAN						الميرلان
Petit	Kg	57.29	60.66	55.44	كيلو غرام	حجم صغير
Moyen	Kg	61.60	67.67	64.38	كيلو غرام	حجم متوسط
PAGEOT						الباجو
Petit	Kg	43.64	53.54	60.00	كيلو غرام	حجم صغير
Moyen	Kg	67.85	78.91	82.13	كيلو غرام	حجم متوسط
SARDINES						السردين
Petit	Kg	14.96	14.67	15.93	كيلو غرام	حجم صغير
Gros	Kg	10.94	12.23	14.23	كيلو غرام	حجم كبير
SOLE						سمك □ وسى
Petit	Kg	52.27	61.65	67.64	كيلو غرام	صغير
Moyen	Kg	62.59	74.09	81.99	كيلو غرام	متوسط
CAROTTES						الجزر
Muscates	Kg	5.33	5.16	5.61	كيلو غرام	موسكا
Tout-venant	Kg	3.82	3.62	3.63	كيلو غرام	خليط
CHOU-FLEURS						القرنبيط
Tout-venant	Kg	6.34	6.90	7.11	كيلو غرام	خليط
HARICOTS FRAIS						اللوبية الطرية
Tout-venant	Kg	9.89	9.72	12.30	كيلو غرام	خليط
NAVET						اللفت
Blanc	Kg	5.44	5.93	6.61	كيلو غرام	أبيض
OIGNONS						البصل
Secs	Kg	6.13	5.20	4.40	كيلو غرام	جاف (يابس)
Verts	Kg	4.73	1.99	2.43	كيلو غرام	أخضر
POMME DE TERRE						البطاطس
Blanche	Kg	5.15	5.11	4.79	كيلو غرام	بيضاء
Rouge	Kg	5.40	5.50	5.06	كيلو غرام	حمراء
SALADE						سلطة
Laitue	Kg	2.32	2.03	2.35	كيلو غرام	خس
TOMATES						الطماطم
Petites	Kg	9.98	5.83	8.25	كيلو غرام	حجم صغير
Grosses	Kg	7.54	5.12	5.52	كيلو غرام	حجم كبير
BANANES						الموز
Locales	Kg	9.55	9.99	10.16	كيلو غرام	محلى
ORANGES						البرتقال
Navels	Kg	7.38	3.43	4.04	كيلو غرام	النافيل
Valencia	Kg	5.67	5.04	4.75	كيلو غرام	فلانسيا

PRIX MOYENS DE DETAIL OBSERVES POUR CERTAINS PRODUITS DANS LAVILLE DE CASABLANCA (suite 1)

معدل أسعار التقسيط لبعض المواد بمدينة الدار البيضاء (تابع 1)

Valeur en DH		2010	2011	2012		القيمة بالدرهم
POMME						التفاح
Golden locale	Kg	17.18	16.54	15.44	كيلو غرام	كولدن محلية
Délicieuse locale	Kg	17.78	17.29	15.43	كيلو غرام	دليسيوز محلية
MENTHE						التنعاع
Tout-venant	Kg	7.05	6.32	7.90	كيلو غرام	خليط
BLE DUR						القمح الصلب
27/77	Kg	3.41	3.48	3.87	كيلو غرام	77/ 27
BLE TENDRE						القمح الطرى
Nesma	Kg	3.14	3.01	3.44	كيلو غرام	نسمة
COUSCOUSS						الكسكس
En vrac à base de blé	Kg	10.12	10.43	10.39	كيلو غرام	غير معلب من القمح الخالص
En paquet à base de blé	Kg	11.66	11.72	11.90	كيلو غرام	معلب من القمح الخالص
FARINE						الدقيق
Nationale	Kg	3.43	3.43	3.43	كيلو غرام	الوطني
De blé dur	Kg	6.42	6.78	7.63	كيلو غرام	من القمح الصلب
De luxe	Kg	4.13	4.17	4.37	كيلو غرام	التمتاز
PAIN						الخبز
Rond de blé tendre	Unite	1.20	1.20	1.20	وحدة	خبز دائري من القمح الطرى
Baguette	Unite	1.20	1.20	1.20	وحدة	باكيت
Rond de blé dur	Unite	1.23	1.23	1.23	وحدة	خبز دائري من القمح الصلب
PATES ALIMENTAIRES						عجائن غذائية
Spaghetti aux oeufs	P. 250g	16.95	16.95	15.12	علبة 250 غرام	سباكيتي بالبيض
VIENNOISERIE						معجنات
Croissant	Unite	2.68	2.70	2.73	وحدة	هالالية
Petit pain au chocolat	Unite	2.68	2.70	2.73	وحدة	خبيزة بالشكولاتة
RIZ						الأرز
Grain long en vrac	Kg	11.74	11.63	12.40	كيلو غرام	أرز طويل غير معلب
Grain court en vrac	Kg	10.67	10.97	14.62	كيلو غرام	أرز قصير غير معلب
LAIT CONCENTRE						الحليب المركز
Ordinaire	B.395 g	15.64	16.35	17.58	علبة 395 غرام	عادي
LAIT EN POWDRE						الحليب المسحوق
Ordinaire	B. 400 g	28.91	28.79	28.92	علبة 400 غرام	عادي
LAIT FRAIS						الحليب الطرى
Pasteurisé	1/2 L	3.27	3.26	3.27	نصف لتر	مبستر
YAOURT						يوغورت
Raïbi	Unite	1.99	1.99	1.99	وحدة	رايبي
Vanille	Unite	1.99	1.99	1.99	وحدة	فانيلا
BEURRE						الزبدة
Industriel en vrac	Kg	47.84	59.56	59.40	كيلو غرام	صناعية غير معلبة
Beldi	Kg	59.38	63.96	66.56	كيلو غرام	طبيعية (بلدية)
OEUFS						البيض
Oeufs industriels	Unite	0.86	0.89	1.01	وحدة	بيض صناعي
HUILE DE TABLE						زيت المائدة
Huile d'olives	Litre	39.90	37.81	36.35	لتر	زيت الزيتون
Huile d'arachides	Litre	13.98	15.96	17.52	لتر	زيت الفول السوداني
FEVES SECHES						الفاول الجاف
Entières	Kg	8.67	9.00	8.89	كيلو غرام	كامل
Concassées	Kg	10.84	10.53	11.49	كيلو غرام	مكسر
HARICOTS SECS						اللوبية الجافة
Blancs	Kg	15.00	16.02	16.87	كيلو غرام	بيضاء

PRIX MOYENS DE DETAIL OBSERVES POUR CERTAINS PRODUITS DANS LA VILLE DE CASABLANCA (suite 2)

معدل أسعار التقسيط لبعض المواد بمدينة الدار البيضاء (تابع 2)

Valeur en DH		2010	2011	2012		القيمة بالدرهم
LENTILLES						العدس
En vrac	Kg	14.47	15.35	15.66	كيلو غرام	غير معلب
POIDS-CHICHES						الحمص
Gros	Kg	13.26	17.66	20.12	كيلو غرام	كبير
Tout-venant	Kg	9.25	11.48	13.69	كيلو غرام	خليط
CONCENTRE DE TOMATES						مركز الطماطم
Boîte de 1 kg	B. 1 Kg	17.84	18.97	19.25	علبة 1 كيلو	علبة 1 كلغ
Boîte de 70 g	B. 70 g	2.95	3.18	3.20	علبة 70 غرام	علبة 70 غ
PETIT POIS EN CONSERVE						الجلبانة المصبرة
Fin	B. 800 g	12.13	12.13	12.13	علبة 800 غرام	رفيقة
Moyen	B. 800 g	9.03	9.00	9.00	علبة 800 غرام	متوسطة
OLIVES						الزيتون
Vertes	Kg	16.23	16.59	16.59	كيلو غرام	أخضر
Rouges	Kg	16.31	16.29	16.53	كيلو غرام	أحمر
Noires	Kg	16.71	15.99	16.04	كيلو غرام	أسود
RAISINS SECS						الزبيب الجاف
Blancs	Kg	39.19	45.52	50.49	كيلو غرام	أبيض
Noirs	Kg	30.68	36.57	41.68	كيلو غرام	أسود
SUCRE						السكر
En morceaux	B. 1 Kg	6.36	6.35	6.39	علبة 1 كيلو غرام	مقطع
En semoule	Kg	10.07	10.14	10.29	كيلو غرام	مسحوق (سنيده)
En pain	Unité	12.11	12.37	12.45	وحدة	قالب
CAFE						البن
En vrac ordinaire	250 g	15.00	15.83	15.00	غرام 250	غير معلب عادية
EAUX MINERALES						المياه المعدنية
Gazeuses	B. 75 cl	5.85	5.86	5.95	قارورة 75 سنتلتر	غازية
Non gazeuses	B. 150 cl	5.31	5.31	5.76	قارورة 150 سنتلتر	غير غازية
LIMONADE						المشروبات الغازية
Coca-Cola	B. 1 L	7.03	7.30	7.37	قارورة 1 لتر	كوكا كولا
Fanta Orange	B. 1 L	7.01	7.42	7.44	قارورة 1 لتر	فانتا برقال
Blanche	B. 1 L	7.00	7.33	7.40	قارورة 1 لتر	بيضاء
Schweppes Tonic	B. 25 cl	8.99	8.98	9.39	قارورة ربع لتر	شوبيس طونيك
BUTANE						الغاز (بوتان)
Camping-gaz	Unité	10.00	10.00	10.00	وحدة	كومبين كاز
But-à-gaz	Unité	40.00	40.00	40.00	وحدة	بوطاكاز
DETERGENT						مواد التنظيف
Pour lessive à la machine	P. 1Kg	28.65	27.87	27.96	علبة 1 كيلو غرام	مواد تنظيف الغسيل بالآلة
Pour lessive à la main en paquet	P. 215 g	5.50	5.42	5.48	علبة 215 غرام	مواد تنظيف الغسيل باليد
Pour lessive à la main en sachet	P. 120 g	2.98	2.98	2.98	كيس 120 غرام	مواد تنظيف الغسيل باليد

PRIX MOYENS DE DETAIL OBSERVES POUR CERTAINS SERVICES DANS LAVILLE DE CASABLANCA

معدل أسعار التقسيط لبعض الخدمات بمدينة الدار البيضاء

Valeur en DH		2010	2011	2012		القيمة بالدرهم
MEDECIN GENERALISTE						
Généraliste	Consult.	125.63	127.50	123.75	زيارة	طبيب عام
MEDECIN SPECIALISTE						
Pédiatre	Consult.	155.21	162.50	170.83	زيارة	طبيب اختصاصي
Gynécologue	Consult.	207.29	212.50	221.88	زيارة	في أمراض الأطفال
Gastro-entérologue	Consult.	197.92	212.50	229.17	زيارة	في أمراض النساء في أمراض الجهاز الهضمي
DENTISTE						
Chirurgien- dentiste	Unité(1)	129.17	125.00	134.38	وحدة (1)	طبيب الأسنان جراح الأسنان
ANALYSES MEDICALES						
Analyse du sang nfs	Unité	110.04	110.25	103.73	وحدة	التحاليل الطبية تحليل الدم NFS
Analyse bactériologique	Unité	85.00	85.00	90.63	وحدة	تحليل جرثومي
Urée et glucose	Unité	70.83	70.00	70.00	وحدة	تحليل البول
Examen de selles	Unité	46.17	47.00	45.88	وحدة	فحص البراز
ASSURANCE						
Auto (moteur essence à 6 chv)	Année	2 330.20	2 365.00	2 365.00	سنة	التأمين سيارة (محرك البنزين 6 أحصنة)
Auto (diesel 6-7 chv)	Année	3 065.80	3 100.00	3 100.00	سنة	سيارة (محرك الديزل 6-7 أحصنة)
Moto (sous classe1)	Année	729.80	730.00	730.00	سنة	دراجة نارية (دون الصنف 1)
AUTOBUS						
Normal	Trajet	4.00	4.00	4.00	مسافة	الحافلات عادية
Rapide	Trajet	4.00	4.00	4.00	مسافة	سريعة
FOURNITURES SCOLAIRES						
Crayon à mine	Unité	1.00	1.00	1.00	وحدة	الأدوات المدرسية قلم الرصاص
Sac d'écolier	Unité	58.75	59.58	60.52	وحدة	محفظة
Bloc de papier à dessin	Unité	9.00	9.00	9.00	وحدة	أوراق الرسم
Cahier d'écolier	Unité	2.63	2.75	3.00	وحدة	دفتر التلميذ
Règle	Unité	1.00	1.00	1.00	وحدة	مسطرة
Gomme d'écolier	Unité	1.00	1.00	1.00	وحدة	ممحاة
Stylo à bille	Unité	1.52	1.52	1.52	وحدة	قلم جاف
FRAIS DE SCOLARITE						
Ecole maternelle	Mois	425.85	614.17	653.33	شهر	تكاليف التمدريس مدرسة الحضنة
Ecole coranique	Mois	58.75	100.00	100.00	شهر	مدرسة قرآنية
Ecole professionnelle	Mois	679.17	770.83	783.33	شهر	مدرسة مهنية
Ecole primaire privée	Mois	469.88	691.67	770.83	شهر	مدرسة ابتدائية حرة
Enseignement secondaire privé	Mois	900.00	1061.11	1,127.78	شهر	التعليم الثانوي الخاص
BAR						
Bière	Unité	13.25	13.50	13.88	وحدة	بيرة (جعة)
Ricard	Unité	12.75	13.00	13.75	وحدة	ريكارد
CAFE						
Café	Unité	5.42	5.50	5.50	وحدة	المقهى قهوة
Limonade	Unité	6.52	6.50	6.50	وحدة	مشروب غازي
HOTELS						
Non classés	Nuitée	68.61	77.50	83.89	ليلة	الفنادق غير مصنفة
1 étoile A	Nuitée	172.50	172.50	181.88	ليلة	نجمة واحدة " أ "
2 étoiles B	Nuitée	350.00	352.50	305.00	ليلة	نجمتين " ب "

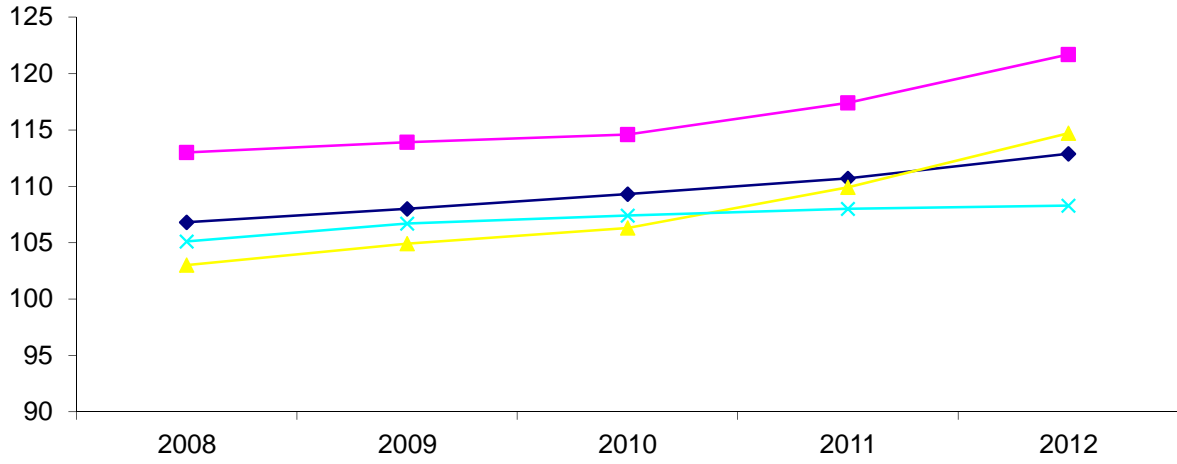
SOURCE: ANNUAIRE STATISTIQUE DU MAROC

(1) : Extraction d'une dent

المصدر: النشرة الإحصائية السنوية للمغرب

(1) : انتزاع سن واحد

الرقم الاستدلالي للأثمان عند سهلاك :الوسط الحضري (478مادة،أساس 100 : 2006)
Indice des prix à la consommation:milieu
((urbain(478articles,base100:2006



—◆— Indice général العام الرقم الاستدلالي

—■— Produits alimentaires et boissons non alcoolisées المواد الغذائية والمشروبات غير الكحولية

—▲— Articles d'habillement et chaussures الملابس والأحذية

—×— Logement, eau, gaz, électricité et autres combustibles السكن والماء والكهرباء والغاز ومحروقات أخرى

الفصل السابع عشر

بورصة القيم

CHAPITRE XVII

BOURSE DES VALEURS

EVOLUTION DES PRINCIPAUX INDICATEURS DE LA
BOURSE DES VALEURS DE CASABLANCA

تطور أهم مؤشرات بورصة الدار البيضاء

Valeur en millions de Dh	2008	2009	2010	2011	2012	المبلغ بملايين الدراهم
Volume des transactions échangé	244 164.45	144 420.62	119 932.18	103 367.86	61 034.48	حجم المعاملات المتداولة
Capitalisation boursière	531,750	508,893	579,020	516,222	445,268	رسملة البورصة
Capitalisation boursière des sociétés ayant distribué	511,678	496,152	555,160	491,006	428,128	رسملة بورصة الشركات الموزعة
Capitalisation boursière des sociétés n'ayant pas distribué	20,072	12,741	23,859	25,217	17,140	رسملة بورصة الشركات الغير الموزعة
Total dividende distribué	19,652	21,221	20,791	20,438	19,653	مجموع الأرباح الموزعة
Indice des cours des actions (1)						الرقم الإستدلالي للقيم (1)
MASI	10,984.29	10,443.81	12,655.20	11,027.65	9,359.19	مازي
MADEX	9,061.02	8,464.47	10,335.25	9,011.57	7,614.04	مادكس

Source: Bourse des valeurs de Casablanca

(1) MASI intègre toutes les actions cotées en bourse.

MADEX est composé des valeurs les plus liquides.

المصدر بورصة القيم بالدار البيضاء
(1) مازي يشمل كل الأسهم المسعرة بالبورصة
مادكس يضم القيم ذات السيولة العالية

EVOLUTION COMPAREE DE L'ACTIVITE DE LA
BOURSE DES VALEURS DE CASABLANCA

تطور نشاط بورصة الدار البيضاء

Valeur en millions de Dh	2008	2009	2010	2011	2012	المبلغ بملايين الدراهم
Volume des transactions échangé	244 164.45	144 420.62	119 932.18	103 367.86	61 034.48	حجم المعاملات المتداولة
Marché Central	159 075.57	78 668.12	58 304.08	40 143.24	32 933.55	السوق المركزي
Actions	156 671.05	71 886.67	51 990.48	35 210.76	29 728.67	الأسهم
Obligations	2 404.52	6 781.45	6 313.60	4 932.48	3 204.88	السندات العمومية
Marché de Bloes	58 660.05	49 279.45	32 770.95	19 753.49	16 837.44	سوق الكتل
Actions	45 436.91	38 877.59	29 729.34	16 088.67	12 469.84	الأسهم
Obligations	13 223.14	10 401.86	3 041.61	3 664.82	4 367.60	السندات العمومية
Offres publiques	0.26	225.31	10 445.44	2.73	177.49	العروض المقدمة للعموم
Offre publique de rachat	-	-	-	-	171.84	العرض المقدم للعموم لإعادة الشراء
Offre publique d'échange	-	-	-	-	-	العرض المقدم للعموم لأجل التبادل
Offre publique d'achat	-	59.59	-	-	-	العرض المقدم للعموم لأجل الشراء
Offre publique de retrait	0.26	165.72	10445.44	2.73	5.65	العرض المقدم للعموم لأجل السحب
Offre publique de vente	-	-	-	-	-	العرض المقدم للعموم لأجل للبيع
Transferts	311.92	633.00	1,156.35	978.03	617.48	التحويلات
Actions	311.9238876	633.00	1156.35	978.03	617.42	الأسهم
Obligations	-	-	-	-	0.06	السندات العمومية
Introductions	14 185.04	2 963.00	2 430.57	1 305.60	936.88	إدراج
Actions	7,701.64	-	837.36	416.2	26.58	الأسهم
Obligations	6,483.40	2,963.00	1,593.21	889.40	910.30	السندات العمومية
Apports de titres	6 165.71	6 291.24	8 593.78	33 805.66	2 062.73	إسهامات السندات
Actions	6 165.71	6 291.24	8 484.43	33 782.64	2 062.73	الأسهم
Obligations	-	-	109.35	23.02	-	السندات العمومية
Augmentation Capital	5 765.90	6 360.50	6 231.01	7 379.11	7 468.91	الزيادة في رأس المال
Augmentation de capital en numéraire	5,765.90	5,015.64	6,009.82	6,776.71	6,993.15	الزيادة في رأس المال نقدا
Augmentation de capital en nature	-	-	-	-	252	الزيادة في رأس المال بتقدمة عينية
Augmentation de capital par conversion d'obligation	-	-	-	321.52	-	الزيادة في رأس المال بتحويل السندات
par conversion des dividendes	-	1,344.86	221.19	280.88	223.76	بتحويل الأرباح السنوية الموزعة

EVOLUTION COMPAREE DE L'ACTIVITE DE LA
BOURSE DES VALEURS DE CASABLANCA (suite)

تطور نشاط بورصة الدار البيضاء (تابع)

	2008	2009	2010	2011	2012	
Nombre de titres traités(En milliers)	225 856	234 814	356 521	289 501	254,364	عدد السندات المتداولة (بالآلاف)
Marché Central	156 695	153,941	198,226	140,426	142,560	السوق المركزي
Actions	156 682	153 905	197 839	140 272	142 518	الأسهم
Obligations	14	36	387	154	42	السندات العمومية
Marché de Blocs	53 441	57,725	65,789	49,277	61,119	سوق الكتل
Actions	53 362	57,666	65,725	49,241	61,036	الأسهم
Obligations	78	59	65	36	83	السندات العمومية
Offres publiques	732	398	6,070	10	1,027	العروض المقدمة للعموم
Offre publique de rachat	-	-	-	-	1024	العرض المقدم للعموم لإعادة الشراء
Offre publique d'échange	-	-	-	-	-	العرض المقدم للعموم لأجل التبادل
Offre publique d'achat	-	162	-	-	-	العرض المقدم للعموم لأجل الشراء
Offre publique de retrait	732	237	6,070	10	3	العرض المقدم للعموم لأجل السحب
Offre publique de vente	-	-	-	-	-	العرض المقدم للعموم لأجل للبيع
Transferts	530	3,923	3,894	4,812	3,936	التحويلات
Actions	530	3,923	3,894	4,812	3,936	الأسهم
Introductions	5 040.61	262	7,142	1,354	120	إدراج
Actions	5 008	-	3617.531	1345	111	الأسهم
Obligations	32	262	3,524	9	9	السندات العمومية
Apports de titres	8 152	10,075	30,373	70,749	11,254	إسهامات السندات
Actions	8,152	10,075	30,372	70,749	11,254	الأسهم
Obligations	-	-	1	0	-	السندات العمومية
Augmentation Capital	1 266	8,490	45,027	22,873	34,348	الزيادة في رأس المال
Augmentation de capital en numéraire	1,266	6,538	44,712	20,054	32,628	الزيادة في رأس المال نقدا
Augmentation de capital en nature	-	-	-	-	1 400	الزيادة في رأس المال بتقدمة عينية
par conversion d'obligation	-	-	-	1 592	-	الزيادة في رأس المال بتحويل السندات
par conversion des dividendes	-	1,952	315	1,227	320	بتحويل الأرباح السنوية الموزعة

EVOLUTION DE LA CAPITALISATION BOURSIERE PAR
SECTEUR D'ACTIVITE ECONOMIQUEتطور رسملة البورصة للقيم حسب قطاعات
النشاط الاقتصادي

En millions de DH	2008	2009	2010	2011	2012	بمليون درهم
BANQUES	133 780.12	135 117.97	180 351.11	161 330.65	148 253.20	البنك
SOCIETES FINANCIERES	67 667.06	63 399.74	33 003.43	34 562.26	31 956.01	المؤسسات المالية
Assurances	14 797.76	12 445.30	20 252.66	22 839.42	20 603.66	التأمينات
Societes de financement & Autres activites financieres	6 936.90	6 988.19	8 177.63	7 805.82	8 125.22	شركات التمويل والخدمات المالية
Societes de Portefeuilles-Holdings	45 932.40	43 966.25	4 573.14	3 917.02	3 227.13	شركات مساهمة
ENERGIE ET MINES	15 124.10	16 033.43	24 095.97	38 197.57	31 669.84	الطاقة والمعادن
Mines	3 284.20	4 850.90	11 361.78	23 667.06	22 056.26	المناجم
Pétrole & Gaz	11 839.90	11 182.53	12 734.19	14 530.51	9 613.58	النفط والغاز
INDUSTRIE	82 462.40	90 821.65	113 926.18	96 214.40	84 142.48	الصناعة
Agro-alimentaire	21 383.30	31 397.09	34 790.87	32 651.83	33 124.56	الصناعة الفلاحية والغذائية
Agro-alimentaire	14 632.30	19 517.73	25 268.64	24 450.28	24 546.46	صناعة الاغذية الفلاحية
Boisson	6 751.00	11 879.36	9 522.23	8 201.55	8 578.10	المشروبات
Chimie & Para-chimie	3 975.00	4 192.62	5 049.02	4 985.03	4 187.65	الصناعة الكيماوية وشبه الكيماوية
Chimie	1 957.00	2 124.62	2 196.02	1 729.43	1 157.65	الصناعة الكيماوية
Industrie Pharmaceutique	2 018.00	2 068.00	2 853.00	3 255.60	3 030.00	الصناعة الصيدلانية
Batiment & Matériaux de construction	56 309.30	54 385.91	73 250.62	57 806.28	46 310.07	البناء و مواد البناء
Autres industrie légères	794.80	846.03	835.67	771.26	520.20	صناعات خفيفة أخرى
Equipment Electroniques & Electriques	381.50	502.55	632.22	648.38	442.98	التجهيزات الكهربائية و الالكترونية
Sylviculture & Papier	413.30	343.48	203.45	122.88	77.22	الحراجة و الورق
TRANSPORTS ET TELECOMMUNICATION	136 474.23	119 475.99	132 285.49	119 637.52	93 503.99	النقل و الإتصالات
Transports	302.36	358.57	421.19	432.19	319.88	النقل
Télécommunication	136 171.87	119 117.42	131 864.30	119 205.33	93 184.11	الإتصالات
SERVICES	96 241.75	84 043.94	95 357.64	65 979.91	55 742.49	الخدمات
Distributeurs	11 478.66	9 704.39	12 696.78	10 697.96	9 989.86	الموزعون
Emballage	-	-	-	-	-	التغليف و التعبئة
Immobilier	79 389.10	67 922.62	75 029.51	48 947.06	41 281.79	العقار
Logiciels & Services Informatiques	1 513.59	1 823.10	2 363.96	1 755.42	1 087.19	الخدمات المعلوماتية و البرمجيات
Services aux collectivites	1 680.00	2 576.00	3 196.00	2 720.00	2 048.80	الخدمات للجماعات
Loisirs et Hôtels	1 812.27	1 619.70	1 683.89	1 592.51	929.40	الترفيه و الفنادق
Ingénieries et Biens d'Equipe- ment Industriels	368.13	398.13	387.50	266.96	405.45	الهندسيات و التجهيزات الصناعية
TOTAL	531 749.66	508 892.72	579 019.82	515 922.31	445 268.01	المجموع

INDICES DE LA BOURSE DE CASABLANCA

مؤشرات بورصة الدار البيضاء

INDICES	2008	2009	2010	2011	2012	المؤشرات
MASI						مازي
MASI	10,984.29	10,443.81	12,655.20	11,027.65	9,359.19	مازي
MASI RENTABILITE BRUT	19,178.90	18,890.70	23,670.00	21,376.00	18,879.90	مازي المرودية الخام
MASI RENTABILITE NET	18,153.10	17,817.60	22,252.00	20,023.90	17,615.70	مازي المرودية الصافي
MASI (USD)	11,054.28	10,828.74	12,341.66	10,478.21	9,044.41	مازي بالدولار
MASI (EUR)	10,057.10	9,503.09	11,665.28	10,224.54	8,644.90	مازي بالأورو
MADEX						مادكس
MADEX	9,061.02	8,464.47	10,335.25	9,011.57	7,614.04	مادكس
MADEX RENTABILITE BRUT	15,046.30	14,530.30	18,322.70	16,549.50	14,544.90	مادكس المرودية الخام
MADEX RENTABILITE NET	14,312.80	13,776.40	17,316.40	15,585.70	13,644.20	مادكس المرودية الصافي
MADEX (USD)	9,118.76	8,776.45	10,079.19	8,562.58	7,357.95	مادكس بالدولار
MADEX (EUR)	8,296.18	7,702.04	9,526.81	8,355.28	7,032.93	مادكس بالأورو
INDICES SECTORIELS						المؤشرات القطاعية
Agroalimentaire/production	9,739.82	12,138.91	16,405.34	14,982.48	9,739.82	صناعة الأغذية الفلاحية
Assurances	3,069.11	2,729.84	3,545.65	4,062.09	3,069.11	التأمينات
Banques	10,527.09	10,247.68	13,328.60	11,542.62	10,527.09	البنوك
Batiment & Matériaux de Construction	16,843.48	15,513.33	20,626.55	16,192.28	16,843.48	البناء / مواد البناء
Boissons	8,288.95	16,221.43	13,383.38	11,155.78	8,288.95	المشروبات
Chimie	2,647.54	2,758.39	2,836.84	2,202.33	2,647.54	الكيمياء
Distributeurs	22,366.11	19,525.49	22,121.58	18,517.45	22,366.11	الموزعون
Emballage	-	-	-	-	-	التغليف و التعبئة
Equipements Electroniques & Electriques	4,858.57	6,400.00	8,051.43	8,257.14	4,858.57	التجهيز الإلكتروني والكهربائي
Immobilier	45,236.11	40,564.45	42,638.72	28,696.01	45,236.11	العقار
Industrie Pharmaceutique	1,539.45	1,534.91	2,030.72	2,228.40	1,539.45	الصناعة الصيدلانية
Ingénieries & biens d'équipement industriels	807.96	873.80	850.48	567.28	807.96	الهندسيات و التجهيزات الصناعية
Loisirs & Hôtels	1,211.67	1,082.92	1,154.91	870.03	1,211.67	الترفيه و الفنادق
Materiels,Logiciels & Services Informatiques	601.82	762.10	1,000.80	610.87	601.82	الخدمات المعلوماتية و البرمجيات
Mines	4,424.84	6,738.32	15,378.14	30,057.55	4,424.84	المناجم
Pétrole & Gaz	11,385.53	10,751.64	12,024.88	13,981.43	11,385.53	النفط و الغاز
Services aux collectivités	875.00	1,341.67	1,664.58	1,416.67	875.00	الخدمات للجماعات
Sociétés de financement et Autres Activités Financière	9,935.32	9,243.54	10,682.58	10,140.78	9,935.32	شركات التمويل و الخدمات المالية
Sociétés de Portefeuilles-Holdings	6,551.65	6,221.15	7,301.38	6,337.93	6,551.65	شركات المساهمة
Sylviculture & Papier	219.47	182.38	108.03	65.24	219.47	الحراجة و الورق
Télécommunications	2,270.89	1,986.73	2,199.87	1,988.94	2,270.89	الاتصالات
Transport	891.64	1,057.39	1,242.07	1,238.37	891.64	النقل

REPARTITION DES TRANSACTIONS SELON LA NATURE JURIDIQUE DES VALEURS

توزيع المعاملات بالبورصة حسب الصيغة القانونية للقيم

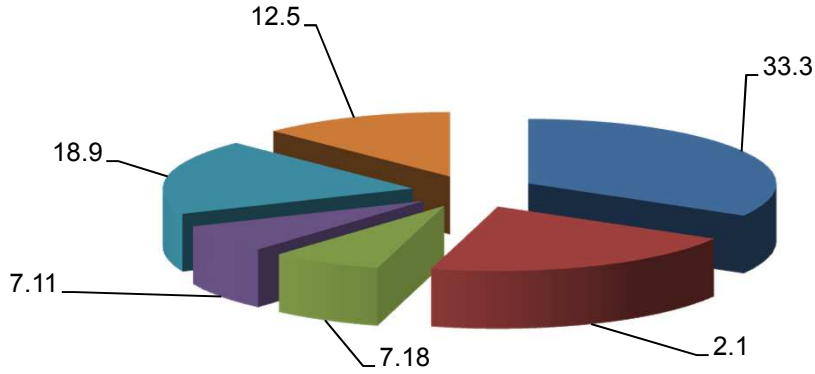
Volume en Millions de Dh Nombre de titres en Milliers de Dh	2011		2012		حجم بملايين الدراهم عدد السندات بالآلاف الدراهم
	عدد السندات Nombre de titres	حجم Volume	عدد السندات Nombre de titres	حجم Volume	
VALEURS A REVENUS FIXES	199	9,509	134	8,483	القيم ذات الدخل الثابت
VALEURS A REVENUS VARIABLES	289,302	93,860	252,830	52,300	القيم ذات الدخل المتغير
TOTAL	289,501	103,369.00	252,964	60,782.41	المجموع

REPARTITION DES TRANSACTIONS SELON LE MODE DE NEGOCIATION DES VALEURS

توزيع المعاملات حسب نوعية المفاوضات على القيم

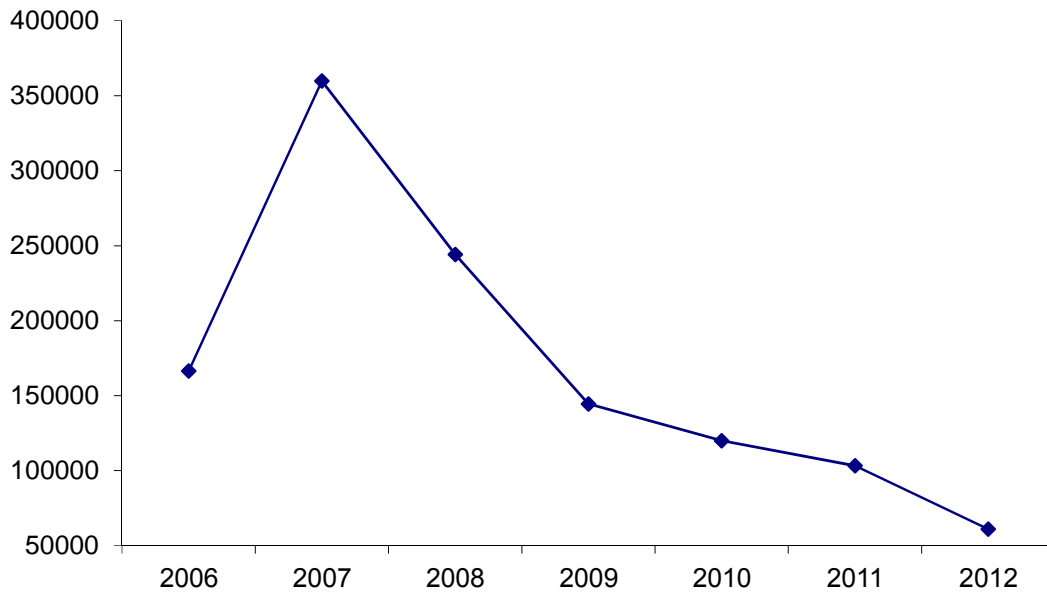
Volume en Millions de Dh Nombre de titres en Milliers de Dh	2011		2012		حجم بملايين الدراهم عدد السندات بالآلاف الدراهم
	عدد السندات Nombre de titres	حجم Volume	عدد السندات Nombre de titres	حجم Volume	
Marché Central	140,426	40,143.00	142,560	32,933.55	السوق المركزي
Actions	140,272	35,211.00	142,518	29,728.67	أسهم
Obligations	154	4,932.00	42	3,204.88	السندات العمومية
Marché de Blocs	49,277	19,754.00	61,119	16,837.43	سوق الكتل
Actions	49,241	16,089.00	61,036	12,469.83	أسهم
Obligations	36	3,665.00	83	4,367.60	السندات العمومية
Offres publiques	10	3.00	1,027	177.49	العروض المقدمة للعموم
Offre publique d'achat	-	-	1,024	171.84	العروض المقدم للعموم لأجل الشراء
Offre publique de retrait	10	3.00	3	5.65	العروض المقدم للعموم لأجل السحب
Introductions	1,354	1,305.00	120	936.88	إدراج
Actions	1,345	416.00	111	26.58	أسهم
Obligations	9	889.00	9	910.30	السندات العمومية
Transferts	4,812	978.00	3,936	617.42	التحويلات
Actions	4,812	978.00	3,936	617.42	أسهم
Apports de titres	70,749	33,806.00	11,254	2,062.73	إسهامات السندات
Actions	70,749	33,783.00	11,254	2,062.73	أسهم
Obligations	0	23.00	-	-	السندات العمومية
Augmentation Capital	22,873	7,380.00	32,948	7,216.91	الزيادة في رأس المال
Augmentation de capital en numéraire	20,054	6,777.00	32,628	6,993.15	الزيادة في رأس المال نقدا
par conversion des dividendes	1,227	281.00	320	223.76	بتحويل الأرباح السنوية الموزعة
par conversion d'obligation	1,592	322.00	-	-	بتحويل السندات
TOTAL GENERAL	289,501	103,369.00	252,964	60,782.41	المجموع العام

رسملة البورصة للقيم حسب القطاعات
Capitalisation boursière des valeurs par secteur 2012



- Banques الأبنك
- Sociétés Financières المؤسسات المالية
- Industrie الصناعة
- Transports et Télécommunications النقل و الاتصالات
- Energie et mines الطاقة والمعادن
- Services الخدمات

تطور حجم المعاملات (بمليون درهم)
Evolution du volume des transactions (en millions deDhs)



الفصل الثامن عشر

البنوك

CHAPITRE XVIII

BANQUES

IMPLANTATION BANCAIRE

شبكة البنوك

	2008	2009	2010	2011	2012	
BANK AL MAGHRIB	1	1	1	1	1	بنك المغرب
AL BARID BANK				86	86	البريد بنك
ARAB BANK PLC	3	3	3	3	1	البنك العربي
ATTIJARIWafa BANK	230	244	251	250	255	التجاري وفا بنك
BANCO SABADELL	-	1	1	1	1	بنك ساباديل
BANK AL AMAL	1	1	1	1	1	بنك العمل
BMCE BANK	170	195	212	217	218	البنك المغربي للتجارة الخارجية
BMCI	98	106	113	139	146	البنك المغربي للتجارة والصناعة
LA CAIXA	-	1	1	1	1	لاككسا
CAM	36	43	43	43	52	القرض الفلاحي المغربي
CFM	1	1	1	1	1	أسواق تمويل الدار البيضاء
CITIBANK MAGHREB	1	1	1	1	1	سي تي بنك المغرب
CREDIT DU MAROC	82	97	101	105	107	مصرف المغرب
CIH	51	56	64	67	77	القرض العقاري السياحي
CREDIT POPULAIRE DU MAROC	141	157	173	171	195	القرض الشعبي للمغرب
MEDIAFINANCE	1	1	1	1	1	ميديافينانس
SOCIETE GENERALE	117	128	133	138	141	الشركة العامة
UMB	1	1	1	1	1	الإتحاد المغربي للبنوك

TOTAL **934** **1,037** **1,101** **1,227** **1,286** **المجموع**

Au 31 Décembre 2012	الدار البيضاء	المحمدية	مديونة	الناصر	مجموع الجهة	إلى غاية 31 دجنبر 2012
	CASABLANCA	MOHAMMEDIA	MEDIOUNA	NOUACEUR	REGION	
AL BARID BANK	77	6	2	1	86	البريد بنك
BANK AL MAGHRIB	1	0	0	0	1	بنك المغرب
ARAB BANK PLC	1	0	0	0	1	البنك العربي
ATTIJARIWafa BANK	239	14	1	1	255	التجاري وفا بنك
BANCO SABADELL	1	0	0	0	1	بنك ساباديل
BANK AL AMAL	1	0	0	0	1	بنك العمل
BMCE BANK	199	16	2	1	218	البنك المغربي للتجارة الخارجية
BMCI	140	6	0	0	146	البنك المغربي للتجارة والصناعة
LA CAIXA	1	0	0	0	1	لاككسا
CAM	46	5	1	0	52	القرض الفلاحي المغربي
CREDIT DU MAROC	102	5	0	0	107	مصرف المغرب
CFM	1	0	0	0	1	أسواق تمويل الدار البيضاء
CITIBANK MAGHREB	1	0	0	0	1	سي تي بنك المغرب
CIH	74	3	0	0	77	القرض العقاري السياحي
CREDIT POPULAIRE DU MAROC	181	10	2	2	195	القرض الشعبي للمغرب
MEDIAFINANCE	1	0	0	0	1	ميديافينانس
SOCIETE GENERALE	136	5	0	0	141	الشركة العامة
UMB	1	0	0	0	1	الإتحاد المغربي للبنوك

TOTAL **1,203** **70** **8** **5** **1,286** **المجموع**

EVOLUTION DES DEPOTS ET DES CREDITS

تطور الودائع والقروض بالجهة

En Milliers Dh	2008	2009	2010	2011	2012	بألف درهم
DEPOTS	236,663,022	248,804,455	247,443,030	256,016,309	2,957,608,755	الودائع
CREDITS	337,217,884	361,997,014	388,418,791	433,701,458	5,269,890,278	القروض

REPARTITION, DES GUICHETS, DES DEPOTS ET DES CREDITS PAR PROVINCES ET PREFECTURES

توزيع الشبايك البنكية والودائع والقروض حسب الاقاليم والعمالات

Au 31 Décembre 2012	عدد الشبايك	الودائع	القروض	إلى غاية 31 دجنبر 2012
En Milliers Dh	NOMBRE DE GUICHETS	DEPOTS	CREDITS	بألف درهم
CASABLANCA	1,203	2,856,506,800	5,216,650,486	الدار البيضاء
MOHAMMEDIA	70	86,884,981	51,389,163	المحمدية
MEDIOUNA	8	4,007,799	706,234	مديونة
NOUACEUR	5	10,209,175	1,144,395	النواصر
TOTAL REGION	1,286	2,957,608,755	5,269,890,278	المجموع

MONTANTS DES DEPOTS RECUEILLIS PAR LES BANQUES POUR L'ANNEE 2012

مبلغ الودائع المودعة في البنوك خلال سنة 2012

En Milliers Dh	الدار البيضاء	المحمدية	مديونة	النواصر	مجموع الجهة	بألف درهم
	CASABLANCA	MOHAMMEDIA	MEDIOUNA	NOUACEUR	REGION	
JANVIER	239,082,420	7,157,184	306,570	728,777	247,274,951	يناير
FEVRIER	236,984,563	7,187,439	308,663	662,960	245,143,625	فبراير
MARS	239,932,724	7,143,478	317,578	633,946	248,027,726	مارس
AVRIL	231,637,364	7,186,804	318,231	746,576	239,888,975	أبريل
MAI	232,280,330	7,262,908	319,432	805,056	240,667,726	ماي
JUIN	240,189,949	7,197,229	336,728	860,746	248,584,652	يونيه
JUILLET	242,869,537	7,208,479	335,835	886,626	251,300,477	يوليوز
AOUT	237,430,319	7,227,515	342,535	980,745	245,981,114	غشت
SEPTEMBRE	233,832,055	7,223,445	345,568	990,361	242,391,429	سنتنبر
OCTOBRE	235,297,710	7,317,564	349,092	981,043	243,945,409	أكتوبر
NOVEMBRE	235,071,042	7,267,365	360,386	948,486	243,647,279	نونبر
DECEMBRE	251,898,787	7,505,571	367,181	983,853	260,755,392	دجنبر
	2 856 506 800	86 884 981	4 007 799	10 209 175	2 957 608 755	

MONTANTS DES CREDITS BANCAIRS
POUR L'ANNEE 2012مبلغ القروض البنكية خلال سنة
2012

En Milliers Dh	الدار البيضاء	المحمدية	مديونة	النواصر	مجموع الجهة	بألف درهم
	CASABLANCA	MOHAMMEDIA	MEDIOUNA	NOUACEUR	REGION	
JANVIER	425,451,047	4,330,315	57,831	82,667	429,921,860	يناير
FEVRIER	421,023,312	4,354,425	57,519	84,043	425,519,299	فبراير
MARS	432,798,559	4,399,139	58,580	85,611	437,341,889	مارس
AVRIL	422,649,750	4,330,686	58,333	86,606	427,125,375	ابريل
MAI	423,333,085	4,250,352	59,296	91,515	427,734,248	ماي
JUIN	443,163,578	4,305,426	58,798	93,792	447,621,594	يونيه
JUILLET	444,462,551	4,383,200	58,992	95,134	448,999,877	يوليوز
AOUT	435,929,469	4,396,635	58,565	100,895	440,485,564	غشت
SEPTEMBRE	439,618,177	4,251,181	58,611	103,601	444,031,570	شتنبر
OCTOBRE	435,832,845	4,247,497	59,814	105,480	440,245,636	اكتوبر
NOVEMBRE	437,766,594	4,172,387	59,903	107,584	442,106,468	نونبر
DECEMBRE	454,621,519	3,967,920	59 992	107,467	458,756,898	دجنبر
TOTAL	5 216 650 486	51 389 163	706 234	1 144 395	5 269 890 278	المجموع

الفصل التاسع عشر

التأمينات

CHAPITRE XIX

ASSURANCES

ACTIVITES DES ENTREPRISES D'ASSURANCES DANS LA REGION DU GRAND CASABLANCA

نشاط مقاولات التأمين بجهة الدار البيضاء الكبرى

En Millions de Dh	2009	2010	2011	2012	نسبة التغيير% (2011/2012) Taux de Variation% (2011 /2012)	بمليون درهم
CAPITAL SOCIAL ⁽¹⁾	5,078.30	5,130.71	5,171.95	5,164.92	-0.14	رأس مال اجتماعي
PRIMES EMISES ⁽²⁾	19,863.63	20,719.36	22,173.08	24,165.43	8.99	أقساط صادرة
PRESTATIONS ET FRAIS PAYES ⁽³⁾	10,486.70	11,358.91	13,051.67	14,482.69	10.96	تعويضات و مصاريف مؤداة
PROVISIONS TECHNIQUES ⁽⁴⁾	84,887.44	90,199.02	95,118.86	99,433.24	4.54	احتياطات تقنية
LES PLACEMENTS ⁽⁵⁾	85,105.66	92,950.81	97,761.37	101,222.87	3.54	توظيفات

1) Ou fonds d'etablissements

2) Nettes d'annulations

3) Nets de recours

4) Réserve de garantie et réserve de capitalisation comprises

5) Placements affectés aux opérations d'assurances (Compte 26 du bilan actif, colonne Brut)

ACTIVITES DES ENTREPRISES DE REASSURANCES DANS LA REGION DU GRAND CASABLANCA

نشاط مقاولات إعادة التأمين بجهة الدار البيضاء الكبرى

Société centrale de réassurance(SCR)

الشركة المركزية لإعادة التأمين

En Millions de Dh	2009	2010	2011	2012	نسبة التغيير% (2011/2012) Taux de Variation% (2011 /2012)	بمليون درهم
CAPITAL SOCIAL	1,000	1,000	1,000	1,500	-	رأس مال اجتماعي
PRIMES ACCEPTEES	2,146.48	2,198.63	2,476.86	2,284.99	-7.75	أقساط صادرة
PRESTATIONS ET FRAIS PAYES	1,614.50	1,191.48	1,585.09	1,541.44	-2.75	تعويضات و مصاريف مؤداة
PROVISIONS TECHNIQUES	10,770.57	11,616.16	12,114.02	11,948.29	-1.37	احتياطات تقنية
LES PLACEMENTS	10,436.82	11,009.99	11,753.23	11,945.70	1.64	توظيفات

الفصل العشرون

المالية العمومية والاستثمار

CHAPITRE XX

FINANCES PUBLIQUES ET
INVESTISSEMENT

BUDGET DES COMMUNES

Année Budgetaire 2012

ميزانية الجماعات

السنة المالية 2012

En Milliers de Dh	المداخيل RECETTES	المصاريف DEPENSES	العجز أو الفائض EXCEDENT OU DEFICIT	بآلاف درهم
COMMUNES URBAINES	234,936	197,718	37,218	الجماعات الحضرية
CASABLANCA	الدار البيضاء
MECHOUAR	المشور
NOUACEUR	النواصر
MEDIOUNA	مديونة
TIT MELIL	تيط مليل
MOHAMMEDIA	198,374	168,498	29,876	المحمدية
AIN HARROUDA	36,562	29,220	7,342	عين حرودة
BOUSKOURA	بوسكورة
DAR BOUAZZA	دار بوعزة
LAHRAOUYINE	الهراويين
COMMUNES RURALES	25,673	24,237	1,436	الجماعات القروية
ECH-CHALLALATE	8,839	9,359	-520	الشلالات
BNI YAKHLEF	9,336	8,497	839	بنيخلف
SIDI MOUSSA BEN ALI	3,771	3,734	37	سيدي موسى بن علي
SIDI MOUSSA MAJDOUB	3,727	2,647	1,080	سيدي موسى المجدوب
AL MAJJATIA OULAD TALEB	المجاطية اولاد الطالب
SIDI HAJJAJ OUED HASSAR	سيدي حجاج اولاد حصار
OULAD SALAH	اولاد صالح
AUTRES				اخرى
TOTAL	260,609	221,955	38,654	المجموع

SOURCE: TRESORERIE REGIONALE DE CASABLANCA ET TRESORERIE PREFECTORALE DE MOHAMMEDIA

NB: Les totaux sont amputés des données ND

المصدر: الخزينة الجهوية لدار البيضاء و الخزينة الاقليمية للمحمدية

المجموع لا تاخذ بعين الاعتبار المعطيات الغير متوفرة

RECETTES FISCALES SELON LE TYPE D'IMPOT

المدخلات الجبائية حسب نوع الضريبة

Année Budgetaire 2012

السنة المالية 2012

En Milliers de Dh	الدار البيضاء CASABLANCA	المحمدية MOHAMMEDIA	المجموع TOTAL	بآلاف درهم
I- IMPOT SUR LE ROLE				الضريبة على
Impôts des patentes	...	66,529,820	66,529,820	الضرائب التجارية
Impôts sur bénéfices professionnels	...		0	ضرائب على الأرباح المهنية
Impôts sur les sociétés	...	15,541,103	15,541,103	ضرائب على الشركات
Impôt général sur le revenu	...	39,332,051	39,332,051	الضريبة العامة على الدخل
Taxe urbaine	...	83,321,360	83,321,360	الضريبة الحضرية
Taxe de licence	...	131,196	131,196	ضريبة التصفية
Contribution complémentaire	...		0	الضريبة التكميلية
Taxe sur les produits et les actions	...		0	رسوم على المنتوجات والاسهم
Taxe sur les profits immobiliers	...	127,401	127,401	الضريبة على الارباح العقارية
Participation à la solidarité nationale	...	873,999	873,999	مساهمة التضامن الوطني
Contribution sur les revenus exonérés de l'impôt général sur le revenu	...	544.1	544	المساهمة على الاجور المعفية من الضريبة على الدخل
Contribution libératoire	...		0	المساهمة الابرائية
Mise à niveau	...		0	تصحيح الوضعية الجبائية
Prélèvement sur les traitement et salaires	...	691	691	رسوم خاصة على الرواتب
Impôts sur les terrains urbains	...		0	رسوم اراضي التعمير
Taxe sur les produits et services	...		0	رسوم على المنتوجات والخدمات
Taxe sur la valeur ajoutée	...	4,075,329	4,075,329	الضريبة على القيمة المضافة
Majoration / rôle	...	29,858,247	29,858,247	
II-IMPOT SUR DECLARATION				ب- ضرائب التصريح
PERCEPTION	...		0	القباضة
Impôt sur le revenu	...	91,390,114	91,390,114	الضريبة على الدخل
RECETTES DE L'ADMINISTRATION FISCALE			0	مدخلات الادارة الجبائية
Impôts sur les sociétés	...	387,343,563	387,343,563	ضرائب على الشركات
Impôt sur le revenu	...	94,911,330	94,911,330	الضريبة على الدخل
Majoration / rôle	...		0	
Majoration / déclaration	...	10,166,650	10,166,650	
Taxe sur la valeur ajoutée	...	365,206,982	365,206,982	الضريبة على القيمة المضافة
DOUANE				الجمرك
Taxe sur la valeur ajoutée	...	8,227,791,029	8,227,791,029	الضريبة على القيمة المضافة
AUTRES			0	اخرى
			0	
TOTAL GENERAL	...	9,416,601,409	9,416,601,409	المجموع العام

REPARTITION GLOBALE RES RECETTES
DOUANIERES EN 2012

التوزيع العام للمداخيل الجمركية المنجزة خلال سنة 2012

En Milliers de Dh	المديرية الجهوية للدان البيضاء ميناء	المديرية الجهوية للدان البيضاء خارج المحمدية و النواصر	المحمدية	النواصر	المجموع	بالآلاف درهم
	Direction régionale de casa- port	Direction régionale de casablanca hors mohammedia et nouaceur	Mohammedia	Nouaceur	Total	
RECETTES BUDGETAIRES	30,678.2	13,572.6	17,587.8	2,363.1	64,201.7	مداخيل الميزانية
Droits de douane	5,758.0	927.7	284.5	306.6	7,276.8	الرسوم الجمركية
Taxe sur la valeur ajoutée	22,012.4	4,645.5	8,227.8	1,999.2	36,884.9	الضريبة على القيمة المضافة
Taxe intérieure de consommation	661.7	7,962.0	9,071.9	33.1	17,728.7	رسوم داخلية على الإستهلاك
Redevances gazoducs	2,145.8	0.0	0.0	0.0	2,145.8	سومة انبوب الغاز
Autres recettes budgétaires	100.3	37.4	3.6	24.2	165.5	مداخيل اخرى
RECETTES HORS BUDGET	1,042.3	311.6	2,196.5	26.4	3,576.8	مداخيل خارج الميزانية
Recettes des comptes spéciaux	865.3	217.5	1,651.8	2.0	2,736.6	مداخيل الحسابات الخاصة
Recettes sur opérations de trésor	177.0	94.1	544.7	24.4	840.2	مداخيل على عمليات الخزينة
TOTAL	31,720.5	13,884.2	19,784.3	2,389.5	67,778.5	المجموع

CHARGES ET RESSOURCES DES COMMUNES

مصاريف و موارد الجماعات

Année Budgetaire 2012	مجموع المداخيل	مصاريف التشغيل	مصاريف التجهيز	مجموع المصاريف	السنة المالية 2012
	TOTAL RESSOURCES	FONCTIONNEMENT	INVESTISSEMENT	TOTAL DEPENSES	
PREFECTURE DE CASABLANCA	5,343,014,617	2,720,737,293	1,528,759,147	4,249,496,439	عمالة الدار البيضاء
COMMUNES URBAINES	5,343,014,617	2,720,737,293	1,528,759,147	4,249,496,439	الجماعات الحضرية
CASABLANCA	5,303,099,811	2,699,913,261	1,526,645,129	4,226,558,390	الدار البيضاء
MECHOUAR	39,914,806	20,824,031	2,114,018	22,938,049	المشور
PREFECTURE DE MOHAMMEDIA	540,029,776	254,224,553	79,128,248	333,352,801	عمالة المحمدية
COMMUNES URBAINES	474,034,838	227,594,657	70,872,136	298,466,793	الجماعات الحضرية
MOHAMMEDIA	398,395,225	198,373,894	60,774,285	259,148,179	المحمدية
AIN HARROUDA	75,639,613	29,220,763	10,097,851	39,318,614	عين حرودة
COMMUNES RURALES	65,994,937	26,629,896	8,256,112	34,886,008	الجماعات القروية
ECHCHALLALATE	32,621,678	9,359,296	3,107,448	12,466,744	الشلالات
BNI Y AKHLEF	10,889,263	10,889,263	3,321,728	14,210,992	بنخلف
SIDI MOUSSA BEN ALI	7,209,662	3,733,707	949,850	4,683,557	سيدي موسى بن علي
SIDI MOUSSA MAJDOUB	15,274,334	2,647,630	877,086	3,524,716	سيدي موسى المجذوب
PROVINCE MADIOUNA	اقليم مديونة
COMMUNES URBAINES	الجماعات الحضرية
MADIOUNA	مديونة
TIT MELLIL	تيط مليل
LAHRAOUYINE	الهرابين
COMMUNES RURALES	الجماعات القروية
AL MAJJATIA OULAD TALEB	المجاطية اولاد الطالب
SIDI HAJJAJ OUED HASSAR	سيدي حجاج اولاد حصار
PROVINCE NOUACEUR	633,138,029	179,172,230	113,532,487	292,704,717	اقليم النواصر
COMMUNES URBAINES	488,266,593	132,220,692	77,904,001	210,124,693	الجماعات الحضرية
NOUACEUR	243,062,371	30,766,347	52,719,644	83,485,992	النواصر
BOUSKOURA	192,425,139	48,675,261	15,966,726	64,641,987	بوسكورة
DAR BOUAZZA	52,779,084	52,779,084	9,217,631	61,996,715	دار بو عزة
COMMUNES RURALES	144,871,436	46,951,537	35,628,486	82,580,024	الجماعات القروية
OULED AZZOUZ				0	اولاد عزوز
OULED SALAH	144,871,436	46,951,537	35,628,486	82,580,024	اولاد صالح

REPARTITION DES PROJETS AYANT EU UN AVIS FAVORABLE PAR SECTEUR D'ACTIVITE, MONTANT D'INVESTISSEMENT ET NOMBRE D'EMPLOIS A CRÉER

توزيع المشاريع الحاصلة على الموافقة حسب النشاط، مبلغ الاستثمار و مناصب الشغل

En millions de DH	2011			2012			بمليون درهم
	عدد المشاريع Nombre de projet	الاستثمارات Montant d'investissement	عدد مناصب الشغل Nombre d'emplois	عدد المشاريع Nombre de projet	الاستثمارات Montant d'investissement	عدد مناصب الشغل Nombre d'emplois	
Industrie	66	3,745.35	11,701	47	8,113.61	7,778	الصناعة
Industrie du textile et cuir	10	200.88	394	2	134.75	624	صناعة النسيج والجلد
Industrie agroalimentaire	2	64.24	1,000	11	616.92	630	الصناعة الغذائية
Industrie du bois, papier et carton	8	425.31	643	1	100.35	60	صناعة الورق
Industrie automobile	0	0.00	0	2	463.02	288	صناعة السيارات
Industrie métallique métallurgique et électrique	33	2,431.27	8,844	16	5,454.57	4,702	صناعة ميكانيك و الكترولنيك و الكهرباء
Industrie chimique et parachimique	13	623.65	820	15	1,344.00	1,474	الصناعة الكيماوية وشبه الكيماوية
Autres secteurs	515	38,818.31	83,837	450	35,666.03	65,370	قطاعات أخرى
Bâtiment et Travaux Publics	296	25,454.85	21,139	220	23,531.19	45,395	البناء والأشغال العمومية
Energie et Mines	2	230.00	150	4	676.50	499	الطاقة والمعادن
Tourisme	31	2,531.43	1,505	39	7,106.98	4,524	السياحة
Commerce	19	2,898.71	4,200	18	1,192.32	1,773	التجارة
Services divers	167	7,703.32	56,843	169	3,159.04	13,179	مصالح مختلفة
Total	581	42,563.66	95,538	497	43,779.64	73,148	المجموع

NOMBRE DE CERTIFICATS NEGATIFS ACCORDES ET NOMBRE D'ENTREPRISES CREES

عدد الشواهد السلبية المسلمة وعدد الشركات المنشأة

	الشواهد السلبية		عدد الشركات		
	Certificats négatifs		Nombre d'entreprises		
	2011	2012	2011	2012	
Sociétés à responsabilité limitées	11,316	11,117	6,210	7,057	شركة ذات المسؤولية المحدودة
Société anonyme	176	177	57	53	شركة مجهولة الاسم
Société nom collectif	19	8	3	3	شركة التضامن
Autre forme	133	159	55	45	شكل اخر
Total personnes Physiques	927	780	167	0	مجموعة الاشخاص الذاتيون
Total	12,571	12,241	6,492	7,158	المجموع

CERTIFICAT NEGATIFS ACCORDES PAR NATURE JURIDIQUES ET PAR SECTEUR D'ACTIVITE.

الشواهد السلبية المسلمة حسب الشكل القانوني و قطاع النشاط

Année 2011	الصناعة	فلاحة والصيد	البناء والاشغال	الطاقة والمعادن	التجارة	سنة 2011
	Industrie	Agriculture et pêche	BTP	Energie et Mines	Commerce	
Sociétés à responsabilité limitées	552	77	1704	6	4347	شركة ذات المسؤولية المحدودة
Société anonyme	10	1	15	0	46	شركة مجهولة الاسم
Société nom collectif	2	0	2	0	6	شركة التضامن
Autre forme	3	2	21	0	38	شكل اخر
Total personnes Morales(1)	567	80	1,742	6	4,437	مجموعة الشركات المعنوية
Total personnes Physiques(2)	95	3	35	0	299	مجموعة الاشخاص الذاتيون
Total (1)+(2)	662	83	1,777	6	4,736	المجموع (1)+(2)
	السياحة	التربية	العقار والتأجير	الخدمات	المجموع	
	Tourisme	Education	Immobiliers, location et services aux entreprises	Services	Total	
Sociétés à responsabilité limitées	324	132	2678	1496	11,316	شركة ذات المسؤولية المحدودة
Société anonyme	9	4	40	51	176	شركة مجهولة الاسم
Société nom collectif	1	0	6	2	19	شركة التضامن
Autre forme	1	1	38	29	133	شكل اخر
Total personnes Morales(1)	335	137	2,762	1,578	11,644	مجموعة الشركات المعنوية
Total personnes Physiques(2)	148	33	144	170	927	مجموعة الاشخاص الذاتيون
Total (1)+(2)	483	170	2,906	1,748	12,571	المجموع (1)+(2)

CERTIFICAT NEGATIFS ACCORDES PAR NATURE JURIDIQUES ET PAR SECTEUR D'ACTIVITE.

الشواهد السلبية المسلمة حسب الشكل القانوني و قطاع النشاط

Année 2012	الصناعة	فلاحة والصيد	البناء والأشغال	الطاقة والمعادن	التجارة	سنة 2012
	Industrie	Agriculture et pêche	BTP	Energie et Mines	Commerce	
Sociétés à responsabilité limitées	470	46	1,857	0	4,173	شركة ذات المسؤولية المحدودة
Société anonyme	0	0	0	0	23	شركة مجهولة الاسم
Société nom collectif	0	0	0	0	0	شركة التضامن
Autre forme	0	0	0	0	25	شكل اخر
Total personnes Morales(1)	470	46	1,857	0	4,221	مجموعة الشركات المعنوية
Total personnes Physiques(2)	56	2	40	0	257	مجموعة الاشخاص الذاتيون
Total (1)+(2)	526	48	1,897	0	4,478	المجموع (1)+(2)
	السياحة	التربية	العقار والتأجير	الخدمات	المجموع	
	Tourisme	Education	Immobiliers, location et services aux entreprises	Services	Total	
Sociétés à responsabilité limitées	310	148	2,361	1,752	11,117	شركة ذات المسؤولية المحدودة
Société anonyme	0	0	23	131	177	شركة مجهولة الاسم
Société nom collectif	0	0	0	8	8	شركة التضامن
Autre forme	0	0	23	111	159	شكل اخر
Total personnes Morales(1)	310	148	2,407	2,002	11,461	مجموعة الشركات المعنوية
Total personnes Physiques(2)	103	20	113	189	780	مجموعة الاشخاص الذاتيون
Total (1)+(2)	413	168	2,520	2,191	12,241	المجموع (1)+(2)

CREATION D'ENTREPRISES PAR SECTEUR ET
PAR NATURE JURIDIQUES

الشركات المنشئة حسب قطاع النشاط والشكل
القانوني

Année 2012	شركة مجهولة الاسم	شركة ذات المسؤولية المحدودة	شركة التضامن	شكل اخر	الأشخاص الذاتيون	المجموع	Capitaux Engages en MDH	سنة 2012
	SA	SARL	SNC	Autres	Personne Physiques	Total		
Industrie(1)	3	204	0	2	0	209	93.71	الصناعة(1)
Autres secteurs(2)	50	6,853	3	43	0	6,949	1,064.04	قطاعات اخرى(2)
Agriculture et pêche	0	29	0	0	0	29	3.93	الفلحة والصيد
Bâtiment et travaux publics	3	996	1	13	0	1,013	162.78	البناء والاشغال
Energie et Mines	4	25	0	2	0	31	12.69	الطاقة والمعادن
Tourisme	2	32	0	1	0	35	119.56	السياحة
Artisanat	0	11	0	0	0	11	0.73	ص التقليدية
Commerce	7	2,384	0	8	0	2,399	257.83	التجارة
Services divers	34	3,376	2	19	0	3,431	506.52	صالح مختلفة
Total=(1)+(2)	53	7,057	3	45	0	7,158	1,157.75	المجموع (1)+(2)

REPARTITION DES INVESTISSEMENTS RELATIFS
AUX PROJETS RETENUS PAR NATIONALITE ET
PAR SECTEUR D'ACTIVITE EN (MDH)

توزيع الاستثمارات المتعلقة بالمشاريع المقبولة
حسب الجنسية و قطاع النشاط(ب مليون درهم)

Année 2012	الصناعة التحويلية	البناء الاشغال	الطاقة والمعادن	السياحة	التجارة	مصالح مختلفة	المجموع	سنة 2012
	Industrie de transformation	BTP	Energie et Mines	Tourisme	Commerce	Services divers	Total	
Maroc	6,999.46	23,345.42	330.00	6,710.48	1,094.04	3,159.04	41,638.44	المغرب
Arabie Saoudite	0.00	0.00	346.50	396.50	86.28	0.00	829.28	العربية السعودية
Espagne	11.60	0.00	0.00	0.00	0.00	0.00	11.60	اسبانيا
France	15.00	185.77	0.00	0.00	0.00	0.00	200.77	فرنسا
Japon+Italie+Maroc	363.75	0.00	0.00	0.00	0.00	0.00	363.75	يابان+ايطاليا+مغرب
Maroc+France	455.00	0.00	0.00	0.00	0.00	0.00	455.00	المغرب+فرنسا
USA	268.80	0.00	0.00	0.00	12.00	0.00	280.80	الولايات المتحدة
Allemagne	0.00	NC	0.00	0.00	0.00	0.00	0.00	المانيا
TOTAL	8,113.61	23,531.19	676.50	7,106.98	1,192.32	3,159.04	43,779.64	المجموع

الفصل الواحد و العشرون

الحسابات الجهوية

CHAPITRE XXI

LES COMPTES REGIONAUX

PRODUIT INTERIEUR BRUT

الناتج الداخلي الإجمالي

	2004	2007	2009	2010	
Valeurs ajoutées	105,099	115,951	127,597	133,400	القيم المضافة
Impôts nets de subventions sur les produits	14,764	15,295	15,497	13,669	الضرائب الخالصة من الدعم للمنتوجات
Produit intérieur brut					الناتج الداخلي الإجمالي
Valeurs (millions DH)	119,864	131,247	143,094	147,069	القيمة (بمليون درهم)
Structure (%)	23.7	21.3	19.5	19.2	التوزيع (%)
PIB par tête (en DH)	33,011	35,000	37,386	38,016	الناتج الداخلي الإجمالي للفرد (بالدرهم)

DEPENSES DE CONSOMMATION FINALE DES MENAGES

نفقات الإستهلاك النهائي للأسر

	2004	2007	2009	2010	
Dépenses de consommation finale des ménages					نفقات الإستهلاك النهائي للأسر
Valeurs (millions DH)	50,281	55,186	63,319	66,846	القيمة (بمليون درهم)
Structure (%)	17.4	15.3	15.1	15.3	التوزيع (%)
Dépenses de consommation finale par tête (Dh)	13,848	14,843	16,543	17,279	نفقات الإستهلاك النهائي للأسر حسب الفرد (بالدرهم)
DCFM/PIB (%)	41.9	42.0	44.2	45.5	نفقات الإستهلاك النهائي للأسر على الناتج الداخلي الإجمالي (%)

PRODUIT INTERIEUR BRUT PAR
SECTEURS D'ACTIVITE

الناتج الداخلي الإجمالي حسب قطاعات
الأنشطة

En millions de DH		2004	2007	2009	2010		بمليون درهم
Agriculture	A00	950	1,073	1,947	1,815	A00	الزراعة
Pêche	B05	551	457	322	371	B05	الصيد
Industrie extractive et de transformation	CD	37,099	37,275	40,710	45,406	CD	صناعة الاستخراج المعدني والصناعة التحويلية
Production et distribution d'électricité et d'eau	E00	2,430	3,151	3,263	3,163	E00	إنتاج وتوزيع الماء والكهرباء
Bâtiment et travaux publics	F45	5,874	5,514	4,259	4,109	F45	البناء و الأشغال العمومية
Commerce	G00	14,225	15,063	15,136	14,471	G00	التجارة
Hôtels et restaurants	H55	1,565	1,760	2,416	2,829	H55	الفنادق و المطاعم
Transports, postes et télécommunications	I0	11,741	13,035	14,726	15,736	I0	النقل، البريد و المواصلات
Activités financières et assurances	J00	13,195	20,949	23,799	24,512	J00	أنشطة مالية و تأمينية
Immobilier, location et services rendus aux entreprises	K00	13,925	20,706	23,372	22,720	K00	العقار، الإيجار و الخدمات المقدمة للمقاولات
Administration publique générale et sécurité sociale	L75	6,428	7,109	7,408	6,895	L75	الإدارات العامة و الضمان الإجتماعي
Education, santé et action sociale	MNO	7,208	7,696	9,947	10,440	MNO	التعليم، الصحة و العمل الاجتماعي
Autres services non financiers	OP0	2,218	1,844	2,017	2,243	OP0	خدمات أخرى غير مالية
Branche fictive	UFO	-12,311	-19,679	-21,726	-21,311	UFO	فرع وهمي
Impôts nets des subventions sur les produits	I-S/Pt	14,764	15,295	15,497	13,669	I-S/Pt	الضرائب الخالصة من الدعم على المنتوجات
Produit Intérieur Brut Régional	PIB R	119,864	131,247	143,094	147,069	ن . د . ج	الناتج الداخلي الإجمالي الجهوي

الناتج الداخلي الإجمالي حسب قطاعات الأنشطة

PRODUIT INTERIEUR BRUT PAR SECTEURS D'ACTIVITE

	2009	2010	
SECTEUR PRIMAIRE			القطاع الاولي
Valeurs (millions DH)	2,269	2,156	القيمة (بمليون درهم)
Structure (%)	2.1	2.1	التوزيع (%)
Structure PIB par secteur dans la région(%)	1.8	1.6	توزيع الناتج الداخلي حسب القطاع داخل الجهة (%)
SECTEUR SECONDAIRE			القطاع الثانوي
Valeurs (millions DH)	48,232	52,678	القيمة (بمليون درهم)
Structure (%)	25.8	25.8	التوزيع (%)
Structure PIB par secteur dans la région(%)	37.8	39.5	توزيع الناتج الداخلي حسب القطاع داخل الجهة (%)
SECTEUR TERTIAIRE			القطاع الثالثي
Valeurs (millions DH)	77,095	78,536	القيمة (بمليون درهم)
Structure (%)	21.5	20.8	التوزيع (%)
Structure PIB par secteur dans la région(%)	60.4	58.9	توزيع الناتج الداخلي حسب القطاع داخل الجهة (%)

الفصل الثاني والعشرون

التعاونيات

CHAPITRE XXII

COOPERATIVES

EVOLUTION DES COOPERATIVES ET ADHERENTS PAR
SECTEUR D'ACTIVITE

تطور عدد التعاونيات والمنخرطون حسب القطاع

	2007	2008	2009	2010	2011	2012	
HABITAT							السكنى
Effectif	107	109	110	113	115	117	العدد
Adhérents	7,210	7,320	7,321	7,342	7,359	7,730	المنخرطون
ARTISANAT							الصناعة التقليدية
Effectif	46	46	48	52	58	65	العدد
Adhérents	1,217	1,217	1,231	1,383	1,406	1,411	المنخرطون
AGRICULTURE							الفلاحة
Effectif	25	26	28	28	30	34	العدد
Adhérents	1,690	1,697	1,775	1,782	1,811	1,791	المنخرطون
TRANSPORT							النقل
Effectif	12	12	13	16	17	18	العدد
Adhérents	145	145	174	205	219	229	المنخرطون
CONSOMMATION							الاستهلاك
Effectif	5	5	5	5	5	5	العدد
Adhérents	1,413	1,413	1,413	1,413	1,413	1,413	المنخرطون
COMMERCANTS DETAILLANTS							التجار بالتقسيط
Effectif	2	2	1	1	1	1	العدد
Adhérents	27	27	16	16	16	16	المنخرطون
AUTRES							اخر
Effectif	3	4	4	5	6	7	العدد
Adhérents	32	59	84	92	131	146	المنخرطون
TOTAL							المجموع
Effectif	200	204	209	220	232	247	العدد
Adhérents	11,734	11,878	12,014	12,233	12,355	12,736	المنخرطون

REPARTITION DES COOPERATIVES PAR SECTEUR
D'ACTIVITE ET PREFECTURE(ou PROVINCE)

توزيع التعاونيات حسب القطاع و العمالة (او الإقليم)

Année 2012	الفلاحة	الصناعة التقليدية	الاستهلاك	السكنى	الصيد	النقل	اخر	المجموع	سنة 2012
Capital En Milliers Dh	AGRICULTURE	ARTISANAT	CONSOMMA TION	HABITAT	PECHE	TRANSPORT	AUTRES	TOTAL	الراسمال ب ألف درهم
CASABLANCA									
Effectif	5	49	5	95	1	18	4	177	الدر البيضاء العدد
Adhérents	179	1,267	1,413	6,699	60	229	39	9,886	المنخرطون
Capital SOUSCRIT	6,654,000	21,158,922	891,000	778,092,604	27,000	1,487,000	80,100	808,390,626	الراسمال
Capital LIBERE	4,091,089	11,450,055	891,000	647,100,091	8,000	1,417,000	80,100	665,037,335	
MOHAMMADIA									
Effectif	6	10	0	10	0	0	2	28	المحمدية العدد
Adhérents	161	77	0	421	0	0	55	714	المنخرطون
Capital SOUSCRIT	479,027	918,100	0	75,990,147	0	0	43,400	77,430,674	الراسمال
Capital LIBERE	95,900	315,500		28,738,200	0		18,600	29,168,200	
MEDIOUNA									
Effectif	9	4	0	4	0	0	0	17	مديونة العدد
Adhérents	495	44	0	190	0	0	0	729	المنخرطون
Capital SOUSCRIT	18,725,500	151,000	0	17,600,000	0	0	0	36,476,500	الراسمال
Capital LIBERE	18,332,450	65,500	0	7,300,000	0	0	0	25,697,950	
NOUACEUR									
Effectif	14	2	0	8	0	0	1	25	النواصر العدد
Adhérents	956	23	0	420	0	0	8	1,407	المنخرطون
Capital SOUSCRIT	1,385,840	32,800	0	25,963,000	0	0	4,000	27,385,640	الراسمال
Capital LIBERE	928,600	30,000	0	16,576,000	0	0	4,000	17,538,600	
TOTAL									
Effectif	34	65	5	117	1	18	7	247	المجموع العدد
Adhérents	1,791	1,411	1,413	7,730	60	229	102	12,736	المنخرطون
Capital SOUSCRIT	27,244,367	22,260,822	891,000	897,645,751	27,000	1,487,000	127,500	949,683,440	الراسمال
Capital LIBERE	23,448,039	11,861,055	891,000	699,714,291	8,000	1,417,000	102,700	737,442,085	

REPARTITION DES COOPERATIVES
FEMININES ET DES COOPERRATIVES
JEUNES PROMOTEURS

توزيع التعاونيات النسوية و تعاونيات المقاولين
الشباب حسب القطاع

Année 2012	تعاونيات النسوية		تعاونيات المقاولين الشباب			سنة 2012
	COOPERATIVES DE FEMMES		COOPERATIVES DES LAUREATS DIPLOMES			
	الفلاحة	الصناعة التقليدية	الفلاحة	محو الامية	التواصل	
	AGRICULTURE	Artisanat	AGRICULTURE	ALPHABETISATIO N	TELECOMMUNICA TION	
CASABLANCA						الدر البيضاء
Effectif	0	7	1	2	1	العدد
Adhérents	0	64	9	17	11	المنخرطون
MOHAMMADIA						المحمدية
Effectif	1	4	1	0	0	العدد
Adhérents	7	28	73	0	0	المنخرطون
MEDIOUNA						مديونة
Effectif	1	1	0	0	0	العدد
Adhérents	20	9	0	0	0	المنخرطون
NOUACEUR						النواصر
Effectif	1	0	0	1	0	العدد
Adhérents	16	0	0	8	0	المنخرطون
TOTAL						المجموع
Effectif	3	36	74	3	1	العدد
Adhérents	43	101	82	25	11	المنخرطون

REPARTITION DES COOPERATIVES
AGRICOLES PAR BRANCHE D'ACTIVITE

توزيع التعاونيات الفلاحية حسب نوع النشاط

	2010		2011		2012		
	العدد	المنخرطون	العدد	المنخرطون	العدد	المنخرطون	
	Effectif	Adhérents	Effectif	Adhérents	Effectif	Adhérents	
COLLECTE ET COMMERCIALISATION DE LAIT	12	671	12	730	13	680	جمع وتسويق الحليب
APPROVISIONNEMENT	6	720	6	720	8	747	التموين
MARAICHERE	4	106	4	106	4	106	الخضر
AVICOLE	1	13	2	28	2	53	تربية الدواجن
TRANSPORT DE VIANDE	1	40	1	40	1	40	نقل اللحوم
TRANSFORMATION DU LAIT	1	204	1	138	1	106	تحويل الحليب
CUNICULTURE	1	8	1	8	1	8	تربية الارانب
CMA	1	11	1	11	1	11	الاليات الفلاحية
CACTUS (Assabbar)	0	0	1	21	1	21	الصبار
APICOLE	1	9	1	9	1	9	تربية النحل
ELEVAGE	0	0	0	0	1	10	تربية الماشية
TOTAL	28	1,782	30	1,811	34	1,791	المجموع

REPARTITION DES COOPERATIVES
ARTISANALES PAR BRANCHE D'ACTIVITEتوزيع تعاونيات الصناعة التقليدية حسب
نوع النشاط

	2010		2011		2012		
	العدد	المنخرطون	العدد	المنخرطون	العدد	المنخرطون	
	Effectif	Adhérents	Effectif	Adhérents	Effectif	Adhérents	
CHAUSSURES	6	92	6	83	6	82	الأحذية
MARQUETERIE-SCUPTURE SUR PLATRE	5	234	5	234	5	196	الترصيع-النقش على الجبس
COUTURE-BRODERIE	5	54	5	54	5	54	الخيطة والطرز
MOZAIQUE-ZELLIGES	5	61	5	50	5	50	موزايك والزليج
FORGERONS ET FERRONNIERS	3	34	3	34	3	34	الحدادة
TEXTILES	3	253	3	253	3	253	النسيج
TAILLEURS	4	43	6	57	8	60	الخيطة
APPROVISIONNEMENT ET COMMERCIALISATION	3	115	3	115	4	122	تموين وتسويق
BOIS-MENUISERIE	3	125	4	132	4	132	الخشب والتجارة
CORDERIES VANERIES	2	39	2	39	2	37	الخرازة والمصنوعات النباتية
FABRICATION DE CHAUX ET PLATRE	3	27	3	27	3	31	صناعة الجير والجبس
TRAVAUX BATIMENTS	2	19	2	19	2	19	اشغال البناء
MAROQUINIERS	1	11	1	11	1	11	منتجات الدباغة
METAUX-BIJOUX	1	12	1	12	1	12	معادن ومجوهرات
POTERIE ET CERAMIQUE	1	28	1	28	1	28	الفخار والخزف
BOULANGERIE ET PATISSERIE	1	56	1	56	2	63	مخبزة وحلويات
SCULPTURE SUR PIERRES	1	7	1	7	1	7	النقش على الحجر
BABOUCHIERS-CORDONNIERS	1	105	1	105	1	105	صنع البلغات والخرازة
ART ET DECOR	1	33	3	48	4	55	فن وديكور
CUIR TANNEURS	1	35	1	35	1	35	الجلد والدباغة
TISSERANDS	0	0	1	7	1	7	النسيج
MULTIFONCTIONNELLES	0	0	0	0	2	18	معددة الاسبطة
TOTAL	52	1,383	58	1,406	65	1,411	المجموع

الفصل الثالث والعشرون

البيئة

CHAPITRE XXIII

ENVIRONNEMENT

PRODUCTION DES DECHETS MENAGERS

انتاج النفايات المنزلية

	2000	2003	2011	
Kg/Hab/Jour	0.89	0.95		كلغ/للساكن/اليوم
Tonnes/Jour	2,767.01	3,007.00	3,446.00	طن/اليوم
Collecte En %	92.50	...		جمع النفايات %
Année 2003	الجهة	مجموع الجهات	نسبة الجهة %	سنة 2003
	REGION	NATIONAL	PART DE LA REGION %	
Population Urbaine En Milliers	3,523	17,244	20.43	السكا □ الحضري □ بالآلاف
Kg/Hab/Jour	0.95	0.75	-	كلغ/للساكن/اليوم
Tonnes/Jour	3,007.00	11,376.00	26.43	طن/اليوم

QUANTITE DES DECHETS MEDICAUX

كمية النفايات الطبية

	2000	2008	
Quantite Produite par les Hopitaux Publics	1,400	...	الكمية المنتجة من طرف المستشفيات العمومية
Quantite Produite par les Hopitaux Prives	680	...	الكمية المنتجة من طرف المستشفيات الخصوصية
TOTAL	2,080	1,030	المجموع
PART DE LA REGION %	17.46	17.20	نسبة الجهة %

SITUATION GEOGRAPHIQUE

الموقع الجغرافي

LATITUDE (En Degré C°)	33°34'	خط الطول بالـد□ج□ا□ المئوية
LONGITUDE (En Degré C°)	07°40'	خط العرض بالـد□ج□ا□ المئوية
ALTITUDE (En Mètre)	56	الإ□ف□اع بالمتر

PLUVIOMETRIE ANNUELLE PAR STATION (1)

مقاييس الأمطار السنوية حسب المحطات (1)

En millimètres Station	2007-08	2008-09	2009-10	2010-11	2011-12	بالملمتر المحطة
CASABLANCA	274.10	526.60	612.10	422.90	256.50	الـد□البيضاء
MOHAMMEDIA	238.10	536.90	536.90	505.60	189.50	المحمدية
NOUACEUR	405.70	538.00	484.40	358.30	228.10	النواصر
MOYENNE	305.97	533.83	544.47	428.93	224.70	المعدل

En millimètres	الدار البيضاء أنفا	عين حرودة	النواصر	المعدل	بالملمتر
2011-2012	CASABLANCA ANFA	AIN HARROUDA	NOUACEUR	MOYENNE	2012-2011
SEPTEMBRE	1.0	0.4	3.0	...	شتتبر
OCTOBRE	20.3	38.4	27.2	...	أكتوبر
NOVEMBRE	119.9	121.8	93.9	...	ن□ا□بر
DECEMBRE	4.1	7.3	2.2	...	دجنبر
JANVIER	19.6	...	18.2	...	يناير
FEVRIER	4.4	...	3.9	...	فبراير
MARS	5.0	...	8.0	...	ن□ا□س
AVRIL	77.0	...	69.0	...	أبريل
MAI	2.8	...	1.9	...	ماي
JUIN	2.4	...	1.0	...	يونيو
JUILLET	0.0	...	0.0	...	يوليو
AOUT	0.0	...	0.0	...	غشت
TOTAL	256.5	...	228.3	...	المجموع

(1) La campagne débute au mois de septembre de l'année et se termine au mois de août de l'année suivante.

SOURCE: LA DIRECTION PROVINCIAL DE L'AGRICULTURE

(1) يبتدئ الموسم في شهر شتتبر□ن السنة وينتهي في شهر غشت□ن السنة الموالية
المصدر: المديرية الإقليمية للفلاحة