

ROYAUME DU MAROC



HAUT COMMISSARIAT AU PLAN
DIRECTION REGIONALE D'AGADIR

***ANNUAIRE STATISTIQUE REGIONAL
SOUSS MASSA DRAA
Année 2012***



Avenue Général Kéttani B.P. 301 - AGADIR -

Tel 0 5 28.84.07.58 / Fax 0 5 28.84.07.74 / email : hcpagadir@gmail.com

المملكة المغربية



المنذوبية السامية للتخطيط
المديرية الجهوية لأكادير

النشرة الإحصائية السنوية جهة سوس ماسة درعة سنة 2012



Consciente de l'importance de l'information statistique au niveau des Régions, des préfectures et des provinces dans le domaine socio-économique en vue de l'élaboration et de la mise en place des programmes de développement et dans la réalisation des études socio-économiques sur des bases solides et en utilisant des données et des chiffres fiables, la Direction Régionale du Haut Commissariat au Plan d'Agadir édite annuellement un annuaire statistique régional.

Le présent numéro, relatif aux données de l'année 2011, est le 37^{ème} du genre. C'est le fruit de la collecte et du traitement des statistiques sous-produits par les différents services extérieurs des ministères au niveau de la région du Sous-Massa-Drâa. C'est un document qui reste perfectible à partir des remarques, observations et suggestions de la part des divers fournisseurs et utilisateurs des statistiques.

La Direction Régionale d'Agadir tient à remercier tous ceux qui ont contribué à la réalisation de cet annuaire et informe les utilisateurs qu'une version électronique est disponible sur le site web du Haut Commissariat au Plan www.hcp.ma.

وعيا منها بالدور الأساسي الذي تلعبه المعلومات الإحصائية على صعيد الجهات، العملات و الأقاليم في إعداد البرامج التنموية والدراسات الاقتصادية والاجتماعية على أسس متينة و بارتكاز على المعطيات وأرقام ذات مصداقية، دأبت المديرية الجهوية للتخطيط بأكادير على إصدار نشرة إحصائية جهوية كل سنة.

والعدد الحالي، الذي يضم إحصائيات سنة 2011 و يحمل رقم 37، هو ثمرة لتجميع واستغلال الإحصائيات المنبثقة عن مختلف الإدارات والمصالح الخارجية للوزارات على صعيد جهة سوس - ماسة - درعة. وهو عمل يمكن تحسين جودته بتظافر جهود كافة المشاركين في مد المديرية بهذه الإحصائيات وكذا مستعمليها وخصوصا الإدارات العمومية، الجماعات المحلية والباحثون.

والمديرية الجهوية لأكادير تبقى رهن إشارة كل المستعملين والمساهمين لأخذ اقتراحاتهم وملاحظاتهم بعين الاعتبار، كما تتقدم بالشكر لكل من ساهم في إعداد هذه النشرة السنوية وتخبرهم أن نسخة منها توجد رهن إشارة المستعملين على البوابة الالكترونية للمندوبية السامية للتخطيط www.hcp.ma.

Signes conventionnels utilisés

المصطلحات المستعملة

Information non disponible	*	معطيات غير متوفرة
Résultat nul ou insignifiant	-	نتائج باطلة
Mètre	m	متر
Mètre carré	m ² م ²	متر مربع
Mètre cube	m ³ م ³	متر مكعب
Kilomètre	Km كلم	كيلومتر
Kilo - watt heure	Kwh ك.و.س	كيلواط ساعة
Quintaux	Q	قنطار
Tonne	T	طن
Hectare	ha	هكتار
Nombre	Nbre	عدد

PRESENTATION

3

تقديم

PARTIE I : Climatologie, territoire et population

الجزء الأول : المناخ، المساحة والسكان

- Chapitre 1 : Climatologie** 8 الفصل 1 : المناخ
- Chapitre 2 : Territoire et population** 10 الفصل 2 : المساحة والسكان

PARTIE II : Secteurs sociaux

الجزء الثاني : القطاعات الاجتماعية

- Chapitre 1 : Enseignement** 15 الفصل 1 : التعليم
- Chapitre 2 : Enseignement pédagogique** 50 الفصل 2 : التعليم التربوي
- Chapitre 3 : Formation professionnelle** 52 الفصل 3 : التكوين المهني
- Chapitre 4 : Santé** 55 الفصل 4 : الصحة
- Chapitre 5 : Emploi** 65 الفصل 5 : التشغيل
- Chapitre 6 : Jeunesse et sports** 70 الفصل 6 : الشبية والرياضة
- Chapitre 7 : Justice** 74 الفصل 7 : العدل
- Chapitre 8 : Entraide nationale** 80 الفصل 8 : التعاون الوطني

PARTIE III : Secteurs productifs

الجزء الثالث : القطاعات المنتجة

- Chapitre 1 : Agriculture et forêts** 84 الفصل 1 : الفلاحة والغابات
- Chapitre 2 : Pêche** 98 الفصل 2 : الصيد البحري
- Chapitre 3 : Industrie et commerce** 102 الفصل 3 : الصناعة والتجارة
- Chapitre 4 : Artisanat** 111 الفصل 4 : الصناعة التقليدية
- Chapitre 5 : Tourisme** 115 الفصل 5 : السياحة
- Chapitre 6 : Energie et mines** 121 الفصل 6 : الطاقة والمعادن

PARTIE IV : Secteurs des infrastructures

الجزء الرابع : قطاعات البنية التحتية

- Chapitre 1 : Equipements et transports** 127 الفصل 1 : التجهيزات والنقل
- Chapitre 2 : Habitat** 137 الفصل 2 : السكنى
- Chapitre 3 : Urbanisme** 147 الفصل 3 : التعمير
- Chapitre 4 : Eau et environnement** 149 الفصل 4 : الماء والبيئة
- Chapitre 5 : Poste** 153 الفصل 5 : البريد

PARTIE V : Prix, finances et coopératives

الجزء الخامس : الأئمة، المالية والتعاونيات

- Chapitre 1 : Prix** 156 الفصل 1 : الأئمة
- Chapitre 2 : Finances, Investissement et comptes régionaux** 160 الفصل 2 : المالية، الاستثمار والحسابات الجهوية
- Chapitre 3 : Coopératives** 168 الفصل 3 : التعاونيات

Principaux indicateurs أهم المؤشرات الإحصائية

Région Souss-Massa-Drâa

جهة سوس ماسة درعة

Superficie : 77342 Km²

المساحة 77342 كلم²

Chef - lieu : Agadir

المركز : أكادير

Population	RGPH الإحصاء العام للسكان و السكنى				السكان
	2004	1994	1982	1971	
Population légale	3 113 653	2 635 529	1 985 274	1 525 149	السكان القانونيون
Poids de la région (%)	10,42	10,11	9,72	9,9	وزن الجهة (%)
Résidents au milieu urbain (%)	40,8	34	19,5	11,8	المقيمون بالوسط الحضري (%)
Population âgée de moins de 15 ans (%)	32,9	39,8	44	*	السكان البالغون أقل من 15 سنة (%)
Population âgée de 15 ans à moins de 60 ans (%)	58,8	52,8	48,1	*	السكان المتراوح سنهم ما بين 15 سنة وأقل من 60 سنة (%)
Population âgée de plus de 60 ans (%)	8,1	7,4	7,8	*	السكان البالغون 60 سنة فأكثر (%)
Agriculture	2011	2010	2009	2008	الزراعة
Superficie cultivée des céréales (10 ³ ha)	192,3 (P ^a)	212,6	199,0	286,9	المساحة المخصصة لزراعة الحبوب (ألف هكتار)
Production des céréales (10 ³ qx)	3232,8 (P ^a)	3134,45	3459,7	996,6	إنتاج الحبوب (ألف قنطار)
Rendement (Qx /Ha)	16,8 (P ^a)	14,7	17,4	3,5	المردودية ب (قنطار / هكتار)
Rendement national (Qx /Ha)	*	15,5	19,2	10,0	المردودية على المستوى الوطني ب (قنطار / هكتار)
Élevage (10 ³ tête)	*	2 132	2 309	2 660	تربية الماشية (ألف رأس)
Pêche côtière (en tonnes)	62 535	93 509	91 032	114 334	الصيد البحري الساحلي (بالطن)
Energie et eau	2011	2010	2009	2008	الطاقة والماء
Vente d'électricité en 10 ⁶ kWh	2300,6	2068,4	2080,8	*	مبيعات الطاقة الكهربائية (10 ⁶ ك.و.س)
Production d'eau potable en mille m ³	69821	67627	66647	61611	إنتاج الماء الصالح للشرب (ألف م ³)
Batiment et travaux publics	2011	2010	2009	2008	البناء والأشغال العمومية
Nombre d'autorisation de construire délivrées	4 984	6 566	5 522	5 512	عدد رخص البناء المسلمة
Valeurs prévues des constructions autorisées (en 10 ³ DH)	2 134 215	2 178 035	1 940 951	2 511 407	القيمة المتوقعة للبناءات المرخصة (ألف درهم)
Superficie des planchers (en m ²)	1 440 693	1 817 872	1 523 514	1 799 330	مساحة السقوف (م ²)
Logements prévues à construire	11 927	16 560	12 439	14 631	المساكن المتوقع تشييدها

Principaux indicateurs أهم المؤشرات الإحصائية

Transport et communications	2011	2010	2009	2008	النقل والمواصلات
Voyageurs par voie aérienne	1 603 065	1 709 112	1 528 508	1 557 677	المسافرون عبر الجو
Réseau routier (au 1 ^{er} janvier)	*	7 750	7 750	7 519	شبكة الطرق (في فاتح يناير)
Tourisme	2011	2010	2009	2008	السياحة
Hôtels classés (nombre)	*	263	249	245	الفنادق المصنفة (العدد)
Nombre de lits des H.C	*	41 371	40 262	39 983	عدد الأسرة بالفنادق المصنفة
Nuitées réalisées (R ^٢)	*	5 432 453	5 116 834	5 373 639	الليالي السياحية (R ^٢)
Enseignement	2011/2012	2010/2011	2009/2010	2008/2009	التعليم
Inscrits au primaire public	460 573	461 881	429 224	428 748	المسجلون بالتعليم الابتدائي العمومي
Inscrits au secondaire collégial public	157 609	153 325	150 286	151 249	المسجلون بالتعليم الثانوي الإعدادي العمومي
Inscrits au secondaire qualifiant public	95 409	91 433	84 721	76 979	المسجلون بالتعليم الثانوي التأهيلي العمومي
Inscrits au supérieur public	52 883	43 986	42 457	36 605	المسجلون بالتعليم العالي العمومي
Enseignants du primaire public	15 210	15 265	16 414	16 560	أساتذة التعليم الابتدائي العمومي
Enseignants du secondaire collégial public	6 449	5 847	5 930	5 864	أساتذة التعليم الإعدادي الثانوي العمومي
Enseignants du secondaire qualifiant public	3 809	4 562	4 294	3 823	أساتذة التعليم الثانوي التأهيلي العمومي
Santé	2011	2010	2009	2008	الصحة
Médecins (Public + privé)	708 ⁽²⁾	1 156	1 074	1 075	الأطباء (العمومي+الخاص)
Habitants par médecin					نسمة لكل طبيب
<i>Région</i>	*	2 925	3 107	3 060	الجهة
<i>National</i>	*	1 613	1 637	1 620	المستوى الوطني
Lits disponibles dans les hôpitaux publics	2 145	2 047	2 196	2 196	الأسرة المتوفرة بالمؤسسات الصحية العمومية
Malades admis dans les formations sanitaires publiques	*	117 790	107 334	103 319	المرضى المقبولون بالمؤسسات الصحية العمومية

Principaux indicateurs أهم المؤشرات الإحصائية

Emploi	2011	2010	2009	2008	التشغيل
Taux d'activité urbain (population âgée de 15 ans et plus)					معدل النشاط بالوسط الحضري (السكان البالغون 15 سنة فأكثر)
<i>Région</i>	50,8	43,9	51,5	45,5	الجهة
<i>National</i>	49,2	43,6	49,9	44,7	المستوى الوطني
Taux de chômage urbain (population âgée de 15 ans et plus)					معدل البطالة بالوسط الحضري (السكان البالغون 15 سنة فأكثر)
<i>Région</i>	6,5	12,8	7,2	12,3	الجهة
<i>National</i>	8,9	8,9	9,1	14,7	المستوى الوطني
Indice des prix à la consommation	2011	2010	2009	2008	الرقم الإستدلالي للأثمان عند الاستهلاك
Indice général (478 articles. base 100:2006)					الرقم الإستدلالي العام (478 مادة. أساس 100: 2006)
<i>Région</i>	108,6	107,9	106,75	105,14	الجهة
<i>National</i>	109,4	108,4	107,4	106,3	المستوى الوطني

Donnée rectifiée

R م

معطيات مصححة

Donnée provisoire

P م

معطيات مؤقتة

الجزء الأول : المناخ، المساحة والسكان

PARTIE I :

Climatologie, territoire et population



الجزء الأول

الفصل 1 : المناخ

PARTIE I

Chapitre 1 : Climat

1- Installations météorologiques

Longitude et latitude en degré C°

1- محطات الأرصاد الجوية

خط الطول وخط العرض بالدرجات المئوية

Altitude en mètre

الإرتفاع بالمتر

Stations	الإرتفاع	خط العرض	خط الطول	المحطات
	Altitude	Latitude	Longitude	
Agadir	18,00	30°23'	09°34'	أكادير
Ouarzazate	1136,00	30°56'	06°54'	ورزازات

Source : *Annuaire Statistique du Maroc 2011*

المصدر: النشرة الإحصائية السنوية للمغرب 2011

2- Pluviométrie annuelle par station ⁽¹⁾
En millimètres2- مقياس الأمطار حسب المحطات ⁽¹⁾
بالملمتر

Stations	2008-2009*	2009-2010	2010-2011	المحطات
Agadir	338,4	597,4	369,4	أكادير
Ouarzazate	108,5	139,7	84,7	ورزازات
Taroudannt	302,5	530,2	468,7	تارودانت
Tiznit	213,9	476,9	252,0	تزنيت

Source : *Agence du Bassin Hydrolique du Souss Massa*

المصدر: وكالة الحوض المائي لسوس ماسة

* *Annuaire Statistique du Maroc 2011*

* النشرة الإحصائية السنوية للمغرب 2011

(1) ببندى الموسم من شهر شنتبر من السنة وينتهي في شهر ماي من السنة الموالية

(1) la campagne débute au mois de Septembre de l'année et se termine au mois de Mai de l'année suivante

الجزء الأول

الفصل 2 : المساحة والسكان

PARTIE I

Chapitre 2 : Territoire et population

1- Organisation administrative de la région

1- التنظيم الإداري بالجهة

Année 2010

سنة 2010

Provinces et Préfectures	المجموع TOTAL	الجماعات		عدد الدوائر	الأقاليم والعمالات
		Nombre de Communes		Nombre de Cercles	
		القروية Rurales	الحضرية Urbaines		
Agadir Ida Outanane	13	12	1	1	أكادير إداوتنان
Inezgane Ait Melloul	6	2	4	1	إنزكان أيت ملول
Chtouka Ait Baha	22	20	2	3	اشتوكة أيت باها
Taroudannt	89	81	8	5	تارودانت
Tiznit	25	23	2	3	تزنيت
Sidi Ifni	19	17	2	2	سيدي إفني
Ouarzazate	17	15	2	2	ورزازات
Tinghir	25	22	3	3	تينغير
Zagora	25	23	2	2	زاكورة
Total	216	192	24	20	المجموع

Source : Annuaire Statistique du Maroc 2011

المصدر: النشرة الإحصائية السنوية للمغرب 2011

2- Population, superficie et densité de population

2- السكان، المساحة وكثافة السكان

selon les provinces et préfectures - Année 2011-

حسب الأقاليم والعمالات - سنة 2011 -

Provinces et Préfectures	كثافة السكان	المساحة	Population	(آلاف ميلة)	السكان	الأقاليم والعمالات
	(نسمة في كلم ²)	(كلم ²)	المجموع	القرويون	الحضريون	
	Densité (Hab./Km ²)	Superficie (Km ²)	Totale	Rurale	Urbaine	
Agadir Ida Outanane	251	2297	577	92	485	أكادير إداوتنان
Inezgane Ait Melloul	1782	293	522	20	502	إنزكان أيت ملول
Chtouka Ait Baha	94	3523	332	282	50	اشتوكة أيت باها
Taroudannt	50	16500	820	613	207	تارودانت
Tiznit	42	8214	345	257	88	تزنيت
Sidi Ifni						
Ouarzazate	22	24300	530	364	166	ورزازات
Tinghir						
Zagora	13	22215	294	249	45	زاكورة
Total	44	77342	3420	1877	1543	المجموع

Source : Centre d'études et recherches démographique

المصدر: مركز الدراسات والابحاث الديموغرافية

3- Population et nombre de ménage selon le milieu de résidence et les provinces et préfectures (R.G.P.H. 2004) ⁽¹⁾

3- عدد سكان وأسر أقاليم وعمالات الجهة حسب وسط الإقامة خلال إحصاء 2004

Provinces et Préfectures	Total	المجموع	RURAL	الوسط القروي	Urbain	الوسط الحضري	الأقاليم والعمالات
	الأسر	السكان	الأسر	السكان	الأسر	السكان	
	Ménages	Population	Ménages	Population	Ménages	Population	
Agadir Ida Outanane	103 395	487 954	18 236	102 967	85 159	384 987	أكادير إداوتنان
Inezgane Ait Melloul	87 786	419 614	6 273	34 002	81 513	385 612	إنزكان أيت ملول
Chtouka Ait Baha	61 419	297 245	52 389	257 551	9 030	39 694	اشتوكة أيت باها
Taroudannt	138 054	780 661	100 333	594 190	37 721	186 471	تارودانت
Tiznit	45 188	217 050	32 090	158 437	13 098	58 613	تزنيت
Sidi Ifni	22 703	127 781	17 535	103 536	5 168	24 245	سيدي إفني
Ouarzazate	43 783	270 288	27 620	183 511	16 163	86 777	ورزازات
Tinghir	40 465	284 277	29 737	219 445	10 728	64 832	تنغير
Zagora	33 481	283 368	27 249	240 566	6 232	42 802	زاكورة
Total	576 274	3 168 238	311 462	1 894 205	264 812	1 274 033	المجموع

Source : Direction de la statistique

المصدر : مديرية الإحصاء

(1) R.G.P.H : Recensement Général de la Population et de l'Habitat

4- Répartition des naissances enregistrées par sexe, milieu de résidence et province et préfecture

4- توزيع الولادات المسجلة حسب الجنس، الوسط والعمالة أو الإقليم

Milieu urbain

الوسط الحضري

Provinces et Préfectures	Total	المجموع	2004		2003		الأقاليم والعمالات
			الإناث	الذكور	الإناث	الذكور	
	2004	2003	Féminin	Masculin	Féminin	Masculin	
Agadir Ida Outanane	8 794	8 125	4 222	4 572	3 925	4 200	أكادير إداوتنان
Inezgane Ait Melloul	6 231	5 658	3 002	3 229	2 811	2 847	إنزكان أيت ملول
Chtouka Ait Baha	778	807	430	348	378	429	اشتوكة أيت باها
Taroudannt	5 911	5 315	2 880	3 031	2 642	2 673	تارودانت
Tiznit+Sidi Ifni	2 103	1 956	997	1 106	873	1 083	تزنيت+سيدي إفني
Ouarzazate+Tinghir	2 992	2 841	1 454	1 538	1 376	1 465	ورزازات+تنغير
Zagora	1 263	1 145	613	650	584	561	زاكورة
Total	28 072	25 847	13 598	14 474	12 589	13 258	المجموع

Source : Direction de la statistique

المصدر : مديرية الإحصاء

4- Répartition des naissances enregistrées par sexe, milieu de résidence et province et préfecture (suite)

4- توزيع الولادات المسجلة حسب الجنس، الوسط والعمالة أو الإقليم (تابع)

Milieu rural

الوسط القروي

Provinces et Préfectures	Total	المجموع	2004		2003		الأقاليم والعمالات
	2004	2003	الإناث	الذكور	الإناث	الذكور	
			Féminin	Masculin	Féminin	Masculin	
Agadir Ida Outanane	2 073	2 448	1 021	1 052	1 213	1 235	أكادير إداوتنان
Inezgane Ait Melloul	949	1 149	486	463	567	582	إنزكان أيت ملول
Chtouka Ait Baha	4 021	4 085	1 967	2 054	1 991	2 094	اشتوكة أيت باها
Taroudannt	10 392	11 257	5 044	5 348	5 555	5 702	تارودانت
Tiznit+Sidi Ifni	5 904	4 143	2 074	2 024	2 060	2 083	تزنيت+سيدي إفني
Ouarzazate+Tinghir	7 226	8 366	3 880	4 005	4 217	4 149	ورزازات+تتغير
Zagora	6 555	6 342	3 221	3 334	3 065	3 277	زاكورة
Total	37 120	37 790	17 693	18 280	18 668	19 122	المجموع

Ensemble

الوسطين

Provinces et Préfectures	Total	المجموع	2004		2003		الأقاليم والعمالات
	2004	2003	الإناث	الذكور	الإناث	الذكور	
			Féminin	Masculin	Féminin	Masculin	
Agadir Ida Outanane	10 867	10 573	5 243	5 624	5 138	5 435	أكادير إداوتنان
Inezgane Ait Melloul	7 180	6 807	3 488	3 692	3 378	3 429	إنزكان أيت ملول
Chtouka Ait Baha	4 799	4 892	2 397	2 402	2 369	2 523	اشتوكة أيت باها
Taroudannt	16 303	16 572	7 924	8 379	8 197	8 375	تارودانت
Tiznit+Sidi Ifni	6 201	6 099	3 071	3 130	2 933	3 166	تزنيت+سيدي إفني
Ouarzazate+Tinghir	10 877	11 207	5 334	5 543	5 593	5 614	ورزازات+تتغير
Zagora	7 818	7 487	3 834	3 984	3 649	3 838	زاكورة
Total	64 045	63 637	31 291	32 754	31 257	32 380	المجموع

Source : Direction de la statistique

المصدر : مديرية الإحصاء

الجزء الثاني : القطاعات الاجتماعية

PARTIE II : Secteurs sociaux



الجزء الثاني

الفصل 1 : التعليم

PARTIE II

Chapitre 1 : Enseignement

Enseignement préscolaire

التعليم الأولي

Année 2011/2012

سنة 2012/2011

1- Nombre d'élèves des écoles coraniques selon le sexe et les provinces et préfectures

1- عدد التلاميذ بالكليات القرآنية حسب الجنس والأقاليم والعمالات

Provinces et préfectures	المربيون Educateurs	Elèves		الأقاليم والعمالات	
		المجموع Total	إناث Filles		ذكور Garçons
Agadir Ida Outanane	587	9 531	3 542	5 989	أكادير إداوتنان
Inezgane Ait Melloul	405	8 699	4 238	4 461	إنزكان أيت ملول
Chtouka Ait Baha	530	7 349	3 169	4 180	اشتوكة أيت باها
Taroudannt	1 079	14 503	4 774	9 729	تارودانت
Tiznit	547	4 378	1 881	2 497	تزنيت
Sidi ifni	12	277	144	133	سيدي إفني
Ouarzazate	400	7 869	3 561	4 308	ورزازات
Tinghir	224	5 045	2 361	2 684	تنغير
Zagora	136	3 476	1 614	1 862	زاكورة
Total	3 920	61 127	25 284	35 843	المجموع

Source : Académie régionale de l'Education de la région Souss Massa Drâa

المصدر : الأكاديمية الجهوية للتربية والتكوين لجهة سوس ماسة درعة

2- Nombre d'élèves d'enseignement préscolaire moderne au sein du primaire public selon le sexe et Les provinces et préfectures

2- عدد تلاميذ التعليم الأولي العصري بالمؤسسات الابتدائية العمومية حسب الجنس والأقاليم والعمالات

Provinces et préfectures	Classes الأقسام	Elèves		الأقاليم والعمالات	
		المجموع Total	إناث Filles		ذكور Garçons
Agadir Ida Outanane	26	494	243	251	أكادير إداوتنان
Inezgane Ait Melloul	13	208	105	103	إنزكان أيت ملول
Chtouka Ait Baha	20	329	142	187	اشتوكة أيت باها
Taroudannt	49	338	157	181	تارودانت
Tiznit	105	856	417	439	تزنيت
Sidi ifni	101	359	167	192	سيدي إفني
Ouarzazate	103	1 625	817	808	ورزازات
Tinghir	65	621	313	308	تنغير
Zagora	21	1 032	480	552	زاكورة
Total	503	5 862	2 841	3 021	المجموع

Source : Académie régionale de l'Education de la région Souss Massa Drâa

المصدر : الأكاديمية الجهوية للتربية والتكوين لجهة سوس ماسة درعة

3- Nombre d'élèves d'enseignement préscolaire moderne privé selon le sexe et Les provinces et préfectures

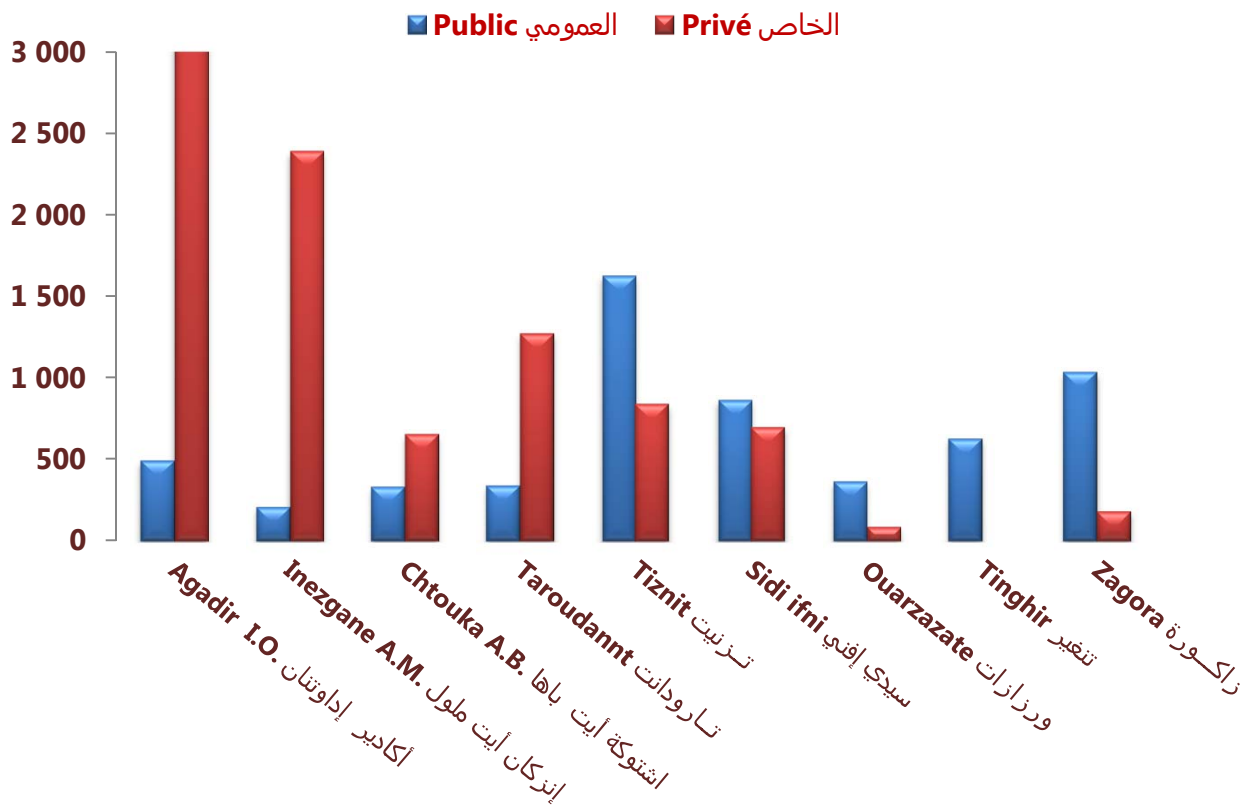
3- عدد تلاميذ التعليم الأولي العصري الخصوصي حسب الجنس والأقاليم والعمالات

Provinces et préfectures	Educateurs المربون	Elèves المجموع		التلاميذ نكور		الأقاليم والعمالات
		Total	إناث Filles	ذكور Garçons		
Agadir Ida Outanane	315	3 458	1 621	1 837		أكادير إداوتنان
Inezgane Ait Melloul	173	2 390	1 123	1 267		إنزكان أيت ملول
Chtouka Ait Baha	62	650	269	381		اشتوكة أيت باها
Taroudannt	23	1 266	604	662		تارودانت
Tiznit	133	691	317	374		تزنيت
Sidi ifni	105	84	43	41		سيدي إفني
Ouarzazate	128	839	412	427		ورزازات
Tinghir	43	0	0	0		تنغير
Zagora	46	180	75	105		زاكورة
Total	1 028	9 558	4 464	5 094		المجموع

Source : Académie régionale de l'Education de la région Souss Massa Drâa

المصدر : الأكاديمية الجهوية للتربية والتكوين لجهة سوس ماسة درعة

تلاميذ التعليم الأولي العصري سنة 2012/2011
Elèves de l'enseignement préscolaire moderne en 2011/2012



Enseignement primaire

التعليم الابتدائي

Année 2011/2012

سنة 2012/2011

4- Elèves selon le type d'enseignement et les provinces et préfectures

4- عدد التلاميذ حسب نوع التعليم والأقاليم والعمالات

Provinces et préfectures	عمومي + خاص		Privé خاص		Public عمومي		الأقاليم والعمالات
	الإناث	المجموع	الإناث	المجموع	الإناث	المجموع	
	Filles	Total	Filles	Total	Filles	Total	
Agadir Ida Outanane	31920	67281	6924	14665	24996	52616	أكادير- إداوتنان
Inezgane Ait Melloul	30037	62279	3893	8532	26144	53747	إنزكان - أيت ملول
Chtouka Ait Baha	20407	43291	630	1516	19777	41775	اشتوكة - أيت باها
Taroudannt	54720	115035	1585	3410	53135	111625	تارودانت
Tiznit	11715	24935	917	2061	10798	22874	تزنيت
Sidi ifni	6902	14592	45	100	6857	14492	سيدي إفني
Ouarzazate	19783	41321	738	1580	19045	39741	ورزازات
Tinghir	21838	45866	52	99	21786	45767	تنغير
Zagora	21794	45973	190	379	21604	45594	زاكورة
Total	219116	460573	14974	32342	204142	428231	المجموع

Source : Académie régionale de l'Education de la région Souss Massa Drâa

المصدر : الأكاديمية الجهوية للتربية والتكوين لجهة سوس ماسة درعة

5- Elèves du secteur public selon le milieu de résidence et les provinces et préfectures

5- تلاميذ التعليم العمومي حسب وسط الإقامة والأقاليم والعمالات

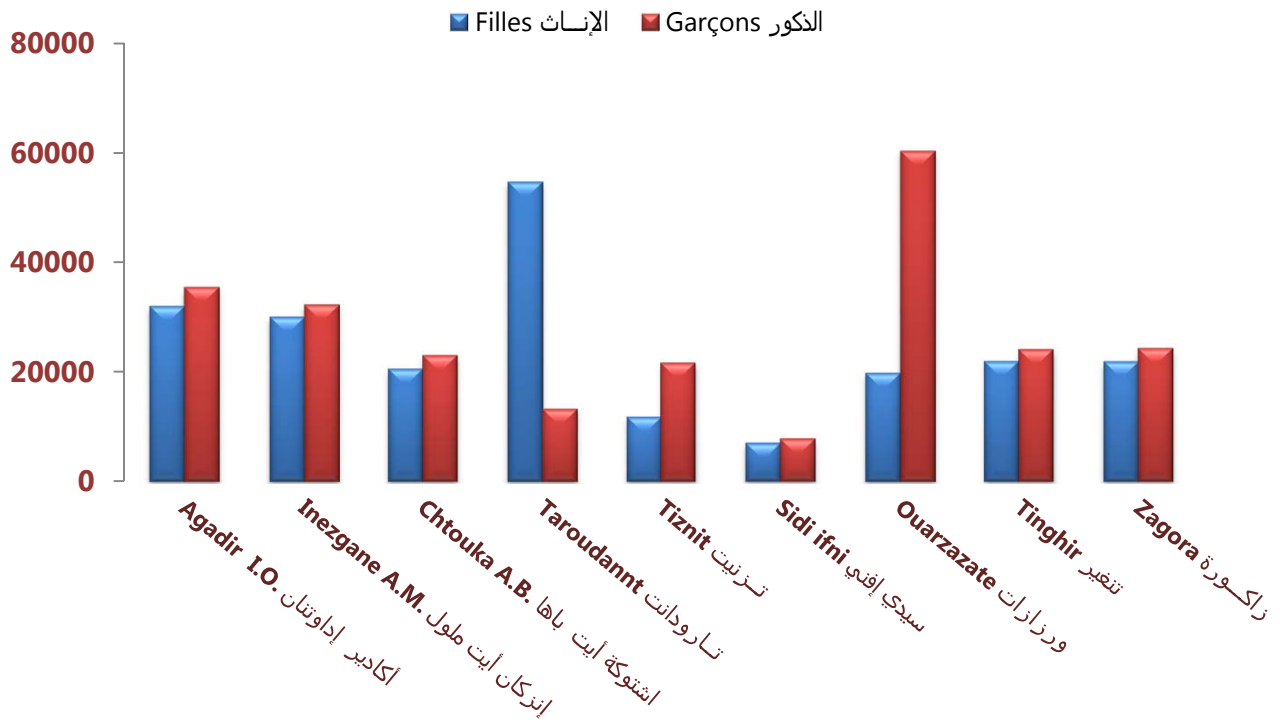
Provinces et préfectures	Ensemble الوسطين		Rural الوسط القروي		Urbain الوسط الحضري		الأقاليم والعمالات
	الإناث	المجموع	الإناث	المجموع	الإناث	المجموع	
	Filles	Total	Filles	Total	Filles	Total	
Agadir Ida Outanane	24996	52616	10851	23149	14145	29467	أكادير- إداوتنان
Inezgane Ait Melloul	26144	53747	7553	15790	18591	37957	إنزكان أيت ملول
Chtouka Ait Baha	19777	41775	17511	37119	2266	4656	اشتوكة أيت باها
Taroudannt	53135	111625	41371	86987	11764	24638	تارودانت
Tiznit	10798	22874	7929	16873	2869	6001	تزنيت
Sidi ifni	6857	14492	5771	12256	1086	2236	سيدي إفني
Ouarzazate	19045	39741	15268	31825	3777	7916	ورزازات
Tinghir	21786	45767	17608	36988	4178	8779	تنغير
Zagora	21604	45594	18292	38764	3312	6830	زاكورة
Total	204142	428231	142154	299751	61988	128480	المجموع

Source : Académie régionale de l'Education de la région Souss Massa Drâa

المصدر : الأكاديمية الجهوية للتربية والتكوين لجهة سوس ماسة درعة

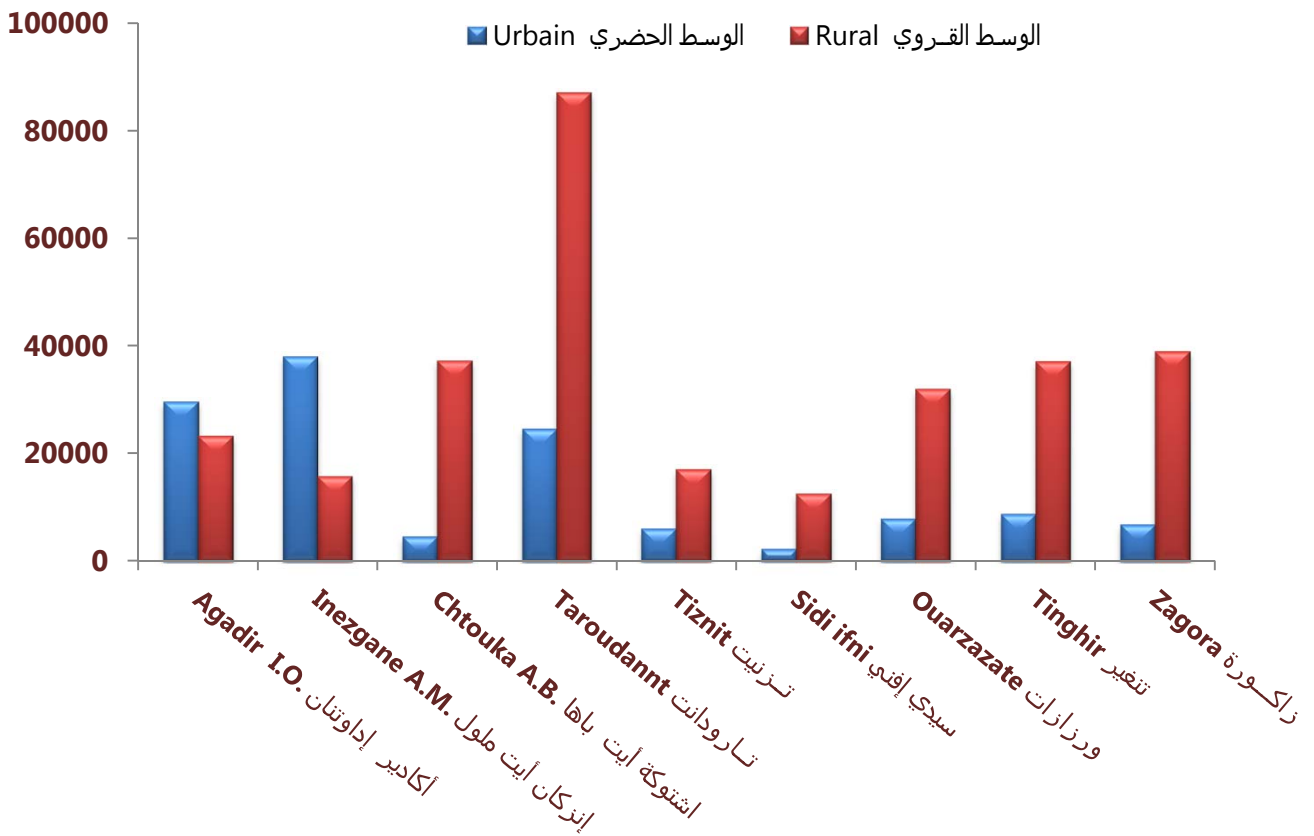
تلاميذ التعليم الابتدائي حسب الجنس سنة 2012/2011

Elèves de l'enseignement primaire selon le sexe en 2011/2012



تلاميذ التعليم الابتدائي حسب الوسط سنة 2012/2011

Elèves de l'enseignement primaire selon le milieu en 2011/2012



Enseignement primaire année 2011/2012

التعليم الابتدائي لسنة 2012/2011

6- Nouveaux inscrits en 1ère année selon le sexe,
le milieu et les provinces et préfectures6- المسجلون الجدد بالسنة الأولى حسب
الجنس، وسط الإقامة والأقاليم والعمالات

Provinces et préfectures	Milieu de résidence	المجموع		ذكور		وسط الإقامة	الأقاليم والعمالات
		Total	إناث Filles	Garçons			
Agadir Ida Outanane	Total	6 942	3 478	3 464	المجموع	أكادير إداوتنان	
	Rural	3 103	1 553	1 550	القروي		
Inezgane Ait Melloul	Total	7 665	3 883	3 782	المجموع	إنزكان أيت ملول	
	Rural	2 216	1 112	1 104	القروي		
Chtouka Ait Baha	Total	6 059	2 932	3 127	المجموع	اشتوكة أيت باها	
	Rural	5 403	2 589	2 814	القروي		
Taroudannt	Total	15 914	7 807	8 107	المجموع	تارودانت	
	Rural	12 302	6 044	6 258	القروي		
Tiznit	Total	2 951	1 469	1 482	المجموع	تزنيت	
	Rural	2 180	1 075	1 105	القروي		
Sidi ifni	Total	2 212	1 080	1 132	المجموع	سيدي إفني	
	Rural	1 890	906	984	القروي		
Ouarzazate	Total	5 385	2 730	2 655	المجموع	ورزازات	
	Rural	4 375	2 227	2 148	القروي		
Tinghir	Total	6 244	3 091	3 153	المجموع	تنغير	
	Rural	5 001	2 457	2 544	القروي		
Zagora	Total	6 645	3 214	3 431	المجموع	زاكورة	
	Rural	5 702	2 760	2 942	القروي		
Région	Total	60 017	29 684	30 333	المجموع	الجهة	
	Rural	42 172	20 723	21 449	القروي		

Source : Académie régionale de l'Education
de la région Souss Massa Drâa

المصدر : الأكاديمية الجهوية للتربية والتكوين
لجهة سوس ماسة درعة

7- Personnel enseignant exerçant en classe
selon le sexe et les provinces et préfectures7- هيئة التدريس العاملة بالقسم
حسب الجنس والأقاليم والعمالات

Provinces et préfectures	المجموع		ذكور		الأقاليم والعمالات
	Total	إناث Féminin	Garçons		
Agadir Ida Outanane	1 759	847	912	أكادير إداوتنان	
Inezgane Ait Melloul	1 186	336	850	إنزكان أيت ملول	
Chtouka Ait Baha	1 747	675	1 072	اشتوكة أيت باها	
Taroudannt	4 153	1 476	2 677	تارودانت	
Tiznit	1 241	314	927	تزنيت	
Sidi ifni	1 141	494	647	سيدي إفني	
Ouarzazate	1 558	280	1 278	ورزازات	
Tinghir	783	215	568	تنغير	
Zagora	1 642	304	1 338	زاكورة	
Total	15 210	4 941	10 269	المجموع	

Source : Académie régionale de l'Education
de la région Souss Massa Drâa

المصدر : الأكاديمية الجهوية للتربية والتكوين
لجهة سوس ماسة درعة

8- Etablissements, classes et salles de cours selon
le milieu et les provinces et préfectures
2010/2011

8- المدارس، الأقسام وقاعات الدرس حسب
وسط الإقامة والأقاليم والعمالات
2010/2011

Provinces et préfectures	Salles القاعات de Cours		Classes الأقسام		Ecoles autonomes et secteurs scolaires		الأقاليم والعمالات
	المجموع	الوسط	المجموع	الوسط	المجموع	المدارس المستقلة والمجموعات المدرسية الوسط القروي	
		القروي		القروي		الوسط القروي	
Total	Rural	Total	Rural	Total	Rural		
Agadir Ida Outanane	1200	612	1802	959	102	55	أكادير إداوتنان
Inezgane Ait Melloul	966	724	1544	1112	83	20	إنزكان أيت ملول
Chtouka Ait Baha	1073	83	1522	130	106	98	اشتوكة أيت باها
Taroudannt	3079	497	4475	747	277	238	تارودانت
Tiznit	1000	158	1245	210	104	89	تزنيت
Sidi ifni	725	84	882	110	72	63	سيدي إفني
Ouarzazate	1199	188	1580	259	117	100	ورزازات
Tinghir	1186	202	1849	314	121	100	تنغير
Zagora	1079	115	1736	195	95	83	زاكورة
Total	11507	2663	16635	4036	1077	846	المجموع

Source : Académie régionale de l'Education
de la région Souss Massa Drâa

المصدر : الأكاديمية الجهوية للتربية والتكوين
لجهة سوس ماسة درعة

9- Nombre de bénéficiaires des cantines scolaires
selon le milieu de résidence en 2011/2012

9- عدد المستفيدين من المطاعم المدرسية حسب
الوسط خلال الموسم 2012/2011

Provinces et préfectures	عدد المطاعم Nombre de Cantines	عدد المستفيدين Nombre de Bénéficiaires			الأقاليم والعمالات
		المجموع Total	ذكور	إناث	
			Masculin	Féminin	
Agadir Ida Outanane	49	9 196	4 645	4551	أكادير إداوتنان
Inezgane Ait Melloul	19	4 931	2 442	2489	إنزكان أيت ملول
Chtouka Ait Baha	147	14 142	7 071	7071	اشتوكة أيت باها
Taroudannt	264	17 196	8 860	8336	تارودانت
Tiznit	109	8 876	4 710	4166	تزنيت
Sidi ifni	69	6 563	3 343	3220	سيدي إفني
Ouarzazate	98	23 000	11 414	11586	ورزازات
Tinghir	86	20 562	10 246	10316	تنغير
Zagora	78	21 727	10 718	11009	زاكورة
Total	919	126 193	63 449	62 744	المجموع

Source : Académie régionale de l'Education
de la région Souss Massa Drâa

المصدر : الأكاديمية الجهوية للتربية والتكوين
لجهة سوس ماسة درعة

10-Effectif des élèves de l'enseignement primaire public selon le niveau, l'âge et les provinces et préfectures

10- عدد التلاميذ في التعليم الابتدائي العمومي حسب المستوى, الجنس والعمالات والأقاليم

2011/2012

Préfecture : Agadir Ida Outanan

عمالة : أكادير إداوتنان

Niveau	الأول	الثاني	الثالث	الرابع	الخامس	السادس	المجموع	المستوى	
								السن	
Âge	1ère	2ème	3ème	4ème	5ème	6ème	Total		
Moins de 6 ans	1 148	1	0	0	0	0	1 149	سنوات	أقل من 6
6 ans	4 799	866	0	0	0	0	5 665	سنوات	6
7 ans	1 570	165	1 108	2 410	3 558	467	9 278	سنوات	7
8 ans	243	2 212	4 207	610	0	0	7 272	سنوات	8
9 ans	57	17	155	672	1 394	2 406	4 701	سنوات	9
10 ans	20	4	12	80	269	827	1 212	سنوات	10
11 ans	7	4 519	647	0	0	0	5 173	سنة	11
12 ans	2	640	2 304	3 629	615	0	7 190	سنة	12
13 ans	0	8	37	225	635	1 524	2 429	سنة	13
14 ans	1	37	460	1 356	2 481	3 556	7 891	سنة	14
15 ans	0	1	12	24	80	373	490	سنة	15
16 ans	0	0	0	8	14	109	131	سنة	16
17 ans	0	0	1	2	4	19	26	سنة	17
Plus de 17 ans	0	0	0	1	3	5	9	سنة	أكثر من 17
Total	7 847	8 470	8 943	9 017	9 053	9 286	52 616	المجموع	

Source : Académie régionale de l'Education de la région Souss Massa Drâa

المصدر : الأكاديمية الجهوية للتربية والتكوين لجهة سوس ماسة درعة

Préfecture : Inezgane Ait Melloul

عمالة : إنزكان أيت ملول

Niveau	الأول	الثاني	الثالث	الرابع	الخامس	السادس	المجموع	المستوى	
								السن	
Âge	1ère	2ème	3ème	4ème	5ème	6ème	Total		
Moins de 6 ans	1 469	0	0	0	0	0	1 469	سنوات	أقل من 6
6 ans	5 750	1 177	0	0	0	0	6 927	سنوات	6
7 ans	895	85	562	2 117	4 596	733	8 988	سنوات	7
8 ans	112	1 498	5 191	977	0	0	7 778	سنوات	8
9 ans	33	4	44	274	990	2 359	3 704	سنوات	9
10 ans	14	0	4	30	119	599	766	سنوات	10
11 ans	9	5 486	1 097	0	0	0	6 592	سنة	11
12 ans	3	364	1 773	4 638	852	0	7 630	سنة	12
13 ans	1	1	12	96	390	1 132	1 632	سنة	13
14 ans	0	24	194	808	2 179	4 753	7 958	سنة	14
15 ans	0	0	2	4	19	187	212	سنة	15
16 ans	0	0	0	3	8	57	68	سنة	16
17 ans	0	0	0	0	3	17	20	سنة	17
Plus de 17 ans	0	0	0	0	0	3	3	سنة	أكثر من 17
Total	8 286	8 639	8 879	8 947	9 156	9 840	53 747	المجموع	

Source : Académie régionale de l'Education de la région Souss Massa Drâa

المصدر : الأكاديمية الجهوية للتربية والتكوين لجهة سوس ماسة درعة

10-Effectif des élèves de l'enseignement primaire public selon le niveau, l'âge et les provinces et préfectures (Suite)

2011/2012

10- عدد التلاميذ في التعليم الابتدائي العمومي حسب المستوى, الجنس والعمالات والأقاليم (تابع)

Province : Chtouka Ait Baha

إقليم: اشتوكة أيت باها

Niveau	الأول	الثاني	الثالث	الرابع	الخامس	السادس	المجموع	المستوى	
								السن	
Âge	1ère	2ème	3ème	4ème	5ème	6ème	Total		
Moins de 6 ans	1 202	0	0	0	0	0	1 202	سنوات	أقل من 6
6 ans	4 274	696	0	0	0	0	4 970	سنوات	6
7 ans	1 207	163	1 034	1 908	2 317	324	6 953	سنوات	7
8 ans	224	2 041	3 243	461	0	0	5 969	سنوات	8
9 ans	66	22	167	561	1 275	1 636	3 727	سنوات	9
10 ans	36	4	12	79	243	499	873	سنوات	10
11 ans	29	3 614	623	0	0	0	4 266	سنة	11
12 ans	6	559	2 063	2 550	368	0	5 546	سنة	12
13 ans	4	18	66	180	621	1 108	1 997	سنة	13
14 ans	6	77	434	1 190	1 892	2 198	5 797	سنة	14
15 ans	0	0	9	22	74	198	303	سنة	15
16 ans	0	1	3	7	25	87	123	سنة	16
17 ans	0	0	2	3	5	25	35	سنة	17
Plus de 17 ans	0	0	0	1	6	7	14	سنة	أكثر من 17
Total	7 054	7 195	7 656	6 962	6 826	6 082	41 775		المجموع

Source : Académie régionale de l'Education de la région Souss Massa Drâa

المصدر : الأكاديمية الجهوية للتربية والتكوين لجهة سوس ماسة درعة

Province : Taroudannt

إقليم: تارودانت

Niveau	الأول	الثاني	الثالث	الرابع	الخامس	السادس	المجموع	المستوى	
								السن	
Âge	1ère	2ème	3ème	4ème	5ème	6ème	Total		
Moins de 6 ans	2 821	0	0	0	0	0	2 821	سنوات	أقل من 6
6 ans	11 848	1 654	0	0	0	0	13 502	سنوات	6
7 ans	4 071	706	3 591	5 224	4 892	690	19 174	سنوات	7
8 ans	809	5 553	7 688	916	0	0	14 966	سنوات	8
9 ans	238	152	692	1 985	3 382	4 047	10 496	سنوات	9
10 ans	135	59	139	371	908	1 674	3 286	سنوات	10
11 ans	85	8 872	1 169	0	0	0	10 126	سنة	11
12 ans	53	1 993	5 916	5 598	715	0	14 275	سنة	12
13 ans	11	78	314	906	2 002	3 106	6 417	سنة	13
14 ans	32	288	1 716	3 672	4 728	4 591	15 027	سنة	14
15 ans	5	19	44	110	274	590	1 042	سنة	15
16 ans	0	3	36	34	83	200	356	سنة	16
17 ans	0	0	7	11	27	52	97	سنة	17
Plus de 17 ans	0	0	1	6	17	16	40	سنة	أكثر من 17
Total	20 108	19 377	21 313	18 833	17 028	14 966	111 625		المجموع

Source : Académie régionale de l'Education de la région Souss Massa Drâa

المصدر : الأكاديمية الجهوية للتربية والتكوين لجهة سوس ماسة درعة

10-Effectif des élèves de l'enseignement primaire
public selon le niveau, l'âge et les provinces
et préfectures (Suite) 2011/2012

10- عدد التلاميذ في التعليم الابتدائي
العمومي حسب المستوى، الجنس
والعمالات والأقاليم (تابع)

Province : Tiznit

إقليم: تيزنيت

Niveau	الأول	الثاني	الثالث	الرابع	الخامس	السادس	المجموع	المستوى	السن
Moins de 6 ans	572	0	0	0	0	0	572	سنوات	أقل من 6
6 ans	2 085	308	0	0	0	0	2 393	سنوات	6
7 ans	712	93	494	1 199	1 188	211	3 897	سنوات	7
8 ans	99	1 052	1 595	3	3	0	2 752	سنوات	8
9 ans	18	12	64	736	736	1 169	2 735	سنوات	9
10 ans	18	4	3	115	115	448	703	سنوات	10
11 ans	11	1 874	353	0	0	0	2 238	سنة	11
12 ans	6	314	1 188	218	218	0	1 944	سنة	12
13 ans	1	9	14	316	316	788	1 444	سنة	13
14 ans	1	29	192	1 063	1 063	1 228	3 576	سنة	14
15 ans	0	2	5	32	32	160	231	سنة	15
16 ans	0	1	0	8	8	36	53	سنة	16
17 ans	0	0	0	1	1	20	22	سنة	17
Plus de 17 ans	0	0	0	0	0	11	11	سنة	أكثر من 17
Total	3 523	3 698	3 908	3 691	3 680	4 071	22 571	المجموع	

Source : Académie régionale de l'Education
de la région Souss Massa Drâa

المصدر : الأكاديمية الجهوية للتربية والتكوين
لجهة سوس ماسة درعة

Province : Sidi Ifni

إقليم: سيدي إفني

Niveau	الأول	الثاني	الثالث	الرابع	الخامس	السادس	المجموع	المستوى	السن
Moins de 6 ans	403	1	0	0	0	0	404	سنوات	أقل من 6
6 ans	1 387	275	0	0	0	0	1 662	سنوات	6
7 ans	412	43	304	711	870	110	2 450	سنوات	7
8 ans	106	558	1 064	148	0	0	1 876	سنوات	8
9 ans	55	9	34	174	423	695	1 390	سنوات	9
10 ans	40	5	7	20	68	176	316	سنوات	10
11 ans	37	1 338	244	0	0	0	1 619	سنة	11
12 ans	23	129	636	898	157	0	1 843	سنة	12
13 ans	8	3	18	57	169	396	651	سنة	13
14 ans	22	23	109	413	725	803	2 095	سنة	14
15 ans	7	1	3	4	17	82	114	سنة	15
16 ans	0	1	0	6	8	41	56	سنة	16
17 ans	0	0	0	1	2	7	10	سنة	17
Plus de 17 ans	0	0	0	1	1	4	6	سنة	أكثر من 17
Total	2 500	2 386	2 419	2 433	2 440	2 314	14 492	المجموع	

Source : Académie régionale de l'Education
de la région Souss Massa Drâa

المصدر : الأكاديمية الجهوية للتربية والتكوين
لجهة سوس ماسة درعة

10-Effectif des élèves de l'enseignement primaire
public selon le niveau, l'âge et les provinces
et préfectures (Suite) 2011/2012

10- عدد التلاميذ في التعليم الابتدائي
العمومي حسب المستوى, الجنس
والعمالات والأقاليم (تابع)

Province :Ouarzazate

إقليم: ورزازات

Niveau	الأول	الثاني	الثالث	الرابع	الخامس	السادس	المجموع	المستوى	
								السن	
Âge	1ère	2ème	3ème	4ème	5ème	6ème	Total		
Moins de 6 ans	1 082	0	0	0	0	0	1 082	سنوات	أقل من 6
6 ans	3 860	618	0	0	0	0	4 478	سنوات	6
7 ans	1 214	211	1 061	1 929	1 986	300	6 701	سنوات	7
8 ans	243	1 778	2 714	407	0	0	5 142	سنوات	8
9 ans	56	50	170	618	1 131	1 703	3 728	سنوات	9
10 ans	43	9	35	111	360	745	1 303	سنوات	10
11 ans	20	3 308	524	0	0	0	3 852	سنة	11
12 ans	16	552	1 870	2 175	334	0	4 947	سنة	12
13 ans	3	14	86	245	733	1 213	2 294	سنة	13
14 ans	7	97	454	1 235	1 808	1 788	5 389	سنة	14
15 ans	4	4	9	29	136	368	550	سنة	15
16 ans	0	3	6	13	49	128	199	سنة	16
17 ans	0	0	0	1	11	37	49	سنة	17
Plus de 17 ans	0	0	1	1	6	19	27	سنة	أكثر من 17
Total	6 548	6 644	6 930	6 764	6 554	6 301	39 741		المجموع

Source : Académie régionale de l'Education
de la région Souss Massa Drâa

المصدر : الأكاديمية الجهوية للتربية والتكوين
لجهة سوس ماسة درعة

Province : Tinghir

إقليم: تنغير

Niveau	الأول	الثاني	الثالث	الرابع	الخامس	السادس	المجموع	المستوى	
								السن	
Âge	1ère	2ème	3ème	4ème	5ème	6ème	Total		
Moins de 6 ans	1 008	0	0	0	0	0	1 008	سنوات	أقل من 6
6 ans	4 488	818	0	0	0	0	5 306	سنوات	6
7 ans	1 365	217	1 219	2 257	2 204	315	7 577	سنوات	7
8 ans	294	1 925	3 195	411	0	0	5 825	سنوات	8
9 ans	79	42	168	677	1 520	2 196	4 682	سنوات	9
10 ans	43	20	45	135	382	1 026	1 651	سنوات	10
11 ans	27	3 559	475	0	0	0	4 061	سنة	11
12 ans	18	602	2 157	2 458	326	0	5 561	سنة	12
13 ans	4	25	78	287	789	1 707	2 890	سنة	13
14 ans	8	110	552	1 355	2 121	2 018	6 164	سنة	14
15 ans	8	7	11	36	118	516	696	سنة	15
16 ans	0	3	6	18	46	180	253	سنة	16
17 ans	0	0	0	8	7	48	63	سنة	17
Plus de 17 ans	0	1	1	2	6	20	30	سنة	أكثر من 17
Total	7 342	7 329	7 907	7 644	7 519	8 026	45 767		المجموع

Source : Académie régionale de l'Education
de la région Souss Massa Drâa

المصدر : الأكاديمية الجهوية للتربية والتكوين
لجهة سوس ماسة درعة

10-Effectif des élèves de l'enseignement primaire public selon le niveau, l'âge et les provinces et préfectures (Suite)

10- عدد التلاميذ في التعليم الابتدائي العمومي حسب المستوى, الجنس والعمالات والأقاليم (تابع)

2011/2012

Province : Zagora

إقليم: زاكورة

Niveau	الأول	الثاني	الثالث	الرابع	الخامس	السادس	المجموع	المستوى	السن
Moins de 6 ans	909	0	0	0	0	0	909	سنوات	أقل من 6
6 ans	4 374	546	0	0	0	0	4 920	سنوات	6
7 ans	1 831	150	943	2 354	2 799	428	8 505	سنوات	7
8 ans	374	2 312	3 050	466	0	0	6 202	سنوات	8
9 ans	86	22	95	360	1 145	2 773	4 481	سنوات	9
10 ans	19	4	17	29	131	775	975	سنوات	10
11 ans	10	3 302	482	0	0	0	3 794	سنة	11
12 ans	13	750	2 259	2 777	379	0	6 178	سنة	12
13 ans	2	17	29	123	427	1 539	2 137	سنة	13
14 ans	2	61	260	1 073	2 530	3 048	6 974	سنة	14
15 ans	0	0	3	11	32	327	373	سنة	15
16 ans	0	1	1	9	15	91	117	سنة	16
17 ans	0	0	3	0	2	13	18	سنة	17
Plus de 17 ans	0	0	1	1	1	8	11	سنة	أكثر من 17
Total	7 620	7 165	7 143	7 203	7 461	9 002	45 594	المجموع	

Source : Académie régionale de l'Education de la région Souss Massa Drâa

المصدر : الأكاديمية الجهوية للتربية والتكوين لجهة سوس ماسة درعة

Ensemble de la Région

مجموع الجهة

Niveau	الأول	الثاني	الثالث	الرابع	الخامس	السادس	المجموع	المستوى	السن
Moins de 6 ans	10 614	2	0	0	0	0	10 616	سنوات	أقل من 6
6 ans	42 865	6 958	0	0	0	0	49 823	سنوات	6
7 ans	13 277	1 833	10 316	20 109	24 410	3 578	73 523	سنوات	7
8 ans	2 504	18 929	31 947	4 674	3	0	58 057	سنوات	8
9 ans	688	330	1 589	5 615	11 996	18 984	39 202	سنوات	9
10 ans	368	109	274	896	2 595	6 769	11 011	سنوات	10
11 ans	235	35 872	5 614	0	0	0	41 721	سنة	11
12 ans	140	5 903	20 166	26 090	3 964	0	56 263	سنة	12
13 ans	34	173	654	2 210	6 082	12 513	21 666	سنة	13
14 ans	79	746	4 371	11 806	19 527	23 983	60 512	سنة	14
15 ans	24	34	98	253	782	2 801	3 992	سنة	15
16 ans	0	13	52	104	256	929	1 354	سنة	16
17 ans	0	0	13	27	62	238	340	سنة	17
Plus de 17 ans	0	1	4	13	40	93	151	سنة	أكثر من 17
Total	70 828	70 903	75 098	71 797	69 717	69 888	428 231	المجموع	

Source : Académie régionale de l'Education de la région Souss Massa Drâa

المصدر : الأكاديمية الجهوية للتربية والتكوين لجهة سوس ماسة درعة

11-Répartition des élèves de l'enseignement

11- توزيع التلاميذ في التعليم الابتدائي

primaire public selon le niveau, l'âge

العمومي حسب المستوى, الجنس

et les provinces et préfectures

2011/2012

والعمالات والأقاليم

provinces et préfectures	sexe	الأول 1ère	الثاني 2ème	الثالث 3ème	الرابع 4ème	الخامس 5ème	السادس 6ème	المجموع Total	المجموع	الإقليم والعمالات
Agadir	total	7847	8470	8943	9017	9053	9286	52616	المجموع	أكادير
Idaoutanane	filles	3875	4050	4351	4189	4256	4275	24996	الإناث	إداوتنان
Inezgane Ait Melloul	total	8286	8639	8879	8947	9156	9840	53747	المجموع	إنزكان أيت ملول
	filles	4131	4256	4258	4309	4421	4769	26144	الإناث	
Chtouka Ait Baha	total	7054	7195	7656	6962	6826	6082	41775	المجموع	اشتوكة أيت باها
	filles	3368	3524	3629	3240	3160	2856	19777	الإناث	
Taroudannt	total	20108	19377	21313	18833	17028	14966	111625	المجموع	تارودانت
	filles	9723	9340	10248	9020	7844	6960	53135	الإناث	
Tiznit	total	3523	3698	3908	3994	3680	4071	22874	المجموع	تيزنيت
	filles	1746	1719	1884	1841	1752	1856	10798	الإناث	
Sidi Ifni	total	2500	2386	2419	2433	2440	2314	14492	المجموع	سيدي إفني
	filles	1221	1146	1147	1145	1130	1068	6857	الإناث	
Ouarzazate	total	6548	6644	6930	6764	6554	6301	39741	المجموع	ورزازات
	filles	3256	3237	3336	3209	3055	2952	19045	الإناث	
Tinghir	total	7342	7329	7907	7644	7519	8026	45767	المجموع	تنيغير
	filles	3563	3454	3816	3634	3526	3793	21786	الإناث	
Zagora	total	7620	7165	7143	7203	7461	9002	45594	المجموع	زاكورة
	filles	3635	3442	3324	3393	3498	4312	21604	الإناث	
Région	total	70828	70903	75098	71797	69717	69888	428231	المجموع	الجهة
	filles	34518	34168	35993	33980	32642	32841	204142	الإناث	

Source : Académie régionale de l'Education

المصدر : الأكاديمية الجهوية للتربية والتكوين

de la région Souss Massa Drâa

لجهة سوس ماسة درعة

12-Répartition des Nouveaux inscrits de

12- توزيع المسجلون الجدد في التعليم

l'enseignement primaire public selon le niveau,

الابتدائي العمومي حسب المستوى,

l'âge et les provinces et préfectures

2011/2012

الجنس والعمالات والأقاليم

provinces et préfectures	sexe	الأول 1ère	الثاني 2ème	الثالث 3ème	الرابع 4ème	الخامس 5ème	السادس 6ème	المجموع Total	المجموع	الإقليم والعمالات
Agadir	total	6942	7509	7995	8194	8538	8422	47600	المجموع	أكادير
Idaoutanane	filles	3478	3667	4004	3966	4101	4018	23234	الإناث	إداوتنان
Inezgane Ait Melloul	total	7665	8017	8256	8326	8673	9119	50056	المجموع	إنزكان أيت ملول
	filles	3883	4007	4029	4115	4281	4581	24896	الإناث	
Chtouka Ait Baha	total	6059	6264	6699	6264	6266	5706	37258	المجموع	اشتوكة أيت باها
	filles	2932	3141	3287	3033	2990	2727	18110	الإناث	
Taroudannt	total	15914	15683	17394	16446	15468	14254	95159	المجموع	تارودانت
	filles	7807	7665	8687	8161	7290	6699	46309	الإناث	
Tiznit	total	2951	3175	3452	3582	3415	3677	20252	المجموع	تيزنيت
	filles	1469	1505	1692	1704	1651	1717	9738	الإناث	
Sidi Ifni	total	2212	2191	2186	2258	2304	2214	13365	المجموع	سيدي إفني
	filles	1080	1059	1060	1088	1088	1030	6405	الإناث	
Ouarzazate	total	5385	5607	5967	5926	5930	5645	34460	المجموع	ورزازات
	filles	2730	2773	2935	2894	2839	2680	16851	الإناث	
Tinghir	total	6244	6227	6817	6771	6752	6691	39502	المجموع	تينغير
	filles	3091	3018	3388	3293	3248	3168	19206	الإناث	
Zagora	total	6645	6359	6311	6405	6596	6887	39203	المجموع	زاكورة
	filles	3214	3105	3027	3125	3207	3455	19133	الإناث	
Région	total	60017	61032	65077	64172	63942	62615	376855	المجموع	الجهة
	filles	29684	29940	32109	31379	30695	30075	183882	الإناث	

Source : Académie régionale de l'Education
de la région Souss Massa Drâa

المصدر : الأكاديمية الجهوية للتربية والتكوين
لجهة سوس ماسة درعة

13-Répartition des doublants de l'enseignement

13- توزيع المكررون في التعليم

primaire public selon le niveau, l'âge et

الابتدائي العمومي حسب المستوى,

les provinces et préfectures

2011/2012

الجنس والعمالات والأقاليم

provinces et préfectures	sexe	الأول 1ère	الثاني 2ème	الثالث 3ème	الرابع 4ème	الخامس 5ème	السادس 6ème	المجموع total	الإقليم و العمالات
Agadir	total	905	961	948	823	515	864	5016	المجموع
Idaoutanane	filles	397	383	347	223	155	257	1762	الإناث
Inezgane Ait Melloul	total	621	622	623	621	483	721	3691	المجموع
	filles	248	249	229	194	140	188	1248	الإناث
Chtouka Ait Baha	total	995	931	957	698	560	376	4517	المجموع
	filles	436	383	342	207	170	129	1667	الإناث
Taroudannt	total	4194	3694	3919	2387	1560	712	16466	المجموع
	filles	1916	1675	1561	859	554	261	6826	الإناث
Tiznit	total	572	523	456	412	265	394	2622	المجموع
	filles	277	214	192	137	101	139	1060	الإناث
Sidi Ifni	total	288	195	233	175	136	100	1127	المجموع
	filles	141	87	87	57	42	38	452	الإناث
Ouarzazate	total	1163	1037	963	838	624	656	5281	المجموع
	filles	526	464	401	315	216	272	2194	الإناث
Tinghir	total	1098	1102	1090	873	767	1335	6265	المجموع
	filles	472	436	428	341	278	625	2580	الإناث
Zagora	total	975	806	832	798	865	2115	6391	المجموع
	filles	421	337	297	268	291	857	2471	الإناث
Région	total	10811	9871	10021	7625	5775	7273	51376	المجموع
	filles	4834	4228	3884	2601	1947	2766	20260	الإناث

Source : Académie régionale de l'Education
de la région Souss Massa Drâa

المصدر : الأكاديمية الجهوية للتربية والتكوين
لجهة سوس ماسة درعة

Enseignement secondaire collégial public Année 2011/2012

التعليم الثانوي الاعدادي العمومي
سنة 2012/2011

14- Elèves selon le milieu de résidence et les provinces et préfectures

14- عدد التلاميذ حسب وسط الإقامة
والأقاليم والعمالات

Provinces et préfectures	Ensemble		Rural		Urbain		الأقاليم والعمالات
	البنات	المجموع	البنات	المجموع	البنات	المجموع	
	filles	Total	filles	Total	filles	Total	
Agadir Ida Outanane	11 264	24 575	2 677	6 720	8 587	17 855	أكادير إداوتنان
Inezgane Ait Melloul	12 883	27 849	2 971	6 943	9 912	20 906	إنزكان أيت ملول
Chtouka Ait Baha	5 112	13 545	3 575	10 042	1 537	3 503	اشتوكة أيت باها
Taroudannt	11 458	30 704	4 609	14 473	6 849	16 231	تارودانت
Tiznit	3 429	8 785	1 449	4 539	1 980	4 246	تزنيت
Sidi ifni	1 641	5 014	946	3 259	695	1 755	سيدي إفني
Ouarzazate	4 957	12 623	2 610	7 153	2 347	5 470	ورزازات
Tinghir	6 466	16 521	4 025	10 819	2 441	5 702	تنغير
Zagora	6 654	17 993	4 523	12 901	2 131	5 092	زاكورة
Total	63 864	157 609	27 385	76 849	36 479	80 760	المجموع

Source : Académie régionale de l'Education
de la région Souss Massa Drâa

المصدر : الأكاديمية الجهوية للتربية والتكوين
لجهة سوس ماسة درعة

15- Elèves selon le sexe, le type d'enseignement et les provinces et préfectures

15- عدد التلاميذ حسب الجنس ونوع التعليم
والأقاليم والعمالات

Provinces et préfectures	Total		Privé		Public		الأقاليم والعمالات
	البنات	المجموع	البنات	المجموع	البنات	المجموع	
	filles	Total	filles	Total	filles	Total	
Agadir Ida Outanane	14 635	26 211	3 371	1 636	11 264	24 575	أكادير إداوتنان
Inezgane Ait Melloul	14 461	28 529	1 578	680	12 883	27 849	إنزكان أيت ملول
Chtouka Ait Baha	5 207	13 583	95	38	5 112	13 545	اشتوكة أيت باها
Taroudannt	11 996	30 921	538	217	11 458	30 704	تارودانت
Tiznit	3 771	8 940	342	155	3 429	8 785	تزنيت
Sidi ifni	1 641	5 014	0	0	1 641	5 014	سيدي إفني
Ouarzazate	5 220	12 733	263	110	4 957	12 623	ورزازات
Tinghir	6 466	16 521	0	0	6 466	16 521	تنغير
Zagora	6 664	17 996	10	3	6 654	17 993	زاكورة
Total	70 061	160 448	6 197	2 839	63 864	157 609	المجموع

Source : Académie régionale de l'Education
de la région Souss Massa Drâa

المصدر : الأكاديمية الجهوية للتربية والتكوين
لجهة سوس ماسة درعة

16- Personnel enseignant selon le sexe et les provinces et préfectures

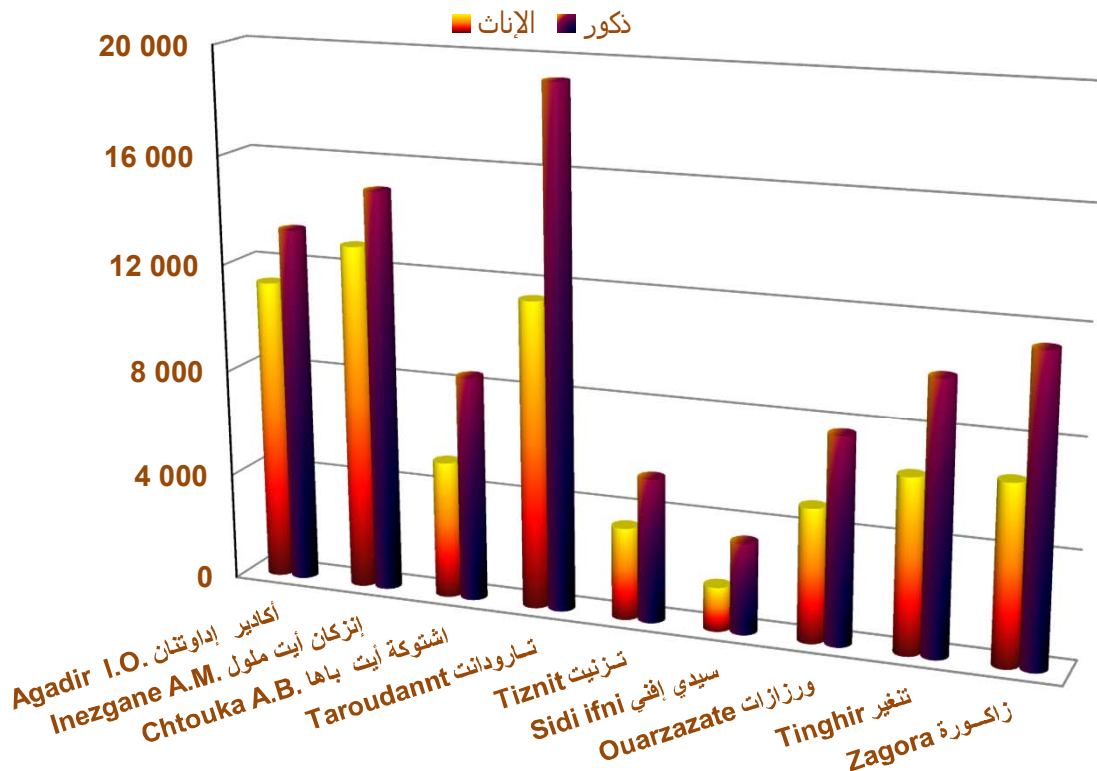
16- هيئة التدريس حسب الجنس والأقاليم والعمالات

Provinces et préfectures	المجموع	ذكور	الإناث	الأقاليم والعمالات
	Total	masculin	Féminin	
Agadir Ida Outanane	1 024	575	449	أكادير إداوتنان
Inezgane Ait Melloul	1 010	639	371	إنزكان أيت ملول
Chtouka Ait Baha	584	431	153	اشتوكة أيت باها
Taroudannt	1 226	909	317	تارودانت
Tiznit	536	383	153	تزنيت
Sidi ifni	277	199	78	سيدي إفني
Ouarzazate	491	384	107	ورزازات
Tinghir	632	549	83	تنغير
Zagora	669	602	67	زاكورة
Total	6 449	4 671	1 778	المجموع

Source : Académie régionale de l'Education
de la région Souss Massa Drâa

المصدر : الأكاديمية الجهوية للتربية والتكوين
لجهة سوس ماسة درعة

تلاميذ التعليم الثانوي الإعدادي العمومي حسب الجنس والعمالات أو الأقاليم سنة 2010/2011 Elèves de l'enseignement secondaire collégial public année 2010/2011



17- Etablissements, classes et salles de cours selon le lieu de résidence et les provinces et préfectures

17- المؤسسات، الأقسام والقاعات حسب وسط الإقامة والأقاليم والعمالات

Provinces et préfectures	القاعات Salles		الأقسام Classes		الإعداديات Collèges		الأقاليم والعمالات
	المجموع	قروي	المجموع	قروي	المجموع	قروي	
	Total	Rural	Total	Rural	Total	Rural	
Agadir Ida Outanane	516	150	659	178	30	11	أكادير إداوتنان
Inezgane Ait Melloul	593	164	727	179	27	9	إنزكان أيت ملول
Chtouka Ait Baha	285	196	375	282	18	14	اشتوكة أيت باها
Taroudannt	547	255	836	412	32	22	تارودانت
Tiznit	171	91	273	154	13	8	تزنيت
Sidi ifni	136	74	165	114	7	6	سيدي إفني
Ouarzazate	303	169	340	200	16	10	ورزازات
Tinghir	259	190	466	310	23	19	تينغير
Zagora	364	268	503	364	25	20	زاكورة
Total	3174	1557	4344	2193	191	119	المجموع

Source : Académie régionale de l'Education de la région Souss Massa Drâa

المصدر : الأكاديمية الجهوية للتربية والتكوين لجهة سوس ماسة درعة

18-Répartition des élèves selon le niveau, l'âge et les provinces et préfectures

18- توزيع التلاميذ حسب المستوى، الجنس والعمالات والأقاليم

Provinces et préfectures	المجموع		الأولى اعدادي		الثانية اعدادي		الثالثة اعدادي		الأقاليم والعمالات
	Total		1 ^{ère} année collégial		2 ^{ème} année collégial		3 ^{ème} année collégial		
	المجموع	الإناث	المجموع	الإناث	المجموع	الإناث	المجموع	الإناث	
	Total	filles	Total	filles	Total	filles	Total	filles	
Agadir Ida Outanane	24575	11264	8200	3570	7514	3469	8861	4225	أكادير إداوتنان
Inezgane Ait Mellou	27849	12883	8922	4076	7821	3754	11106	5053	إنزكان أيت ملول
Chtouka Ait Baha	13545	5112	4879	1870	4051	1590	4615	1652	اشتوكة أيت باها
Taroudannt	30704	11458	11591	4218	9035	3412	10078	3828	تارودانت
Tiznit	8785	3429	2924	1138	2690	1072	3171	1219	تزنيت
Sidi ifni	5014	1641	1828	590	1481	490	1705	561	سيدي إفني
Ouarzazate	12623	4957	4367	1722	3801	1473	4455	1762	ورزازات
Tinghir	16521	6466	5824	2371	4804	1841	5893	2254	تينغير
Zagora	17993	6654	5461	2143	5248	2035	7284	2476	زاكورة
Total	157609	63864	53996	21698	46445	19136	57168	23030	المجموع

Source : Académie régionale de l'Education de la région Souss Massa Drâa

المصدر : الأكاديمية الجهوية للتربية والتكوين لجهة سوس ماسة درعة

19- Répartition des nouveaux élèves selon

19- توزيع التلاميذ الجدد حسب المستوى,

le niveau, le sexe et les provinces et préfectures

الجنس والعمالات والأقاليم

Provinces et préfectures	المجموع		الأولى اعدادي		الثانية اعدادي		الثالثة اعدادي		الأقاليم والعمالات
	Total		1 ^{ère} année collégial		2 ^{ème} année collégial		3 ^{ème} année collégial		
	المجموع Total	الإناث filles	المجموع Total	الإناث filles	المجموع Total	الإناث filles	المجموع Total	الإناث filles	
Agadir Ida Outanani	20652	9822	7522	3421	6966	3310	6164	3091	أكادير إداوتنان
Inezgane Ait Mellou	22778	11142	8208	3921	7282	3637	7288	3584	إنزكان أيت ملول
Chtouka Ait Baha	11309	4576	4385	1785	3636	1518	3288	1273	اشتوكة أيت باها
Taroudannt	26635	10505	10892	4151	8428	3324	7315	3030	تارودانت
Tiznit	7570	3108	2698	1093	2496	1038	2376	977	تزنيت
Sidi ifni	4211	1473	1659	574	1330	473	1222	426	سيدي إفني
Ouarzazate	10503	4387	3983	1662	3460	1394	3060	1331	ورزازات
Tinghir	13906	5718	5374	2263	4346	1749	4186	1706	تينغير
Zagora	14010	5708	4920	2031	4709	1962	4381	1715	زاكورة
Total	131574	56439	49641	20901	42653	18405	39280	17133	المجموع

Source : Académie régionale de l'Education
de la région Souss Massa Drâa

المصدر : الأكاديمية الجهوية للتربية والتكوين
لجهة سوس ماسة درعة

20- Elèves doublants selon le niveau, le sexe

20- التلاميذ المكررون حسب المستوى

et les provinces et préfectures

والجنس والأقاليم والعمالات

Provinces et préfectures	المجموع		الأولى اعدادي		الثانية اعدادي		الثالثة اعدادي		الأقاليم والعمالات
	Total		1 ^{ère} année collégial		2 ^{ème} année collégial		3 ^{ème} année collégial		
	المجموع Total	الإناث filles	المجموع Total	الإناث filles	المجموع Total	الإناث filles	المجموع Total	الإناث filles	
Agadir Ida Outanani	3923	1442	678	149	548	159	2697	1134	أكادير إداوتنان
Inezgane Ait Mellou	5071	1741	714	155	539	117	3818	1469	إنزكان أيت ملول
Chtouka Ait Baha	2236	536	494	85	415	72	1327	379	اشتوكة أيت باها
Taroudannt	4069	953	699	67	607	88	2763	798	تارودانت
Tiznit	1215	321	226	45	194	34	795	242	تزنيت
Sidi ifni	803	168	169	16	151	17	483	135	سيدي إفني
Ouarzazate	2120	570	384	60	341	79	1395	431	ورزازات
Tinghir	2615	748	450	108	458	92	1707	548	تينغير
Zagora	3983	946	541	112	539	73	2903	761	زاكورة
Total	26035	7425	4355	797	3792	731	17888	5897	المجموع

Source : Académie régionale de l'Education
de la région Souss Massa Drâa

المصدر : الأكاديمية الجهوية للتربية والتكوين
لجهة سوس ماسة درعة

Enseignement secondaire qualifiant public

التعليم الثانوي التأهيلي العمومي

Année 2011/2012

سنة 2012/2011

21- Elèves selon le milieu de résidence, le sexe
et les provinces et préfectures21- عدد التلاميذ حسب الوسط والجنس
والأقاليم والعمالات

Provinces et préfectures	حضري + قروي Ensemble		الوسط القروي Milieu rural		الوسط الحضري Milieu urbain		الأقاليم والعمالات
	الإناث	المجموع	الإناث	المجموع	الإناث	المجموع	
	filles	Total	filles	Total	filles	Total	
Agadir Ida Outanane	8 676	17 410	1 206	2 545	7 470	14 865	أكادير إداوتنان
Inezgane Ait Melloul	9 144	18 349	1 290	2 863	7 854	15 486	إنزكان أيت ملول
Chtouka Ait Baha	2 915	7 489	1 749	4 549	1 166	2 940	اشتوكة أيت باها
Taroudannt	6 523	15 958	1 098	3 188	5 425	12 770	تارودانت
Tiznit	2 504	6 169	652	1 985	1 852	4 184	تزنيت
Sidi ifni	1 016	2 705	405	1 305	611	1 400	سيدي إفني
Ouarzazate	3 369	8 067	1 160	2 640	2 209	5 427	ورزازات
Tinghir	3 217	8 631	1 153	3 268	2 064	5 363	تينغير
Zagora	3 754	10 631	2 010	6 371	1 744	4 260	زاكورة
Total	41 118	95 409	10 723	28 714	30 395	66 695	المجموع

Source : Académie régionale de l'Education
de la région Souss Massa Drâaالمصدر : الأكاديمية الجهوية للتربية والتكوين
لجهة سوس ماسة درعة22- Elèves selon le sexe, le type d'enseignement
et les provinces et préfectures22- عدد التلاميذ حسب الجنس ونوع التعليم
والأقاليم والعمالات

Provinces et préfectures	المجموع Total		الخاص Privé		العمومي Public		الأقاليم والعمالات
	الإناث	المجموع	الإناث	المجموع	الإناث	المجموع	
	filles	Total	filles	Total	filles	Total	
Agadir Ida Outanane	10 042	20 533	1 366	3 123	8 676	17 410	أكادير إداوتنان
Inezgane Ait Melloul	9 390	19 165	246	816	9 144	18 349	إنزكان أيت ملول
Chtouka Ait Baha	2 915	7 489	0	0	2 915	7 489	اشتوكة أيت باها
Taroudannt	6 666	16 379	143	421	6 523	15 958	تارودانت
Tiznit	2 562	6 313	58	144	2 504	6 169	تزنيت
Sidi ifni	1 016	2 705	0	0	1 016	2 705	سيدي إفني
Ouarzazate	3 369	8 067	0	0	3 369	8 067	ورزازات
Tinghir	3 217	8 631	0	0	3 217	8 631	تينغير
Zagora	3 754	10 631	0	0	3 754	10 631	زاكورة
Total	42 931	99 913	1 813	4 504	41 118	95 409	المجموع

Source : Académie régionale de l'Education
de la région Souss Massa Drâaالمصدر : الأكاديمية الجهوية للتربية والتكوين
لجهة سوس ماسة درعة

23-Répartition des élèves selon le niveau, l'âge et les provinces et préfectures

23- توزيع التلاميذ حسب المستوى, الجنس والعمالات والأقاليم

Provinces et préfectures	المجموع		السنة 2 باك		السنة 1 إباك		الجدع المشترك		الأقاليم والعمالات
	Total		2 ^{ème} Bac		1 ^{er} Bac		Tronc commun		
	الإناث filles	المجموع Total	الإناث filles	المجموع Total	الإناث filles	المجموع Total	الإناث filles	المجموع Total	
Agadir Ida Outanane	8676	17410	2914	5706	2783	5567	2979	6137	أكادير إداوتنان
Inezgane Ait Melloul	9144	18349	3206	6370	3046	5950	2892	6029	إنزكان أيت ملول
Chtouka Ait Baha	2915	7489	924	2334	949	2383	1042	2772	اشتوكة أيت باها
Taroudannt	6523	15958	2138	5106	2110	5145	2275	5707	تارودانت
Tiznit	2504	6169	876	2152	806	2039	822	1978	تزنيت
Sidi ifni	1016	2705	382	965	264	794	370	946	سيدي إفني
Ouarzazate	3369	8067	1350	3093	983	2394	1036	2580	ورزازات
Tinghir	3217	8631	1130	2946	943	2709	1144	2976	تينغير
Zagora	3754	10631	1429	4058	1109	3155	1216	3418	زاكورة
Total	41118	95409	14349	32730	12993	30136	13776	32543	المجموع

Source : Académie régionale de l'Education
de la région Souss Massa Drâa

المصدر : الأكاديمية الجهوية للتربية والتكوين
لجهة سوس ماسة درعة

24- Répartition des nouveaux élèves selon le niveau, le sexe et les provinces et préfectures

24- توزيع التلاميذ الجدد حسب المستوى, الجنس والعمالات والأقاليم

Provinces et préfectures	المجموع		السنة 2 باك		السنة 1 إباك		الجدع المشترك		الأقاليم والعمالات
	Ensemble		2 ^{ème} Bac		1 ^{er} Bac		Tronc commun		
	الإناث filles	المجموع Total	الإناث filles	المجموع Total	الإناث filles	المجموع Total	الإناث filles	المجموع Total	
Agadir Idaoutanane	7536	14589	2231	4197	2593	4968	2712	5424	أكادير اداوتنان
Inezgane Ait Melloul	7825	15017	2331	4467	2751	5120	2743	5430	إنزكان أيت ملول
Chtouka Ait Baha	2625	6347	738	1774	883	2071	1004	2502	اشتوكة أيت باها
Taroudannt	5855	13703	1617	3692	2003	4622	2235	5389	تارودانت
Tiznit	2237	5191	693	1579	739	1741	805	1871	تزنيت
Sidi ifni	929	2380	314	749	249	723	366	908	سيدي إفني
Ouarzazate	2891	6599	960	2069	922	2083	1009	2447	ورزازات
Tinghir	2712	7025	732	1894	871	2334	1109	2797	تينغير
Zagora	3146	8237	951	2495	1009	2567	1186	3175	زاكورة
Total	35756	79088	10567	22916	12020	26229	13169	29943	المجموع

Source : Académie régionale de l'Education
de la région Souss Massa Drâa

المصدر : الأكاديمية الجهوية للتربية والتكوين
لجهة سوس ماسة درعة

25- Elèves doublants selon le niveau, le sexe

25- التلاميذ المكررون حسب المستوى

et les provinces et préfectures

والجنس والأقاليم والعمالات

Provinces et préfectures	المجموع Total		الثالثة اعدادي 1 ^{ère} année collégial		الثانية اعدادي 2 ^{ème} année collégial		الاولى اعدادي 3 ^{ème} année collégial		الأقاليم والعمالات
	الإناث	المجموع	الإناث	المجموع	الإناث	المجموع	الإناث	المجموع	
	filles	Total	filles	Total	filles	Total	filles	Total	
Agadir Idaoutanane	1140	2821	683	1509	190	599	267	713	أكادير ادوئتان
Inezgane Ait Melloul	1319	3332	875	1903	295	830	149	599	إنزكان أيت ملول
Chtouka Ait Baha	290	1142	186	560	66	312	38	270	اشتوكة أيت باها
Sidi ifni	668	2255	521	1414	107	523	40	318	تارودانت
Taroudant	267	978	183	573	67	298	17	107	تزنيت
Tiznit	87	325	68	216	15	71	4	38	سيدي إفني
Ouarzazate	478	1468	390	1024	61	311	27	133	ورزازات
Tinghir	505	1606	398	1052	72	375	35	179	تينغير
Zagora	608	2394	478	1563	100	588	30	243	زاكورة
Total	5362	16321	3782	9814	973	3907	607	2600	المجموع

Source : Académie régionale de l'Education
de la région Souss Massa Drâa

المصدر : الأكاديمية الجهوية للتربية والتكوين
لجهة سوس ماسة درعة

26- Répartition des élèves selon la branche,

26- توزيع التلاميذ حسب الشعبة,

le sexe et les provinces et préfectures

الجنس والعمالات والأقاليم

Provinces et préfectures	المجموع Ensemble		التقنية Techniques		العلوم Sciences		الآداب Lettres		الأقاليم والعمالات
	الإناث	المجموع	الإناث	المجموع	الإناث	المجموع	الإناث	المجموع	
	filles	Total	filles	Total	filles	Total	filles	Total	
Agadir Idaoutanane	8594	17317	565	1295	4281	9012	3748	7010	أكادير ادوئتان
Inezgane Ait Melloul	9139	17791	365	635	4514	9874	4260	7282	إنزكان أيت ملول
Chtouka Ait Baha	2915	7489	121	251	1304	3868	1490	3370	اشتوكة أيت باها
Sidi ifni	6479	15789	208	394	2827	7591	3444	7804	تارودانت
Taroudant	2492	6027	229	549	1004	2556	1259	2922	تزنيت
Tiznit	1016	2705	18	34	392	1052	606	1619	سيدي إفني
Ouarzazate	3329	7910	224	564	1464	3566	1641	3780	ورزازات
Tinghir	3217	8631	60	232	1262	4020	1895	4379	تينغير
Zagora	3678	10502	49	114	1212	3554	2417	6834	زاكورة
Total	40859	94161	1839	4068	18260	45093	20760	45000	المجموع

Source : Académie régionale de l'Education
de la région Souss Massa Drâa

المصدر : الأكاديمية الجهوية للتربية والتكوين
لجهة سوس ماسة درعة

**27- Etablissements, classes, salles de cours
selon les provinces et préfectures
Année 2011/2012**

**27- المؤسسات، الأقسام والقاعات
حسب الأقاليم والعمالات
سنة 2012/2011**

Provinces et préfectures	القاعات Cours		الأقسام Classes		الثانويات Lycées		الأقاليم والعمالات
	المجموع	قروي	المجموع	قروي	المجموع	قروي	
	Total	Rural	Total	Rural	Total	Rural	
Agadir Idaoutanane	321	37	488	69	16	2	أكادير إداوتنان
Inezgane Ait Melloul	340	65	464	71	11	2	إنزكان أيت ملول
Chtouka Ait Baha	152	94	204	123	10	7	اشتوكة أيت باها
Taroudannt	314	84	446	94	22	8	تارودانت
Tiznit	168	56	189	62	10	5	تزنيت
Sidi ifni	62	34	85	35	6	2	سيدي إفني
Ouarzazate	182	56	221	73	7	2	ورزازات
Tinghir	194	86	254	99	12	7	تينغير
Zagora	214	132	297	183	15	11	زاكورة
Total	1 947	644	2 648	809	109	46	المجموع

Source : Académie régionale de l'Education
de la région Souss Massa Drâa

المصدر : الأكاديمية الجهوية للتربية والتكوين
لجهة سوس ماسة درعة

**28- Corps enseignant selon le sexe
et les provinces et préfectures
Année 2011/2012**

**28- هيئة التدريس حسب الجنس
والأقاليم والعمالات
سنة 2012/2011**

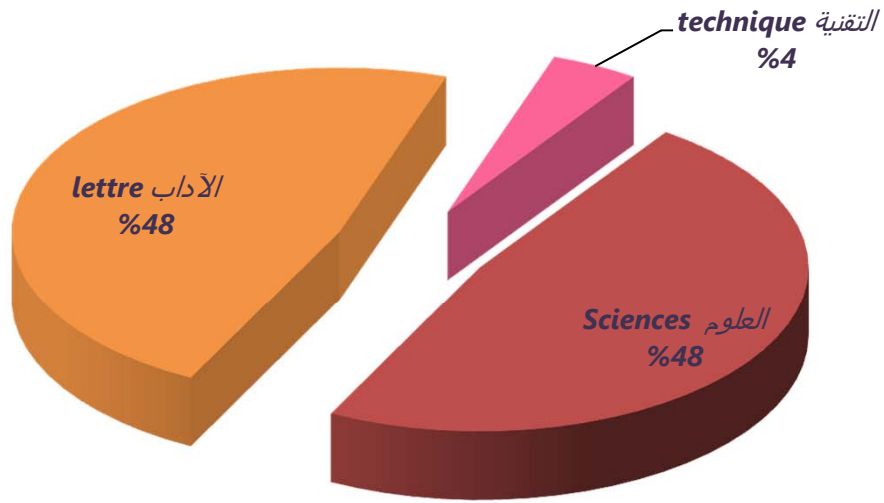
Provinces et préfectures	المجموع	الإناث	ذكور	الأقاليم والعمالات
	Total	filles	Masculin	
Agadir Ida Outanane	650	278	650	أكادير إداوتنان
Inezgane Ait Melloul	583	235	583	إنزكان أيت ملول
Chtouka Ait Baha	314	90	314	اشتوكة أيت باها
Taroudannt	606	140	606	تارودانت
Tiznit	319	83	319	تزنيت
Sidi ifni	170	42	170	سيدي إفني
Ouarzazate	331	62	331	ورزازات
Tinghir	360	45	360	تينغير
Zagora	476	23	476	زاكورة
Total	3 809	998	3 809	المجموع

Source : Académie régionale de l'Education
de la région Souss Massa Drâa

المصدر : الأكاديمية الجهوية للتربية والتكوين
لجهة سوس ماسة درعة

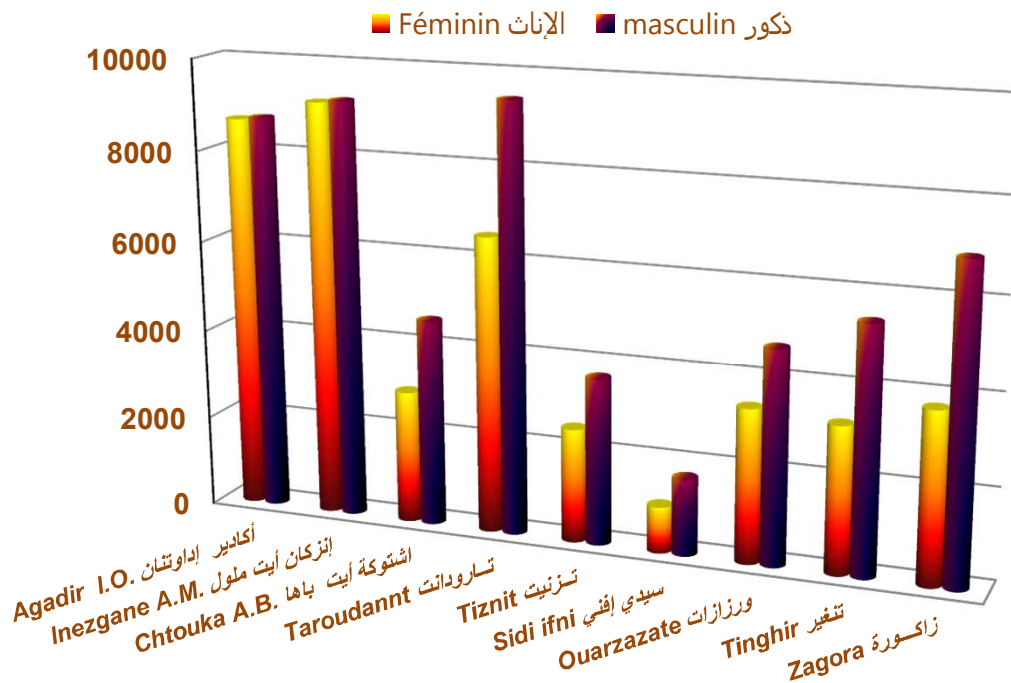
تلاميذ التعليم الثانوي التأهيلي العمومي بالجهة حسب الشعب

Elèves de l'enseignement secondaire public de la région Souss Massa Drâa selon la branche



تلاميذ التعليم الثانوي التأهيلي حسب الجنس والعمالات أو الأقاليم سنة 2010/2011

Elèves de l'enseignement secondaire qualifiant public année 2010/2011



Enseignement primaire privé Année 2011/2012

التعليم الابتدائي الخاص سنة 2012/2011

29- Elèves selon le sexe et les provinces et préfectures

29- عدد التلاميذ حسب الجنس والأقاليم والعمالات

Provinces et préfectures	المجموع	إناث	ذكور	الأقاليم والعمالات
	Total	Féminin	Masculin	
Agadir Ida Outanane	14 665	6 924	7 741	أكادير إداوتنان
Inezgane Ait Melloul	8 532	3 893	4 639	إنزكان أيت ملول
Chtouka Ait Baha	1 516	630	886	اشتوكة أيت باها
Taroudannt	3 410	1 585	1 825	تارودانت
Tiznit	2 061	917	1 144	تزنيت
Sidi ifni	100	45	55	سيدي إفني
Ouarzazate	1 580	738	842	ورزازات
Tinghir	99	52	47	تنغير
Zagora	379	190	189	زاكورة
Total	32 342	14 974	17 368	المجموع

Source : Académie régionale de l'Education
de la région Souss Massa Drâa

المصدر : الأكاديمية الجهوية للتربية والتكوين
لجهة سوس ماسة درعة

30- Ecoles, classes et salles de cours selon les provinces et préfectures

30- المدارس، الأقسام والقاعات حسب الأقاليم والعمالات

Provinces et préfectures	القاعات		الأقسام		المؤسسات المشتملة على الابتدائي		الأقاليم والعمالات
	Salles de Cours		Classes		Etablissements contenant le primaire		
	Ensemble	Rural	Ensemble	Rural	Ensemble	Rural	
Agadir Ida Outanane	1 296	15	653	33	69	4	أكادير إداوتنان
Inezgane Ait Melloul	712	53	406	44	47	8	إنزكان أيت ملول
Chtouka Ait Baha	91	40	86	44	10	7	اشتوكة أيت باها
Taroudannt	228	0	164	0	26	0	تارودانت
Tiznit	296	0	96	0	10	0	تزنيت
Sidi ifni	7	0	7	0	3	0	سيدي إفني
Ouarzazate	126	11	77	4	9	1	ورزازات
Tinghir	0	0	7	0	6	0	تنغير
Zagora	18	0	20	0	3	0	زاكورة
Total	2 774	119	1 516	125	183	20	المجموع

Source : Académie régionale de l'Education
de la région Souss Massa Drâa

المصدر : الأكاديمية الجهوية للتربية والتكوين
لجهة سوس ماسة درعة

Enseignement secondaire collégial privé Année 2011/2012

التعليم الثانوي الاعدادي الخاص سنة 2012/2011

31- Elèves selon le sexe et les provinces et préfectures

31- عدد التلاميذ حسب الجنس والأقاليم والعمالات

Provinces et préfectures	المجموع	إناث	ذكور	الأقاليم والعمالات
	Total	Féminin	Masculin	
Agadir Ida Outanane	3371	1636	1735	أكادير إداوتنان
Inezgane Ait Melloul	1578	680	898	إنزكان أيت ملول
Chtouka Ait Baha	95	38	57	اشتوكة أيت باها
Taroudannt	538	217	321	تارودانت
Tiznit	342	155	187	تزنيت
Sidi ifni	0	0	0	سيدي إفني
Ouarzazate	263	110	153	ورزازات
Tinghir	0	0	0	تنغير
Zagora	10	3	7	زاكورة
Total	6197	2839	3358	المجموع

Source : Académie régionale de l'Education
de la région Souss Massa Drâa

المصدر : الأكاديمية الجهوية للتربية والتكوين
لجهة سوس ماسة درعة

Enseignement secondaire qualifiant privé Année 2011/2012

التعليم الثانوي التأهيلي الخاص سنة 2012/2011

33- Elèves par sexe et provinces et préfectures

33- عدد التلاميذ حسب الجنس والأقاليم والعمالات

Provinces et préfectures	المجموع	إناث	ذكور	الأقاليم والعمالات
	Total	Féminin	Masculin	
Agadir Ida Outanane	3123	1366	1757	أكادير إداوتنان
Inezgane Ait Melloul	816	246	570	إنزكان أيت ملول
Chtouka Ait Baha	0	0	0	اشتوكة أيت باها
Taroudannt	421	143	278	تارودانت
Tiznit	144	58	86	تزنيت
Sidi ifni	0	0	0	سيدي إفني
Ouarzazate	0	0	0	ورزازات
Tinghir	0	0	0	تنغير
Zagora	0	0	0	زاكورة
Total	4504	1813	2691	المجموع

Source : Académie régionale de l'Education
de la région Souss Massa Drâa

المصدر : الأكاديمية الجهوية للتربية والتكوين
لجهة سوس ماسة درعة

Enseignement supérieur 2011-2012

التعليم العالي 2011-2012

35- Etudiants selon l'établissement

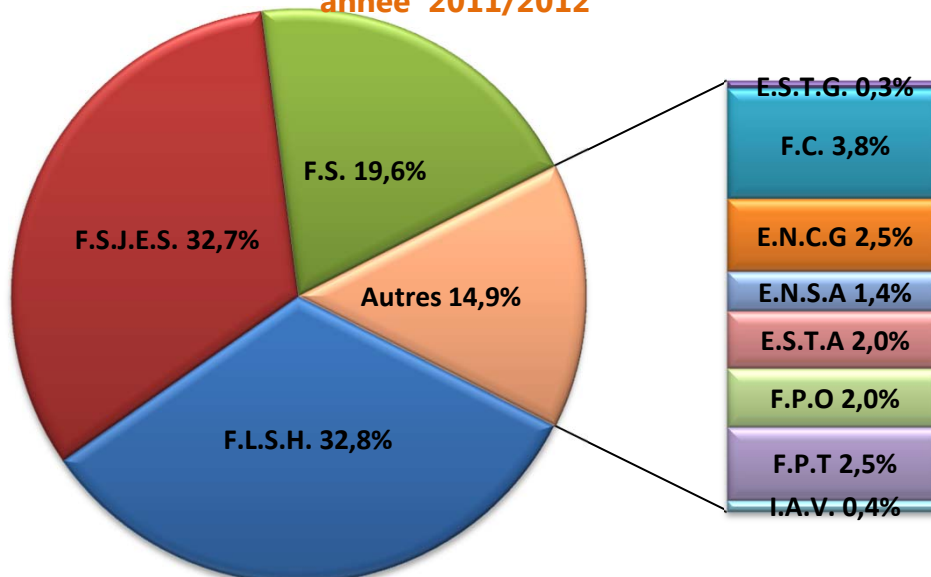
35- عدد الطلبة حسب المؤسسة

Etablissement	هيئة التدريس المداومة	مجموع الطلبة	المؤسسة
	Personnels enseignants permanents	Ensemble	
Faculté des Sciences (F.S.)	233	10360	كلية العلوم
Faculté des Lettres et des Sciences Humaines (F.L.S.H)	209	17358	كلية الآداب والعلوم الإنسانية
Faculté des Sciences Juridiques, Economiques et Sociales (F.S.J.E.S)	71	17269	كلية العلوم القانونية والاقتصادية والإجتماعية
Ecole Nationale des Sciences Appliquées (E.N.S.A.)	38	722	المدرسة الوطنية للعلوم التطبيقية
Ecole Nationale de Commerce et Gestion (E.N.S.G)	48	1338	المدرسة الوطنية للتجارة والتسيير
Ecole Supérieure de Technologie Agadir (E.S.T.A)	52	1049	المدرسة العليا للتكنولوجيا أكادير
Ecole Supérieure de Technologie Guelmim (E.S.T.G.)	9	148	المدرسة العليا للتكنولوجيا كلميم
Faculté Polydisciplinaire de Ouarzazate (F.P.O.)	28	1072	الكلية المتعددة الإختصاصات ورزازات
Faculté Polydisciplinaire de Taroudannt (F.P.T.)	25	1345	الكلية المتعددة الإختصاصات تارودانت
Faculté de Charia (F.C.)	*	2019	كلية الشريعة
Institut Agronomique et Vétérinaire Hassan II - Complexe Horticulture d'Agadir (I.A.V.)	*	203	معهد الحسن الثاني الزراعة والبيطرة - مركب أكادير
Total	*	52883	المجموع

Source : Université Ibn Zohr - Faculté de Charia
Institut Agronomique et Vétérinaire Hassan II
- Complexe Horticulture d'Agadir

المصدر : جامعة ابن زهر - كلية الشريعة
معهد الحسن الثاني الزراعة والبيطرة - مركب أكادير

طلبة التعليم العالي حسب الكليات والمدارس سنة 2012/2011
Etudiants de l'enseignement supérieur par établissement
année 2011/2012



36- Etudiants selon l'établissement par branche d'étude

36- طلبة المؤسسات حسب الشعب

36-1- Faculté des lettres et des sciences humaines

1-36- كلية الآداب والعلوم الإنسانية

Option	المسجلون الجدد Nouveaux inscrits	مجموع الطلبة Effectif Global	الشعبة
<u>Licences Fondamentale (L.F)</u>			<u>الإجازة الأساسية</u>
Etudes Arabes	403	1179	الدراسات العربية
Etudes Française	577	1999	الدراسات الفرنسية
Etudes Anglaise	1055	3948	الدراسات الإنجليزية
Etudes Hispaniques	163	368	الدراسات الإسبانية
Histoire et Civilisation	578	2249	التاريخ والحضارة
Géographie	847	2518	الجغرافيا
Etudes Islamiques	392	1461	الدراسات الإسلامية
Etudes Amazighes	259	603	الدراسات الأمازيغية
Sociologie	611	2056	علم الاجتماع
<u>Licences Professionnelle (L.P)</u>			<u>الإجازة المهنية</u>
Tourisme et communication	53	53	السياحة والتواصل
Animation socioculturelle	38	38	التنشيط السوسيو ثقافي
	50	50	التنشيط الثقافي والمسرحي
	50	50	التحرير الصحفي
Teaching English as Foreign Language and Information Communication Technology	18	18	تدريس اللغة الانجليزية كلغة اجنبية وتكنولوجيا للمعلومات والاتصالات
<u>Master Spécialisé</u>			<u>الماستر المتخصص</u>
Tourisme et Communication	0	76	السياحة والتواصل
Communication des organisations	35	65	تواصل المنظمات
Sud du Maroc, Patrimoine et Développement	30	54	جنوب المغرب، الملكية والتنمية
Aménagement, Développement, Gestion et Perspectives Territorial	30	95	إعداد، تنمية، تدبير واستشراف التراب
<u>Master</u>			<u>الماستر</u>
Etudes Amazighes	0	49	الدراسات الأمازيغية
Histoire du Sud du Maroc	30	53	تاريخ جنوب المغرب
Comparative littérature and cultural studies	0	24	الأدب المقارن والدراسات الثقافية
Migration et développement durable	35	108	الهجرة والتنمية المستدامة
	0	47	علم النص وتحليل الخطاب
	35	100	الخطاب الشرعي وقضايا العصر
<u>Doctorat</u>			<u>الدكتوراه</u>
Race, Ethnicity and Alterity in literature and culture	0	13	العرق والجنس والغربة في الآداب والثقافة
Langues et communication	0	19	اللغات والتواصل
Histoire régionale du sud du Maroc	0	9	التاريخ الجهوي للجنوب المغربي
	0	28	مناهج الدراسات العلمية للسيرة
	0	28	التواصل وتحليل الخطاب في الأدب العربي
Total	5289	17358	المجموع

Source : Université Ibn Zohr

المصدر : جامعة ابن زهر

36-2- Faculté des sciences

2-36- كلية العلوم

Option	المسجلون الجدد Nouveaux inscrits	مجموع الطلبة Effectif Global	الشعبة
<u>Licences Fondamentale (LF)</u>			<u>الإجازة الأساسية</u>
Sciences mathématiques	389	1655	العلوم الرياضية
Sciences de la matière physique	1861	3186	علوم الفيزياء
Sciences de la matière Chimie	914	1876	علوم الكيمياء
Sciences de la vie	1132	2677	علوم الحياة
Sciences de la terre et de l'univers	153	246	علوم الأرض والكون
Sciences mathématiques et informatique	72	138	العلوم الرياضية والإعلاميات
<u>Licences Professionnelle (LF)</u>			<u>الإجازة المهنية</u>
Valorisation des produits de terroir et des savoir-faire locaux du sud marocain	0	3	تثمين المنتجات المحلية والمعرفة المحلية من جنوب المغرب
Valorisation des produits de la mer et aquaculture	5	5	تثمين المنتجات البحرية وتربية الأحياء المائية
Ingénierie informatique	50	53	هندسة الحاسوب
Energies renouvelables et développement durable	26	52	الطاقات المتجددة والتنمية المستدامة
Sciences et Techniques Physico-chimique d'Analyse	17	18	علوم وتقنيات التحاليل الفيزيوكيميائية
Sciences et Techniques de l'eau	16	16	علوم وتقنيات الماء
Instrumentation agroalimentaire	24	25	أدوات الصناعة الغذائية
Cartographie et géomatique appliquée	27	27	الخرائط والجيوإتاتيك
Ingénierie chimique et modélisation computationnelle	5	5	الهندسة الكيميائية والنمذجة الحاسوبية
<u>Master</u>			<u>الماستر</u>
Recherche en instrumentation et télécommunications	20	30	بحوث أجهزة الاتصالات السلكية واللاسلكية
Génie des matériaux, énergétique et environnement	21	44	هندسة المواد والطاقة والبيئة
Physico-chimie des matériaux	21	41	الكيمياء الفيزيائية للمواد
Sciences et techniques de l'environnement : eau-air-sol	0	22	علوم وتقنيات البيئة : الماء-الهواء-التراب
Informatique et système répartis	24	50	الإعلاميات والنظم

36-2- Faculté des sciences (Suite)

2-36- كلية العلوم (تابع)

Master Spécialisé		الماستر المتخصص	
Biotechnologie végétales et ressources végétales	20	41	التكنولوجيا الحيوية النباتية والموارد النباتية
Chimie et microbiologie de l'eau	51	96	كيمياء وميكروبيولوجيا الماء
Géo tourisme, Ecotourisme et Valorisation du Patrimoine Naturel	14	23	الجغرافية السياحية ، والسياحة البيئية وتنمية التراث الطبيعي
Réseaux et systèmes	27	41	الشبكات والنظم
Total	4889	10370	المجموع

Source : Université Ibn Zohr

المصدر : جامعة ابن زهر

36-3- Ecole Nationale de Commerce et Gestion

3-36- المدرسة الوطنية للتجارة والتسيير

Niveau	المسجلون الجدد	مجموع الطلبة	المستوى
	Nouveaux inscrits	Effectif Global	
S1 : Commerce&Gestion (tronc commun)	287	293	فصل 1: التجارة والتدبير (مسلك مشترك)
S3 : Commerce&Gestion (tronc commun)	4	225	فصل 3: التجارة والتدبير (مسلك مشترك)
S5 : Commerce&Gestion (tronc commun)	39	249	فصل 5: التجارة والتدبير (مسلك مشترك)
S7 : Filière : Gestion	4	152	فصل 7: شعبة التدبير
S7 : Filière : Commerce	2	55	فصل 7: شعبة التجارة
S9 : Filière Gestion : Option Gestion Financière et Comptable	-	76	فصل 9: شعبة التدبير، تخصص التدبير المالي والمحاسبي
S9 : Filière Gestion : Option Audit et Contrôle de Gestion	-	27	فصل 9: شعبة التدبير، تخصص مراقبة التدبير
S9 : Filière Commerce : Option Commerce International	-	27	فصل 9: شعبة التجارة، تخصص التجارة العالمية
S9 : Filière Commerce : Option Marketing et Action Commerciale	-	41	فصل 9: شعبة التجارة، تخصص التسويق والمبيعات

Master Spécialisé**الماستر المتخصص**

Ingénierie et management du développement social	23	43	هندسة وإدارة التنمية الاجتماعية
Métier de Conseils	0	6	مهنة الإستشارات
Management des Ressources Humaines	20	38	إدارة الموارد البشرية
Logistique et Gestion de Plate forme	20	20	اللوجيستيك وتدبير المنصة
Contrôle de Gestion et Finance	22	22	مراقبة التدبير المالي
Planification et Gestion Touristique	20	20	التخطيط والتدبير السياحي

Doctorat**الدكتوراه**

Sciences et techniques de gestion	-	44	علوم وتقنيات التدبير
Total	441	1338	المجموع

Source : Université Ibn Zohr

المصدر : جامعة ابن زهر

36-4- Ecole supérieure de technologie (Agadir)

4-36- المدرسة العليا للتكنولوجيا (أكادير)

Option	المسجلون الجدد	مجموع الطلبة	الشعبة
	Nouveaux inscrits	Effectif Global	
Génie Electrique	97	178	الهندسة الكهربائية
Génie Informatique	82	133	هندسة الإعلاميات
Techniques de Management	103	183	تقنيات التسويق
Techniques de Commercialisation et de Communication	77	137	التقنيات التجارية
Opérateur de service Clientèle (Off Shoring)	17	46	مشغل خدمة العملاء (خارج المساندة)
Technicien de Réseaux	40	60	تقني شبكة
Génie Bio Industriel	39	71	الهندسة بيوصناعية
Statistique et traitement informatique des données	35	62	الإحصاءات ومعالجة البيانات
Aménagement du Territoire et Environnement	34	60	إعداد التراب و البيئة
Commerce International	45	77	التجارة العالمية
Total général	569	1007	المجموع العام

Source : Université Ibn Zohr

المصدر : جامعة ابن زهر

36-5- Ecole supérieure de technologie (Guelmim)

5-36- المدرسة العليا للتكنولوجيا (كلميم)

Option	المسجلون الجدد	مجموع الطلبة	الشعبة
	Nouveaux inscrits	Effectif Global	
Techniques de Management	77	77	تقنيات التسويق
Informatique	71	71	المعلوماتيات
Total général	148	148	المجموع العام

Source : Université Ibn Zohr

المصدر : جامعة ابن زهر

36-6- Faculté Polydisciplinaire de Ouarzazate

6-36- الكلية المتعددة الإختصاصات ورزازات

Option	المسجلون الجدد	مجموع الطلبة	الشعبة
	Nouveaux inscrits	Effectif Global	
Gestion de la production cinématographique et audiovisuelle	70	159	تدبير الإنتاج السينمائي والسمعي البصري
Techniques cinématographiques et audiovisuelles (son et image)	57	136	التقنيات السينمائية والسمعية البصرية (صوت وصورة)
Informatique et gestion des Entreprises	83	180	الاعلاميات وتدبير المقاولات
Tourisme gestion et communication	71	184	السياحة تدبير وتواصل
Langues Etrangères Appliquées	65	123	للغات الاجنبية التطبيقية
Systemes informatique et logiciels	68	68	أنظمة المعلومات والبرامج
English studies communication&Pedagogy	74	74	
Techniques d'exploitation des énergies renouvelables	74	148	تقنيات استغلال الطاقات المتجددة
Total	562	1072	المجموع

Source : Université Ibn Zohr

المصدر : جامعة ابن زهر

36-7- Faculté Polydisciplinaire de Taroudannt

7-36- الكلية المتعددة الإختصاصات تارودانت

Option	المسجلون الجدد	مجموع الطلبة	الشعبة
	Nouveaux inscrits	Effectif Global	
Biotechnologies végétales			البيوتكنولوجيا النباتية
Informatique et Gestion des Entreprises	234	234	الاعلاميات وإدارة المقاولات
Logistique et Export			اللوجستيك والتصدير
Valorisation des produits de terroir	234	234	تثمين المنتجات المحلية
Ingénierie zootechnique et production animale			هندسة تربية الحيوانات والإنتاج الحيواني
Animation Socioculturelle	93	93	التنشيط السوسيوثقافي
Total	561	561	المجموع

Source : Université Ibn Zohr

المصدر : جامعة ابن زهر

36-8- Ecole nationale des sciences appliquées

8-36- المدرسة الوطنية للعلوم التطبيقية

Niveau	Option	مجموع الطلبة المسجلون الجدد		الشعبة	المستوى
		Nouveaux inscrits	Effectif Global		
1ère Année	Cycle préparatoire	60	62	سلك تحضيرى	السنة الأولى السنة الثانية السنة الثالثة
2ème Année			61		
3ème Année					
Génie des procédés de l'énergie et de l'environnement		45	48	هندسة طرائق الطاقة والبيئة	
Qualité de Logiciel		0	0	جودة البرنامج	
Génie informatique et industriel		93	142	الهندسة المعلوماتية والصناعية	
4ème Année					السنة الرابعة
Génie des procédés de l'énergie et de l'environnement		3	45	هندسة طرائق الطاقة والبيئة	
Génie informatique		5	58	الهندسة المعلوماتية	
Qualité de Logiciel		0	0	جودة البرنامج	
Génie industriel		1	66	الهندسة الصناعية	
5ème Année					السنة الخامسة
Génie des procédés de l'énergie et de l'environnement		-	43	هندسة طرائق الطاقة والبيئة	
Génie industriel		-	59	الهندسة الصناعية	
Qualité de Logiciel		-	2	جودة البرنامج	
Génie informatique		-	47	الهندسة المعلوماتية	
Master Spécialisé					الماستر المتخصص
Ingénierie de la décision et des Affaires					هندسة قرار الأعمال
	1ère Année	0	0	السنة الأولى	
	2ème Année	0	28	السنة الثانية	
Master					الماستر
Ingénierie des procédés et de l'Energie					هندسة الطرائق والطاقة
	1ère Année	0	0	السنة الأولى	
	2ème Année	0	15	السنة الثانية	
Doctorat		-	46		الدكتوراه
Total		207	722		المجموع

Source : Université Ibn Zohr

المصدر : جامعة ابن زهر

36-9- Faculté des sciences juridiques,
économiques et sociales

9-36- كلية العلوم القانونية
والاقتصادية والاجتماعية

Niveau	Branche	المسجلون الجدد Nouveaux inscrits	مجموع الطلبة Effectif Global	الشعبة	المستوى
<u>Licence Fondamentale (L.F)</u>				<u>الإجازة الأساسية</u>	
	Economie et Gestion	2920	7612		الاقتصاد والتسيير
	Sciences Juridiques	3374	9204		العلوم القانونية
<u>Licences Professionnelles (L.P)</u>				<u>الإجازة المهنية</u>	
	Audit et contrôle de gestion	22	22		مراقبة التدبير
	Métier de la vente	75	75		مهنة البيع
	Techniques Comptables et financières	29	29		تقنيات المحاسبة والمالية
	Agent de développement social	12	12		عميل التنمية الاجتماعية
	Management des Etablissements	30	30		إدارة المؤسسات
	Management des Entreprises Agro-alimentaires	29	29		إدارة الشركات الغذائية
<u>Master</u>				<u>الماستر</u>	
	Economie et Gestion des Organisations	38	62		الاقتصاد وإدارة المنظمات
	Economie appliquée	26	50		الاقتصاد التطبيقي
<u>Master Spécialisé</u>				<u>الماستر المتخصص</u>	
	Management Stratégique et Logistique des Organisations	31	62		التسويق الإستراتيجي واللوجستيكي للمنظمات
	Droit et l'entreprise	30	54		القانون والمقاول
<u>Doctorat</u>				<u>الدكتوراه</u>	
		-	52		
Total		6616	17293	المجموع	

Source : Université Ibn Zohr

المصدر : جامعة ابن زهر

36-10- Faculté de chariaa

10-36- كلية الشريعة

Option	منهم الإناث		مجموع الطلبة	الشعبة
	Dont fille	Ensemble		
Chariaa	585	2019		الشريعة
Total	585	2019		المجموع

Source : Faculté de Charia

المصدر : كلية الشريعة

36-11- Institut Agronomique et Vétérinaire Hassan II -
Complexe Horticulture d'Agadir11-36- معهد الحسن الثاني للزراعة
والبيطرة - مركب أكادير

Cycle	Option	منهم الإناث		الفرع	السلك
		Dont filles	Ensemble		
1^{er} Cycle					السلك الأول
1^{ème} année	Technicien Horticulture	12	30		السنة الأولى تقني البستنة
1^{ème} année	Technicien Horticulture	10	26		السنة الثانية تقني البستنة
Total 1		22	56		المجموع 1
2^{ème} Cycle					السلك الثاني
3^{ème} année	Horticulture	23	56		السنة الثالثة زراعة
4^{ème} année	Horticulture protection des plantes	15	30	زراعة-حماية النباتات	السنة الرابعة
	Architecture du paysage	10	15	المساحة الخضراء	
5^{ème} année					السنة الخامسة
	Horticulture	3	16	زراعة	
	Protection des plantes	7	15	حماية النباتات	
	Architecture du paysage	7	15	المساحة الخضراء	
Total 2		65	147		المجموع 2
Total général		87	203		المجموع العام

Source : Institut Agronomique et Veterinaire Hassan II -
Complexe Horticulture d'Agadirالمصدر : معهد الحسن الثاني للزراعة
والبيطرة - مركب أكادير

الجزء الثاني

الفصل 2 : التعليم التربوي

PARTIE II

Chapitre 2 : Enseignement

Pédagogique

1- Effectifs en formation dans les centres de formation des instituteurs selon le sexe
Année 2011-2012

1- المتدربون بمراكز تكوين المعلمين حسب الجنس
سنة 2011-2012

Centres	المتدربون Effectifs en Formation			المراكز
	المجموع Total	الإناث Féminin	الذكور Masculin	
Agadir	*	*	*	أكادير
Taroudannt	*	*	*	تارودانت
Tiznit	102	49	53	تزنيت
Ouarzazate	154	69	85	ورزازات

Source : Centres de formation des instituteurs

المصدر : المراكز التربوية لتكوين المعلمين والمعلمات

2- Personnel enseignant dans les centres de formation des instituteurs selon le sexe
Année 2011-2012

2- هيئة التدريس بمراكز تكوين المعلمين حسب الجنس
سنة 2011-2012

Centres	هيئة التدريس Personnel Enseignant			المراكز
	المجموع Total	الإناث Féminin	الذكور Masculin	
Agadir	*	*	*	أكادير
Taroudannt	*	*	*	تارودانت
Tiznit	18	0	18	تزنيت
Ouarzazate	27	2	25	ورزازات

Source : Centres de formation des instituteurs

المصدر : المراكز التربوية لتكوين المعلمين والمعلمات

3- Effectifs en formation dans le centre pédagogique régional d'inezgane selon le sexe et la branche
Année 2011-2012

3- المتدربون بالمركز التربوي الجهوي لإنزكان حسب الجنس والشعبة
سنة 2011-2012

Branche	المجموع			الشعبة
	Ensemble	إناث Féminin	ذكور Masculin	
Arabe	31	15	16	العربية
Anglais	29	10	19	الانجليزية
Français	34	27	7	الفرنسية
Sciences de la vie et de la Terre	19	6	13	علوم الحياة والأرض
Mathématique	32	20	12	الرياضيات
Physique chimie	23	11	12	الفيزياء والكيمياء
Informatique	18	9	9	الاعلاميات
Total	186	98	88	المجموع

Source : Centre pédagogique régional d'inezgane

المصدر : المركز التربوي الجهوي لإنزكان

الجزء الثاني

الفصل 3 : التكوين المهني

PARTIE II

Chapitre 3 : Formation

Professionnelle

1- Effectifs en formation par niveau
et provinces et préfectures
Secteur public en 2011-2012

1- أعداد المتدربين حسب المستوى
والعمال والأقاليم
القطاع العمومي سنة 2011-2012

Provinces et préfectures	المجموع العام		التكوين التأهيلي		التقني المختص		Tech spécialisé		Technicien		التأهيل		Qualification		التخصص		Spécialisation		الأقاليم والعمال
	الإناث Fillles	Total المجموع Total	الإناث Fillles	Total المجموع Total	الإناث Fillles	Total المجموع Total	الإناث Fillles	Total المجموع Total	الإناث Fillles	Total المجموع Total	الإناث Fillles	Total المجموع Total	الإناث Fillles	Total المجموع Total	الإناث Fillles	Total المجموع Total	الإناث Fillles	Total المجموع Total	
Agadir Ida Outanane	2061	8041	0	475	853	1931	942	3683	245	1595	21	357	أكادير إداوتنان						
Inezgane Ait Melloul	375	1922	0	755	137	422	117	375	121	320	0	50	إنزكان أيت ملول						
Chtouka Ait Baha	91	390	0	0	11	28	43	100	37	162	0	100	اشتوكة أيت باها						
Taroudannt	427	1976	0	43	123	314	246	632	48	675	10	312	تارودانت						
Tiznit	328	1168	0	0	83	146	143	317	58	452	44	253	تزنيت						
Sidi ifni	161	650	0	0	38	124	90	247	6	202	27	77	سيدي إفني						
Ouarzazate	429	2063	0	324	98	310	209	704	75	354	47	371	ورزازات						
Tinghir	94	692	0	100	20	51	25	102	0	289	49	150	تنغير						
Zagora	0	0	0	0	0	0	0	0	0	0	0	0	زاكورة						
Total	3966	16902	0	1697	1363	3326	1815	6160	590	4049	198	1670	المجموع						

Source :Direction Régionale de la Formation Professionnelle

المصدر : المديرية الجهوية للتكوين المهني

2- Effectifs en formation par niveau
et provinces et préfectures :
Secteur privé en 2011-2012

2- أعداد المتدربين حسب المستوى
والأقاليم والعمال
القطاع الخاص سنة 2011-2012

Provinces et préfectures	المجموع العام		Total général		التقني المختص		Tech spécialisé		Technicien		التأهيل		Qualification		التخصص		Spécialisation		الأقاليم والعمال
	الإناث Fillles	Total المجموع Total	الإناث Fillles	Total المجموع Total	الإناث Fillles	Total المجموع Total	الإناث Fillles	Total المجموع Total	الإناث Fillles	Total المجموع Total	الإناث Fillles	Total المجموع Total	الإناث Fillles	Total المجموع Total	الإناث Fillles	Total المجموع Total	الإناث Fillles	Total المجموع Total	
Agadir Ida Outanane	6943	3712	710	1371	694	1319	392	541	364	481	أكادير إداوتنان								
Inezgane Ait Melloul	2398	1401	42	50	322	621	198	326	280	404	إنزكان أيت ملول								
Chtouka Ait Baha	292	187	0	0	34	73	24	32	54	82	اشتوكة أيت باها								
Taroudannt	1175	643	98	180	106	214	66	138	73	111	تارودانت								
Tiznit	366	235	10	32	49	83	9	16	54	104	تزنيت								
Sidi ifni	0	0	0	0	0	0	0	0	0	0	سيدي إفني								
Ouarzazate	567	316	42	132	25	90	14	29	46	65	ورزازات								
Tinghir	514	270	33	101	39	93	20	50	15	26	تنغير								
Zagora	155	89	0	0	36	53	3	13	21	23	زاكورة								
Total	12410	6853	935	1866	1305	2546	726	1145	907	1296	المجموع								

Source :Direction Régionale de la Formation Professionnelle

المصدر : المديرية الجهوية للتكوين المهني

3- Elèves de l'Institut spécialisé de Technologie hôtelière et touristique

3- عدد المتدربين بالمعهد المختص في التكنولوجيا الفندقية والسياحة

Année 2011-2012

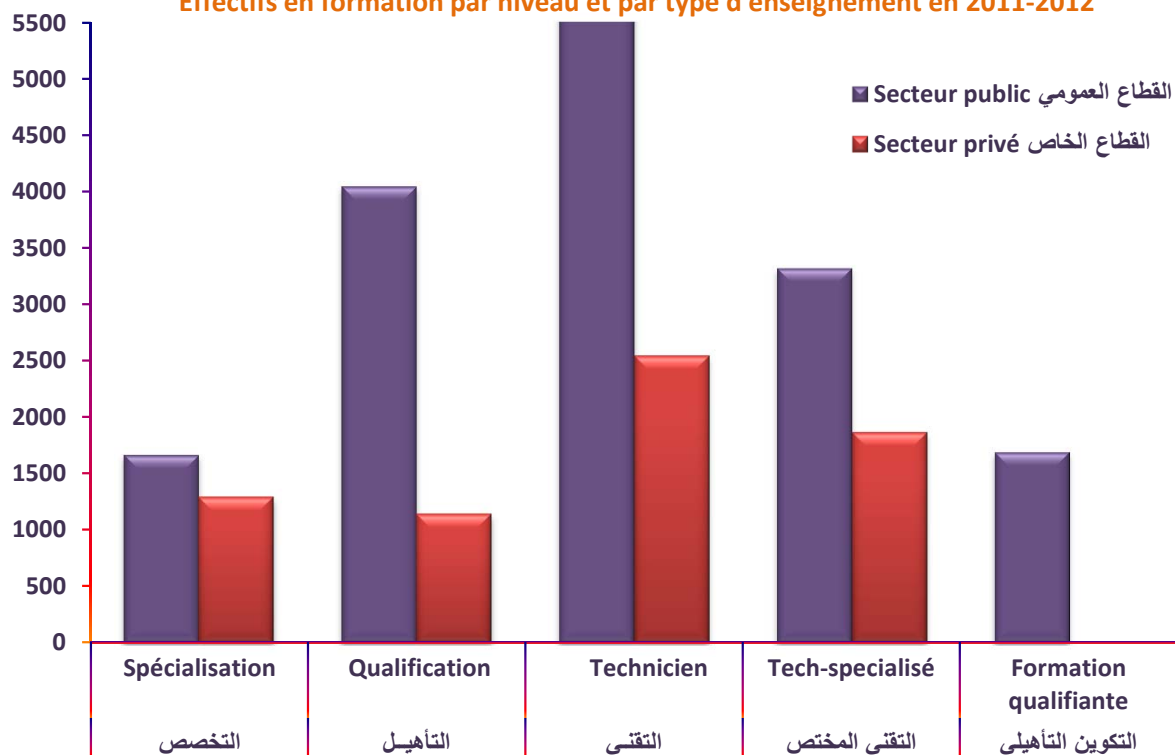
سنة 2012-2011

Branche	المجموع		السنة الثانية		السنة الأولى		الشعبة
	Ensemble		2 ^{ème} Année		1 ^{ère} Année		
	الإناث	المجموع	الإناث	المجموع	الإناث	المجموع	
	Filles	Total	Filles	Total	Filles	Total	
AGADIR أكادير							
Restauration	6	27	6	27	0	0	الطعام
Cuisine	14	39	14	39	0	0	الطبخ
Hébergement et accueil	25	34	25	34	0	0	الإيواء والاستقبال
Technique de Gestion hôtelière	29	66	19	40	10	26	تقنيات التدبير الفندقي
Art du Marketing hôtelière	69	134	39	77	30	57	فن التسويق السياحي
Tronc commune	32	76	0	0	32	76	الجدع المشترك
Total	175	376	103	217	72	159	المجموع
OUARZAZATE واززازات							
Restauration	0	26	0	26	0	0	الطعام
Cuisine	20	74	20	74	0	0	الطبخ
Hébergement et accueil	6	11	6	11	0	0	الإيواء والاستقبال
Tronc commune	21	136	0	0	21	136	الجدع المشترك
Total	47	247	26	111	21	136	المجموع

Source : Direction Régionale de la Formation Professionnelle

المصدر : المديرية الجهوية للتكوين المهني

أعداد المتدربين حسب التخصص ونوع التعليم سنة 2012-2011
Effectifs en formation par niveau et par type d'enseignement en 2011-2012



الجزء الثاني

الفصل 4 : الصحة

PARTIE II

Chapitre 4 : Santé

1- Infrastructure publique selon
les provinces et préfectures
Année 2011

1- التجهيزات الصحية العمومية
حسب الأقاليم والعمالات
سنة 2011

Provinces et Préfectures	المراكز الصحية القروية			المراكز الصحية الحضرية		الأقاليم والعمالات
	Centres de Santé Rural communal		مستوصفات قروية Dispensaires Ruraux	Centres de Santé Urbain		
	ب.أ.و. ALA	د.أ.و. SLA		د.أ.و. SLA	ب.أ.و. ALA	
Agadir Ida Outanane	4	4	13	8	3	أكادير إداوتنان
Inezgane Ait Melloul	1	1	4	9	3	إنزكان أيت ملول
Chtouka Ait Baha	11	9	11	0	2	اشتوكة أيت باها
Taroudannt	18	62	26	6	6	تارودانت
Tiznit	12	11	27	2	1	تزنيت
Sidi Ifni	5	13	12	0	2	سيدي إفني
Ouarzazate	6	9	19	0	4	ورزازات
Tinghir	15	7	16	2	2	تنغير
Zagora	17	6	6	2	1	زاكورة
Total	89	122	134	29	24	المجموع

Source : Délégations Ministère de Santé

المصدر: مندوبيات وزارة الصحة

ALA : avec lits pour accouchement
SLA : sans lits pour accouchement

ب.أ.و. : بأسرة للولادة، د
د.أ.و. : دون أسرة للولادة

Suite

تابع

Provinces et Préfectures	المستشفيات العامة		المستشفيات المختصة		الأقاليم والعمالات
	Hôpitaux généraux		Hôpitaux spécialisés		
Agadir Ida Outanane	1	1	1	1	أكادير إداوتنان
Inezgane Ait Melloul	1	1	0	0	إنزكان أيت ملول
Chtouka Ait Baha	1	1	0	0	اشتوكة أيت باها
Taroudannt	2	2	0	0	تارودانت
Tiznit	1	1	1	1	تزنيت
Sidi Ifni	1	1	0	0	سيدي إفني
Ouarzazate	1	1	1	1	ورزازات
Tinghir	1	1	0	0	تنغير
Zagora	1	1	0	0	زاكورة
Total	10	10	3	3	المجموع

Source : Délégations Ministère de Santé

المصدر: مندوبيات وزارة الصحة

2- Nombre de lits selon le type des hôpitaux publics et les provinces et préfectures

2- عدد الأسرة حسب نوع المستشفيات العمومية والأقاليم والعمالات

Année 2011

سنة 2011

Provinces et Préfectures	المجموع	المستشفيات المختصة	المستشفيات العامة	الأقاليم والعمالات
	Total	Hôpitaux spécialisés	Hôpitaux généraux	
Agadir Ida Outanane	610	40	570	أكادير إداوتنان
Inezgane Ait Melloul	310	0	310	إنزكان أيت ملول
Chtouka Ait Baha	60	0	60	اشتوكة أيت باها
Taroudannt	275	0	275	تارودانت
Tiznit	302	72	230	تزنيت
Sidi Ifni	44	0	44	سيدي إفني
Ouarzazate	401	82	319	ورزازات
Tinghir	47	0	47	تنغير
Zagora	96	0	96	زاكورة
Total	2145	194	1951	المجموع

Source : Délégations Ministère de Santé

المصدر: مندوبيات وزارة الصحة

3- Mouvements des malades dans les formations sanitaires publiques avec lits selon les provinces et préfectures

3- حركات المرضى داخل المؤسسات الصحية العمومية ذات الأسرة حسب الأقاليم والعمالات

Année 2011

سنة 2011

Provinces et Préfectures	أيام الاستشفاء	الدخول	عدد الأسرة (1)	عدد المؤسسات	الأقاليم والعمالات
	Journées	Entrées	Nombre	Nombre	
	d'hospitalisation		de lits (1)	Etablissements	
Agadir Ida Outanane	*	*	610	2	أكادير إداوتنان
Inezgane Ait Melloul	73 345	22 027	310	1	إنزكان أيت ملول
Chtouka Ait Baha	11 039	4 613	60	1	اشتوكة أيت باها
Taroudannt	68 819	24 379	275	2	تارودانت
Tiznit	38 436	13 098	302	2	تزنيت
Sidi Ifni	852	630	44	1	سيدي إفني
Ouarzazate	40 600	10 332	401	2	ورزازات
Tinghir	*	*	47	1	تنغير
Zagora	*	*	96	1	زاكورة
Total	*	*	2 145	13	المجموع

Source : Délégations Ministère de Santé

المصدر: مندوبيات وزارة الصحة

(1) Capacité fonctionnelle : lits disponibles pour l'hospitalisation des malades. الأسرة المتواجدة لاستشفاء المرضى.

4- Statistiques d'occupation des lits des formations sanitaires publiques selon les provinces et préfectures en 2011

4- إحصائيات الإيواء بالمؤسسات الصحية العمومية ذات الأسرة حسب الأقاليم والعمالات سنة 2011

Provinces et Préfectures	مجال التناوب على الأسرة	معدل التناوب على الأسرة	معدل مدة الإقامة (بالأيام)	نسبة معدل الإيواء (%)	الأقاليم والعمالات
	Intervalle de rotation	Taux de rotation	Durée moyenne de séjour (en jours)	Taux d'occupation moyen (%)	
Agadir Ida Outanan	*	*	*	*	أكادير إداوتنان
Inezgane Ait Mellou	5,2	71,1	3,3	64,1	إنزكان أيت ملول
Chtouka Ait Baha	*	*	2,0	51,0	اشتوكة أيت باها
Taroudannt	1,3	89,0	2,8	68,6	تارودانت
Tiznit	5,0	43,0	3,0	35,0	تزنيت
Sidi Ifni	*	*	1,4	5,3	سيدي إفني
Ouarzazate	*	28,3	3,9	37,1	ورزازات
Tinghir	*	*	*	*	تنغير
Zagora	*	*	*	*	زاكورة

Source : Délégations Ministère de Santé

المصدر: مندوبيات وزارة الصحة

5- Consultations curatives réalisées dans les formations sanitaires publiques selon les provinces et préfectures en 2011 (1) (2)

5- الفحوصات الإستشفائية المقدمة من طرف المؤسسات الصحية العمومية حسب الأقاليم والعمالات سنة 2011 (1) (2)

Provinces et Préfectures	الفحوصات الشبه الطبية	الفحوصات الطبية	الأقاليم والعمالات
	Consultations paramédicales	Consultations médicales	
Agadir Ida Outanan	*	*	أكادير إداوتنان
Inezgane Ait Mellou	597187	229209	إنزكان أيت ملول
Chtouka Ait Baha	325030	161408	اشتوكة أيت باها
Taroudannt	692894	283594	تارودانت
Tiznit	225238	76873	تزنيت
Sidi Ifni	109148	74186	سيدي إفني
Ouarzazate	265754	159367	ورزازات
Tinghir	*	*	تنغير
Zagora	*	*	زاكورة

Source : Délégations Ministère de Santé

المصدر: مندوبيات وزارة الصحة

(1) Prestations dispensées au sein des formations de soins de santé de base des milieux urbain et rural

(1) خدمات ممنوحة من طرف الشبكة المتنقلة التي تشمل المستوصفات القروية، المراكز الصحية.

(2) Nouveau cas: tout patient qui bénéficie de soins curatifs concernant un épisode de maladie aiguë ou chronique, à l'occasion de sa première identification

(2) الحالة الجديدة: كل مريض مستفيد من علاجات استشفائية خاصة بمرحلة مرضية حادة أو مزمنة وذلك بمعاینته للمرة الأولى

7- Effectifs des médecins par spécialité
et par sécteur Année 2011

7- عدد الأطباء في القطاعين العمومي والخاص
حسب الاختصاص سنة 2011

Provinces et Préfectures	zagora	Sidi Ifni	Tiznit	Tinghir	Ouarzazate	Taroudannt	Chtouka Ait Baha	Inezgane Ait Melloul	Agadir I.O	الأقاليم والعمالات						
SPECIALITE	العمومي Public	الخاص Privé	العمومي Public	الخاص Privé	العمومي Public	الخاص Privé	العمومي Public	الخاص Privé	العمومي Public	الخاص Privé	العمومي Public	الخاص Privé	العمومي Public	الخاص Privé	العمومي Public	الاختصاص
Anatomopathologie	0	0	0	0	0	0	0	0	0	0	0	0	0	0	2	التشريح المرضي
Anesthésie-réanimation	3	0	0	0	1	0	0	2	2	2	0	0	1	2	5	التخدير - الإنعاش
Autres	0	0	0	0	0	0	0	16	0	1	0	1	2	1	15	اختصاصات أخرى
Biologie médicale	0	0	0	2	0	0	0	3	0	2	0	1	2	1	2	البيولوجيا الطبية
Cardiologie	2	0	0	1	1	0	0	3	0	3	0	0	2	1	2	أمراض القلب
Chirurgie cardio vascula	0	0	0	0	0	0	0	0	0	0	0	0	0	0	1	جراحة القلب و الشرايين
Chirurgie générale	2	0	0	2	2	1	1	1	2	4	0	2	2	4	7	الجراحة العامة
Chirurgie infantile	0	0	0	0	1	0	0	0	0	1	0	0	0	0	2	جراحة الأطفال
Chirurgie plastique	0	0	0	0	0	0	0	0	0	0	0	0	0	0	2	الجراحة التكوينية
Dermatologie-vénérolog	1	0	0	1	1	0	0	1	0	1	0	1	0	0	2	الأمراض الجلدية والتناسلية
Electroradiologie	0	0	0	0	0	0	0	3	0	0	0	0	1	1	6	العلاج بالكهرباء والأشعة
Endocrinologie	0	0	0	0	1	0	0	1	0	0	0	0	1	0	1	أمراض الغدد الصم
Gynéco-obstétrique	4	0	1	2	3	1	1	4	2	3	0	0	6	2	4	أمراض النساء والتوليد
Hématologie clinique	0	0	0	0	0	0	0	0	0	0	0	0	0	0	2	أمراض الدم السريرية
Médecine du sport	0	0	0	0	2	0	0	0	0	0	0	1	0	1	2	الطب الرياضي
Médecine du travail	0	0	0	0	1	0	0	0	0	2	0	2	3	3	5	طب الشغل
Médecine générale	32	1	30	15	37	27	13	40	25	97	19	41	39	45	79	الطب العام
Médecine interne	0	0	0	0	1	0	0	0	0	1	0	0	0	1	2	الطب الداخلي
Médecine nucléaire	0	0	0	0	0	0	0	0	0	0	0	0	0	0	1	الطب النووي
Néphrologie	0	0	0	0	1	0	0	1	0	2	0	0	1	1	2	أمراض الكلى
Neurochirurgie	0	0	0	0	0	0	0	0	0	0	0	0	0	0	5	جراحة الأعصاب
Neurologie	0	0	0	0	1	0	0	0	0	1	0	0	0	0	1	أمراض الأعصاب
Neuropsychiatrie	0	0	0	0	0	0	0	1	0	1	0	0	0	2	1	الأمراض العصبية والعقلية
Oncologie	0	0	0	0	0	0	0	0	0	0	0	0	0	0	2	أمراض السرطان
Ophthalmologie	4	0	0	1	2	0	0	2	1	1	0	0	5	0	2	أمراض العيون
Orthopédie traumatolog	0	0	0	0	2	0	0	0	0	2	0	1	2	1	4	جراحة الاعضاء وعلاج الإصابات
Oto-rhino-laryngologie	2	0	0	0	1	0	0	1	0	1	0	0	5	1	3	أمراض الأذن والأنف والحنجرة
Pathologie digestive	0	0	0	0	1	0	0	3	1	1	0	0	1	2		أمراض الجهاز الهضمي
Pédiatrie	1	0	1	1	1	0	0	2	1	2	0	1	4	3	2	أمراض الأطفال
Pneumo-phtisiologie	0	0	0	0	1	0	0	1	0	1	0	0	2	1	3	أمراض الرئة والسيل
Radiothérapie	2	0	0	0	2	0	0	0	0	2	0	0	0	0	6	المعالجة بالإشعاع
Rhumatologie	0	0	0	0	0	0	0	0	0	0	0	0	0	0	2	أمراض الرثية
Santé publique	0	0	0	0	2	1	0	0	0	0	0	0	0	1	1	الصحة العمومية
Stomatologie	0	0	0	0	0	0	0	0	0	0	0	0	0	0	0	أمراض الفم
Urologie	1	0	0	0	0	0	0	0	0	2	0	0	0	1	3	أمراض المسالك البولية
Total	54	1	32	25	65	30	15	85	34	133	19	52	78	78	179	المجموع

Source : Délégations Ministère de Santé

المصدر: مندوبيات وزارة الصحة

8- Chirugiens dentistes par sécteur et par provinces et préfectures

8- أطباء الأسنان في القطاعين العمومي والخاص حسب الأقاليم والعمالات

Année 2011

سنة 2011

Provinces et Préfectures	القطاع العمومي (1)	القطاع الخاص		الأقاليم والعمالات
		Secteur privé		
		نساء مغربيات	المجموع	
Secteur public	Femmes marocaines	Total		
Agadir Ida Outanane	5	*	*	أكادير إداوتنان
Inezgane Ait Melloul	3	0	20	إنزكان أيت ملول
Chtouka Ait Baha	2	1	5	اشتوكة أيت باها
Taroudannt	5	5	12	تارودانت
Tiznit	3	4	13	تزنيت
Sidi Ifni	1	0	2	سيدي إفني
Ouarzazate	2	4	8	ورزازات
Tinghir	0	*	*	تنغير
Zagora	3	*	*	زاكورة
Total	24	*	*	المجموع

Source : Délégations Ministère de Santé

المصدر: مندوبيات وزارة الصحة

(1) : Il englobe les centres de santé urbains, les centres de santé communaux ruraux et les dispensaires ruraux
Source : Délégations provinciales de santé

(1) يشمل المراكز الصحية الحضرية،
المراكز الجماعية القروية والمستوصفات القروية
المصدر: المندوبيات الإقليمية للصحة

9- Personnel paramédical de la santé selon les provinces et préfectures

9- الجهاز الشبه الطبي لوزارة الصحة العمومية حسب الأقاليم والعمالات

Année 2011

سنة 2011

Provinces et Préfectures	مساعدوا الصحة حاملوا الإعدادية	مساعدوا الصحة المجازون من الدولة	ممرضون مجازون من الدولة	الأقاليم والعمالات
	A.S.B.	A.S.D.E.	I.D.E.	
Agadir Ida Outanane	133	0	427	أكادير إداوتنان
Inezgane Ait Melloul	65	0	215	إنزكان أيت ملول
Chtouka Ait Baha	39	0	156	اشتوكة أيت باها
Taroudannt	118	0	338	تارودانت
Tiznit	74	0	199	تزنيت
Sidi Ifni	20	0	68	سيدي إفني
Ouarzazate	134	0	161	ورزازات
Tinghir	19	0	121	تنغير
Zagora	15	0	141	زاكورة
Total	617	0	1826	المجموع

Source : Délégations Ministère de Santé

المصدر: مندوبيات وزارة الصحة

I.D.E. : 1^{er} et 2^{ème} grade infirmiers diplômés d'Etat (Ecgele 9 et plus)

A.S.D.E. : Adjoints de santé diplômés d'Etat

A.S.B. : Adjoints de santé brevetés

10- Pharmaciens par secteur et par provinces et préfectures en 2011

10- الصيدلة في القطاعين العمومي والخاص حسب الأقاليم والعمالات سنة 2011

Provinces et Préfectures	القطاع العمومي		Secteur privé الخاص			الأقاليم والعمالات
	Sécteur Public	Femmes Marocaines	نساء مغربيات	الأجانب	المجموع	
			Etrangers	Total		
Agadir Ida Outanane	5	*	*	*	*	أكادير إداوتنان
Inezgane Ait Melloul	3	52	5	146	146	إنزكان أيت ملول
Chtouka Ait Baha	2	3	0	42	42	اشتوكة أيت باها
Taroudannt	1	5	0	105	105	تارودانت
Tiznit	3	7	0	48	48	تزنيت
Sidi Ifni	2	0	0	12	12	سيدي إفني
Ouarzazate	5	9	0	41	41	ورزازات
Tinghir	0					تنغير
Zagora	2	*	*	*	*	زاكورة
Total	23	*	*	*	*	المجموع

Source : Délégations Ministère de Santé

المصدر: مندوبيات وزارة الصحة

11- Accouchements au sein des formations sanitaires selon les provinces et préfectures Année 2011 ⁽¹⁾

11- الولادات بالمؤسسات الصحية العمومية حسب الأقاليم والعمالات سنة 2011 ⁽¹⁾

Provinces et Préfectures	أمهات متوفيات		مواليد موتى	مواليد أحياء	Accouchements الولادات		الأقاليم والعمالات
	Mères Décédées	Nés Morts	Nés Vivants	بالعملية القيصرية	المجموع		
				Césariennes	Total		
Agadir Ida Outanane	*	*	*	*	*	*	أكادير إداوتنان
Inezgane Ait Melloul	3	142	8 887	1 559	8 934	8 934	إنزكان أيت ملول
Chtouka Ait Baha	0	21		61	3 835	3 835	اشتوكة أيت باها
Taroudannt	5	176	13 561	820	13 665	13 665	تارودانت
Tiznit	4	110	3 904	1 033	3 974	3 974	تزنيت
Sidi Ifni	0	6	*	9	598	598	سيدي إفني
Ouarzazate	2	148	*	622	4 245	4 245	ورزازات
Tinghir	*	*	*	*	*	*	تنغير
Zagora	*	*	*	*	*	*	زاكورة
Total	*	*	*	*	*	*	المجموع

Source : Délégations Ministère de Santé

المصدر: مندوبيات وزارة الصحة

(1) Englobe les accouchements au sein des formations de soins de santé de base et des maternités d'hôpitaux

(1) تشمل الولادات المسجلة بمؤسسات العلاجات الصحية الأساسية ودور الولادة بالمستشفيات الولادة.

**12- Renseignements épidémiologiques selon
les provinces et préfectures en 2011**
(Nombre de cas signalés dans les formations sanitaires
publiques)

**12- الأمراض المتفشية حسب
الأقاليم والعمالات سنة 2011**
(عدد الحالات المعطن عنها من طرف المؤسسات العمومية)

Provinces et Préfectures	التهاب السحايا	داء الرمد حبيبي	داء الرمد	حمى التيفويد	السعال الديكي	داء الحصبة	الأقاليم والعمالات
	Méningite	Conjonctivite	Trachome	Typhoïde	Coqueluche	Rougeole	
Agadir Ida Outanane	*	*	*	*	*	*	أكادير إداوتنان
Inezgane Ait Melloul	34	1960	0	0	0	7	إنزكان أيت ملول
Chtouka Ait Baha	5	3118	0	0	0	1	اشتوكة أيت باها
Taroudannt	7	9671	0	0	1	6	تارودانت
Tiznit	2	1282	0	0	0	7	تزنيت
Sidi Ifni	1	0	0	0	0	0	سيدي إفني
Ouarzazate	0	5974	0	0	0	12	ورزازات
Tinghir	*	*	*	*	*	*	تنغير
Zagora	*	*	*	*	*	*	زاكورة

Suite

تابع

Provinces et Préfectures	آخر	التهاب الإحليل	كبد حموي	ملاريا	الكزاز	السل	الأقاليم والعمالات
	Autres	Uréthrites	Hépatite	Paludisme	Tétanos	uberculosis	
Agadir Ida Outanane	*	*	*	*	*	*	أكادير إداوتنان
Inezgane Ait Melloul	3247	363	14	0	0	0	إنزكان أيت ملول
Chtouka Ait Baha	5708	*	3	0	0	56	اشتوكة أيت باها
Taroudannt	31	2808	3	0	1	316	تارودانت
Tiznit	1	839	1	0	0	144	تزنيت
Sidi Ifni	0	0	0	0	0	0	سيدي إفني
Ouarzazate	*	0	0	0	0	54	ورزازات
Tinghir							تنغير
Zagora	*	*	*	*	*	*	زاكورة

Source : Délégations Ministère de Santé

المصدر: مندوبيات وزارة الصحة

13- Activité du programme national d'immunisation selon les provinces et préfectures en 2011

13- نشاط البرنامج الوطني للتلقيح

حسب الأقاليم والعمالات سنة 2011

Enfants âgés de 0-11 mois

الأطفال البالغون 0-11 شهرا

Provinces et Préfectures	كباد حموي 3	كباد حموي 2	كباد حموي 1	ضد الحصبة V.A.R.	الأقاليم والعمالات
	Hépatite 3	Hépatite 2	Hépatite 1	V.A.R.	
Agadir Ida Outanane	*	*	*	*	أكادير إداوتنان
Inezgane Ait Melloul	11 620	11 143	12 166	11 702	إنزكان أيت ملول
Chtouka Ait Baha	*	*	*	7 239	اشتوكة أيت باها
Taroudannt	17 587	17 946	18 725	18 047	تارودانت
Tiznit	3 853	3 842	3 903	3 849	تزنيت
Sidi Ifni	*	*	*	2 298	سيدي إفني
Ouarzazate	*	*	*	6 829	ورزازات
Tinghir					تنغير
Zagora	*	*	*	*	زاكورة

Source : Délégations Ministère de Santé

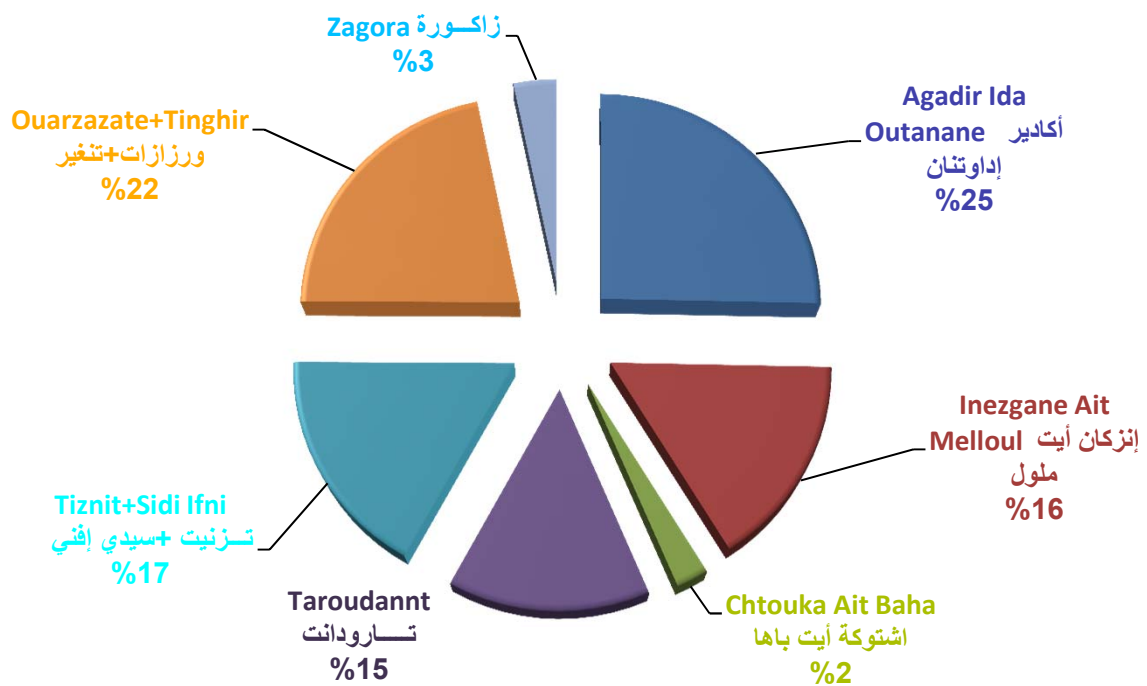
المصدر: مندوبيات وزارة الصحة

V.A.R : Vaccin Anti-Rougeoleux

E.C.V. : Enfants complètement vaccinés

عدد الأسرة المستعملة حسب الأقاليم والعمالات سنة 2010 (ب %)

Nombre de lits fonctionnels par préfecture et province en 2010(en %)



Source : Annuaire Statistique du Maroc 2011

المصدر: النشرة الإحصائية السنوية للمغرب 2011

**14- Activité du programme national d'immunisation
selon les provinces et préfectures en 2011 (suite)
Enfants âgés de 0-11 mois**

**14- نشاط البرنامج الوطني للتلقيح حسب
الأقاليم والعمالات سنة 2011 (تابع)
الأطفال البالغون 0-11 شهرا**

Provinces et Préfectures	د.ك.س.ش. 3	د.ك.س.ش. 2	د.ك.س.ش. 1	الشلل	ضد الحصبة	الأقاليم والعمالات
	D.T.C.P.3+Anti polio3+Anti hib3	D.T.C.P.2+Ant i Polio2+Anti Hib2	D.T.C.P.1+Anti Polio1+Anti Hib	Anti Polio	B.C.G.	
Agadir Ida Outanane	*	*	*	*	*	أكادير إداوتنان
Inezgane Ait Melloul	10 817	10 983	11 129	11 177	11 191	إنزكان أيت ملول
Chtouka Ait Baha		24 273		7 580	7 580	اشتوكة أيت باها
Taroudannt		53 724		18 376	18 791	تارودانت
Tiznit	3 914	3 763	3 658	3 901	3 901	تزنيت
Sidi Ifni		2 509		2 298	2 509	سيدي إفني
Ouarzazate		7 053		6 984	6 972	ورزازات
Tinghir	*	*	*	*	*	تنغير
Zagora	*	*	*	*	*	زاكورة

Source : Délégations Ministère de Santé

المصدر: مندوبيات وزارة الصحة

B.C.G : Vaccin Antituberculeux

د.ك.س.ش.: الدفتريا، الكزاز، السعال الديكي والشلل

D.T.C.P. : Diphtérie, Tétanos, Coqueluche, Poliomyélite

ملاحظة: لا يشمل إحصائيات الحملات الوطنية للتلقيح

N.B. :ne sont pas compris les statistiques des campagnes nationales de vaccination

V.A.R : Vaccin Anti-Rougeoleux

الجزء الثاني

الفصل 5 : التشغيل

PARTIE II

Chapitre 5 : Emploi

1- Taux d'activité et taux de chômage de la population âgée de 15 ans et plus selon le milieu de résidence et les provinces et préfectures en 2011

1- معدل النشاط ومعدل البطالة للسكان البالغين 15 سنة فأكثر حسب وسط الإقامة والأقاليم والعمالات سنة 2011

Provinces et Préfectures	Ensemble المجموع		Rural قروي		Urbain حضري		الأقاليم والعمالات
	معدل البطالة	معدل النشاط	معدل البطالة	معدل النشاط	معدل البطالة	معدل النشاط	
	Taux de chômage	Taux d'activité	Taux de chômage	Taux d'activité	Taux de chômage	Taux d'activité	
Agadir Ida Outanane	9,4	48,6	3,8	55,2	14,9	43,5	أكادير إداوتنان
Inezgane Ait Melloul	12,2	44,3	13,3	48,2	12,1	44,6	إنزكان أيت ملول
Ouarzazate	3,9	54,3	1,7	60,0	10,4	42,8	ورزازات
Taroudannt	3,5	53,8	2,2	58,6	8,1	41,3	تارودانت
Région	6,5	50,8	2,7	57,5	12,5	42,8	الجهة

Source : Direction de la Statistique

المصدر : مديرية الإحصاء

2- Taux d'activité et taux de chômage de la population âgée de 15 ans et plus selon le sexe et le milieu de résidence et les provinces et préfectures en 2011

2- معدل النشاط ومعدل البطالة للسكان البالغين 15 سنة فأكثر حسب الجنس ووسط الإقامة والأقاليم والعمالات سنة 2011

Milieu de résidences	Taux de chômage معدل البطالة			Taux d'activité معدل النشاط			وسط الإقامة
	المجموع	الإناث	الذكور	المجموع	الإناث	الذكور	
	Ensemble	Féminin	Masculin	Ensemble	Féminin	Masculin	
Région	6,5	4,9	7,4	50,8	35,3	69,4	الجهة
Urbain	12,5	21,5	10,2	42,8	16,7	70,7	الوسط الحضري
Rural	2,7	0,7	4,7	57,5	49,4	68,1	الوسط القروي
Maroc	8,9	10,2	8,4	49,2	25,5	74,3	المغرب
Urbain	13,4	21,2	11,3	43,3	18,1	70,1	الوسط الحضري
Rural	3,9	2,1	4,7	57,9	36,6	80,5	الوسط القروي

Source : Direction de la Statistique

المصدر : مديرية الإحصاء

**3- Taux de chômage de la population
la population âgée de 15 ans et plus
selon le niveau scolaire et le milieu
de résidence en 2011**

**3- معدل البطالة للسكان البالغين
سنة فأكثر حسب المستوى 15
الدراسي ووسط الإقامة سنة 2011**

Milieu de Résidence	Niveau Scolaire المستوى الدراسي				وسط الإقامة
	المجموع Total	مستوى عالي Niveau supérieur	مستوى متوسط Niveau moyenne	بدون Sans diplôme	
	Taux de Chômage معدل البطالة	Taux de Chômage معدل البطالة	Taux de Chômage معدل البطالة	Taux de Chômage معدل البطالة	
Région	6,5	20,1	12,7	2,8	الجهة
Urbain	12,5	22,3	16,2	6,3	الوسط الحضري
Rural	2,7	8,8	8,4	1,5	الوسط القروي
Maroc	8,9	19,4	15,4	4,0	المغرب
Urbain	13,4	19,0	17,8	7,0	الوسط الحضري
Rural	3,9	24,7	9,7	2,3	الوسط القروي

Source : Direction de la Statistique

المصدر : مديرية الإحصاء

**4- Population active occupée âgée
de 15 ans et plus selon l'âge et
le milieu de résidence en 2011**

**4- السكان النشيطون المشتغلون البالغون
15 سنة فأكثر حسب السن ووسط
الإقامة سنة 2011**

Milieu de Résidence	المجموع Total	Age السن					وسط الإقامة
		60 فما فوق 60et plus	45-59	44-35	34-25	24-15	
Région							الجهة
Urbain	1065025	116993	202240	207445	262694	275653	الوسط الحضري
Rural	1283081	185993	221356	205341	270014	400377	الوسط القروي
Maroc							المغرب
Urbain	38066968	1704924	2974879	26664979	3309225	3412961	الوسط الحضري
Rural	9401687	1188807	1616460	1481500	2191117	2923803	الوسط القروي

Source : Direction de la Statistique

المصدر : مديرية الإحصاء

5- Population active en chômage agée de 15 ans et plus selon l'âge et le milieu de résidence en 2011

5- السكان النشيطون العاطلون البالغون 15 سنة فأكثر حسب السن ووسط الإقامة سنة 2011

Milieu de Résidence	المجموع Total	Age السن				وسط الإقامة
		45et plus 45 فما فوق	44-35	34-25	24-15	
Région						الجهة
Urbain	57080	4803	8680	28233	15364	الوسط الحضري
Rural	20152	1901	3378	5395	9478	الوسط القروي
Maroc						المغرب
Urbain	816952	46676	114044	375202	281030	الوسط الحضري
Rural	211398	13193	18692	63178	116335	الوسط القروي

Source : Direction de la Statistique

المصدر : مديرية الإحصاء

6- Taux de chômage selon l'âge et le milieu de résidence en 2011

6- معدل البطالة حسب السن ووسط الإقامة سنة 2011

Milieu de Résidence	المجموع Total	Age السن				وسط الإقامة
		45et plus 45 فما فوق	44-35	34-25	24-15	
Région	6,5	1,9	4,6	9,9	10,6	الجهة
Urbain	12,5	4,0	7,4	18,4	24,2	الوسط الحضري
Rural	2,7	0,8	2,3	2,9	5,5	الوسط القروي
Maroc	8,9	1,8	5,2	12,9	17,9	المغرب
Urbain	13,4	2,7	7,4	19,1	32,2	الوسط الحضري
Rural	3,9	0,8	1,8	4,4	8,6	الوسط القروي

Source : Direction de la Statistique

المصدر : مديرية الإحصاء

7- Population active occupée âgée de 15 ans et plus selon le statut professionnel et le milieu en 2011

7- السكان النشيطون المشتغلون البالغون 15 سنة فأكثر حسب الوضعية في المهنة ووسط الإقامة سنة 2011

Statut professionnel	Total المجموع	milieu الوسط		الوضعية في المهنة
		Rural قروي	Urbain حضري	
Salariés	434 511	178 751	255 760	أجير
Auto-emploi	369 987	248 638	121 349	تشغيل ذاتي
Autres	318 689	295 968	22 721	آخر
Non déclaré	0	0	0	غير مصرح
Total	1 123 187	723 357	399 830	المجموع

Source : Direction de la Statistique

المصدر : مديرية الإحصاء

**8- Population activée occupée âgée
de 15 ans et plus selon les branches
d'activités économiques et le milieu
de résidence en 2011**

**8- السكان النشيطون المشتغلون
البالغون 15 سنة فأكثر حسب
فروع النشاط الاقتصادي
ووسط الإقامة سنة 2011**

Milieu de Résidence	Secteurs d'Activité Economique			قطاعات النشاط الاقتصادي			وسط الإقامة
	المجموع Total	أنشطة مبهمة Activités mal désignée	الخدمات Services	البناء والأشغال العمومية B.T.P	الصناعة والتجارة Industrie et commerce	الزراعة والغابات والصيد البحري Agriculture forêt et pêche	
Région	1 123 187	490	327 296	197 105	598 296	الجهة	
Urbain	399 830	490	234 316	110 948	54 076	الوسط الحضري	
Rural	723 357	0	92 980	86 157	544 220	الوسط القروي	
Maroc	16 131 861	14 970	4 029 695	7 801 479	4 285 717	المغرب	
Urbain	5 282 611	11 456	3 320 712	1 689 806	260 637	الوسط الحضري	
Rural	10 849 250	3 514	708 983	6 111 673	4 025 080	الوسط القروي	

Source : Direction de la Statistique

المصدر : مديرية الإحصاء

**9- Personnel de l'état selon le sexe et
les provinces et préfectures
au 31/12/2010**

**9- موظفوا الدولة حسب الجنس
والأقاليم والعمالات
في 2010/12/31**

Provinces et Préfectures	المجموع Ensemble	الذكور		الأقاليم والعمالات
		الإناث Féminin	الذكور Masculin	
Agadir Ida Outanane	9 902	3 439	6463	أكادير إداوتنان
Inezgane Ait Melloul	4 385	1 501	2884	إنزكان أيت ملول
Chtouka Ait Baha	3 596	948	2648	اشتوكة أيت باها
Taroudannt	10 021	3 030	6991	تارودانت
Tiznit	6 414	1 627	4787	تيزنيت
Sidi Ifni				
Ouarzazate	8 208	1 931	6277	ورزازات
Tinghir				
Zagora	4 235	679	3556	زاكورة
Total	46 761	13 155	33 606	المجموع

Source : Annuaire Statistique du Maroc 2011

المصدر : النشرة الإحصائية السنوية للمغرب 2011

الجزء الثاني

الفصل 6 : الشبيبة والرياضة

PARTIE II

Chapitre 6 : Jeunesse et sports

1- Installations sportives selon les provinces et préfectures en 2011

1- التجهيزات الرياضية حسب الأقاليم والعمالات سنة 2011

Provinces et Préfectures	قاعات الرياضة	المسابح	حلبات ألعاب القوى	الكرة الطائرة	كرة اليد	كرة السلة	كرة القدم	الأقاليم والعمالات
	Salle de sport	Piscine	Athlétisme	Volley- ball	Hand-ball	Basket- ball	Foot- ball	
Agadir Ida Outanane	1	2	1	1	2	3	1	أكادير إداوتنان
Inezgane Ait Melloul	*	*	*	*	*	*	*	إنزكان أيت ملول
Chtouka Ait Baha	1	0	0	1	1	2	5	اشتوكة أيت باها
Taroudannt	2	3	4	7	9	16	11	تارودانت
Tiznit	1	2	1	2	2	3	8	تزنيت
Sidi Ifni	0	0	0	*	*	*	*	سيدي إفني
Ouarzazate	1	0	1	2	3	3	3	ورزازات
Tinghir	0	0	0	5	5	5	3	تنغير
Zagora	0	0	0	3	3	4	5	زاكورة

Source : Délégations provinciales du ministère
de la jeunesse et des sports

المصدر : النيابة الإقليمية لوزارة الشباب والرياضة

2- Foyers féminins selon les provinces et préfectures en 2011

2- الأندية النسوية حسب الأقاليم والعمالات سنة 2011

Provinces et Préfectures	عدد المستفيدات من الأنشطة		عدد		الأقاليم والعمالات
	الإشعاعية + و.م.	العادية	المربيات	الأندية	
	Activités de rayonnement + UM	Activités normales	Jardinières d'enfants	Foyers	
Agadir Ida Outanane	295	613	14	3	أكادير إداوتنان
Inezgane Ait Melloul	205	187	9	2	إنزكان أيت ملول
Chtouka Ait Baha	120	30	1	1	اشتوكة أيت باها
Taroudannt	1 300	950	23	9	تارودانت
Tiznit	120	160	4	5	تزنيت
Sidi Ifni	1 056	87	8	2	سيدي إفني
Ouarzazate	5 705	206	6	4	ورزازات
Tinghir	150	350	1	4	تنغير
Zagora	2 600	160	3	3	زاكورة

Source : Délégations provinciales du ministère

المصدر : النيابة الإقليمية لوزارة الشباب والرياضة

و.م.: وحدات متنقلة لمحو الأمية والتكوين

UM : unité mobile d'alphabétisation et de formation

3- Jardins d'enfants selon

3- رياض الأطفال حسب الأقاليم والعمالات (1)

les provinces et préfectures (1) Année 2011

سنة 2011

Provinces et Préfectures	Nbre de bénéficiaires عدد المستفيدين		Nombre de عدد		الأقاليم والعمالات
	الأنشطة الإشعاعية (2)	الأنشطة المؤسساتية	المربيات	المؤسسات	
	Activités Educatives de Rayonnement (2)	Activités Institutionnelles	القارة Fonctionnaires	Etablissement	
Agadir Ida Outanane	383	373	2	3	أكادير إداوتنان
Inezgane Ait Melloul	192	174	2	2	إنزكان أيت ملول
Chtouka Ait Baha	*	25	1	1	اشتوكة أيت باها
Taroudannt	1500	350	13	8	تارودانت
Tiznit	40	27	2	1	تزنيت
Sidi Ifni	835	60	3	1	سيدي إفني
Ouarzazate	500	108	*	3	ورزازات
Tinghir	50	150	1	1	تنغير
Zagora	3200	100	3	3	زاكورة
Total	6700	1367	*	23	المجموع

Source : Délégations provinciales du ministère de la jeunesse et des sports

المصدر : النيابة الإقليمية لوزارة الشباب والرياضة

4- Activités des maisons des jeunes selon

4- أنشطة دور الشباب حسب

les provinces et préfectures en 2011

الأقاليم والعمالات سنة 2011

Provinces et Préfectures	Nombre de Participants عدد المشاركين			عدد المؤسسات	الأقاليم والعمالات
	المجموع	الأنشطة الإشعاعية	الأنشطة العادية		
	Total	Activités de Rayonnement	Activités Normales		
Agadir Ida Outanane	34 291	17 783	16 508	8	أكادير إداوتنان
Inezgane Ait Melloul	*	*	*	*	إنزكان أيت ملول
Chtouka Ait Baha	5 560	2 060	3 500	5	اشتوكة أيت باها
Taroudannt	32 678	16 405	16 273	6	تارودانت
Tiznit	39 200	24 000	15 200	2	تزنيت
Sidi Ifni	16 005	9 251	6 754	3	سيدي إفني
Ouarzazate	47 960	32 450	15 500	5	ورزازات
Tinghir	1 000	300	700	6	تنغير
Zagora	5 650	3 800	480	12	زاكورة

Source : Délégations provinciales du ministère de la jeunesse et des sports

المصدر : النيابة الإقليمية لوزارة الشباب والرياضة

5- Activités des centres d'accueil

5- أنشطة مراكز الاستقبال

Centres	2011	2010	2009	2008	الطاقة الإيوائية (بالأسرة)	المراكز
					Capacité (en lits)	
Agadir	1 380	1 370	1 627	1 507	60	أكادير
Taroudannt	0	0	0	0	20	تارودانت
Ouarzazate	200	*	*	*	35	ورزازات

Source : Délégations provinciales du ministère
de la jeunesse et des sports

المصدر : النيابة الإقليمية لوزارة الشباب والرياضة

- (1) Il s'agit uniquement des jardins d'enfants sous tutelle du Ministère
(2) Il s'agit des activités éducatives non institutionnelles.

- (1) التابعة لوزارة الشبيبة والرياضة
(2) يتعلق الأمر بالأنشطة التربوية الغير المؤسساتية

6- Participants de la région aux colonies
de vacances selon les provinces et
préfectures d'origine en 2011

6- المشاركون من الجهة في المخيمات
الصيفية حسب الأقاليم والعمالات
التي ينتمون إليها سنة 2011

Provinces et Préfectures	الأنشطة الصيفية Activités d'été		الأقاليم والعمالات
	القارة	الحضرية	
	permanentes	Urbaines	
Agadir Ida Outanane	5 815		أكادير إداوتنان
Chtouka Ait Baha	1 080		اشتوكة أيت باها
Inezgane Ait Melloul	0		إنزكان أيت ملول
Taroudannt	760		تارودانت
Tiznit	480		تزنيت
Sidi Ifni	128		سيدي إفني
Ouarzazate	3 350		ورزازات
Tinghir	200		تنغير
Zagora	750		زاكورة
Total	12 563		المجموع

Source : Délégations provinciales du ministère
de la jeunesse et des sports

المصدر : النيابة الإقليمية لوزارة الشباب والرياضة

الجزء الثاني

الفصل 7 : العدل

PARTIE II

Chapitre 7 : Justice

1- Activités du tribunal administratif d'Agadir

1- نشاط المحكمة الإدارية بأكادير

Année 2010

سنة 2010

Affaires	D o n t منه					المجموع	القضايا
	نزع الملكية	الانتخابات	الضرائب	الشطط في استعمال السلطة	قضايا استعجالية		
	Expropriation	Elections	Impôts	Abus de pouvoir	Affaires référées	Total	
Enregistrées	85	16	214	257	252	1 787	المسجلة
Jugées	114	17	201	234	256	1 730	المحكومة
En Instance	29	0	187	188	11	1 220	المخلفة

Source : Annuaire Statistique du Maroc 2011

المصدر : النشرة الإحصائية السنوية للمغرب 2011

2- Activités du tribunal commercial d'agadir

2- نشاط المحكمة التجارية بأكادير

Année 2010

سنة 2010

Affaires	D o n t منه				المجموع	القضايا
	تجاري متنوع	قضايا الموضوع	الاستعجالية	الأوامر بالأداء		
	Commercial divers	Affaires d'objet	Référées	Ordres de paiement	Total	
Enregistrées	0	1 936	470	1 277	7 388	المسجلة
Jugées	0	1 526	435	1 277	6 844	المحكومة
En Instance	0	1 422	74	0	1 626	المخلفة

Source : Annuaire Statistique du Maroc 2011

المصدر : النشرة الإحصائية السنوية للمغرب 2011

3- Activités des cours d'appel

3- نشاط محاكم الاستئناف

Année 2010

سنة 2010

Affaires	المجموع	الجنحية	المدنية	القضايا
	Total	Pénal	Civil	
Agadir				أكادير
Enregistrées	17 826	13 233	4 593	المسجلة
Jugées	18 425	14 387	4 038	المحكومة
En Instance	14 805	10 441	4 364	المخلفة
Ouarzazate				ورزازات
Enregistrées	2 902	1 914	988	المسجلة
Jugées	2 639	1 972	667	المحكومة
En Instance	1 090	525	565	المخلفة

Source : Annuaire Statistique du Maroc 2011

المصدر : النشرة الإحصائية السنوية للمغرب 2011

4- Activités des tribunaux de première instance selon le type d'affaires en 2010

4- نشاط المحاكم الابتدائية حسب نوع القضايا خلال سنة 2010

4-1- Affaires civiles enregistrées

4-1- القضايا المدنية المسجلة

Tribunaux de 1 ^{ère} Instance	المجموع Total	D o n t		منها				المحاكم الابتدائية
		نزاعات الشغل	العقار	الحالة المدنية	الأحوال الشخصية	قضايا إستعجالية	حوادث الشغل	
		Contentieux du travail	Affaires immob.	Etat civil	Statut personnel	Affaires référées	Accidents de travail	
Agadir	24 578	931	300	4 944	8 447	536	940	أكادير
Inezgane	23 089	810	431	4 746	10 686	521	500	إنزكان
Taroudannt	21 004	211	242	9 199	8 778	182	396	تارودانت
Tiznit	10 642	45	274	7 635	1 058	146	88	تزنيت
Ouarzazate	11 487	12	28	6 637	4 345	38	35	ورزازات
Zagora	10 532	109	254	5 762	1 712	305	467	زاكورة
Total	101 332	2 118	1 529	38 923	35 026	1 728	2 426	المجموع

Source : Annuaire Statistique du Maroc 2011

المصدر : النشرة الإحصائية السنوية للمغرب 2011

4-2-Affaires civiles jugées

4-2- القضايا المدنية المحكومة

Tribunaux de 1 ^{ère} Instance	المجموع Total	D o n t		منها				المحاكم الابتدائية
		نزاعات الشغل	العقار	الحالة المدنية	الأحوال الشخصية	قضايا إستعجالية	حوادث الشغل	
		Contentieux du travail	Affaires immob.	Etat civil	Statut personnel	Affaires référées	Accidents de travail	
Agadir	23 722	988	262	5 078	8 326	550	882	أكادير
Inezgane	22 318	842	423	4 808	10 195	493	224	إنزكان
Taroudannt	20 547	200	267	8 666	8 691	188	576	تارودانت
Tiznit	10 492	39	97	7 649	1 080	185	66	تزنيت
Ouarzazate	11 317	17	22	6 238	4 637	33	28	ورزازات
Zagora	10 251	286	247	5 762	1 420	312	492	زاكورة
Total	98 647	2 372	1 318	38 201	34 349	1 761	2 268	المجموع

Source : Annuaire Statistique du Maroc 2011

المصدر : النشرة الإحصائية السنوية للمغرب 2011

4-3-Affaires civiles en instances

4-3- القضايا المدنية المخالفة

Tribunaux de 1 ^{ère} Instance	المجموع Total	D o n t		منها				المحاكم الابتدائية
		نزاعات الشغل	العقار	الحالة المدنية	الأحوال الشخصية	قضايا إستعجالية	حوادث الشغل	
		Contentieux du travail	Affaires immob.	Etat civil	Statut personnel	Affaires référées	Accidents de travail	
Agadir	6 343	674	409	43	1 164	83	1 201	أكادير
Inezgane	7 454	1 122	657	36	1 996	82	1 337	إنزكان
Taroudannt	3 440	250	279	822	843	22	422	تارودانت
Tiznit	2 461	72	496	130	600	21	228	تزنيت
Ouarzazate	1 613	22	51	436	726	16	60	ورزازات
Zagora	2 431	111	333		772	14	580	زاكورة
Total	23 742	2 251	2 225	1 467	6 101	238	3 828	المجموع

Source : Annuaire Statistique du Maroc 2011

المصدر : النشرة الإحصائية السنوية للمغرب 2011

5- Activités des tribunaux de première instance selon le type d'affaire et en 2010

5- نشاط المحاكم الابتدائية حسب نوع القضايا سنة 2010

5-1-Affaires pénales enregistrées

5-1-القضايا الجنحية المسجلة

Tribunaux de 1 ^{ère} Instance	المجموع Total	D o n t			حوادث السير Accidents de circulation	المحاكم الابتدائية
		الجنح Délits	قضايا الأحداث Affaires des mineurs	المخالفات Contrave- ntions		
Agadir	15 760	10 806	375	3 020	1 348	أكادير
Inezgane	22 551	11 718	584	8 532	1 379	إنزكان
Taroudannt	14 401	9 830	199	3 800	534	تارودانت
Tiznit	5 997	3 284	74	2 216	412	تزنيت
Ouarzazate	2 457	550	33	1 738	122	ورزازات
Zagora	9 591	5 096	76	4 162	238	زاكورة
Total	70 757	41 284	1 341	23 468	4 033	المجموع

Source : Annuaire Statistique du Maroc 2011

المصدر : النشرة الإحصائية السنوية للمغرب 2011

5-2-Affaires pénales jugées

5-2-القضايا الجنحية المحكومة

Tribunaux de 1 ^{ère} Instance	المجموع Total	D o n t			حوادث السير Accidents de circulation	المحاكم الابتدائية
		الجنح Délits	قضايا الأحداث Affaires des mineurs	المخالفات Contrave- ntions		
Agadir	16 066	10 570	404	3 020	1 482	أكادير
Inezgane	31 519	12 510	510	16 729	1 628	إنزكان
Taroudannt	14 667	9 613	278	3 800	870	تارودانت
Tiznit	6 697	3 474	75	2 731	395	تزنيت
Ouarzazate	2 322	583	25	1 463	240	ورزازات
Zagora	9 167	4 893	44	3 962	260	زاكورة
Total	80 438	41 643	1 336	31 705	4 875	المجموع

Source : Annuaire Statistique du Maroc 2011

المصدر : النشرة الإحصائية السنوية للمغرب 2011

5-3-Affaires pénales en instances

5-3-القضايا الجنحية المخلفة

Tribunaux de 1 ^{ère} Instance	المجموع Total	D o n t			حوادث السير Accidents de circulation	المحاكم الابتدائية
		الجنح Délits	قضايا الأحداث Affaires des mineurs	المخالفات Contrave- ntions		
Agadir	2 117	1 566	11	0	214	أكادير
Inezgane	4 368	2 218	88	826	1 040	إنزكان
Taroudannt	3 207	2 307	76	0	797	تارودانت
Tiznit	1 965	707	37	575	609	تزنيت
Ouarzazate	775	244	19	358	145	ورزازات
Zagora	1 326	822	34	200	259	زاكورة
Total	13 758	7 864	265	1 959	3 064	المجموع

Source : Annuaire Statistique du Maroc 2011

المصدر : النشرة الإحصائية السنوية للمغرب 2011

6- Activités des tribunaux communaux
et d'arrondissements rattachés aux
T.P.I selon les cours d'appel en 2010

6- نشاط محاكم الجماعات والمقاطعات التابعة
للمحاكم الابتدائية حسب الدوائر الاستئنافية
سنة 2010

Cours d'Appel	المجموع Total			الجنحي Affaires Pénales			المدني Affaires Civiles			تقديرات 2010
	المخلف Instance	المحكوم Jugée	المسجل Enregistrée	المخلف Instance	المحكوم Jugée	المسجل Enregistrée	المخلف Instance	المحكوم Jugée	المسجل Enregistrée	
Agadir	1 497	1 442	1 614	831	933	707	666	509	907	أكادير
Ouarzazate	45	43	81	20	19	33	25	24	48	ورزازات
Total	1 542	1 485	1 695	851	952	740	691	533	955	المجموع

Source : Annuaire Statistique du Maroc 2011

المصدر : النشرة الإحصائية السنوية للمغرب 2011

7- Activités des centres judiciaires selon
les ressorts en 2010

7- نشاط المراكز القضائية حسب
الدوائر الاستئنافية سنة 2010

Cours d'Appel	المجموع Total			الجنحي Affaires Pénales			المدني Affaires Civiles			تقديرات 2010
	المخلف Instance	المحكوم Jugée	المسجل Enregistré	المخلف Instance	المحكوم Jugée	المسجل Enregistré	المخلف Instance	المحكوم Jugée	المسجل Enregistré	
Agadir	858	11 179	9 538	154	1 217	1 151	704	9 962	8 387	أكادير
Ouarzazate	493	1 957	2 216	0	27	27	493	1 930	2 189	ورزازات
Total	1 351	13 136	11 754	154	1 244	1 178	1 197	11 892	10 576	المجموع

Source : Annuaire Statistique du Maroc 2011

المصدر : النشرة الإحصائية السنوية للمغرب 2011

8- Activités des arrondissements rattachés
aux centres judiciaires selon le ressort
des cours d'appel en 2010

8- أنشطة المقاطعات التابعة للمراكز
القضائية حسب الدوائر الاستئنافية
سنة 2010

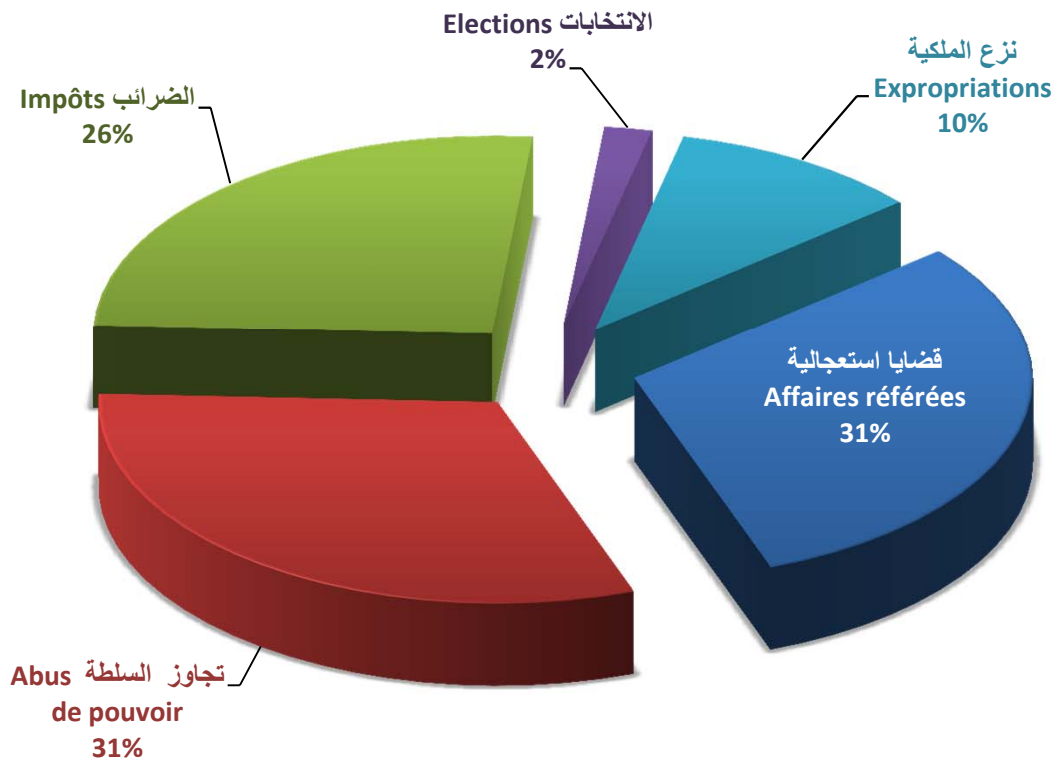
Cours d'Appel	المجموع Total			الجنحي Affaires Pénales			المدني Affaires Civiles			تقديرات 2010
	المخلف Instance	المحكوم Jugée	المسجل Enregistré	المخلف Instance	المحكوم Jugée	المسجل Enregistré	المخلف Instance	المحكوم Jugée	المسجل Enregistré	
Agadir	134	439	516	35	74	64	99	365	452	أكادير
Ouarzazate	1	41	42	0	27	27	1	14	15	ورزازات
Total	135	480	558	35	101	91	100	379	467	المجموع

Source : Annuaire Statistique du Maroc 2011

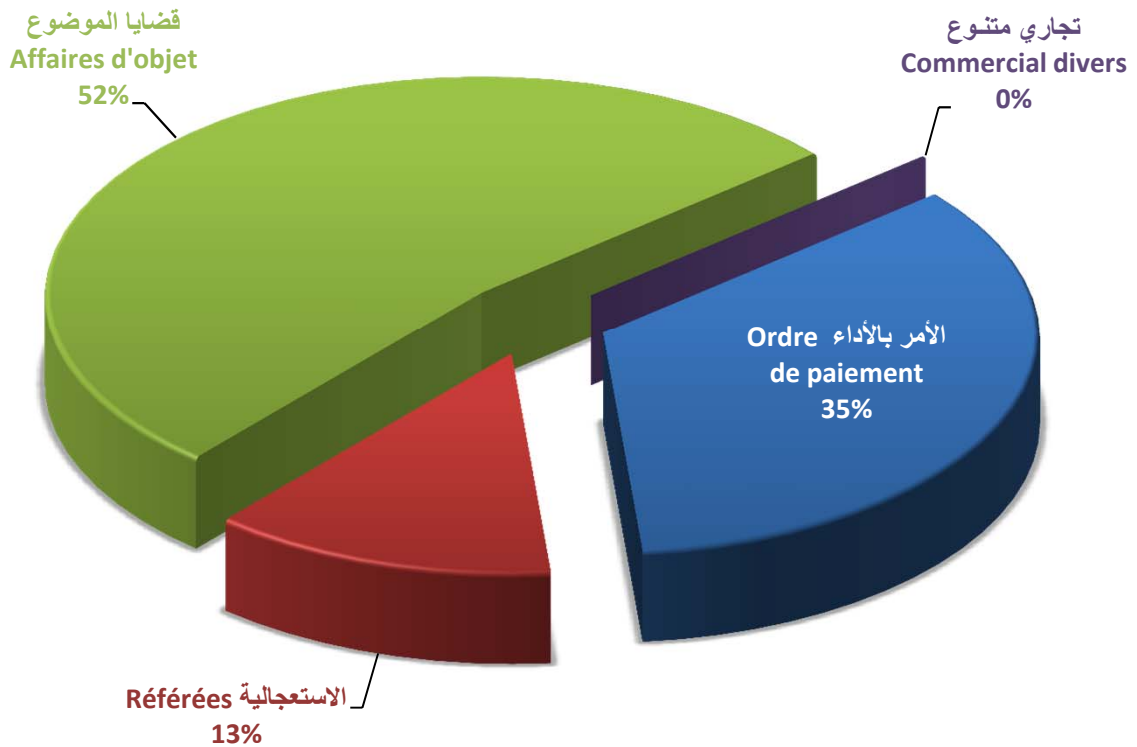
المصدر : النشرة الإحصائية السنوية للمغرب 2011

T.P.I : Tribunaux de première instance

المحكمة الإدارية بأكادير (القضايا المسجلة) سنة 2010
Tribunal administratif d'Agadir (affaires enregistrées) en 2010



المحكمة التجارية بأكادير (القضايا المسجلة) سنة 2010
Tribunal commercial d'Agadir (affaires enregistrées) en 2010



الجزء الثاني

الفصل 8 : التعاون الوطني

PARTIE II

Chapitre 8 : Entraide nationale

1- Institutions sociales de l'entraide nationale
selon les provinces et préfectures en 2011

1- المؤسسات الاجتماعية التابعة للتعاون الوطني
حسب الأقاليم والعمالات سنة 2011

Provinces et Préfectures	مجموع المنح المالية بالدرهم	عدد المستفيدين	عدد الأطر	عدد المؤسسات	الأقاليم والعمالات
	Total des subventions (en DH)	Nbre de bénéficiaires	Nbre de cadres	Nombre d'établissements	
Agadir Ida Outanane	*	*	*	*	أكادير إداوتنان
Inezgane Ait Melloul	*	1 997	66	19	إنزكان أيت ملول
Chtouka Ait Baha	1 781 500	1 366	96	15	اشتوكة أيت باها
Taroudannt	*	747	44	14	تارودانت
Tiznit	*	3 001	141	35	تزنيت
Sidi Ifni	*	2 659	129	22	سيدي إفني
Ouarzazate	*	*	*	*	ورزازات
Tinghir	0	1 985	132	38	تنغير
Zagora	2 929 000	2 228	302	50	زاكورة

Source : Coordination régionale de l'Entraide Nationale du Souss Massa Drâa

المصدر : المنسقية الجهوية للتعاون الوطني لجهة سوس ماسة درعة

2- Associations subventionnées par l'entraide nationale selon les provinces et préfectures en 2011
2-1 Ecoles coraniques

2- الجمعيات المدعومة ماليا من طرف مؤسسة التعاون الوطني حسب الأقاليم والعمالات سنة 2011
2-1 المدارس القرآنية العتيقة

Provinces et Préfectures	مجموع المنح المالية بالدرهم	عدد المستفيدين	عدد الأطر	عدد المؤسسات	الأقاليم والعمالات
	Total des subventions (en DH)	Nbre de bénéficiaires	Nbre de cadres	Nombre d'établissements	
Agadir Ida Outanane	*	*	*	*	أكادير إداوتنان
Inezgane Ait Melloul	716 800	618	137	8	إنزكان أيت ملول
Chtouka Ait Baha	673 000	35	1 740	27	اشتوكة أيت باها
Taroudannt	*	43	917	18	تارودانت
Tiznit	*	75	1 739	40	تزنيت
Sidi Ifni	*	648	43	23	سيدي إفني
Ouarzazate	*	*	*	*	ورزازات
Tinghir	-	-	-	-	تنغير
Zagora	-	-	-	-	زاكورة

Source : Coordination régionale de l'Entraide Nationale du Souss Massa Drâa

المصدر : المنسقية الجهوية للتعاون الوطني لجهة سوس ماسة درعة

2- Associations subventionnées par l'entraide nationale selon les provinces et préfectures en 2011 (suite)

2- الجمعيات المدعومة ماليا من طرف مؤسسة التعاون الوطني حسب الأقاليم والعمالات سنة 2011 (تابع)

2-2 Associations travaillant dans le domaine social

2-2 الجمعيات العاملة في الحقل الاجتماعي

Provinces et Préfectures	مجموع المنح المالية بالدرهم	عدد المستفيدين	عدد المؤسسات	الأقاليم والعمالات
	Total des subventions (en DH)	Nbre de bénéficiaires	Nombre d'établissements	
Agadir Ida Outanane	*	*	*	أكادير إداوتنان
Inezgane Ait Melloul	80 000	379	5	إنزكان أيت ملول
Chtouka Ait Baha	350 000	552	23	اشتوكة أيت باها
Taroudannt	*	624	8	تارودانت
Tiznit	*	5 742	77	تزنيت
Sidi Ifni	-	174	4	سيدي إفني
Ouarzazate	*	*	*	ورزازات
Tinghir	225 000	1 572	18	تنغير
Zagora	-	-	-	زاكورة

Source : *Coordination régionale de l'Entraide Nationale du Souss Massa Drâa*

المصدر : *المنسقية الجهوية للتعاون الوطني لجهة سوس ماسة درعة*

الجزء الثالث

الفصل 1 : الفلاحة والغابات

PARTIE III

Chapitre 1 : Agriculture et forêts

1- Culture des céréales selon
les provinces et préfectures
Année 2010-2011

1- زراعة الحبوب حسب
الأقاليم والعمالات
سنة 2010-2011

1-1- superficie cultivée (en ha) :

1-1 المساحة المزروعة (بالهكتار)

Provinces et Préfectures	المجموع	الذرة	الشعير	القمح الصلب	القمح الطري	الأقاليم والعمالات
	Total	Maïs	Orge	Blé dur	Blé tendre	
Agadir Ida Outanane	8 780	0	6 970	620	1 190	أكادير إداوتنان
Inezgane Ait Melloul	4 570	1 230	430	1 180	1 730	إنزكان أيت ملول
Chtouka Ait Baha	14 396	473	8 432	900	4 591	اشتوكة أيت باها
Taroudannt	100 563	1 058	49 225	14 915	35 365	تارودانت
Tiznit*	18 210	600	11 350	660	5 600	تزنيت*
Sidi ifni *	3 100	100	1 850	350	800	سيدي إفني*
Ouarzazate	14 860	2 200	3 630	375	8 655	ورزازات
Tinghir	10 214	2 924	300	3 595	3 395	تنغير
Zagora	17 600	300	900	50	16 350	زاكورة

Source : Offices Régionaux de Mise en Valeur Agricole
Souss-Massa et Ouarzazate
Directions Provinciales d'Agriculture

المصدر : المكتبين الجهويين للإستثمار الفلاحي
سوس ماسة وورزازات
المديريات الإقليمية للفلاحة

1-2- Production annuelle (en Q) :

2-1 الإنتاج السنوي (بالقنطار)

Provinces et Préfectures	المجموع	الذرة	الشعير	القمح الصلب	القمح الطري	الأقاليم والعمالات
	Total	Maïs	Orge	Blé dur	Blé tendre	
Agadir Ida Outanane	111 100	0	73 700	11 620	25 780	أكادير إداوتنان
Inezgane Ait Melloul	136 390	63 960	6 180	23 900	42 350	إنزكان أيت ملول
Chtouka Ait Baha	160 428	13 746	84 672	10 800	51 210	اشتوكة أيت باها
Taroudannt	1 405 504	20 814	450 635	271 170	662 885	تارودانت
Tiznit*	18 210	600	11 350	660	5 600	تزنيت*
Sidi ifni *	3 100	100	1 850	350	800	سيدي إفني*
Ouarzazate	456 037	135 800	67 560	8 832	243 845	ورزازات
Tinghir	365 555	81 875	7 900	143 705	132 075	تنغير
Zagora	576 475	4 500	23 550	1 450	546 975	زاكورة

Source : Offices Régionaux de Mise en Valeur Agricole
Souss-Massa et Ouarzazate
Directions Provinciales d'Agriculture

المصدر : المكتبين الجهويين للإستثمار الفلاحي
سوس ماسة وورزازات
المديريات الإقليمية للفلاحة

* Année 2009-2010

* سنة 2009-2010

2- Cultures maraîchères par province et préfecture

2- زراعة الخضرحسب الأقاليم والعمالات

Année 2010-2011

لسنة 2010-2011

Désignation	المجموع	زاكورة	تنغير	ورزازات	سيدي إفني	تزنيت	تارودانت	اشتوكة أيت باها	إنزكان أيت ملول	أكادير إداوتنان	المزروعات
	Total	Zagora	Tinghir	Ouarzazate	Sidi ifni	Tiznit	Taroudannt	Chtouka Ait Baha	Inezgane Ait Melloul	Agadir - Ida Outanane	
2-1- Superficie cultivée (en Ha)											
1-2 المساحة المزروعة (بالهكتار)											
1- Primeurs	18 027	520	170	530	0	0	4 938	8 550	2 823	496	1- البواكر
. Sous Serre	7 791	0	0	0	0	0	868	6 288	531	104	داخل المصري
- Tomate	5 037	0	0	0	0	0	64	4 658	252	63	الطماطم
- Poivron	911	0	0	0	0	0	381	452	77	1	الفلفل
- Autres	1 843	0	0	0	0	0	423	1 178	202	40	آخر
. Plein Champ	10 236	520	170	530	0	0	4 070	2 262	2 292	392	في الحقل
- Tomate	88	0	0	0	*	*	59	13	16	0	الطماطم
- Pom. Terre	851	0	0	0	*	*	556	281	14	0	البطاطس
- Autres	9 297	520	170	530	*	*	3 455	1 968	2 262	392	آخر
2- Saison	13 845	1 510	619	801	0	0	6 905	2 438	1 129	443	2- الموسمية
- Pom. Terre	1 623	10	232	138	*	*	679	486	53	25	البطاطس
- Pastèque	3 004	670	80	20	*	*	2 089	141	4	0	الدلاح
- Carotte	553	30	85	100	*	*	134	157	35	12	الجزر
- Navet	473	20	42	80	*	*	125	134	29	43	اللفت
- Oignon	452	275	45	120	*	*	3	9	0	0	البصل
- Tomate	0	0	0	0	*	*	0	0	0	0	الطماطم
- Autres	7 740	505	135	343	*	*	3 875	1 511	1 008	363	آخر
Total	31 872	2 030	789	1 331	*	*	11 843	10 988	3 952	939	المجموع

Source : Offices Régionaux de Mise en Valeur Agricole

Souss-Massa et Ouarzazate

Directions Provinciales d'Agriculture

المصدر : المكتبين الجهويين للاستثمار الفلاحي

سوس ماسة وورزازات

المديريات الإقليمية للفلاحة

2- Cultures maraîchères par province et préfecture

2- زراعة الخضرحسب الأقاليم والعمالات

Année 2010-2011 (suite)

لسنة 2010-2011 (تابع)

Désignation	المجموع	زاكورة	تغغير	ورزازات	سيدي إفني	تزنيت	تارودانت	اشتوكة أيت باها	إنزكان أيت ملول	أكادير إداوتنان	المزروعات
	Total	Zagora	Tinghir	Ouarzazate	Sidi ifni	Tiznit	Taroudannt	Chtouka Ait Baha	Inezgane Ait Melloul	Agadir - Ida Outanane	
2-2 - Production (en tonnes) :											
1- Primeurs	30 380	11 721	3 535	10 960	*	*	*	*	*	*	1- البواكر
. Sous serre	0	0	0	0	0	0	*	*	*	*	داخل المصري
- Tomate	0	0	0	0	0	0	*	*	*	*	الطماطم
- Poivron	0	0	0	0	0	0	*	*	*	*	الفلفل
- Autres	0	0	0	0	0	0	*	*	*	*	آخر
. Plein champ	30 380	11 721	3 535	10 960	*	*	4 114	50	*	*	في الحقل
- Tomate	114	0	0	0	*	*	64	50	*	*	الطماطم
- Pom. Terre	1 140	0	0	0	*	*	1 140	0	*	*	البطاطس
- Autres	29 126	11 721	3 535	10 960	*	*	2 910	0	*	*	آخر
2- Saison	92 367	59 758	15 370	14 318	*	*	1 845	1 076	0	0	2- الموسمية
- Pom. Terre	13 688	923	7 990	2 755	*	*	1540	480	*	*	البطاطس
- Pastèque	25 290	24 000	540	750	*	*	0	0	*	*	الدلاح
- Carotte	5 077	1 050	2 290	1 450	*	*	87	200	*	*	الجزر
- Navet	3 731	1 420	1 007	1 060	*	*	54	190	*	*	اللفت
- Oignon	19 316	15 620	1 019	2 440	*	*	39	198	*	*	البصل
- Tomate	0				*	*	0	0	*	*	الطماطم
- Autres	25 265	16 745	2 524	5 863	*	*	125	8	*	*	آخر
Total	122 747	71 479	18 905	25 278	*	*	*	*	*	*	المجموع

Source : Offices Régionaux de Mise en Valeur Agricole
Souss-Massa et Ouarzazate
Directions Provinciales d'Agriculture

المصدر : المكتبيين الجهويين للاستثمار الفلاحي
سوس ماسة وورزازات
المديريات الإقليمية للفلاحة

**3-Cultures fourragères selon
les provinces et préfectures
Année 2010-2011**

**3- مزروعات الكلاً حسب
الأقاليم والعمالات
سنة 2010-2011**

Provinces et Préfectures	المجموع Total		آخر Autres		الفصة Luzerne		الأقاليم والعمالات
	الإنتاج	المساحة	الإنتاج	المساحة	الإنتاج	المساحة	
	Prod.(T)	Sup. (ha)	Prod.(T)	Sup (ha)	Prod.(T)	Sup. (ha)	
Agadir Ida Outanane	13 736	250	7 950	170	5 786	80	أكادير إداوتنان
Inezgane Ait Melloul	46 430	730	29 150	490	17 280	240	إنزكان أيت ملول
Chtouka Ait Baha	120 630	2 051	22 650	415	97 980	1 636	اشتوكة أيت باها
Taroudannt	383 777	14 171	15 702	7 177	368 075	6 994	تارودانت
Tiznit	*	*	*	*	*	*	تزنيت
Sidi ifni	*	*	*	*	*	*	سيدي إفني
Ouarzazate	241 150	2 700	0	0	241 150	2 700	ورزازات
Tinghir	194 550	2 300	0	0	194 550	2 300	تنغير
Zagora	219 605	5 250	0	0	219 605	5 250	زاكورة

Source : Offices Régionaux de Mise en Valeur Agricole
Souss-Massa et Ouarzazate
Directions Provinciales d'Agriculture

المصدر : المكتبين الجهويين للإستثمار الفلاحي
سوس ماسة وورزازات
المديريات الإقليمية للفلاحة

**4- Cultures des légumineuses selon
les provinces et préfectures
Année 2010-2011**

**4- زراعة القطاني حسب
الأقاليم والعمالات
سنة 2010-2011**

Provinces et Préfectures	المجموع Total		الجلبانية Petits-Pois		القول Fèves		الأقاليم والعمالات
	الإنتاج	المساحة	الإنتاج	المساحة	الإنتاج	المساحة	
	Prod.(T)	Sup (ha)	Prod.(T)	Sup (ha)	Prod.(T)	Sup. (ha)	
Agadir Ida Outanane	0	0	0	0	0	0	أكادير إداوتنان
Inezgane Ait Melloul	0	0	0	0	0	0	إنزكان أيت ملول
Chtouka Ait Baha	0	0	0	0	0	0	اشتوكة أيت باها
Taroudannt	800	10	0	0	800	10	تارودانت
Tiznit	*	*	*	*	*	*	تزنيت
Sidi ifni	*	*	*	*	*	*	سيدي إفني
Ouarzazate	23160	220	0	0	23160	220	ورزازات
Tinghir	5740	170	0	0	5740	170	تنغير
Zagora	15592	216	0	0	15592	216	زاكورة

Source : Offices Régionaux de Mise en Valeur Agricole
Souss-Massa et Ouarzazate
Directions Provinciales d'Agriculture

المصدر : المكتبين الجهويين للإستثمار الفلاحي
سوس ماسة وورزازات
المديريات الإقليمية للفلاحة

5- Superficie et production des cultures industrielles selon les provinces et préfectures en 2010-2011

5- المزروعات الصناعية حسب الأقاليم والعمالات سنة 2010-2011

Provinces et Préfectures	الورود Rosier		الحناء Henne		الزعفران Safran		الأقاليم والعمالات
	المساحة (كلم خطي)		المساحة الإنتاج		المساحة الإنتاج		
	Prod. (T)	Sup. (Kml)	Prod. (T)	Sup. (Ha)	Prod. (T)	Sup. (Ha)	
Agadir Ida Outanane	0	0	0	0	0	0	أكادير إداوتنان
Inezgane Ait Melloul	0	0	0	0	0	0	إنزكان أيت ملول
Chtouka Ait Baha	0	0	0	0	0	0	اشتوكة أيت باها
Taroudannt	0	0	0	0	3,11	560	تارودانت
Tiznit	0	0	0	0	0	0	تزنيت
Sidi ifni	0	0	0	0	0	0	سيدي إفني
Ouarzazate	0	0	0	0	0,25	250	ورزازات
Tinghir	2310	3300	0	0	0	0	تنغير
Zagora	0	0	5354	1430	0	0	زاكورة
Total	2310	3300	5354	1430	3,36	810	المجموع

Source : Offices Régionaux de Mise en Valeur Agricole
Souss-Massa et Ouarzazate, Directions Provinciales d'Agriculture

المصدر : المكتب الجهوي للإستثمار الفلاحي
سوس ماسة وورزازات, المديرية الإقليمية للفلاحة

6- Superficie et production agrumicoles par variété en 2010-2011

6 - مساحة وإنتاج الحوامض حسب النوع والأقاليم والعمالات سنة 2010-2011

Variété	Région productrice	الإنتاج (بالطن)		Superficie ha (بالهكتار)	المنطقة المنتجة	المنتج
		Production (en T)				
		الصادرات Exportée	مجموع الإنتاج Total			
Clémentine	Agadir Ida Outanane	139 735	272	12	أكادير إداوتنان	الكليمانتين
	Inezgane Ait Melloul		4 379	194	إنزكان أيت ملول	
	Chtouka Ait Baha		7 493	332	اشتوكة أيت باها	
	Taroudannt		240 957	10 676	تارودانت	
Navel	Agadir Ida Outanane	15 594	22	1	أكادير إداوتنان	النافيل
	Inezgane Ait Melloul		1 530	69	إنزكان أيت ملول	
	Chtouka Ait Baha		998	45	اشتوكة أيت باها	
	Taroudannt		90 551	4 085	تارودانت	
Maroc-late	Agadir Ida Outanane	71 398	184	10	أكادير إداوتنان	الحوامض المتأخرة
	Inezgane Ait Melloul		4 484	244	إنزكان أيت ملول	
	Chtouka Ait Baha		2 481	135	اشتوكة أيت باها	
	Taroudannt		161 300	8 777	تارودانت	
Autres variétés	Agadir Ida Outanane	138 902	158	10	أكادير إداوتنان	أنواع أخرى
	Inezgane Ait Melloul		4 701	298	إنزكان أيت ملول	
	Chtouka Ait Baha		2 524	160	اشتوكة أيت باها	
	Taroudannt		190 800	12 094	تارودانت	
Total	Agadir Ida Outanane	346 868	636	33	أكادير إداوتنان	المجموع
	Inezgane Ait Melloul		15 094	805	إنزكان أيت ملول	
	Chtouka Ait Baha		13 496	672	اشتوكة أيت باها	
	Taroudannt		683608	35632	تارودانت	

Source : Office Régional de Mise en Valeur Agricole
Souss-Massa

المصدر : المكتب الجهوي للإستثمار الفلاحي
سوس ماسة

Elevage تربية الماشية

1- Effectifs du cheptel par province
et préfecture - Année 2010-20111- عدد رؤوس الماشية حسب
م والعمالات سنة 2010-2011

Provinces et Préfectures	المجموع	الماعز	الأغنام	الأبقار	الأقاليم والعمالات
	Total	Caprins	Ovins	Bovins	
Agadir Ida Outanane	*	*	*	*	أكادير إداوتنان
Inezgane Ait Melloul	*	*	*	*	إنزكان أيت ملول
Chtouka Ait Baha	92 678	49 914	33 772	8 992	اشتوكة أيت باها
Taroudannt	415 573	204 016	186 054	25 503	تارودانت
Tiznit	*	*	*	*	تزنيت
Sidi ifni	*	*	*	*	سيدي إفني
Ouarzazate	478 060	195 000	262 200	20 860	ورزازات
Tinghir	270 500	104 000	154 000	12 500	تنغير
Zagora	148 260	59 720	83 000	5 540	زاكورة

Source : Offices Régionaux de Mise en Valeur Agricole
Souss-Massa et Ouarzazate
Directions Provinciales d'Agriculture

المصدر : المكتبين الجهويين للاستثمار الفلاحي
سوس ماسة وورزازات
المديريات الإقليمية للفلاحة

2- Effectifs des animaux de trait
par province et préfecture
Année 2010-20112- عدد حيوانات الجر حسب
الأقاليم والعمالات
سنة 2010-2011

Provinces et Préfectures	المجموع	الخيول	البغال	الحمير	الأقاليم والعمالات
	Total	Chevaux	Mulets	Anes	
Agadir Ida Outanane	*	*	*	*	أكادير إداوتنان
Inezgane Ait Melloul	*	*	*	*	إنزكان أيت ملول
Chtouka Ait Baha	6797	0	71	6726	اشتوكة أيت باها
Taroudannt	22600		152	22448	تارودانت
Tiznit	*	*	*	*	تزنيت
Sidi ifni	*	*	*	*	سيدي إفني
Ouarzazate	9230	0	9230		ورزازات
Tinghir	4700	0	4700		تنغير
Zagora	7800	0	7800		زاكورة

Source : Direction Régionale d'Agriculture

المصدر : المديرية الجهوية للفلاحة

3- Nombre de centres d'abattage par province et préfecture

3- عدد المجازر حسب

الأقاليم والعمالات

Année 2009-2010

سنة 2009-2010

Provinces et Préfectures	عدد المجازر المراقبة		مجموع المجازر Total	الأقاليم والعمالات
	Dont contrôlés			
Agadir Ida Outanane	6		*	أكادير إداوتنان
Inezgane Ait Melloul	3		*	إنزكان أيت ملول
Chtouka Ait Baha	8		*	اشتوكة أيت باها
Taroudannt	34		*	تارودانت
Tiznit	18		23	تزنيت
Sidi ifni	10		16	سيدي إفني
Ouarzazate	17		*	ورزازات
Tinghir	9		*	تنغير
Zagora	11		*	زاكورة
Total	116		*	المجموع

Source : Offices Régionaux de Mise en Valeur Agricole
Souss-Massa et Ouarzazate
Directions Provinciales d'Agriculture

المصدر : المكتبين الجهويين للاستثمار الفلاحي
سوس ماسة وورزازات
المديريات الإقليمية للفلاحة

4- Abattages Contrôlés par Province et Préfecture - Année 2009-2010

4- مراقبة الذبائح حسب الأقاليم والعمالات

سنة 2009-2010

4-1 / Nombre de Têtes

1-4 عدد الرؤوس

Provinces et Préfectures	الجمال		الأغنام Ovins	الأبقار Bovins	الأقاليم والعمالات
	Camelins	Caprins			
Agadir Ida Outanane	*	*	*	*	أكادير إداوتنان
Inezgane Ait Melloul	*	*	*	*	إنزكان أيت ملول
Chtouka Ait Baha	*	*	*	*	اشتوكة أيت باها
Taroudannt	*	*	*	*	تارودانت
Tiznit	116	42 800	3 440	9 380	تزنيت
Sidi ifni	83	33 160	2 470	3 950	سيدي إفني
Ouarzazate	*	*	*	*	ورزازات
Tinghir	*	*	*	*	تنغير
Zagora	*	*	*	*	زاكورة

Source : Offices Régionaux de Mise en Valeur Agricole
Souss-Massa et Ouarzazate
Directions Provinciales d'Agriculture

المصدر : المكتبين الجهويين للاستثمار الفلاحي
سوس ماسة وورزازات
المديريات الإقليمية للفلاحة

4- Abattages Contrôlés par Province et Préfecture - Année 2009-2010

4- مراقبة الذبائح حسب الأقاليم والعمالات سنة 2009-2010

4-2 / Poids de Viande (en tonnes)

2-4 وزن اللحوم (بالطن)

Provinces et Préfectures		الجمال	الماعز	الأغنام	الأبقار	الأقاليم والعمالات
		Camelins	Caprins	Ovins	Bovins	
Agadir Ida Outanane	620,00	*	*	*	*	أكادير إداوتنان
Inezgane Ait Melloul	840,00	*	*	*	*	إنزكان أيت ملول
Chtouka Ait Baha	3640,00	*	*	*	*	اشتوكة أيت باها
Taroudannt	9200,00	*	*	*	*	تارودانت
Tiznit	1932,00	15,0	642,0	55,0	1 220,0	تزنيت
Sidi ifni	943,00	10,0	398,0	37,0	498,0	سيدي إفني
Ouarzazate	*	*	*	*	*	ورزازات
Tinghir	*	*	*	*	*	تنغير
Zagora	*	*	*	*	*	زاكورة

Source : Offices Régionaux de Mise en Valeur Agricole
Souss-Massa et Ouarzazate
Directions Provinciales d'Agriculture

المصدر : المكتبين الجهويين للإستثمار الفلاحي
سوس ماسة وورزازات
المديريات الإقليمية للفلاحة

5- Production Laitière par Province et Préfecture Année 2009-2010

5- إنتاج الحليب ومشتقاته حسب الأقاليم والعمالات سنة 2009-2010

Provinces et Préfectures	القشدة	اللبن الرائب	الياغورت	الزبدة	الحليب المعالج	الأقاليم والعمالات
	(لتر)	(لتر)	(سعة 250 مل)	(كلغ)	(لتر 1000)	
	Crème (en litre)	Petit lait (en litre)	Yaourt (en pôt)	beurre (en Kg)	Lait traité (en 1000 litre)	
Agadir Ida Outanane	-	-	-	-	0	أكادير إداوتنان
Inezgane Ait Melloul	-	-	-	-	5590	إنزكان أيت ملول
Chtouka Ait Baha	-	-	-	-	42620	اشتوكة أيت باها
Taroudannt	-	-	-	-	134140	تارودانت
Tiznit	-	-	-	-	3500	تزنيت
Sidi ifni	-	-	-	-	1	سيدي إفني
Ouarzazate	88,75	1029165	1959760	11000	4546	ورزازات
Tinghir	-	120739	0	5326	512	تنغير
Zagora	-	248432	38346	7403	868	زاكورة

Source : Offices Régionaux de Mise en Valeur Agricole
Souss-Massa et Ouarzazate
Directions Provinciales d'Agriculture

المصدر : المكتبين الجهويين للإستثمار الفلاحي
سوس ماسة وورزازات
المديريات الإقليمية للفلاحة

5- Exploitations Apicoles selon les Provinces et Préfectures

Année 2010-2011

5-1 Nombre de Ruches et des Apiculteurs

5- تربية النحل حسب

الأقاليم والعمالات

سنة 2011- 2010

1-5 عدد خلايا النحل والنحالين

Provinces et Préfectures	الاستغلاليات العصرية		الاستغلاليات التقليدية		الأقاليم والعمالات
	Exploitations Modernes		Exploitations Traditionnelles		
	عدد النحالين Nombre d'apiculteurs	عدد الخلايا Nombre de ruches	عدد النحالين Nombre d'apiculteurs	عدد الخلايا Nombre de ruches	
Agadir Ida Outanane	*	*	*	*	أكادير إداوتنان
Inezgane Ait Melloul	*	*	*	*	إنزكان أيت ملول
Chtouka Ait Baha	0	0	*	11 965	اشتوكة أيت باها
Taroudannt	*	1 050	*	13 240	تارودانت
Tiznit	*	*	*	*	تزنيت
Sidi ifni	*	*	*	*	سيدي إفني
Ouarzazate	*	2 600	*	3 220	ورزازات
Tinghir	*	3 200	*	4 700	تنغير
Zagora	*	0	*	900	زاكورة

Source : *Offices Régionaux de Mise en Valeur Agricole
Souss-Massa et Ouarzazate
Directions Provinciales d'Agriculture*

المصدر : *المكتبين الجهويين للإستثمار الفلاحي
سوس ماسة وورزازات
المديريات الإقليمية للفلاحة*

5-2 Production Apicole (en kg)

5-2 إنتاج العسل (بالكيلغ)

Provinces et Préfectures	المجموع Total	الاستغلاليات	الاستغلاليات	الأقاليم والعمالات
		العصرية	التقليدية	
		Exploitations modernes	Exploitations traditionnelles	
Agadir Ida Outanane	*	*	*	أكادير إداوتنان
Inezgane Ait Melloul	*	*	*	إنزكان أيت ملول
Chtouka Ait Baha	48 000	0	48 000	اشتوكة أيت باها
Taroudannt	55 000	4 200	50 800	تارودانت
Tiznit	*	*	*	تزنيت
Sidi ifni	*	*	*	سيدي إفني
Ouarzazate	20 060	10 400	9 660	ورزازات
Tinghir	26 900	12 800	14 100	تنغير
Zagora	2 700	0	2 700	زاكورة

Source : *Offices Régionaux de Mise en Valeur Agricole
Souss-Massa et Ouarzazate
Directions Provinciales d'Agriculture*

المصدر : *المكتبين الجهويين للإستثمار الفلاحي
سوس ماسة وورزازات
المديريات الإقليمية للفلاحة*

6-Aviculture moderne et traditionnelle
selon les provinces et préfectures

Année 2009-2010

6- تربية الدجاج حسب

الأقاليم والعمالات

سنة 2010-2009

Provinces et Préfectures	الحم (طن)	البيض (ألف وحدة)	الدجاج (عدد الرؤوس 1000)	
	Viande (T)	Oeufs (1000 unités)	Volailles (1000 tête)	
Agadir Ida Outanane	450	2 000	240	أكادير إداوتنان
Inezgane Ait Melloul	1 800	9 400	1 000	إنزكان أيت ملول
Chtouka Ait Baha	14 250	181 800	7 920	اشتوكة أيت باها
Taroudannt	18 600	23 700	10 340	تارودانت
Tiznit	14 500	17 520	7 250	تزنيت
Sidi ifni	0	0	0	سيدي إفني
Ouarzazate	*	*	*	ورزازات
Tinghir	*	*	*	تنغير
Zagora	*	*	*	زاكورة

Source : *Offices Régionaux de Mise en Valeur Agricole*
Souss-Massa et Ouarzazate
Directions Provinciales d'Agriculture

المصدر : *المكتبين الجهويين للإستثمار الفلاحي*
سوس ماسة وورزازات
المديريات الإقليمية للفلاحة

Forêts الغابات

1- Superficies des essences naturelles par province et préfecture (en ha)

* Année 2011

1- المساحة المشجرة حسب أنواع الأشجار

الطبيعية والأقاليم والعمالات (بالهكتار)

* سنة 2011

Provinces et Préfectures	الحلفاء	نوع ماطورال	أنواع أخرى	أشجار		الأقاليم والعمالات
				Essences		
				Alfa	Matorral	
Agadir Ida Outanane	0	951	0	80 566	56 794	أكادير إداوتنان
Inezgane Ait Melloul	0	0	0	18 030	0	إنزكان أيت ملول
Chtouka Ait Baha	0	0	0	99 775	0	اشتوكة أيت باها
Taroudannt	0	0	17 210	437 150	88 640	تارودانت
Tiznit	0	0	17 643	97 966	2 950	تزنيت
Sidi Ifni	0	0	4 608	142 608	0	سيدي إفني
Ouarzazate	0	0	0	52 000	11 350	ورزازات
Tinghir	0	0	0	20 150	24 110	تنغير
Zagora	0	0	0	151000	0	زاكورة
Total	0	951	39 461	1 099 245	183 844	المجموع

Source : Direction Régionale des eaux et forêts et la lutte contre la désertification du sud Marocain

المصدر: المديرية الجهوية للمياه والغابات ومحاربة التصحر للجنوب المغربي

2- Superficie des Essences Résineuses Naturell par provinces et préfectures (en ha)

* Année 2010

2- المساحة المغطاة بالأشجار الصمغية حسب

الأقاليم والعمالات (بالهكتار)

* سنة 2010

Provinces et Préfectures	العراار	العراار (عفصية)	الأقاليم والعمالات
	Genévriers	Thuya	
Agadir Ida Outanane	56 194	0	أكادير إداوتنان
Inezgane Ait Melloul	0	0	إنزكان أيت ملول
Chtouka Ait Baha	0	0	اشتوكة أيت باها
Taroudannt	61 160	26 200	تارودانت
Tiznit	0	0	تزنيت
Sidi Ifni	2 950	0	سيدي إفني
Ouarzazate	0	24 110	ورزازات
Tinghir	0	11 350	تنغير
Zagora	0	0	زاكورة
Total	120 304	61 660	المجموع

Source : Direction Régionale des eaux et forêts et la lutte contre la désertification du sud Marocain

المصدر: المديرية الجهوية للمياه والغابات ومحاربة التصحر للجنوب المغربي

**3- Superficies des essences feuillues
naturelles par province et préfecture (en ha)
* Année 2011**

**3- المساحة المغطاة بأشجار الوريق الطبيعية
حسب الأقاليم والعمالات (بالهكتار)
* سنة 2011**

Provinces et Préfectures	النتل	الطلح	أركان	البوط الأخضر	الأقاليم والعمالات
		acacia	Arganier	Chêne vert	
Agadir Ida Outanane	0	0	79 624	9 150	أكادير إداوتنان
Inezgane Ait Melloul	0	0	10 775	0	إنزكان أيت ملول
Chtouka Ait Baha	0	0	93 430	0	اشتوكة أيت باها
Taroudannt	0	0	358 100	79 050	تارودانت
Tiznit	0	0	97 966	0	تزنيت
Sidi Ifni	0	0	142 448	160	سيدي إفني
Ouarzazate	0	51 100	0	900	ورزازات
Tinghir	0	0	0	20 150	تنغير
Zagora	14 000	137 000	0	0	زاكورة
Total	14 000	188 100	782 343	109 410	المجموع

Source : Direction Régionale des eaux et forêts
et la lutte contre la désertification du sud Marocain

المصدر: المديرية الجهوية للمياه والغابات
ومحاربة التصحر للجنوب المغربي

**4- Exploitation des forêts selon les provinces
et préfectures**

4- استغلال الغابات حسب الأقاليم والعمالات

Provinces et Préfectures	القيمة الاجمالية	خشب التدفنة (m ³)	خشب النشارة (m ³)	الأقاليم والعمالات
	(1000 درهم)	Bois de feu	Bois d'oeuvre	
	Valeur totale (1000 DH)	(m ³)	(m ³)	
Agadir Ida Outanane	299	16 497	592	أكادير إداوتنان
Inezgane Ait Melloul	208	815	320	إنزكان أيت ملول
Chtouka Ait Baha	242	4 670	0	اشتوكة أيت باها
Taroudannt	34	99	35	تارودانت
Tiznit	39	240	0	تزنيت
Sidi Ifni	0	0	0	سيدي إفني
Ouarzazate	0	0	0	ورزازات
Tinghir	0	0	0	تنغير
Zagora	0	0	0	زاكورة
Total	822	22 321	947	المجموع

Source : Direction Régionale des eaux et forêts
et la lutte contre la désertification du sud Marocain

المصدر: المديرية الجهوية للمياه والغابات
ومحاربة التصحر للجنوب المغربي

4- Superficies reboisées par province et préfecture (en ha) ⁽¹⁾

4- مساحة الغابات المشجرة حسب الأقاليم والعمالات (بالهكتار) ⁽¹⁾

Provinces et Préfectures	المساحة المشجرة حسب الحصيلة المؤقتة 2009-2010	المساحة المشجرة المتواجدة برسم موسم 2010-2009	الأقاليم والعمالات
	Superficies reboisées provisoires 2009-2010	Sup.des reboisements existants à l'issue de la campagne 2009-2010	
	Agadir Ida Outanane	455	
Inezgane Ait Melloul			إنزكان أيت ملول
Chtouka Ait Baha	1 020	3 694	اشتوكة أيت باها
Taroudannt	980	3 829	تارودانت
Tiznit	505	1 823	تزنيت
Sidi Ifni			سيدي إفني
Ouarzazate	861	4 157	ورزازات
Tinghir			تنغير
Zagora	10	93	زاكورة
Total	3 831	15 218	المجموع

Source : Annuaire Statistique du Maroc 2010

المصدر: النشرة الإحصائية السنوية للمغرب 2010

(1) Il s'agit des superficies reboisées au 31 Mars de chaque année, sans tenir compte des reboisements exploités, incendiés...ou ayant connu un faible taux de reprise après deux années
(1) يتعلق الأمر بالمساحات المشجرة في 31 مارس من كل سنة، ولا يتضمن المساحات المستغلة أو المحروقة... والتي عرف نموها نسبة ضئيلة بعد سنتين.

الجزء الثالث

الفصل 2 : الصيد البحري

PARTIE III

Chapitre 2 : Pêche

1- Débarquements des produits de la pêche côtière et artisanale par port

1- منتوجات الصيد البحري الساحلي والتقليدي حسب

الموانئ

Année 2011

سنة 2011

Ports	القيمة (بألف درهم) Valeur (en 1000 DH)	Quantité (en tonne)	الكمية (بالطن)	الموانئ
Agadir	340957	51449		أكادير
Sidi Ifni	52669	9076		سيدي إفني
Imessouane	13873	1498		إمسوان
Imi ouaddar	8916	172		امي ودار
Taghazoute	3226	100		تغزوت
Sidi Boulfdaïl	4369	149		سيدي بولفضايل
Aglou	1875	73		اكلو
Rkounte	1138	18		ركونت
Total	427023	62535		المجموع

Source : Office National de la Pêche Sidi ifni

المصدر: المكتب الوطني للصيد البحري

2- Pêche côtière et artisanale selon

2- الصيد البحري الساحلي والتقليدي

l'espèce et les ports en 2011

حسب الصنف والموانئ سنة 2011

Espèces	القشريات	الرخويات	السمك الأبيض	السمك السطحي	الأصناف
	Crustacés	Céphalopodes	Poisson Blanc	Poisson Pélagique	
					الكمية (بالطن)
Agadir	1161	966	14191	35131	أكادير
Imessouane	2	19	313	1165	إمسوان
Imi ouaddar	1	148	16	6	امي ودار
Taghazoute	0,4	47	15	37	تغزوت
Sidi Ifni	3	248	1026	8036	سيدي إفني
Sidi Boulfdaïl					سيدي بولفضايل
Aglou					اكلو
Rkounte					ركونت
Total	1167	1428	15561	44375	المجموع
					القيمة (بألف درهم)
Agadir	29887,3	39220,4	154940,5	116909,3	أكادير
Imessouane	232,6	1097,8	8445,6	4096,9	إمسوان
Imi ouaddar	87,7	8326,8	460,4	41,6	امي ودار
Taghazoute	24,5	2581,43	419,1	201,0	تغزوت
Sidi Ifni	316,0	15081,0	24798,0	19853,0	سيدي إفني
Sidi Boulfdaïl					سيدي بولفضايل
Aglou					اكلو
Rkounte					ركونت
Total	30548,1	66307,5	189063,7	141101,8	المجموع

Source : Office National de la Pêche à Agadir et Sidi ifni

المصدر: المكتب الوطني للصيد البحري باكاوير و سيدي إفني

**3-Destination par port des produits
de la pêche côtière en 2011**
Quantité en Tonne

**3- إتجاه منتوجات الصيد البحري
الساحلي حسب الموانئ سنة 2011**
الكمية بالطن

Destination	الموانئ P o r t s				الاتجاه
	Sidi Ifni	سيدي إفني	Agadir	أكادير	
	القيمة (بألف درهم)	الكمية (بالطن)	القيمة (بألف درهم)	الكمية (بالطن)	
	Valeur (en MDH)	Quantité (en tonne)	Valeur (en MDH)	Quantité (en tonne)	
Consommation locale	*	5156	286797	36130	الاستهلاك المحلي
Conserve	*	3849	40811	14708	التصبير
Congélation	0	0	13352	611	التعليج
Sous-produits	*	37	0	0	فضلات السمك
Salaison	*	34	0	0	التمليح
Total	*	9076	340960	51449	المجموع

Source : Office National de la Pêche à Agadir et Sidi ifni

المصدر: المكتب الوطني للصيد البحري باكادير و سيدي إفني

**4- Etat de la flotte de la pêche côtière par port
Année 2011**

**4- أسطول الصيد الساحلي حسب الموانئ
سنة 2011**

Type de navires	سيدي إفني		تغازوت	إمودار	إمسوان	أكادير	انواع البواخر
	Sidi Ifni		Taghazout	Immiouaddar	Imessouane	Agadir	
	الحمولة (بالطن)	أعداد البواخر	أعداد البواخر				
	Jauge brute (T)	Nombre bateaux	Nombre bateaux				
Senneurs (sardiniers)	6677	147	0	0	0	186	سفن السردين ذات شباك دائرية
Chalutiers	2,00	1	0	0	0	212	سفن جيابة (جرار)
Chalutiers palangriers	28,0	5	0	0	0	67	سفن جيابة (جرار) وصنورية
Canots	2 605	441	129	172	222	573	الزوارق
Total	9312	594	172	222	1038	المجموع	

Source : Office National de la Pêche à Agadir et Sidi ifni

المصدر: المكتب الوطني للصيد البحري باكادير و سيدي إفني

(1) Une tonne de jauge brute équivaut à 2.83 m³

(1) البرميل يساوي 2.83 م³

7- Production de la pêche hauturière
au port d'Agadir en 2009

7- إنتاج الصيد في أعالي البحار

بميناء أكادير خلال سنة 2009

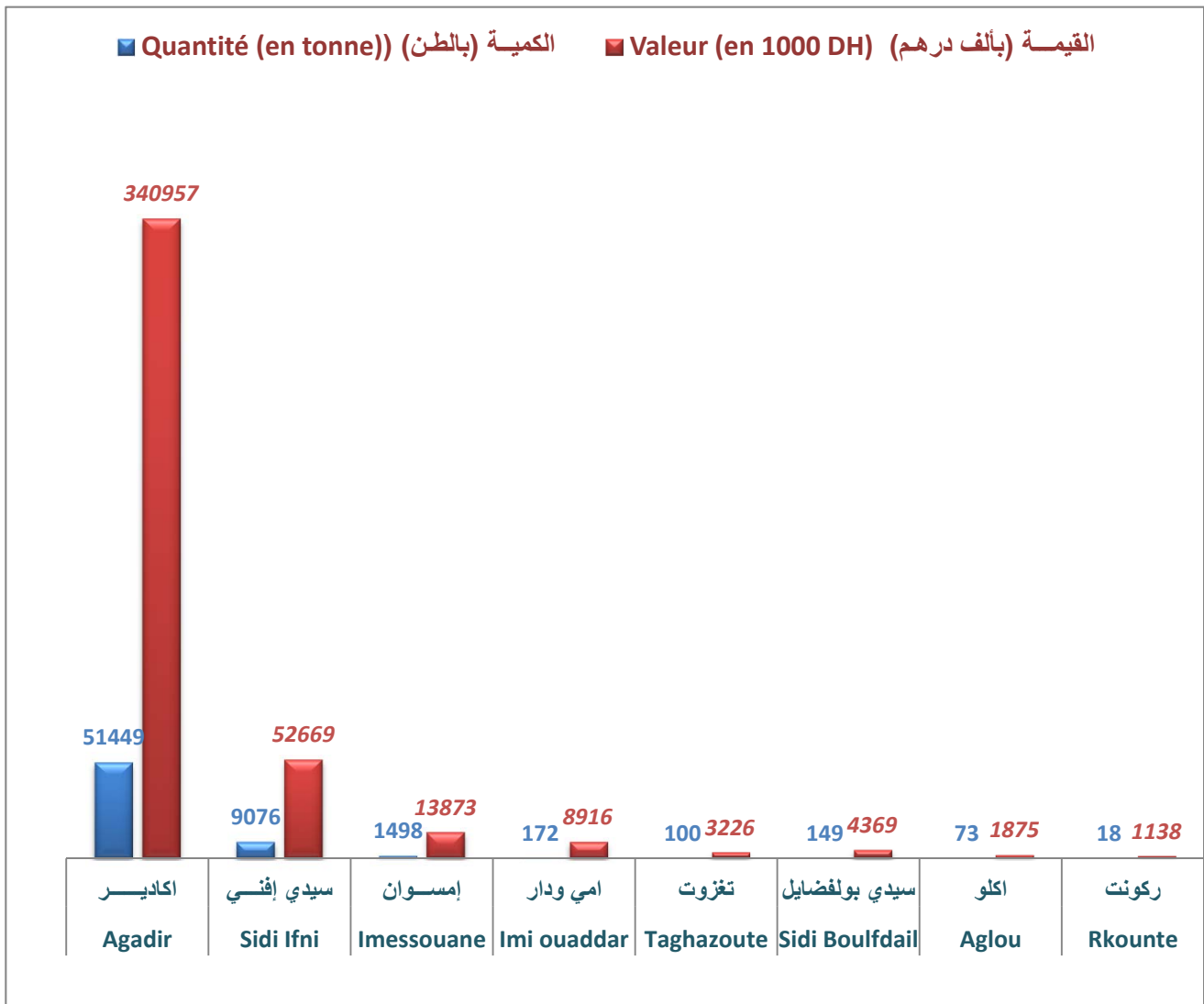
Espèces	القيمة بألف درهم	الكمية (بالطن)	الصنف
	Valeur en 1000DHs	Quantité (en tonnes)	
Céphalopodes	1 601 399	56 302	الرخويات
Crevettes	207 457	1 986	الأربيان
Total	1 808 856	58 288	المجموع

Source : Délégation des Pêches Maritimes d'Agadir

المصدر : مندوبية الصيد البحري أكادير

منتجات الصيد البحري الساحلي (طن) سنة 2011

Débarquements des produits de la pêche côtière (Tonne) en 2011



الجزء الثالث

الفصل 3 : الصناعة والتجارة

PARTIE III

Chapitre 3 : Industrie et commerce

1- Grandeurs industrielles par provinces
et préfectures en 2010

1- المؤشرات الصناعية حسب الأقاليم
والعمالات سنة 2010

Valeur en mille DH

القيمة بألف درهم

Secteurs	المستخدمون des employés	الاستثمار Investissement	الصادرات Exportations	الإنتاج Production	قيمة المبيعات d'Affaires	عدد المقاولات Nombre d'Établissements	القطاعات
Agadir Ida Outanane	14 089	665 210	2 492 939	6 957 663	8 811 524	213	أكادير إداوتنان
Inezgane Ait Melloul	7 473	177 278	877 296	4 273 299	4 715 476	92	إنزكان أيت ملول
Chtouka Ait Baha	188	0	29 513	31 731	29 513	2	اشتوكة أيت باها
Taroudannt	1 808	332 845	8 762	3 002 410	3 053 517	10	تارودانت
Tiznit	1 322	15 420	0	631 212	549 049	169	تزنيت
Sidi Ifni	234	1 014	0	16 809	16 618	35	سيدي إفني
Ouarzazate	200	2 887	0	223 025	266 363	18	ورزازات
Tinghir	92	532	0	9 300	10 214	19	تنغير
Zagora	8	122	0	4 604	4 596	1	زاكورة

Source : Délégations Provinciale du Commerce et de l'Industrie

المصدر : المندوبيات الإقليمية للتجارة والصناعة

2- Grandeurs industrielles par secteur d'activité
et par provinces et préfectures

2- المؤشرات الصناعية حسب قطاع النشاط

و الأقاليم والعمالات

Valeur en mille DH

القيمة بألف درهم

Agadir Ida Outanane	Année 2010				سنة 2010	أكادير إداوتنان	
Secteurs	المستخدمون des employés	الاستثمار Investissement	الصادرات Exportations	الإنتاج Production	قيمة المبيعات d'Affaires	عدد المقاولات Nombre d'Établissements	القطاعات
Industries alimentaires	11 309	214 169	2 452 127	5 349 579	5 963 076	85	الصناعات الغذائية
Industries de l'habillement et du fourrures	117	937	274	17 801	15 402	9	صناعة الملابس والفرو
Industrie chimique	1 438	444 463	0	1 328 107	2 550 715	63	الصناعة الكيماوية
Fabrication des machines et équipements	1 203	5 404	40 538	255 962	274 744	44	صناعة الآلات والتجهيزات
Fabrication de machines et appareils électriques	22	237	0	6 214	7 587	2	صناعة الآلات والتجهيزات الكهربائية
Total	14 089	665 210	2 492 939	6 957 663	8 811 524	203	المجموع

Source : Délégations Provinciale du Commerce et de l'Industrie

المصدر : المندوبيات الإقليمية للتجارة والصناعة

2- Grandeurs industrielles par secteur d'activité et par provinces et préfectures (suite)

2- المؤشرات الصناعية حسب قطاع النشاط و الأقاليم والعمالات (تابع)

Valeur en mille DH

القيمة بألف درهم

Inezgane Ait Melloul		Année 2010				سنة 2010		إنزكان أيت ملول
Secteurs	المستخدمون Effectifs des employés	الاستثمار Investissement	الصادرات Exportations	الإنتاج Production	قيمة المبيعات Chiffre d'Affaires	عدد المقاولات Nombre d'Etablissements	القطاعات	
Industries alimentaires	4 008	114 684	847 034	2 423 026	2 536 436	23	الصناعات الغذائية	
Industrie chimique & Parachimiques	2 210	43 370	23 806	1 030 068	1 275 194	34	الصناعة الكيماوية وشبه كيماوية	
Industrie électriques & électronique	62	632	0	13 369	25 670	2	صناعة كهربائية والكترونية	
Industrie métallique & mécanique	1 152	18 524	6 456	804 608	860 663	32	صناعة معدنية وميكانكية	
Industries textile & du cuir	40	68	0	2 228	17 513	1	صناعة النسيج والجلد	
Total	7 472	177 278	877 296	4 273 299	4 715 476	92	المجموع	

Chtouka Ait Baha		Année 2010				سنة 2010		اشتوكة أيت باها
Secteurs	المستخدمون Effectifs des employés	الاستثمار Investissement	الصادرات Exportations	الإنتاج Production	قيمة المبيعات Chiffre d'Affaires	عدد المقاولات Nombre d'Etablissements	القطاعات	
Industries alimentaires	186	0	29 513	31 621	29 513	1	الصناعات الغذائية	
Industrie métallique & mécanique	2	0	0	110	110	1	صناعة معدنية وميكانكية	
Total	188	0	29 513	31 731	29 623	2	المجموع	

Taroudannt		Année 2010				سنة 2010		تارودانت
Secteurs	المستخدمون Effectifs des employés	الاستثمار Investissement	الصادرات Exportations	الإنتاج Production	قيمة المبيعات Chiffre d'Affaires	عدد المقاولات Nombre d'Etablissements	القطاعات	
Industries alimentaires	1 560	330 429	8 762	2 838 518	2 891 755	4	الصناعات الغذائية	
Industrie chimique & Parachimiques	238	2 406	0	162 000	159 870	5	الصناعة الكيماوية وشبه كيماوية	
Industrie métallique & mécanique	10	10	0	1 892	1 892	1	صناعة معدنية وميكانكية	
Total	1 808	332 845	8 762	3 002 410	3 053 517	10	المجموع	

Source : Délégations Provinciale du Commerce et de l'Industrie

المصدر : المندوبيات الإقليمية للتجارة والصناعة

2- Grandeurs industrielles par secteur d'activité
et par provinces et préfectures en 2010 (suite)

2- المؤشرات الصناعية حسب قطاع النشاط
و الأقاليم والعمالات - سنة 2010 - (تابع)

Valeur en mille DH

القيمة بألف درهم

Tiznit

تزنيت

Secteurs	النساء منهم dont femmes	المستخدمون Effectifs des employés	الاستثمار Investissement	الصادرات Exportations	الإنتاج Production	قيمة المبيعات Chiffre d'Affaires	عدد المقاولات Nombre d'Établissements	القطاعات
Industries alimentaires	*	408	4 157	0	391 084	305 896	59	الصناعات الغذائية
Industrie chimique & Parachimiques	*	646	7 615	0	201 747	207 235	70	الصناعة الكيماوية وشبه كيماوية
Edition, imprimerie et reproduction	*	11	8	0	1 261	1 261	3	نشر وطباعة ونسخ
Industrie métallique & mécanique	*	19	28	0	1 066	1 066	5	صناعة معدنية وميكانيكية
Travail du bois	*	92	175	0	11 006	10 941	22	نجارة الخشب
Autres industries non métallique	*	146	3 437	0	25 048	22 650	10	صناعة منتوجات أخرى غير معدنية
Total	*	1 322	15 420	0	631 212	549 049	169	المجموع

Sidi Ifni

سيدي إفني

Secteurs	النساء منهم dont femmes	المستخدمون Effectifs des employés	الاستثمار Investissement	الصادرات Exportations	الإنتاج Production	قيمة المبيعات Chiffre d'Affaires	عدد المقاولات Nombre d'Établissements	القطاعات
Industries alimentaires	*	88	54	0	3 920	3 887	13	الصناعات الغذائية
Industrie chimique & Parachimiques	*	88	918	0	9 877	9 605	13	الصناعة الكيماوية وشبه كيماوية
Industrie métallique & mécanique	*	4	0	0	294	294	1	صناعة معدنية وميكانيكية
Travail du bois	*	8	42	0	590	590	2	نجارة الخشب
Autres industries non métallique	*	46	0	0	2 128	2 242	6	صناعة منتوجات أخرى غير معدنية
Total	*	234	1 014	0	16 809	16 618	35	المجموع

Source : Délégations Provinciale du Commerce et de l'Industrie

المصدر : المندوبيات الإقليمية للتجارة والصناعة

2- Grandeurs industrielles par secteur d'activité
et par province et préfecture (suite)

2- المؤشرات الصناعية حسب قطاع النشاط
و الأقاليم والعمالات (تابع)

Valeur en mille DH

القيمة بألف درهم

Ouarzazate

Année 2010

سنة 2010

وارززات

Secteurs	النساء منهم femmes	المستخدمون des employés	الاستثمار Investissement	الصادرات Exportations	الإنتاج Production	قيمة المبيعات d'Affaires	عدد المقاولات Nombre d'Établissements	القطاعات
Industries alimentaires	11	91	313		148 298	148 425	4	الصناعات الغذائية
Industrie chimique & Parachimiques	11	89	2 550		67 684	111 149	10	الصناعة الكيماوية وشبه كيماوية
Industrie métallique & mécanique	2	20	24		7 043	6 789	4	صناعة معدنية وميكانيكية
Total	24	200	2 887	0	223 025	266 363	18	المجموع

Source : Délégations Provinciale du Commerce et de l'Industrie

المصدر : المندوبيات الإقليمية للتجارة والصناعة

Tinghir

Année 2010

سنة 2010

تنغير

Secteurs	النساء منهم femmes	المستخدمون des employés	الاستثمار Investissement	الصادرات Exportations	الإنتاج Production	قيمة المبيعات d'Affaires	عدد المقاولات Nombre d'Établissements	القطاعات
Industries alimentaires	3	16	51		2 909	4 046	2	الصناعات الغذائية
Industrie chimique & Parachimiques	12	36	57		1 440	1 506	9	الصناعة الكيماوية وشبه كيماوية
Industrie métallique & mécanique	3	40	424		4 951	4 662	8	صناعة معدنية وميكانيكية
Total	18	92	532	0	9 300	10 214	19	المجموع

Source : Délégations Provinciale du Commerce et de l'Industrie

المصدر : المندوبيات الإقليمية للتجارة والصناعة

Zagora

Année 2010

سنة 2010

زاكورة

Secteurs	النساء منهم femmes	المستخدمون des employés	الاستثمار Investissement	الصادرات Exportations	الإنتاج Production	قيمة المبيعات d'Affaires	عدد المقاولات Nombre d'Établissements	القطاعات
Industries alimentaires	2	8	122		4 604	4 596	1	الصناعات الغذائية
Total	2	8	122	0	4 604	4 596	1	المجموع

Source : Délégations Provinciale du Commerce et de l'Industrie

المصدر : المندوبيات الإقليمية للتجارة والصناعة

3- Minoteries industrielles et commerçants de céréales et Légumineuses selon les Provinces et Préfectures
Année 2011

3 - المطاحن الصناعية وتجار الحبوب حسب الأقاليم والعمالات
سنة 2011

Provinces et Préfectures	المطاحن الصناعية			الأقاليم والعمالات
	تجار الحبوب والقطنيات	Minoteries industrielles	العدد الخاص	
	Commerçants de céréales et légumineuses	القدرة السنوية للسحق (بالقطنار) Capacité annuelle d'écrasement (qx)	Nombre	
Agadir Ida Outanane	0	510000	1	أكادير إداوتنان
Inezgane Ait Melloul	7	6 867 000	7	إنزكان أيت ملول
Chtouka Ait Baha	-	-	-	اشتوكة أيت باها
Taroudannt	2	540 000	1	تارودانت
Tiznit	1	1 122 000	2	تزنيت
Sidi Ifni	-	-	-	سيدي إفني
Ouarzazate	-	530 400	1	ورزازات
Tinghir	-	-	-	تنغير
Zagora	-	-	-	زاكورة
Total	10	9 569 400	12	المجموع

Source : O.N.I.C.L -Agadir-

المصدر : المكتب الوطني المهني للحبوب والقطاني - أكادير -

4- Stock de céréale détenu au 31-12-2011 selon les Provinces et Préfectures
Quantité en Qx

4 - مخزون الحبوب المدخر في 2011-12-31 حسب الأقاليم والعمالات
الكمية بالقطنار

Unités	تارودانت		إنزكان أيت ملول		أكادير إداوتنان		الوحدات
	Taroudannt		Inezgane Ait Melloul		Agadir Ida Outanane		
	مستورد	محلي	مستورد	محلي	مستورد	محلي	
	Import	Local	Import	Local	Import	Local	
MOULINS							المطاحن
Blé tendre	2 944	2 392	574774	46 202	14 731	0	القمح الطري
Orge	0	0	0	0	0	0	الشعير
COOPERATIVE AGRICOLE							التعاونية الفلاحية
Blé tendre	0	40 464	0	17 741	0	0	القمح الطري
Orge	0	0	0	0	0	0	الشعير
Commerçant agréé							تجار معتمدون
Blé tendre	1 637	18 351	1192478	26 099	0	0	القمح الطري
Orge	0	0	40726	0	0	0	الشعير
Maïs	0	0	16262	0	0	0	الذرة
Total							المجموع
Blé tendre	4 581	61 207	1767252	90 042	14 731	0	القمح الطري
Orge	0	0	40726	0	0	0	الشعير
Maïs	0	0	16262	0	0	0	الذرة

Suite

تابع

Unités	مجموع الجهة		ورزازات		تزنيت وسيدي إفني		الوحدات
	Total Région		Ouarzazate		Tiznit et Sidi Ifni		
	مستورد	محلي	مستورد	محلي	مستورد	محلي	
	Import	Local	Import	Local	Import	Local	
MOULINS							المطاحن
Blé tendre	654849	69728	4 600	15 092	57 800	6 042	القمح الطري
Orge	0	0	0	0	0	0	الشعير
Commerçants agréés							تجار معتمدون
Maïs	0	58205	0	0	0	0	الذرة
Orge	0	0	0	0	0	0	الشعير
Total	0	0	0	0	0	0	المجموع
Blé tendre	1256515	65584	4 600	15 092	57 800	6 042	القمح الطري
Orge	40726	0	0	0	0	0	الشعير
Maïs	16262	0	0	0	0	0	الذرة

Source : O.N.I.C.L -Agadir-

المصدر : المكتب الوطني المهني للحبوب والقطاني - أكادير -

**5- Quantités importées de céréales
et légumineuses en 2011
Quantité en Qx**

**5- الكميات المستوردة من الحبوب
والقطناني سنة 2011
الكمية بالقطنار**

Provinces et Préfectures	المجموع Total	الذرة Maïs	الشعير Orge	القمح الطري Blé tendre	الأقاليم والعمالات
Port d'Agadir	5292267	1125948	236844	3929475	ميناء اكادير

Source : O.N.I.C.L -Agadir-

المصدر : المكتب الوطني المهني للحبوب والقطناني - أكادير -

**6- Quantités de céréales écrasées par
les moulins industriels selon
les provinces et préfectures en 2011 (en Qx)**

**6- كميات الحبوب المسحوقة من طرف المطاحن
الصناعية حسب الأقاليم والعمالات
سنة 2011 (بالقطنار)**

Provinces et Préfectures	المجموع Total	الشعير Orge	القمح الطري Blé tendre	الأقاليم والعمالات
Agadir Ida Outanane	148501	-	148501	أكادير إداوتنان
Inezgane Ait Melloul	3316344	-	3316344	إنزكان أيت ملول
Chtouka Ait Baha	-	-	-	اشتوكة أيت باها
Taroudannt	-	-	265414	تارودانت
Tiznit	893577	-	893577	تزنيت
Sidi Ifni	-	-	-	سيدي إفني
Ouarzazate	-	-	464500	ورزازات
Tinghir	-	-	-	تنغير
Zagora	-	-	-	زاكورة
Total	5088336	0	5088336	المجموع

Source : O.N.I.C.L -Agadir-

المصدر : المكتب الوطني المهني للحبوب والقطناني - أكادير -

**7- Quantités de farines produites par les moulins
industriels selon les provinces
et préfectures en 2011 (en Qx)**

**7- كميات الدقيق المنتجة من طرف المطاحن
الصناعية حسب الصنف والأقاليم والعمالات
سنة 2011 (بالقطنار)**

Provinces et Préfectures	المجموع Total	فرينة مستديرة خاصة Farine ronde spéciale	دقيق خاص Farine spéciale	دقيق ممتاز Farine de luxe	دقيق وطني من القمح الطري F.N.B.T.	الأقاليم والعمالات
Agadir Ida Outanane	-	433	22 849	37 053	52 893	أكادير إداوتنان
Inezgane Ait Melloul	468	163 802	340 318	1 150 491	860 539	إنزكان أيت ملول
Chtouka Ait Baha	-	-	-	-	-	اشتوكة أيت باها
Taroudannt	83 049	13 753	-	69 972	35 187	تارودانت
Tiznit	-	25 552	120 180	246 187	287 992	تزنيت
Sidi Ifni	-	-	-	-	-	سيدي إفني
Ouarzazate	-	-	-	11 356	362 718	ورزازات
Tinghir	-	-	-	-	-	تنغير
Zagora	-	-	-	-	-	زاكورة
Total	83 517	203 540	483 347	1 515 059	1 599 329	المجموع

Source : O.N.I.C.L -Agadir-

المصدر : المكتب الوطني المهني للحبوب والقطناني - أكادير -

**5- Quantités de farine consommées
par mois selon les provinces
et préfectures en 2011
(ventes déclarées en Qx)**

**5- كميات الدقيق المستهلكة شهريا
حسب الأقاليم والعمالات سنة 2011**

(المبيعات المصرح بها بالقطار)

Mois	تزنيت سيدي إفني		تارودانت		اشتوكة أيت باها		إنزكان أيت ملول		أكادير إداوتنان		الشهور
	Tiznit et Sidi Ifni		Taroudannt		Chtouka Ait Baha		Inezgane Ait Melloul		Agadir Ida Outanane		
	دقيق ممتاز	د.و.ق.ط.	دقيق ممتاز	د.و.ق.ط.	دقيق ممتاز	د.و.ق.ط.	دقيق ممتاز	د.و.ق.ط.	دقيق ممتاز	د.و.ق.ط.	
	Farine de luxe	F.N.B.T.	Farine de luxe	F.N.B.T.	Farine de luxe	F.N.B.T.	Farine de luxe	F.N.B.T.	Farine de luxe	F.N.B.T.	
Janvier	17933	9940	10008	15956	8233	9463	16181	5373	6399	4790	يناير
Février	10135	10140	8350	16330	5588	9503	19406	5373	13796	4850	فبراير
Mars	14289	10140	10015	16407	6703	9463	20163	5373	15947	4850	مارس
Avril	13910	10140	11130	16407	6530	9463	19740	5373	16120	4850	أبريل
Mai	14010	10140	10900	16407	6720	9463	18903	5373	16210	4850	ماي
Juin	12930	10140	11150	16407	5910	9463	17850	5373	15630	4150	يونيو
Juillet	16160	10080	17318	17341	11670	8121	18519	4277	16819	3933	يوليوز
Aôut	15920	10080	16930	20004	12100	9464	17780	5258	16230	4816	غشت
Septembre	14890	10080	16310	18907	11200	9159	17680	4868	16250	4540	سنتمبر
Octobre	15100	10080	16700	20004	11500	9200	17010	4863	16320	4540	أكتوبر
Novembre	15350	10080	16800	20214	10900	10038	17320	5348	15930	4225	نونبر
Décembre	1590	10080	16600	20004	10010	9100	17400	4868	16100	4500	دجنبر
Total	162217	121120	162211	214388	107064	111900	217952	61720	181751	54894	المجموع

Suite

تابع

Mois	المجموع		زاكورة		تنغير		رزازات		سيدي إفني		الشهور
	Total		Zagora		Tinghir		Ouarzazat		Sidi Ifni		
	دقيق ممتاز	د.و.ق.ط.	دقيق ممتاز	د.و.ق.ط.	دقيق ممتاز	د.و.ق.ط.	دقيق ممتاز	د.و.ق.ط.	دقيق ممتاز	د.و.ق.ط.	
	Farine de luxe	F.N.B.T.	Farine de luxe	F.N.B.T.	Farine de luxe	F.N.B.T.	Farine de luxe	F.N.B.T.	Farine de luxe	F.N.B.T.	
Janvier	78112	88829	0	13207	0	9870	13148	12010	6210	8220	يناير
Février	69801	89503	0	13207	0	9870	7776	12010	4750	8220	فبراير
Mars	86587	89540	0	13207	0	9870	13630	12010	5840	8220	مارس
Avril	83303	89540	0	13207	100	9870	10063	12010	5710	8220	أبريل
Mai	87546	89540	0	13207	100	9870	14603	12010	6100	8220	ماي
Juin	84518	88840	0	13207	0	9870	15128	12010	5920	8220	يونيو
Juillet	1E+05	88425	0	13207	200	9870	19741	13376	6130	8220	يوليوز
Aôut	98862	94429	200	13207	200	9870	12297	13510	7205	8220	غشت
Septembre	98482	92361	0	13207	0	9870	15222	13510	6930	8220	سنتمبر
Octobre	83162	93494	0	13207	0	9870	202	13510	6330	8220	أكتوبر
Novembre	91503	94712	0	13207	0	9870	9283	13510	5920	8220	نونبر
Décembre	78300	93359	0	13207	0	9870	10370	13510	6230	8220	دجنبر
Total	1E+06	1E+06	200	158484	600	118440	141463	152986	73275	98640	المجموع

Source : O.N.I.C.L -AGADIR-

المصدر : المكتب الوطني المهني للحبوب والقطاني - أكادير -

6- Prix moyen des céréales selon
les provinces et préfectures en 2011

6- معدل أثمان الحبوب حسب
الأقاليم والعمالات سنة 2011

(DH/Q)

(درهم للقطار)

Provinces et Préfectures	الذرة Maïs		الشعير Orge		القمح الصلب Blé dur		القمح الطري Blé tendre		الأقاليم والعمالات
	الأقصى	الأدنى	الأقصى	الأدنى	الأقصى	الأدنى	الأقصى	الأدنى	
	Max.	Min.	Max.	Min.	Max.	Min.	Max.	Min.	
Agadir Ida Outanane	-	-	-	-	-	-	-	-	أكادير إداوتنان
Inezgane Ait Melloul	430	320	290	210	380	330	300	240	إنزكان أيت ملول
Chtouka Ait Baha	430	310	280	220	370	330	290	250	اشتوكة أيت باها
Taroudannt	-	-	-	-	-	-	-	-	تارودانت
Tiznit	430	320	280	210	380	320	290	240	تزنيت سيدي إفني
Sidi Ifni									
Ouarzazate	360	320	300	290	400	370	339	316	ورزازات تنغير زاكورة
Tinghir									
Zagora									

Source : O.N.I.C.L -Agadir-

المصدر : المكتب الوطني المهني للحبوب والقطاني - أكادير -

7- Prix moyen des légumineuses selon
les provinces et préfectures en 2009

7- معدل أثمان القطنيات حسب
الأقاليم والعمالات سنة 2009

(DH/Q)

(درهم للقطار)

Provinces et Préfectures	الجبانة Petit-pois		الحمص Pois-chiche		الفاول Fève		العدس Lentille		الأقاليم والعمالات
	الأقصى	الأدنى	الأقصى	الأدنى	الأقصى	الأدنى	الأقصى	الأدنى	
	Max.	Min.	Max.	Min.	Max.	Min.	Max.	Min.	
Agadir Ida Outanane	1000	760	800	400	730	380	1200	750	أكادير إداوتنان
Inezgane Ait Melloul	1000	760	800	400	730	380	1200	750	إنزكان أيت ملول
Chtouka Ait Baha	1000	760	800	400	730	380	1200	750	اشتوكة أيت باها
Taroudannt	1000	760	800	400	730	380	1200	750	تارودانت
Tiznit	1000	760	800	400	730	380	1200	750	تزنيت سيدي إفني
Sidi Ifni									
Ouarzazate	1000	760	800	400	730	380	1200	750	ورزازات تنغير زاكورة
Tinghir									
Zagora									

Source : O.N.I.C.L -Agadir-

المصدر : المكتب الوطني المهني للحبوب والقطاني - أكادير -

الجزء الثالث

الفصل 4 : الصناعة التقليدية

PARTIE III

Chapitre 4 : Artisanat

**1- Nombre d'apprentis aux centres
d'apprentissage selon les provinces
et préfectures au 31/12/2011**

**1- عدد المتدربين بمراكز الإرشاد
حسب الأقاليم والعمالات إلى
غاية 2011/12/31**

Provinces et Préfectures	المتدربون	المراكز	الأقاليم والعمالات
	Apprentis	Centres	
Agadir Ida Outanane	73	1	أكادير إداوتنان
Inezgane Ait-Melloul	108	1	إنزكان أيت ملول
Chtouka Ait Baha	9	1	اشتوكة أيت باها
Taroudannt	0	0	تارودانت
Tiznit	*	*	تزنيت
Sidi Ifni			
Ouarzazate	71	1	ورزازات
Tinghir	0	0	تنغير
Zagora	0	0	زاكورة

Source : Délégations Provinciales de l'Artisanat

المصدر : المندوبيات الإقليمية للصناعة التقليدية

**2- Nombre de coopératives artisanales selon
les provinces et préfectures en 2011**

**2- عدد تعاونيات الصناعة التقليدية حسب
الأقاليم والعمالات سنة 2011**

Provinces et Préfectures	المجموع Total	القطاعات Secteurs d'activité					الأقاليم والعمالات
		الصناعة التقليدية والخدمات	الصباغة	النجارة	الصناعة الجلدية	النسيج	
		Artisanat et service	Métaux	Bois	Cuir	Textiles	
Agadir Ida Outanane	29	21	1	2	0	5	أكادير إداوتنان
Inezgane Ait-Melloul	21	10	0	2	0	9	إنزكان أيت ملول
Chtouka Ait Baha	12	6	0	1	2	3	اشتوكة أيت باها
Taroudannt	20	11	1	2	4	2	تارودانت
Tiznit	*	*	*	*	*	*	تزنيت
Sidi Ifni							
Ouarzazate	20	2	1	1	0	16	ورزازات
Tinghir	13	9	0	0	1	3	تنغير
Zagora	3	3	0	0	0	0	زاكورة

Source : Délégations Provinciales de l'Artisanat

المصدر : المندوبيات الإقليمية للصناعة التقليدية

3- Unités artisanales et employés correspondants par provinces et préfectures en 2011

3- عدد وحدات الصناعة التقليدية والمستخدمين بها حسب الأقاليم والعمالات سنة 2011

Provinces et Préfectures	عدد المستخدمين		الأقاليم والعمالات
	عدد الوحدات	عدد الموظفين	
	عدد الوحدات	عدد الموظفين	
Agadir Ida Outanane	*	*	أكادير إداوتنان
Inezgane Ait Melloul	*	*	إنزكان أيت ملول
Chtouka Ait Baha	*	*	اشتوكة أيت باها
Taroudannt	*	1 123	تارودانت
Tiznit	*	*	تزنيت
Sidi Ifni			سيدي إفني
Ouarzazate	1 400	430	ورزازات
Tinghir	1 450	460	تنغير
Zagora	1 100	350	زاكورة

Source : Délégations Provinciales de l'Artisanat

المصدر : المندوبيات الإقليمية للصناعة التقليدية

4- Répartition des exportations artisanales en 2011

4- توزيع صادرات منتجات الصناعة التقليدية سنة 2011

Valeur en DH

القيمة بالدرهم

Secteur	المجموع				القاعات		
	Total	Zagora	Tinghir	Ouarzazate	أكادير إداوتنان Inezgane A.M Chtouka A.B.	إنزكان أيت ملول اشتوكة أيت باها	
Cuir	1 507 702	0	0	2 000	3 193	1 502 509	منتجات جلدية
Tapis	789 860	110 800	1 500	420 507	55 700	201 353	الزرابي
Bois	258 183	0	0	4 680	13 336	240 167	منتجات خشبية
Poterie	45 857	0	0	5 300	2 518	38 039	منتجات من الخزف
Carreaux et marbre	2 492 205	0	0	0	0	2 492 205	الزليج والرخام
Métallurgie	733 332	0	0	0	0	733 332	الحدادة
Divers	817 140	0	0	3 700	21 500	791 940	مختلفات
Total	6 644 279	110 800	1 500	436 187	96 247	5 999 545	المجموع

Source : Délégations Provinciales de l'Artisanat

المصدر : المندوبيات الإقليمية للصناعة التقليدية

5- Répartition des exportations artisanales
par pays de destination en 2011
Valeur en DH

5- توزيع صادرات منتجات الصناعة التقليدية
حسب الدول المستوردة سنة 2011
القيمة بالدرهم

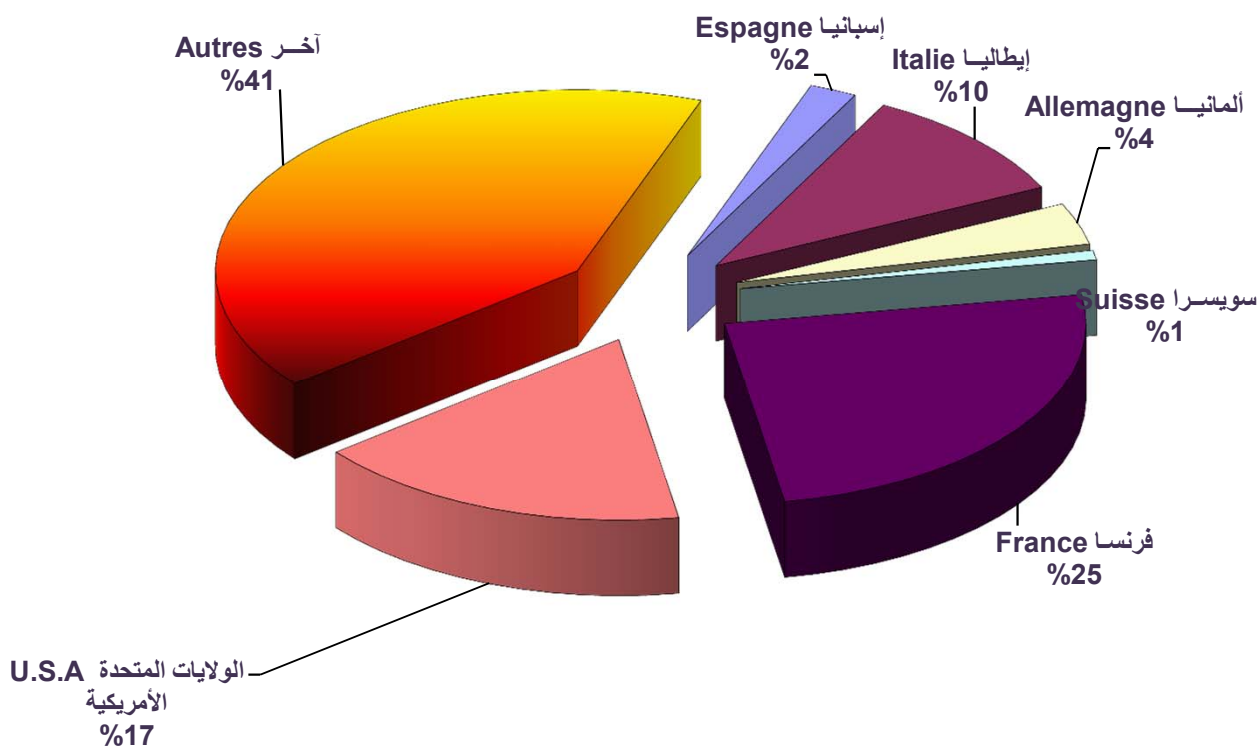
Destination	المجموع				الاتجاه
	Total	Zagora	Tinghir	Ouarzazate	
Espagne	138 280	0	0	5 880	إسبانيا
Italie	667 980	0	0	32 400	إيطاليا
Allemagne	243 755	18 500	0	67 500	ألمانيا
Suisse	56 041	0	0	22 400	سويسرا
France	1 630 392	92 300	1 500	233 580	فرنسا
Pays-Bas	101 180	0	0	0	هولندا
Angleterre	138 935	0	0	0	انجلترا
U.S.A	1 106 125	0	0	0	الولايات المتحدة الأمريكية
Autres	2 465 344	0	0	74 427	آخر
Total	6 548 032	110 800	1 500	436 187	المجموع

Source : Délégations Provinciales de l'Artisanat

المصدر : المندوبيات الإقليمية للصناعة التقليدية

توزيع صادرات منتجات الصناعة التقليدية حسب الدول المستوردة سنة 2011

Répartition des exportations artisanales par pays de destination en 2011



الجزء الثالث

الفصل 5 : السياحة

PARTIE III

Chapitre 5 : Tourisme

1- Capacité des établissements classés selon les provinces et préfectures en 2010

1- الطاقة الإيوانية للفنادق المصنفة حسب الأقاليم والعمالات سنة 2010

Provinces et Préfectures	الفنادق غير المصنفة (1)			الفنادق المصنفة			الأقاليم والعمالات
	Hotels non classés			Hotels classés			
	الأسرة Lits	الغرف Chambres	الفنادق Hôtels	الأسرة Lits	الغرف Chambres	الفنادق Hôtels	
Agadir Ida Outanane	*	*	*	29026	12760	96	أكادير إداوتنان
Inezgane Ait Melloul	*	*	*	687	354	10	إنزكان أيت ملول
Chtouka Ait Baha	*	*	*	226	95	3	اشتوكة أيت باها
Taroudannt	*	*	*	841	417	10	تارودانت
Tiznit+Sidi ifni	*	*	*	1119	545	17	تيزنيت+سيدي إفني
Ouarzazate	1049	482	24	7685	3700	99	ورزازات
Tinghir	501	35	116				تنغير
Zagora	190	15	281	1787	884	28	زاكورة
Total	1740	532	421	41371	18755	263	المجموع

Source : (1) Délégations Provinciales du Tourisme
Annuaire Statistique du Maroc 2011

المصدر : (1) المندوبيات الإقليمية للسياحة
التشرة الإحصائية السنوية للمغرب 2011

2- Hôtels homologués : capacité hôtelière selon les provinces et préfectures au 31/12/2010

2- الفنادق المصنفة : الطاقة الإيوانية حسب الأقاليم والعمالات إلى غاية 31-12-2010

Provinces et Préfectures		المجموع TOTAL	موتيل Motels	نزل Auberges	دار الضيافة Maisons d'hôtes	إقامات سياحية R.T.	قرى العطل السياحية V.V.T.	خمس نجومات 5 étoiles	أربع نجومات 4 étoiles	ثلاث نجومات 3 étoiles	نجمتان 2 étoiles	نجمة واحدة 1 étoile	الأقاليم والعمالات
Agadir Ida Outanane	Hôtels	96	0	1	4	28	8	4	19	10	15	7	الفنادق
	Lits	29026	0	44	121	4988	6516	2836	9666	2838	1459	558	أكادير إداوتنان* الأسرة
Inezgane Ait Melloul	Hôtels	10	1	0	1	0	1	1	0	0	3	3	الفنادق
	Lits	687	60	0	20	0	100	110	0	0	197	200	إنزكان أيت ملول* الأسرة
Chtouka Ait Baha	Hôtels	3	0	1	0	0	0	0	0	1	1	0	الفنادق
	Lits	226	0	28	0	0	0	0	0	80	118	0	اشتوكة أيت باها* الأسرة
Taroudannt	Hôtels	10	0	0	3	0	0	1	2	1	1	2	الفنادق
	Lits	841	0	0	49	0	0	60	494	28	74	136	تارودانت* الأسرة
Tiznit+Sidi ifni	Hôtels	17	0	1	3	0	0	0	3	3	3	4	الفنادق
	Lits	1119	0	70	68	0	0	0	390	184	224	183	تيزنيت+سيدي إفني* الأسرة
Ouarzazate	Hôtels	99		12	36	5	2	1	13	8	13	9	الفنادق
	Lits	7685		361	741	116	442	520	2806	1279	835	585	ورزازات الأسرة
Zagora	Hôtels	28		0	13	0	0	0	4	5	6	0	الفنادق
	Lits	1787		0	217	0	0	0	934	226	410	0	زاكورة الأسرة
Total	Hôtels:	263	1	15	60	33	11	7	41	28	42	25	الفنادق
	Lits	41371	60	503	1216	5104	7058	3526	14290	4635	3317	1662	المجموع الأسرة

Source : Annuaire Statistique du Maroc 2011

المصدر: التشرة الإحصائية السنوية للمغرب 2011

V.V.T. : Villages de Vacances Touristiques
R.T. : Résidences Touristiques

**4- Evolution des nuitées touristiques réalisées
dans les établissements classés selon
les provinces et préfectures**

**4- تطور الليالي السياحية المنجزة بالمؤسسات
المصنفة حسب الأقاليم والعمالات**

Provinces et Préfectures	2006	2007	2008	2009	2010	الأقاليم والعمالات
Agadir Ida Outanane	4 925 667	4 923 419	4 653 157	4 468 286	4 806 694	أكادير إداوتنان
Inezgane Ait Melloul	26 972	37 307	1 374	42 781	43 322	إنزكان أيت ملول
Chtouka Ait Baha	1 640	1 863	40 162	3 325	2 306	اشتوكة أيت باها
Taroudannt	68 803	64 932	39 211	45 885	49 152	تارودانت
Tiznit+Sidi ifni	37 255	39 223	56 516	36 699	38 534	تيزنيت+سيدي إفني
Ouarzazate+Tinghir	550 200	533 380	508 427	446289	420577	ورزازات+تنغير
Zagora	83 784	76 490	74 792	71 560	71 868	زاكورة
Total	5 694 321	5 676 614	5 373 639	5 114 825	5 432 453	المجموع

Source : *Annuaire Statistique du Maroc 2011*

المصدر: النشرة الإحصائية السنوية للمغرب 2011

**5-Taux d'occupation dans
les établissements classés**

**5- معدل الإيواء داخل
المؤسسات المصنفة**

En %	2006	2007	2008	2009	2010	بالنسبة المئوية
Souss Massa Draâ	53	52	47	45	48	سوس ماسة درعة

Source : *Annuaire Statistique du Maroc 2011*

المصدر: النشرة الإحصائية السنوية للمغرب 2011

**6- Répartition régionale des arrivées dans
les établissements classés par type de tourisme**

**6- التوزيع الجهوي للقدامين للمؤسسات
المصنفة حسب نوع السياحة**

Provinces et Préfectures	2010			2009			الأقاليم والعمالات
	السياحة الدولية Tourisme international	السياحة الداخلية Tourisme interne	المجموع Total	السياحة الدولية Tourisme international	السياحة الداخلية Tourisme interne	المجموع Total	
Agadir Ida Outanane	592 572	190 909	783 481	530 936	168 443	699 379	أكادير إداوتنان
Inezgane Ait Melloul	5 386	12 507	17 893	5 106	12 345	17 451	إنزكان أيت ملول
Chtouka Ait Baha	499	1 610	2 109	951	2 090	3 041	اشتوكة أيت باها
Taroudannt	23 206	3 899	27 105	21 993	4 153	26 146	تارودانت
Tiznit+Sidi ifni	16 279	9 280	25 559	15 988	8 552	24 540	تيزنيت+سيدي إفني
Ouarzazate + Tinghir	234 391	32 116	266 507	235 790	27 394	263 184	ورزازات+تنغير
Zagora	49 812	4 995	54 807	50 170	4 301	54 471	زاكورة
Total	922 145	255 316	1 177 461	860 934	227 278	1 088 212	المجموع

Source : *Annuaire Statistique du Maroc 2011*

المصدر: النشرة الإحصائية السنوية للمغرب 2011

7- Nuitées touristiques réalisées aux hôtels

7- الليالي السياحية المنجزة حسب نوع

homologués selon les provinces et préfectures

الفنادق المصنفة والأقاليم والعمالات

Année 2010

سنة 2010

Provinces et Préfectures	خمس نجومات	أربع نجومات	ثلاث نجومات	نجمتان	نجمة واحدة	الأقاليم والعمالات
	5 étoiles	4 étoiles	3 étoiles	2 étoiles	1 étoile	
Agadir Ida Outanane	493 767	2 001 506	309 307	129 120	28 735	أكادير إداوتنان
Chtouka Ait Baha	15 281	0	0	12 610	9 402	إنزكان أيت ملول
Inezegane Ait Melloul	0	0	2 306	0	0	اشتوكة أيت باها
Taroudannt	5 145	26 473	965	8 220	8 297	تارودانت
Tiznit+Sidi ifni	*	14 341	2 364	12 370	9 459	تيزنيت+سيدي إفني
Ouarzazate	41727	210140	82101	12467	16374	ورزازات تنغير
Tinghir						
Zagora	0	42 014	6 796	13 358	0	زاكورة
Total	555 920	2 294 474	403 839	188 145	72 267	المجموع

Suite

تابع

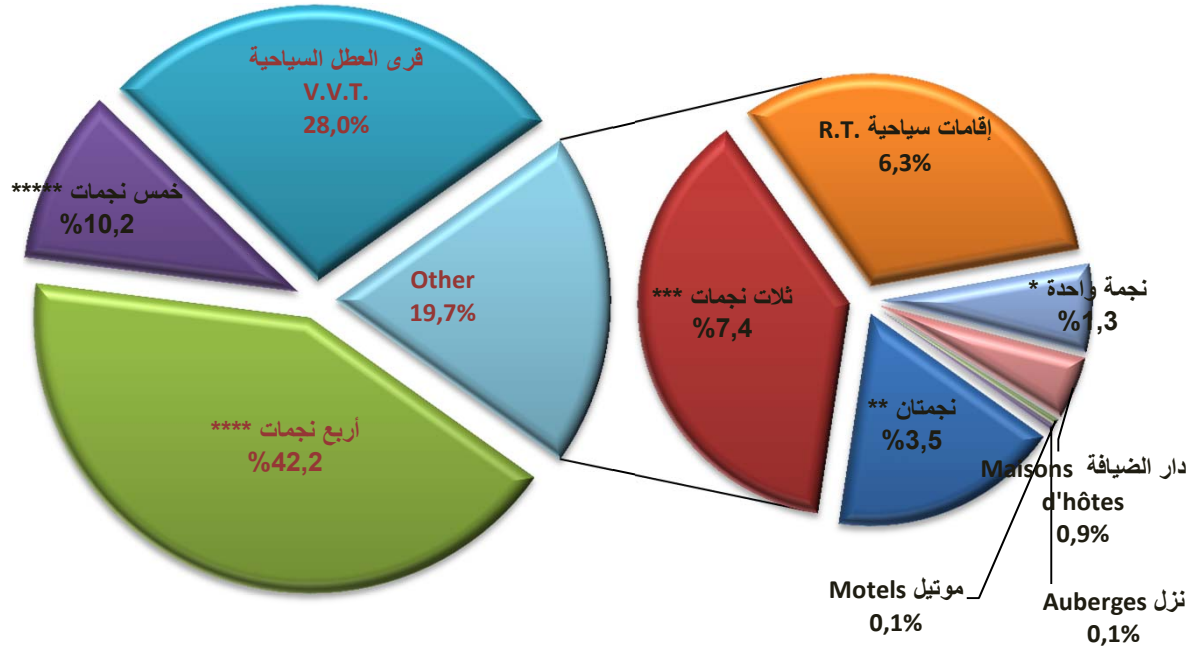
Provinces et Préfectures	موتيل	نزل	دار الضيافة	إقامات سياحية	قرى العطل السياحية	الأقاليم والعمالات
	Motels	Auberges	Maisons d'hôtes	R.T.	V.V.T.	
Agadir Ida Outanane	0	0	3 852	335 463	1 504 944	أكادير إداوتنان
Chtouka Ait Baha	0	0	0	0	0	إنزكان أيت ملول
Inezegane Ait Melloul	6 029	0	0	0	0	اشتوكة أيت باها
Taroudannt	0	0	52	0	0	تارودانت
Tiznit+Sidi ifni	0	0	9 700	0	0	تيزنيت+سيدي إفني
Ouarzazate+Tinghir	0	5 246	28 340	7 759	16423	ورزازات+تنغير
Zagora	0	0	9 700	0	0	زاكورة
Total	6 029	5 246	51 644	343 222	1 521 367	المجموع

Source : Annuaire Statistique du Maroc 2011

المصدر: النشرة الإحصائية السنوية للمغرب 2011

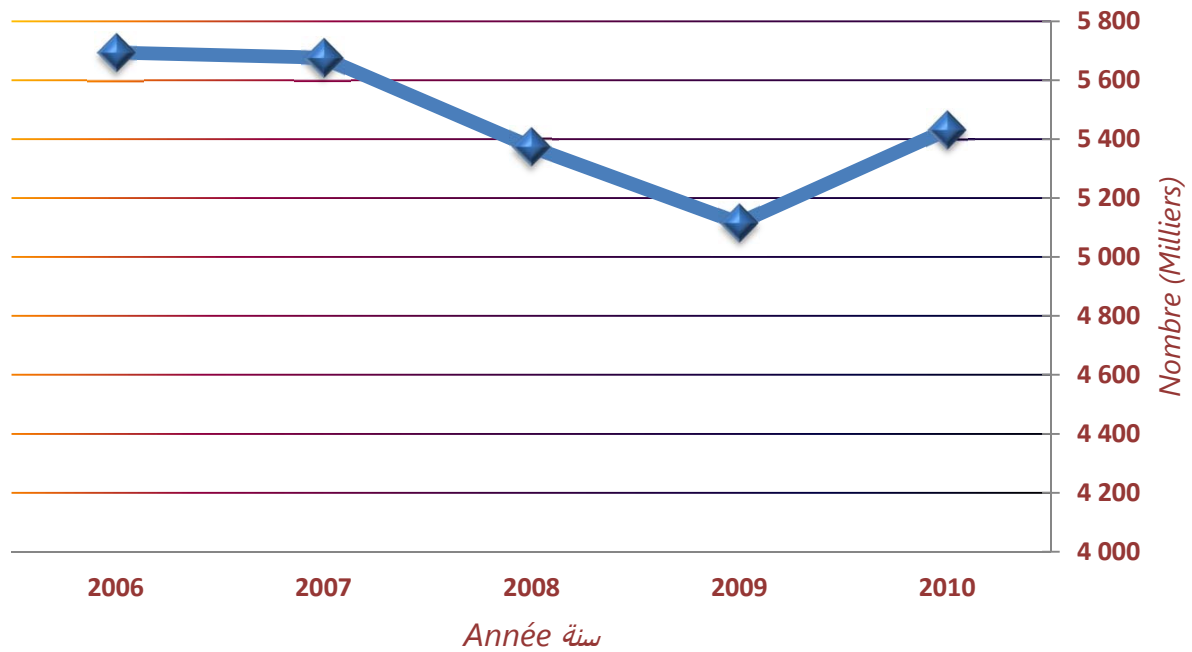
الليالي السياحية المنجزة حسب نوع الفنادق المصنفة خلال سنة 2010

Nuitées touristiques réalisées aux hôtels homologués de la région en 2010



تطور الليالي السياحية المنجزة بالمؤسسات المصنفة

Evolution des nuitées touristiques réalisées dans les établissements classés



8- Arrivées des touristes par nationalité selon les provinces et préfectures en 2010

8- وفود السياح حسب الجنسية حسب الأقاليم والعمالات سنة 2010

Nationalités	تزنيت		تارودانت		أكادير		الجنسية
	Tiznit		Taroudannt		Agadir		
	الليالي السياحية Nuitées touristiques	وفود السياح Touristes	الليالي السياحية Nuitées touristiques	وفود السياح Touristes	الليالي السياحية Nuitées touristiques	وفود السياح Touristes	
Français	*	*	12 269	7 366	1 600 669	229 973	فرنسيون
Espagnols	*	*	769	554	0	0	إسبانيون
Anglais	*	*	5 015	1 947	528 754	67 387	إنجليزيون
Allemands	*	*	9 691	6 024	527 412	67 731	ألمانيون
Italiens	*	*	2 840	2 175	191 436	26 707	إيطاليون
Scandinaves	*	*	0	0	0	0	اسكندنافيون
Portugais	*	*	0	0	0	0	برتغاليون
Hollandais	*	*	1 500	885	86 055	14 636	هولنديون
Belges	*	*	1 410	971	272 138	32 367	بلجيكيون
Suisses	*	*	2 076	1 236	0	0	سويسريون
Américains (USA)	*	*	709	509	0	0	أمريكيون (و.م.أ)
Canadiens	*	*	0	0	0	0	كنديون
Maghrebins	*	*	0	0	0	0	مغربيون
Arabes	*	*	0	0	183 542	31 123	عرب
Africains	*	*	0	0	198 481	24 604	روسيون
Japonais	*	*	0	0	0	0	يابانيون
Marocains	*	*	10 514	3 899	656 911	190 909	مغاربة
Autres	*	*	2 359	1 539	222 888	98 044	جنسيات أخرى
Total	*	*	49 152	27 105	4 468 286	783 481	المجموع

Suite

تابع

Nationalités	المجموع		زاكورة		ورزازات تنغير		الجنسية
	Total		Zagora		Ouarzazate Tinghir		
	الليالي السياحية Nuitées touristiques	وفود السياح Touristes	الليالي السياحية Nuitées touristiques	وفود السياح Touristes	الليالي السياحية Nuitées touristiques	وفود السياح Touristes	
Français	*	*	35 140	26 744	178 610	100 634	فرنسيون
Espagnols	*	*	6 746	5 452	22 694	18 784	إسبانيون
Anglais	*	*	1 848	1 393	20 533	12 524	إنجليزيون
Allemands	*	*	5 251	4 091	34 185	26 163	ألمانيون
Italiens	*	*	4 857	4 232	18 518	14 263	إيطاليون
Hollandais	*	*	2 700	2 039	16 012	12 126	هولنديون
Suisses	*	*	1 740	1 224	7 013	5 206	سويسريون
Américains (USA)	*	*	0	0	11 678	7 419	أمريكيون (و.م.أ)
Scandinaves	*	*	0	0	9 506	8 500	اسكندنافيون
Japonais	*	*	7 896	4 995	63 744	32 116	يابانيون
Marocains	*	*	5 690	4 537	0	0	مغاربة
Portugais	*	*	0	0	0	0	برتغاليون
Belges	*	*	0	0	0	0	بلجيكيون
Canadiens	*	*	0	0	0	0	كنديون
Maghrebins	*	*	0	0	0	0	مغربيون
Arabes	*	*	0	0	0	0	عرب
Africains	*	*	0	0	0	0	أفارقة
Autres	*	*	0	0	38 084	28 772	جنسيات أخرى
Total	*	*	71 868	54 707	420 577	266 507	المجموع

Source : Délégations Provinciales du Tourisme

المصدر : المندوبيات الإقليمية للسياحة

الجزء الثالث

الفصل 6 : الطاقة والمعادن

PARTIE III

Chapitre 6 : Energie et mines

**1- Ventes d'énergie électrique selon
les provinces et préfectures en (10³ kWh)
Année 2011**

**1- مبيعات الطاقة الكهربائية حسب
الأقاليم والعمالات ب (10³ kWh)
سنة 2011**

Provinces et Préfectures	المجموع Total	نوع التيار Niveau de Tension			الأقاليم والعمالات
		التيار العالي Haute tension	التيار المنخفض المتوسط Moyenne tension	التيار المنخفض Basse tension	
Agadir Ida Outanane	517227	16085	218170	282972	أكادير إداوتنان
Inezgane Ait Melloul	348266	0	156578	191688	إنزكان أيت ملول
Chtouka Ait Baha	395070	148856	154060	92154	اشتوكة أيت باها
Taroudannt	635200	0	459243	175957	تارودانت
Tiznit	91675	1326	24513	65836	تزنيت
Sidi Ifni	32314	0	3354	28960	سيدي إفني
Ouarzazate	128363	0	58 534	69829	ورزازات
Tinghir	95685	37 641	4 396	53648	تنغير
Zagora	56 837	0	6 816	50 021	زاكورة
Total	2 300 637	203 908	1 085 664	1 011 065	المجموع

Source : Office National d'Électricité

المصدر : المكتب الوطني للكهرباء

**2- Ventes d'énergie électrique à basse tension
par type de consommation selon
les provinces et préfectures en 2011
2-1/ Eclairage (E)**

**2- مبيعات الطاقة الكهربائية من التيار المنخفض
حسب نوع الاستهلاك والأقاليم والعمالات
سنة 2011
1-2/ الإنارة (I)**

Provinces et Préfectures	الإنارة الخاضعة للضريبة Eclairage patenté	الإنارة العمومية	الاستهلاك المنزلي	الإدارات	الأقاليم والعمالات
		التيار العالي Eclairage public	التيار المتوسط Ménages	Administra. tions	
Agadir Ida Outanane	61035	21234	192577	6829	أكادير إداوتنان
Inezgane Ait Melloul	31006	14657	135608	3087	إنزكان أيت ملول
Chtouka Ait Baha	4905	5775	66861	1538	اشتوكة أيت باها
Taroudannt	15341	12436	126694	5069	تارودانت
Tiznit	9518	5283	46729	1867	تزنيت
Sidi Ifni	3291	1992	21990	874	سيدي إفني
Ouarzazate	8 770	5 590	50 337	2 859	ورزازات
Tinghir	5 238	4 431	37 858	2 001	تنغير
Zagora	4 531	2 920	36 844	2 173	زاكورة
Total	143 635	74 318	715 498	26 297	المجموع

Source : Office National d'Électricité

المصدر : المكتب الوطني للكهرباء

**2- Ventes d'énergie électrique à basse tension
par type de consommation selon
les provinces et préfectures en 2011**

**2- مبيعات الطاقة الكهربائية من التيار المنخفض
حسب نوع الاستهلاك والأقاليم والعمالات
سنة 2011**

2-2/ Force motrice (FM)

2-2 القوة المحركة (ق.م)

Provinces et Préfectures	المجموع (+ق.م)	الفلاحية	الصناعية	الأقاليم والعمالات
	Total énergie (E+FM)	Agricole	Industrielle	
Agadir Ida Outanane	282972	764	533	أكادير إداوتنان
Inezgane Ait Melloul	191688	2401	4929	إنزكان أيت ملول
Chtouka Ait Baha	92154	4822	8253	اشتوكة أيت باها
Taroudannt	175957	6533	9884	تارودانت
Tiznit	65836	1661	778	تزنيت
Sidi Ifni	28960	491	322	سيدي إفني
Ouarzazate	69 829	1 101	1 172	ورزازات
Tinghir	53 648	2 428	1 692	تنغير
Zagora	50 021	2 420	1 133	زاكورة
Total	1011065	22621	28696	المجموع

Source : Office National d'Électricité

المصدر : المكتب الوطني للكهرباء

**3- Nombre de consommateurs par type de tension
selon les provinces et préfectures en 2011**

**3- عدد المستهلكين حسب نوع التيار
والأقاليم والعمالات سنة 2011**

Provinces et Préfectures	المجموع	التيار المنخفض	التيار المتوسط	التيار العالي	الأقاليم والعمالات
	Total	Basse tension	Moyenne tension	Haute tension	
Agadir Ida Outanane	146750	146363	385	2	أكادير إداوتنان
Inezgane Ait Melloul	111819	111450	369	0	إنزكان أيت ملول
Chtouka Ait Baha	68417	67614	802	1	اشتوكة أيت باها
Taroudannt	141602	139463	2139	0	تارودانت
Tiznit	98772	98620	151	1	تزنيت
Sidi Ifni	32314	28960	3354	0	سيدي إفني
Ouarzazate	54248	54 060	188	0	ورزازات
Tinghir	40352	40281	70	1	تنغير
Zagora	36766	36 665	101	0	زاكورة
Total	731040	723476	7559	5	المجموع

Source : Office National d'Électricité

المصدر : المكتب الوطني للكهرباء

4- Nombre de consommateurs à basse tension par type selon les provinces et préfectures en 2011

4- عدد ونوع المستهلكين في التيار المنخفض حسب الأقاليم والعمالات سنة 2011

Provinces et Préfectures	المجموع	القوة المحركة الفلاحية	القوة المحركة الصناعية	الإضاءة الخاضعة للضريبة	الإضاءة العمومية	الإدارات	الأسر	الأقاليم والعمالات
	Total	Agriculture	Industrie	Eclairage patenté	Eclairage public	Adminis-trations	Ménages	
Agadir Ida Outanani	163445	121	100	20708	718	640	141158	أكادير إداوتنان
Inezgane Ait Melloul	119954	228	739	18790	254	431	99512	إنزكان أيت ملول
Chtouka Ait Baha	80555	741	1217	4700	478	514	72905	اشتوكة أيت باها
Taroudannt	161019	1096	2098	13391	1158	1734	141542	تارودانت
Tiznit	69137	910	323	7604	554	754	58992	تزنيت
Sidi Ifni		184	166	2853	400	473	33520	
Ouarzazate	58514	293	245	4692	456	581	52247	ورزازات
Tinghir	43663	568	670	4124	268	392	37641	تنغير
Zagora	39481	383	231	2229	231	681	35726	زاكورة
Total	773364	4524	5789	79091	4517	6200	673243	المجموع

Source : Office National d'Électricité

المصدر : المكتب الوطني للكهرباء

5- Consommation des produits pétroliers par province et préfecture en 2011

5- استهلاك المواد النفطية حسب الأقاليم والعمالات سنة 2011

Provinces et Préfectures	زيت الفيول (طن)	الغازوال (م ³)	البنزين الممتاز (م ³)	البوتان (طن)	البروبان (طن)	الأقاليم والعمالات
	Fuel-Oil (tonne)	Gasoil 50(m ³)	Essence super S+O (m ³)	Butane (tonne)	Propane (tonne)	
Agadir Ida Outanani	3550	67518	19496	42847	526	أكادير إداوتنان
Inezgane Ait Melloul	5320	65130	72428	36975	196	إنزكان أيت ملول
Chtouka Ait Baha	0	54940	38710	20142	46	اشتوكة أيت باها
Taroudannt	68	72183	5099	28922	32	تارودانت
Tiznit	0	32165	4811	24164	60	تزنيت
Sidi ifni						
Ouarzazate	*	*	*	*	*	ورزازات
Tinghir						تنغير
Zagora	*	*	*	*	*	زاكورة

Source : Délégations de l'Energie et des Mines

المصدر : مندوبيات الطاقة والمعادن

6- Production minière

6- الإنتاج المعدني

Année 2011

سنة 2011

Mines	Minerais	عدد العمال Effectif des ouvriers	المبيعات الكمية (بالطن) V e n t e s Quantité (Tonne)		الإنتاج (بالطن) Production marchande (tonnes)		المعدن المستخرج	المناجم

تارودانت Taroudannt

Tamaroute	Feldspath	30	30298,4	17220,0	الفلدسبات	تमारوت
Tamassoulete	Feldspath	5	9550,3	9205,8	الفلدسبات	تامسولت
Taifest, Igrda, Ait daha	Oxyde de fer	8	425,0	425,0	أكسيد الحديد	تايفست، إكردا، ايت داه
Tersal	Talc	10	1506	1914	النحاس	تزلغت

تزنيت Tiznit

lourirne	Or	790	0,402	0,402	الذهب	إيوريرن
----------	----	-----	-------	-------	-------	---------

ورزازات زاكورة *Ouarzazate Zagora

Petite et Moyenne Entreprise Privé

الشركات الصغرى والمتوسطة والخواص

Barytine		224	46 046,6	43 065,1		البارتين
Oxyde de fer		34	3 354,0	1 084,2		أكسيد الحديد
Manganisme		61	12 921,9	15 677,0		المنغانيز
Sel		12	1 086,0	866,0		الملح
Plombe		10	0,0	105,5		الرصاص
Cuivre et plombe		3	0,0	188,0		النحاس والرصاص
pyrophyllite		7	6 511,3	6 201,8		البيروفيليت
Mica		3	0,0	133,0		الميك
Fluorine		1	40,0	90,0		الفلورين

Source : Délégations de l'Energie et des Mines

المصدر : مندوبيات الطاقة والمعادن

* Année 2010

* سنة 2010

الجزء الرابع :


قطاعات البنية التحتية

PARTIE IV :

Secteurs des infrastructures

INVESTING

52W high	52W low	Stock	Ticker	Vol 00s	High	Low	Cls	Net chg	52W high	52W low	Stock
0.35	0.04	EntDev	ED	1790	0.09	0.04	0.08	-0.03	0.93	0.085	KV
0.95	0.08	EnviroFX	FX	5	0.15	0.15	0.15	-0.05	0.90	0.30	V
0.35	0.02	Epic Egyp	EPI	30	0.05	0.05	0.05	-0.01	n	0.95	0.65
0.50	0.025	EpicoreNet	EPN	859	0.25	0.25	0.25	-0.05	n	0.55	0.1
0.25	0.075	Equess.com	EQS	250	0.50	0.17	0.18	-0.03	n	0.74	0.1
0.25	0.07	Ernst & Young	EY	50	0.32	0.46	0.50	+0.02	c	1.80	0.1
0.25	0.07	Esma	ESR	200	0.08	0.07	0.32	-0.02	1.80	0.45	0.1
0.25	0.07	Eurasia	EGX	1545	0.135	0.115	0.115	-0.02	5.1	1.80	0.1
0.25	0.07	EuroTech	ETR	161	0.15	0.15	0.15	0.15	1.80	0.45	0.1
0.25	0.07	EuroTech	FAS	750	0.04	0.04	0.30	0.30	0.93	0.60	0.1
0.25	0.07	FAS Int	ELA	20	0.30	0.30	0.60	-0.08	0.93	0.36	-0.02
0.25	0.07	FAS Int	ELC	90	0.30	0.30	0.36	0.08	0.93	0.08	-0.02
0.25	0.07	FAS Int	ELC	605	0.30	0.30	0.36	0.18	0.93	0.18	-0.02



الجزء الرابع

الفصل 1 : التجهيزات والنقل

PARTIE IV

*Chapitre 1 : Equipements et
Transports*

1- Réseau Routier par provinces et préfectures

1- الشبكة الطرقية حسب الأقاليم والعمالات

Année 2010

سنة 2010

(en Km)

(بالكم)

Route	تزنيت Tiznit	تارودانت Taroudannt	اشتوكة آيت باها Chtouka Ait Baha	إنزكان آيت ملول Inezgane Ait Melloul	أكادير إداوتنان Agadir Ida outanane	الطرق
Routes Nationales						الطرق الوطنية
Revêtues	55,1	230,5	42,9	29,7	143,6	معبدة
Non Revêtues	0,0	0,0	0,0	0,0	0,0	غير معبدة
Total	55,1	230,5	42,9	29,7	143,6	المجموع
Routes Régionales						الطرق الجهوية
Revêtues	194,6	309,8	95,0	6,8	0,0	معبدة
Non Revêtues	21,2	0,0	0,0	0,0	0,0	غير معبدة
Total	215,8	309,8	95,0	6,8	0,0	المجموع
Routes Provinciales						الطرق الإقليمية
Revêtues	415,7	786,3	490,0	37,2	323,5	معبدة
Non Revêtues	135,4	758,6	37,7	5,8	32,0	غير معبدة
Total	551,1	1544,9	527,7	43,0	355,5	المجموع
Total						المجموع
Revêtues	665,4	1326,7	627,9	73,7	467,1	معبدة
Non Revêtues	156,6	758,6	37,7	5,8	32,0	غير معبدة
Total	821,9	2085,2	665,6	79,5	499,1	المجموع

Suite

تابع

Route	المجموع Total	زاكورة Zagora	تنگير Tinghir	ورزازات Ouarzazate	سيدي إفني Sidi Ifni	الطرق
Routes Nationales						الطرق الوطنية
Revêtues	1353,5	303,2	236,6	245,1	66,6	معبدة
Non Revêtues	117,0	117,0	0,0	0,0	0,0	غير معبدة
Total	1470,5	420,2	236,6	245,1	66,6	المجموع
Routes Régionales	0,0					الطرق الجهوية
Revêtues	1051,4	128,0	177,3	101,9	38,0	معبدة
Non Revêtues	125,4	0,0	60,2	19,0	25,0	غير معبدة
Total	1176,7	128,0	237,5	120,9	63,0	المجموع
Routes Provinciales	0,0					الطرق الإقليمية
Revêtues	2828,0	110,4	145,9	247,7	271,3	معبدة
Non Revêtues	2299,6	480,6	406,5	315,6	127,5	غير معبدة
Total	5127,6	591,0	552,4	563,3	398,8	المجموع
Total	0,0					المجموع
Revêtues	5232,8	541,6	559,9	594,7	375,9	معبدة
Non Revêtues	2516,8	597,6	466,5	334,6	127,5	غير معبدة
Total	7749,7	1139,2	1026,4	929,3	503,4	المجموع

Source : Direction Régionale de l'Equipement D'Agadir

المصدر : المديرية الجهوية للتجهيز لأكادير

2- Equipements Portuaires
Année 2011

2- تجهيزات الموانئ
سنة 2011

Ports d'Agadir	الطول (بالمتر الخطي) Longueur (en Ml)	عمق المياه (بالمتر) Tirant d'eau (en m)	الموقع
1- Port de Commerce			1- الميناء التجاري
Quai Pétrolier	64	-8	رصيف البترول
Poste 12	170	-10,5	موقع 12
Poste 13	170	-10,5	موقع 13
Poste 14	170	-10,5	موقع 14
Roro	160	-10,5	Roro
Poste 15	140	-10,5	موقع 15
Poste 16	160	-10,5	موقع 16
Poste 17	160	-15	موقع 17
Poste 18	160	-15	موقع 18
2-Port de Pêche			2- ميناء الصيد
Poste 1	175	-6	موقع 1
Poste 2	175	-6	موقع 2
Poste 3	130	-5	موقع 3
Poste 4	240	-4	موقع 4
Poste 5	200	-5	موقع 5
Poste 6	600	-6	موقع 6
Poste 7	133	-7	موقع 7
Quai EST	140	-4	الرصيف الشرقي
Quai militaire poste 8	165	-9	الرصيف العسكري موقع 8
Quai militaire poste 9	165	-9	الرصيف العسكري موقع 9
Quai militaire poste 10	165	-9	الرصيف العسكري موقع 10
Quai militaire poste 11	165	-9	الرصيف العسكري موقع 11
3-Triangle de Pêche			3- مثلث الصيد
Poste A-7	358	-7	موقع A-7
Poste A-5	561	-5	موقع A-5
Poste A-3	47	-5	موقع A-3

Terre Pleine (en m ²)		الميناء التجاري	ميناء الصيد	مثلث الصيد	الميناء الترفيهي	خطي السطح (ب م ²)
	port de commerce	424800	681890	100000	99900	
	port de pêche					
	triangle de pêche					
	port de plaisance					

Hangars et Magasins(en m ²)	-	مستودعات ومخازن (م ²)
Entrepôts Frigorifiques (en m ²)	-	مستودعات التبريد (م ²)
8 Chambres positives m ³	3840	8 غرف إيجابية م ³
3 Chambres négatives m ³	1440	3 غرف سلبية م ³
Local des machines et atelier m ³	500	قاعة الآلات ومعمل م ³
Bureaux m ³	400	مكاتب م ³

Nombre de Grues selon La Force de Levage	العدد Nombre	القوة بالأحصنة Force : (CV)	عدد الرافعات حسب قوة الرفع
Grues mobiles de 6 tonnes	10	*	رافعات 6 طن متحركة
Grues mobiles de 45 tonnes	1	*	رافعات 45 طن
Auto grue de 6 tonnes	1	*	سيارة رافعة 6 طن
Auto grue de 100 tonnes	2	*	سيارة رافعة 100 طن
Remorqueurs	1	3000	مركب لدفع البواخر
Remorqueurs	1	912	مركب لدفع البواخر
Remorqueurs	1	720	مركب لدفع البواخر
Remorqueurs	1	1200	مركب لدفع البواخر
Vedettes (en CV)	1	185	VEDETTE (أحصنة)

Source : Agence Nationale des Ports -AGADIR-

المصدر : الوكالة الوطنية للموانئ أكادير-

**3-Transports routiers de voyageurs selon
les provinces et préfectures (Parc Autocars)
Année 2011**

**3- نقل المسافرين حسب الأقاليم
والعمالات (حظيرة الحافلات)
سنة 2011**

Provinces et Préfectures	المقاعد المتوفرة			الحافلات المستعملة			الأقاليم والعمالات
	Places Offertes			Cars en Service			
	المجموع	سياحة	نقل جماعي	المجموع	سياحة	نقل جماعي	
	Total	Tourisme	En commun	Total	Tourisme	En commun	
Agadir Ida Outanane	*	*	*	*	*	*	أكادير إداوتنان
Inezgane Ait Melloul	*	*	*	*	*	*	إنزكان أيت ملول
Chtouka Ait Baha	*	*	*	*	*	*	اشتوكة أيت باها
Taroudannt	3078	98	2980	176	6	170	تارودانت
Tiznit	676	174	502	17	7	10	تزنيت
Sidi Ifni	100	0	100	2	0	2	سيدي إفني
Ouarzazate	4567	2888	1679	455	422	33	ورزازات
Tinghir	899	0	899	18	0	18	تنغير
Zagora	2097	1197	900	209	191	18	زاكورة

Source : Délégations du Ministère de l'équipement et du Transport

المصدر : مندوبيات وزارة التجهيز والنقل

**4- Immatriculation des Véhicules selon
les Centres immatriculateurs**

4- تسجيل السيارات حسب مراكز التسجيل

Centre Immatriculateur	Année	2011	سنة	مركز التسجيل
Agadir		*		أكادير
Inezgane		*		إنزكان
Biougra		*		بيوكرى
Taroudannt		1 435		تارودانت
Tiznit		385		تزنيت
Sidi Ifni		131		سيدي إفني
Ouarzazate		618		ورزازات
Tinghir		765		تنغير
Zagora		263		زاكورة
Total				المجموع

Source : Délégations du Ministère de l'équipement et du Transport

المصدر : مندوبيات وزارة التجهيز والنقل

5- Permis de conduire délivrés selon le centre d'examen

5- رخص السياقة المسلمة حسب مراكز الامتحان

Centre Immatriculateur	2011		2010		2009		المركز
	الإناث	المجموع	الإناث	المجموع	الإناث	المجموع	
	Femmes	Total	Femmes	Total	Femmes	Total	
Agadir	*	*	3176	12301	1744	9237	أكادير
Inezgane	*	*	635	5572	355	4202	إنزكان
Biougra	*	*	114	4 238	1 196	8 545	بيوكري
Taroudannt	*	6856	499	7753	372	6474	تارودانت
Tiznit	751	3941	1110	10551	546	7047	تزنيت
sidi Ifni	129	628					سيدي إفني
Ouarzazate	386	6358	1801	12450	642	4589	ورزازات
Tinghir							تنغير
Zagora	25	2931	1139	6399	87	2521	زاكورة
Total	1 291	20 714	8 474	59 264	4 942	42 615	المجموع

Source : Annuaire statistique du Maroc 2011

المصدر : النشرة الإحصائية السنوية للمغرب 2011

Délégations du Ministère de l'équipement et du Transport

مندوبيات وزارة التجهيز والنقل

6- Accidents de la circulation selon les provinces et préfectures en 2011

6- حوادث السير حسب الأقاليم والعمالات سنة 2011

Données zones couvertes par la sûreté nationale

معطيات مناطق تدخل الامن الوطني

Provinces et Préfectures	عدد السيارات المتورطة	الضحايا		الحوادث الجسدية			الأقاليم والعمالات	
		Victimes		Accidents Corporels				
		الجرحى		القتلى	المجموع	غير قاتلة		قاتلة
		Blessées		Tuées	Total	Non mortels		Mortels
Nombre de véhicule impliqués	حالات خطيرة	حالات بسيطة	Tuées	Total	Non mortels	Mortels		
Agadir Ida Outanane	*	*	*	*	*	*	أكادير إداوتنان	
Inezgane Ait Melloul	*	*	*	*	*	*	إنزكان أيت ملول	
Chtouka Ait Baha	*	*	*	*	*	*	اشتوكة أيت باها	
Taroudannt	*	*	*	*	*	*	تارودانت	
Tiznit	*	*	*	*	*	*	تزنيت	
Sidi Ifni	*	*	*	*	*	*	سيدي إفني	
Ouarzazate	140	24	109	6	113	105	8	ورزازات
Tinghir	37	20	17	8	52	44	8	تنغير
Zagora	108	19	55	1	48	47	1	زاكورة

Source : Préfectures de Police d'Agadir et de ouarzazate

المصدر : ولايتي امن اكادير وورزازات

Données zones couvertes par la gendarmerie royale

معطيات مناطق تدخل الدرك الملكي

Provinces et Préfectures	عدد السيارات المتورطة	الضحايا		الحوادث الجسدية			الأقاليم والعمالات	
		Victimes		Accidents Corporels				
		الجرحى		القتلى	المجموع	غير قاتلة		قاتلة
		Blessées		Tuées	Total	Non mortels		Mortels
Nombre de véhicule impliqués	حالات خطيرة	حالات بسيطة	Tuées	Total	Non mortels	Mortels		
Agadir Ida Outanane	474	92	333	37	277	245	32	أكادير إداوتنان
Inezgane Ait Melloul	326	63	202	15	186	172	14	إنزكان أيت ملول
Chtouka Ait Baha	645	184	432	74	389	330	59	اشتوكة أيت باها
Taroudannt	685	229	501	91	439	361	78	تارودانت
Tiznit	250	69	254	32	174	148	26	تزنيت
Sidi Ifni	96	34	104	10	771	62	9	سيدي إفني
Ouarzazate	*	*	*	*	*	*	*	ورزازات
Tinghir	*	*	*	*	*	*	*	تنغير
Zagora	*	*	*	*	*	*	*	زاكورة

Source : Gendarmerie Royale d'Agadir et de ouarzazate

المصدر : الدرك الملكي لأكادير وورزازات

7- Type de véhicules impliqués

7- أصناف السيارات المتورطة

Année 2011

سنة 2011

Données zones couvertes par la sûreté nationale

معطيات مناطق تدخل الامن الوطني

Provinces et Préfectures	عربات	دراجات		جرارات فلاحية	حافلات	سيارات الأجرة	سيارات شاحنات	سيارات خفيفة	الأقاليم والعمالات
		هوائية	نارية						
	Chariot	Vélo	Motocycles	Tracteurs	Auto cars	Taxi	Véhicules utilitaires	Voitu touristes	
Agadir Ida Outanane	*	*	*	*	*	*	*	*	أكادير إداوتنان
Inezgane Ait Melloul	*	*	*	*	*	*	*	*	إنزكان أيت ملول
Chtouka Ait Baha	*	*	*	*	*	*	*	*	اشتوكة أيت بها
Taroudannt	*	*	*	*	*	*	*	*	تارودانت
Tiznit	*	*	*	*	*	*	*	*	تزنيت
Sidi Ifni	*	*	*	*	*	*	*	*	سيدي إفني
Ouarzazate	3	25	74	0	1	18	9	79	ورزازات
Tinghir	0	3	39	0	0	6	4	33	تنغير
Zagora	0	40	9	0	0	18	7	34	زاكورة

Source : Préfectures de Police d'Agadir et de ouarzazate

المصدر : ولايتي امن اكادير وورزازات

Données zones couvertes par la gendarmerie royale

معطيات مناطق تدخل الدرك الملكي

Provinces et Préfectures	عربات	دراجات		جرارات فلاحية	حافلات	سيارات الأجرة	سيارات شاحنات	سيارات خفيفة	الأقاليم والعمالات
		هوائية	نارية						
	Chariot	Vélo	Motocycles	Tracteurs	Auto cars	Taxi	Véhicules utilitaires	Voitu touristes	
Agadir Ida Outanane	0	23	86	0	14	16	62	209	أكادير إداوتنان
Inezgane Ait Melloul	4	37	77	1	8	20	27	112	إنزكان أيت ملول
Chtouka Ait Baha	5	60	140	5	7	21	48	286	اشتوكة أيت بها
Taroudannt	8	76	138	5	6	15	43	323	تارودانت
Tiznit	1	13	27	1	8	13	24	142	تزنيت
Sidi Ifni	0	6	14	0	3	2	9	57	سيدي إفني
Ouarzazate	*	*	*	*	*	*	*	*	ورزازات
Tinghir	*	*	*	*	*	*	*	*	تنغير
Zagora	*	*	*	*	*	*	*	*	زاكورة

Source : Gendarmerie Royale d'Agadir et de ouarzazate

المصدر : الدرك الملكي لأكادير وورزازات

8-Mouvements des avions et des passagers selon les aéroports en 2011

8- حركات الطائرات والمسافرين حسب المطارات سنة 2011

Aéroports	المجموع	ورزازات	أكادير	المطارات
	Total	Ouarzazate	Agadir	
Avion				الطائرات
1- Trafic commercial	15 172	1 391	13 781	1- الحركات التجارية
. Arrivées	7 588	695	6 893	الوصول
. Départs	7 584	696	6 888	الإقلاع
2- Autres mouvements	3 438	938	2 500	2- حركات أخرى
. Arrivées	1 724	468	1 256	الوصول
. Départs	1 714	470	1 244	الإقلاع
Total (1+2)	18 610	2 329	16 281	المجموع (2+1)

Voyageurs				المسافرون
1- Trafic commercial	1 593 315	77 378	1 515 937	1- الحركات التجارية
. Arrivées	748 132	36 930	711 202	الوصول
. Départs	770 323	36 702	733 621	الإقلاع
		3 746	71 114	العابرون
2- Autres mouvements	9 750	3 897	5 853	2- حركات أخرى
. Arrivées	4 480	1 736	2 744	الوصول
. Départs	5 270	2 161	3 109	الإقلاع
Total (1+2)	1 603 065	81 275	1 521 790	المجموع (2+1)

Source : Office National des Aéroports

المصدر : المكتب الوطني للمطارات

9- Trafic aérien commercial selon les aéroports en 2011

9- الرواج الجوي التجاري حسب المطارات سنة 2011

Aéroports	المجموع	ورزازات	أكادير	المطارات
	Total	Ouarzazate	Agadir	
Fret (en tonne)				الأمثلة (الطن)
. Arrivées	119 057,1	14,1	119 043,0	ا. الوصول
. Départs	58 211,1	0,1	58 211,0	ا. الذهاب
Total	177 268,2	14,2	177 254,0	المجموع
Poste (en tonne)				البريد (الطن)
. Arrivées	0,00	0,000	0,00	ا. الوصول
. Départs	150,00	0,000	150,00	ا. الذهاب
Total	150,00	0,00	150,0	المجموع

Source : Office National des Aéroports

المصدر : المكتب الوطني للمطارات

10- Trafic aérien commercial selon les lignes

10- الرواج الجوي التجاري حسب الخطوط

Année 2011

سنة 2011

Aéroports	Lignes				الخطوط				المطارات
	المجموع	خطوط أخرى	نحو الشرق	مجموع أوروبا	فرنسا	أفريقيا	المغرب العربي	داخل المغرب	
	Total	Autres	Orient	Total Europe	France	Afrique	Maghr eb	Intérieur Maroc	
Agadir									نادير
Passagers (nombre) ⁽¹⁾	778 923		12641	1 204 083	538 183	4 698	0	223 401 ⁽¹⁾	عدد المسافرين
Fret (tonnes) ⁽²⁾	177 254		0	28 560	19 167	0	0,0	148 694 ⁽²⁾	الأمتهعة (طن)
Ouarzazate									برزازات
Passagers (nombre) ⁽¹⁾	77 378		0	17 108	16 113	0	0	60 270 ⁽¹⁾	عدد المسافرين
Fret (tonnes) ⁽²⁾	14,2		0,0	0,0	0,0	0,0	0,0	14,2 ⁽²⁾	الأمتهعة (طن)
Total									مجموع
Passagers (nombre) ⁽¹⁾	856 301	0	12 641	1 221 191	554 296	4 698	0	283 671 ⁽¹⁾	عدد المسافرين
Fret (tonnes) ⁽²⁾	#####	0,0	0,0	28 560,0	19 167	0,0	0,0	148 708,2 ⁽²⁾	الأمتهعة (طن)

Source : Office National des Aéroports

مصدر : المكتب الوطني للمطارات

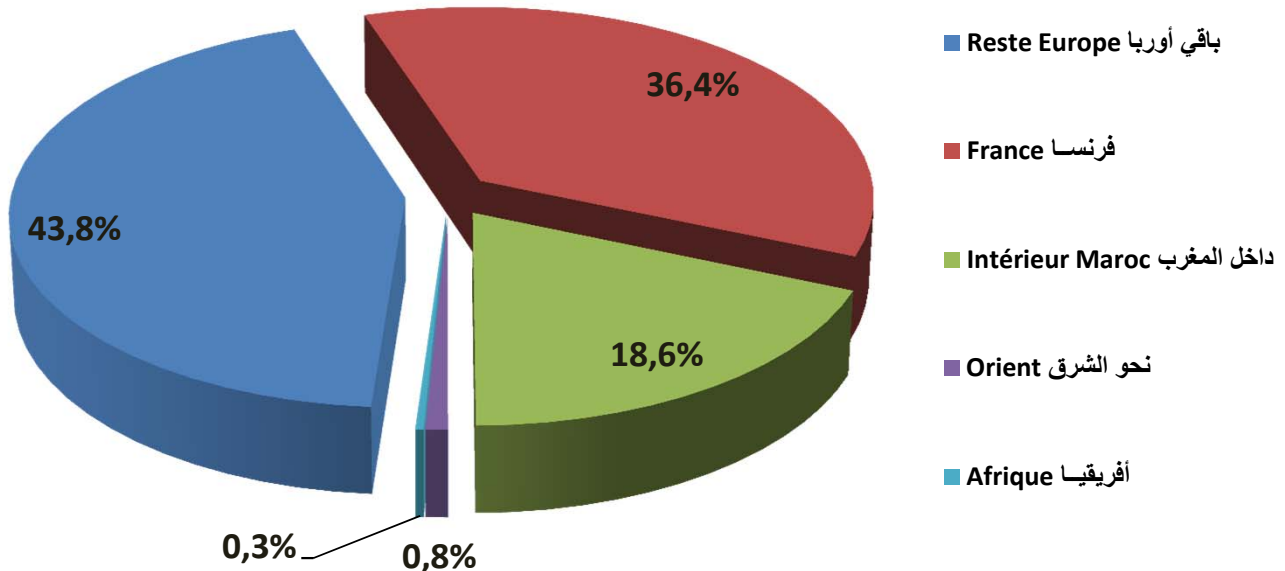
(1) Non compris les transits et les passagers des autres mouvements

(1) لا يتضمن العابرون ومسافروا الحركات الأخرى

(2) Il s'agit du fret payant

(2) يتعلق الأمر بالأمتهعة المؤدى عنها

الرواج الجوي التجاري حسب الخطوط سنة 2011
Trafic aérien commercial selon les lignes en 2011



11- Equipements aéroportuaires

1- التجهيزات المتوفرة داخل مطارات الجهة

Année 2011

سنة 2011

Aéroports	Aérogare محطة استقبال المسافرين		Piste الطول (متر)	حلبات الطيران		المطارات
	طاقة الاستقبال/سنة	العدد		العدد	المطارات	
	Capacité /an	Nombre	Longueur de la piste (m)	Nbre		
Agadir	3 000 000	1	3200x45	1		كادير
Ouarzazate	360 000	1	3000x45	1		رزازات

Source : Office National des Aéroports

مصدر : المكتب الوطني للمطارات

15- Mouvements des Navires de Commerce au Port d'Agadir

1- حركات البواخر التجارية بميناء أكادير

Année	2011	*2010	2009	2007	2006	السنة
Mouvements des navires	984	984	948	1 934	1 728	حركات البواخر
Jauge brute (en milliers de tonneaux) ⁽¹⁾	11 677	11 677	10 839	18 153	15 383	الحمولة الإجمالية (بالآلاف البراميل) ⁽³⁾

Source : Annuaire statistique du Maroc 2010

مصدر : النشرة الإحصائية السنوية للمغرب 2010

*Agence Nationale des Ports -AGADIR-

* الوكالة الوطنية للموانئ أكادير -

(1) Un tonneau équivaut à 2.83m³

(1) برميل واحد = 2.83 م³

12- Transport de marchandises au port d'Agadir

1- نقل البضائع بميناء أكادير

(en mille tonne)

(بألف طن)

Marchandises	2011	*2010	2009	2008	2007	2006	البضائع
Chargées	1144	1144	1033	1004	800	708	مشحونة
Déchargées	2143	2143	2005	2287	2233	1 559	المفرغة
Trafic pétrolier	*	*	736	562	592	508	المواد النفطية المفرغة

Source : Annuaire statistique du Maroc 2010

مصدر : النشرة الإحصائية السنوية للمغرب 2010

*Agence Nationale des Ports -AGADIR-

* الوكالة الوطنية للموانئ أكادير -

13- Transport multimodal

13- النقل المتعدد الوسائط

13-1 Trafic du conteneurs

1-13 رواج الحاويات

	2008			2009			
	الاستيراد	التصدير	المجموع	الاستيراد	التصدير	المجموع	
	Import	Export	Total	Import	Export	Total	
En tonne							بالأطنان
Agadir	328 828	659 976	988 804	372 029	766 088	1 138 117	أكادير
Nombre d'unités EVP (1)							عدد الوحدات المعادلة لعشرين قدما
Agadir	54 847	52 088	106 935	59 860	58 377	118 237	أكادير

Source : *Annuaire statistique du Maroc 2011*

المصدر : النشرة الإحصائية السنوية للمغرب 2011

(1) Equivalent Vingt Pieds

13-2 Trafic du Transport International Routier (TIR)

2-13 رواج النقل الدولي الطرقي

	2008			2009			
	الاستيراد	التصدير	المجموع	الاستيراد	التصدير	المجموع	
	Import	Export	Total	Import	Export	Total	
En tonne							بالأطنان
Agadir	4 880	8 338	13 218	11 776	32 703	44 479	أكادير
En nombre							بالعدد
Agadir	610	266	876	1 105	1 472	2 577	أكادير

Source : *Annuaire statistique du Maroc 2011*

المصدر : النشرة الإحصائية السنوية للمغرب 2011

13-3 Trafic des Ro - Ro

3-13 رواج البضائع المحمولة على العربات

	2008			2009			
	الاستيراد	التصدير	المجموع	الاستيراد	التصدير	المجموع	
	Import	Export	Total	Import	Export	Total	
En tonne							بالأطنان
Agadir	4 880	8 338	13 218	11 776	32 703	44 479	أكادير

Source : *Annuaire statistique du Maroc 2011*

المصدر : النشرة الإحصائية السنوية للمغرب 2011

الجزء الرابع

الفصل 2 : السكنى

PARTIE IV

Chapitre 2 : Habitat

1- Activité du holding d'aménagement
Al omrane en 2011

1- نشاط مجموعة التهيئة العمران
خلال سنة 2011

a- Opérations achevées

أ- المشاريع المنجزة

Provinces et préfectures	التكلفة (مليون درهم) Millions de DH	Consistance						المساحة (بالهكتار) Superficie (En Ha)	عدد الوحدات Nbre d'unités	الأقاليم والعمالات
		وحدات أخرى			وحدات إعادة الإسكان					
		Autres unités			Unités de recasement					
أنشطة ومناطق صناعية et Zones Industrielles	مساكن Logements	قطع أرضية terrain	إعادة الهيكلة Restructuration	مساكن Logements	تجزئات Lotissements					
Agadir Ida Outanane	1262,9	174	741	158	975	2053	575	79,4	16	أكادير إداوتنان
Inezgane Ait Melloul	30,86	0	0	0	0	0	0	0,0	0	إنزكان أيت ملول
Chtouka Ait Baha	257,7	0	0	0	320	0	0	35,5	2	اشتوكة أيت باها
Taroudannt	110,4	6	2	986	1326	535	7	234,0	7	تارودانت
Tiznit	0	0	0	0	600	180	0	63,5	3	تزنيت
Sidi ifni	455,3	0	0	0	0	0	0	0,0	0	سيدي إفني
Ouarzazate	0	105	0	1126	2505	0	2392	533,2	6	ورزازات
Tinghir	13,6	0	0	0	0	0	0	0,0	0	تنغير
Zagora	0	0	0	0	100	0	0	4,0	1	زاكورة
Total	2131	285	743	2270	5826	2768	2974	949,6	35	المجموع

b- Opérations en cours de lancement

ب- مشاريع في طور الانطلاقة

Provinces et préfectures	التكلفة (مليون درهم) Millions de DH	Consistance						المساحة (بالهكتار) Superficie (En Ha)	عدد الوحدات Nbre d'unités	الأقاليم والعمالات
		وحدات أخرى			وحدات إعادة الإسكان					
		Autres unités			Unités de recasement					
أنشطة ومناطق صناعية et Zones Industrielles	مساكن Logements	قطع أرضية terrain	إعادة الهيكلة Restructuration	مساكن Logements	تجزئات Lotissements					
Agadir Ida Outanane	372,6	76	7	0	425	1339	0	17,1	6	أكادير إداوتنان
Inezgane Ait Melloul	22,74	229	0	0	4620	0	0	235,6	4	إنزكان أيت ملول
Chtouka Ait Baha	128,6	3	0	113	3161	248	1176	108,0	7	اشتوكة أيت باها
Taroudannt	78,71	825	0	985	1082	0	80	165,0	4	تارودانت
Tiznit	131,2	7	0	18	2900	354	145	131	7	تزنيت
Sidi ifni	0	0	0	0	0	0	0	0	0	سيدي إفني
Ouarzazate	57,38	6	0	1614	0	0	0	14,0	1	ورزازات
Tinghir	0	0	0	0	0	0	0	0,0	0	تنغير
Zagora	8,06	0	0	0	1822	0	0	72,9	1	زاكورة
Total	799,2	1146	7	2730	14010	1941	1401	743,5	30	المجموع

Source : Holding Al Omrane

المصدر : مجموعة التهيئة العمران

1- Activité de l'IRHUAE et du holding
d'aménagement Al omrane en 2011 (suite)

1- نشاط مديرية الإسكان ومجموعة التهيئة
العمران خلال سنة 2011 (تابع)

c- Opérations en cours d'exécution

ج- مشاريع في طور الإنجاز

Provinces et préfectures	التكلفة (مليون درهم) Cout en Millions de DH	Consistance						المساحة (بالهكتار) Superficie (En Ha)	عدد الوحدات Nbre d'unités	الأقاليم والعمالات
		وحدات أخرى			وحدات إعادة الإسكان					
		أنشطة ومناطق صناعية Activités et Zones Industrielles	مسكن Logements	قطع أرضية terrain	وحدات إعادة الهيكلة Restructuration	مسكن Logements	تجزئات Lotissements			
Agadir Ida Outanan	1630	613	449	349	1533	2168	196	240,6	21	أكادير إداوتنان
Inezgane Ait Melloul	234,9	108	0	33	0	357	64	12,06	3	إنزكان أيت ملول
Chtouka Ait Baha	774,7	463	0	761	0	597	1095	213,9	4	اشتوكة أيت باها
Taroudannt	275,9	269	0	0	1678	94	0	264,1	5	تارودانت
Tiznit	102,8	6	0	48	0	0	392	18,07	2	تزنيت
Sidi ifni	0	0	0	0	0	0	0	0	0	سيدي إفني
Ouarzazate	716,5	591	16	3203	1074	318	5460	313,1	7	ورزازات
Tinghir	0	0	0	0	0	0	0	0	0	تنغير
Zagora	264,2	28	0	2991	1820	0	111	170,2	3	زاكورة
Total	3999	2078	465	7385	6105	3534	7318	1232	45	المجموع

Source : Holding Al Omrane

المصدر : مجموعة التهيئة العمران

3- Autorisation de construire délivrées selon les provinces et préfectures en 2011

3- رخص البناء المسلمة بالجماعات الحضرية حسب الأقاليم والعمالات سنة 2011

Surface en m²

المساحة بالمتر المربع

valeur en milliers de DH

القيمة بألف درهم

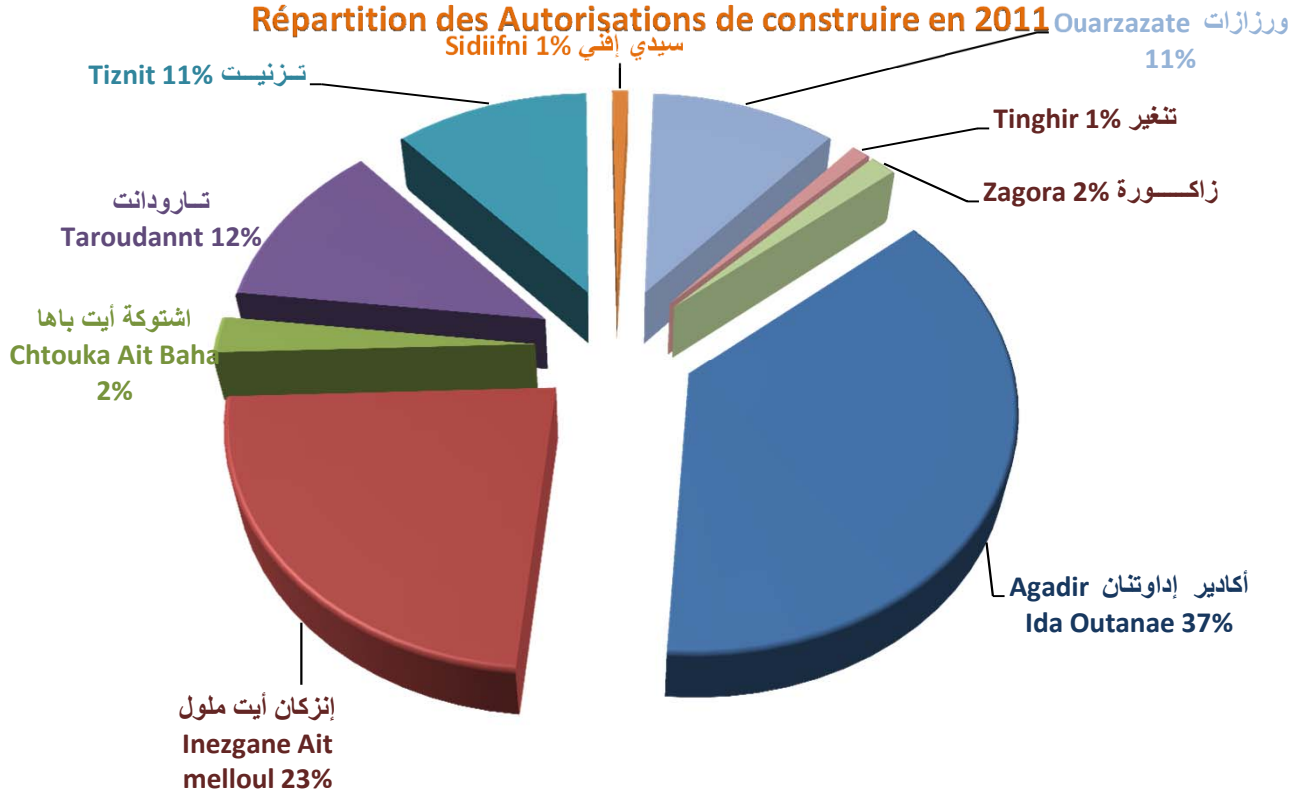
Provinces et Préfectures	عدد الرخص Nbre Autorisation	المساحة المسقفة Surface planchers	المساحة المبنية Surface bâtie	القيمة المتوقعة Valeur prévue	عدد المساكن Nombre logements	عدد غرف السكنى Nombre pièces	الأقاليم والعمالات
Agadir Ida Outanane	1868	567994	190222	869451	5184	13310	أكادير إداوتنان
Inezgane Ait Melloul	1150	272262	98255	320343	2580	6005	إنزكان أيت ملول
Chtouka Ait Baha	121	27928	8949	41687	271	816	اشتوكة أيت باها
Taroudannt	583	263287	88146	487148	1403	8130	تارودانت
Tiznit	557	151778	52711	172963	1166	3458	تزنيت
Sidi ifni	45	6378	2832	6378	58	190	سيدي إفني
Ouarzazate	534	121832	51222	184876	1024	2853	ورزازات
Tinghir	51	13627	7090	27254	90	318	تنغير
Zagora	75	15607	7549	24115	151	538	زاكورة
Total	4984	1440693	506976	2134215	11927	35618	المجموع

Source : Haut-Commissariat au Plan
Direction de la Statistique

المصدر : المندوبية السامية للتخطيط
مديرية الإحصاء

توزيع رخص البناء سنة 2011

Répartition des Autorisations de construire en 2011



4- Autorisation de construire délivrées dans les communes urbaines selon la catégorie de construction dans la région Souss-Massa-Drâa en 2011

4- رخص البناء المسلمة بالجماعات الحضرية حسب نوع البناء بجهة سوس ماسة درعة سنة 2011

Surface en m²

valeur en milliers de DH

المساحة بالمتر المربع
القيمة بألف درهم

Catégorie de construction	عدد الرخص Nbre Autorisation	المساحة المسقفة Surface planchers	المساحة المبنية Surface bâtie	القيمة المتوقعة Valeur prévue	عدد المساكن Nombre logements	عدد غرف السكنى Nombre pièces	نوع البناء
Immeubles	678	403 277	108 245	746 299	2 883	11 709	عمارات
Villas	139	54096	22686	85 760	295	1 023	فيلات
Habitation type marocain	3 867	844 336	289 329	1 043 670	8 749	22 886	سكنى مغربية
Bâtiments com. et industriels	274	94 845	67 844	147 560	0	0	بنايات صناعية وتجارية
Bâtiments administratifs	13	28 150	8 646	83 721	0	0	بنايات إدارية
Autres	13	15 989	10 226	27 205	0	0	بنايات أخرى
Total	4 984	1440693	506 976	2 134 215	11 927	35 618	المجموع

Source : Haut-Commissariat au Plan
Direction de la Statistique

المصدر : المندوبية السامية للتخطيط
مديرية الإحصاء

5- Prix moyen du m² couvert des constructions nouvelles par province et préfecture et par catégorie de construction en 2011

5- ثمن المتر المربع للبنىات الجديدة حسب الأقاليم والعمالات ونوع البناء سنة 2011

Prix du m² en DH

ثمن م² بالدرهم

Provinces et Préfectures	المجموع Total	بنايات أخرى Autres	بنايات إدارية أخرى Autres batiments administratifs	التعليم Enseignement	الصحة Santé	بنايات صناعية وتجارية Batiments commerce et industrie	سكنى مغربية Habitation type marocain	فيلات Villas	عمارات Immeubles	الأقاليم والعمالات
Agadir Ida	1 295	1 675	-	2 550	#####	1 396	1 229	1 677	1 352	أكادير إداوتنان
Oufanane	1 116	1 000	5 000	1 000	-	1 196	1 110	1 129	1 110	إنزكان أيت ملول
Inezgane Ait Melloul	1 481	-	-	-	-	-	1 468	-	1 520	اشتوكة أيت باها
Chtouka Ait Baha	1 094	1 000	2 000	-	-	1 800	1 082	1 123	1 104	تارودانت
Taroudannt	1 094	1 000	-	-	-	1 143	1 108	1 250	1 048	تزنيت
Tiznit	1 000	-	-	-	-	-	1 000	1 000	-	سيدي إفني
Sidi ifni	1 490	-	-	-	-	1 504	1 488	1 691	1 450	ورزازات
Ouarzazate	1 639	-	-	-	-	1 000	1 642	-	1 750	تنغير
Tinghir	2 000	-	-	-	-	2 000	2 000	2 000	2 000	زاكورة
Zagora										

Source : Haut-Commissariat au Plan
Direction de la Statistique

المصدر : المندوبية السامية للتخطيط
مديرية الإحصاء

6- Foncier

6- العقار

6 - 1 Réquisitions déposées par Conservation

6 - 1 مطالب التحفيظ حسب المحافظة العقارية

Foncière : Urbain + Rural

(حضري + قروي)

Provinces et préfectures	العدد			المساحة بالهكتار			الأقاليم والعمالات
	Nombre			Superficie en Ha			
	2010	2009	2008	2010	2009	2008	
Agadir Ida Outanane	429	888	939	82	139	313	أكادير إداوتنان
Inezgane Ait Melloul	2 696	3151	3 644	2 493	3 637	2 271	إنزكان أيت ملول اشتوكة أيت باها
Chtouka Ait Baha							
Taroudannt	713	1439	1 278	870	45 079	1 099	تارودانت
Tiznit+Sidi ifni	519	855	1 142	789	966	10 385	تزنيت+سيدي إفني
Ouarzazate+Tinghir	10 883	547	7 433	847	415	1 983	ورزازات+تنغير زاكورة
Zagora							
Total	15 240	6 880	14 436	5 081	50 236	16 051	المجموع

Source : Annuaire Statistique du Maroc 2011

المصدر : النشرة الإحصائية السنوية للمغرب 2011

6 - 2 Réquisitions déposées par Conservation

6 - 2 مطالب التحفيظ حسب المحافظة العقارية

Foncière : Rural

قروي

Provinces et préfectures	العدد			المساحة بالهكتار			الأقاليم والعمالات
	Nombre			Superficie en Ha			
	2010	2009	2008	2010	2009	2008	
Agadir Ida Outanane	375	736	736	53	136	301	أكادير إداوتنان
Inezgane Ait Melloul	2 528	2 600	3 091	2 480	3 611	2 221	إنزكان أيت ملول اشتوكة أيت باها
Chtouka Ait Baha							
Taroudannt	376	957	765	739	44 969	10 306	تارودانت
Tiznit+Sidi ifni	426	716	992	784	959	1 962	تزنيت+سيدي إفني
Ouarzazate+Tinghir	10 832	429	7 254	789	397	859	ورزازات+تنغير زاكورة
Zagora							
Total	14 537	5 438	12 838	4 845	50 072	15 649	المجموع

Source : Annuaire Statistique du Maroc 2011

المصدر : النشرة الإحصائية السنوية للمغرب 2011

**6 - 3 Titres fonciers établis suite
aux immatriculations
par Conservation Foncière
(Urbain + Rural)**

**6 - 3 الرسوم العقارية المنجزة الناتجة
عن التحفيظ حسب المحافظة العقارية**

(حضري + قروي)

Provinces et préfectures	العدد			المساحة بالهكتار			الأقاليم والعمالات
	Nombre			Superficie en Ha			
	2010	2009	2008	2010	2009	2008	
Agadir Ida Outanane	831	588	213	113	1 288	39	أكادير إداوتنان
Inezgane Ait Melloul	769	891	947	437	37 079	259	إنزكان أيت ملول اشتوكة أيت باها
Chtouka Ait Baha							
Taroudannt	750	922	1 200	38 325	3 724	1 395	تارودانت
Tiznit+Sidi ifni	869	494	1 007	373	784	1 223	تزنيت+سيدي إفني
Ouarzazate+Tinghir	3 103	1 828	2 516	3 148	16 759	1 005	ورزازات+تنغير زاكورة
Zagora							
Total	6 322	4 723	5 883	42 396	59 635	3 922	المجموع

Source : Annuaire Statistique du Maroc 2011

المصدر : النشرة الإحصائية السنوية للمغرب 2011

**6 - 4 Titres fonciers établis suite
aux immatriculations
par Conservation Foncière
Rural**

**6 - 4 الرسوم العقارية المنجزة الناتجة
عن التحفيظ حسب المحافظة العقارية**

قروي

Provinces et préfectures	العدد			المساحة بالهكتار			الأقاليم والعمالات
	Nombre			Superficie en Ha			
	2010	2009	2008	2010	2009	2008	
Agadir Ida Outanane	633	431	130	110	345	37	أكادير إداوتنان
Inezgane Ait Melloul	412	335	344	432	37054	231	إنزكان أيت ملول اشتوكة أيت باها
Chtouka Ait Baha							
Taroudannt	332	533	761	30 907	3612	1 316	تارودانت
Tiznit+Sidi ifni	712	407	860	353	502	1 187	تزنيت+سيدي إفني
Ouarzazate+Tinghir	3027	1683	2393	3 049	16751	995	ورزازات+تنغير زاكورة
Zagora							
Total	5 116	3 389	4 488	34 851	58 264	3 766	المجموع

Source : Annuaire Statistique du Maroc 2011

المصدر : النشرة الإحصائية السنوية للمغرب 2011

6 - 5 Titres fonciers établis suite au morcellement
par Conservation Foncière
(Urbain + Rural)

5 - 5 الرسوم العقارية المنجزة الناتجة
عن التقسيم حسب المحافظة العقارية
(حضري + قروي)

Provinces et préfectures	العدد			المساحة بالهكتار			الأقاليم والعمالات
	Nombre			Superficie en Ha			
	2010	2009	2008	2010	2009	2008	
Agadir Ida Outanane	5156	12374	9429	114	134	341	أكادير إداوتنان
Inezgane Ait Melloul	1288	1424	1507	102	112	45	إنزكان أيت ملول اشنوكة أيت باها
Chtouka Ait Baha							
Taroudannt	572	2672	635	203	210	334	تارودانت
Tiznit+Sidi ifni	729	1370	710	107	32	58	تزنيت+سيدي إفني
Ouarzazate+Tinghir	260	244	44	8	4	74	ورزازات+تنغير زاكورة
Zagora							
Total	8 005	18 084	12 325	534	492	852	المجموع

Source : *Annuaire Statistique du Maroc 2011*

المصدر : النشرة الإحصائية السنوية للمغرب 2011

6 - 6 Titres fonciers établis suite au morcellement
par Conservation Foncière
Rural

6 - 6 الرسوم العقارية المنجزة الناتجة
عن التقسيم حسب المحافظة العقارية
قروي

Provinces et préfectures	العدد			المساحة بالهكتار			الأقاليم والعمالات
	Nombre			Superficie en Ha			
	2010	2009	2008	2010	2009	2008	
Agadir Ida Outanane	638	712	786	65	19	209	أكادير إداوتنان
Inezgane Ait Melloul	89	257	269	7	37	24	إنزكان أيت ملول اشنوكة أيت باها
Chtouka Ait Baha							
Taroudannt	317	388	530	179	171	324	تارودانت
Tiznit+Sidi ifni	14	8	45	27	3	50	تزنيت+سيدي إفني
Ouarzazate+Tinghir	11	18	20	8	2	7	ورزازات+تنغير زاكورة
Zagora							
Total	1 069	1 383	1 650	286	232	614	المجموع

Source : *Annuaire Statistique du Maroc 2011*

المصدر : النشرة الإحصائية السنوية للمغرب 2011

6 - 7 Hypothèques inscrites par Conservation

6 - 7 الرهون المسجلة حسب المحافظة العقارية

Foncière : Urbain + Rural

(حضري + قروي)

Provinces et préfectures	العدد			القيمة بألف درهم			الأقاليم والعمالات
	Nombre			Valeur en milliers de Dh			
	2010	2009	2008	2010	2009	2008	
Agadir Ida Outanane	4049	4897	4162	1 486 726	1104638	1 782 260	أكادير إداوتنان
Inezgane Ait Melloul	1214	892	828	1 024 338	433326	312 932	إنزكان أيت ملول اشتوكة أيت باها
Chtouka Ait Baha							
Taroudannt	756	974	943	384 185	505902	713 053	تارودانت
Tiznit+Sidi ifni	380	426	502	115 746	102197	200 262	تزنيت+سيدي إفني
Ouarzazate+Tinghir	186	251	305	103 963	103029	124 435	ورزازات+تنغير زاكورة
Zagora							
Total	6 585	7 440	6 740	3 114 958	2 249 092	3 132 942	المجموع

Source : Annuaire Statistique du Maroc 2011

المصدر : النشرة الإحصائية السنوية للمغرب 2011

6 - 8 Hypothèques inscrites par Conservation

6 - 8 الرهون المسجلة حسب المحافظة العقارية

Foncière : Rural

قروي

Provinces et préfectures	العدد			المساحة بالهكتار			الأقاليم والعمالات
	Nombre			Superficie en Ha			
	2010	2009	2008	2010	2009	2008	
Agadir Ida Outanane	264	329	172	154986	146072	43099	أكادير إداوتنان
Inezgane Ait Melloul	299	230	139	159 891	110360	51 524	إنزكان أيت ملول اشتوكة أيت باها
Chtouka Ait Baha							
Taroudannt	515	687	706	248 614	418130	610 740	تارودانت
Tiznit+Sidi ifni	20	47	34	22 282	15613	13 245	تزنيت+سيدي إفني
Ouarzazate+Tinghir	44	45	56	10 925	39550	24 287	ورزازات+تنغير زاكورة
Zagora							
Total	1 142	1 338	1 107	596 698	729 725	742 895	المجموع

Source : Annuaire Statistique du Maroc 2011

المصدر : النشرة الإحصائية السنوية للمغرب 2011

6 - 8 Recettes réalisées par Conservation Foncière

8 - 8 المداخيل المنجزة حسب المحافظة العقارية

Provinces et préfectures	Valeur en milliers de Dh			القيمة بألف درهم			الأقاليم والعمالات
	2005	2006	2007	2008	2009	2010	
Agadir Ida Outanane	45 843	68 529	86 429	119 503	106 972	110 850	أكادير إداوتنان
Inezgane Ait Melloul	17567	23591	31444	36376	31153	27668	إنزكان أيت ملول اشتوكة أيت باها
Chtouka Ait Baha							
Taroudannt	7 993	9 327	12 517	14 427	16 002	14 388	تارودانت
Tiznit	6 215	8 431	14 201	16 943	11 958	10 654	تزنيت+سيدي إفني
Ouarzazate	3 581	3 984	4 944	5 975	5 253	5 361	ورزازات+تنغير زاكورة
Zagora							
Total	81 199	113 862	149 535	193 224	171 338	168 921	المجموع

Source : Annuaire Statistique du Maroc 2011

المصدر : النشرة الإحصائية السنوية للمغرب 2011

6 - 9 Plans cadastraux établis par service

9 - 6 التصاميم الخرائطية المنجزة

du cadastre : (Urbain + Rural)

من طرف المصالح الخرائطية : (حضري + قروي)

Provinces et préfectures	Valeur en milliers de Dh			القيمة بألف درهم			الأقاليم والعمالات
	2005	2006	2007	2008	2009	2010	
Agadir Ida Outanane	7 147	15 041	9 181	7 788	8 262	3 800	أكادير إداوتنان
Inezgane Ait Melloul	0	1419	2314	5315	2332	5659	إنزكان أيت ملول اشتوكة أيت باها
Chtouka Ait Baha							
Taroudannt	1 147	1 242	1 309	1 101	1 648	3 961	تارودانت
Tiznit+Sidi ifni	2 813	1 749	2 664	1 708	1 876	4 823	تزنيت+سيدي إفني
Ouarzazate+Tinghir	485	574	3 239	3 305	5 695	4 862	ورزازات+تنغير زاكورة
Zagora							
Total	11 592	20 025	18 707	19 217	19 813	23 105	المجموع

Source : Annuaire Statistique du Maroc 2011

المصدر : النشرة الإحصائية السنوية للمغرب 2011

6 - 10 Plans cadastraux établis par service

10 - 6 التصاميم الخرائطية المنجزة

du cadastre : Rural

من طرف المصالح الخرائطية : قروي

Provinces et préfectures	Valeur en milliers de Dh			القيمة بألف درهم			الأقاليم والعمالات
	2005	2006	2007	2008	2009	2010	
Agadir Ida Outanane	533	267	601	968	1 249	927	أكادير إداوتنان
Inezgane Ait Melloul	0	417	658	461	1140	3399	إنزكان أيت ملول اشتوكة أيت باها
Chtouka Ait Baha							
Taroudannt	629	816	858	580	981	2 650	تارودانت
Tiznit+Sidi ifni	1 435	1 292	1 437	1 247	897	4 259	تزنيت+سيدي إفني
Ouarzazate+Tinghir	361	426	2815	2931	5174	4331	ورزازات+تنغير زاكورة
Zagora							
Total	2 958	3 218	6 369	6 187	9 441	15 566	المجموع

Source : Annuaire Statistique du Maroc 2011

المصدر : النشرة الإحصائية السنوية للمغرب 2011

الجزء الرابع

الفصل 3 : التعمير

PARTIE IV

Chapitre 3 : Urbanisme

Urbanisme التعمير

1- Plans d'aménagement en 2010

- تصاميم التهيئة سنة 2010

Provinces et Préfectures	مصادق عليه Homologué	En Cours d'Homologation	في طور المصادقة	Phase d'Instruction	في طور الاستشارة	Phase d'Etude	في طور لعمالات الدراسة	قاليم
Agadir Ida Outanane	-	-	Tikiouine	- تكوين	-	Azazoul	ازازول	أكادير إداوتان
	-	-	-	-	-	Aourir	أورير	
	-	-	-	-	-	Aghroud	اغروض	
	-	-	-	-	-	Ifraden	افرادن	
	-	-	-	-	-	Tighirt	تغيرت	
Inezgane Ait Melloul	-	-	Ait Melloul	Temsia أيت ملول	تمسية	Laqliaa	لقليعة	إنزكان أيت ملول
	-	-	-	- Ikherban	اخربان	Ouled Dahou	اولاد داحو	
Chtouka Ait Baha	-	-	-	-	-	Oued Essafa	واد الصفا	اشتوكة أيت باها
Taroudannt	-	-	Ancienne Médina taroudannt	Ouled Teima المدينة العتيقة تارودانت	أولاد تايمية	El Guerdan	الكردان	تارودانت
Tiznit	-	-	Amelen	Tiznit أملن	تزنيث	-	اكلو المركز	تزنيث
	-	-	Maadar lekhir	المعدر الكبير	-	-	ازرو زوغاين	
Sidi Ifni	Lakhsas	-	لخصاص	-	-	-	-	سبدي إفني

Source : Agence Urbaine -AGADIR-

مصدر : الوكالة الحضرية لأكادير

2- Plans de développement en 2010

- مخططات التنمية سنة 2010

Provinces et Préfectures	مصادق عليه Homologué	En Cours d'Homologation	في طور المصادقة	Phase d'Instruction	في طور الاستشارة	Phase d'Etude	في طور لعمالات الدراسة	قاليم
Chtouka Ait Baha	-	-	-	-	-	-	انشادن	شتوكة أيت باها
	-	-	-	-	-	-	تنالت	

Source : Agence Urbaine -AGADIR-

مصدر : الوكالة الحضرية لأكادير

الجزء الرابع

الفصل 4 : الماء والبيئة

PARTIE IV

Chapitre 4 : Eau et environnement

1- Grands barrages de la région en 2011

1- السدود الكبرى بالجهة سنة 2011

Nom du barrage	استعمالات مياه السد	نسبة الملئ 31/12/2011 1	حجم الحقينة (مليون م ³) Capacité en million م ³	تاريخ الشروع في العمل	النهر	الموقع	إسم السد	
								Utilisations eaux du barrage
Mansour Eddahbi	I.EP	ر.م.	76,9	439	1972	درعة Drâa	وارزازات Ouarzazate	المنصور الذهبي
Youssef Ben Tachfine	I.EP	ر.م.	82,6	302	1973	ماسة Massa	تزنيت Tiznit	يوسف بن تاشفين
Abdelmoumen	I.EP	ر.م.	81,0	201	1981	إيسن Issen	تارودانت Taroudannt	عبد المومن
Aoulouz	A.N.S	ت.اص. س.س.	69,3	108	1991	سوس Souss	تارودانت Taroudannt	أولوز
Dkhila	I.EP	ر.م.	74,3	0,25	1985	إيسن Issen	تارودانت Taroudannt	الدخيلة
Imi Ikhenk	A.N.S	ت.اص. س.س.	68,8	12	1993	تالكجونت Talekjounet	تارودانت Taroudannt	إمي الخنك
Al Moukhtar Essoussi	I.	ر.	100,0	50	2002	سوس Souss	تارودانت Taroudannt	المختار السوسي
Prince Moulay Abdellah	EP.	م.	67,4	110	2002	أوكار Aoukar	أكادير Agadir	الأمير مولاي عبد الله
Ahl souss	EP.	م.	88,2	5	2004	أزيك Azik	اشتوكة ايت باها Chtouka Ait Baha	أهل سوس

Source : Agence du Bassin Hydrolique du Souss Massa

المصدر : وكالة الحوض المائي لسوس ماسة

ر: ري ؛ م: ماء صالح للشرب ؛ ت.ص.س.س: التغذية الاصطناعية لسهل سوس

I : Irrigation, EP : Eau potable, ANS : Alimentation de la nappe du Souss

2- Production des stations de traitement

2- إنتاج محطات المعالجة

Localisation	Prise d'eau	الإنتاج (ألف م ³)			تاريخ الشروع في العمل	محطة المعالجة	مصدر المياه
		2011	2010	2009			
Agadir	Barrage Dkhila	13505	12431	9753	1985	سد دخيلة - عبد المومن	أكادير
Agadir	Barrage My Abdellah	19562	19046	20196	2007	سد مولاي عبد الله	أكادير
Ait Baha	Ahl souss	142	64	-	2010	أهل سوس	أيت باها
Tiznit	Barrage Youssef Ben Tachfine	5437	4848	4686	1985	سد يوسف بن تاشفين	تزنيت
Ouarzazate	Barrage El Mansour Eddahbi	3003	2772	3161	1997	سد المنصور الذهبي	ورزازات

Source : Office National de l'Eau Potable

المصدر : المكتب الوطني للماء الصالح للشرب

3- Activités de l'Office National de l'Eau Potable selon les provinces et préfectures en milliers de m³ en 2011

3- نشاط المكتب الوطني للماء الصالح للشرب حسب الأقاليم والعمالات بألف م³ سنة 2011

Provinces et préfectures	عدد المشاركين المستهلكين	المبيعات Ventes		الإنتاج	الأقاليم والعمالات
	Nombre d'abonnés consommateurs	للمشاركين المستهلكين	لوكالات التوزيع	Production	
		Abonnés	Régies		
Agadir Ida Outanane	9 844	1 330	38 858	41 404	أكادير إداوتنان
Inezgane Ait Melloul	6 249	498	-	588	إنزكان أيت ملول
Chtouka Ait Baha	19 650	1 796	-	2 705	اشتوكة أيت باها
Taroudannt	53 888	5 291	-	8 070	تارودانت
Tiznit	32 602	3 251	-	4 755	تزنيت
Sidi Ifni	11 420	1 253	-	1 729	سيدي إفني
Ouarzazte	25 190	3 546	-	5 352	ورزازات
Tinghir	15 659	1 470	-	2 299	تينغير
Zagora	17 206	2 031	-	2 919	زاكورة
Total	191 708	20 466	38 858	69 821	المجموع

Source : Office National de l'Eau Potable

المصدر : المكتب الوطني للماء الصالح للشرب

4- Activités de la Régie Autonome Multi-Services d'Agadir en 2011

4- نشاط الوكالة المستقلة متعددة الخدمات سنة 2011

Préfectures	عدد المنخرطين	الاستهلاك (بألف م ³)	مشتريات من.و.م.ص.ش. (بألف م ³)	العمالات
	Nombre d'abonnés	Consommation (en mille m ³)*	Achat à l'O.N.E.P. (en mille m ³)	
Agadir Ida Outanane	*	*	38858	أكادير إداوتنان
Inezgane Ait Melloul	*	*		إنزكان أيت ملول
Total	*	*	38858	المجموع

Source : Régie Autonome Multi Services d'Agadir

المصدر : الوكالة المستقلة متعددة الخدمات لاكادير

5- Prix réglementés de l'eau potable dans la région d'agadir Dh/m³/mois

5- الأسعار المقننة للماء الصالح للشرب بجهة أكادير درهم/م³/الشهر

Type de consommation	2011	نوع الاستهلاك
Consommation domestique		الاستهلاك المنزلي
0 à 6 m ³	2,54	من 0 إلى 6 م ³
6 à 20 m ³	7,91	من 6 إلى 20 م ³
20 à 40 m ³	11,75	من 20 إلى 40 م ³
Plus de 40 m ³	11,8	أكثر من 40 م ³
Consommation industrielle	7,15	الاستهلاك الصناعي

Source : Office National de l'Eau Potable

المصدر : المكتب الوطني للماء الصالح للشرب

6- Aires protégées dans la région

6- المساحات المحمية بالجهة

Aires protégées	المساحة بالهكتار Superficie en ha	سنة الإنشاء Année de création	المساحة المحمية
Parc national d'Irki (Ouarzazate)	123 000	1994	الحديقة الوطنية لإريكي (ورزازات)
Parc national du Massa	33 800	1991	الحديقة الوطنية لماسة
Embouchure de l'oued Massa	460	1978	منبع وادي ماسة
Réserve d'Arrouls Chtouka Ait Baha	1 000	1 994	مفردة آرولس اشتوكة أيت باها
Réserve de Rokein Chtouka Ait Baha	1 000	1 994	مفردة الروقيين اشتوكة أيت باها

Source : *Annuaire Statistique du Maroc 2011*

المصدر : النشرة الإحصائية السنوية للمغرب 2011

7- Rejets d'eaux usées et flux
de pollution par bassin versant
Année 20077- إفراغات المياه المستعملة وتدفق
الملوثات حسب الحوض المائي
سنة 2007

Bassin versant	الثلوث بالطن	الإفراغات السائلة بألف م ³	الحوض المائي
	Pollution en tonne	Rejets liquides en 10 ³ m ³	
Souss-Massa	15 841	25 500	سوس - ماسة
Draâ	--	--	درعة
Total	15 841	25 500	المجموع

Source : *Annuaire Statistique du Maroc 2011*

المصدر : النشرة الإحصائية السنوية للمغرب 2011

8- Quantité des déchets médicaux
en 20088- إنتاج النفايات الطبية
سنة 2008

	طن / السنة Tonne/An	
Souss-Massa-Draâ	542	سوس ماسة درعة
Maroc	5 980	المغرب

Source : *Annuaire Statistique du Maroc 2011*

المصدر : النشرة الإحصائية السنوية للمغرب 2011

الجزء الرابع

الفصل 5 : البريد

PARTIE IV

Chapitre 5 : Poste

1- Etablissements postaux par province et préfecture en 2011

1- مؤسسات البريد حسب الأقاليم والعمالات سنة 2011

Etablissements	زاكورة Zagora	تنغير Tinghir	ورزازات Ouarzazte	سيدي إفني Sidi Ifni	تزنيت Tiznit	تارودانت Taroudannt	اشتوكة أيت باها Chtouka Ait Baha	إنزكان أيت ملول Inezgane Ait Melloul	أكادير إداوتان Agadir Ida Outanane	المؤسسات
Agences postales	13	5	9	41	60	19	1	7	وكالات بريدية	
Agences Annexes	0	0	3	3	1	0	1	6	وكالات ملحقة	
Agences Barid Al Maghrib	7	7	8	20	14	9	11	16	وكالات بريد المغرب	
Points de ventes de timbres	32	69	75	159	159	102	267	507	نقط بيع الطوابع	
Boites aux lettres Supplémentaires	18	9	19	72	59	14	29	52	صناديق البريد الإضافية	
Boites postales :	1275	2118	1660	9368	5286	4040	10621	10693	الصناديق البريدية :	
Disponibles	970	1269	1177	3219	1967	853	1951	857	المتوفرة	
Commercialisées	305	849	483	6151	3319	3187	8670	9835	المسوقة	
Nombre de mandats :									عدد الحوالات :	
Expédiés	4517	14211	28931	*	*	*	*	*	المرسلة	
Payés	6216	7761	6361	*	*	*	*	*	التي تم أدائها	

Source : Direction régionale de Barid Al Maghrib d'Agadir

المصدر : المديرية الجهوية لبريد المغرب أكادير

2- Activités des postes selon les provinces et préfectures en 2011

2- أنشطة البريد حسب الأقاليم والعمالات سنة 2011

Activité	زاكورة Zagora	تنغير Tinghir	ورزازات Ouarzazte	سيدي إفني Sidi Ifni	تزنيت Tiznit	تارودانت Taroudannt	اشتوكة أيت باها Chtouka Ait Baha	إنزكان أيت ملول Inezgane Ait Melloul	أكادير إداوتان Agadir Ida Outanane	النشاط
Paquets et Colis Postaux										عدد الطرود البريدية
. Expédié	26	299	849	*	*	*	*	*	*	أ. المرسلة
Mandats Emis										الحوالات المرسلة
. Nombre	4517	14211	28931	*	*	*	*	*	*	أ. العدد
. Valeur (1000 dh)	595267	592306	1005086	*	*	*	*	*	*	ب. القيمة (بألف درهم)
Mandats Payés										الحوالات التي تم أدائها
. Nombre	6216	7761	6361	15188	10760	5931	17960	15151	*	أ. العدد
. Valeur (1000 dh)	-	-	-	*	*	*	*	*	*	ب. القيمة (بألف درهم)
Poste Rapide (Amana)										البريد السريع (أمانة)
. Expédié	2380	1535	10402	*	*	*	*	*	*	أ. المرسل
Caisse d'épargne nationale										صندوق التوفير الوطني
Nombre de 1 ^{er} verseme	*	*	*	1649	1439	2397	3657	2925	*	عدد الدفعات الأولى
Excedent (en 1000 Dhs)	3369754	3290985	1608438	*	*	*	*	*	*	الفائض (بألف درهم)

Source : Direction régionale de Barid Al Maghrib d'Agadir

المصدر : المديرية الجهوية لبريد المغرب أكادير

الجزء الخامس :

الأثمنة، المالية والتعاونيات

PARTIE V :

Prix, finances et coopératives



الجزء الخامس

الفصل 1 : الأمانة

PARTIE V

Chapitre 1 : Prix

1- Indice des prix à la consommation à la ville d'Agadir

1- الرقم الإستدلالي للأثمان عند الاستهلاك بمدينة أكادير

Base 100 : 2006 (478 articles)	2011	2010	2009	2008	أساس 100 : 2006 (478 مادة)
Produits alimentaires et boissons non alcoolisées	117,4	115,8	114,0	110,7	المواد الغذائية والمشروبات غير الكحولية
Produits alimentaires	117,0	116,0	114,4	111,1	المواد الغذائية
Boissons non alcoolisées	125,4	111,6	105,6	103,2	المشروبات غير الكحولية
Boissons alcoolisées et tabac	108,0	108,0	107,8	104,3	المشروبات الكحولية و التبغ
Boissons alcoolisées	109,7	109,7	96,2	96,2	المشروبات الكحولية
Tabac	108,0	108,0	107,9	104,4	التبغ
Articles d'habillement et chaussures	102,0	101,4	101,3	100,1	الملابس والأحذية
Articles d'habillement	101,5	101,0	101,0	99,6	الملابس
Chaussures	104,4	103,1	102,7	102,6	الأحذية
Logement, eau, gaz, électricité et autres combustibles	102,9	102,5	101,7	101,4	السكن والماء والكهرباء والغاز ومحروقات أخرى
Loyers effectifs	100,4	100,3	100,2	100,0	الكرء الفعلي
Entretien et réparation des logements	105,6	103,9	103,5	103,0	صيانة وإصلاح المساكن
Alimentation en eau et services divers liés au logement	100,0	100,0	100,0	100,0	التزويد بالماء وخدمات مختلفة متعلقة بالسكن
Electricité, gaz et autres combustibles	105,0	104,8	103,0	102,4	الكهرباء والغاز ومحروقات أخرى
Meubles, articles de ménage et entretien courant du foyer	105,2	105,2	105,1	103,0	الأثاث والأدوات المنزلية والصيانة العادية للمنزل
Meubles, articles d'ameublement, tapis et autres revêtements de sol	110,6	110,3	109,9	110,0	الأثاث ومواد التآثيث والزرابي وأفرشة أرضية أخرى
Articles de ménage en textiles	96,2	96,6	96,9	97,0	مواد منزلية من النسيج
Appareils ménagers	97,5	98,2	99,8	98,8	الأجهزة المنزلية
Verrerie, vaisselle et ustensiles de ménage	102,1	103,2	103,7	103,5	مواد زجاجية، أواني وأدوات منزلية
Outillage et autre matériel pour la maison et le jardin	99,1	99,1	99,2	99,5	الأدوات والمعدات الأخرى للمنزل والحديقة
Biens et services liés à l'entretien courant du foyer	111,9	111,2	109,2	102,9	مواد وخدمات متعلقة بالصيانة المنزلية
Santé	100,5	100,2	100,0	100,0	الصحة
Produits, appareils et matériels médicaux	99,4	99,4	100,0	100,0	مواد وأجهزة ومعدات طبية
Services ambulatoires	102,0	101,2	99,9	99,9	الخدمات الإسعافية
Services hospitaliers	100,0	100,0	100,0	100,0	الخدمات الإستشفائية

1- Indice des prix à la consommation à la ville d'Agadir (suite)

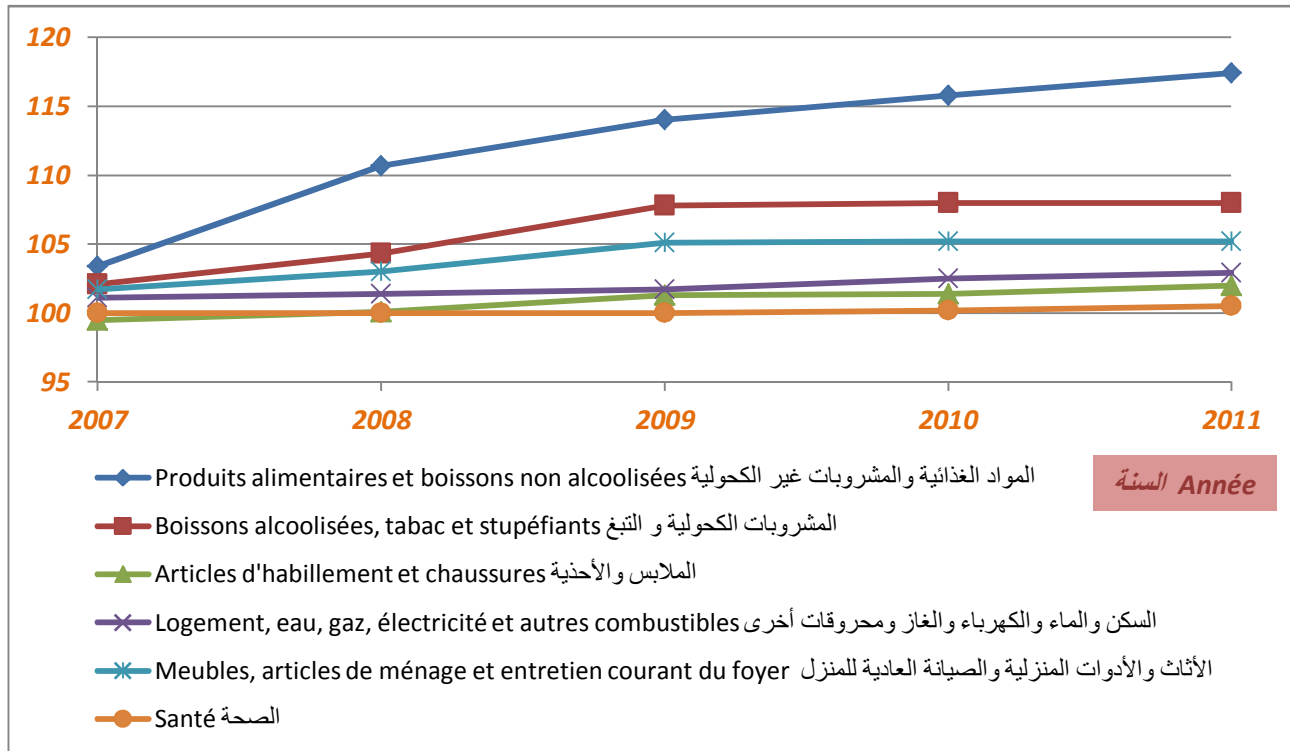
1- الرقم الإستدلالي للأثمان عند الاستهلاك بمدينة أكادير (تابع)

Base 100 : 2006 (478 articles)	2011	2009	2008	2007	أساس 100 : 2006 (478 مادة)
Transports	102,5	102,5	102,6	103,2	النقل
Achat de véhicules	99,9	99,8	99,8	100,8	شراء العربات
Dépenses d'utilisation des véhicules	101,5	101,1	101,1	102,4	نفقات استعمال العربات
Services de transport	107,1	107,9	108,1	107,5	خدمات النقل
Communications	85,2	90,2	92,4	95,8	المواصلات
Services postaux	112,5	110,5	101,0	101,0	خدمات بريدية
Matériel de téléphonie et de télécopie	94,5	96,8	108,0	100,9	معدات الهاتف والفاكس
Services de téléphonie et de télécopie	83,5	89,0	89,9	95,0	خدمات الهاتف والفاكس
Loisirs et culture	98,3	98,3	99,8	100,5	الترفيه والثقافة
Matériel audiovisuel, photographique et de traitement de l'information	89,5	89,9	93,6	95,2	المعدات السمعية البصرية والفتوغرافية ومعدات معالجة المعلومات
Autres articles et matériel de loisirs, de jardinage et animaux de compagnie	101,7	101,7	101,6	101,4	مواد ومعدات أخرى للترفيه والبستنة والحيوانات الأليفة
Services récréatifs et culturels	96,9	96,9	96,9	98,5	خدمات الترفيه والثقافة
Journaux, livres et articles de papeterie	109,6	107,8	106,9	102,9	الصحف والكتب والمواد الورقية
Forfaits touristiques	110,1	110,1	110,1	110,1	الواجبات السياحية الجزافية
Enseignement	128,0	124,0	116,1	108,0	التعليم
Enseignement préélémentaire et primaire	138,9	132,6	122,1	110,2	التعليم ما قبل الابتدائي والابتدائي
Enseignement secondaire	122,0	119,3	114,2	110,6	التعليم الثانوي
Enseignement postsecondaire non supérieur	108,9	108,9	108,9	108,9	التعليم ما بعد المرحلة الثانوية غير العالي
Enseignement supérieur	116,7	116,7	105,6	100,0	التعليم العالي
Enseignement non défini par niveau	100,0	100,0	100,0	100,0	التعليم غير المحدد بالمستوى
Restaurants et hôtels	107,7	106,0	101,5	101,0	مطاعم وفنادق
Services de restauration	107,7	106,0	101,3	100,8	خدمات المطاعم
Services d'hébergement	109,1	108,1	106,5	104,6	خدمات الإيواء
Biens et services divers	103,0	102,8	102,0	101,6	مواد وخدمات أخرى
Soins corporels	105,7	105,5	103,6	102,9	العناية بالجسد
Effets personnels non classés ailleurs	111,3	109,5	108,5	107,2	أدوات شخصية غير مصنفة في مكان آخر
Assurance	100,8	100,8	100,8	100,6	التأمين
Autres services	100,0	100,0	100,0	100,0	خدمات أخرى
Indice général	108,6	107,9	106,75	105,14	الرقم الإستدلالي العام
Variation (en %)	0,7	1	1,6	3,2	نسبة التغير (%)

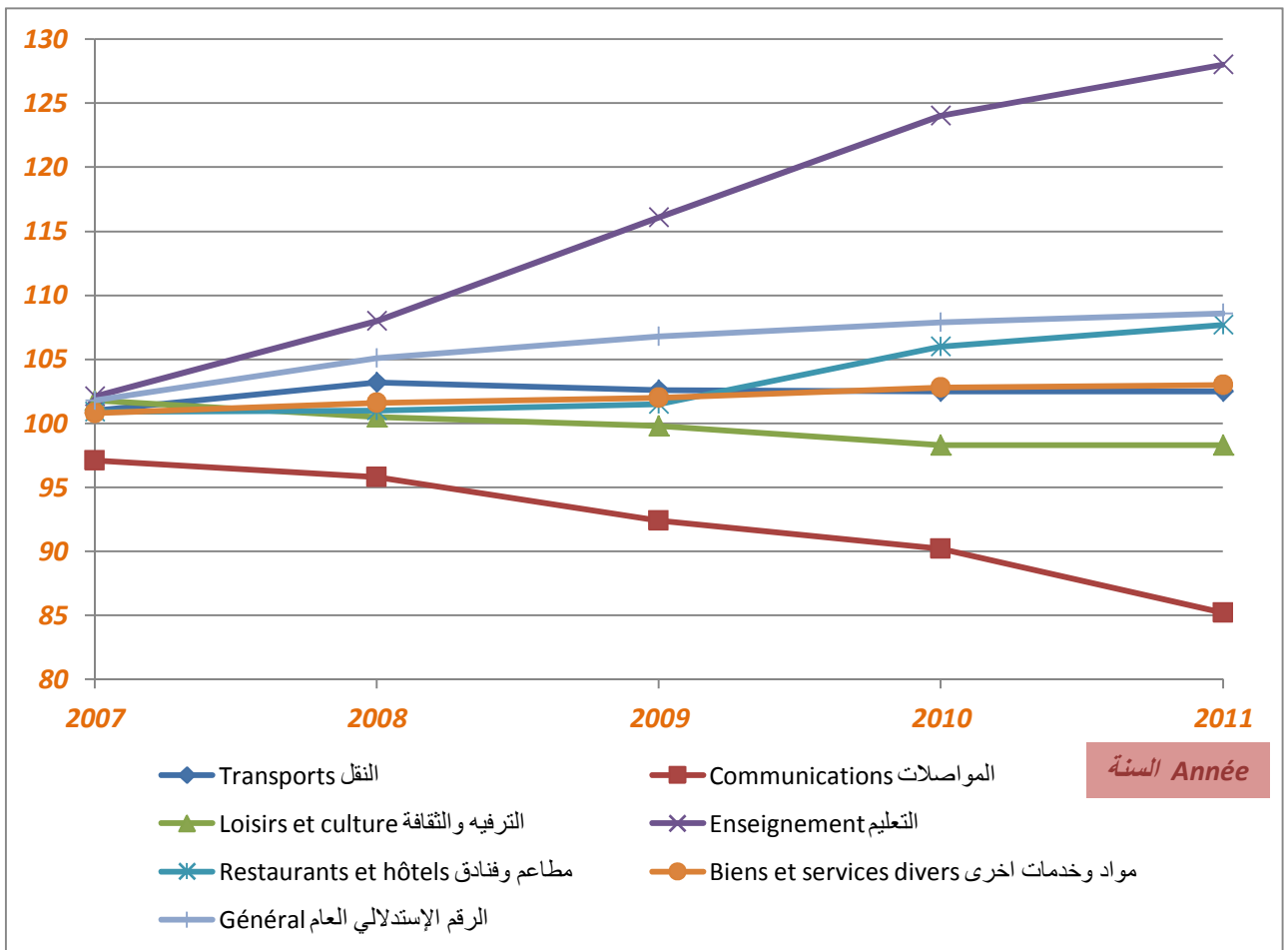
Source : Haut Commissariat au Plan, Direction de la Statistique

المصدر : المندوبية السامية للتخطيط
مديرية الإحصاء

IPC annuel par divisions pour la ville Agadir (groupe1) (Base 100 : 2006)
الرقم الإستدلالي للأثمان عند الاستهلاك بمدينة أكادير (المجموعة 1) (أساس 100 : 2006)



IPC annuel par divisions pour la ville Agadir (groupe2) (Base 100 : 2006)
الرقم الإستدلالي للأثمان عند الاستهلاك بمدينة أكادير (المجموعة 2) (أساس 100 : 2006)



الجزء الخامس

الفصل 2 : المالية، الاستثمار

والحسابات الجهوية

PARTIE V

Chapitre 2 : Finances, Investissement

et Comptes régionaux

1- Situation des prises en charge, recouvrement et reste à recouvrir en 2011 (en mille dh)

1- تحملات وتغطيات الميزانية خلال سنة 2011 (بألف درهم)

Provinces et Préfectures	حصصة التغطية % Recouvrement	الباقى تغطيته Reste à Recouvrir	التغطيات Recouvrement	التحملات ses en Char	الأقاليم والعمالات
Agadir Ida Outanane	*	*	*	*	أكادير إداوتنان
Inezgane Ait Melloul	*	*	*	*	إنزكان أيت ملول
Chtouka Ait Baha	*	*	*	*	اشتوكة أيت باها
Taroudannt	41	67613	47 105	114 718	تارودانت
Tiznit	88	3387	25199	28586	تزنيت
Sidi Ifni	68	986	2080	3066	سيدي إفني
Ouarzazate	28	67033	26 233	93 266	ورزازات
Tinghir	47	9657	8 501	18 158	تنغير
Zagora	34	7068	3 592	10 660	زاكورة

Source : Trésoreries

المصدر : الخزائيات

2- Montant des prises en charge selon le type d'impôt en 2011 (en mille dh)

2- مبلغ التحملات حسب نوع الضريبة سنة 2011 (بألف درهم)

Type de recettes	زاكورة Zagora	ورزازات تنغير Ouarzazate Tinghir	ورزازات تنغير Ouarzazate Tinghir	سيدي إفني Sidi Ifni	تزنيت Tiznit	تارودانت Taroudannt	اشتوكة أيت باها Chtouka Ait Baha	إنزكان أيت ملول Inezgane Ait Melloul	أكادير إداوتنان Agadir Ida	نوع المداخيل
Impôt Commercial (Patente)	1 113	1 106	11 772	0	66	6 903	*	*	*	الضريبة التجارية
Impôt sur les Bénéfices Professionnels	0	8	83	0	0	0	*	*	*	الضريبة على الأرباح المهنية
Participation de Solidarité	73	473	4 653	0	22	235	*	*	*	مساهمة التضامن
Taxe Urbaine	1 605	2 836	9 177	0	401	11 645	*	*	*	الضريبة الحضرية
Taxe sur Profits Immobiliers	79	131	1 203	0	105	3 885	*	*	*	الضريبة على الأرباح العقارية
Contribution sur les Revenus Exonérés de l'IGR	0	0	53	0	0	0	*	*	*	المساهمة على الأجر المعفية من الضريبة العامة على الدخل
Contribution Complémentaire	0	0	254	543	661	0	*	*	*	الضريبة التكميلية
Droit de solidarité	0	0	90	0	0	0	*	*	*	واجب التضامن
Taxe professionnelle	3 995	6 349	22 207	950	6 545	25 764	*	*	*	الضريبة المهنية
TH/TSC	2 183	4 823	13 071	1 540	14 841	29 480	*	*	*	الرسوم على الخدمات والمنتجات
Impôt sur les Sociétés (IS)	71	39	2155	0	0	2 692	*	*	*	الضريبة على الشركات
Taxe de licence	178	216	2 487	33	103	470	*	*	*	ضريبة التصفية
Impôt sur le chiffre d'affaire	0	0	0	0	0	0	*	*	*	الضريبة على قدر المعاملات
IGR	1 144	1 092	18 519	0	5842	26 354	*	*	*	الضريبة العامة
T.V.A	210	1 085	7 522	0	0	7 290	*	*	*	الرسوم على القيمة المضافة
T.P.A	0	0	20	0	0	0	*	*	*	الضريبة على الخدمة
Total	10 651	18 158	93 266	3 066	28 586	114 718	*	*	*	المجموع

Source : Trésoreries

المصدر : الخزائيات

3- Montant des recouvrements selon

3- مبلغ التغطيات حسب نوع الضريبة

le type d'impôt en 2011 (en mille dh)

(بألف درهم) خلال سنة 2011

Type de recettes	زاكورة Zagora	ورزازات تڨير Ouarzazate Tinghir	ورزازات تڨير Ouarzazate Tinghir	سيدي إفني Sidi Ifni	تزنيت Tiznit	تارودانت Taroudant	اشتوكة آيت باها Chtouka Ait Baha	إنزكان آيت ملول Inezgane Ait Melloul	أكادير إداوتان Agadir Ida Outanae	نوع المداخيل
Taxe d'habitat	939	2 374	7 318	1 120	12 885	15 731	*	*	*	الضريبة على السكن
Impôt Com. (Patente)	103	138	1 022	0	589	973	*	*	*	الضريبة التجارية
Impôt sur les Bénéfices Professionnels	0	0	0	0	0	0	*	*	*	الضريبة على الأرباح المهنية
Participation de Solidarité	0	19	79	608	19	156	*	*	*	مساهمة التضامن
Taxe Urbaine	99	203	469	0	467	1 231	*	*	*	الضريبة الحضرية
Taxe sur Profits Immobiliers	0	0	79	0	21	1 004	*	*	*	الضريبة على الأرباح العقارية
Contribution sur les Revenus Exonérés de l'IGR	0	0	0	0	0	0	*	*	*	المساهمة على الأجر المعفية من الضريبة العامة على الدخل
Contribution Complémentaire	0	0	0	0	0	0	*	*	*	الضريبة التكميلية
Droit de solidarité	0	0	0	0	0	0	*	*	*	واجب التضامن
Contribution libératoire sur les bénéfices professionnels	0	0	0	0	0	0	*	*	*	المساهمة الإبرانية على الأرباح المهنية
Taxe professionnelle	1 741	3 861	10 019	0	5 287	16 707	*	*	*	الرسوم على الخدمات والمنتجات
Impôt sur les Sociétés (IS)	16	3	197	0	2	442	*	*	*	الضريبة على الشركات
Taxe de licence	155	123	789	24	103	470	*	*	*	ضريبة التصفية
Impôt sur le chiffre d'affaire	0	0	0	0	0	0	*	*	*	الضريبة على قدر المعاملات
IGR	498	1 695	6 048	328	5 826	9 879	*	*	*	الضريبة العامة على الدخل
T.V.A	41	85	193	0	0	462	*	*	*	الرسم على القيمة المضافة
TPA	0	0	20	0	0	0	*	*	*	الرسم على الرخص
Total	3 592	8 501	26 233	2 080	25 199	47 055	*	*	*	المجموع

Source : Trésoreries

المصدر : الخزائيات

4- Situation du budget provincial et budget
des collectivités locales en 2011 (en mille dh)

4- وضعية الميزانية الإقليمية وميزانية الجماعات
المحلية سنة 2011 (بألف درهم)

Type de recettes	زاكورة Zagora	تغغير Tinghir	ورزازات Ouarzazate	سيدي إفني Sidi Ifni	تزنيت Tiznit	تارودانت Taroudannt	اشتوكة ايت باها Chtouka Ait Baha	إنزكان أيت ملول Inezgane Ait Melloul	أكادير إداوتنان Agadir Ida Outanae	نوع المداخيل
1. Conseil Provincial										
-1 المجلس الإقليمي										
Excédent de 2010	*	*	*	6 600	38 208	*	*	*	*	فائض 2010
Recettes	*	*	*	17 018	128 046	*	*	*	*	مداخيل
Subvention de l'état	*	*	*	44 408	34 409	*	*	*	*	إصدارات الدولة
Dépenses	*	*	*	42 122	33 448	*	*	*	*	مصاريف
2. Collectivité locales										
A- Communes urbaines										
أ- الجماعات الحضرية										
Excédent de 2010	*	*	*	13 788	47 350	*	*	*	*	فائض 2010
Recettes	*	*	*	29 122	154 092	*	*	*	*	مداخيل
Subvention de l'état	*	*	*	35 957	50 217	*	*	*	*	إصدارات الدولة
Dépenses	*	*	*	51 703	102 471	*	*	*	*	مصاريف
B- Communes rurales										
ب- الجماعات القروية										
Excédent de 2010	*	*	*	31 096	44 327	*	*	*	*	فائض 2010
Recettes	*	*	*	63 250	129 478	*	*	*	*	مداخيل
Subvention de l'état	*	*	*	43 290	55 737	*	*	*	*	إصدارات الدولة
Dépenses	*	*	*	67 957	68 907	*	*	*	*	مصاريف

Source : Trésoreries

المصدر : الخزينات

5- Agences bancaires selon les provinces
et préfectures en 2011

5- الوكالات البنكية حسب الأقاليم
والعمالات سنة 2011

Agences	المجموع Total	زاكورة Zagora	تغغير Tinghir	ورزازات Ouarzazate	سيدي إفني Sidi Ifni	تزنيت Tiznit	تارودانت Taroudannt	أيت باها Ait Baha	إنزكان أيت ملول Inezgane Ait Melloul	أكادير Agadir	الوكالات
AlBarid Bank	86	6	1	14	2	18	10	6	7	22	البريد بنك
Arabe Bank	1	0	0	0	0	0	0	0	0	1	البنك العربي
AWB	55	1	2	3	1	5	4	0	13	26	التجاري وفا بنك
BMCE	36	1	1	2	1	3	2	1	6	19	البنك المغربي للتجارة الخارجية
BMCI	19	0	0	1	0	2	2	0	2	12	البنك المغربي للتجارة والصناعة
CAM	23	1	1	2	0	2	1	0	5	11	الصندوق الوطني للقرض الفلاحي
CDM	22	0	1	1	0	2	2	0	3	13	مصرف المغرب
CIH	11	0	0	0	0	1	0	0	2	8	القرض العقاري والسياحي
CPM	45	1	1	3	1	3	2	0	8	26	البنك الشعبي
SG	28	0	0	1	0	1	2	0	4	20	الشركة العامة المغربية للأبنك
Bank Almaghreb	2	0	0	1	0	0	0	0	0	1	بنك المغرب
Total	328	10	7	28	5	37	25	7	50	159	المجموع

Source : Banque du Maroc, Agadir et Ouarzazate

المصدر : بنك المغرب، أكادير وورزازات

**6- Répartition des projets d'investissement
traités et ayant reçu l'avis favorable
au titre de l'année 2011**

**6- توزيع مشاريع الإستثمار المدروسة
والموافق عليها خلال سنة 2011**

Provinces et Préfectures	Nombre de projets	Montant d'investissement	Emplois à créer	الأقاليم والعمالات
	عدد المشاريع	مبلغ الإستثمار 10 ³ درهم	مناصب الشغل المتوقعة	
Agadir Ida Outanane	81	4513	6133	أكادير إداوتنان
Inezgane Ait Melloul	33	1302	2221	إنزكان أيت ملول
Chtouka Ait Baha	20	2945	422	اشتوكة أيت باها
Taroudannt	30	1333	408	تارودانت
Tiznit +Sidi Ifni	17	429	539	تزنيت+سيدي إفني
Ouarzazate+Tinghir	53	211	401	ورزازات+تنغير
Zagora	6	23	29	زاكورة
Total	240	10756	10153	المجموع

Source :Centre Régional d'Investissement - Agadir

المصدر : المركز الجهوي للإستثمار - أكادير

7- Répartition des entreprises créées en 2010

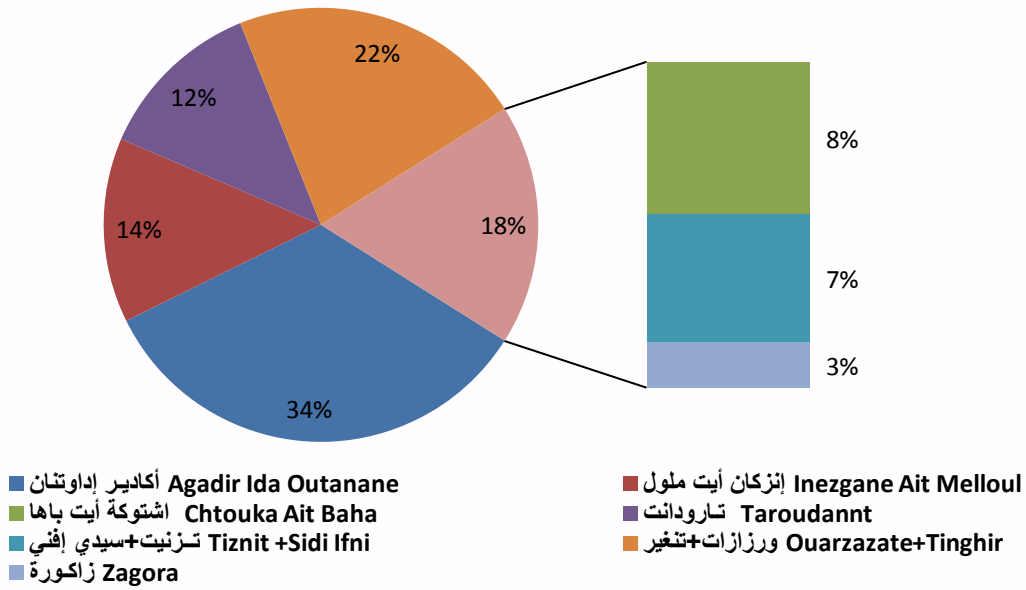
7- توزيع إنشاء المقاولات خلال سنة 2010

Provinces et Préfectures	عدد المقاولات	الأقاليم والعمالات
	Nombre d'entreprises	
Agadir Ida Outanane	2165	أكادير إداوتنان
Inezgane Ait Melloul	1235	إنزكان أيت ملول
Chtouka Ait Baha	411	اشتوكة أيت باها
Taroudannt	536	تارودانت
Tiznit +Sidi Ifni	350	تزنيت+سيدي إفني
Ouarzazate+Tinghir	1004	ورزازات+تنغير
Zagora	286	زاكورة
Total	5987	المجموع

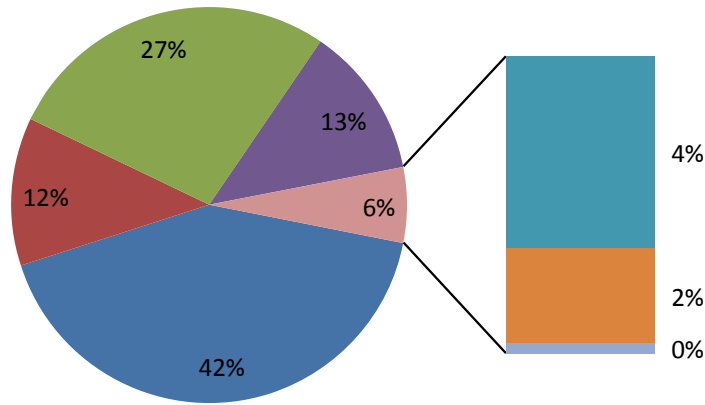
Source :Centre Régional d'Investissement - Agadir

المصدر : المركز الجهوي للإستثمار - أكادير

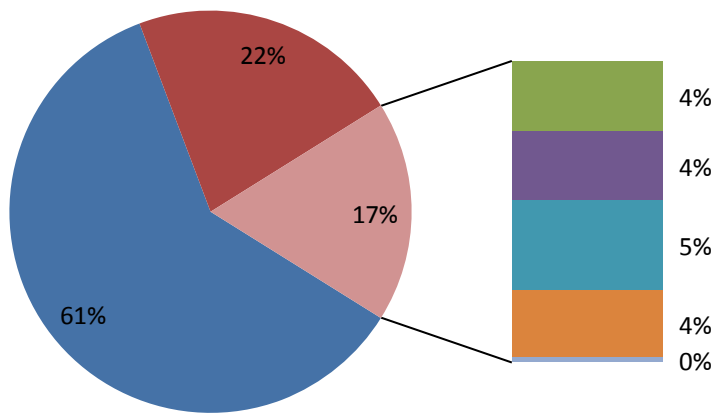
توزيع مشاريع الإستثمار المدروسة خلال سنة 2011
Répartition des projets d'investissement en 2011



عدد المشاريع
Nombre de projets



مبلغ الإستثمار
10³ درهم
d'investissement



مناصب الشغل المتوقعة
créer
Emplois à créer


8-Produit interieur brut

-8 المنتج الداخلي الخام

سوس ماسة درعة Souss Massa Draâ		المغرب Maroc	
PIB PAR TETE (en DH)		المنتج الداخلي الخام حسب الفرد (بالدرهم)	
2009	16511	23221	2009
2010	17015	23955	2010
Produit Interieur Brut En Millions de DH		المنتج الداخلي الخام بملايين الدرهم	
Valeur		القيمة	
2009	56026	732449	2009
2010	58567	764031	2010
Structure(%)		البنية (%)	
2009	7,6	100	2009
2010	7,7	100	2010
Accroissement annuel moyen (%) 2009/2010		النمو السنوي المتوسط 2009/2010 (%)	
	4,5	4,3	

Source : Haut Commissariat au Plan

المصدر: المندوبية السامية للتخطيط



9- Dépenses de consommation finale des ménages

9- نفقات الاستهلاك النهائي لدى الأسر

Souss ماسة درعة Massa Draâ		Maroc المغرب		
Valeurs en millions DH				القيمة بمليون درهم
2009	37752	418461		2009
2010	38185	437547		2010
Structure(%)				البنية (%)
2009	9	100		2009
2010	8,7	100		2010
Accroissement annuel moyen (%) 2009/2010		1,1	4,6	النمو السنوي المتوسط (%) 2009/2010
DCFM/PAR TETE				نفقات الاستهلاك النهائية لدى الأسر حسب الفرد
2009	11126	13266		2009
2010	11094	13719		2010
Accroissement annuel moyen (%) 2004/2007		-0,3	3,4	نسبة النمو (%) السنوي المتوسط

Source : Haut Commissariat au Plan

المصدر: المندوبية السامية للتخطيط

10- PIB selon les secteurs d'activité

10- المنتج الداخلي الخام حسب

قطاعات النشاط الاقتصادي

En Millions de DH

بمليون درهم

SECTEURS	Souss ماسة درعة Massa Draâ		Maroc المغرب		القطاعات
	2010	2009	2010	2009	
Primaire	11141	9767	105534	107052	الأولي
Secondaire	11880	11586	204075	186743	الثانوي
Tertiaire	29496	28312	378113	359362	الثالث

Source : Haut Commissariat au Plan

المصدر: المندوبية السامية للتخطيط

الجزء الخامس

الفصل 3 : التعاونيات

PARTIE V

Chapitre 3 : Coopératives

1- Répartition des établissements coopératifs
par secteur d'activité et par province
et préfecture en 2011

1- توزيع المؤسسات التعاونية حسب قطاع
النشاط والأقاليم والعمالات سنة 2011

Provinces et Préfectures	المجموع منه	Coopératives					التعاونيات			الأقاليم والعمالات
		النقل	الزراعة	السكن	التجارة	الاستهلاك	الصيد	الصناعة التقليدية		
		Transport	Agriculture	Habitat	Commerce	Consommation	Pêche	Artisanat		
Total	Dont									
Agadir Ida Outanane	223	3	48	125	3	1	7	30	أكادير إداوتنان	
Inezgane Ait Melloul	81	1	35	15	6	2	0	21	إنزكان أيت ملول	
Chtouka Ait Baha	144	0	120	8	2	0	1	12	اشتوكة أيت باها	
Taroudannt	214	0	175	11	1	4	0	22	تارودانت	
Tiznit	125	0	81	30	1	0	5	8	تزنيت	
Sidi Ifni	43	0	34	4	1	0	1	3	سيدي إفني	
Ouarzazate	59	1	36	0	0	1	0	21	ورزازات	
Tinghir	67	0	53	0	1	0	0	13	تينغير	
Zagora	38	0	29	0	6	0	0	3	زاكورة	
Total	994	5	611	193	21	8	14	133	المجموع	

Source : Délégation de l'O.D.E.CO.

المصدر : مكتب تنمية التعاون

2- Coopératives agricoles par catégorie

2- التعاونيات الفلاحية حسب الصنف

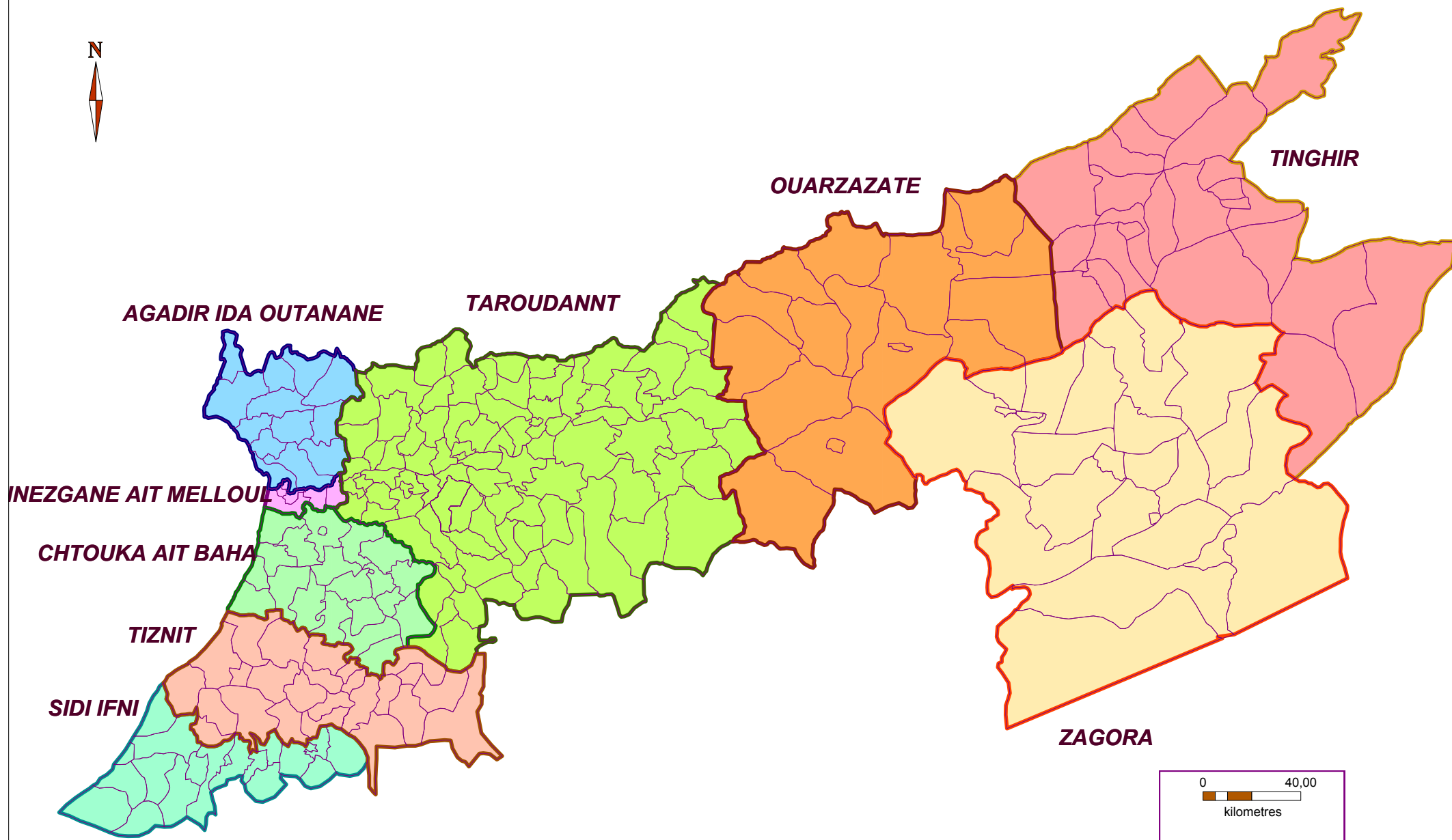
et par province et préfecture en 2011

والأقاليم سنة 2011

Catégories de coopératives	المجموع Total	زاكورة Zagora	تيفغير Tinghir	ورزازات Ouarzazate	سيدي إفني Sidi Ifni	تزنيت Tiznit	تارودانت Taroudannt	اشتوكة آيت باها Chtouka Ait Baha	إنزكان آيت ملول Inezgane Ait Melloul	أكادير إداوتان Agadir Ida Outanane	نوع التعاونيات
Collecte et commercialisation de lait	60	1	2	0	3	0	37	16	1	0	تجميع وتسويق الحليب
Transformation de lait	4	1	1	1	0	0	1	0	0	0	تحويل الحليب
Conditionnement des agrumes	9	0	0	0	0	0	6	0	3	0	توضيب الحوامض
Approvisionnement	14	8	3	0	0	0	1	0	1	1	التموين
Utilisation de matériel agricole (CUMA)	19	1	6	2	0	1	6	2	1	0	استعمال الآليات الفلاحية
Elevage	54	5	12	6	2	8	12	7	2	0	تربية الماشية
Aviculture	8	0	2	2	1	0	1	2	0	0	تربية الدواجن
Apiculture	116	0	14	5	20	12	16	33	5	11	تربية النحل
Olives + huile	156	0	1	3	6	30	48	27	7	34	الزيتون + الزيت
Dattes	8	7	0	1	0	0	0	0	0	0	التمور
Roses	3	0	2	0	0	0	0	0	1	0	الورود
Mixtes	103	4	7	10	2	27	41	8	3	1	مختلطة
Légumes	32	0	3	0	0	0	2	15	11	1	الخضر
Autres	25	2	0	6	0	3	4	10	0	0	أنواع أخرى
Total	611	29	53	36	34	81	175	120	35	48	المجموع

Source : Délégation de l'O.DE.CO.

المصدر : مكتب تنمية التعاون



شارع الجنرال الكتاني ص.ب 301 الهاتف: 0528-84-07-58 / الفاكس : 0528-84-07-74 العنوان الالكتروني: hcpagadir@gmail.com
Avenue Général Kéttani B.P. 301 - AGADIR - Tel 0528.84.07.58 / Fax 0528.84.07.74 – email : hcpagadir@gmail.com