

المملكة المغربية



المندوبية السامية للتخطيط

ⵜⴰⴳⴷⴰⵢⵜ ⵜⴰⵎⴳⴷⴰⵢⵜ ⵜⴰⵏⴳⴷⴰⵢⵜ | ⵙⴰⵎⴰⵏⴰ ⵜⴰⵏⴳⴷⴰⵢⵜ

HAUT-COMMISSARIAT AU PLAN

المديرية الجهوية لسوس ماسة

النشرة الإحصائية الجهوية

سوس ماسة

Annuaire Statistique Régional

Souss Massa

2016



النشرة الإحصائية الجهوية
سوس ماسة

2016

Annuaire Statistique Régional
Souss Massa



PRESENTATION

Consciente de l'importance de l'information statistique au niveau de la Région, des préfectures et des provinces en vue de l'élaboration et de la mise en place des programmes de développement et pour la réalisation des études socio-économiques en utilisant des données fiables, la Direction Régionale du Haut Commissariat au Plan d'Agadir édite annuellement un annuaire statistique régional.

Le présent numéro, relatif aux données de l'année 2016, est le 41^{ème} du genre. C'est le fruit de la collecte et du traitement des statistiques sous-produites par les différents services extérieurs des ministères au niveau de la région du Souss-Massa. C'est un document qui reste perfectible à partir des remarques, observations et suggestions de la part des divers fournisseurs et utilisateurs des statistiques.

La Direction Régionale d'Agadir tient à remercier tous ceux qui ont contribué à la réalisation de cet annuaire et informe les utilisateurs qu'une version électronique est disponible sur le site web du Haut Commissariat au Plan www.hcp.ma ainsi que sur son propre site

www.hcp.ma/region-agadir.

تقديم

وعيا منها بالدور الأساسي الذي تلعبه المعلومات الإحصائية على صعيد الجهة و العملات و الأقاليم في إعداد البرامج التنموية والدراسات الاقتصادية والاجتماعية على أسس متينة و بارتكاز على معطيات ذات مصداقية، دأبت المديرية الجهوية للتخطيط بأكادير على إصدار نشرة إحصائية جهوية كل سنة.

والعدد الحالي، الذي يضم إحصائيات سنة 2016 و يحمل رقم 41، هو ثمرة لتجميع واستغلال الإحصائيات المنبثقة عن مختلف الإدارات والمصالح الخارجية للوزارات على صعيد جهة سوس - ماسة. وهو عمل يمكن تحسين جودته بتظافر جهود كافة المشاركين في مد المديرية بهذه الإحصائيات وكذا مستعملها على اختلاف مشاربهم.

وتبقى المديرية الجهوية لأكادير رهن إشارة كل المستعملين والمساهمين لأخذ اقتراحاتهم وملاحظاتهم بعين الاعتبار، كما تتقدم بالشكر لكل من ساهم في إعداد هذه النشرة السنوية مع الإشارة الى أن نسخة منها توجد رهن إشارة المستعملين على البوابة الإلكترونية للمندوبية السامية للتخطيط www.hcp.ma و كذا بالبوابة الخاصة بالمديرية الجهوية

www.hcp.ma/region-agadir

L'élaboration de l'ASR passe par les étapes suivantes :

- Elle commence par le mailing avec les diverses sources des données contenues dans le document, avec demande d'instruire des tableaux et de les retourner à la direction régionale. Cette étape dure de Mars à Avril de l'année qui suit l'année de référence des données publiées par l'ASR.
- Collecte des données envoyées par les sources sollicitées et contrôle technique quant à la complétude et à la comparabilité dans le temps, cette étape connaîtra aussi, l'envoi de lettres de rappel, aux sources des données non encore reçues. Elle durera jusqu'à fin juin de l'année.
- Programmation de visites sur place pour inciter les sources des données manquantes à réagir afin de compléter le déficit. Cette étape s'étendra jusqu'à fin Septembre .
- Recherche des compléments aux données encore manquantes à travers une analyse documentaire locale et, le cas échéant, par référence à l'annuaire statistique national.

La direction régionale, interpelle ainsi, vivement les sources de données de l'ASR à réagir dans les meilleurs délais, à ses demandes ce qui assurera la qualité et la fiabilité des données objet de l'ASR.

تمر عملية إعداد النشرة الجهوية بمراحل متسلسلة نوردها كالتالي :

- انطلاق العملية بمراسلة مختلف مصادر المعطيات المبوبة بالوثيقة، لحملها على تزويد المديرية الجهوية بجداول معبئة بالبيانات المطلوبة.
- وتمتد هذه المرحلة خلال فترة مارس- أبريل من السنة التي تلي سنة مرجع المعطيات موضوع النشر.
- تجميع ما توفر من معطيات متوصل بها ومراقبتها من حيث الشمولية والمقارنة مع سنوات خلت ثم حث ما تبقى من مصادر المعطيات على إرسال المطلوب بعد تمديد أجل التسليم إلى غاية يونيو من السنة.
- القيام بزيارات ميدانية إلى مزارع مصادر المعطيات التي لم نتوصل بها إلى غاية الفصلية الأولى من السنة، كمحاولة أخرى، لاستكمال تجميع المعطيات موضوع النشر وتمتد هذه العملية إلى غاية شهر شتنبر من السنة.
- استقصاء مصادر أخرى من المعطيات التي تعذر الحصول عليها ولو بعد مراسلات تذكير وزيارات ميدانية لاستكمال المتعين. ويتم اللجوء في هذه الحالة إلى ما توفر من رصيد وثائقي محلي وإن تعذر، إلى اقتباس محاور معينة من النشرة الإحصائية للمغرب.

وتبعاً لما ذكر، نهيب بمختلف مصادر المعطيات التي تتضمنها النشرة، إلى التفاعل الإيجابي والتفاني مع مطلب إرسال الجداول المعبئة في أحسن الأجال وفي ذلك ضمان لإصدار النشرة داخل آجال تحفظ لمعطياتها، جودتها وراحتها.

PRESENTATION

تقديم

PARTIE I : Climatologie et population

الجزء الأول : المناخ و السكان

Chapitre 1 : Climatologie	13	الفصل 1 : المناخ
Chapitre 2 : Population	17	الفصل 2 : السكان

PARTIE II : Secteurs sociaux

الجزء الثاني : القطاعات الاجتماعية

Chapitre 1 : Enseignement	25	الفصل 1 : التعليم
Chapitre 2 : Enseignement pédagogique.....	63	الفصل 2 : التعليم التربوي
Chapitre 3 : Formation professionnelle	67	الفصل 3 : التكوين المهني
Chapitre 4 : Santé	73	الفصل 4 : الصحة
Chapitre 5 : Emploi	85	الفصل 5 : التشغيل
Chapitre 6 : Jeunesse et sports.....	95	الفصل 6 : الشبيبة والرياضة
Chapitre 7 : Justice	103	الفصل 7 : العدل
Chapitre 8 : Entraide nationale	109	الفصل 8 : التعاون الوطني

PARTIE III : Secteurs productifs

الجزء الثالث : القطاعات المنتجة

Chapitre 1 : Agriculture et forêts	115	الفصل 1 : الفلاحة والغابات
Chapitre 2 : Pêche	127	الفصل 2 : الصيد البحري
Chapitre 3 : Industrie et commerce.....	133	الفصل 3 : الصناعة والتجارة
Chapitre 4 : Artisanat	141	الفصل 4 : الصناعة التقليدية
Chapitre 5 : Tourisme	145	الفصل 5 : السياحة
Chapitre 6 : Energie et mines	151	الفصل 6 : الطاقة والمعادن

PARTIE IV : Secteurs des infrastructures

الجزء الرابع : قطاعات البنية التحتية

Chapitre 1 : Equipements et transports	161	الفصل 1 : التجهيزات والنقل
Chapitre 2 : Habitat	173	الفصل 2 : السكنى
Chapitre 3 : Urbanisme	179	الفصل 3 : التعمير
Chapitre 4 : Eau et environnement	183	الفصل 4 : الماء والبيئة

PARTIE V : Prix, finances et coopératives

الجزء الخامس : الأثمنة، المالية والتعاونيات

Chapitre 1 : Prix	191	الفصل 1 : الأثمنة
Chapitre 2 : Finances et Investissement.....	195	الفصل 2 : المالية والاستثمار
Chapitre 3 : Coopératives	203	الفصل 3 : التعاونيات

Signes conventionnels utilisés

المصطلحات المستعملة

Information non disponible	*	معطيات غير متوفرة
Résultat nul ou insignifiant	-	نتائج باطلة
Hectare	ha	هكتار
Kilo - watt heure	Kwh ك.و.س	كيلواط ساعة
Kilogramme	Kg كلغ	كيلوغرام
Kilomètre	Km كلم	كيلومتر
Mètre	m	متر
Mètre carré	m ² م ²	متر مربع
Mètre cube	m ³ م ³	متر مكعب
Nombre	Nbre	عدد
Quintaux	Q	قنطار
Tonne	T	طن

Principaux indicateurs أهم المؤشرات الإحصائية

Région Souss-Massa

Superficie : 53789 Km²

Chef - lieu : Agadir

جهة سوس ماسة

المساحة 53789

المركز : أكادير

Projections de la population selon le milieu de résidence par provinces et préfectures

اسقاطات السكان حسب وسط الإقامة بالأقاليم والعمالات

	2015			2016			
	urbaine	rurale	Ensemble	urbaine	rurale	Ensemble	
Souss - Massa	1 542 434	1 162 301	2 704 735	1 588 434	1 152 790	2 741 224	سوس - ماسة
Maroc Total	20 751 800	13 373 070	34 124 870	21 154 782	13 331 754	34 486 536	المغرب - المجموع

Agriculture

الفلاحة

2016/2017

Superficie cultivée des céréales (en ha)	84 511	المساحة المخصصة لزراعة الحبوب (هكتار)
Superficie cultivée des cultures maraîchères(en ha)	25 064	المساحة المخصصة لزراعة الخضار (هكتار)
Superficie cultivée des agrumicoles (ha)	40 342	المساحة المخصصة لزراعة الحوامض (هكتار)
Effectifs du cheptel (tête)	808 700	عدد رؤوس الماشية
Production Apicole (en kg)	850 000	إنتاج العسل

Pêche

الصيد البحري

2016

Pêche côtière et artisanale (en tonne)	31 010	الصيد البحري الساحلي والتقليدي (بالطن)
--	--------	--

Energie

الطاقة

2016

Vente d'électricité en 10 ⁶ kWh	2 413	مبيعات الطاقة
Nombre de consommateurs de l'électricité	762 379	عدد المستهلكين للطاقة الكهربائية

Batiment et travaux publics

البناء والأشغال

2016

Nombre d'autorisation de construire délivrées	2 511	عدد رخص البناء المسلمة
Valeurs prévues des constructions autorisées (en 10 ³ DH)	1 586 748	القيمة المتوقعة للبناءات المرخصة (ألف درهم)
Superficie des planchers (en m ²)	945 956	مساحة السقوف (م ²)
Logements prévues à construire	6 658	المساكن المتوقع تشييدها

Principaux indicateurs أهم المؤشرات الإحصائية

Transport	2016	النقل
Voyageurs par voie aérienne	1 334 850	المسافرون عبر الجو
Transport de marchandises au port d'Agadir en tonne	4 825 874	نقل البضائع بميناء أكادير بالطن

Tourisme	2016	السياحة
Hôtels classés (nombre)	230	الفنادق المصنفة (العدد)
Nombre de lits des H.C	42 148	عدد الأسرة بالفنادق المصنفة
Nuitées touristiques réalisées dans les établissements classés	4 786 298	الليالي السياحية المنجزة بالمؤسسات المصنفة

Enseignement	2016/2017	التعليم
Inscrits au primaire public	304 965	المسجلون بالتعليم الإبتدائي
Inscrits au secondaire collégial public	130 431	المسجلون بالتعليم الثانوي الإعدادي العمومي
Inscrits au secondaire qualifiant public	75 898	المسجلون بالتعليم الثانوي التأهيلي العمومي
Inscrits au supérieur public	103 547	المسجلون بالتعليم العالي العمومي
Enseignants du primaire public	11 601	أساتذة التعليم الإبتدائي العمومي
Enseignants du secondaire collégial public	4 689	أساتذة التعليم الإعدادي الثانوي العمومي
Enseignants du secondaire qualifiant public	4 234	أساتذة التعليم الثانوي التأهيلي العمومي

Santé	2016	الصحة
Lits disponibles dans les hôpitaux publics	1 570	الأسرة المتوفرة بالمؤسسات الصحية العمومية

Principaux indicateurs أهم المؤشرات الإحصائية

Emploi	2016	التشغيل
Taux d'activité urbain (population âgée de 15 ans)		معدل النشاط بالوسط الحضري (السكان البالغون 15 سنة فأكثر)
<i>Région</i>	41,5	الجهة
<i>National</i>	40,5	المستوى الوطني
Taux de chômage urbain		معدل البطالة بالوسط الحضري
<i>Région</i>	13,9	الجهة
<i>National</i>	13,9	المستوى الوطني

Indice des prix à la consommation	الرقم الإستهلاكي للأثمان عند الاستهلاك				
	2013	2014	2015	2016	
Indice général (478 articles. base 100:2006)					الرقم الإستهلاكي العام (478 مادة أساس 100: 2006)
<i>Région</i>	112,1	112,1	113,2	115,4	الجهة
<i>National</i>	112,9	113,4	115,2	117,1	المستوى الوطني

الجزء الأول :

المناخ والسكان

PARTIE I :

CLIMATOLOGIE ET POPULATION



الجزء الأول

الفصل 1 : المناخ

PARTIE I

CHAPITRE 1 : CLIMATOLOGIE



1- Lieu géographique des stations météorologiques année 2015-2016

1- الموقع الجغرافي لمحطات الأرصاد الجوية سنة 2015-2016

Longitude et latitude en degré C°
Altitude en mètre

خط الطول وخط العرض بالدرجات المنوية
الإرتفاع بالمتر

Stations	خط الطول Longitude	خط العرض Latitude	الإرتفاع Altitude	المحطات
Agadir-Inezgane	- 9°54	30°43	177	أكادير-انزكان
Agadir al Massira	- 9°41	30°29	72	أكادير المسيرة
Taroudant	-8°78	30°51	300	تارودانت
Tiznit	-9°75	29°7	231	تيزنيت

Source : Annuaire Statistique du Maroc 2016

المصدر : النشرة الإحصائية السنوية للمغرب 2016

2- Pluviométrie annuelle par station

2- مقاييس الأمطار حسب المحطات

En millimètres

بالملمتر

Stations	2015	2014	2013	المحطات
Agadir	137,4	390,5	136,2	أكادير
Agadir- Ait Melloul	113,0	500,4	292,5	أكادير- ايت ملول
Taroudant	100,9	287,6	188,2	تارودانت
Tiznit	92,6	372,9	105,6	تيزنيت

Source : Direction Régionale de la Météorologie du Sud

المصدر: المديرية الجهوية للأرصاد الجوية للجنوب



الجزء الأول

الفصل 2 : السكان

PARTIE I

CHAPITRE 2 : POPULATION



1- Division administrative de la région
Année 2015

1- التقسيم الإداري بالجهة
سنة 2015

Provinces et Préfectures	Unité administrative	عدد الدوائر Nombre de Cercles	الجماعات			الوحدة الإدارية	الأقاليم والعمالات
			Nombre de Communes				
			الحضرية Urbaines	القروية Rurales	المجموع Ensemble		
Agadir Ida Outanane	Préfecture	2	1	12	13	عمالة	أكادير إداوتنان
Inezgane Ait Melloul	Préfecture	1	4	2	6	عمالة	إنزكان أيت ملول
Chtouka Ait Baha	Province	3	2	20	22	أقليم	اشتوكة أيت باها
Taroudant	Province	5	8	81	89	أقليم	تارودانت
Tiznit	Province	3	2	23	25	أقليم	تزنيت
Tata	Province	3	4	16	20	أقليم	طاطا
Souss - Massa	Région	16	21	154	175	الجهة	سوس ماسة
National		196	221	1 282	1 503		الصعيد الوطني
Part de la région		8,2%	9,5%	12%	11,6%		حصة الجهة

Source : Annuaire Statistique du Maroc 2016

المصدر : النشرة الإحصائية السنوية للمغرب 2016

2-Projections de la population selon le milieu
de résidence par provinces et préfectures

2- إسقاطات السكان حسب وسط الإقامة
بالأقاليم والعمالات

Provinces et préfectures	2015			2016			الأقاليم والعمالات
	urbaine	rurale	Ensemble	urbaine	rurale	Ensemble	
Agadir Ida Outanane	520 343	90 980	611 323	535 653	89 307	624 960	أكادير إداوتنان
Inezgane- Ait Melloul	525 353	27 487	552 840	539 975	27 595	567 570	إنزكان أيت ملول
Chtouka- Ait Baha	118 929	257 979	376 908	125 818	258 625	384 443	اشتوكة أيت باها
Taroudant	253 772	586 530	840 302	260 214	582 540	842 754	تارودانت
Tata	41 081	76 046	117 127	41 417	74 937	116 354	طاطا
Tiznit	82 956	123 279	206 235	85 357	119 786	205 143	تزنيت
Souss - Massa	1 542 434	1 162 301	2 704 735	1 588 434	1 152 790	2 741 224	سوس - ماسة
Maroc Total	20 751 800	13 373 070	34 124 870	21 154 782	13 331 754	34 486 536	المغرب - المجموع

Source : Haut-Commissariat au Plan, (Direction de la Statistique, Centre d'Etudes
et de Recherches Démographiques).

المصدر : المندوبية السامية للتخطيط،
(مديرية الإحصاء، مركز الدراسات والأبحاث الديمغرافية).

3 - Nombre de ménages selon le milieu de résidence
par provinces et préfectures

3 - عدد الأسر حسب وسط الإقامة،

بالأقاليم والعمالات

Année 2015

سنة 2015

Provinces et préfectures	المجموع Total	قروي Rural	حضري Urbain	الأقاليم والعمالات
Agadir Ida Outanane	148 842	19 696	129 146	أكادير إداوتنان
Inezgane-Aït Melloul	128 994	6 153	122 841	إنزكان أيت ملول
Chtouka-Aït Baha	91 582	62 050	29 532	اشتوكة أيت باها
Taroudant	174 359	116 862	57 497	تارودانت
Tata	22 567	14 359	8 208	طاطا
Tiznit	51 823	30 793	21 030	تيزنيت
Souss - Massa	618 167	249 913	368 254	سوس - ماسة
Maroc Total	7 503 052	2 531 399	4 971 653	المغرب - المجموع

Source : Haut-Commissariat au Plan, (Direction de la Statistique, Centre d'Etudes et de Recherches Démographiques).

المصدر : المندوبية السامية للتخطيط،
(مديرية الإحصاء، مركز الدراسات والأبحاث الديمغرافية).

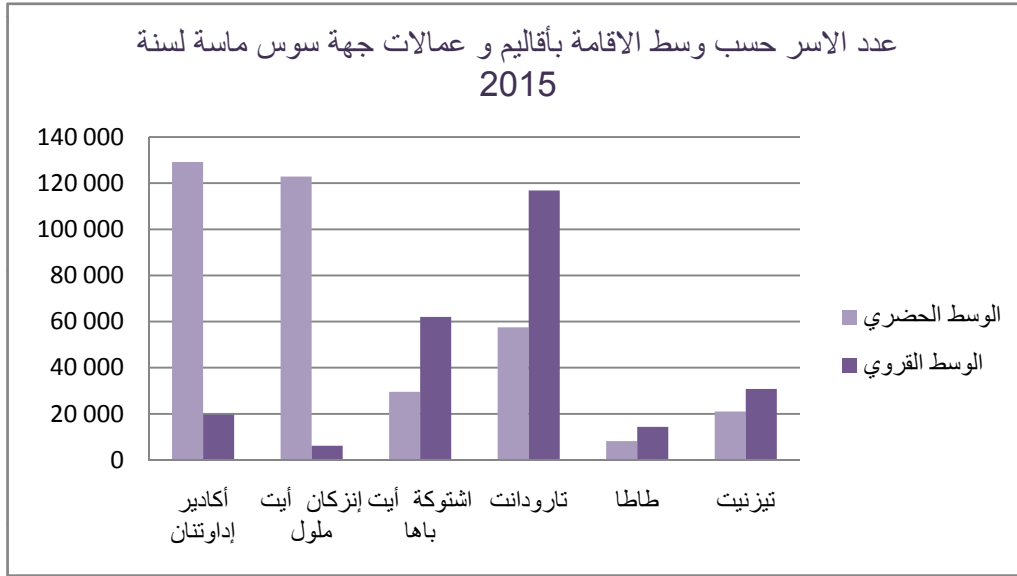
4- Population légale selon provinces
et préfectures de la région

4- السكان القانونيون حسب عمالات وأقاليم الجهة

Provinces et Préfectures	إحصاء 2004 RGPH 2004	إحصاء 2014 RGPH 2014	معدل النمو السنوي Taux Accroissement	الأقاليم والعمالات
Agadir Ida Outanane	487 954	600 599	2,10	أكادير إداوتنان
Inezgane Ait Melloul	297 245	371 102	2,24	إنزكان أيت ملول
Chtouka Ait Baha	419 614	541 118	2,58	اشتوكة أيت باها
Taroudant	780 661	838 820	0,72	تارودانت
Tiznit	121 618	117 841	-0,31	تيزنيت
Tata	217 050	207 367	-0,46	طاطا
Souss - Massa	2 324 142	2 676 847	1,42	سوس - ماسة

Source : R.G.P.H : Recensement Général de la Population
et de l'Habitat 2014

المصدر : الإحصاء العام للسكان والسكنى 2014



الجزء الثاني :

القطاعات الاجتماعية

PARTIE II :

SECTEURS SOCIAUX



الجزء الثاني

الفصل 1 : التعليم

PARTIE II

CHAPITRE 1 : ENSEIGNEMENT



Enseignement supérieur 2016-2017

التعليم العالي 2017-2016

42- Etudiants selon l'établissement

42- عدد الطلبة حسب المؤسسة

Etablissement	مجموع الطلبة		المؤسسة
	الاناث منهم	Ensemble Dont filles	
Faculté des Sciences Agadir (F.S.)	15 127	6 426	كلية العلوم أكادير
Faculté des Lettres et des Sciences Humaines Agadir (F.L.S.H)	29 581	13 793	كلية الآداب والعلوم الإنسانية أكادير
Faculté des Sciences Juridiques, Economiques et Sociales Agadir (F.S.J.E.S)	33 118	14 413	كلية العلوم القانونية والاقتصادية والإجتماعية أكادير
Ecole Nationale des Sciences Appliquées Agadir (E.N.S.A)	1 180	512	المدرسة الوطنية للعلوم التطبيقية أكادير
Ecole Nationale de Commerce et Gestion Agadir (E.N.C.G)	1 838	1 132	المدرسة الوطنية للتجارة والتسيير أكادير
Ecole Supérieure de Technologie Agadir (E.S.T.A)	1 179	635	المدرسة العليا للتكنولوجيا أكادير
Faculté Polydisciplinaire de Taroudant (F.P.T)	2 233	1 309	الكلية المتعددة الإختصاصات تارودانت
Faculté de Chariaa Ait Melloul (F.C)	5 128	1 731	كلية الشريعة أيت ملول
Faculté de médecine et de pharmacie Agadir	120	75	كلية الطب و الصيدلة أكادير
Campus Universitaire Ait Melloul	14 043	5 937	المركب الجامعي أيت ملول
Institut Agronomique et Vétérinaire Hassan II - Complexe Horticulture d'Agadir (I.A.V.)	*	*	معهد الحسن الثاني الزراعة والبيطرة - مركب أكادير

Source : Université Ibn Zohr

المصدر : جامعة ابن زهر

43- Etudiants selon l'établissement
par branche d'étude

43- طلبة المؤسسات حسب الشعب

43-1 Faculté des lettres et des sciences humaines

43-1 كلية الآداب والعلوم الإنسانية

Option	مجموع الطلبة Effectif	منهم الإناث Dont	الشعبة
Licences Fondamentale (L.F)	28 490	13 428	الإجازة الأساسية
Etudes Arabes	2 479	1 535	الدراسات العربية
Etudes Française	4 083	2 110	الدراسات الفرنسية
Etudes Anglaise	5 381	2 555	الدراسات الإنجليزية
Etudes Hispaniques	419	227	الدراسات الإسبانية
Histoire et Civilisation	4 015	1 530	التاريخ والحضارة
Géographie	3 650	1 137	الجغرافيا
Etudes Islamiques	3 408	1 964	الدراسات الإسلامية
Etudes Amazighes	881	245	الدراسات الأمازيغية
Sociologie	4 174	2 125	علم الاجتماع
Licence Professionnelle (LP)	114	49	الإجازة المهنية
Rédaction Journalistique	50	24	التحرير الصحفي
Ecriture et Analyse Cinématographiques et audiovisuelle:	23	11	
	41	14	المصاحبة الاجتماعية
Master Spécialisé	152	72	الماستر المتخصص
Tourisme et Communication	29	14	السياحة والتواصل
Sociologie du développement	20	7	سوسيولوجيا التنمية
Métiers et pratiques des médias	63	27	مهن وممارسة الإعلام
Communication des Organisations	40	24	تواصل المنظمات
Master	326	96	الماستر
Comparative littérature and cultural studies	24	10	
Didactique du FLE: Culture & Médiations	34	11	
Applied Linguistics and Language Studies	29	11	
Langue et Culture Amazighes	25	8	
	64	5	الخطاب الشرعي وقضايا العصر
	30	6	تاريخ الجنوب المغربي
	26	2	الفقه المقارن و قضايا الاجتهاد المعاصر
	94	43	ماستر التحرير الصحفي و التنوع العلامي
Doctorat	499	148	الدكتوراه
Aménagement du territoire, Sociétés, Migrations & Développement durable	129	28	
Espaces anthropisés : risques environnementaux et fragilité socio-économique	28	9	
Langues et Communication	143	76	
Patrimoine et développement	56	8	
Etudes Islamiques	41	14	
Texte & Discours	53	5	النص والخطاب
	49	8	التاريخ الجهوي للجنوب المغربي
Total	29 581	13 793	المجموع

Source : Université Ibn Zohr

المصدر : جامعة ابن زهر

43-2 كلية العلوم

43-2 Faculté des sciences

Option	مجموع Effectif Global	منهم الإناث Dont féminin	الشعبة
<u>Licence Fondamentale (LF)</u>	14 477	6 181	<u>الإجازة الأساسية</u>
Sciences mathématiques et Application	961	291	العلوم الرياضية
Sciences mathématiques et informatique	427	151	العلوم الرياضية والإعلاميات
Sciences de la matière physique	3 362	951	علوم الفيزياء
Sciences de la matière Chimie	3 992	1 599	علوم الكيمياء
Sciences de la vie	5 140	3 004	علوم الحياة
Sciences de la terre et de l'univers	595	185	علوم الأرض والكون
<u>Licence Professionnelle (LP)</u>	19	5	<u>الإجازة المهنية</u>
Ingénierie informatique	19	5	هندسة الحاسوب
<u>Master</u>	180	64	<u>الماستر</u>
Systèmes et Télécommunications	36	12	
Mathématiques Appliquées et Sciences de l'information	59	14	
Mathématiques et Applications	2	0	
Biologie Fondamentale	83	38	الإعلاميات والنظم
<u>Master Spécialisé</u>	98	53	<u>الماستر المتخصص</u>
Gestion et Traitements des Eaux	52	29	
Offshoring des Technologies de l'Information	46	24	
<u>Doctorat</u>	353	123	<u>الدكتوراه</u>
Total	15 127	6 426	<u>المجموع</u>

Source : Université Ibn Zohr

المصدر : جامعة ابن زهر

43-3 Ecole Nationale de Commerce et Gestion

43-3 المدرسة الوطنية للتجارة والتسيير

Option	مجموع Effectif Global	منهم الإناث Dont féminin	الشعبة
Tronc commun	954	589	التجارة والتدبير (مسلك مشترك)
Commerce	121	85	التجارة
Gestion	540	307	التدبير
Master Spécialisé	133	87	الماستر المتخصص
Finance du Marché et Mangement des Risque	40	24	مالية السوق وتدبير المخاطر
Marketing et Management Touristique	38	28	التسويق والتسيير السياحي
Banques et Finance Islamique	18	9	
Gouvernance et communication des Organisations	15	10	
Logistique et Gestion de Plate forme	22	16	اللوجستيك وتدبير المنصة
Doctorat	90	64	الدكتوراه
Sciences et techniques de gestion	90	64	علوم وتقنيات التسيير
Total	1 838	1 132	المجموع

Source : Université Ibn Zohr

المصدر : جامعة ابن زهر

43-4 Ecole supérieure de technologie (Agadir)

43-4 المدرسة العليا للتكنولوجيا (أكادير)

Option	مجموع Effectif Global	منهم الإناث Dont féminin	الشعبة
Diplôme Universitaire de Technologique	998	541	
Génie Bio-Industriel	104	72	الهندسة بيوصناعية
Génie Electrique	217	62	الهندسة الكهربائية
Génie Informatique	214	99	هندسة الإعلاميات
Techniques de Commercialisation et de Communicac	256	172	التقنيات التجارية
Techniques de Management	207	136	تقنيات التسويق
Licence Professionnelle (LP)	181	94	الإجازة المهنية
Génie Alimentaire et protection de l'Environnement	20	11	
Automatisme Et Gestion Technique Des Bâtiments	23	8	
Commerce International	30	21	
Efficacité Energétique Et Energies	24	7	
Gestion Commerciale	31	18	
Management Touristique	30	23	
Maintenance et Exploitation des Installations	23	6	
Total	1 179	635	المجموع

Source : Université Ibn Zohr

المصدر : جامعة ابن زهر

43- 5 الكلية المتعددة الاختصاصات تارودانت

43-5 Faculté Polydisciplinaire de Taroudant

Option	مجموع Effectif Global	منهم الإناث Dont féminin	الشعبة
Licence Professionnelle (LP)	2 233	1 309	الإجازة المهنية
Agroalimentaire	79	43	الصناعة الغذائية
Sciences Agrobiologiques et Environnement	409	233	التنشيط السوسيوثقافي
Biotechnologies végétales	43	21	البيوتكنولوجيا النباتية
Economie d'Entreprise	1 073	609	اقتصاد المقاولات
Informatique et Gestion des Entreprises	13	2	الاعلاميات وإدارة المقاولات
Langues Etrangères Appliquées	612	400	اللغات الاجنبية التطبيقية
Logistique et Export	4	1	اللوجستيك والتصدير
Total	2 233	1 309	المجموع

Source : Université Ibn Zohr

المصدر : جامعة ابن زهر

43- 6 المدرسة الوطنية للعلوم التطبيقية

43-6 Ecole nationale des sciences appliquées

Option	مجموع Effectif Global	منهم الإناث Dont féminin	الشعبة
Diplôme d'Ingénieur d'Etat	968	437	دبلوم مهندس الدولة
Deux années préparatoires au cycle d'ingénieur	368	165	سنتين الأقسام التحضيرية
Bâtiment et Travaux publics	103	39	
Génie des procédés de l'énergie et de l'environnement	133	82	هندسة طرائق الطاقة والبيئة
Génie Electrique	107	27	الهندسة الكهربائية
Génie Industriel	116	67	الهندسة الصناعية
Génie informatique	121	54	الهندسة المعلوماتية
Génie Mécanique	20	3	الهندسة الميكانيكية
Licence Professionnelle (LP)	21	6	الإجازة المهنية
Bâtiment et construction	21	6	
Master	51	25	الماستر
Efficacité énergétique et contrôle des bâtiments	32	16	
Ingénierie financière	19	9	هندسة قرار الأعمال
Doctorat	140	44	الدكتوراه
Sciences et Techniques de l'ingénieur	140	44	
Total	1 180	512	المجموع

Source : Université Ibn Zohr

المصدر : جامعة ابن زهر

43-7 Faculté des sciences juridiques,
économiques et sociales43-7 كلية العلوم القانونية
والاقتصادية والاجتماعية

Option	مجموع Effectif Global	منهم الإناث Dont féminin	الشعبة
<u>Licence Fondamentale (L.F)</u>	32 261	14 121	<u>الإجازة الأساسية</u>
Droit Arabe	20 063	8 243	القانون العربي
Droit Français	1 081	485	القانون الفرنسي
Sciences Economiques et Gestion	11 117	5 393	العلوم الاقتصادية و التسيير
<u>Master</u>	476	149	<u>الماستر</u>
Contrôle de Gestion et Audit	41	18	
Contrôle de Gestion et Système d'Information	54	19	
	47	24	الأسرة في القانونين المغربي و المقارن
	53	6	القانون الدستوري و علم السياسة
	24	8	قانون الأعمال
	51	18	المنظومة الجنائية و الحکامة الأمنية
	59	15	المنازعات و المهن القانونية
	60	11	القانون المدني
Finance , Banque, Assurance	38	18	
Economie appliquée	49	12	الاقتصاد التطبيقي
<u>Master Spécialisé</u>	191	95	<u>الماستر المتخصص</u>
Management des ressources humaines	60	29	
Management Stratégique et Logistique	52	28	التسويق الإستراتيجي و اللوجستيكي
Economie et Gestion des Organisations Sociale	55	34	
L'entreprise et Le Droit	24	4	المقاول و القانون
<u>Doctorat</u>	190	48	<u>دكتوراه</u>
Droit Privé et Droit public	103	14	
Sciences Juridiques et Politiques	15	0	
Economie appliquée	72	34	
Total	33 118	14 413	المجموع

Source : Université Ibn Zohr

المصدر : جامعة ابن زهر

43-8 Campus Universitaire Ait Melloul

43- 8 المركب الجامعي أيت ملول

Option	مجموع الطلبة	منهم الإناث	الشعبة
	Effectif Global	Dont féminin	
Licence Fondamentale (L.F)	14 043	5 937	الإجازة الأساسية
Droit Arabe	4 094	1 564	القانون العربي
Etudes Anglaises	1 700	812	
Etudes Françaises	588	349	
Sciences de la Matière Chimie	988	360	
Sciences de la Matière Physique	986	303	
Sciences Economiques et Gestion	4 241	1 939	العلوم الاقتصادية و التسيير
	763	227	الجغرافيا
Sciences de la vie	683	383	
Total	14 043	5 937	المجموع

Source : Université Ibn Zohr

المصدر : جامعة ابن زهر

43-9 Faculté de chariaa

43- 9 كلية الشريعة

Option	مجموع الطلبة	منهم الإناث	الشعبة
	Ensemble	Dont fille	
Licence Fondamentale (LF)	4 895	1 704	الإجازة الأساسية
	4 895	1 704	الشريعة و القانون
Master	121	15	الماستر
	121	15	أحكام الأسرة في الفقه والقانون
Doctorat	112	12	دكتوراه
	112	12	المذهب المالكي والتشريع المعاصر
Total	5 128	1 731	المجموع

Source : Université Ibn Zohr

المصدر : جامعة ابن زهر

43-10 Faculté de médecine et de pharmacie Agadir

43- 10 كلية الطب و الصيدلة اكادير

Option	مجموع الطلبة	منهم الإناث	الشعبة
	Effectif Global	Dont féminin	
Médecine			الطب
Médecine générale	120	75	الطب العام
Total	120	75	المجموع

Source : Université Ibn Zohr

المصدر : جامعة ابن زهر

Enseignement préscolaire Année 2016/2017

التعليم الأولي
سنة 2017/2016

1-Educateurs et élèves du préscolaire traditionnel selon le sexe et les provinces et préfectures

1- المرربون وتلاميذ التعليم الأولي التقليدي
حسب الجنس والأقاليم والعمالات

Provinces et préfectures	Elèves		المجموع Total	المربيون Educateurs	الأقاليم والعمالات
	ذكور Garçons	إناث Filles			
Agadir Ida Outanane	2 595	1 733	4 328	322	أكادير إداوتنان
Inezgane Ait Melloul	5 201	5 212	10 413	535	إنزكان أيت ملول
Chtouka Ait Baha	5 778	4 533	10 311	496	اشتوكة أيت باها
Taroudant	9 218	7 185	16 403	1 110	تارودانت
Tiznit	2 365	1 882	4 247	591	تزنيت
Tata	2 554	2 474	5 028	287	طاطا
Total	27 711	23 019	50 730	3 341	المجموع

Source : Académie régionale de l'Education de la région Souss Massa

المصدر : الأكاديمية الجهوية للتربية والتكوين لجهة سوس ماسة

2-Educateurs et élèves de l'enseignement préscolaire moderne et public selon le sexe provinces et préfectures

2- المرربون وتلاميذ التعليم الأولي العصري
والعمومي حسب الجنس والأقاليم
والعمالات

Provinces et préfectures	Elèves		المجموع Total	المربيون Educateurs	الأقاليم والعمالات
	ذكور Garçons	إناث Filles			
Agadir Ida Outanane	292	295	587	24	أكادير إداوتنان
Inezgane Ait Melloul	138	144	282	13	إنزكان أيت ملول
Chtouka Ait Baha	107	83	190	9	اشتوكة أيت باها
Taroudant	447	409	856	32	تارودانت
Tiznit	467	423	890	54	تزنيت
Tata	13	31	44	4	طاطا
Total	1 451	1 354	2 805	132	المجموع

Source : Académie régionale de l'Education de la région Souss Massa

المصدر : الأكاديمية الجهوية للتربية والتكوين لجهة سوس ماسة

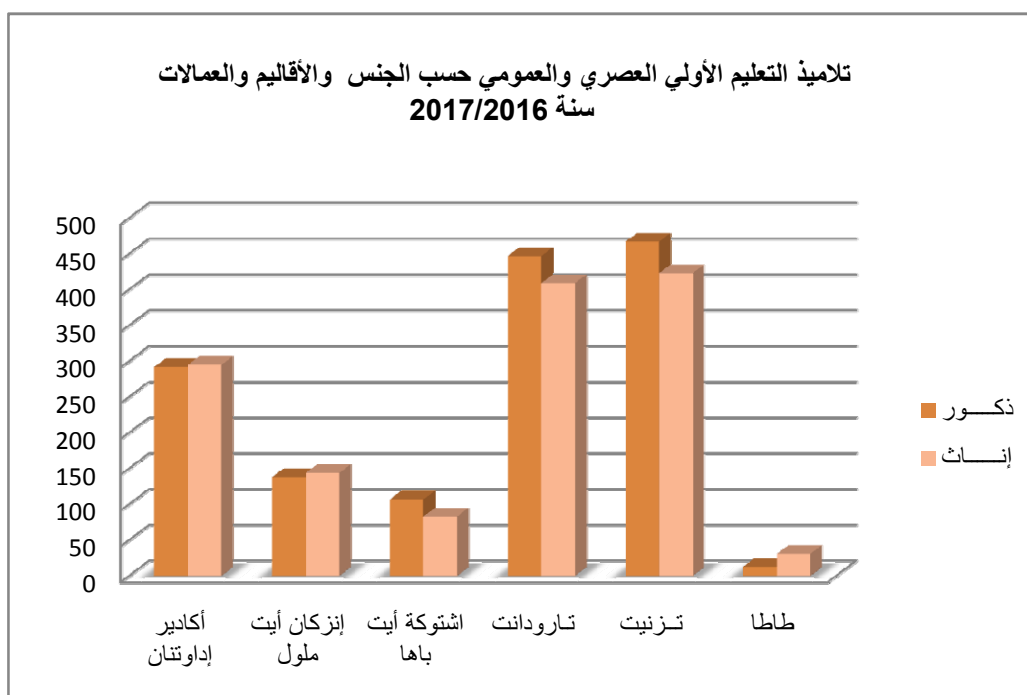
3- Nombre d'élèves d'enseignement préscolaire moderne privé selon le sexe et Les provinces et préfectures

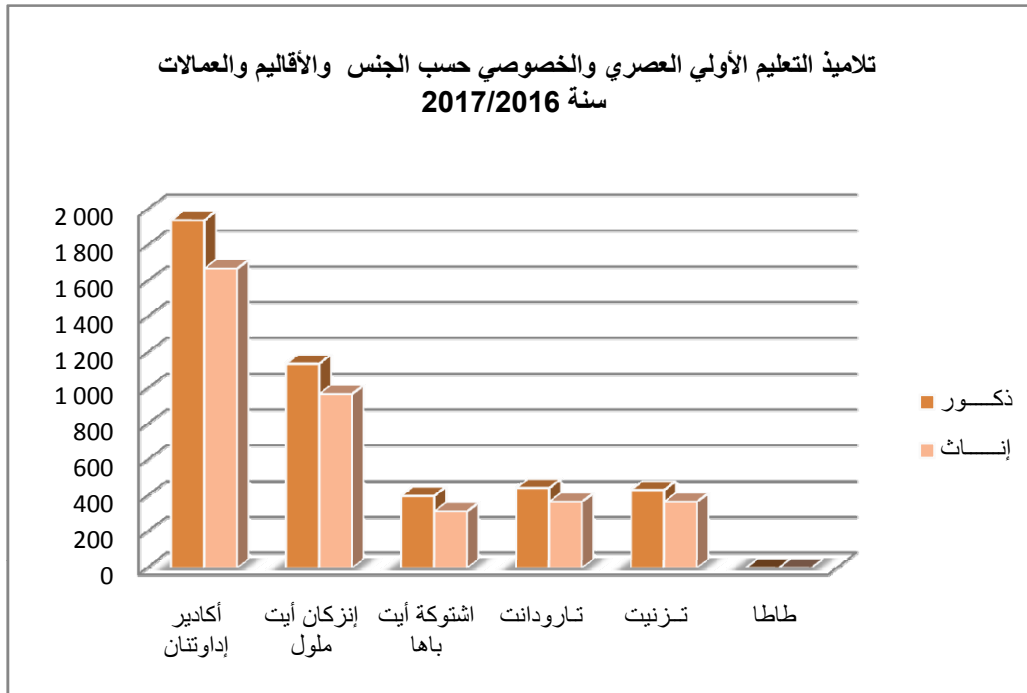
3- المرربون وتلاميذ التعليم الأولي العصري و الخصوصي حسب الجنس والأقاليم والعمالات

Provinces et préfectures	Elèves التلاميذ		المربيون Educateurs	الأقاليم والعمالات
	ذكور Garçons	إناث Filles		
Agadir Ida Outanane	1 941	1 671	3 612	أكادير إداوتنان
Inezgane Ait Melloul	1 140	970	2 110	إنزكان أيت ملول
Chtouka Ait Baha	401	314	715	اشتوكة أيت باها
Taroudant	444	368	812	تارودانت
Tiznit	433	368	801	تزنيت
Tata	0	0	0	طاطا
Total	4 359	3 691	8 050	المجموع

Source : Académie régionale de l'Education de la région Sous Massa

المصدر : الأكاديمية الجهوية للتربية والتكوين لجهة سوس ماسة





Enseignement primaire Année 2016/2017

التعليم الابتدائي
سنة 2017/2016

4- Elèves selon le type d'enseignement et les provinces et préfectures

4- عدد التلاميذ حسب نوع التعليم والأقاليم والعمالات

Provinces et préfectures	Public عمومي		Privé خاص		عمومي + خاص		الأقاليم والعمالات
	المجموع Total	الإناث Filles	المجموع Total	الإناث Filles	المجموع Total	الإناث Filles	
Agadir Ida Outanane	51 783	24 809	20 208	9 661	71 991	34 470	أكادير- إداوتنان
Inezgane Ait Melloul	54 754	26 340	13 980	6 450	68 734	32 790	إنزكان - أيت ملول
Chtouka Ait Baha	49 360	23 305	2 523	1 158	51 883	24 463	اشتوكة - أيت باها
Taroudant	113 417	53 937	4 671	2 229	118 088	56 166	تارودانت
Tiznit	20 175	9 768	3 062	1 440	23 237	11 208	تزنيت
Tata	15 476	7 299	0	0	15 476	7 299	طاطا
Total	304 965	145 458	44 444	20 938	349 409	166 396	المجموع

Source : Académie régionale de l'Education de la région Souss Massa

المصدر : الأكاديمية الجهوية للتربية والتكوين لجهة سوس ماسة

5- Elèves du secteur public selon le milieu de résidence et les provinces et préfectures

5- تلاميذ التعليم العمومي حسب وسط الإقامة والأقاليم والعمالات

Provinces et préfectures	Urbain الوسط الحضري		Rural الوسط القروي		الوسطين		الأقاليم والعمالات
	المجموع Total	الإناث Filles	المجموع Total	الإناث Filles	المجموع Total	الإناث Filles	
Agadir Ida Outanane	28 703	13 861	23 080	10 948	51 783	24 809	أكادير- إداوتنان
Inezgane Ait Melloul	47 552	22 912	7 202	3 428	54 754	26 340	إنزكان أيت ملول
Chtouka Ait Baha	5 478	2 633	43 882	20 672	49 360	23 305	اشتوكة أيت باها
Taroudant	29 691	13 885	83 726	40 052	113 417	53 937	تارودانت
Tiznit	7 050	3 457	13 125	6 311	20 175	9 768	تزنيت
Tata	5 265	2 452	10 211	4 847	15 476	7 299	طاطا
Total	123 739	59 200	181 226	86 258	304 965	145 458	المجموع

Source : Académie régionale de l'Education de la région Souss Massa

المصدر : الأكاديمية الجهوية للتربية والتكوين لجهة سوس ماسة

6- Nouveaux inscrits en 1ère année selon le sexe, le milieu et les provinces et préfectures

6- المسجلون الجدد بالسنة الأولى حسب الجنس، وسط الإقامة والأقاليم والعمالات

Public/privé

عمومي/خصوصي

Provinces et préfectures	Milieu de résidence	ذكور Garçons	إناث Féminin	المجموع Total	وسط الإقامة	الأقاليم والعمالات
Agadir Ida Outanane	Rural	3 952	2 105	6 057	القروي	أكادير إداوتنان
	Total	8 160	7 655	15 815	المجموع	
Inezgane Ait Melloul	Rural	685	619	1 304	القروي	إنزكان أيت ملول
	Total	7 683	7 027	14 710	المجموع	
Chtouka Ait Baha	Rural	3 943	3 695	7 638	القروي	اشتوكة أيت باها
	Total	4 675	4 325	9 000	المجموع	
Taroudant	Rural	6 225	6 052	12 277	القروي	تارودانت
	Total	9 946	1 359	11 305	المجموع	
Tiznit	Rural	996	971	1 967	القروي	تزنيت
	Total	2 119	2 124	4 243	المجموع	
Tata	Rural	731	738	1 469	القروي	طاطا
	Total	1 171	1 141	2 312	المجموع	
Région	Rural	16 532	14 180	30 712	القروي	الجهة
	Total	33 754	23 631	57 385	المجموع	

Source : Académie régionale de l'Education de la région Souss Massa

المصدر : الأكاديمية الجهوية للتربية والتكوين لجهة سوس ماسة

7- Personnel enseignant exerçant en classe selon le sexe et les provinces et préfectures

7- هيئة التدريس العاملة بالقسم حسب الجنس والأقاليم والعمالات

Public

عمومي

Provinces et préfectures	ذكور Garçons	إناث Féminin	المجموع Total	الأقاليم والعمالات
Agadir Ida Outanane	745	905	1 650	أكادير إداوتنان
Inezgane Ait Melloul	754	761	1 515	إنزكان أيت ملول
Chtouka Ait Baha	1 135	517	1 652	اشتوكة أيت باها
Taroudant	2 557	2 262	4 819	تارودانت
Tiznit	810	370	1 180	تزنيت
Tata	460	325	785	طاطا
Total	6 461	5 140	11 601	المجموع

Source : Académie régionale de l'Education de la région Souss Massa

المصدر : الأكاديمية الجهوية للتربية والتكوين لجهة سوس ماسة

8- Etablissements, classes et salles de cours selon le milieu et les provinces et préfectures

8- المدارس، الأقسام وقاعات الدرس حسب وسط الإقامة والأقاليم والعمالات

Public

عمومي

Provinces et préfectures	Ecoles autonomes et secteurs scolaires et Ecole Communautaire		Classes الاقسام	Salles (*) القاعات de Cours		الأقاليم والعمالات	
	المدارس المستقلة والمجموعات المدرسية الوسط القروي			الوسط القروي المجموع	الوسط القروي المجموع		
	Rural	Total					
Agadir Ida Outanane	57	107	844	1 656	612	1 219	أكادير إداوتنان
Inezgane Ait Melloul	12	86	231	1 511	133	943	إنزكان أيت ملول
Chtouka Ait Baha	101	108	1 483	1 624	1 015	1 097	اشتوكة أيت باها
Taroudant	228	271	3 681	4 555	2 583	3 160	تارودانت
Tiznit	73	90	903	1 162	753	949	تزنيت
Tata	46	64	603	815	483	667	طاطا
Total	517	726	7 745	11 323	5 579	8 035	المجموع

Source : Académie régionale de l'Education de la région Souss Massa

المصدر : الأكاديمية الجهوية للتربية والتكوين لجهة سوس ماسة

* عدد القاعات المستعملة للتدريس *

9- Nombre de bénéficiaires des cantines scolaires selon le milieu de résidence

9- عدد المستفيدين من المطاعم المدرسية حسب الوسط

Provinces et préfectures	عدد المستفيدين			عدد المطاعم	الأقاليم والعمالات	
	Nombre de Bénéficiaires					Nombre de Cantines
	إناث	ذكور	المجموع			
Féminin	Masculin	Total				
Agadir Ida Outanane	4 065	4 347	8 412	49	أكادير إداوتنان	
Inezgane Ait Melloul	6 653	6 760	13 413	148	إنزكان أيت ملول	
Chtouka Ait Baha	2 366	2 448	4 814	28	اشتوكة أيت باها	
Taroudant	13 779	14 403	28 182	200	تارودانت	
Tiznit	4 316	4 940	9 256	96	تزنيت	
Tata	4 751	5 455	10 206	99	طاطا	
Total	35 930	38 353	74 283	620	المجموع	

Source : Académie régionale de l'Education de la région Souss Massa

المصدر : الأكاديمية الجهوية للتربية والتكوين لجهة سوس ماسة

10-Effectif des élèves de l'enseignement primaire public selon le niveau, l'âge et les provinces et préfectures

10- عدد التلاميذ في التعليم الابتدائي العمومي حسب المستوى, السن والعمالات والأقاليم

Préfecture : Agadir Ida Outanan

عمالة : أكادير إداوتنان

Âge	Niveau	المجموع Total	السادس 6ème	الخامس 5ème	الرابع 4ème	الثالث 3ème	الثاني 2ème	الأول 1ère	المستوى السن
moins de 6 ans		2	0	0	0	0	0	2	أقل من 6 سنوات
6 ans		5 889	0	0	0	0	6	5 883	6 سنوات
7 ans		7 540	0	0	0	1	4 874	2 665	7 سنوات
8 ans		7 759	0	0	5	4 493	2 894	367	8 سنوات
9 ans		7 422	0	9	3 940	2 794	614	65	9 سنوات
10 ans		7 296	15	3 677	2 529	883	169	23	10 سنوات
11ans		7 269	3 261	2 640	1 005	314	31	18	11 سنة
12 ans		4 542	2 818	1 169	434	91	22	8	12 سنة
13 ans		2 196	1 447	566	157	22	2	2	13 سنة
14 ans		1 149	876	216	45	7	4	1	14 سنة
15 ans		510	417	72	13	5	3	0	15 سنة
16 ans		159	139	16	4	0	0	0	16 سنة
17 ans		42	33	6	3	0	0	0	17 سنة
plus de 17 ans		8	7	1	0	0	0	0	أكثر من 17 سنة
Total		51 783	9 013	8 372	8 135	8 610	8 619	9 034	المجموع

Source : Académie régionale de l'Education de la région Souss Massa

المصدر : الأكاديمية الجهوية للتربية والتكوين لجهة سوس ماسة

Préfecture : Inezgane Ait Melloul

عمالة : إنزكان أيت ملول

Âge	Niveau	المجموع Total	السادس 6ème	الخامس 5ème	الرابع 4ème	الثالث 3ème	الثاني 2ème	الأول 1ère	المستوى السن
moins de 6 ans		0	0	0	0	0	0	0	أقل من 6 سنوات
6 ans		6 799	0	0	0	0	13	6 786	6 سنوات
7 ans		8 439	0	0	0	13	5 861	2 565	7 سنوات
8 ans		8 576	0	0	12	5 566	2 733	265	8 سنوات
9 ans		8 364	0	16	5 123	2 705	482	38	9 سنوات
10 ans		8 062	9	4 553	2 730	653	100	17	10 سنوات
11ans		7 908	4 420	2 473	799	189	20	7	11 سنة
12 ans		3 852	2 612	881	296	49	7	7	12 سنة
13 ans		1 662	1 205	348	84	18	4	3	13 سنة
14 ans		715	557	119	29	6	2	2	14 سنة
15 ans		272	228	30	10	3	1	0	15 سنة
16 ans		84	73	9	2	0	0	0	16 سنة
17 ans		17	14	3	0	0	0	0	17 سنة
plus de 17 ans		4	3	1	0	0	0	0	أكثر من 17 سنة
Total		54 754	9 121	8 433	9 085	9 202	9 223	9 690	المجموع

Source : Académie régionale de l'Education de la région Souss Massa

المصدر : الأكاديمية الجهوية للتربية والتكوين لجهة سوس ماسة

Province : Chtouka Ait Baha

إقليم: اشتوكة أيت باها

Âge	Niveau	المجموع	السادس	الخامس	الرابع	الثالث	الثاني	الأول	المستوى	السن
		Total	6ème	5ème	4ème	3ème	2ème	1ère		
moins de 6 ans		0	0	0	0	0	0	0		أقل من 6 سنوات
6 ans		5 884	0	0	0	8	4	5 872		6 سنوات
7 ans		11 713	0	0	0	4 126	4 814	2 773		7 سنوات
8 ans		5 967	0	0	11	2 758	2 794	404		8 سنوات
9 ans		5 409	0	23	3 579	1 040	698	69		9 سنوات
10 ans		6 227	23	3 147	2 501	361	164	31		10 سنوات
11ans		6 166	2 675	2 275	1 044	108	46	18		11 سنة
12 ans		4 126	2 418	1 169	467	48	20	4		12 سنة
13 ans		2 089	1 385	528	149	18	8	1		13 سنة
14 ans		1 088	795	225	57	7	2	2		14 سنة
15 ans		454	359	67	25	1	2	0		15 سنة
16 ans		171	130	29	12	0	0	0		16 سنة
17 ans		57	51	5	1	0	0	0		17 سنة
plus de 17 ans		9	6	3	0	0	0	0		أكثر من 17 سنة
Total		49 360	7 842	7 471	7 846	8 475	8 552	9 174		المجموع

Source : Académie régionale de l'Education de la région Souss Massa

المصدر : الأكاديمية الجهوية للتربية والتكوين لجهة سوس ماسة

Province : Taroudant

إقليم: تارودانت

Âge	Niveau	المجموع	السادس	الخامس	الرابع	الثالث	الثاني	الأول	المستوى	السن
		Total	6ème	5ème	4ème	3ème	2ème	1ère		
moins de 6 ans		0	0	0	0	0	0	0		أقل من 6 سنوات
6 ans		12 946	0	0	0	0	8	12 938		6 سنوات
7 ans		16 455	0	0	0	2	9 638	6 815		7 سنوات
8 ans		16 127	0	0	32	8 019	7 018	1 058		8 سنوات
9 ans		15 810	0	26	7 058	6 523	2 042	161		9 سنوات
10 ans		15 530	28	6 176	5 952	2 767	557	50		10 سنوات
11ans		15 100	5 389	5 438	2 989	1 112	151	21		11 سنة
12 ans		10 418	5 229	3 227	1 441	450	52	19		12 سنة
13 ans		5 932	3 358	1 762	636	144	28	4		13 سنة
14 ans		3 077	1 991	776	241	62	6	1		14 سنة
15 ans		1 309	899	310	74	23	3	0		15 سنة
16 ans		506	348	110	38	10	0	0		16 سنة
17 ans		155	105	33	17	0	0	0		17 سنة
plus de 17 ans		52	36	14	2	0	0	0		أكثر من 17 سنة
Total		113 417	17 383	17 872	18 480	19 112	19 503	21 067		المجموع

Source : Académie régionale de l'Education de la région Souss Massa

المصدر : الأكاديمية الجهوية للتربية والتكوين لجهة سوس ماسة

Province : Tiznit

إقليم: تيزنيت

Âge	Niveau	المجموع Total	السادس 6ème	الخامس 5ème	الرابع 4ème	الثالث 3ème	الثاني 2ème	الأول 1ère	المستوى السن
moins de 6 ans		0	0	0	0	0	0	0	أقل من 6 سنوات
6 ans		2 344	0	0	0	0	0	2 344	6 سنوات
7 ans		2 898	0	0	0	1	1 878	1 019	7 سنوات
8 ans		2 996	0	0	4	1 787	1 074	131	8 سنوات
9 ans		2 922	0	5	1 550	1 086	269	12	9 سنوات
10 ans		2 935	14	1 429	1 052	377	58	5	10 سنوات
11ans		2 782	1 262	973	411	112	19	5	11 سنة
12 ans		1 686	1 063	449	140	29	4	1	12 سنة
13 ans		910	634	208	49	15	4	0	13 سنة
14 ans		405	300	84	17	4	0	0	14 سنة
15 ans		198	164	25	8	1	0	0	15 سنة
16 ans		66	52	11	2	1	0	0	16 سنة
17 ans		23	18	3	2	0	0	0	17 سنة
plus de 17 ans		10	9	1	0	0	0	0	أكثر من 17 سنة
Total		20 175	3 516	3 188	3 235	3 413	3 306	3 517	المجموع

Source : Académie régionale de l'Education de la région Souss Massa

المصدر : الأكاديمية الجهوية للتربية والتكوين لجهة سوس ماسة

Province : Tata

إقليم: طاطا

Âge	Niveau	المجموع Total	السادس 6ème	الخامس 5ème	الرابع 4ème	الثالث 3ème	الثاني 2ème	الأول 1ère	المستوى السن
moins de 6 ans		1	0	0	0	0	0	1	أقل من 6 سنوات
6 ans		1 843	0	0	0	0	11	1 832	6 سنوات
7 ans		2 314	0	0	0	16	1 502	796	7 سنوات
8 ans		2 287	0	0	11	1 305	878	93	8 سنوات
9 ans		2 154	0	11	1 128	791	209	15	9 سنوات
10 ans		2 129	13	1 032	767	267	44	6	10 سنوات
11ans		1 960	876	654	327	88	12	3	11 سنة
12 ans		1 310	732	368	163	38	3	6	12 سنة
13 ans		728	444	197	66	14	6	1	13 سنة
14 ans		394	275	90	22	6	1	0	14 سنة
15 ans		190	141	34	13	1	1	0	15 سنة
16 ans		112	89	16	4	3	0	0	16 سنة
17 ans		37	27	9	0	1	0	0	17 سنة
plus de 17 ans		17	14	2	1	0	0	0	أكثر من 17 سنة
Total		15 476	2 611	2 413	2 502	2 530	2 667	2 753	المجموع

Source : Académie régionale de l'Education de la région Souss Massa

المصدر : الأكاديمية الجهوية للتربية والتكوين لجهة سوس ماسة

Ensemble de la Région

مجموع الجهة

Âge	Niveau	المجموع Total	السادس 6ème	الخامس 5ème	الرابع 4ème	الثالث 3ème	الثاني 2ème	الأول 1ère	المستوى السن
moins de 6 ans		3	0	0	0	0	0	3	أقل من 6 سنوات
6 ans		35 697	0	0	0	0	42	35 655	6 سنوات
7 ans		45 241	0	0	0	41	28 567	16 633	7 سنوات
8 ans		45 080	0	0	75	25 296	17 391	2 318	8 سنوات
9 ans		43 799	0	90	22 378	16 657	4 314	360	9 سنوات
10 ans		42 858	102	20 014	15 531	5 987	1 092	132	10 سنوات
11ans		41 438	17 883	14 453	6 575	2 176	279	72	11 سنة
12 ans		25 994	14 872	7 263	2 941	765	108	45	12 سنة
13 ans		13 547	8 473	3 609	1 141	261	52	11	13 سنة
14 ans		6 839	4 794	1 510	411	103	15	6	14 سنة
15 ans		2 939	2 208	538	143	40	10	0	15 سنة
16 ans		1 099	831	191	62	15	0	0	16 سنة
17 ans		331	248	59	23	1	0	0	17 سنة
plus de 17 ans		100	75	22	3	0	0	0	أكثر من 17 سنة
Total		304 965	49 486	47 749	49 283	51 342	51 870	55 235	المجموع

Source : Académie régionale de l'Education de la région Souss Massa

المصدر : الأكاديمية الجهوية للتربية والتكوين لجهة سوس ماسة

**11-Répartition des élèves de l'enseignement
primaire public selon le niveau, le sexe
et les provinces et préfectures**

**11- توزيع التلاميذ في التعليم الابتدائي
العمومي حسب المستوى, الجنس
والعمالات والأقاليم**

Provinces et préfectures	sexe	المجموع Total	السادس 6ème	الخامس 5ème	الرابع 4ème	الثالث 3ème	الثاني 2ème	الأول 1ère	الجنس	الإقليم والعمالات
Agadir	filles	24809	4155	4042	3884	4214	4173	4341	الإناث	أكادير إداوتنان
Idaoutanane	total	51783	9013	8372	8135	8610	8619	9034	المجموع	
Inezgane Ait Melloul	filles	26340	4320	4034	4376	4418	4463	4729	الإناث	إنزكان أيت ملول
Chtouka Ait Baha	total	54754	9121	8433	9085	9202	9223	9690	المجموع	
Taroudant	filles	53937	8130	8416	8975	9040	9351	10025	الإناث	تارودانت
Tiznit	total	113417	17383	17872	18480	19112	19503	21067	المجموع	
Tata	filles	9768	1610	1501	1578	1715	1637	1727	الإناث	تيزنيت
Région	total	20175	3516	3188	3235	3413	3306	3517	المجموع	
	filles	7299	1274	1140	1168	1175	1228	1314	الإناث	طاطا
	total	15476	2611	2413	2502	2530	2667	2753	المجموع	
Région	filles	145458	23072	22671	23738	24566	24917	26494	الإناث	الجهة
	total	304965	49486	47749	49283	51342	51870	55235	المجموع	

Source : Académie régionale de l'Education de la région Souss Massa

المصدر : الأكاديمية الجهوية للتربية والتكوين لجهة سوس ماسة

**12-Répartition des Nouveaux inscrits de
l'enseignement primaire public selon le niveau,
le sexe et les provinces et pré**

**12- توزيع المسجلون الجدد في التعليم
الابتدائي العمومي حسب المستوى,
الجنس والعمالات والأقاليم**

Provinces et préfectures	sexe	المجموع Total	السادس 6ème	الخامس 5ème	الرابع 4ème	الثالث 3ème	الثاني 2ème	الأول 1ère	الجنس	الإقليم والعمالات
Agadir	filles	22577	3604	3828	3648	3841	3845	3811	الإناث	أكادير إداوتنان
Idaoutanane	total	45357	7225	7639	7331	7648	7750	7764	المجموع	
Inezgane Ait Melloul	filles	24686	3972	3856	4157	4173	4215	4313	الإناث	إنزكان أيت ملول
Chtouka Ait Baha	total	49912	7891	7895	8404	8464	8526	8732	المجموع	
Taroudant	filles	20940	3025	3288	3476	3605	3729	3817	الإناث	اشتوكة أيت بها
Taroudant	total	42919	6291	6716	7024	7389	7662	7837	المجموع	
Tiznit	filles	47247	7231	7745	8081	7793	8218	8179	الإناث	تارودانت
Tiznit	total	95862	14787	15806	15937	15994	16609	16729	المجموع	
Tata	filles	8804	1396	1416	1463	1557	1494	1478	الإناث	تيزنيت
Tata	total	17741	2925	2913	2921	3044	2949	2989	المجموع	
Région	filles	6585	1094	1066	1084	1072	1128	1141	الإناث	طاطا
Région	total	13517	2159	2188	2244	2248	2366	2312	المجموع	
	filles	130839	20322	21199	21909	22041	22629	22739	الإناث	الجهة
	total	265308	41278	43157	43861	44787	45862	46363	المجموع	

Source : Académie régionale de l'Education de la région Souss Massa

المصدر : الأكاديمية الجهوية للتربية والتكوين لجهة سوس ماسة

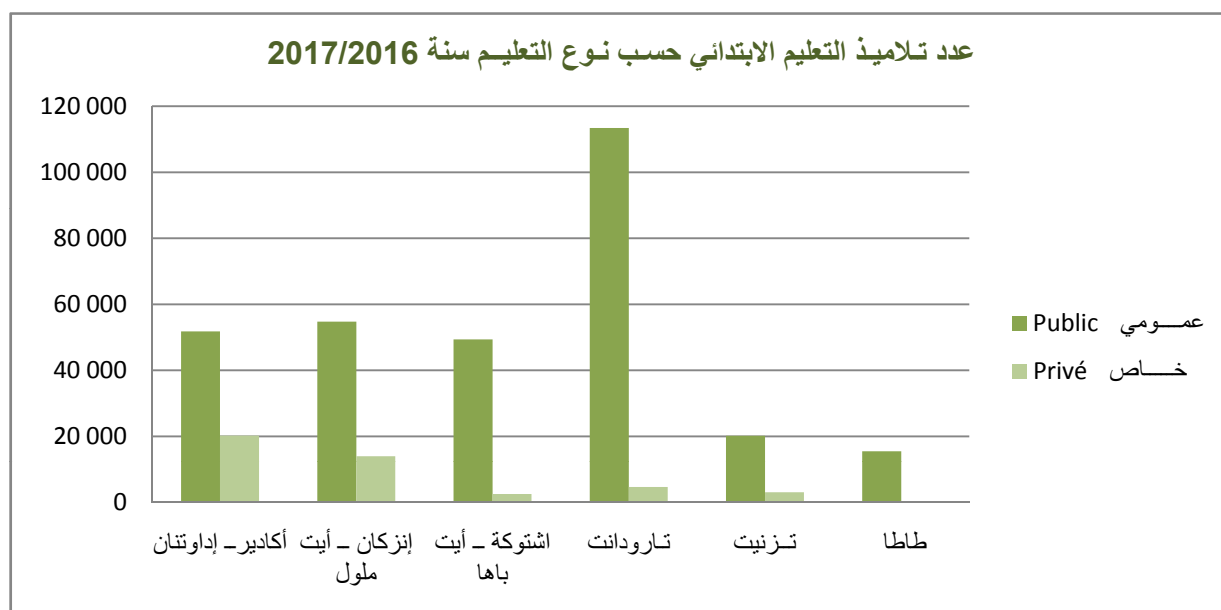
13-Répartition des doublants de l'enseignement primaire public selon le niveau, le sexe et les provinces et préfectures

13- توزيع المكررون في التعليم الابتدائي العمومي حسب المستوى، الجنس والعمالات والأقاليم

Provinces et préfectures	sexe	المجموع Total	السادس 6ème	الخامس 5ème	الرابع 4ème	الثالث 3ème	الثاني 2ème	الأول 1ère	الجنس	الإقليم والعمالات
Agadir	filles	2232	551	214	236	373	328	530	الإناث	أكادير إداوتنان
Idaoutanane	total	6426	1788	733	804	962	869	1270	المجموع	
Inezgane Ait Melloul	filles	1654	348	178	219	245	248	416	الإناث	إنزكان أيت ملول
Melloul	total	4842	1230	538	681	738	697	958	المجموع	
Chtouka Ait Baha	filles	2365	558	250	281	399	336	541	الإناث	اشتوكة أيت باها
Baha	total	6441	1551	755	822	1086	890	1337	المجموع	
Taroudant	filles	6690	899	671	894	1247	1133	1846	الإناث	تارودانت
Taroudant	total	17555	2596	2066	2543	3118	2894	4338	المجموع	
Tiznit	filles	964	214	85	115	158	143	249	الإناث	تيزنيت
Tiznit	total	2434	591	275	314	369	357	528	المجموع	
Tata	filles	714	180	74	84	103	100	173	الإناث	طاطا
Tata	total	1959	452	225	258	282	301	441	المجموع	
Région	filles	14619	2750	1472	1829	2525	2288	3755	الإناث	الجهة
	total	39657	8208	4592	5422	6555	6008	8872	المجموع	

Source : Académie régionale de l'Education de la région Souss Massa

المصدر : الأكاديمية الجهوية للتربية والتكوين لجهة سوس ماسة



Enseignement secondaire collégial public
Année 2016/2017

التعليم الثانوي الاعدادي العمومي
سنة 2017/2016

14- Elèves selon le milieu de résidence
et les provinces et préfectures

14- عدد التلاميذ حسب وسط الإقامة
والأقاليم والعمالات

Provinces et préfectures	Urbain حضري		Rural قروي		Ensemble الوسطين		الأقاليم والعمالات
	المجموع	الإناث	المجموع	الإناث	المجموع	الإناث	
	Total	filles	Total	filles	Total	filles	
Agadir IdaOutanane	18 014	8 798	8 980	3 830	26 994	12 628	أكادير إداوتنان
Inezgane Ait Melloul	26 679	12 835	3 483	1 572	30 162	14 407	إنزكان أيت ملول
Chtouka Ait Baha	4 467	2 053	13 667	5 728	18 134	7 781	اشتوكة أيت باها
Taroudant	18 617	8 559	19 779	7 637	38 396	16 196	تارودانت
Tiznit	4 655	2 209	5 003	1 868	9 658	4 077	تزنيت
Tata	2 993	1 421	4 094	1 904	7 087	3 325	طاطا
Total	75 425	35 875	55 006	22 539	130 431	58 414	المجموع

Source : Académie régionale de l'Education de la région Souss Massa

المصدر : الأكاديمية الجهوية للتربية والتكوين لجهة سوس ماسة

15- Elèves selon le sexe, le type d'enseignement
et les provinces et préfectures

15- عدد التلاميذ حسب الجنس ونوع التعليم
والأقاليم والعمالات

Provinces et préfectures	Public العمومي		Privé الخاص		Total المجموع		الأقاليم والعمالات
	المجموع	الإناث	المجموع	الإناث	المجموع	الإناث	
	Total	filles	Total	filles	Total	filles	
Agadir Ida Outanane	26 994	12 628	5 653	2 574	32 647	15 202	أكادير إداوتنان
Inezgane Ait Melloul	30 162	14 407	2 641	1 145	32 803	15 552	إنزكان أيت ملول
Chtouka Ait Baha	18 134	7 781	158	70	18 292	7 851	اشتوكة أيت باها
Taroudant	38 396	16 196	979	373	39 375	16 569	تارودانت
Tiznit	9 658	4 077	437	225	10 095	4 302	تزنيت
Tata	7 087	3 325	0	0	7 087	3 325	طاطا
Total	130 431	58 414	9 868	4 387	140 299	62 801	المجموع

Source : Académie régionale de l'Education de la région Souss Massa

المصدر : الأكاديمية الجهوية للتربية والتكوين لجهة سوس ماسة

16- Personnel enseignant selon le sexe et les provinces et préfectures

16- هيئة التدريس حسب الجنس والأقاليم والعمالات

Provinces et préfectures	الإناث Féminin	ذكور masculin	المجموع Total	الأقاليم والعمالات
Agadir Ida Outanane	540	350	890	أكادير إداوتنان
Inezgane Ait Melloul	421	552	973	إنزكان أيت ملول
Chtouka Ait Baha	174	482	656	اشتوكة أيت باها
Taroudant	442	930	1 372	تارودانت
Tiznit	143	359	502	تزنيت
Tata	60	236	296	طاطا
Total	1 780	2 909	4 689	المجموع

Source : Académie régionale de l'Education de la région Souss Massa

المصدر : الأكاديمية الجهوية للتربية والتكوين لجهة سوس ماسة

17- Etablissements, classes et salles de cours selon le lieu de résidence et les provinces et préfectures

17- المؤسسات، الأقسام والقاعات حسب وسط الإقامة والأقاليم والعمالات

Provinces et préfectures	Collèges الإعداديات		Classes الأقسام		Salles القاعات		الأقاليم والعمالات
	قروي Rural	المجموع Total	قروي Rural	المجموع Total	قروي Rural	المجموع Total	
Agadir Ida Outanane	12	32	221	684	168	559	أكادير إداوتنان
Inezgane Ait Melloul	4	30	83	747	62	575	إنزكان أيت ملول
Chtouka Ait Baha	15	19	345	453	297	373	اشتوكة أيت باها
Taroudant	32	43	523	991	467	863	تارودانت
Tiznit	6	12	163	294	167	283	تزنيت
Tata	9	14	117	198	122	210	طاطا
Total	78	150	1 452	3 367	1 283	2 863	المجموع

Source : Académie régionale de l'Education de la région Souss Massa

المصدر : الأكاديمية الجهوية للتربية والتكوين لجهة سوس ماسة

18-Répartition des élèves selon le niveau, l'âge et les provinces et préfectures

18- توزيع التلاميذ حسب المستوى, الجنس والعمالات والأقاليم

Provinces et Préfectures	الثالثة اعدادي		الثانية اعدادي		الأولى اعدادي		المجموع Total		الأقاليم والعمالات
	3 ^{ème} année		2 ^{ème} année		1 ^{ère} année				
	الإناث	المجموع	الإناث	المجموع	الإناث	المجموع	الإناث	المجموع	
	filles	Total	filles	Total	filles	Total	filles	Total	
Agadir Ida Outanane	4 442	9 029	4 082	8 598	4 104	9 367	12 628	26 994	أكادير إداوتنان
Inezgane Ait Melloul	5 532	11 106	4 305	8 892	4 570	10 164	14 407	30 162	إنزكان أيت ملول
Chtouka Ait Baha	2 523	5 816	2 354	5 437	2 904	6 881	7 781	18 134	اشتوكة أيت باها
Taroudant	5 453	12 510	4 912	11 366	5 831	14 520	16 196	38 396	تارودانت
Tiznit	1 299	2 982	1 353	3 140	1 425	3 536	4 077	9 658	تزنيت
Tata	1 201	2 495	1 039	2 159	1 085	2 433	3 325	7 087	طاطا
Total	20 450	43 938	18 045	39 592	19 919	46 901	58 414	130 431	المجموع

Source : Académie régionale de l'Education de la région Souss Massa

المصدر : الأكاديمية الجهوية للتربية والتكوين لجهة سوس ماسة

19- Répartition des nouveaux élèves selon le niveau, le sexe et les provinces et préfectures

19- توزيع التلاميذ الجدد حسب المستوى, الجنس والعمالات والأقاليم

Provinces et Préfectures	الثالثة اعدادي		الثانية اعدادي		الأولى اعدادي		المجموع Total		الأقاليم والعمالات
	3 ^{ème} année		2 ^{ème} année		1 ^{ère} année				
	الإناث	المجموع	الإناث	المجموع	الإناث	المجموع	الإناث	المجموع	
	filles	Total	filles	Total	filles	Total	filles	Total	
Agadir Ida Outanane	3 033	5 752	3 733	7 547	3 542	7 397	10 308	20 696	أكادير إداوتنان
Inezgane Ait Melloul	3 519	6 667	3 767	7 193	4 126	8 413	11 412	22 273	إنزكان أيت ملول
Chtouka Ait Baha	1 846	3 957	2 134	4 435	2 650	5 799	6 630	14 191	اشتوكة أيت باها
Taroudant	4 016	8 467	4 561	9 772	5 313	12 262	13 890	30 501	تارودانت
Tiznit	1 027	2 157	1 203	2 520	1 276	2 944	3 506	7 621	تزنيت
Tata	894	1 713	989	1 917	1 010	2 094	2 893	5 724	طاطا
Total	14 335	28 713	16 387	33 384	17 917	38 909	48 639	101 006	المجموع

Source : Académie régionale de l'Education de la région Souss Massa

المصدر : الأكاديمية الجهوية للتربية والتكوين لجهة سوس ماسة

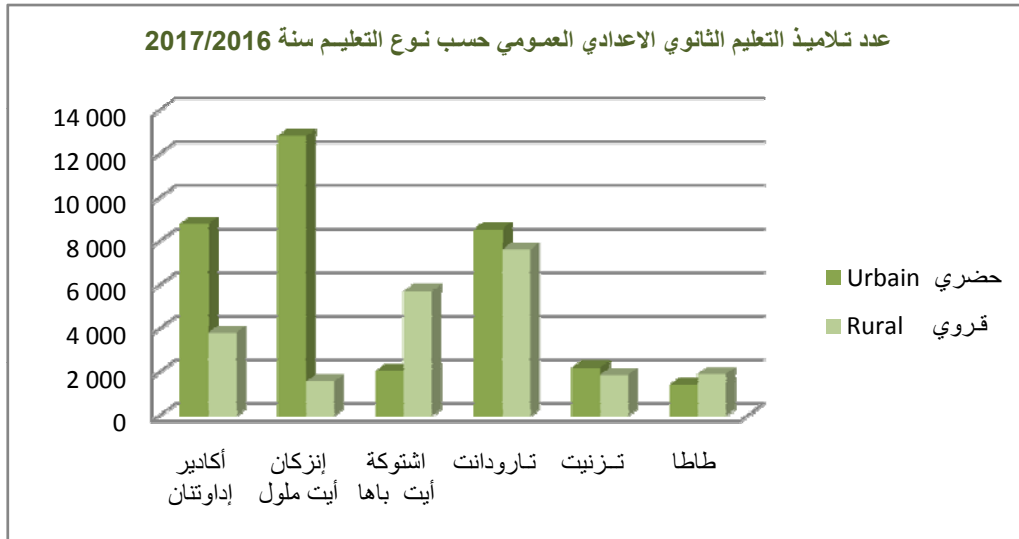
20- Elèves doublants selon le niveau, le sexe et les provinces et préfectures

20- التلاميذ المكررون حسب المستوى والجنس والأقاليم والعمالات

Provinces et Préfectures	الثالثة اعدادي		الثانية اعدادي		الأولى اعدادي		المجموع Total		الأقاليم والعمالات
	3 ^{ème} année		2 ^{ème} année		1 ^{ère} année				
	الإناث	المجموع	الإناث	المجموع	الإناث	المجموع	الإناث	المجموع	
	filles	Total	filles	Total	filles	Total	filles	Total	
Agadir Ida Outanane	1 409	3 277	349	1 051	562	1 970	2 320	6 298	أكادير إداوتنان
Inezgane Ait Melloul	2 013	4 439	538	1 699	444	1 751	2 995	7 889	إنزكان أيت ملول
Chtouka Ait Baha	677	1 859	220	1 002	254	1 082	1 151	3 943	اشتوكة أيت باها
Taroudant	1 437	4 043	351	1 594	518	2 258	2 306	7 895	تارودانت
Tiznit	307	782	50	242	75	339	432	1 363	تزنيت
Tata	272	825	150	620	149	592	571	2 037	طاطا
Total	6 115	15 225	1 658	6 208	2 002	7 992	9 775	29 425	المجموع

Source : Académie régionale de l'Education de la région Souss Massa

المصدر : الأكاديمية الجهوية للتربية والتكوين لجهة سوس ماسة



Enseignement secondaire qualifiant public
Année 2016/2017

التعليم الثانوي التأهيلي العمومي
سنة 2017/2016

21- Elèves selon le milieu de résidence, le sexe et les provinces et préfectures

21- عدد التلاميذ حسب الوسط والجنس والأقاليم والعمالات

Provinces et préfectures	Urbain حضري		Rural قروي		Ensemble الوسطين		الأقاليم والعمالات
	الإناث filles	المجموع Total	الإناث filles	المجموع Total	الإناث filles	المجموع Total	
Agadir IdaOutanane	7 398	14 544	1 701	3 380	9 099	17 924	أكادير إداوتنان
Inezgane Ait Melloul	8 875	17 247	636	1 350	9 511	18 597	إنزكان أيت ملول
Chtouka Ait Baha	1 482	3 374	2 702	6 060	4 184	9 434	اشتوكة أيت باها
Taroudant	6 699	14 903	1 312	3 130	8 011	18 033	تارودانت
Tiznit	1 539	3 380	805	1 583	2 344	4 963	تزنيت
Tata	2 112	4 587	911	2 360	3 023	6 947	طاطا
Total	28 105	58 035	8 067	17 863	36 172	75 898	المجموع

Source : Académie régionale de l'Education de la région Souss Massa

المصدر : الأكاديمية الجهوية للتربية والتكوين لجهة سوس ماسة

22- Elèves selon le sexe, le type d'enseignement et les provinces et préfectures

22- عدد التلاميذ حسب الجنس ونوع التعليم والأقاليم والعمالات

Provinces et préfectures	Public العمومي		Privé الخاص		Total المجموع		الأقاليم والعمالات
	الإناث filles	المجموع Total	الإناث filles	المجموع Total	الإناث filles	المجموع Total	
Agadir IdaOutanane	9 099	17 924	1 923	4 412	11 022	22 336	أكادير إداوتنان
Inezgane Ait Melloul	9 511	18 597	386	1 058	9 897	19 655	إنزكان أيت ملول
Chtouka Ait Baha	4 184	9 434	0	0	4 184	9 434	اشتوكة أيت باها
Taroudant	8 011	18 033	168	589	8 179	18 622	تارودانت
Tiznit	3 023	6 947	25	48	3 048	6 995	تزنيت
Tata	2 344	4 963	0	0	2 344	4 963	طاطا
Total	36 172	75 898	2 502	6 107	38 674	82 005	المجموع

Source : Académie régionale de l'Education de la région Souss Massa

المصدر : الأكاديمية الجهوية للتربية والتكوين لجهة سوس ماسة

23- Répartition des élèves selon le niveau, l'âge et les provinces et préfectures

23- توزيع التلاميذ حسب المستوى, الجنس والعمالات والأقاليم (العمومي)

Public

Provinces et préfectures	الجدع المشترك		السنة 1 إيباك		السنة 2 باك		المجموع		الأقاليم والعمالات
	Tronc		1 ^{er} Bac		2 ^{ème} Bac		Total		
	البنات	المجموع	البنات	المجموع	البنات	المجموع	البنات	المجموع	
	filles	Total	filles	Total	filles	Total	filles	Total	
Agadir Ida Outanane	3 083	6 074	3 210	6 271	2 806	5 579	9 099	17 924	أكادير إداوتنان
Inezgane Ait Melloul	2 986	5 869	3 323	6 539	3 202	6 189	9 511	18 597	إنزكان أيت ملول
Chtouka Ait Baha	1 433	3 276	1 453	3 239	1 298	2 919	4 184	9 434	اشتوكة أيت باها
Taroudant	2 662	5 873	2 774	6 182	2 575	5 978	8 011	18 033	تارودانت
Tiznit	1 013	2 257	1 063	2 412	947	2 278	3 023	6 947	تزنيت
Tata	732	1 540	828	1 734	784	1 689	2 344	4 963	طاطا
Total	11 909	24 889	12 651	26 377	11 612	24 632	36 172	75 898	المجموع

Source : Académie régionale de l'Education de la région Souss Massa

المصدر : الأكاديمية الجهوية للتربية والتكوين لجهة سوس ماسة

24- Répartition des nouveaux élèves selon le niveau, le sexe et les provinces et préfectures

24- توزيع التلاميذ الجدد حسب المستوى, الجنس والعمالات والأقاليم

Provinces et préfectures	الجدع المشترك		السنة 1 إيباك		السنة 2 باك		المجموع		الأقاليم والعمالات
	Tronc		1 ^{er} Bac		2 ^{ème} Bac		Total		
	البنات	المجموع	البنات	المجموع	البنات	المجموع	البنات	المجموع	
	filles	Total	filles	Total	filles	Total	filles	Total	
Agadir Ida Outanane	2 853	5 440	3 010	5 616	2 354	4 563	8 217	15 619	أكادير إداوتنان
Inezgane Ait Melloul	2 668	4 902	3 081	5 676	2 540	4 699	8 289	15 277	إنزكان أيت ملول
Chtouka Ait Baha	1 383	2 962	1 355	2 781	1 114	2 310	3 852	8 053	اشتوكة أيت باها
Taroudant	2 597	5 527	2 634	5 499	2 254	4 984	7 485	16 010	تارودانت
Tiznit	993	2 156	1 026	2 211	827	1 897	2 846	6 264	تزنيت
Tata	716	1 440	777	1 533	599	1 298	2 092	4 271	طاطا
Total	11 210	22 427	11 883	23 316	9 688	19 751	32 781	65 494	المجموع

Source : Académie régionale de l'Education de la région Souss Massa

المصدر : الأكاديمية الجهوية للتربية والتكوين لجهة سوس ماسة

25- Elèves doublants selon le niveau, le sexe et les provinces et préfectures

25- التلاميذ المكررون حسب المستوى والجنس والأقاليم والعمالات

Provinces et préfectures	الجدع المشترك		السنة 1 إباك		السنة 2 باك		المجموع		الأقاليم والعمالات
	Tronc		1 ^{er} Bac		2 ^{ème} Bac		Total		
	البنات filles	المجموع Total	البنات filles	المجموع Total	البنات filles	المجموع Total	البنات filles	المجموع Total	
Agadir Ida Outanane	230	634	200	655	452	1 016	882	2 305	أكادير إداوتنان
Inezgane Ait Melloul	318	967	242	863	662	1 490	1 222	3 320	إنزكان أيت ملول
Chtouka Ait Baha	50	314	98	458	184	609	332	1 381	اشتوكة أيت باها
Taroudant	65	346	140	683	321	994	526	2 023	تارودانت
Tiznit	20	101	37	201	120	381	177	683	تزنيت
Tata	16	100	51	201	185	391	252	692	طاطا
Total	699	2 462	768	3 061	1 924	4 881	3 391	10 404	المجموع

Source : Académie régionale de l'Education de la région Souss Massa

المصدر : الأكاديمية الجهوية للتربية والتكوين لجهة سوس ماسة

26- Répartition des élèves selon la branche, le sexe et les provinces et préfectures

26- توزيع التلاميذ حسب الشعبة, الجنس والعمالات والأقاليم

Provinces et préfectures	الأدب		العلوم		التقنية		المجموع		الأقاليم والعمالات
	Lettres		Sciences		Techniques		Ensemble		
	البنات filles	المجموع Total	البنات filles	المجموع Total	البنات filles	المجموع Total	البنات filles	المجموع Total	
Agadir Idaoutanane	3 071	5 810	5 243	10 326	785	1 788	9 099	17 924	أكادير اداوتنان
Inezgane Ait Melloul	3 767	7 227	5 260	10 535	484	835	9 511	18 597	إنزكان أيت ملول
Chtouka Ait Baha	2 143	4 684	1 876	4 438	165	312	4 184	9 434	اشتوكة أيت باها
Taroudant	3 517	7 920	4 163	9 487	331	626	8 011	18 033	تارودانت
Tiznit	1 349	3 244	1 367	2 980	307	723	3 023	6 947	تزنيت
Tata	1 524	3 396	727	1 394	93	173	2 344	4 963	طاطا
Total	15 371	32 281	18 636	39 160	2 165	4 457	36 172	75 898	المجموع

Source : Académie régionale de l'Education de la région Souss Massa

المصدر : الأكاديمية الجهوية للتربية والتكوين لجهة سوس ماسة

**27- Etablissements, classes, salles de cours
selon les provinces et préfectures**

**27- المؤسسات، الأقسام والقاعات
حسب الأقاليم والعمالات**

Provinces et préfectures	Lycées الثانويات		Classes الأقسام		Salles القاعات		الأقاليم والعمالات
	قروي	المجموع	قروي	المجموع	قروي	المجموع	
	Rural	Total	Rural	Total	Rural	Total	
Agadir Idaoutanane	2	17	90	496	53	407	أكادير إداوتنان
Inezgane Ait Melloul	2	15	36	514	28	438	إنزكان أيت ملول
Chtouka Ait Baha	10	14	177	279	167	255	اشتوكة أيت باها
Taroudant	7	24	94	519	84	457	تارودانت
Tiznit	7	13	83	227	82	238	تزنيت
Tata	4	10	50	156	45	148	طاطا
Total	32	93	530	2 191	459	1 943	المجموع

Source : Académie régionale de l'Education de la région Souss Massa

المصدر : الأكاديمية الجهوية للتربية والتكوين لجهة سوس ماسة

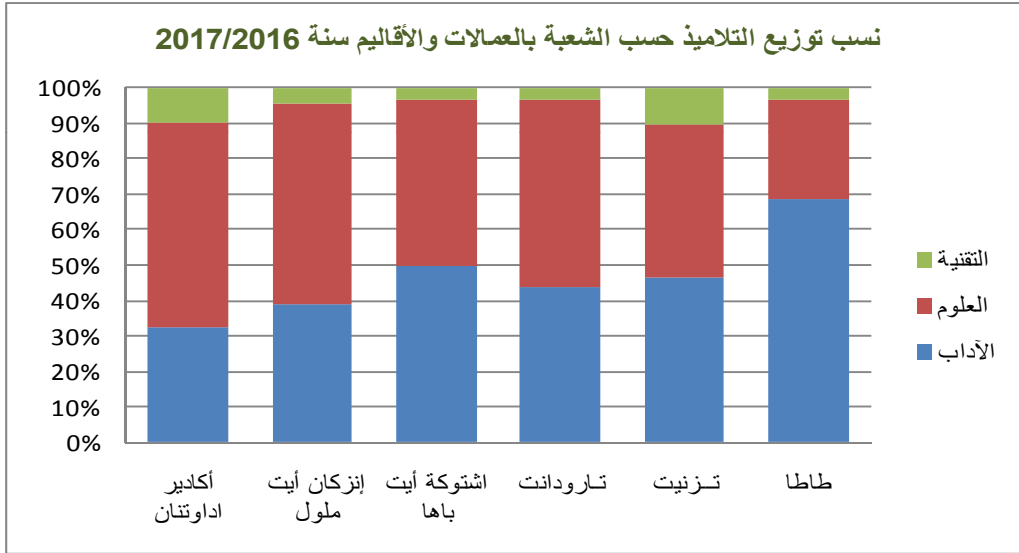
**28- Corps enseignant selon le sexe
et les provinces et préfectures**

**28- هيئة التدريس حسب الجنس
والأقاليم والعمالات**

Provinces et préfectures	ذكور	الإناث	المجموع Total	الأقاليم والعمالات
	Masculin	filles		
Agadir Ida Outanane	756	334	1 090	أكادير إداوتنان
Inezgane Ait Melloul	697	313	1 010	إنزكان أيت ملول
Chtouka Ait Baha	395	109	504	اشتوكة أيت باها
Taroudant	731	201	932	تارودانت
Tiznit	322	100	422	تزنيت
Tata	258	18	276	طاطا
Total	3 159	1 075	4 234	المجموع

Source : Académie régionale de l'Education de la région Souss Massa

المصدر : الأكاديمية الجهوية للتربية والتكوين لجهة سوس ماسة



Enseignement primaire privé
Année 2016/2017

التعليم الابتدائي الخاص
سنة 2017/2016

29- Elèves selon le sexe et les provinces et préfectures

29- عدد التلاميذ حسب الجنس والأقاليم والعمالات

Provinces et préfectures	ذكور	إناث	المجموع	الأقاليم والعمالات
	Masculin	Féminin	Total	
Agadir Ida Outanane	10 547	9 661	20 208	أكادير إداوتنان
Inezgane Ait Melloul	7 530	6 450	13 980	إنزكان أيت ملول
Chtouka Ait Baha	1 365	1 158	2 523	اشتوكة أيت باها
Taroudant	2 442	2 229	4 671	تارودانت
Tiznit	1 622	1 440	3 062	تزنيت
Tata	0	0	0	طاطا
Total	23 506	20 938	44 444	المجموع

Source : Académie régionale de l'Education de la région Souss Massa

المصدر : الأكاديمية الجهوية للتربية والتكوين لجهة سوس ماسة

30- Ecoles, classes et salles de cours selon les provinces et préfectures

30- المدارس، الأقسام والقاعات حسب الأقاليم والعمالات

Provinces et préfectures	المؤسسات المشتملة على الابتدائي		الأقسام		القاعات		الأقاليم والعمالات
	Etablissements contenant le primaire		Classes		Salles de Cours		
	قروي	المجموع	قروي	المجموع	قروي	المجموع	
	Rural	Total	Rural	Total	Rural	Total	
Agadir Ida Outanane	8	78	85	925	101	1 159	أكادير إداوتنان
Inezgane Ait Melloul	1	67	14	713	20	857	إنزكان أيت ملول
Chtouka Ait Baha	12	15	80	131	107	161	اشتوكة أيت باها
Taroudant	0	27	0	229	0	252	تارودانت
Tiznit	0	13	0	146	0	180	تزنيت
Tata	0	0	0	0	0	0	طاطا
Total	21	200	179	2 144	228	2 609	المجموع

Source : Académie régionale de l'Education de la région Souss Massa

المصدر : الأكاديمية الجهوية للتربية والتكوين لجهة سوس ماسة

Enseignement secondaire collégial privé Année 2016/2017

التعليم الثانوي الاعدادي الخاص سنة 2017/2016

31- Elèves selon le sexe et les provinces et préfectures

31- عدد التلاميذ حسب الجنس والأقاليم والعمالات

Provinces et Préfectures	ذكور	إناث	المجموع	الأقاليم والعمالات
	Masculin	Féminin	Total	
Agadir Ida Outanane	3 079	2 574	5 653	أكادير إداوتنان
Inezgane Ait Melloul	1 496	1 145	2 641	إنزكان أيت ملول
Chtouka Ait Baha	88	70	158	اشتوكة أيت باها
Taroudant	606	373	979	تارودانت
Tiznit	212	225	437	تزنيت
Tata	0	0	0	طاطا
Total	5 481	4 387	9 868	المجموع

Source : Académie régionale de l'Education de la région Souss Massa

المصدر : الأكاديمية الجهوية للتربية والتكوين لجهة سوس ماسة

32-Répartition des élèves selon le niveau, l'âge et les provinces et préfectures

32- توزيع التلاميذ حسب المستوى, الجنس والعمالات والأقاليم

Provinces et Préfectures	الثالثة اعدادي		الثانية اعدادي		الأولى اعدادي		المجموع Total		الأقاليم والعمالات
	3 ^{ème} année		2 ^{ème} année		1 ^{ère} année		المجموع Total		
	الإناث filles	المجموع Total	الإناث filles	المجموع Total	الإناث filles	المجموع Total	الإناث filles	المجموع Total	
Agadir Ida Outanane	880	2 055	835	1 790	859	1 808	2 574	5 653	أكادير إداوتنان
Inezgane Ait Melloul	398	941	340	789	407	911	1 145	2 641	إنزكان أيت ملول
Chtouka Ait Baha	21	47	29	58	20	53	70	158	اشتوكة أيت باها
Taroudant	152	481	109	248	112	250	373	979	تارودانت
Tiznit	60	118	79	147	86	172	225	437	تزنيت
Tata	0	0	0	0	0	0	0	0	طاطا
Total	1 511	3 642	1 392	3 032	1 484	3 194	4 387	9 868	المجموع

Source : Académie régionale de l'Education de la région Souss Massa

المصدر : الأكاديمية الجهوية للتربية والتكوين لجهة سوس ماسة

33- Répartition des nouveaux élèves selon le niveau, le sexe et les provinces et préfectures

33- توزيع التلاميذ الجدد حسب المستوى, الجنس والعمالات والأقاليم

Provinces et Préfectures	الثالثة اعدا دي		الثانية اعدا دي		الأولى اعدا دي		المجموع Total		الأقاليم والعمالات
	3 ^{ème} année		2 ^{ème} année		1 ^{ère} année				
	الإناث	المجموع	الإناث	المجموع	الإناث	المجموع	الإناث	المجموع	
	filles	Total	filles	Total	filles	Total	filles	Total	
Agadir Ida Outanane	732	1 639	805	1 692	838	1 703	2 375	5 034	أكادير إداوتنان
Inezgane Ait Melloul	313	687	332	753	402	890	1 047	2 330	إنزكان أيت ملول
Chtouka Ait Baha	19	36	28	54	20	53	67	143	اشتوكة أيت باها
Taroudant	94	264	106	225	109	230	309	719	تارودانت
Tiznit	59	111	75	135	85	168	219	414	تزنيت
Tata	0	0	0	0	0	0	0	0	طاطا
Total	1 217	2 737	1 346	2 859	1 454	3 044	4 017	8 640	المجموع

Source : Académie régionale de l'Education de la région Souss Massa

المصدر : الأكاديمية الجهوية للتربية والتكوين لجهة سوس ماسة

34- Elèves doublants selon le niveau, le sexe et les provinces et préfectures

34- التلاميذ المكررون حسب المستوى والجنس والأقاليم والعمالات

Provinces et Préfectures	الثالثة اعدا دي		الثانية اعدا دي		الأولى اعدا دي		المجموع Total		الأقاليم والعمالات
	3 ^{ème} année		2 ^{ème} année		1 ^{ère} année				
	الإناث	المجموع	الإناث	المجموع	الإناث	المجموع	الإناث	المجموع	
	filles	Total	filles	Total	filles	Total	filles	Total	
Agadir Ida Outanane	148	416	30	98	21	105	199	619	أكادير إداوتنان
Inezgane Ait Melloul	85	254	8	36	5	21	98	311	إنزكان أيت ملول
Chtouka Ait Baha	2	11	1	4	0	0	3	15	اشتوكة أيت باها
Taroudant	58	217	3	23	3	20	64	260	تارودانت
Tiznit	1	7	4	12	1	4	6	23	تزنيت
Tata	0	0	0	0	0	0	0	0	طاطا
Total	294	905	46	173	30	150	370	1 228	المجموع

Source : Académie régionale de l'Education de la région Souss Massa

المصدر : الأكاديمية الجهوية للتربية والتكوين لجهة سوس ماسة

Enseignement secondaire qualifiant privé
Année 2016/2017

التعليم الثانوي التأهيلي الخاص
سنة 2017/2016

35- Répartition des élèves selon le niveau, l'âge
et les provinces et préfectures

35- توزيع التلاميذ حسب المستوى, الجنس
والعمالات والأقاليم

Provinces et préfectures	الجدع المشترك		السنة 1 إياك		السنة 2 باك		المجموع		الأقاليم والعمالات
	Tronc		1 ^{er} Bac		2 ^{ème} Bac		Total		
	البنات filles	المجموع Total	البنات filles	المجموع Total	البنات filles	المجموع Total	البنات filles	المجموع Total	
Agadir Ida Outanane	609	1 333	623	1 340	691	1 739	1 923	4 412	أكادير إداوتنان
Inezgane Ait Melloul	150	338	125	326	111	394	386	1 058	إنزكان أيت ملول
Chtouka Ait Baha	0	0	0	0	0	0	0	0	اشتوكة أيت باها
Taroudant	46	154	52	162	70	273	168	589	تارودانت
Tiznit	6	11	8	17	11	20	25	48	تزنيت
Tata	0	0	0	0	0	0	0	0	طاطا
Total	811	1 836	808	1 845	883	2 426	2 502	6 107	المجموع

Source : Académie régionale de l'Education de la région Souss Massa

المصدر : الأكاديمية الجهوية للتربية والتكوين لجهة سوس ماسة

36- Répartition des nouveaux élèves selon
le niveau, le sexe et les provinces et préfectures

36- توزيع التلاميذ الجدد حسب المستوى,
الجنس والعمالات والأقاليم

Provinces et préfectures	الجدع المشترك		السنة 1 إياك		السنة 2 باك		المجموع		الأقاليم والعمالات
	Tronc		1 ^{er} Bac		2 ^{ème} Bac		Total		
	البنات filles	المجموع Total	البنات filles	المجموع Total	البنات filles	المجموع Total	البنات filles	المجموع Total	
Agadir Ida Outanane	597	1 281	605	1 269	601	1 331	1 803	3 881	أكادير إداوتنان
Inezgane Ait Melloul	141	300	115	284	85	274	341	858	إنزكان أيت ملول
Chtouka Ait Baha	0	0	0	0	0	0	0	0	اشتوكة أيت باها
Taroudant	44	143	48	139	53	184	145	466	تارودانت
Tiznit	6	11	8	15	8	14	22	40	تزنيت
Tata	0	0	0	0	0	0	0	0	طاطا
Total	788	1 735	776	1 707	747	1 803	2 311	5 245	المجموع

Source : Académie régionale de l'Education de la région Souss Massa

المصدر : الأكاديمية الجهوية للتربية والتكوين لجهة سوس ماسة

37- Elèves doublants selon le niveau, le sexe et les provinces et préfectures

37- التلاميذ المكررون حسب المستوى والجنس والأقاليم والعمالات

Provinces et préfectures	الجدع المشترك		السنة 1 إباك		السنة 2 باك		المجموع		الأقاليم والعمالات
	Tronc		1 ^{er} Bac		2 ^{ème} Bac		Total		
	البنات	المجموع	البنات	المجموع	البنات	المجموع	البنات	المجموع	
	filles	Total	filles	Total	filles	Total	filles	Total	
Agadir Ida Outanane	12	52	18	71	90	408	120	531	أكادير إداوتنان
Inezgane Ait Melloul	9	38	10	42	26	120	45	200	إنزكان أيت ملول
Chtouka Ait Baha	0	0	0	0	0	0	0	0	اشتوكة أيت باها
Taroudant	2	11	4	23	17	89	23	123	تارودانت
Tiznit	0	0	0	2	3	6	3	8	تزنيت
Tata	0	0	0	0	0	0	0	0	طاطا
Total	23	101	32	138	136	623	191	862	المجموع

Source : Académie régionale de l'Education de la région Souss Massa

المصدر : الأكاديمية الجهوية للتربية والتكوين لجهة سوس ماسة

38- Répartition des élèves selon la branche, le sexe et les provinces et préfectures

38- توزيع التلاميذ حسب الشعبة, الجنس والعمالات والأقاليم

Provinces et préfectures	الأدب		العلوم		التقنية		المجموع		الأقاليم والعمالات
	Lettres		Sciences		Techniques		Ensemble		
	البنات	المجموع	البنات	المجموع	البنات	المجموع	البنات	المجموع	
	filles	Total	filles	Total	filles	Total	filles	Total	
Agadir Idaoutanane	182	522	1 427	3 267	314	623	1 923	4 412	أكادير اداوتنان
Inezgane Ait Melloul	52	197	302	787	32	74	386	1 058	إنزكان أيت ملول
Chtouka Ait Baha	0	0	0	0	0	0	0	0	اشتوكة أيت باها
Taroudant	56	274	95	272	17	43	168	589	تارودانت
Tiznit	0	0	16	30	9	18	25	48	تزنيت
Tata	0	0	0	0	0	0	0	0	طاطا
Total	290	993	1 840	4 356	372	758	2 502	6 107	المجموع

Source : Académie régionale de l'Education de la région Souss Massa

المصدر : الأكاديمية الجهوية للتربية والتكوين لجهة سوس ماسة

Enseignement post secondaire
Année 2016/2017

التعليم ما بعد الثانوي
سنة 2017/2016

39- Effectifs des étudiants par branche d'étude

39- عدد الطلبة حسب الشعب

Branche	السنة الأولى		السنة الثانية		المجموع Total		الشعبة
	1 ^{ère} année		2 ^{ème} année		المجموع Total		
	الإناث filles	المجموع Total	الإناث filles	المجموع Total	الإناث filles	المجموع Total	
Classes préparatoires aux grandes écoles	210	434	190	416	400	850	اقسام التحضيرية للمدارس العليا
BTS	126	263	81	187	207	450	تقني عالي

Source : Académie régionale de l'Education de la région Souss Massa

المصدر : الأكاديمية الجهوية للتربية والتكوين لجهة سوس ماسة

40- Effectifs des étudiants des classes préparatoires
aux grandes écoles par spécialité

40- عدد طلبة الاقسام التحضيرية للمدارس
العليا حسب التخصص

spécialité	المجموع Total	الإناث Dont féminin	التخصص
Mathématiques physique et sc. de l'ingénieur	319	119	رياضيات فيزياء و علوم المهندس
Economie et commerce	209	141	الاقتصاد و التجارة
Technologie et sciences industrielles	141	41	التكنولوجيا و العلوم الصناعية
physique chimie et sc.de l'ingénieur	181	99	فيزياء كيمياء و علوم المهندس
Total	850	400	المجموع

Source : Académie régionale de l'Education de la région Souss Massa

المصدر : الأكاديمية الجهوية للتربية والتكوين لجهة سوس ماسة

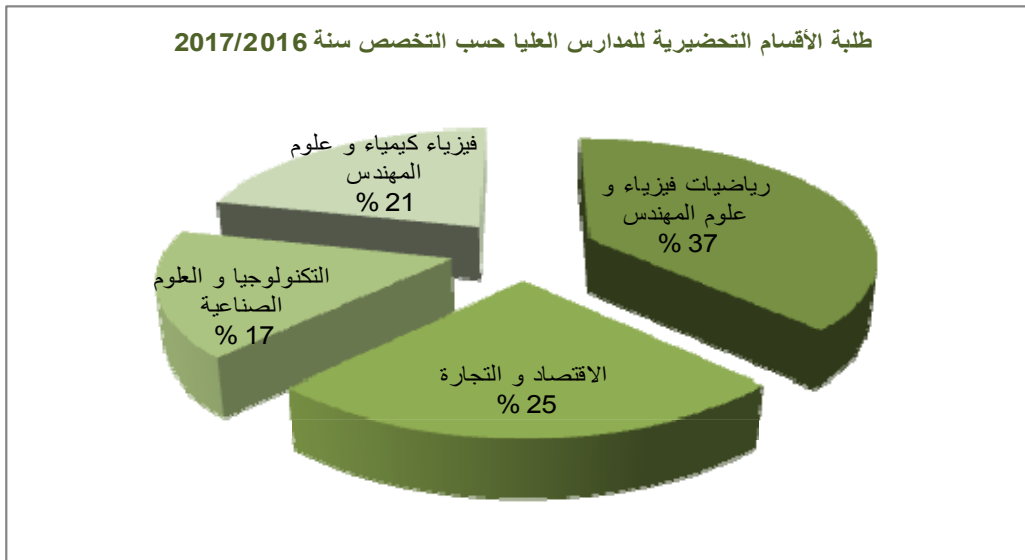
41- Effectifs des étudiants du BTS par spécialité

41- عدد طلبة شهادة التقني العالي حسب التخصص

spécialité	المجموع Total	الإناث Dont féminin	التخصص
Systèmes et Réseaux Informatiques	42	17	الانظمة و الشبكات المعلوماتية
Electromécanique et Systèmes Automatisés	49	11	الكهرباء الميكانيكية و الانظمة الاوطوماتيكية
Gestion des PME/PMI	65	42	تسيير المقاولات الصغرى و المتوسطة
Systèmes Electroniques	52	21	الانظمة الالكترونية
Comptabilité et Gestion	60	46	المحاسبة و التدبير
Conception du Produit Industriel	46	13	ابتكار المنتج الصناعي
Autre spécialité	136	57	تخصص اخر
Total	450	207	المجموع

Source : Académie régionale de l'Education de la région Souss Massa

المصدر : الاكاديمية الجهوية للتربية والتكوين لجهة سوس ماسة





الجزء الثاني

الفصل 2 : التعليم التربوي

PARTIE II

CHAPITRE 2 : ENSEIGNEMENT PEDAGOGIQUE



Année 2016/2017

سنة 2017/2016

1- Effectifs en formation dans les centres de formation des instituteurs selon le sexe

1- المتدربون بمراكز تكوين المعلمين حسب الجنس

Centre	المتدربون			المركز
	Effectifs en Formation			
	الذكور Masculin	الإناث Féminin	المجموع Total	
Inezgane	0	0	0	إنزكان
Tiznit	0	0	0	تزنيت
Tata	0	0	0	طاطا
Agadir	84	5	89	أكادير
Taroudant	0	0	0	تارودانت
Total	84	5	89	المجموع

Source : Centres de formation des instituteurs
Centre Pédagogique Régional d'Inezgane

المصدر : المراكز التربوية لتكوين المعلمين والمعلمات
المركز التربوي الجهوي لإنزكان

2- Personnel enseignant dans le centre de formation des instituteurs selon le sexe

2- هيئة التدريس بمركز تكوين المعلمين حسب الجنس

Centre	هيئة التدريس			المركز
	Personnel Enseignant			
	الذكور Masculin	الإناث Féminin	المجموع Total	
Inezgane	43	7	50	إنزكان
Tiznit	11	0	11	تزنيت
Tata	7	0	7	طاطا
Agadir	10	2	12	أكادير
Taroudant	11	1	12	تارودانت
Total	82	10	92	المجموع

Source : Centres de formation des instituteurs
Centre Pédagogique Régional d'Inezgane

المصدر : المراكز التربوية لتكوين المعلمين والمعلمات
المركز التربوي الجهوي لإنزكان



الجزء الثاني

الفصل 3 : التكوين المهني

PARTIE II

CHAPITRE 3 : FORMATION

PROFESSIONNELLE



Année 2016-2017

سنة 2017-2016

1- Effectifs des stagiaires selon le sexe ,
le niveau et provinces et préfectures

1- أعداد المتدربين حسب الجنس و المستوى
والعمال والأقاليم

Secteur public

القطاع العمومي

Provinces et préfectures	Spécialisation		Qualification		Technicien		Tech spécialisé		Total général		الأقاليم والعمالات
	التخصص		التأهيل		التقني		التقني المختص		المجموع العام		
	المجموع	الإناث	المجموع	الإناث	المجموع	الإناث	المجموع	الإناث	المجموع	الإناث	
	Total	Filles	Total	Filles	Total	Filles	Total	Filles	Total	Filles	
Agadir Ida Outanane	821	0	2 377	0	4 655	0	2 728	0	10 581	0	أكادير إداوتنان
Inezgane Ait Melloul	336	0	426	0	914	0	733	0	2 409	0	إنزكان أيت ملول
Chtouka Ait Baha	168	0	183	0	107	0	50	0	508	0	اشتوكة أيت باها
Taroudant	494	0	910	0	1 032	0	674	0	3 110	0	تارودانت
Tiznit	388	0	738	0	503	0	524	0	2 153	0	تزنيت
Tata	159	0	191	0	214	0	108	0	672	0	طاطا
Total	2 366	0	4 825	0	7 425	0	4 817	0	19 433	0	المجموع

Source : Direction Régionale de la Formation Professionnelle

المصدر : المديرية الجهوية للتكوين المهني

2- Effectifs des stagiaires selon le sexe ,
le niveau et provinces et préfectures

2- أعداد المتدربين حسب الجنس و المستوى
والعمال والأقاليم

Secteur privé

القطاع الخاص

Provinces et préfectures	Spécialisation		Qualification		Technicien		Tech spécialisé		Total général		الأقاليم والعمالات
	التخصص		التأهيل		التقني		التقني المختص		المجموع العام		
	المجموع	الإناث	المجموع	الإناث	المجموع	الإناث	المجموع	الإناث	المجموع	الإناث	
	Total	Filles	Total	Filles	Total	Filles	Total	Filles	Total	Filles	
Agadir Ida Outanane	552	309	490	375	1 109	622	1 843	1 087	3 994	2 393	أكادير إداوتنان
Inezgane Ait Melloul	526	255	205	142	401	229	206	145	1 338	771	إنزكان أيت ملول
Chtouka Ait Baha	192	72	12	5	31	20	0	0	235	97	اشتوكة أيت باها
Taroudant	258	97	158	82	173	78	179	88	768	345	تارودانت
Tiznit	138	40	0	0	0	0	0	0	138	40	تزنيت
Tata	0	0	0	0	0	0	0	0	0	0	طاطا
Total	1 666	773	865	604	1 714	949	2 228	1 320	6 473	3 646	المجموع

Source : Direction Régionale de la Formation Professionnelle

المصدر : المديرية الجهوية للتكوين المهني

3- Elèves de l'Institut spécialisé de Technologie hôtelière et touristique

3- عدد المتدربين بالمعهد المختص في التكنولوجيا الفندقية والسياحة

B r a n c h e	السنة الأولى		السنة الثانية		المجموع		الشعبة
	1 ^{ère} Année		2 ^{ème} Année		Ensemble		
	المجموع	الإناث	المجموع	الإناث	المجموع	الإناث	
	Total	Filles	Total	Filles	Total	Filles	
Restauration	15	5	20	7	35	12	الطعام
Cuisine	31	11	26	12	57	23	الطبخ
Technique de Gestion hôtelière	35	13	0	0	35	13	تقنيات التدبير الفندقي
Art du Marketing hôtelière	34	21	0	0	34	21	فن التسويق السياحي
Hébergement et accueil	0	0	23	12	23	12	الإيواء والاستقبال
Total	115	50	69	31	184	81	المجموع

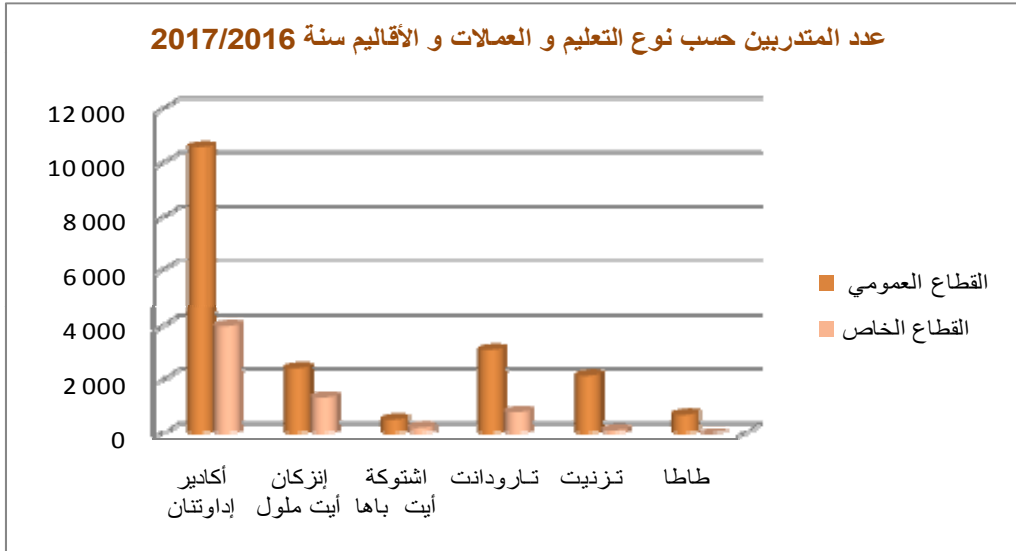
Source : Direction Régionale de la Formation Professionnelle

المصدر : المديرية الجهوية للتكوين المهني

4- Effectifs des stagiaires par secteur de formation et par niveau : public

4- أعداد المتدربين حسب قطاع التكوين و المستوى : عمومي

secteur de formation	Qualification		Technicien	Tech spécialisé	Total général	قطاع التكوين
	Spécialisation	التأهيل				
	التخصص	التأهيل	التقني	التقني المختص	المجموع العام	
administration, gestion et commerce	0	0	2 405	2 008	4 413	الإدارة و التسيير و التجارة
hôtellerie et tourisme	0	1 056	2 181	698	3 935	السياحة و الفنادق
industrie mécanique métallurgique électrique	0	1 393	1 666	270	3 329	الصناعة الميكانيكية و العداة و الكهرباء
batiment et travaux publics	984	270	577	618	2 449	البناء و الاشغال العمومية
	1 232	1 286	16	0	2 534	الصناعة التقليدية الخدمائية
	41	153	77	0	271	الصناعة التقليدية الانتاجية
coiffure esthetique	6	19	0	0	25	الحلاقة و التجميل
	0	46	0	769	815	تقنيات الاعلام و التواصل
	103	206	104	0	413	النسيج و الألبسة و الجلد
agriculture	0	285	59	177	521	الزراعة
pêche maritime	0	69	0	0	69	الصيد البحري
	0	0	235	277	512	النقل و اللجستيك
	0	0	105	0	105	الصناعات الغذائية
	0	42	0	0	42	العمل الاجتماعي
Total	2 366	4 825	7 425	4 817	19 433	المجموع





الجزء الثاني

الفصل 4 : الصحة

PARTIE II

CHAPITRE 4 : SANTE



**1- Infrastructure publique selon
les provinces et préfectures
Année 2016**

**1- التجهيزات الصحية العمومية
حسب الأقاليم والعمالات
سنة 2016**

Provinces et Préfectures	المراكز الصحية الحضرية		مستوصفات قروية	المراكز الصحية القروية		الأقاليم والعمالات
	Centres de Santé Urbains			Centres de Santé Ruraux et		
	ب.أ.و ALA	د.أ.و SLA	Dispensaires Ruraux	د.أ.و SLA	ب.أ.و ALA	
Agadir Ida Outanane	3	9	13	4	4	أكادير إداوتنان
Inezgane Ait Melloul	3	11	3	1	1	إنزكان أيت ملول
Chtouka Ait Baha	1	1	12	9	11	اشتوكة أيت باها
Taroudant	6	6	27	66	14	تارودانت
Tiznit	1	2	27	12	11	تزنيت
Tata	3	3	13	8	8	طاطا
Total	17	32	95	100	49	المجموع

Source : Direction Régionale de la Santé

ALA : avec lits pour accouchement

SLA : sans lits pour accouchement

المصدر: المديرية الجهوية للصحة

ب.أ.و : بأسرة للولادة

د.أ.و : دون أسرة للولادة

Suite

تابع

Provinces et Préfectures	المستشفيات العامة		الأقاليم والعمالات
	المستشفيات المختصة	Hôpitaux généraux	
	Hôpitaux spécialisés		
Agadir Ida Outanane	1	1	أكادير إداوتنان
Inezgane Ait Melloul	0	1	إنزكان أيت ملول
Chtouka Ait Baha	0	1	اشتوكة أيت باها
Taroudant	0	2	تارودانت
Tiznit	1	1	تزنيت
Tata	0	1	طاطا
Total	2	7	المجموع

Source : Direction Régionale de la Santé

المصدر: المديرية الجهوية للصحة

2- Nombre de lits selon le type des hôpitaux publics et les provinces et préfectures
Année 2016

2- عدد الأسرة حسب نوع المستشفيات العمومية والأقاليم والعمالات
سنة 2016

Provinces et Préfectures	المستشفيات العامة	المستشفيات المختصة	المجموع	الأقاليم والعمالات
	Hôpitaux généraux	Hôpitaux spécialisés	Total	
Agadir Ida Outanane	500	30	530	أكادير إداوتنان
Inezgane Ait Melloul	310	0	310	إنزكان أيت ملول
Chtouka Ait Baha	60	0	60	اشتوكة أيت باها
Taroudant	310	0	310	تارودانت
Tiznit	230	72	302	تزنيت
Tata	58	0	58	طاطا
Total	1 468	102	1 570	المجموع

Source : Direction Régionale de la Santé

المصدر: المديرية الجهوية للصحة

3- Mouvements des malades dans les établissements publics selon les provinces et préfectures
Année 2016

3- حركات المرضى داخل المؤسسات العمومية حسب الأقاليم والعمالات
سنة 2016

Provinces et Préfectures	الدخول	أيام الاستشفاء	الأقاليم والعمالات
	Entrées	Journées d'hospitalisation	
Agadir Ida Outanane	54 962	98 333	أكادير إداوتنان
Inezgane Ait Melloul	36 836	89 341	إنزكان أيت ملول
Chtouka Ait Baha	12 578	14 185	اشتوكة أيت باها
Taroudant	28 117	95 930	تارودانت
Tiznit	22 807	55 888	تزنيت
Tata	5 621	5 372	طاطا
Total	160 921	359 049	المجموع

Source : Direction Régionale de la Santé

المصدر: المديرية الجهوية للصحة

4- Statistiques d'occupation des lits des formations sanitaires publiques selon les provinces et préfectures
Année 2016

4- إحصائيات الإيواء بالمؤسسات الصحية العمومية ذات الأسرة حسب الأقاليم والعمالات
سنة 2016

Provinces et Préfectures	نسبة معدل الإيواء (%)	معدل مدة الإقامة (بالأيام)	معدل التناوب على الأسرة	مجال التناوب على الأسرة (يوم)	الأقاليم والعمالات
	Taux d'occupation moyen (%)	Durée moyenne de séjour (en jours)	Taux de rotation	Intervalle de rotation (jour)	
Agadir Ida Outanane	59	2,83	76,25	2,10	أكادير إداوتنان
Inezgane Ait Melloul	79	3,84	75,11	1,02	إنزكان أيت ملول
Chtouka Ait Baha	65	2,16	109,25	1,18	اشتوكة أيت باها
Taroudant	85	3,98	77,64	1,03	تارودانت
Tiznit	51	3,67	50,48	3,84	تزنيت
Tata	34	2,38	25,04	9,81	طاطا
Total	66,5	4,80	70,93	1,78	المجموع

Source : Direction Régionale de la Santé

المصدر: المديرية الجهوية للصحة

5- Consultations curatives réalisées dans les formations sanitaires publiques selon les provinces et préfectures
Année 2016

5- الفحوصات الإستشفائية المقدمة من طرف المؤسسات الصحية العمومية حسب الأقاليم والعمالات
سنة 2016

Provinces et Préfectures	الفحوصات الطبية	الفحوصات الشبه الطبية	الأقاليم والعمالات
	Consultations médicales	Consultations paramédicales	
Agadir Ida Outanane	292 992	389 557	أكادير إداوتنان
Inezgane Ait Melloul	461 734	500 422	إنزكان أيت ملول
Chtouka Ait Baha	149 466	314 284	اشتوكة أيت باها
Taroudant	409 777	906 765	تارودانت
Tiznit	85 072	186 822	تزنيت
Tata	42 809	223 189	طاطا
Total	1 441 850	2 521 039	المجموع

Source : Direction Régionale de la Santé

المصدر: المديرية الجهوية للصحة

**6- Consultations médicales réalisées
dans les hôpitaux publics par province
(ou préfecture)
Année 2016**

**6- الفحوصات الطبية المقدمة من طرف
المستشفيات العمومية حسب الإقليم
(أو العمالة)
سنة 2016**

Provinces et Préfectures	الفحوصات لكل طبيب	مجموع الفحوصات	مجموع الأطباء	الأقاليم والعمالات
	Consultations par médecin	Total de consultations	Total de médecins	
Agadir Ida Outanane	1 526	292 992	192	أكادير - إداوتنان
Inezgane Aït Melloul	5 631	461 734	82	إنزكان - أيت ملول
Chtouka Aït Baha	2 989	149 466	50	اشتوكة - أيت باها
Taroudant	2 906	409 777	141	تارودانت
Tiznit	1 134	85 072	75	تزنيت
Tata	973	42 809	44	طاطا
Total	2 469	1 441 850	584	المجموع

Source : Direction Régionale de la Santé

المصدر: المديرية الجهوية للصحة

Santé

7- Effectifs des médecins par spécialité
au secteur public
Année 2016

الصحة
7- عدد الأطباء في القطاع العمومي
حسب الاختصاص
سنة 2016

Provinces et Préfectures	Agadir I.O	Inezgane Ait Melloul	Chtouka Ait Baha	Tata	Tiznit	Taroudant	الأقاليم والعمالات
SPECIALITE	أكادير- إداوتنان	إنزكان - أيت ملول	اشتوكة - أيت بها	طاطا	تزنيت	تارودانت	الاختصاص
Médecine générale	66	40	30	12	30	76	الطب العام
Chirurgie générale	4	2	3	2	2	5	الجراحة العامة
Pédiatrie	4	2	1	3	1	3	أمراض الأطفال
Gynéco-obstétrique	3	1	1	2	1	3	أمراض النساء والتوليد
Neuropsychiatrie	1	2	0	0	1	4	الأمراض العصبية والعقلية
Oto-rhino-laryngologie	3	2	0	4	2	2	أمراض الأذن والأنف والحنجرة
Ophthalmologie	2	0	0	3	3	1	أمراض العيون
Electroradiologie	2	2	2	1	3	5	العلاج بالكهرباء والأشعة
Pathologie digestive	2	2	1	1	3	2	أمراض الجهاز الهضمي
Dermatologie- vénérologie	3	1	1	1	1	1	الأمراض الجلدية والتناسلية
Cardiologie	2	2	1	3	2	1	أمراض القلب
Chirurgie cardio vasculaire	2	0	0	0	0	0	جراحة القلب و الشرايين
Biologie médicale	3	1	1	1	1	2	البيولوجيا الطبية
Orthopédie traumatologie	1	2	1	2	4	2	جراحة الأعضاء وعلاج الإصابات
Néphrologie	2	2	0	2	1	3	أمراض الكلى
Urologie	3	1	0	0	0	2	أمراض المسالك البولية
Endocrinologie	0	1	1	1	1	2	أمراض الغدد الصم
Rhumatologie	3	0	0	0	0	1	أمراض الرثية
Médecine interne	3	0	0	0	1	1	الطب الداخلي
Hématologie clinique	1	0	0	0	0	0	أمراض الدم السريرية
Chirurgie infantile	3	0	0	0	1	1	جراحة الأطفال
Médecine du travail	8	7	4	0	1	6	طب الشغل
Anesthésie-réanimation	2	3	1	3	2	3	التخدير- الإنعاش
Neurochirurgie	3	0	0	0	0	0	جراحة الأعصاب
Neurologie	2	0	0	0	2	1	أمراض الأعصاب
Pneumo-phtisiologie	3	1	0	0	1	2	أمراض الرئة والسل
Santé publique	3	0	0	0	0	1	الصحة العمومية
Anatomopathologie	3	0	0	0	0	1	التشريح المرضي
Chirurgie plastique	3	0	0	0	0	0	الجراحة التقيومية
Médecine du sport	8	1	1	0	1	2	الطب الرياضي
Stomatologie	0	1	0	0	0	0	أمراض الفم
Oncologie	6	0	0	0	0	0	أمراض السرطان
Radiothérapie	10	0	0	0	0	0	المعالجة بالإشعاع
Médecine nucléaire	1	0	0	0	0	0	الطب النووي
Autres	27	4	1	3	9	8	اختصاصات اخرى
Total	192	80	50	44	74	141	المجموع

Source : Direction Régionale de la Santé

المصدر: المديرية الجهوية للصحة

8- Médecins du Ministère de la Santé exerçant dans le réseau ambulatoire par province et préfecture
Année 2016

8- أطباء وزارة الصحة المزاولون بالشبكة المتنقلة حسب الأقاليم والعمالات

سنة 2016

Provinces et Préfectures	المجموع Total	الأطباء Médecins	الأطباء العامون Médecins	الأقاليم والعمالات
Agadir Ida Outanane	192	126	66	أكادير - إداوتنان
Inezgane Aït Melloul	82	42	40	إنزكان - أيت ملول
Chtouka Aït Baha	50	20	30	اشتوكة - أيت باها
Taroudant	141	65	76	تارودانت
Tiznit	75	45	30	تزنيت
Tata	44	32	12	طاطا
Total	584	330	254	المجموع

Source : Direction Régionale de la Santé

المصدر: المديرية الجهوية للصحة

9- Chirurgiens dentistes au secteur public par provinces et préfectures
Année 2016

9- أطباء الأسنان في القطاع العمومي حسب الأقاليم والعمالات

سنة 2016

Provinces et Préfectures	المجموع Total	نساء Femmes	الأقاليم والعمالات
Agadir Ida Outanane	7	6	أكادير - إداوتنان
Inezgane Ait Melloul	1	1	إنزكان - أيت ملول
Chtouka Ait Baha	0	0	اشتوكة - أيت باها
Taroudant	2	2	تارودانت
Tiznit	4	4	تزنيت
Tata	1	1	طاطا
Total	15	14	المجموع

Source : Direction Régionale de la Santé

المصدر: المديرية الجهوية للصحة

**10- Personnel paramédical de la santé
selon les provinces et préfectures
Année 2016**

**10- الجهاز الشبه الطبي لوزارة الصحة
العمومية حسب الأقاليم والعمالات
سنة 2016**

Provinces et Préfectures	ممرض مجاز من الدولة	ممرض مساعد	المجموع	الأقاليم والعمالات
	I.D.E	I.A	Total	
Agadir Ida Outanane	423	113	536	أكادير إداوتنان
Inezgane Ait Melloul	202	50	252	إنزكان أيت ملول
Chtouka Ait Baha	230	35	265	اشتوكة أيت باها
Taroudant	470	96	566	تارودانت
Tiznit	263	60	323	تزنيت
Tata	175	20	195	طاطا
Total	1 763	374	2 137	المجموع

Source : Direction Régionale de la Santé

المصدر: المديرية الجهوية للصحة

I.D.E : Infirmier diplômé d'Etat

I.A : Infirmier Auxiliaire

**11-Infirmiers par spécialité
et province (ou préfecture) : public
Année 2016**

**11-هيئة التمريض حسب الاختصاص
و الأقاليم (أو العمالة) : عمومي
سنة 2016**

Provinces et Préfectures	قابلات	تخدير	امراض عقلية	متعدد الاختصاص	المجموع	الأقاليم والعمالات
	sage- femme	Anésthésie	psychiatrie	polyvalent	Total	
Agadir Ida Outanane	99	33	6	168	306	أكادير إداوتنان
Inezgane Ait Melloul	66	26	31	151	274	إنزكان أيت ملول
Chtouka Ait Baha	57	18	0	142	217	اشتوكة أيت باها
Taroudant	104	29	18	352	503	تارودانت
Tiznit	46	17	19	173	255	تزنيت
Tata	48	7	0	118	173	طاطا
Total	420	130	74	1 104	1 728	المجموع

Source : Direction Régionale de la Santé

المصدر: المديرية الجهوية للصحة

**12- Pharmaciens au secteur public par province
et préfectures
Année 2016**

**12- الصيدالنة فى القطاع العمومى
حسب الأقاليم والعمالات
سنة 2016**

Provinces et Préfectures	المجموع	نساء	الأقاليم والعمالات
	Total	Femmes Marocaines	
Agadir Ida Outanane	4	3	أكادير إداوتنان
Inezgane Ait Melloul	2	0	إنزكان أيت ملول
Chtouka Ait Baha	0	0	اشتوكة أيت باها
Taroudant	4	1	تارودانت
Tiznit	2	0	تزنيت
Tata	2	1	طاطا
Total	14	5	المجموع

Source : Direction Régionale de la Santé

المصدر: المديرية الجهوية للصحة

**13- Accouchements au sein des formations
sanitaires selon les provinces et préfectures
Année 2016**

**13- الولادات بالمؤسسات الصحية العمومية
حسب الأقاليم والعمالات
سنة 2016**

Provinces et Préfectures	الولادات		مواليد أحياء	مواليد موتى	أمهات متوفيات Mères Décédées	الأقاليم والعمالات
	المجموع	بالعملية القيصرية				
	Total	Césariennes	Nés Vivants	Nés Morts		
Agadir Ida Outanane	8 476	1 013	8 457	214	16	أكادير إداوتنان
Inezgane Ait Melloul	7 879	1 510	7 780	128	1	إنزكان أيت ملول
Chtouka Ait Baha	5 506	694	5 497	47	0	اشتوكة أيت باها
Taroudant	13 165	1 753	12 908	225	10	تارودانت
Tiznit	3 796	824	3 752	82	3	تزنيت
Tata	1 882	256	1 879	43	1	طاطا
Total	40 704	6 050	40 273	739	31	المجموع

Source : Direction Régionale de la Santé

المصدر: المديرية الجهوية للصحة

**14- Renseignements épidémiologiques selon
les provinces et préfectures
Année 2016**

**14- الأمراض المتفشية حسب
الأقاليم والعمالات
سنة 2016**

Provinces et Préfectures	داء الحصبة	السعال الديكي	السل	حمى التيفويد	كبد حموي	التهاب السحايا	ملاريا	الأقاليم والعمالات
	Rougeole	Coqueluche	Tuberculo se	Typhoïd e	Hépatite Virale	Méningite	Paludisme	
Agadir Ida Outanane	14	3	460	1	0	32	7	أكادير إداوتنان
Inezgane Ait Melloul	2	0	663	0	2	26	8	إنزكان أيت ملول
Chtouka Ait Baha	0	1	67	0	0	12	3	اشتوكة أيت باها
Taroudant	2	0	356	0	0	18	4	تارودانت
Tiznit	3	2	185	0	7	9	0	تزنيت
Tata	0	0	49	0	0	4	3	طاطا
Total	21	6	1 780	1	9	101	25	المجموع

Source : Direction Régionale de la Santé

المصدر: المديرية الجهوية للصحة

**15- Activité du programme national d'immunisation
selon les provinces et préfectures
Enfants âgés de 0-11 mois
Année 2016**

**15- نشاط البرنامج الوطني للتلقيح حسب
الأقاليم والعمالات
الأطفال البالغون 0-11 شهرا
سنة 2016**

Provinces et Préfectures	ضد الحصبة و ضد الحميرة	ضد السل	الشلل	د.ك.س.ش. 1	د.ك.س.ش. 2	د.ك.س.ش. 3	الأقاليم والعمالات
	V.A.R/V. A.R	12142	Anti Polio	D.T.C.P.1+Anti Polio1+Anti Hib	D.T.C.P.2+ Anti Polio2+Ant i Hib2	D.T.C.P.3+ Anti polio3+Ant i hib3	
Agadir Ida Outanane	11 902	12 142	11 842	11 905	11 974	11 842	أكادير إداوتنان
Inezgane Ait Melloul	11 315	11 519	10 883	11 208	11 287	11 221	إنزكان أيت ملول
Chtouka Ait Baha	8 317	8 459	7 925	8 523	8 320	8 279	اشتوكة أيت باها
Taroudant	17 010	17 444	16 561	17 343	16 969	16 561	تارودانت
Tiznit	3 705	3 722	3 811	3 721	3 632	3 811	تزنيت
Tata	2 374	2 477	2 453	2 527	2 472	2 453	طاطا
Total	54 623	55 763	53 475	55 227	54 654	54 167	المجموع

Source : Direction Régionale de la Santé

المصدر: المديرية الجهوية للصحة

B.C.G : Vaccin Antituberculeux

د.ك.س.ش. : الدفتريا، الكزاز، السعال الديكي والشلل

D.T.C.P. : Diphtérie, Tétanos, Coqueluche, Poliomyélite

V.A.R/V.A.R : Vaccin Anti-Rougeoleux/ Vaccin Anti-Rubéole

**16- Activités du Programme National de Lutte
contre les Maladies Diarrhéiques par province
et préfecture
Année 2016**

**16-نشاط البرنامج الوطني لمحاربة أمراض
الإسهال حسب الأقاليم والعمالات**

سنة 2016

Provinces et Préfectures	زحار Dysenterie	حالات مستمرة Diarrhée Persistante	الأقاليم والعمالات
Agadir Ida Outanane	104	137	أكادير إداوتنان
Inezgane Ait Melloul	4	12	إنزكان أيت ملول
Chtouka Ait Baha	114	134	اشتوكة أيت باها
Taroudant	593	116	تارودانت
Tiznit	150	21	تزنيت
Tata	24	57	طاطا
Total	989	477	المجموع

Source : Direction Régionale de la Santé

المصدر: المديرية الجهوية للصحة



الجزء الثاني

الفصل 5 : التشغيل

PARTIE II

CHAPITRE 5 : EMPLOI



1- Taux d'activité et taux de chômage selon le milieu de résidence et les provinces et préfectures en 2016

1- معدل النشاط ومعدل البطالة حسب وسط الإقامة والأقاليم والعمالات سنة 2016

Provinces et Préfectures	Urbain حضري		Rural قروي		Ensemble المجموع		الأقاليم والعمالات
	معدل النشاط	معدل البطالة	معدل النشاط	معدل البطالة	معدل النشاط	معدل البطالة	
	Taux d'activité	Taux de chômage	Taux d'activité	Taux de chômage	Taux d'activité	Taux de chômage	
Agadir Ida Outanane	41,6	16,7	50,5	3,3	45,4	10,4	أكادير إداوتنان
Inezgane Ait Melloul	42,2	11,8	47,0	14,5	42,5	12,0	إنزكان أيت ملول
Taroudant	43,9	13,8	57,8	3,8	54,1	5,9	تارودانت
Région	41,5	13,9	52,1	4,7	46,6	9,0	الجهة

Source : Enquête Nationale sur l'Emploi 2016

المصدر: البحث الوطني للتشغيل حول 2016

2- Taux d'activité et taux de chômage selon le sexe et le milieu de résidence et les provinces et préfectures en 2016

2- معدل النشاط ومعدل البطالة حسب الجنس ووسط الإقامة والأقاليم والعمالات سنة 2016

Milieu de résidences	Taux d'activité معدل النشاط			Taux de chômage معدل البطالة			وسط الإقامة
	الذكور	الإناث	المجموع	الذكور	الإناث	المجموع	
	Masculin	Féminin	Ensemble	Masculin	Féminin	Ensemble	
Région	70,3	25,5	46,6	8,6	9,9	9,0	الجهة
Urbain	68,2	15,6	41,5	11,1	25,9	13,9	الوسط الحضري
Rural	72,9	35,3	52,1	5,8	2,7	4,7	الوسط القروي
Maroc	70,8	23,6	46,4	8,9	10,9	9,4	المغرب
Urbain	66,3	16,6	40,5	11,7	22,1	13,9	الوسط الحضري
Rural	77,9	34,9	55,7	5,0	2,4	4,2	الوسط القروي

Source : Enquête Nationale sur l'Emploi 2016

المصدر: البحث الوطني للتشغيل حول 2016

3- Population active en chômage selon l'âge et le milieu de résidence en 2016

3- السكان النشيطون العاطلون حسب السن ووسط الإقامة سنة 2016

Milieu de Résidence	Age السن				المجموع Total	وسط الإقامة الجهة
	15-24	25-34	35-44	45 فما فوق 45et plus		
Région	26 013	37 556	12 984	8 794	84 411	الجهة
Urbain	16 908	27 910	9 538	6 604	60 960	الوسط الحضري
Rural	9 105	9 646	2 510	2 190	23 451	الوسط القروي
Maroc	392 146	480 693	135 407	97 318	1 105 564	المغرب
Urbain	283 177	403 509	113 254	79 023	878 963	الوسط الحضري
Rural	108 969	77 184	22 153	18 295	226 601	الوسط القروي

Source : Enquête Nationale sur l'Emploi 2016

المصدر: البحث الوطني للتشغيل حول 2016

4- Taux de chômage selon l'âge et le milieu de résidence en 2016

4- معدل البطالة حسب السن ووسط الإقامة سنة 2016

(En %)

(%)

Milieu de Résidence	Age السن				المجموع Total	وسط الإقامة الجهة
	15-24	25-34	35-44	45 فما فوق 45et plus		
Région	20,2	12,3	5,4	3,1	9,0	الجهة
Urbain	37,2	18,5	8,1	5,3	13,9	الوسط الحضري
Rural	11,0	6,3	2,4	1,4	4,7	الوسط القروي
Maroc	22,5	13,5	4,8	2,7	9,4	المغرب
Urbain	41,0	20,1	6,7	4,1	13,9	الوسط الحضري
Rural	10,3	5,0	2,0	1,1	4,2	الوسط القروي

Source : Enquête Nationale sur l'Emploi 2016

المصدر: البحث الوطني للتشغيل حول 2016

5- Taux de chômage selon le niveau scolaire et le milieu de résidence en 2016

5- معدل البطالة حسب المستوى الدراسي ووسط الإقامة سنة 2016 (%)

(En %)

Milieu de Résidence	المستوى الدراسي			المجموع Total	وسط الإقامة
	Niveau Scolaire بدون Sans diplôme	مستوى متوسط Niveau moyen	مستوى عالي Niveau supérieur		
Région	3,9	13,1	23,7	9,0	الجهة
Urbain	7,3	16,5	21,9	13,9	الوسط الحضري
Rural	2,2	8,5	34,0	4,7	الوسط القروي
Maroc	3,8	14,3	21,9	9,4	المغرب
Urbain	6,5	17,2	21,1	13,9	الوسط الحضري
Rural	2,2	8,5	33,3	4,2	الوسط القروي

Source : Enquête Nationale sur l'Emploi 2016

المصدر: البحث الوطني للتشغيل حول 2016

6- Population active occupée selon l'âge et le milieu de résidence en 2016

6- السكان النشيطون المشغولون حسب السن ووسط الإقامة سنة 2016

Milieu de Résidence	A g e السن				المجموع Total	وسط الإقامة
	15-24	25-34	35-44	45 فما فوق 45et plus		
Région	102 540	267 364	209 302	276 944	856 150	الجهة
Urbain	28 537	122 684	107 949	117 604	376 774	الوسط الحضري
Rural	74 003	144 680	101 353	159 340	479 376	الوسط القروي
Maroc	1 351 538	3 083 382	2 665 456	3 541 245	10 641 621	المغرب
Urbain	406 879	1 607 948	1 576 580	1 836 830	5 428 237	الوسط الحضري
Rural	944 659	1 475 434	1 088 876	1 704 415	5 213 384	الوسط القروي

Source : Enquête Nationale sur l'Emploi 2016

المصدر: البحث الوطني للتشغيل حول 2016

**7- Population active occupée
selon le sexe et le milieu de résidence
en 2016**

**7- السكان النشيطون المشتغلون
حسب الجنس ووسط الإقامة
سنة 2016**

Milieu de Résidence	الذكور Masculin	النات Féminin	المجموع Total	وسط الإقامة
Région	610 608	245 542	856 150	الجهة
Urbain	314 710	62 064	376 774	الوسط الحضري
Rural	295 898	183 478	479 376	الوسط القروي
Maroc	7 884 294	2 757 327	10 641 621	المغرب
Urbain	4 386 974	1 041 263	5 428 237	الوسط الحضري
Rural	3 497 320	1 716 064	5 213 384	الوسط القروي

Source : Enquête Nationale sur l'Emploi 2016

المصدر: البحث الوطني للتشغيل حول 2016

**8- Population activé occupée
selon les branches d'activités économiques
et le milieu de résidence
en 2016**

**8- السكان النشيطون المشتغلون
حسب فروع النشاط الاقتصادي
ووسط الإقامة
سنة 2016**

Milieu de Résidence	Secteurs d'Activité Economique قطاعات النشاط الاقتصادي					المجموع Total	وسط الإقامة
	الفلاحة والغابات والصيد البحري Agriculture forêt et pêche	الصناعة والتجارة Industrie et	البناء والأشغال العمومية B.T.P	الخدمات Services	أخر Autres		
Région	382 657	70 488	86 324	315 362	1 319	856 150	الجهة
Urbain	36 085	52 390	45 408	241 572	1 319	376 774	الوسط الحضري
Rural	346 572	18 098	40 916	73 790	-	479 376	الوسط القروي
Maroc	4 042 943	1 199 134	1 042 110	4 344 867	12 567	10 641 621	المغرب
Urbain	244 731	980 432	610 666	3 580 980	11 428	5 428 237	الوسط الحضري
Rural	3 798 212	218 702	431 444	763 887	1 139	5 213 384	الوسط القروي

Source : Enquête Nationale sur l'Emploi 2016

المصدر: البحث الوطني للتشغيل حول 2016

9- Population active occupée selon le statut professionnel et le milieu de résidence dans la région en 2016

9- السكان النشيطون المشتغلون حسب الوضعية في المهنة ووسط الإقامة بالجهة سنة 2016

Statut professionnel	milieu		Total المجموع	الوضعية في المهنة
	Urbain حضري	Rural قروي		
Salariés	251 639	167 635	419 274	أجير
Auto-emploi	111 477	167 668	279 145	تشغيل ذاتي
Emploi non rémunéré	12 802	143 696	156 498	تشغيل بدون أجر
Autres	856	377	1233	آخر
Total	376 774	479 376	856 150	المجموع

Source : Enquête Nationale sur l'Emploi 2016

المصدر: البحث الوطني للتشغيل حول 2016

10- Postes d'emploi créés en 2016

10- مناصب الشغل المحدثّة سنة 2016

Désignation	Taroudant / Tata تارودانت/طاطا		Tiznit تيزنيت		Chtouka Ait Baha اشتوكة أيت باها		Inezgane Ait إنزكان أيت ملول		البيانات
	عدد المؤسسات	عدد المناصب	عدد المؤسسات	عدد المناصب	عدد المؤسسات	عدد المناصب	عدد المؤسسات	عدد المناصب	
	Etablissements	Emplois	Etablissements	Emplois	Etablissements	Emplois	Etablissements	Emplois	
Création de nouveaux établissements	3	463	17	89	25	103	16	97	انشاء مؤسسات جديدة
Ouverture des chantiers	1	50	0	0	2	61	15	452	فتح أوراش
Total	4	513	17	89	27	164	31	549	المجموع

Source : Direction régional du travail et de l'insertion professionnelle

المصدر: المديرية الجهوية للتشغل و الإدماج المهني باكاڨير

Suite

تابع

Désignation	Agadir Ida Outanane أكادير إداوتنان		Total		البيانات
	عدد المؤسسات	عدد المناصب	عدد المؤسسات	عدد المناصب	
	Etablissements	Emplois	Etablissements	Emplois	
Création de nouveaux établissements	101	409	162	1 161	انشاء مؤسسات جديدة
Ouverture des chantiers	23	1 666	41	2 229	فتح أوراش جديدة
Total	124	2 075	203	3 390	المجموع

Source : Direction régional du travail et de l'insertion professionnelle

المصدر: المديرية الجهوية للتشغل و الإدماج المهني باكاڨير

11- Statistiques des interventions des agents de l'inspection de travail en 2016

11- احصائيات تدخلات أعوان تفتيش الشغل لفض النزاعات الفردية سنة 2016

Provinces et Préfectures	Nbre de conflits de travail	Nbre de réclamations que comportent ces conflits	résultats des interventions des agents de l'inspection			Sommes récupérées en Dh	الأقاليم والعمالات
			نتائج تدخل أعوان التفتيش				
			Réclamations satisfaites	Ouvriers réintégrés			
عدد نزاعات الشغل	عدد المطالب التي تتضمنها هذه النزاعات	المطالب الملباة	العمال الذين تم ارجاعهم	المبالغ المستخلصة لصالح العمال بالدرهم			
Agadir Ida Outanane	967	1 225	760	77	13 570 703	أكادير إداوتنان	
Inezgane Ait Melloul	579	651	237	10	3 270 906	إنزكان أيت ملول	
Chtouka Ait Baha	1 343	1 492	728	125	7 831 215	اشتوكة أيت باها	
Taroudant/Tata	1 045	1 205	730	36	4 284 933	تارودانت/طاطا	
Tiznit	88	173	100	13	148 476	تيزنيت	
Total	4 022	4 746	2 555	261	29 106 232	المجموع	

Source : Direction régionale du travail et de l'insertion professionnelle

المصدر: المديرية الجهوية للشغل و الإدماج المهني باكادير

12- Les accidents de travail déclarés selon les provinces et préfectures en 2016

12- حوادث الشغل حسب العمالات والأقاليم سنة 2016

Provinces et Préfectures	Nombre des accidents	Incapacité provisoire	Incapacité permanente	Sain	Mortalité	Pas d'information	الأقاليم والعمالات
Agadir Ida Outanane	254	51	46	148	7	2	أكادير إداوتنان
Inezgane Ait Melloul	147	38	12	88	8	1	إنزكان أيت ملول
Chtouka Ait Baha	100	62	1	34	3	0	اشتوكة أيت باها
Taroudant/Tata	281	230	30	15	6	0	تارودانت/طاطا
Tiznit	11	9	0	0	2	0	تيزنيت
Total	793	390	89	285	26	3	المجموع

Source : Direction régionale du travail et de l'insertion professionnelle

المصدر: المديرية الجهوية للشغل و الإدماج المهني باكادير

13- Les inscrits à l'ANAPEC dans la région
selon le sexe, le diplôme et les provinces et préfectures
Année 2016

13- توزيع المسجلين بالوكالة الوطنية لانعاش التشغيل و الكفاءات بالجهة
حسب الجنس و نوع الشهادة والعمالات والأقاليم
سنة 2016

Provinces et Préfectures		تقني متخصص	تقني عالي	تقني	بكالوريا	دبلوم التاهيل المهني	بدون دبلوم	الأقاليم والعمالات	
		Tech. spécialisé	Tech. supérieur	Technicien	Baccalauréat	Diplôme de qualification professionnelle	Sans diplôme		
Agadir Ida	Filles	164	6	171	551	247	393	الإناث	أكادير
Outanane	Total	336	10	443	1 199	773	809	المجموع	إداوتنان
Inezgane	Filles	53	1	68	189	90	175	الإناث	إنزكان
Ait Melloul	Total	134	5	167	411	311	261	المجموع	أيت ملول
Chtouka	Filles	8	1	12	64	12	186	الإناث	اشتوكة
Ait Baha	Total	41	1	65	198	147	300	المجموع	أيت باها
Taroudant	Filles	7	0	19	242	89	133	الإناث	تارودانت
	Total	41	0	77	766	543	254	المجموع	
Tiznit	Filles	5	1	11	79	18	46	الإناث	تيزنيت
	Total	24	1	39	232	125	101	المجموع	
Tata	Filles	1	0	5	26	8	6	الإناث	طاطا
	Total	3	0	15	91	48	18	المجموع	
Total	Filles	238	9	286	1 151	464	939	الإناث	المجموع
	Total	579	17	806	2 897	1 947	1 743	المجموع	

Source : l'ANAPEC

المصدر: الوكالة الوطنية لانعاش التشغيل و الكفاءات

Suite

تابع

Provinces et Préfectures		المجموع	مهندس	دبلوم الدراسات العليا	دبلوم الدراسات المعقمة	الماستر	اجازة	دبلوم الدراسات الجامعية	الأقاليم والعمالات
		Total	Ingénieur	DES	DEA	Master	License	D.E.U.G	
Agadir Ida	Filles	1 368	30	0	60	78	509	339	أكادير
Outanane	Total	3 234	60	0	114	119	931	678	إداوتنان
Inezgane	Filles	523	2	0	6	19	218	80	إنزكان
Ait Melloul	Total	1 155	21	0	22	29	400	219	أيت ملول
Chtouka	Filles	275	1	0	12	1	33	11	اشتوكة
Ait Baha	Total	711	7	0	32	5	106	53	أيت باها
Taroudant	Filles	483	6	0	12	5	58	25	تارودانت
	Total	1 640	13	0	35	11	312	108	
Tiznit	Filles	155	1	0	5	4	29	14	تيزنيت
	Total	498	2	0	18	17	97	50	
Tata	Filles	45	0	0	4	2	7	5	طاطا
	Total	172	2	0	12	3	38	11	
Total	Filles	2 849	40	0	99	109	854	474	المجموع
	Total	7 410	105	0	233	184	1 884	1 119	

Source : l'ANAPEC

المصدر: الوكالة الوطنية لانعاش التشغيل و الكفاءات

**14- Etat des offres et des demandes
au niveau de l'ANAPEC
Année 2016**

**14- وضعية العرض و الطلب
بالوكالة الوطنية لانعاش التشغيل و الكفاءات
سنة 2016**

Provinces et Préfectures	Demandes d'emploi	Offres enregistrées	Offres satisfaites	Conventions S.F.I.P*	الأقاليم والعمالات
	طلبات العمل	العروض المسجلة	العروض الملباة	اتفاقيات حول التدريب من أجل التكوين و الإدماج المهني	
Agadir Ida Outanane	5 472	2 317	686	1 694	أكادير إداوتنان
Inezgane Ait Melloul	1 980	456	307	535	إنزكان أيت ملول
Chtouka Ait Baha	955	462	428	77	اشتوكة أيت باها
Taroudant	2 160	944	302	390	تارودانت
Tiznit	706	258	216	99	تيزنيت
Tata	241	82	11	0	طاطا
Total	11 514	4 519	1 950	2 795	المجموع

Source : l'ANAPEC

المصدر: الوكالة الوطنية لانعاش التشغيل و الكفاءات

* stage de formation insertion professionnelle

**15- Personnel de l'état selon le sexe et
les provinces et préfectures
au 31/12/2015**

**15- موظفوا الدولة حسب الجنس
والأقاليم والعمالات
في 31/12/2015**

Provinces et Préfectures	الذكور	الإناث	المجموع	الأقاليم والعمالات
	Masculin	Féminin	Ensemble	
Agadir Ida Outanane	5863	3 351	9 214	أكادير إداوتنان
Inezgane Ait Melloul	3145	1 725	4 870	إنزكان أيت ملول
Chtouka Ait Baha	2794	1 062	3 856	اشتوكة أيت باها
Taroudant	7640	3 639	11 279	تارودانت
Tiznit	2312	743	3 055	تيزنيت
Tata	3448	1 256	4 704	طاطا
Total	25 202	11 776	36 978	المجموع

Source : Annuaire Statistique du Maroc 2016

المصدر: النشرة الإحصائية السنوية للمغرب 2016



الجزء الثاني

الفصل 6 : الشبيبة والرياضة

PARTIE II

CHAPITRE 6 : JEUNESSE ET SPORT



1- Activités du tribunal administratif d'Agadir Année 2015

1- نشاط المحكمة الإدارية بأكادير سنة 2015

Nombre d'affaires	المجموع منه Total dont	قضايا استعجالية Affaires référées	الشطط في استعمال السلطة	الضرائب	الانتخابات	نزع الملكية	عدد القضايا
			Abus de pouvoir	Impôts	Elections	Expropriation	
Enregistrées	2 198	220	262	171	389	63	المسجلة
Jugées	1 852	201	166	119	383	62	المحكومة
En Instance	882	51	173	124	6	28	المخالفة

Source : *Annuaire Statistique du Maroc 2016*المصدر : *النشرة الإحصائية السنوية للمغرب 2016*

2- Activités du tribunal commercial d'agadir Année 2015

2- نشاط المحكمة التجارية بأكادير سنة 2015

Nombre d'affaires	المجموع منه Total dont	الأوامر بالأداء	الاستعجالية	قضايا الموضوع	تجاري متنوع	عدد القضايا
		Ordres de paiement	Référées	Affaires d'objet	commercial divers	
Enregistrées	8 341	1 061	451	1899	329	المسجلة
Jugées	8 417	1 061	446	2169	304	المحكومة
En Instance	2 214	0	70	1376	488	المخالفة

Source : *Annuaire Statistique du Maroc 2016*المصدر : *النشرة الإحصائية السنوية للمغرب 2016*

3- Activités des cours d'appel Année 2015

3- نشاط محاكم الاستئناف سنة 2015

Nombre d'affaires	المدنية	الجنحية	المجموع	عدد القضايا
	Civil	Pénal	Total	
Enregistrées	6 484	12 592	19 076	المسجلة
Jugées	5 438	13 159	18 597	المحكومة
En Instance	5 615	2 831	8 446	المخالفة

Source : *Annuaire Statistique du Maroc 2016*المصدر : *النشرة الإحصائية السنوية للمغرب 2016*

4- Activités des tribunaux de première instance selon le type d'affaires en 2015

4- نشاط المحاكم الابتدائية حسب نوع القضايا خلال سنة 2015

4-1- Affaires civiles enregistrées

4-1- القضايا المدنية المسجلة

Tribunaux de 1 ^{ère} Instance	حوادث الشغل Accidents de travail	قضايا إستعجالية Affaires référées	قضاء الأسرة Justice famille	العقار Affaires immobilières	نزاعات الشغل Contentieux du travail	المجموع منه Total dont	المحاكم الابتدائية
R.C.A. Agadir	1 773	16 991	48 017	2 688	3 355	83 500	دائرة استئناف أكادير
Agadir	842	6 643	12 334	731	1 499	25 550	أكادير
Inezgane	435	5 147	11 970	704	849	21 428	إنزكان
Taroudant	291	2 017	11 495	493	784	16 130	تارودانت
Tiznit	32	1 095	5 830	429	92	8 334	تيزنيت
Tata	5	229	842	31	1	1 320	طاطا
Tan-Tan	136	405	982	20	62	2 583	طانطان
Guelmim	32	1 455	4 564	280	68	8 155	كلميم

Source : Annuaire Statistique du Maroc 2016

المصدر : النشرة الإحصائية السنوية للمغرب 2016

4-2-Affaires civiles jugées

4-2- القضايا المدنية المحكومة

Tribunaux de 1 ^{ère} Instance	حوادث الشغل Accidents de travail	قضايا إستعجالية Affaires référées	قضاء الأسرة Justice famille	العقار Affaires immobilières	نزاعات الشغل Contentieux du travail	المجموع منه Total dont	المحاكم الابتدائية
R.C.A. Agadir	1 603	16 842	48 238	2 748	3 356	83 502	دائرة استئناف أكادير
Agadir	652	6 590	12 710	532	1 328	24 362	أكادير
Inezgane	351	5 053	11 505	740	1 019	21 720	إنزكان
Taroudant	288	2 020	11 526	495	772	16 316	تارودانت
Tiznit	59	1 083	5 950	554	88	8 647	تيزنيت
Tata	4	234	868	20	1	1 311	طاطا
Tan-Tan	191	397	973	32	65	2 594	طانطان
Guelmim	58	1 465	4 706	375	83	8 552	كلميم

Source : Annuaire Statistique du Maroc 2016

المصدر : النشرة الإحصائية السنوية للمغرب 2016

4-3-Affaires civiles en instances

4-3- القضايا المدنية المخالفة

Tribunaux de 1 ^{ère} Instance	حوادث الشغل Accidents de travail	قضايا إستعجالية Affaires référées	قضاء الأسرة Justice famille	العقار Affaires immobilières	نزاعات الشغل Contentieux du travail	المجموع منه Total dont	المحاكم الابتدائية
R.C.A. Agadir	4 229	436	4 999	4 114	3 724	26 634	دائرة استئناف أكادير
Agadir	1 709	128	1 116	804	2 156	11 453	أكادير
Inezgane	1 961	206	1 551	1 569	927	7 948	إنزكان
Taroudant	277	40	1 266	533	508	3 315	تارودانت
Tiznit	39	36	407	756	67	1 734	تيزنيت
Tata	9	0	79	41	1	234	طاطا
Tan-Tan	205	11	151	6	25	559	طانطان
Guelmim	29	15	429	405	40	1 391	كلميم

Source : Annuaire Statistique du Maroc 2016

المصدر : النشرة الإحصائية السنوية للمغرب 2016

5- Activités des tribunaux de première instance selon le type d'affaire et en 2015

5- نشاط المحاكم الابتدائية حسب نوع القضايا سنة 2015

5-1-Affaires pénales enregistrées

5-1- القضايا الجنحية المسجلة

Tribunaux de 1 ^{ère} Instance	حوادث السير Accidents de circulation	المخالفات Contraventions	قضايا الأحداث Affaires des mineurs	الجنح Délits	المجموع منه Total dont	المحاكم الابتدائية
R.C.A. Agadir	5 728	1 355	1 889	38 364	50 005	دائرة استئناف أكادير
Agadir	3 273	0	657	13 028	17 558	أكادير
Inezgane	1 142	534	720	12 440	15 194	إنزكان
Taroudant	296	0	230	5 977	7 113	تارودانت
Tiznit	527	285	73	2 761	3 977	تيزنيت
Tata	38	121	12	425	640	طاطا
Tan-Tan	224	0	87	1 386	1 843	طانطان
Guelmim	228	415	110	2 347	3 680	كلميم

Source : Annuaire Statistique du Maroc 2016

المصدر : النشرة الإحصائية السنوية للمغرب 2016

5-2-Affaires pénales jugées

5-2- القضايا الجنحية المحكومة

Tribunaux de 1 ^{ère} Instance	حوادث السير Accidents de circulation	المخالفات Contraventions	قضايا الأحداث Affaires des mineurs	الجنح Délits	المجموع منه Total dont	المحاكم الابتدائية
R.C.A. Agadir	5 808	1 155	1 888	51 172	62 653	دائرة استئناف أكادير
Agadir	3 105	0	618	14 831	18 873	أكادير
Inezgane	1 469	338	679	21 466	24 469	إنزكان
Taroudant	237	0	261	7 250	8 404	تارودانت
Tiznit	446	285	89	2 988	4 122	تيزنيت
Tata	24	117	14	468	670	طاطا
Tan-Tan	230	0	86	1 441	1 902	طانطان
Guelmim	297	415	141	2 728	4 213	كلميم

Source : Annuaire Statistique du Maroc 2016

المصدر : النشرة الإحصائية السنوية للمغرب 2016

5-3-Affaires pénales en instances

5-3- القضايا الجنحية المخالفة

Tribunaux de 1 ^{ère} Instance	حوادث السير Accidents de circulation	المخالفات Contraventions	قضايا الأحداث Affaires des mineurs	الجنح Délits	المجموع منه Total dont	المحاكم الابتدائية
R.C.A. Agadir	2 734	1 047	499	10 524	16 559	دائرة استئناف أكادير
Agadir	671	0	307	3 550	5 428	أكادير
Inezgane	980	1 031	133	4 342	6 669	إنزكان
Taroudant	407	0	23	1 305	2 113	تارودانت
Tiznit	342	0	17	809	1 361	تيزنيت
Tata	39	14	3	98	173	طاطا
Tan-Tan	87	0	3	102	229	طانطان
Guelmim	208	2	13	318	586	كلميم

Source : Annuaire Statistique du Maroc 2016

المصدر : النشرة الإحصائية السنوية للمغرب 2016

6- Activités des sections des juridictions de proximité au sein des T.P.I

6- أنشطة أقسام قضاء القرب بالمحاكم الابتدائية

Nombre d'affaires en 2015

عدد القضايا سنة 2015

Tribunaux de 1 ^{ère} Instance	الجنحي Affaires Pénales			المدني Affaires Civiles			المحاكم الابتدائية
	المخلف Instance	المحكوم Jugée	المسجل Enregistrée	المسجل Enregistrée	المحكوم Jugée	المخلف Instance	
R.C.A. Agadir	1 296	1 286	1 397	2 594	4 000	2 817	دائرة استئناف أكادير
Agadir	900	319	600	2 144	1 220	1 232	أكادير
Inezgane	183	517	358	292	1 267	570	إنزكان
Taroudant	84	167	174	14	288	76	تارودانت
Tiznit	96	113	141	65	281	141	تيزنيت
Tata	5	8	8	19	82	79	طاطا
Tan-Tan	16	63	66	9	348	346	طانطان
Guelmim	12	99	50	51	514	373	كلميم

Source : Annuaire Statistique du Maroc 2016

المصدر : النشرة الإحصائية السنوية للمغرب 2016

7- Activités des centres judiciaires selon les ressorts des cours d'appel

7- نشاط المراكز القضائية حسب الدوائر الاستئنافية

Nombre d'affaires en 2015

عدد القضايا سنة 2015

Cours d'Appel	الجنحي Affaires Pénales			المدني Affaires Civiles			الدوائر الاستئنافية
	المخلف Instance	المحكوم Jugée	المسجل Enregistrée	المسجل Enregistrée	المحكوم Jugée	المخلف Instance	
Agadir	148	1 186	1 087	774	6 480	6 044	أكادير

Source : Annuaire Statistique du Maroc 2016

المصدر : النشرة الإحصائية السنوية للمغرب 2016

8- Activités des sections des juridictions de proximité au sein des centres judiciaires selon le ressort des cours d'appel

8- أنشطة أقسام قضاء القرب بالمراكز القضائية حسب الدوائر الاستئنافية

Nombre d'affaires en 2015

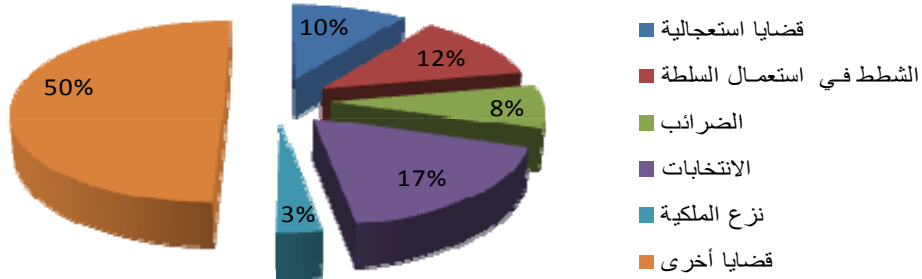
عدد القضايا سنة 2015

Cours d'Appel	الجنحي Affaires Pénales			المدني Affaires Civiles			الدوائر الاستئنافية
	المخلف Instance	المحكوم Jugée	المسجل Enregistrée	المسجل Enregistrée	المحكوم Jugée	المخلف Instance	
Agadir	56	186	118	222	926	463	أكادير

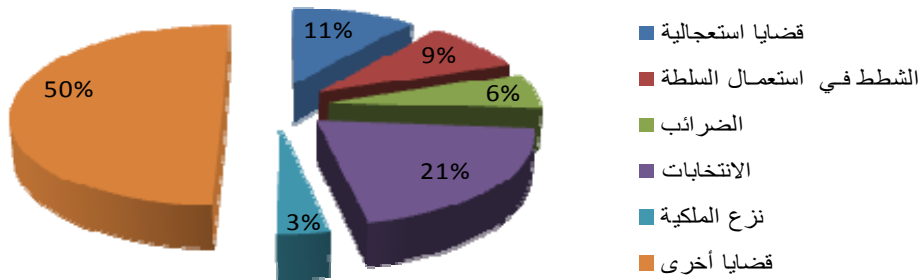
Source : Annuaire Statistique du Maroc 2016

المصدر : النشرة الإحصائية السنوية للمغرب 2016

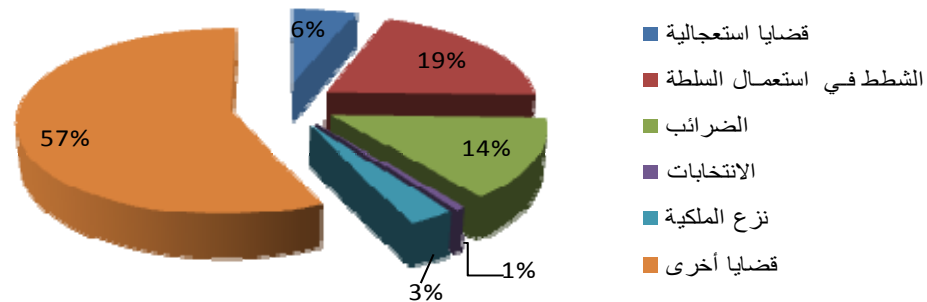
القضايا المسجلة بالمحكمة الإدارية بأكادير سنة 2015



القضايا المحكومة بالمحكمة الإدارية بأكادير سنة 2015



القضايا المخلفة بالمحكمة الإدارية بأكادير سنة 2015





الجزء الثاني

الفصل 7 : العدل

PARTIE II

CHAPITRE 7 : JUSTICE



1- Installations sportives selon les provinces et préfectures en 2016

1- التجهيزات الرياضية حسب الأقاليم والعمالات سنة 2016

Provinces et Préfectures	كرة القدم	كرة السلة	كرة اليد	كرة الطائرة	حلبات ألعاب القوى	المسابح	قاعات الرياضة	الأقاليم والعمالات
	Foot-ball	Basket-ball	Hand-ball	Volley-ball	Athlétisme	Piscine	Salle de sport	
Agadir Ida Outanane	14	8	5	4	3	1	3	أكادير إداوتنان
Inezgane Ait Melloul	9	6	6	5	2	2	1	إنزكان أيت ملول
Chtouka Ait Baha	4	3	4	3	0	0	1	اشتوكة أيت باها
Taroudant	0	0	0	0	1	0	1	تارودانت
Tiznit	8	10	10	10	1	1	2	تزنيت
Tata	1	0	0	0	0	0	1	طاطا
Total	36	27	25	22	7	4	9	المجموع

Source : Direction régionale du ministère de la Jeunesse et des Sports

المصدر: المديرية الجهوية لوزارة الشباب والرياضة

2- Foyers féminins selon les provinces et préfectures Année 2016

2- الأندية النسوية حسب الأقاليم والعمالات سنة 2016

Provinces et Préfectures	عدد الأندية	المريبات	عدد المستفيدات من الأنشطة		الأقاليم والعمالات
			العادية	الإشعاعية + و.م.	
	Nombre de Foyers	Jardinières d'enfants	Activités normales	Activités de rayonnement + UM	
Agadir Ida Outanane	3	7	208	350	أكادير إداوتنان
Inezgane Ait Melloul	2	9	245	3 250	إنزكان أيت ملول
Chtouka Ait Baha	1	4	870	1 643	اشتوكة أيت باها
Taroudant	8	16	200	600	تارودانت
Tiznit	5	8	215	215	تزنيت
Tata	2	8	240	900	طاطا
Total	21	52	1 978	6 958	المجموع

Source : Direction régionale du ministère de la Jeunesse et des Sports

المصدر: المديرية الجهوية لوزارة الشباب والرياضة

UM : unité mobile d'alphabétisation et de formation

و.م.: وحدات متنقلة لمحو الأمية والتكوين

3- Jardins d'enfants selon les provinces et préfectures (1)

3- رياض الأطفال حسب الأقاليم والعمالات (1)

Année 2016

سنة 2016

Provinces et Préfectures	عدد المرربات الأندية		عدد المستفيدين من الأنشطة		الأقاليم والعمالات
	عدد الأندية	المربيات	المؤسساتية	الإشعاعية (2) + و.م.	
	Nombre de Foyers	Jardinières d'enfants	Activités Institutionnelles	Activités de rayonnement + UM	
Agadir Ida Outanane	3	7	94	240	أكادير إداوتنان
Inezgane Ait Melloul	2	2	120	560	إنزكان أيت ملول
Chtouka Ait Baha	1	1	45	324	اشتوكة أيت باها
Taroudant	8	32	8	600	تارودانت
Tiznit	3	5	77	77	تزنيت
Tata	2	4	2	476	طاطا
Total	19	51	346	2 277	المجموع

Source : Direction régionale du ministère de la Jeunesse et des Sports

المصدر: المديرية الجهوية لوزارة الشباب والرياضة

(1) Il s'agit uniquement des jardins d'enfants sous tutelle du Ministère

التابعة لوزارة الشبيبة والرياضة (1)

(2) Il s'agit des activités éducatives non institutionnelles.

يتعلق الأمر بالأنشطة التربوية الغير المؤسساتية (2)

UM : unité mobile d'alphabetisation et de formation

و.م.: وحدات متنقلة لمحو الأمية والتكوين

4- Activités des maisons des jeunes selon les provinces et préfectures

4- أنشطة دور الشباب حسب الأقاليم والعمالات

Année 2016

سنة 2016

Provinces et Préfectures	عدد المؤسسات	Nombre de Participants		عدد المشاركين	الأقاليم والعمالات
		الأنشطة العادية	الأنشطة الإشعاعية		
	Nbre d'Etablissements	Activités normales	Activités de Rayonnement	المجموع Total	
Agadir Ida Outanane	3	4 650	12 780	17 430	أكادير إداوتنان
Inezgane Ait Melloul	5	7 987	7 450	15 437	إنزكان أيت ملول
Chtouka Ait Baha	5	6 860	7 915	14 775	اشتوكة أيت باها
Taroudant	8	2 000	4 000	6 000	تارودانت
Tiznit	3	520	3 000	3 520	تزنيت
Tata	7	40 085	20 900	60 985	طاطا
Total	31	62 102	56 045	118 147	المجموع

Source : Direction régionale du ministère de la Jeunesse et des Sports

المصدر: المديرية الجهوية لوزارة الشباب والرياضة

5- Activités des centres d'accueil
Année 2016

5- أنشطة مراكز الاستقبال
سنة 2016

Centres	الطاقة الإيوائية (بالأسرة) Capacité (en lits)	عدد المستفيدين Nombre de bénéficiaires	المراكز
Agadir	60	1 014	أكادير
Total	60	1 014	المجموع

Source : Direction régionale du ministère
de la Jeunesse et des Sports

المصدر: المديرية الجهوية لوزارة الشباب والرياضة

**6- Participants de la région aux colonies
de vacances selon les provinces et
préfectures d'origine**
Année 2016

**6- المشاركون من الجهة في المخيمات
الصيفية حسب الأقاليم والعمالات
التي ينتمون إليها**
سنة 2016

Provinces et Préfectures	الأنشطة الصيفية Activités d'été	الأقاليم والعمالات
Agadir Ida Outanane	11 832	أكادير إداوتنان
Inezgane Ait Melloul	620	إنزكان أيت ملول
Chtouka Ait Baha	420	اشتوكة أيت باها
Taroudant	2 000	تارودانت
Tiznit	890	تزنيت
Tata	2 260	طاطا
Total	18 022	المجموع

Source : Direction régionale du ministère
de la Jeunesse et des Sports

المصدر: المديرية الجهوية لوزارة الشباب والرياضة



الجزء الثاني

الفصل 8 : التعاون الوطني

PARTIE II

CHAPITRE 8 : ENTRAIDE NATIONALE



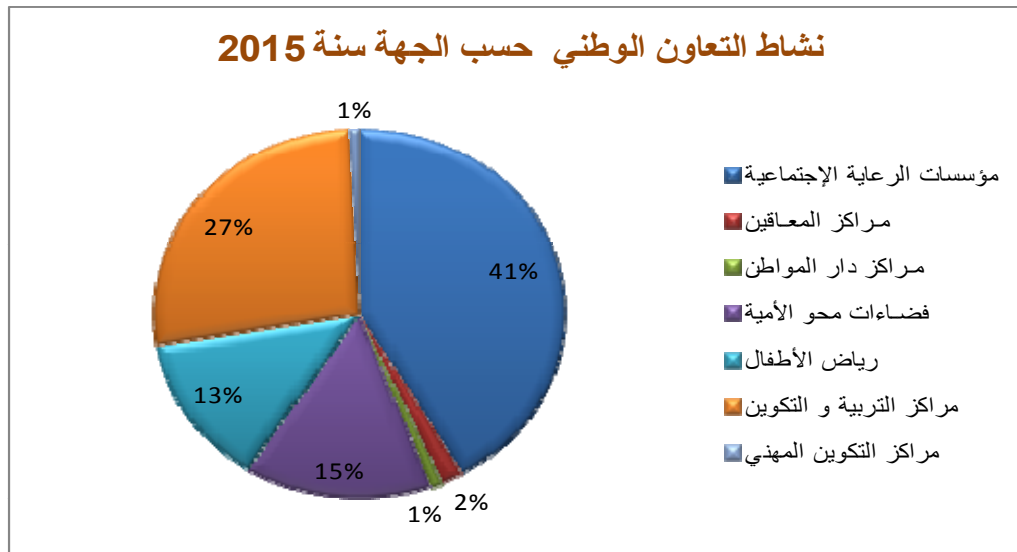
1- Activité de l'entraide nationale par région
Année 2015

1- نشاط التعاون الوطني حسب الجهة
سنة 2015

Etablissements	Encadreurs	Nbre d'établissements	Bénéficiaires	المؤسسات
	الموظفون	عدد المؤسسات	المستفيدون	
Etablissements de Protection sociale	1 062	212	22 859	مؤسسات الرعاية الإجتماعية
Centres pour handicapés	136	9	736	مراكز المعاقين
Centres Dar Al Mouaten	7	5	545	مراكز دار المواطن
Espaces d'alphabétisation	52	75	1 694	فضاءات محو الأمية
Jardins d'enfants	71	67	2 323	رياض الأطفال
Centres d'éducation et de formation	328	137	11 576	مراكز التربية و التكوين
Centres de formation professionnelle	20	4	673	مراكز التكوين المهني

Source : Annuaire Statistique du Maroc 2016

المصدر : النشرة الإحصائية السنوية للمغرب 2016



الجزء الثالث :

القطاعات المنتجة

PARTIE III :

SECTEURS PRODUCTIFS



الجزء الثالث

الفصل 1 : الفلاحة والغابات

PARTIE III

CHAPITRE 1 : AGRICULTURE ET FORETS



Agriculture الزراعة

Campagne agricole 2016/2017

الموسم الفلاحي 2017/2016

1- Culture des céréales selon les provinces et préfectures

1- زراعة الحبوب حسب الأقاليم والعمالات

1-1- superficie cultivée (en ha) :

1-1 المساحة المزروعة (بالهكتار)

Provinces et Préfectures	القمح الصلب	القمح الطري	الشعير	المجموع	الأقاليم والعمالات
	Blé tendre	Blé dur	Orge	Total	
Agadir Ida Outanane	3 557	907	8 450	12 914	أكادير إداوتنان
Inezgane Ait Melloul	3 300	780	840	4 920	إنزكان أيت ملول
Chtouka Ait Baha	11 030	25	410	11 465	اشتوكة أيت باها
taroudant	29 795	10 822	14 595	55 212	تارودانت

Source : Office Régional de Mise en Valeur Agricole
Souss-Massaالمصدر : المكتب الجهوي للاستثمار الفلاحي
سوس ماسة

1-2- Production annuelle (en T) :

2-1 الإنتاج السنوي (بالطن)

Provinces et Préfectures	القمح الصلب	القمح الطري	الشعير	المجموع	الأقاليم والعمالات
	Blé tendre	Blé dur	Orge	Total	
Agadir Ida Outanane	2 340	400	6 730	9 470	أكادير إداوتنان
Inezgane Ait Melloul	2 310	468	420	3 198	إنزكان أيت ملول
Chtouka Ait Baha	6 660	15	215	6 890	اشتوكة أيت باها
taroudant	46 458	20 052	12 925	79 435	تارودانت

Source : Office Régional de Mise en Valeur Agricole
Souss-Massaالمصدر : المكتب الجهوي للاستثمار الفلاحي
سوس ماسة

2- Cultures maraîchères par province et préfecture

2- زراعة الخضار حسب الأقاليم والعمالات

Désignation	أكادير إداوتنان	إنزكان أيت ملول	اشتوكة أيت باها	تارودانت	المجموع	المزروعات
	Agadir ida outanane	Inezgane Ait Melloul	Chtouka Ait Baha	taroudant	Total	
2-1- Superficie cultivée (en Ha) 1-2 المساحة المزروعة (بالهكتار)						
1- Primeurs	455	1 899	11 641	4 042	18 037	1- البواكر
. Sous Serre	205	973	9 775	688	11 641	داخل المصري
- Tomate	20	193	6 325	97	6 635	الطماطم
- Poivron	40	210	813	245	1 308	الفلفل
- Autres	145	570	2 637	346	3 698	آخر
. Plein Champ	250	926	1 866	3 354	6 396	في الحقل
- Tomate	0	50	80	4	134	الطماطم
- Pom. Terre	8	20	338	313	679	البطاطس
- Autres	242	856	1 448	3 037	5 583	آخر
2- Saison	338	740	1 036	4 913	7 027	2- الموسمية
- Pom. Terre	11	2	241	391	645	البطاطس
- Pastèque	0	0	34	1 152	1 186	الدلاح
- Tomate	0	40	5	1	46	الطماطم
- Autres	327	698	756	3 369	5 150	آخر
Total 1	793	2 639	12 677	8 955	25 064	المجموع 1
2-2 - Production (en tonnes) : 2-2 الإنتاج (بالطن)						
1- Primeurs	23 465	109 578	1 136 547	140 973	1 410 563	1- البواكر
. Sous serre	16 025	80 318	1 084 546	58 132	1 239 021	داخل المصري
- Tomate	2 720	26 248	860 200	13 192	902 360	الطماطم
- Poivron	3 240	17 010	65 876	19 845	105 971	الفلفل
- Autres	10 065	37 060	158 470	25 095	230 690	آخر
. Plein champ	7 440	29 260	52 001	82 841	171 542	في الحقل
- Tomate	0	2 000	3 200	160	5 360	الطماطم
- Pom. Terre	256	640	10 808	10 016	21 720	البطاطس
- Autres	7 184	26 620	37 993	72 665	144 462	آخر
2- Saison	10 721	24 121	29 928	124 962	189 732	2- الموسمية
- Pom. Terre	352	64	7 696	12512	20 624	البطاطس
- Pastèque	0	0	1 420	46170	47 590	الدلاح
- Tomate	0	1 440	650	36	2 126	الطماطم
- Autres	10 369	22 617	20 162	66244	119 392	آخر
Total 2	34 186	133 699	1 166 475	265 935	1 600 295	المجموع 2

Source : Office Régional de Mise en Valeur Agricole
Souss-Massa

المصدر : المكتب الجهوي للاستثمار الفلاحي
سوس ماسة

3-Cultures fourragères selon les provinces et préfectures

3- مزروعات الكأ حسب الأقاليم والعمالات

Provinces et Préfectures	الفصة		أخر		المجموع		الأقاليم والعمالات
	Luzerne		Autres		Total		
	المساحة Sup. (ha)	الإنتاج Prod.(T)	المساحة Sup (ha)	الإنتاج Prod.(T)	المساحة Sup. (ha)	الإنتاج Prod.(T)	
Agadir Ida Outanane	65	3 250	120	6 000	185	9 250	أكادير إداوتنان
Inezgane Ait Melloul	235	12 925	200	11 000	435	23 925	إنزكان أيت ملول
Chtouka Ait Baha	2 000	120 000	640	25 600	2 640	145 600	اشتوكة أيت باها
Taroudant	5 579	329 150	12 076	603 815	17 655	932 965	تارودانت
Total	7 879	465 325	13 036	646 415	20 915	1 111 740	المجموع

Source : Office Régional de Mise en Valeur Agricole
Souss-Massa

المصدر : المكتب الجهوي للاستثمار الفلاحي
سوس ماسة

4- Superficie et production agrumicoles par variété

4 - مساحة وإنتاج الحوامض حسب النوع والأقاليم والعمالات

Variété	Région productrice	المساحة (بالهكتار) Superficie ha	الإنتاج (بالطن)	المنطقة المنتجة	المنتج
			Production (en T)		
Clémentine	Agadir Ida Outanane	12	347	أكادير إداوتنان	الكليماتين
	Inezgane Ait Melloul	187	5 378	إنزكان أيت ملول	
	Chtouka Ait Baha	420	12 063	اشتوكة أيت باها	
	Taroudant	11 908	342 212	تارودانت	
Navel	Agadir Ida Outanane	1	17	أكادير إداوتنان	النافيل
	Inezgane Ait Melloul	69	1 163	إنزكان أيت ملول	
	Chtouka Ait Baha	58	974	اشتوكة أيت باها	
	Taroudant	4 622	77 845	تارودانت	
Maroc-late	Agadir Ida Outanane	10	174	أكادير إداوتنان	الحوامض المتأخرة
	Inezgane Ait Melloul	244	4 354	إنزكان أيت ملول	
	Chtouka Ait Baha	135	2 407	اشتوكة أيت باها	
	Taroudant	8 591	153 066	تارودانت	
Autres variétés	Agadir Ida Outanane	35	520	أكادير إداوتنان	أنواع أخرى
	Inezgane Ait Melloul	304	4 557	إنزكان أيت ملول	
	Chtouka Ait Baha	173	2 596	اشتوكة أيت باها	
	Taroudant	13 573	203 327	تارودانت	
Total	Agadir Ida Outanane	58	1 058	أكادير إداوتنان	المجموع
	Inezgane Ait Melloul	804	15 452	إنزكان أيت ملول	
	Chtouka Ait Baha	786	18 040	اشتوكة أيت باها	
	Taroudant	38 694	776 450	تارودانت	

Source : Office Régional de Mise en Valeur Agricole
Souss-Massa

المصدر : المكتب الجهوي للاستثمار الفلاحي
سوس ماسة

Elevage تربية الماشية

Campagne agricole 2016/2017

الموسم الفلاحي 2017/2016

5- Effectifs du cheptel par province et préfecture

5- عدد رؤوس الماشية حسب الأقاليم والعمالات

Provinces et Préfectures	الأبقار Bovins	الأغنام Ovins	الماعز Caprins	المجموع Total	الأقاليم والعمالات
Agadir Ida Outanane	1 600	17 600	22 400	41 600	أكادير إداوتنان
Inezgane Ait Melloul	3 600	24 000	7 800	35 400	إنزكان أيت ملول
Chtouka Ait Baha	18 500	100 100	25 100	143 700	اشتوكة أيت باها
taroudant	102 200	265 900	219 900	588 000	تارودانت
Total	125 900	407 600	275 200	808 700	المجموع

Source : Office Régional de Mise en Valeur Agricole Souss-Massa

المصدر : المكتب الجهوي للاستثمار الفلاحي سوس ماسة

6 - Effectif des bovins par race et par province ou préfecture

6 - عدد رؤوس الأبقار حسب السلالة وحسب الإقليم أو العمالة

Année 2015

سنة 2015

En milliers de têtes

بالآلاف الرؤوس

Provinces et Préfectures	المحلية Locales	المحسنة Améliorées	المجموع Total	الأقاليم والعمالات
Souss - Massa	131,5	81,7	213,2	سوس - ماسة
Agadir Ida Outanane	20,9	25,1	46,0	أكادير - إداوتنان
Taroudant	47,6	51,5	99,1	تارودانت
Tata	3,4	-	3,4	طاطا
Tiznit	59,6	5,1	64,7	تيزنيت

Source : annuaire statistique national 2016

المصدر : النشرة الإحصائية السنوية للمغرب 2016

7- Nombre de Ruches selon les Provinces et Préfectures

7- عدد خلايا النحل حسب الأقاليم والعمالات

Provinces et Préfectures	الاستغلاليات التقليدية	الاستغلاليات العصرية	الأقاليم والعمالات
	Exploitations Traditionnelles	Exploitations Modernes	
Agadir Ida Outanane	28 000	17 500	أكادير إداوتنان
Inezgane Ait Melloul	5 700	3 500	إنزكان أيت ملول
Chtouka Ait Baha	11 000	3 800	اشتوكة أيت باها
taroudant	32 000	22 000	تارودانت
Total	76 700	46 800	المجموع

Source : Office Régional de Mise en Valeur Agricole Souss-Massa

المصدر : المكتب الجهوي للاستثمار الفلاحي سوس ماسة

8- Production Apicole (en kg)

8- إنتاج العسل (بالكيلغ)

Provinces et Préfectures	إنتاج العسل (بالكيلغ)	الأقاليم والعمالات
	Production Apicole (en kg)	
Agadir Ida Outanane	320 000	أكادير إداوتنان
Inezgane Ait Melloul	62 000	إنزكان أيت ملول
Chtouka Ait Baha	83 000	اشتوكة أيت باها
taroudant	385 000	تارودانت
Total	850 000	المجموع

Source : Office Régional de Mise en Valeur Agricole
Souss-Massa

المصدر : المكتب الجهوي للإستثمار الفلاحي
سوس ماسة

9-Valeur des productions animales selon les provinces et préfectures

9- قيمة منتوجات الماشية حسب الأقاليم والعمالات

Provinces et Préfectures	valeur (en 1000 DH)			القيمة (ب 1000 درهم)				الأقاليم والعمالات
	إنتاج الحليب Prod. laitière	اللحوم Viande		العسل Miel	البيض Oeufs	الصوف Laine	الزبل Fumier	
		الحمراء Rouge	البيضاء Blanche					
Agadir Ida Outanane	7 700	37 200	2 340	44 590	1 330	1 035	1 760	أكادير إداوتنان
Inezgane Ait Melloul	73 150	55 800	7 800	8 280	7 000	1 260	1 360	إنزكان أيت ملول
Chtouka Ait Baha	250 250	300 000	165 100	11 040	129 500	5 175	6 000	اشتوكة أيت باها
taroudant	719 950	1 176 000	78 000	50 400	17 500	12 240	20 140	تارودانت
Total	1 051 050	1 569 000	253 240	114 310	155 330	19 710	29 260	المجموع

Source : Office Régional de Mise en Valeur Agricole
Souss-Massa

المصدر : المكتب الجهوي للإستثمار الفلاحي
سوس ماسة

10- Abattages Contrôlés par Province et Préfecture

10- مراقبة الذبائح حسب الأقاليم والعمالات

Provinces et Préfectures	10-1- Nombre de Têtes				الأقاليم والعمالات
	الأبقار Bovins	الأغنام Ovins	الماعز Caprins	الجمال Camelins	
Agadir Ida Outanane	6 000	42 000	50 000	200	أكادير إداوتنان
Inezgane Ait Melloul					إنزكان أيت ملول
Chtouka Ait Baha	20 000	115 000	60 600	1 200	اشتوكة أيت باها
Taroudant	96 000	360 000	320 000	900	تارودانت
Tiznit	12 000	91 000	41 000	300	تزنيت
Tata	5 000	25 500	42 300	3 001	طاطا
Total	139 000	633 500	513 900	5 601	المجموع

Source : Office National de Sécurité Sanitaire des Produits Alimentaires

المصدر : المكتب الوطني للسلامة الصحية للمواد الغذائية

10-2- Poids de Viande (en tonnes)

2-10 وزن اللحوم (بالطن)

Provinces et Préfectures	الأبقار Bovins	الأغنام Ovins	الماعز Caprins	الجمال Camelins	الأقاليم والعمالات
Agadir Ida Outanar Inezgane Ait Melloul	5 085	414	1 344	97	أكادير إداوتنان إنزكان أيت ملول
Chtouka Ait Baha	2 520	243	501	7	اشتوكة أيت باها
Taroudant	6 443	208	896	6	تارودانت
Tiznit	936	20	153	8	تزنيت
Tata	307	9	18	3	طاطا
Total	15 291	894	2 912	121	المجموع

Source : Office National de Sécurité Sanitaire
des Produits Alimentaires

المصدر : المكتب الوطني للسلامة الصحية للمواد الغذائية

Forêts الغابات

11- Superficies des essences naturelles par province et préfecture (en ha)

Année 2014

11- المساحة المشجرة حسب أنواع الأشجار الطبيعية والأقاليم والعمالات (بالهكتار)

سنة 2014

Provinces et Préfectures	Essences			Matorral	الأقاليم والعمالات
	Résineuses naturelles	Feuillues naturelles	Autres		
	الأشجار الصمغية	أشجار الوريق	أنواع أخرى	نوع ماطورال	
Agadir Ida Outanane	62 350	98 110	2 320	60	أكادير إداوتنان
Inezgane Ait Melloul	-	9 310	70	-	إنزكان أيت ملول
Chtouka Ait Baha	350	100 930	750	-	اشتوكة أيت باها
Taroudant	87 380	461 540	2 150	720	تارودانت
Tiznit	16 280	253 190	23 250	-	تزنيت
Total	166 360	923 080	28 540	780	المجموع

Source : annuaire statistique national 2016

المصدر: النشرة الإحصائية السنوية للمغرب 2016

12- Superficie des Essences Résineuses Naturelles par provinces et préfectures (en ha)

Année 2014

12- المساحة المغطاة بالأشجار الصمغية حسب الأقاليم والعمالات (بالهكتار)

سنة 2014

Provinces et Préfectures	العراار (عفصية)	العراار	الصنوبر	الأقاليم والعمالات
	Thuya	Genévriers	Pins	
Agadir Ida Outanane	61 610	740	-	أكادير إداوتنان
Chtouka Ait Baha	350	-	-	اشتوكة أيت باها
Taroudant	50 860	36 390	140	تارودانت
Tiznit	16 280	0	-	تزنيت
Total	129 100	37 130	140	المجموع

Source : annuaire statistique national 2016

المصدر: النشرة الإحصائية السنوية للمغرب 2016

13- Superficies des essences feuillues naturelles par province et préfecture (en ha)

Année 2014

13- المساحة المغطاة بأشجار الوريق الطبيعية حسب الأقاليم والعمالات (بالهكتار)

سنة 2014

Provinces et Préfectures	البسوط الأخضر	أركان	الأقاليم والعمالات
	Chêne vert	Arganier	
Agadir Ida Outanane	18 260	79 860	أكادير إداوتنان
Inezgane Ait Melloul	-	9 310	إنزكان أيت ملول
Chtouka Ait Baha	170	100 760	اشتوكة أيت باها
Taroudant	-	368220	تارودانت
Tiznit	93 330	243220	تزنيت
Tata	9 970	-	طاطا
Total	121 730	801 370	المجموع

Source : annuaire statistique national 2016

المصدر: النشرة الإحصائية السنوية للمغرب 2016

14- Superficies reboisées par province et préfecture (en ha)

Année 2014

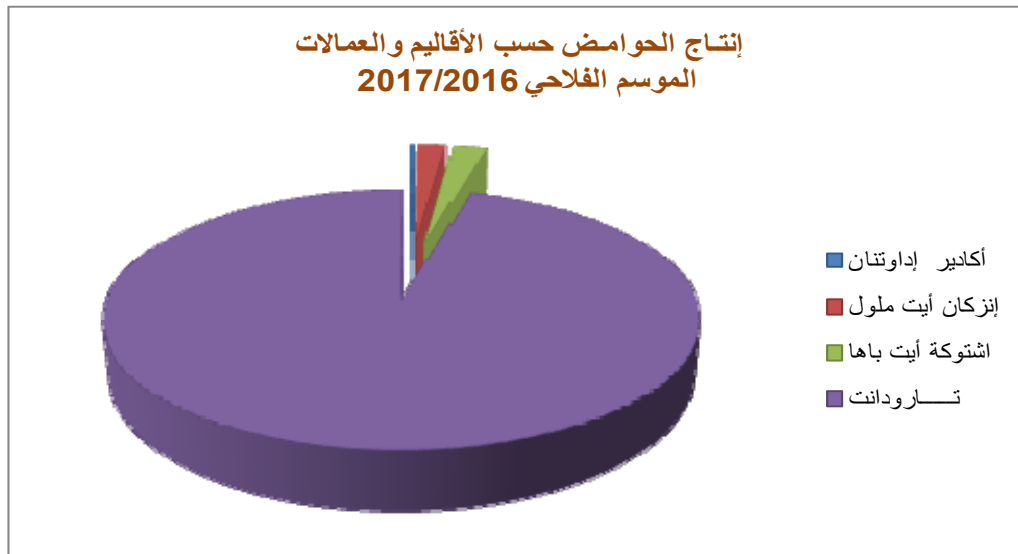
14- مساحة الغابات المشجرة حسب الأقاليم والعمالات (بالهكتار)

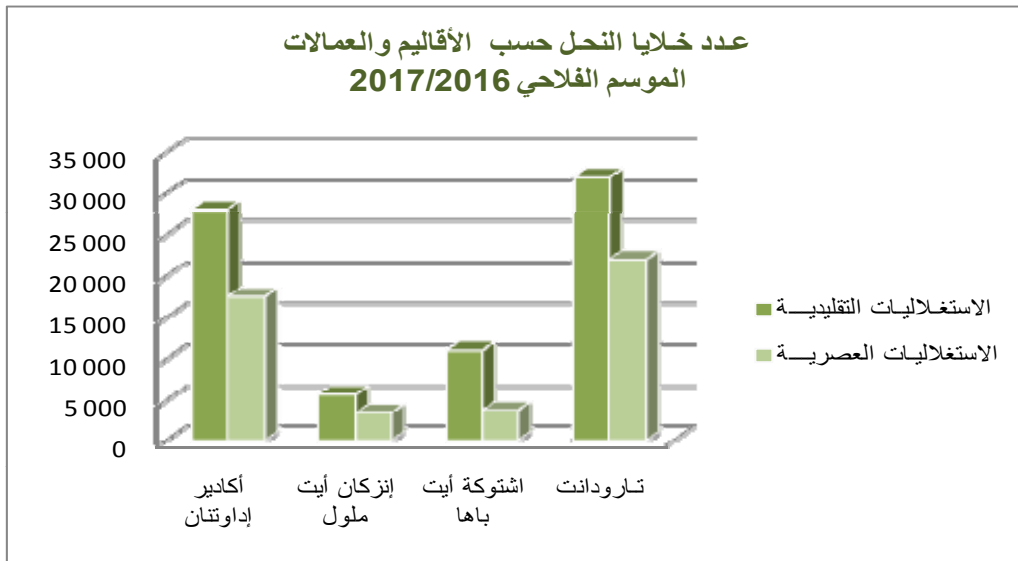
سنة 2014

Provinces et Préfectures	المساحة المشجرة المتواجدة Sup.des reboisements existants	المساحة المشجرة المؤقتة Superficies reboisées	الأقاليم والعمالات
Agadir Ida Outanane	1 922	212	أكادير إداوتنان
Chtouka Ait Baha	4 592	568	اشتوكة أيت باها
Taroudant	3 756	520	تارودانت
Tiznit	3 476	640	تزنيت
Tata	527	150	طاطا
Total	14 273	2 090	المجموع

Source : annuaire statistique national 2016

المصدر: النشرة الإحصائية السنوية للمغرب 2016







الجزء الثالث

الفصل 2 : الصيد البحري

PARTIE III

CHAPITRE 2 : PECHE



**1- Débarquements des produits
de la pêche côtière et artisanale par port
Année 2016**

**1- منتوجات الصيد البحري الساحلي
والتقليدي حسب الموانئ
سنة 2016**

Ports	الكمية (بالطن) Quantité (en tonne)	القيمة (بألف درهم) Valeur (en 1000 DH)	الموانئ
Agadir	29 306	287 617	أكادير
Imessouane	1 065	16 523	إمسوان
Imi ouaddar	235	12 664	امي ودار
Taghazoute	46	2 438	تغزوت
Sidi Boulfadail	176	4 934	سيدي بولفضايل
Aglou	82	2 829	الكلو
Tifnit	83	3 955	تفنيث
Rkounte	17	1 009	ركونت
Total	31 010	331 969	المجموع

Source : Office National de la Pêche à Agadir

المصدر: المكتب الوطني للصيد البحري باكادير

**2- Pêche côtière selon l'espèce
Année 2016**

**2- الصيد البحري الساحلي حسب الصنف
سنة 2016**

Espèces	Port d'Agadir		الأصناف
	الكمية (ب كلغ) Quantité (en Kg)	القيمة (بالدرهم) Valeur (en DH)	
Anchois	7 342 593	36 539 493	الأنشوية
Maquereaux	4 412 550	7 434 794	الأسقمبري
Chinchard	2 838 883	15 838 685	الشرن
Sardines	2 806 548	6 730 895	السردين
Merlu	1 084 051	25 773 875	الميرلان
Grondin	522 950	4 973 059	الروبيو
Pageot	11 716	671 638	الباجو
Crustacés	714 572	31 161 503	القشريات
Céphalopodes	397 637	21 578 916	الرخويات
Autres espèces	7 037 195	97 197 911	أصناف أخرى
Total	27 168 692	247 900 769	المجموع

Source : Office National de la Pêche à Agadir

المصدر: المكتب الوطني للصيد البحري باكادير

**3- Pêche côtière et artisanale selon
l'espèce et les ports
Année 2016**

**3- الصيد البحري الساحلي والتقليدي
حسب الصنف والموانئ
سنة 2016**

Espèces	السمك السطحي	السمك الأبيض	الرخويات	القشريات	الأصناف
	Poisson Pélagique	Poisson Blanc	Céphalopodes	Crustacés	
Quantité (en tonne)					الكمية (بالطن)
Agadir	20 039	7 738	747	753	اكادير
Imessouane	645	349	60	11	إمسوان
Immiouddar	0	6	228	1	امي ودار
Taghazoute	0	0	45	0	تغزوت
Tifnit	2	3	79	0	تقنيت
Sidi Ifni	11 842	1 226	161	17	سيدي افني
Sidi boulfdaïl	1	128	23	0	سيدي بولفضايل
Aglou	22	41	10	9	اكلو
Rkounte	0	0	16	0	ركونت
Total	32 551	9 492	1 369	791	المجموع
Valeur (en 1000 DH)					القيمة (بألف درهم)
Agadir	88 216	124 367	41 996	32 741	اكادير
Imessouane	1 705	9 538	3 257	2 023	إمسوان
Immiouddar	0	382	12 083	198	امي ودار
Taghazoute	0	26	2 412	0	تغزوت
Tifnit	13	69	3 870	0	تقنيت
Sidi Ifni	37 291	28 968	9 657	672	سيدي افني
Sidi boulfdaïl	10	3 387	1 346	2	سيدي بولفضايل
Aglou	300	1 435	453	640	اكلو
Rkounte	0	10	1 000	0	ركونت
Total	127 535	168 182	76 074	36 276	المجموع

Source : Office National de la Pêche à Agadir

المصدر: المكتب الوطني للصيد البحري باكاير

4- Etat de la flotte de la pêche côtière par port

4- أسطول الصيد الساحلي حسب الموانئ

Année 2016

سنة 2016

Type de navires	أعداد البواخر					انواع البواخر
	Nombre bateaux					
	أكادير	إمسوان	إمودار	تغازوت	تفنيث	
	Agadir	Imessouane	Immiouaddar	Taghazout	Tifnit	
Senneurs (sardiniers)	145	0	0	0	0	سفن السردين ذات شبك دائرية
Chalutiers	242	0	0	0	0	سفن جياية (جرار)
Chalutiers palangriers	90	0	0	0	0	سفن جياية (جرار) وصنورية
Canots	644	253	171	111	128	الزوارق
Total	1 121	253	171	111	128	المجموع

Source : Office National de la Pêche à Agadir

المصدر: المكتب الوطني للصيد البحري باكادير



الجزء الثالث

الفصل 3 : الصناعة و التجارة

PARTIE III

CHAPITRE 3 : INDUSTRIE ET COMMERCE



1- Evolution de la consommation du ciment par région

1- تطور استهلاك الإسمنت حسب الجهة

En tonne

بالطن

Région	2015	2014	2013	2012	2011	الجهة
Souss- Massa	1 414 375	1 274 311	1 350 189	1 399 880	1 558 835	سوس - ماسة
Total Maroc	14 251 456	14 059 945	14 864 340	15 871 055	16 129 623	مجموع المغرب

Source : annuaire statistique national 2016

المصدر: التشرة الإحصائية السنوية للمغرب 2016

2- Minoteries industrielles et commerçants de céréales et Légumineuses selon les Provinces et Préfectures Année 2016

2- المطاحن الصناعية وتجار الحبوب حسب الأقاليم والعمالات سنة 2016

Provinces et Préfectures	المطاحن الصناعية			تجار الحبوب والقطنيات Commerçants de céréales et légumineuses	الأقاليم والعمالات
	Minoteries industrielles				
	العدد Nombre	القدرة السنوية للسحق (بالقنطار) Capacité annuelle d'écrasement (QX)	الكمية المسحوقة (بالقنطار) Quantité écrasée (QX)		
Agadir Ida Outanane	1	510 000	143 042	-	أكادير إداوتنان
Inezgane Ait Melloul	7	6 867 000	4 403 666	9	إنزكان أيت ملول
Chtouka Ait Baha	-	-	-	1	اشتوكة أيت باها
Taroudant	1	540 000	59 200	2	تارودانت
Tiznit	2	1 122 000	790 992	-	تزنيت
Tata	-	-	-	-	طاطا
Total	11	9 039 000	5 396 900	12	المجموع

Source : O.N.I.C.L -Agadir-

المصدر : المكتب الوطني المهني للحبوب والقطاني - أكادير -

3- Stock de céréale détenu au 31-12-2016
selon les Provinces et Préfectures

3 - مخزون الحبوب المدخر في 2016-12-31
حسب الأقاليم والعمالات

Unités	Quantité en Qx				الكمية بالقتنطار				الوحدات
	أكادير إداوتنان		إنزكان أيت ملول		تارودانت		تزنيت		
	محلي	مستورد	محلي	مستورد	محلي	مستورد	محلي	مستورد	
	Local	Import	Local	Import	Local	Import	Local	Import	
MOULINS	المطاحن								
Blé tendre	-	11 313	-	407 946	-	29	311	172560	القمح الطري
COMMERCANT AGREE	تجار معتمدون								
Blé tendre			29 520	606 936	9 164				القمح الطري
Orge				192 869					الشعير
PORT	الميناء								
Blé tendre		306 856							القمح الطري
Maïs		28 782							الذرة
Total	المجموع								
Blé tendre		318 169	29 520	1 014 882	9 164	29	311	172560	القمح الطري
Orge				192869					الشعير
Maïs		28 782							الذرة

Source : O.N.I.C.L -Agadir-

المصدر : المكتب الوطني المهني للحبوب والقطاني - أكادير -

4- Quantités importés de céréales
et légumineuses
Année 2016

4- الكميات المستوردة من الحبوب
والقطاني
سنة 2016

Port d'Agadir	Quantité en Qx				الكمية بالقتنطار	
	القمح الطري	الشعير	الذرة	الارز	المجموع	
	Blé tendre	Orge	Maïs	Riz	Total	
Port d'Agadir	7 554 893	978 944	1 435 463	523	9 969 823	ميناء أكادير

Source : O.N.I.C.L -Agadir-

المصدر : المكتب الوطني المهني للحبوب والقطاني - أكادير -

**5- Quantités de céréales écrasées par
les moulins industriels selon
les provinces et préfectures
Année 2016**

**5- كميات الحبوب المسحوقة من طرف المطاحن
الصناعية حسب الأقاليم والعمالات
سنة 2016**

Provinces et Préfectures	(en Qx)		(بالقنطار)	
	القمح الطري Blé tendre	الشعير Orge	المجموع Total	الأقاليم والعمالات
Agadir Ida Outanane	143 042	0	143 042	أكادير إداوتنان
Inezgane Ait Melloul	4 403 666	0	4 403 666	إنزكان أيت ملول
Chtouka Ait Baha	0	0	0	اشتوكة أيت باها
Taroudant	59 200	0	59 200	تارودانت
Tiznit	790 992	0	790 992	تزنيت
Tata	0	0	0	طاطا
Total	5 396 900	0	5 396 900	المجموع

Source : O.N.I.C.L -Agadir-

المصدر : المكتب الوطني المهني للحبوب والقطاني - أكادير -

**6- Quantités de farines produites par les moulins
industriels selon les provinces et préfectures
Année 2016**

**6- كميات الدقيق المنتجة من طرف المطاحن
الصناعية حسب الصنف والأقاليم والعمالات
سنة 2016**

Provinces et Préfectures	(en Qx)					(بالقنطار)	
	دقيق وطني من القمح الطري F.N.B.T	دقيق ممتاز Farine de luxe	دقيق خاص Farine spéciale	فرينة مستديرة خاصة Farine ronde spéciale	فرينة مستديرة كاملة Farine ronde complète	المجموع Total	الأقاليم والعمالات
Agadir Ida Outanane	32 890	42 669	11 392	4 737	16 324	108 012	أكادير إداوتنان
Inezgane Ait Melloul	668 816	1 839 460	390 473	390 766	12 521	3 302 036	إنزكان أيت ملول
Chtouka Ait Baha	0	0	0	0	0	0	اشتوكة أيت باها
Taroudant	42 039	2 600	0	950	1 840	47 429	تارودانت
Tiznit	232 754	229 749	108 480	27 325	0	598 308	تزنيت
Tata	0	0	0	0	0	0	طاطا
Total	976 499	2 114 478	510 345	423 778	30 685	4 055 785	المجموع

Source : O.N.I.C.L -Agadir-

المصدر : المكتب الوطني المهني للحبوب والقطاني - أكادير -

7- Quantités de farine consommées par mois selon les provinces et préfectures

7- كميات الدقيق المستهلكة شهريا حسب الأقاليم والعمالات

Année 2016

سنة 2016

(ventes déclarées en Qx)

(المبيعات المصرح بها بالقطار)

Mois	أكادير إداوتنان		إنزكان أيت ملول		اشتوكة أيت باها		الشهور
	Agadir	Ida Outanane	Inezgane	Ait Melloul	Chtouka	Ait Baha	
	د.وق.ط	دقيق ممتاز	د.وق.ط	دقيق ممتاز	د.وق.ط	دقيق ممتاز	
	F.N.B.T	Farine de luxe	F.N.B.T	Farine de luxe	F.N.B.T	Farine de luxe	
Janvier	28 067	2 450	25 345	3 040	14 604	7 563	يناير
Février	27 690	2 710	24 947	3 040	14 096	7 533	فبراير
Mars	26 175	2 840	27 250	3 040	15 114	7 363	مارس
Avril	22 926	2 800	26 745	3 040	14 583	7 533	أبريل
Mai	24 161	2 840	27 232	3 040	13 561	7 533	ماي
Juin	19 302	2 840	21 675	3 040	10 588	7 533	يونيو
Juillet	21 576	2 830	24 317	3 040	12 586	7 533	يوليوز
Aôut	28 413	2 830	30 059	3 040	14 633	7 533	غشت
Septembre	22 801	2 830	24 688	3 040	11 952	7 533	شتنبر
Octobre	26 498	2 830	26 743	3 040	12 593	7 533	أكتوبر
Novembre	23 672	2 830	25 968	3 040	10 741	7 533	نونبر
Décembre	23 912	3 180	23 082	3 040	11 163	7 533	دجنبر
Total	295 193	33 810	308 051	36 480	156 215	90 256	المجموع

Source : O.N.I.C.L -Agadir-

المصدر : المكتب الوطني المهني للحبوب والقطاني - أكادير -

Suite

تابع

Mois	تارودانت		تزنيت		طاطا		الشهور
	Taroudant	Tiznit	Tata	Tata	Tata	Tata	
	د.وق.ط	دقيق ممتاز	د.وق.ط	دقيق ممتاز	د.وق.ط	دقيق ممتاز	
	F.N.B.T	Farine de luxe	F.N.B.T	Farine de luxe	F.N.B.T	Farine de luxe	
Janvier	23 160	13 684	9 050	7 250	1 305	11 375	يناير
Février	22 599	14 134	8 555	7 250	791	11 365	فبراير
Mars	22 185	14 284	9 253	7 250	1 798	10 970	مارس
Avril	24 933	14 274	8 496	7 250	1 825	10 970	أبريل
Mai	24 342	14 134	8 774	7 250	1 048	11 368	ماي
Juin	20 341	13 784	6 043	7 250	216	10 970	يونيو
Juillet	19 911	13 854	7 101	7 250	1 092	10 970	يوليوز
Aôut	23 351	13 466	9 314	7 638	1 214	10 591	غشت
Septembre	21 390	13 854	9 481	7 250	2 781	10 970	شتنبر
Octobre	20 274	13 854	7 834	7 250	966	10 970	أكتوبر
Novembre	20 099	13 854	7 309	7 250	1 615	10 970	نونبر
Décembre	22 739	13 854	8 567	7 250	864	10 970	دجنبر
Total	265 324	167 030	99 777	87 388	15 513	132 459	المجموع

Source : O.N.I.C.L -Agadir-

المصدر : المكتب الوطني المهني للحبوب والقطاني - أكادير -

F.N.B.T: Farine Nationale de Blé Tendre

د.وق.ط دقيق وطني قمح طري

**8- Prix moyen des céréales selon
les provinces et préfectures
Année 2016**

**8- معدل أثمانة الحبوب حسب
الأقاليم والعمالات
سنة 2016**

Provinces et Préfectures	القمح الطري Blé tendre		القمح الصلب Blé dur		الأقاليم والعمالات
	الأدنى Min.	الأقصى Max.	الأدنى Min.	الأقصى Max.	
	(DH/Q)		(درهم للقطار)		
Agadir Ida Outanane	220	300	360	430	أكادير إداوتنان
Inezgane Ait Melloul	220	300	360	430	إنزكان أيت ملول
Chtouka Ait Baha	220	300	360	400	اشتوكة أيت باها
Tiznit	220	300	360	400	تزنيت

Source : O.N.I.C.L -Agadir-
Suite

المصدر : المكتب الوطني المهني للحبوب والقطاني - أكادير -
تابع

Provinces et Préfectures	الشعير Orge		الذرة Maïs		الأقاليم والعمالات
	الأدنى Min.	الأقصى Max.	الأدنى Min.	الأقصى Max.	
	(DH/Q)		(درهم للقطار)		
Agadir Ida Outanane	240	350	330	450	أكادير إداوتنان
Inezgane Ait Melloul	240	350	330	450	إنزكان أيت ملول
Chtouka Ait Baha	240	350	340	450	اشتوكة أيت باها
Tiznit	240	350	330	450	تزنيت

Source : O.N.I.C.L -Agadir-

المصدر : المكتب الوطني المهني للحبوب والقطاني - أكادير -

**9- Prix moyen des légumineuses selon
les provinces et préfectures
Année 2016**

**9- معدل أثمانة القطنيات حسب
الأقاليم والعمالات
سنة 2016**

Provinces et Préfectures	العدس Lentille		الفاول Fève		الأقاليم والعمالات
	الأدنى Min.	الأقصى Max.	الأدنى Min.	الأقصى Max.	
	(DH/Q)		(درهم للقطار)		
Agadir Ida Outanane	1 400	2 500	400	600	أكادير إداوتنان
Inezgane Ait Melloul	1 400	2 500	400	600	إنزكان أيت ملول
Chtouka Ait Baha	1 400	2 500	400	600	اشتوكة أيت باها
Tiznit	1 400	2 500	400	600	تزنيت

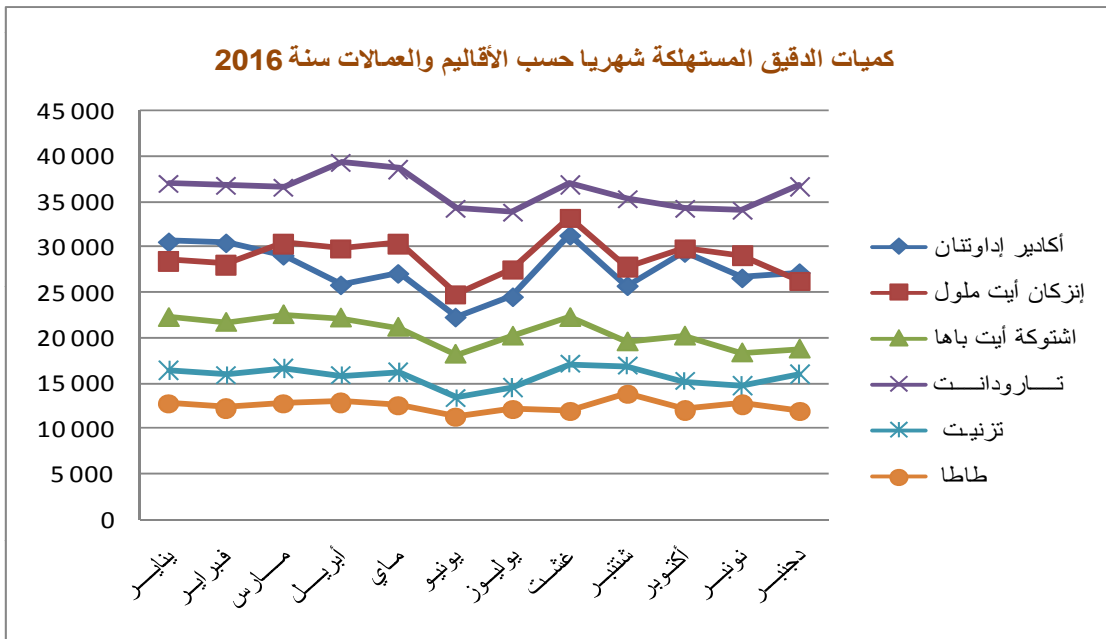
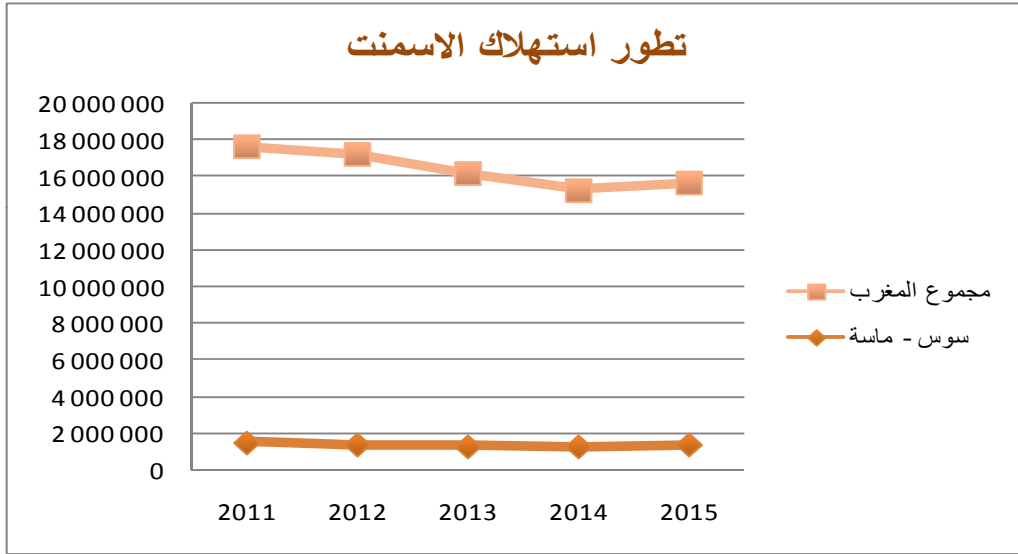
Source : O.N.I.C.L -Agadir-
Suite

المصدر : المكتب الوطني المهني للحبوب والقطاني - أكادير -
تابع

Provinces et Préfectures	الحمص Pois-chiche		الجبانة Petit-pois		الأقاليم والعمالات
	الأدنى Min.	الأقصى Max.	الأدنى Min.	الأقصى Max.	
	(DH/Q)		(درهم للقطار)		
Agadir Ida Outanane	1 300	2 000	500	800	أكادير إداوتنان
Inezgane Ait Melloul	1 300	2 000	500	800	إنزكان أيت ملول
Chtouka Ait Baha	1 300	2 000	500	800	اشتوكة أيت باها
Tiznit	1 300	2 000	500	800	تزنيت

Source : O.N.I.C.L -Agadir-

المصدر : المكتب الوطني المهني للحبوب والقطاني - أكادير -





الجزء الثالث

الفصل 4 : الصناعة التقليدية

PARTIE III

CHAPITRE 4 : ARTISANAT



**1- Nombre de coopératives artisanales selon
les provinces et préfectures
Année 2015**

**1- عدد تعاونيات الصناعة التقليدية حسب
الأقاليم والعمالات
سنة 2015**

Provinces et Préfectures	القطاعات Secteurs d'activité					المجموع Total	الأقاليم والعمالات
	النسيج Textiles	الصناعة الجلدية Cuir	النجارة Bois	الصياغة Métaux	الصناعة التقليدية والخدمات Artisanat et services divers		
Agadir Ida Outanane	7	0	1	0	14	22	أكادير إداوتنان
Inezgane Ait-Melloul	9	0	2	0	6	17	إنزكان أيت ملول
Chtouka Ait Baha	5	2	0	0	7	14	اشتوكة أيت باها
Taroudant	4	4	5	1	8	22	تارودانت

Source : Délégations Provinciales de l'Artisanat

المصدر : المندوبيات الإقليمية للصناعة التقليدية

**2 - Evolution de la valeur des exportations
des produits artisanaux**

**2 - تطور قيمة صادرات منتجات الصناعة
التقليدية**

En millions de Dh

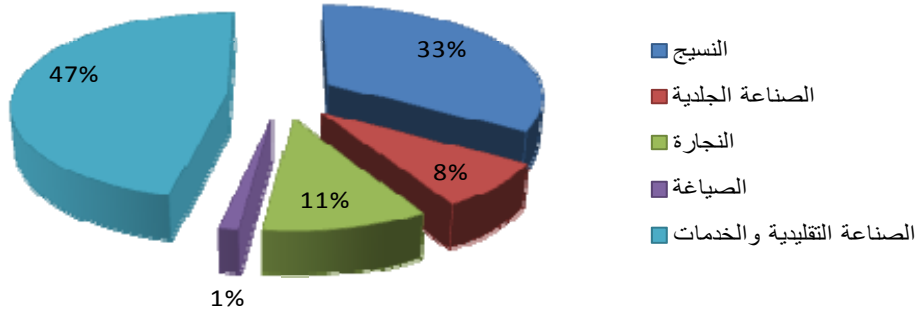
بمليون درهم

دélégation régionale	2015	2014	2013	2012	2011	المندوبية الجهوية
Agadir	5	13	12	6	5	أكادير
Total maroc	439	415	364	366	340	مجموع المغرب

Source : Annuaire Statistique du Maroc 2016

المصدر : النشرة الإحصائية السنوية للمغرب 2016

قطاعات تعاونيات الصناعة التقليدية بالجهة سنة 2015





الجزء الثالث

الفصل 5 : السياحة

PARTIE III

CHAPITRE 5 : TOURISME



1- Capacité des établissements classés selon les provinces et préfectures

1- الطاقة الإيوانية للفنادق المصنفة حسب الأقاليم والعمالات

Au 31-12-2015

إلى غاية 2015-12-31

Provinces et Préfectures	الفنادق المصنفة			الأقاليم والعمالات
	الفنادق Hôtels	Hotels classés الغرف Chambres	الأسرة Lits	
Agadir Ida Outanane	148	16 053	38 021	أكادير إداوتنان
Inezgane Ait Melloul	15	495	983	إنزكان أيت ملول
Chtouka Ait Baha	9	138	328	اشتوكة أيت باها
Taroudant	14	445	917	تارودانت
Tiznit	25	607	1 303	تيزنيت
Tata	19	281	596	طاطا
Total	230	18 019	42 148	المجموع

Source : Annuaire Statistique du Maroc 2016

المصدر : النشرة الإحصائية السنوية للمغرب 2016

2- Répartition régionale des arrivées dans les établissements classés par type de tourisme

2- التوزيع الجهوي للقادمين للمؤسسات المصنفة حسب نوع السياحة

Au 31-12-2015

إلى غاية 2015-12-31

Provinces et Préfectures	السياحة الداخلية	السياحة الدولية	المجموع	الأقاليم والعمالات
	Tourisme interne	Tourisme international	Total	
Agadir Ida Outanane	341 876	567 835	909 711	أكادير إداوتنان
Inezgane Ait Melloul	10 018	3 544	13 562	إنزكان أيت ملول
Chtouka Ait Baha	623	256	879	اشتوكة أيت باها
Taroudant	2 036	4 621	6 657	تارودانت
Tiznit	6 310	5 177	11 487	تيزنيت
Tata	3 470	9 623	13 093	طاطا
Total	364 333	591 056	955 389	المجموع

Source : Annuaire Statistique du Maroc 2016

المصدر : النشرة الإحصائية السنوية للمغرب 2016

3- Etablissements classés : capacité hôtelière selon les provinces et préfectures

3- المؤسسات المصنفة : الطاقة الإيوائية حسب الأقاليم والعمالات

Au 31-12-2015

إلى غاية 2015-12-31

Provinces et Préfectures		نجمة واحدة	نجمتان	ثلاث نجومات	أربع نجومات	خمس نجومات	منازل	إقامات سياحية	الأقاليم والعمالات	
		1 étoile	2 étoiles	3 étoiles	4 étoiles	5 étoiles	Gites	R.T.		
Agadir Ida	Hôtels	12	15	13	16	8	20	37	أكادير	الفنادق
Outanane	Lits	816	1 347	3 434	8 360	4 679	363	8 790	إداوتنان	الأسرة
Inezgane	Hôtels	5	4	0	0	1	-	-	إنزكان أيت	الفنادق
Ait Melloul	Lits	347	275	0	0	110	0	0	ملول	الأسرة
Chtouka	Hôtels	0	1	1	0	0	5	-	اشتوكة أيت	الفنادق
Ait Baha	Lits	0	118	80	0	0	68	0	بها	الأسرة
Taroudant	Hôtels	2	1	0	2	1	2	-	الفنادق	
	Lits	136	74	0	494	60	28	0	تارودانت	الأسرة
Tiznit	Hôtels	4	5	1	3	0	3	-	الفنادق	
	Lits	183	308	100	390	0	75	0	تيزنيت	الأسرة
Tata	Hôtels	1	2	2	0	0	5	1	الفنادق	
	Lits	20	140	190	0	0	82	16	طاطا	الأسرة
Total	Hôtels	24	28	17	21	10	35	38	الفنادق	
	Lits	1 502	2 262	3 804	9 244	4 849	616	8 806	المجموع	الأسرة

Source : Annuaire Statistique du Maroc 2016

المصدر : النشرة الإحصائية السنوية للمغرب 2016

R.T. : Résidences Touristiques

Suite

تابع

Provinces et Préfectures		دار الضيافة	نزل	موتيل	فندق عائلي	نادي فندقي	مخيمات	المجموع	الأقاليم والعمالات	
		Maison d'hôte	Auberge	Motel	pension	Club Hôtel	Campings	TOTAL		
Agadir Ida	Hôtels	13	2	-	-	9	2	147	أكادير	الفنادق
Outanane	Lits	227	67	0	0	7 810	2 128	38 021	إداوتنان	الأسرة
Inezgane	Hôtels	2	-	2	-	1	-	15	إنزكان أيت	الفنادق
Ait Melloul	Lits	31	0	120	0	100	0	983	ملول	الأسرة
Chtouka	Hôtels	1	1	-	-	-	-	9	اشتوكة أيت	الفنادق
Ait Baha	Lits	34	28	0	0	0	0	328	بها	الأسرة
Taroudant	Hôtels	5	1	-	-	-	-	14	الفنادق	
	Lits	101	24	0	0	0	0	917	تارودانت	الأسرة
Tiznit	Hôtels	5	3	-	-	-	1	25	الفنادق	
	Lits	136	67	0	0	0	44	1 303	تيزنيت	الأسرة
Tata	Hôtels	5	2	-	-	-	1	19	الفنادق	
	Lits	79	29	0	0	0	40	596	طاطا	الأسرة
Total	Hôtels	31	9	2	0	10	4	229	الفنادق	
	Lits	608	215	120	0	7 910	2 212	42 148	المجموع	الأسرة

Source : Annuaire Statistique du Maroc 2016

المصدر : النشرة الإحصائية السنوية للمغرب 2016

4- Les nuitées touristiques réalisées dans les établissements classés selon les provinces et préfectures

4- الليلي السياحية المنجزة بالمؤسسات المصنفة حسب الأقاليم والعمالات

Au 31-12-2015

إلى غاية 2015-12-31

Provinces et Préfectures	نجمة واحدة	نجمتان	ثلاث نجومات	أربع نجومات	خمس نجومات	منازل	إقامات سياحية	الأقاليم والعمالات
	1	2	3	4	5	Gites	R.T.	
	étoile	étoiles	étoiles	étoiles	étoiles			
Agadir Ida Outanane	34 522	138 123	219 396	1 800 653	749 003	0	563 466	أكادير إداوتنان
Inezgane Ait Melloul	7 138	11 558	0	0	18 550	0	0	إنزكان أيت ملول
Chtouka Ait Baha	0	224	826	0	0	0	0	اشتوكة أيت باها
Taroudant	1 620	518	0	7 710	1 251	0	0	تارودانت
Tiznit	3 331	5 919	0	10 005	0	0	0	تيزنيت
Tata	1 628	2 622	6 423	0	0	1 689	0	طاطا
Total	48 239	158 964	226 645	1 818 368	768 804	1 689	563 466	المجموع

Source : Annuaire Statistique du Maroc 2016

المصدر : النشرة الإحصائية السنوية للمغرب 2016

Suite

تابع

Provinces et Préfectures	دار الضيافة	نزل	موتيل	فندق عائلي	نادي فندقي	مخيمات	المجموع	الأقاليم والعمالات
	Maisons d'hôtes	Auberges	Motel	pension	Clubs Hôtels	Campings	TOTAL	
Agadir Ida Outanane	10 438	0	0	0	1 141 966	40 174	4 697 741	أكادير إداوتنان
Inezgane Ait Melloul	1 111	0	897	0	0	0	39 254	إنزكان أيت ملول
Chtouka Ait Baha	0	0	0	0	0	0	1 050	اشتوكة أيت باها
Taroudant	379	0	0	0	0	0	11 478	تارودانت
Tiznit	0	0	0	0	0	0	19 255	تيزنيت
Tata	3 932	1 226	0	0	0	0	17 520	طاطا
Total	15 860	1 226	897	0	1 141 966	40 174	4 786 298	المجموع

Source : Annuaire Statistique du Maroc 2016

المصدر : النشرة الإحصائية السنوية للمغرب 2016

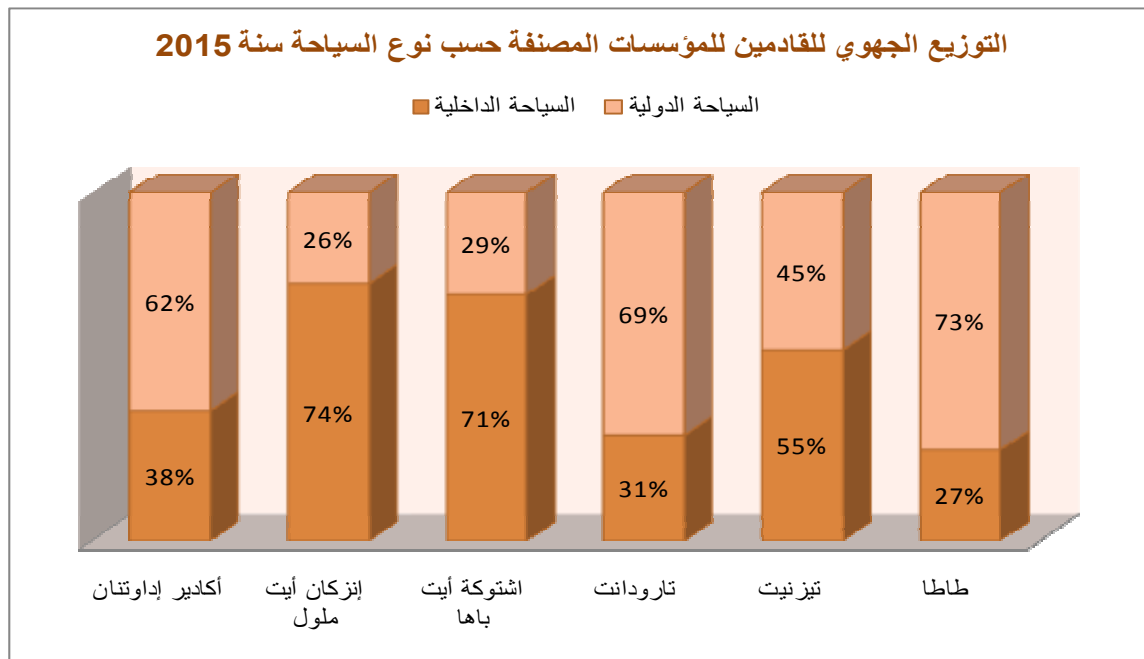
5- Evolution des nuitées touristiques réalisées dans les établissements classés selon les provinces et préfectures

5- تطور الليلي السياحية المنجزة بالمؤسسات المصنفة حسب الأقاليم والعمالات

Provinces et Préfectures	2015	2014	الأقاليم والعمالات
Agadir Ida Outanane	4 697 741	5 055 424	أكادير إداوتتان
Inezgane Ait Melloul	254 39	44 319	إنزكان أيت ملول
Chtouka Ait Baha	050 1	2 403	اشتوكة أيت باها
Taroudant	478 11	26 429	تارودانت
Tiznit	255 19	29 953	تيزنيت
Tata	17 520	17 936	طاطا
Total	4 786 298	5 176 464	المجموع

Source : *Annuaire Statistique du Maroc 2015*

المصدر: *النشرة الإحصائية السنوية للمغرب 2015*





الجزء الثالث

الفصل 6 : الطاقة والمعادن

PARTIE III

CHAPITRE 6 : ENERGIE ET MINES



1- Ventes d'énergie électrique selon
les provinces et préfectures en 10³ Kwh
Année 2016

1- مبيعات الطاقة الكهربائية حسب
الأقاليم والعمالات ب (kWh 10³)
سنة 2016

Provinces et Préfectures	نوع التيار Niveau de Tension			المجموع Total	الأقاليم والعمالات
	التيار المنخفض	التيار المتوسط	التيار العالي		
	Basse tension	Moyenne tension	Haute tension		
Agadir Ida Outanane	359 477	236 850	0	596 327	أكادير إداوتنان
Inezgane Ait Melloul	231 416	202 612	0	434 028	إنزكان أيت ملول
Chtouka Ait Baha	123 850	212 262	87 660	423 772	اشتوكة أيت باها
Taroudant	228 496	583 715	0	812 211	تارودانت
Tiznit	79 665	28 700	0	108 365	تزنيت
Tata	33 770	5 001	0	38 771	طاطا

Source : Office National d'Électricité

المصدر : المكتب الوطني للكهرباء

2- Nombre de consommateurs par type de tension
selon les provinces et préfectures
Année 2016

2- عدد المستهلكين حسب نوع التيار
والأقاليم والعمالات
سنة 2016

Provinces et Préfectures	نوع التيار Niveau de Tension			المجموع Total	الأقاليم والعمالات
	التيار العالي	التيار المتوسط	التيار المنخفض		
	Haute tension	Moyenne tension	Basse tension		
Agadir Ida Outanane	0	514	215 194	215 708	أكادير إداوتنان
Inezgane Ait Melloul	0	447	140 032	140 479	إنزكان أيت ملول
Chtouka Ait Baha	2	1 211	96 753	97 966	اشتوكة أيت باها
Taroudant	0	2 600	194 988	197 588	تارودانت
Tiznit	0	163	79 268	79 431	تزنيت
Tata	0	119	31 088	31 207	طاطا

Source : Office National d'Électricité

المصدر : المكتب الوطني للكهرباء

**3- Ventes d'énergie électrique à basse tension
par type de consommation selon
les provinces et préfectures
Année 2016**

**3- مبيعات الطاقة الكهربائية من التيار المنخفض
حسب نوع الاستهلاك والأقاليم والعمالات**

10³ Kwh

سنة 2016

3-1 Eclairage (E)

1-3 الإنارة (I)

Provinces et Préfectures	الإدارات	الاستهلاك المنزلي	الإنارة العمومية	الإنارة الخاضعة للضريبة	الأقاليم والعمالات
	Administrations	Ménages	Eclairage public	Eclairage patenté	
Agadir Ida Outanane	5 971	241 899	25 721	84 192	أكادير إداوتنان
Inezgane Ait Melloul	3 826	160 227	17 043	42 715	إنزكان أيت ملول
Chtouka Ait Baha	4 191	90 504	8 639	7 106	اشتوكة أيت باها
Taroudant	6 758	165 634	16 758	19 073	تارودانت
Tiznit	2 122	55 858	6 864	11 732	تزنيت
Tata	2 020	24 504	2 693	2 376	طاطا
Total	24 888	738 626	77 718	167 194	المجموع

Source : Office National d'Électricité

المصدر : المكتب الوطني للكهرباء

3-2 Force motrice (FM)

2-3 القوة المحركة (ق.م)

Provinces et Préfectures	الصناعية	الفلاحية	الأقاليم والعمالات
	Industrielle	Agricole	
Agadir Ida Outanane	1 045	646	أكادير إداوتنان
Inezgane Ait Melloul	5 341	2 264	إنزكان أيت ملول
Chtouka Ait Baha	8 198	5 211	اشتوكة أيت باها
Taroudant	11 696	8 577	تارودانت
Tiznit	1 219	1 870	تزنيت
Tata	760	1 417	طاطا
Total	28 259	19 985	المجموع

Source : Office National d'Électricité

المصدر : المكتب الوطني للكهرباء

4- Nombre de consommateurs à basse tension par type selon les provinces et préfectures

4- عدد ونوع المستهلكين في التيار المنخفض حسب الأقاليم والعمالات

Année 2016

10³ Kwh

سنة 2016

Provinces et Préfectures	الأسر	الإدارات	الإنارة العمومية	الإنارة الخاضعة للضريبة	القوة المحركة الصناعية	القوة المحركة الفلاحية	المجموع	الأقاليم والعمالات
	Ménages	Adminis-trations	Eclairage public	Eclairage patenté	Industrie	Agricole	Total	
Agadir Ida Outanane	187 124	761	931	26 131	127	120	215 194	أكادير إداوتنان
Inezgane Ait Melloul	115 310	482	347	22 880	779	234	140 032	إنزكان أيت ملول
Chtouka Ait Baha	87 690	719	545	5 649	1 359	791	96 753	اشنوكة أيت باها
Taroudant	172 957	2 253	1 594	14 572	2 266	1 346	194 988	تارودانت
Tiznit	68 282	869	633	8 052	358	1 074	79 268	تزنيت
Tata	27 985	468	291	1 843	188	313	31 088	طاطا
Total	659 348	5 552	4 341	79 127	5 077	3 878	757 323	المجموع

Source : Office National d'Électricité

المصدر : المكتب الوطني للكهرباء

5 - Evolution de la production thermique d'électricité selon les centrales de l'Office National de l'Electricité et de l'Eau Potable

5 - تطور الإنتاج الحراري للكهرباء حسب محطات المكتب الوطني للكهرباء والماء الصالح للشرب

En millions de Kilwatt-heure (Kwh)

بمليون كيلواط ساعة (ك.و.س)

centrales	2015	2014	2013	المحطات
Turbines à gaz				المحركات الغازية
Agadir	0,5	1,9	12,6	أكادير
Total des Turbines à gaz au Maroc	361,6	840,3	982,2	مجموع المحركات الغازية بالمغرب
Total de la production thermique au Ma	25 048	23 988	22 483	مجموع الإنتاج الحراري بالمغرب

Source : Annuaire Statistique du Maroc 2016

المصدر : النشرة الإحصائية السنوية للمغرب 2016

6- Consommation des produits pétroliers par province et préfecture en 2016

6- استهلاك المواد النفطية حسب الأقاليم والعمالات سنة 2016

Provinces et Préfectures	البروبان (طن)	البوتان (طن)	البنزين الممتاز (م ³)	الغازوال 50(م ³)	الأقاليم والعمالات
	Propane (tonne)	Butane (tonne)	Essence S+O(m ³)	Gasoil 50(m ³)	
Agadir Ida Outanane	201	47 160	24 292	85 819	أكادير إداوتنان
Inezgane Ait Melloul	260	35 404	11 878	86 422	إنزكان أيت ملول
Chtouka Ait Baha	71	104 868	6 387	72 785	اشتوكة أيت باها
Taroudant	29	50 324	6 770	98 383	تارودانت
Tiznit	32	33 501	6 883	41 687	تزنيت
Tata	-	-	-	-	طاطا
Total	593	271 257	56 210	385 096	المجموع

source: Délégation régionale de l'Energie et des mines

المصدر : المندوبية الجهوية للطاقة و المعادن

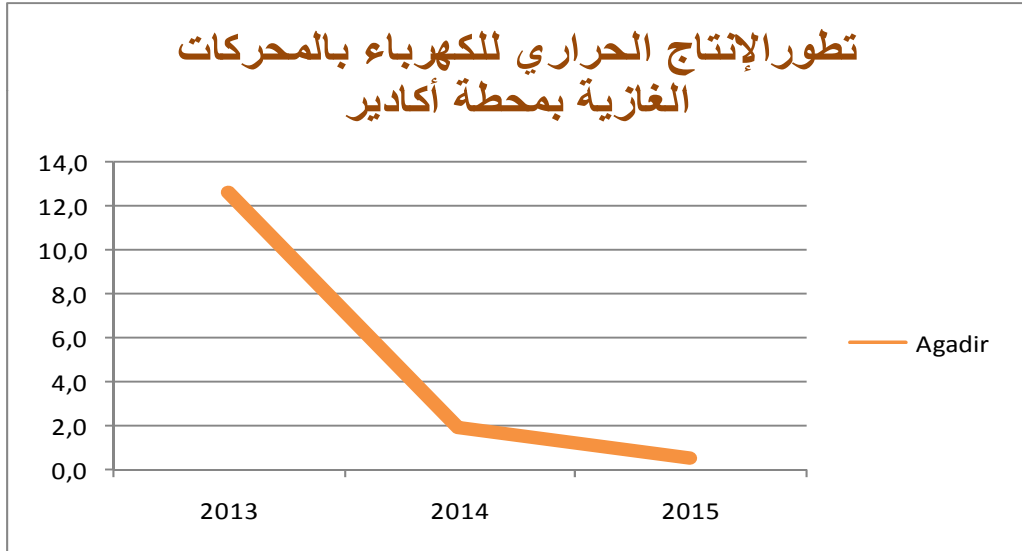
7- Production minière en 2016

7- الإنتاج المعدني سنة 2016

Mines	المعدن المستخرج	الإنتاج (بالطن)	كمية المبيعات (بالطن)	عدد العمال	Minerais	المناجم
		Production marchande (tonne)	Quantité de ventes (Tonne)	Effectif des ouvriers		
Taroudant تارودانت						
Tamaroute	Feldspath Sodique	80 386	82 058	16	الفلدسبات	تماروت
Tamassoulete	Feldspath Perthite	12 932	12 977	6	الفلدسبات	تامسولت
Iguerda	Fer Oligiste	653	653	7	الحديد	إكردا
Tazalakht	civre	30 925	-	97	النحاس	أشدير
Zgounder	Argent	16	16	118	الفضة	تزلغت
Tiznit تزنيت						
lourirne	Cuivre	-	65 837	275	النحاس	إيوريرن
Tata طاطا						
Agoujgal	Cuivre	26 254	-	50	النحاس	أكوجكال

source: Délégation régionale de l'Energie et des mines

المصدر : المندوبية الجهوية للطاقة و المعادن



الجزء الرابع :

قطاعات البنية التحتية

PARTIE IV :

**SECTEURS DES
INFRASTRUCTURES**




الجزء الرابع

الفصل 1 : التجهيزات والنقل

PARTIE IV

CHAPITRE 1 : EQUIPEMENTS ET TRANSPORTS



**1- Réseau Routier : région Sous Massa
Année 2015**

**1- الشبكة الطرقية : جهة سوس ماسة
سنة 2015**

(en Km)		(بالكلم)
Route	Région Souss Massa	جهة سوس ماسة
Routes Nationales		الطرق الوطنية
Revêtues	1309	معبدة
Non Revêtues	124	غير معبدة
Total	1433	المجموع
Routes Régionales		الطرق الجهوية
Revêtues	987	معبدة
Non Revêtues	120	غير معبدة
Total	1107	المجموع
Routes Provinciales		الطرق الإقليمية
Revêtues	2702	معبدة
Non Revêtues	2229	غير معبدة
Total	4931	المجموع
Total		المجموع
Revêtues	4998	معبدة
Non Revêtues	2473	غير معبدة
Total	7471	المجموع

Source : Direction Régionale de l'Équipement D'Agadir

المصدر : المديرية الجهوية للتجهيز لاكادير

**2- Immatriculation des véhicules selon
le centre immatriculateur et le genre
Année 2015**

**2- تسجيل السيارات حسب مراكز التسجيل
والنوع
سنة 2015**

Centre Immatriculateur	الدراجات Motocycl- ettes	السيارات Voitures de tourisme	العربات Véhicules Utilitaires	المجموع العام Total Général	مركز التسجيل
Agadir	74	4 032	1 302	5 408	أكادير
Inezgane	11	1 291	846	2 148	إنزكان
Chtouka Ait Baha	3	257	287	547	اشتوكة أيت باها
Taroudant	3	693	597	1 293	تارودانت
Tiznit	4	392	192	588	تزنيت
Tata	*	*	*	*	طاطا
Total	95	6 665	3 224	9 984	المجموع

Source : Annuaire statistique du Maroc 2016

المصدر : النشرة الإحصائية السنوية للمغرب 2016

3- Accidents de la circulation selon les provinces et préfectures en 2016

3- حوادث السير حسب الأقاليم والعمالات سنة 2016

Données zones couvertes par la sûreté nationale

معطيات مناطق تدخل الامن الوطني

Provinces et Préfectures	الحوادث الجسدية Accidents Corporels			الضحايا Victimes			عدد السيارات المتورطة الاقاليم والعمالات Nombre de véhicules impliqués	
	قاتلة	غير قاتلة	المجموع	القتلى	الجرحي			
					حالات بسيطة	حالات خطيرة		
	Mortels	Non mortels	Total	Tuées	Légères	Graves		
Agadir Ida Outanane	48	1 920	1 968	51	1 906	72	3 242	أكادير إداوتنان
Inezgane Ait Melloul	28	1 207	1 235	28	1 205	135	2 303	إنزكان أيت ملول
Chtouka Ait Baha	3	87	90	3	67	20	117	اشتوكة أيت باها
Taroudant	16	351	367	19	326	83	322	تارودانت
Tiznit	8	167	175	9	173	42	326	تزنيت
Tata	*	*	*	*	*	*	*	طاطا

Source : Préfecture de Police d'Agadir

المصدر : ولاية امن اكادير

Données zones couvertes par la gendarmerie royale

معطيات مناطق تدخل الدرك الملكي

Provinces et Préfectures	الحوادث الجسدية Accidents Corporels			الضحايا Victimes			عدد السيارات المتورطة الاقاليم والعمالات Nombre de véhicules impliqués	
	قاتلة	غير قاتلة	المجموع	القتلى	الجرحي			
					حالات بسيطة	حالات خطيرة		
	Mortels	Non mortels	Total	Tuées	Légères	Graves		
Agadir Ida Outanane	33	310	343	36	498	38	528	أكادير إداوتنان
Inezgane Ait Melloul	9	170	179	12	222	53	310	إنزكان أيت ملول
Chtouka Ait Baha	43	365	408	45	433	150	682	اشتوكة أيت باها
Taroudant	83	388	471	93	579	90	695	تارودانت
Tiznit	18	130	148	21	173	34	190	تزنيت
Tata	11	73	84	12	135	22	101	طاطا

Source : Gendarmerie Royale d'Agadir

المصدر : الدرك الملكي لأكادير

4- Types de véhicules impliqués
Année 2016

4- أصناف السيارات المتورطة
سنة 2016

Données zones couvertes par la sûreté nationale

معطيات مناطق تدخل الامن الوطني

Provinces et Préfectures	سيارات خفيفة Voiture de tourisme	شاحنات Véhicules utilitaires	سيارات الأجرة Taxi	حافلات Autocars	جرارات فلاحية Tracteurs	دراجات		عربات Chariot	الأقاليم والعمالات
						نارية Motocycles	هوائية Vélo		
Agadir Ida	1 802	71	245	28	1	1 119	111	15	أكادير
Outanane									إداوتنان
Inezgane	1 127	81	127	60	0	938	142	26	إنزكان أيت ملول
Ait Melloul									
Chtouka	47	12	5	0	0	34	17	0	اشتوكة أيت باها
Ait Baha									
Taroudant	126	18	14	1	1	156	42	2	تارودانت
Tiznit	138	12	12	4	0	108	52	0	تزنيت
Tata	*	*	*	*	*	*	*	*	طاطا

Source : Préfecture de Police d'Agadir

المصدر : ولاية امن اكادير

Données zones couvertes par la gendarmerie royale

معطيات مناطق تدخل الدرك الملكي

Provinces et Préfectures	سيارات خفيفة Voiture de tourisme	شاحنات Véhicules utilitaires	سيارات الأجرة Taxi	حافلات Autocars	جرارات فلاحية Tracteurs	دراجات		عربات Chariot	الأقاليم والعمالات
						نارية Motocycles	هوائية Vélo		
Agadir Ida	236	63	18	3	0	186	21	1	أكادير
Outanane									إداوتنان
Inezgane	110	11	18	1	0	139	26	5	إنزكان أيت ملول
Ait Melloul									
Chtouka	274	37	33	1	6	257	72	2	اشتوكة أيت تارودانت
Ait Baha									
Taroudant	280	50	22	1	4	247	85	6	تارودانت
Tiznit	109	15	8	4	1	46	7	0	تزنيت
Tata	54	4	1	0	0	38	4	0	طاطا

Source : Gendarmerie Royale d'Agadir

المصدر : الدرك الملكي لاكادير

5- Permis de conduite délivrés selon le centre d'examen
Année 2015

5- رخص السياقة المسلمة حسب مراكز الامتحان
سنة 2015

Centre Immatriculateur	المجموع Total	الإناث Femmes	المركز
Agadir	8 522	2 926	أكادير
Inezgane	6 925	1 956	إنزكان
Chtouka Ait Baha	3 586	762	اشتوكة أيت باها
Taroudant	8 178	1 745	تارودانت
Tiznit	4 509	1 197	تزنيت
Tata	*	*	طاطا
Total	31 720	8 586	المجموع

Source : *Annuaire statistique du Maroc 2015*

المصدر : *النشرة الإحصائية السنوية للمغرب 2015*

6- Les causes des accidents de la circulation selon les provinces et préfectures
Année 2016

6- أسباب حوادث السير حسب الأقاليم والعمالات
سنة 2016

Données zones couvertes par la sûreté nationale

معطيات مناطق تدخل الامن الوطني

Cause	أكادير إداوتنان Agadir Ida Outanane	إنزكان أيت ملول Inezgane Ait Melloul	اشتوكة أيت باها Chtouka Ait Baha	تارودانت Taroudant	تزنيت Tiznit	طاطا Tata	السبب
Excès de vitesse	661	371	32	49	55	*	الزيادة في السرعة
Défaillance mécanique	10	13	2	5	8	*	أخطاء ميكانيكية
Non respect de priorité	320	416	54	78	48	*	عدم احترام الأسبقية
Non respect du stop	163	65	18	7	30	*	عدم احترام علامة قف
Autres causes	1 476	765	22	222	64	*	أسباب أخرى
Total	2 630	1 630	128	361	205	*	المجموع

Source : Préfecture de Police d'Agadir

المصدر : ولاية امن اكادير

Données zones couvertes par la gendarmerie royale

معطيات مناطق تدخل الدرك الملكي

Cause	أكادير إداوتنان Agadir Ida Outanane	إنزكان أيت ملول Inezgane Ait Melloul	اشتوكة أيت باها Chtouka Ait Baha	تارودانت Taroudant	تزنيت Tiznit	طاطا Tata	السبب
Excès de vitesse	26	15	36	42	19	17	الزيادة في السرعة
Défaillance mécanique	13	7	11	17	6	3	أخطاء ميكانيكية
Non respect de priorité	24	8	29	19	13	6	عدم احترام الأسبقية
Non respect du stop	18	11	13	15	12	2	عدم احترام علامة قف
Autres causes	262	138	319	378	98	56	أسباب أخرى
Total	343	179	408	471	148	84	المجموع

Source : Gendarmerie Royale d'Agadir

المصدر : الدرك الملكي لاكادير

7-Mouvements des avions et des passagers
selon l'aéroport d'Agadir en 2016

7- حركات الطائرات والمسافرين حسب
مطار أكادير سنة 2016

Aéroports	أكادير Agadir	المطارات
Avion		الطائرات
1- Trafic commercial		1- الحركات التجارية
. Arrivées	5 639	الوصول
. Départs	5 636	الإقلاع
2- Autres mouvements		2- حركات أخرى
. Arrivées	0	الوصول
. Départs	0	الإقلاع
Total (1+2)	11 275	المجموع (2+1)
Voyageurs		المسافرون
1- Trafic commercial		1- الحركات التجارية
. Arrivées	652 494	الوصول
. Départs	656 413	الإقلاع
. Transite	25 943	العابرون
2- Autres mouvements		2- حركات أخرى
. Arrivées	0	الوصول
. Départs	0	الإقلاع
Total (1+2)	1 334 850	المجموع (2+1)

Source : Office National des Aéroports

المصدر : المكتب الوطني للمطارات

8- Trafic aérien commercial
selon l'aéroport d'Agadir
Année 2016

8- الرواج الجوي التجاري حسب
مطار أكادير
سنة 2016

Aéroports	أكادير Agadir	المطارات
Fret (en tonne)		الأمثلة (الطن)
. Arrivées	65,3	ا. الوصول
. Départs	220,6	ا. الذهاب
Total	285,9	المجموع
Poste (en tonne)		البريد (الطن)
. Arrivées	0	ا. الوصول
. Départs	0	ا. الذهاب
Total	0	المجموع

Source : Office National des Aéroports

المصدر : المكتب الوطني للمطارات

**9- Trafic aérien commercial selon les lignes
à l'aéroport d'Agadir
Année 2016**

**9- الرواج الجوي التجاري حسب الخطوط
بمطار أكادير
سنة 2016**

Désignation	Lignes				الخطوط			المجموع Total	بيانات
	داخل المغرب Intérieur Maroc	المغرب العربي Maghreb	أفريقيا Afrique	فرنسا France	مجموع أوروبا Total Europe	الشرق Orient	خطوط أخرى Autres		
Passagers (nombre)	277 575	0	8 201	389 875	616 201	17 073	0	1 308 925	عدد المسافرين

Source : Office National des Aéroports

المصدر : المكتب الوطني للمطارات

**10- Equipements aéroportuaires
Année 2016**

**10- التجهيزات المتوفرة داخل مطار الجهة
سنة 2016**

Aéroports	Piste		Aérogare		المطارات
	العدد Nbre	حلبات الطيران الطول (متر) Longueur de la piste (m)	العدد Nombre	محطة استقبال المسافرين طاقة الاستقبال/سنة Capacité /an	
Agadir	1	3200*45	1	2000000 pax/an	أكادير

Source : Office National des Aéroports

المصدر : المكتب الوطني للمطارات

Equipements et Transports

11- Equipements Portuaires Année 2016

التجهيزات و النقل

11- تجهيزات الموانئ سنة 2016

Ports d'Agadir	عمق المياه (بالمتر) Tirant d'eau (en m)	الطول (بالمتر الخطي) Longueur (en Ml)	الموقع
1- Port de Commerce			1- الميناء التجاري
Quai Pétrolier	-8	64	رصيف البترول
Poste 12	-10,5	509	موقع 12
Poste 13	-10,5	509	موقع 13
Poste 14	-10,5	509	موقع 14
Roro	-10,5	160	Roro
Poste 15	-10,5	290	موقع 15
Poste 16	-10,5	290	موقع 16
Poste 16 bis	-10,5	210	موقع 16 مكرر
Poste 17	-15	320	موقع 17
Poste 18	-15	320	موقع 18
2-Port de Pêche			2- ميناء الصيد
Poste 1	-6	175	موقع 1
Poste 2	-6	175	موقع 2
Poste 3	-5	130	موقع 3
Poste 4	-4	240	موقع 4
Poste 5	-5	200	موقع 5
Poste 6	-6	600	موقع 6
Poste 7	-7	133	موقع 7
Quai EST	-4	140	الرصيف الشرقي
Quai militaire poste 8	-9	165	الرصيف العسكري موقع 8
Quai militaire poste 9	-9	165	الرصيف العسكري موقع 9
Quai militaire poste 10	-9	165	الرصيف العسكري موقع 10
Quai militaire poste 11	-9	165	الرصيف العسكري موقع 11
3-Triangle de Pêche			3- مثلث الصيد
Poste A-7	-7	358	موقع A-7
Poste A-5	-5	561	موقع A-5
Poste A-3	-5	47	موقع A-3
Terre Plein (en ha)	port de commerce	70	الميناء التجاري ميناء الصيد مثلث الصيد الميناء الترفيهي
	port de pêche	43	
	triangle de pêche	10	
	port de plaisance	2,5	
Nombre de Grues	Nombre	العدد	عدد الرافعات
Grues sur rails de 6 tonnes	10		رافعات 6 طن متحركة
Grues sur pneu de 6 tonnes	2		رافعات 6 طن
Grues sur pneu de 45 tonnes	1		رافعات 45 طن
Grues sur pneu de 100 tonnes	4		رافعات 100 طن
Auto grue de 20 tonnes	1		سيارة رافعة 20 طن
chariot élévateurs électriques de 1,5T	6		
chariot élévateurs électriques de 2,5T	12		
chariot élévateurs de 3T	12		
chariot élévateurs de 4,5T	4		
chariot élévateurs de 6T	4		
chariot élévateurs de 7T	8		
chariot élévateurs de 8T	9		
chariot élévateurs de 42T	1		
Chariot cavaliers de 40T	11		
Tracteurs 25T	15		
Tracteurs à selette de 60T	9		
Remorqueurs	3		مركب لدفع البواخر
Vedettes (en CV)	2		(أحصنة) VEDETTE

Source : Agence Nationale des Ports -AGADIR-

المصدر : وكالة الموانئ للمغرب -أكادير-

12- Transport de marchandises au port d'Agadir

12- نقل البضائع بميناء أكادير

(en tonne)			(بالطن)
Marchandises	2016	2015	البضائع
Chargées	1 749 378	1 660 360	المشحونة
Déchargées	3 076 496	2 342 174	المفرغة
Total	4 825 874	4 002 534	المجموع

Source : Agence Nationale des Ports -AGADIR-

المصدر : الوكالة الوطنية للموانئ -أكادير-

13- Trafic des produits de la pêche côtière au Port d'Agadir

13- رواج منتجات الصيد البحري الساحلي بميناء أكادير

(en tonne)							(بالطن)
Trafic	POISSON INDUSTRIEL		POISSON DE MAREE		TOTAL المجموع		رواج
	2016	2015	2016	2015	2016	2015	
	14 473	22 653	14 834	18 350	29 307	41 003	

Source : Agence Nationale des Ports -AGADIR-

المصدر : الوكالة الوطنية للموانئ -أكادير-

14- Trafic des produits de la pêche hauturière au Port d'Agadir

14- رواج منتجات الصيد في أعماق البحار بميناء أكادير

Trafic	2016	2015	رواج
Tonnage	58 945	46 967	حمولة بالطن
Nombre d'escale	900	707	عدد الرحلات

Source : Agence Nationale des Ports -AGADIR-

المصدر : الوكالة الوطنية للموانئ -أكادير-

15- Trafic du conteneurs

15- رواج الحاويات

Trafic	2016			2015			رواج
	المجموع Total	التصدير Export	الاستيراد Import	المجموع Total	التصدير Export	الاستيراد Import	
Nombre d'unités EVP							عدد الوحدات المعادلة لعشرين قدما
Agadir	192 460	96 157	96 303	169 919	84 821	85 098	أكادير

Source : Agence Nationale des Ports -AGADIR-

المصدر : الوكالة الوطنية للموانئ -أكادير-

16- Trafic des passagers

16- رواج الركاب

Trafic	2016		2015		رواج
	الدخول Entrée	الخروج Sortie	الدخول Entrée	الخروج Sortie	
En croisières					عبر السفن السياحية
Agadir	71 396	71 396	76 508	76 508	أكادير

Source : Agence Nationale des Ports -AGADIR- المصدر : الوكالة الوطنية للموانئ -أكادير-

17- Les principaux produits au port d'agadir en 2016

17- أهم البضائع بميناء أكادير سنة 2016

(en tonne)

(بالطن)

17-1 L'export

17-1 التصدير

agrumes et primeurs	poisson congelé	conserves de poissons	Minerais	Clinker	Divers
551 202	254 905	131 418	137 162	280 121	394 570

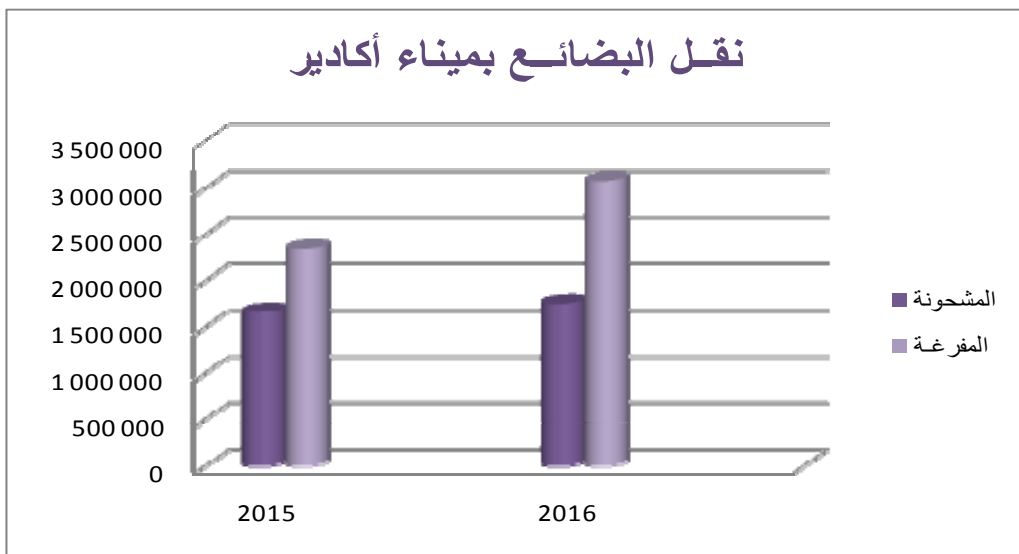
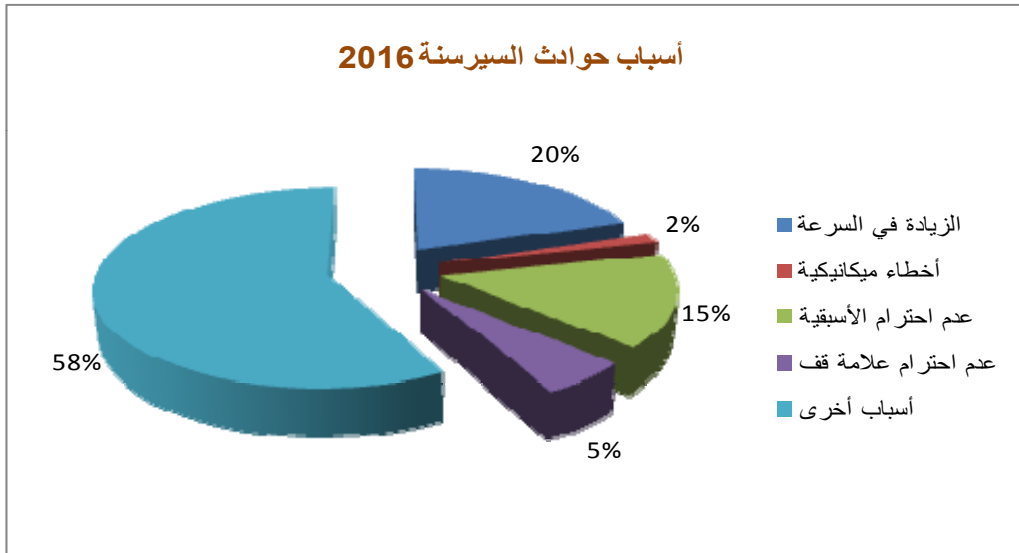
Source : Agence Nationale des Ports -AGADIR- المصدر : الوكالة الوطنية للموانئ -أكادير-

17-2 L'import

17-2 الاستيراد

Céréales	Coke et charbon	Engrais	Aliment de Bétail	Bois	Grumes de bois	Bobines de papier	Hydro- carbures	Huiles alimen- taires	Divers
972 018	108 302	31 415	196 894	97 403	45 616	72 000	757 535	158 099	637 214

Source : Agence Nationale des Ports -AGADIR- المصدر : الوكالة الوطنية للموانئ -أكادير-





الجزء الرابع

الفصل 2 : السكنى

PARTIE IV

CHAPITRE 2 : HABITAT



1- Autorisation de construire délivrées selon les provinces et préfectures en 2015

1- رخص البناء المسلمة بالجماعات الحضرية حسب الأقاليم والعمالات سنة 2015

Surface en m²

المساحة بالمتر المربع

valeur en milliers de DH

القيمة بألف درهم

Provinces et Préfectures	عدد غرف السكنى Nombre pièces	عدد المساكن Nombre logements	القيمة المتوقعة Valeur prévue	المساحة المبنية Surface bâtie	المساحة المسقفة Surface planchers	عدد الرخص Nbre Autorisation	الأقاليم والعمالات
Agadir Ida Outanane	12 738	4 528	1 278 418	232 285	689 083	1 470	أكادير إداوتنان
Inezgane Ait Melloul	826	319	32 557	10 199	31 316	134	إنزكان أيت ملول
Chtouka Ait Baha	-	-	-	-	-	-	اشتوكة أيت باها
taroudant	1 722	622	81 639	25 388	66 095	301	تارودانت
Tiznit	3 020	975	153 971	47 723	132 615	495	تزنيت
Tata	872	214	40 163	14 795	26 847	111	طاطا
Total	19 178	6 658	1 586 748	330 390	945 956	2 511	المجموع

Source : Haut-Commissariat au Plan
Direction de la Statistique

المصدر : المندوبية السامية للتخطيط
مديرية الإحصاء

2- Autorisation de construire délivrées dans les communes urbaines selon la catégorie de construction dans la région Souss-Massa en 2015

2- رخص البناء المسلمة بالجماعات الحضرية حسب نوع البناء بجهة سوس ماسة سنة 2015

Surface en m²

المساحة بالمتر المربع

valeur en milliers de DH

القيمة بألف درهم

Catégorie de construction	عدد غرف السكنى Nombre pièces	عدد المساكن Nombre logements	القيمة المتوقعة Valeur prévue	المساحة المبنية Surface bâtie	المساحة المسقفة Surface planchers	عدد الرخص Nbre Autorisation	نوع البناء
Immeubles	1 317	393	75 930	13 097	51 363	47	عمارات
Villas	785	229	81 161	18 613	46 225	114	فيلات
Habitation type	17 076	6 036	784 171	183 559	589 916	2 104	سكنى مغربية
Bâtiments com. et industriels	-	-	442 787	93 941	165 036	213	بنايات صناعية وتجارية
Bâtiments	-	-	76 882	11 893	45 765	22	بنايات إدارية
Autres	-	-	125 817	9 287	47 651	11	بنايات أخرى
Total	19 178	6 658	1 586 748	330 390	945 956	2 511	المجموع

Source : Haut-Commissariat au Plan
Direction de la Statistique

المصدر : المندوبية السامية للتخطيط
مديرية الإحصاء

3- Prix moyen du m² couvert des constructions nouvelles par province et préfecture et par catégorie de construction en 2015

3- ثمن المتر المربع للبناء الجديدة حسب الأقاليم والعمالات ونوع البناء سنة 2015

Prix du m² en DH

ثمن م² بالدرهم

Provinces et Préfectures	عمارات Immeubles	فيلات Villas	سكنى مغربية Habitat type marocain	بنايات صناعية وتجارية Batiments commerce et industrie	الصحة Santé	التعليم Enseignement	بنايات إدارية أخرى Autres batiments administratifs	بنايات أخرى Autres	Total	الأقاليم والعمالات
أكادير إداوتنان	1 438	1 755	1 302	1 321	1 667	1 750	1 100	1 700	1 348	أكادير إداوتنان
إنزكان أيت ملول	1 000	1 000	1 052	-	-	-	-	-	1 047	إنزكان أيت ملول
اشتوكة أيت باها	-	-	-	-	-	-	-	-	-	اشتوكة أيت باها
تارودانت	1 000	1 350	1 203	1 000	1 250	1 000	-	1 000	1 192	تارودانت
تزنيت	1 033	1 250	1 115	1 250	-	-	1 000	1 250	1 116	تزنيت
طاطا	1 500	1 500	1 521	1 500	-	-	1 500	2 000	1 525	طاطا
جهة سوس ماسة	1 310	1 657	1 236	1 305	1 500	1 600	1 171	1 500	1 268	جهة سوس ماسة

Source : Haut-Commissariat au Plan
Direction de la Statistique

المصدر : المندوبية السامية للتخطيط
مديرية الإحصاء

4- Foncier

4- العقار

4 - 1 Réquisitions déposées par Conservation Foncière : Urbain + Rural

4 - 1 مطالب التحفيظ حسب المحافظة العقارية
(حضري + قروي)

Provinces et préfectures	المساحة بالهكتار Superficie en Ha		العدد Nombre		الأقاليم والعمالات
	قروي Rural	المجموع total	قروي Rural	المجموع total	
أكادير إداوتنان	2	6	28	37	أكادير إداوتنان
إنزكان أيت ملول	9	10	100	150	إنزكان أيت ملول
اشتوكة أيت باها	179	190	180	241	اشتوكة أيت باها
تارودانت	67 346	67 374	377	582	تارودانت
تزنيت	19 377	19 422	37 920	38 090	تزنيت
Total	86 913	87 002	38 605	39 100	المجموع

Source : Annuaire Statistique du Maroc 2016

المصدر : النشرة الإحصائية السنوية للمغرب 2016

4 - 2 Titres fonciers établis suite aux immatriculations
par Conservation Foncière
(Urbain + Rural)

4 - 2 الرسوم العقارية المنجزة الناتجة
عن التحفيظ حسب المحافظة العقارية
(حضري + قروي)

Provinces et préfectures	المساحة بالهكتار		العدد		الأقاليم والعمالات
	Superficie en Ha		Nombre		
	قروي	المجموع	قروي	المجموع	
	Rural	total	Rural	total	
Agadir Ida Outanane	14 418	14 430	308	331	أكادير إداوتنان
Inezgane Ait Melloul	11	16	116	252	إنزكان أيت ملول
Chtouka Ait Baha	1 629	1 640	2 216	2 334	اشتوكة أيت باها
taroudant	26 481	26 525	684	1 035	تارودانت
Tiznit	154	160	530	733	تزنيت
Total	42 693	42 771	3 854	4 685	المجموع

Source : *Annuaire Statistique du Maroc 2016*

المصدر : *التشرة الإحصائية السنوية للمغرب 2016*

4 - 3 Titres fonciers établis suite au morcellement
par Conservation Foncière
(Urbain + Rural)

4 - 3 الرسوم العقارية المنجزة الناتجة
عن التقسيم حسب المحافظة العقارية
(حضري + قروي)

Provinces et préfectures	المساحة بالهكتار		العدد		الأقاليم والعمالات
	Superficie en Ha		Nombre		
	قروي	المجموع	قروي	المجموع	
	Rural	total	Rural	total	
Agadir Ida Outanane	4	82	190	8 679	أكادير إداوتنان
Inezgane Ait Melloul	0	11	30	2 595	إنزكان أيت ملول
Chtouka Ait Baha	27	42	29	250	اشتوكة أيت باها
taroudant	52	63	133	861	تارودانت
Tiznit	1	19	13	1 847	تزنيت
Total	84	217	395	14 232	المجموع

Source : *Annuaire Statistique du Maroc 2016*

المصدر : *التشرة الإحصائية السنوية للمغرب 2016*

4 - 4 Hypothèques inscrites par Conservation
Foncière : Urbain + Rural

4 - 4 الرهون المسجلة حسب المحافظة العقارية
(حضري + قروي)

Provinces et préfectures	القيمة بألف درهم		العدد		الأقاليم والعمالات
	Valeur en milliers de Dh		Nombre		
	قروي	المجموع	قروي	المجموع	
	Rural	total	Rural	total	
Agadir Ida Outanane	34 122	2 330 128	56	5 990	أكادير إداوتنان
Inezgane Ait Melloul	11 842	350 842	203	1 455	إنزكان أيت ملول
Chtouka Ait Baha	268 357	284 892	193	324	اشتوكة أيت باها
taroudant	149 907	204 191	280	565	تارودانت
Tiznit	2 479	74 301	5	504	تزنيت
Total	466 707	3 244 354	737	8 838	المجموع

Source : *Annuaire Statistique du Maroc 2016*

المصدر : *التشرة الإحصائية السنوية للمغرب 2016*

4 - 5 Recettes réalisées par Conservation Foncière

4 - 5 المداخل المنجزة حسب المحافظة العقارية

Provinces et préfectures	القيمة بألف درهم Valeur en milliers de Dh	الأقاليم والعمالات
Agadir Ida Outanane	107 128	أكادير إداوتنان
Inezgane Ait Melloul	32 190	إنزكان أيت ملول
Chtouka Ait Baha	6 388	اشتوكة أيت باها
Taroudant	14 720	تارودانت
Tiznit	20 856	تزنيت
Total	181 282	المجموع

Source : *Annuaire Statistique du Maroc 2016*المصدر : *النشرة الإحصائية السنوية للمغرب 2016*

4 - 6 Plans cadastraux établis par service du cadastre : (Urbain + Rural)

4 - 6 التصاميم الخرائطية المنجزة من طرف المصالح الخرائطية : (حضري + قروي)

Provinces et préfectures	قروي Rural	المجموع total	الأقاليم والعمالات
Agadir Ida Outanane	1 933	6 180	أكادير إداوتنان
Inezgane Ait Melloul	969	1 260	إنزكان أيت ملول
Chtouka Ait Baha	2 533	2 714	اشتوكة أيت باها
Taroudant	996	1 846	تارودانت
Tiznit	1 309	3 170	تزنيت
Total	7 740	15 170	المجموع

Source : *Annuaire Statistique du Maroc 2016*المصدر : *النشرة الإحصائية السنوية للمغرب 2016*



الجزء الرابع

الفصل 3 : التعمير

PARTIE IV

CHAPITRE 3 : URBANISME



1- Plans d'aménagement en 2015

1- تصاميم التهيئة سنة 2015

Provinces et Préfectures	في طور الدراسة	Phase d'Etude	في طور الاستشارة	Phase d'Instruction	في طور المصادقة	En Cours 'Homologatic	مصادق عليه Homologué	الأقاليم والعمالات
	-	-	-	-	-	-	اغروض امي ودار (جماعة تامري)	Aghroud Imi Ouadar (commune Tamri)
Agadir Ida Outanane	الحي الصناعي باكادير	Quartier industriel d'Agadir	-	-	-	-	-	-
	القطب الجامعي والتكنوبول اكادير	Pôle universitaire et technôpole d'Agadir	-	-	-	-	-	-
	اكادير	Agadir	-	-	-	-	-	-
	الدراركة	Drargua	-	-	-	-	-	-
	امسكروود(المركز)	Amskroud	-	-	-	-	-	-
	تغازوت (المركز)	Taghazout	-	-	-	-	-	-
	ازازول افراضن	Azazoul lfraden (Mise en cohérence)	-	-	-	-	-	-
	اورير	Aourir (mise en cohérence avec le SDAU	-	-	-	-	-	-
Inezgane Ait Melloul			اولاد دحو	Oulad Dahou	-	-	-	-
	لقلية	Lqliaa	-	-	-	-	-	-
	انزكان	Inzegane	-	-	-	-	-	-
	الذشيرة	Dcheira	-	-	-	-	-	-
	ايت ملول	Ait Melloul	-	-	-	-	-	-
	التمسية	Temsia(mise en cohérence)	-	-	-	-	-	-
اخربان جماعة التمسية	Ikhorbane	-	-	-	-	-	-	
Chtouka Ait Baha			امي مقورن	Imi Mqourne	-	-	-	-
	واد الصفا	Oued Essafa	-	-	-	-	-	-
	ايت مزال	Ait Mzal	-	-	-	-	-	-
	مانسة	Massa	-	-	-	-	-	-
	ايت واد ريم	Ait Ouadrim	-	-	-	-	-	-
	بلفاع	Belfaa	-	-	-	-	-	-
	هيلالة	Hilala	-	-	-	-	-	-
	سيدي وساي	Sidi Wassay	-	-	-	-	-	-
	تاسكدلت	Tassegdelt	-	-	-	-	-	-
	بيوكرى	Biougra	-	-	-	-	-	-
	سيدي بيبي	Sidi bibi	-	-	-	-	-	-
ايت عميرة	Ait Amira	-	-	-	-	-	-	

Source : Agence Urbaine -AGADIR-

المصدر : الوكالة الحضرية لاكادير

2- Plans de développement en 2015

2- مخططات التنمية سنة 2015

Provinces et Préfectures	في طور الدراسة	Phase d'Etude	في طور الاستشارة	Phase d'Instruction	في طور المصادقة	En Cours Homologatic	مصادق عليه Homologué	الأقاليم والعمالات
Agadir Ida Outanane	-	-	تامري (المركز)	Tamri (centre)	-	-	-	أكادير إداوتان
	-	-	اقصري (المركز)	Aksri (centre)	-	-	-	
	-	-	تقي (المركز)	Tiqqi (centre)	-	-	-	
	-	-	ازيار (المركز)	Aziar (centre)	-	-	-	
	-	-	تدرارت (المركز)	Tadrart (centre)	-	-	-	
Chtouka Ait Baha	-	-	اداوكنظيف (المركز)	Idaougnidif (centre)	-	-	-	اشتوكة أيت باها
	-	-	تزي نتاكوشنت (المركز)	Tizi N'takoucht (centre)	-	-	-	
	اوكنز (المركز)	Aougenz (centre)	-	-	-	-	-	
	سيدي عبد الله اليوشواري (المركز)	Sidi Abdellah El Bouchouari (centre)	-	-	-	-	-	
	ايت ميلك (المركز)	Ait Milk (centre)	-	-	-	-	-	
تاركا نتوشكا (المركز)	Targa N'Touchka (centre)	-	-	-	-	-		

Source : Agence Urbaine -AGADIR-

المصدر : الوكالة الحضرية لأكادير



الجزء الرابع

الفصل 4 : الماء والبيئة

PARTIE IV

CHAPITRE 4: EAU ET ENVIRONNEMENT



1- Grands barrages de la région

1- السدود الكبرى بالجهة

Nom du barrage	الموقع	النهر	تاريخ الشروع في العمل	الارتفاع عند الإنشاء (م)	حجم الحفينة (مليون م ³)	نسبة الملى 31/12/2015	استعمالات مياه السد		إسم السد
	Localisation	Oued	Année de mise en service	Hauteur sur fondation (m)	Capacité en million m ³	Taux de remplissage (%)	Utilisations eaux du barrage		
Prince Moulay Abdellah Youssef	أكادير Agadir	أوكار Aoukar	2002	65	90,6	70,09	م	EP	الأمير مولاي عبد الله
Ben Tachfine	تزنيت Tiznit	ماسة Massa	1972	85	298,2	59,79	ر-م	EP-I	يوسف بن تاشفين
Abdelmoumen	تارودانت Taroudant	إيسن Issen	1981	94	198,4	41,48	ر-م	EP-I	عبد المومن
Aoulouz	تارودانت Taroudant	سوس Souss	1991	79	89,0	68,05	ر-ت.ص.ين.س.	I- ANS	أولوز
Dkhila	تارودانت Taroudant	إيسن Issen	1986	32	0,2	39,00	ر-م	EP-I	الدخيلة
Imi Ikhenk	تارودانت Taroudant	تالكجونت Talekjounet	1993	39	9,8	98,01	ر-ت.ص.ين.س.	I- ANS	إمي الخنك
Al Moukhtar Essoussi	تارودانت Taroudant	سوس Souss	2002	60	39,8	72,10	ر	I	المختار السوسي
Ahl souss	اشتوكة أيت بها Chtouka Ait Baha	أزيك Azik	2004	49	4,6	79,09	ر-م	EP-I	أهل سوس

Source : Agence du Bassin Hydrolique du Souss Massa

المصدر : وكالة الحوض المائي لسوس ماسة

ر: ري ؛ م: ماء صالح للشرب ؛ ت.ص.س.س: التغذية الاصطناعية لسهل سوس ؛ ت.إم. تكسير الحمولات، إرواء الماشية

I : Irrigation, EP : Eau potable, ANS : Alimentation de la nappe du Souss, C.C. A.B. : Casse crue

2- Prix réglementés de l'eau potable

2- الأسعار المقننة للماء الصالح للشرب

dans la région d'agadir Dh/m³/moisبجهة أكادير درهم/م³/الشهر

Année 2015

سنة 2015

Type de consommation	Prix	السعر	نوع الاستهلاك
Consommation domestique			الاستهلاك المنزلي
0 à 6 m ³	2,95		من 0 إلى 6 م ³
6 à 20 m ³	7,77		من 6 إلى 20 م ³
20 à 35 m ³	9,58		من 20 إلى 35 م ³
plus de 35 m ³	9,63		أكثر من 35 م ³
Consommation industrielle	6,03		الاستهلاك الصناعي

Source : Office National de l'Eau Potable

المصدر : المكتب الوطني للماء الصالح للشرب

3- Activités de la Régie Autonome Multi-Services d'Agadir en 2015

3- نشاط الوكالة المستقلة متعددة الخدمات سنة 2015

Préfectures	مشتريات Achat à l'O.N.E.P. (en mille m ³)	الاستهلاك (بألف م ³) Consommation (en mille m ³)*	عدد المنخرطين Nombre d'abonnés	العمالات
Agadir Ida Outanane	42471	23 624	150 211	أكادير إداوتنان
Inezgane Ait Melloul		10540	82 019	إنزكان أيت ملول
Total	42471	34 164	232 230	المجموع

Source : Régie Autonome Multi Services d'Agadir

المصدر : الوكالة المستقلة متعددة الخدمات لأكادير

4- Aire protégée

4- المناطق المحمية

Aire protégée	Région	المساحة بالهكتار Superficie en ha	سنة الإنشاء Année de création	الجهة	المنطقة المحمية
Parc national de Sous- massa	Côte Atlantique sud (Agadir-Tiznit)	33 800	1991	الساحل الأطلسي الجنوبي (أكادير- تيزنيت)	المنتزه الوطني لسوس ماسة

Source : Annuaire Statistique du Maroc 2016

المصدر : النشرة الإحصائية السنوية للمغرب 2016

5- Rejets d'eaux usées et flux de pollution par bassin versant Année 2013

5- إفراغات المياه المستعملة وتدفق الملوثات حسب الحوض المائي سنة 2013

Bassin versant	الإفراغات السائلة بألف م ³ Rejets liquides en 10 ³ m ³	الثلوث بالطن Pollution en tonne	الحوض المائي
		DCO DBOS	
Souss-Massa	71	67 018 32 373	سوس - ماسة

DCO : Demande chimique en Oxygène

الحاجيات الكيماوية من الأكسجين

DBO5 : Demande Biologique en oxygène

الحاجيات البيولوجية من الأكسجين

Source : Annuaire Statistique du Maroc 2016

المصدر : النشرة الإحصائية السنوية للمغرب 2016

6- Quantité des déchets ménagers milieu urbain

6- إنتاج النفايات المنزلية الوسط الحضري

Tonne/An	طن / السنة			
	2015	2014	2013	
Souss-Massa-Draa	500 800	494 422	267 770	سوس ماسة -درعة
Maroc	5 894 340	5 817 116	5 379 625	المغرب

Source : *Annuaire Statistique du Maroc 2016*

المصدر : النشرة الإحصائية السنوية للمغرب 2016

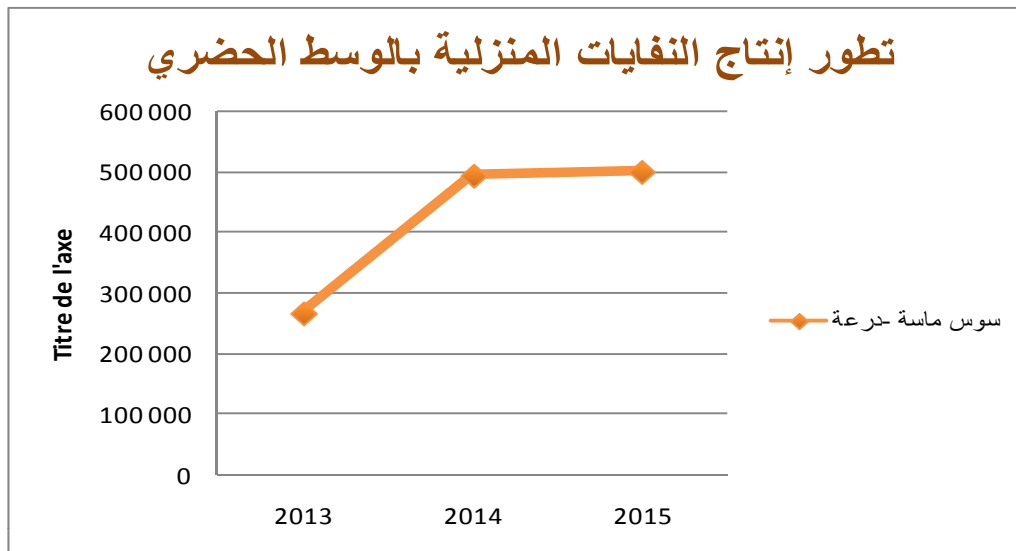
7- Quantité des déchets médicaux

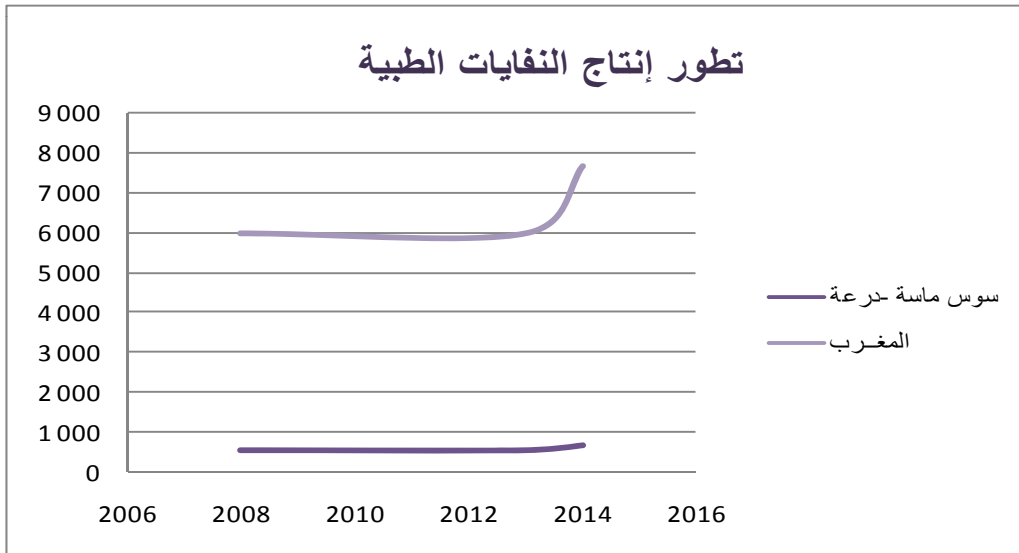
7- إنتاج النفايات الطبية

En Tonne	بالطن			
	2014	2013	2008	
Souss-Massa-Draa	693	542	542	سوس ماسة -درعة
Maroc	7 647	5 979	5 980	المغرب

Source : *Annuaire Statistique du Maroc 2016*

المصدر : النشرة الإحصائية السنوية للمغرب 2016





الجزء الخامس :

الأثمنة، المالية والتعاونيات

PARTIE V :

**PRIX, FINANCES
ET COOPERATIVES**



الجزء الخامس

الفصل 1 : الأثمنة

PARTIE V

CHAPITRE 1 : PRIX



Prix

1- Indice des prix à la consommation à la ville d'Agadir

الأثمان

1- الرقم الإستهلاكي للأثمان عند الاستهلاك بمدينة أكادير

Base 100 : 2006 (478 articles)	2013	2014	2015	2016	أساس 100 : 2006 (مادة 478)
Produits alimentaires et boissons non alcoolisées	123,7	122,3	125,3	129,9	المواد الغذائية والمشروبات غير الكحولية
Produits alimentaires	123,6	122,1	125,1	129,8	المواد الغذائية
Boissons non alcoolisées	124,1	127,4	130,1	130,8	المشروبات غير الكحولية
Boissons alcoolisées et tabac	114,4	116,4	120,7	122,5	المشروبات الكحولية و التبغ
Boissons alcoolisées	122,0	135,3	137,6	136,8	المشروبات الكحولية
Tabac	114,3	116,2	120,6	122,4	التبغ
Articles d'habillement et chaussures	102,2	102,6	103,5	104,6	الملابس والأحذية
Articles d'habillement	101,1	101,4	102,0	103,0	الملابس
Chaussures	107,2	108,8	110,4	112,2	الأحذية
Logement, eau, gaz, électricité et autres combustibles	105,2	106,3	107,8	108,6	السكن والماء والكهرباء والغاز ومحروقات أخرى
Loyers effectifs	100,5	100,7	100,9	101,7	الكراء الفعلي
Entretien et réparation des logements	115,2	115,3	116,2	116,3	صيانة وإصلاح المساكن
Alimentation en eau et services divers liés au logement	100,0	100,0	100,0	100,0	التزويد بالماء وخدمات مختلفة متعلقة بالسكن
Electricité, gaz et autres combustibles	106,3	109,4	113,0	114,4	الكهرباء والغاز ومحروقات أخرى
Meubles, articles de ménage et entretien courant du foyer	105,4	106,3	107,0	107,6	الأثاث والأدوات المنزلية والصيانة العادية للمنزل
Meubles, articles d'ameublement, tapis et autres revêtements de sol	113,9	114,6	115,0	116,2	الأثاث ومواد التآثيث والزرابي وأفرشة أرضية أخرى
Articles de ménage en textiles	96,0	96,1	96,4	97,5	مواد منزلية من النسيج
Appareils ménagers	95,4	95,5	95,2	95,0	الأجهزة المنزلية
Verrerie, vaisselle et ustensiles de ménage	105,3	105,7	107,0	108,3	مواد زجاجية، أواني وأدوات منزلية
Outillage et autre matériel pour la maison et le jardin	103,0	103,9	103,9	105,1	الأدوات والمعدات الأخرى للمنزل والحديقة
Biens et services liés à l'entretien courant du foyer	110,5	112,7	114,7	115,0	مواد وخدمات متعلقة بالصيانة المنزلية
Santé	103,5	102,2	101,4	101,5	الصحة
Produits, appareils et matériels médicaux	100,0	97,3	95,3	95,1	مواد وأجهزة ومعدات طبية
Services ambulatoires	108,8	109,1	109,6	109,8	الخدمات الإسعافية
Services hospitaliers	100,0	100,0	100,0	100,0	الخدمات الإستشفائية

Source : Haut Commissariat au Plan

المصدر : المندوبية السامية للتخطيط

1- Indice des prix à la consommation à la ville d'Agadir (suite)

1- الرقم الاستدلالي للأثمان عند
الاستهلاك بمدينة أكادير (تابع)

Base 100 : 2006 (478 articles)	2013	2014	2015	2016	أساس 100 : 2006 (478 مادة)
Transports	109,3	111,6	107,8	107,5	النقل
Achat de véhicules	100,7	100,8	100,8	100,8	شراء العربات
Dépenses d'utilisation des véhicules	113,9	118,8	106,3	105,3	نفقات استعمال العربات
Services de transport	114,4	116,4	118,8	119,0	خدمات النقل
Communications	63,5	60,7	60,7	60,7	المواصلات
Services postaux	119,8	119,8	123,9	124,7	خدمات بريدية
Matériel de téléphonie et de télécopie	78,0	77,4	77,3	77,1	معدات الهاتف والفاكس
Services de téléphonie et de télécopie	60,8	57,5	57,5	57,5	خدمات الهاتف والفاكس
Loisirs et culture	98,8	99,0	99,4	100,1	الترفيه والثقافة
Matériel audiovisuel, photographique et de traitement de l'information	88,5	88,1	87,9	87,5	المعدات السمعية البصرية والفوتوغرافية ومعدات معالجة المعلومات
Autres articles et matériel de loisirs, de jardinage et animaux de compagnie	102,8	105,0	105,3	105,7	مواد ومعدات أخرى للترفيه والبستنة والحيوانات الأليفة
Services récréatifs et culturels	98,0	98,0	98,0	98,0	خدمات الترفيه والثقافة
Journaux, livres et articles de papeterie	118,2	121,3	127,7	131,6	الصحف والكتب والمواد الورقية
Forfaits touristiques	110,1	110,1	110,1	112,3	الواجبات السياحية الجزافية
Enseignement	133,0	134,5	135,2	137,5	التعليم
Enseignement préélémentaire et primaire	146,6	148,1	148,7	152,1	التعليم ما قبل الابتدائي والابتدائي
Enseignement secondaire	126,6	131,7	135,0	138,1	التعليم الثانوي
Enseignement postsecondaire non supérieur	108,9	108,9	108,9	109,4	التعليم ما بعد المرحلة الثانوية غير العالي
Enseignement supérieur	116,7	116,7	116,7	116,7	التعليم العالي
Enseignement non défini par niveau	100,0	100,0	100,0	100,0	التعليم غير المحدد بالمستوى
Restaurants et hôtels	115,2	116,5	118,1	123,0	مطاعم وفنادق
Services de restauration	115,2	116,4	118,1	123,3	خدمات المطاعم
Services d'hébergement	114,3	119,5	117,0	116,7	خدمات الإيواء
Biens et services divers	104,2	106,0	106,2	106,3	مواد وخدمات أخرى
Soins corporels	108,6	112,8	113,2	113,5	العناية بالجسد
Effets personnels non classés ailleurs	112,5	112,5	112,5	112,7	أدوات شخصية غير مصنفة في مكان آخر
Assurance	100,8	100,8	100,8	100,9	التأمين
Autres services	100,0	100,0	100,0	100,0	خدمات أخرى
Indice général	112,1	112,1	113,2	115,4	الرقم الاستدلالي العام
Variation (en %)	1,8	0,0	1,0	1,9	نسبة التغير (%)

Source : Haut Commissariat au Plan
Direction de la Statistique

المصدر : المندوبية السامية للتخطيط
مديرية الإحصاء



الجزء الخامس

الفصل 2 : المالية والاستثمار

PARTIE V

CHAPITRE 2 : FINANCES ET

INVESTISSEMENT



**1- Nombre d'agences bancaires selon les provinces
et préfectures
Au 31 Décembre 2015**

**1- عدد الوكالات البنكية حسب الأقاليم
والعمالات
إلى غاية 31 دجنبر 2015**

Agences	Souss - Massa سوس - ماسة	Agadir Ida Outanane أكادير إداوتنان	Chtouka Aït Baha اشتوكة أيت باها	Inezgane Aït Melloul إنزكان أيت ملول	Taroudant تارودانت	Tata طاطا	Tiznit تيزنيت	الوكالات
S-G	39	27	2	5	3	-	2	الشركة العامة
C-P-M	76	38	7	16	8	1	6	القرض الشعبي للمغرب
C-I-H	18	11	1	3	2	-	1	القرض العقاري والسياسي
C-D-M	27	14	3	5	3	-	2	مصرف المغرب
C-A-M	42	16	4	9	10	1	2	القرض المغربي الفلاحي
B-M-C-I	22	13	1	3	3	-	2	البنك المغربي للتجارة والصناعة
B-M-C-E	43	22	5	8	4	-	4	البنك المغربي للتجارة الخارجية
A-W-B	87	36	8	21	13	1	8	التجاري وفا بنك
AlBarid Bank	85	23	9	12	17	6	18	البريد بنك
Autres	1	1	-	-	-	-	-	أبنك أخرى
TOTAL	440	201	40	82	63	9	45	المجموع
Bank Almaghreb	1	1	-	-	-	-	-	بنك المغرب

Source : *Annuaire Statistique du Maroc 2016*

المصدر : *النشرة الإحصائية السنوية للمغرب 2016*

**2- Répartition des projets d'investissement
traités et ayant reçu l'avis favorable
au titre de l'année 2016**

**2- توزيع مشاريع الإستثمار المدروسة
والموافق عليها خلال سنة 2016**

Provinces et Préfectures	Emplois à créer مناصب الشغل المتوقعة	Montant d'investissement Mdhs مبلغ الإستثمار مليون درهم	Nombre de projets عدد المشاريع	الأقاليم والعمالات
Agadir Ida Outanane	3 630	2 429	94	أكادير إداوتنان
Inezgane Ait Melloul	807	304	29	إنزكان أيت ملول
Chtouka Ait Baha	101	61	2	اشتوكة أيت باها
Taroudant	353	182	55	تارودانت
Tiznit	101	30	18	تيزنيت
Tata	50	30	6	طاطا
Total	5 041	3 036	205	المجموع

Source : Centre Régional d'Investissement - Agadir

المصدر : المركز الجهوي للإستثمار - أكادير

3- La ventilation sectorielle de ces projets d'investissement dans la région
Année 2016

3- التوزيع القطاعي لمشاريع الإستثمار
الموافق عليها بالجهة
سنة 2016

Secteur d'Activité	Investissement en Mdhs	Emplois à créer	قطاع النشاط
	مبلغ الإستثمار مليون درهم	مناصب الشغل المتوقعة	
Tourisme	1 673	1 638	السياحة
Services	504	1 538	الخدمات
Commerce	341	1 059	التجارة
BTP	198	403	البناء
Mines	173	202	المعادن
Industrie	145	151	الصناعة
Artisanat	2	50	الصناعة التقليدية

Source :Centre Régional d'Investissement - Agadir

المصدر : المركز الجهوي للإستثمار - أكادير

4- Evolution des entreprises créées dans la région

4- تطور إنشاء المقاولات بالجهة

Designation	2016	2015	بيانات
Nombre d'emplois	2 718	4293	مناصب الشغل
Montant d'investissement Mdhs	323	562	مبلغ الإستثمار مليون درهم
Nombre de projets	572	1087	عدد المشاريع

Source :Centre Régional d'Investissement - Agadir

المصدر : المركز الجهوي للإستثمار - أكادير

5- Répartition des Créations d'Entreprises par secteur d'activité

5- توزيع إنشاء المقاولات حسب قطاع النشاط

Année 2016

سنة 2016

Secteur d'Activité	Créations d'entreprises	قطاع النشاط
	إنشاء المقاولات	
Tourisme	1%	السياحة
Service	41%	الخدمات
Commerce	37%	التجارة
BTP	17%	البناء
Agriculture et pêche	3%	الزراعة و الصيد البحري
Industrie	1%	الصناعة

Source :Centre Régional d'Investissement - Agadir

المصدر : المركز الجهوي للإستثمار - أكادير

6- Récapitulatif des types
de demandes minières – Année 2016

6- أنواع طلبات التعدين خلال سنة 2016

Nature	تارودانت	اشتوكة ايت باها	تزنيت	طاطا	أكادير	المجموع
	Taroudant	Chtouka Ait Baha	Tiznit	Tata	Agadir	Total
Demande d'instruction de permis de recherche des mines	34	7	15	26	2	84
Demande de renouvellement de permis de recherche des mines	28	-	7	6	-	41
Demande de transformation de permis de recherche des mines en permis d'exploitation	64	1	43	2	-	110
Demande de renouvellement des permis d'exploitation miniers	7	-	-	-	-	7
Approbation des programmes initiaux des travaux sur les permis de recherche miniers	1	-	-	-	-	1
Demande d'autorisation d'amodiation de permis de recherche / exploitation de mines	-	-	-	5	-	5
Demande d'autorisation de cession de permis de recherche de mines	1	-	2	1	-	4
Demande d'autorisation de cession de permis d'exploitation des mines	1	-	-	-	-	1
Demande d'autorisation de disposer de produits de recherche de mines	1	-	-	-	-	1
Annulation de permis miniers	9	1	1	-	-	11
total	146	9	68	40	2	265
%	55	3	26	15	1	100

Source : Centre Régional d'Investissement - Agadir

المصدر : المركز الجهوي للإستثمار - أكادير

7-Produit interieur brut

7- الناتج الداخلي الخام

	سوس ماسة Souss Massa	المغرب Maroc	
Produit Interieur Brut (En Million de DH)			الناتج الداخلي الخام (بمليون درهم)
Valeur			القيمة
2014*	61 364	925 376	2014*
2015**	64 647	988 021	2015**
Poids au niveau national (%)			الوزن على المستوى الوطني (%)
2014*	6,6	100	2014*
2015**	6,5	100	2015**
Accroissement annuel moyen (%) 2014/2015	5,4	6,8	النمو السنوي المتوسط (%) 2014/2015
PIB par tête (en DH)			الناتج الداخلي الخام حسب الفرد (بالدرهم)
2014*	22 987	27 403	2014*
2015**	23 901	28 953	2015**

Source : Haut Commissariat au Plan

المصدر: المندوبية السامية للتخطيط

8- Dépenses de consommation finale des ménages

8- نفقات الاستهلاك النهائي لدى الأسر

	سوس ماسة Souss Massa	المغرب Maroc	
Valeurs en millions DH			القيمة بمليون درهم
Valeur			القيمة
2014*	39 206	550 793	2014*
2015**	39 702	562 868	2015**
Poids au niveau national (%)			الوزن على المستوى الوطني (%)
2014*	7,1	100	2014*
2015**	7,1	100	2015**
Accroissement annuel moyen (%) 2014/2015	1,3	2,2	النمو السنوي المتوسط (%) 2014/2015
Dépenses de consommation finale par tête (en DH)			نفقات الاستهلاك النهائي لدى الأسر حسب الفرد (بالدرهم)
2014*	14 687	16 310	2014*
2015**	14 679	16 494	2015**

Source : Haut Commissariat au Plan

المصدر: المندوبية السامية للتخطيط

*Données définitives

**Données semi-définitives

9- PIB selon les secteurs d'activité

9- المنتج الداخلي الخام حسب قطاعات النشاط الاقتصادي

En Millions de DH

بمليون درهم

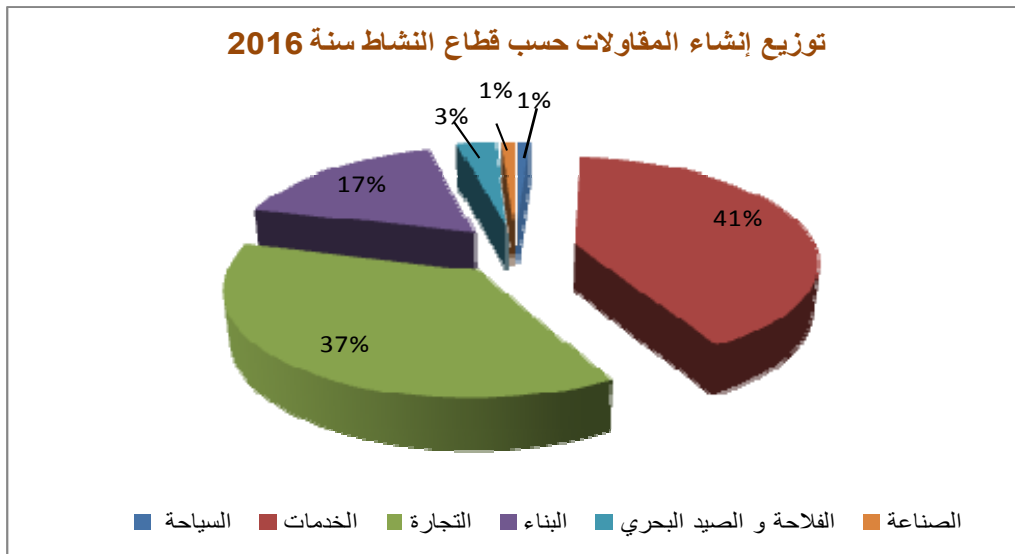
SECTEURS	سوس ماسة		المغرب Maroc		القطاعات
	2014*	2015**	2014*	2015**	
Primaire	11 270	12 048	107 905	124 799	أولي
Secondaire	13 126	13 107	245 138	257 795	ثانوي
Tertiaire	30 301	31 601	477 665	491 456	ثالث

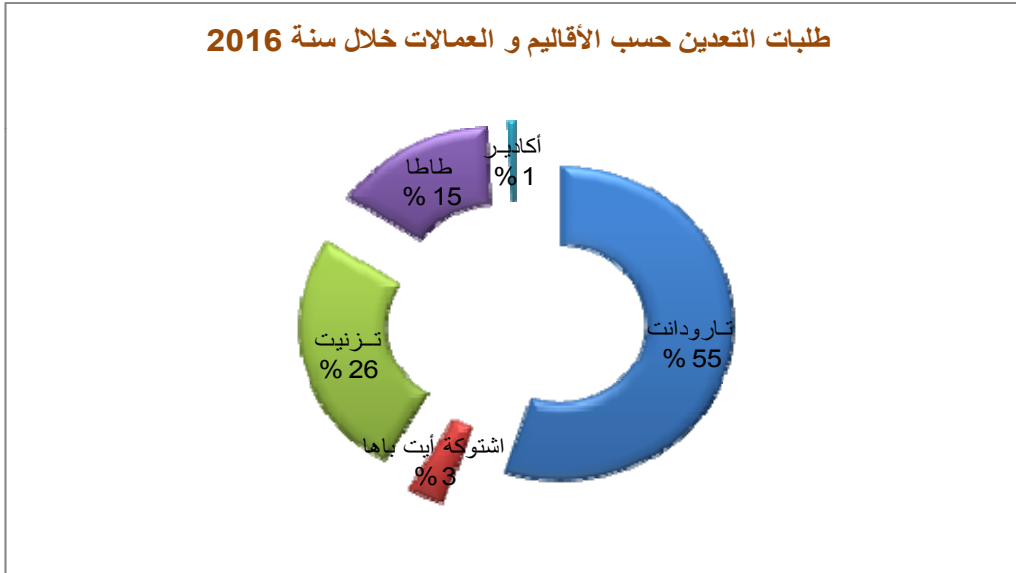
Source : Haut Commissariat au Plan

المصدر: المندوبية السامية للتخطيط

*Données définitives

**Données semi-définitives







الجزء الخامس

الفصل 3 : التعاونيات

PARTIE V

CHAPITRE 3 : COOPERATIVES



1- Répartition des coopératives par secteur et par province et préfecture en 2016

1- توزيع التعاونيات حسب القطاع والأقاليم والعمالات سنة 2016

Provinces et Préfectures	Habitat السكن	Pêche Maritime الصيد	Alphabétisation محو الأمية	Consommation الاستهلاك	Commerce التجارة	Transport النقل	Argane الأركان	Plantes médi. Et aromatiques الأعشاب الطبية و العطرية	tourisme السياحة	Autres secteurs قطاعات أخرى	الأقاليم والعمالات
Agadir Ida Outanane											أكادير إداوتنان
Coopératives	128	8	3	1	9	3	44	0	0	6	التعاونيات
Adhérents	1 525	544	26	320	98	27	1 219	0	0	47	المنخرطون
Capital libéré	61 618 536	288 200	128 000	63 050	59 900	119 900	173 700	0	0	90 600	الرأسمال المسلم
Inezgane Ait Me											إنزكان أيت ملول
Coopératives	15	0	2	2	15	1	6	0	0	0	التعاونيات
Adhérents	394	0	16	353	235	45	273	0	0	0	المنخرطون
Capital libéré	7 612 800	0	18 000	90 700	115 300	45 000	36 800	0	0	0	الرأسمال المسلم
Chtouka Ait Bah											اشتوكة أيت باها
Coopératives	8	3	1	0	2	0	41	0	1	0	التعاونيات
Adhérents	249	106	10	0	31	0	1 323	0	7	0	المنخرطون
Capital libéré	37 849 500	39 900	4 000	0	54 800	0	197 500	0	3 500	0	الرأسمال المسلم
Taroudant											تارودانت
Coopératives	12	0	1	4	2	1	69	0	0	0	التعاونيات
Adhérents	175	0	7	519	57	73	1 874	0	0	0	المنخرطون
Capital libéré	1 522 138	0	3 500	786 750	53 600	92 200	272 700	0	0	0	الرأسمال المسلم
Tiznit											تزنيت
Coopératives	33	5	0	0	2	0	34	0	0	0	التعاونيات
Adhérents	1 380	299	0	0	41	0	545	0	0	0	المنخرطون
Capital libéré	37 723 885	64 300	0	0	41 200	0	76 500	0	0	0	الرأسمال المسلم
Tata											طاطا
Coopératives	0	0	0	0	5	0	1	1	1	0	التعاونيات
Adhérents	0	0	0	0	136	0	17	12	7	0	المنخرطون
Capital libéré	0	0	0	0	34 400	0	3 400	3 300	2 800	0	الرأسمال المسلم

Source : Délégation régionale de l'O.DE.CO.

المصدر : المندوبية الجهوية لمكتب تنمية التعاون

2- Coopératives agricoles par catégorie et par province et préfecture en 2016

2- التعاونيات الفلاحية حسب الصنف والأقاليم سنة 2016

Catégories de coopératives	أكادير إداوتنان Agadir Ida Outanane		إنزكان أيت ملول Inezgane Ait Melloul		اشتوكة أيت باها Chtouka Ait Baha		تارودانت Taroudant		تزنيت Tiznit		طاطا Tata		نوع التعاونيات
	Nbr de coopératives	Nbr d'adhérents	Nbr de coopératives	Nbr d'adhérents	Nbr de coopératives	Nbr d'adhérents	Nbr de coopératives	Nbr d'adhérents	Nbr de coopératives	Nbr d'adhérents	Nbr de coopératives	Nbr d'adhérents	
	عدد التعاونيات	عدد المنخرطين	عدد التعاونيات	عدد المنخرطين	عدد التعاونيات	عدد المنخرطين	عدد التعاونيات	عدد المنخرطين	عدد التعاونيات	عدد المنخرطين	عدد التعاونيات	عدد المنخرطين	
Collecte et commercialisation de lait	0	0	1	77	16	1 229	37	2 825	3	199	9	84	تجميع وتسويق الحليب
Transformation de lait	0	0	0	0	0	0	1	189	0	0	0	0	تحويل الحليب
Conditionnement des agrumes	1	7	3	145	0	0	6	90	0	0	1	9	توضيب الحوامض
Approvisionnement	1	29	1	13	0	0	1	73	0	0	8	76	التموين
Utilisation de matériel agricole (CUMA)	0	0	1	8	2	15	6	66	1	7	12	113	استعمال الآليات الفلاحية
Élevage	0	0	3	34	18	290	27	256	18	250	96	906	تربية الماشية
Aviculture	0	0	2	22	2	22	1	12	0	0	0	0	تربية الدواجن
Apiculture	40	618	6	71	67	541	56	721	41	355	9	67	تربية النحل
Olives + huile	55	1 322	6	273	42	1 332	87	2 189	44	562	3	44	الزيتون +
Dattes	0	0	0	0	0	0	0	0	0	0	22	233	التمور
Roses	0	0	1	7	0	0	0	0	0	0	0	0	الورود
Mixtes	1	47	3	34	9	286	33	924	27	378	4	35	مختلطة
Légumes	1	7	11	84	20	118	6	99	0	0	1	8	الخضر
Autres	6	382	0	0	18	109	44	1 525	1	205	10	406	أنواع أخرى
Total	105	2 412	38	768	194	3 942	305	8 969	135	1 956	175	1 981	المجموع

Source : Délégation régionale de l'O.DE.CO.

المصدر : المندوبية الجهوية لمكتب تنمية التعاون

3- Coopératives artisanales par catégorie et par province et préfecture en 2016

3- تعاونيات الصناعة التقليدية حسب الصنف والأقاليم سنة 2016

Catégories de coopératives	أكادير إداوتنان Agadir Ida Outanane		إنزكان أيت ملول Inezgane Ait Melloul		اشتوكة أيت باها Chtouka Ait Baha		تارودانت Taroudant		تزنيت Tiznit		طاطا Tata		نوع التعاونيات
	Nbr de coopératives	Nbr d'adhérents	Nbr de coopératives	Nbr d'adhérents	Nbr de coopératives	Nbr d'adhérents	Nbr de coopératives	Nbr d'adhérents	Nbr de coopératives	Nbr d'adhérents	Nbr de coopératives	Nbr d'adhérents	
	عدد التعاونيات	عدد المنخرطين	عدد التعاونيات	عدد المنخرطين	عدد التعاونيات	عدد المنخرطين	عدد التعاونيات	عدد المنخرطين	عدد التعاونيات	عدد المنخرطين	عدد التعاونيات	عدد المنخرطين	
Bâtiments gros œuvres	3	116	1	12	3	24	4	43	1	12	0	0	البناء
Tapis	1	11	1	20	0	0	2	40	1	16	9	186	الزراعي
Coutière, broderie, confection	8	83	11	112	12	178	3	48	6	67	3	62	الخطاطة والطرز
Bois, menuiserie	2	21	3	44	0	0	3	33	1	15	0	0	النجارة
Bâtiments, installation électrique	3	36	3	58	3	29	4	44	2	27	0	0	كهرباء البنائيات
Métaux et bijoux	0	0	0	0	0	0	1	11	3	121	0	0	المجوهرات
sculpture	5	36	1	3	0	0	3	56	0	0	0	0	النقش
Boulangerie	2	37	1	61	1	25	3	45	0	0	1	20	الخبازة
Forgerons	1	7	1	10	0	0	0	0	0	0	0	0	الحدادة
Poterie	0	0	0	0	0	0	0	0	0	0	0	0	الخزف
Peinture et vitre	1	10	0	0	0	0	1	7	1	15	0	0	الصباعة والزجاج
Cuir, teinture	0	0	0	0	3	43	4	38	1	7	0	0	الجلد
Zelliges	3	23	0	0	0	0	0	0	0	0	0	0	الزليج
Autres	8	137	2	50	2	49	0	0	1	7	5	103	أخرى
Total	37	517	24	370	24	348	28	365	17	287	18	371	المجموع

Source : Délégation régionale de l'O.DE.CO.

المصدر : المندوبية الجهوية لمكتب تنمية التعاون



المنذوبية السامية للتخطيط

Haut Commissariat au Plan

Direction Régionale d'Agadir

المديرية الجهوية لأكادير

شارع الجنرال الكتاني ص.ب 301 الهاتف : 05 28 84 07 58 / الفاكس : 05 28 84 07 74
Avenue Général Kettani B.P 301-Agadir- Tél : 05 28 84 07 58/ Fax : 05 28 84 07 74

E-mail: drp.agadir@gmail.com

www.hcp.ma/region-agadir