

المملكة المغربية



المنذوبية السامية للتخطيط

ⵜⴰⴳⴷⴰⵢⵜ ⵜⴰⴷⵓⵏⵏⵉⵜ ⵜⴰⵎⴰⵙⵓⵏⵉⵜ
HAUT-COMMISSARIAT AU PLAN

المديرية الجهوية لسوس ماسة

النشرة الإحصائية الجهوية

سوس ماسة

Annuaire Statistique Régional

Souss Massa

2017



النشرة الإحصائية الجهوية
سوس ماسة

2017

Annuaire Statistique Régional
Souss Massa



PRESENTATION

Consciente de l'importance de l'information statistique au niveau de la Région, des préfectures et des provinces en vue de l'élaboration et de la mise en place des programmes de développement et pour la réalisation des études socio-économiques en utilisant des données fiables, la Direction Régionale du Haut Commissariat au Plan d'Agadir édite annuellement un annuaire statistique régional.

Le présent numéro, relatif aux données de l'année 2017, est le 42^{ème} du genre. C'est le fruit de la collecte et du traitement des statistiques sous-produites par les différents services extérieurs des ministères au niveau de la région du Souss-Massa. C'est un document qui reste perfectible à partir des remarques, observations et suggestions de la part des divers fournisseurs et utilisateurs des statistiques.

La Direction Régionale d'Agadir tient à remercier tous ceux qui ont contribué à la réalisation de cet annuaire et informe les utilisateurs qu'une version électronique est disponible sur le site web du Haut Commissariat au Plan www.hcp.ma ainsi que sur son propre site

www.hcp.ma/region-agadir.

تقديم

وعيا منها بالدور الأساسي الذي تلعبه المعلومات الإحصائية على صعيد الجهة و العملات و الأقاليم في إعداد البرامج التنموية والدراسات الاقتصادية والاجتماعية على أسس متينة و بارتكاز على معطيات ذات مصداقية، دأبت المديرية الجهوية للتخطيط بأكادير على إصدار نشرة إحصائية جهوية كل سنة.

والعدد الحالي، الذي يضم إحصائيات سنة 2017 و يحمل رقم 42، هو ثمرة لتجميع واستغلال الإحصائيات المنبثقة عن مختلف الإدارات والمصالح الخارجية للوزارات على صعيد جهة سوس - ماسة. وهو عمل يمكن تحسين جودته بتظافر جهود كافة المشاركين في مد المديرية بهذه الإحصائيات وكذا مستعملها على اختلاف مشاربهم.

وتبقى المديرية الجهوية لأكادير رهن إشارة كل المستعملين والمساهمين لأخذ اقتراحاتهم وملاحظاتهم بعين الاعتبار، كما تتقدم بالشكر لكل من ساهم في إعداد هذه النشرة السنوية مع الإشارة الى أن نسخة منها توجد رهن إشارة المستعملين على البوابة الإلكترونية للمندوبية السامية للتخطيط www.hcp.ma و كذا بالبوابة الخاصة بالمديرية الجهوية

www.hcp.ma/region-agadir

L'élaboration de l'ASR passe par les étapes suivantes :

- Elle commence par le mailing avec les diverses sources des données contenues dans le document, avec demande d'instruire des tableaux et de les retourner à la direction régionale. Cette étape dure de Mars à Avril de l'année qui suit l'année de référence des données publiées par l'ASR.
- Collecte des données envoyées par les sources sollicitées et contrôle technique quant à la complétude et à la comparabilité dans le temps, cette étape connaîtra aussi, l'envoi de lettres de rappel, aux sources des données non encore reçues. Elle durera jusqu'à fin juin de l'année.
- Programmation de visites sur place pour inciter les sources des données manquantes à réagir afin de compléter le déficit. Cette étape s'étendra jusqu'à fin Septembre .
- Recherche des compléments aux données encore manquantes à travers une analyse documentaire locale et, le cas échéant, par référence à l'annuaire statistique national.

La direction régionale, interpelle ainsi, vivement les sources de données de l'ASR à réagir dans les meilleurs délais, à ses demandes ce qui assurera la qualité et la fiabilité des données objet de l'ASR.

تمر عملية إعداد النشرة الجهوية بمراحل متسلسلة نوردتها كالتالي :

- انطلاق العملية بمراسلة مختلف مصادر المعطيات المبوبة بالوثيقة، لحملها على تزويد المديرية الجهوية بجدول معبئة بالبيانات المطلوبة.
- وتمتد هذه المرحلة خلال فترة مارس- أبريل من السنة التي تلي سنة مرجع المعطيات موضوع النشر.
- تجميع ما توفر من معطيات متوصل بها ومراقبتها من حيث الشمولية والمقارنة مع سنوات خلت ثم حث ما تبقى من مصادر المعطيات على إرسال المطلوب بعد تمديد أجل التسليم إلى غاية يونيو من السنة.
- القيام بزيارات ميدانية إلى مزارع المعطيات التي لم نتوصل بها إلى غاية الفصلية الأولى من السنة، كمحاولة أخرى، لاستكمال تجميع المعطيات موضوع النشر وتمتد هذه العملية إلى غاية شهر شتنبر من السنة.
- استقصاء مصادر أخرى من المعطيات التي تعذر الحصول عليها ولو بعد مراسلات تذكير وزيارات ميدانية لاستكمال المتعدين. ويتم اللجوء في هذه الحالة إلى ما توفر من رصيد وثائقي محلي وإن تعذر، إلى اقتباس محاور معينة من النشرة الإحصائية للمغرب.

وتبعاً لما ذكر، نهيب بمختلف مصادر المعطيات التي تتضمنها النشرة، إلى التفاعل الإيجابي والتلقائي مع مطلب إرسال الجداول المعبئة في أحسن الآجال وفي ذلك ضمان لإصدار النشرة داخل آجال تحفظ لمعطياتها، جودتها وراحتها.

PRESENTATION

تقديم

PARTIE I : Climatologie et population

الجزء الأول : المناخ و السكان

Chapitre 1 : Climatologie	13	الفصل 1 : المناخ
Chapitre 2 : Population	17	الفصل 2 : السكان

PARTIE II : Secteurs sociaux

الجزء الثاني : القطاعات الاجتماعية

Chapitre 1 : Enseignement	23	الفصل 1 : التعليم
Chapitre 2 : Enseignement pédagogique.....	65	الفصل 2 : التعليم التربوي
Chapitre 3 : Formation professionnelle	69	الفصل 3 : التكوين المهني
Chapitre 4 : Santé	73	الفصل 4 : الصحة
Chapitre 5 : Emploi	85	الفصل 5 : التشغيل
Chapitre 6 : Jeunesse et sports.....	99	الفصل 6 : الشبيبة والرياضة
Chapitre 7 : Justice	105	الفصل 7 : العدل
Chapitre 8 : Entraide nationale	111	الفصل 8 : التعاون الوطني.....

PARTIE III : Secteurs productifs

الجزء الثالث : القطاعات المنتجة

Chapitre 1 : Agriculture et forêts	119	الفصل 1 : الفلاحة والغابات
Chapitre 2 : Pêche	131	الفصل 2 : الصيد البحري
Chapitre 3 : Industrie et commerce.....	139	الفصل 3 : الصناعة والتجارة
Chapitre 4 : Artisanat	149	الفصل 4 : الصناعة التقليدية
Chapitre 5 : Tourisme	155	الفصل 5 : السياحة
Chapitre 6 : Energie et mines	161	الفصل 6 : الطاقة والمعادن

PARTIE IV : Secteurs des infrastructures

الجزء الرابع : قطاعات البنية التحتية

Chapitre 1 : Equipements et transports	171	الفصل 1 : التجهيزات والنقل
Chapitre 2 : Habitat	185	الفصل 2 : السكنى
Chapitre 3 : Urbanisme	193	الفصل 3 : التعمير
Chapitre 4 : Eau et environnement	199	الفصل 4 : الماء والبيئة

PARTIE V : Prix, finances et coopératives

الجزء الخامس : الأثمنة، المالية والتعاونيات

Chapitre 1 : Prix	209	الفصل 1 : الأثمنة
Chapitre 2 : Finances et Investissement.....	213	الفصل 2 : المالية والاستثمار.....
Chapitre 3 : Coopératives	221	الفصل 3 : التعاونيات

Signes conventionnels utilisés

المصطلحات المستعملة

Information non disponible	*	معطيات غير متوفرة
Résultat nul ou insignifiant	-	نتائج باطلة
Hectare	ha	هكتار
Kilo - watt heure	Kwh ك.و.س	كيلواط ساعة
Kilogramme	Kg كلغ	كيلوغرام
Kilomètre	Km كلم	كيلومتر
Mètre	m	متر
Mètre carré	m ² م ²	متر مربع
Mètre cube	m ³ م ³	متر مكعب
Nombre	Nbre	عدد
Quintaux	Q	قنطار
Tonne	T	طن
Données provisoires ou estimées	P	معطيات مؤقتة أو مقدرة
Données rectifiées	R	معطيات مصححة

Principaux indicateurs أهم المؤشرات الإحصائية

Région Souss-Massa

Superficie : 53789 Km²

Chef - lieu : Agadir

جهة سوس ماسة

المساحة 53789

المركز : أكادير

Estimation du nombre de ménages selon le milieu de résidence par provinces et préfectures

تقدير عدد الأسر حسب وسط الإقامة، بالأقاليم والعمالات

	2016		Ensemble	
	urbaine	rurale		
Souss - Massa	383 831	251 270	635 101	سوس - ماسة
Maroc Total	5 139 563	2 550 525	7 690 088	المغرب - المجموع

Agriculture

الفلاحة

	2016/2017		
Superficie cultivée des céréales (en ha)	84 511		المساحة المخصصة لزراعة الحبوب (هكتار)
Superficie cultivée des cultures maraîchères(en ha)	25 064		المساحة المخصصة لزراعة الخضار (هكتار)
Superficie cultivée des agrumicoles (ha)	40 342		المساحة المخصصة لزراعة الحوامض (هكتار)
Effectifs du cheptel (tête)	808 700		عدد رؤوس الماشية
Production Apicole (en kg)	850 000		إنتاج العسل

Pêche

الصيد البحري

	2017	
Pêche côtière et artisanale (en tonne)	30 026	الصيد البحري الساحلي والتقليدي (بالطن)

Energie

الطاقة

	2017	
Vente d'électricité en 10 ⁶ kWh	2 479	مبيعات الطاقة الكهربائية (10 ⁶ ك.و.س)
Nombre de consommateurs de l'électricité	797 981	عدد المستهلكين للطاقة الكهربائية

Batiment et travaux publics

البناء والأشغال

	2016	
Nombre d'autorisation de construire délivrées	2 837	عدد رخص البناء المسلمة
Valeurs prévues des constructions autorisées (en 10 ³ DH)	2 633 761	القيمة المتوقعة للبناءات المرخصة (ألف درهم)
Superficie des planchers (en m ²)	1 311 844	مساحة السقوف (م ²)
Logements prévues à construire	9 073	المساكن المتوقع تشييدها

Principaux indicateurs أهم المؤشرات الإحصائية

Transport	2017	النقل
Voyageurs par voie aérienne	1 554 819	المسافرون عبر الجو
Transport de marchandises au port d'Agadir en tonne	4 971 334	نقل البضائع بميناء أكادير بالطن

Tourisme	2017	السياحة
Hôtels classés (nombre)	251	الفنادق المصنفة (العدد)
Nombre de lits des H.C	43 398	عدد الأسرة بالفنادق المصنفة
Nuitées touristiques réalisées dans les établissements classés	5 520 183	الليالي السياحية المنجزة بالمؤسسات المصنفة

Enseignement	2017/2018	التعليم
Inscrits au primaire public	312 045	المسجلون بالتعليم الإبتدائي العمومي
Inscrits au secondaire collégial public	130 592	المسجلون بالتعليم الثانوي الإعدادي العمومي
Inscrits au secondaire qualifiant public	77 912	المسجلون بالتعليم الثانوي التأهيلي العمومي
Inscrits au supérieur public	108 098	المسجلون بالتعليم العالي العمومي
Enseignants du primaire public	12 659	أساتذة التعليم الإبتدائي العمومي
Enseignants du secondaire collégial public	5 062	أساتذة التعليم الثانوي الإعدادي العمومي
Enseignants du secondaire qualifiant public	4 294	أساتذة التعليم الثانوي التأهيلي العمومي

Santé	2017	الصحة
Lits disponibles dans les hôpitaux publics	1 538	الأسرة المتوفرة بالمؤسسات الصحية العمومية

Principaux indicateurs أهم المؤشرات الإحصائية


Emploi	التشغيل			
	2017			
Taux d'activité urbain (population âgée de 15 ans)	معدل النشاط بالوسط الحضري (السكان البالغون 15 سنة فأكثر)			
<i>Région</i>	41,8	الجهة		
<i>National</i>	42,4	المستوى الوطني		
Taux de chômage urbain	معدل البطالة بالوسط الحضري			
<i>Région</i>	12,8	الجهة		
<i>National</i>	14,7	المستوى الوطني		
Indice des prix à la consommation	الرقم الإستهلاكي للأثمان عند الاستهلاك			
	2014	2015	2016	2017
Indice général (478 articles. base 100:2006)	الرقم الإستهلاكي العام (478 مادة أساس 100: 2006)			
<i>Région</i>	112,1	113,2	115,4	115,8
<i>National</i>	113,4	115,2	117,1	117,9

الجزء الأول :

المناخ والسكان

PARTIE I :

CLIMATOLOGIE ET POPULATION



الجزء الأول

الفصل 1 : المناخ

PARTIE I

CHAPITRE 1 : CLIMATOLOGIE



1- Lieu géographique des stations météorologiques année 2017

1- الموقع الجغرافي لمحطات الأرصاد الجوية سنة 2017

Longitude et latitude en degré C°
Altitude en mètre

خط الطول وخط العرض بالدرجات المئوية
الإرتفاع بالمتر

Stations	خط الطول Longitude	خط العرض Latitude	الإرتفاع Altitude	المحطات
Agadir	9°34' W	30°23' N	18	أكادير
Agadir- Ait Melloul	9°23'58" W	30°19'44" N	74	أكادير- ايت ملول
Taroudant	8°49' W	30°30' N	264	تارودانت
Tiznit	9°44' W	29°41' N	260	تيزنيت

Source : Direction Régionale de la Météorologie du Sud

المصدر: المديرية الجهوية للأرصاد الجوية للجنوب

2- Pluviométrie annuelle par station

2- مقاييس الأمطار حسب المحطات

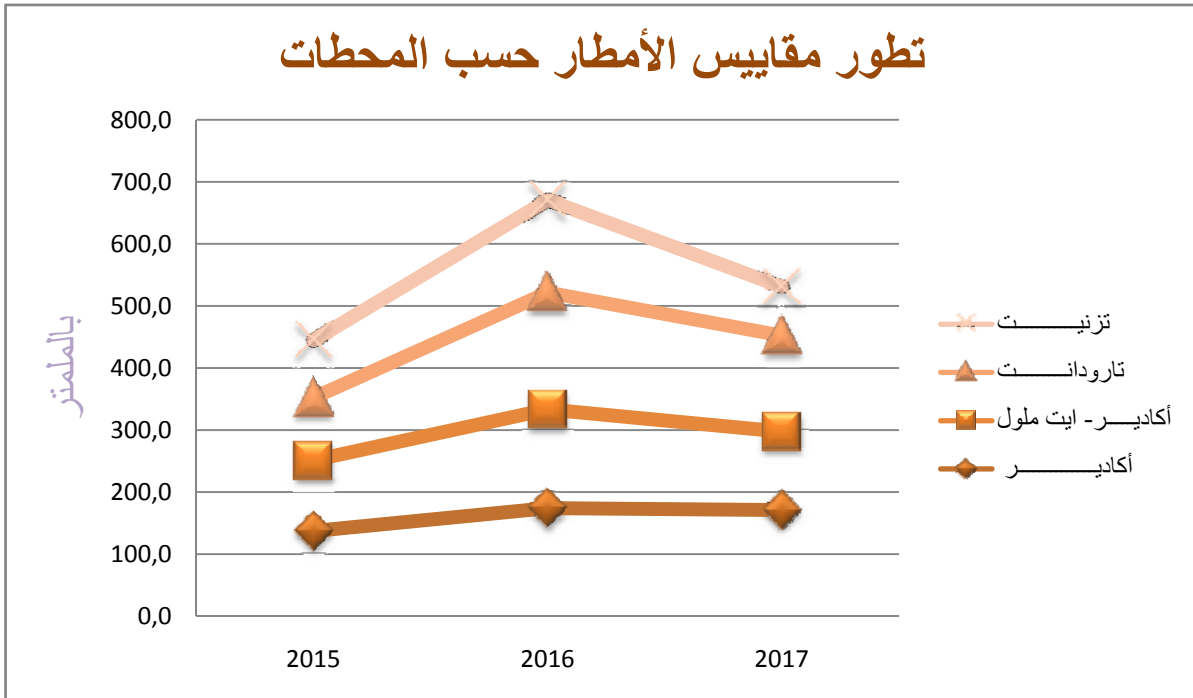
En millimètres


بالملمتر

Stations	2015	2016	2017	المحطات
Agadir	137,4	174,3	171,2	أكادير
Agadir- Ait Melloul	114,0	159,0	126,3	أكادير- ايت ملول
Taroudant	100,9	188,3	154,7	تارودانت
Tiznit	92,6	148,8	78,9	تيزنيت

Source : Direction Régionale de la Météorologie du Sud

المصدر: المديرية الجهوية للأرصاد الجوية للجنوب





الجزء الأول

الفصل 2 : السكان

PARTIE I

CHAPITRE 2 : POPULATION



1- Division administrative de la région
Année 2017

1- التقسيم الإداري بالجهة
سنة 2017

Provinces et Préfectures	Unité administrative	عدد الدوائر Nombre de Cercles	الجماعات			الوحدة الإدارية	الأقاليم والعمالات
			Nombre de Communes				
			الحضرية Urbaines	القروية Rurales	المجموع Ensemble		
Agadir Ida Outanane	Préfecture	1	1	12	13	عمالة	أكادير إداوتنان
Inezgane Ait Melloul	Préfecture	1	4	2	6	عمالة	إنزكان أيت ملول
Chtouka Ait Baha	Province	3	2	20	22	أقليم	اشتوكة أيت باها
Taroudant	Province	5	8	81	89	أقليم	تارودانت
Tiznit	Province	3	2	23	25	أقليم	تزنيت
Tata	Province	3	4	16	20	أقليم	طاطا
Souss - Massa	Région	16	21	154	175	الجهة	سوس ماسة
National		196	221	1 282	1 503		الصعيد الوطني
Part de la région		8,2%	9,5%	12%	11,6%		حصة الجهة

Source : Annuaire Statistique du Maroc 2017

المصدر : التثيرة الإحصائية السنوية للمغرب 2017

2- Population légale selon provinces
et préfectures de la région

2- السكان القانونيون حسب عمالات وأقاليم الجهة

Provinces et Préfectures	إحصاء 2004		إحصاء 2014		معدل النمو السنوي Taux Accroissement	الأقاليم والعمالات
	RGPH 2004		RGPH 2014			
	حضري Urbain	المجموع Total	حضري Urbain	المجموع Total		
Agadir Ida Outanane	384 987	487 954	508 155	600 599	2,10	أكادير إداوتنان
Inezgane Ait Melloul	385 612	419 614	513 706	541 118	2,58	إنزكان أيت ملول
Chtouka Ait Baha	39 694	297 245	113 531	371 102	2,24	اشتوكة أيت باها
Taroudant	186 471	780 661	248 640	838 820	0,72	تارودانت
Tiznit	58 613	217 050	81 044	207 367	-0,46	تزنيت
Tata	39 060	121 618	40 820	117 841	-0,31	طاطا
Souss - Massa	1 094 437	2 324 142	1 505 896	2 676 847	1,42	سوس - ماسة

Source : R.G.P.H : Recensement Général de la Population
et de l'Habitat 2004 et 2014

المصدر : الإحصاء العام للسكان والسكنى 2004 و 2014

3-Estimations de la population selon le milieu de résidence par provinces et préfectures

3- تقديرات السكان حسب وسط الإقامة بالأقاليم والعمالات

Provinces et préfectures	2016			2017			الأقاليم والعمالات
	حضري Urbain	قروي Rural	المجموع Total	حضري Urbain	قروي Rural	المجموع Total	
Agadir Ida Outanane	535 653	89 307	624 960	551 240	87 650	638 890	أكادير إداوتنان
Inezgane- Ait Melloul	539 975	27 595	567 570	554 820	27 710	582 530	إنزكان أيت ملول
Chtouka- Ait Baha	125 818	258 625	384 443	133 050	259 260	392 310	اشتوكة أيت باها
Taroudant	260 214	582 540	842 754	266 730	578 550	845 280	تارودانت
Tata	41 417	74 937	116 354	41 740	73 840	115 580	طاطا
Tiznit	85 357	119 786	205 143	87 800	116 380	204 180	تيزنيت
Souss - Massa	1 588 434	1 152 790	2 741 224	1 635 380	1 143 390	2 778 770	سوس - ماسة
Maroc Total	21 154 782	13 331 754	34 486 536	21 560 580	13 291 540	34 852 120	المغرب - المجموع

Source : Haut-Commissariat au Plan, (Direction de la Statistique, Centre d'Etudes et de Recherches Démographiques).

المصدر : المندوبية السامية للتخطيط، (مديرية الإحصاء، مركز الدراسات والأبحاث الديمغرافية).

4-Evolution de la population selon les groupes d'âges et le milieu

4- تطور أعداد السكان حسب السن و وسط الإقامة

Âge	2014		2 015		2016		2017		السن
	المجموع Total	حضري Urbain	المجموع Total	حضري Urbain	المجموع Total	حضري Urbain	المجموع Total	حضري Urbain	
0-4 ans	266 719	149 168	263 138	149 649	258 157	149 559	251 508	148 717	0-4 سنة
5-9 ans	244 243	134 967	247 901	138 729	253 372	143 496	260 478	149 207	5-9 سنة
10-14 ans	242 784	130 734	242 734	132 105	242 142	133 406	241 642	134 900	10-14 سنة
15-19 ans	231 381	127 775	231 611	129 081	232 771	130 898	234 430	132 997	15-19 سنة
20-24 ans	233 398	139 186	233 812	141 790	232 916	143 058	231 315	143 466	20-24 سنة
25-29 ans	219 021	131 404	222 918	137 016	227 545	143 200	232 285	149 466	25-29 سنة
30-34 ans	211 861	126 351	214 974	130 846	217 486	135 045	219 789	139 213	30-34 سنة
35-39 ans	194 920	114 419	199 205	118 877	204 001	123 916	209 018	129 315	35-39 سنة
40-44 ans	181 003	106 312	185 359	109 996	188 828	113 221	191 816	116 261	40-44 سنة
45-49 ans	149 184	87 638	152 807	90 813	158 186	94 976	164 604	99 741	45-49 سنة
50-54 ans	135 266	78 159	137 225	80 386	137 230	81 590	136 342	82 305	50-54 سنة
55-59 ans	100 538	55 289	105 990	59 238	112 736	63 808	119 808	68 537	55-59 سنة
60-64 ans	86 390	43 871	90 497	47 178	93 026	49 834	94 854	52 201	60-64 سنة
65-69 ans	54 314	24 887	59 470	28 191	66 982	32 671	75 625	37 806	65-69 سنة
70-74 ans	47 437	20 294	47 632	20 930	46 275	20 995	44 596	20 992	70-74 سنة
75 ans et +	71 021	26 996	69 467	27 605	69 567	28 757	70 660	30 256	75 سنة و أكثر
Souss - Massa	2 669 480	1 497 450	2 704 740	1 542 430	2 741 220	1 588 430	2 778 770	1 635 380	سوس - ماسة

Source : Haut-Commissariat au Plan, (Direction de la Statistique, Centre d'Etudes et de Recherches Démographiques).

المصدر : المندوبية السامية للتخطيط، (مديرية الإحصاء، مركز الدراسات والأبحاث الديمغرافية).

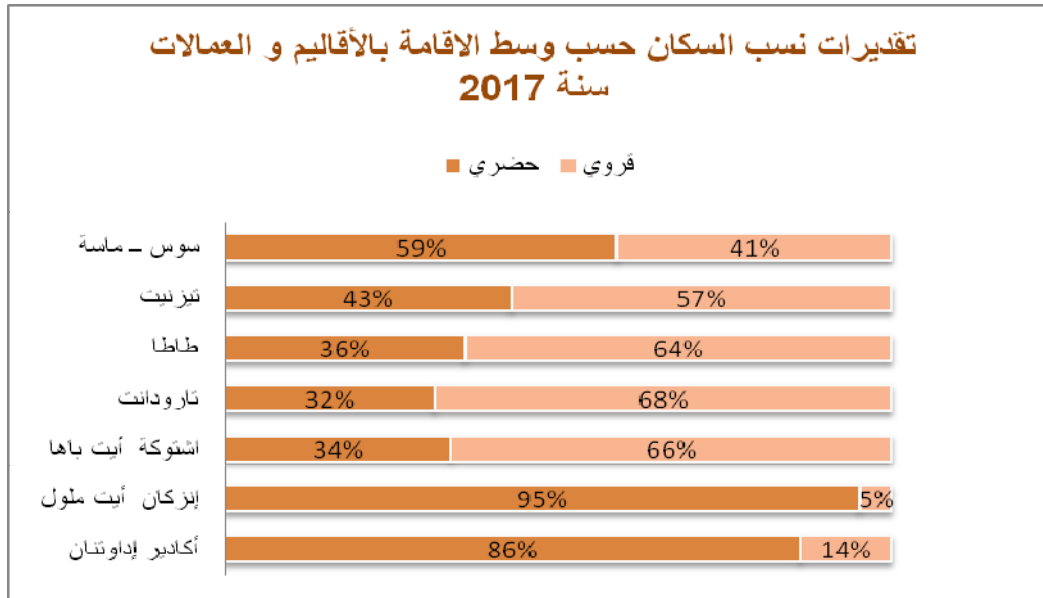
5 - Estimation du nombre de ménages selon le milieu de résidence par provinces et préfectures Année 2016

5 - تقدير عدد الأسر حسب وسط الإقامة، بالأقاليم والعمالات سنة 2016

Provinces et préfectures	المجموع Total	قروي Rural	حضري Urbain	الأقاليم والعمالات
Agadir Ida Outanane	154 203	19 644	134 559	أكادير إداوتنان
Inezgane-Aït Melloul	133 941	6 255	127 686	إنزكان أيت ملول
Chtouka-Aït Baha	94 633	63 090	31 543	اشتوكة أيت باها
Taroudant	177 278	117 574	59 704	تارودانت
Tata	22 697	14 286	8 411	طاطا
Tiznit	52 349	30 421	21 928	تيزنيت
Souss - Massa	635 101	251 270	383 831	سوس - ماسة
Maroc Total	7 690 088	2 550 525	5 139 563	المغرب - المجموع

Source : Haut-Commissariat au Plan, (Direction de la Statistique, Centre d'Etudes et de Recherches Démographiques).

المصدر : المندوبية السامية للتخطيط، (مديرية الإحصاء، مركز الدراسات والأبحاث الديمغرافية).



الجزء الثاني :

القطاعات الاجتماعية

PARTIE II :

SECTEURS SOCIAUX



الجزء الثاني

الفصل 1 : التعليم

PARTIE II

CHAPITRE 1 : ENSEIGNEMENT



Enseignement préscolaire Année 2017/2018

التعليم الأولي
سنة 2018/2017

1-Educateurs et élèves du préscolaire traditionnel selon le sexe et les provinces et préfectures

1- المرربون وتلاميذ التعليم الأولي التقليدي
حسب الجنس والأقاليم والعمالات

Provinces et préfectures	Elèves		المجموع Total	المربيون Educateurs	الأقاليم والعمالات
	ذكور Garçons	إناث Filles			
Agadir Ida Outanane	-	-	-	-	أكادير إداوتنان
Inezgane Ait Melloul	4 720	4 210	8 930	433	إنزكان أيت ملول
Chtouka Ait Baha	5 802	5 848	11 650	484	اشتوكة أيت باها
Taroudant	9 146	5 577	14 723	989	تارودانت
Tiznit	3 164	3 041	6 205	327	تزنيت
Tata	-	-	-	-	طاطا
Total	22 832	18 676	41 508	2 233	المجموع

Source : Académie régionale de l'Education de la région Souss Massa

المصدر : الأكاديمية الجهوية للتربية والتكوين لجهة سوس ماسة

2-Educateurs et élèves de l'enseignement préscolaire moderne et public selon le sexe provinces et préfectures

2- المرربون وتلاميذ التعليم الأولي العصري
والعمومي حسب الجنس والأقاليم
والعمالات

Provinces et préfectures	Elèves		المجموع Total	المربيون Educateurs	الأقاليم والعمالات
	ذكور Garçons	إناث Filles			
Agadir Ida Outanane	230	238	468	14	أكادير إداوتنان
Inezgane Ait Melloul	63	48	111	2	إنزكان أيت ملول
Chtouka Ait Baha	198	197	395	13	اشتوكة أيت باها
Taroudant	290	248	538	9	تارودانت
Tiznit	69	62	131	4	تزنيت
Tata	298	303	601	12	طاطا
Total	1 148	1 096	2 244	54	المجموع

Source : Académie régionale de l'Education de la région Souss Massa

المصدر : الأكاديمية الجهوية للتربية والتكوين لجهة سوس ماسة

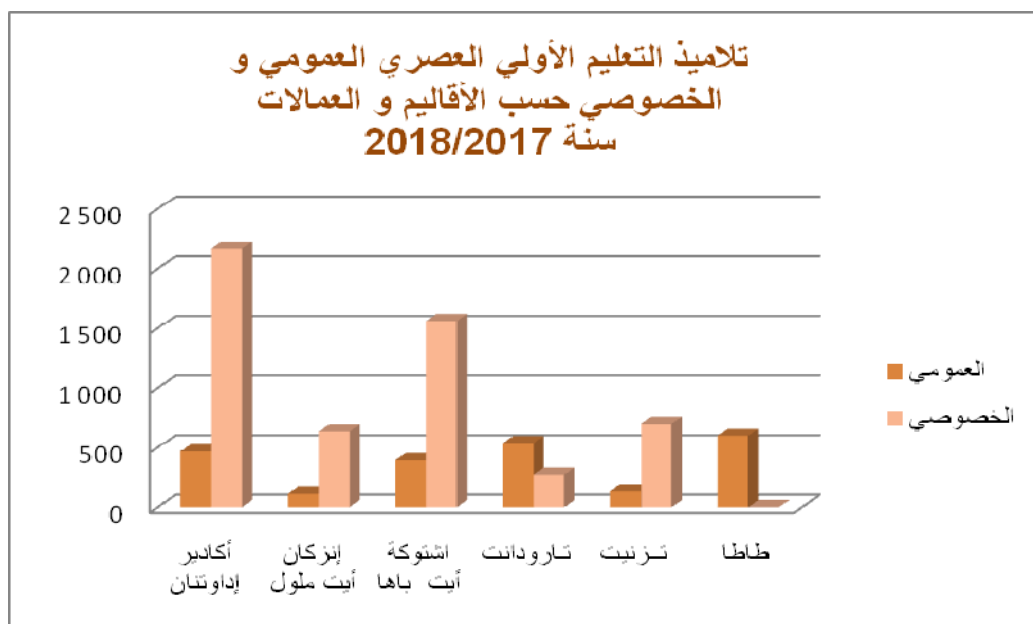
3- Nombre d'élèves d'enseignement préscolaire moderne privé selon le sexe et Les provinces et préfectures

3- المرربون وتلاميذ التعليم الأولي العصري و الخصوصي حسب الجنس والأقاليم والعمالات

Provinces et préfectures	Elèves التلاميذ		المربيون Educateurs	الأقاليم والعمالات
	ذكور Garçons	إناث Filles		
Agadir Ida Outanane	1 287	878	2 165	أكادير إداوتنان
Inezgane Ait Melloul	393	244	637	إنزكان أيت ملول
Chtouka Ait Baha	822	740	1 562	اشتوكة أيت باها
Taroudant	179	95	274	تارودانت
Tiznit	353	345	698	تزنيت
Tata	0	0	0	طاطا
Total	3 034	2 302	5 336	المجموع

Source : Académie régionale de l'Education de la région Sous Massa

المصدر : الأكاديمية الجهوية للتربية والتكوين لجهة سوس ماسة



Enseignement primaire Année 2017/2018

التعليم الابتدائي
سنة 2018/2017

4- Elèves selon le type d'enseignement et les provinces et préfectures

4- عدد التلاميذ حسب نوع التعليم والأقاليم والعمالات

Provinces et préfectures	Public عمومي		Privé خاص		عمومي + خاص		الأقاليم والعمالات
	المجموع Total	الإناث Filles	المجموع Total	الإناث Filles	المجموع Total	الإناث Filles	
Agadir Ida Outanane	53 211	25 536	21 413	10 255	74 624	35 791	أكادير- إداوتنان
Inezgane Ait Melloul	56 924	27 293	14 574	6 728	71 498	34 021	إنزكان - أيت ملول
Chtouka Ait Baha	51 808	24 547	2 806	1 276	54 614	25 823	اشتوكة - أيت باها
Taroudant	114 533	54 374	4 703	2 258	119 236	56 632	تارودانت
Tiznit	20 166	9 744	3 164	1 492	23 330	11 236	تزنيت
Tata	15 403	7 239	0	0	15 403	7 239	طاطا
Total	312 045	148 733	46 660	22 009	358 705	170 742	المجموع

Source : Académie régionale de l'Education de la région Souss Massa

المصدر : الأكاديمية الجهوية للتربية والتكوين لجهة سوس ماسة

5- Elèves du secteur public selon le milieu de résidence et les provinces et préfectures

5- تلاميذ التعليم العمومي حسب وسط الإقامة والأقاليم والعمالات

Provinces et préfectures	Urbain الوسط الحضري		Rural الوسط القروي		الوسطين		الأقاليم والعمالات
	المجموع Total	الإناث Filles	المجموع Total	الإناث Filles	المجموع Total	الإناث Filles	
Agadir Ida Outanane	29 509	14 219	23 702	11 317	53 211	25 536	أكادير- إداوتنان
Inezgane Ait Melloul	49 380	23 681	7 544	3 612	56 924	27 293	إنزكان - أيت ملول
Chtouka Ait Baha	5 835	2 780	45 973	21 767	51 808	24 547	اشتوكة - أيت باها
Taroudant	30 658	14 382	83 875	39 992	114 533	54 374	تارودانت
Tiznit	7 267	3 581	12 899	6 163	20 166	9 744	تزنيت
Tata	5 335	2 513	10 068	4 726	15 403	7 239	طاطا
Total	127 984	61 156	184 061	87 577	312 045	148 733	المجموع

Source : Académie régionale de l'Education de la région Souss Massa

المصدر : الأكاديمية الجهوية للتربية والتكوين لجهة سوس ماسة

6- Nouveaux inscrits en 1ère année selon le sexe, le milieu et les provinces et préfectures

6- المسجلون الجدد بالسنة الأولى حسب الجنس، وسط الإقامة والأقاليم والعمالات

Public/privé

عمومي/خصوصي

Provinces et préfectures	Milieu de résidence	ذكور Garçons	إناث Féminin	المجموع Total	وسط الإقامة	الأقاليم والعمالات
Agadir Ida Outanane	Rural	2 094	2 003	4 097	القروي	أكادير إداوتنان
	Total	6 237	5 950	12 187	المجموع	
Inezgane Ait Melloul	Rural	594	617	1 211	القروي	إنزكان أيت ملول
	Total	6 043	5 750	11 793	المجموع	
Chtouka Ait Baha	Rural	3 980	3 815	7 795	القروي	اشتوكة أيت باها
	Total	4 605	4 383	8 988	المجموع	
Taroudant	Rural	6 300	6 053	12 353	القروي	تارودانت
	Total	9 112	8 784	17 896	المجموع	
Tiznit	Rural	1 020	901	1 921	القروي	تزنيت
	Total	1 886	1 758	3 644	المجموع	
Tata	Rural	748	764	1 512	القروي	طاطا
	Total	1 190	1 178	2 368	المجموع	
Région	Rural	14 736	14 153	28 889	القروي	الجهة
	Total	29 073	27 803	56 876	المجموع	

Source : Académie régionale de l'Education de la région Souss Massa

المصدر : الأكاديمية الجهوية للتربية والتكوين لجهة سوس ماسة

7- Personnel enseignant exerçant en classe selon le sexe et les provinces et préfectures

7- هيئة التدريس العاملة بالقسم حسب الجنس والأقاليم والعمالات

Public

عمومي

Provinces et préfectures	ذكور Garçons	إناث Féminin	المجموع Total	الأقاليم والعمالات
Agadir Ida Outanane	769	1 022	1 791	أكادير إداوتنان
Inezgane Ait Melloul	773	874	1 647	إنزكان أيت ملول
Chtouka Ait Baha	1 303	619	1 922	اشتوكة أيت باها
Taroudant	3 185	2 073	5 258	تارودانت
Tiznit	837	385	1 222	تزنيت
Tata	509	310	819	طاطا
Total	7 376	5 283	12 659	المجموع

Source : Académie régionale de l'Education de la région Souss Massa

المصدر : الأكاديمية الجهوية للتربية والتكوين لجهة سوس ماسة

8- Etablissements, classes et salles de cours selon le milieu et les provinces et préfectures

8- المدارس، الأقسام وقاعات الدرس حسب وسط الإقامة والأقاليم والعمالات

Public

عمومي

Provinces et préfectures	Ecoles autonomes et secteurs scolaires et Ecole Communautaire		Classes الاقسام	Salles (*) القاعات de Cours		الأقاليم والعمالات	
	المدارس المستقلة والمجموعات المدرسية الوسط القروي			الوسط القروي المجموع	الوسط القروي المجموع		الوسط القروي المجموع
	Rural	Total					
Agadir Ida Outanane	57	106	939	1 831	638	1 227	أكادير إداوتنان
Inezgane Ait Melloul	12	86	224	1 566	143	982	إنزكان أيت ملول
Chtouka Ait Baha	100	108	1 721	1 894	1 088	1 183	اشتوكة أيت باها
Taroudant	228	271	4 215	5 189	2 690	3 294	تارودانت
Tiznit	72	89	948	1 228	732	923	تزنيت
Tata	46	64	618	848	437	623	طاطا
Total	515	724	8 665	12 556	5 728	8 232	المجموع

Source : Académie régionale de l'Education de la région Souss Massa

المصدر : الأكاديمية الجهوية للتربية والتكوين لجهة سوس ماسة

*Salles fonctionnelles

*عدد القاعات المستعملة للتدريس

9- Nombre de bénéficiaires des cantines scolaires selon le milieu de résidence

9- عدد المستفيدين من المطاعم المدرسية حسب الوسط

Provinces et préfectures	عدد المستفيدين			عدد المطاعم Nombre de Cantines	الأقاليم والعمالات
	Nombre de Bénéficiaires				
	إناث Féminin	ذكور Masculin	المجموع Total		
Agadir Ida Outanane	4 089	5 411	9 500	49	أكادير إداوتنان
Inezgane Ait Melloul	2 474	2 642	5 116	28	إنزكان أيت ملول
Chtouka Ait Baha	6 987	6 728	13 715	148	اشتوكة أيت باها
Taroudant	12 649	17 590	30 239	200	تارودانت
Tiznit	4 751	5 249	10 000	99	تزنيت
Tata	5 688	6 462	12 150	96	طاطا
Total	36 638	44 082	80 720	620	المجموع

Source : Académie régionale de l'Education de la région Souss Massa

المصدر : الأكاديمية الجهوية للتربية والتكوين لجهة سوس ماسة

10-Effectif des élèves de l'enseignement primaire public selon le niveau, l'âge et les provinces et préfectures

10- عدد التلاميذ في التعليم الابتدائي العمومي حسب المستوى, السن والعمالات والأقاليم

Préfecture : Agadir Ida Outanan

عمالة : أكادير إداوتنان

Âge	Niveau	المجموع Total	السادس 6ème	الخامس 5ème	الرابع 4ème	الثالث 3ème	الثاني 2ème	الأول 1ère	المستوى السن
moins de 6 ans		0	0	0	0	0	0	0	أقل من 6 سنوات
6 ans		6 039	0	0	0	0	0	6 039	6 سنوات
7 ans		7 880	0	0	0	4	5 047	2 829	7 سنوات
8 ans		7 773	0	0	1	4 656	2 776	340	8 سنوات
9 ans		7 937	0	5	4 302	2 916	659	55	9 سنوات
10 ans		7 630	8	3 846	2 743	861	160	12	10 سنوات
11ans		7 462	3 640	2 485	961	327	43	6	11 سنة
12 ans		4 428	2 834	1 053	435	82	19	5	12 سنة
13 ans		2 248	1 533	509	153	46	5	2	13 سنة
14 ans		1 126	861	226	29	6	3	1	14 سنة
15 ans		482	408	56	11	6	0	1	15 سنة
16 ans		161	135	18	6	2	0	0	16 سنة
17 ans		34	29	5	0	0	0	0	17 سنة
plus de 17 ans		11	8	2	1	0	0	0	أكثر من 17 سنة
Total		53 211	9 456	8 205	8 642	8 906	8 712	9 290	المجموع

Source : Académie régionale de l'Education de la région Souss Massa

المصدر : الأكاديمية الجهوية للتربية والتكوين لجهة سوس ماسة

Préfecture : Inezgane Ait Melloul

عمالة : إنزكان أيت ملول

Âge	Niveau	المجموع Total	السادس 6ème	الخامس 5ème	الرابع 4ème	الثالث 3ème	الثاني 2ème	الأول 1ère	المستوى السن
moins de 6 ans		0	0	0	0	0	0	0	أقل من 6 سنوات
6 ans		6 825	0	0	0	0	0	6 825	6 سنوات
7 ans		8 725	0	0	0	11	6 114	2 600	7 سنوات
8 ans		8 603	0	0	14	5 605	2 747	237	8 سنوات
9 ans		8 690	0	11	5 336	2 804	491	48	9 سنوات
10 ans		8 494	17	4 991	2 732	630	115	9	10 سنوات
11ans		8 177	4 423	2 717	785	209	37	6	11 سنة
12 ans		4 138	2 902	885	280	62	8	1	12 سنة
13 ans		1 867	1 359	391	89	19	6	3	13 سنة
14 ans		901	741	119	30	6	3	2	14 سنة
15 ans		366	300	50	9	3	3	1	15 سنة
16 ans		98	80	12	5	1	0	0	16 سنة
17 ans		34	30	3	1	0	0	0	17 سنة
plus de 17 ans		6	5	1	0	0	0	0	أكثر من 17 سنة
Total		56 924	9 857	9 180	9 281	9 350	9 524	9 732	المجموع

Source : Académie régionale de l'Education de la région Souss Massa

المصدر : الأكاديمية الجهوية للتربية والتكوين لجهة سوس ماسة

Province : Chtouka Ait Baha

إقليم: اشتوكة أيت باها

Âge	Niveau	المجموع	السادس	الخامس	الرابع	الثالث	الثاني	الأول	المستوى	السن
		Total	6ème	5ème	4ème	3ème	2ème	1ère		
moins de 6 ans		0	0	0	0	0	0	0		أقل من 6 سنوات
6 ans		6 150	0	0	0	0	0	6 150		6سنوات
7 ans		7 965	0	0	0	5	4 972	2 988		7سنوات
8 ans		7 868	0	0	10	4 423	3 018	417		8سنوات
9 ans		7 549	0	14	3 853	2 843	761	78		9سنوات
10 ans		7 300	21	3 427	2 677	989	161	25		10سنوات
11ans		6 986	3 029	2 432	1 120	350	47	8		11سنة
12 ans		4 092	2 395	1 103	468	105	18	3		12سنة
13 ans		2 207	1 442	550	172	37	4	2		13سنة
14 ans		1 049	767	196	63	20	3	0		14سنة
15 ans		448	339	81	23	4	1	0		15سنة
16 ans		135	104	23	6	2	0	0		16سنة
17 ans		53	41	10	2	0	0	0		17سنة
plus de 17 ans		6	6	0	0	0	0	0		أكثر من 17سنة
Total		51 808	8 144	7 836	8 394	8 778	8 985	9 671		المجموع

Source : Académie régionale de l'Education de la région Souss Massa

المصدر : الأكاديمية الجهوية للتربية والتكوين لجهة سوس ماسة

Province : Taroudant

إقليم: تارودانت

Âge	Niveau	المجموع	السادس	الخامس	الرابع	الثالث	الثاني	الأول	المستوى	السن
		Total	6ème	5ème	4ème	3ème	2ème	1ère		
moins de 6 ans		0	0	0	0	0	0	0		أقل من 6 سنوات
6 ans		13 140	0	0	0	0	0	13 140		6سنوات
7 ans		16 575	0	0	0	7	9 792	6 776		7سنوات
8 ans		16 561	0	0	1	8 516	7 020	1 024		8سنوات
9 ans		16 198	0	27	7 194	6 825	1 975	177		9سنوات
10 ans		15 818	19	6 506	5 981	2 701	564	47		10سنوات
11ans		15 494	5 792	5 591	2 877	1 046	163	25		11سنة
12 ans		10 134	5 346	2 988	1 352	390	48	10		12سنة
13 ans		5 766	3 359	1 641	590	145	25	6		13سنة
14 ans		2 951	1 953	730	192	69	6	1		14سنة
15 ans		1 270	878	293	77	21	0	1		15سنة
16 ans		443	328	89	19	7	0	0		16سنة
17 ans		142	97	35	10	0	0	0		17سنة
plus de 17 ans		41	28	11	2	0	0	0		أكثر من 17سنة
Total		114 533	17 800	17 911	18 295	19 727	19 593	21 207		المجموع

Source : Académie régionale de l'Education de la région Souss Massa

المصدر : الأكاديمية الجهوية للتربية والتكوين لجهة سوس ماسة

Province : Tiznit

إقليم: تيزنيت

Âge	Niveau	المجموع Total	السادس 6ème	الخامس 5ème	الرابع 4ème	الثالث 3ème	الثاني 2ème	الأول 1ère	المستوى السن
moins de 6 ans		0	0	0	0	0	0	0	أقل من 6 سنوات
6 ans		2 312	0	0	0	0	0	2 312	6 سنوات
7 ans		2 989	0	0	0	0	1 980	1 009	7 سنوات
8 ans		2 938	0	0	1	1 746	1 074	117	8 سنوات
9 ans		3 003	0	4	1 645	1 100	243	11	9 سنوات
10 ans		2 925	6	1 462	1 055	348	47	7	10 سنوات
11ans		2 938	1 393	1 004	422	93	22	4	11 سنة
12 ans		1 645	1 034	423	144	35	7	2	12 سنة
13 ans		748	515	175	46	9	2	1	13 سنة
14 ans		404	307	71	17	9	0	0	14 سنة
15 ans		152	122	25	4	1	0	0	15 سنة
16 ans		81	71	7	3	0	0	0	16 سنة
17 ans		21	15	4	1	1	0	0	17 سنة
plus de 17 ans		10	8	1	1	0	0	0	أكثر من 17 سنة
Total		20 166	3 471	3 176	3 339	3 342	3 375	3 463	المجموع

Source : Académie régionale de l'Education de la région Souss Massa

المصدر : الأكاديمية الجهوية للتربية والتكوين لجهة سوس ماسة

Province : Tata

إقليم: طاطا

Âge	Niveau	المجموع Total	السادس 6ème	الخامس 5ème	الرابع 4ème	الثالث 3ème	الثاني 2ème	الأول 1ère	المستوى السن
moins de 6 ans		0	0	0	0	0	0	0	أقل من 6 سنوات
6 ans		1 867	0	0	0	0	0	1 867	6 سنوات
7 ans		2 277	0	0	0	8	1 500	769	7 سنوات
8 ans		2 293	0	0	12	1 340	841	100	8 سنوات
9 ans		2 234	0	9	1 156	831	219	19	9 سنوات
10 ans		2 140	9	1 060	729	293	41	8	10 سنوات
11ans		2 075	965	711	285	95	18	1	11 سنة
12 ans		1 171	670	335	142	21	2	1	12 سنة
13 ans		679	415	180	68	9	5	2	13 سنة
14 ans		365	249	86	22	7	1	0	14 سنة
15 ans		173	124	37	10	2	0	0	15 سنة
16 ans		81	61	16	4	0	0	0	16 سنة
17 ans		35	26	5	3	1	0	0	17 سنة
plus de 17 ans		13	12	0	1	0	0	0	أكثر من 17 سنة
Total		15 403	2 531	2 439	2 432	2 607	2 627	2 767	المجموع

Source : Académie régionale de l'Education de la région Souss Massa

المصدر : الأكاديمية الجهوية للتربية والتكوين لجهة سوس ماسة

Ensemble de la Région

مجموع الجهة

Âge	Niveau	المجموع Total	السادس 6ème	الخامس 5ème	الرابع 4ème	الثالث 3ème	الثاني 2ème	الأول 1ère	المستوى السن
moins de 6 ans		0	0	0	0	0	0	0	أقل من 6 سنوات
6 ans		36 333	0	0	0	0	0	36 333	6 سنوات
7 ans		46 411	0	0	0	35	29 405	16 971	7 سنوات
8 ans		46 036	0	0	39	26 286	17 476	2 235	8 سنوات
9 ans		45 611	0	70	23 486	17 319	4 348	388	9 سنوات
10 ans		44 307	80	21 292	15 917	5 822	1 088	108	10 سنوات
11ans		43 132	19 242	14 940	6 450	2 120	330	50	11 سنة
12 ans		25 608	15 181	6 787	2 821	695	102	22	12 سنة
13 ans		13 515	8 623	3 446	1 118	265	47	16	13 سنة
14 ans		6 796	4 878	1 428	353	117	16	4	14 سنة
15 ans		2 891	2 171	542	134	37	4	3	15 سنة
16 ans		999	779	165	43	12	0	0	16 سنة
17 ans		319	238	62	17	2	0	0	17 سنة
plus de 17 ans		87	67	15	5	0	0	0	أكثر من 17 سنة
Total		312 045	51 259	48 747	50 383	52 710	52 816	56 130	المجموع

Source : Académie régionale de l'Education de la région Souss Massa

المصدر : الأكاديمية الجهوية للتربية والتكوين لجهة سوس ماسة

**11-Répartition des élèves de l'enseignement
primaire public selon le niveau, le sexe
et les provinces et préfectures**

**11- توزيع التلاميذ في التعليم الابتدائي
العمومي حسب المستوى, الجنس
والعمالات والأقاليم**

Provinces et préfectures	sexe	المجموع Total	السادس 6ème	الخامس 5ème	الرابع 4ème	الثالث 3ème	الثاني 2ème	الأول 1ère	الجنس	الإقليم والعمالات
Agadir	filles	25535	4433	3932	4204	4283	4191	4492	الإناث	أكادير إداوتنان
Idaoutanane	total	53211	9456	8205	8642	8906	8712	9290	المجموع	
Inezgane Ait Melloul	filles	27293	4515	4399	4443	4555	4630	4751	الإناث	إنزكان أيت ملول
Chtouka Ait Baha	total	56924	9857	9180	9281	9350	9524	9732	المجموع	
Taroudant	filles	54374	8280	8611	8598	9422	9285	10178	الإناث	تارودانت
Tiznit	total	114533	17800	17911	18295	19727	19593	21207	المجموع	
Tata	filles	9744	1607	1516	1673	1619	1667	1662	الإناث	تيزنيت
Région	total	20166	3471	3176	3339	3342	3375	3463	المجموع	
	filles	7239	1178	1147	1134	1209	1232	1339	الإناث	طاطا
	total	15403	2531	2439	2432	2607	2627	2767	المجموع	
Région	filles	148732	23767	23356	24039	25235	25270	27065	الإناث	الجهة
	total	312045	51259	48747	50383	52710	52816	56130	المجموع	

Source : Académie régionale de l'Education de la région Souss Massa

المصدر : الأكاديمية الجهوية للتربية والتكوين لجهة سوس ماسة

**12-Répartition des Nouveaux inscrits de
l'enseignement primaire public selon le niveau,
le sexe et les provinces et pré**

**12- توزيع المسجلون الجدد في التعليم
الابتدائي العمومي حسب المستوى,
الجنس والعمالات والأقاليم**

Provinces et préfectures	sexe	المجموع Total	السادس 6ème	الخامس 5ème	الرابع 4ème	الثالث 3ème	الثاني 2ème	الأول 1ère	الجنس	الإقليم والعمالات
Agadir	filles	23290	3858	3710	3952	3938	3863	3969	الإناث	أكادير إداوتنان
Idaoutanane	total	46839	7728	7486	7839	7950	7850	7986	المجموع	
Inezgane Ait Melloul	filles	25359	3867	4211	4211	4313	4367	4390	الإناث	إنزكان أيت ملول
Chtouka Ait Baha	total	51160	7795	8522	8569	8650	8799	8825	المجموع	
Taroudant	filles	22240	3304	3525	3700	3763	3877	4071	الإناث	اشتوكة أيت بها
Tiznit	total	45448	6782	7137	7565	7706	7970	8288	المجموع	
Tata	filles	47821	7366	7944	7791	8235	8157	8328	الإناث	تارودانت
Région	total	97204	15108	15797	15959	16643	16736	16961	المجموع	
	filles	8895	1425	1450	1564	1472	1523	1461	الإناث	تيزنيت
	total	17915	2930	2925	3050	2982	3042	2986	المجموع	
	filles	6520	1005	1058	1049	1105	1125	1178	الإناث	طاطا
	total	13348	2069	2175	2153	2286	2297	2368	المجموع	
Région	filles	134125	20825	21898	22267	22826	22912	23397	الإناث	الجهة
	total	271914	42412	44042	45135	46217	46694	47414	المجموع	

Source : Académie régionale de l'Education de la région Souss Massa

المصدر : الأكاديمية الجهوية للتربية والتكوين لجهة سوس ماسة

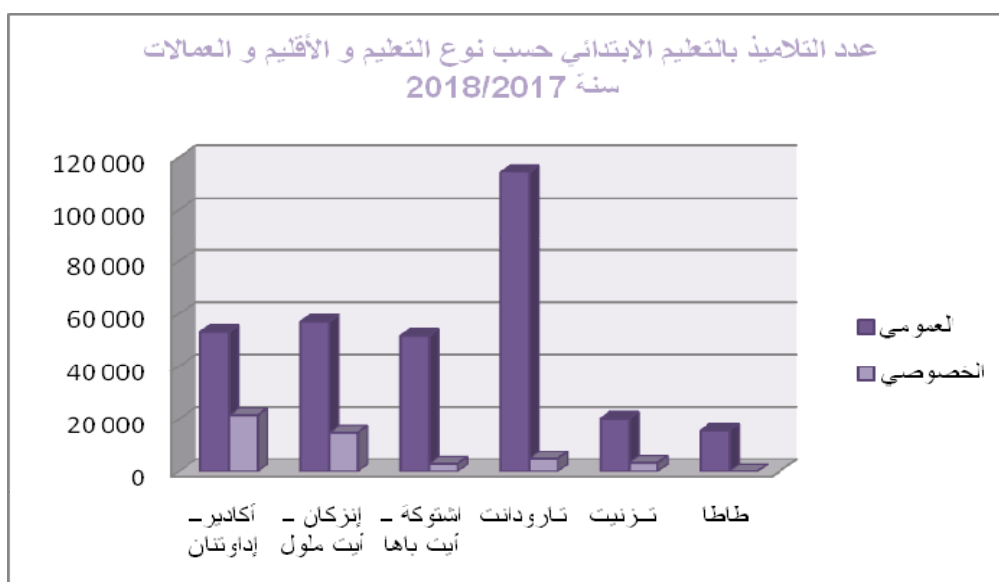
13-Répartition des doublants de l'enseignement primaire public selon le niveau, le sexe et les provinces et préfectures

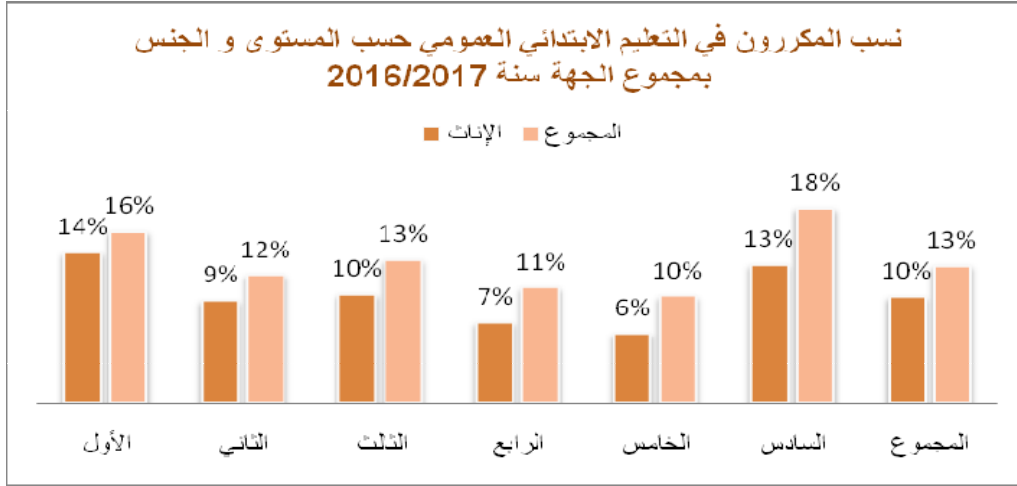
13- توزيع المكررون في التعليم الابتدائي العمومي حسب المستوى، الجنس والعمالات والأقاليم

Provinces et préfectures	sexe	المجموع Total	السادس 6ème	الخامس 5ème	الرابع 4ème	الثالث 3ème	الثاني 2ème	الأول 1ère	الجنس	الإقليم والعمالات
Agadir	filles	2245	575	222	252	345	328	523	الإناث	أكادير إداوتنان
Idaoutanane	total	6372	1728	719	803	956	862	1304	المجموع	
Inezgane Ait Melloul	filles	1934	648	188	232	242	263	361	الإناث	إنزكان أيت ملول
Chtouka Ait Baha	total	5764	2062	658	712	700	725	907	المجموع	
Taroudant	filles	2307	450	226	287	384	388	572	الإناث	اشتوكة أيت باها
Taroudant	total	6360	1362	699	829	1072	1015	1383	المجموع	
Tiznit	filles	6553	914	667	807	1187	1128	1850	الإناث	تارودانت
Tiznit	total	17329	2692	2114	2336	3084	2857	4246	المجموع	
Tata	filles	849	182	66	109	147	144	201	الإناث	تيزنيت
Tata	total	2251	541	251	289	360	333	477	المجموع	
Région	filles	719	173	89	85	104	107	161	الإناث	طاطا
Région	total	2055	462	264	279	321	330	399	المجموع	
	filles	14607	2942	1458	1772	2409	2358	3668	الإناث	الجهة
	total	40131	8847	4705	5248	6493	6122	8716	المجموع	

Source : Académie régionale de l'Education de la région Souss Massa

المصدر : الأكاديمية الجهوية للتربية والتكوين لجهة سوس ماسة





Enseignement secondaire collégial public
Année 2017/2018

التعليم الثانوي الإعدادي العمومي
سنة 2018/2017

14- Elèves selon le milieu de résidence
et les provinces et préfectures

14- عدد التلاميذ حسب وسط الإقامة
والأقاليم والعمالات

Provinces et préfectures	Urbain حضري		Rural قروي		Ensemble الوسطين		الأقاليم والعمالات
	المجموع	الإناث filles	المجموع	الإناث filles	المجموع	الإناث filles	
Total	74 643	35 973	55 949	23 480	130 592	59 453	المجموع
Agadir IdaOutanane	17 821	8 779	9 102	3 933	26 923	12 712	أكادير إداوتنان
Inezgane Ait Melloul	26 051	12 684	3 474	1 607	29 525	14 291	إنزكان أيت ملول
Chtouka Ait Baha	4 645	2 144	14 536	6 256	19 181	8 400	اشتوكة أيت باها
Taroudant	18 518	8 729	19 918	7 918	38 436	16 647	تارودانت
Tiznit	4 731	2 268	4 916	1 896	9 647	4 164	تزنيت
Tata	2 877	1 369	4 003	1 870	6 880	3 239	طاطا

Source : Académie régionale de l'Education de la région Souss Massa

المصدر : الأكاديمية الجهوية للتربية والتكوين لجهة سوس ماسة

15- Elèves selon le sexe, le type d'enseignement
et les provinces et préfectures

15- عدد التلاميذ حسب الجنس ونوع التعليم
والأقاليم والعمالات

Provinces et préfectures	Public العمومي		Privé الخاص		Total المجموع		الأقاليم والعمالات
	المجموع	الإناث filles	المجموع	الإناث filles	المجموع	الإناث filles	
Total	130 592	59 453	10 370	4 740	140 962	64 193	المجموع
Agadir Ida Outanane	26 923	12 712	5 889	2 734	32 812	15 446	أكادير إداوتنان
Inezgane Ait Melloul	29 525	14 291	2 775	1 252	32 300	15 543	إنزكان أيت ملول
Chtouka Ait Baha	19 181	8 400	182	85	19 363	8 485	اشتوكة أيت باها
Taroudant	38 436	16 647	1 019	418	39 455	17 065	تارودانت
Tiznit	9 647	4 164	505	251	10 152	4 415	تزنيت
Tata	6 880	3 239	0	0	6 880	3 239	طاطا

Source : Académie régionale de l'Education de la région Souss Massa

المصدر : الأكاديمية الجهوية للتربية والتكوين لجهة سوس ماسة

16- Personnel enseignant selon le sexe et les provinces et préfectures

16- هيئة التدريس حسب الجنس والأقاليم والعمالات

Provinces et préfectures	الإناث Féminin	ذكور masculin	المجموع Total	الأقاليم والعمالات
Agadir Ida Outanane	437	535	972	أكادير إداوتنان
Inezgane Ait Melloul	455	614	1 069	إنزكان أيت ملول
Chtouka Ait Baha	196	515	711	اشتوكة أيت باها
Taroudant	462	1 042	1 504	تارودانت
Tiznit	149	361	510	تزنيت
Tata	60	236	296	طاطا
Total	1 759	3 303	5 062	المجموع

Source : Académie régionale de l'Education de la région Souss Massa

المصدر : الأكاديمية الجهوية للتربية والتكوين لجهة سوس ماسة

17- Etablissements, classes et salles de cours selon le lieu de résidence et les provinces et préfectures

17- المؤسسات، الأقسام والقاعات حسب وسط الإقامة والأقاليم والعمالات

Provinces et préfectures	Collèges الإعداديات		Classes الأقسام		Salles القاعات		الأقاليم والعمالات
	قروي Rural	المجموع Total	قروي Rural	المجموع Total	قروي Rural	المجموع Total	
Agadir Ida Outanane	12	33	250	740	148	545	أكادير إداوتنان
Inezgane Ait Melloul	4	31	93	797	58	569	إنزكان أيت ملول
Chtouka Ait Baha	15	19	396	515	258	347	اشتوكة أيت باها
Taroudant	33	44	595	1 099	464	821	تارودانت
Tiznit	5	11	162	295	170	286	تزنيت
Tata	9	15	119	203	107	202	طاطا
Total	78	153	1 615	3 649	1 205	2 770	المجموع

Source : Académie régionale de l'Education de la région Souss Massa

المصدر : الأكاديمية الجهوية للتربية والتكوين لجهة سوس ماسة

18- Répartition des élèves selon le niveau, l'âge et les provinces et préfectures

18- توزيع التلاميذ حسب المستوى, الجنس والعمالات والأقاليم

Provinces et Préfectures	الثالثة اعدادي		الثانية اعدادي		الأولى اعدادي		المجموع Total		الأقاليم والعمالات
	3 ^{ème} année		2 ^{ème} année		1 ^{ère} année				
	الإناث	المجموع	الإناث	المجموع	الإناث	المجموع	الإناث	المجموع	
	filles	Total	filles	Total	filles	Total	filles	Total	
Agadir Ida Outanane	4 539	9 091	3 890	8 237	4 283	9 595	12 712	26 923	أكادير إداوتنان
Inezgane Ait Melloul	5 432	10 726	4 341	9 014	4 518	9 785	14 291	29 525	إنزكان أيت ملول
Chtouka Ait Baha	2 630	5 893	2 597	5 755	3 173	7 533	8 400	19 181	اشتوكة أيت باها
Taroudant	5 572	12 340	5 187	11 862	5 888	14 234	16 647	38 436	تارودانت
Tiznit	1 323	2 932	1 278	2 974	1 563	3 741	4 164	9 647	تزنيت
Tata	1 187	2 423	996	2 172	1 056	2 285	3 239	6 880	طاطا
Total	20 683	43 405	18 289	40 014	20 481	47 173	59 453	130 592	المجموع

Source : Académie régionale de l'Education de la région Souss Massa

المصدر : الأكاديمية الجهوية للتربية والتكوين لجهة سوس ماسة

19- Répartition des nouveaux élèves selon le niveau, le sexe et les provinces et préfectures

19- توزيع التلاميذ الجدد حسب المستوى, الجنس والعمالات والأقاليم

Provinces et Préfectures	الثالثة اعدادي		الثانية اعدادي		الأولى اعدادي		المجموع Total		الأقاليم والعمالات
	3 ^{ème} année		2 ^{ème} année		1 ^{ère} année				
	الإناث	المجموع	الإناث	المجموع	الإناث	المجموع	الإناث	المجموع	
	filles	Total	filles	Total	filles	Total	filles	Total	
Agadir Ida Outanane	3 275	6 298	3 300	6 583	3 697	7 641	10 272	20 522	أكادير إداوتنان
Inezgane Ait Melloul	3 442	6 458	3 762	7 272	3 937	7 565	11 141	21 295	إنزكان أيت ملول
Chtouka Ait Baha	1 967	4 169	2 355	4 911	2 783	6 078	7 105	15 158	اشتوكة أيت باها
Taroudant	3 991	8 268	4 727	10 091	5 323	11 701	14 041	30 060	تارودانت
Tiznit	1 122	2 400	1 112	2 451	1 308	2 883	3 542	7 734	تزنيت
Tata	915	1 733	938	1 906	985	1 965	2 838	5 604	طاطا
Total	14 712	29 326	16 194	33 214	18 033	37 833	48 939	100 373	المجموع

Source : Académie régionale de l'Education de la région Souss Massa

المصدر : الأكاديمية الجهوية للتربية والتكوين لجهة سوس ماسة


20- Elèves doublants selon le niveau, le sexe et les provinces et préfectures

20- التلاميذ المكررون حسب المستوى والجنس والأقاليم والعمالات

Provinces et Préfectures	الثالثة اعدادي		الثانية اعدادي		الأولى اعدادي		المجموع Total		الأقاليم والعمالات
	3 ^{ème} année		2 ^{ème} année		1 ^{ère} année				
	الإناث	المجموع	الإناث	المجموع	الإناث	المجموع	الإناث	المجموع	
	filles	Total	filles	Total	filles	Total	filles	Total	
Agadir Ida Outanane	1 272	2 803	593	1 646	589	1 952	2 454	6 401	أكادير إداوتنان
Inezgane Ait Melloul	1 990	4 268	579	1 742	581	2 220	3 150	8 230	إنزكان أيت ملول
Chtouka Ait Baha	663	1 724	242	844	390	1 455	1 295	4 023	اشتوكة أيت باها
Taroudant	1 581	4 072	460	1 771	565	2 533	2 606	8 376	تارودانت
Tiznit	201	532	166	523	255	858	622	1 913	تزنيت
Tata	272	690	58	266	71	320	401	1 276	طاطا
Total	5 979	14 089	2 098	6 792	2 451	9 338	10 528	30 219	المجموع

Source : Académie régionale de l'Education de la région Souss Massa

المصدر : الأكاديمية الجهوية للتربية والتكوين لجهة سوس ماسة



Enseignement secondaire qualifiant public
Année 2017/2018

التعليم الثانوي التأهيلي العمومي
سنة 2018/2017

21- Elèves selon le milieu de résidence, le sexe et les provinces et préfectures

21- عدد التلاميذ حسب الوسط والجنس والأقاليم والعمالات

Provinces et préfectures	Urbain حضري		Rural قروي		Ensemble الوسطين		الأقاليم والعمالات
	الإناث filles	المجموع Total	الإناث filles	المجموع Total	الإناث filles	المجموع Total	
Agadir IdaOutanane	7 640	15 129	1 782	3 473	9 422	18 602	أكادير إداوتنان
Inezgane Ait Melloul	8 872	17 205	649	1 330	9 521	18 535	إنزكان أيت ملول
Chtouka Ait Baha	1 490	3 351	3 067	6 653	4 557	10 004	اشتوكة أيت باها
Taroudant	7 091	15 229	1 553	3 525	8 644	18 754	تارودانت
Tiznit	2 203	4 668	1 014	2 451	3 217	7 119	تزنيت
Tata	1 604	3 319	826	1 579	2 430	4 898	طاطا
Total	28 900	58 901	8 891	19 011	37 791	77 912	المجموع

Source : Académie régionale de l'Education de la région Souss Massa

المصدر : الأكاديمية الجهوية للتربية والتكوين لجهة سوس ماسة

22- Elèves selon le sexe, le type d'enseignement et les provinces et préfectures

22- عدد التلاميذ حسب الجنس ونوع التعليم والأقاليم والعمالات

Provinces et préfectures	Public العمومي		Privé الخاص		Total المجموع		الأقاليم والعمالات
	الإناث filles	المجموع Total	الإناث filles	المجموع Total	الإناث filles	المجموع Total	
Agadir IdaOutanane	9 422	18 602	2 026	4 385	11 448	22 987	أكادير إداوتنان
Inezgane Ait Melloul	9 521	18 535	485	1 156	10 006	19 691	إنزكان أيت ملول
Chtouka Ait Baha	4 557	10 004	0	0	4 557	10 004	اشتوكة أيت باها
Taroudant	8 644	18 754	193	591	8 837	19 345	تارودانت
Tiznit	3 217	7 119	29	60	3 246	7 179	تزنيت
Tata	2 430	4 898	0	0	2 430	4 898	طاطا
Total	37 791	77 912	2 733	6 192	40 524	84 104	المجموع

Source : Académie régionale de l'Education de la région Souss Massa

المصدر : الأكاديمية الجهوية للتربية والتكوين لجهة سوس ماسة

23- Répartition des élèves selon le niveau, l'âge et les provinces et préfectures

23- توزيع التلاميذ حسب المستوى, الجنس والعمالات والأقاليم (العمومي)

Public

Provinces et préfectures	الجدع المشترك		السنة 1 إياك		السنة 2 باك		المجموع		الأقاليم والعمالات
	Tronc		1 ^{er} Bac		2 ^{ème} Bac		Total		
	البنات	المجموع	البنات	المجموع	البنات	المجموع	البنات	المجموع	
	filles	Total	filles	Total	filles	Total	filles	Total	
Agadir Ida Outanane	3 032	6 185	3 032	5 983	3 358	6 434	9 422	18 602	أكادير إداوتنان
Inezgane Ait Melloul	3 007	5 942	2 930	5 793	3 584	6 800	9 521	18 535	إنزكان أيت ملول
Chtouka Ait Baha	1 641	3 549	1 427	3 258	1 489	3 197	4 557	10 004	اشتوكة أيت باها
Taroudant	3 064	6 408	2 611	5 874	2 969	6 472	8 644	18 754	تارودانت
Tiznit	1 044	2 289	998	2 288	1 175	2 542	3 217	7 119	تزنيت
Tata	773	1 526	717	1 542	940	1 830	2 430	4 898	طاطا
Total	12 561	25 899	11 715	24 738	13 515	27 275	37 791	77 912	المجموع

Source : Académie régionale de l'Education de la région Souss Massa

المصدر : الأكاديمية الجهوية للتربية والتكوين لجهة سوس ماسة

24- Répartition des nouveaux élèves selon le niveau, le sexe et les provinces et préfectures

24- توزيع التلاميذ الجدد حسب المستوى, الجنس والعمالات والأقاليم

Provinces et préfectures	الجدع المشترك		السنة 1 إياك		السنة 2 باك		المجموع		الأقاليم والعمالات
	Tronc		1 ^{er} Bac		2 ^{ème} Bac		Total		
	البنات	المجموع	البنات	المجموع	البنات	المجموع	البنات	المجموع	
	filles	Total	filles	Total	filles	Total	filles	Total	
Agadir Ida Outanane	2 861	5 636	2 848	5 372	2 894	5 305	8 603	16 313	أكادير إداوتنان
Inezgane Ait Melloul	2 826	5 367	2 684	4 983	2 903	5 297	8 413	15 647	إنزكان أيت ملول
Chtouka Ait Baha	1 578	3 305	1 317	2 859	1 294	2 654	4 189	8 818	اشتوكة أيت باها
Taroudant	3 014	6 151	2 492	5 300	2 508	5 180	8 014	16 631	تارودانت
Tiznit	1 022	2 209	969	2 123	1 017	2 140	3 008	6 472	تزنيت
Tata	761	1 443	697	1 383	749	1 453	2 207	4 279	طاطا
Total	12 062	24 111	11 007	22 020	11 365	22 029	34 434	68 160	المجموع

Source : Académie régionale de l'Education de la région Souss Massa

المصدر : الأكاديمية الجهوية للتربية والتكوين لجهة سوس ماسة

25- Elèves doublants selon le niveau, le sexe et les provinces et préfectures

25- التلاميذ المكررون حسب المستوى والجنس والأقاليم والعمالات

Provinces et préfectures	الجدع المشترك		السنة 1 إباك		السنة 2 باك		المجموع		الأقاليم والعمالات
	Tronc		1 ^{er} Bac		2 ^{ème} Bac		Total		
	البنات	المجموع	البنات	المجموع	البنات	المجموع	البنات	المجموع	
	filles	Total	filles	Total	filles	Total	filles	Total	
Agadir Ida Outanane	171	549	184	611	464	1 129	819	2 289	أكادير إداوتنان
Inezgane Ait Melloul	181	575	246	810	681	1 503	1 108	2 888	إنزكان أيت ملول
Chtouka Ait Baha	63	245	110	399	195	542	368	1 186	اشتوكة أيت باها
Taroudant	50	257	119	574	461	1 292	630	2 123	تارودانت
Tiznit	22	80	29	165	158	402	209	647	تزنيت
Tata	12	83	30	159	181	377	223	619	طاطا
Total	499	1 789	718	2 718	2 140	5 245	3 357	9 752	المجموع

Source : Académie régionale de l'Education de la région Souss Massa

المصدر : الأكاديمية الجهوية للتربية والتكوين لجهة سوس ماسة

26- Répartition des élèves selon la branche, le sexe et les provinces et préfectures

26- توزيع التلاميذ حسب الشعبة، الجنس والعمالات والأقاليم

Provinces et préfectures	الأدب		العلوم		التقنية		المجموع		الأقاليم والعمالات
	Lettres		Sciences		Techniques		Ensemble		
	البنات	المجموع	البنات	المجموع	البنات	المجموع	البنات	المجموع	
	filles	Total	filles	Total	filles	Total	filles	Total	
Agadir Idaoutanane	2 920	5 443	5 588	11 029	914	2 130	9 422	18 602	أكادير اداوتنان
Inezgane Ait Melloul	3 431	6 500	5 478	10 943	612	1 092	9 521	18 535	إنزكان أيت ملول
Chtouka Ait Baha	2 196	4 727	2 147	4 882	214	395	4 557	10 004	اشتوكة أيت باها
Taroudant	3 470	7 475	4 755	10 496	419	783	8 644	18 754	تارودانت
Tiznit	1 262	3 039	1 597	3 209	358	871	3 217	7 119	تزنيت
Tata	1 554	3 231	772	1 438	104	229	2 430	4 898	طاطا
Total	14 833	30 415	20 337	41 997	2 621	5 500	37 791	77 912	المجموع

Source : Académie régionale de l'Education de la région Souss Massa

المصدر : الأكاديمية الجهوية للتربية والتكوين لجهة سوس ماسة

**27- Etablissements, classes, salles de cours
selon les provinces et préfectures**

**27- المؤسسات، الأقسام والقاعات
حسب الأقاليم والعمالات**

Provinces et préfectures	Lycées الثانويات		Classes الأقسام		Salles القاعات		الأقاليم والعمالات
	قروي	المجموع	قروي	المجموع	قروي	المجموع	
	Rural	Total	Rural	Total	Rural	Total	
Agadir Idaoutanane	3	19	99	539	71	443	أكادير إداوتنان
Inezgane Ait Melloul	2	15	38	543	28	415	إنزكان أيت ملول
Chtouka Ait Baha	10	14	199	307	152	239	اشتوكة أيت باها
Taroudant	7	24	111	575	90	463	تارودانت
Tiznit	8	14	84	167	81	233	تزنيت
Tata	5	11	55	234	62	194	طاطا
Total	35	97	586	2 365	484	1 987	المجموع

Source : Académie régionale de l'Education de la région Souss Massa

المصدر : الأكاديمية الجهوية للتربية والتكوين لجهة سوس ماسة


**28- Corps enseignant selon le sexe
et les provinces et préfectures**

**28- هيئة التدريس حسب الجنس
والأقاليم والعمالات**

Provinces et préfectures	ذكور	الإناث	المجموع Total	الأقاليم والعمالات
	Masculin	filles		
Agadir Ida Outanane	645	330	975	أكادير إداوتنان
Inezgane Ait Melloul	672	318	990	إنزكان أيت ملول
Chtouka Ait Baha	444	132	576	اشتوكة أيت باها
Taroudant	738	219	957	تارودانت
Tiznit	334	118	452	تزنيت
Tata	316	28	344	طاطا
Total	3 149	1 145	4 294	المجموع

Source : Académie régionale de l'Education de la région Souss Massa

المصدر : الأكاديمية الجهوية للتربية والتكوين لجهة سوس ماسة



Enseignement primaire privé
Année 2017/2018

التعليم الابتدائي الخاص
سنة 2018/2017

**29- Elèves selon le sexe et les provinces
et préfectures**

29- عدد التلاميذ حسب الجنس والأقاليم والعمالات

Provinces et préfectures	ذكور	إناث	المجموع	الأقاليم والعمالات
	Masculin	Féminin	Total	
Agadir Ida Outanane	21 435	10 255	31 690	أكادير إداوتنان
Inezgane Ait Melloul	14 574	6 728	21 302	إنزكان أيت ملول
Chtouka Ait Baha	2 806	1 276	4 082	اشتوكة أيت باها
Taroudant	4 703	2 258	6 961	تارودانت
Tiznit	3 164	1 492	4 656	تزنيت
Tata	0	0	0	طاطا
Total	46 682	22 009	68 691	المجموع

Source : Académie régionale de l'Education de la région Souss Massa

المصدر : الأكاديمية الجهوية للتربية والتكوين لجهة سوس ماسة

**30- Ecoles, classes et salles de cours
selon les provinces et préfectures**

30- المدارس، الأقسام والقاعات
حسب الأقاليم والعمالات

Provinces et préfectures	المؤسسات المشتملة على الابتدائي		الأقسام		القاعات		الأقاليم والعمالات
	Etablissements contenant le primaire		Classes		Salles de Cours		
	قروي	المجموع	قروي	المجموع	قروي	المجموع	
	Rural	Total	Rural	Total	Rural	Total	
Agadir Ida Outanane	9	83	98	980	95	725	أكادير إداوتنان
Inezgane Ait Melloul	1	72	14	761	20	343	إنزكان أيت ملول
Chtouka Ait Baha	12	17	87	146	59	71	اشتوكة أيت باها
Taroudant	0	27	0	220	0	224	تارودانت
Tiznit	0	12	0	141	0	168	تزنيت
Tata	0	0	0	0	0	0	طاطا
Total	22	211	199	2 248	174	1 531	المجموع

Source : Académie régionale de l'Education de la région Souss Massa

المصدر : الأكاديمية الجهوية للتربية والتكوين لجهة سوس ماسة

Enseignement secondaire collégial privé
Année 2017/2018

التعليم الثانوي الإعدادي الخاص
سنة 2018/2017

31- Elèves selon le sexe et les provinces
et préfectures

31- عدد التلاميذ حسب الجنس والأقاليم
والعمالات

Provinces et Préfectures	ذكور	إناث	المجموع	الأقاليم والعمالات
	Masculin	Féminin	Total	
Agadir Ida Outanane	3 155	2 734	5 889	أكادير إداوتنان
Inezgane Ait Melloul	1 523	1 252	2 775	إنزكان أيت ملول
Chtouka Ait Baha	97	85	182	اشتوكة أيت باها
Taroudant	601	418	1 019	تارودانت
Tiznit	254	251	505	تزنيت
Tata	0	0	0	طاطا
Total	5 630	4 740	10 370	المجموع

Source : Académie régionale de l'Education de la région Souss Massa

المصدر : الأكاديمية الجهوية للتربية والتكوين لجهة سوس ماسة

32-Répartition des élèves selon le niveau, l'âge
et les provinces et préfectures

32- توزيع التلاميذ حسب المستوى, الجنس
والعمالات والأقاليم

Provinces et Préfectures	الثالثة اعدادي		الثانية اعدادي		الأولى اعدادي		المجموع Total		الأقاليم والعمالات
	3 ^{ème} année		2 ^{ème} année		1 ^{ère} année		المجموع Total		
	الإناث	المجموع	الإناث	المجموع	الإناث	المجموع	الإناث	المجموع	
	filles	Total	filles	Total	filles	Total	filles	Total	
Agadir Ida Outanane	955	2 148	857	1 836	922	1 905	2 734	5 889	أكادير إداوتنان
Inezgane Ait Melloul	412	1 003	390	856	450	916	1 252	2 775	إنزكان أيت ملول
Chtouka Ait Baha	26	51	22	51	37	80	85	182	اشتوكة أيت باها
Taroudant	166	461	113	268	139	290	418	1 019	تارودانت
Tiznit	81	152	73	152	97	201	251	505	تزنيت
Tata	0	0	0	0	0	0	0	0	طاطا
Total	1 640	3 815	1 455	3 163	1 645	3 392	4 740	10 370	المجموع

Source : Académie régionale de l'Education de la région Souss Massa

المصدر : الأكاديمية الجهوية للتربية والتكوين لجهة سوس ماسة

33- Répartition des nouveaux élèves selon le niveau, le sexe et les provinces et préfectures

33- توزيع التلاميذ الجدد حسب المستوى, الجنس والعمالات والأقاليم

Provinces et Préfectures	الثالثة اعدا دي		الثانية اعدا دي		الأولى اعدا دي		المجموع Total		الأقاليم والعمالات
	3 ^{ème} année		2 ^{ème} année		1 ^{ère} année				
	الإناث	المجموع	الإناث	المجموع	الإناث	المجموع	الإناث	المجموع	
	filles	Total	filles	Total	filles	Total	filles	Total	
Agadir Ida Outanane	851	1 850	828	1 730	891	1 804	2 570	5 384	أكادير إداوتنان
Inezgane Ait Melloul	331	767	383	820	440	871	1 154	2 458	إنزكان أيت ملول
Chtouka Ait Baha	25	46	21	47	37	78	83	171	اشتوكة أيت باها
Taroudant	118	278	106	240	134	256	358	774	تارودانت
Tiznit	77	145	70	147	93	191	240	483	تزنيت
Tata	0	0	0	0	0	0	0	0	طاطا
Total	1 402	3 086	1 408	2 984	1 595	3 200	4 405	9 270	المجموع

Source : Académie régionale de l'Education de la région Souss Massa

المصدر : الأكاديمية الجهوية للتربية والتكوين لجهة سوس ماسة

34- Elèves doublants selon le niveau, le sexe et les provinces et préfectures

34- التلاميذ المكررون حسب المستوى والجنس والأقاليم والعمالات

Provinces et Préfectures	الثالثة اعدا دي		الثانية اعدا دي		الأولى اعدا دي		المجموع Total		الأقاليم والعمالات
	3 ^{ème} année		2 ^{ème} année		1 ^{ère} année				
	الإناث	المجموع	الإناث	المجموع	الإناث	المجموع	الإناث	المجموع	
	filles	Total	filles	Total	filles	Total	filles	Total	
Agadir Ida Outanane	104	300	29	104	31	101	164	505	أكادير إداوتنان
Inezgane Ait Melloul	82	240	7	34	9	43	98	317	إنزكان أيت ملول
Chtouka Ait Baha	1	5	1	4	0	2	2	11	اشتوكة أيت باها
Taroudant	48	183	7	28	5	34	60	245	تارودانت
Tiznit	4	7	3	5	4	10	11	22	تزنيت
Tata	0	0	0	0	0	0	0	0	طاطا
Total	239	735	47	175	49	190	335	1 100	المجموع

Source : Académie régionale de l'Education de la région Souss Massa

المصدر : الأكاديمية الجهوية للتربية والتكوين لجهة سوس ماسة

Enseignement secondaire qualifiant privé
Année 2017/2018

التعليم الثانوي التأهيلي الخاص
سنة 2018/2017

35- Répartition des élèves selon le niveau, l'âge
et les provinces et préfectures

35- توزيع التلاميذ حسب المستوى, الجنس
والعمالات والأقاليم

Provinces et préfectures	الجدع المشترك		السنة 1 إياك		السنة 2 باك		المجموع		الأقاليم والعمالات
	Tronc		1 ^{er} Bac		2 ^{ème} Bac		Total		
	البنات filles	المجموع Total	البنات filles	المجموع Total	البنات filles	المجموع Total	البنات filles	المجموع Total	
Agadir Ida Outanane	627	1 240	630	1 378	769	1 769	2 026	4 387	أكادير إداوتنان
Inezgane Ait Melloul	174	379	130	298	188	487	492	1 164	إنزكان أيت ملول
Chtouka Ait Baha	0	0	0	0	0	0	0	0	اشتوكة أيت باها
Taroudant	52	150	53	167	85	270	190	587	تارودانت
Tiznit	9	17	7	13	9	24	25	54	تزنيت
Tata	0	0	0	0	0	0	0	0	طاطا
Total	862	1 786	820	1 856	1 051	2 550	2 733	6 192	المجموع

Source : Académie régionale de l'Education de la région Souss Massa

المصدر : الأكاديمية الجهوية للتربية والتكوين لجهة سوس ماسة

36- Répartition des nouveaux élèves selon
le niveau, le sexe et les provinces et préfectures

36- توزيع التلاميذ الجدد حسب المستوى,
الجنس والعمالات والأقاليم

Provinces et préfectures	الجدع المشترك		السنة 1 إياك		السنة 2 باك		المجموع		الأقاليم والعمالات
	Tronc		1 ^{er} Bac		2 ^{ème} Bac		Total		
	البنات filles	المجموع Total	البنات filles	المجموع Total	البنات filles	المجموع Total	البنات filles	المجموع Total	
Agadir Ida Outanane	605	1 186	609	1 295	656	1 400	1 870	3 881	أكادير إداوتنان
Inezgane Ait Melloul	166	356	122	267	140	338	428	961	إنزكان أيت ملول
Chtouka Ait Baha	0	0	0	0	0	0	0	0	اشتوكة أيت باها
Taroudant	51	139	46	140	60	183	157	462	تارودانت
Tiznit	9	16	7	12	8	23	24	51	تزنيت
Tata	0	0	0	0	0	0	0	0	طاطا
Total	831	1 697	784	1 714	864	1 944	2 479	5 355	المجموع

Source : Académie régionale de l'Education de la région Souss Massa

المصدر : الأكاديمية الجهوية للتربية والتكوين لجهة سوس ماسة

37- Elèves doublants selon le niveau, le sexe et les provinces et préfectures

37- التلاميذ المكررون حسب المستوى والجنس والأقاليم والعمالات

Provinces et préfectures	الجدع المشترك		السنة 1 إباك		السنة 2 باك		المجموع		الأقاليم والعمالات
	Tronc		1 ^{er} Bac		2 ^{ème} Bac		Total		
	البنات	المجموع	البنات	المجموع	البنات	المجموع	البنات	المجموع	
	filles	Total	filles	Total	filles	Total	filles	Total	
Agadir Ida Outanane	22	48	21	78	113	380	156	506	أكادير إداوتنان
Inezgane Ait Melloul	8	14	8	31	48	158	64	203	إنزكان أيت ملول
Chtouka Ait Baha	0	0	0	0	0	0	0	0	اشتوكة أيت باها
Taroudant	1	11	7	27	25	87	33	125	تارودانت
Tiznit	0	1	0	0	1	2	1	3	تزنيت
Tata	0	0	0	0	0	0	0	0	طاطا
Total	31	74	36	136	187	627	254	837	المجموع

Source : Académie régionale de l'Education de la région Souss Massa

المصدر : الأكاديمية الجهوية للتربية والتكوين لجهة سوس ماسة

38- Répartition des élèves selon la branche, le sexe et les provinces et préfectures

38- توزيع التلاميذ حسب الشعبة، الجنس والعمالات والأقاليم

Provinces et préfectures	الأدب		العلوم		التقنية		المجموع		الأقاليم والعمالات
	Lettres		Sciences		Techniques		Ensemble		
	البنات	المجموع	البنات	المجموع	البنات	المجموع	البنات	المجموع	
	filles	Total	filles	Total	filles	Total	filles	Total	
Agadir Idaoutanane	193	486	1 521	3 252	312	647	2 026	4 385	أكادير اداوتنان
Inezgane Ait Melloul	78	198	371	879	36	79	485	1 156	إنزكان أيت ملول
Chtouka Ait Baha	0	0	0	0	0	0	0	0	اشتوكة أيت باها
Taroudant	69	273	111	286	13	32	193	591	تارودانت
Tiznit	0	0	18	42	11	18	29	60	تزنيت
Tata	0	0	0	0	0	0	0	0	طاطا
Total	340	957	2 021	4 459	372	776	2 733	6 192	المجموع

Source : Académie régionale de l'Education de la région Souss Massa

المصدر : الأكاديمية الجهوية للتربية والتكوين لجهة سوس ماسة

Enseignement post secondaire
Année 2017/2018

التعليم ما بعد الثانوي
سنة 2018/2017

39- Effectifs des étudiants par branche d'étude

39- عدد الطلبة حسب الشعب

Branche	السنة الأولى		السنة الثانية		المجموع Total		الشعبة
	1 ^{ère} année		2 ^{ème} année		المجموع		
	الإناث filles	المجموع Total	الإناث filles	المجموع Total	الإناث filles	المجموع Total	
Classes préparatoires aux grandes écoles	316	137	487	229	803	366	اقسام التحضيرية للمدارس العليا
BTS	187	99	255	110	442	209	تقني عالي

Source : Académie régionale de l'Education de la région Souss Massa

المصدر : الأكاديمية الجهوية للتربية والتكوين لجهة سوس ماسة

40- Effectifs des étudiants des classes préparatoires
aux grandes écoles par spécialité

40- عدد طلبة الاقسام التحضيرية للمدارس
العليا حسب التخصص

spécialité	المجموع Total	الإناث Dont féminin	التخصص
Mathématiques physique et sc. de l'ingénieur	335	117	رياضيات فيزياء و علوم المهندس
Economie et commerce	139	87	الاقتصاد و التجارة
Technologie et sciences industrielles	139	41	التكنولوجيا و العلوم الصناعية
physique chimie et sc.de l'ingénieur	190	121	فيزياء كيمياء و علوم المهندس
Total	803	366	المجموع

Source : Académie régionale de l'Education de la région Souss Massa

المصدر : الأكاديمية الجهوية للتربية والتكوين لجهة سوس ماسة

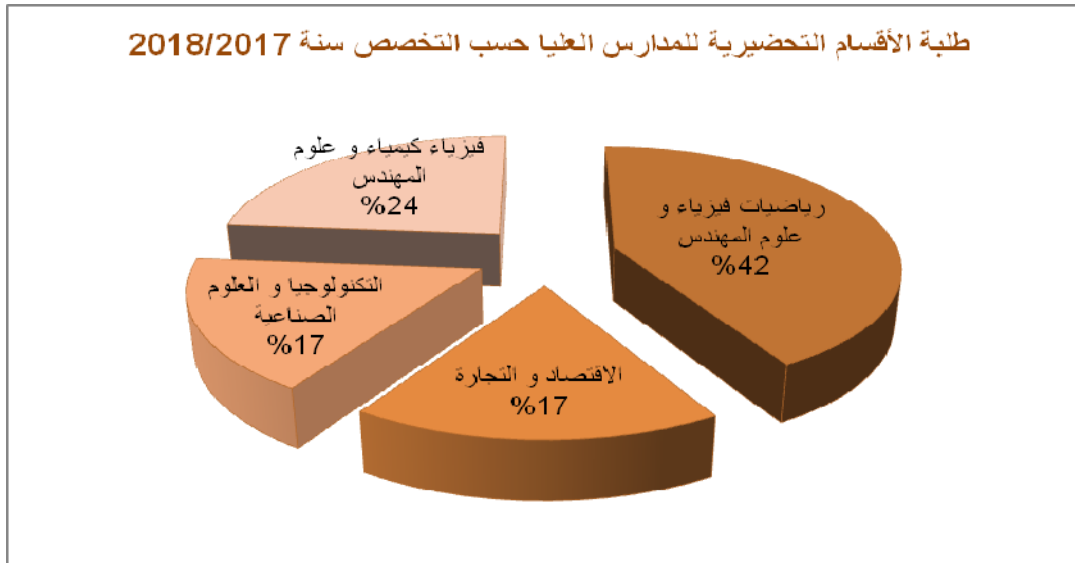
41- Effectifs des étudiants du BTS par spécialité

41- عدد طلبة شهادة التقني العالي حسب التخصص

spécialité	المجموع Total	الإناث Dont féminin	التخصص
Systèmes et Réseaux Informatiques	51	20	الانظمة و الشبكات المعلوماتية
Electromécanique et Systèmes Automatisés	47	12	الكهرباء الميكانيكية و الانظمة الاوطوماتيكية
Gestion des PME/PMI	58	34	تسيير المقاولات الصغرى و المتوسطة
Systèmes Electroniques	45	19	الانظمة الالكترونية
Comptabilité et Gestion	56	44	المحاسبة و التدبير
Conception du Produit Industriel	51	13	ابتكار المنتج الصناعي
Autre spécialité	134	67	تخصص اخر
Total	442	209	المجموع

Source : Académie régionale de l'Education de la région Souss Massa

المصدر : الاكاديمية الجهوية للتربية والتكوين لجهة سوس ماسة



Enseignement supérieur 2017-2018

التعليم العالي 2018-2017

42- Etudiants selon l'établissement

42- عدد الطلبة حسب المؤسسة

Etablissement	مجموع الطلبة		المؤسسة
	الاناث منهم	Ensemble Dont filles	
Faculté des Sciences Agadir (F.S.)	11 835	5 252	كلية العلوم اكادير
Faculté des Lettres et des Sciences Humaines Agadir (F.L.S.H)	28 705	13 447	كلية الآداب والعلوم الإنسانية اكادير
Faculté des Sciences Juridiques, Economiques et Sociales Agadir (F.S.J.E.S)	33 747	14 750	كلية العلوم القانونية والاقتصادية والإجتماعية اكادير
Ecole Nationale des Sciences Appliquées Agadir (E.N.S.A)	1 265	533	المدرسة الوطنية للعلوم التطبيقية اكادير
Ecole Nationale de Commerce et Gestion Agadir (E.N.C.G)	2 112	1 296	المدرسة الوطنية للتجارة والتسيير اكادير
Ecole Supérieure de Technologie Agadir (E.S.T.A)	1 288	754	المدرسة العليا للتكنولوجيا اكادير
Faculté Polydisciplinaire de Taroudant (F.P.T)	2 388	1 397	الكلية المتعددة الإختصاصات تارودانت
Faculté de Chariaa Ait Melloul (F.C)	6 270	2 200	كلية الشريعة أيت ملول
Faculté de médecine et de pharmacie Agadir	241	158	كلية الطب و الصيدلة اكادير
Campus Universitaire Ait Melloul	20 040	8 749	المركب الجامعي أيت ملول
Institut Agronomique et Vétérinaire Hassan II - Complexe Horticulture d'Agadir (I.A.V.)	207	91	معهد الحسن الثاني الزراعة والبيطرة - مركب أكادير

Source : Université Ibn Zohr

المصدر : جامعة ابن زهر

43- Etudiants selon l'établissement
par branche d'étude

43- طلبة المؤسسات حسب الشعب

43-1 Faculté des lettres et des sciences humaines

43-1 كلية الآداب والعلوم الإنسانية

Option	مجموع الطلبة Effectif	منهم الإناث Dont	الشعبة
<u>Licences Fondamentale (L.F)</u>	27 340	12 968	الإجازة الأساسية
Etudes Arabes	2 355	1 465	الدراسات العربية
Etudes Française	3 725	1 947	الدراسات الفرنسية
Etudes Anglaise	5 367	2 493	الدراسات الإنجليزية
Etudes Hispaniques	394	209	الدراسات الإسبانية
Histoire et Civilisation	4 058	1 509	التاريخ والحضارة
Géographie	3 246	993	الجغرافيا
Etudes Islamiques	3 176	1 882	الدراسات الإسلامية
Etudes Amazighes	698	206	الدراسات الأمازيغية
Sociologie	4 321	2 264	علم الاجتماع
<u>Licence Professionnelle (LP)</u>	67	21	الإجازة المهنية
Rédaction Journalistique	43	15	التحرير الصحفي
Ecriture et Analyse Cinématographiques et audiovisuelle:	24	6	
<u>Master Spécialisé</u>	311	160	الماستر المتخصص
Tourisme et Communication	56	30	السياحة والتواصل
Sociologie du développement	34	18	سوسيولوجيا التنمية
Métiers et pratiques des médias	102	54	مهن وممارسة الإعلام
Communication des Organisations	119	58	تواصل المنظمات
<u>Master</u>	402	121	الماستر
Comparative littérature and cultural studies	47	19	
Didactique du FLE: Culture & Médiations	34	11	
Applied Linguistics and Language Studies	29	12	
Langue et Culture Amazighes	24	8	
Rédaction Journalistique et Diversité Médiatique	51	17	
	74	13	الخطاب الشرعي وقضايا العصر
	30	6	تاريخ الجنوب المغربي
	36	9	الخطاب الشرعي و تكامل العلوم
	45	18	الديناميات المجتمعية عبر حدودية المغ
	32	8	دينامية المجتمعات الهجرة و الديمغرافيا
<u>Doctorat</u>	585	177	الدكتوراه
Aménagement du territoire, Sociétés, Migrations & Développement durable	141	32	
Espaces anthropisés : risques environnementaux et fragilité socio-économique	31	10	
Langues et Communication	165	92	
Patrimoine et développement	85	13	
Texte & Discours	60	8	النص والخطاب
	51	7	التاريخ الجهوي للجنوب المغربي
	52	15	المناهج العلمية في تفسير الخطاب
Total	28 705	13 447	المجموع

Source : Université Ibn Zohr

المصدر : جامعة ابن زهر

43-2 كلية العلوم

43-2 Faculté des sciences

Option	مجموع Effectif Global	منهم الإناث Dont féminin	الشعبة
<u>Licence Fondamentale (LF)</u>	11 204	5 011	الإجازة الأساسية
Sciences mathématiques et Application	802	248	العلوم الرياضية
Sciences mathématiques et informatique	391	126	العلوم الرياضية والإعلاميات
Sciences de la matière physique	2 367	668	علوم الفيزياء
Sciences de la matière Chimie	2 969	1 257	علوم الكيمياء
Sciences de la vie	4 161	2 538	علوم الحياة
Sciences de la terre et de l'univers	514	174	علوم الأرض والكون
<u>Licence Professionnelle (LP)</u>	12	4	الإجازة المهنية
Ingénierie informatique	12	4	هندسة الحاسوب
<u>Master</u>	184	75	الماستر
Systèmes et Télécommunications	27	10	
Mathématiques Appliquées et Sciences de l'information	38	7	
Gestion et Traitements des Eaux	44	23	
Biologie Fondamentale	75	35	الإعلاميات والنظم
<u>Master Spécialisé</u>	49	20	الماستر المتخصص
Offshoring des Technologies de l'Information	49	20	
<u>Doctorat</u>	386	142	الدكتوراه
Total	11 835	5 252	المجموع

Source : Université Ibn Zohr

المصدر : جامعة ابن زهر

Option	مجموع Effectif Global	منهم الإناث Dont féminin	الشعبة
Diplôme national des ENCG	1 748	1 067	
Tronc commun	1 121	670	التجارة والتدبير (مسلك مشترك)
Commerce	135	98	التجارة
Gestion	492	299	التدبير
Master Spécialisé	268	164	الماستر المتخصص
Finance du Marché et Mangement des Risque	42	26	مالية السوق وتدبير المخاطر
Marketing et Management Touristique	41	29	التسويق والتسيير السياحي
Banques et Finance Islamique	39	17	
Gouvernance et communication des Organisations	27	17	
Logistique et Gestion de Plate forme	20	9	اللوجستيك وتدبير المنصة
Management des Organisations de l'Economie Sociale et Solidaire	25	17	
Management des Systèmes d'Information et des Organisations	22	15	
Management du Tourisme	52	34	
Doctorat	96	65	الدكتوراه
Sciences et techniques de gestion	96	65	علوم وتقنيات التسيير
Total	2 112	1 296	المجموع

Source : Université Ibn Zohr

المصدر : جامعة ابن زهر

Option	مجموع الطلبة Effectif Global	منهم الإناث Dont féminin	الشعبة
Diplôme Universitaire de Technologique	1 103	660	
Génie Bio-Industriel	136	96	الهندسة بيوصناعية
Génie Electrique	209	69	الهندسة الكهربائية
Génie Informatique	268	147	هندسة الإعلاميات
Techniques de Commercialisation et de Communica	271	182	التقنيات التجارية
Techniques de Management	219	166	تقنيات التسويق
Licence Professionnelle (LP)	185	94	الإجازة المهنية
Génie Alimentaire et protection de l'Environnement	24	17	
Automatisme Et Gestion Technique Des Bâtiments	25	6	
Commerce International	30	19	
Efficacité Energétique Et Energies Renouvelables	24	3	
Gestion Commerciale	30	23	
Développement et ingénierie des applications informatiques	28	16	
Maintenance et Exploitation des Installations Industrielles	24	10	
Total	1 288	754	المجموع

Source : Université Ibn Zohr

المصدر : جامعة ابن زهر

43-5 Faculté Polydisciplinaire de Taroudant

43- 5 الكلية المتعددة الاختصاصات تارودانت

Option	مجموع	منهم الإناث	الشعبة
	Effectif Global	Dont féminin	
Licence Professionnelle (LP)	2 358	1 375	الإجازة المهنية
Agroalimentaire	90	51	الصناعة الغذائية
Sciences Agrobiologiques et Environnement	369	203	التنشيط السوسيوثقافي
Economie d'Entreprise	1 193	651	اقتصاد المقاول
Langues Etrangères Appliquées	662	444	اللغات الاجنبية التطبيقية
Gestion de l'environnement et développement c	44	26	
Master	30	22	الماستر
Procédés d'Analyse et Contrôle Qualité	30	22	
Total	2 388	1 397	المجموع

Source : Université Ibn Zohr

المصدر : جامعة ابن زهر

43-6 Ecole nationale des sciences appliquées

43- 6 المدرسة الوطنية للعلوم التطبيقية

Option	مجموع الطلبة	منهم الإناث	الشعبة
	Effectif Global	Dont féminin	
Diplôme d'Ingénieur d'Etat	1 038	447	دبلوم مهندس الدولة
Deux années préparatoires au cycle d'ingénieur	403	173	سنتين الأقسام التحضيرية
Bâtiment et Travaux publics	108	42	
Génie des procédés de l'énergie et de l'environnement	108	62	هندسة طرائق الطاقة والبيئة
Génie Electrique	120	42	الهندسة الكهربائية
Génie Industriel	114	67	الهندسة الصناعية
Génie informatique	124	43	الهندسة المعلوماتية
Génie Mécanique	61	18	الهندسة الميكانيكية
Licence Professionnelle (LP)	16	8	الإجازة المهنية
Bâtiment et construction	16	8	
Master	70	29	الماستر
Efficacité énergétique et contrôle des bâtiments	37	16	
Ingénierie financière	19	9	هندسة قرار الأعمال
Système Embarqué & Ingénierie Biomédicale	14	4	
Doctorat	141	49	الدكتوراه
Sciences et Techniques de l'ingénieur	141	49	
Total	1 265	533	المجموع

Source : Université Ibn Zohr

المصدر : جامعة ابن زهر

43-7 Faculté des sciences juridiques,
économiques et sociales7-43 كلية العلوم القانونية
والاقتصادية والاجتماعية

Option	مجموع Effectif	منهم الإناث Dont	الشعبة
<u>Licence Fondamentale (L.F)</u>	32 602	14 344	<u>الإجازة الأساسية</u>
Droit Arabe	20 794	8 566	القانون العربي
Droit Français	1 190	539	القانون الفرنسي
Sciences Economiques et Gestion	10 618	5 239	العلوم الاقتصادية و التسيير
<u>Master</u>	707	253	<u>الماستر</u>
Le ménage en droits marocains et comparé	58	31	الأسرة في القانونين المغربي و المقارن
Le droit constitutionnel et science politique	40	7	القانون الدستوري و علم السياسة
Contrats et droit des affaires	30	12	قانون العقود و الأعمال
Le système pénal et la gouvernance de la sécurité	108	38	المنظومة الجنائية و الحكامة الأمنية
Litiges et professions juridiques	60	17	المنازعات و المهن القانونية
Droit civil	53	10	القانون المدني المعمق
Analyse et évaluation des politiques publiques	19	4	تحليل و تقييم السياسات العمومية
Gouvernance des institutions constitutionnelles et	15	3	حكمة المؤسسات الدستورية و السياسية
Administration, droits de l'homme et démocratie	45	16	الإدارة و حقوق الانسان و الديمقراطية
Administration publique et investissement	28	15	الإدارة العامة و الاستثمار
Droit Privé Comparé: Espace Afrique Francophone et	28	13	مقارنة بين القانون الخاص
Comptabilité-Contrôle-Audit	56	25	المحاسبة مراقبة-التدقيق
Entrepreneuriat et Management des PME	30	16	ريادة الأعمال و إدارة الشركات الصغيرة والمتوسطة
Finance d'Entreprise et Ingenierie Financiere	20	9	تمويل الشركات و الهندسة المالية
Contrôle de Gestion et Système d'Information	63	22	إدارة الرقابة و نظام المعلومات
Economie appliquée	54	15	الاقتصاد التطبيقي
<u>Master Spécialisé</u>	169	97	<u>الماستر المتخصص</u>
Management des ressources humaines	31	18	إدارة الموارد البشرية
Management Stratégique et Logistique	52	28	التسويق الإستراتيجي و اللوجستيكي
Economie et Gestion des Organisations Sociales	58	36	الاقتصاد و إدارة المنظمات الاجتماعية
Droit Participatif et Assurances Banques et Takaful	28	15	القانون و البنوك التشاركية و التأمينات التكافلية
<u>Doctorat</u>	269	56	<u>دكتوراه</u>
Droit Privé et Droit public	159	14	القانون الخاص و القانون العام
Sciences Juridiques et Politiques	22	4	العلوم القانونية و السياسية
Economie appliquée	88	38	الاقتصاد التطبيقي
Total	33 747	14 750	المجموع

Source : Université Ibn Zohr

المصدر : جامعة ابن زهر

43- 8 المركب الجامعي أيت ملول

43-8 Campus Universitaire Ait Melloul

Option	مجموع الطلبة	منهم الإناث	الشعبة
	Effectif Global	Dont féminin	
Licence Fondamentale (L.F)	20 040	8 749	الإجازة الأساسية
Droit Arabe	6 350	2 560	القانون العربي
Etudes Anglaises	2 448	1 158	الدراسات الإنجليزية
Etudes Françaises	910	556	الدراسات الفرنسية
Sciences de la Matière Chimie	1 200	459	العلوم الكيميائية
Sciences de la Matière Physique	1 240	364	العلوم الفيزيائية
Sciences Economiques et Gestion	5 951	2 750	العلوم الاقتصادية و التسيير
La géographie	778	220	الجغرافيا
Sciences de la vie	1 163	682	علوم الحياة
Total	20 040	8 749	المجموع

Source : Université Ibn Zohr

المصدر : جامعة ابن زهر

43- 9 كلية الشريعة

43-9 Faculté de chariaa

Option	مجموع الطلبة	منهم الإناث	الشعبة
	Ensemble	Dont fille	
Licence Fondamentale (LF)	5 986	2 154	الإجازة الأساسية
La chariaa et la loi	5 986	2 154	الشريعة و القانون
Master	180	34	الماستر
Jurisprudence des statuts de famille	180	34	أحكام الأسرة في الفقه والقانون
Doctorat	104	12	دكتوراه
Malekisme et jurisprudence	104	12	المذهب المالكي والتشريع المعاصر
Total	6 270	2 200	المجموع

Source : Université Ibn Zohr

المصدر : جامعة ابن زهر

43- 10 كلية الطب و الصيدلة اكادير

43-10 Faculté de médecine et de pharmacie Agadir

Option	مجموع الطلبة	منهم الإناث	الشعبة
	Effectif Global	Dont féminin	
Médecine			الطب
Médecine générale	241	158	الطب العام
Total	241	158	المجموع

Source : Université Ibn Zohr

المصدر : جامعة ابن زهر

43-11 Institut Agronomique et Vétérinaire Hassan II -
Complexe Horticulture d'Agadir

11-43 معهد الحسن الثاني الزراعة
والبيطرة - مركب أكادير

Cycle	Option	مجموع الطلبة Ensemble	منهم الإناث Dont filles	الفرع	السلك
1^{er} Cycle					السلك الأول
1^{ère} année	Technicien Horticulture	20	8	تقني البستنة	السنة الأولى
2^{ème} année	Technicien Horticulture	19	15	تقني البستنة	السنة الثانية
1^{ère} année	Technicien Aménagement paysager	11	7	تقني هندسة المناظر	السنة الأولى
2^{ème} année	Technicien Aménagement paysager	9	7	تقني هندسة المناظر	السنة الثانية
Total 1		59	37		المجموع 1
2^{ème} Cycle					السلك الثاني
3^{ème} année	Horticulture	41	13	بستنة	السنة الثالثة
4^{ème} année	Horticulture-protection des plantes	55	17	بستنة-حماية النباتات	السنة الرابعة
	Architecture du paysage	15	8	المساحة الخضراء	
	Horticulture	14	6	بستنة	
5^{ème} année	Protection des plantes	12	6	بستنة-حماية النباتات	السنة الخامسة
	Architecture du paysage	11	4	المساحة الخضراء	
Total 2		148	54		المجموع 2
Total général		207	91		المجموع العام

Source : Université Ibn Zohr

المصدر : جامعة ابن زهر



الجزء الثاني

الفصل 2 : التعليم التربوي

PARTIE II

CHAPITRE 2 : ENSEIGNEMENT

PEDAGOGIQUE



1- Effectifs en formation dans les centres de formation des instituteurs selon le sexe

1- المتدربون بمراكز تكوين المعلمين حسب الجنس

Centre	المتدربون Effectifs en Formation			المركز
	الذكور	الإناث	المجموع	
	Masculin	Féminin	Total	
Inezgane	275	146	421	إنزكان
Tiznit	104	114	218	تزنيت
Tata	62	58	120	طاطا
Agadir	215	86	301	أكادير
Taroudant	283	265	548	تارودانت
Total	939	669	1608	المجموع

Source : Centres de formation des instituteurs
Centre Pédagogique Régional d'Inezgane

المصدر : المراكز التربوية لتكوين المعلمين والمعلمات
المركز التربوي الجهوي لإنزكان

2- Personnel enseignant dans le centre de formation des instituteurs selon le sexe

2- هيئة التدريس بمركز تكوين المعلمين حسب الجنس

Centre	هيئة التدريس Personnel Enseignant			المركز
	الذكور	الإناث	المجموع	
	Masculin	Féminin	Total	
Inezgane	42	5	47	إنزكان
Tiznit	9	0	9	تزنيت
Tata	7	0	7	طاطا
Agadir	12	2	14	أكادير
Taroudant	10	1	11	تارودانت
Total	80	8	88	المجموع

Source : Centres de formation des instituteurs
Centre Pédagogique Régional d'Inezgane

المصدر : المراكز التربوية لتكوين المعلمين والمعلمات
المركز التربوي الجهوي لإنزكان

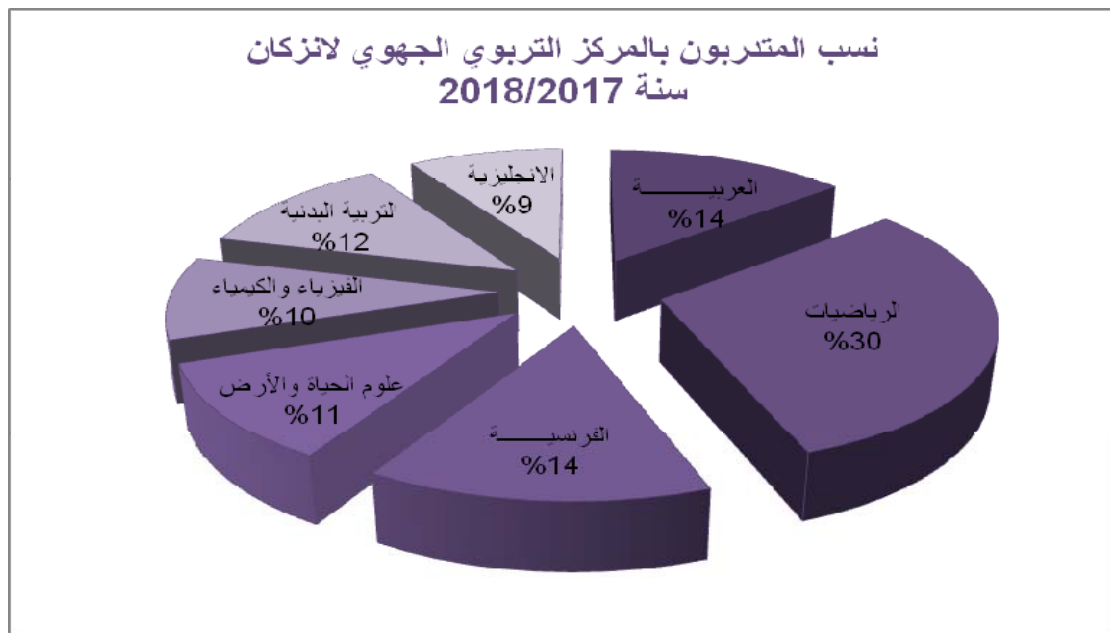
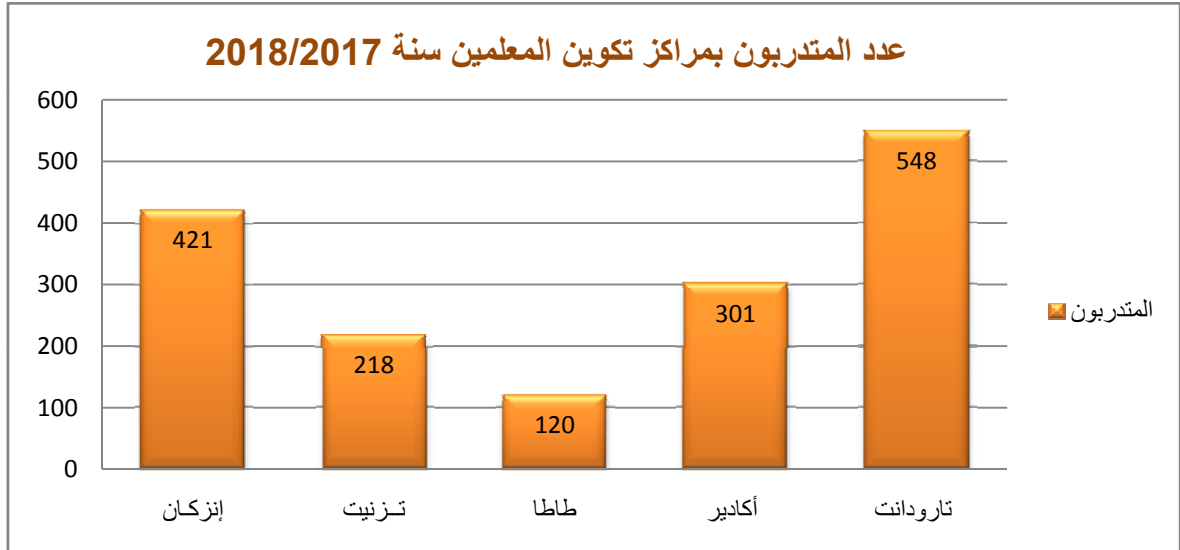
3- Effectifs en formation dans le centre pédagogique régional d'Inezgane selon le sexe et la branche

3- المتدربون بالمركز التربوي الجهوي لإنزكان حسب الجنس والشعبة

Branche	ذكور Masculin	إناث Féminin	المجموع Ensemble	الشعبة
Cycle Secondaire (collégial+qualifiant)				الثانوي بسلكيه (اعدادي+تأهيلي)
Arabe	30	29	59	العربية
Mathématiques	97	31	128	الرياضيات
Français	30	29	59	الفرنسية
Sciences de la vie et de la Terre	24	23	47	علوم الحياة والأرض
Physique chimie	33	7	40	الفيزياء والكيمياء
Education sportive	42	8	50	التربية البدنية
Anglais	19	19	38	الانجليزية
Total	275	146	421	المجموع

Source : Centres de formation des instituteurs
Centre Pédagogique Régional d'Inezgane

المصدر : المراكز التربوية لتكوين المعلمين والمعلمات
المركز التربوي الجهوي لإنزكان





الجزء الثاني

الفصل 3 : التكوين المهني

PARTIE II

CHAPITRE 3 : FORMATION

PROFESSIONNELLE



Année 2017/2018

سنة 2018/2017

1- Effectifs des stagiaires selon le sexe ,
le niveau et provinces et préfectures

1- أعداد المتدربين حسب الجنس و المستوى
والعمالات والأقاليم

Secteur public

القطاع العمومي

Provinces et préfectures	Spécialisation		Qualification		Technicien		Tech spécialisé		Total général		الأقاليم والعمالات
	التخصص		التأهيل		التقني		التقني المختص		المجموع العام		
	المجموع الإناث	الإناث المجموع	المجموع الإناث	الإناث المجموع	المجموع الإناث	الإناث المجموع	المجموع الإناث	الإناث المجموع	المجموع الإناث	الإناث المجموع	
	Total	Filles	Total	Filles	Total	Filles	Total	Filles	Total	Filles	
Agadir Ida Outanane	792	0	2 452	0	4 602	0	2 923	0	10 769	0	أكادير إداوتنان
Inezgane Ait Melloul	446	0	578	0	1 085	0	1 185	0	3 294	0	إنزكان أيت ملول
Chtouka Ait Baha	202	0	244	0	128	0	63	0	637	0	اشتوكة أيت باها
Taroudant	858	0	1 057	0	1 172	0	841	0	3 928	0	تارودانت
Tiznit	401	0	748	0	561	0	694	0	2 404	0	تزنيت
Tata	180	0	276	0	226	0	116	0	798	0	طاطا
Total	2 879	0	5 355	0	7 774	0	5 822	0	21 830	0	المجموع

Source :Direction Régionale de la Formation Professionnelle

المصدر : المديرية الجهوية للتكوين المهني

2- Effectifs des stagiaires selon le sexe ,
le niveau et provinces et préfectures

2- أعداد المتدربين حسب الجنس و المستوى
والعمالات والأقاليم

Secteur privé

القطاع الخاص

Provinces et préfectures	Spécialisation		Qualification		Technicien		Tech spécialisé		Total général		الأقاليم والعمالات
	التخصص		التأهيل		التقني		التقني المختص		المجموع العام		
	المجموع الإناث	الإناث المجموع	المجموع الإناث	الإناث المجموع	المجموع الإناث	الإناث المجموع	المجموع الإناث	الإناث المجموع	المجموع الإناث	الإناث المجموع	
	Total	Filles	Total	Filles	Total	Filles	Total	Filles	Total	Filles	
Agadir Ida Outanane	545	270	452	356	1 067	612	1 980	1 194	4 044	2 432	أكادير إداوتنان
Inezgane Ait Melloul	536	210	224	161	383	210	276	194	1 419	775	إنزكان أيت ملول
Chtouka Ait Baha	203	65	11	8	34	25	0	0	248	98	اشتوكة أيت باها
Taroudant	252	93	129	62	111	62	196	83	688	300	تارودانت
Tiznit	185	51	0	0	0	0	0	0	185	51	تزنيت
Tata	0	0	0	0	0	0	0	0	0	0	طاطا
Total	1 721	689	816	587	1 595	909	2 452	1 471	6 584	3 656	المجموع

Source :Direction Régionale de la Formation Professionnelle

المصدر : المديرية الجهوية للتكوين المهني

3- Elèves de l'Institut spécialisé de Technologie hôtelière et touristique

3- عدد المتدربين بالمعهد المختص في التكنولوجيا الفندقية والسياحة

Branche	السنة الأولى		السنة الثانية		المجموع		الشعبة
	1 ^{ère} Année	الإناث	2 ^{ème} Année	الإناث	Ensemble	الإناث	
	المجموع	Filles	المجموع	Filles	المجموع	Filles	
Restauration	15	3	11	3	26	6	تقني في الطعامة
Cuisine	28	8	27	9	55	17	تقني في الطبخ
Technique de Gestion hôtelière	35	19	33	11	68	30	التدبير الفندقي
Art du Marketing hôtelière	31	20	29	17	60	37	التسويق الفندقي و السياحي
Hébergement et accueil	0	0	0	0	0	0	مساعد في إدارة الإيواء
Total	109	50	100	40	209	90	المجموع

Source : Direction Régionale de la Formation Professionnelle

المصدر : المديرية الجهوية للتكوين المهني

4- Effectifs des stagiaires par secteur de formation et par niveau : public

4- أعداد المتدربين حسب قطاع التكوين و المستوى: عمومي

secteur de formation	Spécialisation	Qualification		Technicien	Tech spécialisé	Total général	قطاع التكوين
		التخصص	التأهيل				
administration, gestion et commerce	0	0	2 435	2 243	4 678	الادارة و التسيير و التجارة	
hôtellerie et tourisme	0	1 113	2 188	843	4 144	السياحة و الفنادق	
industrie mécanique métallurgique électrique	0	1 787	2 019	433	4 239	الصناعة الميكانيكية و العدانة و الكهرباء	
batiment et travaux publics	1 320	250	558	755	2 883	البناء و الاشغال العمومية	
	1 344	1 411	14	0	2 769	الصناعة التقليدية الخدمائية	
	49	144	85	0	278	الصناعة التقليدية الانتاجية	
coiffure esthetique	7	19	0	0	26	الحلاقة و التجميل	
	0	44	0	990	1 034	تقنيات الاعلام و التواصل	
	159	245	54	0	458	النسيج و الألبسة و الجلد	
agriculture	0	244	61	179	484	الفلاحة	
pêche maritime	0	68	0	0	68	الصيد البحري	
	0	0	256	340	596	النقل و اللجستيك	
	0	0	104	0	104	الصناعات الغذائية	
	0	30	0	0	30	الغفل الاجتماعي	
	0	0	0	39	39	التربية	
Total	2 879	5 355	7 774	5 822	21 830	المجموع	

Source : Direction Régionale de la Formation Professionnelle

المصدر : المديرية الجهوية للتكوين المهني



الجزء الثاني

الفصل 4 : الصحة

PARTIE II

CHAPITRE 4 : SANTE



**1- Infrastructure publique selon
les provinces et préfectures
Année 2017**

**1- التجهيزات الصحية العمومية
حسب الأقاليم والعمالات
سنة 2017**

Provinces et Préfectures	المراكز الصحية الحضرية		مستوصفات قروية	المراكز الصحية القروية		الأقاليم والعمالات
	Centres de Santé Urbains			Centres de Santé Ruraux et		
	ب.أ.و ALA	د.أ.و SLA	Dispensaires Ruraux	د.أ.و SLA	ب.أ.و ALA	
Agadir Ida Outanane	3	10	14	4	4	أكادير إداوتنان
Inezgane Ait Melloul	3	11	4	1	1	إنزكان أيت ملول
Chtouka Ait Baha	1	1	13	9	11	اشتوكة أيت باها
Taroudant	6	6	28	61	19	تارودانت
Tiznit	1	2	29	11	12	تزنيت
Tata	3	3	13	8	8	طاطا
Total	17	33	101	94	55	المجموع

Source : Direction Régionale de la Santé

ALA : avec lits pour accouchement

SLA : sans lits pour accouchement

المصدر: المديرية الجهوية للصحة

ب.أ.و : بأسرة للولادة

د.أ.و : دون أسرة للولادة

Suite

تابع

Provinces et Préfectures	المستشفيات العامة		الأقاليم والعمالات
	المستشفيات المختصة	المستشفيات العامة	
	Hôpitaux spécialisés	Hôpitaux généraux	
Agadir Ida Outanane	1	1	أكادير إداوتنان
Inezgane Ait Melloul	0	1	إنزكان أيت ملول
Chtouka Ait Baha	0	1	اشتوكة أيت باها
Taroudant	0	2	تارودانت
Tiznit	1	1	تزنيت
Tata	0	1	طاطا
Total	2	7	المجموع

Source : Direction Régionale de la Santé

المصدر: المديرية الجهوية للصحة

2- Nombre de lits selon le type des hôpitaux publics et les provinces et préfectures
Année 2017

2- عدد الأسرة حسب نوع المستشفيات العمومية والأقاليم والعمالات
سنة 2017

Provinces et Préfectures	المستشفيات العامة	المستشفيات المختصة	المجموع	الأقاليم والعمالات
	Hôpitaux généraux	Hôpitaux spécialisés	Total	
Agadir Ida Outanane	500	30	530	أكادير إداوتنان
Inezgane Ait Melloul	310	0	310	إنزكان أيت ملول
Chtouka Ait Baha	60	0	60	اشتوكة أيت باها
Taroudant	310	0	310	تارودانت
Tiznit	230	40	270	تزنيت
Tata	58	0	58	طاطا
Total	1 468	70	1 538	المجموع

Source : Direction Régionale de la Santé

المصدر: المديرية الجهوية للصحة

3- Mouvements des malades dans les établissements publics selon les provinces et préfectures
Année 2017

3- حركات المرضى داخل المؤسسات العمومية حسب الأقاليم والعمالات
سنة 2017

Provinces et Préfectures	الدخول	أيام الاستشفاء	الأقاليم والعمالات
	Entrées	Journées d'hospitalisation	
Agadir Ida Outanane	57 783	102 225	أكادير إداوتنان
Inezgane Ait Melloul	39 104	87 482	إنزكان أيت ملول
Chtouka Ait Baha	12 756	13 881	اشتوكة أيت باها
Taroudant	26 037	92 199	تارودانت
Tiznit	23 047	5 137	تزنيت
Tata	5 522	52 547	طاطا
Total	164 249	353 471	المجموع

Source : Direction Régionale de la Santé

المصدر: المديرية الجهوية للصحة

4- Statistiques d'occupation des lits des formations sanitaires publiques selon les provinces et préfectures
Année 2017

4- إحصائيات الإيواء بالمؤسسات الصحية العمومية ذات الأسرة حسب الأقاليم والعمالات
سنة 2017

Provinces et Préfectures	نسبة معدل الإيواء (%)	معدل مدة الإقامة (بالأيام)	معدل التناوب على الأسرة	مجال التناوب على الأسرة (يوم)	الأقاليم والعمالات
	Taux d'occupation moyen (%)	Durée moyenne de séjour (en jours)	Taux de rotation	Intervalle de rotation (jour)	
Agadir Ida Outanane	61	1,77	34,72	1,11	أكادير إداوتنان
Inezgane Ait Melloul	75	2,24	34,56	0,66	إنزكان أيت ملول
Chtouka Ait Baha	68	1,09	62,41	0,51	اشتوكة أيت باها
Taroudant	82	3,54	23,16	0,78	تارودانت
Tiznit	53	2,28	23,21	2,03	تزنيت
Tata	31	0,93	33,62	2,04	طاطا
Total	67	2,15	31,10	1,06	المجموع

Source : Direction Régionale de la Santé

المصدر: المديرية الجهوية للصحة

5- Consultations curatives réalisées dans les formations sanitaires publiques selon les provinces et préfectures
Année 2017

5- الفحوصات الإستشفائية المقدمة من طرف المؤسسات الصحية العمومية حسب الأقاليم والعمالات
سنة 2017

Provinces et Préfectures	الفحوصات الطبية Consultations médicales	الفحوصات الشبه الطبية Consultations paramédicales	الأقاليم والعمالات
Agadir Ida Outanane	278 042	343 001	أكادير إداوتنان
Inezgane Ait Melloul	446 986	592 563	إنزكان أيت ملول
Chtouka Ait Baha	151 327	265 165	اشتوكة أيت باها
Taroudant	275 873	641 284	تارودانت
Tiznit	80 390	194 712	تزنيت
Tata	41 505	200 525	طاطا
Total	1 274 123	2 237 250	المجموع

Source : Direction Régionale de la Santé

المصدر: المديرية الجهوية للصحة

**6- Consultations médicales réalisées
dans les hôpitaux publics par province
(ou préfecture)
Année 2017**

**6- الفحوصات الطبية المقدمة من طرف
المستشفيات العمومية حسب الإقليم
(أو العمالة)
سنة 2017**

Provinces et Préfectures	الفحوصات لكل طبيب	مجموع الفحوصات	مجموع الأطباء	الأقاليم والعمالات
	Consultations par médecin	Total de consultations	Total de médecins	
Agadir Ida Outanane	367	62 784	171	أكادير- إداوتنان
Inezgane Aït Melloul	190	14 460	76	إنزكان - أيت ملول
Chtouka Aït Baha	280	14 002	50	اشتوكة - أيت باها
Taroudant	297	43 967	148	تارودانت
Tiznit	266	18 891	71	تزنيت
Tata	319	11 468	36	طاطا
Total	300	165 572	552	المجموع

Source : Direction Régionale de la Santé

المصدر: المديرية الجهوية للصحة

Provinces et Préfectures	Agadir I.O		Inezgane Ait Melloul		Chtouka Ait Baha		Tata		Tiznit		Taroudant		الأقاليم والعمالات
	أكادير - إداوتنان		إنزكان - أيت ملول		اشتوكة - أيت باها		طاطا		تزنيت		تارودانت		
	القطاع الخاص Secteur privé	القطاع العمومي Secteur public	القطاع الخاص Secteur privé	القطاع العمومي Secteur public	القطاع الخاص Secteur privé	القطاع العمومي Secteur public	القطاع الخاص Secteur privé	القطاع العمومي Secteur public	القطاع الخاص Secteur privé	القطاع العمومي Secteur public	القطاع الخاص Secteur privé	القطاع العمومي Secteur public	
MEDECINE GENERALE	95	73	63	39	29	29	*	10	19	33	43	78	الطب العام
CHIRURGIE GENERALE	17	5	4	2	0	1	*	1	2	2	6	4	الجراحة العامة
PEDIATRIE	14	4	7	2	0	1	*	2	1	2	1	4	أمراض الأطفال
GYNECO-OBSTETRIQUE	32	3	10	1	0	1	*	2	3	2	7	2	أمراض النساء والتوليد
PSYCHIATRIE	3	2	1	2	0	0	*	0	1	1	0	3	الأمراض العصبية والعقلية
O . R . L	12	2	7	2	0	1	*	3	0	2	0	3	أمراض الأذن والأنف والحنجرة
OPHTALMOLOGIE	17	1	10	0	0	1	*	2	1	2	2	2	أمراض العيون
CARDIOLOGIE	18	3	4	2	0	1	*	2	1	4	1	4	أمراض القلب
GASTRO-ENTEROLOGIE	13	2	6	3	0	1	*	2	1	2	1	2	أمراض الجهاز الهضمي
DERMATOLOGIE	12	3	3	1	0	1	*	1	0	1	1	1	الأمراض الجلدية والتناسلية
CHIRURGIE CARDIOVASCULAIRE	1	2	0	0	0	0	*	0	0	0	0	0	جراحة القلب و الشرايين
BIOLOGIE	5	2	4	1	0	1	*	2	0	1	0	4	البيولوجيا الطبية
TRAUMATOLOGIE ORTHOPEIDIE	15	2	4	2	0	1	*	3	0	3	0	3	جراحة الأعضاء وعلاج الإصابات
NEPHROLOGIE	13	1	3	1	0	1	*	1	1	1	2	4	أمراض الكلى
UROLOGIE	12	3	4	0	0	0	*	0	0	0	0	2	أمراض المسالك البولية
ENDOCRINOLOGIE	5	1	0	1	0	1	*	1	0	1	0	1	أمراض الغدد الصم
RHUMATOLOGIE	4	3	1	0	0	0	*	0	0	0	0	1	أمراض الرثية
MEDECINE INTERNE	2	3	0	0	0	0	*	0	1	0	0	1	الطب الداخلي
HEMATOLOGIE CLINIQUE	2	3	0	0	0	0	*	0	0	0	0	1	أمراض الدم السريرية
CHIRURGIE INFANTILE	3	4	0	0	0	0	*	0	0	1	0	1	جراحة الأطفال
MEDECINE DE TRAVAIL	19	6	3	7	3	4	*	0	0	1	0	6	طب الشغل
ANESTHESIE REANIMATION	18	2	2	3	0	1	*	2	0	3	0	3	التخدير- الإنعاش
NEUROCHIRURGIE	7	3	0	0	0	0	*	0	0	0	0	0	جراحة الأعصاب
NEUROLOGIE	3	3	2	1	0	0	*	1	0	1	0	1	أمراض الأعصاب
PNEUMOLOGIE	6	3	4	1	0	0	*	0	0	2	1	3	أمراض الرئة والسل
SANTE PUBLIQUE	0	3	0	1	0	1	*	0	0	1	0	4	الصحة العمومية
ANATOMOPATHOLOGIE	5	2	0	0	0	0	*	0	0	0	0	1	التشريح المرضي
CHIRURGIE PLASTIQUE	2	3	0	0	0	0	*	0	0	0	0	0	الجراحة التقيمية
MEDECINE DU SPORT	1	4	0	1	0	1	*	0	0	1	0	2	الطب الرياضي
STOMATOLOGIE	1	2	0	1	0	0	*	0	0	0	0	0	أمراض الفم
ONCOLOGIE	1	7	0	0	0	0	*	0	0	0	0	0	أمراض السرطان
RADIOLOGIE	15	3	1	2	0	2	*	1	0	4	0	7	طب الأشعة
RADIOTHERAPIE	4	7	1	0	0	0	*	0	0	0	0	0	المعالجة بالإشعاع
MEDECINE NUCLEAIRE	0	1	0	0	0	0	*	0	0	0	0	0	الطب النووي
Total	377	171	144	76	32	50	*	36	31	71	65	148	المجموع

Source : Direction Régionale de la Santé

المصدر: المديرية الجهوية للصحة

8- Médecins du Ministère de la Santé exerçant dans le réseau ambulatoire par province et préfecture
Année 2017

8- أطباء وزارة الصحة المزاولون بالشبكة المتنقلة حسب الأقاليم والعمالات

سنة 2017

Provinces et Préfectures	المجموع Total	الأطباء Médecins spécialistes	الأطباء العامون Médecins généralistes	الأقاليم والعمالات
Agadir Ida Outanane	47	5	42	أكادير - إداوتنان
Inezgane Aït Melloul	31	2	29	إنزكان - أيت ملول
Chtouka Aït Baha	21	3	18	اشتوكة - أيت باها
Taroudant	61	5	56	تارودانت
Tiznit	26	1	25	تزنيت
Tata	8	0	8	طاطا
Total	194	16	178	المجموع

Source : Direction Régionale de la Santé

المصدر: المديرية الجهوية للصحة

9- Chirugiens dentistes au sécteur public par provinces et préfectures
Année 2017

9- أطباء الأسنان في القطاع العمومي حسب الأقاليم والعمالات

سنة 2017

Provinces et Préfectures	المجموع Total	نساء Femmes	الأقاليم والعمالات
Agadir Ida Outanane	3	2	أكادير - إداوتنان
Inezgane Ait Melloul	2	1	إنزكان - أيت ملول
Chtouka Ait Baha	0	0	اشتوكة - أيت باها
Taroudant	2	2	تارودانت
Tiznit	2	2	تزنيت
Tata	2	2	طاطا
Total	11	9	المجموع

Source : Direction Régionale de la Santé

المصدر: المديرية الجهوية للصحة

**10- Personnel paramédical de la santé
selon les provinces et préfectures
Année 2017**

**10- الجهاز الشبه الطبي لوزارة الصحة
العمومية حسب الأقاليم والعمالات
سنة 2017**

Provinces et Préfectures	ممرض مجاز من الدولة	ممرض مساعد	المجموع	الأقاليم والعمالات
	I.D.E	I.A	Total	
Agadir Ida Outanane	427	107	534	أكادير إداوتنان
Inezgane Ait Melloul	266	44	310	إنزكان أيت ملول
Chtouka Ait Baha	227	34	261	اشتوكة أيت باها
Taroudant	456	92	548	تارودانت
Tiznit	255	56	311	تزنيت
Tata	172	20	192	طاطا
Total	1 803	353	2 156	المجموع

Source : Direction Régionale de la Santé

المصدر: المديرية الجهوية للصحة

I.D.E : Infirmier diplômé d'Etat

I.A : Infirmier Auxiliaire

**11-Infirmiers par spécialité
et province (ou préfecture) : public
Année 2017**

**11-هيئة التمريض حسب الاختصاص
و الاقليم (أو العمالة) : عمومي
سنة 2017**

Provinces et Préfectures	قابلات	تخدير	امراض عقلية	متعدد الاختصاص	المجموع	الأقاليم والعمالات
	sage- femme	Anésthésie	psychiatrie	polyvalent	Total	
Agadir Ida Outanane	103	33	8	276	420	أكادير إداوتنان
Inezgane Ait Melloul	66	26	8	144	244	إنزكان أيت ملول
Chtouka Ait Baha	56	18	0	139	213	اشتوكة أيت باها
Taroudant	98	27	18	343	486	تارودانت
Tiznit	47	15	18	167	247	تزنيت
Tata	44	8	0	118	170	طاطا
Total	414	127	52	1 187	1 780	المجموع

Source : Direction Régionale de la Santé

المصدر: المديرية الجهوية للصحة

**12- Pharmaciens aux deux secteurs par provinc
et préfectures
Année 2017**

**12- الصيدالنة في القطاعين
حسب الأقاليم والعمالات
سنة 2017**

Provinces et Préfectures	Secteur privé القطاع الخاص			Secteur العمومي Public		الأقاليم والعمالات
	المجموع	الأجانب	نساء مغربيات	المجموع	نساء مغربيات	
	Total	Etrangers	Femmes Marocaines	Total	Femmes Marocaines	
Agadir Ida Outanane	263	4	119	3	2	أكادير إداوتنان
Inezgane Ait Melloul	101	6	31	2	0	إنزكان أيت ملول
Chtouka Ait Baha	63	1	14	0	0	اشتوكة أيت باها
Taroudant	12	2	29	1	0	تارودانت
Tiznit	49	0	8	1	0	تزنيت
Tata	8	0	1	2	1	طاطا
Total	496	13	202	9	12	المجموع

Source : Direction Régionale de la Santé

المصدر: المديرية الجهوية للصحة

**13- Accouchements au sein des formations
sanitaires selon les provinces et préfectures
Année 2017**

**13- الولادات بالمؤسسات الصحية العمومية
حسب الأقاليم والعمالات
سنة 2017**

Provinces et Préfectures	Accouchements الولادات		مواليد أحياء	مواليد موتى	أمهات متوفيات	الأقاليم والعمالات
	المجموع	بالعملية القيصرية	Nés Vivants	Nés Morts	Mères Décédées	
	Total	Césariennes				
Agadir Ida Outanane	9 245	1 317	9 134	250	14	أكادير إداوتنان
Inezgane Ait Melloul	6 802	1 261	6 759	102	0	إنزكان أيت ملول
Chtouka Ait Baha	5 212	609	5 206	50	0	اشتوكة أيت باها
Taroudant	11 845	1 369	11 787	206	2	تارودانت
Tiznit	3 060	779	3 057	43	1	تزنيت
Tata	1 780	306	1 765	42	0	طاطا
Total	37 944	5 641	37 708	693	17	المجموع

Source : Direction Régionale de la Santé

المصدر: المديرية الجهوية للصحة

**14- Renseignements épidémiologiques selon
les provinces et préfectures
Année 2017**

**14- الأمراض المتفشية حسب
الأقاليم والعمالات
سنة 2017**

Provinces et Préfectures	داء الحصبة	السعال الديكي	السل	حمى التيفويد	كبد حموي	التهاب السحايا	ملاريا	الأقاليم والعمالات
	Rougeole	Coqueluche	Tuberculose	Typhoïde	Hépatite Virale	Méningite	Paludisme	
Agadir Ida Outanane	23	2	416	0	0	29	19	أكادير إداوتنان
Inezgane Ait Melloul	5	0	639	0	6	24	8	إنزكان أيت ملول
Chtouka Ait Baha	0	0	290	0	0	10	8	اشتوكة أيت باها
Taroudant	0	2	454	1	0	20	1	تارودانت
Tiznit	1	0	26	0	2	14	4	تزنيت
Tata	1	0	110	0	0	4	0	طاطا
Total	30	4	1 935	1	8	101	40	المجموع

Source : Direction Régionale de la Santé

المصدر: المديرية الجهوية للصحة

**15- Activité du programme national d'immunisation
selon les provinces et préfectures
Enfants âgés de 0-11 mois
Année 2017**

**15- نشاط البرنامج الوطني للتلقيح حسب
الأقاليم والعمالات
الأطفال البالغون 0-11 شهرا
سنة 2017**

Provinces et Préfectures	ضد الحصبة و ضد الحميرة	ضد السل	الشلل	د.ك.س.ش. 1	د.ك.س.ش. 2	د.ك.س.ش. 3	الأقاليم والعمالات
	R.R	B.C.G	Anti Polio	D.T.C.P.1+Anti Polio1+Anti Hib	D.T.C.P.2+ Anti Polio2+Ant i Hib2	D.T.C.P.3+ Anti polio3+Ant i hib3	
Agadir Ida Outanane	11 542	11 602	11 580	11 498	11 524	11 752	أكادير إداوتنان
Inezgane Ait Melloul	11 096	11 593	11 598	11 424	11 376	11 252	إنزكان أيت ملول
Chtouka Ait Baha	7 892	8 113	8 113	7 916	7 850	7 940	اشتوكة أيت باها
Taroudant	15 328	16 345	16 345	16 196	15 757	15 733	تارودانت
Tiznit	3 588	3 539	3 536	3 533	3 457	3 595	تزنيت
Tata	2 420	2 272	2 246	2 356	2 407	2 429	طاطا
Total	51 866	53 464	53 418	52 923	52 371	52 701	المجموع

Source : Direction Régionale de la Santé

المصدر: المديرية الجهوية للصحة

B.C.G : Vaccin Antituberculeux

D.T.C.P. : Diphtérie, Tétanos, Coqueluche, Poliomyélite

R.R : Vaccin Anti-Rougeoleux/ Vaccin Anti-Rubéole

د.ك.س.ش. : الدفتريا، الكزاز، السعال الديكي والشلل

**16- Activités du Programme National de Lutte
contre les Maladies Diarrhéiques par province
et préfecture
Année 2017**

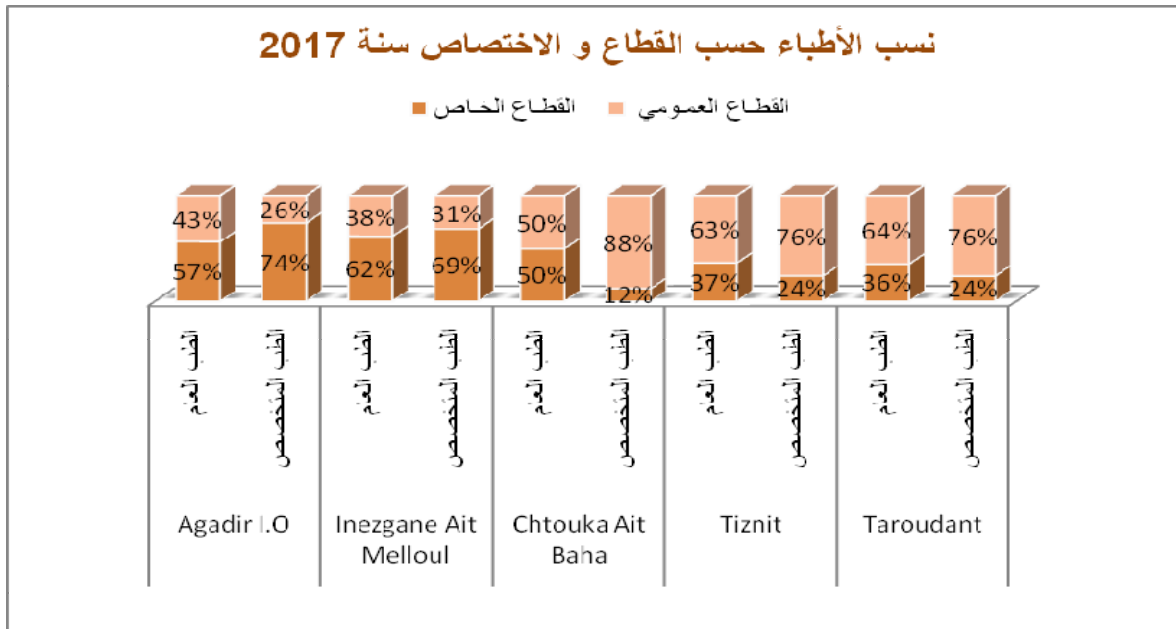
**16-نشاط البرنامج الوطني لمحاربة أمراض
الإسهال حسب الأقاليم والعمالات**

سنة 2017

Provinces et Préfectures	درجة الاجتفاف					زحار Dysenterie	حالات مستمرة Diarrhée		الأقاليم والعمالات
	Degré de déshydratation						Persistante		
	(أ)	(B)	(ج)	(A)	(ب)				
Agadir Ida Outanane	3 645	58	0	98	65	أكادير إداوتنان			
Inezgane Ait Melloul	38 793	97	41	411	273	إنزكان أيت ملول			
Chtouka Ait Baha	1 270	233	7	112	151	اشتوكة أيت باها			
Taroudant	7 851	1 893	454	1 945	1 626	تارودانت			
Tiznit	1 820	47	0	8	154	تزنيت			
Tata	7 272	370	35	77	281	طاطا			
Total	60651	2698	537	2 651	2 550	المجموع			

Source : Direction Régionale de la Santé

المصدر: المديرية الجهوية للصحة





الجزء الثاني

الفصل 5 : التشغيل

PARTIE II

CHAPITRE 5 : EMPLOI



1- Taux d'activité et taux de chômage selon le milieu de résidence et les provinces et préfectures en 2017

1- معدل النشاط ومعدل البطالة حسب وسط الإقامة والأقاليم والعمالات سنة 2017

(En %)

(%)

Provinces et Préfectures	Urbain حضري		Rural قروي		Ensemble المجموع		الأقاليم والعمالات
	معدل النشاط	معدل البطالة	معدل النشاط	معدل البطالة	معدل النشاط	معدل البطالة	
	Taux d'activité	Taux de chômage	Taux d'activité	Taux de chômage	Taux d'activité	Taux de chômage	
Agadir Ida Ou Tanane	40,8	14,6	49,4	7,1	41,9	13,5	أكادير إداوتنان
Chtouka- Ait Baha	52,1	5,7	46,6	6,0	48,3	5,9	اشتوكة أيت باها
Inezgane Ait Melloul	42,4	13,5	43,7	9,9	42,4	13,3	إنزكان أيت ملول
Taroudant	41,2	11,9	48,0	4,6	45,7	6,7	تارودانت
Tiznit	35,6	10,2	37,7	6,0	36,8	7,6	تيزنيت
Tata	*	*	*	*	*	*	طاطا
Région	41,8	12,8	45,7	5,6	43,4	9,8	الجهة
Maroc	42,4	14,7	54,1	4,0	46,7	10,2	المغرب

Source : Enquête Nationale sur l'Emploi 2017

المصدر: البحث الوطني للتشغيل حول 2017

2- Taux d'emploi et taux de sous emploi selon le milieu de résidence et les provinces et préfectures en 2017

2- معدل الشغل و معدل الشغل الناقص حسب وسط الإقامة والأقاليم والعمالات سنة 2017

(En %)

(%)

Provinces et Préfectures	Urbain حضري		Rural قروي		Ensemble المجموع		الأقاليم والعمالات
	معدل الشغل	معدل الشغل الناقص	معدل الشغل	معدل الشغل الناقص	معدل الشغل	معدل الشغل الناقص	
	Taux d'emploi	Taux de sous-emploi	Taux d'emploi	Taux de sous-emploi	Taux d'emploi	Taux de sous-emploi	
Agadir Ida Ou Tanane	34,8	8,0	45,8	6,8	36,2	7,8	أكادير إداوتنان
Chtouka- Ait Baha	49,1	9,1	43,8	7,8	45,4	8,2	اشتوكة أيت باها
Inezgane Ait Melloul	36,7	7,3	39,3	7,7	36,8	7,3	إنزكان أيت ملول
Taroudant	36,3	5,9	45,8	6,4	42,7	6,3	تارودانت
Tiznit	31,9	13,1	35,4	3,2	34,0	7,0	تيزنيت
Tata	*	*	*	*	*	*	طاطا
Région	36,5	7,7	43,2	6,4	39,2	7,1	الجهة
Maroc	36,1	8,9	52,0	10,8	41,9	9,8	المغرب

Source : Enquête Nationale sur l'Emploi 2017

المصدر: البحث الوطني للتشغيل حول 2017

3- Taux d'activité et taux de chômage selon le sexe et les provinces et préfectures en 2017

3- معدل النشاط ومعدل البطالة حسب الجنس والأقاليم والعمالات سنة 2017

(En %)

(%)

Provinces et Préfectures	Masculin الذكور		Féminin الإناث		Ensemble المجموع		الأقاليم والعمالات
	معدل النشاط	معدل البطالة	معدل النشاط	معدل البطالة	معدل النشاط	معدل البطالة	
	Taux d'activité	Taux de chômage	Taux d'activité	Taux de chômage	Taux d'activité	Taux de chômage	
Agadir Ida Ou Tanane	68,1	14,6	17,5	7,1	41,9	13,5	أكادير إداوتنان
Chtouka- Ait Baha	74,0	5,7	23,9	6,0	48,3	5,9	اشتوكة آيت باها
Inezgane Ait Melloul	70,1	13,5	14,3	9,9	42,4	13,3	إنزكان آيت ملول
Taroudant	69,6	11,9	25,4	4,6	45,7	6,7	تارودانت
Tiznit	60,3	10,2	18,6	6,0	36,8	7,6	تيزنيت
Tata	*	*	*	*	*	*	طاطا
Région	68,9	12,8	20,5	5,6	43,4	9,8	الجهة
Maroc	71,6	14,7	22,4	4,0	46,7	10,2	المغرب

Source : Enquête Nationale sur l'Emploi 2017

المصدر: البحث الوطني للتشغيل حول 2017

4- Taux d'emploi et taux de sous emploi selon le sexe et les provinces et préfectures en 2017

4- معدل الشغل و معدل الشغل الناقص حسب الجنس والأقاليم والعمالات سنة 2017

(En %)

(%)

Provinces et Préfectures	Masculin الذكور		Féminin الإناث		Ensemble المجموع		الأقاليم والعمالات
	معدل الشغل	معدل الشغل الناقص	معدل الشغل	معدل الشغل الناقص	معدل الشغل	معدل الشغل الناقص	
	Taux d'emploi	Taux de sous-emploi	Taux d'emploi	Taux de sous-emploi	Taux d'emploi	Taux de sous-emploi	
Agadir Ida Ou Tanane	60,1	7,1	14,0	10,4	36,2	7,8	أكادير إداوتنان
Chtouka- Ait Baha	69,2	9,0	22,9	6,2	45,4	8,2	اشتوكة آيت باها
Inezgane Ait Melloul	62,1	7,3	11,1	7,5	36,8	7,3	إنزكان آيت ملول
Taroudant	64,7	7,7	23,9	2,9	42,7	6,3	تارودانت
Tiznit	56,4	7,3	16,7	6,0	34,0	7,0	تيزنيت
Tata	*	*	*	*	*	*	طاطا
Région	62,5	7,6	18,2	5,7	39,2	7,1	الجهة
Maroc	65,4	11,1	19,2	5,4	41,9	9,8	المغرب

Source : Enquête Nationale sur l'Emploi 2017

المصدر: البحث الوطني للتشغيل حول 2017

5- Taux d'activité et taux de chômage selon l'âge et les provinces et préfectures en 2017

5- معدل النشاط ومعدل البطالة حسب السن والأقاليم والعمالات سنة 2017

Provinces et Préfectures	15-29 ans		29-35 ans		35-44 ans		45 ans et plus		Ensemble		المجموع	الأقاليم والعمالات
	معدل النشاط	معدل البطالة	معدل النشاط	معدل البطالة	معدل النشاط	معدل البطالة	معدل النشاط	معدل البطالة	معدل النشاط	معدل البطالة		
(En %)	Taux d'activité	Taux de chômage	Taux d'activité	Taux de chômage	Taux d'activité	Taux de chômage	Taux d'activité	Taux de chômage	Taux d'activité	Taux de chômage	(%)	
Agadir Ida Ou Tanane	31,2	30,3	55,8	10,7	40,3	3,8	41,9	13,5	أكادير			
Chtouka-Ait Baha	33,8	13,8	61,5	4,1	49,6	2,6	48,3	5,9	إداوتنان			
Inezgane Ait Melloul	32,3	29,0	56,0	9,6	40,4	4,7	42,4	13,3	اشتوكة			
Taroudant	32,7	17,4	59,0	5,1	47,0	1,9	45,7	6,7	أيت باها			
Tiznit	23,6	27,3	54,0	5,2	34,4	1,5	36,8	7,6	إنزكان			
Tata	*	*	*	*	*	*	*	*	أيت ملول			
									تارودانت			
									تيزنيت			
									طاطا			
Région	31,5	23,6	57,3	7,4	42,9	2,9	43,4	9,8	الجهة			
Maroc	38,4	23,5	61,1	7,1	42,7	2,5	46,7	10,2	المغرب			

Source : Enquête Nationale sur l'Emploi 2017

المصدر: البحث الوطني للتشغيل حول 2017

6- Taux d'emploi et taux de sous emploi selon l'âge et les provinces et préfectures en 2017

6- معدل الشغل ومعدل الشغل الناقص حسب السن والأقاليم والعمالات سنة 2017

Provinces et Préfectures	15-29 ans		29-35 ans		35-44 ans		45 ans et plus		Ensemble		المجموع	الأقاليم والعمالات
	معدل الشغل	معدل الشغل الناقص	معدل الشغل	معدل الشغل الناقص	معدل الشغل	معدل الشغل الناقص	معدل الشغل	معدل الشغل الناقص	معدل الشغل	معدل الشغل الناقص		
(En %)	Taux d'emploi	Taux de sous-emploi	Taux d'emploi	Taux de sous-emploi	Taux d'emploi	Taux de sous-emploi	Taux d'emploi	Taux de sous-emploi	Taux d'emploi	Taux de sous-emploi	(%)	
Agadir Ida Ou Tanane	21,7	11,2	49,9	9,1	38,7	4,4	36,2	7,8	أكادير			
Chtouka-Ait Baha	29,1	10,6	59,0	8,8	48,3	6,1	45,4	8,2	إداوتنان			
Inezgane Ait Melloul	22,9	13,8	50,6	7,3	38,5	3,1	36,8	7,3	اشتوكة			
Taroudant	27,1	8,0	56,0	8,3	46,1	3,5	42,7	6,3	أيت باها			
Tiznit	17,2	16,2	51,1	9,0	33,9	2,1	34,0	7,0	إنزكان			
Tata	*	*	*	*	*	*	*	*	أيت ملول			
									تارودانت			
									تيزنيت			
									طاطا			
Région	24,0	10,7	53,1	8,3	41,7	3,9	39,2	7,1	الجهة			
Maroc	29,3	15,5	56,8	10,7	41,6	4,9	41,9	9,8	المغرب			

Source : Enquête Nationale sur l'Emploi 2017

المصدر: البحث الوطني للتشغيل حول 2017

7- Taux d'activité et taux de chômage selon le diplôme et les provinces et préfectures en 2017

7- معدل النشاط ومعدل البطالة حسب الدبلوم والأقاليم والعمالات سنة 2017

(En %)

(%)

Provinces et Préfectures	Sans diplôme بدون دبلوم		ayant un niveau على مستوى		Ensemble المجموع		الأقاليم والعمالات
	معدل النشاط	معدل البطالة	معدل النشاط	معدل البطالة	معدل النشاط	معدل البطالة	
	Taux d'activité	Taux de chômage	Taux d'activité	Taux de chômage	Taux d'activité	Taux de chômage	
Agadir Ida Ou Tanane	38,0	5,6	45,4	19,5	41,9	13,5	أكادير إداوتنان
Chtouka- Ait Baha	50,6	3,6	43,5	11,1	48,3	5,9	اشتوكة آيت باها
Inezgane Ait Melloul	39,7	6,7	45,4	19,6	42,4	13,3	إنزكان أيت ملول
Taroudant	47,3	3,3	42,4	14,9	45,7	6,7	تارودانت
Tiznit	35,7	2,6	38,9	16,6	36,8	7,6	تيزنيت
Tata	*	*	*	*	*	*	طاطا
Région	43,2	4,3	43,7	17,5	43,4	9,8	الجهة
Maroc	46,1	3,8	47,4	17,9	46,7	10,2	المغرب

Source : Enquête Nationale sur l'Emploi 2017

المصدر: البحث الوطني للتشغيل حول 2017

8- Taux d'emploi et taux de sous emploi selon le diplôme et les provinces et préfectures en 2017

8- معدل الشغل و معدل الشغل الناقص حسب الدبلوم والأقاليم والعمالات سنة 2017

(En %)

(%)

Provinces et Préfectures	Sans diplôme بدون دبلوم		ayant un niveau على مستوى		Ensemble المجموع		الأقاليم والعمالات
	معدل الشغل	معدل الشغل الناقص	معدل الشغل	معدل الشغل الناقص	معدل الشغل	معدل الشغل الناقص	
	Taux d'emploi	Taux de sous-emploi	Taux d'emploi	Taux de sous-emploi	Taux d'emploi	Taux de sous-emploi	
Agadir Ida Ou Tanane	35,9	6,3	36,5	9,1	36,2	7,8	أكادير إداوتنان
Chtouka- Ait Baha	48,8	7,9	38,7	9,1	45,4	8,2	اشتوكة آيت باها
Inezgane Ait Melloul	37,1	5,0	36,5	9,9	36,8	7,3	إنزكان أيت ملول
Taroudant	45,8	5,8	36,1	7,3	42,7	6,3	تارودانت
Tiznit	34,8	4,2	32,5	12,8	34,0	7,0	تيزنيت
Tata	*	*	*	*	*	*	طاطا
Région	41,3	6,0	36,0	9,0	39,2	7,1	الجهة
Maroc	44,3	9,2	38,9	10,5	41,9	9,8	المغرب

Source : Enquête Nationale sur l'Emploi 2017

المصدر: البحث الوطني للتشغيل حول 2017

9- Taux d'activité et taux de chômage selon le sexe et le milieu de résidence et les provinces et préfectures en 2017

9- معدل النشاط ومعدل البطالة حسب الجنس ووسط الإقامة والأقاليم والعمالات سنة 2017

(En %)

(%)

Milieu de résidences	Taux d'activité معدل النشاط			Taux de chômage معدل البطالة			وسط الإقامة
	الذكور Masculin	الإناث Féminin	المجموع Ensemble	الذكور Masculin	الإناث Féminin	المجموع Ensemble	
Région	68,9	20,5	43,4	9,3	11,3	9,8	الجهة
Urbain	68,9	16,0	41,8	10,6	21,9	12,8	الوسط الحضري
Rural	68,8	26,7	45,7	7,1	2,4	5,6	الوسط القروي
Maroc	71,6	22,4	46,7	8,8	11,3	10,2	المغرب
Urbain	67,6	18,4	42,4	11,8	25,0	14,7	الوسط الحضري
Rural	78,4	29,6	54,1	4,3	3,1	4,0	الوسط القروي

Source : Enquête Nationale sur l'Emploi 2017

المصدر: البحث الوطني للتشغيل حول 2017

10- Population active en chômage selon l'âge et le milieu de résidence en 2017

10- السكان النشيطون العاطلون حسب السن ووسط الإقامة سنة 2017

Milieu de Résidence	Age السن				المجموع Total	وسط الإقامة
	15-24	25-34	35-44	45 فما فوق 45et plus		
Région	27 259	38 639	10 383	8 851	85 132	الجهة
Urbain	20 224	31 467	6 665	6 022	64 378	الوسط الحضري
Rural	7 035	7 172	3 718	2 829	20 754	الوسط القروي
Maroc	447 153	524 543	147 258	96 576	1 215 530	المغرب
Urbain	347 948	461 303	125 704	79 763	1 014 718	الوسط الحضري
Rural	99 205	63 240	21 554	16 813	200 812	الوسط القروي

Source : Enquête Nationale sur l'Emploi 2017

المصدر: البحث الوطني للتشغيل حول 2017

11- Taux de chômage selon l'âge et le milieu de résidence en 2017

11- معدل البطالة حسب السن ووسط الإقامة سنة 2017

(En %)

(%)

Milieu de Résidence	Age السن				المجموع Total	وسط الإقامة
	15-24	25-34	35-44	45 فما فوق 45et plus		
Région	26,9	16,3	4,6	2,9	9,8	الجهة
Urbain	37,6	20,4	5,0	3,8	12,8	الوسط الحضري
Rural	14,8	8,7	4,1	1,9	5,6	الوسط القروي
Maroc	26,5	15,4	5,1	2,5	10,2	المغرب
Urbain	42,8	21,6	7,0	3,7	14,7	الوسط الحضري
Rural	11,4	5,0	1,9	0,9	4,0	الوسط القروي

Source : Enquête Nationale sur l'Emploi 2017

المصدر: البحث الوطني للتشغيل حول 2017

12- Taux de chômage selon le niveau scolaire et le milieu de résidence en 2017

12- معدل البطالة حسب المستوى الدراسي ووسط الإقامة سنة 2017

(En %)

(%)

Milieu de Résidence	Niveau Scolaire المستوى الدراسي			المجموع Total	وسط الإقامة
	بدون Sans diplôme	مستوى متوسط Niveau moyen	مستوى عالي Niveau supérieur		
Région	4,3	14,1	23,8	9,8	الجهة
Urbain	5,9	15,9	22,4	12,8	الوسط الحضري
Rural	3,0	10,1	35,5	5,6	الوسط القروي
Maroc	3,8	15,0	23,3	10,2	المغرب
Urbain	6,7	17,6	22,9	14,7	الوسط الحضري
Rural	1,9	8,6	28,9	4,0	الوسط القروي

Source : Enquête Nationale sur l'Emploi 2017

المصدر: البحث الوطني للتشغيل حول 2017

13- Population active occupée selon l'âge et le milieu de résidence en 2017

13- السكان النشيطون المشغولون حسب السن ووسط الإقامة سنة 2017

Milieu de Résidence	Age السن				المجموع Total	وسط الإقامة
	15-24	25-34	35-44	45 فما فوق 45et plus		
Région	74 167	198 406	213 734	300 415	786 722	الجهة
Urbain	33 567	123 066	127 362	154 349	438 344	الوسط الحضري
Rural	40 600	75 340	86 372	146 066	348 378	الوسط القروي
Maroc	1 237 440	2 873 450	2 763 049	3 824 992	10 698 931	المغرب
Urbain	464 266	1 678 419	1 670 926	2 058 174	5 871 785	الوسط الحضري
Rural	773 174	1 195 031	1 092 123	1 766 818	4 827 146	الوسط القروي

Source : Enquête Nationale sur l'Emploi 2017

المصدر: البحث الوطني للتشغيل حول 2017

14- Population active occupée selon le sexe et le milieu de résidence en 2017

14- السكان النشيطون المشغولون حسب الجنس ووسط الإقامة سنة 2017

Milieu de	الذكور	النات	المجموع	وسط الإقامة
Région	594 660	192 062	786 722	الجهة
Urbain	361 316	77 028	438 344	الوسط الحضري
Rural	233 344	115 034	348 378	الوسط القروي
Maroc	8 216 281	2 482 650	10 698 931	المغرب
Urbain	4 718 547	1 153 238	5 871 785	الوسط الحضري
Rural	3 497 734	1 329 412	4 827 146	الوسط القروي

Source : Enquête Nationale sur l'Emploi 2017

المصدر: البحث الوطني للتشغيل حول 2017

**15- Population activée occupée
selon les branches d'activités économiques
et le milieu de résidence
en 2017**

**15- السكان النشيطون المشتغلون
حسب فروع النشاط الاقتصادي
ووسط الإقامة
سنة 2017**

Milieu de Résidence	Secteur d'activité / قطاع النشاط					المجموع Total	وسط الإقامة
	الفلاحة والغابات والصيد البحري Agriculture forêt et pêche	الصناعة Industrie	البناء B.T.P	الخدمات Services	آخر Autres		
Région	284 435	75 521	90 775	335 907	84	786 722	الجهة
Urbain	56 613	60 198	53 376	268 157	0	438 344	الوسط الحضري
Rural	227 822	15 323	37 399	67 750	84	348 378	الوسط القروي
Maroc	3 760 293	1 255 624	1 154 746	4 518 027	10 241	10 698 931	المغرب
Urbain	283 800	1 058 439	744 507	3 775 916	9 123	5 871 785	الوسط الحضري
Rural	3 476 493	197 185	410 239	742 111	1 118	4 827 146	الوسط القروي

Source : Enquête Nationale sur l'Emploi 2017

المصدر: البحث الوطني للتشغيل حول 2017

**16- Population active occupée
selon le statut professionnel
et le milieu de résidence
en 2017**

**16- السكان النشيطون المشتغلون
حسب الوضعية في المهنة
ووسط الإقامة
سنة 2017**

Milieu de Résidence	Statut professionnel / الوضعية في المهنة				المجموع Total	وسط الإقامة
	أجير Salariés	تشغيل ذاتي Auto- emploi	تشغيل بدون أجر Emploi non rémunéré	آخر Autres		
Région	421 910	278 035	85 260	1 517	786 722	الجهة
Urbain	287 835	135 610	13 666	1 233	438 344	الوسط الحضري
Rural	134 075	142 425	71 594	284	348 378	الوسط القروي
Maroc	5 238 340	3 651 391	1 793 242	15 958	10 698 931	المغرب
Urbain	3 857 302	1 825 918	175 991	12 574	5 871 785	الوسط الحضري
Rural	1 381 038	1 825 473	1 617 251	3 384	4 827 146	الوسط القروي

Source : Enquête Nationale sur l'Emploi 2017

المصدر: البحث الوطني للتشغيل حول 2017

17- Population active occupée sous employée selon l'âge et le milieu de résidence en 2017

17- السكان النشيطون المشتغلون شغلا ناقصا حسب السن ووسط الإقامة سنة 2017

Milieu de Résidence	Age السن				المجموع Total	وسط الإقامة
	15-24	25-34	35-44	45 فما فوق 45et plus		
Région	7 328	21 417	15 570	11 600	55 915	الجهة
Urbain	3 533	15 390	8 282	6 557	33 762	الوسط الحضري
Rural	3 795	6 027	7 288	5 043	22 153	الوسط القروي
Maroc	199 756	393 065	264 700	186 818	1 044 339	المغرب
Urbain	62 370	202 379	145 883	110 222	520 854	الوسط الحضري
Rural	137 386	190 686	118 817	76 596	523 485	الوسط القروي

Source : Enquête Nationale sur l'Emploi 2017

المصدر: البحث الوطني للتشغيل حول 2017

18- Postes d'emploi créés en 2017

18- مناصب الشغل المحدثّة سنة 2017

Désignation	Agadir Ida Outanane أكادير إداوتنان		Tiznit تيزنيت		Chtouka Ait Baha اشتوكة أيت باها		البيانات
	عدد المؤسسات	عدد المناصب	عدد المؤسسات	عدد المناصب	عدد المؤسسات	عدد المناصب	
	Etablissements	Emplois	Etablissements	Emplois	Etablissements	Emplois	
Création de nouveaux établissements	151	1 221	13	128	23	130	انشاء مؤسسات جديدة
Ouverture des chantiers	31	1 356	3	38	12	37	فتح أورش جديدة
Total	182	2 577	16	166	35	167	المجموع

Source : Direction régionale du travail et de l'insertion professionnelle

المصدر: المديرية الجهوية للشغل و الإدماج المهني باكادير

Emploi

19- Statistiques des interventions des agents de l'inspection de travail en 2017

التشغيل

19- احصائيات تدخلات أعوان تفتيش الشغل
لفض النزاعات الفردية
سنة 2017

Secteurs	Nbre de conflits de travail	Nbre de réclamations que comportent ces conflits	résultats des interventions des agents de l'inspection			القطاعات
			نتائج تدخل أعوان التفتيش			
			Reclamations satisfaites	Ouvriers réintégrés	Sommes récupérées en Dh	
عدد نزاعات الشغل	عدد المطالب التي تتضمنها هذه النزاعات	المطالب المطبأة	العمال الذين تم ارجاعهم	المبالغ المستخلصة لصالح العمال بالدرهم		
Agadir Ida Outanane	1 233	1 615	1 028	55	11 081 377	أكادير إداوتنان
Secteur industriel	104	181	124	9	6 231 044	القطاع الصناعي
Secteur commercial	99	112	87	4	256 701	القطاع التجاري
Secteur agricole	4	4	4	0	55 000	القطاع الفلاحي
Profession libérale	878	1 113	688	30	4 359 412	المهن الحرة
Construction	148	205	125	12	179 220	البناء
Inezgane Ait Melloul	601	655	299	4	11 465 818	إنزكان أيت ملول
Secteur industriel	248	254	179	3	9 022 921	القطاع الصناعي
Secteur commercial	208	232	84	1	2 103 239	القطاع التجاري
Secteur agricole	33	13	8	0	224 580	القطاع الفلاحي
Profession libérale	99	116	22	0	115 078	المهن الحرة
Construction	13	40	6	0	0	البناء
Chtouka Ait Baha	1 448	1 728	898	91	8 948 153	اشتوكة أيت باها
Secteur industriel	140	177	69	1	6 130 053	القطاع الصناعي
Secteur commercial	21	26	23	0	4 000	القطاع التجاري
Secteur agricole	1 137	1 253	660	87	2 799 100	القطاع الفلاحي
Profession libérale	140	259	139	3	15 000	المهن الحرة
Construction	10	13	7	0	0	البناء
Taroudant	676	1 064	551	34	5 874 008	تارودانت
Secteur industriel	126	184	99	8	4 901 428	القطاع الصناعي
Secteur commercial	44	81	38	7	69 160	القطاع التجاري
Secteur agricole	369	558	313	14	807 200	القطاع الفلاحي
Profession libérale	126	215	96	3	96 220	المهن الحرة
Construction	11	26	5	2	0	البناء
Tiznit	187	397	268	2	482 403	تيزنيت
Secteur industriel	20	44	29	1	31 800	القطاع الصناعي
Secteur commercial	17	34	18	1	107 000	القطاع التجاري
Secteur agricole	8	14	7	0	14 400	القطاع الفلاحي
Profession libérale	75	137	73	0	154 931	المهن الحرة
Construction	67	168	141	0	174 272	البناء
Tata	2	5	2	0	0	طاطا
Secteur industriel	0	0	0	0	0	القطاع الصناعي
Secteur commercial	2	5	2	0	0	القطاع التجاري
Secteur agricole	0	0	0	0	0	القطاع الفلاحي
Profession libérale	0	0	0	0	0	المهن الحرة
Construction	0	0	0	0	0	البناء

Source : Direction régionale du travail et de l'insertion professionnelle

المصدر: المديرية الجهوية للشغل و الإدماج المهني باكاوير

20- Les accidents de travail déclarés selon les provinces et préfectures en 2017

20- حوادث الشغل حسب العمالات والأقاليم

سنة 2017

Provinces et Préfectures	Nombre des accidents	Incapacité provisoire	Incapacité permanente	Sain	Mortalité	الأقاليم والعمالات
	عدد الحوادث	عجز مؤقت	عجز دائم	بدون عجز	وفيات	
Agadir Ida Outanane	348	0	37	309	2	أكادير إداوتنان
Inezgane Ait Melloul	215	3	21	190	1	إنزكان أيت ملول
Chtouka Ait Baha	172	67	45	58	2	اشتوكة أيت باها
Taroudant	248	178	31	34	5	تارودانت
Tiznit	14	12	2	0	0	تيزنيت
Tata	1	0	0	1	0	طاطا
Total	998	260	136	592	10	المجموع

Source : Direction régionale du travail et de l'insertion professionnelle

المصدر: المديرية الجهوية للشغل و الإدماج المهني بأكادير

21- Les inscrits à l'ANAPEC dans la région selon le sexe, le diplôme et les provinces et préfectures Année 2017

21- توزيع المسجلين بالوكالة الوطنية لانعاش التشغيل و الكفاءات بالجهة حسب الجنس و نوع الشهادة والعمالات والأقاليم سنة 2017

Provinces et Préfectures		تقني متخصص	تقني عالي	تقني	بكالوريا	دبلوم التاهيل المهني	بدون دبلوم	الأقاليم والعمالات
		Tech. spécialisé	Tech. supérieur	Technicien	Baccalauréat	Diplôme de qualification professionnelle	Sans diplôme	
Agadir Ida Outanane	Filles	172	15	193	524	236	422	أكادير الإناث
	Total	357	28	480	1 245	742	846	إداوتنان المجموع
Inezgane Ait Melloul	Filles	47	3	70	174	82	197	إنزكان الإناث
	Total	125	10	176	406	298	265	أيت ملول المجموع
Chtouka Ait Baha	Filles	3	0	10	26	6	277	اشتوكة الإناث
	Total	29	0	47	105	127	425	أيت باها المجموع
Taroudant	Filles	8	0	31	135	38	254	الإناث تارودانت
	Total	52	3	89	382	240	386	المجموع
Tiznit	Filles	12	0	25	58	30	72	الإناث تيزنيت
	Total	40	0	67	170	168	121	المجموع
Tata	Filles	3	0	15	47	22	51	الإناث طاطا
	Total	6	0	36	128	80	108	المجموع
Total	Filles	245	18	344	964	414	1 273	الإناث المجموع
	Total	609	41	895	2 436	1 655	2 151	المجموع

Source : l'ANAPEC

المصدر: الوكالة الوطنية لانعاش التشغيل و الكفاءات

Suite

تابع

Provinces et Préfectures		المجموع Total	مهندس	دبلوم الدراسات العليا	دبلوم الدراسات المعمقة	الماستر	اجازة	دبلوم الدراسات الجامعية D.E.U.G	الأقاليم والعمالات
			Ingénieur	DES	DEA	Master	License		
Agadir Ida	Filles الإناث	2 456	18	0	0	95	497	284	أكادير
Outanane	Total المجموع	5 389	45	0	0	129	922	595	إداوتنان
Inezgane	Filles الإناث	865	0	0	0	14	210	68	إنزكان
Ait Melloul	Total المجموع	1 921	15	0	0	32	398	196	أيت ملول
Chtouka	Filles الإناث	353	0	0	0	4	21	6	اشتوكة
Ait Baha	Total المجموع	875	4	0	0	10	95	33	أيت باها
Taroudant	Filles الإناث	553	2	0	0	4	52	29	تارودانت
	Total المجموع	1 490	5	0	0	11	212	110	
Tiznit	Filles الإناث	245	0	0	0	3	35	10	تيزنيت
	Total المجموع	719	0	0	0	12	102	39	
Tata	Filles الإناث	177	0	0	0	1	28	10	طاطا
	Total المجموع	455	0	0	0	2	65	30	
Total	Filles الإناث	4 649	20	0	0	121	843	407	المجموع
	Total المجموع	10 849	69	0	0	196	1 794	1 003	

Source : l'ANAPEC

المصدر: الوكالة الوطنية لانعاش التشغيل و الكفاءات

22- Etat des offres et des demandes au niveau de l'ANAPEC Année 2017

22- وضعية العرض و الطلب بالوكالة الوطنية لانعاش التشغيل و الكفاءات سنة 2017

Provinces et Préfectures	Demandes d'emploi	Offres enregistrées	Offres satisfaites	Conventions S.F.I.P*	الأقاليم والعمالات
	طلبات العمل	العروض المسجلة	العروض الملباة	اتفاقيات حول التدريب من أجل التكوين و الإدماج المهني	
Agadir Ida Outanane	5 390	3 962	901	2 040	أكادير إداوتنان
Inezgane Ait Melloul	1 920	1 292	230	675	إنزكان أيت ملول
Chtouka Ait Baha	875	763	383	183	اشتوكة أيت باها
Taroudant	1 490	901	626	255	تارودانت
Tiznit	719	548	144	174	تيزنيت
Tata	455	35	1	19	طاطا
Total	10 849	7 501	2 285	3 346	المجموع

Source : l'ANAPEC

المصدر: الوكالة الوطنية لانعاش التشغيل و الكفاءات

* stage de formation insertion professionnelle

**23- Personnel de l'état selon le sexe et
les provinces et préfectures
au 31/12/2016**

**23- موظفوا الدولة حسب الجنس
والأقاليم والعمالات
في 2016/12/31**

Provinces et Préfectures	الذكور Masculin	الإناث Féminin	المجموع Ensemble	الأقاليم والعمالات
Agadir Ida Outanan	5 664	3 282	8 946	أكادير إداوتنان
Inezgane Ait Mellou	3 018	1 687	4 705	إنزكان أيت ملول
Chtouka Ait Baha	2 782	1 084	3 866	اشتوكة أيت باها
Taroudant	7 531	3 790	11 321	تارودانت
Tiznit	3 356	1 249	4 605	تيزنيت
Tata	2 297	783	3 080	طاطا
Total	24 648	11 875	36 523	المجموع

Source : Annuaire Statistique du Maroc 2017

المصدر : النشرة الإحصائية السنوية للمغرب 2017



الجزء الثاني

الفصل 6 : الشبيبة والرياضة

PARTIE II

CHAPITRE 6 : JEUNESSE ET SPORT



1- Installations sportives selon les provinces et préfectures en 2017

1- التجهيزات الرياضية حسب الأقاليم والعمالات سنة 2017

Provinces et Préfectures	كرة القدم	كرة السلة	كرة اليد	كرة الطائرة	حلبات ألعاب القوى	المسابح	قاعات الرياضة	الأقاليم والعمالات
	Foot-ball	Basket-ball	Hand-ball	Volley-ball	Athlétisme	Piscine	Salle de sport	
Agadir Ida Outanane	14	8	5	4	3	1	3	أكادير إداوتنان
Inezgane Ait Melloul	9	6	6	5	2	2	1	إنزكان أيت ملول
Chtouka Ait Baha	4	3	4	3	0	0	1	اشتوكة أيت باها
Taroudant	7	1	1	0	1	2	2	تارودانت
Tiznit	8	10	10	10	1	1	2	تزنيت
Tata	1	0	0	0	0	0	1	طاطا
Total	43	28	26	22	7	6	10	المجموع

Source : Direction régionale du ministère de la Jeunesse et des Sports

المصدر: المديرية الجهوية لوزارة الشباب والرياضة

2- Foyers féminins selon les provinces et préfectures Année 2017

2- الأندية النسوية حسب الأقاليم والعمالات سنة 2017

Provinces et Préfectures	عدد الأندية	المريبات	عدد المستفيدات من الأنشطة		الأقاليم والعمالات
			Nombre de bénéficiaires		
			العادية	الإشعاعية + و.م.	
Nombre de Foyers	Jardinières d'enfants	Activités normales	Activités de rayonnement + UM		
Agadir Ida Outanane	3	7	280	350	أكادير إداوتنان
Inezgane Ait Melloul	2	9	245	450	إنزكان أيت ملول
Chtouka Ait Baha	1	4	770	643	اشتوكة أيت باها
Taroudant	8	16	240	630	تارودانت
Tiznit	5	8	218	190	تزنيت
Tata	2	8	320	850	طاطا
Total	21	52	2 073	3 113	المجموع

Source : Direction régionale du ministère de la Jeunesse et des Sports

المصدر: المديرية الجهوية لوزارة الشباب والرياضة

UM : unité mobile d'alphabétisation et de formation

و.م.: وحدات متنقلة لمحو الأمية والتكوين

3- Jardins d'enfants selon les provinces et préfectures (1)

3- رياض الأطفال حسب الأقاليم والعمالات (1)

Année 2017

سنة 2017

Provinces et Préfectures	عدد المربيين الأندية		عدد المستفيدين من الأنشطة		الأقاليم والعمالات
	عدد الأندية	المربيين	المؤسسية	الإشعاعية (2) + و.م.	
	Nombre de Foyers	Jardinières d'enfants	Activités Institutionnelles	Activités de rayonnement + UM	
Agadir Ida Outanane	3	7	94	240	أكادير إداوتنان
Inezgane Ait Melloul	2	2	120	560	إنزكان أيت ملول
Chtouka Ait Baha	1	1	45	324	اشتوكة أيت باها
Taroudant	8	32	8	600	تارودانت
Tiznit	3	5	77	77	تزنيت
Tata	2	4	2	476	طاطا
Total	19	51	346	2 277	المجموع

Source : Direction régionale du ministère de la Jeunesse et des Sports

المصدر: المديرية الجهوية لوزارة الشباب والرياضة

(1) Il s'agit uniquement des jardins d'enfants sous tutelle du Ministère

التابعة لوزارة الشبيبة والرياضة (1)

(2) Il s'agit des activités éducatives non institutionnelles.

يتعلق الأمر بالأنشطة التربوية الغير المؤسسية (2)

UM : unité mobile d'alphabetisation et de formation

و.م.: وحدات متنقلة لمحو الأمية والتكوين

4- Activités des maisons des jeunes selon les provinces et préfectures

4- أنشطة دور الشباب حسب الأقاليم والعمالات

Année 2017

سنة 2017

Provinces et Préfectures	عدد المؤسسات	Nombre de Participants		عدد المشاركين	الأقاليم والعمالات
		الأنشطة العادية	الأنشطة الإشعاعية		
	Nbre d'Établissements	Activités normales	Activités de Rayonnement	Total	
Agadir Ida Outanane	3	4 650	12 780	17 430	أكادير إداوتنان
Inezgane Ait Melloul	5	7 987	7 450	15 437	إنزكان أيت ملول
Chtouka Ait Baha	5	6 860	7 915	14 775	اشتوكة أيت باها
Taroudant	8	2 000	4 000	6 000	تارودانت
Tiznit	3	520	3 000	3 520	تزنيت
Tata	7	40 085	20 900	60 985	طاطا
Total	31	62 102	56 045	118 147	المجموع

Source : Direction régionale du ministère de la Jeunesse et des Sports

المصدر: المديرية الجهوية لوزارة الشباب والرياضة

5- Activités des centres d'accueil
Année 2017

5- أنشطة مراكز الاستقبال
سنة 2017

Centres	الطاقة الإيوانية (بالأسرة) Capacité (en lits)	عدد المستفيدين Nombre de bénéficiaires	المراكز
Agadir	60	2 040	أكادير
Total	60	2 040	المجموع

Source : Direction régionale du ministère
de la Jeunesse et des Sports

المصدر: المديرية الجهوية لوزارة الشباب والرياضة

**6- Participants de la région aux colonies
de vacances selon les provinces et
préfectures d'origine**
Année 2017

**6- المشاركون من الجهة في المخيمات
الصيفية حسب الأقاليم والعمالات
التي ينتمون إليها**
سنة 2017

Provinces et Préfectures	الأنشطة الصيفية Activités d'été	الأقاليم والعمالات
Agadir Ida Outanane	340	أكادير إداوتنان
Inezgane Ait Melloul	720	إنزكان أيت ملول
Chtouka Ait Baha	450	اشتوكة أيت باها
Taroudant	980	تارودانت
Tiznit	780	تزنيت
Tata	2 300	طاطا
Total	5 570	المجموع

Source : Direction régionale du ministère
de la Jeunesse et des Sports

المصدر: المديرية الجهوية لوزارة الشباب والرياضة

7- Associations selon les provinces et préfectures Année 2017

7- الجمعيات حسب الأقاليم والعمالات سنة 2017

Provinces et Préfectures		الكشافية	الثقافية	المسرحية	الفنية	التربوية	أخرى	المجموع	الأقاليم والعمالات	
		Scoutisme	Culturelle	Théâtrale	Artistique	Educative	Autres	Total		
Agadir	Nb. associations	5	80	6	25	30	17	163	عدد الجمعيات	أكادير
Outanane	Nb. Adhérents	740	460	89	62	520	97	1 968	عدد المنخرطين	إداوتتان
Inezgane	Nb. associations	10	290	25	470	360	250	1 405	عدد الجمعيات	إنزكان
Ait Melloul	Nb. Adhérents	1 800	1 050	500	11 750	720	12 500	28 320	عدد المنخرطين	أيت ملول
Chtouka	Nb. associations	6	530	40	580	570	350	2 076	عدد الجمعيات	اشتوكة
Ait Baha	Nb. Adhérents	1 080	1 250	400	1 500	850	1 500	6 580	عدد المنخرطين	أيت باها
Taroudant	Nb. associations	3	25	7	15	18	52	120	عدد الجمعيات	تارودانت
	Nb. Adhérents	370	128	69	45	350	8 940	9 902	عدد المنخرطين	
Tiznit	Nb. associations	2	7	3	7	15	23	57	عدد الجمعيات	تزنيت
	Nb. Adhérents	103	231	87	315	825	690	2 251	عدد المنخرطين	
Tata	Nb. associations	1	15	3	16	9	45	89	عدد الجمعيات	طاطا
	Nb. Adhérents	20	1 000	140	200	500	1 700	3 560	عدد المنخرطين	
Total	Nb. associations	27	947	84	1 113	1 002	737	3 910	عدد الجمعيات	المجموع
	Nb. Adhérents	4 113	4 119	1 285	13 872	3 765	25 427	52 581	عدد المنخرطين	

Source : Direction régionale du ministère
de la Jeunesse et des Sports

المصدر: المديرية الجهوية لوزارة الشباب والرياضة

8-Evolution de l'effectif des mineurs placés au cours de l'année dans les établissements de sauvegarde de l'enfance Année 2017

8- تطور عدد الأحداث المودعين خلال السنة بمؤسسات حماية الطفولة

Centre d'observation et de rééducation		2014	2015	2016	2017	مركز الملاحظة و إعادة التربية
Agadir	Garçon	218	270	295	320	ذكور
	Filles	90	115	120	150	فتيات

Source : Direction régionale du ministère
de la Jeunesse et des Sports

المصدر: المديرية الجهوية لوزارة الشباب والرياضة



الجزء الثاني

الفصل 7 : العدل

PARTIE II

CHAPITRE 7 : JUSTICE



1- Activités du tribunal administratif d'Agadir Année 2016

1- نشاط المحكمة الإدارية بأكادير سنة 2016

Nombre d'affaires	المجموع منه Total dont	قضايا استعجالية Affaires référées	الشطط في استعمال السلطة Abus de pouvoir	الضرائب/ تحصيل ديون الخزينة Impôts/ recouvrement de créances du Trésor	الانتخابات Elections	نزع الملكية Expropriation	عدد القضايا
Enregistrées	2 501	286	265	331	5	135	المسجلة
Jugées	2 611	294	356	293	11	128	المحكومة
En Instance	772	43	82	162	0	35	المخالفة
Total	5 884	623	703	786	16	298	المجموع

Source : Annuaire Statistique du Maroc 2017

المصدر : النشرة الإحصائية السنوية للمغرب 2017

2- Activités du tribunal commercial d'agadir Année 2016

2- نشاط المحكمة التجارية بأكادير سنة 2016

Nombre d'affaires	المجموع منه Total dont	الأوامر بالأداء Ordres de paiement	الاستعجالية Référéés	قضايا الموضوع Affaires d'objet	تجاري متنوع commercial divers	عدد القضايا
Enregistrées	7 784	985	521	1605	771	المسجلة
Jugées	8 429	985	528	2053	1 007	المحكومة
En Instance	1 495	0	63	928	410	المخالفة
Total	17 708	1 970	1 112	4 586	2 188	المجموع

Source : Annuaire Statistique du Maroc 2017

المصدر : النشرة الإحصائية السنوية للمغرب 2017

3- Activités des cours d'appel Année 2016

3- نشاط محاكم الاستئناف سنة 2016

Nombre d'affaires	المدنية		الجنحية Pénal	المجموع Total	عدد القضايا
	Civil				
Enregistrées	5 906		11 945	17 851	المسجلة
Jugées	7 665		12 006	19 671	المحكومة
En Instance	3 856		2 770	6 626	المخالفة
Total	17 427		26 721	44 148	المجموع

Source : Annuaire Statistique du Maroc 2017

المصدر : النشرة الإحصائية السنوية للمغرب 2017

4- Activités des tribunaux de première instance selon le type d'affaires en 2016

4- نشاط المحاكم الابتدائية حسب نوع القضايا خلال سنة 2016

4-1- Affaires civiles enregistrées

4-1- القضايا المدنية المسجلة

Tribunaux de 1 ^{ère} Instance	حوادث الشغل Accidents de travail	قضايا إستعجالية Affaires référées	قضاء الأسرة Justice famille	العقار Affaires immobilières	نزاعات الشغل Contentieux du travail	المجموع منه Total dont	المحاكم الابتدائية
Agadir	462	7 163	12 969	423	1 242	25 809	أكادير
Inezgane	257	5 410	14 884	895	725	24 916	إنزكان
Taroudant	135	2 068	11 504	452	700	16 229	تارودانت
Tiznit	28	1 208	5 476	364	107	8 148	تيزنيت
Tata	5	285	726	36	0	1 361	طاطا
Total	887	16 134	45 559	2 170	2 774	76 463	المجموع

Source : Annuaire Statistique du Maroc 2017

المصدر : النشرة الإحصائية السنوية للمغرب 2017

4-2-Affaires civiles jugées

4-2- القضايا المدنية المحكومة

Tribunaux de 1 ^{ère} Instance	حوادث الشغل Accidents de travail	قضايا إستعجالية Affaires référées	قضاء الأسرة Justice famille	العقار Affaires immobilières	نزاعات الشغل Contentieux du travail	المجموع منه Total dont	المحاكم الابتدائية
Agadir	1 155	7 162	12 658	534	1 083	25 960	أكادير
Inezgane	488	5 377	15 728	905	947	26 538	إنزكان
Taroudant	329	2 080	11 194	498	627	16 049	تارودانت
Tiznit	38	1 215	5 489	402	110	8 215	تيزنيت
Tata	9	285	744	47	1	1 450	طاطا
Total	2 019	16 119	45 813	2 386	2 768	78 212	المجموع

Source : Annuaire Statistique du Maroc 2017

المصدر : النشرة الإحصائية السنوية للمغرب 2017

4-3-Affaires civiles en instances

4-3- القضايا المدنية المخالفة

Tribunaux de 1 ^{ère} Instance	حوادث الشغل Accidents de travail	قضايا إستعجالية Affaires référées	قضاء الأسرة Justice famille	العقار Affaires immobilières	نزاعات الشغل Contentieux du travail	المجموع منه Total dont	المحاكم الابتدائية
Agadir	1 016	129	1 427	693	2 315	11 302	أكادير
Inezgane	1 730	239	707	1 559	705	6 326	إنزكان
Taroudant	99	29	1 458	447	581	3 303	تارودانت
Tiznit	29	20	394	647	49	1 575	تيزنيت
Tata	5	0	71	30	0	155	طاطا
Total	2 879	417	4 057	3 376	3 650	22 661	المجموع

Source : Annuaire Statistique du Maroc 2017

المصدر : النشرة الإحصائية السنوية للمغرب 2017

5- Activités des tribunaux de première instance selon le type d'affaire et en 2016

5- نشاط المحاكم الابتدائية حسب نوع القضايا سنة 2016

5-1-Affaires pénales enregistrées

5-1- القضايا الجنحية المسجلة

Tribunaux de 1 ^{ère} Instance	حوادث السير Accidents de circulation	المخالفات Contraventions	قضايا الأحداث Affaires des mineurs	الجنح Délits	المجموع منه Total dont	المحاكم الابتدائية
Agadir	3 074	-	758	12 717	17 279	أكادير
Inezgane	1 122	1 093	647	12 724	15 998	إنزكان
Taroudant	277	902	229	6 631	9 265	تارودانت
Tiznit	396	265	103	2 973	4 015	تيزنيت
Tata	32	106	23	530	705	طاطا
Total	4 901	2 366	1 760	35 575	47 262	المجموع

Source : Annuaire Statistique du Maroc 2017

المصدر : النشرة الإحصائية السنوية للمغرب 2017

5-2-Affaires pénales jugées

5-2- القضايا الجنحية المحكومة

Tribunaux de 1 ^{ère} Instance	حوادث السير Accidents de circulation	المخالفات Contraventions	قضايا الأحداث Affaires des mineurs	الجنح Délits	المجموع منه Total dont	المحاكم الابتدائية
Agadir	3 326	0	763	12 832	17 702	أكادير
Inezgane	1 045	2 124	556	10 877	15 130	إنزكان
Taroudant	349	902	224	6 400	9 230	تارودانت
Tiznit	595	265	102	3 415	4 748	تيزنيت
Tata	35	114	22	555	758	طاطا
Total	5 350	3 405	1 667	34 079	47 568	المجموع

Source : Annuaire Statistique du Maroc 2017

المصدر : النشرة الإحصائية السنوية للمغرب 2017

5-3-Affaires pénales en instances

5-3- القضايا الجنحية المخلفة

Tribunaux de 1 ^{ère} Instance	حوادث السير Accidents de circulation	المخالفات Contraventions	قضايا الأحداث Affaires des mineurs	الجنح Délits	المجموع منه Total dont	المحاكم الابتدائية
Agadir	419	0	302	3 435	5 005	أكادير
Inezgane	1 057	0	224	6 189	7 537	إنزكان
Taroudant	383	0	15	1 437	2 489	تارودانت
Tiznit	143	0	17	341	588	تيزنيت
Tata	36	6	4	73	120	طاطا
Total	2 038	6	562	11 475	15 739	المجموع

Source : Annuaire Statistique du Maroc 2017

المصدر : النشرة الإحصائية السنوية للمغرب 2017

6- Activités des sections des juridictions de proximité au sein des T.P.I

6- أنشطة أقسام قضاء القرب بالمحاكم الابتدائية

Nombre d'affaires en 2016

عدد القضايا سنة 2016

Tribunaux de 1 ^{ère} Instance	الجنحي Affaires Pénales			المدني Affaires Civiles			المحاكم الابتدائية
	المخلف Instance	المحكوم Jugée	المسجل Enregistrée	المخلف Instance	المحكوم Jugée	المسجل Enregistrée	
Agadir	849	781	730	2 019	1 465	1 340	أكادير
Inezgane	67	528	412	168	1 169	1 045	إنزكان
Taroudant	29	187	131	59	421	466	تارودانت
Tiznit	36	171	118	45	333	316	تيزنيت
Tata	1	18	14	5	194	180	طاطا
Total	982	1 685	1 405	2 296	3 582	3 347	المجموع

Source : Annuaire Statistique du Maroc 2017

المصدر : النشرة الإحصائية السنوية للمغرب 2017

7- Activités des centres judiciaires selon les ressorts des cours d'appel

7- نشاطات المراكز القضائية حسب الدوائر الاستئنافية

Nombre d'affaires en 2016

عدد القضايا سنة 2016

Cours d'Appel	الجنحي Affaires Pénales			المدني Affaires Civiles			الدوائر الاستئنافية
	المخلف Instance	المحكوم Jugée	المسجل Enregistrée	المخلف Instance	المحكوم Jugée	المسجل Enregistrée	
Agadir	102	721	693	996	9 025	9 332	أكادير

Source : Annuaire Statistique du Maroc 2017

المصدر : النشرة الإحصائية السنوية للمغرب 2017

8- Activités des sections des juridictions de proximité au sein des centres judiciaires selon le ressort des cours d'appel

8- أنشطة أقسام قضاء القرب بالمراكز القضائية حسب الدوائر الاستئنافية

Nombre d'affaires en 2016

عدد القضايا سنة 2016

Cours d'Appel	الجنحي Affaires Pénales			المدني Affaires Civiles			الدوائر الاستئنافية
	المخلف Instance	المحكوم Jugée	المسجل Enregistrée	المخلف Instance	المحكوم Jugée	المسجل Enregistrée	
Agadir	47	97	108	535	1 048	1 374	أكادير

Source : Annuaire Statistique du Maroc 2017

المصدر : النشرة الإحصائية السنوية للمغرب 2017



الجزء الثاني

الفصل 8 : التعاون الوطني

PARTIE II

CHAPITRE 8 : ENTRAIDE NATIONALE



**1- Institutions sociales de l'entraide nationale
selon les provinces et préfectures en 2017**

**1- المؤسسات الاجتماعية التابعة للتعاون الوطني
حسب الأقاليم والعمالات سنة 2017**

Provinces et Préfectures	عدد المستفيدين	مجموع المنح المالية بالدرهم	عدد المؤسسات	الأقاليم والعمالات
	Nbre de bénéficiaires	Total des subventions (en DH)	Nombre d'établissements	
Agadir Ida Outanane	2 909	2 991 000	13	أكادير إداوتنان
Inezgane Ait Melloul	333	762 000	4	إنزكان أيت ملول
Chtouka Ait Baha	1484	2 100 000	17	اشتوكة أيت باها
Taroudant	2842	4 680 000	42	تارودانت
Tiznit	3571	2 038 000	32	تزنيت
Tata	1282	1 866 000	17	طاطا
Total	12 421	14 437 000	125	المجموع

Source : Direction Régionale de l'entraide nationale

المصدر: المديرية الجهوية للتعاون الوطني

**2- Associations partenaires du développement
subventionnées par l'Entraide Nationale
selon les provinces et préfectures en 2017**

**2- الجمعيات التنموية الشريكة
والممنوحة من طرف التعاون الوطني
حسب الأقاليم والعمالات سنة 2017**

Provinces et Préfectures	عدد المستفيدين	مجموع المنح المالية بالدرهم	عدد الجمعيات التنموية بما فيها الجمعيات المستفيدة من منح صندوق دعم التماسك الاجتماعي	الأقاليم والعمالات
	Nbre de bénéficiaires	Total des subventions (en DH)	Nombre d'établissements	
Agadir Ida Outanane	412	1 594 640	10	أكادير إداوتنان
Inezgane Ait Melloul	1400	6 240 904	10	إنزكان أيت ملول
Chtouka Ait Baha	123	2 230 910	1	اشتوكة أيت باها
Taroudant	558	1 480 639	10	تارودانت
Tiznit	163	1 171 690	2	تزنيت
Tata	1282	1 866 000	17	طاطا
Total	3 938	14 584 783	50	المجموع

Source : Direction Régionale de l'entraide nationale

المصدر: المديرية الجهوية للتعاون الوطني

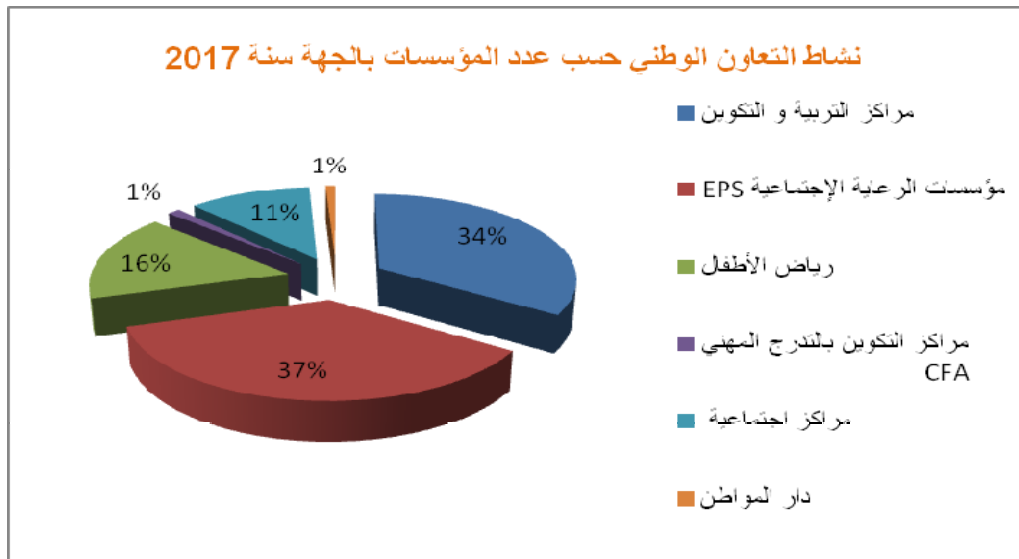
3- Activité de l'entraide nationale selon les provinces et préfectures en 2017

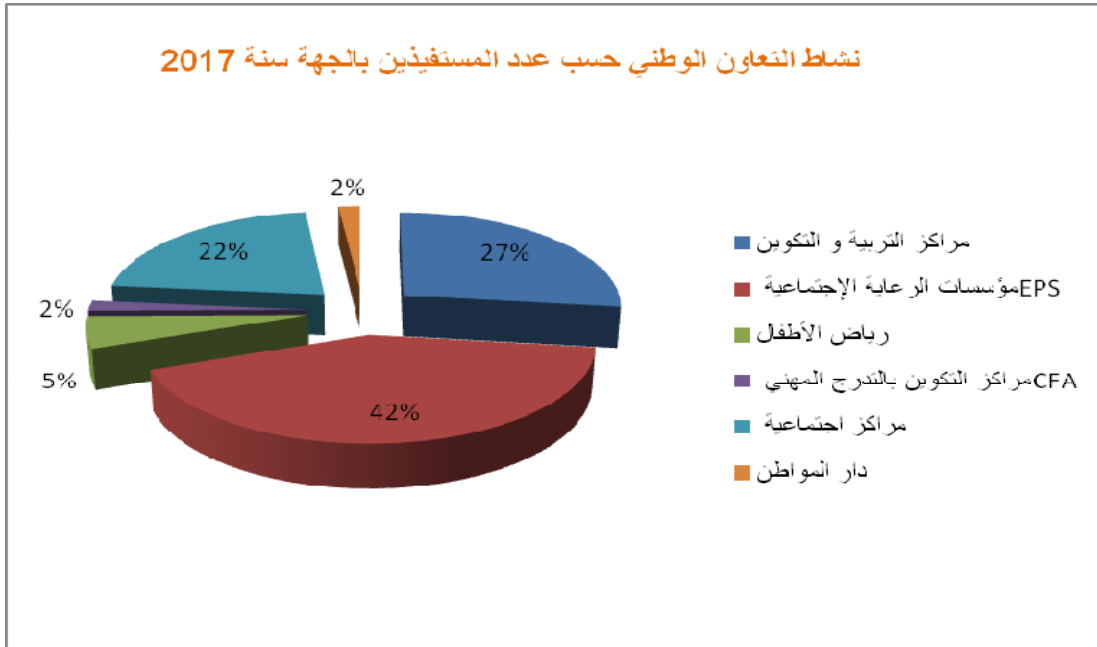
3- نشاط التعاون الوطني حسب الأقاليم والعمالات سنة 2017

Etablissements		Tata	Tiznit	Taroudant	Chtouka Ait Baha	Inezgane Ait Melloul	Agadir Ida Outanane	المؤسسات	
		طاطا	تيزنيت	تارودانت	اشتوكة أيت باها	إنزكان أيت ملول	أكادير إداوتنان		
Centres d'éducation et de formation	Nbre d'établissements	17	16	28	18	18	20	عدد المؤسسات	مراكز التربية و التكوين
	Bénéficiaires	991	403	1 277	736	1 991	2 487	المستفيدون	
Etablissement de Protection Sociale	Nbre d'établissements	17	32	42	17	4	13	عدد المؤسسات	مؤسسات الرعاية الاجتماعية EPS
	Bénéficiaires	1 282	3 571	2 842	1 484	333	2 909	المستفيدون	
Jardins d'enfants	Nbre d'établissements	13	14	3	16	3	7	عدد المؤسسات	رياض الأطفال
	Bénéficiaires	123	130	106	835	58	322	المستفيدون	
Centre de Formation Par Apprentissage	Nbre d'établissements	0	1	2	0	0	1	عدد المؤسسات	مراكز التكوين بالتدرج المهني CFA
	Bénéficiaires	0	84	176	0	0	251	المستفيدون	
L'Unité de Protection de l'Enfance	Nbre d'établissements	5	3	7	3	11	10	عدد المؤسسات	مراكز اجتماعية
	Bénéficiaires	140	614	1 120	183	2 300	1 980	المستفيدون	
Dar AL Mouwaten	Nbre d'établissements	0	0	0	1	2	0	عدد المؤسسات	دار المواطن
	Bénéficiaires	0	0	0	150	366	0	المستفيدون	

Source : Direction Régionale de l'entraide nationale

المصدر: المديرية الجهوية للتعاون الوطني





الجزء الثالث :

القطاعات المنتجة

PARTIE III :

SECTEURS PRODUCTIFS



الجزء الثالث

الفصل 1 : الفلاحة والغابات

PARTIE III

CHAPITRE 1 : AGRICULTURE ET FORÊTS



Agriculture الزراعة

Campagne agricole 2016/2017

الموسم الفلاحي 2017/2016

1- Culture des céréales selon
les provinces et préfectures1- زراعة الحبوب حسب
الأقاليم والعمالات

1-1- superficie cultivée (en ha) :

1-1 المساحة المزروعة (بالهكتار)

Provinces et Préfectures	القمح الصلب Blé tendre	القمح الطري Blé dur	الشعير Orge	المجموع Total	الأقاليم والعمالات
Agadir Ida Outanane	3 557	907	8 450	12 914	أكادير إداوتنان
Inezgane Ait Melloul	3 300	780	840	4 920	إنزكان أيت ملول
Chtouka Ait Baha	11 030	25	410	11 465	اشتوكة أيت باها
taroudant	29 795	10 822	14 595	55 212	تارودانت

Source : Office Régional de Mise en Valeur Agricole
Souss-Massaالمصدر : المكتب الجهوي للاستثمار الفلاحي
سوس ماسة

1-2- Production annuelle (en T) :

2-1 الإنتاج السنوي (بالطن)

Provinces et Préfectures	القمح الصلب Blé tendre	القمح الطري Blé dur	الشعير Orge	المجموع Total	الأقاليم والعمالات
Agadir Ida Outanane	2 340	400	6 730	9 470	أكادير إداوتنان
Inezgane Ait Melloul	2 310	468	420	3 198	إنزكان أيت ملول
Chtouka Ait Baha	6 660	15	215	6 890	اشتوكة أيت باها
taroudant	46 458	20 052	12 925	79 435	تارودانت

Source : Office Régional de Mise en Valeur Agricole
Souss-Massaالمصدر : المكتب الجهوي للاستثمار الفلاحي
سوس ماسة

2- Cultures maraichères par province et préfecture

2- زراعة الخضار حسب الأقاليم والعمالات

Désignation	أكادير إداوتنان	إنزكان أيت ملول	اشتوكة أيت باها	تارودانت	المجموع	المزروعات
	Agadir ida outanane	Inezgane Ait Melloul	Chtouka Ait Baha	taroudant	Total	
2-1- Superficie cultivée (en Ha)					1-2 المساحة المزروعة (بالهكتار)	
1- Primeurs	455	1 899	11 641	4 042	18 037	1- البواكر
. Sous Serre	205	973	9 775	688	11 641	داخل المصري
- Tomate	20	193	6 325	97	6 635	الطماطم
- Poivron	40	210	813	245	1 308	الفلفل
- Autres	145	570	2 637	346	3 698	آخر
. Plein Champ	250	926	1 866	3 354	6 396	في الحقل
- Tomate	0	50	80	4	134	الطماطم
- Pom. Terre	8	20	338	313	679	البطاطس
- Autres	242	856	1 448	3 037	5 583	آخر
2- Saison	338	740	1 036	4 913	7 027	2- الموسمية
- Pom. Terre	11	2	241	391	645	البطاطس
- Pastèque	0	0	34	1 152	1 186	الدلاح
- Tomate	0	40	5	1	46	الطماطم
- Autres	327	698	756	3 369	5 150	آخر
Total 1	793	2 639	12 677	8 955	25 064	المجموع 1
2-2 - Production (en tonnes) :					2-2 الإنتاج (بالطن)	
1- Primeurs	23 465	109 578	1 136 547	140 973	1 410 563	1- البواكر
. Sous serre	16 025	80 318	1 084 546	58 132	1 239 021	داخل المصري
- Tomate	2 720	26 248	860 200	13 192	902 360	الطماطم
- Poivron	3 240	17 010	65 876	19 845	105 971	الفلفل
- Autres	10 065	37 060	158 470	25 095	230 690	آخر
. Plein champ	7 440	29 260	52 001	82 841	171 542	في الحقل
- Tomate	0	2 000	3 200	160	5 360	الطماطم
- Pom. Terre	256	640	10 808	10 016	21 720	البطاطس
- Autres	7 184	26 620	37 993	72 665	144 462	آخر
2- Saison	10 721	24 121	29 928	124 962	189 732	2- الموسمية
- Pom. Terre	352	64	7 696	12512	20 624	البطاطس
- Pastèque	0	0	1 420	46170	47 590	الدلاح
- Tomate	0	1 440	650	36	2 126	الطماطم
- Autres	10 369	22 617	20 162	66244	119 392	آخر
Total 2	34 186	133 699	1 166 475	265 935	1 600 295	المجموع 2

Source : Office Régional de Mise en Valeur Agricole
Souss-Massa

المصدر : المكتب الجهوي للإستثمار الفلاحي
سوس ماسة

3-Cultures fourragères selon les provinces et préfectures

3- مزروعات الكأ حسب الأقاليم والعمالات

Provinces et Préfectures	الفصة		آخر		المجموع		الأقاليم والعمالات
	Luzerne		Autres		Total		
	المساحة Sup. (ha)	الإنتاج Prod.(T)	المساحة Sup (ha)	الإنتاج Prod.(T)	المساحة Sup. (ha)	الإنتاج Prod.(T)	
Agadir Ida Outanane	65	3 250	120	6 000	185	9 250	أكادير إداوتنان
Inezgane Ait Melloul	235	12 925	200	11 000	435	23 925	إنزكان أيت ملول
Chtouka Ait Baha	2 000	120 000	640	25 600	2 640	145 600	اشتوكة أيت باها
Taroudant	5 579	329 150	12 076	603 815	17 655	932 965	تارودانت
Total	7 879	465 325	13 036	646 415	20 915	1 111 740	المجموع

Source : Office Régional de Mise en Valeur Agricole
Souss-Massa

المصدر : المكتب الجهوي للاستثمار الفلاحي
سوس ماسة

4- Superficie et production agrumicoles par variété

4 - مساحة وإنتاج الحوامض حسب النوع والأقاليم والعمالات

Variété	Région productrice	المساحة (بالهكتار) Superficie ha	الإنتاج (بالطن)	المنطقة المنتجة	المنتج
			Production (en T)		
Clémentine	Agadir Ida Outanane	12	347	أكادير إداوتنان	الكليمانتين
	Inezgane Ait Melloul	187	5 378	إنزكان أيت ملول	
	Chtouka Ait Baha	420	12 063	اشتوكة أيت باها	
	Taroudant	11 908	342 212	تارودانت	
Navel	Agadir Ida Outanane	1	17	أكادير إداوتنان	النافيل
	Inezgane Ait Melloul	69	1 163	إنزكان أيت ملول	
	Chtouka Ait Baha	58	974	اشتوكة أيت باها	
	Taroudant	4 622	77 845	تارودانت	
Maroc-late	Agadir Ida Outanane	10	174	أكادير إداوتنان	الحوامض المتأخرة
	Inezgane Ait Melloul	244	4 354	إنزكان أيت ملول	
	Chtouka Ait Baha	135	2 407	اشتوكة أيت باها	
	Taroudant	8 591	153 066	تارودانت	
Autres variétés	Agadir Ida Outanane	35	520	أكادير إداوتنان	أنواع أخرى
	Inezgane Ait Melloul	304	4 557	إنزكان أيت ملول	
	Chtouka Ait Baha	173	2 596	اشتوكة أيت باها	
	Taroudant	13 573	203 327	تارودانت	
Total	Agadir Ida Outanane	58	1 058	أكادير إداوتنان	المجموع
	Inezgane Ait Melloul	804	15 452	إنزكان أيت ملول	
	Chtouka Ait Baha	786	18 040	اشتوكة أيت باها	
	Taroudant	38 694	776 450	تارودانت	

Source : Office Régional de Mise en Valeur Agricole
Souss-Massa

المصدر : المكتب الجهوي للاستثمار الفلاحي
سوس ماسة

Elevage تربية الماشية

Campagne agricole 2016/2017

الموسم الفلاحي 2017/2016

5- Effectifs du cheptel par province et préfecture

5- عدد رؤوس الماشية حسب الأقاليم والعمالات

Provinces et Préfectures	الأبقار Bovins	الأغنام Ovins	الماعز Caprins	المجموع Total	الأقاليم والعمالات
Agadir Ida Outanane	1 600	17 600	22 400	41 600	أكادير إداوتنان
Inezgane Ait Melloul	3 600	24 000	7 800	35 400	إنزكان أيت ملول
Chtouka Ait Baha	18 500	100 100	25 100	143 700	اشتوكة أيت باها
taroudant	102 200	265 900	219 900	588 000	تارودانت
Total	125 900	407 600	275 200	808 700	المجموع

Source : Office Régional de Mise en Valeur Agricole Souss-Massa

المصدر : المكتب الجهوي للإستثمار الفلاحي سويس ماسة

6 - Effectif des bovins par race et par province ou préfecture

6 - عدد رؤوس الأبقار حسب السلالة وحسب الإقليم أو العمالة

Année 2015

سنة 2015

En milliers de têtes

بآلاف الرؤوس

Provinces et Préfectures	المحلية Locales	المحسنة Améliorées	المجموع Total	الأقاليم والعمالات
Souss - Massa	131,5	81,7	213,2	سويس - ماسة
Agadir Ida Outanane	20,9	25,1	46,0	أكادير - إداوتنان
Taroudant	47,6	51,5	99,1	تارودانت
Tata	3,4	-	3,4	طاطا
Tiznit	59,6	5,1	64,7	تيزنيت

Source : annuaire statistique national 2017

المصدر: النشرة الإحصائية السنوية للمغرب 2017

7- Nombre de Ruches selon les Provinces et Préfectures

7- عدد خلايا النحل حسب الأقاليم والعمالات

Provinces et Préfectures	الاستغلاليات التقليدية	الاستغلاليات العصرية	الأقاليم والعمالات
	Exploitations Traditionnelles	Exploitations Modernes	
Agadir Ida Outanane	28 000	17 500	أكادير إداوتنان
Inezgane Ait Melloul	5 700	3 500	إنزكان أيت ملول
Chtouka Ait Baha	11 000	3 800	اشتوكة أيت باها
taroudant	32 000	22 000	تارودانت
Total	76 700	46 800	المجموع

Source : Office Régional de Mise en Valeur Agricole Souss-Massa

المصدر : المكتب الجهوي للإستثمار الفلاحي سويس ماسة

8- Production Apicole (en kg)

8- إنتاج العسل (بالكيلغ)

Provinces et Préfectures	إنتاج العسل (بالكيلغ)	الأقاليم والعمالات
	Production Apicole (en kg)	
Agadir Ida Outanane	320 000	أكادير إداوتنان
Inezgane Ait Melloul	62 000	إنزكان أيت ملول
Chtouka Ait Baha	83 000	اشتوكة أيت باها
taroudant	385 000	تارودانت
Total	850 000	المجموع

Source : Office Régional de Mise en Valeur Agricole Souss-Massa

المصدر : المكتب الجهوي للاستثمار الفلاحي سويس ماسة

9-Valeur des productions animales selon les provinces et préfectures

9- قيمة منتوجات الماشية حسب الأقاليم والعمالات

Provinces et Préfectures	valeur (en 1000 DH)			القيمة (ب 1000 درهم)				الأقاليم والعمالات
	إنتاج الحليب Prod. laitière	اللحوم Viande		العسل Miel	البيض Oeufs	الصوف Laine	الزبل Fumier	
		الحمراء Rouge	البيضاء Blanche					
Agadir Ida Outanane	7 700	37 200	2 340	44 590	1 330	1 035	1 760	أكادير إداوتنان
Inezgane Ait Melloul	73 150	55 800	7 800	8 280	7 000	1 260	1 360	إنزكان أيت ملول
Chtouka Ait Baha	250 250	300 000	165 100	11 040	129 500	5 175	6 000	اشتوكة أيت باها
taroudant	719 950	1 176 000	78 000	50 400	17 500	12 240	20 140	تارودانت
Total	1 051 050	1 569 000	253 240	114 310	155 330	19 710	29 260	المجموع

Source : Office Régional de Mise en Valeur Agricole Souss-Massa

المصدر : المكتب الجهوي للاستثمار الفلاحي سويس ماسة

10- Abattages Contrôlés par Province et Préfecture

10- مراقبة الذبائح حسب الأقاليم والعمالات

Année 2017

سنة 2017

Provinces et Préfectures	10-1- Nombre de Têtes				الأقاليم والعمالات
	الأبقار Bovins	الأغنام Ovins	الماعز Caprins	الجمال Camelins	
Agadir Ida Outanane	8 754	12 125	47 487	402	أكادير إداوتنان
Inezgane Ait Melloul	22 794	30 042	152 875	562	إنزكان أيت ملول
Chtouka Ait Baha	15 950	26 428	77 387	126	اشتوكة أيت باها
Taroudant	32 185	19 783	121 465	34	تارودانت
Tiznit	8 219	1 857	31 711	56	تزنيت
Tata	1 630	1 568	5 642	41	طاطا
Total	89 532	91 803	436 567	1 221	المجموع

Source : Office National de Sécurité Sanitaire des Produits Alimentaires

المصدر : المكتب الوطني للسلامة الصحية للمواد الغذائية

10-2- Poids de Viande (en tonnes)

2-10 وزن اللحوم (بالطن)

Provinces et Préfectures	الأبقار Bovins	الأغنام Ovins	الماعز Caprins	الجمال Camelins	الأقاليم والعمالات
Agadir Ida Outanar	1 179	110	352	37	أكادير إداوتنان
Inezgane Ait Mellou	3 348	329	1 018	68	إنزكان أيت ملول
Chtouka Ait Baha	2 181	316	589	14	اشتوكة أيت باها
Taroudant	5 502	278	951	5	تارودانت
Tiznit	1 178	26	263	9	تزنيت
Tata	222	17	43	5	طاطا
Total	13 610	1 076	3 216	138	المجموع

Source : Office National de Sécurité Sanitaire
des Produits Alimentaires

المصدر : المكتب الوطني للسلامة الصحية للمواد الغذائية

Forêts الغابات

11- Superficies des essences naturelles par province et préfecture (en ha)

11- المساحة المشجرة حسب أنواع الأشجار الطبيعية والأقاليم والعمالات (بالهكتار)

Année 2016

سنة 2016

Provinces et Préfectures	الأشجار الصمغية		أنواع أخرى	نوع ماطورال	الحلفاء	المجموع	الأقاليم والعمالات
	Essences						
	Résineuses naturelles	Feuillues naturelles					
		Autres	Matorral	Alfa	Total		
Agadir Ida Outanane	62 350	98 110	2 320	60	-	162 840	أكادير إداوتنان
Inezgane Ait Melloul	-	9 310	70	-	-	9 380	إنزكان أيت ملول
Chtouka Ait Baha	350	100 930	750	-	-	102 030	اشتوكة أيت باها
Taroudant	87 380	461 540	2 150	720	-	551 790	تارودانت
Tiznit	16 280	253 190	23 250	-	-	292 720	تزنيت
Tata	1 270	880	382 270	-	45 600	430 020	طاطا
Total	167 630	923 960	410 810	780	45 600	1 548 780	المجموع

Source : annuaire statistique national 2017

المصدر: النشرة الإحصائية السنوية للمغرب 2017

12- Superficie des Essences Résineuses Naturelles par provinces et préfectures (en ha)

12- المساحة المغطاة بالأشجار الصمغية حسب الأقاليم والعمالات (بالهكتار)

Année 2016

سنة 2016

Provinces et Préfectures	العرجار (عفصية)	العرجار	الصنوبر	الأقاليم والعمالات
	Thuya	Genévriers	Pins	
Agadir Ida Outanane	61 610	740	-	أكادير إداوتنان
Chtouka Ait Baha	350	-	-	اشتوكة أيت باها
Taroudant	50 860	36 390	140	تارودانت
Tiznit	16 280	-	-	تزنيت
Tata	1 030	250	-	طاطا
Total	130 130	37 380	140	المجموع

Source : annuaire statistique national 2017

المصدر: النشرة الإحصائية السنوية للمغرب 2017

13- Superficies des essences feuillues naturelles par province et préfecture (en ha)

13- المساحة المغطاة بأشجار الوريق الطبيعية حسب الأقاليم والعمالات (بالهكتار)

Année 2016

سنة 2016

Provinces et Préfectures	البسوط الأخضر	أركان	الأقاليم والعمالات
	Chêne vert	Arganier	
Agadir Ida Outanane	18 260	79 860	أكادير إداوتنان
Inezgane Ait Melloul	-	9 310	إنزكان أيت ملول
Chtouka Ait Baha	170	100 760	اشتوكة أيت باها
Taroudant	93 330	368 220	تارودانت
Tiznit	9 970	243 220	تزنيت
Tata	450	440	طاطا
Total	122 180	801 810	المجموع

Source : annuaire statistique national 2017

المصدر: النشرة الإحصائية السنوية للمغرب 2017

14- Superficies reboisées par province et préfecture (en ha)

14- مساحة الغابات المشجرة حسب الأقاليم والعمالات (بالهكتار)

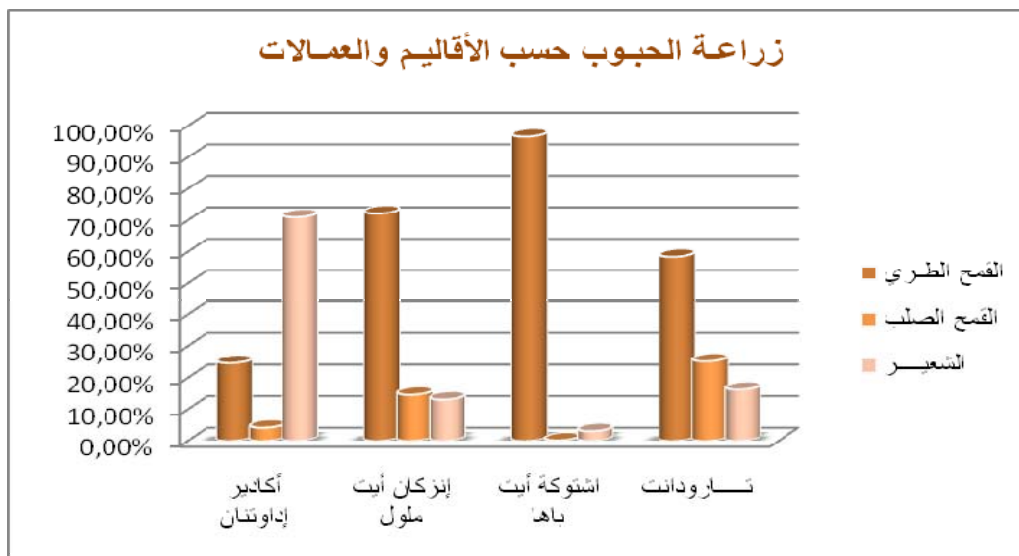
Année 2016

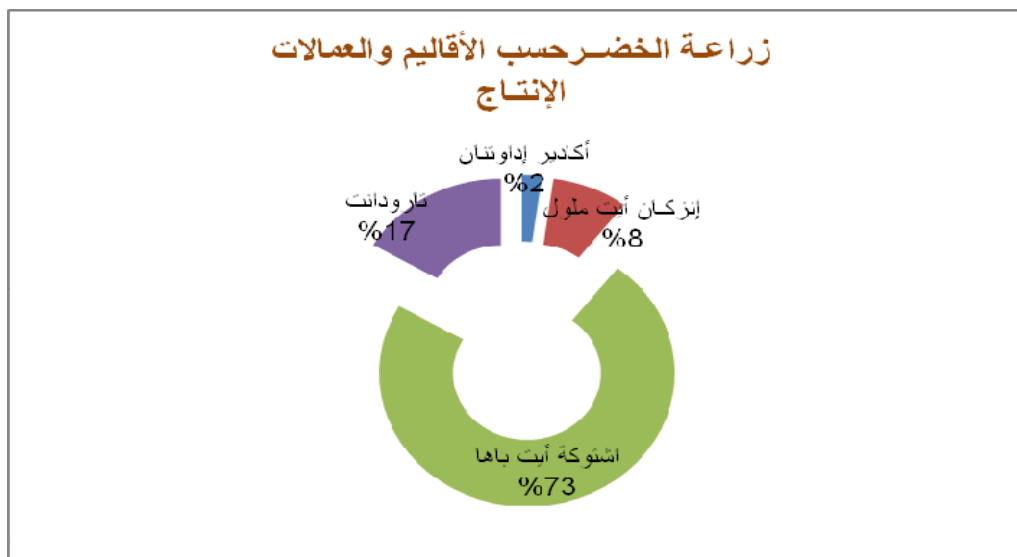
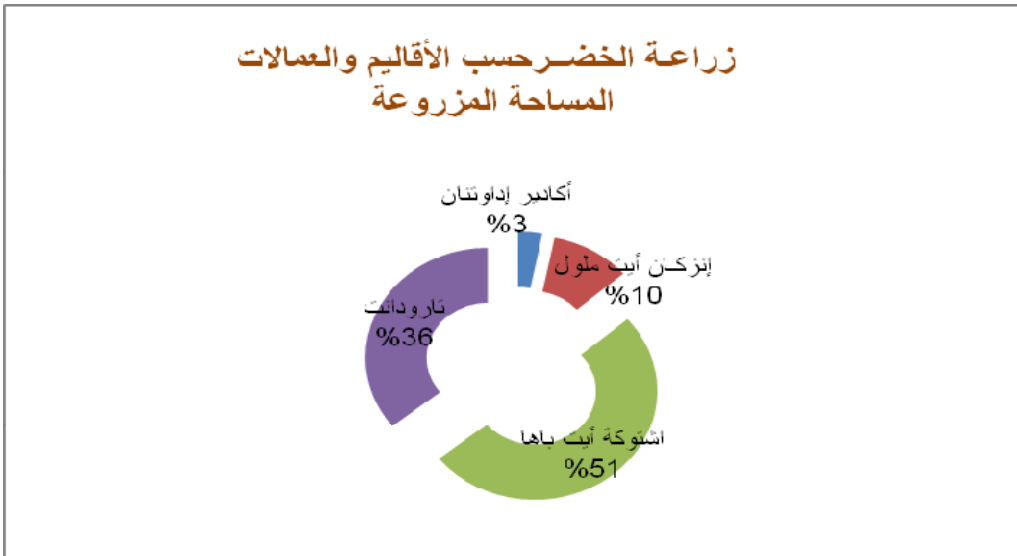
سنة 2016

Provinces et Préfectures	المساحة المشجرة المتواجدة Sup.des reboisements existants	المساحة المشجرة المؤقتة Superficies reboisées provisoires	الأقاليم والعمالات
Agadir Ida Outanane	1 922	600	أكادير إداوتنان
Chtouka Ait Baha	4 592	556	اشتوكة أيت باها
Taroudant	3 806	516	تارودانت
Tiznit	3 476	550	تزنيت
Tata	657	140	طاطا
Total	14 453	2 362	المجموع

Source : annuaire statistique national 2017

المصدر: النشرة الإحصائية السنوية للمغرب 2017







الجزء الثالث

الفصل 2 : الصيد البحري

PARTIE III

CHAPITRE 2 : PÊCHE



**1- Débarquements des produits
de la pêche côtière et artisanale par port
Année 2017**

**1- منتوجات الصيد البحري الساحلي
والتقليدي حسب الموانئ
سنة 2017**

Ports	الكمية (بالطن) Quantité (en tonne)	القيمة (بألف درهم) Valeur (en 1000 DH)	الموانئ
Agadir	28 758	260 212	أكادير
Imessouane	740	16 524	إمسوان
Imi ouaddar	202	12 819	امي ودار
Taghazoute	36	2 282	تغزوت
Sidi Boufdaïl	149	5 048	سيدي بولفضايل
Aglou	67	1 833	الكلو
Tifnit	74	4 057	تقنيت
Total	30 026	302 775	المجموع

Source : Office National de la Pêche à Agadir

المصدر: المكتب الوطني للصيد البحري باكادير

**2- Pêche côtière selon l'espèce
Année 2017**

**2- الصيد البحري الساحلي حسب الصنف
سنة 2017**

Port d'Agadir		ميناء أكادير	
Espèces	الكمية (ب كلغ) Quantité (en Kg)	القيمة (بالدرهم) Valeur (en DH)	الأصناف
Anchois	5 586 899	30 044 598	الأنشوبية
Maquereaux	5 949 476	9 498 038	الأسقمبري
Chinchar	3 542 130	17 129 964	الشرن
Sardines	3 054 808	7 547 139	السردين
Merlu	625 784	19 119 782	الميرلان
Grondin	357 323	3 460 339	الروبيو
Pageot	11 455	675 005	الباجو
Crevettes	417 673	23 919 159	الجمبري
Céphalopodes	282 098	19 785 551	الرخويات
Autres espèces	6 674 934	99 248 577	أصناف أخرى
Total	26 502 577	230 428 152	المجموع

Source : Office National de la Pêche à Agadir

المصدر: المكتب الوطني للصيد البحري باكادير

3- Pêche côtière et artisanale selon
l'espèce et les ports
Année 2017

3- الصيد البحري الساحلي والتقليدي
حسب الصنف والموانئ
سنة 2017

Espèces	السمك السطحي	السمك الأبيض	الرخويات	القشريات	الأصناف
	Poisson Pélagique	Poisson Blanc	Céphalopodes	Crustacés	
Quantité (en tonne)					الكمية (بالطن)
Agadir	21 875	5 949	434	485	أكادير
Imessouane	407	296	30	7	إمسوان
Immiouddar	2	18	181	1	امي ودار
Taghazoute	0	1	35	0	تغزوت
Tifnit	0	1	73	0	تقنيت
Sidi boulfdaïl	0	124	24	0	سيدي بولفضايل
Aglou	2	57	3	5	أكلو
Total	22 286	6 446	780	498	المجموع
Valeur (en 1000 DH)					القيمة (بألف درهم)
Agadir	100 157	102 656	30 521	26 705	أكادير
Imessouane	1 827	8 090	1 764	1 241	إمسوان
Immiouddar	19	755	11 856	189	امي ودار
Taghazoute	0	40	2 241	1	تغزوت
Tifnit	3	21	4 008	25	تقنيت
Sidi boulfdaïl	3	3 347	1 697	2	سيدي بولفضايل
Aglou	35	1 292	143	363	أكلو
Total	102 044	116 201	52 230	28 526	المجموع

Source : Office National de la Pêche à Agadir

المصدر: المكتب الوطني للصيد البحري بأكادير

4- Etat de la flotte de la pêche côtière par port

4- أسطول الصيد الساحلي حسب الموانئ

Année 2017

سنة 2017

Type de navires	أعداد البواخر Nombre bateaux					انواع البواخر
	أكادير	إمسوان	إمودار	تغازوت	تفنيث	
	Agadir	Imessouane	Immiouaddar	Taghazout	Tifnit	
Senneurs (sardiniers)	143	0	0	0	0	سفن السردين ذات شبك دائرية
Chalutiers	261	0	0	0	0	سفن جيابة (جرار)
Chalutiers palangriers	68	0	0	0	0	سفن جيابة (جرار) وصنورية
Canots	639	240	174	133	133	القوارب
Total	1 111	240	174	133	133	المجموع

Source : Office National de la Pêche à Agadir

المصدر: المكتب الوطني للصيد البحري باكادير

5-Destination des produits
de la pêche côtière
Année 2017

Port d'Agadir

5- وجهة منتوجات الصيد البحري
الساحلي
ميناء أكادير
سنة 2017

Destination	الكمية (بالطن)	القيمة (بألف درهم)	الاتجاه
	Quantité (en tonne)	Valeur (en MDH)	
Consommation locale	13 609	171 461	الاستهلاك المحلي
Conserve	12 638	40 981	التصبير
Congélation	249	17 973	التأليج
Salaison	8	26	التمليح
Total	26 504	230 441	المجموع

Source : Délégation des pêches maritimes d'Agadir

المصدر: مندوبية الصيد البحري أكادير

6- Etat de la flotte de la pêche hauturière
immatriculée au port d'Agadir
Année 20176- أسطول الصيد البحري في أعالي
البحار والمسجل بميناء أكادير
سنة 2017

Type de navires	العدد	الحمولة (بالبرميل)	الطاقم المبحر	الميناء
	Nombre	T.J.B	Equipage	
Chalutier-congélateur-céphalopodier	190	69 381	4 750	سفن للتجميد لصيد الرخويات ولتجميد السمك
Chalutier-congélateur-crevettier	32	6 577	576	سفن للصيد بالجر ولصيد الجنبري ولتجميد
Total	222	75 957	5 326	المجموع

Source : Délégation des pêches maritimes d'Agadir

المصدر: مندوبية الصيد البحري أكادير

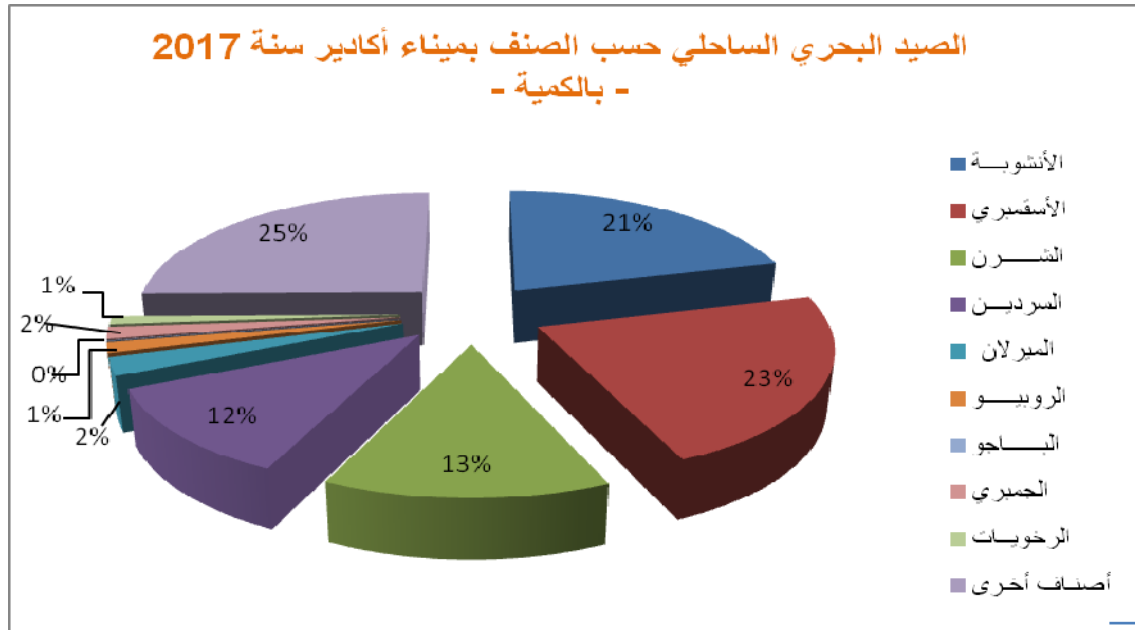
7- Etat de la flotte artisanle
Année 2017

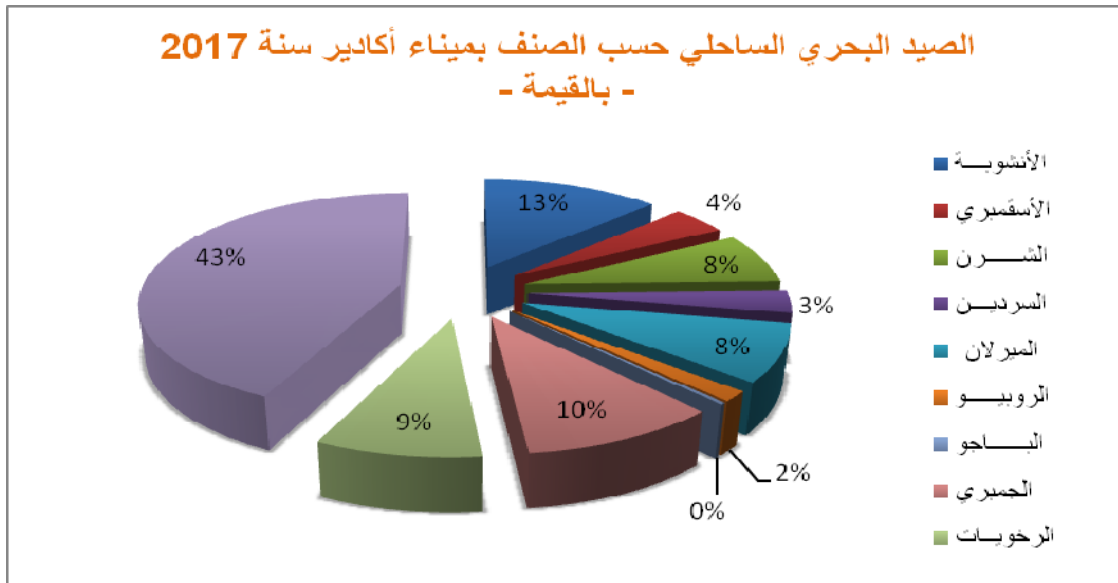
7- أسطول الصيد التقليدي
سنة 2017

Point de débarquement	أعداد البواخر Nombre bateaux	الحمولة (بالبرميل) T.J.B	الطاقم المبحر Equipage	نقط التفريغ
Agadir (port)	796	1 288	2 412	أكادير الميناء
Imessouane	250	404	423	إمسوان
Tiguert	95	16	276	تيكرت
Imi ouadare + Aghrod	77	125	240	إمي ودار + أغروض
Tamraghet	47	76	120	تامرغت
Taghazoute	69	112	219	تغازوت
Douira + tefnit + sidi rbat	131	212	348	دويرة+تفنيث+سيدي الرباط
Total	1 465	2 232	4 038	المجموع

Source : Délégation des pêches maritimes d'Agadir

المصدر: مندوبية الصيد البحري أكادير







الجزء الثالث

الفصل 3 : الصناعة و التجارة

PARTIE III

CHAPITRE 3 : INDUSTRIE ET COMMERCE



1- Evolution de la consommation
du ciment par région

1- تطور استهلاك الإسمنت
حسب الجهة

En tonne

بالطن

Région	2016 ^P	2015 ^R	الجهة
Souss- Massa	1 205 633	1 183 274	سوس - ماسة
Total Maroc	14 151 095	14 251 482	مجموع المغرب

Source : annuaire statistique national 2017

المصدر: النشرة الإحصائية السنوية للمغرب 2017

2- Minoteries industrielles et commerçants de céréales
et Légumineuses selon les Provinces et Préfectures
Année 2017

2- المطاحن الصناعية وتجار الحبوب
و القطاني حسب الأقاليم والعمالات
سنة 2017

Provinces et Préfectures	المطاحن الصناعية			تجار الحبوب والقطانيات		الأقاليم والعمالات
	Minoteries industrielles			Commerçants de céréales et légumineuses		
	العدد	القدرة السنوية للسحق (بالقنطار)	الكمية المسحوقة (بالقنطار)	العدد	قدرة الخزن (بالقنطار)	
	Nombre	Capacité annuelle d'écrasement (QX)	Quantité écrasée (QX)	Nombre	Capacité de stockage(QX)	
Agadir Ida Outanane	1	510 000	142 686	-	-	أكادير إداوتنان
Inezgane Ait Melloul	7	6 867 000	3 964 368	9	3 133 000	إنزكان أيت ملول
Chtouka Ait Baha	-	-	-	1	90 000	اشتوكة أيت باها
Taroudant	1	540 000	57 050	2	150 000	تارودانت
Tiznit	2	1 122 000	754 023	-	-	تزنيت
Tata	-	-	-	-	-	طاطا
Total	11	9 039 000	4 918 127	12	3 373 000	المجموع

Source : O.N.I.C.L -Agadir-

المصدر : المكتب الوطني المهني للحبوب والقطاني - أكادير -

3- Stock de céréale détenu au 31-12-2017
selon les Provinces et Préfectures

3 - مخزون الحبوب المدخر في 2017-12-31
حسب الأقاليم والعمالات

Unités	Quantité en Qx				الكمية بالقتطار				
	أكادير إداوتنان		إنزكان أيت ملول		تارودانت		تزنيت		الوحدات
	محلي	مستورد	محلي	مستورد	محلي	مستورد	محلي	مستورد	
Local	Import	Local	Import	Local	Import	Local	Import		
MOULINS	المطاحن								
Blé tendre	1 458	3 049	69 659	295 342	1 179		16 859	89 153	القمح الطري
COMMERCANT AGREE	تجار معتمدون								
Blé tendre			58 888	192 256	19				القمح الطري
Orge				137 859					الشعير
Maïs				15 567					الذرة
PORT	الميناء								
Blé tendre		154 496							القمح الطري
Maïs									الذرة
Total	المجموع								
Blé tendre	1 458	157 545	128 547	487 598	1 198		16 859	89 153	القمح الطري
Orge				137 859					الشعير
Maïs				15 567					الذرة

Source : O.N.I.C.L -Agadir-

المصدر : المكتب الوطني المهني للحبوب والقطاني - أكادير -

4- Quantités importés de céréales
et légumineuses
Année 2017

4- الكميات المستوردة من الحبوب
والقطاني
سنة 2017

Port d'Agadir	Quantité en Qx				الكمية بالقتطار	
	القمح الطري	الشعير	الذرة	الارز	المجموع	ميناء اكادير
	Blé tendre	Orge	Maïs	Riz	Total	
4 306 206	516 517	1 530 383	600	6 353 706		

Source : O.N.I.C.L -Agadir-

المصدر : المكتب الوطني المهني للحبوب والقطاني - أكادير -

**5- Quantités de céréales écrasées par
les moulins industriels selon
les provinces et préfectures
Année 2017**

**5- كميات الحبوب المسحوقة من طرف المطاحن
الصناعية حسب الأقاليم والعمالات
سنة 2017**

Provinces et Préfectures	(en Qx)		(بالقنطار)	
	القمح الطري Blé tendre	الشعير Orge	المجموع Total	الأقاليم والعمالات
Agadir Ida Outanane	142 686	0	142 686	أكادير إداوتنان
Inezgane Ait Melloul	3 964 368	0	3 964 368	إنزكان أيت ملول
Chtouka Ait Baha	0	0	0	اشتوكة أيت باها
Taroudant	57 050	0	57 050	تارودانت
Tiznit	754 023	0	754 023	تزنيت
Tata	0	0	0	طاطا
Total	4 918 127	0	4 918 127	المجموع

Source : O.N.I.C.L -Agadir-

المصدر : المكتب الوطني المهني للحبوب والقطاني - أكادير -

**6- Quantités de farines produites par les moulins
industriels selon les provinces et préfectures
Année 2017**

**6- كميات الدقيق المنتجة من طرف المطاحن
الصناعية حسب الصنف والأقاليم والعمالات
سنة 2017**

Provinces et Préfectures	(en Qx)					(بالقنطار)	
	دقيق وطني من القمح الطري F.N.B.T	دقيق ممتاز Farine de luxe	دقيق خاص Farine spéciale	فرينة مستديرة خاصة Farine ronde spéciale	فرينة مستديرة كاملة Farine ronde complète	المجموع Total	الأقاليم والعمالات
Agadir Ida Outanane	32 773	49 797	8 201	5 189	11 377	107 336	أكادير إداوتنان
Inezgane Ait Melloul	661 259	1 573 564	399 519	323 509	27 169	2 985 021	إنزكان أيت ملول
Chtouka Ait Baha	0	0	0	0	0	0	اشتوكة أيت باها
Taroudant	42 808	1 404	0	513	1 200	45 925	تارودانت
Tiznit	236 019	196 949	105 232	33 765	0	571 965	تزنيت
Tata	0	0	0	0	0	0	طاطا
Total	972 858	1 821 714	512 952	362 976	39 746	3 710 247	المجموع

Source : O.N.I.C.L -Agadir-

المصدر : المكتب الوطني المهني للحبوب والقطاني - أكادير -

7- Quantités de farine consommées
par mois selon les provinces
et préfectures

7- كميات الدقيق المستهلكة شهريا
حسب الأقاليم والعمالات

Année 2017

سنة 2017

(ventes déclarées en Qx)

(المبيعات المصرح بها بالقطار)

Mois	أكادير إداوتنان		إنزكان أيت ملول		اشتوكة أيت باها		الشهور
	Agadir Ida Outanane		Inezgane Ait Melloul		Chtouka Ait Baha		
	د.وق.ط	دقيق ممتاز	د.وق.ط	دقيق ممتاز	د.وق.ط	دقيق ممتاز	
	F.N.B.T	Farine de luxe	F.N.B.T	Farine de luxe	F.N.B.T	Farine de luxe	
Janvier	2 800	25 781	3 040	25 390	7 573	12 750	يناير
Février	2 800	26 477	3 040	30 014	7 573	14 001	فبراير
Mars	2 800	22 280	3 040	27 807	7 573	12 672	مارس
Avril	2 760	21 114	3 040	26 319	7 573	10 926	أبريل
Mai	2 760	26 587	3 040	29 538	7 573	15 200	ماي
Juin	2 760	19 270	3 040	21 891	7 603	8 099	يونيو
Juillet	2 760	30 958	3 040	29 846	7 403	15 837	يوليوز
Aôut	2 760	25 660	3 040	32 876	7 603	15 963	غشت
Septembre	2 402	18 873	3 040	25 382	7 603	13 266	شتنبر
Octobre	2 760	26 494	3 040	30 462	7 603	15 444	أكتوبر
Novembre	2 760	25 192	3 040	28 788	7 603	14 108	نونبر
Décembre	2 760	24 418	3 040	25 395	7 603	12 757	دجنبر
Total	32 882	293 106	36 480	333 708	90 886	161 024	المجموع

Source : O.N.I.C.L -Agadir-

المصدر : المكتب الوطني المهني للحبوب والقطاني - أكادير -

Suite

تابع

Mois	تارودانت		تزنيت		طاطا		الشهور
	Taroudant		Tiznit		Tata		
	د.وق.ط	دقيق ممتاز	د.وق.ط	دقيق ممتاز	د.وق.ط	دقيق ممتاز	
	F.N.B.T	Farine de luxe	F.N.B.T	Farine de luxe	F.N.B.T	Farine de luxe	
Janvier	23 109	22 748	7 250	6 477	11 030	983	يناير
Février	21 789	16 301	7 250	8 655	11 030	973	فبراير
Mars	23 109	21 979	7 250	7 075	11 030	855	مارس
Avril	23 109	23 088	7 250	6 910	11 030	1 257	أبريل
Mai	22 909	27 075	7 250	7 827	11 030	910	ماي
Juin	22 739	16 742	7 250	4 996	11 030	471	يونيو
Juillet	23 009	22 966	7 250	7 980	11 030	855	يوليوز
Aôut	22 642	25 155	7 250	10 649	10 920	1 754	غشت
Septembre	22 999	22 378	7 095	8 119	10 910	1 308	شتنبر
Octobre	22 889	26 227	7 115	8 645	10 950	1 068	أكتوبر
Novembre	22 869	21 719	8 524	8 237	10 950	1 271	نونبر
Décembre	22 709	21 829	7 250	9 702	10 571	971	دجنبر
Total	273 881	268 207	87 984	95 271	131 511	12 676	المجموع

Source : O.N.I.C.L -Agadir-

المصدر : المكتب الوطني المهني للحبوب والقطاني - أكادير -

F.N.B.T: Farine Nationale de Blé Tendre

د.وق.ط دقيق وطني قمح طري

**8- Prix moyen des céréales selon
les provinces et préfectures
Année 2017**

**8- معدل أثمانة الحبوب حسب
الأقاليم والعمالات
سنة 2017**

Provinces et Préfectures	القمح الطري Blé tendre		القمح الصلب Blé dur		الأقاليم والعمالات
	الأدنى	الأقصى	الأدنى	الأقصى	
	Min.	Max.	Min.	Max.	
Agadir Ida Outanane	200	300	300	460	أكادير إداوتنان
Inezgane Ait Melloul	200	300	300	460	إنزكان أيت ملول
Chtouka Ait Baha	200	300	300	460	اشتوكة أيت باها
Taroudant	200	300	300	460	تارودانت
Tiznit	200	300	300	480	تزنيت
Tata	200	300	300	460	طاطا

Source : O.N.I.C.L -Agadir-

المصدر : المكتب الوطني المهني للحبوب والقطاني - أكادير -

Suite

تابع

Provinces et Préfectures	الشعير Orge		الذرة Maïs		الأقاليم والعمالات
	الأدنى	الأقصى	الأدنى	الأقصى	
	Min.	Max.	Min.	Max.	
Agadir Ida Outanane	220	400	250	450	أكادير إداوتنان
Inezgane Ait Melloul	220	400	250	450	إنزكان أيت ملول
Chtouka Ait Baha	220	400	250	450	اشتوكة أيت باها
Taroudant	220	400	250	450	تارودانت
Tiznit	220	400	260	450	تزنيت
Tata	220	400	250	450	طاطا

Source : O.N.I.C.L -Agadir-

المصدر : المكتب الوطني المهني للحبوب والقطاني - أكادير -

9- Prix moyen des légumineuses selon
les provinces et préfectures
Année 2017

9- معدل أثمانة القطنيات حسب
الأقاليم والعمالات
سنة 2017

Provinces et Préfectures	العدس Lentille		الفاول Fève		الأقاليم والعمالات
	الأدنى Min.	الأقصى Max.	الأدنى Min.	الأقصى Max.	
	(DH/Q)		(درهم للقطار)		
Agadir Ida Outanane	1 300	2 400	500	800	أكادير إداوتنان
Inezgane Ait Melloul	1 300	2 400	500	800	إنزكان أيت ملول
Chtouka Ait Baha	1 300	2 400	500	800	اشتوكة أيت باها
Taroudant	1 300	2 400	500	800	تارودانت
Tiznit	1 300	2 400	500	800	تزنيت
Tata	1 300	2 400	500	800	طاطا

Source : O.N.I.C.L -Agadir-

المصدر : المكتب الوطني المهني للحبوب والقطاني - أكادير -

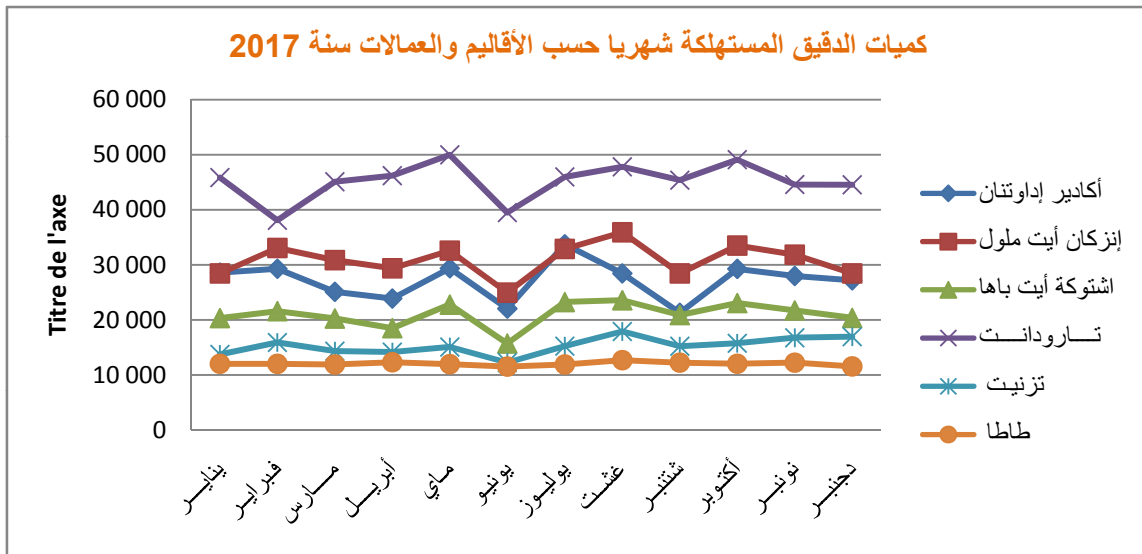
Suite

تابع

Provinces et Préfectures	الحمص Pois-chiche		الجلبانة Petit-pois		الأقاليم والعمالات
	الأدنى Min.	الأقصى Max.	الأدنى Min.	الأقصى Max.	
	(DH/Q)		(درهم للقطار)		
Agadir Ida Outanane	1 450	2 400	500	900	أكادير إداوتنان
Inezgane Ait Melloul	1 450	2 400	500	900	إنزكان أيت ملول
Chtouka Ait Baha	1 450	2 400	500	900	اشتوكة أيت باها
Taroudant	1 450	2 400	500	900	تارودانت
Tiznit	1 450	2 400	500	900	تزنيت
Tata	1 450	2 400	500	900	طاطا

Source : O.N.I.C.L -Agadir-

المصدر : المكتب الوطني المهني للحبوب والقطاني - أكادير -





الجزء الثالث

الفصل 4 : الصناعة التقليدية

PARTIE III

CHAPITRE 4 : ARTISANAT



1- Nombre d'apprentis aux centres
d'apprentissage selon les provinces
et préfectures au 31/12/2017

1- عدد المتدربين بمراكز الإرشاد
حسب الأقاليم والعمالات إلى
غاية 2017/12/31

Provinces et Préfectures	المراكز Centres	المتدربون Apprentis	الأقاليم والعمالات
Agadir Ida Outanane	1	74	أكادير إداوتنان
Inezgane Ait-Melloul	1	202	إنزكان أيت ملول
Chtouka Ait Baha	1	11	اشتوكة أيت باها
Taroudant	1	43	تارودانت
Tiznit	1	47	تزنيت
Tata	0	0	طاطا
total	5	377	المجموع

Source : Direction régionale de l'Artisanat d'Agadir

المصدر : المندوبية الجهوية للصناعة التقليدية لأكادير

2- Nombre de coopératives artisanales selon
les provinces et préfectures

2- عدد تعاونيات الصناعة التقليدية حسب
الأقاليم والعمالات

Provinces et Préfectures	القطاعات Secteurs d'activité					المجموع Total	الأقاليم والعمالات
	النسيج Textiles	الصناعة الجلدية Cuir	النجارة Bois	الصياغة Métaux	الصناعة التقليدية والخدمات Artisanat et services divers		
Agadir Ida Outanane	6	2	6	1	8	23	أكادير إداوتنان
Inezgane Ait-Melloul	6	1	0	1	3	11	إنزكان أيت ملول
Chtouka Ait Baha	3	1	1	0	2	7	اشتوكة أيت باها
Taroudant	2	3	6	2	5	18	تارودانت
Tiznit	11	2	2	3	2	20	تزنيت
Tata	12	0	1	0	11	24	طاطا
total	40	9	16	7	31	103	المجموع

Source : Direction régionale de l'Artisanat d'Agadir

المصدر : المندوبية الجهوية للصناعة التقليدية لأكادير

3- Répartition des exportations artisanales Valeur en DH

3- توزيع صادرات منتجات الصناعة التقليدية القيمة بالدرهم

Secteur	Agadir Ida أكادير إداوتنان	Inezgane Ait Melloul إنزكان أيت ملول	Chtouka Ait Baha اشتوكة أيت بها	Taroudant تارودانت	Tiznit تيزنيت	Tata طاطا	القطاعات
Articles en pierre	1 931 644	*	*	-	-	*	الأحجار
Article en cuir	927 241	*	*	29 530	109 811	*	المنتجات الجلدية
Articles en bois	605 778	*	*	6 220	-	*	منتجات الخشب
Tapis	350 326	*	*	4 845	7 500	*	الزرابي
Bougie	154 142	*	*	-	-	*	الشموع
Articles en céramique	129 572	*	*	-	-	*	منتجات السيراميك
Articles de poterie	121 832	*	*	-	-	*	الخزف و الفخار
Articles en argent	-	*	*	-	121 152	*	منتجات الفضة
Articles de Zellige	86 196	*	*	-	-	*	الزليج البلدي
Articles en tissu	78 526	*	*	-	-	*	النسيج
Article en fer forgé	61 904	*	*	-	-	*	منتجات الحديد
Articles de vannerie	48 798	*	*	2 675	1 445	*	المصنوعات النباتية
Autres	37 568	*	*	7 615	-	*	منتجات أخرى
Articles en cuivre	28 719	*	*	-	-	*	النحاسيات
Total	4 562 245	*	*	50 885	239 908	*	المجموع

Source : Direction régionale de l'Artisanat d'Agadir

المصدر : المديرية الجهوية للصناعة التقليدية لأكادير

منذ دخول قانون التعاونيات حيز التنفيذ سنة 2015 أصبح السجل الجهوي للتعاونيات من اختصاص المحكمة الابتدائية و الاحصائيات المشار اليها في الجدول أعلاه تخص فقط التعاونيات التي

وضعت ملفها بمديريات الصناعة التقليدية بالجهة

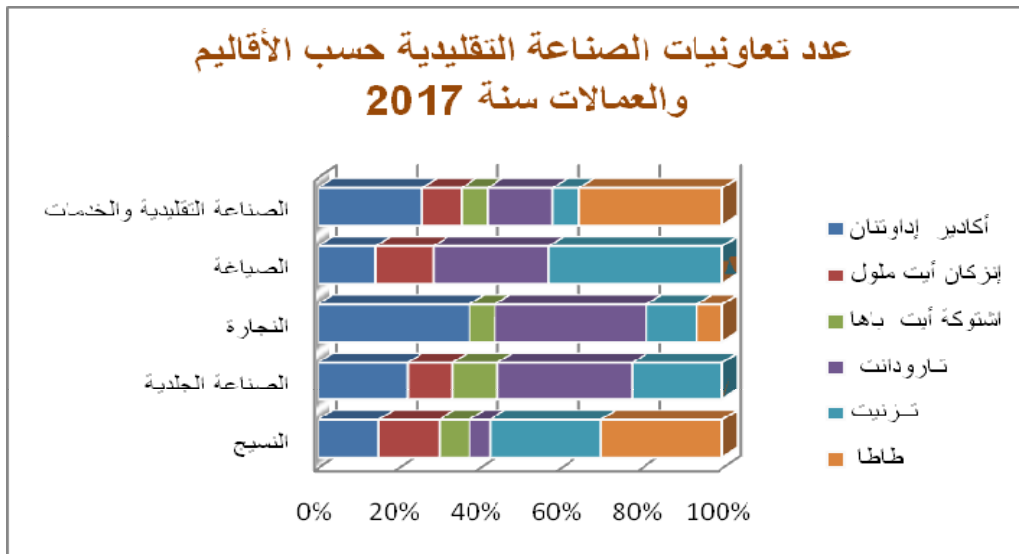
**4- Répartition des exportations artisanales
par pays de destination
Valeur en DH**

**4- توزيع صادرات منتجات الصناعة التقليدية
حسب الدول المستوردة
القيمة بالدرهم**

Destination	Agadir Ida Outanane	Inezgane Ait Melloul	Chtouka Ait Baha	Taroudant	Tiznit	Tata	الاتجاه
	أكادير إداوتنان	إنزكان أيت ملول	اشتوكة أيت باها	تارودانت	تيزنيت	طاطا	
U.S.A	2 931 508	*	*	12 740	-	*	أمريكا
Allemande	27 117	*	*	1 800	103 076	*	المانيا
France	93 193	*	*	27 410	-	*	فرنسا
Liban	65 452	*	*	-	-	*	لبنان
Chine	169 111	*	*	-	-	*	الصين
Finlande	196 937	*	*	-	-	*	فنلندا
Roumanie	-	*	*	-	121 152	*	رومانيا
Espagne	186 823	*	*	-	-	*	اسبانيا
Australie	189 482	*	*	-	-	*	استراليا
Angleterre	3 100	*	*	2 675	4 100	*	انجلترا
Arabie Saoudite	26 305	*	*	-	-	*	السعودية
Suisse	24 720	*	*	-	-	*	سويسرا
Italie	-	*	*	3 060	-	*	إيطاليا
Inde	424 263	*	*	-	-	*	الهند
Danemark	77 640	*	*	-	-	*	الدانمارك
Malaisie	24 435	*	*	-	-	*	ماليزيا
Lituanie	74 837	*	*	-	-	*	لتوانيا
Canada	5 750	*	*	3 200	8 180	*	كندا
Cote d'ivoire	9 800	*	*	-	-	*	ساحل العاج
Autres	31 773	*	*	-	3 400	*	بلدان أخرى
Total	4 562 245	*	*	50 885	239 908	*	المجموع

Source : Direction régionale de l'Artisanat d'Agadir

المصدر : المديرية الجهوية للصناعة التقليدية لأكادير





الجزء الثالث

الفصل 5 : السياحة

PARTIE III

CHAPITRE 5 : TOURISME



1- Hôtels homologués : capacité hôtelière selon les provinces et préfectures

1- الفنادق المصنفة : الطاقة الإيوائية حسب الأقاليم والعمالات

Au 31-12-2017

إلى غاية 2017-12-31

Provinces et Préfectures	نزل Auberges			مخيمات Campings			مأوي Gîtes			فندق *1 Hôtel 1*			فندق *2 Hôtel 2*			الأقاليم والعمالات
	الوحدات	الغرف	الأسرة	الوحدات	الغرف	الأسرة	الوحدات	الغرف	الأسرة	الوحدات	الغرف	الأسرة	الوحدات	الغرف	الأسرة	
	Unités	hambre	Lits	Unités	hambre	Lits	Unités	hambre	Lits	Unités	hambre	Lits	Unités	hambre	Lits	
Agadir	2	36	67	2	1 064	2 128	26	199	461	14	657	1 352	14	772	1 543	أكادير إداوتنان
Inezgane Aït	1	14	28	0	0	0	5	26	68	0	0	0	1	49	118	إنزكان أيت ملول
Chtouka Aït Baha	0	0	0	0	0	0	0	0	0	5	169	347	4	146	275	اشتوكة أيت باها
Taroudant	1	10	24	0	0	0	2	10	28	3	79	160	1	37	74	تارودانت
Tiznit	3	28	67	1	10	44	3	25	75	4	90	183	5	144	308	تيزنيت
Tata	2	19	29	1	20	40	5	28	82	1	10	20	2	65	140	طاطا
Total	9	107	215	4	1 094	2 212	41	288	714	27	1 005	2 062	27	1 213	2 458	المجموع

Suite

تابع

Provinces et Préfectures	فندق *3 Hôtel 3*			فندق *4 Hôtel 4*			فندق *5 Hôtel 5*			أقامات فندقية Résidences Hôtelières			نادي فندي Clubs Hôtels			الأقاليم والعمالات
	الوحدات	الغرف	الأسرة	الوحدات	الغرف	الأسرة	الوحدات	الغرف	الأسرة	الوحدات	الغرف	الأسرة	الوحدات	الغرف	الأسرة	
	Unités	hambre	Lits	Unités	hambre	Lits	Unités	hambre	Lits	Unités	hambre	Lits	Unités	hambre	Lits	
Agadir	17	2 423	5 135	12	2 896	6 132	9	2 243	4 679	39	2 356	8 280	10	3 396	8 176	أكادير إداوتنان
Inezgane Aït	1	32	80	0	0	0	0	0	0	0	0	0	0	0	0	إنزكان أيت ملول
Chtouka Aït Baha	0	0	0	0	0	0	1	54	110	0	0	0	1	50	100	اشتوكة أيت باها
Taroudant	0	0	0	3	275	572	1	30	60	0	0	0	0	0	0	تارودانت
Tiznit	0	0	0	3	195	390	0	0	0	0	0	0	0	0	0	تيزنيت
Tata	2	96	190	0	0	0	0	0	0	1	4	16	0	0	0	طاطا
Total	20	2 551	5 405	18	3 366	7 094	11	2 327	4 849	40	2 360	8 296	11	3 446	8 276	المجموع

Suite

تابع

Provinces et Préfectures	دار الضيافة Maisons d'Hôtes			موتيل Motels			فندق عائلي Pensions			أقامات عقارية Résidences Immobilières			المجموع Total			الأقاليم والعمالات
	الوحدات	الغرف	الأسرة	الوحدات	الغرف	الأسرة	الوحدات	الغرف	الأسرة	الوحدات	الغرف	الأسرة	الوحدات	الغرف	الأسرة	
	Unités	hambre	Lits	Unités	hambre	Lits	Unités	hambre	Lits	Unités	hambre	Lits	Unités	hambre	Lits	
Agadir	13	105	227	0	0	0	0	0	0	1	210	840	159	16 357	39 020	أكادير إداوتنان
Inezgane Aït	1	17	34	0	0	0	0	0	0	0	0	0	9	138	328	إنزكان أيت ملول
Chtouka Aït Baha	2	16	31	3	91	182	0	0	0	0	0	0	16	526	1 045	اشتوكة أيت باها
Taroudant	12	119	274	0	0	0	0	0	0	0	0	0	23	560	1 192	تارودانت
Tiznit	5	65	136	0	0	0	0	0	0	0	0	0	24	557	1 203	تيزنيت
Tata	6	47	93	0	0	0	0	0	0	0	0	0	20	289	610	طاطا
Total	39	369	795	3	91	182	0	0	0	1	210	840	251	18 427	43 398	المجموع

Source : L'observatoire du tourisme

المصدر : المرصد السياحي

2- Les nuitées touristiques réalisées dans les établissements classés selon les provinces et préfectures

2- الليلي السياحية المنجزة بالمؤسسات المصنفة حسب الأقاليم والعمالات

Au 31-12-2017

إلى غاية 2017-12-31

Provinces et Préfectures	نزل		مخيمات		مأوي		فندق *1		فندق *2		الأقاليم والعمالات
	Auberges		Campings		Gîtes		Hôtel 1*		Hôtel 2*		
	وفود السياح	الليالي السياحية	وفود السياح	الليالي السياحية	وفود السياح	الليالي السياحية	وفود السياح	الليالي السياحية	وفود السياح	الليالي السياحية	
	Arrivées	Nuitées	Arrivée:	Nuitées	Arrivées	Nuitées	Arrivées	Nuitée	Arrivées	Nuitées	
Agadir ida	0	0	4 750	127 002	445	4 015	11 182	24 975	59 705	123 712	أكادير إداوتنان
Inezgane Aït	0	0	0	0	0	0	0	0	0	0	إنزكان أيت ملول
Chtouka Aït Baha	0	0	0	0	0	0	394	599	4 273	10 028	اشتوكة أيت باها
Taroudant	0	0	0	0	0	0	482	573	0	0	تارودانت
Tiznit	0	0	0	0	0	0	2 911	3 657	2 143	3 252	تيزنيت
Tata	1 384	1 808	0	0	1 078	1 387	274	333	2 158	2 766	طاطا
Total	1 384	1 808	4 750	127 002	1 523	5 402	15 243	30 137	68 279	139 758	المجموع

Suite

تابع

Provinces et Préfectures	فندق *3		فندق *4		فندق *5		اقامات فندقية		الأقاليم والعمالات
	Hôtel 3*		Hôtel 4*		Hôtel 5*		Résidences Hôtelières		
	وفود السياح	الليالي السياحية	وفود السياح	الليالي السياحية	وفود السياح	الليالي السياحية	وفود السياح	الليالي السياحية	
	Arrivées	Nuitées	Arrivées	Nuitées	Arrivées	Nuitées	Arrivées	Nuitées	
Agadir ida	77 128	266 425	324 240	1 699 295	197 197	997 256	157 727	627 929	أكادير إداوتنان
Inezgane Aït	922	1 012	0	0	0	0	0	0	إنزكان أيت ملول
Chtouka Aït Baha	0	0	0	0	4 444	22 295	0	0	اشتوكة أيت باها
Taroudant	0	0	0	0	0	0	0	0	تارودانت
Tiznit	0	0	3 314	5 744	0	0	0	0	تيزنيت
Tata	6 462	8 167	0	0	0	0	0	0	طاطا
Total	84 512	275 604	327 554	1 705 039	201 641	1 019 551	157 727	627 929	المجموع

Suite

تابع

Provinces et Préfectures	نادي فندقي		دار الضيافة		موتيل		فندق عائلي		اقامات عقارية		المجموع		الأقاليم والعمالات
	Clubs Hôtels		Maisons		Motels		Pensions Résidences		Résidences		Total		
	وفود السياح	الليالي السياحية	وفود السياح	الليالي السياحية	وفود السياح	الليالي السياحية	وفود السياح	الليالي السياحية	وفود السياح	الليالي السياحية	وفود السياح	الليالي السياحية	
	Arrivée	Nuitées	Arrivée	Nuitées	Arrivé	Nuitées	Arrivé	Nuitée	Arrivée	Nuitée	Arrivées	Nuitées	
Agadir ida outanar	197 275	1 569 410	3 709	11 105	0	0	0	0	0	0	1 033 358	5 451 124	أكادير إداوتنان
Inezgane Aït Mello	0	0	0	0	0	0	0	0	0	0	922	1 012	إنزكان أيت ملول
Chtouka Aït Baha	0	0	1 134	3 582	604	842	0	0	0	0	10 849	37 346	اشتوكة أيت باها
Taroudant	0	0	474	517	0	0	0	0	0	0	956	1 090	تارودانت
Tiznit	0	0	0	0	0	0	0	0	0	0	8 368	12 653	تيزنيت
Tata	0	0	1 943	2 497	0	0	0	0	0	0	13 299	16 958	طاطا
Total	197 275	1 569 410	7 260	17 701	604	842	0	0	0	0	1 067 752	5 520 183	المجموع

Source : L'observatoire du tourisme

المصدر : المرصد السياحي

3- Arrivées des touristes par nationalité selon les provinces et préfectures

3- وفود السياح حسب الجنسية الأقاليم والعمالات

Au 31-12-2017

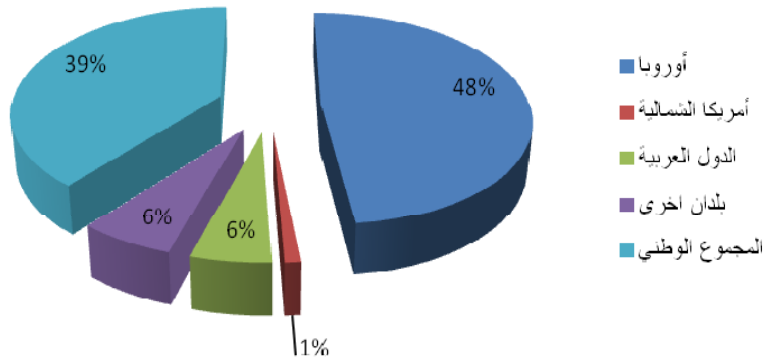
إلى غاية 2017-12-31

Nationalités	طاطا Tata		أكادير إداوتنان Agadir ida outanane		اشتوكة Chtouka		إنزكان أيت Inezgane		تارودانت Taroudant		تزنيت Tiznit		الجنسية		
	وفود السياح Arrivées	الليالي السياحية Nuitée	وفود السياح Arrivées	الليالي السياحية Nuitées	وفود السياح Arrivé	الليالي السياحية Nuitée	وفود السياح Arrivé	الليالي السياحية Nuitée	وفود السياح Arrivé	الليالي السياحية Nuitée	وفود السياح Arrivée	الليالي السياحية Nuitées			
TOTAL	13 299	16 958	1 033	358	5 451	124	922	1 012	10 849	37 346	956	1 090	8 368	12 653	المجموع
T.INTERNATIONAL	11 062	13 759	630	112	4 150	081	188	205	4 719	21 888	638	720	2 917	4 368	المجموع الدولي
Europe	9 135	11 400	499	157	3 613	061	177	194	3 975	20 183	359	410	2 400	3 505	أوروبا
France	3 451	4 242	147	101	1 029	468	45	50	2 150	11 107	67	82	875	1 330	فرنسا
Espagne	1 332	1 603	12	438	47	783	19	20	100	207	15	16	321	480	اسبانيا
Royaume-Uni	302	394	89	951	659	470	37	41	280	1 333	47	52	107	177	المملكة المتحدة
Allemagne	1 200	1 477	121	932	1 010	038	49	54	391	2 550	79	91	475	633	ألمانيا
Italie	650	839	6	413	32	764	1	1	97	289	23	31	187	279	إيطاليا
Scandinavie	382	516	13	447	83	142	2	2	84	452	72	79	64	104	إسكندنافيا
Autriche	218	266	1	613	10	592	7	8	28	126	2	2	20	25	النمسا
Portugal	259	375	5	658	35	432	0	0	21	72	1	1	80	95	البرتغال
Hollande	310	387	13	441	89	983	10	11	247	1 187	11	11	106	178	هولندا
Belgique	515	622	29	860	267	188	4	4	415	1 989	16	17	69	91	بلجيكا
Suisse	349	442	5	533	35	669	1	1	86	546	25	27	63	75	سويسرا
C.E.I	0	0	4	17	0	0	0	0	0	0	0	0	4	4	رابطة الدول المستقلة
Hongrie	2	2	748	3 156	0	0	21	141	0	0	0	0	14	15	هنغاريا
Russie	103	122	16	941	134	363	0	0	16	63	0	0	0	0	روسيا
Pologne	62	113	34	077	173	996	2	2	39	121	1	1	15	19	بولندا
Amérique du Nord	1 406	1 618	9 698	39 904	0	0	71	172	45	49	92	172	172	172	أمريكا الشمالية
U.S.A	1 033	1 148	5	969	22	852	0	0	50	107	21	23	76	145	الولايات المتحدة
Canada	373	470	3	729	17	052	0	0	21	65	24	26	16	27	كندا
Pays Arabes	189	316	55 819	240 791	5	5	217	670	4	4	54	54	91	91	الدول العربية
Maghreb	53	103	11	555	54	113	0	0	125	431	0	0	20	21	المغرب العربي
Moyen Orient	136	213	44	264	186	678	5	5	92	239	4	4	34	70	الشرق الأوسط
Autres Pays	332	425	65 438	256 325	6	6	456	863	230	257	371	600	600	600	بلدان أخرى
Japon	25	36	610	1 640	2	2	19	67	0	0	0	0	4	4	اليابان
Chine	0	0	115	268	0	0	0	0	0	0	0	0	0	0	الصين
Afrique	13	25	2	046	9	573	0	0	179	302	0	0	56	87	أفريقيا
M.R.E	4	15	499	1 628	0	0	62	88	79	92	0	0	6	6	المغاربة المقيمين بالخارج
Autres	290	349	62	168	243	216	4	4	196	406	151	165	305	503	آخر
T.NATIONAL	2 237	3 199	403 246	1 301 043	734	807	6 130	15 458	318	370	5 451	8 285	8 285	8 285	المجموع الوطني

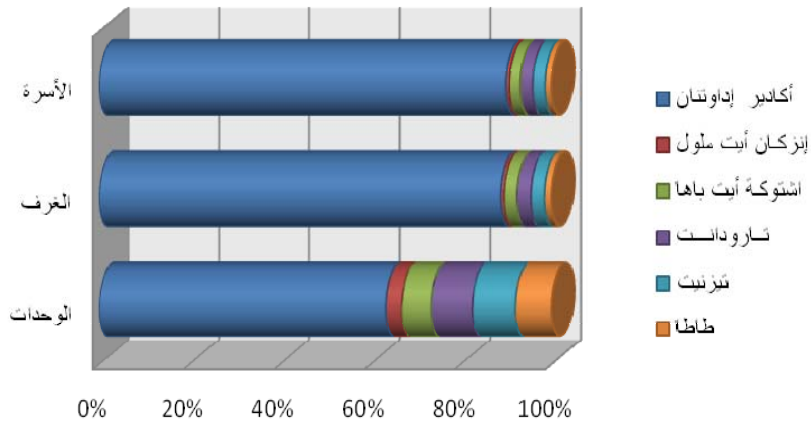
Source : L'observatoire du tourisme

المصدر : المرصد السياحي

وفود السياح حسب الجنسية بالجهة سنة 2017



الطاقة الإيوائية حسب الأقاليم والعمالات سنة 2017





الجزء الثالث

الفصل 6 : الطاقة والمعادن

PARTIE III

CHAPITRE 6 : ENERGIE ET MINES



1- Ventes d'énergie électrique selon
les provinces et préfectures en 10³ Kwh
Année 2017

1- مبيعات الطاقة الكهربائية حسب
الأقاليم والعمالات ب (10³ KWH)
سنة 2017

Provinces et Préfectures	نوع التيار Niveau de Tension			المجموع Total	الأقاليم والعمالات
	التيار المنخفض	التيار المتوسط	التيار العالي		
	Basse tension	Moyenne tension	Haute tension		
Agadir Ida Outanane	366 658	245 517	0	612 175	أكادير إداوتنان
Inezgane Ait Melloul	231 872	205 941	0	437 813	إنزكان أيت ملول
Chtouka Ait Baha	124 809	214 437	84 159	423 405	اشتوكة أيت باها
Taroudant	232 908	609 979	0	842 887	تارودانت
Tiznit	81 382	29 927	5 393	116 702	تزنيت
Tata	34 976	5 730	5 996	46 702	طاطا
Total	1 072 605	1 311 531	95 548	2 479 684	المجموع

Source : Office National d'Électricité

المصدر : المكتب الوطني للكهرباء

2- Nombre de consommateurs par type de tension
selon les provinces et préfectures
Année 2017

2- عدد المستهلكين حسب نوع التيار
والأقاليم والعمالات
سنة 2017

Provinces et Préfectures	نوع التيار Niveau de Tension			المجموع Total	الأقاليم والعمالات
	التيار المنخفض	التيار المتوسط	التيار العالي		
	Basse tension	Moyenne tension	Haute tension		
Agadir Ida Outanane	227 754	539	0	228 293	أكادير إداوتنان
Inezgane Ait Melloul	147 745	450	0	148 195	إنزكان أيت ملول
Chtouka Ait Baha	101 735	1 268	1	103 004	اشتوكة أيت باها
Taroudant	202 408	2 621	0	205 029	تارودانت
Tiznit	81 344	167	1	81 512	تزنيت
Tata	31 825	122	1	31 948	طاطا
Total	792 811	5 167	3	797 981	المجموع

Source : Office National d'Électricité

المصدر : المكتب الوطني للكهرباء

3- Ventes d'énergie électrique à basse tension
par type de consommation selon
les provinces et préfectures

3- مبيعات الطاقة الكهربائية من التيار المنخفض
حسب نوع الاستهلاك والأقاليم والعمالات

10³ Kwh

Année 2017

سنة 2017

3-1 Eclairage (E)

1-3 الإنارة (I)

Provinces et Préfectures	الإدارات	الاستهلاك المنزلي	الإنارة العمومية	الإنارة الخاضعة للضريبة	الأقاليم والعمالات
	Administrations	Ménages	Eclairage public	Eclairage patenté	
Agadir Ida Outanane	5 740	245 427	25 559	88 206	أكادير إداوتنان
Inezgane Ait Melloul	3 679	159 833	17 268	44 037	إنزكان أيت ملول
Chtouka Ait Baha	4 690	90 006	8 221	7 658	اشتوكة أيت باها
Taroudant	6 531	166 807	17 543	20 766	تارودانت
Tiznit	2 185	56 012	7 325	12 624	تزنيت
Tata	1 979	25 028	2 982	2 805	طاطا
Total	24 804	743 113	78 898	176 096	المجموع

Source : Office National d'Électricité

المصدر : المكتب الوطني للكهرباء

3-2 Force motrice (FM)

2-3 القوة المحركة (ق.م)

Provinces et Préfectures	الصناعية	الفلاحية	الأقاليم والعمالات
	Industrielle	Agricole	
Agadir Ida Outanane	1 132	594	أكادير إداوتنان
Inezgane Ait Melloul	5 215	1 840	إنزكان أيت ملول
Chtouka Ait Baha	8 644	5 590	اشتوكة أيت باها
Taroudant	12 359	8 902	تارودانت
Tiznit	1 244	1 992	تزنيت
Tata	715	1 467	طاطا
Total	29 309	20 385	المجموع

Source : Office National d'Électricité

المصدر : المكتب الوطني للكهرباء

4- Nombre de consommateurs à basse tension par type selon les provinces et préfectures

4- عدد ونوع المستهلكين في التيار المنخفض حسب الأقاليم والعمالات

Année 2017

10³ Kwh

سنة 2017

Provinces et Préfectures	الأسر Ménages	الإدارات Adminis- trations	الإتارة العمومية Eclairage public	الإتارة الخاضعة للضريبة Eclairage patenté	القوة المحرّكة الصناعية Industrie	القوة المحرّكة الفلاحية Agricole	المجموع Total	الأقاليم والعمالات
Agadir Ida Outanane	198 388	781	979	27 354	131	121	227 754	أكادير إداوتنان
Inezgane Ait Melloul	122 289	500	386	23 560	782	228	147 745	إنزكان أيت ملول
Chtouka Ait Baha	92 336	752	551	5 944	1 354	798	101 735	اشتوكة أيت باها
Taroudant	179 439	2 459	1 695	15 086	2 358	1 371	202 408	تارودانت
Tiznit	70 101	899	664	8 201	366	1 113	81 344	تزنيت
Tata	28 618	474	303	1 919	191	320	31 825	طاطا
Total	691 171	5 865	4 578	82 064	5 182	3 951	792 811	المجموع

Source : Office National d'Électricité

المصدر : المكتب الوطني للكهرباء

5 - Evolution de la production thermique d'électricité selon les centrales de l'Office National de l'Electricité et de l'Eau Potable

5 - تطور الإنتاج الحراري للكهرباء حسب محطات المكتب الوطني للكهرباء والماء الصالح للشرب

En millions de Kilwatt-heure (Kwh)

بمليون كيلواط ساعة (ك.و.س)

centrales	2016	2015	2014	المحطات
Turbines à gaz				المحركات الغازية
Agadir	0,6	0,5	1,9	أكادير
Total des Turbines à gaz au Maroc	673,2	361,6	840,3	مجموع المحركات الغازية بالمغرب
Total de la production thermique au Maroc	25 652,3	25 047,9	23 987,7	مجموع الإنتاج الحراري بالمغرب

Source : Annuaire Statistique du Maroc 2017

المصدر : النشرة الإحصائية السنوية للمغرب 2017

6- Consommation des produits pétroliers par province et préfecture en 2017

6- استهلاك المواد النفطية حسب الأقاليم والعمالات سنة 2017

Provinces et Préfectures	البروبان (طن)	البوتان (طن)	البنزين الممتاز (م ³)	الغازوال 50(م ³)	الأقاليم والعمالات
	Propane (tonne)	Butane (tonne)	Essence super S+O(m ³)	Gasoil 50(m ³)	
Agadir Ida Outanane	211	49 518	25 506	90 110	أكادير إداوتنان
Inezgane Ait Melloul	273	37 174	12 472	90 743	إنزكان أيت ملول
Chtouka Ait Baha	75	110 111	6 706	76 424	اشتوكة أيت باها
Taroudant	31	52 840	7 109	103 302	تارودانت
Tiznit	34	35 176	7 227	43 771	تزنيت
Tata	-	-	-	-	طاطا
Total	624	284 819	59 020	404 350	المجموع

source: Délégation régionale de l'Energie et des mines

المصدر : المندوبية الجهوية للطاقة و المعادن

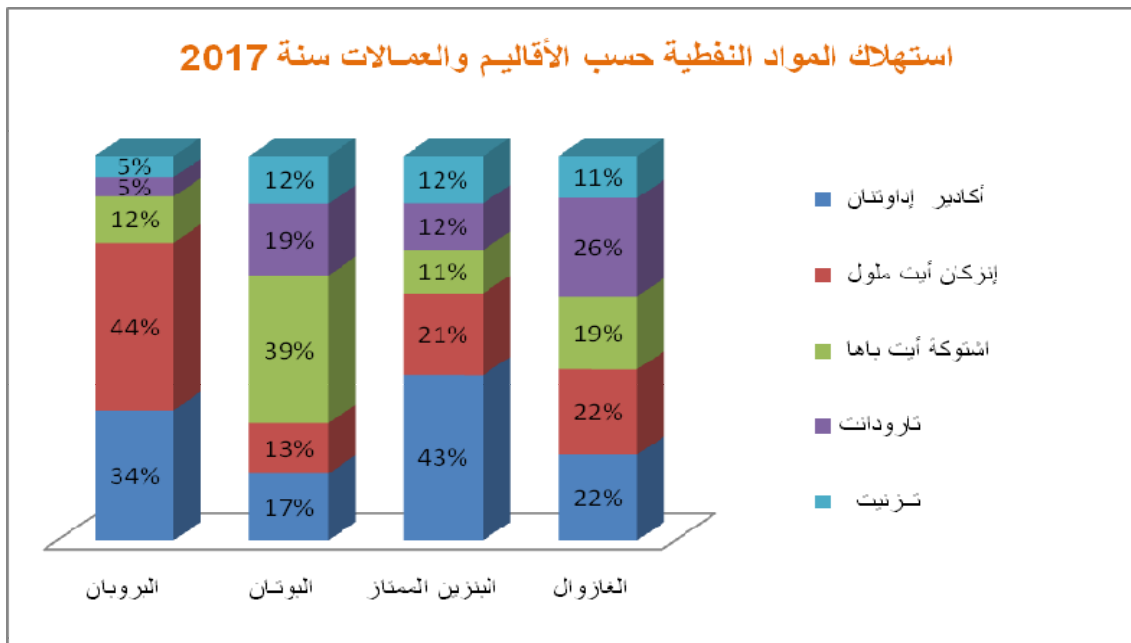
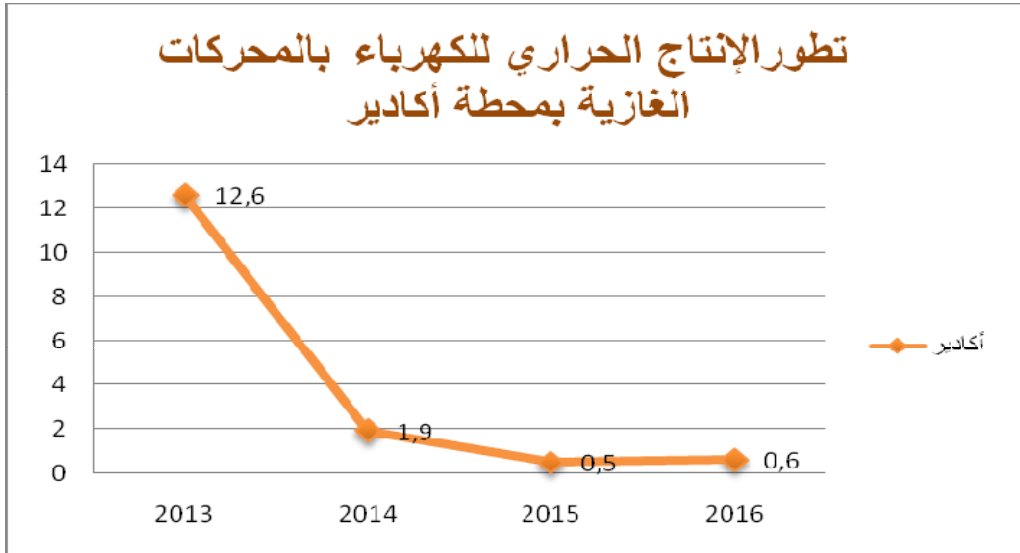
7- Production minière en 2017

7- الإنتاج المعدني سنة 2017

Mines	Minerais	الإنتاج (بالطن)	كمية المبيعات (بالطن)	عدد العمال	المعدن المستخرج	المناجم
		Production marchande (tonne)	Quantité de ventes (Tonne)	Effectif des ouvriers		
Taroudant تارودانت						
Tamaroute	L'albite	81 040	81 040	16	الالبيت	تماروت
Tamassoulete	Feldspath Perthite	12 900	12 900	6	الفلدسبات	تامسولت
Iguerda	Fer Oligiste	651	651	6	اكسيد الحديد	إكردا
Zgounder	Argent	17	17	179	الفضة	زكوندر
Tazalakht	Cuivre	35 040	33 696	383	النحاس	تزلخت
Tata طاطا						
Timzourine	Fer Oligiste	3 198	3 198	19	اكسيد الحديد	تمزوغين
Oued Ihjer	Baritine	7 280	7 280	37	الباريتين	واد الحجر

source: Délégation régionale de l'Energie et des mines

المصدر : المندوبية الجهوية للطاقة و المعادن



الجزء الرابع :

قطاعات البنية التحتية

PARTIE IV :

SECTEURS DES INFRASTRUCTURES



الجزء الرابع

الفصل 1 : التجهيزات والنقل

PARTIE IV

CHAPITRE 1 : EQUIPEMENTS ET TRANSPORTS



**1- Réseau Routier : région Sous Massa
Année 2015**

**1- الشبكة الطرقية : جهة سوس ماسة
سنة 2015**

(en Km)		(بالكلم)
Route	Région Sous Massa	جهة سوس ماسة
Routes Nationales		الطرق الوطنية
Revêtues	1309	معبدة
Non Revêtues	124	غير معبدة
Total	1433	المجموع
Routes Régionales		الطرق الجهوية
Revêtues	987	معبدة
Non Revêtues	120	غير معبدة
Total	1107	المجموع
Routes Provinciales		الطرق الإقليمية
Revêtues	2702	معبدة
Non Revêtues	2229	غير معبدة
Total	4931	المجموع
Total		المجموع
Revêtues	4998	معبدة
Non Revêtues	2473	غير معبدة
Total	7471	المجموع

Source : Direction Régionale de l'Equipement D'Agadir

المصدر : المديرية الجهوية للتجهيز لأكادير

**2- Immatriculation des véhicules selon
le centre immatriculateur et le genre
Année 2016**

**2- تسجيل السيارات حسب مراكز التسجيل
والنوع
سنة 2016**

Centre Immatriculateur	الدراجات النارية	السيارات السياحية	العربات النفعية	المجموع العام	مركز التسجيل
	Motocycl- ettes	Voitures de tourisme	Véhicules Utilitaires	Total Général	
Agadir	245	4 706	1 480	6 431	أكادير
Inezgane	158	1 584	972	2 714	إنزكان
Chtouka Ait Baha	58	408	384	850	اشتوكة آيت باها
Taroudant	371	838	657	1 866	تارودانت
Tiznit	132	729	276	1 137	تزنيت
Tata	17	45	45	107	طاطا
Total	981	8 310	3 814	13 105	المجموع

Source : Annuaire statistique du Maroc 2017

المصدر : النشرة الإحصائية السنوية للمغرب 2017

3- Accidents de la circulation selon les provinces et préfectures en 2017

3- حوادث السير حسب الأقاليم والعمالات سنة 2017

3-1- Données zones couvertes par la sûreté nationale

1-3- معطيات مناطق تدخل الامن الوطني

Provinces et Préfectures	الحوادث الجسدية			الضحايا			عدد السيارات المتورطة	الأقاليم والعمالات
	Accidents Corporels			Victimes				
	قاتلة	غير قاتلة	المجموع	القتلى	الجرحي			
	Mortels	Non mortels	Total	Tuées	حالات بسيطة	حالات خطيرة		
				Légères	Graves	Nombre de véhicules impliqués		
Agadir Ida Outanane	48	1 732	1 780	48	2 065	62	3 892	أكادير إداوتنان
Inezgane Ait Melloul	24	1 465	1 489	26	1 453	154	3 241	إنزكان أيت ملول
Chtouka Ait Baha	4	128	132	4	93	35	137	اشتوكة أيت باها
Taroudant	7	235	242	9	215	71	315	تارودانت
Tiznit	4	200	204	4	149	37	326	تزنيت
Tata	*	*	*	*	*	*	*	طاطا

Source : Préfecture de Police d'Agadir

المصدر : ولاية امن اكادير

3-2- Données zones couvertes par la gendarmerie royale

2-3- معطيات مناطق تدخل الدرك الملكي

Provinces et Préfectures	الحوادث الجسدية			الضحايا			عدد السيارات المتورطة	الأقاليم والعمالات
	Accidents Corporels			Victimes				
	قاتلة	غير قاتلة	المجموع	القتلى	الجرحي			
	Mortels	Non mortels	Total	Tuées	حالات بسيطة	حالات خطيرة		
				Légères	Graves	Nombre de véhicules impliqués		
Agadir Ida Outanane	38	353	391	55	598	35	494	أكادير إداوتنان
Inezgane Ait Melloul	20	195	215	23	223	66	293	إنزكان أيت ملول
Chtouka Ait Baha	40	428	468	42	570	125	621	اشتوكة أيت باها
Taroudant	68	427	495	81	630	101	627	تارودانت
Tiznit	16	157	173	17	230	41	190	تزنيت
Tata	8	70	78	8	115	25	77	طاطا

Source : Gendarmerie Royale d'Agadir

المصدر : الدرك الملكي لاكادير

4- Types de véhicules impliqués dans les accidents de circulation Année 2017

4- أصناف السيارات المتورطة في حوادث السير سنة 2017

4-1- Données zones couvertes par la sûreté nationale

4-1- معطيات مناطق تدخل الامن الوطني

Provinces et Préfectures	سيارات خفيفة	شاحنات	سيارات الأجرة	حافلات	جرارات فلاحية	دراجات		عربات	الأقاليم والعمالات
	Voiture de tourisme	Véhicules utilitaires	Taxi	Autocars	Tracteurs	نارية	هوائية	Chariot	
Agadir Ida Outanane	2 125	73	347	28	5	1 190	104	20	أكادير إداوتنان
Inezgane Ait Melloul	1 657	140	177	92	0	991	153	31	إنزكان أيت ملول
Chtouka Ait Baha	48	6	7	2	0	66	8	0	اشتوكة أيت باها
Taroudant	113	19	13	1	0	121	43	5	تارودانت
Tiznit	138	12	12	4	0	108	52	0	تزنيت
Tata	*	*	*	*	*	*	*	*	طاطا

Source : Préfecture de Police d'Agadir

المصدر : ولاية امن اكادير

4-2- Données zones couvertes par la gendarmerie royale

4-2- معطيات مناطق تدخل الدرك الملكي

Provinces et Préfectures	سيارات خفيفة	شاحنات	سيارات الأجرة	حافلات	جرارات فلاحية	دراجات		عربات	الأقاليم والعمالات
	Voiture de tourisme	Véhicules utilitaires	Taxi	Autocars	Tracteurs	نارية	هوائية	Chariot	
Agadir Ida Outanane	214	62	13	5	0	188	12	0	أكادير إداوتنان
Inezgane Ait Melloul	111	17	9	2	1	127	26	0	إنزكان أيت ملول
Chtouka	249	42	18	3	8	228	69	4	اشتوكة أيت باها
Taroudant	273	55	13	4	2	219	56	5	تارودانت
Tiznit	119	14	5	2	2	44	4	0	تزنيت
Tata	41	1	4	0	0	26	5	0	طاطا

Source : Gendarmerie Royale d'Agadir

المصدر : الدرك الملكي لأكادير

5- Les causes des accidents de la circulation selon les provinces et préfectures Année 2017

5- أسباب حوادث السير حسب الأقاليم والعمالات سنة 2017

5-1- Données zones couvertes par la sûreté nationale

5-1- معطيات مناطق تدخل الامن الوطني

Cause	أكادير	إنزكان أيت ملول	اشتوكة أيت باها	تارودانت	تزنيت	طاطا	السبب
	إداوتنان	ملول	بها	تارودانت	تزنيت	طاطا	
	Agadir Ida Outanane	Inezgane Ait Melloul	Chtouka Ait Baha	Taroudant	Tiznit	Tata	
Excès de vitesse	689	263	28	25	42	*	الزيادة في السرعة
Défaillance mécanique	34	0	2	2	1	*	أخطاء ميكانيكية
Non respect de priorité	340	405	47	33	96	*	عدم احترام الأسبقية
Non respect du stop	159	127	14	8	37	*	عدم احترام علامة قف
Autres causes	1 191	1 085	15	131	29	*	أسباب أخرى
Total	2 413	1 880	106	199	205	*	المجموع

Source : Préfecture de Police d'Agadir

المصدر : ولاية امن اكادير

5-2- Données zones couvertes par la gendarmerie royale

5-2- معطيات مناطق تدخل الدرك الملكي

Cause	أكادير	إنزكان أيت ملول	اشتوكة أيت باها	تارودانت	تزنيت	طاطا	السبب
	إداوتنان	ملول	بها	تارودانت	تزنيت	طاطا	
	Agadir Ida Outanane	Inezgane Ait Melloul	Chtouka Ait Baha	Taroudant	Tiznit	Tata	
Excès de vitesse	36	20	54	34	67	25	الزيادة في السرعة
Défaillance mécanique	10	6	10	15	1	1	أخطاء ميكانيكية
Non respect de priorité	30	30	30	90	2	1	عدم احترام الأسبقية
Non respect du stop	10	12	14	19	0	1	عدم احترام علامة قف
Autres causes	305	147	370	347	103	50	أسباب أخرى
Total	391	215	478	505	173	78	المجموع

Source : Gendarmerie Royale d'Agadir

المصدر : الدرك الملكي لاكادير

6- Les victimes des accidents de la circulation selon l'âge et selon les provinces et les préfectures
Année 2017

6- ضحايا حوادث السير حسب السن و حسب الأقاليم والعمالات

سنة 2017

6-1- Données zones couvertes par la sûreté nationale

6-1- معطيات مناطق تدخل الامن الوطني

GROUPE D'AGE	أكادير إداوتنان Agadir Ida Outana ne	إنزكان أيت ملول Inezgan e Ait Melloul	اشتوكة أيت باها Chtouka Ait Baha	تارودانت Taroudant	تزنيت Tiznit	طاطا Tata	فئات السن
Tués	48	26	4	9	4	*	القتلى
Moins de 7 ANS	1	2	0	0	1	*	أقل من 7 سنوات
7 ANS à 20 ANS	4	1	0	2	0	*	7 سنوات الى 20 سنة
20 ANS à 40 ANS	22	17	3	5	1	*	20 سنة الى 40 سنة
40 ANS et plus	21	6	1	2	2	*	40 سنة فما فوق
Blessées	2 127	1 607	128	286	186	*	الجرحي
Moins de 7 ANS	55	53	13	5	5	*	أقل من 7 سنوات
7 ANS à 20 ANS	451	297	54	80	87	*	7 سنوات الى 20 سنة
20 ANS à 40 ANS	1 124	917	43	147	53	*	20 سنة الى 40 سنة
40 ANS et plus	497	340	18	54	41	*	40 سنة فما فوق

Source : Préfecture de Police d'Agadir

المصدر : ولاية امن اكادير

6-2- Données zones couvertes par la gendarmerie royale

6-2- معطيات مناطق تدخل الدرك الملكي

GROUPE D'AGE	أكادير إداوتنان Agadir Ida Outana ne	إنزكان أيت ملول Inezgan e Ait Melloul	اشتوكة أيت باها Chtouka Ait Baha	تارودانت Taroudant	تزنيت Tiznit	طاطا Tata	فئات السن
Tués	55	23	42	81	17	8	القتلى
Moins de 7 ANS	1	2	3	4	1	0	أقل من 7 سنوات
7 ANS à 20 ANS	12	9	13	18	6	3	7 سنوات الى 20 سنة
20 ANS à 40 ANS	32	10	20	40	8	4	20 سنة الى 40 سنة
40 ANS et plus	10	2	6	19	2	1	40 سنة فما فوق
Blessées	633	289	695	731	271	140	الجرحي
Moins de 7 ANS	14	9	20	13	5	2	أقل من 7 سنوات
7 ANS à 20 ANS	280	140	195	350	40	58	7 سنوات الى 20 سنة
20 ANS à 40 ANS	279	110	320	255	186	66	20 سنة الى 40 سنة
40 ANS et plus	60	30	160	113	40	14	40 سنة فما فوق

Source : Gendarmerie Royale d'Agadir

المصدر : الدرك الملكي لاكادير

7- Permis de conduire délivrés selon le centre d'examen Année 2016

7- رخص السياقة المسلمة حسب مراكز الامتحان سنة 2016

Centre Immatriculateur	المجموع Total	الإناث Femmes	المركز
Agadir	10 740	3 759	أكادير
Inezgane	8 929	2 872	إنزكان
Chtouka Ait Baha	5 042	937	اشتوكة أيت باها
Taroudant	10 306	1 861	تارودانت
Tiznit	5 378	1 476	تزنيت
Tata	727	92	طاطا
Total	41 122	10 997	المجموع

Source : Annuaire statistique du Maroc 2017

المصدر : النشرة الإحصائية السنوية للمغرب 2017

8-Mouvements des avions et des passagers selon l'aéroport d'Agadir en 2017

8- حركات الطائرات والمسافرين حسب مطار أكادير سنة 2017

Aéroports	أكادير Agadir	المطارات
Avion		الطائرات
1- Trafic commercial		1- الحركات التجارية
. Arrivées	6 250	الوصول
. Départs	6 253	الإقلاع
2- Autres mouvements		2- حركات أخرى
. Arrivées	1 143	الوصول
. Départs	1 141	الإقلاع
Total (1+2)	14 787	المجموع (2+1)
Voyageurs		المسافرون
1- Trafic commercial		1- الحركات التجارية
. Arrivées	768 005	الوصول
. Départs	765 394	الإقلاع
. Transite	15 444	العابرون
2- Autres mouvements		2- حركات أخرى
. Arrivées	3 071	الوصول
. Départs	2 905	الإقلاع
Total (1+2)	1 554 819	المجموع (2+1)

Source : Office National des Aéroports

المصدر : المكتب الوطني للمطارات

9- Trafic aérien commercial selon l'aéroport d'Agadir
Année 2017

9- الرواج الجوي التجاري حسب مطار أكادير
سنة 2017

Aéroports	أكادير Agadir	المطارات
Fret (en tonne)		الأمّعة (الطن)
. Arrivées	63	ا. الوصول
. Départs	214	ا. الذهاب
Total	277	المجموع
Poste (en tonne)		البريد (الطن)
. Arrivées	0	ا. الوصول
. Départs	0	ا. الذهاب
Total	0	المجموع

Source : Office National des Aéroports

المصدر : المكتب الوطني للمطارات

10- Trafic aérien commercial selon les lignes à l'aéroport d'Agadir
Année 2017

10- الرواج الجوي التجاري حسب الخطوط بمطار أكادير
سنة 2017

Désignation	Lignes							المجموع Total	بيانات
	الخطوط								
	داخل المغرب	المغرب العربي	أفريقيا	فرنسا	مجموع أوروبا	الشرق	خطوط أخرى		
Intérieur Maroc	Maghreb	Afrique	France	Total Europe	Orient	Autres	Total		
Passagers (nombre)	305 725	0	5 807	441 479	1 196 591	25 276	0	1 533 399	عدد المسافرين
Fret (T)	120	0	0	0	158	0	0	278	الأمّعة (الطن)

Source : Office National des Aéroports

المصدر : المكتب الوطني للمطارات

11- Equipements aéroportuaires
Année 2017

11- التجهيزات المتوفرة داخل مطار الجهة
سنة 2017

Aéroports	Piste		Aérogare		المطارات
	حلبات الطيران		محطة استقبال المسافرين		
	العدد	الطول (متر)	العدد	طاقة الاستقبال/سنة	
	Nbre	Longueur de la	Nombre	Capacité /an	
Agadir	1	3200	1	3 000 000	أكادير

Source : Office National des Aéroports

المصدر : المكتب الوطني للمطارات

Equipements et Transports
12- Equipements Portuaires
Année 2017

التجهيزات و النقل
12- تجهيزات الموانئ
سنة 2017

Ports d'Agadir	عمق المياه (بالمتر) Tirant d'eau (en m)	الطول (بالمتر الخطي) Longueur (en Ml)	الموقع		
1- Port de Commerce			1- الميناء التجاري		
Quai Pétrolier	-8	64	رصيف البترول		
Poste 12	-10,3	170	موقع 12		
Poste 13	-10,3	170	موقع 13		
Poste 14	-10,3	170	موقع 14		
Roro	-10,3	160	Roro		
Poste 15	-10,3	140	موقع 15		
Poste 16	-10,3	150	موقع 16		
Poste 16 bis	-10,3	182	موقع 16 مكرر		
Poste 17	-13	160	موقع 17		
Poste 18	-13	160	موقع 18		
2-Port de Pêche			2- ميناء الصيد		
Poste 1	-6	350	موقع 1		
Poste 2	-6	350	موقع 2		
Poste 3	-6	350	موقع 3		
Poste 4	-6	600	موقع 4		
Poste 5	-6	600	موقع 5		
Poste 6	-6	600	موقع 6		
Poste 7	-7	133	موقع 7		
Quai EST	-5	170	الرصيف الشرقي		
Quai militaire poste 8	-9	660	الرصيف العسكري موقع 8		
Quai militaire poste 9	-9	660	الرصيف العسكري موقع 9		
Quai militaire poste 10	-9	660	الرصيف العسكري موقع 10		
Quai militaire poste 11	-9	660	الرصيف العسكري موقع 11		
3-Triangle de Pêche			3- مثلث الصيد		
Poste A-7			موقع A-7		
Poste A-5	-5 à -7	919	موقع A-5		
Poste A-3			موقع A-3		
4-Carré de Pêche			3- مربع الصيد		
Poste A-4			موقع A-4		
Poste A-5	-4 à -5	798	موقع A-5		
Terre Plein	port de commerce port de pêche triangle de pêche port de plaisance	68 Ha 43 Ha 10 Ha 30530 m ²	الميناء التجاري ميناء الصيد مثلث الصيد الميناء الترفيهي		
			خطي السطح		
Equipement	Nombre	العدد	Surface	المساحة	تجهيزات
Entrepôt frigorifique	12		27315 m ²		مستودع مبرد
Chambre positive	8		7050 m ²		غرفة ايجابية
Chambre négative	3		2243 m ²		غرفة سلبية
Local des machines et ateliers			428 m ²		ورش العمل
Nombre de Grues	Nombre	العدد	Force	القوة	عدد الرافعات
Grues mobiles de 6 tonnes	10				رافعات متحركة 6 طن
Auto grue de 45 tonnes	1				سيارة رافعة 45 طن
Auto grue de 6 tonnes	2				سيارة رافعة 6 طن
Auto grue de 100 tonnes	6				سيارة رافعة 100 طن
Auto grue de 60 tonnes	2				سيارة رافعة 60 طن
Auto grue de 20 tonnes	1				سيارة رافعة 20 طن
Portique pour conteneur	2				رافعة جسوية للحاويات
Remorqueurs	3		920Cv - 720Cv - 1200Cv		مركب لدفع البواخر

13- Transport de marchandises au port d'Agadir

13- نقل البضائع بميناء أكادير

(en tonne)	2017	(بالطن)
Marchandises		البضائع
Chargées	1 920 915	المتشونة
Déchargées	2 176 120	المفرغة
Trafic pétrolier	874 299	رواج البترول

Source : Agence Nationale des Ports -AGADIR-

المصدر : الوكالة الوطنية للموانئ -أكادير-

14- Trafic des produits de la pêche côtière au Port d'Agadir

14- رواج منتجات الصيد البحري الساحلي بميناء أكادير

Année 2017

سنة 2017

Trafic	POISSON INDUSTRIEL	POISSON DE MAREE	TOTAL المجموع	رواج
En valeur (millier DH)	47 484	212 727	260 211	حمولة بألف درهم
En tonnage (en 1000)	14 608	14 150	28 758	حمولة بالطن (1000)

Source : Agence Nationale des Ports -AGADIR-

المصدر : الوكالة الوطنية للموانئ -أكادير-

15- Trafic des produits de la pêche hauturière au Port d'Agadir

15- رواج منتجات الصيد في أعالي البحار بميناء أكادير

Trafic	2017	2016	رواج
Tonnage	44 009	58 945	حمولة بالطن
Nombre d'escale	808	900	عدد الرحلات

Source : Agence Nationale des Ports -AGADIR-

المصدر : الوكالة الوطنية للموانئ -أكادير-

16- Trafic du conteneurs

16- رواج الحاويات

Trafic	2017			2016			رواج
	المجموع Total	التصدير Export	الاستيراد Import	المجموع Total	التصدير Export	الاستيراد Import	
Nombre d'unités EVP							عدد الوحدات المعادلة لعشرين قدما
Agadir	202 654	101 281	101 373	192 460	96 157	96 303	أكادير

Source : Agence Nationale des Ports -AGADIR-

المصدر : الوكالة الوطنية للموانئ -أكادير-

17- Trafic des passagers

17- رواج الركاب

Trafic	2017		2016		رواج
	الدخول Entrée	الخروج Sortie	الدخول Entrée	الخروج Sortie	
Nombre de croisières	93 042	93 042	71 396	71 396	عبر السفن السياحية
Nombre d'escale	65	65	*	*	عدد الرحلات

Source : Agence Nationale des Ports -AGADIR-

المصدر : الوكالة الوطنية للموانئ -أكادير-

18- Les principaux produits au port d'agadir en 2017

18- أهم البضائع بميناء أكادير سنة 2017

(en mille tonnes)

(بألف طن)

18-1 L'export

18-1 التصدير

agrumes et primeurs	Huile alimentaire	Huile de poisson	Clinker	Cuivre	Divers
81 748	0	4 573	687 830	46 473	1 355 496

Source : Agence Nationale des Ports -AGADIR-

المصدر : الوكالة الوطنية للموانئ -أكادير-

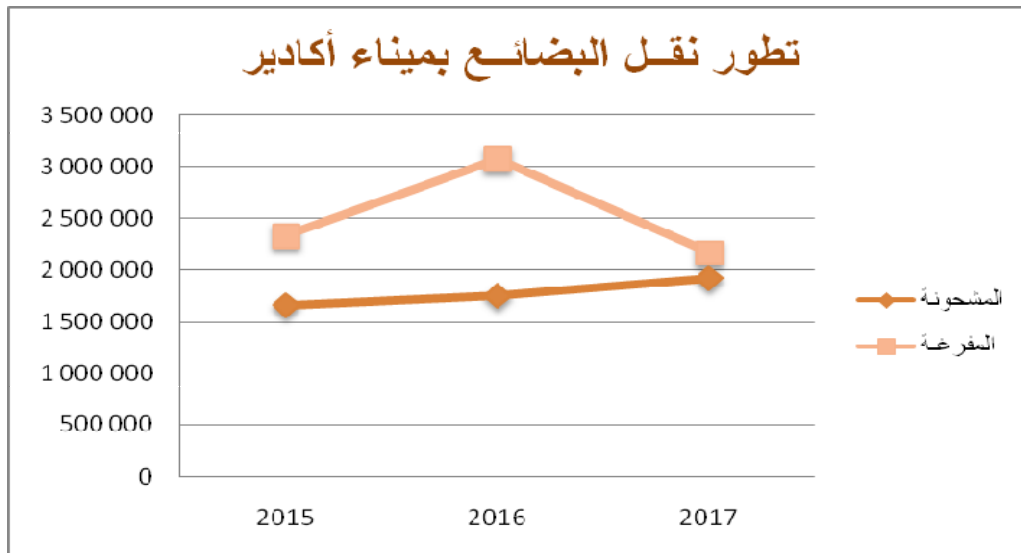
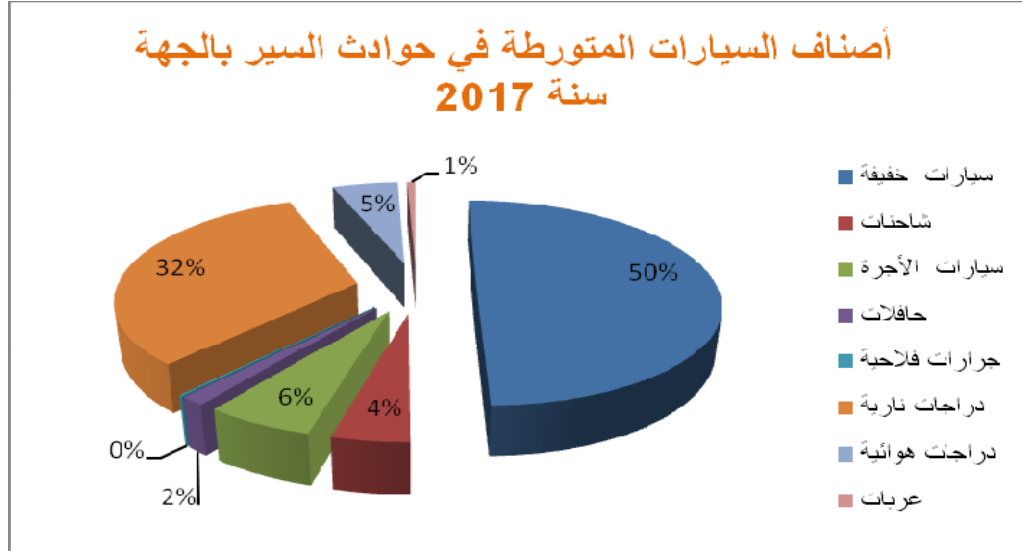
18-2 L'import

18-2 الاستيراد

Céréales	Charbon	Engrais	Aliment de Bétail	Bois et dérivés	Poisson congelé	Papier rouleaux	Hydro-carbures	Huiles alimentaires	Divers
590 244	146 082	8 200	202 170	124 563	23 108	48 734	765 378	124 864	761 871

Source : Agence Nationale des Ports -AGADIR-

المصدر : الوكالة الوطنية للموانئ -أكادير-





الجزء الرابع

الفصل 2 : السكنى

PARTIE IV

CHAPITRE 2 : HABITAT



1- Autorisations de construire délivrées selon les provinces et préfectures en 2016

1- رخص البناء المسلمة بالجماعات الحضرية حسب الأقاليم والعمالات سنة 2016

Surface en m²

المساحة بالمتر المربع

valeur en milliers de DH

القيمة بألف درهم

Provinces et Préfectures	عدد غرف السكنى Nombre pièces	عدد المساكن Nombre logements	القيمة المتوقعة Valeur prévue	المساحة المبنية Surface bâtie	المساحة المسقفة Surface planchers	عدد الرخص Nbre Autorisation	الأقاليم والعمالات
Agadir Ida Outanane	19 312	6 525	2 299 951	357 063	1 012 212	1 504	أكادير إداوتنان
Inezgane Ait Melloul	4 131	1 647	170 444	64 232	169 641	899	إنزكان أيت ملول
Chtouka Ait Baha	-	-	-	-	-	-	اشتوكة أيت باها
taroudant	1 972	732	133 374	64 168	109 622	337	تارودانت
Tiznit	-	-	-	-	-	-	تزنيت
Tata	693	169	29 992	13 654	20 369	97	طاطا
Total	26 108	9 073	2 633 761	499 117	1 311 844	2 837	المجموع

Source : Haut-Commissariat au Plan
Direction de la Statistiqueالمصدر : المندوبية السامية للتخطيط
مديرية الإحصاء

2- Autorisation de construire délivrées dans les communes urbaines selon la catégorie de construction dans la région Souss-Massa en 2016

2- رخص البناء المسلمة بالجماعات الحضرية حسب نوع البناء بجهة سوس ماسة سنة 2016

Surface en m²

المساحة بالمتر المربع

valeur en milliers de DH

القيمة بألف درهم

Catégorie de construction	عدد غرف السكنى Nombre pièces	عدد المساكن Nombre logements	القيمة المتوقعة Valeur prévue	المساحة المبنية Surface bâtie	المساحة المسقفة Surface planchers	عدد الرخص Nbre Autorisation	نوع البناء
Immeubles	9 550	2 890	606 765	126 261	290 758	58	عمارات
Villas	859	240	95 710	20 871	52 283	116	فيلات
Habitation type	15 699	5 943	770 859	182 266	613 079	2 424	سكنى مغربية
Bâtiments com. et industriels	-	-	375 490	116 916	162 756	214	بنايات صناعية وتجارية
Bâtiments administratifs	-	-	769 892	49 008	186 793	19	بنايات إدارية
Autres	-	-	15 045	3 795	6 175	6	بنايات أخرى
Total	26 108	9 073	2 633 761	499 117	1 311 844	2 837	المجموع

Source : Haut-Commissariat au Plan
Direction de la Statistiqueالمصدر : المندوبية السامية للتخطيط
مديرية الإحصاء

3- Prix moyen du m² couvert des constructions nouvelles par province et préfecture et par catégorie de construction en 2016

3- ثمن المتر المربع للبناء الجديدة حسب الأقاليم والعمالات ونوع البناء سنة 2016

Prix du m² en DH

ثمن م² بالدرهم

Provinces et Préfectures	عمرات Immeubles	فيلاز Villas	سكنى مغربية Habitation type marocain	بنايات صناعية وتجارية Batiments commerce et industrie	الصحة Santé	التعليم Enseignement	بنايات إدارية أخرى batiments administratifs	بنايات أخرى Autres	جميع الأصناف Toute catégorie	الأقاليم والعمالات
Agadir Ida Outanane	1 675	1 653	1 327	1 399	2 667	2 000	1 500	2 193	1 386	أكادير إداوتنان
Inezgane Ait Melloul Chtouka Ait Baha	1 000	1 000	1 004	1 000	-	1 000	1 000	-	1 004	إنزكان أيت ملول اشتوكة أيت باها
Taroudant	1 000	1 413	1 302	1 500	-	1 000	1 700	1 700	1 309	تارودانت
Tiznit	-	-	-	-	-	-	-	-	-	تزنيت
Tata	-	-	1 484	-	-	-	-	1 400	1 481	طاطا
région Souss-Massa	1 615	1 597	1 205	1 360	2 667	1 500	1 475	1 714	1 251	جهة سوس ماسة

Source : Haut-Commissariat au Plan
Direction de la Statistique

المصدر : المندوبية السامية للتخطيط
مديرية الإحصاء

4- Foncier

Année 2015

4- العقار

سنة 2015

4 - 1 Réquisitions déposées par Conservation Foncière : Urbain + Rural

4 - 1 مطالب التحفيظ حسب المحافظة العقارية (حضري + قروي)

Provinces et préfectures	المساحة بالهكتار Superficie en Ha		العدد Nombre		الأقاليم والعمالات
	قروي Rural	المجموع total	قروي Rural	المجموع total	
Agadir Ida Outanane	2	6	28	37	أكادير إداوتنان
Inezgane Ait Melloul	9	10	100	150	إنزكان أيت ملول
Chtouka Ait Baha	179	190	180	241	اشتوكة أيت باها
taroudant	67 346	67 374	377	582	تارودانت
Tiznit	19 377	19 422	37 920	38 090	تزنيت
Total	86 913	87 002	38 605	39 100	المجموع

Source : Annuaire Statistique du Maroc 2017

المصدر : النشرة الإحصائية السنوية للمغرب 2017

4 - 2 Titres fonciers établis suite aux immatriculations
par Conservation Foncière
(Urbain + Rural)

4 - 2 الرسوم العقارية المنجزة الناتجة
عن التحفيظ حسب المحافظة العقارية
(حضري + قروي)

Provinces et préfectures	المساحة بالهكتار		العدد		الأقاليم والعمالات
	Superficie en Ha		Nombre		
	قروي	المجموع	قروي	المجموع	
	Rural	total	Rural	total	
Agadir Ida Outanane	14 418	14 430	308	331	أكادير إداوتنان
Inezgane Ait Melloul	11	16	116	252	إنزكان أيت ملول
Chtouka Ait Baha	1 629	1 640	2 216	2 334	اشتوكة أيت باها
taroudant	26 481	26 525	684	1 035	تارودانت
Tiznit	154	160	530	733	تزنيت
Total	42 693	42 771	3 854	4 685	المجموع

Source : Annuaire Statistique du Maroc 2017

المصدر : النشرة الإحصائية السنوية للمغرب 2017

4 - 3 Titres fonciers établis suite au morcellement
par Conservation Foncière
(Urbain + Rural)

4 - 3 الرسوم العقارية المنجزة الناتجة
عن التقسيم حسب المحافظة العقارية
(حضري + قروي)

Provinces et préfectures	المساحة بالهكتار		العدد		الأقاليم والعمالات
	Superficie en Ha		Nombre		
	قروي	المجموع	قروي	المجموع	
	Rural	total	Rural	total	
Agadir Ida Outanane	4	82	190	8 679	أكادير إداوتنان
Inezgane Ait Melloul	0	11	30	2 595	إنزكان أيت ملول
Chtouka Ait Baha	27	42	29	250	اشتوكة أيت باها
taroudant	52	63	133	861	تارودانت
Tiznit	1	19	13	1 847	تزنيت
Total	84	217	395	14 232	المجموع

Source : Annuaire Statistique du Maroc 2017

المصدر : النشرة الإحصائية السنوية للمغرب 2017

4 - 4 Hypothèques inscrites par Conservation
Foncière : Urbain + Rural

4 - 4 الرهون المسجلة حسب المحافظة العقارية
(حضري + قروي)

Provinces et préfectures	القيمة بألف درهم		العدد		الأقاليم والعمالات
	Valeur en milliers de Dh		Nombre		
	قروي	المجموع	قروي	المجموع	
	Rural	total	Rural	total	
Agadir Ida Outanane	34 122	2 330 128	56	5 990	أكادير إداوتنان
Inezgane Ait Melloul	11 842	350 842	203	1 455	إنزكان أيت ملول
Chtouka Ait Baha	268 357	284 892	193	324	اشتوكة أيت باها
taroudant	149 907	204 191	280	565	تارودانت
Tiznit	2 479	74 301	5	504	تزنيت
Total	466 707	3 244 354	737	8 838	المجموع

Source : Annuaire Statistique du Maroc 2017

المصدر : النشرة الإحصائية السنوية للمغرب 2017

4 - 5 Recettes réalisées par Conservation Foncière

4 - 5 المداهيل المنجزة حسب المحافظة العقارية

Provinces et préfectures	القيمة بألف درهم Valeur en milliers de Dh	الأقاليم والعمالات
Agadir Ida Outanane	107 128	أكادير إداوتنان
Inezgane Ait Melloul	32 190	إنزكان أيت ملول
Chtouka Ait Baha	6 388	اشتوكة أيت باها
Taroudant	14 720	تارودانت
Tiznit	20 856	تزنيت
Total	181 282	المجموع

Source : Annuaire Statistique du Maroc 2017

المصدر : النشرة الإحصائية السنوية للمغرب 2017

4 - 6 Plans cadastraux établis par les services du cadastre : (Urbain + Rural)

4 - 6 التصاميم الخرائطية المنجزة من طرف المصالح الخرائطية : (حضري + قروي)

Provinces et préfectures	قروي Rural	المجموع total	الأقاليم والعمالات
Agadir Ida Outanane	1 933	6 180	أكادير إداوتنان
Inezgane Ait Melloul	969	1 260	إنزكان أيت ملول
Chtouka Ait Baha	2 533	2 714	اشتوكة أيت باها
Taroudant	996	1 846	تارودانت
Tiznit	1 309	3 170	تزنيت
Total	7 740	15 170	المجموع

Source : Annuaire Statistique du Maroc 2017

المصدر : النشرة الإحصائية السنوية للمغرب 2017

5- Activité du holding d'aménagement Al omrane en 2017

5- نشاط مجموعة التهيئة العمران خلال سنة 2017

1- Opérations achevées

1- المشاريع المنجزة

Provinces et préfectures	عدد الوحدات	المساحة (بالهكتار)	Consistance						التكلفة (مليون درهم) en Millions de DH	الأقاليم والعمالات
			وحدات إعادة الإسكان			وحدات أخرى				
			Unités de recasement			Autres unités				
Nbre d'unités	Superficie (En Ha)	تجزعات Lotissements	مساكن Logements	إعادة الهيكلة Restructuration	قطع أرضية Lots de terrain	مساكن Logements	أنشطة ومناطق صناعية Activités et Zones Industrielles			
Agadir Ida Outanane	9 439	283	589	0	7 063	21	1 693	73	588	أكادير إداوتنان
Inezgane Ait Melloul	1 063	35	100	0	0	737	216	10	285	إنزكان أيت ملول
Chtouka Ait Baha	295	427	0	0	295	0	0	0	2	اشتوكة أيت باها
Taroudant	261	1	0	0	0	0	261	0	36	تارودانت
Tiznit	4 279	986	0	0	4 213	0	62	4	60	تزنيت
Tata	*	*	*	*	*	*	*	*	*	طاطا
Total	15 337	1 732	689	0	11 571	758	2 232	87	971	المجموع

Source : Direction régionale du groupe Al Omrane

المصدر : المديرية الجهوية لمجموعة العمران

2- Opérations en cours de lancement

2- مشاريع في طور الانطلاقة

Provinces et préfectures	عدد الوحدات	المساحة (بالهكتار)	Consistance						التكلفة (مليون درهم) en Millions de DH	الأقاليم والعمالات
			وحدات إعادة الإسكان			وحدات أخرى				
			Unités de recasement			Autres unités				
Nbre d'unités	Superficie (En Ha)	تجزعات Lotissements	مساكن Logements	إعادة الهيكلة Restructuration	قطع أرضية Lots de terrain	مساكن Logements	أنشطة ومناطق صناعية Activités et Zones Industrielles			
Agadir Ida Outanane	9 817	334	0	0	7 395	0	679	1 743	385	أكادير إداوتنان
Inezgane Ait Melloul	583	2	0	0	0	0	533	50	104	إنزكان أيت ملول
Chtouka Ait Baha	2 469	383	0	0	2 469	0	0	0	25	اشتوكة أيت باها
Taroudant	0	0	0	0	0	0	0	0	0	تارودانت
Tiznit	0	0	0	0	0	0	0	0	0	تزنيت
Tata	*	*	*	*	*	*	*	*	*	طاطا
Total	12 869	719	0	0	9 864	0	1 212	1 793	514	المجموع

Source : Direction régionale du groupe Al Omrane

المصدر : المديرية الجهوية لمجموعة العمران

3- Opérations en cours d'exécution

3- مشاريع في طور الإنجاز

Provinces et préfectures	عدد الوحدات	المساحة (بالهكتار)	Consistance						التكلفة (مليون درهم) en Millions de DH	الأقاليم والعمالات
			وحدات إعادة الإسكان			وحدات أخرى				
			Unités de recasement			Autres unités				
Nbre d'unités	Superficie (En Ha)	تجزعات Lotissements	مساكن Logements	إعادة الهيكلة Restructuration	قطع أرضية de terrain	مساكن Logements	أنشطة ومناطق صناعية Activités et Zones Industrielles			
Agadir Ida Outanane	6 662	60	985	0	500	25	4 416	736	2 121	أكادير إداوتنان
Inezgane Ait Melloul	3 283	42	744	0	0	994	1 228	317	517	إنزكان أيت ملول
Chtouka Ait Baha	5 841	330	24	210	150	4 800	100	557	973	اشتوكة أيت باها
Taroudant	2 050	143	0	0	0	850	96	1 104	475	تارودانت
Tiznit	797	64	0	0	672	0	111	14	38	تزنيت
Tata	*	*	*	*	*	*	*	*	*	طاطا
Total	18 633	639	1 753	210	1 322	6 669	5 951	2 728	4 124	المجموع

Source : Direction régionale du groupe Al Omrane

المصدر : المديرية الجهوية لمجموعة العمران

4- Opérations en cours d'étude

4- مشاريع في طور الدراسة

Provinces et préfectures	عدد الوحدات	المساحة (بالهكتار)	Consistance						التكلفة (مليون درهم) en Millions de DH	الأقاليم والعمالات
			وحدات إعادة الإسكان			وحدات أخرى				
			Unités de recasement			Autres unités				
Nbre d'unités	Superficie (En Ha)	تجزعات Lotissements	مساكن Logements	إعادة الهيكلة Restructuration	قطع أرضية de terrain	مساكن Logements	أنشطة ومناطق صناعية Activités et Zones Industrielles			
Agadir Ida Outanane	29 568	1 019	0	0	0	25 204	4 364	0	5 815	أكادير إداوتنان
Inezgane Ait Melloul	722	3	0	0	0	0	500	222	110	إنزكان أيت ملول
Chtouka Ait Baha	457	4	0	0	0	117	340	0	77	اشتوكة أيت باها
Taroudant	400	6	0	400	0	0	0	0	40	تارودانت
Tiznit	300	1	0	0	0	0	300	0	55	تزنيت
Tata	*	*	*	*	*	*	*	*	*	طاطا
Total	31 447	1 033	0	400	0	25 321	5 504	222	6 097	المجموع

Source : Direction régionale du groupe Al Omrane

المصدر : المديرية الجهوية لمجموعة العمران



الجزء الرابع

الفصل 3 : التعمير

PARTIE IV

CHAPITRE 3 : URBANISME



1- Plans d'aménagement en 2017

1- تصاميم التهيئة سنة 2017

Provinces et Préfectures	في طور الدراسة	Phase d'Etude	في طور الاستشارة	Phase d'Instruction	في طور المصادقة	En Cours l'Homologatio	مصادق عليه Homologué	الأقاليم والعمالات
Agadir Ida Outanane	ت . ت أكادير	PA Agadir	-	-	-	-	-	أكادير إداوتان
	ت . ت القطاعي للحي الصناعي لاكادير	PAS quartier Industriel d'Agadir	-	-	-	-	-	
	ت . ت مركز الدراركة	PA centre Drargua	-	-	-	-	-	
	ت . ت مركز امسكروود	PA centre Amskroud	-	-	-	-	-	
	ت . ت القطاعي للقطب الجامعي والتكنيول اكادير	PA technôpole d'Agadir	-	-	-	-	-	
	ت . ت مركز تغازوت	PA centre Taghazout	-	-	-	-	-	
	ت . ت ملائمة ت . ت القطاعي لأزازول افراضن المصادق عليه	Mise en cohérence PAS Azazoul lfraden homologué	-	-	-	-	-	
ت . ت ملائمة ت . ت مركز أورير المصادق عليه	mise en cohérence PA centre Aourir homologué	-	-	-	-	-		
Inezgane Ait Melloul	ت . ت انزكان	PA Inzegane	ت . ت الجماعي لأولاد دحو	PA communal Oulad	-	-	-	إنزكان أيت ملول
	ت . ت الدشيرة الجهادية	PA Dcheira Eljihadia	-	-	-	-	-	
	ت . ت أيت ملول	PA Ait Melloul	-	-	-	-	-	
	ت . ت الفليعة	PA Lqliaa	-	-	-	-	-	
	ت . ت ملائمة ت . ت مركز التمسية المصادق عليه	Mise en cohérence PA centre Temsia homologué	-	-	-	-	-	
	ت . ت ملائمة ت . ت القطاعي لأخربان المصادق عليه	Mise en cohérence PAS lkhourban	-	-	-	-	-	
	ت . ت القطاعي لمنطقة المطار- المرس	PAS de la zone de l'aéroport - Elmers	-	-	-	-	-	

Urbanisme

Suite

التعمير

تابع

Provinces et Préfectures	في طور الدراسة	Phase d'Etude	في طور الاستشارة	Phase d'Instruction	في طور المصادقة	En Cours l'Homologation	مصادق عليه Homologué	الأقاليم والعمليات
Chtouka Ait Baha	ت . ت بيوكري	PA Biougra	ت . ت الجماعي لواد الصفا	PA communal Oued Essafa	-	-	-	-
	ت . ت مركز ايت عميرة	PA centre Ait Amira	-	-	-	-	-	-
	ت . ت مركز بلفاع	PA Belfaa	-	-	-	-	-	-
	ت . ت مركز سيدي بيبي	PA centre Sidi bibu	-	-	-	-	-	-
	ن . ن مركز ماسة	PA centre Massa	-	-	-	-	-	-
	ن . ت مركز الحلات - الجماعة الترابية تاسكدلت	PA centre El Hallat - CT Tassegdelt	-	-	-	-	-	-
	ت . ت مركز سيدي وساي	PA centre Sidi Wassay	-	-	-	-	-	-
	ت . ت مركز ايت مزال	PA centre Ait Mzal	-	-	-	-	-	-
	ت . ت مركز أيت واد ريم	PA centre Ait Quadrim	-	-	-	-	-	-
	ت . ت مركز هلاله	PA centre Hilala	-	-	-	-	-	-
	ت . ت مركز سيدي بوسحاب	PA centre sidi Boushab	-	-	-	-	-	-

اشتوكة أيت باها

Suite

تابع

Provinces et Préfectures	في طور الدراسة	Phase d'Etude	في طور الاستشارة	Phase d'Instruction	في طور المصادقة	En Cours l'Homologation	مصادق عليه Homologué	الأقاليم والعمالات
Taroudant		Ville d'Ouled Berhil		Centre de Sidi Moussa Elhamri		Ancienne Médina de Taroudant	Ville d'Ouled Teima	
		Ville d'Ait Iaaza		Ville d'El Gardane		Ville Taroudant (Extra	-	-
		Ville d'Ighrem		Ville d'Aoulouz	-	-	-	-
		Ville d'Taliouine		Centre d'Assaki	-	-	-	-
		Centre de Machraa El Ain		Centre d'Issen	-	-	-	-
		Centre d'Arazane		Centre de Sidi	-	-	-	-
		Centre d'Elkoudia El Beida	-	-	-	-	-	-
		Centre d'Ahmer Laglalcha	-	-	-	-	-	-
		Centre de Lagfifat	-	-	-	-	-	-
		Centre d'Ouled Aissa	-	-	-	-	-	-
		Centre d'Aouzioua	-	-	-	-	-	-
		Centre de Lakhnafife	-	-	-	-	-	-
		Centre de Sidi Ahmed Ouaamar	-	-	-	-	-	-
		Centre de Sidi Boumoussa	-	-	-	-	-	-
		Centre de Sidi Ouaziz	-	-	-	-	-	-
		Centre de Zaouiat Sidi Taher	-	-	-	-	-	-
		Centre de Tamaloukte	-	-	-	-	-	-
		Centre de Sidi Bourja	-	-	-	-	-	-
	Centre de Tinzarte	-	-	-	-	-	-	
	Centre de Lamhadi	-	-	-	-	-	-	

تارودانت

Urbanisme

Suite

التعمير

تابع

Provinces et Préfectures	في طور الدراسة	Phase d'Etude	في طور الاستشارة	Phase d'Instruction	في طور المصادقة	En Cours l'Homologation	مصادق عليه Homologué	الأقاليم والعمالات
Tiznit		Littoral de la commune Arbaa sahel		Centre d'Aglou	-	-	Ville de Tiznit	تيزنيت
		Littoral de la commune Littoral Aglou		Centre de Reggada	-	-	Ancienne Médina de Tiznit	
		Centre d'Anzi		Ville de Tafraoute	-	-	Centre d'El Maadar Lakbir	
		Centre deTighmi	-	-	-	-	centre d'Amlen	
Tata		Ville de Foum Zguid		Ville de Tata	-	-	Secteur sud- est de la ville de Tata	طاطا
		-		Centre d'Adiss	-	-	ville de Foum El Hessn	
		-		Centre de Tighzmert	-	-	-	

Source : Agence Urbaine -AGADIR-

المصدر : الوكالة الحضرية لاكادير

2- Plans de développement en 2017

2- مخططات التنمية سنة 2017

Provinces et Préfectures	في طور الدراسة	Phase d'Etude	في طور الاستشارة	Phase d'Instruction	في طور المصادقة	En Cours Homologatic	مصادق عليه Homologué	الأقاليم والعمالات
Agadir Ida Outanane	-	-	ت . ن تامري (المركز)	PDAR Tamri (centre)	ت . ن تقي (المركز)	PDAR Tiqqi (centre)	-	أكادير إداوتنان
	-	-	ت . ن ناقصري (المركز)	PDAR Aksri (centre)	ت . ن ازيار (المركز)	PDAR Aziar (centre)	-	
	-	-	-	-	ت . ن تدرارت (المركز)	PDAR Tadrart (centre)	-	
Chtouka Ait Baha	ت . ن اوكنز (المركز)	PDAR Aougenz (centre)	ت . ن ايت ميلك (المركز)	PDAR Ait Milk (centre)	ت . ن اداواكنظيف (المركز)	PDAR Idaougnidif (centre)	-	اشتوكة أيت باها
	ت . ن سيدي عبد الله اليوشواري (المركز)	PDAR Sidi Abdellah El Bouchouari (centre)	-	-	-	-	-	
	ت . ن تاركا نقوشكا (المركز)	PDAR Targa N'Touchka (centre)	-	-	-	-	-	
Taroudant		Centre de Tataoute Centre de Ait Abdellah		Centre de Tiout				تارودانت
tiznit		Centre de Sidi Ahmed Ou						تيزنيت
		Centre d'Ida Ousemlal						
		Centre de Bounaalane						
		Centre d'Ait Ahmed						
		Centre de Tissint						
Tata		Centre d'Akka Ighan						طاطا

Source : Agence Urbaine -AGADIR-

المصدر : الوكالة الحضرية لاكادير



الجزء الرابع

الفصل 4 : الماء والبيئة

PARTIE IV

CHAPITRE 4: EAU ET ENVIRONNEMENT



1- Grands barrages de la région

1- السدود الكبرى بالجهة

Nom du barrage	الموقع	النهر	تاريخ الشروع في العمل	الارتفاع عند الانشاء (م)	حجم الحقيفة (مليون م ³)	نسبة الملى 31/12/2017	استعمالات مياه السد		إسم السد
	Localisation	Oued	Année de mise en service	Hauteur sur fondation (m)	Capacité en million m ³	Taux de remplissage (%) 31/12/2017	Utilisations eaux du barrage		
Prince Moulay Abdellah	أكادير Agadir	أوكار Aoukar	2002	65	85,7	45,55	ر-م	I - EP	الأمير مولاي عبد الله
Youssef Ben Tachfine	تزنيت Tiznit	أسكا Assaka	1975	73	296,7	20,31	ر-م	I - EP	يوسف بن تاشفين
Abdelmoumen	تارودانت Taroudant	إيسن Issen	1981	94	198,4	28,36	ر-م	I - EP	عبد المومن
Aoulouz	تارودانت Taroudant	سوس Souss	1991	79	82,7	26,41	ر-ت.ص.س.س	I - ANS	أولوز
Dkhila	تارودانت Taroudant	إيسن Issen	1986	32	0,2	48,87	ر-م	I - EP	الدخيلة
Imi Ikhenk	تارودانت Taroudant	تالكجونت Talekjounet	1993	39	9,8	54,63	ر-ت.ص.س.س	I - ANS	إمي الخنك
Al Moukhtar Essoussi	تارودانت Taroudant	أوزيوة Ouzioua	2002	61	39,8	74,07	ر	I	المختار السوسي
Ahl souss	اشتوكة أيت باها Chtouka Ait Baha	أزيك Azik	2004	49	4,5	76,44	ر-م-ت.ام	I - EP - C.C.A.B	أهل سوس

Source : Agence du Bassin Hydrolique du Souss Massa

المصدر : وكالة الحوض المائي لسوس ماسة

ر: ري ؛ م: ماء صالح للشرب ؛ ت.ص.س.س: التغذية الاصطناعية لسهل سوس ؛ ت.ام: تكسير الحمولات، إرواء الماشية

I : Irrigation, EP : Eau potable, ANS : Alimentation de la nappe du Souss, C.C. A.B. : Casse crue arrosage bétail

2- Production des stations de traitement

2- إنتاج محطات المعالجة

Localisation	Prise d'eau	تاريخ الشروع في العمل Date de mise en service	الإنتاج (ألف م ³) Production (en mille m ³)			محطة المعالجة	مصدر المياه
			2015	2016	2017		
Agadir	Barrage Dkhila - Abdelmoumen	1985	17 000	18 876	20 210	سد الدخيلة - عبد المومن	أكادير
Agadir	Barrage My Abdellah	2007	20 958	21 368	21 967	سد مولاي عبد الله	أكادير
Ait Baha	Barrage Ahi Souss	2010	480	572	575	سد أهل سوس	أيت باها
Tiznit	Barrage Youssef Ben	1985	5 852	6 752	7 037	سد يوسف بن تاشفين	تزنيت

Source : Office National de l'Electricité et de l'Eau Potable

المصدر : المكتب الوطني للكهرباء و الماء الصالح للشرب

3- Activités de l'Office National de l'Eau Potable selon les provinces et préfectures en 2017

3- نشاط المكتب الوطني للماء الصالح للشرب حسب الأقاليم والعمالات بأنف م³ سنة 2017

Provinces et préfectures	الإنتاج (ألف م ³) Production (en mille m ³)	المبيعات		عدد المشاركين Nombre d'abonnés consommateurs	الأقاليم والعمالات
		لوكالات التوزيع Régies	للمشاركين المستهلكين Abonnés		
Agadir Ida Outanane	53 093	46 127	2 279	15 979	أكادير إداوتنان
Inezgane Ait Melloul	797	0	1 770	23 850	إنزكان أيت ملول
Chtouka Ait Baha	4 050	0	2 895	26 694	اشتوكة أيت باها
Taroudant	8 683	0	6 285	65 973	تارودانت
Tiznit	7 862	0	3 860	40 973	تزنيت
Tata	1 886	0	1 258	13 418	طاطا
Total	76 371	46 127	18 347	186 887	المجموع

Source : Office National de l'Electricité de l'Eau Potable

المصدر : المكتب الوطني للكهرباء و الماء الصالح للشرب

4- Prix réglementés de l'eau potable dans la zone d'agadir Année 2017

4- الأسعار المقتنة للماء الصالح للشرب بمنطقة أكادير سنة 2017

Type de consommation	Prix Dh/m ³ /mois	السعر درهم/م ³ /الشهر	نوع الاستهلاك
Consommation domestique			الاستهلاك المنزلي
0 à 6 m ³	2,95		من 0 إلى 6 م ³
6 à 20 m ³	7,77		من 6 إلى 20 م ³
20 à 35 m ³	9,58		من 20 إلى 35 م ³
plus de 35 m ³	9,63		أكثر من 35 م ³
Consommation industrielle	6,03		الاستهلاك الصناعي

Source : Office National de l'Electricité de l'Eau Potable

المصدر : المكتب الوطني للكهرباء و الماء الصالح للشرب

5- Activités de la Régie Autonome Multi-Services d'Agadir en 2017

5- نشاط الوكالة المستقلة متعددة الخدمات سنة 2017

Préfectures	عدد المنخرطين Nombre d'abonnés	العمالات
Agadir Ida Outanane	172 714	أكادير إداوتنان
Inezgane Ait Melloul	90 391	إنزكان أيت ملول
Total	263 105	المجموع

Source : Régie Autonome Multi Services d'Agadir (RAMSA)

المصدر : الوكالة المستقلة متعددة الخدمات لأكادير

6- Aire protégée

6- المناطق المحمية

Aire protégée	Région	المساحة بالهكتار Superficie en ha	سنة الإنشاء Année de création	الجهة	المنطقة المحمية
Parc national de Sous- massa	Côte Atlantique sud (Agadir-Tiznit)	33 800	1991	الساحل الأطلسي الجنوبي (أكادير - تيزنيت)	المنتزه الوطني لسوس ماسة

Source : Annuaire Statistique du Maroc 2017

المصدر : النشرة الإحصائية السنوية للمغرب 2017

7- Quantité des déchets ménagers selon le milieu
et les provinces et préfectures en 20177- كمية النفايات المنزلية حسب الوسط
والأقاليم والعمالات سنة 2017
طن / السنة

Provinces et préfectures	حضري Urbain	قروي Rural	المجموع Total	الأقاليم والعمالات
Agadir Ida Outanane	141 491	56 336	197 827	أكادير إداوتنان
Inezgane Ait Melloul	132 924	17 704	150 628	إنزكان أيت ملول
Chtouka-Aït Baha	32 147	60 762	92 909	اشتوكة أيت باها
Taroudant	38 974	68 601	107 575	تارودانت
Tiznit	21 170	29 638	50 808	تزنيت
Tata	8 492	8 434	16 926	طاطا
Total	375 198	241 475	616 673	المجموع

Source : Direction régionale de l'environnement

المصدر : المديرية الجهوية للبيئة

8- Estimation de la quantité
des déchets agricoles de la région8- تقديرات كمية النفايات الزراعية
بالجهة
بالطن

Type de déchets	كمية النفايات Quantité des déchets	نوع النفايات	
Déchets organiques	Résidus de cultures	1 901 103	بقايا المحاصيل
	Résidus de l'activité d'élevage	3 267 738	مخلفات نشاط تربية المواشي
	Résidus de l'activité avicole	56 300	مخلفات نشاط الدواجن
Déchets inorganiques	Plastique de Couverture des Serres (19 199	بلاستيك غطاء الدفيئة
	Plastique de Paillage (PP)	1 605	بلاستيك التغطية
	Gaine et Tube d'Irrigation (GTI)	800	غمد وأنبوب الري
	Film de Palissage (FP)	1 043	غلاف التعريشة
	Emballage de Produits Phytosanitaire	356	تغليف منتجات الصحة النباتية
Total	5 248 144	المجموع	

Source : Direction régionale de l'environnement

المصدر : المديرية الجهوية للبيئة

9- Quantité des déchets hospitaliers déclarée par les services de santé

9- كمية نفايات المستشفيات المصرحة من قبل الخدمات الصحية

Provinces et préfectures	كمية النفايات الصادرة عن المستشفيات المعلنة (كلغ/يوم)	الأقاليم والعمالات
	Quantité de déchets hospitaliers déclarée (kg/j)	
Agadir Ida Outanane	301	أكادير إداوتنان
Inezgane Ait Melloul	247	إنزكان أيت ملول
Chtouka-Aït Baha	34	اشتوكة أيت باها
Taroudant	98	تارودانت
Tiznit	43	تزنيت
Tata	5	طاطا
Total	728	المجموع

Source : Direction régionale de l'environnement

المصدر : المديرية الجهوية للبيئة

10- Estimation de la quantité des déchets hospitaliers

10- تقدير كمية نفايات المستشفيات ب كلغ

Provinces et préfectures	الحمولة السنوية من النفايات	نفايات الرعاية الأمانة	النفايات الخطيرة	الأقاليم والعمالات
	Tonnage annuel des déchets	Déchets de soins sans risque	Déchets dangereux	
Agadir Ida Outanane	308 871	231 653	77 218	أكادير إداوتنان
Inezgane Ait Melloul	198 402	148 802	49 600	إنزكان أيت ملول
Chtouka-Aït Baha	40 152	30 114	10 038	اشتوكة أيت باها
Taroudant	276 975	207 731	69 244	تارودانت
Tiznit	147 459	110 594	36 865	تزنيت
Tata	18 798	14 099	4 699	طاطا
Total	990 657	742 993	247 664	المجموع

Source : Direction régionale de l'environnement

المصدر : المديرية الجهوية للبيئة

11- Estimation des quantités des déchets inertes par catégorie de construction

11- تقديرات كمية النفايات الخاملة حسب نوع البناء

Catégorie de construction	كمية النفايات الخاملة (طن)	نوع البناء
	Quantité de déchets inertes (Tonne)	
Immeuble	5 103	عمارة
Villa	874	فيلا
Habitat type maroc	9 365	سكنى مغربية
Bâtiment commercial et	2 042	بناية صناعية و تجارية
Bâtiment administratifs	688	بناية ادارية
Autres	155	نوع آخر
Total	18 227	المجموع

Source : Direction régionale de l'environnement

المصدر : المديرية الجهوية للبيئة

12- Quantité des déchets inertes par catégorie de construction et par provinces et préfectures

12- كمية النفايات الخاملة حسب نوع البناء والأقاليم والعمالات

Provinces et préfectures	كمية النفايات الخاملة (طن) Quantité de déchets inertes (Tonne)	الأقاليم والعمالات
Agadir Ida Outanane	11 596	أكادير إداوتنان
Inezgane Ait Melloul	1 146	إنزكان أيت ملول
Chtouka-Aït Baha	1 295	اشتوكة أيت باها
Taroudant	899	تارودانت
Tiznit	2 913	تزنيت
Tata	378	طاطا
Total	18 227	المجموع

Source : Direction régionale de l'environnement

المصدر : المديرية الجهوية للبيئة

13-Tonnage des déchets produits par les abattoirs

13-حمولة النفايات الناتجة عن المسالخ

En Tonne

بالطن

Provinces et préfectures	حمولة النفايات Tonnage des déchets	الأقاليم والعمالات
Agadir Ida Outanane	1 745	أكادير إداوتنان
Inezgane Ait Melloul		إنزكان أيت ملول
Chtouka-Aït Baha	546	اشتوكة أيت باها
Taroudant	954	تارودانت
Tiznit	243	تزنيت
Tata	114	طاطا
Total	3 602	المجموع

Source : Direction régionale de l'environnement

المصدر : المديرية الجهوية للبيئة

14-Tonnage des déchets de volaille

14-حمولة نفايات الدواجن

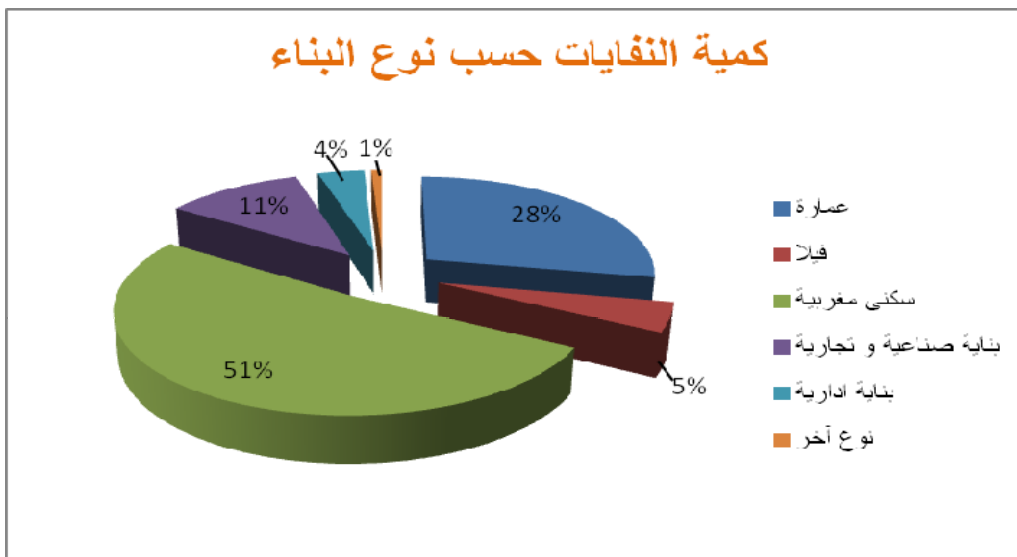
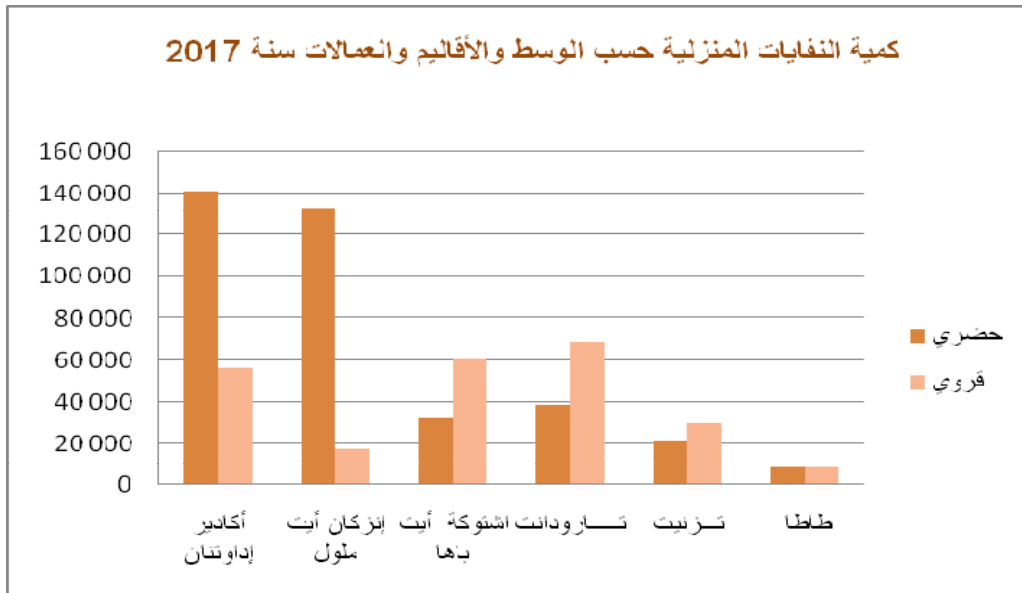
En Tonne

بالطن

Provinces et préfectures	حمولة النفايات Tonnage des déchets	الأقاليم والعمالات
Agadir Ida Outanane	1 577	أكادير إداوتنان
Inezgane Ait Melloul	1 551	إنزكان أيت ملول
Chtouka-Aït Baha	5 643	اشتوكة أيت باها
Taroudant	6 963	تارودانت
Tiznit	1 833	تزنيت
Tata	109	طاطا
Total	17 676	المجموع

Source : Direction régionale de l'environnement

المصدر : المديرية الجهوية للبيئة



الجزء الخامس :

الأئمة، المالية والتعاونيات

PARTIE V :

PRIX, FINANCES ET COOPERATIVES



الجزء الخامس

الفصل 1 : الأثمنة

PARTIE V

CHAPITRE 1 : PRIX



Prix

1- Indice des prix à la consommation à la ville d'Agadir

الأثمان

1- الرقم الإستهلاكي للأثمان عند الاستهلاك بمدينة أكادير

Base 100 : 2006 (478 articles)	2014	2015	2016	2017	أساس 100 : 2006 (مادة 478)
Produits alimentaires et boissons non alcoolisées	122,3	125,3	129,9	128,7	المواد الغذائية والمشروبات غير الكحولية
Produits alimentaires	122,1	125,1	129,8	128,6	المواد الغذائية
Boissons non alcoolisées	127,4	130,1	130,8	131,7	المشروبات غير الكحولية
Boissons alcoolisées et tabac	116,4	120,7	122,5	123,7	المشروبات الكحولية و التبغ
Boissons alcoolisées	135,3	137,6	136,8	138,0	المشروبات الكحولية
Tabac	116,2	120,6	122,4	123,5	التبغ
Articles d'habillement et chaussures	102,6	103,5	104,6	106,0	الملابس والأحذية
Articles d'habillement	101,4	102,0	103,0	103,8	الملابس
Chaussures	108,8	110,4	112,2	116,2	الأحذية
Logement, eau, gaz, électricité et autres combustibles	106,3	107,8	108,6	110,7	السكن والماء والكهرباء والغاز ومحروقات أخرى
Loyers effectifs	100,7	100,9	101,7	106,1	الكراء الفعلي
Entretien et réparation des logements	115,3	116,2	116,3	116,5	صيانة وإصلاح المساكن
Alimentation en eau et services divers liés au logement	100,0	100,0	100,0	100,0	التزويد بالماء وخدمات مختلفة متعلقة بالسكن
Electricité, gaz et autres combustibles	109,4	113,0	114,4	116,0	الكهرباء والغاز ومحروقات أخرى
Meubles, articles de ménage et entretien courant du foyer	106,3	107,0	107,6	108,7	الأثاث والأدوات المنزلية والصيانة العادية للمنزل
Meubles, articles d'ameublement, tapis et autres revêtements de sol	114,6	115,0	116,2	120,3	الأثاث ومواد التآثيث والزرابي وأفرشة أرضية أخرى
Articles de ménage en textiles	96,1	96,4	97,5	98,2	مواد منزلية من النسيج
Appareils ménagers	95,5	95,2	95,0	95,1	الأجهزة المنزلية
Verrerie, vaisselle et ustensiles de ménage	105,7	107,0	108,3	110,5	مواد زجاجية، أواني وأدوات منزلية
Outillage et autre matériel pour la maison et le jardin	103,9	103,9	105,1	106,0	الأدوات والمعدات الأخرى للمنزل والحديقة
Biens et services liés à l'entretien courant du foyer	112,7	114,7	115,0	114,1	مواد وخدمات متعلقة بالصيانة المنزلية
Santé	102,2	101,4	101,5	102,0	الصحة
Produits, appareils et matériels médicaux	97,3	95,3	95,1	95,8	مواد وأجهزة ومعدات طبية
Services ambulatoires	109,1	109,6	109,8	110,1	الخدمات الإسعافية
Services hospitaliers	100,0	100,0	100,0	101,8	الخدمات الإستشفائية

Source : Haut Commissariat au Plan
Direction de la Statistique

المصدر : المندوبية السامية للتخطيط
مديرية الإحصاء

Prix

1- Indice des prix à la consommation à la ville d'Agadir (suite)

الأثمان

1- الرقم الإستهلاكي للأثمان عند الاستهلاك بمدينة أكادير (تابع)

Base 100 : 2006 (478 articles)	2014	2015	2016	2017	أساس 100 : 2006 (مادة 478)
Transports	111,6	107,8	107,5	109,3	النقل
Achat de véhicules	100,8	100,8	100,8	101,0	شراء العربات
Dépenses d'utilisation des véhicules	118,8	106,3	105,3	110,9	نفقات استعمال العربات
Services de transport	116,4	118,8	119,0	118,0	خدمات النقل
Communications	60,7	60,7	60,7	60,6	المواصلات
Services postaux	119,8	123,9	124,7	124,7	خدمات بريدية
Matériel de téléphonie et de télécopie	77,4	77,3	77,1	76,4	معدات الهاتف والفاكس
Services de téléphonie et de télécopie	57,5	57,5	57,5	57,5	خدمات الهاتف والفاكس
Loisirs et culture	99,0	99,4	100,1	99,9	الترفيه والثقافة
Matériel audiovisuel, photographique et de traitement de l'information	88,1	87,9	87,5	87,3	المعدات السمعية البصرية والفتوغرافية ومعدات معالجة المعلومات
Autres articles et matériel de loisirs, de jardinage et animaux de compagnie	105,0	105,3	105,7	105,8	مواد ومعدات أخرى للترفيه والبستنة والحيوانات الأليفة
Services récréatifs et culturels	98,0	98,0	98,0	95,1	خدمات الترفيه والثقافة
Journaux, livres et articles de papeterie	121,3	127,7	131,6	135,0	الصحف والكتب والمواد الورقية
Forfaits touristiques	110,1	110,1	112,3	113,0	الواجبات السياحية الجزافية
Enseignement	134,5	135,2	137,5	143,0	التعليم
Enseignement préélémentaire et primaire	148,1	148,7	152,1	156,5	التعليم ما قبل الابتدائي والابتدائي
Enseignement secondaire	131,7	135,0	138,1	150,9	التعليم الثانوي
Enseignement postsecondaire non supérieur	108,9	108,9	109,4	110,5	التعليم ما بعد المرحلة الثانوية غير العالي
Enseignement supérieur	116,7	116,7	116,7	122,2	التعليم العالي
Enseignement non défini par niveau	100,0	100,0	100,0	108,3	التعليم غير المحدد بالمستوى
Restaurants et hôtels	116,5	118,1	123,0	124,6	مطاعم وفنادق
Services de restauration	116,4	118,1	123,3	124,8	خدمات المطاعم
Services d'hébergement	119,5	117,0	116,7	119,5	خدمات الإيواء
Biens et services divers	106,0	106,2	106,3	106,4	مواد وخدمات أخرى
Soins corporels	112,8	113,2	113,5	113,5	العناية بالجسد
Effets personnels non classés ailleurs	112,5	112,5	112,7	112,9	أدوات شخصية غير مصنفة في مكان آخر
Assurance	100,8	100,8	100,9	100,9	التأمين
Autres services	100,0	100,0	100,0	100,0	خدمات أخرى
Indice général	112,1	113,2	115,4	115,8	الرقم الإستهلاكي العام
Variation (en %)	0,0	1,0	1,9	0,3	نسبة التغير (%)

Source : Haut Commissariat au Plan
Direction de la Statistique

المصدر : المتدوية السامية للتخطيط
مديرية الإحصاء



الجزء الخامس

الفصل 2 : المالية والاستثمار

PARTIE V

CHAPITRE 2 : FINANCES ET

INVESTISSEMENT



1- Nombre d'agences bancaires selon les provinces et préfectures
Au 31 Décembre 2017

1- عدد الوكالات البنكية حسب الأقاليم والعمالات
إلى غاية 31 دجنبر 2017

Agences	Souss - Massa سوس - ماسة	Agadir Ida Outanane أكادير إداوتنان	Chtouka Aït Baha اشتوكة أيت باها	Inezgane Aït Melloul إنزكان أيت ملول	Taroudant تارودانت	Tata طاطا	Tiznit تيزنيت	الوكالات
Société générale	41	28	2	6	3	-	2	الشركة العامة
Banque populaire	80	40	7	18	9	1	5	البنك الشعبي
CIH bank	19	12	1	3	2	-	1	القرض العقاري والسياحي
Crédit du maroc	28	14	3	5	3	1	2	مصرف المغرب
Crédit agricole du n	41	16	4	9	9	-	3	القرض المغربي الفلاحي
BMCI bank	24	15	1	3	3	-	2	البنك المغربي للتجارة والصناعة
BMCE bank	50	26	7	9	4	-	4	البنك المغربي للتجارة الخارجية
Attijariwafa bank	87	38	9	22	10	1	7	التجاري وفا بنك
Albarid bank	83	23	9	12	16	4	19	البريد بنك
Arab bank	1	1	-	-	-	-	-	بنك العرب
Caixa bank	1	1	-	-	-	-	-	-
Bank assafa	1	1	-	-	-	-	-	بنك الصفا
Umnia bank	1	1	-	-	-	-	-	أمنية بنك
TOTAL	457	216	43	87	59	7	45	المجموع
Bank Almaghreb	1	1	-	-	-	-	-	بنك المغرب

Source : Bank Almaghrib Agadir

المصدر : بنك المغرب أكادير

2 -Les depots et crédits des différentes banques
Au 31 décembre 2017

2- الودائع والقروض المنجزة من طرف المؤسسات البنكية الى غاية دجنبر 2017

Provinces et Préfectures	مبلغ الودائع Montant des dépôts	مبلغ القروض Montant des crédits	الأقاليم والعمالات
Agadir Ida Outanane	25 599 795	20 526 240	أكادير إداوتنان
Inezgane Ait Melloul	9 560 580	3 666 514	إنزكان أيت ملول
Chtouka Ait Baha	2 488 070	482 351	اشتوكة أيت باها
Taroudant	5 962 524	3 747 507	تارودانت
Tiznit	5 697 437	1 140 457	تزنيت
Tata	254 432	134 904	طاطا
Total régional	49 562 838	29 697 973	المجموع
Total National	904 912 813	839 925 349	المجموع الوطني

Source : Bank Almaghrib Agadir

المصدر : بنك المغرب أكادير

3- Répartition des projets d'investissement traités et ayant reçu l'avis favorable au titre de l'année 2017

3- توزيع مشاريع الاستثمار المدروسة والموافق عليها خلال سنة 2017

Provinces et Préfectures	Emplois à créer مناصب الشغل المتوقعة	Montant d'investissement مبلغ الإستثمار مليون درهم	Nombre de projets عدد المشاريع	الأقاليم والعمالات
Agadir Ida Outanane	9 083	11 113	134	أكادير إداوتنان
Inezgane Ait Melloul	384	780	23	إنزكان أيت ملول
Chtouka Ait Baha	1 023	4 641	6	اشتوكة أيت باها
Taroudant	896	579	17	تارودانت
Tiznit	896	590	15	تزنيت
Tata	512	256	17	طاطا
Total	12 793	17 960	213	المجموع

Source :Centre Régional d'Investissement - Agadir

المصدر : المركز الجهوي للإستثمار - أكادير

4- La ventilation sectorielle de ces projets d'investissement dans la région Année 2017

4- التوزيع القطاعي لمشاريع الإستثمار الموافق عليها بالجهة سنة 2017

Secteur d'Activité	Investissement en Mdhs مبلغ الإستثمار مليون درهم	Emplois à créer مناصب الشغل المتوقعة	قطاع النشاط
Tourisme	6 714	4 941	السياحة
Services	5 285	2 126	الخدمات
Commerce	519	949	التجارة
BTP	4 561	3 082	البناء
Mines	167	230	المعادن
Industrie	711	1 361	الصناعة
Artisanat	4	104	الصناعة التقليدية

Source :Centre Régional d'Investissement - Agadir

المصدر : المركز الجهوي للإستثمار - أكادير

5- Evolution des entreprises créées dans la région

5- تطور إنشاء المقاولات بالجهة

Designation	2017	2016	2015	بيانات
Nombre d'emplois	3 549	2 718	4293	مناصب الشغل
Montant d'investissement Mdhs	360	323	562	مبلغ الإستثمار مليون درهم
Nombre de projets	684	572	1087	عدد المشاريع

Source :Centre Régional d'Investissement - Agadir

المصدر : المركز الجهوي للإستثمار - أكادير

6- Répartition des Créations d'Entreprises
par secteur d'activité

6- توزيع إنشاء المقاولات حسب قطاع النشاط

Année 2017

سنة 2017

Secteur d'Activité	عدد المقاولات المنشأة	مبالغ الاستثمار في إنشاء المقاولات	قطاع النشاط
	Nbre d'entreprises créées	Montants d'investissement des créations d'entreprises	
Tourisme	1%	2%	السياحة
Service	40%	36%	الخدمات
Commerce	37%	28%	التجارة
BTP	17%	22%	البناء
Mines	1%	2%	المعادن
Agriculture et pêche	5%	9%	الزراعة و الصيد البحري
Industrie	1%	1%	الصناعة

Source : Centre Régional d'Investissement - Agadir

المصدر : المركز الجهوي للاستثمار - أكادير

7-Produit interieur brut

7- الناتج الداخلي الخام

	سوس ماسة	المغرب Maroc	
Produit Interieur Brut (En Million de DH)			الناتج الداخلي الخام (بمليون درهم)
Valeur			القيمة
2015*	64 908	987 950	2015*
2016**	68 105	1 013 559	2016**
Poids au niveau national (%)			الوزن على المستوى الوطني (%)
2015*	6,6	100	2015*
2016**	6,7	100	2016**
Accroissement annuel moyen (%) 2015/2016	4,9	2,6	النمو السنوي المتوسط (%) 2016/2015
PIB par tête (en DH)			الناتج الداخلي الخام حسب الفرد (بالدرهم)
2015*	23 998	28 951	2015*
2016**	24 845	29 390	2016**

Source : Haut Commissariat au Plan

المصدر: المندوبية السامية للتخطيط

8- Dépenses de consommation finale des ménages

8- نفقات الاستهلاك النهائي لدى الأسر

	سوس ماسة	المغرب Maroc	
Valeurs en millions DH			القيمة بمليون درهم
Valeur			القيمة
2015*	39 700	562 842	2015*
2016**	41 660	585 359	2016**
Poids au niveau national (%)			الوزن على المستوى الوطني (%)
2015*	7,1	100	2015*
2016**	7,1	100	2016**
Accroissement annuel moyen (%) 2015/2016	4,9	4,0	النمو السنوي المتوسط (%) 2016/2015
Dépenses de consommation finale par			نفقات الاستهلاك النهائي لدى الأسر حسب الفرد (بالدرهم)
2015*	14 678	16 494	2015*
2016**	15 198	16 974	2016**

Source : Haut Commissariat au Plan

المصدر: المندوبية السامية للتخطيط

*Données définitives

**Données semi-définitives

9- PIB selon les secteurs d'activité

9- المنتج الداخلي الخام حسب
قطاعات النشاط الاقتصادي

En Millions de DH

بمليون درهم

SECTEURS	سوس ماسة Souss Massa		المغرب Maroc		القطاعات
	2015*	2016**	2015*	2016**	
Primaire	12 036	13 864	124 759	121 556	أولي
Secondaire	13 460	12 832	257 796	263 384	ثانوي
Tertiaire	31 522	33 163	491 424	509 991	ثالث

Source : Haut Commissariat au Plan

المصدر: المندوبية السامية للتخطيط

*Données définitives

**Données semi-définitives

10- La contribution à la VA des secteurs d'activité

10- المنتج الداخلي الخام حسب
قطاعات النشاط الاقتصادي

En %

ب %

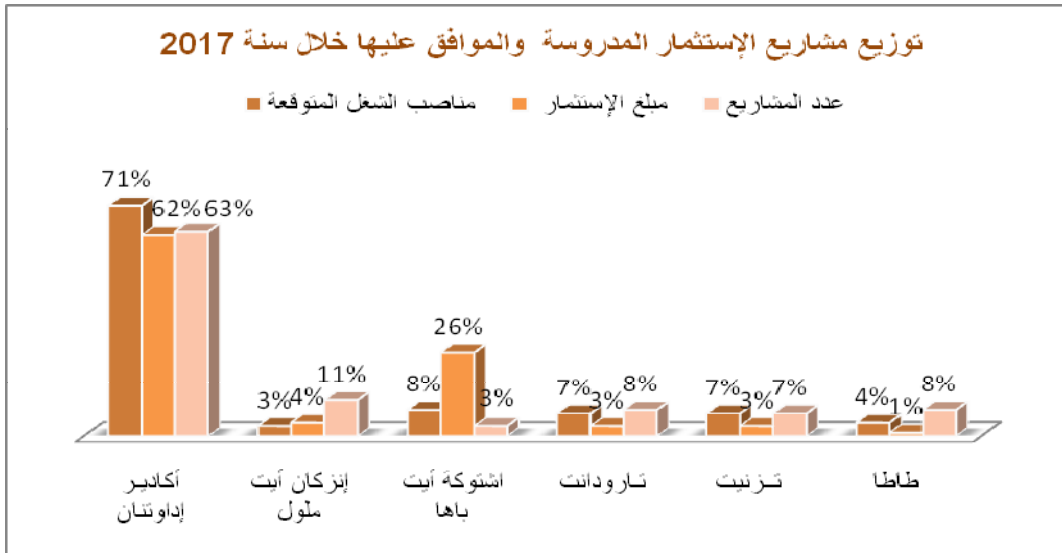
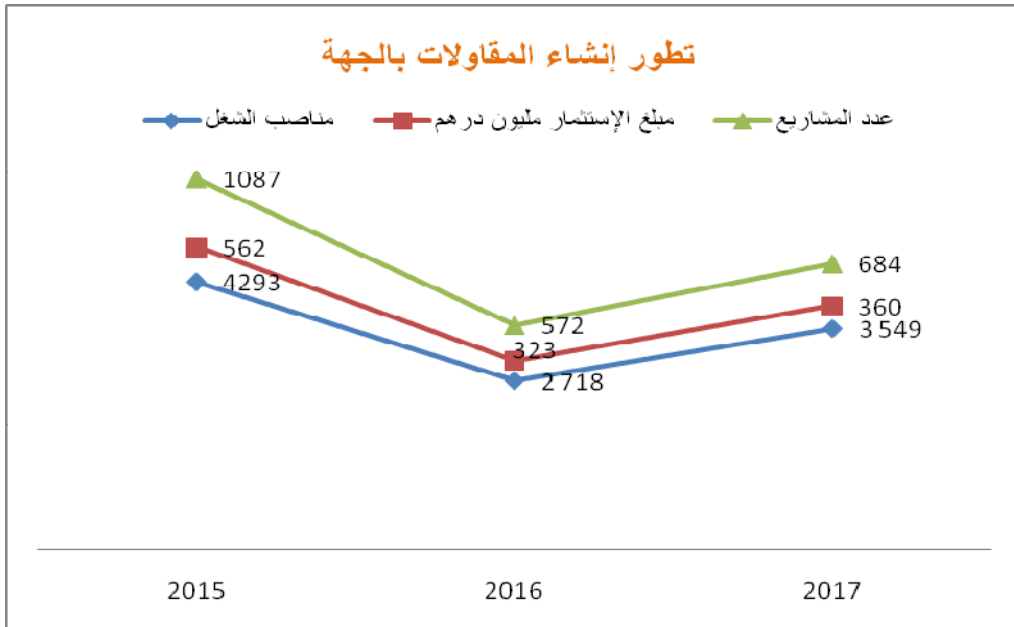
SECTEURS	سوس ماسة Souss Massa		المغرب Maroc		القطاعات
	2015*	2016**	2015*	2016**	
Primaire	9,6	11,4	100,0	100,0	أولي
Secondaire	5,2	4,9	100,0	100,0	ثانوي
Tertiaire	6,4	6,5	100,0	100,0	ثالث


Source : Haut Commissariat au Plan

المصدر: المندوبية السامية للتخطيط

*Données définitives

**Données semi-définitives





الجزء الخامس

الفصل 3 : التعاونيات

PARTIE V

CHAPITRE 3 : COOPERATIVES



1- Répartition des coopératives par secteur et par province et préfecture en 2016

1- توزيع التعاونيات حسب القطاع والأقاليم والعمالات سنة 2016

Provinces et Préfectures	Habitat السكن	Pêche Maritime الصيد	Alphabétisation محو الأمية	Consommation الاستهلاك	Commerce التجارة	Transport النقل	Argane الأركان	Plantes médi. Et aromatiques الأعشاب الطبية و العطرية	tourisme السياحة	Autres secteurs قطاعات أخرى	الأقاليم والعمالات
Agadir Ida Outanane											أكادير إداوتنان
Coopératives	128	8	3	1	9	3	44	0	0	6	التعاونيات
Adhérents	1 525	544	26	320	98	27	1 219	0	0	47	المنخرطون
Capital libéré	61 618 536	288 200	128 000	63 050	59 900	119 900	173 700	0	0	90 600	الرأسمال المسلم
Inezgane Ait Me											إنزكان أيت ملول
Coopératives	15	0	2	2	15	1	6	0	0	0	التعاونيات
Adhérents	394	0	16	353	235	45	273	0	0	0	المنخرطون
Capital libéré	7 612 800	0	18 000	90 700	115 300	45 000	36 800	0	0	0	الرأسمال المسلم
Chtouka Ait Bah											اشتوكة أيت باها
Coopératives	8	3	1	0	2	0	41	0	1	0	التعاونيات
Adhérents	249	106	10	0	31	0	1 323	0	7	0	المنخرطون
Capital libéré	37 849 500	39 900	4 000	0	54 800	0	197 500	0	3 500	0	الرأسمال المسلم
Taroudant											تارودانت
Coopératives	12	0	1	4	2	1	69	0	0	0	التعاونيات
Adhérents	175	0	7	519	57	73	1 874	0	0	0	المنخرطون
Capital libéré	1 522 138	0	3 500	786 750	53 600	92 200	272 700	0	0	0	الرأسمال المسلم
Tiznit											تزنيت
Coopératives	33	5	0	0	2	0	34	0	0	0	التعاونيات
Adhérents	1 380	299	0	0	41	0	545	0	0	0	المنخرطون
Capital libéré	37 723 885	64 300	0	0	41 200	0	76 500	0	0	0	الرأسمال المسلم
Tata											طاطا
Coopératives	0	0	0	0	5	0	1	1	1	0	التعاونيات
Adhérents	0	0	0	0	136	0	17	12	7	0	المنخرطون
Capital libéré	0	0	0	0	34 400	0	3 400	3 300	2 800	0	الرأسمال المسلم

Source : Délégation régionale de l'O.D.E.CO.

المصدر : المندوبية الجهوية لمكتب تنمية التعاون

2- Coopératives agricoles par catégorie
et par province et préfecture en 20162- التعاونيات الفلاحية حسب الصنف
والأقاليم سنة 2016

Catégories de coopératives	أكادير إداوتنان Agadir Ida Outanane		إنزكان أيت ملول Inezgane Ait Melloul		اشتوكة أيت باها Chtouka Ait Baha		تارودانت Taroudant		تزنيت Tiznit		طاطا Tata		نوع التعاونيات
	Nbr de coopératives	Nbr d'adhérents	Nbr de coopératives	Nbr d'adhérents	Nbr de coopératives	Nbr d'adhérents	Nbr de coopératives	Nbr d'adhérents	Nbr de coopératives	Nbr d'adhérents	Nbr de coopératives	Nbr d'adhérents	
	عدد التعاونيات	عدد المنخرطين	عدد التعاونيات	عدد المنخرطين	عدد التعاونيات	عدد المنخرطين	عدد التعاونيات	عدد المنخرطين	عدد التعاونيات	عدد المنخرطين	عدد التعاونيات	عدد المنخرطين	
Collecte et commercialisation de lait	0	0	1	77	16	1 229	37	2 825	3	199	9	84	تجميع وتسويق الحليب
Transformation de lait	0	0	0	0	0	0	1	189	0	0	0	0	تحويل الحليب
Conditionnement des agrumes	1	7	3	145	0	0	6	90	0	0	1	9	توضيب الحوامض
Approvisionnement	1	29	1	13	0	0	1	73	0	0	8	76	التموين
Utilisation de matériel agricole (CUMA)	0	0	1	8	2	15	6	66	1	7	12	113	استعمال الآليات الفلاحية
Élevage	0	0	3	34	18	290	27	256	18	250	96	906	تربية الماشية
Aviculture	0	0	2	22	2	22	1	12	0	0	0	0	تربية الدواجن
Apiculture	40	618	6	71	67	541	56	721	41	355	9	67	تربية النحل
Olives + huile	55	1 322	6	273	42	1 332	87	2 189	44	562	3	44	الزيتون +
Dattes	0	0	0	0	0	0	0	0	0	0	22	233	التمور
Roses	0	0	1	7	0	0	0	0	0	0	0	0	الورود
Mixtes	1	47	3	34	9	286	33	924	27	378	4	35	مختلطة
Légumes	1	7	11	84	20	118	6	99	0	0	1	8	الخضر
Autres	6	382	0	0	18	109	44	1 525	1	205	10	406	أنواع أخرى
Total	105	2 412	38	768	194	3 942	305	8 969	135	1 956	175	1 981	المجموع

Source : Délégation régionale de l'O.DE.CO.

المصدر : المندوبية الجهوية لمكتب تنمية التعاون

3- Coopératives artisanales par catégorie et par province et préfecture en 2016

3- تعاونيات الصناعة التقليدية حسب الصنف والأقاليم سنة 2016

Catégories de coopératives	أكادير إداوتنان Agadir Ida Outanane		إنزكان أيت ملول Inezgane Ait Melloul		اشتوكة أيت باها Chtouka Ait Baha		تارودانت Taroudant		تزنيت Tiznit		طاطا Tata		نوع التعاونيات
	Nbr de coopératives	Nbr d'adhérents	Nbr de coopératives	Nbr d'adhérents	Nbr de coopératives	Nbr d'adhérents	Nbr de coopératives	Nbr d'adhérents	Nbr de coopératives	Nbr d'adhérents	Nbr de coopératives	Nbr d'adhérents	
	عدد التعاونيات	عدد المنخرطين	عدد التعاونيات	عدد المنخرطين	عدد التعاونيات	عدد المنخرطين	عدد التعاونيات	عدد المنخرطين	عدد التعاونيات	عدد المنخرطين	عدد التعاونيات	عدد المنخرطين	
Bâtiments gros œuvres	3	116	1	12	3	24	4	43	1	12	0	0	البناء
Tapis	1	11	1	20	0	0	2	40	1	16	9	186	الزرايبي
Coutière, broderie, confection	8	83	11	112	12	178	3	48	6	67	3	62	الخيطة والطرز
Bois, menuiserie	2	21	3	44	0	0	3	33	1	15	0	0	النجارة
Bâtiments, installation électrique	3	36	3	58	3	29	4	44	2	27	0	0	كهرياء البنائيات
Métaux et bijoux	0	0	0	0	0	0	1	11	3	121	0	0	المجوهرات
sculpture	5	36	1	3	0	0	3	56	0	0	0	0	النقش
Boulangerie	2	37	1	61	1	25	3	45	0	0	1	20	الخبازة
Forgerons	1	7	1	10	0	0	0	0	0	0	0	0	الحدادة
Poterie	0	0	0	0	0	0	0	0	0	0	0	0	الخزف
Peinture et vitre	1	10	0	0	0	0	1	7	1	15	0	0	الصباغة والزجاج
Cuir, teinture	0	0	0	0	3	43	4	38	1	7	0	0	الجلد
Zelliges	3	23	0	0	0	0	0	0	0	0	0	0	الزليج
Autres	8	137	2	50	2	49	0	0	1	7	5	103	أخرى
Total	37	517	24	370	24	348	28	365	17	287	18	371	المجموع

Source : Délégation régionale de l'O.D.E.CO.

المصدر : المندوبية الجهوية لمكتب تنمية التعاون



المنذوبية السامية للتخطيط
Haut Commissariat au Plan

Direction Régionale d'Agadir
المديرية الجهوية لأكادير

شارع الجنرال الكتاني ص.ب 301 الهاتف : 05 28 84 07 58 / الفاكس : 05 28 84 07 74
Avenue Général Kettani B.P 301-Agadir- Tél : 05 28 84 07 58/ Fax : 05 28 84 07 74

E-mail: drp.agadir@gmail.com

www.hcp.ma/region-agadir