

المملكة المغربية



المنذوبية السامية للتخطيط

ⵜⴰⴳⴷⴰⵢⵜ ⵜⴰⵎⴰⵎⴳⴷⴰⵢⵜ ⵜⴰⵏⵓⵔⵉⵜ | ⵙⵓⵙ ⵎⴰⵙⴰ  
HAUT-COMMISSARIAT AU PLAN

المديرية الجهوية لسوس ماسة

# النشرة الإحصائية الجهوية سوس ماسة

*Annuaire Statistique Régional  
Souss Massa*

**2018**



النشرة الإحصائية الجهوية  
سوس ماسة

2018

*Annuaire Statistique Régional*  
*Souss Massa*





Consciente de l'importance de l'information statistique au niveau de la Région, des préfectures et des provinces en vue de l'élaboration et de la mise en place des programmes de développement et pour la réalisation des études socio-économiques en utilisant des données fiables, la Direction Régionale du Haut Commissariat au Plan d'Agadir édite annuellement un annuaire statistique régional.

Le présent numéro, relatif aux données de l'année 2017, est le 42<sup>ème</sup> du genre. C'est le fruit de la collecte et du traitement des statistiques sous-produites par les différents services extérieurs des ministères au niveau de la région du Souss-Massa. C'est un document qui reste perfectible à partir des remarques, observations et suggestions de la part des divers fournisseurs et utilisateurs des statistiques.

La Direction Régionale d'Agadir tient à remercier tous ceux qui ont contribué à la réalisation de cet annuaire et informe les utilisateurs qu'une version électronique est disponible sur le site web du Haut Commissariat au Plan [www.hcp.ma](http://www.hcp.ma) ainsi que sur son propre site

[www.hcp.ma/region-agadir](http://www.hcp.ma/region-agadir).

وعيا منها بالدور الأساسي الذي تلعبه المعلومات الإحصائية على صعيد الجهة و العملات و الأقاليم في إعداد البرامج التنموية والدراسات الاقتصادية والاجتماعية على أسس متينة و بارتكاز على معطيات ذات مصداقية، دأبت المديرية الجهوية للتخطيط بأكادير على إصدار نشرة إحصائية جهوية كل سنة.

والعدد الحالي، الذي يضم إحصائيات سنة 2018 و يحمل رقم 43، هو ثمرة لتجميع واستغلال الإحصائيات المنبثقة عن مختلف الإدارات والمصالح الخارجية للوزارات على صعيد جهة سوس - ماسة. وهو عمل يمكن تحسين جودته بتظافر جهود كافة المشاركين في مد المديرية بهذه الإحصائيات وكذا مستعملها على اختلاف مشاربهم.

وتبقى المديرية الجهوية لأكادير رهن إشارة كل المستعملين والمساهمين لأخذ اقتراحاتهم وملاحظاتهم بعين الاعتبار، كما تتقدم بالشكر لكل من ساهم في إعداد هذه النشرة السنوية مع الإشارة الى أن نسخة منها توجد رهن إشارة المستعملين على البوابة الالكترونية للمندوبية السامية للتخطيط [www.hcp.ma](http://www.hcp.ma) و كذا بالبوابة الخاصة بالمديرية الجهوية

[www.hcp.ma/region-agadir](http://www.hcp.ma/region-agadir)



L'élaboration de l'ASR passe par les étapes suivantes :

- Elle commence par le mailing avec les diverses sources des données contenues dans le document, avec demande d'instruire des tableaux et de les retourner à la direction régionale. Cette étape dure de Mars à Avril de l'année qui suit l'année de référence des données publiées par l'ASR.
- Collecte des données envoyées par les sources sollicitées et contrôle technique quant à la complétude et à la comparabilité dans le temps, cette étape connaîtra aussi, l'envoi de lettres de rappel, aux sources des données non encore reçues. Elle durera jusqu'à fin juin de l'année.
- Programmation de visites sur place pour inciter les sources des données manquantes à réagir afin de compléter le déficit. Cette étape s'étendra jusqu'à fin Septembre .
- Recherche des compléments aux données encore manquantes à travers une analyse documentaire locale et, le cas échéant, par référence à l'annuaire statistique national.

La direction régionale, interpelle ainsi, vivement les sources de données de l'ASR à réagir dans les meilleurs délais, à ses demandes ce qui assurera la qualité et la fiabilité des données objet de l'ASR.

تمر عملية إعداد النشرة الجهوية بمراحل متسلسلة نوردتها كالتالي :

- انطلاق العملية بمراسلة مختلف مصادر المعطيات المبوبة بالوثيقة، لحملها على تزويد المديرية الجهوية بجدول معبئة بالبيانات المطلوبة.
- وتمتد هذه المرحلة خلال فترة مارس- أبريل من السنة التي تلي سنة مرجع المعطيات موضوع النشر.
- تجميع ما توفر من معطيات متوصل بها ومراقبتها من حيث الشمولية والمقارنة مع سنوات خلت ثم حث ما تبقى من مصادر المعطيات على إرسال المطلوب بعد تمديد أجل التسليم إلى غاية يونيو من السنة.
- القيام بزيارات ميدانية إلى مقار مصادر المعطيات التي لم نتوصل بها إلى غاية الفصلية الأولى من السنة، كمحاولة أخرى، لاستكمال تجميع المعطيات موضوع النشر وتمتد هذه العملية إلى غاية شهر شتنبر من السنة.
- استقصاء مصادر أخرى من المعطيات التي تعذر الحصول عليها ولو بعد مراسلات تذكير وزيارات ميدانية لاستكمال المتعين. ويتم اللجوء في هذه الحالة إلى ما توفر من رصيد وثائقي محلي وإن تعذر، إلى اقتباس محاور معينة من النشرة الإحصائية للمغرب.

وتبعاً لما ذكر، نهيب بمختلف مصادر المعطيات التي تتضمنها النشرة، إلى التفاعل الإيجابي والتلقائي مع مطلب إرسال الجداول المعبئة في أحسن الآجال وفي ذلك ضمان لإصدار النشرة داخل آجال تحفظ لمعطياتها، جودتها وراحتها.



## PRESENTATION

تقديم

## PARTIE I : Climatologie et population

الجزء الأول : المناخ و السكان

<b>Chapitre 1</b> : Climatologie .....	<b>13</b> .....	<b>الفصل 1</b> : المناخ .....
<b>Chapitre 2</b> : Population .....	<b>17</b> .....	<b>الفصل 2</b> : السكان .....

## PARTIE II : Secteurs sociaux

الجزء الثاني : القطاعات الاجتماعية

<b>Chapitre 1</b> : Enseignement .....	<b>23</b> .....	<b>الفصل 1</b> : التعليم .....
<b>Chapitre 2</b> : Enseignement pédagogique.....	<b>65</b> .....	<b>الفصل 2</b> : التعليم التربوي .....
<b>Chapitre 3</b> : Formation professionnelle .....	<b>69</b> .....	<b>الفصل 3</b> : التكوين المهني .....
<b>Chapitre 4</b> : Santé .....	<b>75</b> .....	<b>الفصل 4</b> : الصحة .....
<b>Chapitre 5</b> : Emploi .....	<b>87</b> .....	<b>الفصل 5</b> : التشغيل .....
<b>Chapitre 6</b> : Jeunesse et sports.....	<b>101</b> .....	<b>الفصل 6</b> : الشبيبة والرياضة .....
<b>Chapitre 7</b> : Justice .....	<b>107</b> .....	<b>الفصل 7</b> : العدل .....
<b>Chapitre 8</b> : Entraide nationale .....	<b>113</b> .....	<b>الفصل 8</b> : التعاون الوطني.....

## PARTIE III : Secteurs productifs

الجزء الثالث : القطاعات المنتجة

<b>Chapitre 1</b> : Agriculture et forêts .....	<b>119</b> .....	<b>الفصل 1</b> : الفلاحة والغابات .....
<b>Chapitre 2</b> : Pêche .....	<b>131</b> .....	<b>الفصل 2</b> : الصيد البحري .....
<b>Chapitre 3</b> : Industrie et commerce.....	<b>139</b> .....	<b>الفصل 3</b> : الصناعة والتجارة .....
<b>Chapitre 4</b> : Artisanat .....	<b>149</b> .....	<b>الفصل 4</b> : الصناعة التقليدية .....
<b>Chapitre 5</b> : Tourisme .....	<b>155</b> .....	<b>الفصل 5</b> : السياحة .....
<b>Chapitre 6</b> : Energie et mines .....	<b>161</b> .....	<b>الفصل 6</b> : الطاقة والمعادن .....

## PARTIE IV : Secteurs des infrastructures

الجزء الرابع : قطاعات البنية التحتية

<b>Chapitre 1</b> : Equipements et transports .....	<b>171</b> .....	<b>الفصل 1</b> : التجهيزات والنقل .....
<b>Chapitre 2</b> : Habitat .....	<b>187</b> .....	<b>الفصل 2</b> : السكنى .....
<b>Chapitre 3</b> : Urbanisme .....	<b>199</b> .....	<b>الفصل 3</b> : التعمير .....
<b>Chapitre 4</b> : Eau et environnement .....	<b>207</b> .....	<b>الفصل 4</b> : الماء والبيئة .....

## PARTIE V : Prix, finances et coopératives

الجزء الخامس : الأثمنة، المالية والتعاونيات

<b>Chapitre 1</b> : Prix .....	<b>217</b> .....	<b>الفصل 1</b> : الأثمنة .....
<b>Chapitre 2</b> : Finances et Investissement.....	<b>221</b> .....	<b>الفصل 2</b> : المالية والاستثمار.....
<b>Chapitre 3</b> : Coopératives .....	<b>229</b> .....	<b>الفصل 3</b> : التعاونيات .....



## Signes conventionnels utilisés

## المصطلحات المستعملة

Information non disponible	*	معطيات غير متوفرة
Résultat nul ou insignifiant	-	نتائج باطلة
Hectare	ha	هكتار
Kilo - watt heure	Kwh ك.و.س	كيلواط ساعة
Kilogramme	Kg كلغ	كيلوغرام
Kilomètre	Km كلم	كيلومتر
Mètre	m	متر
Mètre carré	m <sup>2</sup> م <sup>2</sup>	متر مربع
Mètre cube	m <sup>3</sup> م <sup>3</sup>	متر مكعب
Nombre	Nbre	عدد
Quintaux	Q	قنطار
Tonne	T	طن
Données provisoires ou estimées	P	معطيات مؤقتة أو مقدرة
Données rectifiées	R	معطيات مصححة

# Principaux indicateurs أهم المؤشرات الإحصائية

Région Souss-Massa  
Superficie : 53789 Km<sup>2</sup>  
Chef - lieu : Agadir

جهة سوس ماسة  
المساحة 53789  
المركز : أكادير

## Estimation du nombre de ménages selon le milieu de résidence par provinces et préfectures

تقدير عدد الأسر حسب وسط الإقامة، بالأقاليم والعمالات

	2018		Ensemble	
	urbaine	rurale		
Souss - Massa	411 407	250 517	661 924	سوس - ماسة
<b>Maroc Total</b>	<b>5 407 782</b>	<b>2 561 891</b>	<b>7 969 673</b>	<b>المغرب - المجموع</b>

## Agriculture

## الزراعة

2017/2018

Superficie cultivée des céréales (en ha)	39 854	المساحة المخصصة لزراعة الحبوب (هكتار)
Superficie cultivée des cultures maraîchères(en ha)	31 463	المساحة المخصصة لزراعة الخضر ( هكتار)
Superficie cultivée des agrumicoles ( ha)	40 395	المساحة المخصصة لزراعة الحوامض ( هكتار)
Effectifs du cheptel ( tête)	799 044	عدد رؤوس الماشية
Production Apicole (en kg)	932 000	إنتاج العسل

## Pêche

## الصيد البحري

2018

Pêche côtière et artisanale (en tonne)	5 141	الصيد البحري الساحلي والتقليدي (بالطن)
--	-------	--

## Energie

## الطاقة

2018

Vente d'électricité en 10 <sup>6</sup> kWh	2 430	مبيعات الطاقة الكهربائية (10 <sup>6</sup> ك.و.س)
Nombre de consommateurs de l'électricité	835 297	عدد المستهلكين للطاقة الكهربائية

## Batiment et travaux publics

## البناء والأشغال

2017

Nombre d'autorisation de construire délivrées	3 527	عدد رخص البناء المسلمة
Valeurs prévues des constructions autorisées (en 10 <sup>3</sup> DH)	1 497 772	القيمة المتوقعة للبناءات المرخصة (ألف درهم)
Superficie des planchers (en m <sup>2</sup> )	1 067 112	مساحة السقوف (م <sup>2</sup> )
Logements prévues à construire	9 157	المساكن المتوقع تشييدها

## Principaux indicateurs أهم المؤشرات الإحصائية

Transport	2018	النقل
Voyageurs par voie aérienne	1 929 230	المسافرون عبر الجو
Parc autocars	663	حظيرة الحافلات

Tourisme	2018	السياحة
Hôtels classés (nombre)	247	الفنادق المصنفة (العدد)
Nombre de lits des H.C	43 358	عدد الأسرة بالفنادق المصنفة
Nuitées touristiques réalisées dans les établissements classés	5 984 303	الليالي السياحية المنجزة بالمؤسسات المصنفة

Enseignement	2018/2019	التعليم
Inscrits au primaire public	316 821	المسجلون بالتعليم الابتدائي العمومي
Inscrits au secondaire collégial public	134 232	المسجلون بالتعليم الثانوي الإعدادي العمومي
Inscrits au secondaire qualifiant public	79 514	المسجلون بالتعليم الثانوي التأهيلي العمومي
Inscrits au supérieur public	113 678	المسجلون بالتعليم العالي العمومي
Enseignants du primaire public	13 070	أساتذة التعليم الابتدائي العمومي
Enseignants du secondaire collégial public	5 145	أساتذة التعليم الثانوي الإعدادي العمومي
Enseignants du secondaire qualifiant public	4 322	أساتذة التعليم الثانوي التأهيلي العمومي

Santé	2018	الصحة
Lits disponibles dans les hôpitaux publics	1 538	الأسرة المتوفرة بالمؤسسات الصحية العمومية

## Principaux indicateurs أهم المؤشرات الإحصائية

Emploi	2017	التشغيل
Taux d'activité urbain (population âgée de 15 ans et <i>Région</i>	41,8	معدل النشاط بالوسط الحضري (السكان البالغون 15 سنة فأكثر) <i>الجهة</i>
<i>National</i>	42,4	<i>المستوى الوطني</i>
Taux de chômage urbain <i>Région</i>	12,8	معدل البطالة بالوسط الحضري <i>الجهة</i>
<i>National</i>	14,7	<i>المستوى الوطني</i>

Indice des prix à la consommation	2015	2016	2017	2018	الرقم الإستهلاكي للأثمان عند الاستهلاك
Indice général (478 articles. base 100:2006)					الرقم الإستهلاكي العام ( 478 مادة أساس 100: 2006)
<i>Région</i>	113,2	115,4	115,8	118	<i>الجهة</i>
<i>National</i>	115,2	117,2	117,9	120,1	<i>المستوى الوطني</i>



---


الجزء الأول :

المناخ والسكان

**PARTIE I :**

**CLIMATOLOGIE ET POPULATION**





الجزء الأول

الفصل 1 : المناخ

**PARTIE I**

**CHAPITRE 1 : CLIMATOLOGIE**







### 1- Localisation géographique des stations météorologiques année 2018

### 1- الموقع الجغرافي لمحطات الأرصاد الجوية سنة 2018

Longitude et latitude en degré C°  
Altitude en mètre

خط الطول وخط العرض بالدرجات المئوية  
الإرتفاع بالمتر

Stations	خط الطول Longitude	خط العرض Latitude	الإرتفاع Altitude	المحطات
Agadir	9°34' W	30°23' N	18	أكادير
Agadir- Ait Melloul	9°23'58" W	30°19'44" N	74	أكادير- ايت ملول
Taroudant	8°49' W	30°30' N	264	تارودانت
Tiznit	9°44' W	29°41' N	260	تيزنيت

Source : Direction Régionale de la Météorologie du Sud

المصدر: المديرية الجهوية للأرصاد الجوية للجنوب

### 2- Pluviométrie annuelle par station

### 2- مقاييس الأمطار حسب المحطات

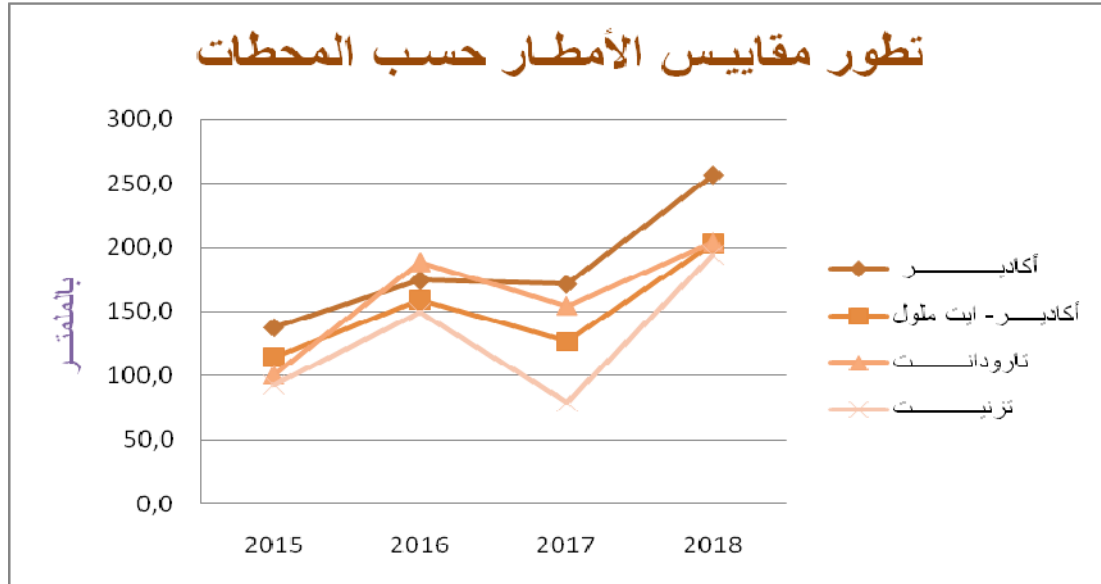
En millimètres

بالملمتر

Stations	2018	المحطات
Agadir	256	أكادير
Agadir- Ait Melloul	203	أكادير- ايت ملول
Taroudant	204	تارودانت
Tiznit	194	تيزنيت

Source : Direction Régionale de la Météorologie du Sud

المصدر: المديرية الجهوية للأرصاد الجوية للجنوب





الجزء الأول

الفصل 2 : السكان

**PARTIE I**

**CHAPITRE 2 : POPULATION**





### 1- Division administrative de la région Année 2018

### 1- التقسيم الإداري بالجهة سنة 2018

Provinces et Préfectures	Unité administrative	عدد الدوائر Nombre de Cercles	الجماعات Nombre de Communes			الوحدة الإدارية	الأقاليم والعمالات
			الحضرية Urbaines	القروية Rurales	المجموع Ensemble		
Agadir Ida Outanane	Préfecture	2	1	12	13	عمالة	أكادير إداوتنان
Inezgane Ait Melloul	Préfecture	1	4	2	6	عمالة	إنزكان أيت ملول
Chtouka Ait Baha	Province	3	2	20	22	أقليم	اشتوكة أيت باها
Taroudant	Province	5	8	81	89	أقليم	تارودانت
Tiznit	Province	3	2	23	25	أقليم	تزنيت
Tata	Province	3	4	16	20	أقليم	طاطا
<b>Souss - Massa</b>	<b>Région</b>	<b>17</b>	<b>21</b>	<b>154</b>	<b>175</b>	<b>الجهة</b>	<b>سوس ماسة</b>
<b>National</b>		<b>196</b>	<b>221</b>	<b>1 282</b>	<b>1 503</b>		<b>الصعيد الوطني</b>
<b>Part de la région</b>		<b>8,7%</b>	<b>9,5%</b>	<b>12%</b>	<b>11,6%</b>		<b>حصة الجهة</b>

Source : Annuaire Statistique du Maroc 2018

المصدر : التثيرة الإحصائية السنوية للمغرب 2018

### 2- Population légale selon provinces et préfectures de la région

### 2- السكان القانونيون حسب عمالات وأقاليم الجهة

Provinces et Préfectures	إحصاء 2004 RGPH 2004		إحصاء 2014 RGPH 2014		معدل النمو السنوي Taux Accroissement	الأقاليم والعمالات
	حضري Urbain	المجموع Total	حضري Urbain	المجموع Total		
Agadir Ida Outanane	384 987	487 954	508 155	600 599	2,10	أكادير إداوتنان
Inezgane Ait Melloul	385 612	419 614	513 706	541 118	2,58	إنزكان أيت ملول
Chtouka Ait Baha	39 694	297 245	113 531	371 102	2,24	اشتوكة أيت باها
Taroudant	186 471	780 661	248 640	838 820	0,72	تارودانت
Tiznit	58 613	217 050	81 044	207 367	-0,46	تزنيت
Tata	39 060	121 618	40 820	117 841	-0,31	طاطا
<b>Souss - Massa</b>	<b>1 094 437</b>	<b>2 324 142</b>	<b>1 505 896</b>	<b>2 676 847</b>	<b>1,42</b>	<b>سوس - ماسة</b>

Source : R.G.P.H : Recensement Général de la Population  
et de l'Habitat 2004 et 2014

المصدر : الإحصاء العام للسكان والسكنى 2004 و 2014

### 3-Estimations de la population selon le milieu de résidence par provinces et préfectures

### 3- تقديرات السكان حسب وسط الإقامة بالأقاليم والعمالات

Provinces et préfectures	2017			2018			الأقاليم والعمالات
	حضري Urbain	قروي Rural	المجموع Total	حضري Urbain	قروي Rural	المجموع Total	
Agadir Ida Outanane	551 240	87 650	638 890	567 055	86 032	653 087	أكادير إداوتنان
Inezgane- Ait Melloul	554 820	27 710	582 530	569 865	27 806	597 671	إنزكان أيت ملول
Chtouka- Ait Baha	133 050	259 260	392 310	140 642	259 843	400 485	اشتوكة أيت باها
Taroudant	266 730	578 550	845 280	273 306	574 518	847 824	تارودانت
Tata	41 740	73 840	115 580	42 054	72 752	114 806	طاطا
Tiznit	87 800	116 380	204 180	90 276	113 055	203 331	تيزنيت
<b>Souss - Massa</b>	<b>1 635 380</b>	<b>1 143 390</b>	<b>2 778 770</b>	<b>1 683 198</b>	<b>1 134 006</b>	<b>2 817 204</b>	<b>سوس - ماسة</b>
<b>Maroc Total</b>	<b>21 560 580</b>	<b>13 291 540</b>	<b>34 852 120</b>	<b>21 968 101</b>	<b>13 251 446</b>	<b>35 219 547</b>	<b>المغرب - المجموع</b>

Source : Haut-Commissariat au Plan, (Direction de la Statistique, Centre d'Etudes et de Recherches Démographiques).

المصدر : المندوبية السامية للتخطيط، (مديرية الإحصاء، مركز الدراسات والأبحاث الديمغرافية).

### 4-Evolution de la population selon les groupes d'âges et le milieu

### 4- تطور أعداد السكان حسب السن و وسط الإقامة

Âge	2015		2016		2017		2018		السن
	المجموع Total	حضري Urbain	المجموع Total	حضري Urbain	المجموع Total	حضري Urbain	المجموع Total	حضري Urbain	
0-4 ans	263 138	149 649	258 157	149 559	251 508	148 717	243 065	147 017	0-4 سنة
5-9 ans	247 901	138 729	253 372	143 496	260 478	149 207	268 885	155 706	5-9 سنة
10-14 ans	242 734	132 105	242 142	133 406	241 642	134 900	242 011	136 914	10-14 سنة
15-19 ans	231 611	129 081	232 771	130 898	234 430	132 997	235 893	134 973	15-19 سنة
20-24 ans	233 812	141 790	232 916	143 058	231 315	143 466	229 909	143 762	20-24 سنة
25-29 ans	222 918	137 016	227 545	143 200	232 285	149 466	236 252	155 097	25-29 سنة
30-34 ans	214 974	130 846	217 486	135 045	219 789	139 213	222 462	143 758	30-34 سنة
35-39 ans	199 205	118 877	204 001	123 916	209 018	129 315	213 797	134 723	35-39 سنة
40-44 ans	185 359	109 996	188 828	113 221	191 816	116 261	194 959	119 555	40-44 سنة
45-49 ans	152 807	90 813	158 186	94 976	164 604	99 741	170 950	104 482	45-49 سنة
50-54 ans	137 225	80 386	137 230	81 590	136 342	82 305	136 065	83 315	50-54 سنة
55-59 ans	105 990	59 238	112 736	63 808	119 808	68 537	125 881	72 781	55-59 سنة
60-64 ans	90 497	47 178	93 026	49 834	94 854	52 201	97 256	54 832	60-64 سنة
65-69 ans	59 470	28 191	66 982	32 671	75 625	37 806	83 719	42 848	65-69 سنة
70-74 ans	47 632	20 930	46 275	20 995	44 596	20 992	44 246	21 651	70-74 سنة
75 ans et +	69 467	27 605	69 567	28 757	70 660	30 256	71 850	31 786	75 سنة و أكثر
<b>Souss - Massa</b>	<b>2 704 740</b>	<b>1 542 430</b>	<b>2 741 220</b>	<b>1 588 430</b>	<b>2 778 770</b>	<b>1 635 380</b>	<b>2 817 200</b>	<b>1 683 200</b>	<b>سوس - ماسة</b>

Source : Haut-Commissariat au Plan, (Direction de la Statistique, Centre d'Etudes et de Recherches Démographiques).

المصدر : المندوبية السامية للتخطيط، (مديرية الإحصاء، مركز الدراسات والأبحاث الديمغرافية).

## Population

## السكان

### 5 - Estimation du nombre de ménages selon le milieu de résidence par provinces et préfectures Année 2018

### 5 - تقدير عدد الأسر حسب وسط الإقامة، بالأقاليم والعمالات سنة 2018

Provinces et préfectures	المجموع Total	قروي Rural	حضري Urbain	الأقاليم والعمالات
Agadir Ida Outanane	163 283	19 223	144 060	أكادير إداوتنان
Inezgane-Aït Melloul	142 549	6 381	136 168	إنزكان أيت ملول
Chtouka-Aït Baha	99 852	64 281	35 571	اشتوكة أيت باها
Taroudant	180 895	117 445	63 450	تارودانت
Tata	22 675	14 002	8 673	طاطا
Tiznit	52 671	29 186	23 485	تيزنيت
<b>Souss - Massa</b>	<b>661 925</b>	<b>250 518</b>	<b>411 407</b>	<b>سوس - ماسة</b>
<b>Maroc Total</b>	<b>7 969 673</b>	<b>2 561 891</b>	<b>5 407 782</b>	<b>المغرب - المجموع</b>

Source : Haut-Commissariat au Plan, (Direction de la Statistique, Centre d'Etudes et de Recherches Démographiques).

المصدر : المندوبية السامية للتخطيط، (مديرية الإحصاء، مركز الدراسات والأبحاث الديمغرافية).

### 6 - Evolution des indicateurs de la pauvreté selon le milieu de résidence par provinces et préfectures Ensemble

### 6- تطور مؤشرات الفقر حسب وسط الإقامة، بالأقاليم والعمالات المجموع

Province ou Préfecture	معدل الفقر Taux de pauvreté			معدل الهشاشة Taux de vulnérabilité			الأقاليم والعمالات
	2004	2007	2014	2004	2007	2014	
Agadir Ida Outanane	8,90	4,30	2,44	10,60	11,90	7,24	أكادير إداوتنان
Inezgane- Ait Melloul	9,60	3,60	2,23	12,80	12,90	8,99	إنزكان أيت ملول
Chtouka- Ait Baha	17,10	8,40	4,07	19,70	18,50	12,76	اشتوكة أيت باها
Taroudant	22,60	13,20	9,65	21,10	21,90	20,21	تارودانت
Tata	24,50	18,20	17,01	21,70	28,50	26,67	طاطا
Tiznit	20,10	12,70	6,13	18,90	18,80	15,84	تيزنيت
<b>Maroc Total</b>	<b>14,20</b>	<b>9,50</b>	<b>4,80</b>	<b>17,30</b>	<b>18,00</b>	<b>12,50</b>	<b>المغرب - المجموع</b>

#### Urbain

#### حضري

Province ou Préfecture	معدل الفقر Taux de pauvreté			معدل الهشاشة Taux de vulnérabilité			الأقاليم والعمالات
	2004	2007	2014	2004	2007	2014	
Agadir Ida Outanane	4,70	1,90	1,33	6,80	8,90	4,78	أكادير إداوتنان
Inezgane- Ait Melloul	8,10	7,20	2,13	11,40	23,50	9,57	إنزكان أيت ملول
Chtouka- Ait Baha	8,60	2,90	2,01	11,90	12,70	8,52	اشتوكة أيت باها
Taroudant	8,50	5,30	6,02	10,80	20,10	14,43	تارودانت
Tata	22,20	11,80	10,15	19,90	39,80	20,77	طاطا
Tiznit	3,50	3,10	2,40	5,30	11,60	8,99	تيزنيت
<b>Maroc Total</b>	<b>7,90</b>	<b>5,30</b>	<b>1,60</b>	<b>12,40</b>	<b>13,60</b>	<b>7,90</b>	<b>المغرب - المجموع</b>



## Population

## السكان

Suite

تابع

Rural

قروي

Province ou Préfecture	معدل الفقر Taux de pauvreté			معدل الهشاشة Taux de vulnérabilité			الأقاليم والعمالات
	2004	2007	2014	2004	2007	2014	
Agadir Ida Outanane	24,40	13,50	8,53	24,60	23,00	20,75	أكادير إداوتنان
Inezgane- Ait Melloul	18,50	8,50	4,92	21,00	17,70	14,16	إنزكان أيت ملول
Chtouka- Ait Baha	20,70	11,70	6,37	23,20	16,10	17,83	اشتوكة أيت باها
Taroudant	27,00	15,70	11,17	24,30	22,50	22,64	تارودانت
Tata	25,60	21,10	20,38	22,50	23,40	29,56	طاطا
Tiznit	25,50	15,80	8,53	23,20	21,10	20,25	تيزنيت
<b>Maroc Total</b>	<b>22,00</b>	<b>14,70</b>	<b>9,50</b>	<b>23,50</b>	<b>23,40</b>	<b>19,40</b>	<b>المغرب - المجموع</b>

Source: hcp (Observatoire des Conditions de Vie de la Population )

المصدر : المندوبية السامية للتخطيط،

مرصد ظروف معيشة السكان

---

الجزء الثاني :

القطاعات الاجتماعية

**PARTIE II :**

**SECTEURS SOCIAUX**





الجزء الثاني

الفصل 1 : التعليم

**PARTIE II**

**CHAPITRE 1 : ENSEIGNEMENT**





## Enseignement préscolaire Année 2018/2019

التعليم الأولي  
سنة 2019/2018

### 1-Educateurs et élèves du préscolaire traditionnel selon le sexe et les provinces et préfectures

1- المربون وتلاميذ التعليم الأولي التقليدي  
حسب الجنس والأقاليم والعمالات

Provinces et préfectures	Elèves		المجموع Total	المربون Educateurs	الأقاليم والعمالات
	ذكور Garçons	إناث Filles			
Agadir Ida Outanane	4 123	3 859	7 982	291	أكادير إداوتنان
Inezgane Ait Melloul	6 941	6 138	13 079	772	إنزكان أيت ملول
Chtouka Ait Baha	5 052	4 784	9 836	456	اشتوكة أيت باها
Taroudant	6 883	5 219	12 102	599	تارودانت
Tiznit	1 173	1 056	2 229	233	تزنيت
Tata	2 296	2 164	4 460	271	طاطا
<b>Total</b>	<b>26 468</b>	<b>23 220</b>	<b>49 688</b>	<b>2 622</b>	<b>المجموع</b>

Source : Académie régionale de l'Education de la région Souss Massa

المصدر : الأكاديمية الجهوية للتربية والتكوين لجهة سوس ماسة

### 2-Educateurs et élèves de l'enseignement préscolaire moderne et public selon le sexe provinces et préfectures

2- المربون وتلاميذ التعليم الأولي العصري  
والعمومي حسب الجنس والأقاليم  
والعمالات

Provinces et préfectures	Elèves		المجموع Total	المربون Educateurs	الأقاليم والعمالات
	ذكور Garçons	إناث Filles			
Agadir Ida Outanane	448	433	881	34	أكادير إداوتنان
Inezgane Ait Melloul	364	404	768	39	إنزكان أيت ملول
Chtouka Ait Baha	116	142	258	13	اشتوكة أيت باها
Taroudant	809	763	1 572	40	تارودانت
Tiznit	385	338	723	53	تزنيت
Tata	312	285	597	34	طاطا
<b>Total</b>	<b>2 434</b>	<b>2 365</b>	<b>4 799</b>	<b>213</b>	<b>المجموع</b>

Source : Académie régionale de l'Education de la région Souss Massa

المصدر : الأكاديمية الجهوية للتربية والتكوين لجهة سوس ماسة

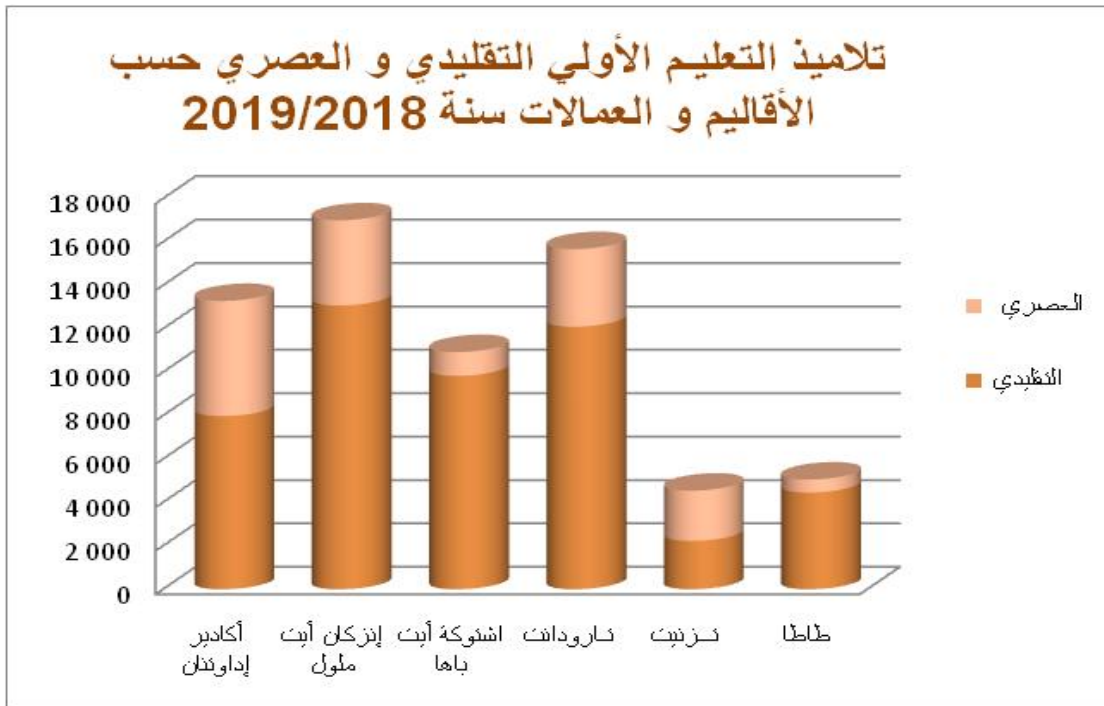
3- Nombre d'élèves d'enseignement préscolaire moderne privé selon le sexe et Les provinces et préfectures

3- المربون وتلاميذ التعليم الأولي العصري و الخصوصي حسب الجنس والأقاليم والعمالات

Provinces et préfectures	Elèves التلاميذ		المجموع Total	المربيون Educateurs	الأقاليم والعمالات
	ذكور Garçons	إناث Filles			
Agadir Ida Outanane	2 349	2 073	4 422	291	أكادير إداوتنان
Inezgane Ait Melloul	1 660	1 493	3 153	162	إنزكان أيت ملول
Chtouka Ait Baha	472	364	836	58	اشتوكة أيت باها
Taroudant	1 071	931	2 002	91	تارودانت
Tiznit	814	781	1 595	50	تزنيت
Tata	0	0	0	0	طاطا
<b>Total</b>	<b>6 366</b>	<b>5 642</b>	<b>12 008</b>	<b>652</b>	<b>المجموع</b>

Source : Académie régionale de l'Education de la région Souss Massa

المصدر : الأكاديمية الجهوية للتربية والتكوين لجهة سوس ماسة



## Enseignement primaire Année 2018/2019

التعليم الابتدائي  
سنة 2019/2018

### 4- Elèves selon le type d'enseignement et les provinces et préfectures

4- عدد التلاميذ حسب نوع التعليم والأقاليم والعمالات

Provinces et préfectures	Public	عمومي	Privé	خاص	عمومي + خاص		الأقاليم والعمالات
	المجموع	الإناث	المجموع	الإناث	المجموع	الإناث	
	Total	Filles	Total	Filles	Total	Filles	
Agadir Ida Outanane	53 689	25 857	22 441	10 751	76 130	36 608	أكادير- إداوتنان
Inezgane Ait Melloul	58 697	28 246	15 620	7 234	74 317	35 480	إنزكان - أيت ملول
Chtouka Ait Baha	53 840	25 619	3 180	1 459	57 020	27 078	اشتوكة - أيت باها
Taroudant	115 117	54 852	4 877	2 315	119 994	57 167	تارودانت
Tiznit	20 175	9 826	3 279	1 572	23 454	11 398	تزنيت
Tata	15 303	7 191	14	5	15 317	7 196	طاطا
<b>Total</b>	<b>316 821</b>	<b>151 591</b>	<b>49 411</b>	<b>23 336</b>	<b>366 232</b>	<b>174 927</b>	<b>المجموع</b>

Source : Académie régionale de l'Education de la région Souss Massa

المصدر : الأكاديمية الجهوية للتربية والتكوين لجهة سوس ماسة

### 5- Elèves du secteur public selon le milieu de résidence et les provinces et préfectures

5- تلاميذ التعليم العمومي حسب وسط الإقامة والأقاليم والعمالات

Provinces et préfectures	Urbain	الوسط الحضري	Rural	الوسط القروي	الوسطين		الأقاليم والعمالات
	المجموع	الإناث	المجموع	الإناث	المجموع	الإناث	
	Total	Filles	Total	Filles	Total	Filles	
Agadir Ida Outanane	29 969	14 434	23 720	11 423	53 689	25 857	أكادير- إداوتنان
Inezgane Ait Melloul	50 878	24 476	7 819	3 770	58 697	28 246	إنزكان - أيت ملول
Chtouka Ait Baha	5 883	2 770	47 957	22 849	53 840	25 619	اشتوكة - أيت باها
Taroudant	31 412	14 754	83 705	40 098	115 117	54 852	تارودانت
Tiznit	7 428	3 638	12 747	6 188	20 175	9 826	تزنيت
Tata	5 344	2 513	9 959	4 678	15 303	7 191	طاطا
<b>Total</b>	<b>130 914</b>	<b>62 585</b>	<b>185 907</b>	<b>89 006</b>	<b>316 821</b>	<b>151 591</b>	<b>المجموع</b>

Source : Académie régionale de l'Education de la région Souss Massa

المصدر : الأكاديمية الجهوية للتربية والتكوين لجهة سوس ماسة



### 6- Nouveaux inscrits en 1ère année selon le sexe, le milieu et les provinces et préfectures

6- المسجلون الجدد بالسنة الأولى حسب الجنس، وسط الإقامة والأقاليم والعمالات

Public/privé		عمومي/خصوصي				
Provinces et préfectures	Milieu de résidence	ذكور Garçons	إناث Féminin	المجموع Total	وسط الإقامة	الأقاليم والعمالات
Agadir Ida Outanane	Rural	2 017	2 064	4 081	القروي	أكادير إداوتنان
	Total	6 233	6 187	12 420	المجموع	
Inezgane Ait Melloul	Rural	659	672	1 331	القروي	إنزكان أيت ملول
	Total	6 236	6 016	12 252	المجموع	
Chtouka Ait Baha	Rural	4 256	4 057	8 313	القروي	اشتوكة أيت باها
	Total	4 961	4 666	9 627	المجموع	
Taroudant	Rural	6 273	6 091	12 364	القروي	تارودانت
	Total	9 248	8 826	18 074	المجموع	
Tiznit	Rural	1 010	1 026	2 036	القروي	تزنيت
	Total	1 923	1 905	3 826	المجموع	
Tata	Rural	853	736	1 589	القروي	طاطا
	Total	1 288	1 152	2 440	المجموع	
Région	Rural	15 068	14 646	29 714	القروي	الجهة
	Total	29 889	28 752	58 639	المجموع	

Source : Académie régionale de l'Education de la région Souss Massa

المصدر : الأكاديمية الجهوية للتربية والتكوين لجهة سوس ماسة

### 7- Personnel enseignant exerçant en classe selon le sexe et les provinces et préfectures

7- هيئة التدريس العاملة بالقسم حسب الجنس والأقاليم والعمالات

Public		عمومي		
Provinces et préfectures	ذكور Garçons	إناث Féminin	المجموع Total	الأقاليم والعمالات
Agadir Ida Outanane	816	1 101	1 917	أكادير إداوتنان
Inezgane Ait Melloul	830	942	1 772	إنزكان أيت ملول
Chtouka Ait Baha	1 334	728	2 062	اشتوكة أيت باها
Taroudant	3 048	2 137	5 185	تارودانت
Tiznit	890	411	1 301	تزنيت
Tata	494	339	833	طاطا
<b>Total</b>	<b>7 412</b>	<b>5 658</b>	<b>13 070</b>	<b>المجموع</b>

Source : Académie régionale de l'Education de la région Souss Massa

المصدر : الأكاديمية الجهوية للتربية والتكوين لجهة سوس ماسة

### 8- Etablissements, classes et salles de cours selon le milieu et les provinces et préfectures

### 8- المدارس، الأقسام وقاعات الدرس حسب وسط الإقامة والأقاليم والعمالات

Public

عمومي

Provinces et préfectures	Ecoles autonomes et secteurs scolaires et Ecole Communautaire		Classes	الأقسام	القاعات (*) de Cours		الأقاليم والعمالات		
	المدارس المستقلة والمجموعات المدرسية الوسط القروي				الوسط القروي	المجموع		الوسط القروي	المجموع
	Rural	Total							
Agadir Ida Outanane	58	107	945	1 858	667	1 270	أكادير إداوتنان		
Inezgane Ait Melloul	12	87	256	1 717	148	1 000	إنزكان أيت ملول		
Chtouka Ait Baha	100	108	1 833	2 029	1 112	1 213	اشتوكة أيت باها		
Taroudant	227	270	4 264	5 306	2 718	3 316	تارودانت		
Tiznit	46	64	980	1 264	738	911	تزنيت		
Tata	70	86	584	817	457	648	طاطا		
<b>Total</b>	<b>513</b>	<b>722</b>	<b>8 862</b>	<b>12 991</b>	<b>5 840</b>	<b>8 358</b>	<b>المجموع</b>		

Source : Académie régionale de l'Education de la région Souss Massa

المصدر : الأكاديمية الجهوية للتربية والتكوين لجهة سوس ماسة

\*Salles fonctionnelles

\*عدد القاعات المستعملة للتدريس

### 9- Nombre de bénéficiaires des cantines scolaires selon le sexe et les provinces et préfectures

### 9- عدد المستفيدين من المطاعم المدرسية حسب الجنس والأقاليم والعمالات

Provinces et préfectures	عدد المستفيدين			عدد المطاعم	الأقاليم والعمالات	
	Nombre de Bénéficiaires					Nombre de Cantines
	إناث	ذكور	المجموع			
Féminin	Masculin	Total				
Agadir Ida Outanane	2 403	2 594	4 997	56	أكادير إداوتنان	
Inezgane Ait Melloul	2 774	2 871	5 645	24	إنزكان أيت ملول	
Chtouka Ait Baha	7 306	7 465	14 771	148	اشتوكة أيت باها	
Taroudant	9 258	9 998	19 256	214	تارودانت	
Tiznit	4 856	5 207	10 063	107	تزنيت	
Tata	5 629	6 398	12 027	104	طاطا	
<b>Total</b>	<b>32 226</b>	<b>34 533</b>	<b>66 759</b>	<b>653</b>	<b>المجموع</b>	

Source : Académie régionale de l'Education de la région Souss Massa

المصدر : الأكاديمية الجهوية للتربية والتكوين لجهة سوس ماسة

**10-Effectif des élèves de l'enseignement primaire public selon le niveau, l'âge et les provinces et préfectures**

**10- عدد التلاميذ في التعليم الابتدائي العمومي حسب المستوى, السن والعمالات والأقاليم**

Préfecture : Agadir Ida Outanan

عمالة : أكادير إداوتنان

Âge	Niveau	المجموع Total	السادس 6ème	الخامس 5ème	الرابع 4ème	الثالث 3ème	الثاني 2ème	الأول 1ère	المستوى السن
moins de 6 ans		0	0	0	0	0	0	0	أقل من 6 سنوات
6 ans		6 183	0	0	0	0	0	6 183	6سنوات
7 ans		7 937	0	0	0	0	5 246	2 691	7سنوات
8 ans		8 070	0	0	3	4 801	2 923	343	8سنوات
9 ans		7 926	0	1	4 448	2 821	602	54	9سنوات
10 ans		8 188	6	4 253	2 885	836	186	22	10سنوات
11ans		7 816	3 845	2 675	937	304	47	8	11سنة
12 ans		4 108	2 578	985	418	113	10	4	12سنة
13 ans		1 938	1 267	479	149	34	6	3	13سنة
14 ans		985	701	196	72	10	3	3	14سنة
15 ans		379	299	65	11	3	1	0	15سنة
16 ans		108	89	11	6	1	1	0	16سنة
17 ans		38	30	6	2	0	0	0	17سنة
plus de 17 ans		13	11	2	0	0	0	0	أكثر من 17سنة
<b>Total</b>		<b>53 676</b>	<b>8 815</b>	<b>8 671</b>	<b>8 931</b>	<b>8 923</b>	<b>9 025</b>	<b>9 311</b>	<b>المجموع</b>

Source : Académie régionale de l'Education de la région Souss Massa

المصدر : الأكاديمية الجهوية للتربية والتكوين لجهة سوس ماسة

Préfecture : Inezgane Ait Melloul

عمالة : إنزكان أيت ملول

Âge	Niveau	المجموع Total	السادس 6ème	الخامس 5ème	الرابع 4ème	الثالث 3ème	الثاني 2ème	الأول 1ère	المستوى السن
moins de 6 ans		0	0	0	0	0	0	0	أقل من 6 سنوات
6 ans		6 964	0	0	0	0	0	6 964	6سنوات
7 ans		8 777	0	0	0	0	6 234	2 543	7سنوات
8 ans		8 904	0	0	10	5 813	2 838	243	8سنوات
9 ans		8 783	0	9	5 444	2 792	493	45	9سنوات
10 ans		8 831	9	5 174	2 826	677	126	19	10سنوات
11ans		8 639	4 916	2 665	787	233	31	7	11سنة
12 ans		4 372	3 123	863	296	69	16	5	12سنة
13 ans		1 900	1 409	342	120	25	2	2	13سنة
14 ans		930	762	123	34	10	1	0	14سنة
15 ans		409	356	36	13	2	2	0	15سنة
16 ans		135	116	14	3	2	0	0	16سنة
17 ans		42	35	6	1	0	0	0	17سنة
plus de 17 ans		11	11	0	0	0	0	0	أكثر من 17سنة
<b>Total</b>		<b>58 697</b>	<b>10 737</b>	<b>9 232</b>	<b>9 534</b>	<b>9 623</b>	<b>9 743</b>	<b>9 828</b>	<b>المجموع</b>

Source : Académie régionale de l'Education de la région Souss Massa

المصدر : الأكاديمية الجهوية للتربية والتكوين لجهة سوس ماسة

## Province : Chtouka Ait Baha

إقليم: اشتوكة أيت باها

Âge	Niveau	المجموع Total	السادس 6ème	الخامس 5ème	الرابع 4ème	الثالث 3ème	الثاني 2ème	الأول 1ère	المستوى السن
moins de 6 ans		0	0	0	0	0	0	0	أقل من 6 سنوات
6 ans		6 725	0	0	0	0	0	6 725	6 سنوات
7 ans		8 164	0	0	0	0	5 375	2 789	7 سنوات
8 ans		8 127	0	0	4	4 688	3 072	363	8 سنوات
9 ans		8 052	0	8	4 161	3 062	731	90	9 سنوات
10 ans		7 630	11	3 692	2 750	958	191	28	10 سنوات
11ans		7 383	3 316	2 657	1 050	307	43	10	11 سنة
12 ans		4 220	2 509	1 146	444	102	15	4	12 سنة
13 ans		1 974	1 255	519	160	32	6	2	13 سنة
14 ans		973	697	203	60	8	3	2	14 سنة
15 ans		399	309	60	25	5	0	0	15 سنة
16 ans		138	107	25	5	1	0	0	16 سنة
17 ans		33	24	7	2	0	0	0	17 سنة
plus de 17 ans		22	17	5	0	0	0	0	أكثر من 17 سنة
<b>Total</b>		<b>53 840</b>	<b>8 245</b>	<b>8 322</b>	<b>8 661</b>	<b>9 163</b>	<b>9 436</b>	<b>10 013</b>	<b>المجموع</b>

Source : Académie régionale de l'Education de la région Souss Massa

المصدر : الأكاديمية الجهوية للتربية والتكوين لجهة سوس ماسة

## Province : Taroudant

إقليم: تارودانت

Âge	Niveau	المجموع Total	السادس 6ème	الخامس 5ème	الرابع 4ème	الثالث 3ème	الثاني 2ème	الأول 1ère	المستوى السن
moins de 6 ans		0	0	0	0	0	0	0	أقل من 6 سنوات
6 ans		13 134	0	0	0	0	0	13 134	6 سنوات
7 ans		16 790	0	0	0	0	10 614	6 176	7 سنوات
8 ans		16 731	0	0	7	9 028	6 870	826	8 سنوات
9 ans		16 659	0	2	7 893	6 823	1 801	140	9 سنوات
10 ans		16 232	24	6 860	6 339	2 508	438	63	10 سنوات
11ans		15 791	6 220	5 733	2 774	923	128	13	11 سنة
12 ans		10 060	5 565	2 905	1 199	338	45	8	12 سنة
13 ans		5 293	3 202	1 449	505	110	21	6	13 سنة
14 ans		2 749	1 789	693	196	57	11	3	14 سنة
15 ans		1 136	813	235	68	17	3	0	15 سنة
16 ans		378	272	74	27	5	0	0	16 سنة
17 ans		116	87	23	4	2	0	0	17 سنة
plus de 17 ans		48	34	12	2	0	0	0	أكثر من 17 سنة
<b>Total</b>		<b>115 117</b>	<b>18 006</b>	<b>17 986</b>	<b>19 014</b>	<b>19 811</b>	<b>19 931</b>	<b>20 369</b>	<b>المجموع</b>

Source : Académie régionale de l'Education de la région Souss Massa

المصدر : الأكاديمية الجهوية للتربية والتكوين لجهة سوس ماسة

## Province : Tiznit

إقليم: تيزنيت

Âge	Niveau	المجموع Total	السادس 6ème	الخامس 5ème	الرابع 4ème	الثالث 3ème	الثاني 2ème	الأول 1ère	المستوى السن
moins de 6 ans		3	0	0	0	0	0	3	أقل من 6 سنوات
6 ans		2 436	0	0	0	0	1	2 435	6 سنوات
7 ans		3 015	0	0	0	1	2 045	969	7 سنوات
8 ans		3 006	0	0	0	1 841	1 064	101	8 سنوات
9 ans		2 926	0	1	1 666	1 046	202	11	9 سنوات
10 ans		3 028	3	1 605	1 085	278	54	3	10 سنوات
11ans		2 934	1 434	1 022	382	78	11	7	11 سنة
12 ans		1 622	1 027	432	121	34	5	3	12 سنة
13 ans		694	476	149	47	14	7	1	13 سنة
14 ans		296	228	49	13	4	1	1	14 سنة
15 ans		140	110	18	10	1	0	1	15 سنة
16 ans		52	42	9	0	1	0	0	16 سنة
17 ans		17	12	5	0	0	0	0	17 سنة
plus de 17 ans		6	5	1	0	0	0	0	أكثر من 17 سنة
<b>Total</b>		<b>20 175</b>	<b>3 337</b>	<b>3 291</b>	<b>3 324</b>	<b>3 298</b>	<b>3 390</b>	<b>3 535</b>	<b>المجموع</b>

Source : Académie régionale de l'Education de la région Souss Massa

المصدر : الأكاديمية الجهوية للتربية والتكوين لجهة سوس ماسة

## Province : Tata

إقليم: طاطا

Âge	Niveau	المجموع Total	السادس 6ème	الخامس 5ème	الرابع 4ème	الثالث 3ème	الثاني 2ème	الأول 1ère	المستوى السن
moins de 6 ans		0	0	0	0	0	0	0	أقل من 6 سنوات
6 ans		1 873	0	0	0	0	0	1 873	6 سنوات
7 ans		2 330	0	0	0	0	1 541	789	7 سنوات
8 ans		2 269	0	0	8	1 381	792	88	8 سنوات
9 ans		2 265	0	10	1 241	823	174	17	9 سنوات
10 ans		2 219	9	1 090	780	290	43	7	10 سنوات
11ans		2 107	1 004	695	300	97	11	0	11 سنة
12 ans		1 159	704	299	114	32	6	4	12 سنة
13 ans		550	339	153	44	13	1	0	13 سنة
14 ans		301	193	81	20	5	1	1	14 سنة
15 ans		149	104	30	9	6	0	0	15 سنة
16 ans		54	36	14	4	0	0	0	16 سنة
17 ans		18	11	5	2	0	0	0	17 سنة
plus de 17 ans		9	8	0	1	0	0	0	أكثر من 17 سنة
<b>Total</b>		<b>15 303</b>	<b>2 408</b>	<b>2 377</b>	<b>2 523</b>	<b>2 647</b>	<b>2 569</b>	<b>2 779</b>	<b>المجموع</b>

Source : Académie régionale de l'Education de la région Souss Massa

المصدر : الأكاديمية الجهوية للتربية والتكوين لجهة سوس ماسة

## Ensemble de la Région

مجموع الجهة

Âge	Niveau	المجموع Total	السادس 6ème	الخامس 5ème	الرابع 4ème	الثالث 3ème	الثاني 2ème	الأول 1ère	المستوى السن
moins de 6 ans		3	0	0	0	0	0	3	أقل من 6 سنوات
6 ans		37 315	0	0	0	0	1	37 314	6 سنوات
7 ans		47 013	0	0	0	1	31 055	15 957	7 سنوات
8 ans		47 107	0	0	32	27 552	17 559	1 964	8 سنوات
9 ans		46 611	0	31	24 853	17 367	4 003	357	9 سنوات
10 ans		46 128	62	22 674	16 665	5 547	1 038	142	10 سنوات
11ans		44 670	20 735	15 447	6 230	1 942	271	45	11 سنة
12 ans		25 541	15 506	6 630	2 592	688	97	28	12 سنة
13 ans		12 349	7 948	3 091	1 025	228	43	14	13 سنة
14 ans		6 234	4 370	1 345	395	94	20	10	14 سنة
15 ans		2 612	1 991	444	136	34	6	1	15 سنة
16 ans		865	662	147	45	10	1	0	16 سنة
17 ans		264	199	52	11	2	0	0	17 سنة
plus de 17 ans		109	86	20	3	0	0	0	أكثر من 17 سنة
<b>Total</b>		<b>316 821</b>	<b>51 559</b>	<b>49 881</b>	<b>51 987</b>	<b>53 465</b>	<b>54 094</b>	<b>55 835</b>	<b>المجموع</b>

Source : Académie régionale de l'Education de la région Souss Massa

المصدر : الأكاديمية الجهوية للتربية والتكوين لجهة سوس ماسة

**11-Répartition des élèves de l'enseignement  
primaire public selon le niveau, le sexe  
et les provinces et préfectures**

**11- توزيع التلاميذ في التعليم الابتدائي  
العمومي حسب المستوى, الجنس  
والعمالات والأقاليم**

Provinces et préfectures	sexe	المجموع Total	السادس 6ème	الخامس 5ème	الرابع 4ème	الثالث 3ème	الثاني 2ème	الأول 1ère	الجنس	الإقليم والعمالات
Agadir	filles	<b>25857</b>	4167	4218	4273	4276	4349	4574	الإناث	أكادير إداوتنان
Idaoutanane	total	<b>53689</b>	8826	8673	8931	8923	9025	9311	المجموع	
Inezgane Ait Melloul	filles	<b>28246</b>	4954	4454	4615	4679	4741	4803	الإناث	إنزكان أيت ملول
	total	<b>58697</b>	10737	9232	9534	9623	9743	9828	المجموع	
Chtouka Ait Baha	filles	<b>25619</b>	3875	3985	4101	4349	4504	4805	الإناث	اشتوكة أيت باها
	total	<b>53840</b>	8245	8322	8661	9163	9436	10013	المجموع	
Taroudant	filles	<b>54852</b>	8614	8498	9121	9333	9556	9730	الإناث	تارودانت
	total	<b>115117</b>	18006	17986	19014	19811	19931	20369	المجموع	
Tiznit	filles	<b>9826</b>	1575	1640	1596	1634	1635	1746	الإناث	تيزنيت
	total	<b>20175</b>	3337	3291	3324	3298	3390	3535	المجموع	
Tata	filles	<b>7191</b>	1150	1090	1180	1247	1233	1291	الإناث	طاطا
	total	<b>15303</b>	2408	2377	2523	2647	2569	2779	المجموع	
<b>Région</b>	filles	<b>151591</b>	<b>24335</b>	<b>23885</b>	<b>24886</b>	<b>25518</b>	<b>26018</b>	<b>26949</b>	الإناث	الجهة
	total	<b>316821</b>	<b>51559</b>	<b>49881</b>	<b>51987</b>	<b>53465</b>	<b>54094</b>	<b>55835</b>	المجموع	

Source : Académie régionale de l'Education de la région Souss Massa

المصدر : الأكاديمية الجهوية للتربية والتكوين لجهة سوس ماسة

**12-Répartition des Nouveaux inscrits de  
l'enseignement primaire public selon le niveau,  
le sexe et les provinces et préfectures**

**12- توزيع المسجلون الجدد في التعليم  
الابتدائي العمومي حسب المستوى,  
الجنس والعمالات والأقاليم**

Provinces et préfectures	sexe	المجموع Total	السادس 6ème	الخامس 5ème	الرابع 4ème	الثالث 3ème	الثاني 2ème	الأول 1ère	الجنس	الإقليم والعمالات
Agadir	filles	<b>23977</b>	3800	4037	4022	3952	4049	4117	الإناث	أكادير إداوتنان
Idaoutanane	total	<b>48106</b>	7649	8013	8123	7993	8171	8157	المجموع	
Inezgane Ait Melloul	filles	<b>26171</b>	4235	4238	4387	4410	4435	4466	الإناث	إنزكان أيت ملول
Chtouka Ait Baha	total	<b>48505</b>	7241	7730	7943	8239	8514	8838	المجموع	
Taroudant	filles	<b>50075</b>	7885	8001	8589	8507	8739	8354	الإناث	تارودانت
Tiznit	total	<b>101997</b>	15894	16479	17337	17478	17764	17045	المجموع	
Tata	filles	<b>9211</b>	1450	1593	1526	1546	1508	1588	الإناث	تازنيت
Tata	total	<b>18551</b>	2971	3127	3115	3073	3097	3168	المجموع	
	filles	<b>6699</b>	1087	1044	1113	1141	1167	1147	الإناث	طاطا
	total	<b>13844</b>	2215	2190	2313	2357	2343	2426	المجموع	
<b>Région</b>	filles	<b>139824</b>	<b>21990</b>	<b>22702</b>	<b>23508</b>	<b>23573</b>	<b>24063</b>	<b>23988</b>	الإناث	الجهة
	total	<b>283572</b>	<b>44536</b>	<b>46097</b>	<b>47577</b>	<b>47968</b>	<b>48796</b>	<b>48598</b>	المجموع	

Source : Académie régionale de l'Education de la région Souss Massa

المصدر : الأكاديمية الجهوية للتربية والتكوين لجهة سوس ماسة



**13-Répartition des doublants de l'enseignement primaire public selon le niveau, le sexe et les provinces et préfectures**

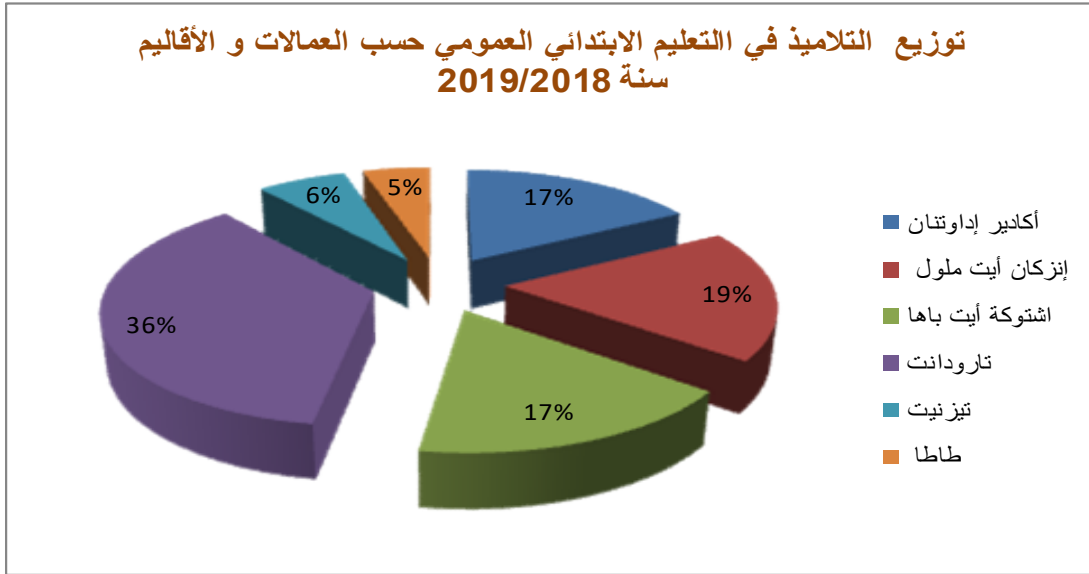
**13- توزيع المكررين في التعليم الابتدائي العمومي حسب المستوى، الجنس والعمالات والأقاليم**

Provinces et préfectures	sexe	المجموع Total	السادس 6ème	الخامس 5ème	الرابع 4ème	الثالث 3ème	الثاني 2ème	الأول 1ère	الجنس	الإقليم والعمالات
Agadir	filles	1880	367	181	251	324	300	457	الإناث	أكادير إداوتنان
Idaoutanane	total	5583	1177	660	808	930	854	1154	المجموع	
Inezgane Ait Melloul	filles	2075	719	216	228	269	306	337	الإناث	إنزكان أيت ملول
Melloul	total	6128	2171	674	788	795	836	864	المجموع	
Chtouka Ait Baha	filles	1928	342	196	230	332	339	489	الإناث	اشتوكة أيت باها
Baha	total	5335	1004	592	718	924	922	1175	المجموع	
Taroudant	filles	4777	729	497	532	826	817	1376	الإناث	تارودانت
	total	13120	2112	1507	1677	2333	2167	3324	المجموع	
Tiznit	filles	615	125	47	70	88	127	158	الإناث	تيزنيت
	total	1624	366	164	209	225	293	367	المجموع	
Tata	filles	492	63	46	67	106	66	144	الإناث	طاطا
	total	1459	193	187	210	290	226	353	المجموع	
<b>Région</b>	<b>filles</b>	<b>11767</b>	<b>2345</b>	<b>1183</b>	<b>1378</b>	<b>1945</b>	<b>1955</b>	<b>2961</b>	<b>الإناث</b>	<b>الجهة</b>
	<b>total</b>	<b>33249</b>	<b>7023</b>	<b>3784</b>	<b>4410</b>	<b>5497</b>	<b>5298</b>	<b>7237</b>	<b>المجموع</b>	

Source : Académie régionale de l'Education de la région Souss Massa

المصدر : الأكاديمية الجهوية للتربية والتكوين لجهة سوس ماسة





### Enseignement secondaire collégial public Année 2018/2019

### التعليم الثانوي الإعدادي العمومي سنة 2019/2018

#### 14- Elèves selon le milieu de résidence et les provinces et préfectures

#### 14- عدد التلاميذ حسب وسط الإقامة والأقاليم والعمالات

public

عمومي

Provinces et préfectures	Urbain حضري		Rural قروي		Ensemble المجموع	الوسطين		الأقاليم والعمالات
	المجموع	الإناث filles	المجموع	الإناث filles		الإناث	البنات filles	
	Total		Total		Total			
Agadir IdaOutanane	18 108	8 997	9 301	4 092	27 409	13 089		أكادير إداوتنان
Inezgane Ait Melloul	25 604	12 465	3 583	1 677	29 187	14 142		إنزكان أيت ملول
Chtouka Ait Baha	5 108	2 396	15 710	6 785	20 818	9 181		اشتوكة أيت باها
Taroudant	18 681	8 863	21 211	8 776	39 892	17 639		تارودانت
Tiznit	4 861	2 306	5 073	2 007	9 934	4 313		تزنيت
Tata	2 896	1 369	4 096	1 891	6 992	3 260		طاطا
<b>Total</b>	<b>75 258</b>	<b>36 396</b>	<b>58 974</b>	<b>25 228</b>	<b>134 232</b>	<b>61 624</b>		<b>المجموع</b>

Source : Académie régionale de l'Education de la région Souss Massa

المصدر : الأكاديمية الجهوية للتربية والتكوين لجهة سوس ماسة

#### 15- Elèves selon le sexe, le type d'enseignement et les provinces et préfectures

#### 15- عدد التلاميذ حسب الجنس ونوع التعليم والأقاليم والعمالات

Provinces et préfectures	Public العمومي		Privé الخاص		Total المجموع		الأقاليم والعمالات
	المجموع	الإناث filles	المجموع	الإناث filles	المجموع	الإناث filles	
	Total		Total		Total		
Agadir Ida Outanane	27 409	13 089	5 977	2 744	33 386	15 833	أكادير إداوتنان
Inezgane Ait Melloul	29 187	14 142	2 964	1 366	32 151	15 508	إنزكان أيت ملول
Chtouka Ait Baha	20 818	9 181	221	109	21 039	9 290	اشتوكة أيت باها
Taroudant	39 892	17 639	1 058	452	40 950	18 091	تارودانت
Tiznit	9 934	4 313	502	238	10 436	4 551	تزنيت
Tata	6 992	3 260	0	0	6 992	3 260	طاطا
<b>Total</b>	<b>134 232</b>	<b>61 624</b>	<b>10 722</b>	<b>4 909</b>	<b>144 954</b>	<b>66 533</b>	<b>المجموع</b>

Source : Académie régionale de l'Education de la région Souss Massa

المصدر : الأكاديمية الجهوية للتربية والتكوين لجهة سوس ماسة

### 16- Personnel enseignant selon le sexe et les provinces et préfectures

### 16- هيئة التدريس حسب الجنس والأقاليم والعمالات

Provinces et préfectures	الإناث Féminin	ذكور masculin	المجموع Total	الأقاليم والعمالات
Agadir Ida Outanane	531	469	1 000	أكادير إداوتنان
Inezgane Ait Melloul	616	462	1 078	إنزكان أيت ملول
Chtouka Ait Baha	527	217	744	اشتوكة أيت باها
Taroudant	1 065	447	1 512	تارودانت
Tiznit	369	139	508	تزنيت
Tata	228	75	303	طاطا
<b>Total</b>	<b>3 336</b>	<b>1 809</b>	<b>5 145</b>	<b>المجموع</b>

Source : Académie régionale de l'Education de la région Souss Massa

المصدر : الأكاديمية الجهوية للتربية والتكوين لجهة سوس ماسة

### 17- Etablissements, classes et salles de cours selon le lieu de résidence et les provinces et préfectures

### 17- المؤسسات، الأقسام والقاعات حسب وسط الإقامة والأقاليم والعمالات

Provinces et préfectures	Collèges الإعداديات		Classes الأقسام		Salles القاعات		الأقاليم والعمالات
	قروي Rural	المجموع Total	قروي Rural	المجموع Total	قروي Rural	المجموع Total	
Agadir Ida Outanane	12	33	252	743	177	574	أكادير إداوتنان
Inezgane Ait Melloul	4	31	95	792	307	575	إنزكان أيت ملول
Chtouka Ait Baha	17	21	427	555	56	396	اشتوكة أيت باها
Taroudant	33	45	91	1 141	471	846	تارودانت
Tiznit	5	12	174	316	172	317	تزنيت
Tata	9	15	130	221	112	214	طاطا
<b>Total</b>	<b>80</b>	<b>157</b>	<b>1 169</b>	<b>3 768</b>	<b>1 295</b>	<b>2 922</b>	<b>المجموع</b>

Source : Académie régionale de l'Education de la région Souss Massa

المصدر : الأكاديمية الجهوية للتربية والتكوين لجهة سوس ماسة

### 18- Répartition des élèves selon le niveau, l'âge et les provinces et préfectures

### 18- توزيع التلاميذ حسب المستوى, الجنس والعمالات والأقاليم

Provinces et Préfectures	الثالثة اعدادي		الثانية اعدادي		الأولى اعدادي		المجموع Total		الأقاليم والعمالات
	3 <sup>ème</sup> année		2 <sup>ème</sup> année		1 <sup>ère</sup> année				
	المجموع الإناث	Total	المجموع الإناث	Total	المجموع الإناث	Total	المجموع الإناث	Total	
Agadir Ida Outanane	4 063	8 025	3 876	7 848	5 150	11 536	13 089	27 409	أكادير إداوتنان
Inezgane Ait Melloul	5 220	10 507	4 265	8 533	4 657	10 147	14 142	29 187	إنزكان أيت ملول
Chtouka Ait Baha	2 687	5 781	2 729	5 977	3 765	9 060	9 181	20 818	اشتوكة أيت باها
Taroudant	5 432	11 730	5 216	11 501	6 991	16 661	17 639	39 892	تارودانت
Tiznit	1 376	3 088	1 363	3 177	1 574	3 669	4 313	9 934	تزنيت
Tata	1 142	2 350	984	2 052	1 134	2 590	3 260	6 992	طاطا
<b>Total</b>	<b>19 920</b>	<b>41 481</b>	<b>18 433</b>	<b>39 088</b>	<b>23 271</b>	<b>53 663</b>	<b>61 624</b>	<b>134 232</b>	<b>المجموع</b>

Source : Académie régionale de l'Education de la région Souss Massa

المصدر : الأكاديمية الجهوية للتربية والتكوين لجهة سوس ماسة

### 19- Répartition des nouveaux élèves selon le niveau, le sexe et les provinces et préfectures

### 19- توزيع التلاميذ الجدد حسب المستوى, الجنس والعمالات والأقاليم

Provinces et Préfectures	الثالثة اعدادي		الثانية اعدادي		الأولى اعدادي		المجموع Total		الأقاليم والعمالات
	3 <sup>ème</sup> année		2 <sup>ème</sup> année		1 <sup>ère</sup> année				
	المجموع الإناث	Total	المجموع الإناث	Total	المجموع الإناث	Total	المجموع الإناث	Total	
Agadir Ida Outanane	2 862	5 415	3 149	5 865	4 248	8 709	10 259	19 989	أكادير إداوتنان
Inezgane Ait Melloul	3 605	6 975	3 736	7 087	4 073	8 205	11 414	22 267	إنزكان أيت ملول
Chtouka Ait Baha	1 972	3 985	2 270	4 651	3 109	6 823	7 351	15 459	اشتوكة أيت باها
Taroudant	4 056	8 327	4 568	9 321	6 113	13 394	14 737	31 042	تارودانت
Tiznit	1 187	2 621	1 321	2 948	1 405	3 070	3 913	8 639	تزنيت
Tata	848	1 620	889	1 667	1 039	2 189	2 776	5 476	طاطا
<b>Total</b>	<b>14 530</b>	<b>28 943</b>	<b>15 933</b>	<b>31 539</b>	<b>19 987</b>	<b>42 390</b>	<b>50 450</b>	<b>102 872</b>	<b>المجموع</b>

Source : Académie régionale de l'Education de la région Souss Massa

المصدر : الأكاديمية الجهوية للتربية والتكوين لجهة سوس ماسة

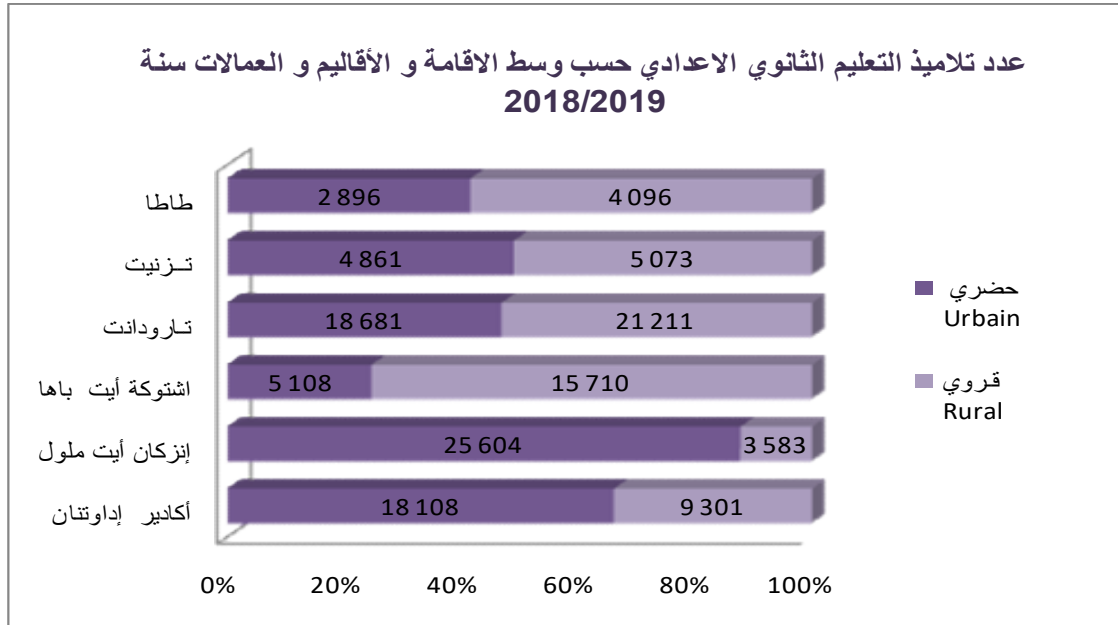
## 20- Elèves doublants selon le niveau, le sexe et les provinces et préfectures

## 20- التلاميذ المكررون حسب المستوى والجنس والأقاليم والعمالات

Provinces et Préfectures	الثالثة اعدادي		الثانية اعدادي		الأولى اعدادي		المجموع Total		الأقاليم والعمالات
	3 <sup>ème</sup> année		2 <sup>ème</sup> année		1 <sup>ère</sup> année				
	البنات filles	المجموع Total	البنات filles	المجموع Total	البنات filles	المجموع Total	البنات filles	المجموع Total	
Agadir Ida Outanane	1 201	2 610	727	1 983	902	2 827	2 830	7 420	أكادير إداوتنان
Inezgane Ait Melloul	1 615	3 532	529	1 446	584	1 942	2 728	6 920	إنزكان أيت ملول
Chtouka Ait Baha	715	1 796	459	1 326	656	2 237	1 830	5 359	اشتوكة أيت باها
Taroudant	1 376	3 403	648	2 180	878	3 267	2 902	8 850	تارودانت
Tiznit	189	467	42	229	169	599	400	1 295	تزنيت
Tata	294	730	95	385	95	401	484	1 516	طاطا
<b>Total</b>	<b>5 390</b>	<b>12 538</b>	<b>2 500</b>	<b>7 549</b>	<b>3 284</b>	<b>11 273</b>	<b>11 174</b>	<b>31 360</b>	<b>المجموع</b>

Source : Académie régionale de l'Education de la région Souss Massa

المصدر : الأكاديمية الجهوية للتربية والتكوين لجهة سوس ماسة



**Enseignement secondaire qualifiant public**  
**Année 2018/2019**

**التعليم الثانوي التأهيلي العمومي**  
**سنة 2019/2018**

**21- Elèves selon le milieu de résidence, le sexe**  
**et les provinces et préfectures**

**21- عدد التلاميذ حسب الوسط والجنس**  
**والأقاليم والعمالات**

Provinces et préfectures	Urbain حضري		Rural قروي		Ensemble الوسطين		الأقاليم والعمالات
	الإناث filles	المجموع Total	الإناث filles	المجموع Total	الإناث filles	المجموع Total	
Agadir IdaOutanane	7 640	15 055	1 918	3 735	9 558	18 790	أكادير إداوتنان
Inezgane Ait Melloul	9 082	17 518	711	1 407	9 793	18 925	إنزكان أيت ملول
Chtouka Ait Baha	1 457	3 266	3 350	7 081	4 807	10 347	اشتوكة أيت باها
Taroudant	7 479	15 756	1 767	3 893	9 246	19 649	تارودانت
Tiznit	2 212	4 712	1 045	2 482	3 257	7 194	تزنيت
Tata	1 539	3 053	834	1 556	2 373	4 609	طاطا
<b>Total</b>	<b>29 409</b>	<b>59 360</b>	<b>9 625</b>	<b>20 154</b>	<b>39 034</b>	<b>79 514</b>	<b>المجموع</b>

Source : Académie régionale de l'Education de la région Souss Massa

المصدر : الأكاديمية الجهوية للتربية والتكوين لجهة سوس ماسة

**22- Elèves selon le sexe, le type d'enseignement**  
**et les provinces et préfectures**

**22- عدد التلاميذ حسب الجنس ونوع التعليم**  
**والأقاليم والعمالات**

Provinces et préfectures	Public العمومي		Privé الخاص		Total المجموع		الأقاليم والعمالات
	الإناث filles	المجموع Total	الإناث filles	المجموع Total	الإناث filles	المجموع Total	
Agadir IdaOutanane	9 558	18 790	2 150	4 648	11 708	23 438	أكادير إداوتنان
Inezgane Ait Melloul	9 793	18 925	556	1 271	10 349	20 196	إنزكان أيت ملول
Chtouka Ait Baha	4 807	10 347	0	0	4 807	10 347	اشتوكة أيت باها
Taroudant	9 246	19 649	186	543	9 432	20 192	تارودانت
Tiznit	3 257	7 194	37	69	3 294	7 263	تزنيت
Tata	2 373	4 609	0	0	2 373	4 609	طاطا
<b>Total</b>	<b>39 034</b>	<b>79 514</b>	<b>2 929</b>	<b>6 531</b>	<b>41 963</b>	<b>86 045</b>	<b>المجموع</b>

Source : Académie régionale de l'Education de la région Souss Massa

المصدر : الأكاديمية الجهوية للتربية والتكوين لجهة سوس ماسة

### 23- Répartition des élèves selon le niveau, l'âge et les provinces et préfectures

### 23- توزيع التلاميذ حسب المستوى, الجنس والعمالات والأقاليم (العمومي)

Public

Provinces et préfectures	الجدع المشترك		السنة 1 إياك		السنة 2 باك		المجموع		الأقاليم والعمالات
	Tronc commun		1 <sup>er</sup> Bac		2 <sup>ème</sup> Bac		Total		
	المجموع الإناث filles	Total	المجموع الإناث filles	Total	المجموع الإناث filles	Total	المجموع الإناث filles	Total	
Agadir Ida Outanane	3 331	6 513	3 050	6 147	3 177	6 130	9 558	18 790	أكادير إداوتنان
Inezgane Ait Melloul	3 395	6 499	3 003	5 914	3 395	6 512	9 793	18 925	إنزكان أيت ملول
Chtouka Ait Baha	1 750	3 656	1 592	3 452	1 465	3 239	4 807	10 347	اشتوكة أيت باها
Taroudant	3 432	7 098	3 012	6 384	2 802	6 167	9 246	19 649	تارودانت
Tiznit	1 127	2 404	1 027	2 277	1 103	2 513	3 257	7 194	تزنيت
Tata	797	1 469	784	1 543	792	1 597	2 373	4 609	طاطا
<b>Total</b>	<b>13 832</b>	<b>27 639</b>	<b>12 468</b>	<b>25 717</b>	<b>12 734</b>	<b>26 158</b>	<b>39 034</b>	<b>79 514</b>	<b>المجموع</b>

Source : Académie régionale de l'Education de la région Souss Massa

المصدر : الأكاديمية الجهوية للتربية والتكوين لجهة سوس ماسة

### 24- Répartition des nouveaux élèves selon le niveau, le sexe et les provinces et préfectures

### 24- توزيع التلاميذ الجدد حسب المستوى, الجنس والعمالات والأقاليم

Provinces et préfectures	الجدع المشترك		السنة 1 إياك		السنة 2 باك		المجموع		الأقاليم والعمالات
	Tronc commun		1 <sup>er</sup> Bac		2 <sup>ème</sup> Bac		Total		
	المجموع الإناث filles	Total	المجموع الإناث filles	Total	المجموع الإناث filles	Total	المجموع الإناث filles	Total	
Agadir Ida Outanane	3 181	6 006	2 844	5 479	2 676	4 927	8 701	16 412	أكادير إداوتنان
Inezgane Ait Melloul	3 310	6 156	2 848	5 345	2 672	4 944	8 830	16 445	إنزكان أيت ملول
Chtouka Ait Baha	1 684	3 395	1 516	3 118	1 294	2 740	4 494	9 253	اشتوكة أيت باها
Taroudant	3 388	6 852	2 885	5 828	2 368	4 988	8 641	17 668	تارودانت
Tiznit	1 102	2 310	1 000	2 142	934	2 054	3 036	6 506	تزنيت
Tata	777	1 402	747	1 407	646	1 305	2 170	4 114	طاطا
<b>Total</b>	<b>13 442</b>	<b>26 121</b>	<b>11 840</b>	<b>23 319</b>	<b>10 590</b>	<b>20 958</b>	<b>35 872</b>	<b>70 398</b>	<b>المجموع</b>

Source : Académie régionale de l'Education de la région Souss Massa

المصدر : الأكاديمية الجهوية للتربية والتكوين لجهة سوس ماسة



### 25- Elèves doublants selon le niveau, le sexe et les provinces et préfectures

### 25- التلاميذ المكررون حسب المستوى والجنس والأقاليم والعمالات

Provinces et préfectures	الجدع المشترك		السنة 1 باك		السنة 2 باك		المجموع		الأقاليم والعمالات
	Tronc commun		1 <sup>er</sup> Bac		2 <sup>ème</sup> Bac		Total		
	البنات filles	المجموع Total	البنات filles	المجموع Total	البنات filles	المجموع Total	البنات filles	المجموع Total	
Agadir Ida Outanane	150	507	206	668	501	1 203	857	2 378	أكادير إداوتنان
Inezgane Ait Melloul	85	343	155	569	723	1 568	963	2 480	إنزكان أيت ملول
Chtouka Ait Baha	66	261	76	334	171	499	313	1 094	اشتوكة أيت باها
Taroudant	44	246	127	556	434	1 179	605	1 981	تارودانت
Tiznit	25	94	27	135	169	459	221	688	تزنيت
Tata	20	67	37	136	146	292	203	495	طاطا
<b>Total</b>	<b>390</b>	<b>1 518</b>	<b>628</b>	<b>2 398</b>	<b>2 144</b>	<b>5 200</b>	<b>3 162</b>	<b>9 116</b>	<b>المجموع</b>

Source : Académie régionale de l'Education de la région Souss Massa

المصدر : الأكاديمية الجهوية للتربية والتكوين لجهة سوس ماسة

### 26- Répartition des élèves selon la branche, le sexe et les provinces et préfectures

### 26- توزيع التلاميذ حسب الشعبة, الجنس والأقاليم والعمالات

Provinces et préfectures	الأداب		العلوم		مهني		التقنية		المجموع		الأقاليم والعمالات
	Lettres		Sciences		Professionne		Techniques		Ensemble		
	البنات filles	المجموع Total	البنات filles	المجموع Total	البنات filles	المجموع Total	البنات filles	المجموع Total	البنات filles	المجموع Total	
Agadir Idaoutanane	2 652	4 873	5 860	11 508	172	563	874	1 846	9 558	18 790	أكادير اداوتنان
Inezgane Ait Mellou	3 193	5 944	5 853	11 612	148	346	599	1 023	9 793	18 925	إنزكان أيت ملول
Chtouka Ait Baha	2 167	4 592	2 358	5 197	41	99	241	459	4 807	10 347	اشتوكة أيت باها
Taroudant	3 666	7 617	5 143	11 209	109	270	328	553	9 246	19 649	تارودانت
Tiznit	1 199	2 948	1 681	3 301	109	279	268	666	3 257	7 194	تزنيت
Tata	1 456	2 924	805	1 439	38	117	74	129	2 373	4 609	طاطا
<b>Total</b>	<b>14 333</b>	<b>28 898</b>	<b>21 700</b>	<b>44 266</b>	<b>617</b>	<b>1 674</b>	<b>2 384</b>	<b>4 676</b>	<b>39 034</b>	<b>79 514</b>	<b>المجموع</b>

Source : Académie régionale de l'Education de la région Souss Massa

المصدر : الأكاديمية الجهوية للتربية والتكوين لجهة سوس ماسة

27- Etablissements, classes, salles de cours  
selon les provinces et préfectures

27- المؤسسات، الأقسام والقاعات  
حسب الأقاليم والعمالات

Provinces et préfectures	الثانويات Lycées		الأقسام Classes		القاعات de Cours		الأقاليم والعمالات
	قروي	المجموع	قروي	المجموع	قروي	المجموع	
	Rural	Total	Rural	Total	Rural	Total	
Agadir Idaoutanane	3	19	107	564	75	457	أكادير إداوتنان
Inezgane Ait Melloul	2	15	39	550	28	441	إنزكان أيت ملول
Chtouka Ait Baha	10	14	217	325	173	262	اشتوكة أيت باها
Taroudant	7	24	128	613	92	466	تارودانت
Tiznit	8	14	89	244	75	227	تزنيت
Tata	5	11	58	172	57	173	طاطا
<b>Total</b>	<b>35</b>	<b>97</b>	<b>638</b>	<b>2 468</b>	<b>500</b>	<b>2 026</b>	<b>المجموع</b>

Source : Académie régionale de l'Education de la région Souss Massa

المصدر : الأكاديمية الجهوية للتربية والتكوين لجهة سوس ماسة

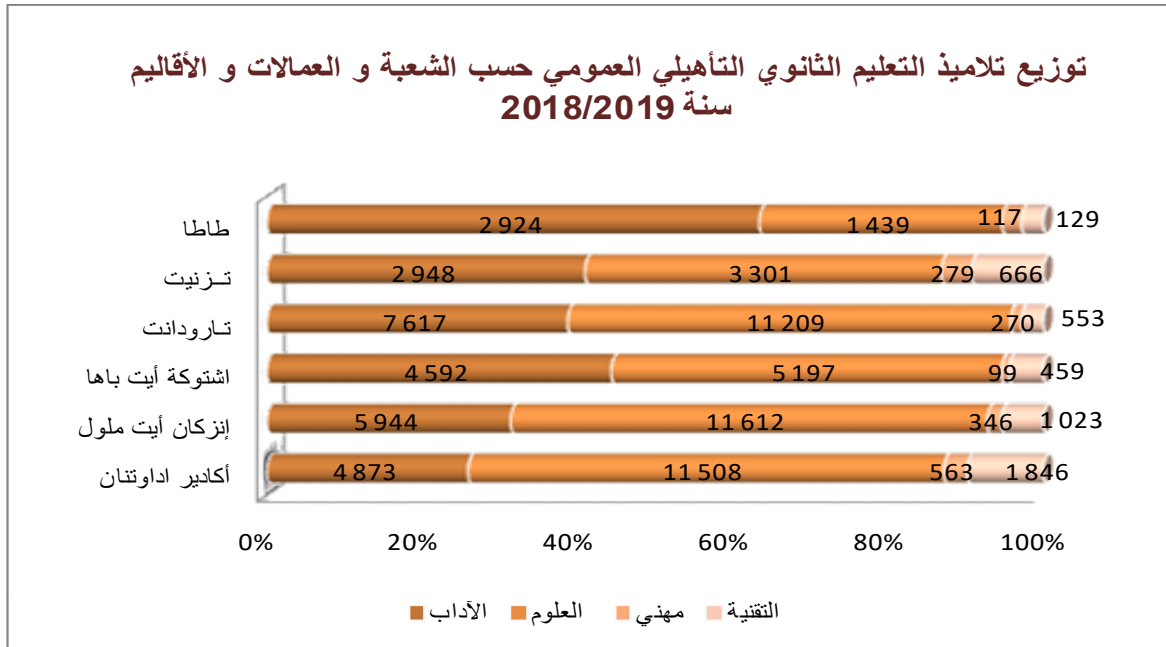
28- Corps enseignant selon le sexe  
et les provinces et préfectures

28- هيئة التدريس حسب الجنس  
والأقاليم والعمالات

Provinces et préfectures	ذكور	الإناث	المجموع	الأقاليم والعمالات
	Masculin	filles	Total	
Agadir Ida Outanane	632	336	968	أكادير إداوتنان
Inezgane Ait Melloul	654	323	977	إنزكان أيت ملول
Chtouka Ait Baha	466	132	598	اشتوكة أيت باها
Taroudant	757	242	999	تارودانت
Tiznit	351	110	461	تزنيت
Tata	279	40	319	طاطا
<b>Total</b>	<b>3 139</b>	<b>1 183</b>	<b>4 322</b>	<b>المجموع</b>

Source : Académie régionale de l'Education de la région Souss Massa

المصدر : الأكاديمية الجهوية للتربية والتكوين لجهة سوس ماسة



### Enseignement primaire privé Année 2018/2019

التعليم الابتدائي الخاص  
سنة 2019/2018

#### 29- Elèves selon le sexe et les provinces et préfectures

29- عدد التلاميذ حسب الجنس والأقاليم والعمالات

Provinces et préfectures	ذكور	إناث	المجموع	الأقاليم والعمالات
	Masculin	Féminin	Total	
Agadir Ida Outanane	11 690	10 751	22 441	أكادير إداوتنان
Inezgane Ait Melloul	8 386	7 234	15 620	إنزكان أيت ملول
Chtouka Ait Baha	1 721	1 459	3 180	اشتوكة أيت باها
Taroudant	2 562	2 315	4 877	تارودانت
Tiznit	1 707	1 572	3 279	تزنيت
Tata	9	5	14	طاطا
<b>Total</b>	<b>26 075</b>	<b>23 336</b>	<b>49 411</b>	<b>المجموع</b>

Source : Académie régionale de l'Education de la région Souss Massa

المصدر : الأكاديمية الجهوية للتربية والتكوين لجهة سوس ماسة

#### 30- Ecoles, classes et salles de cours selon les provinces et préfectures

30- المدارس، الأقسام والقاعات  
حسب الأقاليم والعمالات

Provinces et préfectures	المؤسسات المشتملة على الابتدائي		الأقسام		القاعات		الأقاليم والعمالات
	Etablissements contenant le primaire		Classes		Salles de Cours		
	قروي Rural	المجموع Total	قروي Rural	المجموع Total	قروي Rural	المجموع Total	
Agadir Ida Outanane	9	89	107	988	112	840	أكادير إداوتنان
Inezgane Ait Melloul	1	75	14	799	20	544	إنزكان أيت ملول
Chtouka Ait Baha	12	18	94	163	60	80	اشتوكة أيت باها
Taroudant	0	27	0	250	0	182	تارودانت
Tiznit	0	12	0	141	0	182	تزنيت
Tata	0	1	0	1	0	7	طاطا
<b>Total</b>	<b>22</b>	<b>222</b>	<b>215</b>	<b>2 342</b>	<b>192</b>	<b>1 835</b>	<b>المجموع</b>

Source : Académie régionale de l'Education de la région Souss Massa

المصدر : الأكاديمية الجهوية للتربية والتكوين لجهة سوس ماسة

### Enseignement secondaire collégial privé Année 2018/2019

### التعليم الثانوي الإعدادي الخاص سنة 2019/2018

#### 31- Elèves selon le sexe et les provinces et préfectures

#### 31- عدد التلاميذ حسب الجنس والأقاليم والعمالات

Provinces et Préfectures	ذكور	إناث	المجموع	الأقاليم والعمالات
	Masculin	Féminin	Total	
Agadir Ida Outanane	3 233	2 744	5 977	أكادير إداوتنان
Inezgane Ait Melloul	1 598	1 366	2 964	إنزكان أيت ملول
Chtouka Ait Baha	112	109	221	اشتوكة أيت باها
Taroudant	606	452	1 058	تارودانت
Tiznit	264	238	502	تزنيت
Tata	0	0	0	طاطا
<b>Total</b>	<b>5 813</b>	<b>4 909</b>	<b>10 722</b>	<b>المجموع</b>

Source : Académie régionale de l'Education de la région Souss Massa

المصدر : الأكاديمية الجهوية للتربية والتكوين لجهة سوس ماسة

#### 32-Répartition des élèves selon le niveau, l'âge et les provinces et préfectures

#### 32- توزيع التلاميذ حسب المستوى, الجنس والعمالات والأقاليم

Provinces et Préfectures	الثالثة اعدادي		الثانية اعدادي		الأولى اعدادي		المجموع Total		الأقاليم والعمالات
	3 <sup>ème</sup> année		2 <sup>ème</sup> année		1 <sup>ère</sup> année		المجموع Total		
	البنات filles	المجموع Total	البنات filles	المجموع Total	البنات filles	المجموع Total	البنات filles	المجموع Total	
Agadir Ida Outanane	961	2 164	910	1 937	873	1 876	2 744	5 977	أكادير إداوتنان
Inezgane Ait Melloul	438	1 050	437	885	491	1 029	1 366	2 964	إنزكان أيت ملول
Chtouka Ait Baha	26	55	36	75	47	91	109	221	اشتوكة أيت باها
Taroudant	169	456	137	296	146	306	452	1 058	تارودانت
Tiznit	67	143	81	171	90	188	238	502	تزنيت
Tata	0	0	0	0	0	0	0	0	طاطا
<b>Total</b>	<b>1 661</b>	<b>3 868</b>	<b>1 601</b>	<b>3 364</b>	<b>1 647</b>	<b>3 490</b>	<b>4 909</b>	<b>10 722</b>	<b>المجموع</b>

Source : Académie régionale de l'Education de la région Souss Massa

المصدر : الأكاديمية الجهوية للتربية والتكوين لجهة سوس ماسة

### 33- Répartition des nouveaux élèves selon le niveau, le sexe et les provinces et préfectures

### 33- توزيع التلاميذ الجدد حسب المستوى, الجنس والعمالات والأقاليم

Provinces et Préfectures	الثالثة اعدا دي		الثانية اعدا دي		الأولى اعدا دي		المجموع Total		الأقاليم والعمالات
	3 <sup>ème</sup> année		2 <sup>ème</sup> année		1 <sup>ère</sup> année				
	الإناث	المجموع	الإناث	المجموع	الإناث	المجموع	الإناث	المجموع	
	filles	Total	filles	Total	filles	Total	filles	Total	
Agadir Ida Outanane	851	1 836	886	1 839	852	1 776	2 589	5 451	أكادير إداوتنان
Inezgane Ait Melloul	382	858	426	847	482	966	1 290	2 671	إنزكان أيت ملول
Chtouka Ait Baha	22	48	34	69	45	84	101	201	اشتوكة أيت باها
Taroudant	119	292	130	264	139	270	388	826	تارودانت
Tiznit	67	138	80	170	88	184	235	492	تزنيت
Tata	0	0	0	0	0	0	0	0	طاطا
<b>Total</b>	<b>1 441</b>	<b>3 172</b>	<b>1 556</b>	<b>3 189</b>	<b>1 606</b>	<b>3 280</b>	<b>4 603</b>	<b>9 641</b>	<b>المجموع</b>

Source : Académie régionale de l'Education de la région Souss Massa

المصدر : الأكاديمية الجهوية للتربية والتكوين لجهة سوس ماسة

### 34- Elèves doublants selon le niveau, le sexe et les provinces et préfectures

### 34- التلاميذ المكررون حسب المستوى والجنس والأقاليم والعمالات

Provinces et Préfectures	الثالثة اعدا دي		الثانية اعدا دي		الأولى اعدا دي		المجموع Total		الأقاليم والعمالات
	3 <sup>ème</sup> année		2 <sup>ème</sup> année		1 <sup>ère</sup> année				
	الإناث	المجموع	الإناث	المجموع	الإناث	المجموع	الإناث	المجموع	
	filles	Total	filles	Total	filles	Total	filles	Total	
Agadir Ida Outanane	110	328	24	98	21	100	155	526	أكادير إداوتنان
Inezgane Ait Melloul	56	192	11	38	9	63	76	293	إنزكان أيت ملول
Chtouka Ait Baha	4	7	2	6	2	7	8	20	اشتوكة أيت باها
Taroudant	50	164	7	32	7	36	64	232	تارودانت
Tiznit	0	5	1	1	2	4	3	10	تزنيت
Tata	0	0	0	0	0	0	0	0	طاطا
<b>Total</b>	<b>220</b>	<b>696</b>	<b>45</b>	<b>175</b>	<b>41</b>	<b>210</b>	<b>306</b>	<b>1 081</b>	<b>المجموع</b>

Source : Académie régionale de l'Education de la région Souss Massa

المصدر : الأكاديمية الجهوية للتربية والتكوين لجهة سوس ماسة

**Enseignement secondaire qualifiant privé**  
**Année 2018/2019**

**التعليم الثانوي التأهيلي الخاص**  
**سنة 2019/2018**

**35- Répartition des élèves selon le niveau, l'âge**  
**et les provinces et préfectures**

**35- توزيع التلاميذ حسب المستوى, الجنس**  
**والعمالء والأقاليم**

Provinces et préfectures	الجدع المشترك		السنة 1 إباك		السنة 2 باك		المجموع		الأقاليم والعمالء
	Tronc		1 <sup>er</sup> Bac		2 <sup>ème</sup> Bac		Total		
	البنات filles	المجموع Total	البنات filles	المجموع Total	البنات filles	المجموع Total	البنات filles	المجموع Total	
Agadir Ida Outanane	680	1 379	671	1 402	799	1 867	2 150	4 648	أكادير إداوتنان
Inezgane Ait Melloul	202	417	154	365	200	489	556	1 271	إنزكان أيت ملول
Chtouka Ait Baha	0	0	0	0	0	0	0	0	اشتوكة أيت باها
Taroudant	55	145	53	157	78	241	186	543	تارودانت
Tiznit	9	18	14	25	14	26	37	69	تزنيت
Tata	0	0	0	0	0	0	0	0	طاطا
<b>Total</b>	<b>946</b>	<b>1 959</b>	<b>892</b>	<b>1 949</b>	<b>1 091</b>	<b>2 623</b>	<b>2 929</b>	<b>6 531</b>	<b>المجموع</b>

Source : Académie régionale de l'Education de la région Souss Massa

المصدر : الأكاديمية الجهوية للتربية والتكوين لجهة سوس ماسة

**36- Répartition des nouveaux élèves selon**  
**le niveau, le sexe et les provinces et préfectures**

**36- توزيع التلاميذ الجدد حسب المستوى,**  
**الجنس والعمالء والأقاليم**

Provinces et préfectures	الجدع المشترك		السنة 1 إباك		السنة 2 باك		المجموع		الأقاليم والعمالء
	Tronc		1 <sup>er</sup> Bac		2 <sup>ème</sup> Bac		Total		
	البنات filles	المجموع Total	البنات filles	المجموع Total	البنات filles	المجموع Total	البنات filles	المجموع Total	
Agadir Ida Outanane	658	1 316	646	1 324	682	1 481	1 986	4 121	أكادير إداوتنان
Inezgane Ait Melloul	195	398	151	347	141	329	487	1 074	إنزكان أيت ملول
Chtouka Ait Baha	0	0	0	0	0	0	0	0	اشتوكة أيت باها
Taroudant	54	137	49	141	53	170	156	448	تارودانت
Tiznit	9	17	14	24	10	16	33	57	تزنيت
Tata	0	0	0	0	0	0	0	0	طاطا
<b>Total</b>	<b>916</b>	<b>1 868</b>	<b>860</b>	<b>1 836</b>	<b>886</b>	<b>1 996</b>	<b>2 662</b>	<b>5 700</b>	<b>المجموع</b>

Source : Académie régionale de l'Education de la région Souss Massa

المصدر : الأكاديمية الجهوية للتربية والتكوين لجهة سوس ماسة

### 37- Elèves doublants selon le niveau, le sexe et les provinces et préfectures

### 37- التلاميذ المكررون حسب المستوى والجنس والأقاليم والعمالات

Provinces et préfectures	الجدع المشترك		السنة 1 إباك		السنة 2 باك		المجموع		الأقاليم والعمالات
	Tronc		1 <sup>er</sup> Bac		2 <sup>ème</sup> Bac		Total		
	البنات	المجموع	البنات	المجموع	البنات	المجموع	البنات	المجموع	
	filles	Total	filles	Total	filles	Total	filles	Total	
Agadir Ida Outanane	22	63	25	78	117	386	164	527	أكادير إداوتنان
Inezgane Ait Melloul	7	19	3	18	59	160	69	197	إنزكان أيت ملول
Chtouka Ait Baha	0	0	0	0	0	0	0	0	اشتوكة أيت باها
Taroudant	1	8	4	16	25	71	30	95	تارودانت
Tiznit	0	1	0	1	4	10	4	12	تزنيت
Tata	0	0	0	0	0	0	0	0	طاطا
<b>Total</b>	<b>30</b>	<b>91</b>	<b>32</b>	<b>113</b>	<b>205</b>	<b>627</b>	<b>267</b>	<b>831</b>	<b>المجموع</b>

Source : Académie régionale de l'Education de la région Souss Massa

المصدر : الأكاديمية الجهوية للتربية والتكوين لجهة سوس ماسة

### 38- Répartition des élèves selon la branche, le sexe et les provinces et préfectures

### 38- توزيع التلاميذ حسب الشعبة, الجنس والعمالات والأقاليم

Provinces et préfectures	الأدب		العلوم		التقنية		المجموع		الأقاليم والعمالات
	Lettres		Sciences		Techniques		Ensemble		
	البنات	المجموع	البنات	المجموع	البنات	المجموع	البنات	المجموع	
	filles	Total	filles	Total	filles	Total	filles	Total	
Agadir Idaoutanane	223	550	1 561	3 397	366	701	2 150	4 648	أكادير اداوتنان
Inezgane Ait Melloul	78	201	450	1 009	28	61	556	1 271	إنزكان أيت ملول
Chtouka Ait Baha	0	0	0	0	0	0	0	0	اشتوكة أيت باها
Taroudant	64	234	106	274	16	35	186	543	تارودانت
Tiznit	0	0	21	44	16	25	37	69	تزنيت
Tata	0	0	0	0	0	0	0	0	طاطا
<b>Total</b>	<b>365</b>	<b>985</b>	<b>2 138</b>	<b>4 724</b>	<b>426</b>	<b>822</b>	<b>2 929</b>	<b>6 531</b>	<b>المجموع</b>

Source : Académie régionale de l'Education de la région Souss Massa

المصدر : الأكاديمية الجهوية للتربية والتكوين لجهة سوس ماسة



**Enseignement post secondaire**  
**Année 2018/2019**

التعليم ما بعد الثانوي  
سنة 2019/2018

**39- Effectifs des étudiants par branche d'étude**

39- عدد الطلبة حسب الشعب

Branche	السنة الأولى		السنة الثانية		المجموع Total		الشعبة
	1 <sup>ère</sup> année		2 <sup>ème</sup> année		المجموع Total		
	الإناث filles	المجموع Total	الإناث filles	المجموع Total	الإناث filles	المجموع Total	
Classes préparatoires aux grandes écoles	254	476	218	470	472	946	اقسام التحضيرية للمدارس العليا
BTS	128	264	87	191	215	455	تقني عالي

Source : Académie régionale de l'Education de la région Sous Massa

المصدر : الأكاديمية الجهوية للتربية والتكوين لجهة سوس ماسة

**40- Effectifs des étudiants des classes préparatoires aux grandes écoles par spécialité**

40- عدد طلبة الأقسام التحضيرية للمدارس العليا حسب التخصص

spécialité	المجموع Total	الإناث Dont féminin	التخصص
Mathématiques physique et sc. de l'ingénieur	352	131	رياضيات فيزياء و علوم المهندس
Economie et commerce	233	162	الاقتصاد و التجارة
Technologie et sciences industrielles	146	46	التكنولوجيا و العلوم الصناعية
physique chimie et sc.de l'ingénieur	215	133	فيزياء كيمياء و علوم المهندس
<b>Total</b>	<b>946</b>	<b>472</b>	<b>المجموع</b>

Source : Académie régionale de l'Education de la région Sous Massa

المصدر : الأكاديمية الجهوية للتربية والتكوين لجهة سوس ماسة

#### 41- Effectifs des étudiants du BTS par spécialité

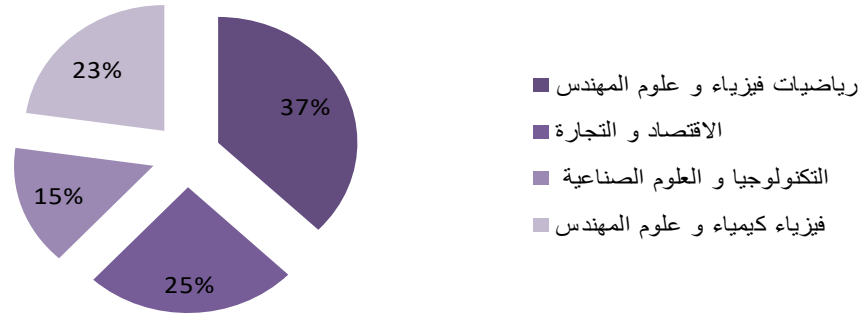
#### 41- عدد طلبة شهادة التقني العالي حسب التخصص

spécialité	المجموع Total	الإناث Dont féminin	التخصص
Systèmes et Réseaux Informatiques	50	15	الانظمة و الشبكات المعلوماتية
Electromécanique et Systèmes Automatisés	52	26	الكهرباء الميكانيكية و الانظمة الاوطوماتيكية
Gestion des PME/PMI	51	27	تسيير المقاولات الصغرى و المتوسطة
Systèmes Electroniques	49	13	الانظمة الالكترونية
Comptabilité et Gestion	55	44	المحاسبة و التدبير
Conception du Produit Industriel	56	19	ابتكار المنتج الصناعي
Autre spécialité	142	71	تخصص اخر
<b>Total</b>	<b>455</b>	<b>215</b>	<b>المجموع</b>

Source : Académie régionale de l'Education de la région Sousss Massa

المصدر : الاكاديمية الجهوية للتربية والتكوين لجهة سوس ماسة

#### طلبة الاقسام التحضيرية للمدارس العليا حسب التخصص سنة 2019/2018



## Enseignement supérieur 2018-2019

## التعليم العالي 2018-2019

## 42- Etudiants selon l'établissement(\*)

## 42- عدد الطلبة حسب المؤسسة(\*)

Etablissement	مجموع الطلبة		المؤسسة
	الاناث منهم	Ensemble Dont filles	
Faculté des Sciences Agadir (F.S.)	4 904	10 498	كلية العلوم أكادير
Faculté des Lettres et des Sciences Humaines Agadir (F.L.S.H)	12 840	27 201	كلية الآداب والعلوم الإنسانية أكادير
Faculté des Sciences Juridiques, Economiques et Sociales Agadir (F.S.J.E.S)	14 829	33 722	كلية العلوم القانونية والاقتصادية والإجتماعية أكادير
Ecole Nationale des Sciences Appliquées Agadir (E.N.S.A)	548	1 349	المدرسة الوطنية للعلوم التطبيقية أكادير
Ecole Nationale de Commerce et Gestion Agadir (E.N.C.G)	1 452	2 384	المدرسة الوطنية للتجارة والتسيير أكادير
Ecole Supérieure de Technologie Agadir (E.S.T.A)	988	1 606	المدرسة العليا للتكنولوجيا أكادير
Faculté Polydisciplinaire de Taroudant (F.P.T)	1 849	3 186	الكلية المتعددة الاختصاصات تارودانت
Faculté de Chariaa Ait Melloul (F.C)	2 461	6 946	كلية الشريعة أيت ملول
Faculté de médecine et de pharmacie Agadir	243	385	كلية الطب و الصيدلة أكادير
Centre des sciences et techniques -Campus Universitaire Ait Melloul	2 384	4 939	مركز العلوم والتكنولوجيا -المركب الجامعي أيت ملول
Faculté des Sciences Juridiques, Economiques et Sociales - Campus Ait Melloul	7 200	16 258	كلية العلوم القانونية والاقتصادية والاجتماعية -المركب الجامعي أيت ملول
Faculté des Langues, des Arts et des Sciences Humaines - Campus Ait Melloul	2 384	4 943	كلية اللغات والفنون والعلوم الإنسانية - المركب الجامعي أيت ملول
Institut Agronomique et Vétérinaire Hassan II - Complexe Horticulture d'Agadir (I.A.V.)	96	261	معهد الحسن الثاني الزراعة والبيطرة - مركب أكادير

Source : Université Ibn Zohr

المصدر : جامعة ابن زهر

(\*) Etablissement de l'Université Ibn Zohr relevant de région souss massa

(\*) يتعلق الأمر بمؤسسات جامعة ابن زهر التابعة لنفوذ جهة سوس ماسة(\*)

43- Etudiants selon l'établissement  
par branche d'étude

## 43- طلبة المؤسسات حسب الشعب

## 43-1 Faculté des lettres et des sciences humaines

## 43-1 كلية الآداب والعلوم الإنسانية

Option	مجموع الطلبة Effectif	منهم الإناث Dont	الشعبة
<b><u>Licences Fondamentale (L.F)</u></b>	<b>25 978</b>	<b>12 409</b>	<b>الإجازة الأساسية</b>
Etudes Arabes	2 251	1 423	الدراسات العربية
Etudes Française	3 548	1 897	الدراسات الفرنسية
Etudes Anglaise	5 252	2 469	الدراسات الإنجليزية
Etudes Hispaniques	355	189	الدراسات الإسبانية
Histoire et Civilisation	4 012	1 463	التاريخ والحضارة
Géographie	3 093	933	الجغرافيا
Etudes Islamiques	2 873	1 747	الدراسات الإسلامية
Etudes Amazighes	553	165	الدراسات الأمازيغية
Sociologie	4 041	2 123	علم الاجتماع
<b><u>Licence Professionnelle (LP)</u></b>	<b>25</b>	<b>11</b>	<b>الإجازة المهنية</b>
Ecriture et Analyse Cinématographiques et audiovisuelles	25	11	
<b><u>Master Spécialisé</u></b>	<b>171</b>	<b>92</b>	<b>الماستر المتخصص</b>
Tourisme et Communication	28	15	السياحة والتواصل
Métiers et pratiques des médias	63	36	مهن وممارسة الاعلام
Communication des Organisations	80	41	تواصل المنظمات
<b><u>Master</u></b>	<b>389</b>	<b>137</b>	<b>الماستر</b>
Comparative littérature and cultural studies	20	9	
Didactique du FLE: Culture & Médiations	33	20	
Applied Linguistics and Language Studies	25	12	
Langue et Culture Amazighes	18	5	
Rédaction Journalistique et Diversité Médiatique	43	14	
	56	12	الخطاب الشرعي وقضايا العصر
	24	3	تاريخ الجنوب المغربي
	35	8	علم النص وتحليل الخطاب
Les dynamiques sociétales transfrontalière	45	18	الديناميات المجتمعية عبر حدودية المغرب و دول الغر للافريقي
Arts et communication	31	14	
Dynamique des sociétés: MDD	28	7	
Langues et littératures au sud marocain	14	6	
Sociologie du développement	17	9	
<b><u>Doctorat</u></b>	<b>638</b>	<b>191</b>	<b>الدكتوراه</b>
Aménagement du territoire, Sociétés, Migrations & Développement durable	133	28	
Espaces anthropisés : risques environnementaux et fragilité socio-économique	21	7	
Langues et Communication	217	110	
Patrimoine et développement	97	13	
Texte & Discours	49	8	النص والخطاب
	55	10	التاريخ الجهوي للجنوب المغربي
	66	15	المناهج العلمية في تفسير الخطاب
<b>Total</b>	<b>27 201</b>	<b>12 840</b>	<b>المجموع</b>

Option	مجموع الطلبة	منهم الإناث	الشعبة
	Effectif Global	Dont féminin	
<b><u>Licence Fondamentale (LF)</u></b>	<b>9 796</b>	<b>4 640</b>	<b><u>الإجازة الأساسية</u></b>
Sciences mathématiques et Application	702	225	العلوم الرياضية
Sciences mathématiques et informatique	504	188	العلوم الرياضية والإعلاميات
Sciences de la matière physique	1 965	605	علوم الفيزياء
Sciences de la matière Chimie	2 282	1 027	علوم الكيمياء
Sciences de la vie	3 665	2 292	علوم الحياة
Sciences de la terre et de l'univers	678	303	علوم الأرض والكون
<b><u>Licence Professionnelle (LP)</u></b>	<b>25</b>	<b>14</b>	<b><u>الإجازة المهنية</u></b>
Ingénierie informatique	25	14	هندسة الحاسوب
<b><u>Master</u></b>	<b>243</b>	<b>86</b>	<b><u>الماستر</u></b>
Systèmes et Télécommunications	26	9	
Mathématiques Appliquées et Sciences de l'information	41	9	
Sciences des données	21	4	
Biologie Fondamentale	81	44	
Chimie organique appliquée	22	4	
Energétique et énergies renouvelables	24	9	
Matériaux avancés multifonctionnels et environnement	28	7	
<b><u>Master Spécialisé</u></b>	<b>25</b>	<b>10</b>	<b><u>الماستر المتخصص</u></b>
Systèmes informatiques distribués et bigdata (MS)	25	10	
<b><u>Doctorat</u></b>	<b>409</b>	<b>154</b>	<b><u>الدكتوراه</u></b>
Chimie fondamentale et appliquée	72	24	
Géosciences appliquées et géo-environnement	38	19	
Mathématiques, informatique et applications	95	38	
sciences de la vie et ressources naturelles	115	53	
Sciences, techniques et ingénierie (physique)	89	20	
<b>Total</b>	<b>10 498</b>	<b>4 904</b>	<b>المجموع</b>

Source : Université Ibn Zohr

المصدر : جامعة ابن زهر

## Enseignement

## التعليم

### 43-3 Ecole Nationale de Commerce et Gestion Agadir

### 3-43 المدرسة الوطنية للتجارة والتسيير أكادير

Option	مجموع الطلبة	منهم الإناث	الشعبة
	Effectif Global	Dont féminin	
<b><u>Diplôme national des ENCG</u></b>	<b>2 061</b>	<b>1 261</b>	
Tronc commun	1 369	841	التجارة والتدبير (مسلك مشترك)
Commerce	189	127	التجارة
Gestion	503	293	التدبير
<b><u>Licence Professionnelle (LP)</u></b>	<b>84</b>	<b>53</b>	<b><u>الإجازة المهنية</u></b>
Management des Organisations de l'Economie Sociale et Solidaire	22	16	
Management du Tourisme	62	37	
<b><u>Master Spécialisé</u></b>	<b>137</b>	<b>77</b>	<b><u>الماستر المتخصص</u></b>
Finance du Marché et Mangement des Risque	40	23	مالية السوق وتدبير المخاطر
Marketing et Management Touristique	22	15	التسويق والتسيير السياحي
Banques et Finance Islamique	21	8	
Gouvernance et communication des Organisations	12	7	
Logistique et Gestion de Plate forme	20	9	اللوجستيك وتدبير المنصة
Management des Systèmes d'Information et des Organisations	22	15	
<b><u>Doctorat</u></b>	<b>102</b>	<b>61</b>	<b><u>الدكتوراه</u></b>
Sciences et techniques de gestion	102	61	علوم وتقنيات التسيير
<b>Total</b>	<b>2 384</b>	<b>1 452</b>	<b>المجموع</b>

Source : Université Ibn Zohr

المصدر : جامعة ابن زهر

### 43-4 Ecole supérieure de technologie (Agadir)

### 4-43 المدرسة العليا للتكنولوجيا (أكادير)

Option	مجموع الطلبة	منهم الإناث	الشعبة
	Effectif Global	Dont féminin	
<b><u>Diplôme Universitaire de Technologique</u></b>	<b>1 425</b>	<b>885</b>	
Génie Bio-Industriel	160	116	الهندسة بيوصناعية
Génie Electrique	295	113	الهندسة الكهربائية
Génie Informatique	321	195	هندسة الإعلاميات
Techniques de Commercialisation et de Communica	364	250	التقنيات التجارية
Techniques de Management	285	211	تقنيات التسويق
<b><u>Licence Professionnelle (LP)</u></b>	<b>181</b>	<b>103</b>	<b><u>الإجازة المهنية</u></b>
Génie Alimentaire et protection de l'Environnement	24	22	
Automatisme Et Gestion Technique Des Bâtiments	24	5	
Commerce International	29	18	
Efficacité Energétique Et Energies Renouvelables	23	12	
Gestion Commerciale	32	24	
Développement et ingénierie des applications informatiques	25	18	
Maintenance et Exploitation des Installations Industrielles	24	4	
<b>Total</b>	<b>1 606</b>	<b>988</b>	<b>المجموع</b>

Source : Université Ibn Zohr

المصدر : جامعة ابن زهر

## 43-5 Faculté Polydisciplinaire de Taroudant

## 43-5 الكلية المتعددة الاختصاصات تارودانت

Option	مجموع الطلبة		الشعبة
	Effectif Global	منهم الإناث Dont féminin	
<b><u>Licence Fondamentale (LF)</u></b>	<b>1 110</b>	<b>577</b>	<b><u>الإجازة الأساسية</u></b>
Economie et gestion	891	436	
Sciences de la vie	219	141	
<b><u>Licence Professionnelle (LP)</u></b>	<b>1 956</b>	<b>1 194</b>	<b><u>الإجازة المهنية</u></b>
Enseignement primaire	102	72	
Génie informatique	56	23	
Agroalimentaire	170	102	الصناعة الغذائية
Sciences Agrobiologiques et Environnement	249	136	التنشيط السوسيوثقافي
Economie d'Entreprise	694	404	اقتصاد المقاول
Langues Etrangères Appliquées	655	444	اللغات الأجنبية التطبيقية
Gestion de l'environnement et développement d	30	13	
<b><u>Master</u></b>	<b>120</b>	<b>78</b>	<b><u>الماستر</u></b>
Procédés d'Analyse et Contrôle Qualité	59	43	
Management et commerce international	30	14	
Sciences géomatiques appliquées à la gestion des ressources naturelles et environnementales	31	21	
<b>Total</b>	<b>3 186</b>	<b>1 849</b>	<b>المجموع</b>

Source : Université Ibn Zohr

المصدر : جامعة ابن زهر

## 43-6 Ecole nationale des sciences appliquées Agadir

## 43-6 المدرسة الوطنية للعلوم التطبيقية أكادير

Option	مجموع الطلبة		الشعبة
	Effectif Global	منهم الإناث Dont féminin	
<b><u>Diplôme d'Ingénieur d'Etat</u></b>	<b>1 157</b>	<b>476</b>	<b><u>دبلوم مهندس الدولة</u></b>
Deux années préparatoires au cycle d'ingénieur	493	183	سنتين الأقسام التحضيرية
Bâtiment et Travaux publics	107	49	
Génie des procédés de l'énergie et de l'environnement	89	44	هندسة طرائق الطاقة والبيئة
Génie Electrique	114	38	الهندسة الكهربائية
Génie Industriel	104	74	الهندسة الصناعية
Génie informatique	136	43	الهندسة المعلوماتية
Génie Mécanique	89	29	الهندسة الميكانيكية
Finance et ingénierie décisionnelle	25	16	المالية وهندسة القرار
<b><u>Master</u></b>	<b>34</b>	<b>12</b>	<b><u>الماستر</u></b>
Efficacité énergétique et contrôle des bâtiments	20	8	
Système Embarqué & Ingénierie Biomédicale	14	4	
<b><u>Doctorat</u></b>	<b>158</b>	<b>60</b>	<b><u>الدكتوراه</u></b>
Sciences et Techniques de l'ingénieur	158	60	
<b>Total</b>	<b>1 349</b>	<b>548</b>	<b>المجموع</b>

Source : Université Ibn Zohr

المصدر : جامعة ابن زهر

43-7 Faculté des sciences juridiques,  
économiques et sociales7-43 كلية العلوم القانونية  
والاقتصادية والاجتماعية

Option	مجموع الطلبة		الشعبة
	Effectif Global	منهم الإناث Dont féminin	
<b><u>Licence Fondamentale (L.F)</u></b>	<b>32 024</b>	<b>14 290</b>	<b><u>الإجازة الأساسية</u></b>
Droit Arabe	20 932	8 707	القانون العربي
Droit Français	1 266	628	القانون الفرنسي
Sciences Economiques et Gestion	9 826	4 955	العلوم الاقتصادية والتسيير
<b><u>Master</u></b>	<b>1 095</b>	<b>359</b>	<b><u>الماستر</u></b>
Droit de la concurrence	29	11	
Droit foncier et urbanisme	32	6	
Droit banques participatives et assurance takaful	49	8	
Droit social approfondi	35	12	
Contentieux et métiers juridiques	159	59	
Economie et finance alternatives	23	8	
Techniques fiscales	32	7	
La famille en droits marocain et comparé	85	42	الأسرة في القانونين المغربي و المقارن
Management des ressources humaines	32	18	
Le droit constitutionnel et science politique	36	4	القانون الدستوري وعلم السياسة
Contrats et droit des affaires	54	12	قانون العقود و الأعمال
Le système pénal et la gouvernance de la sécurité	61	18	المنظومة الجنائية و الحكامة الأمنية
Droit civil approfondi	62	21	القانون المدني المعمق
Analyse et évaluation des politiques publiques	14	2	تحليل و تقييم السياسات العمومية
Gouvernance des institutions constitutionnelles et politiques	14	2	حكامة المؤسسات الدستورية و السياسية
Administration, droits de l'homme et démocratie	47	7	الإدارة و حقوق الانسان و الديمقراطية
Administration publique et investissement	24	7	الإدارة العامة و الاستثمار
Espace Afrique Francophone et Commonwealth	59	22	
Comptabilite-Controle-Audit	26	9	المحاسبة مراقبة-التدقيق
Entrepreneuriat et Management des PME	55	37	ريادة الأعمال وإدارة الشركات الصغيرة والمتوسطة
Finance d'Entreprise et Ingenierie Financiere	40	20	تمويل الشركات والهندسة المالية
Contrôle de Gestion et Système d'Information	71	21	إدارة الرقابة ونظام المعلومات
Economie appliquée	56	6	الاقتصاد التطبيقي
<b><u>Master Spécialisé</u></b>	<b>143</b>	<b>66</b>	<b><u>الماستر المتخصص</u></b>
Droit social et gestion des ressources humaines	12	2	إدارة الموارد البشرية
Management Stratégique et Logistique	67	36	التسويق الإستراتيجي واللوجستيكي
Economie et Gestion des Organisations Sociales	48	27	الاقتصاد وإدارة المنظمات الاجتماعية
Gouvernance des collectivités territoriales et developpement durable	16	1	حكامة السلطات المحلية والتنمية المستدامة
<b><u>Doctorat</u></b>	<b>460</b>	<b>114</b>	<b><u>دكتوراه</u></b>
Droit Privé et Droit public	226	41	القانون الخاص والقانون العام
Sciences Juridiques et Politiques	35	8	العلوم القانونية والسياسية
Economie appliquée	199	65	الاقتصاد التطبيقي
<b>Total</b>	<b>33 722</b>	<b>14 829</b>	<b>المجموع</b>

Source : Université Ibn Zohr

المصدر : جامعة ابن زهر



43-8 Centre des sciences et techniques-Campus  
Universitaire Ait Melloul

43- 8 مركز العلوم والتكنولوجيا-المركب  
الجامعي أيت ملول

Option	مجموع الطلبة		الشعبة
	Effectif Global	منهم الإناث Dont féminin	
<b>Licence Fondamentale (L.F)</b>	<b>4 939</b>	<b>2 128</b>	<b>الإجازة الأساسية</b>
Sciences de la Matière Chimie	1 791	768	العلوم الكيميائية
Sciences de la Matière Physique	1 684	482	العلوم الفيزيائية
Sciences de la vie	1 464	878	علوم الحياة
<b>Total</b>	<b>4 939</b>	<b>2 128</b>	<b>المجموع</b>

Source : Université Ibn Zohr

المصدر : جامعة ابن زهر

43-9 Faculté des Sciences Juridiques, Economiques  
et Sociales -Campus Universitaire Ait Melloul

43- 9 كلية العلوم القانونية والاقتصادية  
والاجتماعية-المركب الجامعي أيت ملول

Option	مجموع الطلبة		الشعبة
	Effectif Global	منهم الإناث Dont	
<b>Licence Fondamentale (L.F)</b>	<b>16 358</b>	<b>7 200</b>	<b>الإجازة الأساسية</b>
Droit Arabe	9 085	3 772	القانون العربي
Sciences Economiques et Gestion	7 173	3 428	العلوم الاقتصادية و التسيير
<b>Total</b>	<b>16 258</b>	<b>7 200</b>	<b>المجموع</b>

Source : Université Ibn Zohr

المصدر : جامعة ابن زهر

43-10 Faculté des Langues, des Arts et des Sciences  
Humaines -Campus Ait Melloul

43- 10 كلية اللغات والفنون والعلوم  
الإنسانية-المركب الجامعي أيت ملول

Option	مجموع الطلبة		الشعبة
	Effectif Global	منهم الإناث Dont féminin	
<b>Licence Fondamentale (L.F)</b>	<b>4 842</b>	<b>2 330</b>	<b>الإجازة الأساسية</b>
Etudes Anglaises	2 918	1 399	الدراسات الإنجليزية
Etudes Françaises	1 157	690	الدراسات الفرنسية
La géographie	767	241	الجغرافيا
<b>Licence d'éducation</b>	<b>30</b>	<b>19</b>	
Enseignement secondaire	30	19	التعليم الثانوي
<b>Licence Professionnelle (LP)</b>	<b>71</b>	<b>35</b>	<b>الإجازة المهنية</b>
Didactique du français langue étrangère	25	12	
English language teaching and the global market	22	9	
Information & communication	24	14	
<b>Total</b>	<b>4 943</b>	<b>2 384</b>	<b>المجموع</b>

Source : Université Ibn Zohr

المصدر : جامعة ابن زهر

## 43-11 Faculté de chariaa

## 11 -43 كلية الشريعة

Option	مجموع الطلبة	منهم الإناث	الشعبة
	Ensemble Dont fille		
<b><u>Licence Fondamentale (LF)</u></b>	<b>6 415</b>	<b>2 363</b>	<b>الإجازة الأساسية</b>
La chariaa et la loi	6 415	2 363	الشريعة و القانون
<b><u>Master</u></b>	<b>325</b>	<b>68</b>	<b>الماستر</b>
Jurisprudence des statuts de famille	325	68	أحكام الأسرة في الفقه والقانون
<b><u>Doctorat</u></b>	<b>206</b>	<b>30</b>	<b>دكتوراه</b>
Malekisme et jurisprudence	206	30	المذهب المالكي والتشريع المعاصر
<b>Total</b>	<b>6 946</b>	<b>2 461</b>	<b>المجموع</b>

Source : Université Ibn Zohr

المصدر : جامعة ابن زهر

## 43-12 Faculté de médecine et de pharmacie Agadir

## 12 -43 كلية الطب و الصيدلة اكادير

Option	مجموع الطلبة	منهم الإناث	الشعبة
	Effectif Global	Dont féminin	
<b><u>Médecine</u></b>			الطب
Médecine générale	385	243	الطب العام
<b>Total</b>	<b>385</b>	<b>243</b>	<b>المجموع</b>

Source : Université Ibn Zohr

المصدر : جامعة ابن زهر

43-13 Institut Agronomique et Vétérinaire Hassan II -  
Complexe Horticulture d'Agadir

43- 13 معهد الحسن الثاني الزراعة  
والبيطرة - مركب أكادير

Cycle	Option	مجموع الطلبة Ensemble	منهم الإناث Dont filles	الفرع	السلك
<b>1<sup>er</sup> Cycle</b>					<b>السلك الأول</b>
<b>1<sup>ère</sup> année</b>	Technicien Horticulture	51	14	تقني البستنة	<b>السنة الأولى</b>
<b>2<sup>ème</sup> année</b>	Technicien Horticulture	20	8	تقني البستنة	<b>السنة الثانية</b>
<b>1<sup>ère</sup> année</b>	Technicien Aménagement paysager	24	7	تقني هندسة المناظر	<b>السنة الأولى</b>
<b>2<sup>ème</sup> année</b>	Technicien Aménagement paysager	11	7	تقني هندسة المناظر	<b>السنة الثانية</b>
<b>Total 1</b>		<b>106</b>	<b>36</b>		<b>المجموع 1</b>
<b>2<sup>ème</sup> Cycle</b>					<b>السلك الثاني</b>
<b>3<sup>ème</sup> année</b>	Horticulture	46	23	بستنة	<b>السنة الثالثة</b>
<b>4<sup>ème</sup> année</b>	Horticulture-protection des plantes	30	10	بستنة-حماية النباتات	<b>السنة الرابعة</b>
	Architecture du paysage	9	3	المساحة الخضراء	
	Horticulture	33	11	بستنة	
<b>5<sup>ème</sup> année</b>	Protection des plantes	22	6	بستنة-حماية النباتات	<b>السنة الخامسة</b>
	Architecture du paysage	15	7	المساحة الخضراء	
<b>Total 2</b>		<b>155</b>	<b>60</b>		<b>المجموع 2</b>
<b>Total général</b>		<b>261</b>	<b>96</b>		<b>المجموع العام</b>

Source : Université Ibn Zohr

المصدر : جامعة ابن زهر



الجزء الثاني

الفصل 2 : التعليم التربوي

## **PARTIE II**

### **CHAPITRE 2 : ENSEIGNEMENT PEDAGOGIQUE**





1- Effectifs en formation dans les centres de formation des instituteurs selon le sexe

1- المتدربون بمراكز تكوين المعلمين حسب الجنس

Centre	المتدربون			المركز
	Effectifs en Formation			
	الذكور Masculin	الإناث Féminin	المجموع Total	
Inezgane	338	251	589	إنزكان
Tiznit	57	73	130	تزنيت
Tata	58	72	130	طاطا
Agadir	134	101	235	أكادير
Taroudant	117	183	300	تارودانت
<b>Total</b>	<b>704</b>	<b>680</b>	<b>1384</b>	<b>المجموع</b>

Source : Centres de formation des instituteurs  
Centre Pédagogique Régional d'Inezgane

المصدر : المراكز التربوية لتكوين المعلمين والمعلمات  
المركز التربوي الجهوي لإنزكان

2- Personnel enseignant dans le centre de formation des instituteurs selon le sexe

2- هيئة التدريس بمركز تكوين المعلمين حسب الجنس

Centre	هيئة التدريس			المركز
	Personnel Enseignant			
	الذكور Masculin	الإناث Féminin	المجموع Total	
Inezgane	42	5	47	إنزكان
Tiznit	10	0	10	تزنيت
Tata	6	0	6	طاطا
Agadir	12	2	14	أكادير
Taroudant	10	1	11	تارودانت
<b>Total</b>	<b>80</b>	<b>8</b>	<b>88</b>	<b>المجموع</b>

Source : Centres de formation des instituteurs  
Centre Pédagogique Régional d'Inezgane

المصدر : المراكز التربوية لتكوين المعلمين والمعلمات  
المركز التربوي الجهوي لإنزكان

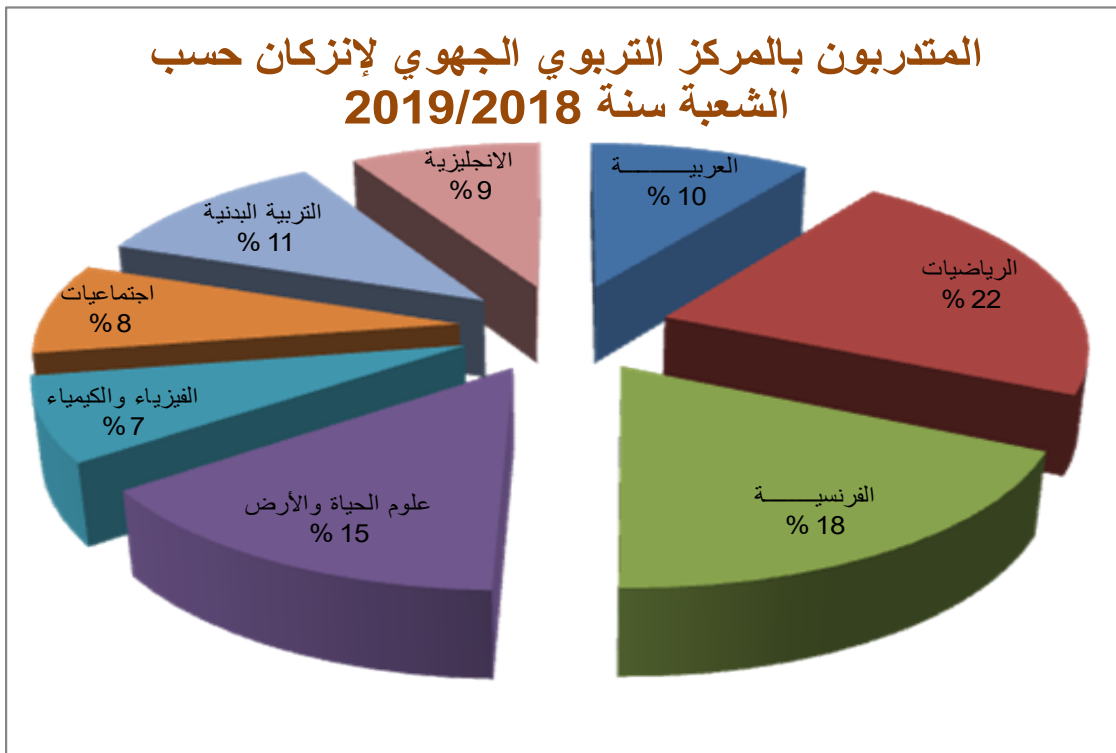
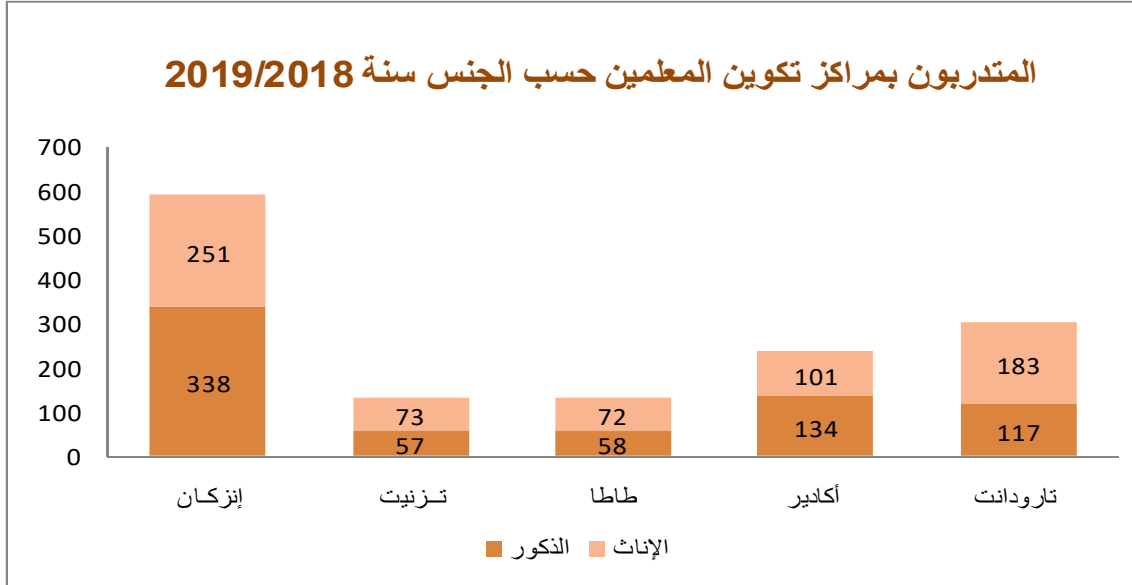
3- Effectifs en formation dans le centre pédagogique régional d'Inezgane selon le sexe et la branche

3- المتدربون بالمركز التربوي الجهوي لإنزكان حسب الجنس والشعبة

Branche	ذكور	إناث	المجموع	الشعبة
	Masculin	Féminin	Ensemble	
<b>Cycle Secondaire (collégial+qualifiant)</b>				<b>الثانوي بسلكيه (اعدادي+تأهيلي)</b>
Arabe	27	37	64	العربية
Mathématiques	97	44	141	الرياضيات
Français	45	73	118	الفرنسية
Sciences de la vie et de la Terre	42	51	93	علوم الحياة والأرض
Physique chimie	36	12	48	الفيزياء والكيمياء
Histoire géographie	40	12	52	اجتماعيات
Education sportive	63	7	70	التربية البدنية
Anglais	28	27	55	الانجليزية
<b>Total</b>	<b>378</b>	<b>263</b>	<b>641</b>	<b>المجموع</b>

Source : Centres de formation des instituteurs

المصدر : المراكز التربوية لتكوين المعلمين والمعلمات





الجزء الثاني

الفصل 3 : التكوين المهني

## **PARTIE II**

**CHAPITRE 3 : FORMATION**

**PROFESSIONNELLE**







Année 2017/2018

سنة 2018/2017

1- Effectifs des stagiaires selon le sexe ,  
le niveau et provinces et préfectures

1- أعداد المتدربين حسب الجنس و المستوى  
والعمالات والأقاليم

Secteur public

القطاع العمومي

Provinces et préfectures	Spécialisation		Qualification		Technicien		Tech spécialisé		Total général		الأقاليم والعمالات
	التخصص		التأهيل		التقني		التقني المختص		المجموع العام		
	المجموع الإناث	الإناث	المجموع الإناث	الإناث	المجموع الإناث	الإناث	المجموع الإناث	الإناث	المجموع الإناث	الإناث	
	Total	Filles	Total	Filles	Total	Filles	Total	Filles	Total	Filles	
Agadir Ida Outanane	792	0	2 452	0	4 602	0	2 923	0	10 769	0	أكادير إداوتتان
Inezgane Ait Melloul	446	0	578	0	1 085	0	1 185	0	3 294	0	إنزكان أيت ملول
Chtouka Ait Baha	202	0	244	0	128	0	63	0	637	0	اشتوكة أيت باها
Taroudant	858	0	1 057	0	1 172	0	841	0	3 928	0	تارودانت
Tiznit	401	0	748	0	561	0	694	0	2 404	0	تزنيت
Tata	180	0	276	0	226	0	116	0	798	0	طاطا
<b>Total</b>	<b>2 879</b>	<b>0</b>	<b>5 355</b>	<b>0</b>	<b>7 774</b>	<b>0</b>	<b>5 822</b>	<b>0</b>	<b>21 830</b>	<b>0</b>	<b>المجموع</b>

Source :Direction Régionale de la Formation Professionnelle

المصدر : المديرية الجهوية للتكوين المهني

2- Effectifs des stagiaires selon le sexe ,  
le niveau et provinces et préfectures

2- أعداد المتدربين حسب الجنس و المستوى  
والعمالات والأقاليم

Secteur privé

القطاع الخاص

Provinces et préfectures	Spécialisation		Qualification		Technicien		Tech spécialisé		Total général		الأقاليم والعمالات
	التخصص		التأهيل		التقني		التقني المختص		المجموع العام		
	المجموع الإناث	الإناث	المجموع الإناث	الإناث	المجموع الإناث	الإناث	المجموع الإناث	الإناث	المجموع الإناث	الإناث	
	Total	Filles	Total	Filles	Total	Filles	Total	Filles	Total	Filles	
Agadir Ida Outanane	545	270	452	356	1 067	612	1 980	1 194	4 044	2 432	أكادير إداوتتان
Inezgane Ait Melloul	536	210	224	161	383	210	276	194	1 419	775	إنزكان أيت ملول
Chtouka Ait Baha	203	65	11	8	34	25	0	0	248	98	اشتوكة أيت باها
Taroudant	252	93	129	62	111	62	196	83	688	300	تارودانت
Tiznit	185	51	0	0	0	0	0	0	185	51	تزنيت
Tata	0	0	0	0	0	0	0	0	0	0	طاطا
<b>Total</b>	<b>1 721</b>	<b>689</b>	<b>816</b>	<b>587</b>	<b>1 595</b>	<b>909</b>	<b>2 452</b>	<b>1 471</b>	<b>6 584</b>	<b>3 656</b>	<b>المجموع</b>

Source :Direction Régionale de la Formation Professionnelle

المصدر : المديرية الجهوية للتكوين المهني

3- Elèves de l'Institut spécialisé de Technologie hôtelière et touristique

3- عدد المتدربين بالمعهد المختص في التكنولوجيا الفندقية والسياحة

Branche	السنة الأولى		السنة الثانية		المجموع		الشعبة
	1 <sup>ère</sup> Année		2 <sup>ème</sup> Année		Ensemble		
	المجموع	الإناث	المجموع	الإناث	المجموع	الإناث	
	Total	Filles	Total	Filles	Total	Filles	
Restauration	15	3	11	3	26	6	تقني في الطعامة
Cuisine	28	8	27	9	55	17	تقني في الطبخ
Technique de Gestion hôtelière	35	19	33	11	68	30	التدبير الفندقي
Art du Marketing hôtelière	31	20	29	17	60	37	التسويق الفندقي و السياحي
Hébergement et accueil	0	0	0	0	0	0	مساعد في إدارة الإيواء
<b>Total</b>	<b>109</b>	<b>50</b>	<b>100</b>	<b>40</b>	<b>209</b>	<b>90</b>	<b>المجموع</b>

Source : Direction Régionale de la Formation Professionnelle

المصدر : المديرية الجهوية للتكوين المهني

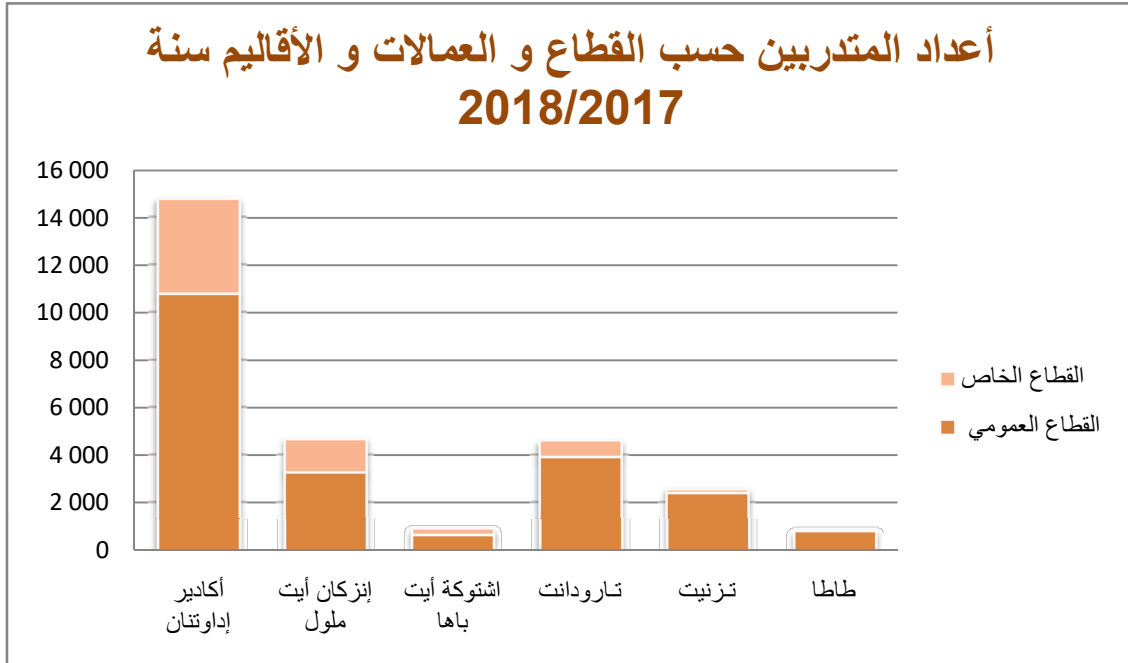
4- Effectifs des stagiaires par secteur de formation et par niveau : public

4- أعداد المتدربين حسب قطاع التكوين والمستوى: عمومي

secteur de formation	Spécialisation	Qualification		Technicien	Tech spécialisé	Total général	قطاع التكوين
		التخصص	التأهيل				
administration, gestion et commerce	0	0	2 435	2 243	4 678	الإدارة و التسير و التجارة	
hôtellerie et tourisme	0	1 113	2 188	843	4 144	السياحة و الفنادق	
industrie mécanique métallurgique électrique	0	1 787	2 019	433	4 239	الصناعة الميكانيكية و العدانة و الكهرباء	
batiment et travaux publics	1 320	250	558	755	2 883	البناء و الاشغال العمومية	
Artisanat du service	1 344	1 411	14	0	2 769	الصناعة التقليدية الخدمائية	
Artisanat de production	49	144	85	0	278	الصناعة التقليدية الانتاجية	
coiffure esthetique	7	19	0	0	26	الحلاقة و التجميل	
Technique d'information et de communication	0	44	0	990	1 034	تقنيات الاعلام و التواصل	
Textile et habillement	159	245	54	0	458	النسيج و الأبيسة و الجلد	
agriculture	0	244	61	179	484	الزراعة	
pêche maritime	0	68	0	0	68	الصيد البحري	
Transport et logistique	0	0	256	340	596	النقل و اللجستيك	
Industrie alimentaire	0	0	104	0	104	الصناعات الغذائية	
Action sociale	0	30	0	0	30	العمل الاجتماعي	
Education	0	0	0	39	39	التربية	
<b>Total</b>	<b>2 879</b>	<b>5 355</b>	<b>7 774</b>	<b>5 822</b>	<b>21 830</b>	<b>المجموع</b>	

Source : Direction Régionale de la Formation Professionnelle

المصدر : المديرية الجهوية للتكوين المهني







الجزء الثاني

الفصل 4 : الصحة

## PARTIE II

### CHAPITRE 4 : SANTE





1- Infrastructure publique selon  
les provinces et préfectures  
Année 2018

1- التجهيزات الصحية العمومية  
حسب الأقاليم والعمالات  
سنة 2018

Provinces et Préfectures	المراكز الصحية الحضرية		مستوصفات قروية	المراكز الصحية القروية		الأقاليم والعمالات
	Centres de Santé Urbains			Centres de Santé Ruraux et communaux		
	ب.أ.و ALA	د.أ.و SLA	Dispensaires Ruraux	د.أ.و SLA	ب.أ.و ALA	
Agadir Ida Outanane	3	10	14	4	4	أكادير إداوتنان
Inezgane Ait Melloul	3	11	4	1	1	إنزكان أيت ملول
Chtouka Ait Baha	1	1	13	9	11	اشتوكة أيت باها
Taroudant	6	6	28	61	19	تارودانت
Tiznit	1	2	29	11	12	تزنيت
Tata	3	3	13	8	8	طاطا
<b>Total</b>	<b>17</b>	<b>33</b>	<b>101</b>	<b>94</b>	<b>55</b>	<b>المجموع</b>

Source : Direction Régionale de la Santé  
ALA : avec lits pour accouchement  
SLA : sans lits pour accouchement

المصدر: المديرية الجهوية للصحة  
ب.أ.و : بأسرة للولادة  
د.أ.و : دون أسرة للولادة

## Suite

## تابع

Provinces et Préfectures	المستشفيات العامة		الأقاليم والعمالات
	المستشفيات المختصة	Hôpitaux généraux	
	Hôpitaux spécialisés		
Agadir Ida Outanane	1	1	أكادير إداوتنان
Inezgane Ait Melloul	0	1	إنزكان أيت ملول
Chtouka Ait Baha	0	1	اشتوكة أيت باها
Taroudant	0	2	تارودانت
Tiznit	1	1	تزنيت
Tata	0	1	طاطا
<b>Total</b>	<b>2</b>	<b>7</b>	<b>المجموع</b>

Source : Direction Régionale de la Santé

المصدر: المديرية الجهوية للصحة



**2- Nombre de lits selon le type des hôpitaux publics et les provinces et préfectures**  
Année 2018

**2- عدد الأسرة حسب نوع المستشفيات العمومية والأقاليم والعمالات**  
سنة 2018

Provinces et Préfectures	المستشفيات العامة	المستشفيات المختصة	المجموع	الأقاليم والعمالات
	Hôpitaux généraux	Hôpitaux spécialisés	Total	
Agadir Ida Outanane	500	30	<b>530</b>	أكادير إداوتنان
Inezgane Ait Melloul	310	0	<b>310</b>	إنزكان أيت ملول
Chtouka Ait Baha	60	0	<b>60</b>	اشتوكة أيت باها
Taroudant	310	0	<b>310</b>	تارودانت
Tiznit	230	40	<b>270</b>	تزنيت
Tata	58	0	<b>58</b>	طاطا
<b>Total</b>	<b>1 468</b>	<b>70</b>	<b>1 538</b>	<b>المجموع</b>

Source : Direction Régionale de la Santé

المصدر: المديرية الجهوية للصحة

**3- Mouvements des malades dans les établissements publics selon les provinces et préfectures**  
Année 2018

**3- حركات المرضى داخل المؤسسات العمومية حسب الأقاليم والعمالات**  
سنة 2018

Provinces et Préfectures	الدخول	أيام الاستشفاء	الأقاليم والعمالات
	Entrées	Journées d'hospitalisation	
Agadir Ida Outanane	35 131	107 246	أكادير إداوتنان
Inezgane Ait Melloul	24 132	81 093	إنزكان أيت ملول
Chtouka Ait Baha	6 622	14 969	اشتوكة أيت باها
Taroudant	22 666	99 131	تارودانت
Tiznit	13 059	52 812	تزنيت
Tata	2 408	5 584	طاطا
<b>Total</b>	<b>104 018</b>	<b>360 835</b>	<b>المجموع</b>

Source : Direction Régionale de la Santé

المصدر: المديرية الجهوية للصحة

**4- Statistiques d'occupation des lits des formations sanitaires publiques selon les provinces et préfectures Année 2018**

**4- إحصائيات الإيواء بالمؤسسات الصحية العمومية ذات الأسرة حسب الأقاليم والعمالات سنة 2018**

Provinces et Préfectures	نسبة معدل الإيواء (%)	معدل مدة الإقامة (بالأيام)	معدل التناوب على الأسرة	مجال التناوب على الأسرة (يوم)	الأقاليم والعمالات
	Taux d'occupation moyen (%)	Durée moyenne de séjour (en jours)	Taux de rotation	Intervalle de rotation (jour)	
Agadir Ida Outanane	59	3,05	77	1,68	أكادير إداوتنان
Inezgane Ait Melloul	72	3,36	78	1,33	إنزكان أيت ملول
Chtouka Ait Baha	73	2,26	118	0,83	اشتوكة أيت باها
Taroudant	88	4,37	74	0,59	تارودانت
Tiznit	54	4,04	48	3,50	تزنيت
Tata	26	2,32	42	6,47	طاطا
<b>Total</b>	<b>66</b>	<b>3,40</b>	<b>71</b>	<b>1,74</b>	<b>المجموع</b>

Source : Direction Régionale de la Santé

المصدر: المديرية الجهوية للصحة

**5- Consultations curatives réalisées dans les formations sanitaires publiques selon les provinces et préfectures Année 2018**

**5- الفحوصات الإستشفائية المقدمة من طرف المؤسسات الصحية العمومية حسب الأقاليم والعمالات سنة 2018**

Provinces et Préfectures	الفحوصات الطبية	الفحوصات الشبه الطبية	الأقاليم والعمالات
	Consultations médicales	Consultations paramédicales	
Agadir Ida Outanane	206 094	311 642	أكادير إداوتنان
Inezgane Ait Melloul	286 784	441 958	إنزكان أيت ملول
Chtouka Ait Baha	146 358	274 391	اشتوكة أيت باها
Taroudant	278 790	669 081	تارودانت
Tiznit	82 978	188 076	تزنيت
Tata	36 017	237 106	طاطا
<b>Total</b>	<b>1 037 021</b>	<b>2 122 254</b>	<b>المجموع</b>

Source : Direction Régionale de la Santé

المصدر: المديرية الجهوية للصحة

**6- Consultations médicales réalisées  
dans les hôpitaux publics par province  
(ou préfecture)  
Année 2018**

**6- الفحوصات الطبية المقدمة من طرف  
المستشفيات العمومية حسب الإقليم  
(أو العمالة)  
سنة 2018**

Provinces et Préfectures	الفحوصات لكل طبيب	مجموع الفحوصات	مجموع الأطباء	الأقاليم والعمالات
	Consultations par médecin	Total de consultations	Total de médecins	
Agadir Ida Outanane	1 227	206 094	168	أكادير- إداوتنان
Inezgane Aït Melloul	3 724	286 784	77	إنزكان - أيت ملول
Chtouka Aït Baha	3 182	146 358	46	اشتوكة - أيت باها
Taroudant	2 020	278 790	138	تارودانت
Tiznit	1 238	82 978	67	تزنيت
Tata	1 000	36 017	36	طاطا
<b>Total</b>	<b>1 949</b>	<b>1 037 021</b>	<b>532</b>	<b>المجموع</b>

Source : Direction Régionale de la Santé

المصدر: المديرية الجهوية للصحة

Provinces et Préfectures	Agadir I.O	Inezgane Ait Melloul	Chtouka Ait Baha	Tata	Tiznit	Taroudant	الأقاليم والعمالات
	أكادير- إداوتنان	إنزكان - أيت ملول	اشتوكة - أيت باها	طاطا	تزنيت	تارودانت	
SPECIALITE	القطاع العمومي Secteur public	القطاع العمومي Secteur public	القطاع العمومي Secteur public	القطاع العمومي Secteur public	القطاع العمومي Secteur public	القطاع العمومي Secteur public	الاختصاص
MEDECINE GENERALE	69	39	22	11	32	73	الطب العام
CHIRURGIE GENERALE	6	2	1	1	1	4	الجراحة العامة
PEDIATRIE	4	2	2	2	2	4	أمراض الأطفال
GYNECO-OBSTETRIQUE	3	2	1	2	2	3	أمراض النساء والتوليد
PSYCHIATRIE	2	2	0	0	2	3	الأمراض العصبية والعقلية
O . R . L	2	2	1	2	2	3	أمراض الأذن والأنف والحنجرة
OPHTALMOLOGIE	2	0	1	2	2	2	أمراض العيون
CARDIOLOGIE	2	2	2	2	2	4	أمراض القلب
GASTRO-ENTEROLOGIE	3	3	1	2	2	2	أمراض الجهاز الهضمي
DERMATOLOGIE	3	1	1	1	1	1	الأمراض الجلدية والتناسلية
CHIRURGIE CARDIOVASCULAIRE	0	0	0	0	0	0	جراحة القلب و الشرايين
BIOLOGIE	2	1	1	1	1	2	البيولوجيا الطبية
TRAUMATOLOGIE ORTHOPEDIE	3	3	2	3	3	3	جراحة الأعضاء وعلاج الإصابات
NEPHROLOGIE	1	1	1	1	1	4	أمراض الكلى
UROLOGIE	3	1	0	0	0	2	أمراض المسالك البولية
ENDOCRINOLOGIE	1	1	1	1	1	1	أمراض الغدد الصم
RHUMATOLOGIE	3	0	0	1	0	1	أمراض الرثية
MEDECINE INTERNE	3	0	0	1	0	1	الطب الداخلي
HEMATOLOGIE CLINIQUE	2	0	0	0	0	0	أمراض الدم السريرية
CHIRURGIE INFANTILE	4	1	0	0	0	2	جراحة الأطفال
MEDECINE DE TRAVAIL	6	7	4	0	1	6	طب الشغل
ANESTHESIE REANIMATION	3	3	2	2	2	4	التخدير- الإنعاش
NEUROCHIRURGIE	4	0	0	0	0	0	جراحة الأعصاب
NEUROLOGIE	3	1	0	0	1	1	أمراض الأعصاب
PNEUMOLOGIE	3	1	1	0	2	3	أمراض الرئة والسلم
SANTE PUBLIQUE	1	0	0	0	2	1	الصحة العمومية
ANATOMOPATHOLOGIE	2	0	0	0	0	1	التشريح المرضي
CHIRURGIE PLASTIQUE	3	0	0	0	0	0	الجراحة التجميلية
MEDECINE DU SPORT	4	0	1	0	1	2	الطب الرياضي
STOMATOLOGIE	2	0	0	0	0	0	أمراض الفم
ONCOLOGIE	7	0	0	0	0	0	أمراض السرطان
RADIOLOGIE	4	2	1	1	4	5	طب الأشعة
RADIOTHERAPIE	7	0	0	0	0	0	المعالجة بالإشعاع
MEDECINE NUCLEAIRE	1	0	0	0	0	0	الطب النووي
<b>Total</b>	<b>168</b>	<b>77</b>	<b>46</b>	<b>36</b>	<b>67</b>	<b>138</b>	<b>المجموع</b>

**8- Médecins du Ministère de la Santé exerçant dans le réseau ambulatoire par province et préfecture**  
Année 2018

**8- أطباء وزارة الصحة المزاولون بالشبكة المتنقلة حسب الأقاليم والعمالات**

سنة 2018

Provinces et Préfectures	المجموع	الأطباء الإختصاصيون	الأطباء العامون	الأقاليم والعمالات
	Total	Médecins spécialistes	Médecins généralistes	
Agadir Ida Outanane	40	2	38	أكادير - إداوتنان
Inezgane Ait Melloul	22	0	22	إنزكان - أيت ملول
Chtouka Ait Baha	20	0	20	اشتوكة - أيت باها
Taroudant	53	0	53	تارودانت
Tiznit	21	0	21	تزنيت
Tata	7	0	7	طاطا
<b>Total</b>	<b>163</b>	<b>2</b>	<b>161</b>	<b>المجموع</b>

Source : Direction Régionale de la Santé

المصدر: المديرية الجهوية للصحة

**9- Chirugiens dentistes au sécteur public par provinces et préfectures**  
Année 2018

**9- أطباء الأسنان في القطاع العمومي حسب الأقاليم والعمالات**

سنة 2018

Provinces et Préfectures	Secteur privé القطاع الخاص		Secteur العمومي العام		الأقاليم والعمالات
	المجموع	نساء مغربيات	المجموع	نساء مغربيات	
	Total	Femmes Marocaines	Total	Femmes Marocaines	
Agadir Ida Outanane	168	81	6	2	أكادير - إداوتنان
Inezgane Ait Melloul	56	27	3	1	إنزكان - أيت ملول
Chtouka Ait Baha	13	2	2	1	اشتوكة - أيت باها
Taroudant	31	17	2	2	تارودانت
Tiznit	22	12	4	2	تزنيت
Tata	1	0	1	1	طاطا
<b>Total</b>	<b>291</b>	<b>139</b>	<b>18</b>	<b>9</b>	<b>المجموع</b>

Source : Direction Régionale de la Santé

المصدر: المديرية الجهوية للصحة

**10- Personnel paramédical de la santé  
selon les provinces et préfectures  
Année 2018**

**10- الجهاز الشبه الطبي لوزارة الصحة  
العمومية حسب الأقاليم والعمالات  
سنة 2018**

Provinces et Préfectures	ممرض مجاز من الدولة	ممرض مساعد	المجموع	الأقاليم والعمالات
	I.D.E	I.A	Total	
Agadir Ida Outanane	460	98	558	أكادير إداوتنان
Inezgane Ait Melloul	302	45	347	إنزكان أيت ملول
Chtouka Ait Baha	250	32	282	اشتوكة أيت باها
Taroudant	491	84	575	تارودانت
Tiznit	285	53	338	تزنيت
Tata	193	20	213	طاطا
<b>Total</b>	<b>1 981</b>	<b>332</b>	<b>2 313</b>	<b>المجموع</b>

Source : Direction Régionale de la Santé

المصدر: المديرية الجهوية للصحة

I.D.E : Infirmier diplômé d'Etat

I.A : Infirmier Auxiliaire

**11-Infirmiers par spécialité  
et province (ou préfecture) : public  
Année 2018**

**11-هيئة التمريض حسب الاختصاص  
و الاقليم (أو العمالة) : عمومي  
سنة 2018**

Provinces et Préfectures	قابلات	تخدير	امراض عقلية	متعدد الاختصاص	المجموع	الأقاليم والعمالات
	sage- femme	Anésthésie	psychiatrie	polyvalent	Total	
Agadir Ida Outanane	105	37	8	282	432	أكادير إداوتنان
Inezgane Ait Melloul	73	28	32	155	288	إنزكان أيت ملول
Chtouka Ait Baha	61	20	0	146	227	اشتوكة أيت باها
Taroudant	99	28	17	366	510	تارودانت
Tiznit	50	19	22	180	271	تزنيت
Tata	44	12	0	141	197	طاطا
<b>Total</b>	<b>432</b>	<b>144</b>	<b>79</b>	<b>1 270</b>	<b>1 925</b>	<b>المجموع</b>

Source : Direction Régionale de la Santé

المصدر: المديرية الجهوية للصحة

**12- Pharmaciens aux deux secteurs par provinces et préfectures**  
Année 2018

**12- الصيدالة في القطاعين**  
حسب الأقاليم والعمالات  
سنة 2018

Provinces et Préfectures	Secteur privé القطاع الخاص			Secteur العمومي Public		الأقاليم والعمالات
	المجموع	الأجانب	نساء مغربيات	المجموع	نساء مغربيات	
	Total	Etrangers	Femmes Marocaines	Total	Femmes Marocaines	
Agadir Ida Outanane	290	7	143	3	2	أكادير إداوتنان
Inezgane Ait Melloul	122	8	50	2	0	إنزكان أيت ملول
Chtouka Ait Baha	75	2	25	0	0	اشتوكة أيت باها
Taroudant	50	2	18	1	1	تارودانت
Tiznit	62	0	12	1	0	تزنيت
Tata	7	0	1	2	1	طاطا
<b>Total</b>	<b>606</b>	<b>19</b>	<b>249</b>	<b>9</b>	<b>13</b>	<b>المجموع</b>

Source : Direction Régionale de la Santé

المصدر: المديرية الجهوية للصحة

**13- Accouchements au sein des formations sanitaires selon les provinces et préfectures**  
Année 2018

**13- الولادات بالمؤسسات الصحية العمومية**  
حسب الأقاليم والعمالات  
سنة 2018

Provinces et Préfectures	Accouchements الولادات		مواليد أحياء	مواليد موتى خلال أقل من 24 ساعة	أمهات متوفيات	الأقاليم والعمالات
	المجموع	بالعملية القيصرية				
	Total	Césariennes	Nés Vivants	Nouveaux nés décédés en moins de 24h	Mères Décédées	
Agadir Ida Outanane	8 812	1 238	8 722	28	20	أكادير إداوتنان
Inezgane Ait Melloul	7 037	1 364	5 193	5	1	إنزكان أيت ملول
Chtouka Ait Baha	5 204	683	6 996	5	2	اشتوكة أيت باها
Taroudant	11 228	1 444	11 308	22	2	تارودانت
Tiznit	2 507	655	1 873	4	2	تزنيت
Tata	1 850	361	2 488	1	0	طاطا
<b>Total</b>	<b>36 638</b>	<b>5 745</b>	<b>36 580</b>	<b>65</b>	<b>27</b>	<b>المجموع</b>

Source : Direction Régionale de la Santé

المصدر: المديرية الجهوية للصحة

**14- Renseignements épidémiologiques selon  
les provinces et préfectures  
Année 2018**

**14- الأمراض المتفشية حسب  
الأقاليم والعمالات  
سنة 2018**

Provinces et Préfectures	داء الحصبة	السعال الديكي	السل	حمى التيفويد	كباد حموي	التهاب السحايا	ملاريا	الأقاليم والعمالات
	Rougeole	Coqueluche	Tuberculose	Typhoïde	Hépatite Virale	Méningite	Paludisme	
Agadir Ida Outanane	0	1	364	0	2	36	39	أكادير إداوتنان
Inezgane Ait Melloul	0	1	641	0	29	34	5	إنزكان أيت ملول
Chtouka Ait Baha	0	0	228	0	1	18	0	اشتوكة أيت باها
Taroudant	0	3	416	0	0	12	3	تارودانت
Tiznit	0	1	99	0	3	13	0	تزنيت
Tata	0	0	21	0	1	3	1	طاطا
<b>Total</b>	<b>0</b>	<b>6</b>	<b>1 769</b>	<b>0</b>	<b>36</b>	<b>116</b>	<b>48</b>	<b>المجموع</b>

Source : Direction Régionale de la Santé

المصدر: المديرية الجهوية للصحة

**15- Activité du programme national d'immunisation  
selon les provinces et préfectures  
Enfants âgés de 0-11 mois  
Année 2018**

**15- نشاط البرنامج الوطني للتلقيح حسب  
الأقاليم والعمالات  
الأطفال البالغون 0-11 شهرا  
سنة 2018**

Provinces et Préfectures	ضد الحصبة و ضد الحميرة	ضد السل	ضد التشلل	د.ك.س.ش. 1	د.ك.س.ش. 2	د.ك.س.ش. 3	الأقاليم والعمالات
	R.R	B.C.G	Anti Polio	D.T.C.P.1+Anti Polio1+Anti Hib	D.T.C.P.2+ Anti Polio2+Ant i Hib2	D.T.C.P.3+ Anti polio3+Ant i Hib3	
Agadir Ida Outanane	11 294	11 641	11 627	11 527	11 510	11 515	أكادير إداوتنان
Inezgane Ait Melloul	7 816	11 178	10 965	10 753	10 780	10 634	إنزكان أيت ملول
Chtouka Ait Baha	10 931	8 133	8 110	8 274	8 279	8 338	اشتوكة أيت باها
Taroudant	14 893	15 841	15 822	15 614	15 136	15 065	تارودانت
Tiznit	2 154	3 369	3 361	3 350	3 304	3 380	تزنيت
Tata	3 406	2 275	2 249	2 256	2 181	2 138	طاطا
<b>Total</b>	<b>50 494</b>	<b>52 437</b>	<b>52 134</b>	<b>51 774</b>	<b>51 190</b>	<b>51 070</b>	<b>المجموع</b>

Source : Direction Régionale de la Santé

المصدر: المديرية الجهوية للصحة

B.C.G : Vaccin Antituberculeux

د.ك.س.ش. : الدفتريا، الكزاز، السعال الديكي والتشلل

D.T.C.P. : Diphtérie, Tétanos, Coqueluche, Poliomyélite

R.R : Vaccin Anti-Rougeoleux/ Vaccin Anti-Rubéole



## 16- Activités du Programme National de Lutte contre les Maladies Diarrhéiques par province et préfecture

## 16-نشاط البرنامج الوطني لمحاربة أمراض الإسهال حسب الأقاليم والعمالات

Année 2018

سنة 2018

Enfants malades (2-23 mois)

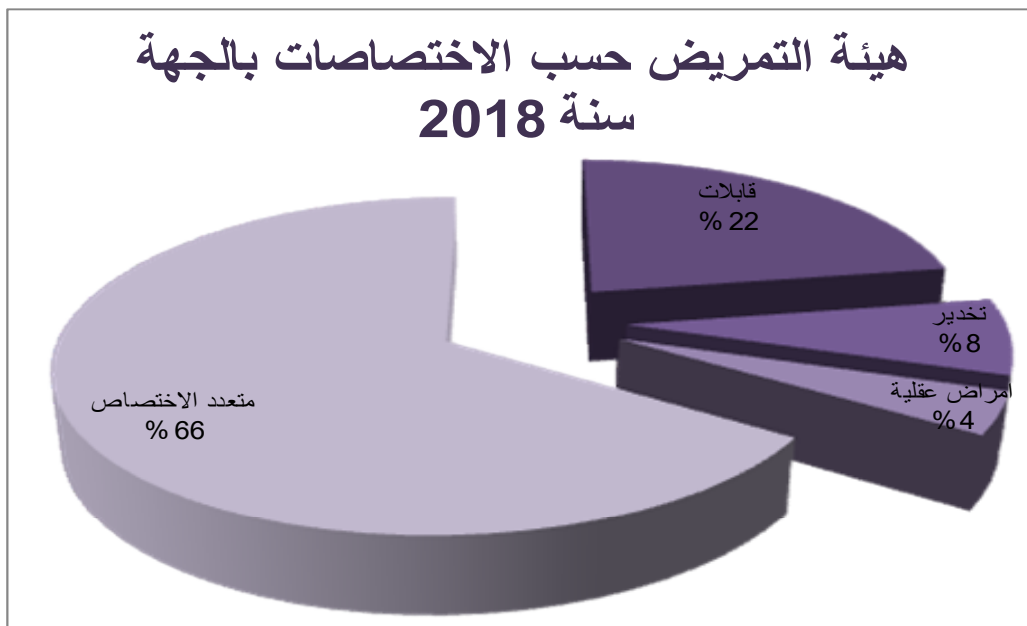
أطفال مريضة (2-23 شهر)

Provinces et Préfectures	درجة الاجتفاف			زحار Dysenterie	حالات اسهال مستمر	حالات اسهال مستمر حاد	الأقاليم والعمالات
	Degré de déshydratation						
	حاد	معتدل	لا يوجد للاجتفاف				
Sévère	Modéré	Pas de déshydratation	n	Diarrhée persistante	Diarrhée persistante sévère		
Agadir Ida Outanane	3	159	2 966	102	25	0	أكادير إداوتنان
Inezgane Ait Melloul	102	149	1 467	127	211	3	إنزكان أيت ملول
Chtouka Ait Baha	2	79	23 038	686	456	9	اشتوكة أيت باها
Taroudant	720	878	8 035	1 123	1 401	452	تارودانت
Tiznit	96	737	12 131	24	947	4	تزنيت
Tata	1	48	2 041	27	121	9	طاطا
<b>Total</b>	<b>924</b>	<b>2050</b>	<b>49678</b>	<b>2 089</b>	<b>3 161</b>	<b>477</b>	<b>المجموع</b>

Source : Direction Régionale de la Santé

المصدر: المديرية الجهوية للصحة

## هيئة التمريض حسب الاختصاصات بالجهة سنة 2018





الجزء الثاني

الفصل 5 : التشغيل

## PARTIE II

### CHAPITRE 5 : EMPLOI





**1- Taux d'activité et taux de chômage selon le milieu de résidence et les provinces et préfectures en 2017**

**1- معدل النشاط ومعدل البطالة حسب وسط الإقامة والأقاليم والعمالات سنة 2017**

Provinces et Préfectures	Urbain حضري		Rural قروي		Ensemble المجموع		الأقاليم والعمالات
	معدل النشاط	معدل البطالة	معدل النشاط	معدل البطالة	معدل النشاط	معدل البطالة	
	Taux d'activité	Taux de chômage	Taux d'activité	Taux de chômage	Taux d'activité	Taux de chômage	
Agadir Ida Ou Tanane	40,8	14,6	49,4	7,1	41,9	13,5	أكادير إداوتنان
Chtouka- Ait Baha	52,1	5,7	46,6	6,0	48,3	5,9	اشتوكة آيت باها
Inezgane Ait Melloul	42,4	13,5	43,7	9,9	42,4	13,3	إنزكان آيت ملول
Taroudant	41,2	11,9	48,0	4,6	45,7	6,7	تارودانت
Tiznit	35,6	10,2	37,7	6,0	36,8	7,6	تيزنيت
Tata	*	*	*	*	*	*	طاطا
<b>Région</b>	<b>41,8</b>	<b>12,8</b>	<b>45,7</b>	<b>5,6</b>	<b>43,4</b>	<b>9,8</b>	<b>الجهة</b>
<b>Maroc</b>	<b>42,4</b>	<b>14,7</b>	<b>54,1</b>	<b>4,0</b>	<b>46,7</b>	<b>10,2</b>	<b>المغرب</b>

Source : Enquête Nationale sur l'Emploi 2017

المصدر: البحث الوطني حول التشغيل 2017

**2- Taux d'emploi et taux de sous emploi selon le milieu de résidence et les provinces et préfectures en 2017**

**2- معدل الشغل و معدل الشغل الناقص حسب وسط الإقامة والأقاليم والعمالات سنة 2017**

Provinces et Préfectures	Urbain حضري		Rural قروي		Ensemble المجموع		الأقاليم والعمالات
	معدل الشغل	معدل الشغل الناقص	معدل الشغل	معدل الشغل الناقص	معدل الشغل	معدل الشغل الناقص	
	Taux d'emploi	Taux de sous-emploi	Taux d'emploi	Taux de sous-emploi	Taux d'emploi	Taux de sous-emploi	
Agadir Ida Ou Tanane	34,8	8,0	45,8	6,8	36,2	7,8	أكادير إداوتنان
Chtouka- Ait Baha	49,1	9,1	43,8	7,8	45,4	8,2	اشتوكة آيت باها
Inezgane Ait Melloul	36,7	7,3	39,3	7,7	36,8	7,3	إنزكان آيت ملول
Taroudant	36,3	5,9	45,8	6,4	42,7	6,3	تارودانت
Tiznit	31,9	13,1	35,4	3,2	34,0	7,0	تيزنيت
Tata	*	*	*	*	*	*	طاطا
<b>Région</b>	<b>36,5</b>	<b>7,7</b>	<b>43,2</b>	<b>6,4</b>	<b>39,2</b>	<b>7,1</b>	<b>الجهة</b>
<b>Maroc</b>	<b>36,1</b>	<b>8,9</b>	<b>52,0</b>	<b>10,8</b>	<b>41,9</b>	<b>9,8</b>	<b>المغرب</b>

Source : Enquête Nationale sur l'Emploi 2017

المصدر: البحث الوطني حول التشغيل 2017

**3- Taux d'activité et taux de chômage selon le sexe et les provinces et préfectures en 2017**

**3- معدل النشاط ومعدل البطالة حسب الجنس والأقاليم والعمالات سنة 2017**

(En %)

(%)

Provinces et Préfectures	Masculin الذكور		Féminin الإناث		Ensemble المجموع		الأقاليم والعمالات
	معدل النشاط	معدل البطالة	معدل النشاط	معدل البطالة	معدل النشاط	معدل البطالة	
	Taux d'activité	Taux de chômage	Taux d'activité	Taux de chômage	Taux d'activité	Taux de chômage	
Agadir Ida Ou Tanane	68,1	14,6	17,5	7,1	41,9	13,5	أكادير إداوتنان
Chtouka- Ait Baha	74,0	5,7	23,9	6,0	48,3	5,9	اشتوكة آيت باها
Inezgane Ait Melloul	70,1	13,5	14,3	9,9	42,4	13,3	إنزكان آيت ملول
Taroudant	69,6	11,9	25,4	4,6	45,7	6,7	تارودانت
Tiznit	60,3	10,2	18,6	6,0	36,8	7,6	تيزنيت
Tata	*	*	*	*	*	*	طاطا
<b>Région</b>	<b>68,9</b>	<b>12,8</b>	<b>20,5</b>	<b>5,6</b>	<b>43,4</b>	<b>9,8</b>	<b>الجهة</b>
<b>Maroc</b>	<b>71,6</b>	<b>14,7</b>	<b>22,4</b>	<b>4,0</b>	<b>46,7</b>	<b>10,2</b>	<b>المغرب</b>

Source : Enquête Nationale sur l'Emploi 2017

المصدر: البحث الوطني حول التشغيل 2017

**4- Taux d'emploi et taux de sous emploi selon le sexe et les provinces et préfectures en 2017**

**4- معدل الشغل و معدل الشغل الناقص حسب الجنس والأقاليم والعمالات سنة 2017**

(En %)

(%)

Provinces et Préfectures	Masculin الذكور		Féminin الإناث		Ensemble المجموع		الأقاليم والعمالات
	معدل الشغل	معدل الشغل الناقص	معدل الشغل	معدل الشغل الناقص	معدل الشغل	معدل الشغل الناقص	
	Taux d'emploi	Taux de sous-emploi	Taux d'emploi	Taux de sous-emploi	Taux d'emploi	Taux de sous-emploi	
Agadir Ida Ou Tanane	60,1	7,1	14,0	10,4	36,2	7,8	أكادير إداوتنان
Chtouka- Ait Baha	69,2	9,0	22,9	6,2	45,4	8,2	اشتوكة آيت باها
Inezgane Ait Melloul	62,1	7,3	11,1	7,5	36,8	7,3	إنزكان آيت ملول
Taroudant	64,7	7,7	23,9	2,9	42,7	6,3	تارودانت
Tiznit	56,4	7,3	16,7	6,0	34,0	7,0	تيزنيت
Tata	*	*	*	*	*	*	طاطا
<b>Région</b>	<b>62,5</b>	<b>7,6</b>	<b>18,2</b>	<b>5,7</b>	<b>39,2</b>	<b>7,1</b>	<b>الجهة</b>
<b>Maroc</b>	<b>65,4</b>	<b>11,1</b>	<b>19,2</b>	<b>5,4</b>	<b>41,9</b>	<b>9,8</b>	<b>المغرب</b>

Source : Enquête Nationale sur l'Emploi 2017

المصدر: البحث الوطني حول التشغيل 2017

**5- Taux d'activité et taux de chômage selon l'âge et les provinces et préfectures en 2017**

**5- معدل النشاط ومعدل البطالة حسب السن والأقاليم والعمالات سنة 2017**

Provinces et Préfectures	(En %)								الأقاليم والعمالات
	15-29 ans	29-15 سنة	30-44 ans	44-30 سنة	45 ans et plus	45 سنة وأكثر	Ensemble	المجموع	
	معدل النشاط Taux d'activité	معدل البطالة Taux de chômage	معدل النشاط Taux d'activité	معدل البطالة Taux de chômage	معدل النشاط Taux d'activité	معدل البطالة Taux de chômage	معدل النشاط Taux d'activité	معدل البطالة Taux de chômage	
Agadir Ida Ou Tanane	31,2	30,3	55,8	10,7	40,3	3,8	41,9	13,5	أكادير إداوتنان
Chtouka-Ait Baha	33,8	13,8	61,5	4,1	49,6	2,6	48,3	5,9	اشتوكة أيت باها
Inezgane Ait Melloul	32,3	29,0	56,0	9,6	40,4	4,7	42,4	13,3	إنزكان أيت ملول
Taroudant	32,7	17,4	59,0	5,1	47,0	1,9	45,7	6,7	تارودانت
Tiznit	23,6	27,3	54,0	5,2	34,4	1,5	36,8	7,6	تيزنيت
Tata	*	*	*	*	*	*	*	*	طاطا
<b>Région</b>	<b>31,5</b>	<b>23,6</b>	<b>57,3</b>	<b>7,4</b>	<b>42,9</b>	<b>2,9</b>	<b>43,4</b>	<b>9,8</b>	<b>الجهة</b>
<b>Maroc</b>	<b>38,4</b>	<b>23,5</b>	<b>61,1</b>	<b>7,1</b>	<b>42,7</b>	<b>2,5</b>	<b>46,7</b>	<b>10,2</b>	<b>المغرب</b>

Source : Enquête Nationale sur l'Emploi 2017

المصدر: البحث الوطني حول التشغيل 2017

**6- Taux d'emploi et taux de sous emploi selon l'âge et les provinces et préfectures en 2017**

**6- معدل الشغل و معدل الشغل الناقص حسب السن والأقاليم والعمالات سنة 2017**

Provinces et Préfectures	(En %)								الأقاليم والعمالات
	15-29 ans	29-15 سنة	30-44 ans	44-30 سنة	45 ans et plus	45 سنة وأكثر	Ensemble	المجموع	
	معدل الشغل Taux d'emploi	معدل الشغل الناقص Taux de sous-emploi	معدل الشغل Taux d'emploi	معدل الشغل الناقص Taux de sous-emploi	معدل الشغل Taux d'emploi	معدل الشغل الناقص Taux de sous-emploi	معدل الشغل Taux d'emploi	معدل الشغل الناقص Taux de sous-emploi	
Agadir Ida Ou Tanane	21,7	11,2	49,9	9,1	38,7	4,4	36,2	7,8	أكادير إداوتنان
Chtouka-Ait Baha	29,1	10,6	59,0	8,8	48,3	6,1	45,4	8,2	اشتوكة أيت باها
Inezgane Ait Melloul	22,9	13,8	50,6	7,3	38,5	3,1	36,8	7,3	إنزكان أيت ملول
Taroudant	27,1	8,0	56,0	8,3	46,1	3,5	42,7	6,3	تارودانت
Tiznit	17,2	16,2	51,1	9,0	33,9	2,1	34,0	7,0	تيزنيت
Tata	*	*	*	*	*	*	*	*	طاطا
<b>Région</b>	<b>24,0</b>	<b>10,7</b>	<b>53,1</b>	<b>8,3</b>	<b>41,7</b>	<b>3,9</b>	<b>39,2</b>	<b>7,1</b>	<b>الجهة</b>
<b>Maroc</b>	<b>29,3</b>	<b>15,5</b>	<b>56,8</b>	<b>10,7</b>	<b>41,6</b>	<b>4,9</b>	<b>41,9</b>	<b>9,8</b>	<b>المغرب</b>

Source : Enquête Nationale sur l'Emploi 2017

المصدر: البحث الوطني حول التشغيل 2017

**7- Taux d'activité et taux de chômage selon le diplôme et les provinces et préfectures en 2017**

**7- معدل النشاط ومعدل البطالة حسب الدبلوم والأقاليم والعمالات سنة 2017**

(En %)

(%)

Provinces et Préfectures	Sans diplôme بدون دبلوم		ayant un niveau على مستوى		Ensemble المجموع		الأقاليم والعمالات
	معدل النشاط	معدل البطالة	معدل النشاط	معدل البطالة	معدل النشاط	معدل البطالة	
	Taux d'activité	Taux de chômage	Taux d'activité	Taux de chômage	Taux d'activité	Taux de chômage	
Agadir Ida Ou Tanane	38,0	5,6	45,4	19,5	41,9	13,5	أكادير إداوتنان
Chtouka- Ait Baha	50,6	3,6	43,5	11,1	48,3	5,9	اشتوكة آيت باها
Inezgane Ait Melloul	39,7	6,7	45,4	19,6	42,4	13,3	إنزكان آيت ملول
Taroudant	47,3	3,3	42,4	14,9	45,7	6,7	تارودانت
Tiznit	35,7	2,6	38,9	16,6	36,8	7,6	تيزنيت
Tata	*	*	*	*	*	*	طاطا
<b>Région</b>	<b>43,2</b>	<b>4,3</b>	<b>43,7</b>	<b>17,5</b>	<b>43,4</b>	<b>9,8</b>	<b>الجهة</b>
<b>Maroc</b>	<b>46,1</b>	<b>3,8</b>	<b>47,4</b>	<b>17,9</b>	<b>46,7</b>	<b>10,2</b>	<b>المغرب</b>

Source : Enquête Nationale sur l'Emploi 2017

المصدر: البحث الوطني حول التشغيل 2017

**8- Taux d'emploi et taux de sous emploi selon le diplôme et les provinces et préfectures en 2017**

**8- معدل الشغل و معدل الشغل الناقص حسب الدبلوم والأقاليم والعمالات سنة 2017**

(En %)

(%)

Provinces et Préfectures	Sans diplôme بدون دبلوم		ayant un niveau على مستوى		Ensemble المجموع		الأقاليم والعمالات
	معدل الشغل	معدل الشغل الناقص	معدل الشغل	معدل الشغل الناقص	معدل الشغل	معدل الشغل الناقص	
	Taux d'emploi	Taux de sous-emploi	Taux d'emploi	Taux de sous-emploi	Taux d'emploi	Taux de sous-emploi	
Agadir Ida Ou Tanane	35,9	6,3	36,5	9,1	36,2	7,8	أكادير إداوتنان
Chtouka- Ait Baha	48,8	7,9	38,7	9,1	45,4	8,2	اشتوكة آيت باها
Inezgane Ait Melloul	37,1	5,0	36,5	9,9	36,8	7,3	إنزكان آيت ملول
Taroudant	45,8	5,8	36,1	7,3	42,7	6,3	تارودانت
Tiznit	34,8	4,2	32,5	12,8	34,0	7,0	تيزنيت
Tata	*	*	*	*	*	*	طاطا
<b>Région</b>	<b>41,3</b>	<b>6,0</b>	<b>36,0</b>	<b>9,0</b>	<b>39,2</b>	<b>7,1</b>	<b>الجهة</b>
<b>Maroc</b>	<b>44,3</b>	<b>9,2</b>	<b>38,9</b>	<b>10,5</b>	<b>41,9</b>	<b>9,8</b>	<b>المغرب</b>

Source : Enquête Nationale sur l'Emploi 2017

المصدر: البحث الوطني حول التشغيل 2017

**9- Taux d'activité et taux de chômage selon le sexe et le milieu de résidence et les provinces et préfectures en 2018**

**9- معدل النشاط ومعدل البطالة حسب الجنس ووسط الإقامة والأقاليم والعمالات سنة 2018**

(En %)

(%)

Milieu de résidences	Taux d'activité معدل النشاط			Taux de chômage معدل البطالة			وسط الإقامة
	الذكور Masculin	الإناث Féminin	المجموع Ensemble	الذكور Masculin	الإناث Féminin	المجموع Ensemble	
<b>Région</b>	<b>68,1</b>	<b>20,6</b>	<b>43,2</b>	<b>9,4</b>	<b>11,8</b>	<b>10,0</b>	<b>الجهة</b>
Urbain	68,0	15,8	41,3	10,8	21,7	12,9	الوسط الحضري
Rural	68,1	27,4	46,0	7,2	3,7	6,0	الوسط القروي
<b>Maroc</b>	<b>70,9</b>	<b>22,2</b>	<b>46,2</b>	<b>8,4</b>	<b>14,0</b>	<b>9,8</b>	<b>المغرب</b>
Urbain	66,9	18,1	41,8	11,4	24,3	14,2	الوسط الحضري
Rural	77,9	29,7	53,9	3,9	2,5	3,5	الوسط القروي

Source : Enquête Nationale sur l'Emploi 2018

المصدر: البحث الوطني حول التشغيل 2018

**10- Taux de chômage selon l'âge et le milieu de résidence en 2018**

**10- معدل البطالة حسب السن ووسط الإقامة سنة 2018**

(En %)

(%)

Milieu de Résidence	Age السن				المجموع Total	وسط الإقامة
	15-24	25-34	35-44	45 فما فوق 45et plus		
<b>Région</b>	<b>28,0</b>	<b>16,5</b>	<b>4,0</b>	<b>3,3</b>	<b>10,0</b>	<b>الجهة</b>
Urbain	38,5	20,9	4,7	3,9	12,9	الوسط الحضري
Rural	17,2	8,5	2,9	2,7	6,0	الوسط القروي
<b>Maroc</b>	<b>26,0</b>	<b>15,1</b>	<b>4,7</b>	<b>2,4</b>	<b>9,8</b>	<b>المغرب</b>
Urbain	43,2	21,2	6,6	3,7	14,2	الوسط الحضري
Rural	10,4	4,5	1,6	0,9	3,5	الوسط القروي

Source : Enquête Nationale sur l'Emploi 2018

المصدر: البحث الوطني حول التشغيل 2018



### 11- Taux de chômage selon le niveau scolaire et le milieu de résidence en 2018

11- معدل البطالة حسب المستوى الدراسي ووسط الإقامة سنة 2018

(En %)

(% )

Milieu de Résidence	Niveau Scolaire / المستوى الدراسي		المجموع / Total	وسط الإقامة
	بدون شهادة / Sans diplôme	بشهادة / Ayant un diplôme		
<b>Région</b>	<b>4,6</b>	<b>17,3</b>	<b>10,0</b>	<b>الجهة</b>
Urbain	6,1	18,6	12,9	الوسط الحضري
Rural	3,5	13,6	6,0	الوسط القروي
<b>Maroc</b>	<b>3,5</b>	<b>17,1</b>	<b>9,8</b>	<b>المغرب</b>
Urbain	6,2	19,1	14,2	الوسط الحضري
Rural	1,6	9,8	3,5	الوسط القروي

Source : Enquête Nationale sur l'Emploi 2018

المصدر: البحث الوطني حول التشغيل 2018

### 12- Population active occupée selon le sexe et le milieu de résidence en 2018

12- السكان النشيطون المشتغلون حسب الجنس ووسط الإقامة سنة 2018

Milieu de	الذكور	الاناث	المجموع	وسط الإقامة
<b>Région</b>	<b>604 044</b>	<b>194 956</b>	<b>799 000</b>	<b>الجهة</b>
Urbain	367 950	78 050	446 000	الوسط الحضري
Rural	236 826	117 174	354 000	الوسط القروي
<b>Maroc</b>	<b>8 302 848</b>	<b>2 508 152</b>	<b>10 811 000</b>	<b>المغرب</b>
Urbain	4 794 252	1 168 748	5 963 000	الوسط الحضري
Rural	3 505 104	1 342 896	4 848 000	الوسط القروي

Source : Enquête Nationale sur l'Emploi 2018

المصدر: البحث الوطني حول التشغيل 2018

### 13- Postes d'emploi créés en 2018

13- مناصب الشغل المحدثّة سنة 2018

Provinces et Préfectures	Création de nouveaux établissements / إنشاء مؤسسات جديدة		Ouverture des chantiers / فتح أوراش جديدة		الأقاليم والعمالات
	عدد المؤسسات	عدد المناصب	عدد المؤسسات	عدد المناصب	
	Etablissements	Emplois	Etablissements	Emplois	
Agadir Ida Outanane	65	282	22	1 391	أكادير إداوتنان
Inezgane Ait Melloul	43	834	13	893	إنزكان أيت ملول
Chtouka Ait Baha	19	180	8	120	اشتوكة أيت باها
Taroudant/Tata	3	11	0	0	تارودانت/طاطا
Tiznit	47	197	16	134	تيزنيت
<b>Total</b>	<b>177</b>	<b>1 504</b>	<b>59</b>	<b>2 538</b>	<b>المجموع</b>

Source : Direction régionale du travail et

المصدر: المديرية الجهوية للشغل و الإدماج المهني باكاير

14- Statistiques des interventions des agents  
de l'inspection de travail  
en 2018

14- احصائيات تدخلات أعوان تفتيش الشغل  
لفض النزاعات الفردية  
سنة 2018

Secteurs	Nbre de conflits de travail	Nbre de réclamations que comportent ces conflits	résultats des interventions des agents de l'inspection			القطاعات
			نتائج تدخل أعوان التفتيش			
			Réclamations satisfaites	Ouvriers réintégrés	Sommes récupérées en Dh	
عدد نزاعات الشغل	عدد المطالب التي تتضمنها هذه النزاعات	المطالب الملباة	العمال الذين تم ارجاعهم	المبالغ المستخلصة لصالح العمال بالدرهم		
<b>Agadir Ida Outanane</b>	<b>843</b>	<b>1 291</b>	<b>785</b>	<b>65</b>	<b>9 778 566</b>	<b>أكادير إداوتنان</b>
Secteur industriel	130	163	97	7	2 416 396	القطاع الصناعي
Secteur commercial	60	81	52	2	216 636	القطاع التجاري
Secteur agricole	5	5	0	0	0	القطاع الفلاحي
Secteur BTP	114	166	84	6	180 337	قطاع البناء
Profession libérale	534	876	552	50	6 965 197	المهن الحرة
<b>Inezgane Ait Melloul</b>	<b>468</b>	<b>562</b>	<b>251</b>	<b>40</b>	<b>7 192 958</b>	<b>إنزكان أيت ملول</b>
Secteur industriel	161	168	98	14	1 789 695	القطاع الصناعي
Secteur commercial	172	191	74	15	3 946 822	القطاع التجاري
Secteur agricole	23	23	14	0	961 084	القطاع الفلاحي
Secteur BTP	39	73	22	2	15 530	قطاع البناء
Profession libérale	73	107	43	9	479 827	المهن الحرة
<b>Chtouka Ait Baha</b>	<b>1 035</b>	<b>1 403</b>	<b>770</b>	<b>91</b>	<b>8 894 883</b>	<b>اشتوكة أيت باها</b>
Secteur industriel	26	39	12	1	3 800 500	القطاع الصناعي
Secteur commercial	16	19	10	0	0	القطاع التجاري
Secteur agricole	866	1 118	574	88	4 905 241	القطاع الفلاحي
Secteur BTP	50	98	91	0	126 000	قطاع البناء
Profession libérale	77	129	83	2	63 142	المهن الحرة
<b>Taroudant/Tata</b>	<b>745</b>	<b>1 227</b>	<b>627</b>	<b>27</b>	<b>1 544 486</b>	<b>تارودانت/تاطا</b>
Secteur industriel	128	209	104	7	600 718	القطاع الصناعي
Secteur commercial	29	60	30	1	49 151	القطاع التجاري
Secteur agricole	408	627	364	17	701 977	القطاع الفلاحي
Secteur BTP	57	98	43	0	29 162	قطاع البناء
Profession libérale	123	233	86	2	163 478	المهن الحرة
<b>Tiznit</b>	<b>134</b>	<b>296</b>	<b>148</b>	<b>5</b>	<b>179 679</b>	<b>تيزنيت</b>
Secteur industriel	19	50	23	0	35 950	القطاع الصناعي
Secteur commercial	17	41	12	0	49 800	القطاع التجاري
Secteur agricole	2	8	5	0	0	القطاع الفلاحي
Secteur BTP	36	54	28	0	77 029	قطاع البناء
Profession libérale	60	143	80	5	16 900	المهن الحرة

Source : Direction régionale du travail et  
de l'insertion professionnelle

المصدر: المديرية الجهوية للشغل والادماج المهني باكادير

**15- Les accidents de travail déclarés selon les provinces et préfectures en 2018**

**15- حوادث الشغل حسب العمالات والأقاليم**

سنة 2018

Provinces et Préfectures	Nombre des accidents	Incapacité provisoire	Incapacité permanente	Sain	Mortalité	Suites inconnues	الأقاليم والعمالات
	عدد الحوادث	عجز مؤقت	عجز دائم	بدون عجز	وفيات	نتيجة غير معروفة	
Agadir Ida Outanane	337	95	20	219	3	0	أكادير إداوتنان
Inezgane Ait Melloul	365	100	10	251	4	0	إنزكان أيت ملول
Chtouka Ait Baha	265	94	31	120	15	5	اشتوكة أيت باها
Taroudant/Tata	271	88	34	141	8	0	تارودانت/طاطا
Tiznit	9	8	0	1	0	0	تيزنيت
<b>Total</b>	<b>1 247</b>	<b>385</b>	<b>95</b>	<b>732</b>	<b>30</b>	<b>5</b>	<b>المجموع</b>

Source : Direction régionale du travail et de l'insertion professionnelle

المصدر: المديرية الجهوية للشغل والادماج المهني باكاير

**16- Les inscrits à l'ANAPEC dans la région selon le sexe, le diplôme et les provinces et préfectures Année 2018**

**16- توزيع المسجلين بالوكالة الوطنية لانعاش التشغيل و الكفاءات بالجهة**

حسب الجنس و نوع الشهادة والعمالات والأقاليم

سنة 2018

Provinces et Préfectures		تقني متخصص	تقني عالي	تقني	بكالوريا	دبلوم التاهيل المهني	بدون دبلوم	الأقاليم والعمالات
		Tech. spécialisé	Tech. supérieur	Technicien	Baccalauréat	Diplôme de qualification professionnelle	Sans diplôme	
Agadir Ida Outanane	Filles	173	5	192	426	82	87	أكادير الإناث
	Total	363	8	452	886	302	314	إداوتنان المجموع
Inezgane Ait Melloul	Filles	69	0	73	164	34	25	إنزكان الإناث
	Total	136	2	176	344	135	188	أيت ملول المجموع
Chtouka Ait Baha	Filles	21	1	24	75	15	92	اشتوكة الإناث
	Total	63	3	86	172	55	161	أيت باها المجموع
Taroudant	Filles	30	0	69	148	15	12	الإناث
	Total	107	1	176	446	135	81	تارودانت المجموع
Tiznit	Filles	12	2	16	75	8	8	الإناث
	Total	32	3	49	153	51	37	تيزنيت المجموع
Tata	Filles	2	0	7	26	0	4	الإناث
	Total	10	0	16	106	6	19	طاطا المجموع
<b>Total</b>	Filles	<b>307</b>	<b>8</b>	<b>381</b>	<b>914</b>	<b>154</b>	<b>228</b>	الإناث
	Total	<b>711</b>	<b>17</b>	<b>955</b>	<b>2 107</b>	<b>684</b>	<b>800</b>	المجموع

Source : Direction régionale de l'ANAPEC

المصدر: المديرية الجهوية للوكالة الوطنية لانعاش التشغيل و الكفاءات باكاير

## Suite

تابع

Provinces et Préfectures		المجموع	مهندس	دبلوم الدراسات العليا	دبلوم الدراسات المعمقة	الماستر	اجازة	دبلوم الدراسات الجامعية العامة	الأقاليم والعمالات
		Total	Ingénieur	DES	DEA	Master	License	D.E.U.G	
Agadir Ida	Filles الإناث	1 737	24	0	0	132	413	203	أكادير
Outanane	Total المجموع	3 836	67	0	0	247	793	404	إداوتنان
Inezgane	Filles الإناث	710	7	0	0	51	227	60	إنزكان
Ait Melloul	Total المجموع	1 589	21	0	0	88	376	123	أيت ملول
Chtouka	Filles الإناث	334	0	0	0	13	72	21	اشتوكة
Ait Baha	Total المجموع	766	6	0	0	34	137	49	أيت باها
Taroudant	Filles الإناث	419	4	0	0	16	91	34	تارودانت
	Total المجموع	1 298	15	0	0	44	220	73	
Tiznit	Filles الإناث	200	3	0	0	11	44	21	تيزنيت
	Total المجموع	515	7	0	0	25	113	45	
Tata	Filles الإناث	61	1	0	0	2	11	8	طاطا
	Total المجموع	220	2	0	0	13	35	13	
<b>Total</b>	Filles الإناث	<b>3 461</b>	<b>39</b>	<b>0</b>	<b>0</b>	<b>225</b>	<b>858</b>	<b>347</b>	<b>المجموع</b>
	Total المجموع	<b>8 224</b>	<b>118</b>	<b>0</b>	<b>0</b>	<b>451</b>	<b>1 674</b>	<b>707</b>	

Source : Direction régionale de l'ANAPEC

المصدر: لمديرية الجهوية للوكالة الوطنية لانعاش التشغيل والكفاءات باكادير

### 17- Etat des offres et des demandes au niveau de l'ANAPEC Année 2018

### 17- وضعية العرض و الطلب بالوكالة الوطنية لانعاش التشغيل والكفاءات سنة 2018

Provinces et Préfectures	Demandes d'emploi	Offres enregistrées	Offres satisfaites	Conventions S.F.I.P*	الأقاليم والعمالات
	طلبات العمل	العروض المسجلة	العروض الملباة	اتفاقات حول التدريب من أجل التكوين و الإدماج المهني	
Agadir Ida Outanane	4 657	2 144	661	2 178	أكادير إداوتنان
Inezgane Ait Melloul	1 991	516	482	739	إنزكان أيت ملول
Chtouka Ait Baha	1 160	692	622	230	اشتوكة أيت باها
Taroudant	2 102	611	520	784	تارودانت
Tiznit	699	465	194	127	تيزنيت
Tata	373	224	20	16	طاطا
<b>Total</b>	<b>10 982</b>	<b>4 652</b>	<b>2 499</b>	<b>4 074</b>	<b>المجموع</b>

Source : Direction régionale de l'ANAPEC

المصدر: لمديرية الجهوية للوكالة الوطنية لانعاش التشغيل والكفاءات باكادير

\* stage de formation insertion professionnelle

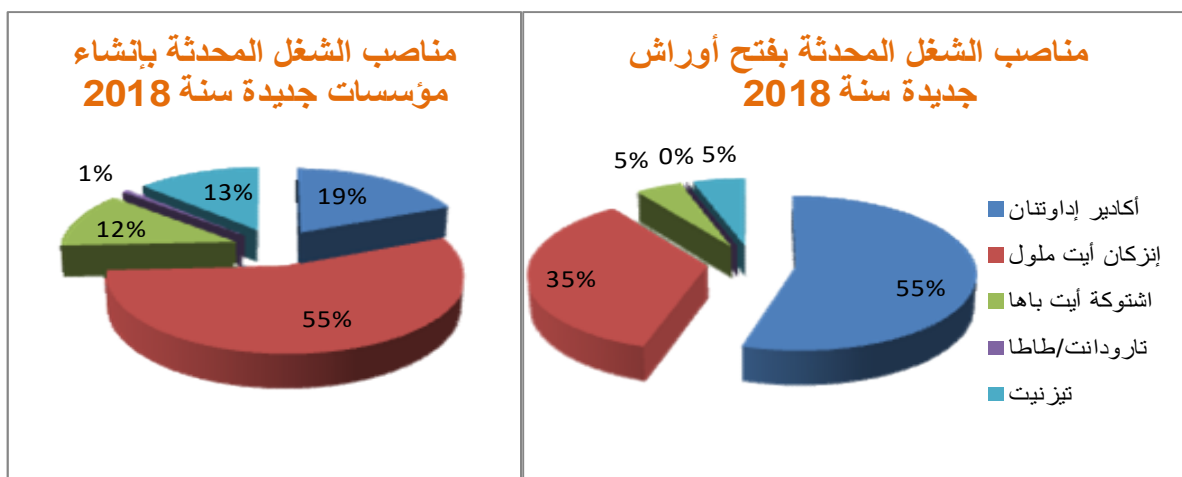
18- Personnel de l'état selon le sexe et les provinces et préfectures au 31/12/2016

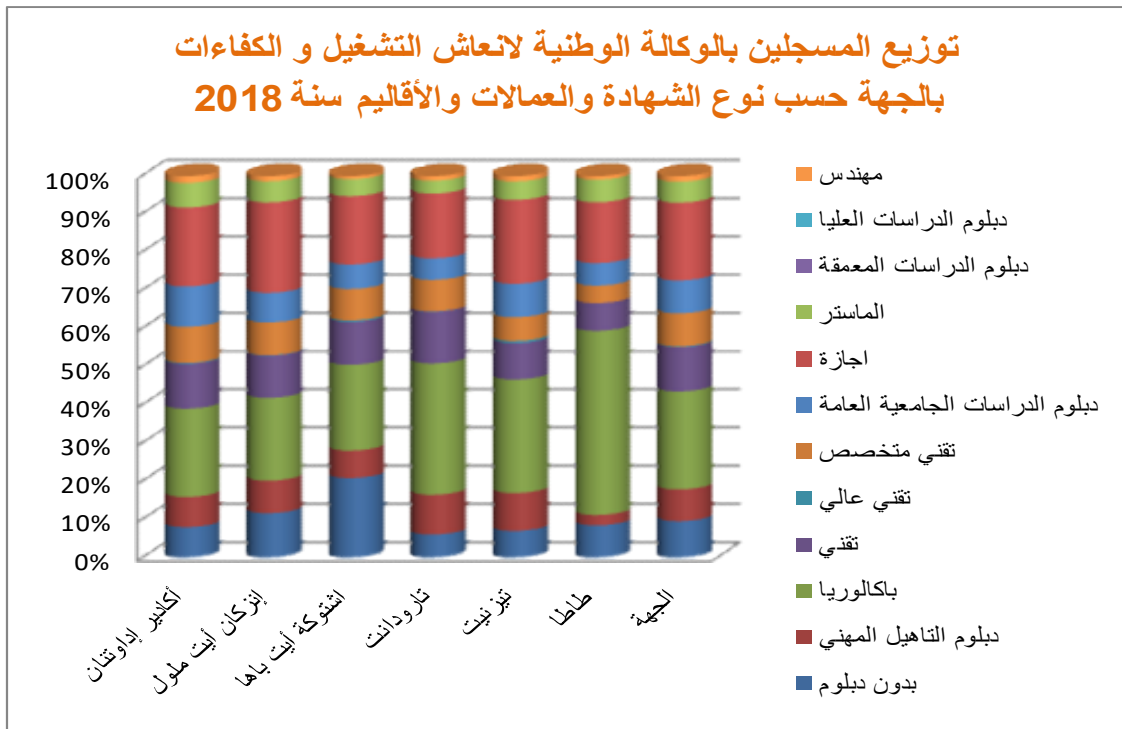
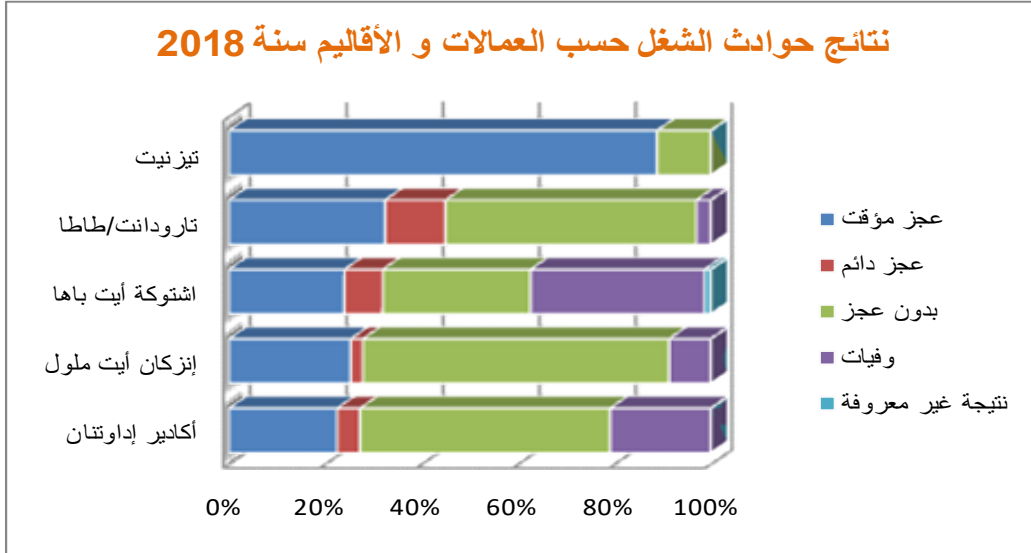
18- موظفوا الدولة حسب الجنس والأقاليم والعمالات في 2016/12/31

Provinces et Préfectures	الذكور Masculin	الإناث Féminin	المجموع Ensemble	الأقاليم والعمالات
Agadir Ida Outanane	5 664	3 282	8 946	أكادير إداوتنان
Inezgane Ait Melloul	3 018	1 687	4 705	إنزكان أيت ملول
Chtouka Ait Baha	2 782	1 084	3 866	اشتوكة أيت باها
Taroudant	7 531	3 790	11 321	تارودانت
Tiznit	3 356	1 249	4 605	تيزنيت
Tata	2 297	783	3 080	طاطا
<b>Total</b>	<b>24 648</b>	<b>11 875</b>	<b>36 523</b>	<b>المجموع</b>

Source : Annuaire Statistique du Maroc 2017

المصدر : النشرة الإحصائية السنوية للمغرب 2017









# الجزء الثاني

## الفصل 6 : الشبيبة والرياضة

### **PARTIE II**

### **CHAPITRE 6 : JEUNESSE ET SPORT**







### 1- Installations sportives selon les provinces et préfectures en 2017

### 1- التجهيزات الرياضية حسب الأقاليم والعمالات سنة 2017

Provinces et Préfectures	كرة القدم	كرة السلة	كرة اليد	الكرة الطائرة	حلبات ألعاب القوى	المسابح	قاعات الرياضة	الأقاليم والعمالات
	Foot-ball	Basket-ball	Hand-ball	Volley-ball	Athlétisme	Piscine	Salle de sport	
Agadir Ida Outanane	14	8	5	4	3	1	3	أكادير إداوتنان
Inezgane Ait Melloul	9	6	6	5	2	2	1	إنزكان أيت ملول
Chtouka Ait Baha	4	3	4	3	0	0	1	اشتوكة أيت باها
Taroudant	7	1	1	0	1	2	2	تارودانت
Tiznit	8	10	10	10	1	1	2	تزنيت
Tata	1	0	0	0	0	0	1	طاطا
<b>Total</b>	<b>43</b>	<b>28</b>	<b>26</b>	<b>22</b>	<b>7</b>	<b>6</b>	<b>10</b>	<b>المجموع</b>

Source : Direction régionale du ministère de la Jeunesse et des Sports

المصدر: المديرية الجهوية لوزارة الشباب والرياضة

### 2- Foyers féminins selon les provinces et préfectures Année 2017

### 2- الأندية النسوية حسب الأقاليم والعمالات سنة 2017

Provinces et Préfectures	عدد الأندية	المربيات	عدد المستفيدات من الأنشطة		الأقاليم والعمالات
			العادية	الإشعاعية + و.م.	
	Nombre de Foyers	Jardinières d'enfants	Activités normales	Activités de rayonnement + UM	
Agadir Ida Outanane	3	7	280	350	أكادير إداوتنان
Inezgane Ait Melloul	2	9	245	450	إنزكان أيت ملول
Chtouka Ait Baha	1	4	770	643	اشتوكة أيت باها
Taroudant	8	16	240	630	تارودانت
Tiznit	5	8	218	190	تزنيت
Tata	2	8	320	850	طاطا
<b>Total</b>	<b>21</b>	<b>52</b>	<b>2 073</b>	<b>3 113</b>	<b>المجموع</b>

Source : Direction régionale du ministère de la Jeunesse et des Sports

المصدر: المديرية الجهوية لوزارة الشباب والرياضة

UM : unité mobile d'alphabetisation et de formation

و.م.: وحدات متنقلة لمحو الأمية والتكوين

### 3- Jardins d'enfants selon les provinces et préfectures (1)

### 3- رياض الأطفال حسب الأقاليم والعمالات (1)

Année 2017

سنة 2017

Provinces et Préfectures	عدد المرديات الأندية		عدد المستفيدين من الأنشطة		الأقاليم والعمالات
	Nombre de Foyers	Jardinières d'enfants	Nombre de bénéficiaires		
			المؤسساتية	الإشعاعية (2) + و.م.	
		Activités Institutionnelles	Activités de rayonnement + UM		
Agadir Ida Outanane	3	7	94	240	أكادير إداوتنان
Inezgane Ait Melloul	2	2	120	560	إنزكان أيت ملول
Chtouka Ait Baha	1	1	45	324	اشتوكة أيت باها
Taroudant	8	32	8	600	تارودانت
Tiznit	3	5	77	77	تزنيت
Tata	2	4	2	476	طاطا
<b>Total</b>	<b>19</b>	<b>51</b>	<b>346</b>	<b>2 277</b>	<b>المجموع</b>

Source : Direction régionale du ministère de la Jeunesse et des Sports

المصدر: المديرية الجهوية لوزارة الشباب والرياضة

(1) Il s'agit uniquement des jardins d'enfants sous tutelle du Ministère

التابعة لوزارة الشبيبة والرياضة (1)

(2) Il s'agit des activités éducatives non institutionnelles.

يتعلق الأمر بالأنشطة التربوية الغير المؤسساتية (2)

UM : unité mobile d'alphabetisation et de formation

و.م.: وحدات متنقلة لمحو الأمية والتكوين

### 4- Activités des maisons des jeunes selon les provinces et préfectures

### 4- أنشطة دور الشباب حسب

### الأقاليم والعمالات

Année 2017

سنة 2017

Provinces et Préfectures	عدد المؤسسات	Nombre de Participants		عدد المشاركين	الأقاليم والعمالات	
		Nbre d'Etablissements	الأنشطة			
			الأنشطة العادية			الأنشطة الإشعاعية
		Activités normales	Activités de Rayonnement	المجموع Total		
Agadir Ida Outanane	3	4 650	12 780	17 430	أكادير إداوتنان	
Inezgane Ait Melloul	5	7 987	7 450	15 437	إنزكان أيت ملول	
Chtouka Ait Baha	5	6 860	7 915	14 775	اشتوكة أيت باها	
Taroudant	8	2 000	4 000	6 000	تارودانت	
Tiznit	3	520	3 000	3 520	تزنيت	
Tata	7	40 085	20 900	60 985	طاطا	
<b>Total</b>	<b>31</b>	<b>62 102</b>	<b>56 045</b>	<b>118 147</b>	<b>المجموع</b>	

Source : Direction régionale du ministère de la Jeunesse et des Sports

المصدر: المديرية الجهوية لوزارة الشباب والرياضة

### 5- Activités des centres d'accueil Année 2017

### 5- أنشطة مراكز الاستقبال سنة 2017

Centres	الطاقة الإيوانية (بالأسرة) Capacité (en lits)	عدد المستفيدين Nombre de bénéficiaires	المراكز
Agadir	60	2 040	أكادير
<b>Total</b>	<b>60</b>	<b>2 040</b>	<b>المجموع</b>

Source : Direction régionale du ministère  
de la Jeunesse et des Sports

المصدر: المديرية الجهوية لوزارة الشباب والرياضة

### 6- Participants de la région aux colonies de vacances selon les provinces et préfectures d'origine Année 2017

### 6- المشاركون من الجهة في المخيمات الصيفية حسب الأقاليم والعمالات التي ينتمون إليها سنة 2017

Provinces et Préfectures	الأنشطة الصيفية Activités d'été	الأقاليم والعمالات
Agadir Ida Outanane	340	أكادير إداوتنان
Inezgane Ait Melloul	720	إنزكان أيت ملول
Chtouka Ait Baha	450	اشتوكة أيت باها
Taroudant	980	تارودانت
Tiznit	780	تزنيت
Tata	2 300	طاطا
<b>Total</b>	<b>5 570</b>	<b>المجموع</b>

Source : Direction régionale du ministère  
de la Jeunesse et des Sports

المصدر: المديرية الجهوية لوزارة الشباب والرياضة

## 7- Associations selon les provinces et préfectures

## 7- الجمعيات حسب الأقاليم والعمالات

Année 2017

سنة 2017

Provinces et Préfectures		الكشفية	التقافية	المسرحية	الفنية	التربوية	أخرى	المجموع	الأقاليم والعمالات	
		Scoutisme	Culturelle	Théâtrale	Artistique	Educative	Autres	Total		
Agadir	Nb. associations	5	80	6	25	30	17	163	عدد الجمعيات	أكادير
Outanane	Nb. Adhérents	740	460	89	62	520	97	1 968	عدد المنخرطين	إداوتنان
Inezgane	Nb. associations	10	290	25	470	360	250	1 405	عدد الجمعيات	إنزكان
Ait Melloul	Nb. Adhérents	1 800	1 050	500	11 750	720	12 500	28 320	عدد المنخرطين	أيت ملول
Chtouka	Nb. associations	6	530	40	580	570	350	2 076	عدد الجمعيات	اشتوكة
Ait Baha	Nb. Adhérents	1 080	1 250	400	1 500	850	1 500	6 580	عدد المنخرطين	أيت باها
Taroudant	Nb. associations	3	25	7	15	18	52	120	عدد الجمعيات	تارودانت
	Nb. Adhérents	370	128	69	45	350	8 940	9 902	عدد المنخرطين	
Tiznit	Nb. associations	2	7	3	7	15	23	57	عدد الجمعيات	تزنيت
	Nb. Adhérents	103	231	87	315	825	690	2 251	عدد المنخرطين	
Tata	Nb. associations	1	15	3	16	9	45	89	عدد الجمعيات	طاطا
	Nb. Adhérents	20	1 000	140	200	500	1 700	3 560	عدد المنخرطين	
Total	Nb. associations	27	947	84	1 113	1 002	737	3 910	عدد الجمعيات	المجموع
	Nb. Adhérents	4 113	4 119	1 285	13 872	3 765	25 427	52 581	عدد المنخرطين	

Source : Direction régionale du ministère de la Jeunesse et des Sports

المصدر: المديرية الجهوية لوزارة الشباب والرياضة

## 8-Evolution de l'effectif des mineurs placés au cours de l'année dans les établissements de sauvegarde de l'enfance

## 8- تطور عدد الأحداث المودعين خلال السنة بمؤسسات حماية الطفولة

Année 2017

سنة 2017

Centre d'observation et de rééducation		2014	2015	2016	2017	مركز الملاحظة و اعادة التربية
Agadir	Garçon	218	270	295	320	ذكور
	Filles	90	115	120	150	فتيات

Source : Direction régionale du ministère de la Jeunesse et des Sports

المصدر: المديرية الجهوية لوزارة الشباب والرياضة



# الجزء الثاني

## الفصل 7 : العدل

# PARTIE II

## CHAPITRE 7 : JUSTICE





### 1- Activités du tribunal administratif d'Agadir Année 2017

### 1- نشاط المحكمة الإدارية بأكادير سنة 2017

Nombre d'affaires	المجموع منه Total dont	قضايا استعجالية Affaires référées	الشطط في استعمال السلطة Abus de pouvoir	الضرائب/ تحصيل ديون الخزينة Impôts/ recouvrement de créances du Trésor	الانتخابات Elections	نزاع الملكية Expropriation	عدد القضايا
Enregistrées	2 668	301	396	279	2	63	المسجلة
Jugées	2 480	320	311	251	1	77	المحكومة
En Instance	960	24	167	190	1	21	المخالفة
<b>Total</b>	<b>6 108</b>	<b>645</b>	<b>874</b>	<b>720</b>	<b>4</b>	<b>161</b>	<b>المجموع</b>

Source : Annuaire Statistique du Maroc 2018

المصدر : النشرة الإحصائية السنوية للمغرب 2018

### 2- Activités du tribunal commercial d'agadir Année 2017

### 2- نشاط المحكمة التجارية بأكادير سنة 2017

Nombre d'affaires	المجموع منه Total dont	الأوامر بالأداء Ordres de paiement	الاستعجالية Référées	قضايا الموضوع Affaires d'objet	تجاري متنوع commercial divers	عدد القضايا
Enregistrées	7 934	990	596	1832	854	المسجلة
Jugées	8 098	990	586	1976	841	المحكومة
En Instance	1 096	0	69	730	264	المخالفة
<b>Total</b>	<b>17 128</b>	<b>1 980</b>	<b>1 251</b>	<b>4 538</b>	<b>1 959</b>	<b>المجموع</b>

Source : Annuaire Statistique du Maroc 2018

المصدر : النشرة الإحصائية السنوية للمغرب 2018

### 3- Activités des cours d'appel Année 2017

### 3- نشاط محاكم الاستئناف سنة 2017

Nombre d'affaires	المدنية		الجنحية Pénal	المجموع Total	عدد القضايا
	Civil				
Enregistrées	6 490		12 579	19 069	المسجلة
Jugées	7 033		12 604	19 637	المحكومة
En Instance	3 313		3 241	6 554	المخالفة
<b>Total</b>	<b>16 836</b>		<b>28 424</b>	<b>45 260</b>	<b>المجموع</b>

Source : Annuaire Statistique du Maroc 2018

المصدر : النشرة الإحصائية السنوية للمغرب 2018



#### 4- Activités des tribunaux de première instance selon le type d'affaires en 2017

#### 4- نشاط المحاكم الابتدائية حسب نوع القضايا خلال سنة 2017

##### 4-1- Affaires civiles enregistrées

##### 4-1- القضايا المدنية المسجلة

Tribunaux de 1 <sup>ère</sup> Instance	حوادث الشغل Accidents de travail	قضايا إستعجالية Affaires référées	قضاء الأسرة Justice famille	العقار Affaires immobilières	نزاعات الشغل Contentieux du travail	المجموع منه Total dont	المحاكم الابتدائية
Agadir	389	7 105	12 584	638	889	24 900	أكادير
Inezgane	226	5 431	5 288	638	1 710	17 983	إنزكان
Taroudant	62	2 240	11 498	509	543	15 970	تارودانت
Tiznit	40	1 367	5 304	594	90	8 192	تيزنيت
Tata	2	202	839	39	9	1 240	طاطا
<b>Total</b>	<b>719</b>	<b>16 345</b>	<b>35 513</b>	<b>2 418</b>	<b>3 241</b>	<b>68 285</b>	<b>المجموع</b>

Source : Annuaire Statistique du Maroc 2018

المصدر : النشرة الإحصائية السنوية للمغرب 2018

##### 4-2-Affaires civiles jugées

##### 4-2- القضايا المدنية المحكومة

Tribunaux de 1 <sup>ère</sup> Instance	حوادث الشغل Accidents de travail	قضايا إستعجالية Affaires référées	قضاء الأسرة Justice famille	العقار Affaires immobilières	نزاعات الشغل Contentieux du travail	المجموع منه Total dont	المحاكم الابتدائية
Agadir	757	7 144	12 327	551	1 262	25 764	أكادير
Inezgane	497	5 562	5 156	544	1 135	17 702	إنزكان
Taroudant	114	2 242	11 992	533	759	16 898	تارودانت
Tiznit	43	1 395	5 351	608	114	8 408	تيزنيت
Tata	5	201	873	52	4	1 310	طاطا
<b>Total</b>	<b>1 416</b>	<b>16 544</b>	<b>35 699</b>	<b>2 288</b>	<b>3 274</b>	<b>70 082</b>	<b>المجموع</b>

Source : Annuaire Statistique du Maroc 2018

المصدر : النشرة الإحصائية السنوية للمغرب 2018

##### 4-3-Affaires civiles en instances

##### 4-3- القضايا المدنية المخفلة

Tribunaux de 1 <sup>ère</sup> Instance	حوادث الشغل Accidents de travail	قضايا إستعجالية Affaires référées	قضاء الأسرة Justice famille	العقار Affaires immobilières	نزاعات الشغل Contentieux du travail	المجموع منه Total dont	المحاكم الابتدائية
Agadir	648	90	1 684	880	1 942	10 538	أكادير
Inezgane	1 459	108	839	1 653	1 280	7 312	إنزكان
Taroudant	47	22	1 016	393	347	2 343	تارودانت
Tiznit	22	15	347	700	29	1 433	تيزنيت
Tata	2	1	37	17	5	85	طاطا
<b>Total</b>	<b>2 178</b>	<b>236</b>	<b>3 923</b>	<b>3 643</b>	<b>3 603</b>	<b>21 711</b>	<b>المجموع</b>

Source : Annuaire Statistique du Maroc 2018

المصدر : النشرة الإحصائية السنوية للمغرب 2018

### 5- Activités des tribunaux de première instance selon le type d'affaire et en 2017

### 5- نشاط المحاكم الابتدائية حسب نوع القضايا سنة 2017

#### 5-1-Affaires pénales enregistrées

#### 1-5- القضايا الجنحية المسجلة

Tribunaux de 1 <sup>ère</sup> Instance	حوادث السير Accidents de circulation	المخالفات Contraventions	قضايا الأحداث Affaires des mineurs	الجنح Délits	المجموع منه Total dont	المحاكم الابتدائية
Agadir	3 227	495	793	14 059	19 345	أكادير
Inezgane	1 144	1 411	684	14 060	18 030	إنزكان
Taroudant	321	511	201	6 885	8 459	تارودانت
Tiznit	447	88	78	3 292	4 314	تيزنيت
Tata	54	103	18	507	753	طاطا
<b>Total</b>	<b>5 193</b>	<b>2 608</b>	<b>1 774</b>	<b>38 803</b>	<b>50 901</b>	<b>المجموع</b>

Source : Annuaire Statistique du Maroc 2018

المصدر : النشرة الإحصائية السنوية للمغرب 2018

#### 5-2-Affaires pénales jugées

#### 2-5- القضايا الجنحية المحكومة

Tribunaux de 1 <sup>ère</sup> Instance	حوادث السير Accidents de circulation	المخالفات Contraventions	قضايا الأحداث Affaires des mineurs	الجنح Délits	المجموع منه Total dont	المحاكم الابتدائية
Agadir	3 202	495	925	14 353	20 328	أكادير
Inezgane	1 223	1 411	606	14 659	18 768	إنزكان
Taroudant	315	511	201	7 145	8 655	تارودانت
Tiznit	422	88	87	3 387	4 414	تيزنيت
Tata	52	108	17	534	790	طاطا
<b>Total</b>	<b>5 214</b>	<b>2 613</b>	<b>1 836</b>	<b>40 078</b>	<b>52 955</b>	<b>المجموع</b>

Source : Annuaire Statistique du Maroc 2018

المصدر : النشرة الإحصائية السنوية للمغرب 2018

#### 5-3-Affaires pénales en instances

#### 3-5- القضايا الجنحية المخلفة

Tribunaux de 1 <sup>ère</sup> Instance	حوادث السير Accidents de circulation	المخالفات Contraventions	قضايا الأحداث Affaires des mineurs	الجنح Délits	المجموع منه Total dont	المحاكم الابتدائية
Agadir	444	0	170	3 141	4 022	أكادير
Inezgane	978	0	302	5 590	7 280	إنزكان
Taroudant	383	0	14	1 139	1 749	تارودانت
Tiznit	168	0	8	257	528	تيزنيت
Tata	38	1	5	34	83	طاطا
<b>Total</b>	<b>2 011</b>	<b>1</b>	<b>499</b>	<b>10 161</b>	<b>13 662</b>	<b>المجموع</b>

Source : Annuaire Statistique du Maroc 2018

المصدر : النشرة الإحصائية السنوية للمغرب 2018

## 6- Activités des sections des juridictions de proximité au sein des T.P.I

## 6- أنشطة أقسام قضاء القرب بالمحاكم الابتدائية

Nombre d'affaires en 2017

عدد القضايا سنة 2017

Tribunaux de 1 <sup>ère</sup> Instance	الجنحي Affaires Pénales			المدني Affaires Civiles			المحاكم الابتدائية
	المخلف Instance	المحكوم Jugée	المسجل Enregistrée	المخلف Instance	المحكوم Jugée	المسجل Enregistrée	
Agadir	267	1 353	771	1 683	1 267	931	أكادير
Inezgane	91	342	366	166	703	701	إنزكان
Taroudant	52	132	154	87	284	312	تارودانت
Tiznit	51	134	149	24	275	254	تيزنيت
Tata	4	10	13	2	45	42	طاطا
<b>Total</b>	<b>465</b>	<b>1 971</b>	<b>1 453</b>	<b>1 962</b>	<b>2 574</b>	<b>2 240</b>	<b>المجموع</b>

Source : Annuaire Statistique du Maroc 2018

المصدر : النشرة الإحصائية السنوية للمغرب 2018

## 7- Activités des centres judiciaires selon les ressorts des cours d'appel

## 7- نشاط المراكز القضائية حسب الدوائر الاستئنافية

Nombre d'affaires en 2017

عدد القضايا سنة 2017

Cours d'Appel	الجنحي Affaires Pénales			المدني Affaires Civiles			الدوائر الاستئنافية
	المخلف Instance	المحكوم Jugée	المسجل Enregistrée	المخلف Instance	المحكوم Jugée	المسجل Enregistrée	
Agadir	66	651	621	749	7 670	7 438	أكادير

Source : Annuaire Statistique du Maroc 2018

المصدر : النشرة الإحصائية السنوية للمغرب 2018

## 8- Activités des sections des juridictions de proximité au sein des centres judiciaires selon le ressort des cours d'appel

## 8- أنشطة أقسام قضاء القرب بالمراكز القضائية حسب الدوائر الاستئنافية

Nombre d'affaires en 2017

عدد القضايا سنة 2017

Cours d'Appel	الجنحي Affaires Pénales			المدني Affaires Civiles			الدوائر الاستئنافية
	المخلف Instance	المحكوم Jugée	المسجل Enregistrée	المخلف Instance	المحكوم Jugée	المسجل Enregistrée	
Agadir	17	146	120	301	1404	1170	أكادير

Source : Annuaire Statistique du Maroc 2018

المصدر : النشرة الإحصائية السنوية للمغرب 2018



# الجزء الثاني

## الفصل 8 : التعاون الوطني

## PARTIE II

## CHAPITRE 8 : ENTRAIDE NATIONALE





**1- Institutions sociales de l'entraide nationale  
selon les provinces et préfectures en 2017**

**1- المؤسسات الإجتماعية التابعة للتعاون الوطني  
حسب الأقاليم والعمالات سنة 2017**

Provinces et Préfectures	عدد المستفيدين Nbre de bénéficiaires	مجموع المنح المالية بالدرهم Total des subventions (en DH)	عدد المؤسسات Nombre d'établissements	الأقاليم والعمالات
Agadir Ida Outanane	2 909	2 991 000	13	أكادير إداوتنان
Inezgane Ait Melloul	333	762 000	4	إنزكان أيت ملول
Chtouka Ait Baha	1484	2 100 000	17	اشتوكة أيت باها
Taroudant	2842	4 680 000	42	تارودانت
Tiznit	3571	2 038 000	32	تزنيت
Tata	1282	1 866 000	17	طاطا
<b>Total</b>	<b>12 421</b>	<b>14 437 000</b>	<b>125</b>	<b>المجموع</b>

Source : Direction Régionale de l'entraide nationale

المصدر: المديرية الجهوية للتعاون الوطني

**2- Associations partenaires du développement  
subventionnées par l'Entraide Nationale  
selon les provinces et préfectures en 2017**

**2- الجمعيات التنموية الشريكة  
والممنوحة من طرف التعاون الوطني  
حسب الأقاليم والعمالات سنة 2017**

Provinces et Préfectures	عدد المستفيدين Nbre de bénéficiaires	مجموع المنح المالية بالدرهم Total des subventions (en DH)	عدد الجمعيات التنموية بما فيها الجمعيات المستفيدة من منح صندوق دعم التماسك الاجتماعي Nombre d'établissements	الأقاليم والعمالات
Agadir Ida Outanane	412	1 594 640	10	أكادير إداوتنان
Inezgane Ait Melloul	1400	6 240 904	10	إنزكان أيت ملول
Chtouka Ait Baha	123	2 230 910	1	اشتوكة أيت باها
Taroudant	558	1 480 639	10	تارودانت
Tiznit	163	1 171 690	2	تزنيت
Tata	1282	1 866 000	17	طاطا
<b>Total</b>	<b>3 938</b>	<b>14 584 783</b>	<b>50</b>	<b>المجموع</b>

Source : Direction Régionale de l'entraide nationale

المصدر: المديرية الجهوية للتعاون الوطني

3- Activité de l'entraide nationale  
selon les provinces et préfectures en 2017

3- نشاط التعاون الوطني  
حسب الأقاليم والعمالات سنة 2017

Etablissements		Tata	Tiznit	Taroudant	Chtouka Ait Baha	Inezgane Ait Melloul	Agadir Ida Outanane	المؤسسات
		طاطا	تيزنيت	تارودانت	اشتوكة أيت باها	إنزكان أيت ملول	أكادير إداوتنان	
<b>Centres d'éducation et de formation</b>	Nbre d'établissements	17	16	28	18	18	20	عدد المؤسسات
	Bénéficiaires	991	403	1 277	736	1 991	2 487	المستفيدين
<b>Etablissement de Protection Sociale</b>	Nbre d'établissements	17	32	42	17	4	13	عدد المؤسسات
	Bénéficiaires	1 282	3 571	2 842	1 484	333	2 909	المستفيدين
<b>Jardins d'enfants</b>	Nbre d'établissements	13	14	3	16	3	7	عدد المؤسسات
	Bénéficiaires	123	130	106	835	58	322	المستفيدين
<b>Centre de Formation Par Apprentissage</b>	Nbre d'établissements	0	1	2	0	0	1	عدد المؤسسات
	Bénéficiaires	0	84	176	0	0	251	المستفيدين
<b>L'Unité de Protection de l'Enfance</b>	Nbre d'établissements	5	3	7	3	11	10	عدد المؤسسات
	Bénéficiaires	140	614	1 120	183	2 300	1 980	المستفيدين
<b>Dar AL Mouwaten</b>	Nbre d'établissements	0	0	0	1	2	0	عدد المؤسسات
	Bénéficiaires	0	0	0	150	366	0	المستفيدين

Source : Direction Régionale de l'entraide nationale

المصدر: المديرية الجهوية للتعاون الوطني

---

الجزء الثالث :

القطاعات المنتجة

**PARTIE III :**

**SECTEURS PRODUCTIFS**







# الجزء الثالث

## الفصل 1 : الفلاحة والغابات

### **PARTIE III**

#### **CHAPITRE 1 : AGRICULTURE ET FORETS**





## Agriculture الزراعة

Campagne agricole 2017/2018

الموسم الفلاحي 2018/2017

## 1- Culture des céréales selon les provinces et préfectures

## 1- زراعة الحبوب حسب الأقاليم والعمالات

## 1-1- superficie cultivée (en ha) :

## 1-1 المساحة المزروعة (بالهكتار)

Provinces et Préfectures	القمح الطري Blé tendre	القمح الصلب Blé dur	الشعير Orge	المجموع Total	الأقاليم والعمالات
Agadir Ida Outanane	607	177	1 800	2 584	أكادير إداوتنان
Inezgane Ait Melloul	660	200	120	980	إنزكان أيت ملول
Chtouka Ait Baha	2 265	0	1 040	3 305	اشتوكة أيت باها
Taroudant	7 150	2 421	1 561	11 132	تارودانت
Tiznit	0	0	10 833	10 833	تزنيت
Tata	4 060	1 160	5 800	11 020	طاطا

Source : Office Régional de Mise en Valeur Agricole  
Souss-Massaالمصدر : المكتب الجهوي للإستثمار الفلاحي  
سوس ماسة

## 1-2- Production annuelle (en T) :

## 2-1 الإنتاج السنوي (بالطن)

Provinces et Préfectures	القمح الطري Blé tendre	القمح الصلب Blé dur	الشعير Orge	المجموع Total	الأقاليم والعمالات
Agadir Ida Outanane	414	162	1 457	2 033	أكادير إداوتنان
Inezgane Ait Melloul	328	70	75	473	إنزكان أيت ملول
Chtouka Ait Baha	1 879	0	714	2 593	اشتوكة أيت باها
taroudant	13 609	6 120	1 553	21 282	تارودانت
Tiznit	0	0	57 721	57 721	تزنيت
Tata	78 457	15 913	53 077	147 447	طاطا

Source : Office Régional de Mise en Valeur Agricole  
Souss-Massaالمصدر : المكتب الجهوي للإستثمار الفلاحي  
سوس ماسة

## 2- Cultures maraîchères par province et préfecture

## 2- زراعة الخضار حسب الأقاليم والعمالات

Désignation	أكادير إداوتنان	إنزكان أيت ملول	اشتوكة أيت باها	تارودانت	تزنيت	طاطا	المجموع	المزروعات
	Agadir ida outanane	Inezgane Ait Melloul	Chtouka Ait Baha	Taroudant	Tiznit	Tata	Total	
<b>2-1- Superficie cultivée (en Ha)</b>							<b>1-2 المساحة المزروعة (بالهكتار)</b>	
<b>1- Primeurs</b>	198	2 361	16 234	4 586	0	0	<b>23 379</b>	<b>1- البواكر</b>
<b>. Sous Serre</b>	119	873	11 690	651	0	0	<b>13 333</b>	<b>داخل المصري</b>
- Tomate	19	356	6 415	90	0	0	<b>6 880</b>	الطماطم
- Poivron	10	145	1 609	242	0	0	<b>2 006</b>	الفلفل
- Autres	90	372	3 666	319	0	0	<b>4 447</b>	آخر
<b>. Plein Champ</b>	79	1 488	4 544	3 935	0	0	<b>10 046</b>	<b>في الحقل</b>
- Tomate	0	65	0	3	0	0	<b>68</b>	الطماطم
- Pom. Terre	5	22	1 320	357	0	0	<b>1 704</b>	البطاطس
- Autres	74	1 401	3 224	3 575	0	0	<b>8 274</b>	آخر
<b>2- Saison</b>	302	778	1 658	3 996	95	1 255	<b>8 084</b>	<b>2- الموسمية</b>
- Pom. Terre	0	30	528	5	12	10	<b>585</b>	البطاطس
- Pastèque	12	17	241	353	8	0	<b>631</b>	الدلاح
- Tomate	0	0	29	945	50	1 200	<b>2 224</b>	الطماطم
- Autres	290	731	860	2 693	25	45	<b>4 644</b>	آخر
<b>Total 1</b>	<b>500</b>	<b>3 139</b>	<b>17 892</b>	<b>8 582</b>	<b>95</b>	<b>1 255</b>	<b>31 463</b>	<b>المجموع 1</b>
<b>2-2 - Production (en tonnes) :</b>							<b>2-2 الإنتاج (بالطن)</b>	
<b>1- Primeurs</b>	11 108	131 382	1 342 588	150 980	0	0	<b>1 636 058</b>	<b>1- البواكر</b>
<b>. Sous serre</b>	8 719	84 995	1 218 056	52 381	0	0	<b>1 364 151</b>	<b>داخل المصري</b>
- Tomate	2 679	50 196	904 515	12 690	0	0	<b>970 080</b>	الطماطم
- Poivron	810	11 745	130 329	19 602	0	0	<b>162 486</b>	الفلفل
- Autres	5 230	23 054	183 212	20 089	0	0	<b>231 585</b>	آخر
<b>. Plein champ</b>	2 389	46 387	124 532	98 599	0	0	<b>271 907</b>	<b>في الحقل</b>
- Tomate	0	2 600	0	120	0	0	<b>2 720</b>	الطماطم
- Pom. Terre	165	726	43 560	11 781	0	0	<b>56 232</b>	البطاطس
- Autres	2 224	43 061	80 972	86 698	0	0	<b>212 955</b>	آخر
<b>2- Saison</b>	9 172	23 703	103 722	113 158	1 174	64 850	<b>315 779</b>	<b>2- الموسمية</b>
- Pom. Terre	0	1 080	68 622	180	204	70	<b>70 156</b>	البطاطس
- Pastèque	396	561	7 953	11 649	120	0	<b>20 679</b>	الدلاح
- Tomate	0	0	1 184	37 800	600	64 000	<b>103 584</b>	الطماطم
- Autres	8 776	22 062	25 963	63 529	250	780	<b>121 360</b>	آخر
<b>Total 2</b>	<b>20 280</b>	<b>155 085</b>	<b>1 446 310</b>	<b>264 138</b>	<b>1 174</b>	<b>64 850</b>	<b>1 951 837</b>	<b>المجموع 2</b>

Source : Office Régional de Mise en Valeur Agricole

المصدر : المكتب الجهوي للإستثمار الفلاحي

Souss-Massa

سوس ماسة

## 3-Cultures fourragères selon les provinces et préfectures

## 3- مزروعات الكلا حسب الأقاليم والعمالات

Provinces et Préfectures	الفصة		آخر		المجموع		الأقاليم والعمالات
	Luzerne		Autres		Total		
	المساحة Sup. (ha)	الإنتاج Prod.(T)	المساحة Sup (ha)	الإنتاج Prod.(T)	المساحة Sup. (ha)	الإنتاج Prod.(T)	
Agadir Ida Outanane	65	3 150	120	5 900	185	9 050	أكادير إداوتنان
Inezgane Ait Melloul	235	12 000	200	10 425	435	22 425	إنزكان أيت ملول
Chtouka Ait Baha	2 000	120 000	840	33 600	2 840	153 600	اشتوكة أيت باها
Taroudant	5 712	329 150	19 328	603 815	25 040	932 965	تارودانت
Tiznit	460	19 300	140	1 600	600	20 900	تزنيت
Tata	1 200	71 000	0	0	1 200	71 000	طاطا
<b>Total</b>	<b>9 672</b>	<b>554 600</b>	<b>20 628</b>	<b>655 340</b>	<b>30 300</b>	<b>1 209 940</b>	<b>المجموع</b>

Source : Office Régional de Mise en Valeur Agricole

المصدر : المكتب الجهوي للإستثمار الفلاحي

Souss-Massa

سوس ماسة

## 4- Cultures des légumineuses selon les provinces et préfectures

## 4- زراعة القطاني حسب الأقاليم والعمالات

Provinces et Préfectures	الفاول		الجلبانة		المجموع		الأقاليم والعمالات
	Fèves		Petits-Pois		Total		
	المساحة Sup. (ha)	الإنتاج Prod.(T)	المساحة Sup (ha)	الإنتاج Prod.(T)	المساحة Sup. (ha)	الإنتاج Prod.(T)	
Agadir Ida Outanar	0	0	0	0	0	0	أكادير إداوتنان
Inezgane Ait Melloul	0	0	0	0	0	0	إنزكان أيت ملول
Chtouka Ait Baha	0	0	0	0	0	0	اشتوكة أيت باها
taroudant	5	3	0	0	5	3	تارودانت
Tiznit	5	2	0	0	5	2	تزنيت
Tata	10	7	15	8	25	15	طاطا
<b>Total</b>	<b>20</b>	<b>12</b>	<b>15</b>	<b>8</b>	<b>35</b>	<b>20</b>	<b>المجموع</b>

Source : Office Régional de Mise en Valeur Agricole

المصدر : المكتب الجهوي للإستثمار الفلاحي

Souss-Massa

سوس ماسة

### 5- Superficie et production des cultures industrielles selon les provinces et préfectures

### 5- المزروعات الصناعية حسب الأقاليم والعمالات

Provinces et Préfectures	الزعفران Safran		الحناء Henne		المجموع Total		الأقاليم والعمالات
	المساحة	الإنتاج	المساحة	الإنتاج	المساحة	الإنتاج	
	Sup. (Ha)	Prod. (T)	Sup. (Ha)	Prod. (T)	Sup. (Ha)	Prod. (T)	
Agadir Ida Outanar	0	0	0	0	0	0	أكادير إداوتنان
Inezgane Ait Melloul	0	0	0	0	0	0	إنزكان أيت ملول
Chtouka Ait Baha	0	0	0	0	0	0	اشتوكة أيت باها
Taroudant	1 030	4	230	690	1 260	694	تارودانت
Tiznit	0	0	0	0	0	0	تزنيت
Tata	0	0	0	0	0	0	طاطا
<b>Total</b>	<b>1 030</b>	<b>4</b>	<b>230</b>	<b>690</b>	<b>1 260</b>	<b>694</b>	<b>المجموع</b>

Source : Office Régional de Mise en Valeur Agricole

المصدر : المكتب الجهوي للإستثمار الفلاحي

Souss-Massa

سوس ماسة

### 6- Superficie et production agrumicoles par variété

### 6 - مساحة وإنتاج الحوامض حسب النوع والأقاليم والعمالات

Variété	Région productrice	المساحة (بالهكتار)	الإنتاج (بالطن)	المنطقة المنتجة	المنتوج
		Superficie ha	Production (en T)		
Clémentine	Agadir Ida Outanane	12	292	أكادير إداوتنان	الكليمانتين
	Inezgane Ait Melloul	101	2 453	إنزكان أيت ملول	
	Chtouka Ait Baha	420	10 147	اشتوكة أيت باها	
	Taroudant	11 877	287 108	تارودانت	
Navel	Agadir Ida Outanane	1	13	أكادير إداوتنان	النافيل
	Inezgane Ait Melloul	69	867	إنزكان أيت ملول	
	Chtouka Ait Baha	58	728	اشتوكة أيت باها	
	Taroudant	4 641	58 392	تارودانت	
Maroc-late	Agadir Ida Outanane	10	146	أكادير إداوتنان	الحوامض المتأخرة
	Inezgane Ait Melloul	244	3 647	إنزكان أيت ملول	
	Chtouka Ait Baha	135	2 018	اشتوكة أيت باها	
	Taroudant	8 651	129 189	تارودانت	
Autres variétés	Agadir Ida Outanane	34	501	أكادير إداوتنان	أنواع أخرى
	Inezgane Ait Melloul	279	4 057	إنزكان أيت ملول	
	Chtouka Ait Baha	173	2 518	اشتوكة أيت باها	
	Taroudant	13 690	198 923	تارودانت	
<b>Total</b>	Agadir Ida Outanane	<b>57</b>	<b>952</b>	أكادير إداوتنان	<b>المجموع</b>
	Inezgane Ait Melloul	<b>693</b>	<b>11 024</b>	إنزكان أيت ملول	
	Chtouka Ait Baha	<b>786</b>	<b>15 411</b>	اشتوكة أيت باها	
	Taroudant	<b>38 859</b>	<b>673 612</b>	تارودانت	

Source : Office Régional de Mise en Valeur Agricole

المصدر : المكتب الجهوي للإستثمار الفلاحي

## Elevage تربية الماشية

Campagne agricole 2017/2018

الموسم الفلاحي 2018/2017

## 7- Effectifs du cheptel par province et préfecture

7- عدد رؤوس الماشية حسب الأقاليم والعمالات

Provinces et Préfectures	الأبقار Bovins	الأغنام Ovins	الماعز Caprins	المجموع Total	الأقاليم والعمالات
Agadir Ida Outanar	2 228	18 150	22 400	42 778	أكادير إداوتنان
Inezgane Ait Melloul	3 662	24 870	7 570	36 102	إنزكان أيت ملول
Chtouka Ait Baha	19 756	115 000	60 600	195 356	اشتوكة أيت باها
Taroudant	99 134	386 780	313 130	799 044	تارودانت

Source : Office Régional de Mise en Valeur Agricole

المصدر : المكتب الجهوي للإستثمار الفلاحي

Souss-Massa

سوس ماسة

## 8 - Effectif des bovins par race et par province ou préfecture

8 - عدد رؤوس الأبقار حسب السلالة وحسب الإقليم أو العمالة

Année 2017

سنة 2017

En milliers de têtes

بالآلاف الرؤوس

Provinces et Préfectures	المحلية Locales	المحسنة Améliorées	المجموع Total	الأقاليم والعمالات
Agadir Ida Outanane	2,7	2,5	5,2	أكادير - إداوتنان
Inezgane Ait Melloul	0,3	3,0	3,3	إنزكان أيت ملول
Chtouka Ait Baha	6,0	23,9	29,9	اشتوكة أيت باها
Taroudant	43,6	66,9	110,5	تارودانت
Tata	2,9	1,0	3,9	طاطا
Tiznit	7,1	5,1	12,2	تيزنيت
Souss - Massa	62,6	102,4	165,0	سوس - ماسة

Source : annuaire statistique national 2018

المصدر : النشرة الإحصائية السنوية للمغرب 2018

## 9- Nombre de Ruches selon les Provinces et Préfectures

9- عدد خلايا النحل حسب الأقاليم والعمالات

Provinces et Préfectures	الاستغلاليات التقليدية	الاستغلاليات العصرية	الأقاليم والعمالات
	Exploitations Traditionnelles	Exploitations Modernes	
Agadir Ida Outanane	27 000	10 000	أكادير إداوتنان
Inezgane Ait Melloul	5 000	3 300	إنزكان أيت ملول
Chtouka Ait Baha	9 300	3 200	اشتوكة أيت باها
taroudant	26 200	18 000	تارودانت

Source : Office Régional de Mise en Valeur Agricole

المصدر : المكتب الجهوي للإستثمار الفلاحي

Souss-Massa

سوس ماسة



## 10- Production Apicole (en kg)

## 10- إنتاج العسل (بالكيلغ)

Provinces et Préfectures	إنتاج العسل (بالكيلغ)	الأقاليم والعمالات
Production Apicole		
Agadir Ida Outanane	350 000	أكادير إداوتنان
Inezgane Ait Melloul	70 000	إنزكان أيت ملول
Chtouka Ait Baha	92 000	اشتوكة أيت باها
taroudant	420 000	تارودانت

Source : Office Régional de Mise en Valeur Agricole

المصدر : المكتب الجهوي للإستثمار الفلاحي

Souss-Massa

سوس ماسة

## 11-Valeur des productions animales selon les provinces et préfectures

## 11- قيمة منتوجات الماشية حسب الأقاليم والعمالات

Provinces et Préfectures	valeur (en 1000 DH)			القيمة (ب 1000 درهم)				الأقاليم والعمالات
	إنتاج الحليب Prod. laitière	اللحوم Viande		العسل Miel	البيض Oeufs	الصوف Laine	الزبد Fumier	
		الحمراء Rouge	البيضاء Blanche					
Agadir Ida Outanar	3 850	36 000	2 340	45 500	1 400	900	1 400	أكادير إداوتنان
Inezgane Ait Melloul	73 150	54 000	7 150	8 400	6 580	1 200	1 200	إنزكان أيت ملول
Chtouka Ait Baha	257 950	270 000	85 800	11 040	127 400	5 250	6 400	اشتوكة أيت باها
taroudant	770 000	1 260 000	78 000	50 400	16 800	17 400	34 800	تارودانت

Source : Office Régional de Mise en Valeur Agricole

المصدر : المكتب الجهوي للإستثمار الفلاحي

Souss-Massa

سوس ماسة

## 12- Abattages Contrôlés par Province et Préfecture

## 12- مراقبة الذبائح حسب الأقاليم والعمالات

Année 2017

سنة 2017

12-1- Nombre de Têtes

1-12 عدد الرؤوس

Provinces et Préfectures	الأبقار Bovins	الأغنام Ovins	الماعز Caprins	الجمال Camelins	الأقاليم والعمالات
Agadir Ida Outanar	8 754	12 125	47 487	402	أكادير إداوتنان
Inezgane Ait Melloul	22 794	30 042	152 875	562	إنزكان أيت ملول
Chtouka Ait Baha	15 950	26 428	77 387	126	اشتوكة أيت باها
Taroudant	32 185	19 783	121 465	34	تارودانت
Tiznit	8 219	1 857	31 711	56	تزنيت
Tata	1 630	1 568	5 642	41	طاطا
<b>Total</b>	<b>89 532</b>	<b>91 803</b>	<b>436 567</b>	<b>1 221</b>	<b>المجموع</b>

Source : Office National de Sécurité Sanitaire

المصدر : المكتب الوطني للسلامة الصحية للمواد الغذائية

des Produits Alimentaires

## 12-2- Poids de Viande (en tonnes)

## 2-12 وزن اللحوم (بالطن)

Provinces et Préfectures	الأبقار Bovins	الأغنام Ovins	الماعز Caprins	الجمال Camelins	الأقاليم والعمالات
Agadir Ida Outanane	1 179	110	352	37	أكادير إداوتنان
Inezgane Ait Melloul	3 348	329	1 018	68	إنزكان أيت ملول
Chtouka Ait Baha	2 181	316	589	14	اشتوكة أيت باها
Taroudant	5 502	278	951	5	تارودانت
Tiznit	1 178	26	263	9	تزنيت
Tata	222	17	43	5	طاطا
<b>Total</b>	<b>13 610</b>	<b>1 076</b>	<b>3 216</b>	<b>138</b>	<b>المجموع</b>

Source : Office National de Sécurité Sanitaire  
des Produits Alimentaires

المصدر : المكتب الوطني للسلامة الصحية للمواد الغذائية

## Forêts الغابات

## 13- Superficies des essences naturelles par province et préfecture (en ha)

## 13- المساحة المشجرة حسب أنواع الأشجار الطبيعية حسب الأقاليم والعمالات (بالهكتار)

Année 2016

سنة 2016

Provinces et Préfectures	Essences		أنواع أخرى	نوع ماطورال	الحلفاء	المجموع Total	الأقاليم والعمالات
	الأشجار الصمغية	أشجار الوريق					
	Résineuses naturelles	Feuillues naturelles	Autres	Matorral	Alfa	Total	
Agadir Ida Outanar	62 350	98 120	2 320	60	-	162 850	أكادير إداوتنان
Inezgane Ait Mellou	-	9 310	70	-	-	9 380	إنزكان أيت ملول
Chtouka Ait Baha	350	100 930	750	-	-	102 030	اشتوكة أيت باها
Taroudant	87 390	461 550	2 150	720	-	551 810	تارودانت
Tiznit	16 280	253 190	23 250	-	-	292 720	تزنيت
Tata	1 280	890	382 270	-	45 600	430 040	طاطا
<b>Total</b>	<b>167 650</b>	<b>923 990</b>	<b>410 810</b>	<b>780</b>	<b>45 600</b>	<b>1 548 830</b>	<b>المجموع</b>

Source : annuaire statistique national 2018

المصدر: النشرة الإحصائية السنوية للمغرب 2018

## 14- Superficie des Essences Résineuses Naturelles par provinces et préfectures (en ha)

## 14- المساحة المغطاة بالأشجار الصمغية حسب الأقاليم والعمالات (بالهكتار)

Année 2016

سنة 2016

Provinces et Préfectures	العرجار (عفصية)	العرجار	الصنوبر	الأقاليم والعمالات
	Thuya	Genévriers	Pins	
Agadir Ida Outanane	61 610	740	-	أكادير إداوتنان
Inezgane Ait Melloul	0	0	0	إنزكان أيت ملول
Chtouka Ait Baha	350	-	-	اشتوكة أيت باها
Taroudant	50 860	36 390	140	تارودانت
Tiznit	16 280	-	-	تزنيت
Tata	1 030	250	-	طاطا
<b>Total</b>	<b>130 130</b>	<b>37 380</b>	<b>140</b>	<b>المجموع</b>

Source : annuaire statistique national 2018

المصدر: النشرة الإحصائية السنوية للمغرب 2018

## 15- Superficies des essences feuillues naturelles par province et préfecture (en ha)

## 15- المساحة المغطاة بأشجار الوريق الطبيعية حسب الأقاليم والعمالات (بالهكتار)

Année 2016

سنة 2016

Provinces et Préfectures	البوط الأخضر	أركان	الأقاليم والعمالات
	Chêne vert	Arganier	
Agadir Ida Outanane	18 260	79 860	أكادير إداوتنان
Inezgane Ait Melloul	-	9 310	إنزكان أيت ملول
Chtouka Ait Baha	170	100 760	اشتوكة أيت باها
Taroudant	93 330	368 220	تارودانت
Tiznit	9 970	243 220	تزنيت
Tata	450	440	طاطا
<b>Total</b>	<b>122 180</b>	<b>801 810</b>	<b>المجموع</b>

### 16- Superficies reboisées par province et préfecture (en ha)

### 16- مساحة الغابات المشجرة حسب الأقاليم والعمالات (بالهكتار)

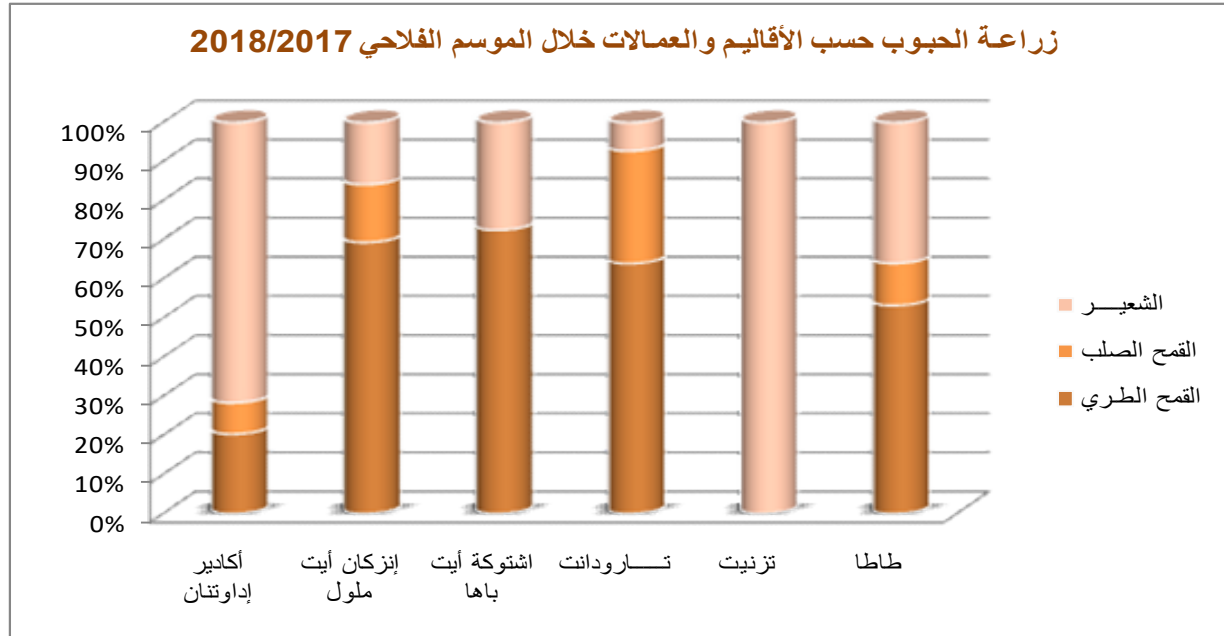
Année 2016

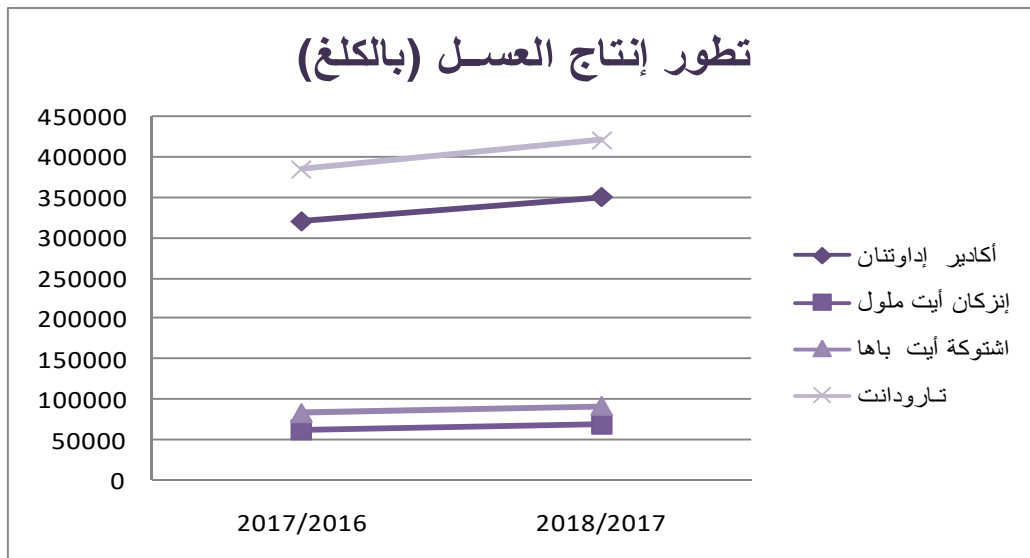
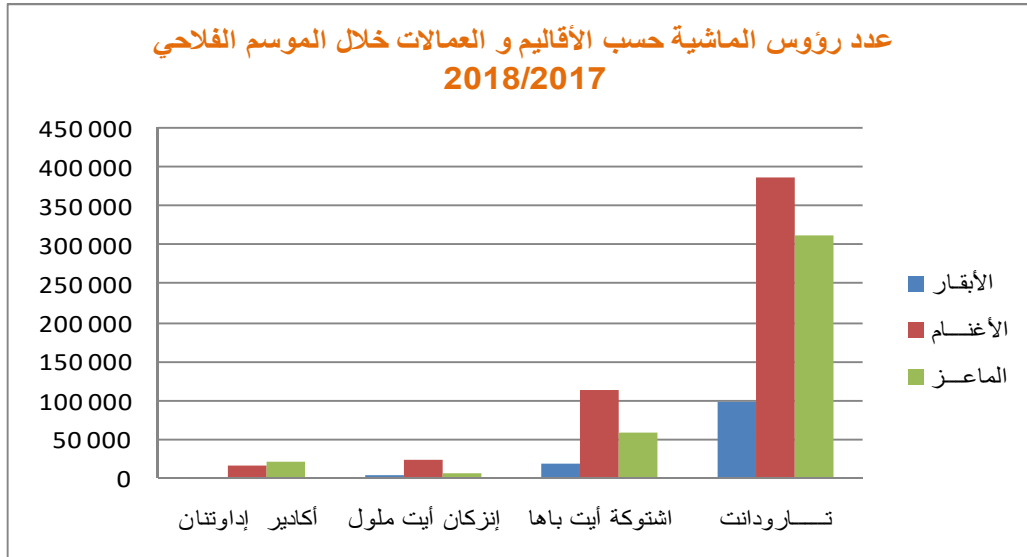
سنة 2016

Provinces et Préfectures	المساحة المشجرة المتواجدة	المساحة المشجرة الموقّنة	الأقاليم والعمالات
	Sup.des reboisements existants	Superficies reboisées provisoires	
Agadir Ida Outanane	1 922	600	أكادير إداوتتان
Chtouka Ait Baha	4 592	556	اشتوكة أيت باها
Taroudant	3 806	516	تارودانت
Tiznit	3 476	550	تزنيت
Tata	657	140	طاطا
<b>Total</b>	<b>14 453</b>	<b>2 362</b>	<b>المجموع</b>

Source : annuaire statistique national 2018

المصدر: النشرة الإحصائية السنوية للمغرب 2018







# الجزء الثالث

## الفصل 2 : الصيد البحري

### **PARTIE III**

#### **CHAPITRE 2 : PÊCHE**





**1- Débarquements des produits  
de la pêche côtière et artisanale par port  
Année 2018**

**1- منتوجات الصيد البحري الساحلي  
والتقليدي حسب الموانئ  
سنة 2018**

Ports	الكمية (بالطن) Quantité (en tonne)	القيمة (بألف درهم) Valeur (en 1000 DH)	الموانئ
Agadir	4 871	73 345	أكادير
Imessouane	64	1 910	إمسوان
Imi ouaddar	57	4 752	أمي ودار
Taghazoute	14	1 292	تغزوت
Sidi Boufdaïl	83	4 586	سيدي بولفضايل
Aglou	43	1 560	اكلو
Tifnit	9	613	تفنيث
<b>Total</b>	<b>5 141</b>	<b>88 058</b>	<b>المجموع</b>

Source : Office National de la Pêche à Agadir

المصدر: المكتب الوطني للصيد البحري باكادير

**2- Pêche côtière selon l'espèce  
Année 2018**

**2- الصيد البحري الساحلي حسب الصنف  
سنة 2018**

Port d'Agadir		ميناء أكادير	
Espèces	الكمية (ب كلغ) Quantité (en Kg)	القيمة (بالدرهم) Valeur (en DH)	الأصناف
Anchois	5 986 467	28 788 547	الأنشوبية
Maquereaux	6 736 000	10 437 514	الأسقميري
Chinchar	3 889 415	24 424 449	الشرن
Sardines	2 120 501	5 520 201	السردين
Merlu	659 888	20 887 507	الميرلان
Pageot	59 137	2 001 342	الباجو
Crevettes	406 162	27 286 341	الجمبري
Seiche	56 554	2 881 075	الحبار
Autres espèces	5 611 935	171 011 362	أصناف أخرى
<b>Total</b>	<b>25 526 059</b>	<b>293 238 338</b>	<b>المجموع</b>

Source : Office National de la Pêche à Agadir

المصدر: المكتب الوطني للصيد البحري باكادير



3- Pêche côtière et artisanale selon  
l'espèce et les ports  
Année 2018

3- الصيد البحري الساحلي والتقليدي  
حسب الصنف والموانئ  
سنة 2018

Espèces	السماك السطحي Poisson Pélagique	السماك الأبيض Poisson Blanc	الرخويات Céphalopodes	القشريات Crustacés	الأصناف
<b>Quantité (en tonne)</b>					<b>الكمية (بالطن)</b>
Agadir	17 338	4 853	859	549	اكادير
Imessouane	339	266	54	4	إمسوان
Immiouddar	1	11	214	0	امي ودار
Taghazoute	0	0	46	0	تغزوت
Tifnit	0	4	77	0	تفنيث
Sidi boulfdaïl	1	44	38	0	سيدي بولفضايل
Aglou	9	25	7	2	اكلو
<b>Total</b>	<b>17 688</b>	<b>5 203</b>	<b>1 295</b>	<b>555</b>	<b>المجموع</b>
<b>Valeur (en 1000 DH)</b>					<b>القيمة (بألف درهم)</b>
Agadir	64 031	99 016	84 662	33 408	اكادير
Imessouane	1 017	7 235	4 844	655	إمسوان
Immiouddar	7	770	10 095	0	امي ودار
Taghazoute	0	0	3 874	0	تغزوت
Tifnit	0	107	6 265	0	تفنيث
Sidi boulfdaïl	22	1 169	3 394	0	سيدي بولفضايل
Aglou	154	805	106	494	اكلو
<b>Total</b>	<b>65 231</b>	<b>109 102</b>	<b>113 240</b>	<b>34 557</b>	<b>المجموع</b>

Source : Office National de la Pêche à Agadir

المصدر: المكتب الوطني للصيد البحري باكادير

## 4- Etat de la flotte de la pêche côtière par port

## 4- أسطول الصيد الساحلي حسب الموانئ

Année 2018

سنة 2018

Type de navires	أعداد البواخر Nombre bateaux					انواع البواخر
	أكادير	إمسوان	إمودار	تغازوت	تفنيث	
	Agadir	Imessouane	Immiouaddar	Taghazout	Tifnit	
Senneurs (sardiniers)	144	0	0	0	0	سفن السردين ذات شبك دائرية
Chalutiers	251	0	0	0	0	سفن جيابة (جرار)
Chalutiers palangriers	67	0	0	0	0	سفن جيابة (جرار) وصنورية
Canots	646	185	166	108	140	القوارب
<b>Total</b>	<b>1 108</b>	<b>185</b>	<b>166</b>	<b>108</b>	<b>140</b>	<b>المجموع</b>

Source : Office National de la Pêche à Agadir

المصدر: المكتب الوطني للصيد البحري بأكادير

5-Destination des produits  
de la pêche côtière  
Année 2017

Port d'Agadir

5- وجهة منتوجات الصيد البحري  
الساحلي  
ميناء أكادير  
سنة 2017

Destination	الكمية (بالطن) Quantité (en tonne)	القيمة (بألف درهم) Valeur (en MDH)	الاتجاه
Consommation locale	13 609	171 461	الاستهلاك المحلي
Conserve	12 638	40 981	التصبير
Congélation	249	17 973	التثليج
Salaison	8	26	التليح
<b>Total</b>	<b>26 504</b>	<b>230 441</b>	<b>المجموع</b>

Source : Délégation des pêches maritimes d'Agadir

المصدر: مندوبية الصيد البحري بأكادير

6- Etat de la flotte de la pêche hauturière  
immatriculée au port d'Agadir  
Année 20176- أسطول الصيد البحري في أعالي  
البحار والمسجل بميناء أكادير  
سنة 2017

Type de navires	العدد Nombre	الحمولة T.J.B	الطاقم المبحر Equipage	الميناء
Chalutier-congélateur-céphalopodier	190	69 381	4 750	سفن للتجميد لصيد الرخويات ولتجميد السمك
Chalutier-congélateur-crevettier	32	6 577	576	سفن للصيد بالجر ولصيد الجنبري ولتجميد
<b>Total</b>	<b>222</b>	<b>75 957</b>	<b>5 326</b>	<b>المجموع</b>

Source : Délégation des pêches maritimes d'Agadir

المصدر: مندوبية الصيد البحري بأكادير

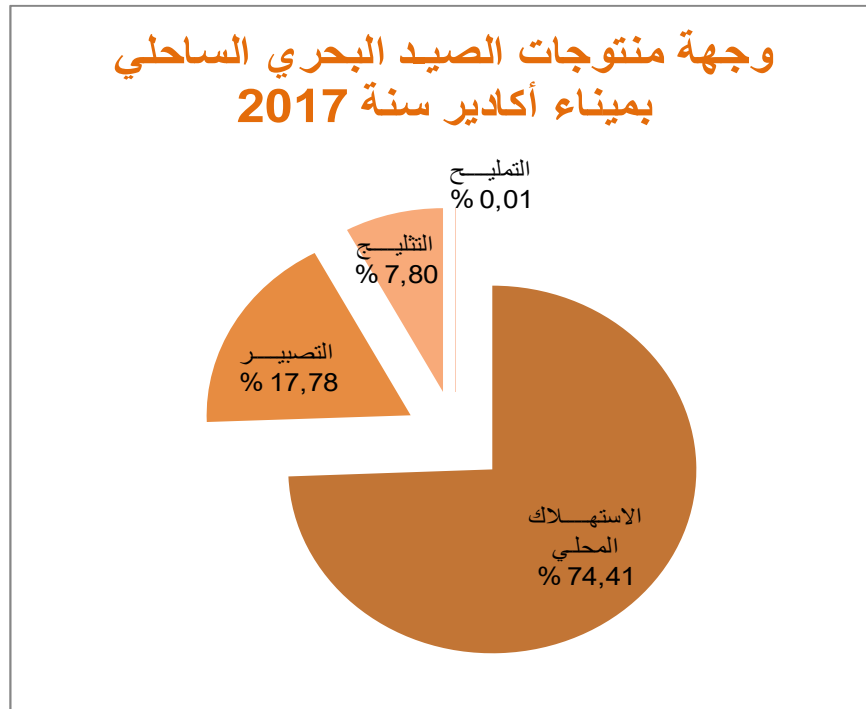
## 7- Etat de la flotte artisanale Année 2017

## 7- أسطول الصيد التقليدي سنة 2017

Point de débarquement	أعداد البواخر Nombre bateaux	الحمولة (بالبرميل) T.J.B	الطاقم المبحر Equipage	نقط التفريغ
Agadir (port)	796	1 288	2 412	اكادير الميناء
Imessouane	250	404	423	إمسوان
Tiguert	95	16	276	تيكرت
Imi ouadare + Aghrod	77	125	240	إمي ودار + أغروض
Tamraghet	47	76	120	تامرغت
Taghazoute	69	112	219	تغازوت
Douira + tefnit + sidi rbat	131	212	348	دويرة+تفنيث+سيدي الرباط
<b>Total</b>	<b>1 465</b>	<b>2 233</b>	<b>4 038</b>	<b>المجموع</b>

Source : Délégation des pêches maritimes d'Agadir

المصدر: مندوبية الصيد البحري أكادير









# الجزء الثالث

## الفصل 3 : الصناعة و التجارة

### **PARTIE III**

### **CHAPITRE 3 : INDUSTRIE ET COMMERCE**





1- Evolution de la consommation du ciment dans la région

1- تطور استهلاك الإسمنت بالجهة

En tonne

بالطن

Région	2017	2016	الجهة
Souss- Massa	1 254 822	1 205 633	سوس - ماسة
<b>Total Maroc</b>	<b>13 791 221</b>	<b>14 151 095</b>	<b>مجموع المغرب</b>

Source : annuaire statistique national 2018

المصدر: النشرة الإحصائية السنوية للمغرب 2018

2- Minoteries industrielles et commerçants de céréales et Légumineuses selon les Provinces et Préfectures Année 2018

2- المطاحن الصناعية وتجار الحبوب و القطني حسب الأقاليم والعمالات سنة 2018

Provinces et Préfectures	المطاحن الصناعية			تجار الحبوب والقطنيات		الأقاليم والعمالات
	Minoteries industrielles			Commerçants de céréales et légumineuses		
	العدد	القدرة السنوية للسحق (بالقنطار)	الكمية المسحوقة (بالقنطار)	العدد	قدرة الخزن (بالقنطار)	
	Nombre	Capacité annuelle d'écrasement (QX)	Quantité écrasée (QX)	Nombre	Capacité de stockage(QX)	
Agadir Ida Outanane	1	510 000	159 332	-	-	أكادير إداوتنان
Inezgane Ait Melloul	7	6 867 000	3 229 175	9	3 133 000	إنزكان أيت ملول
Chtouka Ait Baha	-	-	-	1	90 000	اشتوكة أيت باها
Taroudant	1	540 000	91 357	3	150 000	تارودانت
Tiznit	2	1 122 000	743 485	-	-	تزنيت
Tata	-	-	-	-	-	طاطا
<b>Total</b>	<b>11</b>	<b>9 039 000</b>	<b>4 223 349</b>	<b>13</b>	<b>3 373 000</b>	<b>المجموع</b>

Source : O.N.I.C.L -Agadir-

المصدر : المكتب الوطني المهني للحبوب والقطني - أكادير -



3- Stock de céréale détenu au 31-12-2018  
selon les Provinces et Préfectures

3 - مخزون الحبوب المدخر في 2018-12-31  
حسب الأقاليم والعمالات

Unités	Quantité en Qx				الكمية بالطنطار				الوحدات
	أكادير إداوتنان		إنزكان أيت ملول		تارودانت		تزنيت		
	محلي	مستورد	محلي	مستورد	محلي	مستورد	محلي	مستورد	
	Local	Import	Local	Import	Local	Import	Local	Import	
<b>MOULINS</b>	<b>المطاحن</b>								
Blé tendre	100	731	31 315	329 504	2 034	0	49372	7006	القمح الطري
<b>COMMERCANT AGREE</b>	<b>تجار معتمدون</b>								
Blé tendre	0	0	158 473	463 551	0	0	0	0	القمح الطري
Orge	0	0	4 915	54 698	0	0	0	0	الشعير
Maïs	0	0	0	337	0	0	0	0	الذرة
<b>PORT</b>	<b>الميناء</b>								
Blé tendre	0	198 763	0	0	0	0	0	0	القمح الطري
Maïs	0	9 784	0	0	0	0	0	0	الذرة
<b>Total</b>	<b>المجموع</b>								
Blé tendre	100	199 494	189 788	793 055	2 034	0	49372	7006	القمح الطري
Orge	0	0	4 915	54 698	0	0	0	0	الشعير
Maïs	0	9 784	0	337	0	0	0	0	الذرة

Source : O.N.I.C.L -Agadir-

المصدر : المكتب الوطني المهني للحبوب والقطاني - أكادير -

4- Quantités importés de céréales  
et légumineuses  
Année 2018

4- الكميات المستوردة من الحبوب  
والقطاني  
سنة 2018

	Quantité en Qx				الكمية بالطنطار	
	القمح الطري	الشعير	الذرة	الارز	المجموع	
	Blé tendre	Orge	Maïs	Riz	Total	
Port d'Agadir	2 295 000	246 500	2 034 710	9 454	4 585 664	ميناء اكادير

Source : O.N.I.C.L -Agadir-

المصدر : المكتب الوطني المهني للحبوب والقطاني - أكادير -

5- Quantités de céréales écrasées par  
les moulins industriels selon  
les provinces et préfectures  
Année 2018

5- كميات الحبوب المسحوقة من طرف المطاحن  
الصناعية حسب الأقاليم والعمالات  
سنة 2018

Provinces et Préfectures	(en Qx)		(بالقنطار)	
	القمح الطري Blé tendre	الشعير Orge	المجموع Total	الأقاليم والعمالات
Agadir Ida Outanane	159 332	0	159 332	أكادير إداوتنان
Inezgane Ait Melloul	3 229 175	0	3 229 175	إنزكان أيت ملول
Chtouka Ait Baha	0	0	0	اشتوكة أيت باها
Taroudant	91 357	0	91 357	تارودانت
Tiznit	743 485	0	743 485	تزنيت
Tata	0	0	0	طاطا
<b>Total</b>	<b>4 223 349</b>	<b>0</b>	<b>4 223 349</b>	<b>المجموع</b>

Source : O.N.I.C.L -Agadir-

المصدر : المكتب الوطني المهني للحبوب والقطاني - أكادير -

6- Quantités de farines produites par les moulins  
industriels selon les provinces et préfectures  
Année 2018

6- كميات الدقيق المنتجة من طرف المطاحن  
الصناعية حسب الصنف والأقاليم والعمالات  
سنة 2018

Provinces et Préfectures	(en Qx)					(بالقنطار)	
	دقيق وطني من القمح الطري F.N.B.T	دقيق ممتاز Farine de luxe	دقيق خاص Farine spéciale	فرينة مستديرة خاصة Farine ronde spéciale	فرينة مستديرة كاملة Farine ronde complète	المجموع Total	الأقاليم والعمالات
Agadir Ida Outanane	31 661	58 581	7 600	5 517	16 132	119 491	أكادير إداوتنان
Inezgane Ait Melloul	569 268	1 100 488	487 150	245 458	2 960	2 405 324	إنزكان أيت ملول
Chtouka Ait Baha	0	0	0	0	0	0	اشتوكة أيت باها
Taroudant	40 779	24 401	0	5 985	39	71 204	تارودانت
Tiznit	197 054	185 718	143 246	35 058	0	561 076	تزنيت
Tata	0	0	0	0	0	0	طاطا
<b>Total</b>	<b>838 762</b>	<b>1 369 188</b>	<b>637 996</b>	<b>292 018</b>	<b>19 131</b>	<b>3 157 095</b>	<b>المجموع</b>

Source : O.N.I.C.L -Agadir-

المصدر : المكتب الوطني المهني للحبوب والقطاني - أكادير -

7- Quantités de farine consommées  
par mois selon les provinces  
et préfectures

7- كميات الدقيق المستهلكة شهريا  
حسب الأقاليم والعمالات

Année 2018

سنة 2018

(ventes déclarées en Qx)

(المبيعات المصرح بها بالقنطار)

Mois	أكادير إداوتنان		إنزكان أيت ملول		اشتوكة أيت باها		الشهور
	Agadir Ida Outanane		Inezgane Ait Melloul		Chtouka Ait Baha		
	د.و.ق.ط	دقيق ممتاز	د.و.ق.ط	دقيق ممتاز	د.و.ق.ط	دقيق ممتاز	
	F.N.B.T	Farine de luxe	F.N.B.T	Farine de luxe	F.N.B.T	Farine de luxe	
Janvier	2 760	29 114	2 760	22 261	7 353	17 908	يناير
Février	2 960	31 635	2 990	21 756	7 443	15 488	فبراير
Mars	2 660	29 588	3 040	24 321	7 383	15 031	مارس
Avril	2 660	34 478	3 040	23 995	7 603	16 545	أبريل
Mai	2 660	31 389	3 040	19 370	7 603	10 948	ماي
Juin	2 560	20 667	3 070	17 625	7 673	10 775	يونيو
Juillet	2 760	22 293	2 870	18 455	7 673	11 656	يوليوز
Aôut	2 760	20 000	3 040	19 593	7 603	13 641	غشت
Septembre	2 810	22 872	2 990	24 774	7 483	15 437	شتنبر
Octobre	2 760	22 206	3 040	23 648	7 483	15 699	أكتوبر
Novembre	2 760	24 051	3 040	22 601	7 483	14 477	نونبر
Décembre	2 760	22 057	3 040	22 301	7 703	13 529	دجنبر
<b>Total</b>	<b>32 870</b>	<b>310 350</b>	<b>35 960</b>	<b>260 700</b>	<b>90 486</b>	<b>171 134</b>	<b>المجموع</b>

Source : O.N.I.C.L -Agadir-

المصدر : المكتب الوطني المهني للحبوب والقطاني - أكادير -

Suite

تابع

Mois	تارودانت		تزنيت		طاطا		الشهور
	Taroudant		Tiznit		Tata		
	د.و.ق.ط	دقيق ممتاز	د.و.ق.ط	دقيق ممتاز	د.و.ق.ط	دقيق ممتاز	
	F.N.B.T	Farine de luxe	F.N.B.T	Farine de luxe	F.N.B.T	Farine de luxe	
Janvier	22 669	22 845	7 250	9 462	9 129	1 345	يناير
Février	22 629	19 760	7 120	6 512	9 129	2 080	فبراير
Mars	22 049	19 112	7 120	5 451	8 779	1 966	مارس
Avril	22 899	22 437	7 120	8 150	9 129	1 799	أبريل
Mai	22 829	21 744	7 120	6 665	9 129	1 770	ماي
Juin	22 549	17 603	7 120	3 714	9 129	1 329	يونيو
Juillet	7 673	11 656	7 120	6 615	10 970	1 338	يوليوز
Aôut	20 788	21 092	7 120	8 806	10 840	1 025	غشت
Septembre	20 688	22 433	7 120	7 442	10 750	2 021	شتنبر
Octobre	20 378	20 293	7 120	7 235	10 890	1 460	أكتوبر
Novembre	20 468	21 736	7 120	7 943	10 890	821	نونبر
Décembre	20 778	21 718	7 120	6 356	10 890	880	دجنبر
<b>Total</b>	<b>246 397</b>	<b>242 429</b>	<b>85 570</b>	<b>84 351</b>	<b>119 654</b>	<b>17 834</b>	<b>المجموع</b>

Source : O.N.I.C.L -Agadir-

المصدر : المكتب الوطني المهني للحبوب والقطاني - أكادير -

F.N.B.T: Farine Nationale de Blé Tendre

F.N.B.T: Farine Nationale de Blé Tendre

**8- Prix moyen des céréales selon  
les provinces et préfectures  
Année 2018**

**8- معدل أثمانة الحبوب حسب  
الأقاليم والعمالات  
سنة 2018**

Provinces et Préfectures	القمح الطري Blé tendre		القمح الصلب Blé dur		الأقاليم والعمالات
	الأدنى	الأقصى	الأدنى	الأقصى	
	Min.	Max.	Min.	Max.	
Agadir Ida Outanane	220	320	255	400	أكادير إداوتنان
Inezgane Ait Melloul	220	320	255	400	إنزكان أيت ملول
Chtouka Ait Baha	220	320	255	400	اشتوكة أيت باها
Taroudant	220	320	255	400	تارودانت
Tiznit	220	320	255	400	تزنيت
Tata	220	320	255	400	طاطا

Source : O.N.I.C.L -Agadir-

المصدر : المكتب الوطني المهني للحبوب والقطاني - أكادير -

Suite

تابع

Provinces et Préfectures	الشعير Orge		الذرة Maïs		الأقاليم والعمالات
	الأدنى	الأقصى	الأدنى	الأقصى	
	Min.	Max.	Min.	Max.	
Agadir Ida Outanane	240	320	240	450	أكادير إداوتنان
Inezgane Ait Melloul	240	320	240	450	إنزكان أيت ملول
Chtouka Ait Baha	240	320	240	450	اشتوكة أيت باها
Taroudant	240	320	240	450	تارودانت
Tiznit	240	320	240	450	تزنيت
Tata	240	320	240	450	طاطا

Source : O.N.I.C.L -Agadir-

المصدر : المكتب الوطني المهني للحبوب والقطاني - أكادير -

**9- Prix moyen des légumineuses selon  
les provinces et préfectures  
Année 2018**

**9- معدل أثمانة القطنيات حسب  
الأقاليم والعمالات  
سنة 2018**

Provinces et Préfectures	العدس Lentille		الفاول Fève		الأقاليم والعمالات
	الأدنى	الأقصى	الأدنى	الأقصى	
	Min.	Max.	Min.	Max.	
Agadir Ida Outanane	900	1 800	600	800	أكادير إداوتنان
Inezgane Ait Melloul	900	1 800	600	800	إنزكان أيت ملول
Chtouka Ait Baha	900	1 800	600	800	اشتوكة أيت باها
Taroudant	900	1 800	600	800	تارودانت
Tiznit	900	1 800	600	800	تزنيت
Tata	900	1 800	600	800	طاطا

Source : O.N.I.C.L -Agadir-

المصدر : المكتب الوطني المهني للحبوب والقطاني - أكادير -

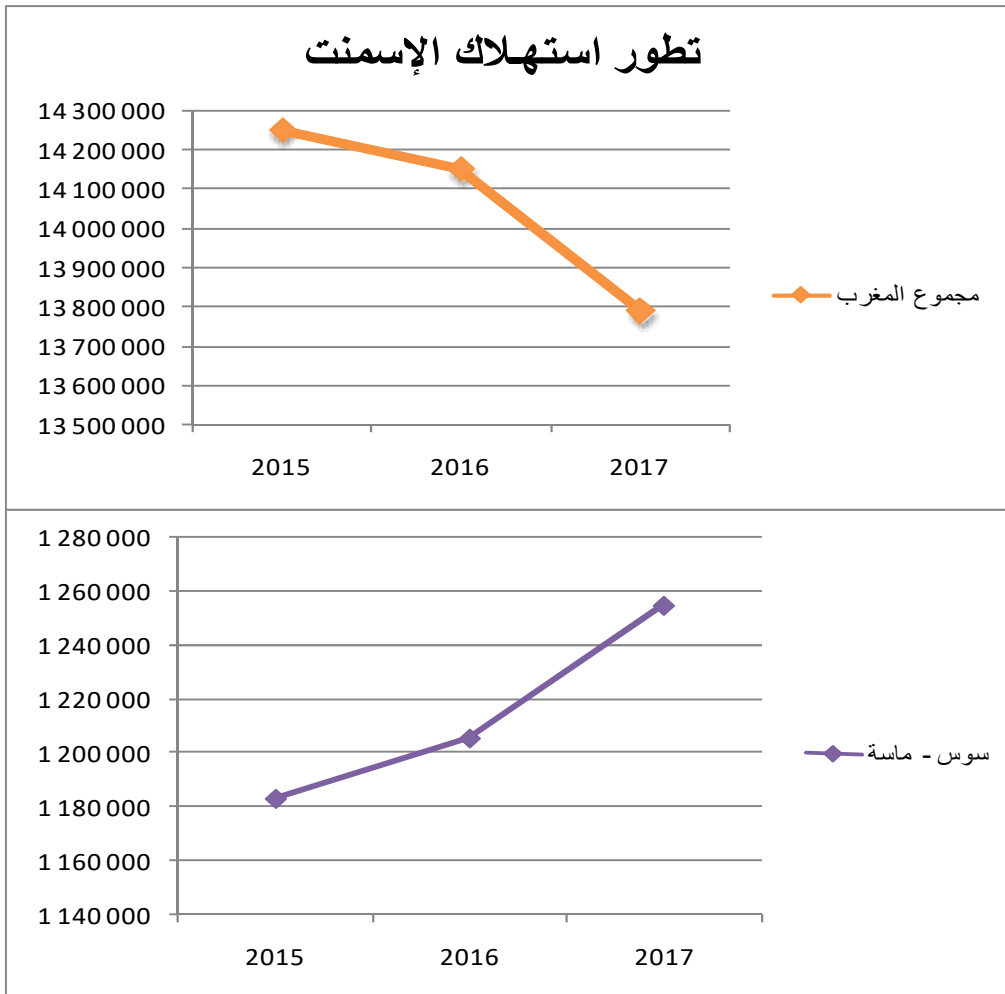
Suite

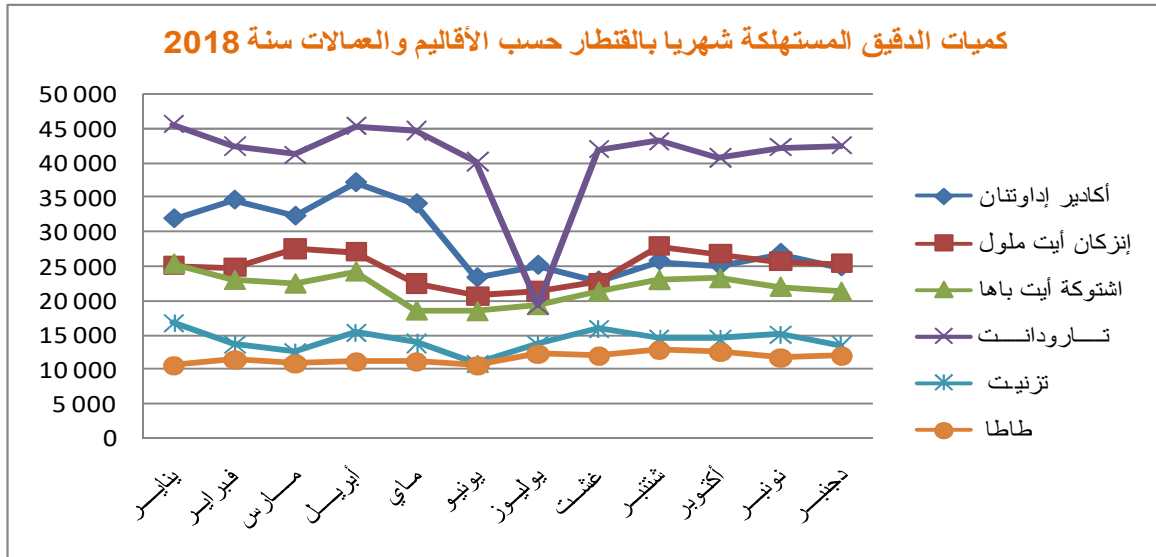
تابع

Provinces et Préfectures	الحمص Pois-chiche		الجبانة Petit-pois		الأقاليم والعمالات
	الأدنى	الأقصى	الأدنى	الأقصى	
	Min.	Max.	Min.	Max.	
Agadir Ida Outanane	1 800	3 200	700	900	أكادير إداوتنان
Inezgane Ait Melloul	1 800	3 200	700	900	إنزكان أيت ملول
Chtouka Ait Baha	1 800	3 200	700	900	اشتوكة أيت باها
Taroudant	1 800	3 200	700	900	تارودانت
Tiznit	1 800	3 200	700	900	تزنيت
Tata	1 800	3 200	700	900	طاطا

Source : O.N.I.C.L -Agadir-

المصدر : المكتب الوطني المهني للحبوب والقطاني - أكادير -







# الجزء الثالث

## الفصل 4 : الصناعة التقليدية

### **PARTIE III**

#### **CHAPITRE 4 : ARTISANAT**







**1- Nombre d'apprentis aux centres  
d'apprentissage selon les provinces  
et préfectures au 31/12/2018**

**1- عدد المتدربين بمراكز الإرشاد  
حسب الأقاليم والعمالات إلى  
غاية 2018/12/31**

Provinces et Préfectures	المراكز Centres	المتدربون Apprentis	الأقاليم والعمالات
Agadir Ida Outanane	1	74	أكادير إداوتنان
Inezgane Ait-Melloul	1	74	إنزكان أيت ملول
Chtouka Ait Baha	1	49	اشتوكة أيت باها
Taroudant	1	57	تارودانت
Tiznit	1	54	تزنيت
Tata	1	96	طاطا
<b>total</b>	<b>6</b>	<b>404</b>	<b>المجموع</b>

Source : Chambre d'Artisanat d'Agadir

المصدر : غرفة الصناعة التقليدية لأكادير

**2- Nombre de coopératives artisanales selon  
les provinces et préfectures  
au 31/12/2018**

**2- عدد تعاونيات الصناعة التقليدية حسب  
الأقاليم والعمالات إلى  
غاية 2018/12/31**

Provinces et Préfectures	القطاعات Secteurs d'activité					المجموع Total	الأقاليم والعمالات
	النسيج	الصناعة الجلدية	النجارة	الصياغة	الصناعة التقليدية والخدمات		
	Textiles	Cuir	Bois	Métaux	Artisanat et services divers		
Agadir Ida Outanane	9	1	1	0	25	36	أكادير إداوتنان
Inezgane Ait-Melloul	10	1	4	2	12	29	إنزكان أيت ملول
Chtouka Ait Baha	13	1	0	0	10	24	اشتوكة أيت باها
Taroudant	3	4	4	1	15	27	تارودانت
Tiznit	7	0	1	3	4	15	تزنيت
Tata	5	0	0	1	1	7	طاطا
<b>total</b>	<b>47</b>	<b>7</b>	<b>10</b>	<b>7</b>	<b>67</b>	<b>138</b>	<b>المجموع</b>

Source : Chambre d'Artisanat d'Agadir

المصدر : غرفة الصناعة التقليدية لأكادير

**3- Répartition des exportations artisanales**  
**Valeur en DH**  
**Année 2017**

**3- توزيع صادرات منتجات الصناعة التقليدية**  
**القيمة بالدرهم**  
**سنة 2017**

Secteur	Agadir Ida Outanane أكادير إداوتنان	Inezgane Ait Melloul إنزكان أيت ملول	Chtouka Ait Baha اشتوكة أيت باها	Taroudant تارودانت	Tiznit تيزنيت	Tata طاطا	القطاعات
Articles en pierre	1 931 644	*	*	-	-	*	الأحجار
Article en cuir	927 241	*	*	29 530	109 811	*	المنتجات الجلدية
Articles en bois	605 778	*	*	6 220	-	*	منتجات الخشب
Tapis	350 326	*	*	4 845	7 500	*	الزرايبي
Bougie	154 142	*	*	-	-	*	الشموع
Articles en céramique	129 572	*	*	-	-	*	منتجات السيراميك
Articles de poterie	121 832	*	*	-	-	*	الخزف و الفخار
Articles en argent	-	*	*	-	121 152	*	منتجات الفضة
Articles de Zéllige	86 196	*	*	-	-	*	الزليج البلدي
Articles en tissu	78 526	*	*	-	-	*	النسيج
Article en fer forgé	61 904	*	*	-	-	*	منتجات الحديد
Articles de vannerie	48 798	*	*	2 675	1 445	*	المصنوعات النباتية
Autres	37 568	*	*	7 615	-	*	منتجات أخرى
Articles en cuivre	28 719	*	*	-	-	*	النحاسيات
<b>Total</b>	<b>4 562 246</b>	<b>*</b>	<b>*</b>	<b>50 885</b>	<b>239 908</b>	<b>*</b>	<b>المجموع</b>

Source : Direction régionale de l'Artisanat d'Agadir

المصدر : المندوبية الجهوية للصناعة التقليدية لأكادير

منذ دخول قانون التعاونيات حيز التنفيذ سنة 2015 أصبح السجل الجهوي للتعاونيات من اختصاص المحكمة الابتدائية و الاحصائيات المشار اليها في الجدول أعلاه تخص فقط التعاونيات التي

وضعت ملفها بمديريات الصناعة التقليدية بالجهة

#### 4- Répartition des exportations artisanales par pays de destination

#### 4- توزيع صادرات منتجات الصناعة التقليدية

Année 2017

حسب الدول المستوردة

سنة 2017

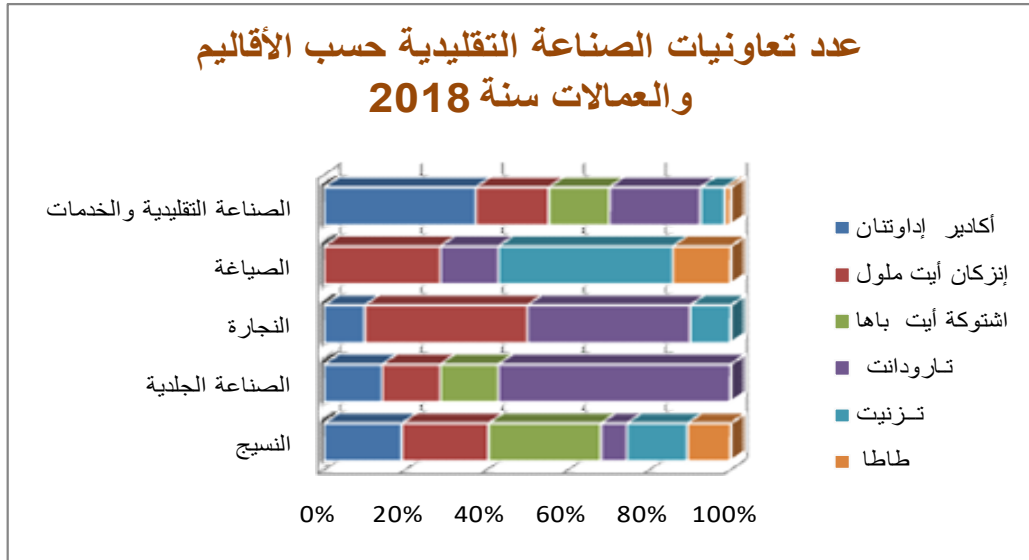
Valeur en DH

القيمة بالدرهم

Destination	Agadir Ida Outanane	Inezgane Ait Melloul	Chtouka Ait Baha	Taroudant	Tiznit	Tata	الاتجاه
	أكادير إداوتتان	إنزكان أيت ملول	اشتوكة أيت بها	تارودانت	تيزنيت	طاطا	
U.S.A	2 931 508	*	*	12 740	-	*	أمريكا
Allemagne	27 117	*	*	1 800	103 076	*	المانيا
France	93 193	*	*	27 410	-	*	فرنسا
Liban	65 452	*	*	-	-	*	لبنان
Chine	169 111	*	*	-	-	*	الصين
Finlande	196 937	*	*	-	-	*	فنلندا
Roumanie	-	*	*	-	121 152	*	رومانيا
Espagne	186 823	*	*	-	-	*	اسبانيا
Australie	189 482	*	*	-	-	*	استراليا
Angleterre	3 100	*	*	2 675	4 100	*	انجلترا
Arabie Saoudite	26 305	*	*	-	-	*	السعودية
Suisse	24 720	*	*	-	-	*	سويسرا
Italie	-	*	*	3 060	-	*	إيطاليا
Inde	424 263	*	*	-	-	*	الهند
Danemark	77 640	*	*	-	-	*	الدانمارك
Malaisie	24 435	*	*	-	-	*	ماليزيا
Lituanie	74 837	*	*	-	-	*	لتوانيا
Canada	5 750	*	*	3 200	8 180	*	كندا
Cote d'ivoire	9 800	*	*	-	-	*	ساحل العاج
Autres	31 773	*	*	-	3 400	*	بلدان أخرى
<b>Total</b>	<b>4 562 245</b>	<b>*</b>	<b>*</b>	<b>50 885</b>	<b>239 908</b>	<b>*</b>	<b>المجموع</b>

Source : Direction régionale de l'Artisanat d'Agadir

المصدر : المنوبية الجهوية للصناعة التقليدية لأكادير





الجزء الثالث

الفصل 5 : السياحة

**PARTIE III**

**CHAPITRE 5 : TOURISME**





1- Hôtels homologués : capacité hôtelière selon les provinces et préfectures

1- الفنادق المصنفة : الطاقة الإيوائية حسب الأقاليم والعمالات

Au 31-12-2018

إلى غاية 2018-12-31

Provinces et Préfectures	نزل Auberges		مخيمات Campings		مأوي Gites		فندق *1 Hôtel 1*		فندق *2 Hôtel 2*		الأقاليم والعمالات					
	الوحدات	الغرف	الوحدات	الغرف	الوحدات	الغرف	الوحدات	الغرف	الوحدات	الغرف						
	Unités	hambre	Lits	Unités	hambre	Lits	Unités	hambre	Lits	Unités	hambre	Lits				
Agadir	2	36	67	2	1 064	2 128	26	199	461	12	644	1 324	13	732	1 463	أكادير إداوتنان
Inezgane Aït	0	0	0	0	0	0	0	0	0	5	169	347	4	146	275	إنزكان أيت ملو
Chtouka Aït	1	14	28	0	0	0	5	26	68	0	0	0	1	49	118	اشتوكة أيت باها
Taroudant	2	20	40	0	0	0	1	4	16	4	87	178	0	0	0	تارودانت
Tiznit	2	49	98	0	0	0	0	0	0	3	66	135	4	104	226	تيزنيت
Tata	4	29	49	6	72	144	5	34	106	1	10	20	2	65	140	طاطا
<b>Total</b>	<b>11</b>	<b>148</b>	<b>282</b>	<b>8</b>	<b>1 136</b>	<b>2 272</b>	<b>37</b>	<b>263</b>	<b>651</b>	<b>25</b>	<b>976</b>	<b>2 004</b>	<b>24</b>	<b>1 096</b>	<b>2 222</b>	<b>المجموع</b>

Suite

تابع

Provinces et Préfectures	فندق *3 Hôtel 3*		فندق *4 Hôtel 4*		فندق *5 Hôtel 5*		اقامات سياحية Résidences Touristiques		قرية سياحية Villages touristiques		الأقاليم والعمالات					
	الوحدات	الغرف	الوحدات	الغرف	الوحدات	الغرف	الوحدات	الغرف	الوحدات	الغرف						
	Unités	hambre	Lits	Unités	hambre	Lits	Unités	hambre	Lits	Unités	hambre	Lits				
Agadir	16	1 985	4 259	16	3 704	7 758	7	1 837	3 823	39	2 356	8 280	10	3 396	8 176	أكادير إداوتنان
Inezgane Aït	0	0	0	0	0	0	1	54	110	0	0	0	1	50	100	إنزكان أيت ملو
Chtouka Aït	1	32	80	0	0	0	0	0	0	0	0	0	0	0	0	اشتوكة أيت باها
Taroudant	1	37	74	3	275	572	1	30	60	0	0	0	0	0	0	تارودانت
Tiznit	0	0	0	3	195	390	0	0	0	0	0	0	0	0	0	تيزنيت
Tata	2	96	190	0	0	0	0	0	0	1	4	16	0	0	0	طاطا
<b>Total</b>	<b>20</b>	<b>2 150</b>	<b>4 603</b>	<b>22</b>	<b>4 174</b>	<b>8 720</b>	<b>9</b>	<b>1 921</b>	<b>3 993</b>	<b>40</b>	<b>2 360</b>	<b>8 296</b>	<b>11</b>	<b>3 446</b>	<b>8 276</b>	<b>المجموع</b>

Suite

تابع

Provinces et Préfectures	دار الضيافة Maisons d'Hôtes		موتيل Motels		فندق عائلي Pensions		اقامات عقارية Résidences Immobilières		مزارع الضيافة Fermes d'Hôtes		الأقاليم والعمالات					
	الوحدات	الغرف	الوحدات	الغرف	الوحدات	الغرف	الوحدات	الغرف	الوحدات	الغرف						
	Unités	hambre	Lits	Unités	hambre	Lits	Unités	hambre	Lits	Unités	hambre	Lits				
Agadir	1	8	24	0	0	0	0	0	0	1	210	840	1	12	25	أكادير إداوتنان
Inezgane Aït	2	16	31	3	91	182	0	0	0	0	0	0	0	0	0	إنزكان أيت ملو
Chtouka Aït	1	17	34	0	0	0	0	0	0	0	0	0	0	0	0	اشتوكة أيت باها
Taroudant	19	161	352	0	0	0	0	0	0	0	0	0	3	35	84	تارودانت
Tiznit	1	8	20	0	0	0	0	0	0	0	0	0	0	0	0	تيزنيت
Tata	7	50	101	0	0	0	0	0	0	0	0	0	0	0	0	طاطا
<b>Total</b>	<b>31</b>	<b>260</b>	<b>562</b>	<b>3</b>	<b>91</b>	<b>182</b>	<b>0</b>	<b>0</b>	<b>0</b>	<b>1</b>	<b>210</b>	<b>840</b>	<b>4</b>	<b>47</b>	<b>109</b>	<b>المجموع</b>

Suite

تابع

Provinces et Préfectures	فاخرة Luxe		المجموع Total		الأقاليم والعمالات		
	الوحدات	الغرف	الوحدات	الغرف			
	Unités	hambre	Lits	Unités		hambre	Lits
Agadir idaoutanane	1	173	346	147	16 356	38 974	أكادير إداوتنان
Inezgane Aït Melloul	0	0	0	16	526	1 045	إنزكان أيت ملو
Chtouka Aït Baha	0	0	0	9	138	328	اشتوكة أيت باها
Taroudant	0	0	0	34	649	1 376	تارودانت
Tiznit	0	0	0	13	422	869	تيزنيت
Tata	0	0	0	28	360	766	طاطا
<b>Total</b>	<b>1</b>	<b>173</b>	<b>346</b>	<b>247</b>	<b>18 451</b>	<b>43 358</b>	<b>المجموع</b>



**2- Les nuitées touristiques réalisées dans les établissements classés selon les provinces et préfectures**

**2- الليلي السياحية المنجزة بالمؤسسات المصنفة حسب الأقاليم والعمالات**

Au 31-12-2018

إلى غاية 2018-12-31

Provinces et Préfectures	نزل		مخيمات		مأوي		فندق *1		فندق *2		الأقاليم والعمالات
	Auberges		Campings		Gîtes		Hôtel 1*		Hôtel 2*		
	وفود الليلي والسياحية	وفود الليلي والسياحية	وفود الليلي والسياحية	وفود الليلي والسياحية	وفود الليلي والسياحية	وفود الليلي والسياحية	وفود الليلي والسياحية	وفود الليلي والسياحية	وفود الليلي والسياحية	وفود الليلي والسياحية	
	Arrivée	Nuitées	Arrivée	Nuitées	Arrivée	Nuitées	Arrivée	Nuitées	Arrivée	Nuitées	
Agadir ida outana	0	0	6 113	138 033	131	1 534	23 216	67 839	72 131	158 984	أكادير إداوتنان
Inezgane Aït	0	0	0	0	0	0	781	1 066	5 070	11 315	إنزكان أيت ملول
Chtouka Aït	0	0	0	0	0	0	0	0	0	0	اشتوكة أيت باها
Taroudant	0	0	0	0	0	0	0	0	0	0	تارودانت
Tiznit	0	0	0	0	0	0	599	876	438	502	تيزنيت
Tata	1 936	2 459	0	0	1 052	1 395	396	558	2 039	2 589	طاطا
<b>Total</b>	<b>1 936</b>	<b>2 459</b>	<b>6 113</b>	<b>138 033</b>	<b>1 183</b>	<b>2 929</b>	<b>24 992</b>	<b>70 339</b>	<b>79 678</b>	<b>173 390</b>	<b>المجموع</b>

Suite

تابع

Provinces et Préfectures	فندق *3		فندق *4		فندق *5		اقامات سياحية		قرية سياحية		الأقاليم والعمالات
	Hôtel 3*		Hôtel 4*		Hôtel 5*		Résidences touristiques		Villages touristiques		
	وفود السياح	وفود الليلي السياحية	وفود السياح	وفود الليلي السياحية	وفود السياح	وفود الليلي السياحية	وفود السياح	وفود الليلي السياحية	وفود السياح	وفود الليلي السياحية	
	Arrivées	Nuitées	Arrivées	Nuitées	Arrivées	Nuitées	Arrivée	Nuitées	Arrivée	Nuitées	
Agadir ida outana	140 382	533 879	298 792	1 620 255	151 209	843 142	181 595	714 620	228 131	1 729 688	أكادير إداوتنان
Melloul	0	0	0	0	4 915	25 884	0	0	0	0	إنزكان أيت ملول
Chtouka Aït	1 189	1 306	0	0	0	0	0	0	0	0	اشتوكة أيت باها
Taroudant	0	0	0	0	0	0	0	0	0	0	تارودانت
Tiznit	0	0	4 911	10 153	0	0	0	0	0	0	تيزنيت
Tata	6 001	8 677	0	0	0	0	0	0	0	0	طاطا
<b>Total</b>	<b>147 572</b>	<b>543 862</b>	<b>303 703</b>	<b>1 630 408</b>	<b>156 124</b>	<b>869 026</b>	<b>896 215</b>	<b>714 620</b>	<b>228 131</b>	<b>1 729 688</b>	<b>المجموع</b>

Suite

تابع

Provinces et Préfectures	دار الضيافة		موتيل		فندق عائلي		اقامات عقارية		مزارع الضيافة		فاخرة		المجموع		الأقاليم والعمالات
	Maisons d'Hôtes		Motels		Pensions		Résidences Immobilière		Fermes d'Hôtes		Luxe		Total		
	وفود الليلي والسياحية	وفود الليلي والسياحية	وفود الليلي والسياحية	وفود الليلي والسياحية	وفود الليلي والسياحية	وفود الليلي والسياحية	وفود الليلي والسياحية	وفود الليلي والسياحية	وفود الليلي والسياحية	وفود الليلي والسياحية	وفود الليلي والسياحية	وفود الليلي والسياحية	وفود الليلي والسياحية	وفود الليلي والسياحية	
	Arrivé	Nuitées	Arrivé	Nuitées	Arrivé	Nuitées	Arrivé	Nuitées	Arrivé	Nuitées	Arrivée	Nuitées	Arrivée	Nuitées	
Agadir ida outana	593	1 409	0	0	0	0	0	0	0	0	20 830	89 371	1 123 123	5 898 754	أكادير إداوتنان
Inezgane Aït Melloul	986	2 923	1 461	2 298	0	0	0	0	0	0	0	0	13 213	43 486	إنزكان أيت ملول
Chtouka Aït Baha	0	0	0	0	0	0	0	0	0	0	0	0	1 189	1 306	اشتوكة أيت باها
Taroudant	3 734	10 150	0	0	0	0	0	0	0	0	0	0	3 734	10 150	تارودانت
Tiznit	0	0	0	0	0	0	0	0	0	0	0	0	5 948	11 531	تيزنيت
Tata	2 556	3 398	0	0	0	0	0	0	0	0	0	0	13 980	19 076	طاطا
<b>Total</b>	<b>7 869</b>	<b>17 880</b>	<b>1 461</b>	<b>2 298</b>	<b>0</b>	<b>0</b>	<b>0</b>	<b>0</b>	<b>0</b>	<b>0</b>	<b>20 830</b>	<b>89 371</b>	<b>1 161 187</b>	<b>5 984 303</b>	<b>المجموع</b>

Source : L'observatoire du tourisme

المصدر : المرصد السياحي

3- Arrivées des touristes par nationalité selon les provinces et préfectures

3- وفود السياح حسب الجنسية الأقاليم والعمالات

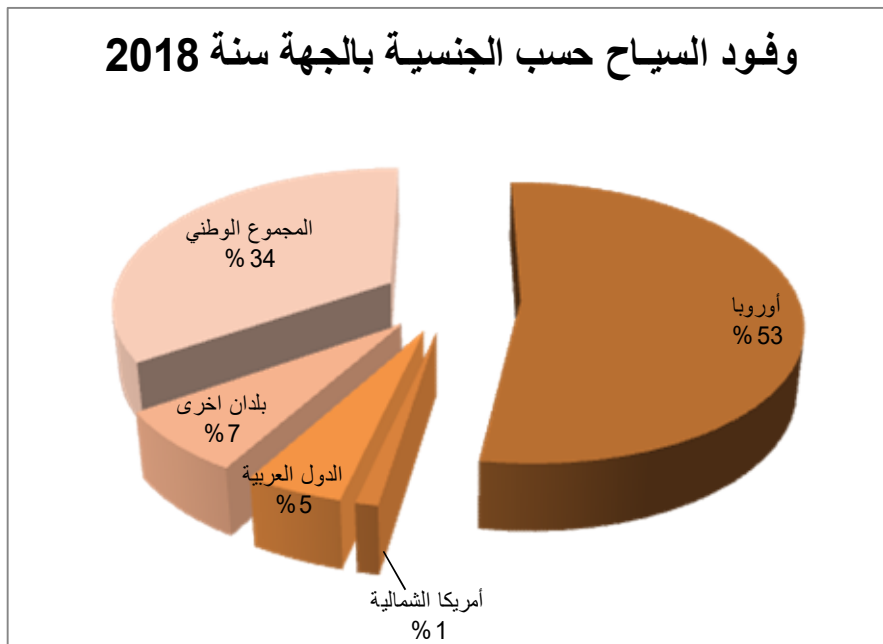
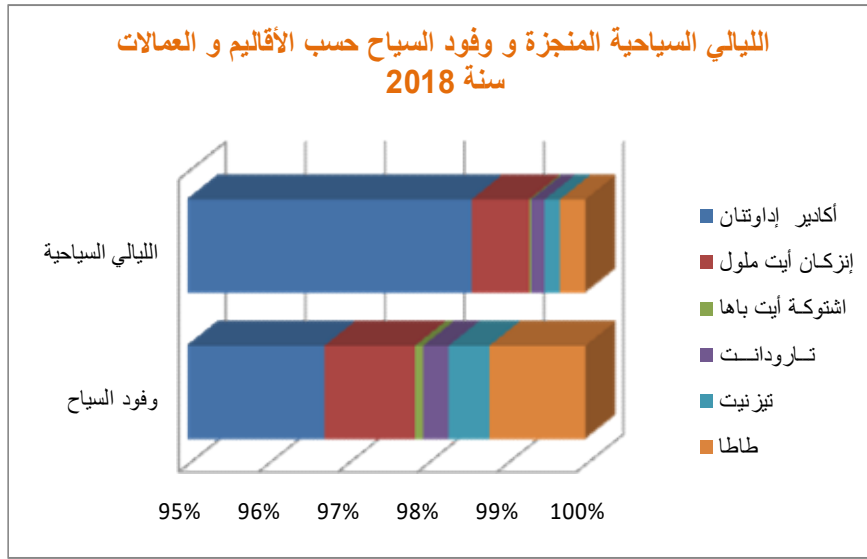
Au 31-12-2018

إلى غاية 2018-12-31

Nationalités	أكادير إداوتنان		إنزكان أيت ملول		اشتوكة أيت باها		تارودانت		تزنيت		طاطا		الجنسية
	Agadir ida outanane		Inezgane Aït Melloul		Chtouka Aït Baha		Taroudant		Tiznit		Tata		
	وفود السياح	الليالي السياحية	وفود السياح	الليالي السياحية	وفود السياح	الليالي السياحية	وفود السياح	الليالي السياحية	وفود السياح	الليالي السياحية	وفود السياح	الليالي السياحية	
	Arrivées	Nuitées	Arrivée	Nuitées	Arrivée	Nuitées	Arrivée	Nuitées	Arrivée	Nuitées	Arrivée	Nuitées	
<b>TOTAL</b>	1 123 123	5 898 754	13 213	43 486	1 189	1 306	3 734	10 150	5 948	11 531	13 980	19 076	المجموع
<b>T.INTERNATIONA</b>	738 636	4 702 145	5 701	27 421	541	593	2 718	8 191	2 739	5 289	11 457	14 714	المجموع الدولي
<b>Europe</b>	590 686	4 104 152	4 793	25 258	525	576	2 314	7 211	2 332	4 000	10 219	13 145	أوروبا
France	179 879	1 237 975	2 337	12 810	173	192	1 364	4 318	741	1 736	3 460	4 399	فرنسا
Espagne	13 445	49 191	173	447	65	71	80	191	153	185	1 210	1 575	اسبانيا
Royaume-Uni	106 277	738 636	391	1 761	31	34	210	707	167	299	328	414	المملكة المتحدة
Allemagne	129 726	1 056 474	516	3 230	85	93	202	499	645	844	1 519	2 075	ألمانيا
Italie	7 430	35 291	84	283	15	16	63	179	84	114	1 039	1 309	إيطاليا
Scandinavie	20 044	124 622	162	833	32	34	56	173	12	15	415	561	إسكندنافيا
Autriche	1 722	9 647	29	172	7	7	19	76	103	166	307	383	النمسا
Portugal	6 238	38 820	37	111	0	0	0	0	78	106	293	337	البرتغال
Hollande	17 725	109 644	282	1 151	46	51	92	278	131	239	457	605	هولندا
Belgique	29 795	257 895	394	2 414	31	34	152	542	47	61	370	484	بلجيكا
Suisse	6 304	36 624	123	641	21	23	53	204	82	124	632	784	سويسرا
C.E.I	17	42	0	0	0	0	0	0	0	0	0	0	رابطة الدول المستقلة
Hongrie	4 838	22 712	103	773	6	7	4	4	10	22	2	2	هنغاريا
Russie	12 734	87 168	7	12	1	1	10	25	0	0	123	144	روسيا
Pologne	54 512	299 411	155	620	12	13	9	15	79	89	64	73	بولندا
<b>Amérique du Nord</b>	11 910	49 547	82	223	5	5	97	219	180	895	552	697	أمريكا الشمالية
U.S.A	7 137	28 395	41	79	0	0	78	172	154	863	154	190	الولايات المتحدة
Canada	4 773	21 152	41	144	5	5	19	47	26	32	398	507	كندا
<b>Pays Arabes</b>	54 799	217 899	270	697	1	1	34	134	32	87	40	62	الدول العربية
Maghreb	10 131	46 524	133	322	1	1	0	0	12	48	24	34	المغرب العربي
Moyen Orient	44 668	171 375	137	375	0	0	34	134	20	39	16	28	الشرق الأوسط
<b>Autres Pays</b>	81 241	330 547	556	1 243	10	11	273	627	195	307	646	810	بلدان أخرى
Japon	885	2 801	13	41	1	1	8	23	28	71	0	0	اليابان
Chine	96	304	4	27	1	1	3	3	0	0	0	0	الصين
Afrique	2 085	8 791	191	239	0	0	0	0	9	10	10	12	أفريقيا
M.R.E	909	2 119	57	71	0	0	0	0	0	0	1	1	المغاربة المقيمون بالخارج
Autres	77 266	316 532	291	865	8	9	262	601	158	226	635	797	آخر
<b>T.NATIONAL</b>	384 487	1 196 609	7 512	16 065	648	713	1 016	1 959	3 209	6 242	2 523	4 362	المجموع الوطني

Source : L'observatoire du tourisme

المصدر : المرصد السياحي





# الجزء الثالث

## الفصل 6 : الطاقة والمعادن

### **PARTIE III**

### **CHAPITRE 6 : ENERGIE ET MINES**





1- Ventes d'énergie électrique selon  
les provinces et préfectures en 10<sup>3</sup> Kwh  
Année 2018

1- مبيعات الطاقة الكهربائية حسب  
الأقاليم والعمالات ب (10<sup>3</sup> kWh)  
سنة 2018

Provinces et Préfectures	نوع التيار Niveau de Tension			المجموع Total	الأقاليم والعمالات
	التيار المنخفض	التيار المتوسط	التيار العالي		
	Basse tension	Moyenne tension	Haute tension		
Agadir Ida Outanane	372 092	247 108	0	619 200	أكادير إداوتنان
Inezgane Ait Melloul	237 040	213 960	0	451 000	إنزكان أيت ملول
Chtouka Ait Baha	127 437	217 469	46 323	391 229	اشتوكة أيت باها
Taroudant	232 856	575 160	0	808 016	تارودانت
Tiznit	79 603	30 434	5 004	115 041	تزنيت
Tata	33 811	5 692	6 690	46 193	طاطا
<b>Total</b>	<b>1 082 839</b>	<b>1 289 823</b>	<b>58 017</b>	<b>2 430 679</b>	<b>المجموع</b>

Source : Office National d'Électricité

المصدر : المكتب الوطني للكهرباء

2- Nombre de consommateurs par type de tension  
selon les provinces et préfectures  
Année 2018

2- عدد المستهلكين حسب نوع التيار  
والأقاليم والعمالات  
سنة 2018

Provinces et Préfectures	نوع التيار Niveau de Tension			المجموع Total	الأقاليم والعمالات
	التيار المنخفض	التيار المتوسط	التيار العالي		
	Basse tension	Moyenne tension	Haute tension		
Agadir Ida Outanane	239 768	553	0	240 321	أكادير إداوتنان
Inezgane Ait Melloul	155 613	455	0	156 068	إنزكان أيت ملول
Chtouka Ait Baha	109 854	1 309	1	111 164	اشتوكة أيت باها
Taroudant	208 631	2 674	0	211 305	تارودانت
Tiznit	83 470	166	1	83 637	تزنيت
Tata	32 677	124	1	32 802	طاطا
<b>Total</b>	<b>830 013</b>	<b>5 281</b>	<b>3</b>	<b>835 297</b>	<b>المجموع</b>

Source : Office National d'Électricité

المصدر : المكتب الوطني للكهرباء

3- Ventes d'énergie électrique à basse tension  
par type de consommation selon  
les provinces et préfectures

10<sup>3</sup> Kwh

3- مبيعات الطاقة الكهربائية من التيار المنخفض  
حسب نوع الاستهلاك والأقاليم والعمالات

Année 2018

سنة 2018

## 3-1 Eclairage (E)

## 1-3 الإنارة (إ)

Provinces et Préfectures	الإدارات	الاستهلاك المنزلي	الإنارة العمومية	الإنارة الخاضعة للضريبة	الأقاليم والعمالات
	Administrations	Ménages	Eclairage public	Eclairage patenté	
Agadir Ida Outanane	5 414	248 487	25 917	90 682	أكادير إداوتنان
Inezgane Ait Melloul	3 780	161 558	19 123	45 696	إنزكان أيت ملول
Chtouka Ait Baha	5 160	92 190	8 279	8 199	اشتوكة أيت باها
Taroudant	6 802	164 312	17 525	22 360	تارودانت
Tiznit	2 141	54 044	7 205	13 043	تزنيت
Tata	1 690	23 873	3 176	2 914	طاطا
<b>Total</b>	<b>24 987</b>	<b>744 464</b>	<b>81 225</b>	<b>182 894</b>	<b>المجموع</b>

Source : Office National d'Électricité

المصدر : المكتب الوطني للكهرباء

## 3-2 Force motrice (FM)

## 2-3 القوة المحركة (ق.م)

Provinces et Préfectures	الصناعية	الفلاحية	الأقاليم والعمالات
	Industrielle	Agricole	
Agadir Ida Outanane	1 067	526	أكادير إداوتنان
Inezgane Ait Melloul	5 193	1 690	إنزكان أيت ملول
Chtouka Ait Baha	8 500	5 107	اشتوكة أيت باها
Taroudant	12 891	8 968	تارودانت
Tiznit	1 301	1 869	تزنيت
Tata	737	1 422	طاطا
<b>Total</b>	<b>29 689</b>	<b>19 582</b>	<b>المجموع</b>

Source : Office National d'Électricité

المصدر : المكتب الوطني للكهرباء

4- Nombre de consommateurs à basse tension par type selon les provinces et préfectures

4- عدد ونوع المستهلكين في التيار المنخفض حسب الأقاليم والعمالات

Année 2018

10<sup>3</sup> Kwh

سنة 2018

Provinces et Préfectures	الاستهلاك المنزلي	الإدارات	الإتارة العمومية	الإتارة الخاضعة للضريبة	القوة المحركة الصناعية	القوة المحركة الفلاحية	المجموع Total	الأقاليم والعمالات
	Ménages	Adminis-trations	Eclairage public	Eclairage patenté	Industrie	Agricole		
Agadir Ida Outanane	209 263	821	1 019	28 413	128	124	239 768	أكادير إداوتنان
Inezgane Ait Melloul	129 251	501	401	24 453	781	226	155 613	إنزكان أيت ملول
Chtouka Ait Baha	100 116	799	585	6 192	1 356	806	109 854	اشتوكة أيت باها
Taroudant	185 118	2 524	1 756	15 412	2 439	1 382	208 631	تارودانت
Tiznit	72 021	888	691	8 346	365	1 159	83 470	تزنيت
Tata	29 368	490	307	1 999	189	324	32 677	طاطا
<b>Total</b>	<b>725 137</b>	<b>6 023</b>	<b>4 759</b>	<b>84 815</b>	<b>5 258</b>	<b>4 021</b>	<b>830 013</b>	<b>المجموع</b>

Source : Office National d'Électricité

المصدر : المكتب الوطني للكهرباء

5 - Evolution de la production thermique d'électricité selon les centrales de l'Office National de l'Electricité et de l'Eau Potable

5 - تطور الإنتاج الحراري للكهرباء حسب محطات المكتب الوطني للكهرباء والماء الصالح للشرب

En millions de Kilwatt-heure (Kwh)

بمليون كيلواط ساعة (ك.و.س)

centrales	2017	2016	2015	المحطات
<b>Turbines à gaz</b>				<b>المحركات الغازية</b>
Agadir	0,1	0,6	0,5	أكادير
<b>Total des Turbines à gaz au Maroc</b>	<b>427,4</b>	<b>673,2</b>	<b>361,6</b>	<b>مجموع المحركات الغازية بالمغرب</b>
<b>Total de la production thermique au Maroc</b>	<b>26 484,4</b>	<b>25 652,0</b>	<b>25 047,9</b>	<b>مجموع الإنتاج الحراري بالمغرب</b>

Source : Annuaire Statistique du Maroc 2018

المصدر : النشرة الإحصائية السنوية للمغرب 2018



6- Consommation des produits pétroliers par province et préfecture en 2018

6- استهلاك المواد النفطية حسب الأقاليم والعمالات سنة 2018

Provinces et Préfectures	البروبان (طن)	البوتان (طن)	البنزين الممتاز (م <sup>3</sup> )	الغازوال 50(م <sup>3</sup> )	الأقاليم والعمالات
	Propane (tonne)	Butane (tonne)	Essence super S+O(m <sup>3</sup> )	Gasoil 50(m <sup>3</sup> )	
Agadir Ida Outanane	217	51 003	26 271	92 813	أكادير إداوتنان
Inezgane Ait Melloul	281	38 289	12 846	93 465	إنزكان أيت ملول
Chtouka Ait Baha	77	113 414	6 907	78 718	اشتوكة أيت باها
Taroudant	32	54 425	7 322	106 401	تارودانت
Tiznit	35	36 231	7 444	45 084	تزنيت
Tata	*	*	*	*	طاطا

source: Délégation régionale de l'Energie et des mines

المصدر : المندوبية الجهوية للطاقة و المعادن

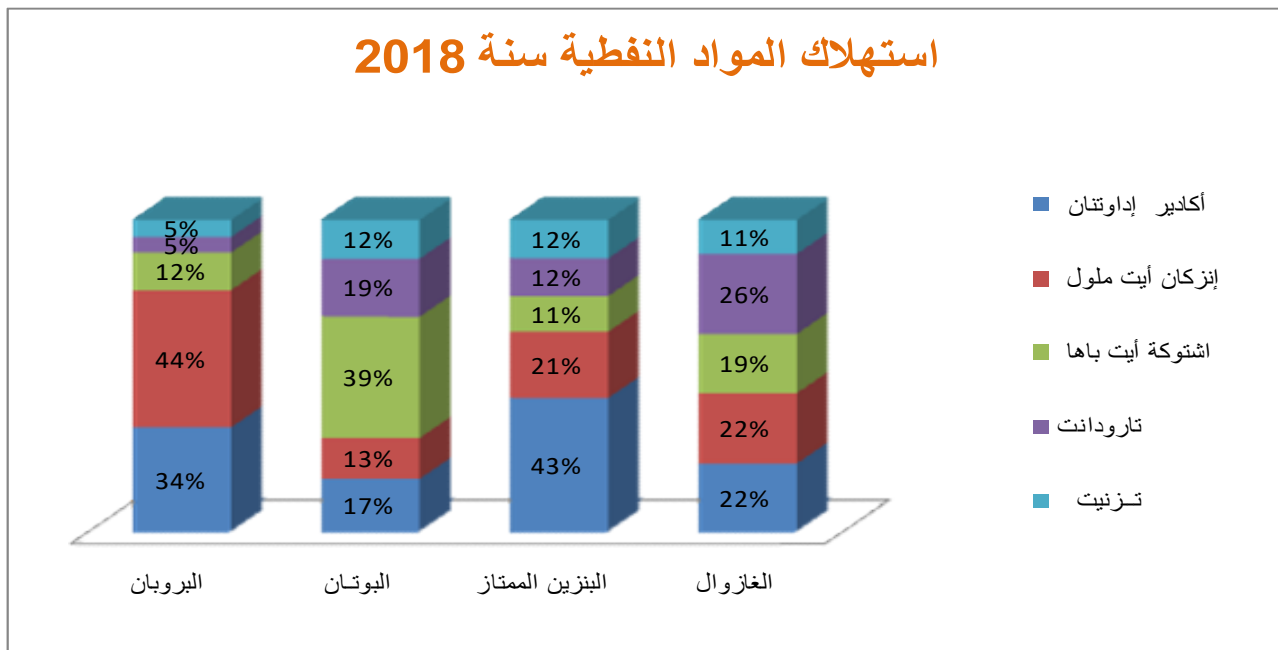
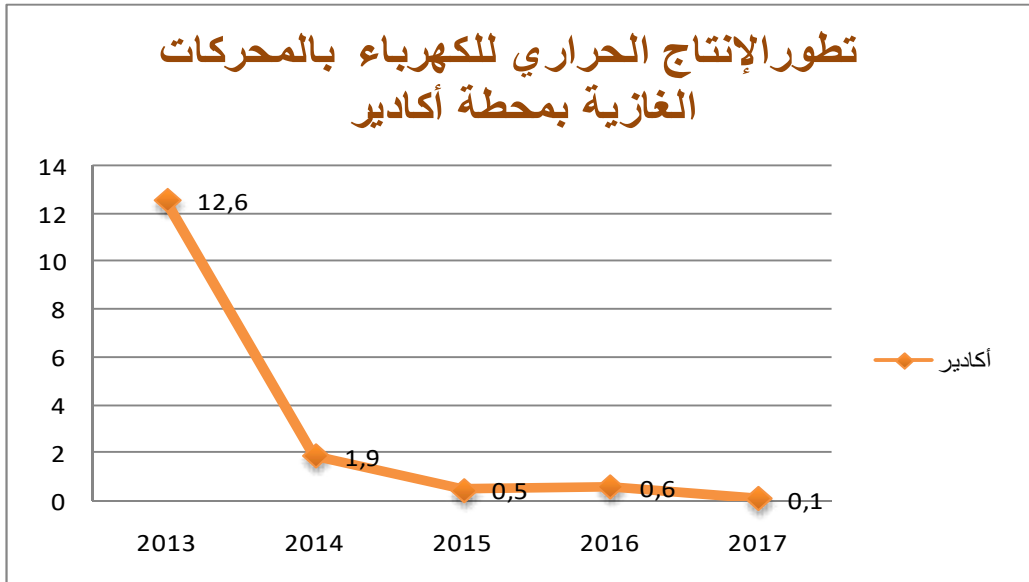
7- Production minière en 2018

7- الإنتاج المعدني سنة 2018

Mines	Minerais	الإنتاج (بالطن)	الإنتاج المستخرج (بالطن)	كمية المبيعات (بالطن)	عدد العمال	المعدن المستخرج	المناجم
		Production marchande (tonne)	Production tout venant (tonne)	Quantité de ventes (Tonne)	Effectif des ouvriers		
<b>أكادير إداوتنان Agadir Ida Outanane</b>							
Amlal	Gypse	12 250	12 250	12 250	19	الجبس	أملال
<b>تارودانت Taroudant</b>							
Tamaroute	Feldspath Perthite	65 172	65 172	65 172	43	الفلدسبات	تماروت
Tamassoulete	Feldspath Perthite	6 064	6 064	6 064	23	الفلدسبات	تامسولت
Zgounder	Argent	9	43 499	9	204	الفضة	زكوندر
Tazalakht	Cuivre	32 955	832 458	32 955	422	النحاس	تزلغت
<b>طاطا Tata</b>							
Timzourine	Fer Oligiste	2 258	2 258	2 258	6	اكسيد الحديد	تمزوغين
Allougoum	Baritine	967	967	967	7	الباريتين	ألوغوم
Oued Ihjer	Baritine	6 800	6 800	6 800	13	الباريتين	واد الحجر

source: Délégation régionale de l'Energie et des mines

المصدر : المندوبية الجهوية للطاقة و المعادن





---

الجزء الرابع :

قطاعات البنية التحتية

**PARTIE IV :**

**SECTEURS DES  
INFRASTRUCTURES**






# الجزء الرابع

## الفصل 1 : التجهيزات والنقل

### **PARTIE IV**

### **CHAPITRE 1 : EQUIPEMENTS ET TRANSPORTS**





**1- Réseau Routier : région Sous Massa**  
**Année 2018**  
**(en Km)**

**1- الشبكة الطرقية : جهة سوس ماسة**  
**سنة 2018**  
**(بالكم)**

Route	أكادير إداوتنان Agadir Ida outanane	إنزكان أيت ملول Inezgane Ait Melloul	اشتوكة أيت بها Chtouka Ait Baha	تارودانت Taroudant	تزنيت Tiznit	طاطا tata	المجموع Total	الطرق
<b>Routes Nationales</b>								الطرق الوطنية
Revêtues	154,7	43,1	71,6	230,5	55,1	464,1	1019,1	معبدة
Non Revêtues	0,0	0,0	0,0	0,0	0,0	0,0	0,0	غير معبدة
<b>Total</b>	<b>154,7</b>	<b>43,1</b>	<b>71,6</b>	<b>230,5</b>	<b>55,1</b>	<b>464,1</b>	<b>1019,1</b>	<b>المجموع</b>
<b>Routes Régionales</b>								الطرق الجهوية
Revêtues	112,7	26,2	156,2	309,8	215,8	267,0	1087,7	معبدة
Non Revêtues	0,0	0,0	0,0	0,0	0,0	157,9	157,9	غير معبدة
<b>Total</b>	<b>112,7</b>	<b>26,2</b>	<b>156,2</b>	<b>309,8</b>	<b>215,8</b>	<b>424,9</b>	<b>1245,6</b>	<b>المجموع</b>
<b>Routes Provinciales</b>								الطرق الإقليمية
Revêtues	210,3	33,0	407,3	1111,0	479,1	79,5	2320,2	معبدة
Non Revêtues	31,0	0,0	30,0	408,9	72,3	125,2	667,4	غير معبدة
<b>Total</b>	<b>241,3</b>	<b>33,0</b>	<b>437,3</b>	<b>1519,9</b>	<b>551,4</b>	<b>204,7</b>	<b>2987,6</b>	<b>المجموع</b>
<b>Total</b>								<b>المجموع</b>
Revêtues	477,8	102,3	635,1	1651,3	750,0	810,6	4427,1	معبدة
Non Revêtues	31,0	0,0	30,0	408,9	72,3	283,1	825,3	غير معبدة
<b>Total</b>	<b>508,7</b>	<b>102,3</b>	<b>665,1</b>	<b>2060,2</b>	<b>822,3</b>	<b>1093,7</b>	<b>5252,3</b>	<b>المجموع</b>

Source : Direction Régionale de l'Equipement D'Agadir

المصدر : المديرية الجهوية للتجهيز لأكادير

**2-Transports routiers de voyageurs selon**  
**les provinces et préfectures (Parc Autocars)**  
**Année 2018**

**2- نقل المسافرين حسب الأقاليم**  
**والعمالات (حظيرة الحافلات)**  
**سنة 2018**

Provinces et Préfectures	الحافلات المستعملة			المقاعد المتوفرة			الأقاليم والعمالات
	Cars en Service			Places Offertes			
	نقل جماعي En commun	سياحة Tourisme	المجموع Total	نقل جماعي En commun	سياحة Tourisme	المجموع Total	
Agadir Ida Outanane	45	95	140	2 340	4 560	6 900	أكادير إداوتنان
Inezgane Ait Melloul	167	28	195	8 434	292	8 726	إنزكان أيت ملول
Chtouka Ait Baha	30	0	30	1 500	0	1 500	اشتوكة أيت بها
Taroudant	263	6	269	4 554	96	4 650	تارودانت
Tiznit	13	3	16	650	156	806	تزنيت
Tata	12	1	13	600	50	650	طاطا
<b>Total</b>	<b>530</b>	<b>133</b>	<b>663</b>	<b>18 078</b>	<b>5 154</b>	<b>23 232</b>	<b>المجموع</b>



3- Transport Urbain en 2018

3- النقل الحضري سنة 2018

Désignations	ولاية أكادير Wilaya d'Agadir	بيانات
Longueur du réseau (en Km)	1 272	طول الشبكة (بالكم)
Nombre de lignes	38	عدد الخطوط
Parc total (Bus)	201	مجموع الحافلات
Effectif du personnel	612	المستخدمون
Total voyageurs	Voyageurs tickets	عدد المسافرين بالتذاكر بالإنخراط
	Voyageurs abonnés	
Kilométrage parcouru (en km)	18 700 000	المسافة المقطوعة (بالكم)
Nombre de voyage	1 080 000	عدد النقلات
Capacité par voyage	60	طاقة كل نقلة

Source : ALSA city Agadir

المصدر : ألترا مدينة أكادير

4- Immatriculation des véhicules selon le centre immatriculateur et le genre Année 2018

4- تسجيل السيارات حسب مراكز التسجيل والنوع سنة 2018

Centre Immatriculateur	الدراجات النارية Motocyclettes	السيارات السياحية Voitures de tourisme	العربات النفعية Véhicules Utilitaires	المجموع العام Total Général	مركز التسجيل
Agadir	661	5 260	1 585	7 506	أكادير
Inezgane	613	1 622	1 069	3 304	إنزكان
Biougra	237	446	441	1 124	بيوكري
Taroudant	671	610	387	1 668	تارودانت
Tiznit	29	477	196	702	تزنيت
Tata	1 046	197	133	1 376	طاطا
<b>Total</b>	<b>3 257</b>	<b>8 612</b>	<b>3 811</b>	<b>15 680</b>	<b>المجموع</b>

Source : Direction Régionale de l'Equipement D'Agadir

المصدر : المديرية الجهوية للتجهيز لأكادير

**5- Transfert de propriété des véhicules  
selon le Centre immatriculateur et le Genre  
Année 2018**

**5- تغيير ملكية السيارات حسب  
مراكز التسجيل والنوع  
سنة 2018**

Centre Immatriculateur	الدراجات النارية Motocycl ettes	السيارات السياحية Voitures de tourisme	العربات النفعية Véhicules utilitaires				المجموع العام Total Général	مركز التسجيل
			شاحنات كبيرة وصغيرة Camions Camionnettes	جرارات Tracteurs	حافلات وسيارات الإسعاف Autobus Autocars Ambulance	أخرى Autres Utilitaires		
Agadir	661	5 260	96	24	33	1 432	7 506	أكادير
Inezgane	291	4 669	1 463	732	20	0	7 175	إنزكان
Biougra	369	685	64	30	6	0	1 154	بيوكري
Taroudant	671	610	380	4	3	0	1 668	تارودانت
Tiznit	121	2 056	803	35	9	0	3 024	تزنيت
Tata	46	711	9	5	8	0	779	طاطا
<b>Total</b>	<b>2 159</b>	<b>13 991</b>	<b>2 815</b>	<b>830</b>	<b>79</b>	<b>1 432</b>	<b>21 306</b>	<b>المجموع</b>

Source : Direction Régionale de l'Equipement D'Agadir

المصدر : المديرية الجهوية للتجهيز لأكادير

**6- Permis de conduite délivrés selon  
le centre d'examen  
Année 2018**

**6- رخص السياقة المسلمة حسب  
مراكز الامتحان  
سنة 2018**

Centre Immatriculateur	المجموع Total	الإناث Femmes	المركز
Agadir	9 169	3 848	أكادير
Inezgane	8 245	3 540	إنزكان
Biougra	11 326	2 832	بيوكري
Taroudant	9 755	2 092	تارودانت
Tiznit	2 580	702	تزنيت
Tata	1 300	260	طاطا
<b>Total</b>	<b>42 375</b>	<b>13 274</b>	<b>المجموع</b>

Source : Direction Régionale de l'Equipement D'Agadir

المصدر : المديرية الجهوية للتجهيز لأكادير

7- Accidents de la circulation selon les provinces et préfectures en 2017

7- حوادث السير حسب الأقاليم والعمالات سنة 2017

7-1- Données zones couvertes par la sûreté nationale

7-1- معطيات مناطق تدخل الامن الوطني

Provinces et Préfectures	الحوادث الجسدية Accidents Corporels			الضحايا Victimes			عدد السيارات المتورطة Nombre de véhicules impliqués	الأقاليم والعمالات
	قاتلة Mortels	غير قاتلة Non mortels	المجموع Total	القتلى Tuées	الجرحي Blessées			
					حالات بسيطة Légères	حالات خطيرة Graves		
Agadir Ida Outanane	48	1 732	1 780	48	2 065	62	3 892	أكادير إداوتنان
Inezgane Ait Melloul	24	1 465	1 489	26	1 453	154	3 241	إنزكان أيت ملول
Chtouka Ait Baha	4	128	132	4	93	35	137	اشتوكة أيت باها
Taroudant	7	235	242	9	215	71	315	تارودانت
Tiznit	4	200	204	4	149	37	326	تزنيت
Tata	*	*	*	*	*	*	*	طاطا

Source : Préfecture de Police d'Agadir

المصدر : ولاية امن اكادير

7-2- Données zones couvertes par la gendarmerie royale

7-2- معطيات مناطق تدخل الدرك الملكي

Provinces et Préfectures	الحوادث الجسدية Accidents Corporels			الضحايا Victimes			عدد السيارات المتورطة Nombre de véhicules impliqués	الأقاليم والعمالات
	قاتلة Mortels	غير قاتلة Non mortels	المجموع Total	القتلى Tuées	الجرحي Blessées			
					حالات بسيطة Légères	حالات خطيرة Graves		
Agadir Ida Outanane	38	353	391	55	598	35	494	أكادير إداوتنان
Inezgane Ait Melloul	20	195	215	23	223	66	293	إنزكان أيت ملول
Chtouka Ait Baha	40	428	468	42	570	125	621	اشتوكة أيت باها
Taroudant	68	427	495	81	630	101	627	تارودانت
Tiznit	16	157	173	17	230	41	190	تزنيت
Tata	8	70	78	8	115	25	77	طاطا

Source : Gendarmerie Royale d'Agadir

المصدر : الدرك الملكي لأكادير

**8- Types de véhicules impliqués dans les accidents de circulation Année 2017**

**8- أصناف السيارات المتورطة في حوادث السير سنة 2017**

**8-1- Données zones couvertes par la sûreté nationale**

**1-8- معطيات مناطق تدخل الامن الوطني**

Provinces et Préfectures	سيارات خفيفة	شاحنات	سيارات الأجرة	حافلات	جرارات فلاحية	دراجات		عربات	الأقاليم والعمالات
	Voiture de tourisme	Véhicules utilitaires	Taxi	Autocars	Tracteurs	نارية	هوائية	Chariot	
Agadir Ida Outanane	2 125	73	347	28	5	1 190	104	20	أكادير إداوتنان
Inezgane Ait Melloul	1 657	140	177	92	0	991	153	31	إنزكان أيت ملول
Chtouka Ait Baha	48	6	7	2	0	66	8	0	اشتوكة أيت باها
Taroudant	113	19	13	1	0	121	43	5	تارودانت
Tiznit	138	12	12	4	0	108	52	0	تزنيت
Tata	*	*	*	*	*	*	*	*	طاطا

Source : Préfecture de Police d'Agadir

المصدر : ولاية امن اكادير

**8-2- Données zones couvertes par la gendarmerie royale**

**2-8- معطيات مناطق تدخل الدرك الملكي**

Provinces et Préfectures	سيارات خفيفة	شاحنات	سيارات الأجرة	حافلات	جرارات فلاحية	دراجات		عربات	الأقاليم والعمالات
	Voiture de tourisme	Véhicules utilitaires	Taxi	Autocars	Tracteurs	نارية	هوائية	Chariot	
Agadir Ida Outanane	214	62	13	5	0	188	12	0	أكادير إداوتنان
Inezgane Ait Melloul	111	17	9	2	1	127	26	0	إنزكان أيت ملول
Chtouka Ait Baha	249	42	18	3	8	228	69	4	اشتوكة أيت باها
Taroudant	273	55	13	4	2	219	56	5	تارودانت
Tiznit	119	14	5	2	2	44	4	0	تزنيت
Tata	41	1	4	0	0	26	5	0	طاطا

Source : Gendarmerie Royale d'Agadir

المصدر : الدرك الملكي لاكادير

**9- Les causes des accidents de la circulation selon les provinces et préfectures Année 2017**

**9- أسباب حوادث السير حسب الأقاليم والعمالات سنة 2017**

**9-1- Données zones couvertes par la sûreté nationale**

**9-1- معطيات مناطق تدخل الامن الوطني**

Cause	أكادير إداوتنان	إنزكان أيت ملول	اشتوكة أيت باها	تارودانت	تزنيت	طاطا	السبب
	Agadir Ida Outanane	Inezgane Ait Melloul	Chtouka Ait Baha	Taroudant	Tiznit	Tata	
Excès de vitesse	689	263	28	25	42	*	الزيادة في السرعة
Défaillance mécanique	34	0	2	2	1	*	أخطاء ميكانيكية
Non respect de priorité	340	405	47	33	96	*	عدم احترام الأسبقية
Non respect du stop	159	127	14	8	37	*	عدم احترام علامة قف
Autres causes	1 191	1 085	15	131	29	*	أسباب أخرى
<b>Total</b>	<b>2 413</b>	<b>1 880</b>	<b>106</b>	<b>199</b>	<b>205</b>	<b>*</b>	<b>المجموع</b>

Source : Préfecture de Police d'Agadir

المصدر : ولاية امن اكادير

**9-2- Données zones couvertes par la gendarmerie royale**

**9-2- معطيات مناطق تدخل الدرك الملكي**

Cause	أكادير إداوتنان	إنزكان أيت ملول	اشتوكة أيت باها	تارودانت	تزنيت	طاطا	السبب
	Agadir Ida Outanane	Inezgane Ait Melloul	Chtouka Ait Baha	Taroudant	Tiznit	Tata	
Excès de vitesse	36	20	54	34	67	25	الزيادة في السرعة
Défaillance mécanique	10	6	10	15	1	1	أخطاء ميكانيكية
Non respect de priorité	30	30	30	90	2	1	عدم احترام الأسبقية
Non respect du stop	10	12	14	19	0	1	عدم احترام علامة قف
Autres causes	305	147	370	347	103	50	أسباب أخرى
<b>Total</b>	<b>391</b>	<b>215</b>	<b>478</b>	<b>505</b>	<b>173</b>	<b>78</b>	<b>المجموع</b>

Source : Gendarmerie Royale d'Agadir

المصدر : الدرك الملكي لاكادير

**10- Les victimes des accidents de la circulation selon l'âge et selon les provinces et les préfectures**

**10- ضحايا حوادث السير حسب السن و حسب الأقاليم والعمالات**

Année 2017

سنة 2017

**10-1- Données zones couvertes par la sûreté nationale**

**10-1- معطيات مناطق تدخل الامن الوطني**

GROUPES D'AGE	أكادير إداوتنان Agadir Ida Outanane	إنزكان أيت ملول Inezgane Ait Melloul	اشتوكة أيت بها Chtouka Ait Baha	تارودانت Taroudant	تزنيت Tiznit	طاطا Tata	فئات السن
<b>Tués</b>	48	26	4	9	4	*	<b>القتلى</b>
Moins de 7 ANS	1	2	0	0	1	*	أقل من 7 سنوات
7 ANS à 20 ANS	4	1	0	2	0	*	7 سنوات الى 20 سنة
20 ANS à 40 ANS	22	17	3	5	1	*	20 سنة الى 40 سنة
40 ANS et plus	21	6	1	2	2	*	40 سنة فما فوق
<b>Blessées</b>	2 127	1 607	128	286	186	*	<b>الجرحي</b>
Moins de 7 ANS	55	53	13	5	5	*	أقل من 7 سنوات
7 ANS à 20 ANS	451	297	54	80	87	*	7 سنوات الى 20 سنة
20 ANS à 40 ANS	1 124	917	43	147	53	*	20 سنة الى 40 سنة
40 ANS et plus	497	340	18	54	41	*	40 سنة فما فوق

Source : Préfecture de Police d'Agadir

المصدر : ولاية امن اكادير

**10-2- Données zones couvertes par la gendarmerie royale**

**10-2- معطيات مناطق تدخل الدرك الملكي**

GROUPES D'AGE	أكادير إداوتنان Agadir Ida Outanane	إنزكان أيت ملول Inezgane Ait Melloul	اشتوكة أيت بها Chtouka Ait Baha	تارودانت Taroudant	تزنيت Tiznit	طاطا Tata	فئات السن
<b>Tués</b>	55	23	42	81	17	8	<b>القتلى</b>
Moins de 7 ANS	1	2	3	4	1	0	أقل من 7 سنوات
7 ANS à 20 ANS	12	9	13	18	6	3	7 سنوات الى 20 سنة
20 ANS à 40 ANS	32	10	20	40	8	4	20 سنة الى 40 سنة
40 ANS et plus	10	2	6	19	2	1	40 سنة فما فوق
<b>Blessées</b>	633	289	695	731	271	140	<b>الجرحي</b>
Moins de 7 ANS	14	9	20	13	5	2	أقل من 7 سنوات
7 ANS à 20 ANS	280	140	195	350	40	58	7 سنوات الى 20 سنة
20 ANS à 40 ANS	279	110	320	255	186	66	20 سنة الى 40 سنة
40 ANS et plus	60	30	160	113	40	14	40 سنة فما فوق

Source : Gendarmerie Royale d'Agadir

المصدر : الدرك الملكي لاكادير

11-Mouvements des avions et des passagers  
selon l'aéroport d'Agadir en 2018

11- حركات الطائرات والمسافرين حسب  
مطار أكادير سنة 2018

Aéroports	أكادير Agadir	المطارات
<b>Avion</b>		الطائرات
<b>1- Trafic commercial</b>		1- الحركات التجارية
. Arrivées	7 932	الوصول
. Départs	7 931	الإقلاع
<b>2- Autres mouvements</b>		2- حركات أخرى
. Arrivées	795	الوصول
. Départs	794	الإقلاع
<b>Total (1+2)</b>	<b>17 452</b>	<b>المجموع (2+1)</b>
<b>Voyageurs</b>		المسافرون
<b>1- Trafic commercial</b>		1- الحركات التجارية
. Arrivées	952 611	الوصول
. Départs	954 210	الإقلاع
. Transite	18 733	العاثرون
<b>2- Autres mouvements</b>		2- حركات أخرى
. Arrivées	1 798	الوصول
. Départs	1 878	الإقلاع
<b>Total (1+2)</b>	<b>1 929 230</b>	<b>المجموع (2+1)</b>

Source : Office National des Aéroports

المصدر : المكتب الوطني للمطارات

12- Trafic aérien commercial  
selon l'aéroport d'Agadir  
Année 2018

12- الرواج الجوي التجاري حسب  
مطار أكادير  
سنة 2018

Aéroports	أكادير Agadir	المطارات
<b>Fret (en tonne)</b>		الأمتهعة (الطن)
. Arrivées	86	. الوصول
. Départs	207	. الذهاب
<b>Total</b>	<b>293</b>	<b>المجموع</b>
<b>Poste (en tonne)</b>		البريد (الطن)
. Arrivées	0	. الوصول
. Départs	0	. الذهاب
<b>Total</b>	<b>0</b>	<b>المجموع</b>

Source : Office National des Aéroports

المصدر : المكتب الوطني للمطارات

**13- Trafic aérien commercial selon les lignes  
à l'aéroport d'Agadir**  
Année 2018

**13- الرواج الجوي التجاري حسب الخطوط  
بمطار أكادير**  
سنة 2018

Désignation	Lignes							المجموع Total	بيانات
	داخل المغرب Intérieur Maroc	المغرب العربي Maghreb	أفريقيا Afrique	فرنسا France	مجموع أوروبا Total Europe	الشرق Orient	خطوط أخرى Autres		
Passagers (nombre)	312 403	0	6 163	558 961	1 009 467	19 827	0	1 347 860	عدد المسافرين
Fret (T)	220	0	0	34	39	0	0	259	الأمثلة (الطن)

Source : Office National des Aéroports

المصدر : المكتب الوطني للمطارات

**14- Equipements aéroportuaires**  
Année 2018

**14- التجهيزات المتوفرة داخل مطار الجهة**  
سنة 2018

Aéroports	Piste		Aérogare		المطارات
	العدد Nbre	حلبات الطيران الطول (متر) Longueur de la	العدد Nombre	محطة استقبال المسافرين طاقة الاستقبال/سنة Capacité /an	
Agadir	1	3200	1	3 000 000	أكادير

Source : Office National des Aéroports

المصدر : المكتب الوطني للمطارات



Ports d'Agadir	عمق المياه (بالمتر) Tirant d'eau (en m)	الطول (بالمتر الخطي) Longueur (en MI)	الموقع		
<b>1- Port de Commerce</b>			<b>1- الميناء التجاري</b>		
Quai Pétrolier	-8	64	رصيف البترول		
Poste 12	-10,3	170	موقع 12		
Poste 13	-10,3	170	موقع 13		
Poste 14	-10,3	170	موقع 14		
Roro	-10,3	160	Roro		
Poste 15	-10,3	140	موقع 15		
Poste 16	-10,3	150	موقع 16		
Poste 16 bis	-10,3	182	موقع 16 مكرر		
Poste 17	-13	160	موقع 17		
Poste 18	-13	160	موقع 18		
<b>2-Port de Pêche</b>			<b>2- ميناء الصيد</b>		
Poste 1	-6	350	موقع 1		
Poste 2	-6	350	موقع 2		
Poste 3	-6	350	موقع 3		
Poste 4	-6	600	موقع 4		
Poste 5	-6	600	موقع 5		
Poste 6	-6	600	موقع 6		
Poste 7	-7	133	موقع 7		
Quai EST	-5	170	الرصيف الشرقي		
Quai militaire poste 8	-9	660	الرصيف العسكري موقع 8		
Quai militaire poste 9	-9	660	الرصيف العسكري موقع 9		
Quai militaire poste 10	-9	660	الرصيف العسكري موقع 10		
Quai militaire poste 11	-9	660	الرصيف العسكري موقع 11		
<b>3-Triangle de Pêche</b>			<b>3- مثلث الصيد</b>		
Poste A-7			موقع A-7		
Poste A-5	-5 à -7	919	موقع A-5		
Poste A-3			موقع A-3		
<b>4-Carré de Pêche</b>			<b>3- مربع الصيد</b>		
Poste A-4			موقع A-4		
Poste A-5	-4 à -5	798	موقع A-5		
<b>Terre Plein</b>	port de commerce	68 Ha	خطي السطح الميناء التجاري ميناء الصيد مثلث الصيد الميناء الترفيهي		
	port de pêche	43 Ha			
	triangle de pêche	10 Ha			
	port de plaisance	30530 m <sup>2</sup>			
<b>Equipement</b>	<b>Nombre</b>	<b>العدد</b>	<b>Surface</b>	<b>المساحة</b>	<b>تجهيزات</b>
Entrepôt frigorifique	12		27315 m <sup>2</sup>		مستودع مبرد
Chambre positive	8		7050 m <sup>2</sup>		غرفة ايجابية
Chambre négative	3		2243 m <sup>2</sup>		غرفة سلبية
Local des machines et ateliers			428 m <sup>2</sup>		ورش العمل
<b>Nombre de Grues</b>	<b>Nombre</b>	<b>العدد</b>	<b>Force</b>	<b>القوة</b>	<b>عدد الرافعات</b>
Grues mobiles de 6 tonnes	10				رافعات متحركة 6 طن
Auto grue de 45 tonnes	1				سيارة رافعة 45 طن
Auto grue de 6 tonnes	2				سيارة رافعة 6 طن
Auto grue de 100 tonnes	6				سيارة رافعة 100 طن
Auto grue de 60 tonnes	2				سيارة رافعة 60 طن
Auto grue de 20 tonnes	1				سيارة رافعة 20 طن
Portique pour conteneur	2				رافعة جسوية للحاويات
Remorqueurs	3		920Cv - 720Cv - 1200Cv		مركب لدفع البواخر
Vedettes (en CV)	2		340Cv		VEDETTE (أحصنة)

16- Transport de marchandises au port d'Agadir

16- نقل البضائع بميناء أكادير

(en tonne)	2017	( بالطن )
Marchandises		البضائع
Chargées	1 920 915	المشحونة
Déchargées	2 176 120	المفرغة
Trafic pétrolier	874 299	رواج البترول

Source : Agence Nationale des Ports -AGADIR-

المصدر : الوكالة الوطنية للموانئ -أكادير-

17- Trafic des produits de la pêche côtière au Port d'Agadir

17- رواج منتجات الصيد البحري الساحلي بميناء أكادير

Année 2017

سنة 2017

Trafic	POISSON INDUSTRIEL	POISSON DE MAREE	TOTAL المجموع	رواج
En valeur (millier DH)	47 484	212 727	260 211	حمولة بألف درهم
En tonnage en 1000t)	14 608	14 150	28 758	حمولة بالطن (1000طن)

Source : Agence Nationale des Ports -AGADIR-

المصدر : الوكالة الوطنية للموانئ -أكادير-

18- Trafic des produits de la pêche hauturière au Port d'Agadir

18- رواج منتجات الصيد في أعالي البحار بميناء أكادير

Trafic	2017	2016	رواج
Tonnage en tonne	44 009	58 945	حمولة بالطن
Nombre d'escale	808	900	عدد الرحلات

Source : Agence Nationale des Ports -AGADIR-

المصدر : الوكالة الوطنية للموانئ -أكادير-

19- Trafic du conteneurs

19- رواج الحاويات

Trafic	2017			2016			رواج
	المجموع Total	التصدير Export	الاستيراد Import	المجموع Total	التصدير Export	الاستيراد Import	
Nombre d'unités EVP							عدد الوحدات المعادلة لعشرين قدما
Agadir	202 654	101 281	101 373	192 460	96 157	96 303	أكادير

Source : Agence Nationale des Ports -AGADIR-

المصدر : الوكالة الوطنية للموانئ -أكادير-

20- Trafic des passagers

20- رواج الركاب

Trafic	2017		2016		رواج
	الدخول Entrée	الخروج Sortie	الدخول Entrée	الخروج Sortie	
A travers les croisières	93 042	93 042	71 396	71 396	عبر السفن السياحية
Nombre d'escale	65	65	*	*	عدد الرحلات

Source : Agence Nationale des Ports -AGADIR-

المصدر : الوكالة الوطنية للموانئ أكادير-

21- Les principaux produits au port d'agadir en 2017

21- أهم البضائع بميناء أكادير سنة 2017

(en mille tonnes)

(بألف طن)

21-1 L'export

21-1 التصدير

agrumes et primeurs	Huile alimentaire	Huile de poisson	Clinker	Cuivre	Divers
81 748	0	4 573	687 830	46 473	1 355 496

Source : Agence Nationale des Ports -AGADIR-

المصدر : الوكالة الوطنية للموانئ أكادير-

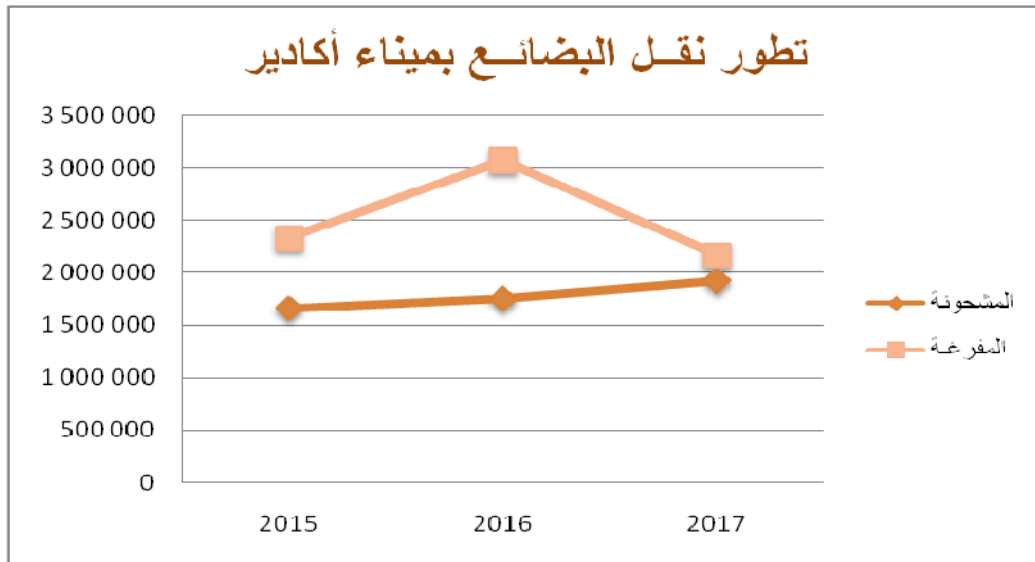
21-2 L'import

21-2 الاستيراد

Céréales	Charbon	Engrais	Aliment de Bétail	Bois et derivés	Poisson congelé	Papier rouleaux	Hydro- carbures	Huiles alimen- taires	Divers
590 244	146 082	8 200	202 170	124 563	23 108	48 734	765 378	124 864	761 871

Source : Agence Nationale des Ports -AGADIR-

المصدر : الوكالة الوطنية للموانئ أكادير-







الجزء الرابع

الفصل 2 : السكنى

**PARTIE IV**

**CHAPITRE 2 : HABITAT**





**1- Autorisations de construire délivrées dans les communes urbaines selon les provinces et préfectures en 2017**

**1- رخص البناء المسلمة بالجماعات الحضرية حسب الأقاليم والعمالات سنة 2017**

Surface en m<sup>2</sup>

المساحة بالمتر المربع

valeur en milliers de DH

القيمة بألف درهم

Provinces et Préfectures	عدد غرف السكنى Nombre pièces	عدد المساكن Nombre logements	القيمة المتوقعة Valeur prévue	المساحة المبنية Surface bâtie	المساحة المسقفة Surface planchers	عدد الرخص Nbre Autorisation	الأقاليم والعمالات
Agadir Ida Outanar	13 504	4 785	944 556	183 776	585 579	1 389	أكادير إداوتنان
Inezgane Ait Mellou	8 883	3 374	417 482	132 960	369 853	1 652	إنزكان أيت ملول
Chtouka Ait Baha	242	44	6 895	1 539	6 895	25	اشتوكة أيت باها
taroudant	1 888	727	92 124	27 560	77 781	327	تارودانت
Tiznit	184	62	7 223	3 678	7 223	38	تزنيت
Tata	650	165	29 492	11 590	19 781	96	طاطا
<b>Total</b>	<b>25 351</b>	<b>9 157</b>	<b>1 497 772</b>	<b>361 103</b>	<b>1 067 112</b>	<b>3 527</b>	<b>المجموع</b>

Source : Haut-Commissariat au Plan

المصدر : المندوبية السامية للتخطيط

Direction de la Statistique

مديرية الإحصاء

**2- Autorisation de construire délivrées dans les communes urbaines selon la catégorie de construction dans la région Souss-Massa en 2017**

**2- رخص البناء المسلمة بالجماعات الحضرية حسب نوع البناء بجهة سوس ماسة سنة 2017**

Surface en m<sup>2</sup>

المساحة بالمتر المربع

valeur en milliers de DH

القيمة بألف درهم

Catégorie de construction	عدد غرف السكنى Nombre pièces	عدد المساكن Nombre logements	القيمة المتوقعة Valeur prévue	المساحة المبنية Surface bâtie	المساحة المسقفة Surface planchers	عدد الرخص Nbre Autorisation	نوع البناء
Immeubles	6 734	2 209	416 210	43 818	234 627	93	عمارات
Villas	794	218	87 377	19 088	46 792	113	فيلات
Habitation type marocain	17 823	6 730	774 135	216 295	654 692	3 071	سكنى مغربية
Bâtiments com. et industriels	-	-	125 854	62 093	80 796	207	بنايات صناعية وتجارية
Bâtiments administratifs	-	-	85 602	18 113	46 690	37	بنايات إدارية
Autres	-	-	8 594	1 696	3 515	6	بنايات أخرى
<b>Total</b>	<b>25 351</b>	<b>9 157</b>	<b>1 497 772</b>	<b>361 103</b>	<b>1 067 112</b>	<b>3 527</b>	<b>المجموع</b>

Source : Haut-Commissariat au Plan

المصدر : المندوبية السامية للتخطيط

Direction de la Statistique

مديرية الإحصاء



### 3- Prix moyen du m<sup>2</sup> couvert des constructions nouvelles par province et préfecture et par catégorie de construction en 2017

3- ثمن المتر المربع للبناء الجديدة حسب الأقاليم والعمالات ونوع البناء سنة 2017

Prix du m<sup>2</sup> en DH

ثمن م<sup>2</sup> بالدرهم

Provinces et Préfectures	عمارات Immeubles	فيلات Villas	سكنى مغربية Habitat type marocain	بنايات صناعية وتجارية Batiments commerce et industrie	الصحة Santé	التعليم Enseignement	بنايات إدارية أخرى Autres batiments administratifs	بنايات أخرى Autres	جميع الأصناف Toute catégorie	الأقاليم والعمالات
Agadir										أكادير إداوتتان
Ida Outanane	1 452	1 881	1 262	1 356	2 688	1 500	3 294	2 022	1 357	
Inezgane										إنزكان أيت ملول
Ait Melloul	1 205	1 244	1 077	1 050	1 000	1 040	1 100	2 000	1 080	
Chtouka Ait Baha	1 000	1 000	1 000	-	-	-	-	-	1 000	اشتوكة أيت باها
Taroudant	-	1 000	1 185	1 171	-	1 000	1 000	1 000	1 180	تارودانت
Tiznit	-	-	1 000	1 000	-	-	-	-	1 000	تزنيت
Tata	-	-	1 500	1 500	-	-	1 250	-	1 494	طاطا
<b>région</b>										
<b>Souss-Massa</b>	<b>1 393</b>	<b>1 797</b>	<b>1 155</b>	<b>1 320</b>	<b>2 350</b>	<b>1 285</b>	<b>2 106</b>	<b>1 813</b>	<b>1 203</b>	جهة سوس ماسة

Source : Haut-Commissariat au Plan  
Direction de la Statistique

المصدر : المندوبية السامية للتخطيط  
مديرية الإحصاء

### 4- Foncier

### 4- العقار

#### 4 - 1 Evolution des réquisitions déposées par Conservation Foncière : Urbain + Rural

4 - 1 تطور مطالب التحفظ حسب المحافظة العقارية (حضري + قروي)

Provinces et préfectures	المساحة بالهكتار Superficie en Ha		العدد Nombre		الأقاليم والعمالات
	2017	2016	2017	2016	
Agadir Ida Outanane	13	186	105	404	أكادير إداوتتان
Inezgane Ait Melloul	29	323	329	531	إنزكان أيت ملول
Chtouka Ait Baha	200	43 693	189	177	اشتوكة أيت باها
taroudant	25 904	310	585	370	تارودانت
Tiznit	26 815	6 418	56 957	9 588	تزنيت
<b>Total</b>	<b>52 961</b>	<b>50 930</b>	<b>58 165</b>	<b>11 070</b>	<b>المجموع</b>

Source : Annuaire Statistique du Maroc 2018

المصدر : النشرة الإحصائية السنوية للمغرب 2018

4 - 2 Evolution des réquisitions déposées par Conservation Foncière : Rural

2- 4 تطور مطالب التحفيظ حسب المحافظة العقارية ( قروي )

Provinces et préfectures	المساحة بالهكتار Superficie en Ha		العدد Nombre		الأقاليم والعمالات
	2017	2016	2017	2016	
Agadir Ida Outanane	9	181	75	348	أكادير إداوتنان
Inezgane Ait Melloul	14	265	51	294	إنزكان أيت ملول
Chtouka Ait Baha	195	43 692	126	125	اشتوكة أيت باها
taroudant	25 863	284	384	270	تارودانت
Tiznit	26 782	6 396	56 629	9 488	تزنيت
<b>Total</b>	<b>52 863</b>	<b>50 818</b>	<b>57 265</b>	<b>10 525</b>	<b>المجموع</b>

Source : Annuaire Statistique du Maroc 2018

المصدر : النشرة الإحصائية السنوية للمغرب 2018

4 - 3 Evolution des titres fonciers établis suite aux immatriculations par Conservation Foncière ( Urbain + Rural)

3 - 4 تطور عدد الرسوم العقارية المنجزة الناتجة عن التحفيظ حسب المحافظة العقارية ( حضري + قروي )

Provinces et préfectures	المساحة بالهكتار Superficie en Ha		العدد Nombre		الأقاليم والعمالات
	2017	2016	2017	2016	
Agadir Ida Outanane	67	11 704	372	1 981	أكادير إداوتنان
Inezgane Ait Melloul	61	1 294	308	1 427	إنزكان أيت ملول
Chtouka Ait Baha	13 356	83 575	562	1 664	اشتوكة أيت باها
taroudant	49 935	23 666	660	587	تارودانت
Tiznit	9 525	1 439	12 413	1 290	تزنيت
<b>Total</b>	<b>72 944</b>	<b>121 678</b>	<b>14 315</b>	<b>6 949</b>	<b>المجموع</b>

Source : Annuaire Statistique du Maroc 2018

المصدر : النشرة الإحصائية السنوية للمغرب 2018

4 - 4 Evolution des titres fonciers établis suite aux immatriculations par Conservation Foncière ( Rural)

4 - 4 تطور عدد الرسوم العقارية المنجزة الناتجة عن التحفيظ حسب المحافظة العقارية ( قروي )

Provinces et préfectures	المساحة بالهكتار Superficie en Ha		العدد Nombre		الأقاليم والعمالات
	2017	2016	2017	2016	
Agadir Ida Outanane	51	11 702	205	1 909	أكادير إداوتنان
Inezgane Ait Melloul	24	1 267	98	1 028	إنزكان أيت ملول
Chtouka Ait Baha	13 244	83 519	284	1 534	اشتوكة أيت باها
taroudant	22 701	23 651	330	479	تارودانت
Tiznit	9 406	1 434	12 068	1 155	تزنيت
<b>Total</b>	<b>45 426</b>	<b>121 573</b>	<b>12 985</b>	<b>6 105</b>	<b>المجموع</b>

Source : Annuaire Statistique du Maroc 2018

المصدر : النشرة الإحصائية السنوية للمغرب 2018

4 - 5 Evolution des titres fonciers établis suite au morcellement par Conservation Foncière ( Urbain + Rural)

4 - 5 تطور عدد الرسوم العقارية المنجزة الناتجة عن التقسيم حسب المحافظة العقارية ( حضري + قروي )

Provinces et préfectures	المساحة بالهكتار Superficie en Ha		العدد Nombre		الأقاليم والعمالات
	2017	2016	2017	2016	
Agadir Ida Outanane	3 041	45	7 347	2 607	أكادير إداوتنان
Inezgane Ait Melloul	257	206	4 101	2 602	إنزكان أيت ملول
Chtouka Ait Baha	194	108	320	1 952	اشتوكة أيت باها
taroudant	713	140	954	3 536	تارودانت
Tiznit	1 543	264	1 143	6 602	تزنيت
<b>Total</b>	<b>5 748</b>	<b>763</b>	<b>13 865</b>	<b>17 299</b>	<b>المجموع</b>

Source : Annuaire Statistique du Maroc 2018

المصدر : النشرة الإحصائية السنوية للمغرب 2018

4 - 6 Evolution des titres fonciers établis suite au morcellement par Conservation Foncière ( Rural)

4 - 6 تطور عدد الرسوم العقارية المنجزة الناتجة عن التقسيم حسب المحافظة العقارية ( قروي )

Provinces et préfectures	المساحة بالهكتار Superficie en Ha		العدد Nombre		الأقاليم والعمالات
	2017	2016	2017	2016	
Agadir Ida Outanane	23	9	8	66	أكادير إداوتنان
Inezgane Ait Melloul	7	168	7	57	إنزكان أيت ملول
Chtouka Ait Baha	7	85	21	124	اشتوكة أيت باها
taroudant	72	84	194	79	تارودانت
Tiznit	1	122	17	34	تزنيت
<b>Total</b>	<b>110</b>	<b>468</b>	<b>247</b>	<b>360</b>	<b>المجموع</b>

Source : Annuaire Statistique du Maroc 2018

المصدر : النشرة الإحصائية السنوية للمغرب 2018

4 - 7 Evolution des hypothèques inscrites par Conservation Foncière : Urbain + Rural

4 - 7 تطور عدد الرهون المسجلة حسب المحافظة العقارية ( حضري + قروي )

Provinces et préfectures	القيمة بألف درهم Valeur en milliers de Dh		العدد Nombre		الأقاليم والعمالات
	2017	2016	2017	2016	
Agadir Ida Outanane	1 901 306	897 744	5 477	3 011	أكادير إداوتنان
Inezgane Ait Melloul	713 425	353 238	2 829	2 440	إنزكان أيت ملول
Chtouka Ait Baha	308 971	192 317	316	583	اشتوكة أيت باها
taroudant	368 559	336 868	796	1 105	تارودانت
Tiznit	95 069	964 161	512	7 201	تزنيت
<b>Total</b>	<b>3 387 330</b>	<b>2 744 328</b>	<b>9 930</b>	<b>14 340</b>	<b>المجموع</b>

Source : Annuaire Statistique du Maroc 2018

المصدر : النشرة الإحصائية السنوية للمغرب 2018

4 - 8 Evolution des hypothèques inscrites par  
Conservation Foncière : Rural

4 - 8 تطور عدد الرهون المسجلة حسب المحافظة العقارية  
(قروي)

Provinces et préfectures	القيمة بألف درهم Valeur en milliers de Dh		العدد Nombre		الأقاليم والعمالات
	2016	2015	2016	2015	
Agadir Ida Outanane	9 744	34 122	31	56	أكادير إداوتنان
Inezgane Ait Melloul	36 831	11 842	510	203	إنزكان أيت ملول
Chtouka Ait Baha	127 249	268 357	253	193	اشتوكة أيت باها
taroudant	175 704	149 907	419	280	تارودانت
Tiznit	314 648	2 479	1 362	5	تزنيت
<b>Total</b>	<b>664 176</b>	<b>466 707</b>	<b>2 575</b>	<b>737</b>	<b>المجموع</b>

Source : Annuaire Statistique du Maroc 2018

المصدر : النشرة الإحصائية السنوية للمغرب 2018

4 - 9 Recettes réalisées par Conservation Foncière

4 - 9 المداخيل المنجزة حسب المحافظة العقارية

Provinces et préfectures	القيمة بألف درهم Valeur en milliers de Dh		الأقاليم والعمالات
	2017	2016	
Agadir Ida Outanane	211 870	51 668	أكادير إداوتنان
Inezgane Ait Melloul	61 733	53 421	إنزكان أيت ملول
Chtouka Ait Baha	13 941	16 131	اشتوكة أيت باها
Taroudant	23 723	41 012	تارودانت
Tiznit	26 314	96 173	تزنيت
<b>Total</b>	<b>337 581</b>	<b>258 405</b>	<b>المجموع</b>

Source : Annuaire Statistique du Maroc 2018

المصدر : النشرة الإحصائية السنوية للمغرب 2018

4 - 10 Evolution des plans cadastraux établis par les services  
du cadastre : (Urbain + Rural)

4 - 10 تطور عدد التصاميم الخرائطية المنجزة  
من طرف المصالح الخرائطية : (حضري + قروي)

Provinces et préfectures	2017		2016		الأقاليم والعمالات
	المجموع قروي	المجموع قروي	المجموع قروي	المجموع قروي	
	Rural	total	Rural	total	
Agadir Ida Outanane	509	10 226	174	7 524	أكادير إداوتنان
Inezgane Ait Melloul	185	4 494	156	1 129	إنزكان أيت ملول
Chtouka Ait Baha	998	1 644	934	3 992	اشتوكة أيت باها
Taroudant	699	1 708	702	3 730	تارودانت
Tiznit	19 798	21 598	18 159	11 858	تزنيت
<b>Total</b>	<b>22 189</b>	<b>39 670</b>	<b>20 125</b>	<b>28 233</b>	<b>المجموع</b>

Source : Annuaire Statistique du Maroc 2017

المصدر : النشرة الإحصائية السنوية للمغرب 2017

## 5- Activité du holding d'aménagement Al omrane en 2017

## 5- نشاط مجموعة التهيئة العمران خلال سنة 2017

### 1- Opérations achevées

### 1- المشاريع المنجزة

Provinces et préfectures	عدد الوحدات	المساحة (بالهكتار)	Consistance						التكلفة (مليون درهم)	الأقاليم والعمالات
			وحدات إعادة الإسكان			وحدات أخرى				
			Unités de recasement			Autres unités				
Nbre d'unités	Superficie (En Ha)	تجزعات Lotissements	مساكن Logements	إعادة الهيكلة Restructuration	قطع أرضية de terrain	مساكن Logements	أنشطة ومناطق صناعية Zones Industrielles	Cout en Millions de DH		
Agadir	9 439	283	589	0	7 063	21	1 693	73	588	أكادير إداوتنان
Ida Outanane										
Inezgane	1 063	35	100	0	0	737	216	10	285	إنزكان أيت ملول
Ait Melloul										
Chtouka Ait Baha	295	427	0	0	295	0	0	0	2	اشتوكة أيت باها
Taroudant	261	1	0	0	0	0	261	0	36	تارودانت
Tiznit	4 279	986	0	0	4 213	0	62	4	60	تزنيت
Tata	*	*	*	*	*	*	*	*	*	طاطا

Source : Direction régionale du groupe Al Omrane

المصدر : المديرية الجهوية لمجموعة العمران

### 2- Opérations en cours de lancement

### 2- مشاريع في طور الانطلاقة

Provinces et préfectures	عدد الوحدات	المساحة (بالهكتار)	Consistance						التكلفة (مليون درهم)	الأقاليم والعمالات
			وحدات إعادة الإسكان			وحدات أخرى				
			Unités de recasement			Autres unités				
Nbre d'unités	Superficie (En Ha)	تجزعات Lotissements	مساكن Logements	إعادة الهيكلة Restructuration	قطع أرضية de terrain	مساكن Logements	أنشطة ومناطق صناعية Zones Industrielles	Cout en Millions de DH		
Agadir	9 817	334	0	0	7 395	0	679	1 743	385	أكادير إداوتنان
Ida Outanane										
Inezgane	583	2	0	0	0	0	533	50	104	إنزكان أيت ملول
Ait Melloul										
Chtouka Ait Baha	2 469	383	0	0	2 469	0	0	0	25	اشتوكة أيت باها
Taroudant	0	0	0	0	0	0	0	0	0	تارودانت
Tiznit	0	0	0	0	0	0	0	0	0	تزنيت
Tata	*	*	*	*	*	*	*	*	*	طاطا

Source : Direction régionale du groupe Al Omrane

المصدر : المديرية الجهوية لمجموعة العمران

## 3- Opérations en cours d'exécution

## 3- مشاريع في طور الإنجاز

Provinces et préfectures	عدد الوحدات	المساحة (بالهكتار)	Consistance						التكلفة (مليون درهم) en Millions de DH	الأقاليم والعمالات
			وحدات إعادة الإسكان			وحدات أخرى				
			Unités de recasement			Autres unités				
Nbre d'unités	Superficie (En Ha)	تجزعات Lotissements	مساكن Logements	إعادة الهيكلة Restructuration	قطع أرضية de terrain	مساكن Logements	أنشطة ومناطق صناعية Activités et Zones Industrielles			
Agadir										
Ida	6 662	60	985	0	500	25	4 416	736	2 121	أكادير إداوتنان
Outanane										
Inezgane										
Ait Melloul	3 283	42	744	0	0	994	1 228	317	517	إنزكان أيت ملول
Chtouka Ait Baha	5 841	330	24	210	150	4 800	100	557	973	اشتوكة أيت باها
Taroudant	2 050	143	0	0	0	850	96	1 104	475	تارودانت
Tiznit	797	64	0	0	672	0	111	14	38	تزنيت
Tata	*	*	*	*	*	*	*	*	*	طاطا
<b>Total</b>	<b>18 633</b>	<b>639</b>	<b>1 753</b>	<b>210</b>	<b>1 322</b>	<b>6 669</b>	<b>5 951</b>	<b>2 728</b>	<b>4 124</b>	<b>المجموع</b>

Source : Direction régionale du groupe Al Omrane

المصدر : المديرية الجهوية لمجموعة العمران

## 4- Opérations en cours d'étude

## 4- مشاريع في طور الدراسة

Provinces et préfectures	عدد الوحدات	المساحة (بالهكتار)	Consistance						التكلفة (مليون درهم) en Millions de DH	الأقاليم والعمالات
			وحدات إعادة الإسكان			وحدات أخرى				
			Unités de recasement			Autres unités				
Nbre d'unités	Superficie (En Ha)	تجزعات Lotissements	مساكن Logements	إعادة الهيكلة Restructuration	قطع أرضية de terrain	مساكن Logements	أنشطة ومناطق صناعية Activités et Zones Industrielles			
Agadir										
Ida	29 568	1 019	0	0	0	25 204	4 364	0	5 815	أكادير إداوتنان
Outanane										
Inezgane										
Ait Melloul	722	3	0	0	0	0	500	222	110	إنزكان أيت ملول
Chtouka Ait Baha	457	4	0	0	0	117	340	0	77	اشتوكة أيت باها
Taroudant	400	6	0	400	0	0	0	0	40	تارودانت
Tiznit	300	1	0	0	0	0	300	0	55	تزنيت
Tata	*	*	*	*	*	*	*	*	*	طاطا
<b>Total</b>	<b>31 447</b>	<b>1 033</b>	<b>0</b>	<b>400</b>	<b>0</b>	<b>25 321</b>	<b>5 504</b>	<b>222</b>	<b>6 097</b>	<b>المجموع</b>

Source : Direction régionale du groupe Al Omrane

المصدر : المديرية الجهوية لمجموعة العمران

## 6- Le developpement de la production en habitat selon les provinces et préfectures

## 6- تطور الانتاج السكنى حسب الاقاليم والعمالات

Provinces et préfectures	2018		2017		الأقاليم والعمالات
	Nombre d'unités produites	Nombre d'unités mise en chantier	Nombre d'unités produites	Nombre d'unités mise en chantier	
	عدد الوحدات المنجزة	عدد الوحدات في طور الانجاز	عدد الوحدات المنجزة	عدد الوحدات في طور الانجاز	
Agadir Ida Outanane	Logement: 585	4 599	1 693	5 095	مسكن أكادير إداوتنان
	Lots 0	1 015	610	1 015	قطع أرضية
Inezgane Ait Melloul	Logement: 0	1 761	216	1 761	مسكن إنزكان أيت ملول
	Lots 0	1 753	847	1 982	قطع أرضية
Chtouka Ait Baha	Logement: 287	310	0	310	مسكن اشتوكة أيت باها
	Lots 316	5 056	0	5 372	قطع أرضية
Taroudant	Logement: 0	96	261	96	مسكن تارودانت
	Lots 274	1 684	0	1 954	قطع أرضية
Tiznit	Logement: 78	33	62	111	مسكن تزنيت
	Lots 0	0	0	0	قطع أرضية
<b>Total</b>	Logement: <b>950</b>	<b>6 799</b>	<b>2 232</b>	<b>7 373</b>	مسكن <b>المجموع</b>
	Lots <b>590</b>	<b>9 508</b>	<b>1 457</b>	<b>10 323</b>	قطع أرضية

Source : Direction régionale de l'Habitat et de la politique de la ville

المصدر : المديرية الجهوية للسكنى و سياسة المدينة

## 7- Les projets de logements

## 7- مشاريع للسكن

selon les provinces et préfectures en 2018

حسب الأقاليم والعمالات سنة 2018

Provinces et préfectures	Projets de logement sociaux à 250 000 Dh	Projets de logement sociaux à 140 000 Dh	Projet de logements de la classe moyenne	الأقاليم والعمالات
Agadir Ida Outanane	Logements 2 866	456	467	مساكن
	Projets mis en chantiers 13	3	3	أكادير إداوتنان مشاريع في طور الانجاز
Inezgane Ait Melloul	Logements 1 201	449	0	مساكن
	Projets mis en chantiers 3	2	0	إنزكان أيت ملول مشاريع في طور الانجاز
Chtouka Ait Baha	Logements 100	210	0	مساكن
	Projets mis en chantiers 1	1	0	اشتوكة أيت باها مشاريع في طور الانجاز
Taroudant	Logements 0	96	0	مساكن
	Projets mis en chantiers 0	1	0	تارودانت مشاريع في طور الانجاز
Tiznit	Logements 31	0	0	مساكن
	Projets mis en chantiers 1	0	0	تزنيت مشاريع في طور الانجاز
<b>Total</b>	<b>Logements 4 198</b>	<b>1 211</b>	<b>467</b>	<b>مساكن</b>
	<b>Projets mis en chantiers 18</b>	<b>7</b>	<b>3</b>	<b>المجموع</b> مشاريع في طور الانجاز

Source : Direction régionale de l'Habitat et de la politique de la ville

المصدر : المديرية الجهوية للسكنى و سياسة المدينة







الجزء الرابع

الفصل 3 : التعمير

## **PARTIE IV**

### **CHAPITRE 3 : URBANISME**





## 1- Shéma directeur d'aménagement urbain en 2018

## 1-مخططات توجيه التهيئة العمرانية سنة 2018

Provinces et Préfectures	في طور الدراسة	Phase d'Etude	في طور الاستشارة	Phase d'Instruction	في طور المصادقة	En Cours l'Homologation	مصادق عليه Homologué	الأقاليم والعمالات
Agadir	-	-	-	-	مخطط توجيه التهيئة العمرانية لأكادير الكبير	SDAU Grand Agadir	-	أكادير إداوتنان
Inezgane Ait Melloul	-	-	-	-	مخطط توجيه التهيئة العمرانية لأكادير الكبير	SDAU Grand Agadir	-	إنزكان أيت ملول
Chtouka Ait Baha	مخطط توجيه التهيئة لسهل ماسة	SDAU du bassin de Massa	-	-	مخطط توجيه التهيئة العمرانية لأكادير الكبير	SDAU Grand Agadir	-	اشتوكة أيت باها

Source : Agence Urbaine -AGADIR-

المصدر : الوكالة الحضرية لأكادير

## 2- Plans d'aménagement en 2018

## 2- تصاميم التهيئة سنة 2018

Provinces et Préfectures	في طور الدراسة	Phase d'Etude	في طور الاستشارة	Phase d'Instruction	في طور المصادقة	En Cours l'Homologation	مصادق عليه Homologué	الأقاليم والعمالات
Agadir Ida Outanane	ت . ت أكادير	PA Agadir	-	-	-	-	-	أكادير إداوتنان
	ت . ت القطاعي للصناعي لأكادير	PAS quartier Industriel d'Agadir	-	-	-	-	-	
	ت . ت مركز الداركة	PA centre Drargua	-	-	-	-	-	
	ت . ت مركز امسكروود	PA centre Amskroud	-	-	-	-	-	
	ت . ت القطاعي للقطب الجامعي والتكنبول أكادير	PA technôpole d'Agadir	-	-	-	-	-	
	ت . ت مركز تغازوت	PA centre Taghazout	-	-	-	-	-	
	ت . ت ملائمة القطاعي لأزازول افراضن المصادق عليه	Mise en cohérence PAS Azazoul lfraden homologué	-	-	-	-	-	
	ت . ت ملائمة مركز أورير المصادق عليه	mise en cohérence PA centre Aourir homologué	-	-	-	-	-	
	ت . ت المركز أورير	PA Alma CT Aourir	-	-	-	-	-	
	ت . ت امسوان الشاطئي	PA Imessouane Plage	-	-	-	-	-	

## Suite

تابع

Provinces et Préfectures	في طور الدراسة	Phase d'Etude	في طور الاستشارة	Phase d'Instruction	في طور المصادقة	En Cours l'Homologation	مصادق عليه Homologué	الأقاليم والعمالات
Inezgane Ait Melloul	ت . ت انزكان	PA Inzegane	-	-	ت . ت الجماعي لأولاد دحو	PA communal Oulad	-	-
	ت . ت الدشيرة الجهادية	PA Dcheira Eljihadia	-	-	-	-	-	-
	ت . ت أيت ملول	PA Ait Melloul	-	-	-	-	-	-
	ت . ت الفليعة	PA Lqliaa	-	-	-	-	-	-
	ت . ت ملائمة ت . ت مركز التمسية المصادق عليه	Mise en cohérence PA centre Temsia homologué	-	-	-	-	-	-
	ت . ت ملائمة ت . ت القطاعي لأخربان المصادق عليه	Mise en cohérence PAS Ikhourban homologué	-	-	-	-	-	-
ت . ت القطاعي لمنطقة المطار - المرس	PAS de la zone de l'aéroport - Elmers	-	-	-	-	-	-	إنزكان أيت ملول
Chtouka Ait Baha	ت . ت بيوكري	PA Biougra	-	-	ت . ت الجماعي لواد الصفا	PA communal Oued Essafa	-	-
	ت . ت مركز ايت عميرة	PA centre Ait Amira	-	-	ت . ت مركزايت مزال	PA centre Ait Mzal	-	-
	ت . ت مركز بلفاع	PA Belfaa	-	-	-	-	-	-
	ت . ت مركز سيدي ببي	PA centre Sidi bibbi	-	-	-	-	-	-
	ن . ن مركز ماسة	PA centre Massa	-	-	-	-	-	-
	ن . ت مركز الحلات - الجماعة الترابية تاسكدلت	PA centre El Hallat - CT Tassegdelt	-	-	-	-	-	-
	ت . ت مركز سيدي وساي	PA centre Sidi Wassay	-	-	-	-	-	-
	ت . ت مركز أيت واد ريم	PA centre Ait Ouadrim	-	-	-	-	-	-
	ت . ت مركز هلالة	PA centre Hilala	-	-	-	-	-	-
	ت . ت مركز سيدي بوسحاب	PA centre sidi Boushab	-	-	-	-	-	-

اشتوكة أيت باها

Provinces et Préfectures	في طور الدراسة	Phase d'Etude	في طور الاستشارة	Phase d'Instruction	في طور المصادقة	En Cours l'Homologation	مصادق عليه Homologué	الأقاليم والعمالات	
Taroudant		Ville d'Ighrem		Ville d'Aoulouz		Centre d'Assaki	Ville d'Ouled Teima	تارودانت	
		Ville d'Taliouine		Centre de Sidi Dahmane		Centre d'Issen	Ancienne Médina de Taroudant		
		Centre de Machraa El Ain		Ville d'Ouled Berhil		Centre de Sidi Moussa Elhamri	Ville Taroudant (Extra Muros)		
		Centre d'Arazane		Ville d'Ait Iaaza		Ville d'El Gardane	Centre d'Ait Igass		
		Centre d'Elkoudia El Beida		Centre d'Ahmer Laglalcha		Centre d'Ouled Aissa	Centre de Laqsiba		
		Centre de Lagfifat		Centre de Sidi Ahmed Ouaamar	-	-	-		-
		Centre d'Aouzioua		Centre de Sidi Boumoussa	-	-	-		-
		Centre de Lakhnafife	-	-	-	-	-		-
		Centre de Sidi Ouaziz	-	-	-	-	-		-
		Centre de Zaouiat Sidi Taher	-	-	-	-	-		-
		Centre de Tamaloukte	-	-	-	-	-		-
		Centre de Sidi Bourja	-	-	-	-	-		-
		Centre de Tinzarte	-	-	-	-	-		-
		Centre de Lamhadi	-	-	-	-	-		-
		Centre Elfeid	-	-	-	-	-		-
	Centre Freija	-	-	-	-	-	-		
	Centre Igouadar Imanbaha	-	-	-	-	-	-		
Tiznit		Centre d'Anzi		Centre d'Aglou	-	-	Ville de Tiznit	تزنيت	
		Centre deTighmi		Centre de Reggada	-	-	Ancienne Médina de Tiznit		
	-	-		Ville de Tafraoute	-	-	Centre d'El Maadar Lakbir		
	-	-		Littoral de la commune Aglou	-	-	centre d'Amlen		
				Littoral de la commune Arbaa sahel	-	-	Centre de Tahala		

## Urbanisme

### Suite

Provinces et Préfectures	في طور الدراسة	Phase d'Etude	في طور الاستشارة	Phase d'Instruction	في طور المصادقة	En Cours l'Homologation	مصادق عليه Homologué	الأقاليم والعمالات
Tata		Ville de Foug Zguid		Centre d'Adiss	-	-	Secteur sud- est de la ville de Tata	طاطا
		Centre de Kasbah sidi abdellah ben mbark		Centre de Tighzert	-	-	ville de Foug El Hessn	
		Ville de Akka	-	-	-	-	Ville de Tata	

Source : Agence Urbaine -AGADIR-

المصدر : الوكالة الحضرية لأكادير

### 3- Plans de développement en 2018

### 3- مخططات التنمية سنة 2018

Provinces et Préfectures	في طور الدراسة	Phase d'Etude	في طور الاستشارة	Phase d'Instruction	في طور المصادقة	En Cours Homologation	مصادق عليه Homologué	الأقاليم والعمالات
Agadir Ida Outanane	-	-	-	-	ت . ن تامري (المركز)	PDAR Tamri (centre)	ت . ن تقي (المركز)	PDAR Tiqqi (centre)
	-	-	-	-	-	-	ت . ن ازيار(المركز)	PDAR Aziar (centre)
	-	-	-	-	-	-	ت . ن تدرارت (المركز)	PDAR Tadrart (centre)
	-	-	-	-	-	-	ت . ناقصري (المركز)	PDAR Aksri (centre)
Chtouka Ait Baha	ت . ن اوكنز (المركز)	PDAR Aougnez (centre)	-	-	ت . ن ايت ميلك (المركز)	PDAR Ait Milk (centre)	ت . ن ادالوكنظيف (المركز)	PDAR Idaougnidif (centre)
	ت . ن سيدي عبد الله البوشواري (المركز)	PDAR Sidi Abdellah El Bouchouari (centre)	-	-	-	-	-	-
	ت . ن تاركا نتوشكا (المركز)	PDAR Targa N'Touchka (centre)	-	-	-	-	-	-
Taroudant		Centre de Tataoute		Centre de Tiout	-	-	Centre de Tafingout	تارودانت
		Centre de Ait Abdellah	-	-	-	-	-	
		Centre d'Argana	-	-	-	-	-	
		Centre de bigoudine	-	-	-	-	-	
		Centre de Oualquadi	-	-	-	-	-	

## Suite

تابع

Provinces et Préfectures	في طور الدراسة	Phase d'Etude	في طور الاستشارة	Phase d'Instruction	في طور المصادقة	En Cours Homologatic	مصادق عليه Homologué	الأقاليم والعمالات
tiznit		Centre de Sidi Ahmed Ou Moussa	-	Centre d'Ait Ahmed	-	-	Centre de Tarsaoute	تزنيت
		Centre d'Ida Ousemlal	-	-	-	-	Centre d'ait ouafqua	
		Centre de Bounaalane	-	-	-	-	-	
		Centre d'arbaa Sahel	-	-	-	-	-	
		Centre de rasmouka	-	-	-	-	-	
		Centre de oujjane	-	-	-	-	-	
		Centre de sidi Bouaabeli	-	-	-	-	-	
	Tata		Centre de Tissint	-	-	-	-	
		Centre de Tizounine	-	-	-	-	Centre d'Alougoum	
		Centre de Ait Ouabli	-	-	-	-	Centre d'Akka Ighan	
			-	-	-	-	Centre d'Issafin	
			-	-	-	-	Centre de Tagmout	

Source : Agence Urbaine -AGADIR-

المصدر : الوكالة الحضرية لأكادير







# الجزء الرابع

## الفصل 4 : الماء والبيئة

### **PARTIE IV**

### **CHAPITRE 4: EAU ET ENVIRONNEMENT**





## 1- Grands barrages de la région

## 1- السدود الكبرى بالجهة

Nom du barrage	الموقع	النهر	تاريخ الشروع في العمل	الارتفاع عند الانشاء (م)	حجم الحقيفة (مليون م <sup>3</sup> )	نسبة الملى 31/12/2018	استعمالات مياه السد		إسم السد
	Localisation	Oued	Année de mise en service	Hauteur sur fondation (m)	Capacité en million m <sup>3</sup>	Taux de remplissage (%) 31/12/2018	Utilisations eaux du barrage		
Prince Moulay Abdellah	أكادير Agadir	أوكار Aoukar	2002	65	85,7	50,17	ر-م	I - EP	الأمير مولاي عبد الله
Youssef Ben Tachfine	تزنيت Tiznit	أساكا Assaka	1975	73	296,7	26,49	ر-م	I - EP	يوسف بن تاشفين
Abdelmoumen	تارودانت Taroudant	إيسن Issen	1981	94	198,4	27,09	ر-م	I - EP	عبد المومن
Aoulouz	تارودانت Taroudant	سوس Souss	1991	79	82,7	100,60	ر-ت.ص.س.س	I - ANS	أولوز
Dkhila	تارودانت Taroudant	إيسن Issen	1986	32	0,2	92,13	ر-م	I - EP	الدخيلة
Imi Ikhenk	تارودانت Taroudant	تالكجونت Talekjounet	1993	39	9,8	98,84	ر-ت.ص.س.س	I - ANS	إمي الخنك
Al Moukhtar Essoussi	تارودانت Taroudant	أوزيوة Ouzioua	2002	61	39,8	100,24	ر	I	المختار السوسي
Ahl souss	اشتوكة أيت باها Chtouka Ait Baha	أزيك Azik	2004	49	4,5	103,26	ر-م.ت.ام	I - EP - C.C.A.B	أهل سوس

Source : Agence du Bassin Hydrolique du Souss Massa

المصدر : وكالة الحوض المائي لسوس ماسة

ري : م : ماء صالح للشرب ؛ ت.ص.س.س : التغذية الاصطناعية لسهل سوس ؛ ت.إم : تكسير الحمولات، إرواء الماشية

I : Irrigation, EP : Eau potable, ANS : Alimentation de la nappe du Souss, C.C. A.B. : Casse crue arrosage bétail

## 2- Production des stations de traitement

## 2- إنتاج محطات المعالجة

Localisation	Prise d'eau	تاريخ الشروع في العمل Date de mise en service	الإنتاج (ألف م <sup>3</sup> )		مصدر المياه
			Production (en mille m <sup>3</sup> )	محطة المعالجة	
			2018		
Agadir	Barrage Dkhila - Abdelmoumen	1985	21 559	سد الدخيلة - عبد المومن	أكادير
Agadir	Barrage My Abdellah	2007	19 900	سد مولاي عبد الله	أكادير
Ait Baha	Barrage Ahl Souss	2010	553	سد أهل سوس	أيت باها
Tiznit	Barrage Youssef Ben	1985	7 088	سد يوسف بن تاشفين	تزنيت

Source : Office National de l'Electricité et de l'Eau Potable

المصدر : المكتب الوطني للكهرباء و الماء الصالح للشرب

### 3- Activités de l'Office National de l'Eau Potable selon les provinces et préfectures en 2018

### 3- نشاط المكتب الوطني للماء الصالح للشرب حسب الأقاليم والعمالات سنة 2018

Provinces et préfectures	الإنتاج (ألف م <sup>3</sup> ) Production (en mille m <sup>3</sup> )	المبيعات ألف م <sup>3</sup> Ventes (en mille m <sup>3</sup> )		عدد المشاركين المستهلكين Nombre d'abonnés consommateurs	الأقاليم والعمالات
		لوكالات التوزيع	للمشاركين المستهلكين		
		Régies	Abonnés		
Agadir Ida Outanane	54 010	46 650	2 325	16 732	أكادير إداوتنان
Inezgane Ait Melloul	817	0	2 048	25 882	إنزكان أيت ملول
Chtouka Ait Baha	4 173	0	2 986	27 929	اشتوكة أيت باها
Taroudant	8 628	0	6 268	67 903	تارودانت
Tiznit	7 943	0	3 761	42 496	تزنيت
Tata	1 927	0	1 239	13 673	طاطا
<b>Total</b>	<b>77 498</b>	<b>46 650</b>	<b>18 627</b>	<b>194 615</b>	<b>المجموع</b>

Source : Office National de l'Electricité et de l'Eau Potable

المصدر : المكتب الوطني للكهرباء و الماء الصالح للشرب

### 4- Prix réglementés de l'eau potable dans la zone d'agadir Année 2018

### 4- الأسعار المقتنة للماء الصالح للشرب بمنطقة أكادير سنة 2018

Type de consommation	Prix Dh/m <sup>3</sup> /mois	السعر درهم/م <sup>3</sup> /الشهر	نوع الاستهلاك
<b>Consommation domestique</b>			الاستهلاك المنزلي
0 à 6 m <sup>3</sup>	2,37		من 0 إلى 6 م <sup>3</sup>
6 à 20 m <sup>3</sup>	7,39		من 6 إلى 20 م <sup>3</sup>
20 à 35 m <sup>3</sup>	10,98		من 20 إلى 35 م <sup>3</sup>
plus de 35 m <sup>3</sup>	11,03		أكثر من 35 م <sup>3</sup>
<b>Consommation industrielle</b>	6,98		الاستهلاك الصناعي

Source : Office National de l'Electricité et de l'Eau Potable

المصدر : المكتب الوطني للكهرباء و الماء الصالح للشرب

### 5- Activités de la Régie Autonome Multi-Services d'Agadir en 2018

### 5- نشاط الوكالة المستقلة متعددة الخدمات سنة 2018

Préfectures	مشتريات Achat à l'O.N.E.P (en mille m <sup>3</sup> )	الاستهلاك (بألف م <sup>3</sup> ) Consommation (en mille m <sup>3</sup> )	عدد المنخرطين Nombre d'abonnés	العمالات
Agadir Ida Outanane	46 649	25 357	181 510	أكادير إداوتنان
Inezgane Ait Melloul		11 674	95 972	إنزكان أيت ملول
<b>Total</b>	<b>46 649</b>	<b>37 031</b>	<b>277 482</b>	<b>المجموع</b>

Source : Régie Autonome Multi Services d'Agadir (RAMSA)

المصدر : الوكالة المستقلة متعددة الخدمات

## 6- Aire protégée

## 6- المناطق المحمية

Aire protégée	Région	المساحة بالهكتار Superficie en ha	سنة الإنشاء Année de création	الجهة	المنطقة المحمية
Parc national de Sous-massa	Côte Atlantique sud (Agadir-Tiznit )	33 800	1991	الساحل الأطلسي الجنوبي (أكادير - تيزنيت )	المنتزه الوطني لسوس ماسة

Source : Annuaire Statistique du Maroc 2018

المصدر : النشرة الإحصائية السنوية للمغرب 2018

## 7- Quantité des déchets ménagers selon le milieu et les provinces et préfectures en 2018

## 7- كمية النفايات المنزلية حسب الوسط والأقاليم والعمالات سنة 2018

Tonne/An

طن / السنة

Provinces et préfectures	حضري Urbain	قروي Rural	المجموع Total	الأقاليم والعمالات
Agadir Ida Outanane	165 467	37 108	202 575	أكادير إداوتنان
Inezgane Ait Melloul	142 772	11 471	154 243	إنزكان أيت ملول
Chtouka-Aït Baha	32 918	62 221	95 139	اشتوكة أيت باها
Taroudant	68 711	41 446	110 157	تارودانت
Tiznit	26 046	31 938	57 984	تزنيت
Tata	8 798	8 107	16 905	طاطا
<b>Total</b>	<b>444 712</b>	<b>192 291</b>	<b>637 003</b>	<b>المجموع</b>

Source : Direction régionale de l'environnement

المصدر : المديرية الجهوية للبيئة

## 8- Estimation de la quantité des déchets agricoles de la région En 2017

## 8- تقديرات كمية النفايات الزراعية بالجهة سنة 2017

En Tonne

بالطن

Type de déchets	كمية النفايات Quantité des déchets	نوع النفايات
Déchets organiques	Résidus de cultures	بقايا المحاصيل
	Résidus de l'activité d'élevage	مخلفات نشاط تربية المواشي
	Résidus de l'activité avicole	مخلفات نشاط الدواجن
Déchets inorganiques	Plastique de Couverture des Serres (I)	بلاستيك غطاء الدفيئة
	Plastique de Paillage (PP)	بلاستيك التغطية
	Gaine et Tube d'Irrigation (GTI)	غمد وأنبوب الري
	Film de Palissage (FP)	غلاف التعريشة
	Emballage de Produits Phytosanitaires	تغليف منتجات الصحة النباتية
<b>Total</b>	<b>5 248 144</b>	<b>المجموع</b>

Source : Direction régionale de l'environnement

المصدر : المديرية الجهوية للبيئة

**9- Quantité des déchets hospitaliers  
déclarée par les services de santé  
En 2017**

**9- كمية نفايات المستشفيات  
المصرحة من قبل الخدمات الصحية  
سنة 2017**

Provinces et préfectures	كمية النفايات الصادرة عن المستشفيات المعلنة (كلغ/يوم) Quantité de déchets hospitaliers déclarée (kg/j)	الأقاليم والعمالات
Agadir Ida Outanane	301	أكادير إداوتنان
Inezgane Ait Melloul	247	إنزكان أيت ملول
Chtouka-Aït Baha	34	اشتوكة أيت باها
Taroudant	98	تارودانت
Tiznit	43	تزنيت
Tata	5	طاطا
<b>Total</b>	<b>728</b>	<b>المجموع</b>

Source : Direction régionale de l'environnement

المصدر : المديرية الجهوية للبيئة

**10- Estimation de la quantité des déchets hospitaliers  
En 2017  
En Kg**

**10- تقدير كمية نفايات المستشفيات  
سنة 2017  
ب كلغ**

Provinces et préfectures	الحمولة السنوية من النفايات	نفايات الرعاية الآمنة	النفايات الخطيرة	الأقاليم والعمالات
	Tonnage annuel des déchets	Déchets de soins sans risque	Déchets dangereux	
Agadir Ida Outanane	308 871	231 653	77 218	أكادير إداوتنان
Inezgane Ait Melloul	198 402	148 802	49 600	إنزكان أيت ملول
Chtouka-Aït Baha	40 152	30 114	10 038	اشتوكة أيت باها
Taroudant	276 975	207 731	69 244	تارودانت
Tiznit	147 459	110 594	36 865	تزنيت
Tata	18 798	14 099	4 699	طاطا
<b>Total</b>	<b>990 657</b>	<b>742 993</b>	<b>247 664</b>	<b>المجموع</b>

Source : Direction régionale de l'environnement

المصدر : المديرية الجهوية للبيئة

**11- Estimation des quantités des déchets inertes  
par catégorie de construction  
En 2017**

**11- تقديرات كمية النفايات الخاملة  
حسب نوع البناء  
سنة 2017**

Catégorie de construction	كمية النفايات الخاملة (طن) Quantité de déchets inertes (Tonne)	نوع البناء
Immeuble	5 103	عمارة
Villa	874	فيلا
Habitat type maroc	9 365	سكنى مغربية
Bâtiment commercial et	2 042	بناية صناعية و تجارية
Bâtiment administratifs	688	بناية ادارية
Autres	155	نوع آخر
<b>Total</b>	<b>18 227</b>	<b>المجموع</b>

## 12- Quantité des déchets inertes par catégorie de construction et par provinces et préfectures En 2017

## 12- كمية النفايات الخاملة حسب نوع البناء والأقاليم والعمالات سنة 2017

Provinces et préfectures	كمية النفايات الخاملة (طن) Quantité de déchets inertes (Tonne)	الأقاليم والعمالات
Agadir Ida Outanane	11 596	أكادير إداوتنان
Inezgane Ait Melloul	1 146	إنزكان أيت ملول
Chtouka-Aït Baha	1 295	اشتوكة أيت باها
Taroudant	899	تارودانت
Tiznit	2 913	تزنيت
Tata	378	طاطا
<b>Total</b>	<b>18 227</b>	<b>المجموع</b>

Source : Direction régionale de l'environnement

المصدر : المديرية الجهوية للبيئة

## 13-Tonnage des déchets produits par les abattoirs En 2017 En Tonne

## 13-حمولة النفايات الناتجة عن المسالخ سنة 2017 بالطن

Provinces et préfectures	حمولة النفايات Tonnage des déchets	الأقاليم والعمالات
Agadir Ida Outanane	1 745	أكادير إداوتنان
Inezgane Ait Melloul		إنزكان أيت ملول
Chtouka-Aït Baha	546	اشتوكة أيت باها
Taroudant	954	تارودانت
Tiznit	243	تزنيت
Tata	114	طاطا
<b>Total</b>	<b>3 602</b>	<b>المجموع</b>

Source : Direction régionale de l'environnement

المصدر : المديرية الجهوية للبيئة

## 14-Tonnage des déchets de volaille En 2017 En Tonne

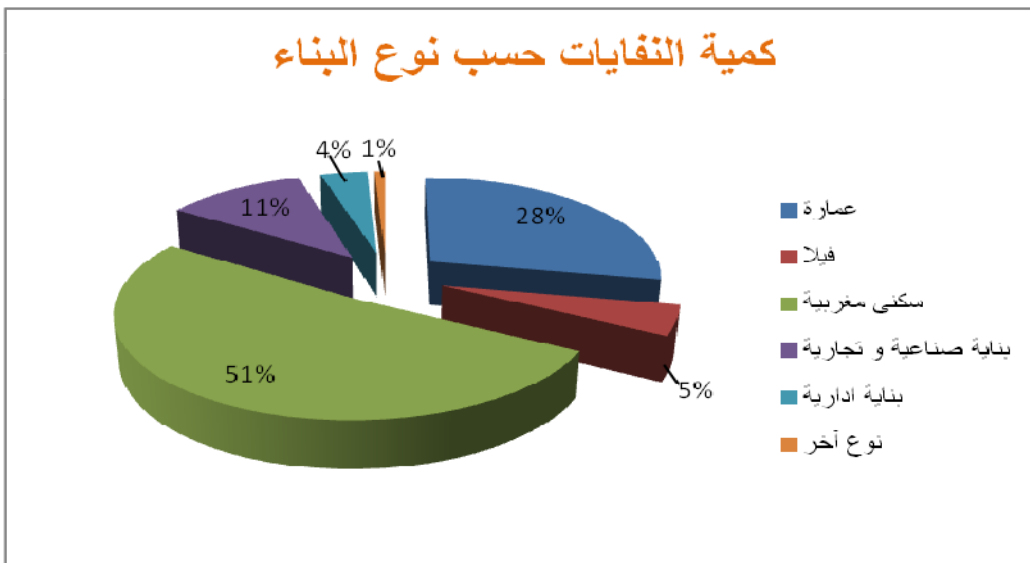
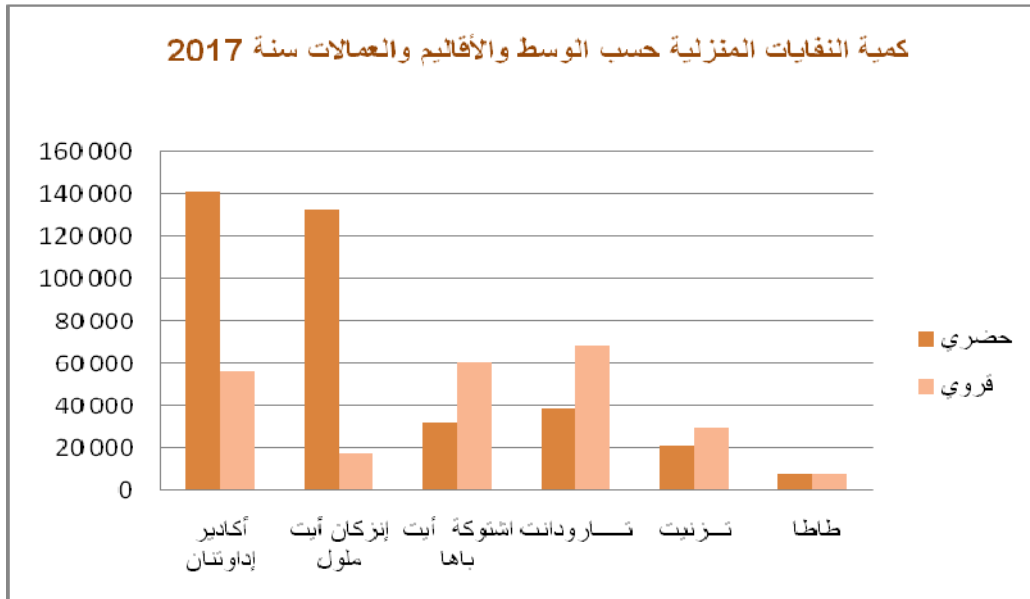
## 14-حمولة نفايات الدواجن سنة 2017 بالطن

Provinces et préfectures	حمولة النفايات Tonnage des déchets	الأقاليم والعمالات
Agadir Ida Outanane	1 577	أكادير إداوتنان
Inezgane Ait Melloul	1 551	إنزكان أيت ملول
Chtouka-Aït Baha	5 643	اشتوكة أيت باها
Taroudant	6 963	تارودانت
Tiznit	1 833	تزنيت
Tata	109	طاطا
<b>Total</b>	<b>17 676</b>	<b>المجموع</b>

Source : Direction régionale de l'environnement

المصدر : المديرية الجهوية للبيئة





---

الجزء الخامس :

الأئمة، المالية والتعاونيات

**PARTIE V :**

**PRIX, FINANCES ET  
COOPERATIVES**





الجزء الخامس

الفصل 1 : الأثمنة

**PARTIE V**

**CHAPITRE 1 : PRIX**





**Prix**

**1- Indice des prix à la consommation à la ville d'Agadir**

**الأثمان**

**1- الرقم الإستهلاكي للأثمان عند الاستهلاك بمدينة أكادير**

<b>Base 100 : 2006 (478 articles)</b>	<b>2015</b>	<b>2016</b>	<b>2017</b>	<b>2018</b>	<b>أساس 100 : 2006 ( مادة 478 )</b>
<b>Produits alimentaires et boissons non alcoolisées</b>	125,3	129,9	128,7	130,8	<b>المواد الغذائية والمشروبات غير الكحولية</b>
Produits alimentaires	125,1	129,8	128,6	130,8	المواد الغذائية
Boissons non alcoolisées	130,1	130,8	131,7	131,1	المشروبات غير الكحولية
<b>Boissons alcoolisées et tabac</b>	120,7	122,5	123,7	137,7	<b>المشروبات الكحولية و التبغ</b>
Boissons alcoolisées	137,6	136,8	138,0	136,9	المشروبات الكحولية
Tabac	120,6	122,4	123,5	137,7	التبغ
<b>Articles d'habillement et chaussures</b>	103,5	104,6	106,0	106,3	<b>الملابس والأحذية</b>
Articles d'habillement	102,0	103,0	103,8	103,6	الملابس
Chaussures	110,4	112,2	116,2	118,9	الأحذية
<b>Logement, eau, gaz, électricité et autres combustibles</b>	107,8	108,6	110,7	111,1	<b>السكن والماء والكهرباء والغاز ومحروقات أخرى</b>
Loyers effectifs	100,9	101,7	106,1	106,9	الكراء الفعلي
Entretien et réparation des logements	116,2	116,3	116,5	117,3	صيانة وإصلاح المساكن
Alimentation en eau et services divers liés au logement	100,0	100,0	100,0	100,0	التزويد بالماء وخدمات مختلفة متعلقة بالسكن
Electricité, gaz et autres combustibles	113,0	114,4	116,0	116,0	الكهرباء والغاز ومحروقات أخرى
<b>Meubles, articles de ménage et entretien courant du foyer</b>	107,0	107,6	108,7	110,4	<b>الأثاث والأدوات المنزلية والصيانة العادية للمنزل</b>
Meubles, articles d'ameublement, tapis et autres revêtements de sol	115,0	116,2	120,3	122,2	الأثاث ومواد التثبيت والزرابي وأفرشة أرضية أخرى
Articles de ménage en textiles	96,4	97,5	98,2	99,5	مواد منزلية من النسيج
Appareils ménagers	95,2	95,0	95,1	95,4	الأجهزة المنزلية
Verrerie, vaisselle et ustensiles de ménage	107,0	108,3	110,5	111,8	مواد زجاجية، أواني وأدوات منزلية
Outillage et autre matériel pour la maison et le jardin	103,9	105,1	106,0	108,9	الأدوات والمعدات الأخرى للمنزل والحديقة
Biens et services liés à l'entretien courant du foyer	114,7	115,0	114,1	116,5	مواد وخدمات متعلقة بالصيانة المنزلية
<b>Santé</b>	101,4	101,5	102,0	102,8	<b>الصحة</b>
Produits, appareils et matériels médicaux	95,3	95,1	95,8	95,8	مواد وأجهزة ومعدات طبية
Services ambulatoires	109,6	109,8	110,1	111,4	الخدمات الإسعافية
Services hospitaliers	100,0	100,0	101,8	103,3	الخدمات الإستشفائية

Source : Haut Commissariat au Plan  
Direction de la Statistique

المصدر : المندوبية السامية للتخطيط  
مديرية الإحصاء

**Prix**

**1- Indice des prix à la consommation à la ville d'Agadir (suite)**

**الأثمان**

**1- الرقم الإستهلاكي للأثمان عند الاستهلاك بمدينة أكادير (تابع)**

Base 100 : 2006 (478 articles)	2015	2016	2017	2018	أساس 100 : 2006 ( مادة 478 )
<b>Transports</b>	107,8	107,5	109,3	111,0	<b>النقل</b>
Achat de véhicules	100,8	100,8	101,0	100,9	شراء العربات
Dépenses d'utilisation des véhicules	106,3	105,3	110,9	114,8	نفقات استعمال العربات
Services de transport	118,8	119,0	118,0	118,5	خدمات النقل
<b>Communications</b>	60,7	60,7	60,6	60,5	<b>الاتصالات</b>
Services postaux	123,9	124,7	124,7	124,7	خدمات بريدية
Matériel de téléphonie et de télécopie	77,3	77,1	76,4	75,8	معدات الهاتف والفاكس
Services de téléphonie et de télécopie	57,5	57,5	57,5	57,6	خدمات الهاتف والفاكس
<b>Loisirs et culture</b>	99,4	100,1	99,9	99,5	<b>الترفيه والثقافة</b>
Matériel audiovisuel, photographique et de traitement de l'information	87,9	87,5	87,3	87,4	المعدات السمعية البصرية والفوتوغرافية ومعدات معالجة المعلومات
Autres articles et matériel de loisirs, de jardinage et animaux de compagnie	105,3	105,7	105,8	106,1	مواد ومعدات أخرى للترفيه والبستنة والحيوانات الأليفة
Services récréatifs et culturels	98,0	98,0	95,1	94,8	خدمات الترفيه والثقافة
Journaux, livres et articles de papeterie	127,7	131,6	135,0	135,2	الصحف والكتب والمواد الورقية
Forfaits touristiques	110,1	112,3	113,0	111,6	الواجبات السياحية الجزافية
<b>Enseignement</b>	135,2	137,5	143,0	148,0	<b>التعليم</b>
Enseignement préélémentaire et primaire	148,7	152,1	156,5	157,5	التعليم ما قبل الإبتدائي والإبتدائي
Enseignement secondaire	135,0	138,1	150,9	169,7	التعليم الثانوي
Enseignement postsecondaire non supérieur	108,9	109,4	110,5	110,5	التعليم ما بعد المرحلة الثانوية غير العالي
Enseignement supérieur	116,7	116,7	122,2	133,3	التعليم العالي
Enseignement non défini par niveau	100,0	100,0	108,3	125,0	التعليم غير المحدد بالمستوى
<b>Restaurants et hôtels</b>	118,1	123,0	124,6	123,0	<b>مطاعم وفنادق</b>
Services de restauration	118,1	123,3	124,8	123,6	خدمات المطاعم
Services d'hébergement	117,0	116,7	119,5	111,5	خدمات الإيواء
<b>Biens et services divers</b>	106,2	106,3	106,4	114,7	<b>مواد وخدمات أخرى</b>
Soins corporels	113,2	113,5	113,5	115,9	العناية بالجسد
Effets personnels non classés ailleurs	112,5	112,7	112,9	115,4	أدوات شخصية غير مصنفة في مكان آخر
Assurance	100,8	100,9	100,9	100,9	التأمين
Autres services	100,0	100,0	100,0	122,1	خدمات أخرى
<b>Indice général</b>	<b>113,2</b>	<b>115,4</b>	<b>115,8</b>	<b>118</b>	<b>الرقم الإستهلاكي العام</b>
<b>Variation (en %)</b>	<b>1,0</b>	<b>1,9</b>	<b>0,3</b>	<b>1,9</b>	<b>نسبة التغير (%)</b>

Source : Haut Commissariat au Plan  
Direction de la Statistique

المصدر : المندوبية السامية للتخطيط  
مديرية الإحصاء



الجزء الخامس

الفصل 2 : المالية والاستثمار

# PARTIE V

CHAPITRE 2 : FINANCES ET

INVESTISSEMENT







1- Nombre d'agences bancaires selon les provinces  
et préfectures  
Au 31 Décembre 2018

1- عدد الوكالات البنكية حسب الأقاليم  
والعمالات  
إلى غاية 31 دجنبر 2018

Agences	Souss - Massa سوس - ماسة	Agadir Ida Outanane أكادير إداوتنان	Chtouka Aït Baha اشتوكة أيت باها	Inezgane Aït Melloul إنزكان أيت ملول	Taroudant تارودانت	Tata طاطا	Tiznit تيزنيت	الوكالات
Société générale	41	28	2	6	3	-	2	الشركة العامة
Banque populaire	80	40	7	18	9	1	5	البنك الشعبي
CIH bank	19	12	1	3	2	-	1	القرض العقاري والسياحي
Crédit du maroc	28	14	3	5	3	1	2	مصرف المغرب
Crédit agricole du r	41	16	4	9	9	-	3	القرض المغربي الفلاحي
BMCI bank	24	15	1	3	3	-	2	البنك المغربي للتجارة والصناعة
BMCE bank	50	26	7	9	4	-	4	البنك المغربي للتجارة الخارجية
Attijariwafa bank	87	38	9	22	10	1	7	التجاري وفا بنك
Albarid bank	83	23	9	12	16	4	19	البريد بنك
Arab bank	1	1	-	-	-	-	-	بنك العرب
Caixa bank	1	1	-	-	-	-	-	
Bank assafa	1	1	-	-	-	-	-	بنك الصفا
Umnia bank	1	1	-	-	-	-	-	أمنية بنك
<b>TOTAL</b>	<b>457</b>	<b>216</b>	<b>43</b>	<b>87</b>	<b>59</b>	<b>7</b>	<b>45</b>	<b>المجموع</b>
Bank Almaghreb	1	1	-	-	-	-	-	بنك المغرب

Source : Bank Almaghrib Agadir

المصدر : بنك المغرب أكادير

2 -Les depots et crédits des différentes banques

2- الودائع والقروض المنجزة من طرف

Au 31 décembre 2018

المؤسسات البنكية الى غاية دجنبر 2018

Provinces et Préfectures	مبلغ الودائع Montant des dépôts	مبلغ القروض Montant des crédits	الأقاليم والعمالات
Agadir Ida Outanane	25 672 193	21 934 436	أكادير إداوتنان
Inezgane Ait Melloul	9 780 018	4 123 537	إنزكان أيت ملول
Chtouka Ait Baha	2 605 989	541 213	اشتوكة أيت باها
Taroudant	6 244 393	3 553 184	تارودانت
Tiznit	5 833 750	1 147 908	تزنيت
Tata	362 477	204 854	طاطا
<b>Total régional</b>	<b>50 498 820</b>	<b>31 505 132</b>	<b>المجموع</b>
<b>Total National</b>	<b>929 347 935</b>	<b>894 006 071</b>	<b>المجموع الوطني</b>

Source : Bank Almaghrib Agadir

المصدر : بنك المغرب أكادير

### 3- Répartition des projets d'investissement traités et ayant reçu l'avis favorable au titre de l'année 2018

### 3- توزيع مشاريع الإستثمار المدروسة والموافق عليها خلال سنة 2018

Provinces et Préfectures	Emplois à créer مناصب الشغل المتوقعة	Montant d'investissement مبلغ الإستثمار مليون درهم	Nombre de projets عدد المشاريع	الأقاليم والعمالات
Agadir Ida Outanane	6 401	4 785	123	أكادير إداوتنان
Inezgane Ait Melloul	2 783	2 833	37	إنزكان أيت ملول
Chtouka Ait Baha	372	70	6	اشتوكة أيت باها
Taroudant	2 153	3 939	24	تارودانت
Tiznit	106	127	7	تزنيت
Tata	96	16	4	طاطا
<b>Total</b>	<b>11 911</b>	<b>11 770</b>	<b>201</b>	<b>المجموع</b>

Source : Centre Régional d'Investissement - Agadir

المصدر : المركز الجهوي للإستثمار - أكادير

### 4- La ventilation sectorielle de ces projets d'investissement dans la région Année 2018

### 4- التوزيع القطاعي لمشاريع الإستثمار الموافق عليها بالجهة سنة 2018

Secteur d'Activité	Emplois à créer مناصب الشغل المتوقعة	Montant d'investissement Mdhs مبلغ الإستثمار مليون درهم	Nombre de projets عدد المشاريع	قطاع النشاط
Tourisme	1 640	1 269	27	السياحة
Services	3 834	2 298	58	الخدمات
Commerce	537	152	17	التجارة
BTP	500	574	6	البناء
Mines	1 150	855	17	المعادن
Industrie	4 165	6 620	50	الصناعة
Artisanat	85	2	26	الصناعة التقليدية

Source : Centre Régional d'Investissement - Agadir

المصدر : المركز الجهوي للإستثمار - أكادير

### 5- Evolution des entreprises créées dans la région

### 5- تطور إنشاء المقاولات بالجهة

Designation	2018	2017	2016	2015	بيانات
Nombre d'emplois	3 021	3 549	2 718	4293	مناصب الشغل
Montant d'investissement Mdhs	185	360	323	562	مبلغ الإستثمار مليون درهم
Nombre de projets	744	684	572	1087	عدد المشاريع

**6- Répartition des Créations d'Entreprises  
par secteur d'activité  
Année 2018**

**6- توزيع إنشاء المقاولات حسب قطاع النشاط**

سنة 2018

Secteur d'Activité	عدد المقاولات المنشأة	مبالغ الاستثمار في انشاء المقاولات	مناصب الشغل المحدثه	قطاع النشاط
	Nbre d'entreprises créées	Montants d'investissement des créations d'entreprises	Emplois générés	
Tourisme	21	5,69	122	السياحة
Artisanat	2	0,50	8	الصناعة التقليدية
Service	335	72,46	1 280	الخدمات
Commerce	223	44,45	780	التجارة
BTP	111	43,04	685	البناء
Mines	1	0,10	10	المعادن
Agriculture et pêche	35	16,36	34	الفلاحة و الصيد البحري
Industrie	16	2,56	102	الصناعة
<b>Total</b>	<b>744</b>	<b>185,16</b>	<b>3 021</b>	<b>المجموع</b>

Source : Centre Régional d'Investissement - Agadir

المصدر : المركز الجهوي للاستثمار - أكادير

## 7-Produit interieur brut

## 7- الناتج الداخلي الخام

	سوس ماسة	المغرب Maroc	
<b>Produit Interieur Brut (En Million de DH)</b>			<b>الناتج الداخلي الخام (بمليون درهم)</b>
Valeur			القيمة
2016*	68 363	1 013 229	2016*
2017**	69 917	1 063 351	2017**
Poids au niveau national (%)			الوزن على المستوى الوطني (%)
2016*	6,7	100	2016*
2017**	6,6	100	2017**
Accroissement annuel moyen (%) 2016/2017	2,3	4,9	النمو السنوي المتوسط (%) 2017/2016
<b>PIB par tête (en DH)</b>			<b>الناتج الداخلي الخام حسب الفرد (بالدرهم)</b>
2016*	24 939	29 380	2016*
2017**	25 161	30 510	2017**

Source : Haut Commissariat au Plan

المصدر: المندوبية السامية للتخطيط

## 8- Dépenses de consommation finale des ménages

## 8- نفقات الاستهلاك النهائي لدى الأسر

	سوس ماسة	المغرب Maroc	
<b>Valeurs en millions DH</b>			<b>القيمة بمليون درهم</b>
Valeur			القيمة
2016*	41 738	586 461	2016*
2017**	43 511	609 882	2017**
Poids au niveau national (%)			الوزن على المستوى الوطني (%)
2016*	7,1	100	2016*
2017**	7,1	100	2017**
Accroissement annuel moyen (%) 2016/2017	4,2	4,0	النمو السنوي المتوسط (%) 2017/2016
<b>Dépenses de consommation finale par</b>			<b>نفقات الاستهلاك النهائي لدى الأسر حسب الفرد (بالدرهم)</b>
2016*	15 226	17 006	2016*
2017**	15 658	17 499	2017**

Source : Haut Commissariat au Plan

المصدر: المندوبية السامية للتخطيط

\*Données définitives

\*\*Données semi-définitives

## 9- PIB selon les secteurs d'activité

## 9- المنتوج الداخلي الخام حسب قطاعات النشاط الاقتصادي

En Millions de DH

بمليون درهم

SECTEURS	سوس ماسة Souss Massa		المغرب Maroc		القطاعات
	2016*	2017**	2016*	2017**	
Primaire	13 864	12 860	121 554	131 419	أولي
Secondaire	13 060	13 354	262 348	278 087	ثانوي
Tertiaire	33 193	35 453	510 699	531 325	ثالث

Source : Haut Commissariat au Plan

المصدر: المندوبية السامية للتخطيط

\*Données définitives

\*\*Données semi-définitives

## 10- La contribution à la VA des secteurs d'activité

## 10- نسبة المساهمة في القيمة المضافة حسب قطاعات النشاط الاقتصادي

En %

ب %

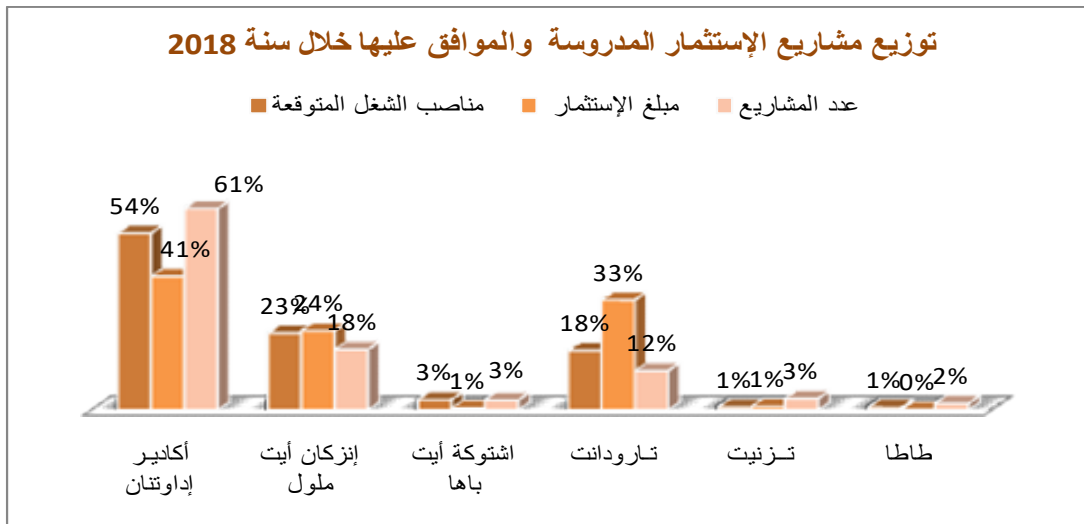
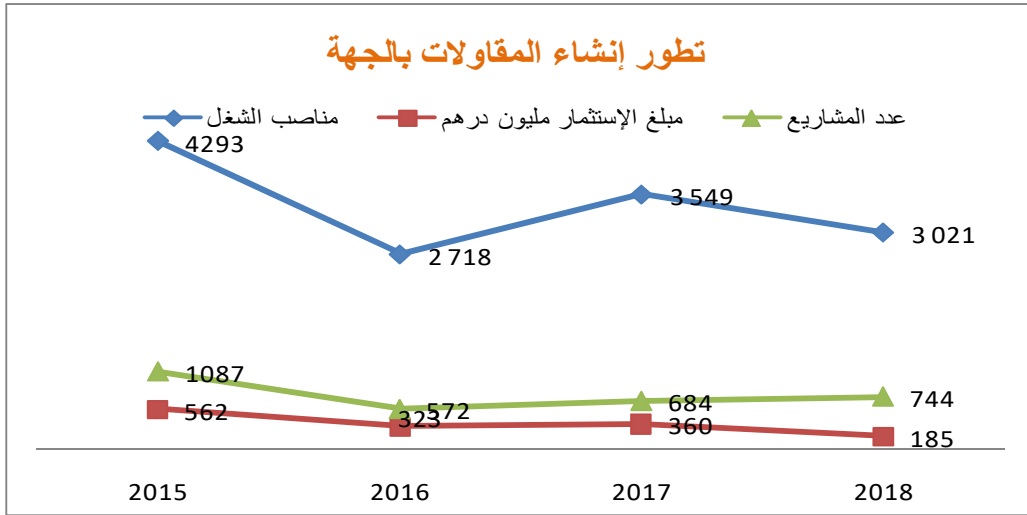
SECTEURS	سوس ماسة Souss Massa		المغرب Maroc		القطاعات
	2016*	2017**	2016*	2017**	
Primaire	11,4	9,8	100,0	100,0	أولي
Secondaire	5,0	4,8	100,0	100,0	ثانوي
Tertiaire	6,5	6,7	100,0	100,0	ثالث

Source : Haut Commissariat au Plan

المصدر: المندوبية السامية للتخطيط

\*Données définitives

\*\*Données semi-définitives





# الجزء الخامس

## الفصل 3 : التعاونيات

# PARTIE V

## CHAPITRE 3 : COOPERATIVES







1- Répartition des coopératives par secteur  
et par province et préfecture en 20181- توزيع التعاونيات حسب القطاع  
والأقاليم والعمالات سنة 2018

Provinces et Préfectures	Habitat السكن	الزراعة Agriculture	Pêche Maritime الصيد	Alphabétisation محو الأمية	Artisanat الصناعة التقليدية	Consommation الاستهلاك	Commerce التجارة	Transport النقل	Argane الأركان	Plantes médi. Et aromatiques الأعشاب الطبية و العطرية	tourisme السياحة	Autres secteurs قطاعات أخرى	الأقاليم والعمالات
<b>Agadir Ida Outanane</b>	<b>أكادير إداوتنان</b>												
Coopératives	129	100	8	3	52	1	12	3	68	0	2	6	التعاونيات
Adhérents	1 530	1 443	544	26	617	320	117	27	1 498	0	10	47	المنخرطون
Capital libéré	61 658 533	2 386 920	288 200	128 000	4 737 250	63 050	79 400	119 900	219 300	0	1 100	90 600	الرأسمال المسلم
<b>Inezgane Ait Melloul</b>	<b>إنزكان أيت ملول</b>												
Coopératives	15	34	0	2	28	2	16	1	6	0	0	0	التعاونيات
Adhérents	394	505	0	16	396	353	240	45	273	0	0	0	المنخرطون
Capital libéré	7 612 800	82 547 400	0	18 000	2 622 300	90 700	117 800	45 000	36 800	0	0	0	الرأسمال المسلم
<b>Chtouka Ait Baha</b>	<b>اشتوكة أيت باها</b>												
Coopératives	8	164	4	2	28	0	3	0	46	0	2	0	التعاونيات
Adhérents	249	2 703	111	7	365	0	36	0	1 349	0	13	0	المنخرطون
Capital libéré	37 849 500	15 308 450	44 100	5 000	1 090 150	0	59 000	0	215 400	0	5 100	0	الرأسمال المسلم
<b>Taroudant</b>	<b>تارودانت</b>												
Coopératives	12	266	0	1	29	4	2	1	76	3	0	0	التعاونيات
Adhérents	175	7 625	0	7	372	519	57	73	1 942	71	0	0	المنخرطون
Capital libéré	1 522 138	106 477 097	0	3 500	1 192 950	786 750	53 600	92 200	285 250	15 200	0	0	الرأسمال المسلم
<b>Tiznit</b>	<b>تزنيت</b>												
Coopératives	33	109	5	0	18	0	4	0	39	1	0	0	التعاونيات
Adhérents	1 380	1 463	299	0	294	0	70	0	591	21	0	0	المنخرطون
Capital libéré	37 723 815	2 135 950	64 300	0	1 513 400	0	46 100	0	96 000	3 300	0	0	الرأسمال المسلم
<b>Tata</b>	<b>طاطا</b>												
Coopératives	0	251	0	0	22	0	6	0	1	2	8	0	التعاونيات
Adhérents	0	2 507	0	0	391	0	148	0	17	17	43	0	المنخرطون
Capital libéré	0	4 260 095	0	0	135 750	0	46 400	0	3 400	4 400	17 450	0	الرأسمال المسلم

Source : Délégation régionale de l'O.D.E.CO.

المصدر : المندوبية الجهوية لمكتب تنمية التعاون

## 2- Coopératives agricoles par catégorie et par province et préfecture en 2018

## 2- التعاونيات الفلاحية حسب الصنف والأقاليم والعمالات سنة 2018

Catégories de coopératives	Agadir أكادير إداوتنان Ida Outanane		Inezgane Ait Melloul إنزكان أيت ملول		Chtouka Ait Baha اشتوكة أيت باها		Taroudant تارودانت		Tiznit تزنيت		Tata طاطا		نوع التعاونيات
	Nbr de coopératives	Nbr d'adhérents	Nbr de coopératives	Nbr d'adhérents	Nbr de coopératives	Nbr d'adhérents	Nbr de coopératives	Nbr d'adhérents	Nbr de coopératives	Nbr d'adhérents	Nbr de coopératives	Nbr d'adhérents	
	عدد التعاونيات	عدد المنخرطين	عدد التعاونيات	عدد المنخرطين	عدد التعاونيات	عدد المنخرطين	عدد التعاونيات	عدد المنخرطين	عدد التعاونيات	عدد المنخرطين	عدد التعاونيات	عدد المنخرطين	
Collecte et commercialisation de lait	0	0	1	77	17	1 235	38	2 847	3	199	9	84	تجميع وتسويق الحليب
Transformation de lait	0	0	0	0	0	0	1	189	0	0	0	0	تحويل الحليب
Conditionnement des agrumes	1	7	3	145	0	0	6	90	0	0	1	9	توضيب الحوامض
Approvisionnement	1	29	1	13	1	6	1	73	0	0	8	76	التموين
Utilisation de matériel agricole (CUMA)	0	0	1	8	2	15	6	66	1	7	12	113	استعمال الآليات الفلاحية
Elevage	4	27	4	39	20	300	29	266	18	250	120	1 105	تربية الماشية
Aviculture	0	0	2	22	2	22	1	12	0	0	1	5	تربية الدواجن
Apiculture	62	763	7	76	74	600	70	2 303	47	397	17	113	تربية النحل
Olives + huile	91	1 612	6	273	47	1 358	96	2 263	49	608	3	44	الزيتون +
Dattes	0	0	0	0	0	0	1	5	0	0	65	503	التمر
Roses	0	0	1	7	0	0	0	0	0	0	0	0	الورود
Mixtes	1	47	3	34	9	286	33	924	27	378	4	95	مختلطة
Légumes	1	7	11	84	20	118	6	99	0	0	1	8	الخضر
Autres	7	449	0	0	18	112	57	501	4	236	13	386	أنواع أخرى
<b>Total</b>	<b>168</b>	<b>2 941</b>	<b>40</b>	<b>778</b>	<b>210</b>	<b>4 052</b>	<b>345</b>	<b>9 638</b>	<b>149</b>	<b>2 075</b>	<b>254</b>	<b>2 541</b>	<b>المجموع</b>

Source : Délégation régionale de l'O.DE.CO.

المصدر : المندوبية الجهوية لمكتب تنمية التعاون

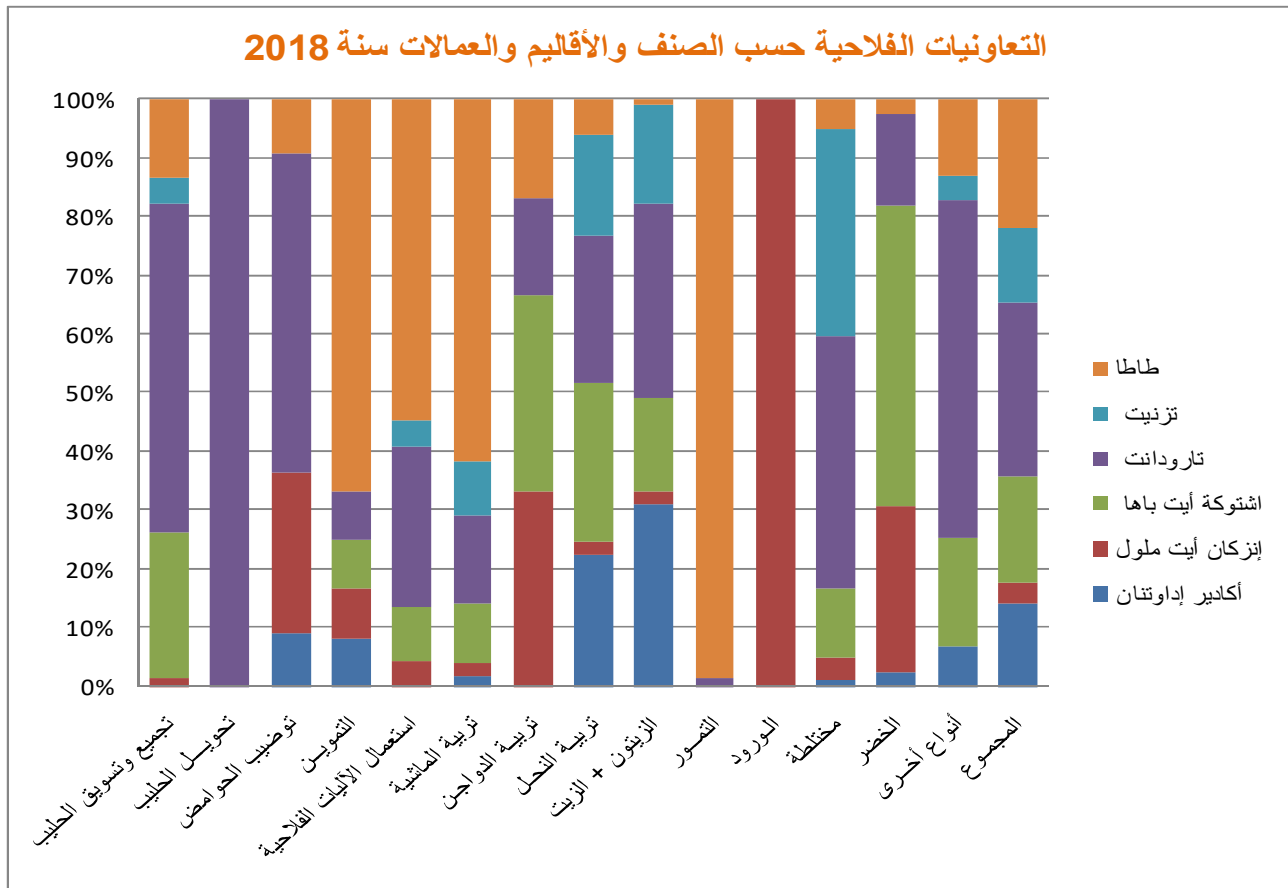
### 3- Coopératives artisanales par catégorie et par province et préfecture en 2018

### 3- تعاونيات الصناعة التقليدية حسب الصنف والأقاليم سنة 2018

Catégories de coopératives	Agadir أكادير إداوتنان Ida Outanane		Inezgane Ait Melloul إنزكان أيت ملول		Chtouka Ait Baha اشتوكة أيت باها		Taroudant تارودانت		Tiznit تزنيت		Tata طاطا		نوع التعاونيات
	Nbr de coopératives	Nbr d'adhérents	Nbr de coopératives	Nbr d'adhérents	Nbr de coopératives	Nbr d'adhérents	Nbr de coopératives	Nbr d'adhérents	Nbr de coopératives	Nbr d'adhérents	Nbr de coopératives	Nbr d'adhérents	
	عدد التعاونيات	عدد المنخرطين	عدد التعاونيات	عدد المنخرطين	عدد التعاونيات	عدد المنخرطين	عدد التعاونيات	عدد المنخرطين	عدد التعاونيات	عدد المنخرطين	عدد التعاونيات	عدد المنخرطين	
Bâtiments gros œuvres	4	121	1	12	4	33	4	43	1	12	0	0	البناء
Tapis	1	11	1	20	0	0	3	47	1	16	10	191	الزراعي
Coutière, broderie, confection	13	106	12	118	12	178	3	48	7	74	3	62	الخطاطة والطرز
Bois, menuiserie	3	26	4	53	0	0	3	33	1	15	0	0	النجارة
Bâtiments, installation électrique	3	36	3	58	3	29	4	44	2	27	0	0	كهرباء البناء
Métaux et bijoux	0	0	0	0	0	0	1	11	3	121	0	0	المجوهرات
sculpture	6	41	1	5	0	0	3	56	0	0	0	0	النقش
Boulangerie	4	47	1	61	1	25	3	45	0	0	2	25	الخبازة
Forgerons	2	12	1	10	1	7	0	0	0	0	1	5	الحدادة
Poterie	0	0	0	0	0	0	0	0	0	0	0	0	الخزف
Peinture et vitre	1	10	0	0	0	0	1	7	1	15	0	0	الصباعة والزجاج
Cuir, teinture	4	20	1	5	5	53	4	38	1	7	0	0	الجلد
Zelliges	3	23	0	0	0	0	0	0	0	0	0	0	الزليج
Autres	8	164	3	54	2	40	0	0	1	7	6	108	أخرى
<b>Total</b>	<b>52</b>	<b>617</b>	<b>28</b>	<b>396</b>	<b>28</b>	<b>365</b>	<b>29</b>	<b>372</b>	<b>18</b>	<b>294</b>	<b>22</b>	<b>391</b>	<b>المجموع</b>

Source : Délégation régionale de l'O.D.E.CO.

المصدر : المندوبية الجهوية لمكتب تنمية التعاون







المنذوبية السامية للتخطيط  
HAUT-COMMISSARIAT AU PLAN

**Direction Régionale d'Agadir**  
**المنذوبية الجهوية لأكادير**

شارع الجنرال الكتاني ص.ب 301 الهاتف : 05 28 84 07 58 / الفاكس : 05 28 84 07 74  
Avenue Général Kettani B.P 301-Agadir– Tél : 05 28 84 07 58/ Fax : 05 28 84 07 74  
E-mail: [drp.agadir@gmail.com](mailto:drp.agadir@gmail.com)  
[www.hcp.ma/region-agadir](http://www.hcp.ma/region-agadir)