

بنية سكانية وديموغرافية خاصة

نمو سكاني مرتفع

تزايد عدد السكان

142 955 2014

171 700 2019

200 847 2023

معدل نمو السكان
3.7% سنويا

جهة
حاضرة
للهاجرة

10500 أسرة إضافية،
حوالي 30000 نسمة

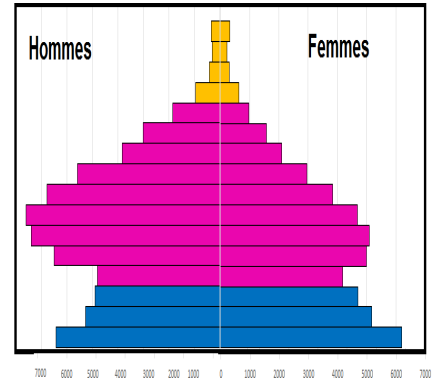
2023-2019

ساكنة شابة و معدلات نشاط، شغل و ذكورة مرتفعة

معدلات النشاط و الشغل مرتفعة

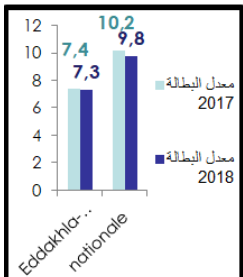
معدل الذكورة: 138 ذكر لكل 100 أنثى
(يصل إلى أكثر من 150 ابتداء من 30 سنة
فما فوق)

ثلث الساكنة أقل من 15 سنة

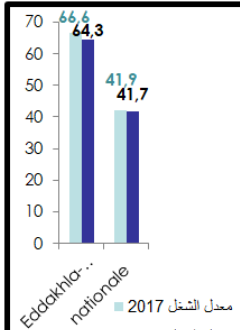


الخصيلة: حاجيات إضافية لضمان الخدمات الأساسية

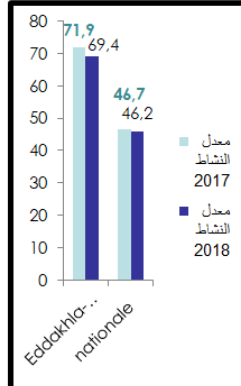
معدل البطالة



معدل الشغل



معدل النشاط



الحماية
الاجتماعية

الصحة

التعليم و
التكوين

الماء و
الكهرباء

السكن
سنويا 2000 مسكن

الدينامية و الحركية الاقتصادية بالجهة

3

معدل نمو اقتصادي مرتفع

7,8% كمعدل سنوي لنمو PIBR من 2013 إلى 2016
المعدل الوطني هو 3.2%

القطاعات الاقتصادية

التجارة و الأنشطة المالية و الخدمات
المقدمة للمقاولات أنشطة تحتاج التقوية

2.2%
خدمات
للمقاولات

- 9.4%
أنشطة مالية

-5.9%
التجارة

الصناعة الغذائية ، السياحة و قطاع
BTP استثمارات مهمة

16.8%
BTP

21.4%
السياحة

13.6%
الصناعة

الزراعة و الصيد البحري
رافعتان اقتصاديتان

13,8%

معدل سنوي
للنمو القطاعي

الاستثمارات العمومية و التمويل

التمويل في اطار تنزيل النموذج التنموي الجديد

مصادر تمويل بديلة

التمويل في اطار تنزيل النموذج التنموي الجديد

التمويل في اطار شراكة بين الدولة و الجماعات المحلية

التمويل في اطار البرنامج الجهوي للتنمية

ميناء الداخلة الاطلسي

تجهيز 1000 هكتار كمنقعة للأنشطة قرب ميناء الداخلة الاطلسي

سقي 5000 هكتار من الأراضي الفلاحية بمياه التحلية

القطب الحضري الجديد العركوب

تجهيز قطب لوجيستيكي بالحدود

إجراءات مصاحبة ضرورية لتسريع الاستثمار

نقل
اختصاصات

تحفيزات ضريبية
لتشجيع الاستثمار

تعيين وثائق التعمير

اتفاقيات تمويل
خاصة

تنزيل الأوراش الملكية بالجهة

3

المبادرة الوطنية للتنمية البشرية

برنامج تدارك الخصائص المسجل على مستوى البنيات التحتية، والخدمات الأساسية، بالمجالات الترابية الأقل تجهيزا

برنامج مواكبة الأشخاص في وضعية هشّة

برنامج تحسين الدخل، والإدماج الاقتصادي للشباب

برنامج الدعم الموجه للتنمية البشرية للأجيال الصاعدة

ملائمة التكوين لحاجيات سوق الشغل

انجاز مدينة المهن و الكفاءات بجهة الداخلة وادي الذهب

الزراعة - الصناعة الغذائية

الصيد البحري

السياحة - الفنادق

المجال الرقمي



معدل البطالة

7.3%

32,8%

4,5%

12.6%

9.8%

9.8%

4.8%



NEETs

20,6%

46,7%

7,5%

31%

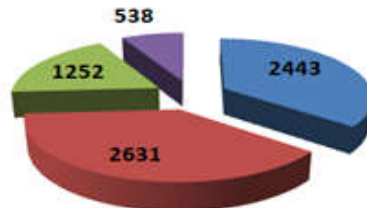
29,3%



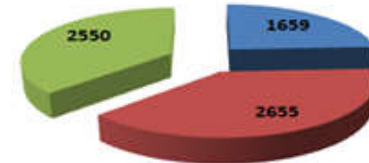
توزيع العاطلين حسب الجنس، السن و مستوى التكوين



Masculin
Féminin



15 - 24 ans
25 - 34 ans
35 - 44 ans
45 ans et plus



Sans diplôme
Niveau moyen
Niveau supérieur