

المملكة المغربية



المنذوبية السامية للتخطيط
ⵜⴰⴳⴷⴰⵢⵜ ⵜⴰⵎⴳⴷⴰⵢⵜ ⵜⴰⵏⵓⵔⵉⵙⵜ
HAUT-COMMISSARIAT AU PLAN

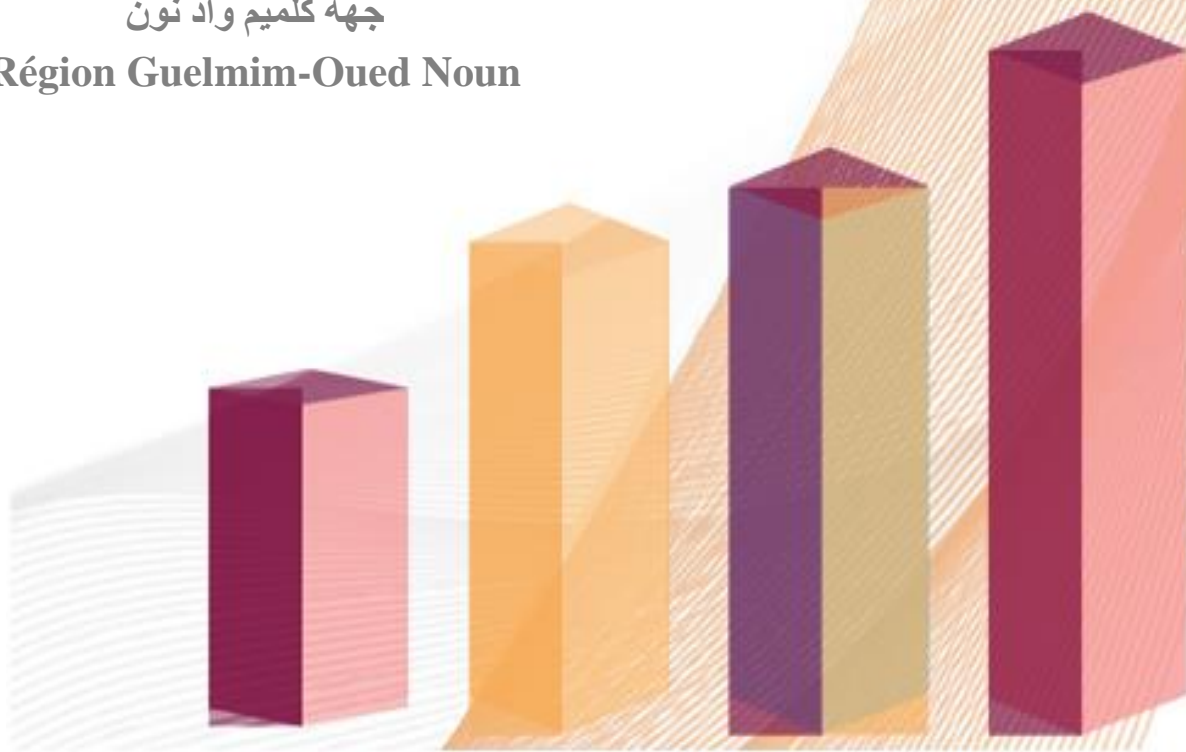
2023

النشرة
الإحصائية الجهوية

Annuaire Statistique Régional

جهة كلميم واد نون

Région Guelmim-Oued Noun





المندوبية السامية للتخطيط

ⵜⴰⴳⴷⴰⵢⵜ ⵜⴰⵎⴳⴷⴰⵢⵜ ⵜⴰⵏⴷⴰⵢⵜ | ⵙⴰⵎⴰⵢⵉⵜ ⵜⴰⵏⴷⴰⵢⵜ

HAUT-COMMISSARIAT AU PLAN

النشرة الإحصائية لجهة كلميم - وادنون

Annuaire Statistique Région Guelmim-Oued Noun

2023

www.hcp.ma/region-guelmim

الفهرس

6	الجزء الأول: الأرض والسكان
8	الجزء الثاني: القطاعات الاجتماعية
9	الفصل الأول: التعليم والرياضة
27	الفصل الثاني: التكوين المهني وتكوين الأطر
34	الفصل الثالث: الثقافة
36	الفصل الرابع: الصحة
44	الفصل الخامس: التشغيل
46	الفصل السادس: الشباب
51	الفصل السابع: العدل
54	الفصل الثامن: التعاون الوطني ووكالة التنمية الاجتماعية
57	الفصل التاسع: الشؤون الإسلامية
61	الفصل العاشر: الاحتياط الاجتماعي
64	الفصل الحادي عشر: المبادرة الوطنية للتنمية البشرية
66	الجزء الثالث : القطاعات الإنتاجية
67	الفصل الأول : الفلاحة و الغابات
72	الفصل الثاني : الصيد البحري
75	الفصل الثالث: الصناعة العصرية
77	الفصل الرابع : الصناعة التقليدية
79	الفصل الخامس : السياحة
81	الفصل السادس : الطاقة و المعادن
84	الجزء الرابع : قطاع التجهيزات الأساسية
85	الفصل الأول : التجهيزات والنقل
92	الفصل الثاني : الإسكان
94	الفصل الثالث : الماء الصالح للشرب
98	الفصل الخامس : الطاقة الكهربائية
100	الفصل السادس : المحافظة العقارية
102	الفصل السابع : وكالة الحوض الماني لدرعة واد نون
104	الجزء الخامس : المالية، التعاونيات، الاستثمار و الحسابات الجهوية
105	الفصل الأول : المالية و النشاط البنكي
108	الفصل الثاني : التعاونيات
109	الفصل الثالث : الاستثمار
111	الفصل الرابع: الحسابات الجهوية
115	الفصل الخامس : الرقم الاستدلالي للأثمان
119	الجزء السادس : البيئة و المناخ

Sommaire

Partie 1 : Territoire et Population	6
Partie 2 : Secteurs sociaux	8
Chapitre1 : Enseignement et jeunesse	9
Chapitre 2 : Formation professionnelle et formation des cadres	27
Chapitre 3 : Culture	34
Chapitre 4 : Santé	36
Chapitre 5 : Emploi	44
Chapitre 6 : Jeunesse	46
Chapitre 7 : Justice	51
Chapitre 8 : Entraide nationale et l'agence de développement social	54
Chapitre 9 : Affaires islamiques	57
Chapitre 10: Prevoyance sociale	61
Chapitre 11: INDH	64
Partie 3 : Secteurs productifs	66
Chapitre 1 : Agriculture et Forêts	67
Chapitre 2 : Pêche Maritime	72
Chapitre 3 : Industrie	75
Chapitre 4 : Artisanat	77
Chapitre 5 : Tourisme	79
Chapitre 6 : Energie et mines	81
Partie 4 : Secteur d'infrastructures	84
Chapitre 1 : Equipements et transport	85
Chapitre 2 : Habitat	92
Chapitre 3 : Eau potable	94
Chapitre 5: Energie électrique	98
Chapitre 6 : Conservation foncière	100
Chapitre 7 : Agence du bassin hydraulique de Draa Oued Noun	102
Partie 5 : Finance, Coopératives, Investissement et Comptes régionaux	104
Chapitre 1: Finance et activité bancaire	105
Chapitre 2: Coopératives	108
Chapitre 3: Investissement	109
Chapitre 4: Comptes régionaux	111
Chapitre 5: Indice des Prix à la Consommation	115
Partie 6 : Environnement et Climatologie	119

Avant-propos

تقديم

La direction régionale, a le plaisir de publier son 8ème numéro de l'annuaire statistique de la région de Guelmim – oued Noun. Le document reprend les principales données sectorielles au niveau de chaque province de la région ; elles se rapportent à fin 2022.

Ce travail réalisé avec la contribution des services extérieurs implantés dans la région, tente de répondre même partiellement, aux attentes des différents utilisateurs de l'information régionale. Celle-ci constitue de plus en plus la base de toute réflexion, action ou décision d'intérêt régional, son perfectionnement devient alors un moyen pour mieux concevoir, élaborer ou orienter l'objectif de développement de la région.

La direction, qui remercie toutes les parties ayant contribué à la sortie de ce document, espère recevoir de la part de ses utilisateurs, toute proposition et critique constructive, qui aideraient à en parfaire le contenu et à en améliorer la portée et l'utilité.

Un registre est ainsi tenu à la direction, pour recueillir les différentes remarques que les destinataires peuvent formuler par écrit, par téléphone ou par contact direct. Ceux-ci peuvent également faire part à la direction de toutes les données dont l'insertion dans les tableaux statistiques de l'annuaire, seraient à leur avis, d'un intérêt certain pour l'utilisateur.

Le Directeur Régional.

يسعد المديرية الجهوية أن تنشر العدد الثامن من النشرة الإحصائية السنوية لجهة كلميم واد نون وهي وثيقة تروم تقديم مختلف المعطيات الإحصائية القطاعية على مستوى كل إقليم تابع للجهة، مع أخذ نهاية سنة 2022 كمرجع.

وقد تم إنجاز هذا العمل بفضل مساهمة مختلف المصالح الخارجية الممثلة بالجهة إضافة إلى بعض الإدارات المركزية والتي تشكل المصادر الأولية لمختلف المعطيات المنشورة. كما يمر هذا الإنجاز عبر مراحل متتالية أهمها مراسلة ذات المصادر قصد تجميع البيانات ثم معالجة هذه الأخيرة وذلك بإلقاء نظرة فاحصة على مدى تطورها من سنة إلى أخرى وعلى احتفاظها بنفس المراجع المجالية والتركيبية، عبر فترات الملاحظة.

وتستهدف هذه المبادرة المتواضعة، الاستجابة ولو جزئياً، لتطلعات ومطالب مختلف المهتمين بالإعلام الجهوي. نظراً لما له من أهمية حيث يشكل إحدى دعائم عملية التخطيط عبر مختلف مراحلها بدء من دراسة الوضعية والواقع المعاش ومروراً بتصوير الاختيارات الممكنة للتنمية ووصولاً إلى اتخاذ القرارات الموجهة للعمل التنموي المحلي والجهوي.

وإذ تتقدم المديرية بالشكر الجزيل إلى مختلف الأطراف التي تساهم في إخراج هذا العمل الدوري تتطلع إلى أن تبادر ذات الأطراف إلى إغناء الوثيقة وذلك بتقديم كل اقتراح أو نقد بناء، يروم تحسين العمل المنجز شكلاً ومضموناً لجعله أقرب إلى تحقيق الأهداف التي أنشأ من أجلها. لذا وضعت المديرية، سجلاً يستقبل مختلف الاقتراحات والتوصيات التي تأمل أن ترد عليها من مختلف مستعملي الوثيقة عبر قنوات الاتصال التي تراها ملائمة من بريد مكتوب أو اتصال هاتفي أو زيارة مباشرة لمقر المديرية.

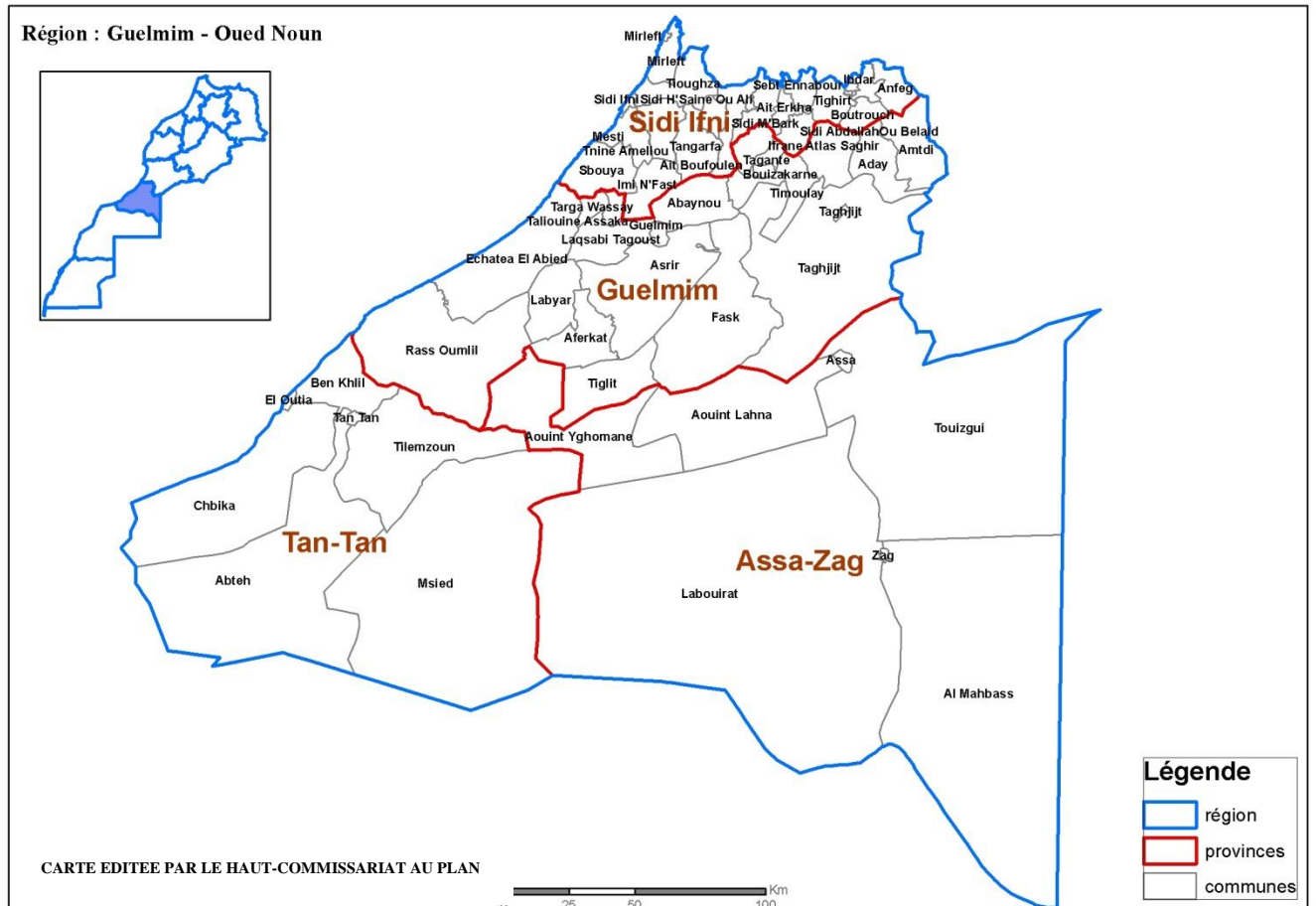
وتبقى فرصة إضافة جداول إحصائية إلى الوثيقة مفتوحة في وجه المستعملين ومصادر المعطيات على السواء كلما لمس هؤلاء في ذات الإضافات، إغناء للمحتوى وتطويراً في الأداء.

المدير الجهوي.

الجزء الأول الأرض والسكان

Partie 1

Territoire et population



Principaux Indicateurs De La Region

أهم المؤشرات الإحصائية الخاصة بالجهة

Nombre de provinces	4	عدد الأقاليم
Nombre de cercles	9	عدد الدوائر
<u>Nombre de communes</u>	<u>53</u>	<u>عدد الجماعات</u>
Dont rural	45	منها القروية
	<u>RGPH 2014</u> <u>الإحصاء العام للسكان</u> <u>والسكنى 2014</u>	<u>Projections de la</u> <u>population 2022</u> <u>اسقاطات السكان</u> <u>2022</u>
Population	433 757	عدد السكان
Résidents en milieu urbain	280 094	المقيمين بالوسط الحضري
Résidents en milieu rural	153 663	المقيمين بالوسط القروي
Population âgée de moins de 14 ans en (%)	28	السكان البالغون أقل من 14 سنة ب(%)
Population âgée de 15 à 59ans en (%)	62,28	السكان المتراوح سنهم ما بين 15 و 59 سنة ب (%)
Population âgée de 60ans et plus en (%)	9,72	السكان البالغون 60 سنة فأكثر ب (%)

Source : RGPH 2014

المصدر الإحصاء العام للسكان و السكنى 2014



الجزء الثاني القطاعات الاجتماعية

Partie 2

Secteurs Sociaux

Signes conventionnels utilisés

المصطلحات المستعملة

E : Ensemble

م: مجموع

U : Urbain

ح : حضري

R : Rural

ق: قروي

F : Dont Filles

ن : منهم الإناث

Liste des tableaux

لائحة الجداول

Enseignement primaire	التعليم الأولي
Tableau 1 : Effectifs des élèves et Infrastructures par type d'enseignement 2022/2023	الجدول 1: عدد التلاميذ والتجهيزات المدرسية حسب نوعية التعليم 2022/2023
Enseignement primaire privé	التعليم الابتدائي الخصوصي
Tableau 2 : Effectifs des élèves par provinces 2022/2023	الجدول 2: عدد التلاميذ حسب الأقاليم 2022/2023
Tableau 3 : Ecoles, classes, salles de cours et personnel enseignant 2022/2023	الجدول 3: التجهيزات المدرسية وهيئة التدريس حسب الأقاليم 2022/2023
Enseignement secondaire collégial privé	التعليم الثانوي الإعدادي الخصوصي
Tableau 4 : Effectifs des élèves par type d'enseignement 2022/2023	الجدول 4: عدد التلاميذ حسب نوع التعليم 2022/2023
Tableau 5 : Ecoles, classes, salles de cours et corps enseignant 2022/2023	الجدول 5: التجهيزات المدرسية وهيئة التدريس حسب الأقاليم 2022/2023
Enseignement secondaire qualifiant privé	التعليم الثانوي التأهيلي الخصوصي
Tableau 6 : Tableau 6 : Effectifs des élèves, écoles, classes et corp enseignant 2022/2023	الجدول 6: عدد التلاميذ، المدارس، الأقسام وهيئة التدريس 2022/2023
Enseignement primaire public	التعليم الابتدائي العمومي
Tableau 7 : Effectifs des élèves par niveau et par sexe 2022/2023	الجدول 7: عدد التلاميذ حسب الجنس والمستوى 2022/2023
Tableau 8: Nouveaux inscrits en première année par sex et par milieu de résidence 2022/2023	الجدول 8: عدد المسجلين الجدد في السنة الأولى حسب الجنس ووسط الإقامة 2022/2023
Tableau 9 : Personnels enseignants par sexe à l'enseignement primaire 2022/2023	الجدول 9: توزيع المدرسين حسب الجنس لمستوى التعليم الابتدائي 2022/2023
Tableau 10 : Ecoles, classes et salles de cours par milieu de résidence 2022/2023	الجدول 10: المدارس، الأقسام وقاعات الدرس حسب وسط الإقامة 2022/2023
Tableau 11 : Bénéficiaires d'appui social selon la province, le milieu et le sex 2022/2023	الجدول 11: أعداد المستفيدين من الدعم الاجتماعي حسب الأقاليم، الوسط والجنس 2022/2023
Enseignement secondaire collégial public	التعليم الثانوي الإعدادي العمومي
Tableau 12: Effectifs des élèves par niveau et par sexe 2022/2023	الجدول 12: عدد التلاميذ حسب المستوى والجنس 2022/2023
Tableau 13 : Effectifs des doublant par milieu et par sexe 2022/2023	الجدول 13: عدد المكررين للقسم حسب الوسط والجنس 2023/2022
Tableau 14: Collèges, classes et salles de cour par milieu de résidence 2021/2022	الجدول 14 : عدد الإعداديات والأقسام وقاعات الدرس حسب وسط الإقامة 2022/2023
Tableau 15: Personnels enseignants selon le sexe et le milieu de travail 2022/2023	الجدول 15: هيئة التدريس حسب الجنس ووسط العمل 2022/2023
Enseignement secondaire qualifiant public	التعليم الثانوي التأهيلي العمومي
Tableau 16 : Effectifs des élèves par niveau et par sexe 2022/2023	الجدول 16: عدد التلاميذ حسب المستوى والجنس 2022/2023
Tableau 17 : Lycées, classes et salles de cours selon milieu de résidence 2022/2023	الجدول 17 : عدد الثانويات والأقسام وقاعات الدرس حسب وسط الإقامة 2022/2023
Tableau 21 : Corps enseignant par sexe et milieu de travail 2022/2023	الجدول 18: هيئة التدريس حسب الجنس ووسط العمل 2022/2023
8-Terrains et equipements de sport	8-التجهيزات والملاعب الرياضية
Tableau 19: Installations sportives par province en 2021	الجدول 19: التجهيزات والملاعب الرياضية المتوفرة حسب كل إقليم سنة 2021
Tableau 20 : les candidats au baccalauréat selon le sex (candidats présents, admis et %admis) 2022/2023	جدول 20: نسبة نجاح المترشحين للبيكالوريا حسب الشعب 2022/2023
Enseignement supérieur	التعليم العالي
Tableau 21 : Répartition des étudiants de l'enseignement supérieur 2022/2023	الجدول 21: توزيع عدد الطلبة بمؤسسات التعليم العالي 2022/2023
Tableau 22 : Répartition des étudiants selon les options 2022/2023	الجدول 22: توزيع عدد الطلبة حسب الشعب 2022/2023
Tableau 23: Répartition des professeurs selon l'option 2022/2023	الجدول 23: توزيع الأساتذة حسب القنفة 2022/2023
Tableau 24 : Répartition des étudiants inscrits selon l'option 2022/2023	الجدول 24: توزيع الطلبة المسجلين حسب الشعب 2022/2023
Tableau 25 : Effectif des lauréats par l'option 2022/2023	الجدول 25: عدد الطلبة المتخرجين حسب الشعبة 2022/2023
Tableau 26 : Autre indicateur	الجدول 26: مؤشرات أخرى

Liste des graphes

لائحة المبيانات

Graphe 1 : Répartition des élèves de l'enseignement primaire public par niveau et par province 2022/2023	مبيان 1: توزيع عدد تلاميذ التعليم الابتدائي العمومي حسب المستوى والاقليم 2022/2023
Graphe 2: Répartition des élèves de l'enseignement collégial public par niveau et par province 2022/2023	مبيان 2: توزيع عدد تلاميذ التعليم الاعدادي العمومي حسب المستوى والاقليم 2022/2023

(-)Données non communiquées

(-) معطيات غير متوفرة

الجدول 1: عدد التلاميذ والتجهيزات المدرسية حسب نوعية التعليم 2023/2022

Tableau 1 : Effectifs des élèves et infrastructures par type d'enseignement 2022/2023

Province	وحدات مدرسية Unités scolaires	الأقسام Classes	المربيون Educateurs		التلاميذ Elèves		الإقليم		
			المجموع Ensemble	منهم الإناث Dont filles	المجموع Ensemble	منهم الإناث Dont filles			
Asa Zag	Prive	5	10	16	16	211	105	خصوصي	أسا الزك
	Public	31	64	89	84	944	472	عمومي	
	Non structuré	1	1	1	1	29	15	غير مهيكّل	
Guelmim	Prive	34	88	68	66	1 801	905	خصوصي	كلميم
	Public	107	182	173	158	3 218	1 600	عمومي	
	Non structuré	96	170	163	160	1 844	912	غير مهيكّل	
Tan Tan	Prive	13	35	22	22	683	349	خصوصي	طانطان
	Public	33	69	70	65	1 499	736	عمومي	
	Non structuré	24	68	53	52	682	336	غير مهيكّل	
Sidi Ifni	Prive	2	6	6	6	114	46	خصوصي	سيدي إفني
	Public	192	230	219	152	2 617	1 269	عمومي	
	Non structuré	18	30	37	36	423	201	غير مهيكّل	

Source : L'Académie Régionale D'éducation Et De la Formation- Guelmim Oued Noun

المصدر : الأكاديمية الجهوية للتربية والتكوين - كلميم وادنون

2 -Enseignement Primaire Prive

2- التعليم الابتدائي الخصوصي

الجدول 2: عدد التلاميذ حسب الأقاليم 2023/2022

Tableau 2 : Effectifs des élèves par provinces 2022/2023

Structure	سيدي إفني Sidi Ifni	كلميم Guelmim	اسا الزك Asa -Zag	طانطان Tan Tan	المجموع Total	تركيبة عدد التلاميذ المجموع العام
Effectifs Totaux	84	4862	414	2608	7968	منه عدد الإناث
Dont Fille	45	2323	207	1262	3837	

Source : L'Académie Régionale D'éducation Et De la Formation- Guelmim Oued Noun

المصدر : الأكاديمية الجهوية للتربية والتكوين - كلميم وادنون

الجدول 3: التجهيزات المدرسية وهيئة التدريس حسب الأقاليم 2023/2022

Tableau 3 : Ecoles, classes, salles de cours et personnel enseignant 2022/2023

Provinces	عدد المدارس Ecoles	عدد الأقسام Classes	عدد قاعات الدرس Salles de cours	Corps enseignant هيئة التدريس		الأقاليم
				المجموع Total	منه الإناث Dont Femmes	
Guelmim	29	248	-	326	264	كلميم
Assa-Zag	5	27	-	31	27	أسا الزاك
Tan Tan	13	117	-	138	131	طانطان
Sidi Ifni	1	6	-	7	7	سيدي إفني
Total	48	398	-	502	429	المجموع

Source : L'Académie Régionale D'éducation Et De la Formation- Guelmim Oued Noun

المصدر : الأكاديمية الجهوية للتربية والتكوين - كلميم واندون

3-Enseignement Secondaire Collegial Privé

3-التعليم الثانوي الإعدادي الخصوصي

الجدول 4: عدد التلاميذ حسب نوع التعليم 2023/2022

Tableau 4 : Effectifs des élèves par type d'enseignement 2022/2023

	السنة الثالثة اعدادي 3AC		السنة الثانية اعدادي 2AC		السنة الأولى اعدادي 1AC		
	اناث féminin	المجموع Total	اناث féminin	المجموع Total	اناث féminin	المجموع Total	
Tan Tan	51	166	54	128	53	121	طانطان
Guelmim	85	196	113	221	131	252	كلميم
Total Région	136	362	167	349	184	373	مجموع الجهة

Source : L'Académie Régionale D'éducation Et De la Formation- Guelmim Oued Noun

المصدر : الأكاديمية الجهوية للتربية والتكوين - كلميم واندون

الجدول 5: التجهيزات المدرسية وهيئة التدريس حسب الأقاليم 2023/2022

Tableau 5 : Ecoles, classes, salles de cours et corps enseignant 2022/2023

Provinces	المؤسسات Etablissements	عدد الأقسام Classes	هيئة التدريس corps enseignant		الأقاليم
			المجموع Total	منه الإناث Dont femmes	
Guelmim	8	32	66	27	كلميم
Tan Tan	5	19	39	17	طانطان
Total	13	51	105	44	المجموع

Source : L'Académie Régionale D'éducation Et De la Formation- Guelmim Oued Noun

المصدر : الأكاديمية الجهوية للتربية والتكوين - كلميم واندون

4-Enseignement Secondaire Qualifiant Prive

4- التعليم الثانوي التأهيلي الخصوصي

الجدول 6: عدد التلاميذ، المدارس، الأقسام وهيئة التدريس 2023/2022

Tableau 6 : Effectifs des élèves, écoles, classes et corps enseignant 2022/2023

Provinces	هيئة التدريس corps enseignant		المؤسسات Etablissements	عدد الاقسام Classes	التلاميذ Eleves		الأقاليم
	المجموع Total	الإناث femmes			المجموع Total	الإناث femmes	
Tan Tan	14	6	2	9	147	49	طانطان

Source : L'Académie Régionale D'éducation Et De la Formation- Guelmim Oued Noun

المصدر : الأكاديمية الجهوية للتربية والتكوين – كلميم وادنون

5 – Enseignement Primaire Public

5 – التعليم الابتدائي العمومي

الجدول 7: عدد التلاميذ حسب الجنس والمستوى 2022/2023

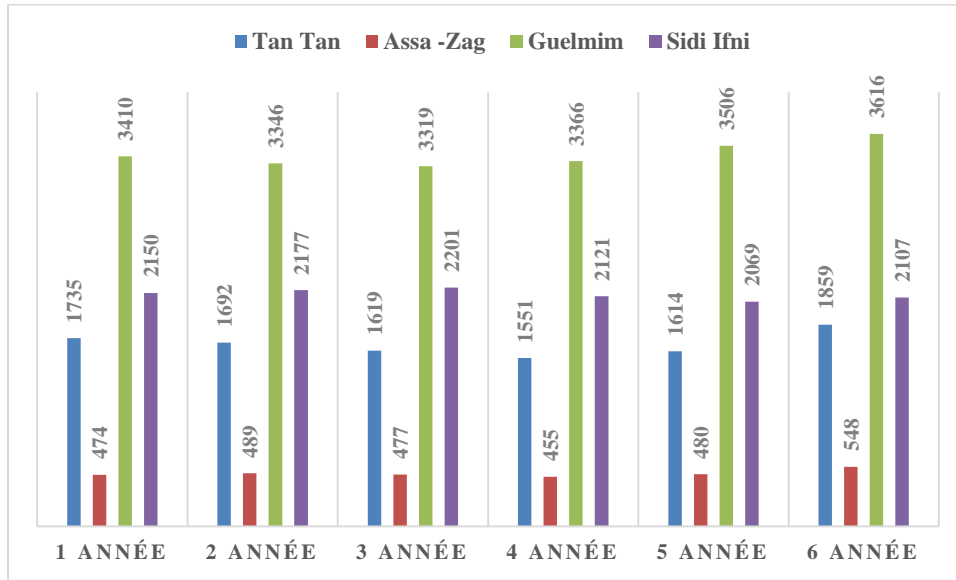
Tableau 7 : Effectifs des élèves par niveau et par sexe 2022/2023

Province	سيدي إفني		كلميم	اسا الزاك	طانطان	الأقاليم	
Niveau	Sidi Ifni	Guelmim	Assa -Zag	Tan Tan	المستوى		
1 année	E	2150	3410	474	1735	م	السنة الأولى
	F	1077	1643	215	829	إ	
2 année	E	2177	3346	489	1692	م	السنة الثانية
	F	1047	1600	241	883	إ	
3 année	E	2201	3319	477	1619	م	السنة الثالثة
	F	1105	1618	215	750	إ	
4 année	E	2121	3366	455	1551	م	السنة الرابعة
	F	1051	1662	211	708	إ	
5 année	E	2069	3506	480	1614	م	السنة الخامسة
	F	998	1642	232	805	إ	
6 année	E	2107	3616	548	1859	م	السنة السادسة
	F	998	1761	252	865	إ	

Source : L'Académie Régionale D'éducation Et De la Formation- Guelmim Oued Noun

المصدر : الأكاديمية الجهوية للتربية والتكوين – كلميم وادنون

Grphe 1 : Répartition des élèves de l'enseignement primaire public par niveau et par province 2022/2023



الجدول 8: عدد المسجلين الجدد في السنة الأولى حسب الجنس ووسط الإقامة 2022/2023

Tableau 8 : Nouveaux inscrits en première année par sexe et milieu de résidence 2022/2023

Provinces	مجموع التلاميذ Effectif élèves			منهم إناث Dont filles			الإقليم
	حضري Urbain	قروي Rural	المجموع Total	حضري Urbain	قروي Rural	المجموع Total	
	Guelmim	2135	950	3085	1070	439	
Assa-Zag	327	101	428	151	46	197	أسا الزاك
Tan Tan	1500	19	1519	722	13	735	طانطان
Sidi Ifni	486	1452	1938	232	752	984	سيدي إفني
Total	4448	2522	6970	2175	1250	3425	المجموع

Source : L'Académie Régionale D'éducation Et De la Formation- Guelmim Oued Noun

المصدر : الأكاديمية الجهوية للتربية والتكوين - كلميم واندون

الجدول 9: توزيع المدرسين حسب الجنس لمستوى التعليم الابتدائي 2022/2023

Tableau 9 : Personnels enseignants par sexe à l'enseignement primaire 2022/2023

Provinces	المدرسين enseignants				الأقاليم
	المجموع Total	منهم نساء Dont femme	قروي Rural	منهم نساء Dont femme	
	Guelmim	894	433	432	
Assa-Zag	149	86	41	27	أسا الزاك
Tan Tan	344	204	18	12	طانطان
Sidi Ifni	1007	406	886	363	سيدي إفني
Total	2394	1129	1377	606	المجموع

Source : L'Académie Régionale D'éducation Et De la Formation- Guelmim Oued Noun

المصدر : الأكاديمية الجهوية للتربية والتكوين - كلميم واندون

الجدول 10: المدارس، الأقسام وقاعات الدرس حسب وسط الإقامة 2023/2022

Tableau 10 : Ecoles, classes et salles de cours par milieu de résidence 2022/2023

Province	المجموعات المدرسية Secteurs scolaires		مدارس مستقلة Écoles autonomes		ملحقات Annexes		الفرعيات Écoles satellites		الأقسام Classes		الحجرات المستعملة Salles utilisés		الأقليم
	ع E	ق R	ع E	ق R	ع E	ق R	ع E	ق R	ع E	ق R	ع E	ق R	
Guelmim	37	37	30	4	0	0	71	71	807	353	695	352	كلميم
Assa-Zag	6	4	9	0	0	0	9	9	136	36	147	33	اسا الزاك
Tan Tan	2	2	21	0	0	0	3	3	328	11	259	19	طاطان
Sidi Ifni	56	56	13	1	1	1	225	223	957	829	776	676	سيدي إفني

Source : L'Académie Régionale D'éducation Et De la Formation- Guelmim Oued Noun

المصدر : الأكاديمية الجهوية للتربية والتكوين - كلميم وادنون

الجدول 11: أعداد المستفيدين من الدعم الاجتماعي حسب الأقاليم، الوسط والجنس 2023/2022

Tableau 11 : Bénéficiaires d'appui social selon la province, le milieu et le sex 2022/2023

	حضري urbain		قروي Rural		مجموع Total		
	T	F	T	F	T	F	
Restauration	8998	4345	13380	6496	22378	10841	الإطعام
Internes	0	0	0	0	0	0	الداخليون
Boursiers	0	0	141	74	141	74	الممنوحون
Bénéficiaires du transport scolaire	-	-	-	-	-	-	النقل المدرسي
Opération 1 million cartable	-	-	-	-	-	-	1 مليون محفظة
Programme tayssir	-	-	-	-	9887	4822	تيسير
Bénéficiaires de dar ettalib	-	-	-	-	-	-	دار الطالب(ة)

Source : L'Académie Régionale D'éducation Et De la Formation- Guelmim Oued Noun

المصدر : الأكاديمية الجهوية للتربية والتكوين - كلميم وادنون

الجدول 12: عدد التلاميذ حسب المستوى والجنس 2023/2022

Tableau 12 : Effectifs des élèves par niveau et par sexe 2022/2023

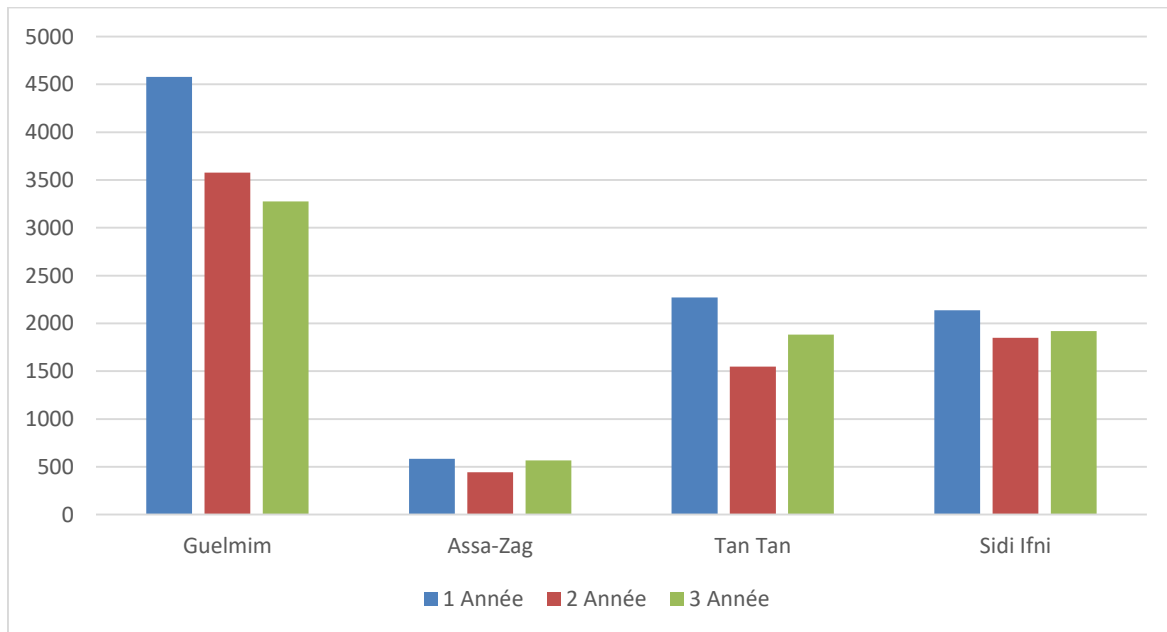
Provinces	السنة الأولى 1 Année		السنة الثانية 2 Année		السنة الثالثة 3 Année		المجموع العام Ensemble		الأقاليم
	المجموع Total	منهم إناث Dont filles	المجموع Total	منهم إناث Dont filles	المجموع Total	منهم إناث Dont filles	المجموع Total	منهم إناث Dont filles	
Guelmim	4579	2046	3579	1720	3275	1652	11433	5418	كلميم
Assa-Zag	585	253	444	204	567	253	1596	710	اسا الزاك
Tan Tan	2273	1067	1549	800	1882	938	5704	2805	طانطان
Sidi Ifni	2136	1000	1851	791	1920	873	5907	2664	سيدي إفني

Source : L'Académie Régionale D'éducation Et De la Formation- Guelmim Oued Noun

المصدر : الأكاديمية الجهوية للتربية والتكوين - كلميم وادنون

Graphe 2: Répartition des élèves de l'enseignement collégial public par niveau et par province 2022/2023

مبيان 2: توزيع عدد تلاميذ التعليم الثانوي الإعدادي العمومي حسب المستوى والأقاليم 2023/2022



الجدول 13: عدد المكررين للقسم حسب الوسط والجنس 2023/2022

Tableau 13 : Effectifs des doublants par milieu et par sexe 2022/2023

Province	حضري Urbain		قروي Rural		الأقاليم
	المجموع Total	منهم إناث Dont filles	المجموع Total	منهم إناث Dont filles	
Guelmim	2284	876	474	166	كلميم
Assa-Zag	176	45	28	1	اسا الزاك
Tan Tan	1409	620	1	0	طانطان
Sidi Ifni	1105	349	672	183	سيدي إفني
Total	4974	1890	1175	350	مجموع

Source : L'Académie Régionale D'éducation Et De la Formation- Guelmim Oued Noun

المصدر : الأكاديمية الجهوية للتربية والتكوين - كلميم وادنون

الجدول 14: عدد الإعداديات والأقسام وقاعات الدرس حسب وسط الإقامة 2023/2022

Tableau 14 : Collèges, classes et salles de cours par milieu de résidence 2022/2023

Province	الإعداديات Lycée collégial		ملحقات الإعداديات Annexes des Lycée collégial		الفصول Classes		الحجرات المستعملة Salles utilisées		الأقاليم
	المجموع Total	القروي rural	المجموع Total	القروي rural	المجموع Total	القروي rural	المجموع Total	القروي rural	
	Guelmim	20	7	1	0	332	92	349	
Assa-Zag	5	1	0	0	57	11	67	14	اسا الزاك
Tan Tan	9	0	0	0	167	2	155	0	طانطان
Sidi Ifni	18	14	1	1	191	135	234	162	سيدي إفني

Source : L'Académie Régionale D'éducation Et De la Formation- Guelmim Oued Noun

المصدر : الأكاديمية الجهوية للتربية والتكوين - كلميم وادنون

الجدول 15: هيئة التدريس حسب الجنس ووسط العمل 2023/2022

Tableau 15 : Personnels enseignants selon le sexe et le milieu de travail 2022/2023

Province	الوسط القروي Rural		المجموع العام Total		الأقاليم
	المجموع Total	منهم نساء Dont femmes	المجموع Total	منهم نساء Dont femmes	
Guelmim	168	49	479	185	كلميم
Assa-Zag	22	3	98	33	اسا الزاك
Tan Tan	8	2	225	95	طانطان
Sidi Ifni	242	62	328	97	سيدي إفني

Source : L'Académie Régionale D'éducation Et De la Formation- Guelmim Oued Noun

المصدر : الأكاديمية الجهوية للتربية والتكوين - كلميم وادنون

الجدول 16: عدد التلاميذ حسب المستوى والجنس 2023/2022

Tableau 16 : Effectifs des élèves par niveau et par sexe 2022/2023

Provinces	الجدع المشترك Tronc commun		السنة الأولى 1 Année Bac		السنة الثانية 2 Année Bac		المجموع العام Total		الأقاليم
	المجموع Total	منهم إناث Dont Filles	المجموع Total	منهم إناث Dont Filles	المجموع Total	منهم إناث Dont Filles	المجموع Total	منهم إناث Dont Filles	
Guelmim	2628	1296	2087	1083	2856	1561	7571	3940	كلميم
Assa-Zag	387	205	360	170	466	193	1213	568	اسا الزاك
Tan Tan	1081	561	861	451	1302	677	3244	1689	طانطان
Sidi Ifni	1121	547	975	455	1253	603	3349	1605	سيدي إفني
Total	5217	2609	4283	2159	5877	3034	15377	7802	مجموع

Source : L'Académie Régionale D'éducation Et De la Formation- Guelmim Oued Noun

المصدر : الأكاديمية الجهوية للتربية والتكوين - كلميم واندون

الجدول 17 : عدد الثانويات والأقسام وقاعات الدرس حسب وسط الإقامة 2023/2022

Tableau 17 : Lycées, classes et salles de cours selon milieu de résidence 2022/2023

Provinces	الثانويات Lycées		الأقسام Classes		الأقاليم
	المجموع Total	الوسط القروي Milieu rural	المجموع Total	الوسط القروي Milieu rural	
Guelmim	21	10	274	80	كلميم
Assa-Zag	6	2	56	12	اسا الزاك
Tan Tan	9	0	117	0	طانطان
Sidi Ifni	9	6	130	75	سيدي إفني
Total	45	18	577	167	مجموع

Source : L'Académie Régionale D'éducation Et De la Formation- Guelmim Oued Noun

المصدر : الأكاديمية الجهوية للتربية والتكوين - كلميم واندون

الجدول 18: هيئة التدريس حسب الجنس ووسط العمل 2023/2022

Tableau 18 : Corps enseignant par sexe et milieu de travail 2022/2023

Provinces	الوسط القروي Rural		المجموع العام Total		الأقاليم
	مجموع المدرسين Total	منهم نساء Dont femmes	المدرسين مجموع Total	منهم نساء Dont femmes	
Guelmim	178	52	586	182	كلميم
Assa-Zag	40	6	141	38	اسا الزاك
Tan Tan	0	0	244	74	طانطان
Sidi Ifni	173	43	300	79	سيدي إفني
Total	391	101	1271	373	مجموع

Source : L'Académie Régionale D'éducation Et De la Formation- Guelmim Oued Noun

المصدر : الأكاديمية الجهوية للتربية والتكوين - كلميم واندون

الجدول 19: التجهيزات والملاعب الرياضية المتوفرة حسب كل إقليم سنة 2021

Tableau 19: Installations sportives par province en 2021

		كلميم Guelmim	طانطان Tan Tan	اسا الزاك Assa-Zag	سيدي إفني Sidi Ifni	مجموع الجهة Total		
Foot - Ball	Eq	06	05	21	03	35	مج	كرة القدم
	NE	09	00	00	00	9	غ.م	
Hand - Ball	Eq	37	01	04	03	45	مج	كرة اليد
	NE	00	00	00	00	0	غ.م	
Basket - Ball	Eq	05	01	10	01	17	مج	كرة السلة
	NE	18	00	00	00	18	غ.م	
Volley - Ball	Eq	01	01	02	03	7	مج	كرة الطائرة
	NE	00	00	00	00	0	غ.م	
Tennis	Eq	00	00	00	00	0	مج	كرة المضرب
	NE	00	00	00	00	0	غ.م	
Athletisme	Eq	01	00	00	00	1	مج	ألعاب القوى
	NE	00	00	00	00	0	غ.م	
Natation	Eq	00	00	02	03	5	مج	السباحة
	NE	03	00	00	00	3	غ.م	
Karate	Eq	10	08	05	03	26	مج	ألعاب الكراتي
	NE	00	00	00	00	0	غ.م	
Taekwando	Eq	09	06	02	03	20	مج	ألعاب التيكواندو
	NE	00	00	00	00	0	غ.م	
Aikido	Eq	05	00	00	00	5	مج	ايكيدو
	NE	00	00	00	00	0	غ.م	
Folkontakt	Eq	07	00	01	00	8	مج	الفول كونطاك
	NE	00	00	00	00	0	غ.م	
Haltero - Philie	Eq	06	04	00	00	10	مج	رفع الأثقال
	NE	00	00	00	00	0	غ.م	
Petanque	Eq	03	00	01	00	4	مج	الكرة الحديدية
	NE	00	00	00	00	0	غ.م	

Source : D.R.J

المصدر: المديرية الجهوية لوزارة الشباب والثقافة والتواصل قطاع الشباب

جدول 20: نسبة نجاح المترشحين للبيكالوريا حسب الشعب 2023/2022

Tableau 20 : Taux de réussite des candidats au baccalauréat selon le sexe (candidats présents, admis et %admis) 2022/2023

خصوصي privé

Groupe de séries		المرشحون candidats			الشعب	
		M/ ذ	F/ إ	T/ م		
Enseignement général	Sciences humaines	9	8	17	العلوم الإنسانية	التعليم العام
	Sciences physique	26	19	45	العلوم الفيزيائية	
	SVT	6	2	8	علوم الحياة و الأرض	
	Total	41	29	70	المجموع	

Source : L'Académie Régionale D'éducation Et De la Formation- Guelmim Oued Noun

المصدر : الأكاديمية الجهوية للتربية والتكوين - كلميم وادنون

Groupe de séries		الحاضرون Présents						الشعب	
		M/ ذ	F/ إ	T/ م	%M/ذ	% F/ إ	%T/ م		
Enseignement général	Sciences humaines	9	7	16	100	87,5	94,11	العلوم الإنسانية	التعليم العام
	Sciences physique	24	19	43	92,30	100	95,55	العلوم الفيزيائية	
	SVT	6	2	8	100	100	100	علوم الحياة و الأرض	
	Total	39	28	67	95,12	96,55	95,71	المجموع	

Source : L'Académie Régionale D'éducation Et De la Formation- Guelmim Oued Noun

المصدر : الأكاديمية الجهوية للتربية والتكوين - كلميم وادنون

Groupe de séries		الناجحون Admis						الشعب	
		M/ذ	F/ إ	T/ م	%M/ذ	%F/ إ	%T/ م		
Enseignement général	Sciences humaines	3	6	9	33,33	85,71	56,25	العلوم الإنسانية	التعليم العام
	Sciences physique	8	5	13	33,33	26,31	30,23	العلوم الفيزيائية	
	SVT	1	1	2	16,66	50	25	علوم الحياة و الأرض	
	Total	12	12	24	30,76	42,85	35,82	المجموع	

Source : L'Académie Régionale D'éducation Et De la Formation- Guelmim Oued Noun

المصدر : الأكاديمية الجهوية للتربية والتكوين - كلميم وادنون

عمومي public

branche	المرشحون Candidats		الحاضرون presents		الناجحون Admis		%النجاح %Admis		الشعب
	Total	filles	Total	filles	Total	filles	Total	filles	
Lettre et sc.Hum	2674	1325	2641	1312	2266	1148	85,80%	87,50%	الآداب و العلوم الإنسانية
Sciences	2787	1512	2715	1482	1942	1099	71,53%	74,16%	العلوم
Technologie	308	166	300	163	244	141	81,33%	86,50%	التكنولوجيا
Professionnel	21	9	20	9	11	4	55,00%	44,44%	المهني

Source : L'Académie Régionale D'éducation Et De la Formation- Guelmim Oued Noun

المصدر : الأكاديمية الجهوية للتربية والتكوين - كلميم وادنون

الجدول 21: توزيع الطلبة بمؤسسات التعليم العالي 2023/2022

Tableau 21 : Répartition des étudiants de l'enseignement supérieur 2023/2022

Etablissement	منهم الإناث Dont filles	مجموع الطلبة Total des étudiants	المؤسسة
Ecole Supérieure De Technologie- Guelmim	433	841	المدرسة العليا للتكنولوجيا كلميم
Centre D'économie Et De Gestion – Guelmim	1 896	3 095	مركز الاقتصاد والتدبير كلميم

Source: Ecole Supérieure De Technologie -guelmim
Centre d'Economie Et De Gestion- Guelmimالمصدر: المدرسة العليا للتكنولوجيا – كلميم
مركز الاقتصاد والتدبير – كلميم

الجدول 22: توزيع عدد الطلبة حسب الشعب 2023/2022

Tableau 22 : Répartition des étudiants selon l'option 2022/2023

Option	مجموع الطلبة Total des étudiants	الشعبة
Centre D'économie Et De Gestion – Guelmim		مركز الاقتصاد والتدبير كلميم
Diplome d'étude Universitaire générales	906	دبلوم الدراسات الجامعية العامة
Licence fondamentale	1 175	الاجازة الأساسية
Licence professionnelle	792	الاجازة المهنية
Master	222	الماستر
Ecole Supérieure De Technologie- Guelmim		المدرسة العليا للتكنولوجيا كلميم
	منهم الإناث Dont filles	مجموع الطلبة Total des étudiants
Diplome Universitaire De Technologie	357	694
Licence professionnelle	76	147

Source : Ecole Supérieure De Technologie - Guelmim
Centre d'Economie Et De Gestion- Guelmimالمصدر: المدرسة العليا للتكنولوجيا – كلميم
مركز الاقتصاد والتدبير – كلميم

الجدول 23: توزيع الأساتذة حسب الفئة 2023/2022

Tableau 23 : Répartition des professeurs selon l'option 2022/2023

Etablissement	استاد تعليم عالي مساعد PA	منه استاد مؤهل Dont PH	استاد التعليم العالي PES	منهم الإناث Dont filles	المؤسسة
Centre D'économie Et De Gestion – Guelmim	17	07	01	06	مركز الاقتصاد والتدبير كلميم
Ecole supérieur de technologie guelmim	13	17	01	04	المدرسة العليا للتكنولوجيا كلميم

Source : Ecole Supérieure De Technologie - Guelmim
Centre d'Economie Et De Gestion- Guelmimالمصدر: المدرسة العليا للتكنولوجيا – كلميم
مركز الاقتصاد والتدبير – كلميم

Tableau 24 : Répartition des étudiants inscrits selon l'option 2022/2023

Option		منهم الإناث Dont filles	مجموع الطلبة Total des étudiants	الشعبة
Centre D'économie Et De Gestion – Guelmim			مركز الاقتصاد والتدبير كلميم	
Sciences économiques		236	359	العلوم الاقتصادية
Sciences de gestion		299	468	علوم التدبير
Ecole Supérieure De Technologie– Guelmim			المدرسة العليا للتكنولوجيا كلميم	
Diplôme universitaire technologie	Management des entreprises	110	155	تدبير المقاولات
	Génie électrique	68	176	الهندسة الكهربائية
	Génie informatique	80	196	الهندسة المعلوماتية
	Energies renouvelables et efficacité énergétique	99	167	الطاقات المتجددة والنجاعة الطاقية
Licence professionnelle	Instrumentation et système	13	30	أجهزة وأنظمة
	Informatique décisionnelle et statistiques	15	29	معلوماتيات اتخاذ القرار والاحصائيات
	Energies renouvelables et procédés	29	59	الطاقات المتجددة والوسائل
	Gestion des organisation de l'économie sociale et solidaire	19	29	تدبير منظمات الاقتصاد الاجتماعي والتضامني

Source : Ecole Supérieure De Technologie - Guelmim
Centre d'Economie Et De Gestion- Guelmim

المصدر: المدرسة العليا للتكنولوجيا – كلميم
مركز الاقتصاد والتدبير – كلميم

Tableau 25 : Effectif des lauréats par branche 2022/2023

option		منهم الإناث Dont filles	مجموع الطلبة Total des étudiants	الشعبة
Centre D'économie Et De Gestion – Guelmim			مركز الاقتصاد والتدبير كلميم	
Master		17	30	الماستر
Ecole Supérieure De Technologie– Guelmim			المدرسة العليا للتكنولوجيا كلميم	
Diplôme universitaire technologie	Management des entreprises	48	69	تدبير المقاولات
	Génie électrique	25	52	الهندسة الكهربائية
	Génie informatique	30	78	الهندسة المعلوماتية
	Energies renouvelables et efficacité énergétique	48	76	الطاقات المتجددة والنجاعة الطاقية
Licence professionnelle	Instrumentation et système	13	30	أجهزة وأنظمة
	Informatique décisionnelle et statistiques	15	29	معلوماتيات اتخاذ القرار والاحصائيات
	Energies renouvelables et procédés	29	59	الطاقات المتجددة والوسائل
	Gestion des organisation de l'économie sociale et solidaire	19	29	تدبير منظمات الاقتصاد الاجتماعي والتضامني

Source : Ecole Supérieure De Technologie - Guelmim
Centre d'Economie Et De Gestion- Guelmim

المصدر: المدرسة العليا للتكنولوجيا – كلميم
مركز الاقتصاد والتدبير – كلميم

Tableau 26 : Autres indicateurs

Les indicateurs المؤشرات	2022/2023
	المدرسة العليا للتكنولوجيا كلميم Ecole Supérieure De Technologie– Guelmim
l'effectif total des étudiants	841
Taux spécifique de scolarisation de la tranche d'age 18-24ans(en%)	97,3%
Proportion des lauréats	91,93%
Nombre des boursiers	568
L'effectif total des étudiants migrants	0
Le pourcentage de satisfaction des demandes de bourses pour les étudiants	48,6%
Indices de parité (femmes/hommes)	51,48
Indices de parité (urban/rural)	-

Source : Ecole Supérieure De Technologie - Guelmim
Centre d'Economie Et De Gestion- Guelmim

المصدر: المدرسة العليا للتكنولوجيا – كلميم
مركز الاقتصاد والتدبير – كلميم

Signes conventionnels utilisés

المصطلحات المستعملة

M : Masculin

ذ: الذكور

F : Féminin

ن: الإناث

BTP : BATIMENT ET TRAVAUX PUBLIC

IMME : INDUSTRIE MECANIQUE, METALLURGIQUE ET ELECTRIQUE

ASO : ACTION SOCIALE

CE : COIFFURE ESTHETIQUE

TEXCC : TEXTILE-CONFECTION-CUIR

TH : TOURISME-HOTELLERIE

TIC : TECHNOLOGIE D'INFORMATION ET DE COMMUNICATION

AGC : ADMINISTRATION GESTION ET COMMERCE

CAP : CERTIFICAT D'APTITUDE PROFESSIONNELLE

Liste des tableaux

لائحة الجداول

Secteur privé

القطاع الخاص

Tableau 1 : Effectifs des stagiaires par niveau et province 2022/2023	الجدول 1: عدد المتدربين حسب مستوى التكوين والاقليم 2023/2022
Tableau 2 : Effectifs stagiaires par niveau, secteur de formation et province 2022/2023	الجدول 2: عدد المتدربين حسب مستوى التكوين، قطاع التدريب والاقليم 2023/2022
Tableau 3 : Effectifs formateurs 2022/2023	الجدول 3: عدد المكونين 2023/2022

Secteur public

القطاع العمومي

Tableau 4 : Effectifs des stagiaires par niveau et province 2022/2023	الجدول 4: عدد المتدربين حسب مستوى التكوين والاقليم 2023/2022
Tableau 5 : Effectifs stagiaires par niveau, secteur de formation et province 2022/2023	الجدول 5: عدد المتدربين حسب مستوى التكوين، قطاع التدريب و الاقليم 2023/2022
Tableau 6 : Effectifs des stagiaires par niveau universitaire au CRMEF 2022/2023	الجدول 6: عدد الطلبة المتدربين حسب المستوى الجامعي بالمركز الجهوي لمهن التربية والتكوين 2023/2022
Tableau 7: Effectifs des stagiaires par branches à L'Institut de Technologie des Pêches Maritimes - Tan Tan 2022/2023	الجدول 7: توزيع عدد المتدربين حسب الشعب بمعهد تكنولوجيا الصيد البحري لطانطان 2023/2022
Tableau 8 : Effectifs des lauréats et taux d'insertion par branches à L'Institut de Technologie des Pêches Maritimes - Tan Tan 2022/2023	الجدول 8: عدد الخريجين و نسب الإدماج حسب الشعب بمعهد تكنولوجيا الصيد البحري لطانطان 2023/2022
Tableau 9: Effectifs des étudiants instituteurs par sexe et par niveau au CRMEF 2022/2023	الجدول 9: عدد الطلبة الأساتذة حسب الجنس و المستوى بالمركز الجهوي لمهن التربية والتكوين 2023/2022
Tableau 10: Statistiques ANAPEC	الجدول 10: احصائيات الوكالة الوطنية لإنعاش التشغيل والكفاءات

1-Formation Professionnelle

1- التكوين المهني

Secteur privé

القطاع الخاص

الجدول 1: عدد المتدربين حسب مستوى التكوين 2022/2023

Tableau 1 : Effectifs des stagiaires par niveau 2022/2023

	2022-2023				
	1er année	2ème année	3 ème année	total	
Spécialisation	413			413	التخصص
Qualification	167	37		204	التأهيل
Technicien	24	08		32	التقني
Technicien spécialisé	35	37	13	85	التقني المتخصص

Source : office de la formation professionnelle et de la promotion du travail Agadir

المصدر: مكتب التكوين المهني وانعاش الشغل اكادير

الجدول 2: عدد المتدربين حسب مستوى التكوين، قطاع التدريب و الاقليم 2023/2022

Tableau 2 : Effectifs stagiaires par niveau, secteur de formation et province 2022/2023

	Secteur de formation	التخصص	التأهيل	التقني	التقني المتخصص	قطاع التدريب	
		Spécialisation	Qualification	Technicien	Technicien spécialisé		
Guelmim	Paramédical et santé		31	25	58	المساعدين الطبيين والصحة	كلميم
	Administration gestion et commerce		8		27	الإدارة والتدبير والتجارة	
	Coiffure esthétique	305	165			الحلاقة والتجميل	
	Tourisme hotellerie et restauration	7				السياحة الفندقية والمطاعم	
Tan tan	Coiffure esthétique	92				الحلاقة والتجميل	طنطان
Sidi Ifni	Coiffure esthétique	16				الحلاقة والتجميل	سيدي إفني

Source : office de la formation professionnelle et de la promotion du travail Agadir

المصدر: مكتب التكوين المهني وانعاش الشغل اكادير

الجدول 3: عدد المكونين 2023/2022

Tableau 3 : Effectifs formateurs 2022/2023

	2022/2023	
permanents	25	دائمين
vacataires	36	مؤقتين

Source : office de la formation professionnelle et de la promotion du travail Agadir

المصدر: مكتب التكوين المهني وانعاش الشغل اكادير

الجدول 4: عدد المتدربين حسب مستوى التكوين

Tableau 4 : Effectifs des stagiaires par niveau

	2022/2023			
	1er année	2ème année	total	
Spécialisation	866	07	873	التخصص
Qualification	825	423	1248	التأهيل
Technicien	733	631	1364	التقني
Technicien spécialisé	754	652	1406	التقني المتخصص
CAP	21		21	شهادة الكفاءة المهنية
Total	3199	1713	4912	المجموع

Source : office de la formation professionnelle et de la promotion du travail Agadir

المصدر: مكتب التكوين المهني وانعاش الشغل اكادير

الجدول 5: عدد المتدربين حسب مستوى التكوين، قطاع التدريب و الاقليم 2023-2022

Tableau 5 : Effectifs stagiaires par niveau, secteur de formation et province 2022-2023

Province الاقليم	Secteur القطاع	Q	S	T	TS
Assa-zag اسا الزاك	AGC			68	47
	ARTISANAT	86			
	AUTOMOBILE	42			
	ELECTRICITE ET ELECTRONIQUE	65	21		
Guelmim كلميم	AGC			162	268
	AGRICULTURE	50	110	58	56
	ARTISANAT	10	27		
	AUTOMOBILE	97		54	
	BTP	60	169		
	COIFFURE ET ESTHETIQUE	37	18		
	DIGITAL ET INTELLIGENCE ARTIFICIELLE				168
	ELECTRICITE ET ELECTRONIQUE	76	111	50	50
	SERVICES SOCIAUX ET A LA PERSONNE	32		27	48
	TOURISME HOTELLERIE ET RESTAURATION	39		240	130
Sidi ifni سيدي افني	AGC			155	248
	AUTOMOBILE	52		46	
	PECHE MARITIME		60		
	BTP	34	27		
	DIGITAL ET INTELLIGENCE ARTIFICIELLE				43
	ELECTRICITE ET ELECTRONIQUE	157	25	46	
	METALLURGIE, STRUCTURE METALIQUE ET PRODUCTION MECANIQUE			24	
	PECHE MARITIMES ET AUTRES SPECIALITES MARITIMES OU NAVALES	24	90		
	TOURISME HOTELLERIE ET RESTAURATION	30		103	44
	AGC			88	204
Tan tan طانطان	PECHE MARITIMES	28	102		
	ARTISANAT	59			
	AUTOMOBILE	90		48	
	BTP	49	55		
	DIGITAL ET INTELLIGENCE ARTIFICIELLE				100
	ELECTRICITE ET ELECTRONIQUE	131	58	50	
	PECHE MARITIMES ET AUTRES SPECIALITES MARITIMES OU NAVALES			96	
	SERVICES SOCIAUX ET A LA PERSONNE			49	

Source : office de la formation professionnelle et de la promotion du travail Agadir

المصدر: مكتب التكوين المهني وانعاش الشغل اكادير

2-Institut De Technologie Des Peches Maritimes - Tan Tan

الجدول 6: توزيع عدد المتدربين حسب الشعب بمعهد تكنولوجيا الصيد البحري لطانطان 2023/2022

Tableau 6: Effectifs des stagiaires par branches à L'Institut de Technologie des Pêches Maritimes - Tan Tan 2022/2023

Branches	السنة الأولى 1ère année			السنة الثانية 2ème année			شعب التكوين
	ذ M	إ F	المجموع Total	ذ M	إ F	المجموع Total	
Patron de pêche	18	04	22	22	02	24	رئيس الصيد
Officier mécanicien 3 ème classe	25	01	26	24	00	24	ضابط ميكانيكي من الصف الثالث
Spés-filière peche	55	00	55	-	-	55	تقني شعبة الصيد
Spés-filière machine	50	00	50	-	-	50	تقني شعبة الميكانيك
Qual-filière machine	-	-	-	31	00	31	مؤهل شعبة الميكانيك

source: Institut de T.P.M –Tan Tan

المصدر: معهد تكنولوجيا الصيد البحري لطانطان

الجدول 7: عدد الخريجين و نسب الإدماج حسب الشعب بمعهد تكنولوجيا الصيد البحري لطانطان 2023/2022

Tableau7 : Effectifs des lauréats et taux d'insertion par branches à L'Institut de Technologie des Pêches Maritimes - Tan Tan 2022/2023

Branches	الخريجين Lauréats			نسبة الإدماج Taux d'insertion	شعب التكوين
	ذ M	إ F	المجموع Total		
Patron de pêche	18	03	21	95%	رئيس الصيد
Officier mécanicien 3 ème classe	21	00	21	85%	ضابط ميكانيكي من الصف الثالث
Mécanicien pratique	28	00	28	100%	ميكانيكي تطبيقي
Marin pecheur spécialisé	51	00	51	100%	بحار الصيد متخصص
Marin Mécanicien spécialisé	45	00	45	100%	بحار ميكانيكي متخصص

source :Institut de T.P.M –Tan Tan

المصدر: معهد تكنولوجيا الصيد البحري لطانطان

3-Formation Des Cadres : Centre Regional Des Metiers D'education Et De Formation(CRMEF)

الجدول 8: عدد الطلبة الأساتذة حسب الجنس و المستوى بالمركز الجهوي لمهن التربية والتكوين 2023/2022

Tableau 8: Effectifs des étudiants instituteurs par sexe et par niveau au CRMEF 2022/2023

Niveau	ذ M	إ F	المجموع Total	المستوى
Cycle d'enseignement primaire	17	43	60	مسلك التعليم الابتدائي
Cycle d'enseignement collegial	24	53	77	مسلك التعليم الثانوي
Cycle de la formation des cadres de l'administration de l'éducation	49	07	56	مسلك تكوين اطر الإدارة التربوية
Total	90	103	193	المجموع

source : C.R.M.E.F- Guelmim Oued Noun

المصدر : المركز الجهوي لمهن التربية والتكوين لكلميم وادنون

الجدول 9 : عدد الطلبة المتدربين حسب المستوى الجامعي بالمركز الجهوي لمهن التربية والتكوين 2023/2022

Tableau9 : Effectifs des stagiaires par niveau universitaire au CRMEF 2022/2023

Niveau	عدد الطلبة Effectifs des étudiants	المستوى
licence littéraire	127	الإجازة الأدبية
licence Scientifique	66	الإجازة العلمية
licence technique	00	الإجازة التقنية
Total	193	المجموع

source : C.R.M.E.F- Guelmim Oued Noun

المصدر : المركز الجهوي لمهن التربية والتكوين لكلميم وادنون

4- ANAPEC

الجدول 10: احصائيات الوكالة الوطنية لإنعاش التشغيل والكفاءات 2022 كلميم واد نون

Tableau 10 : STATISTIQUES ANAPEC 2022 GUELMIM OUED NOUN

Engagement stratégique	Processus /activité	Indicateur de performance	Cumul total Mois M/annéeN	
Assurer un accompagnement actif et de proximité aux employeurs pour une meilleure satisfaction de leurs besoins en ressources humaines ضمان مصاحبة نشطة و قريبة من المشغلين لارضاء أفضل لحاجياتكم من الموارد البشرية	Veille et prospection الاستشراف و التنقيب	Nombre de clients et prospects عدد الزبناء و العملاء المحتملين	744	
		Nombre de postes à pourvoir عدد المناصب الشاغرة	441	
	Emploi salarié العمل المأجور	Insertions Contrat insertion amélioré عقود الادمج	188	
		Insertions CDC (CDD+CDI) (hors Placement à l'international) عقود العمل المفتوحة و المحددة المدة (خارج التشغيل الدولي)	229	
		TAHFIZ تحفيز	241	
		PCS (Prise en charge de la couverture sociale) تحمل التغطية الاجتماعية	23	
		CIP (Contrat d'intégration Professionnelle) عقود الادمج المهني	-	
		Placement à l'international التشغيل الدولي	162	
	Offrir un service favorisant l'inclusion de toutes les catégories de chercheurs d'emploi تقديم خدمات لتحفيز ادمج جميع فئات الباحثين عن الشغل	Prestations CE خدمات موجهة للباحثين عن عمل	Nombre de nouvelles inscriptions des Chercheurs d'Emploi عدد الباحثين عن عمل الجدد المسجلين	2477
			Entretiens de positionnement عدد المستفيدين من مقابلات التمويع	1680
Nombre de bénéficiaires des ARE عدد المستفيدين من ورشات البحث عن عمل			972	
Amélioration d'employabilité تحسين قابلية التشغيل		Formation contractualisée pour l'emploi (en cours de lancement) التكوين التعاقدى من اجل التشغيل		
		formation qualifiante ou de reconversion التكوين التأهيلي		
		Autres (protection civile,...) تكوينات أخرى (الوقاية المدنية,...)		
Consacrer et renforcer le role de l'ANAPEC dans le developpement de l'entrepreneuriat comme voie privilégiée de l'insertion économique des jeunes تكريس و تعزيز دور الانابيك في تنمية ريادة الاعمال بمسار متميز للادمج الاقتصادي للشباب	Accompagnement entrepreneurial المواكبة المقاولانية	Nombre de personnes sensibilisées à l'entrepreneuriat عدد المستفيدين من التحسيس لريادة الأعمال	832	
		Nb de porteurs de projets accompagnés عدد حاملي المشاريع المستفيدين من المواكبة	304	
		Nombre d'unités économiques démarrées عدد الوحدات الاقتصادية التي انطلقت فعليا	177	
		Nombre d'unités économiques suivi en post-création عدد الوحدات الاقتصادية التي استقادت من تتبع بعد الانشاء	80	

source : ANAPEC –Guelmim Oued Noun

المصدر : الوكالة الوطنية لإنعاش التشغيل والكفاءات-جهة كلميم واد نون

Liste des tableaux

لائحة الجداول

Tableau 1 : Activités de théâtre et musique
par provinces 2022

جدول 1: أنشطة المسرح والموسيقى بأقاليم
الجهة سنة 2022

Tableau 2 : Autres activités culturelles par
provinces 2022

جدول 2: أنشطة ثقافية أخرى بأقاليم الجهة
سنة 2022

الجدول 1: أنشطة المسرح والموسيقى بأقاليم الجهة 2022

Tableau 1 : Activités de théâtre et musique par provinces 2022

Provinces	ندوات مختلفة Divers séminaires	أمسيات شعرية Soirées de poésie	أنشطة المسرح Activités de Théâtre	أمسيات وورشات موسيقية Soirées et ateliers musicales	الأقاليم
Guelmim	03	01	05	34	كلميم
Tan Tan	04	01	10	20	طانطان
Assa-Zag	05	02	07	04	أسا الزاك
Sidi Ifni	01	04	09	39	سيدي إفني
Total Région	13	08	31	97	مجموع الجهة

Source : Direction Régionale De La Culture-Guelmim Oued-noun

المصدر : المديرية الجهوية للثقافة-كلميم واد نون

الجدول 2: أنشطة ثقافية أخرى حسب أقاليم الجهة 2022

Tableau 2 : Autres activités culturelles par provinces 2022

Provinces	أنشطة حول الكتاب والخزانات Activités sur le Livre et les Bibliothèques	رواد الخزانات والقراء Nombre des visiteurs et lecteurs des Bibliothèques	معارض مختلفة Expositions diverses	صباحيات وأمسيات للأطفال Matinées et soirées pour enfants	الأقاليم
Assa-Zag	02	الرواد : 39 القرءاء: 110	-	01	أسا الزاك
Guelmim	02	الرواد : 347 القرءاء: 2834	02	03	كلميم
Tan Tan	04	الرواد : 72 القرءاء: 78	02	02	طانطان
Sidi Ifni	06	الرواد : 144 القرءاء: 17333	-	01	سيدي إفني
Total Région	14	الرواد : 602 القرءاء: 20355	04	07	مجموع الجهة

Source : Direction Régionale De La Culture-Guelmim Oued-noun

المصدر : المديرية الجهوية للثقافة-كلميم واد نون

Signes conventionnels utilisés

المصطلحات المستعملة

P : Secteur public

ق.ع: قطاع عمومي

PR : Secteur privé

ق.خ: قطاع خاص

CSR1: Centre de santé rural(sans module accouchement)

م.ص.ق.1 : مركز صحي قروي (لايتوفر على وحدة الولادة)

CSR2: Centre de santé rural (avec module accouchement)

م.ص.ق.2 : مركز صحي قروي (يتوفر على وحدة الولادة)

CSU1: Centre de santé urbain (sans module accouchement)

م.ص.ح.1 : مركز صحي حضري (لايتوفر على وحدة الولادة)

CSU2: Centre de santé urbain (avec module accouchement)

م.ص.ح.2 : مركز صحي حضري (يتوفر على وحدة الولادة)

Liste des tableaux

لائحة الجداول

Tableau 1 : Etablissements de soins de santé primaires par province en 2022	الجدول 1: مؤسسات الرعاية الأولية حسب كل إقليم سنة 2022
Tableau 2 : Nombre de lits des hôpitaux public selon la province 2022	الجدول 2: عدد الأسرة بالمستشفيات العمومية حسب الإقليم سنة 2022
Tableau 3 : Statistiques des indices d'activités des hôpitaux en 2022	الجدول 3: أهم مؤشرات أنشطة المستشفيات 2022
Tableau 4 : Examens médicaux et soins paramédicaux en 2022	الجدول 4: الفحوص الطبية والعلاجات الشبه الطبية 2022
Tableau 5 : Répartition des chirurgiens dentistes par secteur en 2022	الجدول 5: توزيع جراحي الأسنان حسب قطاع العمل 2022
Tableau 6 : Effectifs des médecins par spécialité et par provinces en 2022	الجدول 6: توزيع الأطباء حسب الاختصاصات، و الأقاليم 2022
Tableau 7 : Personnels infirmier et technicien de santé public par provinces en 2022	الجدول 7: طاقم التمريض وتقنيي الصحة العمومي حسب الأقاليم سنة 2022
Tableau 8 : Répartition des pharmaciens par secteur d'activité en 2022	الجدول 8: توزيع الصيادلة حسب قطاع العمل سنة 2022
Tableau 9 : Accouchements au sein des établissements sanitaires publiques en 2022	الجدول 9: الولادات بالمؤسسات الصحية العمومية 2022
Tableau 10 : Nombre d'enfants bénéficiaires des prestations du PNI en 2022	الجدول 10: عدد الأطفال المستفيدين من البرنامج الوطني للتلقيح سنة 2022
Tableau 11 : Maladies sous surveillance au niveau des formations sanitaires publiques par province 2022	الجدول 11: الأمراض المراقبة بالوحدات الصحية العمومية 2022
Tableau 12 : Nombre de parturientes bénéficiaires de suivi de la grossesse et de l'accouchement ⁽¹⁾ année 2022	الجدول 12: عدد النساء الحوامل المستفيدات من مراقبة الحمل والولادة سنة 2022
Tableau 13 : Nombre de femmes bénéficiaires des prestations des planifications familiales par province 2022	الجدول 13: عدد المستفيدات من خدمات التخطيط العائلي حسب الاقليم سنة 2022
Tableau 14 : Activités des laboratoires des hopitaux publics par province 2022	الجدول 14: أنشطة مختبرات المستشفيات العمومية حسب الاقليم سنة 2022

(-)Données non communiquées

(-) معطيات غير متوفرة

Tableau 1 : Etablissements de soins de santé primaires par province en 2022

Provinces	المراكز الصحية القروية Centres de santé ruraux		المستوصفات القروية Dispensaires ruraux	المراكز الصحية الحضرية Centres de santé urbains		الأقاليم
	م.ص.ق.2 CSR2	م.ص.ق.1 CSR1		م.ص.ح.2 CSU2	م.ص.ح.1 CSU1	
	Guelmim	13		5	15	
Tan Tan	5	0	0	1	4	طانطان
Assa-Zag	1	2	2	1	4	أسا الزاك
Sidi Ifni	10	6	18	2	2	سيدي إفني
Total	29	13	35	4	18	المجموع

source : Direction régionale de La Santé

المصدر: المديرية الجهوية للصحة

Tableau 2 : Nombre de lits des hôpitaux public selon la province 2022

Province	السعة السريرية Capacité litière	الإقليم
Guelmim	161*	كلميم
Tan Tan	109	طانطان
Assa-Zag	65	أسا الزاك
Sidi Ifni	44	سيدي إفني
Total	391	المجموع

source : Direction régionale de La Santé

المصدر: المديرية الجهوية للصحة

*NB : 161 dont 116 du CHR Guelmim et 45 de l'hôpital de proximité de bouizakarne

Tableau 3 : Statistiques des indices d'activités des hôpitaux public en 2022

Provinces	متوسط معدل الإيواء (%)	متوسط أيام الإقامة (يوم)	معدل التناوب على الأسرة	معدل التناوب على الأسرة (يوم)	الأقاليم
	Taux Moyen D'occupation (%)	Durée Moyenne. De Séjour (En J)	Taux de rotation des lits	Taux de rotation (jour)	
Guelmim	53,10	4	13,2	3,55	كلميم
Tan Tan	48,11	5,21	9,22	5,6	طانطان
Assa-Zag	10	1,3	7,65	11,7	أسا الزاك
Sidi Ifni	15	2	5,03	17,8	سيدي إفني

source : Direction régionale de La Santé

المصدر: المديرية الجهوية للصحة

Tableau 4 : Examens médicaux et soins paramédicaux en 2022

Provinces	الفحوص الطبية Consultations médicaux	الفحوصات الشبه طبية Consultations paramédicales	الأقاليم
Guelmim	80 845	120 089	كلميم
Tan Tan	55 135	77 249	طانطان
Assa-Zag	15 089	15 563	أسا الزاك
Sidi Ifni	15 215	39 239	سيدي إفني

source : Direction régionale de La Santé

المصدر: المديرية الجهوية للصحة

Tableau 5 : Répartition des chirurgiens dentistes par secteur d'activité en 2022

Provinces	القطاع الخاص Privé	القطاع العام Public	الأقاليم
Guelmim	12	01	كلميم
Tan Tan	04	03	طانطان
Assa-Zag	00	01	أسا الزاك
Sidi Ifni	02	02	سيدي إفني
Total	18	07	المجموع

source : Direction régionale de La Santé

المصدر: المديرية الجهوية للصحة

Tableau 6 : Effectifs des médecins par spécialité, et par provinces en 2022

SPECIALITE	كلميم Guelmim	طانطان Tan-tan	اسا الزاك Assa-zag	سيدي إفني Sidi ifni	نوع التخصص
Anesthésie-réanimation	1	3	0	0	التخدير- الإنعاش
Biologie médicale	1	1	0	1	البيولوجيا الطبية
Cardiologie	1	1	0	1	أمراض القلب
Chirurgie viscérale	3	2	2	1	الجراحة العامة
Chirurgie pédiatrique	1	0	0	0	جراحة الأطفال
Dermatologie	1	1	0	1	الأمراض الجلدية والتناسلية
Endocrinologie	2	1	0	1	طب الغدد
Gastro-entérologie	1	1	1	1	أمراض الجهاز الهضمي
Gynécologie obstétrique	6	2	3	1	أمراض النساء والتوليد
Médecine générale	25	9	0	10	الطب العام
Médecine interne	1	0	0	0	الطب الداخلي
Néphrologie	1	1	1	1	أمراض الكلى
Neurochirurgie	2	1	0	0	جراحة الأعصاب
Neurologie	2	0	0	0	أمراض الأعصاب
Ophthalmologie	2	0	1	2	أمراض العيون
Oto-rhino-laryngologie	2	1	2	2	طب الأذن، الأنف و الحنجرة
Pédiatrie	3	2	2	2	طب الأطفال
Pneumo-phtisiologie	1	2	2	1	أمراض الرئة والسل
Psychiatrie	2	1	1	1	طب النفس
Radiologie	2	1	1	1	طب إشعاعي
Rhumatologie	1	0	0	1	أمراض الرثية
Traumatologie-orthopédie	2	2	2	3	طب العظام والمفاصل
Urologie	3	1	1	0	أمراض المسالك البولية
Autres spécialités	3	5	1	3	اختصاصات اخرى

Source : Direction régionale de la santé

المصدر: المديرية الجهوية للصحة

الجدول 7: طاقم التمريض وتقنيي الصحة العمومي حسب الأقاليم سنة 2022

Tableau 7: Personnels infirmier et technicien de santé public par provinces en 2022

Province	ممرض متعدد التخصص Infirmier polyvalent	قابلات Sage femme	فئات اخرى Autres	الإقليم
Guelmim	214	77	141	كلميم
Tan Tan	85	31	65	طانطان
Assa-Zag	58	38	36	أسا الزاك
Sidi Ifni	138	51	65	سيدي إفني
Total	495	197	307	المجموع

source : Direction régionale de La Santé

المصدر: المديرية الجهوية للصحة

الجدول 8: توزيع الصيدالة حسب قطاع العمل 2022

Tableau 8: Répartition des pharmaciens par secteur d'activité en 2022

Provinces	القطاع الخاص Privé			القطاع العام Public Total	الأقاليم
	المجموع Total	الاناث Femmes	اجانب Etranger		
Guelmim	57	5	0	1	كلميم
Tan Tan	25	10	2	2	طانطان
Assa-Zag	03	0	0	1	أسا الزاك
Sidi Ifni	16	0	0	1	سيدي إفني
Total	101	15	02	5	المجموع

source : Direction régionale de La Santé

المصدر: المديرية الجهوية للصحة

الجدول 9: الولادات بالمؤسسات الصحية العمومية 2022

Tableau 9 : Accouchements au sein des établissements de santé sanitaires publiques 2022

Provinces	ولادات عادية Normaux	ولادات عسيرة Dystociques	عمليات قيصرية Césariennes	عدد وفيات الأمهات Décès de la mère	عدد المواليد الأموات Morts- Nés	المواليد الأحياء Nés vivants	الأقاليم
Guelmim	1 868	953	1 203	1	49	3 057	كلميم
Tan Tan	1 011	538	371	1	24	1 373	طانطان
Assa-Zag	230	106	62	0	2	294	أسا الزاك
Sidi Ifni	586	1	142	0	19	715	سيدي إفني
Total	3 695	1 598	1 778	2	94	5 439	المجموع

source : Direction régionale de La Santé

المصدر: المديرية الجهوية للصحة

الجدول 10: عدد الأطفال المستفيدين من البرنامج الوطني للتلقيح سنة 2022

Tableau 10 : Nombre d'enfants bénéficiaires des prestations du PNI en 2022

Provinces	Enfants âgés moins 5ans		الأطفال دون السن 5	الأقاليم
	التلقيح ضد الحصبة و الحميرة RR1	التلقيح المضاد للشلل Vaccination Anti-poliomylique	التلقيح ضد السل B. C. G.	
Guelmim	6 495	9 969	3 431	كلميم
Tan Tan	3 206	5 259	1 614	طنطان
Assa-Zag	817	1 307	381	أسا الزاك
Sidi Ifni	3 206	3 713	1 162	سيدي إفني
Total	13 724	20 248	6 588	المجموع

source : Direction régionale de La Santé

المصدر: المديرية الجهوية للصحة

الجدول 11: الأمراض المراقبة بالوحدات الصحية العمومية 2022

Tableau 11 : Maladies sous surveillance dans les établissements sanitaires publiques par province 2022

Provinces	إلتهاب السحايا Méningite	حمى التيفويد typhoide	كبد حموي Hépatit virale	داء السل tuberculose	الأقاليم
Assa-Zag	2	0	0	36	أسا الزاك
Sidi Ifni	0	0	0	44	سيدي إفني
Guelmim	0	0	0	155	كلميم
Tan Tan	0	0	0	67	طنطان
Total	2	0	0	302	المجموع

source : Direction régionale de La Santé

المصدر: المديرية الجهوية للصحة

الجدول 12: عدد النساء الحوامل المستفيدات من مراقبة الحمل والولادة (1) سنة 2022

Tableau 12 : Nombre de parturientes bénéficiaires de suivi de la grossesse et de l'accouchement (1) année 2022

Provinces	عدد النساء اللواتي اجرين فحوصات بعد الولادة Femme examinées en post-natal Examens post-natals	عدد الحمل غير عادي منه(2) Nbre de grossesses à risque dépistées(2)		فحوصات أخرى قبل الولادة Autres consultations prénatales	منه: في الثلاثة أشهر الأولى من الحمل Dont 1 ^{er} trimestre de grossesse	عدد الفحوصات للمرة الأولى Nouvelles consultantes	الأقاليم
		Dont : référées	المجموع total				
Guelmim	3 984	241	912	1 218	908	6 201	كلميم
Tan Tan	1 527	321	742	665	790	2 677	طانطان
Assa-Zag	227	57	171	139	146	707	أسا الزاك
Sidi Ifni	1 491	157	462	724	544	2 967	سيدي إفني
Total	7 229	776	2 287	2 746	2 388	12 552	المجموع

source : Direction régionale de La Santé

المصدر: المديرية الجهوية للصحة

(1) : يتعلق الأمر بأنشطة البرنامج الوطني لمراقبة الحمل و الولادة.

(2) : يتعلق الأمر بالنساء اللاتي شخص حملهن كغير عادي وتمت احوالتهن على جهة أخرى.

(1) : Il s'agit des activités du programme national de surveillance de la grossesse et de l'accouchement

(2) : il concerne les femmes dont la grossesse n'était pas normale et qui ont été référées à un autre service

الجدول 13: عدد المستفيدات من خدمات التخطيط العائلي حسب الاقليم سنة 2022

Tableau 13 : Nombre de femmes bénéficiaires des prestations des planifications familiales par province en 2022

province	الحقن injections	اللولب DIU	العازل الطبي Condom	الأقراص pilules	الأقاليم
Guelmim	168	117	385	2 603	كلميم
Tan tan	119	68	33	804	طانطان
Assa zag	17	6	11	305	أسا الزاك
Sidi ifni	20	20	207	1 014	سيدي إفني
total	324	211	636	4 726	المجموع

source : Direction régionale de La Santé

المصدر: المديرية الجهوية للصحة

الجدول 14: أنشطة مختبرات المستشفيات العمومية حسب الاقليم سنة 2022

Tableau 14 : Activités des laboratoires des hopitaux publics par province 2022

Province	الكيمياء والبيولوجيا Chimie et biologie (biochimie)	علم اصناف الدموي hématologie et transfusion	علم تحصين الموصول immunosérologie	علم الطفيليات parasitologie	علم البكتيريا bactériologie	الأقاليم
Assa zag	5 467	6 449	-	-	-	أسا الزاك
Guelmim	110 719	65 947	51 210	-	-	كلميم
Sidi ifni	24 029	5 914	1 116	-	-	سيدي إفني
Tan tan	36 666	20 399	4 122	123	797	طانطان

source : Direction régionale de La Santé

المصدر: المديرية الجهوية للصحة

Liste des tableaux

لائحة الجداول

Tableau 1 : Taux d'activité de la population âgée de 15 ans et plus selon le sexe et le milieu de résidence région Guelmim oued-noun en 2022	الجدول 1: معدل نشاط السكان من 15 سنة فأكثر حسب الجنس ووسط الإقامة جهة كلميم وادنون وادنون لسنة 2022
Tableau 2: Taux de chômage selon le sexe et le milieu de résidence région Guelmim oued-noun en 2022	الجدول 2: معدل البطالة حسب الجنس ووسط الإقامة جهة كلميم وادنون لسنة 2022
Tableau 3: Taux d'emploi selon le sexe et le milieu de résidence région Guelmim oued-noun 2022	الجدول 3: معدل شغل حسب الجنس ووسط الإقامة جهة كلميم وادنون لسنة 2022
Tableau 4: Conflits de travail : statistiques de l'année 2022	الجدول 4: نزاعات الشغل: إحصائيات سنة 2022

Ps : résultat trop peu significatif pour être publié

الجدول 1: معدل نشاط السكان من 15 سنة فأكثر حسب الجنس ووسط الإقامة جهة كلميم وادنون لسنة 2022

Tableau 1 : Taux d'activité de la population âgée de 15 ans et plus selon le sexe et le milieu de résidence région Guelmim oued-noun en 2022

Sexe	حضري Urbain	قروي Rural	المجموع Ensemble	الجنس
Hommes	66,4	67,0	66,6	الذكور
Femmes	17,2	15,2	16,6	الإناث
Total régional	41,1	39,0	40,5	المجموع الجهوي

Source : Haut commissariat au plan

المصدر: المندوبية السامية للتخطيط

الجدول 2: معدل البطالة حسب الجنس ووسط الإقامة جهة كلميم وادنون لسنة 2022

Tableau 2: Taux de chômage selon le sexe et le milieu de résidence région Guelmim oued-noun 2022

Sexe	حضري Urbain	قروي Rural	المجموع Ensemble	الجنس
Hommes	16,5	ps	14,9	الذكور
Femmes	58,3	ps	49,3	الإناث
Total régional	25,5	14,1	22,2	المجموع الجهوي

Source : Haut commissariat au plan

المصدر: المندوبية السامية للتخطيط

الجدول 3: معدل الشغل حسب الجنس ووسط الإقامة جهة كلميم وادنون لسنة 2022

Tableau 3: Taux d'emploi selon le sexe et le milieu de résidence région Guelmim oued-noun 2022

Sexe	حضري Urbain	قروي Rural	المجموع Ensemble	الجنس
Hommes	55,4	59,8	56,7	الذكور
Femmes	7,2	11,2	8,4	الإناث
Total régional	30,6	33,5	31,5	المجموع الجهوي

Source : Haut commissariat au plan

المصدر: المندوبية السامية للتخطيط

الجدول 4: نزاعات الشغل: إحصائيات سنة 2022

Tableau 4: Conflits de travail : statistiques de l'année 2022

Provinces	عدد النزاعات الفردية Nombre de conflits individuels	عدد التظلمات Nombre de doléances	عدد التظلمات المقبولة Nombre de doléances satisfaites	عدد النزاعات الجماعية Nombre de conflits collectifs	عدد الإضرابات التي تم تجنبها Nombre de grèves évitées	عدد الإضرابات المعمولة Nombre de grèves tenues	عدد العمال المضربين Nombre d'ouvriers en grève	عدد أيام العمل الضائعة Nombre de jours de travaux perdus	الأقاليم
Guelmim	164	289	50	05	01	04	386	1578	كلميم
Tan Tan	195	343	138	03	02	01	19	114	طنانطان
Total	359	632	188	08	03	05	405	1692	المجموع

Source : Délégation régionale de l'emploi-Tan Tan

المصدر: المندوبية الجهوية للشغل - طانطان

Signes conventionnels utilisés

المصطلحات المستعملة

Eq : Equipés

مج: مجهزة

NE : Non équipés

غ.م: غير مجهزة

(-) *Données non communiquées*

(-) *معطيات غير متوفرة*

Liste des tableaux

لائحة الجداول

Tableau1 : Centres féminins, maisons de jeunes, centres d'accueil et garderies d'enfants en 2021	الجدول 1: توزيع النوادي النسوية، دور الشباب، رياض الأطفال و مراكز للإيواء خلال سنة 2021
Tableau2 : Participation aux campings en 2021	الجدول 2: المشاركة في المخيمات خلال سنة 2021
Tableau3 : Animations culturelles et théâtrales en 2021	الجدول 3: أنشطة الجمعيات الثقافية والمسرحية خلال سنة 2021
Tableau4 : Autres animations culturelles en 2021	الجدول 4: أنشطة ثقافية أخرى خلال سنة 2021

(-) *Données non communiquées*

(-) *معطيات غير متوفرة*

الجدول 1 : توزيع النوادي النسوية، دور الشباب، رياض الأطفال و مراكز للإيواء خلال سنة 2021

Tableau 1: Centres féminins, maisons de jeunes, centres d'accueil et garderies d'enfants en 2021

Provinces	النوادي النسوية Centres féminins		مراكز للإيواء Centres d'accueil		دور الشباب Maisons de jeunes		رياض الأطفال Garderies d'enfants		الأقاليم
	المؤسسات	الرواد	المؤسسات	الرواد	المؤسسات	الرواد	المؤسسات	الرواد	
	Nbr	Adherents	Nbr	Adherents	Nbr	Adherents	Nbr	Adherents	
Guelmim	02	120	01	134	10	27 116	02	60	كلميم
Tan Tan	02	124	00	00	06	13 890	02	130	طانطان
Sidi Ifni	02	60	00	00	03	300	02	60	سيدي إفني
Assa-Zag	03	92	01	1 600	05	1 379	04	257	أسا الزاك
Total	09	396	02	1 734	24	42 685	10	507	مجموع

Source : D.R.J

المصدر: المديرية الجهوية لوزارة الشباب والثقافة والتواصل قطاع الشباب

الجدول 2: المشاركة في المخيمات خلال سنة 2021

Tableau 2: Participation aux campings en 2021

Provinces	عدد المخيمات Nombre de Campings	المشاركون Participants			الأقاليم
		الذكور Garçons	الفتيات Filles	مجموع Total	
		Guelmim	05	1 527	
Tan Tan	05	1 120	560	1 680	طانطان
Sidi Ifni	03	383	117	500	سيدي إفني
Assa-Zag	00	1 189	610	1 799	أسا الزاك

Source : D.R.J

المصدر: المديرية الجهوية لوزارة الشباب والثقافة والتواصل قطاع الشباب

الجدول 3: أنشطة الجمعيات الثقافية والمسرحية خلال سنة 2021

Tableau 3 : Animation culturelle et théâtrale en 2021

Provinces	الجمعيات الثقافية Associations Culturelles		الجمعيات المسرحية Associations théâtrales		الأقاليم
	عدد الجمعيات Nombre d'associations	عدد المنخرطين Nombre d'adhérents	عدد الجمعيات Nombre d'association	عدد المنخرطين Nombre d'adhérents	
	Guelmim	46	670	07	
Tan Tan	74	1 240	03	120	طانطان
Sidi Ifni	04	120	03	60	سيدي إفني
Assa-Zag	75	846	01	58	أسا الزاك

Source : D.R.J

المصدر: المديرية الجهوية لوزارة الشباب والثقافة والتواصل قطاع الشباب

Tableau 4: Autres activités culturelles en 2021

Provinces	رحلات ثقافية Excursions culturelle		محاضرات وندوات Conférences Et Débats		معارض مختلفة Divers expositions		جمعيات أخرى Autres Associations		الأقاليم
	عدد nbr	المستفيدين participants	عدد nbr	المستفيدين participants	عدد nbr	المستفيدين participants	عدد nbr	المستفيدين participants	
Guelmim	00	00	05	118	01	218	04	83	كلميم
Tan Tan	04	180	08	1 460	04	1 400	52	3 740	طنطان
Sidi Ifni	03	120	09	1 120	03	120	01	20	سيدي إفني
Assa-Zag	00	00	10	900	02	78	40	1 053	أسا الزاك
Total	07	300	32	3 598	10	1 816	97	4 896	مجموع

Source : D.R.J

المصدر: المديرية الجهوية لوزارة الشباب والثقافة والتواصل قطاع الشباب

Liste des tableaux

لائحة الجداول

Tableau 1: Les activités des sections des juridictions de proximité au sein des tribunaux de 1^{ère} instance dans la région de Guelmim ou Noun en 2022(R.C.A Guelmim)

الجدول 1: أنشطة أقسام قضاء القرب بالمحاكم الابتدائية بجهة كلميم واد نون خلال سنة 2022 (دائرة استئناف كلميم)

Tableau 2: Activités des tribunaux de première instance selon le type d'affaires : Affaires civiles jugées en 2022(R.C.A Guelmim)

الجدول 2: أنشطة المحاكم الابتدائية حسب نوع القضايا: قضايا مدنية محكمة سنة 2022 (دائرة استئناف كلميم)

Tableau 3: Activités des tribunaux de première instance : Affaires pénales jugées en 2022(R.C.A Guelmim)

الجدول 3: أنشطة المحاكم الابتدائية: قضايا جنحية محكمة خلال سنة 2022 (دائرة استئناف كلميم)

Liste des graphes

لائحة البيانات

Grphe 1 : Les affaires civiles jugées 2022

مبيان 1 : القضايا المدنية المحكومة بالمحكمة الابتدائية بكلميم
سنة 2022

Grphe 2 : Les affaires pénales jugées 2022

مبيان 2: القضايا الجنحية المحكومة سنة 2022

(-)Données non communiquées

(-) معطيات غير متوفرة

الجدول 1: أنشطة أقسام قضاء القرب بالمحاكم الابتدائية بجهة كلميم واد نون خلال سنة 2022 (دائرة استئناف كلميم)

Tableau 1: Les activités des sections des juridictions de proximité au sein des tribunaux de 1ere instance dans la région de Guelmim oud Noun en 2022(R.C.A Guelmim)

Provinces	القضايا المدنية Affaires Civiles			القضايا الجنحية Affaires Pénales			الأقاليم
	المسجلة Enregistrées	المحكومة Jugées	المخلفة En instance	المسجلة Enregistrées	المحكومة Jugées	المخلفة En instance	
Guelmim	210	210	-	206	205	1	كلميم
Tan Tan	363	370	5	89	101	-	طانطان

Source : Annuaire statistique du Maroc 2023

المصدر: النشرة الإحصائية السنوية للمغرب 2023

الجدول 2: أنشطة المحاكم الابتدائية حسب نوع القضايا: قضايا مدنية محكومة سنة 2022 (دائرة استئناف كلميم)

Tableau 2: Activités des tribunaux de premiere instance selon le type d'affaires : Affaires civiles jugées en 2022 (R.C.A Guelmim)

Provinces	نزاعات الشغل Contentieux du travail	حوادث الشغل Accidents de travail	قضايا إستعجالية Affaires référéées	قضاء الأسرة Justice famille	قضايا العقار Affaires Immobilières	الأقاليم
Guelmim	152	47	2151	2780	296	كلميم
Tan Tan	81	152	649	1124	153	طانطان

Source: Annuaire statistique du Maroc 2023

المصدر: النشرة الإحصائية السنوية للمغرب 2023

الجدول 3: أنشطة المحاكم الابتدائية: قضايا جنحية محكومة خلال سنة 2022 (دائرة استئناف كلميم)

Tableau 3: Activités des tribunaux de premiere instance : Affaires pénales jugées en 2022(R.C.A Guelmim)

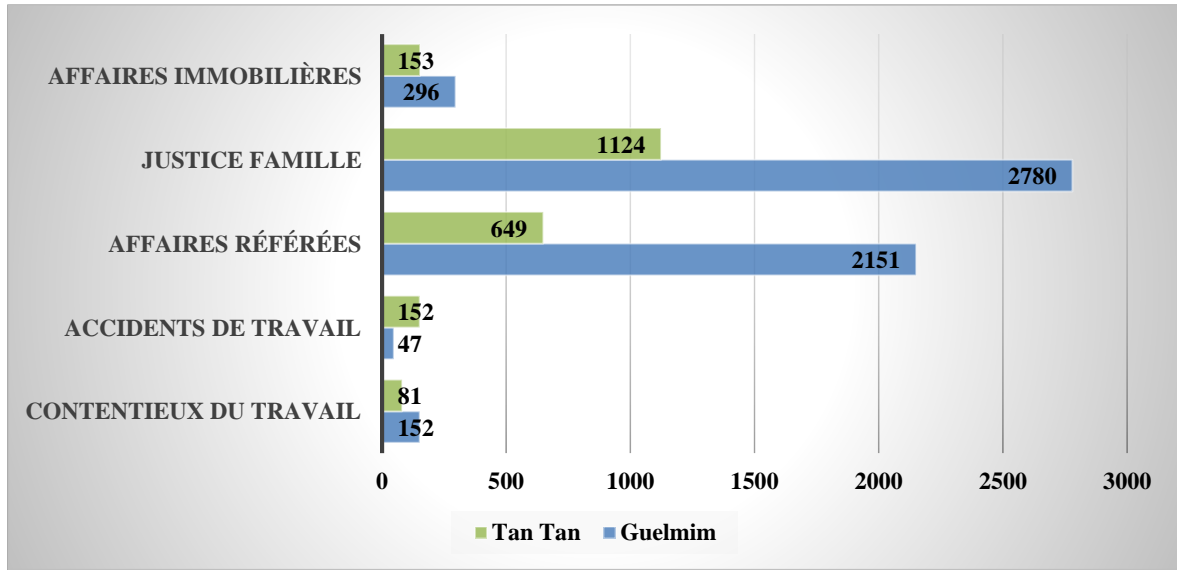
Provinces	جرح Délits	حوادث السير Accidents de circulation	مخالفات Contraventions	قضايا الأحداث Affaire des mineurs	الأقاليم
Guelmim	8699	383	782	139	كلميم
Tan Tan	6108	311	974	160	طانطان

Source: Annuaire statistique du Maroc 2023

المصدر: النشرة الإحصائية السنوية للمغرب 2023

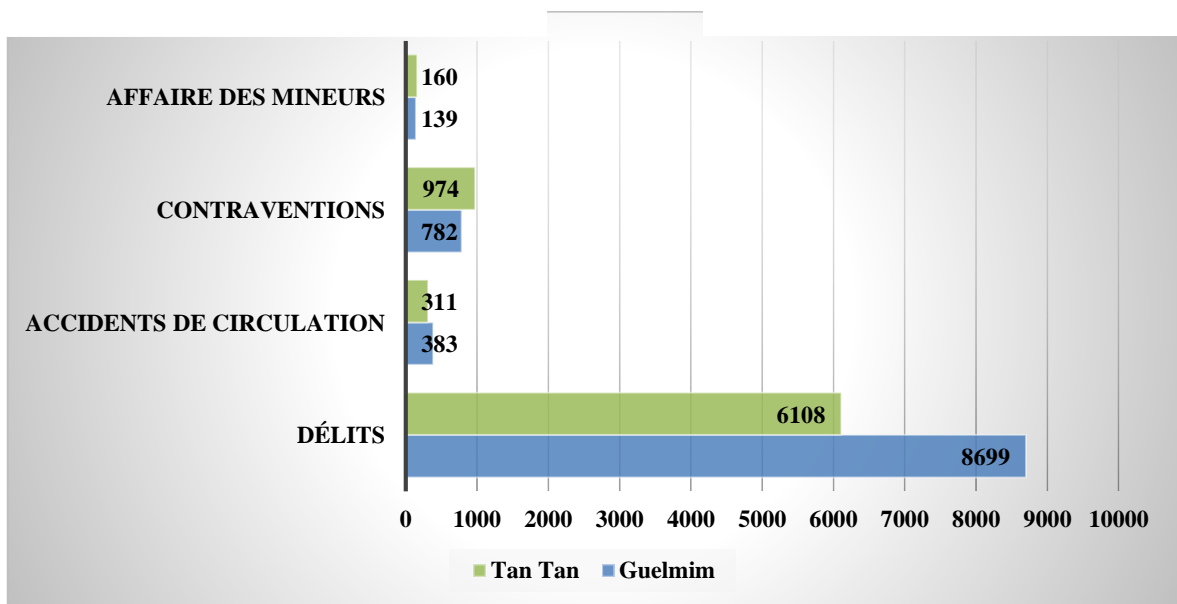
Grphe 1 : Activités des tribunaux de premiere instance selon le type d'affaires : Affaires civiles jugées en 2022

مبيان 1: أنشطة المحاكم الابتدائية حسب نوع القضايا: قضايا مدنية محكمة سنة 2022



Grphe 2 : Activités des tribunaux de premiere instance : Affaires pénales jugées en 2022

مبيان 2: أنشطة المحاكم الابتدائية: قضايا جنحية محكمة خلال سنة 2022



Liste des tableaux

لائحة الجداول

Tableau 1: Structure des établissements de l'entraide national par province -Année 2022

الجدول 1: توزيع مؤسسات التعاون الوطني حسب الأقاليم سنة 2022

Tableau 2 : Structures des centres d'éducation et de formation 2022

الجدول 2: توزيع مراكز التربية والتكوين سنة 2022

Tableau 3: Etablissements de la protection sociale en 2022

الجدول 3: مراكز الرعاية الاجتماعية سنة 2022

Tableau 4 : Renforcement des capacités des acteurs : programme 'TAKWIN' pour le renforcement des capacités des associations locales en 2022

الجدول 4: تقوية قدرات الفاعلين:برنامج "تكوين" لتعزيز قدرات الجمعيات المحلية سنة 2022

(-)Données non communiquées

(-) معطيات غير متوفرة

الجدول 1: توزيع مؤسسات التعاون الوطني حسب الأقاليم سنة 2022

Tableau 1: Structure des établissements de l'entraide nationale par province -Année 2022

Provinces	مراكز التكوين المهني Centres de Formation professionnelle		رياض الأطفال Jardins d'enfants		دار المواطن Dar Almouwaten		الأقاليم
	عدد المراكز Nb des centres	عدد المستفيدين Nb des bénéficiaires	عدد المراكز Nb des centres	عدد المستفيدين Nb des bénéficiaires	عدد المراكز Nb des centres	عدد المستفيدين Nb des bénéficiaires	
Guelmim	36	765	20	493	2	1535	كلميم
Tan Tan	7	269	05	112	1	0	طانطان
Assa Zag	10	782	10	443	2	880	اسا الزاك
Sidi Ifni	12	301	06	166	0	0	سيدي إفني
Total	65	2117	41	1214	5	2415	المجموع

Source : Coordination Régionale de L'Entraide Nationale Guelmim Oued Noun

المصدر : المنسقية الجهوية للتعاون الوطني كلميم واد نون

الجدول 2: توزيع مراكز التربية والتكوين سنة 2022

Tableau 2: Structures des centres d'éducation et de formation 2022

Provinces	Informatique الإعلاميات		Art ménager التدبير المنزلي		Coiffure الحلاقة		الأقاليم
	عدد المراكز Nb de centres	عدد المستفيدين Nb des bénéficiaires	عدد المراكز Nb de centres	عدد المستفيدين Nb des bénéficiaires	عدد المراكز Nb de centres	عدد المستفيدين Nb des bénéficiaires	
Guelmim	1	23	1	75	3	165	كلميم
Tan tan	2	138	0	0	3	35	طانطان
Assa zag	3	91	10	500	4	191	اسا الزاك
Sidi Ifni	2	55	2	40	12	301	سيدي إفني
Total	8	307	13	615	22	692	المجموع

Source: Coordination Régionale de L'Entraide Nationale Guelmim Oued Noun

المصدر : المنسقية الجهوية للتعاون الوطني كلميم واد نون

الجدول 3: مراكز الرعاية الاجتماعية و المدارس القرآنية سنة 2022

Tableau 3: Etablissements de la protection sociale et écoles coraniques en 2022

Provinces	Etablissements De La Protection Sociale مؤسسات الرعاية الاجتماعية		Ecoles Coraniques المدارس القرآنية		الأقاليم
	عدد المؤسسات Nb des établissements	عدد المستفيدين Nb des bénéficiaires	عدد المدارس Nb des écoles	عدد المستفيدين Nb des bénéficiaires	
Guelmim	15	1032	0	0	كلميم
Tan tan	04	120	0	0	طانطان
Assa zag	1	40	0	0	اسا الزاك
Sidi Ifni	20	3248	6	383	سيدي إفني
Total	40	4440	6	383	المجموع

Source : Coordination Régionale de L'Entraide Nationale Guelmim Oued Noun

المصدر : المنسقية الجهوية للتعاون الوطني كلميم واد نون

الجدول 4: برامج وكالة التنمية الاجتماعية لسنة 2022

Tableau 4: Programmes de l'agence de développement sociale 2022

المبلغ المرصود للبرنامج Budget engagé par programme	عدد المستفيدين Nombre des bénéficiaires	المجال الترابي La zone territoriale	الشركاء Les partenaires	اسم البرنامج Nom du programme
9000000.00	12	جهة كلميم وادنون Région Guelmim Oued Noun	وكالة التنمية الاجتماعية وكالة الجنوب غرفة التجارة والصناعة والخدمات. Agence de développement social Agence du sud Chambre de commerce, l'industrie et service.	وادنون مبادرة Oued Noun Mobadara
2000000.00	157	إقليم اسالزاك Province d'Assa-Zag	وكالة التنمية الاجتماعية المجلس الاقليمي اسالزاك Agence de développement social Le conseil provincial	تتمين الخيمة الصحراوية La valorisation de la tente Sahraoui
1750250.00	6949	جماعة طانطان La commune territoriale de Tan-Tan	وكالة التنمية الاجتماعية جماعة طانطان المبادرة الوطنية للتنمية البشرية Agence de développement social Le conseil provincial Initiative nationale de développement humain	التنشيط الاجتماعي للقرب L'animation sociale de proximité

Source : Agence de développement sociale -Guelmim

المصدر : وكالة التنمية الاجتماعية - كلميم

Liste des tableaux

لائحة الجداول

Tableau 1 : Données générales sur les mosquées 2022	الجدول 1: معطيات عامة حول المساجد سنة 2022
Tableau 2 : Zawia et sanctuaires selon les provinces 2022	الجدول 2: الزوايا والأضرحة حسب الأقاليم سنة 2022
Tableau 3 : Les écoles coraniques selon les provinces 2022	الجدول 3: الكتاتيب القرآنية حسب الأقاليم سنة 2022
Tableau4-1 : Enseignement traditionnel : nombre d'établissements et élèves selon les provinces en 2022	الجدول 1-4: التعليم العتيق: عدد المؤسسات والطلبة حسب الأقاليم سنة 2022
Tableau4-2 : Enseignement traditionnel : nombre d'étudiants selon le niveau scolaire et provinces en 2022	الجدول 2-4: التعليم العتيق: عدد الطلبة حسب المستوى الدراسي و الأقاليم سنة 2022
Tableau4-3 : Enseignement traditionnel : nombre d'étudiants examinés pour l'obtention du diplôme fin d'étude selon le niveau scolaire et provinces en 2022	الجدول 3-4 : التعليم العتيق : عدد الطلبة الممتحنين لنيل الشواهد النهائية حسب المستوى الدراسي والأقاليم 2022
Tableau4-4 : Enseignement traditionnel : effectifs des étudiants admis à l'obtention du diplôme fin d'étude selon le niveau scolaire et provinces en 2022	الجدول 4-4 : التعليم العتيق : عدد الطلبة الناجحين في نيل الشواهد النهائية حسب المستوى الدراسي والأقاليم 2022
Tableau 5-1 : Programme d'alphabétisation : les structures et l'encadrement selon les provinces en 2022	الجدول 1-5: برنامج محو الأمية بالمساجد: البنيات والتأطير حسب الأقاليم سنة 2022
Tableau 5-2: Programme d'alphabétisation 2022	الجدول 2-5 : برنامج محو الأمية بالمساجد 2022
Tableau 6 : Le pèlerinage : nombre de pèlerins d'organisation officielle et pèlerins des agences de voyage selon les provinces 2022	الجدول 6: موسم الحج: عدد حجاج التنظيم الرسمي وحجاج وكالات الأسفار حسب الأقاليم 2022

(-) Données non communiquées

(-) معطيات غير متوفرة

الجدول 1: معطيات عامة حول المساجد سنة 2022

Tableau 1 : Données générales sur les mosquées 2022

Provinces	صلاة الجمعة Prière de vendredi		جهة الإنفاق La prise en charge		عدد المساجد Nombre de mosquées	الأقاليم
	الصلوات الخمس فقط 05 prières seulement	تؤدي صلاة الجمعة Avec prière de vendredi	المحسنون Bienfaiteurs	الأوقاف ministère		
Guelmim	173	101	-	-	274	كلميم
Assa-Zag	12	22	-	-	34	اسا الزاك
Tan Tan	12	36	-	-	48	طانطان
Sidi Ifni	583	79	-	-	662	سيدي إفني

source: Délégation régionale des affaires islamiques-guelmim

المصدر: المندوبية الجهوية للشؤون الإسلامية-كلميم

الجدول 2: الزوايا والأضرحة حسب الأقاليم سنة 2022

Tableau 2 : Zawia et sanctuaires selon les provinces 2022

Provinces	عدد الأضرحة Nombre de sanctuaires	عدد الزوايا Nombre de Zawia	الأقاليم
Guelmim	90	76	كلميم
Assa-Zag	28	10	اسا الزاك
Tan Tan	26	22	طانطان
Sidi Ifni	33	43	سيدي إفني

source: Délégation régionale des affaires islamiques-guelmim

المصدر: المندوبية الجهوية للشؤون الإسلامية-كلميم

الجدول 3: الكتابات القرآنية حسب الأقاليم سنة 2022

Tableau 3 : Les écoles coraniques selon les provinces en 2022

Provinces	عدد التلاميذ Nombre des élèves	عدد الكتابات Nombre des écoles	الأقاليم
Guelmim	2 717	82	كلميم
Assa-Zag	2 275	107	اسا الزاك
Tan Tan	1 385	42	طانطان
Sidi Ifni	891	26	سيدي إفني

source: Délégation régionale des affaires islamiques-guelmim

المصدر: المندوبية الجهوية للشؤون الإسلامية-كلميم

الجدول 4-1: التعليم العتيق: عدد المؤسسات والطلبة حسب الأقاليم سنة 2023/2022

Tableau 4-1 : Enseignement traditionnel : nombre d'établissements et élèves selon les provinces 2022/2023

Provinces	عدد الطلبة Nombre des étudiants	عدد الأساتذة Nombres d'enseignants	عدد المدارس Nombre écoles	الأقاليم
Guelmim	622	49	4	كلميم
Assa-Zag	39	8	1	اسا الزاك
Tan Tan	86	8	1	طانطان
Sidi Ifni	802	105	8	سيدي إفني

source: Délégation régionale des affaires islamiques-guelmim

المصدر: المندوبية الجهوية للشؤون الإسلامية-كلميم

الجدول 4-2: التعليم العتيق: عدد الطلبة حسب المستوى الدراسي والأقاليم سنة 2022

Tableau 4-2 : Enseignement traditionnel : nombre d'étudiants selon le niveau scolaire et provinces en 2022

Provinces	ثانوي Secondaire	إعدادي collégial	ابتدائي primaire	الأقاليم
Guelmim	239	89	294	كلميم
Assa-Zag	0	0	39	اسا الزاك
Tan Tan	0	0	86	طانطان
Sidi Ifni	92	278	432	سيدي إفني

source: Délégation régionale des affaires islamiques-guelmim

المصدر: المندوبية الجهوية للشؤون الإسلامية-كلميم

الجدول 4-3: التعليم العتيق: عدد الطلبة الممتحنين لنيل الشواهد النهائية حسب المستوى الدراسي والأقاليم سنة 2022

Tableau 4-3 : Enseignement traditionnel : nombre d'étudiants examinés pour obtention du diplôme fin d'étude selon le niveau scolaire et provinces en 2022

Provinces	بكالوريا baccalauréat	إعدادي collégial	ابتدائي primaire	الأقاليم
Guelmim	62	16	29	كلميم
Assa-Zag	0	0	0	اسا الزاك
Tan Tan	0	0	0	طانطان
Sidi Ifni	11	50	71	سيدي إفني

source: Délégation régionale des affaires islamiques-guelmim

المصدر: المندوبية الجهوية للشؤون الإسلامية-كلميم

الجدول: 4-4: التعليم العتيق: عدد الطلبة الناجحين في نيل الشواهد النهائية حسب المستوى الدراسي والأقاليم 2022

Tableau 4-4 : Enseignement traditionnel : effectifs des étudiants admis pour l'obtention du diplôme fin étude selon le niveau scolaire et provinces en 2022

Provinces	بكالوريا baccalauréat	إعدادي collégial	ابتدائي primaire	الأقاليم
Guelmim	16	12	28	كلميم
Assa-Zag	0	0	0	اسا الزاك
Tan Tan	0	0	0	طانطان
Sidi Ifni	10	28	61	سيدي إفني

source: Délégation régionale des affaires islamiques-guelmim المصدر: المندوبية الجهوية للشؤون الإسلامية-كلميم

الجدول: 5-1: برنامج محو الأمية بالمساجد : البنيات والتأطير حسب الأقاليم سنة 2023/2022

Tableau 5-1 : Programme d'alphabétisation : les structures et l'encadrement selon les provinces en 2023/2022

Provinces	عدد المؤطرين Nombre d'encadrants	عدد المجموعات المدرسية Nombre des groupements scolaires	عدد المراكز Nombre de centres	الأقاليم
Guelmim	87	88	72	كلميم
Assa-Zag	16	15	15	اسا الزاك
Tan Tan	52	54	36	طانطان
Sidi Ifni	47	47	41	سيدي إفني

source: Délégation régionale des affaires islamiques-guelmim المصدر: المندوبية الجهوية للشؤون الإسلامية-كلميم

الجدول: 5-2: برنامج محو الأمية بالمساجد 2022

Tableau 5- 2: Programme d'alphabétisation 2022

Provinces	الناجحون Les Admis	المتحنون Les examinés	المسجلون Les inscrits	الأقاليم
Guelmim	2 326	2 804	3 097	كلميم
Assa-Zag	454	463	513	اسا الزاك
Tan Tan	1 296	1 546	1 668	طانطان
Sidi Ifni	882	1 274	1 378	سيدي إفني

source: Délégation régionale des affaires islamiques-guelmim المصدر: المندوبية الجهوية للشؤون الإسلامية-كلميم

الجدول: 6: الحج: عدد حجاج التنظيم الرسمي وحجاج وكالات الأسفار حسب الأقاليم لموسم 2022

Tableau 6 : Le pèlerinage nombre de pèlerins d'organisation officielle et pèlerins des agences de voyage selon les provinces en2022

Provinces	وكالات الأسفار Agences de voyages	التنظيم الرسمي Organisation officielle	المجموع Total	الأقاليم
Guelmim	23	61	84	كلميم
Assa-Zag	0	09	09	اسا الزاك
Tan Tan	0	17	27	طانطان
Sidi Ifni	04	17	21	سيدي إفني

source: Délégation régionale des affaires islamiques-guelmim المصدر: المندوبية الجهوية للشؤون الإسلامية-كلميم

Liste des tableaux

لائحة الجداول

Tableau 1: Evolution de l'effectif des assurés et des ayants droit

الجدول 1 : تطور عدد المؤمنين وذوي الحقوق

Tableau 2: Evolution des cotisations et contributions dues aux assurés actifs et pensionnés (en DH)

الجدول 2 : تطور الاشتراكات والمساهمات المستحقة على المؤمنين النشيطين و المتقاعدين (بالدرهم)

Tableau 3: Evolution des dépenses par type de soins (en DH)

الجدول 3 : تطور النفقات حسب صنف العلاجات (بالدرهم)

CNOPS : Caisse Nationale des Organismes de Prévoyance Sociale

ص.و.م.إ.ج : الصندوق الوطني لمنظمات الإحتياط الإجتماعي

CNSS: Caisse Nationale de Sécurité Sociale

ص.و.ض.إ. : الصندوق الوطني للضمان الإجتماعي

الجدول 1 : تطور عدد المؤمنين وذوي الحقوق

Tableau 1: Evolution de l'effectif des assurés et des ayants droit

Assurance Maladie Obligatoire

التأمين الإجباري عن المرض

CNSS

ص.و.ض.إ.

	اسا-الزاك Assa-Zag	كلميم Guelmim	سيدي افني Sidi Ifni	طانطان Tan-Tan	
2022					
Actifs	2 263	14 067	9 228	29 302	النشيطون
Assurés	1 381	6 046	3 541	11 033	المؤمنون
Ayant droit	882	8 021	5 687	18 269	ذوو الحقوق
Pensionnés	6	760	441	3 114	المتقاعدون
Assurés	1	353	199	1 360	المؤمنون
Ayant droit	5	407	242	1 754	ذوو الحقوق
Total	2 269	14 827	9 669	32 416	المجموع
Assurés	1 382	6 399	3 740	12 393	المؤمنون
Ayant droit	887	8 428	5 929	20 023	ذوو الحقوق

	اسا-الزاك Assa-Zag	كلميم Guelmim	سيدي افني Sidi Ifni	طانطان Tan-Tan	
2021					
Actifs	443	10 546	7 035	28 143	النشيطون
Assurés	181	4 599	2 349	10 265	المؤمنون
Ayant droit	262	5 947	4 686	17 878	ذوو الحقوق
Pensionnés	5	733	369	2 850	المتقاعدون
Assurés	2	334	173	1 226	المؤمنون
Ayant droit	3	399	196	1 624	ذوو الحقوق
Total	448	11 279	7 404	30 993	المجموع
Assurés	183	4 933	2 522	11 491	المؤمنون
Ayant droit	265	6 346	4 882	19 502	ذوو الحقوق

Source : Cnss rabat

المصدر: ص.و.ض.إ. الرباط

	Assa-Zag اسا-الزك	Guelmim كلميم	Sidi Ifni سيدي افني	Tan-Tan طانطان	
2022					
Actifs	7 236	24 385	6 211	10 067	النشيطون
Assurés	2 457	8 753	2 430	3 603	المؤمنون
Ayant droit	4 779	15 632	3 781	6 464	ذو الحقوق
Pensionnés	2 491	8 711	1 383	4 554	المتقاعدون
Assurés	735	3 068	616	1 586	المؤمنون
Ayant droit	1 756	5 643	767	2 968	ذو الحقوق
Total	9 727	33 096	7 594	14 621	المجموع
Assurés	3 192	11 821	3 046	5 189	المؤمنون
Ayant droit	6 535	21 275	4 548	9 432	ذو الحقوق

	Assa-Zag اسا-الزك	Guelmim كلميم	Sidi Ifni سيدي افني	Tan-Tan طانطان	
2021					
Actifs	9 706	21 761	4 536	10 414	النشيطون
Assurés	3 962	7 378	1 761	3 472	المؤمنون
Ayant droit	5 744	14 383	2 775	6 942	ذو الحقوق
Pensionnés	2 945	8 722	1 309	4 575	المتقاعدون
Assurés	926	2 880	553	1 493	المؤمنون
Ayant droit	2 019	5 842	756	3 082	ذو الحقوق
Total	12 651	30 483	5 845	14 989	المجموع
Assurés	4 888	10 258	2 314	4 965	المؤمنون
Ayant droit	7 763	20 225	3 531	10 024	ذو الحقوق

Source : Cnops- rabat

المصدر : ص.و.م.إ.ج - الرباط

الجدول 2 : تطور الاشتراكات والمساهمات المستحقة على المؤمنین النشيطین و المتقاعدين (بالدرهم)

Tableau 2: Evolution des cotisations et contributions dues aux assurés actifs et pensionnés (en DH)

Total général	2021	2022
CNSS		
assurés actifs	33 468 309,00	34 517 249,00
assurés pensionnés	1 566 671,00	1 766 253,00
CNOPS		
assurés actifs	81 598 891,00	84 841 443,00
assurés pensionnés	7 385 285,00	7 542 844,00

الجدول 3 : تطور النفقات حسب صنف العلاجات (بالدرهم)

Tableau 3: Evolution des dépenses par type de soins (en DH)

Postes de soins	CNSS		CNOPS	
	2021	2022	2021	2022
Médicaments	6 068 000	9 206 000	17 740 414	20 891 046
Hospitalisation	4 687 000	4 632 000	11 392 867	1 595 376
Dialyse	2 314 000	1 625 000	5 560 385	5 769 825
Accouchement	500 000	663 000	3 381 260	3 614 396
Consultations et visites	1 201 000	1 333 000	2 804 481	3 167 814
Analyse de biologie médicale	1 773 000	2 036 000	5 969 578	6 724 397
Actes d'exploration et de spécialité	256 000	353 000	3 857 100	4 068 848
Radiologie et imagerie médicale	1 170 000	1 316 000	1 168 258	1 766 101

Liste des tableaux

لائحة الجداول

Tableau 1 : Bilan de l'INDH dans la province de Guelmim année 2022	الجدول 1 : حصيلة المبادرة الوطنية للتنمية البشرية بإقليم كلميم لسنة 2022
Tableau 2 : Bilan de l'INDH dans la province de Sidi Ifni année 2022	الجدول 2 : حصيلة المبادرة الوطنية للتنمية البشرية بإقليم سيدي إفني لسنة 2022
Tableau 03 : Bilan de l'INDH dans la province Tan-Tan année 2022	الجدول 3 : حصيلة المبادرة الوطنية للتنمية البشرية بإقليم طانطان لسنة 2022
Tableau 04 : Bilan de l'INDH dans la province de d'Assa Zag année 2022	الجدول 4 : حصيلة المبادرة الوطنية للتنمية البشرية بإقليم أسا – الزاك لسنة 2022

الجدول 1: حصيلة المبادرة الوطنية للتنمية البشرية بإقليم كلميم لسنة 2022

Tableau 1 : Bilan de l'INDH dans la province de Guelmim année 2022

Programmes	مساهمة المبادرة بالدرهم	التكلفة الإجمالية بالدرهم	عدد المشاريع	البرامج
Programme de rattrapage des déficits en infrastructures et services sociaux de base dans les territoires sous équipés.	1 474 000	1 474 000	01	تدارك الخصاص على مستوى البنيات التحتية والخدمات الأساسية بالمجالات الترابية الأقل تجهيزا
Programme d'accompagnement des personnes en situation de précarité	5 401 477	6 697 247	10	مواكبة الأشخاص في وضعية هشاشة
Programme d'amélioration de Revenu et de l'inclusion économique des jeunes	3 000 000	7 000 000	30	تحسين الدخل و الإدماج الاقتصادي للشباب
Implusion du capital humain des générations montantes	8 401 751	9 593 352	13	الدفع بالرأسمال البشري للأجيال الصاعدة

source : Division de l'action sociale Guelmim

المصدر : قسم العمل الاجتماعي كلميم

الجدول 2 : حصيلة المبادرة الوطنية للتنمية البشرية بإقليم سيدي إفني لسنة 2022

Tableau 2 : Bilan de l'INDH dans la province de Sidi Ifni année 2022

Programmes	مساهمة المبادرة بالدرهم	التكلفة الإجمالية بالدرهم	عدد المشاريع	البرامج
Programme de rattrapage des déficits en infrastructures et services sociaux de base dans les territoires sous équipés.	3 026 470,96	3 081 470,96	4	تدارك الخصاص على مستوى البنيات التحتية والخدمات الأساسية بالمجالات الترابية الأقل تجهيزا
Programme d'accompagnement des personnes en situation de précarité	4 279 980,04	5 269 980,04	9	مواكبة الأشخاص في وضعية هشاشة
Programme d'amélioration de Revenu et de l'Inclusion économique des jeunes	3 971 579,67	5 437 139,85	43	تحسين الدخل و الإدماج الاقتصادي للشباب
Implusion du capital humain des générations montantes	14 295 425,66	14 295 425,66	11	الدفع بالرأسمال البشري للأجيال الصاعدة

source : Division de l'action sociale Sidi Ifni

المصدر : قسم العمل الاجتماعي سيدي إفني

الجدول 3 : حصة المبادرة الوطنية للتنمية البشرية بإقليم طانطان لسنة 2022

Tableau 3 : Bilan de l'INDH dans la province de Tan Tan année 2022

Programmes	مساهمة المبادرة بالدرهم	التكلفة الإجمالية بالدرهم	عدد المشاريع	البرامج
Programme de rattrapage des déficits en infrastructures et services sociaux de base dans les territoires sous équipés (axe 1 PRDTS)	0	53 000 000,00	2	تدارك الخصاص على مستوى البنيات التحتية والخدمات الأساسية الترابية الأقل تجهيزا
Programme de rattrapage des déficits en infrastructures et services sociaux de base dans les territoires sous équipés (axe 2 volet INDH)	395 972,40	395 972,40	2	
Programme d'accompagnement des personnes en situation de précarité	5 184 667,00	5 184 667,00	4	مواكبة الأشخاص في وضعية هشاشة
Programme d'amélioration de Revenu et de l'Inclusion économique des jeunes	1 085 486,00	1 085 486,00	5	تحسين الدخل و الإدماج الاقتصادي للشباب
Implusion du capital humain des générations montantes	3 051 144,36	3 051 144,36	4	الدفع بالرأسمال البشري للأجيال الصاعدة

source : Division de l'action sociale Tan Tan

المصدر : قسم العمل الاجتماعي طانطان

الجدول 4 : حصة المبادرة الوطنية للتنمية البشرية بإقليم آسا - الزاك لسنة 2022

Tableau 3 : Bilan de l'INDH dans la province d'assa zag Tan année 2022

Programmes	مساهمة المبادرة بالدرهم	التكلفة الإجمالية بالدرهم	عدد المشاريع	البرامج
Programme de rattrapage des déficits en infrastructures et services sociaux de base dans les territoires sous équipés.	500 000,00	500 000,00	01	تدارك الخصاص على مستوى البنيات التحتية والخدمات الأساسية بالمجالات الترابية الأقل تجهيزا
Programme d'accompagnement des personnes en situation de précarité	330 000,00	330 000,00	03	مواكبة الأشخاص في وضعية هشاشة
Programme d'amélioration de Revenu et de l'Inclusion économique des jeunes	9 044 240,36	9 044 240,36	96	تحسين الدخل و الإدماج الاقتصادي للشباب
Implusion du capital humain des générations montantes	3 284 439,67	3 284 439,67	10	الدفع بالرأسمال البشري للأجيال الصاعدة

source : Division de l'action sociale Assa Zag

المصدر : قسم العمل الاجتماعي آسا - الزاك



الجزء الثالث

القطاعات الإنتاجية

Partie3

Secteurs Productifs

Signes conventionnels utilisés

P : Production

Q : Quintal

Ha : Hectare

P : Pied

المصطلحات المستعملة

إنتاج

القنطار

الهكتار

ق: قدم

(-)Données non communiquées

(-) معطيات غير متوفرة

Liste des tableaux

لائحة الجداول

Tableau 1: Superficie cultivée (en ha) en 2022	الجدول 1 : المساحة المزروعة (بالهكتار) خلال السنة الفلاحية 2022
Tableau 2: Production annuelle de céréales (en q) en 2022	الجدول 2: الإنتاج السنوي للحبوب (بالقنطار) خلال السنة الفلاحية 2022
Tableau 3: Production et Culture maraichères en 2022	الجدول 3: إنتاج و زراعة الخضروات خلال السنة الفلاحية 2022
Tableau 4: Cultures fourragères en 2022	الجدول 4 : محصول الزراعات العلفية خلال السنة الفلاحية 2022
Tableau 5: Cultures arboricole en 2022(En pieds)	الجدول 5 : عدد الأشجار المثمرة خلال السنة الفلاحية 2022
Tableau 6: Superficies reboisées par province 2022	الجدول 6 : المساحات المشجرة حسب الاقليم 2022
Tableau 7: Superficies des essences forestières naturelle par type et par province 2022	الجدول 7 : مساحات الأشجار الطبيعية حسب النوع والاقليم 2022
Tableau 8: Activités des pépinières 2022	الجدول 8: أنشطة المشاتل 2022
Tableau 9: Structure variétale de la superficie agricole utile (en ha) SAU en 2022	الجدول 9 : التركيبة النوعية للمساحة الصالحة للزراعة (بالهكتار) خلال السنة الفلاحية 2022
Tableau 10: Nombre de centres d'abattage par provinces en 2022	الجدول 10 : عدد مراكز الذبح حسب الأقاليم خلال السنة الفلاحية 2022
Tableau 11: Statistiques d'abattages contrôlés par province en 2020 (nombre de tête) 2022	الجدول 11 : إحصائيات الذبح المراقب حسب كل إقليم خلال 2022
Tableau 12: Production de viande : (en tonnes) en 2022	الجدول 12 : إنتاج اللحوم بالأطنان خلال 2022
Tableau 13: Production laitière en 2022	الجدول 13 : حصيلة إنتاج الحليب ومشتقاته خلال 2022
Tableau 14: Exploitations apicoles en 2022	الجدول 14: أنشطة استغلاليات تربية النحل خلال 2022

الجدول 1 : المساحة المزروعة (بالهكتار) خلال 2022

Tableau 1: Superficie cultivée (en ha) en 2022

Provinces	القمح الطري Blé tendre	القمح الصلب Blé dur	الشعير Orge	الذرة Mais	الاقاليم
Guelmim	2 775	11	750	-	كلميم
Assa-Zag	40	-	-	-	اسا الزاك
Tan Tan	410	-	-	-	طانطان
Sidi Ifni	295	36	1 360	-	سيدي إفني

Source : Direction régionale de l'agriculture

المصدر : المديرية الجهوية للفلاحة

الجدول 2: الإنتاج السنوي للحبوب (بالقتار) خلال 2022

Tableau 2: Production annuelle de céréales (en q) en 2022

Provinces	القمح الطري Blé tendre	القمح الصلب Blé dur	الشعير orge	الذرة Mais	الاقاليم
Guelmim	5550	22	1500	-	كلميم
Assa-Zag	130	-	-	-	اسا الزاك
Tan Tan	102	-	-	-	طانطان
Sidi Ifni	0	0	0	-	سيدي إفني

Source : Direction régionale de l'agriculture

المصدر : المديرية الجهوية للفلاحة

الجدول 3 : انتاج و زراعة الخضروات خلال 2022

Tableau 3 : Production et Culture maraichères en 2022

Désignation	كلميم Guelmim		سيدي إفني Sidi Ifni		أنواع المحاصيل
	المساحة المزروعة (بالهكتار) Superficie en Ha	الإنتاج (بالأطنان) Production (en tonnes)	المساحة المزروعة (بالهكتار) Superficie en Ha	الإنتاج (بالأطنان) Production (en tonnes)	
Pommes de terre	95	1 935	-	-	البطاطس
Pastèques	250	12 500	-	-	البطيخ الأحمر
Carottes	145	5 075	-	-	الجزر
Navets	10	200	-	-	اللفت
Oignons verts	150	6 000	-	-	البصل الأخضر
Tomate	85	7 925	-	-	الطماطم
Courge /Courgette	730	30 445	-	-	القرع
Melon	40	1 600	-	-	البطيخ
Aubergine	-	-	-	-	باننجان
Fève	-	-	-	-	الفول
Autres	180	2 680	-	-	أنواع أخرى

Source : Direction régionale de l'agriculture

المصدر : المديرية الجهوية للفلاحة

الجدول 4 : محصول الزراعات العلفية سنة 2022

Tableau 4: Cultures fourragères en 2022

Provinces	منتوج الفصة Luzerne		أنواع أخرى (الذرة...) Autres (maïs...)		الاقليم
	المساحة (بالهكتار) Sup. (ha)	الإنتاج (بالطن) Prod. (T)	المساحة (بالهكتار) Sup. (ha)	الإنتاج (بالطن) Prod. (T)	
Guelmim	400	20000	70	3500	كلميم
Assa-Zag	-	-	-	-	اسا الزاك
Tan Tan					طانطان
Sidi Ifni	-	-	-	-	سيدي إفني

Source : Direction régionale de l'agriculture

المصدر : المديرية الجهوية للفلاحة

الجدول 5 : عدد الأشجار المثمرة خلال 2022

Tableau 5: Cultures arboricole en 2022 (En pieds)

Provinces	أشجار الزيتون Olivier	أشجار اللوز Amandier	أشجار اركان Arganier	النخيل Palmier Dattier	الاقليم
Guelmim	242 700	-	-	173 100	كلميم
Assa-Zag	-	-	-	14 000	اسا الزاك
Tan Tan	100	-	-	-	طانطان
Sidi Ifni	48 000	-	-	-	سيدي إفني

Source : Direction régionale de l'agriculture

المصدر : المديرية الجهوية للفلاحة

الجدول 6 : المساحات المشجرة حسب الاقليم 2022

Tableau 6: Superficies reboisées par province 2022

Provinces	superficie reboisée		المساحات المشجرة		الاقليم
	المؤقتة	Provisoire	المتواجدة	Existante	
Guelmim	-	-	-	-	كلميم
Tan tan	0	0	0	0	طانطان
Assa zag	400	400	400	400	اسا الزاك
Sidi Ifni	0	0	0	0	سيدي إفني

Source : directions provinciales des eaux et forets et à la lutte contre la désertification المصدر : المندوبيات الاقليمية للمياه والغابات ومحاربة التصحر

الجدول 7 : مساحات الأشجار الطبيعية حسب النوع والاقليم 2022

Tableau 7: Superficies des essences forestières naturelle par type et par province 2022

Provinces	الحلفاء Alfa	نوع الماطورال Matorral	أشجار الوريق Feuillues naturelles	الأشجار الصمغية Essences résineuses	الاقليم
Guelmim	-	-	-	-	كلميم
Tan tan	-	-	30 000 ha	-	طانطان
Assa zag	-	-	200 ha	-	اسا الزاك
Sidi Ifni	0	0	97 966 ha	2 950 ha	سيدي إفني

Source : directions provinciales des eaux et forets et à la lutte contre la désertification المصدر : المندوبيات الاقليمية للمياه والغابات ومحاربة التصحر

Tableau 8: Activités des pépinières 2022

Espèce	كلميم Guelmim		اسا الزاك Assa zag		طانطان Tan tan	
	Quantité produite الكمية المنتجة	Quantité distribuée الكمية الموزعة	Quantité produite الكمية المنتجة	Quantité distribuée الكمية الموزعة	Quantité produite الكمية المنتجة	Quantité distribuée الكمية الموزعة
Schinus terebuntifolius	-	-	-	-	-	-
Schinus molles	-	-	-	-	-	-
Acacia Raddiana	-	-	180 000	50 000	-	-
Eucalyptus sideroxylon	-	-	-	-	-	-
Acacia Cyanophylla	-	-	-	-	-	-

المصدر: المندوبيات الإقليمية للمياه والغابات ومحاربة التصحر Source: directions provinciales des eaux et forets et à la lutte contre la désertification

الجدول 9: التركيبة النوعية للمساحة الصالحة للزراعة (بالهكتار) خلال السنة الفلاحية 2022

Tableau 9: Structure variétale de la superficie agricole utile (SAU) en 2022

Provinces	مساحة بورية Bour (ha)	مساحة فيضية Faid (ha)	مساحة مسقية Irrigue (ha)	مجموع المساحة الصالحة للزراعة Sau Total (ha)	الأقاليم
Guelmim	25 000	65 896	9 793	100 689	كلميم
Assa-Zag	1 220	-	747	2 676	اسا الزاك
Tan Tan	12 000	3 191	143	15 334	طانطان
Sidi Ifni	-	-	-	-	سيدي إفني

Source: Direction régionale de l'agriculture

المصدر: المديرية الجهوية للفلاحة

الجدول 10: عدد مراكز الذببح حسب الأقاليم خلال السنة الفلاحية 2022

Tableau 10: Nombre de centres d'abattage par provinces en 2022

Provinces	مجموع Total	منهم مراكز المراقبة Dont contrôlés	الأقاليم
Guelmim	6	6	كلميم
Assa-Zag	2	1	اسا الزاك
Tan Tan	2	2	طانطان
2 abattoirs	2	2	سيدي إفني

Source: Office national de Sécurité Sanitaire des Produits Alimentaires laayoune

المصدر: المكتب الوطني للسلامة الصحية للمنتجات الغذائية العيون

الجدول 11 : إحصائيات الذبح المراقب حسب كل إقليم خلال السنة الفلاحية 2022

Tableau 11: Statistiques d'abattages contrôlés par province (nombre de tête) en 2022

Provinces	أنواع الذبائح Espèces				الإقليم
	البقر Bovins	الغنم Ovins	الماعز Caprins	الجمال Camelins	
Guelmim	2729	17165	27056	2477	كلميم
Assa-Zag	163	4440	5147	215	اسا الزاك
Tan Tan	1362	17957	22524	2064	طانطان
Sidi Ifni	1400	519	16450	286	سيدي إفني

Source : Office national de Sécurité Sanitaire des Produits Alimentaires laayoune المصدر : المكتب الوطني للسلامة الصحية للمنتجات الغذائية

الجدول 12 : إنتاج اللحوم بالأطنان خلال السنة الفلاحية 2022

Tableau 12: Production de viande : (en tonnes) en 2022

Provinces	أنواع الذبائح Espèces				الإقليم
	البقر Bovins	الغنم Ovins	الماعز Caprins	الجمال Camelins	
Guelmim	437	238	325	413	كلميم
Assa-Zag	22,82	53,28	46,32	25,80	اسا الزاك
Tan Tan	218,07	258,569	243,246	222,912	طانطان
Sidi Ifni	201,1	6,0	116,6	21,4	سيدي إفني

Source : Office national de Sécurité Sanitaire des Produits Alimentaires laayoune المصدر : المكتب الوطني للسلامة الصحية للمنتجات الغذائية

الجدول 13 : حصيد إنتاج الحليب ومشتقاته خلال السنة الفلاحية 2022

Tableau 13: Production laitière en 2022

Provinces	الحليب المعالج (باللتر) Lait traite (Litres)	الحليب الطري (باللتر) Lait Frais(Litres)	اللبن (باللتر) Petit lait (Litres)	الزبدة (بالكغ) Beure (Kgs)	مشتقات أخرى (بالكغ) Autre produits dérives (Kgs)	الإقليم
	Guelmim	-	-	-	-	
Assa-Zag	-	-	-	-	-	اسا الزاك
Tan Tan	-	-	-	-	-	طانطان
Sidi Ifni	-	-	-	-	-	سيدي إفني

Source : Office national de Sécurité Sanitaire des Produits Alimentaires laayoune المصدر : المكتب الوطني للسلامة الصحية للمنتجات الغذائية

الجدول 14: أنشطة استغلاليات تربية النحل خلال السنة الفلاحية 2022

Tableau 14: Exploitations apicoles en 2021

Provinces	تجمعات أو تعاونيات Groupement ou coopérative	عدد المنخرطين Nombre d'adhérents	عدد خلايا النحل Effectif de ruches	الإقليم
Guelmim	-	-	9 320 ruches d'abeilles	كلميم
Assa-Zag	-	-	5 700 ruches d'abeilles	اسا الزاك
Tan Tan	-	-	2 300 ruches d'abeilles	طانطان
Sidi Ifni	-	-	-	سيدي إفني

Source : Direction régionale de l'agriculture المصدر : المديرية الجهوية للفلاحة

Liste des tableaux

لائحة الجداول

Tableau 1 : Evolution de la production globale de pêche côtière et artisanale par groupe d'espèce au port Sidi ifni	الجدول 1: تطور الإنتاج الإجمالي للصيد الساحلي و التقليدي حسب مجموعة الأنواع بميناء سيدي افني
Tableau 2: Répartition des apports débarqués au port sidi ifni 2022	الجدول 2: توزيع حصيلة الصيد البحري المفرغة بميناء سيدي افني 2022
Tableau 3: Production globale par type de pêche côtière et artisanale au port de Tantan 2022	الجدول 3: الإنتاج الإجمالي للصيد الساحلي والتقليدي بميناء طانطان 2022
Tableau 4 : Production par groupe d'espèce au port de Tantan 2022	الجدول 4: الإنتاج حسب مجموعة الأنواع بميناء طانطان 2022
Tableau 5: Destination des quantités débarquées en produits de la pêche au port de Sidi Ifni en 2022	الجدول 5: وجهات كمية السمك المفرغة بميناء سيدي افني خلال سنة 2022
Tableau 6: Etat de la flotte de la pêche côtière active au port de sidi Ifni en 2022	الجدول 6 : تركيبة أسطول الصيد الساحلي بميناء سيدي إفني خلال سنة 2022

(-)Données non communiquées

(-) معطيات غير متوفرة

الجدول 1: تطور الإنتاج الإجمالي للصيد الساحلي و التقليدي حسب مجموعة الأنواع بميناء سيدي إفني

Tableau 1 : Evolution de la production globale de pêche côtière et artisanale par groupe d'espèce au port Sidi ifni

Espèces	2021		2022		الأنواع
	الكمية (الطن) quantité (tonnes)	القيمة (بالدرهم) Valeur (en kdh)	الكمية (الطن) quantité (tonnes)	القيمة (بالدرهم) Valeur (en kdh)	
Poisson blanc	985	31 478	1 022	34 241	السماك الأبيض
Poisson pélagique	46 958	133 937	74 644	223 290	الأسماك السطحية
Céphalopodes	408	34 312	456	39 786	رأسيات الأرجل
Crustaces	30	2 696	31	4 000	القشريات
Coquillages	46	463	-	-	الصدفيات

Source : délégation des pêches maritimes de sidi ifni

المصدر : مندوبية الصيد البحري بسيدي إفني

الجدول 2: توزيع حصيلة الصيد البحري المفرغة بميناء سيدي إفني 2022

Tableau 2: Répartition des apports débarqués au port sidi ifni 2022

Espèces	الصيد الساحلي pêche côtière		الأنواع
	الوزن (الطن) Poids (tonnes)	القيمة (بالدرهم) Valeur (en dh)	
Sardine	67 579	-	السردين
Maquerau	2544	-	الاسقميري
Anchois	4172	-	الانشوبة
Autres espèces	349	-	أنواع أخرى

Source : délégation des pêches maritimes de sidi ifni

المصدر : مندوبية الصيد البحري بسيدي إفني

الجدول 3: الإنتاج الإجمالي حسب نوع الصيد الساحلي و التقليدي بميناء طانطان 2022

Tableau 3: Production globale par type de pêche côtière et artisanale au port de Tantan 2022

Type de pêche	الوزن (الطن) poids en (tonnes)	القيمة (الدرهم) Valeur (en kdh)	نوع الصيد
Barques	-	-	قوارب
Chalutiers côtiers	-	-	سفن الصيد الساحلية
Palangriers	-	-	سفن الخيوط الطويلة
senneurs	-	-	سفن الصيد بالشباك

Source : délégation des peche maritimes de Tan tan

المصدر : مندوبية / لصيد البحري بطانطان

الجدول 4 : الإنتاج حسب مجموعة الأنواع بميناء طانطان 2022

Tableau 4: Production par groupe d'espèce au port de Tantan 2022

Groupe d'espèce	2022		النوع
	الكمية (الطن) Quantité en (tonnes)	القيمة (الدرهم) Valeur (en kdh)	
Céphalopodes	4 421,74	326 856,53	رأسيات الأرجل
Crustacés	214,38	9 417,95	القشريات
Poissons blanc	10 920,66	219 249,21	السماك الأبيض
Poissons pélagiques	128 691,88	352 448,01	الأسماك السطحية

Source : office national des peches Tan tan

المصدر : المكتب الوطني للصيد طانطان

الجدول 5 : وجهات كمية السمك المفرغة بميناء سيدي إفني خلال سنة 2022

Tableau 5: Destination des quantités débarquées en produits de la pêche au port de Sidi Ifni 2022

Destination	الصيد الساحلي (ب طن) Pêche côtière poids (en tonnes)	الوجهة
Consommation	12 776	الاستهلاك
Conserves	63 021	التصبير
Congélation	448	التجميد

Source : délégation des pêches maritimes de sidi ifni

المصدر : مندوبية الصيد البحري بسيدي إفني

الجدول 6 : تركيبة أسطول الصيد الساحلي بميناء سيدي إفني خلال سنة 2022

Tableau 6: Etat de la flotte de la pêche côtière active au port de Sidi Ifni en 2022

Désignation	العدد Nombre Sidi Ifni	الحمولة بالطننة Jauge brute en tx	عدد أفراد طاقم البواخر Personnel embarque	أنواع البواخر
Sardiniers	95	-	-	بواخر صيد السردين
Chalutiers	54	-	-	مراكب الجر
Palangriers	1	-	-	مراكب نوع بالخيط
Canots de pêche	573	-	-	زوارق الصيد

Source : O.N.P- Sidi ifni

المصدر : المكتب الوطني للصيد سيدي إفني

Liste des tableaux

لائحة الجداول

Tableau 1: Principaux indicateurs de l'activité industrielle dans la région en 2021 et 2022

الجدول 1: أهم مؤشرات النشاط الصناعي بالجهة لسنتي 2021 و 2022

الجدول 1: أهم مؤشرات النشاط الصناعي بالجهة لسنتي 2021 و 2022

Tableau 1: Principaux indicateurs de l'activité industrielle dans la région en 2021 et 2022

Valeur en milliers de DH

القيمة بالآلاف الدرهم

Indicateurs	2022	2021	المؤشرات
Chiffre d'affaires	2 944 985	1 881 523	رقم المعاملات
Valeur de production	2 352 119	1 773 639	قيمة الإنتاج
Effectifs employée	4 884	4 949	اجمالي العمال
Valeur ajoutée	2 399 043	1 599 803	القيمة المضافة
Montant de l'investissement	46 150	75 820	حجم الاستثمار

Source : Délégation du commerce et industrie- Tiznit

المصدر : المندوبية الإقليمية للتجارة و الصناعة- تيزنيت

Liste des tableaux

لائحة الجداول

Tableau 1: Centres d'apprentissage existants en 2022

الجدول 1: مراكز التكوين الحرفي حسب الأقاليم لسنة 2022

Tableau 2 : Nombre de coopératives artisanales existantes par secteurs d'activité et par province en 2022

الجدول 2: توزيع تعاونيات الصناعة التقليدية حسب القطاعات وأقاليم الجهة لسنة 2022

Tableau 3: Répartition des unités artisanales et des employés correspondants par province en 2022

الجدول 3: توزيع عدد ورشات الصناعة التقليدية و اليد العاملة حسب الأقاليم سنة 2022

الجدول 1: مراكز التكوين الحرفي حسب الأقاليم لسنة 2022

Tableau 1: Centres d'apprentissage existants par provinces en 2022

Provinces	عدد المراكز Nombre de Centres	عدد الرواد Nbr d'apprentis	الأقاليم
Guelmim	01	357	كلميم
Assa-Zag	02	408	اسا الزاك
Tan Tan	01	218	طانطان
Sidi Ifni	05	94	سيدي إفني

Source : Direction régionale d'artisanat-Guelmim المصدر : المديرية الجهوية للصناعة التقليدية- كلميم

الجدول 2: توزيع تعاونيات الصناعة التقليدية حسب القطاعات وأقاليم الجهة لسنة 2022

Tableau 2: Répartition des coopératives artisanales par secteurs d'activités et par provinces en 2022

Provinces	القطاعات الحرفية Sous Secteurs d'activité			الأقاليم
	النسيج Textiles	الصياغة Métaux	الخدمات النفعية وحرف أخرى Artisanat de service et divers	
Guelmim	141	08	234	كلميم
Assa-Zag	120	06	202	اسا الزاك
Tan Tan	17	02	22	طانطان
Sidi Ifni	7	4	6	سيدي إفني

Source : Direction régionale d'artisanat-Guelmim المصدر : المديرية الجهوية للصناعة التقليدية- كلميم

الجدول 3: توزيع عدد ورشات الصناعة التقليدية و اليد العاملة حسب الأقاليم سنة 2022

Tableau 3: Répartition des unités artisanales et des employés correspondants par provinces en 2022

Provinces	عدد الورشات Unités	عدد اليد العاملة Nombre d'employés	الأقاليم
Guelmim	742	2225	كلميم
Assa-Zag	296	886	اسا الزاك
Tan Tan	572	1715	طانطان
Sidi Ifni	230	690	سيدي إفني

Source : Direction régionale d'artisanat-Guelmim المصدر : المديرية الجهوية للصناعة التقليدية- كلميم

Signes conventionnels utilisés

المصطلحات المستعملة

U : Nombre d'unités

وح : عدد الوحدات

C : Nombre de chambres

غ: عدد الغرف

L : Nombre de lits

س : عدد الأسرة

Liste des tableaux

لائحة الجداول

Tableau 1: Capacité d'accueil des établissements classés en 2022

الجدول 1: الطاقة الايوائية للمؤسسات المصنفة لسنة 2022

Tableau 2: Statistiques des arrivées et nuitées touristiques dans la région en 2021 et 2022

الجدول 2: إحصائيات الوافدين والليالي السياحية بالجهة خلال سنتي 2021 و2022

(-)Données non communiquées

(-) معطيات غير متوفرة

الجدول 1 : الطاقة الإيوانية للمؤسسات المصنفة لسنة 2022

Tableau 1: Capacité d'accueil des établissements classés en 2022

Structure	كلميم		أسا الزاك		طانطان		سيدي إفني		البنية
	U	L	U	L	U	L	U	L	
1-Hôtels Classés	5	170	0	0	3	85	2	45	1- فنادق مرتبة
- 1 étoile	1	28	0	0	5	205	1	85	1- نجوم
- 2 étoiles	2	154	1	1	1	34	1	72	2- نجوم
- 3 étoiles	1	244	0	0	0	0	1	54	3- نجوم
- 4 étoiles	3	48	0	0	1	12	1	18	4- نجوم
2- Auberges	1	18	0	0	2	48	0	0	2- نزول
3- Résidences hôteliers	2	46	0	0	0	0	0	0	3- إقامات سياحية
4- Clubs hôtels	3	89	0	0	0	0	0	0	4- نادي فندقي
5- Campings	-	-	-	0	-	-	-	-	5- مخيمات سياحية
6- Gites	3	73	0	0	1	14	3	66	6- منازل
7- Maisons d'hôte									7- دور الضيافة

Source: Délégation régionale du Tourisme- Guelmim

المصدر: المندوبية الجهوية للسياحة - كلميم

الجدول 2: إحصائيات الوافدين والليالي السياحية بالجهة خلال سنتي 2021 و2022

Tableau 2: Statistiques des arrivées et nuitées touristiques dans la région en 2021 et 2022

	2021		2022		
	Arrivées	Nuitées	Arrivées	Nuitées	
	عدد السياح الوافدين	عدد الليالي السياحية	عدد السياح الوافدين	عدد الليالي السياحية	
Guelmim	13655	19727	24978	24978	كلميم
Sidi ifni	4210	5664	12156	12156	سيدي افني
Tantan	6703	8063	13857	13857	طانطان
Assa-Zag	00	00	173	173	اسا الزاك

Source: Délégation régionale du Tourisme- Guelmim

المصدر: المندوبية الجهوية للسياحة - كلميم

Liste des tableaux

لائحة الجداول

Secteur minier	القطاع المنجمي
Tableau 1 : Répartition des permis miniers par province en 2022	الجدول 1: توزيع الرخص المنجمية حسب الأقاليم خلال سنة 2022
Tableau 2 : Répartition des permis miniers par opérateurs en 2022	الجدول 2: التوزيع حسب المستغلين للرخص خلال سنة 2022
Tableau 3 : Répartition par type et province en 2022	الجدول 3: التوزيع حسب الصنف والإقليم خلال سنة 2022
Secteur de l'énergie	قطاع الطاقة
Tableau 4 : Réseau de distribution des hydrocarbures liquides et du gaz du pétrole liquéfié en 2022	الجدول 4 :شبكة توزيع المحروقات خلال سنة 2022

(-)Données non communiquées

(-) معطيات غير متوفرة

1- القطاع المنجمي

1- Secteur Minier

1-1- وضعية الثروة المنجمية

1-1-Situation Du Patrimoine Minier

الجدول 1 : توزيع الرخص المنجمية حسب الأقاليم خلال سنة 2022

Tableau 1 : Répartition des permis miniers par province en 2022

تعيين	المجموع Total	سيدي إفني Sidi Ifni	طانطان Tan tan	أسا الزاك Assa-zag	كلميم Guelmim	دésignation
رخصة الاستغلال	54	26	08	02	18	Permis d'exploitation
رخصة التنقيب	232	28	46	36	122	Permis de recherche
المجموع	286	54	54	38	140	Total

Source : Direction Régionale de la transition Energétique à Guelmim

المصدر: المديرية الجهوية للانتقال الطاقوي بكلميم

الجدول 2 : التوزيع حسب المستغلين للرخص المنجمية خلال سنة 2022

Tableau 2 : Répartition des permis miniers par opérateur en 2022

المستغلين	النسبة %	المجموع Total	رخص البحث Permis de recherche	رخص الاستغلال Permis d'exploitation	Opérateur minier
المكتب الوطني للهيدروكربونات	7,69	22	15	7	ONHYM
مجموعة مناجم	33,92	97	59	38	Groupe MANAGEM
مقاولات صغيرة ومتوسطة	58,39	167	158	9	P.M.E
آخرون	0	0	0	0	Autres opérateurs
المجموع	100,00	286	232	54	Total

Source: Direction Régionale de la transition Energétique à Guelmim

المصدر: المديرية الجهوية للانتقال الطاقوي بكلميم

2- قطاع الطاقة

2- Secteur d'énergie

1-2- وضعية حضيرة آلات الضغط

2-1- Situation du parc des appareils à pression

الجدول 3 : التوزيع حسب الصنف و الاقليم خلال سنة 2022

Tableau 3 : Répartition par type et province en 2022

تعيين	المجموع Total	سيدي إفني Sidi Ifni	طانطان Tan Tan	أسا الزاك Assa-zag	كلميم Guelmim	دésignation
مولدات	125	05	86	02	32	Appariels à pression de vapeur - Générateurs
خزانات	99	00	99	00	00	Appariels à pression de vapeur - Récipients
خزانات	67	00	59	01	07	Appariels à pression de gaz - Récipients
المجموع	291	05	244	03	39	Total

Source: Direction Régionale de la transition Energétique à Guelmim

المصدر: المديرية الجهوية للانتقال الطاقوي بكلميم

2-2- Etat de l'approvisionnement en carburant et gaz butane 2022

الجدول 4: شبكة توزيع المرحوقات خلال سنة 2022

Tableau 4 : Réseau de distribution des hydrocarbures liquides et du gaz du pétrole liquéfié en 2022

تعيين	المجموع Total	سيدي إفني Sidi Ifni	طانطان Tan Tan	اسا الزاك Assa-zag	كلميم Guelmim	دésignation
مركز تعبنة الغاز	01	00	00	00	01	Centre emplisseur
الموزعون بالجملة (غاز البوتان)	01	00	00	00	01	Dépositaires grossistes (Gaz Butane)
خزانات المرحوقات	03	00	03	00	00	Dépôts de carburants
محطات الخدمات والتوزيع	30	00	08	02	14	Station service ou de remplissage

Source: Direction Régionale de la transition Energétique à Guelmim

المصدر: المديرية الجهوية للانتقال الطاقى بكلميم



الجزء الرابع
قطاع التجهيزات الأساسية
Partie 4
Secteur D'infrastructure

Liste des tableaux

لائحة الجداول

Tableau1 : Réseau routier dans la région de Guelmim oued Noun en 2022	الجدول 1 : الشبكة الطرقية بجهة كلميم واد نون سنة 2022
Tableau 2 : Equipements aéroportuaire en 2022	الجدول 2: تجهيزات المطارات سنة 2022
Tableau 3 : Mouvement de navigation civile aéroportuaire en 2022	الجدول 3: حركة الملاحة المدنية سنة 2022
Tableau 4 : Equipements portuaires port de Tan Tan en 2022	الجدول 4 : التجهيزات المتوفرة بميناء طانطان سنة 2022
Tableau 5: Equipements portuaires port Sidi Ifni en 2022	الجدول 5 : التجهيزات المتوفرة بميناء سيدي إفني سنة 2022
Tableau 6 : Mouvement de navigation (commerciale) au port de Tan Tan en 2022	الجدول 6 : حركة الملاحة البحرية (التجارية) بميناء طانطان 2022
Tableau 7 : Trafic par nature de marchandise au port de Tan Tan en 2022	الجدول 7 : الحركة التجارية لميناء طانطان خلال سنة 2022
Tableau 8: Répartition des taxis selon la catégorie en 2022	الجدول 8: توزيع حظيرة سيارات الأجرة حسب الصنف سنة 2022
Tableau 9: Véhicules immatriculés au centre immatriculateur selon le genre en 2022	الجدول 9: عدد السيارات المسجلة بمراكز التسجيل حسب الصنف سنة 2022
Tableau 10: Permis de conduire délivrés selon le sexe et le centre d'examen en 2022	الجدول 10 : عدد رخص السياقة المسلمة حسب المراكز وحسب جنس المرشحين خلال سنة 2022
Tableau 11: Accidents de la circulation enregistrés en 2022	الجدول 11: حوادث السير المسجلة خلال سنة 2022
Tableau 12: Accidents de la circulation urbaine en2022	الجدول 12 : حوادث السير المسجلة بالمدارات الحضرية خلال سنة 2022

MI : millilitre

Ha : hectare

(-)Données non communiquées

(-) معطيات غير متوفرة

الجدول 1 : الشبكة الطرقية بجهة كلميم واد نون سنة 2022 (كلم)

Tableau 1 : Réseau routier dans la région de Guelmim Oued Noun 2022 (km)

تعيين	سیدی إفنی Sidi Ifni	طانطان Tan Tan	اسا الزاك Assa-zag	كلميم Guelmim	دésignation
1- طرق وطنية					1- R. Nationales
معبدة	66,64	226,83	245,04	246,9	. Revêtues
غير معبدة	0	0	0	0	. Non revêtues
مجموع الطرق الوطنية	66,64	226,83	245,04	246,9	Total R. Nationales
2- طرق جهوية					2- R. Régionales
معبدة	101,7	96,846	0	155,2	. Revêtues
غير معبدة	0	30,154	120	90	. Non revêtues
مجموع الطرق الجهوية	101,7	127	120	245,2	Total R. Régionales
3- طرق إقليمية					3- R. Provinciales
معبدة	313,55	27,25	294,1	332,35	. Revêtues
غير معبدة	13	64	313,15	245,8	. Non revêtues
مجموع الطرق الإقليمية	326,55	91,25	607,25	578,15	Total R. Provinciales

Source : Direction régionale de l'Équipement, du transport, de la logistique et de l'eau

المصدر: المديرية الجهوية للتجهيز والنقل واللوجستيك والماء

الجدول 2: تجهيزات المطارات سنة 2022

Tableau 2 : Equipements aéroportuaire en 2022

المطار	التجهيزات المتوفرة Equipements			
	طاقة قاعات الاستقبال (عدد المسافرين) Capacité Aérogare (Voyageurs)	محطة الطيران (بالمتر 2) Aérogare (en m2)	طول المدرجات (بالمتر) Longueur totale (en m)	عدد المدرجات Nombre De Pistes
كلميم	700 000	7000	3000	1
طانطان	160 000	300	2600	1

Source : Office National des Aéroports.

المصدر: المكتب الوطني للمطارات

الجدول 3: حركة الملاحة المدنية سنة 2022

Tableau 3 : Mouvement de navigation civile Aéroportuaire en 2022

	طانطان Tan Tan		كلميم Guelmim	
	الوصول Arrivées	الانطلاق Départs	الوصول Arrivées	الانطلاق Départs
عدد الطائرات	58	58	580	580
عدد المسافرين	1 704	2 032	8493	8874

Source : Office National des Aéroports.

المصدر : المكتب الوطني للمطارات

Tableau 4 : Equipements portuaires port Tan Tan en 2022

OUVRAGE DE PROTECTION :		حواجز الحماية :
Digue Principale(ml)	1923 ml	حاجز أمواج رئيسي
Anti Digue (ml)	150 ml	حاجز مضاد
Epi D'arret De Sable (ml)	700 ml	حاجز لوقف زحف الرمال
Traverse (ml)	350 ml	حاجز عرضي
Tenon (ml)	548 ml	حائل
OUVRAGE D'ACCOSTAGE (ML) :		طول الأرصفة حسب عمقها (بالأمتار) :
Quai à - 4 m	340 ml	رصيف بعمق أقل من 4.00 متر
Quai à - 6 m	364 ml	رصيف بعمق أقل من 6.00 متر
Quai à - 6.5 m	427 ml	رصيف بعمق أقل من 6.50 متر
Quai à - 8 m	150 ml	رصيف بعمق أقل من 8 متر
BASSIN (en Ha)		حاجز مائي (بالهكتار)
	27 ha	
TERRE-PLEIN (en Ha)		أرض مسطحة (بالهكتار)
	78,5 ha	
- REMORQUEURS CAP SIM (720 cv)		عدد بواخر الجر (720 خيل) -آلة رافعة بحزام (320 طن)
- PORTIQUE A SANGLE DE 320 T		
	1	
	1	

Source : Direction du port de tan-tan

المصدر : مديرية ميناء طانطان

الجدول 5 : التجهيزات المتوفرة بميناء سيدي إفني سنة 2021

Tableau 5: Equipements portuaires port Sidi Ifni en 2021

OUVRAGE DE PROTECTION :		حواجز الحماية :
DIGUE PRINCIPALE(ml)	1 590 ml	حاجز أمواج رئيسي
CONTRE DIGUE (ml)	190 ml	حاجز مضاد
EPI D'ARRET DE SABLE (ml)	350 ml	حاجز لوقف زحف الرمال
TRAVERSE (ml)	560 ml	حائل
OUVRAGE D'ACCOSTAGE (ML) :		طول الأرصفة حسب عمقها (بالمتر) :
Quai à - 4 m	200 ml	رصيف بعمق أقل من 4.00 متر
Quai à - 5 m	200 ml	رصيف بعمق أقل من 5.00 متر
BASSIN (en Ha)		حاجز مائي (بالهكتار)
TERRE-PLEIN (en Ha)		أرض مسطحة (بالهكتار)
35 ml		
VEDETTE DE SAUVETAGE (DPM)		وحدة الانقاذ
1 ha		آلة رافعة بحزام (320 طن)
PORTIQUE A SANGLE DE 320 T		
1 ha		

Source : Direction de port Sidi ifni.

المصدر : مديرية ميناء سيدي إفني

الجدول 6: حركة الملاحة البحرية (التجارية) بميناء طانطان 2022

Tableau 6 : Mouvement de navigation (commerciale) au port de Tan Tan en 2022

	دخول إلى الميناء Entrées	خروج من الميناء Sorties	
Nombre De Navires	35	35	عدد البواخر
Jauge Brute (en Tonne)	162051	162051	حمولة البواخر(بالطن)

Source : Direction du port Tan Tan

المصدر : مديرية ميناء طانطان

الجدول 7 : الحركة التجارية لميناء طانطان خلال سنة 2022

Tableau 7 : Trafic par nature de marchandise au port de Tan Tan en 2022

أصناف السلع	التصدير(tonnes) Export	الإستيراد(tonnes) Import	الوصف
المحروقات	-	119282	Hydrocarbures
زيت السمك	6694	-	Huile De Poisson
دقيق السمك	6528	-	Farine De Poisson

Source : Direction du port Tan Tan

المصدر : مديرية ميناء طانطان

الجدول 8: توزيع حظيرة سيارات الأجرة حسب الصنف سنة 2022

Tableau 8: Répartition des taxis selon la catégorie en 2022

الصنف	المجموع Total	سيارة الأجرة الصغيرة (الصنف الثاني) Petits taxis	سيارة الأجرة الكبيرة (الصنف الأول) Grands taxis	الوصف
إقليم كلميم:				
بالمدر الحضري	652	157	495	Point d'attache urbaine
بالمدر القروي	71	-	71	Point d'attache rurale
المجموع :	723	157	566	Total :
إقليم طانطان:				
بالمدر الحضري	236	47	189	Point d'attache urbaine
بالمدر القروي	12	00	12	Point d'attache rurale
المجموع :	248	47	201	Total :
إقليم اسا الزاك:				
بالمدر الحضري	50	06	44	Point d'attache urbaine
بالمدر القروي	13	00	13	Point d'attache rurale
المجموع :	63	06	57	Total :
إقليم سيدي إفني:				
بالمدر الحضري	101	25	77	Point d'attache urbaine
بالمدر القروي	90	-	90	Point d'attache rurale
المجموع:	191	25	167	Total :

source : les divisions des affaires économiques et de coordination provinciales dans la région

المصدر : أقسام العمل الاقتصادي والتنسيق بإقاليم الجهة

*** : données 2021**

الجدول 9: عدد السيارات المسجلة بمراكز التسجيل حسب الصنف سنة 2022

Tableau 9: Véhicules immatriculés au centre immatriculateur selon le genre en 2022

Provinces	صنف السيارات Genre		الأقاليم
	السيارات السياحية Véhicules de tourisme	السيارات النفعية Véhicules utilitaires	
Guelmim	6670	2550	كلميم
Tan Tan	2241	1501	طانطان
Sidi Ifni	972	513	سيدي إفني
Assa zag	338	45	اسا الزاك

Source : Directions Provinciales de l'Equipement, du transport, de la logistique et de l'eau dans la région المصدر: المديريات الإقليمية للتجهيز والنقل واللوجستيك والماء بالجهة

الجدول 10 : عدد رخص السياقة المسلمة حسب المراكز وحسب جنس المرشحين خلال سنة 2022

Tableau 10: Permis de conduire délivrés selon le centre d'examen et le sexe du candidats en 2022

Provinces	الذكور Masculin	الإناث Feminin	المجموع Total	الأقاليم
Guelmim	-	-	6346*	كلميم
Tan Tan	-	-	2310	طانطان
Sidi Ifni	-	-	1608	سيدي إفني

Source : Directions Provinciales de l'Equipement, du transport, de la logistique et de l'eau dans la région المصدر: المديريات الإقليمية للتجهيز والنقل واللوجستيك والماء بالجهة

*: بما فيها إقليم آسا الزاك y compris la province d'assa zag

الجدول 11 : حوادث السير المسجلة خلال سنة 2022

Tableau 11: Accidents de la circulation enregistrés en 2022

	Accident	
Accidents constatés	330	حوادث مسجلة
Victimes	556	ضحايا
Blessés	508	الجرحي
Décés	48	الموتى

Source : Commandement régionale de la gendarmerie royale Guelmim

المصدر: القيادة الجهوية للدرك الملكي - كلميم

الجدول 12 : حوادث السير المسجلة بمدارات الحضرية خلال سنة 2022

Tableau 12: Accidents de la circulation urbaine en 2022

Provinces	Accidents constatés حوادث مسجلة	Victimes ضحايا	Blessés الجرحي	Décés لموتى	الأقاليم
Guelmim	334	428	402	4	كلميم
Tan Tan	281	270	268	2	طانطان
Sidi Ifni	58	90	49	0	سيدي إفني

Source : services provinciaux de La sûreté provinciales de la région

المصدر: مصالح الأمن الإقليمي بالجهة

Liste des tableaux

لائحة الجداول

Tableau 1: Autorisations de construire et constructions achevées par les communes urbaines dans la région en 2022

الجدول 1: رخص البناء والبنائات المشيدة من طرف مصالح الجماعات التابعة للجهة خلال سنة 2022

(-)Données non communiquées

(-) معطيات غير متوفرة

الجدول 1: رخص البناء والبنائيات المشيدة من طرف مصالح الجماعات التابعة للجهة خلال سنة 2022

Tableau 1: Autorisations de construire et constructions achevées par les communes urbaines dans la région en 2022

Provinces	عدد رخص البناء المسلمة Nombre d'autorisations de construire	البنائيات المشيدة Constructions achevées	الأقاليم
Guelmim	228	0	كلميم
Assa-Zag	33	36	اسا الزاك
Tan -Tan	165	17	طانطان
Sidi Ifni	125	0	سيدي إفني

Source: services techniques des communes urbaine de la région

المصدر: المصالح التقنية للجماعات الحضرية بالجهة

Liste des tableaux

لائحة الجداول

Tableau1:Production, consommation et nombre d'abonnés en eau potable en 2022	الجدول 1 : إنتاج ، استهلاك وعدد المشتركين في شبكة الماء الشروب خلال سنة 2022
Tableau 2: Structure de réseau de consommation de l'eau potable en 2022	الجدول 2: تركيبة شبكة إستهلاك الماء الشروب خلال سنة 2022

الجدول 1 : إنتاج، استهلاك وعدد المشتركين في شبكة الماء الشروب خلال سنة 2022

Tableau 1: Production, consommation et nombre d'abonnés en eau potable en 2022

Provinces	الإنتاج Production (m ³)	الاستهلاك Consommation (m ³)	عدد المشتركين Nombre d'abonnés	الأقاليم
Guelmim	8 288 595	5 006 586	52 562	كلميم
Tan tan	3 872 856	2 508 080	22 285	طانطان
Assa-zag	1 032 362	585 444	6 268	أسا الزاك
Sidi Ifni	2 000 670	1 779 708	17 556	سيدي إفني

Source : services O.N.E.E- Branche eau المصدر: مصالح المكتب الوطني للكهرباء و الماء الصالح للشرب - قطاع الماء

الجدول 2: تركيبة شبكة استهلاك الماء الشروب خلال سنة 2022

Tableau 2 : Structure de réseau de consommation de l'eau potable en 2022

Provinces	تركيبية الاستهلاك Consommation m ³			عدد المشتركين Abonnés				الأقاليم
	الأسر Ménages	الإدارات Administrations	الوحدات الصناعية Unités Industrielles	الأسر Ménages	الإدارات Administrations	الوحدات الصناعية Unités Industrielles	فئات أخرى Autres (B.F)	
Guelmim	4 313 000	657 000	29 000	51 795	678	76	0	كلميم
Tan Tan	2 090 000	301 000	115 000	21 900	295	90	0	طانطان
Assa-Zag	465 000	93000	8000	6 053	197	18	0	اسا لزاك
Sidi Ifni	1 138 000	218 000	35 000	15 529	379	82	30	سيدي إفني

Source : services O.N.E.E- Branche eau المصدر: مصالح المكتب الوطني للكهرباء و الماء الصالح ل - قطاع الماء

Signes conventionnels utilisés

المصطلحات المستعملة

N.A : Nombre d'abonnés

ع.م : عدد المشتركين

V : Ventas

م.م : مجموع المبيعات من الطاقة

Liste des tableaux

لائحة الجداول

Tableau1 : Vente totale d'énergie électrique (en MWH) en 2022

الجدول 1: مبيعات الطاقة الكهربائية (بالميكروواط ساعة) خلال سنة 2022

Tableau 2 : Structure de vente d'électricité (MWH) par groupes d'abonnés en 2022

الجدول 2 : بنية مبيعات الطاقة الكهربائية (بالميكروواط ساعة) حسب الفئات الكبرى للمشاركين خلال سنة 2022

Tableau 2 : Structure de vente d'électricité (MWH) par groupes d'abonnés en 2022 (suite)

الجدول 2: بنية مبيعات الطاقة الكهربائية (بالميكروواط ساعة) حسب الفئات الكبرى للمشاركين خلال سنة 2022 (تابع)

الجدول 1: مبيعات الطاقة الكهربائية (بالميكواط ساعة) خلال سنة 2022

Tableau 1 : Vente totale d'énergie électrique (en MWH) en 2022

Provinces	مستوى الضغط Niveau de tension			الأقاليم
	الضغط المنخفض Basse tension	الضغط المتوسط Moyenne tension	المجموع Total	
Guelmim	86 594,77	26 708,09	113 302,86	كلميم
Sidi Ifni	36 238,47	8 470,65	44 709,12	سيدي إفني
Assa Zag	11 312,96	2 346,72	13 659,68	اسا الزاك
Tan Tan	41 969,20	42 642,28	84 611,48	طانطان

Source : services O.N.E.E -secteur electricite

المصدر: مصالح المكتب الوطني للماء و للكهرباء - قطاع الكهرباء

الجدول 2 : بنية مبيعات الطاقة الكهربائية (بالميكواط ساعة) حسب الفئات الكبرى للمستهلكين خلال سنة 2022

Tableau 2 : Structure de vente d'électricité (MWH) par groupes d'abonnés en 2022

Provinces	الأسر Ménages		الإدارات Administrations		الإتارة العمومية Eclairage public		فئات أخرى Autres		الأقاليم
	م.ع	م.م	م.ع	م.م	م.ع	م.م	م.ع	م.م	
	N.A	V	N.A	V	N.A	V	N.A	V	
Guelmim	59 419	63 681,38	650	2 386,87	305	7 536,89	7 270	10 868,33	كلميم
Sidi Ifni	40 626	26 201,68	614	1 316,92	413	2 949,21	3 313	4 777,55	سيدي إفني
Assa Zag	6 754	7 328,84	222	1 258,23	40	1 230,88	789	1 230,88	اسا الزاك
Tan Tan	27 072	31 129,46	260	1 302,53	93	3 637,60	3 457	5 459,14	طانطان

Source : services O.N.E.E -secteur electricite

المصدر: مصالح المكتب الوطني للماء و للكهرباء - قطاع الكهرباء

الجدول 3: بنية مبيعات الطاقة الكهربائية حسب الفئات الكبرى للمستهلكين (بالميكواط ساعة) خلال سنة 2022 (تابع)

Tableau 3 : Structure de vente d'électricité par groupes d'abonnés (MWH) en 2022(suite)

Provinces	وحدات فلاحية Unités agricoles		وحدات صناعية Unités industrielles		الأقاليم
	م.ع	م.م	م.ع	م.م	
	N.A	V	N.A	V	
Guelmim	356	1 076,62	346	1 044,67	كلميم
Sidi Ifni	261	699,84	164	293,27	سيدي إفني
Assa Zag	9	19,01	52	156,04	اسا الزاك
Tan Tan	5	17,87	134	422,59	طانطان

Source : services O.N.E.E -secteur electricite

المصدر: مصالح المكتب الوطني للماء و للكهرباء - قطاع الكهرباء

Liste des tableaux

لائحة الجداول

Tableau 1 : Les titres fonciers établis aux immatriculations par conservation foncière, par province et par milieu de résidence 2022

الجدول 1: الرسوم العقارية المنجزة الناتجة عن التحفيظ حسب المحافظة العقارية والاقليم 2022

Tableau 2 : Les titres fonciers établis au morcellement par conservation foncière, par province et par milieu de résidence 2022

الجدول 2: الرسوم العقارية المنجزة الناتجة عن التقسيم حسب المحافظة العقارية والاقليم 2022

(-)Données non communiquées

(-) معطيات غير متوفرة

الجدول 1: الرسوم العقارية المنجزة الناتجة عن التحفيظ حسب المحافظة العقارية والاقليم 2022

Tableau 1: Les titres fonciers établis aux immatriculations par conservation foncière, par province et par milieu de résidence 2022

Provinces	المساحة Superficie		العدد nombre		الأقاليم
	حضري Urbain	قروي Rural	حضري Urbain	قروي Rural	
Guelmim	35h30a71ca	6257h59a77ca	262	537	كلميم
Tan Tan	0	153364h35a16ca	0	13	طانتان
Assa Zag	17a49ca	3h99a92ca	2	1	اسا الزاك

Source : l'agence nationale de la conservation foncière, du Cadastre et de la Cartographie (ANCFCC), Guelmim

المصدر: الوكالة الوطنية للمحافظة العقارية والمسح العقاري و الخرائطية بكلميم

الجدول 2: الرسوم العقارية المنجزة الناتجة عن التقسيم حسب المحافظة العقارية والاقليم 2022

Tableau 2 : Les titres fonciers établis au morcellement par conservation foncière, par province et par milieu de résidence 2022

Provinces	المساحة Superficie		العدد nombre		الأقاليم
	حضري Urbain	قروي Rural	حضري Urbain	قروي Rural	
Guelmim	6h45a52ca	72h67a56ca	5	42	كلميم
Tan Tan	0	6h	0	2	طانتان
Assa Zag	0	0	0	0	اسا الزاك

Source : l'agence nationale de la conservation foncière, du Cadastre et de la Cartographie (ANCFCC), Guelmim

المصدر: الوكالة الوطنية للمحافظة العقارية والمسح العقاري و الخرائطية بكلميم

Liste des tableaux

لائحة الجداول

Tableau 1: Répartition de permis des carrières permanentes et quotas pour réalisation des projets publics et association des camionneurs 2022	الجدول 1 : توزيع عدد رخص المقالع الدائمة ومقالع لانجاز المشاريع العمومية وجمعيات أرباب الشاحنات حسب الأقاليم لسنة 2022
Tableau 2: Répartition des permis de forage des puits par province 2022	الجدول 2 : توزيع عدد رخص حفر الآبار و الانقاب حسب الأقاليم 2022
Tableau 3: Répartition par provinces des forages de reconnaissance et leurs couts en 2022	الجدول 3 : توزيع نفقات عملية التنقيب عن المياه الجوفية بواسطة الأثقاب الاستكشافية حسب الأقاليم 2022

(-)Données non communiquées

(-) معطيات غير متوفرة

الجدول 1 : توزيع عدد رخص المقالع الدائمة ومقالع لانجاز المشاريع العمومية وجمعيات أرباب الشاحنات حسب الأقاليم لسنة 2022
 Tableau 1: Répartition de permis des carrières permanentes et quotas pour réalisation des projets publics et association des camionneurs 2022

Provinces	Associations des camionneurs جمعيات أرباب الشاحنات	Quotas pour réalisation des projets publics مقالع لانجاز مشاريع عمومية	Carrières permanentes مقالع دائمة	الأقاليم
Guelmim	17	1	3	كلميم
Assa Zag	0	0	2	اسا الزاك
Tan Tan	7	0	2	طانطان
Sidi Ifni	10	0	0	سيدي إفني
Total	34	1	7	المجموع

source : Agence Du Bassin Hydraulique De Daraa Oued Noun

المصدر : وكالة الحوض المائي لدرعة واد نون

الجدول 2 : توزيع عدد رخص حفر الابار و الاثقاب حسب الأقاليم 2022
 Tableau 2: Répartition des permis de forage des puits par province 2022

Provinces	Puits autorisés		الأقاليم
	عدد الرخص المسلمة Nombre de puits autorisés	المساحة Superficie irriguée	
Guelmim	82	400	كلميم
Assa Zag	4	10	أسا الزاك
Tan Tan	4	6	طانطان
Sidi Ifni	66	20	سيدي إفني
Total	156	436	المجموع

source : Agence Du Bassin Hydraulique De Daraa Oued Noun

المصدر : وكالة الحوض المائي لدرعة واد نون

الجدول 3: توزيع نفقات عملية التنقيب عن المياه الجوفية بواسطة الأثقاب الاستكشافية والتكلفة حسب الأقاليم 2022
 Tableau 3 Répartition par provinces des forages de reconnaissance et leurs couts en 2022

Provinces	Montant en (MDH) الكلفة (بمليون درهم)	Nombre de forages عدد الأثقاب	الأقاليم
Guelmim	1.24	21	كلميم
Assa Zag	0.56	11	أسا الزاك
Tan Tan	0.24	3	طانطان
Sidi Ifni	2.68	33	سيدي إفني

source : Agence Du Bassin Hydraulique De Daraa Oued Noun

المصدر : وكالة الحوض المائي لدرعة واد نون



الجزء الخامس

المالية، التعاونيات، الإستثمار والحسابات

الجهوية

Partie5

Finance, Coopératives, Investissement, et
Comptes régionaux

Chapitre1 : Finance et activité bancaire

Liste des tableaux

لائحة الجداول

Tableau 1: Montant des prises en charge selon le type d'impôt en 2022

الجدول 1: مبلغ تحميلات الخزينة حسب نوعية الضريبة لسنة 2022

Tableau 2 : Implantation bancaire selon les provinces 2022

الجدول 2: الشبابيك البنكية المتواجدة بالأقاليم 2022

Tableau 3 : Agences bancaires selon les provinces en 2022

الجدول 3: عدد الوكالات البنكية حسب الأقاليم 2022

Tableau 4 : Dépôts et crédits bancaires accordés en décembre 2022(en milliers de MDH)

الجدول 4 : الودائع البنكية والقروض الممنوحة في دجنبر 2022 (بآلاف الدراهم)

(-)Données non communiquées

(-) معطيات غير متوفرة

Tableau 1: Montant des prises en charge selon le type d'impôt en 2022

		التحملات المالية Prises en charge	التحصيلات Recouvrements	الباقى استخلاصه Reste à recouvrir
كلميم Guelmim	Taxe professionnelle الرسم المهني TH/TSH	24 745 416,65	3 688 654,73	21 056 761,92
	الرسم على السكن/الرسم على الخدمات الجماعية	43 776 523,78	10 533 147,97	33 243 375,81
	الضريبة العامة على الدخل IGR	-	-	-
	Taxe licence الرسم على الرخص	-	-	-
اسا الزاك Assa- Zag	Taxe professionnelle الرسم المهني TH/TSH	534 000	138 000	396 000
	الرسم على السكن/الرسم على الخدمات الجماعية	-	-	-
	الضريبة العامة على الدخل IGR	206 000	53 000	153 000
	Taxe licence الرسم على الرخص	3 000	3 000	0
* طانطان Tan Tan	Taxe professionnelle الرسم المهني TH/TSH	4 000	4 000	0
	الرسم على السكن/الرسم على الخدمات الجماعية	Neant	Neant	Neant
	الضريبة العامة على الدخل IGR	Neant	Neant	Neant
	Taxe licence الرسم على الرخص	22 093	0	0
سيدي إفني Sidi ifni	Taxe professionnelle الرسم المهني TH/TSH	7 993 949,22	1 042 249,35	6 951 699,87
	الرسم على السكن/الرسم على الخدمات الجماعية	11 499 520,54	2 986 270,60	8 513 249,94
	الضريبة العامة على الدخل IGR	1 181 377,05	204 259,13	977 117,92
	Taxe licence الرسم على الرخص	36 231,20	10 811,60	25 419,60

source :trésorerie générale

المصدر: مصالح الخزينة العامة

* : données 2021

Tableau 2 : Implantation bancaire selon les provinces à fin 2022

Provinces	عدد الشبابيك القارة Guichets Permanents	الأقاليم
Guelmim	56	كلميم
Assa- Zag	6	أسا الزاك
Tan Tan	17	طانطان
Sidi Ifni	10	سيدي إفني
Total	89	المجموع

source :Banque al Maghreb Agadir

المصدر : بنك المغرب وكالة أكادير

الجدول 3 : عدد الوكالات البنكية حسب الأقاليم 2022

Tableau 3 : Agences bancaires selon les provinces 2022

Banque	كلميم Guelmim	اسا الزاك Assa-Zag	طانطان Tan Tan	سيدي إفني Sidi Ifni	البنك
- CREDIT POPULAIRE DU MAROC	6	1	2	1	-القرض الشعبي للمغرب
- Bank of africa	2	0	2	1	-بنك إفريقيا
- C.A.M	2	0	1	1	-القرض المغربي الفلاحي
AL BARID BANK	14	2	4	4	-البريد بنك
-C.I.H	1	0	1	0	-القرض العقاري والسياحي
-CDM	1	0	0	0	-مصرف المغرب
- ATTIJARI Wafa BANK	5	1	1	2	-التجاري وفاء بنك

source :banque al Maghreb Agadir

المصدر : بنك المغرب وكالة أكادير

الجدول 4 : الودائع البنكية والقروض الممنوحة في دجنبر 2022 (بآلاف الدراهم)

Tableau 4 : Dépôts et crédits bancaires accordés en décembre 2022 (en milliers de MDH)

Provinces	31 - 12- 2022		الأقاليم
	ودائع Dépôts	قروض Crédits	
Guelmim	44 135 186	12 730 980	كلميم
Assa- Zag	2 056 535	1 344 791	أسا الزاك
Tan Tan	13 942 441	5 317 979	طانطان
Sidi Ifni	18 365 618	1 497 390	سيدي إفني

source :banque al Maghreb Agadir

المصدر : بنك المغرب وكالة أكادير

Liste des tableaux

لائحة الجداول

Tableau 1 : Réparation des coopératives et des adhérents dans la region Guelmim oued-noun par secteur d'activité 2022

الجدول 1: توزيع التعاونيات والأعضاء بجهة كلميم- وادنون حسب القطاع 2022

Tableau 2 : Répartition des coopératives et adhérents par province 2022

الجدول 2 : توزيع التعاونيات والأعضاء حسب الإقليم 2022

الجدول 1: توزيع التعاونيات والأعضاء بجهة كلميم-وادنون حسب القطاع 2022

Tableau 1 : Réparation des coopératives et des adhérents dans la region Guelmim oued-noun par secteur d'activité 2022

Secteurs	عدد الأعضاء Nombre des adhérents	عدد التعاونيات Nombre des coopératives	القطاع
Agriculture	12 021	1 650	الفلاحة
Artisanat	5 023	743	الصناعة التقليدية
Denrées alimentaires	881	130	المواد الغذائية
Argane	823	92	الاركان
Commerçants/et services	483	90	التجارة / الخدمات
Tourisme	50	42	السياحة
Alphabetisation	222	38	محو الأمية
Peche	350	22	الصيد البحري
Plantes medicinales et aromatiques	107	19	الاعشاب الطبية والعطرية
habitat	428	17	السكن
Imprimerie-papeterie	50	10	الطباعة
Traitement de dechets	22	4	تدبير النفايات
Conseil et gestion	17	3	الاستشارات والإدارة
Main d'œuvre	36	3	اليد العاملة
Telecommunication	15	3	الاتصالات
Transport	14	2	النقل
Consommation	6	1	استهلاك
Forets	8	1	الغابات

source :Délégation régionale d'ODECO

المصدر : المندوبية الجهوية لمكتب تنمية التعاون

الجدول 2 : توزيع التعاونيات والأعضاء حسب الاقاليم الى غاية فبراير 2022

Tableau 2 : Répartition coopératives et adhérents par provinces jusqu'à février 2022

provinces	عدد الأعضاء Nombre des adhérents	عدد التعاونيات Nombre des coopératives	الاقليم
Guelmim	9 081	1 257	كلميم
Assa-zag	5 831	882	أسا الزاك
Tantan	2 204	261	طانطان
Sidi ifni	3 440	470	سيدي افني
Ensemble	20 556	2 870	المجموع

source :Délégation régionale d'ODECO

المصدر : المندوبية الجهوية لمكتب تنمية التعاون

Liste des tableaux

لائحة الجداول













Tableau 1 : bilan Commission Régionale
Unifiée de l'Investissement 2021 et 2022(CRUI)

الجدول 1: حصيلة عمل اللجنة الجهوية الموحدة
للاستثمار لسنتي 2021 و 2022













الجدول 1 : حصيلة عمل اللجنة الجهوية الموحدة للاستثمار لسنتي 2021 و 2022

Tableau 1 : bilan de la Commission Régionale Unifiée de l'Investissement 2021 et 2022(CRUI)

2021

	Nombre العدد	Montant d'investissement (Mdhs) المبالغ الاستثمارية (مليون درهم)	Emplois prévus مناصب الشغل المرتقبة	
 Industrie et Travaux publics	13	149	319	 الصناعة والأشغال العمومية
 Tourisme	13	840,27	858	 السياحة
 Industrie Alimentaire	8	347,21	857	 التصنيع الغذائي
 Services	6	331,20	197	 الخدمات
 Energies	5	522 527	9 000	 الطاقة
 Produits de la mer	1	4	15	 تربية الأحياء البحرية

2022

	Nombre العدد	Montant d'investissement (Mdhs) المبالغ الاستثمارية (مليون درهم)	Emplois prévus مناصب الشغل المرتقبة	
 Industrie et Travaux publics	13	149	319	 الصناعة والأشغال العمومية
 Tourisme	13	840,27	858	 السياحة
 Industrie Alimentaire	8	347,21	857	 التصنيع الغذائي
 Services	6	331,20	197	 الخدمات
 Energies	5	522 527	9 000	 الطاقة
 Produits de la mer	1	4	15	 تربية الأحياء البحرية

Liste des tableaux

لائحة الجداول

Tableau 1 : Croissance du PIB de la région Guelmim Oued Noun entre 2021 et 2022	الجدول 1: نمو الناتج الداخلي الإجمالي بجهة كلميم واد نون بين سنتي 2021 و 2022
Tableau 2 : Le produit intérieur brut de la région Guelmim Oued Noun par tête 2021 et 2022	الجدول 2: الناتج الداخلي الإجمالي الخام بجهة كلميم واد نون حسب الفرد لسنتي 2021 و 2022
Tableau 3 : Dépenses de consommation finale des ménages de la région Guelmim Oued Noun entre 2021 et 2022	الجدول 3 : نفقات الاستهلاك النهائي للأسر بجهة كلميم واد نون لسنتي 2021 و 2022
Tableau 4 : Le produit intérieur brut par secteurs d'activité économique de la région Guelmim Oued Noun en million de dh entre 2021 et 2022	الجدول 4: الناتج الداخلي الإجمالي حسب قطاعات النشاط الاقتصادي بجهة كلميم واد نون (بملايين الدراهم) لسنتي 2021 و 2022
Tableau 5 : Structure du produit intérieur brut par secteurs d'activité économique de la région Guelmim Oued Noun (en %) entre 2021 et 2022	الجدول 5: توزيع الناتج الداخلي الإجمالي حسب قطاعات النشاط الاقتصادي بجهة كلميم واد نون لسنتي 2021 و 2022 (بالنسبة المئوية)
Tableau 6 : Produit intérieur brut (aux prix courants) par secteurs d'activité économique et dépenses de consommation finale des ménages entre 2021 et 2022 (Région de Guelmim-Oued Noun)	الجدول 6: الناتج الداخلي الإجمالي (بالأسعار الحالية) حسب قطاعات النشاط الإقتصادي ونفقات الإستهلاك النهائي للأسر بجهة كلميم واد نون لسنتي 2021 و 2022

الجدول 1: نمو الناتج الداخلي الإجمالي بجهة كلميم واد نون بين سنتي 2021 و 2022

Tableau 1 : Croissance du PIB de la région Guelmim oued Noun entre 2021 et 2022

Région	المساهمة في النمو Contribution à la croissance		نسبة النمو Croissance En %		الناتج الداخلي الإجمالي بملايين الدراهم Le PIB (en millions de dirhams)		الجهة
	2021	2022*	2021	2022*	2021	2022*	
Guelmim Oued - Noun	0,1	0,0	4,2	1,3	19 290	20 016	كلميم واد نون
Total national	8,2	1,5	8,2	1,5	1 276 563	1 330 558	المجموع الوطني

Source : direction de la comptabilité nationale

المصدر: مديرية المحاسبة الوطنية

* Données semi-définitives

* معطيات شبه-نهائية

الجدول 2: الناتج الداخلي الإجمالي الخام بجهة كلميم واد نون لسنتي 2021 و 2022

Tableau 2 : Le produit intérieur brut de la région Guelmim Oued Noun par tête entre 2021 et 2022

Région	الناتج الداخلي الإجمالي حسب الفرد Le PIB par tête en (dh)		الناتج الداخلي الإجمالي بملايين الدراهم Le PIB en millions de dirhams		الجهة
	2021	2022*	2021	2022*	
Guelmim Oued - Noun	43 021	44 432	19 290	20 016	كلميم واد نون

Source : direction de la comptabilité nationale

المصدر: مديرية المحاسبة الوطنية

* Données semi-définitives

* معطيات شبه-نهائية

الجدول 3 : نفقات الاستهلاك النهائي للأسر بجهة كلميم واد نون لسنتي 2021 و 2022

Tableau 3 : Dépenses de consommation finale des ménages de la région Guelmim Oued Noun entre 2021 et 2022

Région	نفقات الاستهلاك النهائي للأسر حسب الفرد Les dépenses de consommation finale des ménages par tête en (DH)		نفقات الاستهلاك النهائي للأسر بالنسبة المئوية Structure de D C F M, en (%)		نفقات الاستهلاك النهائي للأسر بملايين الدراهم Le D C F M en millions de dirhams		الجهة
	2021	2022*	2021	2022*	2021	2022*	
Guelmim Oued - Noun	19 471	20 724	1,2	1,1	8 730	9 336	كلميم واد نون
Total national	20 694	22 253	100,00	100,00	751 470	816 029	المجموع الوطني

Source : direction de la comptabilité nationale

المصدر: مديرية المحاسبة الوطنية

* Données semi-définitives

* معطيات شبه-نهائية

الجدول 4: الناتج الداخلي الإجمالي حسب قطاعات النشاط الاقتصادي بجهة كلميم واد نون لسنتي 2021 و 2022 (بملايين الدراهم)
 Tableau 4 : Le produit intérieur brut par secteurs d'activité économique de la région Guelmim Oued Noun (en millions de dirhams) entre 2021 et 2022

Région	القطاع الثالثي Secteur Tertiaire		القطاع الثانوي Secteur Secondaire		القطاع الأولي Secteur Primaire		الجهة
	2021	2022*	2021	2022*	2021	2022*	
Guelmim Oued - Noun	14 113	14 790	2 420	2 705	1 430	1 257	كلميم واد نون
Total National	661 109	726 884	331 318	334 765	152 906	130 636	المجموع الوطني

Source : direction de la comptabilité nationale

المصدر: مديرية المحاسبة الوطنية

* Données semi-définitives

* معطيات شبه نهائية

الجدول 5: توزيع الناتج الداخلي الإجمالي حسب قطاعات النشاط الاقتصادي بجهة كلميم واد نون لسنتي 2021 و 2022 (بالنسبة المئوية)
 Tableau 5 : Structure du produit intérieur brut par secteurs d'activité économique de la région Guelmim Oued Noun (en %) entre 2021 et 2022

Région	القطاع الثالثي Secteur Tertiaire		القطاع الثانوي Secteur Secondaire		القطاع الأولي Secteur Primaire		الجهة
	2021	2022*	2021	2022*	2021	2022*	
Guelmim Oued - Noun	7,4	6,3	12,5	13,5	73,2	73,9	كلميم واد نون
Total National	12,0	9,8	26,0	25,9	51,8	54,6	المجموع الوطني

Source : direction de la comptabilité nationale

المصدر: مديرية المحاسبة الوطنية

* Données semi-définitive

* معطيات شبه نهائية

الجدول 6: الناتج الداخلي الإجمالي (بالأسعار الحالية) حسب قطاعات النشاط الاقتصادي و نفقات الإستهلاك النهائي للأسر بجهة كلميم واد نون لسنتي 2021 و 2022

Tableau 6 : Produit intérieur brut (aux prix courants) par secteurs d'activité économique et dépenses de consommation finale des ménages de la région Guelmim-Oued Noun entre 2021 et 2022

Secteur d'activité économique	Part dans le total national en % النسبة من المجموع الوطني %		Valeur (en millions de DH) القيمة (بمليون درهم)		évolution en % التطور ب %	قطاع النشاط الاقتصادي
	*2022	2021	*2022	2021		
Agriculture	0.4	0.4	550	643	-14.5	الفلحة
Pêche	11.2	8.8	707	787	-10.1	الصيد
Industrie extractive						صناعة الاستخراج المعدني
Industrie de transformation	0.3	0.3	622	514	20.9	الصناعة التحويلية
Production et distribution d'électricité et d'eau	1.0	0.6	272	287	-5.2	إنتاج وتوزيع الماء والكهرباء
Construction	2.4	2.4	1811	1619	11.9	البناء
Commerce	0.9	1.0	1290	1293	-0.3	التجارة
Transports et entreposage	1.5	1.7	593	632	-6.2	النقل و تخزين
Hôtels et restaurants	0.6	0.8	259	207	25.1	الفنادق و المطاعم
Information et communication	0.1	0.1	28	25	9.1	المعلومات و الاتصال
Activités financières et d'assurances	0.2	0.1	101	82	22.1	أنشطة مالية و تأمينية
Activités immobilières	1.5	1.4	1319	1283	2.8	العقار
Recherches et développement et services rendus aux entreprises	1.7	1.7	1130	984	14.9	البحث و التطوير و الخدمات المقدمة للشركات
Administration publique ; sécurité sociale obligatoire	5.5	5.5	7338	6958	5.5	الإدارات العامة و الضمان الإجتماعي
Enseignement Santé humaine et action sociale	2.6	2.7	2516	2451	2.7	التعليم، الصحة و العمل الإجتماعي
Autres services	1.3	1.3	217	197	10.1	خدمات أخرى
Total Valeur ajoutée au prix de base	1.6	1.6	18753	17963	4.4	مجموع القيمة المضافة بسعر الأساس
Impôts sur les produits nets de subventions	1.0	1.0	1264	1326	-4.7	الضرائب الخالصة من الدعم على المنتجات
Produit intérieur brut de la région	1.5	1.5	20016	19290	3.8	الناتج الداخلي الإجمالي للجهة
Dépenses de consommation finale des ménages	1.1	1.2	9336	8730	6.9	نفقات الإستهلاك النهائي للأسر

Source : direction de la comptabilité nationale

* Données semi-définitive

المصدر: مديرية المحاسبة الوطنية

* معطيات شبه نهائية

Signes conventionnels utilisés

المصطلحات المستعملة

IPC : Indice des Prix a la Consommation

ر.أ.أ: الرقم الاستدلالي للأثمان

Liste des tableaux

لائحة الجداول

Tableau1 : Evolution de l'Indice des Prix à la Consommation à Guelmim entre 2021 et 2022 par groupe de produit

الجدول 1: تطور الرقم الاستدلالي للأثمان بكلميم ما بين 2021 و 2022 حسب مجموعة المواد

Tableau 2 : Evolution annuelle de l'indice des Prix à la Consommation entre 2021 et 2022 (évolution selon les villes)

الجدول 2: التطور السنوي للرقم الاستدلالي للأثمان ما بين 2021 و 2022 (التطور حسب المدن)

الجدول 1: تطور الرقم الاستدلالي للأثمان بكلميم ما بين 2021 و 2022 حسب مجموعة المواد

Tableau 1 : Evolution de l'Indice des Prix à la Consommation à Guelmim entre 2021 et 2022 par groupe de produit

Groupe De Produits	2021	2022	مجموعة المواد
Produits alimentaires المواد الغذائية			
Produits alimentaires et boissons non alcoolisées	106,1	112,0	المواد الغذائية والمشروبات غير الكحولية
Boissons alcoolisées et tabac	126,2	115,9	المشروبات الكحولية و التبغ
produits non alimentaires المواد غير الغذائية			
Articles d'habillements et chaussures	104,4	131,2	الملابس والأحذية
Logements, eau, électricité et autres combustibles	101,6	106,0	السكن والماء والكهرباء والغاز ومحروقات أخرى
Meubles, articles de ménages et entretien courant du foyer	105,0	102,9	الأثاث والأدوات المنزلية والصيانة العادية للمنزل
Santé	99,1	106,8	الصحة
Transport	105,4	98,9	النقل
Communication	102,6	116,4	المواصلات
Loisirs et culture	97,6	102,5	الترفيه والثقافة
Enseignement	134,7	99,4	التعليم
Restaurants et hôtels	101,9	141,8	مطاعم وفنادق
Biens et services divers	107,0	104,9	مواد وخدمات أخرى
Indice général	105,9	111,2	الرقم الإستهلاكي العام

Source : le Haut Commissariat au Plan

المصدر: المندوبية السامية للتخطيط

الجدول 2: التطور السنوي للرقم الاستدلالي للاثمان ما بين 2021 و 2022 (التطور حسب المدن)

Tableau 2 : Evolution annuelle de l'indice des Prix a la Consommation entre 2021et 2022 (évolution selon les villes)

Villes	Indices moyens annuels معدل الرقم الاستدلالي السنوي		التغير % Var. %	المدن
	2021	2022		
Agadir	103,8	109,3	5,3	أكادير
Casablanca	104,4	111,2	6,5	الدار البيضاء
Fès	104,0	111,2	6,9	فاس
Kénitra	102,9	111,1	8,0	القنيطرة
Marrakech	103,9	111,5	7,3	مراكش
Oujda	102,8	109,9	6,9	وجدة
Rabat	103,8	110,0	6,0	الرباط
Tétouan	102,5	109,5	6,8	تطوان
Meknès	103,6	110,6	6,8	مكناس
Tanger	103,7	110,6	6,7	طنجة
Laâyoune	104,2	109,8	5,4	العيون
Dakhla	104,0	109,5	5,3	الداخلة
Guelmim	105,9	112,0	5,8	كلميم
Settat	103,5	110,3	6,6	سطات
Safi	106,5	114,0	7,0	اسفي
Beni-Mellal	104,5	112,9	8,0	بني ملال
Al-hoceima	103,5	112,2	8,4	الحسيمة
Errachidia	103,0	110,8	7,6	
Ensemble	103,9	110,8	6,6	المجموع

Source : le Haut Commissariat au Plan

المصدر: المندوبية السامية للتخطيط

الجزء السادس

البيئة والمناخ

Partie 6

Environnement et Climatologie



Liste des tableaux

لائحة الجداول

Environnement	البيئة
Tableau 1 : Production des déchets ménagers dans la région Guelmim oued Noun (Milieu urbain) 2022	الجدول 1: إنتاج النفايات المنزلية بجهة كلميم واد نون (الوسط الحضري) 2022
Tableau 2 : Quantité des déchets médicaux dans la région guelmim oued noun 2022	الجدول 2 : كمية النفايات الطبية بجهة كلميم واد نون 2022
Tableau 3 : Nombre de plage par province 2022	الجدول 3 : عدد الشواطئ حسب الأقاليم 2022
Climat	المناخ
Tableau 4: Données générales sur les mouvements du vent 2022	الجدول 4: معطيات عامة حول حركة الرياح 2022
Tableau 5 : Données générales sur les Précipitations 2022	الجدول 5: معطيات عامة حول تساقطات الأمطار 2022

1- البيئة

1- Environnement

الجدول 1: إنتاج النفايات المنزلية بجهة كلميم واد نون 2022

Tableau 1: Production des déchets ménagers dans la région guelmim oued Noun 2022

Provinces	حضري Urbain طن / السنة Tonne / année	قروي rural طن / السنة Tonne / année	الأقاليم
	Guelmim	37256	
Tan tan	24893	548	طانطان
Assa zag	7040	2162	اسا الزاك
Sidi ifni	6212	10532	سيدي افني

source : Direction régionale de l'environnement – Guelmim oued noun

المصدر : المديرية الجهوية للبيئة – كلميم واد نون

الجدول 2 كمية النفايات الطبية بجهة كلميم واد نون 2022

Tableau 2 : Quantité des déchets médicaux dans la région Guelmim oued Noun 2022

Provinces	ط / السنة T / année		الأقاليم
	dangereux	Non dangereux	
Guelmim	14,12	42,38	كلميم
Tan tan	3,30	9,93	طانطان
Assa zag	1,79	5,37	اسا الزاك
Sidi ifni	1,614	4,85	سيدي افني

source : Direction régionale de l'environnement – Guelmim oued noun

المصدر : المديرية الجهوية للبيئة – كلميم واد نون

الجدول 3: عدد الشواطئ حسب الأقاليم 2022

Tableau 3 : Nombre de plage par province 2022

Provinces	عدد الشواطئ nombre de plage	الأقاليم
Guelmim	1	كلميم
Tan tan	1	طانطان
Sidi ifni	6	سيدي افني

source : Direction régionale de l'environnement – Guelmim oued noun

المصدر : المديرية الجهوية للبيئة – كلميم واد نون

الجدول 4: معطيات عامة حول حركة الرياح 2022

Tableau 4 : Données générales sur les mouvements du vent 2022

Provinces	Vent dominant لرياح السائدة	Vent Max قوة الرياح القصوى	Nombre jours de vent fort عدد أيام الرياح القصوى	Nombre de jours de chergui et sirocco عدد أيام رياح الشركي والرياح الجنوبية الجافة	الأقاليم
Sidi ifni	NORD-NORD- EST faible à modéré	79 km/h	10	45	سيدي افني
Guelmim	SUD à NORD- NORD-EST parfois d'EST sous chergui, faible à assez fort	94 km/h	29	23	كلميم
Tan Tan	NORD faible à assez fort	90 km/h	27	39	طانطان

Source : Centre régional de météorologique guelmim

المصدر : المركز الجهوي للأرصاد الجوية بكلميم

الجدول 5: معطيات عامة حول تساقطات الأمطار 2022

Tableau 5 : Données générales sur les précipitations 2022

Provinces	Nombre jours de précipitation عدد أيام التساقطات	Max de précipitation en 24 heures أقصى معدل للتساقطات خلال 24 ساعة	Nombre d'heures d'Insolation عدد ساعات التشميس	الأقاليم
Sidi ifni	44	21.8	2533	سيدي افني
Guelmim	23	20.9	3034.2	كلميم
Tan Tan	24	4.3	2726.2	طانطان

Source : Centre régional de météorologique guelmim

المصدر : المركز الجهوي للأرصاد الجوية بكلميم

Direction régionale du plan
Région Guelmim-Oued Noun



المديرية الجهوية للتخطيط
جهة كلميم واد نون

Direction régionale du plan المديرية الجهوية للتخطيط
Région Guelmim-Oued Noun جهة كلميم واد نون
B.P. : 291 Guelmim ص.ب.: 291 كلميم
Tél/Fax : 0528872170 الهاتف/الفاكس:
Adresse e- mail : hcp.dr.guelmim@hcp.ma الموقع الإلكتروني: