

المملكة المغربية

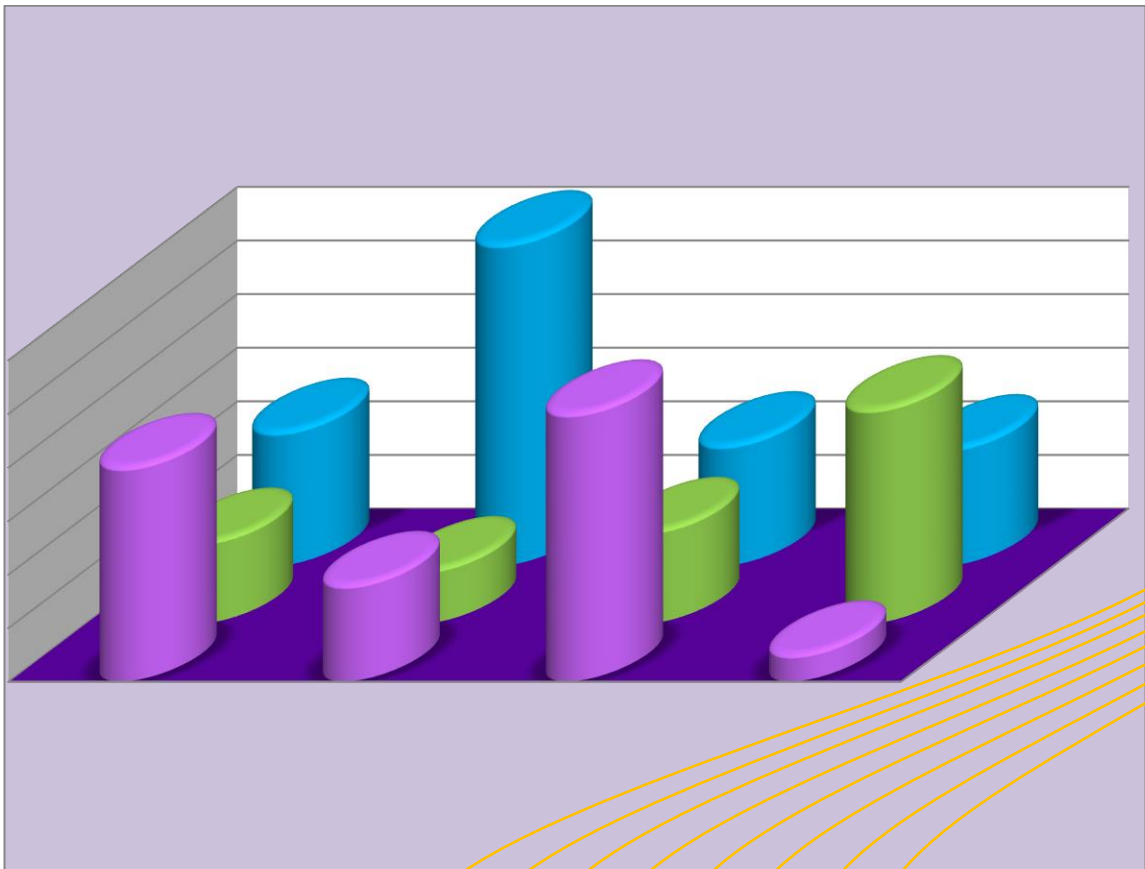


المندوبية السامية للتخطيط

المديرية الجهوية لقليم وادنون

النشرة الإحصائية الجهوية 2015

Annuaire Statistique Régional 2015



www.hcp.ma/region-guelmim

Sommaire	الصفحة	الفهرس
PARTIE I : TERRITOIRE ET POPULATION	04	الجزء الأول : الأرض والسكان
PARTIE II : SECTEURS SOCIAUX	11	الجزء الثاني : القطاعات الإجتماعية
❖ Chapitre 1 : Enseignement	12	❖ الفصل الأول : التعليم
❖ Chapitre 2 : Formation professionnelle et formation des cadres	33	❖ الفصل الثاني : التكوين المهني وتكوين الأطر
❖ Chapitre 3 : Culture	40	❖ الفصل الثالث : الثقافة
❖ Chapitre 4 : Santé	44	❖ الفصل الرابع : الصحة
❖ Chapitre 5 : Emploi	53	❖ الفصل الخامس : التشغيل
❖ Chapitre 6 : Jeunesse et sport	60	❖ الفصل السادس : الشبيبة والرياضة
❖ Chapitre 7 : Justice	65	❖ الفصل السابع : العدل
❖ Chapitre 8 : Entraide nationale et l'agence de développement social	69	❖ الفصل الثامن : التعاون الوطني ووكالة التنمية الإجتماعية
❖ Chapitre 9 : Affaires Islamiques	74	❖ الفصل التاسع : الشؤون الإسلامية
❖ Chapitre 10: Caisse national de sécurité social	81	❖ الفصل العاشر : الصندوق الوطني للضمان الإجتماعي
❖ Chapitre 11 : INDH	83	❖ الفصل الحادي عشر : المبادرة الوطنية للتنمية البشرية
PARTIE III : SECTEURS PRODUCTIFS	86	الجزء الثالث : القطاعات الإنتاجية
❖ Chapitre 1 : Agriculture et forêts	87	❖ الفصل الأول : الفلاحة والغابات
❖ Chapitre 2 : Pêche Maritime	95	❖ الفصل الثاني : الصيد البحري
❖ Chapitre 3 : Industrie	99	❖ الفصل الثالث : الصناعة العصرية
❖ Chapitre 4 : Artisanat	102	❖ الفصل الرابع : الصناعة التقليدية
❖ Chapitre 5 : Tourisme	106	❖ الفصل الخامس : السياحة
❖ Chapitre 6 : Energies et mines	110	❖ الفصل السادس : الطاقة والمعادن
PARTIE IV : SECTEUR D'INFRASTRUCTURES	114	الجزء الرابع : قطاع التجهيزات الأساسية
❖ Chapitre 1 : Equipement et transport	115	❖ الفصل الأول : التجهيز والنقل
❖ Chapitre 2 : Habitat	124	❖ الفصل الثاني : الإسكان
❖ Chapitre 3 : Eau potable	128	❖ الفصل الثالث : الماء الصالح للشرب
❖ Chapitre 4 : Poste et telecommunication	130	❖ الفصل الرابع : البريد والمواصلات
❖ Chapitre 5 : Energie électrique	132	❖ الفصل الخامس : الطاقة الكهربائية
❖ Chapitre 6 : Conservation foncière	136	❖ الفصل السادس : المحافظة العقارية
❖ Chapitre 7 : Agence du bassin hydraulique de souss massa daraa	138	❖ الفصل السابع : وكالة الحوض المائي لسوس ماسة درعة
PARTIE V : FINANCES ; COOPERATIVES ET INVESTISSEMENT	141	الجزء الخامس : المالية والتعاونيات الاستثمار
❖ Chapitre 1 : Finances et activités bancaires	142	❖ الفصل الأول : المالية والنشاط البنكي
❖ Chapitre 2 : Cooperatives	148	❖ الفصل الثاني : التعاونيات
❖ Chapitre 3 : Investissement	151	❖ الفصل الثالث : الاستثمار

La direction régionale, a le Plaisir de publier son 1^{er} numéro de l'annuaire statistique de la région de Guelmim – oued Noun. Le document reprend les principales données sectorielles au niveau de chaque province de la région ; elles se rapportent à fin 2014.

Ce travail réalisé avec la contribution des services extérieurs implantés dans la région, tente de répondre même partiellement, aux attentes des différents utilisateurs de l'information régionale. Celle-ci constitue de plus en plus la base de toute réflexion, action ou décision d'intérêt régional, son perfectionnement devient alors un moyen pour mieux concevoir, élaborer ou orienter l'objectif de développement de la région.

La direction, qui remercie toutes les parties ayant contribué à La sortie de ce document, espère recevoir de la part de ses utilisateurs, toute proposition et critique constructive, qui aideraient à en parfaire le contenu et à en améliorer la portée et l'utilité.

Un registre est ainsi tenu à la direction, pour recueillir les différentes remarques que les destinataires peuvent formuler par écrit, par téléphone ou par contact direct. Ceux-ci peuvent également faire part à la direction de toutes les données dont l'insertion dans les tableaux statistiques de l'annuaire, seraient à leur avis, d'un intérêt certain pour l'utilisateur.

Le Directeur Regional.

يسعد المديرية الجهوية أن تنشر العدد الأول من النشرة الإحصائية السنوية لجهة كلميم واد نون وهي وثيقة تروم تقديم مختلف المعطيات الإحصائية القطاعية على مستوى كل إقليم تابع للجهة ، مع أخذ نهاية سنة 2014 كمرجع .

وقد تم انجاز هذا العمل بفضل مساهمة مختلف المصالح الخارجية الممثلة بالجهة إضافة إلى بعض الإدارات المركزية والتي تشكل المصادر الأولية لمختلف المعطيات المنشورة. كما يمر هذا الإنجاز عبر مراحل متتالية أهمها مراسلة ذات المصادر قصد تجميع البيانات ثم معالجة هذه الأخيرة وذلك بإلقاء نظرة فاحصة على مدى تطورها من سنة إلى أخرى و على احتفاظها بنفس المراجع المجالية والتركيبية ، عبر فترات الملاحظة.

وتستهدف هذه المبادرة المتواضعة ، الاستجابة ولو جزئيا ، لتطلعات ومطالب مختلف المهتمين بالإعلام الجهوي نظرا لما له من أهمية حيث يشكل إحدى دعائم عملية التخطيط عبر مختلف مراحلها بدء من دراسة الوضعية والواقع المعاش ومرورا بتصور الاختيارات الممكنة للتنمية ووصولاً إلى اتخاذ القرارات الموجهة للعمل التنموي المحلي و الجهوي .

وإذ تتقدم المديرية بالشكر الجزيل إلى مختلف الأطراف التي تساهم في إخراج هذا العمل الدوري تتطلع إلى أن تبادر ذات الأطراف إلى إغناء الوثيقة وذلك بتقديم كل اقتراح أو نقد بناء ، يروم تحسين العمل المنجز شكلا ومضمونا لجعله أقرب إلى تحقيق الأهداف التي أنشأ من أجلها . لذا وضعت المديرية ، سجلا يستقبل مختلف الاقتراحات والتصويبات التي تأمل أن ترد عليها من مختلف مستعملي الوثيقة عبر قنوات الاتصال التي تراها ملائمة من بريد مكتوب أو اتصال هاتفي أو زيارة مباشرة لمقر المديرية.

وتبقى فرصة إضافة جداول إحصائية إلى الوثيقة مفتوحة في وجه المستعملين ومصادر المعطيات على السواء كلما لمس هؤلاء في ذات الإضافات ، إغناء للمحتوى وتطويرا في الأداء.

المدير الجهوي

الجزء الأول

الأرض و السكان والمناخ

TERRITOIRE ET POPULATION

العدد الأول
الأرض و السكان و المناخ
TERRITOIRE ET POPULATION
ET CLIMATOLOGIE

الجدول 1 : التنظيم الإداري

Tableau 1 : Organisation administrative.

PROVINCES	عدد الدوائر NOMBRE DE CERCLES	عدد الجماعات NOMBRE DE COMMUNES			الإقليم
		حضرية	قروية	المجموع	
		URBAINES	RURALES	TOTAL	
GUELMIM	03	02	18	20	كلميم
ASSA-ZAG	02	02	05	07	أسا الزاك
TAN TAN	02	02	05	07	طانطان
SIDI IFNI	02	02	17	19	سيدي إفني
TPTAL	09	08	45	53	المجموع

Source : Direction de la Statistique

المصدر : مديرية الإحصاء

الجدول 2 : السكان ، المساحة والكثافة السكانية

Tableau 2 : Population superficie et densité de la population

PROVINCE	السكان POPULATION			الكثافة السكانية فرد/كلم2 DENSITE (H/KM2)	الإقليم
	حضري	قروي	المجموع		
	URBAIN	RURAL	TOTAL		
GUELMIM	139246	48562	187808	16.50	كلميم
ASSA-ZAG	27333	16491	44124	1.11	أسا الزاك
TAN TAN	82504	3630	86134	7.35	طانطان
SIDI IFNI	26347	89344	115691	38.81	سيدي إفني
REGION GUELMIM – OUED NOUN	275430	158327	433757	8.25	المجموع

Source : Direction de la Statistique

المصدر : مديرية الإحصاء

الجدول 3 : عدد السكان وعدد الأسر حسب الجماعات المكونة لإقليم كلميم حسب احصاء 2014 :

Tableau 3 : Population et nombre de ménages de la province de guelmim par commune RGP 2014

Cercles	Communes	عدد الأسر	السكان	الجماعات	الدوائر
		POPULATION	Nombre De ménages		
GUELMIM	GUELMIM	118318	25667	كلميم	مجموع البلديات
	BOUIZAKARNE	14228	3194	بويزكارن	
	Total Municipalités	132546	28861		
BOUIZAKARNE	ADAY	3005	669	أداي	بويزكارن
	AITBOU- FOULNE	1045	221	أيت بوفلن	
	AMTDI	1472	325	أمطضي	
	IFRANE Atlas saghir	11205	2383	إفران الأطلس الصغير	
	TAGANT	3630	666	تكانت	
	TAGHJIJT	9988	2076	تغجيجت	
	DONT: Taghijjt	6700	1471	(منه سكان المركز)	
	Pop.Rurale	3288	605	(منه سكان باقي الجماعة)	
	TIMOULAY	5325	1109	تيمولاي	
Total cercle : Bouizakarne	URBAIN	6700	1471	و.حضري	مجموعة الدائرة: بويزكارن
	RURAL	28970	5968	و.قروي	
	TOTAL	35670	7439	المجموع	
GUELMIM	AFERKAT	1460	268	أفركت	كلميم
	ASRIR	3566	708	اسرير	
	FASK	3943	722	فاصك	
	TIGLIT	930	154	تكليت	
Total cercle : Guelmim		9899	1852	مجموع الدائرة : كلميم	

ABAYNO	2422	543	أباينو
ACHATIA ABIAD	1158	212	الشاطن الأبيض
LABYAR	546	96	لبيار
LAQSABI TAGOUST	2413	516	لقصابي تكوست
RAS OUMLIL	1172	278	راس امليل
TALIOUINE ASSAKA	1125	256	تلوين اسكا
TARGA WASSAY	857	161	تركا وساي
TOTAL CERCLE : LAQSABI	9693	2062	مجموع دائرة القصابي
TOTAL URBAIN DE LA PROVINCE	139246	30332	مجموع السكان الحضريين
TOTAL RURAL DE LA PROVINCE	48562	9882	مجموع السكان القرويين
TOTAL GENERAL DE LA PROVINCE	187808	40214	مجموع سكان الإقليم

Source : Direction de la Statistique

المصدر : مديرية الإحصاء

الجدول 4: عدد السكان وعدد الأسر حسب الجماعات المكونة لإقليم سيدي إفني حسب احصاء 2014:

Tableau 4 : Population et nombre de ménages de la province de SIDI IFNI par commune RGPH 2014

Cercles	Communes	السكان	عدد الأسر	الجماعات	الدوائر
		POPULATION	Nombre De ménages		
	LAKHSASS	4729	1121	الأخصاص سيدي إفني	
	SIDI IFNI	21618	5463		
	TOTAL Municipalités	26347	6584	مجموع البلديات	
SIDI IFNI	ARBAA AIT ABDELLAH	3208	642	أربعاء إيت عبد الله	سيدي إفني
	IMI NFAST	2465	417	إمي نفاست	
	MESTI	2931	636	مستي	
	MIRLEFT	8162	2004	ميرلفت	
	DONTCENTRE MIRLEFT	4664	1243	مركز ميرلفت	
	SBOUYA	3944	777	اسبوية	
	TANGARFA	4706	970	تنكرفا	
	TIOUGHZA	10577	2257	تيوغزة	
TNINE AMELLOU	3674	732	إثنين أملو		
	TOTAL CERCLE :SIDI IFNI	39667	7192	مجموعة الدائرة: سيدي إفني	

LAKHSASS	AIT ERKHA	5112	977	أيت الرخا	الأخصاص
	ANFEG	5071	1232	أنفك	
	BOUTROUCH	3650	739	بوطروش	
	IBDAR	5140	1119	إيبضر	
	SEBT ENABOUR	7222	1410	سبت النابور	
	S.ABDELAH OUBLED	4702	875	سيدي عبد الله أوبلعيد	
	S.HSSAYN OUALI	6064	1289	سيدي إحساين أوعلي	
	SIDI MBARK	6110	1303	سيدي مبارك	
	TIGHIRT	6606	1345	تيغرت	
Total cercle : LAKHSASS		49677	10289	مجموع الدائرة : الأخصاص	
TOTAL URBAIN DE LA PROVINCE		31011	7827	مجموع السكان الحضريين	
TOTAL RURAL DE LA PROVINCE		84680	17481	مجموع السكان القرويين	
TOTAL GENERAL DE LA PROVINCE		115691	25308	مجموع سكان الإقليم	

Source : Direction de la Statistique

المصدر : مديرية الإحصاء

الجدول 5: عدد السكان وعدد الأسر حسب الجماعات المكونة لإقليم طانطان حسب احصاء 2014 :

Tableau 5 : Population et nombre de ménages de la province de Tan Tan par commune RGP2014

Cercles	Communes	السكان	عدد الأسر	الجماعات	
		POPULATION	Nombre De ménages	طانطان	الدوائر
	TAN TAN	73209	16411	طانطان	
	EL OUATIA	9295	2372	الوطية	
	TOTAL Municipalités	82504	18783	مجموع البلديات	
MSIED	MSIED	1275	194	المسيد	المسيد
	TILEMZOUN	1015	182	تيلمزون	
TOTAL CERCLE : MSIED		2290	376	مجموعة الدائرة: المسيد	
TAN TAN	ABETTIEH	264	69	ابطيح	طانطان
	BEN KHLIL	752	150	ابن خليل	
	CHBIKA	324	94	الشبيكة	
Total cercle : TAN TAN		1340	313	مجموع الدائرة : طانطان	
TOTAL URBAIN DE LA PROVINCE		82504	18783	مجموع السكان الحضريين	
TOTAL RURAL DE LA PROVINCE		3630	689	مجموع السكان القرويين	
TOTAL GENERAL DE LA PROVINCE		86134	19472	مجموع سكان الإقليم	

Source : Direction de la Statistique

المصدر : مديرية الإحصاء

الجدول 6: عدد السكان وعدد الأسر حسب الجماعات المكونة لإقليم آسا الزاك حسب احصاء 2014:

Tableau 6 : Population et nombre de ménages de la province de D'Assa-zag par commune RGPH 2014

Cercles	Communes	السكان	عدد الأسر	الجماعات	
		POPULATION	Nombre De ménages	الجماعات	الدوائر
Cercles	ASSA	14570	2990	أسا	الدوائر
	ZAG	12763	941	الزك	
	TOTAL Municipalités	27333	3931	مجموع البلديات	
ASSA	AOUINT LAHNA	2391	314	عوبنة لهنا	اسا
	AOUINT IGHOUMAN	3042	470	عوبنة إيغمان	
	TOUIZGUI	5022	172	تويزكي	
TOTAL CERCLE : ASSA		10455	956	مجموعة الدائرة: آسا	
ZAG	ALMAHBASS	4208	153	المحبس	الزك
	LABOUIRAT	2128	168	البويرات	
Total cercle : ZAG		6336	321	مجموع الدائرة : الزك	
TOTAL URBAIN DE LA PROVINCE		27333	3931	مجموع السكان الحضريين	
TOTAL RURAL DE LA PROVINCE		16791	1277	مجموع السكان القرويين	
TOTAL GENERAL DE LA PROVINCE		44124	5208	مجموع سكان الإقليم	

Source : Direction de la Statistique

المصدر : مديرية الإحصاء

الجدول 7: معطيات عامة حول حركة الرياح 2014 بكلميم:

Tableau 7 : Données générales sur les mouvements du vent 2014 à Guelmim :

INDICATEUR	العدد	
	المؤشر	
	NOMBRE	
Vent dominant	Secteur E	الرياح السائدة
Vent Max	90 KM/H	قوة الرياح القصوى
Nombre jours de vent fort	35 يوم	عدد أيام الرياح القصوى
Nombre jours de Chergui et sirocco	52 يوم	عدد أيام رياح الشرقي والرياح الجنوبية الجافة

Source : station météorologique guelmim

المصدر : محطة الأرصاد الجوية بكلميم

الجدول 8: معطيات عامة حول تساقطات الأمطار 2014 بكلميم:

Tableau 8 : Données générales sur les Précipitations 2014 à Guelmim :

INDICATEUR	العدد	
	المؤشر	
	NOMBRE	
Nombre jours de précipitation	31	عدد أيام التساقطات
Max de précipitation en 24 heures	39.4 mm (novembre)	أقصى معدل للتساقطات خلال 24 ساعة
Nombre d'heures d'Insolation	3390.6	عدد ساعات التشميس

Source : station météorologique guelmim

المصدر : محطة الأرصاد الجوية بكلميم

الجزء الثاني :

القطاعات الاجتماعية

SECTEURS SOCIAUX

الفصل الأول :

التعليم

ENSEIGNEMENT

Signes conventionnels utilisés

المصطلحات المستعملة

M : Moderne

ت ع : تعليم عصري

I : Intégré dans des écoles public

ت مد : التعليم الأولي المدمج (القطاع العمومي)

C : Coranique

ت ق : تعليم قرآني

E : Ensemble

م : مجموع

U : Urbain

ح : حضري

R : Rural

ق : قروي

E : Ensemble

م : مجموع

F : Dont Filles

ن : منهم الإناث

A- ENSEIGNEMENT PRESCOLAIRE

أ - التعليم الأولي :

الجدول 1 : عدد التلاميذ والتجهيزات المدرسة حسب نوعية التعليم 2014 / 2015 :

Tableau 1 : Infrastructures et effectifs par type d'enseignement 2014/2015

PROVINCES		المدارس	الأقسام	المربيون		التلاميذ		الإقليم	
		ECOLES	CLASSES	EDUCATEURS		ELEVES			
				TOTAL	DONT FEMINN	مجموع TOTAL	منهم الإناث DONT FILLES		
ASSA ZAG	M	02	06	09	07	91	39	ت.ع	أسا الزك
	I	08	09	07	07	164	84	ت.مد	
	C	19	37	51	42	719	349	ت.ق	
	E	29	52	67	56	974	472	م.	
GUELMIM	M	36	106	125	119	2024	939	ت.ع	كلميم
	I	29	43	25	19	678	326	ت.مد	
	C	213	474	232	161	5213	2389	ت.ق	
	E	278	623	382	299	7915	3654	م.	
TAN TAN	M	09	23	33	33	536	244	ت.ع	طانطان
	I	12	16	15	13	308	132	ت.مد	
	C	76	77	77	68	1370	721	ت.ق	
	E	97	116	125	114	2214	1097	م.	
SIDI IFNI	M	-	-	-	-	79	33	ت.ع	سيدي إفني
	I	-	-	-	-	362	160	ت.مد	
	C	-	-	228	-	2339	985	ت.ق	
	E	-	-	-	-	2780	1178	م.	
T. REGION	M	47	135	167	159	2730	1255	ت.ع	المجموع
	I	49	68	47	39	1512	702	ت.مد	
	C	308	588	588	271	9641	4444	ت.ق	
	E	404	791	574	469	13883	6401	م.	

source : AREF GUELMIM + DIRECTION PROVINCIALE DE L'EDUCATION ET DE FORMATION – SIDI IFNI

المصدر : الأكاديمية الجهوية للتربية والتكوين - كلميم + المديرية الإقليمية للتربية والتكوين سيدي إفني

B – 1 1^{ER} CYCLE ENSEIGNEMENT PRESCOLAIRE PRIVE

ب – 1 السلك الأول من التعليم الأولي الخاص :

الجدول 1 : توزيع التلاميذ حسب وسط الإقامة 2014 / 2015 :

Tableau 1 : Effectif des élèves par milieu de résidence 2014/2015

STRUCTIURE		سيدي إفني	كلميم	اسا الزاك	طانطان	المجموع	تركيبة عدد التلاميذ	
		SIDI IFNI	GUELMIM	ASSA -ZAG	TAN TAN	TOTAL	ح	ق
Effectifs	U	143	3067	68	1903	5181	ح	المجموع
	R	00	00	00	00	00	ق	العام
	E	143	3067	68	1903	5181	م	
Dont Filles	U	67	1420	29	834	2350	ح	منه عدد
	R	00	00	00	00	00	ق	الإناث
	E	67	1420	29	834	2350	م	

source : AREF GUELMIM + DIRECTION PROVINCIALE DE L'EDUCATION ET DE FORMATION – SIDI IFNI

المصدر : الأكاديمية الجهوية للتربية والتكوين – كلميم + المديرية الإقليمية للتربية والتكوين سيدي إفني

Tableau 2 : Ecoles , classes , salles de cours et personnel enseignant 2014/2015

PROV	CORPS ENSEIGNANT					الأقاليم
	عدد المدارس ECCOLES	عدد الأقسام CLASSES	عدد قاعات الدرس SALLES DE COURS	هيئة التدريس		
				المجموع TOTAL	منه الإناث DONT FEMMES	
GUELMIM	19	146	231	213	155	كلميم
ASSA-ZAG	02	04	14	07	05	أسا الزاك
TAN TAN	11	93	139	111	93	طانطان
SIDI IFNI	2	12	-	-	-	سيدي إفني
TOTAL	34	255	384	331	253	المجموع

source : AREF GUELMIM + DIRECTION PROVINCIALE DE L'EDUCATION ET DE FORMATION – SIDI IFNI

المصدر : الأكاديمية الجهوية للتربية والتكوين – كلميم + المديرية الإقليمية للتربية والتكوين سيدي إفني

B – 2 CYCLE ENSEIGNEMENT SECONDAIRE COLLEGIAL PRIVE

ب – 2 التعليم الثانوي الإعدادي الخاص :
الجدول 1 : توزيع التلاميذ حسب وسط الإقامة 2014 / 2015 :

Tableau 1 : Effectif des élèves par milieu de résidence 2014/2015

STRUCTURE	SIDI IFNI	المجموع				تركيبه عدد التلاميذ		
		سيدي إفني	كلميم	اسا الزاك	طانطان			
		GUELMIM	ASSA -ZAG	TAN TAN	TOTAL			
Effectifs Totaux	U	00	376	00	203	579	ح	المجموع العام
	R	00	00	00	00	00	ق	
	E	00	376	00	203	579	م	
Dont Filles	U	00	151	00	80	231	ح	منه عدد الإناث
	R	00	00	00	00	00	ق	
	E	00	151	00	80	231	م	

source : AREF GUELMIM + DIRECTION PROVINCIALE DE L'EDUCATION ET DE FORMATION – SIDI IFNI

المصدر : الأكاديمية الجهوية للتربية والتكوين – كلميم + المديرية الإقليمية للتربية والتكوين سيدي إفني

الجدول 2 : توزيع التجهيزات المدرسية وهيئة التدريس حسب الأقاليم 2014 / 2015 :

Tableau 2 : Ecoles , classes , salles de cours et personnel enseignant 2014/2015

PROV	CORPS ENSEIGNANT					الأقاليم
	عدد المدارس	عدد الأقسام	عدد قاعات الدرس	هيئة التدريس		
				المجموع	منه الإناث	
				ECCOLES	CLASSES	
GUELMIM	19	146	231	213	155	كلميم
ASSA-ZAG	-	-	-	-	-	أسا الزاك
TAN TAN	04	12	17	18	07	طانطان
SIDI IFNI	-	-	-	-	-	سيدي إفني
TOTAL	10	27	36	84	14	المجموع

source : AREF GUELMIM + DIRECTION PROVINCIALE DE L'EDUCATION ET DE FORMATION – SIDI IFNI

المصدر : الأكاديمية الجهوية للتربية والتكوين – كلميم + المديرية الإقليمية للتربية والتكوين سيدي إفني

C – 1^{er} CYCLE ENSEIGNEMENT PRIMAIRE PUBLIC

ج – السلك الأول من التعليم الأولي عمومي:
الجدول 1: عدد التلاميذ حسب الجنس والمستوى 2014 / 2015 :

Tableau 1 : Effectif des élèves par niveau et par sexe 2014/2015

		سيدي إفني	كلميم	اسا الزاك	طاططان	المجموع		
		SIDI	GUELMIM	ASSA -ZAG	TAN TAN	TOTAL		
		IFNI				REGION		
1 année	E	2230	3130	519	1490	7369	م	السنة الأولى
	F	1103	1477	231	733	3544	ن	
2 année	E	2209	3004	467	1414	7094	م	السنة الثانية
	F	1067	1418	227	660	3372	ن	
3 année	E	2403	2976	478	1380	7237	م	السنة الثالثة
	F	1165	1411	227	654	3457	ن	
4 année	E	2391	3055	478	1414	7338	م	السنة الرابعة
	F	1119	1475	206	637	3437	ن	
5 année	E	2414	3153	458	1513	7538	م	السنة الخامسة
	F	1116	1524	210	697	3547	ن	
6 année	E	2470	3287	458	1515	7730	م	السنة السادسة
	F	1115	1558	219	717	3609	ن	
TOTAL	E	14117	18605	2858	8726	44306	م	المجموع
	F	6685	9031	1320	4098	20966	ن	

source : AREF GUELMIM + DIRECTION PROVINCIALE DE L'EDUCATION ET DE FORMATION – SIDI IFNI

المصدر : الأكاديمية الجهوية للتربية والتكوين – كلميم + المديرية الإقليمية للتربية والتكوين سيدي إفني

توزيع عدد تلاميذ التعليم الابتدائي العمومي
 حسب المستوى والاقاليم موسم 2014/2015
**REPARTITION DES ELEVES DE L'ENSEIGNEMENT
 PRIMAIRE PUBLIC 2014/2015**

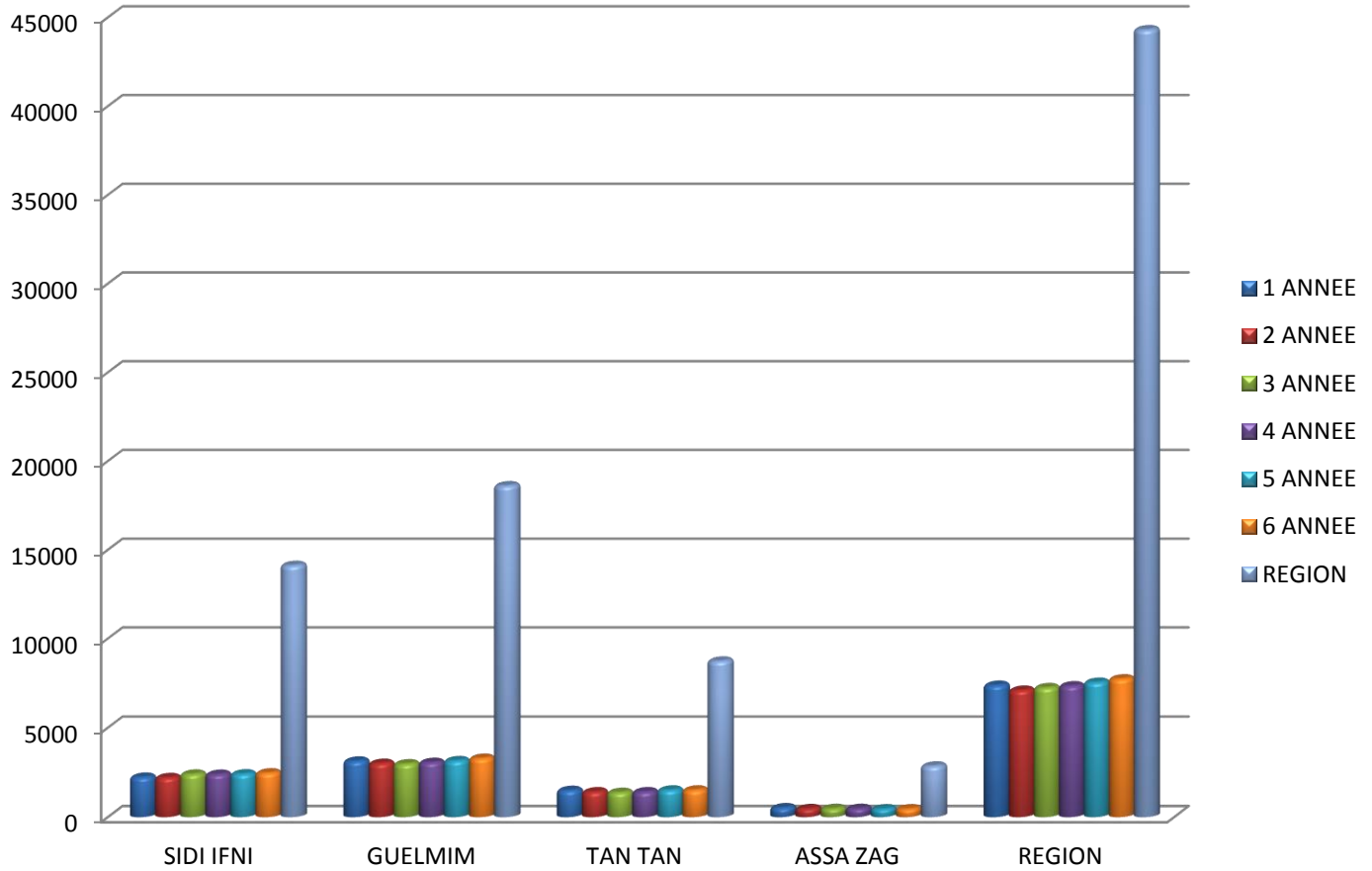


Tableau 2 : Effectif des doublants par niveau et par sexe 2014/2015

		سيدي	كلميم	اسا الزاك	طانطان	المجموع		
		إفني						
		SIDI	GUELMIM	ASSA -ZAG	TAN TAN	TOTAL		
		IFNI				REGION		
1 année	E	298	339	17	181	849	م	السنة الأولى
	F	142	125	08	76	357	ن	
2 année	E	179	205	16	142	609	م	السنة الثانية
	F	84	86	04	61	256	ن	
3 année	E	167	260	23	152	691	م	السنة الثالثة
	F	76	104	07	51	281	ن	
4 année	E	175	254	10	147	617	م	السنة الرابعة
	F	73	83	01	54	217	ن	
5 année	E	169	227	08	131	545	م	السنة الخامسة
	F	54	80	03	47	192	ن	
6 année	E	219	341	08	134	718	م	السنة السادسة
	F	80	121	04	34	238	ن	
TOTAL	E	1207	1626	82	887	4029	م	المجموع
	F	509	599	27	323	1541	ن	

source : AREF GUELMIM + DIRECTION PROVINCIALE DE L'EDUCATION ET DE FORMATION – SIDI IFNI

المصدر : الأكاديمية الجهوية للتربية والتكوين - كلميم + المديرية الإقليمية للتربية والتكوين سيدي إفني

Tableau 3 : Effectif des exclus par niveau et par sexe 2014/2015

		سيدي	كلميم	اسا الزاك	طاططان	المجموع		
		إفني						
		SIDI	GUELMIM	ASSA -ZAG	TAN TAN	TOTAL		
		IFNI				REGION		
1 année	E	00	03	00	00	03	م	السنة الأولى
	F	00	00	00	00	00	ن	
2 année	E	00	00	00	00	00	م	السنة الثانية
	F	00	00	00	00	00	ن	
3 année	E	00	00	00	00	00	م	السنة الثالثة
	F	00	00	00	00	00	ن	
4 année	E	00	02	00	00	02	م	السنة الرابعة
	F	00	00	00	00	00	ن	
5 année	E	00	00	00	00	00	م	السنة الخامسة
	F	00	00	00	00	00	ن	
6 année	E	00	40	02	07	49	م	السنة السادسة
	F	00	07	02	01	10	ن	
TOTAL	E	00	45	02	07	54	م	المجموع
	F	00	07	02	01	10	ن	

source : AREF GUELMIM + DIRECTION PROVINCIALE DE L'EDUCATION ET DE FORMATION – SIDI IFNI

المصدر : الأكاديمية الجهوية للتربية والتكوين – كلميم + المديرية الإقليمية للتربية والتكوين سيدي إفني

الجدول 4 : عدد المسجلين الجدد في السنة الأولى حسب الجنس ووسط الإقامة 2014 / 2015 :

Tableau 4 : Nouveaux inscrits en première année par sexe et milieu de résidence 2014/2015

PROVINCES	مجموع التلاميذ			منهم إناث			الإقليم
	EFFECTIF TOTAUX			DONT FILLES			
	حضري	قروي	المجموع	حضري	قروي	المجموع	
	URBAIN	RURAL	TOTAL	URBAIN	RURAL	TOTAL	
GUELMIM	1885	906	2791	913	439	1352	كلميم
ASSA-ZAG	416	86	502	180	83	263	أسا الزاك
TAN TAN	1291	18	1309	652	05	657	طانطان
SIDI IFNI	375	1529	1904	179	720	899	سيدي إفني
TOTAL	3967	2539	6506	1924	1247	3144	المجموع

source : AREF GUELMIM + DIRECTION PROVINCIALE DE L'EDUCATION ET DE FORMATION – SIDI IFNI

المصدر : الأكاديمية الجهوية للتربية والتكوين – كلميم + المديرية الإقليمية للتربية والتكوين سيدي إفني

الجدول 5: توزيع المدرسين حسب الجنس ولغة التدريس 2014 / 2015 :

Tableau 5 : Personnel enseignant par sexe et par langue d'enseignement 2014/2015

PROVINCES	مجموع المدرسين		الأقاليم
	EFFECTIF TOTAUX		
	مجموع	منهم نساء	
	TOTAL	DONT FEMME	
GUELMIM	864	291	كلميم
ASSA-ZAG	128	68	أسا الزاك
TAN TAN	325	121	طانطان
SIDI IFNI	833	238	سيدي إفني
TOTAL	2150	718	المجموع

source : AREF GUELMIM + DIRECTION PROVINCIALE DE L'EDUCATION ET DE FORMATION – SIDI IFNI

المصدر : الأكاديمية الجهوية للتربية والتكوين – كلميم + المديرية الإقليمية للتربية والتكوين سيدي إفني

Tableau 6 : Ecoles , classes et salles de coure par milieu de résidence 2014/2015

PROVINCE	المجموعات المدرسية		مدارس مستقلة		الفرعيات		الأقسام		قاعات الدرس		الاقليم
	Secteurs scolaires		Écoles autonomes		Écoles satellites		Classes		Salles de Cours		
	م	ح	م	ح	م	ح	م	ح	م	ح	
	E	U	E	U	E	U	E	U	E	U	
GUELMIM	35	00	26	22	73	00	751	406	840	361	كلميم
ASSA-ZAG	06	02	07	07	09	01	118	83	141	100	اسا الزاك
TAN TAN	02	00	18	18	02	00	298	288	261	238	طانطان
SIDI IFNI	61	00	01	09	226	01	679	102	810	101	سيدي إفني
TOTAL	104	02	52	56	310	02	1846	879	2052	800	مجموع

source : AREF GUELMIM + DIRECTION PROVINCIALE DE L'EDUCATION ET DE FORMATION – SIDI IFNI

المصدر : الأكاديمية الجهوية للتربية والتكوين – كلميم + المديرية الإقليمية للتربية والتكوين سيدي إفني

الجدول 7 : توزيع المطاعم المدرسية والمستفيدين منها 2014 / 2015 :

Tableau 7 : Cantines scolaires et nombre de bénéficiaires 2014/2015

BENEFICIAIRES				
PROVINCE	NOMBRE DE CONTINES	المجموع TOTAL	منه الإناث DONT FILLES	الإقليم
GUELMIM	84	9438	4516	كلميم
ASSA-ZAG	15	2299	1054	اسا الزاك
TAN TAN	19	2450	1187	طانطان
SIDI IFNI	69	6756	3212	سيدي إفني
TOTAL	187	20943	9969	مجموع

source : AREF GUELMIM + DIRECTION PROVINCIALE DE L'EDUCATION ET DE FORMATION – SIDI IFNI

المصدر : الأكاديمية الجهوية للتربية والتكوين – كلميم + المديرية الإقليمية للتربية والتكوين سيدي إفني

د - التعليم الثانوي الإعدادي العمومي :

D- ENSEIGNEMENT SECONDAIRE COLLEGIAL PUBLIC

الجدول 1 : عدد التلاميذ حسب المستوى والجنس 2014 / 2015 :

Tableau1: Effectifs des élèves par niveau et par sexe 2014/2015

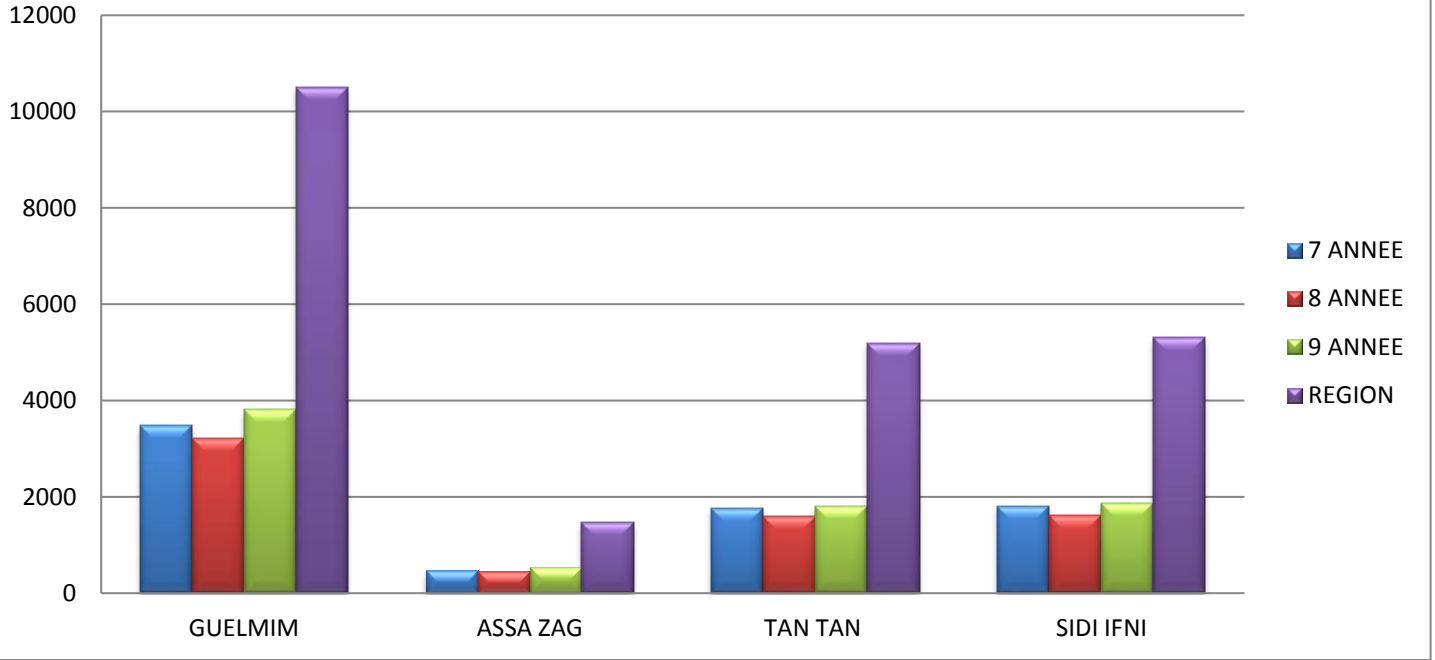
PROVINCE	السنة السابعة		السنة الثامنة		السنة التاسعة		المجموع العام		الأقاليم
	7 ANNEE		8 ANNEE		9 ANNEE		ENSEMBLE		
	المجموع TOTAL	منهم إناث DONT FILLES	المجموع TOTAL	منهم إناث DONT FILLES	المجموع TOTAL	منهم إناث DONT FILLES	المجموع TOTAL	منهم إناث DONT FILLES	
GUELMIM	3485	1564	3212	1520	3817	1717	10514	4801	كلميم
ASSA-ZAG	470	198	455	196	543	219	1468	613	اسا الزاك
TAN TAN	1770	848	1602	775	1807	878	5179	2501	طانطان
SIDI IFNI	1813	680	1619	627	1876	686	5308	1993	سيدي إفني
TOTAL	7538	3290	6888	3118	8043	3500	22469	9908	مجموع

source : AREF GUELMIM + DIRECTION PROVINCIALE DE L'EDUCATION ET DE FORMATION – SIDI IFNI

المصدر : الأكاديمية الجهوية للتربية والتكوين – كلميم + المديرية الإقليمية للتربية والتكوين سيدي إفني

توزيع عدد تلاميذ التعليم الثانوي الاعدادي العمومي
حسب المستوى والأقاليم موسم 2014/2015

REPARTITION DES ELEVES DE L'ENSEIGNEMENT COLEGIAL
PUBLIC 2014/2015



الجدول 2 : عدد المكررين للقسم حسب المستوى والجنس 2015 / 2014 :

Tableau 2 : Effectifs des doublant par niveau et par sexe 2014/2015

PROVINCE	السنة السابعة		السنة الثامنة		السنة التاسعة		المجموع العام		الأقاليم
	7 ANNEE		8 ANNEE		9 ANNEE		ENSEMBLE		
	المجموع	منهم إناث	المجموع	منهم إناث	المجموع	منهم إناث	المجموع	منهم إناث	
	TOTAL	DONT FILLES	TOTAL	DONT FILLES	TOTAL	DONT FILLES	TOTAL	DONT FILLES	
GUELMIM	414	106	337	98	1048	383	1799	587	كلميم
ASSA-ZAG	13	00	12	01	27	08	52	09	اسا الزاك
TAN TAN	222	55	182	41	451	180	855	276	طانطان
SIDI IFNI	188	20	122	10	499	122	809	152	سيدي إفني
TOTAL	837	181	653	150	2025	693	3515	1024	مجموع

source : AREF GUELMIM + DIRECTION PROVINCIALE DE L'EDUCATION ET DE FORMATION – SIDI IFNI

المصدر : الأكاديمية الجهوية للتربية والتكوين – كلميم + المديرية الإقليمية للتربية والتكوين سيدي إفني

الجدول 3 : عدد المطرودين حسب المستوى والجنس 2015 / 2014 :

Tableau 3 : Effectifs des exclus par niveau et par sexe 2014/2015

PROVINCE	السنة السابعة		السنة الثامنة		السنة التاسعة		المجموع العام		الأقاليم
	7 ANNE		8 ANNEE		9 ANNEE		ENSEMBLE		
	المجموع	منهم إناث	المجموع	منهم إناث	المجموع	منهم إناث	المجموع	منهم إناث	
	TOTAL	DONT FILLES	TOTAL	DONT FILLES	TOTAL	DONT FILLES	TOTAL	DONT FILLES	
GUELMIM	128	31	144	26	479	155	751	212	كلميم
ASSA-ZAG	02	00	02	02	04	02	08	04	اسا الزاك
TAN TAN	39	05	72	17	197	75	308	97	طانطان
SIDI IFNI	00	00	00	00	00	00	00	00	سيدي إفني
TOTAL	169	36	218	45	680	232	1067	313	مجموع

source : AREF GUELMIM + DIRECTION PROVINCIALE DE L'EDUCATION ET DE FORMATION – SIDI IFNI

المصدر : الأكاديمية الجهوية للتربية والتكوين – كلميم + المديرية الإقليمية للتربية والتكوين سيدي إفني

الجدول 4 : عدد الإعداديات والأقسام وقاعات الدرس حسب وسط الإقامة 2015 / 2014 :

Tableau 4 : Collèges ,classes et salles de coure par milieu de résidence 2014/2015

PROVINCE	الإعداديات		الأقسام		قاعات الدرس		الأقاليم
	COLLEGES		CLASSES		SALLES DE CLASSE		
	المجموع	منها حضرية	المجموع	منها حضرية	المجموع	منها حضرية	
	TOTAL	DONT URBAIN	TOTAL	DONT URBAIN	TOTAL	DONT URBAIN	
GUELMIM	19	11	306	224	403	236	كلميم
ASSA-ZAG	06	04	42	36	80	65	اسا الزاك
TAN TAN	08	08	154	154	134	134	طانطان
SIDI IFNI	03	01	138	28	35	130	سيدي إفني
TOTAL	36	24	640	442	652	565	مجموع

source : AREF GUELMIM + DIRECTION PROVINCIALE DE L'EDUCATION ET DE FORMATION – SIDI IFNI

المصدر : الأكاديمية الجهوية للتربية والتكوين – كلميم + المديرية الإقليمية للتربية والتكوين سيدي إفني

Tableau 5 : Personnel enseignant selon le sexe et le milieu d'activité 2014/2015

PROVINCE	الوسط الحضري		الوسط القروي		المجموع العام		الأقاليم
	URBAIN		RURAL		TOTAL		
	مجموع المدرسين	منهم نساء	مجموع المدرسين	منهم نساء	مجموع المدرسين	منهم نساء	
	TOTAL	DONT FEMMES	TOTAL	DONT FEMMES	TOTAL	DONT FEMMES	
GUELMIM	335	87	160	26	495	113	كلميم
ASSA-ZAG	81	10	22	00	103	10	اسا الزاك
TAN TAN	219	41	165	00	219	41	طانطان
SIDI IFNI	24	08	232	62	256	70	سيدي إفني
TOTAL	659	146	579	88	1073	234	مجموع

source : AREF GUELMIM + DIRECTION PROVINCIALE DE L'EDUCATION ET DE FORMATION – SIDI IFNI

المصدر : الأكاديمية الجهوية للتربية والتكوين - كلميم + المديرية الإقليمية للتربية والتكوين سيدي إفني

هـ- التعليم الثانوي التأهيلي العمومي :

E- ENSEIGNEMENT SECONDAIRE QUALIFIANT PUBLIC

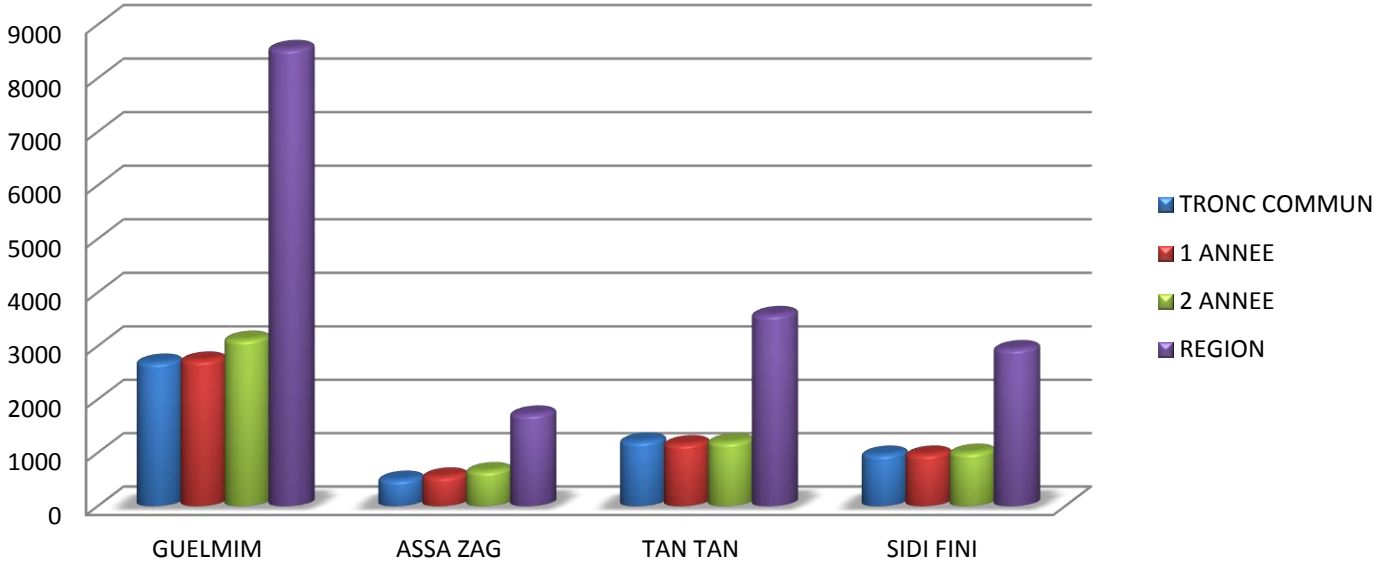
الجدول 1: عدد التلاميذ حسب المستوى والجنس 2014 / 2015 :

Tableau 1 : Effectifs des élèves par niveau et par sexe 2014/2015

PROVINCE	الجدع المشترك		السنة الأولى		السنة الثانية		المجموع العام		الأقاليم
	TRONC COMMUN		1 ANNEE		2 ANNEE		ENSEMBLE		
	المجموع	منهم إناث	المجموع	منهم إناث	المجموع	منهم إناث	المجموع	منهم إناث	
	TOTAL	DONT FILLES	TOTAL	DONT FILLES	TOTAL	DONT FILLES	TOTAL	DONT FILLES	
GUELMIM	2694	1267	2733	1260	3123	1455	8550	3982	كلميم
ASSA-ZAG	500	204	560	215	661	257	1721	676	اسا الزاك
TAN TAN	1216	614	1165	584	1202	633	3583	1831	طانطان
SIDI IFNI	970	358	971	353	1006	392	2947	1103	سيدي إفني
TOTAL	5380	2443	5429	2412	5992	2737	16801	7592	مجموع

source : AREF GUELMIM + DIRECTION PROVINCIALE DE L'EDUCATION ET DE FORMATION – SIDI IFNI

توزيع عدد تلاميذ التعليم الثانوي التأهيلي العمومي
 حسب المستوى والإقاليم موسم 2014/2015
 REPARTITION DES ELEVES DE L'ENSEIGNEMENT SECONDAIRE
 QUALIFIANT PUBLIC 2014/2015



الجدول 2 : عدد المكررين للقسم حسب المستوى والجنس 2015 / 2014 :

Tableau 2 : Effectifs des doublant par niveau et par sexe 2014/2015

PROVINCE	الجدع المشترك		السنة الأولى		السنة الثانية		المجموع العام		الأقاليم
	TRONC COMMUN		1 ANNEE		2 ANNEE		ENSEMBLE		
	المجموع	منهم إناث	المجموع	منهم إناث	المجموع	منهم إناث	المجموع	منهم إناث	
	TOTAL	DONT FILLES	TOTAL	DONT FILLES	TOTAL	DONT FILLES	TOTAL	DONT FILLES	
GUELMIM	99	23	324	81	831	349	1254	453	كلميم
ASSA-ZAG	17	02	19	04	131	42	167	48	اسا الزاك
TAN TAN	169	60	150	56	260	133	579	249	طانطان
SIDI IFNI	76	18	116	16	181	66	373	100	سيدي إفني
TOTAL	361	103	609	157	1403	590	2373	850	مجموع

source : AREF GUELMIM + DIRECTION PROVINCIALE DE L'EDUCATION ET DE FORMATION – SIDI IFNI

المصدر : الأكاديمية الجهوية للتربية والتكوين – كلميم + المديرية الإقليمية للتربية والتكوين سيدي إفني

الجدول 3 : عدد المطرودين حسب المستوى والجنس 2014 / 2015 :

Tableau 3 : Effectifs des exclus par niveau et par sexe 2014/2015

PROVINCE	الجدع المشترك		السنة الأولى		السنة الثانية		المجموع العام		الأقاليم
	TRONC COMMUN		1 ANNEE		2 ANNEE		ENSEMBLE		
	المجموع	منهم إناث	المجموع	منهم إناث	المجموع	منهم إناث	المجموع	منهم إناث	
	TOTAL	DONT FILLES	TOTAL	DONT FILLES	TOTAL	DONT FILLES	TOTAL	DONT FILLES	
GUELMIM	24	08	78	15	601	207	703	230	كلميم
ASSA-ZAG	06	01	00	00	10	03	16	04	اسا الزاك
TAN TAN	49	13	91	33	278	119	418	165	طانطان
SIDI IFNI	00	00	00	00	00	00	00	00	سيدي إفني
TOTAL	79	22	169	48	889	329	1137	399	مجموع

source : AREF GUELMIM + DIRECTION PROVINCIALE DE L'EDUCATION ET DE FORMATION – SIDI IFNI

المصدر : الأكاديمية الجهوية للتربية والتكوين – كلميم + المديرية الإقليمية للتربية والتكوين سيدي إفني

الجدول 4 : عدد التلاميذ حسب الجنس وشعبة التوجيه 2014 / 2015 :

Tableau 4 : Effectifs des élèves par sexe et par branche 2014/2015

PROVINCE	التعليم الاصيل		الأدب		العلوم		التقنيات		المجموع العام	
	Ensgt .Original		LETTRES		SCIENCES		TECHNIQUE		ENSEMBLE	
	مجموع	منهم إناث	مجموع	منهم إناث	مجموع	منهم إناث	مجموع	منهم إناث	مجموع	منهم إناث
	TOTAL	DONT FILLES	TOTAL	DONT FILLES	TOTAL	DONT FILLES	TOTAL	DONT FILLES	TOTAL	DONT FILLES
GUELMIM	177	59	4981	2301	3032	1454	360	160	8550	3982
ASSA-ZAG	00	00	1387	514	328	159	06	03	1721	676
TAN TAN	59	27	1850	977	1623	794	51	33	3583	1831
SIDI IFNI	00	00	1792	623	1119	456	36	24	2947	1103
TOTAL	236	86	10010	4415	6102	2863	453	220	16801	7592

source : AREF GUELMIM + DIRECTION PROVINCIALE DE L'EDUCATION ET DE FORMATION – SIDI IFNI

الجدول 5 : عدد الثانويات والأقسام وقاعات الدرس حسب وسط الإقامة 2014 / 2015 :

Tableau 5 : Lycées ,classes et salles de classe selon par milieu de résidence 2014/2015

PROVINCE	الثانويات		الأقسام		قاعات الدرس		الأقاليم
	LYCEES		CLASSES		SALLES DE CLASSE		
	المجموع	منها حضرية	المجموع	منها حضرية	المجموع	منها حضرية	
	TOTAL	DONT URBAIN	TOTAL	DONT URBAIN	TOTAL	DONT URBAIN	
GUELMIM	19	11	281	214	320	234	كلميم
ASSA-ZAG	04	03	57	49	85	63	اسا الزاك
TAN TAN	06	06	121	121	116	116	طانطان
SIDI IFNI	06	04	55	49	77	50	سيدي إفني
TOTAL	35	24	514	433	598	463	مجموع

source : AREF GUELMIM + DIRECTION PROVINCIALE DE L'EDUCATION ET DE FORMATION – SIDI IFNI

المصدر : الأكاديمية الجهوية للتربية والتكوين – كلميم + المديرية الإقليمية للتربية والتكوين سيدي إفني

الجدول 6 : هيئة التدريس حسب الجنس ومجال العمل 2014 / 2015 :

Tableau 6 : Corps enseignant par sexe et milieu d'activité 2014/2015

PROVINCE	الوسط الحضري		الوسط القروي		المجموع العام		الأقاليم
	URBAIN		RURAL		TOTAL		
	مجموع المدرسين	منهم نساء	مجموع المدرسين	منهم نساء	مجموع المدرسين	منهم نساء	
	TOTAL	DONT FEMMES	TOTAL	DONT FEMMES	TOTAL	DONT FEMMES	
GUELMIM	404	84	121	11	525	95	كلميم
ASSA-ZAG	108	05	21	00	129	05	اسا الزاك
TAN TAN	243	39	00	00	243	39	طانطان
SIDI IFNI	145	39	69	10	214	49	سيدي إفني
TOTAL	900	167	211	21	1111	188	مجموع

source : AREF GUELMIM + DIRECTION PROVINCIALE DE L'EDUCATION ET DE FORMATION – SIDI IFNI

المصدر : الأكاديمية الجهوية للتربية والتكوين – كلميم + المديرية الإقليمية للتربية والتكوين سيدي إفني

F- ENSEIGNEMENT SUPERIEUR :

الجدول 1: توزيع عدد الطلبة بمؤسسات التعليم العالي 2015 / 2014 :

Tableau 1 : Répartition des étudiants de l'enseignement supérieur 2014 / 2015

ETABLISSEMENT	مجموع الطلبة		المؤسسة
	منهم الإناث	Total des étudiants	
ECOLE SUPERIEURE DE TECHNOLOGIE	107	313	المدرسة العليا للتكنولوجيا كلميم
CENTRE UNIVERSITAIRE DE GUELMIM	2600	6500	المركز الجامعي بكلميم

source : CENTRE UNIVERSITAIRE DE GUELMIM + ECOLE SUPERIEURE DE TECHNOLOGIE - GUELMIM

المصدر : المركز الجامعي + المدرسة العليا للتكنولوجيا - كلميم

-Ecole supérieure de technologie –Guelmim : - المدرسة العليا للتكنولوجيا كلميم :

الجدول 2: توزيع عدد الطلبة حسب الشعب بالمدرسة العليا للتكنولوجيا 2015 / 2014 :

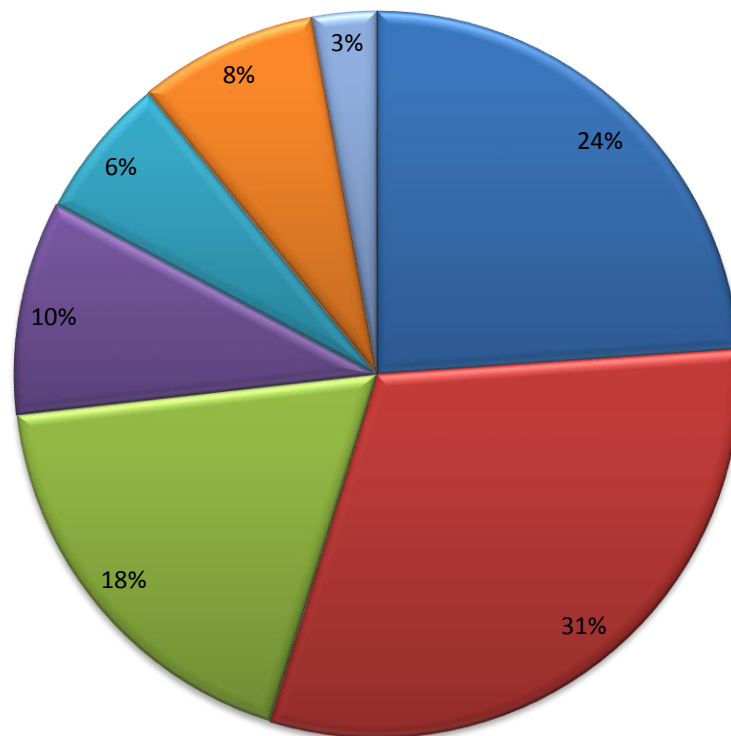
Tableau 2 : Répartition des étudiants Selon l'option a l'E.S.T.G 2014 / 2015

OPTION	مجموع الطلبة		الشعبة
	Total des étudiants		
Management des Entreprises	74		تقنيات التسويق
Energies Renouvelables	97		الطاقات المتجددة
Informatique	58		المعلومات
Instrumentation et Système	30		أنظمة وأجهزة
LP Informatique Décisionnelle et Statistiques	20		إجازة مهنية في المعلومات
LP Energies Renouvelables et Procèdes	25		الطاقات المتجددة والوسائل
LP Instrumentation et Système	09		أنظمة وأجهزة

source : ECOLE SUPERIEURE DE TECHNOLOGIE - GUELMIM

المصدر : المدرسة العليا للتكنولوجيا - كلميم.

توزيع عدد الطلبة حسب الشعبة بالمدرسة العليا للتكنولوجيا موسم 2014/2015
REPARTITION DES ETUDIANTS SELON L'OPTION A L'E.S.T.G
2014/2015



- تقنيات التسويق
- الطاقات المتجددة
- المعلومات
- أنظمة وأجهزة
- إجازة مهنة في الطاقات المتجددة والوسائل
- إجازة مهنية في معلومات اتخاذ القرار والإحصائيات
- إجازة مهنية في الأنظمة والأجهزة

الفصل الثاني :

التكوين المهني وتكوين الأطر

FORMATION

PROFESSIONNELLE

ET FORMATION DES CADRES

المجلس الأعلى
للشؤون المهنية والتعليمية

FORMATION
PROFESSIONNELLE

ET FORMATION DES CADRES

Signes conventionnels utilisés

E : Effectifs établissements

T : Ensemble élèves

M : Masculin

F : Féminin

(*) données de 2012/2013

المصطلحات المستعملة

ع. م : عدد المؤسسات

م. ث : مجموع التلاميذ

د: الذكور

ن : الإناث

(*) معطيات 2013/2012

A- FORMATION PROFESSIONNELLE

أ - التكوين المهني :

الجدول 1 : عدد التلاميذ حسب مستوى التكوين وحسب الأقاليم (القطاع العمومي) 2013 / 2014 :

Tableau 1 : Effectifs en formation par provinces (secteur public) 2013/2014

PROVINCES	التخصص			التأهيل			التقني			التقني المتخصص			المجموع			الإقليم
	Spécialisation			Qualification			Technicien			Technicien spécialisé			total			
	E	T	F	E	T	F	E	T	F	E	T	F	E	T	F	
	ع	م	ن	ع	م	ن	ع	م	ن	ع	م	ن	ع	م	ن	
Guelmim	01	236	00	04	529	197	01	777	197	01	440	160	07	1982	554	كلميم
Tan Tan	01	143	36	04	225	99	03	564	232	02	135	90	05	1067	457	طانطان
ASSA-ZAG	01	11	00	01	23	15	02	75	-	-	28	00	02	137	15	أسا الزاك
SIDI IFNI(*)	-	80	-	-	195	-	-	209	-	-	122	-	-	606	-	سيدي إفني(*)
TOTAL	03	470	36	09	972	311	06	1625	429	03	725	250	14	3792	1026	المجموع

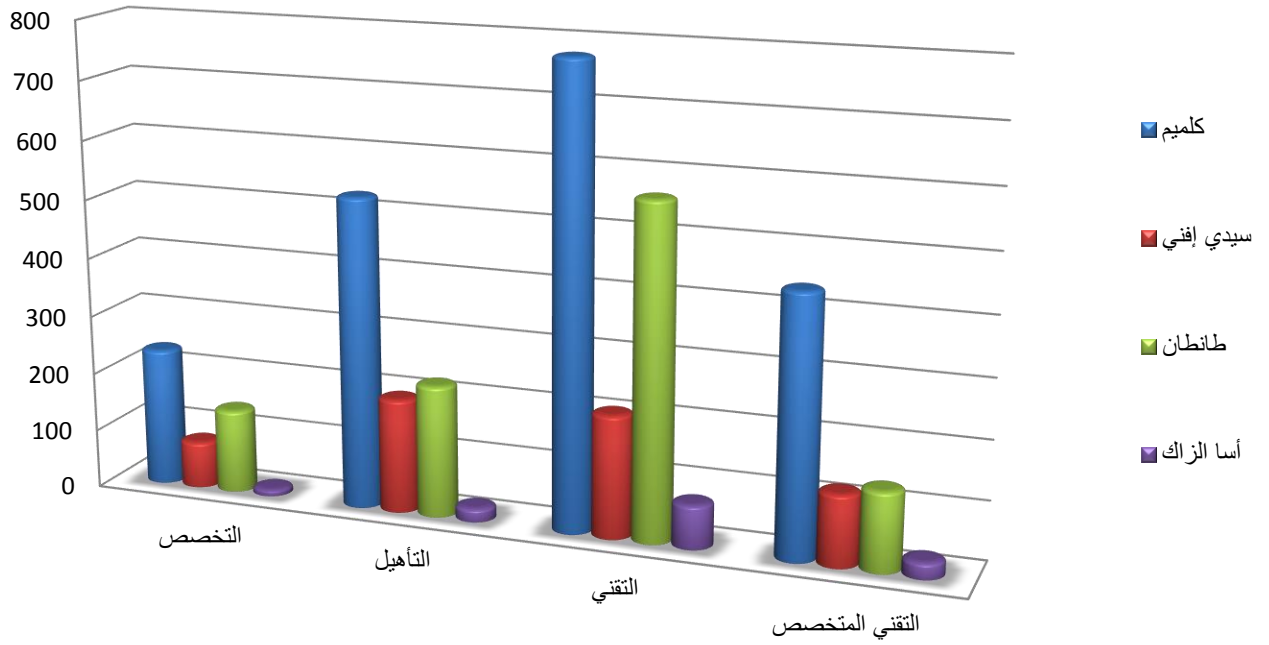
source : délégation régionale de l'OFPPPT-AGADIR

المصدر : المندوبية الجهوية للتكوين المهني أكادير

(*) Annuaire statistique régionale de sous-massa2013

(*) النشرة الإحصائية الجهوية لسوس ماسة 2013

عدد تلاميذ التكوين المهني (القطاع العمومي)
 حسب مستوى التكوين والاقاليم موسم 2013/2014
**NOMBRE DES ELEVES DE FORMATION PROFESSIONNELLE (PUBLIC)
 SELON DES PROVINCES ET LE NIVEAU DE FORMATION 2013/2014**



الجدول 2 : عدد التلاميذ حسب مستوى التكوين وحسب الأقاليم 2012 / 2013 (القطاع الخاص) :

Tableau 2 : Effectifs en formation par provinces (secteur privé) 2012/2013

PROVINCES	التخصص			التأهيل			التقني			التقني المتخصص			المجموع			الإقليم
	Spécialisation			Qualification			Technicien			Technicien spécialisé			total			
	E	T	F	E	T	F	E	T	F	E	T	F	E	T	F	
	ع	م	ن	ع	م	ن	ع	م	ن	ع	م	ن	ع	م	ن	
Guelmim	05	99	53	03	11	07	04	75	54	00	00	00	09	185	114	كلميم
Tan Tan	03	29	22	02	08	04	03	14	10	00	00	00	05	51	36	طنطان
ASSA-ZAG	00	00	00	00	00	00	00	00	00	00	00	00	00	00	00	أسا الزاك
SIDI IFNI	00	00	00	00	00	00	00	00	00	00	00	00	00	00	00	سيدي إفني
TOTAL	08	128	75	05	19	11	07	89	64	00	00	00	14	236	150	المجموع

source : délégation régionale de l'OFPPPT-AGADIR

المصدر : المندوبية الجهوية للتكوين المهني أكادير

الجدول 3 : إحصائيات الإدماج حسب مستوى التكوين وحسب الأقاليم 2014 :

Tableau 3 : Statistiques d'insertion par provinces et par niveau de formation 2014

Provinces	التخصص			التأهيل			التقني			المجموع			الإقليم
	Spécialisation			Qualification			Technicien			Total			
Guelmim	03			18			46			67			كلميم
Tan Tan	02			06			12			20			طنطان
ASSA-ZAG	00			04			01			05			أسا الزاك
SIDI IFNI	03			02			05			10			سيدي إفني
TOTAL	08			30			64			102			المجموع

source : ANAPEC – GUELMIM

المصدر : الوكالة الوطنية لإنعاش التشغيل والكفاءات

A-1 INSTITUT DE TECHNOLOGIE ET DES PECHEs MARITIMES - TAN TAN
الجدول 4 : توزيع عدد المتدربين حسب الشعب 2013 / 2014 :

Tableau 4 : Effectifs des stagiaires par branches 2013/2014

Branches	السنة الأولى			السنة الثانية			شعب التكوين
	1ère année			2ème année			
	ذ	ن	المجموع	ذ	ن	المجموع	
	M	F	Total	M	F	Total	
Patron de pêche	20	01	21	23	01	24	رئيس الصيد
Officier mécanicien 3 ^{ème} classe	28	00	28	23	00	23	ضابط ميكانيكي من الصف الثالث
Total Général	48	01	49	46	01	47	المجموع العام

source :institut de T.P.M –tan tan

مصدر: معهد تكنولوجيا الصيد البحري طانطان

الجدول 5 : عدد الخريجين و نسب الإدماج حسب الشعب 2012 / 2013 :

Tableau 5: Effectifs des lauréats et Taux d'insertion 2012/2013

Branches	الخريجين			نسبة الإدماج	شعب التكوين
	Lauréats				
	ذ	ن	المجموع		
	M	F	Total	Taux d'insertion	
Patron de pêche	22	02	24	46%	رئيس الصيد
Officier mécanicien 3 ^{ème} classe	24	00	24	50%	ضابط ميكانيكي من الصف الثالث
Total Général	46	02	48	96%	المجموع العام

source :institut de T.P.M –tan tan

مصدر: معهد تكنولوجيا الصيد البحري طانطان

B- CENTRE REGIONAL DES METIERS D'EDUCATION ET DE FORMATION

الجدول 6 : عدد الطلبة الأساتذة حسب الجنس و المستوى 2013 / 2014 :

Tableau 6: Effectifs des élèves instituteurs par sexe et par niveau 2013/2014

Niveau	كلميم Guelmim 2010-2011			سيدي إفني Sidi Ifni			المستوى
	ذ	ن	المجموع	ذ	ن	المجموع	
	M	F	Total	M	F	Total	
1 année (E.PR)	27	22	49				السنة الأولى من التعليم الابتدائي
1 année (EN.SN.COLLEGIAL)	10	17	27	-	-	-	السنة الأولى من التعليم الثانوي الإعدادي
Ensemble	37	39	76	-	-	-	المجموع

source : C.R.M.E.F- GUELMIM

المصدر : المركز الجهوي لمهن التربية و التكوين الفرع الإقليمي لكلميم

الجدول 7 : عدد الطلبة الأساتذة حسب شعبة الإجازة – مركز المعلمين كلميم 2013 / 2014 :

Tableau 7: Effectifs des élèves instituteurs par niveau universitaire CFI – Guelmim 2013/2014

Niveau	عدد الطلبة		المستوى
	Effectifs étudiants		
licence littéraire	24		الإجازة الأدبية
licence Scientifique	19		الإجازة العلمية
licence technique	05		الإجازة التقنية
Ensemble	48		المجموع

source : C.R.M.E.F- GUELMIM

المصدر : المركز الجهوي لمهن التربية و التكوين الفرع الإقليمي لكلميم

الفصل الثالث :

الثقافة

CULTURE

Signes conventionnels utilisés

المصطلحات المستعملة

(*) : Non disponible

(*) معطيات غير متوفرة

الجدول 1 : أنشطة المسرح والموسيقى بأقاليم الجهة 2014 :

Tableau 1 : Activités de théâtre et musique par provinces 2014

PROVINCES	أنشطة المسرح				أنشطة الموسيقى		الأقاليم
	théâtre				MUSIQUES		
	المسرحيات	صباحيات للأطفال	حصص هزلية	ندوات حول المسرح	الأمسيات الموسيقية		
	Nbr	Journées	Séance	Conférences	Nbr		
	de pièces	Pour	De La	Sur	de soirées		
	Théâtrales	Enfants	comique	Le théâtre	musicales		
Guelmim	05	00	00	00	10		كلميم
Tan Tan	01	00	00	00	02		طانطان
ASSA-ZAG	02	00	00	00	03		أسا الزاك
SIDI IFNI (*)	-	-	-	-	-		سيدي إفني
TOTAL	08	00	00	00	15		مجموع
REGION							الجهة

SOURCE : DIRECTION REGIONALE DE LA CULTURE -Guelmim

المصدر : المديرية الجهوية للثقافة

الجدول 2 : أنشطة ثقافية أخرى حسب أقاليم الجهة 2014 :

Tableau 2 : Autres activités culturelles par provinces 2014

PROVINCES	فن تشكيلي و معارض ART PLASTIQUE ET EXPOSITIONS		أنشطة تتعلق بالكتاب L I V R E		أنشطة حول التراث PATRIMOINE	
	عروض لرسوم الأطفال Nbr d'expositions des dessins d'enfants	عروض حول الفنون Expositions Des arts	معارض تتعلق بالكتاب Nbr d'exposition s des livres	رواد الخزانات Nbr de lecteurs visitant les Bibliothèques	ندوات حول التراث Nbr de conférences et de bats sur le patrimoine	الأقاليم
Guelmim	01	01	00	157	06	كلميم
Tan Tan	00	00	00	928	01	طانطان
ASSA- ZAG	00	00	00	253	04	أسا الزأك
SIDI IFNI(*)	-	-	-	-	-	سيدي إفني*
TOTAL REGION	01	01	00	1338	11	مجموع الجهة

SOURCE : DIRECTION REGIONALE DE LA CULTURE-Guelmim

المصدر : المديرية الجهوية للثقافة-كلميم

الفصل الرابع :

الصحة

SANTE

Signes conventionnels utilisés

المصطلحات المستعملة

P : Secteur public

ق.ع : القطاع عمومي

PR : Secteur privé

ق.خ : قطاع خاص

IDE : Infirmier diplômé d'Etat

م.م : ممرض مجاز

IA : Infirmier auxiliaire

م.م : ممرض مساعد

ASBP : Adjoint de santé breveté public

م.ص.م : مساعد صحي مجاز

الجدول 1 : التجهيزات الصحية المتوفرة حسب كل إقليم سنة 2014

Tableau 1 : Infrastructures sanitaires en 2014

PROVINCES	المتشفيات HOPITAUX GENERAUX		المستوصفات DISPENSARS		المراكز الصحية CENTRES DE SANTE		مركز الهلال الأحمر المغربي CENTRES C R M	قاعات العلاج SALLES DE SOINS	الإقليم		
	جهوية REG.	إقليمية PROV.	قروية RURAL	قروية أساسية R.BASE	حضرية URBAIN	قروية RURAL					
										عدد	
										عدد	عدد
Guelmim	01	00	12	00	08	18	06	00	كلميم		
Tan Tan	00	01	00	00	05	05	04	01	طانطان		
ASSA-ZAG	00	01	00	00	05	05	00	00	أسا الزاك		
SIDI IFNI	00	01	13	00	03	17	00	36	سيدي إفني		
TOTAL	01	03	25	00	21	45	10	37	مجموع		

SOURCE : .Délégations Provinciales De La Santé

المصدر: المندوبيات الإقليمية للصحة

الجدول 2 : التجهيزات الصحية ذات أسرة حسب كل إقليم سنة 2014

Tableau 2 : Formations sanitaires avec lits en 2014

PROVINCES	المستوصفات DISPENSARS		المراكز الصحية CENTRES DE SANTE		الإقليم		
	عدد	عدد الأسر CAPACITE EN LITS	عدد	عدد الأسر CAPACITE EN LITS			
						عدد	
						عدد	عدد
Guelmim	01	120	05	12	كلميم		
Tan Tan	01	120	01	02	طانطان		
ASSA-ZAG	01	45	01	04	أسا الزاك		
SIDI IFNI	01	44	33	30	سيدي إفني		
TOTAL	04	329	40	48	مجموع		

SOURCE : .Délégations Provinciales De La Santé

المصدر: المندوبيات الإقليمية للصحة

الجدول 3 : الطاقة الإستشفائية حسب الأقسام (عدد الأسرة) 2014

Tableau 3 : Capacité hospitalière par service en 2014

PROVINCES	الطب العام MEDECINE GENERALE	الإنتعاش REANIMA CHIRURG	طب الأطفال PEDIATRIE	الجراحة CHIRURGIE	الولادة MATERNITE	المستعجلات URGENCES	المجموع TOTAL	الإقليم
Guelmim	20	05	10	20	32	05	92	كلميم
Tan Tan	30	04	00	30	30	00	94	طنانطان
ASSA-ZAG	10	03	08	10	10	00	41	أسا الزاك
SIDI IFNI	12	00	06	12	10	04	44	سيدي إفني
TOTAL	72	12	24	72	82	09	271	مجموع

SOURCE : .Délégations Provinciales De La Santé

المصدر: المندوبيات الإقليمية للصحة

الجدول 4 : أهم مؤشرات أنشطة المستشفيات 2014

Tableau 4 : Statistiques d'occupation des hôpitaux en 2014

PROVINCES	الطاقة الاستيعابية (عدد الأسرة) CAPACITE EN LITS	عدد الوافدين ENTREES	عدد الأيام الإستشفائية JOURNEES D'HOSPIT	معدل نسبة الملاء (%) TAUX D'OCCUP. MOYEN (%)	معدل مدة الإقامة بالأيام DUREE MOY. DE SE JOUR (EN J)	المعدل اليومي لعدد الوافدين NOMBRE MOYEN D'ENTREES (PAR JOUR)	الإقليم
Guelmim	120	17568	21447	63.18	2.98	48	كلميم
Tan Tan	120	7019	8336	24.82	2.22	19	طنانطان
ASSA-ZAG	45	383	781	7.13	2.04	01	أسا الزاك
SIDI IFNI	44	2386	3729	23	1.5	06	سيدي إفني
TOTAL	329	27356	34293	118.13	8.74	74	مجموع

SOURCE : .Délégations Provinciales De La Santé

المصدر: المندوبيات الإقليمية للصحة

الجدول 5 : الفحوص الطبية والعلاجات الشبه الطبية 2014

Tableau 5 : Examens médicaux et soins paramédicaux en 2014

PROVINCES	الفحوص الطبية	العلاجات الشبه طبية	المجموع TOTAL	الإقليم
	EXAMENS MEDICAUX	SOINS PARAMEDICAUX		
Guelmim	238490	250361	488851	كلميم
Tan Tan	50107	74424	124531	طنانطان
ASSA-ZAG	13808	9702	23510	أسا الزاك
SIDI IFNI	105404	763117	868521	سيدي إفني
TOTAL	407809	1097604	1505413	مجموع

SOURCE : .Délégations Provinciales De La Santé

المصدر: المندوبيات الإقليمية للصحة

الجدول 6 : توزيع عدد جراحي الأسنان حسب قطاع العمل 2014

Tableau 6 : Chirurgiens dentistes par secteur en 2014

PROVINCES	القطاع الخاص PRIVE			مجموع القطاع العام TOTAL PUBLIC	الإقليم
	المجموع	منهم الإناث	أجانب		
	TOTAL	DONT FEMMES	ETRANGERS		
Guelmim	11	-	00	03	كلميم
Tan Tan	02	00	00	01	طنانطان
ASSA-ZAG	00	00	00	01	أسا الزاك
SIDI IFNI	03	01	00	02	سيدي إفني
TOTAL	16	01	00	07	مجموع

SOURCE : .Délégations Provinciales De La Santé

المصدر: المندوبيات الإقليمية للصحة

الجدول 7 : توزيع الأطباء حسب الاختصاصات وحسب الأقاليم 2014

Tableau 7: Effectifs des médecins par spécialité par secteur et par province en 2014

SPECIALITE	كلميم		طاطان		اسا الزاك		سيدي إفني		المجموع		نوع التخصص
	GUELMIM		TAN TAN		ASSA-ZAG		SIDI IFNI		TOTAL		
	ق.ع	ق.خ	ق.ع	ق.خ	ق.ع	ق.خ	ق.ع	ق.خ	ق.ع	ق.خ	
	P	PR	P	PR	P	PR	P	PR	P	PR	
MEDCINE GENERALE	34	12	21	04	13	00	20	02	104	18	الطب العام
CHIRURGIE GENERALE	02	01	02	00	00	00	01	00	06	01	الجراحة العامة
NEURO- PSYCHIATRIE	01	00	00	00	00	00	00	00	01	00	الأمراض النفسية والعصبية
PEDIATRIE	02	01	01	00	00	00	01	00	03	01	طب الأطفال
OPHTALMOLOGIE	01	00	00	00	00	00	00	00	03	00	طب العيون
O.R.L	02	00	01	00	00	00	00	00	03	00	طب الأنف والحلق والحنجرة
DERMATO-ENEROLOGIE	01	00	00	00	00	00	00	00	02	00	الأمراض الجلدية
CARDIOLOGIE	01	01	01	00	00	00	00	00	02	01	الأمراض القلب
ANESTHESIOLOGIE	02	00	01	00	00	00	01	00	03	00	التخدير الطبي
ELECTRO-RADIOLOGIE	00	00	00	00	00	00	01	00	00	00	أمراض الغدد الصماء
GYNECO-OBSTETRIQUE	03	01	02	00	02	00	01	00	08	01	أمراض النساء والتوليد
PNEUMO-PHTISIOLOGIE	01	00	02	00	00	00	00	00	03	00	امراض الجهاز التنفسي
ENDOCRINOLOGIE	01	00	00	00	00	00	00	00	01	00	أمراض الكلى
GASTRO-ENTEROLOGIE	01	01	01	00	00	00	00	00	02	01	أمراض الجهاز الهضمي
BIOLOGIE	00	00	00	00	00	00	00	00	00	00	الطب البيولوجي
AUTRES SPCIALITES :	02	05	12	01	01	00	00	00	18	06	اختصاصات أخرى
- TRAUMATOLOGIE	01	00	00	00	00	00	00	00	01	00	جراحة العظام
TOTAL	55	22	44	05	16	00	25	02	160	29	المجموع

SOURCE : .Délégations Provinciales De La Santé

المصدر: المندوبيات الإقليمية للصحة

Tableau 8 : Personnel paramédical de santé publique en 2014

PROVINCE	SEXE	الدرجة GRADE			المجموع TOTAL	الجنس الاقليم	
		م م I.D.E	م م ASDE	م ص م A.S.B .			
Guelmim	TOTAL	175	00	31	206	مجموع	كلميم
	DONT FEMININ	83	00	14	97	منهم نساء	
Tan Tan	TOTAL	82	00	18	100	مجموع	طانطان
	DONT FEMININ	40	08	00	48	منهم نساء	
ASSA-ZAG	TOTAL	74	00	00	74	مجموع	أسا الزاك
	DONT FEMININ	35	00	00	35	منهم نساء	
SIDI IFNI	TOTAL	99	77	22	198	مجموع	سيدي إفني
	DONT FEMININ	88	00	16	104	منهم نساء	
TOTAL	TOTAL	430	77	71	578	مجموع	مجموع
	DONT FEMININ	246	08	30	284	منهم نساء	

SOURCE : .Délégations Provinciales De La Santé

المصدر: المندوبيات الإقليمية للصحة

الجدول 9 : توزيع الصيادلة حسب قطاع العمل 2014

Tableau 9 : Répartition des pharmaciens en 2014

PROVINCE	القطاع الخاص			القطاع العام PUBLIC TOTAL	الإقليم
	PRIVES				
	المجموع TOTAL	الإناث Femmes	اجانب ETRANGER		
Guelmim	49	00	00	03	كلميم
Tan Tan	24	00	00	02	طنانطان
ASSA-ZAG	04	00	00	00	أسا الزاك
SIDI IFNI	15	13	00	02	سيدي إفني
TOTAL	92	13	00	07	مجموع

SOURCE : .Délégations Provinciales De La Santé

المصدر: المندوبيات الإقليمية للصحة

الجدول 10 : حصيلة أنشطة أقسام الولادة 2014

Tableau 10 : Accouchements en 2014

PROVINCES	ولادات عادية	ولادات عسيرة	عمليات قيصرية	عدد وفيات الأمهات	عدد المواليد الأموات	الإقليم
	NORMAUX	DISTOCIQUES	CESARIENNES	DECES DE LA MERE	MORTS- NES	
	Guelmim	900	270	230	00	
Tan Tan	31	09	74	00	00	طنانطان
ASSA-ZAG	450	135	18	00	01	أسا الزاك
SIDI IFNI	773	53	223	00	14	سيدي إفني
TOTAL	2154	467	545	00	31	مجموع

SOURCE : .Délégations Provinciales De La Santé

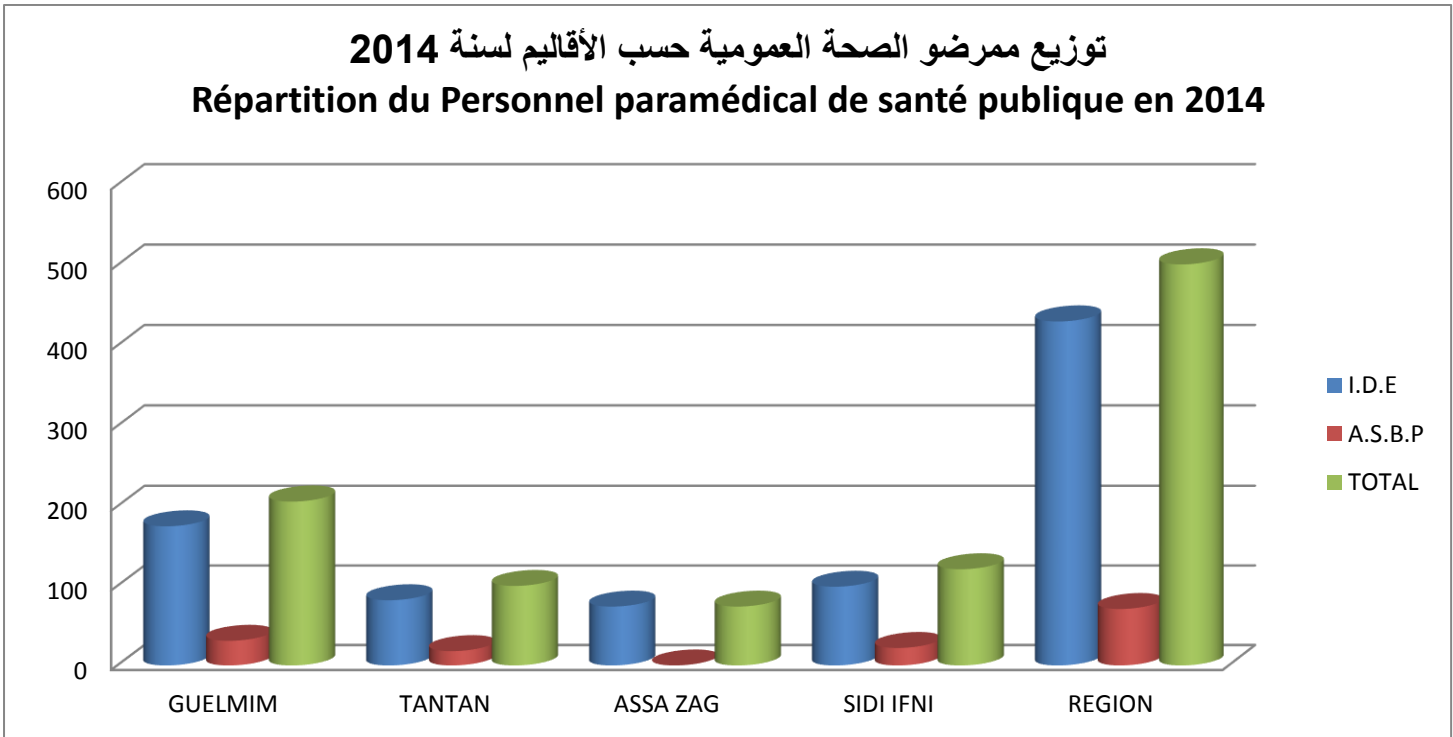
المصدر: المندوبيات الإقليمية للصحة

Tableau 11 : Vaccinations en 2014

PROVINCES	لقاح ضد الجدري VACCINATION D.T.COQ	لقاح مضاد للشلل VACCINATION ANTI- POLIOMYLIQUE	لقاح ضد الكزاز V. A. R.	لقاح ب.س.ج B. C. G.	الإقليم
Guelmim	4010	4209	3917	4209	كلميم
Tan Tan	1830	1323	1805	1711	طنطان
ASSA-ZAG	365	448	521	452	أسا الزاك
SIDI IFNI	10222	12611	376	2389	سيدي إفني
TOTAL	16427	18591	6619	8761	مجموع

SOURCE : .Délégations Provinciales De La Santé

المصدر: المندوبيات الإقليمية للصحة



الفصل الخامس :

التشغيل

EMPLOI

ملحوظة : معطيات التشغيل تتعلق بمجموع الجهات الجنوبية الثلاثة .

NB : Données fournies pour les 3 Regions du sud

الجدول 1 : نسبة نشاط السكان من 15 سنة فأكثر حسب الجنس ووسط الإقامة لسنة 2014

Tableau 1 : Taux d'activité de la population âgée de 15 ans et plus selon le sexe et le milieu de résidence en (%) 2014

Sexe	حضري Urbain	قروي Rural	المجموع Ensemble	الجنس
Masculin	72.2	71.2	72.0	الذكور
Féminin	12.0	28.3	16.6	الإناث
Ensemble	42.2	46.0	43.2	المجموع

Source : Direction de la statistique

المصدر: مديرية الإحصاء

الجدول 2 : نسبة البطالة حسب الجنس ووسط الإقامة لسنة 2014

Tableau 2: Taux de chômage selon le sexe et le milieu de résidence en (%) 2014

Sexe	حضري Urbain	قروي Rural	المجموع Ensemble	الجنس
Masculin	11.9	7.4	11.0	الذكور
Féminin	41.8	6.6	24.9	الإناث
Ensemble	16.1	7.1	13.7	المجموع

Source : Direction de la statistique

المصدر: مديرية الإحصاء

Tableau 3: Conflits de travail : statistiques de l'année 2014

PROVINCE	عدد النزاعات الفردية	عدد التظلمات	عدد التظلمات المقبولة	عدد النزاعات الجماعية	عدد الإضرابات التي تم تجنبها	عدد الإضرابات المعمولة	عدد العمال المضربين	عدد أيام العمل الضائعة	الإقليم
	Nombre de conflits individuels	Nombre de doléances	Nombre de doléances satisfaites	Nombre de conflits collectifs	Nombre de Grèves évités	Nombre de Grèves Tenues	Nombre d'ouvriers en Grève	Nombre de journées de travail perdues	
GUELMIM	308	401	190	17	09	06	394	3970	كلميم+
+ Tantan									طانطان

Source : Délégation régionale de l'emploi

المصدر: المندوبية الجهوية للشغل

الجدول 4 : السكان البالغين 15 سنة فما فوق حسب نوع النشاط والوسط سنة 2014

Tableau 4: Population âgée de 15 ans et plus selon le type d'activité et le milieu en (%) 2014

Type d'activité	حضرين Urbain	قرويين Rural	المجموع العام Ensemble	نوع النشاط
Actifs occupés	35.5	42.7	37.3	النشيطون المشتغلون
Chômeurs	6.8	3.3	5.9	العاطلون
Inactifs	57.7	54.0	56.8	الغير النشيطون
Ensemble	100	100	100	المجموع

Source : Direction de la statistique

المصدر: مديرية الإحصاء

الجدول 5 : معدل النشاط للسكان البالغين 15 سنة فما فوق حسب السن والوسط سنة 2014

Tableau 5: Taux d'activité de la population âgée de 15 ans et plus selon l'âge et le milieu en (%) 2014

Age	حضرين Urbain	قرويين Rural	المجموع العام Ensemble	الفئات العمرية
15-24 ans	15.0	31.2	19.7	من 15 إلى 24 سنة
25-34 ans	53.4	52.2	53.7	من 25 إلى 34 سنة
35-44 ans	56.6	58.6	57.0	من 35 إلى 44 سنة
45 ans et plus	42.4	49.0	44.4	45 فأكثر
Ensemble	42.2	46.0	43.2	المجموع

Source : Direction de la statistique

المصدر: مديرية الإحصاء

الجدول 6: معدل النشاط للسكان البالغين 15 سنة فما فوق حسب الشهادة والوسط سنة 2014

Tableau 6: Taux d'activité de la population âgée de 15 ans et plus selon le niveau du diplôme et le milieu en (%) 2014

Diplôme	حضرين	قرويين	المجموع العام	الشهادة
	Urbain	Rural	Ensemble	
Sans diplôme	35.5	48.4	39.7	بدون شهادة
Niveau moyen	42.4	36.6	41.2	مستوى متوسط
Niveau supérieure	62.3	74.7	63.3	مستوى عالي
Ensemble	42.2	46.0	43.2	المجموع

Source : Direction de la statistique

المصدر: مديرية الإحصاء

الجدول 7: السكان الناشطون العاطلون حسب مستوى الشهادة والوسط سنة 2014

Tableau 7: Population active en chômage selon le niveau du diplôme et le milieu (%) 2014

Diplôme	حضرين	قرويين	المجموع العام	الشهادة
	Urbain	Rural	Ensemble	
Sans diplôme	17.7	33.9	19.9	بدون شهادة
Niveau moyen	47.7	40.3	46.7	مستوى متوسط
Niveau supérieure	34.6	25.8	33.4	مستوى عالي
Ensemble	100	100	100	المجموع

Source : Direction de la statistique

المصدر: مديرية الإحصاء

الجدول 8: معدل البطالة حسب السن والوسط سنة 2014

Tableau 8: Taux de chômage selon l'âge et le milieu en (%) 2014

Age	حضرين	قرويين	المجموع العام	الفئات العمرية
	Urbain	Rural	Ensemble	
15-24 ans	44.6	17.5	32.1	من 15 إلى 24 سنة
25-34 ans	26.2	13.6	23.9	من 25 إلى 34 سنة
35-44 ans	8.1	0.7	6.5	من 35 إلى 44 سنة
45 ans et plus	2.5	1.7	2.2	45 فأكثر
Ensemble	16.1	7.1	13.7	المجموع

Source : Direction de la statistique

المصدر: مديرية الإحصاء

الجدول 9 :معدل البطالة حسب مستوى الشهادة والوسط سنة 2014

Tableau 9: Taux de chômage selon le niveau du diplôme et le milieu en (%) 2014

Diplôme	حضرين	قرويين	المجموع العام	الشهادة
	Urbain	Rural	Ensemble	
Sans diplôme	7.4	3.4	5.8	بدون شهادة
Niveau moyen	19.8	12.9	18.6	مستوى متوسط
Niveau supérieure	24.7	30.6	25.2	مستوى عالي
Ensemble	16.1	7.1	13.7	المجموع

Source : Direction de la statistique

المصدر: مديرية الإحصاء

الجدول 10 :السكان الناشطون المشتغلون البالغون 15 سنة فما فوق حسب العمر والوسط سنة 2014

Tableau 10: Population active occupée âgée de 15 ans et plus selon l'âge et le milieu (%) 2014

Age	حضرين	قرويين	المجموع العام	الفئات العمرية
	Urbain	Rural	Ensemble	
15-24 ans	5.5	17.5	8.9	من 15 إلى 24 سنة
25-34 ans	31.6	20.0	28.3	من 25 إلى 34 سنة
35-44 ans	31.2	23.1	28.9	من 35 إلى 44 سنة
45 ans et plus	31.7	39.4	33.9	45 فأكثر
Ensemble	100	100	100	المجموع

Source : Direction de la statistique

المصدر: مديرية الإحصاء

الجدول 11 : معدل التشغيل للسكان البالغين 15 سنة فما فوق حسب المستوى والشهادة والوسط سنة 2014

Tableau 11: Taux d'emploi de la population âgée de 15 ans et plus selon le niveau du (%) 2014

Diplôme	حضرين	قرويين	المجموع العام	الشهادة
	Urbain	Rural	Ensemble	
Sans diplôme	32.8	46.8	37.4	بدون شهادة
Niveau moyen	34.0	31.8	33.6	مستوى متوسط
Niveau supérieure	46.9	51.8	47.3	مستوى عالي
Ensemble	35.5	42.8	37.3	المجموع

Source : Direction de la statistique

المصدر: مديرية الإحصاء

الجدول 12 : السكان النشطون المشتغلون البالغون 15 سنة فما فوق حسب الجنس ووسط سنة 2014

Tableau 12: Population active occupée âgée de 15 ans et plus et selon le sexe et le milieu en (%) 2014

Sexe	حضري Urbain	قروي Rural	المجموع Ensemble	الجنس
Masculin	90.2	63.7	82.7	الذكور
Féminin	9.8	36.3	17.3	الإناث
Ensemble	100	100	100	المجموع

Source : Direction de la statistique

المصدر: مديرية الإحصاء

الجدول 13 : السكان النشطون المشتغلون البالغون 15 سنة فما فوق حسب قطاعات النشاط الاقتصادي ووسط سنة 2014

Tableau 13: Population active occupée âge de 15 ans et plus selon les secteurs d'activité économique et le milieu en (%) 2014

Secteur d'activité économique	حضرين Urbain	قرويين Rural	المجموع العام Ensemble	قطاعات النشاط الاقتصادي
Agriculture, forêt et pêche	10.1	60.3	24.4	الفلاحة، الغابات والصيد
Industrie	9.9	0.6	7.3	الصناعة
(BTP)	13.2	10.6	12.5	قطاع البناء
Services	66.6	28.5	55.8	الخدمات
Ensemble	100	100	100	المجموع

Source : Direction de la statistique

المصدر: مديرية الإحصاء

الجدول 14 : معدل النشاط للسكان البالغين 15 سنة فما فوق حسب الأقاليم والوسط سنة 2014

Tableau 14: Taux d'activité de la population âgée de 15 ans et plus selon les provinces et le milieu en (%) 2014

Province	حضرين Urbain	قرويين Rural	المجموع العام Ensemble	الإقليم
Guelmim	38.1	48.5	41.5	كلميم
Total des 3 régions du sud	42.2	46.0	43.2	مجموع الجهات الجنوبية

Source : Direction de la statistique

المصدر: مديرية الإحصاء

الجدول 15 : معدل البطالة للسكان البالغين 15 سنة فما فوق حسب الأقاليم والوسط سنة 2014

Tableau 15: Taux de chômage de la population âgée de 15 ans et plus selon les provinces et le milieu en (%) 2014

Province	حضرين Urbain	قرويين Rural	المجموع العام Ensemble	الإقليم
Guelmim	23.0	12.0	18.8	كلميم
Total des 3 régions du sud	16.1	7.1	13.7	مجموع الجهات الجنوبية

Source : Direction de la statistique

المصدر: مديرية الإحصاء

الفصل السادس:

الشبيبة والرياضة

JEUNESSE ET SPORT
JEUNESSE ET SPORT

Signes conventionnels utilisés

المصطلحات المستعملة

Eq : Equipés

مج : مجهزة

NE : Non équipés

غ.م : غير مجهزة

(-) données non communiquées

(-) معطيات غير متوفرة

(*) données 2012

(*) معطيات سنة 2012

(données de l'annuaire statistique souss massa deraa 2013)

(معطيات النشرة الاحصائية الجهوية لسوس ماسة درعة 2013)

Tableau 1: Installations sportives par provinces en (%) 2014

		كلميم	طانطان	اسا الزاك	سيدي إفني	مجموع الجهة		
		GUELMIM	TAN TAN	ASSA- ZAG	SIDI IFNI	TOTAL		
FOOT - BALL	Eq	00	03	01	-	04	مج	كرة القدم
	NE	43	00	03	-	46	غ.م	
HAND – BALL	Eq	07	04	01	-	12	مج	كرة اليد
	NE	36	00	00	-	36	غ.م	
BASKET – BALL	Eq	00	04	01	-	05	مج	كرة السلة
	NE	08	00	-	-	08	غ.م	
VOLLEY – BALL	Eq	00	01	01	-	02	مج	كرة الطائرة
	NE	36	00	00	-	36	غ.م	
TENNIS	Eq	00	02	00	-	02	مج	كرة المطرب
	NE	00	00	01	-	01	غ.م	
ATHLETISME	Eq	01	01	00	-	02	مج	ألعاب القوى
	NE	00	00	01	-	01	غ.م	
PISCINE	Eq	01	00	00	-	01	مج	السباحة
	NE	01encour de construction	03	01	-	04	غ.م	
KARATE	Eq	15	05	03	-	23	مج	ألعاب الكراطي
	NE	00	02	01	-	03	غ.م	
TAEKWANDO	Eq	07	02	01	-	10	مج	ألعاب التيكواندو
	NE	00	00	00	-	00	غ.م	
HALTERO - PHILIE	Eq	05	05	01	-	11	مج	رفع الأثقال
	NE	00	00	03	-	03	غ.م	

Source : D.P.J.S

المصدر: المندوبيات الإقليمية للشبيبة والرياضة

الجدول 2 : توزيع النوادي النسوية ودور الشباب ورياض الأطفال خلال سنة 2014

Tableau 2: Centres féminins et maisons de jeunes en(%) 2014

PROVINCES	النوادي النسوية		مراكز للإيواء		دور الشباب		رياض الأطفال		الإقليم
	CENTRES FEMININS		CENTRES D' ACCUEIL		MAISONS DE JEUNES		GARDERIES D' ENFANTS		
	المؤسسات	الرواد	المؤسسات	الرواد	المؤسسات	الرواد	المؤسسات	الرواد	
	NBR	ADHER	NBR	ADHER	NBR	ADHER	NBR	ADHER	
Guelmim	02	360	02	00	11	4600	02	63	كلميم
Tan Tan	03	89	00	00	05	7860	02	99	طانطان
ASSA-ZAG	04	125	01	350	05	1220	05	150	أسا الزاك
SIDI IFNI (*)	01	330	-	-	03	8000	02	185	سيدي إفني (*)
TOTAL	10	904	03	350	24	21680	11	497	مجموع

Source : D.P.J.S

المصدر: المندوبيات الإقليمية للشبيبة والرياضة

الجدول 3: أنشطة الجمعيات الثقافية والمسرحية خلال سنة 2013

Tableau 3: Participation aux colonies de vacances en(%) 2013

PROVINCES	المخيمات NOMBRE DE COLONIES	المشاركون PARTICIPANTS			الإقليم
		الذكور Garçons	الفتيات Filles	مجموع Total	
Guelmim	16	24890	18900	43790	كلميم
Tan Tan	06	685	340	1025	طانطان
ASSA-ZAG	15	550	150	700	أسا الزاك
SIDI IFNI(-)	-	-	-	-	سيدي إفني(-)
TOTAL	37	26125	19390	45515	مجموع

Source : D.P.J.S

المصدر: المندوبيات الإقليمية للشبيبة والرياضة

الجدول 4: أنشطة الجمعيات الثقافية والمسرحية خلال سنة 2014

Tableau 4: Animation culturelle et théâtrale en(%) 2014

PROVINCES	الجمعيات الثقافية		الجمعيات المسرحية		الإقليم
	ASSOCIATIONS		ASSOCIATIONS		
	CULTURELLES		ATHEATRALES		
	عدد الجمعيات	عدد المنخرطين	عدد الجمعيات	عدد المنخرطين	
	NBRE	PARTIC.	NBRE	PARTIC	
Guelmim	48	3600	09	675	كلميم
Tan Tan	39	6850	02	580	طنانطان
ASSA-ZAG	45	1355	03	60	أسا الزاك
SIDI IFNI(-)	-	-	-	-	سيدي إفني(-)
TOTAL	132	11805	14	1315	مجموع

Source : D.P.J.S

المصدر: المندوبيات الإقليمية للشبيبة والرياضة

الجدول 5: أنشطة ثقافية أخرى خلال سنة 2014

Tableau 5: Autres animations culturelles en (%) 2014

PROVINCES	رحلات ثقافية		محاضرات وندوات		معارض مختلفة		جمعيات أخرى		الإقليم
	EXCURSSIONS		CONFFERENCES		EXPOSITIONS		AUTRES		
			DEBATS				ASSOCIATIONS		
	عدد	عدد المستفيدين	عدد	عدد المستفيدين	عدد	عدد المستفيدين	عدد	عدد المستفيدين	
	NBR	PARTIC	NBR	PARTIC	NBR	PARTIC.	NBR	PARTIC.	
Guelmim	17	3700	14	2100	15	4500	76	9120	كلميم
Tan Tan	02	220	13	1570	03	1380	08	1860	طنانطان
ASSA-ZAG	00	00	05	600	03	400	00	00	أسا الزاك
SIDI IFNI(-)	-	-	-	-	-	-	-	-	سيدي إفني(-)
TOTAL	19	3920	32	4270	21	6280	84	10980	مجموع

Source : D.P.J.S

المصدر: المندوبيات الإقليمية للشبيبة والرياضة

الفصل السابع :

العدل

JUSTICE
JUSTICE

الجدول 1: أنشطة المحاكم الابتدائية بتراب جهة كلميم واد نون خلال سنة 2013

Tableau1:Les activités des tribunaux de 1^{ere} instance dans la région de Guelmim oud Noun en 2013

PROVINCES	عدد المحاكم الابتدائية Nombre Des tribunaux de1 ^e instance	القضايا المدنية			القضايا الجنحية			الإقليم
		Affaires Civiles			Affaires Pénales			
		المسجلة Enregistrées	المحكوم Jugées	المخلفة En instance	المسجلة Enregistrées	المحكوم Jugées	المخلفة EN instance	
GUELMIM	01	7471	7999	2332	2333	2638	1698	كلميم
ASSA-ZAG	-	-	-	-	-	-	-	اسا الزاك
TAN TAN	01	2157	2214	626	1975	2025	306	طانطان
SIDI IFNI	-	-	-	-	-	-	-	سيدي إفني
TOTAL	02	9628	10213	2958	4308	4663	204	مجموع

Source : Direction de la statistique

المصدر: مديرية الإحصاء

الجدول 2: قضايا مدنية محكومة خلال سنة 2013

Tableau 2: Affaires civils jugées en 2013

PROVINCES	نزاعات الشغل Contentieux Du travail	حوادث الشغل Accidents De travail	قضايا استعجالية Affaires référéés	الأحوال الشخصية Statut personnel	الحالة المدنية Etat civil	قضايا العقار Affaires Immobilières	الإقليم								
								GUELMIM	60	24	233	3036	1746	541	كلميم
								ASSA-ZAG	-	-	-	-	-	-	اسا الزاك
TAN TAN	81	128	34	409	350	22	طانطان								
SIDI IFNI	-	-	-	-	-	-	سيدي إفني								
TOTAL	141	152	267	3445	2096	563	مجموع								

Source : Direction de la statistique

المصدر: مديرية الإحصاء

الجدول 3: قضايا جنحية محكمة خلال سنة 2013

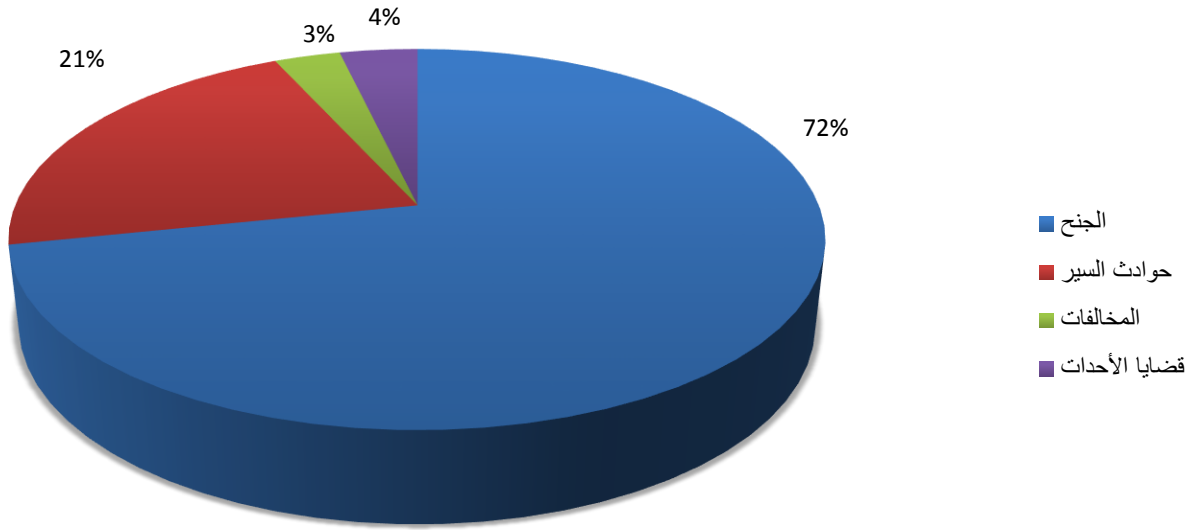
Tableau 3: Affaires pénales jugées en 2013

PROVINCES	جـنـح DELITS	حوادث السير ACCIDENTS DE CIRCULATION	مخالفات CONTRAVENTIONS	قضايا الأحداث AFFAIRE DES MINEURS	الإقاليم
GUELMIM	1799	540	78	92	كلميم
ASSA-ZAG	-	-	-	-	اسا الزاك
TAN TAN	1659	143	-	95	طانطان
SIDI IFNI	-	-	-	-	سيدي إفني
TOTAL	3458	683	78	187	مجموع

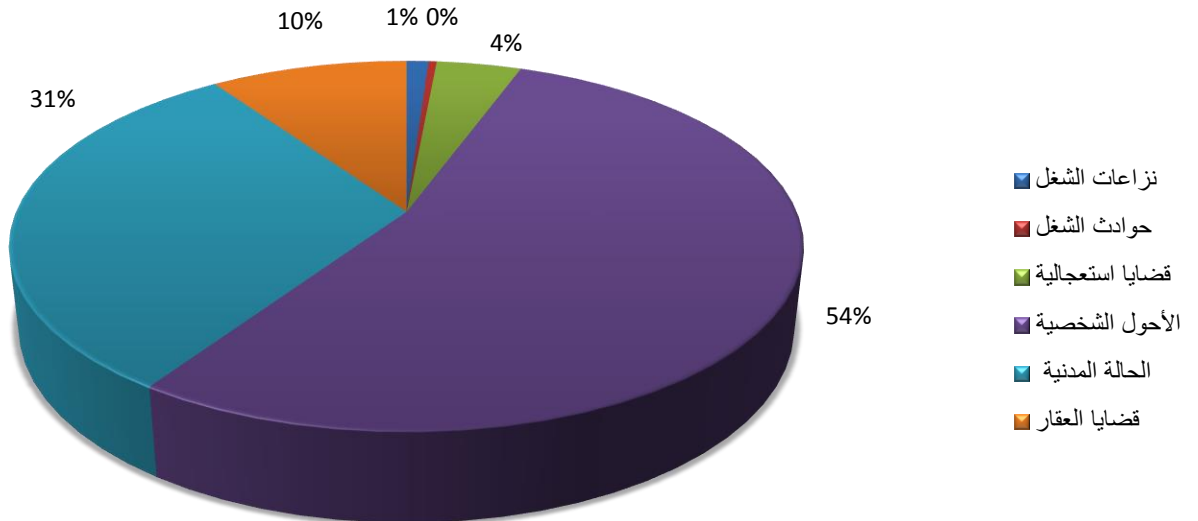
Source : Direction de la statistique

المصدر: مديرية الإحصاء

القضايا الجنحية المسجلة بالمحكمة الابتدائية بكلميم ب% سنة 2013
AFFAIRES PENALES ENREGISTREES AU TRIBUNAL DE PREMIERE
INSTANCE DE GUELMIM EN2013



القضايا المدنية المحكومة بالمحكمة الابتدائية بكلميم ب% سنة 2013
AFFAIRES CIVILES JUGEES AU TRIBUNAL DE 1^{re} INSTANCE
DE GUELMIM EN 2013



الفصل الثامن :

التعاون الوطني

ووكالة التنمية الاجتماعية

ENTRAIDE NATIONALE

ET L'AGENCE

المعهد الوطني
التعاون الوطني
ووكالة التنمية الاجتماعية
ENTRAIDE NATIONALE

AGENCE DE DEVELOPPEMENT SOCIAL

Signes conventionnels utilisés

المصطلحات المستعملة

(*)Données non communiquées

(*) معطيات غير متوفرة

Tableau 1: structure des établissements de l'entraide nationale par province – Année 2014

PROVINCES	مراكز التربية والتكوين CENTRES D'EDUCATION ET DE FORMATION		رياض الأطفال JARDINS D'ENFANTS		دار المواطن DAR ALMOUWATEN		الإقليم
	عدد المراكز	عدد المستفيدين	عدد المراكز	عدد المستفيدين	عدد المراكز	عدد المستفيدين	
	Nb des centres	Nb des bénéficiaires	Nb des centres	Nb des bénéficiaires	Nb des centres	Nb des bénéficiaires	
Guelmim	32	704	15	522	02	300	كلميم
Tan tan	09	269	05	242	01	48	طانطان
Assa zag	10	300	12	360	02	200	اسا الزاك
SIDI IFNI	11	463	08	160	00	00	سيدي إفني
TOTAL	62	1736	40	1284	05	548	المجموع

SOURCE : Coordination régionale de L'Entraide Nationale guelmim oued noun

المصدر : المنسقية الجهوية للتعاون الوطني كلميم واد نون

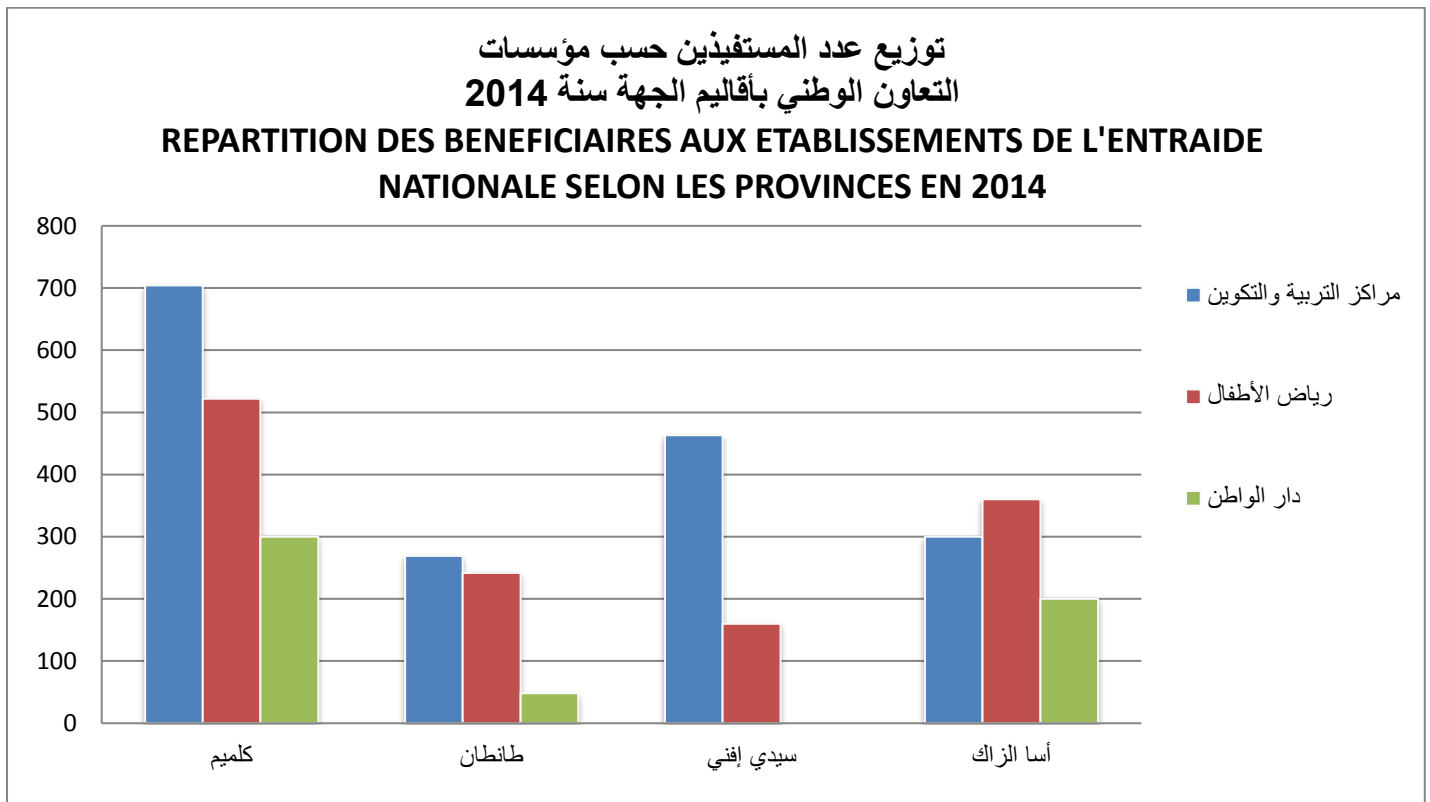


Tableau 2: les nouvelles branches étudiées dans les CEF –Année 2014

PPROVINCES	INFORMATIQUE		ART MENAGER		COIFFUFRE		الإقليم
	الإعلاميات		التدبير المنزلي		الحلاقة		
	عدد المراكز	عدد المستفيدين	عدد المراكز	عدد المستفيدين	عدد المراكز	عدد المستفيدين	
	Nb des centres	Nb des bénéficiaires	Nb des centres	Nb des bénéficiaires	Nb des centres	Nb des bénéficiaires	
Guelmim	02	50	01	50	01	80	كلميم
Tan tan	03	27	03	35	04	24	طانطان
Assa zag	02	25	--	--	02	30	اسا الزاك
SIDI IFNI	02	33	03	44	01	21	سيدي إفني
TOTAL	09	135	07	129	08	155	المجموع

SOURCE : Coordination régionale de L'Entraide Nationale guelmim oued noun

المصدر : المنسقية الجهوية للتعاون الوطني كلميم واد نون

Tableau 3: Etablissements de la protection sociale –Année 2014

PPROVINCES	ETABLISSEMENTS DE LA PROTECTION SOCIALE		ECOLES CORANIQUES		الإقليم
	مؤسسات الرعاية الاجتماعية		المدارس القرآنية		
	عدد المؤسسات	عدد المستفيدين	عدد المدارس	عدد المستفيدين	
	Nb des établissements	Nb des bénéficiaires	Nb des écoles	Nb des bénéficiaires	
Guelmim	16	712	03	175	كلميم
Tan tan	04	85	01	87	طانطان
Assa zag	02	25	01	70	اسا الزاك
SIDI IFNI	20	3143	23	347	سيدي إفني
TOTAL	42	3965	28	679	المجموع

SOURCE : Coordination régionale de L'Entraide Nationale guelmim oued noun

المصدر : المنسقية الجهوية للتعاون الوطني كلميم واد نون

Tableau 4: Renforcement des capacités des acteurs : programme takwin pour
Le renforcement des capacités des associations locales 2013

PROVINCE	اجرة البرنامج						الأقليم
	عدد الورشات الدعم ateliers d'appui	عدد دورات التكوين Nombre sessions de formation	عدد الجمعيات المستفيدة Nombre d'associati ons bénéfi- ciaires	عدد المواضيع Nombre de thermes	عدد الموائد المستديرة Nombre De tables rondes	عدد الزيارات المتبادلة Nombres visites d échanges	
GUELMIM	38	08	70	38	0	1	كلميم
ASSA-ZAG	38	08	70	38	0	1	اسا الزاك
TAN TAN	0	0	64	0	2	0	طانطان
SIDI IFNI(*)	-	-	-	-	-	-	سيدي إفني(*)
TOTAL	76	16	204	76	2	2	مجموع

المصدر: وكالة التنمية الاجتماعية- كلميم

Source : Agence de développement social- Guelmim

الفصل التاسع :

الشؤون الإسلامية

AFFAIRES ISLAMIKES
الشؤون الإسلامية
ISLAMIS AFFAIRES

ملحوظة : معطيات الشؤون الإسلامية لإقليم كلميم سنة 2012 .

NB : Données de Guelmim pour l'année 2012

الجدول 1 : معطيات عامة حول المساجد سنة 2014

Tableau 1 : données générales sur les mosquées 2014

PROVINCE	صلاة الجمعة		جهة الإنفاق		عدد المساجد Nombre de mosquée	الإقليم
	Prière de vendredi		La en prise en charge			
	الصلوات الخمس فقط prières 05 seulement	تودي صلاة الجمعة Avec Prière de vendredi	المحسنون bienfaisance	الأوقاف ministère		
GUELMIM	166	90	184	72	256	كلميم
ASSA-ZAG	13	16	06	23	29	اسا الزاك
TAN TAN	13	32	15	30	45	طانتان
SIDI IFNI	615	55	51	619	670	سيدي إفني
TOTAL	807	193	256	716	1000	مجموع

source : Délégations provinciales des affaires islamiques

المصدر : المندوبيات الإقليمية للشؤون الإسلامية

Tableau 2 : Zawia et sanctuaires 2014

PROVINCE	عدد الأضرحة Nombre de sanctuaires	عدد الزوايا Nombre de Zawia	الإقليم
GUELMIM	89	78	كلميم
ASSA-ZAG	31	09	اسا الزاك
TAN TAN	11	14	طانطان
SIDI IFNI	34	28	سيدي إفني
TOTAL	165	129	مجموع

source : Délégations provinciales des affaires islamiques

المصدر : المنوبيات الإقليمية للشؤون الإسلامية

Tableau 3 : les écoles coraniques 2014

PROVINCE	عدد التلاميذ Nombre des élèves	عدد الكتابات Nombre des écoles	الإقليم
GUELMIM	1704	71	كلميم
ASSA-ZAG	398	14	اسا الزاك
TAN TAN	200	12	طانطان
SIDI IFNI	4941	319	سيدي إفني
TOTAL	7243	416	مجموع

source : Délégations provinciales des affaires islamiques

المصدر : المنوبيات الإقليمية للشؤون الإسلامية

الجدول: 1-4 : التعليم العتيق : الطلبة والمؤسسات سنة 2014

Tableau 4-1 : Enseignement traditionnel : établissements et élèves 2014

PROVINCE	عدد الطلبة Nombre des étudiants	عدد الأساتذة Nombres d'enseignants	عدد المدارس Nombre écoles	الإقليم
GUELMIM	187	28	04	كلميم
ASSA-ZAG	50	08	01	اسا الزاك
TAN TAN	50	04	01	طانطان
SIDI IFNI	575	79	12	سيدي إفني
TOTAL	862	119	18	مجموع

المصدر : المنوبيات الإقليمية للشؤون الإسلامية source : Délégations provinciales des affaires islamiques

الجدول: 2-4 : التعليم العتيق : عدد الطلبة حسب المستوى الدراسي سنة 2014

Tableau 4-2 : Enseignement traditionnel : nombre étudiants selon niveau scolaire 2014

PROVINCE	ثانوي secondaire	اعدادي collégial	ابتدائي primaire	الإقليم
GUELMIM	93	37	57	كلميم
ASSA-ZAG	00	00	50	اسا الزاك
TAN TAN	00	00	50	طانطان
SIDI IFNI	08	121	446	سيدي إفني
TOTAL	101	158	603	مجموع

المصدر : المنوبيات الإقليمية للشؤون الإسلامية source : Délégations provinciales des affaires islamiques

الجدول: 3-4 : التعليم العتيق : عدد الطلبة الممتحنين لنيل الشواهد النهائية حسب المستوى الدراسي 2014

Tableau 4-3 : Enseignement traditionnel : nombre étudiants examinés pour obtention du diplôme fin étude selon niveau scolaire 2014

PROVINCE	باكلوريا baccalauréat	إعدادي collégial	ابتدائي primaire	الإقليم
GUELMIM	39	07	07	كلميم
ASSA-ZAG	0	0	0	اسا الزاك
TAN TAN	0	0	0	طانطان
SIDI IFNI	00	12	79	سيدي إفني
TOTAL	39	19	86	مجموع

source : Délégations provinciales des affaires islamiques

المصدر : المندوبيات الإقليمية للشؤون الإسلامية

الجدول: 4-4 : التعليم العتيق : عدد الطلبة الناجحين في نيل الشواهد النهائية حسب المستوى الدراسي 2014

Tableau 4-4 : Enseignement traditionnel : effectifs des étudiants admis a l'obtention du diplôme fin étude selon niveau scolaire 2014

PROVINCE	باكلوريا baccalauréat	إعدادي collégial	ابتدائي primaire	الإقليم
GUELMIM	22	04	05	كلميم
ASSA-ZAG	0	0	0	اسا الزاك
TAN TAN	0	0	0	طانطان
SIDI IFNI	00	10	68	سيدي إفني
TOTAL	22	14	73	مجموع

source : Délégations provinciales des affaires islamiques

المصدر : المندوبيات الإقليمية للشؤون الإسلامية

Tableau 5-1 : programme d'alphabétisation ; les structures et le L'encadrement 2014

PROVINCE	عدد المؤطرين Nombre d'encadrants	عدد المجموعات المدرسية عدد المجموعات المدرسية	عدد المراكز Nombre de centres	الأقليم
GUELMIM	78	78	78	كلميم
ASSA-ZAG	16	16	16	اسا الزاك
TAN TAN	59	59	37	طانطان
SIDI IFNI	-	-	-	سيدي إفني
TOTAL	153	153	131	مجموع

source :Délégations provinciales des affaires islamiques

المصدر : المندوبيات الإقليمية للشؤون الإسلامية

Tableau 5- 2: programme d'alphabétisation ; la structures des bénéficiaires 2014/2015

PROVINCE	الناجحون Élèves Les Admis	المتحنون Les examinés	المسجلون Les inscrits	الأقليم
GUELMIM	2710	3600	3634	كلميم
ASSA-ZAG	282	354	527	اسا الزاك
TAN TAN	1932	2150	2278	طانطان
SIDI IFNI	841	1146	1240	سيدي إفني
TOTAL	5764	7250	7679	مجموع

source :Délégations provinciales des affaires islamiques

المصدر : المندوبيات الإقليمية للشؤون الإسلامية

الجدول 6 : الحج : عدد حجاج التنظيم الرسمي وحجاج وكالات الأسفار لموسم 1436 هـ / 2015

Tableau 6 : le pèlerinage nombre de pèlerins d'organisation officielle ;

Pèlerins des agences de voyage 1436 hejri/2015

PROVINCE	وكالات الأسفار Agences de voyages	التنظيم الرسمي Organisation officielle	المجموع Total	الإقليم
GUELMIM	08	174	182	كلميم
ASSA-ZAG	00	13	13	اسا الزاك
TAN TAN	09	56	65	طانطان
SIDI IFNI	-	48	48	سيدي إفني
TOTAL	17	291	308	مجموع

source : Délégations provinciales des affaires islamiques

المصدر : المندوبيات الإقليمية للشؤون الإسلامية

الفصل العاشر :

الصندوق الوطني للضمان الاجتماعي



Tableau 1: indicateurs sur les activités de la CNSS en 2014 province Guelmim

Indicateurs	العدد	المؤشرات
Affiliation	107	الاتخراط
Immatriculation	1347	التسجيل
Soins de Santé	4163	العلاجات الطبية
Demande Pension de vieillesse	27	طلبات معاشات الشيخوخة
Demande de Pension de survivant	06	طلبات معاشات ذوي الحقوق
Demande de Pension d'invalidité	01	طلبات معاشات الزمالة
Gestion des Membres de la Famille	111	تدبير أفراد العائلة
Gestion des changements des situation	830	تدبير تغيير الوضعية
Attestations Assurés	31	شواهد المؤمنون/المنخرطون
Attestations Affiliés	112	شواهد المنخرطون
Contestations Affiliés	06	نزاعات المنخرطين
Mode de paiement Assuré	593	نظام الأداء المومن
Congé de Naissance	18	شهادة عطلة الولادة
Demande des Allocations Familiales	668	طلبات التعويضات العائلية
Indemnités Journalières de Maladie	42	التعويضات اليومية عن المرض
indemnités Journalières de Maternité	15	التعويضات اليومية عن الولادة
Assurance Volontaire	02	التأمين التطوعي
Attestations Non Bénéfice AMO	-	شواهد عدم الاستفادة من نظام التأمين الإجمالي عن المرض

Source : CNSS Guelmim

المصدر : الصندوق الوطني للضمان الاجتماعي بكلميم

الفصل الحادي عشر :

المبادرة الوطنية للتنمية البشرية

المبادرة الوطنية للتنمية البشرية
INDH

Province Guelmim

إقليم كلميم

الجدول 1 : حصيلة المبادرة الوطنية للتنمية البشرية بإقليم كلميم 2014-2005

Tableau 01 : bilan de l'INDH dans la province de Guelmim 2005-2014

مساهمة المبادرة بالدرهم	التكلفة الإجمالية بالدرهم	عدد المشاريع	البرامج
32308104	47451944	210	برنامج محاربة الإقصاء الاجتماعي بالوسط الحضري
26607384	50619645	86	البرنامج الأفقي
33914777	79596456	202	برنامج محاربة الفقر بالوسط القروي
70285983	290433164	242	برنامج محاربة الهشاشة
163116248	4681011209	740	المجموع

source : les DAS provinciales dans la région

المصدر : أقسام العمل الاجتماعي بأقاليم الجهة

Province Tan Tan

إقليم طانطان

الجدول 1 : حصيلة المبادرة الوطنية للتنمية البشرية بإقليم طانطان 2014-2005

Tableau 2 : bilan de l'INDH dans la province de Tan Tan 2005-2014

مساهمة المبادرة بالدرهم	التكلفة الإجمالية بالدرهم	عدد المشاريع	البرامج
41583752.00	53112066.00	121	برنامج محاربة الإقصاء الاجتماعي بالوسط الحضري
26680809.00	46041339.00	194	البرنامج الأفقي
31687050.00	44235548.00	123	برنامج محاربة الفقر بالوسط القروي
24019671.00	29317730.00	40	برنامج محاربة الهشاشة
123971282.00	172706683.00	478	المجموع

source : les DAS provinciales dans la région

المصدر : أقسام العمل الاجتماعي بأقاليم الجهة

الجدول 1 : حصيلة المبادرة الوطنية للتنمية البشرية بإقليم أسا – الزاك سنة 2014-2005

Tableau 01 : bilan de l'INDH dans la province d' ASSA – ZAG 2005 – 2014

مساهمة المبادرة بالدرهم	التكلفة الإجمالية بالدرهم	عدد المشاريع	البرامج
26000.000	35.000.000	84	برنامج محاربة الإقصاء الاجتماعي بالوسط الحضري
12000.000	12000000	29	برنامج محاربة الفقر بالوسط القروي
39398050	66568248	580	البرنامج الأفقي
16242000	16742000	151	برنامج محاربة الهشاشة والتهميش
1500000	2990000	05	البرنامج الاستعجالي (2005)
95.1400.50	133.300.248	849	المجموع

source : les DAS provinciales dans la région

المصدر : أقسام العمل الاجتماعي بأقاليم الجهة

Province SIDI IFNI

إقليم سيدي إفني

الجدول 1 : حصيلة المبادرة الوطنية للتنمية البشرية بإقليم سيدي إفني سنة 2014-2005

Tableau 01 : bilan de l'INDH dans la province de SIDI IFNI 2005 – 2014

مساهمة المبادرة بالدرهم	التكلفة الإجمالية بالدرهم	عدد المشاريع	البرامج
6231196.10	7255341.90	34	برنامج محاربة الإقصاء الاجتماعي بالوسط الحضري
106544200.01	141215143.60	448	برنامج محاربة الفقر بالوسط القروي
43505730.42	69666979.52	213	البرنامج الأفقي
1374090.1	18640901.00	57	برنامج محاربة الهشاشة والتهميش
157655216.63	236778366.02	752	المجموع

source : les DAS provinciales dans la région

المصدر : أقسام العمل الاجتماعي بأقاليم الجهة

الجزء الثالث :

القطاعات الإنتاجية

الجزء الثالث
الإحصاءات الاقتصادية
SECTEURS PRODUCTIFS

الفصل الأول :

الزراعة والغابات

AGRICULTURE ET FORETS

Signes conventionnels utilisés

المصطلحات المستعملة

Pr : Production

إنتاج : ا

q : quintau

القنطار

Ha : Hectare

الهكتار

الجدول 1 : المساحة المزروعة (بالهكتار) خلال سنة 2014

Tableau 1: Superficie cultivée (en ha) en 2014

PROVINCES	القمح الطري BLE TENDRE	القمح الصلب BLE DUR	الشعير ORGE	الذرة MAIS	المجموع TOTAL	الأقليم
GUELMIM	13100	870	2800	-	16770	كلميم
ASSA-ZAG	500	200	300	-	1000	اسا الزاك
TAN TAN	1050	00	285	-	1335	طانطان
SIDI IFNI	5659	661	33760	-	40080	سيدي إفني
TOTAL	20309	1731	37145	-	59185	مجموع

Source : direction régionale de l'agriculture-Guelmim

المصدر : المديرية الجهوية للفلاحة- كلميم

الجدول 2 : الإنتاج السنوي للحبوب (بالقتار) خلال سنة 2014

Tableau 2: Production annuelle (en qx) en 2014

PROVINCES	القمح الطري BLE TENDRE	القمح الصلب BLE DUR	الشعير ORGE	الذرة MAIS	المجموع TOTAL	الأقليم
GUELMIM	2703	-	1000	-	3703	كلميم
ASSA-ZAG	00	00	00	00	00	اسا الزاك
TAN TAN	4540	00	910	00	5450	طانطان
SIDI IFNI	7945	793	45576	00	54314	سيدي إفني
TOTAL	15188	793	47486	00	63467	مجموع

Source : direction régionale de l'agriculture-Guelmim

المصدر : المديرية الجهوية للفلاحة

Tableau 3: Cultures maraichères par province en 2014

DESIGNATION	كلميم		سيدي إفني		أنواع المحاصيل
	GUELMIM		SIDI IFNI		
	المساحة المزروعة (بالهكتار)	الإنتاج (بالأطنان)	المساحة المزروعة (بالهكتار)	الإنتاج (بالأطنان)	
	SUPERFICIE EN ha	PRODUCTION	SUPERFICIE EN ha	PRODUCTION	
Pommes de terre	110	2200	00	00	البطاطس
Pastèques	30	1500	00	00	الدلاح
Carottes	160	7200	00	00	الجزر
Navets	80	3600	00	00	اللفت
Oignons	120	4200	00	00	البصل
Tomate	160	7200	-	-	الطماطم
Courge /Courgette	152	7600	-	-	القرع
Melon	205	9225	-	-	البطيخ
Aubergine	20	600	-	-	باذنجانة
Fève	80	200	00	00	الفول
Autres	1432	1750	-	-	أنواع أخرى
TOTAL	2549	45275	00	00	المجموع

Source : direction régionale de l'agriculture

المصدر : المديرية الجهوية للفلاحة - كلميم

الجدول 4 : محصول الزراعات العلفية خلال السنة الفلاحية 2014

Tableau 4: Cultures Fourragères en 2014

PROVINCES	منتوج الفصة		أنواع أخرى (الدرة...)		المجموع		الإقليم
	Luzerne		Autres (mais...)		TOTAL		
	المساحة (بالهكتار)	الإنتاج (بالطن)	المساحة (بالهكتار)	الإنتاج (بالطن)	المساحة (بالهكتار)	الإنتاج (بالطن)	
	SUP. (ha)	PROD. (T)	SUP. (ha)	PROD. (T)	SUP. (ha)	PROD. (T)	
GUELMIM	1230	413280	80	2400	1310	415680	كلميم
ASSA-ZAG	10	1600	-	-	10	1600	اسا الزاك
TAN TAN	05	796	-	-	05	796	طانطان
SIDI IFNI	05	2500	30	300	35	2800	سيدي إفني
TOTAL	1250	418176	110	2700	1360	420876	مجموع

Source : direction régionale de l'agriculture-Guelmim

المصدر : المديرية الجهوية للفلاحة

Tableau 5: Cultures arboricoles en 2014 (En pieds)

PROVINCE	أشجار الزيتون OLIVIER	أشجار اللوز AMANDIER	النخيل PALMIER DATTIER	الإقليم
GUELMIM	144000	16000	176000	كلميم
ASSA-ZAG	2400	-	27342	اسا الزاك
TAN TAN	3088	-	-	طانطان
SIDI IFNI	10400	77280	-	سيدي إفني
TOTAL	159888	93280	203342	مجموع

Source : direction régionale de l'agriculture

المصدر : المديرية الجهوية للفلاحة-كلميم

الجدول 6 : التركيبة النوعية للمساحة الصالحة للزراعة: (بالهكتار) خلال سنة 2014

Tableau 6: Structure variétale de la superficie agricole utile (SAU) en 2014

PROVINCES	مساحة بورية BOUR (ha)	مساحة فيضية FAID (ha)	مساحة مسقية IRRIGUE (ha)	مجموع المساحة الصالحة للزراعة SAU TOTAL (ha)	الإقليم
GUELMIM	30000	65000	5000	100000	كلميم
ASSA-ZAG	-	9650	350	10000	اسا الزاك
TAN TAN	19366	6063	50	25479	طانطان
SIDI IFNI	63020	-	545	63565	سيدي إفني
TOTAL	112386	80713	5945	199044	مجموع

Source : direction régionale de l'agriculture

المصدر : المديرية الجهوية للفلاحة-كلميم

الجدول 7 : عدد رؤوس الماشية حسب الأقاليم خلال سنة 2014

Tableau 7: Effectifs du cheptel par province en 2014 (En têtes)

PROVINCES	أنواع الماشية ESPECES				المجموع TOTAL	الإقليم
	البقر BOVINS	الغنم OVINS	الماعز CAPRINS	الجمال CAMELINS		
	GUELMIM	3050	103831	34414		
ASSA-ZAG	29	22000	32000	8000	62029	اسا الزاك
TAN TAN	26	46000	73000	10000	129026	طانطان
SIDI IFNI	7000	32000	50000	-	89000	سيدي إفني
TOTAL	10105	203831	189414	24500	427850	مجموع

Source : direction régionale de l'agriculture

المصدر : المديرية الجهوية للفلاحة-كلميم

Tableau 8: Effectifs des animaux de trait en 2014

PROVINCE	الحمير	البغال	الخيول	الأقليم
	ANNES	MULETS	CHEVAUX	
GUELMIM	2424	63	262	كلميم
ASSA-ZAG	80	03	00	اسا الزاك
TAN TAN	1800	08	11	طانطان
SIDI IFNI	500	4000	120	سيدي إفني
TOTAL	4804	4074	393	مجموع

Source : direction régionale de l'agriculture

المصدر : المديرية الجهوية للفلاحة-كلميم

الجدول 9 : عدد مراكز الذبح حسب الأقاليم خلال السنة 2014

Tableau 9: Nombre de centres d'abattage en 2014

PROVINCES	مجموع	منهم مراكز المراقبة	الأقليم
	TOTAL	Dont contrôlés	
GUELMIM	07	07	كلميم
ASSA-ZAG	02	02	اسا الزاك
TAN TAN	02	02	طانطان
SIDI IFNI	09	09	سيدي إفني
TOTAL	20	20	مجموع

Source : direction régionale de l'agriculture

المصدر : المديرية الجهوية للفلاحة-كلميم

الجدول 10 : إحصائيات الذبح المراقب حسب كل إقليم خلال سنة 2014

Tableau 10: Abattages contrôlés par province en 2014

NOMBRE DE TETE

PROVINCES	أنواع الذبائح				الأقليم
	ESPECES				
	البقر	الغنم	الماعز	الجمال	
	BOVINS	OVINS	CAPRINS	CAMELINS	
GUELMIM	4946	11130	60615	3045	كلميم
ASSA-ZAG	161	6497	7520	130	اسا الزاك
TAN TAN	1287	8316	16559	1471	طانطان
SIDI IFNI	2930	1826	18511	208	سيدي إفني
TOTAL	9324	27769	103205	4854	مجموع

Source : direction régionale de l'agriculture

المصدر : المديرية الجهوية للفلاحة-كلميم

Tableau 11: Poids de viande : (en tonnes) en 2014

PROVINCES	أنواع الذبائح				الإقليم
	ESPECES				
	البقر	الغنم	الماعز	الجمال	
	BOVINS	OVINS	CAPRINS	CAMELINS	
GUELMIM	669	126	568	378	كلميم
ASSA-ZAG	21.71	75.21	54.25	12.85	اسا الزاك
TAN TAN	181.76	86.10	157.72	141.56	طانطان
SIDI IFNI	346	18	185	20	سيدي إفني
TOTAL	1218.47	305.31	964.97	552.41	مجموع

Source : direction régionale de l'agriculture

المصدر : المديرية الجهوية للفلاحة- كلميم

Tableau 12: Production laitière (Litre) en 2014

PROVINCES	الحليب المعالج	الحليب الطري	اللبن	الزبدة	مشتقات أخرى	الإقليم
	(بالتر)	(بالتر)	(بالتر)	(بالكغ)	(بالكغ)	
	LAIT TRAITE	LAIT	PETIT LAIT	BEURE	AUTRE	
	(litres)	FRAIS	(litres)	KGS	Derives (KGS)	
GUELMIM	-	-	-	-	-	كلميم
ASSA-ZAG	-	-	-	-	-	اسا الزاك
TAN TAN	0	690000	145000	18000	800	طانطان
SIDI IFNI	146.17	-	-	-	-	سيدي إفني

Source : direction régionale de l'agriculture

المصدر : المديرية الجهوية للفلاحة- كلميم

Tableau 13: Exploitations apicoles en 2014

PROVINCE	تجمعات أو جمعيات	عدد المنخرطين	عدد خلايا النحل		الإقليم
			EFFECTIFS DE RUCHES		
			التقليدية	العصرية	
	GROUPEMENT	NOMBRE	Traditionnelles	Modernes	
	OU COOPERATIVE	D' ADHERENTS			
GUELMIM	30	1 200	5000	14000	كلميم
ASSA-ZAG	40	380	1300	3200	اسا الزاك
TAN TAN	09	70	300	490	طانطان
SIDI IFNI	56	-	6000	7380	سيدي إفني
TOTAL	135	1650	12600	25070	مجموع

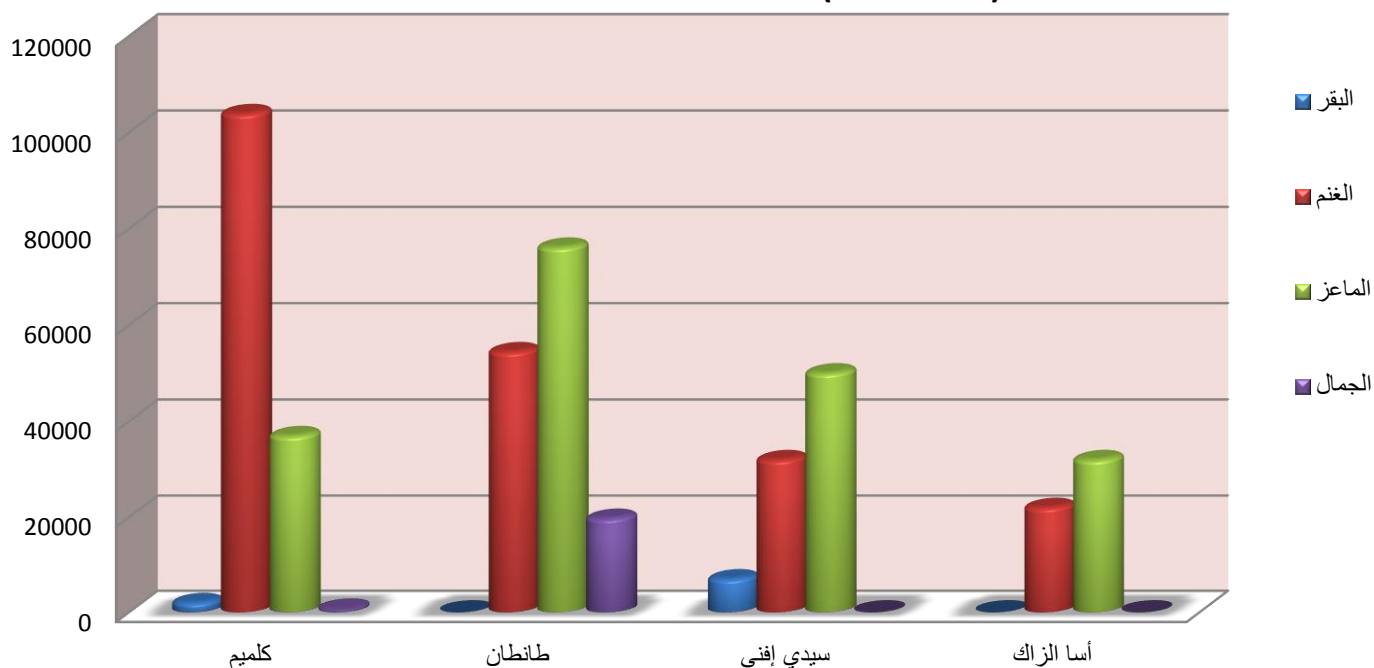
Tableau 14: Production apicole en 2014

PROVINCES	إنتاج الاستغلايات التقليدية(بالكلغ)	إنتاج الاستغلايات العصرية(بالكلغ)	الأقاليم
	EXPLOITATIONS TRADITIONNELLES	EXPLOITATION MODERNES	
	(MIEL EN KG)	(MIEL EN KG)	
GUELMIM	21000	136000	كلميم
ASSA-ZAG	1300	40000	اسا الزاك
TAN TAN	600	7350	طانطان
SIDI IFNI	45000	31000	سيدي إفني
TOTAL	67900	214350	مجموع

Source : direction régionale de l'agriculture

المصدر : المديرية الجهوية للفلاحة- كلميم

عدد رؤوس الماشية بأقاليم الجهة سنة 2014
EFFECTIFS DU CHEPTEL PAR PROVINCE (EN TETES) EN 2014



الفصل الثاني :

الصيد البحري

الصيد البحري
PECHE MARITIME

الجدول 1 : توزيع حصيلة الصيد البحري المفرغة بميناء طانطان لسنة 2014

Tableau 1: Répartition des apports débarqués au port de tan tan en 2014

ESPECES	الصيد الساحلي		الأنواع
	PECHE COTIERE		
	الوزن (الطن)	القيمة (بالدرهم)	
	poids en (tonnes)	Valeur (en 1000 dh)	
Sardine	206421.81	284817.74	السردين
Maquerau	3898.25	4155.76	الإسقمبري
Anchois	4717.86	23014.52	الانشوية
Divers	2113.51	17011.47	أنواع أخرى
TOTAL	217751.43	328999.49	المجموع

Source : O.N.P- TAN TAN

المصدر : المكتب الوطني للصيد البحري بطانطان

الجدول 2 : إنتاج الصيد في أعالي البحار بميناء طانطان لسنة 2014

Tableau 2: Rendement de la pêche hauturière au port de tan tan en 2014

ESPECES	الصيد في اعالي البحار		النوع
	PECHE HAUTURIERE		
	الوزن (الطن)	القيمة (الدرهم)	
	poids en (tonnes)	Valeur (en dh)	
Céphalopodes			الرخويات
Poulpe	2743830	180829983	أخطبوط
Calamar	678294	47851451	كلامار
Seiche	2381460	83063780	جنس حيوانات بحرية من الرخويات
divers	4254182	49488872	أنواع أخرى
TOTAL	10057765	361234086.00	مجموع

Source : O.N.P- TAN TAN

المصدر : المكتب الوطني للصيد البحري بطانطان

الجدول 3 : وجهات كمية السمك المفرغة بميناء طانطان و سيدي إفني خلال سنة 2014

Tableau 3: Destination des quantités débarquées en produits de la pêche au port de tan tan et sidi Ifni en 2014

DESTINATIONS	الصيد الشاطئي ب طن		للصيد العرضي ب طن		المجموع الطن	الوجهة
	PECHE COTIERE POIDS EN TONNES		PECHE HAUTURIERE POIDS EN TONNES		TOTAL EN TONNES	
	TAN TAN	SIDI IFNI	TAN TAN	SIDI IFNI		
Consommation +export	12429	5156	2333.28	-	14762.28	الاستهلاك والتصدير
Conserves	21656	3849	-	-	21656	التصبير
Congélation	3346	0	-	-	3346	التجميد
Sous produits et autres	42542	37	-	-	42542	مشتقات السمك
autres	16	34	-	-	16	أنواع أخرى
TOTAL	79989	9076	2333.28	-	82322.28	المجموع

Source : O.N.P- TAN TAN ET SIDI IFNI

المصدر : المكتب الوطني للصيد البحري بطانطان وسيدي إفني

الجدول 4 : تركيبة أسطول الصيد الساحلي بميناء طانطان و سيدي إفني خلال سنة 2014

Tableau 4: Etat de la flotte de la pêche côtière active au port de tan tan et sidi Ifni en 2014

DESIGNATION	العدد		الحمولة بالطن		عدد أفراد طاقم البواخر		أنواع البواخر
	NOMBRE		JAUGE BRUTE EN TX		PERSONNEL EMBARQUE		
	TAN TAN	SIDI IFNI	TAN TAN	SIDI IFNI	TAN TAN	SIDI IFNI	
SARDINIERS	184	147	-	6677	6256	-	بواخر صيد السردين
CHALUTIERS	132	01	-	02	1848	-	مراكب الجر
PALANGRIERS	103	05	-	28	1030	-	مراكب نوع الصنور
CANOTS	227	441	-	2605	665	-	مراكب صغيرة
TOTAL	646	594	-	9312	9799	-	المجموع

Source : O.N.P- TAN TAN ET SIDI IFNI

المصدر : المكتب الوطني للصيد البحري بطانطان وسيدي إفني

الجدول 5: أهمية أسطول الصيد في أعالي البحار النشيط، بميناء طانطان خلال سنة 2014

Tableau 5: Etat de la flotte de la Pêche hauturière active au port de tan tan en 2014

DESIGNATION	عدد البواخر NOMBRE	الحمولة بالطن JAUGE BRUTE EN TX	عدد أفراد طاقم البواخر PERSONNEL EMBARQUE	أنواع البواخر
CHALUTIERS/CONGELATEURS	45	14850	1080	مراكب الجر / مراكب التبريد

Source : O.N.P- TAN TAN

المصدر : المكتب الوطني للصيد البحري بطانطان

الفصل الثالث :

الصناعة العصرية

الفصل الثالث
الصناعة العصرية
INDUSTRIE

Signes conventionnels utilisés

المصطلحات المستعملة

(-) Données non communiquées

(-) معطيات غير متوفرة

Tableau 1: Principaux indicateurs de l'activité industrielle par province en 2013

Valeur en milliers de DH

القيمة بآلاف الدرهم

Indicateurs	كلميم GUELMIM	طانطان TAN TAN	سيدي إفني SIDI IFNI	اسا الزاك Assa – Zag	مجموع الجهة Total Région	المؤشرات
Nombre d'unités	08	09	09	-	26	عدد المؤسسات
Chiffre d'affaires	1952	29905	2412	-	34269	رقم المعاملات
Valeur de production	1952	30412	2436	-	34800	قيمة الإنتاج
Résultat d'exploitation	222	-1462	62	-	-1178	نتاج الاستغلال
Effectifs Employés	32	69	51	-	152	اجمالي العمال
Valeurs ajoutée	979	3797	1229	-	6005	القيمة المضافة
Montant de l'investissement	7	1197	45	-	1249	حجم الاستثمار

SOURCE : Délégation du commerce et industrie- TIZNIT

المصدر : المندوبية الإقليمية للتجارة و الصناعة تزنييت

الفصل الرابع :

الصناعة التقليدية

ARTISANAT

Signes conventionnels utilisés

المصطلحات المستعملة

(-) : Données non communiquées

(-) : معطيات غير متوفرة

Tableau 1: Centres d'apprentissage existants en 2014

PROVINCES	عدد المراكز	عدد الرواد	الإقليم
	CENTRES	APPRENTIS	
GUELMIM	01	60	كلميم
ASSA-ZAG	-	-	اسا الزاك
TAN TAN	01	34	طانطان
SIDI IFNI	02	40	سيدي إفني
TOTAL	04	134	مجموع

Source : D.régionale. ARTISANAT-Guelmim

المصدر : المديرية الجهوية للصناعة التقليدية- كلميم

Tableau 2 : Nombre de coopératives artisanales existantes en 2014

PROVINCES	القطاعات الحرفية			المجموع TOTAL	الإقليم
	SOUS SECTEURS D'ACTIVITE				
	النسيج	الصياغة	الخدمات الترفعية وحرف أخرى		
	TEXTILES	METAUX	ARTISANAT DE SERVICE ET DIVERS		
GUELMIM	36	04	80	120	كلميم
ASSA-ZAG	-	-	-	-	اسا الزاك
TAN TAN	06	01	09	16	طانطان
SIDI IFNI	03	01	01	05	سيدي إفني
TOTAL	45	06	90	141	مجموع

Source : D.R. ARTISANAT-Guelmim

المصدر : المديرية الجهوية للصناعة التقليدية- كلميم

Tableau 3: Répartition des unités artisanales et des employés correspondants par province en 2014

PROVINCES	عدد الورشات UNITES	عدد اليد العاملة NOMBRE D 'EMPLOYES	الأقاليم
GUELMIM	1785	4725	كلميم
ASSA-ZAG	-	-	اسا الزاك
TAN TAN	1000	3000	طانطان
SIDI IFNI	150	300	سيدي إفني
TOTAL	2935	8025	مجموع

Source : D.Régionale. ARTISANAT-Guelmim

المصدر : المديرية الجهوية للصناعة التقليدية- كلميم

الفصل الخامس :

السياحة

الفصل الخامس
السياحة
TOURISME

Signes conventionnels utilisés

المصطلحات المستعملة

U : Nombre d'unités

ع و: عدد الوحدات

C : Nombre de chambres

ع: عدد الغرف

L : Nombre de lits

س : عدد الأسرة

A : Nombre d'arrivés

و : عدد الوافدين

N : Nombre de nuitées

ل : عدد الليالي السياحية

(-) Données non communiquées

(-) معطيات غير متوفرة

Tableau 1: Capacité hôtelière en exploitation 2014

STRUCTURE	كلميم			اسا الزاك			طاطان			سيدي إفني			البنية
	GUELMIM			ASSA-ZAG			TAN TAN			SIDI IFNI			
	وح	غ	س	وح	غ	س	وح	غ	س	وح	غ	س	
	U	C	L	U	C	L	U	C	L	U	C	L	
1- Hôtel Classés	08	179	346	01	10	20	10	191	338	07	141	592	1- فنادق مرتبة
- 1 étoile	05	102	164	-	-	-	04	70	99	02	29	45	1- نجوم
- 2 étoiles	01	22	28	-	-	-	05	102	205	01	64	85	2- نجوم
- 3 étoiles	02	55	154	01	10	20	01	19	34	01	48	72	3- نجوم
- 4 étoiles	-	-	-	-	-	-	-	-	-	03	-	390	4- نجوم
2- V.V.T	02	25	46	-	-	-	-	-	-	-	-	-	2- قرى العطل السياحية
3- Gîtes	09	41	101	-	-	-	-	-	-	03	25	75	3- الملاجئ السياحية
4- Hôtels Non Classes	14	260	421	14	140	186	34	507	666	-	-	-	4- فنادق غير مصنفة
5- Campings non classés	01	09	18	-	-	-	01	16	32	-	-	-	5- مخيمات سياحية
6- Auberges	02	20	44	-	-	-	01	03	12	01	09	18	6- مأوي سياحية
7- Maisons d'hôtel	03	29	73	-	-	-	01	13	24	03	23	66	7- دور الضيافة
TOTAL	39	563	1049	15	150	206	47	730	2072	14	198	751	المجموع

SOURCE: délégation du tourisme

المصدر: المندوبية الجهوية للسياحة

Tableau 2: Capacité hôtelière de la région Guelmim oued nounen en exploitation 2014

STRUCTURE	البنية			بنية مرتبة
	عدد الوحدات Unités	عدد الغرف chambres	عدد الاسرة Lits	
1- Hôtel Classés				
- 1 étoile	11	201	308	- 1 نجوم
- 2 étoiles	07	188	318	- 2 نجوم
- 3 étoiles	05	132	280	- 3 نجوم
- 4 étoiles	-	-	-	- 4 نجوم
- 5 étoiles	-	-	-	- 5 نجوم
2- Hôtels Non Classés	62	907	1273	- 2 فنادق غير مصنفة
3- Maisons d'hôtes	07	65	163	- 3 دور الضيافة
4- Hôtels club	02	25	46	- 4 نادي فندقية
5- Auberges	04	32	74	- 5 مأوى سياحية
6- Gîte d'étapes	12	66	176	- 6 الملاجئ السياحية
7- Campings	02	16 tentes	40	- 7 مخيمات سياحية
8-Résidence Hhôtelière	02	25	50	- 8 إقامة سياحية
TOTAL	115	1641	2728	المجموع

الجدول 3 : إحصائيات الوافدين من السياح سنة 2014

Tableau 3: Statistiques touristiques en 2014

STRUCTURE	العدد N	كلميم GUELMIM		سيدي إفني SIDI IFNI		اسا الزاك ASSA ZAG (*)		طاطان TANTAN		البنية	
		العدد N	النسبة %	العدد N	النسبة %	العدد N	النسبة %	العدد N	النسبة %		
RESIDENTS	A	12270	59.40	-	-	179	25.28	5292	22.60	و	مقيمون
	N	19438	65.23	-	-	261	30.92	9209	68.80	ل	
NON RESIDENTS	A	8373	40.60	-	-	529	74.72	3166	37.40	و	غير مقيمون
	N	10357	34.77	-	-	583	69.08	4173	31.20	ل	
TOTAL	A	20643	100	-	-	708	100	8458	100	و	المجموع
	N	29795	100	-	-	844	100	13382	100	ل	

SOURCE: délégation du tourisme

المصدر: المندوبية الجهوية للسياحة

- A : Arrivées - N : Nuités

الفصل السادس :

الطاقة والمعادن

الطاقة والمعادن
ENERGIE ET MINES

A- SECTEUR MINIER

أ - القطاع المنجمي :

1-SITUATION DU PATRIMOINE MINIER

1 - وضعية الثروة المنجمية

الجدول 1 : التوزيع للرخص المنجمية حسب الاقاليم خلال سنة 2014

Tableau 1 : Répartition des permis miniers par province en 2014

المجموع	سيدي إفني	طانطان	اسا الزاك	كلميم	المجموع	تعيين
Total	SIDI IFNI	Tan Tan	Assa-zag	Guelmim	Désignation	
44	-	00	10	34	Permis D'exploitation	رخصة الاستغلال
161	-	61	32	68	Permis de recherche	رخصة التنقيب
205	-	61	42	102	Total	المجموع

SOURCE: Direction Régionale d'énergie et des mines Guelmim **المصدر:** المديرية الجهوية للطاقة والمعادن كلميم

الجدول 2 : التوزيع للرخص المنجمية حسب الأصناف خلال سنة 2014

Tableau 2 : Répartition des permis miniers par catégorie en 2014

نوع	الصف الثامن	الصف السابع	الصف السادس	الصف الثاني	Type
	8eme	7ème	6eme	2eme	
	catégorie	catégorie	catégorie	catégorie	
رخصة الاستغلال	00	00	00	44	Permis D'exploitation
رخصة التنقيب	00	00	00	161	Permis de recherche
المجموع	00	00	00	205	Total

SOURCE: Direction Régionale d'énergie et des mines Guelmim **المصدر:** المديرية الجهوية للطاقة والمعادن كلميم

الجدول 3 : التوزيع حسب المستغلين للرخص خلال سنة 2014

Tableau 3 : Répartition des permis miniers par opérateurs en 2014

Opérateur minier	رخص الإستغلال Permis d'exploitation	رخص التنقيب Permis de recherche	المجموع Total	النسبة %	المستغلين
ONHYM	25	93	118	16	المكتب الوطني للهيدروكربونات
GROUPE MANA-GEM	28	121	149	20	مجموعة مناجم
P.M.E	15	238	253	34	مقاولات صغرى ومتوسطة
Autres opérateurs	03	213	216	30	آخرون
Total	71	665	736	100	مجموع

SOURCE: Direction Régionale d'énergie et des mines Guelmim المصدر: المديرية الجهوية للطاقة والمعادن كلميم

2-ETAT DU PARC DES APPAREILS A PRESSION DE VAPEUR

2 – وضعية حضيرة آلات الضغط

الجدول 4 : التوزيع حسب الصنف و الاقليم خلال سنة 2014

Tableau 4 : Répartition par type et province en 2014

المجموع	سيدي إفني	طانطان	اسا الزاك	كلميم	المجموع	تعيين
SIDI IFNI	Tan Tan	Assa-zag	Guelmim	Désignation	Total	
-	33	01	24	مولدات	58	
-	62	00	00	خزانات	62	
-	95	01	24	المجموع	120	

SOURCE: Direction Régionale d'énergie et des mines Guelmim المصدر: المديرية الجهوية للطاقة والمعادن كلميم

الجدول 5 : شبكة توزيع المحروقات خلال سنة 2014

Tableau 5 : Réseau de distribution des hydrocarbures liquides et du gaz du pétrole liquéfié en 2014

المجموع	سیدی إفنی	طاطان	اسا الزاك	كلميم	المجموع	تعيين
SIDI IFNI	Tan Tan	Assa-zag	Guelmim	Désignation	Total	
00	00	00	00	00	00	مركز تعبئة الغاز
00	00	00	04	05	09	الموزعون بالجملة
00	04	00	00	00	04	خزانات المحروقات
00	05	01	14	00	20	محطات الخدمات والتوزيع

SOURCE: Direction Régionale d'énergie et des mines Guelmim

المصدر: المديرية الجهوية للطاقة والمعادن كلميم

(-) Données de sidi ifni non disponible

(-) معطيات سیدی إفنی غير متوفرة.

الجزء الرابع :

قطاع التجهيزات الأساسية

SECTEUR

الجزء الرابع :
قطاع التجهيزات الأساسية
SECTEUR
D'INFRASTRUCTURE

الفصل الأول :
التجهيزات والنقل
EQUIPEMENTS
ET
التجهيزات والنقل
EQUIPEMENTS
ET
TRANSPORTS

Tableau 1 : Réseau routier de la région de Guelmim Oued Noun 2014

Désignation	كلميم	اسا الزاك	طانطان	سيدي إفني	المجموع	تعيين
	Guelmim	Assa-zag	Tan Tan	SIDI IFNI	Total	
1- R. NATIONALES						1 - طرق وطنية
. Revêtues	247	90.4	112	66.64	516.04	* معبدة
. Non revêtues	0	100	0	0.000	100.0	* غير معبدة
.TOTAL	247	190.4	112	66.64	616.04	*المجموع
2- R. REGIONALES						2 - طرق جهوية
. Revêtues	63	155	114	38.00	370.00	* معبدة
. Non revêtues	00	00	00	0.00	0.00	* غير معبدة
.TOTA	63	155	114	38.00	370.00	*المجموع
3- R. PROVINCIALES						3 - طرق إقليمية
. Revêtues	318	147	100	322.35	887.35	* معبدة
. Non revêtues	489	481	125	67.90	1162.90	* غير معبدة
.TOTAL	807	628	225	390.25	2050.25	*المجموع
TOTAL RESEAU						4 - مجموع الشبكة
. Revêtues	628	392.4	326	426.99	1773.39	* معبدة
. Non revêtues	489	581	125	67.90	1262.9	* غير معبدة
.TOTAL	1117	973.4	451	494.89	3036.29	*المجموع

Source : Direction Régionale Equipement Guelmim

المصدر: المديرية الجهوية للتجهيز كلميم

الجدول 2 : تجهيزات المطارات وضعية سنة 2014

Tableau 2 : Equipement aéroportuaire en 2014

التجهيزات المتوفرة					
EQUIPEMENTS					
AEROPORT	عدد المدرجات NOMBRE DE PISTES	طول المدرجات (بالمتر) LONGUEUR TOTALE (en m)	محطة الطيران (بالمتر 2) AEROGARE (en m2)	طاقة قاعات الاستقبال (عدد المسافرين) CAPACITE AEROGARE (Voyageurs)	المطار
GUERMIM	01	3040	210	20000	كلميم
TAN TAN	01	2000	1600	16000	طانطان

Source : OFFICE NATIONAL DES AEROPORTS.

المصدر : المكتب الوطني للمطارات

الجدول 3 : حركة الملاحة المدنية سنة 2014

Tableau 3 : Mouvement de Navigation civile Aéroportuaire en 2014

	طانطان		كلميم		
	TANTAN		GUERMIM		
	الوصول Arrivées	الانطلاق Départs	الوصول Arrivées	الانطلاق Départs	
عدد الطائرات	297	297	238	238	عدد الطائرات
عدد الرحلات	4401	5235	3234	3342	عدد الرحلات

Source : OFFICE NATIONAL DES AEROPORTS.

المصدر : المكتب الوطني للمطارات

Tableau 4 : Equipements portuaires port tan tan en 2014

OUVRAGE DE PROTECTION :		حواجز الحماية :
. DIGUE PRINCIPALE(ML)	1628	• حاجز رئيسي
. DIGUE PRINCIPALE(ML)	150	• حاجز مضاد
. EPI D'ARRET DE SABLE (ML)	700	• حاجز لوقف زحف الرمال
. TENON (ML)	350	• حاجز الرمال
OUVRAGE D'ACCOSTAGE (ML) :		طول الأرصفة حسب عمقها (بالأمتار) :
. Quai à - 4 m	340 متر طولي	• رصيف بعمق أقل من 4.00 متر
. Quai à - 6 m	364 متر طولي	• رصيف بعمق أقل من 6.00 متر
. Quai à - 6.5 m	427 متر طولي	• رصيف بعمق أقل من 6.50 متر
. Quai à - 8 m	150 متر طولي	• رصيف بعمق أقل من 8 متر
MODE EN TERRE PLEIN (en Ha)	78.5	حاجز مائي (بالهكتار)
HANGARS ET MAGASINS (en m²)	2500	مراب و خزانات(بالمتر 2)
- REMORQUEURS CAP SIM (720 cv)	1	عدد بواخر الجر (720 خيل)
- PORTIQUE A SANGLE DE 320 T	1	آلة رافعة بحزام (320 طن)

Source : DIRECTION PORT TANTAN.

المصدر : مديرية ميناء طانطان

Tableau 5: Equipements portuaires port Sidi IFNI en 2014

DESIGNATIONS	QUANTITES
❖ OUVRAGE DE PROTECTION :	
. JETEE	1590 ml
. TRAVERSE	560 ml
. CONTRE DIGUE	190 ml
. CAVALIER INTERIEUR	= 1900 ml
❖ OUVRAGE D'ACCOSTAGE :	
. Quai nord à - 5 hydro	1590 ml
. Quai nord à - 4 hydro	560 ml
. Appontements flottants avec un plan incliné	190 ml
❖ TERRE – PLEINS ET VOIES DE CIRCULATION :	
. Quai nord à - 5 hydro	35 ha
. Quai nord à - 4 hydro	2450 ml
❖ LA DARSE POUR POTIQUE A SANGLES :	
. Longueur du bassin	37.32 ml
. Largeur du bassin	10 ml
. Tirant D'eau	- 3m/zh
. Superficie du terre-plein	1.73 ha

Source : DIRECTION PORT SIDI IFNI

المصدر : مديرية ميناء سيدي إفني

Tableau 6: Répartition des taxis selon la catégorie en 2014

DESIGNATION	طاكسيات كبيرة GRANDS TAXIS	طاكسيات صغيرة PETITS TAXIS	المجموع TOTAL	الصنف
PROVINCE : GUELMIM				إقليم كلميم:
* Périmètre urbain	502	152	654	• بالمدار الحضري
* Périmètre rural	71	-	71	• بالمدار القروي
TOTAL :	573	152	725	المجموع :
PROVINCE : TAN TAN				إقليم طانطان:
* Périmètre urbain	201	47	248	• بالمدار الحضري
* Périmètre rural	-	-	-	• بالمدار القروي
TOTAL :	201	47	248	المجموع :
PROVINCE : ASSA-ZAG				إقليم اسا الزاك:
* Périmètre urbain	44	06	50	• بالمدار الحضري
* Périmètre rural	13	00	13	• بالمدار القروي
TOTAL :	57	06	63	المجموع :
PROVINCE : SIDI IFNI				إقليم سيدي إفني :
* Périmètre urbain	-	-	-	• بالمدار الحضري
* Périmètre rural	-	-	-	• بالمدار القروي
TOTAL :	-	-	-	المجموع :

Source : Délégation Provinciales du transport

المصدر: المندوبيات الإقليمية للنقل

لجدول 7 : عدد السيارات المسجلة بمراكز التسجيل حسب الصنف سنة 2013

Tableau 7: Véhicules immatriculés selon le centre immatriculateur et le genre en 2013

PROVINCES	صنف السيارات			الإقليم
	GENRE			
	السيارات السياحية VOITURES DE TOURISME	السيارات النفعية VEHICULES UTILITAIRES	المجموع TOTAL	
GUELMIM	222	73	295	كلميم
TAN TAN	93	43	136	طانطان
ASSA-ZAG	08	06	14	اسا الزاك
SIDI IFNI	-	-	-	سيدي إفني
TOTAL	323	122	445	مجموع

Source : Délégation Provinciales du transport

المصدر: المندوبيات الإقليمية للنقل

الجدول 8 : عدد رخص السياقة المسلمة حسب المراكز وحسب جنس المرشحين خلال سنة 2013

Tableau 8: Permis de conduire délivrés selon le sexe et le centre d'examen en 2013

PROVINCE	الذكور	الإناث	المجموع	الإقليم
	MASCULIN	FEMININ	TOTAL	
GUELMIM	1049	295	1344	كلميم
TAN TAN	614	215	829	طانطان
ASSA-ZAG	1507	17	1524	اسا الزاك
SIDI IFNI	-	-	-	سيدي إفني
TOTAL	3170	527	3697	مجموع

Source : Délégation Provinciales du transport

المصدر: المندوبيات الإقليمية للنقل

Tableau 9: Accidents de la circulation enregistrés en 2014

PROVINCE	عدد الحوادث			ضحايا			عدد السيارات	لأقاليم
	ACCIDENTS CORPORELS			VICTIMES			المعنية بالحوادث	
	حوادث غير قاتلة NON MORTELS	حوادث قاتلة MORTELS	المجموع TOTAL	الموتى TUES	جروح خفيفة LEGERS	الجرحي BLESSES	NOMBRE DE VEHICULES IMPLIQUES	
GUELMIM	16	112	128	23	254	26	163	كلميم
TAN TAN	08	45	53	14	97	22	58	طانطان
ASSA-ZAG	02	23	25	05	34	08	26	اسا الزاك
SIDI IFNI	-	-	-	-	-	-	-	سيدي إفني
TOTAL	26	180	206	42	385	56	247	مجموع

SOURCE : SERVICES DE LA GENDARMERIE ROYALE – GUELMIM

المصدر: الدرك الملكي – كلميم

TRANSPORT MARITIME

النقل البحري :

الجدول 10 : حركة الملاحة البحرية (التجارية) بميناء طانطان 2013

Tableau 10 : Mouvements de navigation (commerciale) au port de tan tan en 2013

	دخول إلى الميناء	خروج من الميناء	
	Entrées	Sorties	
NOMBRE DE NAVIRES	43	43	عدد البواخر
JAUGE BRUTE (en Tonneaux)	192391	192391	حمولة البواخر(بالطننة)

Source : DIRECTION PORT TANTAN.

المصدر : مديرية ميناء طانطان

الجدول 11 : إحصائيات الحركة التجارية لميناء طانطان خلال سنة 2013

Tableau 11 : Trafic par nature de marchandise au port de tan tan en 2013

DESIGNATION	الإيراد	التصدير	أصناف السلع
	IMPORT(TONNES)	EXPORT(TONNES)	
HYDROCARBURES	130557	0	المحروقات
HUILE DE POISSON	-	1567	زيت السمك
FARINE DE POISSON	-	2800	دقيق السمك
TOTAL	130557	4367	مجموع

Source : DIRECTION PORT TANTAN.

المصدر : مديرية ميناء طانطان

Tableau 12 : Accidents de la circulation urbaine en 2014

PROVINCE	عدد الحوادث			ضحايا			عدد السيارات	لأقاليم
	ACCIDENTS CORPORELS			VICTIMES			المعنية بالحوادث	
	حوادث غير قاتلة NON MORTELS	حوادث قاتلة MORTELS	المجموع TOTAL	الموتى TUES	جروح خفيفة LEGERS	الجرحي BLESSES	NOMBRE DE VEHICULES IMPLIQUES	
GUELMIM	261	02	263	02	301	15	425	كلميم
TAN TAN	140	02	142	02	107	61	253	طانطان
SIDI IFNI	-	-	-	-	-	-	-	سيدي إفني
TOTAL	401	04	405	04	408	76	678	مجموع

Source: Service régional de la sureté nationale GUELMIM

المصدر: مصالح الأمن الجهوي كلميم

الفصل الثاني :

الإسكان

HABITAT

الجدول 1 : رخص البناء ورخص السكن المسلمة من طرف مصالح البلديات التابعة للجهة خلال سنة 2014

Tableau 1: Autorisations de construire et permis d'habiter délivrés en 2014

PROVINCES	MUNICIPALITES	عدد رخص البناء المسلمة NOMBRE D'AUTORISATIONS DE CONSTRUIRE	عدد رخص السكن المسلمة NOMBRE DE PERMIS D'HABITER	البلديات	الإقليم
GUELMIM	GUELMIM	608	00	كلميم	كلميم
	BOUIZAKARNE	100	00	بويزكارن	
ASSA-ZAG	ASSA	84	85	اسا	اسا الزاك
	ZAG	17	00	الزاك	
TAN -TAN	TAN-TAN	265	120	طانطان	طانطان
	EL OUATIA	143	110	الوطية	
SIDI IFNI (*)	SIDI IFNI	64	-	سيدي إفني	سيدي إفني (*)
	LAKHSASS	47	-	الأخصاص	
TOTAL REGIONAL		2892	268	المجموع العام	

Source: Délégation Régionale Plan Guelmim

المصدر: المديرية الجهوية للتخطيط - كلميم

(*) données de sidi ifni 2012

(*) معطيات سيدي إفني 2012

Annuaire statistique regionale du souss2013

المصدر: النشرة الإحصائية لسوس ماسة 2013

Tableau 2: Programmes d'habitat en cours de réalisation SITUATION A FIN en 2014

PROVINCE	اسم المشروع DENOMINATION	موقع المشروع (الجماعة) LOCALISATION	طبيعة البرنامج السكني NATURE	نوع المشروع TYPE	المساحة بالهكتار SUPE RFICI E (HA)	NOMBRE		الإقليم
						العدد LOTS	المسكن LOGTS	
ASSA ZAG	Lotissement ASSALAM	AOUINATE LAHNA	Lotissement	Public	5.2	108	-	اسا الزاك
	Lotissement AL Wahda	AOUINT Lghomane	Lotissement	Public	3.39	106	-	
	Lotissement Annour	TOUIZGUI	Lotissement	Public	3.85	55	-	
	Lotissement Dcheira	Labouirate	Lotissement	Public	7.74	55	-	
	Lotissement Al Massira	Mehbess	Lotissement	Public	6.74	82	-	
	Prog.140.000 dhs	zag	Programme	Public	1.5	-	70	
SIDI IFNI (*)	Lotissement AIOMRANE	SIDI IFNI	Lotissement	AIOMRANE	9.47	-	-	سيدي إفني
GUELMIM	Lotissement Oisis	GUELMIM	Lotissement	Public	10.88	499	-	كلميم
	Lotissement al ferdaous	GUELMIM	Lotissement	Public	6.0	249	-	
	Lotissement bab sahra	GUELMIM	Lotissement	public	16.00	690	-	
	Lotissement L Oasis	Bouizakarne	Lotissement	Public	23.00	875	-	
TANTAN	Lotissement Al Fath	TAN TAN	Lotissement	Public	26.73	691	-	طانطان
	Lotissement Riyadh salam1	TAN TAN	Lotissement	public	30.00	300	-	

Source: direction rég.d 'habitat

المصدر: المديرية الجهوية للسكنى وسياسة المدينة

(*) données d'IFNI 2012

(*) معطيات سيدي افني 2012

Tableau 3: Programmes public d'habitat prévus à l'horizon 2014

PROVINCE	اسم المشروع	موقع المشروع	طبيعة البرنامج	NOMBRE		الإقليم
	DENOMINATION	(الجماعة)	السكني	العدد	العدد	
		LOCALISATION	NATURE	LOTS	LOGTS	
				البيع	المسكن	
GUELMIM	Lotissement oued non	GUELMIM	Lotissement	880	-	كلميم
TANTAN	Lotissement almouhit	TAN TAN	Lotissement	166	-	طانطان
	Lotissement Benkhalil	TAN TAN	Lotissement	1061	-	
SIDI IFNI	-	-	-	-	-	سيدي إفني

Source: direction rég.d 'habitat - Guelmim

المصدر: المديرية الجهوية للسكنى وسياسة المدينة

الفصل الثالث :

الماء الصالح للشرب

EAU POTABLE

الجدول 1 : إحصائيات إنتاج واستهلاك وعدد المشتركين في شبكة الماء الشروب خلال سنة 2014

Tableau 1: Production, consommation et nombre d'abonnés en eau potable en 2014

PROVINCE	الإنتاج	الاستهلاك	عدد المشتركين	الإقليم
	PRODUCTION (Mm3)	CONSOMMATION (Mm3)	NOMBRE D'ABONNES	
GUELMIM	6 134 297	3 979 513	41753	كلميم
TAN TAN	2 508 945	1 734 910	16320	طنانطان
ASSA-ZAG	706 422	454 573	5049	اسا لزاك
SIDI IFNI	3 659 226	1 298 017	13709	سيدي إفني
TOTAL	13 008 890	7 467 013	76831	مجموع

Source : SERVICES O.N.E.P

المصدر: مصالح المكتب الوطني للماء الصالح للشرب

الجدول 2: تركيبة شبكة استهلاك الماء الشروب خلال سنة 2014

Tableau 2: Structure de réseau de consommation en 2014

PROVINCES	تركيبه الاستهلاك				عدد المشتركين				الإقليم
	CONSOMMATION Mm3				ABONNES				
	الأسر	الإدارات	الوحدات الصناعية	فئات أخرى	المجموع	حضرين	قرويون	المجموع	
	Ménages	Administrations	Unités Industrielles	Autres (B.F)	Total	Urbains	Ruraux	Total	
GUELMIM	3 485 748	445 707	23 895	24 163	3 979 513	32310	9443	41753	كلميم
TAN TAN	1 478 490	169 622	86 798	00	1 734 910	16282	38	16320	طنانطان
ASSA-ZAG	387 706	65 004	1863	00	454 573	4748	301	5049	اسا لزاك
SIDI IFNI	887 919	158 911	61 077	190 110	1 298 017	8863	4846	13709	سيدي إفني
TOTAL	6 239 863	839 244	173 633	214 273	7 467 013	62203	14628	76831	المجموع

Source : SERVICES O.N.E.P

المصدر: مصالح المكتب الوطني للماء الصالح للشرب

الفصل الرابع :

البريد والمواصلات

POSTES

ET

الفصل الرابع
البريد والمواصلات

POSTES

ET
TELECOMMUNICATIONS

Tableau 1: Etablissements postaux en 2014

PROVINCES	مكاتب بريدية BUREAUX DE POSTE	شبابيك ملحقة GUICHETS ANNEXES	وكالات بريدية AGENCES POSTALES	المجموع TOTAL	الإقاليم
GUELMIM	10	0	15	25	كلميم
ASSA- ZAG	02	0	02	04	اسا الزاك
TAN TAN	04	0	02	06	طانطان
SIDI IFNI	09	0	07	16	سيدي إفني
TOTAL	25	0	26	51	المجموع

Source : D.R . POSTES AGADIR

المصدر: المديرية الجهوية للبريد اكادير

الفصل الخامس :

الطاقة الكهربائية

ENERGIE ELECTRIQUE

Signes conventionnels utilisés

المصطلحات المستعملة

N.A : Nombre d'abonnés

ع.م: عدد المشتركين

V : Ventes

م.م : مجموع المبيعات من الطاقة

(*) données De sidi ifni 2012

(*) معطيات سيدي افني 2012

الجدول 1: مبيعات الطاقة الكهربائية (بالميكواط ساعة) خلال سنة 2014

Tableau1 : Vente totale d'énergie électrique en 2014 (en MWH)

PROVINCE	مستوى الضغط NIVEAU DE TENSION			الإقليم
	الضغط المنخفض	الضغط المتوسط	المجموع	
	BASSE TENSION	MOYENNE TENSIC	TOTAL	
GUELMIM	70454	14734	85188	كلميم
SIDI IFNI (*)	2960	3354	32314	يسدي إفني (*)
ASSA ZAG	8389	1272	9661	اسا الزاك
TAN TAN	33741	29848	63589	طانطان
TOTAL	115 544	49208	190 752	المجموع

SOURCE : SERVICES ONE

المصدر: مصالح المكتب الوطني للكهرباء

A - ECLAIRAGE :

أ - الإنارة الكهربائية

الجدول 2 : بنية مبيعات الطاقة الكهربائية (بالميكواط ساعة) حسب الفئات الكبرى للمشاركين خلال سنة 2014

Tableau 2 : Structure de vente d'électricité par groupes d'abonnés en 2014(en MWH)

PROVINCE	الأسر		الإدارات		الإنارة العمومية		فئات أخرى		الإقليم
	MENAGES		ADMINISRTATION		ECLAIRAGE PUBLIC		AUTRES		
	م.ع	م.م	م.ع	م.م	م.ع	م.م	م.ع	م.م	
	N.A	V	N.A	V	N.A	V	N.A	V	
GUELMIM	47392	53057	538	2263	207	5876	6253	7463	كلميم
SIDI IFNI (*)	33520	21990	473	874	400	1992	2853	3291	يسدي إفني (*)
ASSA ZAG	5153	5636	170	837	24	1019	609	741	اسا الزاك
TAN TAN	21105	26190	244	1047	64	2416	2845	3753	طانطان
TOTAL	107170	106873	1425	5021	695	11303	12560	15248	المجموع

SOURCE : SERVICES ONE

المصدر: مصالح المكتب الوطني للكهرباء

B- FORCE MOTRICE :

ب - الاستعمالات الصناعية:

الجدول 3 : بنية مبيعات الطاقة الكهربائية حسب الفئات الكبرى للمستهلكين خلال سنة 2014 (بالميكرواواط ساعة)

Tableau 3 : Structure de vente d'électricité par groupes d'abonnés en 2014 (en MWH)

PROVINCE	وحدات فلاحية		وحدات صناعية		الإقليم
	UNITES AGRICOLES		UNITES INDUSTRIELLES		
	م.ع	م.م	م.ع	م.م	
	N.A	V	N.A	V	
GUELMIM	292	936	328	862	كلميم
SIDI IFNI (*)	184	491	166	322	يسدي إفني (*)
ASSA ZAG	05	25	43	129	اسا الزاك
TAN TAN	08	27	138	308	طانطان
TOTAL	489	1479	675	1621	المجموع

SOURCE : SERVICES ONE

المصدر: مصالح المكتب الوطني للكهرباء

الفصل السادس :

المحافظة العقارية

المحافظة العقارية
CONSERVATION FONCIERE

الجدول 1 : توزيع مطالب التحفيظ حسب الاقاليم ووسط الإقامة 2011

Tableau 1: Répartition des réquisitions d'immatriculation par province et par milieu 2011

PROVINCE	الوسط الحضري	الوسط القروي	المجموع العام	الاقاليم
	URBAIN	RURAL	ENSEMBLE	
GUELMIM	2392	1474	3866	كلميم
TAN TAN	555	12	567	طنطان
SIDI IFNI	-	-	-	يسدي إفني
ASSA ZAG	97	03	100	اسا الزاك
TOTAL	3044	1489	4533	المجموع

Source : CONSERVATION FONCIERE DE GUELMIM

المصدر: المحافظة العقارية بكلميم

الجدول 2 : توزيع رسوم التحفيظ حسب الاقاليم ووسط الإقامة 2011

Tableau 2 : Répartition des titres fonciers par province et par milieu 2011

PROVINCE	الوسط الحضري	الوسط القروي	المجموع العام	الاقاليم
	URBAIN	RURAL	ENSEMBLE	
GUELMIM	4498	1076	5574	كلميم
TAN TAN	09	00	09	طنطان
SIDI IFNI	-	-	-	سيدي إفني
ASSA ZAG	16	00	16	اسا الزاك
TOTAL	4523	1076	5599	المجموع

Source : CONSERVATION FONCIERE DE GUELMIM

المصدر: المحافظة العقارية بكلميم

الجدول 3 : عدد الرسوم المنجزة حسب السنوات

Tableau 3 : Nombre des titres fonciers établis par années

Années	Titres fonciers établis			السنوات
	2011	2012	2013	
	1059	647	599	

Source : Annuaire statistique du Maroc 2014

المصدر: النشرة الاحصائية السنوية 2014

الفصل السابع :

وكالة الحوض المائي

لسوس ماسة درعة

AGENCE

DU BASSIN HYDRAULIQUE

الفضاء السابع
وكالة الحوض المائي
لسوس ماسة درعة

AGENCE

DU BASSIN HYDRAULIQUE
DU SOUSS MASSA DRAA

الجدول 1 : توزيع النفقات المخصصة للحماية ضد الفيضانات حسب الأقاليم 2010 - 2014

Tableau 1: Répartition par province des dépenses réservées à la protection contre les inondations période : 2010-2014

PROVINCE	الدراسات ETUDES		الأشغال TRAVAUX		المبلغ الكلي MONTANT TOTAL	الأقاليم
	عدد المراكز NOMBRE DE CENTRES	المبلغ بالدرهم MONTANT EN(millionDH)	عدد المراكز NOMBRE DE CENTRES	المبلغ بالدرهم MONTANT EN(millionDH)		
GUELMIM	10	1.7	05	5.5	7.2	كلميم
ASSA ZAG	01	0.8	01	1.8	2.6	أسا الزاك
TAN TAN	03	0.4	01	1.6	2.0	طانطان
SIDI IFNI	05	0.6	01	0.8	1.4	سيدي إفني
TOTAL REGION	19	3.5	08	9.7	13.2	المجموع

المصدر : وكالة الحوض المائي لسوس ماسة درعة source : AGENCE DU BASSIN HYDRAULIQUE DE SOUSS MASSA DARAA

الجدول 2 : توزيع عدد المطفيات المنجزة حسب الأقاليم

Tableau 2: Répartition par province des métfias réalisées

PROVINCE	2010	2011	2012	2013	2014	TOTAL المجموع	الأقاليم
GUELMIM	-	2	-	-	-	2	كلميم
TAN TAN	-	2	-	-	-	2	طانطان
ASSA ZAG	-	-	-	-	-	-	أسا الزاك
SIDI IFNI	2	2	1	2	2	9	سيدي إفني
TOTAL	2	6	1	2	2	13	المجموع

المصدر : وكالة الحوض المائي لسوس ماسة درعة source : AGENCE DU BASSIN HYDRAULIQUE DE SOUSS MASSA DARAA

الجدول 3 : توزيع نفقات عملية تطهير السائل(الدراسات) حسب الأقاليم بالدرهم 2010 - 2014

Tableau 3: Répartition par province des dépenses de l'activité de l'assainissement liquide(études) en (DH) période : 2010 – 2014

PROVINCES	الدراسة ETUDE	مجموع الأقاليم TOTAL PROVINCE	النسبة المئوية POURCENTAGE %	الأقاليم
GUELMIM	479520.00	479520.00	42	كلميم
SIDI IFNI	258600.00	258600.00	22.66	سيدي إفني
ASSA ZAG	201600.00	201600.00	17.67	أسا الزاك
TAN TAN	201600.00	201600.00	17.67	طانطان
TOTAL	1141320.00	1141320.00	100	المجموع

المصدر : وكالة الحوض المائي لسوس ماسة درعة
 source : AGENCE DU BASSIN HYDRAULIQUE DE SOUSS MASSA DARAA

الجدول 4 : توزيع نفقات عملية التنقيب عن المياه الجوفية بواسطة الأثقاب الاستكشافية حسب الأقاليم 2010 - 2014

Tableau 4: Répartition par province des forages de reconnaissance de 2010 – 2014

PROVINCES	مونتانت إن (M DH) الكلفة (بمليون درهم)	نومبر دي فوراجيس عدد الأثقاب	الأقاليم
GUELMIM	3.7	113	كلميم
SIDI IFNI	2	52	سيدي إفني
ASSA ZAG	1	32	أسا الزاك
TAN TAN	0.8	22	طانطان
TOTAL	7.5	219	المجموع

المصدر : وكالة الحوض المائي لسوس ماسة درعة
 source : AGENCE DU BASSIN HYDRAULIQUE DE SOUSS MASSA DARAA

الجزء الخامس:

المالية ،

التعاونيات ، والإستثمار

FINANCES

ET

الجزء الخامس
المالية ،
التعاونيات ، والإستثمار

FINANCES

COOPERTIVES INVESTISSEMENT

الفصل الأول

المالية والنشاط البنكي

FINANCES ET ACTIVITE BANCAIRE

Signes conventionnels utilisés

المصطلحات المستعملة

(*) Données d'Assa zag 2013

(*) معطيات أسا الزاك 2013

(*) Données de tan tan 2013

(*) معطيات طانطان 2013

(**) Données de sidi ifni 2012

(**) معطيات سيدي إفني 2012

Tableau 1: Situation des prises en charge, recouvrements 2014

(DHS 1000)

(بآلاف الدرهم)

PROVINCE	التحملات المالية PRISES EN CHARGE	التحصيلات RECOUVREMENTS	مبالغ غير محصلة RESTE A RECOUVRIR	نسبة التحصيل (%) % DE RECOUVREMENTS	الإقليم
GUELMIM	89555	18738	70817	20.92	كلميم
ASS- ZAG	432	137	295	31.72	اسا الزاك
TAN TAN	16444	4745	11699	71.14	طانطان
SIDI IFNI	3066	2080	986	68.00	سيدي إفني
TOTAL	109497	25700	83797	23.47	المجموع

source :trésorerie générale

المصدر : مصالح الخزينة العامة

الجدول 2 : مبلغ تحملات الخزينة حسب نوعية الضريبة لسنة 2014

Tableau 2 : Montant des prises en charge selon le type d'impôt en 2014

(DHS 1000)

(بآلاف الدرهم)

TYPE DE RECETTES	سيدي إفني SIDI IFNI (**)	طانطان TAN TAN (*)	اسا الزاك ASSA- ZAG (*)	كلميم GUELMIM	نوع الضريبة
❖ IMP COM (PATENTE)	-	-	240	12978	❖ ضريبة الباتانتا
❖ IS/P.A	-	-	-	-	❖ الضريبة على الشركات من اجل السندات
❖ IMP SUR LES BENIFICES PROFESSIONNELS	-	-	-	6	❖ الضريبة على الأرباح المهنية
❖ TAXE URBAINE	-	-	-	25411	❖ الضريبة الحضرية
❖ TAXE SUR PROFITS IMMOBILIERS	-	-	-	386	❖ الضريبة على الأرباح العقارية
❖ CONTRIBUTION SUR LES REVENUS ❖ EXONERES DE IGR	-	-	-	-	❖ المساهمة في الدخل المعفى من الضريبة العامة على الدخل
❖ PARTICIPATION DE SOLIDARITE NATIONALE	-	145511.00	-	29	❖ ضريبة التضامن الوطني
❖ CONTRUBUTION LIBERATOIRE SUR TVA	-	-	-	-	❖ المساهمة في الضريبة على القيمة المضافة
❖ C.L/ I.S	-	-	-	-	❖ المساهمة الايرانية على الضريبة على الشركات
❖ IMPOT SUR LES SOCIETES (IS)	-	-	-	6348	❖ الضريبة على الشركات
❖ TAXE DE LICENCE	33	-	-	516285	❖ ضريبة الرخص
❖ TVA	-	-	-	93	❖ الضريبة على القيمة المضافة
❖ C.L/ IGR	-	-	-	-	❖ المساهمة الايرانية على الضريبة العامة على الدخل
❖ IGR	328	5673592.15	192	5793	❖ الضريبة العامة على الدخل
❖ AUTRES : MAJORATION DE RETARD/ ROLS	3033	-	-	32268	❖ أنواع أخرى: ضرائب تأخير الأداء
TOTAL	3394	5819103.15	432	89555	المجموع

source :trésorerie générale

المصدر : مصالح الخزينة العامة

Tableau 3 : Implantation bancaire selon les provinces à fin 2014

PROVINCES	عدد الشبابيك القارة	الأقاليم
	GUICHETS PERMANENTS	
GUELMIM	18	كلميم
ASSA- ZAG	04	أسا الزاك
TAN TAN	12	طانطان
SIDI IFNI	05	سيدي إفني
TOTA	39	المجموع

source :banque al Maghreb

المصدر : بنك المغرب وكالة أكادير

Tableau 4 : Agences bancaires selon les provinces en 2014

BANQUES	كلميم	اسا الزاك	طانطان	سيدي إفني	مجموع الجهة	البنك
	GUELMIM	ASSA-ZAG	TAN TAN	SIDI IFNI	TOTAL	
- BANQUE POPULAIRE	04	01	02	01	08	البنك الشعبي
- BMCE	02	-	03	01	06	البنك المغربي للتجارة الخارجية
- C.A.M	02	-	01	-	03	الصندوق الوطني للقرض الفلاحي
- SO . Générale	02	-	-	-	02	الشركة العامة للأبنك
-C.I.H	01	-	-	-	01	ق.العقاري والسياحي
-CDM	01	-	-	-	01	مصرف المغرب
- ATTIHARI Wafa BANK	05	01	01	01	08	التجاري وفاء بنك
TOTAL	17	02	07	03	29	المجموع

source :banque al Maghreb

المصدر : بنك المغرب وكالة أكادير

الجدول 5 : الودائع البنكية والقروض الممنوحة مع نهاية دجنبر 2014 (بآلاف الدرهم)

Tableau 5 : Dépôts et crédits bancaires fin décembre 2014

31 – 12 – 2014			
PROVINCE	ودائع	قروض	الاقاليم
	DEPOTS	CREDITS	
GUELMIM	2.242311	597.063	كلميم
ASSA- ZAG	63.440	43.829	أسا الزاك
TAN TAN	730.870	252.628	طانطان
SIDI IFNI	569.239	58.241	سيدي إفني
TOTA	3.605860	951.761	المجموع

source :banque al Maghreb

المصدر : بنك المغرب وكالة أكادير

الفصل الثاني :

التعاونيات

COOPERATIVES

Tableau 1 : Réparation des coopératives par secteur d'activité et par province 2014

PROVINCES	قطاع الفلاحة AGRICULTURE	قطاع التجارة بالتقسيط CMMERCE (DETAIL)	قطاع الصيد البحري PECHE	قطاع الصناعة التقليدية ARTISANAT	قطاعات اخرى AUTRES	المجموع TOTAL	الإقليم
GUELMIM	270	01	-	116	34	421	كلميم
ASS- ZAG	237	01	-	161	06	405	اسا الزاك
TAN TAN	42	-	07	18	01	68	طانطان
SIDI IFNI	51	01	03	05	06	66	سيدي إفني
TOTAL	600	03	10	300	47	960	المجموع

source :Délégation régionale d'odeco

المصدر : المندوبية الجهوية لمكتب تنمية التعاون

الجدول 2 : توزيع التعاونيات الفلاحية حسب قطاع النشاط و الاقليم خلال سنة 2014

Tableau 2 : Coopératives agricoles par catégorie et par province en 2014

BRANCHE D'ACTIVITE	كلميم GUELMIM	اسا الزاك ASSA-ZAG	طنطان TAN-TAN	سيدي إفني SIDI IFNI (*)	المجموع TOTAL	قطاع النشاط
COLLECTE ET COMMERCIALISATION DE LAIT	12	14	02	00	28	تجميع وتسويق الحليب
UTILISATION DE MATERIEL AGRICOLE (CUMA)	13	01	-	00	14	استعمال العتاد الفلاحي
APPROVISINEMENT	04	07	01	00	12	التموين
ELEVAGE	126	165	33	04	328	تربية الماشية
APICULTURE	63	21	03	29	116	تربية النحل
AUTRES	52	29	03	17	101	زراعات أخرى
TOTAL	270	237	42	50	599	المجموع

source :Délégation régionale d'odeco

المصدر : المندوبية الجهوية لمكتب تنمية التعاون

(*) Données de SIDI IFNI 2012

(*) معطيات سيدي إفني 2012

الفصل الثالث :

الاستثمار

INVESTISSEMENT

الجدول 1 : توزيع الشواهد السلبية المقدمة حسب الصفة القانونية للشركات وحسب القطاعات الإنتاجية 2014

Tableau 1: Répartition des certificats négatifs selon la nature juridique et selon les secteurs d'activités 2014

Secteurs activité	الصفة القانونية							القطاعات الإنتاجية
	Nature juridique							
	الشركات المجهولة الاسم	الشركات ذات المسؤولية المحدودة	شركات التضامن	آخرون	مجموع الأشخاص المعنويين	مجموع الأشخاص الدائنين	المجموع 1+2	
	Sociétés anonymes	SARL	Sociétés en nom collectif	autres	Total personnes morales	Total personnes physiques	Total 1+2	
				(1)	(2)			
industrie	00	04	09	00	13	00	13	الصناعة
agriculture / pêche	00	00	03	00	03	00	03	الزراعة/الصيد
BTP	00	114	36	00	150	01	151	البناء والأشغال
EM	00	00	02	00	02	00	02	الطاقة والمعادن
Tourisme	00	10	02	00	12	03	15	السياحة
Artisanat	00	00	03	00	03	02	05	الصناعة التقليدية
Commerce	00	106	29	04	139	25	164	التجارة
Services divers	01	87	77	00	165	44	209	خدمات مختلفة
TOTAL	01	321	161	04	487	75	562	مجموع

source : CRI - Guelmim -Agadir

المصدر: المراكز الجهوية للاستثمار كالميم- أكادير

Tableau 2: Répartition des entreprises créées selon la nature juridique
et selon les secteurs d'activités 2014

Secteurs activité	الصفة القانونية									القطاعات الإنتاجية	
	Nature juridique							أحجم الاستثمار بم الدرهم	المناصب المحدثّة		EMPLO ISGEN ERES
	الشركات المجهول ة الاسم	الشركات ذات المسؤولية المحدودة	شركات التضامن SNC	مختلفة	مجموع الأشخاص المعنوين	مجموع الأشخاص الدائنين	إجمالي الوحدات				
	SA	SARL	DIVE RS	Total P.M (1)	Total P.P (2)	TOT UNITES	INVESTIS SMENT (M DGS)				
Industrie (a)	00	01	00	00	01	00	01	0.30	04	الصناعة (1)	
Indust. de textile et cuir	00	00	00	00	00	00	00	00	00	صناعة النسيج والجلد	
Indust. agro- alimentaire	00	00	00	00	00	00	00	00	00	الصناعة الغذائية	
Indst.Du bois,papier, carton	00	00	00	00	00	00	00	00	00	صناعة الخشب والورق والكارطون	
Indust.Metal,metal lur,etelectrique	00	00	00	00	00	00	00	00	00	الصناعة المعدنية والكهربائية	
Indust. Chimique et para chimique	00	00	00	00	00	00	00	00	00	الصناعات الكيميائية والشبه كيميائية	
autres secteurs (b)	00	102	14	04	105	24	144	34.44	498	قطاعات أخرى (ب)	
Agriculture /pêche	00	00	00	00	00	00	00	00	00	الفلحة / الصيد	
BTP	00	53	02	00	55	05	60	15.73	219	البناء والأشغال	
Energie ,mines	00	00	02	00	00	00	02	0.25	09	الطاقة والمعادن	
Tourisme	00	03	01	00	04	00	04	0.95	13	السياحة	
Artisanat	00	00	00	00	00	00	00	00	00	الصناعة التقليدية	
Commerce	00	11	05	02	18	06	30	6.81	102	التجارة	
Services divers	00	35	04	02	41	07	48	10.7	155	خدمات مختلفة	
TOTAL (a) +(b)	00	103	14	04	119	24	145	34.74	502	مجموع	

source : CRI - Guelmim-Agadir

المصدر: المراكز الجهوية للاستثمار كلميم-أكادير

الجدول 3 : تركيبة مشاريع الاستثمار حسب: قطاع الإنتاج، حجم الاستثمار، وعدد المناصب المتوقعة 2014

Tableau 3: répartition des projets d'investissement par secteurs d'activités, par montant d'investissement et emplois prévus 2014

Secteur activité	حجم الاستثمار أقل من 200 مليون درهم			حجم الاستثمار أكثر من 200 مليون درهم			القطاعات الإنتاجية
	Investissements <200MDH*			Investissements >=200MDH*			
	Nombre de projets	Montant d'investissement	Emplois prévus	Nombre de projets	Montant d'investissement	Emplois prévus	
	عدد المشاريع	حجم الاستثمار	المناصب المرتقبة	عدد المشاريع	حجم الاستثمار	المناصب المرتقبة	
Industrie (a)	02	79.4	52	03	204	00	الصناعة (ا)
Indust. de textile et cuir	00	00	00	00	00	00	صناعة النسيج والجلد
Indust. agro-alimentaire	00	00	00	03	204	155	الصناعة الغذائية
Indst.Du bois,papier, carton	00	00	00	00	00	00	صناعة الخشب والورق والكارطون
Indust.Metal,metallur,et électrique	00	00	00	00	00	00	الصناعة المعدنية والكهربائية
Indust. Chimique et para chimique	00	00	00	00	00	00	الصناعات الكيماوية والشبه كيميائية
autres secteurs (b)	01	154.5	270	10	2534.8	00	قطاعات أخرى (ب)
BTP	01	9.84	05	08	334.8	586	البناء والأشغال
Energie ,mines	01	0.95	-	02	2200	40	الطاقة والمعادن
Tourisme	08	92.86	118	00	00	00	السياحة
Artisanat	00	00	00	00	00	00	الصناعة التقليدية
Commerce	01	06	140	00	00	00	التجارة
Services divers	04	44.85	251	00	00	00	خدمات مختلفة
TOTAL (a) +(b)	03	233.9	322	13	2738.8	0	مجموع

source : CRI - Guelmim -Agadir

المصدر: المراكز الجهوية للاستثمار كلميم-أكادير

الجمعية المغربية للتربية

عدد 291 لسنة

الطبعة الخامسة 0528872170

الطبعة الأولى لسنة 2005 www.hcp.ma/region-guelmim