

المملكة المغربية



المندوبية السامية للتخطيط

المديرية الجهوية لأكلميم وادنون

النشرة الإحصائية الجهوية 2016

Annuaire Statistique Régional 2016



Sommaire	الصفحة	الفهرس
PARTIE I : TERRITOIRE ET POPULATION	04	الجزء الأول : الأرض والسكان
PARTIE II : SECTEURS SOCIAUX	11	الجزء الثاني : القطاعات الإجتماعية
❖ Chapitre 1 : Enseignement	12	❖ الفصل الأول : التعليم
❖ Chapitre 2 : Formation professionnelle et formation des cadres	33	❖ الفصل الثاني : التكوين المهني وتكوين الأطر
❖ Chapitre 3 : Culture	40	❖ الفصل الثالث : الثقافة
❖ Chapitre 4 : Santé	44	❖ الفصل الرابع : الصحة
❖ Chapitre 5 : Emploi	53	❖ الفصل الخامس : التشغيل
❖ Chapitre 6 : Jeunesse et sport	60	❖ الفصل السادس : الشبيبة والرياضة
❖ Chapitre 7 : Justice	65	❖ الفصل السابع : العدل
❖ Chapitre 8 : Entraide nationale et l'agence de développement social	69	❖ الفصل الثامن : التعاون الوطني ووكالة التنمية الإجتماعية
❖ Chapitre 9 : Affaires Islamiques	74	❖ الفصل التاسع : الشؤون الإسلامية
❖ Chapitre 10: Caisse national de sécurité social	81	❖ الفصل العاشر : الصندوق الوطني للضمان الإجتماعي
❖ Chapitre 11 : INDH	83	❖ الفصل الحادي عشر : المبادرة الوطنية للتنمية البشرية
PARTIE III : SECTEURS PRODUCTIFS	86	الجزء الثالث : القطاعات الإنتاجية
❖ Chapitre 1 : Agriculture et forêts	87	❖ الفصل الأول : الفلاحة والغابات
❖ Chapitre 2 : Pêche Maritime	95	❖ الفصل الثاني : الصيد البحري
❖ Chapitre 3 : Industrie	99	❖ الفصل الثالث : الصناعة العصرية
❖ Chapitre 4 : Artisanat	102	❖ الفصل الرابع : الصناعة التقليدية
❖ Chapitre 5 : Tourisme	106	❖ الفصل الخامس : السياحة
❖ Chapitre 6 : Energies et mines	110	❖ الفصل السادس : الطاقة والمعادن
PARTIE IV : SECTEUR D'INFRASTRUCTURES	114	الجزء الرابع : قطاع التجهيزات الأساسية
❖ Chapitre 1 : Equipement et transport	115	❖ الفصل الأول : التجهيز والنقل
❖ Chapitre 2 : Habitat	124	❖ الفصل الثاني : الإسكان
❖ Chapitre 3 : Eau potable	128	❖ الفصل الثالث : الماء الصالح للشرب
❖ Chapitre 4 : Poste et telecommunication	130	❖ الفصل الرابع : البريد والمواصلات
❖ Chapitre 5 : Energie électrique	132	❖ الفصل الخامس : الطاقة الكهربائية
❖ Chapitre 6 : Conservation foncière	136	❖ الفصل السادس : المحافظة العقارية
❖ Chapitre 7 : Agence du bassin hydraulique de souss massa daraa	138	❖ الفصل السابع : وكالة الحوض المائي لسوس ماسة درعة
PARTIE V : FINANCES ; COOPERATIVES ET INVESTISSEMENT	141	الجزء الخامس : المالية والتعاونيات الاستثمار
❖ Chapitre 1 : Finances et activités bancaires	142	❖ الفصل الأول : المالية والنشاط البنكي
❖ Chapitre 2 : Cooperatives	148	❖ الفصل الثاني : التعاونيات
❖ Chapitre 3 : Investissement	151	❖ الفصل الثالث : الاستثمار

La direction régionale, a le Plaisir de publier

son 2 ème numéro de l'annuaire statistique de la région de Guelmim – oued Noun. Le document reprend les principales données sectorielles au niveau de chaque province de la région ; elles se rapportent à fin 2015.

Ce travail réalisé avec la contribution des services extérieurs implantés dans la région, tente de répondre même partiellement, aux attentes des différents utilisateurs de l'information régionale. Celle-ci constitue de plus en plus la base de toute réflexion, action ou décision d'intérêt régional, son perfectionnement devient alors un moyen pour mieux concevoir, élaborer ou orienter l'objectif de développement de la région.

La direction, qui remercie toutes les parties ayant contribué à La sortie de ce document, espère recevoir de la part de ses utilisateurs, toute proposition et critique constructive, qui aideraient à en parfaire le contenu et à en améliorer la portée et l'utilité.

Un registre est ainsi tenu à la direction, pour recueillir les différentes remarques que les destinataires peuvent formuler par écrit, par téléphone ou par contact direct. Ceux-ci peuvent également faire part à la direction de toutes les données dont l'insertion dans les tableaux statistiques de l'annuaire, seraient à leur avis, d'un intérêt certain pour l'utilisateur.

Le Directeur Regional.

يسعد المديرية الجهوية أن تنشر العدد الثاني من النشرة الإحصائية السنوية لجهة كلميم واد نون وهي وثيقة تروم تقديم مختلف المعطيات الإحصائية القطاعية على مستوى كل إقليم تابع للجهة ، مع أخذ نهاية سنة 2015 كمرجع .

وقد تم انجاز هذا العمل بفضل مساهمة مختلف المصالح الخارجية الممثلة بالجهة إضافة إلى بعض الإدارات المركزية والتي تشكل المصادر الأولية لمختلف المعطيات المنشورة. كما يمر هذا الإنجاز عبر مراحل متتالية أهمها مراسلة ذات المصادر قصد تجميع البيانات ثم معالجة هذه الأخيرة وذلك بإلقاء نظرة فاحصة على مدى تطورها من سنة إلى أخرى و على احتفاظها بنفس المراجع المجالية والتركيبية ، عبر فترات الملاحظة.

وتستهدف هذه المبادرة المتواضعة ، الاستجابة ولو جزئيا ، لتطلعات ومطالب مختلف المهتمين بالإعلام الجهوي.

نظرا لما له من أهمية حيث يشكل إحدى دعائم عملية التخطيط عبر مختلف مراحلها بدء من دراسة الوضعية والواقع المعاش ومرورا بتصور الاختيارات الممكنة للتنمية ووصولاً إلى اتخاذ القرارات الموجهة للعمل التنموي المحلي و الجهوي .

وإذ تتقدم المديرية بالشكر الجزيل إلى مختلف الأطراف التي تساهم في إخراج هذا العمل الدوري تتطلع إلى أن تبادر ذات الأطراف إلى إغناء الوثيقة وذلك بتقديم كل اقتراح أو نقد بناء ، يروم تحسين العمل المنجز شكلا ومضمونا لجعله أقرب إلى تحقيق الأهداف التي أنشأ من أجلها . لذا وضعت المديرية ، سجلا يستقبل مختلف الاقتراحات والتصويبات التي تأمل أن ترد عليها من مختلف مستعملي الوثيقة عبر قنوات الاتصال التي تراها ملائمة من بريد مكتوب أو اتصال هاتفي أو زيارة مباشرة لمقر المديرية.

وتبقى فرصة إضافة جداول إحصائية إلى الوثيقة مفتوحة في وجه المستعملين ومصادر المعطيات على السواء كلما لمس هؤلاء في ذات الإضافات ، إغناء للمحتوى وتطويرا في الأداء.

المدير الجهوي

الجزء الأول

الأرض و السكان والمناخ

TERRITOIRE ET POPULATION

العدد الأول
الجزء الأول
TERRITOIRE ET POPULATION
ET CLIMATOLOGIE

Tableau 1 : Organisation administrative.

PROVINCES	عدد الدوائر		عدد الجماعات		الإقليم
	NOMBRE DE CERCLES	NOMBRE DE COMMUNES			
		حضرية URBAINES	قروية RURALES	المجموع TOTAL	
GUELMIM	03	02	18	20	كلميم
ASSA-ZAG	02	02	05	07	أسا الزاك
TAN TAN	02	02	05	07	طانطان
SIDI IFNI	02	02	17	19	سيدي إفني
TPTAL	09	08	45	53	المجموع

Source : Direction de la Statistique

المصدر : مديرية الإحصاء

الجدول 2 : السكان ، المساحة والكثافة السكانية .

Tableau 2 : Population superficie et densité de la population

PROVINCE	السكان			الكثافة السكانية فرد/كلم2 DENSITE (H/KM2)	الإقليم
	POPULATION				
	حضري URBAIN	قروي RURAL	المجموع TOTAL		
GUELMIM	139246	48562	187808	16.50	كلميم
ASSA-ZAG	27333	16491	44124	1.11	أسا الزاك
TAN TAN	82504	3630	86134	7.35	طانطان
SIDI IFNI	26347	89344	115691	38.81	سيدي إفني
REGION GUELMIM – OUED NOUN	275430	158327	433757	8.25	المجموع

Source : Direction de la Statistique

المصدر : مديرية الإحصاء

الجدول 3 : عدد السكان وعدد الأسر حسب الجماعات المكونة لإقليم كلميم 2014 :

Tableau 3 : Population et nombre de ménages de la province de guelmim par commune
RGP 2014

Cercles	MU	CR	عدد الأسر		البلديات	الدوائر	
			السكان	Nombre			الجماعات القروية
			POPULATION	De			
	GUELMIM		118318	25667		كلميم	
	BOUIZAKARNE		14228	3194		بويزكارن	
	Total Municipalités		132546	28861		مجموع البلديات	
BOUIZAKARNE	ADAY		3005	669	أداي	بويزكارن	
	AITBOU- FOULNE		1045	221	أيت بوفلن		
	AMTDI		1472	325	أمطضي		
	IFRANE Atlas saghir		11205	2383	إفران الأطلس الصغير		
	TAGANT		3630	666	تكانت		
	TAGHJIJT		9988	2076	تغجيجت		
	DONT: Taghjijt		6700	1471	(منه سكان المركز)		
	Pop.Rurale		3288	605	(منه سكان باقي الجماعة)		
	TIMOULAY		5325	1109	تيمولاي		
Total cercle : Bouizakarne	URBAIN		6700	1471	و.حضري	مجموعة الدائرة: بويزكارن	
	RURAL		28970	5968	و.قروي		
	TOTAL		35670	7439	المجموع		
GUELMIM	AFERKAT		1460	268	افركط	كلميم	
	ASRIR		3566	708	اسرير		
	FASK		3943	722	فاصك		
	TIGLIT		930	154	تكليت		
Total cercle : Guelmim			9899	1852		مجموع الدائرة : كلميم	

ABAYNO	2422	543	أباينو
ACHATIA ABIAD	1158	212	الشاطئ الأبيض
LABYAR	546	96	لبيار
LAQSABI TAGOUST	2413	516	لقصابي تكوست
RAS OUMLIL	1172	278	راس امليل
TALIOUINE ASSAKA	1125	256	تلوين اسكا
TARGA WASSAY	857	161	تركا وساي
TOTAL CERCLE : LAQSABI	9693	2062	مجموع دائرة القصابي
TOTAL URBAIN DE LA PROVINCE	139246	30332	مجموع السكان الحضريين
TOTAL RURAL DE LA PROVINCE	48562	9882	مجموع السكان القرويين
TOTAL GENERAL DE LA PROVINCE	187808	40214	مجموع سكان الإقليم

Source : Direction de la Statistique

المصدر : مديرية الإحصاء

الجدول 4: عدد السكان وعدد الأسر حسب الجماعات المكونة لإقليم سيدي إفني

Tableau 4 : Population et nombre de ménages de la province de SIDI IFNI par commune

Cercles	MU	CR	عدد الأسر		البلديات	الدوائر
			السكان POPULATION	Nombre De ménages		
	LAKHSASS SIDI IFNI		4729 21618	1121 5463	الأخصاص سيدي إفني	
	TOTAL Municipalités		26347	6584	مجموع البلديات	
SIDI IFNI	ARBAA AIT ABDELLAH		3208	642	أربعاء إيت عبد الله	سيدي إفني
	IMI NFAST		2465	417	إمي نفاست	
	MESTI		2931	636	مستي	
	MIRLEFT		8162	2004	ميرلفت	
	DONTCENTRE MIRLEFT		4664	1243	مركز ميرلفت	
	SBOUYA		3944	777	اسبوية	
	TANGARFA		4706	970	تتكرفا	
	TIOUGHZA		10577	2257	تيوغزة	
	TNINE AMELLOU		3674	732	إثنين أملو	
TOTAL CERCLE :SIDI IFNI			39667	7192	مجموعة الدائرة: سيدي إفني	

LAKHSASS	AIT ERKHA	5112	977	أيت الرخا	الأخصاص
	ANFEG	5071	1232	أنفك	
	BOUTROUCH	3650	739	بوطروش	
	IBDAR	5140	1119	إيبضر	
	SEBT ENABOUR	7222	1410	سبت النابور	
	S.ABDELAH OUBLED	4702	875	سيدي عبد الله أوبلعيد	
	S.HSSAYN OUALI	6064	1289	سيدي إحساين أوعلي	
	SIDI MBARK	6110	1303	سيدي مبارك	
TIGHIRT	6606	1345	تيغرت		
Total cercle : LAKHSASS		49677	10289	مجموع الدائرة : الأخصاص	
TOTAL URBAIN DE LA PROVINCE		31011	7827	مجموع السكان الحضريين	
TOTAL RURAL DE LA PROVINCE		84680	17481	مجموع السكان القرويين	
TOTAL GENERAL DE LA PROVINCE		115691	25308	مجموع سكان الإقليم	

Source : Direction de la Statistique

المصدر : مديرية الإحصاء

الجدول 5: عدد السكان وعدد الأسر حسب الجماعات المكونة لإقليم طانطان

Tableau 5 : Population et nombre de ménages de la province de Tan Tan par commune

Cercles	MU	CR	عدد الأسر	عدد السكان	البلديات	الدوائر
			Nombre De ménages	POPULATION		
	TAN TAN		16411	73209	طانطان	
	EL OUATIA		2372	9295	الوطية	
	TOTAL Municipalités		82504	18783	مجموع البلديات	
MSIED	MSIED		194	1275	المسيد	المسيد
	TILEMZOUN		182	1015	تيلمزون	
TOTAL CERCLE : MSIED		2290	376	مجموعة الدائرة: المسيد		
TAN TAN	ABETTIEH		69	264	ابطيح	طانطان
	BEN KHLIL		150	752	ابن خليل	
	CHBIKA		94	324	الشبيكة	
Total cercle : TAN TAN		1340	313	مجموع الدائرة : طانطان		
TOTAL URBAIN DE LA PROVINCE		82504	18783	مجموع السكان الحضريين		
TOTAL RURAL DE LA PROVINCE		3630	689	مجموع السكان القرويين		
TOTAL GENERAL DE LA PROVINCE		86134	19472	مجموع سكان الإقليم		

Source : Direction de la Statistique

المصدر : مديرية الإحصاء

الجدول 6: عدد السكان وعدد الأسر حسب الجماعات المكونة لإقليم آسا الزاك

Tableau 6 : Population et nombre de ménages de la province de D'Assa-zag par commune

Cercles	MU	CR	عدد الأسر	عدد السكان	البلديات
			POPULATION	Nombre De ménages	
Cercles	ASSA		14570	2990	أسا
	ZAG		12763	941	الزاك
	TOTAL Municipalités		27333	3931	مجموع البلديات
ASSA	AOUINT LAHNA		2391	314	عويبة لهنا
	AOUINT IGHOUMAN		3042	470	عويبة إيغمان
	TOUIZGUI		5022	172	تويزكي
TOTAL CERCLE : ASSA		10455	956	مجموعة الدائرة: آسا	
ZAG	ALMAHBASS		4208	153	المحبس
	LABOUIRAT		2128	168	البويرات
Total cercle : ZAG		6336	321	مجموع الدائرة : الزاك	
TOTAL URBAIN DE LA PROVINCE		27333	3931	مجموع السكان الحضريين	
TOTAL RURAL DE LA PROVINCE		16791	1277	مجموع السكان القرويين	
TOTAL GENERAL DE LA PROVINCE		44124	5208	مجموع سكان الإقليم	

Source : Direction de la Statistique

المصدر : مديرية الإحصاء

RGPH 2014

الإحصاء العام 2014

الجدول 7: معطيات عامة حول حركة الرياح 2015

Tableau 7 : Données générales sur les mouvements du vent 2015

INDICATEUR	العدد	
	NOMBRE	
	المؤشر	
Vent dominant	شرقية- غربية	الرياح السائدة
Vent Max	82.8 كلم/س	قوة الرياح القصوى
Nombre jours de vent fort	32 يوم	عدد أيام الرياح القصوى
Nombre jours de Chergui et sirocco	68 يوم	عدد أيام رياح الشرقي والرياح الجنوبية الجافة

Source : station météorologique guelmim

المصدر : محطة الأرصاد الجوية بكميم

الجدول 8: معطيات عامة حول تساقطات الأمطار 2015

Tableau 8 : Données générales sur les Précipitations 2015

INDICATEUR	العدد	
	NOMBRE	
	المؤشر	
Nombre jours de précipitation	22 يوم	عدد أيام التساقطات
Max de précipitation en 24 heures	39.8 ملم (septembre)	أقصى معدل للتساقطات خلال 24 ساعة
Nombre d'heures d'Insolation	3345.7 ساعة	عدد ساعات التشميس

Source : station météorologique guelmim

المصدر : محطة الأرصاد الجوية بكميم

الجزء الثاني :

القطاعات الاجتماعية

SECTEURS SOCIAUX

الفصل الأول :

التعليم

ENSEIGNEMENT

Signes conventionnels utilisés

المصطلحات المستعملة

M : Moderne

ت ع : تعليم عصري

I : Intégré dans des écoles public

ت مد : التعليم الأولي المدمج (القطاع العمومي)

C : Coranique

ت ق : تعليم قرآني

E : Ensemble

م : مجموع

U : Urbain

ح : حضري

R : Rural

ق : قروي

E : Ensemble

م : مجموع

F : Dont Filles

ن : منهم الإناث

A- ENSEIGNEMENT PRESCOLAIRE

أ - التعليم الأولي :

الجدول 1 : عدد التلاميذ والتجهيزات المدرسة حسب نوعية التعليم 2015 /2016 :

Tableau 1 : Infrastructures et effectifs par type d'enseignement 2015/2016

PROVINCES		المدارس	الأقسام	المربيون	التلاميذ	الإقليم		الإقليم	
		ECOLES	CLASSES	EDUCATEURS	ELEVES	مجموع	منهم الإناث		
		TOTAL	DONT FEMINN	TOTAL	DONT FILLES				
ASSA ZAG	M	2	5	11	9	116	52	ت.ع	أسا الزراك ق
	I	9	8	7	7	168	91	ت.مد	
	C	17	133	20	17	565	290	ت.ق	
	E	28	146	38	33	849	433	م.	
GUELMIM	M	32	110	113	107	1575	722	ت.ع	كلميم
	I	28	39	23	22	698	321	ت.مد	
	C	214	272	230	167	5485	2526	ت.ق	
	E	274	421	366	296	7758	3569	م.	
TAN TAN	M	9	25	38	37	593	276	ت.ع	طانطان
	I	11	13	12	11	313	151	ت.مد	
	C	82	97	91	83	1587	784	ت.ق	
	E	102	135	141	131	2493	1211	م.	
SIDI IFNI	M	2	4	4	3	56	30	ت.ع	سيدي إفني
	I	15	25	16	14	428	222	ت.مد	
	C	39	39	23	23	540	267	ت.ق	
	E	56	68	43	40	1024	519	م.	
T. REGION	M	45	144	166	156	2340	1080	ت.ع	المجموع
	I	63	85	58	54	1607	785	ت.مد	
	C	352	541	364	290	8177	3867	ت.	
	E	460	770	588	500	12124	5732	م.	

source : ACADEMIE REGIONALE DE L'EDUCATION ET DE FORMATION- GUELMIM

المصدر : الأكاديمية الجهوية للتربية والتكوين - كلميم

B – 1 1^{ER} CYCLE ENSEIGNEMENT PRESCOLAIRE PRIVE

ب – 1 السلك الأول من التعليم الأولي الخاص :

الجدول 1 : توزيع التلاميذ حسب وسط الإقامة 2016/2015 :

Tableau 1 : Effectif des élèves par milieu de résidence 2015/2016

STRUCTURE		سيدي إفني	كلميم	اسا الزاك	طانطان	المجموع	تركيبية عدد التلاميذ	
		SIDI	GUELMIM	ASSA -ZAG	TAN TAN	TOTAL		
		IFNI						
Effectifs	U	111	3523	112	2111	5857	ح	المجموع العام
	R	00	00	00	00	00	ق	
	E	111	3523	112	2111	5857	م	
Dont Filles	U	62	1644	44	925	2675	ح	منه عدد الإناث
	R	00	00	00	00	00	ق	
	E	62	1644	44	925	2675	م	

source : ACADEMIE REGIONALE DE L'EDUCATION ET DE FORMATION- GUELMIM

المصدر : الأكاديمية الجهوية للتربية والتكوين – كلميم

Tableau 2 : Ecoles , classes , salles de cours et personnel enseignant 2015/2016

PROV	CORPS ENSEIGNANT					الأقاليم
	عدد المدارس ECCOLES	عدد الأقسام CLASSES	عدد قاعات الدرس SALLES DE COURS	هيئة التدريس		
				المجموع TOTAL	منه الإناث DONT FEMMES	
GUELMIM	23	186	279	273	198	كلميم
ASSA-ZAG	2	6	14	9	5	أسا الزاك
TAN TAN	12	105	150	123	106	طانطان
SIDI IFNI	2	11	17	12	12	سيدي إفني
TOTAL	39	308	460	417	321	المجموع

source : ACADEMIE REGIONALE DE L'EDUCATION ET DE FORMATION - GUELMIM

المصدر : الأكاديمية الجهوية للتربية والتكوين – كلميم

B – 2 CYCLE ENSEIGNEMENT SECONDAIRE COLLEGIAL PRIVE

ب – 2 التعليم الثانوي الإعدادي الخاص :
الجدول 1 : توزيع التلاميذ حسب وسط الإقامة 2015 / 2016 :

Tableau 1 : Effectif des élèves par milieu de résidence 2015/2016

STRUCTURE	SIDI IFNI	سيدي إفني	كلميم GUELMIM	اسا الزاك ASSA -ZAG	طانطان TAN TAN	المجموع TOTAL	تركيبية عدد التلاميذ	
							ح	ق
							م	م
Effectifs Totaux	U	00	397	00	220	617	ح	المجموع
	R	00	00	00	00	00	ق	العام
	E	00	397	00	220	617	م	
Dont Filles	U	00	176	00	82	258	ح	منه عدد
	R	00	00	00	00	00	ق	الإناث
	E	00	176	00	82	258	م	

source : AREF - GUELMIM

المصدر : الأكاديمية الجهوية للتربية والتكوين – كلميم

الجدول 2 : توزيع التجهيزات المدرسية وهيئة التدريس حسب الأقاليم 2015 / 2016 :

Tableau 2 : Ecoles , classes , salles de cours et personnel enseignant 2015/2016

PROV	CORPS ENSEIGNANT					الأقاليم
	عدد المدارس	عدد الأقسام	عدد قاعات الدرس	هيئة التدريس		
				المجموع	منه الإناث	
				ECCOLES	CLASSES	
GUELMIM	06	21	36	45	15	كلميم
ASSA-ZAG	00	00	00	00	00	أسا الزاك
TAN TAN	04	11	22	20	13	طانطان
SIDI IFNI	00	00	00	00	00	سيدي إفني
TOTAL	10	32	58	65	28	المجموع

source : ACADEMIE REGIONALE DE L'EDUCATION ET DE FORMATION - GUELMIM

المصدر : الأكاديمية الجهوية للتربية والتكوين – كلميم

C – 1^{er} CYCLE ENSEIGNEMENT PRIMAIRE PUBLIC

ج – السلك الأول من التعليم الأولي عمومي:
الجدول 1: عدد التلاميذ حسب الجنس والمستوى 2015/2016:

Tableau 1 : Effectif des élèves par niveau et par sexe 2015/2016

		سيدي إفني	كلميم	اسا الزاك	طاططان	المجموع		
		SIDI	GUELMIM	ASSA -ZAG	TAN TAN	TOTAL		
		IFNI				REGION		
1 année	E	2278	3308	504	1521	7611	م	السنة الأولى
	F	1050	1589	238	748	3625	ن	
2 année	E	2032	3005	500	1422	6959	م	السنة الثانية
	F	976	1391	222	692	3281	ن	
3 année	E	2135	3055	475	1448	7113	م	السنة الثالثة
	F	1030	1451	231	675	3387	ن	
4 année	E	1997	2961	467	1416	6841	م	السنة الرابعة
	F	942	1400	221	665	3228	ن	
5 année	E	2074	3038	460	1320	6892	م	السنة الخامسة
	F	997	1458	200	610	3265	ن	
6 année	E	2385	3410	467	1575	7837	م	السنة السادسة
	F	1099	1606	219	696	3620	ن	
TOTAL	E	12901	187777	2873	8702	43253	م	المجموع
	F	6094	8895	1331	4086	20406	ن	

source : AREF - GUELMIM

المصدر : الأكاديمية الجهوية للتربية والتكوين – كلميم

توزيع عدد تلاميذ التعليم الابتدائي العمومي حسب المستوى والاقليم
موسم 2015/2016

Repartition des élèves de l'enseignement primaire
public 2015/2016

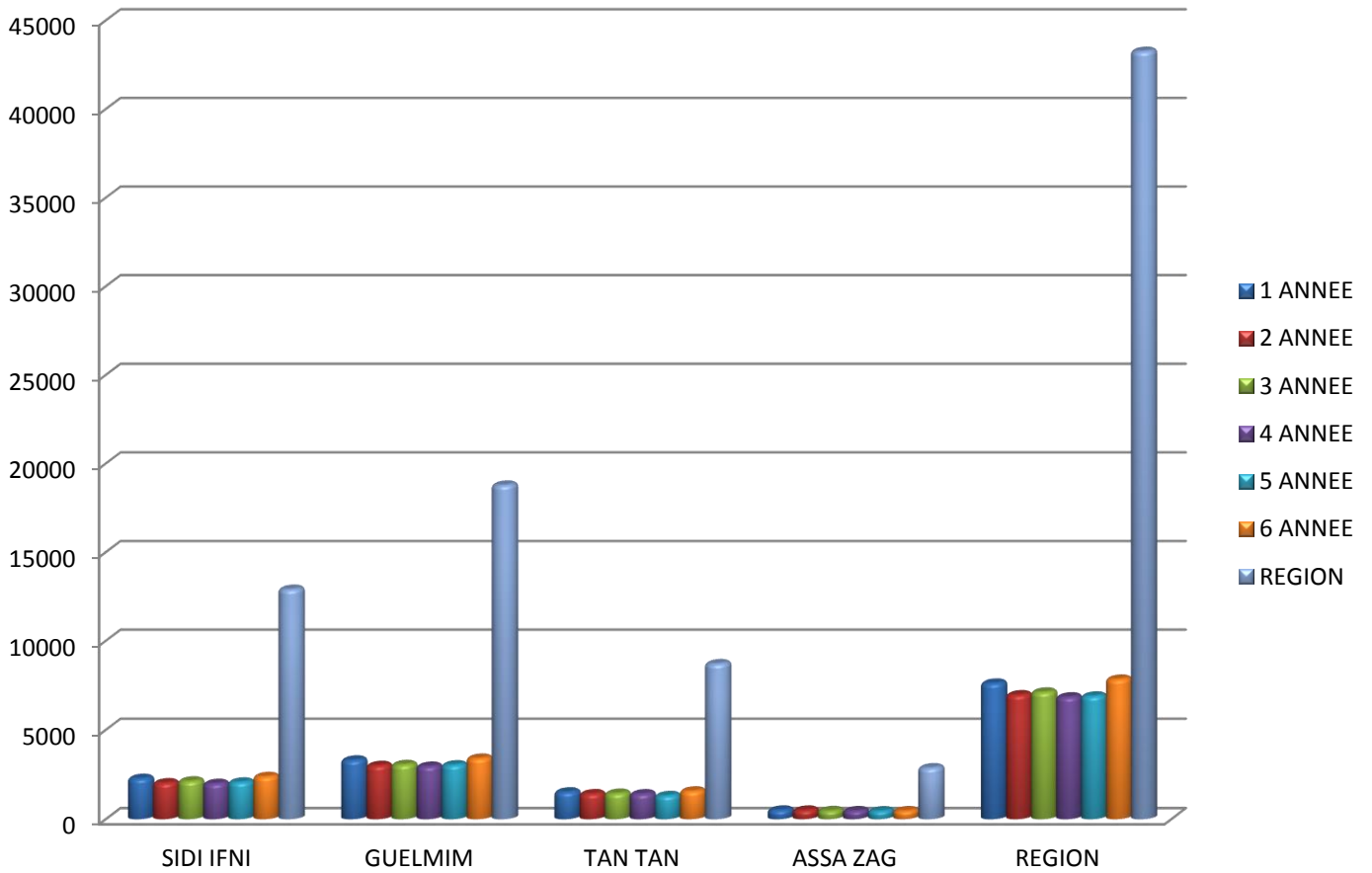


Tableau 2 : Effectif des doublants par niveau et par sexe 2015/2016

		سيدي	كلميم	اسا الزاك	طانطان	المجموع		
		إفني	GUELMIM	ASSA -ZAG	TAN TAN	TOTAL		
		SIDI						
		IFNI						REGION
1 année	E	303	323	35	193	854	م	السنة الأولى
	F	144	150	11	81	386	ن	
2 année	E	185	224	28	122	559	م	السنة الثانية
	F	86	79	06	39	210	ن	
3 année	E	167	256	38	147	608	م	السنة الثالثة
	F	72	99	14	48	233	ن	
4 année	E	146	228	31	183	588	م	السنة الرابعة
	F	53	79	11	61	204	ن	
5 année	E	129	210	12	105	456	م	السنة الخامسة
	F	55	72	03	38	168	ن	
6 année	E	307	510	25	190	1032	م	السنة السادسة
	F	113	166	08	50	337	ن	
TOTAL	E	1237	1751	169	940	4097	م	المجموع
	F	523	645	53	317	1538	ن	

source : ACADEMIE REGIONALE DE L'EDUCATION ET DE FORMATION - GUELMIM

Tableau 3 : Effectif des exclus par niveau et par sexe 2015/2016 :

		سيدي	كلميم	اسا الزاك	طاططان	المجموع		
		إفني						
		SIDI	GUELMIM	ASSA -ZAG	TAN TAN	TOTAL		
		IFNI				REGION		
1 année	E	01	01	00	00	02	م	السنة الأولى
	F	01	00	00	00	01	ن	
2 année	E	00	00	00	00	00	م	السنة الثانية
	F	00	00	00	00	00	ن	
3 année	E	00	00	00	00	00	م	السنة الثالثة
	F	00	00	00	00	00	ن	
4 année	E	01	01	00	00	02	م	السنة الرابعة
	F	00	00	00	00	00	ن	
5 année	E	03	08	00	00	11	م	السنة الخامسة
	F	00	04	00	00	04	ن	
6 année	E	22	31	04	05	62	م	السنة السادسة
	F	07	07	02	01	17	ن	
TOTAL	E	27	41	04	05	77	م	المجموع
	F	08	11	02	01	22	ن	

source : ACADEMIE REGIONALE DE L'EDUCATION ET DE FORMATION - GUELIMIM

المصدر : الأكاديمية الجهوية للتربية والتكوين - كلميم

الجدول 4 : عدد المسجلين الجدد في السنة الأولى حسب الجنس ووسط الإقامة 2015/2016 :

Tableau 4 : Nouveaux inscrits en première année par sexe et milieu de résidence 2015/2016

PROVINCES	مجموع التلاميذ			منهم إناث			الإقليم
	EFFECTIF TOTAUX			DONT FILLES			
	حضري	قروي	المجموع	حضري	قروي	المجموع	
	URBAIN	RURAL	TOTAL	URBAIN	RURAL	TOTAL	
GUELMIM	1974	1011	2985	960	479	1439	كلميم
ASSA-ZAG	403	66	469	191	36	227	أسا الزاك
TAN TAN	1299	29	1328	654	13	667	طانطان
SIDI IFNI	426	1549	1975	205	701	906	سيدي إفني
TOTAL	4102	2655	6757	2010	1229	3239	المجموع

source : ACADEMIE REGIONALE DE L'EDUCATION ET DE FORMATION - GUELMIM

المصدر : الأكاديمية الجهوية للتربية والتكوين - كلميم

الجدول 5: توزيع المدرسين حسب الجنس لمستوى التعليم الابتدائي 2015/2016 :

Tableau 5 : Personnel enseignant par sexe à l'enseignement primaire 2015/2016

PROVINCES	مجموع المدرسين		الأقاليم
	Effectif des enseignants		
	مجموع	منهم نساء	
	TOTAL	DONT FEMME	
GUELMIM	844	293	كلميم
ASSA-ZAG	124	68	أسا الزاك
TAN TAN	312	119	طانطان
SIDI IFNI	807	228	سيدي إفني
TOTAL	2087	708	المجموع

source : ACADEMIE REGIONALE DE L'EDUCATION ET DE FORMATION - GUELMIM

المصدر : الأكاديمية الجهوية للتربية والتكوين - كلميم

الجدول 6: توزيع المدارس، الأقسام وقاعات الدرس حسب وسط الإقامة 2015/2016 :

Tableau 6 : Ecoles , classes et salles de cours par milieu de résidence 2015/2016 :

PROVINCE	المجموعات المدرسية		مدارس مستقلة		الفرعيات		الأقسام		قاعات الدرس		الإقليم
	Secteurs scolaires		Écoles autonomes		Écoles satellites		Classes		Salles de Cours		
	م	ح	م	ح	م	ح	م	ح	م	ح	
	E	U	E	U	E	U	E	U	E	U	
GUELMIM	35	00	26	22	72	00	740	409	1475	811	كلميم
ASSA-ZAG	06	02	07	07	09	01	127	79	309	232	اسا الزاك
TAN TAN	02	00	18	18	02	00	288	279	526	502	طانطان
SIDI IFNI	58	00	11	10	225	01	771	100	1193	220	سيدي إفني
TOTAL	101	02	62	57	308	02	1926	867	3503	1765	مجموع

source : ACADEMIE REGIONALE DE L'EDUCATION ET DE FORMATION - GUELMIM

المصدر : الأكاديمية الجهوية للتربية والتكوين – كلميم

الجدول 7 : توزيع المطاعم المدرسية والمستفيدين منها 2015/2016 :

Tableau 7 : Cantines scolaires et nombre de bénéficiaires 2015/2016 :

BENEFICIAIRES				
PROVINCE	NOMBRE DE CONTINES	المجموع TOTAL	منه الإناث DONT FILLES	الإقليم
GUELMIM	83	8733	4203	كلميم
ASSA-ZAG	15	2281	1076	أسا الزاك
TAN TAN	19	2420	1209	طانطان
SIDI IFNI	69	6974	3334	سيدي إفني
TOTAL	186	20408	9822	مجموع

source : ACADEMIE REGIONALE DE L'EDUCATION ET DE FORMATION - GUELMIM

المصدر : الأكاديمية الجهوية للتربية والتكوين - كلميم

د - التعليم الثانوي الإعدادي العمومي :

D- ENSEIGNEMENT SECONDAIRE COLLEGIAL PUBLIC

الجدول 1 : عدد التلاميذ حسب المستوى والجنس 2015 / 2016 :

Tableau1: Effectifs des élèves par niveau et par sexe 2015/2016

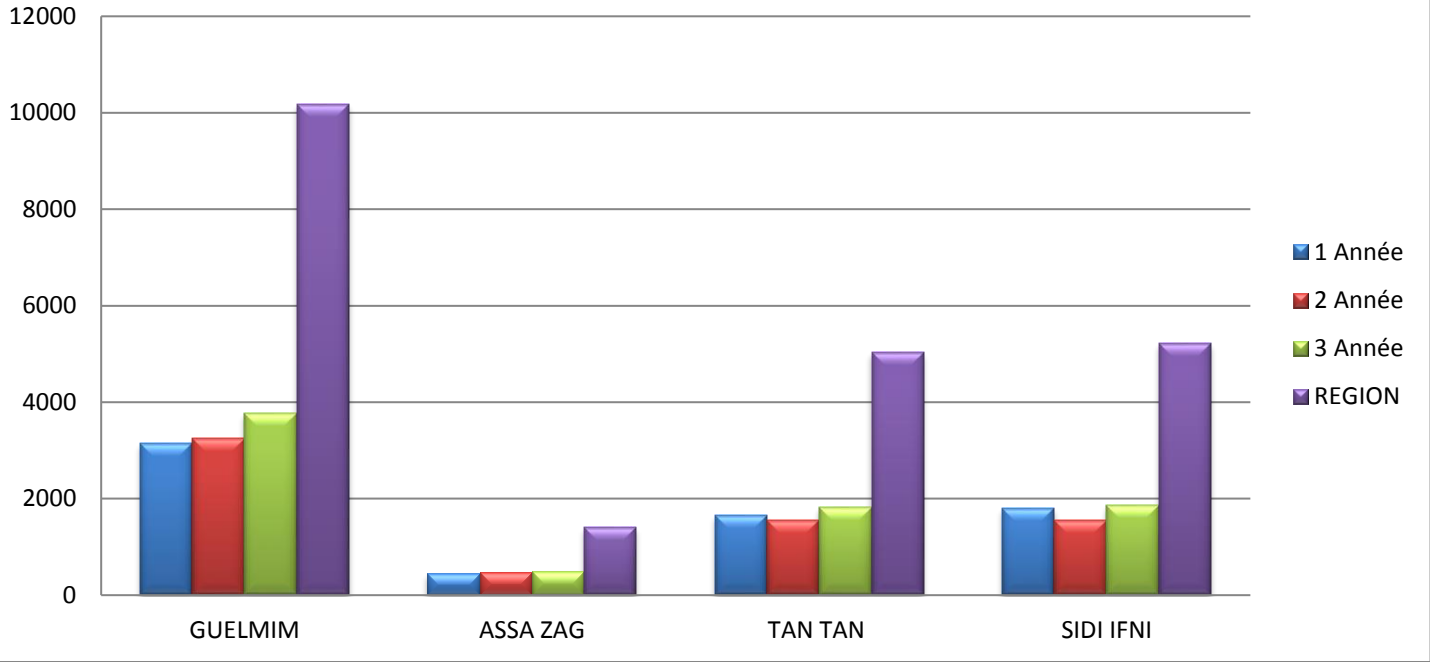
PROVINCE	السنة الأولى		السنة الثانية		السنة الثالثة		المجموع العام		الأقاليم
	1 ANNEE		2 ANNEE		3 ANNEE		ENSEMBLE		
	المجموع TOTAL	منهم إناث DONT FILLES	المجموع TOTAL	منهم إناث DONT FILLES	المجموع TOTAL	منهم إناث DONT FILLES	المجموع TOTAL	منهم إناث DONT FILLES	
GUELMIM	3145	1496	3251	1484	3771	1797	10167	4777	كلميم
ASSA-ZAG	447	210	477	199	485	195	1409	604	اسا الزاك
TAN TAN	1661	793	1561	778	1810	898	5032	2469	طانطان
SIDI IFNI	1803	666	1562	613	1859	712	5224	1991	سيدي إفني
TOTAL	7056	3165	6851	3074	7925	3602	21832	9841	مجموع

source : ACADEMIE REGIONALE DE L'EDUCATION ET DE FORMATION -GUELMIM

المصدر : الأكاديمية الجهوية للتربية والتكوين - كلميم

توزيع عدد تلاميذ التعليم الثانوي الاعدادي العمومي حسب المستوى والاقاليم موسم
2015/2016

REPARTITION DES ELEVES DE L'ENSEIGNEMENT COLLEGIAL
PUBLIC 2015/2016



الجدول 2 : عدد المكررين للقسم حسب المستوى والجنس 2015/2016 :

Tableau 2 : Effectifs des doublant par niveau et par sexe 2015/2016

PROVINCE	السنة الاولى		السنة الثانية		السنة الثالثة		المجموع العام		الأقاليم
	1 ANNEE		2 ANNEE		3 ANNEE		ENSEMBLE		
	المجموع	منهم إناث	المجموع	منهم إناث	المجموع	منهم إناث	المجموع	منهم إناث	
	TOTAL	DONT FILLES	TOTAL	DONT FILLES	TOTAL	DONT FILLES	TOTAL	DONT FILLES	
GUELMIM	341	81	310	76	1041	399	1692	556	كلميم
ASSA-ZAG	18	03	19	03	51	08	88	14	اسا الزاك
TAN TAN	252	71	182	55	509	223	943	349	طانطان
SIDI IFNI	316	62	213	42	572	169	1101	273	سيدي إفني
TOTAL	927	217	724	176	2173	799	3824	1192	مجموع

source : ACADEMIE REGIONALE DE L'EDUCATION ET DE FORMATION- GUELMIM

المصدر : الأكاديمية الجهوية للتربية والتكوين – كلميم

الجدول 3 : عدد المطرودين حسب المستوى والجنس 2015/2016 :

Tableau 3 : Effectifs des exclus par niveau et par sexe 2015/2016

PROVINCE	السنة الاولى		السنة الثانية		السنة الثالثة		المجموع العام		الأقاليم
	1 ANNEE		2 ANNEE		3 ANNEE		ENSEMBLE		
	المجموع	منهم إناث	المجموع	منهم إناث	المجموع	منهم إناث	المجموع	منهم إناث	
	TOTAL	DONT FILLES	TOTAL	DONT FILLES	TOTAL	DONT FILLES	TOTAL	DONT FILLES	
GUELMIM	154	32	200	40	516	168	870	240	كلميم
ASSA-ZAG	06	00	05	01	08	00	19	01	اسا الزاك
TAN TAN	76	18	102	31	209	74	387	123	طانطان
SIDI IFNI	103	21	110	18	247	55	460	94	سيدي إفني
TOTAL	339	71	417	90	980	297	1736	458	مجموع

source : ACADEMIE REGIONALE DE L'EDUCATION ET DE FORMATION – GUELMIM

المصدر : الأكاديمية الجهوية للتربية والتكوين – كلميم

الجدول 4 : عدد الإعداديات والأقسام وقاعات الدرس حسب وسط الإقامة 2015/2016 :

Tableau 4 : Collèges ,classes et salles de coure par milieu de résidence 2015/2016

PROVINCE	الإعداديات		الأقسام		قاعات الدرس		الأقاليم
	COLLEGES		CLASSES		SALLES DE CLASSE		
	المجموع	منها حضرية	المجموع	منها حضرية	المجموع	منها حضرية	
	TOTAL	DONT URBAIN	TOTAL	DONT URBAIN	TOTAL	DONT URBAIN	
GUELMIM	19	11	301	216	362	235	كلميم
ASSA-ZAG	06	04	40	34	78	65	اسا الزاك
TAN TAN	08	08	152	152	141	141	طانطان
SIDI IFNI	04	01	170	52	166	48	سيدي إفني
TOTAL	37	24	663	454	747	489	مجموع

source : ACADEMIE REGIONALE DE L'EDUCATION ET DE FORMATION – GUELMIM

المصدر : الأكاديمية الجهوية للتربية والتكوين – كلميم

Tableau 5 : Personnel enseignant selon le sexe et le milieu d'activité 2015/2016

PROVINCE	الوسط الحضري		الوسط القروي		المجموع العام		الأقاليم
	URBAIN		RURAL		TOTAL		
	مجموع المدرسين	منهم نساء	مجموع المدرسين	منهم نساء	مجموع المدرسين	منهم نساء	
	TOTAL	DONT FEMMES	TOTAL	DONT FEMMES	TOTAL	DONT FEMMES	
GUELMIM	346	98	159	34	505	132	كلميم
ASSA-ZAG	74	10	22	00	96	10	اسا الزاك
TAN TAN	222	58	00	00	222	58	طانطان
SIDI IFNI	78	21	206	68	284	89	سيدي إفني
TOTAL	720	187	387	102	1107	289	مجموع

source : ACADEMIE REGIONALE DE L'EDUCATION ET DE FORMATION-GUELMIM

المصدر : الأكاديمية الجهوية للتربية والتكوين - كلميم

هـ- التعليم الثانوي التأهيلي العمومي :

E- ENSEIGNEMENT SECONDAIRE QUALIFIANT PUBLIC

الجدول 1: عدد التلاميذ حسب المستوى والجنس 2015/2016 :

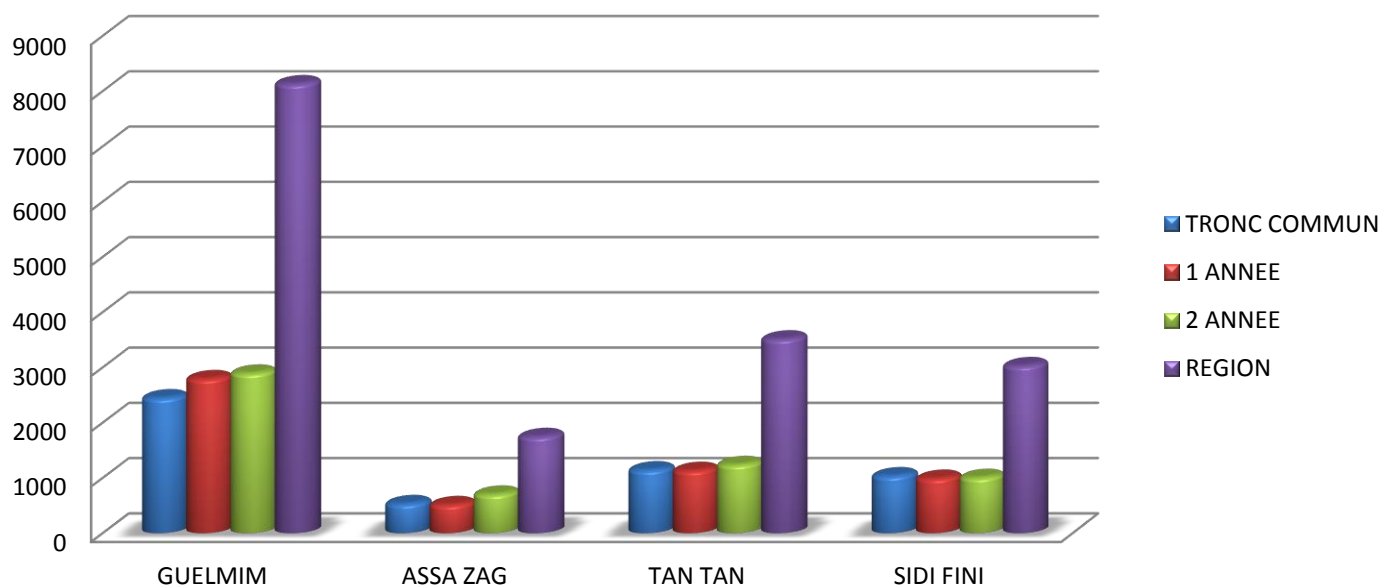
Tableau 1 : Effectifs des élèves par niveau et par sexe 2015/2016 :

PROVINCE	الجدع المشترك		السنة الأولى		السنة الثانية		المجموع العام		الأقاليم
	TRONC COMMUN		1 ANNEE		2 ANNEE		ENSEMBLE		
	المجموع	منهم إناث	المجموع	منهم إناث	المجموع	منهم إناث	المجموع	منهم إناث	
	TOTAL	DONT FILLES	TOTAL	DONT FILLES	TOTAL	DONT FILLES	TOTAL	DONT FILLES	
GUELMIM	2445	1164	2791	1263	2892	1440	8128	3867	كلميم
ASSA-ZAG	530	216	512	210	702	259	1744	685	اسا الزاك
TAN TAN	1141	588	1131	594	1238	648	3510	1830	طانطان
SIDI IFNI	1034	436	989	359	1004	399	3027	1194	سيدي إفني
TOTAL	5150	2404	5423	2426	5836	2746	16409	7576	مجموع

source : ACADEMIE REGIONALE DE L'EDUCATION ET DE FORMATION -GUELMIM

توزيع عدد تلاميذ التعليم الثانوي التاهيلي العمومي حسب المستوى والأقاليم موسم
2015/2016

REPARTITION DES ELEVES DE L'ENSEIGNEMENT SECONDAIRE
QUALIFIANT PUBLIC 2015/2016



الجدول 2 : عدد المكررين للقسم حسب المستوى والجنس 2015/2016 :

Tableau 2 : Effectifs des doublant par niveau et par sexe 2015/2016

PROVINCE	الجدع المشترك		السنة الأولى		السنة الثانية		المجموع العام		الأقاليم
	TRONC COMMUN		1 ANNEE		2 ANNEE		ENSEMBLE		
	المجموع	منهم إناث	المجموع	منهم إناث	المجموع	منهم إناث	المجموع	منهم إناث	
	TOTAL	DONT FILLES	TOTAL	DONT FILLES	TOTAL	DONT FILLES	TOTAL	DONT FILLES	
GUELMIM	141	23	891	342	260	99	1292	473	كلميم
ASSA-ZAG	30	05	124	36	25	08	179	49	اسا الزاك
TAN TAN	118	27	293	124	148	67	559	218	طانطان
SIDI IFNI	62	09	273	72	69	21	404	102	سيدي إفني
TOTAL	351	73	1581	574	502	195	2434	842	مجموع

source : ACADEMIE REGIONALE DE L'EDUCATION ET DE FORMATION – GUELMIM

المصدر : الأكاديمية الجهوية للتربية والتكوين – كلميم

الجدول 3 : عدد المطرودين حسب المستوى والجنس 2015/2016 :

Tableau 3 : Effectifs des exclus par niveau et par sexe 2015/2016 :

PROVINCE	الجدع المشترك		السنة الأولى		السنة الثانية		المجموع العام		الأقاليم
	TRONC COMMUN		1 ANNEE		2 ANNEE		ENSEMBLE		
	المجموع	منهم إناث	المجموع	منهم إناث	المجموع	منهم إناث	المجموع	منهم إناث	
	TOTAL	DONT FILLES	TOTAL	DONT FILLES	TOTAL	DONT FILLES	TOTAL	DONT FILLES	
GUELMIM	41	05	78	13	569	230	688	248	كلميم
ASSA-ZAG	20	03	06	02	04	00	30	05	اسا الزاك
TAN TAN	28	01	37	06	272	118	337	125	طانطان
SIDI IFNI	11	02	31	01	150	50	192	53	سيدي إفني
TOTAL	100	11	152	22	995	398	1247	431	مجموع

source : ACADEMIE REGIONALE DE L'EDUCATION ET DE FORMATION – GUELMIM

المصدر : الأكاديمية الجهوية للتربية والتكوين – كلميم

الجدول 4 : عدد التلاميذ حسب الجنس وشعبة التوجيه 2015/2016 :

Tableau 4 : Effectifs des élèves par sexe et par branche 2015/2016 :

PROVINCE	التعليم الاصيل		الآداب		العلوم		التقنيات		المجموع العام	
	Ensgt .Originel		LETTRES		SCIENCES		TECHNIQUE		ENSEMBLE	
	مجموع	منهم إناث	مجموع	منهم إناث	مجموع	منهم إناث	مجموع	منهم إناث	مجموع	منهم إناث
	TOTAL	DONT FILLES	TOTAL	DONT FILLES	TOTAL	DONT FILLES	TOTAL	DONT FILLES	TOTAL	DONT FILLES
GUELMIM	159	53	4606	2128	2907	1471	414	209	8086	3861
ASSA-ZAG	00	00	1384	501	360	184	00	00	1744	685
TAN TAN	51	24	1778	930	1613	834	68	42	3510	1830
SIDI IFNI	00	00	1822	645	1170	524	35	25	3027	1194
TOTAL	210	77	9590	4204	6050	3013	517	276	16367	7570

source : ACADEMIE REGIONALE DE L'EDUCATION ET DE FORMATION - GUELMIM

الجدول 5 : عدد الثانويات والأقسام وقاعات الدرس حسب وسط الإقامة 2015/2016 :

Tableau 5 : Lycées ,classes et salles de classe selon par milieu de résidence 2015/2016 :

PROVINCE	الثانويات		الأقسام		قاعات الدرس		الأقاليم
	LYCEES		CLASSES		SALLES DE COURS		
	المجموع	منها حضرية	المجموع	منها حضرية	المجموع	منها حضرية	
	TOTAL	DONT URBAIN	TOTAL	DONT URBAIN	TOTAL	DONT URBAIN	
GUELMIM	19	11	278	218	1475	811	كلميم
ASSA-ZAG	04	03	57	49	309	232	اسا الزاك
TAN TAN	06	06	121	121	526	502	طانطان
SIDI IFNI	10	04	112	49	1193	220	سيدي إفني
TOTAL	39	24	568	437	3503	1765	مجموع

source : ACADEMIE REGIONALE DE L'EDUCATION ET DE FORMATION – GUELMIM

المصدر : الأكاديمية الجهوية للتربية والتكوين – كلميم

الجدول 6 : هيئة التدريس حسب الجنس ومجال العمل 2015/2016 :

Tableau 6 : Corps enseignant par sexe et milieu d'activité 2015/2016 :

PROVINCE	الوسط الحضري		الوسط القروي		المجموع العام		الأقاليم
	URBAIN		RURAL		TOTAL		
	مجموع المدرسين	منهم نساء	مجموع المدرسين	منهم نساء	مجموع المدرسين	منهم نساء	
	TOTAL	DONT FEMMES	TOTAL	DONT FEMMES	TOTAL	DONT FEMMES	
GUELMIM	441	101	149	16	590	117	كلميم
ASSA-ZAG	122	04	31	00	153	04	اسا الزاك
TAN TAN	265	46	00	00	265	46	طانطان
SIDI IFNI	99	28	111	15	210	43	سيدي إفني
TOTAL	927	179	291	31	1218	210	مجموع

source : ACADEMIE REGIONALE DE L'EDUCATION ET DE FORMATION – GUELMIM

المصدر : الأكاديمية الجهوية للتربية والتكوين – كلميم

F- ENSEIGNEMENT SUPERIEUR :

الجدول 1: توزيع عدد الطلبة بمؤسسات التعليم العالي 2015 / 2016 :

Tableau 1 : Répartition des étudiants de l'enseignement supérieur 2015 / 2016

ETABLISSEMENT	منهم الإناث Dont filles	مجموع الطلبة Total des étudiants	المؤسسة
ECOLE SUPERIEURE DE TECHNOLOGIE	107	313	المدرسة العليا للتكنولوجيا كلميم
CENTRE D'ECONOMIE ET DE GESTION – GUELMIM	1082	2186	مركز الاقتصاد والتدبير كلميم

source : CENTRE D'ECONOMIE ET DE GESTION + ECOLE SUPERIEURE DE TECHNOLOGIE - GUELMIM

المصدر : مركز الاقتصاد والتدبير + المدرسة العليا للتكنولوجيا – كلميم
- المدرسة العليا للتكنولوجيا كلميم :

الجدول 2: توزيع عدد الطلبة حسب الشعب بالمدرسة العليا للتكنولوجيا 2015 / 2014 :

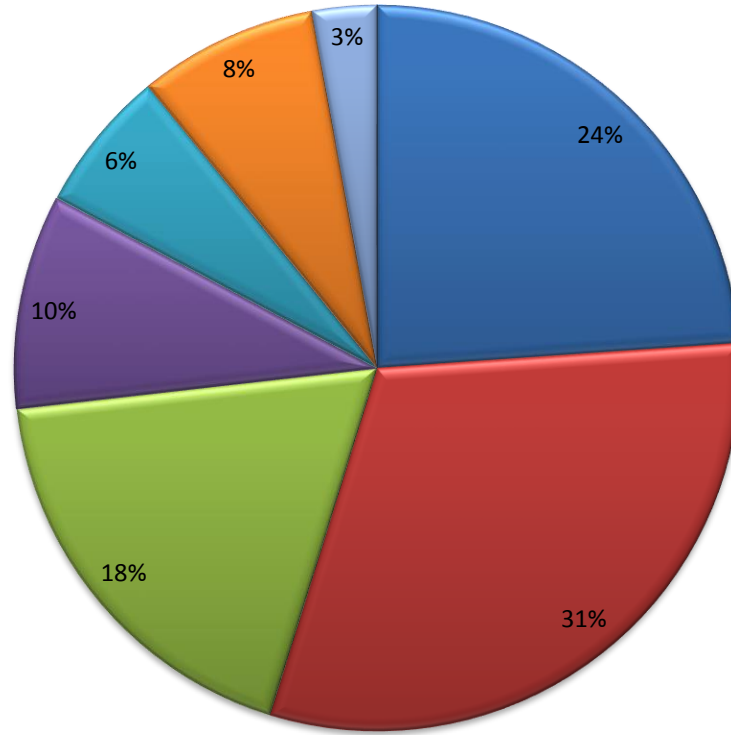
Tableau 2 : Répartition des étudiants Selon l'option a l'E.S.T.G 2014 / 2015

OPTION	مجموع الطلبة Total des étudiants	الشعبة
Management des Entreprises	74	تقنيات التسويق
Energies Renouvelables	97	الطاقات المتجددة
Informatique	58	المعلومات
Instrumentation et Système	30	أنظمة وأجهزة
LP Informatique Décisionnelle et Statistiques	20	إجازة مهنية في المعلومات
LP Energies Renouvelables et Procèdes	25	الطاقات المتجددة والوسائل
LP Instrumentation et Système	09	أنظمة وأجهزة

source : CENTRE D'ECONOMIE ET DE GESTION + ECOLE SUPERIEURE DE TECHNOLOGIE - GUELMIM

المصدر : مركز الاقتصاد والتدبير + المدرسة العليا للتكنولوجيا – كلميم

توزيع عدد الطلبة حسب الشعبة بالمدرسة العليا للتكنولوجيا موسم 2014/2015
REPARTITION DES ETUDIANTS SELON L'OPTION A L'E.S.T.G
2014/2015



تقنيات التسويق

الطاقات المتجددة

المعلومات

أنظمة وأجهزة

إجازة مهنية في معلومات اتخاذ القرار والإحصائيات

إجازة مهنية في الطاقات المتجددة والوسائل

إجازة مهنية في الأنظمة والأجهزة

الفصل الثاني :

التكوين المهني وتكوين الأطر

FORMATION

PROFESSIONNELLE

ET FORMATION DES CADRES

الفصل الثاني :

التكوين المهني وتكوين الأطر

FORMATION

PROFESSIONNELLE

ET FORMATION DES CADRES

Signes conventionnels utilisés

E : Effectifs établissements

T : Ensemble élèves

M : Masculin

F : Féminin

المصطلحات المستعملة

ع م : عدد المؤسسات

م ث : مجموع التلاميذ

د : الذكور

ن : الإناث

A- FORMATION PROFESSIONNELLE

أ - التكوين المهني :

الجدول 1 : عدد التلاميذ حسب مستوى التكوين وحسب الأقاليم (القطاع العمومي) 2014/2015 :

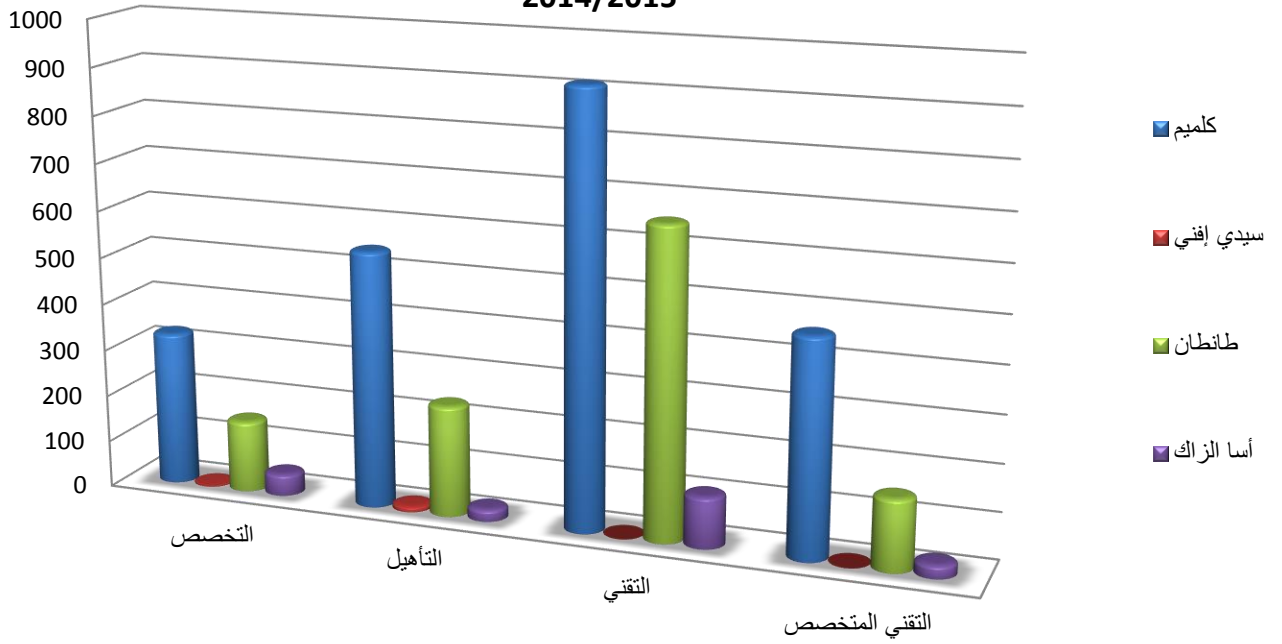
Tableau 1 : Effectifs en formation par provinces (secteur public 2014/2015

PROVINCES	التخصص			التأهيل			التقني			التقني المتخصص			المجموع			الإقليم
	Spécialisation			Qualification			Technicien			Technicien spécialisé			total			
	E	T	F	E	T	F	E	T	F	E	T	F	E	T	F	
	ع	م	ن	ع	م	ن	ع	م	ن	ع	م	ن	ع	م	ن	
Guelmim	01	330	-	04	547	-	01	915	-	01	461	-	07	2253	-	كلميم
Tan Tan	01	154	-	04	238	-	03	656	-	02	153	-	10	1201	-	طنطان
ASSA-ZAG	01	47	-	01	26	-	02	110	-	-	52	-	04	235	-	أسا الزاك
SIDI IFNI	-	03	-	-	11	-	-	-	-	-	-	-	-	14	-	سيدي إفني
TOTAL	03	534	-	09	822	-	06	1681	-	03	666	-	21	3703	-	المجموع

source : annuaire statistique annuelle du maroc 2015

المصدر : النشرة الإحصائية السنوية للمغرب 2015

عدد تلاميذ التكوين المهني (القطاع العمومي)
 حسب مستوى التكوين والاقاليم موسم 2014/2015
**NOMBRE DES ELEVES DE LA FORMATION PROFESSIONNELLE
 (PUBLIC) SELON LES PROVINCES ET LE NIVEAU DE FORMATION
 2014/2015**



الجدول 2 : عدد التلاميذ حسب مستوى التكوين وحسب الأقاليم 2012 / 2013 (القطاع الخاص) :

Tableau 2 : Effectifs en formation par provinces (secteur privé) 2012/2013

PROVINCES	التخصص			التأهيل			التقني			التقني المتخصص			المجموع			الإقليم
	Spécialisation			Qualification			Technicien			Technicien spécialisé			total			
	E	T	F	E	T	F	E	T	F	E	T	F	E	T	F	
	ع	م	ن	ع	م	ن	ع	م	ن	ع	م	ن	ع	م	ن	
Guelmim	05	99	53	03	11	07	04	75	54	00	00	00	09	185	114	كلميم
Tan Tan	03	29	22	02	08	04	03	14	10	00	00	00	05	51	36	طنطان
ASSA-ZAG	00	00	00	00	00	00	00	00	00	00	00	00	00	00	00	أسا الزاك
SIDI IFNI	00	00	00	00	00	00	00	00	00	00	00	00	00	00	00	سيدي إفني
TOTAL	08	128	75	05	19	11	07	89	64	00	00	00	14	236	150	المجموع

source : délégation régionale de l'OFPPPT-AGADIR

المصدر : المندوبية الجهوية للتكوين المهني أكادير

الجدول 3 : إحصائيات الإدماج حسب مستوى التكوين وحسب الأقاليم 2015 :

Tableau 3 : Statistiques d'insertion par provinces et par niveau de formation 2014

Provinces	التخصص			التأهيل			التقني			التقني المتخصص			المجموع			الإقليم
	Spécialisation	Qualification	Technicien	Techn/SP	Total											
Guelmim	03	18	28	18	67	كلميم										
Tan Tan	02	09	11	02	24	طنطان										
ASSA-ZAG	00	04	01	00	05	أسا الزاك										
SIDI IFNI	73	107	45	00	225	سيدي إفني										
TOTAL	78	134	84	20	316	المجموع										

source : ANAPEC – GUELMIM

المصدر : الوكالة الوطنية لإنعاش التشغيل والكفاءات

A-1 INSTITUT DE TECHNOLOGIE ET DES PECHEES MARITIMES - TAN TAN

الجدول 4 : توزيع عدد المتدربين حسب الشعب 2015/2016 :

Tableau 4 : Effectifs des stagiaires par branches 2015/2016

Branches	السنة الأولى			السنة الثانية			شعب التكوين
	1ère année			2ème année			
	ذ	ن	المجموع	ذ	ن	المجموع	
	M	F	Total	M	F	Total	
Patron de pêche	22	02	24	26	04	30	رئيس الصيد
Officier mécanicien 3 ^{ème} classe	24	00	24	30	00	30	ضابط ميكانيكي من الصف الثالث
Total Général	46	02	48	56	04	60	المجموع العام

source :institut de T.P.M –tan tan

مصدر: معهد تكنولوجيا الصيد البحري طانطان

الجدول 5 : عدد الخريجين و نسب الإدماج حسب الشعب 2015/2016 :

Tableau 5: Effectifs des lauréats et Taux d'insertion 2015/2016

Branches	الخريجين			نسبة الإدماج	شعب التكوين
	Lauréats				
	ذ	ن	المجموع		
	M	F	Total	Taux d'insertion	
Patron de pêche	29	04	33	80%	رئيس الصيد
Officier mécanicien 3 ^{ème} classe	27	00	27	50%	ضابط ميكانيكي من الصف الثالث
Total Général	56	04	60	66%	المجموع العام

source :institut de T.P.M –tan tan

مصدر: معهد تكنولوجيا الصيد البحري طانطان

B- CENTRE REGIONAL DES METIERS D'EDUCATION

الجدول 6 : عدد الطلبة الأساتذة حسب الجنس و المستوى 2015/2016:

Tableau 6: Effectifs des élèves instituteurs par sexe et par niveau 2015/2016

Niveau	كلميم			المستوى
	Guelmim			
	2015-2016			
	ذ	ن	المجموع	
	M	F	Total	
Cycle d'enseignement primaire	28	32	60	مسلك التعليم الابتدائي
Cycle d'enseignement collegial	41	17	58	مسلك التعليم الثانوي الإعدادي
Cycle de la formation des cadres de l'administration de l'education	0	0	0	مسلك تكوين اطر الإدارة التربوية
Ensemble	69	49	118	المجموع

source : C.R.M.E.F- GUELMIM

المصدر : المركز الجهوي لمهن التربية والتكوين لكلميم وادنون

الجدول 7 : عدد الطلبة المتدربين حسب الاجازة بالمركز الجهوي لمهن التربية والتكوين 2016/2015 :

Tableau 7: Effectifs des stagiaires par niveau universitaire CRMEF Guelmim 2015/2016

Niveau	عدد الطلبة		المستوى
	Effectifs étudiants		
licence littéraire	77		الإجازة الأدبية
licence Scientifique	33		الإجازة العلمية
licence technique	8		الإجازة التقنية
Ensemble	118		المجموع

source : C.R.M.E.F- GUELMIM

المصدر : المركز الجهوي لمهن التربية والتكوين لكلميم وادنون

الفصل الثالث :

الثقافة

CULTURE

Signes conventionnels utilisés

المصطلحات المستعملة

(-) : Non disponible

(-) معطيات غير متوفرة

الجدول 1 : أنشطة المسرح والموسيقى بأقاليم الجهة 2015:

Tableau 1 : Activités de théâtre et musique par provinces 2015

PROVINCES	أنشطة المسرح				أنشطة الموسيقى		الأقاليم
	théâtre				MUSIQUIS		
	المسرحيات	صباحيات للأطفال	حصص هزلية	ندوات حول المسرح	الأمسيات الموسيقية		
	Nbr	Journées	Séance	Conférences	Nbr		
	de pièces	Pour	De La	Sur	de soirées		
	Théâtrales	Enfants	comique	Le théâtre	musicales		
Guelmim	06	09	00	09	08		كلميم
Tan Tan	03	11	00	06	04		طنطان
ASSA-ZAG	04	12	00	06	08		أسا الزاك
SIDI IFNI	01	-	-	01	03		سيدي إفني
TOTAL	14	32	00	22	23		مجموع
REGION							الجهة

SOURCE : DIRECTION REGIONALE DE LA CULTURE

المصدر : المديرية الجهوية للثقافة

الجدول 2 : أنشطة ثقافية أخرى حسب أقاليم الجهة 2015 :

Tableau 2 : Autres activités culturelles par provinces 2015

PROVINCES	فن تشكيلي و معارض ART PLASTIQUE ET EXPOSITIONS		أنشطة تتعلق بالكتاب L I V R E		أنشطة حول التراث PATRIMOINE	
	عروض لرسوم الأطفال Nbr d'expositions des dessins d'enfants	عروض حول الفنون Expositions Des arts	معارض تتعلق بالكتاب Nbr d'exposition s des livres	رواد الخزانات Nbr de lecteurs visitant les Bibliothèques	ندوات حول التراث Nbr de conférences et de bats sur le patrimoine	الأقاليم
Guelmim	00	00	03	3456	05	كلميم
Tan Tan	00	00	02	2604	04	طانطان
ASSA-ZAG	00	00	03	109	04	أسا الزاك
SIDI IFNI	-	-	-	-	01	سيدي إفني
TOTAL REGION	00	00	08	6169	14	مجموع الجهة

SOURCE : DIRECTION REGIONALE DE LA CULTURE

المصدر : المديرية الجهوية للثقافة- كلميم

الفصل الرابع :

الصحة

SANTE

Signes conventionnels utilisés

المصطلحات المستعملة

P : Secteur public

ق.ع : القطاع عمومي

PR : Secteur privé

ق.خ : قطاع خاص

IDE : Infirmier diplômé d'Etat

م.م : ممرض مجاز

IA : Infirmier auxiliaire

م.م : ممرض مساعد

ASBP : Adjoint de santé breveté public

م.ص.م : مساعد صحي مجاز

الجدول 1 : التجهيزات الصحية المتوفرة حسب كل إقليم سنة 2015

Tableau 1 : Infrastructures sanitaires en 2015

PROVINCES	المتشفيات HOPITAUX GENERAUX		المستوصفات DISPENSARS		المراكز الصحية CENTRES DE SANTE		مركز الهلال الأحمر المغربي CENTRES C R M	قاعات العلاج SALLES DE SOINS	الإقليم
	جهوية REG.	إقليمية PROV.	قروية RURAL	قروية أساسية R.BASE	حضرية URBAIN	قروية RURAL			
Guelmim	1	0	14	-	8	18	6	0	كلميم
Tan Tan	0	1	0	-	5	5	2	0	طانطان
ASSA-ZAG	0	1	1	-	4	2	1	0	أسا الزاك
SIDI IFNI	0	1	14	-	3	17	0	36	سيدي إفني
TOTAL	1	3	29	-	20	42	9	36	مجموع

SOURCE : Direction régionale de La Santé

المصدر: المديرية الجهوية للصحة

الجدول 2 : التجهيزات الصحية ذات أسرة حسب كل إقليم سنة 2015

Tableau 2 : Équipements sanitaires avec lits en 2015

PROVINCES	المستوصفات DISPENSARS		المراكز الصحية CENTRES DE SANTE		الإقليم
	عدد NOMBRE	عدد الأسرة CAPACITE EN LITS	عدد NOMBRE	عدد الأسرة CAPACITE EN LITS	
Guelmim	2	123	5	10	كلميم
Tan Tan	1	94	0	0	طانطان
ASSA-ZAG	1	45	4	10	أسا الزاك
SIDI IFNI	1	44	20	31	سيدي إفني
TOTAL	5	306	29	51	مجموع

SOURCE : Direction régionale de La Santé

المصدر: المديرية الجهوية للصحة – كلميم

الجدول 3 : الطاقة الإستشفائية حسب الأقسام (عدد الأسرة) 2015

Tableau 3 : Capacité hospitalière par service en 2015

PROVINCES	الطب العام MEDECINE GENERALE	الإنتعاش REANIMA CHIRURG	طب الأطفال PEDIATRIE	الجراحة CHIRURGIE	الولادة MATERNITE	المستعجلات URGENCES	المجموع TOTAL	الإقليم
Guelmim	34	00	00	46	43	00	123	كلميم
Tan Tan	30	04	00	30	30	00	94	طانطان
ASSA-ZAG	10	00	00	10	10	04	34	أسا الزراك
SIDI IFNI	12	00	06	12	10	04	44	سيدي إفني
TOTAL	86	04	06	98	93	08	295	مجموع

SOURCE : Direction régionale de La Santé

المصدر: المديرية الجهوية للصحة

الجدول 4 : أهم مؤشرات أنشطة المستشفيات 2015

Tableau 4 : Statistiques d'occupation des hôpitaux en 2015

PROVINCES	الطاقة الاستيعابية (عدد الأسرة) CAPACITE EN LITS	عدد الوافدين ENTREES	عدد الأيام الإستشفائية JOURNEES D'HOSPIT	معدل نسبة الملاء TAUX D'OCCUP. MOYEN (%)	معدل مدة الإقامة بالأيام DUREE MOY. DE SE JOUR (EN J)	المعدل اليومي لعدد الوافدين NOMBRE MOYEN D'ENTREES (PAR JOUR)	الإقليم
Guelmim	123	7485	24259	54,5	3,24	20,5	كلميم
Tan Tan	94	4045	11536	35	2,8	11	طانطان
ASSA-ZAG	34	650	1037	9,47	1,59	1,78	أسا الزراك
SIDI IFNI	44	2880	2481	15	1	8	سيدي إفني
TOTAL	295	15060	39313	28	2	10	مجموع

SOURCE : Direction régionale de La Santé

المصدر: المديرية الجهوية للصحة

الجدول 5 : الفحوص الطبية والعلاجات الشبه الطبية 2015

Tableau 5 : Examens médicaux et soins paramédicaux en 2015

PROVINCES	الفحوص الطبية	العلاجات الشبه طبية	المجموع TOTAL	الأقاليم
	EXAMENS MEDICAUX	SOINS PARAMEDICAUX		
Guelmim	131572	234163	365735	كلميم
Tan Tan	41416	103215	144631	طنانطان
ASSA-ZAG	7145	48712	55857	أسا الزاك
SIDI IFNI	78096	112920	191016	سيدي إفني
TOTAL	258229	499010	757239	مجموع

SOURCE : Direction régionale de La Santé

المصدر: المديرية الجهوية للصحة

الجدول 6 : توزيع عدد جراحي الأسنان حسب قطاع العمل 2015

Tableau 6 : Chirugiens dentistes par secteur en 2015

PROVINCES	القطاع الخاص PRIVE			مجموع القطاع العام TOTAL PUBLIC	الأقاليم
	المجموع	منهم الإناث	أجانب		
	TOTAL	DONT FEMMES	ETRANGERS		
Guelmim	0	0	0	2	كلميم
Tan Tan	2	0	0	1	طنانطان
ASSA-ZAG	0	-	-	1	أسا الزاك
SIDI IFNI	0	0	0	2	سيدي إفني
TOTAL	2	0	0	6	مجموع

SOURCE : .Direction régionale de La Santé

المصدر: المديرية الجهوية للصحة

الجدول 7 : توزيع الأطباء حسب الاختصاصات وحسب الأقاليم 2015

Tableau 7: Effectifs des médecins par spécialité par secteur et par province en 2015

SPECIALITE	كلميم		طاطان		اسا الزاك		سيدي إفني		المجموع		نوع التخصص
	GUELMIM		TAN TAN		ASSA-ZAG		SIDI IFNI		TOTAL		
	ق.ع	ق.خ	ق.ع	ق.خ	ق.ع	ق.خ	ق.ع	ق.خ	ق.ع	ق.خ	
	P	PR	P	PR	P	PR	P	PR	P	PR	
MEDCINE GENERALE	28	15	19	4	6	1	17	4	70	24	الطب العام
CHIRURGIE GENERALE	2	1	1	0	0	0	1	0	4	1	الجراحة العامة
NEURO- PSYCHIATRIE	2	0	1	0	3	0	0	0	6	0	الأمراض النفسية والعصبية
PEDIATRIE	2	1	2	0	0	0	1	0	5	1	طب الأطفال
OPHTALMOLOGIE	1	0	1	0	0	0	1	0	3	0	طب العيون
O.R.L	1	0	1	0	0	0	1	0	3	0	طب الأنف والحلق والحنجرة
DERMATO-ENEROLOGIE	2	1	1	0	1	0	1	0	5	0	الأمراض الجلدية
CARDIOLOGIE	3	0	1	0	1	0	1	0	6	0	الأمراض القلب
ANESTHESIOLOGIE	2	0	1	0	0	0	1	0	4	0	التخدير الطبي
ELECTRO-RADIOLOGIE	4	1	0	0	1	0	0	0	5	1	أمراض الغدد الصماء
GYNECO-OBSTETRIQUE	1	0	2	0	0	0	2	0	5	0	أمراض النساء والتوليد
PNEUMO-PHTISIOLOGIE	1	0	2	0	0	0	1	0	4	0	امراض الجهاز التنفسي
ENDOCRINOLOGIE	2	0	1	0	1	0	0	0	4	0	أمراض الكلى
GASTRO-ENTEROLOGIE	3	0	1	0	0	0	0	0	4	0	أمراض الجهاز الهضمي
BIOLOGIE	2	0	-	0	0	0	1	0	3	0	الطب البيولوجي
AUTRES SPCIALLITES :	-	-	26	0	0	0	0	0	26	0	اختصاصات أخرى
- TRAUMATOLOGIE	2	0	1	0	1	0	2	0	5	0	جراحة العظام
TOTAL	58	19	61	4	14	1	30	4	162	27	المجموع

SOURCE : .Direction régionale de La Santé

المصدر: المديرية الجهوية للصحة

Tableau 8 : Personnel paramédical de santé publique en 2015

PROVINCE	SEXE	الدرجة GRADE			المجموع TOTAL	الجنس	الإقليم
		م م I.D.E	م م ASDE	م ص م A.S.B .			
Guelmim	TOTAL	244	40	0	284	مجموع	كلميم
	DONT FEMININ	150	14	0	164	منهم نساء	
Tan Tan	TOTAL	100	23	0	123	مجموع	طانطان
	DONT FEMININ	63	8	0	71	منهم نساء	
ASSA-ZAG	TOTAL	51	0	28	79	مجموع	أسا الزاك
	DONT FEMININ	23	0	25	48	منهم نساء	
SIDI IFNI	TOTAL	105	20	0	125	مجموع	سيدي إفني
	DONT FEMININ	0	0	0	0	منهم نساء	
TOTAL	TOTAL	500	83	28	611	مجموع	مجموع
	DONT FEMININ	236	22	25	283	منهم نساء	

SOURCE : .Direction régionale de La Santé

المصدر: المديرية الجهوية للصحة

الجدول 9 : توزيع الصيادلة حسب قطاع العمل 2015

Tableau 9 : Répartition des pharmaciens en 2015

PROVINCE	القطاع الخاص			القطاع العام	الإقليم
	المجموع	الاناث	اجانب	Total	
		TOTAL	Femmes		
Guelmim	48	2	0	2	كلميم
Tan Tan	25	10	2	2	طانطان
ASSA-ZAG	4	0	0	0	أسا الزاك
SIDI IFNI	13	13	0	1	سيدي إفني
TOTAL	90	25	2	5	مجموع

SOURCE : Direction régionale de La Santé

المصدر: المديرية الجهوية للصحة

الجدول 10 : حصيلة أنشطة أقسام الولادة 2015

Tableau 10 : Accouchements en 2015

PROVINCES	ولادات عادية	ولادات عسيرة	عمليات قيصرية	عدد وفيات الأمهات	عدد المواليد الأموات	الإقليم
	NORMAUX	DISTOCIQUES	CESARIENNES	DECES DE LA MERE	MORTS- NES	
	Guelmim	3142	788	827	1	
Tan Tan	1355	450	154	0	10	طانطان
ASSA-ZAG	99	19	32	0	1	أسا الزاك
SIDI IFNI	832	53	163	0	14	سيدي إفني
TOTAL	5428	1310	1176	1	92	مجموع

SOURCE : Direction régionale de La Santé

المصدر: المديرية الجهوية للصحة

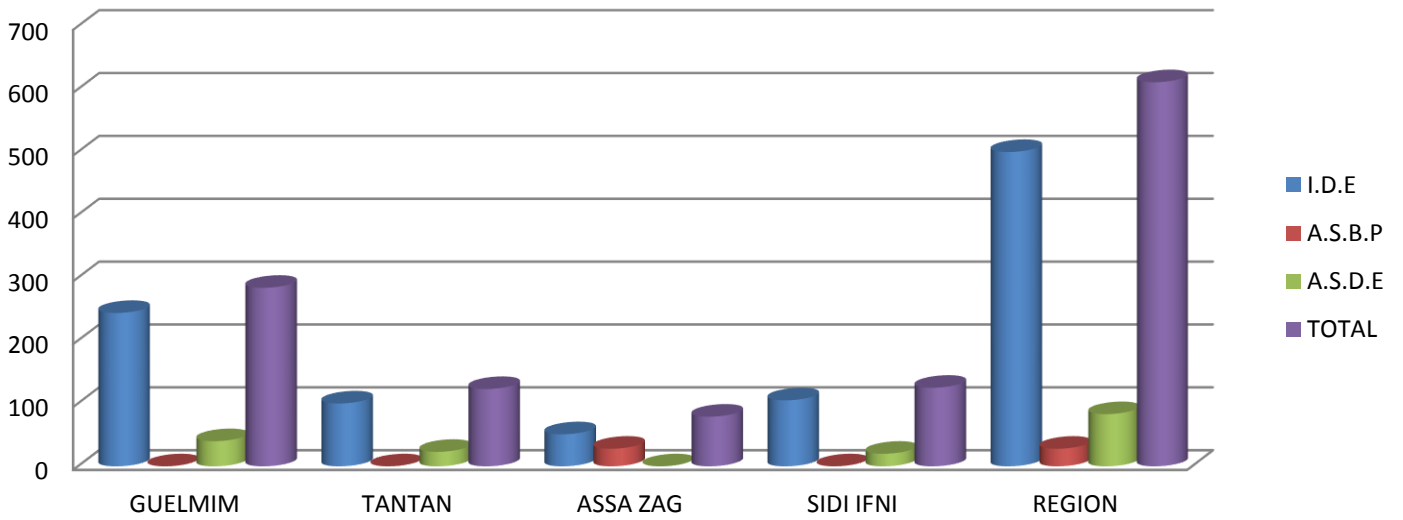
Tableau 11 : Vaccinations en 2015

PROVINCES	لقاح ضد روتا فيروس VACCIN Rotavirus	لقاح مضاد للشلل VACCINATION ANTI- POLIOMYLIQUE	لقاح ضد المكورات Vaccin pneumocoque	لقاح ب.س.ج. B. C. G.	الإقليم
Guelmim	4270	4354	4250	4359	كلميم
Tan Tan	1806	1958	1949	1806	طنطان
ASSA-ZAG	675	575	582	423	أسا الزاك
SIDI IFNI	2442	2257	7417	2257	سيدي إفني
TOTAL	9193	9144	14198	8845	مجموع

SOURCE : Direction régional de La Santé

المصدر: المديرية الجهوية للصحة

توزيع ممرضو الصحة العمومية حسب الإقليم سنة 2015
REPARTITION DU PERSONNEL PARAMEDICAL DE LA SANTE PUBLIQUE
EN 2015



الفصل الخامس :

التشغيل

EMPLOI

ملحوظة : معطيات التشغيل تتعلق بمجموع الجهات الجنوبية الثلاثة .

NB : Données fournies pour les 3 Regions du sud

الجدول 1 : نسبة نشاط السكان من 15 سنة فأكثر حسب الجنس ووسط الإقامة لسنة 2015

Tableau 1 : Taux d'activité de la population âgée de 15 ans et plus selon le sexe et le milieu de résidence en (%) 2015

Sexe	حضري Urbain	قروي Rural	المجموع Ensemble	الجنس
Masculin	67.8	67.1	67.6	الذكور
Féminin	13.7	32.8	19.0	الإناث
Ensemble	40.1	48.3	42.3	المجموع

Source : Direction de la statistique

المصدر: مديرية الإحصاء

الجدول 2 : نسبة البطالة حسب الجنس ووسط الإقامة لسنة 2015

Tableau 2: Taux de chômage selon le sexe et le milieu de résidence en (%) 2015

Sexe	حضري Urbain	قروي Rural	المجموع Ensemble	الجنس
Masculin	14.7	10.5	13.6	الذكور
Féminin	42.3	7.9	25.9	الإناث
Ensemble	19.5	9.5	16.5	المجموع

Source : Direction de la statistique

المصدر: مديرية الإحصاء

Tableau 3: Conflits de travail : statistiques de l'année 2015

PROVINCE	عدد النزاعات الفردية	عدد التظلمات	عدد التظلمات المقبولة	عدد النزاعات الجماعية	عدد الإضرابات التي تم تجنبها	عدد الإضرابات المعمولة	عدد العمال المضربين	عدد أيام العمل الضائعة	الإقليم
	Nombre de conflits individuels	Nombre de doléances	Nombre de doléances satisfaites	Nombre de conflits collectifs	Nombre de Grèves évités	Nombre de Grèves Tenues	Nombre d'ouvriers en Grève	Nombre de journées de travail perdues	
Guelmim	81	140	39	4	3	1	100	100	كلميم
TAN TAN	178	276	166	5	4	1	24	48	طنطان
SIDI IFNI	14	26	2	2	1	1	8	104	سيدي افني
TOTAL	273	442	207	11	8	3	132	252	المجموع

Source : Délégation régionale de l'emploi

المصدر: المندوبية الجهوية للشغل

الجدول 4 : السكان البالغين 15 سنة فما فوق حسب نوع النشاط والوسط سنة 2015

Tableau 4: Population âgée de 15 ans et plus selon le type d'activité et le milieu en (%) 2015

Type d'activité	حضرين	قرويين	المجموع العام	نوع النشاط
	Urbain	Rural	Ensemble	
Actifs occupés	32.3	43.7	35.3	النشيطون المشتغلون
Chômeurs	7.8	4.6	7.0	العاطلون
Inactifs	59.9	51.7	57.7	الغير النشيطون
Ensemble	100	100	100	المجموع

Source : Direction de la statistique

المصدر: مديرية الإحصاء

الجدول 5 : معدل النشاط لسكان البالغين 15 سنة فما فوق حسب السن والوسط سنة 2015

Tableau 5: Taux d'activité de la population âgée de 15 ans et plus selon l'âge et le milieu en (%) 2015

Age	حضرين	قرويين	المجموع العام	الفئات العمرية
	Urbain	Rural	Ensemble	
15-24 ans	17.6	31.4	21.5	من 15 إلى 24 سنة
25-34 ans	51.4	56.3	52.5	من 25 إلى 34 سنة
35-44 ans	53.7	61.6	55.5	من 35 إلى 44 سنة
45 ans et plus	38.1	49.0	41.4	45 فأكثر
Ensemble	40.1	48.3	42.3	المجموع

Source : Direction de la statistique

المصدر: مديرية الإحصاء

الجدول 6 :معدل النشاط للسكان البالغين 15 سنة فما فوق حسب الشهادة والوسط سنة 2015

Tableau 6: Taux d'activité de la population âgée de 15 ans et plus selon le niveau du diplôme et le milieu en (%) 2015

Diplôme	حضرين	قرويين	المجموع العام	الشهادة
	Urbain	Rural	Ensemble	
Sans diplôme	32.2	51.2	39.6	بدون شهادة
Niveau moyen	40.4	38.0	39.9	مستوى متوسط
Niveau supérieure	59.5	62.8	59.8	مستوى عالي
Ensemble	40.1	48.3	42.3	المجموع

Source : Direction de la statistique

المصدر: مديرية الإحصاء

الجدول 7 :السكان الناشطون العاطلون حسب مستوى الشهادة والوسط سنة 2015

Tableau 7: Population active en chômage selon le niveau du diplôme et le milieu (%) 2015

Diplôme	حضرين	قرويين	المجموع العام	الشهادة
	Urbain	Rural	Ensemble	
Sans diplôme	14.6	56.3	21.8	بدون شهادة
Niveau moyen	49.2	30.6	45.9	مستوى متوسط
Niveau supérieure	36.3	13.1	32.3	مستوى عالي
Ensemble	100	100	100	المجموع

Source : Direction de la statistique

المصدر: مديرية الإحصاء

الجدول 8 :معدل البطالة حسب السن والوسط سنة 2015

Tableau 8: Taux de chômage selon l'âge et le milieu en (%) 2015

Age	حضرين	قرويين	المجموع العام	الفئات العمرية
	Urbain	Rural	Ensemble	
15-24 ans	50.0	18.7	37.1	من 15 إلى 24 سنة
25-34 ans	31.7	12.3	27.1	من 25 إلى 34 سنة
35-44 ans	10.5	8.4	10.0	من 35 إلى 44 سنة
45 ans et plus	2.1	3.8	2.7	45 فأكثر
Ensemble	19.5	9.5	16.6	المجموع

Source : Direction de la statistique

المصدر: مديرية الإحصاء

الجدول 9 :معدل البطالة حسب مستوى الشهادة والوسط سنة 2015

Tableau 9: Taux de chômage selon le niveau du diplôme et le milieu en (%) 2015

Diplôme	حضرين	قرويين	المجموع العام	الشهادة
	Urbain	Rural	Ensemble	
Sans diplôme	7.7	7.3	7.6	بدون شهادة
Niveau moyen	23.6	14.1	21.9	مستوى متوسط
Niveau supérieure	31.2	19.7	30.0	مستوى عالي
Ensemble	19.5	9.5	16.5	المجموع

Source : Direction de la statistique

المصدر: مديرية الإحصاء

الجدول 10 :السكان الناشطون المشتغلون البالغون 15 سنة فما فوق حسب العمر والوسط سنة 2015

Tableau 10: Population active occupée âgée de 15 ans et plus selon l'âge et le milieu (%) 2015

Age	حضرين	قرويين	المجموع العام	الفئات العمرية
	Urbain	Rural	Ensemble	
15-24 ans	6.5	15.3	9.4	من 15 إلى 24 سنة
25-34 ans	28.7	23.7	27.1	من 25 إلى 34 سنة
35-44 ans	32.3	24.3	29.7	من 35 إلى 44 سنة
45 ans et plus	32.6	32.7	33.9	45 فأكثر
Ensemble	100	100	100	المجموع

Source : Direction de la statistique

المصدر: مديرية الإحصاء

الجدول 11 : معدل التشغيل للسكان البالغين 15 سنة فما فوق حسب المستوى والشهادة والوسط سنة 2015

Tableau 11: Taux d'emploi de la population âgée de 15 ans et plus selon le niveau du (%) 2015

Diplôme	حضرين	قرويين	المجموع العام	الشهادة
	Urbain	Rural	Ensemble	
Sans diplôme	30.6	47.5	36.6	بدون شهادة
Niveau moyen	30.8	32.6	31.2	مستوى متوسط
Niveau supérieure	40.9	50.4	41.9	مستوى عالي
Ensemble	32.3	43.7	35.3	المجموع

Source : Direction de la statistique

المصدر: مديرية الإحصاء

الجدول 12 : السكان النشطون المشتغلون البالغون 15 سنة فما فوق حسب الجنس ووسط سنة 2015

Tableau 12: Population active occupée âgée de 15 ans et plus et selon le sexe et le milieu en (%) 2015

Sexe	حضري Urbain	قروي Rural	المجموع Ensemble	الجنس
Masculin	87.5	62.2	79.2	الذكور
Féminin	12.5	37.8	20.8	الإناث
Ensemble	100	100	100	المجموع

Source : Direction de la statistique

المصدر: مديرية الإحصاء

الجدول 13 : السكان النشطون المشتغلون البالغون 15 سنة فما فوق حسب قطاعات النشاط الاقتصادي ووسط سنة 2015

Tableau 13: Population active occupée âge de 15 ans et plus selon les secteurs d'activité économique et le milieu en (%) 2015

Secteur d'activité économique	حضرين Urbain	قرويين Rural	المجموع العام Ensemble	قطاعات النشاط الاقتصادي
Agriculture, forêt et pêche	10.2	68.9	29.3	الفلاحة، الغابات والصيد
Industrie	9.5	2.2	7.1	الصناعة
(BTP)	11.2	9.6	10.7	قطاع البناء
Services	69.0	19.3	52.8	الخدمات
Ensemble	100	100	100	المجموع

Source : Direction de la statistique

المصدر: مديرية الإحصاء

الجدول 14 :معدل النشاط للسكان البالغين 15 سنة فما فوق حسب الأقاليم والوسط سنة 2015

Tableau 14: Taux d'activité de la population âgée de 15 ans et plus selon les provinces et le milieu en (%) 2015

Province	حضرين Urbain	قرويين Rural	المجموع العام Ensemble	الإقليم
Guelmim	37.5	56.4	45.8	كلميم
Total des 3 régions du sud	40.1	48.3	42.3	مجموع الجهات الجنوبية

Source : Direction de la statistique

المصدر: مديرية الإحصاء

الجدول 15 :معدل البطالة السكان البالغين 15 سنة فما فوق حسب الأقاليم والوسط سنة 2015

Tableau 15: Taux de chômage de la population âgée de 15 ans et plus selon les provinces et le milieu en (%) 2015

Province	حضرين Urbain	قرويين Rural	المجموع العام Ensemble	الإقليم
Guelmim	25.5	12.7	18.6	كلميم
Total des 3 régions du sud	19.5	9.5	16.5	مجموع الجهات الجنوبية

Source : Direction de la statistique

المصدر: مديرية الإحصاء

الفصل السادس:

الشبيبة والرياضة

JEUNESSE ET SPORT

Signes conventionnels utilisés

المصطلحات المستعملة

Eq : Equipés

مج : مجهزة

NE : Non équipés

غ.م : غير مجهزة

(-) données non communiquées

(-) معطيات غير متوفرة

(*) données de Sidi ifni 2012

(*) معطيات سيدي إفني سنة 2012

Tableau 1: Installations sportives par provinces en (%) 2014

		كلميم	طانطان	اسا الزاك	سيدي إفني	مجموع الجهة		
		GUELMIM	TAN TAN	ASSA- ZAG	SIDI IFNI	TOTAL		
FOOT - BALL	Eq	06	03	01	-	10	مج	كرة القدم
	NE	09	00	03	-	12	غ.م	
HAND – BALL	Eq	37	04	01	-	12	مج	كرة اليد
	NE	--	00	00	-	36	غ.م	
BASKET – BALL	Eq	05	04	01	-	10	مج	كرة السلة
	NE	18	00	-	-	18	غ.م	
VOLLEY – BALL	Eq	01	01	01	-	03	مج	كرة الطائرة
	NE	--	00	00	-	00	غ.م	
TENNIS	Eq	00	02	00	-	02	مج	كرة المطرب
	NE	--	00	01	-	01	غ.م	
ATHLETISME	Eq	01	01	00	-	02	مج	ألعاب القوى
	NE	--	00	01	-	01	غ.م	
PISCINE	Eq	--	00	00	-	01	مج	السباحة
	NE	03	03	01	-	07	غ.م	
KARATE	Eq	12	05	03	-	20	مج	ألعاب الكراطي
	NE	--	02	01	-	03	غ.م	
TAEKWANDO	Eq	07	02	01	-	10	مج	ألعاب التيكواندو
	NE	--	00	00	-	00	غ.م	
HALTERO - PHILIE	Eq	05	05	01	-	11	مج	رفع الأثقال
	NE	--	00	00	-	00	غ.م	

Source : D.P.J.S

المصدر: المندوبيات الإقليمية للشبيبة والرياضة

الجدول 2 : توزيع النوادي النسوية ودور الشباب و رياض الأطفال خلال سنة 2014

Tableau 2: Centres féminins et maisons de jeunes en(%) 2014

PROVINCES	النوادي النسوية		مراكز للإيواء		دور الشباب		رياض الأطفال		الإقليم
	CENTRES FEMININS		CENTRES D' ACCUEIL		MAISONS DE JEUNES		GARDERIES D' ENFANTS		
	المؤسسات	الرواد	المؤسسات	الرواد	المؤسسات	الرواد	المؤسسات	الرواد	
	NBR	ADHER	NBR	ADHER	NBR	ADHER	NBR	ADHER	
Guelmim	01	160	01	460	09	7809	02	42	كلميم
Tan Tan	03	89	00	00	05	7860	02	99	طنطان
ASSA-ZAG	04	125	01	350	05	1220	05	150	أسا الزاك
SIDI IFNI (*)	01	330	-	-	03	8000	02	185	سيدي إفني (*)
TOTAL	09	704	02	810	22	24889	11	746	مجموع

Source : D.P.J.S

المصدر: المندوبيات الإقليمية للشبيبة والرياضة

الجدول 3: أنشطة الجمعيات الثقافية والمسرحية خلال سنة 2014

Tableau 3: Participation aux colonies de vacances en(%) 2014

PROVINCES	عدد المخيمات	المشاركون			مجموع	الإقليم
		PARTICIPANTS				
		الذكور	الفتيات	مجموع		
NOMBRE DE COLONIES	Garçons	Filles	Total			
Guelmim	16	24890	18900	43790	كلميم	
Tan Tan	06	685	340	1025	طنطان	
ASSA-ZAG	15	550	150	700	أسا الزاك	
SIDI IFNI	-	-	-	-	سيدي إفني	
TOTAL	37	26125	19390	45515	مجموع	

Source : D.P.J.S

المصدر: المندوبيات الإقليمية للشبيبة والرياضة

الجدول 4: أنشطة الجمعيات الثقافية والمسرحية خلال سنة 2014

Tableau 4: Animation culturelle et théâtrale en(%) 2014

PROVINCES	الجمعيات الثقافية		الجمعيات المسرحية		الإقاليم
	ASSOCIATIONS		ASSOCIATIONS		
	CULTURELLES		ATHEATRALES		
	عدد الجمعيات	عدد المنخرطين	عدد الجمعيات	عدد المنخرطين	
	NBRE	PARTIC.	NBRE	PARTIC	
Guelmim	72	4086	09	118	كلميم
Tan Tan	39	6850	02	580	طنانطان
ASSA-ZAG	45	1355	03	60	أسا الزاك
SIDI IFNI	-	-	-	-	سيدي إفني
TOTAL	156	12291	14	758	مجموع

Source : D.P.J.S

المصدر: المندوبيات الإقليمية للشبيبة والرياضة

الجدول 5: أنشطة ثقافية أخرى خلال سنة 2014

Tableau 5: Autres animations culturelles en (%) 2014

PROVINCES	رحلات ثقافية		محاضرات وندوات		معارض مختلفة		جمعيات أخرى		الإقاليم
	EXCURSSIONS		CONFFERENCES		EXPOSITIONS		AUTRES		
	DEBATS		ASSOCIATIONS						
	عدد	عدد المستفيدين	عدد	عدد المستفيدين	عدد	عدد المستفيدين	عدد	عدد المستفيدين	
	NBR	PARTIC	NBR	PARTIC	NBR	PARTIC.	NBR	PARTIC.	
Guelmim	05	152	18	2028	06	3684	24	7925	كلميم
Tan Tan	02	220	13	1570	03	1380	08	1860	طنانطان
ASSA-ZAG	00	00	05	600	03	400	00	00	أسا الزاك
SIDI IFNI	-	-	-	-	-	-	-	-	سيدي إفني
TOTAL	07	372	36	4198	12	5464	32	9785	مجموع

Source : D.P.J.S

المصدر: المندوبيات الإقليمية للشبيبة والرياضة

الفصل السابع :

العدل

JUSTICE

الجدول 1: أنشطة المحاكم الابتدائية بتراب جهة كلميم واد نون خلال سنة 2014

Tableau1:Les activités des tribunaux de 1^{ere} instance dans la région de Guelmim oud Noun en 2014

PROVINCES	عدد المحاكم الابتدائية Nombre Des tribunaux de1 ^e instance	القضايا المدنية			القضايا الجنحية			الإقليم
		Affaires Civiles			Affaires Pénales			
		المسجلة Enregistrées	المحكوم Jugées	المخلفة En instance	المسجلة Enregistrées	المحكوم Jugées	المخلفة EN instance	
GUELMIM	01	7788	8076	2044	2530	3296	868	كلميم
ASSA-ZAG	-	-	-	-	-	-	-	اسا الزاك
TAN TAN	01	1913	1993	570	2060	2168	288	طانطان
SIDI IFNI	-	-	-	-	-	-	-	سيدي إفني
TOTAL	02	9701	10069	2614	4590	5464	1156	مجموع

Source : Direction de la statistique

المصدر: مديرية الإحصاء

الجدول 2: قضايا مدنية محكومة خلال سنة 2014

Tableau 2: Affaires civils jugées en 2014

PROVINCES	نزاعات الشغل Contentieux Du travail	حوادث الشغل Accidents De travail	قضايا استعجالية Affaires référéés	الأحوال الشخصية Statut personnel	الحالة المدنية Etat civil	قضايا العقار Affaires Immobilières	الإقليم								
								GUELMIM	63	38	1436	5184	-	351	كلميم
								ASSA-ZAG	-	-	-	-	-	-	اسا الزاك
TAN TAN	83	177	366	409	350	22	طانطان								
SIDI IFNI	-	-	-	-	-	-	سيدي إفني								
TOTAL	146	215	1802	3445	2096	563	مجموع								

Source : Direction de la statistique

المصدر: مديرية الإحصاء

الجدول 3: قضايا جنحية محكمة خلال سنة 2014

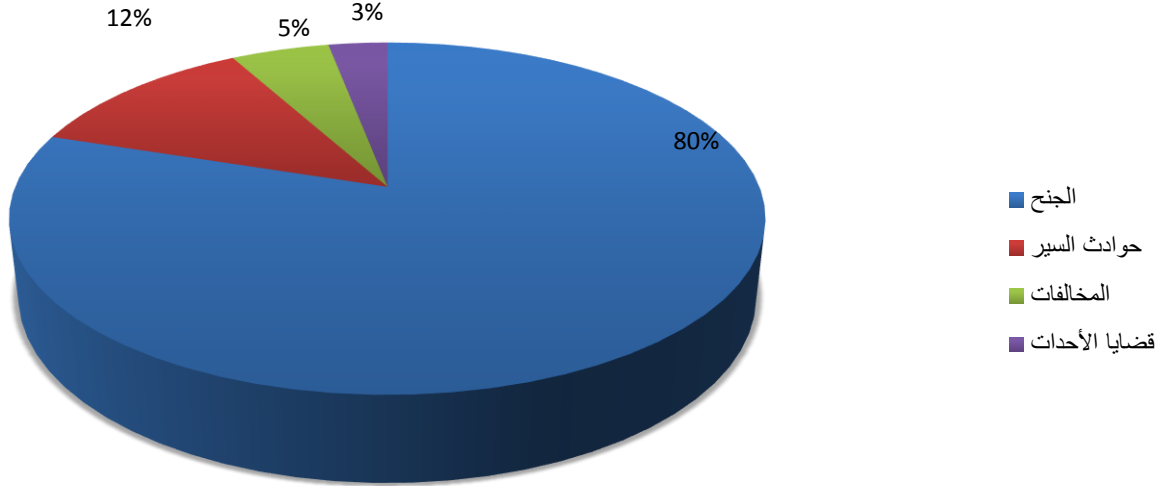
Tableau 3: Affaires pénales jugées en 2014

الإقاليم	قضايا الأحداث	مخالفات	حوادث السير	جـنـح	PROVINCES
	AFFAIRE DES	CONTRAVENTIONS	ACCIDENTS DE	DELITS	
	MINEURS		CIRCULATION		
كلميم	94	288	489	2385	GUELMIM
اسا الزاك	-	-	-	-	ASSA-ZAG
طانطان	111	-	181	1710	TAN TAN
سيدي إفني	-	-	-	-	SIDI IFNI
مجموع	205	288	670	4095	TOTAL

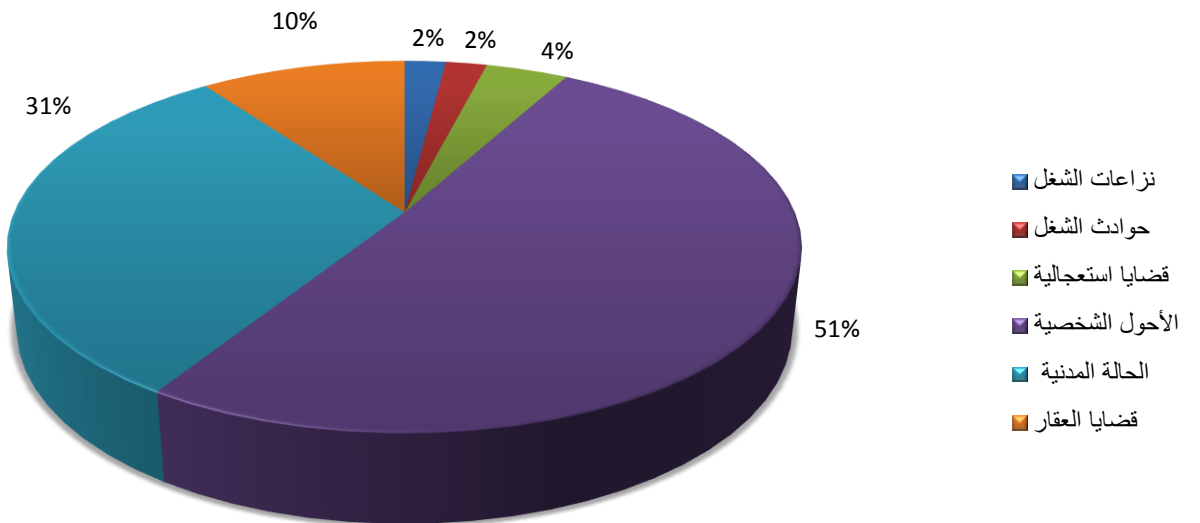
Source : Direction de la statistique

المصدر: مديرية الإحصاء

نسبة القضايا الجنحية المحكومة بالمحكمة الابتدائية بكلميم سنة 2014
 POURCENTAGE DES AFFAIRES PENALES JUGEES AU TRIBUNAL DE
 1er INSTANCE DE GUELMIM EN 2014



القضايا المدنية المحكومة بالمحكمة الابتدائية بكلميم ب % سنة 2014
 AFFAIRES CIVILES JUGEES AU TRIBUNAL DE 1er INSTANCE DE
 GUELMIM EN 2014



الفصل الثامن :

التعاون الوطني

ووكالة التنمية الإجتماعية

ENTRAIDE NATIONALE

ET L'AGENCE

المجلس الوطني
التعاون الوطني
ووكالة التنمية الإجتماعية

ENTRAIDE NATIONALE

AGENCE
DE DEVELOPPEMENT SOCIAL
AGENCE
DE DEVELOPPEMENT SOCIAL

Signes conventionnels utilisés

المصطلحات المستعملة

EE : Effectifs établissement

عدد المؤسسات

B : Bénéficiaires

المستفيدين

C : Encadrant

المؤطرون

Tableau 1: structure des établissements de l'entraide nationale par province – Année 2015

PROVINCES	مراكز التربية والتكوين CENTRES D'EDUCATION ET DE FORMATION		رياض الأطفال JARDINS D'ENFANTS		دار المواطن DAR ALMOUWATEN		الإقليم
	عدد المراكز	عدد المستفيدين	عدد المراكز	عدد المستفيدين	عدد المراكز	عدد المستفيدين	
	Nb des centres	Nb des bénéficiaires	Nb des centres	Nb des bénéficiaires	Nb des centres	Nb des bénéficiaires	
Guelmim	32	1160	14	509	2	900	كلميم
Tan tan	09	300	06	267	01	57	طانطان
Assa zag	12	300	12	459	02	258	اسا الزاك
SIDI IFNI	09	381	7	162	-	-	سيدي إفني
TOTAL	62	2141	39	1397	05	1215	المجموع

SOURCE : Coordination régionale de L'Entraide Nationale guelmim oued noun

المصدر : المنسقية الجهوية للتعاون الوطني كلميم واد نون

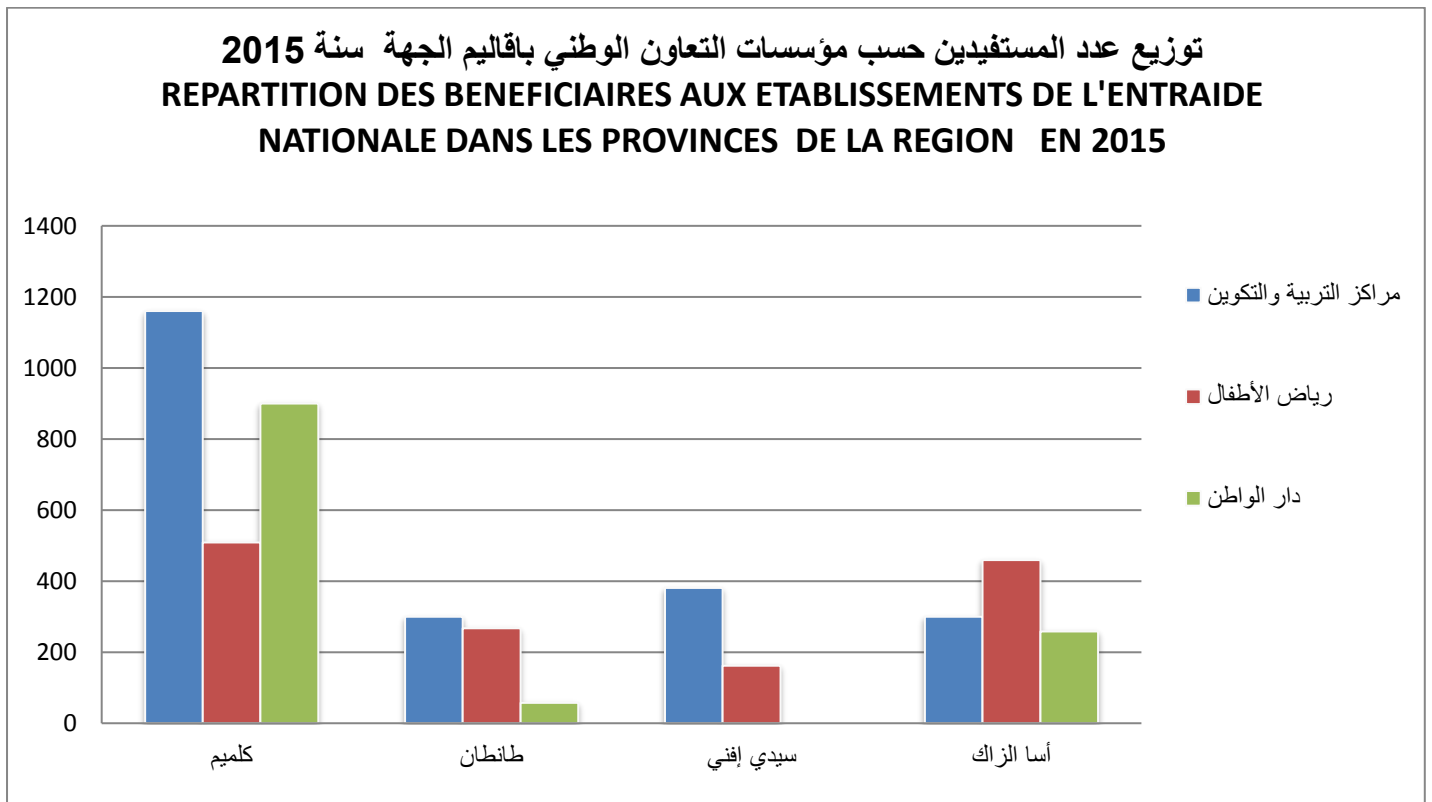


Tableau 2: les nouvelles branches étudiées dans les CEF –Année 2015

PPROVINCES	INFORMATIQUE		ART MENAGER		COIFFURE		الإقليم
	الإعلاميات		التدبير المنزلي		الحلاقة		
	عدد المراكز	عدد المستفيدين	عدد المراكز	عدد المستفيدين	عدد المراكز	عدد المستفيدين	
	Nb des centres	Nb des bénéficiaires	Nb des centres	Nb des bénéficiaires	Nb des centres	Nb des bénéficiaires	
Guelmim	-	-	01	100	01	120	كلميم
Tan tan	03	30	03	40	05	35	طانطان
Assa zag	03	45	01	30	03	40	اسا الزاك
SIDI IFNI	02	31	02	42	02	34	سيدي إفني
TOTAL	08	106	07	212	11	229	المجموع

SOURCE : Coordination régionale de L'Entraide Nationale guelmim oued noun

المصدر : المنسقية الجهوية للتعاون الوطني كلميم واد نون

Tableau 3: Etablissements de la protection sociale –Année 2015

PPROVINCES	ETABLISSEMENTS DE LA PROTECTION SOCIALE		ECOLES CORANIQUES		الإقليم
	مؤسسات الرعاية الاجتماعية		المدارس القرآنية		
	عدد المؤسسات	عدد المستفيدين	عدد المدارس	عدد المستفيدين	
	Nb des établissements	Nb des bénéficiaires	Nb des écoles	Nb des bénéficiaires	
Guelmim	16	662	-	-	كلميم
Tan tan	04	95	-	-	طانطان
Assa zag	01	25	01	70	اسا الزاك
SIDI IFNI	20	3187	06	453	سيدي إفني
TOTAL	41	3929	07	523	المجموع

SOURCE : Coordination régionale de L'Entraide Nationale guelmim oued noun

المصدر : المنسقية الجهوية للتعاون الوطني كلميم واد نون

Tableau 4: Renforcement des capacités des acteurs : programme takwin pour
Le renforcement des capacités des associations locales 2013

PROVINCE	اجرة البرنامج						الأقليم
	عدد الورشات الدعم ateliers d'appui	عدد دورات التكوين Nombre sessions de formation	عدد الجمعيات المستفيدة Nombre d'associati ons bénéfici- ciaires	عدد المواضيع Nombre de thermes	عدد الموائد المستديرة Nombre De tables rondes	عدد الزيارات المتبادلة Nombres visites d échanges	
GUELMIM	38	08	70	38	0	1	كلميم
ASSA-ZAG	38	08	70	38	0	1	اسا الزاك
TAN TAN	0	0	64	0	2	0	طانطان
SIDI IFNI	-	-	-	-	-	-	سيدي إفني
TOTAL	76	16	204	76	2	2	مجموع

الفصل التاسع :

الشؤون الإسلامية

AFFAIRES ISLAMIQUES
الشؤون الإسلامية
AFFAIRES ISLAMIQUES

ملحوظة : معطيات الشؤون الإسلامية لإقليم كلميم سنة 2012 .

NB : Données de Guelmim pour l'année 2012

الجدول 1 : معطيات عامة حول المساجد سنة 2015

Tableau 1 : données générales sur les mosquées 2015

PROVINCE	صلاة الجمعة		جهة الإنفاق		عدد المساجد	الإقليم
	Prière de vendredi		La prise en charge			
	الصلوات الخمس فقط	تودي صلاة الجمعة	المحسنون	الأوقاف		
	05 prières seulement	Avec Prière de vendredi	Bienfaisance	ministère	Nombre de mosquée	
GUELMIM	00	00	00	00	00	كلميم
ASSA-ZAG	14	16	07	23	30	اسا الزاك
TAN TAN	13	32	15	30	45	طانطان
SIDI IFNI	636	65	94	607	701	سيدي إفني
TOTAL	663	113	116	660	776	مجموع

source : Délégations provinciales des affaires islamiques

المصدر : المندوبيات الإقليمية للشؤون الإسلامية

Tableau 2 : Zawia et sanctuaires 2015

PROVINCE	عدد الأضرحة Nombre de sanctuaires	عدد الزوايا Nombre de Zawia	الإقليم
GUELMIM	00	00	كلميم
ASSA-ZAG	31	09	اسا الزاك
TAN TAN	11	14	طانطان
SIDI IFNI	34	28	سيدي إفني
TOTAL	76	51	مجموع

source : Délégations provinciales des affaires islamiques

المصدر : المنوبيات الإقليمية للشؤون الإسلامية

Tableau 3 : les écoles coraniques 2015

PROVINCE	عدد التلاميذ Nombre des élèves	عدد الكتاتيب Nombre des écoles	الإقليم
GUELMIM	00	00	كلميم
ASSA-ZAG	539	19	اسا الزاك
TAN TAN	280	14	طانطان
SIDI IFNI	4400	215	سيدي إفني
TOTAL	5219	248	مجموع

source : Délégations provinciales des affaires islamiques

المصدر : المنوبيات الإقليمية للشؤون الإسلامية

Tableau 4-1 : Enseignement traditionnel : établissements et élèves 2015

PROVINCE	عدد الطلبة Nombre des étudiants	عدد الأساتذة Nombres d'enseignants	عدد المدارس Nombre écoles	الإقليم
GUELMIM	00	00	00	كلميم
ASSA-ZAG	73	08	01	اسا الزاك
TAN TAN	70	04	01	طانطان
SIDI IFNI	1020	90	13	سيدي إفني
TOTAL	1163	102	15	مجموع

source : Délégations provinciales des affaires islamiques المصدر : المندوبيات الإقليمية للشؤون الإسلامية

Tableau 4-2 : Enseignement traditionnel : nombre étudiants selon niveau scolaire 2015

PROVINCE	ثانوي secondaire	اعدادي collégial	ابتدائي primaire	الإقليم
GUELMIM	00	00	00	كلميم
ASSA-ZAG	00	00	73	اسا الزاك
TAN TAN	00	00	00	طانطان
SIDI IFNI	33	243	744	سيدي إفني
TOTAL	33	243	817	مجموع

source : Délégation provinciales des affaires islamiques المصدر : المندوبيات الإقليمية للشؤون الإسلامية

الجدول: 3-4 : التعليم العتيق : عدد الطلبة الممتحنين لنيل الشواهد النهائية حسب المستوى الدراسي 2015

Tableau 4-3 : Enseignement traditionnel : nombre étudiants examinés pour obtention du diplôme fin étude selon niveau scolaire 2015

PROVINCE	باكلوريا baccalauréat	إعدادي collégial	ابتدائي primaire	الإقليم
GUELMIM	00	00	00	كلميم
ASSA-ZAG	00	00	00	اسا الزاك
TAN TAN	00	00	00	طانطان
SIDI IFNI	00	22	170	سيدي إفني
TOTAL	00	22	170	مجموع

المصدر : المنووية الإقليمية للشؤون الإسلامية source : Délégation provinciale des affaires islamiques

الجدول: 4-4 : التعليم العتيق : عدد الطلبة الناجحين في نيل الشواهد النهائية حسب المستوى الدراسي 2015

Tableau 4-4 : Enseignement traditionnel : effectifs des étudiants admis a l'obtention du diplôme fin étude selon niveau scolaire 2015

PROVINCE	باكلوريا baccalauréat	إعدادي collégial	ابتدائي primaire	الإقليم
GUELMIM	00	00	00	كلميم
ASSA-ZAG	00	00	00	اسا الزاك
TAN TAN	00	00	00	طانطان
SIDI IFNI	00	20	118	سيدي إفني
TOTAL	00	20	118	مجموع

المصدر : المنوويات الإقليمية للشؤون الإسلامية source : Délégation provincial des affaires islamiques

Tableau 5-1 : programme d'alphabétisation ; les structures et L'encadrement 2015

PROVINCE	عدد المؤطرين Nombre d'encadrants	عدد المجموعات المدرسية المدرسية	عدد المراكز Nombre de centres	الإقليم
GUELMIM	00	00	00	كلميم
ASSA-ZAG	19	19	19	اسا الزاك
TAN TAN	65	65	38	طانطان
SIDI IFNI	38	38	38	سيدي إفني
TOTAL	122	122	95	مجموع

source :Délégation provinciale des affaires islamiques

المصدر : المنووية الإقليمية للشؤون الإسلامية

Tableau 5- 2: programme d'alphabétisation ; la structures des bénéficiaires 2016/2015

PROVINCE	الناجحون Élèves Les Admis	المتحنون Les examinés	المسجلون Les inscrits	الإقليم
GUELMIM	00	00	00	كلميم
ASSA-ZAG	354	417	541	اسا الزاك
TAN TAN	1548	1744	2164	طانطان
SIDI IFNI	795	1081	1370	سيدي إفني
TOTAL	2697	3242	4075	مجموع

source :Délégation provincial des affaires islamiques

المصدر : المنووية الإقليمية للشؤون الإسلامية

Tableau 6 : le pèlerinage nombre de pèlerins d'organisation officielle ;
Pèlerins des agences de voyage 1437 hejri/2015

PROVINCE	وكالات الأسفار Agences de voyages	التنظيم الرسمي Organisation officielle	المجموع Total	الإقليم
GUELMIM	00	00	00	كلميم
ASSA-ZAG	08	05	13	اسا الزاك
TAN TAN	06	49	55	طانطان
SIDI IFNI	00	47	47	سيدي إفني
TOTAL	14	101	115	مجموع

source : Délégations provincial des affaires islamiques

المصدر : المندوبيات الاقليمية للشؤون الإسلامية

الفصل العاشر :

الصندوق الوطني للضمان الاجتماعي



Tableau 1: indicateurs sur les activités de la CNSS en 2014 province guelmim

Indicateurs	العدد	المؤشرات
Affiliation	107	الاتخراط
Immatriculation	1347	التسجيل
Soins de Santé	4163	العلاجات الطبية
Demande Pension de vieillesse	27	طلبات معاشات الشيخوخة
Demande de Pension de survivant	06	طلبات معاشات ذوي الحقوق
Demande de Pension d'invalidité	01	طلبات معاشات الزمالة
Gestion des Membres de la Famille	111	تدبير أفراد العائلة
Gestion des changements des situation	830	تدبير تغيير الوضعية
Attestations Assurés	31	شواهد المؤمنون/المنخرطون
Attestations Affiliés	112	شواهد المنخرطون
Contestations Affiliés	06	نزاعات المنخرطين
Mode de paiement Assuré	593	نظام الأداء المومن
Congé de Naissance	18	شهادة عطلة الولادة
Demande des Allocations Familiales	668	طلبات التعويضات العائلية
Indemnités Journalières de Maladie	42	التعويضات اليومية عن المرض
indemnités Journalières de Maternité	15	التعويضات اليومية عن الولادة
Assurance Volontaire	02	التأمين التطوعي
Attestations Non Bénéfice AMO	3540 (*)	شواهد عدم الاستفادة من نظام التأمين الإلزامي عن المرض

Source : CNSS Guelmim

المصدر : الصندوق الوطني للضمان الاجتماعي كميم

(*) Données 2012

الفصل الحادي عشر :

المبادرة الوطنية للتنمية البشرية

المبادرة الوطنية للتنمية البشرية
INDH

Province Guelmim

إقليم كلميم

الجدول 1 : حصيلة المبادرة الوطنية للتنمية البشرية بإقليم كلميم 2015-2005

Tableau 01 : bilan de l'INDH dans la province de Guelmim 2005-2015

مساهمة المبادرة بالدرهم	التكلفة الإجمالية بالدرهم	عدد المشاريع	البرامج
83.855.983	324.326.757	249	برنامج محاربة الإقصاء الاجتماعي بالوسط الحضري
37.084.777	84.936.456	207	البرنامج الأفقي
33.418.604	68.322.469	214	برنامج محاربة الفقر بالوسط القروي
29.815.784	54.128.045	96	برنامج محاربة الهشاشة
184.175.148	531.713.727	766	المجموع

source : les DAS provinciaux dans la région

المصدر : أقسام العمل الاجتماعي بأقاليم الجهة

Province Tan Tan

إقليم طانطان

الجدول 1 : حصيلة المبادرة الوطنية للتنمية البشرية بإقليم طانطان 2015-2005

Tableau 2 : bilan de l'INDH dans la province de Tan Tan 2005-2015

مساهمة المبادرة بالدرهم	التكلفة الإجمالية بالدرهم	عدد المشاريع	البرامج
38 697 170.00	51 525 668.00	134	برنامج محاربة الإقصاء الاجتماعي بالوسط الحضري
28 742 337.00	46 521 213.00	204	البرنامج الأفقي
49 258 846.00	60 757 160.00	138	برنامج محاربة الفقر بالوسط القروي
26 545 944.00	31 437 344.00	38	برنامج محاربة الهشاشة
143 244 297.00	190 241 385.00	514	المجموع

source : les DAS provinciaux dans la région

المصدر : أقسام العمل الاجتماعي بأقاليم الجهة

الجدول 1 : حصيلة المبادرة الوطنية للتنمية البشرية بإقليم أسا – الزاك سنة 2016-2005

Tableau 01 : bilan de l'INDH dans la province d' ASSA – ZAG 2005 – 2016

مساهمة المبادرة بالدرهم	التكلفة الإجمالية بالدرهم	عدد المشاريع	البرامج
29 495000,00	39 990000,00	112	برنامج محاربة الإقصاء الاجتماعي بالوسط الحضري
14 750000,00	14 750000,00	54	برنامج محاربة الفقر بالوسط القروي
54 030242,00	60 468248,00	481	البرنامج الأفقي
18 242000,00	18 742000,00	118	برنامج محاربة الهشاشة والتهميش
116 517242,00	133 950248,00	849	المجموع

source : les DAS provinciaux dans la région

المصدر : أقسام العمل الاجتماعي بأقاليم الجهة

Province SIDI IFNI

إقليم سيدي إفني

الجدول 1 : حصيلة المبادرة الوطنية للتنمية البشرية بإقليم سيدي إفني سنة 2015-2005

Tableau 01 : bilan de l'INDH dans la province de SIDI IFNI 2005 – 2015

مساهمة المبادرة بالدرهم	التكلفة الإجمالية بالدرهم	عدد المشاريع	البرامج
6231196.1	7255341.90	34	برنامج محاربة الإقصاء الاجتماعي بالوسط الحضري
106544200.01	141215134,61	448	برنامج محاربة الفقر بالوسط القروي
43405730,42	69666,97952	213	البرنامج الأفقي
13740901,0	18640901.00	57	برنامج محاربة الهشاشة والتهميش
164684127,53	230372435,71	752	المجموع

source : les DAS provinciaux dans la région

المصدر : أقسام العمل الاجتماعي بأقاليم الجهة

الجزء الثالث :

القطاعات الإنتاجية

الجزء الثالث
القطاعات الإنتاجية
SECTEURS PRODUCTIFS

الفصل الأول :

الزراعة والغابات

AGRICULTURE ET FORETS

Signes conventionnels utilisés

المصطلحات المستعملة

P : Production

إنتاج :

q : quintal

القنطار

Ha : Hectare

الهكتار

الجدول 1 : المساحة المزروعة (بالهكتار) خلال سنة 2014

Tableau 1: Superficie cultivée (en ha) en 2014

PROVINCES	القمح الطري BLE TENDRE	القمح الصلب BLE DUR	الشعير ORGE	الذرة MAIS	المجموع TOTAL	الأقليم
GUELMIM	13100	870	2800	-	16770	كلميم
ASSA-ZAG	500	200	300	-	1000	اسا الزاك
TAN TAN	1050	00	285	-	1335	طانطان
SIDI IFNI	2659	661	33760	-	40080	سيدي إفني
TOTAL	20309	1731	37145	-	59185	مجموع

Source : direction régionale de l'agriculture

المصدر : المديرية الجهوية للفلاحة

الجدول 2 : الإنتاج السنوي للحبوب (بالقتار) خلال سنة 2014

Tableau 2: Production annuelle (en qx) en 2014

PROVINCES	القمح الطري BLE TENDRE	القمح الصلب BLE DUR	الشعير ORGE	الذرة MAIS	المجموع TOTAL	الأقليم
GUELMIM	2703	-	1000	-	3703	كلميم
ASSA-ZAG	00	00	00	00	00	اسا الزاك
TAN TAN	4540	00	910	00	5450	طانطان
SIDI IFNI	7945	793	45576	00	54314	سيدي إفني
TOTAL	15188	793	47486	00	63467	مجموع

Source : direction régionale de l'agriculture

المصدر : المديرية الجهوية للفلاحة

Tableau 3: Cultures maraichères par province en 2014

DESIGNATION	كلميم		سيدي إفني		أنواع المحاصيل
	GUELMIM		SIDI IFNI		
	المساحة المزروعة (بالهكتار)	الإنتاج (بالأطنان)	المساحة المزروعة (بالهكتار)	الإنتاج (بالأطنان)	
	SUPERFICIE EN ha	PRODUCTION	SUPERFICIE EN ha	PRODUCTION	
Pommes de terre	110	2200	00	00	البطاطس
Pastèques	30	1500	00	00	الدلاح
Carottes	160	7200	00	00	الجزر
Navets	80	3600	00	00	اللفت
Oignons	120	4200	00	00	البصل
Tomate	160	7200	-	-	الطماطم
Courge /Courgette	152	7600	-	-	القرع
Melon	205	9225	-	-	البطيخ
Aubergine	20	600	-	-	باذنجانة
Fève	80	200	00	00	الفول
Autres	1432	1750	-	-	أنواع أخرى
TOTAL	2549	45275	00	00	المجموع

Source : direction régionale de l'agriculture

المصدر : المديرية الجهوية للفلاحة

الجدول 4 : محصول الزراعات العلفية خلال السنة الفلاحية 2014

Tableau 4: Cultures Fourragères en 2014

PROVINCES	منتوج الفصة		أنواع أخرى (الدرة...)		المجموع		الإقليم
	Luzerne		Autres (mais...)		TOTAL		
	المساحة (بالهكتار)	الإنتاج (بالطن)	المساحة (بالهكتار)	الإنتاج (بالطن)	المساحة (بالهكتار)	الإنتاج (بالطن)	
	SUP. (ha)	PROD. (T)	SUP. (ha)	PROD. (T)	SUP. (ha)	PROD. (T)	
GUELMIM	1230	413280	80	2400	1310	415680	كلميم
ASSA-ZAG	10	1600	-	-	10	1600	اسا الزاك
TAN TAN	05	796	-	-	05	796	طانطان
SIDI IFNI	05	2500	30	300	35	2800	سيدي إفني
TOTAL	1250	418176	110	2700	1360	420876	مجموع

Source : direction régionale de l'agriculture

المصدر : المديرية الجهوية للفلاحة

Tableau 5: Cultures arboricoles en 2014 (En pieds)

PROVINCE	أشجار الزيتون OLIVIER	أشجار اللوز AMANDIER	النخيل PALMIER DATTIER	الإقليم
GUELMIM	144000	16000	1760000	كلميم
ASSA-ZAG	2400	-	27342	اسا الزاك
TAN TAN	3088	-	-	طانطان
SIDI IFNI	10400	77280	-	سيدي إفني
TOTAL	159888	93280	203342	مجموع

Source : direction régionale de l'agriculture

المصدر : المديرية الجهوية للفلاحة

الجدول 6 : التركيبة النوعية للمساحة الصالحة للزراعة: (بالهكتار) خلال سنة 2014

Tableau 6: Structure variétale de la superficie agricole utile (SAU) en 2014

PROVINCES	مساحة بورية BOUR (ha)	مساحة فيضية FAID (ha)	مساحة مسقية IRRIGUE (ha)	مجموع المساحة الصالحة للزراعة SAU TOTAL (ha)	الإقليم
GUELMIM	30000	65000	5000	100000	كلميم
ASSA-ZAG	-	9650	3500	10000	اسا الزاك
TAN TAN	19366	6063	50	25479	طانطان
SIDI IFNI	63020	-	545	63565	سيدي إفني
TOTAL	112386	80713	5945	199044	مجموع

Source : direction régionale de l'agriculture

المصدر : المديرية الجهوية للفلاحة

الجدول 7 : عدد رؤوس الماشية حسب الأقاليم خلال سنة 2014

Tableau 7: Effectifs du cheptel par province en 2014 (En têtes)

PROVINCES	أنواع الماشية ESPECES				المجموع TOTAL	الإقليم
	البقر BOVINS	الغنم OVINS	الماعز CAPRINS	الجمال CAMELINS		
	GUELMIM	3050	103831	34414		
ASSA-ZAG	29	22000	32000	8000	62029	اسا الزاك
TAN TAN	26	46000	73000	10000	129026	طانطان
SIDI IFNI	7000	32000	50000	-	89000	سيدي إفني
TOTAL	10105	203831	189414	24500	427850	مجموع

Source : direction régionale de l'agriculture

المصدر : المديرية الجهوية للفلاحة

Tableau 8: Effectifs des animaux de trait en 2014

PROVINCE	الحمير ANNES	البغال MULETS	الخيول CHEVAUX	الأقليم
GUELMIM	2424	63	262	كلميم
ASSA-ZAG	80	03	00	اسا الزاك
TAN TAN	1800	08	11	طانطان
SIDI IFNI	500	4000	120	سيدي إفني
TOTAL	4804	4074	393	مجموع

Source : direction régionale de l'agriculture

المصدر : المديرية الجهوية للفلاحة

الجدول 9 : عدد مراكز الذبح حسب الأقاليم خلال السنة 2014

Tableau 9: Nombre de centres d'abattage en 2014

PROVINCES	مجموع TOTAL	منهم مراكز المراقبة Dont contrôlés	الأقليم
GUELMIM	07	07	كلميم
ASSA-ZAG	02	02	اسا الزاك
TAN TAN	02	02	طانطان
SIDI IFNI	09	09	سيدي إفني
TOTAL	20	20	مجموع

Source : direction régionale de l'agriculture

المصدر : المديرية الجهوية للفلاحة

الجدول 10 : إحصائيات الذبح المراقب حسب كل إقليم خلال سنة 2014

Tableau 10: Abattages contrôlés par province en 2014

NOMBRE DE TETE

PROVINCES	أنواع الذبائح ESPECES				الأقليم
	البقر BOVINS	الغنم OVINS	الماعز CAPRINS	الجمال CAMELINS	
	GUELMIM	4946	11130	60615	
ASSA-ZAG	161	6497	7520	130	اسا الزاك
TAN TAN	1287	8316	16559	1471	طانطان
SIDI IFNI	2930	1826	18511	208	سيدي إفني
TOTAL	9324	27769	103205	4854	مجموع

Source : direction régionale de l'agriculture

المصدر : المديرية الجهوية للفلاحة

Tableau 11: Poids de viande : (en tonnes) en 2014

PROVINCES	أنواع الذبائح				الإقليم
	ESPECES				
	البقر	الغنم	الماعز	الجمال	
	BOVINS	OVINS	CAPRINS	CAMELINS	
GUELMIM	669	126	568	378	كلميم
ASSA-ZAG	21.71	75.21	54.25	12.85	اسا الزاك
TAN TAN	181.76	86.10	157.72	141.56	طانطان
SIDI IFNI	346	18	185	20	سيدي إفني
TOTAL	1218.47	305.31	964.97	552.41	مجموع

Source : direction régionale de l'agriculture

المصدر : المديرية الجهوية للفلاحة

الجدول 12 : حصيد إنتاج الحليب خلال السنة الفلاحية 2014

Tableau 12: Production laitière (Litre) en 2014

PROVINCES	الحليب المعالج	الحليب الطري	اللبن	الزبدة	مشتقات أخرى	الإقليم
	(بالتر)	(بالتر)	(بالتر)	(بالكغ)	(بالكغ)	
	LAIT TRAITE	LAIT	PETIT LAIT	BEURE	AUTRE PRODUITS	
	(litres)	FRAIS	(litres)	KGS	Derives (KGS)	
GUELMIM	-	-	-	-	-	كلميم
ASSA-ZAG	-	-	-	-	-	اسا الزاك
TAN TAN	00	69000	145000	18000	800	طانطان
SIDI IFNI	146.17	-	-	-	-	سيدي إفني

Source : direction régionale de l'agriculture

المصدر : المديرية الجهوية للفلاحة

الجدول 13 : أنشطة استغلاليات تربية النحل خلال سنة 2014

Tableau 13: Exploitations apicoles en 2014

PROVINCE	تجمعات أو جمعيات	عدد المنخرطين	عدد خلايا النحل		الإقليم
			EFFECTIFS DE RUCHES		
			التقليدية	العصرية	
	GROUPEMENT OU COOPERATIVE	NOMBRE D' ADHERENTS	Traditionnelles	Modernes	
GUELMIM	30	1200	5000	14000	كلميم
ASSA-ZAG	40	380	1300	3200	اسا الزاك
TAN TAN	09	70	300	490	طانطان
SIDI IFNI	56	-	6000	7380	سيدي إفني
TOTAL	135	1650	12600	25070	مجموع

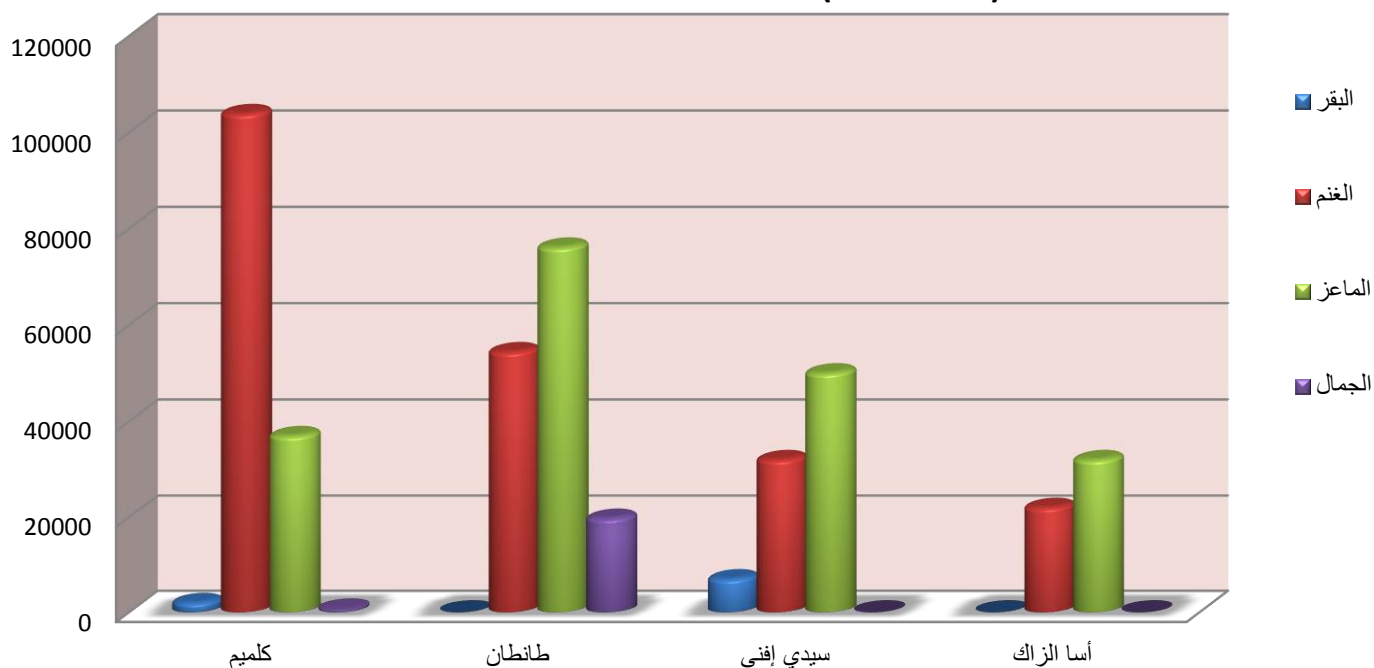
Tableau 14: Production apicole en 2014

PROVINCES	إنتاج الاستغلايات التقليدية (بالكلغ)	إنتاج الاستغلايات العصرية (بالكلغ)	الأقاليم
	EXPLOITATIONS TRADITIONNELLES	EXPLOITATION MODERNES	
	(MIEL EN KG)	(MIEL EN KG)	
GUELMIM	21000	136000	كلميم
ASSA-ZAG	1300	40000	اسا الزاك
TAN TAN	600	7350	طانطان
SIDI IFNI	45000	31000	سيدي إفني
TOTAL	67900	214350	مجموع

Source : direction régionale de l'agriculture

المصدر : المديرية الجهوية للفلاحة

عدد رؤوس الماشية بأقاليم الجهة سنة 2014
EFFECTIFS DU CHEPTEL PAR PROVINCE (EN TETES) EN 2014



الفصل الثاني :

الصيد البحري

الصيد البحري
PECHE MARITIME

الجدول 1 : توزيع حصيلة الصيد البحري المفرغة بميناء طانطان لسنة 2015

Tableau 1: Répartition des apports débarqués au port de tan tan en 2015

ESPECES	الصيد الساحلي		الأنواع
	PECHE COTIERE		
	الوزن (الطن)	القيمة (بالدرهم)	
	poids en (tonnes)	Valeur (en 1000 dh)	
Sardine	23 286.73	39 280.59	السردين
Maquerau	38 806.37	40 736.85	الإسقمبري
Anchois	2241.05	13 435.65	الانشوية
Divers	125.27	2613.51	أنواع أخرى
TOTAL	76 861.13	354 803.83	المجموع

Source : O.N.P- TAN TAN

المصدر : المكتب الوطني للصيد البحري بطانطان

الجدول 2 : إنتاج الصيد في أعالي البحار بميناء طانطان لسنة 2014

Tableau 2: Rendement de la pêche hauturière au port de tan tan en 2014

ESPECES	الصيد في اعالي البحار		النوع
	PECHE HAUTURIERE		
	الوزن (الطن)	القيمة (الدرهم)	
	poids en (tonnes)	Valeur (en dh)	
Céphalopodes			الرخويات
Poulpe	2743830	180829983	أخطبوط
Calamar	678294	47851451	كلامار
Seiche	2381460	83063780	جنس حيوانات بحرية من الرخويات
divers	4254182	49488872	أنواع أخرى
TOTAL	10057765	361234086.00	مجموع

Source : O.N.P- TAN TAN

المصدر : المكتب الوطني للصيد البحري بطانطان

الجدول 3 : وجهات كمية السمك المفرغة بميناء طانطان و سيدي إفني خلال سنة 2015

Tableau 3: Destination des quantités débarquées en produits de la pêche au port de tan tan et sidi Ifni en 2015

DESTINATIONS	الصيد الشاطئي ب طن		للصيد العرضي ب طن		المجموع الطن (الصيد الساحلي)	الوجهة
	PECHE COTIERE POIDS EN TONNES		PECHE HAUTIERE POIDS EN TONNES		TOTAL EN TONNES	
	TAN TAN	SIDI IFNI	TAN TAN	SIDI IFNI		
Consommation +export	14159.15	6927	2333.28	-	21086.15	الاستهلاك والتصدير
Conserves	11236.10	4525	-	-	15761.1	التصبير
Congélation	7.59	-	-	-	7.59	التجميد
Sous produits et autres	51458.29	14	-	-	51472.29	مشتقات السمك
autres	00	00	-	-	00	أنواع أخرى
TOTAL	76861.13	11466	2333.28	-	88327.13	المجموع

Source : O.N.P- TAN TAN ET SIDI IFNI

المصدر : المكتب الوطني للصيد البحري بطانطان وسيدي إفني

الجدول 4 : تركيبة أسطول الصيد الساحلي بميناء طانطان و سيدي إفني خلال سنة 2014

Tableau 4: Etat de la flotte de la pêche côtière active au port de tan tan et sidi Ifni en 2014

DESIGNATION	العدد		الحمولة بالطنة		عدد أفراد طاقم البواخر		أنواع البواخر
	NOMBRE		JAUGE BRUTE EN TX		PERSONNEL EMBARQUE		
	TAN TAN	SIDI IFNI	TAN TAN	SIDI IFNI	TAN TAN	SIDI IFNI	
SARDINIERS	184	147	-	6677	6256	-	بواخر صيد السردين
CHALUTIERS	132	01	-	02	1848	-	مراكب الجر
PALANGRIERS	103	05	-	28	1030	-	مراكب نوع السنور
CANOTS	227	441	-	2605	665	-	مراكب صغيرة
TOTAL	646	594	-	9312	9799	-	المجموع

Source : O.N.P- TAN TAN ET SIDI IFNI

المصدر : المكتب الوطني للصيد البحري بطانطان وسيدي إفني

الجدول 5: أهمية أسطول الصيد في أعالي البحار النشيط، بميناء طانطان خلال سنة 2014

Tableau 5: Etat de la flotte de la Pêche hauturière active au port de tan tan en 2014

DESIGNATION	عدد البواخر NOMBRE	الحمولة بالطننة JAUGE BRUTE EN TX	عدد أفراد طاقم البواخر PERSONNEL EMBARQUE	أنواع البواخر
CHALUTIERS/CONGELATEURS	45	14850	1080	مراكب الجر/ مراكب التبريد

Source : O.N.P- TAN TAN

المصدر : المكتب الوطني للصيد البحري بطانطان

الفصل الثالث :

الصناعة العصرية

الفصل الثالث
الصناعة العصرية
INDUSTRIE

Signes conventionnels utilisés

المصطلحات المستعملة

(-) : Données non communiquées

(-) : معطيات غير متوفرة

الجدول 1 : أهم مؤشرات النشاط الصناعي حسب الأقاليم لسنة 2013

Tableau 1: Principaux indicateurs de l'activité industrielle par province en 2013

Valeur en milliers de DH

القيمة بآلاف الدرهم

Indicateurs	كلميم GUELMIM	طاطان TAN TAN	سيدي إفني SIDI IFNI	اسا الزاك Assa – Zag	مجموع الجهة Total Région	المؤشرات
Nombre d'unités	08	09	09	-	26	عدد المؤسسات
Chiffre d'affaires	1952	29905	2412	-	34269	رقم المعاملات
Valeur de production	1952	30412	2436	-	34800	قيمة الإنتاج
Résultat d'exploitation	222	-1462	62	-	-1178	نتاج الاستغلال
Effectifs Employés	32	69	51	-	152	اجمالي العمال
Valeurs ajoutée	979	3797	1229	-	6005	القيمة المضافة
Montant de l'investissement	7	1197	45	-	1249	حجم الاستثمار

SOURCE : Délégation du commerce et industrie- TIZNIT

المصدر : المندوبية الإقليمية للتجارة و الصناعة

الفصل الرابع :

الصناعة التقليدية

ARTISANAT

Signes conventionnels utilisés

المصطلحات المستعملة

(-) : Données non communiquées

(-) : معطيات غير متوفرة

Tableau 1: Centres d'apprentissage existants en 2015

PROVINCES	عدد المراكز	عدد الرواد	الإقليم
	CENTRES	APPRENTIS	
GUELMIM	01	60	كلميم
ASSA-ZAG	03	86	اسا الزاك
TAN TAN	01	34	طانطان
SIDI IFNI	02	34	سيدي إفني
TOTAL	07	214	مجموع

Source : D.régionale. ARTISANAT

المصدر : المديرية الجهوية للصناعة التقليدية- كلميم

Tableau 2 : Nombre de coopératives artisanales existantes en 2015

PROVINCES	القطاعات الحرفية			المجموع	الإقليم
	SOUS SECTEURS D'ACTIVITE				
	النسيج	الصياغة	الخدمات الترفيحية وحرف أخرى		
			ARTISANAT DE SERVICE ET DIVERS		
TEXTILES	METAUX	TOTAL			
GUELMIM	38	04	80	122	كلميم
ASSA-ZAG	55	05	42	102	اسا الزاك
TAN TAN	04	01	35	40	طانطان
SIDI IFNI	04	01	01	06	سيدي إفني
TOTAL	101	11	158	270	مجموع

Source : D.R. ARTISANAT

المصدر : المديرية الجهوية للصناعة التقليدية- كلميم

Tableau 3: Répartition des unités artisanales et des employés correspondants par province en 2015

PROVINCES	عدد الورشات UNITES	عدد اليد العامة NOMBRE D 'EMPLOYES	الأقاليم
GUELMIM	3900	4800	كلميم
ASSA-ZAG	950	1650	اسا الزاك
TAN TAN	1000	3500	طانطان
SIDI IFNI	160	310	سيدي إفني
TOTAL	6010	10260	مجموع

Source : D.Régionale. ARTISANAT

المصدر : المديرية الجهوية للصناعة التقليدية- كلميم

الفصل الخامس :

السياحة

الفصل الخامس
السياحة
TOURISME

Signes conventionnels utilisés

المصطلحات المستعملة

U : Nombre d'unités

وح : عدد الوحدات

C : Nombre de chambres

غ: عدد الغرف

L : Nombre de lits

س : عدد الأسرة

A : Nombre d'arrivés

و : عدد الوافدين

N : Nombre de nuitées

ل : عدد الليالي السياحية

E : Nombre de touristes

ع : عدد السياح الوافدين

(-) Données non communiquées

(-) معطيات غير متوفرة

Tableau 1: Capacité hôtelière en exploitation 2015

STRUCTURE	كلميم			اسا الزاك			طاطان			سيدي إفني			البنية
	GUELMIM			ASSA-ZAG			TAN TAN			SIDI IFNI			
	وح	غ	س	وح	غ	س	وح	غ	س	وح	غ	س	
	U	C	L	U	C	L	U	C	L	U	C	L	
1- Hôtel Classés	09	313	596	01	10	20	10	199	346	04	141	172	1- فنادق مرتبة
- 1 étoile	05	112	170	-	-	-	04	70	99	02	29	15	1- نجوم
- 2 étoiles	01	23	28	-	-	-	05	110	213	01	64	85	2- نجوم
- 3 étoiles	02	61	154	01	10	20	01	19	34	01	48	72	3- نجوم
- 4 étoiles	01	117	244	-	-	-	-	-	-	-	-	-	4- نجوم
2- V.V.T	02	25	46	-	-	-	-	-	-	-	-	-	2- قرى العطل السياحية
3- Gîtes	11	44	78	-	-	-	-	-	-	02	19	63	3- الملاجئ السياحية
4- Hôtels Non Classes	12	203	306	08	52	102	36	488	665	-	-	-	4 - فنادق غير مصنفة
5- Campings non classés	03	89	89	-	-	-	-	-	-	-	-	-	5- مخيمات سياحية
6- Auberges	02	20	44	-	-	-	01	03	12	01	09	18	6- مأوي سياحية
7- Maisons d'hôtel	04	32	79	-	-	-	02	23	40	04	32	129	7- دور الضيافة
TOTAL	43	726	1238	09	62	122	49	713	1063	11	201	382	المجموع

SOURCE: délégation du tourisme

المصدر: المندوبية الجهوية للسياحة

Tableau 2: Capacité hôtelière de la région Guelmim oued noun en exploitation 2015

STRUCTURE	البنية			
	عدد الوحدات	عدد الغرف	عدد الاسرة	
1- Hôtel Classés	Unités	chambres	Lits	1- فنادق مرتبة
- 1 étoile	11	211	284	- 1 نجوم
- 2 étoiles	07	197	326	- 2 نجوم
- 3 étoiles	05	138	280	- 3 نجوم
- 4 étoiles	01	117	244	- 4 نجوم
- 5 étoiles	-	-	-	- 5 نجوم
2- Hôtels Non Classés	56	743	1073	2- فنادق غير مصنفة
3- Maisons d'hôtes	10	87	248	3- دور الضيافة
4- Hôtels club + vvt	02	25	46	4 - نادي فندقى + ملاجى سياحية
5- Auberges	04	32	74	5- مأوى سياحية
6- Gîte d'étapes	13	63	141	6- الملاجى السياحية
7- Campings	03	89	89	7- مخيمات سياحية
8-Résidence Hhôtelière	03	38	66	8- إقامة سياحية
TOTAL	115	1740	2871	المجموع

الجدول 3 : إحصائيات الوافدين من السياح سنة 2014

Tableau 3: Statistiques touristiques en 2014

STRUCTURE	العدد	كلميم		سيدي إفني		اسا الزاك		طاطان		البنية	
		GUELMIM		SIDI IFNI		ASSA ZAG (*)		TANTAN			
		العدد	النسبة	العدد	النسبة	العدد	النسبة	العدد	النسبة		
N	N	%	N	%	N	%	N	%			
RESIDENTS	A	12270	59.40	-	-	179	25.28	5292	22.60	و	مقيمون
	N	19438	65.23	-	-	261	30.92	9209	68.80	ل	
NON RESIDENTS	A	8373	40.60	-	-	529	74.72	3166	37.40	و	غير مقيمون
	N	10357	34.77	-	-	583	69.08	4173	31.20	ل	
TOTAL	A	20643	100	-	-	708	100	8458	100	و	المجموع
	N	29795	100	-	-	844	100	13382	100	ل	

SOURCE: délégation du tourisme

المصدر: المندوبية الجهوية للسياحة

- A : Arrivées - N : Nuités

الفصل السادس :

الطاقة والمعادن

الطاقة والمعادن
ENERGIE ET MINES

A- SECTEUR MINIER

أ - القطاع المنجمي :

1-SITUATION DU PATRIMOINE MINIER

1 - وضعية الثروة المنجمية

الجدول 1 : التوزيع للرخص المنجمية حسب الاقاليم خلال سنة 2014

Tableau 1 : Répartition des permis miniers par province en 2014

المجموع	سيدي إفني	طانطان	اسا الزاك	كلميم	المجموع	تعيين
Total	SIDI IFNI	Tan Tan	Assa-zag	Guelmim	Désignation	
44	-	00	10	34	Permis D'exploitation	رخصة الاستغلال
161	-	61	32	68	Permis de recherche	رخصة التنقيب
205	-	61	42	102	Total	المجموع

SOURCE: Direction Régionale d'énergie et des mines Guelmim المصدر: المديرية الجهوية للطاقة والمعادن كلميم

الجدول 2 : التوزيع للرخص المنجمية حسب الأصناف خلال سنة 2014

Tableau 2 : Répartition des permis miniers par catégorie en 2014

نوع	الصف الثامن	الصف السابع	الصف السادس	الصف الثاني	Type
	8eme	7ème	6eme	2eme	
	catégorie	catégorie	catégorie	catégorie	
رخصة الاستغلال	00	00	00	44	Permis D'exploitation
رخصة التنقيب	00	00	00	161	Permis de recherche
المجموع	00	00	00	205	Total

SOURCE: Direction Régionale d'énergie et des mines Guelmim المصدر: المديرية الجهوية للطاقة والمعادن كلميم

Tableau 3 : Répartition des permis miniers par opérateurs en 2014

Opérateur minier	رخص الاستغلال Permis d'exploitation	رخص التنقيب Permis de recherche	المجموع Total	النسبة %	المستغلين
ONHYM	25	93	118	16	المكتب الوطني للهيدروكربونات
GROUPE MANA-GEM	28	121	149	20	مجموعة مناجم
P.M.E	15	238	253	34	مقاولات صغرى ومتوسطة
Autres opérateurs	03	213	216	30	آخرون
Total	71	665	736	100	مجموع

SOURCE: Direction Régionale d'énergie et des mines Guelmim المصدر: المديرية الجهوية للطاقة والمعادن كلميم

2-ETAT DU PARC DES APPAREILS A PRESSION DE VAPEUR

2 - وضعية حضيرة آلات الضغط

Tableau 4 : Répartition par type et province en 2014

المجموع	سيدي إفني	طانطان	اسا الزاك	كلميم	المجموع	تعيين
SIDI IFNI	Tan Tan	Assa-zag	Guelmim	Désignation	Total	
-	33	01	24	مولدات	58	
-	62	00	00	خزانات	62	
-	95	01	24	المجموع	120	

SOURCE: Direction Régionale d'énergie et des mines Guelmim المصدر: المديرية الجهوية للطاقة والمعادن كلميم

الجدول 5 : شبكة توزيع المحروقات خلال سنة 2014

Tableau 5 : Réseau de distribution des hydrocarbures liquides et du gaz du pétrole liquéfié en 2014

المجموع	سيدي إفني	طاطان	اسا الزاك	كلميم	المجموع	تعيين
SIDI IFNI	Tan Tan	Assa-zag	Guelmim	Désignation	Total	
00	00	00	00	00	00	مركز تعبئة الغاز
00	00	00	04	05	09	الموزعون بالجملة
00	04	00	00	00	04	خزانات المحروقات
00	05	01	14	00	20	محطات الخدمات والتوزيع

SOURCE: Direction Régionale d'énergie et des mines Guelmim

المصدر: المديرية الجهوية للطاقة والمعادن كلميم

الجزء الرابع :

قطاع التجهيزات الأساسية

SECTEUR

الجزء الرابع :
قطاع التجهيزات الأساسية
SECTEUR
D'INFRASTRUCTURE

الفصل الأول :

التجهيزات والنقل

EQUIPEMENTS

ET

الفصل الأول :
التجهيزات والنقل
EQUIPEMENTS

ET
TRANSPORTS

Tableau 1 : Réseau routier de la région de Guelmim Oued Noun 2014

Désignation	كلميم Guelmim	اسا الزاك Assa-zag	طانطان Tan Tan	سيدي إفني SIDI IFNI	المجموع Total	تعيين
1- R. NATIONALES						1 - طرق وطنية
. Revêtues	247	90.4	112	66.64	516.04	* معبدة
. Non revêtues	00	100	00	00	100.00	* غير معبدة
.TOTAL	247	190.4	112	66.64	616.04	*المجموع
2- R. REGIONALES						2 - طرق جهوية
. Revêtues	63	155	114	38.00	370.00	* معبدة
. Non revêtues	00	00	00	0.00	00	* غير معبدة
.TOTAL	63	155	114	38.00	370.00	*المجموع
3- R. PROVINCIALES						3 - طرق إقليمية
. Revêtues	318	147	100	322.35	887.35	* معبدة
. Non revêtues	489	481	125	67.90	1162.90	* غير معبدة
.TOTAL	807	628	225	390	2050.25	*المجموع
TOTAL RESEAU						4 - مجموع الشبكة
. Revêtues	628	392.4	326	426.99	1773.39	* معبدة
. Non revêtues	489	581	125	67.90	1262.9	* غير معبدة
.TOTAL	1117	973.4	451	494.89	3036.29	*المجموع

Source : Direction Régionale Equipement Guelmim

المصدر: المديرية الجهوية للتجهيز كلميم

الجدول 2 : تجهيزات المطارات وضعية سنة 2015

Tableau 2 : Equipement aéroportuaire en 2015

التجهيزات المتوفرة					
EQUIPEMENTS					
AEROPORT	عدد المدرجات NOMBRE DE PISTES	طول المدرجات (بالمتر) LONGUEUR TOTALE (en m)	محطة الطيران (بالمتر 2) AEROGARE (en m2)	طاقة قاعات الاستقبال (عدد المسافرين) CAPACITE AEROGARE (Voyageurs)	المطار
GUELMIM	01	3040	210	20000	كلميم
TAN TAN	01	2000	1600	16000	طانطان

Source : OFFICE NATIONAL DES AEROPORTS.

المصدر : المكتب الوطني للمطارات

الجدول 3 : حركة الملاحة المدنية سنة 2015

Tableau 3 : Mouvement de Navigation civile Aéroportuaire en 2015

	طانطان		كلميم		
	TANTAN		GUELMIM		
	الوصول Arrivées	الانطلاق Départs	الوصول Arrivées	الانطلاق Départs	
Nombre d'avions	262	262	-	-	عدد الطائرات
Nombre de voyage	3962	4340	-	-	عدد الرحلات

Source : OFFICE NATIONAL DES AEROPORTS.

المصدر : المكتب الوطني للمطارات

Tableau 4 : Equipements portuaires port tan tan en 2015

OUVRAGE DE PROTECTION :		حواجز الحماية :
. DIGUE PRINCIPALE(ML)	1628	• حاجز رئيسي
. DIGUE PRINCIPALE(ML)	150	• حاجز مضاد
. EPI D'ARRET DE SABLE (ML)	700	• حاجز لوقف زحف الرمال
. TENON (ML)	350	• حاجز الرمال
OUVRAGE D'ACCOSTAGE (ML) :		طول الأرصفة حسب عمقها (بالأمتار) :
. Quai à - 4 m	340 متر طولي	• رصيف بعمق أقل من 4.00 متر
. Quai à - 6 m	364 متر طولي	• رصيف بعمق أقل من 6.00 متر
. Quai à - 6.5 m	427 متر طولي	• رصيف بعمق أقل من 6.50 متر
. Quai à - 8 m	150 متر طولي	• رصيف بعمق أقل من 8 متر
MODE EN TERRE PLEIN (en Ha)	78.5	حاجز مائي (بالهكتار)
HANGARS ET MAGASINS (en m²)	2500	مراب و خزانات(بالمتر 2)
- REMORQUEURS CAP SIM (720 cv)	1	عدد بواخر الجر (720 خيل)
- PORTIQUE A SANGLE DE 320 T	1	آلة رافعة بحزام (320 طن)

Source : DIRECTION PORT TANTAN.

المصدر : مديرية ميناء طانطان

Tableau 5: Equipements portuaires port Sidi IFNI en 2015

DESIGNATIONS	QUANTITES
❖ OUVRAGE DE PROTECTION :	
. JETEE	1590 ml
. TRAVERSE	560 ml
. CONTRE DIGUE	190 ml
. CAVALIER INTERIEUR	= 1900 ml
❖ OUVRAGE D'ACCOSTAGE :	
. Quai nord à - 5 hydro	1590 ml
. Quai nord à - 4 hydro	560 ml
. Appontements flottants avec un plan incliné	190 ml
❖ TERRE – PLEINS ET VOIES DE CIRCULATION :	
. Quai nord à - 5 hydro	35 ha
. Quai nord à - 4 hydro	2450 ml
❖ LA DARSE POUR POTIQUE A SANGLES :	
. Longueur du bassin	37.32 ml
. Largeur du bassin	10 ml
. Tirant D'eau	- 3m/zh
. Superficie du terre-plein	1.73 ha

Source : DIRECTION PORT SIDI IFNI

المصدر : مديرية ميناء سيدي إفني

الجدول 6 : توزيع حظيرة سيارات الأجرة حسب الصنف سنة 2014

Tableau 6: Répartition des taxis selon la catégorie en 2014

DESIGNATION	طاكسيات كبيرة GRANDS TAXIS	طاكسيات صغيرة PETITS TAXIS	المجموع TOTAL	الصنف
PROVINCE : GUELMIM				إقليم كلميم:
* Périmètre urbain	502	152	654	• بالمدار الحضري
* Périmètre rural	71	-	71	• بالمدار القروي
TOTAL :	573	152	725	المجموع :
PROVINCE : TAN TAN				إقليم طانطان:
* Périmètre urbain	201	47	248	• بالمدار الحضري
* Périmètre rural	-	-	-	• بالمدار القروي
TOTAL :	201	47	248	المجموع :
PROVINCE : ASSA-ZAG				إقليم اسا الزاك:
* Périmètre urbain	44	06	50	• بالمدار الحضري
* Périmètre rural	13	00	13	• بالمدار القروي
TOTAL :	57	06	63	المجموع :
PROVINCE : SIDI IFNI				إقليم سيدي إفني :
* Périmètre urbain	-	-	-	• بالمدار الحضري
* Périmètre rural	-	-	-	• بالمدار القروي
TOTAL :	-	-	-	المجموع :

Source : Délégation Provinciales du transport

المصدر: المندوبيات الإقليمية للنقل

الجدول 7 : عدد السيارات المسجلة بمراكز التسجيل حسب الصنف سنة 2014

Tableau 7: Véhicules immatriculés selon le centre immatriculateur et le genre en 2014

PROVINCES	صنف السيارات			الإقليم
	GENRE		المجموع	
	السيارات السياحية	السيارات النفعية		
VOITURES DE TOURISME	VEHICULES UTILITAIRES	TOTAL		
GUELMIM	200	63	263	كلميم
TAN TAN	56	51	107	طانطان
ASSA-ZAG	-	-	-	اسا الزاك
SIDI IFNI	-	-	-	سيدي إفني
TOTAL	256	114	370	مجموع

Source : Délégation Provinciales du transport

المصدر: المندوبيات الإقليمية للنقل

الجدول 8 : عدد رخص السياقة المسلمة حسب المراكز وحسب جنس المرشحين خلال سنة 2014

Tableau 8: Permis de conduire délivrés selon le sexe et le centre d'examen en 2014

PROVINCE	الذكور	الإناث	المجموع	الإقليم
	MASCULIN	FEMININ	TOTAL	
GUELMIM	1002	374	1376	كلميم
TAN TAN	515	295	810	طانطان
ASSA-ZAG	-	-	-	اسا الزاك
SIDI IFNI	-	-	-	سيدي إفني
TOTAL	1517	669	2186	مجموع

Source : Délégation Provinciales du transport

المصدر: المندوبيات الإقليمية للنقل

Tableau 9: Accidents de la circulation enregistrés en 2015

PROVINCE	عدد الحوادث			ضحايا			عدد السيارات	المعنية بالحوادث	لأقاليم
	ACCIDENTS CORPORELS			VICTIMES			NOMBRE DE VEHICULES IMPLIQUES		
	حوادث غير قاتلة NON MORTELS	حوادث قاتلة MORTELS	المجموع TOTAL	الموتى TUES	جروح خفيفة LEGERS	الجرحي BLESSES			
GUELMIM	16	112	128	23	254	23	163	كلميم	
TAN TAN	08	45	53	14	97	22	58	طانطان	
ASSA-ZAG	02	23	25	05	34	08	26	اسا الزاك	
SIDI IFNI	42	08	50	09	94	31	92	سيدي إفني	
TOTAL	68	188	256	51	479	84	339	مجموع	

SOURCE : SERVICES DE LA GENDARMERIE ROYALE – GUELIMIM

المصدر: الدرك الملكي – كلميم

TRANSPORT MARITIME

النقل البحري :

الجدول 10 : حركة الملاحة البحرية (التجارية) بميناء طانطان 2013

Tableau 10 : Mouvements de navigation (commerciale) au port de tan tan en 2013

	دخول إلى الميناء	خروج من الميناء	
	Entrées	Sorties	
NOMBRE DE NAVIRES	43	43	عدد البواخر
JAUGE BRUTE (en Tonneaux)	192391	192391	حمولة البواخر (بالطننة)

Source : DIRECTION PORT TANTAN.

المصدر : مديرية ميناء طانطان

الجدول 11 : إحصائيات الحركة التجارية لميناء طانطان خلال سنة 2013

Tableau 11 : Trafic par nature de marchandise au port de tan tan en 2013

DESIGNATION	الإيراد	التصدير	أصناف السلع
	IMPORT(TONNES)	EXPORT(TONNES)	
HYDROCARBURES	130557	0	المحروقات
HUILE DE POISSON	-	1567	زيت السمك
FARINE DE POISSON	-	2800	دقيق السمك
TOTAL	130557	4367	مجموع

Source : DIRECTION PORT TANTAN.

المصدر : مديرية ميناء طانطان

Tableau 12 : Accidents de la circulation urbaine en2015

PROVINCE	عدد الحوادث			ضحايا			عدد السيارات	لأقاليم
	ACCIDENTS CORPORELS			VICTIMES			المعنية بالحوادث	
	حوادث غير قاتلة NON MORTELS	حوادث قاتلة MORTELS	المجموع TOTAL	الموتى TUES	جروح خفيفة LEGERS	جروح خطيرة Graves	NOMBRE DE VEHICULES IMPLIQUES	
GUELMIM	322	04	326	04	370	15	501	كلميم
TAN TAN	207	05	212	06	253	54	348	طانطان
SIDI IFNI	29	01	30	01	32	16	43	سيدي إفني
TOTAL	558	10	568	11	655	85	892	مجموع

Source: Service régional de la sureté nationale GUELMIM

المصدر: مصالح الأمن الجهوي كلميم

المفصل الثاني :

الإسكان

HABITAT

الجدول 1 : رخص البناء ورخص السكن المسلمة من طرف مصالح البلديات التابعة للجهة خلال سنة 2015

Tableau 1: Autorisations de construire et permis d'habiter délivrés en 2015

PROVINCES	MUNICIPALITES	عدد رخص البناء المسلمة NOMBRE D'AUTORISATIONS DE CONSTRUIRE	عدد رخص السكن المسلمة NOMBRE DE PERMIS D'HABITER	البلديات	الأقاليم
GUELMIM	GUELMIM	642	00	كلميم	كلميم
	BOUIZAKARNE	134	00	بويزكارن	
ASSA-ZAG	ASSA	89	33	اسا	اسا الزاك
	ZAG	14	00	الزاك	
TAN -TAN	TAN-TAN	289	00	طانطان	طانطان
	EL OUARTIA	185	78	الوطية	
SIDI IFNI	SIDI IFNI	154	00	سيدي إفني	سيدي إفني
	LAKHSASS	00	00	الأخصاص	
TOTAL REGIONAL		1507	208	المجموع العام	

Source: Délégation Régionale Plan Guelmim

المصدر : المديرية الجهوية للتخطيط – كلميم

Tableau 2: Programmes d'habitat en cours de réalisation SITUATION A FIN en2015

PROVINCE	اسم المشروع DENOMINATION	موقع المشروع (الجماعة) LOCALISATION	طبيعة البرنامج السكني NATURE	نوع المشروع TYPE	المساحة بالهكتار SUPE RFICI E (HA)	NOMBRE		الإقليم
						العدد LOTS	المسكن LOGTS	
ASSA ZAG	Lotissement ASSALAM	AOUINATE LAHNA	Lotissement	Public	5.2	108	-	اسا الزاك
	Lotissement AL Wahda	AOUINT Lghomane	Lotissement	Public	3.39	106	-	
	Lotissement Annour	TOUIZGUI	Lotissement	Public	3.85	55	-	
	Lotissement Dcheira	Labouirate	Lotissement	Public	7.74	55	-	
	Lotissement Al Massira	Mehbess	Lotissement	Public	6.74	82	-	
SIDI IFNI	Anarouz	Sidi ifni	lotissement	Log.140000 dh	8.73	94	-	سيدي أفني
	Anarouz	SIDI IFNI	Lotissement	Log.250000 dh		94	-	
GUELMIM	Lotissement Oisis	Bouizakarne	Lotissement	Public	23.00	875	-	كلميم
	Lotissement bab sahra	Guelmim	Lotissement	public	16.00	690	-	
	Lotissement oued noun	Guelmim	Lotissement	Public	30.00	888	-	
TANTAN	Lotissement Al Fath	TAN TAN	Lotissement	Public	26.73	691	-	طانطان
	Lotissement	TAN TAN	Lotissement	public	30.00	1019	-	
	Riyad salam1							

Source: direction rég.d 'habitat

المصدر: المديرية الجهوية للسكنى وسياسة المدينة

Tableau 3: Programmes public d'habitat prévus à l'horizon 2016

PROVINCE	اسم المشروع	موقع المشروع	طبيعة البرنامج	NOMBRE		الإقليم
	DENOMINATION	(الجماعة)	السكني	العدد	العدد	
		LOCALISATION	NATURE	LOTS	LOGTS	
				البقع	المسكن	
GUELMIM	-	-	-	-	-	كلميم
TANTAN	Lotissement almouhit	Elouatia	Lotissement	166	-	طنطان
SIDI IFNI	Alwahda	Sidi ifni	Programme de log. social	-	188	سيدي إفني

Source: direction rég.d 'habitat - Guelmim

المصدر: المديرية الجهوية للسكنى وسياسة المدينة

الفصل الثالث :

الماء الصالح للشرب

EAU POTABLE

الجدول 1 : إحصائيات إنتاج واستهلاك وعدد المشتركين في شبكة الماء الشروب خلال سنة 2015

Tableau 1: Production, consommation et nombre d'abonnés en eau potable en 2015

PROVINCE	الإنتاج PRODUCTION (m3)	الاستهلاك CONSOMMATION (m3)	عدد المشتركين NOMBRE D'ABONNES	الإقليم
GUELMIM	6 948 594	4 200 943	42709	كلميم
TAN TAN	2 839 966	1 841 681	16993	طنانطان
ASSA-ZAG	906 251	469 180	5203	اسا لزاك
SIDI IFNI	2 167 251	1 433 826	14 306	سيدي إفني
TOTAL	12 862 062	7 945 630	79 211	مجموع

Source : SERVICES O.N.E.P

المصدر: مصالح المكتب الوطني للماء الصالح للشرب

الجدول 2: تركيبة شبكة استهلاك الماء الشروب خلال سنة 2015

Tableau 2: Structure de réseau de consommation en 2015

PROVINCES	تركيبية الاستهلاك CONSOMMATION Mm3				عدد المشتركين ABONNES			الإقليم	
	الأسر	الإدارات	الوحدات الصناعية	فئات أخرى Autres	المجموع	حضرين	قرويون		المجموع
	Ménages	Administrations	Unités Industrielles	(B.F)	Total	Urbains	Ruraux		Total
GUELMIM	3 643 557	518 241	19249	19896	4 200 943	33143	9566	42709	كلميم
TAN TAN	1 487512	186 811	167 358	00	1 841 681	16956	37	16993	طنانطان
ASSA-ZAG	388 479	79 520	1181	00	469 180	4889	314	5203	اسا لزاك
SIDI IFNI	967 983	179 978	82 329	181 628	1 411 918	9093	5213	14306	سيدي إفني
TOTAL	6 487 531	964 550	270 117	201 524	7 923 722	64081	15130	79211	المجموع

Source : SERVICES O.N.E.P

المصدر: مصالح المكتب الوطني للماء الصالح للشرب

الفصل الرابع :

البريد والمواصلات

POSTES

ET

الفصل الرابع
البريد والمواصلات

POSTES

ET

TELECOMMUNICATIONS

Tableau 1: Etablissements postaux en 2014

PROVINCES	مكاتب بريدية BUREAUX DE POSTE	شبابيك ملحقة GUICHETS ANNEXES	وكالات بريدية AGENCES POSTALES	المجموع TOTAL	الاقليم
GUELMIM	10	0	15	25	كلميم
ASSA- ZAG	2	0	2	4	اسا الزاك
TAN TAN	4	0	2	6	طانطان
SIDI IFNI	9	0	7	16	سيدي إفني
TOTAL	25	0	26	51	المجموع

Source : D.P POSTES

المصدر: مصالح بريد المغرب

الفصل الخامس :

الطاقة الكهربائية

ENERGIE ELECTRIQUE

Signes conventionnels utilisés

المصطلحات المستعملة

N.A : Nombre d'abonnés

ع.م: عدد المشتركين

V : Ventas

م.م : مجموع المبيعات من الطاقة

(*) données non disponible

(*) معطيات غير متوفرة

الجدول 1: مبيعات الطاقة الكهربائية (بالميكواط ساعة) خلال سنة 2015

Tableau1 : Vente totale d'énergie électrique en 2015 (en MWH)

PROVINCE	مستوى الضغط NIVEAU DE TENSION			الإقليم
	الضغط المنخفض	الضغط المتوسط	المجموع	
	BASSE TENSION	MOYENNE TENSIC	TOTAL	
GUELMIM	72016	17166	89182	كلميم
SIDI IFNI (*)	-	-	-	يسدي إفني (*)
ASSA ZAG	8714	1532	10246	اسا الزاك
TAN TAN	34689	28081	62770	طانطان
TOTAL	115419	46779	162198	المجموع

SOURCE : SERVICES ONE

المصدر: مصالح المكتب الوطني للكهرباء

A - ECLAIRAGE :

أ - الإنارة الكهربائية

الجدول 2 : بنية مبيعات الطاقة الكهربائية (بالميكواط ساعة) حسب الفئات الكبرى للمشاركين خلال سنة 2015

Tableau 2 : Structure de vente d'électricité par groupes d'abonnés en2015(en MWH)

PROVINCE	الأسر		الإدارات		الإنارة العمومية		فئات أخرى		الإقليم
	MENAGES		ADMINISRTATION		ECLAIRAGE PUBLIC		AUTRES		
	م.ع	م.م	م.ع	م.م	م.ع	م.م	م.ع	م.م	
	N.A	V	N.A	V	N.A	V	N.A	V	
GUELMIM	49045	54321	540	1998	212	6097	6340	7758	كلميم
SIDI IFNI (*)	-	-	-	-	-	-	-	-	يسدي إفني (*)
ASSA ZAG	5316	5942	172	844	25	989	626	786	اسا الزاك
TAN TAN	22056	26634	246	1063	67	2764	2927	3878	طانطان
TOTAL	76417	86897	958	3905	304	9850	9893	12422	المجموع

SOURCE : SERVICES ONE

المصدر: مصالح المكتب الوطني للكهرباء

الجدول 3 : بنية مبيعات الطاقة الكهربائية حسب الفئات الكبرى للمستهلكين خلال سنة 2015 (بالميكرواواط ساعة)

Tableau 3 : Structure de vente d'électricité par groupes d'abonnés en 2015 (en MWH)

PROVINCE	وحدات فلاحية		وحدات صناعية		الأقاليم
	UNITES AGRICOLES		UNITES INDUSTRIELLES		
	م.ع	م.م	م.ع	م.م	
	N.A	V	N.A	V	
GUELMIM	290	908	329	934	كلميم
SIDI IFNI (*)	-	-	-	-	يسدي إفني (*)
ASSA ZAG	5	25	44	128	اسا الزاك
TAN TAN	8	48	140	302	طانطان
TOTAL	303	981	513	1364	المجموع

SOURCE : SERVICES ONE

المصدر: مصالح المكتب الوطني للكهرباء

الفصل السادس :

المحافظة العقارية

المحافظة العقارية
CONSERVATION FONCIERE

الجدول 1 : توزيع مطالب التحفيظ حسب الاقاليم ووسط الإقامة 2014

Tableau 1: Répartition des réquisitions d'immatriculation par province et par milieu 2014

PROVINCE	الوسط الحضري URBAIN	الوسط القروي RURAL	المجموع العام ENSEMBLE	الاقاليم
GUELMIM	276	121	397	كلميم
TAN TAN	-	-	-	طانطان
SIDI IFNI	-	-	-	يسدي إفني
ASSA ZAG	-	-	-	اسا الزاك
TOTAL	276	121	397	المجموع

Source :Annuaire statistique du Maroc 2015

المصدر: النشرة الاحصائية السنوية 2015

الجدول 2 : توزيع رسوم التحفيظ حسب الاقاليم ووسط الإقامة 2014

Tableau 2 : Répartition des titres fonciers par province et par milieu 2014

PROVINCE	الوسط الحضري URBAIN	الوسط القروي RURAL	المجموع العام ENSEMBLE	الاقاليم
GUELMIM	421	125	546	كلميم
TAN TAN	-	-	-	طانطان
SIDI IFNI	-	-	-	سيدي إفني
ASSA ZAG	-	-	-	اسا الزاك
TOTAL	421	125	546	المجموع

Source :Annuaire statistique du Maroc 2015

المصدر: النشرة الاحصائية السنوية 2015

الجدول 3 : عدد الرسوم المنجزة حسب السنوات

Tableau 3 : Nombre des titres fonciers établis par années

Titres fonciers établis				
Années	2012	2013	2014	السنوات
GUELMIM	187	194	898	كلميم

Source :Annuaire statistique du Maroc 2015

المصدر: النشرة الاحصائية السنوية 2015

الفصل السابع :

وكالة الجوض المائي

لسوس ماسة درعة

AGENCE

DU BASSIN HYDRAULIQUE

الفصل السابع
وكالة الجوض المائي
لسوس ماسة درعة

AGENCE

DU BASSIN HYDRAULIQUE
DE SOUSS MASSA DRAA

الجدول 1 : توزيع النفقات المخصصة للحماية ضد الفيضانات حسب الأقاليم 2010 - 2014

Tableau 1: Répartition par province des dépenses réservées à la protection contre les inondations période : 2010-2014

PROVINCE	الدراسات ETUDES		الأشغال TRAVAUX		المبلغ الكلي MONTANT TOTAL	الأقاليم
	عدد المراكز NOMBRE DE CENTRES	المبلغ بالدرهم MONTANT EN(millionDH)	عدد المراكز NOMBRE DE CENTRES	المبلغ بالدرهم MONTANT EN(millionDH)		
GUELMIM	10	1.7	05	5.5	7.2	كلميم
ASSA ZAG	01	0.8	01	1.8	2.6	أسا الزاك
TAN TAN	03	0.4	01	1.6	2.0	طانطان
SIDI IFNI	05	0.6	01	0.8	1.4	سيدي إفني
TOTAL REGION	19	3.5	08	9.7	13.2	المجموع

المصدر : وكالة الحوض المائي لسوس ماسة درعة source : AGENCE DU BASSIN HYDRAULIQUE DE SOUSS MASSA DARAA

الجدول 2 : توزيع عدد المطفيات المنجزة حسب الأقاليم

Tableau 2: Répartition par province des métfias réalisées

PROVINCE	2010	2011	2012	2013	2014	TOTAL المجموع	الأقاليم
GUELMIM	-	2	-	-	-	2	كلميم
TAN TAN	-	2	-	-	-	2	طانطان
ASSA ZAG	-	-	-	-	-	-	أسا الزاك
SIDI IFNI	2	2	1	2	2	9	سيدي إفني
TOTAL	2	6	1	2	2	13	المجموع

المصدر : وكالة الحوض المائي لسوس ماسة درعة source : AGENCE DU BASSIN HYDRAULIQUE DE SOUSS MASSA DARAA

الجدول 3 : توزيع نفقات عملية تطهير السائل(الدراسات) حسب الأقاليم بالدرهم 2010 - 2014

Tableau 3: Répartition par province des dépenses de l'activité de l'assainissement liquide(études) en (DH) période : 2010 – 2014

PROVINCES	الدراسة ETUDE	مجموع الأقاليم TOTAL PROVINCE	النسبة المئوية POURCENTAGE %	الأقاليم
GUELMIM	479520.00	479520.00	42	كلميم
SIDI IFNI	258600.00	258600.00	22.66	سيدي إفني
ASSA ZAG	201600.00	201600.00	17.67	أسا الزاك
TAN TAN	201600.00	201600.00	17.67	طانطان
TOTAL	1141320.00	1141320.00	100	المجموع

المصدر : وكالة الحوض المائي لسوس ماسة درعة source : AGENCE DU BASSIN HYDRAULIQUE DE SOUSS MASSA DARAA

الجدول 4 : توزيع نفقات عملية التنقيب عن المياه الجوفية بواسطة الأثقاب الاستكشافية حسب الأقاليم 2010 - 2014

Tableau 4: Répartition par province des forages de reconnaissance de 2010 – 2014

PROVINCES	مونتانت إن (م دھ) الكلفة (بمليون درهم)	نومبر د فوراجس عدد الأثقاب	الأقاليم
GUELMIM	3.7	113	كلميم
SIDI IFNI	2	52	سيدي إفني
ASSA ZAG	1	32	أسا الزاك
TAN TAN	0.8	22	طانطان
TOTAL	7.5	219	المجموع

المصدر : وكالة الحوض المائي لسوس ماسة درعة source : AGENCE DU BASSIN HYDRAULIQUE DE SOUSS MASSA DARAA

الجزء الخامس:

المالية ،

التعاونيات ، والإستثمار

FINANCES

ET

الجزء الخامس:
المالية ،
التعاونيات ، والإستثمار

FINANCES

COOPERTIVES INVESTISSEMENT

الفصل الأول

المالية والنشاط البنكي

FINANCES ET ACTIVITE BANCAIRE

Signes conventionnels utilisés

المصطلحات المستعملة

Données de guelmim 2014

معطيات كلميم 2014

Données de sidi ifni 2012

معطيات سيدي إفني 2012

Tableau 1: Situation des prises en charge, recouvrements en 2015

(DHS 1000)

(بآلاف الدرهم)

PROVINCE	التحملات المالية PRISES EN CHARGE	التحصيلات RECOUVREMENTS	مبالغ غير محصلة RESTE A RECOUVRIR	نسبة التحصيل (%) % DE RECOUVREMENTS	الإقليم
GUELMIM	89555	18738	70817	20.92%	كلميم
ASS- ZAG	666	226	440	33,94%	اسا الزاك
TAN TAN	210.435	178.909	31.526	85%	طنطان
SIDI IFNI	3066	2080	986	68%	سيدي إفني
TOTAL	303722	199953	103769	65%	المجموع

source :trésorerie générale

المصدر : مصالح الخزينة العامة

الجدول 2 : مبلغ تحملات الخزينة حسب نوعية الضريبة لسنة 2015

Tableau 2 : Montant des prises en charge selon le type d'impôt en 2015

(DHS 1000)

(بآلاف الدرهم)

TYPE DE RECETTES	سيدي إفني SIDI IFNI	طنان TAN TAN	اسا الزاك ASSA- ZAG	كلميم GUELMIM	نوع الضريبة
❖ IMP COM (PATENTE)			362	12978	❖ ضريبة الباتانتا
❖ IS/P.A					❖ الضريبة على الشركات من اجل السندات
❖ IMP SUR LES BENIFICES PROFESSIONNELS				6	❖ الضريبة على الأرباح المهنية
❖ TAXE URBAINE				25411	❖ الضريبة الحضرية
❖ TAXE SUR PROFITS IMMOBILIERS				386	❖ الضريبة على الأرباح العقارية
❖ CONTRIBUTION SUR LES REVENUS ❖ EXONERES DE IGR					❖ المساهمة في الدخل المعفى من الضريبة العامة على الدخل
❖ PARTICIPATION DE SOLIDARITE NATIONALE				29	❖ ضريبة التضامن الوطني
❖ CONTRUBUTION LIBERATOIRE SUR TVA					❖ المساهمة في الضريبة على القيمة المضافة
❖ C.L/ I.S					❖ المساهمة الايرانية على الضريبة على الشركات
❖ IMPOT SUR LES SOCIETES (IS)				6384	❖ الضريبة على الشركات
❖ TAXE DE LICENCE	33			516285	❖ ضريبة الرخص
❖ TVA				93	❖ الضريبة على القيمة المضافة
❖ C.L/ IGR					❖ المساهمة الايرانية على الضريبة العامة على الدخل
❖ IGR	328	210.435	304	5793	❖ الضريبة العامة على الدخل
❖ AUTRES : MAJORATION DE RETARD/ ROLS	3033			32268	❖ أنواع أخرى: ضرائب تأخير الأداء
TOTAL	3394	210.435	666	89555	المجموع

source :trésorerie générale

المصدر : مصالح الخزينة العامة

Tableau 3 : Implantation bancaire selon les provinces à fin 2015

PROVINCES	عدد الشبابيك القارة	الأقاليم
GUICHETS PERMANENTS		
GUELMIM	29	كلميم
ASSA- ZAG	04	أسا الزاك
TAN TAN	12	طانطان
SIDI IFNI	11	سيدي إفني
TOTAL	56	المجموع

source :banque al Maghreb

المصدر : بنك المغرب وكالة أكادير

Tableau 4 : Agences bancaires selon les provinces en 2015

BANQUES	مجموع الجهة					البنك
	كلميم	اسا الزاك	طانطان	سيدي إفني	TOTAL	
	GUELMIM	ASSA-ZAG	TAN TAN	SIDI IFNI	TOTAL	
- BANQUE POPULAIRE	05	01	02	01	09	البنك الشعبي
- BMCE	02	-	03	01	06	البنك المغربي للتجارة الخارجية
- C.A.M	02	-	01	01	04	الصندوق الوطني للقرض الفلاحي
- SO . Générale	02	-	-	-	02	الشركة العامة للأبنك
BARID BANK	11	02	05	06	24	البريد بنك
-C.I.H	01	-	-	-	01	ق.العقاري والسياحي
-CDM	01	-	-	-	01	مصرف المغرب
- ATTIHARI Wafa BANK	05	01	01	02	09	التجاري وفاء بنك
TOTAL	29	04	12	11	56	المجموع

source :banque al Maghreb

المصدر : بنك المغرب وكالة أكادير

الجدول 5 : الودائع البنكية والقروض الممنوحة مع نهاية دجنبر 2015 (بآلاف الدرهم)

Tableau 5 : Dépôts et crédits bancaires en 2015

31 – 12– 2015			
PROVINCE	ودائع	قروض	الاقاليم
	DEPOTS	CREDITS	
GUELMIM	2.358180	971 375	كلميم
ASSA- ZAG	73 233	54 486	أسا الزاك
TAN TAN	786 900	252 224	طانطان
SIDI IFNI	602 345	63 385	سيدي إفني
TOTAL	3.820 658	1.341 470	المجموع

source :banque al Maghreb

المصدر : بنك المغرب وكالة أكادير

الفصل الثاني :

التعاونيات

COOPERATIVES

الجدول 1: توزيع التعاونيات حسب القطاع والإقليم خلال سنة 2015

Tableau 1 : Réparation des coopératives par secteur d'activité et par province 2015

PROVINCES	قطاع الفلاحة AGRICULTURE	قطاع التجارة بالتقسيط CMMERCE (DETAIL)	قطاع الصيد البحري PECHE	قطاع الصناعة التقليدية ARTISANAT	قطاعات اخرى AUTRES	المجموع TOTAL	الإقليم
GUELMIM	325	02	-	137	20	484	كلميم
ASSA- ZAG	273	01	-	178	07	459	اسا الزاك
TAN TAN	46	-	07	21	01	75	طانطان
SIDI IFNI	122	-	03	08	06	139	سيدي إفني
TOTAL	766	03	10	344	34	1157	المجموع

source :Délégation régionale d'odeco

المصدر : المندوبية الجهوية لمكتب تنمية التعاون

الجدول 2 : توزيع التعاونيات الفلاحية حسب قطاع النشاط و الاقليم خلال سنة 2015

Tableau 2 : Coopératives agricoles par catégorie et par province en 2015

BRANCHE D'ACTIVITE	كلميم GUELMIM	اسا الزاك ASSA-ZAG	طانطان TAN-TAN	سيدي إفني SIDI IFNI	المجموع TOTAL	قطاع النشاط
COLLECTE ET COMMERCIALISATION DE LAIT	12	14	02	03	31	تجميع وتسويق الحليب
UTILISATION DE MATERIEL AGRICOLE (CUMA)	13	01	-	-	14	استعمال العتاد الفلاحي
APPROVISINNEMENT	05	07	01	01	14	التموين
ELEVAGE	149	192	36	17	394	تربية الماشية
APICULTURE	69	28	03	76	176	تربية النحل
AUTRES	61	31	04	17	113	زراعات أخرى
TOTAL	309	273	46	114	742	المجموع

source :Délégation régionale d'odeco

المصدر : المنذوبية الجهوية لمكتب تنمية التعاون

الفصل الثالث :

الاستثمار

INVESTISSEMENT

Tableau 1: Répartition des certificats négatifs selon la nature juridique et selon les secteurs d'activités 2015

Secteurs activité	الصفة القانونية							المجموع 1+2 Total 1+2	القطاعات الإنتاجية
	Nature juridique								
	الشركات المجهولة الاسم	الشركات ذات المسؤولية المحدودة	شركات التضامن	آخرون	مجموع الأشخاص المعنويين	مجموع الأشخاص الدائنين			
	Sociétés anonymes	SARL	Sociétés en nom collectif	autres	Total personnes morales	Total personnes physiques			
				(1)	(2)				
industrie	00	01	08	00	09	01	10	الصناعة	
agriculture / pêche	00	07	05	00	12	00	12	الزراعة/الصيد	
BTP	00	140	41	00	181	03	184	البناء والأشغال	
EM	00	03	00	00	03	00	03	الطاقة والمعادن	
Tourisme	00	06	10	00	16	01	17	السياحة	
Artisanat	00	00	06	00	06	02	08	الصناعة التقليدية	
Commerce	00	85	47	00	132	50	182	التجارة	
Services divers	00	64	82	00	146	41	187	خدمات مختلفة	
TOTAL	00	306	199	00	505	98	603	مجموع	

المصدر : المراكز الجهوية للاستثمار-كلميم-أكادير

Source : CENTRES REGIONALS D'INVESTISSEMENT- GUELMIM – AGADIR

Tableau 2: Répartition des entreprises créées selon la nature juridique
et selon les secteurs d'activités 2015

Secteurs activité	الصفة القانونية									القطاعات الإنتاجية	
	Nature juridique							إجمالي الوحدات	أحجم الاستثمار بم الدرهم		المناصب المحدثّة
	الشركات المجهول ة الاسم	الشركات ذات المسؤولية المحدودة	شركات التضامن SNC	مختلفة	مجموع الأشخاص المعنوين	مجموع الأشخاص الدائنين	TOT				
	SA	SARL		DIVER RS	Total P.M	Total P.P	UNITES	(M DGS)			
				(1)	(2)						
Industrie (a)	00	00	01	00	01	00	01	0.20	06	الصناعة (1)	
Indust. de textile et cuir	00	00	00	00	00	00	00	00	00	صناعة النسيج والجلد	
Indust. agro-alimentaire	00	00	00	00	00	00	00	00	00	الصناعة الغذائية	
Indst.Du bois,papier, carton	00	00	00	00	00	00	00	00	00	صناعة الخشب والورق والكارطون	
Indust.Metal,metal lur,etelectrique	00	00	01	00	01	00	01	0.20	06	الصناعة المعدنية والكهربائية	
Indust. Chimique et para chimique	00	00	00	00	00	00	00	00	00	الصناعات الكيماوية والشبه كيميائية	
Autres secteurs (b)	00	113	12	00	124	51	176	33.74	582	قطاعات أخرى (ب)	
Agriculture /pêche	00	01	00	00	00	00	01	0.06	03	الفلاحة / الصيد	
BTP	00	71	02	00	73	06	79	16.92	298	البناء والأشغال	
Energie ,mines	00	01	00	00	01	00	01	0.20	04	الطاقة والمعادن	
Tourisme	00	06	02	00	08	00	08	2.83	32	السياحة	
Artisanat	00	01	00	00	00	01	01	00	03	الصناعة التقليدية	
Commerce	00	16	04	00	21	32	53	6.46	141	التجارة	
Services divers	00	17	04	00	21	12	33	7.27	101	خدمات مختلفة	
TOTAL (a) +(b)	00	113	13	00	125	51	177	33.94	588	مجموع	

المصدر : المراكز الجهوية للاستثمار – كلميم- اكادير

Tableau 3: répartition des projets d'investissement par secteurs d'activités, par montant d'investissement et emplois prévus 2015

Secteur activité	حجم الاستثمار أقل من 200 مليون درهم			حجم الاستثمار أكثر من 200 مليون درهم			القطاعات الإنتاجية
	Investissements <200MDH*			Investissements >=200MDH*			
	Nombre de projets	Montant d'investissement	Emplois prévus	Nombre de projets	Montant d'investissement	Emplois prévus	
	عدد المشاريع	حجم الاستثمار	المناصب المرتقبة	عدد المشاريع	حجم الاستثمار	المناصب المرتقبة	
Industrie (a)	00	00	00	00	00	00	الصناعة (أ)
Indust. de textile et cuir	00	00	00	00	00	00	صناعة النسيج والجلد
Indust. agro-alimentaire	00	00	00	00	00	00	الصناعة الغذائية
Indst.Du bois,papier, carton	00	00	00	00	00	00	صناعة الخشب والورق والكارطون
Indust.Metal,metallur,et électrique	00	00	00	00	00	00	الصناعة المعدنية والكهربائية
Indust. Chimique et para chimique	00	00	00	00	00	00	الصناعات الكيماوية والشبه كيميائية
autres secteurs (b)	05	64	110	00	00	00	قطاعات أخرى (ب)
BTP	01	40	20	00	00	00	البناء والأشغال
Energie ,mines	00	00	00	00	00	00	الطاقة والمعادن
Tourisme	02	07	50	00	00	00	السياحة
Artisanat	00	00	00	00	00	00	الصناعة التقليدية
Commerce	00	00	00	00	00	00	التجارة
Services divers	02	17	40	00	00	00	خدمات مختلفة
TOTAL (a) +(b)	05	64	110	00	00	00	مجموع

المصدر : المراكز الجهوية للإستثمار - كلميم- اكادير

المدينة السورية الحبيبة

عدد 291 قصة

الطبيب / الدكتور 0528872170

العنوان الإلكتروني: drghcp@hotmail.com