

Graphe 2: Ménages selon le type d'habitat en (%)

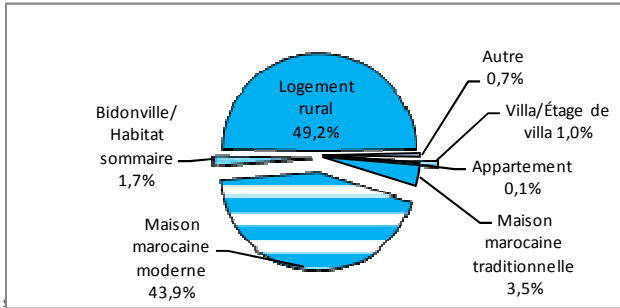


Tableau 9: Taux d'occupation du logement (personne/pièce)

Taux d'occupation	
	1,6

Source : RGPH 2014

Tableau 10: Ménages selon le statut d'occupation du logement (%)

Statut	%
Propriétaire/Copropriétaire	79,0
Accédant à la propriété	3,1
Locataire	0,4
Logement de fonction	0,8
Logement gratuit	7,3
Autre	9,4

Source : RGPH 2014

Tableau 11: Ménages selon l'ancienneté du logement (%)

Âge du logement	%
Moins de 10 ans	23,2
Entre 10 et 19 ans	14,9
Entre 20 et 49 ans	44,0
50 ans et plus	17,9

Source : RGPH 2014

Tableau 12: Ménages et équipements de base du logement (%)

Équipement	%
Cuisine	94,9
W.C	91,1
Bain	79,9
Électricité	85,9
Eau courante	21,7

Source : RGPH 2014

Tableau 13: Mode d'évacuation des eaux usées (%)

Mode	%
Réseau public	1,3
Fosse sceptique	84,1
Puits perdu	7,1
Dans la nature	7,0
Autre	0,5

Source : RGPH 2014

Tableau 14: Mode d'évacuation des déchets ménagers en (%)

Mode	%
Bac à ordures de la commune	0,5
Camion commun ou privé	0,2
Dans la nature	99,2
Autre	0,1

Source : RGPH 2014

Tableau 15: Mode de cuisson fréquemment utilisé en (%)

Mode	%
Gaz	99,5
Électricité	1,9
Charbon	5,2
Bois	32,7
Déchets des animaux	8,6

Source : RGPH 2014

Tableau 16: Autres équipements (%)

Équipement	%
Télévision	91,2
Radio	37,1
Téléphone portable	87,2
Téléphone fixe	2,3
Internet	5,0
Ordinateur	5,7
Parabole	78,6
Réfrigérateur	83,0

Source : RGPH 2014

Les caractéristiques démographiques
et socio-économiques de la population
(RGPH 2014)

Province de Sidi Slimane

Commune Rurale : Oulad Ben Hammadi

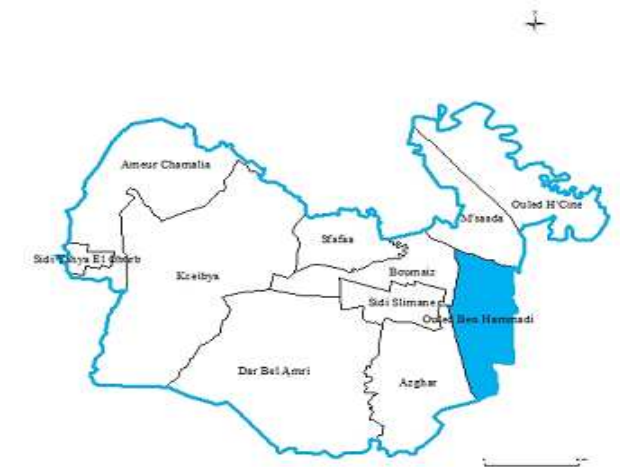


Tableau 1 : Population municipale, ménages et taille moyenne des ménages

Indicateur	Sexe		
	Masculin	Féminin	Ensemble
Population municipale	6 379	6 399	12 778
Ménages	-	-	2 297
Taille moyenne	-	-	5,6

Source : RGPH 2014

Tableau 2 : Population selon les groupes d'âge et le sexe en (%)

Groupes d'âge	Sexe		
	Masculin	Féminin	Ensemble
moins de 6 ans	13,3	12,3	12,8
de 6 à 14 ans	14,9	15,2	15,1
de 15 à 59 ans	63,3	62,3	62,8
60 ans et plus	8,5	10,2	9,4

Source : RGPH 2014

Tableau 3 : Population selon le statut matrimonial et le sexe en (%)

Statut matrimonial	Sexe		
	Masculin	Féminin	Ensemble
Célibataire	44,0	30,7	37,3
Marié	53,8	54,6	54,2
Divorcé	1,2	3,9	2,6
Veuf	0,9	10,8	5,9

Source : RGPH 2014

Tableau 4 : Age moyen au premier mariage et fécondité en (%)

Indicateur	Sexe		
	Masculin	Féminin	Ensemble
Age moyen au premier mariage	32,2	25,8	29,2
Parité moyenne à 45-49 ans	-	2,9	2,9
Indice synthétique de fécondité	-	2,5	2,5

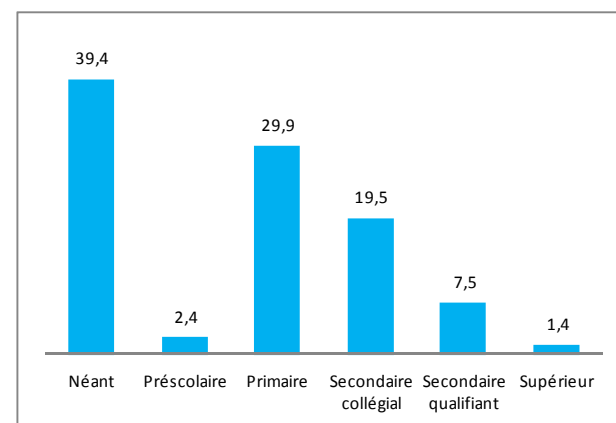
Source : RGPH 2014

Tableau 5 : Analphabétisme, scolarisation et langues utilisées selon le sexe en (%)

Indicateur	Sexe		
	Masculin	Féminin	Ensemble
Taux d'analphabétisme	24,6	55,7	40,2
Taux de scolarisation des enfants âgés de 7 à 12 ans	95,6	95,6	95,6
Langues lues et écrites			
Arabe seul	36,3	37,7	36,8
Arabe et Français seuls	53,3	53,1	53,2
Arabe, Français et Anglais	9,4	8,6	9,1
Autres	1,1	0,7	0,9
Langues locales utilisées (non exclusives)			
Darija	99,9	99,8	99,8
Tachelhit	0,3	0,3	0,3
Tamazight	0,0	0,0	0,0
Tarifit	0,3	0,3	0,3
Hassania	0,0	0,1	0,1

Source : RGPH 2014

Graph 1 : Population âgée de 10 ans et plus selon le niveau scolaire %



Source : RGPH 2014

Tableau 6: Population selon l'activité et le sexe

Population selon l'activité	Sexe		
	Masculin	Féminin	Ensemble
Population active	3 649	563	4 212
Population inactive	2 730	5 836	8 566
Taux net d'activité (%)	79,6	12,1	45,6
Taux de chômage (%)	12,9	36,2	16,0

Source : RGPH 2014

Tableau 7 : Population active occupée et chômeurs ayant déjà travaillé selon le statut professionnel et le sexe en (%)

Statut professionnel	Sexe		
	Masculin	Féminin	Ensemble
Employeur	1,3	1,3	1,3
Indépendant	33,3	10,5	30,9
Salarié secteur public	2,9	2,9	2,9
Salarié secteur privé	44,6	69,9	47,3
Aide familial	12,9	10,7	12,6
Apprenti	0,2	0,3	0,2
Associé ou partenaire	1,1	0,3	1,0
Autre	3,7	4,2	3,8

Source : RGPH 2014



DIFFICULTE DANS LA PRATIQUE DE LA VIE QUOTIDIENNE

Tableau 8 : Taux de prévalence du handicap en (%)

Taux de prévalence du handicap	Sexe		
	Masculin	Féminin	Ensemble
	3,5	4,7	4,1

Source : RGPH 2014