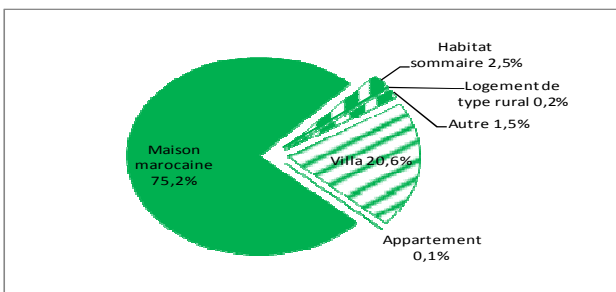


Graphe 2: Ménages selon le type d'habitat en (%)



Source : RGPH 2014

Tableau 9: Taux d'occupation du logement (personne/pièce)

Taux d'occupation	1.2
-------------------	-----

Source : RGPH 2014

Tableau 10: Ménages selon le statut d'occupation du logement (%)

Statut	%
Propriétaire	76.6
Locataire	15.6
Autre	7.7

Source : RGPH 2014

Tableau 11: Ménages selon l'ancienneté du logement (%)

Âge du logement	%
Moins de 10 ans	24.4
Entre 10 et 19 ans	28.2
Entre 20 et 49 ans	43.8
50 ans et plus	3.5

Source : RGPH 2014

Tableau 12: Ménages et équipements de base du logement (%)

Équipement	%
Cuisine	95.0
W.C	97.3
Bain	71.1
Électricité	91.1
Eau courante	72.2

Source : RGPH 2014

Tableau 13: Mode d'évacuation des eaux usées (%)

Mode	%
Réseau public	1.9
Fosse sceptique	96.9
Autre	1.2

Source : RGPH 2014

Tableau 14: Mode d'évacuation des déchets ménagers en (%)

Mode	%
Bac à ordures de la commune	55.6
Camion commun ou privé	13.4
Dans la nature	30.8
Autre	0.2

Source : RGPH 2014

Tableau 15: Mode de cuisson fréquemment utilisé en (%)

Mode	%
Gaz	99.4
Électricité	5.7
Charbon	0.6
Bois	6.3
Déchets des animaux	0.2

Source : RGPH 2014

Tableau 16: Autres équipements (%)

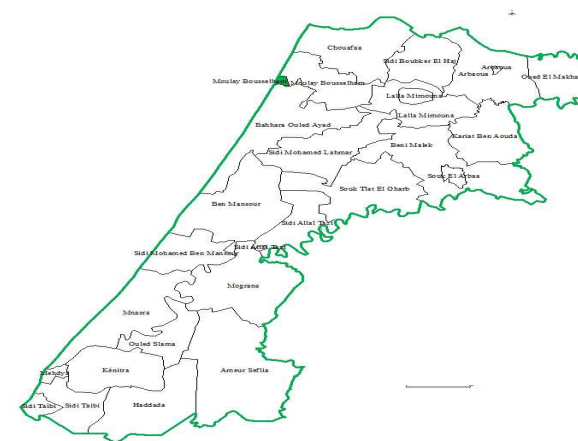
Équipement	%
Télévision	94.0
Radio	45.4
Téléphone portable	97.2
Téléphone fixe	10.9
Internet	15.8
Ordinateur	22.9
Parabole	89.8
Réfrigérateur	90.5

Source : RGPH 2014

Les caractéristiques démographiques
 et socio-économiques de la population
 (RGPH 2014)

Province de Kénitra

Autre centre : Moulay Bousselham



DEMOGRAPHIE

Tableau 1 : Population municipale, ménages et taille moyenne des ménages

Indicateur	Sexe		
	Masculin	Féminin	Ensemble
Population municipale	3 724	3 636	7 360
Ménages	-	-	1 693
Taille moyenne	-	-	4.3

Source : RGPH 2014

Tableau 2 : Population selon les groupes d'âge et le sexe en (%)

Groupes d'âge	Sexe		
	Masculin	Féminin	Ensemble
moins de 6 ans	12.9	13.4	13.1
de 6 à 14 ans	17.6	18.0	17.8
de 15 à 59 ans	61.5	62.1	61.8
60 ans et plus	8.0	6.6	7.3

Source : RGPH 2014

Tableau 3 : Population selon le statut matrimonial et le sexe en (%)

Statut matrimonial	Sexe		
	Masculin	Féminin	Ensemble
Célibataire	37.9	24.3	31.2
Marié	60.6	63.7	62.1
Divorcé	1.2	4.2	2.7
Veuf	0.2	7.7	3.9

Source : RGPH 2014

Tableau 4 : Age moyen au premier mariage et fécondité en (%)

Indicateur	Sexe		
	Masculin	Féminin	Ensemble
Age moyen au premier mariage	28.8	24.2	26.5
Parité moyenne à 45-49 ans	-	4.3	-
Indice synthétique de fécondité	-	2.3	-

Source : RGPH 2014

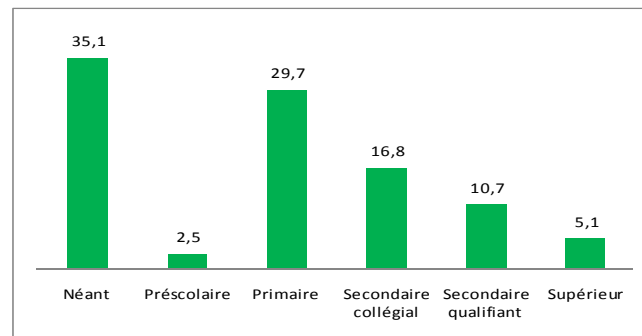
EDUCATION ET LANGUE

Tableau 5 : Analphabétisme, scolarisation et langues utilisées selon le sexe en (%)

Indicateur	Sexe		
	Masculin	Féminin	Ensemble
Taux d'analphabétisme	21.9	48.4	34.9
Taux de scolarisation des enfants âgés de 7 à 12 ans	96.1	96.4	96.2
Langues lues et écrites			
Arabe seul	29.5	31.7	30.4
Arabe et Français seuls	52.0	51.8	51.9
Arabe, Français et Anglais	13.9	12.1	13.2
Autres	4.6	4.3	4.5
Langues locales utilisées (non exclusives)			
Darija	99.3	99.4	99.3
Tachelhit	1.4	1.5	1.5
Tamazight	1.1	0.9	1.0
Tarifit	0.1	0.0	0.1
Hassania	0.0	0.1	0.1

Source : RGPH 2014

Graph 1 : Population âgée de 10 ans et plus selon le niveau scolaire %



Source : RGPH 2014

ACTIVITE

Tableau 6: Population selon l'activité et le sexe

Population selon l'activité	Sexe		
	Masculin	Féminin	Ensemble
Population active	2 080	555	2 635
Population inactive	1 644	3 081	4 725
Taux net d'activité (%)	79.9	21.9	51.4
Taux de chômage (%)	8.1	27.8	12.2

Source : RGPH 2014

Tableau 7 : Population active occupée et chômeurs ayant déjà travaillé selon le statut professionnel et le sexe en (%)

Statut professionnel	Sexe		
	Masculin	Féminin	Ensemble
Employeur	7.6	2.9	6.7
Indépendant	41.1	27.9	38.7
Salarié secteur public	8.1	6.7	7.9
Salarié secteur privé	37.4	55.5	40.6
Aide familial	3.2	6.2	3.7
Apprenti	0.1	0.0	0.1
Associé ou partenaire	2.2	0.7	2.0
Autre	0.3	0.2	0.3

Source : RGPH 2014



DIFFICULTE DANS LA PRATIQUE DE LA VIE QUOTIDIENNE

Tableau 8 : Taux de prévalence du handicap en (%)

Taux de prévalence du handicap	Sexe		
	Masculin	Féminin	Ensemble
	3.9	3.3	3.6

Source : RGPH 2014