

**Tableau 1 : Population selon le sexe, ménages et taille moyenne**

Indicateur	Sexe		
	Masculin	Féminin	Ensemble
Population	8117	7819	15936
Ménages	-	-	2278
Taille moyenne	-	-	7.0

Source : RGPH 2004

**Tableau 2 : Population selon les groupes d'âge et le sexe en (%)**

Groupes d'âge	Sexe		
	Masculin	Féminin	Ensemble
moins de 6 ans	13.6	13.1	13.3
de 6 à 14 ans	21.2	20.9	21.1
de 15 à 59 ans	60.0	59.7	59.9
60 ans et plus	5.2	6.3	5.7

Source : RGPH 2004

**Tableau 3 : Population selon le statut matrimonial et le sexe en (%)**

Statut matrimonial	Sexe		
	Masculin	Féminin	Ensemble
Célibataire	48.0	35.0	41.6
Marié	50.1	53.0	51.5
Autre	1.9	12.0	6.9

Source : RGPH 2004

**Tableau 4 : Age moyen au premier mariage et fécondité en (%)**

	Sexe		
	Masculin	Féminin	Ensemble
Age moyen au premier mariage	29.1	25.4	27.3
Parité moyenne à 45-49 ans	-	6.3	-
Indice synthétique de fécondité	-	2.8	-

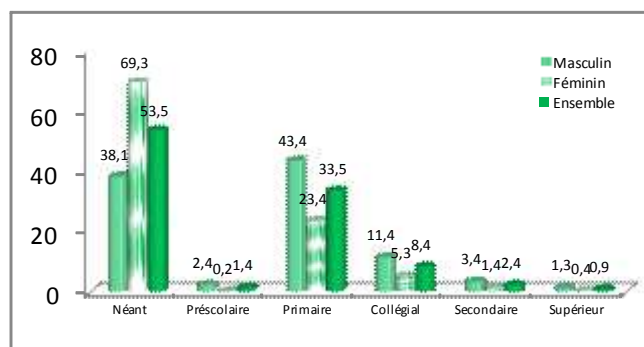
Source : RGPH 2004

**Tableau 5 : Taux d'analphabétisme et langues lues et écrites (%)**

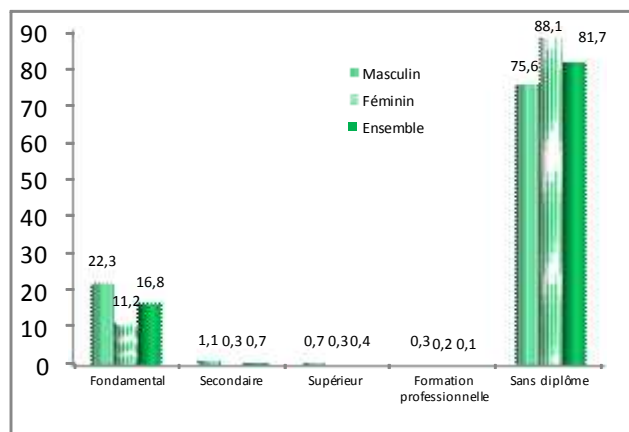
	Sexe		
	Masculin	Féminin	Ensemble
Taux d'analphabétisme	39.8	70.2	54.8
Langues lues et écrites			
Arabe seul	-	-	-
Arabe et Français	23.0	10.9	17.0
Autre	33.6	17.7	25.8

Source : RGPH 2004

**Graph 1 : Population âgée de 10 ans et plus selon le niveau scolaire %**



**Graph 2 : Population âgée de 10 ans et plus selon le diplôme et le sexe en (%)**



**Tableau 6 : Population selon l'activité et le sexe**

Population selon l'activité	Sexe		
	Masculin	Féminin	Ensemble
Actif occupé	4405	1145	5550
Chômeur	395	324	719
Inactif	493	3695	4188
Taux d'activité (%)	90.7	28.4	60.
Taux de chômage (%)	8.2	22.1	11.5

Source : RGPH 2004

**Tableau 7 : Population selon la branche d'activité et le sexe en (%)**

Branche d'activité	Sexe		
	Masculin	Féminin	Ensemble
Agriculture, forêt et pêche	77.6	74.9	77.0
Mines	0.0	0.0	0.0
Industrie	3.4	9.9	4.8
Eau, électricité et énergie	0.1	0.0	0.1
B.T.P	6.3	2.7	5.5
Commerce	5.7	4.3	5.4
Transport et communication	2.1	0.2	1.7
Services	2.7	5.5	3.3
Administration, éducation, santé,....	2.0	2.5	2.1

Source : RGPH 2004

**Tableau 8 : Population selon la profession et le sexe en (%)**

Profession	Sexe		
	Masculin	Féminin	Ensemble
Responsable hiérarchiques de la fonction publique directeur et cadres de direction d'entreprises	0.1	0.2	0.2
Cadres supérieurs et membres des professions libérales	0.2	0.2	0.2
Cadres moyens	0.7	0.7	0.7
Employés	1.7	2.1	1.8
Commerçants, intermédiaires commerciaux et financiers	4.7	4.2	4.6
Exploitants agricoles, pêcheurs, forestiers, chasseurs et travailleurs assimilés	26.9	5.7	22.4
Artisans et ouvriers qualifiés des métiers artisanaux	9.4	11.3	9.8
Ouvriers et manœuvres agricoles et de la pêche	49.4	67.5	53.3
Conducteurs de machines	2.6	0.7	2.2
Manœuvres non agricoles et petits métiers	4.1	7.3	4.8

Source : RGPH 2004

Tableau 9 : Population selon le statut professionnel et le sexe en (%)

Statut professionnel	Sexe		
	Masculin	Féminin	Ensemble
Employeur	0.6	0.6	0.6
Indépendant avec local	32.0	8.6	27.0
Indépendant à domicile	0.3	5.1	1.3
Indépendant ambulant	3.5	4.8	3.7
Salarié secteur public	2.3	1.8	2.2
Salarié secteur privé	23.1	25.8	23.6
Aide familial	37.4	53.2	40.8
Apprenti	0.9	0.2	0.8

Source : RGPH 2004

Tableau 10 : Taux de pauvreté en (%)

Taux de pauvreté	Valeur
Taux de pauvreté 2004	28.5
Taux de pauvreté 2007	21.6

Source : RGPH 2004

Graph 3: Type d'habitat en (%)

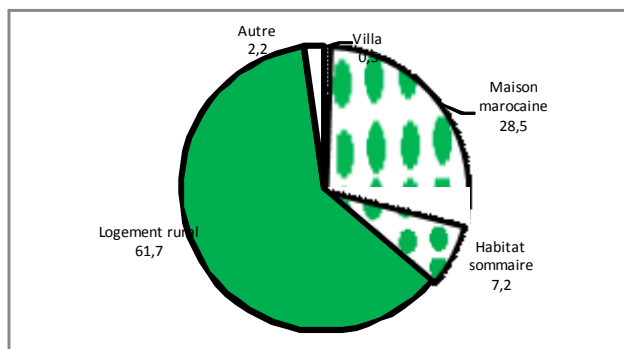


Tableau 11: Statut d'occupation en (%)

Indicateur	Valeur
Propriétaire	86.0
Locataire	0.6
Autre	13.5

Source : RGPH 2004

Tableau 12: Ménages selon l'ancienneté du logement (%)

Âge du logement	Valeur
Moins de 10 ans	31.9
Entre 10 et 19 ans	29.4
Entre 20 et 49 ans	29.5
50 ans et plus	9.2

Source : RGPH 2004

Tableau 13: Taux d'occupation des ménages et équipements de base

Indicateur	Valeur
Taux d'occupation	2.4
Cuisine	81.8
W.C	65.0
Bain	52.8
Eau potable	8.5
Électricité	78.8

Source : RGPH 2004

Tableau 14: Mode d'évacuation des eaux usées (%)

Indicateur	Valeur
Réseau public	0.5
Fosse sceptique	69.0
Autre	22.8

Source : RGPH 2004

Tableau 15: Autres équipements (%)

Indicateur	Valeur
Télévision	72.6
Parabole	15.8
Téléphone fixe	1.1
Téléphone mobile	41.8

Source : RGPH 2004