

Tableau 1 : Population selon le sexe, ménages et taille moyenne

Indicateur	Sexe		
	Masculin	Féminin	Ensemble
Population	8143	7847	15990
Ménages	-	-	2286
Taille moyenne	-	-	7.0

Source : RGPH 2004

Tableau 2 : Population selon les groupes d'âge et le sexe en (%)

Groupes d'âge	Sexe		
	Masculin	Féminin	Ensemble
moins de 6 ans	15.2	16.0	15.6
de 6 à 14 ans	24.7	23.4	24.0
de 15 à 59 ans	53.8	53.9	53.9
60 ans et plus	6.4	6.7	6.5

Source : RGPH 2004

Tableau 3 : Population selon le statut matrimonial et le sexe en (%)

Statut matrimonial	Sexe		
	Masculin	Féminin	Ensemble
Célibataire	43.0	28.1	35.7
Marié	55.5	60.3	57.9
Autre	1.5	11.6	6.5

Source : RGPH 2004

Tableau 4 : Age moyen au premier mariage et fécondité en (%)

	Sexe		
	Masculin	Féminin	Ensemble
Age moyen au premier mariage	26.8	22.4	24.7
Parité moyenne à 45-49 ans	-	7.0	-
Indice synthétique de fécondité	-	4.0	-

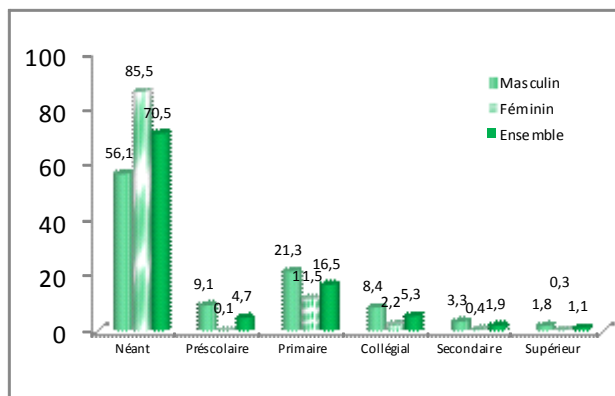
Source : RGPH 2004

Tableau 5 : Taux d'analphabétisme et langues lues et écrites (%)

	Sexe		
	Masculin	Féminin	Ensemble
Taux d'analphabétisme	55.9	85.4	70.3
Langues lues et écrites			
Arabe seul	21.7	6.1	14.1
Arabe et Français	19.8	7.8	14.0
Autre	2.6	0.8	1.7

Source : RGPH 2004

Grphe 1 : Population âgée de 10 ans et plus selon le niveau scolaire %



Grphe 2: Population âgée de 10 ans et plus selon le diplôme et le sexe en (%)

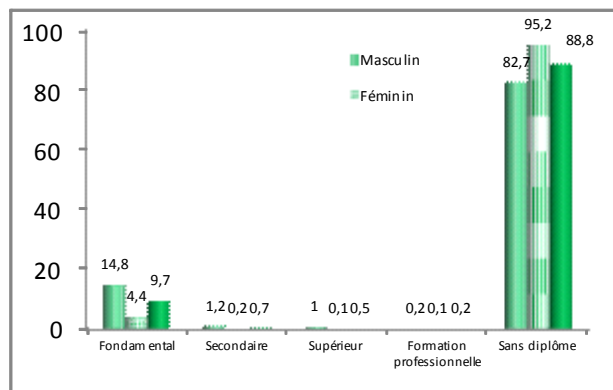


Tableau 6: Population selon l'activité et le sexe

Population selon l'activité	Sexe		
	Masculin	Féminin	Ensemble
Actif occupé	3864	1172	5036
Chômeur	325	152	477
Inactif	712	3432	4144
Taux d'activité (%)	85.5	27.8	57.1
Taux de chômage (%)	7.8	11.5	8.7

Source : RGPH 2004

Tableau 7: Population selon la branche d'activité et le sexe en (%)

Branche d'activité	Sexe		
	Masculin	Féminin	Ensemble
Agriculture, forêt et pêche	81.8	96.2	85.3
Mines	0.7	0.2	0.5
Industrie	3.1	1.2	2.7
Eau, électricité et énergie	0.0	0.0	0.0
B.T.P	3.5	0.0	2.6
Commerce	3.6	0.2	2.8
Transport et communication	1.8	0.0	1.3
Services	2.8	0.3	2.2
Administration, éducation, santé.....	2.7	1.8	2.5

Source : RGPH 2004

Tableau 8: Population selon la profession et le sexe en (%)

Profession	Sexe		
	Masculin	Féminin	Ensemble
Responsable hiérarchiques de la fonction publique directeur et cadres de direction d'entreprises	0.3	0.0	0.2
Cadres supérieurs et membres des professions libérales	0.1	0.0	0.1
Cadres moyens	0.9	1.0	0.9
Employés	2.6	0.9	2.2
Commerçants, intermédiaires commerciaux et financiers	3.1	0.1	2.3
Exploitants agricoles, pêcheurs, forestiers, chasseurs et travailleurs assimilés	22.3	4.0	17.8
Artisans et ouvriers qualifiés des métiers artisanaux	7.7	1.7	6.2
Ouvriers et manœuvres agricoles et de la pêche	57.1	91.5	65.5
Conducteurs de machines	1.9	0.1	1.5
Manœuvres non agricoles et petits métiers	4.1	0.9	3.3

Source : RGPH 2004

Tableau 9 : Population selon le statut professionnel et le sexe en (%)

Statut professionnel	Sexe		
	Masculin	Féminin	Ensemble
Employeur	0.7	0.1	0.5
Indépendant avec local	27.4	5.1	22.0
Indépendant à domicile	0.7	1.6	0.9
Indépendant ambulant	4.1	0.1	3.1
Salarié secteur public	2.4	1.4	2.1
Salarié secteur privé	42.4	29.4	39.2
Aide familial	22.0	62.2	31.8
Apprenti	0.3	0.2	0.3

Source : RGPH 2004

Tableau 10 : Taux de pauvreté en (%)

Taux de pauvreté	Valeur
Taux de pauvreté 2004	7.4
Taux de pauvreté 2007	11.7

Source : RGPH 2004

Graph 3: Type d'habitat en (%)

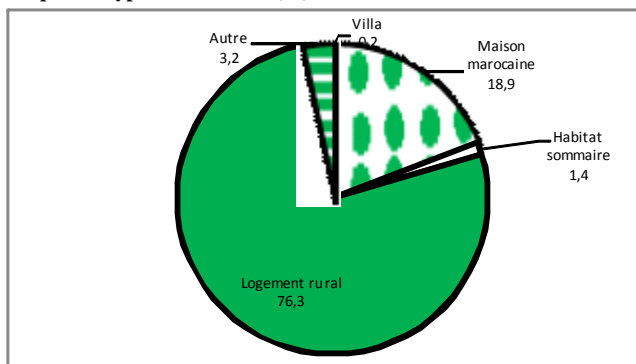


Tableau 11: Statut d'occupation en (%)

Indicateur	Valeur
Propriétaire	93.9
Locataire	0.4
Autre	5.7

Source : RGPH 2004

Tableau 12: Ménages selon l'ancienneté du logement (%)

Âge du logement	Valeur
Moins de 10 ans	40.1
Entre 10 et 19 ans	28.5
Entre 20 et 49 ans	22.9
50 ans et plus	8.6

Source : RGPH 2004

Tableau 13: Taux d'occupation des ménages et équipements de base

Indicateur	Valeur
Taux d'occupation	2.2
Cuisine	59.4
W.C	41.6
Bain	40.5
Eau potable	10.8
Électricité	84

Source : RGPH 2004

Tableau 14: Mode d'évacuation des eaux usées (%)

Indicateur	Valeur
Réseau public	0.9
Fosse sceptique	44.8
Autre	50

Source : RGPH 2004

Tableau 15: Autres équipements (%)

Indicateur	Valeur
Télévision	66.4
Parabole	6.6
Téléphone fixe	7.4
Téléphone mobile	33.2

Source : RGPH 2004