

Tableau 1 : Population selon le sexe, ménages et taille moyenne

Indicateur	Sexe		
	Masculin	Féminin	Ensemble
Population	12287	12213	24500
Ménages	-	-	4222
Taille moyenne	-	-	5.8

Source : RGPH 2004

Tableau 2 : Population selon les groupes d'âge et le sexe en (%)

Groupes d'âge	Sexe		
	Masculin	Féminin	Ensemble
moins de 6 ans	13.6	12.5	13.1
de 6 à 14 ans	21.3	20.7	21.0
de 15 à 59 ans	57.1	58.4	57.7
60 ans et plus	8.0	8.4	8.2

Source : RGPH 2004

Tableau 3 : Population selon le statut matrimonial et le sexe en (%)

Statut matrimonial	Sexe		
	Masculin	Féminin	Ensemble
Célibataire	44.0	32.7	38.3
Marié	54.4	55.8	55.1
Autre	1.6	11.4	6.6

Source : RGPH 2004

Tableau 4 : Age moyen au premier mariage et fécondité en (%)

	Sexe		
	Masculin	Féminin	Ensemble
Age moyen au premier mariage	28.5	25.1	26.8
Parité moyenne à 45-49 ans	-	7.1	-
Indice synthétique de fécondité	-	3.2	-

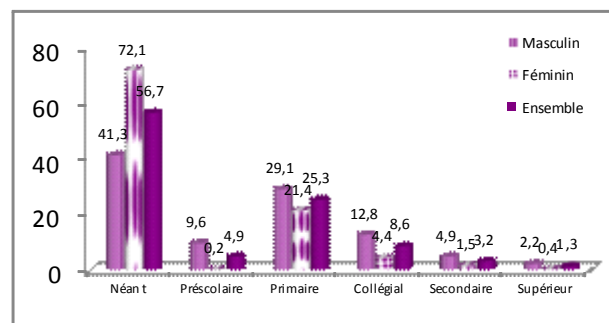
Source : RGPH 2004

Tableau 5 : Taux d'analphabétisme et langues lues et écrites (%)

	Sexe		
	Masculin	Féminin	Ensemble
Taux d'analphabétisme	41.9	72.9	57.5
Langues lues et écrites			
Arabe seul	24.7	10.6	17.6
Arabe et Français	28.8	15.0	21.9
Autre	4.6	1.5	3.0

Source : RGPH 2004

Graph 1 : Population âgée de 10 ans et plus selon le niveau scolaire %



Graph 2: Population âgée de 10 ans et plus selon le diplôme et le sexe en (%)

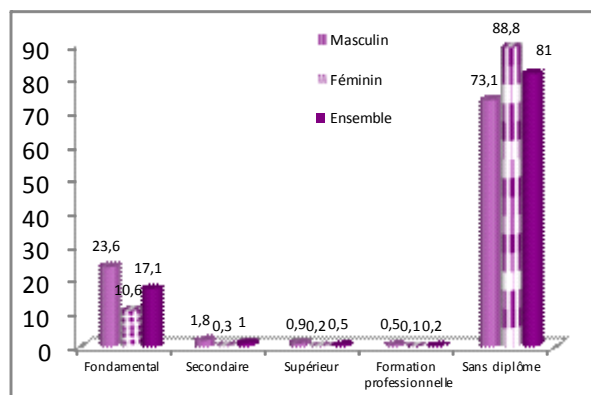


Tableau 6: Population selon l'activité et le sexe

Population selon l'activité	Sexe		
	Masculin	Féminin	Ensemble
Actif occupé	6189	1552	7741
Chômeur	462	236	698
Inactif	1345	6370	7715
Taux d'activité (%)	83.2	21.9	52.2
Taux de chômage (%)	6.9	13.2	8.3

Source : RGPH 2004

Tableau 7: Population selon la branche d'activité et le sexe en (%)

Branche d'activité	Sexe		
	Masculin	Féminin	Ensemble
Agriculture, forêt et pêche	74.2	91.4	77.8
Mines	0.0	0.0	0.0
Industrie	3.0	2.4	2.9
Eau, électricité et énergie	0.2	0.0	0.1
B.T.P	7.0	0.3	5.6
Commerce	6.3	0.8	5.1
Transport et communication	2.9	0.0	2.3
Services	4.3	3.0	4.0
Administration, éducation, santé,....	2.1	2.1	2.1

Source : RGPH 2004

Tableau 8: Population selon la profession et le sexe en (%)

Profession	Sexe		
	Masculin	Féminin	Ensemble
Responsable hiérarchiques de la fonction publique directeur et cadres de direction d'entreprises	0.1	0.0	0.1
Cadres supérieurs et membres des professions libérales	0.0	0.1	0.1
Cadres moyens	1.0	1.3	1.1
Employés	2.6	0.6	2.2
Commerçants, intermédiaires commerciaux et financiers	4.3	0.9	3.6
Exploitants agricoles, pêcheurs, forestiers, chasseurs et travailleurs assimilés	24.7	4.8	20.4
Artisans et ouvriers qualifiés des métiers artisanaux	9.6	2.8	8.1
Ouvriers et manœuvres agricoles et de la pêche	48.3	85.2	56.2
Conducteurs de machines	2.5	0.0	1.9
Manœuvres non agricoles et petits métiers	6.8	4.3	6.3

Source : RGPH 2004

Tableau 9 : Population selon le statut professionnel et le sexe en (%)

Statut professionnel	Sexe		
	Masculin	Féminin	Ensemble
Employeur	6.5	1.9	5.5
Indépendant avec local	25.5	4.6	21.1
Indépendant à domicile	0.2	0.8	0.3
Indépendant ambulant	2.7	0.3	2.2
Salarié secteur public	2.0	1.6	1.9
Salarié secteur privé	35.0	13.0	30.3
Aide familial	27.3	77.1	37.9
Apprenti	0.8	0.6	0.8

Source : RGPH 2004

Tableau 10 : Taux de pauvreté en (%)

Taux de pauvreté	Valeur
Taux de pauvreté 2004	18.6
Taux de pauvreté 2007	15.2

Source : RGPH 2004

Graphe 3: Type d'habitat en (%)

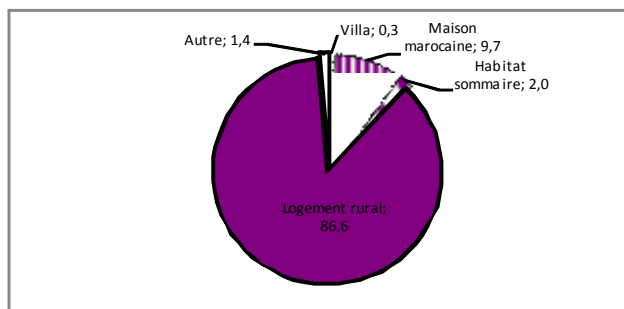


Tableau 11: Statut d'occupation en (%)

Indicateur	Valeur
Propriétaire	92.0
Locataire	1.7
Autre	6.2

Source : RGPH 2004

Tableau 12: Ménages selon l'ancienneté du logement (%)

Âge du logement	Valeur
Moins de 10 ans	19.8
Entre 10 et 19 ans	16.7
Entre 20 et 49 ans	28.5
50 ans et plus	35.0

Source : RGPH 2004

Tableau 13: Taux d'occupation des ménages et équipements de base

Indicateur	Valeur
Taux d'occupation	2.0
Cuisine	86.6
W.C	66.9
Bain	51.3
Eau potable	5.1
Électricité	50.1

Source : RGPH 2004

Tableau 14: Mode d'évacuation des eaux usées (%)

Indicateur	Valeur
Réseau public	2.8
Fosse sceptique	3.6
Autre	92.7

Source : RGPH 2004

Tableau 15: Autres équipements (%)

Indicateur	Valeur
Télévision	61.8
Parabole	7.7
Téléphone fixe	1.9
Téléphone mobile	37.9

Source : RGPH 2004