

Tableau 1 : Population selon le sexe, ménages et taille moyenne

Indicateur	Sexe		
	Masculin	Féminin	Ensemble
Population	4524	4347	8871
Ménages	-	-	1338
Taille moyenne	-	-	6.6

Source : RGPH 2004

Tableau 2 : Population selon les groupes d'âge et le sexe en (%)

Groupes d'âge	Sexe		
	Masculin	Féminin	Ensemble
moins de 6 ans	13.2	13.9	13.5
de 6 à 14 ans	21.0	20.2	20.6
de 15 à 59 ans	58.3	58.2	58.2
60 ans et plus	7.5	7.7	7.6

Source : RGPH 2004

Tableau 3 : Population selon le statut matrimonial et le sexe en (%)

Statut matrimonial	Sexe		
	Masculin	Féminin	Ensemble
Célibataire	45.0	33.3	39.2
Marié	53.4	56.2	54.4
Autre	1.7	10.5	6.0

Source : RGPH 2004

Tableau 4 : Age moyen au premier mariage et fécondité en (%)

	Sexe		
	Masculin	Féminin	Ensemble
Age moyen au premier mariage	28.6	25.1	26.9
Parité moyenne à 45-49 ans	-	7.1	-
Indice synthétique de fécondité	-	3.3	-

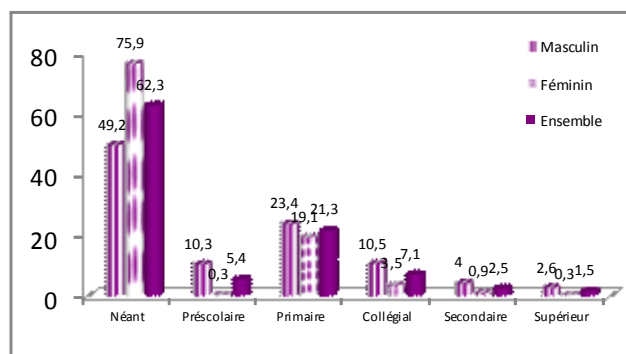
Source : RGPH 2004

Tableau 5 : Taux d'analphabétisme et langues lues et écrites (%)

	Sexe		
	Masculin	Féminin	Ensemble
Taux d'analphabétisme	51.5	77.6	64.2
Langues lues et écrites			
Arabe seul	26.5	10.0	18.4
Arabe et Français	18.7	11.6	15.2
Autre	3.3	0.9	2.1

Source : RGPH 2004

Graph 1 : Population âgée de 10 ans et plus selon le niveau scolaire %



Graph 2: Population âgée de 10 ans et plus selon le diplôme et le sexe en (%)

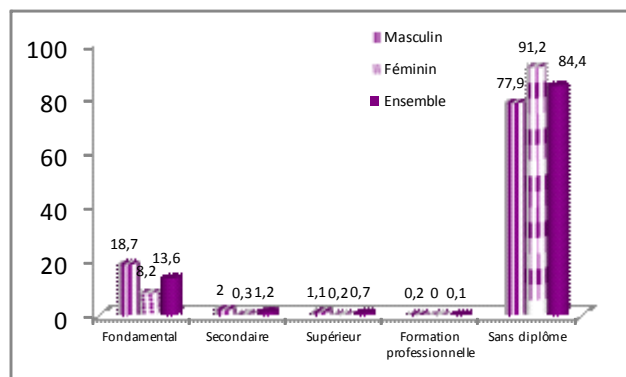


Tableau 6: Population selon l'activité et le sexe

Population selon l'activité	Sexe		
	Masculin	Féminin	Ensemble
Actif occupé	2539	354	2893
Chômeur	32	3	35
Inactif	403	2508	2911
Taux d'activité (%)	86.4	12.5	50.1
Taux de chômage (%)	1.2	0.8	1.2

Source : RGPH 2004

Tableau 7: Population selon la branche d'activité et le sexe en (%)

Branche d'activité	Sexe		
	Masculin	Féminin	Ensemble
Agriculture, forêt et pêche	84.0	94.2	85.3
Mines	0.0	0.0	0.0
Industrie	2.0	1.5	2.0
Eau, électricité et énergie	0.0	0.0	0.0
B.T.P	4.5	0.3	4.0
Commerce	5.4	0.8	4.8
Transport et communication	0.9	0.0	0.8
Services	2.4	2.8	2.4
Administration, éducation, santé,....	0.8	0.5	0.7

Source : RGPH 2004

Tableau 8: Population selon la profession et le sexe en (%)

Profession	Sexe		
	Masculin	Féminin	Ensemble
Responsable hiérarchiques de la fonction publique directeur et cadres de direction d'entreprises	0.0	0.0	0.0
Cadres supérieurs et membres des professions libérales	0.1	0.0	0.1
Cadres moyens	0.2	0.3	0.2
Employés	1.0	0.8	1.0
Commerçants, intermédiaires commerciaux et financiers	5.0	0.0	4.4
Exploitants agricoles, pêcheurs, forestiers, chasseurs et travailleurs assimilés	27.0	12.4	25.1
Artisans et ouvriers qualifiés des métiers artisanaux	5.2	1.8	4.8
Ouvriers et manœuvres agricoles et de la pêche	56.5	81.8	59.8
Conducteurs de machines	0.8	0.5	0.8
Manœuvres non agricoles et petits métiers	4.1	2.5	3.9

Source : RGPH 2004

Tableau 9 : Population selon le statut professionnel et le sexe en (%)

Statut professionnel	Sexe		
	Masculin	Féminin	Ensemble
Employeur	18.9	8.6	17.6
Indépendant avec local	12.5	4.6	11.4
Indépendant à domicile	0.1	0.5	0.2
Indépendant ambulant	1.5	0.0	1.3
Salarié secteur public	0.6	0.3	0.6
Salarié secteur privé	28.4	12.2	26.2
Aide familial	37.4	73.7	42.1
Apprenti	0.6	0.3	0.5

Source : RGPH 2004

Tableau 10 : Taux de pauvreté en (%)

Taux de pauvreté	Valeur
Taux de pauvreté 2004	35.7
Taux de pauvreté 2007	14.1

Source : RGPH 2004

Grphe 3: Type d'habitat en (%)

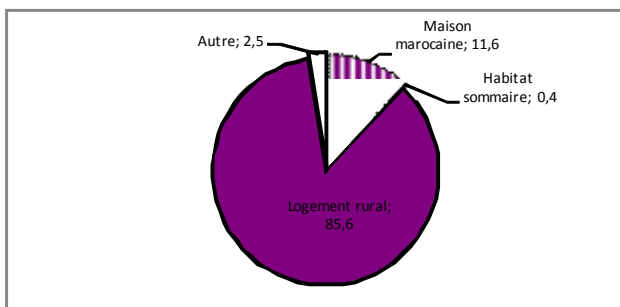


Tableau 11: Statut d'occupation en (%)

Indicateur	Valeur
Propriétaire	91.0
Locataire	0.0
Autre	9.0

Source : RGPH 2004

Tableau 12: Ménages selon l'ancienneté du logement (%)

Âge du logement	Valeur
Moins de 10 ans	13.9
Entre 10 et 19 ans	12.7
Entre 20 et 49 ans	24.7
50 ans et plus	48.7

Source : RGPH 2004

Tableau 13: Taux d'occupation des ménages et équipements de base

Indicateur	Valeur
Taux d'occupation	2.3
Cuisine	89.2
W.C	48.0
Bain	65.6
Eau potable	0.4
Électricité	19.6

Source : RGPH 2004

Tableau 14: Mode d'évacuation des eaux usées (%)

Indicateur	Valeur
Réseau public	0.1
Fosse sceptique	47.5
Autre	49.0

Source : RGPH 2004

Tableau 15: Autres équipements (%)

Indicateur	Valeur
Télévision	43.4
Parabole	0.7
Téléphone fixe	1.9
Téléphone mobile	30.3

Source : RGPH 2004