



المنشورية السامية للتخطيط
HAUT-COMMISSARIAT AU PLAN

Direction Régionale de Laâyoune

المديرية الجهوية بالعيون

النشرة الإحصائية الجهوية العيون-الساقية الحمراء

2022

ANNUAIRE STATISTIQUE REGIONAL LAAYOUNE- SAKIA EL HAMRA

2022



<u>Sommaire</u>	<u>الصفحة</u> <u>Page</u>	<u>الفهرس</u>
Chapitre I: Territoire et Population	2	الفصل الأول: المساحة والسكان.
Chapitre II: Justice et Sauvegarde de l'enfance	16	الفصل الثاني: العدل وحماية الطفولة
Chapitre III: Education et Formation	26	الفصل الثالث: التعليم والتكوين
Chapitre IV: Santé et Prévoyance Sociale	52	الفصل الرابع: الصحة والوقاية الاجتماعية
Chapitre V: Emploi et Salaire	65	الفصل الخامس: التشغيل والأجور
Chapitre VI: Activités Culturelles et Loisirs	78	الفصل السادس: الأنشطة الثقافية والترفيه
Chapitre VII: Agriculture et Pêche	90	الفصل السابع: الفلاحة والصيد البحري
Chapitre VIII: Mines	99	الفصل الثامن: المعادن
Chapitre IX: Energie et Eau	103	الفصل التاسع: الطاقة والمياه
Chapitre X: Industrie et Artisanat	112	الفصل العاشر: الصناعة والصناعة التقليدية
Chapitre XI: Construction et Foncier	120	الفصل الحادي عشر: البناء والعقار
Chapitre XII: Equipements et Transports	129	الفصل الثاني عشر: التجهيز والنقل
Chapitre XIII: Poste et Télécommunications	138	الفصل الثالث عشر: البريد والمواصلات
Chapitre XIV: Tourisme	142	الفصل الرابع عشر: السياحة
Chapitre XV: Commerce	147	الفصل الخامس عشر: التجارة
Chapitre XVI: Monnaie , Crédits et comptes régionaux	152	الفصل السادس عشر: النقد و القروض و الحسابات الجهوية
Chapitre XVII: Prix	160	الفصل السابع عشر: الأسعار
Chapitre XVIII: Environnement	166	الفصل الثامن عشر: البيئة

AVANT PROPOS

La Direction régionale du Haut Commissariat au Plan a le plaisir de publier l'annuaire de la région de Laâyoune -Sakia El Hamra, qui constitue une référence essentielle des statistiques régionales annuelles, basées sur les données socio-économique et culturelles.

La Direction régionale du Haut Commissariat au Plan a le plaisir de publier l'annuaire de la région de Laâyoune -Sakia El Hamra, qui constitue une référence essentielle des statistiques régionales annuelles, basées sur les données socio-économique et culturelles.

La publication de ce document a pour objectif l'analyse, l'évaluation et le suivi des indicateurs de développement dans les divers domaines dans la région .

Ainsi que la mise à la disposition des chercheurs et des utilisateurs, des informations statistiques régionales fiables concernant les différents secteurs sociaux et productifs.

A fin de répondre au mieux aux besoins des utilisateurs, la Direction tient à améliorer le contenu de ce document de façon continue, en ajoutant d'autres statistiques régionales.

Pour faciliter l'utilisation de ce document, les thèmes traités sont divisés en 18 chapitres. Les données sont présentées sous forme de tableaux, elles concernent l'année 2021 et parfois les années précédentes pour avoir une idée sur l'évolution d'un secteur donné.

A l'occasion de la publication de ce numéro, la Direction régionale tient à remercier tous les services administratifs régionaux et provinciaux qui lui fournissent l'information statistique, et dont l'apport a été d'une grande importance pour la préparation de cet annuaire.

La Direction sera aussi heureuse de recevoir toutes les remarques et suggestions susceptibles de contribuer positivement à l'amélioration des prochaines éditions de ce document.

Le Directeur Régional.

تقديم

يسر المديرية الجهوية للمندوبية السامية للتخطيط بجهة العيون- الساقية الحمراء إصدار هذه الوثيقة المرجعية للإحصاءات الجهوية السنوية والتي تشمل على المعلومات الاقتصادية والاجتماعية والسوسيو ثقافية. وذلك من أجل الإسهام في تحليل، تقييم وتنبع التطورات التي تعرفها الحركة التنموية في هذه الجهة. وكذا إمداد كل الباحثين والعاملين في حقل التنمية بالمعلومة الإحصائية المركزة والمبوبة لما لهذا العنصر من دور فعال في النهوض بالتنمية الجهوية والمحلية.

وحتى تتم الاستجابة لمتطلبات مختلف المستعملين، ستعمل المديرية باستمرار على مراجعة وتنقيح كل الجداول وتوسيع مجال النشرة لتشمل إحصائيات جهوية أخرى.

ولتسهيل استعمال هذه الوثيقة، فد تم تصنيفها إلى 18 فصلا. تتضمن معلومات إحصائية عن سنة 2021 وفي بعض الأحيان-حين توفرها- تقدم معطيات لسنوات سابقة قصد إعطاء المستعمل نظرة عن التطور الذي شهده هذا القطاع أو ذلك.

وبمناسبة إصدار هذا العدد، يسعد المديرية الجهوية بالعيون أن نتقدم بجزيل الشكر لجميع المصالح الإدارية الجهوية والإقليمية التي أمدتها بالمعطيات الإحصائية مما ساهم وبفعالية في إخراج هذه النشرة إلى حيز الوجود.

كما أن المديرية الجهوية تشكر كل مستعملي هذه الوثيقة على مدها بكل الملاحظات والاقتراحات لتحسين الأعداد المقبلة.

لمدير الجهوي

CHAPITRE الفصل

1

TERRITOIRE ET POPULATION المساحة والسكان

مصادر المعلومات

يتم انتاج الاحصائيات الخاصة بهذا الفصل من طرف وزارة الداخلية (المعلومات المتعلقة بالتقسيم الاداري) والمندوبية السامية للتخطيط (المعلومات المتعلقة بالسكان).

Source d'information

Les informations relatives à l'organisation administrative sont fournies par le Ministère de l'intérieur et celles relatives à la population sont produites par le Haut-Commissariat au Plan.

Liste des tableaux قائمة الجداول

Tableau n°1 :L'organisation administrative en 2021	الجدول رقم1: التنظيم الاداري سنة 2021
Tableau n°2 : Découpage administratif de la province de Laâyoune en 2021	الجدول رقم2: التقسيم الإداري لإقليم العيون سنة2021
Tableau n°3 : Découpage administratif de la province de Tarfaya en 2021	الجدول رقم3: التقسيم الإداري لإقليم طرفاية سنة 2021
Tableau n°4 : Découpage administratif de la province de Boujdour en 2021	الجدول رقم4: التقسيم الإداري لإقليم بوجدور سنة 2021
Tableau n°5 : Découpage administratif de la province de Es-Semara en 2021	الجدول رقم5: التقسيم الإداري لإقليم السمارة سنة 2021
Tableau n°6 : Population de la région selon les provinces et le milieu de résidence en 2014	الجدول رقم6: سكان الجهة حسب الإقليم ووسط الإقامة سنة 2014
Tableau n°7 : Population de la région selon les communes en 2014	الجدول رقم7: سكان الجهة حسب الجماعة سنة 2014
Tableau n°8 : Evolution de population légale selon les provinces et le milieu de résidence : 1982-2014	الجدول رقم8: تطور عدد السكان القانونيين حسب الإقليم والوسط : 2014-1982
Tableau n°9 : Evolution de la population légale et des ménages selon les communes : 1994-2014	الجدول رقم9: تطور عدد السكان والأسر حسب الجماعات : 1994-2014
Tableau n°10 : Répartition de la population de la région (%) par groupes d'âges en 2021	الجدول رقم10: توزيع سكان الجهة % حسب الفئات العمرية سنة 2020
Tableau n°11 Répartition des ménages selon la province et le milieu en 2021	الجدول رقم11: توزيع الأسر حسب الإقليم والوسط سنة 2021
Tableau n°12 : Projection de la population de la région par milieu entre 2014 et 2030	الجدول رقم12: إسقاطات السكان بالجهة حسب الوسط 2014 – 2030
Tableau n°13 : Projection de la population province de Laâyoune par milieu entre 2014 et 2030	الجدول رقم13: إسقاطات السكان بإقليم العيون حسب الوسط 2014 – 2030
Tableau n°14 : Projection de la population dans la province de Tarfaya par milieu entre 2014 et 2030	الجدول رقم14: إسقاطات السكان بإقليم طرفاية حسب الوسط 2014 – 2030
Tableau n°15 : Projection de la population dans la province de Boujdour par milieu entre 2014 et 2030	الجدول رقم15: إسقاطات السكان بإقليم بوجدور حسب الوسط 2030 – 2014
Tableau n°16 : Projection de la population dans la province d'Es-Semara par milieu entre 2014 et 2030	الجدول رقم16: إسقاطات السكان بإقليم السمارة حسب الوسط 2030 – 2014
Tableau n°17 ; Répartiton des naissances selon le sexe et la province	الجدول رقم17: توزيع الولادات حسب الجنس والإقليم
Tableau n°18 ; Répartiton des naissances selon le sexe, la province et le milieu	الجدول رقم18: توزيع الولادات حسب الجنس والإقليم والوسط
Tableau n°19 : Répartiton des décès selon le sexe et la province	الجدول رقم19: توزيع الوفيات بالجهة حسب الجنس والإقليم
Tableau n°20 : Répartiton des décès selon le sexe, la province et le milieu	الجدول رقم20: توزيع الوفيات بالجهة حسب الجنس والإقليم والوسط

التنظيم الإداري

ORGANISATION ADMINISTRATIVE

es tableaux

قائمة الجداول:

جدول 1: التنظيم الإداري

Tableau 1 :- ORGANISATION ADMINISTRATIVE

جدول 2: السكان، المساحة والكثافة السكانية

Tableau 2 :- POPULATION, SUPERFICIE ET DENSITE DE POPULATION

جدول 3: عدد السكان وعدد الأسر حسب الجماعات المكونة لاقليم كلميم

Tableau 3 :- POPULATION ET NOMBRE DE MENAGES DE LA PROVINCE DE GUELMIM-
PAR COMMUNE-

جدول 4: عدد السكان وعدد الأسر حسب الجماعات المكونة لاقليم طاطا

Tableau 4 :- POPULATION ET NOMBRE DE MENAGES DE LA PROVINCE DE TATA-
PAR COMMUNE-

جدول 5: عدد السكان وعدد الأسر حسب الجماعات المكونة لاقليم طانطان

Tableau 5 :- POPULATION ET NOMBRE DE MENAGES DE LA PROVINCE DE TAN-TAN-
PAR COMMUNE

جدول 6: عدد السكان وعدد الأسر حسب الجماعات المكونة لاقليم اسا الزاك

Tableau 6 :- POPULATION ET NOMBRE DE MENAGES DE LA PROVINCE DE ASSA-
ZAG PAR COMMUNE-

جدول 7: عدد السكان وعدد الأسر حسب الجماعات المكونة لاقليم السمارة

Tableau 7 :- POPULATION ET NOMBRE DE MENAGES DE LA PROVINCE DE-
ESSMARA PAR COMMUNE-

الجدول 1 : التنظيم الإداري سنة 2021

Tableau 1 : L'organisation administrative en 2021

Province	COMMUNES عدد الجماعات			المجموع Totale	الإقليم
	عدد الدوائر Cercles	حضرية Urbaines	قروية Rurales		
Laâyoune	1	2	3	5	العيون
Tarfaya	2	1	4	5	طرفاية
Boujdour	1	1	3	4	بوجدور
Es-Semara	1	1	5	6	السمارة
Région	5	5	15	20	الجهة

Source : Direction de la statistique

المصدر: مديرية الإحصاء

الجدول 2: التقسيم الإداري لإقليم العيون سنة 2021

Tableau 2 : L'organisation administrative de la province de Laâyoune en 2021

Province	البلديات Municipalités	الدوائر Cercles	الجماعات القروية Communes Rurales
Laâyoune العيون	Laâyoune العيون El Marsa المرسى	Laâyoune العيون	Boukraa بوكراع Dcheira الدشيرة Foum El Oued فم الواد

Source : Direction de la Statistique

المصدر: مديرية الإحصاء

الجدول 3: التقسيم الإداري لإقليم طرفاية سنة 2021

Tableau 3 : L'organisation administrative de la province de Tarfaya en 2021

Province	البلديات Municipalités	الدوائر Cercles	الجماعات القروية Communes Rurales
Tarfaya	Tarfaya	Tarfaya	Akhfennir

طرفاية	طرفاية	طرفاية	أخفنيصر Tah الطاح
		Daoura-El Hagounia الداورة-الحكونية	Daoura الداورة El Hagonia الحكونية

التنظيم الإداري

ORGANISATION ADMINISTRATIVE

قائمة الجداول: Liste des tableaux

جدول 1: التنظيم الإداري

Tableau 1: ORGANISATION ADMINISTRATIVE

جدول 2: السكان، المساحة والكثافة السكانية

Tableau 2: POPULATION, SUPERFICIE ET DENSITE DE POPULATION

جدول 3: عدد السكان وعدد الأسر حسب الجماعات المكونة لإقليم كالميم

Tableau 3: POPULATION ET NOMBRE DE MENAGES DE LA PROVINCE DE GUELMIM PAR COMMUNE-

جدول 4: عدد السكان وعدد الأسر حسب الجماعات المكونة لإقليم طاطا

Tableau 4: POPULATION ET NOMBRE DE MENAGES DE LA PROVINCE DE TATA PAR COMMUNE-

جدول 5: عدد السكان وعدد الأسر حسب الجماعات المكونة لإقليم طانطان

Tableau 5: POPULATION ET NOMBRE DE MENAGES DE LA PROVINCE DE TAN TAN PAR COMMUNE

جدول 6: عدد السكان وعدد الأسر حسب الجماعات المكونة لإقليم اسا الزاك

Tableau 6: POPULATION ET NOMBRE DE MENAGES DE LA PROVINCE DE ASSA ZAG PAR COMMUNE-

جدول 7: عدد السكان وعدد الأسر حسب الجماعات المكونة لإقليم السمارة

Tableau 7: POPULATION ET NOMBRE DE MENAGES DE LA PROVINCE DE ESSMARA PAR COMMUNE-

Source :Direction de la Statistique

المصدر: مديرية الإحصاء

الجدول 4: التقسيم الإداري لإقليم بوجدور سنة 2021

Tableau 4 : L'organisation administrative de la province de Boujdour en 2021

Province	البلديات Municipalités	الدوائر Cercles	الجماعات القروية Communes Rurales
Boujdour بوجدور	Boujdour بوجدور	Jraifia الجريفية	Gueltat Zemmour كلتة زمور Jraifia الجريفية Lamssid لمسيد

Source :Direction de la statistique

المصدر: مديرية الإحصاء

الجدول 5: التقسيم الإداري لإقليم السمارة سنة 2021

Tableau 5 : L'organisation administrative de la province de Es-Semara en 2021

Province	البلديات Municipalités	الدوائر Cercles	الجماعات القروية Communes Rurales
Es-Semara السمارة	Es-Semara السمارة	Es-Semara السمارة	Amgala امكالة Hauza حوزة

Jdiriya
اجديرية
Sidi Ahmed Laaroussi
سيدي أحمد العروسي
Tifariti
تيفاريتي

Source : Direction de la Statistique

المصدر: مديرية الإحصاء

الجدول 6: سكان الجهة حسب الإقليم ووسط الإقامة سنة 2014
Tableau 6 : Population de la région selon les provinces et le milieu de la résidence en 2014

Province	الأجانب Étrangers	2014 المغاربة Marocains	مجموع السكان Population totale	الإقليم
Laâyoune	596	237500	238096	العيون
Urbain	553	235096	235649	حضري
Rural	43	2404	2447	قروي
Tarfaya	75	13007	13082	طرفاية
Urbain	62	7965	8027	حضري
Rural	13	5042	5055	قروي
Boujdour	72	50494	50566	بوجدور
Urbain	40	42611	42651	حضري
Rural	32	7883	7915	قروي
Es-Semara	34	65980	66014	السمارة
Urbain	24	57011	57035	حضري
Rural	10	8969	8979	قروي
Région	777	366981	367758	الجهة
Urbain	679	342683	343362	حضري
Rural	98	24298	24396	قروي

Source : RGPH 2014

المصدر: الإحصاء العام للسكان والسكنى 2014

الجدول 7 : سكان الجهة حسب الجماعة سنة 2014

Tableau 7 : Population de la région selon les communes en 2014

Province	الأجانب Étrangers	2014 المغاربة Marocains	مجموع السكان Population totale	الإقليم
Pr.Laâyoune				إقليم: العيون
El marsa (M)	19	17898	17917	المرسى (البلدية)
Laayoune (M)	534	217198	217732	العيون (البلدية)
Boukraa	4	554	558	بوكرع
Dcheira	21	488	509	الدشيرة
Foum el oued	18	1362	1380	فم الواد
Pr.Tarfaya				إقليم: طرفاية
Tarfaya (M)	62	7965	8027	طرفاية (البلدية)
Daoura	0	1108	1108	دورة
C.r. el hagounia	0	151	151	الحكونية
Akhfennir	9	2271	2280	اخفنير
C.r. tah	4	1512	1516	طاح
Pr.Boujdour				إقليم: بوجدور
Boujdour (M)	40	42611	42651	بوجدور (البلدية)
Gueltat zemmour	12	6381	6393	كلتة زمور
Jraifia	4	946	950	الجريفية
Lamssid	16	556	572	لمسيد
Pr.ES-Semara				إقليم: السمارة

				السمارة (البلدية) امكالة حوزة اجديرية سيدي أحمد العروسي تيفاريتي
Es-Semara (M)	24	57011	57035	
Amgala	5	2940	2945	
Hauza	0	5462	5462	
Jdiriya	0	248	248	
Sidi Ahmed				
Laaroussi	4	265	269	
Tifariti	1	54	55	

Source : RGPH 2014

المصدر: الإحصاء العام للسكان والسكنى 2014

الجدول 8 : تطور عدد السكان القانونيين حسب الإقليم و الوسط : 1982 – 2014

Tableau 8 : Evolution de la population légale par province et milieu : 1982 - 2014

Province	معدل التزايد السنوي 2004-2014 (%)	معدل التزايد السنوي 1994-2004 (%)	معدل التزايد السنوي 1994-1982 (%)	2014	2004	1994	1982	الاقليم
Laâyoune	1,8	3,2	2,9	238096	199603	145727	103784	العيون
Urbain	2,0	3,2	3,5	235649	193920	141284	93875	حضري
Rural	-8,1	2,5	-6,5	2447	5683	4443	9909	قروي
Tarfaya	2,3	2,3	-1,3	13082	10420	8251	9627	طرفاية
Urbain	3,6	2,2	3,7	8027	5615	4506	2909	حضري
Rural	0,5	2,5	-4,8	5055	4805	3745	6718	قروي
Boujdour	0,9	7,8	8,1	50566	46129	21691	8481	بوجدور
Urbain	1,5	9,3	12,7	42651	36843	15167	3597	حضري
Rural	-1,6	3,6	2,4	7915	9286	6524	4884	قروي
Es-Semara	0,9	4,3	5,7	66014	60426	39726	20480	السمارة
Urbain	3,5	3,4	4,1	57035	40347	28750	17753	حضري
Rural	-7,7	6,2	12,3	8979	20079	10976	2727	قروي
Région	1,5	3,9	3,5	367758	316578	215395	142372	الجهة
Urbain	2,2	3,8	4,0	343362	276725	189707	118134	حضري
Rural	-4,8	4,5	0,5	24396	39853	25688	24238	قروي
Maroc	1,25	1,38	2,06	33848242	29891708	26073717	20419555	المغرب
Urbain	2,18	2,07	3,64	20432439	16463634	13407835	8730399	حضري

Rural -0,01 0,59 0,67 13415803 13428074 12665882 11689156 قروي

Source : RGPH 1982-1994-2004 et 2014

المصدر: الإحصاء العام للسكان والسكنى 1982-1994-2004 و 2014

الجدول 9: تطور عدد السكان القانونيين والأسر حسب الجماعات 2004-2014

Tableau 9 : Evolution de la population légale et des ménages par commune en 2004-2014

Province	معدل التزايد الإجمالي		2014		2004		الإقليم
	Taux d'accroissement Global 2004-2014 (%)	Taux d'accroissement annuel 2004-2014 (%)	عدد الأسر Ménages	عدد السكان Population	عدد الأسر Ménages	عدد السكان Population	
Province de Laâyoune	19.3	1.8	53561	238096	41538	199603	إقليم العيون
El marsa (M)	75.2	5.8	4811	17917	2850	10229	المرسى (البلدية)
Laayoune (M)	18.5	1.7	48049	217732	37545	183691	العيون (البلدية)
Urbain Laayoune	21.5	2.0	52860	235649	40395	193920	حضري العيون
Boukraa	-77.8	-14.0	200	558	505	2519	بوكراع
Dcheira	-70.8	-11.6	148	509	313	1745	الدشيرة
Foum el oued	-2.7	-0.3	353	1380	325	1419	فم الواد
Rural Laayoune	-56.9	-8.1	701	2447	1143	5683	قروي العيون
Province de Tarfaya	25.5	2.3	3393	13082	2285	10420	إقليم طرفاية
Tarfaya (M)	43.0	3.6	2092	8027	1328	5615	طرفاية (البلدية)
Urbain Tarfaya	43.0	3.6	2092	8027	1328	5615	حضري طرفاية
Daoura	26.2	2.4	297	1108	192	878	الدائرة
C.r. el hagounia	-86.1	-17.9	28	151	180	1089	الحكونية
Akhfennir	44.0	3.7	610	2280	343	1583	أخفنير
C.r. Tah	20.8	1.9	366	1516	242	1255	طاح
Rural Tarfaya	5.2	0.5	1301	5055	957	4805	قروي طرفاية
Province de Boujdour	9.6	0.9	10186	50566	9183	46129	إقليم بوجدور
Boujdour	15.8	1.5	9511	42651	8416	36843	بوجدور (البلدية)
Urbain Boujdour	15.8	1.5	9511	42651	8416	36843	حضري بوجدور
Gueltat zemmour	-5.1	-0.5	83	6393	95	6740	كتلة زمور

Jraifia	-31.4	-3.7	352	950	380	1385	الجريفية
Lamssid	-50.7	-6.8	240	572	292	1161	لمسيد
Rural Boujdour	-14.8	-1.6	675	7915	767	9286	قروي بوجدور
Province de Es-Semara	9.2	0.9	11614	66014	9533	60426	إقليم السمارة
Es-semara	41.4	3.5	11402	57035	7300	40347	السمارة (البلدية)
Urbain Es-semara	41.4	3.5	11402	57035	7300	40347	حضري السمارة
Amgala	-33.0	-3.9	25	2945	226	4398	امكالة
Haouza	-37.7	-4.6	48	5462	498	8769	حوزة
Jdiriya	-87.6	-18.8	48	248	421	2000	اجديرية
Sidi ahmed	-85.2	-17.4	76	269	388	1820	سيدي احمد العروسي
laaroussi							
Tifariti	-98.2	-33.2	15	55	700	3092	تيفاريتي
Rural Es-semara	-55.3	-7.7	212	8979	2233	20079	قروي السمارة
Région	16.2	1.5	78754	367758	62539	316578	الجهة
Urbain région	24.1	2.2	75865	343362	57439	276725	حضري الجهة
Rural région	-38.8	-4.8	2889	24396	5100	39853	قروي الجهة

Source : RGPH 2004 et 2014

المصدر: الإحصاء العام للسكان والسكنى 2004 و 2014

التنظيم الإداري

ORGANISATION ADMINISTRATIVE

es tableaux

قائمة الجداول:

جدول 1: التنظيم الإداري

Tableau 1: ORGANISATION ADMINISTRATIVE

جدول 2: السكان، المساحة والكثافة السكانية

Tableau 2: POPULATION, SUPERFICIE ET DENSITE DE POPULATION

جدول 3: عدد السكان وعدد الأسر حسب الجماعات المكونة لإقليم كلميم

Tableau 3: POPULATION ET NOMBRE DE MENAGES DE LA PROVINCE DE GUELMIM PAR COMMUNE

جدول 4: عدد السكان وعدد الأسر حسب الجماعات المكونة لإقليم طاطا

Tableau 4: POPULATION ET NOMBRE DE MENAGES DE LA PROVINCE DE TATA PAR COMMUNE

جدول 5: عدد السكان وعدد الاسر حسب الجماعات المكونة لاقليم طانطان

Tableau 5 : POPULATION ET NOMBRE DE MENAGES DE LA PROVINCE DE TAN-TAN PAR COMMUNE

جدول 6: عدد السكان وعدد الاسر حسب الجماعات المكونة لاقليم اسا الزاك

Tableau 6 : POPULATION ET NOMBRE DE MENAGES DE LA PROVINCE DE ASSA-ZAG PAR COMMUNE

جدول 7: عدد السكان وعدد الاسر حسب الجماعات المكونة لاقليم السمارة

Tableau 7 : POPULATION ET NOMBRE DE MENAGES DE LA PROVINCE DE ESSMARA PAR COMMUNE

التنظيم الإداري

ORGANISATION ADMINISTRATIVE

قائمة الجداول: es tableaux

جدول 1: التنظيم الإداري

Tableau 1 : ORGANISATION ADMINISTRATIVE

جدول 2: السكان، المساحة والكثافة السكانية

Tableau 2 : POPULATION, SUPERFICIE ET DENSITE DE POPULATION

جدول 3: عدد السكان وعدد الاسر حسب الجماعات المكونة لاقليم كلميم

Tableau 3 : POPULATION ET NOMBRE DE MENAGES DE LA PROVINCE DE GUELMIM PAR COMMUNE

جدول 4: عدد السكان وعدد الاسر حسب الجماعات المكونة لاقليم طاطا

Tableau 4 : POPULATION ET NOMBRE DE MENAGES DE LA PROVINCE DE TATA PAR COMMUNE

جدول 5 : عدد السكان وعدد الاسر حسب الجماعات المكونة لاقليم طانطان

Tableau 5 : POPULATION ET NOMBRE DE MENAGES DE LA PROVINCE DE TAN TAN PAR COMMUNE

جدول 6: عدد السكان وعدد الاسر حسب الجماعات المكونة لاقليم اسا الزاك

Tableau 6 : POPULATION ET NOMBRE DE MENAGES DE LA PROVINCE DE ASSA-ZAG PAR COMMUNE

جدول 7: عدد السكان وعدد الاسر حسب الجماعات المكونة لاقليم السمارة

Tableau 7 : POPULATION ET NOMBRE DE MENAGES DE LA PROVINCE DE ESSMARA PAR COMMUNE

الجدول 10: توزيع سكان الجهة % حسب الفئات العمرية سنة 2021
Tableau 10: Répartition de la population de la région (%) par groupes d'âges en 2021

Groupes d'âge	المجموع Total	2021		الفئات العمرية
		إناث Féminin	ذكور Masculin	
00-14	26,6	26,8	26,4	00-14
15-59	65,9	65,9	66,0	15-59
60 ans et +	7,5	7,4	7,6	60 سنة فما فوق
Total	100,0	100,0	100,0	المجموع

Source : Projections du C.E.R.E.D

مصدر: إسقاطات مركز الدراسات والأبحاث الديمغرافية

المصدر: الإحصاء العام للسكان والسكنى 2014

الجدول 11: توزيع الأسر حسب الإقليم والوسط سنة 2021
Tableau 11 : Répartition des ménages selon la province et le milieu en 2021

Province	عدد الأسر Nbre de ménages		المجموع Total	الإقليم
	قروي Rural	حضري Urbain		
Laâyoune	392	62601	62993	العيون
Tarfaya	978	2811	3789	طرفاية
Boujdour	394	10183	10577	بوجدور
Es-Semara	127	15218	15345	السمارة
Région	1891	90813	92704	الجهة

Source : Annuaire statistique du Maroc 2021

المصدر: التشرة الإحصائية السنوية للمغرب 2021

Mis en forme : Retrait : Avant : -0,5 cm, Suspendu : 0,5 cm, Après : 0 cm

الجدول 12: إسقاطات السكان بالجهة حسب الوسط 2014 – 2030
Tableau 12 : Projection de la population de la région par milieu entre 2014 et 2030

Année	قروي Rural	حضري Urbain	المجموع Total	السنة
2014	24 601	342 030	366 631	2014
2015	23 340	348 694	372 034	2015
2016	22 148	355 418	377 566	2016
2017	21 016	362 179	383 195	2017
2018	19 942	368 960	388 902	2018
2019	18 920	375 738	394 658	2019
2020	17 947	382 495	400 442	2020
2021	17 021	389 209	406 230	2021
2022	16 140	395 865	412 005	2022
2023	15 302	402 454	417 756	2023
2024	14 505	408 972	423 477	2024
2025	13 748	415 414	429 162	2025
2026	13 028	421 775	434 803	2026
2027	12 344	428 042	440 386	2027

2028	11 695	434 195	445 890	2028
2029	11 078	440 218	451 296	2029
2030	10 492	446 090	456 582	2030

Source : Projections du C.E.R.E.D

المصدر: إسقاطات مركز الدراسات والأبحاث الديمغرافية

الجدول 13: إسقاطات السكان بإقليم العيون حسب الوسط 2014 – 2030

Tableau 13 : Projection de la population dans la province de Laâyoune par milieu entre 2014 et 2030

Année	Rural قروي	Urbain حضري	Total المجموع	السنة
2014	2 484	234 825	237 309	2014
2015	2 263	238 853	241 116	2015
2016	2 061	242 894	244 955	2016
2017	1 874	246 930	248 804	2017
2018	1 704	250 949	252 653	2018
2019	1 545	254 937	256 482	2019
2020	1 402	258 879	260 281	2020
2021	1 270	262 760	264 030	2021
2022	1 149	266 570	267 719	2022
2023	1 039	270 305	271 344	2023
2024	938	273 960	274 898	2024
2025	846	277 532	278 378	2025
2026	763	281 017	281 780	2026
2027	688	284 409	285 097	2027
2028	619	287 692	288 311	2028
2029	557	290 857	291 414	2029
2030	502	293 891	294 393	2030

Source : Projections du C.E.R.E.D

المصدر: إسقاطات مركز الدراسات والأبحاث الديمغرافية

الجدول 14: إسقاطات السكان بإقليم طرفاية حسب الوسط 2014 – 2030

Tableau 14 : Projection de la population dans la province de Tarfaya par milieu entre 2014 et 2030

Année	Rural قروي	Urbain حضري	Total المجموع	السنة
2014	5 057	7 977	13 034	2014
2015	5 027	8 247	13 274	2015
2016	4 989	8 524	13 513	2016
2017	4 945	8 808	13 753	2017
2018	4 892	9 099	13 991	2018
2019	4 833	9 395	14 228	2019
2020	4 765	9 697	14 462	2020
2021	4 690	10 004	14 694	2021
2022	4 608	10 317	14 925	2022
2023	4 520	10 633	15 153	2023
2024	4 426	10 954	15 380	2024
2025	4 328	11 280	15 608	2025
2026	4 224	11 610	15 834	2026
2027	4 116	11 943	16 059	2027
2028	4 006	12 280	16 286	2028
2029	3 892	12 620	16 512	2029
2030	3 775	12 962	16 737	2030

Source : Projections du C.E.R.E.D

المصدر: إسقاطات مركز الدراسات والأبحاث الديمغرافية

الجدول 15: إسقاطات السكان بإقليم بوجدور حسب الوسط 2014 – 2030

Tableau 15 : Projection de la population dans la province de Boujdour par milieu entre 2014 et 2030

Année	Rural قروي	Urbain حضري	Total المجموع	السنة
2014	7 945	42 536	50 481	2014
2015	7 740	43 057	50 797	2015
2016	7 531	43 575	51 106	2016
2017	7 318	44 085	51 403	2017
2018	7 102	44 587	51 689	2018
2019	6 883	45 077	51 960	2019
2020	6 660	45 554	52 214	2020
2021	6 436	46 015	52 451	2021
2022	6 211	46 458	52 669	2022
2023	5 985	46 883	52 868	2023
2024	5 760	47 289	53 049	2024
2025	5 537	47 676	53 213	2025
2026	5 317	48 044	53 361	2026
2027	5 099	48 391	53 490	2027
2028	4 885	48 716	53 601	2028
2029	4 675	49 016	53 691	2029
2030	4 469	49 291	53 760	2030

Source : Projections du C.E.R.E.D

المصدر: إسقاطات مركز الدراسات والأبحاث الديمغرافية

الجدول 16: إسقاطات السكان بإقليم السمارة حسب الوسط 2014 – 2030

Tableau 16 : Projection de la population dans la provinced'Es-Semara par milieu entre 2014 et 2030

Année	Rural قروي	Urbain حضري	Total المجموع	السنة
2014	9 115	56 692	65 807	2014
2015	8 310	58 537	66 847	2015
2016	7 567	60 425	67 992	2016
2017	6 879	62 356	69 235	2017
2018	6 244	64 325	70 569	2018
2019	5 659	66 329	71 988	2019
2020	5 120	68 365	73 485	2020
2021	4 625	70 430	75 055	2021
2022	4 172	72 520	76 692	2022
2023	3 758	74 633	78 391	2023
2024	3 381	76 769	80 150	2024
2025	3 037	78 926	81 963	2025
2026	2 724	81 104	83 828	2026
2027	2 441	83 299	85 740	2027
2028	2 185	85 507	87 692	2028
2029	1 954	87 725	89 679	2029
2030	1 746	89 946	91 692	2030

Source : Projections du C.E.R.E.D

المصدر: إسقاطات مركز الدراسات والأبحاث الديمغرافية

التنظيم الإداري

ORGANISATION ADMINISTRATIVE

قائمة الجداول: ~~Liste des tableaux~~

جدول 1: التنظيم الإداري

~~Tableau 1 : ORGANISATION ADMINISTRATIVE~~

جدول 2: السكان، المساحة والكثافة السكانية

~~Tableau 2 : POPULATION, SUPERFICIE ET DENSITE DE POPULATION~~

جدول 3: عدد السكان وعدد الأسر حسب الجماعات المكونة لإقليم كلميم

~~Tableau 3 : POPULATION ET NOMBRE DE MENAGES DE LA PROVINCE
DE GUELMIM PAR COMMUNE~~

جدول 4: عدد السكان وعدد الأسر حسب الجماعات المكونة لإقليم طاطا

~~Tableau 4 : POPULATION ET NOMBRE DE MENAGES DE LA PROVINCE
DE TATA PAR COMMUNE~~

جدول 5 : عدد السكان وعدد الاسر حسب الجماعات المكونة لاقليم طانطان

**Tableau 5 : POPULATION ET NOMBRE DE MENAGES DE LA PROVINCE
DE TAN TAN PAR COMMUNE**

جدول 6 : عدد السكان وعدد الاسر حسب الجماعات المكونة لاقليم اسا الزاك

**Tableau 6 : POPULATION ET NOMBRE DE MENAGES DE LA PROVINCE
DE ASSA-ZAG PAR COMMUNE**

جدول 7 : عدد السكان وعدد الاسر حسب الجماعات المكونة لاقليم السمارة

**Tableau 7 : POPULATION ET NOMBRE DE MENAGES DE LA PROVINCE
DE ESSMARA PAR COMMUNE**

التنظيم الإداري

ORGANISATION ADMINISTRATIVE

قائمة الجداول: ~~Liste des tableaux~~

جدول 1: التنظيم الإداري

~~Tableau 1 : ORGANISATION ADMINISTRATIVE~~

جدول 2: السكان، المساحة والكثافة السكانية

~~Tableau 2 : POPULATION, SUPERFICIE ET DENSITE DE POPULATION~~

جدول 3: عدد السكان وعدد الأسر حسب الجماعات المكونة لإقليم كلميم

~~Tableau 3 : POPULATION ET NOMBRE DE MENAGES DE LA PROVINCE
DE GUELMIM PAR COMMUNE~~

جدول 4: عدد السكان وعدد الأسر حسب الجماعات المكونة لإقليم طاطا

**Tableau 4 : POPULATION ET NOMBRE DE MENAGES DE LA PROVINCE
DE TATA PAR COMMUNE**

جدول 5 : عدد السكان وعدد الاسر حسب الجماعات المكونة لاقليم طانطان

**Tableau 5 : POPULATION ET NOMBRE DE MENAGES DE LA PROVINCE
DE TAN TAN PAR COMMUNE**

جدول 6 : عدد السكان وعدد الاسر حسب الجماعات المكونة لاقليم اسا الزاك

**Tableau 6 : POPULATION ET NOMBRE DE MENAGES DE LA PROVINCE
DE ASSA ZAG PAR COMMUNE**

جدول 7 : عدد السكان وعدد الاسر حسب الجماعات المكونة لاقليم السمارة

**Tableau 7 : POPULATION ET NOMBRE DE MENAGES DE LA PROVINCE
DE ESSMARA PAR COMMUNE**

الجدول 17: توزيع الولادات حسب الجنس والإقليم: حضري+ قروي

Tableau 17: Répartition des naissances selon le sexe et la province : Urbain+rural

Province	المجموع Total	2021 إناث Féminin	ذكور Masculin	الإقليم
Laâyoune	4716	2294	2422	العيون
Tarfaya	196	98	98	طرفاية
Boujdour	884	424	460	بوجدور
Es-Semara	917	452	465	السمارة
Région	6713	3268	3445	الجهة

Source : Tabulation à partir du fichier de l'état-civil de 2021.

المصدر: حسابات من خلال جاذبة الحالة المدنية لسنة 2021

المصدر: الإحصاء العام للسكان والسكنى 2014.

التنظيم الإداري

ORGANISATION ADMINISTRATIVE

قائمة الجداول: Liste des tableaux

جدول 1: التنظيم الإداري

Tableau 1 : ORGANISATION ADMINISTRATIVE

جدول 2: السكان، المساحة والكثافة السكانية

Tableau 2 : POPULATION, SUPERFICIE ET DENSITE DE POPULATION

جدول 3: عدد السكان وعدد الأسر حسب الجماعات المكونة لإقليم كلميم

**Tableau 3 : POPULATION ET NOMBRE DE MENAGES DE LA PROVINCE
DE GUELMIM PAR COMMUNE**

جدول 4: عدد السكان وعدد الأسر حسب الجماعات المكونة لإقليم طاطا

**Tableau 4 : POPULATION ET NOMBRE DE MENAGES DE LA PROVINCE
DE TATA PAR COMMUNE**

جدول 5 : عدد السكان وعدد الأسر حسب الجماعات المكونة لإقليم طانطان

**Tableau 5 : POPULATION ET NOMBRE DE MENAGES DE LA PROVINCE
DE TAN TAN PAR COMMUNE**

جدول 6: عدد السكان وعدد الأسر حسب الجماعات المكونة لإقليم آسا زاك

**Tableau 6 : POPULATION ET NOMBRE DE MENAGES DE LA PROVINCE
DE ASSA-ZAG PAR COMMUNE**

جدول 7: عدد السكان وعدد الاسر حسب الجماعات المكونة لاقليم السمارة

**Tableau 7: POPULATION ET NOMBRE DE MENAGES DE LA PROVINCE
DE ESSMARA PAR COMMUNE**

الجدول 18: توزيع الولادات حسب الجنس و الإقليم والوسط

Tableau 18 : Répartiton des naissances selon le sexe, la province et le milieu

Province	2021	الإقليم
	24	

	المجموع Total	إناث Féminin	ذكور Masculin	
Laâyoune	4716	2294	2422	العيون
Urbain	4657	2259	2398	حضري
Rural	59	35	24	قروي
Tarfaya	196	98	98	طرفاية
Urbain	148	71	77	حضري
Rural	48	27	21	قروي
Boujdour	884	424	460	بوجدور
Urbain	881	422	459	حضري
Rural	3	2	1	قروي
Es-Semara	917	452	465	السمارة
Urbain	839	413	426	حضري
Rural	78	39	39	قروي
Région	6713	3268	3445	الجهة
Urbain	6525	3165	3360	حضري
Rural	188	103	85	قروي

Source : Tabulation à partir du fichier de l'état-civil de 2021.

المصدر: حسابات من خلال جذاذة الحالة المدنية لسنة 2021

المصدر: الإحصاء العام للسكان والسكنى 2014

الجدول 19: توزيع الوفيات حسب الجنس والإقليم: حضري+ قروي

Tableau 19: Répartition des décès selon le sexe et la province : Urbain+rural

Province	المجموع Total	2021 إناث Féminin	ذكور Masculin	الإقليم
Laâyoune	1015	435	580	العيون
Tarfaya	40	16	24	طرفاية
Boujdour	98	32	66	بوجدور
Es-Semara	97	36	61	السمارة
Région	1250	519	731	الجهة

Source : Tabulation à partir du fichier de l'état-civil de 2021

المصدر: حسابات من خلال جذاذة الحالة المدنية لسنة 2021

المصدر: الإحصاء العام للسكان والسكنى 2014

التنظيم الإداري

ORGANISATION ADMINISTRATIVE

قائمة الجداول: ~~Liste des tableaux~~

جدول 1: التنظيم الإداري

~~Tableau 1 : ORGANISATION ADMINISTRATIVE~~

جدول 2: السكان، المساحة والكثافة السكانية

~~Tableau 2 : POPULATION, SUPERFICIE ET DENSITE DE POPULATION~~

جدول 3: عدد السكان وعدد الأسر حسب الجماعات المكونة لاقليم كلميم

~~Tableau 3 : POPULATION ET NOMBRE DE MENAGES DE LA PROVINCE
DE GUELMIM PAR COMMUNE~~

جدول 4: عدد السكان وعدد الأسر حسب الجماعات المكونة لاقليم طاطا

~~Tableau 4 : POPULATION ET NOMBRE DE MENAGES DE LA PROVINCE
DE TATA PAR COMMUNE~~

جدول 5 : عدد السكان وعدد الأسر حسب الجماعات المكونة لاقليم طنطان

~~Tableau 5 : POPULATION ET NOMBRE DE MENAGES DE LA PROVINCE
DE TAN TAN PAR COMMUNE~~

جدول 6: عدد السكان وعدد الأسر حسب الجماعات المكونة لاقليم اسا الزاك

**~~Tableau 6 : POPULATION ET NOMBRE DE MENAGES DE LA PROVINCE
DE ASSA-ZAG PAR COMMUNE~~**

جدول 7: عدد السكان وعدد الاسر حسب الجماعات المكونة لاقليم السمارة

**~~Tableau 7 : POPULATION ET NOMBRE DE MENAGES DE LA PROVINCE
DE ESSMARA PAR COMMUNE~~**

الجدول 20: توزيع الوفيات حسب الجنس و الإقليم والوسط

Tableau 20 : Répartition des décès selon le sexe, la province et le milieu

Province	المجموع Total	2021 إناث Féminin	ذكور Masculin	الإقليم
Laâyoune	1015	435	580	العيون
Urbain	995	426	569	حضري
Rural	20	9	11	قروي
Tarfaya	40	16	24	طرفاية
Urbain	23	9	14	حضري
Rural	17	7	10	قروي
Boujdour	98	32	66	بوجدور
Urbain	78	27	51	حضري
Rural	20	5	15	قروي
Es-Semara	97	36	61	السمارة
Urbain	80	30	50	حضري
Rural	17	6	11	قروي
Région	1250	519	731	الجهة
Urbain	1176	492	684	حضري
Rural	74	27	47	قروي

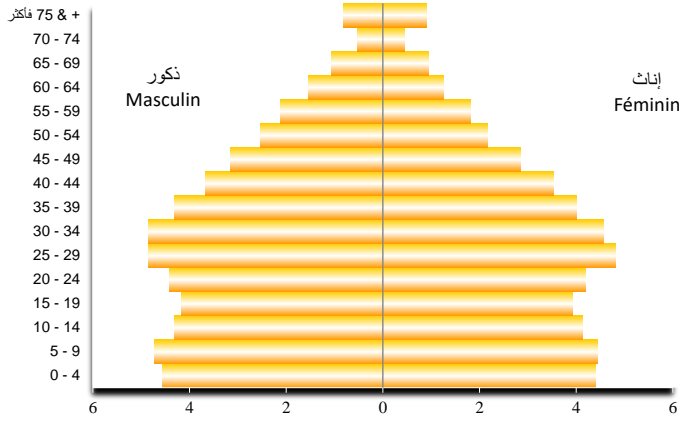
Source : Tabulation à partir du fichier de l'état-civil de 2021.

المصدر : حسابات من خلال جذاذة الحالة المدنية لسنة 2021

المصدر : الإحصاء العام للسكان والسكنى 2014

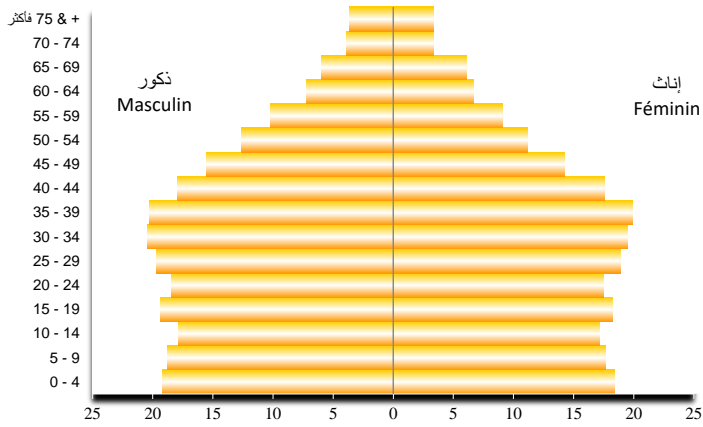
هرم الأعمار بالجهة (بالنسبة المئوية)

Pyramide des âges de la région (%)
2021



هرم الأعمار بالجهة (بالآلاف)

Pyramide des âges dans la région (en milliers)
2030



CHAPITRE الفصل

JUSTICE ET SAUVEGARDE DE L'ENFANCE العدل وحماية الطفولة

2

مصادر المعلومات

يتم انتاج الاحصائيات المتعلقة بنشاط المحاكم والجهاز القضائي من طرف وزارة العدل والحريات (المحكمة الابتدائية ومحكمة الاستئناف). أما المعطيات الخاصة بنشاط مؤسسات حماية الطفولة فيتم الحصول عليها من طرف المديرية الجهوية للشبيبة والرياضة.

Source d'information

Les informations relatives à l'activité des tribunaux et corps juridique sont fournies par le Ministère de la justice et des libertés et celles relative à la sauvegarde des enfants sont produites par la direction régionale de la jeunesse et des sports.

Liste des tableaux قائمة الجداول

Tableau n°1 : Activité du cours d'appel de Laâyoune en 2021	جدول رقم1: نشاط محكمة الاستئناف بالعيون سنة 2021
Tableau 2 : Activité de la chambre d'appel du tribunal de première instance de Laâyoune en 2021	الجدول 2: نشاط غرفة الإستئناف بالمحكمة الابتدائية بالعيون سنة 2021
Tableau 3 : Activité de la chambre d'appel du tribunal de première instance d'Es-Semara en 2021	الجدول 3: نشاط غرفة الإستئناف بالمحكمة الابتدائية بالسمارة سنة 2021
Tableau n°4 : Activité du tribunal de première instance de Laâyoune en 2021	جدول رقم4: نشاط المحكمة الابتدائية بالعيون سنة 2021
Tableau n°5 : Activité du tribunal de première instance d'Es-Semara en 2021	جدول رقم5: نشاط المحكمة الابتدائية بالسمارة سنة 2021
Tableau n°6 : Activité du centre judiciaire de Boujdour en 2021	جدول رقم6: نشاط مركز القاضي المقيم ببوجدور سنة 2021
Tableau n°7 : Activité du tribunal de première instance de Laâyoune selon le type d'affaires civiles en 2021	جدول رقم7: نشاط المحكمة الابتدائية بالعيون حسب نوع القضايا المدنية سنة 2021
Tableau n°8 : Activité du tribunal de première Instance de Laâyoune selon le type d'affaires pénales en2021	جدول رقم8: نشاط المحكمة الابتدائية بالعيون حسب نوع القضايا الجنحية سنة 2021
Tableau 9 : Activité des sections de la justice famille de la cours d'appel de Laâyoune en 2021	الجدول 9: نشاط أقسام قضاء الأسرة بدائرة استئناف العيون سنة 2021
Tableau 10 : Activité des bureaux d'exécution civile de la cours d'appel de Laâyoune en 2021	الجدول 10: نشاط مكاتب التنفيذ المدني بدائرة استئناف العيون سنة 2021
Tableau 11 : Activité des bureaux des recours en annulation des affaires civiles de la cours d'appel de Laâyoune en 2021	الجدول 11: نشاط مكاتب الطعون في الميدان المدني بدائرة استئناف العيون سنة 2021
Tableau 12 : Activité des bureaux des recours en annulation des affaires pénales de la cours d'appel de Laâyoune en 2021	الجدول 12: نشاط مكاتب الطعون في الميدان الجزري بدائرة استئناف العيون سنة 2020
Tableau 13: Activité des sections des juridictions de proximité au sein du tribunal de première instance de Laâyoune en 2021	الجدول 13: نشاط أقسام قضاء القرب بالمحكمة الابتدائية بالعيون سنة 2021
Tableau 14: Activité des sections des juridictions de proximité au sein du tribunal de première instance d'Es-Semara en 2021	الجدول 14: نشاط أقسام قضاء القرب بالمحكمة الابتدائية بالسمارة سنة 2021
Tableau 15 : répartition des ressources humaines relevant de la cours d'appel de Laâyoune en 2021	الجدول 15: توزيع الموارد البشرية بدائرة استئناف العيون سنة 2021

Mis en forme : Police de script complexe :Times New Roman

Mis en forme : Police de script complexe :Times New Roman

Tableau n°16: Répartition des experts, interprètes, coopistes et huissiers agréés auprès de la cours d'appel de Laâyoune selon le sexe en 2021

جدول رقم 16: توزيع الخبراء القضائيين و التراجمة والنساخ والأعوان القضائيون المقبولين لدى محكمة الإستئناف بالعيون حسب الجنس سنة 2021

Tableau n°17: Evolution du nombre des adouls des notaires agréés auprès de la cours d'appel de Laâyoune

جدول رقم 17: تطور عدد العدول و الموثقين المقبولين لدى محكمة الإستئناف بالعيون

Tableau n°18: Activité du bureau d'enfance de Laâyoune en 2021 : La liberté surveillée

جدول رقم 18: أنشطة مكتب الطفولة بالعيون سنة 2021 : الحرية المحروسة

Tableau n°19: Enquête familiale en 2021

جدول رقم 19: البحث العائلي سنة 2021



Mis en forme : Centré, Retrait : Suspendu : 0,05 cm

Liste Des Tbleaux-

قائمة الجداول

جدول 1: أنشطة المحاكم الابتدائية بتراب الجهة خلال سنة

Tableau 1: LES ACTIVITES DES TRIBUNAUX DE 1^{ere} INSTANCE DANS LA REGION DE GUELMIM SMARA

جدول 2: أنشطة المحاكم الابتدائية حسب نوعية القضايا

Tableau 2: ACTIVITE DES TRIBUNAUX DE PREMIERE INSTANCE SELON LE TYPE D'AFFAIRES

الجدول 1: نشاط محكمة الاستئناف بالعيون 2021

Tableau 1 : Activité de la cour d'appel de Laâyoune en 2021

Type d'affaire	عدد القضايا			طبيعة القضية
	المخلف En Instance	المحكوم Jugé	المسجل Enregistré	
Civil	331	735	922	المدني
Pénal	497	2966	3103	الجنحي
Total	828	3701	4025	المجموع

Source : Cours d'appel de Laâyoune

المصدر: محكمة الاستئناف بالعيون

المصدر: الإحصاء العام للسكان والسكنى 2014

الجدول 2: نشاط غرفة الاستئناف بالمحكمة الابتدائية بالعيون سنة 2021

Tableau 2 : Activité de la chambre d'appel du tribunal de première instance de Laâyoune en 2021

Type d'affaire	عدد القضايا			طبيعة القضية
	المخلف En Instance	المحكوم Jugé	المسجل Enregistré	
Civil	0	0	0	المدني
Pénal	228	271	499	الجنحي
Total	228	271	499	المجموع

Source : Cours d'appel de Laâyoune

المصدر: محكمة الاستئناف بالعيون

الجدول 3: نشاط غرفة الاستئناف بالمحكمة الابتدائية بالسمارة سنة 2021

Tableau 3 : Activité de la chambre d'appel du tribunal de première instance d'Es-Semara en 2021

Type d'affaire	عدد القضايا			طبيعة القضية
	المخلف En Instance	المحكوم Jugé	المسجل Enregistré	
Civil	0	0	0	المدني
Pénal	25	108	93	الجنحي
Total	25	108	93	المجموع

Source : Cours d'appel de Laâyoune

المصدر: محكمة الاستئناف بالعيون

الجدول 4: نشاط المحكمة الابتدائية بالعيون سنة 2021

Tableau 4 : Activité du tribunal de première instance de Laâyoune en 2021

Type d'affaire	عدد القضايا			طبيعة القضية
	المخلف En Instance	المحكوم Jugé	المسجل Enregistré	
Civil	4835	9380	8981	المدني
Pénal	8320	9711	9249	الجنحي
Total	13155	19091	18230	المجموع

Mis en forme : Police :13 pt, Non Gras, Couleur de police : Couleur personnalisée(RVB(13;13;13)), Police de script complexe :Times New Roman, 13 pt, Non Gras, (Complexe) Arabe (Maroc)

Mis en forme : Police : (Par défaut) Times New Roman, 13 pt, Non Gras, Couleur de police : Couleur personnalisée(RVB(13;13;13)), Police de script complexe :Times New Roman, 13 pt, Non Gras

Mis en forme : Gauche, Retrait : Première ligne : 0,57 cm, Après : 0,5 cm

Mis en forme : Police :13 pt, Non Gras, Couleur de police : Couleur personnalisée(RVB(13;13;13)), Police de script complexe :Times New Roman, 13 pt, Non Gras, (Complexe) Arabe (Maroc)

Mis en forme : Police : (Par défaut) Times New Roman, 13 pt, Couleur de police : Couleur personnalisée(RVB(13;13;13)), Police de script complexe :Times New Roman, 13 pt

Mis en forme : Gauche, Retrait : Première ligne : 0,32 cm, Après : 0 cm

Mis en forme : Police :13 pt, Non Gras, Couleur de police : Couleur personnalisée(RVB(13;13;13)), Police de script complexe :Times New Roman, 13 pt, Non Gras, (Complexe) Arabe (Maroc)

Source : Cours d'appel de Laâyoune

المصدر: محكمة الاستئناف بالعيون

الجدول 5: نشاط المحكمة الابتدائية بالسمارة سنة 2021

Tableau 5 : Activité du tribunal de première instance d'Es-Semara en 2021

Type d'affaire	Nombre d'affaires			عدد القضايا
	المخلف En Instance	المحكوم Jugé	المسجل Enregistré	طبيعة القضية
Civil	176	1603	1654	المدني
Pénal	170	5033	5107	الجنحي
Total	346	6636	6761	المجموع

Mis en forme : Police :13 pt, Non Gras, Couleur de police : Couleur personnalisée(RVB(13;13;13)), Police de script complexe :Times New Roman, 13 pt, Non Gras, (Complexe) Arabe (Maroc)

Source : Cours d'appel de Laâyoune

المصدر: محكمة الاستئناف بالعيون

الجدول 6: نشاط مركز القاضي المقيم ببوجدور سنة 2021

Tableau 6 : Activité du centre judiciaire de Boujdour en 2021

Type d'affaire	Nombre d'affaires			عدد القضايا
	المخلف En Instance	المحكوم Jugé	المسجل Enregistré	طبيعة القضية
Civil	28	57	52	المدني
Pénal	594	285	357	الجنحي
Total	622	342	409	المجموع

Mis en forme : Police :13 pt, Non Gras, Couleur de police : Couleur personnalisée(RVB(13;13;13)), Police de script complexe :Times New Roman, 13 pt, Non Gras, (Complexe) Arabe (Maroc)

Source : Cours d'appel de Laâyoune

المصدر: محكمة الاستئناف بالعيون

الجدول 7 : نشاط المحكمة الابتدائية بالعيون حسب نوع القضايا المدنية سنة 2021

Tableau 7 : Activité du tribunal de première instance de Laâyoune selon le type d'affaires civiles en 2021

Type d'affaire	Nombre d'affaires						عدد القضايا
	حوادث الشغل Accidents de travail	قضايا استعجالية Affaires référéées	قضاء الأسرة Justice famille	منه: العقار Affaires Immobili ères	نزاعات الشغل Contentieux du travail	المجموع منه: Total Dont :	طبيعة القضية
Affaires civiles enregistrées	132	3367	3315	38	178	8981	القضايا المدنية المسجلة
Affaires civiles jugées	159	3321	3761	35	249	9380	القضايا المدنية المحكومة
Affaires civiles en instance	83	114	3641	81	183	4835	القضايا المدنية المخلفة

Mis en forme : Police :13 pt, Non Gras, Couleur de police : Couleur personnalisée(RVB(13;13;13)), Police de script complexe :Times New Roman, 13 pt, Non Gras, (Complexe) Arabe (Maroc)

Source : Annuaire statistique du Maroc 2021

المصدر: النشرة الإحصائية السنوية للمغرب 2021

Mis en forme : Retrait : Avant : -0,5 cm, Suspendu : 0,5 cm, Après : 0 cm

الجدول 8: نشاط المحكمة الابتدائية بالعيون حسب نوع القضايا الجنحية سنة 2021
Tableau 8: Activité du tribunal de première Instance de Laâyoune selon le type d'affaires pénales en 2021

Mis en forme : Police :13 pt, Non Gras, Couleur de police : Couleur personnalisée(RVB(13;13;13)), Police de script complexe :Times New Roman, 13 pt, Non Gras, (Complexe) Arabe (Maroc)

Type d'affaire	عدد القضايا				المجموع منه : Total dont :	طبيعة القضية
	قضايا الأحداث Affaires des mineurs	المخالفات Contravention	حوادث السير Accidents de circulation	الجنح Délits		
Affaires pénales enregistrées	154	377	633	7937	9249	القضايا الجنحية المسجلة
Affaires pénales jugées	329	364	666	8256	9711	القضايا الجنحية المحكومة
Affaires pénales en instance	232	27	979	5726	8320	القضايا الجنحية المخلفة

Source : Annuaire statistique du Maroc 2021

المصدر: النشرة الإحصائية السنوية للمغرب 2021

الجدول 9: نشاط أقسام قضاء الأسرة بدائرة استئناف العيون سنة 2021
Tableau 9 : Activité des sections de la justice famille de la cours d'appel de Laâyoune en 2021

Mis en forme : Police :13 pt, Non Gras, Couleur de police : Couleur personnalisée(RVB(13;13;13)), Police de script complexe :Times New Roman, 13 pt, Non Gras, (Complexe) Arabe (Maroc)

Mis en forme : Police :13 pt, Couleur de police : Couleur personnalisée(RVB(13;13;13)), Police de script complexe :Times New Roman, 13 pt, (Complexe) Arabe (Maroc)

Tribunal	عدد القضايا			المحكمة
	المخلف En Instance	المحكوم Jugé	المسجل Enregistré	
Cours d'appel	76	199	229	محكمة الاستئناف
Tribunal de première Instance de Laâyoune	1411	5893	7304	المحكمة الابتدائية بالعيون
Tribunal de première Instance d'Es-Semara	76	548	584	المحكمة الابتدائية بالسمارة
Centre judiciaire de Boujdour	248	726	679	مركز القاضى المقيم ببوجدور
Total	1811	7366	8796	المجموع

Source : Cours d'appel de Laâyoune بالعيون

المصدر: محكمة الاستئناف

Mis en forme : Justifié, Retrait : Suspendu : 0,18 cm, Après : -0,5 cm

الجدول 10: نشاط مكاتب التنفيذ المدني بدائرة استئناف العيون سنة 2021
Tableau 10 : Activité des bureaux d'exécution civile de la cours d'appel de Laâyoune en 2021

Mis en forme : Police :13 pt, Non Gras, Couleur de police : Couleur personnalisée(RVB(13;13;13)), Police de script complexe :Times New Roman, 13 pt, Non Gras, (Complexe) Arabe (Maroc)

Mis en forme : Police :13 pt, Couleur de police : Couleur personnalisée(RVB(13;13;13)), Police de script complexe :Times New Roman, 13 pt, (Complexe) Arabe (Maroc)

Tribunal	عدد القضايا			المحكمة
	المخلف En Instance	المحكوم Jugé	المسجل Enregistré	
Tribunal de première Instance de Laâyoune	149	1399	1548	المحكمة الابتدائية بالعيون
Tribunal de première Instance d'Es-Semara	1	95	87	المحكمة الابتدائية بالسمارة
Centre judiciaire de Boujdour	8	240	242	مركز القاضى المقيم ببوجدور
Total	158	1734	1877	المجموع

Source : Cours d'appel de Laâyoune

المصدر: محكمة الاستئناف بالعيون

Mis en forme : Gauche, Retrait : Suspendu : 0,18 cm, Après : -0,25 cm

الجدول 11: نشاط مكاتب الطعون في الميدان المدني بدائرة استئناف العيون سنة 2021
Tableau 11 : Activité des bureaux des recours en annulation des affaires civiles de la cours d'appel de Laâyoune en 2021

Tribunal	عدد القضايا			المحكمة
	المخلف En Instance	المحكوم Jugé	المسجل Enregistré	
Cours d'appel	0	61	61	محكمة الاستئناف
Tribunal de première Instance d'Es-Semara	-	-	-	المحكمة الابتدائية بالسمارة
Tribunal de première Instance de Laâyoune	0	545	545	المحكمة الابتدائية بالعيون
Total	0	606	606	المجموع

Mis en forme : Police :13 pt, Non Gras, Couleur de police : Couleur personnalisée(RVB(13;13;13)), Police de script complexe :Times New Roman, 13 pt, Non Gras, (Complexe) Arabe (Maroc)

Mis en forme : Police :13 pt, Couleur de police : Couleur personnalisée(RVB(13;13;13)), Police de script complexe :Times New Roman, 13 pt, (Complexe) Arabe (Maroc)

Source : Cours d'appel de Laâyoune

المصدر: محكمة الاستئناف بالعيون

Mis en forme : Gauche, Retrait : Première ligne : 0,07 cm, Après : -0,5 cm

الجدول 12: نشاط مكاتب الطعون في الميدان الجزري بدائرة استئناف العيون سنة 2021
Tableau 12 : Activité des bureaux des recours en annulation des affaires pénales de la cours d'appel de Laâyoune en 2021

Tribunal	عدد القضايا			المحكمة
	المخلف En Instance	المحكوم Jugé	المسجل Enregistré	
Cours d'appel	0	313	313	محكمة الاستئناف
Tribunal de première Instance d'Es-Semara	21	214	235	المحكمة الابتدائية بالسمارة
Tribunal de première Instance de Laâyoune	19	1378	1397	المحكمة الابتدائية بالعيون
Total	40	1905	1945	المجموع

Mis en forme : Police :13 pt, Non Gras, Couleur de police : Couleur personnalisée(RVB(13;13;13)), Police de script complexe :Times New Roman, 13 pt, Non Gras, (Complexe) Arabe (Maroc)

Mis en forme : Police :13 pt, Couleur de police : Couleur personnalisée(RVB(13;13;13)), Police de script complexe :Times New Roman, 13 pt, (Complexe) Arabe (Maroc)

Source : Cours d'appel de Laâyoune

المصدر: محكمة الاستئناف بالعيون

Mis en forme : Gauche, Retrait : Première ligne : 0,07 cm, Après : 0 cm, Taquets de tabulation : 16,5 cm,Gauche

الجدول 13: نشاط اقسام قضاء القرب بالمحكمة الابتدائية بالعيون سنة 2021
Tableau 13 : Activité des sections des juridictions de proximité au sein du tribunal de première instance de Laâyoune en 2021

Type d'affaire	عدد القضايا			طبيعة القضية
	المخلف En Instance	المحكوم Jugé	المسجل Enregistré	
Civil	18	518	536	المدني
Pénal	48	74	122	الجنحي
Total	66	592	658	المجموع

Mis en forme : Police :13 pt, Non Gras, Couleur de police : Couleur personnalisée(RVB(13;13;13)), Police de script complexe :Times New Roman, 13 pt, Non Gras, (Complexe) Arabe (Maroc)

Source : Cours d'appel de Laâyoune

المصدر: محكمة الاستئناف بالعيون

الجدول 14: نشاط اقسام قضاء القرب بالمحكمة الابتدائية بالسمارة سنة 2021

Tableau 14 : Activité des sections des juridictions de proximité au sein du tribunal de première instance d'Es-Semara en 2021

Mis en forme : Police :13 pt, Non Gras, Couleur de police : Couleur personnalisée(RVB(13;13;13)), Police de script complexe :Times New Roman, 13 pt, Non Gras, (Complexe) Arabe (Maroc)

Type d'affaire	Nombre d'affaires		عدد القضايا	
	المخلف En Instance	المحكوم Jugé	المسجل Enregistré	طبيعة القضية
Civil	14	104	118	المدني
Pénal	3	96	99	الجنحي
Total	17	200	217	المجموع

Source : Cours d'appel de Laâyoune

المصدر: محكمة الاستئناف بالعيون

Mis en forme : Gauche, Retrait : Première ligne : 0,32 cm, Après : 0,5 cm

الجدول 15: توزيع الموارد البشرية بدائرة استئناف العيون سنة 2021

Tableau 15 : répartition des ressources humaines relevant de la cours d'appel de Laâyoune en 2021

Mis en forme : Police :13 pt, Non Gras, Couleur de police : Couleur personnalisée(RVB(13;13;13)), Police de script complexe :Times New Roman, 13 pt, Non Gras, (Complexe) Arabe (Maroc)

Mis en forme : Police :13 pt, Couleur de police : Couleur personnalisée(RVB(13;13;13)), Police de script complexe :Times New Roman, 13 pt, (Complexe) Arabe (Maroc)

Tribunal	الموظفين Fonctionnaires	القضاء magistrats	المحكمة
Cours d'appel	174	19	محكمة الاستئناف
Tribunal de première Instance de Laâyoune	193	11	المحكمة الابتدائية بالعيون
Tribunal de première Instance d'Es-Semara	53	8	المحكمة الابتدائية بالسمارة
centre judiciaire de Boujdour	27	1	مركز القاضي المقيم ببوجدور
Total	447	39	المجموع

Source : Cours d'appel de Laâyoune

المصدر: محكمة الاستئناف بالعيون

Mis en forme : Gauche, Retrait : Première ligne : 0,32 cm, Après : 0,5 cm

الجدول 16: توزيع الخبراء القضائيين و التراجمة والنساح والمفوضين القضائيين المقبولين لدى محكمة الاستئناف بالعيون حسب الجنس سنة 2021

Tableau 16: Répartition des experts, interprètes, coopistes et huissiers agréés auprès de la cours d'appel de Laâyoune selon le sexe en 2021

Sexe	المجموع Total	ذكور Masculin	إناث Féminin	الجنس
Experts	15	12	3	الخبراء القضائيون
Huissiers	16	15	1	المفوضون القضائيون
Interprètes	3	2	1	التراجمة
Coopistes	6	6	0	النساح

Source : Cours d'appel de Laâyoune

المصدر: محكمة الاستئناف بالعيون

Mis en forme : Gauche, Retrait : Première ligne : 0,32 cm, Après : 0,5 cm

الجدول 17 : تطور عدد العدول و الموثقين المقبولين لدى محكمة الإستئناف بالعيون
Tableau 17: Evolution du nombre des adouls et des notaires agréés auprès de la cours d'appel de Laâyoune

Cours d'appel	2021	2020	2019	محكمة الإستئناف
Adouls	34	31	10	العدول
Notaires	4	4	4	الموثقين

Source : Cours d'appel de Laâyoune -

المصدر: محكمة الإستئناف بالعيون

Mis en forme : Gauche, Retrait : Première ligne : 0,57 cm, Après : 0 cm

* Sauvegarde de l'enfance

* حماية الطفولة

الجدول 18 : أنشطة مكتب الطفولة بالعيون سنة 2021 : الحرية المحروسة

Mis en forme : Police :13 pt, Non Gras, Couleur de police : Automatique, Police de script complexe :Times New Roman, 13 pt, Non Gras, (Complexe) Arabe (Maroc)

Tableau 18 : Activité du bureau d'enfance de Laâyoune en 2021 : La liberté surveillée

Mois	المجموع Total	ذكور Masculin	إناث Féminin	الشهر
Janvier	5	5	0	يناير
Février	6	6	0	فبراير
Mars	9	8	1	مارس
Avril	15	15	0	أبريل
Mai	6	6	0	ماي
Juin	8	6	2	يونيو
Juillet	8	6	2	يوليوز
Août	7	6	1	غشت
Septembre	3	3	0	سنتمبر
Octobre	3	3	0	أكتوبر
Novembre	2	2	0	نونبر
Décembre	0	0	0	دجنبر
Total	72	66	6	المجموع

Source : D.P. de la Jeunesse et Sport à Laâyoune -

المصدر: المندوبية الإقليمية للشبيبة والرياضة بالعيون

الإحصاء العام للسكان والسكنى 2014

الجدول 19 : البحث العائلي سنة 2021

Mis en forme : Police :13 pt, Non Gras, Couleur de police : Automatique, Police de script complexe :Times New Roman, 13 pt, Non Gras, (Complexe) Arabe (Maroc)

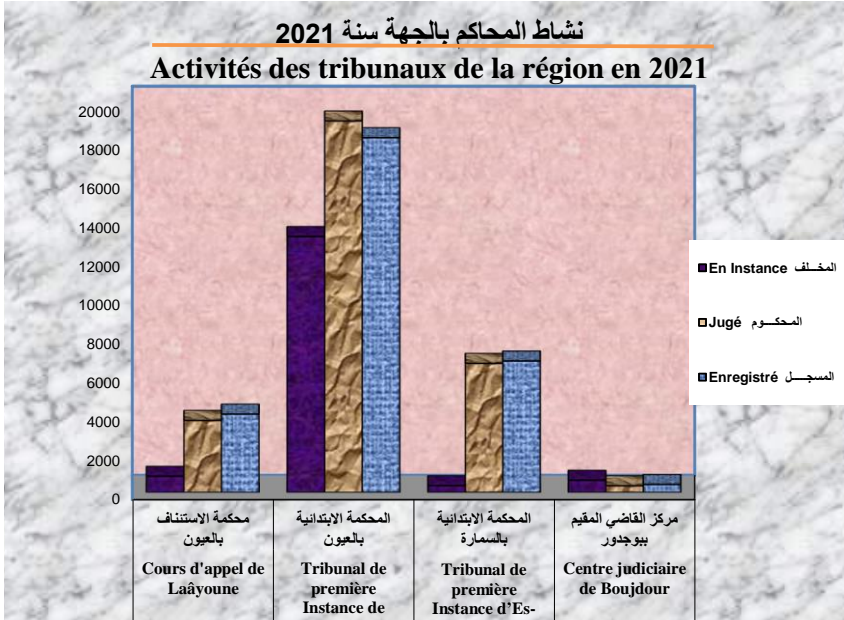
Tableau 19 : Enquête familiale en 2021

Mois	المجموع Total	ذكور Masculin	إناث Féminin	الشهر
Nombre d'enquêtes demandées	68	62	6	عدد الأبحاث المطلوبة
Nombre d'enquêtes réalisées	68	62	6	عدد الأبحاث المنجزة

Source : D.P. de la Jeunesse et Sport à Laâyoune -

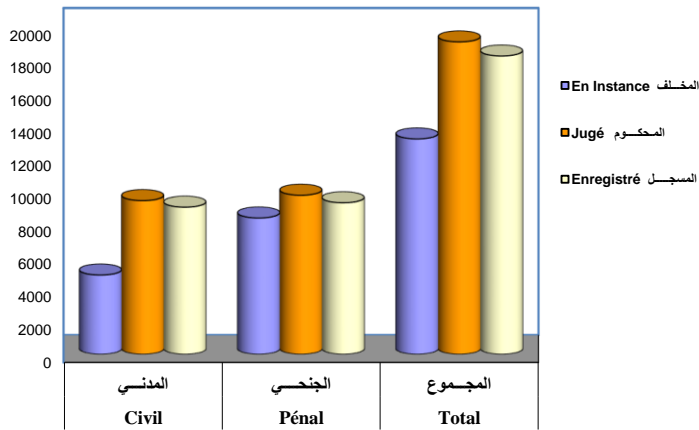
المصدر: المندوبية الإقليمية للشبيبة والرياضة بالعيون

الإحصاء العام للسكان والسكنى 2014



نشاط محكمة الاستئناف بالعيون سنة 2021

Activités du cours d'appel de Laâyoune en 2021



CHAPITRE

جدول 11: عدد التلاميذ حسب المستوى والجنس

Tableau 11: NOUVEAUX INSCRITS EN PREMIERE ANNEE PAR SEXE ET MILIEU DE RESIDENCE-

جدول 12: عدد الثانويات والأقسام وقاعات الدرس حسب وسط الإقامة

Tableau 12: LYCEES , CLASSES ET SALLES DE COURS SELON LE MILIEU

جدول 13: عدد المكررين حسب المستوى والجنس

Tableau 13: EFFECTIFS DES DOUBLANTS PAR NIVEAU ET PAR SEXE-

جدول 14: عدد المطرودين حسب المستوى والجنس

Tableau 14: EFFECTIFS DES EXCLUS PAR NIVEAU ET PAR SEXE

جدول 15: عدد المسجلين الجدد في السنة الأولى حسب الجنس ووسط الإقامة

Tableau 15: NOUVEAUX INSCRITS EN PREMIERE ANNEE PAR SEXE ET MILIEU DE RESIDENCE-

جدول 16: توزيع المدرسين حسب الجنس وأختة التدريس

Tableau 16: PERSONNEL ENSEIGNANT PAR SEXE ET PAR LANGUE D'ENSEIGNEMENT

جدول 17: توزيع المدارس، الأقسام وقاعات الدرس حسب وسط الإقامة

Tableau 17: ECOLES , CLASSES ET SALLES DE COURS PAR MILIEU DE RESIDENCE

جدول 18: هيئة التدريس حسب الجنس ومجال العمل

Tableau 18: PERSONNEL ENSEIGNANT SELON LE SEXE ET LE MILIEU D' ACTIVITE

A - ENSEIGNEMENT PRESCOLAIRE : **أ - التعليم الأولي :**

EDUCATION ET FORMATION التعليم والتكوين

3 الفصل

مصادر المعلومات

يتم إنتاج الإحصائيات الخاصة بهذا الفصل من طرف الأكاديمية الجهوية للتربية و التكوين و المدرسة العليا للتكنولوجيا والمركز الجهوي لمهن التربية و التكوين و المندوبية الجهوية للتكوين المهني و معهد التكنولوجيا للصيد البحري.

Source d'information

Les informations relatives à ce chapitre sont fournies par l'Académie régionale de l'Education et Formation, l'Ecole Supérieure de Technologie, le Centre des Métiers d'Education et de Formation, la Délégation régionale de la Formation professionnelle et l'Institut de Technologie en Pêche maritime.

Liste des tableaux فائمة الجداول

*Enseignement préscolaire

*التعليم الأولي

Mis en forme : Retrait : Première ligne : 0,63 cm, Après : 0,64 cm, Taquets de tabulation : 19,68 cm, Droite

Mis en forme : Police :(Par défaut) Times New Roman, 12 pt, Non souligné, Police de script complexe :Times New Roman, 12 pt

Tableau n°1 : Les élèves de l'enseignement préscolaire selon le milieu, le type et la province 2021-2022	جدول رقم 1 : عدد تلاميذ التعليم الأولي حسب الوسط و النوع والإقليم 2021-2022
Tableau n°2 : Les élèves de l'enseignement préscolaire selon le sexe et la province 2021-2022	جدول رقم 2 : التلاميذ بالتعليم الأولي حسب الجنس و الإقليم 2021 -2022
Tableau n°3 : Les éducateurs de l'enseignement préscolaire selon le milieu, le type et le sexe 20 21-2022	جدول رقم 3 : المربين بالتعليم الأولي حسب الوسط و النوع والجنس 2021-2022
Tableau n°4 : Salles de l'enseignement préscolaire selon le type et la province 20 20-2021	جدول رقم 4 : حجرات التعليم الأولي حسب النوع و الإقليم 2021-2020
Tableau n°5 : Salles de l'enseignement préscolaire selon le milieu et la province 2021-2022	جدول رقم 5 : حجرات التعليم الأولي حسب الوسط و الإقليم 2021 -2022
Tableau n°6 : Etablissements de l'enseignement préscolaire selon le milieu, le type et la province 20 21-2022	جدول رقم 6 : مؤسسات التعليم الأولي حسب الوسط و النوع والإقليم 2021-2022

* 1^{ère} Cycle Fondamental Public:

*السلك الأول أساسى عمومي:

Mis en forme : Police :(Par défaut) Times New Roman, 12 pt, Non souligné, Police de script complexe :Times New Roman, 12 pt

Mis en forme : Police :(Par défaut) Times New Roman, 12 pt, Non souligné, Police de script complexe :Times New Roman, 12 pt

Tableau n°7 : Nombre d'élèves selon le milieu, le sexe, et les provinces 2021-2022	جدول رقم 7 : عدد التلاميذ حسب الوسط و الجنس و الإقليم 2021-2022
Tableau n°8 : Nouveaux inscrits en 1 ^{er} Année selon le sexe, le milieu et les provinces 2021-2022	جدول رقم 8 : المسجلون الجدد بالسنة الأولى حسب الجنس و الوسط و الإقليم 2021-2022
Tableau n°9 : Elèves de la 6 ^{ème} Année selon le sexe et la province 2021-2022	جدول رقم 9 : تلاميذ السنة السادسة حسب الجنس و الإقليم 2022-2021

Tableau n°10 : Personnel enseignant selon le sexe, la langue et les provinces 2021-2022	جدول رقم 10 : هيئة التدريس حسب الجنس واللغة و الإقليم 2021-2022
Tableau n°11 : Etablissements selon le milieu et les provinces 2021-2022	جدول رقم 11 : المؤسسات حسب الوسط و الإقليم 2021-2022
Tableau n°12 : Salles utilisées selon le milieu et les provinces 2021-2022	جدول رقم 12 : الحجرات المستعملة حسب الوسط و الإقليم 2021-2022
Tableau n°13 : Classes selon le milieu et les provinces 2021-2022	جدول رقم 13 : الفصول حسب الوسط و الإقليم 2021-2022
Tableau 10-14 : Evolutions des indicateurs de qualité et d'efficacité de l'enseignement primaire dans la région (en %)	جدول 14 : تطور مؤشرات الجودة و الفعالية بالتعليم الابتدائي بالجهة (بالنسبة المئوية)
Tableau n°15 : Cantines Scolaires et Nbre de bénéficiaires selon le milieu et la province 2021-2022	جدول رقم 15 : المطاعم المدرسية و عدد المستفيدين حسب الوسط و الإقليم 2021-2022
Tableau n°16 : Soutien social scolaire selon la province 2021-2022	جدول رقم 16 : الدعم الاجتماعي المدرسي حسب الإقليم 2021-2022
* Enseignement Primaire Privé :	
Tableau n°17 : Evolution de nombre d'élèves selon le sexe	جدول رقم 17 : تطور عدد التلاميذ حسب الجنس
Tableau n°18 : Nouveaux inscrits en 1 ^{er} Année selon le sexe, le milieu et les provinces 2021-2022	جدول رقم 18 : المسجلون الجدد بالسنة الأولى حسب الجنس و الوسط و الإقليم 2021-2022
Tableau n°19 : Elèves de la 6 ^{ème} Année selon le sexe et la province 2021-2022	جدول رقم 19 : تلاميذ السنة السادسة حسب الجنس و الإقليم 2021-2022
Tableau n°20 : Nombre d'établissements, classes et salles 2021-2022	جدول رقم 20 : عدد المؤسسات و الفصول و الحجرات 2021-2022
* 2^{ème} Cycle fondamentale public :	
Tableau n°21 : Nombre d'élèves selon le niveau, le sexe et la province 2021-2022	جدول رقم 21 : عدد التلاميذ حسب المستوى، الجنس و الإقليم 2021-2022
Tableau n°22 : Nombre d'élèves au parcours professionnel et international selon le milieu, le sexe, et les provinces 2021-2022	جدول رقم 22 : عدد التلاميذ بالمسارين المهني و الدولي حسب الجنس و الإقليم 2021-2022
Tableau n°23 : Evolution des nouveaux inscrits en 1 ^{er} Année collégial selon le sexe	جدول رقم 23 : تطور عدد المسجلين الجدد بالسنة الأولى إحصائي حسب الجنس
Tableau n°24 : Evolution du nombre d'élèves de la 3 ^{ème} Année collégial selon le sexe	جدول رقم 24 : تطور عدد تلاميذ السنة الثالثة إحصائي حسب الجنس
Tableau n°25 : Les établissements, les classes et les salles selon la province 2021-2022	جدول رقم 25 : المؤسسات و الفصول و الحجرات حسب الإقليم 2021-2022
Tableau n°26 : Personnel enseignant selon le sexe et la province 2021-2022	جدول رقم 26 : هيئة التدريس حسب الجنس و الإقليم 2021-2022

Mis en forme : Police : (Par défaut) Times New Roman, 12 pt, Couleur de police : Marron, Police de script complexe : Times New Roman, 12 pt

Mis en forme : Police : 13 pt, Non Gras, Couleur de police : Automatique, Police de script complexe : Times New Roman, 13 pt, Non Gras

Tableau n°27 : Personnel enseignant selon la matière et la province en 2021-2022

Tableau 10-28 : Evolutions des indicateurs de qualité et d'efficacité de l'enseignement collégial dans la région (en %)

*** 2^{ème} Cycle fondamentale privé :**

Tableau n°29 : Elèves selon le sexe et la province

Tableau n°30 : Nouveaux inscrits en 1^{er} Année selon le sexe, le milieu et les provinces 2021-2022

Tableau n°31 : Elèves de la 6^{ème} Année selon le sexe et la province 2021-2022

Tableau n°32 : Evolution du nombre d'établissements selon la province

*** Enseignement secondaire public :**

Tableau n°32 : Nombre d'élèves selon le sexe, le niveau et la province 2021-2022

Tableau n°34 : Evolution du nombre d'élèves nouveaux au tronc commun selon le sexe

Tableau n°35 : Evolution du nombre d'élèves selon le sexe et la branche

Tableau n°36 : Nombre d'élèves au parcours professionnel et international selon le milieu, le sexe, et les provinces 2021-2022

Tableau n°37 : Personnels Enseignants Selon le sexe et les Provinces 2021-2022

Tableau n°38 : Personnels Enseignants Selon la matière et les Provinces 2021-2022

Tableau n°39 : Etablissements, les classes et les salles selon la province 2021-2022

Tableau n°40 : Internats par province en 2021-2022

*** Enseignement secondaire privé :**

Tableau n°41 : Nombre d'élèves selon le sexe et la province 2021-2022

Tableau n°42 : Etablissements, les classes selon la province 2021-2022

جدول رقم 27: هيئة التدريس حسب المادة و الإقليم سنة 2021-2022

جدول 28 : تطور مؤشرات الجودة و الفعالية بالتعليم الإعدادي بالجهة (بالنسبة المئوية)

*** التعليم الثانوي الإعدادي الخاص :**

جدول رقم 29: التلاميذ حسب الجنس و الإقليم

جدول رقم 30 : المسجلون الجدد بالسنة الأولى حسب الجنس و الوسط و الإقليم 2021-2022

جدول رقم 31 : تلاميذ السنة السادسة حسب الجنس و الإقليم 2021-2022

جدول رقم 32 : تطور 19- عدد المؤسسات حسب الإقليم

*** التعليم الثانوي التأهيلي العمومي :**

جدول رقم 33: عدد التلاميذ حسب الوسط و الجنس و الإقليم 2021-2022

جدول رقم 34 : تطور عدد تلاميذ الجدد بالجدع المشترك حسب الجنس

جدول رقم 35 : تطور عدد تلاميذ حسب الجنس و الشعبة

جدول رقم 36 : عدد التلاميذ بالمسارين المهني و الدولي حسب الجنس و الإقليم 2021-2022

جدول رقم 37: هيئة التدريس حسب الجنس و الإقليم 2021-2022

جدول رقم 38: هيئة التدريس حسب المادة و الإقليم 2021-2022

جدول رقم 39 : المؤسسات و الفصول و الحجرات حسب الإقليم 2021-2022

جدول رقم 40 : عدد الداخليات حسب الإقليم سنة 2021-2022

*** التعليم الثانوي التأهيلي الخصوصي :**

جدول رقم 41: عدد التلاميذ حسب الجنس و الإقليم 2021-2022

جدول رقم 42: المؤسسات و الفصول حسب الإقليم 2021-2022

Mis en forme : Retrait : Avant : 0 cm, Première ligne : 0 cm, Après : 0 cm, Interligne : 1,5 ligne, Taquets de tabulation : 7,88 cm, Gauche + 8,06 cm, Gauche

Mis en forme : Police : 13 pt, Non Gras, Couleur de police : Automatique, Police de script complexe : Times New Roman, 13 pt, Non Gras

Mis en forme : Police : 13 pt, Non Gras, Couleur de police : Automatique, Police de script complexe : Times New Roman, 13 pt, Non Gras

*** Enseignement secondaire :**

Tableau n°43 : Candidats présents et admis aux examens du baccalauréat selon la province en 2021-2022

Tableau 40-44 : Evolutions des indicateurs de qualité et d'efficacité de l'enseignement secondaire dans la région (en %)

*** Enseignement post-secondaire :**

Tableau n°45 : Etudiants des classes préparatoires aux grandes écoles selon le sexe et le niveau à la ville de Laâyoune en 2021-2022

Tableau n°46 : Etudiants du Brevet de technicien supérieur selon le sexe et le niveau à la ville de Laâyoune en 2020-2022

*** Enseignement supérieur**

Tableau 47 : Etudiants , personnel enseignant et administratif dans l'Ecole Supérieure de Technologie de Laâyoune selon le sexe en 2021-2022

*** Formation pédagogique:**

Tableau n°48 : Formation du Personnel administratif dans le CRMEF de Laâyoune selon le sexe en 2021-2022

Tableau n°49 : Stagiaires dans le CRMEF de Laâyoune selon le sexe et la branche en 2021-2022

*** Formation professionnelle:**

Tableau n°50: Nombre d'établissements de la formation professionnelle et places selon le secteur et la province en 2021-2022

Tableau n°51 : Nombre de places selon le niveau de formation et le secteur en 2021-2022

Tableau n°52 : Nombre de Branches de formation selon le domaine et le mode de formation en 2021-2022

Tableau n°53 : Nombre de lauréats selon le secteur, le sexe et la province 2021-2022

Tableau n°54: Nombre de stagiaires selon

*** التعليم الثانوي التأهيلي:**

جدول رقم 43: المرشحون الحاضرون و الناجحون في امتحانات البكالوريا حسب الإقليم سنة 2021-2022

جدول 44 : تطور مؤشرات الجودة و الفعالية بالتعليم الثانوي بالجهة (بالنسبة 0 المنوية)

*** التعليم ما بعد الثانوي:**

جدول رقم 45: طلبة الأقسام التحضيرية للمدارس العليا حسب الجنس والمستوى بمدينة العيون سنة 2022-2021

جدول رقم 46: طلبة شهادة التقني العالي حسب الجنس والمستوى بمدينة العيون سنة 2022-2021

*** التعليم العالسي:**

جدول 47 : الطلبة و هيئة التدريس و الإدارة بالمدرسة العليا للتكنولوجيا بالعيون حسب الجنس سنة 2022-2021

Tableau 27

*** التكوين التربوي:**

جدول رقم 48: تكوين أطر الإدارة التربوية بالمركز الجهوي لمهن التربية و التكوين بالعيون حسب الجنس سنة 2022-2021

جدول رقم 49: المتدربون بالمركز الجهوي لمهن التربية و التكوين بالعيون حسب الجنس و الشعبة سنة 2022-2021

*** التكوين المهني:**

جدول رقم 50: عدد مؤسسات التكوين المهني و المقاعد حسب القطاع و الإقليم سنة 2022-2021

جدول رقم 51: عدد المقاعد حسب مستوى التكوين و القطاع 2022-2021

جدول رقم 52: عدد شعب التكوين حسب مجال و نمط التكوين سنة 2022-2021

جدول رقم 53: عدد الخريجين حسب القطاع و الجنس و الإقليم 2022-2021

جدول رقم 54: عدد المتدربين حسب مستوى التكوين و القطاع 2022-2021

Mis en forme : Retrait : Avant : 0 cm, Première ligne : 0 cm, Après : -0,18 cm, Interligne : 1,5 ligne

Mis en forme : Retrait : Avant : 0 cm, Première ligne : 0 cm, Interligne : 1,5 ligne, Taquets de tabulation : -0,25 cm, Gauche + Pas à 0,32 cm

Mis en forme : Retrait : Avant : 0 cm, Première ligne : 0 cm, Interligne : 1,5 ligne, Taquets de tabulation : 0 cm, Gauche + Pas à 0,32 cm

le niveau de formation et le secteur 2021-2022

Tableau n°55: Nombre de stagiaires selon le niveau et type de formation 2021-2022

Tableau n°56 : Evolution d'effectif en formati
selon la province

Tableau 57 : Etudiants dans
l'Institut de Technologie de pêche maritime
de Lâayoune selon la filière en 2021-2022

جدول رقم 55: عدد المتدربين حسب مستوى ونمط التكوين 2021-2022

جدول رقم 56: تطور عدد المتدربين حسب الإقليم

جدول 57 : الطلبة بمعهد التكنولوجيا للصيد البحري بالعيون حسب الشعبة سنة
2022-2021

***Enseignement préscolaire**

***التعليم الأولي**

B- 1ère CYCLE ENSEIGNEMENT FONDAMENTAL PRIVE **ب- السلك الأول من التعليم الأساسي الخاص :**

Mis en forme : Police : (Par défaut) Times New Roman, 12 pt, Police de script complexe : Times New Roman, 12 pt

Mis en forme : Police : (Par défaut) Times New Roman, 12 pt, Police de script complexe : Times New Roman, 12 pt

الجدول 1 : عدد تلاميذ التعليم الأولي حسب الوسط والنوع و الإقليم 2021-2022

Tableau 1 : Les élèves de l'enseignement préscolaire selon le milieu, le type et la province en 2021-2022

Type et province	المجموع Total	قروي Rural	حضرري Urbain	النوع و الإقليم
Informel				غير مهيكّل
Lâayoune	1323	0	1323	العيون
Tarfaya	26	26	0	طرفاية
Boujdour	208	0	208	بوجدور
Es-Semara	221	0	221	السمارة
Region	1778	26	1752	الجهة
Privé				خصوصي
Lâayoune	3289	0	3289	العيون
Tarfaya	39	0	39	طرفاية
Boujdour	480	0	480	بوجدور
Es-Semara	800	0	800	السمارة
Region	4608	0	4608	الجهة
Public				عمومي
Lâayoune	2469	91	2378	العيون
Tarfaya	175	80	95	طرفاية
Boujdour	1260	0	1260	بوجدور
Es-Semara	571	0	571	السمارة
Region	4475	171	4304	الجهة
Unités				الوحدات
Lâayoune	1192	0	1192	العيون
Tarfaya	115	0	115	طرفاية
Boujdour	119	0	119	بوجدور
Es-Semara	140	0	140	السمارة
Region	1566	0	1566	الجهة
Total				المجموع
Lâayoune	8273	91	8182	العيون
Tarfaya	355	106	249	طرفاية
Boujdour	2067	0	2067	بوجدور
Es-Semara	1732	0	1732	السمارة
Region	12427	197	12230	الجهة

Source : A.R.E.F.Lâayoune

المصدر: الأكاديمية الجهوية للتربية و التكوين بالعيون

الجدول 2 : التلاميذ بالتعليم الأولي حسب الجنس و الإقليم 2021-2022

Mis en forme : Légende, Après : 0 cm

Tableau 10-2 : Les élèves de l'enseignement préscolaire selon le sexe et la province 2021-2022

Province	المجموع Total	ذكور Masculin	إناث Feminin	الإقليم
Lâayoune	8273	4159	4114	العيون
Tarfaya	355	181	174	طرفاية

Boujdour	2067	1070	997	بوجدور
Es-Semara	1732	837	895	السمارة
Total	12427	6337	6090	المجموع

Source : A.R.E.F.Lâayoune

المصدر: الأكاديمية الجهوية للتربية و التكوين بالعيون

الجدول 3: المربون بالتعليم الأولي حسب النوع و الجنس و الوسط 2021-2022

Mis en forme : Légende, Après : 0 cm

Tableau 10-3: Les éducateurs de l'enseignement préscolaire selon le type, le sexe et le milieu de résidence 2021-2022

Type et sexe	المجموع Total	قروي Rural	حضرري Urbain	النوع و الجنس
Informel				غير مهيكّل
Masculin	3	0	3	ذكور
Feminin	183	3	180	إناث
Total	186	3	183	المجموع
Privé				خصوصي
Masculin	11	0	11	ذكور
Feminin	192	0	192	إناث
Total	203	0	203	المجموع
Public				عمومي
Masculin	3	0	3	ذكور
Feminin	137	9	128	إناث
Total	140	9	131	المجموع
Unités				الوحدات
Masculin	0	0	0	ذكور
Feminin	155	0	155	إناث
Total	155	0	155	المجموع
Total				المجموع
Masculin	17	0	17	ذكور
Feminin	667	12	655	إناث
Total	684	12	672	المجموع

Source : A.R.E.F.Lâayoune

المصدر: الأكاديمية الجهوية للتربية و التكوين بالعيون

المصدر: الإحصاء العام للسكان والسكنى 2014

الجدول 4: حجرات التعليم الأولي حسب النوع و الإقليم 2021-2022

Tableau 10-4: Salles de l'enseignement préscolaire selon le type et la province 2021-2022

Mis en forme : Taquets de tabulation : 20,19 cm,Gauche

Province	المجموع Total	الوحدات Unites	العمومي Public	خصوصي Privé	غير مهيكّل Informel	الإقليم
Lâayoune	672	153	66	277	176	العيون
Tarfaya	29	15	8	2	4	طرفاية
Boujdour	79	10	24	28	17	بوجدور
Es-Semara	125	14	18	56	37	السمارة
Total	905	192	116	363	234	المجموع

Source : A.R.E.F.Lâayoune

المصدر: الأكاديمية الجهوية للتربية و التكوين بالعيون

الجدول 5: حجرات التعليم الأولي حسب الوسط والإقليم 2021-2022

Tableau 10-5: Salles de l'enseignement préscolaire selon le milieu de résidence et la province 2021-2022

Province	المجموع Total	قروي Rural	حضرري Urbain	الإقليم
Lâayoune	672	6	666	العيون
Tarfaya	29	10	19	طرفاية
Boujdour	79	0	79	بوجدور
Es-Semara	125	0	125	السمارة
Total	905	16	889	المجموع

Source : A.R.E.F.Lâayoune

المصدر: الأكاديمية الجهوية للتربية و التكوين بالعيون

Mis en forme : Gauche, Retrait : Avant : 0,63 cm, Après : 0 cm, Taquets de tabulation : 3,36 cm,Gauche

الجدول 6: مؤسسات التعليم الأولي حسب النوع و الإقليم و الوسط 2021-2022

Tableau 10-6: Etablissements de l'enseignement préscolaire selon le type, la province et le milieu de résidence 2021-2022

Type et province	المجموع Total	قروي Rural	حضرري Urbain	النوع و الإقليم
Public				عمومي
Lâayoune	49	4	45	العيون
Tarfaya	7	4	3	طرفاية
Boujdour	11	0	11	بوجدور
Es-Semara	15	0	15	السمارة
Region	82	8	74	الجهة
Privé				خصوصي
Lâayoune	91	0	91	العيون
Tarfaya	1	0	1	طرفاية
Boujdour	11	0	11	بوجدور
Es-Semara	27	0	27	السمارة
Region	130	0	130	الجهة
Informel				غير مهيكلي
Lâayoune	64	0	64	العيون
Tarfaya	2	2	0	طرفاية
Boujdour	9	0	9	بوجدور
Es-Semara	17	0	17	السمارة
Region	92	2	90	الجهة
Unités				الوحدات
Lâayoune	53	0	53	العيون
Tarfaya	4	0	4	طرفاية
Boujdour	6	0	6	بوجدور
Es-Semara	4	0	4	السمارة
Region	67	0	67	الجهة
Total				المجموع
Lâayoune	257	4	253	العيون

Mis en forme : Taquets de tabulation : 20,19 cm,Gauche

Tarfaya	14	6	8	طرفاية
Boujdour	37	0	37	بوجدور
Es-Semara	63	0	63	السمارة
Region	371	10	361	الجهة

Source : A.R.E.F.Lâayoune

المصدر: الأكاديمية الجهوية للتربية و التكوين بالعيون

* 1^{ère} Cycle Fundamental Public:

* السلك الأول أساسي عمومي:

المصدر: الإحصاء العام للسكان والسكنى 2014

Mis en forme : Police :(Par défaut) Times New Roman, 12 pt, Non souligné, Police de script complexe :Times New Roman, 12 pt

Mis en forme : Retrait : Première ligne : 0,95 cm, Après : -0,5 cm, Taquets de tabulation : 19,68 cm, Droite

Mis en forme : Niveau 1, Retrait : Avant : 0,59 cm, Suspendu : 0,05 cm, Après : 0 cm, Taquets de tabulation : 0,32 cm,Gauche

الجدول 7 : عدد التلاميذ حسب الوسط و الجنس و الإقليم 2021-2022

Tableau 10-7 : Nombre d'élèves selon le milieu, le sexe, et les provinces 2021-2022

Province	حضرري Urbain		الوسط القروي Milieu rural		المجموع Total		الإقليم
	المجموع Total	الإناث Féminin	المجموع Total	الإناث Féminin	المجموع Total	الإناث Féminin	
Lâayoune	24458	11944	314	147	24772	12091	العيون
Tarfaya	1072	546	530	261	1602	807	طرفاية
Boujdour	6023	2920	0	0	6023	2920	بوجدور
Es-Semara	5058	2488	43	16	5101	2504	السمارة
Total	36611	17898	887	424	37498	18322	المجموع

Source : A.R.E.F.Lâayoune

المصدر: الأكاديمية الجهوية للتربية و التكوين بالعيون

الجدول 8 : المسجلون الجدد بالسنة الأولى حسب الجنس و الوسط و الإقليم 2021-2022

Tableau 10-8 : Nouveaux inscrits en 1^{er} Année selon le sexe, le milieu et les provinces 2021-2022

Province	حضرري + قروي Urbain + rural		الوسط القروي Milieu rural		الوسط الحضري Milieu urbain		الإقليم
	المجموع Total	الإناث Féminin	المجموع Total	الإناث Féminin	المجموع Total	الإناث Féminin	
Lâayoune	3930	1920	58	30	3872	1890	العيون
Tarfaya	286	136	98	48	188	88	طرفاية
Boujdour	1029	527	0	0	1029	527	بوجدور
Es-Semara	768	374	11	4	757	370	السمارة
Total	6013	2957	167	82	5846	2875	المجموع

Source : A.R.E.F.Lâayoune

المصدر: الأكاديمية الجهوية للتربية و التكوين بالعيون

الجدول 9 : تلاميذ السنة السادسة حسب الجنس و الإقليم 2021-2022

Tableau 10-9 : Elèves de la 6^{ème} Année selon le sexe et la province 2021-2022

Province	المجموع Total	الإناث Féminin	الإقليم	
			ذكور Masculin	الإناث Féminin
Lâayoune	3928	1942	1986	العيون
Tarfaya	249	128	121	طرفاية
Boujdour	932	440	492	بوجدور
Es-Semara	881	419	462	السمارة
Total	5990	2929	3061	المجموع

Source : A.R.E.F.Lâayoune

المصدر: الأكاديمية الجهوية للتربية و التكوين بالعيون

Mis en forme : Niveau 1, Retrait : Avant : 0,59 cm, Suspendu : 0,05 cm, Après : 0 cm, Taquets de tabulation : 0,32 cm,Gauche

الجدول 10 : هيئة التدريس حسب الجنس واللغة و الإقليم 2021-2022

Mis en forme : Après : 0,32 cm

Tableau 10-10: Personnel enseignant selon le sexe, la langue et les provinces 2021-2022

Province	الأمازيغية Amazigh		مزدوج Bilingue		عربية Arabe		الإقليم
	المجموع Total	الإناث Féminin	المجموع Total	الإناث Féminin	المجموع Total	الإناث Féminin	
Lâayoune	8	3	660	376	138	48	العيون
Tarfaya	9	0	61	38	3	1	طرفاية
Boujdour	6	1	163	92	9	0	بوجدور
Es-Semara	6	3	168	85	27	11	السمارة
Total	29	7	1052	591	177	60	المجموع

Source : A.R.E.F.Lâayoune
بالمعيون

المصدر: الأكاديمية الجهوية للتربية و التكوين

الجدول 11 : المؤسسات حسب الوسط و الإقليم 2021-2022

Mis en forme : Après : 0,32 cm

Tableau 10-11 : Etablissements selon le milieu et les provinces 2021-2022

Province	الفرعيات SATELLITES			المؤسسات ETABLISSEMENTS			الإقليم
	حضري+ قروي Urbain + rural	الوسط القروي Milieu rural	الوسط الحضري Milieu urbain	حضري+ قروي Urbain + rural	الوسط القروي Milieu rural	الوسط الحضري Milieu urbain	
Lâayoune	2	2	-	49	4	45	العيون
Tarfaya	1	1	-	7	4	3	طرفاية
Boujdour	-	-	-	12	-	12	بوجدور
Es-Semara	4	4	-	15	-	15	السمارة
Total	7	7	-	83	8	75	المجموع

Source : A.R.E.F.Lâayoune

المصدر: الأكاديمية الجهوية للتربية و التكوين بالمعيون

الجدول 12 : الحجرات المستعملة حسب الوسط و الإقليم 2021-2022

Mis en forme : Après : 0,32 cm

Tableau 10-12 : Salles utilisées selon le milieu et les provinces 2021-2022

Province	الحجرات Salles			العيون
	حضري+قروي Urbain + rural	الوسط القروي Milieu rural	الوسط الحضري Milieu urbain	
Lâayoune	605	32	573	العيون
Tarfaya	63	34	29	طرفاية
Boujdour	132	0	132	بوجدور

Es-Semara	176	10	166	السمارة
Total	976	76	900	المجموع

Source : A.R.E.F.Lâayoune -

المصدر: الأكاديمية الجهوية للتربية و التكوين بالعيون

الجدول 13: الفصول حسب الوسط و الإقليم 2021-2022

Tableau 10-13 : Classes selon le milieu et la province 2021-2022

Mis en forme : Après : 0,32 cm

Province	الفصول Classes			الإقليم
	حضرري+ قروي Urbain + rural	الوسط القروي Milieu rural	الوسط الحضري Milieu urbain	
Lâayoune	771	21	750	العيون
Tarfaya	62	24	38	طرفاية
Boujdour	169	0	169	بوجدور
Es-Semara	185	6	179	السمارة
Total	1187	51	1136	المجموع

Source : A.R.E.F.Lâayoune -

المصدر: الأكاديمية الجهوية للتربية و التكوين بالعيون

من التعليم الأساسي : 1ère CYCLE ENSEIGNEMENT FONDAMENTAL PUBLIC - السلك الأول

Mis en forme : Après : 0,32 cm

الجدول 14: تطور مؤشرات الجودة و الفعالية بالتعليم الابتدائي بالجهة (بالنسبة المئوية)

Tableau 10-14 : Evolutions des indicateurs de qualité et d'efficacité de l'enseignement primaire dans la région (en %)

Mis en forme : Après : -0,25 cm

Indicateur	2022-2021	2021-2020	2020-2019	المؤشر
Surpeuplement des classes (41 élèves et plus)	6.64	-	2,82	نسبة الاكتظاظ بالأقسام (41 تلميذ فأكثر)
Proportion des classes avec des effectifs en dessous de 30 élèves	38.25	-	-	نسبة الأقسام المخففة (أقل من 30 تلميذ)
Abandon scolaire	0.52	0.84	0,39	نسبة عدم الالتحاق
Taux de réussite aux examens de fin de cycle primaire	-	94.18	98,13	نسبة النجاح في امتحانات نهاية السلك الابتدائي

Source: A.R.E.F.Lâayoune

المصدر: الأكاديمية الجهوية للتربية و التكوين بالعيون

الجدول 15: المطاعم المدرسية و عدد المستفيدين حسب الإقليم 2021-2022

Tableau 15-Tableau 15 : Cantines Scolaires et Nbre de bénéficiaires selon la province 2021-2022

Province	عدد المستفيدين	عدد المطاعم	الإقليم
----------	----------------	-------------	---------

	NBRE DE BENEFICAIRES	NBRE DE CANTINES SCOLAIRES	
Lâayoune	4578	23	العيون
Tarfaya	1009	8	طرفاية
Boujdour	3290	10	بوجدور
Es-Semara	2200	16	السمارة
Région	11077	57	الجهة

Source: A.R.E.F.Lâayoune

المصدر: الأكاديمية الجهوية للتربية و التكوين بالعيون

الجدول 1516: الدعم الاجتماعي المدرسي حسب الإقليم 2021-2022

Tableau 15-Tableau 16 : Soutien social scolaire selon la province 2021-2022

Province	مليون محفظة Million Cartables	الزى الموحد Uniforme	الإقليم
Lâayoune	20944	-	العيون
Tarfaya	1595	-	طرفاية
Boujdour	6168	-	بوجدور
Es-Semara	5060	-	السمارة
Région	33767	-	الجهة

Source: A.R.E.F.Lâayoune

المصدر: الأكاديمية الجهوية للتربية و التكوين بالعيون

*** Enseignement Primaire Privé :**

*** التعليم الابتدائي الخصوصي:**

Source: Délégations MEN

مصدر: [ديليغات دة وزارة التربية الوطنية](#)

Mis en forme : Police : (Par défaut) Times New Roman, 12 pt, Couleur de police : Marron, Police de script complexe : Times New Roman, 12 pt

Mis en forme : Police : (Par défaut) Times New Roman, 8 pt, Non Italique, Police de script complexe : Times New Roman, 8 pt, Non Italique, Français (France)

Mis en forme : Police : (Par défaut) Times New Roman, 9 pt, Police de script complexe : Times New Roman, 9 pt

Mis en forme : Gauche, De droite à gauche, Après : 0,32 cm

Mis en forme : Police : (Par défaut) Times New Roman, 9 pt, Police de script complexe : Times New Roman, 9 pt

Mis en forme : Police : (Par défaut) Times New Roman, 9 pt, Police de script complexe : Times New Roman, 9 pt

Mis en forme : Police : 13 pt, Non Gras, Couleur de police : Automatique, Police de script complexe : Times New Roman, 13 pt, Non Gras

الجدول 17 18: تطور عدد التلاميذ حسب الجنس

Tableau 18_17: Evolution de nombre d'élèves selon le sexe

Province	2022-2021		2021-2020		2020-2019		الإقليم
	إناث Féminin	المجموع Total	إناث Féminin	المجموع Total	إناث Féminin	المجموع Total	
Lâayoune	5820	12238	5164	10927	5655	11935	العيون
Tarfaya	83	165	60	127	52	122	طرفاية
Boujdour	598	1219	533	1122	619	1281	بوجدور
Es-Semara	854	1735	729	1505	696	1491	السمارة
Région	7355	15357	6486	13681	7022	14829	المجموع

Source: A.R.E.F.Lâayoune

المصدر: الأكاديمية الجهوية للتربية و التكوين بالعيون

الجدول 18 : المسجلون الجدد بالسنة الأولى حسب الجنس و الوسط و الإقليم 2021-2022
Tableau 10-18 : Nouveaux inscrits en 1er Année selon le sexe, le milieu et les provinces 2021-2022

Province	المجموع Total	الإنثاء Féminin	ذكور Masculin	الإقليم
Lâayoune	2494	1227	1267	العيون
Tarfaya	43	23	20	طرفاية
Boujdour	268	146	122	بوجدور
Es-Semara	415	190	225	السمارة
Total	3220	1586	1634	المجموع

Source : A.R.E.F.Lâayoune

المصدر: الأكاديمية الجهوية للتربية و التكوين بالعيون

Mis en forme : Niveau 1, Retrait : Suspendu : 0,63 cm, Après : 0 cm, Taquets de tabulation : 0,32 cm, Gauche

الجدول 19 : تلاميذ السنة السادسة حسب الجنس و الإقليم 2021-2022
Tableau 10-19 : Elèves de la 6ème Année selon le sexe et la province 2021-2022

Province	المجموع Total	الإنثاء Féminin	ذكور Masculin	الإقليم
Lâayoune	1580	740	840	العيون
Tarfaya	13	7	6	طرفاية
Boujdour	128	72	56	بوجدور
Es-Semara	204	97	107	السمارة
Total	1925	916	1009	المجموع

Source : A.R.E.F.Lâayoune

المصدر: الأكاديمية الجهوية للتربية و التكوين بالعيون

Mis en forme : Niveau 1, Retrait : Avant : 0,59 cm, Suspendu : 0,05 cm, Après : 0 cm, Taquets de tabulation : 0,32 cm, Gauche

الجدول 20: عدد المؤسسات و الفصول 2021-2022
Tableau 19-20: Nombre d'établissements et de classes 2021-2022

Province	عدد الفصول Nbre de classes	عدد المؤسسات Nbre d'établissements	الإقليم
Lâayoune	589	79	العيون
Tarfaya	12	2	طرفاية
Boujdour	63	7	بوجدور
Es-Semara	103	13	السمارة
Total	767	101	المجموع

Source: A.R.E.F.Lâayoune

المصدر: الأكاديمية الجهوية للتربية و التكوين بالعيون

* 2^{ème} Cycle fondamentale public :

* التعليم الثانوي الإعدادي العمومي :

الجدول 21 : عدد التلاميذ حسب الوسط والجنس والإقليم 2021-2022

Tableau 10-21: Nombre d'élèves selon le milieu, le sexe, et les provinces 2021-2022

Mis en forme : Niveau 1, Retrait : Avant : 0,59 cm, Suspendu : 0,05 cm, Après : 0 cm, Taquets de tabulation : 0,32 cm, Gauche

Province	حضرري+ قروي Urbain + rural		الوسط القروي Milieu rural		الوسط الحضري Milieu urbain		الإقليم
	المجموع	الإنثاءات Féminin	المجموع	الإنثاءات Féminin	المجموع	الإنثاءات Féminin	
	Total	Féminin	Total	Féminin	Total	Féminin	
Lâayoune	11950	5872	82	47	11868	5825	العيون
Tarfaya	747	334	189	92	558	242	طرفاية
Boujdour	3275	1495	0	0	3275	1495	بوجدور
Es-Semara	2826	1409	0	0	2826	1409	السمارة
Total	18798	9110	271	139	18527	8971	المجموع

Source: A.R.E.F.Lâayoune

المصدر: الأكاديمية الجهوية للتربية والتكوين بالعيون

الجدول 22 : عدد التلاميذ بالمسارين المهني والدولي حسب الجنس والإقليم 2021-2022

Tableau 10-22: Nombre d'élèves au parcours professionnel et international selon le milieu, le sexe, et les provinces 2021-2022

Mis en forme : Niveau 1, Retrait : Avant : 0,59 cm, Suspendu : 0,05 cm, Après : 0 cm, Taquets de tabulation : 0,32 cm, Gauche

Province	المسار الدولي Parcours international		المسار المهني Parcours professionnel		الإقليم
	المجموع	الإنثاءات Féminin	المجموع	الإنثاءات Féminin	
	Total	Féminin	Total	Féminin	
Lâayoune	6760	3357	57	14	العيون
Tarfaya	654	298	0	0	طرفاية
Boujdour	1644	736	0	0	بوجدور
Es-Semara	1470	732	10	0	السمارة
Total	10528	5123	67	14	المجموع

Source: A.R.E.F.Lâayoune

المصدر: الأكاديمية الجهوية للتربية والتكوين بالعيون

تطور عدد المسجلين الجدد بالسنة الأولى إحصائي حسب الجنس

الجدول 23 :

Tableau 10-23: Evolution des nouveaux inscrits en 1^{er} Année collégial selon le sexe

Mis en forme : Police : 13 pt, Non Gras, Couleur de police : Automatique, Police de script complexe : Times New Roman, 13 pt, Non Gras

Province	2022-2021		2021-2020		2020-2019		الإقليم
	الإنثاءات Féminin	المجموع Total	الإنثاءات Féminin	المجموع Total	الإنثاءات Féminin	المجموع Total	
	Lâayoune	1802	3644	1963	4039	1713	
Tarfaya	115	227	103	232	89	220	طرفاية
Boujdour	444	1002	478	1021	474	948	بوجدور
Es-Semara	453	902	430	866	461	950	السمارة
Région	2814	5775	2974	6158	2737	5591	المجموع

Source: A.R.E.F.Lâayoune

المصدر: الأكاديمية الجهوية للتربية والتكوين بالعيون

تطور عدد تلاميذ السنة الثالثة إعدادي حسب الجنس

الجدول 1824 ::

Tableau 24: Evolution du nombre d'élèves de la 3^{ème} Année collégial selon le sexe

Mis en forme : Police :13 pt, Non Gras, Couleur de police : Automatique, Police de script complexe :Times New Roman, 13 pt, Non Gras

Province	2022-2021		2021-2020		2020-2019		الإقليم
	إناث Féminin	المجموع Total	إناث Féminin	المجموع Total	إناث Féminin	المجموع Total	
Lâayoune	1902	3653	1595	3124	1689	3236	العيون
Tarfaya	108	220	97	204	104	241	طرفاية
Boujdour	521	1031	416	793	460	865	بوجدور
Es-Semara	474	902	430	852	463	911	السمارة
Région	3005	5806	2538	4973	2716	5253	المجموع

Source: A.R.E.F.Lâayoune

المصدر: الأكاديمية الجهوية للتربية و التكوين بالعيون

الجدول 25 الجدول 25 : المؤسسات و الأقسام و الحجرات حسب الإقليم 2022-2021

Tableau 25: Les établissements, les classes et les salles selon la province 2021-2022

Province	الحجرات المستعملة Salles utilisées	الفصول Classes	الإعداديات		الإقليم	
			المجموع Total	المؤسسات Collèges		
Lâayoune	396	363	19	0	19	العيون
Tarfaya	34	29	3	1	2	طرفاية
Boujdour	101	102	7	0	7	بوجدور
Es-Semara	112	97	7	0	7	السمارة
Total	643	591	36	1	35	المجموع

Source: A.R.E.F.Lâayoune

المصدر: الأكاديمية الجهوية للتربية و التكوين بالعيون

الجدول 26 الجدول 26 : هيئة التدريس حسب الجنس والإقليم 2022-2021

Tableau 26: Personnel enseignant selon le sexe et la province 2021-2022

Province	ذكور	إناث	المجموع Total	الإقليم
	Masculin	Féminin		
Lâayoune	343	133	476	العيون
Tarfaya	42	11	53	طرفاية
Boujdour	95	53	148	بوجدور

Es-Semara	108	39	147	السمارة
Total	588	236	824	المجموع

Source: A.R.E.F.Lâayoune

المصدر: الأكاديمية الجهوية للتربية و التكوين بالعيون

جدول 27: هيئة التدريس حسب المادة و الإقليم سنة 2021-2022

Tableau 27 : Personnel enseignant selon la matière et la province en 2021-2022

Mis en forme : Retrait : Avant : 0 cm, Première ligne : 0 cm, Taquets de tabulation : 0 cm, Gauche + Pas à 0,32 cm

المادة	ذكور Masculin	إناث Féminin	المجموع Total	الإقليم
Langue arabe	47	56	103	اللغة العربية
Langue française	52	57	109	اللغة الفرنسية
Mathématique	104	25	129	الرياضيات
Sciences de la terre et vie	41	31	72	علوم الحياة والأرض
Physique chimie	65	14	79	الفيزياء و الكيمياء
Education islamique	59	8	67	التربية الإسلامية
Histoire geo	68	13	81	التاريخ و الجغرافيا
Informatique	28	13	41	الإعلاميات
Langue anglaise	31	11	42	اللغة الإنجليزية
Langue espagnole	4	0	4	اللغة الإسبانية
Education physique	60	4	64	التربية البدنية
Technologie industrielle	18	1	19	التكنولوجيا الصناعية
Education familiale	0	2	2	التربية الأسرية
Education artistique	8	1	9	التربية التشكيلية
Education musicale	3	0	3	التربية الموسيقية
Total	588	236	824	المجموع

Source: A.R.E.F.Lâayoune

المصدر: الأكاديمية الجهوية للتربية و التكوين بالعيون

Mis en forme : Après : -0,75 cm

جدول 28: تطور مؤشرات الجودة و الفعالية بالتعليم الإعدادي بالجهة (بالنسبة المئوية)
Tableau 28 : Evolutions des indicateurs de qualité et d'efficacité de l'enseignement collégial dans la région (en %)

المؤشر	2022-2021	2021-2020	2020-2019	المؤشر
Surpeuplement des classes (41 élèves et plus)	3,57	-	0,92	نسبة الاكتظاظ بالأقسام (41 تلميذ فأكثر)
Proportion des classes avec des effectifs en dessous de 30 élèves	30,39	-	-	نسبة الأقسام المخففة (أقل من 30 تلميذ)
Abandon scolaire	1,18	1,71	1,3	نسبة عدم الالتحاق
Taux de réussite aux examens de fin de cycle collégial	-	73,33	95,93	نسبة النجاح في امتحانات نهائية السلك الإعدادي

Source: A.R.E.F.Lâayoune

المصدر: الأكاديمية الجهوية للتربية و التكوين بالعيون

* 2^{ème} Cycle fondamentale privé :

* التعليم الثانوي الإعدادي الخاص :

جدول 29: التلاميذ حسب الجنس و الإقليم

Tableau 29 : 22 Elèves selon le sexe et la province

Province	2021-2022		2020-2021		الإقليم
	إناث Féminin	المجموع Total	إناث Féminin	المجموع Total	
Lâayoune	1545	3515	1267	2897	العيون
Tarfaya	0	0	0	0	طرفاية
Boujdour	18	47	14	51	بوجدور
Es-Semara	152	478	111	354	السمارة
Total	1715	4040	1392	3302	المجموع

Source: A.R.E.F.Lâayoune

المصدر: الأكاديمية الجهوية للتربية و التكوين بالعيون

تطور عدد المسجلين الجدد بالسنة الأولى إحصائي حسب الجنس

الجدول 18.30 ::

Tableau 18.30: Evolution des nouveaux inscrits en 1^{er} Année collégial selon le sexe

Mis en forme : Police :13 pt, Non Gras, Couleur de police : Automatique, Police de script complexe :Times New Roman, 13 pt, Non Gras

Province	2022-2021		2021-2020		2020-2019		الإقليم
	إناث Féminin	المجموع Total	إناث Féminin	المجموع Total	إناث Féminin	المجموع Total	
Lâayoune	536	1088	381	861	419	871	العيون
Tarfaya	0	0	0	0	0	0	طرفاية
Boujdour	9	15	4	8	5	13	بوجدور
Es-Semara	38	97	33	79	22	54	السمارة
Région	583	1200	418	948	446	938	المجموع

Source: A.R.E.F.Lâayoune

المصدر: الأكاديمية الجهوية للتربية و التكوين بالعيون

تطور عدد تلاميذ السنة الثالثة إحصائي حسب الجنس

الجدول 18.31 ::

Tableau 18.31 : Evolution du nombre d'élèves de la 3^{ème} Année collégial selon le sexe

Mis en forme : Police :13 pt, Non Gras, Couleur de police : Automatique, Police de script complexe :Times New Roman, 13 pt, Non Gras

Province	2022-2021		2021-2020		2020-2019		الإقليم
	إناث Féminin	المجموع Total	إناث Féminin	المجموع Total	إناث Féminin	المجموع Total	
Lâayoune	560	1337	463	1082	549	1215	العيون
Tarfaya	0	0	0	0	0	0	طرفاية
Boujdour	3	16	8	30	3	18	بوجدور
Es-Semara	69	253	39	146	94	228	السمارة
Région	632	1606	510	1258	646	1461	المجموع

Source: A.R.E.F.Lâayoune

المصدر: الأكاديمية الجهوية للتربية و التكوين بالعيون

الجدول 19.32: تطور عدد المؤسسات حسب الإقليم

Tableau 19.32 : Evolution du nombre d'établissements selon la province

Province	2021-2022	2020-2021	2019-2020	الإقليم
Lâayoune	64	63	62	العيون
Tarfaya	0	0	0	طرفاية
Boujdour	1	1	1	بوجدور
Es-Semara	11	11	9	السمارة

المجموع	72	75	76	Total
---------	----	----	----	-------

Source: A.R.E.F.Lâayoune

المصدر: الأكاديمية الجهوية للتربية و التكوين بالعيون

*** Enseignement Secondaire Public: التعليم الثانوي التأهيلي العمومي:**

Mis en forme : Police :(Par défaut) Times New Roman, 12 pt, Couleur de police : Marron, Police de script complexe :Times New Roman, 12 pt

Mis en forme : Niveau 1, Retrait : Avant : 0,59 cm, Suspendu : 0,05 cm, Après : 0 cm, Taquets de tabulation : 0,32 cm,Gauche

الجدول 33 : عدد التلاميذ حسب الوسط و الجنس و الإقليم 2021-2022
Tableau 33: Nombre d'élèves selon le milieu, le sexe, et les provinces 2021-2022

Province	المجموع Total		قروي Rural		حضري Urbain		الإقليم
	إناث	المجموع	إناث	المجموع	إناث	المجموع	
	Féminin	Total	Féminin	Total	Féminin	Total	
Lâayoune	4459	8418	0	0	4459	8418	العيون
Tarfaya	241	471	40	79	201	392	طرفاية
Boujdour	1182	2188	0	0	1182	2188	بوجدور
Es-Semara	1225	2362	0	0	1225	2362	السمارة
Total	7107	13439	40	79	7067	13360	المجموع

Source: A.R.E.F.Lâayoune

المصدر: الأكاديمية الجهوية للتربية و التكوين بالعيون

تطور عدد تلاميذ الجدد بالجدد المشترك حسب الجنس

الجدول 34: 1834

Mis en forme : Police :13 pt, Non Gras, Couleur de police : Automatique, Police de script complexe :Times New Roman, 13 pt, Non Gras

Tableau 34: Evolution du nombre d'élèves nouveaux au tronc commun selon le sexe

Province	2022-2021		2021-2020		2020-2019		الإقليم
	إناث	المجموع	إناث	المجموع	إناث	المجموع	
	Féminin	Total	Féminin	Total	Féminin	Total	
Lâayoune	1257	2313	1822	3538	1438	2807	العيون
Tarfaya	76	146	93	210	59	100	طرفاية
Boujdour	346	607	408	780	324	572	بوجدور
Es-Semara	355	654	492	999	371	734	السمارة
Région	2034	3720	2815	5527	2192	4213	المجموع

Source: A.R.E.F.Lâayoune

المصدر: الأكاديمية الجهوية للتربية و التكوين بالعيون

تطور عدد تلاميذ حسب الجنس و الشعبة

الجدول 35: 1835

Mis en forme : Police :13 pt, Non Gras, Couleur de police : Automatique, Police de script complexe :Times New Roman, 13 pt, Non Gras

Tableau 35: Evolution du nombre d'élèves selon le sexe et la branche

Province	2022-2021		2021-2020		2020-2019		الإقليم
	إناث Féminin	المجموع Total	إناث Féminin	المجموع Total	إناث Féminin	المجموع Total	
Lettres	1990	3926	2148	4297	2096	4159	آداب
Sciences	4685	8798	4780	9127	4183	7996	علوم
Techniques	376	633	382	639	379	646	تقنية
Professionnelles	56	82	120	237	276	563	مهنية
Région	7107	13439	7430	14300	6934	13364	المجموع

Source: A.R.E.F.Lâayoune

المصدر: الأكاديمية الجهوية للتربية و التكوين بالعيون

الجدول 36 : عدد التلاميذ بالمسارين المهني و الدولي حسب الجنس و الإقليم 2022-2021
Tableau 36 : Nombre d'élèves au parcours professionnel et international selon le milieu, le sexe, et les provinces 2021-2022

Mis en forme : Niveau 1, Retrait : Avant : 0,59 cm, Suspendu : 0,05 cm, Après : 0 cm, Taquets de tabulation : 0,32 cm, Gauche

Province	المسار الدولي Parcours international		المسار المهني Parcours professionnel		الإقليم
	المجموع Total	الإناث Féminin	المجموع Total	الإناث Féminin	
Lâayoune	2753	1533	20	14	العيون
Tarfaya	63	35	0	0	طرفاية
Boujdour	598	352	30	19	بوجدور
Es-Semara	551	320	32	25	السمارة
Total	3965	2240	82	58	المجموع

Source: A.R.E.F.Lâayoune

المصدر: الأكاديمية الجهوية للتربية و التكوين بالعيون

الجدول 37 : هيئة التدريس حسب الجنس و الإقليم 2022-2021
Tableau 37 : Personnels Enseignants Selon le sexe et les Provinces 2021-2022

Province	المجموع Total	الإقليم	
		ذكور Garçon	الإناث Filles
Lâayoune	576	382	194
Tarfaya	59	46	13
Boujdour	148	107	41
Es-Semara	189	143	46
Total	972	678	294

Source: A.R.E.F.Lâayoune

المصدر: الأكاديمية الجهوية للتربية و التكوين بالعيون

الجدول 38 : هيئة التدريس حسب المادة و الإقليم سنة 2022-2021
Tableau 38 : Personnel enseignant selon la matière et la province en 2021-2022

Mis en forme : Retrait : Avant : 0 cm, Première ligne : 0 cm, Taquets de tabulation : 0 cm, Gauche + Pas à 0,32 cm

الإقليم	العيون	طرفاية	بوجدور	السمارة
---------	--------	--------	--------	---------

	Es-Semara	Boujdour	Tarfaya	Lâayoune	
Langue arabe	22	16	7	49	اللغة العربية
Langue française	22	17	7	71	اللغة الفرنسية
Langue anglais	23	16	6	60	اللغة الإنجليزية
Langue espagnole	1	0	0	4	اللغة الإسبانية
Histoire geo	15	13	3	45	التاريخ والجغرافيا
Philosophie	13	11	4	40	الفلسفة
Education islamique	14	11	4	38	التربية الإسلامية
Education physique	16	13	4	34	التربية البدنية
Mathématique	22	18	7	75	الرياضيات
Physique chimie	17	15	7	70	الفيزياء والكيمياء
Sciences de la terre et vie	14	12	6	59	علوم الحياة والأرض
Economie et Gestion	4	2	2	10	الإقتصاد والتدبير
Informatique	6	4	2	15	الإعلاميات
Electricité	0	0	0	4	الكهرباء
Mécanique	0	0	0	2	الميكانيك
Traduction					الترجمة
Total	189	148	59	576	المجموع

Source: A.R.E.F.Lâayoune

المصدر: الأكاديمية الجهوية للتربية و التكوين بالعيون

الجدول 24 الجدول 39 : المؤسسات والفصول والحجرات حسب الإقليم 2021-2022

Tableau 25_39: Etablissements, les classes et les salles selon la province 2021-2022

Mis en forme : Retrait : Avant : 0 cm, Taquets de tabulation : Pas à 0,87 cm + 10,63 cm

Province	الحجرات المستعملة Salles utilisées	الفصول Classes	المؤسسات Etablissements	الإقليم
Lâayoune	335	289	15	العيون
Tarfaya	26	24	2	طرفاية
Boujdour	79	74	4	بوجدور
Es-Semara	87	83	5	السمارة
Total	527	470	26	المجموع

Source: A.R.E.F.Lâayoune

المصدر: الأكاديمية الجهوية للتربية و التكوين بالعيون

الجدول 40 : عدد الداخليات حسب الإقليم سنة 2021-2022

Tableau 27 Tableau 40 : Internats par province en 2021-2022

Province	عدد المستفيدين Nbre de bénéficiaires	عدد الداخليات Nbre d'internat	الإقليم
Lâayoune	33	1	العيون
Tarfaya	44	1	طرفاية
Boujdour	0	0	بوجدور
Es-Semara	0	0	السمارة
Total	77	2	المجموع

Source: A.R.E.F.Lâayoune

المصدر: الأكاديمية الجهوية للتربية و التكوين بالعيون

:Commenté [X1]

* Enseignement Secondaire Privé:

* التعليم الثانوي التأهيلي الخصوصي:

Mis en forme : Police : (Par défaut) Times New Roman, 12 pt, Couleur de police : Marron, Police de script complexe : Times New Roman, 12 pt

الجدول الجدول 4123: عدد التلاميذ حسب الجنس والإقليم سنة 2021-2022

Tableau 41 : Nombre d'élèves selon le sexe et la province en 2021-2022

Province	المجموع Total	ذكور Masculin	الإناث Féminin	الإقليم
Lâayoune	2774	1515	1259	العيون
Tarfaya	0	0	0	طرفاية
Boujdour	0	0	0	بوجدور
Es-Semara	320	216	104	السمارة
Total	3094	1731	1363	المجموع

Source: A.R.E.F.Lâayoune

المصدر: الأكاديمية الجهوية للتربية و التكوين بالعيون

:Commenté [X2]

الجدول 42 : المؤسسات حسب الإقليم 2021-2022

Tableau 42: Etablissements selon la province 2021-2022

Province	الفصول Classes	المؤسسات Etablissements	الإقليم
Lâayoune	62	32	العيون
Tarfaya	0	0	طرفاية
Boujdour	0	0	بوجدور
Es-Semara	3	3	السمارة
Total	65	35	المجموع

Source: A.R.E.F.Lâayoune

المصدر: الأكاديمية الجهوية للتربية و التكوين بالعيون

Mis en forme : Retrait : Avant : 0 cm, Taquets de tabulation : Pas à 0,87 cm + 10,63 cm

*** Enseignement Secondaire:**

*** التعليم الثانوي التأهيلي:**

الجدول 43 : المرشحون الحاضرون و الناجحون في امتحانات البكالوريا حسب الجنس سنة 2021

Tableau 43: Candidats présents et admis aux examens du baccalauréat selon la province en 2020-2021

Province	نسبة الناجحين % des admis	المرشحون الناجحون Candidats admis	المرشحون الحاضرون Candidats présents	الجنس
Maculin	60,01	2008	3346	ذكور
Féminin	69,2	2610	3772	إناث
Total	64,9	4618	7118	المجموع

Source: A.R.E.F.Lâayoune

المصدر: الأكاديمية الجهوية للتربية و التكوين بالعيون

Mis en forme : Police :(Par défaut) Times New Roman, 12 pt, Couleur de police : Marron, Police de script complexe :Times New Roman, 12 pt

الجدول 44: تطور مؤشرات الجودة و الفعالية بالتعليم الثانوي بالجهة (بالنسبة المئوية)

Tableau 10-44 : Evolutions des indicateurs de qualité et d'efficacité de l'enseignement secondaire dans la région (en %)

Indicateur	2021-2020	2020-2019	2019-2018	المؤشر
Surpeuplement des classes (41 élèves et plus)	1,05	1,28	2,23	نسبة الاكتظاظ بالأقسام (41 تلميذ فأكثر)
Proportion des classes avec des effectifs en dessous de 24 élèves	53,05	-	-	نسبة الأقسام المخففة (أقل من 30 تلميذ)
Abandon scolaire	1,56	1,47	1,19	نسبة عدم الالتحاق
Taux de réussite aux examens du baccalauréat	64,9	75,08	66,03	نسبة النجاح في امتحانات البكالوريا

Source: A.R.E.F.Laâyoune

المصدر: الأكاديمية الجهوية للتربية و التكوين بالعيون

Mis en forme : Après : -0,75 cm

* Enseignement post- Secondaire :

* التعليم ما بعد الثانوي :

الجدول 45 : 23 : طلبة الأقسام التحضيرية للمدارس العليا حسب الجنس والمستوى بمدينة العيون سنة 2022-2021

Tableau 23 : Etudiants des classes préparatoires aux grandes écoles selon le sexe et

le niveau à la ville de Laâyoune en 2021-2022

Spécialité	المجموع Total	ذكور Masculin	الإناث Féminin	المستوى
1 ^{ère} année	98	29	69	السنة الأولى
2 ^{ème} année	90	42	48	السنة الثانية
Total	188	71	117	المجموع

Source: A.R.E.F.Laâyoune

المصدر: الأكاديمية الجهوية للتربية و التكوين بالعيون

:Commenté [X3]

الجدول 46 : 23 : طلبة شهادة التقني العالي حسب الجنس والمستوى بمدينة العيون سنة 2021-2022

Tableau 23 : Etudiants du Brevet de technicien supérieur selon le sexe et le niveau à

la ville de Laâyoune en 2021-2022

Spécialité	المجموع Total	ذكور Masculin	الإناث Féminin	المستوى
------------	---------------	---------------	----------------	---------

Mis en forme : Police : (Par défaut) Times New Roman, 12 pt, Couleur de police : Marron, Police de script complexe : Times New Roman, 12 pt

1 ^{ère} année	60	29	31	السنة الأولى
2 ^{ème} année	43	13	30	السنة الثانية
Total	103	42	61	المجموع

Source: A.R.E.F.Lâayoune

المصدر: الأكاديمية الجهوية للتربية و التكوين بالعيون

:Commenté [X4]

* Enseignement supérieur

* التعليم العالسي:

الجدول 47 : الطلبة و هيئة التدريس و الإدارة بالمدرسة العليا للتكنولوجيا بالعيون حسب الجنس سنة 2021-2022
Tableau 47 : Etudiants, personnel enseignant et administratif dans l'Ecole Supérieure de Technologie de Lâayoune selon le sexe en 2021-2022

Sexe	هيئة الإدارة Personnel d'administration	هيئة التدريس Personnel enseignant	المتدربون Stagiaires	الجنس
Féminin	5	6	470	إناث
Masculin	11	19	244	ذكور
Total	16	25	714	المجموع

Source : l'Ecole Supérieure de Technologie de Lâayoune

المصدر: المدرسة العليا للتكنولوجيا بالعيون

Mis en forme : Gauche, Retrait : Première ligne : 0,32 cm, Après : 0 cm

* Formation Pédagogique

* التكوين التربوي:

الجدول 48 : تكوين أطر الإدارة التربوية بالمركز الجهوي لمهن التربية و التكوين بالعيون حسب الجنس سنة 2021-2022
Tableau 48 : Formation du personnel administratif dans le CRMEF Lâayoune selon le sexe en 2021-2022

Sexe	المتدربون Stagiaires	الجنس
Féminin	1	إناث
Masculin	19	ذكور
Total	20	المجموع

Source: C.R.M.E.F .Lâayoune

المصدر: المركز الجهوي لمهن التربية و التكوين بالعيون

الجدول 49 : المتدربون بالمركز الجهوي لمهن التربية و التكوين بالعيون حسب الجنس و الشعبة سنة 2021-2022
Tableau 49 : Stagiaires dans le CRMEF Lâayoune selon le sexe et la

branche en 2021-2022

Mis en forme : Retrait : Suspendu : 0,18 cm, Taquets de tabulation : 0 cm, Gauche + Pas à 0,32 cm

الشعبة	المجموع Total	Branche
التربية الإسلامية	23	Education Islamique
الرياضيات	19	Math
الفيزياء	31	Physique
الفرنسية	20	Français
مزوج	58	Bilingue
المجموع	151	Total

Source: C.R.M.E.F.Lâayoune

المصدر: المركز الجهوي لمهن التربية والتكوين بالعيون

* Formation Professionnelle

* التكوين المهني

الجدول 50: عدد مؤسسات التكوين المهني و المقاعد حسب القطاع و الإقليم سنة 2021-2022
Tableau 50: Nombres d'établissements de la formation professionnelle et places selon le secteur et la province 2021-2022

Province	المجموع Total			القطاع الخاص Secteur Privé			القطاع العمومي Secteur Public			الإقليم
	عدد المقاعد N.Places	عدد مراكز التدرج المهني N.Centres	عدد المؤسسات N.Etablissements	عدد المقاعد N.Places	عدد مراكز التدرج المهني N.Centres	عدد المؤسسات N.Etablissements	عدد المقاعد N.Places	عدد مراكز التدرج المهني N.Centres	عدد المؤسسات N.Etablissements	
Lâayoune	5768	4	16	664	-	12	5104	4	4	العيون
Tarfaya	426	1	1	-	-	-	426	1	1	طرفاية
Boujdour	908	1	1	-	-	-	908	1	1	بوجدور
Es-Semara	1153	1	1	-	-	-	1153	1	1	السمارة
Total	8255	7	19	664	-	12	7591	7	7	المجموع

Source: Délégation Régionale de la formation professionnelle à Lâayoune

المصدر: المندوبية الجهوية للتكوين المهني بالعيون

الجدول 51: عدد المقاعد حسب مستوى التكوين والقطاع 2021-2022
Tableau 51: Nombre de places selon le niveau de la formation et le secteur 2021-2022

Niveau de formation	المجموع Total		القطاع العمومي Secteur Public		مستوى التكوين
	المجموع Total	القطاع الخاص Scteur Privé	القطاع العمومي Secteur Public	القطاع الخاص Scteur Privé	
Spécialisation	1140	150	990		التخصص
Qualification	779	81	698		التأهيل
Téchnicien	2531	148	2383		التقني
Téchnicien spécialisé	2609	285	2324		التقني المتخصص
Total	7059	664	6395		المجموع

Source: Délégation Régionale de la formation professionnelle à Lâayoune

المصدر: المندوبية الجهوية للتكوين المهني بالعيون

الجدول 52: عدد شعب التكوين حسب مجال ونمط التكوين سنة 2021-2022

Tableau 52: Nombre de Branches de formation selon le domaine et le mode de formation en 2021-2022

Domaine de Formation	المجموع		التكوين الداخلي للمؤسسة		التكوين التأهيلي	مجالات التكوين
	Total	Formation en établissement	Formation en établissement	Formation qualifiante		
Adm, Gestion et Com	9	7	7	2	2	الإدارة و التدبير و التجارة
BTP	11	8	8	3	3	البناء و الإشتغال العمومية
Hôtellerie et Touris	8	6	6	2	2	الفندقة و السياحة
Tech Inform et Comm	12	6	6	6	6	تقنيات الإعلام و التواصل
Indust Minière et Mécanique	28	26	26	2	2	الصناعات المعدنية و الميكانيكية
Total	68	53	53	15	15	المجموع

Source: Délégation Régionale de la formation professionnelle à Lâayoune

المصدر: المندوبية الجهوية للتكوين المهني بالعيون

الجدول 53: عدد الخريجين حسب القطاع و الجنس و الإقليم 2022-2021

Tableau 53: Nombre de lauréats selon le secteur, le sexe et la province 2021-2022

Province	المجموع		القطاع الخاص		القطاع العمومي		الإقليم
	Total		Scteur Privé		Secteur Public		
	إناث	المجموع	إناث	المجموع	إناث	المجموع	
	Fém	Total	Fém	Total	Fém	Total	
Lâayoune	1025	3429	193	371	832	3058	العيون
Tarfaya	-	111	-	-	-	111	طرفاية
Boujdour	89	207	-	-	89	207	بوجدور
Es-Semara	127	328	-	-	127	328	السمارة
Total	1241	4075	193	371	1048	3704	المجموع

Source: Délégation Régionale de la formation professionnelle à Lâayoune

المصدر: المندوبية الجهوية للتكوين المهني بالعيون

الجدول 54: عدد المتدربين بالجهة حسب المستوى و القطاع سنة 2022-2021

Tableau 54: Effectif en formation selon le niveau et le secteur en 2021-2022

Secteur	التقني المتخصص		التقني	التأهيل	التخصص	القطاع
	Téchnicien Spécialisé	Téchnicien				
Public	2418	2963	554	258	258	العمومي
Privé	270	96	54	189	189	الخصوصي
Total	2688	3059	608	447	447	المجموع

Source: Délégation Régionale de la formation professionnelle à Lâayoune

المصدر: المندوبية الجهوية للتكوين المهني بالعيون

الجدول 55: عدد المتدربين بالجهة حسب المستوى و نمط التكوين سنة 2022-2021

Tableau 55: Effectif en formation selon le niveau et type de formation en 2021-2022

Niveau	المجموع		التقني	التأهيل	التخصص	المستوى
	Total	Téchnicien Spécialisé				

Mis en forme : Gauche, De droite à gauche, Retrait : Première ligne : 0 cm, Taquets de tabulation : Pas à 0,32 cm

Mis en forme : Gauche, De droite à gauche, Retrait : Première ligne : 0 cm, Taquets de tabulation : 16,25 cm, Gauche + 16,5 cm, Gauche + Pas à 0,32 cm

Mis en forme : Gauche, De droite à gauche, Retrait : Première ligne : 0 cm, Taquets de tabulation : 16,25 cm, Gauche + 16,5 cm, Gauche + Pas à 0,32 cm

Formation en établissement	6802	2688	3059	608	447	التكوين داخل المؤسسة
Total	6802	2688	3059	608	447	المجموع

Source: Délégation Régionale de la formation professionnelle à Lâayoune

المصدر: المندوبية الجهوية للتكوين المهني بالعيون

الجدول 56: تطور عدد المتدربين حسب الإقليم

Tableau 56 : Evolution d'effectif en formation selon la province

Province	2022-2021	2021-2020	2020/2019	الإقليم
Laâyoune	5451	5574	5539	العيون
Tarfaya	309	0	0	طرفاية
Boujdour	408	611	626	بوجدور
Es-Smara	634	817	835	السمارة
Total	6802	7002	7000	المجموع

Source: Délégation Régionale de la formation professionnelle à Lâayoune

المصدر: المندوبية الجهوية للتكوين المهني بالعيون

الجدول 57 : الطلبة بمعهدالتكنولوجيا للصيد البحري بالعيون حسب الشعبة سنة 2021-2022

Tableau 57 : Etudiants dans l'Institut de Technologie de pêche maritime de Lâayoune selon la filière en 2021-2022

Mis en forme : Retrait : Avant : -1,5 cm, Suspendu : 1,25 cm, Taquets de tabulation : 0 cm, Gauche + Pas à 0,32 cm

Sexe	هيئة الإدارة Personnel d'administration	هيئة التدريس Personnel enseignant	الطلبة Etudiants	الجنس
Féminin	5	3	4	إناث
Masculin	20	19	198	ذكور

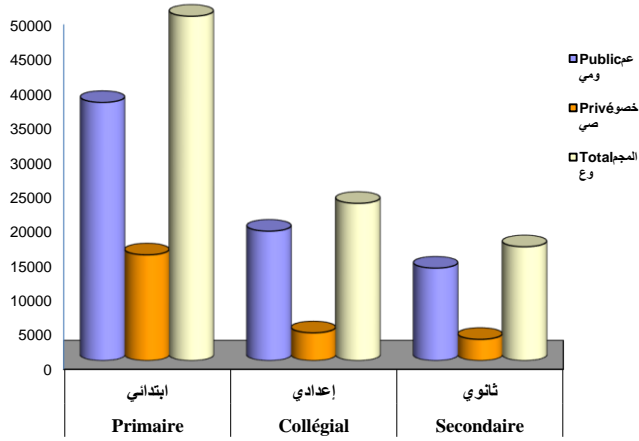
Total	25	22	212	المجموع
-------	----	----	-----	---------

Source: l'Institut de Technologie de pêche maritime de Lâayoune

المصدر: معهد التكنولوجيا للصيد البحري بالعيون

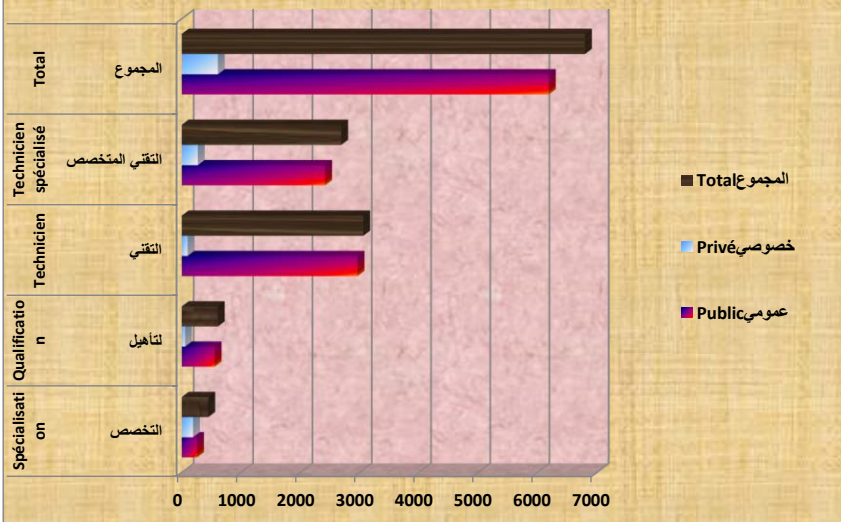
عدد التلاميذ بالجهة حسب المستوى والقطاع 2021-2022

Effectif des élèves de la région selon le niveau et le secteur 2021-2022



عدد المتدربين بالتكوين المهني بالجهة حسب المستوى و القطاع 2022-2021

Effectif en formation professionnelle dans la région selon le niveau et le secteur 2021-2022



CHAPITRE الفصل

SANTE ET PREVOYANCE SOCIALE
الصحة والوقاية الاجتماعية

4

مصادر المعلومات

يتم انتاج الاحصائيات الخاصة بهذا الفصل من طرف المديرية الجهوية للصحة.

Source d'information

Les informations relatives à ce chapitre sont produites par la Direction régionale de la santé.

Liste des tableaux قائمة الجداول

Tableau n°1: Infrastructure sanitaire publique selon la province année 2021	الجدول رقم1: التجهيزات الصحية العمومية حسب الإقليم سنة 2021
Tableau n°2: Médecins selon spécialité et la province année 2021	الجدول رقم2: الأطباء حسب الاختصاص و الإقليم سنة 2021
Tableau n°3: Evolution des médecins dans le secteur privé et public selon la province	الجدول رقم3: تطور عدد الأطباء في القطاعين العمومي والخاص حسب الإقليم
Tableau n°4: Evolution du nombre de médecins exerçant dans le réseau ambulatoire par province	الجدول رقم4: تطور عدد الأطباء بالشبكة المتنقلة حسب الإقليم
Tableau n°5: Evolution du nombre de Chirurgiens dentistes dans les secteurs public et privé province	الجدول رقم5: تطور عدد أطباء الأسنان في القطاعين العمومي و الخاص حسب الإقليم _
Tableau n°6: Pharmaciens dans le secteur public et privé selon la province année 2021	الجدول رقم6: الصيدالدة في القطاعين العمومي و الخاص حسب الإقليم سنة 2021
Tableau n°7: Personnel paramédical selon la province année 2021	الجدول رقم7: الجهاز الشبه الطبي حسب الإقليم سنة 2021
Tableau n°8: Personnel paramédical public exerçant dans le reseau ambulatoire selon les province année 2021	الجدول رقم8: الجهاز الشبه الطبي لوزارة الصحة المزاوول بالشبكة المتنقلة حسب الإقليم سنة 2021
Tableau n°9: Nombre de lits selon la nature des hôpitaux et province année 2021	الجدول رقم9: عدد الأسرة حسب نوع المستشفيات العمومية والإقليم سنة 2021
Tableau n°9-10: Mouvements des malades dans les formations sanitaires publiques avec lits selon les provinces année 2021	الجدول رقم9-10: حركات المرضى داخل المؤسسات الصحية العمومية ذات الأسرة حسب الإقليم سنة 2021
Tableau n°9-11: Accouchements au sein des établissements sanitaires publiques selon la provinces année 2021	الجدول رقم9-11: الولادات بالمؤسسات الصحية العمومية حسب الإقليم سنة 2021
Tableau 9-12: Statistiques d'occupation dans les établissements sanitaires publiques avec lits selon la province	الجدول رقم12: إحصائيات الإيواء بالمؤسسات الصحية العمومية ذات الأسرة حسب الإقليم
Tableau n°9-13: Statistiques d'occupation dans	الجدول رقم13: إحصائيات الإيواء بالمؤسسات الصحية العمومية

les établissements sanitaires publiques avec lits selon la provinces (suite)

ات الأسرة حسب الإقليم (تابع)

Tableau n°9-14: Activité du programme national de surveillance de la grossesse et de l'accouchement par province en 2021

الجدول 9-14: نشاط البرنامج الوطني لمراقبة الحمل و الولادة حسب الإقليم سنة 2021

Tableau n°9-15: Activité du programme national d'immunisation selon la province année 2021

الجدول 9-15: نشاط البرنامج الوطني للتلقيح حسب الإقليم سنة 2021

Tableau n°9-16: Activité du programme national de nutrition selon la province et le milieu de résidence en 2021

الجدول 9-16: نشاط البرنامج الوطني للتغذية حسب الإقليم ووسط الإقامة سنة 2021

Tableau n°9-17: Activité du programme national de nutrition selon la province et le milieu de résidence en 2021

الجدول 9-17: نشاط البرنامج الوطني للتغذية حسب الإقليم ووسط الإقامة سنة 2021

Tableau n°9-18: Activités du programme national de planification familiale selon la province et le milieu de résidence en 2021

الجدول 9-18: نشاط البرنامج الوطني للتخطيط العائلي حسب الإقليم ووسط الإقامة سنة 2021

Tableau n°9-19: Renseignements épidémiologiques:

الجدول 9-19: الأمراض المتفشية حسب الإقليم (عدد الحالات المعن عنها من طرف المؤسسات الصحية العمومية) سنة 2021

(nombre de cas signalés dans les formations sanitaires publiques) selon la province en 2021

Tableau n°9-20: Consultations curatives réalisées dans les établissements sanitaires publiques en 2021

الجدول 20: والفحوصات الإستشفائية المقدمة من طرف المؤسسات الصحية العمومية سنة 2021

Tableau n°9-21: Répartition des maladies sexuellement transmissibles selon la province en 2021

الجدول 21: توزيع الأمراض المتنتقلة جنسيا حسب الإقليم سنة 2021

Tableau n°22: Activités des laboratoires publics selon la province en 2021

الجدول 22: نشاط المختبرات العمومية حسب الإقليم سنة 2021



ENSEIGNEMENT

Tableaux

قائمة الجداول:

جدول 1: عدد التلاميذ والتجهيزات المدرسية حسب نوعية التعليم

Tableau 1: INFRASTRUCTURES ET EFFECTIFS PAR TYPE D' ENSEIGNEMENT-

جدول 2: توزيع التلاميذ حسب وسط الإقامة

Tableau 2 : EFFECTIFS DES ELEVES PAR MILIEU DE RESIDENCE

جدول 3: توزيع التجهيزات المدرسية وهيئة التدريس حسب الإقليم

Tableau 3 : ECOLES, CLASSES, SALLES DE COURS ET PERSONNEL ENSEIGNANT-

جدول 4: توزيع عدد التلاميذ حسب الجنس والمستوى

Tableau 4 : EFFECTIFS DES DOUBLANTS PAR NIVEAU ET PAR SEXE-

جدول 5: عدد المكررين حسب الجنس والمستوى

Tableau 5 : EFFECTIFS DES DOUBLANTS PAR NIVEAU ET PAR SEXE

جدول 6: عدد المطرودين حسب الجنس والمستوى

Tableau 6 : EFFECTIFS DES EXCLUS PAR NIVEAU ET PAR SEXE-

جدول 7: عدد المسجلين الجدد في السنة الأولى حسب الجنس ووسط الإقامة

Tableau 7 : NOUVEAUX INSCRITS EN PREMIERE ANNEE PAR SEXE ET MILIEU DE RESIDENCE-

جدول 8: توزيع المدرسين حسب الجنس ولغة التدريس

Tableau 8 : PERSONNEL ENSEIGNANT PAR SEXE ET PAR LANGUE D'ENSEIGNEMENT

جدول 9: توزيع المدارس، الأقسام وقاعات الدرس حسب وسط الإقامة

Tableau 9 : ECOLES , CLASSES ET SALLES DE COURS PAR MILIEU DE RESIDENCE-

جدول 10: توزيع المطاعم المدرسية والمستفيدين منها

Tableau 10 : EFFECTIFS DES ELEVES PAR NIVEAU ET PAR SEXE

جدول 11: عدد التلاميذ حسب المستوى والجنس

Tableau 11 : NOUVEAUX INSCRITS EN PREMIERE ANNEE PAR SEXE ET MILIEU DE RESIDENCE-

جدول 12: عدد الثانويات والأقسام وقاعات الدرس حسب وسط الإقامة

Tableau 12 : -LYCEES , CLASSES ET SALLES DE COURS SELON LE MILIEU

جدول 13: عدد المكررين حسب المستوى والجنس

Tableau 13 : EFFECTIFS DES DOUBLANTS PAR NIVEAU ET PAR SEXE-

جدول 14: عدد المطرودين حسب المستوى والجنس

Tableau 14 : EFFECTIFS DES EXCLUS PAR NIVEAU ET PAR SEXE

جدول 15: عدد المسجلين الجدد في السنة الأولى حسب الجنس ووسط الإقامة

Tableau 15 : NOUVEAUX INSCRITS EN PREMIERE ANNEE PAR SEXE ET MILIEU DE RESIDENCE-

جدول 16: توزيع المدرسين حسب الجنس ولغة التدريس

Tableau 16 : PERSONNEL ENSEIGNANT PAR SEXE ET PAR LANGUE D'ENSEIGNEMENT

جدول 17: توزيع المدارس، الأقسام وقاعات الدرس حسب وسط الإقامة

Tableau 17 : ECOLES , CLASSES ET SALLES DE COURS PAR MILIEU DE RESIDENCE

جدول 18: هيئة التدريس حسب الجنس ومجال العمل

Tableau 18 : PERSONNEL ENSEIGNANT SELON LE SEXE ET LE MILIEU D' ACTIVITE

A- ENSEIGNEMENT PRESCOLAIRE : التعليم الأولي

الجدول 9-1 : التجهيزات الصحية العمومية حسب الإقليم سنة 2021

Tableau 9-1 : Infrascture sanitaire publique selon la province année 2021

Mois	مراكز صحية حضرية Centres de santé urbains	مراكز صحية قروية Centres de santé ruraux	مشوصفات قروية Dispensaires ruraux	المستشفيات المختصة الإقليمية Hôpitaux spécialisés provinciaux	المستشفيات العامة الإقليمية Hôpitaux généraux provinciaux	الشهـر
Lâayoune	12	1	4	1	1	العيون
Tarfaya	2	3	2	0	0	طرفاية
Boujdour	4	1	5	0	1	بوجدور
Es-Semara	4	3	1	0	1	السمارة
Total	22	8	12	1	3	المجموع

Source: Direction régionale de santé à Laâyoune

المصدر: المديرية الجهوية للصحة بالعيون

الجدول 9-2 : الأطباء حسب الاختصاص و الإقليم سنة 2021

Tableau 9-2 : Médecins selon spécialité et la province année 2021

Spécialité	السمارة Es-Semara		بوجدور Boujdour		طرفاية Tarfaya		العيون Lâayoune		التخصص
	ق. الخاص Sect privé	ق. العام S. public	ق. الخاص Sect privé	ق. العام S. public	ق. الخاص Sect privé	ق. العام S. public	ق. الخاص Sect privé	ق. العام S. public	
Médecin générale	5	6	4	6	0	2	28	78	الطب العام
Chirurgie générale	0	1	0	2	0	0	2	2	الجراحة العامة
Neurochirurgie	0	0	0	0	0	0	3	0	جراحة الأعصاب
Psychiatrie	0	1	0	0	0	0	2	0	الأمراض العقلية
Pédiatrie	0	3	0	3	0	0	3	4	طب الأطفال
Chirurgie Infantile	0	0	0	0	0	0	0	0	جراحة الأطفال
Ophtalmologie	0	2	0	1	0	0	2	5	أمراض العيون
Oto-rhino-laryngologie	0	1	0	1	0	0	3	1	أمراض الأذن و الأنف و الحنجرة
Dermatologie vénérologie	0	2	0	0	0	0	2	2	الأمراض الجلدية والتناسلية
Cardiologie	0	1	0	2	0	0	4	2	أمراض القلب
Orthopédie traumatologie	0	2	0	1	0	0	3	0	جراحة العظام و التقويم
Electroradiologie	0	0	0	0	0	0	0	0	العلاج بالكهرباء و الأشعة
gynéco-obstétrique	1	3	0	2	0	0	3	4	أمراض النساء و التوليد
Pneumo-phtisiologie	0	1	0	0	0	0	2	1	أمراض الرئة و السل
Pathologie digestive	0	0	0	0	0	0	0	0	أمراض الجهاز الهضمي
Anesthésie réanimation	0	0	0	0	0	0	1	3	التخدير و الإنعاش
Biologie médicale	0	1	0	1	0	0	2	4	البيولوجيا الطبية
Urologie	0	1	0	0	0	0	3	0	أمراض المسالك البولية
Nephrologie	0	1	0	1	0	0	3	3	أمراض الكلى
Maxilo faciale	0	0	0	0	0	0	0	0	جراحة الفك
Endocrinologie	0	1	0	0	0	0	2	0	أمراض الغدد و السكري
Expertise médicale	0	0	0	0	0	0	0	0	طب الخبرة الطبية
Médecine Interne	0	0	0	0	0	0	1	0	الطب الباطني

Neurologie	0	0	0	0	0	0	2	0	طب الامراض العصبية
Médecine physique	0	0	0	0	0	0	0	0	الطب الفيزيائي
Total Général	6	27	4	20	0	2	71	109	المجموع العام

Source: Direction régionale de santé à Laâyoune

المصدر: المديرية الجهوية للصحة بالعيون

الجدول 9-3: تطور عدد الأطباء في القطاعين العمومي والخاص حسب الإقليم

Tableau 9-3: Evolution des médecins dans le secteur privé et public selon la province

Province	2021		2020		الإقليم
	العمومي Public	الخاص Privé	العمومي Public	الخاص Privé	
Lâayoune	109	71	119	39	العيون
Tarfaya	2	0	4	0	طرفاية
Boujdour	20	4	19	3	بوجدور
Es-Semara	27	6	23	3	السمارة
TOTAL	158	81	165	45	المجموع

Source: Direction régionale de santé à Laâyoune

المصدر: المديرية الجهوية للصحة بالعيون

الجدول 9-4: تطور عدد الأطباء بالشبكة المتنقلة حسب الإقليم

Tableau 9-4: Evolution du nombre de médecins exerçant dans le réseau ambulatoire par province

(الأطباء العامون المزاولين بالشبكة المتنقلة حسب الإقليم) (Médecins généralistes exerçant dans le réseau ambulatoire selon la province)

Province	2021	2020	2019	2018	الإقليم
Lâayoune	19	18	18	19	العيون
Tarfaya	1	4	4	1	طرفاية
Boujdour	1	4	4	5	بوجدور
Es-Semara	2	3	3	3	السمارة
Total	23	29	29	28	المجموع

Source: Direction régionale de santé à Laâyoune

المصدر: المديرية الجهوية للصحة بالعيون

الجدول 9-5: تطور عدد أطباء الأسنان في القطاعين العمومي والخاص حسب الإقليم

Tableau 9-5: Evolution du nombre de Chirurgiens dentistes dans les secteurs public et privé par province

Province	2021			2020			الإقليم
	ق عمومي public	قطاع خاص Secteur privé المجموع Fémin Total	ق عمومي public	قطاع خاص Secteur privé المجموع Fémin Total	إناث	المجموع Total	

Lâayoune	3	3	23	4	2	13	العيون
Tarfaya	-	-	-	-	-	-	طرفاية
Boujdour	1	-	1	1	-	-	بوجدور
Es-Semara	2	-	2	1	-	2	السمارة
Total	6	3	26	6	2	15	المجموع

Source: Direction régionale de santé à Laâyoune

المصدر: المديرية الجهوية للصحة بالعيون

الجدول 9-6 : الصيادلة في القطاعين العمومي والخاص حسب الإقليم سنة 2021

Tableau 9-6: Pharmaciens dans le secteur public et privé selon la province en 2021

Province	قطاع خاص Secteur privé		المجموع Total	قطاع عمومي Secteur public	الإقليم
	نساء مغربيات Femme marocaine	أجانب Etrangers			
Lâayoune	24	2	85	3	العيون
Tarfaya	-	-	3	-	طرفاية
Boujdour	2	-	10	2	بوجدور
Es-Semara	2	-	6	1	السمارة
Total	28	2	104	6	المجموع

Source: Direction régionale de santé à Laâyoune

المصدر: المديرية الجهوية للصحة بالعيون

الجدول 9-7 : الجهاز الشبه الطبي حسب الإقليم سنة 2021

Tableau 9-7: Personnel paramédical selon la province année 2021

Province	المجموع Total	مساعدو الصحة A.S.B+IA	الممرضون المجازون من الدولة Infirmiers diplômés d'état	الإقليم
Lâayoune	631	21	610	العيون
Tarfaya	64	0	64	طرفاية
Boujdour	163	5	158	بوجدور
Es-Semara	161	4	157	السمارة
Total	1019	30	989	المجموع

Source: Direction régionale de santé à Laâyoune

المصدر: المديرية الجهوية للصحة بالعيون

الجدول 9-8 : الجهاز الشبه الطبي لوزارة الصحة المزاوول بالشبكة المتنقلة حسب الإقليم سنة 2021

Tableau 9-8: Personnel paramédical public exerçant dans le réseau ambulatoire selon les province année 2021

Province	المجموع Total	اناث Féminin	الإقليم
Lâayoune	158	103	العيون
Tarfaya	157	102	طرفاية
Boujdour	610	368	بوجدور

Es-Semara	64	43	السمارة
Total	989	616	المجموع

Source: Direction régionale de santé à Laâyoune المصدر: المديرية الجهوية للصحة بالعيون

الجدول 9-9 : عدد الأسرة حسب نوع المستشفيات العمومية و الإقليم سنة 2021
Tableau 9-9 : Nombre de lits selon la nature des hôpitaux et province année 2021

Province	المجموع Total	المستشفيات المختصة Hôpitaux spécialisés	المستشفيات العامة Hôpitaux généraux	الإقليم
Lâayoune	285	62	223	العيون
Tarfaya	0	0	0	طرفاية
Boujdour	72	0	72	بوجدور
Es-Semara	69	0	69	السمارة
Total	426	62	364	المجموع

Source: Direction régionale de santé à Laâyoune المصدر: المديرية الجهوية للصحة بالعيون

Mis en forme : Retrait : Avant : -1 cm, Après : -0,5 cm, Taquets de tabulation : Pas à 20,19 cm

الجدول 9-10 : حركات المرضى داخل المؤسسات الصحية العمومية ذات الأسرة حسب الإقليم سنة 2021
Tableau 9-10 : Mouvements des malades dans les formations sanitaires publiques avec lits selon les provinces année 2021

Province	أيام الإستشفاء Journées d'hospitalisation	الدخول Entrées	عدد الأسرة Nbre de lits	عدد المؤسسات Nbre d'établissement	الإقليم
Lâayoune	39700	11895	285	2	العيون
Tarfaya	0	0	0	0	طرفاية
Boujdour	4881	4831	36	1	بوجدور
Es-Semara	5433	1468	69	1	السمارة
Total	50014	18194	390	4	المجموع

Source: Direction régionale de santé à Laâyoune المصدر: المديرية الجهوية للصحة بالعيون

Mis en forme : Retrait : Avant : -1,75 cm, Première ligne : 0,06 cm, Après : -0,25 cm, Taquets de tabulation : Pas à 20,19 cm

الجدول 9-11 : الولادات بالمؤسسات الصحية العمومية حسب الإقليم سنة 2021
Tableau 9-11 : Accouchements au sein des établissements sanitaires publiques selon la provinces année 2021

Province	أمهات متوفيات décès maternel	المواليد المتوفى Morts nés	الولادات العادية Accouchements Normaux	الولادات Accouchements	الإقليم
Lâayoune	1	51	2917	3931	العيون

Tarfaya	0	2	79	79	طرفاية
Boujdour	0	16	701	890	بوجدور
Es-Semara	0	8	540	840	السمارة
Total	1	77	4237	5740	المجموع

Source: Direction régionale de santé à Laâyoune

المصدر: المديرية الجهوية للصحة بالعيون

Mis en forme : Retrait : Avant : -0,31 cm, Première ligne : 0,95 cm, Après : 0,63 cm, Taquets de tabulation : Pas à 20,19 cm

الجدول 9-12: إحصائيات الإيواء بالمؤسسات الصحية العمومية ذات الأسرة حسب الإقليم
Tableau 9-12 : Statistiques d'occupation dans les établissements sanitaires publiques avec lits selon la province

Province	نسبة معدل الإيواء (%) Taux moyen d'occupation (en %)			الإقليم
	2021	2020	2019	
Lâayoune	38,16	41,39	41,39	العيون
Tarfaya	-	-	-	طرفاية
Boujdour	37,11	52,30	34,32	بوجدور
Es-Semara	21,57	17,28	16,26	السمارة

Source: Direction régionale de santé à Laâyoune

المصدر: المديرية الجهوية للصحة بالعيون

الجدول 9-13: إحصائيات الإيواء بالمؤسسات الصحية العمومية ذات الأسرة حسب الإقليم (تابع)
Tableau 9-13 : Statistiques d'occupation dans les établissements sanitaires publiques avec lits selon la provinces (suite)

Province	معدل التناوب على الأسرة Taux de rotation			معدل مدة الإقامة Durée moyenne de séjour			الإقليم
	2021	2020	2019	2021	2020	2019	
Lâayoune	44,83	47,66	47,66	3,3	3,2	3,2	العيون
Tarfaya	-	-	-	-	-	-	طرفاية
Boujdour	56,08	55,43	59,64	1,0	3,2	2,1	بوجدور
Es-Semara	25,65	12,41	15,61	3,7	3,5	3,8	السمارة

Source: Direction régionale de santé à Laâyoune

المصدر: المديرية الجهوية للصحة بالعيون

الجدول 9-14: نشاط البرنامج الوطني لمراقبة الحمل و الولادة حسب الإقليم سنة 2021
Tableau 9-14 : Activité du programme national de surveillance de la grossesse et de l'accouchement par province en 2021

Province	عدد الفحوصات بعد الولادة Examens postnataux	عدد حالات الحمل غير عادية Nbre de grossesse à risque dépistées	فحوصات أخرى قبل الولادة autre consultation prénatales	منه: في 3 أشهر الأولى من الحمل Dont 1 ^{er} trimestre grossesse	عدد الفحوصات للمرة الأولى Nouvelle consultation prénatales	الإقليم
Lâayoune	4836	1397	2234	986	4348	العيون
Tarfaya	199	64	157	51	278	طرفاية
Boujdour	906	124	723	97	1141	بوجدور
Es-Semara	1469	288	304	125	870	السمارة
Total	7410	1873	3418	1259	6637	المجموع

Source: Direction régionale de santé à Laâyoune

المصدر: المديرية الجهوية للصحة بالعيون

الجدول 9-15: نشاط البرنامج الوطني للتلقيح حسب الإقليم سنة 2021
Tableau 9-15: Activité du programme national d'immunisation selon la province année 2021

Province	عدد الجرعات				الإقليم	
	التلقيح ضد الحصبة والحميراء RR1	د.ك.س.ش3 D.T.C.P3	د.ك.س.ش2 D.T.C.P2	د.ك.س.ش1 D.T.C.P1		التلقيح ضد السبل B.C.G
Lâayoune	5241	5397	5326	5130	4946	العيون
Tarfaya	292	268	262	232	195	طرفاية
Boujdour	1120	1069	1003	998	926	بوجدور
Es-Semara	1017	922	873	873	889	السمارة
Total	7670	7656	7464	7233	6956	المجموع

Source: Direction régionale de santé à Laâyoune

المصدر: المديرية الجهوية للصحة بالعيون

(D).(T).(C).(P) : Diphtérie, Tétanos, Coqueluche, poliomyélite

(د).(ك).(س).(س): الدفتيريا، الكزاز، السعال الديكي و الشلل

Mis en forme : Retrait : Avant : -1,5 cm, Après : -1 cm, Taquets de tabulation : Pas à 20,19 cm

الجدول 9-16: نشاط البرنامج الوطني للتغذية حسب الإقليم ووسط الإقامة سنة 2021
Tableau 9-16: Activité du programme national de nutrition selon la province et le milieu de résidence en 2021

Province	عدد حالات سوء التغذية Nbre cas malnutris dépistés	وزن الأطفال البالغ سنهم Enfants pesés âgés de		فيتامين (د) جرعة ثابتة Vit (D) deux prise	نقص في وزن الأطفال مقارنة بالعمر البالغ سنهم اقل من 23 شهرا Nombre d'enfants avec insuffisance pondérale âgés de (0-23)	فيتامين (د) جرعة أولى Vit (D) 1ère prise	الإقليم
		شهر 59-24 24-59 mois	شهر 23-0 0-23 mois				
Lâayoune	132	8851	40277	5138	137	4972	العيون
Urbain	110	8403	39886	5072	127	4949	حضرى
Rural	22	448	391	66	10	23	قرى
Tarfaya	14	247	2092	267	1	194	طرفاية
Urbain	13	117	1425	181	1	146	حضرى
Rural	1	130	667	86	0	48	قرى
Boujdour	6	1058	9698	1095	11	922	بوجدور
Urbain	6	1058	9698	1095	11	922	حضرى
Rural	0	0	0	0	0	0	قرى
Es-Semara	10	1005	7545	974	10	991	السمارة
Urbain	9	1005	7545	973	9	0	حضرى

Rural	1	0	0	1	1	0	قروي
Total	162	11161	59612	7474	159	7079	المجموع
Urbain	138	10583	58554	7321	148	6017	حضري
Rural	24	578	1058	153	11	71	قروي

Source: Direction régionale de santé à Laâyoune

المصدر: المديرية الجهوية للصحة بالعيون

الجدول 9-17: نشاط البرنامج الوطني للتغذية حسب الإقليم ووسط الإقامة سنة 2021
Tableau 9-17: Activité du programme national de nutrition selon la province et le milieu de résidence en 2021

Province	مكملات فيتامين أ الوقائية Supplémentation des enfants en vitamine A en préventif			مكملات فيتامين أ في الشفاء Supplémentation des enfants en vitamine A en curatif (100000UI+200000UI)			الإقليم
	الجرعة الثالثة 3 ^{eme} prise	الجرعة الثانية 2 ^{eme} prise	الجرعة الأولى 1 ^{ere} prise	الجرعة الثالثة 3 ^{eme} prise	الجرعة الثانية 2 ^{eme} prise	الجرعة الأولى 1 ^{ere} prise	
	Lâayoune	4988	5051	5164	0	0	
Urbain	4949	5008	5104	0	0	0	حضري
Rural	39	43	60	0	0	1	قروي
Tarfaya	251	265	267	0	0	0	طرفاية
Urbain	184	171	181	0	0	0	حضري
Rural	67	94	86	0	0	0	قروي
Boujdour	981	1047	1085	0	0	0	بوجدور
Urbain	981	1047	1085	0	0	0	حضري
Rural	0	0	0	0	0	0	قروي
Es-Semara	918	933	962	1	1	0	المسماة
Urbain	918	931	962	1	1	0	حضري
Rural	0	2	0	0	0	0	قروي
Total	7138	7296	7478	1	1	1	المجموع
Urbain	7032	7157	7332	1	1	0	حضري
Rural	106	139	146	0	0	1	قروي

Source: Direction régionale de santé à Laâyoune

المصدر: المديرية الجهوية للصحة بالعيون

الجدول 9-18: نشاط البرنامج الوطني للتخطيط العائلي حسب الإقليم ووسط الإقامة سنة 2021
Tableau 9-18: Activités du programme national de planification familiale selon la province et le milieu de résidence en 2021

Province	عدد النساء اللواتي رجعن للأخذ Anciennes acceptantes					عدد النساء اللواتي أخذن للمرة الأولى Nouvelles acceptantes					الإقليم
	اللولب Diu	حقن Inj	العازل الطبي Condom	الأقراص Pilule	المجموع Total	اللولب Diu	حقن Inj	العازل الطبي Condom	الأقراص Pilule	المجموع Total	
	Lâayoune	995	12	938	7393	9338	268	27	266	2318	

Urbain	994	12	879	7135	9020	268	27	250	2223	2768	حضري
Rural	1	0	59	258	318	0	0	16	95	111	قروي
Tarfaya	25	2	216	614	857	12	8	65	195	280	طرفاية
Urbain	22	1	154	297	474	12	8	47	120	187	حضري
Rural	3	1	62	317	383	0	0	18	75	93	قروي
Boujdour	266	2	198	3230	3696	47	7	40	580	674	بوجدور
Urbain	266	2	198	3230	3696	47	7	40	580	674	حضري
Rural	0	0	0	0	0	0	0	0	0	0	قروي
Es-Semara	313	2	241	2830	3386	40	1	43	515	599	السمارة
Urbain	313	2	241	2822	3378	40	1	43	509	593	حضري
Rural	0	0	0	8	8	0	0	0	6	6	قروي
Total	1599	18	1593	14067	17277	367	43	414	3608	4432	المجموع
Urbain	1595	17	1472	13484	16568	367	43	380	3432	4222	حضري
Rural	4	1	121	583	709	0	0	34	176	210	قروي

Source: Direction régionale de santé à Laâyoune

المصدر: المديرية الجهوية للصحة بالعيون

الجدول 19 : الأمراض المتفشية حسب الإقليم (عدد الحالات المعلن عنها من طرف المؤسسات الصحية العمومية) سنة 2021

Tableau 9-19 : Renseignements épidémiologiques : (nombre de cas signalés dans les formations sanitaires publiques) selon la province en 2021

Province	المالريا Paludisme	رنة مفصلية Rhumatisme articulaire aigu	التهاب الملتحمة Conjonctivite	التهاب السحايا Méni-ngite	داء المل Tuber-culose	داء السكري Diabètes	ارتفاع ضغط الدم Hyper tension artérielle	الإقليم
Lâayoune	1	47	412	9	165	10938	4144	العيون
Tarfaya	0	1	192	0	5	866	314	طرفاية
Boujdour	0	0	101	1	28	2016	949	بوجدور
Es-Semara	0	4	69	0	37	1984	781	السمارة
Total	1	52	774	10	235	15804	6188	المجموع

Source: Direction régionale de santé à Laâyoune

المصدر: المديرية الجهوية للصحة بالعيون

الجدول 20 : الفحوصات الإستشفائية المقدمة من طرف المؤسسات الصحية العمومية سنة 2021

Tableau 9-20 : Consultations curatives réalisées dans les établissements sanitaires publiques en 2021

Province	العلاجات الشبه طبية Soins paramédicaux			الفحوصات الطبية Consultations médicales			الإقليم
	المجموع Total	المراكز الصحية centres sanitaires	المستشفيات Hôpitaux	المجموع Total	المراكز الصحية centres sanitaires	المستشفيات Hôpitaux	
Lâayoune	218999	121710	97289	165968	117627	48341	العيون
Tarfaya	31027	31027	0	23921	23921	0	طرفاية
Boujdour	106712	54364	52348	26167	11735	14432	بوجدور
Es-Semara	91466	51779	39687	30959	9870	21089	السمارة
Total	448204	258880	189324	247015	163153	83862	المجموع

Source: Direction régionale de santé à Laâyoune

المصدر: المديرية الجهوية للصحة بالعيون

الجدول 9-21 : توزيع الأمراض المنقولة جنسيا حسب الإقليم سنة 2021
Tableau 9-21 : Répartition des maladies sexuellement transmissibles selon la province en 2021

Province	أمراض أخرى Autres maladies	تقرح العضو التناسلي لدى الجنسين Ulcération génitale chez les hommes et les femmes	مرض التهاب الحوض Maladie inflammatoire pelvienne	التهاب عنق الرحم Cervicite	التهاب المهبلي المعزول Vaginite isolée	سيلان إحليلي وسيلان إحليلي متكرر Ecoulemen t urétra + Ecoulemen t urétral récurrent	الإقليم
Lâayoune	11	78	78	489	531	989	العيون
Tarfaya	0	0	0	0	91	7	طرفاية
Boujdour	0	0	5	19	53	0	بوجدور
Es-Semara	0	0	11	1	55	2	السمارة
Total	11	78	94	509	730	998	المجموع

Source: Direction régionale de santé à Laâyoune

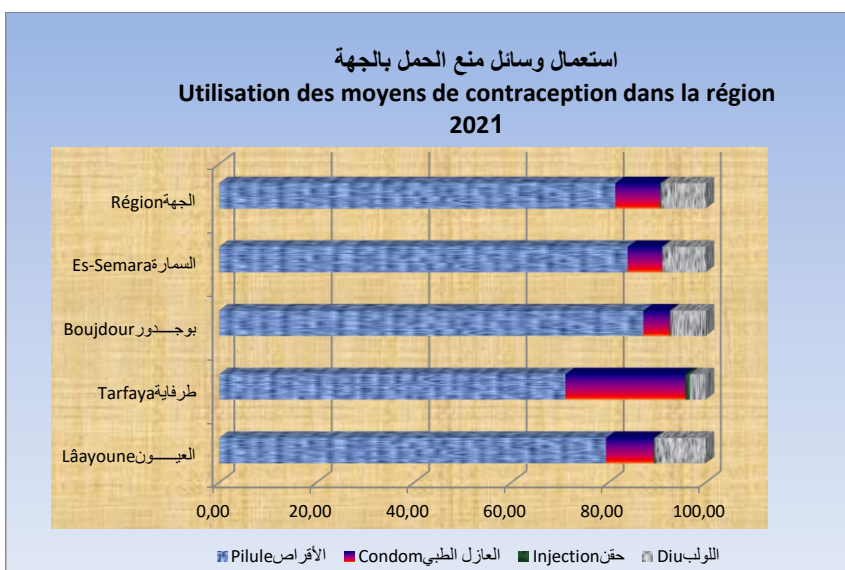
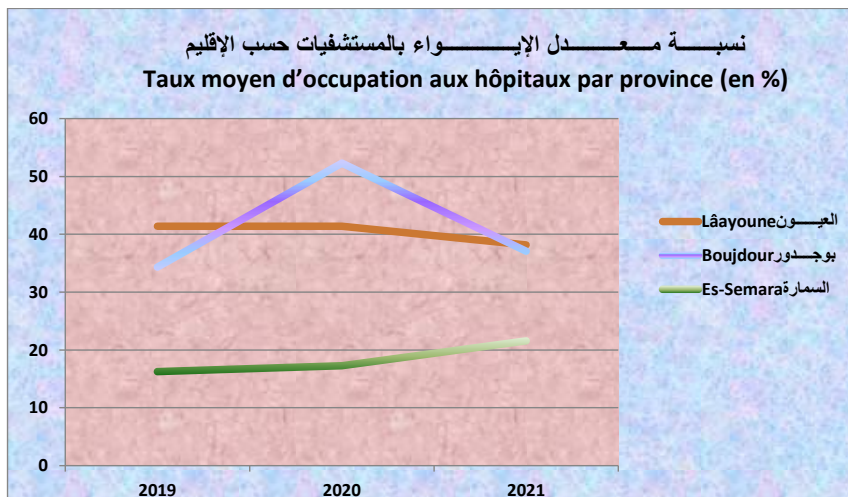
المصدر: المديرية الجهوية للصحة بالعيون

الجدول 9-22 : نشاط المختبرات العمومية حسب الإقليم سنة 2021
Tableau 9-22 : Activités des laboratoires publics selon la province en 2021

Province	Cas soignés		الحالات المعالجة				الإقليم
	الكيمياء البيولوجيا Chimie biologie	الوقاية الغذائية Hygiène alimentaire	علم الدم أو أنصاف الدموي Hématologie transfusion	علم تحصين المصول Immunosérologie	علم الطفيليات Parasitologie	علم البكتريولوجيا Bactériologie	
Lâayoune	80272	0	155786	9313	0	40	العيون
Tarfaya	0	0	0	0	0	0	طرفاية
Boujdour	22578	0	7479	6784	0	9	بوجدور
Es-Semara	24079	0	8598	6987	86	247	السمارة
Total	126929	0	171863	23084	86	296	المجموع

Source: Direction régionale de santé à Laâyoune

المصدر: المديرية الجهوية للصحة بالعيون



CHAPITRE الفصل

EMPLOI ET SALAIRES التشغيل و الأجر

5

مصادر المعلومات

يتم انتاج الاحصائيات الخاصة بهذا الفصل من طرف المندوبية السامية للتخطيط (مؤشرات النشاط و البطالة) والوكالة الوطنية لإنعاش التشغيل و الكفاءات بالعيون والمديرية الجهوية للتشغيل و الشؤون الاجتماعية بالعيون و المندوبيات الإقليمية للإنعاش الوطني بالجهة

Source d'information

Les informations relatives à ce chapitre sont produites par le Haut Commissariat au Plan (indicateurs d'activité et de chômage), l'Agence Nationale de Promotion de l'Emploi et des Compétences à Laâyoune, la Direction Régionale de l'Emploi et des Affaires Sociales et les Délégations provinciales de la promotion nationale dans la région.

Liste des tableaux

قائمة الجداول

Tableau n°1: Population âgée de 15 ans et plus dans la région selon le type d'activité et le milieu de résidence (%) en 2021	الجدول رقم 1: السكان البالغون 15 سنة فما فوق بالجهة حسب نوع النشاط والوسط (%) سنة 2021
Tableau n°2: Répartition de la population active âgée de 15 ans et plus dans la région selon le sexe et le milieu de résidence (%) en 2021	جدول رقم 2: توزيع السكان النشيطين البالغين 15 سنة فما فوق بالجهة حسب الجنس والوسط (%) سنة 2021
Tableau n°3: Taux d'activité dans la région selon le sexe et le milieu de résidence (%) en 2021	جدول رقم 3: معدل النشاط بالجهة حسب الجنس والوسط (%) سنة 2021
Tableau n°4 : Taux d'activité dans la région selon l'âge et le milieu de résidence (%) en 2021	جدول رقم 4: معدل النشاط بالجهة حسب فئات السن والوسط (%) سنة 2021
Tableau n°5: Taux d'activité dans la région selon le niveau du diplôme et le milieu de résidence (%) en 2021	جدول رقم 5: معدل النشاط بالجهة حسب مستوى الشهادة والوسط (%) سنة 2021
Tableau n°6: Répartition de la population active occupée âgée de 15 ans et plus dans la région selon le sexe et le milieu de résidence (%) en 2021	جدول رقم 6: توزيع السكان النشيطين المشتغلين البالغين 15 سنة فما فوق بالجهة حسب الجنس والوسط (%) سنة 2021
Tableau n°7: Répartition de la population active occupée âgée de 15 ans et plus dans la région selon le statut dans la profession et le milieu de résidence (%) en 2021	جدول رقم 7: توزيع السكان النشيطين المشتغلين البالغين 15 سنة فما فوق بالجهة حسب الحالة في المهنة والوسط (%) سنة 2021
Tableau n°8: Répartition de la population active occupée âgée de 15 ans et plus dans la région selon la branche d'activité économique et le milieu de résidence (%) en 2021	جدول رقم 8: توزيع السكان النشيطين المشتغلين البالغين 15 سنة فما فوق بالجهة حسب قطاع النشاط الاقتصادي والوسط (%) سنة 2021
Tableau n°9: Taux d'emploi dans la région selon le sexe et le milieu de résidence (%) en 2021	جدول رقم 9: معدل التشغيل بالجهة حسب الجنس والوسط (%) سنة 2021
Tableau n°10: Répartition de la population	جدول رقم 10: توزيع السكان النشيطين العاطلين بالجهة

active en chômage dans la région selon le sexe et le milieu de résidence (%) en 2021

Tableau n°11: Taux de chômage dans la région selon le sexe et le milieu de résidence (%) en 2021

Tableau n°12: Taux de chômage dans la région selon l'âge et le milieu de résidence (%) en 2021

Tableau n°13: Taux de chômage dans la région selon le niveau du diplôme et le milieu en 2021

Tableau n°14: Taux d'activité dans la région selon la province et le milieu en 2021

Tableau n°15: Taux de chômage dans la région selon le niveau du diplôme et le milieu en 2021

Tableau n°16 : Répartition des inscrits à l'A.N.A.P.E.C. dans la région selon le mois en 2021

Tableau n°17 : Répartition des inscrits à l'A.N.A.P.E.C. dans la région selon le diplôme en 2021

Tableau n°18 : Répartition des inscrits à l'A.N.A.P.E.C. dans la région selon la branche en 2021

Tableau n°19: Répartition des entretiens professionnels organisés par l'A.N.A.P.E.C. dans la région selon le mois en 2021

Tableau n°20: Ateliers sur les techniques de recherche de l'emploi organisés par l'A.N.A.P.E.C. de Laâyoune pour ses inscrits en 2021

Tableau n°21 : Offres d'emploi reçues par l'Agence selon le secteur d'activité en 2021

Tableau n°22: Répartition des inscrits à l'A.N.A.P.E.C. intégrés au marché de l'emploi dans la région selon le secteur d'activité année

حسب الجنس و الوسط (%) سنة 2021

جدول رقم 11: معدل البطالة بالجهة حسب الجنس و الوسط (%) سنة 2021

جدول رقم 12: معدل البطالة بالجهة حسب فئات السن و الوسط (%) سنة 2021

جدول رقم 13: معدل البطالة بالجهة حسب مستوى الشهادة و الوسط 2021

جدول رقم 14: معدل النشاط بالجهة حسب الإقليم والوسط (%) سنة 2021

جدول رقم 15: معدل البطالة بالجهة حسب الإقليم و الوسط (%) سنة 2021

جدول رقم 16: توزيع المسجلين بالوكالة الوطنية لإنعاش التشغيل والكفاءات حسب الشهر سنة 2021

جدول رقم 17: توزيع المسجلين بالوكالة الوطنية لإنعاش التشغيل والكفاءات حسب الدبلوم سنة 2021

جدول رقم 18: توزيع المسجلين بالوكالة الوطنية لإنعاش التشغيل والكفاءات حسب الشعبة سنة 2021

جدول رقم 19: توزيع المقابلات المهنية المنظمة من طرف الوكالة الوطنية لإنعاش التشغيل والكفاءات بالجهة حسب الشهر سنة 2021

جدول رقم 20: ورشات تقنيات البحث عن شغل المنظمة من طرف وكالة إنعاش التشغيل والكفاءات بالعيون لفائدة المسجلين لديها سنة 2021

جدول رقم 21: عروض الشغل الواردة على الوكالة حسب قطاع النشاط سنة 2021

جدول رقم 22: توزيع المسجلين بالوكالة الوطنية لإنعاش التشغيل و الكفاءات المدمجين بسوق الشغل بالجهة حسب قطاع النشاط الاقتصادي سنة 2021

2021

Tableau n°23: Victimes des accidents du travail selon le sexe et le secteur d'activité en 2021

جدول رقم 23: ضحايا حوادث الشغل بالجهة حسب الجنس و قطاع النشاط سنة 2021

Tableau n°24: Personnel de l'Etat selon le sexe et la province en 2020

جدول رقم 24: موظفو الدولة حسب الجنس والإقليم سنة 2020

Tableau n°25: Activités du secteur de la promotion nationale en 2021

جدول رقم 25: أنشطة قطاع الإيعاش الوطني خلال سنة 2021

الجدول 1 :



قائمة الجداول:

جدول 1: عدد التلاميذ والتجهيزات المدرسية حسب نوعية التعليم

Tableau 1: INFRASTRUCTURES ET EFFECTIFS PAR TYPE D'ENSEIGNEMENT

جدول 2: توزيع التلاميذ حسب وسط الإقامة

Tableau 2: EFFECTIFS DES ELEVES PAR MILIEU DE RESIDENCE

جدول 3: توزيع التجهيزات المدرسية وهيئة التدريس حسب الاقليم

Tableau 3: ECOLES, CLASSES, SALLES DE COURS ET PERSONNEL ENSEIGNANT

جدول 4: توزيع عدد التلاميذ حسب الجنس والمستوى

Tableau 4: EFFECTIFS DES DOUBLANTS PAR NIVEAU ET PAR SEXE

جدول 5: عدد المكررين حسب الجنس والمستوى

Tableau 5: EFFECTIFS DES DOUBLANTS PAR NIVEAU ET PAR SEXE

جدول 6: عدد المطرودين حسب الجنس والمستوى

Tableau 6: EFFECTIFS DES EXCLUS PAR NIVEAU ET PAR SEXE

جدول 7: عدد المسجلين الجدد في السنة الأولى حسب الجنس ووسط الإقامة

Tableau 7: NOUVEAUX INSCRITS EN PREMIERE ANNEE PAR SEXE ET MILIEU DE RESIDENCE

جدول 8: توزيع المدرسين حسب الجنس ولغة التدريس

Tableau 8: PERSONNEL ENSEIGNANT PAR SEXE ET PAR LANGUE D'ENSEIGNEMENT

جدول 9: توزيع المدارس، الأقسام وقاعات الدرس حسب وسط الإقامة

Tableau 9: ECOLES, CLASSES ET SALLES DE COURS PAR MILIEU DE RESIDENCE

جدول 10: توزيع المطاعم المدرسية والمستفيدين منها

Tableau 10: EFFECTIFS DES ELEVES PAR NIVEAU ET PAR SEXE

جدول 11: عدد التلاميذ حسب المستوى والجنس

Tableau 11: NOUVEAUX INSCRITS EN PREMIERE ANNEE PAR SEXE ET MILIEU DE RESIDENCE

جدول 12: عدد الثانويات والأقسام وقاعات الدرس حسب وسط الإقامة

Tableau 12: LYCEES, CLASSES ET SALLES DE COURS SELON LE MILIEU

جدول 13: عدد المكررين حسب المستوى والجنس

Tableau 13: EFFECTIFS DES DOUBLANTS PAR NIVEAU ET PAR SEXE

جدول 14: عدد المطرودين حسب المستوى والجنس

Tableau 14: EFFECTIFS DES EXCLUS PAR NIVEAU ET PAR SEXE

جدول 15: عدد المسجلين الجدد في السنة الأولى حسب الجنس ووسط الإقامة

Tableau 15: NOUVEAUX INSCRITS EN PREMIERE ANNEE PAR SEXE ET MILIEU DE RESIDENCE

جدول 16: توزيع المدرسين حسب الجنس ولغة التدريس

Tableau 16: PERSONNEL ENSEIGNANT PAR SEXE ET PAR LANGUE D'ENSEIGNEMENT

جدول 17: توزيع المدارس، الأقسام وقاعات الدرس حسب وسط الإقامة

Tableau 17: ECOLES, CLASSES ET SALLES DE COURS PAR MILIEU DE RESIDENCE

جدول 18: هيئة التدريس حسب الجنس ومجال العمل

Tableau 18: PERSONNEL ENSEIGNANT SELON LE SEXE ET LE MILIEU D'ACTIVITE

A – ENSEIGNEMENT PRESCOLAIRE : التعليم الأولي

السكان البالغون 15 سنة فما فوق بالجهة حسب نوع النشاط و الوسط (%) سنة 2021

Tableau 9-1 : Population âgée de 15 ans et plus dans la région selon le type d'activité et le milieu de résidence (%) en 2021

Milieu	نوع النشاط			الوسط
	غير النشيطون Inactifs	النشيطون العاطلون Chômeurs	النشيطون المشغولون Actifs occupés	
Urbain	59,9	10,2	29,9	حضري
Rural	28,6	21,4	50,0	قروي
Ensemble	58,4	10,7	30,9	المجموع

Source: Direction de la statistique

المصدر: مديرية الإحصاء

Mis en forme : Retrait : Avant : 0 cm, Première ligne : 1,59 cm, Après : 1,59 cm



— ENSEIGNEMENT —

جدول 1: عدد التلاميد و التجهيزات المدرسية حسب نوعية التعليم

Tableau 1: Infrastructures et effectifs par type d'enseignement

جدول 2: توزيع التلاميذ حسب وسط الإقامة

Tableau 2 : Effectifs des élèves par milieu de résidence

جدول 3: توزيع التجهيزات المدرسية وهيئة التدريس حسب الإقليم

Tableau 3 : ECOLES, CLASSES, SALLES DE COURS ET PERSONNEL ENSEIGNANT

جدول 4: توزيع عدد التلاميذ حسب الجنس والمستوى

Tableau 4 : EFFECTIFS DES DOUBLANTS PAR NIVEAU ET PAR SEXE

جدول 5: عدد المكررين حسب الجنس والمستوى

Tableau 5 : EFFECTIFS DES DOUBLANTS PAR NIVEAU ET PAR SEXE

جدول 6: عدد المطرودين حسب الجنس والمستوى

Tableau 6 : EFFECTIFS DES EXCLUS PAR NIVEAU ET PAR SEXE

جدول 7: عدد المسجلين الجدد في السنة الأولى حسب الجنس ووسط الإقامة

Tableau 7 : NOUVEAUX INSCRITS EN PREMIERE ANNEE PAR SEXE ET MILIEU DE RESIDENCE

جدول 8: توزيع المدرسين حسب الجنس ولغة التدريس

Tableau 8 : PERSONNEL ENSEIGNANT PAR SEXE ET PAR LANGUE D'ENSEIGNEMENT

جدول 9: توزيع المدارس، الأقسام وقاعات الدرس حسب وسط الإقامة

Tableau 9 : ECOLES , CLASSES ET SALLES DE COURS PAR MILIEU DE RESIDENCE

جدول 10: توزيع المطاعم المدرسية والمستفيدين منها

Tableau 10 : Effectifs des élevés par niveau et par sexe

جدول 11: عدد التلاميذ حسب المستوى والجنس

Tableau 11 : NOUVEAUX INSCRITS EN PREMIERE ANNEE PAR SEXE ET MILIEU DE RESIDENCE

جدول 12: عدد الثانويات والأقسام وقاعات الدرس حسب وسط الإقامة

Tableau 12 : Lycées , classes et salles de cours selon le milieu

جدول 13: عدد المكررين حسب المستوى والجنس

Tableau 13 : Effectifs des doublants par niveau et par sexe

جدول 14: عدد المطرودين حسب المستوى والجنس

Tableau 14 : Effectifs des exclus par niveau et par sexe

جدول 15: عدد المسجلين الجدد في السنة الأولى حسب الجنس ووسط الإقامة

Tableau 15 : NOUVEAUX INSCRITS EN PREMIERE ANNEE PAR SEXE ET MILIEU DE RESIDENCE

جدول 16: توزيع المدرسين حسب الجنس ولغة التدريس

Tableau 16 : PERSONNEL ENSEIGNANT PAR SEXE ET PAR LANGUE D'ENSEIGNEMENT

جدول 17: توزيع المدارس، الأقسام وقاعات الدرس حسب وسط الإقامة

Tableau 17 : ECOLES , CLASSES ET SALLES DE COURS PAR MILIEU DE RESIDENCE

جدول 18: هيئة التدريس حسب الجنس ومجال العمل

Tableau 18 : Personnel enseignant selon le sexe et le milieu d'activité

A – ENSEIGNEMENT PRESCOLAIRE : التعليم الأولي :

الجدول 2 : توزيع السكان النشيطين البالغين 15 سنة فما فوق بالجهة حسب الجنس و الوسط (%) سنة 2021

Tableau 9-2 : Répartition de la population active âgée de 15 ans et plus dans la région selon le sexe et le milieu de résidence (%) en 2021

Milieu	المجموع Total	إناث Féminin	ذكور Masculin	الوسط
Urbain	100,0	16,1	83,9	حضري
Rural	100,0	1,2	98,8	قروي
Ensemble	100,0	14,9	85,1	المجموع

Source: Direction de la statistique

المصدر: مديرية الإحصاء

الجدول 3 : معدل النشاط بالجهة حسب الجنس و الوسط (%) سنة 2021

Tableau 9-3 : Taux d'activité dans la région selon le sexe et le milieu de résidence (%) en 2021

Milieu	المجموع Total	إناث Féminin	ذكور Masculin	الوسط
Urbain	40,4	13,2	66,4	حضري
Rural	71,4	2,4	100,0	قروي
Ensemble	41,5	13,0	67,3	المجموع

Source: Direction de la statistique

المصدر: مديرية الإحصاء

Mis en forme : Retrait : Avant : 0 cm, Première ligne : 1,59 cm, Après : 1,9 cm

الجدول 4 : معدل النشاط بالجهة حسب فئات السن و الوسط (%) سنة 2021

Tableau 9-4 : Taux d'activité dans la région selon l'âge et le milieu de résidence (%) en 2021

Groupes d'âge	المجموع Ensemble	حضري Urbain	فئات السن
---------------	---------------------	----------------	-----------

15-24	13,5	12,5	24-15
25-34	57,7	55,5	34-25
35-44	56,5	55,8	44-35
45 et plus	37,8	37,6	45 فما فوق
Total	41,5	40,4	المجموع

Source: Direction de la statistique

المصدر: مديرية الإحصاء

الجدول 5 : معدل النشاط بالجهة حسب مستوى الشهادة و الوسط (%) سنة 2021
Tableau 9-5: Taux d'activité dans la région selon le niveau du diplôme et le milieu de résidence (%) en 2021

Milieu	المجموع Total	مستوى الشهادة Niveau de diplôme		الوسط
		بشهادة Diplômés	بدون شهادة Sans diplôme	
Urbain	40,4	46,5	30,6	حضري
Ensemble	41,5	47,5	32,2	المجموع

Source: Direction de la statistique - RABAT

المصدر: مديرية الإحصاء بالرباط



قائمة الجداول:

جدول 1: عدد التلاميذ والتجهيزات المدرسية حسب نوعية التعليم

Tableau 1: Infrastructures et effectifs par type d'enseignement

جدول 2: توزيع التلاميذ حسب وسط الإقامة

Tableau 2 : Effectifs des élèves par milieu de résidence

جدول 3: توزيع التجهيزات المدرسية وهيئة التدريس حسب الأقاليم

Tableau 3 : ECOLES, CLASSES, SALLES DE COURS ET PERSONNEL ENSEIGNANT

جدول 4: توزيع عدد التلاميذ حسب الجنس والمستوى

Tableau 4 : EFFECTIFS DES DOUBLANTS PAR NIVEAU ET PAR SEXE

جدول 5: عدد المكررين حسب الجنس والمستوى

Tableau 5 : EFFECTIFS DES DOUBLANTS PAR NIVEAU ET PAR SEXE

جدول 6: عدد المطرودين حسب الجنس والمستوى

Tableau 6 : EFFECTIFS DES EXCLUS PAR NIVEAU ET PAR SEXE

جدول 7: عدد المسجلين الجدد في السنة الأولى حسب الجنس ووسط الإقامة

Tableau 7 : NOUVEAUX INSCRITS EN PREMIERE ANNEE PAR SEXE ET MILIEU DE RESIDENCE

جدول 8: توزيع المدرسين حسب الجنس ولغة التدريس

Tableau 8 : PERSONNEL ENSEIGNANT PAR SEXE ET PAR LANGUE D'ENSEIGNEMENT

جدول 9: توزيع المدارس، الأقسام وقاعات الدرس حسب وسط الإقامة

Tableau 9 : ECOLES , CLASSES ET SALLES DE COURS PAR MILIEU DE RESIDENCE

جدول 10: توزيع المطاعم المدرسية والمستفيدين منها

Tableau 10 : Effectifs des élèves par niveau et par sexe

جدول 11: عدد التلاميذ حسب المستوى والجنس

Tableau 11 : NOUVEAUX INSCRITS EN PREMIERE ANNEE PAR SEXE ET MILIEU DE RESIDENCE

جدول 12: عدد الثانويات والأقسام وقاعات الدرس حسب وسط الإقامة

Tableau 12 : Lycées , classes et salles de cours selon le milieu

جدول 13: عدد المكررين حسب المستوى والجنس

Tableau 13 : Effectifs des doublants par niveau et par sexe

جدول 14: عدد المطرودين حسب المستوى والجنس

Tableau 14 : Effectifs des exclus par niveau et par sexe

جدول 15: عدد المسجلين الجدد في السنة الأولى حسب الجنس ووسط الإقامة

Tableau 15 : NOUVEAUX INSCRITS EN PREMIERE ANNEE PAR SEXE ET MILIEU DE RESIDENCE

جدول 16: توزيع المدرسين حسب الجنس ولغة التدريس

Tableau 16 : PERSONNEL ENSEIGNANT PAR SEXE ET PAR LANGUE D'ENSEIGNEMENT

جدول 17: توزيع المدارس، الأقسام وقاعات الدرس حسب وسط الإقامة

Tableau 17 : ECOLES , CLASSES ET SALLES DE COURS PAR MILIEU DE RESIDENCE

جدول 18: هيئة التدريس حسب الجنس ومجال العمل

Tableau 18 : Personnel enseignant selon le sexe et le milieu d'activité

أ - التعليم الأولي : ————— A - ENSEIGNEMENT PRESCOLAIRE

الجدول 6 : توزيع السكان النشيطين المشتغلين البالغين 15 سنة فما فوق بالجهة حسب الجنس و الوسط (%) سنة 2021

Tableau 9-6 : Répartition de la population active occupée âgée de 15 ans et plus dans la région selon le sexe et le milieu de résidence (%) en 2021

Milieu	المجموع Total	إناث Féminin	ذكور Masculin	الوسط
Urbain	100,0	8,1	91,9	حضري
Rural	100,0	28,6	71,4	قرروي
Ensemble	100,0	9,5	90,5	المجموع

Source: Direction de la statistique

المصدر: مديرية الإحصاء

Mis en forme : Retrait : Avant : 0 cm, Première ligne : 1,59 cm, Après : 1,9 cm

الجدول 7 : توزيع السكان النشيطين المشتغلين البالغين 15 سنة فما فوق بالجهة حسب الحالة في المهنة و الوسط (%) سنة 2021

Tableau 9-7 : Répartition de la population active occupée âgée de 15 ans et plus dans la région selon le statut dans la profession et le milieu de résidence (%) en 2021

Situation dans la profession	المجموع Ensemble	حضري Urbain	الحالة في المهنة
Salarié	77,3	75,6	مستأجر
Travailleur pour son propre compte	22,7	24,4	مشتغل لحسابه الخاص
Total	100,0	100,0	المجموع

Source: Direction de la statistique

المصدر: مديرية الإحصاء

الجدول 8 : توزيع السكان النشيطين المشتغلين البالغين 15 سنة فما فوق بالجهة حسب قطاع النشاط الاقتصادي و الوسط (%) سنة 2021

Tableau 9-8 : Répartition de la population active occupée âgée de 15 ans et plus dans la région selon la branche d'activité économique et le milieu de résidence (%) en 2021

Milieu	المجموع Total	قطاع النشاط الاقتصادي Branche d'activité économique				الوسط
		الخدمات Services	البناء والأشغال العمومية Bâtiments et Travaux Publiques	الصناعة Industrie	الزراعة والغابات و الصيد البحري Agriculture, forêt et pêche	
Urbain	100	67,6	14,5	10,0	7,8	حضري
Ensemble	100	65,0	13,4	9,5	12,0	المجموع

Source: Direction de la statistique - RABAT

المصدر: مديرية الإحصاء بالرباط

الجدول 9 : معدل التشغيل بالجهة حسب الجنس و الوسط (%) سنة 2021

Tableau 9-9 : Taux d'emploi dans la région selon le sexe et le milieu de résidence (%) en 2021

Milieu	المجموع Total	إناث Féminin	ذكور Masculin	الوسط
Urbain	30,1	5,2	53,9	حضري
Ensemble	30,8	5,1	54,1	المجموع

Source: Direction de la statistique

المصدر: مديرية الإحصاء

Mis en forme : Retrait : Avant : 0 cm, Première ligne : 1,59 cm, Après : 1,9 cm

الجدول 10 : توزيع السكان النشيطين المشتغلين العاطلين بالجهة حسب الجنس و الوسط (%) سنة 2021

Tableau 9-10 : Répartition de la population active en chômage dans la région selon le sexe et le milieu de résidence (%) en 2021

Milieu	المجموع Total	إناث Féminin	ذكور Masculin	الوسط
Urbain	100	38.1	61.9	حضري
Ensemble	100	35.1	74.9	المجموع

Source: Direction de la statistique

المصدر: مديرية الإحصاء

Mis en forme : Retrait : Avant : 0 cm, Première ligne : 1,59 cm, Après : 1,9 cm

الجدول 11 : معدل البطالة بالجهة حسب الجنس و الوسط (%) سنة 2021

Tableau 9-11 : Taux de chômage dans la région selon le sexe et le milieu de résidence (%) en 2021

Milieu	المجموع Total	إناث Féminin	ذكور Masculin	الوسط
Urbain	25.5	60.6	18.8	حضري
Ensemble	25.8	60.8	19.7	المجموع

Source: Direction de la statistique

المصدر: مديرية الإحصاء

Mis en forme : Retrait : Avant : 0 cm, Première ligne : 1,59 cm, Après : 1,9 cm

الجدول 12 : معدل البطالة بالجهة حسب فئات السن و الوسط (%) سنة 2021

Tableau 9-12 : Taux de chômage dans la région selon l'âge et le milieu de résidence (%) en 2021

Groupes d'âge	المجموع Ensemble	حضري Urbain	فئات السن
15-24	-	-	24-15
25-34	43.3	41.4	34-25
35-44	18.9	20.1	44-35
45 et plus	-	-	45 فما فوق
Total	25.8	25.5	المجموع

Source: Direction de la statistique

المصدر: مديرية الإحصاء

الجدول 13 : معدل البطالة بالجهة حسب مستوى الشهادة و الوسط (%) سنة 2021

Tableau 9-13: Taux de chômage dans la région selon le niveau du diplôme et le milieu de résidence (%) en 2021

Milieu	المجموع Total	مستوى الشهادة Niveau de diplôme		الوسط
		بشهادة Diplômés	بدون شهادة Sans diplôme	
Urbain	25.5	34.4	-	حضري
Ensemble	25.8	35.4	-	المجموع

Source: Direction de la statistique - RABAT

المصدر: مديرية الإحصاء بالرباط

الجدول 14 : معدل النشاط بالجهة حسب الإقليم و الوسط (%) سنة 2021

Tableau 9-14: Taux d'activité dans la région selon la province et le milieu de résidence (%) en 2021

Province	المجموع Ensemble	قروي Rural	حضري Urbain	الإقليم
Lâayoune	40.4	-	40.4	العيون
Tarfaya	40.4	-	-	طرفاية
Boujdour	47.0	-	40.2	بوجدور
Es-Semara	40.0	-	40.0	السمارة

Source: Direction de la statistique

المصدر: مديرية الإحصاء

الجدول 15 : معدل البطالة بالجهة حسب الإقليم و الوسط (%) سنة 2021

Tableau 9-15: Taux de chômage dans la région selon la province et le milieu de résidence (%) en 2021

Province	المجموع Ensemble	قروي Rural	حضري Urbain	الإقليم
Lâayoune	26.7	-	26.7	العيون
Tarfaya	26.7	-	-	طرفاية
Boujdour	20.7	-	27.2	بوجدور
Es-Semara	-	-	-	السمارة

Source: Direction de la statistique

المصدر: مديرية الإحصاء

الجدول 16 : توزيع المسجلين بالوكالة الوطنية لإنعاش التشغيل والكفاءات حسب الشهر سنة 2021

Tableau 16 : Répartition des inscrits à l'A.N.A.P.E.C. dans la région selon le mois en 2021

Mois	المجموع Total	الشهر
------	------------------	-------

Mis en forme : Retrait : Avant : 0,01 cm, Après : -0,68 cm, Taquets de tabulation : 18,1 cm, Gauche + 20,19 cm, Gauche

Janvier	141	يناير
Fevrier	113	فبراير
Mars	90	مارس
Avril	103	أبريل
Mai	66	ماي
Juin	52	يونيو
Juillet	81	يوليوز
Août	88	غشت
Septembre	109	سبتمبر
Octobre	248	أكتوبر
Novembre	223	نوفمبر
Decembre	130	دجنبر
Total	1444	المجموع

Source: A.N.A.P.E.C de Lâayoune

المصدر: الوكالة الوطنية لإنعاش التشغيل والكفاءات بالعيون

الجدول 17: توزيع المسجلين بالوكالة الوطنية لإنعاش التشغيل والكفاءات بالجهة حسب الدبلوم سنة 2021
Tableau 17 : Répartition des inscrits à l'A.N.A.P.E.C. dans la région selon le diplôme en 2021

Mis en forme : Retrait : Avant : 0,01 cm, Après : -0,68 cm, Taquets de tabulation : 18,1 cm, Gauche + 20,19 cm, Gauche

Diplôme	الجهة Région	الدبلوم
3 ^{ème} cycle universitaire	22	السلك الثالث
2 ^{ème} cycle universitaire/Ingénieur	115	السلك الثاني
1 ^{er} cycle universitaire	26	السلك الأول
Bac+5 école privé	26	باك+ 5 مدرسة حرة
Bac + 3 école privé	71	باك+ 3 مدرسة حرة
Bac + 2 école privé	51	باك+ 2 مدرسة حرة
Technicien superieur	7	تقني عالي
Technicien spécialisé	320	تقني متخصص
Technicien	213	تقني
Bac	348	باك
Formation qualifiante	67	تكوين تأهيلي
Sans diplome	178	بدون شهادة
Total	1444	المجموع

Source: A.N.A.P.E.C de Lâayoune

المصدر: الوكالة الوطنية لإنعاش التشغيل والكفاءات بالعيون

الجدول 18: توزيع المسجلين بالوكالة الوطنية لإنعاش التشغيل والكفاءات بالجهة حسب الشعبة سنة 2021
Tableau 18 : Répartition des inscrits à l'A.N.A.P.E.C. dans la région selon la branche en 2021

Mis en forme : Retrait : Avant : 0,01 cm, Après : -0,68 cm, Taquets de tabulation : 18,1 cm, Gauche + 20,19 cm, Gauche

branche	الجهة Région	الشعبة
Sciences	22	العلوم
Lettres	111	الأداب
Droit	31	القانون
Economie/Gestion	136	الاقتصاد و التسيير
Informatique	90	الإعلاميات
Santé	13	الصحة
Tourisme et Hôtellerie	5	السياحة والفندقة
Métiers	228	الحرف
Autres branches	808	شعب أخرى
Total	1444	المجموع

Source: A.N.A.P.E.C de Lâayoune

المصدر: الوكالة الوطنية لإنعاش التشغيل والكفاءات بالعيون

الجدول 19 : توزيع المقابلات المهنية المنظمة من طرف الوكالة الوطنية لإنعاش التشغيل والكفاءات بالجهة حسب الشهر سنة 2021

Tableau 10-19: Répartition des entretiens professionnels organisés par l'A.N.A.P.E.C. dans la région selon le mois en 2021

الشهر	ذكور Masculin	إناث Féminin	المجموع Total	Mois
يناير	96	70	166	Janvier
فبراير	72	52	124	Fevrier
مارس	57	51	108	Mars
أبريل	28	21	49	Avril
ماي	38	23	61	Mai
يونيو	36	40	76	Juin
يوليوز	28	22	50	Juillet
غشت	46	52	98	Août
سنتنبر	42	69	111	Septembre
أكتوبر	78	80	158	Octobre
نونبر	70	203	273	Novembre
دجنبر	46	66	112	Decembre
المجموع	637	749	1386	Total

Source: A.N.A.P.E.C de Lâayoune

المصدر: الوكالة الوطنية لإنعاش التشغيل والكفاءات بالعيون

الجدول 20 : ورشات تقنيات البحث عن شغل المنظمة من طرف وكالة إنعاش التشغيل والكفاءات بالعيون للمسجلين لديها سنة 2021

Tableau 10-20 : Ateliers sur les techniques de recherche de l'emploi organisés par l'A.N.A.P.E.C de Laâyoune pour ses inscrits en 2021

الإقليم	عدد الورشات Nbre d'ateliers	عدد المشاركين Nbre de participants	Province
العيون	59	633	Laayoune

Source: A.N.A.P.E.C de Lâayoune

المصدر: الوكالة الوطنية لإنعاش التشغيل والكفاءات بالعيون

الجدول 21 : عروض الشغل الواردة على الوكالة حسب قطاع النشاط سنة 2021
Tableau 10-21: Offres d'emploi reçues par l'Agence selon le secteur d'activité en 2021

* Province de Lâayoune

* إقليم العيون

Secteur d'activité	عدد المناصب Nbre de postes	عدد العروض Nbre d'offres	قطاع النشاط
Education et Formation	246	39	التربية و التكوين
Hôtellerie et Restauration	28	15	الفندقة و الطعامة
Commerce	35	18	التجارة
Services	120	42	الخدمات
Industrie maritime et Pêche	185	14	الصناعة البحرية و الصيد
Banques et Assurances	25	13	الأبنك و التأمين
BTP	38	20	البناء
Energies renouvelables	21	7	الطاقات المتجددة
Total	698	168	المجموع

Source: A.N.A.P.E.C de Lâayoune

المصدر: الوكالة الوطنية لإعناش التشغيل و الكفاءات بالعيون

الجدول 22 : توزيع المسجلين بالوكالة الوطنية لإعناش التشغيل و الكفاءة المدمجين بسوق الشغل بالجهة حسب قطاع النشاط سنة 2021

Tableau 22: Répartition des inscrits à l'A.N.A.P.E.C intégrés au marché de l'emploi dans la région selon le secteur d'activité année 2021

* Province de Lâayoune

* إقليم العيون

Secteur d'activité	عدد المدمجين Effectif des intégrés	قطاع النشاط
Education et Formation	260	التربية و التكوين
Hôtellerie et Restauration	40	الفندقة و الطعامة
Commerce	45	التجارة
Services	150	الخدمات
Industrie maritime et Pêche	120	الصناعة البحرية و الصيد
Banques et Assurances	35	الأبنك و التأمين
BTP	64	البناء
Energies renouvelables	34	الطاقات المتجددة
Total	748	المجموع

Source: A.N.A.P.E.C de Lâayoune

المصدر: الوكالة الوطنية لإعناش التشغيل و الكفاءات بالعيون

الجدول 23 : ضحايا حوادث الشغل بالجهة حسب الجنس و قطاع النشاط سنة 2021

Tableau 23: Victimes des accidents du travail selon le sexe et le secteur d'activité en 2021

Mois	عجز مؤقت INCAPACITE TEMPORAIRE			الشهر
	المجموع Total	إناث Féminin	ذكور Masculin	
Indstrie	36	13	33	الصناعة
Commerce	5	-	5	التجارة
Administration	1	-	1	الإدارة
BTP	24	-	24	البناء
Pêche	2	-	2	الصيد البحري
Mines	3	-	3	المعادن
Professions libérales	20	4	16	مهن حرة

Total	101	17	84	المجموع
-------	-----	----	----	---------

Source: D.R.E de L.âayoune

المصدر: المندوبية الجهوية للتشغيل بالعيون

الجدول 24 : موظفو الدولة حسب الجنس والإقليم سنة 2020
Tableau 10-24: Personnel de l'Etat selon le sexe et la province en année 2020

Mis en forme : Après : -0,75 cm, Taquets de tabulation : 16,5 cm,Gauche

PROVINCE	المجموع Total	ذكور Masculin	إناث Feminin	الإقليم
Lâayoune	6.165	4.183	1.982	العيون
Tarfaya	185	135	50	طرفاية
Boujdour	1.405	1.011	394	بوجدور
Es-Semara	1.750	1.289	461	السمارة
Total	9.505	6.618	2.887	المجموع

Source: Annuaire statistique du Maroc 2021

المصدر: النشرة الإحصائية السنوية للمغرب 2021

الجدول 25: أنشطة قطاع الإنعاش الوطني خلال سنة 2021
Tableau 25: Activites de la promotion nationale en 2021

Mis en forme : Police :13 pt, Non Gras, Couleur de police : Automatique, Police de script complexe :Times New Roman, 13 pt, Non Gras

PROVINCE	عدد الأوراش NOMBRE DE CHANTIERS		كتلة الأجور الموزعة (بالدرهم) SALAIRES -DISTRIBUES (EN DH)	عدد ايام العمل NOMBRE DE JOUR DE TRAVAIL		الإقليم
	في طور الإنجاز E.C.R	المنجزة كليا ACHEVES		المبرمجة PREVUS	المنجزة REALISES	

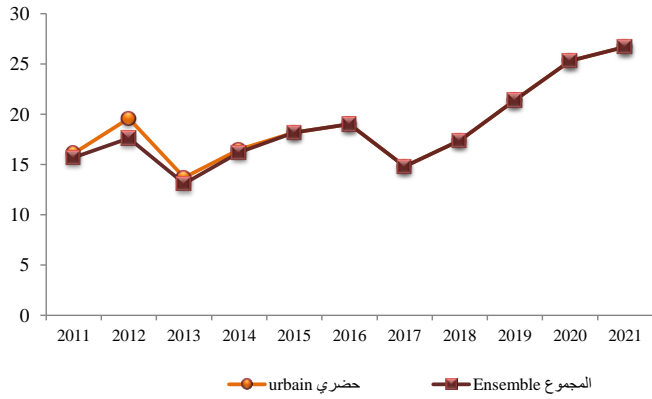
Mis en forme : Centré, Aucun(e), Retrait : Première ligne : 0 cm, Après : 0 cm, Pas de paragraphes solidaires

Laâyoune	0	378	349208495	5111098	4974317	العيون
Tarfaya	0	26	28951585	-	415196	طرفاية
Boujdour	0	52	94010000	1338951	1338951	بوجدور
Es-Semara	-	-	123710597	1769209	1769209	السمارة

Source : Délégations provinciales de promotion nationale

المصدر : المندوبيات الإقليمية للإنعاش الوطني.

تطور معدل البطالة بإقليم العيون حسب الوسط منذ سنة 2011 (ب %)
Evolution du taux de chômage dans la province de Laâyoune par milieu depuis 2011 (en%)



معدل النشاط بالجهة حسب الإقليم والوسط (% سنة 2021)
Taux d'activité dans la région selon la province et le milieu de résidence (%) en 2021

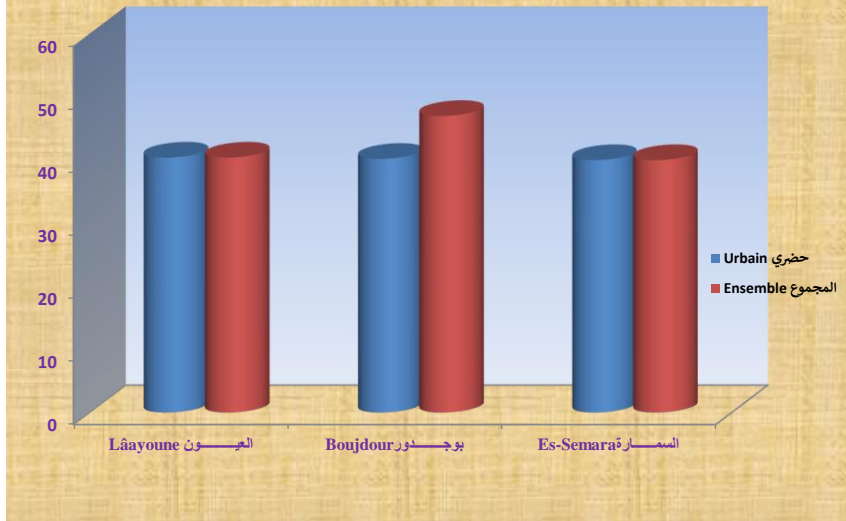


Tableau 72:

CHAPITRE الفصل

ACTIVITES CULTURELLES ET LOISIRS الأنشطة الثقافية و الترفيه

6

مصادر المعلومات

يتم انتاج الاحصائيات الخاصة بهذا الفصل من طرف المديرية الإقليمية لوزارة الشباب و الرياضة بالجهة و المنسقية الجهوية للتعاون الوطني بالعيون و المندوبية الإقليمية للتعاون الوطني بالسمارة و المديرية الجهوية للثقافة بالعيون و المديرية الإقليمية للثقافة بالسمارة و المندوبية الجهوية للشؤون الإسلامية بالعيون.

Source d'information

Les informations relatives à ce chapitre sont produites par les Directions provinciales de la jeunesse et sport dans la région, la Coordination régionale de l'entraide nationale à Laâyoune, la Délégation provinciale de de l'entraide nationale à Es-Semara, la Direction régionale de la culture à Laâyoune, la Direction provinciale de la culture à Es-Semara et la Direction régionale des affaires islamiques à Laâyoune.

Liste des tableaux قائمة الجداول

Tableau n°1 : Equipements du Ministère de la jeunesse et du sport selon la province année 2021	الجدول رقم1: تجهيزات وزارة الشبيبة و الرياضة حسب الإقليم سنة2021
Tableau n°2 : Activités des foyers féminins année 2021	جدول رقم 2 : أنشطة الأندية النسوية سنة 2021
Tableau n°3 : Jardin d'enfants en 2021	جدول رقم 3 : رياض الأطفال سنة 2021
Tableau n°4 : Activités des maisons des jeunes 2021	جدول رقم 4 : أنشطة دور الشباب سنة 2021
Tableau n°5 : Activités des centres d'accueil de Boujdour	جدول رقم 5 : أنشطة مركز الإستقبال ببوجدور
Tableau n°6 : Participants aux colonies de vacances selon la province année 2021	جدول رقم 6 : المشاركون في المخيمات الصيفية حسب الإقليم سنة 2021
Tableau n°7: Instalations sportives selon la province année 2021	جدول رقم 7 : التجهيزات الرياضية حسب الإقليم سنة2021
Tableau n°8 : Salles de sport privés selon la province année 2021	جدول رقم 8 : القاعات الخاصة للرياضة حسب الإقليم سنة 2021
Tableau n°9 : Clubs sportifs exerçant sous l'égide des fédérations selon la province année 2021	جدول رقم 9 : الأندية الرياضية المنضوية تحت لواء الجامعات حسب الإقليم سنة2021
Tableau n°10 : Associations locales de jeunesse dans la région en année 2021	جدول رقم10 : الجمعيات الشبابية المحلية بالجهة سنة 2021
Tableau n°11 : Activité du club de l'enfant année202	جدول رقم11: نشاط نادي الطفل سنة 2020
Tableau n°12 : Equipement de l'entraide national en 2021	جدول رقم12: التجهيزات التابعة للتعاون الوطني سنة 2021
Tableau n°13: Les activités religieuses en2021	جدول رقم13: الأنشطة الدينية سنة2021
Tableau 14 : Mosquées et agents religieux en2021	الجدول 14 : عدد المساجد و القيمون الدينيون سنة2021
Tableau 15 : Activités arganisées par l'institution Mohamed VI des œuvres sociales des agents religieux dans la région en 2021	الجدول 15 : الأنشطة المنظمة من طرف مؤسسة محمد السادس للنهوض بالأعمال الاجتماعية للقيمين الدينيين بالجهة سنة 2021
Tableau n°16 : Ecoles d'enseignement traditionnelles dans la région en 2020	جدول رقم16: مدارس التعليم العتيق بالجهة سنة 2020
Tableau n°17 : Activités arganisées par le DP	جدول رقم:17 الأنشطة المنظمة من طرف مندوبية وزارة

du Ministère du culture en 2020

الثقافة سنة 2020

الشبيبة والرياضة
Jeunesse et Sport

قائمة الجداول:

Liste Des Tbleaux

جدول 1: الإلتجهيزات والملاعب الرياضية المتوفرة حسب كل إقليم (2004)

Tableau 1: INSTALLATIONS SPORTIVES PAR PROVINCES EN 2004

جدول 2: توزيع النوادي النسوية ودور الشباب ورياض الأطفال خلال سنة 2004

Tableau 2 : CENTRES FEMININS ET MAISONS DE JEUNES EN 2004

جدول 3: الأنشطة الجمعيات الثقافية والمسرحية خلال سنة 2004

Tableau3 : PARTICIPATION AUX COLONIES DE VACANCES EN 2004

جدول 4: أنشطة الجمعيات الثقافية والمسرحية خلال سنة 2004

Tableau 4: ANIMATION CULTURELLE EN 2004

جدول 5: توزيع النوادي النسوية ودور الشباب ورياض الأطفال خلال سنة 2004

Tableau 5 : CENTRES FEMININS ET MAISONS DE JEUNES EN 2004

Mis en forme : Retrait : Avant : 0 cm, Suspendu : 0,32 cm

Mis en forme : Retrait : Avant : 0 cm, Suspendu : 0,32 cm

Mis en forme : Retrait : Avant : 0 cm, Suspendu : 0,32 cm

Mis en forme : Retrait : Avant : 0 cm, Suspendu : 0,32 cm

Mis en forme : Retrait : Avant : 0 cm, Suspendu : 0,32 cm

Mis en forme : Retrait : Avant : 0 cm, Suspendu : 0,32 cm

Mis en forme : Retrait : Avant : 0 cm, Suspendu : 0,32 cm

Mis en forme : Retrait : Avant : 0 cm, Suspendu : 0,32 cm

Mis en forme : Retrait : Avant : 0 cm, Suspendu : 0,32 cm

Mis en forme : Retrait : Avant : 0 cm, Suspendu : 0,32 cm

الجدول 1 : تجهيزات وزارة الشبيبة و الرياضة حسب الإقليم سنة 2021

Tableau 1 : Equipements du Ministère de la jeunesse et du sport selon la province année 2021

Province	رياض الأطفال Jardin d'enfant	الأندية النسوية Foyers féminins	دور الشباب Maison des jeunes	الإقليم
Lâayoune	1	3	9	العيون
Tarfaya	1	2	5	طرفاية
Boujdour	4	4	3	بوجدور
Es-Semara(*)	4	4	4	السمارة
Total	10	13	21	المجموع

المصدر : المندوبيات الإقليمية للشباب و الرياضة بالعيون وطرفاية و بوجدور والسمارة
Source : Délégations Provinciales de la jeunesse et sport à Lâayoune , Tarfaya , Boujdour et Es-Semara
النشرة الإحصائية السنوية للمغرب 2022
Annuaire statistique du Maroc 2022

الجدول 2 : الأنشطة الأندية النسوية سنة 2021

Tableau 2 : Activités des foyers féminins année 2021

Province	عدد المستفيدات Nombre de bénéficiaires	عدد الأطر Nombre de cadres		عدد الأندية Nombre de foyers	الإقليم
		مساعدون Auxiliaires	مرسمون Titulaires		
Lâayoune	105	12	19	3	العيون
Tarfaya	30	8	2	2	طرفاية
Boujdour	165	17	2	4	بوجدور
Es-Semara	77	6	4	4	السمارة
Total	377	43	27	13	المجموع

المصدر : المندوبيات الإقليمية للشباب و الرياضة بالعيون وطرفاية و بوجدور والسمارة
Source : Délégations Provinciales de la jeunesse et sport à Lâayoune , Tarfaya , Boujdour et Es-Semara

Mis en forme : Police :13 pt, Non Gras, Couleur de police : Automatique, Police de script complexe :Times New Roman, 13 pt, Non Gras

الجدول 3: رياض الأطفال (*) سنة 2021**

Tableau 3 : Jardin d'enfants (***) en 2021

Province	عدد الأطفال Nombre d'enfants	عدد الأطر Nombre de cadres		عدد المؤسسات Nombre d'établissements	الإقليم
		مساعدون Auxiliaires	مرسمون Titulaires		
Tarfaya	26	3	1	1	طرفاية
Boujdour	131	11	2	4	بوجدور
Es-Semara	105	11	3	4	السمارة
Total	312	29	9	10	المجموع

المصدر : المندوبيات الإقليمية للشباب و الرياضة بالعيون وطرفاية و بوجدور والسمارة
 (***) يتعلق الأمر برياض الأطفال التابعة لوزارة الشباب و الرياضة
 Source : Délégations Provinciales de la jeunesse et sport à Lâayoune , Tarfaya , Boujdour et Es-Semara
 (**) Il s'agit des jardins d'enfants du ministère de la jeunesse et du sport
 Annuaire statistique du Maroc 2022

الجدول 4: أنشطة دور الشباب سنة 2021

Tableau 4 : Activités des maisons des jeunes 2021

Tableau-66:

الجدول 66:

Province	عدد المشاركين Nombre des participants			عدد المؤسسات Nombre d'établissements	الإقليم
	المجموع Total	الأنشطة الإشعاعية Activités de rayonnement	الأنشطة العادية Activités normales		
		Lâayoune	35870		
tarfaya	1920	704	1216	5	طرفاية
Boujdour	24030	13750	10280	3	بوجدور
Es-Semara	109643	40852	68791	4	السمارة
Total	171463	77861	93602	21	المجموع

المصدر : المندوبيات الإقليمية للشباب و الرياضة بالعيون وطرفاية و بوجدور والسمارة
 Source : Délégations Provinciales de la jeunesse et sport à Lâayoune , Tarfaya , Boujdour et Es-Semara
 Annuaire statistique du Maroc 2022

الجدول 5: أنشطة مركز الإستقبال ببوجدور

Tableau 5 : Activités des centres d'accueil de Boujdour

Centre d'accueil	عدد المستفيدين Bénéficiaires		الطاقة الإيوائية (بالأسرة) Capacité (en lits)	مركز الإستقبال
	2021	2020		
Boujdour	1578	1352	32	بوجدور
Total	1578	1352	32	المجموع

المصدر : المندوبيات الإقليمية للشباب و الرياضة ببوجدور
 Source : Délégation Provinciale de la jeunesse et sport à Boujdour

الجدول 6 : المشاركون في المخيمات الصيفية حسب الإقليم سنة 2021

Tableau 6 : Participants

aux colonies de vacances selon la province année 2021

Province	المجموع Total	المرحلة الخامسة 5 ^{ème} période	المرحلة الرابعة 4 ^{ème} période	المرحلة الثالثة 3 ^{ème} période	المرحلة الثانية 2 ^{ème} période	المرحلة الأولى 1 ^{ère} période	الإقليم
Lâayoune	1350	450	150	250	250	250	العيون
Tarfaya(*)	170	90	40	40	0	0	طرفاية(*)
Boujdour	500	100	100	100	100	100	بوجدور
Es-Semara(*)	1200	0	250	500	450	0	السمارة(*)
Total	8216	543	1475	3659	1674	865	المجموع

Source : Délégations Provinciales de la jeunesse et sport à Lâayoune , Tarfaya , Boujdour et Es-Semara
(*) Données 2019

المصدر : المندوبيات الإقليمية للشباب والرياضة بالعيون وطرفاية و بوجدور والسمارة
(*) معطيات 2019

الجدول 7 : التجهيزات الرياضية حسب الإقليم سنة 2021

Tableau 7 : Installations sportives selon la province année 2021

Province	مركز سوسيو رياضي للقرب Centre socio-sportif de proximité	قاعات الرياضة Salles de sport	المسابح Piscines	حلبات ألعاب القوى athlétisme	كرة الطائرة Volley-ball	كرة اليد Hand-ball	كرة السلة Basket-ball	كرة القدم Foot-ball	الإقليم
Lâayoune	1	2	-	1	2	2	3	4	العيون
Tarfaya	-	1	-	-	-	-	-	3	طرفاية
Boujdour	1	1	1	-	1	2	3	3	بوجدور
Es-Semara(*)	1	1	-	1	3	3	3	2	السمارة(*)
Total	3	5	1	2	6	7	9	12	المجموع

Source : Délégations Provinciales de la jeunesse et sport à Lâayoune , Tarfaya , Boujdour et Es-Semara
(*) Données 2020

المصدر : المندوبيات الإقليمية للشباب والرياضة بالعيون وطرفاية و بوجدور والسمارة
(*) معطيات 2020

الجدول 8 : القاعات الخاصة للرياضة حسب الإقليم سنة 2021

Tableau 8 : Salles de sport privés selon la province en 2021

Province	المجموع Total	كمال الأجسام Musclation	الأيروبيك Aérobic	التيكواندو Taekwando	الكراتشي Karaté	الإقليم
Lâayoune	61	9	12	28	12	العيون
Tarfaya(*)	6	2	2	2	-	طرفاية(*)
Boujdour(*)	8	1	2	2	3	بوجدور(*)
Es-Semara(*)	17	4	3	2	8	السمارة(*)
Total	89	16	17	32	24	المجموع

Source : Délégations Provinciales de la jeunesse et sport à Lâayoune

المصدر : المندوبيات الإقليمية للشباب والرياضة بالعيون وطرفاية و بوجدور والسمارة

الجدول 9 : الأندية الرياضية المنضوية تحت لواء الجامعات حسب الإقليم سنة 2021

Tableau 9 : Clubs sportifs exerçant sous l'égide des fédérations selon la province en 2021

Type de sport	السمارة(*) Es-Semara	بوجدور(*) Boujdour	طرفاية(*) Tarfaya	العيون Lâayoune	نوع الرياضة
Foot-ball	9	2	8	8	كرة القدم
Hand-ball	1	-	-	6	كرة اليد
Basket-ball	2	-	-	5	كرة السلة
Athlétisme	3	1	1	9	العاب القوى
Echecs	-	2	-	4	الشطرنج
Karaté	8	3	-	12	الكراشي
Full-contact	2	1	1	14	فول كونتاكت
Taekwando	2	1	2	28	التيكواندو
Aerobic	3	2	2	12	ايروبيك
Musculation	4	1	2	9	كمال الاجسام
Total	34	13	16	107	المجموع

Source : Délégations Provinciales de la jeunesse et sport à Lâayoune , Tarfaya , Boujdour et Es-Semara
(*) Données 2019

المصدر : المندوبيات الإقليمية للشباب والرياضة بالعيون وطرفاية و بوجدور والسمارة
(*) معطيات 2019

الجدول 10 : الجمعيات الشبابية المحلية بالجهة سنة 2021

Tableau 10 : Associations locales de jeunesse dans la la région en 2021

Province	المجموع Total	آخر Autres	تربوية Educatrice	فنية Artistique	مسرحية Théâtrale	ثقافية Culturelle	الإقليم
Lâayoune	97	43	31	12	01	10	العيون
Tarfaya(*)	10	10	-	-	-	-	طرفاية(*)
Boujdour	543	120	360	6	4	53	بوجدور
Es-Semara(*)	36	-	18	12	2	4	السمارة(*)
Total	686	173	409	30	7	67	المجموع

Source : Délégations Provinciales de la jeunesse et sport à Lâayoune , Tarfaya , Boujdour et Es-Semara
(*) Données 2019

المصدر : المندوبيات الإقليمية للشباب والرياضة بالعيون وطرفاية و بوجدور والسمارة
(*) معطيات 2019

الجدول 11 : نشاط نادي الطفل سنة 2020

Tableau 11 : Activité du club de l'enfant en 2020

*** Province Boujdour**

*** إقليم بوجدور**

Type d'activité	عدد المستفيدين Nbre de bénéficiaires		عدد الحلقات Nbre de sessions		نوع النشاط
	المجموع Total	ذكور Masculin	إناث Feminin		

Groupe d'atelier	124	70	54	10	جماعة المعمل
Activités normales	114	60	54	15	الأنشطة الإعتيادية
Informatique	70	40	30	3	إعلاميات
Tennis de table	46	27	19	4	كرة الطاولة
Théâtre	62	35	27	2	المسرح
Music	38	24	14	3	الموسيقى
Echec	51	31	20	4	الشطرنج
Lecture	79	46	33	5	المطالعة
Visites et sorties	154	84	70	5	زيارات و خرجات
Activités des occasions	180	100	80	6	أنشطة المناسبات
Activités du mois de ramadan	320	200	120	7	أنشطة شهر رمضان
Total	1238	717	521	64	المجموع

Source : Délégations Provinciales de la jeunesse et sport à Boujdour

المصدر : المنوبيات الإقليمية للشباب و الرياضة ببوجدور

الجدول 12 : التجهيزات التابعة للتعاون الوطني سنة 2021

Tableau 12 : Equipement de l'entraide national en 2021

Etablissement	* إقليم العيون *				
	عدد المستفيدين		عدد المؤسسات		
	Nbre de bénéficiaires		Nbre d'établissements		
المجموع total	الذكور masculin	الإناث feminin			
Jardin d'enfants	91	50	41	7	رياض الأطفال
Espace alphabétisation	465	0	465	5	فضاء محو الأمية
Centre de formation professionnelle	26	2	24	1	مركز التكوين المهني
Centre d'éducation et de formation	461	3	458	13	مركز التربية و التكوين
Espace multifonctionnel de la femme	29	0	29	03	فضاء متعدد الوظائف للنساء
Etablissement de protection sociale	267	194	73	04	مؤسسات الرعاية الاجتماعية
Centre d'orientation et assistance pour les personnes en situation d'handicap(COAPH)	2081	1164	917	2	مراكز توجيه و مساعدة الأشخاص في وضعية إعاقة
Centre d'assistance sociale (CAS)	264	48	216	2	مركز المساعدة الاجتماعية
Maison Citoyen	183	3	180	3	دار المواطن
Total	3867	1464	2403	40	المجموع

Source : Coordination régionale de l'entraide national à l'âyoune

المصدر : المنسقية الجهوية للتعاون الوطني بالعيون

* Province de Tarfaya

* إقليم طرفاية

Etablissement	عدد المستفيدين Nbre de bénéficiaires			عدد المؤسسات Nbre d'établissements	
	المجموع total	الذكور masculin	الإناث feminin		
Jardin d'enfants	40	25	15	2	رياض الأطفال
Espace alphabétisation	20	20	0	2	فضاء محو الأمية
Centre d'éducation et de formation	165	0	165	5	مركز التربية و التكوين
Espace multifonctionnel de la femme	90	0	90	2	فضاء متعدد الوظائف للنساء
Centre d'orientation et assistance pour les personnes en situation d'handicap(COAPH)	46	22	24	1	مراكز توجيه و مساعدة الأشخاص في وضعية إعاقة
Cellule d'assistance sociale (CAS)	48	16	32	1	خلية المساعدة الاجتماعية
Total	409	83	326	13	المجموع

Source : Coordination régionale de l'entraide national à Iâyoune

المصدر : المنسقية الجهوية للتعاون الوطني بالعيون

* Province de Boujdour

* إقليم بوجدور

Etablissement	عدد المستفيدين Nbre de bénéficiaires			عدد المؤسسات Nbre d'établissements	
	المجموع total	الذكور masculin	الإناث feminin		
Jardin d'enfants	29	10	19	4	رياض الأطفال
Espace alphabétisation	34	18	16	2	فضاء محو الأمية
Maison Citoyen	0	0	0	1	دار المواطن
Centre d'éducation et de formation	66	66	0	3	مركز التربية و التكوين
Etablissement de protection sociale	204	121	83	02	مؤسسات الرعاية الاجتماعية
Espace Multifonctionnel de la femme (EMF)	47	47	0	1	فضاءات متعددة الوظائف لفائدة النساء
Centre d'orientation et assistance pour les personnes en situation d'handicap(COAPH)	338	203	135	1	مراكز توجيه و مساعدة الأشخاص في وضعية إعاقة
Centre d'assistance sociale (CAS)	81	26	55	1	مركز المساعدة الاجتماعية
Total	799	491	308	15	المجموع

Source : Coordination régionale de l'entraide national à Iâyoune

المصدر : المنسقية الجهوية للتعاون الوطني بالعيون

* Province de Es-Semara

* إقليم السمارة

Etablissement	عدد المستفيدين Nbre de bénéficiaires			عدد المؤسسات Nbre d'établissements	
	المجموع total	الذكور masculin	الإناث feminin		
Jardin d'enfants	63	22	41	3	رياض الأطفال
Espace alphabétisation	15	0	15	1	فضاء محو الأمية
Centre d'éducation et de formation	641	55	586	9	مركز التربية و التكوين
Espace Multifonctionnel de la femme (EMF)	65	0	65	1	فضاءات متعددة الوظائف لفائدة النساء
Centre d'orientation et assistance pour les personnes en situation d'handicap(COAPH)	110	65	45	2	مراكز توجيه و مساعدة الأشخاص في وضعية إعاقة
Cellule d'assistance sociale (CAS)	85	23	62	1	خلية المساعدة الاجتماعية
Etablissement de protection sociale	26	0	26	1	مؤسسات الرعاية الاجتماعية
Maison Citoyen	56	21	35	1	دار المواطن
Total	1061	186	875	19	المجموع

Source : Délégation provinciale de l'entraide national à Es-Semara

المصدر: المتندوبية الإقليمية للتعاون الوطني بالسمارة

الجدول 13 : الأنشطة الدينية سنة 2021

Tableau 13 : Les activités religieuses en 2021

Province	برنامج محو الأمية Programme de lutte contre l'analphabétisme المستفيدين Bénéficiaires				عدد دروس الوعظ الملقاة Leçons présentées	المرشدون الدينيون Nbre de prédateurs		الإقليم
	إناث Féminin		المجموع Total			إناث Féminin	المجموع Total	
	إناث Féminin	المجموع Total	إناث Féminin	المجموع Total				
Laâyoune	3866	4109	95	106	2252	31	105	العيون
Tarfaya	126	172	4	8	4284	10	23	طرفاية
Boujdour	351	397	12	15	2666	4	27	بوجدور
Es-Semara	628	66	20	23	4026	14	38	السمارة
Total	4971	4744	131	152	13228	59	193	لمجموع

Source : Délégation Provinciale des affaires islamiques à laâyoune

المصدر: المتندوبية الجهوية للشؤون الإسلامية بالعيون

الجدول 14 : عدد المساجد و القيمون الدينيون سنة 2021

Tableau 14 : Mosquées et agents religieux en 2021

Province	القيومون الدينيون Agents religieux				عدد المساجد Nbre de mosquées				الإقليم
	آخر Autre	المؤذنون Mouden	الخطباء Khatib	الأئمة Imam	المصليات Places de la prière de l'Aid	قاعات الصلاة Salles de prière	الصلوات الخمسة فقط 05 prières seulement	المساجد الجامعة Avec la prière de Vendredi	
Laâyoune	184	60	40	57	5	7	10	45	العيون
Tarfaya	22	7	8	7	5	0	0	8	طرفاية
Boujdour	58	25	12	23	1	9	4	12	بوجدور

Es-Semara	63	27	17	27	4	1	10	17	السمارة
Total	327	119	77	114	15	17	24	82	لمجموع

Source : Délégation Provinciale des affaires islamiques à laâyoune

المصدر: مندوبية الجهة للشؤون الإسلامية بالعيون

الجدول 15 : الأنشطة المنظمة من طرف مؤسسة محمد السادس للنهوض بالأعمال الاجتماعية للقيمين الدينيين بالجهة سنة 2021

Tableau 15 : Activités organisées par l'institution Mohamed VI des œuvres sociales des agents religieux dans la région en 2021

Type d'activité	المستفيدون Bénéficiaires				نوع الأنشطة
	السمارة Es-Semara	بوجدور Boujdour	طرفاية Tarfaya	العيون Laâyoune	
Subvention d'Aid Al Adha	62	58	21	162	إعانة عيد الأضحى
Subvention de décès	2	0	0	2	إعانة الوفاة
Aides alimentaires	51	20	15	70	الإعانات الغذائية
Subvention d'incapacité	0	1	0	2	إعانة العجز
Subvention de mariage	1	1	0	2	إعانة الزواج
Subvention de scolarisation	3	9	5	36	إعانة التمدريس
Bourse de distinction	1	4	0	5	منحة التفوق
Don de sang	0	0	0	689	التبرع بالدم
Mesure de la mesure et distribution des lunettes	0	0	0	23	قياس البصر و توزيع النظارات
Honorer les veuves	13	4	1	23	تكريم الأرمال
Honorer les vieux	0	1	0	1	تكريم العجزة
Total	133	98	42	1015	المجموع

Source : Délégation Provinciale des affaires islamiques à laâyoune

المصدر: مندوبية الجهة للشؤون الإسلامية بالعيون

الجدول 16 : مدارس التعليم العتيق بالجهة سنة 2020

Tableau 13 : Ecoles d'enseignement traditionnel dans la région en 2020

Province	التلاميذ Elèves		الأطر التربوية Encadrants		الإداريون Cadres administratifs		عدد المدارس Nbre Ecoles	الإقليم
	إناث	المجموع	إناث	المجموع	إناث	المجموع		
	Féminin	Total	Féminin	Total	Féminin	Total		
Laâyoune	53	147	4	14	2	9	1	العيون
Tarfaya	0	0	0	0	0	0	0	طرفاية
Boujdour	0	0	0	0	0	0	0	بوجدور
Es-Semara	90	192	7	12	2	10	1	السمارة
Total	143	339	11	26	4	19	2	لمجموع

Source : Délégation Provinciale des affaires islamiques à laâyoune

المصدر: مندوبية الجهة للشؤون الإسلامية بالعيون

الجدول 17 : الأنشطة المنظمة من طرف مندوبية وزارة الثقافة سنة 2020

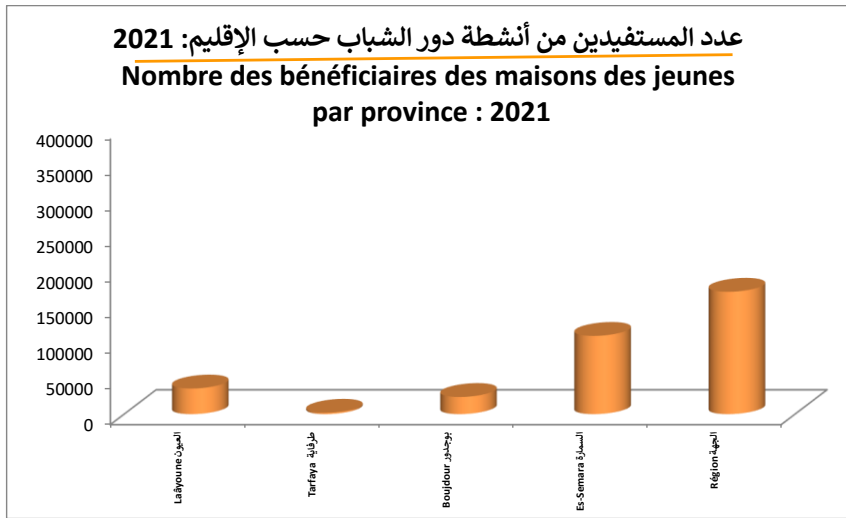
Tableau 17 : Activités organisées par le Délégation du Ministère du culture en 2020

Type d'activité	السمارة Es-Semara	بوجدور Boujdour	طرفاية Tarfaya	العيون Laâyoune	نوع الأنشطة
Téâtrale	2	1	0	23	* المسرح
Soirées artistiques et musicales	2	0	0	65	* أمسيات فنية و موسيقية
Activités éducatives	2	0	0	5	*أنشطة تربوية
Colloques	2	0	0	20	* الندوات
Conférences	8	2	1	2	*المحاضرات
Exposition de l'art	2	0	0	4	*المعارض التشكيلية

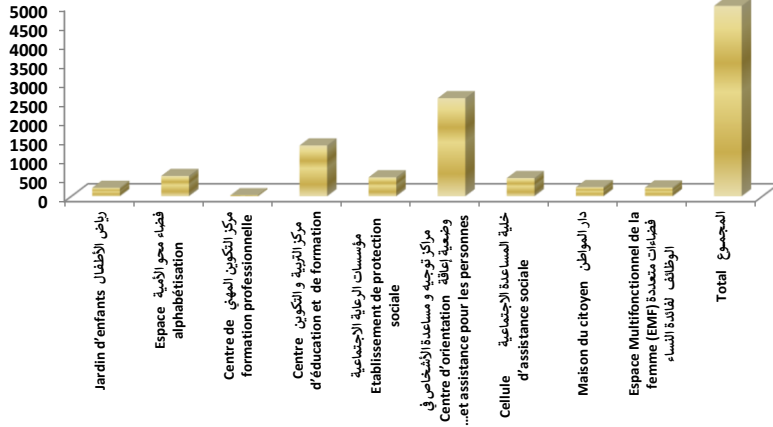
plastique					
Exposition du livre	0	0	0	1	* معارض الكتاب
Sessions de formation	0	1	0	25	* دورات تكوينية
Soirées de poésies	6	9	5	46	* أمسيات شعرية
Festivals et rencontres	5	4	2	14	* المهرجانات و الملتقيات
Signature des livres	0	0	0	1	* توقيع الكتب
Total	29	17	8	206	المجموع

Source : D. Ministère de culture à Laâyoune

المصدر: مندوبية وزارة الثقافة بالعيون



عدد المستفيدين من مراكز التعاون الوطني بالجهة حسب النوع : 2021
 Nombre des bénéficiaires des centres de l'Entraide Nationale
 dans la région selon le type en 2021



CHAPITRE

7

الفصل

PECHE ET AGRICULTURE الفلاحة و الصيد البحري

مصادر المعلومات

يتم انتاج الاحصائيات الخاصة بهذا الفصل من طرف المديرية الجهوية للفلاحة بالعيون والمديريات الإقليمية للفلاحة ببوجدور والسمارة و المكتب الوطني للسلامة الصحية للمنتجات الغذائية بالعيون ومندوبيات الصيد البحري بالعيون وبوجدور.

Source d'information
Les informations relatives à ce chapitre sont produites par la Direction régionale de l'Agriculture à Laayoune, les Directions provinciales d'Agriculture à Boujdour et Es-Semara, l'Office nationale de la sécurité sanitaire de l'alimentation de Laayoune et les Délégations de la pêche maritime à Laayoune et Boujdour.

الفصل السابع CHAPITRE 7 الفلاحة و الصيد البحري AGRICULTURE ET PECHE

Liste des tableaux قائمة الجداول

Tableau n°1 : Culture fourragères dans la région en 2021

جدول رقم 1: الزراعة العلفية بالجهة سنة 2021

Tableau n°2 : Equipements principaux d'élevage de bétail selon la province 2021

جدول رقم 2: التجهيزات الأساسية لتربية الماشية حسب الإقليم سنة 2021

Tableau n°3 : Effectif du cheptel selon la province 2021

جدول رقم 3 : عدد رؤوس الماشية حسب الإقليم 2021

Tableau n°4 : Production de la coopérative Halib Sakia-ElHamra en lait et produits laitiers en 2021

جدول رقم 4: إنتاج تعاونية حليب الساقية الحمراء من الحليب ومشتقاته خلال سنة 2021

Tableau n°5: Abattages contrôlés de la région en année 2021

جدول رقم 5: الذبائح المراقبة بالجهة سنة 2021

Tableau n°6: Produits alimentaires contrôlés dans la région en 2021

جدول رقم 6: المنتجات الغذائية المراقبة بالجهة سنة 2021

Tableau n°7 : Encadrement sanitaire dans la région en 2021

جدول رقم 7: التأطير الصحي البيطري بالجهة سنة 2021

Tableau n°8 : Projets réalisés dans la région par la DPA au cours de l'année 2021

جدول رقم 8: المشاريع المنجزة بالجهة من طرف مديرية الفلاحة سنة 2021

Tableau n°9 : Superficies reboisées par province 2020-2021

جدول رقم 9: المساحات المشجرة حسب الإقليم 2020-2021

Tableau n°10 : Evolution des produits de la pêche selon les ports

جدول رقم 10: تطور منتوجات الصيد البحري حسب الموانئ

Tableau n°11 : Pêche selon l'espèce et les ports année 2021

جدول رقم 11: الصيد البحري حسب الصنف و الموانئ سنة 2021

Tableau n°13 : Destination des produits de la pêche côtière débarqués en 2021

جدول رقم 12: استعمال منتوجات الصيد البحري الساحلي المقرغة سنة 2021

Tableau n°13 : Unités de pêche maritime actives dans la région selon le port année 2021

جدول رقم 13: وحدات الصيد البحري العاملة بالجهة حسب الميناء سنة 2021

Tableau n°14 : Opérations de la gestion administrative de la pêche maritime dans la province de Boujdour en 2021

جدول رقم 14: عمليات التدبير الإداري للصيد البحري بإقليم بوجدور سنة 2021

Tableau n°15 : Collecte des algues région

جدول رقم 15: جمع الطحالب البحرية بالجهة



ENSEIGNEMENT

جدول 1: عدد التلاميذ والتجهيزات المدرسية حسب نوعية التعليم

Tableau 1: INFRASTRUCTURES ET EFFECTIFS PAR TYPE D'ENSEIGNEMENT

جدول 2: توزيع التلاميذ حسب وسط الإقامة

Tableau 2: EFFECTIFS DES ELEVES PAR MILIEU DE RESIDENCE

جدول 3: توزيع التجهيزات المدرسية وهيئة التدريس حسب الإقليم

Tableau 3: ECOLES, CLASSES, SALLES DE COURS ET PERSONNEL ENSEIGNANT

جدول 4: توزيع عدد التلاميذ حسب الجنس والمستوى

Tableau 4: EFFECTIFS DES DOUBLANTS PAR NIVEAU ET PAR SEXE

جدول 5: عدد المكررين حسب الجنس والمستوى

Tableau 5: EFFECTIFS DES DOUBLANTS PAR NIVEAU ET PAR SEXE

جدول 6: عدد المطرودين حسب الجنس والمستوى

Tableau 6: EFFECTIFS DES EXCLUS PAR NIVEAU ET PAR SEXE

جدول 7: عدد المسجلين الجدد في السنة الأولى حسب الجنس ووسط الإقامة

Tableau 7: NOUVEAUX INSCRITS EN PREMIERE ANNEE PAR SEXE ET MILIEU DE RESIDENCE

جدول 8: توزيع المدرسين حسب الجنس ولغة التدريس

Tableau 8: PERSONNEL ENSEIGNANT PAR SEXE ET PAR LANGUE D'ENSEIGNEMENT

جدول 9: توزيع المدارس، الأقسام وقاعات الدرس حسب وسط الإقامة

Tableau 9: ECOLES, CLASSES ET SALLES DE COURS PAR MILIEU DE RESIDENCE

جدول 10: توزيع المطاعم المدرسية والمستفيدين منها

Tableau 10: EFFECTIFS DES ELEVES PAR NIVEAU ET PAR SEXE

جدول 11: عدد التلاميذ حسب المستوى والجنس

Tableau 11: NOUVEAUX INSCRITS EN PREMIERE ANNEE PAR SEXE ET MILIEU DE RESIDENCE

جدول 12: عدد الثانويات والأقسام وقاعات الدرس حسب وسط الإقامة

Tableau 12: LYCEES, CLASSES ET SALLES DE COURS SELON LE MILIEU

جدول 13: عدد المكررين حسب المستوى والجنس

Tableau 13: EFFECTIFS DES DOUBLANTS PAR NIVEAU ET PAR SEXE

جدول 14: عدد المطرودين حسب المستوى والجنس

Tableau 14 : EFFECTIFS DES EXCLUS PAR NIVEAU ET PAR SEXE

جدول 15: عدد المسجلين الجدد في السنة الأولى حسب الجنس ووسط الإقامة

Tableau 15 : NOUVEAUX INSCRITS EN PREMIERE ANNEE PAR SEXE ET MILIEU DE RESIDENCE

جدول 16: توزيع المدرسين حسب الجنس ولغة التدريس

Tableau 16 : PERSONNEL ENSEIGNANT PAR SEXE ET PAR LANGUE D'ENSEIGNEMENT

جدول 17: توزيع المدارس، الأقسام وقاعات الدرس حسب وسط الإقامة

Tableau 17 : ECOLES , CLASSES ET SALLES DE COURS PAR MILIEU DE RESIDENCE

جدول 18: هيئة التدريس حسب الجنس ومجال العمل

Tableau 18 : PERSONNEL ENSEIGNANT SELON LE SEXE ET LE MILIEU D'ACTIVITE

A - ENSEIGNEMENT PRESCOLAIRE : التعليم الإلزامي

الجدول 9-1 : الزراعة العلفية بالجهة سنة 2021

Tableau 9-1 : Culture fourragères dans la région en 2021

Type de culture fourragère	الإنتاج السنوي بالطن Production annuelle en tonne	المردودية بالطن / هكتار Rendement en tonne/ha	المساحة بالهكتار Superficie en ha	نوع الزراعة العلفية
Province de Laâyoune				إقليم العيون
Luzerne	1862.5	25	74.5	فضة
Mais	1485	22	99	الذرة
Province de Es-Semara				إقليم السمارة
Blé	900	10	90	شعير
Total	4247.5	-	263.5	المجموع

Source: DPA de laâyoune

المصدر: المديرية الإقليمية للفلاحة بالعيون

الجدول 9-2 : التجهيزات الأساسية لتربية الماشية حسب الإقليم سنة 2021

Tableau 9-2 : Equipements principaux d'élevage de bétail selon la province année 2021

Equipements	السمارة Es-semara	بوجدور Boujdour	طرفاية Tarfaya	العيون Lâayoune	نوع التجهيزات
Service vétérinaire	1	1	1	1	المصحة البيطرية
Centre de collecte de lait	-	-	4	4	مركز تجميع الحليب
Unité d'élevage de volailles	-	-	13	16	وحدة تربية الدواجن
Unité d'élevage de bovin	-	-	-	2	وحدة تربية الأبقار
Station de recherche cameline	-	-	-	-	محطة أبحاث الإبل

Source: DPA de l'âayoune

المصدر: المديرية الإقليمية للفلاحة بالعيون

الجدول 9-3 : عدد رؤوس الماشية حسب الإقليم 2021
Tableau 9-3 : Effectif du cheptel selon la province 2021

Types	السمارة Es-semara	بوجدور Boujdour	طرفاية Tarfaya	العيون Lâayoune	النوع
Bovins	50	-	27	3252	البقر
Ovins	70000	30522	48443	57035	الغنم
Caprins	60000	70762	72414	98824	الماعز
Camllins	15000	18845	26189	44966	الإبل

Source: DPA de l'âayoune

المصدر: المديرية الإقليمية للفلاحة بالعيون

الجدول 9-4 : إنتاج تعاونية حلب الحماة من الحليب ومشتقاته خلال سنة 2021
Tableau 9-4 : Production de la coopérative Halib Sakia-El Hamra en lait et produits laitiers en 2021

Mois	الحليب Lait	الألبان Petit lait	الزبدة Beurre	إنتاج الحليب الخام باللتر Production brute de lait en litre	عدد رؤوس الأبقار Nombre de têtes de Bovins	الشهر
Janvier	255891	778798	10013	1112569	2967	يناير
Février	236052	718418	9237	1026312	2737	فبراير
Mars	260175	791836	10181	1131194	3017	مارس
Avril	245106	745976	9591	1065680	2842	أبريل
Mai	249951	760719	9781	1086742	2898	ماي
Juin	233942	711996	9154	1017137	2712	يونيو
Juillet	231307	703977	9051	1005681	2682	يوليوز
Aôut	225489	686270	8823	980386	2614	غشت
Septembre	223362	679799	8740	971141	2590	سنتنبر
Octobre	224492	683237	8784	976053	2603	أكتوبر
Novembre	217984	663429	8530	947756	2527	نونبر
Décembre	255891	778798	10013	994700	2967	دجنبر
Total	2859642	8703253	111898	12315351	-	المجموع

Source: DRA de l'âayoune

المصدر: المديرية الجهوية للفلاحة بالعيون

الجدول 9-5 : الذبائح المراقبة بالجهة سنة 2021
Tableau 9-5 : Abattages contrôlés de la région en année 2021

	السمارة	بوجدور	طرفاية	العيون	
Types	Es-Semara	Boujdour	Tarfaya	Lâayoune	النوع
Nombre des têtes					عدد
					السروروس
bovins	696	747	109	2054	البقر
Ovins	8534	9096	1236	7372	الغنم
Caprins	3013	4952	1974	6657	الماعز
Camlins	1078	1330	344	6967	الإبل
Poids de viande (T)					وزن اللحوم (طن)
bovins	118.34	116.701	24.33	436.36	البقر
Ovins	165.38	97.611	22.77	138.7	الغنم
Caprins	45.195	38.245	29.25	85.03	الماعز
Camlins	211.59	105.828	46.83	869.8	الإبل

المصدر: المكتب الوطني للسلامة الصحية للمنتجات الغذائية بالعيون
 Source: Office nationale de la sécurité sanitaire de l'alimentation de Laâyoune

الجدول 9-6 : المنتجات الغذائية المراقبة بالجهة سنة 2021
Tableau 9-6 : Produits alimentaires contrôlés dans la région en 2021

Opération	السمارة	بوجدور	طرفاية	العيون	العملية
	es-smara	boujdour	Tarfaya	laayoune	
Nombre d'abattoirs contrôlés	1	1	2	1	عدد المجازر المراقبة
viandes contrôlées aux abattoirs en T	540.505	358.385	123.18	1529.9	اللحوم المراقبة بالمجازر بالطن
Quantité de viandes et abars saisie en kg	2.165	4.215	5.5	26	كمية اللحوم المصادرة بالطن
Abattage clandestin en kg	0	0	0	0	الذبيحة السرية بالكيلو غرام
Quantité de viandes blanches saisie en kg	0	0	30.5		اللحوم البيضاء المصادرة بالكيلو غرام
Quantité poisson contrôlée en T	10	30989.76	77855.07		كمية الأسماك المراقبة بالطن
Quantité poisson saisie	69	177.965	13220		كمية الأسماك المصادرة بالكيلو غرام
Laits et produits laitiers contrôlée en T	110	25	624.33		الحليب و المواد الحليبية المراقبة بالطن
laits et produits laitiers saisies en Kg	6	6.38	790.5		الحليب و المواد الحليبية المصادرة بالكيلو غرام
Nombre de lieux de restauration contrôlés	0	39	10		عدد المطاعم الجماعية المراقبة
Nombre de points de vente des produits alimentaires contrôlée	69	344	253		عدد نقاط بيع المواد الغذائية المراقبة
Nombre d'engins de transport agréés	9	103	321		عدد آليات النقل المقبولة
Nbre d'évaluation des halles et ports pêche	0	1	1	2	عدد تقييمات أسواق و موانئ الصيد
Nbre d'évaluation fabrique de glaces	0	6	0	21	عدد تقييمات تصنيع الثلج
Quantité de marchandises contrôlées à l'importation (en tonnes)	0	0	40.96		كمية السلع المراقبة عند الاستيراد (طن)

Quantité de marchandises contrôlées à l'exportation (en tonnes)	0	7730.3682	164215.3		كمية السلع المراقبة عند التصدير (طن)
Nombre d'établissements autorisés sur le plan sanitaire	0	0	0	0	عدد مؤسسات إنتاج وتخزين المنتجات الغذائية المرخص لها على المستوى الصحي
Nombre de visites aux établissements	0	0	0	0	عدد الزيارات لمؤسسات إنتاج وتخزين المنتجات الغذائية

Source: Office nationale de la sécurité sanitaire de l'alimentation de Laâyoune

المصدر: المكتب الوطني للسلامة الصحية للمنتجات الغذائية بالعيون

الجدول 7: 9- التأطير الصحي البيطري بالجهة سنة 2021

Tableau 9-7: Encadrement sanitaire vétérinaire dans la région en 2021

Types	الجهة		السمارة		بوجدور		العيون وطرفاية		النوع
	Région		Es-smara		Boujdour		Laayoune et Tarfaya		
	Maladies parasitose extérieures	Maladies parasitose internes	Maladies parasitose extérieures	Maladies parasitose internes	Maladies parasitose extérieures	Maladies parasitose internes	Maladies parasitose extérieures	Maladies parasitose internes	
bovins	0	0	0	0	0	0	0	0	البقر
ovins	201637	419572	28500	105700	111004	17472	62133	296400	الغنم
caprins	85695	254583	32500	52652	21444	51468	31751	150463	الماعز
camelins	104508	70733	25097	19292	17827	17827	61584	33614	الإبل

Source: Office nationale de la sécurité sanitaire de l'alimentation de Laâyoune

المصدر: المكتب الوطني للسلامة الصحية للمنتجات الغذائية بالعيون

الجدول 8: 9- المشاريع المنجزة بالجهة من طرف مديرية الفلاحة سنة 2021

Tableau 9-8: Projets réalisés dans la région par la DPA au cours de l'année 2021

A- Programme de protection du cheptel

أ- برنامج اغائة الماشية

Opération	الجهة Région	العملية
Abreuvement du bétail		تزويد الماشية بالماء
Citerne souple	1021 unités	الصحاريج
Points d'eau	12 unités	نقط الماء
Achat d'aliment de bétail	270000T	تزويد الماشية الاعلاف
Transport d'aliment de bétail	4000T	نقل الاعلاف

Source: DPA de laâyoune

المصدر: المديرية الإقليمية للفلاحة بالعيون

الجدول 9: 9- المساحات المشجرة حسب الإقليم 2020-2021

Tableau 9-9: Superficies reboisées par province 2020-2021

En ha	المساحة المشجرة المؤقتة	المساحة المشجرة المتواجدة	بالهكتار	الإقليم
Province	Superficies reboisées provisoires	Superficies des reboisements existantes		

Laâyoune	600	2563	العيون
Boujdour	200	1530	بوجدور
Es-Semara	640	3734	السمارة
Total	1440	7827	المجموع

Source: Annuaire statistique du Maroc 2022

المصدر: النشرة الإحصائية السنوية للمغرب 2022

Mis en forme : Droite, Retrait : Avant : -0,31 cm, Première ligne : 0,31 cm, Après : 0 cm, Taquets de tabulation : Pas à 20,19 cm

الجدول 9-10 : تطور منتجات الصيد البحري حسب الموانئ
Tableau 9-10 : Evolution des produits de la pêche selon les ports

Port	2020		2021		الميناء
	القيمة Valeur	الكمية Quantité	القيمة Valeur	الكمية Quantité	
Laâyoune	1 371 385,25	310 529,85	1586660,71	285802	العيون
Tarfaya	135 147,46	18 761,90	231524,25	16674	طرفاية
Boujdour	311207,56	47 033,03	454849,51	60350	بوجدور
Total	1.817.740,27	376.324,78	2.273.034,47	362.826	المجموع

Source: Office national de la pêche (ONP laâyoune)

المصدر: المكتب الوطني للصيد البحري (العيون)

Mis en forme : Retrait : Avant : 0 cm, Première ligne : 0,25 cm, Après : 0 cm, Taquets de tabulation : Pas à 20,19 cm

الجدول 9-11 : الصيد البحري حسب الصنف و الموانئ سنة 2021
Tableau 9-11 : Pêche selon l'espèce et les ports en 2021

Espèce	الكمية بالطن			الصنف
	بوـجـدـور Boujdour	طرفاية Tarfaya	العيون Laâyoune	
Coquillage	0	0	0	الصدفيات
Céphalopodes	4170	2165	9444	الرخويات
Crustaces	26	94	345	القشريات
Poissons blancs	4228	2433	18571	لسمك الأبيض
Poissons pélagiques	51926	11982	257442	السمك السطحي
Total	60350	16674	285802	المجموع

Source: Office national de la pêche (ONP laâyoune)

المصدر: المكتب الوطني للصيد البحري (العيون)

Mis en forme : Retrait : Avant : 0 cm, Première ligne : 0,25 cm, Après : 0 cm, Taquets de tabulation : Pas à 20,19 cm

الجدول 9-12 : استعمال منتجات الصيد البحري الساحلي المفرغة سنة 2021
Tableau 9-12 : Destination des produits de la pêche côtière débarqués en 2021

Port	المجموع Total	الكمية بالطن				المؤشر
		دقيق و زيت السمك Farine et huile de poisson	التجميد Congélation	التصبير Conservation	السمك الطازج Poissons frais	
Laâyoune	285.802	8.937	124.942	119.812	32.111	العيون

Tarfaya	16.674	0	2.164	10.266	4.244	طرفاية
Boujdour	60.350	165	2.278	50.146	7.761	بوجدور
Total	362.826	9.102	129.384	180.224	44.116	المجموع

Source: Office national de la pêche (ONP lâayoune)

المصدر: المكتب الوطني الصيد البحري (العيون)

Mis en forme : Retrait : Avant : 0 cm, Première ligne : 0,25 cm, Après : 0 cm, Taquets de tabulation : Pas à 20,19 cm

الجدول 9-13 : وحدات الصيد البحري العاملة بالجهة حسب الميناء سنة 2021
Tableau 9-13 : Unités de pêche maritime actives dans la région selon le port 2021

وحدة الصيد	ميناء بوجدور Port Boujdour		ميناء طرفاية Port Tarfaya		ميناء العيون Port Lâayoune		
	الكمية باطن Quantité (T)	عدد السفن Nbre bateaux	الكمية باطن Quantité (T)	عدد السفن Nbre bateaux	الكمية باطن Quantité (T)	عدد السفن Nbre bateaux	
Chalutier	0	0	3986	197	34797	243	سفن جياية (جرارة)
Sardiniers	50311	21	10401	76	249460	247	المسردين
Palangriers	2544	45	1115	29	721	27	السفن الصنورية
Barques	7495	724	1172	341	824	304	القوارب
Total	60350	790	16674	643	285802	821	المجموع

Source: Office national de la pêche (ONP lâayoune)

المصدر: المكتب الوطني الصيد البحري (العيون)

Mis en forme : Retrait : Avant : 0 cm, Première ligne : 0,25 cm, Après : 0 cm, Taquets de tabulation : Pas à 20,19 cm

Mis en forme : Retrait : Avant : -0,05 cm, Suspendu : 0,05 cm, Après : -0,32 cm, Taquets de tabulation : Pas à 20,19 cm

الجدول 9-14 : عمليات التدبير الإداري للصيد البحري بإقليم بوجدور سنة 2021
Tableau 9-14 : Opérations de la gestion administrative de la pêche maritime dans la province de Boujdour 2021

نوعية الصيد	تجديد رخص الصيد Renouv des licences de pêche	تجديد جواز الأمان/عقد الجنسية Renov des congés de police	نظير جواز الأمان/عقد الجنسية Duplicat des congés de police	تجديد البطاق Renouvellement des cartes gasoil	إقليم بوجدور
* الصيد التقليدي	2056	2056	151	0	
* الصيد الساحلي	23	0	0	111	
سفن صنورية	0	0	0	19	
سفن المسردين	23	23	0	92	

Source: Délégation de la pêche maritime(boujdour)

المصدر: مندوبية الصيد البحري (بوجدور)

الجدول 9-15 : جمع الطحالب البحرية بالجهة 2021
Tableau 9-15 : Collecte des algues dans la province dans la région 2021

السنة	بوجدور Boujdour	طرفاية Tarfaya	الكمية بالطن القيمة بالف درهم
السنة	بوجدور Boujdour	طرفاية Tarfaya	الكمية بالطن القيمة بالف درهم
الكمية المجمعة	1080	194	الكمية المجمعة

Valeur

774

4320

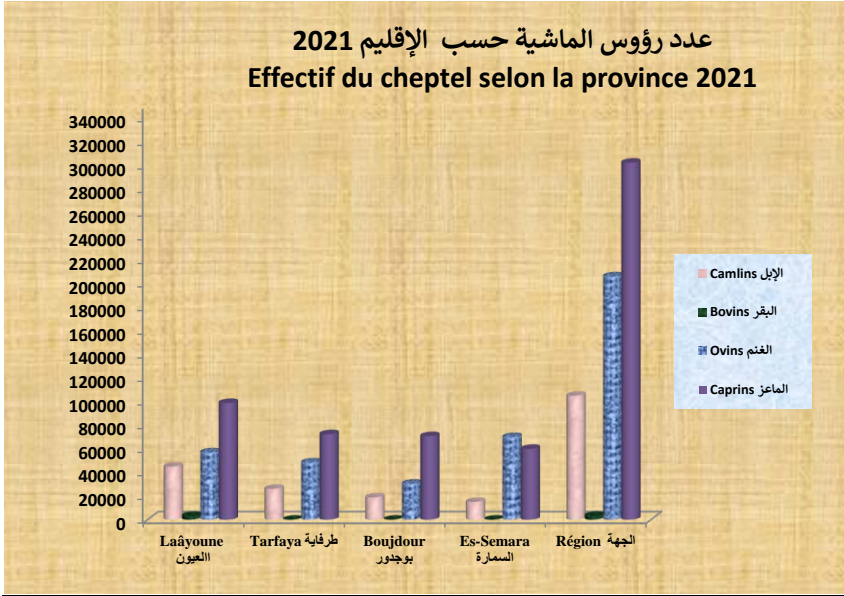
القيمة

Source: Office national de la pêche (ONP Iâayoune)

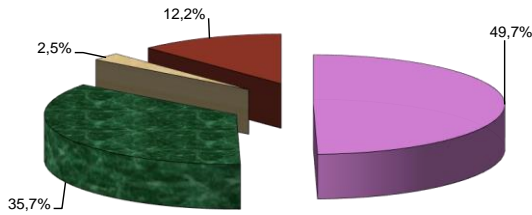
المصدر: المكتب الوطني الصيد البحري (العيون)

Mis en forme : Retrait : Avant : 0 cm, Première ligne : 0,25 cm, Après : 0 cm, Taquets de tabulation : Pas à 20,19 cm

Mis en forme : Retrait : Avant : 0 cm, Après : 0,5 cm, Taquets de tabulation : Pas à 20,19 cm



استعمال منتوجات الصيد البحري الساحلي بالجهة سنة 2021 (ب%) Destination des produits de la pêche côtière dans la région en 2021 (en %)



السّمك الطازج Poissons frais
التجميد Congélation
التصبير Conservation
السّمك الطازج مع زيت السمك Huile et farine de poisson
السّمك دقيق و زيت السمك

LES MINES المعادن

8

مصادر المعلومات

يتم انتاج الاحصائيات الخاصة بهذا الفصل من طرف المديرية الجهوية للطاقة و المعادن بالعيون.

Source d'information

Les informations relatives à ce chapitre sont produites par la Direction régionale de l'Energie et des Mines à Laâyoune,



CHAPITRE
الفصل

الفصل الثامن
CHAPITRE 8
المعادن
LES MINES

Liste des tableaux قائمة الجداول

Tableau n°1 : Evolution de l'exploitation des phosphates à la mine de boucrâa

جدول رقم 1: تطور استغلال الفوسفات بمنجم بوكراع

Tableau n°2 : Production du sel dans la province de lâayoune

جدول رقم 2: إنتاج الملح بإقليم العيون

الجدول 1 : تطور استغلال الفوسفات بمنجم بوكراع

Tableau 1 : Evolution de l'exploitation des phosphates à la mine de boucrâa

Indice	Qté (en 1000 Tonnes)			المؤشر
	2021	2020	2019	الكمية بألف طن
Extraction des phosphates	1770	1383	1795	استخراج الفوسفات
Production marchande	1416	1067	1089	الإنتاج التجاري
Ventes	1321	1087	995	المبيعات
Stock de phosphates	4097	3671	3382	مخزون الفوسفات

Source : Annuaire statistique du Maroc 2022

المصدر : النشرة الإحصائية السنوية للمغرب 2022

الجدول 2 : إنتاج الملح بإقليم العيون

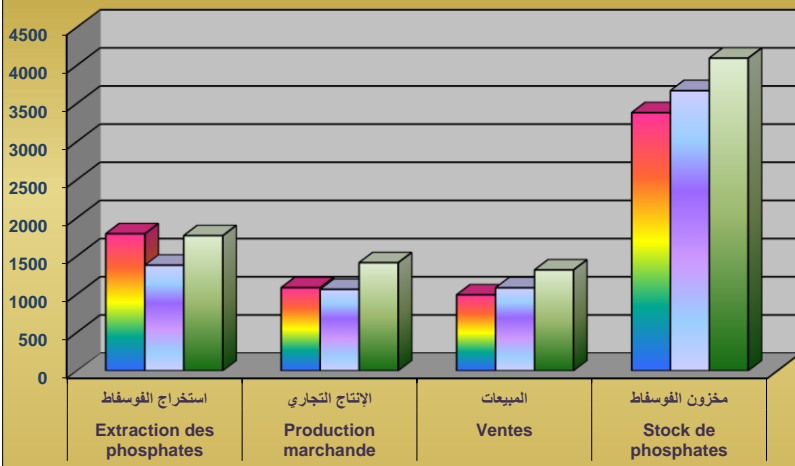
Tableau 2 : Production du sel dans la province de l'âayoune

Indice	Qté (en Tonnes) Valeur (en 1000 Dhs)		المؤشر
	2015		الكمية بالطن القيمة بألف درهم
Quantité de la production	14000		كمية الإنتاج
Valeur de la production	700		قيمة الإنتاج
Quantité des ventes	14000		كمية المبيعات
Valeur des ventes	700		قيمة المبيعات

Source : D.R de l'énergie et des mines à l'âayoune

المصدر : المندوبية الجهوية للطاقة والمعادن بالعيون

إنتاج و مبيعات الفوسفات بمنجم بوكراخ (بألف طن)
Production et ventes des phosphates à la mine de Boucraa (
en milliers de tonnes)



CHAPITRE الفصل

ENERGIE ET EAU الطاقة و المياه

9

مصادر المعلومات

يتم انتاج الاحصائيات الخاصة بهذا الفصل من طرف المكتب الوطني للكهرباء والماء الصالح للشرب قطاع الكهرباء (وكالة التوزيع بالعيون) و المديرية الجهوية للأقاليم الصحراوية بالعيون والوكالة الممزوجة للسمارة التابعتين للمكتب الوطني للكهرباء والماء الصالح للشرب قطاع الماء والمديرية الجهوية للطاقة و المعادن بالعيون.

Source d'information

Les informations relatives à ce chapitre sont produites par l'Office National d'Electricité et d'Eau Branche Electricité (Agence de distribution de Laâyoune), la Direction régionale des provinces sahariennes à Laâyoune, l'Agence de distribution à Es-Semara de l'Office National d'Electricité et d'Eau Branche Eau et la Direction régionale de l'Energie et des Mines à Laâyoune,

Liste des tableaux قائمة الجداول

Tableau n°1 : Evolution de la production d'électricité aux centrales thermiques de la région	جدول رقم 1: تطور إنتاج الكهرباء بالمحطات الحرارية بالجهة
Tableau n°2 : Evolution des ventes d'électricité dans la région selon la province	جدول رقم 2: تطور مبيعات الطاقة الكهربائية بالجهة حسب الإقليم
Tableau n°3 : Vente d'électricité dans la région selon le niveau de tension et la province année 2020	جدول رقم 3: مبيعات الطاقة الكهربائية بالجهة حسب مستوى الجهد والإقليم سنة 2020
Tableau n°4 : Consommation d'énergie électrique et le nombre des abonnés selon le mois dans la région en année 2020	جدول رقم 4: استهلاك الطاقة الكهربائية وعدد المنخرطين بالجهة حسب الشهر سنة 2020
Tableau n°5 : Consommation d'énergie électrique à basse tension dans la région selon la catégorie des abonnés et la province en année 2020	جدول رقم 5: استهلاك الطاقة الكهربائية ذات الجهد المنخفض بالجهة حسب نوع المنخرطين والإقليم سنة 2020
Tableau n°6 : Centres de transformation selon la catégorie et la province	جدول رقم 6: مراكز التحويل حسب النوع والإقليم
Tableau n°7 : Langueur de réseau de distribution selon le niveau de tension et la province	جدول رقم 7: طول شبكة التوزيع حسب مستوى الجهد والإقليم
Tableau n°8 : Activité de L'.O.N.E.P dans la région selon la province en année 2021	جدول رقم 8: أنشطة المكتب الوطني للماء الصالح للشرب بالجهة حسب الإقليم سنة 2021
Tableau n°9 : Abonnés de L'.O.N.E.P dans la région selon la province et le genre en 2021	جدول رقم 9: زبناء المكتب الوطني للماء الصالح للشرب بالجهة حسب الإقليم و النوع سنة 2021
Tableau n°10 : Ventes des produits petroliers dans la région selon la société et le genre en année 2020	جدول رقم 10: مبيعات المنتجات النفطية بالجهة حسب الشركة والنوع سنة 2020

الجدول 1: تطور إنتاج الكهرباء بالمحطات الحرارية بالجهة

Tableau 1 : Evolution de la production d'électricité aux centrales thermiques de la région

Million K. W.H	بمليون كيلواط ساعة (ك.وس)			الإنتاج
Centrale thermique	2021	2020	2019	
Laâyoune	119,5	39,6	21,7	العيون
Boujdour , Es-Semara et Tarfaya	0,5	0,2	0,3	بوجدور و السمارة وطرفاية

Source: Annuaire statistique du Maroc 2022 المصدر: النشرة الإحصائية السنوية للمغرب 2022

الجدول 2: تطور مبيعات الطاقة الكهربائية بالجهة حسب الإقليم

Tableau 2 : Evolution des ventes d'électricité dans la région selon la province

En millions KWH	مليون ك.وس		الإقليم
Province	2021		
Laâyoune	291,3		العيون
Tarfaya	18,9		طرفاية
Boujdour	40,1		بوجدور
Es-Semara	34,8		السمارة
Total	385,1		المجموع

Source: Annuaire statistique du Maroc 2022 المصدر: النشرة الإحصائية السنوية للمغرب 2022

الجدول 3: مبيعات الطاقة الكهربائية بالجهة حسب مستوى الجهد والإقليم سنة 2020

Tableau 3 : Vente d'électricité dans la région selon le niveau de tension et la province année 2020

Province	En millions WH	مستوى الجهد			الإقليم
		Niveau de Tension			
		الجهد العالي	الجهد المتوسط	الجهد المنخفض	
Total	Haute tension	Moyenne Tension	Basse Tension		
Laâyoune	268.574	0	143.240	125.334	العيون
Tarfaya	16.527	0	10.588	5.939	طرفاية
Boujdour	37.114	0	16.272	20.842	بوجدور
Es-Semara	35.708	0	6.939	28.769	السمارة
Total	357.923	0	177.039	180.884	المجموع

Source : ONE (Agence de distribution de Laâyoune) المصدر: المكتب الوطني للكهرباء وكالة التوزيع بالعيون

الجدول 4 : استهلاك الطاقة الكهربائية وعدد المنخرطين بالجهة حسب الشهر سنة 2020
Tableau 4 : Consommation d'énergie électrique et le nombre des abonnés selon le mois dans la région en année 2020

* Province de Laâyoune				* إقليم العيون
Qté en millions WH				الكمية بملليون و . س
Valeur en milliers de DH				القيمة بألف درهم
Mois	عدد المنخرطين Nbre des abonnés	قيمة المبيعات Valeur des ventes	كمية المبيعات Quantité des ventes	الشهر
Janvier	71.522	22.336	21.497	يناير
Février	71.663	20.107	19.074	فبراير
Mars	71.756	27.931	25.051	مارس
Avril	71.779	17.958	16.624	أبريل
Mai	71.816	18.793	17.664	ماي
Juin	72.067	30.358	28.064	يونيو
Juillet	72.042	20.401	19.206	يوليوز
Août	72.136	21.360	20.211	غشت
Septembre	72.368	31.970	29.660	سنتنبر
Octobre	72.575	21.947	21.029	أكتوبر
Novembre	72.685	24.687	23.925	نوفمبر
Décembre	72.923	29.307	26.571	دجنبر

Source : ONE (Agence de distribution de Laâyoune)

المصدر: المكتب الوطني للكهرباء (وكالة التوزيع بالعيون)

الجدول 4: استهلاك الطاقة الكهربائية وعدد المنخرطين بالجهة حسب الشهر سنة 2020(تابع)
Tableau 4 : Consommation d'énergie électrique et le nombre des abonnés selon le mois dans la région en année 2020(Suite)

* Province de Tarfaya				* إقليم طرفاية
Qté en millions WH				الكمية بملليون و . س
Valeur en milliers de DH				القيمة بألف درهم
Mois	عدد المنخرطين Nbre des abonnés	قيمة المبيعات Valeur des ventes	كمية المبيعات Quantité des ventes	الشهر
Janvier	3.285	1.117	1.121	يناير
Février	3.302	995	992	فبراير
Mars	3.309	1.467	1.330	مارس
Avril	3.317	1.043	989	أبريل
Mai	3.335	989	939	ماي
Juin	4.153	1.797	1.669	يونيو
Juillet	4.171	1.273	1.231	يوليوز
Août	4.191	1.392	1.340	غشت
Septembre	4.213	2.069	1.919	سنتنبر
Octobre	4.244	1.658	1.610	أكتوبر
Novembre	4.257	1.417	1.374	نوفمبر
Décembre	4.277	2.149	2.013	دجنبر

Source : ONE (Agence de distribution de Laâyoune)

المصدر: المكتب الوطني للكهرباء (وكالة التوزيع بالعيون)

الجدول 4: استهلاك الطاقة الكهربائية وعدد المنخرطين بالجهة حسب الشهر سنة 2020 (تابع)
Tableau 4: Consommation d'énergie électrique et le nombre des abonnés selon le mois dans la région en 2020 (Suite)

* Province de Boujdour				* إقليم بوجدور
Qté en millions WH				الكمية بملليون و . س
Valeur en milliers de DH				القيمة بالآلف درهم
Mois	عدد المنخرطين Nbre des abonnés	قيمة المبيعات Valeur des ventes	كمية المبيعات Quantité des ventes	الشهر
Janvier	12.034	2.808	2.806	يناير
Février	12.079	2.392	2.354	فبراير
Mars	12.100	3.672	3.242	مارس
Avril	12.117	2.369	2.320	أبريل
Mai	12.158	2.606	2.614	ماي
Juin	12.272	4.346	4.017	يونيو
Juillet	12.339	2.903	2.854	يوليوز
Août	12.398	2.634	2.564	أغشت
Septembre	12.468	4.135	3.830	سنتنبر
Octobre	12.531	3.166	3.207	أكتوبر
Novembre	12.599	3.141	3.148	نونبر
Décembre	12.654	4.501	4.157	دجنبر

Source : ONE (Agence de distribution à Laâyoune)

المصدر: المكتب الوطني للكهرباء (وكالة التوزيع بالعيون)

الجدول 4: استهلاك الطاقة الكهربائية وعدد المنخرطين بالجهة حسب الشهر سنة 2020 (تابع)
Tableau 4: Consommation d'énergie électrique et le nombre des abonnés selon le mois dans la région en 2020 (Suite)

* Province de Es-Semara				* إقليم السمارة
Qté en millions WH				الكمية بملليون و . س
Valeur en milliers de DH				القيمة بالآلف درهم
Mois	عدد المنخرطين Nbre des abonnés	قيمة المبيعات Valeur des ventes	كمية المبيعات Quantité des ventes	الشهر
Janvier	13.308	1.776	1.838	يناير
Février	13.360	1.714	1.765	فبراير
Mars	13.389	5.736	4.685	مارس
Avril	13.409	1.804	1.866	أبريل
Mai	13.448	1.966	2.021	ماي
Juin	13.483	6.505	5.347	يونيو
Juillet	13.519	2.011	2.036	يوليوز
Août	13.548	2.121	2.130	أغشت
Septembre	13.584	6.520	5.356	سنتنبر
Octobre	13.627	1.899	1.928	أكتوبر
Novembre	13.683	1.858	1.917	نونبر
Décembre	13.706	5.842	4.820	دجنبر

Source : ONE (Agence de distribution à Laâyoune)

المصدر: المكتب الوطني للكهرباء (وكالة التوزيع بالعيون)

الجدول 5: استهلاك الطاقة الكهربائية ذات الجهد المنخفض بالجهة حسب نوع المنخرطين والإقليم سنة 2018
Tableau 5 : Consommation d'énergie électrique à basse tension dans la région selon la catégorie des abonnés et la province en année 2018

الكمية بملليون و . س

Qté en millions WH

Province	المحلات التجارية Locaux commerciaux	الإتارة العمومية Eclairage publique	الأسر ménages	القطاع الصناعي Secteur industriel	القطاع الفلاحي Secteur agricole	الإدارات العمومية Administrations publiques	الإقليم
Laâyoune	17.227	13.083	83.602	5.909	442	5.070	العيون
Tarfaya	919	608	3.666	140	8	599	طرفاية
Boujdour	2.941	1.973	13.862	118	0	1.947	بوجدور
Es-Semara	2.923	2.071	14.626	296	0	8.852	السمارة
Total	24.010	17.735	115.756	6.463	450	16.468	المجموع

Source : ONE (Agence de distribution à Laâyoune)

المصدر: المكتب الوطني للكهرباء (وكالة التوزيع بالعيون)

الجدول 6: مراكز التحويل حسب النوع والإقليم
Tableau 6 : Centres de transformation selon la catégorie et la province

Province	الزبناء Clients	2016 التوزيع بالأحياء Distribution aux quartiers	الزبناء Clients	2015 التوزيع بالأحياء Distribution aux quartiers	الإقليم
Laâyoune et Tarfaya	156	266	153	256	العيون و طرفاية
Boujdour	22	64	22	62	بوجدور
Es-Semara	20	51	19	51	السمارة
Total	198	381	194	369	المجموع

Source : ONE (Agence de distribution à Laâyoune)

المصدر: المكتب الوطني للكهرباء (وكالة التوزيع بالعيون)

الجدول 7: طول شبكة التوزيع حسب مستوى الجهد والإقليم
Tableau 7 : Longueur de réseau de distribution selon le niveau de tension et la province

الطول بالكم

Longueur en Km

Province	المجموع Total	2016 الجهد المتوسط Moyenne tension	الجهد المنخفض Basse tension	المجموع Total	2015 الجهد المتوسط Moyenne tension	الجهد المنخفض Basse tension	الإقليم
Laâyoune et Tarfaya	1371,57	377,48	994,09	1355,16	364,61	990,55	العيون و طرفاية
Boujdour	556,02	141,82	414,2	542,12	141,82	400,3	بوجدور
Es-Semara	389,17	140,65	248,52	352,7	137,1	215,6	السمارة
Total	2316,76	659,95	1656,81	2249,98	643,53	1606,45	المجموع

Source : ONE (Agence de distribution à Laâyoune)

المصدر: المكتب الوطني للكهرباء (وكالة التوزيع بالعيون)

الجدول 8: أنشطة المكتب الوطني للماء الصالح للشرب بالجهة حسب الإقليم سنة 2021
Tableau 8 : Activité de L'.O.N.E.P dans la région selon la province en année 2021

en m3 ب م³

Province	Centre	الاستهلاك Consommation	التوزيع Distribution	الإنتاج Production	المركز	الإقليم
Laâyoune	Laâyoune	6303826	10258252	6771793	العيون	العيون
	El Marsa	982742	1122215	5135239	المريسي	
	Foum el Oued	150853	199669		فم الواد	
	Total	7437421	11580136	11907032	المجموع	
Tarfaya	Tarfaya	266671	362708	383249	طرفاية	طرفاية
	Daoura	19171	21212	21212	الداورة	
	Tah	13140	13032	-	الطاح	
	Total	298982	396952	404461	المجموع	
Boujdour	Boujdour	1447393	1906886	1958921	بوجدور	بوجدور
	Agti Sidi El Ghazi	2644	2644	2843	أكطي الغازي	
	Total	1450037	1909530	1961764	المجموع	
Es-Semara	Es-Semara	1283914	1739154	2100376	السمارة	السمارة
	Total	1283914	1739154	2100376	المجموع	
Région		10470354	15625772	16373633		الجهة

Source : ONEE Laâyoune

المصدر: المكتب الوطني للكهرباء والماء الصالح للشرب بالعيون

الجدول 9: زبناء المكتب الوطني للماء الصالح للشرب بالجهة حسب الإقليم و النوع سنة 2021
Tableau 9 : Abonnés de L'.O.N.E.P dans la région selon la province et le genre en 2021

Province	Centre	المجموع Total	مقايية Fontaine	إدارة Administration	صناعي Industriel	منزلي Domestique	المركز	الإقليم
Laâyoune	Laâyoune	53385	0	662	245	52478	العيون	العيون
	El Marsa	5400	0	67	97	5236	المرسى	
	Foum el Oued	1099	0	34	9	1056	فم الواد	
	Total	59884	0	763	351	58770	المجموع	
Tarfaya	Tarfaya	2794	0	86	67	2641	طرفاية	طرفاية
	Daoura	184	0	13	0	171	الداورة	
	Tah	145	0	14	2	129	الطاح	
	Total	3123	0	113	69	2941	المجموع	
Boujdour	Boujdour	10406	0	168	41	10197	بوجدور	بوجدور
	Agti El Ghazi	1	1	0	0	0	أغطي الغازي	
	Total	10407	1	168	41	10197	المجموع	
Es-Semara	Es-Semara	11828	16	255	137	11420	السمارة	السمارة
	Total	11828	16	255	137	11420	المجموع	
Région		85242	17	1299	598	83328		الجهة

Source : ONEE Laâyoune

المصدر: المكتب الوطني للكهرباء والماء الصالح للشرب بالعيون

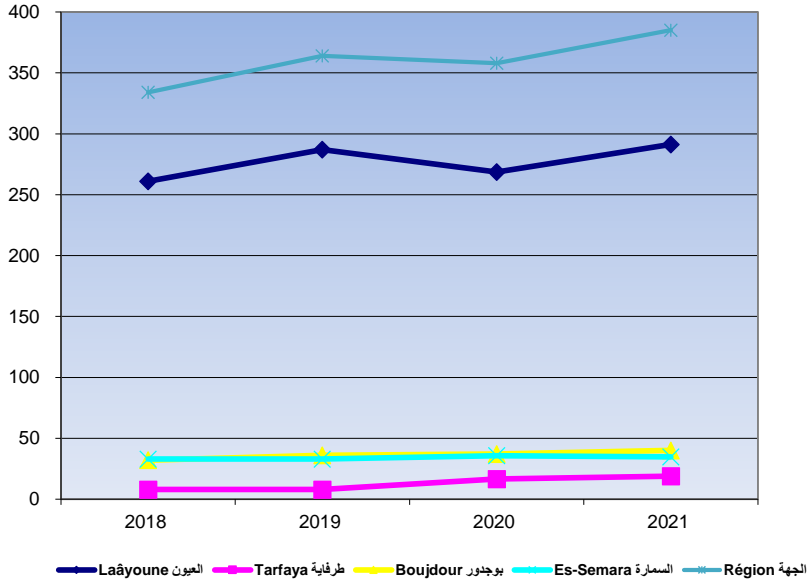
الجدول 10: مبيعات المنتجات النفطية بالجهة حسب الشركة والنوع سنة 2020
Tableau 10 : Ventes des produits petroliers dans la région selon la société et le genre en année 2020

Société	البوتان(طن) Butane(Tonne)	الفيول(طن) Fuel(Tonne)	الكازوال(م³) Gazoil(m³)	الوقود الممتاز(م³) Super(m³)	الشركة
Atlas Sahara	10906	89417	180879	30608	أطلس صحراء
PNA	20273	2199	56464	9143	بتروم شمال إفريقيا
Total	31179	91616	237343	39751	المجموع

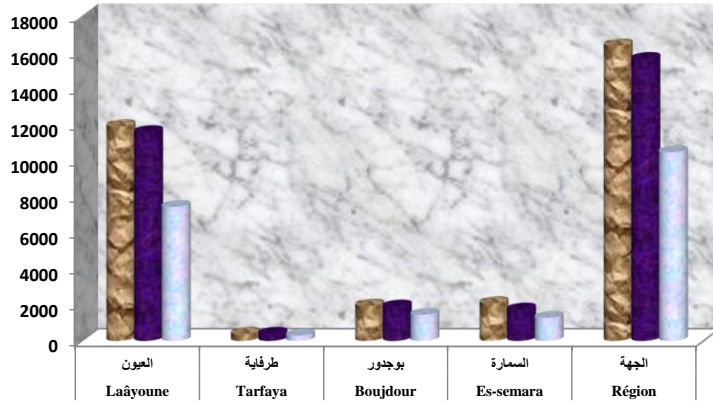
Source : D.R de l'énergie et des mines à laâyoune

المصدر: المندوبية الجهوية للطاقة والمعادن بالعيون

تطور مبيعات الطاقة الكهربائية بالجهة (بمليون ك و س)
Evolution des ventes d'électricité dans la région
(en million K W H)



إنتاج و توزيع و استهلاك الماء الصالح للشرب بالجهة سنة 2021 - بألف م³ -
Production, distribution et consommation de l'eau potable dans la région (en milliers de m³)



CHAPITRE الفصل

INDUSTRIE ET ARTISANAT الصناعة و الصناعة التقليدية

10

مصادر المعلومات

يتم انتاج الاحصائيات الخاصة بهذا الفصل من طرف المندوبية الإقليمية للصناعة والتجارة بالعيون وبوجدور و السمارة، مندوبية الصناعة التقليدية بالعيون و مندوبية مكتب تنمية التعاون بالعيون.

Source d'information

Les informations relatives à ce chapitre sont produites par la Délégation Provinciale du commerce et de l'industrie à Laâyoune, Boujdour et Es-Semara, la Délégation de l'artisanat à Laâyoune et la Délégation de l'office du développement de la coopération à Laâyoune et Es-Semara.

Liste des tableaux قائمة الجداول

Tableau n° 1 : Grandeurs industrielles par province	جدول رقم 1 :: مؤشرات صناعية حسب الإقليم
Tableau n° 2 : Répartition des établissements industriels de la province de Laâyoune et Tarfaya selon le secteur en 2021	جدول رقم 2: توزيع المؤسسات الصناعية بإقليم العيون وطرفاية حسب القطاع سنة 2021
Tableau n° 3 : Concentrations commerciales de la région selon la municipalité en 2021	جدول رقم 3: التجمعات التجارية بالجهة حسب البلدية سنة 2021
Tableau n° 4 : Certificats négatifs dans la province d'Es-Semara selon le statut juridique de l'entreprise	الجدول 4 : الشواهد السلبية بإقليم السمارة حسب الصفة القانونية للمقاولة
Tableau n° 5 : Répartition des unités des industries maritimes au port de Laâyoune selon la spécialité en 2017	جدول رقم 5: توزيع وحدات الصناعات البحرية بميناء العيون حسب الإختصاص سنة 2017
Tableau n° 6 : Evolution de la consommation du ciment dans la région	جدول رقم 6: تطور استهلاك الإسمنت بالجهة
Tableau n° 7 : Centres d'apprentissage dans la région selon la province en 2021	جدول رقم 7: عدد مراكز التكوين الحرفي بالجهة حسب الإقليم سنة 2021
Tableau n° 8 : Coopératives artisanales dans la région selon le secteur et la province en 2021	جدول رقم 8: تعاونيات الصناعة التقليدية بالجهة حسب القطاع والإقليم سنة 2021
Tableau n° 9 : Répartition des adhérents aux Coopératives artisanales dans la région selon le secteur et la province en 2021	جدول رقم 9: توزيع المنخرطين بتعاونيات الصناعة التقليدية بالجهة حسب القطاع والإقليم سنة 2021
Tableau n° 10 : Etablissements coopératifs dans la région selon le secteur et la province en 2021	جدول رقم 10: المؤسسات التعاونية بالجهة حسب القطاع والإقليم سنة 2021
Tableau n° 11 : Répartition des adhérents aux établissements coopératifs dans la région selon le secteur et la province en 2021	جدول رقم 11: توزيع المنخرطين بالمؤسسات التعاونية بالجهة حسب القطاع والإقليم سنة 2021

الجدول 1 : مؤشرات صناعية حسب الإقليم
Tableau 1 : Grandeurs industrielles par province

Secteur القطاع	Nombre d'entreprises عدد الشركات	Chiffres d'affaires رقم المعاملات	VA القيمة المضافة	Production الانتاج	بألف درهم
					Création d'emploi عدد المستخدمين
En milles de Dh					
إقليم العيون 2021 P Laayoune					
Agroalimentaire	80	2501876	403960	2530003	1750
Chimie et Parachimie	11	344674	126645	345558	1
Construction	18	169794	75601	153844	90
Electricité et Electronique	7	2040	201	1650	1
IMM	57	512168	99868	473275	203
Autres (Textile, Habillage,Cuir, Naval...)	12	13123	6786	14496	18
Total général العام	185	3543675	713061	3518826	2063
إقليم السمارة 2021 P Es Semara					
Total général العام	-	3210	945	3210	56
إقليم بوجدور 2021 P Es Boujdour					
Total général العام	-	570114	220350	60450	865

Source : Délégation Provinciale du commerce et de l'industrie à Laâyoune, Boujdour

المصدر : المندوبية الإقليمية للصناعة والتجارة بالعيون وبوجدور

الجدول 2 : توزيع المؤسسات الصناعية بالجهة حسب القطاع سنة 2021
Tableau 2 : Répartition des établissements industrielles de la région selon le secteur en 2021

Secteur	عدد الوحدات					القطاع
	الجهة Région	السمارة Es-Semara	بوجدور Boujdour	طرفاية(*) Tarfaya	العيون(*) Laâyoune	
Industrie de transformation	187	5	35	7	140	الصناعة التحويلية
Industrie d'extraction	32	2	0	2	28	الصناعة الاستخراجية
BTP	65	8	0	7	50	البناء والأشغال العمومية
Services	220	9	153	5	53	الخدمات
Autres secteurs	51	5	0	5	41	قطاعات أخرى
Total	555	29	188	26	312	المجموع

Source : Délégation Provinciale du commerce et de l'industrie à Laâyoune, Boujdour et Es-Semara

المصدر : المندوبية الإقليمية للصناعة والتجارة بالعيون وبوجدور و السمارة

(*) Données 2018

(*) معطيات 2018

الجدول 3 : التجمعات التجارية بالجهة حسب البلدية سنة 2021
Tableau 3 : Concentrations commerciales de la région selon la municipalité
 en 2021

Type de concentration	بلدية السمارة Es-Semara	بلدية بوجدور Boujdour	بلدية طرفاية(*) Tarfaya	بلدية العيون(*) Laâyoune	نوع التجمع
Marché de gros des légumes et fruits	0	0	0	1	سوق الجملة للخضر و الفواكه
Marché des volailles	1	0	1	3	سوق الدواجن
Marché de bétail	1	1	0	1	سوق الماشية
Marché des céréales	0	0	0	1	سوق الحبوب
Marché de détail des légumes et fruits	3	1	1	6	سوق الخضر و الفواكه بالتفصيل
Marché de gros des poissons	0	4	1	-	سوق الجملة للأسماك
Marché de détail des poissons	3	1	0	2	سوق الأسماك بالتفصيل
Espaces commerciaux	2	-	0	2	الفضاءات التجارية
Centres commerciaux	3	2	0	9	المراكز التجارية
Points de vente et d'achat des articles	1295	1350	650	14150	نقط البيع و الشراء للمواد المختلفة
Abattoirs modernes	1	1	1	1	المجازر العصرية

Source : Délégation Provinciale du commerce et de l'industrie à Laâyoune, Boujdour et Es-Semara
 المصدر : المندوبية الإقليمية للصناعة والتجارة بالعيون وبوجدور و السمارة

(*) Données 2019

(*) معطيات 2019

الجدول 4 : الشواهد السلبية بإقليم السمارة حسب الصفة القانونية للمقولة
Tableau 4 : Certificats négatifs dans la province d'Es-Semara selon le statut juridique de l'entreprise

Année	العلامات التجارية Marques de commerce	المجموع Total	التسميات التجارية Nominations commerciales		الشعارات التجارية Enseignes commerciales	السنة
			الشركة ذات المسؤولية المحدودة (Sarl/Au) (شريك فريد)	الشركة ذات المسؤولية المحدودة Sarl		
2018	2	78	4	46	28	2018
2019	6	78	12	45	21	2019

Source : Délégation Provinciale du commerce et de l'industrie à Es-Semara
 المصدر : المندوبية الإقليمية للصناعة والتجارة السمارة

الجدول 5: توزيع وحدات الصناعات البحرية بميناء العيون حسب الإختصاص سنة 2017
Tableau 5 : Répartition des unités des industries maritimes au port de Laâyoune selon la spécialité en 2017

الإختصاص	عدد الوحدات Nombre des Unités	الكمية المستلمة بالطن Quantité réceptionnée(T)	الكمية المنتجة بالطن Quantité produite(T)	الكمية المصدرة بالطن Quantité expédiée(T)	Spécialité
التصبير	4	34654	13830	12205	Conservation
التجميد	21	258132	149535	136417	Congélation
دقيق وزيت السمك	9	-	-	141132	Farine et huile de poisson
المجموع	34	292786	163365	289754	Total

Source : Délégation de la pêche maritime à Laâyoune

المصدر : مندوبية الصيد البحري بالعيون

الجدول 6: تطور استهلاك الإسمنت بالجهة
Tableau 6 : Evolution de la consommation du ciment dans la région

En tonne	بالطن		الجهة
Région	2017	2016	
Laâyoune -Sakia El Hamra	323526	329676	العيون -الساقية الحمراء

Source : Annuaire statistique du Maroc 2018

المصدر : النشرة الإحصائية السنوية للمغرب 2018

الجدول 7: عدد مراكز التكوين الحرفي بالجهة حسب الإقليم سنة 2021
Tableau 7 : Centres d'apprentissage dans la région selon la province en 2021

Province	عدد المستفيدين Bénéficiaires	عدد المراكز Nbre de centres	الإقليم
Laayoune	174	1	العيون
Tarfaya	0	0	طرفاية
Boujdour	80	1	بوجدور
Es-Semara	129	1	السمارة
Total	383	3	المجموع

Source : Délégation de l'artisanat à Laâyoune

المصدر : مندوبية الصناعة التقليدية بالعيون

الجدول 8: تعاونيات الصناعة التقليدية بالجهة حسب القطاع والإقليم سنة 2021

Tableau 7 : Coopératives artisanales dans la région selon le secteur et la province en 2021

القطاع	العيون Laâyoune	طرفاية Tarfaya	بوجدور Boujdour	السمارة Es-Semara	القطاع
صناعة الحلي	12	2	3	3	Joaillerie
المصنوعات الجلدية	4	2	4	3	Cuir
الخطاطة و الطرز	32	4	29	15	Couture-broderie
الخشب و التجارة	3	0	3	3	Bois-menuiserie
الطبخ و الحلويات	8	7	2	6	Cuisine-pâtisserie-couscous
والكسكس					
تنظيم الحفلات	237	0	3	10	Organisation des fêtes
آخر	35	5	21	32	Autre
المجموع	331	20	65	72	Total

Source : Délégation de l'artisanat à Laâyoune

المصدر : مندوبية الصناعة التقليدية بالعيون

الجدول 9: توزيع المنخرطين بتعاونيات الصناعة التقليدية بالجهة حسب القطاع والإقليم سنة 2021

Tableau 9 : Répartition des adhérents aux Coopératives artisanales dans la région selon le secteur et la province en 2021

القطاع	العيون Laâyoune	طرفاية Tarfaya	بوجدور Boujdour	السمارة Es-Semara	القطاع
صناعة الحلي	102	12	15	15	Joaillerie
المصنوعات الجلدية	63	12	20	23	Cuir
الخطاطة و الطرز	492	20	145	85	Couture-broderie
الخشب و التجارة	32	0	15	19	Bois-menuiserie
الطبخ و الحلويات	40	35	10	32	Cuisine-pâtisserie-couscous
والكسكس					
تنظيم الحفلات	134	0	15	56	Organisation des fêtes
آخر	215	25	105	448	Autre
المجموع	1078	104	325	678	Total

Source : Délégation de l'artisanat à Laâyoune

المصدر : مندوبية الصناعة التقليدية بالعيون

الجدول 10: المؤسسات التعاونية بالجهة حسب القطاع والإقليم سنة 2021

Tableau 10 : Etablissements coopératifs dans la région selon le secteur et la province en 2021

القطاع	العيون Laâyoune	طرفاية Tarfaya	بوجدور Boujdour	القطاع
الفلاحة	437	98	129	Agriculture
الصيد البحري	65	28	61	Pêche maritime
الخدمات و التجارة	180	9	84	Services et commerce en détail
بالتقسيم				
المواد الغذائية	68	9	4	Denrées alimentaires
القرائية	21	0	14	Alphabétisation
السياحة	11	2	10	Tourisme
تدوير النفايات	10	1	1	Traitement de déchets
الطباعة	6	0	1	Imprimerie
السكن	6	2	0	Habitat
قطاعات أخرى	14	6	8	Autres secteurs
المجموع	818	155	312	Total

Source : Délégation de l'office du développement de la coopération à Laâyoune

المصدر : مندوبية مكتب تنمية التعاون بالعيون

الجدول 11: توزيع المنخرطين بالمؤسسات التعاونية بالجهة حسب القطاع والإقليم سنة 2021

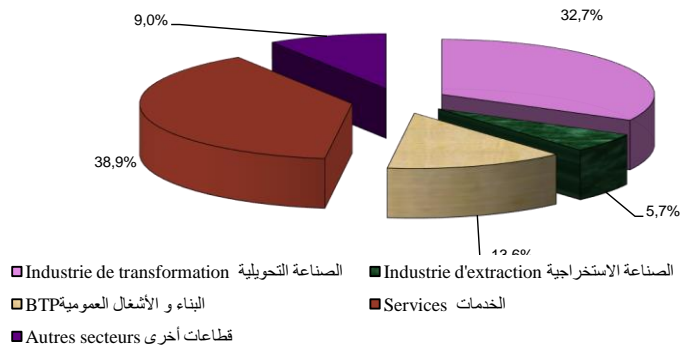
Tableau 11 : Répartition des adhérents aux établissements coopératifs dans la région selon le secteur et la province en 2021

القطاع	العيون Laâyoune	طرفاية Tarfaya	بوجدور Boujdour	القطاع
الفلاحة	2790	582	807	Agriculture
الصيد البحري	470	307	408	Pêche maritime
الخدمات والتجارة	1017	49	435	Services et commerce en détail
التقسيط		67	20	Denrées alimentaires
المواد الغذائية	397	0	70	Alphabétisation
القرائية	107	10	56	Tourisme
السياحة	56	8	5	Traitement de déchets
تدوير النفايات	50	0	5	Imprimerie
الطباعة	32	10	-	Habitat
السكن	178	394	40	Autres secteurs
قطاعات أخرى	74			
المجموع	5171	1427	1846	Total

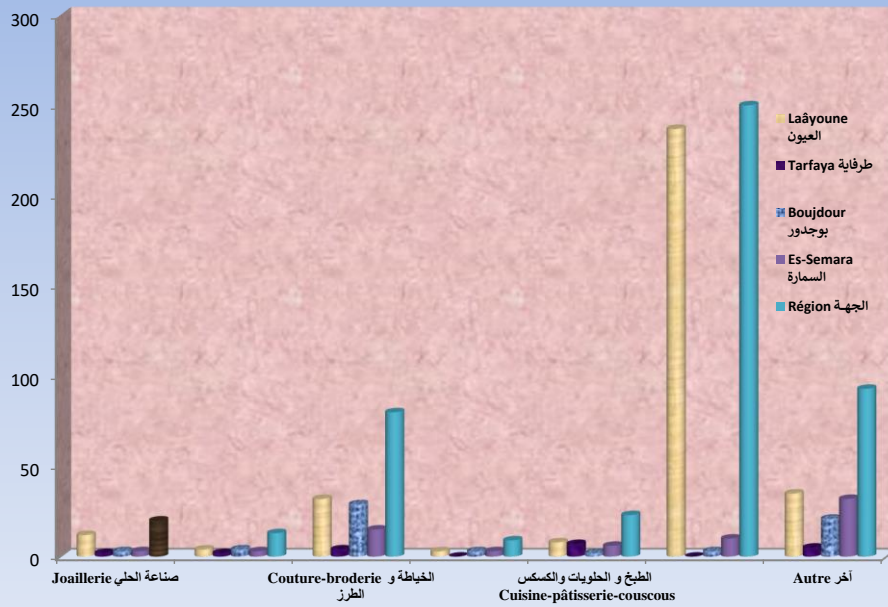
Source : Délégation de l'office du développement de la coopération à Laâyoune

المصدر : مندوبية مكتب تنمية التعاون بالعيون

توزيع المؤسسات الصناعية بالجهة حسب القطاع سنة 2021
Répartition des établissements industrielles de la région
selon le secteur en 2021
(en %)



المؤسسات التعاونية بالجهة حسب القطاع والإقليم سنة 2021
Etablissements coopératifs dans la région selon le secteur et la province en 2021



CHAPITRE الفصل

CONSTRUCTION ET FONCIER البناء و العقار

11

مصادر المعلومات

يتم انتاج الاحصائيات الخاصة بهذا الفصل من طرف الوكالة الوطنية للمحافظة العقارية و المسح العقاري و الخرائطية بالعيون والمديرية الجهوية للإسكان وسياسة المدينة بالعيون وقباضة إدارة الضرائب بالعيون.

Source d'information

Les informations relatives à ce chapitre sont produites par l'Agence Nationale de la Conservation Foncière du Cadastre et de la Cartographie de Laâyoune, la Direction régionale de l'habitat et de la politique de la ville de Laâyoune, la Perception de la direction des impôts à Laâyoune.

الشبيبة والرياضة
Jeunesse et Sport
قائمة الجداول
Liste Des Tableaux

جدول 1: الإلتجهيزات والملاعب الرياضية المتوفرة حسب كل إقليم (2004).

Tableau 1: INSTALLATIONS SPORTIVES PAR PROVINCES EN 2004

جدول 2: توزيع النوادي النسوية ودور الشباب ورياض الأطفال خلال سنة 2004

Tableau 2: CENTRES FEMININS ET MAISONS DE JEUNES EN 2004

جدول 3: الأنشطة الجمعيات الثقافية والمسرحية خلال سنة 2004

Tableau 3: PARTICIPATION AUX COLONIES DE VACANCES EN 2004

جدول 4: أنشطة الجمعيات الثقافية والمسرحية خلال سنة 2004

Tableau 4: ANIMATION CULTURELLE EN 2004

جدول 5: توزيع النوادي النسوية ودور الشباب ورياض الأطفال خلال سنة 2004

Tableau 5: CENTRES FEMININS ET MAISONS DE JEUNES EN 2004

Mis en forme : Titre, Retrait : Avant : 2,54 cm, Première ligne : 1,27 cm

Mis en forme : Retrait : Avant : 0 cm, Première ligne : 0 cm, Motif : Transparente

Mis en forme : Titre, Motif : Transparente

Mis en forme : Titre, Retrait : Avant : 0 cm, Motif : Transparente

Mis en forme : Titre, Motif : Transparente

Mis en forme : Centré, De gauche à droite, Motif : Transparente, Taquets de tabulation : Pas à 10,69 cm + 10,79 cm

Mis en forme : Titre, Motif : Transparente

Mis en forme : Titre, Retrait : Avant : 0 cm, Motif : Transparente

Liste des tableaux قائمة الجداول

Tableau 1 : Autorisations de construire délivrées dans les communes urbaines de la région année 2021	جدول رقم 1: رخص البناء المسلمة بالجماعات الحضرية للجهة سنة 2021
Tableau n°2 : Autorisations de construire délivrées selon les provinces de la région année 2021	جدول رقم 2: رخص البناء المسلمة حسب الإقليم سنة 20 21
Tableau n° 3 : Autorisations de construire délivrées selon les communes urbaines de la région année 2021	جدول رقم 3: رخص البناء المسلمة حسب الجماعات الحضرية للجهة سنة 2021
Tableau n°4 : Autorisations de construire délivrées selon la catégorie de construction en 2021	جدول رقم 4: رخص البناء المسلمة بالجماعات الحضرية للجهة حسب صنف البناء سنة 2021
Tableau n°5 : Prix moyen du m ² couvert des constructions nouvelles selon la catégorie de construction et la province année 2021	جدول رقم 5: الثمن المتوسط للمتر المربع للبناءات الجديدة حسب صنف البناء و الإقليم سنة 2021
Tableau n°6 : Evolution d'enregistrement des ventes d'immeubles (biens urbains et ruraux) à la région	جدول رقم 6: تطور تسجيل بيع العقارات (الأملاك الحضرية والقروية) بالجهة
Tableau n°7 : Récquisitions déposées dans la conservation foncière de Laâyoune selon le milieu	جدول رقم 7: مطالب التحفيظ بالمحافظة العقارية بالعيون حسب الوسط
Tableau n°8 : Titres fonciers établis dans la conservation foncière de Laâyoune	جدول رقم 8: الرسوم العقارية المنجزة بالمحافظة العقارية بالعيون
Tableau n°9: Evolution des hypothèques inscrites dans la conservation foncière de Laâyoune	جدول رقم 9: تطور الرهون المسجلة بالمحافظة العقارية بالعيون
Tableau n°10 : Evolution des recettes de la	جدول رقم 10: تطور المداخل بالمحافظة العقارية بالجهة

conservation foncière dans la région

Tableau n°11 : Plans cadastraux établis par le service du cadastre à la région

جدول رقم 11: التصاميم الخرائطية المنجزة من طرف المصالح الخرائطية بالجهة

Tableau n°12 : Projets réalisés par Société d'aménagement Alomran Al janoub en année 2021

جدول رقم 12: المشاريع المنجزة من طرف شركة العمران الجنوب بالجهة سنة 2021

Tableau 13 : Evolution des indices des prix moyens des matériaux de construction dans les villes de la région

الجدول 13 : تطور مؤشر الأسعار المتوسطة لمواد البناء بمدن الجهة

Tableau 14 : Montants moyens des loyers dans les villes de la région

الجدول 14 : الأسعار المتوسطة للكراء بمدن الجهة

الجدول 1 : رخص البناء المسلمة بالجماعات الحضرية للجهة سنة 2021

Tableau 1 : Autorisations de construire délivrées dans les communes urbaines de la région année 2021

Année	2021	السنة
Nombre des autorisations	992	عدد الرخص
Surface bâtie	202999	المساحة المبنية
Surface des planchers	456630	المساحة المسقفة
Valeur prévue	710773	القيمة المتوقعة
Nombre de logements	2650	عدد المساكن
Nombre de pièces	8354	عدد الغرف

Source: Tabulation à partir du fichier des autorisations de construire de 2021

المصدر: حسابات من خلال جداول رخص البناء لسنة 2021

الجدول 2 : رخص البناء المسلمة حسب الإقليم سنة 2021

Tableau 2 : Autorisations de construire délivrées selon les provinces de la région année 2021

Province	Surface : en m ² Valeur : en milliers de dh		المساحة بالمتر المربع القيمة بألف درهم				الإقليم
	عدد غرف السكني Nbre des pièces	عدد المساكن Nbre de logements	القيمة المتوقعة Valeur prévue	المساحة المبنية Surface bâtie	المساحة المسقفة Surf des planchers	عدد الرخص Nbre d'autorisation	
Lâayoune	7362	2309	571495	144887	370579	706	العيون
Tarfaya	204	65	20252	7724	12470	32	طرفاية
Boujdour	196	70	74145	19785	36180	40	بوجدور
Es-Semara	592	206	44881	30602	37401	214	السمارة
Total	8354	2650	710773	202999	456630	992	المجموع

Source: Tabulation à partir du fichier des autorisations de construire de 2021

المصدر: حسابات من خلال جداول رخص البناء لسنة 2021

الجدول 3 : رخص البناء المسلمة حسب الجماعات الحضرية للجهة سنة 2021

Tableau 3 : Autorisations de construire délivrées selon les communes urbaines de la région année 2021

Commun urbaine	عدد الرخص Nbre d'autorisation	الجماعة الحضرية
El marsa	44	المرسى

Lâayoune	662	العيون
tarfaya	32	طرفاية
Boujdour	40	بوجدور
Es-Semara	214	السمارة
Total	992	المجموع

Source: Tabulation à partir du fichier des autorisations de construire de 2021

المصدر: حسابات من خلال جدارة رخص البناء لسنة 2021

الجدول 4: رخص البناء المسلمة بالجماعات الحضرية للجهة حسب صنف البناء سنة 2021

Tableau 4: Autorisations de construire délivrées selon la catégorie de construction en 2021

Catégorie de construction	Surface : en m ² Valeur : en milliers de dh		المساحة بالمتر المربع القيمة بألف درهم				صنف البناء
	عدد المساكن Nbre de logements	عدد غرف السكنى Nbre de pièces	القيمة المتوقعة Valeur prévue	المساحة المبنية Surface bâtie	المساحة المسقوفة Surface des planchers	عدد الرخص Nbre d'autorisation	
Immeuble	1233	3872	252908	43158	167162	247	عمارة
Villa	87	307	18368	6524	12245	43	فيلا
Habitation marocaine	1330	4175	245771	72207	167210	625	سكنى مغربية
Construction ind et com	0	0	115889	41814	60133	52	بنية صناعية وتجارية
Const. administrative	0	0	43666	17124	26698	15	بنية إدارية
Autres	0	0	34171,5	22172	23181	10	بنايات أخرى
Total	2650	8354	710773	202999	456630	992	المجموع

Source: Tabulation à partir du fichier des autorisations de construire de 2021

المصدر: حسابات من خلال جداول رخص البناء لسنة 2021

الجدول 5: الثمن المتوسط للمتر المربع للبناء الجديدة حسب صنف البناء و الإقليم سنة 2021

Tableau 5 : Prix moyen du m² couvert des constructions nouvelles selon la catégorie de construction et la province année 2021

Province	Prix du m ² en dh			ثمن المتر المربع بالدرهم						الإقليم
	المجموع total	بنية أخرى Autres	بنية إدارية أخرى Autres adm	التعليم Enseignem- ent	الصحة santé	بنية تجارية و صناعية Bât com et indu	سكنى مغربية Hab type mar	فيلا villas	عمارة immeuble	
Lâayoune	1542	1500	-	-	1601	1878	1515	1500	1513	العيون
Tarfaya	1624	1500	-	2500	-	1219	1743	1500	-	طرفاية
Boujdour	2049	-	-	-	2217	2213	1407	-	1500	بوجدور
Es-Semara	1200	-	-	-	-	1200	1200	1200	-	السمارة
Total	1557	1500	-	2500	1633	1927	1470	1474	1513	المجموع

Source: Tabulation à partir du fichier des autorisations de construire de 2021

المصدر: حسابات من خلال جداول رخص البناء لسنة 2021

الجدول 6: تطور تسجيل بيع العقارات (الأملاك الحضرية و القروية) بالجهة

Tableau 6: Evolution d'enregistrement des ventes d'immeubles (biens urbains et ruraux) à la région

Province	En milliers de DH		الإقليم
	العدد Nombre	القيمة Valeur	
Région	3287	462139	الجهة

Source: Perception de la direction des impôts à Lâayoune

المصدر: قباضة إدارة الضرائب بالعيون

الجدول 7 : مطالب التحفيظ بالمحافظة العقارية بالعيون حسب الوسط

Tableau 7 : Récquisitions déposées à la conservation foncière de Laâyoune selon le milieu

Milieu	Superficie en Ha			المساحة بالهكتار			الوسط
	المساحة Superficie			العدد Nombre			
	2021	2020	2019	2021	2020	2019	
Urbain	1330	281	12399	52	36	35	حضرري
Rural	26966	28366	34720	28	39	26	قروي

Source : Annuaire statistique du Maroc 2021

المصدر : النشرة الإحصائية السنوية للمغرب 2021

الجدول 8 : الرسوم العقارية المنجزة بالمحافظة العقارية بالجهة

Tableau 8 : Titres fonciers établis à la conservation foncière de Laâyoune

Année	Superficie en Ha	المساحة بالهكتار
	2021	المنجزة
Nombre	6391	العدد
Superficie	210119	المساحة

Source : Annuaire statistique du Maroc 2021

المصدر : النشرة الإحصائية السنوية للمغرب 2021

الجدول 9 : تطور الرهون المسجلة بالمحافظة العقارية بالجهة

Tableau 9 : Evolution des hypothèques inscrites à la conservation foncière de Laâyoune

Année	Valeur en milliers de DH			القيمة بألف درهم	المنجزة
	2021	2020	2019	العدد	
Nombre	313	313	404	العدد	
Valeur	348.922	223.278	357.631	القيمة	

Source : Annuaire statistique du Maroc 2021

المصدر : النشرة الإحصائية السنوية للمغرب 2021

الجدول 10 : تطور المداخل بالمحافظة العقارية بالجهة

Tableau 10 : Evolution des recettes de la conservation foncière dans la région

Région	Valeur en milliers de DH				القيمة بألف درهم	الجهة
	2021	2020	2019	2018	المنجزة	
	29.894	20.763	16.438	16.454		

Source : Annuaire statistique du Maroc 2021

المصدر : النشرة الإحصائية السنوية للمغرب 2021

الجدول 11: التصاميم الخرائطية المنجزة من طرف المصالح الخرائطية بالجهة

Tableau 11 : Plans cadastraux établis par service du cadastre à la région

Année	2021	2020	2019	2018	السنة
Région	1.944	1.588	337	281	الجهة
total	1944	1588	337	281	المجموع

Source : Annuaire statistique du Maroc 2021

المصدر : النشرة الإحصائية السنوية 2021

الجدول 12 : المشاريع المنجزة من طرف شركة التهيئة العمران للجنوب سنة 2021

Tableau 12 : Projets réalisés par Société d'aménagement Al omran Al janoub en 2021

1 - Opérations de construction

1- عمليات البناء

*Constructions achevées selon la catégorie en 2021 *البنائيات المنجزة حسب النوع خلال سنة 2021

Nbre des unités

عدد الوحدات

Province	سكن اقتصادي Logement économique	الإقليم
Lâayoune	-	العيون
Tarfaya	-	طرفاية
Boujdour	-	بوجدور
Es-Semara	562	السمارة
Total	562	المجموع

Direction régionale de l'habitat et de la politique de la ville de Laâyoune

المصدر: المديرية الجهوية للإسكان وسياسة المدينة بالعيون

*Constructions en cours de réalisation selon la catégorie en 2021 *البنائيات في طور الإنجاز حسب النوع خلال سنة 2021

Nbre des unités

عدد الوحدات

Province	سكن اقتصادي Logement économique	الإقليم
Lâayoune	-	العيون
Tarfaya	46	طرفاية
Boujdour	-	بوجدور
Es-Semara	-	السمارة
Total	46	المجموع

Direction régionale de l'habitat et de la politique de la ville de Laâyoune

المصدر: المديرية الجهوية للإسكان وسياسة المدينة بالعيون

الجدول 13 : تطور مؤشر الأسعار المتوسطة لمواد البناء بمدن الجهة
Tableau 13 : Evolution des indices des prix moyens des matériaux de construction dans les villes de la région

Ville	السنة Année								المدينة
	2016	2015	2014	2013	2012	2011	2010	2009	
Lâayoune	113,2	112,7	113,0	112,3	111,2	110,8	108	105,4	العيون
Tarfaya	116,8	116,3	116,5	116,1	114,9	115,5	111,8	105,4	طرفاية
Boujdour	112,2	111,9	112,2	112	110,9	111,5	109,1	105,4	بوجدور
Es-Semara	112,5	112,6	112,9	112,4	111,3	111,2	108,5	105,4	السمارة
Région	113,2	112,8	113,1	112,5	111,4	111,2	108,4	105,4	الجهة

Source: Etude sur la mise à jour du système de suivi des prix des matériaux de construction 2016

المصدر: دراسة حول تحيين نظام تتبع أسعار مواد البناء 2016

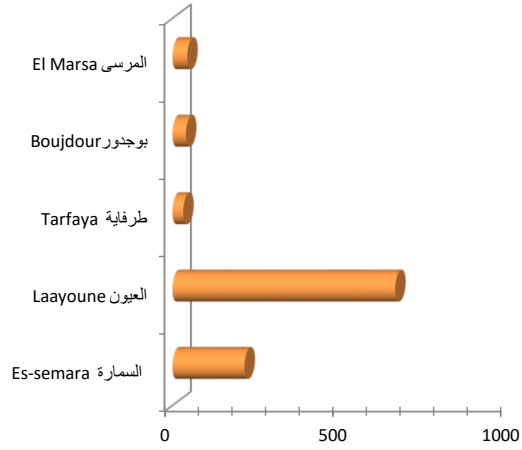
الجدول 14 : الأسعار المتوسطة للكراء بمدن الجهة بالدرهم سنة 2016
Tableau 14 : Montants moyens des loyers dans les villes de la région en DH en 2016

Type Habitat	الجهة Région	السمارة Es-Semara	بوجدور Boujdour	طرفاية Tarfaya	العيون Lâayoune	نوع السكن
Villa						فيلا
Taille Petite	7238	-	-	-	7238	حجم صغير
Taille Moyenne	9693	-	-	-	9693	حجم متوسط
Taille Grande	12844	-	-	-	12844	حجم كبير
Appartement standing						شقة راقية
Taille Petite	1798	-	1568	-	1828	حجم صغير
Taille Moyenne	2505	-	2002	-	2570	حجم متوسط
Taille Grande	3014	-	2228	-	3115	حجم كبير
Appartenet économique						شقة اقتصادية
Taille Petite	1192	770	1176	778	1303	حجم صغير
Taille Moyenne	1635	1101	1679	1102	1768	حجم متوسط
Taille Grande	2093	1324	1737	1498	2324	حجم كبير
Maison marocaine						دار مغربية
Taille Petite	1008	828	976	849	1057	حجم صغير
Taille Moyenne	1574	1126	1358	1110	1719	حجم متوسط
Taille Grande	2025	1391	1727	1549	2215	حجم كبير

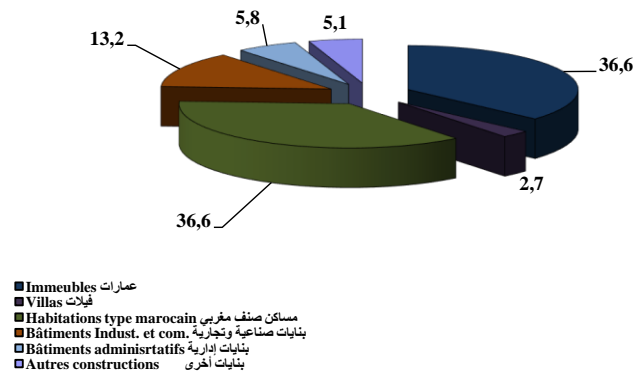
Source: Etude sur la mise à jour du système de suivi des prix des matériaux de construction 2016

المصدر: دراسة حول تحيين نظام تتبع أسعار مواد البناء 2016

عدد رخص البناء بالجهة حسب البلديات : 2021
 Nombre d'autorisations de construire dans la région selon les municipalités 2021



مساحة السقوف بالجهة حسب صنف البناء (%): 2021
 Surface des planchers de la région selon la catégorie de construction
 (en %) : 2021



CHAPITRE الفصل

TRANSPORTS النقل 12

مصادر المعلومات

يتم انتاج الاحصائيات الخاصة بهذا الفصل من طرف: المديرية الجهوية للتجهيز بالعيون والمندوبية الجهوية للنقل بالعيون و مركز تسجيل السيارات بالسمارة و قباضة إدارة الضرائب بالعيون و المكتب الوطني للمطارات بالعيون والقسم البحري للملاحة التجارية بالعيون.

Source d'information

Les informations relatives à ce chapitre sont produites par la Direction régionale d'Équipement à Laâyoune, La Délégation Régionale de transport à Laâyoune, le Centre d'immatriculation d'Es-Semara, la Perception de la direction des impôts à Laâyoune, l'Office National Des Aéroports à Laâyoune et la Division de le Marine Marchande à Laâyoune.

Liste des tableaux قائمة الجداول

* Transport routier

* النقل عبر الطرق

Tableau 1 : Longueur des routes construites et revêtues selon le type en 2021	جدول رقم 1: شبكة الطرق المعبدة حسب الصنف سنة 2021
Tableau n°2 : Evolution de Nbre des véhicules immatriculés selon le centre d'immatriculation	جدول رقم 2: تطور عدد السيارات المسجلة حسب مركز التسجيل
Tableau n° 3 : Répartition des véhicules immatriculés selon le genre en 2021	جدول رقم 3: توزيع عدد السيارات المسجلة حسب النوع سنة 2021
Tableau n°4 : Evolution du nombre de permis de conduire délivrés selon le centre d'examen et le sexe	جدول رقم 4: تطور عدد رخص السياقة المسلمة حسب مركز الامتحان والجنس
Tableau 5 : Permis de conduire délivrés selon le centre d'examen et le mois en 2020	الجدول 5: رخص السياقة المسلمة حسب مركز الامتحان و الشهر سنة 2020
Tableau n°6 : Taxe sur immatriculation et mutation des véhicules en 2021	جدول رقم 6: الضريبة على تسجيل و تفويت السيارات سنة 2021
Tableau n°7: Auto-écoles dans la région en année 2020	جدول رقم 7:مدارس تعليم السياقة بالجهة حسب الإقليم سنة 2020
Tableau 8 : Transport terrestre dans la région en 2021	الجدول 8: عملية النقل البري بالجهة خلال سنة 2021
Tableau 9 : Visite technique des véhicules dans la province de Laâyoune selon le genre et le mois 2019	الجدول 9: الفحص التقني للسيارات بإقليم العيون حسب النوع والشهر 2019
* Transport aérien	* النقل الجوي
Tableau n°10 : Mouvements des avions et des passagers à l'aéroport de Laâyoune en 2021	جدول رقم 10: حركات الطائرات والمسافرين بمطار العيون سنة 2021
Tableau n°11 : Trafic aérien commercial à l'Aéroport de Laâyoune selon les lignes en 2021	جدول رقم 11: الرواج الجوي التجاري بمطار العيون حسب الخطوط سنة 2021
Tableau n°12 : Trafic aérien commercial à l'Aéroport de Laâyoune selon le type de vol en 2021	جدول رقم 12: الرواج الجوي التجاري بمطار العيون حسب نوعية الطيران سنة 2021

Tableau n°13 : Trafic aérien à l'Aéroports de
Laâyoune selon le mois en année 2021

جدول رقم 13: الراج الجوي بمطار العيون
حسب الشهر سنة 2021

*** Transport maritime**

*** النقل البحري**

Tableau n°14 : Ports dans la région en 2021

جدول رقم 14: الموانئ بالجهة سنة 2021

Tableau n°15: Navigation commercial au port
de Laâyoune

جدول رقم 15: الملاحة التجارية بميناء العيون

* Transport routier

* النقل عبر الطرق

الجدول 1 : شبكة الطرق المشيدة و المعبدة حسب الصنف سنة 2021

Tableau 1 : Longueur des routes construites et revêtues selon le type en 2021

المنصف	الطرق المعبدة R. Revêtues	الطرق غير معبدة R. Non revêtues	المجموع Total	المنصف
طرق وطنية	1409	148	1557	Routes nationales
طرق جهوية	216	0	216	Routes régionales
طرق اقليمية	50	25	75	Routes provinciales
المجموع	1675	173	1848	Total

Source: D.R. Equipement à Laâyoune

المصدر: المديرية الجهوية للتجهيز بالعيون

الجدول 2: تطور عدد السيارات المسجلة حسب مركز التسجيل

Tableau 2 : Evolution de Nbre des véhicules immatriculés selon le centre d'immatriculation

مركز التسجيل	2020	2021	Centre d'Immatriculation
العيون	2041	2575	Laâyoune
طرفاية	44	-	Tarfaya
بوجدور	256	394	Boujdour
السمارة	250	318	Es-Semara
المجموع	2591	3287	Total

Source: Annuaire statistique du Maroc 2021

المصدر: النشرة الإحصائية السنوية 2021

الجدول 3: توزيع عدد السيارات المسجلة حسب النوع سنة 2021

Tableau 3 : Répartition des véhicules immatriculés selon le genre en 2021

مركز التسجيل	الدراجات النارية Moto	السيارات السياحية Voitures de tourisme	السيارات الترفيهية Véhicules utilitaires	المجموع Total	Centre d'Immatriculation
العيون	198	1361	1016	2575	Laâyoune
طرفاية	-	-	-	-	Tarfaya
بوجدور	133	130	131	394	Boujdour
السمارة	131	106	81	318	Es-Semara
المجموع	462	1597	1228	3287	Total

Source: Annuaire statistique du Maroc 2021

المصدر: النشرة الإحصائية السنوية 2021

الجدول 4: تطور عدد رخص السياقة المسلمة حسب مركز الامتحان والجنس

Tableau 4 : Evolution du nombre de permis de conduire délivrés selon le centre d'examen et le sexe

مركز الامتحان	2020		2021		Centre d'examen
	الذكور Total	الإناث Féminin	الذكور Total	الإناث Féminin	
العيون	1111	-	4979	-	Laâyoune
طرفاية	17	-	83	-	Tarfaya
بوجدور	400	-	899	-	Boujdour
السمارة	392	-	1512	-	Es-Semara
المجموع	1920	-	7473	-	Total

Source : Agence nationale de la sécurité routière à Laâyoune
Annuaire statistique du Maroc 2021

المصدر: الوكالة الوطنية للسلامة الطرقية بالعيون
النشرة الإحصائية السنوية 2021

الجدول 5: رخص السياقة المسلمة حسب مركز الإمتحان و الشهر سنة 2020

Tableau 5 : Permis de conduire délivrés selon le centre d'examen et le mois en 2020

Centre d'examen	ديجنبر Déce	نونبر Nov	اكتوبر Oct	سبتمبر Sept	أغسطس Août	يوليوز Juil	يونيو Juin	ماي Mai	أبريل Avril	مارس Mars	فبراير Févr	يناير Janv	مركز الامتحان
Laâyoune	759	635	592	613	662	533	1	0	0	230	467	487	العيون
Tarfaya	10	8	12	9	10	7	0	0	0	9	7	11	طرفاية
Boujdour	94	60	100	64	94	80	30	40	60	57	100	120	بوجدور
Es-Semara	152	136	130	142	134	126	102	116	121	134	89	130	السمارة
Total	1015	839	834	828	900	746	133	156	181	430	663	748	المجموع

Source : Agence nationale de la sécurité routière à Laâyoune

المصدر: الوكالة الوطنية للسلامة الطرقية بالعيون

الجدول 6: الضريبة على تسجيل و تفويت السيارات سنة 2021

Tableau 6 : Taxe sur immatriculation et mutation des véhicules en 2021

Valeur en milliers de Dhs

القيمة بألف درهم

Année budgétaire	تقديم السيارات Immatriculation des véhicules	تفويت السيارات Mutation des véhicules	السنة المالية
Nombre	367	179	العدد
Valeur	415	205	القيمة

Source Perception de la direction des impôts à Laâyoune

المصدر: قباضة إدارة الضرائب بالعيون

الجدول 7 : مدراس تعليم السياقة بالجهة حسب الإقليم سنة 2020

Tableau 7 : Auto-écoles dans la région en année 2020

Province	عدد المدراس Nombre des écoles	الإقليم
Laâyoune	44	العيون
Tarfaya	1	طرفاية
Boujdour	6	بوجدور
Es-Semara	7	السمارة
Total	58	المجموع

Source : Agence nationale de la sécurité routière à Laâyoune

المصدر: الوكالة الوطنية للسلامة الطرقية بالعيون

الجدول 8: عملية النقل البري بالجهة خلال سنة 2021

Tableau 8 : Transport terrestre dans la région en 2021

Type	العدد Nombre	النوع
Entreprises de transport public des voyageurs	07	شركات النقل العمومي للمسافرين
Autorisations des agences de location des voitures	387	رخص وكالات كراء السيارات
* Délivrées	387	* المسلمة
* Renouvelées	00	* المجددة
Autorisations du transport des employés	283	رخص نقل المستخدمين
Autorisation du transport scolaire	902	رخص النقل المدرسي
Autorisations exceptionnelles		الرخص الاستثنائية
* Renforcement des lignes	809	* لتقوية الخطوط
* Excursions scolaires	00	* الرحلات المدرسية
* Activités sportives	93	* الأنشطة الرياضية
Transport de marchandises pour compte propre		نقل البضائع للحساب الخاص
* Nombre d'inscrits	631	* عدد المسجلين
* Nombre de camions	2095	* عدد الشاحنات
Transport de marchandises pour compte d'autrui		نقل البضائع لحساب الغير
* Nombre d'inscrits	3740	* عدد المسجلين
* Nombre de camions	15018	* عدد الشاحنات
Transport des étudiants	175000	نقل الطلبة

Source : Délégation Regionale de transport à Laâyoune

المصدر: المندوبية الجهوية للنقل بالعيون

الجدول 9: الفحص التقني للسيارات بإقليم العيون حسب النوع والشهر 2019

Tableau 9 : Visite technique des véhicules dans la province de Laâyoune selon le genre et le mois 2019

النوع Genre	يناير Janv	فبراير Fév	مارس Mars	أبريل Avril	ماي Mai	يونيو Juin	يوليو Juil	أغسطس Aout	سبتمبر Sept	أكتوبر Oct	نوفمبر Nov	ديسمبر Déc
سيارة خاصة Véhicule privé	214	227	294	254	301	211	197	203	137	203	159	216
طاكسيات Taxis	7	3	6	19	9	5	13	3	5	2	11	17
سيارة التعليم Auto-école	2	0	0	1	0	0	0	2	2	0	0	2
سيارات الكراء Location auto	0	0	0	5	2	1	1	3	0	2	0	3
المجموع Total	223	300	300	279	312	217	211	211	144	207	170	228

Source : Délégation Regionale de transport à Laâyoune

المصدر: المندوبية الجهوية للنقل بالعيون

* Transport aérien

* النقل الجوي

الجدول 10 : حركات الطائرات والمسافرين بمطار العيون سنة 2021
Tableau 10 : Mouvements des avions et des passagers à l'aéroport de Laâyoune en 2021

Nature du mouvement	المجموع Total	الحركات الأخرى Autres mouvements			الحركات التجارية Trafic commercial				نوع الحركة
		المجموع Total	طائرات الدولة Avion d'Etat	طائرات الخاصة Avions privés	المجموع Total	العابرون Transit	الإقلاع Départ	الوصول Arrivée	
Avions	2558	970	719	251	1588	-	794	794	الطائرات
Passagers	183776	3311	2629	682	180465	12183	83739	84543	المسافرون

Source : Office National Des Aereports à Laâyoune

المصدر : المكتب الوطني للمطارات بالعيون

الجدول 11 : الرواج الجوي التجاري بمطار العيون حسب الخطوط سنة 2021
Tableau 11 : Trafic aérien commercial à l'Aéroport de Laâyoune selon les lignes en 2021

Lignes	المجموع Total	نحو الشرق Vers l'Orient	أوروبا Europe	أفريقيا Afrique	داخل المغرب Intérieur du maroc	الخطوط
Mouvement des avions	1588	6	0	411	1171	حركات الطائرات
Nombre des passagers	180465	86	0	33452	146927	عدد المسافرين
Bagages (T)	74.628	0	0	1.76	72.868	الأمثلة (طن)

Source : Office National Des Aereports à Laâyoune

المصدر : المكتب الوطني للمطارات بالعيون

الجدول 12 : الرواج الجوي التجاري بمطار العيون حسب نوعية الطيران سنة 2021
Tableau 12 : Trafic aérien commercial à l'Aéroport de Laâyoune selon le type de vol en 2021

Type de vol	الأمثلة (طن) Bagages (T)	عدد المسافرين Nbre de passagers	حركات الطائرات (رحلة) Mouvements des avions	نوعية الطيران
Vol régulier	73.902	179772	1560	الطيران المنتظم
Vol non régulier	0.726	693	28	الطيران غير المنتظم
Total	74.628	180465	1588	المجموع

Source : Office National Des Aereports à Laâyoune

المصدر : المكتب الوطني للمطارات بالعيون

الجدول 13 : الرواج الجوي بمطار العيون حسب الشهر سنة 2021
Tableau 13 : Trafic aérien à l'Aéroports de Laâyoune selon le mois en 2021

الشهر	حركات الطائرات Mouvements des avions	المسافرون Passagers	الأمثلة (طن) Frêt (T)	Mois
يناير	216	15819	2,836	Janvier
فبراير	204	14634	8,131	Février
مارس	246	17433	5,55	Mars
أبريل	166	9938	1,207	Avril
ماي	164	11547	5,191	Mai
يونيو	228	16141	8,497	Juin
يوليو	225	18188	7,833	Juillet
أغسطس	245	17802	7,875	Août
سبتمبر	216	16704	9,543	Septembre
أكتوبر	218	16190	8,432	Octobre
نوفمبر	231	16306	6,332	Novembre
ديسمبر	199	13074	3,201	Décembre
المجموع	2558	183776	74,628	Total

Source : Office National Des Aereports à Laâyoune

المصدر : المكتب الوطني للمطارات بالعيون

*** Transport maritime**

*** النقل البحري**

الجدول 14: الموانئ بالجبهة سنة 2021

Tableau 14 : Ports dans la région en 2021

الميناء	حواجز وقائية (متر) Ouvrages de protection (m)	أرصفة (متر) Quais (m)	أرصفة سطحية (هكتار) Terre-Pleins (Ha)	Port
العيون	3561	1336	16.60	Laâyoune
طرفاية	2854	718	27.20	Tarfaya
بوجدور	984	490	8.00	Boujdour

Source : D.R. Equipement à Laâyoune

المصدر : المديرية الجهوية للتجهيز بالعيون

الجدول 15: الملاحة التجارية بميناء العيون

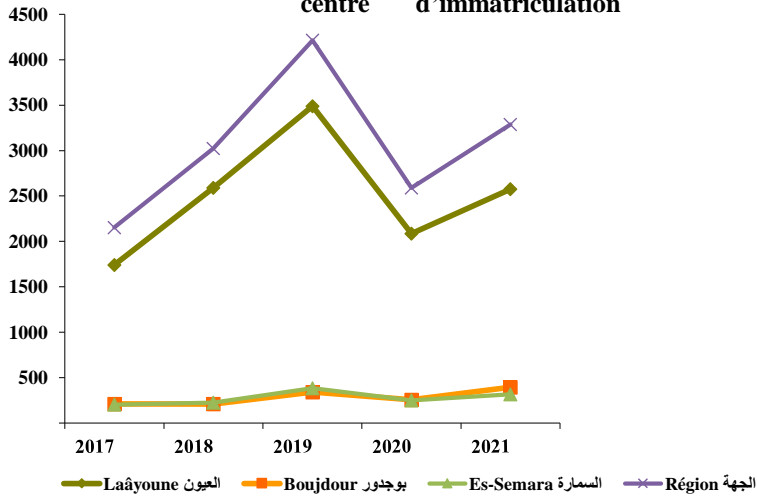
Tableau 15 : Navigation commercial au port de Laâyoune

البضائع	بالطن		En Tonnes		التصدير Export	الاستيراد Import
	2021	2020	2021	2020		
المحروقات النفطية	384028	448428	0	0	Hydrocarbures	0
الفوسفات	0	0	1343491	1101700	Phosphates	1343491
الرمال	0	0	229315	210340	Sables	229315
الملح	0	0	0	0	Sel	0
زيت السمك	0	0	4506	6211	Huile de poisson	4506
دقيق السمك	0	0	50274	61091	Farine de poisson	50274
كلانكر	60800	22850	0	0	Clinker	0
جبص	15100	27850	0	0	Gypse	0
سلع مختلفة	18146	36507	222	9	Autres marchandises	222
المجموع	478074	535635	1627808	1379351	Total	1627808

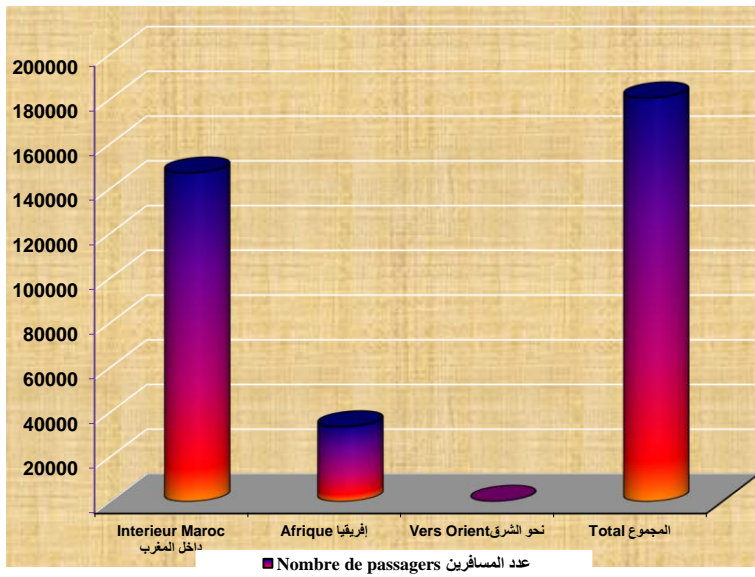
Source : Division de le Marine Marchande à Laâyoune

المصدر : القسم البحري للملاحة التجارية بالعيون

تطور عدد السيارات المسجلة حسب مركز التسجيل
Evolution de Nbre des véhicules immatriculées selon le centre d'immatriculation



الرواج الجوي التجاري بمطار العيون حسب الخطوط سنة 2021
Trafic aérien commercial à l'aéroport de Laâyoune
selon les lignes en 2021



CHAPITRE الفصل

POSTE ET TELECOMMUNICATIONS البريد و المواصلات

13

مصادر المعلومات

يتم انتاج الاحصائيات الخاصة بهذا الفصل من طرف المديرية الجهوية لبريد المغرب بالعيون .

Source d'information

Les informations relatives à ce chapitre sont produites par la Direction régionale de Barid al-maghrib à l'âayoune.

Liste des tableaux قائمة الجداول

Tableau 1 : Réseau postal selon le genre et la province en 2021

جدول رقم 1 : الشبكة البريدية حسب النوع و الإقليم
سنة 2021

Tableau n°2 : Trafic des services postaux selon le genre et la province en 2021

جدول رقم 2: نشاط المصالح البريدية حسب النوع و الإقليم سنة 2021



— ENSEIGNEMENT —

قائمة الجداول:

جدول 1: عدد التلاميذ والتجهيزات المدرسية حسب نوعية التعليم

Tableau 1: INFRASTRUCTURES ET EFFECTIFS PAR TYPE D'ENSEIGNEMENT

جدول 2: توزيع التلاميذ حسب وسط الإقامة

Tableau 2: EFFECTIFS DES ELEVES PAR MILIEU DE RESIDENCE

جدول 3: توزيع التجهيزات المدرسية وهيئة التدريس حسب الإقليم

Tableau 3: ECOLES, CLASSES, SALLES DE COURS ET PERSONNEL ENSEIGNANT

جدول 4: توزيع عدد التلاميذ حسب الجنس والمستوى

Tableau 4: EFFECTIFS DES DOUBLANTS PAR NIVEAU ET PAR SEXE

جدول 5: عدد المكررين حسب الجنس والمستوى

Tableau 5: EFFECTIFS DES DOUBLANTS PAR NIVEAU ET PAR SEXE

جدول 6: عدد المطرودين حسب الجنس والمستوى

Tableau 6: EFFECTIFS DES EXCLUS PAR NIVEAU ET PAR SEXE

جدول 7: عدد المسجلين الجدد في السنة الأولى حسب الجنس ووسط الإقامة

Tableau 7: NOUVEAUX INSCRITS EN PREMIERE ANNEE PAR SEXE ET MILIEU DE RESIDENCE

جدول 8: توزيع المدرسين حسب الجنس ولغة التدريس

Tableau 8: PERSONNEL ENSEIGNANT PAR SEXE ET PAR LANGUE D'ENSEIGNEMENT

جدول 9: توزيع المدارس، الأقسام وقاعات الدرس حسب وسط الإقامة

Tableau 9: ECOLES, CLASSES ET SALLES DE COURS PAR MILIEU DE RESIDENCE

جدول 10: توزيع المطاعم المدرسية والمستفيدين منها

Tableau 10: EFFECTIFS DES ELEVES PAR NIVEAU ET PAR SEXE

جدول 11: عدد التلاميذ حسب المستوى والجنس

Tableau 11: NOUVEAUX INSCRITS EN PREMIERE ANNEE PAR SEXE ET MILIEU DE RESIDENCE

جدول 12: عدد الثانويات والأقسام وقاعات الدرس حسب وسط الإقامة

Tableau 12 : LYCEES , CLASSES ET SALLES DE COURS SELON LE MILIEU

جدول 13: عدد المكررين حسب المستوى والجنس

Tableau 13 : EFFECTIFS DES DOUBLANTS PAR NIVEAU ET PAR SEXE

جدول 14: عدد المطرودين حسب المستوى والجنس

Tableau 14 : EFFECTIFS DES EXCLUS PAR NIVEAU ET PAR SEXE

جدول 15: عدد المسجلين الجدد في السنة الأولى حسب الجنس ووسط الإقامة

Tableau 15 : NOUVEAUX INSCRITS EN PREMIERE ANNEE PAR SEXE ET MILIEU DE RESIDENCE

جدول 16: توزيع المدرسين حسب الجنس ولغة التدريس

Tableau 16 : PERSONNEL ENSEIGNANT PAR SEXE ET PAR LANGUE D'ENSEIGNEMENT

جدول 17: توزيع المدارس، الأقسام وقاعات الدرس حسب وسط الإقامة

Tableau 17 : ECOLES , CLASSES ET SALLES DE COURS PAR MILIEU DE RESIDENCE

جدول 18: هيئة التدريس حسب الجنس ومجال العمل

Tableau 18 : PERSONNEL ENSEIGNANT SELON LE SEXE ET LE MILIEU D' ACTIVITE

A - ENSEIGNEMENT PRESCOLAIRE : التعليم الاولي :

الجدول 1 : الشبكة البريدية حسب النوع و الإقليم سنة 2021

Tableau 9-1 : Réseau postal selon le genre et la province en 2021

Type du réseau	السمارة ES-SEMARA	بوجدور Boujdour(*)	طرفاية Tarfaya(*)	العيون Lâayoune	نوع الشبكة
* Réseau de contact					* شبكة الإتصال
- Etablissements postaux					- المؤسسات البريدية
Agence postale	-	-	-	2	وكالات بريدية
Recette de plein exercice (bureau)	-	-	-	26	مكاتب كاملة الخدمات
Guichets annexes	2	1	1	18	شبابيك ملحقة
* Points de vente des timbres		7	3	11	* نقط بيع الطابع
* reseau de collecte					* شبكة التجميع
Boite aux lettres en dehors des établissements	3	4	2	25	صناديق الرسائل خارج المؤسسات البريدية
* Réseau d'acheminement					* شبكة الإرسال
Liaison aérienne	-	-	-	-	الربط الجوي
Transport contractuel	-	-	-	2	نقل المتعاقدين
Transport en régie	-	-	-	-	نقل الوكالات
* Réseau de distribution					* شبكة توزيع الجولات
Urbains	-	-	-	28	الحضرية
Rurals	-	-	-	7	القروية
Nombre de boites postales	297	215	104	4866	عدد الصناديق البريدية

Source: Direction régionale de Barid al-maghrib à l'âayoune

المصدر: المديرية الجهوية لبريد المغرب بالعيون

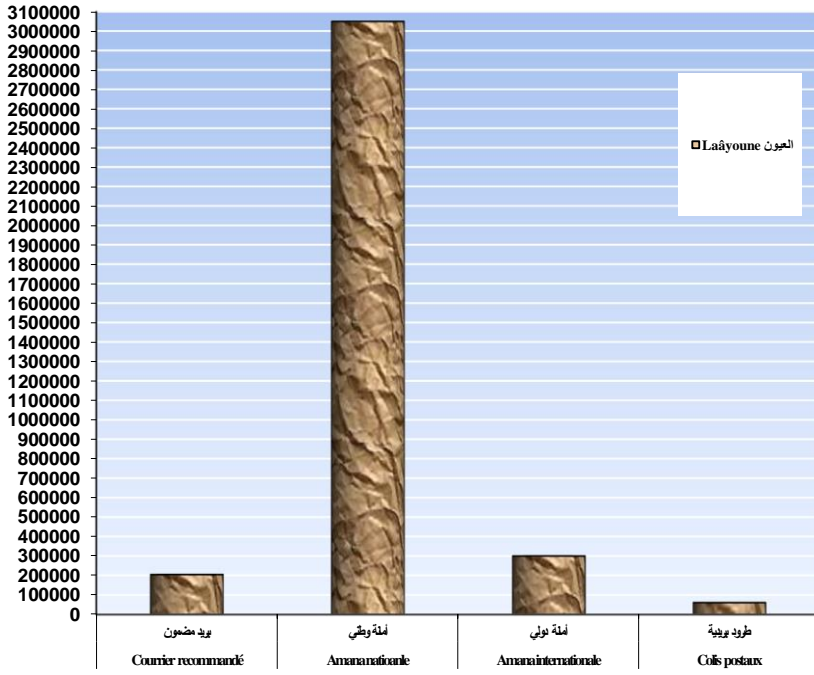
الجدول 9-2 : نشاط المصالح البريدية حسب النوع و الإقليم سنة 2021
Tableau 9-2 : Trafic des services postaux selon le genre et la province en 2021

Valeur (en dh)	القيمة بالدرهم	
Type de trafic	العيون Lâayoune	نوع النشاط
Courier recommandé	204479	بريد مضمون
Amana internationale	299930	أمانة دولي
Amana natioanle	3048611	أمانة وطني
Colis postaux	60289	الطرود البريدية

Source: Direction régionale de Barid al-maghrib à l'âayoune

المصدر: المديرية الجهوية لبريد المغرب بالعيون

نشاط المصالح البريدية حسب النوع و الإقليم سنة 2021
 Trafic des services postaux selon le genre et la province
 en 2021



CHAPITRE الفصل

TOURISME السياحة

14

مصادر المعلومات

يتم انتاج الاحصائيات الخاصة بهذا الفصل من طرف المندوبية الإقليمية للسياحة بالعيون .

Source d'information

Les informations relatives à ce chapitre sont produites par la Délégation Provinciale du tourisme à Laâyoune.

Liste des tableaux قائمة الجداول

Tableau n°1 : Evolution des nuitées touristiques réalisées dans les établissements classés à la région	جدول رقم1: تطور عدد الليالي السياحية المنجزة بالمؤسسات المصنفة بالجهة
Tableau n°2 : Nuitées touristiques aux hôtels classés dans la région selon la catégorie en 2021	جدول رقم2: عدد الليالي السياحية بالفنادق المصنفة بالجهة حسب الفئة سنة 2021
Tableau n°3: Capacité hôtelière selon la catégorie d'hôtels dans la région en 2021	جدول رقم3: الطاقة الإيوانية حسب فئة الفنادق بالجهة سنة 2021
Tableau n°4 : Touristes dans la région selon la nationalité en 2021	جدول رقم4: السياح الوافدون بالجهة حسب الجنسية سنة 2021

الجدول 1 : تطور عدد الليالي السياحية المنجزة بالمؤسسات المصنفة بالجهة

Tableau 1 : Evolution des nuitées touristiques réalisées dans les établissements classés à la région

Province	2021	2020	2019	الإقليم
Laâyoune	50361	33178	61786	العيون
Tarfaya	2957	1264	4072	طرفاية
Boujdour	11440	4565	11520	بوجدور
Total	64758	39007	77378	المجموع

Source : Délégation Provinciale du tourisme à Laâyoune

المصدر : المندوبية الإقليمية للسياحة بالعيون

الجدول 2 : عدد الليالي السياحية بالفنادق المصنفة بالجهة حسب الفئة سنة 2021

Tableau 2 : Nuitées touristiques aux hôtels classés dans la région selon la catégorie en 2021

Catégorie d'hôtel	الجهة Région	بوجدور Boujdour	طرفاية Tarfaya	العيون Laâyoune	فئة الفنادق
4 étoiles	21755	-	-	21755	4 نجوم
3 étoiles	5627	-	2109	3518	3 نجوم
2 étoiles	5475	3304	193	1978	نجمتان
1 étoile	22001	8136	228	13637	نجمة واحدة
Autres	9900	-	427	9473	آخر
Total	64758	11440	2957	50361	المجموع

Source : Délégation Provinciale du tourisme à Laâyoune

المصدر : المندوبية الإقليمية للسياحة بالعيون

الجدول 3 : الطاقة الإبرائية للمؤسسات الفندقية المصنفة بالجهة سنة 2021

Tableau 3 : Capacité des établissements hôteliers classés dans la région en 2021

Province	طرفاية Tarfaya			بوجدور Boujdour			العيون Laâyoune			الإقليم
	عدد الأسرة Lits	عدد الغرف Chambres	عدد الفنادق Hôtels	عدد الأسرة Lits	عدد الغرف Chambres	عدد الفنادق Hôtels	عدد الأسرة Lits	عدد الغرف Chambres	عدد الفنادق Hôtels	
4 étoiles	0	0	0	0	0	0	627	370	5	4 نجوم
3 étoiles	50	36	1	0	0	0	362	228	7	3 نجوم
2 étoiles	42	40	2	102	53	3	281	145	7	نجمتان
1 étoile	66	47	3	59	33	2	534	337	12	نجمة واحدة
Autres	166	49	6	100	17	1	312	150	7	آخر
Hôtels non classés	61	48	3	129	66	3	746	456	20	الفنادق غير المصنفة
Total	385	220	15	390	169	9	2862	1686	58	المجموع

Source : Délégation Provinciale du tourisme à Laâyoune

المصدر : المندوبية الإقليمية للسياحة بالعيون

الجدول 3 : الطاقة الإيوائية للمؤسسات الفندقية المصنفة بالجهة سنة 2021 – تابع-

Tableau 3 : Capacité des établissements hôteliers classés dans la région en 2021 (suite)

Province Catégorie d'hôtel	الجهة Région		السمارة Es-Semara				الإقليم قناة الفنادق
	عدد الأسرة Lits	عدد الغرف Chambres	عدد الفنادق Hôtels	عدد الأسرة Lits	عدد الغرف Chambres	عدد الفنادق Hôtels	
4 étoiles	627	370	5	-	-	-	4 نجوم
3 étoiles	412	264	8	-	-	-	3 نجوم
2 étoiles	425	238	12	-	-	-	نجمتان
1 étoile	659	417	17	-	-	-	نجمة واحدة
Autres	578	216	14	-	-	-	آخر
Hôtels non classés	1452	902	39	516	332	13	الفنادق غير المصنفة
Total	3637	2075	82	516	332	13	المجموع

Source : Délégation Provinciale du tourisme à Laâyoune

المصدر: المندوبية الإقليمية للسياحة بالعيون

الجدول 4 : السياح الوافدون بالجهة حسب الجنسية سنة 2021

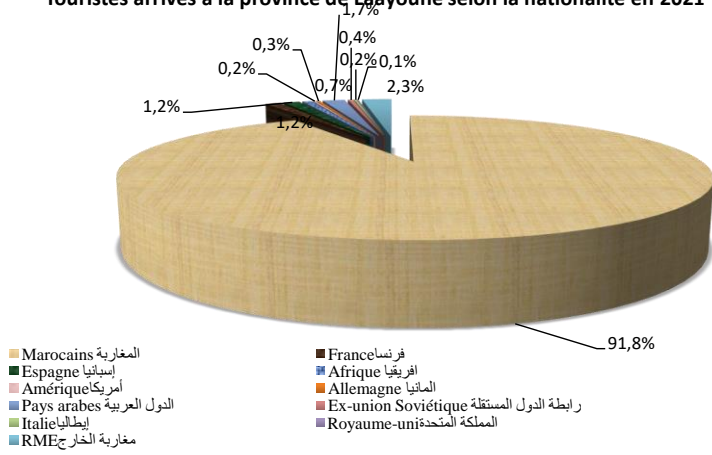
Tableau 4 : Touristes dans la région selon la nationalité en 2021

Nationalité	الجهة Région		الجنسية
	السياح Touristes	المبيتات Nuitées	
Marocains	35978	56262	المغاربة
France	452	797	فرنسا
Espagne	473	1050	إسبانيا
Afrique	275	616	إفريقيا
Amérique	77	166	أمريكا
Allemagne	107	288	ألمانيا
Pays arabes	660	1296	دول عربية
Ex-union Soviétique	154	381	رابطة الدول المستقلة
Italie	71	481	إيطاليا
Royaume-uni	46	182	المملكة المتحدة
RME	883	3239	مغاربة الخارج
Total	39176	64758	المجموع

Source : Délégation Provinciale du tourisme à Laâyoune

المصدر: المندوبية الإقليمية للسياحة بالعيون

السياح الوافدون على إقليم العيون حسب الجنسية سنة 2021
 Touristes arrivés à la province de Laâyoune selon la nationalité en 2021



CHAPITRE الفصل

COMMERCE التجارة

15

مصادر المعلومات

يتم إنتاج الإحصائيات الخاصة بهذا الفصل من طرف المندوبية الجهوية لمكتب التسويق والتصدير بالعيون وإدارة الجمارك والضرائب غير المباشرة بالعيون .

Source d'information

Les informations relatives à ce chapitre sont produites par la Délégation Régionale d'Office de Commercialisation et d'export à Laâyoune et l'Administration des Douanes et Impôts indirects à Laâyoune.

Liste des tableaux قائمة الجداول

Tableau n°1 : Produits alimentaires de base subventionnés importés dans la région selon le type et le mois en 2020	جدول رقم 1: المنتجات الغذائية الأساسية المدعمة الواردة على الجهة حسب النوع والشهر سنة 2020
Tableau n°2: Produits alimentaires de base subventionnés vendus dans la région selon le type et le mois en 2020	جدول رقم 2: المنتجات الغذائية الأساسية الموزعة بالجهة حسب النوع والشهر سنة 2020
Tableau n°3 : Situation du stock de produits de base subventionnés dans la région selon le type en 2020	جدول رقم 3: وضعية المخزون من المواد الغذائية الأساسية المدعمة بالجهة حسب النوع سنة 2020
Tableau n°4 : Activités d'import et d'export dans la région en 2021	جدول رقم 4: أنشطة الإستيراد والتصدير بالجهة سنة 2021

الجدول 1 : المنتجات الغذائية الأساسية المدعمة الواردة على الجهة حسب النوع والشهر سنة 2020
Tableau1 : Produits alimentaires de base subventionnés importés dans la région selon le type et le mois en 2020

الشهر	الدقيق (بالطن) Farine (Tonne)	السكر (بالطن) Sucre (Tonne)	الزيت (بالطن) Huile (Tonne)	Mois
يناير	3197000	485520	212100	Janvier
فبراير	3540600	939344	212100	Fevrier
مارس	3949400	947152	253850	Mars
أبريل	3550000	531952	271150	Avril
ماي	3520000	724832	212100	Mai
يونيو	3406600	725582	212100	Juin
يوليو	3427100	605520	212100	Juillet
أغسطس	1108500	316544	212100	Aout
سبتمبر	3841800	816720	212100	Septembre
أكتوبر	3450900	1110944	212100	Octobre
نوفمبر	3905000	658720	212100	Novembre
ديسمبر	5406300	53712	212100	Decembre
المجموع	42303200	7916542	2646000	Total

المصدر: المندوبية الجهوية لمكتب التسويق والتصدير بالعيون Source : Délégation Régionale d'Office de Commercialisation et d'export à Laâyoune

الجدول 2 : المنتجات الغذائية الأساسية الموزعة بالجهة حسب النوع والشهر سنة 2020
Tableau2 : Produits alimentaires de base subventionnés vendus dans la région selon le type et le mois en année 2020

الشهر	الدقيق (بالطن) Farine (Tonne)	السكر (بالطن) Sucre (Tonne)	الزيت (بالطن) Huile (Tonne)	Mois
يناير	3495400	703698	204890	Janvier
فبراير	3498550	703312	204785	Fevrier
مارس	3520150	705040	205865	Mars
أبريل	3357750	782644	305045	Avril
ماي	3476450	703264	204755	Mai
يونيو	3641700	705314	205730	Juin
يوليو	3497700	703864	205130	Juillet
أغسطس	3508200	699636	202520	Aout
سبتمبر	3501650	707348	207275	Septembre
أكتوبر	3501400	705240	204740	Octobre
نوفمبر	3496950	703544	204905	Novembre
ديسمبر	3497750	703768	205070	Decembre
المجموع	41993650	8526672	2560710	Total

المصدر: المندوبية الجهوية لمكتب التسويق والتصدير بالعيون Source : Délégation Régionale d'Office de Commercialisation et d'export à Laâyoune

الجدول 3 : وضعية المخزون من المواد الغذائية الأساسية المدعمة بالجهة حسب النوع سنة 2020

Tableau3 : Situation du stock de produits de base subventionnés dans la région selon le type en année 2020

Type	المخزون النهائي Stock final	الكمية الموزعة Qté vendue	الكمية الواردة Qté réceptionnée	المخزون الأولي Stock initial	نوع المواد الغذائية
Farine(Tonne)	2097400	41993650	42303200	1787850	الدقيق (بالطن)
Sucre (Tonne)	-373341	8526672	7916542	236789	السكر (بالطن)
Huile (Tonne)	257080	2560710	2646000	171790	الزيت (بالطن)

Source : Délégation Régionale d'Office de Commercialisation et d'export à Laâyoune

المصدر: المنووية الجهوية لمكتب التسويق والتصدير بالعيون

الجدول 4 : أنشطة الإستيراد والتصدير بالجهة سنة 2021

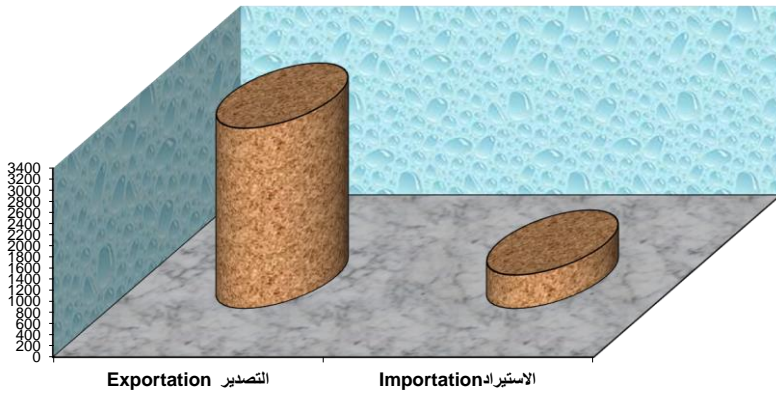
Tableau4 : Activités d'import et d'export dans la région en 2021

Poids en tonne Valeur en milliers de DH	التصدير Export	الإستيراد Import	السوزن بالطن القيمة بألف درهم الحركة التجارية
Trafic commercial			
Par voie maritime			عن طريق البحر
Nbre de déclarations	1916	1160	عدد التصريحات
Poid des marchandises	3202865	579803	وزن البضائع
Valeur des marchandises	5545000	4919200	قيمة البضائع
Par voie aérienne			عن طريق الجو
Nbre de déclarations	29	82	عدد التصريحات
Poid des marchandises	43	24	وزن البضائع
Valeur des marchandises	1213000	11800	قيمة البضائع

Source : Administration des Douanes et Impôts indirects à Laâyoune

المصدر: إدارة الجمارك والضرائب غير المباشرة بالعيون

أنشطة الاستيراد و التصدير بالجهة سنة 2021 (بألف طن)
Activités d'Import et d'Export dans la région en 2021 en mille tonnes)



■ Poids en 1000 tonnes الوزن بألف طن

CHAPITRE الفصل

MONNAIE , CREDITS ET COMPTES REGIONAUX النقد والقروض والحسابات الجهوية

16

مصادر المعلومات

يتم انتاج الاحصائيات الخاصة بهذا الفصل من طرف بنك المغرب بالعيون و مديرية المحاسبة الوطنية.

Source d'information

Les informations relatives à ce chapitre sont produites par la Bank al-maghrib à Laâyoune et la Direction de la Comptabilité nationale.

Liste des tableaux قائمة الجداول

Tableau n°1 : Implantation bancaire selon la province en année 2021	جدول رقم1: شبكة البنوك حسب الإقليم 2021
Tableau n°2 : Situation mensuelle des dépôts et des crédits accordés selon le mois et la province en année 2021	جدول رقم2: الوضعية الشهرية للودائع و القروض الممنوحة حسب الشهر و الإقليم سنة 2021
Tableau n°3 : Croissance du Produit intérieur brut entre 2020 et 2021 dans la région	جدول رقم3: نمو الناتج الداخلي الإجمالي بين سنتي 2020 و 2021 بالجهة
Tableau n°4 : Produit intérieur brut (aux prix courants) entre 2020 et 2021 dans la région	جدول رقم4: الناتج الداخلي الإجمالي (بالأسعار الجارية) بين سنتي 2020 و 2021 بالجهة
Tableau n°5 : Dépenses de consommation finale des ménages (aux prix courants) entre 2020 et 2021 dans la région	جدول رقم5: نفقات الاستهلاك النهائي للأسر (بالأسعار الجارية) بين سنتي 2020 و 2021 بالجهة
Tableau n°6 : Produit intérieur brut (aux prix courants) par secteurs d'activité (en millions de DH) entre 2020 et 2021 dans la région	جدول رقم6: الناتج الداخلي الإجمالي حسب النشاط الاقتصادي (بالأسعار الجارية وبملايين الدراهم) بين سنتي 2020 و 2021 بالجهة
Tableau n°7 : Structure du produit intérieur brut (en %) par secteurs d'activité entre 2020 et 2021 dans la région	جدول رقم7: توزيع الناتج الداخلي الإجمالي حسب النشاط الاقتصادي (بالنسبة المئوية) بين سنتي 2020 و 2021 بالجهة
Tableau n°8 : Contribution de la région à la VA des secteurs d'activité (en %) entre 2020 et 2021	جدول رقم8: مساهمة الجهة في القيمة المضافة حسب النشاط الاقتصادي (بالنسبة المئوية) بين سنتي 2020 و 2021
Tableau n°9 : Produit intérieur brut et dépenses de consommation finale des ménages (aux prix courants) par branche d'activité entre 2020 et 2021 dans la région	جدول رقم9: الناتج الداخلي الإجمالي ونفقات الاستهلاك النهائي للأسر (بالأسعار الجارية) حسب قطاع النشاط الاقتصادي بين سنتي 2020 و 2021 بالجهة

الشبيبة والرياضة
Jeunesse et Sport

قائمة الجداول:

جدول 1: الألتجهيزات والملاعب الرياضية المتوفرة حسب كل إقليم (2004)

Tableau 1: INSTALLATIONS SPORTIVES PAR PROVINCES EN 2004

جدول 2: توزيع النوادي النسوية ودور الشباب ورياض الأطفال خلال سنة 2004

Tableau 2 : CENTRES FEMININS ET MAISONS DE JEUNES EN 2004

جدول 3: الأنشطة الجمعيات الثقافية والمسرحية خلال سنة 2004

Tableau 3: PARTICIPATION AUX COLONIES DE VACANCES EN 2004

جدول 4: أنشطة الجمعيات الثقافية والمسرحية خلال سنة 2004

Tableau 4: ANIMATION CULTURELLE EN 2004

جدول 5: توزيع النوادي النسوية ودور الشباب ورياض الأطفال خلال سنة 2004

Tableau 5 : CENTRES FEMININS ET MAISONS DE JEUNES EN 2004

Mis en forme : Retrait : Avant : 0,32 cm, Première ligne : 0,32 cm

Mis en forme : Retrait : Avant : 0,32 cm, Première ligne : 0,32 cm

Mis en forme : Retrait : Avant : 0,32 cm, Première ligne : 0,32 cm

Mis en forme : Retrait : Avant : 0,32 cm, Première ligne : 0,32 cm

Mis en forme : Retrait : Avant : 0,32 cm, Première ligne : 0,32 cm

Mis en forme : Retrait : Avant : 0,32 cm, Première ligne : 0,32 cm

Mis en forme : Retrait : Avant : 0,32 cm, Première ligne : 0,32 cm

Mis en forme : Retrait : Avant : 0,32 cm, Première ligne : 0,32 cm

الجدول 1 : شبكة البنوك حسب الإقليم 2021

Tableau 1 : Implantation bancaire selon la province en année 2021

Province	الشركة العامة المغربية للبنوك SGMB	القرض الشعبي Crédit Pop	القرض العقاري و السياحي CIH	مصرف المغرب Credit du maroc	القرض الفلاحي للمغرب Crédit Agricole	البنك المغربي للتجارة والصناعة BMCI	بنك إفريقيا Bank of Africa	التجاري وفابنك Attijari-wafabank	البريد بنك al Barid Bank	بنك المغرب Bank al Maghrib	الإقليم
Lâayoune	3	17	3	1	5	1	7	7	13	1	العيون
Tarfaya	-	2	-	-	-	-	-	1	1	-	طرفاية
Boujdour	-	1	-	-	1	-	1	1	1	-	بوجدور
Es-Semara	-	1	-	-	-	-	1	1	2	-	السمارة
Total	3	21	3	1	6	1	9	10	17	1	المجموع

Source: Bank al-maghrrib à Laâyoune

المصدر: بنك المغرب بالعيون

Mis en forme : Retrait : Avant : 0,32 cm, Première ligne : 0,32 cm

الجدول 2 : الوضعية الشهرية للودائع و القروض الممنوحة حسب الشهر و الإقليم سنة 2021

Tableau 2 : Situation mensuelle des dépôts et des credits accordés selon le mois et la province en année 2021

Mois	en milliers de dh				بألف درهم				الشهر
	السمارة Es-Semara		بوجدور Boujdour		طرفاية Tarfaya		العيون Lâayoune		
	القروض crédits	الودائع Dépôts	القروض crédits	الودائع Dépôts	القروض crédits	الودائع Dépôts	القروض crédits	الودائع Dépôts	
Janvier	192780	434482	188035	556656	66931	119923	6476876	6996406	يناير
Février	193238	408428	187799	529344	68197	127426	6516018	6917943	فبراير
Mars	195710	402678	191503	527569	70300	125329	6593135	6913022	مارس
Avril	197025	433418	198348	537856	76970	129922	6624977	6853018	أبريل
Mai	200300	444123	199803	533744	79361	123903	6735417	6714966	ماي
Juin	205409	446886	203686	558322	84498	126510	8778852	6717852	يونيو
Juillet	210199	454125	199747	561846	83234	121398	8741823	6771163	يوليوز
Août	208153	445336	204858	552781	83734	138791	8794839	6659662	أغسطس
Septembre	210557	439057	203376	555770	82249	144803	8876785	6699953	سبتمبر

أكتوبر	6595772	8846037	132041	83839	539727	206033	431318	211726
نونبر	6235134	8802676	133451	86586	564988	205326	428835	213961
دجنبر	6664040	9012483	140540	90002	683727	223735	444860	214361

Source: Bank al-maghrif à Laâyoune

المصدر: بنك المغرب بالعيون

الجدول 3 : نمو الناتج الداخلي الإجمالي بين سنتي 2020 و 2021 بالجهة

Tableau 3: Croissance du Produit intérieur brut entre 2020 et 2021 dans la région

Region	نسبة النمو (%) Taux de croissance		المساهمة في النمو Contribution à la croissance (points)		الجهة
	2021	2020	2021	2020	
Laâyoune-Sakia el Hamra	6,2	15,4	0,1	0,3	العيون – الساقية الحمراء

Source: Direction de la Comptabilité nationale

المصدر: مديرية المحاسبة الوطنية

الجدول 4 : الناتج الداخلي الإجمالي (بالأسعار الجارية) بين سنتي 2020 و 2021 بالجهة

Tableau 4: Produit intérieur brut (aux prix courants) entre 2020 et 2021 dans la région

Region	الناتج الداخلي الإجمالي حسب الفرد (بالدرهم) PIB par tête (en DH)		الناتج الداخلي الإجمالي بالنسبة المئوية Structure en %		الناتج الداخلي الإجمالي (بملايين الدراهم) PIB (en millions de DH)		الجهة
	2021	2020	2021	2020	2021	2020	
Laâyoune-Sakia el Hamra	66 241	60 458	2,1	2,1	26 909	24 210	العيون – الساقية الحمراء

Source: Direction de la Comptabilité nationale

المصدر: مديرية المحاسبة الوطنية

الجدول 5 : نفقات الاستهلاك النهائي للأسر (بالأسعار الجارية) بين سنتي 2020 و 2021 بالجهة

Tableau 5: Dépenses de consommation finale des ménages (aux prix courants) entre 2020 et 2021 dans la région

Region	نفقات الاستهلاك النهائي للأسر حسب الفرد (بالدرهم) DCFM par tête (en DH)		نفقات الاستهلاك النهائي للأسر بالنسبة المئوية Structure en %		نفقات الاستهلاك النهائي للأسر (بملايين الدراهم) DCFM (en millions de DH)		الجهة
	2021	2020	2021	2020	2021	2020	

Laâyoune-Sakia el Hamra	21978	20 078	1,2	1,2	8 928	8 040	العيون - الساقية الحمراء
----------------------------	-------	--------	-----	-----	-------	-------	-----------------------------

Source: Direction de la Comptabilité nationale المصنوع: مديرية المحاسبة الوطنية

الجدول 6 : الناتج الداخلي الإجمالي حسب قطاعات النشاط الاقتصادي (بالأسعار الجارية وبملايين الدراهم) بين سنتي 2020 و 2021 بالجهة

Tableau 6 : Produit intérieur brut (aux prix courants) par secteurs d'activité (en millions de DH) entre 2020 et 2021 dans la région

Region	الضرائب الخالصة على الدعم للمنتوجات I-S/Pt		القطاع الثالثي Tertiaire		القطاع الثانوي Secondaire		القطاع الأولي Primaire		الجهة
	2021	2020	2021	2020	2021	2020	2021	2020	
Laâyoune-Sakia el Hamra	2728	2584	13079	12142	9152	7875	1949	1608	العيون - الساقية الحمراء

Source: Direction de la Comptabilité nationale المصنوع: مديرية المحاسبة الوطنية

الجدول 7 : توزيع الناتج الداخلي الإجمالي حسب النشاط الاقتصادي (بالنسبة المئوية) بين سنتي 2020 و 2021 بالجهة

Tableau 7 : Structure du produit intérieur brut (en %) par secteurs d'activité entre 2020 et 2021 dans la région

Region	الضرائب الخالصة على الدعم للمنتوجات I-S/Pt		القطاع الثالثي Tertiaire		القطاع الثانوي Secondaire		القطاع الأولي Primaire		الجهة
	2021	2020	2021	2020	2021	2020	2021	2020	
Laâyoune-Sakia el Hamra	10,1	10,7	48,6	50,2	34,0	32,5	7,2	6,6	العيون - الساقية الحمراء

Source: Direction de la Comptabilité nationale المصنوع: مديرية المحاسبة الوطنية

الجدول 8 : مساهمة الجهة في القيمة المضافة حسب النشاط الاقتصادي (بالنسبة المئوية) بين سنتي 2020 و 2021

Tableau 8 : Contribution de la région à la VA des secteurs d'activité (en %) entre 2020 et 2021

Region	القطاع الثالثي Tertiaire		القطاع الثانوي Secondaire		القطاع الأولي Primaire		الجهة
	2021	2020	2021	2020	2021	2020	
Laâyoune-Sakia el Hamra	2,0	2,0	2,8	2,6	1,3	1,3	العيون - الساقية الحمراء

Source: Direction de la Comptabilité nationale المصنوع: مديرية المحاسبة الوطنية

الجدول 9 : الناتج الداخلي الإجمالي ونفقات الإستهلاك النهائي للأسر (بالأسعار الجارية) حسب فرع النشاط الاقتصادي بين سنتي 2020 و 2021 بالجهة

Tableau 9_: Produit intérieur brut et dépenses de consommation finale des ménages (aux prix courants) par branche d'activité entre 2020 et 2021 dans la région

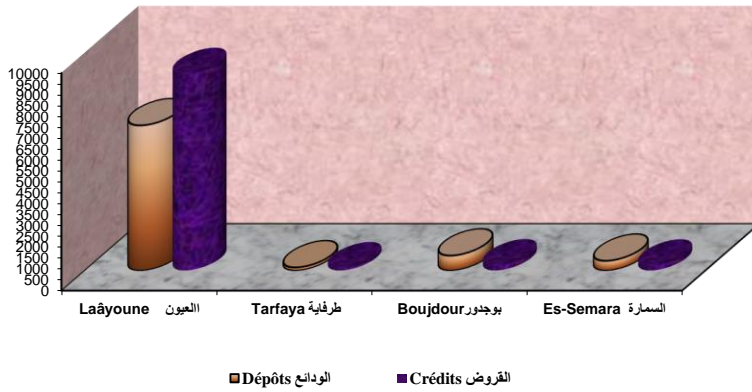
Secteur d'activité économique	النسبة من المجموع الوطني %		التطور ب % Evolution en %	القيمة (بمليون درهم) Valeur (en millions de DH)		قطاع النشاط الاقتصادي
	Part dans le total national en %			2021	2020	
Agriculture	0.2	0.3	-31.3	227	330	الفلحة
Pêche	19.2	22.0	34.7	1722	1278	الصيد
Industrie extractive	6.0	6.1	43.7	1451	1010	صناعة الاستخراج المعدني
Industrie de transformation	2.3	2.1	20.3	4360	3623	الصناعة التحويلية
Production et distribution d'électricité et d'eau	0.4	0.3	72.2	195	113	إنتاج وتوزيع الماء والكهرباء
Bâtiment et travaux publics	4.7	4.9	0.6	3145	3128	البناء و الأشغال العمومية
Commerce	0.9	0.9	12.6	1151	1022	التجارة
Transports et stockage	1.0	0.9	13.8	360	316	النقل والتخزين
Hôtels et restaurants	1.2	0.8	65.7	328	198	الفنادق و المطاعم
Informations et communication	0.1	0.2	-26.9	37	51	المعلومات والاتصال
Activités financières et	1.0	0.7	46.0	557	382	أنشطة مالية و تأمينية

assurances						
Immobilier	1.5	1.5	4.2	1368	1312	العقار
Recherche, développement et services rendus aux entreprises	2.4	2.3	13.7	1363	1198	البحث، التطوير و الخدمات المقدمة للمقاولات
Administration publique générale et sécurité sociale	4.4	4.5	2.5	5537	5403	الإدارات العامة و الضمان الإجتماعي
Education, santé et action sociale	2.4	2.3	5.2	2153	2047	التعليم، الصحة و العمل الاجتماعي
Autres services	1.5	1.5	5.9	226	214	خدمات أخرى
Total Valeur ajoutée au prix de base	2.1	2.1	11.8	24181	21625	مجموع القيمة المضافة بسعر الأساس
Impôts sur les produits nets de subventions	2.1	2.2	5.6	2728	2584	الضرائب الخالصة من الدعم على المنتوجات
Produit intérieur brut de la région	2.1	2.1	11.1	26909	24210	الناتج الداخلي الإجمالي للجهة
Dépenses de consommation finale des ménages	1.2	1.2	11.0	8928	8040	نفقات الاستهلاك النهائي للأسر

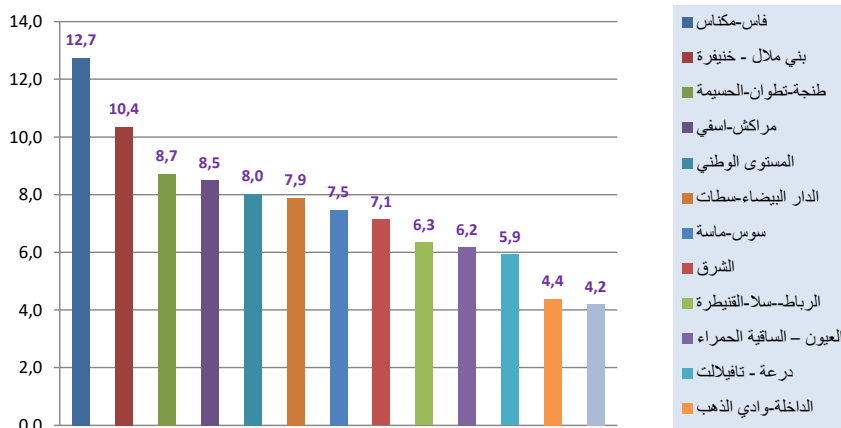
Source: Direction de la Comptabilité nationale

المصدر: مديرية المحاسبة الوطنية

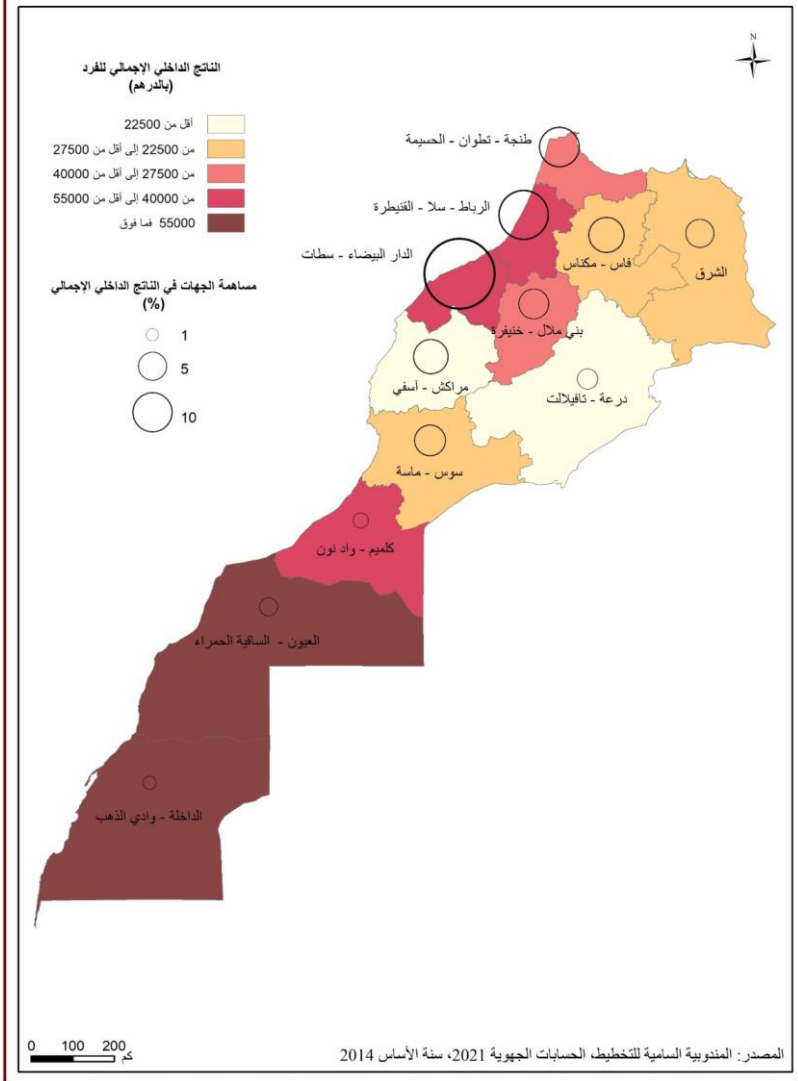
وضعية الودائع و القروض الممنوحة حسب الإقليم في دجنبر 2021 (بمليون درهم)
Situation des dépôts et des crédits accordés selon la province en Décembre 2021 (en million de DH)



نمو الناتج الداخلي الإجمالي حسب الجهات (ب %) لسنة 2021



الناتج الداخلي الإجمالي الجهوي للفرد ومساهمة الجهات في الناتج الداخلي الإجمالي



CHAPITRE الفصل

PRIX الأسعار 17

مصادر المعلومات

يتم انتاج الاحصائيات الخاصة بهذا الفصل من خلال نتائج البحث الوطني حول مؤشر الأسعار عند الاستهلاك بمدينة العيون.

Source d'information

Les informations relatives à ce chapitre sont fournies d'après les résultats de l'enquête nationale sur l'indice des prix à la consommation dans la ville de Laâyoune.

Liste des tableaux
قائمة الجداول

**Tableau n°1 : Indice des prix à la
consommation dans la Ville de Laâyoune**

**جدول رقم 1: الرقم الاستدلالي للأثمان عند الاستهلاك
بمدينة العيون**

الجدول 1 : الرقم الاستدلالي للأثمان عند الاستهلاك بمدينة العيون
Tableau 1 : Indice des prix à la consommation dans la Ville de Laâyoune

Base 100 : 2017
 (546 articles)

أساس 100 : 2017
 (مادة 546)

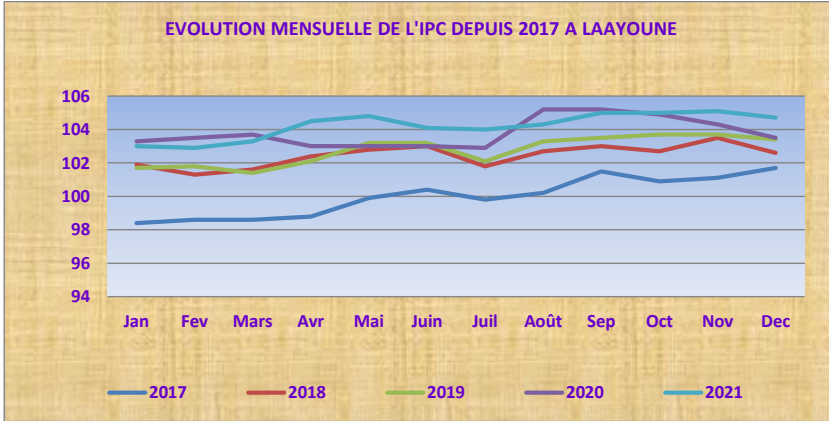
المجموعات الفرعية	2021	2020	المجموعات الفرعية
المواد الغذائية والمشروبات غير الكحولية	104,3	104,8	المواد الغذائية والمشروبات غير الكحولية
المواد الغذائية	104,4	104,9	المواد الغذائية
المشروبات غير الكحولية	103,7	104,4	المشروبات غير الكحولية
المشروبات الكحولية و التبغ	126,5	122,1	المشروبات الكحولية و التبغ
التبغ	126,5	122,1	التبغ
الملابس والأحذية	98,8	98,7	الملابس والأحذية
الملابس	97,3	97,6	الملابس
الأحذية	105,8	103,7	الأحذية
السكن والماء والكهرباء والغاز ومحروقات أخرى	102,1	101,8	السكن والماء والكهرباء والغاز ومحروقات أخرى
الكرام الفعلي	102,8	102,3	الكرام الفعلي
صيانة وإصلاح المساكن	100,2	100,1	صيانة وإصلاح المساكن
التزويد بالماء وخدمات مختلفة متعلقة بالسكن	100,0	100,0	التزويد بالماء وخدمات مختلفة متعلقة بالسكن
الكهرباء والغاز ومحروقات أخرى	101,9	101,8	الكهرباء والغاز ومحروقات أخرى
الأثاث والأدوات المنزلية والصيانة العادية للمنزل	102,4	101,8	الأثاث والأدوات المنزلية والصيانة العادية للمنزل
الأثاث و مواد التثبيت والزرابي وأفرشة أرضية أخرى	100,7	100,6	الأثاث و مواد التثبيت والزرابي وأفرشة أرضية أخرى
مواد منزلية من النسيج	99,0	99,0	مواد منزلية من النسيج
الأجهزة المنزلية	102,6	98,4	الأجهزة المنزلية
مواد زجاجية، أواني وأدوات منزلية	100,5	99,9	مواد زجاجية، أواني وأدوات منزلية
الأدوات والمعدات الأخرى للمنزل والحديقة	98,2	98,4	الأدوات والمعدات الأخرى للمنزل والحديقة
مواد وخدمات متعلقة بالصيانة المنزلية	104,9	104,9	مواد وخدمات متعلقة بالصيانة المنزلية
الصحة	99,9	98,8	الصحة
مواد وأجهزة ومعدات طبية	98,1	98,3	مواد وأجهزة ومعدات طبية
الخدمات الإسعافية	101,4	99,0	الخدمات الإسعافية
الخدمات الإستشفائية	100,0	100,0	الخدمات الإستشفائية
النقل	105,9	100,5	النقل
شراء العربات	98,6	98,4	شراء العربات
نفقات استعمال العربات	103,6	97,0	نفقات استعمال العربات
خدمات النقل	119,0	109,3	خدمات النقل
المواصلات	100,4	100,5	المواصلات
خدمات بريدية	100,0	100,0	خدمات بريدية
معدات الهاتف والفاكس	82,7	83,7	معدات الهاتف والفاكس
خدمات الهاتف والفاكس	102,1	102,1	خدمات الهاتف والفاكس
الترفيه والثقافة	100,2	100,4	الترفيه والثقافة

Matériel audiovisuel, photographique et de traitement de l'information	95,6	96,1	المعدات السمعية البصرية والفتورغرافية ومعدات معالجة المعلومات
Autres biens durables à fonction récréative et culturelle	86,7	96,7	مواد أخرى مستدامة ذات وظيفة إبداعية وثقافية
Autres articles et matériel de loisirs, de jardinage et animaux de compagnie	99,1	99,9	مواد ومعدات أخرى للترفيه والبستنة والحيوانات الأليفة
Services récréatifs et culturels	103,6	103,3	خدمات الترفيه والثقافة
Journaux, livres et articles de papeterie	103,6	103,5	الصحف والكتب والمواد الورقية
Forfaits touristiques	103,7	103,9	الواجبات السياحية الجزافية
Enseignement	109,9	109,8	التعليم
Enseignement préélémentaire et primaire	115,7	113,6	التعليم ما قبل الابتدائي والابتدائي
Enseignement secondaire	106,3	108,3	التعليم الثانوي
Enseignement postsecondaire non supérieur	100,0	100,0	التعليم ما بعد المرحلة الثانوية غير العالي
Enseignement supérieur	100,0	100,0	التعليم العالي
Enseignement non défini par niveau	100,0	100,0	التعليم غير المحدد بالمستوى
Restaurants et hôtels	99,9	99,6	مطاعم وفنادق
Services de restauration	99,8	99,5	خدمات المطاعم
Services d'hébergement	100,3	100,3	خدمات الإيواء
Biens et services divers	106,5	106,6	مواد وخدمات أخرى
Soins corporels	107,1	107,1	العناية بالجسد
Effets personnels non classés ailleurs	110,6	111,5	أدوات شخصية غير مصنفة في مكان آخر
Assurance	102,8	102,8	التأمين
Services financiers	102,7	102,7	الخدمات المالية
Autres services	102,3	102,3	خدمات أخرى
Indice général	104,2	103,8	الرقم الاستدلالي العام
Variation (en %)	0,4	1,0	نسبة التغير (%)

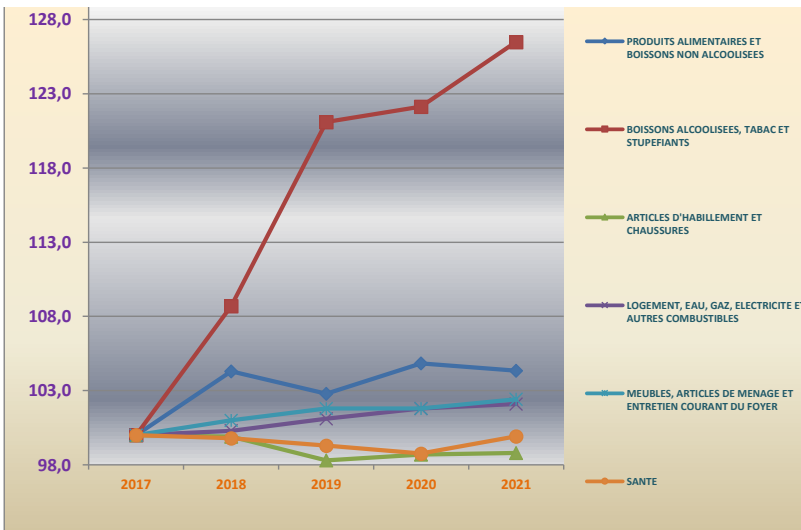
Source: Direction de la statistique

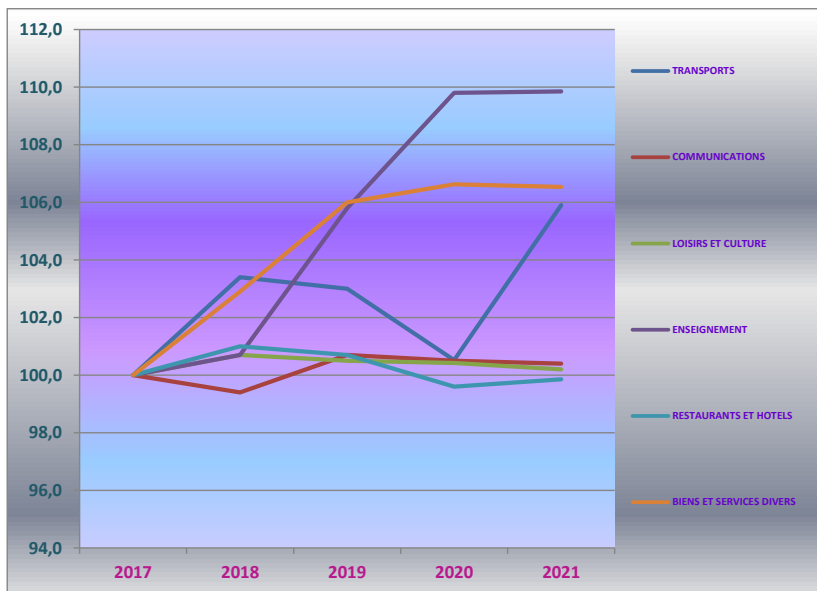
المصدر: مديرية الإحصاء

التطور الشهري للرقم الاستدلالي للأثمان عند الاستهلاك بمدينة العيون منذ سنة 2017 أساس 100 : 2017
EVOLUTION MENSUELLE DE L'IPC VILLE DE LAAYOUNE DEPUIS 2017-BASE 100 : 2017



التطور حسب أقسام المواد للرقم الإستهلاكي للأثمان عند الاستهلاك منذ سنة 2017 بمدينة العيون أساس 100 : 2017
EVOLUTION PAR DIVISION DE L'IPC DEPUIS 2017 VILLE DE LAAYOUNE -BASE 100 :2017





CHAPITRE الفصل

ENVIRONNEMENT البيئة

18

مصادر المعلومات

يتم استيفاء الاحصائيات الخاصة بهذا الفصل من خلال النشرة الإحصائية للمغرب.

Source d'information

Les informations relatives à ce chapitre sont extraites de l'annuaire statistique du Maroc.

Liste des tableaux قائمة الجداول

Tableau n°1 : Lieu géographique de la station météorologique de Laâyoune	جدول رقم1: الموقع الجغرافي لمحطة الأرصاد الجوية بالعيون
Tableau n°2 : Pluviométrie annuelle enregistrée dans la station météorologique de Laâyoune	جدول رقم2: مقاييس الأمطار السنوية المسجلة بمحطة الأرصاد الجوية بالعيون
Tableau n°3 : Moyenne annuelle de la température minimale quotidienne dans la station météorologique de Laâyoune en C°	جدول رقم3: معدل درجة الحرارة الدنيا سنويا ب(الدرجة مئوية) المسجلة بمحطة الأرصاد الجوية بالعيون
Tableau n°4 : Moyenne annuelle de la température maximale quotidienne dans la station météorologique de Laâyoune en C°	جدول رقم4: معدل درجة الحرارة العليا سنويا ب(الدرجة مئوية) المسجلة بمحطة الأرصاد الجوية بالعيون
Tableau n°5 : Moyenne annuelle de la température quotidienne enregistrée dans la station météorologique de Laâyoune en C°	جدول رقم5: معدل درجة الحرارة المسجلة سنويا ب(الدرجة مئوية) بمحطة الأرصاد الجوية بالعيون
Tableau n°6 : Moyenne annuelle de l'humidité quotidienne enregistrée dans la station météorologique de Laâyoune en C°	جدول رقم6: معدل الرطوبة المسجلة سنويا ب(الدرجة مئوية) بمحطة الأرصاد الجوية بالعيون
Tableau n°7 : Aires protégées dans la région	جدول رقم7: المناطق المحمية بالجهة
Tableau n°8 : Production des déchets ménagers dans la région	جدول رقم8: إنتاج النفايات المنزلية بالجهة
Tableau n°9 : Quantité des déchets médicaux dans la région	جدول رقم9: كمية النفايات الطبية بالجهة
Tableau 10: Rejets d'eaux usées et flux de polluti par bassin versant en 2013	الجدول 10 : إفراغات المياه المستعملة و تدفق الملوثات حسب الحوض المائي سنة 2013
Tableau 11: Evolution du nombre des plages dans région	الجدول 11 : تطور عدد الشواطئ بالجهة
Tableau 12: Répartition des plages et des stations de prélèvement par zone de surveillance	الجدول 12 : توزيع الشواطئ ومحطات المعاينة

الشبيبة والرياضة
Jeunesse et Sport

قائمة الجداول:
Liste Des Tbleaux

جدول 1: الإلتجهيزات والملاعب الرياضية المتوفرة حسب كل إقليم (2004)

Tableau 1: INSTALLATIONS SPORTIVES PAR PROVINCES EN 2004

جدول 2: توزيع النوادي النسوية ودور الشباب ورياض الأطفال خلال سنة 2004

Tableau 2: CENTRES FEMININS ET MAISONS DE JEUNES EN 2004

جدول 3: الأنشطة الجمعيات الثقافية والمسرحية خلال سنة 2004

Tableau 3: PARTICIPATION AUX COLONIES DE VACANCES EN 2004

جدول 4: أنشطة الجمعيات الثقافية والمسرحية خلال سنة 2004

Tableau 4: ANIMATION CULTURELLE EN 2004

جدول 5: توزيع النوادي النسوية ودور الشباب ورياض الأطفال خلال سنة 2004

Tableau 5: CENTRES FEMININS ET MAISONS DE JEUNES EN 2004

Mis en forme : De droite à gauche, Retrait : Avant : 0,25 cm, Suspendu : 0,07 cm, Interligne : 1,5 ligne

Mis en forme : Retrait : Avant : 0,25 cm, Suspendu : 0,07 cm

Mis en forme : Retrait : Avant : 0,25 cm, Suspendu : 0,07 cm

Mis en forme : Retrait : Avant : 0,25 cm, Suspendu : 0,07 cm

Mis en forme : Retrait : Avant : 0,25 cm, Suspendu : 0,07 cm

Mis en forme : Retrait : Avant : 0,25 cm, Suspendu : 0,07 cm

Mis en forme : Retrait : Avant : 0,25 cm, Suspendu : 0,07 cm

Mis en forme : Retrait : Avant : 0,25 cm, Suspendu : 0,07 cm

Mis en forme : Retrait : Avant : 0,25 cm, Suspendu : 0,07 cm

Mis en forme : Retrait : Avant : 0,25 cm, Suspendu : 0,07 cm

الجدول 1 : الموقع الجغرافي لمحطة الأرصاد الجوية بالعيون

Tableau 1: Lieu géographique de la station météorologique de Laâyoune

Station	خط الطول Longitude	خط العرض Latitude	الارتفاع Altitude	المحطة
Lâayoune	13°13	27°10	63.0	العيون

Source : Annuaire statistique du Maroc 20 21

المصدر : النشرة الإحصائية السنوية للمغرب 2021

Mis en forme : Retrait : Avant : 0,25 cm, Suspendu : 0,07 cm

الشبيبة والرياضة
Jeunesse et Sport

قائمة الجداول:

جدول 1: الإلتجهيزات والملاعب الرياضية المتوفرة حسب كل إقليم (2004)

Tableau 1: INSTALLATIONS SPORTIVES PAR PROVINCES EN 2004

جدول 2: توزيع النوادي النسوية ودور الشباب ورياض الأطفال خلال سنة 2004

Mis en forme : Retrait : Avant : -0,25 cm, Première ligne : 0,32 cm

Mis en forme : Retrait : Avant : -0,25 cm, Première ligne : 0,32 cm

Mis en forme : Retrait : Avant : -0,25 cm, Première ligne : 0,32 cm

Mis en forme : Retrait : Avant : -0,25 cm, Première ligne : 0,32 cm

Tableau 2 : CENTRES FEMININS ET MAISONS DE JEUNES EN 2004

جدول 3: الأنشطة الجمعيات الثقافية والمسرحية خلال سنة 2004

Tableau3 : PARTICIPATION AUX COLONIES DE VACANCES EN 2004

جدول 4: أنشطة الجمعيات الثقافية والمسرحية خلال سنة 2004

Tableau 4: ANIMATION CULTURELLE EN 2004

جدول 5: توزيع النوادي النسوية ودور الشباب ورياض الأطفال خلال سنة 2004

Tableau 5 : CENTRES FEMININS ET MAISONS DE JEUNES EN 2004

Mis en forme : Retrait : Avant : -0,25 cm, Première ligne : 0,32 cm

Mis en forme : Retrait : Avant : -0,25 cm, Première ligne : 0,32 cm

Mis en forme : Retrait : Avant : -0,25 cm, Première ligne : 0,32 cm

Mis en forme : Retrait : Avant : -0,25 cm, Première ligne : 0,32 cm

Mis en forme : Retrait : Avant : -0,25 cm, Première ligne : 0,32 cm

الجدول 2 : مقاييس الأمطار السنوية المسجلة بمحطة الأرصاد الجوية بالعيون
Tableau 2 : Pluviométrie annuelle enregistrée dans la station météorologique de Laâyoune

Station	2020-2021	2019-2020	2018-2019	2017-2018	المحطة
Lâayoune	35.5	13.7	25.0	45.0	العيون

Source : Annuaire statistique du Maroc 2021 المصدر : النشرة الإحصائية السنوية للمغرب 2021

الشبيبة والرياضة Jeunesse et Sport

قائمة الجداول:

جدول 1: الإلتجهيزات والملاعب الرياضية المتوفرة حسب كل إقليم (2004)

Tableau 1: INSTALLATIONS SPORTIVES PAR PROVINCES EN 2004

جدول 2: توزيع النوادي النسوية ودور الشباب ورياض الأطفال خلال سنة 2004

Tableau 2 : CENTRES FEMININS ET MAISONS DE JEUNES EN 2004

جدول 3: الأنشطة الجمعيات الثقافية والمسرحية خلال سنة 2004

Tableau 3 : PARTICIPATION AUX COLONIES DE VACANCES EN 2004

جدول 4: أنشطة الجمعيات الثقافية والمسرحية خلال سنة 2004

Tableau 4: ANIMATION CULTURELLE EN 2004

جدول 5: توزيع النوادي النسوية ودور الشباب ورياض الأطفال خلال سنة 2004

Tableau 5 : CENTRES FEMININS ET MAISONS DE JEUNES EN 2004

Mis en forme : Retrait : Avant : -0,25 cm, Première ligne : 0,32 cm

Mis en forme : Retrait : Avant : -0,25 cm, Première ligne : 0,32 cm

Mis en forme : Retrait : Avant : -0,25 cm, Première ligne : 0,32 cm

Mis en forme : Retrait : Avant : -0,25 cm, Première ligne : 0,32 cm

Mis en forme : Retrait : Avant : -0,25 cm, Première ligne : 0,32 cm

Mis en forme : Retrait : Avant : -0,25 cm, Première ligne : 0,32 cm

Mis en forme : Retrait : Avant : -0,25 cm, Première ligne : 0,32 cm

Mis en forme : Retrait : Avant : -0,25 cm, Première ligne : 0,32 cm

Mis en forme : Retrait : Avant : -0,25 cm, Première ligne : 0,32 cm

Mis en forme : Retrait : Avant : -0,25 cm, Première ligne : 0,32 cm

الجدول 3 : معدل درجة الحرارة الدنيا سنويا المسجلة بمحطة الأرصاد الجوية بالعيون ب(الدرجة مئوية)
Tableau 3 : Moyenne annuelle de la température minimale quotidienne dans la station météorologique de Laâyoune en C°

Mis en forme : Retrait : Avant : -0,25 cm, Première ligne : 0,32 cm

Station	2020-2021	2019-2020	2018-2019	2017-2018	المحطة
Lâayoune	16,3	16,4	16,0	16,1	العيون

Source : Annuaire statistique du Maroc 2021

المصدر : النشرة الإحصائية السنوية للمغرب 2021

الشبيبة والرياضة
Jeunesse et Sport

قائمة الجداول:

جدول 1: الإلتجهيزات والملاعب الرياضية المتوفرة حسب كل إقليم (2004)

Tableau 1: INSTALLATIONS SPORTIVES PAR PROVINCES EN 2004

جدول 2: توزيع النوادي النسوية ودور الشباب ورياض الأطفال خلال سنة 2004

Tableau 2: CENTRES FEMININS ET MAISONS DE JEUNES EN 2004

جدول 3: الأنشطة الجمعيات الثقافية والمسرحية خلال سنة 2004

Tableau 3: PARTICIPATION AUX COLONIES DE VACANCES EN 2004

جدول 4: أنشطة الجمعيات الثقافية والمسرحية خلال سنة 2004

Tableau 4: ANIMATION CULTURELLE EN 2004

جدول 5: توزيع النوادي النسوية ودور الشباب ورياض الأطفال خلال سنة 2004

Tableau 5: CENTRES FEMININS ET MAISONS DE JEUNES EN 2004

Mis en forme : Retrait : Avant : -0,25 cm, Première ligne : 0,32 cm

Mis en forme : Retrait : Avant : -0,25 cm, Première ligne : 0,32 cm

Mis en forme : Retrait : Avant : -0,25 cm, Première ligne : 0,32 cm

Mis en forme : Retrait : Avant : -0,25 cm, Première ligne : 0,32 cm

Mis en forme : Retrait : Avant : -0,25 cm, Première ligne : 0,32 cm

Mis en forme : Retrait : Avant : -0,25 cm, Première ligne : 0,32 cm

Mis en forme : Retrait : Avant : -0,25 cm, Première ligne : 0,32 cm

Mis en forme : Retrait : Avant : -0,25 cm, Première ligne : 0,32 cm

Mis en forme : Retrait : Avant : -0,25 cm, Première ligne : 0,32 cm

الجدول 4 : معدل درجة الحرارة العليا سنويا المسجلة بمحطة الأرصاد الجوية بالعيون ب(الدرجة مئوية)
Tableau 4 : Moyenne annuelle de la température maximale quotidienne dans la station météorologique de Laâyoune en C°

Station	2019-2020	2019-2020	2018-2019	2017-2018	المحطة
Lâayoune	27,4	28,4	27,1	26,7	العيون

Source : Annuaire statistique du Maroc 2021

المصدر : النشرة الإحصائية السنوية للمغرب 2021

Mis en forme : Retrait : Avant : -0,25 cm, Première ligne : 0,32 cm



قائمة الجداول:

جدول 1: الإلتجهيزات والملاعب الرياضية المتوفرة حسب كل إقليم (2004)

Tableau 1: INSTALLATIONS SPORTIVES PAR PROVINCES EN 2004

Mis en forme : Retrait : Avant : -0,25 cm, Première ligne : 0,32 cm

Mis en forme : Retrait : Avant : -0,25 cm, Première ligne : 0,32 cm

Mis en forme : Retrait : Avant : -0,25 cm, Première ligne : 0,32 cm

جدول 2: توزيع النوادي النسوية ودور الشباب ورياض الأطفال خلال سنة 2004

Mis en forme : Retrait : Avant : -0,25 cm, Première ligne : 0,32 cm

Tableau 2 : CENTRES FEMININS ET MAISONS DE JEUNES EN 2004

جدول 3: الأنشطة الجمعيات الثقافية والمسرحية خلال سنة 2004

Tableau 3 : PARTICIPATION AUX COLONIES DE VACANCES EN 2004

جدول 4: أنشطة الجمعيات الثقافية والمسرحية خلال سنة 2004

Mis en forme : Retrait : Avant : -0,25 cm, Première ligne : 0,32 cm

Tableau 4: ANIMATION CULTURELLE EN 2004

جدول 5: توزيع النوادي النسوية ودور الشباب ورياض الأطفال خلال سنة 2004

Mis en forme : Retrait : Avant : -0,25 cm, Première ligne : 0,32 cm

Mis en forme : Retrait : Avant : -0,25 cm, Première ligne : 0,32 cm

Mis en forme : Retrait : Avant : -0,25 cm, Première ligne : 0,32 cm

Mis en forme : Retrait : Avant : -0,25 cm, Première ligne : 0,32 cm

Tableau 5 : CENTRES FEMININS ET MAISONS DE JEUNES EN 2004

الجدول 5 : معدل درجة الحرارة المسجلة سنويا بمحطة الأرصاد الجوية بالعيون ب(الدرجة مئوية)
Tableau 5 : Moyenne annuelle de la température quotidienne dans la station météorologique de Laâyoune en C°

Mis en forme : Retrait : Avant : -0,25 cm, Première ligne : 0,32 cm

Station	2020-2021	2019-2020	2018-2019	2017-2018	المحطة
Lâayoune	21.8	22,4	21,6	21,4	العيون

Source : Annuaire statistique du Maroc 2021

المصدر : النشرة الإحصائية السنوية للمغرب 2021

الجدول 6 : معدل الرطوبة المسجلة سنويا بمحطة الأرصاد الجوية بالعيون
Tableau 6 : Moyenne annuelle de l'humidité quotidienne dans la station météorologique de Laâyoune

Station	2020-2021	2019-2020	2018-2019	2017-2018	المحطة
Lâayoune	65%	62%	63%	61%	العيون

Source : Annuaire statistique du Maroc 2021

المصدر : النشرة الإحصائية السنوية للمغرب 2021

الجدول 7 : المناطق المحمية بالجهة
Tableau 7 : Aires protégées dans la région

Aire protégée	المساحة بالهكتار Superficie en Ha	سنة الإنشاء Année de création	الموقع Lieu	المنطقة المحمية
Parc national de Khénifis	185000	2006	الساحل الأطلسي الجنوبي – طرفاية- Côte atlantique sud – Tarfaya-	المنتزه الوطني لخنيفيس

Source : Annuaire statistique du Maroc 2021

المصدر : النشرة الإحصائية السنوية للمغرب 2021

Mis en forme : Retrait : Avant : 0,32 cm, Première ligne : 0,32 cm

جدول 1: الاالتجهيزات والملاعب الرياضية المتوفرة حسب كل إقليم (2004)

Tableau 1: INSTALLATIONS SPORTIVES PAR PROVINCES EN 2004

جدول 2: توزيع النوادي النسوية ودور الشباب ورياض الاطفال خلال سنة 2004

Tableau 2 : CENTRES FEMININS ET MAISONS DE JEUNES EN 2004

جدول 3: الانشطة الجمعيات الثقافية والمسرحية خلال سنة 2004

Tableau 3 : PARTICIPATION AUX COLONIES DE VACANCES EN 2004

جدول 4: أنشطة الجمعيات الثقافية والمسرحية خلال سنة 2004

Tableau 4: ANIMATION CULTURELLE EN 2004

جدول 5: توزيع النوادي النسوية ودور الشباب ورياض الاطفال خلال سنة 2004

Tableau 5 : CENTRES FEMININS ET MAISONS DE JEUNES EN 2004

Mis en forme : Retrait : Avant : 0,32 cm, Première ligne : 0,32 cm

Mis en forme : Retrait : Avant : 0,32 cm, Première ligne : 0,32 cm

Mis en forme : Retrait : Avant : 0,32 cm, Première ligne : 0,32 cm

Mis en forme : Retrait : Avant : 0,32 cm, Première ligne : 0,32 cm

Mis en forme : Retrait : Avant : 0,32 cm, Première ligne : 0,32 cm

Mis en forme : Retrait : Avant : 0,32 cm, Première ligne : 0,32 cm

Mis en forme : Retrait : Avant : 0,32 cm, Première ligne : 0,32 cm

Mis en forme : Retrait : Avant : 0,32 cm, Première ligne : 0,32 cm

الجدول 8 : إنتاج النفايات المنزلية بالجهة
Tableau 8 : Production des déchets ménagers dans la région

الإنتاج	2019	2020	2021	Production
طن/السنة	97755	97755	97755	Tonne / Année

المصدر : النشرة الإحصائية السنوية للمغرب 2021

Source : Annuaire statistique du Maroc 2021

Mis en forme : Retrait : Avant : 0,32 cm, Première ligne : 0,32 cm

الجدول 9 : كمية النفايات الطبية بالجهة
Tableau 9 : Quantité des déchets médicaux dans la région

بالطن	2019	2020	2021	En tonne	الجهة
العيون - الساقية الحمراء	68	68	68	68	Laâyoune- Sakia el Hamra

المصدر : النشرة الإحصائية السنوية للمغرب 2021

Source : Annuaire statistique du Maroc 2021

الجدول 10 : إفراغات المياه المستعملة و تدفق الملوثات حسب الحوض المائي سنة 2013
Tableau 10 : Rejets d'eaux usées et flux de pollution par bassin versant en 2013

الحوض المائي	الإفراغات السائلة بالف متر مكعب Rejets liquides en 10 m ³	التلوث بالطن Pollution en tonne	الحاجيات الكيميائية من الأوكسجين Demande Chimique en Oxygène	الحاجيات البيولوجية من الأوكسجين Demande Biologique en Oxygène	Bassin versant
الساقية الحمراء	14	3071	1584	3071	Sakia el Hamra

المصدر : النشرة الإحصائية السنوية للمغرب 2021

Source : Annuaire statistique du Maroc 2021

الشبيبة والرياضة
Jeunesse et Sport

قائمة الجداول:

جدول 1: الإلتجهيزات والملاعب الرياضية المتوفرة حسب كل إقليم (2004)

Tableau 1: INSTALLATIONS SPORTIVES PAR PROVINCES EN 2004

جدول 2: توزيع النوادي النسوية ودور الشباب ورياض الأطفال خلال سنة 2004

Tableau 2: CENTRES FEMININS ET MAISONS DE JEUNES EN 2004

جدول 3: الأنشطة الجمعيات الثقافية والمسرحية خلال سنة 2004

Tableau 3: PARTICIPATION AUX COLONIES DE VACANCES EN 2004

جدول 4: أنشطة الجمعيات الثقافية والمسرحية خلال سنة 2004

Tableau 4: ANIMATION CULTURELLE EN 2004

جدول 5: توزيع النوادي النسوية ودور الشباب ورياض الأطفال خلال سنة 2004

Tableau 5: CENTRES FEMININS ET MAISONS DE JEUNES EN 2004

Mis en forme : Retrait : Avant : -0,5 cm, Première ligne : 0,32 cm

Mis en forme : Retrait : Avant : -0,5 cm, Première ligne : 0,32 cm

Mis en forme : Retrait : Avant : -0,5 cm, Première ligne : 0,32 cm

Mis en forme : Retrait : Avant : -0,5 cm, Première ligne : 0,32 cm

Mis en forme : Retrait : Avant : -0,5 cm, Première ligne : 0,32 cm

Mis en forme : Retrait : Avant : -0,5 cm, Première ligne : 0,32 cm

Mis en forme : Retrait : Avant : -0,5 cm, Première ligne : 0,32 cm

Mis en forme : Retrait : Avant : -0,5 cm, Première ligne : 0,32 cm

Mis en forme : Retrait : Avant : -0,5 cm, Première ligne : 0,32 cm

الجدول 11 : تطور عدد الشواطئ بالجهة

Tableau 11: Evolution du nombre des plages dans la région

الجهة	2017	2018	2019	2020	2021	الجهة
العيون - الساقية الحمراء	5	6	7	7	9	Laâyoune- Sakia el Hamra

Source : Annuaire statistique du Maroc 2021

المصدر : النشرة الإحصائية السنوية للمغرب 2021

Mis en forme : Retrait : Avant : -0,5 cm, Première ligne : 0,32 cm

الشبيبة والرياضة
Jeunesse et Sport

قائمة الجداول:

Mis en forme : Retrait : Avant : -0,5 cm, Première ligne : 0,32 cm

Mis en forme : Retrait : Avant : -0,5 cm, Première ligne : 0,32 cm

جدول 1: الإلتجهيزات والملاعب الرياضية المتوفرة حسب كل إقليم (2004)

Tableau 1: INSTALLATIONS SPORTIVES PAR PROVINCES EN 2004

Mis en forme : Retrait : Avant : -0,5 cm, Première ligne : 0,32 cm

جدول 2: توزيع النوادي النسوية ودور الشباب ورياض الأطفال خلال سنة 2004

Mis en forme : Retrait : Avant : -0,5 cm, Première ligne : 0,32 cm

Tableau 2: CENTRES FEMININS ET MAISONS DE JEUNES EN 2004

جدول 3: الأنشطة الجمعيات الثقافية والمسرحية خلال سنة 2004

Tableau 3: PARTICIPATION AUX COLONIES DE VACANCES EN 2004

جدول 4: أنشطة الجمعيات الثقافية والمسرحية خلال سنة 2004

Tableau 4: ANIMATION CULTURELLE EN 2004

جدول 5: توزيع النوادي النسوية ودور الشباب ورياض الأطفال خلال سنة 2004

Tableau 5: CENTRES FEMININS ET MAISONS DE JEUNES EN 2004

Mis en forme : Retrait : Avant : -0,5 cm, Première ligne : 0,32 cm

Mis en forme : Retrait : Avant : -0,5 cm, Première ligne : 0,32 cm

Mis en forme : Retrait : Avant : -0,5 cm, Première ligne : 0,32 cm

Mis en forme : Retrait : Avant : -0,5 cm, Première ligne : 0,32 cm

Mis en forme : Retrait : Avant : -0,5 cm, Première ligne : 0,32 cm

الجدول 12 : توزيع الشواطئ ومحطات المعاينة

Tableau 12: Répartition des plages et des stations de prélèvement par zone de surveillance

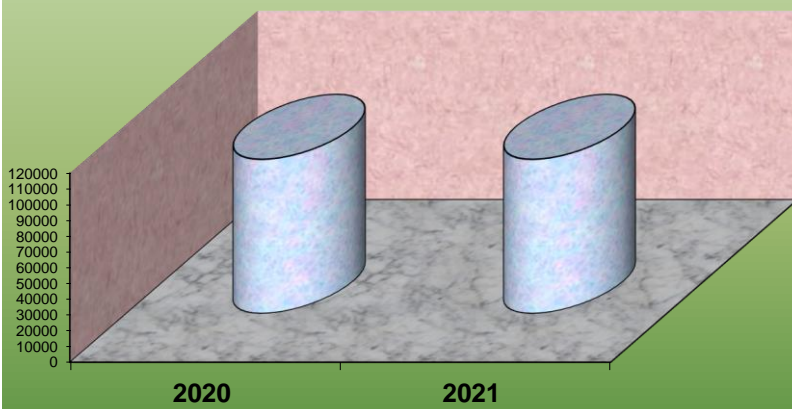
Région	عدد المحطات Nbre de stations			عدد العينات Nbre de prélèvement			الجهة
	2021	2020	2019	2021	2020	2019	
Laâyoune- Sakia el Hamra	21	13	11	210	130	123	العيون-الساقية الحمراء

Source : Annuaire statistique du Maroc 2021

المصدر : النشرة الإحصائية السنوية للمغرب 2021

Mis en forme : Retrait : Avant : -0,5 cm, Première ligne : 0,32 cm

(الطن/ السنة) إنتاج النفايات المنزلية بالجهة
Production des déchets ménagers dans la région (en
Tonne/an)



□ Production des déchets ménagers إنتاج النفايات المنزلية