

الصيد البحري

منتجات الصيد البحري الساحلي

2013	2012	2011	
308974	268052	242483	الكمية (طن)
1077590	1014152	954870	القيمة (ألف درهم)




الفلاحة

المساحة المزروعة بالهكتار

2013	2012	2011	
162	84	160	مزروعات الكلا
35,5	46	14,75	مزروعات الفواكه و الخضر المختلطة

المنتجات الفلاحية بالطن

2013	2012	2011	
9660	4710	11900	مزروعات الكلا
1680,5	460	101,07	مزروعات الفواكه و الخضر المختلطة

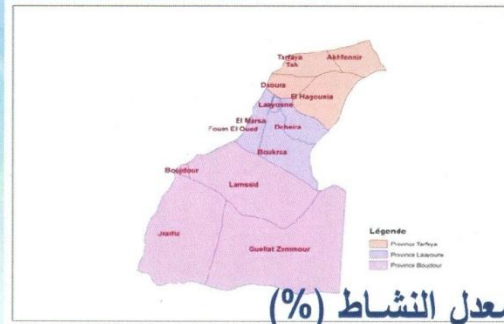


عدد رؤوس الماشية

2013	2012	2011	
1110	1005	1000	البقر
136000	160838	166802	الغنم
242000	223781	258751	الماعز
90600	100109	90093	الإبل

المساحة والسكان

03	عدد الأقاليم
14	عدد الجماعات
10	القروية منها
04	عدد الدوائر
139480	مساحة الجهة بالكلم ²
256152	السكان القانونيين (سنة 2004)
19774	بالوسط القروي
93 %	معدل التمدن
53006	عدد الأسر
2867	بالوسط القروي
4,8 فرد الأسرة	حجم الأسر
6,8 فرد الأسرة	بالوسط القروي



معدل النشاط (%)

المجموع	الوسط القروي	الوسط الحضري	
56,5	71,3	55,5	الذكور
17	20,9	16,8	الإناث
37,7	50,2	36,9	المجموع

RGPH 2004

معدل الأمية (%)

المجموع	الوسط القروي	الوسط الحضري	
20,9	33,9	20	الذكور
39,5	53,2	38,8	الإناث
29,7	41,8	29	المجموع

RGPH 2004

المملكة المغربية
المنذوبة السامية للتخطيط



المديرية الجهوية بالعيون

الجهة في أرقام

يونيو 2014



المديرية الجهوية للتخطيط بالعيون طريق السمارة

ص.ب 441 العيون

الهاتف / الفاكس 0528892902

السياحة

2013	2012	
26	31	الفنادق المصنفة
1587	1572	عدد الأسرة بالفنادق المصنفة
33733	32360	الليالي السياحية بالفنادق المصنفة



الماء الصالح للشرب

2013	2012	
10169	10226	الإنتاج بالآلاف م ³
6069	5922	المبيعات بالآلاف م ³

المالية

2013	2012	
3439963	4250777	الودائع البنكية بالآلاف الدرهم
5220394	4138439	القروض الممنوحة بالآلاف الدرهم

شبكة البنوك


2012	2011	
7	6	البنك المغربي للتجارة الخارجية
1	1	مصرف المغرب
10	10	التجاري وفا بنك
18	19	البنك الشعبي
4	2	للقرض الفلاحي
1	1	بنك المغرب
18	20	البريد بنك
1	1	القرض العقاري و السياحي
1	1	الشركة العامة المغربية للأبنك

الصحة

2013	2012	
244	241	الأطباء(العمومي + الخاص) بما فيهم الصيادلة
433	431	الأسرة المتوفرة بالمؤسسات الصحية
17145	11630	المرضى المقبولون بالمؤسسات الصحية

البناء

2013	2012	
825	749	رخص البناء المسلمة
483099	703081	القيمة المتوقعة للبناءات المرخصة (1000dh)
2761	2179	المساكن المتوقع تشييدها
403482	470099	مساحة السقوف (م ³)



النقل

2013	2012	
1477	1477	شبكة الطرق
977	977	المعبدة منها
1110	1160	حاضرة السيارات المسجلة
812	591	السياحية منها
112406	98341	عدد المسافرين بالنقل الجوي

التعليم

2014 /2013	2013 /2012	
10873	10380	المسجلون بالتعليم الأولي
5221	4874	منهم الإناث
25871	26312	المسجلون بالسلك الأول أساسي عمومي
12363	12686	منهم الإناث
14992	15171	المسجلون بالسلك الثانوي الإعدادي
7403	7501	منهم الإناث
11706	11812	المسجلون بالتعليم الثانوي (العمومي)
5930	6103	منهم الإناث
1020	1035	المدرسون بالسلك الأول أساسي عمومي
48	52	بالوسط القروي
651	647	أساتذة السلك الثانوي إعدادي عمومي
105	100	منهم الإناث
690	692	أساتذة التعليم الثانوي التأهيلي (العمومي)
124	132	منهم الإناث

التكوين المهني

موسم 2014/ 2013

القطاع الخاص	القطاع العام	
20	7	عدد المؤسسات
975	3800	عدد المقاعد
339	1727	عدد الخريجين

الصناعة و التجارة والخدمات

2013	2012	المؤسسات الصناعية
42	42	التجمعات التجارية
157	172	الصناعة التحويلية
15	15	الصناعة الإستخراجية
39	38	البناء والأشغال العمومية
42	41	الخدمات (النقل، الأبنك، التأمين)
36	36	قطاعات أخرى