

Royaume du Maroc

المملكة المغربية



المنذوبية السامية للتخطيط  
HAUT-COMMISSARIAT AU PLAN

Direction Régionale de Fès-Meknès

Direction Provinciale à Meknès

المديرية الجهوية لجهة فاس-مكناس

المديرية الإقليمية لمكناس

# النشرة الإحصائية عمالة مكناس

**ANNUAIRE STATISTIQUE  
PREFECTURE DE MEKNES**

**2017**



## Avant propos

L'annuaire statistique compte parmi les sources d'information pertinentes dans la mesure où il offre de riches données détaillées sur un grand nombre de secteurs de l'activité économique et sociale.

En effet, L'annuaire statistique provincial présente une synthèse concise, mais exhaustive des statistiques les plus pertinentes, intéressantes et importantes de la préfecture de Meknès.

La préparation de ce document respecte les bonnes pratiques de la statistique qui répond aux normes scientifiques pour la production et la diffusion de l'information statistique.

En dépit des difficultés rencontrées, à l'occasion de son élaboration, la direction n'a ménagé aucun effort tant pour la préparation et la publication de ce document dans les plus brefs délais.

L'ensemble des données qui y figurent sont présentées sous forme de tableaux, illustrés parfois par des cartes thématiques ou des représentations graphiques et sont groupés en cinq parties, à savoir les caractéristiques démographiques, les secteurs sociaux, les activités productives, l'infrastructure socio – économique et enfin les finances, les prix, les activités des coopératives et l'environnement.

La direction tient à remercier vivement l'ensemble des responsables de services extérieurs dépendant de la préfecture de Meknès pour leur précieuse collaboration lors de la mise au point de cet outil de travail.

Cependant, l'amélioration et le perfectionnement des prochains numéros est tributaire des observations et suggestions de tous les utilisateurs de l'information statistique, en particulier les services extérieurs dépendant de la préfecture de Meknès.

## تقديم

تشكل النشرة الإحصائية مصدرا مهما للمعطيات لما توفره من معلومات تفصيلية عن عدد كبير من القطاعات الاقتصادية والاجتماعية. وإذا كانت النشرة الإحصائية الخاصة بعمالة مكناس تقدم ملخصا موجزا عن مجموعة من القطاعات بالعمالة فانها تضم وبشكل شمولي الاحصائيات المرتبطة بأهم القطاعات وأكثرها تأثيرا في الحياة الاقتصادية والاجتماعية.

وقد روعي في إعداد هذه النشرة احترام المعايير العلمية في إنتاج ونشر المعلومة الإحصائية، كما أن المديرية الإقليمية للتخطيط لم تدخر جهدا في وضع تجربتها وخبرتها لضمان ان تكون هذه الوثيقة في مستوى التطلعات وذلك من خلال انتقاء المؤشرات بكل عناية ووضعها على شكل جداول مرفوقة في بعض الأحيان برسوم بيانية وخرائط موضوعاتية.

وقد تم تقسيمها إلى خمسة مجموعات تتمحور حول المؤشرات الديمغرافية والقطاعات الاجتماعية والأنشطة المنتجة والبنية التحتية وأخيرا قطاع المالية والأسعار وأنشطة التعاونيات والبيئة.

ولا يسع المديرية الإقليمية وهي تقدم هذه النشرة إلا أن تقدم تشكراتها لجميع مسؤولي الإدارات التابعين لعمالة مكناس على مساهمتهم الفعالة في إخراج هذه الوثيقة إلى حيز الوجود، وذلك من خلال تزويدهم لها بالمعطيات الإحصائية الضرورية.

وهي تجدد استعدادها الدائم لقبول جميع الملاحظات والاقتراحات التي من شأنها الرفع من مستوى الأعداد القادمة شكلا ومضمونا، حتى تستجيب بشكل أمثل لرغبات مستعملي المعلومات الإحصائية.



## السكان POPULATION

### Liste des Tableaux

### لائحة الجداول

1-1 Population légale, nombre de ménages par communes Préfecture : Meknès	1-1 السكان القانونيون و عدد الاسر حسب الجماعات عمالة : مكناس
1-2 Population légale selon le milieu	1-2 السكان القانونيون حسب وسط الإقامة
1-3 Nombre de ménages selon le milieu de résidence	1-3 عدد الأسر حسب وسط الإقامة
1-4 Structure de la population par groupe d'âges, sexe et milieu de résidence Préfecture : Meknès	1-4 البنية السكانية حسب الفئات العمرية، الجنس ووسط الإقامة عمالة: مكناس
1-5 Taille moyenne des ménages selon les communes	1-5 متوسط عدد أفراد الأسرة حسب الجماعات
1-6 Répartition en (%) de la population âgée de 15 ans et plus selon l'état matrimonial Sexe : Féminin + Masculin	1-6 توزيع السكان البالغين 15 سنة فأكثر حسب الحالة الزوجية والجنس (%) المجموع
1-7 Répartition en (%) de la population âgée de 15 ans et plus selon l'état matrimonial Sexe : Masculin	1-7 توزيع السكان البالغين 15 سنة فأكثر حسب الحالة الزوجية (%) الجنس: الذكور
1-8 Répartition en (%) de la population âgée de 15 ans et plus selon l'état matrimonial Sexe : Féminin	1-8 توزيع السكان البالغين 15 سنة فأكثر حسب الحالة الزوجية (%) الجنس: الإناث
1-9 Taux de célibat à 55 ans (%) selon le sexe par commune	1-9 نسبة العزاب عند 55 سنة (%) حسب الجنس والجماعة
1-10 Age moyen au premier mariage de la population âgée de 15 ans et plus selon le sexe par commune	1-10 السن المتوسط عند الزواج الأول للسائكة البالغة 15 سنة وأكثر حسب الجنس والجماعة
1-11 Taux de fécondité (%) des femmes en âge de procréation et Indice synthétique de fécondité par commune	1-11 معدل الخصوبة والمؤشر التركيبي للخصوبة لدى النساء في سن الإنجاب حسب الجماعات
1-12 projection de la population de la préfecture de Meknès entre 2014 et 2030	1-12 اسقاطات سكان عمالة مكناس بين 2014 و2030
1-13 indicateurs de la pauvreté monétaire	1-13 مؤشرات الفقر النقدي
1-14 les indices de la pauvreté multidimensionnelle	1-14 مؤشرات الفقر متعدد الأبعاد



POPULATION

السكان

1-1 Population légale, nombre de ménages par communes et centres urbains Préfecture : Meknès

1-1 السكان القانونيون، عدد الأسر حسب الجماعات و المراكز الحضرية عمالة: مكناس

Année 2014

سنة 2014

	الأسر Ménages	السكان Population	الأجانب Etrangers	المغاربة Marocains	
<b>Total Maroc</b>	<b>7 313 806</b>	<b>33 848 242</b>	<b>86 206</b>	<b>33 762 036</b>	<b>مجموع المغرب</b>
<b>Région : Fès-Meknès</b>	<b>919 497</b>	<b>4 236 892</b>	<b>5 728</b>	<b>4 231 164</b>	<b>جهة : فاس - مكناس</b>
<b>Préfecture: Meknès</b>	<b>192 654</b>	<b>835 695</b>	<b>1 269</b>	<b>834 426</b>	<b>عمالة: مكناس</b>
Meknès (Mun.)	126 319	520 428	1 132	519 296	مكناس (البلدية)
Al Machouar - Stinia (Mun.)	1 264	4 664	11	4 653	المشور الستينية (البلدية)
Boufakrane (Mun.)	2 902	12 941	15	12 926	بوفكران (البلدية)
Toulal (Mun.)	4 434	19 077	19	19 058	تولال (البلدية)
Moulay Driss Zerhoun (Mun.)	3 022	11 615	12	11 603	مولاي ادريس زرهون (البلدية)
Ouislane (Mun.)	19 562	87 910	30	87 880	ويسلان (البلدية)
Cercle : Ain Orma	8 319	46 758	15	46 743	دائرة : عين عرمة
Ain Jemaa	2 531	15 265	3	15 262	عين جمعة
Dont Centre: Ain Jemaa	555	2 489	1	2 488	مركز: عين جمعة
Ain Karma- Oued Rommane	2 663	13 828	1	13 827	عين كرمة-وادي الرمان
Dont Centre: Ain Karma	998	4 920	1	4 919	مركز: عين كرمة
Ain Orma	798	3 495	1	3 494	عين عرمة
Ait Ouallal	1 201	5 330	6	5 324	أيت ولال
Dar Oum Soltane	1 126	8 840	4	8 836	دار أم السلطان
Cercle : Meknès Banlieue	18 052	89 463	32	89 431	دائرة : أحواز مكناس
Dkhissa	4 143	19 908	12	19 896	الدخيسة
Dont Centre: Zoualet	2 106	10 060	2	10 058	مركز: ازوالات
Majjate	1 918	9 074	1	9 073	مجات
M'haya	4 875	26 395	9	26 386	مهاية
Dont Centre: M'haya	1 182	5 819	5	5 814	مركز: مهاية
Oued Jdida	2 970	14 935	2	14 933	وادي الجديدة
Sidi Slimane Moul Al Kifane	4 146	19 151	8	19 143	سيدي سليمان مول الكيفان
Dont Centre: Haj Kaddour	1 528	6 508	1	6 507	مركز: الحاج قدور
Cercle : Zerhoun	8 780	42 839	3	42 836	دائرة : زرهون
Charqaoua	909	5 526	0	5 526	شرقاوة
MRhassiyine	1 835	8 001	1	8 000	مغاصيين
N'zalat Bni Amar	1 932	8 350	1	8 349	نزالة بني اعمار
Dont Centre: N'zalat	295	1 144	1	1 143	مركز: النزلات
Oualili	2 156	9 735	1	9 734	وليلي
Sidi Abdallah Al Khayat	1 948	11 227	0	11 227	سيدي عبد الله الخياط

المصدر: المندوبية السامية للتخطيط، مديرية الإحصاء (الإحصاء العام للسكان والسكنى 2014) (Source : Haut-Commissariat au Plan, Direction de la Statistique (R.G.P.H 2014))

## POPULATION

السكان

### 1 - 2 Population légale selon le milieu

2- 1 السكان القانونيون حسب الوسط

Année 2014

سنة 2014

	السكان Population	الأجانب Etrangers	المغاربة Marocains	
<b>Total Maroc</b>	<b>33 848 242</b>	<b>86 206</b>	<b>33 762 036</b>	<b>مجموع المغرب</b>
<b>Région : Fès-Meknès</b>	<b>4 236 892</b>	<b>5 728</b>	<b>4 231 164</b>	<b>جهة : فاس - مكناس</b>
Préfecture : Meknès	835 695	1 269	834 426	عمالة: مكناس
<b>Milieu urbain</b>				<b>الوسط الحضري</b>
<b>Total Maroc</b>	<b>20 432 439</b>	<b>81 634</b>	<b>20 350 805</b>	<b>مجموع المغرب</b>
Région : Fès-Meknès	2 564 220	5 513	2 558 707	جهة : فاس - مكناس
Préfecture : Meknès	687 575	1 230	686 345	عمالة: مكناس
<b>Milieu rural</b>				<b>الوسط القروي</b>
<b>Total Maroc</b>	<b>13 415 803</b>	<b>4 572</b>	<b>13 411 231</b>	<b>مجموع المغرب</b>
Région : Fès-Meknès	1 672 672	215	1 672 457	جهة : فاس - مكناس
Préfecture : Meknès	148 120	39	148 081	عمالة: مكناس

المصدر: المندوبية السامية للتخطيط، مديرية الإحصاء (الإحصاء العام للسكان والسكنى 2014) (Source : Haut-Commissariat au Plan, Direction de la Statistique (R.G.P.H 2014))

### 1 - 3 Nombre de ménages selon le milieu de résidence

3 - 1 عدد الأسر حسب وسط الإقامة

Année 2014

سنة 2014

	المجموع Total	قروي Rural	حضري Urbain	
<b>Total Maroc</b>	<b>7 313 806</b>	<b>2 506 063</b>	<b>4 807 743</b>	<b>مجموع المغرب</b>
<b>Région : Fès-Meknès</b>	<b>919 497</b>	<b>319 384</b>	<b>600 113</b>	<b>جهة: فاس - مكناس</b>
Préfecture : Meknès	192 654	28 487	164 167	عمالة: مكناس

المصدر: المندوبية السامية للتخطيط، مديرية الإحصاء (الإحصاء العام للسكان والسكنى 2014) (Source : Haut-Commissariat au Plan, Direction de la Statistique (R.G.P.H 2014))



POPULATION

السكان

1-4 Structure de la population par groupe d'âges, sexe et milieu de résidence  
Préfecture : Meknès

4-1 البنية السكانية حسب الفئات العمرية، الجنس ووسط الإقامة  
عمالة مكناس

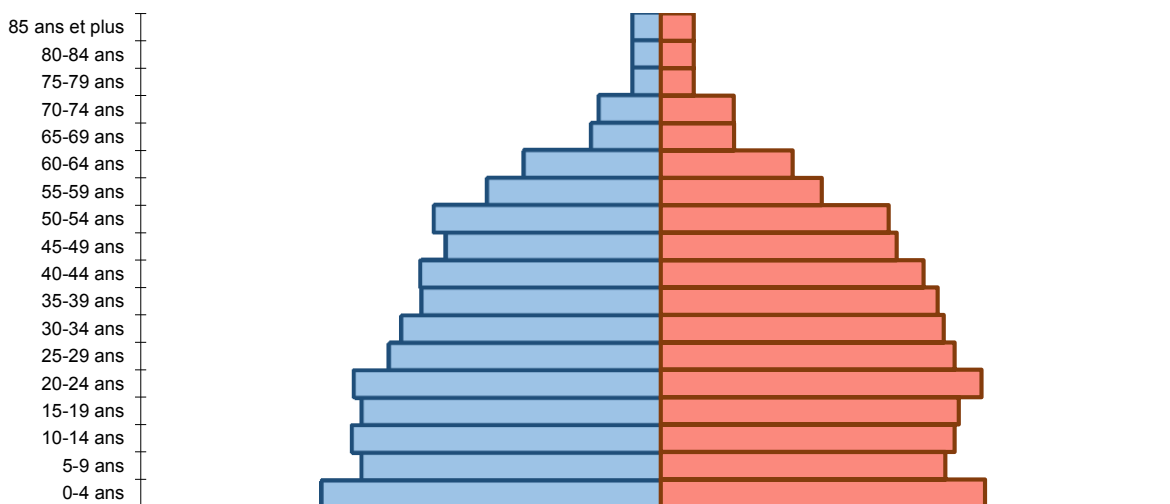
Année 2014	المجموع			حضري			قروي			سنة 2014
	Total			Urbain			Rural			
	Hommes	Femmes	Ensemble	Hommes	Femmes	Ensemble	Hommes	Femmes	Ensemble	
	ذكور	إناث	المجموع	ذكور	إناث	المجموع	ذكور	إناث	المجموع	
0-4 ans	39 092	37 389	76 481	30 984	29 645	60 629	8 108	7 744	15 852	4 - 0 سنة
5-9 ans	34 502	32 822	67 324	27 527	26 200	53 727	6 975	6 622	13 597	5 - 9 سنة
10-14 ans	35 596	33 890	69 486	29 003	27 692	56 695	6 593	6 198	12 791	10 - 14 سنة
15-19 ans	34 460	34 373	68 833	28 439	28 765	57 204	6 021	5 608	11 629	15 - 19 سنة
20-24 ans	35 372	36 987	72 359	29 176	31 174	60 350	6 196	5 813	12 009	20 - 24 سنة
25-29 ans	31 312	33 864	65 176	25 445	28 089	53 534	5 867	5 775	11 642	25 - 29 سنة
30-34 ans	29 931	32 602	62 533	24 204	27 029	51 233	5 727	5 573	11 300	30 - 34 سنة
35-39 ans	27 609	31 906	59 515	22 158	26 724	48 882	5 451	5 182	10 633	35 - 39 سنة
40-44 ans	27 735	30 298	58 033	22 845	25 834	48 679	4 890	4 464	9 354	40 - 44 سنة
45-49 ans	24 805	27 176	51 981	20 821	23 506	44 327	3 984	3 670	7 654	45 - 49 سنة
50-54 ans	26 186	26 270	52 456	22 482	22 787	45 269	3 704	3 483	7 187	50 - 54 سنة
55-59 ans	20 050	18 548	38 598	17 377	16 003	33 380	2 673	2 545	5 218	55 - 59 سنة
60-64 ans	15 865	15 196	31 061	13 700	12 896	26 596	2 165	2 300	4 465	60 - 64 سنة
65-69 ans	8 127	8 426	16 553	6 848	7 005	13 853	1 279	1 421	2 700	65 - 69 سنة
70-74 ans	7 242	8 387	15 629	5 849	6 833	12 682	1 393	1 554	2 947	70 - 74 سنة
75 ans et plus	10 119	11 341	21 460	8 076	9 367	17 443	2 043	1 974	4 017	75 سنة فأكثر
Non déclaré	1	0	1	1	0	1	0	0	0	غير مصح
Ensemble	408004	419 475	827 479	334 935	349 549	684 484	73 069	69 926	142 995	المجموع

المصدر: المندوبية السامية للتخطيط، مديرية الإحصاء (الإحصاء العام للسكان والسكنى 2014) (Source : Haut-Commissariat au Plan, Direction de la Statistique (R.G.P.H 2014))

Pyramide des âges 2014: Préfecture Meknès

هرم الأعمار 2014 : عمالة مكناس

■ Hommes ذكور ■ Femmes إناث



POPULATION

السكان

1-5 Taille moyenne des ménages selon les communes

5-1 متوسط عدد أفراد الأسرة حسب الجماعات

Année 2014	السكان البلديون Population Municipale	الأسر Ménages	متوسط عدد الأفراد Taille Moyenne	سنة 2014
Total Maroc	33 610 084	7 313 806	4,6	مجموع المغرب
Région : Fès-Meknès	4 216 957	919 497	4,6	جهة : فاس - مكناس
Préfecture : Meknès	827 479	192 654	4,3	عمالة: مكناس
Meknès (Mun.)	517 376	126 319	4,1	مكناس (البلدية)
Al Machouar - Stinia (Mun.)	4 630	1 264	3,7	المشور الستينية (البلدية)
Boufakrane (Mun.)	12 941	2 902	4,5	بوفكران (البلدية)
Toulal (Mun.)	19 077	4 434	4,3	تولال (البلدية)
Moulay Driss Zerhoun (Mun.)	11 610	3 022	3,8	مولاي ادريس زرهون (البلدية)
Ouisslane (Mun.)	87 910	19 562	4,5	ويسلان (البلدية)
Cercle : Ain Orma	41 689	8 319	5,0	دائرة : عين عرمة
Ain Jemaa	13 428	2 531	5,3	عين جمعة
Dont Centre: Ain Jemaa	2 489	555	4,5	مركز: عين جمعة
Ain Karma- Oued Rommane	13 828	2 663	5,2	عين كرمة-وادي الرومان
Dont Centre: Ain Karma	4 920	998	4,9	مركز: عين كرمة
Ain Orma	3 495	798	4,4	عين عرمة
Ait Ouallal	5 330	1 201	4,4	أيت ووال
Dar Oum Soltane	5 608	1 126	5,0	دار أم السلطان
Cercle : Meknès Banlieue	89 407	18 052	5,0	دائرة : أحواز مكناس
Dkhissa	19 883	4 143	4,8	الدهيسة
Dont Centre: Zoualet	10 060	2 106	4,8	مركز: ازوالات
Majjate	9 074	1 918	4,7	مجات
M'haya	26 395	4 875	5,4	مهاية
Dont Centre: M'haya	5 819	1 182	4,9	مركز: مهاية
Oued Jdida	14 935	2 970	5,0	وادي الجديدة
Sidi Slimane Moul Al Kifane	19 120	4 146	4,6	سيدي سليمان مول الكيفان
Dont Centre: Haj Kaddour	6 508	1 528	4,3	مركز: الحاج قدور
Cercle : Zerhoun	42 839	8 780	4,9	دائرة : زرهون
Charqaoua	5 526	909	6,1	شرقاوة
MRhassiyine	8 001	1 835	4,4	مغاصيين
N'zalat Bni Amar	8 350	1 932	4,3	نزالة بني عمار
Dont Centre: N'zalat	1 144	295	3,9	مركز: النزلات
Oualili	9 735	2 156	4,5	وليلى
Sidi Abdallah Al Khayat	11 227	1 948	5,8	سيدي عبد الله الخياط

Source : Haut-Commissariat au Plan, Direction de la Statistique (R.G.P.H 2014) (المصدر: المفوضية السامية للتخطيط، مديرية الإحصاء العام للسكان والسكنى 2014)

POPULATION

السكان

1 - 6 Répartition en (%) de la population âgée de 15 ans et plus selon l'état matrimonial  
Sexe : Féminin + Masculin

6-1 توزيع السكان البالغين 15 سنة فأكثر حسب الحالة الزوجية والجنس (%)  
المجموع

Année 2014		سنة 2014				
	عازب	متزوج	مطلق	أرمل	المجموع	
	Célibataire	Marié	Divorcé	Veuf	Ensemble	
Région : Fès-Meknès	34,9	57,7	2,0	5,4	100	جهة : فاس - مكناس
Préfecture : Meknès	34,4	57,2	2,6	5,9	100	عمالة: مكناس
Meknès (Mun.)	35,0	55,8	2,9	6,3	100	مكناس (البلدية)
Al Machouar - Stinia (Mun.)	37,8	48,6	4,8	8,8	100	المشور الستينية (البلدية)
Boufakrane (Mun.)	33,3	59,5	2,8	4,4	100	بوفكران (البلدية)
Toulal (Mun.)	35,3	56,5	2,6	5,6	100	تولال (البلدية)
Moulay Driss Zerhoun (Mun.)	35,8	53,4	2,4	8,4	100	مولاي ادريس زرهون (البلدية)
Ouislane (Mun.)	34,5	59,5	1,9	4,1	100	ويسلان (البلدية)
Ain Jemaa	34,7	58,3	1,4	5,7	100	عين جمعة
Ain Karma- Oued Rommane	31,7	60,9	1,8	5,7	100	عين كرامة-وادي الرمان
Ain Orma	34,7	55,5	2,8	7	100	عين عرمة
Ait Ouallal	30,5	62,8	1,9	4,8	100	أيت ولال
Dar Oum Soltane	32,7	59,5	1,9	5,9	100	دار أم السلطان
Dkhissa	30,8	63,1	1,7	4,4	100	الدخيسة
Majjate	30,7	61,2	2,6	5,5	100	مجاط
M'haya	31,5	62,8	1,2	4,5	100	مهاية
Oued Jdida	32,8	60,4	1,7	5	100	وادي الجديدة
Sidi Slimane Moul Al Kifane	33,4	58,5	2,8	5,3	100	سيدي سليمان مول الكيفان
Charqaoua	35,3	59,2	0,6	4,9	100	شرقاوة
MRhassiyine	29,9	61,2	1,2	7,6	100	مغاصيين
N'zalat Bni Amar	31,1	60,7	1,2	7,1	100	نزلة بني عمار
Oualili	34,3	57,2	1,9	6,6	100	وليلي
Sidi Abdallah Al Khayat	29,0	64,9	0,7	5,3	100	سيدي عبد الله الخياط

Source : Haut-Commissariat au Plan, Direction de la Statistique (R.G.P.H 2014) (المصدر: المندوبية السامية للتخطيط، مديرية الإحصاء (الإحصاء العام للسكان والسكنى 2014))

POPULATION

السكان

1 - 7 Répartition en (%) de la population âgée de 15 ans et plus selon l'état matrimonial  
Sexe : Masculin

7-1 توزيع السكان البالغين 15 سنة فأكثر حسب الحالة الزوجية (%)  
الجنس: الذكور

Année 2014		سنة 2014				
	عازب	متزوج	مطلق	أرمل	المجموع	
	Célibataire	Marié	Divorcé	Veuf	Ensemble	
Région : Fès-Meknès	40,6	57,7	0,9	0,9	100	جهة : فاس - مكناس
Préfecture : Meknès	40,3	57,5	1,1	1,0	100	عمالة: مكناس
Meknès (Mun.)	40,7	56,9	1,3	1,1	100	مكناس (البلدية)
Al Machouar - Stinia (Mun.)	45,7	49,8	3,0	1,5	100	المشور الستينية (البلدية)
Boufakrane (Mun.)	38,7	59,4	1,0	0,9	100	بوفكران (البلدية)
Toulal (Mun.)	41,1	56,9	1,1	0,9	100	تولال (البلدية)
Moulay Driss Zerhoun (Mun.)	42,7	55	1,2	1,1	100	مولاي ادريس زرهون (البلدية)
Ouislane (Mun.)	40,2	58,6	0,7	0,6	100	ويسلان (البلدية)
Ain Jemaa	41,0	56,7	0,7	1,5	100	عين جمعة
Ain Karma- Oued Rommane	38,5	59,6	0,8	1,2	100	عين كرامة-وادي الرمان
Ain Orma	40,7	56,8	1,5	1,1	100	عين عرمة
Ait Ouallal	37,4	60,6	1,0	1,0	100	أيت ولال
Dar Oum Soltane	39,2	58,4	1,3	1,0	100	دار أم السلطان
Dkhissa	36,9	61,7	0,7	0,7	100	الدخيسة
Majjate	37,2	60,3	1,6	0,9	100	مجاط
M'haya	37,0	61,7	0,5	0,7	100	مهاية
Oued Jdida	39,1	58,9	0,9	1,1	100	وادي الجديدة
Sidi Slimane Moul Al Kifane	39,4	58,7	1,1	0,9	100	سيدي سليمان مول الكيفان
Charqaoua	41,0	57,3	0,2	1,5	100	شرقاوة
MRhassiyine	38,8	59,0	0,8	1,4	100	مغاصيين
N'zalat Bni Amar	40,0	58,0	0,6	1,4	100	نزالة بني عمار
Oualili	43,0	54,9	1,0	1,1	100	وليلي
Sidi Abdallah Al Khayat	39,4	59,2	0,3	1,1	100	سيدي عبد الله الخياط

Source : Haut-Commissariat au Plan, Direction de la Statistique (R.G.P.H 2014) المصدر: المندوبية السامية للتخطيط، مديرية الإحصاء (الإحصاء العام للسكان والسكنى 2014)

POPULATION

السكان

1-8 Répartition en (%) de la population âgée de 15 ans et plus selon l'état matrimonial (8-1 توزيع السكان البالغين 15 سنة فأكثر حسب الحالة الزوجية (%))  
 Sexe : Féminin (الجنس : الإناث)

Année 2014		سنة 2014				
	عازب	متزوج	مطلق	أرمل	المجموع	
	Célibataire	Marié	Divorcé	Veuf	Ensemble	
Région : Fès-Meknès	29,5	57,7	3,1	9,7	100	جهة : فاس - مكناس
Préfecture : Meknès	28,8	56,8	3,9	10,5	100	عمالة: مكناس
Meknès (Mun.)	29,8	54,8	4,4	11,0	100	مكناس (البلدية)
Al Machouar - Stinia (Mun.)	30,6	47,5	6,5	15,4	100	المشور الستينية (البلدية)
Boufakrane (Mun.)	28,2	59,6	4,5	7,7	100	بوفكران (البلدية)
Toulal (Mun.)	29,6	56,2	4,1	10,1	100	تولال (البلدية)
Moulay Driss Zerhoun (Mun.)	29,3	52,0	3,6	15,2	100	مولاي ادريس زرهون (البلدية)
Ouislane (Mun.)	29,1	60,4	3,0	7,5	100	ويسلان (البلدية)
Ain Jemaa	28,0	60,1	2,0	10,0	100	عين جمعة
Ain Karma- Oued Rommane	24,7	62,2	2,9	10,2	100	عين كرمة-وادي الرمان
Ain Orma	29,1	54,3	4,0	12,6	100	عين عرمة
Ait Ouallal	23,0	65,1	3,0	8,9	100	أيت ولال
Dar Oum Soltane	26,1	60,6	2,4	10,9	100	دار أم السلطان
Dkhissa	24,6	64,4	2,8	8,2	100	الدخيسة
Majjate	24,0	62,1	3,7	10,3	100	مجات
M'haya	25,9	63,9	1,8	8,3	100	مهاية
Oued Jdida	26,5	62,0	2,5	9,0	100	وادي الجديدة
Sidi Slimane Moul Al Kifane	27,6	58,3	4,4	9,7	100	سيدي سليمان مول الكيفان
Charqaoua	29,3	61,1	1,1	8,5	100	شرقاوة
MRhassiyine	20,5	63,6	1,7	14,2	100	مغاصيين
N'zalat Bni Amar	21,4	63,6	1,8	13,2	100	نزالة بني عمار
Oualili	25,2	59,7	2,8	12,3	100	وليلي
Sidi Abdallah Al Khayat	16,7	71,8	1,2	10,4	100	سيدي عبد الله الخياط

Source : Haut-Commissariat au Plan, Direction de la Statistique (R.G.P.H 2014) (المصدر: المندوبية السامية للتخطيط، مديرية الإحصاء (الإحصاء العام للسكان والسكنى 2014))

POPULATION

السكان

1-9 Taux de célibat à 55 ans (%) selon le sexe par commune

9-1 نسبة العزاب عند 55 سنة (%) حسب الجنس والجماعة

Année 2014				سنة 2014
	ذكور Masculin	إناث Féminin	المجموع Ensemble	
Région : Fès-Meknès	4,2	6,4	5,3	جهة : فاس - مكناس
Préfecture : Meknès	6,0	8,1	7,0	عمالة: مكناس
Meknès (Mun.)	7,0	8,6	7,8	مكناس (البلدية)
Al Machouar - Stinia (Mun.)	10,0	9,6	9,9	المشور الستينية (البلدية)
Boufakrane (Mun.)	3,0	6,3	4,6	بوفكران (البلدية)
Toulal (Mun.)	4,6	9,2	6,9	تولال (البلدية)
Moulay Driss Zerhoun (Mun.)	9,2	9,7	9,4	مولاي ادريس زرهون (البلدية)
Ouislane (Mun.)	1,8	3,5	2,6	ويسلان (البلدية)
Ain Jemaa	5,9	10,8	8,3	عين جمعة
Ain Karma- Oued Rommane	2,4	6,4	4,4	عين كرمة-وادي الرمان
Ain Orma	2,8	8,9	6,0	عين عرمة
Ait Ouallal	5,4	11,6	8,3	أيت ولال
Dar Oum Soltane	3,0	8,5	5,8	دار أم السلطان
Dkhissa	3,2	8,2	5,6	الدخيسة
Majjate	3,9	8,0	5,8	مجات
M'haya	2,0	6,0	3,9	مهاية
Oued Jdida	3,6	6,3	5,0	وادي الجديدة
Sidi Slimane Moul Al Kifane	4,1	8,7	6,4	سيدي سليمان مول الكيفان
Charqaoua	3,1	9,2	6,0	شرقاوة
MRhassiyine	7,8	11,1	9,4	مغاصيين
N'zalat Bni Amar	9,0	7,5	8,3	نزالة بني عمار
Oualili	8,6	13,2	10,8	وليبي
Sidi Abdallah Al Khayat	1,9	2,5	2,2	سيدي عبد الله الخياط

المصدر: المندوبية السامية للتخطيط، مديرية الإحصاء (الإحصاء العام للسكان والسكنى 2014) (Source : Haut-Commissariat au Plan, Direction de la Statistique (R.G.P.H 2014))

POPULATION

السكان

1-10 Age moyen au premier mariage de la population âgée de 15 ans et plus selon le sexe par commune

10-1 السن المتوسط عند الزواج الأول للسكان البالغة 15 سنة و أكثر حسب الجنس و الجماعة

Année 2014				سنة 2014
	ذكور Masculin	إناث Féminin	المجموع Ensemble	
Région : Fès-Meknès	31,4	26,2	28,8	جهة : فاس - مكناس
Préfecture : Meknès	32,2	26,1	29,1	عمالة: مكناس
Meknès (Mun.)	32,8	26,9	29,8	مكناس (البلدية)
Al Machouar - Stinia (Mun.)	36,4	28,9	32,6	المشور الستينية (البلدية)
Boufakrane (Mun.)	31,4	25,2	28,2	بوفكران (البلدية)
Toulal (Mun.)	32,9	26,2	29,6	تولال (البلدية)
Moulay Driss Zerhoun (Mun.)	34,5	26,9	30,5	مولاي ادريس زرهون (البلدية)
Ouislane (Mun.)	30,9	25,7	28,2	ويسلان (البلدية)
Ain Jemaa	32,6	25,0	29,0	عين جمعة
Ain Karma- Oued Rommane	31,9	24,6	28,3	عين كرامة-وادي الرمان
Ain Orma	33,1	26,5	29,9	عين عرمة
Ait Ouallal	31,1	23,1	27,6	أيت ولال
Dar Oum Soltane	32,2	25,0	28,6	دار أم السلطان
Dkhissa	30,2	23,2	26,8	الدخيسة
Majjate	31,4	24,0	27,7	مجات
M'haya	29,1	24,1	26,7	مهاية
Oued Jdida	30,7	25,0	28,0	وادي الجديدة
Sidi Slimane Moul Al Kifane	30,9	24,8	27,9	سيدي سليمان مول الكيفان
Charqaoua	30,9	24,8	28,1	شرقاوة
MRhassiyine	31,8	21,6	27,0	مغاصيين
N'zalal Bni Amar	32,0	23,0	27,6	نزالة بني عمار
Oualili	34,1	24,2	29,5	وليلي
Sidi Abdallah Al Khayat	29,9	21,5	26,0	سيدي عبد الله الخياط

Source : Haut-Commissariat au Plan, Direction de la Statistique (R.G.P.H 2014) المصدر: المندوبية السامية للتخطيط، مديرية الإحصاء (الإحصاء العام للسكان والسكنى 2014)

POPULATION

السكان

1-11 Taux de fécondité (%) des femmes en âge de procréation et Indice synthétique de fécondité par commune

11-1 معدل الخصوبة والمؤشر التركيبي للخصوبة لدى النساء في سن الإنجاب حسب الجماعات

Année 2014	Groupe d'âges quinquennal							المؤشر التركيبي للخصوبة ISF	سنة 2014
	معدل الخصوبة								
	Taux de fécondité								
	15-19 ans	20-24 ans	25-29 ans	30-34 ans	35-39 ans	40-44 ans	45-49 ans		
Région : Fès-Meknès	20,6	84,6	108,2	99,8	71,0	31,6	9,5	2,1	جهة : فاس - مكناس
Préfecture : Meknès	20,1	74,8	100,4	94,3	66,3	29,2	8,5	2,0	عمالة: مكناس
Meknès (Mun.)	14,9	65,0	95,6	92,8	66,4	28,9	8,5	1,9	مكناس (البلدية)
Al Machouar - Stinia (Mun.)	0,0	54,2	77,5	63,2	47,6	55,2	10,8	1,5	المشور الستينية (البلدية)
Boufakrane (Mun.)	21,2	86,5	117,5	116,6	61,8	19,0	2,7	2,1	بوفكران (البلدية)
Toulal (Mun.)	12,3	66,8	84,5	96,6	46,7	42,1	4,5	1,8	تولال (البلدية)
Moulay Driss Zerhoun (Mun.)	16,0	54,4	98,8	100,0	76,3	20,3	6,9	1,9	مولاي ادريس زرهون (البلدية)
Ouislane (Mun.)	16,0	80,6	111,5	100,7	70,7	33,9	13,5	2,1	ويسلان (البلدية)
Ain Jemaa	12,7	77,2	80,1	80,5	49,3	15,0	0,0	1,6	عين جمعة
Ain Karma- Oued Rommane	25,7	108,2	124,1	85,5	71,7	24,9	9,4	2,2	عين كرمة-واد الرمان
Ain Orma	32,3	95,6	118,1	137,0	73,0	16,5	26,8	2,5	عين عرمة
Ait Ouallal	16,8	83,7	96,0	79,8	80,2	10,8	0,0	1,8	أيت ولال
Dar Oum Soltane	23,8	85,8	140,4	102,6	37,0	67,0	0,0	2,3	دار أم السلطان
Dkhissa	38,5	100,8	103,0	100,7	77,2	39,0	6,6	2,3	الدخيسة
Majjate	27,0	78,7	85,7	76,9	41,9	10,1	12,0	1,7	مجاط
M'haya	43,2	115,0	108,8	87,4	64,3	31,7	7,0	2,3	مهاية
Oued Jdida	42,6	98,2	99,1	84,0	71,2	29,6	5,3	2,2	واد الجديدة
Sidi Slimane Moul Al Kifane	20,9	78,0	104,5	88,1	59,7	27,0	8,5	1,9	سيدي سليمان مول الكيفان
Charqaoua	64,3	131,2	113,0	130,0	109,4	30,5	14,6	3,0	شرقاوة
MRhassiyine	55,7	119,4	113,9	95,8	53,2	11,6	9,8	2,3	مغاصيين
N'zalat Bni Amar	67,3	106,8	129,1	81,4	57,8	31,9	0,0	2,4	نزالة بني عمار
Oualili	70,6	123,8	102,3	106,3	74,6	16,5	3,4	2,5	وليلي
Sidi Abdallah Al Khayat	76,6	186,7	157,0	129,6	78,5	30,8	0,0	3,3	سيدي عبد الله الخياط

Source : Haut-Commissariat au Plan, Direction de la Statistique (R.G.P.H 2014) المصدر: المندوبية السامية للتخطيط، مديرية الإحصاء (الإحصاء العام للسكان والسكنى 2014)



POPULATION

السكان

1-12 Projections de la population de la préfecture de Meknès par milieu entre 2014 et 2030

12-1 إسقاطات سكان عمالة مكناس حسب الوسط ما بين 2014 و2030

	المجموع Total	حضري Urbain	قروي Rural	
2014	833 237	685 180	148 057	2014
2015	844 871	696 869	148 002	2015
2016	856 536	708 577	147 959	2016
2017	868 174	720 261	147 913	2017
2018	879 731	731 878	147 853	2018
2019	891 155	743 384	147 771	2019
2020	902 391	754 733	147 658	2020
2021	913 396	765 883	147 513	2021
2022	924 132	776 797	147 335	2022
2023	934 581	787 458	147 123	2023
2024	944 732	797 850	146 882	2024
2025	954 578	807 963	146 615	2025
2026	964 103	817 781	146 322	2026
2027	973 276	827 273	146 003	2027
2028	982 060	836 402	145 658	2028
2029	990 416	845 130	145 286	2029
2030	998 301	853 413	144 888	2030

Source : Haut-Commissariat au Plan, CRED

المصدر: المندوبية السامية للتخطيط، مركز الأبحاث والدراسات الديموغرافية

## 1-13 Indicateurs de la pauvreté monétaire

## 13-1 مؤشرات الفقر النقدي

Année 2014	معدل الفقر النقدي	المؤشر الحجمي للفقر	مؤشر حدة الفقر	معدل الهشاشة	سنة 2014
	Taux de pauvreté monétaire (en%)	Indice volumétrique (en%)	Indice de sévérité (en%)	Taux de vulnérabilité (en%)	
Région : Fès-Meknès	5,1	1,0	0,3	13,8	جهة : فاس - مكناس
Préfecture : Meknès	2,6	0,5	0,1	8,8	عمالة: مكناس
Meknès (M)	0,6	0,07	0,02	4,6	مكناس (البلدية)
Al Machouar - Stinia (M)	0,9	0,13	0,03	5,8	المشور الستينية (البلدية)
Boufakrane (M)	2,8	0,45	0,11	11,1	بوفكران (البلدية)
Toulal (M)	1,0	0,13	0,03	7,1	تولال (البلدية)
My Idriss Zerhoun (M)	3,1	0,48	0,12	12,0	مولاي ادريس زرهون (البلدية)
Ouislane (M)	2,3	0,31	0,07	11,3	ويسلان (البلدية)
Ain Jemaa	7,7	1,43	0,41	20,1	عين جمعة
Ain Jemaa (AC)	17,4	3,58	1,07	26,9	مركز: عين جمعة
Ain Karma-Oued Rommane	8,6	1,75	0,54	19,8	عين كرمة-واد الرمان
Ain Karma (AC)	20	4,02	1,18	30,1	مركز: عين كرمة
Ain Orma	3,5	0,59	0,16	13,0	عين عرمة
Ait Ouallal	5,6	1,03	0,3	16,2	أيت ولال
Dar Oum Soltane	7,9	1,51	0,45	19,7	دار أم السلطان
Dkhissa	3,7	0,61	0,16	13,7	الدخيسة
Zoualet (AC)	21,9	4,48	1,33	30,7	مركز: ازوات
Majjate	5,0	0,88	0,24	15,6	مجاط
M'haya	12,0	2,62	0,86	24,4	مهاية
M'haya (AC)	4,3	0,64	0,15	16,2	مركز: مهاية
Oued Jdida	5,1	0,91	0,26	16,3	واد الجديدة
Sidi Slimane Moul Al Kifane	8,2	1,49	0,42	21,3	سيدي سليمان مول الكيفان
Haj Kaddour (AC)	7,0	1,21	0,32	19,2	مركز: الحاج قدور
Charqaoua	12,8	2,55	0,78	28,0	شرقاوة
MRhassiyine	3,7	0,74	0,22	12,1	مغاصيين
N'zalat Bni Amar	9,4	1,87	0,57	20,9	نزلة بني عمار
N'zalat (AC)	0,4	0,06	0,01	2,6	مركز: النزلات
Oualili	3,8	0,67	0,19	13,9	وليلي
Sidi Abdellah Al Khayat	15,4	3,43	1,12	25,7	سيدي عبد الله الخياط

Source : Haut-Commissariat au Plan,

المصدر: المندوبية السامية للتخطيط،

POPULATION

السكان

1-14 Les indices de la pauvreté multidimensionnelle

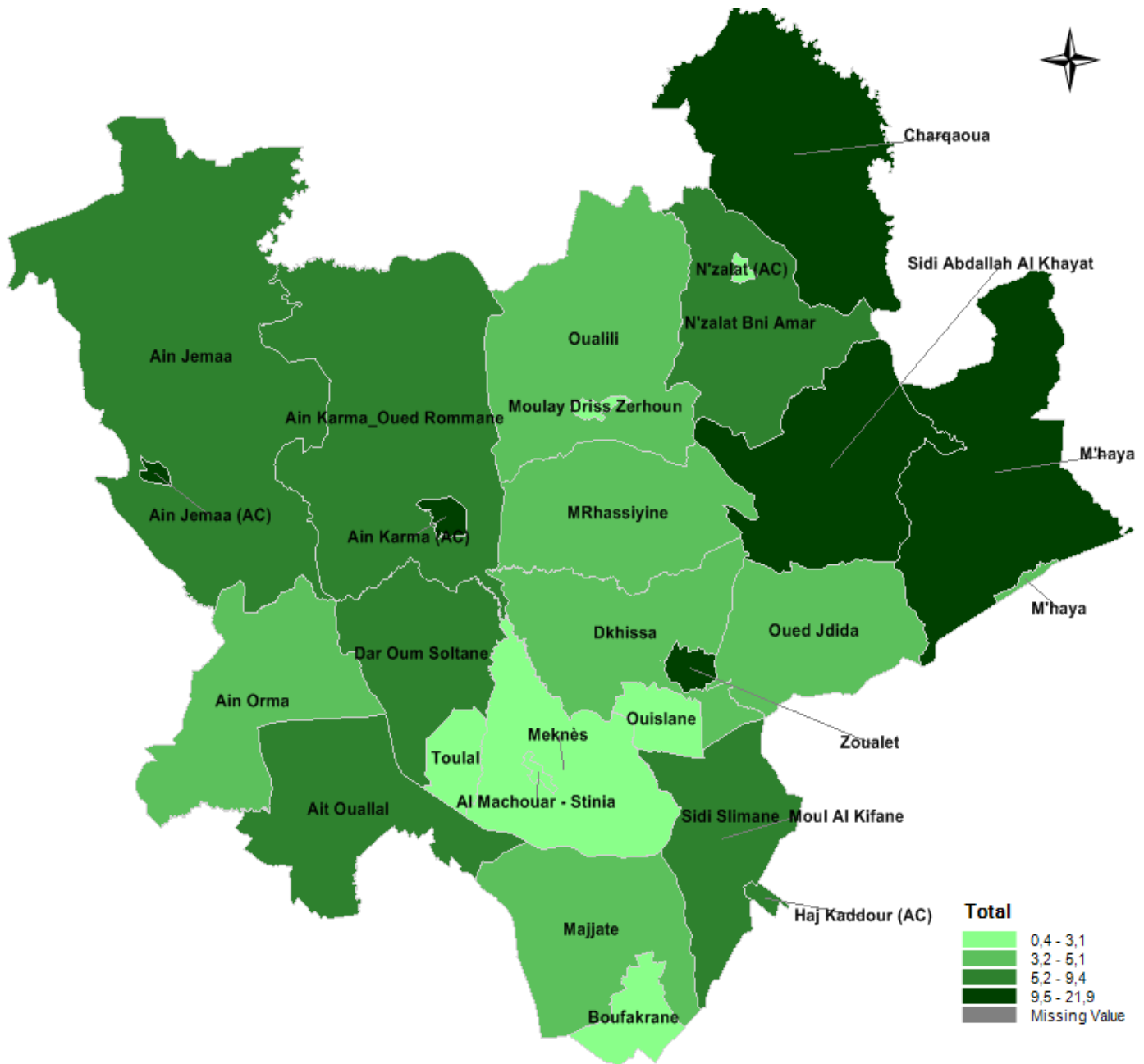
14-1 مؤشرات الفقر متعدد الأبعاد

Année 2014	Taux de pauvreté multidimensionnelle (en%)	Intensité de privation des pauvres (en%)	Indice de Pauvreté Multidimensionnelle IPM (en%)	Taux de pauvreté globale (en%)	سنة 2014
Région : Fès-Meknès	9,6	40,5	3,9	13,4	جهة : فاس - مكناس
Préfecture : Meknès	3,2	37,6	1,2	5,4	عمالة: مكناس
Meknès (Mun.)	1,4	35,9	0,5	1,9	مكناس (البلدية)
Al Machouar - Stinia (Mun.)	2	37,3	0,7	2,6	المشور الستينية (البلدية)
Boufakrane (Mun.)	1,2	35,8	0,4	3,8	بوفكران (البلدية)
Toulal (Mun.)	1,8	37,2	0,7	2,6	تولال (البلدية)
Moulay Driss Zerhoun (Mun.)	1,3	36,7	0,5	4,2	مولاي ادريس زهون (البلدية)
Ouislane (Mun.)	1,9	35,7	0,7	3,9	ويسلان (البلدية)
Ain Jemaa	23,3	40,7	9,5	28,5	عين جمعة
Ain Jemaa (AC)	4,1	37,4	1,5	20,3	مركز: عين جمعة
Ain Karma- Oued Rommane	8,3	38	3,1	16	عين كرمة-وادي الرمان
Ain Karma- Oued Rommane (AC)	6,2	36,6	2,3	24	مركز: عين كرمة
Ain Orma	8,3	38,4	3,2	10,8	عين عرمة
Ait Ouallal	5,3	37,3	2	10,7	أيت ولال
Dar Oum Soltane	10,2	38,3	3,9	17	دار أم السلطان
Dkhissa	12,8	40,6	5,2	15,7	الدخيسة
Dkhissa (AC)	6,4	36,7	2,4	26,1	مركز: ازوالات
Majjate	4,8	37,6	1,8	9,5	مجاط
M'haya	11,1	38,8	4,3	22	مهاية
M'haya (AC)	3,2	37,3	1,2	7	مركز: مهاية
Oued Jdida	8,4	37,5	3,2	13	وادي الجديدة
Sidi Slimane Moul Al Kifane	6,4	37,2	2,4	13,4	سيدي سليمان مول الكيفان
Sidi Slimane Moul Al Kifane (AC)	4	37,5	1,5	9,9	مركز: الحاج قدور
Charqaoua	14,7	39,2	5,8	25,4	شرقاوة
Mrhassiyine	6	38	2,3	9	مغاصيين
N'zalat Bni Amar	10,4	39,4	4,1	17,8	نزالة بني عمار
N'zalat Bni Amar (AC)	3,8	38	1,5	3,8	مركز: النزلات
Oualili	7,1	37,7	2,7	10,7	وليلى
Sidi Abdallah Al Khayat	14,9	37,6	5,6	26,4	سيدي عبد الله الخياط

Source : Haut-Commissariat au Plan,

المصدر: المندوبية السامية للتخطيط.

Taux de pauvreté monétaire 2014  
Préfecture de Meknès



## SANTE الصحة

### Liste des Tableaux

### لائحة الجداول

2 - 1 Formations de soins de santé de base : public	1 - 2 مؤسسات العلاجات الصحية الأساسية: عمومي
2 - 2 Hôpitaux public	2 - 2 المستشفيات العمومية
2 - 3 Nombre de lits selon le type d'hôpitaux publics	3 - 2 عدد الأسرة حسب صنف المستشفيات العمومية
2 - 4 Effectif des médecins par secteur	4 - 2 عدد الأطباء حسب القطاع
2 - 5 Médecins du Ministère de la Santé exerçant dans le réseau ambulatoire	5- 2 أطباء وزارة الصحة المزاولون بشبكة العلاجات الأساسية
2 - 6 Chirurgiens-dentistes : privé	6 - 2 جراحي الأسنان : خاص
2 - 7 Personnel paramédical par grade : public	7 - 2 الجهاز الشبه طبي حسب الدرجة: عمومي
2 - 8 Personnel paramédical exerçant dans le réseau ambulatoire par grade : public	8 - 2 الجهاز الشبه طبي المزاول بشبكة العلاجات الأساسية حسب الدرجة: عمومي
2 - 9 Infirmiers par spécialité : public	9 - 2 هيئة التمريض حسب الاختصاص: عمومي
2 - 10 Consultations curatives réalisées dans les formations de soins de santé de base	10 - 2 الفحوصات العلاجية المقدمة من طرف مؤسسات العلاجات الصحية الأساسية
2 - 11 Nombre de parturientes bénéficiaires de suivi de la grossesse et de l'accouchement	11 - 2 عدد النساء الحوامل المستفيدات من مراقبة الحمل والولادة
2 - 12 Accouchements au sein des formations sanitaires publiques	12 - 2 الولادات بالمؤسسات الصحية العمومية
2 - 13 Nombre de femmes bénéficiaires des prestations de la planification familiale : Nouvelles acceptantes	13 - 2 عدد النساء المستفيدات من خدمات التخطيط العائلي: المتلقيات الجديديات
2 - 14 Nombre de femmes bénéficiaires des prestations de la planification familiale : Anciennes acceptantes	14 - 2 عدد النساء المستفيدات من خدمات التخطيط العائلي: المتلقيات القديديات
2 - 15 Nombre d'enfants bénéficiaires des prestations du PNI	15 - 2 عدد الأطفال المستفيدين من البرنامج الوطني للتلقيح
2 - 16 Enfants bénéficiaires du PNLMD	16 - 2 الأطفال المستفيدين من البرنامج الوطني لمحاربة أمراض الإسهال
2 - 17 Mouvements des malades dans les hôpitaux publics	17 - 2 حركات المرضى داخل المستشفيات العمومية
2 - 18 Statistiques d'occupation des lits des hôpitaux publics	18 - 2 إحصائيات الإيواء بالمستشفيات العمومية
2 - 19 Consultations médicales réalisées dans les hôpitaux publics	19 - 2 الفحوصات الطبية المقدمة من طرف المستشفيات العمومية
2 - 20 Activités des laboratoires des hôpitaux publics	20 - 2 أنشطة مختبرات المستشفيات العمومية
2 - 21 Maladies sous surveillance dans les formations sanitaires publiques	21 - 2 الأمراض المراقبة بالمؤسسات الصحية العمومية



2 - 1 Formations de soins de santé de base : public 1 - 2 مؤسسات العلاجات الصحية الأساسية: عمومي

Année 2013*		مكناس	فاس - مكناس (1)	المجموع الوطني Total Nation	ب.أ.و: بأسرة للولادة د.أ.و: دون أسرة للولادة	*2013 سنة
		Meknès	Fès – Meknès (1)			
Centres de santé ruraux communaux	ALA : Avec Lits pour Accouchement	5	57	397	ب.أ.و: بأسرة للولادة	المراكز الصحية القروية الجماعية
	SLA : Sans Lits pour Accouchement	10	104	849	د.أ.و: دون أسرة للولادة	
Dispensaires ruraux		16	129	738	مستوصفات قروية	
Centres de santé urbains	ALA : Avec Lits pour Accouchement	3	22	131	ب.أ.و: بأسرة للولادة	المراكز الصحية الحضرية
	SLA : Sans Lits pour Accouchement	30	84	644	د.أ.و: دون أسرة للولادة	

Source : Annuaire Statistique du Maroc 2016

المصدر: النشرة الإحصائية السنوية للمغرب 2016

(1) Source : Annuaire statistique Régional Fès- Mekès 2017

(1) المصدر: النشرة الإحصائية لجهة فاس مكناس 2017

2 - 2 Hôpitaux publics

2 - 2 المستشفيات العمومية

Année 2013*	المستشفيات المتخصصة Hôpitaux spécialisés	المستشفيات العامة Hôpitaux généraux	*2013 سنة
Total Nation	38	105	الوطني المجموع
Fès – Meknès(1)	6	14	فاس - مكناس (1)
Meknès	2	2	مكناس

Source : Annuaire Statistique du Maroc 2016

المصدر: النشرة الإحصائية السنوية للمغرب 2016

(1) Source : Annuaire statistique Régional Fès- Mekès 2017

(1) المصدر: النشرة الإحصائية لجهة فاس مكناس 2017

2 - 3 Nombre de lits selon le type d'hôpitaux publics

2 - 3 عدد الأسرة حسب صنف المستشفيات العمومية

Année 2013*	المجموع (1) Total (1)	المستشفيات المتخصصة Hôpitaux spécialisés	المستشفيات العامة Hôpitaux généraux	*2013 سنة
Total Nation	27 747	7 202	20 545	المجموع الوطني
Fès – Meknès (2)	4 241	1 437	2 804	فاس - مكناس (2)
Meknès	1 342	494	848	مكناس

Source : Annuaire Statistique du Maroc 2016

المصدر: النشرة الإحصائية السنوية للمغرب 2016

(1) Capacité théorique.

(1) الطاقة الاستيعابية.

(2) Source : Annuaire statistique Régional Fès- Mekès 2017

(2) المصدر: النشرة الإحصائية لجهة فاس مكناس 2017

## 2 - 4 Effectif des médecins par secteur

## 2 - 4 عدد الأطباء حسب القطاع

Année 2013*	خاص Privé	عمومي(1) Public(1)	سنة 2013*
Total Nation	8 965	8 156	الوطني المجموع
Fès – Meknès (2)	793	1 084	فاس - مكناس (2)
Meknès	268	307	مكناس

Source : Annuaire Statistique du Maroc 2016

المصدر: النشرة الإحصائية السنوية للمغرب 2016

(1) Non compris les centres hospitaliers universitaires

(1) لا يشمل المراكز الإستشفائية الجامعية

(2) Source : Annuaire statistique Régional Fès- Mekès 2017

(2) المصدر: النشرة الإحصائية لجهة فاس مكناس 2017

## 2 - 5 Médecins du Ministère de la Santé exerçant dans le réseau ambulatoire(1)

## 2 - 5 أطباء وزارة الصحة المزاولون بشبكة العلاجات الأساسية(1)

Année 2013*	المجموع Total	الأطباء الإختصاصيون Médecins spécialistes	الأطباء العامون Médecins généralistes	سنة 2013*
Total Nation	3 517	412	3 105	المجموع الوطني
Fès – Meknès (2)	513	77	436	فاس - مكناس (2)
Meknès	120	16	104	مكناس

Source : Annuaire Statistique du Maroc 2016

المصدر: النشرة الإحصائية السنوية للمغرب 2016

(1) - Il englobe les centres de santé urbains, les centres de santé communaux ruraux et les dispensaires ruraux.

(1) - يشمل المراكز الصحية الحضرية، المراكز الجماعية القروية والمستوصفات القروية.

- Non compris les médecins exerçant dans les services provinciaux (délégations médicales, services d'infrastructures d'action ambulatoire provinciaux).

- لا يشمل الأطباء الذين يزاولون بالمصالح الإقليمية (العمالات الطبية، مصالح التجهيزات الأساسية للأنشطة المتنقلة الإقليمية)

(2) Source : Annuaire statistique Régional Fès- Mekès 2017

(2) المصدر: النشرة الإحصائية لجهة فاس مكناس 2017

## 2 - 6 Chirugiens dentistes: privé

## 2 - 6 جراحي الأسنان : خاص

Année 2014	نساء مغربيات Femmes Marocaines	المجموع Total	سنة 2014
Total Nation	2 236	4 621	المجموع الوطني
Fès – Meknès(1)	142	331	فاس - مكناس (1)
Meknès	47	104	مكناس

Source : Annuaire Statistique du Maroc 2016

المصدر: النشرة الإحصائية السنوية للمغرب 2016

(1) Source : Annuaire statistique Régional Fès- Mekès 2017

(1) المصدر: النشرة الإحصائية لجهة فاس مكناس 2017



2 - 7 Personnel paramédical par grade: public (1)

7 - 2 الجهاز الشبه طبي حسب الدرجة: عمومي (1)

Année 2013*	المجموع	مساعدو الصحة حاملو الإعدادية	مساعدو الصحة المجازون من الدولة المختصون (2)	سنة 2013*
	Total	ASB	ASDES(2)	
Total Nation	24 609	6 310	18 299	المجموع الوطني
Fès – Meknès (3)	3 758	932	2 826	فاس - مكناس (3)
Meknès	1 153	337	816	مكناس

Source : Annuaire Statistique du Maroc 2016

المصدر: النشرة الإحصائية السنوية للمغرب 2016

A.S.D.E.S : Adjoints de Santé Diplômés d'Etat Spécialistes.

A.S.B : Adjoints de Santé Brevetés.

(1) Non compris les centres hospitaliers universitaires et les services centraux.

(2) Englobe le deuxième, le premier et le grade principal.

(3) Source : Annuaire statistique Régional Fès- Mekès 2017

(1) لا يشمل المراكز الإستشفائية الجامعية والمصالح المركزية.

(2) يشمل الدرجة الثانية، الأولى والممتازة.

(3) المصدر: النشرة الإحصائية لجهة فاس مكناس 2017

2 - 8 Personnel paramédical exerçant dans le réseau  
ambulatoire par grade : public (1)

8 - 2 الجهاز الشبه طبي المزاوول بشبكة العلاجات  
الأساسية حسب الدرجة: عمومي (1)

Année 2013*	المجموع	مساعدو الصحة حاملو الإعدادية	مساعدو الصحة المجازون من الدولة المختصون (2)	سنة 2013*
	Total	ASB	ASDES (2)	
Total Nation	9 905	3 234	6 671	المجموع الوطني
Fès – Meknès (3)	1 682	475	1 207	فاس - مكناس (3)
Meknès	448	152	296	مكناس

Source : Annuaire Statistique du Maroc 2016

المصدر: النشرة الإحصائية السنوية للمغرب 2016

A.S.D.E.S : Adjoints de Santé Diplômés d'Etat Spécialistes.

A.S.B : Adjoints de Santé Brevetés.

(1) - Il englobe les centres de santé urbains, les centres de santé communaux ruraux et les dispensaires ruraux.

- Non compris le personnel paramédical exerçant dans les services provinciaux (délégations médicales, services d'infrastructures et d'actions ambulatoires provinciaux)

(2) Englobe le deuxième, le premier et le grade principal.

(3) Source : Annuaire statistique Régional Fès- Mekès 2017

(1) - يشمل المراكز الصحية الحضرية، المراكز الجماعية القروية و المستوصفات القروية.

- لا يشمل الجهاز الشبه الطبي الذي يزاول بالمصالح الإقليمية (العمالات الطبية، مصالح التجهيزات الأساسية للأنشطة المتنقلة الإقليمية).

(2) يشمل الدرجة الثانية، الأولى والممتازة.

(3) المصدر: النشرة الإحصائية لجهة فاس مكناس 2017

2 - 9 Infirmiers par spécialité : public

2 - 9 هيئة التمريض حسب الاختصاص: عمومي

Année 2013*	قابلات (1)	تخدير	أمراض عقلية	متعدد الاختصاص	المجموع منه :	سنة 2013*
	Sage-femme(1)	Anésthésie	Psychiatrie	Polyvalent	Total dont :	
Total Nation	3 096	1 110	541	9 627	14 749	المجموع الوطني
Fès – Meknès (2)	525	134	59	1 500	2 289	فاس . مكناس (2)
Meknès	107	38	38	472	681	مكناس

Source : Annuaire Statistique du Maroc 2016

المصدر: النشرة الإحصائية السنوية للمغرب 2016

(1) Englobe les accoucheuses

(1) يشمل الموليدات

(2) Source : Annuaire statistique Régional Fès- Mekès 2017

(2) المصدر: النشرة الإحصائية لجهة فاس مكناس 2017

2 -10 Consultations curatives réalisées dans les formations de soins de santé de base

2 - 10 الفحوصات العلاجية المقدمة من طرف مؤسسات العلاجات الصحية الأساسية

Année 2015*	الفحوصات شبه طبية	الفحوصات الطبية	سنة 2015*
	Consultations paramédicales	Consultations médicales	
Total Nation	29 450 225	22 781 950	المجموع الوطني
Fès - Meknès	4 378 557	4 025 013	فاس . مكناس
Meknès	961 131	856 586	مكناس

Source : Annuaire Statistique du Maroc 2016

المصدر: النشرة الإحصائية السنوية للمغرب 2016

2 - 11 Nombre de parturientes bénéficiaires de suivi de la grossesse et de l'accouchement (1)

2 - 11 عدد النساء الحوامل المستفيدات من مراقبة الحمل والولادة (1)

Année 2015*	عدد الفحوصات بعد الولادة Examens post-natals	عدد الحمل غير عادي Nbre de grossesses à risque dépistées	عدد الحمل غير عادي Nbre de grossesses à risque dépistées	فحوصات أخرى قبل الولادة Autres consultations prénatales	منه : في الثلاثة أشهر الأولى من الحمل Dont 1er trimestre de grossesse	عدد الفحوصات للمرة الأولى Nouvelles consultantes	سنة 2015*
Total Nation	680 427	40 521	86 969	765 724	268 817	496 910	المجموع الوطني
Fès - Meknès	91 936	5 852	12 582	98 711	35 020	60 381	فاس . مكناس
Meknès	2 1913	1 141	2 649	24 998	7 541	12 724	مكناس

Source : Annuaire Statistique du Maroc 2016

المصدر: النشرة الإحصائية السنوية للمغرب 2016

(1) Il s'agit des activités du Programme National de surveillance de la grossesse et de l'accouchement.

(1) يتعلق الأمر بأنشطة البرنامج الوطني لمراقبة الحمل والولادة.

(2) يتعلق الأمر بالنساء اللاتي شخص حملهن كغير عادي وتمت إحالتهم على جهة أخرى.

2 - 12 Accouchements au sein des formations sanitaires publiques (1)

2 - 12 الولادات بالمؤسسات الصحية العمومية (1)

Année 2014*	أمهات متوفيات Mères décédées	المواليد موتى Morts nés	المواليد أحياء Nés vivants	العمليات القيصرية Césarienne	الولادات المجموع Total	سنة 2014*
Total Nation	254	1,6	522 049	11,52	526 604	المجموع الوطني
Fès – Meknès (2)	26	///	66 630	11,47	66 742	فاس . مكناس (2)
Meknès	3	2,4	13 497	9,25	13 669	مكناس

Source : Annuaire Statistique du Maroc 2016

المصدر: النشرة الإحصائية السنوية للمغرب 2016

(1) Englobe les accouchements au sein des formations de soins de santé de base et des maternités d'hôpitaux.

(1) تشمل الولادات المسجلة بمؤسسات العلاجات الصحية الأساسية ودور الولادة بالمستشفيات.

(2) Source : Annuaire statistique Régional Fès- Mekès 2017

(2) المصدر: النشرة الإحصائية لجهة فاس مكناس 2017

2 - 13 Nombre de femmes bénéficiaires des prestations de la planification familiale : Nouvelles acceptantes (1)

2 - 13 عدد النساء المستفيدات من خدمات التخطيط العائلي: المتلقيات الجديديات (1)

Année 2015*	ربط قنوات فالوب Ligature de trompes	الحقن Injections	اللولب DIU	العازل الطبي Condom	الأقراص Pilules	سنة 2015*
Total Nation	372	16 213	53 161	57 466	490 473	المجموع الوطني
Fès - Meknès	61	1 754	8 314	8 165	71 417	فاس . مكناس
Meknès	49	104	2 174	1 455	11 523	مكناس

Source : Annuaire Statistique du Maroc 2016

المصدر: النشرة الإحصائية السنوية للمغرب 2016

(1) Il s'agit des activités du programme national de la planification familiale. DIU: Dispositif intra-utérin.

(1) يتعلق الأمر بأنشطة البرنامج الوطني للتخطيط العائلي.

2 - 14 Nombre de femmes bénéficiaires des prestations de la planification familiale : Anciennes acceptantes (1)

2 - 14 عدد النساء المستفيدات من خدمات التخطيط العائلي: المتلقيات القديديات (1)

Année 2015*	الحقن Injections	اللولب DIU	العازل الطبي Condom	الأقراص Pilules	سنة 2015*
Total Nation	5 865	13 244	212 168	2 821 845	المجموع الوطني
Fès - Meknès	477	1 521	28 488	402 680	فاس . مكناس
Meknès	93	205	4 516	70 516	مكناس

Source : Annuaire Statistique du Maroc 2016

المصدر: النشرة الإحصائية السنوية للمغرب 2016

(1) Il s'agit des activités du programme national de la planification familiale. DIU: Dispositif intra-utérin

(1) يتعلق الأمر بأنشطة البرنامج الوطني للتخطيط العائلي.

2 - 15 عدد الأطفال المستفيدين من البرنامج الوطني للتلقيح  
2 - 15 Nombre d'enfants bénéficiaires des prestations du PNI

Année 2015*	الأطفال البالغون 0-11 شهرا Enfants âgés de 0 - 11 mois					سنة 2015*	
	التلقيح ضد الحصبة و الحميراء RR1	د.ك.س.ش 3	د.ك.س.ش 2	د.ك.س.ش 1	الشلل Polio	التلقيح ضد السل B.C.G	
		DTCP3	DTCP2	DTCP1			
Total Nation	621 482	714 670	718 213	724 237	724 467	725 566	المجموع الوطني
Fès - Meknès	62 280	89 953	91 637	92 327	92 829	93 579	فاس - مكناس
Meknès	16 129	16 833	16 841	16 714	16 500	16 808	مكناس

Source : Annuaire Statistique du Maroc 2016

المصدر: النشرة الإحصائية السنوية للمغرب 2016

1: Le vaccin anti rougeole a été combiné avec le vaccin anti rubeole.

PNI: Programme National d'Immunisation

B.C.G: Bacille de Calmette et Guerin (vaccin anti-tuberculeux).

DTCP: Diphterie, Tétanos, Coqueluche, Poliomyélite (y compris hemophilus influenzae).

'N.B: ne sont pas comprises les statistiques des campagnes nationales de vaccination.

1: تم ادماج التلقيح ضد الحصبة مع التلقيح ضد الحميراء.

د.ك.س.ش : الدفتريا، الكزاز، السعال الديكي والشلل (يشمل المستحمية النزلية).

ملاحظة: لا يشمل إحصائيات الحملات الوطنية للتلقيح.

2 - 16 الأطفال المستفيدين من البرنامج الوطني لمحاربة أمراض الإسهال (1)  
2 - 16 Enfants bénéficiaires du PNLMD (1)

Année 2015*	زحار مستمر Dysentérie Persistante	زحار Dysentérie	درجة الاجتفاف Degré de déshydratation			سنة 2015*
			(ج) (C)	(ب) (B)	(أ) (A)	
Total Nation	592	1 238	178	1 588	116 327	المجموع الوطني
Fès - Meknès	74	260	29	313	14 646	فاس - مكناس
Meknès	3	100	-	13	2 845	مكناس

Source : Annuaire Statistique du Maroc 2016

المصدر: النشرة الإحصائية السنوية للمغرب 2016

PNLMD: Programme National de Lutte contre les Maladies Diarrhéiques.

(1) Enfants âgés de 0-11 mois.

(1) الأطفال البالغ منهم 0-11 شهرا.

2 - 17 Mouvements des malades dans les hôpitaux publics

2 - 17 حركات المرضى داخل المستشفيات العمومية

Année 2015*	أيام الإستشفاء Journées d'hospitalisation	الدخول Entrées	عدد الأسرة (1) Nombre de lits (1)	عدد المؤسسات Nombre d'établissements	سنة 2015*
Total Nation	4 816 781	1 134 947	22 075	143	المجموع الوطني
Fès - Meknès	644 805	147 063	2 723	21	فاس - مكناس
Meknès	143 992	35 072	690	5	مكناس

Source : Annuaire Statistique du Maroc 2016

المصدر: النشرة الإحصائية السنوية للمغرب 2016

(1) Capacité fonctionnelle : lits disponibles pour l'hospitalisation des malades.

(1) الأسرة المتواجدة لاستشفاء المرضى.

2 - 18 Statistiques d'occupation des lits des hôpitaux publics

2 - 18 إحصائيات الإيواء بالمستشفيات العمومية

Année 2015*	مجال التناوب Intervalle de rotation (jour)	معدل التناوب على الأسرة (1) Taux de rotation des lits (1)	متوسط مدة الإقامة (يوم) Durée moyenne de séjour (jour)	متوسط معدل الإيواء (%) Taux moyen d'occupation (%)	سنة 2015*
Total Nation	2,4	51,4	4,0	63,8	المجموع الوطني
Fès - Meknès	2,2	54,0	4,4	66,3	فاس - مكناس
Meknès	2,7	50,8	4,1	60,1	مكناس

Source : Annuaire Statistique du Maroc 2016

المصدر: النشرة الإحصائية السنوية للمغرب 2016

(1) Nombre moyen de malades

(1) متوسط عدد المرضى.

2 - 19 Consultations médicales réalisées dans les hôpitaux publics(1)

2 - 19 الفحوصات الطبية المقدمة من طرف المستشفيات العمومية(1)

Année 2015*	مجموع الفحوصات Total de consultations	مجموع الأطباء Total de médecins	عدد المؤسسات Nombre d'établissements	سنة 2015*
Total Nation	3 252 201	4 569	142	المجموع الوطني
Fès - Meknès	426 241	733	21	فاس - مكناس
Meknès	96 186	68	5	مكناس

Source : Annuaire Statistique du Maroc 2016

المصدر: النشرة الإحصائية السنوية للمغرب 2016

(1) Il s'agit des consultations médicales prodiguées par des médecins spécialistes aux malades non hospitalisés.

(1) يتعلق الأمر بالفحوصات الطبية المقدمة من طرف أطباء اختصاصيين للمرضى غير الخاضعين للاستشفاء

2 - 20 Activités des laboratoires des hôpitaux publics

20 - 2 أنشطة مختبرات المستشفيات العمومية

Année 2015*	المجموع	الكيمياء والبيولوجيا	علم أصناف الدموي	علم تحصين المصول	علم الطفيليات	علم البكتولوجيا	سنة 2015* عدد الحالات المعالجة
	Total	Chimie et biologie (Biochimie)	Hématologie et transfusion	Immuno-sérologie	Para-sitologie	Bacté-riologie	
<b>Total Nation</b>	11 144 852	6 625 499	3 597 163	696 928	30 671	194 591	المجموع الوطني
<b>Fès - Meknès</b>	2 201 545	1 479 771	541 651	143 088	651	36 384	فاس - مكناس
<b>Meknès</b>	161 972	99 118	39 537	20 203	328	2 786	مكناس

Source : Annuaire Statistique du Maroc 2016

المصدر: النشرة الإحصائية السنوية للمغرب 2016

2 - 21 Maladies sous surveillance dans les formations sanitaires publiques

21 - 2 الأمراض المراقبة بالمؤسسات الصحية العمومية

Année 2015*	التهاب السحايا	كبد حموي	حمى التيفويد	داء السل	الكزاز	السعال الديكي	الحصبة	سنة 2015* عدد الحالات المصرح بها
	Méningite	Hépatite Virale	Typhoïde	Tuber-culose	Tétanos	Coque-luche	Rougeole	
<b>Total Nation</b>	826	222	212	28 955	44	53	16	المجموع الوطني
<b>Fès - Meknès</b>	130	79	121	3 763	3	28	-	فاس - مكناس
<b>Meknès</b>	30	37	64	755	1	4	-	مكناس

Source : Annuaire Statistique du Maroc 2016

المصدر: النشرة الإحصائية السنوية للمغرب 2016

# EDUCATION التعليم

## Liste des Tableaux

## لائحة الجداول

3-1 Taux d'analphabétisme (en%) de la population âgés de 10 ans et plus selon le sexe	1-3 معدل الأمية (ب%) لدى السكان البالغة أعمارهم 10 سنوات فأكثر حسب الجنس
3-2 Taux d'analphabétisme (en%) selon le groupe d'âges et le sexe	2-3 معدل الأمية (ب%) حسب الفئات العمرية وحسب الجنس
3-3 Taux de scolarisation(en%) des enfants âgés de 7 à 12 ans	3-3 معدل تدرس الأطفال (ب%) بين 7 و 12 سنة
3-4 Population âgée de 10ans et plus selon les langues lues et écrites et selon le sexe	4-3 السكان البالغين 10 سنوات فأكثر حسب اللغات المكتوبة والمقروءة وحسب الجنس
3-5 Population âgée de 10 ans et plus selon le niveau d'instruction (en%)	5-3 بنية السكان البالغين 10 سنوات فأكثر حسب مستوى التكوين %

## ENSEINEMENT PRESCOLAIRE

## التعليم الأولي

3-6 Etablissements et élèves du préscolaire selon les communes	6-3 المؤسسات والتلاميذ بالتعليم الأولي حسب الجماعات
--	---

## ENSEIGNEMENT PRIMAIRE

## التعليم الابتدائي

3-7 Etablissement de l'enseignement primaire	3-7 مؤسسات التعليم الابتدائي
3-8 Elèves de l'enseignement primaire et Nouveaux inscrits en 1ère année primaire	3-8 تلاميذ التعليم الابتدائي و المسجلون الجدد بالسنة الأولى
3-9 Bénéficiaire de l'appui sociale	3-9 المستفيدين من الدعم الاجتماعي
3-10 Ressources humaines de l'enseignement primaire public par communes	3-10 الموارد البشرية بالتعليم الابتدائي العمومي حسب الجماعات
3-11 Elèves de l'enseignement primaire par groupe d'âges	3-11 تلاميذ التعليم الابتدائي حسب الفئات العمرية

## ENSEIGNEMENT SECONDAIRE COLLEGIAl

## التعليم الثانوي الإعدادي

3-12 Etablissements, clases et élèves de l'enseignement secondaire collégial	3-12 المؤسسات ، الأقسام و التلاميذ بالتعليم الثانوي الإعدادي
3-13 Bénéficiaires de l'appui social de l'enseignement secondaire collégial	3-13 المستفيدين من الدعم الاجتماعي بالتعليم الثانوي الإعدادي
3-14 Ressources humaines de l'enseignement secondaire collégial public par communes	3-14 الموارد البشرية بالتعليم الثانوي الإعدادي العمومي حسب الجماعات
3-15 Elèves de l'enseignement secondaire collégial par groupe d'âges	3-15 تلاميذ التعليم الثانوي الإعدادي حسب الفئات العمرية

3-16 Etablissements, clases et élèves de l'enseignement secondaire qualifiant

16-3 المؤسسات ، الأقسام و التلاميذ بالتعليم الثانوي التأهيلي

3-17 Bénéficiaires de l'appui social de l'enseignement secondaire qualifiant

17-3 المستفيدون من الدعم الاجتماعي بالتعليم الثانوي التأهيلي

3-18 Elèves de l'enseignement secondaire collégial par groupe d'âges

18-3 التلاميذ التعليم الثانوي الاعدادي حسب الفئات العمرية

3-19 Candidats présents et admis aux examens du baccalauréat -Enseignement public-

19-3 المرشحون الحاضرون والناجحون في امتحانات البكالوريا حسب الشعب -التعليم العمومي-

3-20 Candidats présents et admis aux examens du baccalauréat - Enseignement Privé-

20-3 المرشحون الحاضرون والناجحون في امتحانات البكالوريا حسب الشعب -التعليم الخصوصي-

3-21 Candidats présents et admis aux examens du baccalauréat —Enseignement Libres-

21-3 المرشحون الحاضرون والناجحون في امتحانات البكالوريا حسب الشعب -التعليم الحر-



## EDUCATION

## التعليم

3-1 Taux d'analphabétisme (en%) de la population âgés de 10 ans et plus selon le sexe

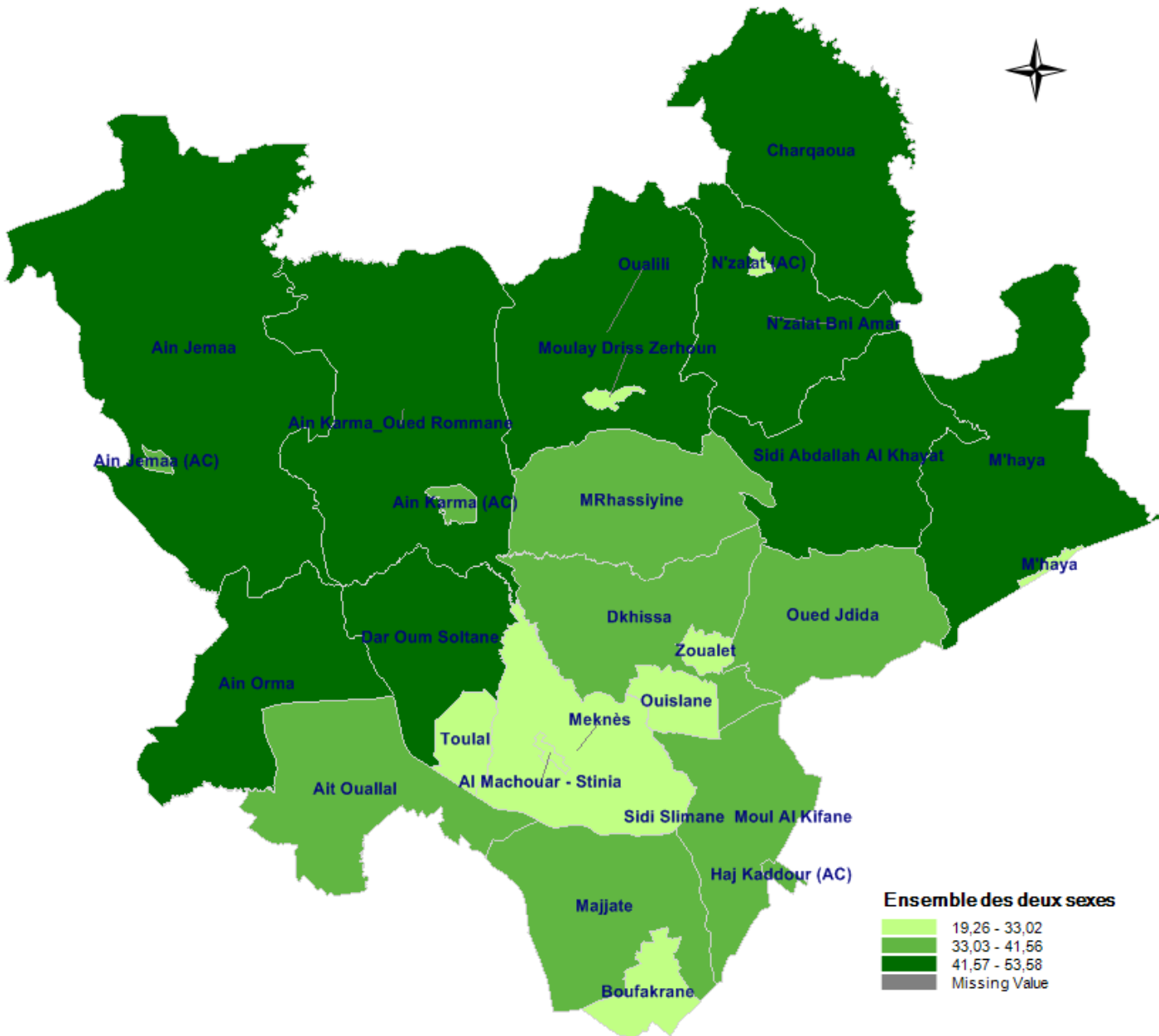
1-3 معدل الأمية (ب%) لدى السكان البالغة أعمارهم 10 سنوات فأكثر حسب الجنس

Année 2014	سنة 2014			
	ذكور Masculin	إناث Féminin	المجموع Ensemble	
Région : Fès-Meknès	23,7	45,3	34,7	جهة : فاس - مكناس
Préfecture: Meknès	15,9	34,3	25,3	عمالة: مكناس
Meknès (Mun.)	11,5	27,8	19,9	مكناس (البلدية)
Al Machouar - Stinia (Mun.)	10,1	27,7	19,3	المشور الستينية (البلدية)
Boufakrane (Mun.)	16,5	35,3	26,1	بوفكران (البلدية)
Toulal (Mun.)	15,6	34,1	24,9	تولال (البلدية)
Moulay Driss Zerhoun (Mun.)	16,0	34,7	25,7	مولاي ادريس زرهون (البلدية)
Ouislane (Mun.)	15,0	34,3	24,8	ويسلان (البلدية)
Ain Jemaa	41,4	66,4	53,6	عين جمعة
Ain Karma- Oued Rommane	30,5	55,4	42,8	عين كرامة-وادي الرمان
Ain Orma	31,5	56,0	44,1	عين عرمة
Ait Ouallal	30,3	53,5	41,6	أيت ولال
Dar Oum Soltane	32,2	54,8	43,4	دار أم السلطان
Dkhissa	27,1	49,8	38,4	الدخيسة
Majjate	20,6	49,1	34,5	مجاط
M'haya	29,5	55,1	42,2	مهاية
Oued Jdida	24,6	54,2	39,3	وادي الجديدة
Sidi Slimane Moul Al Kifane	24,1	50,6	37,5	سيدي سليمان مول الكيفان
Charqaoua	38,1	61,8	49,6	شرقاوة
MRhassiyine	30,3	53,0	41,3	مغاصيين
N'zalat Bni Amar	33,0	56,3	44,2	نزالة بني عمار
Oualili	28,8	59,6	43,8	وليلي
Sidi Abdallah Al Khayat	38,7	69,3	52,8	سيدي عبد الله الخياط

Source : Haut-Commissariat au Plan, Direction de la Statistique (R.G.P.H 2014)

المصدر: المندوبية السامية للتخطيط، مديرية الإحصاء (الإحصاء العام للسكان والسكنى 2014)

Taux d'analphabétisme (en%) de la population  
 âgés de 10 ans et plus selon le sexe  
 Préfecture de Meknès



## EDUCATION

## التعليم

3-2 Taux d'analphabétisme (en%) selon le groupe d'âges et le sexe

2-3 معدل الأمية (ب%) حسب الفئات العمرية وحسب الجنس

Année 2014	Groupes d'âges	الذكور Masculin	الإناث Féminin	المجموع Ensemble	الفئة العمرية	سنة 2014
Meknès (Mun.)	10-14 ans	1,9	1,4	1,6	من 10 إلى 14 سنة	مكناس (البلدية)
	15-24 ans	2,8	4,6	3,7	من 15 إلى 24 سنة	
	25-34 ans	7,4	19,0	13,5	من 25 إلى 34 سنة	
	35-49 ans	11,0	30,7	21,6	من 35 إلى 49 سنة	
	50 ans et plus	24,3	57,2	41,0	50 سنة فأكثر	
	<b>Ensemble</b>	<b>11,5</b>	<b>27,8</b>	<b>19,9</b>	<b>المجموع</b>	
Al Machouar - Stinia (Mun.)	10-14 ans	1,2	1,2	1,2	من 10 إلى 14 سنة	المشور الستينية (البلدية)
	15-24 ans	3,2	4,2	3,7	من 15 إلى 24 سنة	
	25-34 ans	8,7	16,5	12,5	من 25 إلى 34 سنة	
	35-49 ans	7,6	24,2	16,3	من 35 إلى 49 سنة	
	50 ans et plus	19,4	53,3	37,7	50 سنة فأكثر	
	<b>Ensemble</b>	<b>10,1</b>	<b>27,7</b>	<b>19,3</b>	<b>المجموع</b>	
Boufakrane (Mun.)	10-14 ans	0,8	1,3	1,0	من 10 إلى 14 سنة	بوفكران (البلدية)
	15-24 ans	2,1	7,3	4,8	من 15 إلى 24 سنة	
	25-34 ans	12,4	29,2	21,3	من 25 إلى 34 سنة	
	35-49 ans	19,2	47,4	33,9	من 35 إلى 49 سنة	
	50 ans et plus	37,4	74,5	54,9	50 سنة فأكثر	
	<b>Ensemble</b>	<b>16,5</b>	<b>35,3</b>	<b>26,1</b>	<b>المجموع</b>	
Toulal (Mun.)	10-14 ans	1,8	0,9	1,4	من 10 إلى 14 سنة	تولال (البلدية)
	15-24 ans	3,0	6,5	4,7	من 15 إلى 24 سنة	
	25-34 ans	11,5	26,4	19,0	من 25 إلى 34 سنة	
	35-49 ans	17,2	43,0	30,9	من 35 إلى 49 سنة	
	50 ans et plus	32,5	64,8	48,6	50 سنة فأكثر	
	<b>Ensemble</b>	<b>15,6</b>	<b>34,1</b>	<b>24,9</b>	<b>المجموع</b>	
Moulay Driss Zerhoun (Mun.)	10-14 ans	1,1	0,4	0,8	من 10 إلى 14 سنة	مولاي ادريس زرهون (البلدية)
	15-24 ans	2,8	5,5	4,2	من 15 إلى 24 سنة	
	25-34 ans	10,1	22,9	16,8	من 25 إلى 34 سنة	
	35-49 ans	13,5	37,4	26,1	من 35 إلى 49 سنة	
	50 ans et plus	34,2	68,9	51,8	50 سنة فأكثر	
	<b>Ensemble</b>	<b>16,0</b>	<b>34,7</b>	<b>25,7</b>	<b>المجموع</b>	
Ouislane (Mun.)	10-14 ans	1,9	1,2	1,6	من 10 إلى 14 سنة	ويسلان (البلدية)
	15-24 ans	3,1	6,2	4,7	من 15 إلى 24 سنة	
	25-34 ans	9,3	27,4	19,0	من 25 إلى 34 سنة	
	35-49 ans	17,2	48,6	34,2	من 35 إلى 49 سنة	
	50 ans et plus	36,9	77,2	55,4	50 سنة فأكثر	
	<b>Ensemble</b>	<b>15,0</b>	<b>34,3</b>	<b>24,8</b>	<b>المجموع</b>	

Source : Haut-Commissariat au Plan, Direction de la Statistique (R.G.P.H 2014) المصدر: المندوبية السامية للتخطيط، مديرية الإحصاء (الإحصاء العام للسكان والسكنى 2014)

## EDUCATION

## التعليم

3-2 Taux d'analphabétisme (en%) selon le groupe d'âges et le sexe (suite)

2-3 معدل الأمية (ب%) حسب الفئات العمرية وحسب الجنس (تابع)

Année 2014	Groupes d'âges	الذكور Masculin	الإناث Féminin	المجموع Ensemble	الفئة العمرية	سنة 2014
Ain Jemaa	10-14 ans	8,1	14,4	11,0	من: 10 إلى 14 سنة	عين جمعة
	15-24 ans	14,9	36,5	25,5	من: 15 إلى 24 سنة	
	25-34 ans	36,7	69,1	52,6	من: 25 إلى 34 سنة	
	35-49 ans	49,7	82,7	65,8	من: 35 إلى 49 سنة	
	50 ans et plus	74,6	95,8	85,0	50 سنة فأكثر	
	<b>Ensemble</b>	<b>41,4</b>	<b>66,4</b>	<b>53,6</b>	<b>المجموع</b>	
Ain Karma- Oued Rommane	10-14 ans	0,8	3,0	1,9	من: 10 إلى 14 سنة	عين كرمة-واد الرمان
	15-24 ans	9,0	19,1	14,0	من: 15 إلى 24 سنة	
	25-34 ans	22,6	52,1	37,2	من: 25 إلى 34 سنة	
	35-49 ans	35,5	72,5	53,5	من: 35 إلى 49 سنة	
	50 ans et plus	60,8	91,8	76,2	50 سنة فأكثر	
	<b>Ensemble</b>	<b>30,5</b>	<b>55,4</b>	<b>42,8</b>	<b>المجموع</b>	
Ain Orma	10-14 ans	3,9	5,1	4,5	من: 10 إلى 14 سنة	عين عرمة
	15-24 ans	6,0	14,1	10,1	من: 15 إلى 24 سنة	
	25-34 ans	22,1	47,6	34,7	من: 25 إلى 34 سنة	
	35-49 ans	34,8	73,2	55,2	من: 35 إلى 49 سنة	
	50 ans et plus	64,6	93,2	79,5	50 سنة فأكثر	
	<b>Ensemble</b>	<b>31,5</b>	<b>56,0</b>	<b>44,1</b>	<b>المجموع</b>	
Ait Ouallal	10-14 ans	4,8	2,6	3,6	من: 10 إلى 14 سنة	أيت ولال
	15-24 ans	7,2	9,7	8,4	من: 15 إلى 24 سنة	
	25-34 ans	16,7	46,0	30,6	من: 25 إلى 34 سنة	
	35-49 ans	33,3	71,5	52,0	من: 35 إلى 49 سنة	
	50 ans et plus	65,4	91,5	78,4	50 سنة فأكثر	
	<b>Ensemble</b>	<b>30,3</b>	<b>53,5</b>	<b>41,6</b>	<b>المجموع</b>	
Dar Oum Soltane	10-14 ans	2,1	4,1	3,1	من: 10 إلى 14 سنة	دار أم السلطان
	15-24 ans	10,4	16,9	13,6	من: 15 إلى 24 سنة	
	25-34 ans	25,9	52,2	39,6	من: 25 إلى 34 سنة	
	35-49 ans	39,0	69,9	53,3	من: 35 إلى 49 سنة	
	50 ans et plus	62,9	94,3	79,2	50 سنة فأكثر	
	<b>Ensemble</b>	<b>32,2</b>	<b>54,8</b>	<b>43,4</b>	<b>المجموع</b>	
Dkhissa	10-14 ans	2,4	2,4	2,4	من: 10 إلى 14 سنة	الدخيسة
	15-24 ans	7,1	15,4	11,3	من: 15 إلى 24 سنة	
	25-34 ans	20,4	48,8	35,2	من: 25 إلى 34 سنة	
	35-49 ans	35,7	69,5	52,0	من: 35 إلى 49 سنة	
	50 ans et plus	56,8	91,0	73,6	50 سنة فأكثر	
	<b>Ensemble</b>	<b>27,1</b>	<b>49,8</b>	<b>38,4</b>	<b>المجموع</b>	
Majjate	10-14 ans	3,8	3,3	3,5	من: 10 إلى 14 سنة	مجاط
	15-24 ans	4,4	15,4	9,9	من: 15 إلى 24 سنة	
	25-34 ans	14,8	42,3	28,9	من: 25 إلى 34 سنة	
	35-49 ans	23,9	62,9	42,3	من: 35 إلى 49 سنة	
	50 ans et plus	42,6	86,0	64,2	50 سنة فأكثر	
	<b>Ensemble</b>	<b>20,6</b>	<b>49,1</b>	<b>34,5</b>	<b>المجموع</b>	
M'haya	10-14 ans	4,9	5,9	5,4	من: 10 إلى 14 سنة	مهاية
	15-24 ans	9,7	26,4	17,9	من: 15 إلى 24 سنة	
	25-34 ans	28,9	59,6	44,5	من: 25 إلى 34 سنة	
	35-49 ans	36,6	74,5	55,5	من: 35 إلى 49 سنة	
	50 ans et plus	60,9	91,9	76,1	50 سنة فأكثر	
	<b>Ensemble</b>	<b>29,5</b>	<b>55,1</b>	<b>42,2</b>	<b>المجموع</b>	

Source : Haut-Commissariat au Plan, Direction de la Statistique (R.G.P.H 2014)

المصدر: المندوبية السامية للتخطيط، مديرية الإحصاء (الإحصاء العام للسكان والسكنى 2014)

3-2 Taux d'analphabétisme (en%) selon le groupe d'âges et le sexe (suite)

2-3 معدل الأمية (ب%) حسب الفئات العمرية وحسب الجنس (تابع)

Année 2014	Groupes d'âges	الذكور Masculin	الإناث Féminin	المجموع Ensemble	الفئة العمرية	سنة 2014
Oued Jdida	10-14 ans	2,9	4,7	3,8	من 10 إلى 14 سنة	واد الجديدة
	15-24 ans	8,1	20,6	14,2	من 15 إلى 24 سنة	
	25-34 ans	17,5	52,9	35,2	من 25 إلى 34 سنة	
	35-49 ans	28,1	71,1	49,8	من 35 إلى 49 سنة	
	50 ans et plus	54,4	92,8	73,4	50 سنة فأكثر	
	<b>Ensemble</b>	<b>24,6</b>	<b>54,2</b>	<b>39,3</b>	<b>المجموع</b>	
Sidi Slimane Moul Al Kifane	10-14 ans	1,6	4,3	2,9	من 10 إلى 14 سنة	سيدي سليمان مول الكيفان
	15-24 ans	7,3	16,0	11,6	من 15 إلى 24 سنة	
	25-34 ans	20,1	49,4	34,9	من 25 إلى 34 سنة	
	35-49 ans	28,2	67,2	48,2	من 35 إلى 49 سنة	
	50 ans et plus	52,3	88,7	70,9	50 سنة فأكثر	
	<b>Ensemble</b>	<b>24,1</b>	<b>50,6</b>	<b>37,5</b>	<b>المجموع</b>	
Charqaoua	10-14 ans	7,4	7,5	7,4	من 10 إلى 14 سنة	شرقاوة
	15-24 ans	15,8	31,1	23,3	من 15 إلى 24 سنة	
	25-34 ans	36,2	71,5	53,2	من 25 إلى 34 سنة	
	35-49 ans	46,0	83,5	64,5	من 35 إلى 49 سنة	
	50 ans et plus	74,1	95,4	84,3	50 سنة فأكثر	
	<b>Ensemble</b>	<b>38,1</b>	<b>61,8</b>	<b>49,6</b>	<b>المجموع</b>	
MRhassiyine	10-14 ans	2,2	5,3	3,7	من 10 إلى 14 سنة	مغاصيين
	15-24 ans	9,1	21,8	15,2	من 15 إلى 24 سنة	
	25-34 ans	31,2	51,1	41,4	من 25 إلى 34 سنة	
	35-49 ans	31,2	59,1	43,8	من 35 إلى 49 سنة	
	50 ans et plus	57,6	89,2	73,7	50 سنة فأكثر	
	<b>Ensemble</b>	<b>30,3</b>	<b>53,0</b>	<b>41,3</b>	<b>المجموع</b>	
N'zalat Bni Amar	10-14 ans	3,8	4,9	4,3	من 10 إلى 14 سنة	نزالة بني عمار
	15-24 ans	14,5	27,3	20,8	من 15 إلى 24 سنة	
	25-34 ans	32,2	58,1	44,7	من 25 إلى 34 سنة	
	35-49 ans	35,3	67,0	49,8	من 35 إلى 49 سنة	
	50 ans et plus	57,6	88,7	72,7	50 سنة فأكثر	
	<b>Ensemble</b>	<b>33,0</b>	<b>56,3</b>	<b>44,2</b>	<b>المجموع</b>	
Oualili	10-14 ans	4,1	3,7	3,9	من 10 إلى 14 سنة	وليلي
	15-24 ans	5,5	20,4	12,0	من 15 إلى 24 سنة	
	25-34 ans	27,1	53,0	40,1	من 25 إلى 34 سنة	
	35-49 ans	29,8	70,7	49,8	من 35 إلى 49 سنة	
	50 ans et plus	56,1	93,9	75,5	50 سنة فأكثر	
	<b>Ensemble</b>	<b>28,8</b>	<b>59,6</b>	<b>43,8</b>	<b>المجموع</b>	
Sidi Abdallah Al Khayat	10-14 ans	6,3	18,6	12,1	من 10 إلى 14 سنة	سيدي عبد الله الخياط
	15-24 ans	18,2	51,4	33,3	من 15 إلى 24 سنة	
	25-34 ans	41,1	78,7	57,7	من 25 إلى 34 سنة	
	35-49 ans	47,0	86,8	64,1	من 35 إلى 49 سنة	
	50 ans et plus	74,9	97,2	86,0	50 سنة فأكثر	
	<b>Ensemble</b>	<b>38,7</b>	<b>69,3</b>	<b>52,8</b>	<b>المجموع</b>	

Source : Haut-Commissariat au Plan, Direction de la Statistique (R.G.P.H 2014)

المصدر: المندوبية السامية للتخطيط، مديرية الإحصاء (الإحصاء العام للسكان والسكنى 2014)

## EDUCATION

## التعليم

3-3 Taux de scolarisation(en%) des enfants âgés de 7 à 12 ans

3-3 معدل تـمدرس الأطفال (ب%) بين 7 و12 سنة

Année 2014	المجموع Ensemble	الذكور Masculin	الإناث Féminin	سنة 2014
Total Maroc	95,1	95,7	94,4	مجموع المغرب
Région : Fès-Meknès	94,4	95,3	93,5	جهة : فاس - مكناس
Préfecture: Meknès	97,1	97,3	96,9	عمالة: مكناس
Meknès (Mun.)	98,2	98,0	98,3	مكناس (البلدية)
Al Machouar - Stinia (Mun.)	97,1	96,9	97,2	المشور الستينية (البلدية)
Boufakrane (Mun.)	98,3	99,0	97,6	بوفكران (البلدية)
Toulal (Mun.)	98,2	97,5	98,9	تولال (البلدية)
Moulay Driss Zerhoun (Mun.)	98,8	98,5	99,2	مولاي ادريس زرهون (البلدية)
Ouissane (Mun.)	97,9	97,8	97,9	ويسلان (البلدية)
Cercle : Ain Orma	92,0	94,0	89,8	دائرة : عين عرمة
Ain Jemaa	86,4	90,7	81,6	عين جمعة
Dont Centre: Ain Jemaa	94,4	95,7	93,3	مركز: عين جمعة
Ain Karma- Oued Rommane	95,6	96,3	95,0	عين كرمة-وادي الرومان
Dont Centre: Ain Karma	97,0	96,7	97,4	مركز: عين كرمة
Ain Orma	94,4	94,6	94,1	عين عرمة
Ait Ouallal	93,3	96,1	90,7	أيت ولال
Dar Oum Soltane	95,2	96,0	94,4	دار أم السلطان
Cercle : Meknès Banlieue	94,3	95,1	93,4	دائرة : أحواز مكناس
Dkhissa	96,5	97,1	95,9	الدخيسة
Dont Centre: Zoualet	97,4	97,6	97,2	مركز: ازوالات
Majjate	95,6	96,0	95,1	مجاط
M'haya	91,6	92,9	90,3	مهاية
Dont Centre: M'haya	96,9	96,2	97,6	مركز: مهاية
Oued Jdida	93,2	94,2	92,2	وادي الجديدة
Sidi Slimane Moul Al Kifane	96,1	96,6	95,7	سيدي سليمان مول الكيفان
Dont Centre: Haj Kaddour	96,1	96,2	95,9	مركز: الحاج قدور
Cercle : Zerhoun	94,1	95,7	92,5	دائرة : زرهون
Charqaoua	95,1	95,3	95,0	شرقاوة
MRhassiyine	95,6	95,8	95,4	مغاصيين
N'zalat Bni Amar	95,6	95,8	95,4	نزالة بني عمار
Dont Centre: N'zalat	95,9	95,2	96,7	مركز: النزلات
Oualili	94,9	96,6	93,2	وليلي
Sidi Abdallah Al Khayat	91,4	95,2	87,4	سيدي عبد الله الخياط

Source : Haut-Commissariat au Plan, Direction de la Statistique (R.G.P.H 2014)

المصدر: المندوبية السامية للتخطيط، مديرية الإحصاء (الإحصاء العام للسكان والسكنى 2014)

## EDUCATION

## التعليم

3-4 Population âgée de 10ans et plus selon les langues lues et écrites et selon le sexe

4-3 السكان البالغين 10 سنوات فأكثر حسب اللغات المكتوبة والمقروءة وحسب الجنس

Année 2014						سنة 2014
	Langues lues et écrites	Masculin	Féminin	Ensemble	اللغات المقروءة	2014
		الذكور	الإناث	المجموع		
Meknès (Mun.)	Néant	11,5	27,8	19,9	بدون	مكناس (البلدية)
	Arabe seule	19,9	16,6	18,2	العربية فقط	
	Arabe et Français	43,7	33,7	38,6	العربية والفرنسية	
	Arabe, Français et Autre langue	24,0	21,0	22,5	العربية والفرنسية ولغة أخرى	
	Arabe et Autre(s) langue(s) sauf Français	0,5	0,4	0,5	العربية ولغة أخرى	
	Autre(s) langue(s)	0,3	0,2	0,2	لغة أخرى	
	Non déclaré	0,2	0,2	0,2	غير مصرح	
	<b>Ensemble</b>	<b>100,0</b>	<b>100,0</b>	<b>100,0</b>	<b>المجموع</b>	
Al Machouar - Stinia (Mun.)	Néant	10,1	27,7	19,3	بدون	المشور الستينية (البلدية)
	Arabe seule	16,9	15,3	16,1	العربية فقط	
	Arabe et Français	45,7	34,3	39,8	العربية والفرنسية	
	Arabe, Français et Autre langue	25,9	21,7	23,7	العربية والفرنسية ولغة أخرى	
	Arabe et Autre(s) langue(s) sauf Français	0,8	0,4	0,6	العربية ولغة أخرى	
	Autre(s) langue(s)	0,4	0,4	0,4	لغة أخرى	
	Non déclaré	0,1	0,2	0,2	غير مصرح	
	<b>Ensemble</b>	<b>100,0</b>	<b>100,0</b>	<b>100,0</b>	<b>المجموع</b>	
Boufakrane (Mun.)	Néant	16,5	35,3	26,1	بدون	بوفكران (البلدية)
	Arabe seule	21,3	18,4	19,8	العربية فقط	
	Arabe et Français	45,3	33,0	39,0	العربية والفرنسية	
	Arabe, Français et Autre langue	16,1	12,7	14,4	العربية والفرنسية ولغة أخرى	
	Arabe et Autre(s) langue(s) sauf Français	0,3	0,2	0,3	العربية ولغة أخرى	
	Autre(s) langue(s)	0,1	0,1	0,1	لغة أخرى	
	Non déclaré	0,4	0,3	0,3	غير مصرح	
	<b>Ensemble</b>	<b>100,0</b>	<b>100,0</b>	<b>100,0</b>	<b>المجموع</b>	

Source : Haut-Commissariat au Plan, Direction de la Statistique (R.G.P.H 2014)

المصدر: المندوبية السامية للتخطيط، مديرية الإحصاء (الإحصاء العام للسكان والسكنى 2014)

## EDUCATION

## التعليم

3-4 Population âgée de 10ans et plus selon les langues lues et écrites et selon le sexe (suite)

4-3 السكان البالغين 10 سنوات فأكثر حسب اللغات المكتوبة والمقروءة وحسب الجنس (تابع)

Année 2014		سنة 2014			
	Langues lues et écrites	Masculin الذكور	Féminin الإناث	Ensemble المجموع	اللغات المقروءة
Toulal (Mun.)	Néant	15,6	34,1	24,9	بدون
	Arabe seule	22,1	16,3	19,2	العربية فقط
	Arabe et Français	40,1	30,3	35,2	العربية والفرنسية
	Arabe, Français et Autre langue	20,2	17,3	18,7	العربية والفرنسية ولغة أخرى
	Arabe et Autre(s) langue(s) sauf Français	1,5	1,3	1,4	العربية ولغة أخرى
	Autre(s) langue(s)	0,4	0,5	0,4	لغة أخرى
	Non déclaré	0,2	0,2	0,2	غير مصرح
	<b>Ensemble</b>	<b>100,0</b>	<b>100,0</b>	<b>100,0</b>	<b>المجموع</b>
Moulay Driss Zerhoun (Mun.)	Néant	16,0	34,7	25,7	بدون
	Arabe seule	19,8	16,2	17,9	العربية فقط
	Arabe et Français	43,4	31,8	37,4	العربية والفرنسية
	Arabe, Français et Autre langue	20,0	16,6	18,2	العربية والفرنسية ولغة أخرى
	Arabe et Autre(s) langue(s) sauf Français	0,5	0,4	0,4	العربية ولغة أخرى
	Autre(s) langue(s)	0,1	0,0	0,1	لغة أخرى
	Non déclaré	0,3	0,3	0,3	غير مصرح
	<b>Ensemble</b>	<b>100,0</b>	<b>100,0</b>	<b>100,0</b>	<b>المجموع</b>
Ouislane (Mun.)	Néant	15,0	34,3	24,8	بدون
	Arabe seule	22,1	17,0	19,5	العربية فقط
	Arabe et Français	45,6	33,1	39,3	العربية والفرنسية
	Arabe, Français et Autre langue	16,6	14,9	15,7	العربية والفرنسية ولغة أخرى
	Arabe et Autre(s) langue(s) sauf Français	0,5	0,3	0,4	العربية ولغة أخرى
	Autre(s) langue(s)	0,1	0,1	0,1	لغة أخرى
	Non déclaré	0,2	0,3	0,2	غير مصرح
	<b>Ensemble</b>	<b>100,0</b>	<b>100,0</b>	<b>100,0</b>	<b>المجموع</b>

Source : Haut-Commissariat au Plan, Direction de la Statistique (R.G.P.H 2014)

المصدر: المفوضية السامية للتخطيط، مديرية الإحصاء (الإحصاء العام للسكان والسكنى 2014)



3-4 Population âgée de 10ans et plus selon les langues lues et écrites et selon le sexe (suite)

4-3 السكان البالغين 10 سنوات فأكثر حسب اللغات المكتوبة والمقرؤة وحسب الجنس (تابع)

Année 2014		سنة 2014			
	Langues lues et écrites	Masculin	Féminin	Ensemble	اللغات المقرؤة
		الذكور	الإناث	المجموع	
Ain Jemaa	Néant	41,4	66,4	53,6	بدون
	Arabe seule	18,2	11,2	14,8	العربية فقط
	Arabe et Français	34,9	19,0	27,2	العربية والفرنسية
	Arabe, Français et Autre langue	5,0	3,2	4,1	العربية والفرنسية ولغة أخرى
	Arabe et Autre(s) langue(s) sauf Français	0,2	0,1	0,2	العربية ولغة أخرى
	Autre(s) langue(s)	0,0	0,0	0,0	لغة أخرى
	Non déclaré	0,2	0,1	0,2	غير مصرح
	<b>Ensemble</b>	<b>100,0</b>	<b>100,0</b>	<b>100,0</b>	<b>المجموع</b>
Ain Karma-Oued Rommane	Néant	30,5	55,4	42,8	بدون
	Arabe seule	23,6	16,2	20,0	العربية فقط
	Arabe et Français	38,3	22,7	30,6	العربية والفرنسية
	Arabe, Français et Autre langue	7,3	5,5	6,4	العربية والفرنسية ولغة أخرى
	Arabe et Autre(s) langue(s) sauf Français	0,2	0,1	0,2	العربية ولغة أخرى
	Autre(s) langue(s)	0,0	0,0	0,0	لغة أخرى
	Non déclaré	0,0	0,1	0,1	غير مصرح
	<b>Ensemble</b>	<b>100,0</b>	<b>100,0</b>	<b>100,0</b>	<b>المجموع</b>
Ain Orma	Néant	31,5	56,0	44,1	بدون
	Arabe seule	27,4	16,1	21,6	العربية فقط
	Arabe et Français	31,8	20,5	26,0	العربية والفرنسية
	Arabe, Français et Autre langue	8,7	7,0	7,9	العربية والفرنسية ولغة أخرى
	Arabe et Autre(s) langue(s) sauf Français	0,4	0,3	0,3	العربية ولغة أخرى
	Autre(s) langue(s)	0,1	0,0	0,0	لغة أخرى
	Non déclaré	0,1	0,1	0,1	غير مصرح
	<b>Ensemble</b>	<b>100,0</b>	<b>100,0</b>	<b>100,0</b>	<b>المجموع</b>

Source : Haut-Commissariat au Plan, Direction de la Statistique (R.G.P.H 2014)

المصدر: المفوضية السامية للتخطيط، مديرية الإحصاء (الإحصاء العام للسكان والسكنى 2014)

## EDUCATION

## التعليم

3-4 Population âgée de 10ans et plus selon les langues lues et écrites et selon le sexe (suite)

4-3 السكان البالغين 10 سنوات فأكثر حسب اللغات المكتوبة والمقروءة وحسب الجنس (تابع)

Année 2014		سنة 2014			
	Langues lues et écrites	Masculin	Féminin	Ensemble	اللغات المقروءة
		الذكور	الإناث	المجموع	
Ait Ouallal	Néant	30,3	53,5	41,6	بدون
	Arabe seule	25,8	18,6	22,3	العربية فقط
	Arabe et Français	30,7	18,2	24,7	العربية والفرنسية
	Arabe, Français et Autre langue	10,2	7,3	8,8	العربية والفرنسية ولغة أخرى
	Arabe et Autre(s) langue(s) sauf Français	2,4	1,7	2,1	العربية ولغة أخرى
	Autre(s) langue(s)	0,1	0,1	0,1	لغة أخرى
	Non déclaré	0,4	0,6	0,5	غير مصرح
	<b>Ensemble</b>	<b>100,0</b>	<b>100,0</b>	<b>100,0</b>	<b>المجموع</b>
Dar Oum Soltane	Néant	32,2	54,8	43,4	بدون
	Arabe seule	37,1	24,5	30,8	العربية فقط
	Arabe et Français	27,1	17,6	22,4	العربية والفرنسية
	Arabe, Français et Autre langue	3,2	2,8	3,0	العربية والفرنسية ولغة أخرى
	Arabe et Autre(s) langue(s) sauf Français	0,3	0,1	0,2	العربية ولغة أخرى
	Autre(s) langue(s)	0,0	0,0	0,0	لغة أخرى
	Non déclaré	0,1	0,2	0,2	غير مصرح
	<b>Ensemble</b>	<b>100,0</b>	<b>100,0</b>	<b>100,0</b>	<b>المجموع</b>
Dkhissa	Néant	27,1	49,8	38,4	بدون
	Arabe seule	26,3	17,6	22,0	العربية فقط
	Arabe et Français	38,7	26,3	32,5	العربية والفرنسية
	Arabe, Français et Autre langue	7,5	5,9	6,7	العربية والفرنسية ولغة أخرى
	Arabe et Autre(s) langue(s) sauf Français	0,2	0,3	0,2	العربية ولغة أخرى
	Autre(s) langue(s)	0,1	0,1	0,1	لغة أخرى
	Non déclaré	0,1	0,1	0,1	غير مصرح
	<b>Ensemble</b>	<b>100,0</b>	<b>100,0</b>	<b>100,0</b>	<b>المجموع</b>

Source : Haut-Commissariat au Plan, Direction de la Statistique (R.G.P.H 2014)

المصدر: المندوبية السامية للتخطيط، مديرية الإحصاء (الإحصاء العام للسكان والسكنى 2014)

## EDUCATION

## التعليم

3-4 Population âgée de 10ans et plus selon les langues lues et écrites et selon le sexe (suite)

4-3 السكان البالغين 10 سنوات فأكثر حسب اللغات المكتوبة والمقروءة وحسب الجنس (تابع)

Année 2014		سنة 2014			
	Langues lues et écrites	Masculin الذكور	Féminin الإناث	Ensemble المجموع	اللغات المقروءة
Majjate	Néant	20,6	49,1	34,5	بدون
	Arabe seule	21,1	14,4	17,8	العربية فقط
	Arabe et Français	49,2	30,3	40,0	العربية والفرنسية
	Arabe, Français et Autre langue	8,6	5,5	7,1	العربية والفرنسية ولغة أخرى
	Arabe et Autre(s) langue(s) sauf Français	0,2	0,3	0,3	العربية ولغة أخرى
	Autre(s) langue(s)	0,1	0,1	0,1	لغة أخرى
	Non déclaré	0,2	0,2	0,2	غير مصرح
	<b>Ensemble</b>	<b>100,0</b>	<b>100,0</b>	<b>100,0</b>	<b>المجموع</b>
M'haya	Néant	29,5	55,1	42,2	بدون
	Arabe seule	23,9	16,4	20,2	العربية فقط
	Arabe et Français	39,8	24,6	32,3	العربية والفرنسية
	Arabe, Français et Autre langue	6,3	3,5	4,9	العربية والفرنسية ولغة أخرى
	Arabe et Autre(s) langue(s) sauf Français	0,2	0,1	0,2	العربية ولغة أخرى
	Autre(s) langue(s)	0,0	0,0	0,0	لغة أخرى
	Non déclaré	0,2	0,2	0,2	غير مصرح
	<b>Ensemble</b>	<b>100,0</b>	<b>100,0</b>	<b>100,0</b>	<b>المجموع</b>
Oued Jdida	Néant	24,6	54,2	39,3	بدون
	Arabe seule	32,1	20,8	26,5	العربية فقط
	Arabe et Français	36,3	20,7	28,5	العربية والفرنسية
	Arabe, Français et Autre langue	6,7	4,0	5,4	العربية والفرنسية ولغة أخرى
	Arabe et Autre(s) langue(s) sauf Français	0,1	0,1	0,1	العربية ولغة أخرى
	Autre(s) langue(s)	0,1	0,0	0,1	لغة أخرى
	Non déclaré	0,1	0,2	0,1	غير مصرح
	<b>Ensemble</b>	<b>100,0</b>	<b>100,0</b>	<b>100,0</b>	<b>المجموع</b>

Source : Haut-Commissariat au Plan, Direction de la Statistique (R.G.P.H 2014)

المصدر: المندوبية السامية للتخطيط، مديرية الإحصاء (الإحصاء العام للسكان والسكنى 2014)

3-4 Population âgée de 10ans et plus selon les langues lues et écrites et selon le sexe (suite)

4-3 السكان البالغين 10 سنوات فأكثر حسب اللغات المكتوبة والمقروءة وحسب الجنس (تابع)

Année 2014					سنة 2014	
	Langues lues et écrites	Masculin	Féminin	Ensemble	اللغات المقروءة	
		الذكور	الإناث	المجموع		
Sidi Slimane Moul Al Kifane	Néant	24,1	50,5	37,5	بدون	سليمان مول الكيفان
	Arabe seule	25,9	19,2	22,5	العربية فقط	
	Arabe et Français	36,5	21,8	29,1	العربية والفرنسية	
	Arabe, Français et Autre langue	11,3	7,0	9,2	العربية والفرنسية ولغة أخرى	
	Arabe et Autre(s) langue(s) sauf Français	1,9	1,2	1,6	العربية ولغة أخرى	
	Autre(s) langue(s)	0,1	0,0	0,1	لغة أخرى	
	Non déclaré	0,2	0,2	0,2	غير مصرح	
	<b>Ensemble</b>	<b>100,0</b>	<b>100,0</b>	<b>100,0</b>	<b>المجموع</b>	
Charqaoua	Néant	38,1	61,8	49,6	بدون	شرقاوة
	Arabe seule	33,2	20,9	27,2	العربية فقط	
	Arabe et Français	26,2	16,1	21,3	العربية والفرنسية	
	Arabe, Français et Autre langue	2,0	1,0	1,5	العربية والفرنسية ولغة أخرى	
	Arabe et Autre(s) langue(s) sauf Français	0,3	0,0	0,2	العربية ولغة أخرى	
	Autre(s) langue(s)	0,0	0,0	0,0	لغة أخرى	
	Non déclaré	0,2	0,1	0,2	غير مصرح	
	<b>Ensemble</b>	<b>100,0</b>	<b>100,0</b>	<b>100,0</b>	<b>المجموع</b>	
MRhassiyine	Néant	30,2	53,0	41,3	بدون	مغاصيين
	Arabe seule	24,6	17,9	21,3	العربية فقط	
	Arabe et Français	35,6	24,1	30,0	العربية والفرنسية	
	Arabe, Français et Autre langue	9,4	4,7	7,1	العربية والفرنسية ولغة أخرى	
	Arabe et Autre(s) langue(s) sauf Français	0,0	0,1	0,0	العربية ولغة أخرى	
	Autre(s) langue(s)	0,0	0,0	0,0	لغة أخرى	
	Non déclaré	0,1	0,2	0,1	غير مصرح	
	<b>Ensemble</b>	<b>100,0</b>	<b>100,0</b>	<b>100,0</b>	<b>المجموع</b>	

Source : Haut-Commissariat au Plan, Direction de la Statistique (R.G.P.H 2014)

المصدر: المفوضية السامية للتخطيط، مديرية الإحصاء (الإحصاء العام للسكان والسكنى 2014)

3-4 Population âgée de 10ans et plus selon les langues lues et écrites et selon le sexe (suite)

4-3 السكان البالغين 10 سنوات فأكثر حسب اللغات المكتوبة والمقروءة وحسب الجنس (تابع)

Année 2014		سنة 2014			
Langues lues et écrites	Masculin	Féminin	Ensemble	اللغات المقروءة	
	الذكور	الإناث	المجموع		
N'zalat Bni Amar	Néant	33,0	56,3	44,2	بدون
	Arabe seule	27,4	20,2	24,0	العربية فقط
	Arabe et Français	33,6	20,2	27,2	العربية والفرنسية
	Arabe, Français et Autre langue	5,6	2,9	4,3	العربية والفرنسية ولغة أخرى
	Arabe et Autre(s) langue(s) sauf Français	0,2	0,3	0,2	العربية ولغة أخرى
	Autre(s) langue(s)	0,1	0,0	0,0	لغة أخرى
	Non déclaré	0,1	0,1	0,1	غير مصرح
	<b>Ensemble</b>	<b>100,0</b>	<b>100,0</b>	<b>100,0</b>	<b>المجموع</b>
Oualili	Néant	28,8	59,6	43,8	بدون
	Arabe seule	27,3	16,9	22,2	العربية فقط
	Arabe et Français	39,3	20,4	30,1	العربية والفرنسية
	Arabe, Français et Autre langue	4,4	2,8	3,6	العربية والفرنسية ولغة أخرى
	Arabe et Autre(s) langue(s) sauf Français	0,1	0,1	0,1	العربية ولغة أخرى
	Autre(s) langue(s)	0,1	0,0	0,1	لغة أخرى
	Non déclaré	0,1	0,2	0,2	غير مصرح
	<b>Ensemble</b>	<b>100,0</b>	<b>100,0</b>	<b>100,0</b>	<b>المجموع</b>
Sidi Abdallah Al Khayat	Néant	38,7	69,3	52,8	بدون
	Arabe seule	25,9	15,4	21,1	العربية فقط
	Arabe et Français	32,2	14,5	24,0	العربية والفرنسية
	Arabe, Français et Autre langue	3,1	0,7	2,0	العربية والفرنسية ولغة أخرى
	Arabe et Autre(s) langue(s) sauf Français	0,1	0,0	0,0	العربية ولغة أخرى
	Autre(s) langue(s)	0,0	0,1	0,0	لغة أخرى
	Non déclaré	0,1	0,1	0,1	غير مصرح
	<b>Ensemble</b>	<b>100,0</b>	<b>100,0</b>	<b>100,0</b>	<b>المجموع</b>

Source : Haut-Commissariat au Plan, Direction de la Statistique (R.G.P.H 2014) المصدر: المندوبية السامية للتخطيط، مديرية الإحصاء (الإحصاء العام للسكان والسكنى 2014)

## EDUCATION

## التعليم

3-5 Population âgée de 10 ans et plus selon le niveau d'instruction (en%)

5-3 السكان البالغين 10 سنوات فأكثر حسب مستوى التكوين (ب%)

Année 2014		سنة 2014	
	Niveau d'étude	%	المستوى
Meknès (Mun.)	Néant	20,4	لا شيء
	Préscolaire	1,3	الأولي
	Primaire	25,9	الابتدائي
	Secondaire Collégial	21,3	الثانوي الإعدادي
	Secondaire Qualifiant	18,2	الثانوي التأهيلي
	Supérieur	12,8	العالي
	<b>Ensemble</b>	<b>100,0</b>	<b>المجموع</b>
Al Machouar - Stinia (Mun.)	Néant	20,5	لا شيء
	Préscolaire	0,3	الأولي
	Primaire	27,3	الابتدائي
	Secondaire Collégial	21,8	الثانوي الإعدادي
	Secondaire Qualifiant	18,5	الثانوي التأهيلي
	Supérieur	11,6	العالي
	<b>Ensemble</b>	<b>100,0</b>	<b>المجموع</b>
Boufakrane (Mun.)	Néant	26,6	لا شيء
	Préscolaire	0,7	الأولي
	Primaire	26,5	الابتدائي
	Secondaire Collégial	22,8	الثانوي الإعدادي
	Secondaire Qualifiant	14,6	الثانوي التأهيلي
	Supérieur	8,8	العالي
	<b>Ensemble</b>	<b>100,0</b>	<b>المجموع</b>
Toulal (Mun.)	Néant	25,0	لا شيء
	Préscolaire	0,8	الأولي
	Primaire	28,6	الابتدائي
	Secondaire Collégial	20,0	الثانوي الإعدادي
	Secondaire Qualifiant	15,7	الثانوي التأهيلي
	Supérieur	9,9	العالي
	<b>Ensemble</b>	<b>100,0</b>	<b>المجموع</b>
Moulay Driss Zerhoun (Mun.)	Néant	25,7	لا شيء
	Préscolaire	1,4	الأولي
	Primaire	27,7	الابتدائي
	Secondaire Collégial	20,8	الثانوي الإعدادي
	Secondaire Qualifiant	15,1	الثانوي التأهيلي
	Supérieur	9,4	العالي
	<b>Ensemble</b>	<b>100,0</b>	<b>المجموع</b>

Source : Haut-Commissariat au Plan, Direction de la Statistique (R.G.P.H 2014)

المصدر: المندوبية السامية للتخطيط، مديرية الإحصاء (الإحصاء العام للسكان والسكنى 2014)

## EDUCATION

## التعليم

3-5 Population âgée de 10 ans et plus selon le niveau d'instruction (en%)

5-3 السكان البالغين 10 سنوات فأكثر حسب مستوى التكوين (ب%)

Année 2014		سنة 2014	
	Niveau d'étude	%	المستوى الدراسي
Ouislane (Mun.)	Néant	25,4	لا شيء
	Préscolaire	1,8	الأولي
	Primaire	28,4	الابتدائي
	Secondaire Collégial	22,8	الثانوي الإعدادي
	Secondaire Qualifiant	15,0	الثانوي التأهيلي
	Supérieur	6,5	العالي
	<b>Ensemble</b>	<b>100,0</b>	<b>المجموع</b>
Ain Jemaa	Néant	52,5	لا شيء
	Préscolaire	0,4	الأولي
	Primaire	27,0	الابتدائي
	Secondaire Collégial	13,5	الثانوي الإعدادي
	Secondaire Qualifiant	5,1	الثانوي التأهيلي
	Supérieur	1,5	العالي
	<b>Ensemble</b>	<b>100,0</b>	<b>المجموع</b>
Ain Karma- Oued Rommane	Néant	41,8	لا شيء
	Préscolaire	1,0	الأولي
	Primaire	32,1	الابتدائي
	Secondaire Collégial	16,4	الثانوي الإعدادي
	Secondaire Qualifiant	6,7	الثانوي التأهيلي
	Supérieur	2,1	العالي
	<b>Ensemble</b>	<b>100,0</b>	<b>المجموع</b>
Ain Orma	Néant	43,0	لا شيء
	Préscolaire	1,5	الأولي
	Primaire	27,2	الابتدائي
	Secondaire Collégial	16,1	الثانوي الإعدادي
	Secondaire Qualifiant	9,4	الثانوي التأهيلي
	Supérieur	2,8	العالي
	<b>Ensemble</b>	<b>100,0</b>	<b>المجموع</b>
Ait Ouallal	Néant	40,0	لا شيء
	Préscolaire	1,2	الأولي
	Primaire	31,0	الابتدائي
	Secondaire Collégial	17,3	الثانوي الإعدادي
	Secondaire Qualifiant	7,8	الثانوي التأهيلي
	Supérieur	2,8	العالي
	<b>Ensemble</b>	<b>100,0</b>	<b>المجموع</b>

Source : Haut-Commissariat au Plan, Direction de la Statistique (R.G.P.H 2014)

المصدر: المفوضية السامية للتخطيط، مديرية الإحصاء (الإحصاء العام للسكان والسكنى 2014)

## EDUCATION

## التعليم

3-5 Population âgée de 10 ans et plus selon le niveau d'instruction (en%)

5-3 السكان البالغين 10 سنوات فأكثر حسب مستوى التكوين (ب%)

Année 2014	سنة 2014			
Niveau d'étude	%	المستوى الدراسي		
Dar Oum Soltane	Néant	40,8	لا شيء	دار أم السلطان
	Préscolaire	1,5	الأولي	
	Primaire	35,4	الابتدائي	
	Secondaire Collégial	15,8	الثانوي الإعدادي	
	Secondaire Qualifiant	4,6	الثانوي التأهيلي	
	Supérieur	1,9	العالي	
	<b>Ensemble</b>	<b>100,0</b>	<b>المجموع</b>	
Dkhissa	Néant	37,1	لا شيء	الدخيسة
	Préscolaire	1,3	الأولي	
	Primaire	33,7	الابتدائي	
	Secondaire Collégial	18,8	الثانوي الإعدادي	
	Secondaire Qualifiant	7,4	الثانوي التأهيلي	
	Supérieur	1,7	العالي	
	<b>Ensemble</b>	<b>100,0</b>	<b>المجموع</b>	
Majjate	Néant	34,2	لا شيء	مجاظ
	Préscolaire	0,6	الأولي	
	Primaire	34,0	الابتدائي	
	Secondaire Collégial	19,6	الثانوي الإعدادي	
	Secondaire Qualifiant	8,9	الثانوي التأهيلي	
	Supérieur	2,7	العالي	
	<b>Ensemble</b>	<b>100,0</b>	<b>المجموع</b>	
M'haya	Néant	40,3	لا شيء	مهاية
	Préscolaire	1,3	الأولي	
	Primaire	37,3	الابتدائي	
	Secondaire Collégial	14,1	الثانوي الإعدادي	
	Secondaire Qualifiant	5,0	الثانوي التأهيلي	
	Supérieur	2,0	العالي	
	<b>Ensemble</b>	<b>100,0</b>	<b>المجموع</b>	
Oued Jdida	Néant	38,1	لا شيء	واد الجديدة
	Préscolaire	1,0	الأولي	
	Primaire	36,8	الابتدائي	
	Secondaire Collégial	16,4	الثانوي الإعدادي	
	Secondaire Qualifiant	5,5	الثانوي التأهيلي	
	Supérieur	2,2	العالي	
	<b>Ensemble</b>	<b>100,0</b>	<b>المجموع</b>	

Source : Haut-Commissariat au Plan, Direction de la Statistique (R.G.P.H 2014)

المصدر: المفوضية السامية للتخطيط، مديرية الإحصاء (الإحصاء العام للسكان والسكنى 2014)



## EDUCATION

## التعليم

3-5 Population âgée de 10 ans et plus selon le niveau d'instruction (en%) 5-3 السكان البالغين 10 سنوات فأكثر حسب مستوى التكوين(ب(%))

Année 2014	سنة 2014		
	Niveau d'étude	%	المستوى الدراسي
Sidi Slimane Moul Al Kifane	Néant	36,5	لا شيء
	Préscolaire	0,8	الأولى
	Primaire	33,4	الابتدائي
	Secondaire Collégial	18,1	الثانوي الإعدادي
	Secondaire Qualifiant	8,9	الثانوي التأهيلي
	Supérieur	2,2	العالي
	<b>Ensemble</b>	<b>100,0</b>	<b>المجموع</b>
Charqaoua	Néant	45,9	لا شيء
	Préscolaire	0,9	الأولى
	Primaire	38,1	الابتدائي
	Secondaire Collégial	11,0	الثانوي الإعدادي
	Secondaire Qualifiant	3,2	الثانوي التأهيلي
	Supérieur	0,8	العالي
	<b>Ensemble</b>	<b>100,0</b>	<b>المجموع</b>
MRhassiyine	Néant	39,7	لا شيء
	Préscolaire	0,3	الأولى
	Primaire	35,4	الابتدائي
	Secondaire Collégial	15,0	الثانوي الإعدادي
	Secondaire Qualifiant	7,4	الثانوي التأهيلي
	Supérieur	2,1	العالي
	<b>Ensemble</b>	<b>100,0</b>	<b>المجموع</b>
N'zalat Bni Amar	Néant	38,7	لا شيء
	Préscolaire	0,9	الأولى
	Primaire	39,8	الابتدائي
	Secondaire Collégial	12,7	الثانوي الإعدادي
	Secondaire Qualifiant	5,8	الثانوي التأهيلي
	Supérieur	2,0	العالي
	<b>Ensemble</b>	<b>100,0</b>	<b>المجموع</b>
Oualili	Néant	42,6	لا شيء
	Préscolaire	0,9	الأولى
	Primaire	33,1	الابتدائي
	Secondaire Collégial	16,3	الثانوي الإعدادي
	Secondaire Qualifiant	5,4	الثانوي التأهيلي
	Supérieur	1,7	العالي
	<b>Ensemble</b>	<b>100,0</b>	<b>المجموع</b>
Sidi Abdallah Al Khayat	Néant	50,9	لا شيء
	Préscolaire	0,5	الأولى
	Primaire	36,2	الابتدائي
	Secondaire Collégial	9,1	الثانوي الإعدادي
	Secondaire Qualifiant	2,5	الثانوي التأهيلي
	Supérieur	0,7	العالي
	<b>Ensemble</b>	<b>100,0</b>	<b>المجموع</b>

Source : Haut-Commissariat au Plan, Direction de la Statistique (R.G.P.H 2014)

المصدر: المندوبية السامية للتخطيط، مديرية الإحصاء (الإحصاء العام للسكان والسكنى 2014)

## ENSEIGNEMENT PRESCOLAIRE

## التعليم الأولي

### 3-6 Etablissements et élèves du préscolaire

### 3-6 المؤسسات والتلاميذ بالتعليم الأولي

Année scolaire 2016-2017	المؤسسات			التلاميذ		السنة الدراسية
	Etablissement			Elèves		2017-2016
	عمومي	خصوصي	العصري	المدمج	التقليدي	
	Public	Privée	Moderne	Intégré	Traditionnel	
Meknès (Mun.)	5	115	5129	192	10322	مكناس (البلدية)
Al Machouar - Stinia (Mun.)	-	-	-	-	387	المشور الستينية
Boufakrane (Mun.)	-	4	199	-	404	بوفكران (البلدية)
Toulal (Mun.)	-	2	36	-	463	تولال (البلدية)
Moulay Driss Zerhoun (Mun.)	-	-	-	-	345	مولاي ادريس زرهون (البلدية)
Ouislane (Mun.)	-	4	219	-	2894	ويسلان (البلدية)
Ain Jemaa	1	-	-	52	-	عين جمعة
Ain Karma- Oued Rommane	-	-	-	-	179	عين كرمة-وادي الرمان
Ain Orma	-	-	-	-	46	عين عرمة
Ait Ouallal	1	-	-	21	45	أيت ولال
Dar Oum Soltane	2	-	-	48	81	دار أم السلطان
Dkhissa	3	-	-	122	361	الدخيسة
Majjate	3	-	-	38	57	مجات
M'haya	2	-	-	79	293	مهاية
Oued Jdida	3	-	-	54	90	وادي الجديدة
Sidi Slimane Moul Al Kifane	2	-	-	43	282	سيدي سليمان مول
Charqaoua	-	-	-	-	-	شرقاوة
MRhassiyine	5	-	-	228	34	مغاصيين
N'zalat Bni Amar	3	-	-	123	-	نزالة بني عمار
Oualili	4	-	-	100	-	وليلي
Sidi Abdallah Al Khayat	3	-	-	159	136	سيدي عبد الله الخياط
<b>Ensemble</b>	<b>37</b>	<b>125</b>	<b>5583</b>	<b>1259</b>	<b>16419</b>	<b>المجموع</b>

Source : Direction provinciale du Ministère de l'Éducation Nationale et la Formation Professionnelle Meknès

المصدر: المديرية الإقليمية لوزارة التربية الوطنية والتكوين المهني مكناس

## ENSEIGNEMENT PRIMAIRE

## التعليم الابتدائي

### 3-7 Etablissement de l'enseignement primaire

### 7-3 مؤسسات التعليم الابتدائي

Année scolaire 2016-2017	الحجرات بالمؤسسات العمومية		المؤسسات		السنة الدراسية
	Salles des établissements publics		Etablissement		2017-2016
	المتوفر	المستعمل	خصوصي	عمومي	
	Disponible	Utilisée	Privée	Public	
Meknès (Mun.)	1155	816	98	79	مكناس (البلدية)
Al Machouar - Stinia (Mun.)	57	24	-	3	المشور الستينية (البلدية)
Boufakrane (Mun.)	28	24	5	5	بوفكران (البلدية)
Toulal (Mun.)	45	41	5	4	تولال (البلدية)
Moulay Driss Zerhoun (Mun.)	39	28	-	3	مولاي ادريس زرهون (البلدية)
Ouislane (Mun.)	160	138	5	10	ويسلان (البلدية)
Ain Jemaa	82	62	-	6	عين جمعة
Ain Karma- Oued Rommane	73	61	-	7	عين كرمة-وادي الرمان
Ain Orma	19	18	-	2	عين عرمة
Ait Ouallal	31	23	-	3	أيت ولال
Dar Oum Soltane	19	18	-	2	دار أم السلطان
Dkhissa	70	61	-	5	الدخيسة
Majjate	40	31	-	2	مجاط
M'haya	72	66	-	5	مهاية
Oued Jdida	52	48	-	4	وادي الجديدة
Sidi Slimane Moul Al Kifane	54	50	-	4	سيدي سليمان مول
Charqaoua	28	24	-	2	شرقاوة
MRhassiyine	31	28	-	3	مغاصيين
N'zalat Bni Amar	44	34	-	3	نزلة بني عمار
Oualili	64	53	-	6	وليلي
Sidi Abdallah Al Khayat	51	46	-	4	سيدي عبد الله الخياط
<b>Ensemble</b>	<b>2214</b>	<b>1694</b>	<b>113</b>	<b>162</b>	<b>المجموع</b>

Source : Direction provinciale du Ministère de l'Éducation Nationale et la Formation Professionnelle Meknès

المصدر : المديرية الإقليمية لوزارة التربية الوطنية والتكوين المهني مكناس

# ENSEIGNEMENT PRIMAIRE

# التعليم الابتدائي

## 3-8 Elèves de l'enseignement primaire et Nouveaux inscrits en 1<sup>ère</sup> année

## 8-3 تلاميذ التعليم الابتدائي و المسجلون الجدد بالسنة الأولى

Année scolaire 2017-2016	المسجلون الجدد بالسنة الأولى				تلاميذ التعليم الابتدائي						السنة
	Nouveau inscrits au 1 <sup>ère</sup> année				Total élèves						الدراسية
	عمومي		خصوصي		عمومي		خصوصي				2017-2016
	Public	Privée	Public	Privée	Public	Privée	Public	Privée	Elèves	Filles	
مج	الإناث	مج	الإناث	الأقسام	التلاميذ	الإناث	الأقسام	التلاميذ	الإناث		
Elèves	Filles	Elèves	Filles	Classes	Elèves	Filles	Classes	Elèves	Filles		
Meknès (Mun.)	5651	2725	3852	1859	930	35813	17014	895	19535	9410	مكناس (البلدية)
Al Machouar - Stinia (Mun.)	106	58	-	-	21	628	323	-	-	-	المشور السستنية (البلدية)
Boufakrane (Mun.)	171	85	211	85	32	1168	554	42	886	410	بوفكران (البلدية)
Toulal (Mun.)	233	112	88	48	44	1642	798	26	370	174	تولال (البلدية)
Moulay Driss Zerhoun (Mun.)	165	85	-	-	26	982	465	-	-	-	مولاي ادريس زرهون (البلدية)
Ouislane (Mun.)	1621	796	394	185	229	10109	4778	70	1681	747	ووسلان (البلدية)
Ain Jemaa	291	131	-	-	77,64	1495	680	-	-	-	عين جمعة
Ain Karma- Oued Rommane	276	134	-	-	69,95	1694	772	-	-	-	عين كرمة-واد الرمان
Ain Orma	54	30	-	-	14,99	330	163	-	-	-	عين عرمة
Ait Ouallal	82	39	-	-	21	422	203	-	-	-	أيت ولال
Dar Oum Soltane	104	49	-	-	21	652	313	-	-	-	دار أم السلطان
Dkhissa	531	251	-	-	87	2952	1394	-	-	-	الدخيسة
Majjate	159	87	-	-	33,66	938	455	-	-	-	مجاط
M'haya	615	297	-	-	101	3760	1727	-	-	-	مهاية
Oued Jdida	313	143	-	-	60	1981	890	-	-	-	واد الجديدة
Sidi Slimane Moul Al Kifane	380	181	-	-	64	2374	1118	-	-	-	سيدي سليمان مول الكيفان
Charqaoua	88	42	-	-	27	742	319	-	-	-	شرقاوة
MRhassiyine	185	87	-	-	35	1074	513	-	-	-	مغاصيين
N'zalat Bni Amar	166	77	-	-	36	1102	495	-	-	-	نزلة بني عمار
Oualili	195	95	-	-	60	1129	521	-	-	-	وليلي
Sidi Abdallah Al Khayat	281	126	-	-	61	1894	871	-	-	-	سيدي عبد الله الخياط
<b>Ensemble</b>	<b>11667</b>	<b>5630</b>	<b>4545</b>	<b>2177</b>	<b>2051</b>	<b>72881</b>	<b>34366</b>	<b>1033</b>	<b>22472</b>	<b>10741</b>	<b>المجموع</b>

Source : Direction provinciale du Ministère de l'Éducation Nationale et la Formation Professionnelle Meknès

المصدر: المديرية الإقليمية لوزارة التربية الوطنية والتكوين المهني مكناس

## ENSEIGNEMENT PRIMAIRE

## التعليم الابتدائي

### 3-9 Bénéficiaire de l'appui social

### 9-3 المستفيدون من الدعم الاجتماعي

Année scolaire 2016-2017	المستفيدون من الإطعام المدرسي		المستفيدون من النقل المدرسي		المبادرة الملكية مليون محفظة Initiative royale Million cartable		السنة الدراسية 2017-2016
	Bénéficiaire de la restauration scolaire		Bénéficiaire du transport scolaire		المجموع الإناث		
	المجموع Total	الإناث Filles	المجموع Total	الإناث Filles	المجموع Total	الإناث Filles	
Meknès (Mun.)	-	-	54	28	36611	17404	مكناس (البلدية)
Al Machouar - Stinia (Mun.)	-	-	7	5	625	306	المشور الستينية (البلدية)
Boufakrane (Mun.)	-	-	-	-	917	429	بوفكران (البلدية)
Toulal (Mun.)	-	-	-	-	1310	617	تولال (البلدية)
Moulay Driss Zerhoun (Mun.)	-	-	-	-	981	463	مولاي ادريس زرهون (البلدية)
Ouislane (Mun.)	-	-	-	-	9659	4633	ويسلان (البلدية)
Ain Jemaa	820	380	-	-	1569	715	عين جمعة
Ain Karma- Oued Rommane	1321	631	-	-	1689	774	عين كرامة-وادي الرمان
Ain Orma	322	156	-	-	443	217	عين عرمة
Ait Ouallal	382	177	-	-	418	189	أيت ولال
Dar Oum Soltane	605	306	-	-	448	183	دار أم السلطان
Dkhissa	1840	887	151	89	2863	1363	الدخيسة
Majjate	1042	418	-	-	801	441	مجاط
M'haya	2175	1061	-	-	4731	2176	مهاية
Oued Jdida	1362	663	-	-	1971	892	وادي الجديدة
Sidi Slimane Moul Al Kifane	1950	960	-	-	2365	1106	سيدي سليمان مول الكيفان
Charqaoua	444	182	-	-	747	320	شرقاوة
MRhassiyine	957	480	-	-	1077	511	مغاصيين
N'zalat Bni Amar	1026	494	-	-	1094	495	نزلة بني عمار
Oualili	938	443	64	35	1125	512	وليلي
Sidi Abdallah Al Khayat	1764	812	-	-	1074	497	سيدي عبد الله الخياط
<b>Ensemble</b>	<b>16948</b>	<b>8050</b>	<b>276</b>	<b>157</b>	<b>72518</b>	<b>34243</b>	<b>المجموع</b>

Source : Direction provinciale du Ministère de l'Éducation Nationale et la Formation Professionnelle Meknès

المصدر: المديرية الإقليمية لوزارة التربية الوطنية والتكوين المهني مكناس

## ENSEIGNEMENT PRIMAIRE

## التعليم الابتدائي

### 3-10 Ressources humaines de l'enseignement primaire public par communes

### 10-3 الموارد البشرية بالتعليم الابتدائي العمومي حسب الجماعات

Année scolaire 2016-2017	هيئة التدريس		هيئة الإدارة	هيئة الخدمات	السنة الدراسية 2016-2017
	Personnel enseignant		Personnel administratif	Agent de service	
	المجموع	النساء منهم			
	Total	Dont Femmes			
Meknès (Mun.)	880	732	117	70	مكناس (البلدية)
Al Machouar - Stinia (Mun.)	18	11	3	3	المشور الستينية
Boufakrane (Mun.)	34	15	5	3	بوفكران (البلدية)
Toulal (Mun.)	46	25	6	2	تولال (البلدية)
Moulay Driss Zerhoun (Mun.)	27	19	3	3	مولاي ادريس زرهون
Ouislane (Mun.)	235	164	16	8	ويسلان (البلدية)
Ain Jemaa	69	36	7	4	عين جمعة
Ain Karma- Oued Rommane	67	38	8	2	عين كرمة-وادي الرمان
Ain Orma	18	4	2	1	عين عرمة
Ait Ouallal	22	10	3	1	أيت ولال
Dar Oum Soltane	24	4	2	2	دار أم السلطان
Dkhissa	85	37	6	2	الدخيسة
Majjate	38	15	3	1	مجاط
M'haya	107	42	5	5	مهاية
Oued Jdida	63	28	4	3	وادي الجديدة
Sidi Slimane Moul Al Kifane	71	35	4	1	سيدي سليمان مول الكيفان
Charqaoua	31	12	2	1	شرقاوة
MRhassiyine	37	11	3	4	مغاصيين
N'zalat Bni Amar	35	15	4	3	نزالة بني اعمار
Oualili	54	14	5	4	وليلي
Sidi Abdallah Al Khayat	56	25	7	0	سيدي عبد الله الخياط
<b>Ensemble</b>	<b>2019</b>	<b>1293</b>	<b>215</b>	<b>123</b>	<b>المجموع</b>

Source : Direction provinciale du Ministère de l'Education Nationale et la Formation Professionnelle Meknès

المصدر: المديرية الإقليمية لوزارة التربية الوطنية والتكوين المهني مكناس

## ENSEIGNEMENT PRIMAIRE

## التعليم الابتدائي

3-11 Elèves de l'enseignement primaire (Public et privée) par groupe d'âges

11-3 تلاميذ التعليم الابتدائي (عمومي و خاص) حسب الفئات العمرية

Année scolaire	أقل من 6		11-6 سنة		14-12 سنة		17-15 سنة		أكثر من 17 سنة		السنة الدراسية
2016-2017	Moins de 6 ans		6-11 ans		12-14 ans		15-17 ans		Plus de 17 ans		2017-2016
	المجموع		المجموع		المجموع		المجموع		المجموع		
	Total	Filles	Total	Filles	Total	Filles	Total	Filles	Total	Filles	
Meknès (Mun.)	4	1	49588	24143	5489	2207	265	73	2	-	مكناس (البلدية)
Al Machouar - Stinia (Mun.)	-	-	562	299	65	24	1	-	-	-	المشور الستينية (البلدية)
Boufakrane (Mun.)	-	-	1805	872	235	89	14	3	-	-	بوفكران (البلدية)
Toulal (Mun.)	-	-	1789	879	212	90	11	3	-	-	تولال (البلدية)
Moulay Driss Zerhoun (Mun.)	-	-	882	428	97	37	3	-	-	-	مولاي ادريس زرهون (البلدية)
Ouislane (Mun.)	-	-	10293	4945	1396	546	101	34	-	-	ويسلان (البلدية)
Ain Jemaa	-	-	1272	593	211	84	12	3	-	-	عين جمعة
Ain Karma- Oued Rommane	-	-	1458	688	221	81	15	3	-	-	عين كرمة-وادي الزمان
Ain Orma	-	-	283	140	44	22	3	1	-	-	عين عرمة
Ait Ouallal	-	-	347	175	70	28	5	-	-	-	أيت ولال
Dar Oum Soltane	-	-	545	273	97	37	10	3	-	-	دار أم السلطان
Dkhissa	-	-	2534	1224	396	166	22	4	-	-	الدخيسة
Majjate	-	-	809	400	125	54	4	1	-	-	مجاط
M'haya	-	-	3126	1505	604	214	29	7	1	1	مهاية
Oued Jdida	-	-	1640	782	326	108	15	-	-	-	وادي الجديدة
Sidi Slimane Moul Al Kifane	-	-	1928	965	399	141	47	12	-	-	سيدي سليمان مول الكيفان
Charqaoua	-	-	578	258	153	60	10	-	1	1	شرقاوة
MRhassiyine	-	-	890	431	172	81	12	1	-	-	مغاصيين
N'zalat Bni Amar	-	-	910	439	180	54	12	2	-	-	نزلة بني عمار
Oualili	-	-	995	478	129	43	5	-	-	-	وليلي
Sidi Abdallah Al Khayat	-	-	1525	729	332	131	36	11	1	-	سيدي عبد الله الخياط
<b>Ensemble</b>	<b>4</b>	<b>1</b>	<b>83759</b>	<b>40646</b>	<b>10953</b>	<b>4297</b>	<b>632</b>	<b>161</b>	<b>5</b>	<b>2</b>	<b>المجموع</b>

Source : Direction provinciale du Ministère de l'Education Nationale et la Formation Professionnelle Meknès

المصدر: المديرية الإقليمية لوزارة التربية الوطنية والتكوين المهني مكناس

# ENSEIGNEMENT SECONDAIRE COLLEGIAL

## التعليم الثانوي الإعدادي

### 3-12 Etablissements, classes et élèves de l'enseignement secondaire collégial

### 12-3 المؤسسات ، الأقسام و التلاميذ بالتعليم الثانوي الإعدادي

Année scolaire	عمومي				خصوصي				السنة الدراسية
	Public				Privée				2017-2016
	الإعدادي ات (1)	الأقسام	التلاميذ	الإناث	المؤسسات	الأقسام	التلاميذ	الإناث	
	Collèges (1)	Classes	Elèves	Filles	Etablisement	Classes	Elèves	Filles	
Meknès (Mun.)	30	545	21798	10718	52	239	5202	2521	مكناس
Al Machouar - Stinia (Mun.)	-	-	-	-	-	-	-	-	المشور الستينية (البلدية)
Boufakrane (Mun.)	1	27	1102	522	2	6	85	36	بوفكران (البلدية)
Toulal (Mun.)	1	27	1176	536	1	3	13	6	تولال (البلدية)
Moulay Driss Zerhoun (Mun.)	2	30	1142	419	-	-	-	-	مولاي ادريس زرهون (البلدية)
Ouislane (Mun.)	5	140	5681	2736	3	10	191	84	ويسلان
Ain Jemaa		11	398	171	-	-	-	-	عين جمعة
Ain Karma- Oued Rommane	-	18	710	315	-	-	-	-	عين كرمة-وادي الرمان
Ain Orma	1	6	236	126	-	-	-	-	عين عرمة
Ait Ouallal	-	-	-	-	1	6	147	71	أيت ولال
Dar Oum Soltane	-	-	-	-	-	-	-	-	دار أم السلطان
Dkhissa	1	20	851	362	-	-	-	-	الدخيسة
Majjate	1	9	340	176	-	-	-	-	مجات
M'haya		24	1025	386	-	-	-	-	مهاية
Oued Jdida	1	15	574	267	-	-	-	-	وادي الجديدة
Sidi Slimane Moul Al Kifane	2	18	671	323	-	-	-	-	سيدي سليمان مول الكيفان
Charqaoua	-	-	-	-	-	-	-	-	شرقاوة
MRhassiyine	1	10	344	137	-	-	-	-	مغاصيين
N'zalat Bni Amar	1	12	499	203	-	-	-	-	نزالة بني عمار
Oualili	-	-	-	-	-	-	-	-	وليلي
Sidi Abdallah Al Khayat	-	-	-	-	-	-	-	-	سيدي عبد الله الخياط
<b>Ensemble</b>	<b>47</b>	<b>912</b>	<b>36547</b>	<b>17397</b>	<b>59</b>	<b>264</b>	<b>5638</b>	<b>2718</b>	<b>المجموع</b>

Source : Direction provinciale du Ministère de l'Éducation Nationale et la Formation Professionnelle Meknès المصدر: المديرية الإقليمية لوزارة التربية الوطنية والتكوين المهني مكناس

(1) : Non compris les collèges dans les établissements de l'enseignement secondaire qualifiant

(1): لا يشمل ثانويات تأهيلية بها إعدادي



## ENSEIGNEMENT SECONDAIRE COLLEGIAL

## التعليم الثانوي الإعدادي

### 3-13 Bénéficiaires de l'appui social de l'enseignement secondaire collégial

### 13-3 المستفيدون من الدعم الاجتماعي بالتعليم الثانوي الإعدادي

Année scolaire 2016-2017	الداخليون الممنوحون	الداخليون Internat	التنقل المدرسي Transport scolaire	دار الطالب Dar Talib	الإطعام المدرسي Restauration scolaire	المبادرة الملكية مليون محافظة Initiative royale Million cartable	السنة الدراسية 2017-2016	
	Boursiers	Internat	Transport scolaire	المجموع Total	الإناث Filles	Restauration scolaire	Initiative royale Million cartable	
Meknès (Mun.)	105	116	24	-	-	-	233	مكناس (البلدية)
Al Machouar - Stinia (Mun.)	-	-	-	-	-	-	-	المشور الستينية (البلدية)
Boufakrane (Mun.)	-	-	14	43	43	-	-	بوفكران (البلدية)
Toulal (Mun.)	-	-	29	-	-	-	-	تولال (البلدية)
Moulay Driss Zerhoun (Mun.)	12	15	149	61	29	45	-	مولاي ادريس زرهون (البلدية)
Ouislane (Mun.)	-	-	44	-	-	-	50	ويسلان (البلدية)
Ain Jemaa	59	66	83	22	22	36	429	عين جمعة
Ain Karma- Oued Rommane	46	51	190	16	16	190	755	عين كرمة-وادي الرمان
Ain Orma	-	-	101	53	53	49	232	عين عرمة
Ait Ouallal	-	-	-	-	-	-	-	أيت ولال
Dar Oum Soltane	-	-	-	-	-	-	-	دار أم السلطان
Dkhissa	-	-	58	33	33	-	890	الدخيسة
Majjate	-	-	134	86	86	-	309	مجات
M'haya	-	-	139	62	62	134	1040	مهاية
Oued Jdida	-	-	154	85	85	168	557	وادي الجديدة
Sidi Slimane Moul Al Kifane	-	-	42	-	-	41	919	سيدي سليمان مول الكيفان
Charqaoua	-	-	-	-	-	-	-	شرقاوة
MRhassiyine	-	-	239	11	11	149	345	مغاصيين
N'zalal Bni Amar	110	113	255	91	91	92	512	نزالة بني عمار
Oualili	-	-	-	-	-	-	-	وليلي
Sidi Abdallah Al Khayat	-	-	-	-	-	-	-	سيدي عبد الله الخياط
<b>Ensemble</b>	<b>332</b>	<b>361</b>	<b>1655</b>	<b>563</b>	<b>531</b>	<b>904</b>	<b>6271</b>	<b>المجموع</b>

Source : Direction provinciale du Ministère de l'Education Nationale et la Formation Professionnelle Meknès

المصدر: المديرية الإقليمية لوزارة التربية الوطنية والتكوين المهني مكناس

## ENSEIGNEMENT SECONDAIRE COLLEGIAL

## التعليم الثانوي الإعدادي

### 3-14 Ressources humaines de l'enseignement secondaire collégial public par communes

الموارد البشرية بالتعليم الثانوي الإعدادي  
العمومي حسب الجماعات

Année scolaire 2016-2017	هيئة التدريس		هيئة الإدارة	هيئة الخدمات	السنة الدراسية
	Personnel enseignant		Personnel administrati	Agent de service	2016-2017
	المجموع Total	النساء منهم Dont			
Meknès (Mun.)	784	437	259	45	مكناس (البلدية)
Al Machouar - Stinia (Mun.)	-	-	-	-	المشور الستينية
Boufakrane (Mun.)	41	22	6	-	بوفكران (البلدية)
Toulal (Mun.)	38	16	5	2	تولال (البلدية)
Moulay Driss Zerhoun (Mun.)	51	31	10	4	مولاي ادريس زرهون
Ouisslane (Mun.)	182	98	37	4	ويسلان (البلدية)
Ain Jemaa	18	10	-	-	عين جمعة
Ain Karma- Oued Rommane	28	12	-	-	عين كرمة-وادي الرمان
Ain Orma	16	4	3	1	عين عرمة
Ait Ouallal	-	-	-	-	أيت ولال
Dar Oum Soltane	-	-	-	-	دار أم السلطان
Dkhissa	29	11	5	-	الدخيسة
Majjate	15	8	4	-	مجاط
M'haya	36	15	-	-	مهاية
Oued Jdida	24	11	3	1	وادي الجديدة
Sidi Slimane Moul Al Kifane	35	13	7	4	سيدي سليمان مول
Charqaoua	-	-	-	-	شرقاوة
MRhassiyine	17	11	3	1	مغاصيين
N'zalat Bni Amar	26	14	5	1	نزالة بني عمار
Oualili	-	-	-	-	وليلي
Sidi Abdallah Al Khayat	-	-	-	-	سيدي عبد الله الخياط
<b>Ensemble</b>	<b>1330</b>	<b>711</b>	<b>347</b>	<b>63</b>	<b>المجموع</b>

Source : Direction provinciale du Ministère de l'Education Nationale et la Formation Professionnelle Meknès

المصدر: المديرية الإقليمية لوزارة التربية الوطنية والتكوين المهني مكناس

## ENSEIGNEMENT SECONDAIRE COLLEGIAL

## التعليم الثانوي الإعدادي

3-15 Elèves de l'enseignement secondaire collégial par groupe d'âges

15-3 تلاميذ التعليم الثانوي الإعدادي حسب الفئات العمرية

Année scolaire	سنة 11-6		سنة 14-12		سنة 17-15		أكثر من 17 سنة		السنة الدراسية
2016-2017	6-11 ans		12-14 ans		15-17 ans		Plus de 17 ans		2017-2016
	المجموع	الإناث	المجموع	الإناث	المجموع	الإناث	المجموع	الإناث	
	Total	Filles	Total	Filles	Total	Filles	Total	Filles	
Meknès (Mun.)	21	16	18718	9676	7883	3421	378	126	مكناس (البلدية)
Al Machouar - Stinia (Mun.)	-	-	-	-	-	-	-	-	المشور الستينية (البلدية)
Boufakrane (Mun.)	-	-	689	359	450	180	48	19	بوفكران (البلدية)
Toulal (Mun.)	-	-	710	346	425	188	54	8	تولال (البلدية)
Moulay Driss Zerhoun (Mun.)	-	-	671	305	435	109	36	5	مولاي ادريس زرهون (البلدية)
Ouislane (Mun.)	3	2	3733	1910	2027	864	109	44	ويسلان (البلدية)
Ain Jemaa	-	-	244	117	148	53	6	1	عين جمعة
Ain Karma- Oued Rommane	-	-	415	216	268	92	27	7	عين كرمة-وادي الزمان
Ain Orma	-	-	155	86	73	36	8	4	عين عرمة
Ait Ouallal	-	-	102	52	45	19	-	-	أيت ولال
Dar Oum Soltane	-	-	-	-	-	-	-	-	دار أم السلطان
Dkhissa	1	-	511	255	312	103	27	4	الدخيسة
Majjate	-	-	214	129	121	45	5	2	مجاط
M'haya	1	-	595	264	397	115	32	7	مهاية
Oued Jdida	2	1	338	186	202	75	32	5	وادي الجديدة
Sidi Slimane Moul Al Kifane	1	1	347	205	294	110	29	7	سيدي سليمان مول الكيفان
Charqaoua	-	-	-	-	-	-	-	-	شرقاوة
MRhassiyine	-	-	215	115	119	22	10	-	مغاصيين
N'zalat Bni Amar	-	-	334	157	160	46	5	-	نزلة بني عمار
Oualili	-	-	-	-	-	-	-	-	وليلي
Sidi Abdallah Al Khayat	-	-	-	-	-	-	-	-	سيدي عبد الله الخياط
<b>Ensemble</b>	<b>29</b>	<b>20</b>	<b>27991</b>	<b>14378</b>	<b>13359</b>	<b>5478</b>	<b>806</b>	<b>239</b>	<b>المجموع</b>

Source : Direction provinciale du Ministère de l'Education Nationale et la Formation Professionnelle Meknès

المصدر: المديرية الإقليمية لوزارة التربية الوطنية والتكوين المهني مكناس

## ENSEIGNEMENT SECONDAIRE QUALIFIANT

## التعليم الثانوي التأهيلي

3-16 Etablissements, clases et élèves de l'enseignement  
secondaire qualifiant

16-3 المؤسسات ، الأقسام و التلاميذ بالتعليم  
الثانوي التأهيلي

Année scolaire 2016-2017	عمومي Public				خصوصي Privée			السنة الدراسية 2017-2016	
	الثانويات Etablisse	الأقسام Classes	التلاميذ Elèves	الإناث Filles	المؤسسات Etablisse	الأقسام Classes	التلاميذ Elèves	الإناث Filles	
Meknès (Mun.)	23	558	18911	9901	24	173	3201	1472	مكناس
Al Machouar - Stinia (Mun.)	-	-	-	-	-	-	-	-	المشور الستينية (البلدية)
Boufakrane (Mun.)	1	17	640	334	2	3	63	27	بوفكران (البلدية)
Toulal (Mun.)	1	20	765	388	1	-	-	-	تولال (البلدية)
Moulay Driss Zerhoun (Mun.)	1	23	784	358	-	-	-	-	مولاي ادريس زرهون (البلدية)
Ouislane (Mun.)	2	81	3394	1804	1	1	10	6	وسلان
Ain Jemaa	1	8	186	106	-	-	-	-	عين جمعة
Ain Karma- Oued Rommane	1	10	281	142	-	-	-	-	عين كرمة-وادي الرمان
Ain Orma	-	-	-	-	-	-	-	-	عين عرمة
Ait Ouallal	-	-	-	-	1	22	454	222	أيت ولال
Dar Oum Soltane	-	-	-	-	-	-	-	-	دار أم السلطان
Dkhissa	-	-	-	-	-	-	-	-	الدخيسة
Majjate	-	-	-	-	-	-	-	-	مجات
M'haya	1	13	484	212	-	-	-	-	مهاية
Oued Jdida	-	-	-	-	-	-	-	-	وادي الجديدة
Sidi Slimane Moul Al Kifane	-	-	-	-	-	-	-	-	سيدي سليمان مول الكيفان
Charqaoua	-	-	-	-	-	-	-	-	شرقاوة
MRhassiyine	-	-	-	-	-	-	-	-	مغاصيين
N'zalat Bni Amar	-	-	-	-	-	-	-	-	نزلة بني عمار
Oualili	-	-	-	-	-	-	-	-	وليلي
Sidi Abdallah Al Khayat	-	-	-	-	-	-	-	-	سيدي عبد الله الخياط
<b>Ensemble</b>	<b>31</b>	<b>730</b>	<b>25445</b>	<b>13245</b>	<b>29</b>	<b>199</b>	<b>3728</b>	<b>1727</b>	<b>المجموع</b>

Source : Direction provinciale du Ministère de l'Éducation  
Nationale et la Formation Professionnelle Meknès

المصدر : المديرية الإقليمية لوزارة التربية الوطنية والتكوين المهني مكناس

## ENSEIGNEMENT SECONDAIRE QUALIFIANT

## التعليم الثانوي التأهيلي

### 3-17 Bénéficiaires de l'appui social de l'enseignement secondaire qualifiant

### 17-3 المستفيدون من الدعم الاجتماعي بالتعليم الثانوي التأهيلي

Année scolaire	الممنوحون		الداخليون		النقل المدرسي	دار الطالب		الإطعام المدرسي	السنة الدراسية
2016-2017	Boursiers		Internat		Transport scolaire	Dar Talib		Restauration scolaire	2017-2016
	المجموع		المجموع			المجموع			
	Total	Filles	Total	Filles		Total	Filles		
Meknès (Mun.)	965	615	960	568	-	-	-	61	مكناس (البلدية)
Al Machouar - Stinia (Mun.)	-	-	-	-	-	-	-	-	المشور الستينية (البلدية)
Boufakrane (Mun.)	-	-	-	-	136	-	-	-	بوفكران (البلدية)
Toulal (Mun.)	-	-	-	-	6	-	-	-	تولال (البلدية)
Moulay Driss Zerhoun (Mun.)	197	83	205	84	7	74	42	25	مولاي ادريس زرهون (البلدية)
Ouislane (Mun.)	-	-	-	-	10	-	-	-	ويسلان (البلدية)
Ain Jemaa	41	25	41	25	13	26	26	9	عين جمعة
Ain Karma- Oued Rommane	-	-	-	-	53	30	30	50	عين كرمة-وادي الرمان
Ain Orma	-	-	-	-	-	-	-	-	عين عرمة
Ait Ouallal	-	-	-	-	-	-	-	-	أيت ولال
Dar Oum Soltane	-	-	-	-	-	-	-	-	دار أم السلطان
Dkhissa	-	-	-	-	-	-	-	-	الدخيسة
Majjate	-	-	-	-	-	-	-	-	مجاط
M'haya	-	-	-	-	25	45	45	42	مهاية
Oued Jdida	-	-	-	-	-	-	-	-	وادي الجديدة
Sidi Slimane Moul Al Kifane	-	-	-	-	-	-	-	-	سيدي سليمان مول الكيفان
Charqoua	-	-	-	-	-	-	-	-	شرقاوة
MRhassiyine	-	-	-	-	-	-	-	-	مفاصيين
N'zalat Bni Amar	-	-	-	-	-	-	-	-	نزالة بني عمار
Oualili	-	-	-	-	-	-	-	-	وليلي
Sidi Abdallah Al Khayat	-	-	-	-	-	-	-	-	سيدي عبد الله الخياط
<b>Ensemble</b>	<b>1203</b>	<b>723</b>	<b>1206</b>	<b>677</b>	<b>250</b>	<b>175</b>	<b>143</b>	<b>187</b>	<b>المجموع</b>

Source : Direction provinciale du Ministère de l'Education Nationale et la Formation Professionnelle Meknès

المصدر: المديرية الإقليمية لوزارة التربية الوطنية والتكوين المهني مكناس

## ENSEIGNEMENT SECONDAIRE QUALIFIANT

## التعليم الثانوي التأهيلي

3-18 Elèves de l'enseignement secondaire collégial (Public et privée) par groupe d'âges

18-3 تلاميذ التعليم الثانوي الاعدادي (عمومي و خاص) حسب الفئات العمرية

Année scolaire	سنة 14-12		سنة 17-15		أكثر من 17 سنة		السنة الدراسية
2016-2017	12-14 ans		15-17 ans		Plus de 17 ans		2017-2016
	المجموع	الإناث	المجموع	الإناث	المجموع	الإناث	
	Total	Filles	Total	Filles	Total	Filles	
Meknès (Mun.)	43	32	14131	7789	7938	3552	مكناس (البلدية)
Al Machouar - Stinia (Mun.)	-	-	-	-	-	-	المشور الستينية (البلدية)
Boufakrane (Mun.)	-	-	399	233	304	128	بوفكران (البلدية)
Toulal (Mun.)	-	-	422	243	343	145	تولال (البلدية)
Moulay Driss Zerhoun (Mun.)	1	-	412	222	371	136	مولاي ادريس زرهون (البلدية)
Ouislane (Mun.)	7	6	1964	1150	1433	654	ويسلان (البلدية)
Ain Jemaa	1	1	86	64	99	41	عين جمعة
Ain Karma- Oued Rommane	-	-	124	79	157	63	عين كرمة-وادي الرمان
Ain Orma	-	-	-	-	-	-	عين عرمة
Ait Ouallal	5	3	388	190	61	29	أيت ولال
Dar Oum Soltane	-	-	-	-	-	-	دار أم السلطان
Dkhissa	-	-	-	-	-	-	الدخيسة
Majjate	-	-	-	-	-	-	مجاط
M'haya	1	-	223	129	260	83	مهاية
Oued Jdida	-	-	-	-	-	-	وادي الجديدة
Sidi Slimane Moul Al Kifane	-	-	-	-	-	-	سيدي سليمان مول الكيفان
Charqaoua	-	-	-	-	-	-	شرقاوة
MRhassiyine	-	-	-	-	-	-	مغاصيين
N'zalat Bni Amar	-	-	-	-	-	-	نزالة بني عمار
Oualili	-	-	-	-	-	-	وليلي
Sidi Abdallah Al Khayat	-	-	-	-	-	-	سيدي عبد الله الخياط
<b>Ensemble</b>	<b>58</b>	<b>42</b>	<b>18149</b>	<b>10099</b>	<b>10966</b>	<b>4831</b>	<b>المجموع</b>

Source : Direction provinciale du Ministère de l'Education Nationale et la Formation Professionnelle Meknès

المصدر: المديرية الإقليمية لوزارة التربية الوطنية والتكوين المهني مكناس

# ENSEIGNEMENT SECONDAIRE QUALIFIANT

# التعليم الثانوي التأهيلي

3-19 Candidats présents et admis aux examens du  
baccalauréat -Enseignement public-  
Préfecture : Meknès

19-3 المرشحون الحاضرون والناجحون في امتحانات  
البكالوريا حسب الشعب -التعليم العمومي-  
عمالة: مكناس

Année Scolaire 2017-2016 les deux Sessions	المرشحون Candidats		الحاضرون Présents		الناجحون Admis		السنة الدراسية 2017-2016 كل الدورات
	المجموع	الإناث	المجموع	الإناث	المجموع	الإناث	
	Total	Filles	Total	Filles	Total	Filles	
<b>Enseignement Général</b>							<b>التعليم العام</b>
Bac Lettres	926	569	906	564	538	352	باك الآداب
Bac Sciences Humains	1822	1000	1790	987	996	561	باك العلوم الإنسانية
Bac Sciences La vie et la terre	2309	1227	2239	1206	1138	661	باك العلوم الحياة والأرض
Bac Sciences Physiques	1541	768	1503	757	1141	590	باك العلوم الفيزيائية
Bac Sciences Mathématiques(A)	76	21	76	21	72	20	باك العلوم الرياضية أ
Bac Sciences Mathématiques(B)	63	27	62	26	60	25	باك العلوم الرياضية ب
Bac Sciences Mathématiques(B)- option Français	32	15	32	15	32	15	باك العلوم الرياضية ب-خيار فرنسية
Bac Sciences Mathématiques(A)- option Français	23	11	23	11	21	11	باك العلوم الرياضية أ-خيار فرنسية
Bac Sciences Physiques-option Français	70	45	68	44	65	43	باك العلوم الفيزيائية-خيار فرنسية
Bac Sciences de La vie et de la terre - option Français	14	9	14	9	14	9	باك العلوم الحياة والأرض- خيار فرنسية
Total enseignement Général	6876	3692	6713	3640	4077	2287	مجموع التعليم العام
<b>Enseignement original</b>							<b>التعليم الأصيل</b>
Bac sciences Chariaa	82	26	70	24	15	2	باك علوم الشريعة
Bac Langue Arabe	42	9	39	9	8	2	باك اللغة العربية
Total Enseignement Original	124	35	109	33	23	4	مجموع التعليم الأصيل
<b>Technique Commerciales</b>							<b>تقني تجاري</b>
Bac Sciences Economiques	435	260	423	256	263	163	باك العلوم الإقتصادية
Bac sciences de la gestion comptable	110	61	110	61	82	43	باك العلوم التدبير المحاسباتي
Total techniques commerciales	545	321	533	317	345	206	مجموع تقني تجاري
<b>Technique Industrielles</b>							<b>تقني صناعي</b>
Bac sciences et Technologies Mécanique	57	14	54	13	18	3	باك علوم وتقنيات الميكانيك
Bac Sciences et technologies Electrique	74	23	70	20	61	17	باك علوم وتقنيات الكهرباء
Bac Arts appliques	24	8	23	8	22	8	باك الفنون التطبيقية
Total techniques industrielles	155	45	147	41	101	28	مجموع تقني صناعي
<b>Total général</b>	<b>7700</b>	<b>4093</b>	<b>7502</b>	<b>4031</b>	<b>4546</b>	<b>2525</b>	<b>المجموع العام</b>

Source : Direction provinciale du Ministère de l'Education Nationale et la Formation Professionnelle Meknès

المصدر: المديرية الإقليمية لوزارة التربية الوطنية والتكوين المهني مكناس

## ENSEIGNEMENT SECONDAIRE QUALIFIANT

## التعليم الثانوي التأهيلي

3-20 Candidats présents et admis aux examens du  
baccalauréat - Enseignement Privé-  
Préfecture : Meknès

20-3 المرشحون الحاضرون والناجحون في امتحانات  
البكالوريا حسب الشعب -التعليم الخصوصي-  
عمالة: مكناس

Année Scolaire 2017-2016	المرشحون		الحاضرون		الناجحون		السنة الدراسية 2017-2016
les deux Sessions	Candidats		Présents		Admis		كل الدورات
	المجموع	الإناث	المجموع	الإناث	المجموع	الإناث	
	Total	Filles	Total	Filles	Total	Filles	
<b>Enseignement Général</b>							<b>التعليم العام</b>
Bac Lettres	18	6	18	6	10	3	باك الآداب
Bac Sciences Humaines	26	11	23	10	23	10	باك العلوم الإنسانية
Bac Sciences de La vie et de la terre	258	82	254	82	179	60	باك العلوم الحياة والأرض
Bac Sciences Physiques	405	197	402	196	370	183	باك العلوم الفيزيائية
Bac Sciences Mathématiques(A)	39	13	39	13	38	12	باك العلوم الرياضية أ
Bac Sciences Mathématiques(B)	14	2	14	2	14	2	باك العلوم الرياضية ب
Bac Sciences Mathématiques(B)- option Français	67	25	67	25	67	25	باك العلوم الرياضية ب-خيار فرنسية
Bac Sciences Mathématiques(A)- option Français	15	10	15	10	15	10	باك العلوم الرياضية أ-خيار فرنسية
Bac Sciences Physiques-option Français	190	114	189	113	186	113	باك العلوم الفيزيائية-خيار فرنسية
Total enseignement Général	1032	460	1021	457	902	418	مجموع التعليم العام
<b>Technique Commerciales</b>							<b>تقني تجاري</b>
Bac Sciences Economiques	257	110	250	109	199	94	باك العلوم الإقتصادية
Total techniques commerciales	257	110	250	109	199	94	مجموع تقني تجاري
<b>Total général</b>	<b>1289</b>	<b>570</b>	<b>1271</b>	<b>566</b>	<b>1101</b>	<b>512</b>	<b>المجموع العام</b>

Source : Direction provinciale du Ministère de l'Education Nationale et la Formation Professionnelle Meknès

المصدر: المديرية الإقليمية لوزارة التربية الوطنية والتكوين المهني مكناس



## ENSEIGNEMENT SECONDAIRE QUALIFIANT

## التعليم الثانوي التأهيلي

3-21 Candidats présents et admis aux examens du  
baccalauréat – Enseignement Libres-  
Préfecture : Meknès

21-3 المرشحون الحاضرون والناجحون في امتحانات  
البكالوريا حسب الشعب -التعليم الحر-  
عمالة: مكناس

Année Scolaire 2017-2016	المرشحون		الحاضرون		الناجحون		السنة الدراسية 2017-2016
les deux Sessions	Candidats		Présents		Admis		كل الدورات
	المجموع	الإناث	المجموع	الإناث	المجموع	الإناث	
	Total	Filles	Total	Filles	Total	Filles	
<b>Enseignement Général</b>							<b>التعليم العام</b>
Bac Lettres	560	260	319	145	73	29	باك الآداب
Bac Sciences Humaines	660	254	392	153	81	31	باك العلوم الإنسانية
Bac Sciences de La vie et de la terre	340	138	219	86	21	8	باك العلوم الحياة والأرض
Bac Sciences Physiques	89	24	56	20	17	5	باك العلوم الفيزيائية
Bac Sciences Mathématiques(A)	87	19	41	7	11	1	باك العلوم الرياضية أ
Bac Sciences Mathématiques(B)	18	1	10	-	2	-	باك العلوم الرياضية ب
Total enseignement Général	1754	696	1037	411	205	74	مجموع التعليم العام
<b>Enseignement original</b>							<b>التعليم الأصيل</b>
Bac sciences Chariaa	145	58	83	28	39	15	باك علوم الشريعة
Bac Langue Arabe	82	26	39	15	19	7	باك اللغة العربية
Total Enseignement Original	227	84	122	43	58	22	مجموع التعليم الأصيل
<b>Technique Commerciales</b>							<b>تقني تجاري</b>
Bac Sciences Economiques	127	65	60	29	7	4	باك العلوم الإقتصادية
Bac sciences de la gestion comptable	31	9	11	5	4	-	باك العلوم التدبير المحاسباتي
Total techniques commerciales	158	74	71	34	11	4	مجموع تقني تجاري
<b>Technique Industrielles</b>							<b>تقني صناعي</b>
Bac sciences et Technologies Mécanique	33	2	24	2	6	1	باك علوم وتقنيات الميكانيك
Bac Sciences et technologies Electrique	44	3	26	2	10	2	باك علوم وتقنيات الكهرباء
Bac Arts appliqués	8	1	3	-	1	-	باك الفنون التطبيقية
Total techniques industrielles	85	6	53	4	17	3	مجموع تقني صناعي
<b>Total général</b>	<b>2224</b>	<b>860</b>	<b>1283</b>	<b>492</b>	<b>291</b>	<b>103</b>	<b>المجموع العام</b>

Source : Direction provinciale du Ministère de l'Education Nationale et la Formation Professionnelle Meknès

المصدر: المديرية الإقليمية لوزارة التربية الوطنية والتكوين المهني مكناس



# ENSEIGNEMENT SUPERIEUR التعليم العالي

Liste des Tableaux

لائحة الجداول

## ENSEIGNEMENT SUPERIEUR PUBLIC

## التعليم العالي العمومي

4-1 Equipement pédagogique Ecole Nationale Supérieure des Arts et Métiers	1-4 المرافق البيداغوجية المدرسة الوطنية العليا للفنون والمهن
4-2 Effectifs des étudiants selon l'âge, le sexe, le niveau et la nationalité : Ecole Nationale Supérieure des Arts et Métiers	2-4 أعداد الطلبة حسب السن، الجنس، المستوى والجنسية المدرسة الوطنية العليا للفنون والمهن
4-3 Effectifs des étudiants selon le sexe, le niveau et la nationalité : E.N.S.A.M	3-4 أعداد الطلبة حسب الجنس، المستوى والجنسية المدرسة الوطنية العليا للفنون والمهن
4-4 Equipement pédagogique Faculté des sciences	4-4 المرافق البيداغوجية كلية العلوم
4-5 Effectifs des étudiants selon l'âge, le sexe, le niveau et la nationalité : Faculté des sciences	5-4 أعداد الطلبة حسب السن، الجنس، المستوى والجنسية كلية العلوم
4-6 Effectifs des étudiants selon le sexe, le niveau, l'option et la nationalité : Faculté des Sciences	6-4 أعداد الطلبة حسب الجنس المستوى، الشعبة والجنسية: كلية العلوم
4-7 Equipement pédagogique Faculté des sciences juridiques, économiques et sociales	7-4 المرافق البيداغوجية كلية العلوم القانونية، الاقتصادية والاجتماعية
4- 8 Effectifs des étudiants selon l'âge, le sexe, le niveau et la nationalité : Faculté des sciences juridiques, économiques et sociales	8-4 أعداد الطلبة حسب السن، الجنس، المستوى والجنسية كلية العلوم القانونية، الاقتصادية والاجتماعية
4-9 Effectifs des étudiants selon le sexe, le niveau, l'option et la nationalité : Faculté des sciences juridiques, économiques et sociales	9-4 أعداد الطلبة حسب الجنس المستوى، الشعبة والجنسية : كلية العلوم القانونية، الاقتصادية والاجتماعية
4-10 Equipement pédagogique Ecole Supérieure de Technologie	10-4 المرافق البيداغوجية المدرسة العليا لتكنولوجيا
4-11 Effectifs des étudiants selon l'âge, le sexe, le niveau et la nationalité : Ecole Supérieure de Technologie	11-4 أعداد الطلبة حسب السن، الجنس، المستوى والجنسية المدرسة العليا لتكنولوجيا
4- 12 Effectifs des étudiants selon l'option, le sexe, le niveau et la nationalité Ecole Supérieure de Technologie	12-4 أعداد الطلبة حسب الشعبة، الجنس، المستوى والجنسية المدرسة العليا لتكنولوجيا
4-13 Equipement pédagogique Institut Supérieur des Professions et des Techniques de Santé	13-4 المرافق البيداغوجية المعهد العالي للمهن التمريضية وتقنيات الصحة
4-14 Effectifs des étudiants selon l'âge, le sexe, le niveau et la nationalité : Institut Supérieur des Professions et des Techniques de Santé	14-4 أعداد الطلبة حسب السن، الجنس، المستوى والجنسية المعهد العالي للمهن التمريضية وتقنيات الصحة
4- 15 Effectifs des étudiants selon l'option, le sexe, le niveau et la nationalité Institut Supérieur des Professions et des Techniques de Santé	15-4 أعداد الطلبة حسب الشعبة، الجنس، المستوى والجنسية المعهد العالي للمهن التمريضية وتقنيات الصحة
4- 16 Personnel enseignant permanent par grade	16 - 4 هيئة التدريس المتداومة حسب الدرجة
4- 17 Etudiants par établissement universitaire (tous cycles) Université Moulay Ismail-Meknès	17- 4 طلبة حسب الكليات جامعة المولاي إسماعيل - مكناس
4-18 Effectif des étudiants dans l'Ecole Nationale d'Agriculture	18- 4 عدد الطلبة بالمدرسة الوطنية للفلاحة
4- 19 Effectif des étudiants résidant dans les cités universitaires	19 - 4 عدد الطلبة القاطنون بالأحياء الجامعية

## Enseignement supérieur privé

## التعليم العالي الخصوصي

4- 20 Effectif des étudiants et diplômés par ville d'implantation	20 - 4 عدد الطلبة والمتخرجين حسب مدينة تواجد المؤسسات
4- 21 Enseignant par ville d'implantation	21 - 4 هيئة التدريس حسب تواجد المؤسسات



## ENSEIGNEMENT SUPERIEUR PUBLIC

## التعليم العالي العمومي

### 4-1 Equipement pédagogique Ecole Nationale Supérieure des Arts et Métiers

### 1-4 المرافق البيداغوجية المدرسة الوطنية العليا للفنون والمهن

Année 2016-2017	العدد Nombre	الطاقة الاستيعابية Capacité	سنة 2017-2016
Amphithéâtre	4	450-250	مدرجات
Salles de cours	18	60	قاعات الدرس
Salles des T.P	34	30	قاعات الأعمال التطبيقية
Salles des T.D	24	40	قاعات الأعمال الموجهة
Salles de Lecture	2	80	قاعات للمطالعة
Salles d'informatique	7	30	قاعات للإعلاميات
Salles de réunion	1	20	قاعات الإجتماعات
Salles de conférence	3	100	قاعات المحاضرات
Bibliothèque	1		خزانة
Ouvrages	14130		كتب

Source : Ecole Nationale Supérieure des Arts et Métiers

المصدر: المدرسة الوطنية العليا للفنون والمهن

### 4-2 Effectifs des étudiants selon l'âge, le sexe, le niveau et la nationalité : Ecole Nationale Supérieure des Arts et Métiers (1)

### 2-4 أعداد الطلبة حسب السن، الجنس، المستوى والجنسية المدرسة الوطنية العليا للفنون والمهن (1)

		2016-2017									مجموع	2017-2016
		1 <sup>ère</sup> année			2 <sup>ème</sup> année			3 <sup>ème</sup> année				
		السنة الأولى			السنة الثانية			السنة الثالثة				
		Mar.	Etr.	T	Mar.	Etr.	T	Mar.	Etr.	T		
مغ	أج	مج	مغ	أج	مج	مغ	أج	مج				
Moins de 20 ans	T	281	10	291	225	9	234	292	6	298	مجموع	أقل من 20 سنة
	F	127	4	131	98	3	101	99	3	102	إناث	
20 ans	T	7	4	11	13	2	15	30	5	35	مجموع	20 سنة
	F	6	2	8	9	1	10	19	2	21	إناث	
21 ans	T	3	2	5	5	4	9	13	5	18	مجموع	21 سنة
	F	1	1	2	3	2	5	7	2	9	إناث	
22 ans	T	2	1	3	1	-	1	3	2	5	مجموع	22 سنة
	F	-	-	-	1	-	1	2	-	2	إناث	
23 ans	T	-	-	-	1	1	2	1	-	1	مجموع	23 سنة
	F	-	-	-	-	-	-	-	-	-	إناث	
24 ans et plus	T	-	-	-	-	-	-	-	-	-	مجموع	24 سنة
	F	-	-	-	-	-	-	-	-	-	إناث	
Ensemble	T	293	17	310	245	16	261	339	18	357	مجموع	المجموع
	F	134	7	141	112	5	117	127	7	134	إناث	

Source : Ecole Nationale Supérieure des Arts et Métiers

المصدر: المدرسة الوطنية العليا للفنون والمهن

(1) Il s'agit du cycle des ingénieurs uniquement

(1) يتعلق الأمر بسلك المهندسين فقط

## ENSEIGNEMENT SUPERIEUR PUBLIC

## التعليم العالي العمومي

4-2 Effectifs des étudiants selon l'âge, le sexe, le niveau et la nationalité : Ecole Nationale Supérieure des Arts et Métiers (suite) (1)

2-4 أعداد الطلبة حسب السن، الجنس، المستوى والجنسية  
المدرسة الوطنية العليا للفنون والمهن (تابع) (1)

		2016-2017			4 <sup>ème</sup> année			5 <sup>ème</sup> année			Ensemble			2017-2016
					السنة الرابعة			السنة الخامسة			المجموع			
		Mar.	Etr.	T	Mar.	Etr.	T	Mar.	Etr.	T	Mar.	Etr.	T	
		مغ	أج	مج	مغ	أج	مج	مغ	أج	مج	مغ	أج	مج	
-20 ans	T	66	5	71	-	-	-	880	14	894	مجموع	أقل من 20 سنة		
	F	26	2	28	-	-	-	354	8	362	إناث			
20 ans	T	142	2	144	3	-	3	202	6	207	مجموع	20 سنة		
	F	68	-	68	1	-	1	104	4	108	إناث			
21 ans	T	76	-	76	164	2	166	267	7	274	مجموع	21 سنة		
	F	24	-	24	57	1	58	93	5	98	إناث			
22 ans	T	24	2	26	47	3	52	82	5	87	مجموع	22 سنة		
	F	4	-	4	22	2	24	31	-	31	إناث			
23 ans	T	6	-	6	12	2	14	21	2	23	مجموع	23 سنة		
	F	2	-	2	7	1	8	9	1	10	إناث			
24 ans et plus	T	-	-	-	6	-	6	6	-	6	مجموع	24 سنة فأكثر		
	F	-	-	-	4	-	4	4	-	4	إناث			
Ensemble	T	314	9	323	234	7	241	1425	67	1492	مجموع	المجموع		
	F	124	2	126	91	4	95	588	25	613	إناث			

Source : Ecole Nationale Supérieure des Arts et Métiers

المصدر: المدرسة الوطنية العليا للفنون والمهن

(1) Il s'agit du cycle des ingenieurs uniquement

(1) يتعلق الامر بسلك المهندسين فقط

4-3 Effectifs des étudiants selon le sexe, le niveau et la nationalité : E.N.S.A.M(1)

3-4 أعداد الطلبة حسب الجنس، المستوى والجنسية  
المدرسة الوطنية العليا للفنون والمهن (1)

	2016-2017	ذكور+ إناث				إناث				2016-2017
		Les deux sexes				Sexe féminin				
		المجموع	مستجدون أو ناجحون	المكررون	الأجانب	المجموع	مستجدون أو ناجحون	المكررون	الأجانب	
		Total	N.I ou P	Doub.	dont Etr.	Total	N.I ou P	Doub.	dont Etr.	
1 <sup>ère</sup> année	310	264	54	17	141	133	16	7	السنة الأولى	
2 <sup>ème</sup> année	261	-	33	16	117	-	12	5	السنة الثانية	
3 <sup>ème</sup> année	357	23	26	18	134	11	9	7	السنة الثالثة	
4 <sup>ème</sup> année	323	-	28	9	126	-	6	2	السنة الرابعة	
5 <sup>ème</sup> année	241	-	17	7	95	-	3	4	السنة الخامسة	
Ensemble	1492	335	158	67	613	144	46	25	المجموع	

Source : Ecole Nationale Supérieure des Arts et Métiers

المصدر: المدرسة الوطنية العليا للفنون والمهن

(1) Il s'agit du cycle des ingenieurs uniquement

(1) يتعلق الامر بسلك المهندسين فقط

## ENSEIGNEMENT SUPERIEUR PUBLIC

## التعليم العالي العمومي

### 4-4 Equipement pédagogique Faculté des sciences

### 4-4 المرافق البيداغوجية كلية العلوم

Année 2016-2017	العدد Nombre	الطاقة الاستيعابية Capacité	سنة 2017-2016
Amphithéâtre	6	500-250-400	مدرجات
Salles de cours	4	90	قاعات الدرس
Salles des T.P	48	26	قاعات الأعمال التطبيقية
Salles des T.D	38	60-90-56	قاعات الأعمال الموجهة
Salles de Lecture	3	200	قاعات للمطالعة
Salles d'informatique	4	26	قاعات للإعلاميات
Salles de réunion	1	100	قاعات الاجتماعات
Salles de conférence	1	250	قاعات المحاضرات
Bibliothèque	2		خزانة
Ouvrages	54157		كتب

Source : Faculté des sciences

المصدر: كلية العلوم

### 4-5 Effectifs des étudiants selon l'âge, le sexe, le niveau et la nationalité : Faculté des sciences

### 5-4 أعداد الطلبة حسب السن، الجنس، المستوى والجنسية كلية العلوم

	2016-2017		1 <sup>ère</sup> Semestre الاسدس الأول			3 <sup>ème</sup> Semestre الاسدس الثالث			1 <sup>ère</sup> et 3 <sup>ème</sup> Semestre الاسدس الأول و			2017-2016
	T	F	Mar.	Etr.	T	Mar.	Etr.	T	Mar.	Etr.	T	
			مج	أج	مج	مج	أج	مج	مج	أج	مج	
			مغ	مغ	مغ	مغ	مغ	مغ	مغ	مغ	مغ	
-20 ans	T	935	11	946	115	3	118	187	2	189	مجموع	أقل من 20 سنة
	F	496	5	501	73	2	75	99	1	100	إناث	
20 ans	T	316	7	323	147	1	148	205	1	206	مجموع	20 سنة
	F	133	1	134	78	1	79	95	-	95	إناث	
21 ans	T	217	6	223	156	1	157	187	3	190	مجموع	21 سنة
	F	79	2	81	71	-	71	77	2	79	إناث	
22 ans	T	178	4	182	113	2	115	130	1	131	مجموع	22 سنة
	F	55	1	56	32	-	32	54	-	54	إناث	
23 ans	T	111	5	116	48	-	48	96	3	99	مجموع	23 سنة
	F	25	1	26	13	-	13	30	-	30	إناث	
24 ans	T	63	-	63	42	4	46	57	1	58	مجموع	24 سنة
	F	14	-	14	12	-	12	17	-	17	إناث	
25 ans	T	38	1	39	22	-	22	38	1	39	مجموع	25 سنة
	F	11	-	11	8	-	8	13	-	13	إناث	
26 ans	T	17	1	18	15	1	16	30	-	30	مجموع	26 سنة
	F	4	1	5	4	-	4	15	-	15	إناث	
27ans et plus	T	40	-	40	36	-	36	40	-	40	مجموع	27 سنة فأكثر
	F	3	-	3	5	-	5	6	-	6	إناث	
Ensemble	T	1915	35	1950	694	12	706	982	12	982	مجموع	المجموع
	F	820	11	831	296	3	299	409	3	409	إناث	

Source : Faculté des sciences

المصدر: كلية العلوم

4-5 Effectifs des étudiants selon l'âge, le sexe, le niveau et la nationalité : Faculté des sciences (suite) 5-4 أعداد الطلبة حسب السن، الجنس، المستوى والجنسية كلية العلوم (تابع)

2016-2017	5 <sup>ème</sup> Semestre			3 <sup>ème</sup> et 5 <sup>ème</sup> Semestre			Master			2017-2016		
	الاسدس الخامس			الاسدس الثالث والخامس			ماستر					
	Mar.	Etr.	T	Mar.	Etr.	T	Ma	Etr.	T			
	مغ	أج	مج	مغ	أج	مج	مغ	أج	م			
-20 ans	T	1	1	2	5	1	6	-	-	-	مجمو	أقل من 20 سنة
	F	-	-	-	4	-	4	-	-	-	إناث	
20 ans	T	38	-	38	99	-	99	-	-	-	مجمو	20 سنة
	F	19	-	19	58	-	58	-	-	-	إناث	
21 ans	T	75	2	77	139	1	140	5	-	5	مجمو	21 سنة
	F	36	1	37	61	-	61	1	-	1	إناث	
22 ans	T	91	1	92	153	1	154	22	1	23	مجمو	22 سنة
	F	45	1	46	72	1	73	7	-	7	إناث	
23 ans	T	79	-	79	98	1	99	20	-	20	مجمو	23 سنة
	F	34	-	34	48	-	48	3	-	3	إناث	
24 ans	T	89	4	93	75	1	76	16	-	16	مجمو	24 سنة
	F	32	-	32	34	-	34	5	-	5	إناث	
25 ans	T	77	1	78	54	1	55	7	-	7	مجمو	25 سنة
	F	26	-	26	12	-	12	1	-	1	إناث	
26 ans	T	55	-	55	44	1	45	-	-	-	مجمو	26 سنة
	F	14	-	14	15	-	15	-	-	-	إناث	
27ans et plus	T	130	4	134	67	1	68	6	-	6	مجمو	27 سنة فأكثر
	F	36	1	37	19	-	19	-	-	-	إناث	
Ensemble	T	635	13	648	734	8	742	76	1	77	مجمو	المجموع
	F	242	3	239	323	1	324	17	-	17	إناث	

Source : Faculté des sciences

المصدر: كلية العلوم

NB : Vu le mouvement des étudiants durant l'année, la situation du début de l'année universitaire est différente de la fin de l'année



## ENSEIGNEMENT SUPERIEUR PUBLIC

## التعليم العالي العمومي

4-6 Effectifs des étudiants selon le sexe, le niveau, l'option et la nationalité : Faculté des Sciences

4-6 أعداد الطلبة حسب الجنس المستوى، الشعبة والجنسية: كلية العلوم

2016-2017	ذكور+ إناث					إناث					2017-2016
	Les deux sexes					Sexe féminin					
	المجموع	غير المنتسبين	المعاقون	الأجانب	المكررون	المجموع	غير المنتسبين	المعاقون	الأجانب	المكررون	
	A	A	A	A	A	A	A	A	A	A	
	Total	temps partiel	Hand.	Etr.	Doub.	Total	temps partiel	Hand.	Etr.	Doub.	
<b>Semestre 1</b>											المستوى الأول
SMIA	227	1	-	1	60	54	-	-	-	16	
SMPC	464	1	-	5	134	171	1	-	1	57	
SVTU	358	-	-	2	93	206	-	-	1	50	
SMA	159	2	-	-	49	43	-	-	-	10	
SMI	24	-	-	3	9	5	-	-	-	2	
SMC	82	-	-	1	35	40	-	-	-	14	
SMP	186	-	-	1	76	46	-	-	-	16	
STU	89	-	-	11	15	33	-	-	5	11	
SV	361	-	-	11	97	233	-	-	4	68	
<b>Total 1</b>	<b>1950</b>	<b>4</b>	<b>-</b>	<b>35</b>	<b>568</b>	<b>831</b>	<b>1</b>	<b>-</b>	<b>11</b>	<b>244</b>	المجموع 1
<b>Semestre 3</b>											المستوى الثالث
SMA	104	1	-	-	28	17	-	-	-	6	
SMI	14	-	-	-	6	2	-	-	-	2	
SMC	75	1	-	-	36	37	-	-	-	15	
SMP	221	1	-	4	83	65	-	-	3	18	
STU	115	-	-	6	48	60	-	-	-	26	
SV	177	1	-	2	64	118	1	-	-	38	
<b>Total 2</b>	<b>706</b>	<b>4</b>	<b>-</b>	<b>12</b>	<b>265</b>	<b>299</b>	<b>1</b>	<b>-</b>	<b>3</b>	<b>105</b>	المجموع 2
<b>Semestre 1/3</b>											المستوى الأول والثالث
SMA	202	1	-	1	64	50	1	-	-	12	
SMI	51	4	-	1	15	15	-	-	-	6	
SMC	123	-	-	-	47	55	-	-	-	21	
SMP	237	-	-	-	88	69	-	-	-	28	
STU	109	-	-	8	31	52	-	-	2	15	
SV	260	1	-	2	81	168	1	-	1	47	
<b>Total 3</b>	<b>982</b>	<b>6</b>	<b>-</b>	<b>12</b>	<b>326</b>	<b>409</b>	<b>2</b>	<b>-</b>	<b>3</b>	<b>129</b>	المجموع 3

Source : Faculté des sciences

المصدر: كلية العلوم

## ENSEIGNEMENT SUPERIEUR PUBLIC

## التعليم العالي العمومي

4-6 Effectifs des étudiants selon le sexe, le niveau, l'option et la nationalité : Faculté des Sciences (suite)

4-6 أعداد الطلبة حسب الجنس المستوى، الشعبة والجنسية: كلية العلوم (تابع)

2016-2017						2017-2016					
ذكور+ إناث						إناث					
Les deux sexes						Sexe féminin					
المجموع	غير المنتسبين A	المعاقون	الأجانب	المكررون	المجموع	غير المنتسبين A	المعاقون	الأجانب	المكررون		
Total	temps partiel	Hand.	Etr.	Doub.	Total	temps partiel	Hand.	Etr.	Doub.		
<b>Semestre 5</b>											المستوى الخامس
SMA	131	4	-	4	23	25	1	-	1	2	
SMI	23	2	-	1	4	6	1	-	-	-	
SMC	30	-	-	-	9	13	-	-	-	7	
SMP	213	8	-	4	39	67	2	-	-	13	
STU	45	-	-	1	7	22	-	-	1	3	
SV	187	2	-	3	39	106	1	-	1	25	
<b>Total 4</b>	<b>629</b>	<b>16</b>	<b>-</b>	<b>13</b>	<b>121</b>	<b>239</b>	<b>5</b>	<b>-</b>	<b>3</b>	<b>50</b>	<b>المجموع</b>
<b>Semestre 5 licence professionnelle</b>											المستوى الخامس
STU	19	2	-	-	-	6	1	-	-	-	
<b>Total 5</b>	<b>19</b>	<b>2</b>	<b>-</b>	<b>-</b>	<b>-</b>	<b>6</b>	<b>1</b>	<b>-</b>	<b>-</b>	<b>-</b>	<b>المجموع</b>
<b>Semestre 3/5</b>											المستوى الثالث و الخامس
SMA	93	2	-	2	28	17	-	-	-	6	
SMI	10	-	-	2	4	2	-	-	-	2	
SMC	101	-	-	1	24	53	-	-	-	13	
SMP	250	2	-	1	83	92	1	-	-	20	
STU	89	-	-	1	26	43	-	-	1	9	
SVI	199	-	-	1	73	117	-	-	-	43	
<b>Total 6</b>	<b>742</b>	<b>4</b>	<b>-</b>	<b>8</b>	<b>238</b>	<b>324</b>	<b>1</b>	<b>-</b>	<b>1</b>	<b>93</b>	<b>المجموع</b>
<b>Master S7</b>											ماستر 7
SMA	58	-	-	1	-	15	-	-	1	-	
SMI	19	-	-	-	-	2	-	-	-	-	
<b>Total 7</b>	<b>77</b>	<b>-</b>	<b>-</b>	<b>1</b>	<b>-</b>	<b>17</b>	<b>-</b>	<b>-</b>	<b>1</b>	<b>-</b>	<b>المجموع</b>
<b>Ensemble</b>	<b>5105</b>	<b>36</b>	<b>-</b>	<b>81</b>	<b>1518</b>	<b>2125</b>	<b>11</b>	<b>-</b>	<b>22</b>	<b>621</b>	<b>المجموع</b>

Source : Faculté des sciences

SMA: Mathématiques et applications

SMP: Sciences de la matière physique

SMC: Sciences de la matière chimie

STU: Sciences de la terre et de l'univers

SVI: Sciences de la vie

NB : Vu le mouvement des étudiants durant l'année, la situation du début de l'année universitaire est différente de la fin de l'année

المصدر: كلية العلوم

الرياضيات التطبيقية

علوم المادة فيزياء

علوم المادة كيمياء

علوم الأرض والكون

علوم الحياة

## ENSEIGNEMENT SUPERIEUR PUBLIC

## التعليم العالي العمومي

### 4-7 Equipement pédagogique Faculté des sciences juridiques, économiques et sociales

### 7-4 المرافق البيداغوجية كلية العلوم القانونية، الاقتصادية والاجتماعية

Année 2016-2017	العدد Nombre	الطاقة الاستيعابية Capacité	سنة 2017-2016
Amphithéâtre	17	900-500-200	مدرجات
Salles des T.D	35	72-40-52	قاعات الأعمال الموجهة
Salles d'informatique	3	40	قاعات للإعلاميات
Forum	1	300	منتدى
Salles de réunion	5	60	قاعات الاجتماعات
Atelier des arts plastiques	1	30	ورشة الفنون التشكيلية
Atelier d'activité para-universitaire	1	30	ورشة الأنشطة الجامعية الموازية
Salles de Lecture	4	300-40	قاعات للمطالعة
Bibliothèque	1		خزانة
Ouvrages	65000		كتب

Source : Faculté des sciences juridiques, économiques et sociales

المصدر: كلية العلوم القانونية، الاقتصادية والاجتماعية

### 4-8 Effectifs des étudiants selon l'âge, le sexe, le niveau et la nationalité : Faculté des sciences juridiques, économiques et sociales

### 8-4 أعداد الطلبة حسب السن، الجنس، المستوى والجنسية كلية العلوم القانونية والاقتصادية والاجتماعية

	2016-2017			1 <sup>ère</sup> Semestre			3 <sup>ème</sup> Semestre			1 <sup>ère</sup> et 3 <sup>ème</sup> Semestre			2017-2016
	الاسدس الأول			الاسدس الثالث			الاسدس الأول و						
	Mar.	Etr.	T	Mar.	Etr.	T	Mar.	Etr.	T	Mar.	Etr.	T	
	مج	أج	مج	مج	أج	مج	مج	أج	مج	مج	أج	مج	
-20 ans	T	2190	40	2230	707	14	721	85	1	86	مجموع	أقل من 20 سنة	
	F	1162	2	1164	339	3	342	46	-	46	إناث		
20 ans	T	1942	8	1950	628	12	640	1090	6	1096	مجموع	20 سنة	
	F	933	2	935	247	3	250	563	2	565	إناث		
21 ans	T	1665	-	1665	394	16	410	1151	5	1156	مجموع	21 سنة	
	F	608	-	608	261	4	265	574	4	578	إناث		
22 ans	T	882	-	882	238	12	250	945	5	950	مجموع	22 سنة	
	F	413	-	413	118	2	120	453	3	456	إناث		
23 ans	T	620	-	620	76	10	86	318	3	321	مجموع	23 سنة	
	F	181	-	181	42	-	42	98	2	100	إناث		
24 ans	T	290	-	290	13	-	11	121	-	121	مجموع	24 سنة	
	F	75	-	75	11	-	13	45	-	45	إناث		
25 ans	T	180	-	180	6	-	9	170	-	170	مجموع	25 سنة	
	F	84	-	84	1	-	1	64	-	64	إناث		
26 ans	T	250	-	250	15	-	15	170	-	170	مجموع	26 سنة	
	F	38	-	38	1	-	1	56	-	56	إناث		
27ans et plus	T	34	-	34	10	-	10	120	-	120	مجموع	27 سنة فأكثر	
	F	12	-	12	1	-	1	29	-	29	إناث		
Ensemble	T	8053	48	8101	2087	64	2152	4170	20	4190	مجموع	المجموع	
	F	3506	4	3510	1021	12	1035	1928	11	1939	إناث		

Source : Faculté des sciences juridiques, économiques et sociales

المصدر: كلية العلوم القانونية، الاقتصادية والاجتماعية

## ENSEIGNEMENT SUPERIEUR PUBLIC

## التعليم العالي العمومي

4-8 Effectifs des étudiants selon l'âge, le sexe, le niveau et la nationalité : Faculté des sciences juridiques, économiques et sociales (suite) 4-8 أعداد الطلبة حسب السن، الجنس، المستوى والجنسية كلية العلوم القانونية والاقتصادية والاجتماعية (تابع)

2016-2017	5 <sup>ème</sup> Semestre الاسدس الخامس			3 <sup>ème</sup> et 5 <sup>ème</sup> Semestre الاسدس الثالث والخامس			Master ماستر			2017-2016	
	Mar.	Etr.	T	Mar.	Etr.	T	Mar.	Etr.	T		
	مغ	أج	مج	مغ	أج	مج	مغ	أج	مج		
-20 ans	T	-	-	-	-	-	-	-	-	مجموع	أقل من 20 سنة
	F	-	-	-	-	-	-	-	-	إناث	
20 ans	T	24	1	25	21	4	25	-	-	مجموع	20 سنة
	F	13	-	13	12	1	13	-	-	إناث	
21 ans	T	658	12	670	300	1	301	9	-	9	21 سنة
	F	348	2	350	180	-	180	4	-	4	
22 ans	T	940	25	965	529	2	531	66	-	66	22 سنة
	F	379	9	388	349	1	350	30	-	30	
23 ans	T	540	20	560	282	8	290	70	-	70	23 سنة
	F	347	5	352	83	1	84	34	-	34	
24 ans	T	252	11	263	220	4	224	49	1	50	24 سنة
	F	87	3	90	102	2	104	13	-	13	
25 ans	T	136	2	138	177	4	181	34	-	34	25 سنة
	F	56	1	57	89	1	90	7	-	7	
26 ans	T	120	-	120	116	2	118	42	1	43	26 سنة
	F	56	-	56	49	1	50	15	-	15	
27ans et plus	T	90	-	90	80	-	80	45	-	45	27 سنة فأكثر
	F	20	-	20	32	-	32	3	-	3	
Ensemble	T	2760	71	2831	1725	25	1750	315	2	317	المجموع
	F	1306	20	1326	896	7	903	106	-	106	

Source : Faculté des sciences juridiques, économiques et sociales

المصدر: كلية العلوم القانونية والاقتصادية والاجتماعية

NB : Vu le mouvement des étudiants durant l'année, la situation du début de l'année universitaire est différente de la fin de l'année

## ENSEIGNEMENT SUPERIEUR PUBLIC

## التعليم العالي العمومي

4-9 Effectifs des étudiants selon le sexe, le niveau, l'option et la nationalité : Faculté des sciences juridiques, économiques et sociales

9-4 أعداد الطلبة حسب الجنس المستوى، الشعبة والجنسية : كلية العلوم القانونية والاقتصادية والاجتماعية

2016-2017	ذكور + إناث				إناث				2017-2016
	Les deux sexes				Sexe féminin				
	المجموع	المعاقون	الأجانب	المكررون	المجموع	المعاقون	الأجانب	المكررون	
	Total	Hand.	Etr.	Doub et +.	Total	Hand.	Etr.	Doub et +.	
<b>Semestre 1</b>									المستوى الأول
Droit L. Arabe	4615	4	3	1575	1816	1	-	524	جدع مشترك لشعب قانون العام والقانون الخاص باللغة العربية
Droit L. Française	779	1	20	160	311	-	2	64	جدع مشترك لشعب قانون العام والقانون الخاص باللغة الفرنسية
Sc. économiques	2707	-	25	659	1383	-	2	275	العلوم الاقتصادية
<b>Total 1</b>	<b>8101</b>	<b>5</b>	<b>48</b>	<b>2394</b>	<b>3510</b>	<b>1</b>	<b>4</b>	<b>863</b>	<b>المجموع 1</b>
<b>Semestre 3</b>									المستوى الثالث
Droit L. Arabe	907	1	1	207	410	1	-	60	جدع مشترك لشعب قانون العام والقانون الخاص باللغة العربية
Droit L. Française	220	-	35	100	70	-	8	25	جدع مشترك لشعب قانون العام والقانون الخاص باللغة الفرنسية
Sc. économiques	1025	-	28	224	555	-	4	45	العلوم الاقتصادية
<b>Total 2</b>	<b>2152</b>	<b>1</b>	<b>64</b>	<b>531</b>	<b>1035</b>	<b>1</b>	<b>12</b>	<b>130</b>	<b>المجموع 2</b>
<b>Semestre 1/3</b>									المستوى الأول والثالث
Droit L. Arabe	2423	1	1		1053	-	-		جدع مشترك لشعب قانون العام والقانون الخاص باللغة العربية
Droit L. Française	196	-	32		84	-	8		جدع مشترك لشعب قانون العام والقانون الخاص باللغة الفرنسية
Sc. économiques	1571	-	17		802	-	2		العلوم الاقتصادية
<b>Total 3</b>	<b>4190</b>	<b>1</b>	<b>50</b>		<b>1939</b>	<b>-</b>	<b>10</b>		<b>المجموع 3</b>

Source : Faculté des sciences juridiques, économiques et sociales

المصدر: كلية العلوم القانونية والاقتصادية والاجتماعية

## ENSEIGNEMENT SUPERIEUR PUBLIC

## التعليم العالي العمومي

4-9 Effectifs des étudiants selon le sexe, le niveau, l'option et la nationalité : Faculté des sciences juridiques, économiques et sociales (suite)

9-4 أعداد الطلبة حسب الجنس المستوى، الشعبة والجنسية : كلية العلوم القانونية و الاقتصادية والاجتماعية (تابع)

2016-2017	ذكور+ إناث				إناث				2017-2016
	Les deux sexes				Sexe féminin				
	المجموع	المعاقون	الأجانب	المكررون	المجموع	المعاقون	الأجانب	المكررون	
	Total	Hand	Etr.	Doub et +.	Total	Hand.	Etr.	Doub et +.	
<b>Semestre 5</b>									المستوى الخامس
Droit privé en L,A,	1420	1	-	464	634	-	-	239	القانون الخاص باللغة العربية
Droit public en L,A,	145	-	-	65	32	-	-	12	القانون العام باللغة العربية
Droit privé en L, F,	99	1	3	24	48	-	1	8	القانون الخاص باللغة الفرنسية
Droit public en L, F,	39	-	10	13	11	-	7	6	القانون العام باللغة الفرنسية
Sc. Économiques	1128	1	8	333	601	1	4	126	العلوم الاقتصادية
<b>Total 4</b>	<b>2831</b>	<b>3</b>	<b>21</b>	<b>899</b>	<b>1326</b>	<b>1</b>	<b>12</b>	<b>391</b>	<b>المجموع 4</b>
<b>Semestre 3/5</b>									المستوى الثالث و الخامس
Droit privé en L,A,	562	-	-		264	-	-		القانون الخاص باللغة العربية
Droit public en L,A,	116	-	-		55	-	-		القانون العام باللغة العربية
Droit privé en L, F,	51	-	4		29	-	1		القانون الخاص باللغة الفرنسية
Droit public en L, F,	16	-	16		5	-	11		القانون العام باللغة الفرنسية
Sc. économiques	1005	-	4		550	-	2		العلوم الاقتصادية
<b>Total 5</b>	<b>1750</b>	<b>-</b>	<b>24</b>		<b>903</b>	<b>-</b>	<b>14</b>		<b>المجموع 5</b>
<b>Semestre 5 licence professionnelle</b>									المستوى الخامس
<b>Licence professionnelle</b>	<b>180</b>	<b>-</b>	<b>-</b>		<b>99</b>	<b>-</b>	<b>-</b>		<b>الاجازة المهنية</b>
<b>Master S7</b>									ماستر 7
Economie et management internationaux	2	-	-		2	-	-		
Eco. et stratégie des institutions financières	35	-	-		17	-	-		
Finances audit et contrôle de gestion	32	-	1		14	-	-		
Droit du Contentieux	34	-	-		8	-	-		
Droit et Entreprise	40	-	-		5	-	-		
Droit pénal et coopération internationale	32	-	-		7	-	-		
Politiques publics	34	-	-		6	-	-		
Marketing	32	-	-		23	-	-		
Foncier et urbanisme	34	-	-		7	-	-		
Economie spatial et gouvernance territoriale	7	-	-		3	-	-		
Fiscalité	35	-	1		14	-	-		
<b>Total 7</b>	<b>317</b>	<b>-</b>	<b>2</b>		<b>106</b>	<b>-</b>	<b>-</b>		<b>المجموع 7</b>
<b>Ensemble</b>	<b>1952</b>	<b>10</b>	<b>209</b>	<b>3824</b>	<b>8918</b>	<b>3</b>	<b>52</b>	<b>1384</b>	<b>المجموع</b>

Source : Faculté des sciences juridiques, économiques et sociales

المصدر: كلية العلوم القانونية، الاقتصادية والاجتماعية

NB : Vu le mouvement des étudiants durant l'année, la situation du debut de l'année universitaire est différente de la fin de l'année

4-10 Equipement pédagogique  
Ecole Supérieure de Technologie

10-4 المرافق البيداغوجية  
المدرسة العليا لتكنولوجيا

Année 2016-2017	العدد Nombre	الطاقة الاستيعابية Capacité	سنة 2016-2017
Amphithéâtre	2	560	مدرجات
Salles de cours	8	800	قاعات الدرس
Salles des T.D	27	1215	قاعات الأعمال الموجهة
Salles de Langues	1	32	قاعات اللغات
Salles de Lecture	1	100	قاعات للمطالعة
Salles Audio-visuelles	1	24	قاعات التقنيات السمعية البصرية
Salles d'informatique	11	320	قاعات للإعلاميات
Salles de Cours	2	90	قاعات الدروس
Salles de TP Circuit imprimé	1	14	قاعات الاعمال التطبيقية
Salles de TP Génie Electrique	8	144	قاعات الاعمال التطبيقية
Salles de réunion	3	120	قاعات الاجتماعات
Ateliers culturels	4	100	ورشة ثقافية
Bureaux enseignants	41	63	مكاتب الأساتذة
Bureaux équipes de recherche	4	16	مكاتب فرق البحث
Laboratoire de langue	1	24	مختبرات
Bibliothèque	1		خزانة
Ouvrages	14 000		كتب

Source : Ecole Supérieure de Technologie Meknès.

المصدر: المدرسة العليا لتكنولوجيا مكناس

## ENSEIGNEMENT SUPERIEUR PUBLIC

## التعليم العالي العمومي

4-11 Effectifs des étudiants selon l'âge, le sexe, le niveau et la nationalité : Ecole Supérieure de Technologie

11-4 أعداد الطلبة حسب السن، الجنس، المستوى والجنسية المدرسة العليا لتكنولوجيا

		2016-2017			1 <sup>ère</sup> année			2 <sup>ème</sup> année			Ensemble			2017-2016
					السنة الأولى			السنة الثانية			المجموع			
		Mar.	Etr.	T	Mar.	Etr.	T	Mar.	Etr.	T	Mar.	Etr.	T	
		مغ	أج	مج	مغ	أج	مج	مغ	أج	مج	مغ	أج	مج	
-20 ans	T	612		612	58	-	58	670	-	670	مجموع	أقل من 20 سنة		
	F	334	-	334	36	-	36	370	-	370	إناث			
20 ans	T	226	-	226	393	-	393	619	-	619	مجموع	20 سنة		
	F	97	-	97	224	-	224	321	-	321	إناث			
21 ans	T	80	-	80	229	1	230	309	1	310	مجموع	21 سنة		
	F	21	-	21	103	-	103	124	-	124	إناث			
22 ans	T	30	1	31	76	1	77	106	2	108	مجموع	22 سنة		
	F	5	-	5	17	-	17	22	-	22	إناث			
23 ans	T	11	3	14	30	2	32	41	5	46	مجموع	23 سنة		
	F	1	-	1	7	-	7	8	-	8	إناث			
24 ans et plus	T	8	-	8	22	-	22	30	-	30	مجموع	24 سنة فأكثر		
	F	-	-	-	1	-	1	1	-	1	إناث			
Ensemble	T	967	4	971	808	4	812	1775	8	1783	مجموع	المجموع		
	F	458	-	458	388	-	388	846	-	846	إناث			

Source : Ecole Supérieure de Technologie Meknès.

المصدر: المدرسة العليا لتكنولوجيا مكناس

4- 12 Effectifs des étudiants selon l'option, le sexe, le niveau et la nationalité Ecole Supérieure de Technologie

12-4 أعداد الطلبة حسب الشعبة، الجنس، المستوى والجنسية المدرسة العليا لتكنولوجيا

2016-2017	ذكور+ إناث				إناث			
	Les deux sexes				Sexe féminin			
	المجموع منه	مستجدون أو تاجحون	المكررون	المكررون	المجموع منه	مستجدون أو تاجحون	المكررون	المكررون
Option ou Spécialité	Total	N.I ou P	Doublet(e)s	Triplantes et +	Total	N.I ou P	Doublet(e)s	Triplantes et +
Niveau 1	المستوى الأول							
GI	153	127	25	1	47	42	5	-
TSI	44	38	4	2	13	13	-	-
TVSC	73	61	11	1	35	32	2	1
Cp2A	42	40	2	-	24	24	-	-
TCC	87	78	8	1	47	45	2	-
FBA	104	90	13	1	60	54	5	1
TM	193	180	13	-	113	110	3	-
MSE	76	61	12	3	44	41	3	-
GIM	61	46	12	3	23	19	2	2
GTE	57	49	8	-	23	22	1	-
GE	81	72	8	1	29	28	1	-
TOTAL 1	971	842	116	13	458	430	24	4

Source : Ecole Supérieure de Technologie Meknès.

المصدر: المدرسة العليا لتكنولوجيا مكناس



## ENSEIGNEMENT SUPERIEUR PUBLIC

## التعليم العالي العمومي

4- 12 Effectifs des étudiants selon l'option, le sexe, le niveau et la nationalité  
Ecole Supérieure de Technologie(Suite)

12-4 أعداد الطلبة حسب الشعبة، الجنس، المستوى والجنسية  
المدرسة العليا لتكنولوجيا(تابع)

Option ou Spécialité	ذكور+ إناث Les deux sexes				إناث Sexe féminin			
	المجموع منه Total	مستجدون أو ناجحون N.I ou P	المكررون Doublant(e)s	المكررون Triplantes et +	المجموع منه Total	مستجدون أو ناجحون N.I ou P	المكررون Doublant(e)s	المكررون Triplantes et +
<b>Niveau 2</b> المستوى الثاني								
Cp2A	40	39	1	-	25	24	1	-
FBA	99	97	1	1	61	60	-	1
GE	76	59	12	5	23	20	3	-
GI	106	87	11	8	43	40	3	-
GIM	32	26	6	-	7	7	-	-
GTE	50	49	1	-	18	18	-	-
MSE	53	53	-	-	24	24	-	-
TCC	79	79	-	-	41	41	-	-
TM	188	187	1	-	104	104	-	-
TSI	30	29	1	-	14	14	-	-
TVSC	59	59	-	-	28	28	-	-
<b>TOTAL 2</b>	<b>812</b>	<b>764</b>	<b>34</b>	<b>14</b>	<b>388</b>	<b>380</b>	<b>7</b>	<b>1</b>
<b>Niveau 3</b> المستوى الثالث								
CS	30	30	-	-	18	18	-	-
MFFI	36	36	-	-	18	18	-	-
DSIC	31	29	2	-	10	9	1	-
EREE	36	36	-	-	14	14	-	-
IE	35	34	1	-	6	6	-	-
MSO	45	45	-	-	31	31	-	-
MSMPV	41	41	-	-	24	24	-	-
<b>TOTAL 3</b>	<b>254</b>	<b>251</b>	<b>3</b>	<b>-</b>	<b>121</b>	<b>120</b>	<b>1</b>	<b>-</b>
<b>TOTAL</b>	<b>2037</b>	<b>1857</b>	<b>153</b>	<b>27</b>	<b>967</b>	<b>930</b>	<b>32</b>	<b>5</b>

Source : Ecole Supérieure de Technologie Meknès.

المصدر: المدرسة العليا لتكنولوجيا مكناس

GI Génie Informatique : Génie Logiciel / Informatique Services et Réseaux

TSI Techniques du Son & de l'Image

TVSC Techniques de Vente et Service Client

CP2A Commercialisation du Produit Agro-Alimentaire

TCC Techniques de Commercialisation et de Communication

FBA Finance, Banque et Assurance

TM Techniques de Management : Informatique et Comptabilité des Entreprises / Informatique et Gestion des Entreprises

MSE Médiateur Social d'Entreprise

GIM Génie Industriel et Maintenance

GTE Génie Thermique et Energie

GE Génie Electrique : Electronique / Electrotechnique Industrielle

4-13 Equipement pédagogique  
Institut Supérieur des Professions et des Techniques de Santé

13-4 المرافق البيداغوجية  
المعهد العالي للمهن التمريضية وتقنيات الصحة

Année 2016-2017	العدد Nombre	الطاقة الاستيعابية Capacité	سنة 2017-2016
Amphithéâtre	1	70	مدرجات
Salles de cours	7	40	قاعات الدرس
Salles des T.P	1	40	قاعات الأعمال التطبيقية
Salles d'informatique	1	20	قاعات للإعلاميات
Salles de réunion	1	26	قاعات الاجتماعات
Salles de conférence	1	96	قاعات المحاضرات
Salles de formation continue	1	40	قاعات التكوين المستمر
Salles de simulation	1	40	قاعات اخرى
Bibliothèque	1		خزانة
Ouvrages	1978		كتب

Source : Institut Supérieur des Professions et des Techniques de Santé Meknès.

المصدر: المعهد العالي للمهن التمريضية وتقنيات الصحة مكناس

4-14 Effectifs des étudiants selon l'âge, le sexe, le niveau et la nationalité : Institut Supérieur des Professions et des Techniques de Santé

14-4 أعداد الطلبة حسب السن، الجنس، المستوى والجنسية  
المعهد العالي للمهن التمريضية وتقنيات الصحة

2016-2017	1 <sup>ère</sup> année			2 <sup>ème</sup> année			3 <sup>ème</sup> année			2017-2016		
	السنة الأولى			السنة الثانية			السنة الثالثة					
	Mar.	Etr.	T	Mar.	Etr.	T	Mar.	Etr.	T			
	مغ	أج	مج	مغ	أج	مج	مغ	أج	مج			
-20 ans	T	25	1	26	1	-	1	-	-	-	مجموع	أقل من 20 سنة
	F	21	1	22	1	-	1	-	-	-	إناث	
20 ans	T	26	-	26	19	-	19	2	-	2	مجموع	20 سنة
	F	20	-	20	17	-	17	2	-	2	إناث	
21 ans	T	9	-	9	15	-	15	53	-	53	مجموع	21 سنة
	F	7	-	7	13	-	13	49	-	49	إناث	
22 ans	T	1	-	1	5	1	6	86	-	86	مجموع	22 سنة
	F	1	-	1	5	1	6	67	-	67	إناث	
23 ans	T	-	-	-	5	-	5	53	-	53	مجموع	23 سنة
	F	-	-	-	5	-	5	40	-	40	إناث	
24 ans et plus	T	-	-	-	1	-	1	34	1	35	مجموع	24 سنة فأكثر
	F	-	-	-	-	-	-	26	1	27	إناث	
Ensemble	T	61	1	62	46	1	47	228	1	229	مجموع	المجموع
	F	49	1	50	41	1	42	184	1	185	إناث	

Source : Institut Supérieur des Professions et des Techniques de Santé Meknès.

المصدر: المعهد العالي للمهن التمريضية وتقنيات الصحة مكناس

## ENSEIGNEMENT SUPERIEUR PUBLIC

## التعليم العالي العمومي

4- 15 Effectifs des étudiants selon l'option, le sexe, le niveau et la nationalité  
Institut Supérieur des Professions et des Techniques de Santé

15-4 أعداد الطلبة حسب الشعبة، الجنس، المستوى والجنسية  
المعهد العالي للمهن التمريضية وتقنيات الصحة

2016-2017	ذكور+ إناث Les deux sexes			إناث Sexe féminin			2016-2017
	المجموع منه	المعاقون	الأجانب	المجموع منه	المعاقون	الأجانب	
Option	Total	Hand.	Etr.	Total dont	Hand.	Etr.	
<b>Niveau 1</b>							<b>المستوى الأول</b>
Inf. Polyvalent	35	-	-	23	-	-	
Sage-femme	27	-	1	27	-	1	
<b>Total 1</b>	<b>62</b>	<b>-</b>	<b>1</b>	<b>50</b>	<b>-</b>	<b>1</b>	
<b>Niveau 2</b>							<b>المستوى الثاني</b>
Inf. Polyvalent	21	-	1	15	-	1	
Sage-femme	26	-	-	26	-	-	
<b>Total 2</b>	<b>47</b>	<b>-</b>	<b>1</b>	<b>41</b>	<b>-</b>	<b>1</b>	
<b>Niveau 3</b>							<b>المستوى الثالث</b>
Inf. Polyvalent	131	-	-	97	-	-	
Sage-femme	59	-	-	59	-	-	
Orthoprothésiste	19	-	-	13	-	-	
Assistant social	20	-	1	15	-	1	
<b>Total 3</b>	<b>229</b>	<b>-</b>	<b>1</b>	<b>184</b>	<b>-</b>	<b>1</b>	
<b>Ensemble</b>	<b>338</b>	<b>-</b>	<b>3</b>	<b>275</b>	<b>-</b>	<b>3</b>	

Source : Institut Supérieur des Professions et des Techniques de Santé Meknès.

المصدر: المعهد العالي للمهن التمريضية وتقنيات الصحة مكناس

## ENSEIGNEMENT SUPERIEUR PUBLIC

## التعليم العالي العمومي

### 4 - 16 Personnel enseignant permanent par grade (1)

### 4 - 16 هيئة التدريس المتدائمة حسب الدرجة (1)

2015-2016	Dont				المجموع		2016-2015
	أستاذ مساعد	أستاذ	أستاذ	أستاذ	Total	الإناث	
	M.A.	P.A.	P.H.	P.E.S.	Total	Féminin	
					المجموع		
Université Moulay Ismaïl	-	353	170	339	910	168	جامعة مولاي إسماعيل

Source : Annuaire Statistique du Maroc 2016

المصدر: النشرة الإحصائية السنوية للمغرب 2016

P.E.S.: Professeur de l'Enseignement Supérieur.

P.H.: Professeur Habilité.

P.A.: Professeur Assistant.

M.A.: Maître Assistant.

(1) Y compris les écoles rattachées aux universités.

(1) يشمل المدارس التابعة للجامعات.

### 4 - 17 Etudiants par établissement universitaire (tous cycles) Université Moulay Ismaïl-Meknès

### 4 - 17 الطلبة حسب الكليات جامعة المولاي إسماعيل . مكناس

2015-2016	المجموع			2015-2016
	Total	الأجانب		
	المجموع	الإناث	Etrangers	
	Total	Féminin		
Université Moulay Ismaïl-Meknès	55 917	26 118	553	جامعة المولاي إسماعيل . مكناس
Faculté des Lettres et Sciences Humaines	14 997	7 685	50	كلية الآداب والعلوم الإنسانية
Faculté des Sciences Juridiques Economiques et Sociales	19 617	8 772	255	كلية العلوم القانونية والإقتصادية والإجتماعية
Faculté des Sciences	6 833	2 719	107	كلية العلوم
Ecole Nationale Supérieure des Arts et Métiers	1 533	656	41	المدرسة الوطنية العليا للفنون والمهن
Ecole Supérieure de Technologie	1 773	775	9	المدرسة العليا للتكنولوجيا
ENS Meknès	213	122	6	المدرسة العليا للأساتذة مكناس

Source : Annuaire Statistique du Maroc 2016

المصدر: النشرة الإحصائية السنوية للمغرب 2016

## ENSEIGNEMENT SUPERIEUR PUBLIC

## التعليم العالي العمومي

### 4 - 18 Effectif des étudiants dans l'Ecole Nationale d'Agriculture (1)

### 4 - 18 عدد الطلبة بالمدرسة الوطنية للفلاحة (1)

	2015-2016		2014-2015		
	المجموع	الإناث	المجموع	الإناث	
	Total	Féminin	Total	Féminin	
Ecole Nationale d'Agriculture (Meknès)	472	307	432	272	المدرسة الوطنية للفلاحة (مكناس)

Source : Annuaire Statistique du Maroc 2016

المصدر: النشرة الإحصائية السنوية للمغرب 2016

### 4 - 19 Effectif des étudiants résidant dans les cités universitaires

### 4 - 19 عدد الطلبة القاطنون بالأحياء الجامعية

2015-2016	المجموع		الأجانب		2016-2015
	Total		Etrangers		
	المجموع	الإناث	المجموع	الإناث	
	Total	Féminin	Total	Féminin	
Cité Universitaire (Meknès)	2 304	1 544	11	...	الحي الجامعي (مكناس)
Total Nation	50 934	30 039	675	...	المجموع الوطني

Source : Annuaire Statistique du Maroc 2016

المصدر: النشرة الإحصائية السنوية للمغرب 2016

## ENSEIGNEMENT SUPERIEUR PRIVE

## التعليم العالي الخصوصي

### 4 - 20 Effectif des étudiants et diplômés par ville d'implantation

### 4 - 20 عدد الطلبة والمتخرجين حسب مدينة تواجد المؤسسات

2015-2016	المجموع	منه : الإناث	المسجلون الجدد	الطلبة الأجانب	المتخرجون سنة 2015-2014	2016-2015
	Total	Féminin	Nouveaux inscrits	Etrangers	Diplômés en 2014-2015	
Meknès	486	239	160	64	122	مكناس
Total Nation	38 528	17 811	9 566	6 778	8 186	المجموع الوطني

Source : Annuaire Statistique du Maroc 2016

المصدر: النشرة الإحصائية السنوية للمغرب 2016

### 4 - 21 Enseignant par ville d'implantation

### 4 - 21 هيئة التدريس حسب تواجد المؤسسات

2015-2016	هيئة التدريس		2016-2015
	Personnel enseignant		
	المجموع	المدامون	
	Total	Permanents	
Meknès	56	19	مكناس
Total Nation	6 078	1 704	المجموع الوطني

Source : Annuaire Statistique du Maroc 2016

المصدر: النشرة الإحصائية السنوية للمغرب 2016

# FORMATION PEDAGOGIQUE      التكوين التربوي FORMATION PROFESSIONNELLE      التكوين المهني

## Liste des Tableaux

## لائحة الجداول

5 - 1 Stagiaires des Professeurs du Primaire par Centre de Formation	5 - 1 المتدربون من أساتذة الابتدائي حسب المراكز
5 - 2 Formation des professeurs du secondaire collégial selon les centres de formation	5 - 2 تكوين أساتذة السلك الثانوي الإعدادي حسب مركز التكوين
5 - 3 Formation des professeurs du secondaire qualifiant selon les centres de formation	5 - 3 تكوين أساتذة الثانوي التأهيلي حسب مراكز التكوين
5 - 4 Effectif des stagiaires par centre d'agrégation	5 - 4 عدد المتدربين حسب مراكز
5 - 5 Effectif des stagiaires selon le niveau : Public et privé	5 - 5 عدد المتدربين حسب المستوى: عمومي وخصوصي
5 - 6 Effectif des stagiaires par niveau : Public	5 - 6 عدد المتدربين حسب المستوى : عمومي
5-7 Effectif des stagiaires en formation selon le niveau au sein de l'OFPPT par Etablissement Préfecture : Meknès	5 - 7 أعداد المتدربين حسب المستوى بالمؤسسات التابعة لمكتب التكوين المهني وإنعاش الشغل حسب المؤسسات عمالة: مكناس
5-8 Effectifs en formation par filière au sein de l'OFPPT Niveau spécialisation	5-8 أعداد المتدربين بالمؤسسات التابعة لمكتب التكوين المهني وإنعاش الشغل حسب الشعب: مستوى التخصص
5-9 Effectifs en formation par filière au sein de l'OFPPT Niveau Qualification	5-9 أعداد المتدربين بالمؤسسات التابعة لمكتب التكوين المهني وإنعاش الشغل حسب الشعب: مستوى التأهيل
5-10 Effectifs en formation par filière au sein de l'OFPPT Niveau Technicien	5-10 أعداد المتدربين بالمؤسسات التابعة لمكتب التكوين المهني وإنعاش الشغل حسب الشعب: مستوى التقني
5-11 Effectifs en formation par filière au sein de l'OFPPT Niveau Technicien Spécialisé	5-11 أعداد المتدربين بالمؤسسات التابعة لمكتب التكوين المهني وإنعاش الشغل حسب الشعب : مستوى التقني المختص





## FORMATION PEDAGOGIQUE

## التكوين التربوي

### 5 - 1 Stagiaires des Professeurs du Primaire

### 5 - 1 المتدربون من أساتذة الابتدائي

2015-2016	الإناث Féminin	المجموع Total	2016-2015
Total Nation	1 534	2 569	المجموع الوطني
Meknès - Tafilalet	186	301	مكناس - تافيلالت

Source : Annuaire Statistique du Maroc 2016

المصدر: النشرة الإحصائية السنوية للمغرب 2016

### 5 - 2 Formation des professeurs du secondaire collégial

### 5 - 2 تكوين أساتذة السلك الثانوي الإعدادي

	2015-2016	2014-2015	
Total Nation	3 492	2 530	المجموع الوطني
Meknès - Tafilalet	349	195	مكناس - تافيلالت

Source : Annuaire Statistique du Maroc 2016

المصدر: النشرة الإحصائية السنوية للمغرب 2016

### 5 - 3 Formation des professeurs du secondaire qualifiant

### 5 - 3 تكوين أساتذة الثانوي التأهيلي

	2015-2016	2014-2015	
Total Nation	3 777	3 400	المجموع الوطني
Meknès - Tafilalet	337	221	مكناس - تافيلالت

Source : Annuaire Statistique du Maroc 2016

المصدر: النشرة الإحصائية السنوية للمغرب 2016

### 5 - 4 Effectif des stagiaires par centre d'agrégation

### 5 - 4 عدد المتدربين حسب مراكز التبريز

2015-2016	كل المستويات Tous niveaux	السنة الرابعة 4 <sup>ème</sup> Année	السنة الثالثة 3 <sup>ème</sup> Année	السنة الثانية 2 <sup>ème</sup> Année	السنة الأولى 1 <sup>ère</sup> Année	2015-2016
Total Nation	226	-	-	89	137	المجموع الوطني
Meknès	-	-	-	-	-	مكناس

Source : Annuaire Statistique du Maroc 2016

المصدر: النشرة الإحصائية السنوية للمغرب 2016

## FORMATION PROFESSIONNELLE

## التكوين المهني

5 - 5 Effectif des stagiaires selon le niveau : Public et privé

5 - 5 عدد المتدربين حسب المستوى : عمومي وخصوصي

2015-2016		التقني المتخصص Tech. Spécialisé		التقني Technicien		التأهيل Qualification		التخصص Spécialisation		2015-2016
		المجموع Total	الخاص Privé	المجموع Total	الخاص Privé	المجموع Total	الخاص Privé	المجموع Total	الخاص Privé	
<b>Total Nation</b>		137 054	27 178	125 908	23 154	80 009	9 445	45 814	14 107	المجموع الوطني
<b>Fès - Meknès</b>		13 830	3 272	13 626	1 778	9 480	1 301	5 524	1 483	فاس-مكناس

Source : Annuaire Statistique du Maroc 2016

المصدر: النشرة الإحصائية السنوية للمغرب 2016

5 - 6 Effectif des stagiaires par niveau : Public

5 - 6 عدد المتدربين حسب المستوى : عمومي

2016-2015	المجموع Total	تقني متخصص Technicien spécialisé	تقني Technicien	التأهيل Qualification	التخصص Spécialisation	2015-2016
<b>Total Nation</b>	314 901	109 876	102 754	70 564	31 707	المجموع الوطني
<b>Fès-Meknès</b>	34 626	10 558	11 848	8 179	4 041	فاس-مكناس
<b>Meknès</b>	10404	3161	3976	2156	1111	مكناس

Source : Annuaire Statistique du Maroc 2016

المصدر: النشرة الإحصائية السنوية للمغرب 2016

## FORMATION PROFESSIONNELLE

## التكوين المهني

5-7 Effectif des stagiaires en formation selon le niveau au sein de l'OFPPT par Etablissement  
Préfecture : Meknès

7-5 أعداد المتدربين حسب المستوى بالمؤسسات التابعة لمكتب التكوين المهني وإنعاش الشغل حسب المؤسسات عمالة: مكناس

2015/2016	أعداد المتدربين Effectif des stagiaires	2015/2016
INSTITUT SPECIALISE DE TECHNOLOGIE APPLIQUEE AVENUE DES F.A.R MEKNES	1201	المعهد المتخصص للتكنولوجيا التطبيقية شارع الجيش الملكي مكناس
INSTITUT SPECIALISE DE TECHNOLOGIE APPLIQUEE DE GESTION BAB TIZIMI MEKNES	1468	المعهد المتخصص للتكنولوجيا التطبيقية والتسيير مكناس
CENTRE MIXTE DE FORMATION PROFESSIONNELLE SIDI BABA MEKNES	344	المعهد المتخصص للتكنولوجيا التطبيقية سيدي بابا مكناس
INSTITUT SPECIALISE EN INDUSTRIE AGRO-ALIMENTAIRE ET OLEICULTURE MEKNES	400	المعهد المتخصص في الصناعات الغذائية وزراعة الزيتون مكناس
CENTRE DE FORMATION DANS LES METIERS DU BATIMENT MEKNES	1227	معهد التكوين في مهن البناء مكناس
INSTITUT DE TECHNOLOGIE APPLIQUEE ROUTE AGOURAY MEKNES	1406	معهد التكنولوجيا التطبيقية طريق اكوراي مكناس
INSTITUT SPECIALISE DE TECHNOLOGIE APPLIQUEE ROUTE AGOURAY MEKNES	1388	المعهد المتخصص للتكنولوجيا التطبيقية طريق اكوراي مكناس
INSTITUT SPECIALISE DE TECHNOLOGIE EN HOTELLERIE ET DE TOURISME MEKNES	1468	المعهد المتخصص للسياحة والفندقة مكناس
INSTITUT DE TECHNOLOGIE APPLIQUEE MOULAY DRISS ZERHOUNE	293	معهد التكنولوجيا التطبيقية مولاي ادريس زرهون

Source : Direction Régionale de l'OFPPPT

المصدر: المديرية الجهوية لمكتب التكوين المهني وإنعاش الشغل

5-8 Effectifs en formation par filière au sein de l'OFPPPT  
Niveau spécialisation

8-5 أعداد المتدربين بالمؤسسات التابعة لمكتب التكوين المهني وإنعاش الشغل حسب الشعب: مستوى التخصص

2015-2016	مكناس MEKNES	2015-2016
Filière		التخصص
Electricité de Bâtiment	392	كهرباء البناء
Maçonnerie Polyvalente	56	بناء متعدد الكفاءات
Menuiserie Aluminium	280	نجارة الألمنيوم
Ouvrier Spécialisé en Coupe et Couture	224	عامل متخصص في الفصالة والخياطة
Peintre Vitrier	56	صباغ زجاج
Plâtrier	-	جباص
Plomberie Sanitaire	56	الترصيص الصحي
<b>Total général</b>	<b>1064</b>	<b>المجموع</b>

Source : Direction Régionale de l'OFPPPT

المصدر: المديرية الجهوية لمكتب التكوين المهني وإنعاش الشغل

## FORMATION PROFESSIONNELLE

## التكوين المهني

5-9 Effectifs en formation par filière au sein de l'OFPPPT  
Niveau Qualification

9-5 أعداد المتدربين بالمؤسسات التابعة لمكتب التكوين المهني وإنعاش الشغل حسب الشعب:  
مستوى التأهيل

2015-2016	مكناس	2015-2016
Filière	MEKNES	التخصص
Agent de Restauration	160	عامل في المطعم
Carrossier Peintre Automobile	104	مصلح الهيكل والصباغة
Electricité d'Entretien Industriel	-	كهرباء الصيانة الصناعية
Electricité d'Installation	168	كهرباء الانشاءات
Electromécanique	195	الالكتروميكانيك
Employé d'Etages	48	عامل الطوابق
Installateur en Thermique et Sanitaire	56	منشئ حراري صحي
Mécanicien Général Polyvalent	134	ميكانيك عام متعدد الكفاءات
Monteur Dépanneur Frigoriste	84	مركب ومرتب آلات التبريد
Opérateur sur machines en Industrie Agroalimentaire	56	مشغل الآلات في الصناعة الغذائية
Ouvrier Polyvalent en Construction Métallique	97	عامل متعدد الكفاءات في التركيب المعدني
Ouvrier Qualifié en Coupe et Couture	84	عامل مؤهل في الفصالة والخياطة
Ouvrier Qualifié en Menuiserie Aluminium, Bois	112	عامل مؤهل في نجارة الألمنيوم والخشب
Ouvrier Soudeur Polyvalent	-	عامل متعدد الكفاءات في التلحيم
Préparateur en Industrie Agroalimentaire	56	التربئ في الصناعة الغذائية
Réparateur de Véhicules Automobiles	347	مصلح مركبات السيارات
Réparateur des Equipements Electroménagers	28	مصلح التجهيزات الكهرومنزلية
<b>Total général</b>	<b>1729</b>	<b>المجموع</b>

Source : Direction Régionale de l'OFPPPT

المصدر: المديرية الجهوية لمكتب التكوين المهني وإنعاش الشغل

## FORMATION PROFESSIONNELLE

## التكوين المهني

5-10 Effectifs en formation par filière au sein de l'OFPPT  
Niveau Technicien

10-5 أعداد المتدربين بالمؤسسات التابعة لمكتب التكوين المهني وإنعاش الشغل حسب الشعب:  
مستوى التقني

2015-2016	مكناس	2015-2016
Filière	MEKNES	التخصص
Agent Techniques de Vente	208	تقني في تقنيات البيع
Boulangier Pâtissier	195	الخبازة والحلويات
Chef de Chantiers Travaux Publics	76	رئيس ورش الأشغال العمومية
Cuisine	304	الطبخ
Maintenance de Matériel de Confection	54	صيانة آلات الملابس الجاهزة
Maintenance Hôtelière	60	الصيانة الفندقية
Réception d'Hôtel	253	الاستقبال الفندقية
Service de Restauration	152	خدمة المطاعم
Technicien Comptable d'Entreprises	251	تقني محاسب بالمقاوالات
Technicien Dessinateur de Bâtiment	219	تقني رسام في البناء
Technicien en Construction Métallique	197	تقني في التركيب المعدني
Technicien en Electricité de Maintenance Industrielle	410	تقني في الكهرباء للصيانة الصناعية
Technicien en Fabrication Mécanique	121	تقني في الصناعة الميكانيكية
Technicien en Froid Commercial et Climatisation	109	تقني في التبريد التجاري والتكييف
Technicien en Industrie Agroalimentaire, Option: Machines	60	تقني في الصناعة الغذائية : تخصص الآلات
Technicien en Industrie Agroalimentaire, Option: Procédés	60	تقني في الصناعة الغذائية : تخصص المناهج
Technicien en Maintenance et Support Informatique et Réseaux	163	تقني في صيانة شبكة الإعلاميات
Technicien en Modélisme Industriel	86	تقني في التصميم الصناعي للأزياء
Technicien en Réparation des Engins à Moteur (Option: Automobile)	228	تقني في الآلات ذات المحرك : مصليح السيارات
Technicien en Secrétariat et Bureautique	346	تقني في كتابة المكتبيات
Technicien Peintre Décorateur en Bâtiment	120	تقني صباغ مزين في البناء
Techniques Habillement Production	139	تقني فاللباس و الإنتاج
<b>Total général</b>	<b>3811</b>	<b>المجموع</b>

Source : Direction Régionale de l'OFPPT

المصدر: المديرية الجهوية لمكتب التكوين المهني وإنعاش الشغل

## Formation professionnelle

## التكوين المهني

5-11 Effectifs en formation par filière au sein de l'OFPPT  
Niveau Technicien Spécialisé

11-5 أعداد المتدربين بالمؤسسات التابعة لمكتب التكوين المهني وإنعاش الشغل حسب الشعب :  
مستوى التقني المختص

2015-2016	مكتناس	2015-2016
Filière	MEKNES	التخصص
Agences de Voyages	127	عامل وكالات الاسفار
Automatisation et Instrumentation Industrielle	106	الألية و الأدواتية الصناعية
Electromécanique des Systèmes Automatisés	126	الالكتروميكانيك الانظمة التلقائية
Gestion Hôtelière	229	التسيير الفندقى
Technicien Spécialisé Bureau d'Etude en Construction Métallique	53	رسام الدراسات في التركيب المعدني
Technicien Spécialisé Conducteur de Travaux : Travaux Publics	83	مسير الأعمال : الأشغال العمومية
Technicien Spécialisé de Maintenance en Industrie Agroalimentaire	56	تقني متخصص في صيانة آلات صناعة المواد الغذائية
Technicien Spécialisé de Méthodes en Fabrication Mécanique	100	تقني متخصص في مناهج الصناعات الميكانيكية
Technicien Spécialisé en Commerce	150	تقني متخصص في التجارة
Technicien spécialisé en Diagnostic et Electronique Embarquée	106	تقني متخصص في التشخيص واليكترونيك السيارات
Technicien Spécialisé en Fabrication Industrie Agroalimentaire	56	تقني متخصص في تصنيع المواد الغذائية
Technicien Spécialisé en Gestion des Entreprises	318	تقني متخصص في تدبير المقاولات
Technicien Spécialisé en Hygiène et Qualité	56	تقني متخصص في الوقاية والجودة
Technicien Spécialisé Géomètre Topographe	56	تقني متخصص في الهندسة التوبوغرافية
Technicien Spécialisé Gros Oeuvres	225	تقني متخصص في الأشغال الكبرى
Technico-Commercial en Vente de Véhicules et Pièces de Rechange	94	تقني متخصص في بيع السيارات وأجزاء الغيار
Techniques de Développement Informatique	237	تقني متخصص في تنمية الاعلاميات
Techniques de Secrétariat de Direction	145	كتابة الادارة
Techniques des Réseaux Informatiques	220	تقنيات شبكات المعلومات
Techniques Habilleme Industrialisation	48	تقنيات اللباس والتصنيع
<b>Total général</b>	<b>2591</b>	<b>المجموع</b>

Source : Direction Régionale de l'OFPPT

المصدر: المديرية الجهوية لمكتب التكوين المهني وإنعاش الشغل

## الأنشطة الثقافية والترفيه

# ACTIVITES CULTURELLES ET LOISIRS

### Liste des Tableaux

### لائحة الجداول

6 - 1 Foyers féminins	1- الأندية النسوية 6
6 - 2 Jardins d'enfants	2- رياض الأطفال 6
6 - 3 Activités des maisons des jeunes	3- أنشطة دور الشباب 6
6 - 4 Evolution du nombre de bénéficiaires des centres d'accueil	4- تطور عدد المستفيدين من مراكز الاستقبال 6
6 - 5 Participants aux colonies de vacances (Activités été)	5- المشاركون في المخيمات الصيفية 6
6 - 6 Installations sportives	6- التجهيزات الرياضية 6
6 - 7 Les salles de sport privées	7- قاعات الرياضة الخاصة 6
6 - 8 Clubs sportifs exerçant sous l'égide des fédérations	8- الأندية الرياضية المنضوية تحت لواء الجامعات 6
6 - 9 Equipes sportives légalement constituées	9- الفرق الرياضية المنشأة قانونيا 6
6 - 10 Participants aux stages de formation des cadres des colonies de vacances	10- المشاركون في التدريب التكوينية لفائدة أطر المخيمات 6
6 - 11 Associations à caractère culturel	11- الجمعيات الثقافية 6





## ACTIVITES CULTURELLES ET LOISIRS

## الأنشطة الثقافية والترفيه

### 6 - 1 Foyers féminins

### 1- 6 الأندية النسوية

Année 2016	عدد المستفيدات		المربيات (1)	عدد الأندية	سنة 2016
	الأنشطة العادية	الأنشطة العادية			
	Activités de rayonnement et UM	Activités normales (2)	Jardinières d'enfants(1)	Nbre de foyers	
Meknès (Mun.)	2740	1640	33	5	مكناس (البلدية)
Al Machouar - Stinia (Mun.)	-	-	-	-	المشور الستينية (البلدية)
Boufakrane (Mun.)	-	-	-	-	بوفكران (البلدية)
Toulal (Mun.)	-	-	-	-	تولال (البلدية)
Moulay Driss Zerhoun (Mun.)	73	73	2	1	مولاي ادريس زرهون (البلدية)
Ouislane (Mun.)	261	261	6	2	ويسلان (البلدية)
Ain Jemaa	-	-	-	-	عين جمعة
Ain Karma- Oued Rommane	-	-	-	-	عين كرمة-وادي الرومان
Ain Orma	-	-	-	1	عين عرمة
Ait Ouallal	-	-	-	1	أيت ولال
Dar Oum Soltane	-	-	-	1	دار أم السلطان
Dkhissa	-	-	-	1	الدخيسة
Majjate	-	-	-	-	مجاط
M'haya	-	-	-	-	مهاية
Oued Jdida	-	-	-	-	وادي الجديدة
Sidi Slimane Moul Al Kifane	-	-	-	-	سيدي سليمان مول الكيفان
Charqaoua	-	-	-	-	شرقاوة
MRhassiyine	-	-	-	-	مغاصيين
N'zalat Bni Amar	-	-	-	-	نزالة بني عمار
Oualili	-	-	-	-	وليلي
Sidi Abdallah Al Khayat	-	-	-	1	سيدي عبد الله الخياط

Source : Direction provinciale de la jeunesse et des sports Meknès

المصدر : المديرية الإقليمية للشباب والرياضة مكناس

1 Titulaires et auxiliaires.

(1) مرسمون ومساعدون.

2 Initiation professionnelle, alphabétisation, coopératives, micro-projet.

(2) الإستئناس المهني، محو الأمية، التعاونيات والمشاريع الصغرى

UM : Unités mobiles d'alphabétisation et de formation.

و.م : وحدات متنقلة لمحو الأمية والتكوين.

## ACTIVITES CULTURELLES ET LOISIRS

## الأنشطة الثقافية والترفيه

### 6 - 2 Jardins d'enfants

### 6 - 2 رياض الأطفال

Année 2016	عدد المستفيدين		المربيات (1)	عدد الأندية	سنة 2016
	Nombre de bénéficiaires	المربيات (1)			
	الأنشطة التربوية الإشعاعية	الأنشطة المؤسساتية	Jardinières d'enfants(1)	Nombre de foyers	
	Activités de rayonnement	Activités Institutionnelles			
Meknès (Mun.)	-	-	2	-	مكناس (البلدية)
Al Machouar - Stinia (Mun.)	-	-	-	-	المشور الستينية (البلدية)
Boufakrane (Mun.)	-	-	-	-	بوفكران (البلدية)
Toulal (Mun.)	-	-	-	-	تولال (البلدية)
Moulay Driss Zerhoun (Mun.)	96	19	2	1	مولاي ادريس زرهون (البلدية)
Ouislane (Mun.)	719	156	11	2	ويسلان (البلدية)
Ain Jemaa	-	-	-	-	عين جمعة
Ain Karma- Oued Rommane	-	-	-	-	عين كرمة-وادي الرمان
Ain Orma	108	65	1	1	عين عرمة
Ait Ouallal	18	9	1	1	أيت ولال
Dar Oum Soltane	101	37	2	1	دار أم السلطان
Dkhissa	-	-	1	1	الدخيسة
Majjate	-	-	-	-	مجاط
M'haya	-	-	-	-	مهاية
Oued Jdida	-	-	-	-	وادي الجديدة
Sidi Slimane Moul Al Kifane	-	-	-	-	سيدي سليمان مول الكيفان
Charqaoua	-	-	-	-	شرقاوة
MRhassiyine	-	-	-	-	مغاصيين
N'zalat Bni Amar	-	-	-	-	نزالة بني عمار
Oualili	-	-	-	-	وليلي
Sidi Abdallah Al Khayat	-	-	-	1	سيدي عبد الله الخياط

Source : Direction provinciale de la jeunesse et des sports Meknès

المصدر: المديرية الإقليمية للشباب والرياضة مكناس

1 Titulaires et auxiliaires.

(1) مرسومون ومساعدون.

## ACTIVITES CULTURELLES ET LOISIRS

## الأنشطة الثقافية والترفيه

### 6 - 3 Activités des maisons des jeunes

### 3 - 6 أنشطة دور الشباب

Année 2016	عدد المشاركين			سنة 2016	
	Nombre de participants			عدد المؤسسات	
المجموع	الأنشطة العادية	الأنشطة الإشعاعية	Nombre		
Total	Activités normales	Activités de rayonnement	d'établissements		
Meknès (Mun.)	23360	8040	15320	3	مكناس (البلدية)
Al Machouar - Stinia (Mun.)	-	-	-	-	المشور الستينية (البلدية)
Boufakrane (Mun.)	-	-	-	-	بوفكران (البلدية)
Toulal (Mun.)	-	-	-	-	تولال (البلدية)
Moulay Driss Zerhoun (Mun.)	3820	820	3000	1	مولاي ادريس زهون (البلدية)
Ouislane (Mun.)	10420	2200	8220	1	ويسلان (البلدية)
Ain Jemaa	870	230	640	1	عين جمعة
Ain Karma- Oued Rommane	-	-	-	-	عين كرمة-وادي الرمان
Ain Orma	-	-	-	-	عين عرمة
Ait Ouallal	-	-	-	-	أيت ولال
Dar Oum Soltane	230	65	165	1	دار أم السلطان
Dkhissa	-	-	-	-	الدخيسة
Majjate	-	-	-	-	مجات
M'haya	1004	364	1050	1	مهاية
Oued Jdida	-	-	-	-	وادي الجديدة
Sidi Slimane Moul Al Kifane	-	-	-	-	سيدي سليمان مول الكيفان
Charqaoua	-	-	-	-	شرقاوة
MRhassiyine	-	-	-	-	مغاصيين
N'zalat Bni Amar	1450	360	1090	1	نزالة بني عمار
Oualili	-	-	-	-	وليلي
Sidi Abdallah Al Khayat	-	-	-	-	سيدي عبد الله الخياط

Source : Direction provinciale de la jeunesse et des sports Meknès

المصدر: المديرية الإقليمية للشباب والرياضة مكناس

## ACTIVITES CULTURELLES ET LOISIRS

## الأنشطة الثقافية والترفيه

### 6 - 4 Evolution du nombre de bénéficiaires des centres d'accueil

### 6 - 4 تطور عدد المستفيدين من مراكز الاستقبال

	الطاقة الإيوائية (بالأسرة)			Capacité d'hébergement (nombre de lits)	
	2 014	2015	2016		
Meknès (Mun.)	-	-	405	40	مكناس (البلدية)
	1840	1960	1370	40	مركز تنمية الرياضات
					فندق الحنة
Al Machouar - Stinia (Mun.)	-	-	-	-	المشور الستينية (البلدية)
Boufakrane (Mun.)	-	-	-	-	بوفكران (البلدية)
Toulal (Mun.)	-	-	-	-	تولال (البلدية)
Moulay Driss Zerhoun (Mun.)	-	-	-	-	مولاي ادريس زرهون (البلدية)
Ouislane (Mun.)	-	-	-	-	ويسلان (البلدية)
Ain Jemaa	-	-	-	-	عين جمعة
Ain Karma- Oued Rommane	-	-	-	-	عين كرمة-وادي الرمان
Ain Orma	-	-	-	-	عين عرمة
Ait Ouallal	-	-	-	-	أيت ولال
Dar Oum Soltane	-	-	-	-	دار أم السلطان
Dkhissa	-	-	-	-	الدخيسة
Majjate	-	-	-	-	مجات
M'haya	-	-	-	-	مهاية
Oued Jdida	-	-	-	-	وادي الجديدة
Sidi Slimane Moul Al Kifane	-	-	-	-	سيدي سليمان مول الكيفان
Charqaoua	-	-	-	-	شرقاوة
MRhassiyine	-	-	-	-	مغاصيين
N'zalat Bni Amar	-	-	-	-	نزالة بني عمار
Oualili	-	-	-	-	وليبي
Sidi Abdallah Al Khayat	-	-	-	-	سيدي عبد الله الخياط

Source : Direction provinciale de la jeunesse et des sports Meknès

المصدر: المديرية الإقليمية للشباب والرياضة مكناس

## ACTIVITES CULTURELLES ET LOISIRS

## الأنشطة الثقافية والترفيه

### 6 - 5 Participants aux colonies de vacances (Activités été)

### 6 - 5 المشاركون في المخيمات الصيفية

Urbaines et permanentes	2015	2016	الحضرية والقارة
Meknès (Mun.)	2950	3460	مكناس (البلدية)
Al Machouar - Stinia (Mun.)	-	-	المشور الستينية (البلدية)
Boufakrane (Mun.)	150	200	بوفكران (البلدية)
Toulal (Mun.)	-	-	تولال (البلدية)
Moulay Driss Zerhoun (Mun.)	350	900	مولاي ادريس زرهون (البلدية)
Ouislane (Mun.)	-	-	ويسلان (البلدية)
Ain Jemaa	-	-	عين جمعة
Ain Karma- Oued Rommane	-	-	عين كرمة-وادي الرمان
Ain Orma	-	-	عين عرمة
Ait Ouallal	-	-	أيت ولال
Dar Oum Soltane	250	300	دار أم السلطان
Dkhissa	-	-	الدخيسة
Majjate	-	-	مجات
M'haya	150	300	مهاية
Oued Jdida	150	200	وادي الجديدة
Sidi Slimane Moul Al Kifane	-	-	سيدي سليمان مول الكيفان
Charqaoua	-	-	شرقاوة
MRhassiyine	300	600	مغاصيين
N'zalat Bni Amar	150	600	نزالة بني عمار
Oualili	-	-	وليلي
Sidi Abdallah Al Khayat	150	200	سيدي عبد الله الخياط

Source : Direction provinciale de la jeunesse et des sports Meknès

المصدر: المديرية الإقليمية للشباب والرياضة مكناس

## ACTIVITES CULTURELLES ET LOISIRS

## الأنشطة الثقافية والترفيه

### 6 - 6 Installations sportives (1)

### 6 - 6 التجهيزات الرياضية (1)

Année 2016	مكناس Meknès	سنة 2016
Volley- Ball	1	الكرة الطائرة
Hand- Ball	1	كرة اليد
Basket- Ball	1	كرة السلة
Foot- Ball	11	كرة القدم
Base nautique	-	قاعدة بحرية
Salle de Sport	3	قاعة الرياضة
Piscines	12	المساح
Stade de l'athlétisme	1	ملعب ألعاب القوى
Stade de Rugby	-	ملعب الكرة المستديرة

Source : Direction provinciale de la jeunesse et des sports Meknès

المصدر: المديرية الإقليمية للشباب والرياضة مكناس

### 6-7 Les salles de sport privées

### 7- 6 قاعات الرياضة الخاصة

Année 2016	فنون الحرب Arts martiaux	الملاكمة Boxe	حمل الأثقال Haltérophilie	أيروبيك Gym- aerobique	سنة 2016	Culture physique
Meknès (Mun.)	36	1	26	7	مكناس (البلدية)	16
Al Machouar - Stinia	15	3	15	4	المشور الستينية	12
Boufakrane (Mun.)	2	-	-	-	بوفكران (البلدية)	3
Toulal (Mun.)	3	-	-	-	تولال (البلدية)	3
Moulay Driss Zerhoun	3	-	-	-	مولاي ادريس زرهون	4
Ouislane (Mun.)	6	-	-	-	ويسلان (البلدية)	3
Ain Jemaa	-	-	-	-	عين جمعة	-
Ain Karma- Oued	-	-	-	-	عين كرامة-وادي الرمان	-
Ain Orma	-	-	-	-	عين عرمة	-
Ait Ouallal	-	-	-	-	أيت ولال	-
Dar Oum Soltane	-	-	-	-	دار أم السلطان	-
Dkhissa	-	-	-	-	الدخيسة	-
Majjate	-	-	-	-	مجاط	-
M'haya	2	-	-	-	مهاية	-
Oued Jdida	1	-	-	-	وادي الجديدة	-
Sidi Slimane Moul Al Kifane	-	-	-	-	سيدي سليمان مول الكيفان	-
Charqaoua	-	-	-	-	شرقاوة	-
MRhassiyine	-	-	-	-	مغاصيين	-
N'zalat Bni Amar	-	-	-	-	نزالة بني عمار	-
Oualili	-	-	-	-	وليلى	-
Sidi Abdallah Al Khayat	-	-	-	-	سيدي عبد الله	-

Source : Direction provinciale de la jeunesse et des sports Meknès

المصدر: المديرية الإقليمية للشباب والرياضة مكناس

(1) Y compris les infrastructures appartenant aux Collectivités Locales.

(1) بما في ذلك التجهيزات التابعة للجماعات المحلية.

## ACTIVITES CULTURELLES ET LOISIRS

## الأنشطة الثقافية والترفيه

### 6-8 Clubs sportifs exerçant sous l'égide des fédérations

### 6-8 الأندية الرياضية المنضوية تحت لواء الجامعات

Année 2014	مكناس Meknès	رخص Licen.	سنة 2014
	نادي clubs		
Foot-Ball	27	...	كرة القدم
Hand-Ball	5	...	كرة اليد
Basket-Ball	4	...	كرة السلة
Volley-Ball	2	...	كرة الطائرة
Tennis de table	1	...	كرة الطاولة
Pétanque	3	...	الكرة الحديدية
Cyclisme	2	...	سباق الدراجات
Ski	-	...	الإنزلاق على الجليد
Natation	1	...	السباحة
Athlétisme	7	...	ألعاب القوى
Sport-Auto	2	...	سباق السيارات
Echecs	8	...	الشطرنج
Gymnastique	3	...	الجمباز
Haltérophilie	16	...	حمل الأثقال
Karaté	33	...	الكراطي
Taek-wondo	48	...	التيكواندو
Equitation	1	...	الفروسية
Golf	1	...	الكولف
Tir à l'arc	2	...	الرمية بالنبال
Pêche	-	...	الصيد
Chasse	-	...	القنص
Tennis	1	...	كرة المضرب
Body Building	16	...	كمال الأجسام
Boxe	3	...	الملاكمة
Judo	14	...	الجيدو
Full contact	15	...	الفول كمنطكت
Aerobic	7	...	أيروبيك
Kong-fu	16	...	كونك - فو
Culture physique	25	...	الرشاقة
VTT	-	...	الدراجات الجبلية

Source : Direction provinciale de la jeunesse et des sports Meknès

المصدر: المديرية الإقليمية لشباب والرياضةمكناس

## ACTIVITES CULTURELLES ET LOISIRS

## الأنشطة الثقافية والترفيه

### 6-9 Equipes sportives légalement constituées : Meknès

### 9-6 الفرق الرياضية المنشأة قانونيا : مكناس

Année 2016	عدد الفرق حسب الأقسام					سنة 2016
	Nombre d'équipes en					
	القسم الأول	القسم الثاني	القسم الثالث	بدون تصنيف	قسم الهواة	
	1 <sup>ère</sup> div	2 <sup>ème</sup> div	3 <sup>ème</sup> div	sans cat.	Division	
Foot-Ball	-	-	-	7	2	كرة القدم
Hand-Ball	1	2	-	-	-	كرة اليد
Basket-Ball	1	1	1	-	-	كرة السلة
Voley-Ball	1	-	-	-	-	الكرة الطائرة
Tennis de table	-	-	-	1	-	كرة الطاولة
Pétanque	-	-	-	4	-	الكرة الحديدية
Cyclisme	-	-	-	2	-	سياق الدراجات
Natation	-	-	-	1	-	السياحة
Athlétisme	-	-	-	6	-	ألعاب القوى
Boxe	-	-	-	3	-	الملاكمة
Sport Auto	-	-	-	2	-	سياق السيارات
Tennis	-	-	-	1	-	كرة المضرب
Echecs	-	-	-	5	-	الشطرنج

Source : Direction provinciale de la jeunesse et des sports Meknès

المصدر: المديرية الإقليمية للشباب والرياضة مكناس

### 6-10 Participants aux stages de formation des cadres des colonies de vacances

### 10-6 المشاركون في التداريب التكوينية لفائدة أطر المخيمات

Année 2016	Commune	جماعة	سنة 2016
Stage de directeurs		-	تدريب المديرين
Stage de formation	Meknès	250	تدريب تكويني
Stage de préparation	Meknès Ouislane	3200	التدريب التحضيري
Stage de spécialisation		-	تدريب الإختصاص
Stage d'encadreurs		-	تدريب المؤطرين
Stage d'économie		-	تدريب اقتصاد

Source : Direction provinciale de la jeunesse et des sports Meknès

المصدر: المديرية الإقليمية للشباب والرياضة مكناس



## ACTIVITES CULTURELLES ET LOISIRS

## الأنشطة الثقافية والترفيه

### 6-11 Associations à caractère culturel

### 11-6 الجمعيات الثقافية

Année 2016	الكشافية Scoutisme	الثقافية Culturelle	المسرحية Théâtrale	الفنية Artistique	التربوية Éducative	أخرى Autres	المجموع Total	سنة 2016
Meknès	66	260	22	85	220	280	933	مكناس (البلدية)
Al Machouar - Stinia (Mun.)	-	-	-	-	-	-	-	المشور الستينية (البلدية)
Boufakrane	-	-	-	-	-	-	-	بوفكران
Toulal (Mun.)	-	-	-	-	-	-	-	تولال (البلدية)
Moulay Driss Zerhoun (Mun.)	4	16	12	12	16	25	85	مولاي ادريس زرهون (البلدية)
Ouislane	-	-	-	-	-	-	-	ويسلان (البلدية)
Ain Jemaa	-	2	-	1	3	3	9	عين جمعة
Ain Karma- Oued Rommane	-	-	-	-	-	-	-	عين كرمة-واد الرمان
Ain Orma	-	-	-	-	-	-	-	عين عرمة
Ait Ouallal	-	-	-	-	-	-	-	أيت ولال
Dar Oum	-	-	-	-	1	-	1	دار أم السلطان
Dkhissa	-	-	-	-	-	-	-	الدخيسة
Majjate	-	-	-	-	-	-	-	مجات
M'haya	-	1	-	1	6	4	12	مهاية
Oued Jdida	-	-	-	-	-	-	-	واد الجديدة
Sidi Slimane Moul Al Kifane	-	-	-	-	-	-	-	سيدي سليمان مول الكيفان
Charqaoua	-	-	-	-	-	-	-	شرقاوة
MRhassiyine	-	-	-	-	-	-	-	مغاصيين
N'zalat Bni	-	1	-	1	4	3	9	نزالة بني عمار
Oualili	-	-	-	-	-	-	-	وليلي
Sidi Abdallah Al Khayat	-	-	-	-	-	-	-	سيدي عبد الله الخياط

Source : Direction provinciale de la jeunesse et des sports Meknès

المصدر : المديرية الإقليمية للشباب والرياضة مكناس



## EMPLOI التشغيل

### Liste des Tableaux

### لائحة الجداول

7-1 Répartition de la population active selon le sexe par commune(%)	1-7 توزيع الساكنة النشيطة حسب الجنس والجماعة (%)
7-2 Taux net d'activité (%) selon le sexe par commune	2-7 معدل النشاط الصافي (%) حسب الجنس والجماعة
7- 3Taux de chômage (%) selon le sexe et par commune	3-7 معدل البطالة (%) حسب الجنس و الجماعة
7-4Taux d'activité (%) selon le groupe d'âges quinquennal et le sexe par commune	4-7 معدل النشاط حسب فئات العمرية الخماسية، الجنس والجماعة
7- 5Répartition de la population active (AO plus CH2) selon la situation dans la profession par commune(%)	5-7 توزيع السكان النشيطين المشتغلين حسب الحالة في المهنة و الجماعة (%)
7 - 6 Taux d'activité et taux de chômage	6 - 7 معدل النشاط ومعدل البطالة
7-7 Statistiques des interventions des agents de l'inspection de travail Préfecture : Meknès	7-7 إحصائيات تدخلات أعوان تفتيش الشغل لفض النزاعات الفردية عمالة: مكناس
7- 8 Postes d'emploi créés Préfecture : Meknès	8-7 مناصب الشغل المحدثّة عمالة: مكناس
7-9 Conflits collectifs du travail : grèves déclenchées Préfecture : Meknès	9-7 نزاعات الشغل الجماعية: الإضرابات المندلعة عمالة: مكناس
7-10 Conflits collectifs du travail : grèves évitées Préfecture : Meknès	10-7 نزاعات الشغل الجماعية: الإضرابات المتجنبة عمالة: مكناس
7-11 Activité des établissements : Extension d'activité Préfecture : Meknès	11-7 نشاط المؤسسات: توسيع النشاط عمالة: مكناس
7-12 Activité des établissements : Réduction d'activité Préfecture : Meknès	12-7 نشاط المؤسسات: تقليص النشاط عمالة: مكناس
7- 13 Etat des offres et des demandes au niveau de l'ANAPEC	13-7 وضعية العرض والطلب بالوكالة الوطنية لإنعاش التشغيل والكفاءات
7- 14 Effectif des inscrits auprès de l'ANAPEC de Meknès par sexe	14 -7 أعداد المسجلين بمركز الإعلام والتوجيه من أجل التشغيل بمكناس
7- 15 Salaire minimum garanti (Personnes âgées de 18 ans et plus)	15- 7 الحد الأدنى للأجور (للبالغين من العمر 18 سنة فأكثر)
7– 16Personnel de l'Etat	16- 7 موظفو الدولة



7-1 Répartition de la population active selon le sexe et par commune(%) (1-7 توزيع الساكنة النشيطة حسب الجنس والجماعة (%))

Année 2014				سنة 2014
	ذكور	إناث	المجموع	
	Masculin	Féminin	Ensemble	
Région : Fès-Meknès	78,5	21,5	100,0	جهة : فاس - مكناس
Préfecture: Meknès	76,6	23,4	100,0	عمالة: مكناس
Meknès (Mun.)	72,2	27,8	100,0	مكناس (البلدية)
Al Machouar - Stinia (Mun.)	71,0	29,0	100,0	المشور الستينية (البلدية)
Boufakrane (Mun.)	81,3	18,7	100,0	بوفكران (البلدية)
Toulal (Mun.)	77,4	22,6	100,0	تولال (البلدية)
Moulay Driss Zerhoun (Mun.)	77,8	22,2	100,0	مولاي ادريس زرهون (البلدية)
Ouislane (Mun.)	78,2	21,8	100,0	ويسلان (البلدية)
Ain Jemaa	90,2	9,8	100,0	عين جمعة
Ain Karma- Oued Rommane	91,6	8,4	100,0	عين كرمة-وادي الرمان
Ain Orma	85,8	14,2	100,0	عين عرمة
Ait Ouallal	89,9	10,1	100,0	أيت ولال
Dar Oum Soltane	87,7	12,3	100,0	دار أم السلطان
Dkhissa	88,2	11,8	100,0	الدخيسة
Majjate	89,7	10,3	100,0	مجاط
M'haya	90,0	10,0	100,0	مهاية
Oued Jdida	91,5	8,5	100,0	وادي الجديدة
Sidi Slimane Moul Al Kifane	83,4	16,6	100,0	سيدي سليمان مول الكيفان
Charqaoua	92,2	7,8	100,0	شرقاوة
MRhassiyine	88,8	11,2	100,0	مغاصيين
N'zalal Bni Amar	92,0	8,0	100,0	نزالة بني عمار
Oualili	92,7	7,3	100,0	وليلي
Sidi Abdallah Al Khayat	97,2	2,8	100,0	سيدي عبد الله الخياط

المصدر: المندوبية السامية للتخطيط، مديرية الإحصاء (الإحصاء العام للسكان والسكنى 2014) (R.G.P.H 2014) Direction de la Statistique (Haut-Commissariat au Plan)

## EMPLOI

## التشغيل

### 7-2 Taux net d'activité (%) selon le sexe et par commune

### 2-7 معدل النشاط الصافي (%) حسب الجنس و الجماعة

Année 2014				سنة 2014
	ذكور Masculin	إناث Féminin	المجموع Ensemble	
Région : Fès-Meknès	74,6	19,4	46,4	جهة : فاس - مكناس
Préfecture: Meknès	73,3	21,2	46,6	عمالة: مكناس
Meknès (Mun.)	70,9	25,2	47,1	مكناس (البلدية)
Al Machouar - Stinia (Mun.)	69,2	26,1	46,8	المشور الستينية (البلدية)
Boufakrane (Mun.)	73,8	16,2	44,3	بوفكران (البلدية)
Toulal (Mun.)	72,8	20,5	46,2	تولال (البلدية)
Moulay Driss Zerhoun (Mun.)	71,3	18,9	44,1	مولاي ادريس زرهون (البلدية)
Ouissane (Mun.)	71,5	19,1	44,7	ويسلان (البلدية)
Ain Jemaa	86,0	8,8	48,2	عين جمعة
Ain Karma- Oued Rommane	80,8	7,6	44,7	عين كرامة-وادي الرمان
Ain Orma	79,8	12,6	45,2	عين عرمة
Ait Ouallal	82,6	9,9	47,5	أيت ولال
Dar Oum Soltane	85,2	12,2	49,0	دار أم السلطان
Dkhissa	81,2	10,9	46,2	الدهيسة
Majjate	82,6	9,7	46,6	مجات
M'haya	81,6	9,0	45,5	مهاية
Oued Jdida	81,1	7,7	44,6	وادي الجديدة
Sidi Slimane Moul Al Kifane	79,7	15,5	47,2	سيدي سليمان مول الكيفان
Charqaoua	85,9	7,2	47,7	شرقاوة
MRhassiyine	79,4	10,4	45,8	مغاصيين
N'zalat Bni Amar	80,6	7,4	45,5	نزالة بني اعمار
Oualili	78,7	6,4	43,4	وليلي
Sidi Abdallah Al Khayat	84,4	2,8	47,1	سيدي عبد الله الخياط

المصدر: المندوبية السامية للتخطيط، مديرية الإحصاء (الإحصاء العام للسكان والسكنى 2014) (2014) (R.G.P.H 2014) Direction de la Statistique (Haut-Commissariat au Plan)

## 7-3 Taux de chômage (%) selon le sexe et par commune

## 3-7 معدل البطالة (%) حسب الجنس و الجماعة

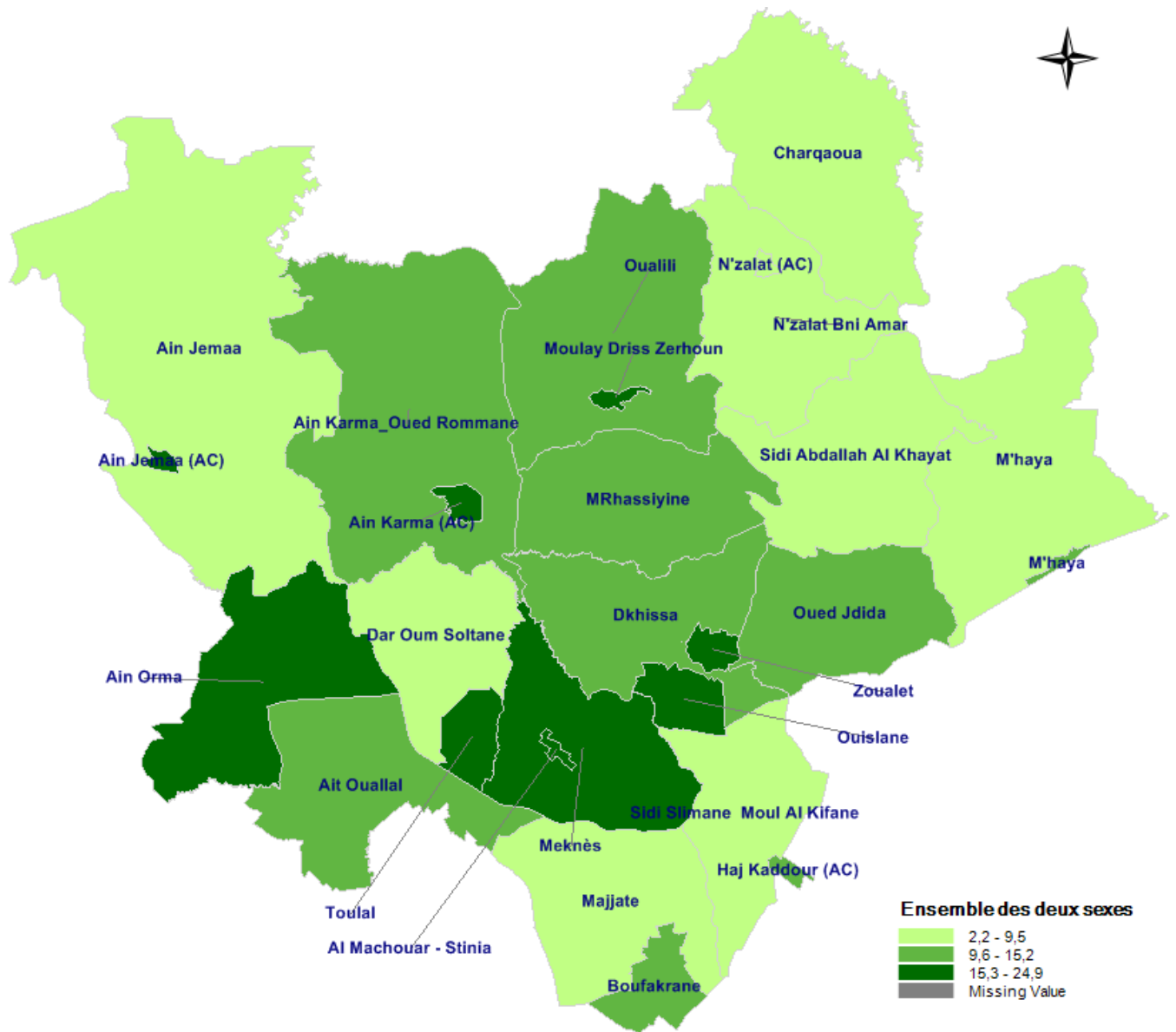
Année 2014	سنة 2014			
	المجموع Ensemble	ذكور Masculin	إناث Féminin	
Total Maroc	16,2	12,4	29,6	مجموع المغرب
Région : Fès-Meknès	16,5	12,5	31,4	جهة : فاس - مكناس
Préfecture : Meknès	18,7	14,3	33,1	عمالة : مكناس
Meknès (Mun.)	21,0	16,5	32,8	مكناس (البلدية)
Al Machouar - Stinia (Mun.)	24,9	20,4	35,8	المشور الستينية (البلدية)
Boufakrane (Mun.)	14,5	10,7	31,1	بوفكران (البلدية)
Toulal (Mun.)	19,3	14,4	36,2	تولال (البلدية)
Moulay Driss Zerhoun (Mun.)	22,8	18,1	39,5	مولاي ادريس زرهون (البلدية)
Ouislane (Mun.)	22,0	16,7	41,2	ويسلان (البلدية)
Cercle : Ain Orma	9,2	7,4	25,1	دائرة : عين عرمة
Ain Jemaa	4,6	4,1	10,3	عين جمعة
Dont Centre: Ain Jemaa	15,9	14,0	31,4	مركز: عين جمعة
Ain Karma- Oued Rommane	11,7	9,5	35,9	عين كرمة-وادي الرمان
Dont Centre: Ain Karma	17,4	14,6	34,7	مركز: عين كرمة
Ain Orma	18,8	14,8	42,7	عين عرمة
Ait Ouallal	11,2	8,2	37,9	أيت ولال
Dar Oum Soltane	6,3	5,6	11,1	دار أم السلطان
Cercle : Meknès Banlieue	9,8	8,1	22,6	دائرة : أحواز مكناس
Dkhissa	13,8	11,7	30,4	الدخيسة
Dont Centre: Zoualet	16,3	13,6	34,4	مركز: ازولات
Majjate	9,4	7,5	26,3	مجاط
M'haya	6,1	4,9	17,3	مهاية
Dont Centre: M'haya	14,8	12,1	37,7	مركز: مهاية
Oued Jdida	11,1	9,0	33,4	وادي الجديدة
Sidi Slimane Moul Al Kifane	9,5	8,2	16,3	سيدي سليمان مول الكيفان
Dont Centre: Haj Kaddour	11,8	10,7	15,3	مركز: الحاج قدور
Cercle : Zerhoun	7,9	5,7	36,4	دائرة : زرهون
Charqaoua	3,9	2,0	28,2	شرقاوة
MRhassiyine	15,2	9,8	58,8	مغاصيين
N'zalat Bni Amar	7,4	6,7	15,4	نزالة بني عمار
Dont Centre: N'zalat	8,4	9,0	2,8	مركز: النزلات
Oualili	10,4	8,5	34,7	وليلي
Sidi Abdallah Al Khayat	2,3	1,5	30,4	سيدي عبد الله الخياط

Source : Haut-Commissariat au Plan, Direction de la Statistique (R.G.P.H 2014)

المصدر: المندوبية السامية للتخطيط، مديرية الإحصاء (الإحصاء العام للسكان والسكنى 2014)

# Taux de chômage (%)

Préfecture de Meknès





7-4Taux d'activité (%) selon le groupe d'âges  
quinquennal et le sexe par commune4-7 معدل النشاط حسب الفئات العمرية الخماسية، الجنس  
والجماعة

Année 2014		2014 سنة			
Groupes d'âges quinquennal	ذكور Masculin	إناث Féminin	المجموع Ensemble	الفئات العمرية مكتاس (البلدية)	
<b>Meknès (Mun.)</b>					
15-19 ans	21,9	9,1	15,5	سنة 19-15	
20-24 ans	61,3	29,2	44,7	سنة 24-20	
25-29 ans	91,0	38,8	63,6	سنة 29-25	
30-34 ans	95,7	35,8	64,1	سنة 34-30	
35-39 ans	96,6	32,5	61,6	سنة 39-35	
40-44 ans	96,4	31,5	61,7	سنة 44-40	
45-49 ans	94,7	30,3	60,4	سنة 49-45	
50-54 ans	86,3	27,1	56,2	سنة 54-50	
55-59 ans	76,0	21,8	49,6	سنة 59-55	
60 ans et plus	27,2	4,6	15,5	سنة 60 وأكثر	
<b>Al Machouar - Stinia (Mun.)</b>					
15-19 ans	12,6	13,1	12,9	سنة 19-15	
20-24 ans	54,5	31,5	42,6	سنة 24-20	
25-29 ans	88,1	42,3	66,4	سنة 29-25	
30-34 ans	92,6	36,8	63,8	سنة 34-30	
35-39 ans	95,8	31,3	63,1	سنة 39-35	
40-44 ans	97,1	36,5	62,9	سنة 44-40	
45-49 ans	96,6	29,2	62,2	سنة 49-45	
50-54 ans	87,1	32,5	59,3	سنة 54-50	
55-59 ans	83,1	23,2	49,2	سنة 59-55	
60 ans et plus	35,5	8,0	20,6	سنة 60 وأكثر	
<b>Boufakrane (Mun.)</b>					
15-19 ans	26,0	7,5	16,4	سنة 19-15	
20-24 ans	65,7	19,7	41,4	سنة 24-20	
25-29 ans	93,5	25,0	57,4	سنة 29-25	
30-34 ans	96,0	19,7	55,2	سنة 34-30	
35-39 ans	97,4	18,2	53,1	سنة 39-35	
40-44 ans	97,2	21,7	57,7	سنة 44-40	
45-49 ans	93,9	20,1	58,7	سنة 49-45	
50-54 ans	88,0	15,6	55,1	سنة 54-50	
55-59 ans	78,8	8,9	44,9	سنة 59-55	
60 ans et plus	30,3	3,6	17,5	سنة 60 وأكثر	

المصدر: المندوبية السامية للتخطيط، مديرية الإحصاء (الإحصاء العام للسكان والسكنى 2014) (R.G.P.H 2014) Direction de la Statistique Haut-Commissariat au Plan.

## EMPLOI

## التشغيل

7-4Taux d'activité (%) selon le groupe d'âges  
quinquennal et le sexe par commune

4-7 معدل النشاط حسب الفئات العمرية الخماسية، الجنس  
والجماعة

Année 2014					سنة 2014
Groupes d'âges quinquennal	ذكور Masculin	إناث Féminin	المجموع Ensemble	الفئات العمرية	تولال (البلدية)
<b>Toulal (Mun.)</b>					
15-19 ans	22,6	9,5	16,1	سنة 19-15	
20-24 ans	61,8	25,3	43,6	سنة 24-20	
25-29 ans	91,4	34,6	62,8	سنة 29-25	
30-34 ans	95,2	27,7	60,7	سنة 34-30	
35-39 ans	97,6	25,3	58,3	سنة 39-35	
40-44 ans	96,9	22,2	58,6	سنة 44-40	
45-49 ans	95,8	23,7	57,1	سنة 49-45	
50-54 ans	91,3	21,5	56,0	سنة 54-50	
55-59 ans	82,2	14,8	49,2	سنة 59-55	
60 ans et plus	33,6	4,6	19,2	سنة 60 وأكثر	
<b>Moulay Driss Zerhoun (Mun.)</b>					
15-19 ans	26,5	9,2	17,6	سنة 19-15	
20-24 ans	59,6	20,2	39,1	سنة 24-20	
25-29 ans	90,7	36,5	61,9	سنة 29-25	
30-34 ans	96,1	28,8	60,7	سنة 34-30	
35-39 ans	96,1	25,9	57,8	سنة 39-35	
40-44 ans	94,7	26,0	60,0	سنة 44-40	
45-49 ans	94,0	21,5	54,7	سنة 49-45	
50-54 ans	86,8	14,0	49,2	سنة 54-50	
55-59 ans	79,9	17,1	50,8	سنة 59-55	
60 ans et plus	35,7	3,5	18,9	سنة 60 وأكثر	
<b>Ouislane (Mun.)</b>					
15-19 ans	28,7	11,0	20,0	سنة 19-15	
20-24 ans	68,0	26,4	46,5	سنة 24-20	
25-29 ans	92,9	28,1	58,4	سنة 29-25	
30-34 ans	97,2	24,3	58,1	سنة 34-30	
35-39 ans	97,4	21,0	55,2	سنة 39-35	
40-44 ans	97,4	19,3	55,7	سنة 44-40	
45-49 ans	94,0	19,0	54,0	سنة 49-45	
50-54 ans	72,7	14,7	45,0	سنة 54-50	
55-59 ans	62,4	13,0	41,3	سنة 59-55	
60 ans et plus	27,1	5,1	16,9	سنة 60 وأكثر	

المصدر: المندوبية السامية للتخطيط، مديرية الإحصاء (الإحصاء العام للسكان والسكنى 2014) (R.G.P.H 2014) Direction de la Statistique (Haut-Commissariat au Plan)

## EMPLOI

## التشغيل

7-4Taux d'activité (%) selon le groupe d'âges  
quinquennal et le sexe par commune

4-7 معدل النشاط حسب الفئات العمرية الخماسية، الجنس  
والجماعة

Année 2014		2014				سنة
Groupe d'âges quinquennal	ذكور Masculin	إناث Féminin	المجموع Ensemble	الفئات العمرية	عين جمعة	
<b>Ain Jemaa</b>						
15-19 ans	59,8	8,9	35,1	سنة 19-15		
20-24 ans	89,2	12,5	51,0	سنة 24-20		
25-29 ans	97,4	9,2	55,2	سنة 29-25		
30-34 ans	97,0	10,1	53,5	سنة 34-30		
35-39 ans	98,0	10,3	52,6	سنة 39-35		
40-44 ans	98,1	10,0	57,2	سنة 44-40		
45-49 ans	97,7	9,2	55,5	سنة 49-45		
50-54 ans	97,0	7,9	54,0	سنة 54-50		
55-59 ans	91,3	8,0	50,8	سنة 59-55		
60 ans et plus	60,8	3,7	32,6	سنة 60 وأكثر		
<b>Ain Karma- Oued Rommane</b>						
عين كرمة-وادي الرومان						
15-19 ans	39,1	6,3	23,3	سنة 19-15		
20-24 ans	83,1	9,3	45,5	سنة 24-20		
25-29 ans	96,4	11,2	54,1	سنة 29-25		
30-34 ans	97,1	8,5	53,1	سنة 34-30		
35-39 ans	97,1	8,9	54,4	سنة 39-35		
40-44 ans	96,9	9,3	56,2	سنة 44-40		
45-49 ans	95,1	10,1	51,9	سنة 49-45		
50-54 ans	92,6	5,7	49,4	سنة 54-50		
55-59 ans	85,0	5,0	47,1	سنة 59-55		
60 ans et plus	48,3	2,4	25,2	سنة 60 وأكثر		
<b>Ain Orma</b>						
عين عرمة						
15-19 ans	36,8	6,5	20,5	سنة 19-15		
20-24 ans	75,0	23,5	50,7	سنة 24-20		
25-29 ans	97,4	20,8	60,1	سنة 29-25		
30-34 ans	95,9	18,5	57,2	سنة 34-30		
35-39 ans	96,5	12,4	50,4	سنة 39-35		
40-44 ans	98,2	16,5	55,6	سنة 44-40		
45-49 ans	95,2	12,5	52,3	سنة 49-45		
50-54 ans	92,6	11,1	47,4	سنة 54-50		
55-59 ans	84,4	4,7	42,6	سنة 59-55		
60 ans et plus	52,2	1,9	26,9	سنة 60 وأكثر		

المصدر: المندوبية السامية للتخطيط، مديرية الإحصاء (الإحصاء العام للسكان والسكنى 2014) (R.G.P.H 2014) Direction de la Statistique (Haut-Commissariat au Plan)

7-4 Taux d'activité (%) selon le groupe d'âges  
quinquennal et le sexe par commune4-7 معدل النشاط حسب فئات العمرية الخماسية، الجنس  
والجماعة

Année 2014		2014			سنة
Groupe d'âges quinquennal	ذكور Masculin	إناث Féminin	المجموع Ensemble	الفئات العمرية	أيت ولال
<b>Ait Ouallal</b>					
15-19 ans	43,4	14,0	29,3	سنة 19-15	
20-24 ans	89,1	16,3	56,3	سنة 24-20	
25-29 ans	97,1	13,6	59,5	سنة 29-25	
30-34 ans	98,6	10,8	54,8	سنة 34-30	
35-39 ans	98,3	10,8	57,3	سنة 39-35	
40-44 ans	95,6	9,2	52,2	سنة 44-40	
45-49 ans	95,1	9,1	51,8	سنة 49-45	
50-54 ans	94,8	9,0	51,9	سنة 54-50	
55-59 ans	91,8	4,7	51,3	سنة 59-55	
60 ans et plus	41,4	2,6	21,7	60 سنة وأكثر	
<b>Dar Oum Soltane</b>					
15-19 ans	55,4	7,6	33,1	سنة 19-15	
20-24 ans	90,5	12,0	51,2	سنة 24-20	
25-29 ans	96,7	17,4	52,2	سنة 29-25	
30-34 ans	98,0	14,1	57,4	سنة 34-30	
35-39 ans	96,9	12,5	55,8	سنة 39-35	
40-44 ans	96,9	16,8	61,8	سنة 44-40	
45-49 ans	95,5	12,0	57,2	سنة 49-45	
50-54 ans	92,1	13,0	54,3	سنة 54-50	
55-59 ans	84,0	14,5	47,5	سنة 59-55	
60 ans et plus	57,4	5,8	29,6	60 سنة وأكثر	
<b>Dkhissa</b>					
15-19 ans	42,9	9,4	26,0	سنة 19-15	
20-24 ans	82,6	17,0	49,8	سنة 24-20	
25-29 ans	95,5	11,8	52,7	سنة 29-25	
30-34 ans	97,9	10,2	51,3	سنة 34-30	
35-39 ans	97,3	11,9	55,2	سنة 39-35	
40-44 ans	97,4	13,7	57,0	سنة 44-40	
45-49 ans	92,2	11,6	55,3	سنة 49-45	
50-54 ans	83,1	9,8	48,7	سنة 54-50	
55-59 ans	83,1	7,2	47,0	سنة 59-55	
60 ans et plus	46,3	4,4	25,0	60 سنة وأكثر	

المصدر: المفوضية السامية للتخطيط، مديرية الإحصاء (الإحصاء العام للسكان والسكنى 2014) (Source : Haut-Commissariat au Plan, Direction de la Statistique (R.G.P.H 2014))

## EMPLOI

## التشغيل

7-4Taux d'activité (%) selon le groupe d'âges  
quinquennal et le sexe par commune

4-7 معدل النشاط حسب فئات العمرية الخماسية، الجنس  
والجماعة

Année 2014					2014	
Groupe d'âges quinquennal		ذكور Masculin	إناث Féminin	المجموع Ensemble	الفئات العمرية	سنة
Majjate						مجاط
15-19 ans		43,5	7,5	25,6	سنة 19-15	
20-24 ans		82,6	12,7	47,8	سنة 24-20	
25-29 ans		96,0	14,5	53,1	سنة 29-25	
30-34 ans		97,7	13,1	55,7	سنة 34-30	
35-39 ans		97,5	10,9	54,6	سنة 39-35	
40-44 ans		97,0	10,5	56,6	سنة 44-40	
45-49 ans		95,4	7,6	55,9	سنة 49-45	
50-54 ans		92,1	10,7	55,2	سنة 54-50	
55-59 ans		87,6	7,4	50,1	سنة 59-55	
60 ans et plus		44,1	2,2	21,5	سنة 60 و أكثر	
M'haya						مهاية
15-19 ans		52,6	10,1	31,9	سنة 19-15	
20-24 ans		82,0	10,6	46,5	سنة 24-20	
25-29 ans		96,2	11,8	53,4	سنة 29-25	
30-34 ans		97,4	10,2	52,9	سنة 34-30	
35-39 ans		98,1	9,4	52,6	سنة 39-35	
40-44 ans		98,9	10,1	54,2	سنة 44-40	
45-49 ans		96,3	11,2	56,2	سنة 49-45	
50-54 ans		87,2	6,2	48,6	سنة 54-50	
55-59 ans		80,9	5,9	45,5	سنة 59-55	
60 ans et plus		41,6	2,1	21,5	سنة 60 و أكثر	
Oued Jdida						واد الجديدة
15-19 ans		45,8	7,7	27,0	سنة 19-15	
20-24 ans		84,2	9,8	48,5	سنة 24-20	
25-29 ans		95,5	10,2	52,7	سنة 29-25	
30-34 ans		97,0	8,9	53,2	سنة 34-30	
35-39 ans		97,8	8,2	53,1	سنة 39-35	
40-44 ans		97,4	8,9	52,4	سنة 44-40	
45-49 ans		96,4	9,1	51,9	سنة 49-45	
50-54 ans		91,6	5,7	47,2	سنة 54-50	
55-59 ans		86,8	2,9	48,9	سنة 59-55	
60 ans et plus		43,0	3,0	23,0	سنة 60 و أكثر	

Source : Haut-Commissariat au Plan, Direction de la Statistique (R.G.P.H 2014) (المصدر: المندوبية السامية للتخطيط، مديرية الإحصاء العام للسكان والسكنى 2014)

## EMPLOI

## التشغيل

7-4Taux d'activité (%) selon le groupe d'âges  
quinquennal et le sexe par commune

4-7 معدل النشاط حسب فئات العمرية الخماسية، الجنس  
والجماعة

Année 2014					2014 سنة	
Groupe d'âges quinquennal	ذكور Masculin	إناث Féminin	المجموع Ensemble	الفئات العمرية		
<b>Sidi Slimane Moul Al Kifane</b>					<b>سيدي سليمان مول الكيفان</b>	
15-19 ans	35,2	8,5	21,9	19-15 سنة		
20-24 ans	78,5	17,9	48,1	24-20 سنة		
25-29 ans	94,6	18,2	56,6	29-25 سنة		
30-34 ans	96,6	17,4	56,0	34-30 سنة		
35-39 ans	97,6	18,7	55,5	39-35 سنة		
40-44 ans	96,6	18,9	57,8	44-40 سنة		
45-49 ans	96,3	19,2	57,7	49-45 سنة		
50-54 ans	92,8	14,4	53,9	54-50 سنة		
55-59 ans	79,1	12,1	47,0	59-55 سنة		
60 ans et plus	44,5	9,2	25,7	60 سنة وأكثر		
<b>Charqaoua</b>					<b>شراقوة</b>	
15-19 ans	58,6	13,7	35,3	19-15 سنة		
20-24 ans	91,4	13,1	55,0	24-20 سنة		
25-29 ans	97,1	7,1	52,5	29-25 سنة		
30-34 ans	96,1	7,5	54,8	34-30 سنة		
35-39 ans	95,9	3,6	50,1	39-35 سنة		
40-44 ans	97,3	6,1	54,8	44-40 سنة		
45-49 ans	96,8	6,6	49,6	49-45 سنة		
50-54 ans	96,1	5,4	53,8	54-50 سنة		
55-59 ans	92,0	2,9	49,7	59-55 سنة		
60 ans et plus	61,2	1,5	32,3	60 سنة وأكثر		
<b>MRhassiyine</b>					<b>مغاصيين</b>	
15-19 ans	34,4	7,3	20,8	19-15 سنة		
20-24 ans	75,2	12,3	46,6	24-20 سنة		
25-29 ans	95,1	10,4	53,4	29-25 سنة		
30-34 ans	95,6	13,2	51,8	34-30 سنة		
35-39 ans	96,1	15,6	59,0	39-35 سنة		
40-44 ans	97,6	19,3	63,0	44-40 سنة		
45-49 ans	92,6	11,8	55,8	49-45 سنة		
50-54 ans	96,0	7,0	49,9	54-50 سنة		
55-59 ans	88,3	6,8	48,5	59-55 سنة		
60 ans et plus	45,1	3,3	23,7	60 سنة وأكثر		

Source : Haut-Commissariat au Plan, Direction de la Statistique (R.G.P.H 2014) المصدر: المندوبية السامية للتخطيط، مديرية الإحصاء (الإحصاء العام للسكان والسكنى 2014)

## EMPLOI

## التشغيل

7-4Taux d'activité (%) selon le groupe d'âges  
quinquennal et le sexe par commune

4-7 معدل النشاط حسب فئات العمرية الخماسية، الجنس  
والجماعة

Année 2014		2014 سنة			
Groupe d'âges quinquennal	ذكور Masculin	إناث Féminin	المجموع Ensemble	الفئات العمرية	
<b>N'zalat Bni Amar</b>					<b>نزالة بني عمار</b>
15-19 ans	52,6	9,2	31,3	19-15 سنة	
20-24 ans	85,5	8,0	46,7	24-20 سنة	
25-29 ans	95,0	13,9	57,1	29-25 سنة	
30-34 ans	96,8	10,1	53,8	34-30 سنة	
35-39 ans	96,2	9,0	55,5	39-35 سنة	
40-44 ans	96,0	11,2	57,4	44-40 سنة	
45-49 ans	97,1	6,0	56,1	49-45 سنة	
50-54 ans	93,8	6,0	52,2	54-50 سنة	
55-59 ans	84,0	2,7	46,9	59-55 سنة	
60 ans et plus	42,5	0,4	21,4	60 سنة وأكثر	
<b>Qualili</b>					<b>وليلي</b>
15-19 ans	43,0	9,5	28,2	19-15 سنة	
20-24 ans	81,8	8,8	49,9	24-20 سنة	
25-29 ans	92,8	8,2	48,4	29-25 سنة	
30-34 ans	95,9	6,8	52,8	34-30 سنة	
35-39 ans	93,8	7,2	48,6	39-35 سنة	
40-44 ans	92,8	7,4	53,7	44-40 سنة	
45-49 ans	93,5	5,8	50,6	49-45 سنة	
50-54 ans	94,0	4,5	50,8	54-50 سنة	
55-59 ans	88,3	6,4	47,4	59-55 سنة	
60 ans et plus	43,0	2,4	21,5	60 سنة وأكثر	
<b>Sidi Abdallah Al Khayat</b>					<b>سيدي عبد الله الخياط</b>
15-19 ans	64,1	5,0	38,5	19-15 سنة	
20-24 ans	88,1	3,2	47,3	24-20 سنة	
25-29 ans	97,4	3,9	53,6	29-25 سنة	
30-34 ans	99,4	2,0	59,0	34-30 سنة	
35-39 ans	98,4	2,0	60,1	39-35 سنة	
40-44 ans	97,3	4,2	56,8	44-40 سنة	
45-49 ans	96,0	4,2	51,2	49-45 سنة	
50-54 ans	92,6	1,4	47,9	54-50 سنة	
55-59 ans	82,8	0,0	39,6	59-55 سنة	
60 ans et plus	46,2	0,8	23,8	60 سنة وأكثر	

Source : Haut-Commissariat au Plan, Direction de la Statistique (R.G.P.H 2014) المصدر: المفوضية السامية للتخطيط، مديرية الإحصاء العام للسكان والسكنى (2014)

## EMPLOI

## التشغيل

7-5 Répartition de la population active (AO plus CH2) selon la situation dans la profession (%) par commune

5-7 توزيع السكان النشيطين المشتغلين (1) حسب الحالة في المهنة والجماعة (%)

Année 2014	سنة 2014							
	مشغل	مستقل	أجير	مساعد عائلي	متعلم	آخر	المجموع	
	Employeur	Indépendant	Salarié	Aide familiale	Apprenti	Autre	Ensemble	
Meknès (Mun.)	4.	25,1	66,9	1	0,9	2	100	مكناس (البلدية)
Al Machouar - Stinia (Mun.)	1,7	32,6	59,1	1,1	1,3	4,1	100	المشور الستينية (البلدية)
Boufakrane (Mun.)	4,5	25,5	61	1,4	4,3	3,2	100	بوفكران
Toulal (Mun.)	4,5	27	63,4	1,6	1,3	2,1	100	تولال (البلدية)
Moulay Driss	3,8	33,5	56	2,7	1	2,8	100	مولاي ادريس
Ouisslane (Mun.)	3	24,9	67,9	1	1,2	2	100	ويسلان (البلدية)
Ain Jemaa	1,2	37,3	32,3	28,8	0,1	0,4	100	عين جمعة
Ain Karma- Oued	1,3	23,2	61,3	12,8	0,2	1	100	عين كرمة-وادي
Ain Orma	1,5	18,9	71,5	6,8	0,2	1,1	100	عين عرمة
Ait Ouallal	2,7	21,6	69,4	4,3	0,1	1,8	100	أيت ولال
Dar Oum Soltane	1,6	24,6	60,1	11,7	1,6	0,4	100	دار أم السلطان
Dkhissa	2,2	27,1	58,3	8,9	0,9	2,6	100	الدخيسة
Majjate	0,9	25,7	61,7	10,8	0,3	0,6	100	مجات
M'haya	2,5	29,6	57,1	8,4	0,7	1,6	100	مهاية
Oued Jdida	3,6	34,7	52,9	5,7	1,1	2	100	وادي الجديدة
Sidi Slimane Moul Al Kifane	2,8	19,9	72,1	3,3	0,3	1,5	100	سيدي سليمان مول الكيفان
Charqaoua	0,3	35,3	42,5	21,6	0	0,2	100	شرقاوة
MRhassiyine	1,7	37,2	48,3	10,6	0,3	1,9	100	مغاصيين
N'zalat Bni Amar	1,3	30,4	52,4	12	0,2	3,6	100	نزالة بني اعمار
Oualili	0,8	36,3	44,1	16,5	0,1	2,2	100	وليلى
Sidi Abdallah Al Khayat	0,7	40,9	41,7	15,4	0	1,3	100	سيدي عبد الله الخياط

Source : Haut-Commissariat au Plan, Direction de la Statistique (R.G.P.H 2014) المصدر: المندوبية السامية للتخطيط، مديرية الإحصاء (الإحصاء العام للسكان والسكنى 2014)

(1): النشيطين المشتغلين والعاطلين الذين سبق لهم ان اشتغلوا



## 7 - 6 Taux d'activité (%) et taux de chômage (%)

## 6 - 7 معدل النشاط (%) ومعدل البطالة (%)

Année 2015	معدل البطالة		معدل النشاط		سنة 2015
	Milieu	Taux de chômage	Taux d'activité	الوسط	
Fès - Meknès	Ensemble	8,6	45,8	المجموع	فاس - مكناس
	urbain	13,3	38,8	الحضري	
	rural	3,6	56,7	القروي	
Meknès	Ensemble	16,7	41,8	المجموع	مكناس
	urbain	17,8	40,2	الحضري	
	rural	12,8	48,3	القروي	

Source : Haut-Commissariat au Plan, Direction de la Statistique

المصدر: المندوبية السامية للتخطيط، مديرية الإحصاء

NB : Population âgée de 15 ans et plus

ملحوظة: السكان البالغون 15 سنة فأكثر

Ces données ne représentent que des estimations faites sur la base d'une version provisoire des projections de la population selon le nouveau découpage administratif.

هذه المعطيات مجرد تقديرات أعدت على أساس من مشروع الإسقاطات السكانية عن طريق تقسيم إداري جديد.

7-7 Statistiques des interventions des agents de l'inspection de travail  
Préfecture : Meknès

7-7 إحصائيات تدخلات أعوان تفتيش الشغل لفض النزاعات الفردية  
عمالة : مكناس

Année 2016	Nbre de conflits de travail	Nbre de réclamations que comportent ces conflits	Résultats des interventions des agents de l'inspection			سنة 2016
			نتائج تدخلات أعوان التفتيش	Réclamations satisfaites	Ouvriers réintégrés	
	عدد النزاعات	عدد المطالب التي تتضمنها هذه النزاعات	المطالب الملباة	العمال الذين تم إرجاعهم	المبالغ المستخلصة لصالح العمال بألف الدرهم	
Secteur industriel	488	1058	622	64	11036	القطاع الصناعي
Secteur Commercial	257	590	293	25	1110	القطاع التجاري
Secteur Agricole	347	900	579	26	661	القطاع الفلاحي
Professions libérales	727	1529	770	52	5391	المهن الحرة
Total	1819	4077	2264	167	18198	المجموع

Source : Direction Provinciale de l'Emploi et de l'insertion professionnelle Meknès

المصدر: المديرية الإقليمية للتشغيل والاندماج المهني مكناس

## EMPLOI

## التشغيل

7- 8 Postes d'emploi créés  
Préfecture : Meknès

8-7 مناصب الشغل المحدثّة  
عمالة : مكناس

Année 2016	المؤسسات	المناصب	سنة 2016
	Etablissement	Emplois	
Création de nouveaux établissements			إنشاء مؤسسات جديدة
Ouverture des chantiers	15	832	فتح أوراش جديدة
Augmentation nombre d'employés			الزيادة في عدد المستخدمين
Réouverture d'établissements	11	126	إعادة فتح مؤسسات
Ensemble	26	958	المجموع

Source : Direction Provinciale de l'Emploi et de l'insertion professionnelle Meknès

المصدر: المديرية الإقليمية للتشغيل والاندماج المهني مكناس

7-9 Conflits collectifs du travail : grèves déclenchées  
Préfecture : Meknès

9-7 نزاعات الشغل الجماعية : الإضرابات المندلعة  
عمالة : مكناس

Année 2016	عدد العمال		مدة الإضراب (بالأيام)	سنة 2016
	Effectif du personnel			
	العدد الإجمالي	عدد المضربين	Durée de la grève	
	Effectifs globaux	Effectifs des grévistes	(en jours)	
Industrie	172	105	756	الصناعة
Professions libérales et services	-	-	-	المهن الحرة والخدمات
Chantiers	-	-	-	البناء
Agriculture	-	-	-	الفلاحة

Source : Direction Provinciale de l'Emploi et de l'insertion professionnelle Meknès

المصدر: المديرية الإقليمية للتشغيل والاندماج المهني مكناس

7-10 Conflits collectifs du travail : grèves évitées  
Préfecture : Meknès

10-7 نزاعات الشغل الجماعية: الإضرابات المتجنبة  
عمالة : مكناس

Année 2016	عدد المؤسسات	عدد العمال الإجمالي	سنة 2016
	Nombre d'établissements	Effectif du personnel	
Industrie	87	4474	الصناعة
Commerce	5	181	التجارة
Professions libérales et services	34	1830	المهن الحرة والخدمات
Chantiers	29	715	البناء
Agriculture	75	2629	الفلاحة
Ensemble	170	9829	المجموع

Source : Direction Provinciale de l'Emploi et de l'insertion professionnelle Meknès

المصدر: المديرية الإقليمية للتشغيل والاندماج المهني مكناس

7-11 Activité des établissements : Extension d'activité  
Préfecture : Meknès

11-7 نشاط المؤسسات: توسيع النشاط  
عمالة : مكناس

Année 2016	Réouvertures		Augmentation des effectifs des établissements existants		Création (postes d'emploi)		سنة 2016
	Etablissements	Emplois	Effectifs existants	Effectifs embauchés	Etablissements	Emplois	
	إعادة فتح المؤسسات	عدد المؤسسات	الرفع من عدد العمال	عدد العمال الجدد	خلق مؤسسات جديدة	عدد العمال	
Industrie	...	62	3	...	15	832	الصناعة
Commerce	...	31	1	...	16	147	التجارة
Professions libérales	...	19	6	...	12	63	المهن الحرة
Chantiers	...	14	1	...	2	254	الأوراش
Ensemble	...	126	11	...	45	1296	المجموع

Source : Direction Provinciale de l'Emploi et de l'insertion professionnelle Meknès

المصدر: المديرية الإقليمية للتشغيل والاندماج المهني مكناس

7-12 Activité des établissements : Réduction d'activité  
Préfecture : Meknès

12-7 نشاط المؤسسات : تقليص النشاط  
عمالة : مكناس

Année 2016	Fermeture Totale	Compression du personnel		Réduction de la durée		سنة 2016
	اغلاق النهائي	تقليص العمال	Emplois	خفض ساعات العمل	Emplois	
	Emplois licencié	Etablissements	Emplois	Etablissements	Emplois	
	عدد العمال المسرحين	عدد المؤسسات	عدد العمال	عدد المؤسسات	عدد العمال	
Industrie	12	1	200	...	64	الصناعة
Commerce	15	2	25	...	...	التجارة
Professions libérales	...	...	13	...	...	المهن الحرة
Ensemble	27	3	238	...	64	المجموع

Source : Direction Provinciale de l'Emploi et de l'insertion professionnelle Meknès

المصدر: المديرية الإقليمية للتشغيل والاندماج المهني مكناس

## EMPLOI

## التشغيل

### 7- 13 Etat des offres et des demandes au niveau de l'ANAPEC

### 13-7 وضعية العرض والطلب بالوكالة الوطنية لإنعاش التشغيل والكفاءات

Année 2016	طلبات العمل Demandes d'emploi	العروض المسجلة Offres enregistrées	العروض الملباة Offres satisfaites	اتفاقات الإدماج المهني Contrat d'insertion	سنة 2016
Meknès	13761	249	205	2431	مكناس

Source : ANAPEC de Meknès

المصدر: الوكالة الوطنية لإنعاش التشغيل والكفاءات بمكناس

### 7- 14 Effectif des inscrits auprès de l'ANAPEC de Meknès par sexe

### 14- 7 أعداد المسجلين بمركز الإعلام والتوجيه من أجل التشغيل بمكناس

Année 2016	إناث Féminin	ذكور Masculin	المجموع Total	سنة 2016
Autres	951	918	1869	اخر
Bac+2	161	126	287	باك+2
Bac+3 , bachelor	217	139	356	باك+3
Bac+4	11	15	26	باك+4
Bac+5, Master privée, MBA	56	62	118	باك+5 ماستر
Baccalauréat	2246	1397	3643	باكالوريا
Brevet de technicien supérieur (BTS)	7	17	24	دبلوم تقني عالي
Certificat de spécialisation professionnelle	138	213	351	شهادة التخصص المهني
Certificat d'initiation professionnelle	21	20	41	شهادة الاستئناس المهني
Deum, capitain, officier, agent d'autorité	-	1	1	
Diplôme de cycle pédagogique, diplôme de cycle gén	3	8	11	دبلوم السلك البيداغوجي
Diplôme de qualification professionnelle	356	516	872	شهادة التأهيل المهني
Diplôme de 1 <sup>er</sup> cycle universitaire	97	62	159	دبلوم السلك الأول الجامعي
Diplôme de 2 <sup>ème</sup> cycle universitaire	175	122	297	دبلوم السلك الثاني الجامعي
Diplôme de 3 <sup>ème</sup> cycle universitaire	36	30	66	دبلوم السلك الثالث الجامعي
Diplôme universitaire de technologie (DUT)	28	19	47	دبلوم الجامعي للتكنولوجيا
Formation primaire ou collégiale	1718	734	2452	تكوين ابتدائي او اعدادي
Formation qualifiante	149	232	381	تكوين تأهيلي
ingénieur	44	38	82	مهندس
Sans diplôme	780	786	1566	بدون دبلوم
Technicien	325	406	731	تقني
Technicien spécialisé	167	205	372	تقني مختص
Technicien supérieur	3	6	9	تقني عالي
<b>Total général</b>	<b>7689</b>	<b>6072</b>	<b>13761</b>	<b>المجموع العام</b>

Source : ANAPEC de Meknès

المصدر: الوكالة الوطنية لإنعاش التشغيل والكفاءات بمكناس

## SALAIRES

## الأجور

7 - 15 Salaire minimum garanti (Personnes âgées de 18 ans et plus) 15 - الحد الأدنى للأجور (للبالغين من العمر 18 سنة فأكثر)

En DH

بالدرهم

Date d'effet de la revalorisation	1-7-2015	1-7-2014	1-7-2012	1-7-2011	1-7-2008	تاريخ نفاذ إعادة التقويم
Industrie, commerce et professions libérales (S.M.I.G)			قطاع التجارة والصناعة والمهن الحرة (الحد الأدنى للأجور)			
Salaire horaire	13,46	12,85	12,24	11,70	10,14	الأجر بالساعة
Salaire journalier (8h/j)	107,7	102,80	97,92	93,60	81,12	الأجر في اليوم (8 ساعات في اليوم)
Salaire mensuel (208h/mois)	2 799,7	2 672,80	2 545,92	2 433,60	2 109,12	الأجر في الشهر (208 ساعة في الشهر)
Agriculture (S.M.A.G)			قطاع الفلاحة (الحد الأدنى للأجور)			
Salaire journalier	69,73	66,56	63,39	60,63	52,50	الأجر في اليوم

Source : Annuaire Statistique du Maroc 2016

المصدر: النشرة الإحصائية السنوية للمغرب 2016

7 – 16 Personnel de l'Etat

16-7 موظفو الدولة

Au 31-12-2015*	المجموع	إناث	ذكور	في 31 دجنبر 2015*
	Ensemble	Féminin	Masculin	
Ensemble National	458 821	179 924	278 906	المجموع الوطني
Fès - Meknès	53 804	21 662	32 142	فاس . مكناس
Meknès	9 922	4 358	5 564	مكناس

Source : Annuaire Statistique du Maroc 2016

المصدر: النشرة الإحصائية السنوية للمغرب 2016



## JUSTICE العدل

### Liste des Tableaux

### لائحة الجداول

8 - 1 Répartition des auxiliaires de justice selon le sexe	8 - 1 توزيع مساعدي القضاء حسب الجنس
8 - 2 Répartition des adouls selon la cour d'appel	8 - 2 توزيع العدول حسب محكمة الاستئناف
8 - 3 Répartition des avocats titulaires par cour d'appel et sexe	8 - 3 توزيع المحامين الرسميين حسب محكمة الاستئناف والجنس
8 - 4 Activités du tribunal administratif Meknès	8 - 4 نشاط المحكمة الإدارية لمكناس
8 - 5 Activités du tribunal commercial Meknès	8 - 5 نشاط المحكمة التجارية لمكناس
8 - 6 Activités du cour d'appel Meknès	8 - 6 نشاط محكمة الاستئناف لمكناس
8 - 7 Activités des chambres d'appel du TPI Meknès	8 - 7 أنشطة غرف الاستئناف بالمحكمة الابتدائية مكناس
8 - 8 Activités du tribunal de première instance de Meknès : affaires civiles	8 - 8 نشاط المحكمة الابتدائية مكناس: القضايا المدنية
8 - 9 Activités du tribunal de première instance de Meknès : affaires pénales	8 - 9 نشاط المحكمة الابتدائية مكناس : القضايا الجنحية
8 - 10 Activités des sections des juridictions de proximité au sein du TPI Meknès	8 - 10 أنشطة أقسام قضاء القرب بالمحكمة الابتدائية مكناس
8 - 11 Activités des centres judiciaires selon le ressort des cours d'appel	8 - 11 أنشطة المراكز القضائية حسب الدوائر الاستئنافية
8 - 12 Activités des sections des juridictions de proximité au sein des C.J. selon le ressort des cours d'appel	8 - 12 أنشطة أقسام قضاء القرب بالمراكز القضائية حسب الدوائر الاستئنافية
8 - 13 Evolution de l'effectif des mineurs placés au cours de l'année dans les établissements de sauvegarde de l'enfance	8 - 13 تطور عدد الأحداث المودعين خلال السنة بمؤسسات حماية الطفولة





## 8 - 1 Répartition des auxiliaires de justice selon le sexe

## 8 - 1 توزيع مساعدي القضاء حسب الجنس

Année 2015	المجموع الوطني	فاس - مكناس (1)	مكناس	سنة 2015
	Total Nation	Fès – Meknès (1)	Meknès	التراجمة
<b>Interprètes</b>				
	Total	297	35	مجموع
	Féminin	76	7	إناث
	Masculin	221	28	ذكور
<b>Experts judiciaires</b>				
	Total	3 248	414	مجموع
	Féminin	264	27	إناث
	Masculin	2 984	387	ذكور
<b>copistes</b>				
	Total	694	132	المجموع
	Féminin	197	34	إناث
	Masculin	497	98	ذكور
<b>notaires</b>				
	Total	1 592	166	مجموع
	Féminin	699	78	إناث
	Masculin	893	88	ذكور
<b>Huissiers de justice</b>				
	Total	1 146	175	مجموع
	Féminin	125	31	إناث
	Masculin	1 021	144	ذكور

Source : Annuaire Statistique du Maroc 2016

(1) Source : Annuaire statistique Régional Fès- Mekès 2017

المصدر: النشرة الإحصائية السنوية للمغرب 2016

(1) المصدر: النشرة الإحصائية لجهة فاس مكناس 2017

## 8 - 2 Répartition des adouls selon la cour d'appel

## 8 - 2 توزيع العدول حسب محكمة الاستئناف

	2015	2014	2013	
Total Nation	2 972	3 045	3 259	المجموع الوطني
Fès – Meknès(1)	595	610	667	فاس - مكناس (1)
Meknès	236	243	260	مكناس

Source : Annuaire Statistique du Maroc 2016

(1) Source : Annuaire statistique Régional Fès- Mekès 2017

المصدر: النشرة الإحصائية السنوية للمغرب 2016

(1) المصدر: النشرة الإحصائية لجهة فاس مكناس 2017

## 8 - 3 Répartition des avocats titulaires par cour d'appel et sexe

## 8 - 3 توزيع المحامين الرسميين حسب محكمة الاستئناف والجنس

Année 2015	مجموع Total	إناث Féminin	ذكور Masculin	سنة 2015
Total Nation	11 952	2 744	9 208	المجموع الوطني
Fès – Meknès <sup>(1)</sup>	1 758	366	1 392	فاس - مكناس (1)
Meknès - Errachidia	683	131	552	مكناس - الرشيدية

Source : Annuaire Statistique du Maroc 2016

المصدر: النشرة الإحصائية السنوية للمغرب 2016

(1) Source : Annuaire statistique Régional Fès-Mekès 2017

(1) المصدر: النشرة الإحصائية لجهة فاس مكناس 2017

## 8 - 4 Activités du tribunal administratif Meknès

## 8 - 4 نشاط المحكمة الإدارية لمكناس

Année 2015	القضايا المسجلة Affaires enregistrées	القضايا المحكومة Affaires jugées	القضايا المخلفة Affaires en instance	سنة 2015
Total	1 329	1 352	245	المجموع
dont :				منه :
Affaires référées	265	256	11	قضايا إستعجالية
Expropriation	70	56	16	نزع الملكية
Elections	237	236	1	الانتخابات
Impôts et recouvrement de créances du Trésor	148	209	55	الضرائب + تحصيل ديون الخزينة
Abus de pouvoir	181	171	43	الشطط في استعمال السلطة

Source : Annuaire Statistique du Maroc 2016

المصدر: النشرة الإحصائية السنوية للمغرب 2016

## 8 - 5 Activités du tribunal commercial Meknès

## 8 - 5 نشاط المحكمة التجارية لمكناس

Année 2015	القضايا المسجلة Affaires enregistrées	القضايا المحكومة Affaires jugées	القضايا المخلفة Affaires en instance	سنة 2015
Total	5 386	5 236	1 430	المجموع
dont :				منه :
Ordres de paiement	590	590	-	الأوامر بالأداء
Commercial divers	135	135	-	تجاري متنوع
Affaires d'objet	1 622	1 603	1 187	قضايا الموضوع
Référées	457	431	53	الاستعجالي

Source : Annuaire Statistique du Maroc 2016

المصدر: النشرة الإحصائية السنوية للمغرب 2016

## 8 - 6 Activités du cours d'appel Meknès

## 6 - 8 نشاط محكمة الاستئناف لمكناس

Année 2015	الجنحي Pénal	المدني Civil	سنة 2015
Affaires en instance	4 363	4 939	القضايا المخلفة
Affaires jugées	10 019	4 733	القضايا المحكومة
Affaires enregistrées	9 075	4 713	القضايا المسجلة

Source : Annuaire Statistique du Maroc 2016

المصدر: النشرة الإحصائية السنوية للمغرب 2016

## 8 - 7 Activités des chambres d'appel du TPI Meknès أنشطة غرف الاستئناف بالمحكمة الابتدائية مكناس

Année 2015	الجنحي Pénal	المدني Civil	سنة 2015
R.C.A. Meknès			دائرة استئناف مكناس
Affaires en instance	2 855	188	القضايا المخلفة
Affaires jugées	6 836	133	القضايا المحكومة
Affaires enregistrées	6 534	183	القضايا المسجلة
Meknès			مكناس
Affaires en instance	1 356	91	القضايا المخلفة
Affaires jugées	3 712	85	القضايا المحكومة
Affaires enregistrées	3 746	98	القضايا المسجلة

Source : Annuaire Statistique du Maroc 2016

المصدر: النشرة الإحصائية السنوية للمغرب 2016

8 - 8 Activités du tribunal de première instance  
de Meknès : affaires civiles

8 - 8 نشاط المحكمة الابتدائية مكناس: القضايا المدنية

Année 2015	القضايا المسجلة Affaires	القضايا المحكومة Affaires jugées	القضايا المخلفة Affaires en	سنة 2015 دائرة استئناف مكناس
R.C.A. Meknès				المجموع
Total	63 651	66 132	16 948	منه :
dont:				نزاعات الشغل
Contentieux du travail	1 628	1 794	2 261	العقار
Affaires immobilières	1 472	1 600	1 969	قضاء الأسرة
Justice famille	36 939	37 686	6 996	قضايا إستعجالية
Affaires référées	14 606	14 556	395	حوادث الشغل
Accidents de travail	757	901	1 115	
Meknès				مكتاس
Total	41 205	42 420	11 247	المجموع
dont:				منه :
Contentieux du travail	1 145	1 269	1 774	نزاعات الشغل
Affaires immobilières	812	875	1 129	العقار
Justice famille	23 348	23 329	4 956	قضاء الأسرة
Affaires référées	10 011	9 961	335	قضايا إستعجالية
Accidents de travail	547	743	733	حوادث الشغل

Source : Annuaire Statistique du Maroc 2016

المصدر: النشرة الإحصائية السنوية للمغرب 2016

8 - 9 Activités du tribunal de première instance  
de Meknès : affaires pénales

9 - 8 نشاط المحكمة الابتدائية مكناس : القضايا الجنحية

Année 2015	القضايا المسجلة Affaires enregistrées	القضايا المحكومة Affaires jugées	القضايا المخلفة Affaires en instance	سنة 2015 دائرة استئناف مكناس
R.C.A. Meknès				المجموع
Total	43 920	48 640	13 827	منه :
dont:				الجنح
Délits	34 030	38 025	8 876	قضايا الأحداث
Affaires des mineurs	850	858	266	المخالفات
Contraventions	1 649	1 623	44	حوادث السير
Accidents de circulation	2 399	2 709	2 364	
Meknès				مكتاس
Total	28 531	33 574	8 756	المجموع
dont:				منه :
Délits	23 002	27 203	5 460	الجنح
Affaires des mineurs	571	542	202	قضايا الأحداث
Contraventions	848	848	-	المخالفات
Accidents de circulation	1 745	2 065	1 805	حوادث السير

Source : Annuaire Statistique du Maroc 2016

المصدر: النشرة الإحصائية السنوية للمغرب 2016

8 - 10 Activités des sections des juridictions de proximité  
au sein du TPI Meknès

8 - 10 أنشطة أقسام قضاء القرب  
بالمحكمة الابتدائية مكناس

Année 2015	القضايا المخلفة	القضايا المحكومة	القضايا المسجلة	سنة 2015
	Affaires en instance	Affaires jugées	Affaires enregistrées	
R.C.A. Meknès				دائرة استئناف مكناس
Pénal	1 353	1 511	1 427	الجنحي
Civil	746	4 760	3 438	المدني
Meknès				مكتناس
Pénal	654	1 136	973	الجنحي
Civil	345	2 982	2 304	المدني

Source : Annuaire Statistique du Maroc 2016

المصدر: النشرة الإحصائية السنوية للمغرب 2016

8 - 11 Activités des centres judiciaires selon le ressort des  
cours d'appel (1)

8 - 11 أنشطة المراكز القضائية حسب الدوائر  
الاستئنافية (1)

Année 2015	القضايا المخلفة	القضايا المحكومة	القضايا المسجلة	سنة 2015
	Affaires en instance	Affaires jugées	Affaires enregistrées	
Total Nation				المجموع الوطني
Pénal	5 375	20 211	18 950	الجنحي
Civil	19 488	127 025	123 703	المدني
Meknès				مكتناس
Pénal	610	2 608	2 045	الجنحي
Civil	3 021	13 345	13 324	المدني

Source : Annuaire Statistique du Maroc 2016

المصدر: النشرة الإحصائية السنوية للمغرب 2016

(1) Y compris l'activité des sections des juridictions de proximité

(1) يشمل نشاط أقسام قضاء القرب

8 - 12 Activités des sections des juridictions de proximité au sein des C.J. selon le ressort des cours d'appel 12 - 8 أنشطة أقسام قضاء القرب بالمراكز القضائية حسب الدوائر الاستئنافية

Année 2015	القضايا المخلفة affaires en instance	القضايا المحكومة affaires jugées	القضايا المسجلة affaires enregistrées	سنة 2015
<b>Total Nation</b>				<b>المجموع الوطني</b>
<b>Pénal</b>	1 096	3 282	3 014	<b>الجنحي</b>
<b>Civil</b>	2 666	11 056	9 775	<b>المدني</b>
<b>Meknès</b>				<b>مكناس</b>
<b>Pénal</b>	92	251	213	<b>الجنحي</b>
<b>Civil</b>	228	1159	1032	<b>المدني</b>

Source : Annuaire Statistique du Maroc 2016

المصدر: النشرة الإحصائية السنوية للمغرب 2016

8 - 13 Evolution de l'effectif des mineurs placés au cours de l'année dans les établissements de sauvegarde de l'enfance 13 - 8 تطور عدد الأحداث المودعين خلال السنة بمؤسسات حماية الطفولة

		2015	2014	2013	2012	2011		
<b>Total Nation</b>		3 893	4 274	4 113	4 399	4 284	<b>المجموع الوطني</b>	
<b>Féminin</b>		836	968	954	935	868	<b>الإناث</b>	
<b>Meknès</b>	<b>Centre d'Observation et de Rééducation</b>	358	281	187	178	143	<b>مركز الملاحظة وإعادة التربية</b>	<b>مكناس</b>

Source : Annuaire Statistique du Maroc 2016

المصدر: النشرة الإحصائية السنوية للمغرب 2016

**PROMOTION NATIONALE** الإنعاش الوطني  
**ENTRAIDE NATIONALE** التعاون الوطني

Liste des Tableaux

لائحة الجداول

9-1 Activités de la promotion nationale

9-1 أنشطة الإنعاش الوطني

9-2 Etablissements de l'Entraide Nationale par commune

9-2 مؤسسات التعاون الوطني حسب الجماعات





# PROMOTION NATIONALE

# الإنعاش الوطني

## 9-1 Activités de la promotion nationale

## 9-1 أنشطة الإنعاش الوطني

Année 2016	Meknès مكناس	سنة 2016
<b>Chantiers d'Equipement</b>		أوراش التجهيز
Achevés	-	أوراش منجزة
Programmés	-	أوراش مبرمجة
Dépenses (DH)		النفقات (درهم)
Salaires distribués	-	الأجور الموزعة
Dépenses justifiées	-	نفقات مبررة
Autres dépenses	-	نفقات أخرى
Nombre de jours ouvrables		عدد الأيام المخصصة للعمل
Accordés	-	الأيام الممنوحة
Epuisés	-	الأيام المستنفذة
<b>Chantiers de collectivités locales</b>		أوراش الجماعات المحلية
Achevés	-	أوراش منجزة
Programmés	-	أوراش مبرمجة
Dépenses (DH)		النفقات (درهم)
Salaires distribués	-	الأجور الموزعة
Dépenses justifiées	-	نفقات مبررة
Autres dépenses	-	نفقات أخرى
Nombre de jours ouvrables		عدد الأيام المخصصة للعمل
Accordés	-	الأيام الممنوحة
Epuisés	-	الأيام المستنفذة
<b>Autres chantiers</b>		أوراش أخرى
achevés	2	أوراش منجزة
programmés	-	أوراش مبرمجة
Dépenses (DH)		النفقات (درهم)
Salaires justifiées	725 331.66	الأجور الموزعة
Nombre de jours ouvrables		عدد الأيام المخصصة للعمل
accordés	10402	الأيام الممنوحة
épuisés	10 402	الأيام المستنفذة

Source : Délégation de la promotion nationale Meknès

المصدر: مندوبية الإنعاش الوطني لمكناس

9-2 Etablissements de l'Entraide Nationale par commune

2-9 مؤسسات التعاون الوطني حسب الجماعات

Situation au Mai 2017	عدد المؤسسات Nombre d'établisse	عدد المستفيدين Nombre de bénéficiair	عدد الأطر Nombre de cadres	ماي 2017
Commune Meknès				جماعة مكناس
Appui scolaire pour enfants en situation d'handicap (dans le cadre du fond de la cohésion sociale)	5	281	68	دعم التمدريس للأطفال في وضعية إعاقة
Centre d'éducation et de formation	40	2226	148	مركز التربية والتكوين
Centre d'assistance sociale	3	8	3	مراكز المساعدة الاجتماعية
Centre du jour des personnes âgées	1	171	1	وحدة الخدمات النهارية للمسنين
Centre des personnes âgées	1	112	40	مركز الأشخاص المسنين
Centre pour les malades mentaux	1	66	9	مركز الإعاقة الذهنية
Centre de formation par apprentissage	2	174	11	مراكز التكوين بالتدرج
Centre d'handicapés	5	475	81	مراكز الأشخاص في وضعية إعاقة
Coop. Youssoufia pour les paralytiques	5	189	5	الفدرالية اليوسفية لذوي الإعاقة
EPS Dar taliba	1	117	7	دار الطالب والطالبة
Dar al mouwaten	1	12	3	دار المواطن
Espace alphabétisation	4	74	4	فضاءات محو الأمية
Espace multifonctionnel de la femme	1	171	11	وحدة متعددة الاختصاصات للنساء
Jardins d'enfants	7	361	15	رياض الأطفال
EPS maison d'enfants	1	107	14	دار الأطفال
EPS Maison de prise en charge des enfants	1	120	60	مؤسسة الأطفال المتخلى عنهم
O.A.P.A.M	2	50	2	المنظمة العلوية لرعاية المكفوفين
Orientation et assistance pour les personnes en situation d'handicap	1	175	2	مركز استقبال وتوجيه الأشخاص في وضعية إعاقة
SAMU social	1	37	14	الإسعاف الاجتماعي المتنقل
Unité de protection de l'enfance	1	66	3	وحدة حماية الطفولة
<b>Total</b>	<b>128</b>	<b>4992</b>	<b>501</b>	<b>المجموع</b>

Source : Délégation de l'Entraide Nationale Meknès.

المصدر: مندوبية التعاون الوطني مكناس

9-2 Etablissements de l'Entraide Nationale par commune (suite)

2-9 مؤسسات التعاون الوطني حسب الجماعات (تابع)

Situation au Mai 2017	عدد المؤسسات	عدد المستفيدين	عدد الأطر	ماي 2017
	Nombre d'établissements	Nombre de bénéficiaires	Nombre de cadres	
<b>Commune Ouislane</b>				<b>جماعة ويسلان</b>
Centre d'éducation et de formation	6	158	11	مركز التربية والتكوين
Jardins d'enfants	1	32	2	رياض الأطفال
<b>Total</b>	<b>7</b>	<b>190</b>	<b>13</b>	<b>المجموع</b>
<b>Commune Moulay Idriss Zerhoun</b>				<b>جماعة مولاي ادريس زرهون</b>
Centre d'éducation et de formation	2	69	4	مركز التربية والتكوين
Centre d'assistance sociale	1	5	1	مراكز المساعدة الاجتماعية
Coop. Youssoufia pour les paralytiques	1	37	1	الفدرالية اليوسفية لذوي الإعاقة
EPS Dar taliba	1			دار الطالب والطالبة
Espace alphabétisation	1	2	1	فضاءات محو الامية
Jardins d'enfants	1	146	7	رياض الأطفال
EPS maison d'enfants	1	144	12	دار الأطفال
O.A.P.A.M	1	28	1	المنظمة العلوية لرعاية المكفوفين
<b>Total</b>	<b>8</b>	<b>431</b>	<b>27</b>	<b>المجموع</b>
<b>Commune Boufekrane</b>				<b>جماعة بوفكران</b>
Centre d'éducation et de formation	2	78	6	مركز التربية والتكوين
EPS Dar taliba	1	53	9	دار الطالب والطالبة
<b>Total</b>	<b>3</b>	<b>131</b>	<b>15</b>	<b>المجموع</b>
<b>Commune Toulal</b>				<b>جماعة تولال</b>
Centre d'éducation et de formation	2	35	5	مركز التربية والتكوين
<b>Total</b>	<b>2</b>	<b>35</b>	<b>5</b>	<b>المجموع</b>

Source : Délégation de l'Entraide Nationale Meknès.

المصدر: مندوبية التعاون الوطني مكناس

9-2 Etablissements de l'Entraide Nationale par commune (suite)

2-9 مؤسسات التعاون الوطني حسب الجماعات (تابع)

Situation au Mai 2017	عدد المؤسسات Nombre d'établisse	عدد المستفيدين Nombre de bénéficiair	عدد الأطر Nombre de cadres	ماي 2017
<b>Commune Ain Jemaa</b>				<b>جماعة عين جمعة</b>
EPS Dar taliba	1	48	5	دار الطالب والطالبة
<b>Total</b>	<b>1</b>	<b>48</b>	<b>5</b>	<b>المجموع</b>
<b>Commune Ain Karma</b>				<b>جماعة عين كرمة</b>
Coop. Youssoufia pour les paralytiques	1	16	1	الفدرالية اليوسفية لذوي الإعاقة
EPS Dar taliba	1	42	7	دار الطالب والطالبة
<b>Total</b>	<b>2</b>	<b>58</b>	<b>8</b>	<b>المجموع</b>
<b>Commune Ain Orma</b>				<b>جماعة عين عرمة</b>
Coop. Youssoufia pour les paralytiques	1	13	1	الفدرالية اليوسفية لذوي الإعاقة
EPS Dar taliba	1	50	4	دار الطالب والطالبة
<b>Total</b>	<b>2</b>	<b>63</b>	<b>5</b>	<b>المجموع</b>
<b>Commune Dar Oum Soltane</b>				<b>جماعة دار ام سلطان</b>
Centre d'éducation et de formation	1	21	3	مركز التربية والتكوين
Jardins d'enfants	1	33	2	رياض الأطفال
<b>Total</b>	<b>2</b>	<b>54</b>	<b>5</b>	<b>المجموع</b>

Source : Délégation de l'Entraide Nationale Meknès.

المصدر: مندوبية التعاون الوطني مكناس

9-2 Etablissements de l'Entraide Nationale par commune (suite)

2-9 مؤسسات التعاون الوطني حسب الجماعات (تابع)

Situation au Mai 2017	عدد المؤسسات Nombre d'établisse	عدد المستفيدين Nombre de bénéficiair	عدد الأطر Nombre de cadres	ماي 2017
<b>Commune Dkhissa</b>				<b>جماعة الدخيسة</b>
EPS Dar taliba	1	32	2	دار الطالب والطالبة
<b>Total</b>	<b>1</b>	<b>32</b>	<b>2</b>	<b>المجموع</b>
<b>Commune Majjate</b>				<b>جماعة مجاط</b>
EPS Dar taliba	1	94	7	دار الطالب والطالبة
<b>Total</b>	<b>1</b>	<b>94</b>	<b>7</b>	<b>المجموع</b>
<b>Commune M'haya</b>				<b>جماعة مهايية</b>
Appui scolaire pour enfants en situation	1	21	5	دعم التمدريس للأطفال في وضعية اعاقة
EPS Dar taliba	1	108	9	دار الطالب والطالبة
<b>Total</b>	<b>2</b>	<b>129</b>	<b>14</b>	<b>المجموع</b>
<b>Commune Oued Jdida</b>				<b>جماعة واد الجديدة</b>
EPS Dar taliba	1	89	11	دار الطالب والطالبة
<b>Total</b>	<b>1</b>	<b>89</b>	<b>11</b>	<b>المجموع</b>
<b>Commune Sidi Slimane Moul Al kifane</b>				<b>جماعة سيدي سليمان مول الكيفان</b>
Centre d'éducation et de formation	1	23	2	مركز التربية والتكوين
<b>Total</b>	<b>1</b>	<b>23</b>	<b>2</b>	<b>المجموع</b>
<b>Commune MRhassiyine</b>				<b>جماعة مغاصيين</b>
Centre d'éducation et de formation	1	19	2	مركز التربية والتكوين
EPS Dar taliba	1	6	3	دار الطالب والطالبة
<b>Total</b>	<b>2</b>	<b>25</b>	<b>5</b>	<b>المجموع</b>
<b>Commune Beni Amar</b>				<b>جماعة بني عمار</b>
EPS Dar taliba	1	78	6	دار الطالب والطالبة
<b>Total</b>	<b>1</b>	<b>78</b>	<b>6</b>	<b>المجموع</b>
<b>Commune Sidi Abd Allah Al khayat</b>				<b>جماعة سيدي عبد الله الخياط</b>
Centre d'éducation et de formation	1	24	2	مركز التربية والتكوين
Jardins d'enfants	1	28	2	رياض الأطفال
<b>Total</b>	<b>2</b>	<b>52</b>	<b>4</b>	<b>المجموع</b>

Source : Délégation de l'Entraide Nationale Meknès.

المصدر: مندوبية التعاون الوطني مكناس



## AGRICULTURE - FORET - ELEVAGE

### الفلاحة - الغابات - تربية الماشية

#### Liste des Tableaux

#### لائحة الجداول

10 - 1 Superficies cultivées des principales céréales	10 - 1 المساحة المزروعة بالحبوب الرئيسية
10 - 2 Productions des principales céréales	10 - 2 إنتاج الحبوب الرئيسية
10-3 Evolution de la superficie et de la production des légumineuses	10-3 تطور مساحة وإنتاج القطاني
10 - 4 Superficie cultivée des principales légumineuses	10 - 4 المساحة المزروعة بالقطاني
10 - 5 Production des principales légumineuses	10 - 5 إنتاج القطاني الرئيسية
10 - 6 Evolution de la superficie et de la production des cultures oléagineuses	10 - 6 تطور مساحة وإنتاج المزروعات الزيتية
10 - 7 Superficie et production des cultures maraîchères	10 - 7 مساحة وإنتاج الخضار
10-8 Superficie et production des plantations fruitières	10-8 مساحة وإنتاج الفواكه
10-9 Superficie et production des cultures fourragères	10-9 مساحة وإنتاج مزروعات الكلا
10 - 10 Effectif du cheptel	10 - 10 عدد رؤوس الماشية
10 - 11 Effectif des bovins par race	10 - 11 عدد رؤوس الأبقار حسب السلالة
10- 12 Effectif des animaux de trait	10 - 12 عدد حيوانات الجر
10 - 13 Superficies reboisées	10 - 13 المساحات المشجرة
10 - 14 Superficies des essences forestières naturelles par type	10 - 14 مساحات الأشجار الطبيعية حسب النوع





10 - 1 Superficies cultivées des principales céréales

10 - 1 المساحة المزروعة بالحبوب الرئيسية

Campagne 2014-2015	القمح الصلب	القمح الطري	الشعير	الذرة	الموسم 2015-2014
Superficie en milliers d'hectares	Blé dur	Blé tendre	Orge	Maïs	المساحة بألف هكتار
<b>Total Nation</b>	998,5	2 275,3	2 000,2	125,2	<b>المجموع الوطني</b>
<b>Fès - Meknès</b>	236,8	399,1	198,9	0,9	<b>فاس - مكناس</b>
<b>Meknès</b>	10,2	57,1	7,2	-	<b>مكناس</b>

Source : Annuaire Statistique du Maroc 2016

المصدر: النشرة الإحصائية السنوية للمغرب 2016

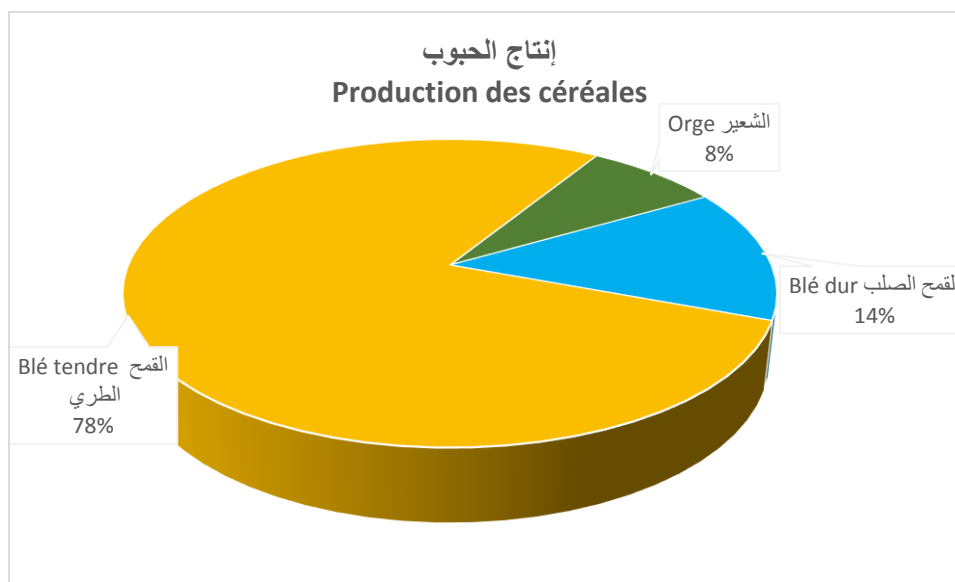
10 - 2 Productions des principales céréales

10 - 2 إنتاج الحبوب الرئيسية

Campagne 2014-2015	القمح الصلب	القمح الطري	الشعير	الذرة	الموسم 2015-2014
Production en milliers de quintaux	Blé dur	Blé tendre	Orge	Maïs	الإنتاج بألف قنطار
<b>Total Nation</b>	24 069,5	56 677,1	33 969,9	922,8	<b>المجموع الوطني</b>
<b>Fès - Meknès</b>	5 690,7	11 098,1	3 744,5	6,7	<b>فاس - مكناس</b>
<b>Meknès</b>	460,4	2 565,3	257,3	-	<b>مكناس</b>

Source : Annuaire Statistique du Maroc 2016

المصدر: النشرة الإحصائية السنوية للمغرب 2016



10-3 Evolution de la superficie et de la production des légumineuses تطور مساحة وإنتاج القطنى

	Superficie en milliers d'hectares		المساحة بألف هكتار		Production en milliers de quintaux		الإنتاج بألف قنطار	
	2014-2015*		2013-2014		2012-2013			
	الإنتاج	المساحة	الإنتاج	المساحة	الإنتاج	المساحة		
	Production	Superficie	Production	Superficie	Production	Superficie		
Total Nation	2 641,9	366,1	3 163,9	376,9	2 933,5	400,4	المجموع الوطني	
Fès - Meknès	604,8	168,9	1 669,1	199,6	1 307,1	185,2	فاس - مكناس	
Meknès	140,9	11,8	108,1	10,6	75,6	17,2	مكناس	

Source : Annuaire Statistique du Maroc 2016

المصدر: النشرة الإحصائية السنوية للمغرب 2016

10 - 4 Superficie cultivée des principales légumineuses

10 - 4 المساحة المزروعة بالقطنى

Campagne 2014-2015	الفاول	الجلبانة	الحمص	العدس	الموسم 2015-2014
Superficie en milliers d'hectares	Fèves	Petits-pois	Pois chiches	Lentilles	المساحة بألف هكتار
Total Nation	192,1	49,1	59,0	45,4	المجموع الوطني
Fès - Meknès	128,8	17,1	12,1	6,0	فاس - مكناس
Meknès	3,9	1,7	4,7	0,9	مكناس

Source : Annuaire Statistique du Maroc 2016

المصدر: النشرة الإحصائية السنوية للمغرب 2016

10 - 5 Production des principales légumineuses

10 - 5 إنتاج القطنى الرئيسية

Campagne 2014-2015	الفاول	الجلبانة	الحمص	العدس	الموسم 2015-2014
Production en milliers de quintaux	Fèves	Petit-pois	Pois chiches	Lentilles	الإنتاج بألف قنطار
Total Nation	918,2	344,4	651,3	446,8	المجموع الوطني
Fès - Meknès	323,7	88,5	112,4	33,3	فاس - مكناس
Meknès	56,2	17,1	45,6	11,0	مكناس

Source : Annuaire Statistique du Maroc 2016

المصدر: النشرة الإحصائية السنوية للمغرب 2016

10 - 6 Evolution de la superficie et de la production des cultures oléagineuses 6 - 10 تطور مساحة وإنتاج المزروعات الزيتية

	Superficie en milliers d'hectares		المساحة بألف هكتار		Production en milliers de quintaux		الإنتاج بألف قنطار	
	2014-2015*		2013-2014		2012-2013			
	الإنتاج Production	المساحة Superficie	الإنتاج Production	المساحة Superficie	الإنتاج Production	المساحة Superficie		
<b>Cultures oléagineuses</b>								
<b>المزروعات الزيتية</b>								
<b>Total Nation</b>	871,4	51,8	662,3	37,7	581,5	33,9	<b>المجموع الوطني</b>	
<b>Meknès</b>	70,4	5,0	58,5	4,5	27,0	2,5	<b>مكناس</b>	
<b>Tournesol</b>								
<b>عباد الشمس</b>								
<b>Total Nation</b>	523,8	36,9	273,7	20,9	189,9	17,0	<b>المجموع الوطني</b>	
<b>Meknès</b>	68,6	4,9	58,5	4,5	27,0	2,5	<b>مكناس</b>	

Source : Annuaire Statistique du Maroc 2016

المصدر: النشرة الإحصائية السنوية للمغرب 2016

10 - 7 Superficie et production des cultures maraîchères 7 - 10 مساحة وإنتاج الخضار  
Préfecture : Meknès عمالة :مكناس

	Superficie en hectares		المساحة بالهكتار	
	2015-2016		2016-2015	
	الإنتاج Production	المساحة Superficie	الإنتاج Production	المساحة Superficie
<b>Total</b>	2 102 150	5 735		<b>المجموع</b>
<b>Pommes de terre</b>	661 000	1 900		<b>البطاطس</b>
<b>Oignons</b>	1 158 000	2 400		<b>البصل</b>
<b>Tomates</b>	59 000	170		<b>الطماطم</b>
<b>Aubergines</b>	4 000	25		<b>البادنجان</b>
<b>Carottes et navets</b>	10 800	270		<b>الجزر واللفت</b>
<b>Autres</b>	209 350	970		<b>أنواع أخرى</b>

Source : Direction Provinciale de l'Agriculture de Meknès

المصدر: المديرية الإقليمية للفلاحة مكناس

## AGRICULTURE

## الفلاحة

### 10-8 Superficie et production des plantations fruitières Préfecture : Meknès

### 8-10 مساحة وإنتاج الفواكه عمالة :مكناس

Superficie en hectares Production en quintaux 2015-2016	الإنتاج Production	المساحة Superficie	المساحة بالهكتار الإنتاج بالقيطنار 2016-2015
<b>Total</b>	11 232 160	32 914	المجموع
<b>Oliviers</b>	377 440	26 250	الزيتون
<b>Amandiers</b>	76 480	2 198	اللوز
<b>Vignes</b>	211 420	992	الدالية (الكروم)
<b>Pommiers</b>	34 800	140	التفاح
<b>Agrumes</b>	86 536	400	البرتقال و الحوامض
<b>Autres</b>	339540	2 934	أنواع أخرى

Source : Direction Provinciale de l'Agriculture de Meknès

المصدر: المديرية الإقليمية للفلاحة مكناس

### 10-9 Superficie et production des cultures fourragères Préfecture : Meknès

### 9-10 مساحة وإنتاج مزروعات الكأ عمالة :مكناس

2015-2016	الإنتاج Production	المساحة Superficie	2016-2015
<b>Total</b>	960 900	7 225	المجموع
<b>Avoine</b>	225 000	1 500	الخرطال
<b>Vesce avoine</b>	40 000	400	بوزغيبية
<b>Luzerne</b>	210 000	100	الفصة
<b>Bersim</b>	22 000	200	البرسيم
<b>Orge fourrager</b>	100 000	1 000	الشعير العلفي
<b>Maïs fourrager</b>	300 450	1 575	الذرة العلفية
<b>Mélange fourrage</b>	31 000	500	العلف
<b>Féverole</b>	21 450	1 950	القول

Source : Direction Provinciale de l'Agriculture de Meknès

المصدر: المديرية الإقليمية للفلاحة مكناس

## ELEVAGE

## تربية الماشية

### 10 - 10 Effectif du cheptel (1)

### 10 - 10 عدد رؤوس الماشية (1)

Année 2015	الماعز	الأغنام	الأبقار	سنة 2015
En milliers de têtes	Caprins	Ovins	Bovins	بآلاف الرؤوس
Total Nation	6 231,4	18 509,6	3 291,1	المجموع الوطني
Fès - Meknès	772,5	2 772,3	383,0	فاس - مكناس
Meknès	8,7	128,8	37,0	مكناس

Source : Annuaire Statistique du Maroc 2016

المصدر: النشرة الإحصائية السنوية للمغرب 2016

(1) Enquête annuelle réalisée entre Octobre et Novembre.

(1) البحث السنوي الذي يتم إنجازه خلال شهري أكتوبر ونونبر.

### 10 - 11 Effectif des bovins par race (1)

### 11 - 10 عدد رؤوس الأبقار حسب السلالة (1)

Année 2015	المجموع	المحسنة	المحلية	سنة 2015
En milliers de têtes	Total	Améliorées	Locales	بآلاف الرؤوس
Total Nation	3291,1	2007,3	1283,8	الوطني المجموع
Fès - Meknès	383,0	90,3	292,7	فاس - مكناس
Meknès	37,0	22,6	14,4	مكناس

Source : Annuaire Statistique du Maroc 2016

المصدر: النشرة الإحصائية السنوية للمغرب 2016

(1) Enquête annuelle réalisée entre Mars et Avril.

(1) البحث السنوي الذي يتم إنجازه خلال شهري مارس وأبريل.

### 10- 12 Effectif des animaux de trait (1)

### 12 - 10 عدد حيوانات الجر (1)

Année 2011	الحمير	البغال	الخيول	سنة 2011
En milliers de têtes	Anes	Mulets	Chevaux	بآلاف الرؤوس
Total Nation	950,2	465,2	140,0	الوطني المجموع
Meknès	6,8	3,4	1,2	مكناس

Source : Annuaire Statistique du Maroc 2016

المصدر: النشرة الإحصائية السنوية للمغرب 2016

(1) Enquête annuelle réalisée entre Octobre et Novembre.

(1) البحث السنوي الذي يتم إنجازه خلال شهري أكتوبر ونونبر.

## 10 - 13 Superficies reboisées (1)

## 13 - 10 المساحات المشجرة (1)

2014-2015	Superficies reboisées		المساحة المشجرة	2015-2014
En hectare	المؤقتة	المؤقتة	المتواجدة	بالهكتار
	provisoires	provisoires	existantes	
<b>Total Nation</b>	33 390	33 390	699 649	<b>المجموع الوطني</b>
<b>Fès - Meknès</b>	4 028	4 028	111 997	<b>فاس - مكناس</b>
<b>Meknès/El Hajeb</b>	510	510	14 236	<b>مكناس/ الحاجب</b>

Source : Annuaire Statistique du Maroc 2016

المصدر: النشرة الإحصائية السنوية للمغرب 2016

(1) Il s'agit des superficies reboisées jusqu'au 31 mars de chaque année, sans tenir compte des reboisements exploités, incendiés ou ayant connu un faible taux de reprise après deux années.

(1) يتعلق الأمر بالمساحات المشجرة إلى غاية 31 مارس من كل سنة، ولا يتضمن المساحات المستغلة أو المحروقة والتي عرف نموها نسبة ضئيلة بعد سنتين.

## 10 - 14 Superficies des essences forestières naturelles par type

## 14 - 10 مساحات الأشجار الطبيعية حسب النوع

Année 2014(1)	المجموع	الحلفاء	نوع ماطورال	أنواع أخرى	أشجار الوريق	الأشجار الصمغية	2014 (1)
En hectare	Total	Alfa	Matorral	Autres	Feuillues naturelles	Essences résineuses naturelles	بالهكتار
<b>Total Nation</b>	8 964 966	2 954 200	643 256	1 410 350	2 827 680	1 129 480	<b>المجموع الوطني</b>
<b>Meknès</b>	570	-	480	90	-	-	<b>مكناس</b>

Source : Annuaire Statistique du Maroc 2016

المصدر: النشرة الإحصائية السنوية للمغرب 2016

(1) Statistiques de l'Inventaire National Forestier.

(1) إحصائيات الجرد الوطني للغابوي .

## INDUSTRIE& COMMERCE الصناعة والتجارة

### Liste des Tableaux

### لائحة الجداول

11-1 Activité des unités industrielles et mâasras	11-1 نشاط الوحدات الصناعية والمعصرات
11-2 Capacité de production des huileries	11-2 القدرة الإنتاجية لمعامل الزيوت
11-3 Capacité de production des cimenteries	11-3 القدرة الإنتاجية لمعامل الإسمنت
11-4 Evolution de la consommation du ciment	11-4 تطور استهلاك الإسمنت
11-5 Production de Clinker et les ventes de ciment Usine Meknès	11-5 إنتاج ومبيعات معمل الإسمنت مكناس
11-6 Moulins industriels et quantité de céréales écrasées Préfecture : Meknès	11-6 المطاحن الصناعية و كمية الحبوب المسحوقة عمالة : مكناس
11-7 Stocks de céréales détenus au 31 décembre 2016 Préfecture : Meknès	11-7 احتياطي الحبوب الى غاية 31 دجنبر 2016 عمالة : مكناس
11-8 Ventes des produits Meuniers par les moulins industriels	11-8 مبيعات المنتجات المسحوقة حسب المطاحن الصناعية
11-9 Achat des céréales d'importation Préfecture : Meknès	11-9 واردات الحبوب عمالة : مكناس
11-10 Quantité des céréales écrasées par les moulins industriels Préfecture : Meknès	11-10 كمية الحبوب المسحوقة حسب المطاحن الصناعية عمالة : مكناس
11-11 Quantité de farine consommée Préfecture : Meknès	11-11 كمية الدقيق المستهلكة عمالة : مكناس





11 - 1 Activité des unités industrielles et mâasras

1 - 11 نشاط الوحدات الصناعية والمعصرات

Année 2015	عدد المعصرات Nombre de Mâasras	القدرة المخصصة للسحق (طن في السنة) Capacité nominale de trituration (Tonne/Année)	عدد الوحدات الصناعية Nombre d'unités industrielles	سنة 2015
Total Nation	15 087	505 800	287	المجموع الوطني
Meknès	183	74 000	66	مكناس

Source : Annuaire Statistique du Maroc 2016

المصدر: النشرة الإحصائية السنوية للمغرب 2016

11 - 2 Capacité de production des huileries

2 - 11 القدرة الإنتاجية لمعامل الزيوت

Année 2014	Localisation	القدرة الإنتاج (طن في السنة) Capacité nominale de production (T/AN)	الموقع	سنة 2014
Total Nation		312 000		المجموع الوطني
HUILERIES DE MEKNES	Meknès	33 000	مكناس	زيوت مكناس
SOCIETE DE CONSERVES DE MEKNES	Meknès	...	مكناس	شركة المعصرات بمكناس

Source : Annuaire Statistique du Maroc 2016

المصدر: النشرة الإحصائية السنوية للمغرب 2016

11 - 3 Capacité de production des cimenteries

3 - 11 القدرة الإنتاجية لمعامل الإسمنت

Année 2014	Localisation	القدرة الإنتاجية (طن في السنة) Capacité (Tonne/an)	الموقع	سنة 2014
Lafarge Ciments	Bouskoura - Meknès Tanger - Tétouan	4 000 000	بوسكورة - مكناس طنجة - تطوان	لافارج إسمنت

Source : Annuaire Statistique du Maroc 2016

المصدر: النشرة الإحصائية السنوية للمغرب 2016

11 - 4 Evolution de la consommation du ciment

4 - 11 تطور استهلاك الإسمنت

En tonne	2015*	2014 <sup>م</sup>	2013	2012	2011	بالطن
Total Nation	14 251 456	14 059 945	14 864 340	15 871 055	16 129 623	الوطني المجموع
Meknès - Tafilalet	720 891	720 923	766 943	811 043	897 136	مكناس - تافيلالت

Source : Annuaire Statistique du Maroc 2016

المصدر: النشرة الإحصائية السنوية للمغرب 2016

**11-5 Production de Clinker et les vents de ciment  
Usine Meknès**
**5-11 إنتاج ومبيعات معمل الإسمنت مكناس**

Année 2016 Unité : Tonne	إنتاج Production de Clinker	إنتاج الإسمنت Production de Ciment	مبيعات الإسمنت Ventes de Ciment	سنة 2016 بالطن
Janvier	75 594	106 664	104 896	يناير
Février	78 513	94 539	95 580	فبراير
Mars	79 285	99 730	106 123	مارس
Avril	41 097	114 143	118 011	أبريل
Mai	84 356	114 052	117 937	ماي
Juin	77 969	85 706	77 505	يونيو
Juillet	84 046	76 917	75 478	يوليز
Août	49 970	108 697	114 420	غشت
Septembre	38 267	73 510	76 011	سنتنبر
Octobre	22 433	102 527	105 112	أكتوبر
Novembre	73 680	76 143	71 782	نونبر
Décembre	54 704	57 851	61 115	دجنبر
<b>Total</b>	<b>759 914</b>	<b>1 110 479</b>	<b>1 123 970</b>	<b>المجموع</b>

Source : Lafarge Holcim Maroc Usine Meknès

المصدر: لافارج هولسيم المغرب معمل مكناس

## COMMERCE

## التجارة

11-6 Moulins industriels et quantité de céréales  
écrasées  
Préfecture : Meknès

6-11 المطاحن الصناعية و كمية الحبوب المسحوقة  
عمالة : مكناس

Unité: Quintal

بالقنطار

Année 2016	Blé tendre القمح الطري	Blé dur القمح الصلب	ORGE الشعير	Total المجموع	سنة 2016
Minoteries industrielles à blés	2846751	601920	25493	3474164	المطاحن الصناعية للحبوب
Semouleries	-	1320	-	1320	مصنع السميد
<b>Total</b>	<b>2846751</b>	<b>603240</b>	<b>25493</b>	<b>3475484</b>	<b>المجموع</b>

Source : Office National Interprofessionnel des Céréales et des Légumineuses  
Service Régional de Meknès

المصدر: المكتب الوطني المهني للحبوب والقطاني المصلحة الجهوية بكناس

11-7 Stocks de céréales détenus au 31 décembre 2016  
Préfecture : Meknès

7-11 احتياطي الحبوب الى غاية 31 دجنبر  
2016  
عمالة : مكناس

Unité: Quintal	BLE DUR		BLE TENDRE		ENSEMBLE			بالقنطار
	القمح الصلب		القمح الطري		المجموع			
	Local المحلي	Importé المستور	Local المحلي	Importé المستور	Local المحلي	Importé المستور	Total المجموع	
Coopératives	-	-	-	-	-	-	-	التعاونيات
Minoteries	-	78952	6674	197086	6674	276038	282712	المطاحن الصناعية
Commerce	-	-	-	-	-	-	-	التجارة
Aliments de bétail	-	-	-	-	-	-	-	تغذية المواشي

Source : Office National Interprofessionnel des Céréales et des Légumineuses  
Service Régional de Meknès

المصدر: المكتب الوطني المهني للحبوب والقطاني المصلحة الجهوية بكناس

11-8 Ventes des produits Meuniers par les moulins  
industriels

8-11 مبيعات المنتجات المسحوقة حسب المطاحن  
الصناعية

Unité: Quintal

بالقنطار

Année	Produits Fabriqués à partir du blé dur		Produits Fabriqués à partir du blé tendre				سنة
	المنتجات المستخرجة من القمح الصلب		المنتجات المستخرجة من القمح الطري				
	Farine	Semoule	F.Nationale	F.R.C	F.Luxe	F.R.S	
	الدقيق الوطني	السميدة العادية	الدقيق الوطني	الدقيق الممتاز	الدقيق الممتاز	الدقيق الممتاز	
Meknès	141529	314741	351874	46332	1568699	185535	مكناس

Source : Office National Interprofessionnel des Céréales et des Légumineuses Service Régional de Meknès

المصدر: المكتب الوطني المهني للحبوب والقطاني المصلحة الجهوية بكناس

F.R.S: Farine rond spéciale

F.R.C: Farine rond courante

## COMMERCE

## التجارة

### 11-9 Achat des céréales d'importation Préfecture : Meknès

9-11 واردات الحبوب  
عمالة : مكناس

Unité: Quintal

بالقنطار

Année 2016	Blé dur القمح الصلب	Blé tendre القمح الطري	Orge الشعير	Maïs الذرة	سنة 2016
Moulins Industriels	571743	2505669	13940	-	المطاحن الصناعية
C.A.M	-	150000	2298	-	التعاونية الفلاحية المغربية
Commerçants	54746	139427	6714	-	التجار
Aliments Bétail	-	126813	63976	349891	تغذية المواشي
<b>Total</b>	<b>626489</b>	<b>2921909</b>	<b>86928</b>	<b>349891</b>	<b>المجموع</b>

Source : Office National Interprofessionnel des Céréales et des Légumineuses Service Régional de Meknès

المصدر: المكتب الوطني المهني للحبوب والقطاني المصلحة الجهوية  
بمكناس

### 11- 10 Quantité des céréales écrasées par les moulins industriels Préfecture : Meknès

10-11 كمية الحبوب المسحوقة حسب المطاحن الصناعية  
عمالة : مكناس

Unité: Quintal

بالقنطار

Année 2016	Blé tendre القمح الطري	Blé dur القمح الصلب	المجموع Total	سنة 2016
Janvier	208 480	60 547	269027	يناير
Février	206 420	53 980	260400	فبراير
Mars	235 899	47 608	283507	مارس
Avril	247 263	49 342	296605	ابريل
Mai	275 664	51 845	327509	ماي
Juin	214 256	44 310	258566	يونيو
Juillet	217 242	42 410	259652	يوليوز
Août	238 275	52 115	290390	غشت
Septembre	260 087	51 484	311571	شتنبر
Octobre	250 056	58 529	308585	اكتوبر
Novembre	246 768	43 010	289778	نونبر
Décembre	246 341	48 060	294401	دجنبر
<b>Total</b>	<b>2 846 751</b>	<b>603 240</b>	<b>3449991</b>	<b>المجموع</b>

Source : Office National Interprofessionnel des Céréales et des Légumineuses Service Régional de Meknès

المصدر: المكتب الوطني المهني للحبوب والقطاني المصلحة الجهوية  
بمكناس

## 11- 11 Quantité de farine consommée

Préfecture : Meknès

Unité: Quintal

## 11-11 كمية الدقيق المستهلكة

عمالة : مكناس

بالقنطار

Année 2016	Farine Nationale الدقيق الوطني	Farine de Luxe الدقيق الممتاز	سنة 2016
Janvier	3 432	41 669	يناير
Février	3 302	41 540	فبراير
Mars	3 273	46 421	مارس
Avril	3 597	42 355	أبريل
Mai	3 200	51 173	ماي
Juin	3 492	40 405	يونيو
Juillet	3 462	41 962	يوليوز
Août	3 428	45 397	غشت
Septembre	3 427	43 340	شتنبر
Octobre	3 367	44 824	أكتوبر
Novembre	3 428	37 377	نونبر
Décembre	3 428	41 273	دجنبر
<b>Total</b>	<b>40 836</b>	<b>517 736</b>	<b>المجموع</b>

Source : Office National Interprofessionnel des Céréales et des Légumineuses Service Régional de Meknès

المصدر: المكتب الوطني المهني للحبوب والقطاني المصلحة الجهوية بمكناس



## ARTISANAT

## الصناعة التقليدية

### Liste des Tableaux

### لائحة الجداول

12 -1 Répartition des artisans par secteur

12-1 توزيع الوحدات الإنتاجية للحرفيين حسب القطاعات  
(الصناعة التقليدية ذات الحمولة الحضارية)

12-2 Coopératives artisanales selon l'activité et le nombre d'adhérents

12-2 تعاونيات الصناعة التقليدية حسب النشاط وعدد المنخرطين

12-3 Effectifs en formation par section : Secteur de l'artisanat

12-3 أعداد المتدربين في قطاع الصناعة التقليدية  
عمالة : مكناس

Préfecture de Meknès

12 -4 Evolution de la valeur des exportations des produits artisanaux

12 - 4 تطور قيمة صادرات منتوجات الصناعة التقليدية





## ARTISANAT

## الصناعة التقليدية

### 12-1 Répartition des artisans par secteur

1-12 توزيع الوحدات الإنتاجية للحرفيين حسب القطاعات (الصناعة التقليدية ذات الحمولة الحضارية)

Année 2016	مكناس Meknès	سنة 2016
Bois	1 834	الخشب
Textile	8 144	النسيج
Métaux	1 535	المعادن
Cuir	1 182	الجلد
Céramique	764	الخزف
Services	8 317	الخدمات
Travaux de construction	1 603	أشغال البناء
Autre	1 162	صناعات أخرى
<b>Total</b>	<b>24 541</b>	<b>المجموع</b>

Source : Direction Régionale de l'Artisanat et de l'Economie Sociale Meknès

المصدر: المديرية الجهوية للصناعة التقليدية و الاقتصاد الاجتماعي مكناس

### 12-2 Coopératives artisanales selon l'activité et le nombre d'adhérents

2-12 تعاونيات الصناعة التقليدية حسب النشاط وعدد المنخرطين

Année 2016	Meknès عدد التعاونيات Nb de coopératives	مكناس عدد المنخرطين Nb d'adhérents	سنة 2016
Céramique	2	16	الخزف
Poterie	1	16	الفخار
Peinture d'immeuble	1	5	صبغة العمارات
Couture et broderie	12	92	الخطاطة والطرز
Tissage	3	19	النسيج
Plâtre	1	7	الجبص
Tannerie	1	60	الدباغة
Fabricant de chaussures	-	-	صناعة الأحذية
Services	4	194	الخدمات
Menuiserie	4	33	النجارة
Métal	-	-	المعادن
Maçonnerie	1	9	البناء
Ferronnerie	1	15	الحدادة
Distillation des plantes aromatique et médicinal	4	28	تقطير النباتات العطرية والطبية
Pâtisserie et couscous	14	81	الحلويات والكسكس
<b>Total</b>	<b>49</b>	<b>565</b>	<b>المجموع</b>

Source : Direction Régionale de l'Artisanat et de l'Economie Sociale Meknès

المصدر: المديرية الجهوية للصناعة التقليدية و الاقتصاد الاجتماعي مكناس

## ARTISANAT

## الصناعة التقليدية

12-3 Effectifs en formation par section : Secteur de l'artisanat  
Préfecture de Meknès

3-12 أعداد المتدربين في قطاع الصناعة التقليدية  
عمالة : مكناس

2016-2017	Effectifs des étudiants			Lauréats		2017-2016
	عدد الطلبة			2015-2016		
	1 <sup>ère</sup> Année	2 <sup>ème</sup> Année	Total	المتخرجون		
	السنة الأولى	السنة الثانية	المجموع	سنة		
				2015-2016		
<b>Spécialisation</b>						
<b>التخصص</b>						
	Couture et broderie	14	8	22	7	الخباطة والطرز
	Menuiserie	22	12	34	12	النجارة
<b>Qualification</b>						
<b>التأهيل</b>						
	Céramique	6	4	10	-	الخزف
	Menuiserie d'art	19	5	24	6	نجارة الخشب
	Coupe couture	61	25	86	23	الفصالة و الخباطة
	Ferronnerie	15	12	27	11	الحدادة
<b>Technicien</b>						
<b>تقني</b>						
	Menuiserie d'art	11	7	18	10	نجارة الخشب
	Ferronnerie	11	9	20	9	الحدادة
	Céramique	12	5	17	4	الخزف

Source : Direction Régionale de l'Artisanat et de l'Economie Sociale Meknès

المصدر: المديرية الجهوية للصناعة التقليدية والاقتصاد الاجتماعي مكناس

12 - 4 Evolution de la valeur des exportations des produits  
artisansaux

12 - 4 تطور قيمة صادرات منتجات الصناعة  
التقليدية

En millions de Dh	2015	2014	2013	2012	2011	بمليون درهم
Total Nation	439	415	364	366	340	المجموع الوطني
Meknès	-	-	1	1	-	مكناس

Source : Annuaire Statistique du Maroc 2016

المصدر: النشرة الإحصائية السنوية للمغرب 2016

N.B : Les chiffres ci-dessus sont partiels et ne reflètent pas les réalisations réelles du secteur de l'artisanat, du fait qu'une grande partie des exportations du secteur est comptabilisée avec les produits industriels.

ملاحظة: الأرقام الواردة أعلاه جزئية ولا تطابق المعطيات الحقيقية ذلك لأن بعض المنتجات المصدرة يتم احتسابها ضمن المنتجات الصناعية.

## EAU POTABLE ENERGIE

## الماء الصالح للشرب الطاقة

### Liste des Tableaux

### لائحة الجداول

13-1 Production des stations de traitement	1-13 إنتاج محطات المعالجة
13-2 Activité de L'O.N.E.P : Meknès	2-13 نشاط المكتب الوطني للماء الصالح للشرب : مكناس
13-3 Activités des abonnés consommateurs de l'O.N.E.P Meknès	3-13 نشاط المشتركين المستهلكين لدى المكتب الوطني للماء الصالح للشرب : مكناس
13- 4 Les équipements de L'O.N.E.P : Meknès	4-13 تجهيزات المكتب الوطني للماء الصالح للشرب : مكناس
13-5 Activité de l'Office National d'Electricité et de l'Eau Potable	5-13 نشاط المكتب الوطني للكهرباء والماء الصالح للشرب
13-6 Ventes d'électricité	6-13 مبيعات الطاقة الكهربائية
13-7 Evolution de la consommation d'électricité : ville de Meknès	7-13 تطور استهلاك الكهرباء بمدينة مكناس
13- 8 Equipements de la R.A.D.E.E.M.	8-13 تجهيزات الوكالة المستقلة لتوزيع الماء و الكهرباء بكناس
13-9 Activité de la R.A.D.E.E.M: Ville de Meknès	9-13 نشاط الوكالة المستقلة لتوزيع الماء والكهرباء بمدينة مكناس
13-10 Réseau de distribution des produits pétroliers: Meknès	10-13 شبكة توزيع المنتجات النفطية : مكناس
13-11 Réseau des sociétés distributrices des produits pétroliers : Meknès	11-13 شبكة الشركات الموزعة للمنتجات النفطية مكناس
13-12 Réseau des sociétés distributrices des produits pétroliers : Meknès	12-13 شبكة الشركات الموزعة للمنتجات النفطية مكناس



## EAU POTABLE

## الماء الصالح للشرب

### 13-1 Production des stations de traitement

### 1-13 إنتاج محطات المعالجة

En 10 <sup>3</sup> m <sup>3</sup>	Prise d'eau محطة المعالجة	Date de mise en service تاريخ الشروع في العمل	Production الإنتاج 2016	بألف م <sup>3</sup>
Meknès	Sources BITIT et RIBAA	1-11-2012	19 582	مكناس

المصدر: المديرية الجهوية الوسطى الجنوبية مكناس المكتب الوطني للكهرباء و الماء الصالح للشرب - قطاع الماء -  
Source : Direction Régionale du Centre Sud Meknès ONEEP-Branche EAU- -

N.B : La station de traitement située à Bouderbala (relève de la province d'EL Hajeb) alimente en eau potable la ville de Meknès

ملاحظة: محطة المعالجة المتواجدة ب بودريالة ( تابعة لإقليم الحاجب) تزود مدينة مكناس بالماء الصالح للشرب.

### 13-2 Activité de L'O.N.E.P : Meknès

### 2-13 نشاط المكتب الوطني للماء الصالح للشرب :مكناس

En 10 <sup>3</sup> m <sup>3</sup>	Production الإنتاج	R.A.D.E.E.M لوكالات التوزيع	Ventes المبيعات Abonnés consommateurs للمستهلكين المستهلكين	Nombre d'abonnés عدد المشتركين المستهلكين	بألف م <sup>3</sup>
2015	50 120 851	45 279 374	2 235 900	21 010	2015
2016	45 913 204	43 940 224	2 360 009	21 931	2016
Variation	-8,40	-2,96	5,55	4,38	التغيير

Source : Direction Régionale du Centre Sud Meknès ONEEP-Branche EAU- -

المصدر: المديرية الجهوية الوسطى الجنوبية مكناس المكتب الوطني للكهرباء و الماء الصالح للشرب - قطاع الماء -

### 13-3 Activités des abonnés consommateurs de l'O.N.E.P Meknès

### 3-13 نشاط المشتركين المستهلكين لدى المكتب الوطني للماء الصالح للشرب : مكناس

	2015	2016	
Nouveaux branchements	9 582	8 923	إيصالات جديدة
Renouvellement abonnement	2 048	2 012	تجديد الاشتراك
Résiliations	2 183	2 400	فسوخات

Source : Direction Régionale du Centre Sud Meknès ONEEP-Branche EAU- -

المصدر: المديرية الجهوية الوسطى الجنوبية مكناس المكتب الوطني للكهرباء و الماء الصالح للشرب - قطاع الماء -

## EAU POTABLE

## الماء الصالح للشرب

### 13- 4 Les équipements de L'O.N.E.P : Meknès

4-13 تجهيزات المكتب الوطني للماء الصالح للشرب : مكناس

	Forages, puits et sources ثقب بئر أو عين		Station de traitement محطات المعالجة		Réseaux de distribution شبكات التوزيع		Réservoirs d'alimentation خزانات التزويد		Longueur du réseau d'adduction en Km طول قنوات التزويد (بكم)		
	Nombre العدد	Débit moyen L/s معدل الصبيب (لتر/ثانية)	Nombre العدد	Débit moyen L/s معدل الصبيب (لتر/ثانية)	Nombre العدد	Longueur en km الطول (كلم)	Nombre العدد	Capacité en m3 الطاقة الإستيعابية (م3)			
2015	43	1932,91	1	600	27	752,5	54	7918	312,78	2015	
2016	43	1932,91	1	600	27	764,3	55	9418	312,78	2016	

Source : Direction Régionale du Centre Sud Meknès ONEEP-Branche EAU- - المصدر: المديرية الجهوية الوسطى الجنوبية مكناس المكتب الوطني للكهرباء و الماء الصالح للشرب - قطاع الماء-

### 13 - 5 Activité de l'Office National d'Electricité et de l'Eau Potable

5-13 نشاط المكتب الوطني للكهرباء والماء الصالح للشرب

Année 2014 En milliers de mètre cube (m <sup>3</sup> )	عدد المشتركين Nombre d'abonnés	المبيعات Ventes للمستهلكين المسجلين aux abonnés consommat.	الإنتاج لوكالات التوزيع aux régies et conc. Production	سنة 2014 بألف متر مكعب (م <sup>3</sup> )
Total Nation	1 796 020	263 027	634 327	المجموع الوطني 1 067 933
Fès - Meknès	166 500	22 112	106 796	فاس - مكناس 147 785
Meknès	20 283	2 122	-	مكناس 2 399

Source : Annuaire Statistique du Maroc 2016

المصدر: النشرة الإحصائية السنوية للمغرب 2016

### 13-6 Ventes d'électricité

6-13 مبيعات الطاقة الكهربائية

En millions de Kwh	2015*	2014	2013	بمليون ك.و.س
Total Nation	29 381,6	28 824,8	27 755,5	المجموع الوطني
Fès - Meknès	2 695,5	2 663,0	2 608,5	فاس - مكناس
Meknès	684,2	710,8	742,2	مكناس

Source : Annuaire Statistique du Maroc 2016

المصدر: النشرة الإحصائية السنوية للمغرب 2016

## ENERGIE

## الطاقة

### 13-7 Evolution de la consommation d'électricité : ville de Meknès

### 7-13 تطور استهلاك الكهرباء بمدينة مكناس

	Consumption en KW/h (بالكيلوواط / ساعة) الاستهلاك		Nombre d'abonnés	
	Total المجموع	Dont consom.indus. منه: الاستهلاك الصناعي	عدد المشتركين	
2015	504 178 022	137 920 545	193 764	2015
2016	518 905 969	138 171 692	203 518	2016
Variation en %	2,92%	0,18%	5,03%	التغيير (%)

Source : R.A.D.E.E.M.

المصدر: الوكالة المستقلة لتوزيع الماء والكهرباء بكناس

### 13- 8 Equipements de la R.A.D.E.E.M.

### 8-13 تجهيزات الوكالة المستقلة لتوزيع الماء و الكهرباء بكناس

Année 2016	الوحدة Unité	العدد Nombre	سنة 2016
1- Logements	Unité	6	1- المساكن
2- Véhicules			2- وسائل النقل
-Voitures légères (fourgons et	Unité	96	السيارات
-Camions	Unité	11	الشاحنات
-Autres	Unité	20	أخر
3- Autres équipements			3- تجهيزات أخرى
-Postes de livraison HT/MT	Unité	3	مراكز الدفع: الضغط العالي و الضغط المتوسط
-Postes de transformation			مراكز التحويل الكهربائي
+Réseaux	Unité	734	الشبكات
+Abonnés	Unité	203	المنخرطون
-Longueur du réseau MT	Km	524	طول الشبكة: الضغط المتوسط
-Longueur du réseau B.T	Km	2 134	طول الشبكة : الضغط المنخفض
-Branchement électrique	Unité	99 433	وصل الكهرباء
-Réservoirs d'eau potable			أحواض الماء الصالح للشرب
+Nombre	Unité	8	العدد
+Capacité	m3	88 000	الطاقة
-Longueur du réseau d'eau potable	Km	1 654	طول شبكة الماء الصالح للشرب
-Longueur du réseau de distribution	Km		طول شبكة التوزيع
-Branchement d'eau			وصل الماء
+Nombre	Unité	104 758	العدد
+Longueur	Km		الطول

Source : R.A.D.E.E.M.

المصدر: الوكالة المستقلة لتوزيع الماء و الكهرباء بكناس

## ENERGIE

## الطاقة

### 13-9 Activité de la R.A.D.E.E.M: Ville de Meknès

### 9-13 نشاط الوكالة المستقلة لتوزيع الماء والكهرباء بمدينة مكناس

En 1000 m <sup>3</sup>	Production propre	Achat auprès de l'O.N.E.P	Total	Consommation	Nombre d'abonnés	بألف م <sup>3</sup>
	الإنتاج الذاتي	المشتريات لدى م.و.م.ص.ش	المجموع	الإستهلاك dont: consommation industrielle منه: الإستهلاك الصناعي	عدد المنخرطين	
2015	605	45 279	28 938	147	172 969	2015
2016	720	43 940	29 396	148	182 609	2016
Variation %	19,01%	-2,96%	1,58%	0,68%	5,57%	التغيير (%)

Source : R.A.D.E.E.M

المصدر: الوكالة المستقلة لتوزيع الماء والكهرباء بكناس

### 13-10 Réseau de distribution des produits pétroliers: Meknès

### 10-13 شبكة توزيع المنتجات النفطية : مكناس

	2015	2016	
Entrepôt de stockage pour combustibles			مستودع لتخزين المحروقات
Nombre	2	2	العدد
Capacité	4402	4402	الحجم
Centre de remplissage de gaz butane et de propane			مركز التعبئة
Nombre	1	1	العدد
Capacité	1050	1050	الحجم
Station service			محطة خدمة
Nombre	53	55	العدد
Capacité	3340	3500	الحجم
Station de remplissage			محطة التعبئة
Nombre	11	11	العدد
Capacité	406	406	الحجم
Appareils distributeurs : (volucompteurs)			آلات التوزيع:
Nombre pour :			العدد
Super Sans Plomb	193	199	ممتاز
Gasoil oil	292	298	الغازوال

Source : Direction provinciale Département de l'Énergie et des Mines Meknès

المصدر: المديرية الإقليمية لقطاع الطاقة والمعادن بكناس



## 13-11 Réseau des sociétés distributrices des produits pétroliers : Meknès

## 11-13 شبكة الشركات الموزعة للمنتجات النفطية مكناس

Année 2015	محطة خدمة	محطة التعبئة	حجم الحوض	آلات التوزيع:		2015
				Appareils distributeurs : الممتاز	العادي	
	Station-service	Station de remplissage	Capacité des cuves en m <sup>3</sup>	Super sans Plomb	Gasoil Oil	
Afriquia	14	2	1060	45	58	إفريقيا
Oilibya	9	-	663	30	40	أوليبيا
Pétrom	15	1	986	41	108	بتروم
Inov	4	-	327	5	8	انوف
Shell	9	3	525	23	39	شال
Somap	-	1	40	2	2	سوماب
Total	6	5	441	16	31	طوطال
Ziz	14	1	785	65	58	زيز
CPHM	1	-	80	3	3	الشركة النفطية المغربية الاسبانية
Winxo	8	6	658	21	41	وينكسو
Green Oil	2	-	150	6	4	كرين أول
Ensemble	82	19	5715	257	392	المجموع

Source : Direction provinciale Département de l'Energie et des Mines Meknès

المصدر: المديرية الإقليمية لقطاع الطاقة والمعادن بمكناس

## 13-12 Réseau des sociétés distributrices des produits pétroliers : Meknès

## 12-13 شبكة الشركات الموزعة للمنتجات النفطية مكناس

Année 2016	محطة خدمة	محطة التعبئة	حجم الحوض	آلات التوزيع:		2016
				Appareils distributeurs : الممتاز	العادي	
	Station-service	Station de remplissage	Capacité des cuves en m <sup>3</sup>	Super sans Plomb	Gasoil Oil	
Afriquia	16	2	1220	48	61	إفريقيا
Oilibya	9	-	663	30	40	أوليبيا
Pétrom	15	1	986	41	108	بتروم
Inov	4	-	327	5	8	انوف
Shell	9	3	525	23	39	شال
Somap	-	1	40	2	2	سوماب
Total	6	5	441	16	31	طوطال
Ziz	14	1	785	65	58	زيز
CPHM	1	-	80	3	3	الشركة النفطية المغربية الاسبانية
Winxo	8	6	658	21	41	وينكسو
Green Oil	2	-	150	6	4	كرين أول
Ensemble	84	19	5875	260	395	المجموع

Source : Direction provinciale Département de l'Energie et des Mines Meknès

المصدر: المديرية الإقليمية لقطاع الطاقة والمعادن بمكناس



## TOURISME السياحة

### Liste des Tableaux

### لائحة الجداول

14-1 Capacité des établissements classés	14 - 1 الطاقة الإيوائية للمؤسسات المصنفة
14-2 Les établissements classés	14 - 2 المؤسسات المصنفة
14-3 Capacité en lits des établissements classés	14 - 3 عدد الأسرة بالمؤسسات المصنفة
14 -4 Répartition des arrivées dans les établissements classés par type de tourisme	14 - 4 التوزيع للقادمين للمؤسسات المصنفة حسب نوع السياحة
14-5 Evolution des nuitées touristiques réalisées dans les établissements classés	14-5 تطور الليلي السياحية المنجزة بالمؤسسات المصنفة
14 -6 Nuitées touristiques réalisées par catégorie d'établissements classés	14-6 الليلي السياحية المنجزة حسب نوع المؤسسات المصنفة
14-7 Fréquentation des Hôtels classés par marché	14-7 السياح الوافدون على الفنادق المصنفة حسب الجنسيات
14-8 Fréquentation des Hôtels classés par catégorie	14-8 السياح الوافدون على الفنادق المصنفة حسب الصنف
14-9 Fréquentation des Hôtels classés par Mois	14-9 السياح الوافدون على الفنادق المصنفة حسب الشهر



## 14 - 1 Capacité des établissements classés

## 1 - 14 الطاقة الإيوائية للمؤسسات المصنفة

Au 31-12-2015	الأسرة Lits	الغرف Chambres	المؤسسات Etablissements	إلى غاية 2015-12-31
<b>Total national</b>	231 334	107 140	3 509	المجموع الوطني
<b>Fès-Meknès</b>	21 467	9 654	369	فاس . مكناس
<b>Meknès</b>	4 404	2 018	87	مكناس

Source : Annuaire Statistique du Maroc 2016

المصدر: النشرة الإحصائية السنوية للمغرب 2016

## 14 - 2 Les établissements classés

## 2 - 14 المؤسسات المصنفة

Au 31-12-2015	المجموع الوطني Total national	فاس . مكناس Fès-Meknès	مكناس Meknès	إلى غاية 2015-12-31
<b>5 étoiles</b>	85	7	-	5 نجوم
<b>4 étoiles</b>	187	19	7	4 نجوم
<b>3 étoiles</b>	223	26	9	3 نجوم
<b>2 étoiles</b>	228	27	5	نجمتان
<b>1 étoile</b>	274	23	4	نجمة واحدة
<b>Gites</b>	297	62	12	منازل
<b>Pensions</b>	61	11	-	فنادق عائلية
<b>Motels</b>	8	3	1	موتيلات
<b>Auberges</b>	122	14	-	نزول
<b>Maisons d'hôtes</b>	1 783	160	44	دور الضيافة
<b>Résidences Hôtelière</b>	180	14	5	إقامات سياحية
<b>Clubs Hôtels</b>	40	-	-	نادي فندقي
<b>Campings</b>	20	3	-	مخيمات

Source : Annuaire Statistique du Maroc 2016

المصدر: النشرة الإحصائية السنوية للمغرب 2016

## 14 - 3 Capacité en lits des établissements classés

14 - 3 عدد الأسرة بالمؤسسات المصنفة

Au 31-12-2015	المجموع الوطني	فاس . مكناس	مكناس	إلى غاية 2015-12-31
	Total national	Fès-Meknès	Meknès	
5 étoiles	35 217	2 318	-	5 نجوم
4 étoiles	47 572	5 217	1 662	4 نجوم
3 étoiles	30 132	3 082	922	3 نجوم
2 étoiles	16 092	1 803	332	نجمتان
1 étoile	14 574	1 333	428	نجمة واحدة
Gites	4 954	811	104	منازل
Pensions	1 748	243	-	فنادق عائلية
Motels	430	158	18	موتيلات
Auberges	3 860	481	-	نزول
Maisons d'hôtes	26 694	2 659	642	دور الضيافة
Résidences Hôtelière	23 096	1 602	296	إقامات سياحية
Clubs Hôtels	22 215	-	-	نادي فندقي
Campings	4 750	1 760	-	مخيمات

Source : Annuaire Statistique du Maroc 2016

المصدر: النشرة الإحصائية السنوية للمغرب 2016

## 14 - 4 Répartition des arrivées dans les établissements classés par type de tourisme

14 - 4 التوزيع للقادمين للمؤسسات المصنفة حسب نوع السياحة

2015	المجموع	السياحة الداخلية	السياحة الدولية	2015
	Total	Tourisme interne	Tourisme international	
Total national	6 313 343	2 644 917	3 668 426	المجموع الوطني
Fès-Meknès	610 607	305 930	304 677	فاس - مكناس
Meknès	136 761	71 604	65 157	مكناس

Source : Annuaire Statistique du Maroc 2016

المصدر: النشرة الإحصائية السنوية للمغرب 2016

## TOURISME

## السياحة

### 14 - 5 Evolution des nuitées touristiques réalisées dans les établissements classés

### 14 - 5 تطور الليالي السياحية المنجزة بالمؤسسات المصنفة

	2015	2014	2013	2012 <sup>R</sup>	2011 <sup>R</sup>	
Total national	18 424 251	19 633 475	19 114 129	17 485 762	16 867 222	المجموع الوطني
Fès-Meknès	1 193 502					فاس - مكناس
Meknès	209 538	219 076	216 530	200 557	211 101	مكناس

Source : Annuaire Statistique du Maroc 2016

المصدر: النشرة الإحصائية السنوية للمغرب 2016

### 14 - 6 Nuitées touristiques réalisées par catégorie d'établissements classés

### 14 - 6 الليالي السياحية المنجزة حسب نوع المؤسسات المصنفة

Année 2015	المجموع الوطني	فاس - مكناس	مكناس	سنة 2015
	Total national	Fès-Meknès	Meknès	
5 étoiles	4 342 332	152 507	-	5 نجوم
4 étoiles	5 475 245	368 006	94 552	4 نجوم
3 étoiles	2 300 268	266 701	74 872	3 نجوم
2 étoiles	774 466	86 773	21 420	نجمتان
1 étoile	585 445	46 943	12 264	نجمة واحدة
Campings	47 915	5 633	-	مخيمات
Clubs Hôtels	3 038 293	-	-	نادي فندقي
Résidences hôtelières	1 172 413	135 587	641	إقامات سياحية
Maisons d'hôtes	571 794	113 848	5 671	دور الضيافة
Auberges	37 569	5 182	-	نزول
Motels	2 745	-	-	موتيلات
Pensions	62 056	10 313	-	فنادق عائلية
Gites	13 710	2 009	118	منازل
Total	18 424 251	1 193 502	209 538	المجموع

Source : Annuaire Statistique du Maroc 2016

المصدر: النشرة الإحصائية السنوية للمغرب 2016

## TOURISME

## السياحة

### 14- 7 Fréquentation des Hôtels classés par marché

### 7-14 السياح الوافدون على الفنادق المصنفة حسب الجنسيات

Année 2016	الليالي السياحية Nuitées	الوافدين Arrivées	معدل مدة الإقامة D.M.S	سنة 2016
Résidents	118 483	77 278	2	السياحة الداخلية
France	15 579	9 221	2	فرنسا
Allemagne	23 251	19 134	1	ألمانيا
Espagne	6 683	4 565	1	إسبانيا
Italie	1 544	953	2	إيطاليا
Pays Arabes	5 078	2 247	2	الدول العربية
Scandinavie	1 969	1596	1	أسكندنافيا
U.S.A	5 304	2 397	2	أمريكا
Hollande	2 592	1 786	1	هولندا
Belgique	1 516	679	2	بلجيكا
Autres	17 008	7 929	2	أخر
<b>Total</b>	<b>199 007</b>	<b>127 785</b>	<b>2</b>	<b>المجموع</b>

Source : Délégation Régionale du Tourisme à Meknès

المصدر: المندوبية الجهوية للسياحة بمكناس

D.M.S= Durée Moyenne de Séjour

D.M.S = معدل مدة الإقامة

### 14-8 Fréquentation des Hôtels classés par catégorie

### 8-14 السياح الوافدون على الفنادق المصنفة حسب الصنف

Année 2016	الليالي Nuitées	الوافدين Arrivées	نسبة الملاء T.O	سنة 2016
1 étoile	10 354	8 420	11	نجمة واحدة
2 étoiles	20 292	14 253	26	نجمتان
3 étoiles	77 754	45 006	39	3 نجوم
4 étoiles	84 292	55 846	21	4 نجوم
Maison d'hôtes	5 555	3 789	6	دور الضيافة
Résidences touristiques	616	338	4	الإقامات السياحية
Gîtes	144	133	5	أخر
<b>Total</b>	<b>199 007</b>	<b>127 785</b>	<b>23</b>	<b>المجموع</b>

Source : Délégation Régionale du Tourisme à Meknès

المصدر: المندوبية الجهوية للسياحة بمكناس



## 14-9 Fréquentation des Hôtels classés par Mois

## 9-14 السياح الوافدون على الفنادق المصنفة حسب الشهور

Année 2016	الليالي السياحية Nuitées	الوافدين Arrivées	نسبة الملاء T.O	سنة 2016
Janvier	14 535	9 853	20	يناير
Février	15 680	11 136	23	فبراير
Mars	19 974	13 907	28	مارس
Avril	23 536	12 572	34	أبريل
Mai	15 752	9 305	22	ماي
Juin	5 854	3 144	10	يونيو
Juillet	12 291	7 581	17	يوليو
Août	17 383	10 607	23	أغسطس
Septembre	13 917	9 108	20	سبتمبر
Octobre	19 874	13 839	26	أكتوبر
Novembre	22 412	15 924	30	نوفمبر
Décembre	17 799	10 809	24	ديسمبر
<b>Total</b>	<b>199 007</b>	<b>127 785</b>	<b>23</b>	<b>المجموع</b>

Source : Délégation Régionale du Tourisme à Meknès

المصدر: المندوبية الجهوية للسياحة بمكناس

T.O= Taux d'occupation

T.O=نسبة الملاء



## HABITAT- URBANISME – GESTION URBAINE -CONSTRUCTION - FONCIER

السكنى – التعمير- التدبير الحضري - البناء - العقار

### Liste des Tableaux

### لائحة الجداول

#### HABITAT

#### السكنى

15-1 Taux d'occupation des logements, ou nombre moyen de personnes par pièce	1-15 متوسط عدد الافراد لكل غرفة
15-2 Répartition des ménages en % selon le type de logement	2-15 توزيع الأسر % حسب نوع المسكن
15-3 Répartition des ménages selon l'ancienneté du logement	3-15 توزيع الأسر حسب عمر المسكن
15-4 Répartition des ménages en % selon le statut d'occupation de leur logement	4-15 توزيع الأسر % حسب صفة الحيازة
15-5 Ménage en % selon les équipements de base de leur logement	5-15 الأسر % المتوفرة على بعض عناصر الراحة داخل المسكن
15-6 Ménages en % selon le Mode de cuisson fréquemment utilisé	6-15 توزيع الأسر % حسب وسيلة الطبخ الأكثر استعمالا
15-7 Ménages en % selon le Mode d'évacuation des déchets ménagers	7-15 توزيع الأسر % حسب تصريف النفايات المنزلية
15-8 Ménages en % selon le réseau d'évacuation des eaux usées	8-15 توزيع الأسر % حسب تصريف المياه المستعملة
15-9 Pourcentage des ménages dotés de certains équipements domestiques	9-15 نسبة الأسر المتوفرة على بعض التجهيزات المنزلية

#### URBANISME - LA GESTION URBAINE

#### التعمير – التدبير الحضري

15-10 Activité de agences urbaine Meknès	10-15 أنشطة الوكالة الحضرية مكناس
--	-----------------------------------

#### CONSTRUCTOION

#### البناء

15 - 11 Autorisations de construire délivrées	11 - 15 رخص البناء المسلمة
15 - 12 Prix moyen du m2 couvert des nouvelles constructions par catégorie de construction	12 - 15 ثمن المتر المربع للبناءات الجديدة حسب صنف البناء
15 - 13 Evolution des réquisitions déposées par Conservation Foncière	13 - 15 تطور عدد طلبات التحفيظ حسب المحافظة العقارية
15-14 Evolution des titres fonciers établis suite aux immatriculations par Conservation Foncière	14 - 15 تطور عدد الرسوم العقارية المنجزة الناتجة عن التحفيظ حسب المحافظة العقارية
15 -15 Evolution des titres fonciers établis suite au morcellement par Conservation Foncière	15 - 15 تطور عدد الرسوم العقارية المنجزة الناتجة عن التقسيم حسب المحافظة العقارية
15-16 Evolution des hypothèques inscrites par Conservation Foncière	16 - 15 تطور الرهون المسجلة حسب المحافظة العقارية
15-17 Evolution des recettes réalisées par Conservation Foncière	17 - 15 تطور المداخل المنجزة حسب المحافظة العقارية
15-18 Evolution des plans cadastraux établis par service du cadastre	18 - 15 تطور التصاميم الخرائطية المنجزة من طرف المصالح الخرائطية حسب



15-1 Taux d'occupation des logements, ou nombre moyen de personnes par pièce

1-15 متوسط عدد الافراد لكل غرفة

Année 2014	السكان البلديون	الأسر	متوسط عدد أفراد الأسرة	متوسط عدد الافراد لكل غرفة	سنة 2014
	Population municipale	Ménage	Taille moyenne	Taux d'occupation	
<b>Total Maroc</b>	33 610 084	7 313 806	4,6	1,4	مجموع المغرب
<b>Fès-Meknès</b>	4 216 957	919 497	4,6	1,4	فاس - مكناس
<b>Préfecture: Meknès</b>	827 479	192 654	4,3	1,3	عمالة: مكناس
Meknès (Mun.)	517 376	126 319	4,1	1,2	مكناس (البلدية)
Al Machouar - Stinia	4 630	1 264	3,7	1,3	المشور الستينية (البلدية)
Boufakrane (Mun.)	12 941	2 902	4,5	1,4	بوفكران (البلدية)
Toulal (Mun.)	19 077	4 434	4,3	1,3	تولال (البلدية)
Moulay Driss Zerhoun	11 610	3 022	3,8	1,3	مولاي ادريس زرهون
Ouislane (Mun.)	87 910	19 562	4,5	1,4	ويسلان (البلدية)
Cercle : Ain Orma	41 689	8 319	5,0	1,7	دائرة : عين عرمة
Ain Jemaa	13 428	2 531	5,3	1,8	عين جمعة
Dont Centre: Ain Jemaa	2 489	555	4,5	1,6	مركز: عين جمعة
Ain Karma- Oued	13 828	2 663	5,2	1,7	عين كرمة-وادي الرمان
Dont Centre: Ain Karma	4 920	998	4,9	1,6	مركز: عين كرمة
Ain Orma	3 495	798	4,4	1,5	عين عرمة
Ait Ouallal	5 330	1 201	4,4	1,4	أيت ولال
Dar Oum Soltane	5 608	1 126	5,0	1,8	دار أم السلطان
Cercle : Meknès Banlieue	89 407	18 052	5,0	1,6	دائرة : أحواز مكناس
Dkhissa	19 883	4 143	4,8	1,6	الدخيسة
Dont Centre: Zoualet	10 060	2 106	4,8	1,6	مركز: ازوالات
Majjate	9 074	1 918	4,7	1,6	مجات
M'haya	26 395	4 875	5,4	1,7	مهاية
Dont Centre: M'haya	5 819	1 182	4,9	1,4	مركز: مهاية
Oued Jdida	14 935	2 970	5,0	1,6	وادي الجديدة
Sidi Slimane Moul Al	19 120	4 146	4,6	1,7	سيدي سليمان مول
Dont Centre: Haj	6 508	1 528	4,3	1,6	مركز: الحاج قدور
Cercle : Zerhoun	42 839	8 780	4,9	1,6	دائرة : زرهون
Charqaoua	5 526	909	6,1	1,8	شرقاوة
MRhassiyine	8 001	1 835	4,4	1,4	مغاصيين
N'zalat Bni Amar	8 350	1 932	4,3	1,4	نزالة بني عمار
Dont Centre: N'zalat	1 144	295	3,9	1,3	مركز: النزلات
Oualili	9 735	2 156	4,5	1,5	وليلي
Sidi Abdallah Al Khayat	11 227	1 948	5,8	2,0	سيدي عبد الله الخياط

Source : Haut-Commissariat au Plan, Direction de la Statistique (R.G.P.H 2014)

المصدر: المندوبية السامية للتخطيط، مديرية الإحصاء (الإحصاء العام للسكان والسكنى 2014)

15-2 Répartition des ménages (en %) selon le type de logement

2-15 توزيع الأسر (%) حسب نوع المسكن

Année 2014	فيلا أو طابق فيلا	شقة	دار مغربية عصرية	دار بدائية أو دور الصفيح	مسكن قروي	آخر	سنة 2014
	Villa	Appartement	Maison marocaine	Habitat sommaire	Logement de type rural	Autre	
<b>Total Maroc</b>	3,2	11,6	56,8	4,5	22,8	1,0	<b>مجموع المغرب</b>
<b>Fès-Meknès</b>	2,9	12,0	57,5	2,7	24,1	0,9	<b>فاس - مكناس</b>
<b>Préfecture: Meknès</b>	3,7	14,3	72,7	2,3	6,4	0,7	<b>عمالة: مكناس</b>
Meknès (Mun.)	4,4	18,7	74,7	1,5	0,1	0,6	مكناس (البلدية)
Al Machouar - Stinia	7,4	2,0	85,5	3,0	0,5	1,7	المشور الستينية
Boufakrane (Mun.)	2,9	1,8	87,7	1,5	3,8	2,3	بوفكران (البلدية)
Toulal (Mun.)	8,3	4,1	83,9	1,9	1,2	0,6	تولال (البلدية)
Moulay Driss Zerhoun	1,5	1,9	94,0	1,3	0,8	0,6	مولاي ادريس زرهون
Ouislane (Mun.)	2,8	17,7	78,4	0,6	0,1	0,3	ويسلان (البلدية)
Cercle : Ain Orma	1,6	0,1	51,9	7,9	37,4	1,0	دائرة : عين عرمة
Ain Jemaa	0,8	0,4	46,5	0,7	50,8	0,8	عين جمعة
Dont Centre: Ain Jemaa	1,4	0,9	78,0	0,5	17,1	2,0	مركز: عين جمعة
Ain Karma- Oued	1,1	0,0	60,6	4,7	32,6	1,0	عين كرمة-وادي الرمان
Dont Centre: Ain Karma	0,7	0,0	79,0	3,7	15,0	1,6	مركز: عين كرمة
Ain Orma	3,0	0,0	54,3	12,7	29,5	0,5	عين عرمة
Ait Ouallal	3,8	0,0	37,0	11,8	45,3	2,1	أيت ولال
Dar Oum Soltane	1,8	0,0	57,8	23,6	15,9	0,9	دار أم السلطان
Cercle : Meknès Banlieue	2,0	1,2	61,2	7,0	27,7	1,0	دائرة : أحواز مكناس
Dkhissa	2,4	4,5	79,0	4,8	8,5	0,7	الدخيسة
Dont Centre: Zoualet	2,8	0,0	92,8	1,2	2,7	0,5	مركز: ازوالات
Majjate	3,0	0,2	54,4	4,5	36,3	1,7	مجات
M'haya	1,1	0,4	58,0	1,8	37,3	1,3	مهاية
Dont Centre: M'haya	1,0	1,2	93,8	2,0	0,4	1,5	مركز: مهاية
Oued Jdida	2,9	0,2	61,4	2,6	32,6	0,3	وادي الجديدة
Sidi Slimane Moul Al	1,6	0,1	50,1	19,4	27,9	1,0	سيدي سليمان مول
Dont Centre: Haj	0,7	0,3	82,7	15,4	0,5	0,4	مركز: الحاج قدور
Cercle : Zerhoun	0,5	0,3	54,0	2,5	42,3	0,4	دائرة : زرهون
Charqaoua	0,4	0,0	3,6	0,1	95,4	0,4	شرقاوة
MRhassiyine	0,8	0,1	92,5	2,8	3,4	0,4	مغاصيين
N'zalat Bni Amar	0,3	0,8	49,5	6,4	42,2	0,8	نزالة بني اعمار
Dont Centre: N'zalat	0,3	5,5	80,4	4,1	7,6	2,1	مركز: النزلات
Oualili	0,3	0,1	64,5	1,7	33,2	0,2	وليلي
Sidi Abdallah Al Khayat	0,5	0,3	34,0	0,4	64,5	0,4	سيدي عبد الله الخياط

Source : Haut-Commissariat au Plan, Direction de la Statistique (R.G.P.H 2014)

المصدر: المندوبية السامية للتخطيط، مديرية الإحصاء (الإحصاء العام للسكان والسكنى 2014)

15-3 Répartition des ménages selon l'ancienneté du logement

3-15 توزيع الأسر حسب عمر المسكن

Année 2014	أقل من 10 سنوات	من 10 إلى أقل من 19 سنة	من 20 إلى أقل من 49 سنة	50 سنة وأكثر	سنة 2014
	Moins de 10 ans	Entre 10 et 19 ans	Entre 20 et 49 ans	50 ans et plus	
<b>Total Maroc</b>	20,1	22,2	37,4	20,3	مجموع المغرب
<b>Fès-Meknès</b>	19,2	19,6	41,4	19,8	فاس - مكناس
<b>Préfecture: Meknès</b>	22,8	21,1	38,1	18,0	عمالة: مكناس
Meknès (Mun.)	19,6	21,8	40,4	18,2	مكناس (البلدية)
Al Machouar - Stinia (Mun.)	4,0	5,6	18,0	72,5	المشور الستينية (البلدية)
Boufakrane (Mun.)	43,0	21,2	29,5	6,2	بوفكران (البلدية)
Toulal (Mun.)	32,9	19,7	35,1	12,3	تولال (البلدية)
Moulay Driss Zerhoun (Mun.)	6,2	13,8	49,1	30,9	مولاي ادريس زرهون (البلدية)
Ouislane (Mun.)	47,5	21,1	29,5	1,9	ويسلان (البلدية)
Cercle : Ain Orma	17,1	21,1	42,9	19,0	دائرة : عين عرمة
Ain Jemaa	15,0	15,3	42,7	27,0	عين جمعة
Dont Centre: Ain Jemaa	15,0	18,7	51,5	14,8	مركز: عين جمعة
Ain Karma- Oued Rommane	19,2	29,3	36,8	14,6	عين كرامة-وادي الرمان
Dont Centre: Ain Karma	19,6	38,1	35,7	6,6	مركز: عين كرامة
Ain Orma	8,7	12,5	62,0	16,8	عين عرمة
Ait Ouallal	16,2	16,4	47,5	19,9	أيت ولال
Dar Oum Soltane	23,6	25,6	39,2	11,6	دار أم السلطان
Cercle : Meknès Banlieue	27,0	23,3	34,5	15,3	دائرة : أحواز مكناس
Dkhissa	43,9	21,3	27,3	7,5	الدخيسة
Dont Centre: Zoualet	58,5	18,8	16,0	6,7	مركز: ازوالات
Majjate	15,7	19,6	44,5	20,2	مجاجط
M'haya	20,9	29,8	28,5	20,7	مهاية
Dont Centre: M'haya	28,2	46,5	23,6	1,7	مركز: مهاية
Oued Jdida	27,6	22,9	36,6	12,9	وادي الجديدة
Sidi Slimane Moul Al Kifane	22,1	19,4	42,5	16,0	سيدي سليمان مول الكيفان
Dont Centre: Haj Kaddour	15,0	23,3	47,0	14,7	مركز: الحاج قذور
Cercle : Zerhoun	8,7	12,3	29,4	49,6	دائرة : زرهون
Charqaoua	8,9	10,1	25,9	55,1	شرقاوة
MRhassiyine	11,3	12,9	27,6	48,2	مغاصيين
N'zalat Bni Amar	6,8	9,2	23,4	60,6	نزالة بني عمار
Dont Centre: N'zalat	15,8	20,6	59,1	4,5	مركز: النزلات
Oualili	6,2	12,8	40,9	40,2	وليلى
Sidi Abdallah Al Khayat	10,7	15,3	25,9	48,0	سيدي عبد الله الخياط

Source : Haut-Commissariat au Plan, Direction de la Statistique (R.G.P.H 2014)

المصدر: المندوبية السامية للتخطيط، مديرية الإحصاء (الإحصاء العام للسكان والسكنى 2014)

15-4 Répartition des ménages (en %) selon le statut d'occupation de leur logement

4-15 توزيع الأسر (%) حسب صفة الحيازة

Année 2014	ملاك	مكتري	آخر	سنة 2014
	Propriétaire	Locataire	Autre	
Total Maroc	71,9	18,8	9,2	مجموع المغرب
Fès-Meknès	71,8	17,4	10,8	فاس - مكناس
Préfecture: Meknès	64,6	24,4	10,9	عمالة: مكناس
Meknès (Mun.)	59,5	29,7	10,8	مكناس (البلدية)
Al Machouar - Stinia (Mun.)	47,2	45,2	7,7	المشور الستينية (البلدية)
Boufakrane (Mun.)	61,0	25,5	13,5	بوفكران (البلدية)
Toulal (Mun.)	59,5	28,2	12,3	تولال (البلدية)
Moulay Driss Zerhoun (Mun.)	70,3	24,1	5,7	مولاي ادريس زرهون (البلدية)
Ouisslane (Mun.)	66,4	25,1	8,5	ويسلان (البلدية)
Cercle : Ain Orma	80,4	2,3	17,3	دائرة : عين عرمة
Ain Jemaa	84,1	2,7	13,2	عين جمعة
Dont Centre: Ain Jemaa	64,6	12,0	23,4	مركز: عين جمعة
Ain Karma- Oued Rommane	86,9	2,5	10,6	عين كرمة-وادي الرمان
Dont Centre: Ain Karma	89,5	6,3	4,2	مركز: عين كرمة
Ain Orma	61,0	5,2	33,7	عين عرمة
Ait Ouallal	67,2	0,1	32,7	أيت ولال
Dar Oum Soltane	84,6	1,1	14,3	دار أم السلطان
Cercle : Meknès Banlieue	82,1	5,3	12,7	دائرة : أحواز مكناس
Dkhissa	85,4	2,0	12,6	الدخيسة
Dont Centre: Zoualet	91,4	2,7	5,9	مركز: ازوالات
Majjate	76,4	3,9	19,7	مجات
M'haya	87,0	4,0	9,0	مهاية
Dont Centre: M'haya	75,5	15,4	9,1	مركز: مهاية
Oued Jdida	88,3	1,6	10,1	وادي الجديدة
Sidi Slimane Moul Al Kifane	71,0	13,2	15,7	سيدي سليمان مول الكيفان
Dont Centre: Haj Kaddour	56,5	32,0	11,5	مركز: الحاج قدور
Cercle : Zerhoun	88,4	2,7	8,9	دائرة : زرهون
Charqaoua	92,7	0,0	7,3	شرقاوة
MRhassiyine	85,4	3,9	10,7	مغاصيين
N'zalat Bni Amar	84,4	7,3	8,3	نزالة بني عمار
Dont Centre: N'zalat	51,9	28,9	19,2	مركز: النزلات
Oualili	89,6	0,1	10,3	وليلي
Sidi Abdallah Al Khayat	91,8	0,9	7,2	سيدي عبد الله الخياط

المصدر: المندوبية السامية للتخطيط، مديرية الإحصاء (الإحصاء العام للسكان والسكنى 2014) (Source : Haut-Commissariat au Plan, Direction de la Statistique (R.G.P.H 2014))



## 15-5 Ménage (en %) selon les équipements de base de leur logement

5-15 الأسر( % ) المتوفرة على بعض عناصر الراحة داخل المسكن

Année 2014	مطبخ	مرحاض	حمام	الكهرباء	شبكة الماء الصالح للشرب	سنة 2014
	Cuisine	W.-C.	Bain	Électricité	Eau courant	
<b>Total Maroc</b>	93,5	93,7	54,0	91,6	73,0	مجموع المغرب
<b>Fès-Meknès</b>	92,9	92,3	50,3	92,2	69,8	فاس - مكناس
<b>Préfecture: Meknès</b>	94,4	97,9	57,8	94,6	87,8	عمالة: مكناس
Meknès (Mun.)	95,0	99,5	61,8	97,2	96,6	مكناس (البلدية)
Al Machouar - Stinia (Mun.)	85,2	99,6	37,8	95,8	82,7	المشور الستينية (البلدية)
Boufakrane (Mun.)	94,2	98,5	72,5	96,8	89,8	بوفكران (البلدية)
Toulal (Mun.)	93,1	99,2	57,4	95,7	93,9	تولال (البلدية)
Moulay Driss Zerhoun (Mun.)	95,1	99,2	43,3	98,0	93,5	مولاي ادريس زرهون
Ouislane (Mun.)	96,2	99,6	61,8	97,0	95,7	ويسلان (البلدية)
Cercle : Ain Orma	94,2	83,2	49,3	86,8	52,4	دائرة : عين عرمة
Ain Jemaa	94,2	70,8	53,0	87,1	29,4	عين جمعة
Dont Centre: Ain Jemaa	93,2	92,8	31,0	92,4	81,4	مركز: عين جمعة
Ain Karma- Oued Rommane	94,9	89,6	45,6	86,6	65,2	عين كرمة-وادي الرمان
Dont Centre: Ain Karma	93,1	92,8	34,3	84,1	89,6	مركز: عين كرمة
Ain Orma	94,9	93,6	53,6	87,7	66,1	عين عرمة
Ait Ouallal	95,8	90,7	61,9	88,6	64,5	أيت ولال
Dar Oum Soltane	90,1	80,8	33,0	84,2	51,1	دار أم السلطان
Cercle : Meknès Banlieue	93,0	93,7	42,2	78,6	45,7	دائرة : أحواز مكناس
Dkhissa	94,3	93,0	43,6	65,7	51,9	الدخيسة
Dont Centre: Zoualet	95,7	97,9	34,5	56,1	52,7	مركز: ازوالات
Majjate	95,0	94,4	51,3	87,4	17,9	مجات
M'haya	92,7	94,4	35,0	89,5	71,7	مهاية
Dont Centre: M'haya	97,2	99,3	61,9	88,2	89,8	مركز: مهاية
Oued Jdida	94,3	91,4	50,9	84,8	24,7	وادي الجديدة
Sidi Slimane Moul Al Kifane	89,9	95,0	39,1	70,1	37,0	سيدي سليمان مول
Dont Centre: Haj Kaddour	83,2	98,9	33,6	84,2	80,7	مركز: الحاج قنور
Cercle : Zerhoun	85,9	92,1	34,2	88,4	59,9	دائرة : زرهون
Charqaoua	94,5	88,0	39,8	87,9	0,0	شرقاوة
MRhassiyine	80,7	95,3	24,0	89,8	79,1	مغاصيين
N'zalat Bni Amar	79,7	92,5	22,5	88,1	90,2	نزالة بني عمار
Dont Centre: N'zalat	93,5	97,6	60,5	93,5	92,4	مركز: النزلات
Oualili	94,4	95,1	50,6	91,0	62,9	وليلي
Sidi Abdallah Al Khayat	83,5	87,3	34,6	84,6	36,6	سيدي عبد الله الخياط

Source : Haut-Commissariat au Plan, Direction de la Statistique (R.G.P.H 2014)

المصدر: المندوبية السامية للتخطيط، مديرية الإحصاء (الإحصاء العام للسكان والسكنى 2014)

## 15-6 Ménages (en %) selon le Mode de cuisson fréquemment utilisé

## 6-15 توزيع الأسر (%) حسب وسيلة الطبخ الأكثر استعمالا

Année 2014	الغاز	الكهرباء	الفحم	الخشب	مخلفات الحيوانات	سنة 2014
	Gaz	Électricité	Charbon	Bois	Déchets des animaux	
<b>Total Maroc</b>	96,9	4,8	1,5	10,2	4,3	مجموع المغرب
<b>Fès-Meknès</b>	97,9	3,9	0,6	8,3	2,7	فاس - مكناس
<b>Préfecture: Meknès</b>	99,6	4,0	0,6	3,9	1,3	عمالة: مكناس
Meknès (Mun.)	99,8	4,7	0,5	0,9	0,7	مكناس (البلدية)
Al Machouar - Stinia (Mun.)	98,7	3,2	0,6	1,2	1,0	المشور الستينية (البلدية)
Boufakrane (Mun.)	99,8	3,1	0,5	3,6	0,3	بوفكران (البلدية)
Toulal (Mun.)	99,8	3,6	0,4	0,8	0,8	تولال (البلدية)
Moulay Driss Zerhoun (Mun.)	99,5	2,9	0,8	3,5	3,0	مولاي ادريس زرهون (البلدية)
Ouislane (Mun.)	99,9	3,6	0,8	0,8	0,6	ويسلان (البلدية)
Cercle : Ain Orma	99,1	2,6	1,6	24,4	6,3	دائرة : عين عرمة
Ain Jemaa	99,1	1,5	4,4	36,9	11,3	عين جمعة
Dont Centre: Ain Jemaa	99,8	2,5	0,9	20,4	5,4	مركز: عين جمعة
Ain Karma- Oued Rommane	99,5	0,8	0,5	19,1	7,4	عين كرمة-وادي الرمان
Dont Centre: Ain Karma	99,5	1,2	0,4	7,6	1,1	مركز: عين كرمة
Ain Orma	98,9	1,5	0,1	22,8	0,5	عين عرمة
Ait Ouallal	98,2	12,2	0,6	12,5	1,4	أيت ولال
Dar Oum Soltane	99,2	0,2	0,1	22,5	1,7	دار أم السلطان
Cercle : Meknès Banlieue	99,5	1,9	0,4	16,7	3,8	دائرة : أحواز مكناس
Dkhissa	99,3	1,4	0,5	22,7	6,8	الدخيسة
Dont Centre: Zoualet	99,9	2,2	0,5	11,5	1,4	مركز: ازوالات
Majjate	99,8	1,3	0,2	12,3	2,6	مجات
M'haya	99,5	1,0	0,4	14,9	1,6	مهاية
Dont Centre: M'haya	99,8	1,6	0,1	1,2	0,3	مركز: مهاية
Oued Jdida	99,5	5,8	0,4	17,1	7,6	وادي الجديدة
Sidi Slimane Moul Al Kifane	99,4	0,9	0,4	14,5	1,4	سيدي سليمان مول الكيفان
Dont Centre: Haj Kaddour	99,8	1,1	0,4	2,0	0,4	مركز: الحاج قدور
Cercle : Zerhoun	98,1	0,5	0,5	10,4	1,6	دائرة : زرهون
Charqaoua	99,2	0,4	0,2	24,5	7,2	شرقاوة
MRhassiyine	98,3	0,7	0,4	7,7	1,6	مغاصيين
N'zalat Bni Amar	96,6	0,2	0,1	6,7	0,7	نزالة بني اعمار
Dont Centre: N'zalat	100,0	0,0	0,0	1,0	0,0	مركز: النزلات
Oualili	98,7	0,8	1,1	13,5	0,8	وليلى
Sidi Abdallah Al Khayat	98,0	0,3	0,5	6,7	0,6	سيدي عبد الله الخياط

المصدر: المتونوية السامية للتخطيط، مديرية الإحصاء (الإحصاء العام للسكان والسكنى 2014) (Source : Haut-Commissariat au Plan, Direction de la Statistique (R.G.P.H 2014))

15-7 Ménages (en %) selon le Mode d'évacuation des déchets ménagers

7-15 توزيع الأسر (%) حسب تصريف النفايات المنزلية

Année 2014	صندوق القمامة التابع للجماعة	شاحنة جماعية او خاصة	اخر	سنة 2014
	Bac à ordures de la commune	Camion commun ou privé	Autre	
<b>Total Maroc</b>	46,1	19,3	34,6	مجموع المغرب
<b>Fès-Meknès</b>	39,2	24,7	36,1	فاس - مكناس
<b>Préfecture: Meknès</b>	66,8	17,1	16,1	عمالة: مكناس
Meknès (Mun.)	82,0	16,9	1,1	مكناس (البلدية)
Al Machouar - Stinia (Mun.)	97,9	2,0	0,1	المشور الستينية (البلدية)
Boufakrane (Mun.)	39,8	53,4	6,8	بوفكران (البلدية)
Toulal (Mun.)	16,0	81,4	2,6	تولال (البلدية)
Moulay Driss Zerhoun (Mun.)	83,2	0,8	16,0	مولاي ادريس زرهون (البلدية)
Ouislane (Mun.)	83,5	15,3	1,2	ويسلان (البلدية)
Cercle : Ain Orma	0,8	7,6	91,5	دائرة : عين عرمة
Ain Jemaa	0,7	9,0	90,3	عين جمعة
Dont Centre: Ain Jemaa	1,4	40,9	57,7	مركز: عين جمعة
Ain Karma- Oued Rommane	0,6	1,8	97,6	عين كرمة-وادي الرمان
Dont Centre: Ain Karma	0,5	4,6	94,9	مركز: عين كرمة
Ain Orma	1,0	43,7	55,3	عين عرمة
Ait Ouallal	0,5	1,1	98,4	أيت ولال
Dar Oum Soltane	1,8	0,0	98,2	دار أم السلطان
Cercle : Meknès Banlieue	12,9	12,6	74,5	دائرة : أحواز مكناس
Dkhissa	28,5	1,1	70,4	الدخيسة
Dont Centre: Zoualet	25,4	0,7	74,0	مركز: ازوالات
Majjate	15,2	1,4	83,4	مجات
M'haya	1,0	21,8	77,2	مهاية
Dont Centre: M'haya	2,6	87,4	10,0	مركز: مهاية
Oued Jdida	5,3	1,9	92,8	وادي الجديدة
Sidi Slimane Moul Al Kifane	15,8	26,0	58,2	سيدي سليمان مول الكيفان
Dont Centre: Haj Kaddour	37,5	51,2	11,3	مركز: الحاج قدور
Cercle : Zerhoun	9,4	4,4	86,2	دائرة : زرهون
Charqaoua	0,1	0,0	99,9	شرقاوة
MRhassiyine	44,4	7,1	48,5	مغاصيين
N'zalat Bni Amar	0,1	12,7	87,2	نزالة بني عمار
Dont Centre: N'zalat	0,0	83,2	16,8	مركز: النزلات
Oualili	0,2	0,2	99,5	وليلي
Sidi Abdallah Al Khayat	0,4	0,1	99,6	سيدي عبد الله الخياط

Source : Haut-Commissariat au Plan, Direction de la Statistique (R.G.P.H 2014)

المصدر: المندوبية السامية للتخطيط، مديرية الإحصاء (الإحصاء العام للسكان والسكنى 2014)

15-8 Ménages (en %) selon le réseau d'évacuation des eaux usées

8-15 توزيع الأسر (%) حسب تصريف المياه المستعملة

Année 2014	شبكة عمومية	حفرة صحية	آخر	سنة 2014
	Réseau public	Fosse septique	Autre	
Total Maroc	58,9	23,2	17,9	مجموع المغرب
Fès-Meknès	62,9	18,8	18,4	فاس - مكناس
Préfecture: Meknès	85,7	10,0	4,3	عمالة: مكناس
Meknès (Mun.)	98,7	0,9	0,4	مكناس (البلدية)
Al Machouar - Stinia (Mun.)	99,3	0,6	0,1	المشور الستينية (البلدية)
Boufakrane (Mun.)	87,3	11,8	0,9	بوفكران (البلدية)
Toulal (Mun.)	93,7	2,5	3,8	تولال (البلدية)
Moulay Driss Zerhoun (Mun.)	98,7	0,5	0,8	مولاي ادريس زرهون (البلدية)
Ouissane (Mun.)	98,4	1,3	0,3	ويسلان (البلدية)
Cercle : Ain Orma	23,0	40,4	36,6	دائرة : عين عرمة
Ain Jemaa	15,9	27,5	56,6	عين جمعة
Dont Centre: Ain Jemaa	66,3	28,1	5,6	مركز: عين جمعة
Ain Karma- Oued Rommane	33,0	43,9	23,1	عين كرامة-وادي الرومان
Dont Centre: Ain Karma	71,1	17,1	11,7	مركز: عين كرامة
Ain Orma	34,9	58,6	6,5	عين عرمة
Ait Ouallal	2,8	52,7	44,5	أيت ولال
Dar Oum Soltane	28,3	35,0	36,7	دار أم السلطان
Cercle : Meknès Banlieue	25,9	57,3	16,8	دائرة : أحواز مكناس
Dkhissa	40,5	42,0	17,6	الدخيسة
Dont Centre: Zoualet	43,4	41,4	15,2	مركز: ازوالات
Majjate	17,4	49,2	33,4	مجاجط
M'haya	17,6	66,2	16,2	مهاية
Dont Centre: M'haya	70,9	28,6	0,5	مركز: مهاية
Oued Jdida	6,6	79,3	14,1	وادي الجديدة
Sidi Slimane Moul Al Kifane	39,0	50,0	11,0	سيدي سليمان مول الكيفان
Dont Centre: Haj Kaddour	84,2	15,4	0,5	مركز: الحاج قدور
Cercle : Zerhoun	41,5	42,5	15,9	دائرة : زرهون
Charqaoua	0,3	83,3	16,4	شرقاوة
MRhassiyine	79,4	6,2	14,4	مغاصيين
N'zalat Bni Amar	62,4	21,0	16,5	نزالة بني عمار
Dont Centre: N'zalat	83,8	11,3	4,8	مركز: النزلات
Oualili	11,6	75,6	12,8	وليلي
Sidi Abdallah Al Khayat	37,5	42,6	19,9	سيدي عبد الله الخياط

Source : Haut-Commissariat au Plan, Direction de la Statistique (R.G.P.H 2014)

المصدر: المندوبية السامية للتخطيط، مديرية الإحصاء (الإحصاء العام للسكان والسكنى 2014)

15-9 Pourcentage des ménages dotés de certains équipements domestiques

9-15 نسبة الأسر المتوفرة على بعض التجهيزات المنزلية

Année 2014	تلفاز	مذياع	هاتف نقال (1 على الأقل)	هاتف ثابت	انترنت	حاسوب	صحن هوائي	ثلاجة	سنة 2014
	Télévision	Radio	Téléphone portabl	Téléphone fixe	Internet	Ordinateur	Parabole	Réfrigérateur	
Total Maroc	92,5	52,6	94,3	13,5	19,3	25,4	84,0	85,1	مجموع المغرب
Fès-Meknès	92,1	54,3	92,9	12,8	16,4	21,9	82,8	84,7	فاس - مكناس
Préfecture: Meknès	95,6	59,3	95,5	19,3	24,5	31,6	85,9	89,9	عمالة: مكناس
Meknès (Mun.)	97,4	63,1	96,7	25,5	31,3	39,6	91,5	93,7	مكناس (البلدية)
Al Machouar - Stinia	96,1	69,1	92,1	26,5	25,7	32,3	87,2	89,6	المشور الستينية
Boufakrane (Mun.)	95,6	49,7	95,7	16,7	19,3	32,2	85,7	91,6	بوفكران (البلدية)
Toulal (Mun.)	96,6	62,7	93,3	20,7	25,9	31,1	85,9	91,3	تولال (البلدية)
Moulay Driss Zerhoun (Mun.)	94,9	59,5	90,0	13,7	19,8	23,6	83,7	88,0	مولاي ادريس زرهون (البلدية)
Ouisslane (Mun.)	97,3	56,8	97,2	10,3	18,6	26,3	87,3	93,1	وسلان (البلدية)
Cercle : Ain Orma	89,0	50,9	91,9	3,1	4,1	6,8	67,4	78,2	دائرة : عين عرمة
Ain Jemaa	88,5	47,0	91,4	2,7	3,3	4,4	71,5	75,6	عين جمعة
Dont Centre: Ain Jemaa	91,5	42,7	90,7	9,9	8,9	13,3	87,6	85,6	مركز: عين جمعة
Ain Karma- Oued	89,1	47,4	91,0	3,2	3,9	7,1	65,2	78,0	عين كرمة-وادي الرمان
Dont Centre: Ain Karma	89,6	42,0	95,0	6,3	8,4	15,0	68,8	79,7	مركز: عين كرمة
Ain Orma	88,3	64,9	93,3	3,7	4,0	8,4	72,5	80,7	عين عرمة
Ait Ouallal	89,2	56,5	94,9	4,5	7,2	9,5	62,8	81,4	أيت ولال
Dar Oum Soltane	90,1	51,9	90,6	2,2	2,7	7,7	64,5	79,2	دار أم السلطان
Cercle : Meknès Banlieue	88,3	44,4	92,3	2,9	5,4	7,8	64,9	75,9	دائرة : أحواز مكناس
Dkhissa	80,3	45,4	90,2	2,3	6,0	7,7	54,0	69,9	الدخيسة
Dont Centre: Zoualet	75,8	48,0	92,2	2,2	6,1	7,8	52,5	66,9	مركز: ازوالات
Majjate	92,9	55,1	92,6	3,1	6,4	9,7	72,4	83,2	مجات
M'haya	92,0	47,7	93,1	3,0	5,2	7,0	77,1	81,1	مهاية
Dont Centre: M'haya	92,9	39,9	97,2	8,1	13,0	17,8	87,5	87,3	مركز: مهاية
Oued Jdida	91,9	31,7	91,4	1,7	3,2	5,6	67,2	84,9	وادي الجديدة
Sidi Slimane Moul Al Kifane	87,2	43,5	93,9	4,1	6,1	9,8	56,2	66,0	سيدي سليمان مول الكيفان
Dont Centre: Haj	90,7	27,9	94,6	5,8	6,7	11,8	62,6	70,2	مركز: الحاج قدور
Cercle : Zerhoun	87,4	48,0	87,7	1,3	2,2	2,9	64,2	67,4	دائرة : زرهون
Charqaoua	83,9	41,5	85,7	0,9	0,7	1,3	66,3	69,6	شرقاوة
MRhassiyine	90,1	44,4	84,6	2,2	2,6	4,1	63,8	65,4	مغاصيين
N'zalal Bni Amar	86,3	51,0	88,9	1,0	4,4	5,1	62,9	65,5	نزالة بني عمار
Dont Centre: N'zalal	89,9	91,7	96,9	3,8	19,2	24,3	84,7	88,5	مركز: النزلات
Oualili	89,3	66,3	90,0	1,2	1,5	2,1	71,1	77,6	وليلي
Sidi Abdallah Al Khayat	85,6	31,3	87,5	0,9	1,2	1,5	56,9	58,6	سيدي عبد الله الخياط

المصدر: المندوبية السامية للتخطيط، مديرية الإحصاء (الإحصاء العام للسكان والسكنى 2014) (R.G.P.H 2014) Direction de la Statistique (Haut-Commissariat au Plan)

15-10 Activité de agences urbaine Meknès

10-15 أنشطة الوكالة الحضرية مكناس

Type d'étude	Objet	نسبة	تاريخ انطلاق	موضوع الدراسة	نوع
<b>La planification</b>					
<b>I- Etudes et projets de développement stratégique</b>					
<b>التخطيط الحضري</b>					
<b>I- دراسات ومشاريع التنمية الاستراتيجية</b>					
Projet de développement provincial	Etude de durabilité du territoire de l'agglomération de Meknès	7/10	03/02/2017	دراسة الاستدامة المجالية لتكتل العمراني لمكناس	مشروع التنمية الإقليمية
<b>II- Etudes des documents d'urbanisme</b>					
<b>II- دراسات وثائق التعمير</b>					
<b>Documents d'urbanisme en cours d'étude en 2016</b>					
<b>وثائق التعمير التي توجد في مرحلة الدراسة خلال سنة 2016</b>					
	Plan d'aménagement du centre sidi slimane moul kifane et du centre Haj Kaddoudur et secteurs périurbains		المرحلة 1: التشخيص الإستراتيجي والتصميم التوجيهي.	تصميم تهيئة مركز سيدي سليمان مول الكيفان ومركز الحاج قدور والمناطق المحاذية له.	
	Plan d'aménagement du centre Mhaya et Ouelad Slim	تمت المصادقة على المهمة 2		تصميم تهيئة مركز المهايية ودوار ولاد سليم	
	plan d'aménagement du centre Dar Oum Soltan et secteurs périurbains		المرحلة 1: التشخيص الإستراتيجي والتصميم التوجيهي	تصميم تهيئة مركز دار أم السلطان والمناطق المحاذية له	
<b>Documents d'urbanisme en phase de concertations réglementaires en 2016</b>					
<b>وثائق التعمير في مرحلة المشاورات القانونية سنة 2016</b>					
Plan d'aménagement	Centre Zoualet			مركز الزوالط	تصميم البيئة
	Centre Tamesna			مركز تامسنا	
<b>Documents d'urbanisme en phase d'enquête publique et délibérations communales en 2016</b>					
<b>وثائق التعمير في مرحلة البحث العلني ومداولات المجلس سنة 2016</b>					
SDAU	Grand Meknès			مكناس الكبرى	مخطط
Plan d'aménagement	My Driss Zerhoun et Walili			مدينة مولاي ادريس زرهون: مركز فرطاسة: مركز بوعسل	تصميم تهيئة
	Ain Kerma			مركز عين كرمة	
<b>Documents d'urbanisme envoyés pour homologation en 2016</b>					
<b>وثائق التعمير في طور المصادقة خلال سنة 2016</b>					
Plan d'aménagement	Centre M'ghassiyine			تصميم تهيئة مركز لمغاصيين	تصميم
	Ville de Boufekrane			تصميم تهيئة مدينة بوفكران	
	Centre Kermet Ben Salem			تصميم تهيئة مركز كرمة ابن سالم	
<b>III- Etudes de</b>					
<b>III- دراسات إعادة الهيكلة</b>					
<b>Etudes de restructuration approuvées ou en cours d'approbation en 2016</b>					
<b>دراسات إعادة الهيكلة المصادق عليها أو في طور المصادقة سنة 2016</b>					
	Toulal		دراسة مصادق عليها	تولال	
	Ain jema		دراسة مصادق عليها	عين جمعة	
<b>Etudes de restructuration en cours d'étude ou de concertation en 2016</b>					
<b>دراسات إعادة الهيكلة في طور الدراسة والمشاورات سنة 2016</b>					
	M'haya Oued slim		في طور المشاورات	المهايية أولاد سليم	
	M'haya Elkhyam		دراسة منتهية سيتم ادماجها في تصميم التهيئة.	المهايية الخيام	

## CONSTRUCTION

## البناء

### 7 - 11 Autorisations de construire délivrées

### 7 - 11 رخص البناء المسلمة

Année 2015	المجموع الوطني	فاس - مكناس	مكناس	سنة 2015
Surface : en m <sup>2</sup>	Total National	Fès-Meknès	Meknès	المساحة بالمتر المربع
Valeur en milliers de DH				القيمة بألف درهم
Nombre d'autorisations	49 003	8 023	2 534	عدد الرخص
Nombre de pièces	340 331	69 356	28 297	عدد غرف السكنى
Nombre de logements	109 892	21 104	8 460	عدد المساكن
Valeur prévue	24 007 496	3 488 302	1 115 359	القيمة المتوقعة
Surface bâtie	5 318 692	864 675	328 695	المساحة المبنية
Surface des planchers	15 257 481	2 645 481	1 063 043	المساحة المسقفة

Source : Annuaire Statistique du Maroc 2016

المصدر: النشرة الإحصائية السنوية للمغرب 2016

### 7 - 12 Prix moyen du m<sup>2</sup> couvert des nouvelles constructions par catégorie de construction

### 7 - 12 ثمن المتر المربع للبناءات الجديدة حسب صنف البناء

Année 2015	المجموع الوطني	فاس - مكناس	مكناس	سنة 2015
Prix du m <sup>2</sup> en DH	Total National	Fès-Meknès	Meknès	ثمن م <sup>2</sup> بالدرهم
Immeubles	1 445	1 415	1 143	عمارات
Villas	1 769	1 365	1 352	فيلات
Habit. type marocain	1 405	1 251	1 048	سكنى مغربية
Bâtiments commerc.et Indus.	1 316	1 150	1 032	بناءات صناعية وتجارية
Santé	1 563	1 000	1 000	الصحة
Enseignement	1 662	1 167	1 000	التعليم
Autres bâtiments administ.	1 816	2 100	1 000	بناءات إدارية أخرى
Autres	1 005	1 693	1 000	بناءات أخرى
Total	1 420	1 279	1 095	المجموع

Source : Annuaire Statistique du Maroc 2016

المصدر: النشرة الإحصائية السنوية للمغرب 2016

## FONCIER

العقار

### 15 - 13 Evolution des réquisitions déposées par Conservation Foncière

13 - 15 تطور عدد طلبات التحفيظ حسب المحافظة العقارية

Superficie en hectare		2015	2014	2013	المساحة بالهكتار	
Urbain + rural		حضري + قروي				
Total National	Nombre	144 258	35 942	40 981	العدد	المجموع الوطني
	Superficie	673 277	716 572	304 583	المساحة	
Fès-Meknès	Nombre	17 115	3 084	3 171	العدد	فاس . مكناس
	Superficie	19 724	108 988	19 683	المساحة	
Meknès	Nombre	193	205	113	العدد	مكناس
	Superficie	184	10 575	111	المساحة	
Milieu Rural		الوسط القروي				
Total National	Nombre	138 764	29 381	34 612	العدد	المجموع الوطني
	Superficie	671 051	713 663	301 454	المساحة	
Fès-Meknès	Nombre	16 392	2 371	2 484	العدد	فاس . مكناس
	Superficie	18 866	108 696	18 386	المساحة	
Meknès	Nombre	97	106	37	العدد	مكناس
	Superficie	144	10 561	102	المساحة	

Source : Annuaire Statistique du Maroc 2016

المصدر: النشرة الإحصائية السنوية للمغرب 2016

### 15-14 Evolution des titres fonciers établis suite aux immatriculations par Conservation Foncière

14 - 15 تطور عدد الرسوم العقارية المنجزة الناتجة عن التحفيظ حسب المحافظة العقارية

Superficie en hectare		2015	2014	2013	المساحة بالهكتار	
Urbain + rural		حضري + قروي				
Total National	Nombre	66 115	47 256	39 693	العدد	المجموع الوطني
	Superficie	1 248 998	676 446	531 183	المساحة	
Fès-Meknès	Nombre	8 733	3 125	2 854	العدد	فاس . مكناس
	Superficie	110 309	15 201	28 478	المساحة	
Meknès	Nombre	321	217	185	العدد	مكناس
	Superficie	615	410	173	المساحة	
Milieu Rural		الوسط القروي				
Total National	Nombre	57 123	37 592	30 344	العدد	المجموع الوطني
	Superficie	1 244 955	673 066	528 586	المساحة	
Fès-Meknès	Nombre	7 464	2 223	2 179	العدد	فاس . مكناس
	Superficie	109 403	14 674	28 318	المساحة	
Meknès	Nombre	182	117	95	العدد	مكناس
	Superficie	596	329	160	المساحة	

Source : Annuaire Statistique du Maroc 2016

المصدر: النشرة الإحصائية السنوية للمغرب 2016



15-15 Evolution des titres fonciers établis suite au morcellement par Conservation Foncière

15 - 15 تطور عدد الرسوم العقارية المنجزة الناتجة عن التقسيم حسب المحافظة العقارية

Superficie en hectare		2015	2014	2013	المساحة بالهكتار	
Urbain + rural		حضري + قروي				
Total National	Nombre	242 475	257 597	208 916	العدد	المجموع الوطني
	Superficie	14 274	18 940	79 521	المساحة	
Fès-Meknès	Nombre	37 708	42 811	33 252	العدد	فاس . مكناس
	Superficie	3 655	4 083	2 704	المساحة	
Meknès	Nombre	12 542	11 354	6 883	العدد	مكناس
	Superficie	975	411	247	المساحة	
Milieu Rural		الوسط القروي				
Total National	Nombre	5 326	5 777	6 252	العدد	المجموع الوطني
	Superficie	6 829	9 712	14 952	المساحة	
Fès-Meknès	Nombre	1 225	2 246	733	العدد	فاس . مكناس
	Superficie	2 472	3 273	1 977	المساحة	
Meknès	Nombre	60	54	52	العدد	مكناس
	Superficie	341	209	171	المساحة	

Source : Annuaire Statistique du Maroc 2016

المصدر: النشرة الإحصائية السنوية للمغرب 2016

15-16 Evolution des hypothèques inscrites par Conservation Foncière

16 - 15 تطور الرهون المسجلة حسب المحافظة العقارية

Superficie en hectare		2015	2014	2013	المساحة بالهكتار	
Urbain + rural		حضري + قروي				
Total National	Nombre	169 829	155 602	125 279	العدد	المجموع الوطني
	Valeur	150 400 736	88 298 681	99 958 121	القيمة	
Fès-Meknès	Nombre	17 811	17 420	15 133	العدد	فاس . مكناس
	Valeur	15 452 027	12 808 232	13 915 385	القيمة	
Meknès	Nombre	7 706	7 346	4 429	العدد	مكناس
	Valeur	9 652 724	8 024 627	1 968 832	القيمة	
Milieu Rural		الوسط القروي				
Total National	Nombre	15 590	14 795	16 804	العدد	المجموع الوطني
	Valeur	6 443 905	6 979 515	17 881 325	القيمة	
Fès-Meknès	Nombre	1 573	1 397	1 438	العدد	فاس . مكناس
	Valeur	1 221 242	954 418	529 065	القيمة	
Meknès	Nombre	463	331	110	العدد	مكناس
	Valeur	816 708	673 302	77 578	القيمة	

Source : Annuaire Statistique du Maroc 2016

المصدر: النشرة الإحصائية السنوية للمغرب 2016

## 15-17 Evolution des recettes réalisées par Conservation Foncière

15 - 17 تطور المداخيل المنجزة حسب المحافظة العقارية

Valeur en milliers de Dh	2015	2014	2013	القيمة بألف درهم
Total National	4 005 831	4 306 365	4 088 018	المجموع الوطني
Fès-Meknès	411 115	447 213	411 136	فاس . مكناس
Meknès	111 353	113 000	95 203	مكناس

Source : Annuaire Statistique du Maroc 2016

المصدر: النشرة الإحصائية السنوية للمغرب 2016

## 15-18 Evolution des plans cadastraux établis par service du cadastre

15 - 18 تطور التصاميم الخرائطية المنجزة من طرف المصالح الخرائطية حسب

	2015	2014	2013	
Urbain + rural				حضري + قروي
Total National	290 309	267 645	220 338	المجموع الوطني
Fès-Meknès	48 046	42 187	37 692	فاس . مكناس
Meknès	14 674	9 188	9 592	مكناس
Milieu Rural				الوسط القروي
Total National	63 628	33 430	28 685	المجموع الوطني
Fès-Meknès	5 488	6 861	1 960	فاس . مكناس
Meknès	567	117	88	مكناس

Source : Annuaire Statistique du Maroc 2016

المصدر: النشرة الإحصائية السنوية للمغرب 2016

## TRANSPORT ROUTIER النقل الطرقي

### Liste des Tableaux

### لائحة الجداول

16 - 1 Immatriculation des véhicules

16 - 1 تسجيل السيارات

16 - 2 Permis de conduire délivrés

16 - 2 رخص السياقة المسلمة



## 16 - 1 Immatriculation des véhicules

## 16 - 1 تسجيل السيارات

Année 2015		2015 سنة			
	المجموع العام	العربات النفعية	السيارات السياحية	الدراجات النارية	
	Total général	Véhicules utilitaires	Voitures de tourisme	Motocyclettes	
<b>Total Nation</b>	153 389	42 090	109 180	2 119	المجموع الوطني
<b>Fès - Meknès</b>	12 282	3 624	8 547	111	فاس - مكناس
<b>Meknès</b>	3 208	766	2 424	18	مكناس

Source : Annuaire Statistique du Maroc 2016

المصدر: النشرة الإحصائية السنوية للمغرب 2016

## 16 - 2 Permis de conduire délivrés

## 16 - 2 رخص السياقة المسلمة

	2015		2014		
	المجموع	الإناث	المجموع	الإناث	
	Total	Femmes	Total	Femmes	
<b>Total Nation</b>	392 617	119 595	347 338	136 704	المجموع الوطني
<b>Fès - Meknès</b>	47 791	10 956	49 791	17 481	فاس - مكناس
<b>Meknès</b>	11 489	3 357	14 588	6 289	مكناس

Source : Annuaire Statistique du Maroc 2016

المصدر: النشرة الإحصائية السنوية للمغرب 2016



## BANQUES البنوك

### Liste des Tableaux

### لائحة الجداول

17-1 Nombre d'agences bancaires

1-17 عدد الوكالات البنكية

17-2 Dépôts recueillis et crédits distribués par mois

2-17 الودائع والقروض الممنوحة

Préfecture : Meknès

عمالة: مكناس

17-3 Equipements postaux

3-17 التجهيزات البريدية

Meknès

مكناس





17- 1 Nombre d'agences bancaires

17 - 1 عدد الوكالات البنكية

Au 31 Décembre 2015		إلى غاية 31 دجنبر 2015		
	المجموع الوطني	فاس - مكناس	مكناس Meknès	
	Total Nation	Fès - Meknès	Meknès	
A-B-B : Al Barid Bank	994	141	27	ب-ب: البريد بنك
A-W-B : Attijari Wafabank	1154	129	34	ت-ب-و: التجاري بنك الوفاء
B-M-C-E : Banque Marocaine du Commerce Extérieur	704	71	19	ب-م-ت-خ: البنك المغربي للتجارة الخارجية
B-M-C-I : Banque Marocaine du Commerce et de l'Industrie-	376	25	8	ب-م-ت-ص: البنك المغربي للتجارة والصناعة
C-A-M : Crédit Agricole marocain	507	57	13	ق-م-ف: القرض المغربي الفلاحي
C-D-M : Crédit du Maroc	329	34	10	م-م: مصرف المغرب
C-I-H : Crédit de l'Immobilier et de l'Hôtellerie-	244	19	7	ق-ع-س: القرض العقاري والسياحي
C-P-M : Crédit Populaire du Maroc	1393	172	52	ق-ش-م: القرض الشعبي للمغرب
S-G : Société Générale	410	32	10	ش-ع: الشركة العامة
AUTRES	28	2	1	أبنك أخرى
<b>TOTAL</b>	<b>6139</b>	<b>682</b>	<b>181</b>	<b>المجموع</b>
<b>B-A-M : Bank Al Maghrib</b>	<b>20</b>	<b>3</b>	<b>1</b>	<b>ب-م: بنك المغرب</b>

Source : Annuaire Statistique du Maroc 2016

المصدر: النشرة الإحصائية السنوية للمغرب 2016

17- 2 Dépôts recueillis et crédits distribués par mois  
Préfecture : Meknès

2-17 الودائع والقروض الممنوحة  
عمالة: مكناس

Année 2016 Unité 10 <sup>3</sup> DH	الودائع Dépôts	القروض Crédits	سنة 2016 بألف درهم
Janvier	19 846 713	13 885 946	يناير
Février	19 852 085	13 932 624	فبراير
Mars	20 047 221	14 128 073	مارس
Avril	20 050 572	14 163 206	أبريل
Mai	20 223 136	14 115 219	ماي
Juin	20 530 583	14 232 061	يونيو
Juillet	20 572 834	14 213 878	يوليو
Août	20 641 704	14 214 114	غشت
Septembre	20 789 738	14 226 197	شتنبر
Octobre	20 904 315	14 277 485	أكتوبر
Novembre	20 893 948	14 179 789	نونبر
Décembre	21 223 069	14 235 768	دجنبر

Source : BANK AL-MAGHRIB Meknès

المصدر: بنك المغرب وكالة مكناس

17-3 Equipements postaux  
Meknès3-17 التجهيزات البريدية  
مكناس

	2015	2016	
<b>Etablissements postaux :</b>			<b>المؤسسات البريدية</b>
Bureaux de postes	22	27	مكاتب بريدية
Agences postales	15	15	وكالات بريدية
Guichets annexes	5	0	شبابيك ملحقة
<b>Intermédiaires agréées</b>			<b>الوسطاء المقبولون</b>
(points de vente de timbre)	481	561	(نقط بيع الطوابع)
<b>Le Réseau de collecte</b>			<b>شبكة التجميع</b>
Boite aux lettres sup. en dehors des étab. postaux	34	38	صناديق البريد الإضافية خارج المؤسسات البريدية
<b>Le Réseau de distribution :</b>			<b>شبكة التوزيع</b>
Nombre de boites postales	5121	5121	عدد الصناديق البريدية
Tournées	55	55	الجولات

Source : Direction régional Al Barid BANK Meknès

المصدر: المديرية الجهوية للبريد بنك مكناس



## الأسعار **PRIX**

### Liste des Tableaux

### لائحة الجداول

18- 1 Indice des prix à la consommation : ville de Meknès	18-1 الرقم الإستدلالي للأثمان عند الاستهلاك : مدينة مكناس
18-2 Prix réglementés pour certains produits de tabac	18-2 الأسعار المقننة لبعض منتوجات التبغ
18- 3 Prix de vente réglementés par l'Etat de certains produits pétroliers	18-3 أسعار البيع المقننة من طرف الدولة لبعض المواد البترولية
18- 4 Prix de vente du butane	18-4 سعر بيع غاز البوتان
18- 5 Prix réglementés dans le secteur de l'énergie : tarifs de l'électricité	18-5 الأسعار المقننة في قطاع الطاقة : تعرفه الكهرباء
18-6 Prix réglementés de l'eau potable : Meknès	18-6 الأسعار المقننة للماء الصالح للشرب : مكناس
18-7 Cours des animaux d'élevage : Meknès	18- 7 سعر الحيوانات : مكناس
18-8 Cours des animaux de boucherie : Meknès	18- 8 سعر الذبائح : مكناس
18-9 Cours des viandes (prix à la production) : Meknès	18-9 سعر اللحوم (ثمن الإنتاج) : مكناس
18-10 Cours des produits d'origine animale (prix à la production)	18-10 سعر المواد الحيوانية (السلالة المحلية)
18-11 Cours des céréales et légumineuses	18-11 سعر الحبوب والقطاني



18 - 1 Indice des prix à la consommation : ville de Meknès

1 - 18 الرقم الإستهلاكي للأثمان عند الإستهلاك : مدينة مكناس

Base 100 : 2006 (478 articles)	2015	2014	2013	أساس 100 : 2006 (478 مادة)
<b>Produits alimentaires et boissons non alcoolisées</b>	<b>126,6</b>	<b>121,6</b>	<b>123,7</b>	<b>المواد الغذائية والمشروبات غير الكحولية</b>
Produits alimentaires	126,3	121,1	123,4	المواد الغذائية
Boissons non alcoolisées	135,7	134,6	131,3	المشروبات غير الكحولية
<b>Boissons alcoolisées et tabac</b>	<b>120,5</b>	<b>116,2</b>	<b>114,3</b>	<b>المشروبات الكحولية والتبغ</b>
Boissons alcoolisées	154,0	153,5	150,3	المشروبات الكحولية
Tabac	120,4	116,0	114,1	التبغ
<b>Articles d'habillement et chaussures</b>	<b>107,5</b>	<b>106,8</b>	<b>107,6</b>	<b>الملابس والأحذية</b>
Articles d'habillement	108,5	107,7	108,4	الملابس
Chaussures	101,5	101,2	103,1	الأحذية
<b>Logement, eau, électricité, gaz et autres combustibles</b>	<b>114,3</b>	<b>111,5</b>	<b>108,4</b>	<b>السكن والماء والكهرباء والغاز ومحروقات أخرى</b>
Loyers effectifs	113,2	112,7	110,2	الكرء الفعلي
Entretien et réparation des logements	126,7	126,1	121,3	صيانة وإصلاح المساكن
Alimentation en eau et services divers liés au logement	116,5	107,8	101,5	التزويد بالماء وخدمات مختلفة متعلقة بالسكن
Electricité, gaz et autres combustibles	107,9	104,4	102,9	الكهرباء والغاز ومحروقات أخرى
<b>Meubles, articles de ménage et entretien courant du foyer</b>	<b>111,3</b>	<b>111,1</b>	<b>111,7</b>	<b>الأثاث والأدوات المنزلية والصيانة العادية للمنزل</b>
Meubles, articles d'ameublement, tapis et autres revêtements de sol	132,1	130,3	129,5	الأثاث ومواد التآييث والزرابي وأفرشة أرضية أخرى
Articles de ménage en textiles	103,1	102,8	104,9	مواد منزلية من النسيج
Appareils ménagers	94,0	93,9	93,9	الأجهزة المنزلية
Verrerie, vaisselle et ustensiles de ménage	117,7	112,2	113,0	مواد زجاجية، أواني وأدوات منزلية
Outillage et autre matériel pour la maison et le jardin	79,1	78,9	84,4	الأدوات والمعدات الأخرى للمنزل والحديقة
Biens et services liés à l'entretien courant du foyer	115,0	116,2	117,0	مواد وخدمات متعلقة بالصيانة المنزلية
<b>Santé</b>	<b>103,1</b>	<b>103,9</b>	<b>105,3</b>	<b>الصحة</b>
Produits, appareils et matériels médicaux	94,2	96,6	99,4	مواد وأجهزة ومعدات طبية
Services ambulatoires	113,6	112,6	112,3	الخدمات الإسعافية
Services hospitaliers	110,2	110,2	110,2	الخدمات الإستشفائية

Source : Annuaire Statistique du Maroc 2016

المصدر: النشرة الإحصائية السنوية للمغرب 2016

**PRIX**

**الأسعار**

**18 - 1 Indice des prix à la consommation : ville de Meknès (suite)**

**18 - 1 الرقم الإستهلاكي للأثمان عند الاستهلاك : مدينة مكناس (تابع)**

Base 100 : 2006 (478 articles)	2015	2014	2013	أساس 100 : 2006 (478 مادة)
<b>Transport</b>	<b>115,0</b>	<b>117,5</b>	<b>113,6</b>	<b>النقل</b>
Achat de véhicules	110,3	109,3	106,8	شراء العربات
Dépenses d'utilisation des véhicules	115,3	122,7	118,2	نفقات استعمال العربات
Services de transport	122,5	121,5	116,7	خدمات النقل
<b>Communications</b>	<b>59,6</b>	<b>59,4</b>	<b>62,2</b>	<b>المواصلات</b>
Services postaux	126,2	120,4	120,4	خدمات بريدية
Matériel de téléphonie et de télécopie	100,0	100,0	100,0	معدات الهاتف والفاكس
Services de téléphonie et de télécopie	53,4	53,4	56,5	خدمات الهاتف والفاكس
<b>Loisirs et culture</b>	<b>92,8</b>	<b>92,5</b>	<b>94,4</b>	<b>الترفيه والثقافة</b>
Matériel audiovisuel, photographique et de traitement de l'information	63,7	64,3	66,2	المعدات السمعية البصرية والفتوغرافية ومعدات معالجة المعلومات
Autres articles et matériel de loisirs, de jardinage et animaux de compagnie	108,9	106,2	106,4	مواد ومعدات أخرى للترفيه والبستنة والحيوانات الأليفة
Services récréatifs et culturels	104,6	102,5	100,8	خدمات الترفيه والثقافة
Journaux, livres et articles de papeterie	114,6	111,1	111,4	الصحف والكتب والمواد الورقية
Forfaits touristiques	128,1	130,6	139,4	الواجبات السياحية الجزافية
<b>Enseignement</b>	<b>141,4</b>	<b>137,4</b>	<b>129,3</b>	<b>التعليم</b>
Enseignement préélémentaire et primaire	141,0	139,1	132,4	التعليم ما قبل الإبتدائي والإبتدائي
Enseignement secondaire	137,6	126,2	120,5	التعليم الثانوي
Enseignement postsecondaire non supérieur	108,8	108,8	100,0	التعليم ما بعد المرحلة الثانوية غير العالي
Enseignement supérieur	142,7	142,7	142,7	التعليم العالي
Enseignement non défini par niveau	166,7	144,4	108,3	التعليم غير المحدد بالمستوى
<b>Restaurants et hôtels</b>	<b>139,2</b>	<b>134,8</b>	<b>130,1</b>	<b>مطاعم وفنادق</b>
Services de restauration	139,4	134,9	130,2	خدمات المطاعم
Services d'hébergement	128,4	126,4	123,7	خدمات الإيواء
<b>Biens et services divers</b>	<b>116,4</b>	<b>114,9</b>	<b>111,7</b>	<b>مواد وخدمات أخرى</b>
Soins corporels	125,8	122,3	114,9	العناية بالجسد
Effets personnels non classés ailleurs	195,2	202,5	216,8	أدوات شخصية غير مصنفة في مكان آخر
Assurance	100,9	100,9	100,2	التأمين
Autres services	100,0	100,0	100,0	خدمات أخرى
<b>Indice général</b>	<b>117,9</b>	<b>115,1</b>	<b>114,9</b>	<b>الرقم الإستهلاكي العام</b>
<b>Variation (en %)</b>	<b>2,4</b>	<b>0,2</b>	<b>2,1</b>	<b>نسبة التغير (%)</b>

Source : Annuaire Statistique du Maroc 2016

المصدر: النشرة الإحصائية السنوية للمغرب 2016



18 -2 Prix réglementés pour certains produits de tabac

2 - 18 الأسعار المقتننة لبعض منتجات التبغ

En DH	01/06/2015	01/01/2015	01/01/2014	01/03/2013	07/06/2011	بالدرهم
<b>Cigarettes brunes</b>						<b>سجائر سوداء</b>
Casa	11,0	10,0	10,0	10,0	9,5	كازا
Olympique K.S	13,0	12,0	12,0	12,0	11,0	أولمبيك K.S
Maghreb	11,0	11,0	11,0	11,0	11,0	المغرب
<b>Cigarettes blondes</b>						<b>سجائر شقراء</b>
Dunhill	32,0	32,0	32,0	32,0	32,0	دنهيل
Marquise classic 100's	20,5	20,5	19,5	19,0	18,0	ماركيز كلاسيك 100 مم
Davidoff classic	35,0	35,0	35,0	35,0	35,0	دافيدوف كلاسيك
Gauloises blondes FF	25,0	25,0	25,0	25,0	22,0	كولواز بلوند فول فلافور
Winston filters king size	32,0	32,0	32,0	32,0	32,0	وينستون فيلتر كينغ سايز
Camel lights	32,0	32,0	32,0	32,0	32,0	كامل لايت
Marlboro Red K.S	33,0	33,0	32,0	32,0	32,0	مارلبورود ريد K.S
Fortuna Red	22,0	22,0	22,0	22,0	20,0	فورتانا أحمر
<b>Tabacs en sachet</b>						<b>التبغ في أكياس</b>
Chtouka (25 grs)	10,0	10,0	10,0	10,0	8,2	شتوكا (25 غ)
Tabac Ktami (10 grs)	5,7	5,7	5,7	5,7	5,7	التبغ الكتامي (10 غ)
Nefha supérieure (11 grs)	6,0	6,0	6,0	6,0	5,7	النفحة الممتازة (11 غ)
Clan (50 grs)	32,0	32,0	32,0	32,0	32,0	كلان (50 غ)
Amsterdamer (40 grs)	28,0	28,0	28,0	28,0	28,0	أمستردامير (40 غ)
<b>Muassel</b>						<b>المعسل</b>
Cheikh Balad (50g)	18,0	18,0	18,0	18,0	18,0	شيخ البلد - علبة 50 غ
Nakhla two apples (25g)	12,0	12,0	12,0	12,0	11,0	أدخنة النخلة التفاحتان علبة 25 غ
Nakhla two apples (250g)	100,0	100,0	95,0	95,0	70,0	أدخنة النخلة التفاحتان علبة 250 غ
<b>Cigarillos</b>						<b>السيكارو</b>
Cohiba mini	110,0	100,0	100,0	100,0	76,0	كوهيبا ميني
Romeo y julieta club	100,0	90,0	90,0	90,0	70,0	روميو وجولييتا كلوب
Montecristo mini	90,0	85,0	85,0	85,0	82,0	مونتي كريستو ميني
Panther Mignon	70,0	70,0	70,0	70,0	70,0	بانطير مينيون
Altorette	150,0	150,0	150,0	150,0	150,0	الطوريط
Café crème	65,0	65,0	65,0	65,0	65,0	كافي كريم
Tipparillo	33,0	33,0	33,0	33,0	33,0	تياپاريلو
Robert Burns	33,0	33,0	33,0	33,0	33,0	روبير بورنس
<b>Cigares</b>						<b>السيكار</b>
Quintero Panatelas	20,0	20,0	20,0	20,0	15,0	كوينترو بانيتيلاس
Quintero Nacionales	25,0	25,0	25,0	25,0	20,0	كوينترو ناسيوناليس
Partagas chicos	20,0	20,0	20,0	20,0	15,0	برطاكاس تشكوس
Monte Cristo Esp 1	140,00	140,00	140,00	140,00	120,00	مونتي كريستو اسبسيال 1
Monte Cristo Esp 2	130,00	130,00	130,00	130,00	110,00	مونتي كريستو اسبسيال 2

Source : Annuaire Statistique du Maroc 2016

المصدر: النشرة الإحصائية السنوية للمغرب 2016

**PRIX**

**الأسعار**

**18 - 3 Prix de vente réglementés par l'Etat de certains produits pétroliers**

**3 - 18 أسعار البيع المقتنة من طرف الدولة لبعض المواد البترولية**

Année 2015 (En DH/L)	الغازوال Gasoil 50	الفيول (1) Fuel oil	البترين الممتاز Essence Super	سنة 2015 (بالدرهم للتر)
du 1er au 15 Janvier	8,43	3 487,40	9,29	من فاتح إلى 15 يناير
du 16 au 31 Janvier	8,03	3 144,28	8,98	من 16 إلى 31 يناير
du 1er au 15 Février	7,88	3 051,03	8,91	من فاتح إلى 15 فبراير
du 16 au 28 Février	8,45	3 550,95	9,54	من 16 إلى 28 فبراير
du 1er au 15 Mars	8,96	3 916,20	9,96	من فاتح إلى 15 مارس
du 16 au 31 Mars	8,96	3 898,21	10,31	من 16 إلى 31 مارس
du 1er au 15 Avril	8,67	3 743,12	10,53	من فاتح إلى 15 أبريل
du 16 au 30 Avril	8,69	3 781,95	10,37	من 16 إلى 30 أبريل
du 1er au 15 Mai	9,12	4 159,09	10,80	من فاتح إلى 15 ماي
du 16 au 31 Mai	9,26	4 338,71	10,93	من 16 إلى 31 ماي
du 1er au 15 Juin	9,26	4 221,87	10,96	من فاتح إلى 15 يونيو
du 16 au 30 Juin	9,10	4 133,62	11,10	من 16 إلى 30 يونيو
du 1er au 15 Juillet	9,03	4 085,40	11,12	من فاتح إلى 15 يوليوز
du 16 au 31 Juillet	8,84	3 926,59	11,24	من 16 إلى 31 يوليوز
du 1er au 15 Aout	8,55	3 723,96	10,88	من فاتح إلى 15 غشت
du 16 au 31 Aout	8,20	3 368,20	10,53	من 16 إلى 31 غشت
du 1er au 15 Septembre	7,90	2 889,59	9,78	من فاتح إلى 15 شتنبر
du 16 au 30 Septembre	8,14	3 091,36	9,67	من 16 إلى 30 شتنبر
du 1er au 15 Octobre	7,98	2 862,72	9,43	من فاتح إلى 15 أكتوبر
du 16 au 31 Octobre	8,07	2 973,12	9,41	من 16 إلى 31 أكتوبر
du 1er au 15 Novembre	7,79	2 894,45	9,19	من فاتح إلى 15 نونبر
du 16 au 30 Novembre	7,96	2 896,19	9,49	من 16 إلى 30 نونبر
<b>Prix annuel moyen(2)</b>	<b>8,51</b>	<b>3 551,73</b>	<b>10,11</b>	<b>معدل السعر السنوي(2)</b>

Source : Annuaire Statistique du Maroc 2016

المصدر: النشرة الإحصائية السنوية للمغرب 2016

(1) : l'unité du fuel oil est le DH/T

(1) الوحدة بالنسبة للفيول هي بالدرهم للطن

(2) : Il s'agit de la moyenne des onzes mois du fait qu'à partir du 1er décembre les prix des produits pétroliers liquides sont devenus libre

(2) يتعلق الأمر بمعدل إحدى عشر شهرا باعتبار أنه قد تم تحرير أسعار المواد البترولية السائلة ابتداء من فاتح دجنبر 2015

**18 - 4 Prix de vente du butane**

**4 - 18 سعر بيع غاز البوتان**

	Unité	2015	2014	2013	الوحدة
Charge supérieure à 5 kg	DH / T	3 333,33	3 333,33	3 333,33	بالدرهم للطن
Charge inférieure ou égale à 5 kg	DH / T	3 333,33	3 333,33	3 333,33	بالدرهم للطن

Source : Annuaire Statistique du Maroc 2016

المصدر: النشرة الإحصائية السنوية للمغرب 2016

**PRIX**

**الأسعار**

**18 - 5 Prix réglementés dans le secteur de l'énergie : tarifs de l'électricité**

**5 - 18 الأسعار المقتنة في قطاع الطاقة : تعرفه الكهرباء**

En DH/Kwh	1.1.2015	1.8.2014	25.2.2009	14.2.2006	1.1.2000	بالدرهم للكيلواط ساعة
<b>BASSE TENSION</b>						
<b>الجهد المنخفض</b>						
Usage domestique						الإستعمال المنزلي
- Moins de 100 Kwh/mois	0,901	0,901	0,901	0,901	0,842	- أقل من 100 ك.و.س./شهر
- 101 à 200 Kwh/mois	1,002	0,969	0,969	0,969	0,906	- من 101 إلى 200 ك.و.س./شهر
- 201 à 300 Kwh/mois	1,090	1,054	1,054	1,054	0,985	- من 201 إلى 300 ك.و.س./شهر
- 301 à 500 Kwh/mois	1,290	1,247				- من 301 إلى 500 ك.و.س./شهر
- Plus de 501 Kwh/mois	1,490	1,441	1,441	1,441	1,346	- أكثر من 501 ك.و.س./شهر
Eclairage privé						الإضاءة الخاصة
- Moins de 100 Kwh/mois	0,901	0,901	0,901	0,901	0,842	- أقل من 100 ك.و.س./شهر
- 101 à 200 Kwh/mois	1,002	0,969	0,969	0,969	0,906	- من 101 إلى 200 ك.و.س./شهر
- 201 à 300 Kwh/mois	1,090	1,054	1,054	1,054	0,985	- من 201 إلى 300 ك.و.س./شهر
- 301 à 500 Kwh/mois	1,290	1,247				- من 301 إلى 500 ك.و.س./شهر
- Plus de 500 Kwh/mois	1,490	1,441	1,441	1,441	1,346	- أكثر من 501 ك.و.س./شهر
Eclairage patenté						الإضاءة الخاضعة للضريبة
- Moins de 150 Kwh/mois	1,414	1,367	1,322	1,259	1,177	- أقل من 150 ك.و.س./شهر
- Plus de 150 Kwh/mois	1,596	1,543	1,492	1,400	1,308	- أكثر من 150 ك.و.س./شهر
Eclairage administratif	1,536	1,485	1,436	1,306	1,220	الإضاءة الإدارية
Eclairage public	1,266	1,224	1,184	1,076	1,006	الإضاءة العمومية
Force motrice						القوة المحركة
- Moins de 100 Kwh/mois	1,274	1,231	1,191	1,134	1,060	- أقل من 100 ك.و.س./شهر
- 101 à 500 Kwh/mois	1,369	1,324	1,280	1,191	1,113	- من 101 إلى 500 ك.و.س./شهر
- Plus de 500 Kwh/mois	1,565	1,513	1,463	1,361	1,272	- أكثر من 500 ك.و.س./شهر
<b>MOYENNE TENSION (tarif général industriel)</b>						
<b>الجهد المتوسط (التعرفة العامة للإستعمال الصناعي)</b>						
Redevance de puissance						المنحة الثابتة
DH/KVA par an	424	385	381	332	291	(بالدرهم للكيلوفولط أمبير في السنة)
Redevance de consommation						إتاوة الإستهلاك
- Heures de pointes	1,328	1,314	1,226	1,125	1,061	- ساعات الذروة
- Heures pleines	0,927	0,867	0,805	0,765	0,722	- الساعات التامة
- Heures creuses	0,611	0,556	0,524	0,514	0,484	- الساعات الفارغة
<b>TRES HAUTE ET HAUTE TENSION</b>						
<b>الجهد العالي جدا والجهد العالي</b>						
Redevance de puissance						المنحة الثابتة
DH/KVA par an	412	376	372	324	280	(بالدرهم للكيلوفولط أمبير في السنة)
Redevance de consommation						إتاوة الإستهلاك
- Heures de pointes	1,301	1,301	1,301	1,041	0,977	- ساعات الذروة
- Heures pleines	0,918	0,918	0,918	0,765	0,718	- الساعات التامة
- Heures creuses	0,603	0,577	0,565	0,514	0,482	- الساعات الفارغة
KWH : Kilowatt heure						
KVA : Kilovolt ampère						ك.و.س : كيلواط ساعة

Source : Annuaire Statistique du Maroc 2016

المصدر: النشرة الإحصائية السنوية للمغرب 2016

18 -6 Prix réglementés de l'eau potable : Meknès

6 - 18 الأسعار المقننة للماء الصالح للشرب : مكناس

En DH/m3 /mois	1.8.2014	4.4.2013	6.2.2006	25.4.2003	10.11.2000	بالدرهم /م3 /شهر
<b>Consommation domestique</b>						<b>الإستعمال المنزلي</b>
- 0 à 6 m3	1,71	1,71	1,30	1,30	0,72	- من 0 إلى 6 م3
- 6 à 12 m3	5,12	5,12	3,88	3,88	2,84	- من 6 إلى 12 م3
- 12 à 20 m3	5,12					- من 12 إلى 20 م3
- 20 à 35 m3	5,88	5,88	4,45	4,45	3,26	- من 20 إلى 35 م3
- Plus de 35 m3	5,95	5,95	4,51	4,51	3,31	- أكثر من 35 م3
<b>Consommation industrielle</b>	3,07	2,94	2,23	2,23	1,82	<b>الإستعمال الصناعي</b>

Source : Annuaire Statistique du Maroc 2016

المصدر: النشرة الإحصائية السنوية للمغرب 2016

- Du Novembre 2000 jusqu'Avril 2013, les tranches de consommation étaient :

- من نوفمبر 2000 إلى أبريل 2013، كان معمولا بالأشطر التالية:

. 0 - 8 m3

3م - 0 - 8

. 8 - 20 m3

3م - 8 - 20

. 20 à 40 m3

3م - 20 إلى 40

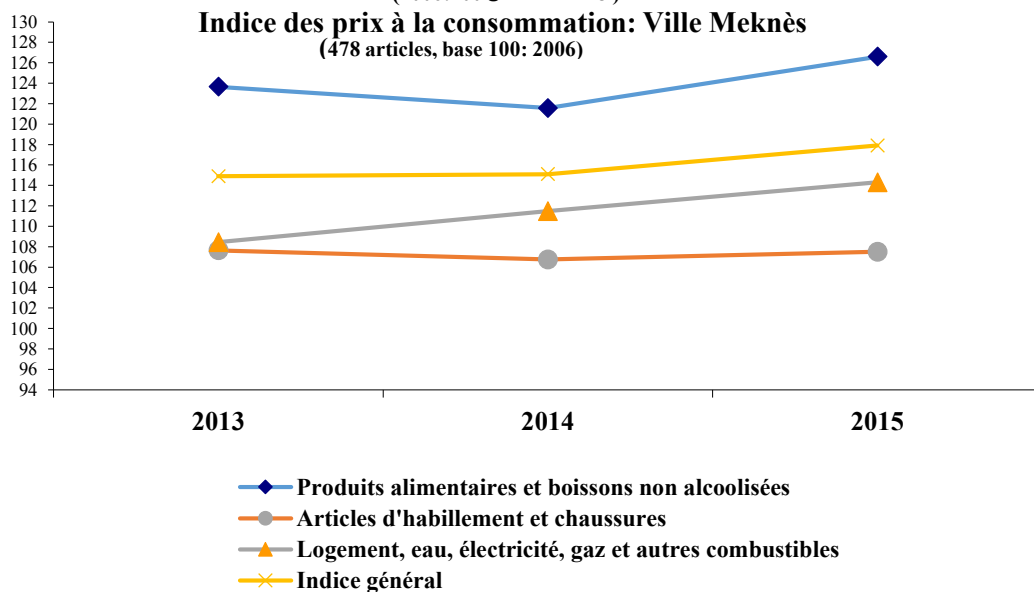
. Plus de 40 m3

3م - أكثر من 40

الرقم الإستهلاكي للأثمان عند الإستهلاك : مدينة مكناس

(478 مادة، أساس 100:2006)

Indice des prix à la consommation: Ville Meknès  
(478 articles, base 100: 2006)



## PRIX

## الأسعار

### 18- 7 Cours des animaux d'élevage : Meknès

### 7- 18 سعر الحيوانات : مكناس

Année 2015-2016	Prix min	Prix max	سنة 2016-2015
Unité DH/tête	السعر الأدنى	السعر الأقصى	درهم/ رأس
Vache laitière de race locale	3 700	5 000	البقرة الحلوب من السلالة المحلية
Vache laitière croisée	6 500	8 500	البقرة الحلوب المهجنة
Vache laitière de race importée	11 000	15 000	البقرة الحلوب المستوردة
Cheval de trait	6 000	7 500	خيول الجر
Cheval de selle de race locale	35 000	40 000	خيول من أصل محلي
Mulets	7 000	10 000	البغال
Anes	1 000	2 000	الحمير
Brebis	650	1 000	النعاج
Béliers de race locale	1 500	2 200	فحول الغنم من أصل محلي
Agneaux	1 100	1 500	الخرفان

Source : Direction Provinciale de l'Agriculture de Meknès

المصدر: المديرية الإقليمية للفلاحة مكناس

### 18-8 Cours des animaux de boucherie : Meknès

### 8- 18 سعر الذبائح : مكناس

Année 2015-2016	Prix minimum	Prix maximum	سنة 2016-2015
Unité DH/Kg	السعر الأدنى	السعر الأقصى	درهم/ كغ
Bovins	60.00	65.00	الأبقار
Ovins	60.00	70.00	الأغنام
Caprins	55.00	60.00	الماعز
Volailles	10.50	20.00	الدواجن

Source : Direction Provinciale de l'Agriculture de Meknès

المصدر: المديرية الإقليمية للفلاحة مكناس

### 18- 9 Cours des viandes ( prix à la production ) : Meknès

### 9-18 سعر اللحوم (ثمن الإنتاج) : مكناس

Année 2015-2016	Prix minimum	Prix maximum	سنة 2016-2015
Unité DH/Kg	السعر الأدنى	السعر الأقصى	درهم/ كغ
Bovins	45.00	50.00	الأبقار
Ovins	45.00	50.00	الأغنام
Caprins	40.00	50.00	الماعز

Source : Direction Provinciale de l'Agriculture de Meknès

المصدر: المديرية الإقليمية للفلاحة مكناس

**PRIX**

**الأسعار**

**18- 10 Cours des produits d'origine animale (prix à la production)**

**10-18 سعر المواد الحيوانية (السلالة المحلية)**

Année 2015-2016	Lait	œufs	Peau bovine	Peau ovine	Volaille	سنة 2016-2015
En DH	(Litre)	(Unité)	(Unité)	(Unité)	locale (Unité)	بالدرهم
	الحليب (لتر)	البيض (الوحدة)	جلد البقر (الوحدة)	جلد الغنم (الوحدة)	الدواجن (الوحدة)	
Meknès						مكناس
Prix Min	3.50	0.70	100	10.00	40.00	السعر الأدنى
Prix Max	4.30	1.30	120	15.00	70.00	السعر الأقصى

Source : Direction Provinciale de l'Agriculture de Meknès

المصدر: المديرية الإقليمية للفلاحة مكناس

**18 - 11 Cours des céréales et légumineuses**

**11-18 سعر الحبوب والقطاني**

Année 2015-2016	Blé dur	Blé tendre	Orge	Mais	Poids chiches	Fèves	Lentilles	Haricots secs	سنة 2016-2015
Unité DH /Q	القمح الصلب	القمح الطرى	الشعير	الذرة	الحمص	الفاول	العدس	اللوبياء المادسة	درهم / قنطار
Meknès									مكناس
Minimum	3.50	2.50	2.50	2.60	11.00	5.00	14.00	8.30	السعر الأدنى
Maximum	4.50	3.50	3.70	6.00	16.00	7.00	23.00	14.00	السعر الأقصى

Source : Direction Provinciale de l'Agriculture de Meknès

المصدر: المديرية الإقليمية للفلاحة مكناس

## ENVIRONNEMENT البيئة

### Liste des Tableaux

### لائحة الجداول

19-1 Lieu géographique des stations météorologiques

1-19 الموقع الجغرافي لمحطات الأرصاد الجوية

19- 2 Pluviométrie annuelle par stations

2-19 مقاييس الأمطار السنوية حسب المحطات





## 19 - 1 Lieu géographique des stations météorologiques 19 - 1 الموقع الجغرافي لمحطات الأرصاد الجوية

Année 2015-2016		سنة 2015-2016		
	خط الطول	خط العرض	الإرتفاع	
	Longitude	Latitude	Altitude	
Station :				المحطة :
Meknès	-5°51	33°93	452	مكناس

Source : Annuaire Statistique du Maroc 2016

المصدر: النشرة الإحصائية السنوية للمغرب 2016

## 19 - 2 Pluviométrie annuelle par stations (1) 19 - 2 مقاييس الأمطار السنوية حسب المحطات (1)

En millimètres	2011-2012	2010-2011	2009-2010	بالملمتر
Station				المحطة
Meknès	373,9	629,2	782,5	مكناس
Moyenne	265,9	544,7	604,8	المعدل

Source : Annuaire Statistique du Maroc 2016

المصدر: النشرة الإحصائية السنوية للمغرب 2016

(1) La campagne débute au mois de septembre de l'année et se termine au mois d'août de l'année suivante.

(1) يتبدئ الموسم في شهر سبتمبر من السنة وينتهي في شهر غشت من السنة الموالية

## Signes conventionnels utilisés

## العلامات المستعملة

Résultats nuls	-	نتائج باطلة
Information non disponible	...	معطيات غير متوفرة
Il ne peut être question d'inscrire des données en raison de la nature des informations	///	لا مجال لتسجيل عدد ما نظرا لطبيعة المعطيات
Donnée provisoire ou estimée	*	معطيات مؤقتة أو مقدرة

## SOMMAIRE

## الفهرس

Avant propos ..... 3 ..... تقديم

### Partie I Caractéristiques de la population السكان الجزء الأول

Chapitre 1 Population ..... 5 ..... السكان الفصل 1

### Partie II Secteur Social القطاع الاجتماعي الجزء الثاني

Chapitre 2 Santé ..... 21 ..... الصحة الفصل 2

Chapitre 3 Education Nationale ..... 31 ..... التربية الوطنية الفصل 3

Chapitre 4 Enseignement Supérieur..... 67 ..... التعليم العالي الفصل 4

Chapitre 5 Formation des cadres et formation professionnelles ..... 87 ..... التكوين المهني وتكوين الأطر الفصل 5

Chapitre 6 Activités culturelles et sportives ..... 95 ..... الأنشطة الثقافية والترفيه الفصل 6

Chapitre 7 Emploi ..... 107 ..... التشغيل الفصل 7

Chapitre 8 Justice ..... 127 ..... العدل الفصل 8

Chapitre 9 Promotion Nationale et Entraide Nationale..... 135 ..... الإنعاش الوطني والتعاون الوطني الفصل 9

### Partie III Secteur productif القطاع المنتج الجزء الثالث

Chapitre 10 Agriculture – Forêt – Elevage ..... 143 ..... الفلاحة – الغابات- تربية الماشية الفصل 10

Chapitre 11 Industrie et Commerce ..... 151 ..... الصناعة والتجارة ..... الفصل 11

Chapitre 12 Artisanat ..... 159 ..... الصناعة التقليدية ..... الفصل 12

Chapitre 13 Energie ..... 163 ..... الطاقة ..... الفصل 13

Chapitre 14 Tourisme ..... 171 ..... السياحة ..... الفصل 14

### Partie IV Secteur d'infrastructure قطاع البنية التحتية الجزء الرابع

Chapitre 15 Habitat – Urbanisme – Construction- Foncier ..... 179 ..... السكنى- التعمير- البناء – العقار..... الفصل 15

Chapitre 16 Routes et Transport ..... 195 ..... النقل ..... الفصل 16

### Partie V Finances- Prix – Coopératives - المالية – الأسعار – التعاونيات- الجزء الخامس

Chapitre 17 Banques ..... 199 ..... البنوك ..... الفصل 17

Chapitre 18 Prix ..... 205 ..... الأسعار ..... الفصل 18

Chapitre 19 Environnement ..... 215 ..... البيئة ..... الفصل 19