



النشرة الإحصائية عمالة مكناس

**ANNUAIRE STATISTIQUE
PREFECTURE DE MEKNES**

2019

Avant propos

L'annuaire statistique compte parmi les sources d'information pertinentes dans la mesure où il offre de riches données détaillées sur un grand nombre de secteurs de l'activité économique et sociale.

En effet, L'annuaire statistique provincial présente une synthèse concise, mais exhaustive des statistiques les plus pertinentes, intéressantes et importantes de la préfecture de Meknès.

La préparation de ce document respecte les bonnes pratiques de la statistique qui répond aux normes scientifiques pour la production et la diffusion de l'information statistique.

En dépit des difficultés rencontrées, à l'occasion de son élaboration, la direction n'a ménagé aucun effort tant pour la préparation et la publication de ce document dans les plus brefs délais.

L'ensemble des données qui y figurent sont présentées sous forme de tableaux, illustrés parfois par des cartes thématiques ou des représentations graphiques et sont groupés en cinq parties, à savoir les caractéristiques démographiques, les secteurs sociaux, les activités productives, l'infrastructure socio – économique et enfin les finances, les prix, les activités des coopératives et l'environnement.

La direction tient à remercier vivement l'ensemble des responsables de services extérieurs dépendant de la préfecture de Meknès pour leur précieuse collaboration lors de la mise au point de cet outil de travail.

Cependant, l'amélioration et le perfectionnement des prochains numéros est tributaire des observations et suggestions de tous les utilisateurs de l'information statistique, en particulier les services extérieurs dépendant de la préfecture de Meknès.

تقديم

تشكل النشرة الإحصائية مصدرا مهما للمعطيات لما توفره من معلومات تفصيلية عن عدد كبير من القطاعات الاقتصادية والاجتماعية. وإذا كانت النشرة الإحصائية الخاصة بعمالة مكناس تقدم ملخصا موجزا عن مجموعة من القطاعات بالعمالة فانها تضم وبشكل شمولي الاحصائيات المرتبطة بأهم القطاعات وأكثرها تأثيرا في الحياة الاقتصادية والاجتماعية.

وقد روعي في إعداد هذه النشرة احترام المعايير العلمية في إنتاج ونشر المعلومة الإحصائية، كما أن المديرية الإقليمية للتخطيط لم تدخر جهدا في وضع تجربتها وخبرتها لضمان ان تكون هذه الوثيقة في مستوى التطلعات وذلك من خلال انتقاء المؤشرات بكل عناية ووضعها على شكل جداول مرفوقة في بعض الأحيان برسوم بيانية وخرائط موضوعاتية.

وقد تم تقسيمها إلى خمسة مجموعات تتمحور حول المؤشرات الديمغرافية والقطاعات الاجتماعية والأنشطة المنتجة والبنية التحتية وأخيرا قطاع المالية والأسعار وأنشطة التعاونيات والبيئة.

ولا يسع المديرية الإقليمية وهي تقدم هذه النشرة إلا أن تقدم تشكراتها لجميع مسؤولي الإدارات التابعين لعمالة مكناس على مساهمتهم الفعالة في إخراج هذه الوثيقة إلى حيز الوجود، وذلك من خلال تزويدهم لها بالمعطيات الإحصائية الضرورية.

وهي تجدد استعدادها الدائم لقبول جميع الملاحظات والاقتراحات التي من شأنها الرفع من مستوى الأعداد القادمة شكلا ومضمونا، حتى تستجيب بشكل أمثل لرغبات مستعملي المعلومات الإحصائية.

السكان POPULATION

Liste des Tableaux

لائحة الجداول

1-1 Population légale, nombre de ménages par communes Préfecture : Meknès	1-1 السكان القانونيون و عدد الاسر حسب الجماعات عمالة : مكناس
1-2 Population légale selon le milieu	1-2 السكان القانونيون حسب وسط الإقامة
1-3 Nombre de ménages selon le milieu de résidence	1-3 عدد الأسر حسب وسط الإقامة
1-4 Structure de la population par groupe d'âges, sexe et milieu de résidence Préfecture : Meknès	1-4 البنية السكانية حسب الفئات العمرية، الجنس ووسط الإقامة عمالة: مكناس
1-5 Taille moyenne des ménages selon les communes	1-5 متوسط عدد أفراد الأسرة حسب الجماعات
1-6 Répartition en (%) de la population âgée de 15 ans et plus selon l'état matrimonial Sexe : Féminin + Masculin	1-6 توزيع السكان البالغين 15 سنة فأكثر حسب الحالة الزوجية والجنس (%) المجموع
1-7 Répartition en (%) de la population âgée de 15 ans et plus selon l'état matrimonial Sexe : Masculin	1-7 توزيع السكان البالغين 15 سنة فأكثر حسب الحالة الزوجية (%) الجنس: الذكور
1-8 Répartition en (%) de la population âgée de 15 ans et plus selon l'état matrimonial Sexe : Féminin	1-8 توزيع السكان البالغين 15 سنة فأكثر حسب الحالة الزوجية (%) الجنس: الإناث
1-9 Taux de célibat à 55 ans (%) selon le sexe par commune	1-9 نسبة العزاب عند 55 سنة (%) حسب الجنس والجماعة
1-10 Age moyen au premier mariage de la population âgée de 15 ans et plus selon le sexe par commune	1-10 السن المتوسط عند الزواج الأول للسائكة البالغة 15 سنة وأكثر حسب الجنس والجماعة
1-11 Taux de fécondité (%) des femmes en âge de procréation et Indice synthétique de fécondité par commune	1-11 معدل الخصوبة والمؤشر التركيبي للخصوبة لدى النساء في سن الإنجاب حسب الجماعات
1-12 projection de la population de la préfecture de Meknès entre 2014 et 2030	1-12 اسقاطات سكان عمالة مكناس بين 2014 و2030
1-13 indicateurs de la pauvreté monétaire	1-13 مؤشرات الفقر النقدي
1-14 les indices de la pauvreté multidimensionnelle	1-14 مؤشرات الفقر متعدد الأبعاد

POPULATION

السكان

1-1 Population légale, nombre de ménages par communes et centres urbains Préfecture : Meknès

1-1 السكان القانونيون، عدد الأسر حسب الجماعات و المراكز الحضرية عمالة: مكناس

Année 2014

سنة 2014

	الأسر Ménages	السكان Population	الأجانب Etrangers	المغاربة Marocains	
Total Maroc	7 313 806	33 848 242	86 206	33 762 036	مجموع المغرب
Région : Fès-Meknès	919 497	4 236 892	5 728	4 231 164	جهة : فاس - مكناس
Préfecture: Meknès	192 654	835 695	1 269	834 426	عمالة: مكناس
Meknès (Mun.)	126 319	520 428	1 132	519 296	مكناس (البلدية)
Al Machouar - Stinia (Mun.)	1 264	4 664	11	4 653	المشور الستينية (البلدية)
Boufakrane (Mun.)	2 902	12 941	15	12 926	بوفكران (البلدية)
Toulal (Mun.)	4 434	19 077	19	19 058	تولال (البلدية)
Moulay Driss Zerhoun (Mun.)	3 022	11 615	12	11 603	مولاي ادريس زرهون (البلدية)
Ouislane (Mun.)	19 562	87 910	30	87 880	ويسلان (البلدية)
Cercle : Ain Orma	8 319	46 758	15	46 743	دائرة : عين عرمة
Ain Jemaa	2 531	15 265	3	15 262	عين جمعة
Dont Centre: Ain Jemaa	555	2 489	1	2 488	مركز: عين جمعة
Ain Karma- Oued Rommane	2 663	13 828	1	13 827	عين كرمة-وادي الرمان
Dont Centre: Ain Karma	998	4 920	1	4 919	مركز: عين كرمة
Ain Orma	798	3 495	1	3 494	عين عرمة
Ait Ouallal	1 201	5 330	6	5 324	أيت ولال
Dar Oum Soltane	1 126	8 840	4	8 836	دار أم السلطان
Cercle : Meknès Banlieue	18 052	89 463	32	89 431	دائرة : أحواز مكناس
Dkhissa	4 143	19 908	12	19 896	الدخيسة
Dont Centre: Zoualet	2 106	10 060	2	10 058	مركز: ازوالات
Majjate	1 918	9 074	1	9 073	مجات
M'haya	4 875	26 395	9	26 386	مهاية
Dont Centre: M'haya	1 182	5 819	5	5 814	مركز: مهاية
Oued Jdida	2 970	14 935	2	14 933	وادي الجديدة
Sidi Slimane Moul Al Kifane	4 146	19 151	8	19 143	سيدي سليمان مول الكيفان
Dont Centre: Haj Kaddour	1 528	6 508	1	6 507	مركز: الحاج قدور
Cercle : Zerhoun	8 780	42 839	3	42 836	دائرة : زرهون
Charqaoua	909	5 526	0	5 526	شرقاوة
MRhassiyine	1 835	8 001	1	8 000	مغاصيين
N'zalat Bni Amar	1 932	8 350	1	8 349	نزالة بني اعمار
Dont Centre: N'zalat	295	1 144	1	1 143	مركز: النزلات
Oualili	2 156	9 735	1	9 734	وليلي
Sidi Abdallah Al Khayat	1 948	11 227	0	11 227	سيدي عبد الله الخياط

المصدر: المندوبية السامية للتخطيط، مديرية الإحصاء (الإحصاء العام للسكان والسكنى 2014) (Source : Haut-Commissariat au Plan, Direction de la Statistique (R.G.P.H 2014))

POPULATION

السكان

1 - 2 Population légale selon le milieu

2- 1 السكان القانونيون حسب الوسط

Année 2014

سنة 2014

	السكان Population	الأجانب Etrangers	المغاربة Marocains	
Total Maroc	33 848 242	86 206	33 762 036	مجموع المغرب
Région : Fès-Meknès	4 236 892	5 728	4 231 164	جهة : فاس - مكناس
Préfecture : Meknès	835 695	1 269	834 426	عمالة: مكناس
Milieu urbain				الوسط الحضري
Total Maroc	20 432 439	81 634	20 350 805	مجموع المغرب
Région : Fès-Meknès	2 564 220	5 513	2 558 707	جهة : فاس - مكناس
Préfecture : Meknès	687 575	1 230	686 345	عمالة: مكناس
Milieu rural				الوسط القروي
Total Maroc	13 415 803	4 572	13 411 231	مجموع المغرب
Région : Fès-Meknès	1 672 672	215	1 672 457	جهة : فاس - مكناس
Préfecture : Meknès	148 120	39	148 081	عمالة: مكناس

المصدر: المندوبية السامية للتخطيط، مديرية الإحصاء (الإحصاء العام للسكان والسكنى 2014) (Source : Haut-Commissariat au Plan, Direction de la Statistique (R.G.P.H 2014))

1 - 3 Nombre de ménages selon le milieu de résidence

3 - 1 عدد الأسر حسب وسط الإقامة

Année 2014

سنة 2014

	المجموع Total	قروي Rural	حضري Urbain	
Total Maroc	7 313 806	2 506 063	4 807 743	مجموع المغرب
Région : Fès-Meknès	919 497	319 384	600 113	جهة: فاس - مكناس
Préfecture : Meknès	192 654	28 487	164 167	عمالة: مكناس

المصدر: المندوبية السامية للتخطيط، مديرية الإحصاء (الإحصاء العام للسكان والسكنى 2014) (Source : Haut-Commissariat au Plan, Direction de la Statistique (R.G.P.H 2014))

POPULATION

السكان

1-4 Structure de la population par groupe d'âges, sexe et milieu de résidence Préfecture : Meknès

4-1 البنية السكانية حسب الفئات العمرية، الجنس ووسط الإقامة عمالة مكناس

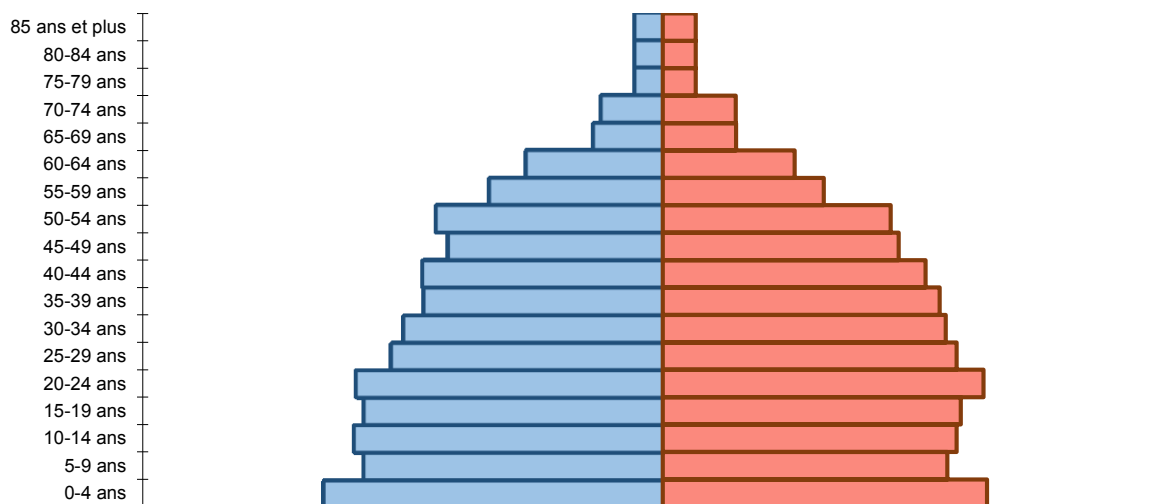
Année 2014	المجموع			حضري			قروي			سنة 2014
	Total			Urbain			Rural			
	Hommes	Femmes	Ensemble	Hommes	Femmes	Ensemble	Hommes	Femmes	Ensemble	
	ذكور	إناث	المجموع	ذكور	إناث	المجموع	ذكور	إناث	المجموع	
0-4 ans	39 092	37 389	76 481	30 984	29 645	60 629	8 108	7 744	15 852	4 - 0 سنة
5-9 ans	34 502	32 822	67 324	27 527	26 200	53 727	6 975	6 622	13 597	5 - 9 سنة
10-14 ans	35 596	33 890	69 486	29 003	27 692	56 695	6 593	6 198	12 791	10 - 14 سنة
15-19 ans	34 460	34 373	68 833	28 439	28 765	57 204	6 021	5 608	11 629	15 - 19 سنة
20-24 ans	35 372	36 987	72 359	29 176	31 174	60 350	6 196	5 813	12 009	20 - 24 سنة
25-29 ans	31 312	33 864	65 176	25 445	28 089	53 534	5 867	5 775	11 642	25 - 29 سنة
30-34 ans	29 931	32 602	62 533	24 204	27 029	51 233	5 727	5 573	11 300	30 - 34 سنة
35-39 ans	27 609	31 906	59 515	22 158	26 724	48 882	5 451	5 182	10 633	35 - 39 سنة
40-44 ans	27 735	30 298	58 033	22 845	25 834	48 679	4 890	4 464	9 354	40 - 44 سنة
45-49 ans	24 805	27 176	51 981	20 821	23 506	44 327	3 984	3 670	7 654	45 - 49 سنة
50-54 ans	26 186	26 270	52 456	22 482	22 787	45 269	3 704	3 483	7 187	50 - 54 سنة
55-59 ans	20 050	18 548	38 598	17 377	16 003	33 380	2 673	2 545	5 218	55 - 59 سنة
60-64 ans	15 865	15 196	31 061	13 700	12 896	26 596	2 165	2 300	4 465	60 - 64 سنة
65-69 ans	8 127	8 426	16 553	6 848	7 005	13 853	1 279	1 421	2 700	65 - 69 سنة
70-74 ans	7 242	8 387	15 629	5 849	6 833	12 682	1 393	1 554	2 947	70 - 74 سنة
75 ans et plus	10 119	11 341	21 460	8 076	9 367	17 443	2 043	1 974	4 017	75 سنة فأكثر
Non déclaré	1	0	1	1	0	1	0	0	0	غير مصرح
Ensemble	408004	419 475	827 479	334 935	349 549	684 484	73 069	69 926	142 995	المجموع

المصدر: المندوبية السامية للتخطيط، مديرية الإحصاء (الإحصاء العام للسكان والسكنى 2014) (Source : Haut-Commissariat au Plan, Direction de la Statistique (R.G.P.H 2014))

Pyramide des âges 2014: Préfecture Meknès

هرم الأعمار 2014 : عمالة مكناس

■ Hommes ذكور ■ Femmes إناث



POPULATION

السكان

1-5 Taille moyenne des ménages selon les communes

5-1 متوسط عدد أفراد الأسرة حسب الجماعات

Année 2014	السكان البلديون Population Municipale	الأسر Ménages	متوسط عدد الأفراد Taille Moyenne	سنة 2014
Total Maroc	33 610 084	7 313 806	4,6	مجموع المغرب
Région : Fès-Meknès	4 216 957	919 497	4,6	جهة : فاس - مكناس
Préfecture : Meknès	827 479	192 654	4,3	عمالة: مكناس
Meknès (Mun.)	517 376	126 319	4,1	مكناس (البلدية)
Al Machouar - Stinia (Mun.)	4 630	1 264	3,7	المشور الستينية (البلدية)
Boufakrane (Mun.)	12 941	2 902	4,5	بوفكران (البلدية)
Toulal (Mun.)	19 077	4 434	4,3	تولال (البلدية)
Moulay Driss Zerhoun (Mun.)	11 610	3 022	3,8	مولاي ادريس زرهون (البلدية)
Ouislane (Mun.)	87 910	19 562	4,5	ويسلان (البلدية)
Cercle : Ain Orma	41 689	8 319	5,0	دائرة : عين عرمة
Ain Jemaa	13 428	2 531	5,3	عين جمعة
Dont Centre: Ain Jemaa	2 489	555	4,5	مركز: عين جمعة
Ain Karma- Oued Rommane	13 828	2 663	5,2	عين كرمة-وادي الرومان
Dont Centre: Ain Karma	4 920	998	4,9	مركز: عين كرمة
Ain Orma	3 495	798	4,4	عين عرمة
Ait Ouallal	5 330	1 201	4,4	أيت ووال
Dar Oum Soltane	5 608	1 126	5,0	دار أم السلطان
Cercle : Meknès Banlieue	89 407	18 052	5,0	دائرة : أحواز مكناس
Dkhissa	19 883	4 143	4,8	الدهيسة
Dont Centre: Zoualet	10 060	2 106	4,8	مركز: ازوالات
Majjate	9 074	1 918	4,7	مجات
M'haya	26 395	4 875	5,4	مهاية
Dont Centre: M'haya	5 819	1 182	4,9	مركز: مهاية
Oued Jdida	14 935	2 970	5,0	وادي الجديدة
Sidi Slimane Moul Al Kifane	19 120	4 146	4,6	سيدي سليمان مول الكيفان
Dont Centre: Haj Kaddour	6 508	1 528	4,3	مركز: الحاج قدور
Cercle : Zerhoun	42 839	8 780	4,9	دائرة : زرهون
Charqaoua	5 526	909	6,1	شرقاوة
MRhassiyine	8 001	1 835	4,4	مغاصيين
N'zalat Bni Amar	8 350	1 932	4,3	نزالة بني عمار
Dont Centre: N'zalat	1 144	295	3,9	مركز: النزلات
Oualili	9 735	2 156	4,5	وليلى
Sidi Abdallah Al Khayat	11 227	1 948	5,8	سيدي عبد الله الخياط

المصدر: المندوبية السامية للتخطيط، مديرية الإحصاء (الإحصاء العام للسكان والسكنى 2014) (Source : Haut-Commissariat au Plan, Direction de la Statistique (R.G.P.H 2014))

POPULATION

السكان

1 - 6 Répartition en (%) de la population âgée de 15 ans et plus selon l'état matrimonial
Sexe : Féminin + Masculin

6-1 توزيع السكان البالغين 15 سنة فأكثر حسب الحالة الزوجية والجنس (%)
المجموع

Année 2014		سنة 2014				
	عازب	متزوج	مطلق	أرمل	المجموع	
	Célibataire	Marié	Divorcé	Veuf	Ensemble	
Région : Fès-Meknès	34,9	57,7	2,0	5,4	100	جهة : فاس - مكناس
Préfecture : Meknès	34,4	57,2	2,6	5,9	100	عمالة: مكناس
Meknès (Mun.)	35,0	55,8	2,9	6,3	100	مكناس (البلدية)
Al Machouar - Stinia (Mun.)	37,8	48,6	4,8	8,8	100	المشور الستينية (البلدية)
Boufakrane (Mun.)	33,3	59,5	2,8	4,4	100	بوفكران (البلدية)
Toulal (Mun.)	35,3	56,5	2,6	5,6	100	تولال (البلدية)
Moulay Driss Zerhoun (Mun.)	35,8	53,4	2,4	8,4	100	مولاي ادريس زرهون (البلدية)
Ouislane (Mun.)	34,5	59,5	1,9	4,1	100	ويسلان (البلدية)
Ain Jemaa	34,7	58,3	1,4	5,7	100	عين جمعة
Ain Karma- Oued Rommane	31,7	60,9	1,8	5,7	100	عين كرمة-وادي الرمان
Ain Orma	34,7	55,5	2,8	7	100	عين عرمة
Ait Ouallal	30,5	62,8	1,9	4,8	100	أيت ولال
Dar Oum Soltane	32,7	59,5	1,9	5,9	100	دار أم السلطان
Dkhissa	30,8	63,1	1,7	4,4	100	الدخيسة
Majjate	30,7	61,2	2,6	5,5	100	مجاط
M'haya	31,5	62,8	1,2	4,5	100	مهاية
Oued Jdida	32,8	60,4	1,7	5	100	وادي الجديدة
Sidi Slimane Moul Al Kifane	33,4	58,5	2,8	5,3	100	سيدي سليمان مول الكيفان
Charqaoua	35,3	59,2	0,6	4,9	100	شرقاوة
MRhassiyine	29,9	61,2	1,2	7,6	100	مغاصيين
N'zalat Bni Amar	31,1	60,7	1,2	7,1	100	نزلة بني عمار
Oualili	34,3	57,2	1,9	6,6	100	وليلي
Sidi Abdallah Al Khayat	29,0	64,9	0,7	5,3	100	سيدي عبد الله الخياط

المصدر: المندوبية السامية للتخطيط، مديرية الإحصاء (الإحصاء العام للسكان والسكنى 2014) (R.G.P.H 2014) Direction de la Statistique (Haut-Commissariat au Plan)

POPULATION

السكان

1 - 7 Répartition en (%) de la population âgée de 15 ans et plus selon l'état matrimonial
Sexe : Masculin

7-1 توزيع السكان البالغين 15 سنة فأكثر حسب الحالة الزوجية (%)
الجنس: الذكور

Année 2014		سنة 2014				
	عازب	متزوج	مطلق	أرمل	المجموع	
	Célibataire	Marié	Divorcé	Veuf	Ensemble	
Région : Fès-Meknès	40,6	57,7	0,9	0,9	100	جهة : فاس - مكناس
Préfecture : Meknès	40,3	57,5	1,1	1,0	100	عمالة: مكناس
Meknès (Mun.)	40,7	56,9	1,3	1,1	100	مكناس (البلدية)
Al Machouar - Stinia (Mun.)	45,7	49,8	3,0	1,5	100	المشور الستينية (البلدية)
Boufakrane (Mun.)	38,7	59,4	1,0	0,9	100	بوفكران (البلدية)
Toulal (Mun.)	41,1	56,9	1,1	0,9	100	تولال (البلدية)
Moulay Driss Zerhoun (Mun.)	42,7	55	1,2	1,1	100	مولاي ادريس زرهون (البلدية)
Ouislane (Mun.)	40,2	58,6	0,7	0,6	100	ويسلان (البلدية)
Ain Jemaa	41,0	56,7	0,7	1,5	100	عين جمعة
Ain Karma- Oued Rommane	38,5	59,6	0,8	1,2	100	عين كرامة-وادي الرمان
Ain Orma	40,7	56,8	1,5	1,1	100	عين عرمة
Ait Ouallal	37,4	60,6	1,0	1,0	100	أيت ولال
Dar Oum Soltane	39,2	58,4	1,3	1,0	100	دار أم السلطان
Dkhissa	36,9	61,7	0,7	0,7	100	الدخيسة
Majjate	37,2	60,3	1,6	0,9	100	مجاط
M'haya	37,0	61,7	0,5	0,7	100	مهاية
Oued Jdida	39,1	58,9	0,9	1,1	100	وادي الجديدة
Sidi Slimane Moul Al Kifane	39,4	58,7	1,1	0,9	100	سيدي سليمان مول الكيفان
Charqaoua	41,0	57,3	0,2	1,5	100	شرقاوة
MRhassiyine	38,8	59,0	0,8	1,4	100	مغاصيين
N'zalat Bni Amar	40,0	58,0	0,6	1,4	100	نزالة بني عمار
Oualili	43,0	54,9	1,0	1,1	100	وليلي
Sidi Abdallah Al Khayat	39,4	59,2	0,3	1,1	100	سيدي عبد الله الخياط

Source : Haut-Commissariat au Plan, Direction de la Statistique (R.G.P.H 2014) المصدر: المندوبية السامية للتخطيط، مديرية الإحصاء (الإحصاء العام للسكان والسكنى 2014)

POPULATION

السكان

1-8 Répartition en (%) de la population âgée de 15 ans et plus selon l'état matrimonial (8-1 توزيع السكان البالغين 15 سنة فأكثر حسب الحالة الزوجية (%)
 Sexe : Féminin الجنس : الإناث

Année 2014		سنة 2014				
	عازب	متزوج	مطلق	أرمل	المجموع	
	Célibataire	Marié	Divorcé	Veuf	Ensemble	
Région : Fès-Meknès	29,5	57,7	3,1	9,7	100	جهة : فاس - مكناس
Préfecture : Meknès	28,8	56,8	3,9	10,5	100	عمالة: مكناس
Meknès (Mun.)	29,8	54,8	4,4	11,0	100	مكناس (البلدية)
Al Machouar - Stinia (Mun.)	30,6	47,5	6,5	15,4	100	المشور الستينية (البلدية)
Boufakrane (Mun.)	28,2	59,6	4,5	7,7	100	بوفكران (البلدية)
Toulal (Mun.)	29,6	56,2	4,1	10,1	100	تولال (البلدية)
Moulay Driss Zerhoun (Mun.)	29,3	52,0	3,6	15,2	100	مولاي ادريس زرهون (البلدية)
Ouislane (Mun.)	29,1	60,4	3,0	7,5	100	ويسلان (البلدية)
Ain Jemaa	28,0	60,1	2,0	10,0	100	عين جمعة
Ain Karma- Oued Rommane	24,7	62,2	2,9	10,2	100	عين كرمة-وادي الرمان
Ain Orma	29,1	54,3	4,0	12,6	100	عين عرمة
Ait Ouallal	23,0	65,1	3,0	8,9	100	أيت ولال
Dar Oum Soltane	26,1	60,6	2,4	10,9	100	دار أم السلطان
Dkhissa	24,6	64,4	2,8	8,2	100	الدخيسة
Majjate	24,0	62,1	3,7	10,3	100	مجات
M'haya	25,9	63,9	1,8	8,3	100	مهاية
Oued Jdida	26,5	62,0	2,5	9,0	100	وادي الجديدة
Sidi Slimane Moul Al Kifane	27,6	58,3	4,4	9,7	100	سيدي سليمان مول الكيفان
Charqaoua	29,3	61,1	1,1	8,5	100	شرقاوة
MRhassiyine	20,5	63,6	1,7	14,2	100	مغاصيين
N'zalat Bni Amar	21,4	63,6	1,8	13,2	100	نزالة بني عمار
Oualili	25,2	59,7	2,8	12,3	100	وليلي
Sidi Abdallah Al Khayat	16,7	71,8	1,2	10,4	100	سيدي عبد الله الخياط

Source : Haut-Commissariat au Plan, Direction de la Statistique (R.G.P.H 2014) المصدر: المندوبية السامية للتخطيط، مديرية الإحصاء (الإحصاء العام للسكان والسكنى 2014)

POPULATION

السكان

1-9 Taux de célibat à 55 ans (%) selon le sexe par commune

9-1 نسبة العزاب عند 55 سنة (%) حسب الجنس والجماعة

Année 2014				سنة 2014
	ذكور Masculin	إناث Féminin	المجموع Ensemble	
Région : Fès-Meknès	4,2	6,4	5,3	جهة : فاس - مكناس
Préfecture : Meknès	6,0	8,1	7,0	عمالة: مكناس
Meknès (Mun.)	7,0	8,6	7,8	مكناس (البلدية)
Al Machouar - Stinia (Mun.)	10,0	9,6	9,9	المشور الستينية (البلدية)
Boufakrane (Mun.)	3,0	6,3	4,6	بوفكران (البلدية)
Toulal (Mun.)	4,6	9,2	6,9	تولال (البلدية)
Moulay Driss Zerhoun (Mun.)	9,2	9,7	9,4	مولاي ادريس زرهون (البلدية)
Ouislane (Mun.)	1,8	3,5	2,6	ويسلان (البلدية)
Ain Jemaa	5,9	10,8	8,3	عين جمعة
Ain Karma- Oued Rommane	2,4	6,4	4,4	عين كرامة-وادي الرمان
Ain Orma	2,8	8,9	6,0	عين عرمة
Ait Ouallal	5,4	11,6	8,3	أيت ولال
Dar Oum Soltane	3,0	8,5	5,8	دار أم السلطان
Dkhissa	3,2	8,2	5,6	الدخيسة
Majjate	3,9	8,0	5,8	مجات
M'haya	2,0	6,0	3,9	مهاية
Oued Jdida	3,6	6,3	5,0	وادي الجديدة
Sidi Slimane Moul Al Kifane	4,1	8,7	6,4	سيدي سليمان مول الكيفان
Charqaoua	3,1	9,2	6,0	شرقاوة
MRhassiyine	7,8	11,1	9,4	مغاصيين
N'zalat Bni Amar	9,0	7,5	8,3	نزالة بني عمار
Oualili	8,6	13,2	10,8	وليبي
Sidi Abdallah Al Khayat	1,9	2,5	2,2	سيدي عبد الله الخياط

المصدر: المندوبية السامية للتخطيط، مديرية الإحصاء (الإحصاء العام للسكان والسكنى 2014) (Source : Haut-Commissariat au Plan, Direction de la Statistique (R.G.P.H 2014))

POPULATION

السكان

1-10 Age moyen au premier mariage de la population âgée de 15 ans et plus selon le sexe par commune

10-1 السن المتوسط عند الزواج الأول للسكان البالغة 15 سنة و أكثر حسب الجنس و الجماعة

Année 2014				سنة 2014
	ذكور Masculin	إناث Féminin	المجموع Ensemble	
Région : Fès-Meknès	31,4	26,2	28,8	جهة : فاس - مكناس
Préfecture : Meknès	32,2	26,1	29,1	عمالة: مكناس
Meknès (Mun.)	32,8	26,9	29,8	مكناس (البلدية)
Al Machouar - Stinia (Mun.)	36,4	28,9	32,6	المشور الستينية (البلدية)
Boufakrane (Mun.)	31,4	25,2	28,2	بوفكران (البلدية)
Toulal (Mun.)	32,9	26,2	29,6	تولال (البلدية)
Moulay Driss Zerhoun (Mun.)	34,5	26,9	30,5	مولاي ادريس زرهون (البلدية)
Ouislane (Mun.)	30,9	25,7	28,2	ويسلان (البلدية)
Ain Jemaa	32,6	25,0	29,0	عين جمعة
Ain Karma- Oued Rommane	31,9	24,6	28,3	عين كرامة-وادي الرمان
Ain Orma	33,1	26,5	29,9	عين عرمة
Ait Ouallal	31,1	23,1	27,6	أيت ولال
Dar Oum Soltane	32,2	25,0	28,6	دار أم السلطان
Dkhissa	30,2	23,2	26,8	الدخيسة
Majjate	31,4	24,0	27,7	مجات
M'haya	29,1	24,1	26,7	مهاية
Oued Jdida	30,7	25,0	28,0	وادي الجديدة
Sidi Slimane Moul Al Kifane	30,9	24,8	27,9	سيدي سليمان مول الكيفان
Charqaoua	30,9	24,8	28,1	شرقاوة
MRhassiyine	31,8	21,6	27,0	مغاصيين
N'zalal Bni Amar	32,0	23,0	27,6	نزالة بني عمار
Oualili	34,1	24,2	29,5	وليلي
Sidi Abdallah Al Khayat	29,9	21,5	26,0	سيدي عبد الله الخياط

Source : Haut-Commissariat au Plan, Direction de la Statistique (R.G.P.H 2014) المصدر: المندوبية السامية للتخطيط، مديرية الإحصاء (الإحصاء العام للسكان والسكنى 2014)

POPULATION

السكان

1-11 Taux de fécondité (%) des femmes en âge de procréation et Indice synthétique de fécondité par commune

11-1 معدل الخصوبة والمؤشر التركيبي للخصوبة لدى النساء في سن الإنجاب حسب الجماعات

Année 2014	Groupe d'âges quinquennal							المؤشر التركيبي للخصوبة ISF	سنة 2014
	معدل الخصوبة								
	Taux de fécondité								
	15-19 ans	20-24 ans	25-29 ans	30-34 ans	35-39 ans	40-44 ans	45-49 ans		
Région : Fès-Meknès	20,6	84,6	108,2	99,8	71,0	31,6	9,5	2,1	جهة : فاس - مكناس
Préfecture : Meknès	20,1	74,8	100,4	94,3	66,3	29,2	8,5	2,0	عمالة: مكناس
Meknès (Mun.)	14,9	65,0	95,6	92,8	66,4	28,9	8,5	1,9	مكناس (البلدية)
Al Machouar - Stinia (Mun.)	0,0	54,2	77,5	63,2	47,6	55,2	10,8	1,5	المشور الستينية (البلدية)
Boufakrane (Mun.)	21,2	86,5	117,5	116,6	61,8	19,0	2,7	2,1	بوفكران (البلدية)
Toulal (Mun.)	12,3	66,8	84,5	96,6	46,7	42,1	4,5	1,8	تولال (البلدية)
Moulay Driss Zerhoun (Mun.)	16,0	54,4	98,8	100,0	76,3	20,3	6,9	1,9	مولاي ادريس زرهون (البلدية)
Ouislane (Mun.)	16,0	80,6	111,5	100,7	70,7	33,9	13,5	2,1	ويسلان (البلدية)
Ain Jemaa	12,7	77,2	80,1	80,5	49,3	15,0	0,0	1,6	عين جمعة
Ain Karma- Oued Rommane	25,7	108,2	124,1	85,5	71,7	24,9	9,4	2,2	عين كرمة-واد الرمان
Ain Orma	32,3	95,6	118,1	137,0	73,0	16,5	26,8	2,5	عين عرمة
Ait Ouallal	16,8	83,7	96,0	79,8	80,2	10,8	0,0	1,8	أيت ولال
Dar Oum Soltane	23,8	85,8	140,4	102,6	37,0	67,0	0,0	2,3	دار أم السلطان
Dkhissa	38,5	100,8	103,0	100,7	77,2	39,0	6,6	2,3	الدخيسة
Majjate	27,0	78,7	85,7	76,9	41,9	10,1	12,0	1,7	مجاط
M'haya	43,2	115,0	108,8	87,4	64,3	31,7	7,0	2,3	مهاية
Oued Jdida	42,6	98,2	99,1	84,0	71,2	29,6	5,3	2,2	واد الجديدة
Sidi Slimane Moul Al Kifane	20,9	78,0	104,5	88,1	59,7	27,0	8,5	1,9	سيدي سليمان مول الكيفان
Charqaoua	64,3	131,2	113,0	130,0	109,4	30,5	14,6	3,0	شرقاوة
MRhassiyine	55,7	119,4	113,9	95,8	53,2	11,6	9,8	2,3	مغاصيين
N'zalat Bni Amar	67,3	106,8	129,1	81,4	57,8	31,9	0,0	2,4	نزالة بني عمار
Oualili	70,6	123,8	102,3	106,3	74,6	16,5	3,4	2,5	وليلي
Sidi Abdallah Al Khayat	76,6	186,7	157,0	129,6	78,5	30,8	0,0	3,3	سيدي عبد الله الخياط

المصدر: المندوبية السامية للتخطيط، مديرية الإحصاء (الإحصاء العام للسكان والسكنى 2014) (R.G.P.H 2014) Direction de la Statistique (Haut-Commissariat au Plan, Direction de la Statistique)

POPULATION

السكان

1-12 Projections de la population de la préfecture de Meknès par milieu entre 2014 et 2030

12-1 إسقاطات سكان عمالة مكناس حسب الوسط ما بين 2014 و2030

	المجموع Total	حضري Urbain	قروي Rural	
2014	833 237	685 180	148 057	2014
2015	844 871	696 869	148 002	2015
2016	856 536	708 577	147 959	2016
2017	868 174	720 261	147 913	2017
2018	879 731	731 878	147 853	2018
2019	891 155	743 384	147 771	2019
2020	902 391	754 733	147 658	2020
2021	913 396	765 883	147 513	2021
2022	924 132	776 797	147 335	2022
2023	934 581	787 458	147 123	2023
2024	944 732	797 850	146 882	2024
2025	954 578	807 963	146 615	2025
2026	964 103	817 781	146 322	2026
2027	973 276	827 273	146 003	2027
2028	982 060	836 402	145 658	2028
2029	990 416	845 130	145 286	2029
2030	998 301	853 413	144 888	2030

Source : Haut-Commissariat au Plan, CRED

المصدر: المندوبية السامية للتخطيط، مركز الأبحاث والدراسات الديموغرافية

1-13 Indicateurs de la pauvreté monétaire

13-1 مؤشرات الفقر النقدي

Année 2014	معدل الفقر النقدي	المؤشر الحجمي للفقر	مؤشر حدة الفقر	معدل الهشاشة	سنة 2014
	Taux de pauvreté monétaire (en%)	Indice volumétrique (en%)	Indice de sévérité (en%)	Taux de vulnérabilité (en%)	
Région : Fès-Meknès	5,1	1,0	0,3	13,8	جهة : فاس - مكناس
Préfecture : Meknès	2,6	0,5	0,1	8,8	عمالة: مكناس
Meknès (M)	0,6	0,07	0,02	4,6	مكناس (البلدية)
Al Machouar - Stinia (M)	0,9	0,13	0,03	5,8	المشور الستينية (البلدية)
Boufakrane (M)	2,8	0,45	0,11	11,1	بوفكران (البلدية)
Toulal (M)	1,0	0,13	0,03	7,1	تولال (البلدية)
My Idriss Zerhoun (M)	3,1	0,48	0,12	12,0	مولاي ادريس زرهون (البلدية)
Ouislane (M)	2,3	0,31	0,07	11,3	ويسلان (البلدية)
Ain Jemaa	7,7	1,43	0,41	20,1	عين جمعة
Ain Jemaa (AC)	17,4	3,58	1,07	26,9	مركز: عين جمعة
Ain Karma-Oued Rommane	8,6	1,75	0,54	19,8	عين كرمة-واد الرمان
Ain Karma (AC)	20	4,02	1,18	30,1	مركز: عين كرمة
Ain Orma	3,5	0,59	0,16	13,0	عين عرمة
Ait Ouallal	5,6	1,03	0,3	16,2	أيت ولال
Dar Oum Soltane	7,9	1,51	0,45	19,7	دار أم السلطان
Dkhissa	3,7	0,61	0,16	13,7	الدخيسة
Zoualet (AC)	21,9	4,48	1,33	30,7	مركز: ازوات
Majjate	5,0	0,88	0,24	15,6	مجاط
M'haya	12,0	2,62	0,86	24,4	مهاية
M'haya (AC)	4,3	0,64	0,15	16,2	مركز: مهاية
Oued Jdida	5,1	0,91	0,26	16,3	واد الجديدة
Sidi Slimane Moul Al Kifane	8,2	1,49	0,42	21,3	سيدي سليمان مول الكيفان
Haj Kaddour (AC)	7,0	1,21	0,32	19,2	مركز: الحاج قدور
Charqaoua	12,8	2,55	0,78	28,0	شرقاوة
MRhassiyine	3,7	0,74	0,22	12,1	مغاصيين
N'zalat Bni Amar	9,4	1,87	0,57	20,9	نزلة بني عمار
N'zalat (AC)	0,4	0,06	0,01	2,6	مركز: النزلات
Oualili	3,8	0,67	0,19	13,9	وليلي
Sidi Abdellah Al Khayat	15,4	3,43	1,12	25,7	سيدي عبد الله الخياط

Source : Haut-Commissariat au Plan,

المصدر: المندوبية السامية للتخطيط،

POPULATION

السكان

1-14 Les indices de la pauvreté multidimensionnelle

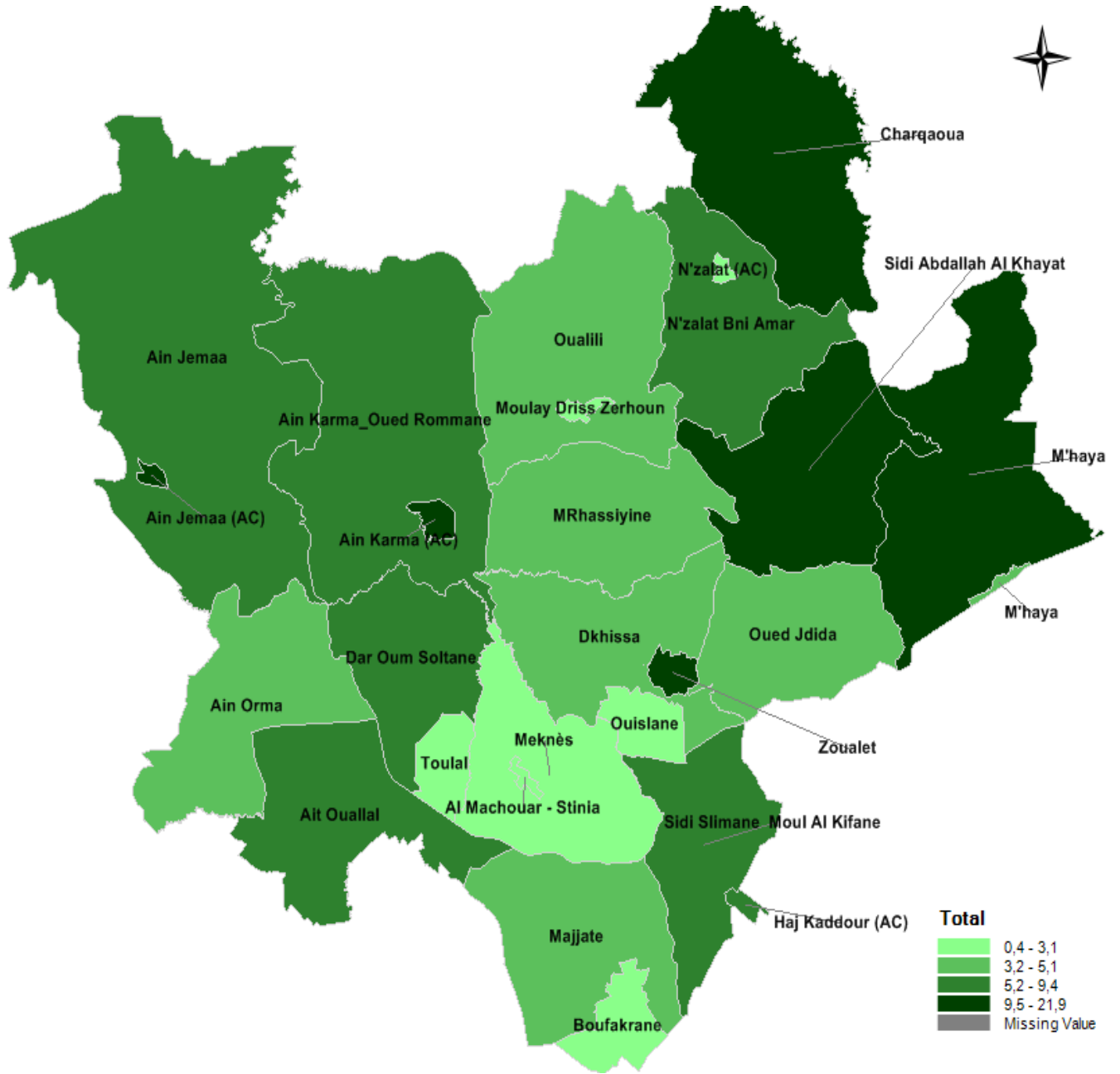
14-1 مؤشرات الفقر متعدد الأبعاد

Année 2014	Taux de pauvreté multidimensionnelle (en%)	Intensité de privation des pauvres (en%)	Indice de Pauvreté Multidimensionnelle IPM (en%)	Taux de pauvreté globale (en%)	سنة 2014
Région : Fès-Meknès	9,6	40,5	3,9	13,4	جهة : فاس - مكناس
Préfecture : Meknès	3,2	37,6	1,2	5,4	عمالة: مكناس
Meknès (Mun.)	1,4	35,9	0,5	1,9	مكناس (البلدية)
Al Machouar - Stinia (Mun.)	2	37,3	0,7	2,6	المشور الستينية (البلدية)
Boufakrane (Mun.)	1,2	35,8	0,4	3,8	بوفكران (البلدية)
Toulal (Mun.)	1,8	37,2	0,7	2,6	تولال (البلدية)
Moulay Driss Zerhoun (Mun.)	1,3	36,7	0,5	4,2	مولاي ادريس زهون (البلدية)
Ouislane (Mun.)	1,9	35,7	0,7	3,9	ويسلان (البلدية)
Ain Jemaa	23,3	40,7	9,5	28,5	عين جمعة
Ain Jemaa (AC)	4,1	37,4	1,5	20,3	مركز: عين جمعة
Ain Karma- Oued Rommane	8,3	38	3,1	16	عين كرمة-وادي الرمان
Ain Karma- Oued Rommane (AC)	6,2	36,6	2,3	24	مركز: عين كرمة
Ain Orma	8,3	38,4	3,2	10,8	عين عرمة
Ait Ouallal	5,3	37,3	2	10,7	أيت ولال
Dar Oum Soltane	10,2	38,3	3,9	17	دار أم السلطان
Dkhissa	12,8	40,6	5,2	15,7	الدخيسة
Dkhissa (AC)	6,4	36,7	2,4	26,1	مركز: ازوالات
Majjate	4,8	37,6	1,8	9,5	مجاط
M'haya	11,1	38,8	4,3	22	مهاية
M'haya (AC)	3,2	37,3	1,2	7	مركز: مهاية
Oued Jdida	8,4	37,5	3,2	13	وادي الجديدة
Sidi Slimane Moul Al Kifane	6,4	37,2	2,4	13,4	سيدي سليمان مول الكيفان
Sidi Slimane Moul Al Kifane (AC)	4	37,5	1,5	9,9	مركز: الحاج قدور
Charqaoua	14,7	39,2	5,8	25,4	شرقاوة
Mrhassiyine	6	38	2,3	9	مغاصيين
N'zalat Bni Amar	10,4	39,4	4,1	17,8	نزالة بني عمار
N'zalat Bni Amar (AC)	3,8	38	1,5	3,8	مركز: النزلات
Oualili	7,1	37,7	2,7	10,7	وليلى
Sidi Abdallah Al Khayat	14,9	37,6	5,6	26,4	سيدي عبد الله الخياط

Source : Haut-Commissariat au Plan,

المصدر: المندوبية السامية للتخطيط

Taux de pauvreté monétaire 2014
Préfecture de Meknès



الصحة SANTE

Liste des Tableaux

لائحة الجداول

2 - 1 Formations de soins de santé de base : public	1 - 2 مؤسسات العلاجات الصحية الأساسية: عمومي
2 - 2 Hôpitaux publics et nombre de lits	2 - 2 المستشفيات العمومية و عدد الأسرة
2 - 3 Effectif des médecins par secteur	2 - 3 عدد الأطباء حسب القطاع
2 - 4 Médecins du Ministère de la Santé	2 - 4 أطباء وزارة الصحة
2 - 5 Médecins du Ministère de la Santé exerçant dans le RESSP	2 - 5 أطباء وزارة الصحة المزاوون ب ش.م.ر.ص.أ
2 - 6 Chirurgiens dentistes Public et Cabinet de chirurgie dentaire privé	2 - 6 جراحي الأسنان عمومي عيادة جراحة الأسنان خاص
2 - 7 Personnel paramédical : public	2 - 7 الجهاز الشبه طبي: عمومي
2 - 8 Personnel paramédical exerçant dans le RESSP: public	2 - 8 الجهاز الشبه طبي المزاوون ب ش.م.ر.ص.أ : عمومي
2 - 9 Consultations curatives réalisées dans les formations de soins de santé de base	2 - 9 الفحوصات العلاجية المقدمة من طرف مؤسسات العلاجات الصحية الأساسية
2 - 10 Nombre de parturientes bénéficiaires de suivi de la grossesse et de l'accouchement	2 - 10 عدد النساء الحوامل المستفيدات من مراقبة الحمل والولادة
2 - 11 Accouchements au sein des formations sanitaires publiques	2 - 11 الولادات بالمؤسسات الصحية العمومية
2 - 12 Nombre de femmes bénéficiaires des prestations de la planification familiale : Nouvelles acceptantes	2 - 12 عدد النساء المستفيدات من خدمات التخطيط العائلي: المتلقيات الجديديات
2 - 13 Nombre de femmes bénéficiaires des prestations de la planification familiale : Anciennes acceptantes	2 - 13 عدد النساء المستفيدات من خدمات التخطيط العائلي: المتلقيات القديديات
2 - 14 Nombre d'enfants bénéficiaires des prestations du PNI	2 - 14 عدد الأطفال المستفيدين من البرنامج الوطني للتلقيح
2 - 15 Enfants bénéficiaires du PNLMD	2 - 15 الأطفال المستفيدين من البرنامج الوطني لمحاربة أمراض الإسهال
2 - 16 Mouvements des malades dans les hôpitaux publics	2 - 16 حركات المرضى داخل المستشفيات العمومية
2 - 17 Statistiques d'occupation des lits des hôpitaux publics	2 - 17 إحصائيات الإيواء بالمستشفيات العمومية
2 - 18 Consultations médicales réalisées dans les hôpitaux publics	2 - 18 الفحوصات الطبية المقدمة من طرف المستشفيات العمومية
2 - 19 Activités des laboratoires des hôpitaux publics	2 - 19 أنشطة مختبرات المستشفيات العمومية
2 - 20 Maladies sous surveillance dans les formations sanitaires publiques	2 - 20 الأمراض المراقبة بالمؤسسات الصحية العمومية

2 - 1 Formations de soins de santé de base : public 1 - 2 مؤسسات العلاجات الصحية الأساسية: عمومي

Oct-19		مكناس	فاس - مكناس	المجموع الوطني	أكتوبر 2019
		Meknès	Fès – Meknès	Total Nation	
Centres de santé ruraux communaux	CSR-2 : Centre de Santé Rural deuxième niveau	3	55	417	المراكز الصحية القروية الجماعية
	CSR-1 : Centre de Santé Rural premier niveau	13	108	857	
Dispensaires ruraux		15	138	776	مستوصفات قروية
Centres de santé urbains	CSU-2 : Centre de Santé Urbain deuxième niveau	2	22	170	المراكز الصحية الحضرية
	CSU-1 : Centre de Santé Urbain premier niveau	31	92	668	

Source : Annuaire Statistique du Maroc 2019

المصدر: النشرة الإحصائية السنوية للمغرب 2019

2 - 2 Hôpitaux publics et nombre de lits 2 - 2 المستشفيات العمومية و عدد الأسرة

Oct-19	المستشفيات	عدد الأسرة ⁽¹⁾	أكتوبر 2019
	Hôpitaux	Nombre de lits ⁽¹⁾	
Total Nation	159	25 385	الوطني المجموع
Fès – Meknès	21	3 174	فاس - مكناس
Meknès	5	754	مكناس

Source : Annuaire Statistique du Maroc 2019

المصدر: النشرة الإحصائية السنوية للمغرب 2019

2 - 3 Effectif des médecins par secteur 2 - 3 عدد الأطباء حسب القطاع

Année 2019	خاص	عمومي ⁽¹⁾	سنة 2019
	Privé	Public ⁽¹⁾	
Total Nation	13 369	12 104	الوطني المجموع
Fès – Meknès	1229	1668	فاس - مكناس
Meknès	387	245	مكناس

Source : Annuaire Statistique du Maroc 2019

المصدر: النشرة الإحصائية السنوية للمغرب 2019

(1) Non compris les centres hospitaliers universitaires

(1) لا يشمل المراكز الإستشفائية الجامعية

2 - 4 Médecins du Ministère de la Santé (1)

4- 4 أطباء وزارة الصحة (1)

Oct-19	المجموع Total	الأطباء الإختصاصيون Médecins spécialistes	الأطباء العامون Médecins généralistes	أكتوبر 2019
Total Nation	11 416	7 559	3 857	المجموع الوطني
Fès – Meknès	1690	1187	503	فاس - مكناس
Meknès	256	168	88	مكناس

Source : Annuaire Statistique du Maroc 2019

المصدر: النشرة الإحصائية السنوية للمغرب 2019

(1) - Il englobe les centres de santé urbains, les centres de santé communaux ruraux et les dispensaires ruraux.

(1) - يشمل المراكز الصحية الحضرية، المراكز الجماعية القروية والمستوصفات القروية.

- Non compris les médecins exerçant dans les services provinciaux (délégations médicales, services d'infrastructures d'action ambulatoire provinciaux).

- لا يشمل الأطباء الذين يزاولون بالمصالح الإقليمية (العمالات الطبية، مصالح التجهيزات الأساسية للأنشطة المتنقلة الإقليمية)

2 - 5 Médecins du Ministère de la Santé exerçant dans le RESSP (1)

2 - 5 أطباء وزارة الصحة المزاولون ب ش.م.ر.ص.أ (1)

Oct-19	المجموع Total	الأطباء الإختصاصيون Médecins spécialistes	الأطباء العامون Médecins généralistes	أكتوبر 2019
Total Nation	3010	434	2576	المجموع الوطني
Fès – Meknès	434	76	358	فاس - مكناس
Meknès	93	31	62	مكناس

Source : Annuaire Statistique du Maroc 2019

المصدر: النشرة الإحصائية السنوية للمغرب 2019

(1) - les médecins exerçant dans les structures d'appuis du RESSP ne sont pas inclus

(1) - لا يشمل الأطباء المزاولون بالمؤسسات الداعمة ل ش.م.ر.ص.أ.

- RESPP: réseau des établissement de soins de santé primaires

- ش.م.ر.ص.أ: شبكة مؤسسات الرعاية الصحية الأولية

2 - 6 Chirugiens dentistes Public et Cabinet de chirurgie dentaire privé

6 - 2 جراحي الأسنان عمومي عيادة جراحة الأسنان خاص

Oct-19	Cabinet de chirurgie dentaire Privé عيادة جراحة الأسنان خاص	Chirurgiens dentistes Public جراحي الأسنان عمومي	أكتوبر 2019
Total Nation	3614	458	المجموع الوطني
Fès – Meknès	307	44	فاس - مكناس
Meknès	111	8	مكناس

Source : Annuaire Statistique du Maroc 2019

المصدر: النشرة الإحصائية السنوية للمغرب 2019

2 - 7 Personnel paramédical : public

7 - 2 الجهاز الشبه طبي: عمومي

Oct-19	Infirmier polyvalent	Sage femme	Autre	Total Paramédical	أكتوبر 2019
Total Nation	14 093	4 371	13 193	31 657	المجموع الوطني
Fès – Meknès	1 962	721	1 707	4 390	فاس - مكناس
Meknès	290	139	366	795	مكناس

Source : Annuaire Statistique du Maroc 2019

المصدر: النشرة الإحصائية السنوية للمغرب 2019

2 - 8 Personnel paramédical exerçant dans le RESSP: public

8 - 2 الجهاز الشبه طبي المزاويل ب ش.م.ر.ص.أ : عمومي

Oct-19	Sage femme	Infirmier polyvalent	Autre	Total Paramédical	أكتوبر 2019
Total Nation	2 179	5 234	2 091	9 504	المجموع الوطني
Fès – Meknès	387	767	335	1 489	فاس - مكناس
Meknès	61	124	100	285	مكناس

Source : Annuaire Statistique du Maroc 2019

المصدر: النشرة الإحصائية السنوية للمغرب 2019

RESSP: réseau des établissement de soins de santé primaires

ش.م.ر.ص.أ: شبكة مؤسسات الرعاية الصحية الأولية

2 - 9 Consultations curatives réalisées dans les formations de soins de santé de base

9 - 2 الفحوصات العلاجية المقدمة من طرف مؤسسات العلاجات الصحية الأساسية

Année 2015	الفحوصات شبه طبية Consultations paramédicales	الفحوصات الطبية Consultations médicales	سنة 2015
Total Nation	29 450 225	22 781 950	المجموع الوطني
Fès - Meknès	4 378 557	4 025 013	فاس - مكناس
Meknès	961 131	856 586	مكناس

Source : Annuaire Statistique du Maroc 2019

المصدر: النشرة الإحصائية السنوية للمغرب 2019

2 - 10 Nombre de parturientes bénéficiaires de suivi de la grossesse et de l'accouchement (1)

2 - 10 عدد النساء الحوامل المستفيدات من مراقبة الحمل والولادة (1)

Année 2016	عدد الفحوصات بعد الولادة Examens post-natals	عدد الحمل غير عادي Nbre de grossesses à risque dépistées منه (2) : Dont : référées	المجموع Total	فحوصات أخرى قبل الولادة Autres consultations prénatales	مته : في الثلاثة أشهر الأولى من الحمل Dont 1er trimestre de grossesse	عدد الفحوصات للمرة الأولى Nouvelles consultantes	سنة 2016
Total Nation	659 787	38 950	110 517	796 856	258 687	542 476	المجموع الوطني
Fès - Meknès	83 789	4 675	16 245	104 518	32 057	68 620	فاس - مكناس
Meknès	13857	844	4229	26108	7544	18679	مكناس

Source : Annuaire Statistique du Maroc 2019

المصدر: النشرة الإحصائية السنوية للمغرب 2019

(1) Il s'agit des activités du Programme National de surveillance de la grossesse et de l'accouchement.

(1) يتعلق الأمر بأنشطة البرنامج الوطني لمراقبة الحمل والولادة.

(2) يتعلق الأمر بالنساء اللاتي شخص حملهن كغير عادي وتمت إحالتهم على جهة أخرى.

2 - 11 Accouchements au sein des formations sanitaires publiques (1)

2 - 11 الولادات بالمؤسسات الصحية العمومية (1)

Année 2016	أمهات متوفيات Mères décédées	المواليد موتى Morts nés	المواليد أحياء Nés vivants	بالعملية القيصرية Césarienne	الولادات المجموع Total	سنة 2016
Total Nation	252	1,6	504 082	12,2	506 778	المجموع الوطني
Fès - Meknès	7	1,9	64 642	10,5	65 431	فاس - مكناس
Meknès	0	2,6	11 582	9,6	11 747	مكناس

Source : Annuaire Statistique du Maroc 2019

المصدر: النشرة الإحصائية السنوية للمغرب 2019

(1) Englobe les accouchements au sein des formations de soins de santé de base et des maternités d'hôpitaux.

(1) تشمل الولادات المسجلة بمؤسسات العلاجات الصحية الأساسية ودور الولادة بالمستشفيات.

2 - 12 Nombre de femmes bénéficiaires des prestations de la planification familiale : Nouvelles acceptantes (1)

2 - 12 عدد النساء المستفيدات من خدمات التخطيط العائلي: المتلقيات الجددات (1)

Année 2016	الحقن Injections	اللولب DIU	العازل الطبي Condom	الأقراص Pilules	سنة 2016
Total Nation	51 610	64 795	63 646	526 906	المجموع الوطني
Fès - Meknès	3 823	8 967	9 301	76 558	فاس . مكناس
Meknès	421	2 074	1 702	11 571	مكناس

Source : Annuaire Statistique du Maroc 2019

المصدر: النشرة الإحصائية السنوية للمغرب 2019

(1) Il s'agit des activités du programme national de la planification familiale. (1) يتعلق الأمر بأنشطة البرنامج الوطني للتخطيط العائلي.

DIU : Dispositif intra-utérin.

2 - 13 Nombre de femmes bénéficiaires des prestations de la planification familiale : Anciennes acceptantes (1)

2 - 13 عدد النساء المستفيدات من خدمات التخطيط العائلي: المتلقيات القديمات (1)

Année 2016	الحقن Injections	اللولب DIU	العازل الطبي Condom	الأقراص Pilules	سنة 2016
Total Nation	71 064	5 005	173 764	2 816 606	المجموع الوطني
Fès - Meknès	5 353	252	33 591	391 053	فاس . مكناس
Meknès	61	60	5 972	64 671	مكناس

Source : Annuaire Statistique du Maroc 2019

المصدر: النشرة الإحصائية السنوية للمغرب 2019

(1) Il s'agit des activités du programme national de la planification familiale. (1) يتعلق الأمر بأنشطة البرنامج الوطني للتخطيط العائلي.

DIU : Dispositif intra-utérin

العائلي.

2 - 14 Nombre d'enfants bénéficiaires des prestations du PNI

2 - 14 عدد الأطفال المستفيدين من البرنامج الوطني للتلقيح

Année 2016	الأطفال دون السن 5 Enfants moins de 5 ans					التلقيح ضد الشلل Polio	التلقيح ضد B.C.G	سنة 2016
	التلقيح ضد الحصبة RR1	د.ك.س.ش 3 DTCP3	د.ك.س.ش 2 DTCP2	د.ك.س.ش 1 DTCP1				
Total Nation	708 572	710 167	716 804	719 631	693 740	701 882	المجموع الوطني	
Fès - Meknès	89 844	87 350	88 048	90 116	88 930	91 072	فاس . مكناس	
Meknès	16 535	16 151	16 180	16 229	15 804	16 193	مكناس	

Source : Annuaire Statistique du Maroc 2019

المصدر: النشرة الإحصائية السنوية للمغرب 2019

1: Le vaccin anti rougeole a été combiné avec le vaccin anti rubeole.

PNI: Programme National d'Immunisation

B.C.G: Bacille de Calmette et Guerin (vaccin anti-tuberculeux).

DTCP: Diphtherie, Tétanos, Coqueluche, Poliomyélite (y compris

'N.B: ne sont pas comprises les statistiques des campagnes nationales

1: تم ادماج التلقيح ضد الحصبة مع التلقيح ضد الحميراء.

د.ك.س.ش : الدفتريا، الكزاز، السعال الديكي والشلل (يشمل

ملاحظة : لا يشمل إحصائيات الحملات الوطنية للتلقيح.

2 - 15 Enfants bénéficiaires du PNLMD (1)

2 - 15 الأطفال المستفيدين من البرنامج الوطني لمحاربة أمراض الإسهال (1)

Année 2015	زحار مستمر	زحار	درجة الاجتفاف			سنة 2015
	Dysentérie Persistante	Dysentérie	Degré de déshydratation			
			(ج)	(ب)	(أ)	
			(C)	(B)	(A)	
Total Nation	592	1 238	178	1 588	116 327	المجموع الوطني
Fès - Meknès	74	260	29	313	14 646	فاس - مكناس
Meknès	3	100	-	13	2 845	مكناس

Source : Annuaire Statistique du Maroc 2019

المصدر: النشرة الإحصائية السنوية للمغرب 2019

PNLMD: Programme National de Lutte contre les Maladies Diarrhéiques.

(1) Enfants âgés de 0-11 mois.

(1) الأطفال البالغ سنهم 11-0 شهرًا.

2 - 16 Mouvements des malades dans les hôpitaux publics

2 - 16 حركات المرضى داخل المستشفيات العمومية

Année 2016	أيام الإستشفاء	الدخول	عدد الأسرة (1)	عدد المؤسسات	سنة 2016
	Journées d'hospitalisation	Admissions*	Capacité Fonctionnelle (1)	Nombre d'établissements	
Total Nation	4 807 385	1 130 576	22 039	145	المجموع الوطني
Fès - Meknès	632 692	150 064	2 762	21	فاس - مكناس
Meknès	142 120	35 499	676	4	مكناس

Source : Annuaire Statistique du Maroc 2019

المصدر: النشرة الإحصائية السنوية للمغرب 2019

(*) Admissions en hospitalisation complète

(1) Capacité fonctionnelle : lits disponibles pour l'hospitalisation des malades.

(1) الأسرة المتواجدة لاستشفاء المرضى.

2 - 17 Statistiques d'occupation des lits des hôpitaux publics

2 - 17 إحصائيات الإيواء بالمستشفيات العمومية

Année 2015	مجال التناوب	معدل التناوب	متوسط	متوسط معدل	سنة 2015
	على الأسرة (يوم)	على الأسرة (1)	مدة الإقامة (يوم)	الإيواء (%)	
	Intervalle de rotation (jour)	Taux de rotation des lits (1)	Durée moyenne de séjour (jour)	Taux moyen d'occupation (%)	
Total Nation	2,4	51,4	4,0	63,8	المجموع الوطني
Fès - Meknès	2,2	54,0	4,4	66,3	فاس - مكناس
Meknès	2,7	50,8	4,1	60,1	مكناس

Source : Annuaire Statistique du Maroc 2019

المصدر: النشرة الإحصائية السنوية للمغرب 2019

(1) Nombre moyen de malades

(1) متوسط عدد المرضى.

2 - 18 Consultations médicales réalisées dans les hôpitaux publics⁽¹⁾

2 - 18 الفحوصات الطبية المقدمة من طرف المستشفيات العمومية⁽¹⁾

Année 2015	مجموع الفحوصات Total de consultations	مجموع الأطباء Total de médecins	عدد المؤسسات Nombre d'établissements	سنة 2015
Total Nation	3 252 201	4 569	142	المجموع الوطني
Fès - Meknès	426 241	733	21	فاس - مكناس
Meknès	96 186	68	5	مكناس

Source : Annuaire Statistique du Maroc 2019

المصدر: النشرة الإحصائية السنوية للمغرب 2019

(1) Il s'agit des consultations médicales prodiguées par des médecins spécialistes aux malades non hospitalisés.

(1) يتعلق الأمر بالفحوصات الطبية المقدمة من طرف أطباء اختصاصيين للمرضى غير الخاضعين للاستشفاء

2 - 19 Activités des laboratoires des hôpitaux publics

2 - 19 أنشطة مختبرات المستشفيات العمومية

Année 2015	المجموع	الكيمياء والبيولوجيا	علم أصناف الدموي	علم تحصين المصول	علم الطفيليات	علم البكتريولوجيا	سنة 2015
Nombre de cas traités	Total	Chimie et biologie (Biochimie)	Hématologie et transfusion	Immuno-sérologie	Para-sitologie	Bacté-riologie	عدد الحالات المعالجة
Total Nation	11 144 852	6 625 499	3 597 163	696 928	30 671	194 591	المجموع الوطني
Fès - Meknès	2 201 545	1 479 771	541 651	143 088	651	36 384	فاس - مكناس
Meknès	161 972	99 118	39 537	20 203	328	2 786	مكناس

Source : Annuaire Statistique du Maroc 2019

المصدر: النشرة الإحصائية السنوية للمغرب 2019

2 - 20 Maladies sous surveillance dans les formations sanitaires publiques

2 - 20 الأمراض المراقبة بالمؤسسات الصحية العمومية

Année 2015	التهاب السحايا	كبد حموي	حمى التيفويد	داء السل	الكزاز	السعال الديكي	الحصبة	سنة 2015
Nombre de cas signalés	Méningite	Hépatite Virale	Typhoïde	Tuber-culose	Tétanos	Coque-luche	Rougeole	عدد الحالات المصح بها
Total Nation	826	222	212	28 955	44	53	16	المجموع الوطني
Fès - Meknès	130	79	121	3 763	3	28	-	فاس - مكناس
Meknès	30	37	64	755	1	4	-	مكناس

Source : Annuaire Statistique du Maroc 2019

المصدر: النشرة الإحصائية السنوية للمغرب 2019

EDUCATION التعليم

Liste des Tableaux

لائحة الجداول

3-1 Taux d'analphabétisme (en%) de la population âgés de 10 ans et plus selon le sexe	1-3 معدل الأمية (ب%) لدى السكان البالغة أعمارهم 10 سنوات فأكثر حسب الجنس
3-2 Taux d'analphabétisme (en%) selon le groupe d'âges et le sexe	2-3 معدل الأمية (ب%) حسب الفئات العمرية وحسب الجنس
3-3 Taux de scolarisation(en%) des enfants âgés de 7 à 12 ans	3-3 معدل تدرس الأطفال (ب%) بين 7 و 12 سنة
3-4 Population âgée de 10ans et plus selon les langues lues et écrites et selon le sexe	4-3 السكان البالغين 10 سنوات فأكثر حسب اللغات المكتوبة والمقروءة وحسب الجنس
3-5 Population âgée de 10 ans et plus selon le niveau d'instruction (en%)	5-3 بنية السكان البالغين 10 سنوات فأكثر حسب مستوى التكوين %

ENSEINEMENT PRESCOLAIRE

التعليم الأولي

3-6 Etablissements et élèves du préscolaire selon les communes	3-6 المؤسسات والتلاميذ بالتعليم الأولي حسب الجماعات
--	---

ENSEIGNEMENT PRIMAIRE

التعليم الابتدائي

3-7 Etablissement de l'enseignement primaire	3-7 مؤسسات التعليم الابتدائي
3-8 Elèves de l'enseignement primaire et Nouveaux inscrits en 1ère année primaire	3-8 تلاميذ التعليم الابتدائي و المسجلون الجدد بالسنة الأولى
3-9 Bénéficiaire de l'appui sociale	3-9 المستفيدين من الدعم الاجتماعي
3-10 Ressources humaines de l'enseignement primaire public par communes	3-10 الموارد البشرية بالتعليم الابتدائي العمومي حسب الجماعات
3-11 Elèves de l'enseignement primaire par groupe d'âges	3-11 تلاميذ التعليم الابتدائي حسب الفئات العمرية

ENSEIGNEMENT SECONDAIRE COLLEGIAL

التعليم الثانوي الإعدادي

3-12 Etablissements, clases et élèves de l'enseignement secondaire collégial	3-12 المؤسسات ، الأقسام و التلاميذ بالتعليم الثانوي الإعدادي
3-13 Bénéficiaires de l'appui social de l'enseignement secondaire collégial	3-13 المستفيدين من الدعم الاجتماعي بالتعليم الثانوي الإعدادي
3-14 Ressources humaines de l'enseignement secondaire collégial public par communes	3-14 الموارد البشرية بالتعليم الثانوي الإعدادي العمومي حسب الجماعات
3-15 Elèves de l'enseignement secondaire collégial par groupe d'âges	3-15 تلاميذ التعليم الثانوي الإعدادي حسب الفئات العمرية

3-16 Etablissements, clases et élèves de l'enseignement secondaire qualifiant

16-3 المؤسسات ، الأقسام و التلاميذ بالتعليم الثانوي التأهيلي

3-17 Bénéficiaires de l'appui social de l'enseignement secondaire qualifiant

17-3 المستفيدون من الدعم الاجتماعي بالتعليم الثانوي التأهيلي

3-18 Elèves de l'enseignement secondaire collégial par groupe d'âges

18-3 التلاميذ التعليم الثانوي الاعدادي حسب الفئات العمرية

3-19 Candidats présents et admis aux examens du baccalauréat -Enseignement public-

19-3 المرشحون الحاضرون والناجحون في امتحانات البكالوريا حسب الشعب -التعليم العمومي-

3-20 Candidats présents et admis aux examens du baccalauréat - Enseignement Privé-

20-3 المرشحون الحاضرون والناجحون في امتحانات البكالوريا حسب الشعب -التعليم الخصوصي-

3-21 Candidats présents et admis aux examens du baccalauréat —Enseignement Libres-

21-3 المرشحون الحاضرون والناجحون في امتحانات البكالوريا حسب الشعب -التعليم الحر-

EDUCATION

التعليم

3-1 Taux d'analphabétisme (en%) de la population âgés de 10 ans et plus selon le sexe

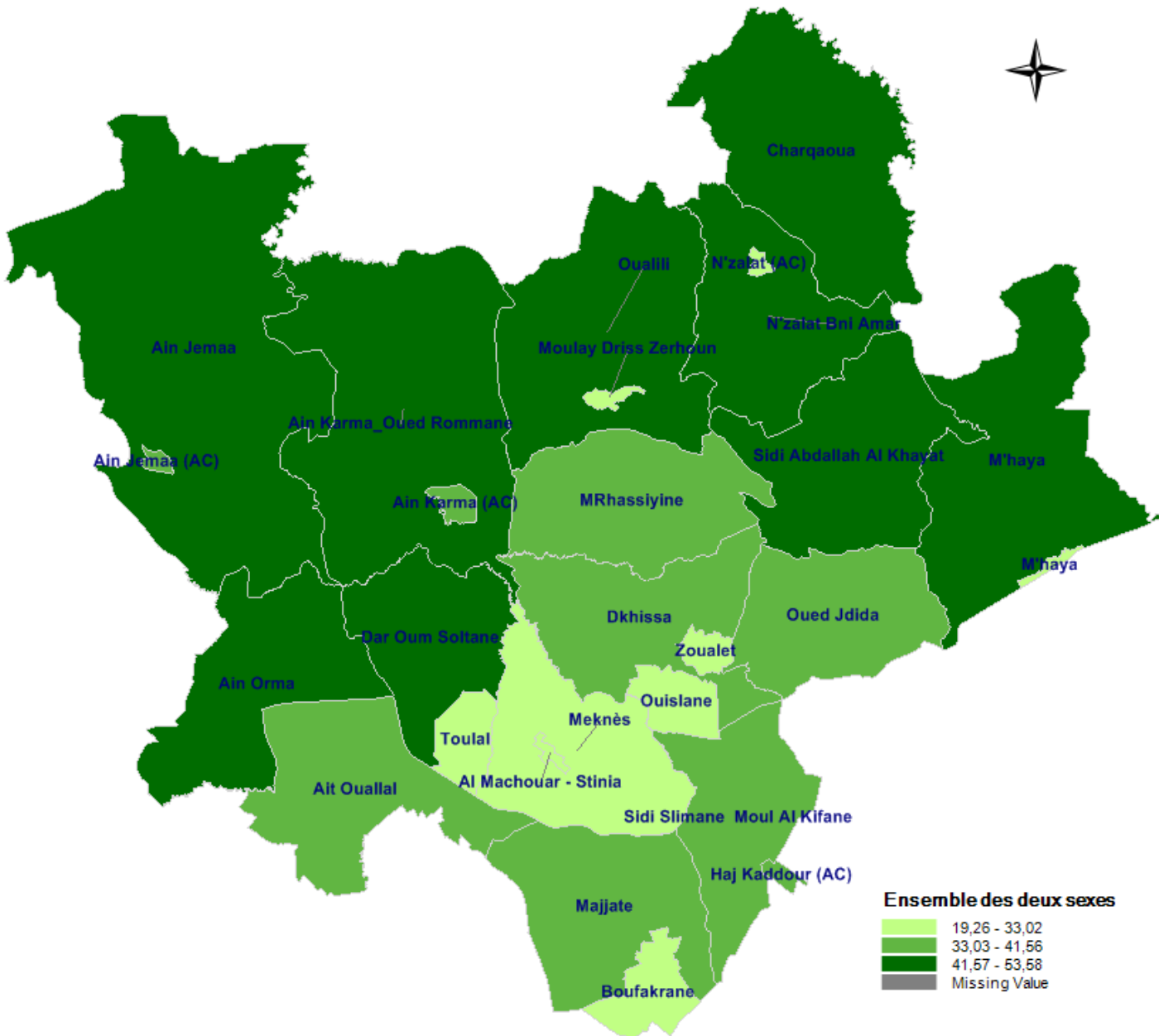
1-3 معدل الأمية (ب%) لدى السكان البالغة أعمارهم 10 سنوات فأكثر حسب الجنس

Année 2014	سنة 2014			
	ذكور Masculin	إناث Féminin	المجموع Ensemble	
Région : Fès-Meknès	23,7	45,3	34,7	جهة : فاس - مكناس
Préfecture: Meknès	15,9	34,3	25,3	عمالة: مكناس
Meknès (Mun.)	11,5	27,8	19,9	مكناس (البلدية)
Al Machouar - Stinia (Mun.)	10,1	27,7	19,3	المشور الستينية (البلدية)
Boufakrane (Mun.)	16,5	35,3	26,1	بوفكران (البلدية)
Toulal (Mun.)	15,6	34,1	24,9	تولال (البلدية)
Moulay Driss Zerhoun (Mun.)	16,0	34,7	25,7	مولاي ادريس زرهون (البلدية)
Ouislane (Mun.)	15,0	34,3	24,8	ويسلان (البلدية)
Ain Jemaa	41,4	66,4	53,6	عين جمعة
Ain Karma- Oued Rommane	30,5	55,4	42,8	عين كرمة-وادي الرمان
Ain Orma	31,5	56,0	44,1	عين عرمة
Ait Ouallal	30,3	53,5	41,6	أيت ولال
Dar Oum Soltane	32,2	54,8	43,4	دار أم السلطان
Dkhissa	27,1	49,8	38,4	الدخيسة
Majjate	20,6	49,1	34,5	مجاط
M'haya	29,5	55,1	42,2	مهاية
Oued Jdida	24,6	54,2	39,3	وادي الجديدة
Sidi Slimane Moul Al Kifane	24,1	50,6	37,5	سيدي سليمان مول الكيفان
Charqaoua	38,1	61,8	49,6	شرقاوة
MRhassiyine	30,3	53,0	41,3	مغاصيين
N'zalat Bni Amar	33,0	56,3	44,2	نزالة بني عمار
Oualili	28,8	59,6	43,8	وليلي
Sidi Abdallah Al Khayat	38,7	69,3	52,8	سيدي عبد الله الخياط

Source : Haut-Commissariat au Plan, Direction de la Statistique (R.G.P.H 2014)

المصدر: المندوبية السامية للتخطيط، مديرية الإحصاء (الإحصاء العام للسكان والسكنى 2014)

Taux d'analphabétisme (en%) de la population
 âgés de 10 ans et plus selon le sexe
 Préfecture de Meknès



EDUCATION

التعليم

3-2 Taux d'analphabétisme (en%) selon le groupe d'âges et le sexe

2-3 معدل الأمية (ب%) حسب الفئات العمرية وحسب الجنس

Année 2014	Groupes d'âges	الذكور Masculin	الإناث Féminin	المجموع Ensemble	الفئة العمرية	سنة 2014
Meknès (Mun.)	10-14 ans	1,9	1,4	1,6	من 10 إلى 14 سنة	مكناس (البلدية)
	15-24 ans	2,8	4,6	3,7	من 15 إلى 24 سنة	
	25-34 ans	7,4	19,0	13,5	من 25 إلى 34 سنة	
	35-49 ans	11,0	30,7	21,6	من 35 إلى 49 سنة	
	50 ans et plus	24,3	57,2	41,0	50 سنة فأكثر	
	Ensemble	11,5	27,8	19,9	المجموع	
Al Machouar - Stinia (Mun.)	10-14 ans	1,2	1,2	1,2	من 10 إلى 14 سنة	المشور الستينية (البلدية)
	15-24 ans	3,2	4,2	3,7	من 15 إلى 24 سنة	
	25-34 ans	8,7	16,5	12,5	من 25 إلى 34 سنة	
	35-49 ans	7,6	24,2	16,3	من 35 إلى 49 سنة	
	50 ans et plus	19,4	53,3	37,7	50 سنة فأكثر	
	Ensemble	10,1	27,7	19,3	المجموع	
Boufakrane (Mun.)	10-14 ans	0,8	1,3	1,0	من 10 إلى 14 سنة	بوفكران (البلدية)
	15-24 ans	2,1	7,3	4,8	من 15 إلى 24 سنة	
	25-34 ans	12,4	29,2	21,3	من 25 إلى 34 سنة	
	35-49 ans	19,2	47,4	33,9	من 35 إلى 49 سنة	
	50 ans et plus	37,4	74,5	54,9	50 سنة فأكثر	
	Ensemble	16,5	35,3	26,1	المجموع	
Toulal (Mun.)	10-14 ans	1,8	0,9	1,4	من 10 إلى 14 سنة	تولال (البلدية)
	15-24 ans	3,0	6,5	4,7	من 15 إلى 24 سنة	
	25-34 ans	11,5	26,4	19,0	من 25 إلى 34 سنة	
	35-49 ans	17,2	43,0	30,9	من 35 إلى 49 سنة	
	50 ans et plus	32,5	64,8	48,6	50 سنة فأكثر	
	Ensemble	15,6	34,1	24,9	المجموع	
Moulay Driss Zerhoun (Mun.)	10-14 ans	1,1	0,4	0,8	من 10 إلى 14 سنة	مولاي ادريس زرهون (البلدية)
	15-24 ans	2,8	5,5	4,2	من 15 إلى 24 سنة	
	25-34 ans	10,1	22,9	16,8	من 25 إلى 34 سنة	
	35-49 ans	13,5	37,4	26,1	من 35 إلى 49 سنة	
	50 ans et plus	34,2	68,9	51,8	50 سنة فأكثر	
	Ensemble	16,0	34,7	25,7	المجموع	
Ouislane (Mun.)	10-14 ans	1,9	1,2	1,6	من 10 إلى 14 سنة	ويسلان (البلدية)
	15-24 ans	3,1	6,2	4,7	من 15 إلى 24 سنة	
	25-34 ans	9,3	27,4	19,0	من 25 إلى 34 سنة	
	35-49 ans	17,2	48,6	34,2	من 35 إلى 49 سنة	
	50 ans et plus	36,9	77,2	55,4	50 سنة فأكثر	
	Ensemble	15,0	34,3	24,8	المجموع	

Source : Haut-Commissariat au Plan, Direction de la Statistique (R.G.P.H 2014) المصدر: المندوبية السامية للتخطيط، مديرية الإحصاء (الإحصاء العام للسكان والسكنى 2014)

EDUCATION

التعليم

3-2 Taux d'analphabétisme (en%) selon le groupe d'âges et le sexe (suite)

2-3 معدل الأمية (ب%) حسب الفئات العمرية وحسب الجنس (تابع)

Année 2014	Groupes d'âges	الذكور Masculin	الإناث Féminin	المجموع Ensemble	الفئة العمرية	سنة 2014
Ain Jemaa	10-14 ans	8,1	14,4	11,0	من: 14 سنة	عين جمعة
	15-24 ans	14,9	36,5	25,5	من: 15 إلى 24 سنة	
	25-34 ans	36,7	69,1	52,6	من: 25 إلى 34 سنة	
	35-49 ans	49,7	82,7	65,8	من: 35 إلى 49 سنة	
	50 ans et plus	74,6	95,8	85,0	50 سنة فأكثر	
	Ensemble	41,4	66,4	53,6	المجموع	
Ain Karma- Oued Rommane	10-14 ans	0,8	3,0	1,9	من: 14 سنة	عين كريمة-واد الرمان
	15-24 ans	9,0	19,1	14,0	من: 15 إلى 24 سنة	
	25-34 ans	22,6	52,1	37,2	من: 25 إلى 34 سنة	
	35-49 ans	35,5	72,5	53,5	من: 35 إلى 49 سنة	
	50 ans et plus	60,8	91,8	76,2	50 سنة فأكثر	
	Ensemble	30,5	55,4	42,8	المجموع	
Ain Orma	10-14 ans	3,9	5,1	4,5	من: 14 سنة	عين عرمة
	15-24 ans	6,0	14,1	10,1	من: 15 إلى 24 سنة	
	25-34 ans	22,1	47,6	34,7	من: 25 إلى 34 سنة	
	35-49 ans	34,8	73,2	55,2	من: 35 إلى 49 سنة	
	50 ans et plus	64,6	93,2	79,5	50 سنة فأكثر	
	Ensemble	31,5	56,0	44,1	المجموع	
Ait Ouallal	10-14 ans	4,8	2,6	3,6	من: 14 سنة	أيت ولال
	15-24 ans	7,2	9,7	8,4	من: 15 إلى 24 سنة	
	25-34 ans	16,7	46,0	30,6	من: 25 إلى 34 سنة	
	35-49 ans	33,3	71,5	52,0	من: 35 إلى 49 سنة	
	50 ans et plus	65,4	91,5	78,4	50 سنة فأكثر	
	Ensemble	30,3	53,5	41,6	المجموع	
Dar Oum Soltane	10-14 ans	2,1	4,1	3,1	من: 14 سنة	دار أم السلطان
	15-24 ans	10,4	16,9	13,6	من: 15 إلى 24 سنة	
	25-34 ans	25,9	52,2	39,6	من: 25 إلى 34 سنة	
	35-49 ans	39,0	69,9	53,3	من: 35 إلى 49 سنة	
	50 ans et plus	62,9	94,3	79,2	50 سنة فأكثر	
	Ensemble	32,2	54,8	43,4	المجموع	
Dkhissa	10-14 ans	2,4	2,4	2,4	من: 14 سنة	الدخيسة
	15-24 ans	7,1	15,4	11,3	من: 15 إلى 24 سنة	
	25-34 ans	20,4	48,8	35,2	من: 25 إلى 34 سنة	
	35-49 ans	35,7	69,5	52,0	من: 35 إلى 49 سنة	
	50 ans et plus	56,8	91,0	73,6	50 سنة فأكثر	
	Ensemble	27,1	49,8	38,4	المجموع	
Majjate	10-14 ans	3,8	3,3	3,5	من: 14 سنة	مجاط
	15-24 ans	4,4	15,4	9,9	من: 15 إلى 24 سنة	
	25-34 ans	14,8	42,3	28,9	من: 25 إلى 34 سنة	
	35-49 ans	23,9	62,9	42,3	من: 35 إلى 49 سنة	
	50 ans et plus	42,6	86,0	64,2	50 سنة فأكثر	
	Ensemble	20,6	49,1	34,5	المجموع	
M'haya	10-14 ans	4,9	5,9	5,4	من: 14 سنة	مهاية
	15-24 ans	9,7	26,4	17,9	من: 15 إلى 24 سنة	
	25-34 ans	28,9	59,6	44,5	من: 25 إلى 34 سنة	
	35-49 ans	36,6	74,5	55,5	من: 35 إلى 49 سنة	
	50 ans et plus	60,9	91,9	76,1	50 سنة فأكثر	
	Ensemble	29,5	55,1	42,2	المجموع	

Source : Haut-Commissariat au Plan, Direction de la Statistique (R.G.P.H 2014)

المصدر: المندوبية السامية للتخطيط، مديرية الإحصاء (الإحصاء العام للسكان والسكنى 2014)

EDUCATION

التعليم

3-2 Taux d'analphabétisme (en%) selon le groupe d'âges et le sexe (suite)

2-3 معدل الأمية (ب%) حسب الفئات العمرية وحسب الجنس (تابع)

Année 2014	Groupes d'âges	الذكور Masculin	الإناث Féminin	المجموع Ensemble	الفئة العمرية	سنة 2014
Oued Jdida	10-14 ans	2,9	4,7	3,8	من 10 إلى 14 سنة	واد الجديدة
	15-24 ans	8,1	20,6	14,2	من 15 إلى 24 سنة	
	25-34 ans	17,5	52,9	35,2	من 25 إلى 34 سنة	
	35-49 ans	28,1	71,1	49,8	من 35 إلى 49 سنة	
	50 ans et plus	54,4	92,8	73,4	50 سنة فأكثر	
	Ensemble	24,6	54,2	39,3	المجموع	
Sidi Slimane Moul Al Kifane	10-14 ans	1,6	4,3	2,9	من 10 إلى 14 سنة	سيدي سليمان مول الكيفان
	15-24 ans	7,3	16,0	11,6	من 15 إلى 24 سنة	
	25-34 ans	20,1	49,4	34,9	من 25 إلى 34 سنة	
	35-49 ans	28,2	67,2	48,2	من 35 إلى 49 سنة	
	50 ans et plus	52,3	88,7	70,9	50 سنة فأكثر	
	Ensemble	24,1	50,6	37,5	المجموع	
Charqaoua	10-14 ans	7,4	7,5	7,4	من 10 إلى 14 سنة	شرقاوة
	15-24 ans	15,8	31,1	23,3	من 15 إلى 24 سنة	
	25-34 ans	36,2	71,5	53,2	من 25 إلى 34 سنة	
	35-49 ans	46,0	83,5	64,5	من 35 إلى 49 سنة	
	50 ans et plus	74,1	95,4	84,3	50 سنة فأكثر	
	Ensemble	38,1	61,8	49,6	المجموع	
MRhassiyine	10-14 ans	2,2	5,3	3,7	من 10 إلى 14 سنة	مغاصيين
	15-24 ans	9,1	21,8	15,2	من 15 إلى 24 سنة	
	25-34 ans	31,2	51,1	41,4	من 25 إلى 34 سنة	
	35-49 ans	31,2	59,1	43,8	من 35 إلى 49 سنة	
	50 ans et plus	57,6	89,2	73,7	50 سنة فأكثر	
	Ensemble	30,3	53,0	41,3	المجموع	
N'zalat Bni Amar	10-14 ans	3,8	4,9	4,3	من 10 إلى 14 سنة	نزالة بني عمار
	15-24 ans	14,5	27,3	20,8	من 15 إلى 24 سنة	
	25-34 ans	32,2	58,1	44,7	من 25 إلى 34 سنة	
	35-49 ans	35,3	67,0	49,8	من 35 إلى 49 سنة	
	50 ans et plus	57,6	88,7	72,7	50 سنة فأكثر	
	Ensemble	33,0	56,3	44,2	المجموع	
Oualili	10-14 ans	4,1	3,7	3,9	من 10 إلى 14 سنة	وليلي
	15-24 ans	5,5	20,4	12,0	من 15 إلى 24 سنة	
	25-34 ans	27,1	53,0	40,1	من 25 إلى 34 سنة	
	35-49 ans	29,8	70,7	49,8	من 35 إلى 49 سنة	
	50 ans et plus	56,1	93,9	75,5	50 سنة فأكثر	
	Ensemble	28,8	59,6	43,8	المجموع	
Sidi Abdallah Al Khayat	10-14 ans	6,3	18,6	12,1	من 10 إلى 14 سنة	سيدي عبد الله الخياط
	15-24 ans	18,2	51,4	33,3	من 15 إلى 24 سنة	
	25-34 ans	41,1	78,7	57,7	من 25 إلى 34 سنة	
	35-49 ans	47,0	86,8	64,1	من 35 إلى 49 سنة	
	50 ans et plus	74,9	97,2	86,0	50 سنة فأكثر	
	Ensemble	38,7	69,3	52,8	المجموع	

Source : Haut-Commissariat au Plan, Direction de la Statistique (R.G.P.H 2014)

المصدر: المندوبية السامية للتخطيط، مديرية الإحصاء (الإحصاء العام للسكان والسكنى 2014)

EDUCATION

التعليم

3-3 Taux de scolarisation(en%) des enfants âgés de 7 à 12 ans

3-3 معدل تدرّس الأطفال (ب%) بين 7 و 12 سنة

Année 2014	المجموع Ensemble	الذكور Masculin	الإناث Féminin	سنة 2014
Total Maroc	95,1	95,7	94,4	مجموع المغرب
Région : Fès-Meknès	94,4	95,3	93,5	جهة : فاس - مكناس
Préfecture: Meknès	97,1	97,3	96,9	عمالة: مكناس
Meknès (Mun.)	98,2	98,0	98,3	مكناس (البلدية)
Al Machouar - Stinia (Mun.)	97,1	96,9	97,2	المشور الستينية (البلدية)
Boufakrane (Mun.)	98,3	99,0	97,6	بوفكران (البلدية)
Toulal (Mun.)	98,2	97,5	98,9	تولال (البلدية)
Moulay Driss Zerhoun (Mun.)	98,8	98,5	99,2	مولاي ادريس زرهون (البلدية)
Ouissane (Mun.)	97,9	97,8	97,9	ويسلان (البلدية)
Cercle : Ain Orma	92,0	94,0	89,8	دائرة : عين عرمة
Ain Jemaa	86,4	90,7	81,6	عين جمعة
Dont Centre: Ain Jemaa	94,4	95,7	93,3	مركز: عين جمعة
Ain Karma- Oued Rommane	95,6	96,3	95,0	عين كرمة-واد الرمان
Dont Centre: Ain Karma	97,0	96,7	97,4	مركز: عين كرمة
Ain Orma	94,4	94,6	94,1	عين عرمة
Ait Ouallal	93,3	96,1	90,7	أيت ولال
Dar Oum Soltane	95,2	96,0	94,4	دار أم السلطان
Cercle : Meknès Banlieue	94,3	95,1	93,4	دائرة : أحواز مكناس
Dkhissa	96,5	97,1	95,9	الدخيسة
Dont Centre: Zoualet	97,4	97,6	97,2	مركز: ازولات
Majjate	95,6	96,0	95,1	مجاط
M'haya	91,6	92,9	90,3	مهاية
Dont Centre: M'haya	96,9	96,2	97,6	مركز: مهاية
Oued Jdida	93,2	94,2	92,2	واد الجديدة
Sidi Slimane Moul Al Kifane	96,1	96,6	95,7	سيدي سليمان مول الكيفان
Dont Centre: Haj Kaddour	96,1	96,2	95,9	مركز: الحاج قدور
Cercle : Zerhoun	94,1	95,7	92,5	دائرة : زرهون
Charqaoua	95,1	95,3	95,0	شرقاوة
MRhassiyine	95,6	95,8	95,4	مغاصيين
N'zalat Bni Amar	95,6	95,8	95,4	نزالة بني عمار
Dont Centre: N'zalat	95,9	95,2	96,7	مركز: النزلات
Oualili	94,9	96,6	93,2	وليلي
Sidi Abdallah Al Khayat	91,4	95,2	87,4	سيدي عبد الله الخياط

Source : Haut-Commissariat au Plan, Direction de la Statistique (R.G.P.H 2014)

المصدر: المندوبية السامية للتخطيط، مديرية الإحصاء (الإحصاء العام للسكان والسكنى 2014)

EDUCATION

التعليم

3-4 Population âgée de 10ans et plus selon les langues lues et écrites et selon le sexe

4-3 السكان البالغين 10 سنوات فأكثر حسب اللغات المكتوبة والمقروءة وحسب الجنس

Année 2014						سنة 2014
	Langues lues et écrites	Masculin	Féminin	Ensemble	اللغات المقروءة	2014
		الذكور	الإناث	المجموع		
Meknès (Mun.)	Néant	11,5	27,8	19,9	بدون	مكناس (البلدية)
	Arabe seule	19,9	16,6	18,2	العربية فقط	
	Arabe et Français	43,7	33,7	38,6	العربية والفرنسية	
	Arabe, Français et Autre langue	24,0	21,0	22,5	العربية والفرنسية ولغة أخرى	
	Arabe et Autre(s) langue(s) sauf Français	0,5	0,4	0,5	العربية ولغة أخرى	
	Autre(s) langue(s)	0,3	0,2	0,2	لغة أخرى	
	Non déclaré	0,2	0,2	0,2	غير مصرح	
	Ensemble	100,0	100,0	100,0	المجموع	
Al Machouar - Stinia (Mun.)	Néant	10,1	27,7	19,3	بدون	المشور الستينية (البلدية)
	Arabe seule	16,9	15,3	16,1	العربية فقط	
	Arabe et Français	45,7	34,3	39,8	العربية والفرنسية	
	Arabe, Français et Autre langue	25,9	21,7	23,7	العربية والفرنسية ولغة أخرى	
	Arabe et Autre(s) langue(s) sauf Français	0,8	0,4	0,6	العربية ولغة أخرى	
	Autre(s) langue(s)	0,4	0,4	0,4	لغة أخرى	
	Non déclaré	0,1	0,2	0,2	غير مصرح	
	Ensemble	100,0	100,0	100,0	المجموع	
Boufakrane (Mun.)	Néant	16,5	35,3	26,1	بدون	بوفكران (البلدية)
	Arabe seule	21,3	18,4	19,8	العربية فقط	
	Arabe et Français	45,3	33,0	39,0	العربية والفرنسية	
	Arabe, Français et Autre langue	16,1	12,7	14,4	العربية والفرنسية ولغة أخرى	
	Arabe et Autre(s) langue(s) sauf Français	0,3	0,2	0,3	العربية ولغة أخرى	
	Autre(s) langue(s)	0,1	0,1	0,1	لغة أخرى	
	Non déclaré	0,4	0,3	0,3	غير مصرح	
	Ensemble	100,0	100,0	100,0	المجموع	

Source : Haut-Commissariat au Plan, Direction de la Statistique (R.G.P.H 2014)

المصدر: المندوبية السامية للتخطيط، مديرية الإحصاء (الإحصاء العام للسكان والسكنى 2014)

EDUCATION

التعليم

3-4 Population âgée de 10ans et plus selon les langues lues et écrites et selon le sexe (suite)

4-3 السكان البالغين 10 سنوات فأكثر حسب اللغات المكتوبة والمقروءة وحسب الجنس (تابع)

Année 2014		سنة 2014			
	Langues lues et écrites	Masculin الذكور	Féminin الإناث	Ensemble المجموع	اللغات المقروءة
Toulal (Mun.)	Néant	15,6	34,1	24,9	بدون
	Arabe seule	22,1	16,3	19,2	العربية فقط
	Arabe et Français	40,1	30,3	35,2	العربية والفرنسية
	Arabe, Français et Autre langue	20,2	17,3	18,7	العربية والفرنسية ولغة أخرى
	Arabe et Autre(s) langue(s) sauf Français	1,5	1,3	1,4	العربية ولغة أخرى
	Autre(s) langue(s)	0,4	0,5	0,4	لغة أخرى
	Non déclaré	0,2	0,2	0,2	غير مصرح
	Ensemble	100,0	100,0	100,0	المجموع
Moulay Driss Zerhoun (Mun.)	Néant	16,0	34,7	25,7	بدون
	Arabe seule	19,8	16,2	17,9	العربية فقط
	Arabe et Français	43,4	31,8	37,4	العربية والفرنسية
	Arabe, Français et Autre langue	20,0	16,6	18,2	العربية والفرنسية ولغة أخرى
	Arabe et Autre(s) langue(s) sauf Français	0,5	0,4	0,4	العربية ولغة أخرى
	Autre(s) langue(s)	0,1	0,0	0,1	لغة أخرى
	Non déclaré	0,3	0,3	0,3	غير مصرح
	Ensemble	100,0	100,0	100,0	المجموع
Ouislane (Mun.)	Néant	15,0	34,3	24,8	بدون
	Arabe seule	22,1	17,0	19,5	العربية فقط
	Arabe et Français	45,6	33,1	39,3	العربية والفرنسية
	Arabe, Français et Autre langue	16,6	14,9	15,7	العربية والفرنسية ولغة أخرى
	Arabe et Autre(s) langue(s) sauf Français	0,5	0,3	0,4	العربية ولغة أخرى
	Autre(s) langue(s)	0,1	0,1	0,1	لغة أخرى
	Non déclaré	0,2	0,3	0,2	غير مصرح
	Ensemble	100,0	100,0	100,0	المجموع

Source : Haut-Commissariat au Plan, Direction de la Statistique (R.G.P.H 2014)

المصدر: المفوضية السامية للتخطيط، مديرية الإحصاء (الإحصاء العام للسكان والسكنى 2014)

3-4 Population âgée de 10ans et plus selon les langues lues et écrites et selon le sexe (suite)

4-3 السكان البالغين 10 سنوات فأكثر حسب اللغات المكتوبة والمقرؤة وحسب الجنس (تابع)

Année 2014		سنة 2014			
	Langues lues et écrites	Masculin	Féminin	Ensemble	اللغات المقرؤة
		الذكور	الإناث	المجموع	
Ain Jemaa	Néant	41,4	66,4	53,6	بدون
	Arabe seule	18,2	11,2	14,8	العربية فقط
	Arabe et Français	34,9	19,0	27,2	العربية والفرنسية
	Arabe, Français et Autre langue	5,0	3,2	4,1	العربية والفرنسية ولغة أخرى
	Arabe et Autre(s) langue(s) sauf Français	0,2	0,1	0,2	العربية ولغة أخرى
	Autre(s) langue(s)	0,0	0,0	0,0	لغة أخرى
	Non déclaré	0,2	0,1	0,2	غير مصرح
	Ensemble	100,0	100,0	100,0	المجموع
Ain Karma-Oued Rommane	Néant	30,5	55,4	42,8	بدون
	Arabe seule	23,6	16,2	20,0	العربية فقط
	Arabe et Français	38,3	22,7	30,6	العربية والفرنسية
	Arabe, Français et Autre langue	7,3	5,5	6,4	العربية والفرنسية ولغة أخرى
	Arabe et Autre(s) langue(s) sauf Français	0,2	0,1	0,2	العربية ولغة أخرى
	Autre(s) langue(s)	0,0	0,0	0,0	لغة أخرى
	Non déclaré	0,0	0,1	0,1	غير مصرح
	Ensemble	100,0	100,0	100,0	المجموع
Ain Orma	Néant	31,5	56,0	44,1	بدون
	Arabe seule	27,4	16,1	21,6	العربية فقط
	Arabe et Français	31,8	20,5	26,0	العربية والفرنسية
	Arabe, Français et Autre langue	8,7	7,0	7,9	العربية والفرنسية ولغة أخرى
	Arabe et Autre(s) langue(s) sauf Français	0,4	0,3	0,3	العربية ولغة أخرى
	Autre(s) langue(s)	0,1	0,0	0,0	لغة أخرى
	Non déclaré	0,1	0,1	0,1	غير مصرح
	Ensemble	100,0	100,0	100,0	المجموع

Source : Haut-Commissariat au Plan, Direction de la Statistique (R.G.P.H 2014)

المصدر: المفوضية السامية للتخطيط، مديرية الإحصاء (الإحصاء العام للسكان والسكنى 2014)

EDUCATION

التعليم

3-4 Population âgée de 10ans et plus selon les langues lues et écrites et selon le sexe (suite)

4-3 السكان البالغين 10 سنوات فأكثر حسب اللغات المكتوبة والمقروءة وحسب الجنس (تابع)

Année 2014		سنة 2014			
	Langues lues et écrites	Masculin	Féminin	Ensemble	اللغات المقروءة
		الذكور	الإناث	المجموع	
Ait Ouallal	Néant	30,3	53,5	41,6	بدون
	Arabe seule	25,8	18,6	22,3	العربية فقط
	Arabe et Français	30,7	18,2	24,7	العربية والفرنسية
	Arabe, Français et Autre langue	10,2	7,3	8,8	العربية والفرنسية ولغة أخرى
	Arabe et Autre(s) langue(s) sauf Français	2,4	1,7	2,1	العربية ولغة أخرى
	Autre(s) langue(s)	0,1	0,1	0,1	لغة أخرى
	Non déclaré	0,4	0,6	0,5	غير مصرح
	Ensemble	100,0	100,0	100,0	المجموع
Dar Oum Soltane	Néant	32,2	54,8	43,4	بدون
	Arabe seule	37,1	24,5	30,8	العربية فقط
	Arabe et Français	27,1	17,6	22,4	العربية والفرنسية
	Arabe, Français et Autre langue	3,2	2,8	3,0	العربية والفرنسية ولغة أخرى
	Arabe et Autre(s) langue(s) sauf Français	0,3	0,1	0,2	العربية ولغة أخرى
	Autre(s) langue(s)	0,0	0,0	0,0	لغة أخرى
	Non déclaré	0,1	0,2	0,2	غير مصرح
	Ensemble	100,0	100,0	100,0	المجموع
Dkhissa	Néant	27,1	49,8	38,4	بدون
	Arabe seule	26,3	17,6	22,0	العربية فقط
	Arabe et Français	38,7	26,3	32,5	العربية والفرنسية
	Arabe, Français et Autre langue	7,5	5,9	6,7	العربية والفرنسية ولغة أخرى
	Arabe et Autre(s) langue(s) sauf Français	0,2	0,3	0,2	العربية ولغة أخرى
	Autre(s) langue(s)	0,1	0,1	0,1	لغة أخرى
	Non déclaré	0,1	0,1	0,1	غير مصرح
	Ensemble	100,0	100,0	100,0	المجموع

Source : Haut-Commissariat au Plan, Direction de la Statistique (R.G.P.H 2014)

المصدر: المفوضية السامية للتخطيط، مديرية الإحصاء (الإحصاء العام للسكان والسكنى 2014)

EDUCATION

التعليم

3-4 Population âgée de 10ans et plus selon les langues lues et écrites et selon le sexe (suite)

4-3 السكان البالغين 10 سنوات فأكثر حسب اللغات المكتوبة والمقروءة وحسب الجنس (تابع)

Année 2014		سنة 2014			
	Langues lues et écrites	Masculin	Féminin	Ensemble	اللغات المقروءة
		الذكور	الإناث	المجموع	
Majjate	Néant	20,6	49,1	34,5	بدون
	Arabe seule	21,1	14,4	17,8	العربية فقط
	Arabe et Français	49,2	30,3	40,0	العربية والفرنسية
	Arabe, Français et Autre langue	8,6	5,5	7,1	العربية والفرنسية ولغة أخرى
	Arabe et Autre(s) langue(s) sauf Français	0,2	0,3	0,3	العربية ولغة أخرى
	Autre(s) langue(s)	0,1	0,1	0,1	لغة أخرى
	Non déclaré	0,2	0,2	0,2	غير مصرح
	Ensemble	100,0	100,0	100,0	المجموع
M'haya	Néant	29,5	55,1	42,2	بدون
	Arabe seule	23,9	16,4	20,2	العربية فقط
	Arabe et Français	39,8	24,6	32,3	العربية والفرنسية
	Arabe, Français et Autre langue	6,3	3,5	4,9	العربية والفرنسية ولغة أخرى
	Arabe et Autre(s) langue(s) sauf Français	0,2	0,1	0,2	العربية ولغة أخرى
	Autre(s) langue(s)	0,0	0,0	0,0	لغة أخرى
	Non déclaré	0,2	0,2	0,2	غير مصرح
	Ensemble	100,0	100,0	100,0	المجموع
Oued Jdida	Néant	24,6	54,2	39,3	بدون
	Arabe seule	32,1	20,8	26,5	العربية فقط
	Arabe et Français	36,3	20,7	28,5	العربية والفرنسية
	Arabe, Français et Autre langue	6,7	4,0	5,4	العربية والفرنسية ولغة أخرى
	Arabe et Autre(s) langue(s) sauf Français	0,1	0,1	0,1	العربية ولغة أخرى
	Autre(s) langue(s)	0,1	0,0	0,1	لغة أخرى
	Non déclaré	0,1	0,2	0,1	غير مصرح
	Ensemble	100,0	100,0	100,0	المجموع

Source : Haut-Commissariat au Plan, Direction de la Statistique (R.G.P.H 2014)

المصدر: المندوبية السامية للتخطيط، مديرية الإحصاء (الإحصاء العام للسكان والسكنى 2014)

3-4 Population âgée de 10ans et plus selon les langues lues et écrites et selon le sexe (suite)

4-3 السكان البالغين 10 سنوات فأكثر حسب اللغات المكتوبة والمقروءة وحسب الجنس (تابع)

Année 2014					سنة 2014	
	Langues lues et écrites	Masculin	Féminin	Ensemble	اللغات المقروءة	
		الذكور	الإناث	المجموع		
Sidi Slimane Moul Al Kifane	Néant	24,1	50,5	37,5	بدون	سليمان مول الكيفان
	Arabe seule	25,9	19,2	22,5	العربية فقط	
	Arabe et Français	36,5	21,8	29,1	العربية والفرنسية	
	Arabe, Français et Autre langue	11,3	7,0	9,2	العربية والفرنسية ولغة أخرى	
	Arabe et Autre(s) langue(s) sauf Français	1,9	1,2	1,6	العربية ولغة أخرى	
	Autre(s) langue(s)	0,1	0,0	0,1	لغة أخرى	
	Non déclaré	0,2	0,2	0,2	غير مصرح	
	Ensemble	100,0	100,0	100,0	المجموع	
Charqaoua	Néant	38,1	61,8	49,6	بدون	شرقاوة
	Arabe seule	33,2	20,9	27,2	العربية فقط	
	Arabe et Français	26,2	16,1	21,3	العربية والفرنسية	
	Arabe, Français et Autre langue	2,0	1,0	1,5	العربية والفرنسية ولغة أخرى	
	Arabe et Autre(s) langue(s) sauf Français	0,3	0,0	0,2	العربية ولغة أخرى	
	Autre(s) langue(s)	0,0	0,0	0,0	لغة أخرى	
	Non déclaré	0,2	0,1	0,2	غير مصرح	
	Ensemble	100,0	100,0	100,0	المجموع	
MRhassiyine	Néant	30,2	53,0	41,3	بدون	مغاصيين
	Arabe seule	24,6	17,9	21,3	العربية فقط	
	Arabe et Français	35,6	24,1	30,0	العربية والفرنسية	
	Arabe, Français et Autre langue	9,4	4,7	7,1	العربية والفرنسية ولغة أخرى	
	Arabe et Autre(s) langue(s) sauf Français	0,0	0,1	0,0	العربية ولغة أخرى	
	Autre(s) langue(s)	0,0	0,0	0,0	لغة أخرى	
	Non déclaré	0,1	0,2	0,1	غير مصرح	
	Ensemble	100,0	100,0	100,0	المجموع	

Source : Haut-Commissariat au Plan, Direction de la Statistique (R.G.P.H 2014)

المصدر: المديرية السامية للتخطيط، مديرية الإحصاء (الإحصاء العام للسكان والسكنى 2014)

3-4 Population âgée de 10ans et plus selon les langues lues et écrites et selon le sexe (suite)

4-3 السكان البالغين 10 سنوات فأكثر حسب اللغات المكتوبة والمقروءة وحسب الجنس (تابع)

Année 2014		سنة 2014			
Langues lues et écrites	Masculin	Féminin	Ensemble	اللغات المقروءة	
	الذكور	الإناث	المجموع		
N'zalat Bni Amar	Néant	33,0	56,3	44,2	بدون
	Arabe seule	27,4	20,2	24,0	العربية فقط
	Arabe et Français	33,6	20,2	27,2	العربية والفرنسية
	Arabe, Français et Autre langue	5,6	2,9	4,3	العربية والفرنسية ولغة أخرى
	Arabe et Autre(s) langue(s) sauf Français	0,2	0,3	0,2	العربية ولغة أخرى
	Autre(s) langue(s)	0,1	0,0	0,0	لغة أخرى
	Non déclaré	0,1	0,1	0,1	غير مصرح
	Ensemble	100,0	100,0	100,0	المجموع
Oualili	Néant	28,8	59,6	43,8	بدون
	Arabe seule	27,3	16,9	22,2	العربية فقط
	Arabe et Français	39,3	20,4	30,1	العربية والفرنسية
	Arabe, Français et Autre langue	4,4	2,8	3,6	العربية والفرنسية ولغة أخرى
	Arabe et Autre(s) langue(s) sauf Français	0,1	0,1	0,1	العربية ولغة أخرى
	Autre(s) langue(s)	0,1	0,0	0,1	لغة أخرى
	Non déclaré	0,1	0,2	0,2	غير مصرح
	Ensemble	100,0	100,0	100,0	المجموع
Sidi Abdallah Al Khayat	Néant	38,7	69,3	52,8	بدون
	Arabe seule	25,9	15,4	21,1	العربية فقط
	Arabe et Français	32,2	14,5	24,0	العربية والفرنسية
	Arabe, Français et Autre langue	3,1	0,7	2,0	العربية والفرنسية ولغة أخرى
	Arabe et Autre(s) langue(s) sauf Français	0,1	0,0	0,0	العربية ولغة أخرى
	Autre(s) langue(s)	0,0	0,1	0,0	لغة أخرى
	Non déclaré	0,1	0,1	0,1	غير مصرح
	Ensemble	100,0	100,0	100,0	المجموع

Source : Haut-Commissariat au Plan, Direction de la Statistique (R.G.P.H 2014) المصدر: المفوضية السامية للتخطيط، مديرية الإحصاء (الإحصاء العام للسكان والسكنى 2014)

EDUCATION

التعليم

3-5 Population âgée de 10 ans et plus selon le niveau d'instruction (en%)

5-3 السكان البالغين 10 سنوات فأكثر حسب مستوى التكوين (ب%)

Année 2014		سنة 2014	
	Niveau d'étude	%	المستوى
Meknès (Mun.)	Néant	20,4	لا شيء
	Préscolaire	1,3	الأولي
	Primaire	25,9	الابتدائي
	Secondaire Collégial	21,3	الثانوي الإعدادي
	Secondaire Qualifiant	18,2	الثانوي التأهيلي
	Supérieur	12,8	العالي
	Ensemble	100,0	المجموع
Al Machouar - Stinia (Mun.)	Néant	20,5	لا شيء
	Préscolaire	0,3	الأولي
	Primaire	27,3	الابتدائي
	Secondaire Collégial	21,8	الثانوي الإعدادي
	Secondaire Qualifiant	18,5	الثانوي التأهيلي
	Supérieur	11,6	العالي
	Ensemble	100,0	المجموع
Boufakrane (Mun.)	Néant	26,6	لا شيء
	Préscolaire	0,7	الأولي
	Primaire	26,5	الابتدائي
	Secondaire Collégial	22,8	الثانوي الإعدادي
	Secondaire Qualifiant	14,6	الثانوي التأهيلي
	Supérieur	8,8	العالي
	Ensemble	100,0	المجموع
Toulal (Mun.)	Néant	25,0	لا شيء
	Préscolaire	0,8	الأولي
	Primaire	28,6	الابتدائي
	Secondaire Collégial	20,0	الثانوي الإعدادي
	Secondaire Qualifiant	15,7	الثانوي التأهيلي
	Supérieur	9,9	العالي
	Ensemble	100,0	المجموع
Moulay Driss Zerhoun (Mun.)	Néant	25,7	لا شيء
	Préscolaire	1,4	الأولي
	Primaire	27,7	الابتدائي
	Secondaire Collégial	20,8	الثانوي الإعدادي
	Secondaire Qualifiant	15,1	الثانوي التأهيلي
	Supérieur	9,4	العالي
	Ensemble	100,0	المجموع

Source : Haut-Commissariat au Plan, Direction de la Statistique (R.G.P.H 2014)

المصدر: المفوضية السامية للتخطيط، مديرية الإحصاء (الإحصاء العام للسكان والسكنى 2014)

EDUCATION

التعليم

3-5 Population âgée de 10 ans et plus selon le niveau d'instruction (en%)

5-3 السكان البالغين 10 سنوات فأكثر حسب مستوى التكوين (ب%)

Année 2014		سنة 2014	
	Niveau d'étude	%	المستوى الدراسي
Ouislane (Mun.)	Néant	25,4	لا شيء
	Préscolaire	1,8	الأولي
	Primaire	28,4	الابتدائي
	Secondaire Collégial	22,8	الثانوي الإعدادي
	Secondaire Qualifiant	15,0	الثانوي التأهيلي
	Supérieur	6,5	العالى
	Ensemble	100,0	المجموع
Ain Jemaa	Néant	52,5	لا شيء
	Préscolaire	0,4	الأولي
	Primaire	27,0	الابتدائي
	Secondaire Collégial	13,5	الثانوي الإعدادي
	Secondaire Qualifiant	5,1	الثانوي التأهيلي
	Supérieur	1,5	العالى
	Ensemble	100,0	المجموع
Ain Karma- Oued Rommane	Néant	41,8	لا شيء
	Préscolaire	1,0	الأولي
	Primaire	32,1	الابتدائي
	Secondaire Collégial	16,4	الثانوي الإعدادي
	Secondaire Qualifiant	6,7	الثانوي التأهيلي
	Supérieur	2,1	العالى
	Ensemble	100,0	المجموع
Ain Orma	Néant	43,0	لا شيء
	Préscolaire	1,5	الأولي
	Primaire	27,2	الابتدائي
	Secondaire Collégial	16,1	الثانوي الإعدادي
	Secondaire Qualifiant	9,4	الثانوي التأهيلي
	Supérieur	2,8	العالى
	Ensemble	100,0	المجموع
Ait Ouallal	Néant	40,0	لا شيء
	Préscolaire	1,2	الأولي
	Primaire	31,0	الابتدائي
	Secondaire Collégial	17,3	الثانوي الإعدادي
	Secondaire Qualifiant	7,8	الثانوي التأهيلي
	Supérieur	2,8	العالى
	Ensemble	100,0	المجموع

Source : Haut-Commissariat au Plan, Direction de la Statistique (R.G.P.H 2014)

المصدر: المفوضية السامية للتخطيط، مديرية الإحصاء (الإحصاء العام للسكان والسكنى 2014)

EDUCATION

التعليم

3-5 Population âgée de 10 ans et plus selon le niveau d'instruction (en%)

5-3 السكان البالغين 10 سنوات فأكثر حسب مستوى التكوين (ب%)

Année 2014	سنة 2014			
Niveau d'étude	%	المستوى الدراسي		
Dar Oum Soltane	Néant	40,8	لا شيء	دار أم السلطان
	Préscolaire	1,5	الأولي	
	Primaire	35,4	الابتدائي	
	Secondaire Collégial	15,8	الثانوي الإعدادي	
	Secondaire Qualifiant	4,6	الثانوي التأهيلي	
	Supérieur	1,9	العالي	
	Ensemble	100,0	المجموع	
Dkhissa	Néant	37,1	لا شيء	الدخيسة
	Préscolaire	1,3	الأولي	
	Primaire	33,7	الابتدائي	
	Secondaire Collégial	18,8	الثانوي الإعدادي	
	Secondaire Qualifiant	7,4	الثانوي التأهيلي	
	Supérieur	1,7	العالي	
	Ensemble	100,0	المجموع	
Majjate	Néant	34,2	لا شيء	مجاظ
	Préscolaire	0,6	الأولي	
	Primaire	34,0	الابتدائي	
	Secondaire Collégial	19,6	الثانوي الإعدادي	
	Secondaire Qualifiant	8,9	الثانوي التأهيلي	
	Supérieur	2,7	العالي	
	Ensemble	100,0	المجموع	
M'haya	Néant	40,3	لا شيء	مهاية
	Préscolaire	1,3	الأولي	
	Primaire	37,3	الابتدائي	
	Secondaire Collégial	14,1	الثانوي الإعدادي	
	Secondaire Qualifiant	5,0	الثانوي التأهيلي	
	Supérieur	2,0	العالي	
	Ensemble	100,0	المجموع	
Oued Jdida	Néant	38,1	لا شيء	واد الجديدة
	Préscolaire	1,0	الأولي	
	Primaire	36,8	الابتدائي	
	Secondaire Collégial	16,4	الثانوي الإعدادي	
	Secondaire Qualifiant	5,5	الثانوي التأهيلي	
	Supérieur	2,2	العالي	
	Ensemble	100,0	المجموع	

Source : Haut-Commissariat au Plan, Direction de la Statistique (R.G.P.H 2014)

المصدر: المفوضية السامية للتخطيط، مديرية الإحصاء (الإحصاء العام للسكان والسكنى 2014)

EDUCATION

التعليم

3-5 Population âgée de 10 ans et plus selon le niveau d'instruction (en%) 5-3 السكان البالغين 10 سنوات فأكثر حسب مستوى التكوين(ب(%))

Année 2014	سنة 2014		
	Niveau d'étude	%	المستوى الدراسي
Sidi Slimane Moul Al Kifane	Néant	36,5	لا شيء
	Préscolaire	0,8	الأولى
	Primaire	33,4	الابتدائي
	Secondaire Collégial	18,1	الثانوي الإعدادي
	Secondaire Qualifiant	8,9	الثانوي التأهيلي
	Supérieur	2,2	العالي
	Ensemble	100,0	المجموع
Charqaoua	Néant	45,9	لا شيء
	Préscolaire	0,9	الأولى
	Primaire	38,1	الابتدائي
	Secondaire Collégial	11,0	الثانوي الإعدادي
	Secondaire Qualifiant	3,2	الثانوي التأهيلي
	Supérieur	0,8	العالي
	Ensemble	100,0	المجموع
MRhassiyine	Néant	39,7	لا شيء
	Préscolaire	0,3	الأولى
	Primaire	35,4	الابتدائي
	Secondaire Collégial	15,0	الثانوي الإعدادي
	Secondaire Qualifiant	7,4	الثانوي التأهيلي
	Supérieur	2,1	العالي
	Ensemble	100,0	المجموع
N'zalat Bni Amar	Néant	38,7	لا شيء
	Préscolaire	0,9	الأولى
	Primaire	39,8	الابتدائي
	Secondaire Collégial	12,7	الثانوي الإعدادي
	Secondaire Qualifiant	5,8	الثانوي التأهيلي
	Supérieur	2,0	العالي
	Ensemble	100,0	المجموع
Oualili	Néant	42,6	لا شيء
	Préscolaire	0,9	الأولى
	Primaire	33,1	الابتدائي
	Secondaire Collégial	16,3	الثانوي الإعدادي
	Secondaire Qualifiant	5,4	الثانوي التأهيلي
	Supérieur	1,7	العالي
	Ensemble	100,0	المجموع
Sidi Abdallah Al Khayat	Néant	50,9	لا شيء
	Préscolaire	0,5	الأولى
	Primaire	36,2	الابتدائي
	Secondaire Collégial	9,1	الثانوي الإعدادي
	Secondaire Qualifiant	2,5	الثانوي التأهيلي
	Supérieur	0,7	العالي
	Ensemble	100,0	المجموع

Source : Haut-Commissariat au Plan, Direction de la Statistique (R.G.P.H 2014)

المصدر: المفوضية السامية للتخطيط، مديرية الإحصاء (الإحصاء العام للسكان والسكنى 2014)

ENSEIGNEMENT PRESCOLAIRE

التعليم الأولي

3-6 Etablissements et élèves du préscolaire

6-3 المؤسسات والتلاميذ بالتعليم الأولي

Année scolaire 2018-2019	المؤسسات		التلاميذ			السنة الدراسية
	Etablissement		Elèves			2019-2018
	عمومي Public	خصوصي Privée	العصري Moderne	المدمج Intégré	التقليدي Traditionnel	
Meknès (Mun.)	23	129	3285	381	11228	مكناس (البلدية)
Al Machouar - Stinia (Mun.)	2	-	-	-	709	المشور الستينية (البلدية)
Boufakrane (Mun.)	1	5	190	-	430	بوفكران (البلدية)
Toulal (Mun.)	-	4	138	-	496	تولال (البلدية)
Moulay Driss Zerhoun (Mun.)	1	-	-	-	378	مولاي ادريس زرهون (البلدية)
Ouislane (Mun.)	-	4	243		3293	ويسلان (البلدية)
Ain Jemaa	1	-	-	69	-	عين جمعة
Ain Karma- Oued Rommane	2	-	-	-	421	عين كرمة-وادي الرمان
Ain Orma	-	-			71	عين عرمة
Ait Ouallal	3	1	28	51	85	أيت ولال
Dar Oum Soltane	2	-	-	45	98	دار أم السلطان
Dkhissa	8	-	-	38	330	الدخيسة
Majjate	5	-	-	51	178	مجات
M'haya	3	-	-	-	326	مهاية
Oued Jdida	3	-	-	23	120	وادي الجديدة
Sidi Slimane Moul Al Kifane	2	-	-	30	518	سيدي سليمان مول الكيفان
Charqaoua	2	-	-	-	-	شرقاوة
MRhassiyine	5	-	-	170	340	مغاصيين
N'zalat Bni Amar	3	-	-	97	-	نزالة بني عمار
Oualili	5	-	-	71	27	وليلي
Sidi Abdallah Al Khayat	3	-	-	141	245	سيدي عبد الله الخياط
Ensemble	74	143	3884	1167	19293	المجموع

Source : Direction provinciale du Ministère de l'Education Nationale et la Formation Professionnelle Meknès

المصدر: المديرية الإقليمية لوزارة التربية الوطنية والتكوين المهني مكناس

ENSEIGNEMENT PRIMAIRE

التعليم الابتدائي

3-7 Etablissement de l'enseignement primaire

7-3 المؤسسات التعليم الابتدائي

Année scolaire 2018-2019	الحجرات بالمؤسسات العمومية		المؤسسات ⁽¹⁾		السنة الدراسية
	Salles des établissements		Etablissement		2019-2018
	المتوفر Disponible	المستعمل Utilisée	خصوصي Privée	عمومي Public	
Meknès (Mun.)	1159	898	105	78	مكناس (البلدية)
Al Machouar - Stinia (Mun.)	38	25	-	2	المشور السطينية (البلدية)
Boufakrane (Mun.)	28	25	5	5	بوفكران (البلدية)
Toulal (Mun.)	45	41	7	4	تولال (البلدية)
Moulay Driss Zerhoun (Mun.)	39	28	-	3	مولاي ادريس زرهون
Ouislane (Mun.)	161	152	5	10	ويسلان (البلدية)
Ain Jemaa	70	56	-	6	عين جمعة
Ain Karma- Oued Rommane	77	64	-	7	عين كرمة-وادي الرمان
Ain Orma	19	18	-	2	عين عرمة
Ait Ouallal	53	32	1	4	أيت ولال
Dar Oum Soltane	22	18	-	2	دار أم السلطان
Dkhissa	75	68	-	5	الدخيسة
Majjate	42	37	-	2	مجات
M'haya	79	71	-	5	مهاية
Oued Jdida	56	54	-	4	وادي الجديدة
Sidi Slimane Moul Al Kifane	54	49	-	4	سيدي سليمان مول الكيفان
Charqaoua	31	24	-	2	شرقاوة
MRhassiyine	35	33	-	3	مغاصيين
N'zalat Bni Amar	39	34	-	3	نزالة بني عمار
Oualili	63	53	-	6	وليلي
Sidi Abdallah Al Khayat	54	48	-	4	سيدي عبد الله الخياط
Ensemble	2239	1828	123	163	المجموع

Source : Direction provinciale du Ministère de l'Éducation Nationale et la Formation Professionnelle Meknès

(1): Y compris les établissements Privés Ayant L'Activité Enseignement Primaire

المصدر: المديرية الإقليمية لوزارة التربية الوطنية والتكوين المهني مكناس

(1): يشمل جميع المؤسسات التي تحتضن السلك الابتدائي

ENSEIGNEMENT PRIMAIRE

التعليم الابتدائي

3-8 Elèves de l'enseignement primaire et
Nouveaux inscrits en 1^{ère} année primaire

8-3 التلاميذ التعليم الابتدائي و المسجلون الجدد بالسنة
الأولى

Année scolaire 2018-2019	المسجلون الجدد بالسنة الأولى					تلاميذ التعليم الابتدائي					السنة الدراسية 2019-2018
	Nouveau inscrits au 1 ^{ère} année primaire					Total élèves					
	عمومي Public		خصوصي Privée			عمومي Public		خصوصي Privée			
	مج Elèves	الإناث Filles	مج Elèves	الإناث Filles	الأقسام Classes	التلاميذ Elèves	الإناث Filles	الأقسام Classes	التلاميذ Elèves	الإناث Filles	
Meknès (Mun.)	5985	3067	4114	1993	1203	37876	18253	993	20996	10088	مكناس (البلدية)
Al Machouar - Stinia (Mun.)	86	42	-	-	20	566	282	-	-	-	المشور الستينية
Boufakrane (Mun.)	209	102	222	115	42	1363	636	44	1040	511	بوفكران (البلدية)
Toulal (Mun.)	290	150	131	70	54	1828	865	46	811	404	تولال (البلدية)
Moulay Driss Zerhoun (Mun.)	183	83	-	-	33	1084	505	-	-	-	مولاي ادريس زرهون (البلدية)
Ouislane (Mun.)	1798	899	433	219	316	11071	5275	75	1975	956	ويسلان (البلدية)
Ain Jemaa	265	135	-	-	79	1582	742	-	-	-	عين جمعة
Ain Karma- Oued	294	147	-	-	79	1864	856	-	-	-	عين كرمة-واد الرومان
Ain Orma	61	28	-	-	21	387	201	-	-	-	عين عرمة
Ait Ouallal	94	51	52	21	31	531	359	18	310	162	أيت ولال
Dar Oum Soltane	115	52	-	-	30	688	325	-	-	-	دار أم السلطان
Dkhissa	519	261	-	-	108	3319	1559	-	-	-	الدخيسة
Majjate	158	71	-	-	46	1046	510	-	-	-	مجات
M'haya	688	345	-	-	143	4114	1956	-	-	-	مهاية
Oued Jdida	380	198	-	-	82	2225	1062	-	-	-	واد الجديدة
Sidi Slimane Moul Al Kifane	384	192	-	-	87	2468	1174	-	-	-	سيدي سليمان مول الكيفان
Charqaoua	105	45	-	-	31	712	397	-	-	-	شرقاوة
MRhassiyine	193	83	-	-	45	1175	554	-	-	-	مغاصيين
N'zalat Bni Amar	167	77	-	-	44	1082	498	-	-	-	نزالة بني عمار
Oualili	186	108	-	-	63	1199	573	-	-	-	وليلي
Sidi Abdallah Al Khayat	355	168	-	-	78	2091	974	-	-	-	سيدي عبد الله الخياط
Ensemble	12515	6304	4952	2418	2635	78271	37366	1176	25132	12121	المجموع

Source : Direction provinciale du Ministère de l'Education Nationale et la Formation Professionnelle
Meknès

المصدر: المديرية الإقليمية لوزارة التربية الوطنية والتكوين
المهني مكناس

3-9 Bénéficiaire de l'appui sociale

9 المستفيدين من الدعم الاجتماعي

Année scolaire 2018-2019	المستفيدين من الإطعام المدرسي		المستفيدين من الداخلية		المستفيدين من النقل المدرسي		المبادرة الملكية مليون محفظة		السنة الدراسية 2019-2018
	Bénéficiaire de la restauration scolaire		Bénéficiaire de L'Inernat		Bénéficiaire du transport scolaire		Initiative royale Million cartable		
	المجموع	الإناث	المجموع	الإناث	المجموع	الإناث	المجموع	الإناث	
	Total	Filles	Total	Filles	Total	Filles	Total	Filles	
Meknès (Mun.)	-	-	-	-	180	79	38047	18272	مكناس (البلدية)
Al Machouar - Stinia (Mun.)	-	-	-	-	40	15	577	292	المشور الستينية (البلدية)
Boufakrane (Mun.)	-	-	-	-	-	-	1368	636	بوفكران (البلدية)
Toulal (Mun.)	-	-	-	-	-	-	1775	855	تولال (البلدية)
Moulay Driss Zerhoun (Mun.)	-	-	-	-	-	-	1085	502	مولاي ادريس زرهون (البلدية)
Ouislane (Mun.)	-	-	-	-	-	-	11033	5241	ويسلان (البلدية)
Ain Jemaa	832	415	-	-	-	-	1797	858	عين جمعة
Ain Karma- Oued Rommane	924	470	127	45	-	-	1848	846	عين كرمة-وادي الرمان
Ain Orma	415	215	-	-	-	-	392	208	عين عرمة
Ait Ouallal	348	176	-	-	61	30	466	225	أيت ولال
Dar Oum Soltane	632	318	-	-	-	-	673	321	دار أم السلطان
Dkhissa	1960	900	-	-	257	152	3270	1523	الدخيسة
Majjate	943	443	-	-	-	-	1035	504	مجات
M'haya	2288	1164	-	-	30	6	4148	1986	مهاية
Oued Jdida	1442	769	-	-	32	17	2258	1082	وادي الجديدة
Sidi Slimane Moul Al Kifane	2227	1058	-	-	34	13	2471	1167	سيدي سليمان مول الكيفان
Charqaoua	775	348	-	-	-	-	851	377	شرقاوة
MRhassiyine	948	462	-	-	-	-	1187	562	مغاصيين
N'zalat Bni Amar	1050	498	-	-	-	-	1092	493	نزلة بني عمار
Oualili	1024	536	-	-	68	38	1194	566	وليلي
Sidi Abdallah Al Khayat	1834	892	-	-	-	-	2134	1022	سيدي عبد الله الخياط
Ensemble	17642	8664	127	45	702	350	78701	37538	المجموع

Source : Direction provinciale du Ministère de l'Education Nationale et la Formation Professionnelle Meknès

المصدر: المديرية الإقليمية لوزارة التربية الوطنية والتكوين المهني مكناس

ENSEIGNEMENT PRIMAIRE

التعليم الابتدائي

3-11 Elèves de l'enseignement primaire par groupe d'âges

11-3 التلاميذ التعليم الابتدائي حسب الفئات العمرية

Année scolaire	سنة 11-6		سنة 14-12		سنة 17-15		أكثر من 17 سنة		السنة الدراسية
2018-2019	6-11 ans		12-14 ans		15-17 ans		Plus de 17 ans		2019-2018
	المجموع	الإناث	المجموع	الإناث	المجموع	الإناث	المجموع	الإناث	
	Total	Filles	Total	Filles	Total	Filles	Total	Filles	
Meknès (Mun.)	53400	26187	5208	2086	258	67	6	1	مكناس (البلدية)
Al Machouar - Stinia (Mun.)	513	261	49	21	4	-	-	-	المشور الستينية (البلدية)
Boufakrane (Mun.)	2140	1051	247	92	16	4	-	-	بوفكران (البلدية)
Toulal (Mun.)	2367	1167	256	98	16	4	-	-	تولال (البلدية)
Moulay Driss Zerhoun (Mun.)	990	478	94	27	-	-	-	-	مولاي ادريس زرهون (البلدية)
Ouislane (Mun.)	11519	5659	1443	546	83	35	1	1	ويسلان (البلدية)
Ain Jemaa	1349	655	222	87	11	-	-	-	عين جمعة
Ain Karma- Oued Rommane	1576	743	268	107	20	6	-	-	عين كرمة-وادي الرمان
Ain Orma	344	181	36	18	7	2	-	-	عين عرمة
Ait Ouallal	768	392	67	27	6	2	-	-	أيت ولال
Dar Oum Soltane	580	275	101	46	7	4	-	-	دار أم السلطان
Dkhissa	2857	1397	431	155	31	7	-	-	الدخيسة
Majjate	943	477	95	30	8	3	-	-	مجاط
M'haya	3448	1714	631	239	34	3	1	-	مهاية
Oued Jdida	1906	955	299	104	30	3	-	-	وادي الجديدة
Sidi Slimane Moul Al Kifane	2058	1011	359	147	49	15	2	1	سيدي سليمان مول الكيفان
Charqaoua	562	252	139	52	11	3	-	-	شرقاوة
MRhassiyine	983	478	170	73	32	3	-	-	مغاصيين
N'zalat Bni Amar	946	451	126	44	10	3	-	-	نزلة بني عمار
Oualili	1016	515	169	58	14		-	-	وليلي
Sidi Abdallah Al Khayat	1713	821	349	141	28	12	1	-	سيدي عبد الله الخياط
Ensemble	91978	45120	10759	4198	655	166	11	3	المجموع

Source : Direction provinciale du Ministère de l'Éducation Nationale et la Formation Professionnelle Meknès

المصدر : المديرية الإقليمية لوزارة التربية الوطنية والتكوين المهني مكناس

ENSEIGNEMENT SECONDAIRE COLLEGIAL

التعليم الثانوي الإعدادي

3-12 Etablissements, classes et élèves de l'enseignement secondaire collégial

12-3 المؤسسات ، الأقسام و التلاميذ بالتعليم الثانوي الإعدادي

Année scolaire 2018-2019	عمومي				خصوصي (2)			السنة الدراسية 2019-2018	
	Public				Privée				
	الإعدادي Collèges (1)	الأقسام Classes	التلاميذ Elèves	الإناث Filles	المؤسسات Etablisse- ment	الأقسام Classes	التلاميذ Elèves	الإناث Filles	
Meknès (Mun.)	30	680	21432	1044	57	258	5645	2747	مكناس (البلدية)
Al Machouar - Stinia (Mun.)	-	-	-	-	-	-	-	-	المشور الستينية (البلدية)
Boufakrane (Mun.)	1	36	1099	530	2	6	106	46	بوفكران (البلدية)
Toulal (Mun.)	1	36	1132	543	3	12	207	99	تولال (البلدية)
Moulay Driss Zerhoun (Mun.)	2	42	1120	420	-	-	-	-	مولاي ادريس زرهون (البلدية)
Ouislane (Mun.)	6	176	5806	2872	3	11	251	111	ويسلان (البلدية)
Ain Jemaa	-	14	440	199	-	-	-	-	عين جمعة
Ain Karma- Oued Rommane	-	23	674	285	-	-	-	-	عين كرمة-وادي الرمان
Ain Orma	1	8	237	125	-	-	-	-	عين عرمة
Ait Ouallal	-	-	-	-	2	10	246	117	أيت ولال
Dar Oum Soltane	-	-	-	-	-	-	-	-	دار أم السلطان
Dkhissa	1	28	867	398	-	-	-	-	الدخيسة
Majjate	1	11	336	186	-	-	-	-	مجات
M'haya	1	35	1239	507	-	-	-	-	مهاية
Oued Jdida	1	20	628	266	-	-	-	-	وادي الجديدة
Sidi Slimane Moul Al Kifane	2	22	703	340	-	-	-	-	سيدي سليمان مول الكيفان
Charqaoua	-	-	-	-	-	-	-	-	شرقاوة
MRhassiyine	1	12	357	148	-	-	-	-	مغاصيين
N'zalat Bni Amar	1	18	603	233	-	-	-	-	نزالة بني عمار
Oualili	-	-	-	-	-	-	-	-	وليلي
Sidi Abdallah Al Khayat	-	-	-	-	-	-	-	-	سيدي عبد الله الخياط
Ensemble	49	1161	36673	1749	67	297	6455	3120	المجموع

Source : Direction provinciale du Ministère de l'Éducation Nationale et la Formation Professionnelle Meknès

المصدر: المديرية الإقليمية لوزارة التربية الوطنية والتكوين المهني مكناس

(1): Non compris les collèges dans les établissements de l'enseignement secondaire qualifiant

(1): لا يشمل ثانويات تأهيلية بها إعدادي
(2): يشمل جميع المؤسسات التي تحتضن السلك الثانوي الإعدادي

(2): Y compris les établissements Privés Ayant L'Activité Enseignement Secondaire Collégial

3-13 Bénéficiaires de l'appui social de l'enseignement
secondaire collégial

13-3 المستفيدون من الدعم الاجتماعي بالتعليم
الثانوي الإعدادي

Année scolaire 2018-2017	الممنوحون Boursiers		الداخليون Internat		النقل المدرسي Transport scolaire	دار الطالب Dar Talib	الإطعام المدرسي الإناث		المبادرة الملكية مليون محافظة Initiative royale Million cartable	السنة الدراسية 2018-2017
	المجموع Total	الإناث Filles	المجموع Total	الإناث Filles		المجموع Total	الإناث Filles	Restaur ation scolaire		
Meknès (Mun.)	76	-	93	-	140	-	-	-	-	مكناس (البلدية)
Al Machouar - Stinia (Mun.)	-	-	-	-	-	-	-	-	-	المشور الستينية (البلدية)
Boufakrane (Mun.)	-	-	-	-	12	50	50	-	-	بوفكران (البلدية)
Toulal (Mun.)	-	-	-	-	58	-	-	-	-	تولال (البلدية)
Moulay Driss Zerhoun (Mun.)	8	6	9	6	162	100	56	52	-	مولاي ادريس زهران (البلدية)
Ouislane (Mun.)	-	-	-	-	145	-	-	-	-	ويسلان (البلدية)
Ain Jemaa	80	46	83	46	84	59	59	41	442	عين جمعة
Ain Karma- Oued Rommame	39	-	47	-	103	48	48	122	728	عين كرمة-وادي الرممان
Ain Orma	-	-	-	-	108	55	55	65	230	عين عرمة
Ait Ouallal	-	-	-	-	-	-	-	-	-	أيت ولال
Dar Oum Soltane	-	-	-	-	-	-	-	-	-	دار أم السلطان
Dkhissa	-	-	-	-	129	34	34	-	886	الدخيسة
Majjate	-	-	-	-	135	55	55	28	335	مجاط
M'haya	-	-	-	-	143	37	37	132	1492	مهاية
Oued Jdida	-	-	-	-	225	84	84	173	628	وادي الجديدة
Sidi Slimane Moul Al Kifane	-	-	-	-	44	-	-	69	686	سيدي سليمان مول الكفان
Charqaoua	-	-	-	-	-	-	-	-	-	شرقاوة
MRhassiyine	-	-	-	-	262	43	43	167	358	مغاصيين
N'zalat Bni Amar	100	28	108	29	322	96	96	145	605	نزالة بني عمار
Oualili	-	-	-	-	-	-	-	-	-	وليلي
Sidi Abdallah Al Khavat	-	-	-	-	-	-	-	-	-	سيدي عبد الله الخباط
Ensemble	303	80	340	81	2072	661	617	994	6390	المجموع

Source : Direction provinciale du Ministère de l'Education Nationale et la Formation Professionnelle Meknès

المصدر: المديرية الإقليمية لوزارة التربية الوطنية والتكوين المهني مكناس

ENSEIGNEMENT SECONDAIRE COLLEGIAL

التعليم الثانوي الإعدادي

3-15 Elèves de l'enseignement secondaire collégial par groupe d'âges

15-3 التلاميذ التعليم الثانوي الإعدادي حسب الفئات العمرية

Année scolaire	سنة 11-6		سنة 14-12		سنة 17-15		أكثر من 17 سنة		السنة الدراسية
2018-2019	6-11 ans		12-14 ans		15-17 ans		Plus de 17 ans		2019-2018
	المجموع	الإناث	المجموع	الإناث	المجموع	الإناث	المجموع	الإناث	
	Total	Filles	Total	Filles	Total	Filles	Total	Filles	
Meknès (Mun.)	16	7	18886	9630	7734	3389	441	163	مكناس (البلدية)
Al Machouar - Stinia (Mun.)	-	-	-	-	-	-	-	-	المشور الستينية (البلدية)
Boufakrane (Mun.)	-	-	742	390	419	173	44	13	بوفكران (البلدية)
Toulal (Mun.)	1	-	905	455	413	179	20	8	تولال (البلدية)
Moulay Driss Zerhoun (Mun.)	-	-	715	324	380	96	25	-	مولاي ادريس زرهون (البلدية)
Ouisslane (Mun.)	7	2	4025	2129	1931	811	94	41	ويسلان (البلدية)
Ain Jemaa	-	-	26	129	165	60	19	10	عين جمعة
Ain Karma- Oued Rommane	1	-	412	201	238	84	23	-	عين كرمة-وادي الرمان
Ain Orma	-	-	160	99	75	25	2	1	عين عرمة
Ait Ouallal	-	-	231	104	33	13	-	-	أيت ولال
Dar Oum Soltane	-	-	-	-	-	-	-	-	دار أم السلطان
Dkhissa	1	-	533	277	311	116	22	5	الدخيسة
Majjate	-	-	228	142	104	43	4	1	مجاط
M'haya	2	2	732	365	460	133	45	7	مهاية
Oued Jdida	2	-	404	198	209	66	13	2	وادي الجديدة
Sidi Slimane Moul Al Kifane	-	-	399	217	279	114	25	9	سيدي سليمان مول الكيفان
Charqaoua	-	-	-	-	-	-	-	-	شرقاوة
MRhassiyine	1	1	225	114	124	33	7	-	مغاصيين
N'zalat Bni Amar	-	-	407	190	189	42	7	1	نزالة بني عمار
Oualili	-	-	-	-	-	-	-	-	وليلي
Sidi Abdallah Al Khayat	-	-	-	-	-	-	-	-	سيدي عبد الله الخياط
Ensemble	31	12	29242	14964	13064	5377	791	261	المجموع

Source : Direction provinciale du Ministère de l'Education Nationale et la Formation Professionnelle Meknès

المصدر: المديرية الإقليمية لوزارة التربية الوطنية والتكوين المهني مكناس

ENSEIGNEMENT SECONDAIRE QUALIFIANT

التعليم الثانوي التأهيلي

3-16 Etablissements, clases et élèves de l'enseignement secondaire qualifiant

16-3 المؤسسات ، الأقسام و التلاميذ بالتعليم الثانوي التأهيلي

Année scolaire 2018-2019	عمومي Public				خصوصي Privée				السنة الدراسية 2019-2018
	الثانوي Etablis	الأقسام Classe	التلاميذ Elèves	الإناث Filles	المؤسس Etablis	الأقسام Classe	التلاميذ Elèves	الإناث Filles	
	Meknès (Mun.)*	23	570	18366	9656	30	184	3566	1653
Al Machouar - Stinia (Mun.)	-				-				المشور الستينية (البلدية)
Boufakrane (Mun.)*	1	20	653	345	2	5	77	25	بوفكران (البلدية)
Toulal (Mun.)	1	22	676	365	3	10	93	42	تولال (البلدية)
Moulay Driss Zerhoun (Mun.)	1	25	814	374	-	-	-	-	مولاي ادريس زرهون (البلدية)
Ouislane (Mun.)	3	100	3737	1941	1	2	37	17	ويسلان (البلدية)
Ain Jemaa*	1	6	138	76	-				عين جمعة
Ain Karma- Oued *	1	8	220	131	-	-	-	-	عين كرمة-وادي الرمان
Ain Orma	-	-	-	-	-	-	-	-	عين عرمة
Ait Ouallal	-	-	-	-	2	30	619	333	أيت ولال
Dar Oum Soltane	-				-				دار أم السلطان
Dkhissa	-				-				الدخيسة
Majjate	-				-	-	-	-	مجات
M'haya*	1	13	475	218					مهاية
Oued Jdida	-				-	-	-	-	وادي الجديدة
Sidi Slimane Moul Al Kifane	-	-	-	-	-	-	-	-	سيدي سليمان مول الكيفان
Charqaoua	-	-	-	-	-	-	-	-	شرقاوة
MRhassiyine	-	-	-	-	-	-	-	-	مغاصيين
N'zalat Bni Amar	-	-	-	-	-	-	-	-	نزالة بني عمار
Oualili	-	-	-	-	-	-	-	-	وليلي
Sidi Abdallah Al Khayat	-	-	-	-	-	-	-	-	سيدي عبد الله الخياط
Ensemble	32	764	25079	13106	38	231	4392	2070	المجموع

Source : Direction provinciale du Ministère de l'Education Nationale et la Formation Professionnelle Meknès

المصدر: المديرية الإقليمية لوزارة التربية الوطنية والتكوين المهني مكناس

* Communes Dont Etablissement Du Cycle Secondaire Qualifiant Ayant Activité Collégial.

ENSEIGNEMENT SECONDAIRE QUALIFIANT

التعليم الثانوي التأهيلي

3-17 Bénéficiaires de l'appui social de l'enseignement secondaire qualifiant

17-3 المستفيدون من الدعم الاجتماعي بالتعليم الثانوي التأهيلي

Année scolaire 2018-2019	الممنوحون		الداخليون		النقل المدرسي Transport scolaire	دار الطالب		الإطعام المدرسي Restauration scolaire	السنة الدراسية 2019-2018
	Boursiers		Internat			Dar Talib			
	المجموع Total	الإناث Filles	المجموع Total	الإناث Filles		المجموع Total	الإناث Filles		
Meknès (Mun.)	928	593	995	619	109	-	-	42	مكناس (البلدية)
Al Machouar - Stinia (Mun.)	-	-	-	-	-	-	-	-	المشور الستينية (البلدية)
Boufakrane (Mun.)	-	-	-	-	79	-	-	-	بوفكران (البلدية)
Toulal (Mun.)	-	-	-	-	16	-	-	-	تولال (البلدية)
Moulay Driss Zerhoun (Mun.)	190	82	201	84	9	60	22	17	مولاي ادريس زرهون (البلدية)
Ouislane (Mun.)	-	-	-	-	11	-	-	-	ويسلان (البلدية)
Ain Jemaa	21	15	21	15	14	19	19	5	عين جمعة
Ain Karma- Oued Rommane					28	20	20	52	عين كرمة-وادي الزمان
Ain Orma	-	-	-	-	-	-	-	-	عين عرمة
Ait Ouallal	-	-	-	-	-	-	-	-	أيت ولال
Dar Oum Soltane	-	-	-	-	-	-	-	-	دار أم السلطان
Dkhissa	-	-	-	-	-	-	-	-	الدخيسة
Majjate	-	-	-	-	-	-	-	-	مجاط
M'haya	-	-	-	-	48	33	33	53	مهاية
Oued Jdida	-	-	-	-	-	-	-	-	وادي الجديدة
Sidi Slimane Moul Al Kifane	-	-	-	-	-	-	-	-	سيدي سليمان مول الكيفان
Charqaoua	-	-	-	-	-	-	-	-	شرقاوة
MRhassiyine	-	-	-	-	-	-	-	-	مغاصيين
N'zalat Bni Amar	-	-	-	-	-	-	-	-	نزلة بني عمار
Oualili	-	-	-	-	-	-	-	-	وليلي
Sidi Abdallah Al Khayat	-	-	-	-	-	-	-	-	سيدي عبد الله الخياط
Ensemble	1139	690	1217	718	314	132	94	169	المجموع

Source : Direction provinciale du Ministère de l'Education Nationale et la Formation Professionnelle Meknès

المصدر: المديرية الإقليمية لوزارة التربية الوطنية والتكوين المهني مكناس

ENSEIGNEMENT SECONDAIRE QUALIFIANT

التعليم الثانوي التأهيلي

3-19 Elèves de l'enseignement secondaire Qualifiant par groupe d'âges

19-3 التلاميذ التعليم الثانوي التأهيلي حسب الفئات العمرية

Année scolaire	سنة 14-12		سنة 17-15		أكثر من 17 سنة		السنة الدراسية
2018-2019	12-14 ans		15-17 ans		Plus de 17 ans		2019-2018
	المجموع	الإناث	المجموع	الإناث	المجموع	الإناث	
	Total	Filles	Total	Filles	Total	Filles	
Meknès (Mun.)	29	19	14405	7890	7498	3400	مكناس (البلدية)
Al Machouar - Stinia (Mun.)	-	-	-	-	-	-	المشور الستينية (البلدية)
Boufakrane (Mun.)	-	-	437	252	293	118	بوفكران (البلدية)
Toulal (Mun.)	1		508	276	260	131	تولال (البلدية)
Moulay Driss Zerhoun (Mun.)	-	-	466	261	348	113	مولاي ادريس زرهون (البلدية)
Ouisslane (Mun.)	-	-	2232	1260	1542	698	ويسلان (البلدية)
Ain Jemaa	-	-	83	52	55	24	عين جمعة
Ain Karma- Oued Rommane	1	-	119	83	100	48	عين كرمة-وادي الرمان
Ain Orma	-	-	-	-	-	-	عين عرمة
Ait Ouallal	-	-	544	294	75	39	أيت ولال
Dar Oum Soltane	-	-	-	-	-	-	دار أم السلطان
Dkhissa	-						الدخيسة
Majjate	-	-	-	-	-	-	مجاط
M'haya	-	-	284	158	191	60	مهاية
Oued Jdida	-	-	-	-	-		وادي الجديدة
Sidi Slimane Moul Al Kifane	-	-	-	-	-	-	سيدي سليمان مول الكيفان
Charqaoua	-	-	-	-	-		شرقاوة
MRhassiyine							مغاصيين
N'zalat Bni Amar							نزالة بني عمار
Oualili	-	-	-	-	-	-	وليلي
Sidi Abdallah Al Khayat	-	-	-	-	-	-	سيدي عبد الله الخياط
Ensemble	31	19	19078	10526	10362	4631	المجموع

Source : Direction provinciale du Ministère de l'Education Nationale et la Formation Professionnelle Meknès

المصدر: المديرية الإقليمية لوزارة التربية الوطنية والتكوين المهني مكناس

ENSEIGNEMENT SECONDAIRE QUALIFIANT

التعليم الثانوي التأهيلي

3-20 Candidats Présents Et Admis aux examens du baccalauréat – Enseignement Public

3-20 المرشحون الحاضرون و الناجحون في إمتحانات البكالوريا حسب الشعب – التعليم العمومي

عمالة مكناس

Préfecture : Meknès

Année scolaire 2018-2019	المرشحون Candidats		الحاضرون Présents		الناجحون Admis		السنة الدراسية 2019-2018
	المجموع Total	الإناث Filles	المجموع Total	الإناث Filles	المجموع Total	الإناث Filles	
Enseignement Général							التعليم العام
2 ^{ème} Année Bac Lettres	713	455	703	451	538	369	الثانية باكالوريا آداب
2 ^{ème} Année Bac Sciences Humaines	1837	977	1806	963	1287	714	الثانية باكالوريا علوم إنسانية
2 ^{ème} Année Bac Sciences de la Vie et de la Terre	2199	1219	2154	1202	1349	815	الثانية باكالوريا علوم الحياة و الأرض
2 ^{ème} Année Bac Sciences Physiques	1633	835	1593	820	1294	680	الثانية باكالوريا العلوم الفيزيائية
2 ^{ème} Année Bac Sciences Mathématiques A	172	68	165	65	154	60	الثانية باكالوريا العلوم الرياضية أ
2 ^{ème} Année Bac Sciences Mathématiques B	37	12	35	12	29	10	الثانية باكالوريا العلوم الرياضية ب
2 ^{ème} Année Bac Sciences Mathématiques B - Option Français	41	21	40	20	37	18	الثانية باكالوريا العلوم الرياضية ب - خيار فرنسية
2 ^{ème} Année Bac Sciences Mathématiques A - Option Français	116	61	111	58	109	57	الثانية باكالوريا العلوم الرياضية أ - خيار فرنسية
2 ^{ème} Année Bac Sciences Physiques - Option Français	179	128	177	128	166	123	الثانية باكالوريا العلوم الفيزيائية - خيار فرنسية
2 ^{ème} Année Bac Sciences de la Vie et de la Terre - Option Fr	19	16	18	16	16	14	الثانية باكالوريا علوم الحياة و الأرض - خيار فرنسية
Total Enseignement Général	6946	3792	6802	3735	4979	2860	مجموع التعليم العام
Enseignement Original							التعليم الأصيل
2 ^{ème} Année Bac Sciences Chariaa	78	27	74	26	16	2	الثانية باكالوريا علوم الشريعة
2 ^{ème} Année Bac Langue Arabe	21	10	19	10	4	1	الثانية باكالوريا اللغة العربية
Total Enseignement Original	99	37	93	36	20	3	مجموع التعليم الأصيل

Source : Direction provinciale du Ministère de l'Éducation Nationale et la Formation Professionnelle Meknès

المصدر : المديرية الإقليمية لوزارة التربية الوطنية والتكوين المهني مكناس

ENSEIGNEMENT SECONDAIRE QUALIFIANT

التعليم الثانوي التأهيلي

3-20 Candidats Présents Et Admis aux examens du baccalauréat – Enseignement Public
Préfecture : Méknès

3-20 المرشحون الحاضرون و الناجحون في امتحانات البكالوريا حسب الشعب – التعليم العمومي
عمالة مكناس

Année scolaire	المرشحون		الحاضرون		الناجحون		السنة الدراسية
2018-2019	Candidats		Présents		Admis		2019-2018
	المجموع	الإناث	المجموع	الإناث	المجموع	الإناث	
	Total	Filles	Total	Filles	Total	Filles	
Technique Commercial							تجاري تقني
2 ^{ème} Année Bac Sciences Economiques	517	323	508	319	406	275	الثانية باكالوريا علوم الإقتصاد
2 ^{ème} Année Bac Sciences de la gestion Comptable	90	62	87	62	60	43	الثانية باكالوريا علوم التدبير المحاسباتي
Total Techniques Commerciales	607	385	595	381	466	318	مجموع تقني تجاري
Technique Industrielles							تقني صناعي
2 ^{ème} Année Bac Sciences et Technologies Mécanique	56	13	55	13	27	7	الثانية باكالوريا العلوم والتكنولوجيات الميكانيكية
2 ^{ème} Année Bac Sciences et Technologies Electrique	62	21	59	21	45	17	الثانية باكالوريا العلوم والتكنولوجيات الكهربائية
2 ^{ème} Année Bac Arts Appliqués	19	10	17	10	15	10	الثانية باكالوريا الفنون التطبيقية
Total Techniques Industrielles	137	44	131	44	87	34	مجموع تقني صناعي
Professionnel							المهني
2 ^{ème} Année Bac Prof- Maintenance Industrielle	24	15	24	15	15	11	الثانية باكالوريا مهنية -صيانة صناعية
2 ^{ème} Année Bac Prof -Fabrication Mécanique	66	16	63	15	29	8	الثانية باكالوريا مهنية - التصنيع الميكانيكي
2 ^{ème} Année Bac Prof - Construction Métallique	6	2	6	2	5	1	الثانية باكالوريا مهنية - صناعة البنيات المعدنية
2 ^{ème} Année Bac Prof – Gros Œuvres Du Batiment	16	13	16	13	7	6	الثانية باكالوريا مهنية - رسم البناء
2 ^{ème} Année Bac Prof -Commerce	24	15	24	15	15	9	الثانية باكالوريا مهنية - التجارة
2 ^{ème} Année Bac Prof - Comptabilité	52	41	51	40	18	16	الثانية باكالوريا مهنية - المحاسبة
2 ^{ème} Année Bac Prof –Arts Culinaires	23	11	22	11	14	8	الثانية باكالوريا مهنية - فنون الطبخ
2 ^{ème} Année Bac Prof –Services De Resatauration	11	8	11	8	6	4	الثانية باكالوريا مهنية - خدمات الطعامة
2 ^{ème} Année Bac Prof – Stylisme Modélisme	11	9	11	9	9	7	الثانية باكالوريا مهنية - تصميم الأزياء
Total Professionnel	233	130	228	128	118	70	مجموع المهني
Total Général	8022	4388	7849	4324	5670	3285	المجموع العام

Source : Direction provinciale du Ministère de l'Education Nationale et la Formation Professionnelle Meknès

المصدر: المديرية الإقليمية لوزارة التربية الوطنية والتكوين المهني مكناس

**3-21 Candidats Présents Et Admis aux
examens du baccalauréat – Enseignement Privé
Préfecture : Meknès**

**3- 21 المرشحون الحاضرون و الناجحون في
إمتحانات البكالوريا حسب الشعب – التعليم الخصوصي
عمالة مكناس**

Année scolaire	المرشحون		الحاضرون		الناجحون		السنة الدراسية
2018-2019	Candidats		Présents		Admis		2019-2018
	المجموع	الإناث	المجموع	الإناث	المجموع	الإناث	
	Total	Filles	Total	Filles	Total	Filles	
Enseignement Général							التعليم العام
2 ^{ème} Année Bac Lettres	16	7	16	7	11	4	الثانية باكالوريا آداب
2 ^{ème} Année Bac Sciences Humaines	45	19	44	19	29	14	الثانية باكالوريا علوم إنسانية
2 ^{ème} Année Bac Sciences de la Vie et de la Terre	322	112	311	110	226	80	الثانية باكالوريا علوم الحياة والأرض
2 ^{ème} Année Bac Sciences Physiques	310	106	305	106	266	99	الثانية باكالوريا العلوم الفيزيائية
2 ^{ème} Année Bac Sciences Mathématiques A	15	8	15	8	15	8	الثانية باكالوريا العلوم الرياضية أ
2 ^{ème} Année Bac Sciences Mathématiques B	3	1	3	1	3	1	الثانية باكالوريا العلوم الرياضية ب
2 ^{ème} Année Bac Sciences Mathématiques B - Option Français	68	23	67	22	67	22	الثانية باكالوريا العلوم الرياضية ب - خيار فرنسية
2 ^{ème} Année Bac Sciences Mathématiques A - Option Français	148	90	148	90	148	90	الثانية باكالوريا العلوم الرياضية أ - خيار فرنسية
2 ^{ème} Année Bac Sciences Physiques - Option Français	478	260	473	256	469	255	الثانية باكالوريا العلوم الفيزيائية - خيار فرنسية
Total Enseignement Général	1405	626	1382	619	1234	573	مجموع التعليم العام
Technique Commercial							تقني تجاري
2 ^{ème} Année Bac Sciences Economiques	359	162	350	158	284	139	الثانية باكالوريا علوم الاقتصاد
Total Techniques Commerciales	359	162	350	158	284	139	مجموع تقني تجاري

Source : Direction provinciale du Ministère de l'Education Nationale et la Formation Professionnelle Meknès

المصدر: المديرية الإقليمية لوزارة التربية الوطنية والتكوين المهني مكناس

ENSEIGNEMENT SECONDAIRE QUALIFIANT

التعليم الثانوي التأهيلي

3-22 Candidats Présents Et Admis aux examens du baccalauréat – Enseignement Libre

3-22 المرشحون الحاضرون و الناجحون في إمتحانات البكالوريا حسب الشعب – التعليم الحر

Préfecture : Meknès

عمالة مكناس

Année scolaire 2018-2019	المرشحون Candidats		الحاضرون Présents		الناجحون Admis		السنة الدراسية 2019-2018
	المجموع Total	الإناث Filles	المجموع Total	الإناث Filles	المجموع Total	الإناث Filles	
Enseignement Général							التعليم العام
2 ^{ème} Année Bac Lettres	594	284	402	198	140	78	الثانية باكالوريا آداب
2 ^{ème} Année Bac Sciences Humaines	948	400	685	287	259	120	الثانية باكالوريا علوم إنسانية
2 ^{ème} Année Bac Sciences de la Vie et de la Terre	389	130	243	86	45	10	الثانية باكالوريا علوم الحياة و الأرض
2 ^{ème} Année Bac Sciences Physiques	130	42	67	25	26	7	الثانية باكالوريا العلوم الفيزيائية
2 ^{ème} Année Bac Sciences MathématiquesA	66	25	30	13	2	1	الثانية باكالوريا العلوم الرياضية أ
2 ^{ème} Année Bac Sciences MathématiquesB	4	2	-	-	-	-	الثانية باكالوريا العلوم الرياضية ب
2 ^{ème} Année Bac Sciences Mathématiques B - Option Français	1	-	-	-	-	-	الثانية باكالوريا العلوم الرياضية ب - خيار فرنسية
2 ^{ème} Année Bac Sciences Mathématiques A - Option Français	6	1	1	-	-	-	الثانية باكالوريا العلوم الرياضية أ - خيار فرنسية
2 ^{ème} Année Bac Sciences Physiques - Option Français	20	9	12	6	10	5	الثانية باكالوريا العلوم الفيزيائية - خيار فرنسية
2 ^{ème} Année Bac Sciences de la Vie et de	5	3	2	2	2	2	الثانية باكالوريا علوم الحياة و الأرض خيار فرنسية
Total Enseignement Général	2163	896	1442	617	484	223	مجموع التعليم العام
Original Enseignement							التعليم الأصيل
2 ^{ème} Année Bac Sciences Chariaa	165	59	73	19	23	6	الثانية باكالوريا علوم الشريعة
2 ^{ème} Année Bac Langue Arabe	112	44	70	28	44	21	الثانية باكالوريا اللغة العربية
Total Enseignement Original	277	103	143	47	67	27	مجموع التعليم الأصيل
Technique Commercial							تقني تجاري
2 ^{ème} Année Bac Sciences Economiques	166	81	82	47	19	13	الثانية باكالوريا علوم الاقتصاد
2 ^{ème} Année Bac Sciences de la gestion Comptable	53	18	24	9	9	2	الثانية باكالوريا علوم التدبير المحاسباتي
Total Techniques Commerciales	219	99	106	56	28	15	مجموع تقني تجاري
Technique Industrielles							تقني صناعي
2 ^{ème} Année Bac Sciences et Technologies Mécanique	22	4	12	2	4	-	الثانية باكالوريا العلوم والتكنولوجيات الميكانيكية
2 ^{ème} Année Bac Sciences et Technologies Electrique	26	3	13	1	3	-	الثانية باكالوريا العلوم والتكنولوجيات الكهربائية
2 ^{ème} Année Bac Arts Appliqués	7	3	5	2	2	1	الثانية باكالوريا الفنون التطبيقية
Total Techniques Industrielles	55	10	30	5	9	1	مجموع تقني صناعي

Source : Direction provinciale du Ministère de l'Éducation Nationale et la Formation Professionnelle Meknès

المصدر: المديرية الإقليمية لوزارة التربية الوطنية والتكوين المهني مكناس

3-22 Candidats Présents Et Admis aux examens du baccalauréat – Enseignement Libre

3- 22 المرشحون الحاضرون و الناجحون في إمتحانات البكالوريا حسب الشعب – التعليم الحر

Préfecture : Meknès

عمالة مكناس

Année scolaire 2018-2019	المرشحون Candidats		الحاضرون Présents		الناجحون Admis		السنة الدراسية 2019-2018
	المجموع Total	الإناث Filles	المجموع Total	الإناث Filles	المجموع Total	الإناث Filles	
Professionnel							المهني
2ème Année Bac Prof - Maintenace Industrielle	1	-	-	-	-	-	الثانية باك لوريا مهنية - صيانة صناعية
2ème Année Bac Prof Fabrication Mécanique	3	-	1	-	-	-	الثانية باك لوريا مهنية - التصنيع الميكانيكي
2ème Année Bac Prof Construction Métallique	1	-	1	-	-	-	الثانية باك لوريا مهنية - صناعة البنيات المعدنية
2ème Année Bac Prof – Gros Œuvres Du Batiment	4	1	3	-	2	-	الثانية باك لوريا مهنية - رسم البناء
2ème Année Bac Prof -Commerce	7	1	5	-	2	-	الثانية باك لوريا مهنية - التجارة
2ème Année Bac Prof -Comptabilité	2	-	2	-	2	-	الثانية باك لوريا مهنية - المحاسبة
2ème Année Bac Prof –Arts Culinaires	1	-	1	-	-	-	الثانية باك لوريا مهنية - فنون الطبخ
2ème Année Bac Prof –Services De Resatauration	1	-	1	-	1	-	الثانية باك لوريا مهنية - خدمات الطعام
Total Professionnel	20	2	14	-	7	-	المجموع المهني
Total Général Libre	2734	1110	1735	725	595	266	المجموع العام احرار

Source : Direction provinciale du Ministère de l'Education Nationale et la Formation Professionnelle Meknès

المصدر: المديرية الإقليمية لوزارة التربية الوطنية والتكوين المهني مكناس

ENSEIGNEMENT SUPERIEUR التعليم العالي

Liste des Tableaux

لائحة الجداول

ENSEIGNEMENT SUPERIEUR PUBLIC

التعليم العالي العمومي

4-1 Equipement pédagogique Ecole Nationale Supérieure des Arts et Métiers	1-4 المرافق البيداغوجية المدرسة الوطنية العليا للفنون والمهن
4-2 Effectifs des étudiants selon l'âge, le sexe, le niveau et la nationalité : Ecole Nationale Supérieure des Arts et Métiers	2-4 أعداد الطلبة حسب السن، الجنس، المستوى والجنسية المدرسة الوطنية العليا للفنون والمهن
4-3 Effectifs des étudiants selon le sexe, le niveau et la nationalité : E.N.S.A.M	3-4 أعداد الطلبة حسب الجنس، المستوى والجنسية المدرسة الوطنية العليا للفنون والمهن
4-4 Equipement pédagogique Ecole Nationale d'Agriculture de Meknès	4-4 المرافق البيداغوجية المدرسة الوطنية للفلاحة مكناس
4-5 Effectifs des étudiants selon l'âge, le sexe, le niveau et la nationalité : Ecole Nationale d'Agriculture de Meknès	5-4 أعداد الطلبة حسب السن، الجنس، المستوى والجنسية المدرسة الوطنية للفلاحة مكناس
4-6 Effectifs des étudiants selon le sexe, le niveau et la nationalité : Ecole Nationale d'Agriculture de Meknès	6-4 أعداد الطلبة حسب الجنس، المستوى والجنسية المدرسة الوطنية للفلاحة مكناس
4-7 Equipement pédagogique Faculté des sciences	7-4 المرافق البيداغوجية كلية العلوم
4-8 Effectifs des étudiants selon l'âge, le sexe, le niveau et la nationalité : Faculté des sciences	8-4 أعداد الطلبة حسب السن، الجنس، المستوى والجنسية كلية العلوم
4-9 Effectifs des étudiants selon le sexe, le niveau, l'option et la nationalité : Faculté des Sciences	9-4 أعداد الطلبة حسب الجنس المستوى، الشعبة والجنسية: كلية العلوم
4-10 Equipement pédagogique Faculté des sciences juridiques, économiques et sociales	10-4 المرافق البيداغوجية كلية العلوم القانونية، الاقتصادية والاجتماعية
4-11 Effectifs des étudiants selon l'âge, le sexe, le niveau et la nationalité : Faculté des sciences juridiques, économiques et sociales	11-4 أعداد الطلبة حسب السن، الجنس، المستوى والجنسية كلية العلوم القانونية والاقتصادية والاجتماعية
4-12 Effectifs des étudiants selon le sexe, le niveau, l'option et la nationalité : Faculté des sciences juridiques, économiques et sociales	12-4 أعداد الطلبة حسب الجنس المستوى، الشعبة والجنسية : كلية العلوم القانونية والاقتصادية والاجتماعية
4-13 Equipement pédagogique Ecole Supérieure de Technologie	13-4 المرافق البيداغوجية المدرسة العليا لتكنولوجيا
4-14 Effectifs des étudiants selon l'âge, le sexe, le niveau et la nationalité : Ecole Supérieure de Technologie	14-4 أعداد الطلبة حسب السن، الجنس، المستوى والجنسية المدرسة العليا لتكنولوجيا
4-15 Effectifs des étudiants selon l'option, le sexe, le niveau et la nationalité Ecole Supérieure de Technologie	15-4 أعداد الطلبة حسب الشعبة، الجنس، المستوى والجنسية المدرسة العليا لتكنولوجيا
4-16 Equipement pédagogique Institut Supérieur des Professions et des Techniques de Santé	16-4 المرافق البيداغوجية المعهد العالي للمهن التمريضية وتقنيات الصحة
4-17 Effectifs des étudiants selon l'âge, le sexe, le niveau et la nationalité : Institut Supérieur des Professions et des Techniques de Santé	17-4 أعداد الطلبة حسب السن، الجنس، المستوى والجنسية المعهد العالي للمهن التمريضية وتقنيات الصحة
4-18 Effectifs des étudiants selon l'option, le sexe, le niveau et la nationalité Institut Supérieur des Professions et des Techniques de Santé	18-4 أعداد الطلبة حسب الشعبة، الجنس، المستوى والجنسية المعهد العالي للمهن التمريضية وتقنيات الصحة
4-19 Personnel enseignant permanent par grade	19 - 4 هيئة التدريس المداومة حسب الدرجة
4-20 Etudiants par établissement universitaire (tous cycles) Université Moulay Ismail-Meknès	20- 4 الطلبة حسب الكليات جامعة المولاي إسماعيل - مكناس
4-21 Effectif des étudiants résidant dans les cités universitaires	21 - 4 عدد الطلبة القاطنون بالأحياء الجامعية

ENSEIGNEMENT SUPERIEUR PUBLIC

التعليم العالي العمومي

4-1 Equipement pédagogique Ecole Nationale Supérieure des Arts et Métiers

1-4 المرافق البيداغوجية المدرسة الوطنية العليا للفنون والمهن

Année 2018-2019	العدد Nombre	الطاقة الاستيعابية Capacité	سنة 2019-2018
Amphithéâtre	2	200	مدرجات
Amphithéâtre	2	450	مدرجات
Amphithéâtre Génie civil	1	100	مدرجات
Salles de cours	24	48	قاعات الدرس
Salles des T.P	38	24	قاعات الأعمال التطبيقية
Salles des T.D			قاعات الأعمال الموجهة
Salles de Lecture	2	80	قاعات للمطالعة
Salles d'informatique	7	24	قاعات للإعلاميات
Salles de séminaire	2	80	
Salles de réunion	4	20	قاعات الاجتماعات
Atelier	2	50	ورشات
Bibliothèque	1		خزانة

Source : Ecole Nationale Supérieure des Arts et Métiers

المصدر: المدرسة الوطنية العليا للفنون والمهن

4-2 Effectifs des étudiants selon l'âge, le sexe, le niveau et la nationalité : Ecole Nationale Supérieure des Arts et Métiers (1)

2-4 أعداد الطلبة حسب السن، الجنس، المستوى والجنسية المدرسة الوطنية العليا للفنون والمهن(1)

		2018-2019			1 ^{ère} année			2 ^{ème} année			3 ^{ème} année			2019-2018
		السنة الأولى			السنة الثانية			السنة الثالثة			مجموع			
		Mar.	Etr.	T	Mar.	Etr.	T	Mar.	Etr.	T				
		مغ	أج	مج	مغ	أج	مج	مغ	أج	مج				
Moins de 20 ans	T	428	1	429	191	2	193	19	5	24	مجموع	أقل من 20 سنة		
	F	183	1	184	66	-	66	10	-	10			إناث	
20 ans	T	30	-	30	63	2	65	160	4	164	مجموع	20 سنة		
	F	8	-	8	21	-	21	70	-	70			إناث	
21 ans	T	4	-	4	26	1	27	74	2	76	مجموع	21 سنة		
	F	-	-	-	4	1	5	32	-	32			إناث	
22 ans	T	3	-	3	3	1	4	23	2	25	مجموع	22 سنة		
	F	-	-	2	-	-	-	10	1	11			إناث	
23 ans	T	-	-	-	1	-	1	5	1	6	مجموع	23 سنة		
	F	-	-	-	-	-	-	2	1	3			إناث	
24 ans et plus	T	1	-	1	-	-	-	6	2	8	مجموع	24 سنة		
	F	-	-	-	-	-	-	1	-	1			إناث	
Ensemble	T	466	1	467	284	6	290	287	16	303	مجموع	المجموع		
	F	193	1	194	91	1	92	125	2	127			إناث	

Source : Ecole Nationale Supérieure des Arts et Métiers

المصدر: المدرسة الوطنية العليا للفنون والمهن

(1) Il s'agit du cycle des ingenieurs uniquement

(1) يتعلق الأمر بسلك المهندسين فقط

ENSEIGNEMENT SUPERIEUR PUBLIC

التعليم العالي العمومي

4-2 Effectifs des étudiants selon l'âge, le sexe, le niveau et la nationalité : Ecole Nationale Supérieure des Arts et Métiers (suite) (1)

2-4 أعداد الطلبة حسب السن، الجنس، المستوى والجنسية
المدرسة الوطنية العليا للفنون والمهن (تابع) (1)

		2018-2019			4 ^{ème} année			5 ^{ème} année			Ensemble			2019-2018
					السنة الرابعة			السنة الخامسة			المجموع			
		Mar.	Etr.	T	Mar.	Etr.	T	Mar.	Etr.	T	Mar.	Etr.	T	
		مغ	أج	مج	مغ	أج	مج	مغ	أج	مج	مغ	أج	مج	
-20 ans	T	-	2	2	-	-	-	638	10	648	مجموع	أقل من 20 سنة		
	F	-	-	-	-	-	-	259	1	260	إناث			
20 ans	T	7	2	9	-	-	-	260	8	268	مجموع	20 سنة		
	F	2	1	3	-	-	-	101	1	102	إناث			
21 ans	T	138	5	143	14	1	15	256	9	265	مجموع	21 سنة		
	F	59	-	59	8	-	8	103	1	104	إناث			
22 ans	T	49	-	49	113	3	116	191	6	197	مجموع	22 سنة		
	F	13	-	13	55	1	56	80	2	82	إناث			
23 ans	T	17	7	24	66	2	68	89	10	99	مجموع	23 سنة		
	F	6	4	10	33	-	33	41	5	46	إناث			
24 ans	T	12	2	14	22	3	25	39	7	46	مجموع	24 سنة		
	F	3	1	4	11	-	11	15	1	16	إناث			
25 ans et plus	T	5	2	7	23	2	25	30	4	34	مجموع	25 سنة فاكثر		
	F	-	-	-	9	-	9	9	-	9	إناث			
Ensemble	T	228	20	248	238	11	249	1503	54	1557	مجموع	المجموع		
	F	83	6	89	116	1	117	608	11	619	إناث			

Source : Ecole Nationale Supérieure des Arts et Métiers

(1) Il s'agit du cycle des ingénieurs uniquement

المصدر: المدرسة الوطنية العليا للفنون والمهن

(1) يتعلق الأمر بسلك المهندسين فقط

4-3 Effectifs des étudiants selon le sexe, le niveau et la nationalité : E.N.S.A.M

3-4 أعداد الطلبة حسب الجنس، المستوى والجنسية
المدرسة الوطنية العليا للفنون والمهن

	2018-2019			2019-2018			
	ذكور+ إناث			إناث			
	Les deux sexes			Sexe féminin			
	المجموع	مستجدون أو تاجحون	الأجانب	المجموع	مستجدون أو تاجحون	الأجانب	
Total	N.I ou P	dont Etr.	Total	N.I ou P	dont Etr.		
1 ^{ère} année	467	431	24	194	9	11	السنة الأولى
2 ^{ème} année	290	-	6	92	-	1	السنة الثانية
3 ^{ème} année	303	23	16	127	11	2	السنة الثالثة
4 ^{ème} année	248	-	20	89	-	6	السنة الرابعة
5 ^{ème} année	249	-	11	117	-	1	السنة الخامسة
Doctorants	115	49	-	51	16	-	الدكتوراة
Ensemble	1672	503	77	670	36	21	المجموع

Source : Ecole Nationale Supérieure des Arts et Métiers

المصدر: المدرسة الوطنية العليا للفنون والمهن

4-4 Equipement pédagogique
Ecole Nationale d'Agriculture de Meknès

4-4 المرافق البيداغوجية
المدرسة الوطنية للفلاحة مكناس

Année 2017-2018	العدد Nombre	سنة 2018-2017
Amphithéâtre	7	مدرجات
Salles de cours	3	قاعات الدرس
Salles des T.P	24	قاعات الأعمال التطبيقية
Salles des T.D	7	قاعات الأعمال الموجهة
Salles de Lecture	1	قاعات للمطالعة
Salles Audio-visuelles	1	قاعات التقنيات السمعية البصرية
Salles d'informatique	1	قاعات للإعلاميات
Salles de réunion	1	قاعات الاجتماعات
Salles de conférence	2	قاعات المحاضرات
Bibliothèque	1	خزانة

Source : Ecole Nationale d'Agriculture de Meknès

المصدر: المدرسة الوطنية للفلاحة مكناس

4-5 Effectifs des étudiants selon l'âge, le sexe, le niveau et la nationalité : Ecole Nationale d'Agriculture de Meknès

4-5 أعداد الطلبة حسب السن، الجنس، المستوى والجنسية
المدرسة الوطنية للفلاحة مكناس

	2017-2018			1 ^{ère} année			2 ^{ème} année			3 ^{ème} année			2018-2017
				السنة الأولى			السنة الثانية			السنة الثالثة			
				Mar.	Etr.	T	Mar.	Etr.	T	Mar.	Etr.	T	
				مغ	أج	مج	مغ	أج	مج	مغ	أج	مج	
Moins de 20 ans	T	103	-	103	11	2	13	-	-	-	مجموع	أقل من 20 سنة	
	F	69	-	69	11	-	11	-	-	-	إناث		
20 ans	T	18	-	19	84	-	84	10	-	10	مجموع	20 سنة	
	F	8	1	9	50	-	50	8	-	8	إناث		
21 ans	T	-	-	-	12	4	16	63	-	63	مجموع	21 سنة	
	F	-	-	-	-	2	2	42	-	42	إناث		
22 ans	T	-	-	-	1	2	3	5	4	9	مجموع	22 سنة	
	F	-	-	-	-	-	-	1	2	3	إناث		
23 ans	T	-	-	-	1	1	2	2	1	3	مجموع	23 سنة	
	F	-	-	-	-	-	-	-	1	1	إناث		
24 ans et plus	T	-	2	2	-	1	1	-	1	1	مجموع	24 سنة	
	F	-	-	-	-	-	-	-	-	-	إناث		
Ensemble	T	121	3	124	109	10	119	80	6	86	المجموع		

Source : Ecole Nationale d'Agriculture de Meknès

المصدر: المدرسة الوطنية للفلاحة مكناس

(1) Il s'agit du cycle des ingenieurs uniquement

(1) يتعلق الامر بسلك المهندسين فقط

ENSEIGNEMENT SUPERIEUR PUBLIC

التعليم العالي العمومي

4-5 Effectifs des étudiants selon l'âge, le sexe, le niveau et la nationalité : Ecole Nationale d'Agriculture de Meknès (suite) 4-5 أعداد الطلبة حسب السن، الجنس، المستوى والجنسية المدرسة الوطنية للفلاحة مكناس (تابع)

		2017-2018			4 ^{ème} année			5 ^{ème} année			Ensemble			2018-2017	
		السنة الرابعة			السنة الخامسة			المجموع			مجموع				
		Mar.	Etr.	T	Mar.	Etr.	T	Mar.	Etr.	T		مغ	أج		مج
		مغ	أج	مج	مغ	أج	مج	مغ	أج	مج					
-20 ans	T	-	-	-	-	-	-	-	-	114	2	116	أقل من 20 سنة		
	F	-	-	-	-	-	-	-	-	80	-	80		مجموع	
20 ans	T	-	-	-	-	-	-	-	-	112	1	113	20 سنة		
	F	-	-	-	-	-	-	-	-	66	-	66		مجموع	
21 ans	T	10	1	11	-	1	1	85	6	91	21 سنة				
	F	9	1	10	-	-	-	51	3	54		مجموع			
22 ans	T	57	-	57	13	-	13	76	6	82	22 سنة				
	F	48	-	48	9	-	9	58	2	60		مجموع			
23 ans	T	10	2	12	53	-	53	66	4	70	23 سنة				
	F	1	1	2	29	-	29	30	2	32		مجموع			
24 ans et plus	T	-	4	4	13	3	16	13	11	24	24 سنة فأكثر				
	F	-	-	-	6	1	7	6	1	7		مجموع			
Ensemble	T	77	7	84	79	4	83	466	30	496	المجموع				

Source : Ecole Nationale d'Agriculture de Meknès

المصدر: المدرسة الوطنية للفلاحة مكناس

4-6 Effectifs des étudiants selon le sexe, le niveau et la nationalité : Ecole Nationale d'Agriculture de Meknès 4-6 أعداد الطلبة حسب الجنس، المستوى و الجنسية المدرسة الوطنية للفلاحة مكناس

2017-2018		ذكور + إناث			Sexe féminin		
		Les deux sexes			المجموع		
		المجموع	مستجدو	الأجانب	المجموع	مستجدو	الأجانب
		Total	N.I ou P	dont Etr.	Total	N.I ou P	dont Etr.
Cycle préparatoire	1 ^{ère} année	124	121	3
	2 ^{ème} année	119	109	10
Cycle ingénieur	3 ^{ème} année	87	81	6
	4 ^{ème} année	84	77	7
5 ^{ème} année	Ingénierie Agro-Economique	16	16	-
	Productions Animales et Pastoralisme	12	12	-
	Arboriculture fruitière oléiculture et viticulture	22	20	-
	Protection des Plantes et de l'Environnement	18	16	2
	Sciences et Techniques des Productions Végétales	13	13	-
	Ingénierie du Développement rural	7	5	2
	Total	82	78	4
Ensemble		496	466	30

Source : Ecole Nationale d'Agriculture de Meknès

المصدر: المدرسة الوطنية للفلاحة مكناس

ENSEIGNEMENT SUPERIEUR PUBLIC

التعليم العالي العمومي

4-7 Equipement pédagogique Faculté des sciences

7-4 المرافق البيداغوجية كلية العلوم

Année 2017-2018	العدد Nombre	الطاقة الاستيعابية Capacité	سنة 2018-2017
Amphithéâtre	6	500-250-400	مدرجات
Salles de cours	4	90	قاعات الدرس
Salles des T.P	53	50-30-20	قاعات الأعمال التطبيقية
Salles des T.D	38	60-90-56	قاعات الأعمال الموجهة
Salles de Lecture	3	200	قاعات للمطالعة
Salles d'informatique	4	26	قاعات للإعلاميات
Salles de réunion	1	100	قاعات الاجتماعات
Salles de conférence	1	250	قاعات المحاضرات
Bibliothèque	2		خزانة
Ouvrages	54207		كتب

Source : Faculté des sciences

المصدر: كلية العلوم

4-8 Effectifs des étudiants selon l'âge, le sexe, le niveau et la nationalité : Faculté des sciences

8-4 أعداد الطلبة حسب السن، الجنس، المستوى والجنسية كلية العلوم

	2017-2018			1 ^{ère} Semestre الاسدس الأول			3 ^{ème} Semestre الاسدس الثالث			1 ^{ère} et 3 ^{ème} Semestre الاسدس الأول و			2018-2017								
	T	Mar.	Etr.	T	Mar.	Etr.	T	Mar.	Etr.	T	مجموع										
												مغ		أج	مج	مغ	أج	مج	مغ	أج	مج
-20 ans	T	1152	19	1171	123	7	130	246	2	248	مجموع	أقل من 20 سنة									
	F	581	6	587	73	1	74	147	-	147	إناث										
20 ans	T	302	7	309	110	7	117	186	5	191	مجموع	20 سنة									
	F	117	4	121	49	3	52	95	2	97	إناث										
21 ans	T	167	10	177	100	5	105	179	1	180	مجموع	21 سنة									
	F	51	1	52	38	-	38	83	1	84	إناث										
22 ans	T	121	4	125	62	4	66	142	2	144	مجموع	22 سنة									
	F	42	1	43	23	1	24	48	1	49	إناث										
23 ans	T	79	6	85	64	1	65	93	3	96	مجموع	23 سنة									
	F	21	1	22	20	-	20	27	-	27	إناث										
24 ans	T	50	3	53	37	3	40	57	1	58	مجموع	24 سنة									
	F	13	-	13	10	1	11	16	-	16	إناث										
25 ans	T	30	-	30	25	-	25	37	-	37	مجموع	25 سنة									
	F	5	-	5	7	-	7	14	-	14	إناث										
26 ans	T	24	1	25	11	1	12	29	2	31	مجموع	26 سنة									
	F	5	-	5	6	-	6	11	-	11	إناث										
27ans et plus	T	31	-	31	31	-	31	50	1	51	مجموع	27 سنة فأكثر									
	F	9	-	9	3	-	3	13	1	14	إناث										
Ensemble	T	1956	50	2006	563	28	591	1019	17	1036	مجموع	المجموع									
	F	844	13	857	229	6	235	454	5	459	إناث										

Source : Faculté des sciences

المصدر: كلية العلوم

4-8 Effectifs des étudiants selon l'âge, le sexe, le niveau et la nationalité : Faculté des sciences (suite) 8-4 أعداد الطلبة حسب السن، الجنس، المستوى والجنسية كلية العلوم (تابع)

2017-2018	5 ^{ème} Semestre			3 ^{ème} et 5 ^{ème} Semestre			Master			2018-2017		
	الاسدس الخامس			الاسدس الثالث والخامس			ماستر					
	Mar.	Etr.	T	Mar.	Etr.	T	Ma	Etr.	T			
	مغ	أج	مج	مغ	أج	مج	مغ	أج	م			
-20 ans	T	7	2	9	28	-	28	-	-	-	مجمو	أقل من 20 سنة
	F	5	2	7	17	-	17	-	-	-	إناث	
20 ans	T	54	2	56	146	1	147	1	1	2	مجمو	20 سنة
	F	37	-	37	80	-	80	1	-	1	إناث	
21 ans	T	158	1	159	168	-	168	25	-	25	مجمو	21 سنة
	F	78	1	79	97	-	97	12	-	12	إناث	
22 ans	T	204	4	208	198	3	201	57	1	58	مجمو	22 سنة
	F	96	1	97	87	1	88	17	-	17	إناث	
23 ans	T	203	3	206	144	1	145	51	-	51	مجمو	23 سنة
	F	83	2	85	59	-	59	11	-	11	إناث	
24 ans	T	141	1	142	90	2	92	42	-	42	مجمو	24 سنة
	F	58	-	58	30	-	30	4	-	4	إناث	
25 ans	T	143	-	143	56	1	57	26	1	27	مجمو	25 سنة
	F	43	-	43	27	-	27	4	-	4	إناث	
26 ans	T	93	2	95	47	1	48	19	-	19	مجمو	26 سنة
	F	29	-	29	13	-	13	6	-	6	إناث	
27ans et plus	T	212	5	217	103	1	104	40	-	40	مجمو	27 سنة فأكثر
	F	49	1	50	29	-	29	3	-	3	إناث	
Ensemble	T	1215	20	1235	980	10	990	261	3	264	مجمو	المجموع
	F	478	7	485	439	1	440	58	-	58	إناث	

Source : Faculté des sciences

المصدر: كلية العلوم

NB : Vu le mouvement des étudiants durant l'année, la situation du début de l'année universitaire est différente de la fin de l'année

ENSEIGNEMENT SUPERIEUR PUBLIC

التعليم العالي العمومي

4-9 Effectifs des étudiants selon le sexe, le niveau, l'option et la nationalité : Faculté des Sciences

9-4 أعداد الطلبة حسب الجنس المستوى، الشعبة والجنسية: كلية العلوم

2017-2018	ذكور+ إناث				إناث				2018-2017
	Les deux sexes				Sexe féminin				
	المجموع	غير المنتسبين	المعاقون	الأجانب	المجموع	غير المنتسبين	المعاقون	الأجانب	
	Total	A temps partiel	Hand.	Etr.	Total	A temps partiel	Hand.	Etr.	
Semestre1									المستوى الأول
SMIA	460	1	-	10	124	-	-	3	
SMPC	731	1	-	12	259	-	-	1	
SVTU	815	6	-	28	474	3	-	9	
Total 1	2006	8	-	50	857	3	-	13	المجموع 1
Semestre 3									المستوى الثالث
SMA	99	3	-	-	16	-	-	-	
SMI	33	2	-	5	5	-	-	-	
SMC	79	-	-	3	31	-	-	-	
SMP	123	1	-	1	35	-	-	-	
STU	78	-	-	9	32	-	-	3	
SV	179	-	-	10	116	-	-	3	
Total 2	591	6	-	28	235	-	-	6	المجموع 2
Semestre 1/3									المستوى الأول والثالث
SMA	197	1	-	1	65	-	-	-	
SMI	64	1	-	4	22	-	-	-	
SMC	126	-	-	-	61	-	-	-	
SMP	213	-	-	-	55	-	-	-	
SMPC	2	-	-	-	-	-	-	-	
STU	87	-	-	8	35	-	-	3	
SV	347	1	-	5	221	1	-	3	
Total 3	1036	3	-	18	459	1	-	6	المجموع 3

Source : Faculté des sciences

SMA: Mathématiques et applications

SMP: Sciences de la matière physique

SMC: Sciences de la matière chimie

STU: Sciences de la terre et de l'univers

SVI: Sciences de la vie

NB : Vu le mouvement des étudiants durant l'année, la situation du début de l'année universitaire est différente de la fin de l'année

المصدر: كلية العلوم

الرياضيات التطبيقية

علوم المادة فيزياء

علوم المادة كيمياء

علوم الأرض والكون

علوم الحياة

ENSEIGNEMENT SUPERIEUR PUBLIC

التعليم العالي العمومي

4-9 Effectifs des étudiants selon le sexe, le niveau, l'option et la nationalité : Faculté des Sciences (suite)

9-4 أعداد الطلبة حسب الجنس المستوى، الشعبة والجنسية: كلية العلوم (تابع)

2017-2018	ذكور + إناث				إناث				2018-2017
	Les deux sexes				Sexe féminin				
	المجموع	غير التوقيت A temps partiel	المعاقون Hand.	الأجانب Etr.	المجموع	غير التوقيت A temps partiel	المعاقون Hand.	الأجانب Etr.	
	Total				Total				
Semestre 5									
									المستوى
SMA	217	6	-	4	42	2	-	1	
SMI	21	-	-	3	2	-	-	-	
SMC	115	-	-	-	57	-	-	-	
SMP	424	15	-	7	136	2	-	3	
STU	163	-	-	9	80	-	-	2	
SV	295	3	-	4	168	2	-	1	
Total 4	1235	24	-	27	485	6	-	7	المجموع 4
Semestre 3/5									
									المستوى الثالث و الخامس
SMA	149	3	-	1	28	-	-	-	
SMI	22	-	-	1	4	-	-	-	
SMC	111	1	-	-	60	-	-	-	
SMP	292	1	-	1	94	1	-	-	
STU	118	-	-	5	63	-	-	2	
SVI	298	-	-	2	191	-	-	-	
Total 6	990	5	-	10	440	1	-	2	المجموع 6
Master S7									
									ماستر 7
ACTO	17	-	-	-	-	-	-	-	
BIOINF	23	-	-	-	6	-	-	-	
DTRM	16	-	-	1	2	-	-	-	
MAER	20	-	-	-	4	-	-	-	
MAG	23	-	-	-	5	-	-	-	
MASI	18	-	-	-	6	-	-	-	
MCMSN	13	-	-	-	7	-	-	-	
MCPA	14	-	-	-	3	-	-	-	
MGSA	22	-	-	1	5	-	-	-	
MTMA	15	-	-	1	2	-	-	-	
MTS	15	-	-	-	3	-	-	-	
PMIM	19	-	-	-	5	-	-	-	
PPB	25	-	-	-	5	-	-	-	
TRPM	24	-	-	-	5	-	-	-	
Total 7	264	-	-	3	58	-	-	-	
Ensemble	6122	46	-	136	2534	11	-	34	المجموع

Source : Faculté des sciences

المصدر: كلية العلوم

NB : Vu le mouvement des étudiants durant l'année, la situation du début de l'année universitaire est différente de la fin de l'année

ENSEIGNEMENT SUPERIEUR PUBLIC

التعليم العالي العمومي

4-10 Equipement pédagogique Faculté des sciences juridiques, économiques et sociales

10-4 المرافق البيداغوجية كلية العلوم القانونية، الاقتصادية والاجتماعية

Année 2018-2019	العدد Nombre	الطاقة الاستيعابية Capacité	سنة 2019-2018
Amphithéâtre	6	500	مدرجات
Amphithéâtre	8	200	مدرجات
Amphithéâtre	3	300	مدرجات
Amphithéâtre	1	800	مدرجات
Salles des T.D	38	72	قاعات الأعمال، المحجرة
Salles des T.D	2	40	قاعات الأعمال، المحجرة
Salles d'informatique	3	40	قاعات الاعلاميات
Salles de langue	2	32	
Forum	1	300	منتدى
Salles de réunion	5	60	قاعات الاجتماعات
Atelier des arts plastiques	1	30	ورشة الفنون التشكيلية
Atelier d'activité para-universitaire	1	30	ورشة الأنشطة الجامعية الممانعة
Salles de Lecture	3	300	قاعات للمطالعة
Salles de Lecture	1	40	قاعات للمطالعة
Bibliothèque	1		خزانة

Source : Faculté des sciences juridiques, économiques et sociales

المصدر: كلية العلوم القانونية، الاقتصادية والاجتماعية

4-11 Effectifs des étudiants selon l'âge, le sexe, le niveau et la nationalité : Faculté des sciences juridiques, économiques et sociales

11-4 أعداد الطلبة حسب السن، الجنس، المستوى والجنسية كلية العلوم القانونية والاقتصادية والاجتماعية

	2018-2019		1 ^{ère} Semestre			3 ^{ème} Semestre			1 ^{ère} et 3 ^{ème} Semestre			2019-2018
			الاسدس الأول			الاسدس الثالث			الاسدس الأول و			
			Mar.	Etr.	T	Mar.	Etr.	T	Mar.	Etr.	T	
			مغ	أج	مج	مغ	أج	مج	مغ	أج	مج	
-20 ans	T	2740	12	2752	176	-	176	140	1	141	مجموع	أقل من 20 سنة
	F	1696	3	1699	116	-	116	85	-	85	إناث	
20 ans	T	1755	15	1770	893	4	897	742	1	743	مجموع	20 سنة
	F	922	5	927	560	3	563	461	1	462	إناث	
21 ans	T	1254	13	1267	590	13	603	844	4	848	مجموع	21 سنة
	F	532	5	537	303	5	308	491	-	491	إناث	
22 ans	T	767	14	781	323	5	328	631	4	635	مجموع	22 سنة
	F	273	6	279	137	1	138	306	2	308	إناث	
23 ans	T	350	14	364	188	11	199	385	5	390	مجموع	23 سنة
	F	108	2	110	65	6	71	151	1	152	إناث	
24 ans	T	209	8	217	116	3	119	232	4	236	مجموع	24 سنة
	F	37	4	41	39	2	41	77	2	79	إناث	
25 ans	T	113	3	116	51	6	57	94	2	96	مجموع	25 سنة
	F	25	2	27	13	3	16	30	-	30	إناث	
26 ans	T	57	3	60	38	-	38	52	1	53	مجموع	26 سنة
	F	15	-	15	20	-	20	18	-	18	إناث	
27ans et plus	T	484	4	488	178	3	181	187	1	188	مجموع	27 سنة فأكثر
	F	125	-	125	73	-	73	53	-	53	إناث	
Ensemble	T	7729	86	7815	2553	45	2598	3307	23	3330	مجموع	المجموع
	F	3733	27	3760	1326	20	1346	1672	6	1678	إناث	

Source : Faculté des sciences juridiques, économiques et sociales

المصدر: كلية العلوم القانونية، الاقتصادية والاجتماعية

ENSEIGNEMENT SUPERIEUR PUBLIC

التعليم العالي العمومي

4-11 Effectifs des étudiants selon l'âge, le sexe, le niveau et la nationalité : Faculté des sciences juridiques, économiques et sociales (suite)

4-11 أعداد الطلبة حسب السن، الجنس، المستوى والجنسية كلية العلوم القانونية والاقتصادية والاجتماعية (تابع)

2018-2019	5 ^{ème} Semestre			3 ^{ème} et 5 ^{ème} Semestre			Master			2019-2018		
	الاسدس الخامس			الاسدس الثالث والخامس			ماستر					
	Mar.	Etr.	T	Mar.	Etr.	T	Mar.	Etr.	T			
	مغ	أج	مج	مغ	أج	مج	مغ	أج	مج			
-20 ans	T	-	-	-	1	-	1	-	-	-	مجموع	أقل من 20 سنة
	F	-	-	-	1	-	1	-	-	-	إناث	
20 ans	T	91	1	92	77	-	77	29	1	30	مجموع	20 سنة
	F	60	-	60	47	-	47	12	-	12	إناث	
21 ans	T	533	4	537	430	2	432	45	-	45	مجموع	21 سنة
	F	335	1	336	282	-	282	24	-	24	إناث	
22 ans	T	695	5	700	487	-	487	72	2	74	مجموع	22 سنة
	F	377	1	378	280	-	280	36	1	37	إناث	
23 ans	T	584	2	586	385	3	388	169	-	169	مجموع	23 سنة
	F	294	-	294	188	-	188	54	-	54	إناث	
24 ans	T	522	4	526	250	6	256	92	2	94	مجموع	24 سنة
	F	231	1	232	108	-	108	40	1	41	إناث	
25 ans	T	350	6	356	135	6	141	126	-	126	مجموع	25 سنة
	F	131	2	133	59	2	61	36	-	36	إناث	
26 ans	T	231	6	237	99	1	100	195	3	198	مجموع	26 سنة
	F	100	2	102	36	-	36	30	2	32	إناث	
27ans et plus	T	604	8	612	185	5	190	145	-	145	مجموع	27 سنة فأكثر
	F	234	4	238	62	1	63	20	-	20	إناث	
Ensemble	T	3610	36	3646	2049	23	2072	873	8	881	مجموع	المجموع
	F	1762	11	1773	1063	3	1066	252	4	256	إناث	

Source : Faculté des sciences juridiques, économiques et sociales

المصدر: كلية العلوم القانونية والاقتصادية والاجتماعية

NB : Vu le mouvement des étudiants durant l'année, la situation du début de l'année universitaire est différente de la fin de l'année

ENSEIGNEMENT SUPERIEUR PUBLIC

التعليم العالي العمومي

4-12 Effectifs des étudiants selon le sexe, le niveau, l'option et la nationalité : Faculté des sciences juridiques, économiques et sociales

12-4 أعداد الطلبة حسب الجنس المستوى، الشعبة والجنسية : كلية العلوم القانونية والاقتصادية والاجتماعية

2018-2019	ذكور+ إناث			إناث			2019-2018
	Les deux sexes			Sexe féminin			
	المجموع	مستجدون أو تاجحون	الأجانب	المجموع	مستجدون أو تاجحون	الأجانب	
	Total	N.I ou P	Etr.	Total	N.I ou P	Etr.	
Semestre 1							الأجانب
Droit L. Arabe	3982	3229	6	1865	1566	-	جدع مشترك لشعب قانون العام والقانون الخاص باللغة العربية
Droit L. Française	1049	725	32	434	325	11	جدع مشترك لشعب قانون العام والقانون الخاص باللغة الفرنسية
Sc. économiques	2784	2284	26	1461	1221	7	العلوم الاقتصادية
Total 1	7815	6238	64	3760	3112	18	المجموع 1
Semestre 3							المستوى الثالث
Droit L. Arabe	1372	15	-	659	2	-	جدع مشترك لشعب قانون العام والقانون الخاص باللغة العربية
Droit L. Française	247	8	1	125	4	12	جدع مشترك لشعب قانون العام والقانون الخاص باللغة الفرنسية
Sc. économiques	979	11	2	562	8	3	العلوم الاقتصادية
Total 2	2598	34	3	1346	14		المجموع 2
Semestre 1/3							المستوى الأول والثالث
Droit L. Arabe	1849	///	-	918	///	-	جدع مشترك لشعب قانون العام والقانون الخاص باللغة العربية
Droit L. Française	237	///	2	89	///	-	جدع مشترك لشعب قانون العام والقانون الخاص باللغة الفرنسية
Sc. économiques	1244	///	-	671	///	-	العلوم الاقتصادية
Total 3	3330	///	2	1678	///	-	المجموع 3
Semestre 5							المستوى الخامس
Droit privé en L,A,	1928	40	-	874	19	-	القانون الخاص باللغة العربية
Droit public en L,A,	153	7	-	48	1	-	القانون العام باللغة العربية
Droit privé en L, F,	168	3	-	71	-	-	القانون الخاص باللغة الفرنسية
Droit public en L, F,	38	4	2	5	1	1	القانون العام باللغة الفرنسية
Sc. Économiques	1359	11	1	775	5	1	العلوم الاقتصادية
Total 4	3646	65	3	1773	26	2	المجموع 4
Semestre 3/5							المستوى الثالث و الخامس
Droit privé en L,A,	1010	///	-	509	///	-	القانون الخاص باللغة العربية
Droit public en L,A,	77	///	1	20	///	-	القانون العام باللغة العربية
Droit privé en L, F,	85	///	-	41	///	-	القانون الخاص باللغة الفرنسية
Droit public en L, F,	15	///	1	2	///	-	القانون العام باللغة الفرنسية
Sc. économiques	885	///	-	494	///		العلوم الاقتصادية
Total 5	2072	///	2	1066	///	-	المجموع 5
Semestre 5 licence professionnelle-							المستوى الخامس
Licence professionnelle	159	159	-	102	102	-	الاجازة المهنية

Source : Faculté des sciences juridiques, économiques et sociales

المصدر: كلية العلوم القانونية والاقتصادية والاجتماعية

ENSEIGNEMENT SUPERIEUR PUBLIC

التعليم العالي العمومي

4-12 Effectifs des étudiants selon le sexe, le niveau, l'option et la nationalité : Faculté des sciences juridiques, économiques et sociales (suite)

4-12 أعداد الطلبة حسب الجنس المستوى، الشعبة والجنسية : كلية العلوم القانونية و الاقتصادية والاجتماعية (تابع)

2018-2019	ذكور+ إناث			إناث			2019-2018
	Les deux sexes			Sexe féminin			
	المجموع	مستجدون أو تاجحون	الأجانب	المجموع	مستجدون أو تاجحون	الأجانب	
	Total	N.I ou P	Etr.	Total	N.I ou P	Etr.	
Master S7							ماستر 7
Economie et management internationaux	47	24	3	33		-	
Evaluation des politiques publiques	45	24	1	7		1	
Finances audit et contrôle de gestion	44	24	1	13		-	
Droit du contentieux	48	24	-	9		-	
Droit et Entreprise	48	24	-	5		-	
Droit pénal et coopération international	55	24	-	12		-	
Politiques publics	26	24	-	6		-	
Marketing et Stratégie commerciale	24	24	-	13		-	
Foncier et urbanisme	49	24	-	11		-	
Droit foncier et management des affaires	46	24	1	6		-	
Finances et Fiscalité	24	24	-	10		-	
Developpement durable des territoires	44	24	1	23		-	
Méthode informatiques appliquées à la gestion des entreprises	46	24	-	9		-	
Management et logistique	38	24	-	26		-	
Etudes politiques et religieuse	44	24	-	9		-	
Droit international privé et immigration	47	24	-	8		-	
Actuariat et gestion des risques	43	24	1	16		-	
Gouvernance sucritaire et droit de l'homme	24	24	-	5		-	
Finance, banque et assurances	49	24	3	17		1	
Droit et opérations des banques participatives	48	24	-	11		-	
Famille et droit	42	24	-	7		-	
Total 7	881	504	11	256		2	المجموع
Ensemble	20501	7000	85	9981	3152	25	المجموع

Source : Faculté des sciences juridiques, économiques et sociales

المصدر: كلية العلوم القانونية، الاقتصادية والاجتماعية

NB : Vu le mouvement des étudiants durant l'année, la situation du debut de l'année universitaire est differente de la fin de l'année

4-13 Equipement pédagogique
Ecole Supérieure de Technologie

13-4 المرافق البيداغوجية
المدرسة العليا لتكنولوجيا

Année 2018-2019	العدد Nombre	الطاقة الاستيعابية Capacité	سنة 2019-2018
Amphithéâtres	2	560	مدرجات
Amphithéâtre de séminaire	1	200	
Salles de cours	8	800	قاعات الدرس
Salles des T.D	27	1080	قاعات الأعمال الموجهة
Salles de Langues	1	24	قاعات اللغات
Salles de Lecture	1	100	قاعات للمطالعة
Salles Audio-visuelles	1	24	قاعات التقنيات السمعية البصرية
Salles d'informatique	11	308	قاعات للإعلاميات
Salles de Cours (Génie thermique)	2	90	قاعات الدروس
Salles de TP Circuit imprimé	1	14	قاعات الأعمال التطبيقية
Salles de TP(Génie Electrique)	8	144	قاعات الأعمال التطبيقية
Salles de réunion	3	120	قاعات الإجتماعات
Ateliers culturels	4	100	ورشة ثقافية
Bureaux enseignants	41	63	مكاتب الأساتذة
Bureaux équipes de recherche	4	16	مكاتب فرق البحث
Laboratoire de langue	1	24	مختبرات
Bibliothèque	1		خزانة
Ouvrages	14 000		كتب

Source : Ecole Supérieure de Technologie Meknès.

المصدر: المدرسة العليا لتكنولوجيا مكناس

ENSEIGNEMENT SUPERIEUR PUBLIC

التعليم العالي العمومي

4-14 Effectifs des étudiants selon l'âge, le sexe, le niveau et la nationalité : Ecole Supérieure de Technologie

14-4 أعداد الطلبة حسب السن، الجنس، المستوى والجنسية المدرسة العليا لتكنولوجيا

2018- 2019	1 ^{ère} année			2 ^{ème} année			3 ^{ème} année			Ensemble			2018 2019		
	السنة الأولى			السنة الثانية			السنة الثالثة			المجموع					
	Mar.	Etr.	T	Mar.	Etr.	T	Mar.	Etr.	T	Mar.	Etr.	T			
	مغ	أج	م	مغ	أج	مج	مغ	أج	مج	مغ	أج	م			
-20 ans	T	664	1	665	47	-	47	-	-	-	711	1	712	مجموع	أقل من سنة
	F	358	1	359	23	-	23	-	-	-	381	1	382	إناث	
20 ans	T	178	1	179	390	-	390	8	-	8	576	1	577	مجموع	20 سنة
	F	62	-	62	224	-	224	6	-	6	292	-	292	إناث	
21 ans	T	58	4	62	169	-	169	124	-	124	351	4	355	مجموع	21 سنة
	F	16	-	16	72	-	72	77	-	77	165	-	165	إناث	
22 ans	T	20	1	21	48	-	48	47	-	47	115	1	116	مجموع	22 سنة
	F	3	-	3	14	-	14	22	-	22	39	-	39	إناث	
23 ans	T	-	2	2	16	-	16	20	-	20	36	2	38	مجموع	23 سنة
	F	-	-	-	4	-	4	5	-	5	9	-	9	إناث	
24 ans	T	2	1	3	5	-	5	10	-	10	17	1	18	مجموع	24 سنة
	F	1	-	1	-	-	-	4	-	4	5	-	5	إناث	
25 ans	T	2	-	2	2	-	2	4	-	4	8	-	8	مجموع	25 سنة
	F	-	-	-	-	-	-	3	-	3	3	-	3	إناث	
26 ans	T	-	-	-	-	-	-	1	-	1	1	-	1	مجموع	26 سنة
	F	-	-	-	-	-	-	-	-	-	-	-	-	إناث	
27 ans et plus	T	-	-	-	-	-	-	1	-	1	1	-	1	مجموع	27 سنة فأكثر
	F	-	-	-	-	-	-	-	-	-	-	-	-	إناث	
Ensemble	T	924	10	934	677	-	677	215	-	215	1816	10	1826	مجموع	المجموع
	F	440	1	441	337	-	337	117	-	117	894	1	895	إناث	

Source : Ecole Supérieure de Technologie Meknès.

المصدر: المدرسة العليا لتكنولوجيا مكناس

ENSEIGNEMENT SUPERIEUR PUBLIC

التعليم العالي العمومي

4- 15 Effectifs des étudiants selon l'option, le sexe, le niveau et la nationalité
Ecole Supérieure de Technologie

15-4 أعداد الطلبة حسب الشعبة، الجنس، المستوى والجنسية
المدرسة العليا لتكنولوجيا

2018-2019		ذكور+ إناث			إناث		
		Les deux sexes			Sexe féminin		
		مغ	أج	المجموع	مغ	أج	المجموع
		Mar.	Etr.	Total	Mar.	Etr.	Total
Niveau 1	Diplômes Universitaires de Technologie :						
GI	Génie Informatique	120	3	123	36	-	36
TSI	Techniques du Son & de l'Image	40	-	40	17	-	17
Cp2A	Commercialisation du Produit Agro-Alimentaire	46	-	46	28	-	28
TCC	Techniques de Commercialisation et de Communication	111	-	111	55	-	55
FBA	Finance, Banque et Assurance	98	2	100	60	-	60
TM	Techniques de Management	188	-	188	125	-	125
GRH	Gestion des Ressources Humains	23	-	23	14	-	14
GIM	Génie Industriel et Maintenance	39	1	40	14	-	14
GTE	Génie Thermique et Energie	63	-	63	31	-	31
GE	Génie Electrique : Electronique / Electrotechnique	73	4	77	22	1	23
GC	Génie Civil	37	-	37	13	-	13
TOTAL 1		838	10	848	415	1	416
Niveau 2	Diplômes Universitaires de Technologie :						
GI	Génie Informatique	88	-	88	28	-	28
TSI	Techniques du Son & de l'Image	36	-	36	14	-	14
Cp2A	Commercialisation du Produit Agro-Alimentaire	30	-	30	21	-	21
TCC	Techniques de Commercialisation et de Communication	86	-	86	53	-	53
FBA	Finance, Banque et Assurance	79	-	79	45	-	45
TM	Techniques de Management	166	-	166	108	-	108
GIM	Génie Industriel et Maintenance	31	-	31	10	-	10
GTE	Génie Thermique et Energie	40	-	40	17	-	17
GE	Génie Electrique : Electronique / Electrotechnique	58	-	58	19	-	19
GC	Génie Civil	20	-	20	8	-	8
TOTAL 2		634	-	634	323	-	323
Niveau 3	Licence Professionnelle :						
MFFI	Métiers de la Finance et de la Finance Internationale	36	-	36	26	-	26
IE	Ingénierie électrique	32	-	32	11	-	11
MSO	Management Stratégique des Organisations	30	-	30	20	-	20
MSMPV	Marketing des Services et Management des Points de Ventes	51	-	51	37	-	37
DSIC	Développement des Systèmes d'Information et des	29	-	29	9	-	9
EREE	Energies Renouvelables et Efficacité Enerétique	34	-	34	11	-	11
TOTAL 3		212	-	212	114	-	114
Ensemble		1684	10	1694	852	1	853

Source : Ecole Supérieure de Technologie Meknès.

المصدر: المدرسة العليا لتكنولوجيا مكناس

4-16 Equipement pédagogique
Institut Supérieur des Professions et des Techniques de Santé

16-4 المرافق البيداغوجية
المعهد العالي للمهن التمريضية وتقنيات الصحة

Année 2018-2019	العدد Nombre	الطاقة الاستيعابية Capacité	سنة 2019-2018
Amphithéâtre	1	70	مدرجات
Salles de cours	8	40	قاعات الدرس
Salles des T.P	1	40	قاعات الأعمال التطبيقية
Salles d'informatique	1	20	قاعات للإعلاميات
Salles de réunion	2	26	قاعات الاجتماعات
Salles de conférence	1	96	قاعات المحاضرات
Salles de formation continue	1	40	قاعات التكوين المستمر
Salles de simulation	1	40	قاعات اخرى
Bibliothèque	1	23	خزانة
Ouvrages	1978		كتب

Source : Institut Supérieur des Professions et des Techniques de Santé Meknès.

المصدر: المعهد العالي للمهن التمريضية وتقنيات الصحة مكناس

4-17 Effectifs des étudiants selon l'âge, le sexe, le niveau et la nationalité : Institut Supérieur des Professions et des Techniques de Santé

17-4 أعداد الطلبة حسب السن، الجنس، المستوى والجنسية
المعهد العالي للمهن التمريضية وتقنيات الصحة

2018-2019	1 ^{ère} année									2 ^{ème} année			3 ^{ème} année			2019-2018
	السنة الأولى									السنة الثانية			السنة الثالثة			
	Mar.	Etr.	T	Mar.	Etr.	T	Mar.	Etr.	T	Mar.	Etr.	T				
	مغ	أج	مج	مغ	أج	مج	مغ	أج	مج	مغ	أج	مج				
-20 ans	F	62	-	62	2	-	2	-	-	-	-	إناث	أقل من 20 سنة			
	M	14	-	14	-	-	-	-	-	-	-	ذكور				
20 ans	F	26	1	27	41	1	42	-	-	-	-	إناث	20 سنة			
	M	13	-	13	14	-	14	-	-	-	-	ذكور				
21 ans	F	5	1	6	32	-	32	20	1	21	-	إناث	21 سنة			
	M	4	-	4	4	-	4	4	-	4	-	ذكور				
22 ans	F	-	-	-	2	-	2	20	-	20	-	إناث	22 سنة			
	M	-	-	-	3	-	3	6	-	6	-	ذكور				
23 ans	F	1	-	1	-	-	-	8	-	8	-	إناث	23 سنة			
	M	1	-	1	-	-	-	2	-	2	-	ذكور				
24 ans et plus	F	-	2	2	3	-	3	1	-	1	-	إناث	24 سنة فأكثر			
	M	-	-	-	1	-	1	-	-	-	-	ذكور				
Ensemble	F	94	4	98	80	1	81	49	1	50	-	إناث	المجموع			
	M	32	-	32	22	-	22	12	-	12	-	ذكور				

Source : Institut Supérieur des Professions et des Techniques de Santé Meknès.

المصدر: المعهد العالي للمهن التمريضية وتقنيات الصحة مكناس

ENSEIGNEMENT SUPERIEUR PUBLIC

التعليم العالي العمومي

4- 18 Effectifs des étudiants selon l'option, le sexe, le niveau et la nationalité
Institut Supérieur des Professions et des Techniques de Santé

18-4 أعداد الطلبة حسب الشعبة، الجنس، المستوى والجنسية
المعهد العالي للمهن التمريضية وتقنيات الصحة

2018-2019	ذكور+ إناث			إناث			2019-2018
	Les deux sexes			Sexe féminin			
Option	المجموع منه	المعاقون	الأجانب	المجموع منه	المعاقون	الأجانب	المستوى الأول
	Total	Hand.	Etr.	Total dont	Hand.	Etr.	
Niveau 1							
Inf. Polyvalent	76	-	4	57	-	4	
Sage-femme	5	-	-	5	-	-	
Inf. en soins d'urgences et soins intensifs	31	-	-	26	-	-	
Inf. en santé de famille et santé communautaire	18	-	-	10	-	-	
Total 1	130	-	4	98	-	4	
Niveau 2							
Inf. Polyvalent	43	-	1	36	-	1	
Sage-femme	26	-	-	26	-	-	
Inf. en soins d'urgences et soins intensifs	23	-	-	12	-	-	
Inf. en santé de famille et santé communautaire	11	-	-	7	-	-	
Total 2	103	-	1	81	-	1	
Niveau 3							
Inf. Polyvalent	15	-	-	14	-	-	
Sage-femme	26	-	1	26	-	1	
Inf. en soins d'urgences et soins intensifs	21	-	-	10	-	-	
Inf. en santé de famille et santé communautaire	-	-	-	-	-	-	
Total 3	62	-	1	50	-	1	

Source : Institut Supérieur des Professions et des Techniques de Santé Meknès.

المصدر: المعهد العالي للمهن التمريضية وتقنيات الصحة مكناس

ENSEIGNEMENT SUPERIEUR PUBLIC

التعليم العالي العمومي

4 - 19 Personnel enseignant permanent par grade (1)

4 - 19 هيئة التدريس المداومة حسب الدرجة (1)

2018-2019	Dont				المجموع Total	الإناث Féminin	2019-2018
	أستاذ مساعد M.A.	أستاذ محاضر P.A.	أستاذ مؤهل P.H.	أستاذ التعليم العالي P.E.S.			
Université Moulay Ismaïl	-	304	218	423	996	196	جامعة مولاي إسماعيل
Total des universités	3	4 399	2 487	6 580	14 400	3 860	مجموع الجامعات

Source : Annuaire Statistique du Maroc 2019

المصدر: النشرة الإحصائية السنوية للمغرب 2019

P.E.S.: Professeur de l'Enseignement Supérieur.

P.H.: Professeur Habilité.

P.A.: Professeur Assistant.

M.A.: Maître Assistant.

(1) Y compris les écoles rattachées aux universités.

(1) يشمل المدارس التابعة للجامعات.

4 - 20 Etudiants par établissement universitaire (tous cycles)

4 - 20 الطلبة حسب الكليات

Université Moulay Ismaïl-Meknès

جامعة المولاي إسماعيل . مكناس

2018-2019	المجموع			الأحانب Etrangers	2019-2018
	المجموع Total	الإناث Féminin	المجموع Total		
Université Moulay Ismaïl-Meknès	68 960	34 159	563	جامعة المولاي إسماعيل . مكناس	
Faculté des Lettres et Sciences Humaines	11 813	6 337	32	كلية الآداب والعلوم الإنسانية	
Faculté des Sciences Juridiques Economiques et Sociales	24 562	11 798	227	كلية العلوم القانونية والإقتصادية والإجتماعية	
Faculté des Sciences	6 439	2 701	136	كلية العلوم	
Ecole Nationale Supérieure des Arts et Métiers	1 739	687	88	المدرسة الوطنية العليا للفنون والمهن	
Ecole Supérieure de Technologie	1 884	901	11	المدرسة العليا للتكنولوجيا	
ENS Meknès	528	361	0	المدرسة العليا للأساتذة مكناس	

Source : Annuaire Statistique du Maroc 2019

المصدر: النشرة الإحصائية السنوية للمغرب 2019

4 - 21 Effectif des étudiants résidant dans les cités universitaires

4 - 21 عدد الطلبة القاطنون بالأحياء الجامعية

2018-2019	المجموع		الأحانب Etrangers	2019-2018
	المجموع Total	الإناث Féminin		
Cité Universitaire (Meknès)	2 720	1 504	44	الحي الجامعي (مكناس)
Total Nation	58 012	34 043	1169	المجموع الوطني

Source : Annuaire Statistique du Maroc 2019

المصدر: النشرة الإحصائية السنوية للمغرب 2019

التكوين المهني FORMATION PROFESSIONNELLE

Liste des Tableaux

لائحة الجداول

5 - 1 Effectif des stagiaires selon le niveau : Public et privé	5 - 1 عدد المتدربين حسب المستوى: عمومي وخصوصي
5 - 2 Effectif des stagiaires par niveau : Public	5 - 2 عدد المتدربين حسب المستوى : عمومي
5-3 Effectif des stagiaires en formation selon le niveau au sein de l'OFPPPT par Etablissement Préfecture : Meknès	5 - 3 أعداد المتدربين حسب المستوى بالمؤسسات التابعة لمكتب التكوين المهني وإنعاش الشغل حسب المؤسسات عمالة: مكناس
5-4 Effectifs en formation par filière au sein de l'OFPPPT Niveau spécialisation	5-4 أعداد المتدربين بالمؤسسات التابعة لمكتب التكوين المهني وإنعاش الشغل حسب الشعب: مستوى التخصص
5-5 Effectifs en formation par filière au sein de l'OFPPPT Niveau Qualification	5-5 أعداد المتدربين بالمؤسسات التابعة لمكتب التكوين المهني وإنعاش الشغل حسب الشعب: مستوى التأهيل
5-6 Effectifs en formation par filière au sein de l'OFPPPT Niveau Technicien	5-6 أعداد المتدربين بالمؤسسات التابعة لمكتب التكوين المهني وإنعاش الشغل حسب الشعب: مستوى التقني
5-7 Effectifs en formation par filière au sein de l'OFPPPT Niveau Technicien Spécialisé	5-7 أعداد المتدربين بالمؤسسات التابعة لمكتب التكوين المهني وإنعاش الشغل حسب الشعب : مستوى التقني المختص

FORMATION PROFESSIONNELLE

التكوين المهني

5 - 1 Effectif des stagiaires selon le niveau : Public et privé

5 - 1 عدد المتدربين حسب المستوى : عمومي وخصوصي

	2018-2019		التقني		التأهيل		التخصص		2019-2018
	المجموع Total	الخاص Privé	المجموع Total	الخاص Privé	المجموع Total	الخاص Privé	المجموع Total	الخاص Privé	
Total Nation	148 403	30 963	102 485	18 748	81 025	10 436	55 098	19 300	المجموع الوطني
Fès - Meknès	16 170	3 551	10 973	1 537	9 100	1 317	6 500	1 841	فاس-مكناس

Source : Annuaire Statistique du Maroc 2019

المصدر: النشرة الإحصائية السنوية للمغرب 2019

5 - 2 Effectif des stagiaires par niveau : Public

5 - 2 عدد المتدربين حسب المستوى : عمومي

	2018-2019		تقني Technicien	التأهيل Qualification	التخصص Spécialisation	2019-2018
	المجموع Total	تقني متخصص Technicien spécialisé				
Total Nation	307 564	117 440	83 737	70 589	35 798	المجموع الوطني
Fès-Meknès	34 497	12 619	9 436	7 783	4 659	فاس-مكناس
Meknès	10 826	3917	3219	2371	1319	مكناس

Source : Annuaire Statistique du Maroc 2019

المصدر: النشرة الإحصائية السنوية للمغرب 2019

FORMATION PROFESSIONNELLE

التكوين المهني

5-3 Effectif des stagiaires en formation selon le niveau au sein de l'OFPPT par Etablissement
Préfecture : Meknès

5-3 أعداد المتدربين حسب المستوى بالمؤسسات التابعة لمكتب التكوين المهني وإنعاش الشغل حسب المؤسسات عمالة: مكناس

2017/2018	أعداد المتدربين	2018/2017
Effectif des stagiaires		
INSTITUT SPECIALISE DE TECHNOLOGIE APPLIQUEE AVENUE DES F.A.R MEKNES	1668	المعهد المتخصص للتكنولوجيا التطبيقية شارع الجيش الملكي مكناس
INSTITUT SPECIALISE DE TECHNOLOGIE APPLIQUEE DE GESTION BAB TIZIMI MEKNES	1919	المعهد المتخصص للتكنولوجيا التطبيقية والتسيير باب تيزي مكناس
CENTRE MIXTE DE FORMATION PROFESSIONNELLE SIDI BABA MEKNES	608	المعهد المتخصص للتكنولوجيا التطبيقية سيدي بابا مكناس
INSTITUT SPECIALISE EN INDUSTRIE AGRO-ALIMENTAIRE ET OLEICULTURE MEKNES	672	المعهد المتخصص في الصناعات الغذائية وزراعة الزيتون مكناس
CENTRE DE FORMATION DANS LES METIERS DU BATIMENT MEKNES	1330	معهد التكوين في مهن البناء مكناس
INSTITUT DE TECHNOLOGIE APPLIQUEE ROUTE AGOURAY MEKNES	1944	معهد التكنولوجيا التطبيقية طريق اكوراي مكناس
INSTITUT SPECIALISE DE TECHNOLOGIE APPLIQUEE ROUTE AGOURAY MEKNES	5096	المعهد المتخصص للتكنولوجيا التطبيقية طريق اكوراي مكناس
INSTITUT SPECIALISE DE TECHNOLOGIE EN HOTELLERIE ET DE TOURISME MEKNES	1856	المعهد المتخصص للسياحة والفندقة مكناس
INSTITUT DE TECHNOLOGIE APPLIQUEE MOULAY DRISS ZERHOUNE	339	معهد التكنولوجيا التطبيقية مولاي ادريس زرهون
INSTITUT DE TECHNOLOGIE APPLIQUEE OUISLANE	817	معهد التكنولوجيا التطبيقية ويسلان

Source : Direction Régionale de l'OFPPT

المصدر: المديرية الجهوية لمكتب التكوين المهني وإنعاش الشغل

Il est à noter que les établissements de la DRCS/OFPPT offrent en parallèle des formations qualifiantes des cursus professionnels.

5-4 Effectifs en formation par filière au sein de l'OFPPT
Niveau spécialisation

5-4 أعداد المتدربين بالمؤسسات التابعة لمكتب التكوين المهني وإنعاش الشغل حسب الشعب: مستوى التخصص

2017-2018	مكناس	2018-2017
Filière	MEKNES	التخصص
Electricité de Bâtiment	448	كهرباء البناء
Maçonnerie Polyvalente	84	بناء متعدد الكفاءات
Menuiserie Aluminium	336	نجارة الألمنيوم
Menuiserie Métallique	28	النجارة المعدنية
Ouvrier Spécialisé en Coupe et Couture	280	عامل متخصص في الفصالة والخياطة
Peintre Vitrier	112	صباغ زجاج
Plâtrier	28	جباص
Plomberie Sanitaire	28	الترصيص الصحي
Total général	1344	المجموع

Source : Direction Régionale de l'OFPPT

المصدر: المديرية الجهوية لمكتب التكوين المهني وإنعاش الشغل

FORMATION PROFESSIONNELLE

التكوين المهني

5-5 Effectifs en formation par filière au sein de l'OFPPT
Niveau Qualification

5-5 أعداد المتدربين بالمؤسسات التابعة لمكتب التكوين المهني وإنعاش الشغل حسب الشعب:
مستوى التأهيل

2017-2018	مكناس	2018-2017
Filière	MEKNES	التخصص
Agent de Restauration	240	عامل في المطعم
Carrossier Peintre Automobile	101	مصالح الهيكل والصباغة
Electricité d'Entretien Industriel	-	كهرباء الصيانة الصناعية
Electricité d'Installation	168	كهرباء الانشاءات
Electromécanique	251	الالكتروميكانيك
Employé d'Etages	48	عامل الطوابق
Installateur en Thermique et Sanitaire	56	منشئ حراري صحي
Mécanicien Général Polyvalent	182	ميكانيك عام متعدد الكفاءات
Monteur Dépanneur Frigoriste	112	مركب ومرتب آلات التبريد
Opérateur en Oléiculture	56	مشغل في زراعة الزيتون
Opérateur sur machines en Industrie Agroalimentaire	56	مشغل الآلات في الصناعة الغذائية
Ouvrier Polyvalent en Construction Métallique	100	عامل متعدد الكفاءات في التركيب المعدني
Ouvrier Qualifié en Coupe et Couture	84	عامل مؤهل في الفصالة والخياطة
Ouvrier Qualifié en Menuiserie Aluminium, Bois	112	عامل مؤهل في نجارة و الألمنيوم و الخشب
Ouvrier Soudeur Polyvalent	56	عامل متعدد الكفاءات في التلحيم
Préparateur en Industrie Agroalimentaire	-	التريئ في الصناعة الغذائية
Réparateur de Véhicules Automobiles	425	مصالح مركبات السيارات
Réparateur des Equipements Electroménagers	28	مصالح التجهيزات الكهرومنزلية
Soudeur International Multi-Procédés	28	لحام دولي متعدد المناهج
Total général	2103	المجموع

Source : Direction Régionale de l'OFPPT

المصدر: المديرية الجهوية لمكتب التكوين المهني وإنعاش الشغل

FORMATION PROFESSIONNELLE

التكوين المهني

5-6 Effectifs en formation par filière au sein de l'OFPPT
Niveau Technicien

5-6 أعداد المتدربين بالمؤسسات التابعة لمكتب التكوين المهني وإنعاش الشغل حسب الشعب:
مستوى التقني

2017-2018	مكناس	2018-2017
Filière	MEKNES	التخصص
Agent Techniques de Vente	153	تقني في تقنيات البيع
Boulangier Pâtissier	219	الخبازة والحلويات
Chef de Chantiers Travaux Publics	136	رئيس ورش الأشغال العمومية
Cuisine	284	الطبخ
Maintenance de Matériel de Confection	51	صيانة آلات الملابس الجاهزة
Maintenance Hôtelière	94	الصيانة الفندقية
Réception d'Hôtel	70	الاستقبال الفندقي
Service de Restauration	108	خدمة المطاعم
Technicien Comptable d'Entreprises	259	تقني محاسب بالمقاوالات
Technicien Dessinateur de Bâtiment	262	تقني رسام في البناء
Technicien en Construction Métallique	143	تقني في التركيب المعدني
Technicien en Electricité de Maintenance Industrielle	504	تقني في الكهرباء للصيانة الصناعية
Technicien en Fabrication Mécanique	154	تقني في الصناعة الميكانيكية
Technicien en Froid Commercial et Climatisation	105	تقني في التبريد التجاري والتكييف
Technicien en Industrie Agroalimentaire, Option: Machines	90	تقني في الصناعة الغذائية : تخصص الآلات
Technicien en Industrie Agroalimentaire, Option: Procédés	90	تقني في الصناعة الغذائية : تخصص المناهج
Technicien en Maintenance et Support Informatique et Réseaux	134	تقني في صيانة شبكة الإعلاميات
Technicien en Modélisme Industriel	105	تقني في التصميم الصناعي للأزياء
Technicien en Réparation des Engins à Moteur (Option: Automobile)	213	تقني في الآلات ذات المحرك : مصلح السيارات
Technicien en Secrétariat et Bureautique	290	تقني في كتابة المكتبيات
Technicien Peintre Décorateur en Bâtiment	182	تقني صباغ مزين في البناء
Techniques Habillement Production	94	تقني فاللباس و الإنتاج
Total général	3670	المجموع

Source : Direction Régionale de l'OFPPT

المصدر: المديرية الجهوية لمكتب التكوين المهني وإنعاش الشغل

FORMATION PROFESSIONNELLE

التكوين المهني

5-7 Effectifs en formation par filière au sein de l'OFPPPT
Niveau Technicien Spécialisé

7-5 أعداد المتدربين بالمؤسسات التابعة لمكتب التكوين المهني وإنعاش الشغل حسب الشعب : مستوى التقني المختص

2017-2018	مكناس	2018-2017
Filière	MEKNES	التخصص
Agences de Voyages	126	عامل وكالات الاسفار
Animateur Touristique	42	التنشيط السياحي
Automatisation et Instrumentation Industrielle	100	الألية و الأدوات الصناعية
Electromécanique des Systèmes Automatisés	174	الكتروميكانيك الانظمة التلقائية
Technicien Spécialisé	144	تقني مختص في الابواء و الاستقبال الفندقى
Technicien Spécialisé Bureau d'Etude en Construction Métallique	44	رسام الدراسات في التركيب المعدني
Technicien Spécialisé Conducteur de Travaux : Travaux Publics	72	مسير الأعمال : الأشغال العمومية
Technicien Spécialisé de Maintenance en Industrie Agroalimentaire	56	تقني متخصص في صيانة آلات صناعة المواد الغذائية
Technicien Spécialisé de Méthodes en Fabrication Mécanique	104	تقني متخصص في مناهج الصناعات الميكانيكية
Technicien Spécialisé en Commerce	146	تقني متخصص في التجارة
Technicien spécialisé en Diagnostic et Electronique Embarquée	102	تقني متخصص في التشخيص واليكترونيك السيارات
Technicien Spécialisé en Fabrication Industrie Agroalimentaire	56	تقني متخصص في تصنيع المواد الغذائية
Technicien Spécialisé en Gestion des Entreprises	381	تقني متخصص في تدبير المقاولات
Gestion Hôtelière	222	التسيير الفندقى
Technicien Spécialisé en Hygiène et Qualité	56	تقني متخصص في الوقاية والجودة
Technicien Spécialisé en Oléiculture et Oléitechnie	56	تقني متخصص في زراعة وتصنيع وتحويل الزيتون
Technicien Spécialisé Génie Civil	28	تقني متخصص في الهندسة المدنية
Technicien Spécialisé Géomètre Topographe	80	تقني متخصص في الهندسة التوبوغرافية
Technicien Spécialisé Gros Oeuvres	256	تقني متخصص في الأشغال الكبرى
Technico-Commercial en Vente de Véhicules et Pièces de Rechange	102	تقني متخصص في بيع السيارات وأجزاء الغيار
Techniques de Développement Informatique	244	تقني متخصص في تنمية الاعلاميات
Techniques de Secrétariat de Direction	152	كتابة الادارة
Techniques des Réseaux Informatiques	251	تقنيات شبكات المعلومات
Techniques Habillement Industrialisation	51	تقنيات اللباس والتصنيع
Total général	3115	المجموع

الأنشطة الثقافية والترفيه

ACTIVITES CULTURELLES ET LOISIRS

Liste des Tableaux

لائحة الجداول

6 - 1 Foyers féminins	6- 1 الأندية النسوية
6 - 2 Jardins d'enfants	6- 2 رياض الأطفال
6 - 3 Activités des maisons des jeunes	6- 3 أنشطة دور الشباب
6 - 4 Evolution du nombre de bénéficiaires des centres d'accueil	6- 4 تطور عدد المستفيدين من مراكز الاستقبال
6 - 5 Participants aux colonies de vacances (Activités été)	6- 5 المشاركون في المخيمات الصيفية
6 - 6 Installations sportives	6- 6 التجهيزات الرياضية
6-7 Activité cinématographique	6-7 النشاط السينمائي

ACTIVITES CULTURELLES ET LOISIRS

الأنشطة الثقافية والترفيه

6 - 1 Foyers féminins

1- 6 الأندية النسوية

Année 2018	عدد المستفيدات من			عدد المكونات		مجموع المؤسسات	سنة 2018					
	التكوين المهني	الأنشطة الإشعاعية	الأنشطة القارة	المساعدة	القارة							
								Nombre de bénéficiaires de			Nbr de formatrices	
								Formation professionnelle	Activités de rayonnement	Activités normales	Aide	Fixe
Total Nation	3 958	111 313	16 464	1 063	346	392	المجموع الوطني					
Fès-Meknès	131	9 209	1 513	124	45	69	فاس - مكناس					
Meknès	32	812	323	23	14	18	مكناس					

Source : Annuaire Statistique du Maroc 2019

المصدر: النشرة الإحصائية السنوية للمغرب 2019

6 - 2 Jardins d'enfants (1)

6 - 2 رياض الأطفال (1)

Année 2018	عدد المستفيدين من		عدد المربيات		عدد المؤسسات	سنة 2018				
	الأنشطة الإشعاعية	الأنشطة القارة	المساعدة	القارة						
							Nombre de bénéficiaires		Nbr des Jardinieres	
							Activités de rayonnement (2)	Activités normales	d'enfants aide	Fixe
Total Nation	73 808	16 552	812	168	390	المجموع الوطني				
Fès - Meknès	12 298	2 126	115	14	59	فاس - مكناس				
Meknès	3621	410	22	1	8	مكناس				

Source : Annuaire Statistique du Maroc 2019

المصدر: النشرة الإحصائية السنوية للمغرب 2019

(1) Etablissement sous tutelle du département de la Jeunesse et des Sports .

(1) الرياضة يخص فقط المؤسسات التابعة لقطاع الشباب و

(2) Activités éducatives non institutionnelles .

(2) أنشطة تربوية غير مؤسساتية.

6 - 3 Activités des maisons des jeunes

6 - 3 أنشطة دور الشباب

Année 2018	عدد المشاركين			عدد المؤسسات	سنة 2018	
	Nombre de participants					
	المجموع Total	الأنشطة العادية Activités normales	الأنشطة الإشعاعية Activités de rayonnement			Nombre d'établissements
Fès - Meknès	1 232 131	441 808	790 323	112	فاس - مكناس	
Meknès	76 215	19 736	56 479	14	مكناس	

Source : Annuaire Statistique du Maroc 2019

المصدر: النشرة الإحصائية السنوية للمغرب 2019

ACTIVITES CULTURELLES ET LOISIRS

الأنشطة الثقافية والترفيه

6 - 4 Evolution du nombre de bénéficiaires des centres d'accueil

6 - 4 تطور عدد المستفيدين من مراكز الاستقبال

Année 2018	عدد المستفيدين Nombre de bénéficiaires	عدد الليالي Nombre de nuitées	سنة 2018
Total Nation	17 528	44 337	المجموع الوطني
Meknes (Ouisselane)	80	160	مكناس (وسلان)

Source : Annuaire Statistique du Maroc 2019

المصدر: النشرة الإحصائية السنوية للمغرب 2019

6 - 5 Participants aux colonies de vacances (Activités été)

6 - 5 المشاركون في المخيمات الصيفية

2018		
Total Nation	114 043	المجموع الوطني
Fès - Meknès	15 226	فاس - مكناس
Meknès	4 382	مكناس

Source : Annuaire Statistique du Maroc 2019

المصدر: النشرة الإحصائية السنوية للمغرب 2019

6 - 6 Installations sportives

6 - 6 التجهيزات الرياضية

Année 2016	قاعات الرياضة Salles Omnisports	المسابح مغطات Pisines Couvertes	قاعات ألعاب لرياضة Pistes d'Athlétisme	ملاعب العشب الصناعي Terrains en Gazon Syn	ملاعب كبيرة Grands Stades	م.س.ر.ق.م. (1)	سنة 2016
Total Nation	163	23	44	65	7	251	المجموع الوطني
Fès-Meknès	21	3	5	8	1	28	فاس - مكناس
Meknès	4	1	1	1	-	5	مكناس

Source : Annuaire Statistique du Maroc 2019

المصدر: النشرة الإحصائية السنوية للمغرب 2019

(1) Centre socio-sportif de proximité intégré

(1) المركز السوسيو الرياضي للقرب المدمج

6-7 Activité cinématographique

6-7 النشاط السينمائي

Année 2018	المدخول الخام (بألف درهم) Recettes brutes (en milliers DH)	عدد الدخول عدد الدخول Nombre d'entrées	عدد المقاعد عدد المقاعد Nombre de places	عدد قاعات السينما عدد قاعات de salles de cinéma	سنة 2018
Total Nation	71 092	1 382 411	27 974	30	المجموع الوطني
Fès - Meknès	3 367	93 992	3 000	4	فاس - مكناس
Meknès	398	16 904	1 880	3	مكناس

Source : Annuaire Statistique du Maroc 2019

المصدر: النشرة الإحصائية السنوية للمغرب 2019

التشغيل EMPLOI

Liste des Tableaux

لائحة الجداول

7- 1Taux net d'activité (%) selon le sexe et par commune	1-7 معدل النشاط الصافي (%) حسب الجنس و الجماعة
7- 2Taux de chômage (%) selon le sexe et par commune	2-7 معدل البطالة (%) حسب الجنس و الجماعة
7 -3 Taux d'activité et taux de chômage	3 - 7 معدل النشاط ومعدل البطالة
7- 4 Etat des offres et des demandes au niveau de l'ANAPEC	4-7 وضعية العرض والطلب بالوكالة الوطنية لإنعاش التشغيل و الكفاءات
7- 5 Effectif des inscrits auprès de l'ANAPEC de Meknès par sexe	5 - 7 أعداد المسجلين بمركز الإعلام والتوجيه من أجل التشغيل بمكناس
7- 6 Salaire minimum garanti (Personnes âgées de 18 ans et plus)	6 - 7 الحد الأدنى للأجور (للبالغين من العمر 18 سنة فأكثر)
7-7 Personnel de l'Etat	7- 7 موظفو الدولة

EMPLOI

التشغيل

7-1 Taux net d'activité (%) selon le sexe et par commune

1-7 معدل النشاط الصافي (%) حسب الجنس و الجماعة

Année 2014				سنة 2014
	ذكور Masculin	إناث Féminin	المجموع Ensemble	
Région : Fès-Meknès	74,6	19,4	46,4	جهة : فاس - مكناس
Préfecture: Meknès	73,3	21,2	46,6	عمالة: مكناس
Meknès (Mun.)	70,9	25,2	47,1	مكناس (البلدية)
Al Machouar - Stinia (Mun.)	69,2	26,1	46,8	المشور الستينية (البلدية)
Boufakrane (Mun.)	73,8	16,2	44,3	بوفكران (البلدية)
Toulal (Mun.)	72,8	20,5	46,2	تولال (البلدية)
Moulay Driss Zerhoun (Mun.)	71,3	18,9	44,1	مولاي ادريس زرهون (البلدية)
Ouisslane (Mun.)	71,5	19,1	44,7	ويسلان (البلدية)
Ain Jemaa	86,0	8,8	48,2	عين جمعة
Ain Karma- Oued Rommane	80,8	7,6	44,7	عين كرامة-وادي الرمان
Ain Orma	79,8	12,6	45,2	عين عرمة
Ait Ouallal	82,6	9,9	47,5	أيت ولال
Dar Oum Soltane	85,2	12,2	49,0	دار أم السلطان
Dkhissa	81,2	10,9	46,2	الدهيسة
Majjate	82,6	9,7	46,6	مجات
M'haya	81,6	9,0	45,5	مهاية
Oued Jdida	81,1	7,7	44,6	وادي الجديدة
Sidi Slimane Moul Al Kifane	79,7	15,5	47,2	سيدي سليمان مول الكيفان
Charqaoua	85,9	7,2	47,7	شرقاوة
MRhassiyine	79,4	10,4	45,8	مغاصيين
N'zalat Bni Amar	80,6	7,4	45,5	نزالة بني اعمار
Oualili	78,7	6,4	43,4	وليلي
Sidi Abdallah Al Khayat	84,4	2,8	47,1	سيدي عبد الله الخياط

المصدر: المندوبية السامية للتخطيط، مديرية الإحصاء (الإحصاء العام للسكان والسكنى 2014) (R.G.P.H 2014) Haut-Commissariat au Plan, Direction de la Statistique

7-2 Taux de chômage (%) selon le sexe et par commune

2-7 معدل البطالة (%) حسب الجنس و الجماعة

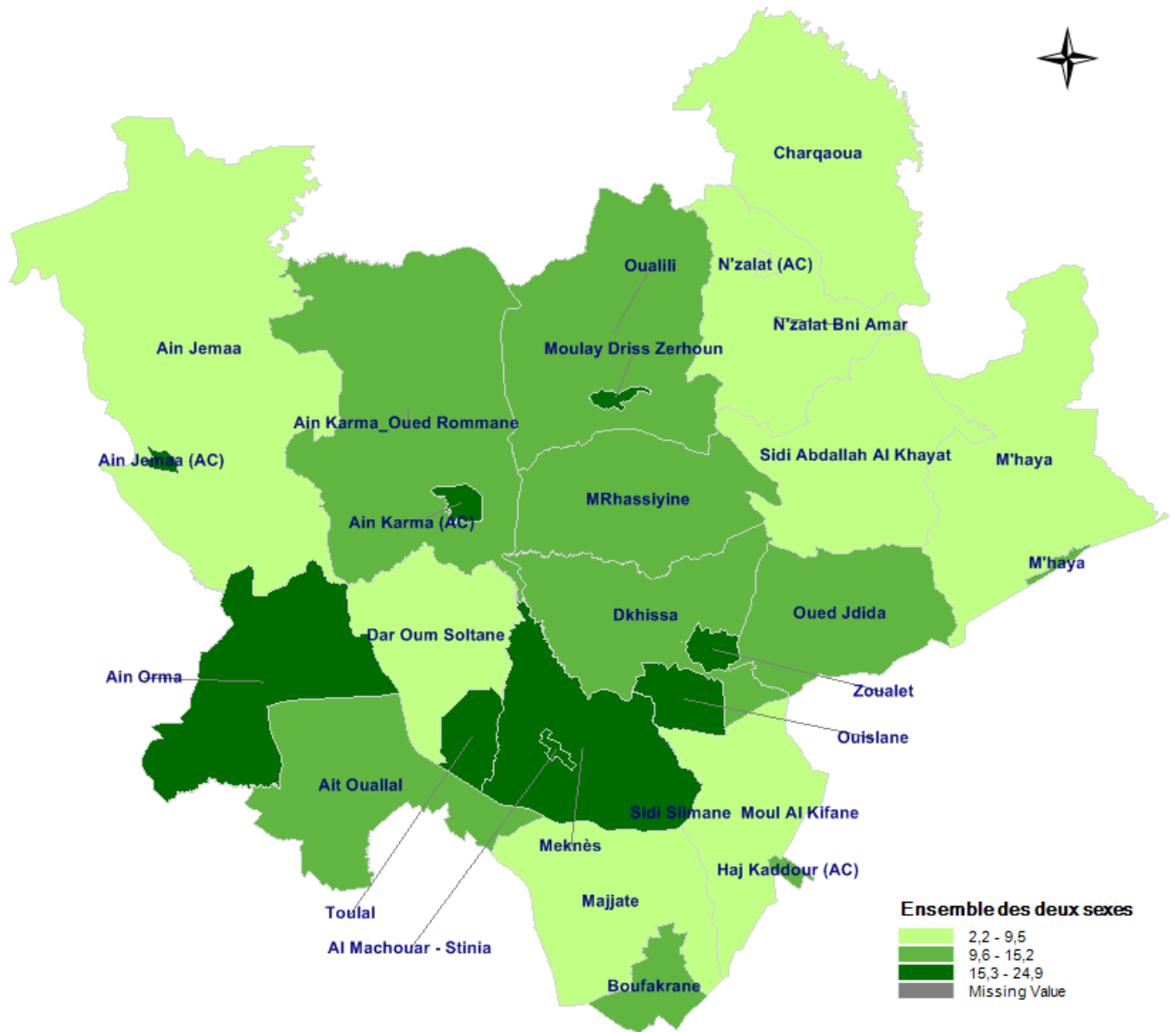
Année 2014		سنة 2014		
	المجموع	ذكور	إناث	
	Ensemble	Masculin	Féminin	
Total Maroc	16,2	12,4	29,6	مجموع المغرب
Région : Fès-Meknès	16,5	12,5	31,4	جهة : فاس - مكناس
Préfecture : Meknès	18,7	14,3	33,1	عمالة : مكناس
Meknès (Mun.)	21,0	16,5	32,8	مكناس (البلدية)
Al Machouar - Stinia (Mun.)	24,9	20,4	35,8	المشور الستينية (البلدية)
Boufakrane (Mun.)	14,5	10,7	31,1	بوفكران (البلدية)
Toulal (Mun.)	19,3	14,4	36,2	تولال (البلدية)
Moulay Driss Zerhoun (Mun.)	22,8	18,1	39,5	مولاي ادريس زرهون (البلدية)
Ouislane (Mun.)	22,0	16,7	41,2	ويسلان (البلدية)
Cercle : Ain Orma	9,2	7,4	25,1	دائرة : عين عرمة
Ain Jemaa	4,6	4,1	10,3	عين جمعة
Dont Centre: Ain Jemaa	15,9	14,0	31,4	مركز: عين جمعة
Ain Karma- Oued Rommane	11,7	9,5	35,9	عين كرمة-وادي الرمان
Dont Centre: Ain Karma	17,4	14,6	34,7	مركز: عين كرمة
Ain Orma	18,8	14,8	42,7	عين عرمة
Ait Ouallal	11,2	8,2	37,9	أيت ولال
Dar Oum Soltane	6,3	5,6	11,1	دار أم السلطان
Cercle : Meknès Banlieue	9,8	8,1	22,6	دائرة : أحواز مكناس
Dkhissa	13,8	11,7	30,4	الدخيسة
Dont Centre: Zoualet	16,3	13,6	34,4	مركز: ازولات
Majjate	9,4	7,5	26,3	مجاط
M'haya	6,1	4,9	17,3	مهاية
Dont Centre: M'haya	14,8	12,1	37,7	مركز: مهاية
Oued Jdida	11,1	9,0	33,4	وادي الجديدة
Sidi Slimane Moul Al Kifane	9,5	8,2	16,3	سيدي سليمان مول الكيفان
Dont Centre: Haj Kaddour	11,8	10,7	15,3	مركز: الحاج قدور
Cercle : Zerhoun	7,9	5,7	36,4	دائرة : زرهون
Charqaoua	3,9	2,0	28,2	شرقاوة
MRhassiyine	15,2	9,8	58,8	مغاصيين
N'zalat Bni Amar	7,4	6,7	15,4	نزالة بني عمار
Dont Centre: N'zalat	8,4	9,0	2,8	مركز: النزلات
Oualili	10,4	8,5	34,7	وليلي
Sidi Abdallah Al Khayat	2,3	1,5	30,4	سيدي عبد الله الخياط

Source : Haut-Commissariat au Plan, Direction de la Statistique (R.G.P.H 2014)

المصدر: المفوضية السامية للتخطيط، مديرية الإحصاء (الإحصاء العام للسكان والسكنى 2014)

Taux de chômage (%)

Préfecture de Meknès



7 - 3 Taux d'activité et taux de chômage

3 - 7 معدل النشاط ومعدل البطالة

Année 2018	Milieu	معدل البطالة		معدل النشاط		سنة 2018
		Taux de chômage		Taux d'activité	الوسط	
Fès - Meknès	Ensemble	9,3		42,7	المجموع	فاس - مكناس
	urbain	14,4		37,7	الحضري	
	rural	2,8		51,7	القروي	
Meknès	Ensemble	15,1		40,9	المجموع	مكناس
	urbain	16,1		40,1	الحضري	
	rural	10,2		45,4	القروي	

NB : Population âgée de 15 ans et plus

Ces données ne représentent que des estimations faites sur la base d'une version provisoire des projections de la population selon le nouveau découpage administratif.

Source : Annuaire Statistique du Maroc 2019

ملحوظة : السكان البالغون 15 سنة فأكثر

هذه المعطيات مجرد تقديرات أعدت على أساس من مشروع الإسقاطات السكانية عن طريق تقسيم إداري جديد.

المصدر : النشرة الإحصائية السنوية للمغرب 2019

7- 4 Etat des offres et des demandes au niveau de l'ANAPEC

4-7 وضعية العرض والطلب بالوكالة الوطنية لإنعاش التشغيل والكفاءات

Année 2018	طلبات العمل Demandes d'emploi	العروض المسجلة Offres enregistrées	العروض الملباة Offres satisfaites	اتفاقات الإدماج المهني Contrat d'insertion		سنة 2018
Meknès	11782	112		2218		مكناس

Source : ANAPEC de Meknès

المصدر : الوكالة الوطنية لإنعاش التشغيل والكفاءات بمكناس

7- 5 Effectif des inscrits auprès de l'ANAPEC de Meknès par sexe

5 - 7 أعداد المسجلين بمركز الإعلام والتوجيه من أجل التشغيل بمكناس

Année 2018	إناث Féminin		ذكور Masculin		المجموع Total	سنة 2018
Technicien supérieur	3		1		4	تقني عالي
Technicien spécialisé	238		255		493	تقني مختص
Technicien	237		342		579	تقني
Spécialisation	129		222		351	تخصص
Master	79		87		166	ماجستير
licence	315		248		563	إجازة
Ingénieur			1		1	مهندس
Diplôme universitaire de technologie (DUT)	27		18		45	دبلوم الجامعي للتكنولوجيا
Diplôme de 1 ^{er} cycle universitaire DEUG	55		70		125	دبلوم السلك الأول الجامعي
Certificat de Qualification professionnelle	239		517		756	شهادة التخصص المهني
Baccalauréat	1648		1255		2903	بكالوريا
Brevet de technicien supérieur (BTS)	3		19		22	دبلوم تقني عالي
Autres	2955		2819		5774	أخر
Total général	5928		5854		11782	المجموع العام

Source : ANAPEC de Meknès

المصدر : الوكالة الوطنية لإنعاش التشغيل والكفاءات بمكناس

SALAIRES

الأجور

7 - 6 Salaire minimum garanti (Personnes âgées de 18 ans et plus)

6 - 7 الحد الأدنى للأجور (للبالغين من العمر 18 سنة فأكثر)

En DH

بالدرهم

Date d'effet de la revalorisation	1-7-2019	1-7-2015	1-7-2014	1-7-2012	تاريخ نفاذ إعادة التقويم
Industrie, commerce et professions libérales (S.M.I.G)			قطاع التجارة والصناعة والمهن الحرة (الحد الأدنى للأجور)		
Salaire horaire	14,1	13,46	12,85	12,24	الأجر بالساعة
Salaire journalier (8h/j)	113,0	107,7	102,80	97,92	الأجر في اليوم (8 ساعات في اليوم)
Salaire mensuel (208h/mois)	2 939,0	2 799,7	2 672,80	2 545,92	الأجر في الشهر (208 ساعة في الشهر)
Agriculture (S.M.A.G)			قطاع الفلاحة (الحد الأدنى للأجور)		
Salaire journalier	73,2	69,73	66,56	63,39	الأجر في اليوم

Source : Annuaire Statistique du Maroc 2019

المصدر: النشرة الإحصائية السنوية للمغرب 2019

7 - 7 Personnel de l'Etat

7-7 موظفو الدولة

Au 31-12-2018	المجموع	إناث	ذكور	في 31 دجنبر 2018
	Ensemble	Féminin	Masculin	
Ensemble National	432 454	173 351	259 103	المجموع الوطني
Fès - Meknès	51 654	21 451	30 203	فاس . مكناس
Meknès	9 360	4 092	5 268	مكناس

Source : Annuaire Statistique du Maroc 2019

المصدر: النشرة الإحصائية السنوية للمغرب 2019

JUSTICE العدل

Liste des Tableaux

لائحة الجداول

8 - 1 Répartition des auxiliaires de justice selon le sexe	8 - 1 توزيع مساعدي القضاء حسب الجنس
8 - 2 Répartition des adouls selon la cour d'appel	8 - 2 توزيع العدول حسب محكمة الاستئناف
8 - 3 Répartition des avocats titulaires par cour d'appel et sexe	8 - 3 توزيع المحامين الرسميين حسب محكمة الاستئناف والجنس
8 - 4 Activités du tribunal administratif Meknès	8 - 4 نشاط المحكمة الإدارية لمكناس
8 - 5 Activités du tribunal commercial Meknès	8 - 5 نشاط المحكمة التجارية لمكناس
8 - 6 Activités du cour d'appel Meknès	8 - 6 نشاط محكمة الاستئناف لمكناس
8 - 7 Activités des chambres d'appel du TPI Meknès	8 - 7 أنشطة غرف الاستئناف بالمحكمة الابتدائية لمكناس
8 - 8 Activités du tribunal de première instance de Meknès : affaires civiles	8 - 8 نشاط المحكمة الابتدائية لمكناس: القضايا المدنية
8 - 9 Activités du tribunal de première instance de Meknès : affaires pénales	8 - 9 نشاط المحكمة الابتدائية لمكناس : القضايا الجنحية
8 - 10 Activités des sections des juridictions de proximité au sein du TPI Meknès	8 - 10 أنشطة أقسام قضاء القرب بالمحكمة الابتدائية لمكناس
8 - 11 Activités des centres judiciaires selon le ressort des cours d'appel	8 - 11 أنشطة المراكز القضائية حسب الدوائر الاستئنافية
8 - 12 Activités des sections des juridictions de proximité au sein des C.J. selon le ressort des cours d'appel	8 - 12 أنشطة أقسام قضاء القرب بالمراكز القضائية حسب الدوائر الاستئنافية
8 - 13 Evolution de l'effectif des mineurs placés au cours de l'année dans les établissements de sauvegarde de l'enfance	8 - 13 تطور عدد الأحداث المودعين خلال السنة بمؤسسات حماية الطفولة

8 - 1 Répartition des auxiliaires de justice selon le sexe

8 - 1 توزيع مساعدي القضاء حسب الجنس

Année 2018	المجموع الوطني	مكناس	سنة 2018
	Total Nation	Meknès	
Interprètes			
			التراجمة
Total	310	11	مجموع
Féminin	87	-	إناث
Masculin	223	11	ذكور
Experts judiciaires			
			الخبراء القضائيين
Total	3343	154	مجموع
Féminin	281	14	إناث
Masculin	3062	140	ذكور
copistes			
			النساخ
Total	665	31	المجموع
Féminin	195	11	إناث
Masculin	470	20	ذكور
notaires			
			الموثقين
Total	1855	84	مجموع
Féminin	844	32	إناث
Masculin	1011	52	ذكور
Huissiers de justice			
			المفوضين القضائيين
Total	1657	75	مجموع
Féminin	229	22	إناث
Masculin	1428	53	ذكور

Source : Annuaire Statistique du Maroc 2019

المصدر: النشرة الإحصائية السنوية للمغرب 2019

8 - 2 Répartition des adouls selon la cour d'appel

8 - 2 توزيع العدول حسب محكمة الاستئناف

	2018	2017	2016	2015	
Total Nation	2 839	2 944	2 908	2 972	المجموع الوطني
Meknès	137	232	225	236	مكناس

Source : Annuaire Statistique du Maroc 2019

المصدر: النشرة الإحصائية السنوية للمغرب 2019

8 - 3 Répartition des avocats titulaires par cour d'appel et sexe

8 - 3 توزيع المحامين الرسميين حسب محكمة الاستئناف والجنس

Année 2018	مجموع Total	إناث Féminin	ذكور Masculin	سنة 2018
Total Nation	12 234	2 846	9 388	المجموع الوطني
Meknès - Errachidia	693	134	559	مكناس - الرشيدية

Source : Annuaire Statistique du Maroc 2019

المصدر: النشرة الإحصائية السنوية للمغرب 2019

8 - 4 Activités du tribunal administratif Meknès

8 - 4 أنشطة المحكمة الإدارية لمكناس

Année 2018	القضايا المسجلة Affaires enregistrées	القضايا المحكومة Affaires jugées	القضايا المخلفة Affaires en instance	سنة 2018 عدد القضايا
Total	1442	1379	6784	المجموع
dont :				منه :
Affaires référées	255	253	469	قضايا إستعجالية
Expropriation	136	127	629	نزع الملكية
Elections	3	2	25	الانتخابات
Impôts et recouvrement de créances du Trésor	255	231	1462	الضرائب + تحصيل ديون الخزينة
Abus de pouvoir	277	269	908	الشطط في استعمال السلطة

Source : Annuaire Statistique du Maroc 2019

المصدر: النشرة الإحصائية السنوية للمغرب 2019

8 - 5 Activités du tribunal commercial Meknès

8 - 5 أنشطة المحكمة التجارية لمكناس

Année 2018	القضايا المسجلة Affaires enregistrées	القضايا المحكومة Affaires jugées	القضايا المخلفة Affaires en instance	سنة 2018 عدد القضايا
Total	4985	5075	1029	المجموع
dont :				منه :
Ordres de paiement	561	561	-	الأوامر بالأداء
Commercial divers	-	-	-	تجاري متنوع
Affaires d'objet	1860	1956	966	قضايا الموضوع
Référées	419	428	33	الاستعجالي

Source : Annuaire Statistique du Maroc 2019

المصدر: النشرة الإحصائية السنوية للمغرب 2019

8 - 6 Activités du cours d'appel Meknès

8 - 6 أنشطة محكمة الاستئناف لمكناس

Année 2018	الجنحي	المدني	سنة 2018
Nombre d'affaires	Pénal	Civil	عدد القضايا
Affaires enregistrées	8382	4065	القضايا المسجلة
Affaires jugées	10036	6098	القضايا المحكومة
Affaires en instance	3608	2306	القضايا المخلفة

Source : Annuaire Statistique du Maroc 2019

المصدر: النشرة الإحصائية السنوية للمغرب 2019

8 - 7 Activités des chambres d'appel du TPI Meknès

8 - 7 أنشطة غرف الاستئناف بالمحكمة الابتدائية مكناس

Année 2018	الجنحي	المدني	سنة 2018
Nombre d'affaires	Pénal	Civil	عدد القضايا
R.C.A. Meknès			دائرة استئناف مكناس
Affaires enregistrées	3484	69	القضايا المسجلة
Affaires jugées	113	3758	القضايا المحكومة
Affaires en instance	1639	90	القضايا المخلفة
Meknès			مكناس
Affaires enregistrées	3015	63	القضايا المسجلة
Affaires jugées	107	3281	القضايا المحكومة
Affaires en instance	1592	76	القضايا المخلفة

Source : Annuaire Statistique du Maroc 2019

المصدر: النشرة الإحصائية السنوية للمغرب 2019

8 - 8 Activités du tribunal de première instance
de Meknès : affaires civiles

8 - 8 أنشطة المحكمة الابتدائية مكناس: القضايا المدنية

Année 2018	القضايا المسجلة Affaires enregistrées	القضايا المحكومة Affaires jugées	القضايا المخلفة Affaires en instance	سنة 2018
R.C.A. Meknès				دائرة استئناف مكناس
Total	51 152	50 324	13 280	المجموع
dont:				منه :
Contentieux du travail	1 211	1 535	1 488	نزاعات الشغل
Affaires immobilières	1 477	1 258	1 500	العقار
Justice famille	26 252	25 519	6 745	قضاء الأسرة
Affaires référées	14 005	14 030	517	قضايا إستعجالية
Accidents de travail	297	356	269	حوادث الشغل
Meknès				مكناس
Total	44 363	43 434	12 656	المجموع
dont:				منه :
Contentieux du travail	1 072	1 402	1 435	نزاعات الشغل
Affaires immobilières	1 209	983	1 324	العقار
Justice famille	22 239	21 459	6 575	قضاء الأسرة
Affaires référées	12 524	12 544	517	قضايا إستعجالية
Accidents de travail	276	335	247	حوادث الشغل

Source : Annuaire Statistique du Maroc 2019

المصدر: النشرة الإحصائية السنوية للمغرب 2019

8 - 9 Activités du tribunal de première instance
de Meknès : affaires pénales

8 - 9 أنشطة المحكمة الابتدائية مكناس : القضايا الجنحية

Année 2018	القضايا المسجلة Affaires enregistrées	القضايا المحكومة Affaires jugées	القضايا المخلفة Affaires en instance	سنة 2018
R.C.A. Meknès				دائرة استئناف مكناس
Total	40 121	41 926	10 444	المجموع
dont:				منه :
Délits	22 487	23 599	7 222	الجنح
Affaires des mineurs	817	1 446	213	قضايا الأحداث
Contraventions	13 804	13 801	3	المخالفات
Accidents de circulation	2 484	2 391	2 900	حوادث السير
Meknès				مكناس
Total	35 770	37 552	10 271	المجموع
dont:				منه :
Délits	19 063	20 180	7 162	الجنح
Affaires des mineurs	727	1 356	211	قضايا الأحداث
Contraventions	13 364	13 364	-	المخالفات
Accidents de circulation	2 307	2 209	2 819	حوادث السير

Source : Annuaire Statistique du Maroc 2019

المصدر: النشرة الإحصائية السنوية للمغرب 2019

8 - 10 Activités des sections des juridictions de proximité
au sein du TPI Meknès8 - 10 أنشطة أقسام قضاء القرب
بالمحكمة الابتدائية مكناس

Année 2018	القضايا المخلفة	القضايا المحكومة	القضايا المسجلة	سنة 2018
	Affaires en instance	Affaires jugées	Affaires enregistrées	
R.C.A. Meknès				دائرة استئناف مكناس
Pénal	103	685	520	الجنحي
Civil	348	3 483	3 521	المدني
Meknès				مكناس
Pénal	79	443	309	الجنحي
Civil	315	3 078	3 136	المدني

Source : Annuaire Statistique du Maroc 2019

المصدر: النشرة الإحصائية السنوية للمغرب 2019

8 - 11 Activités des centres judiciaires selon le ressort des
cours d'appel (1)8 - 11 أنشطة المراكز القضائية حسب الدوائر
الاستئنافية (1)

Année 2018	القضايا المخلفة	القضايا المحكومة	القضايا المسجلة	سنة 2018
	Affaires en instance	Affaires jugées	Affaires enregistrées	
Total Nation				المجموع الوطني
Pénal	5 554	21 432	22 800	الجنحي
Civil	15 361	109 380	110 479	المدني
Meknès				مكناس
Pénal	534	1 283	1 166	الجنحي
Civil	1 229	5 727	5 746	المدني

Source : Annuaire Statistique du Maroc 2019

المصدر: النشرة الإحصائية السنوية للمغرب 2019

(1) Y compris l'activité des sections des juridictions de proximité

(1) يشمل نشاط أقسام قضاء القرب

8 - 12 Activités des sections des juridictions de proximité
au sein des Centres Judiciaires selon le ressort des cours
d'appel

8 - 12 أنشطة أقسام قضاء القرب بالمراكز
القضائية حسب الدوائر الاستئنافية

Année 2018	القضايا المخلفة affaires en instance	القضايا المحكومة affaires jugées	القضايا المسجلة affaires enregistrées	سنة 2018
Total Nation				المجموع الوطني
Pénal	741	2 986	3 036	الجنحي
Civil	2 064	8 780	9 201	المدني
Meknès				مكناس
Pénal	42	76	56	الجنحي
Civil	69	139	157	المدني

Source : Annuaire Statistique du Maroc 2019

المصدر: النشرة الإحصائية السنوية للمغرب 2019

8 - 13 Evolution de l'effectif des mineurs placés au cours de
l'année dans les établissements de sauvegarde de l'enfance

8 - 13 تطور عدد الأحداث المودعين
خلال السنة بمؤسسات حماية الطفولة

		2018	2017	2016	2015	2014		
Total Nation		5 535	...	3784	3 893	4 274	المجموع الوطني	
Féminin		2 117	...	818	836	968	الإناث	
Meknès	Centre d'Observation et de Rééducation	216	...	352	358	281	مركز الملاحظة وإعادة التربية	مكناس

Source : Annuaire Statistique du Maroc 2019

المصدر: النشرة الإحصائية السنوية للمغرب 2019

ENTRAIDE NATIONALE التعاون الوطني

Liste des Tableaux

لائحة الجداول

9-1 Etablissements de l'Entraide Nationale par commune

1-9 مؤسسات التعاون الوطني حسب الجماعات

ENTRAIDE NATIONALE

التعاون الوطني

9-1 Etablissements de l'Entraide Nationale par commune

1-9 مؤسسات التعاون الوطني حسب الجماعات

Situation au Mai 2019	عدد المؤسسات Nombre d'établisse	عدد المستفيدين Nombre de bénéficiair	عدد الأطر Nombre de cadres	ماي 2019
Commune Meknès				جماعة مكناس
Appui scolaire pour enfants en situation d'handicap (dans le cadre du fond de la cohésion sociale)	5	363	92	دعم التمدريس للأطفال في وضعية اعاقة
Centre d'éducation et de formation	44	2692	190	مركز التربية والتكوين
Centre d'assistance sociale	5	56	4	مراكز المساعدة الاجتماعية
Centre du jour des personnes âgées	1	8	1	وحدة الخدمات النهارية للمسنين
Centre des personnes âgées	1	123	43	مركز الأشخاص المسنين
Centre pour les malades mentaux	1	89	19	مركز الإعاقة الذهنية
Centre de formation par apprentissage	2	138	11	مراكز التكوين بالتدرج
Centre d'handicapés	5	476	76	مراكز الأشخاص في وضعية إعاقة
Coop. Youssoufia pour les paralytiques	5	186	5	الفدرالية اليوسفية لذوي الإعاقة
EPS Dar taliba	1	221	9	دار الطالب والطالبة
Dar al mouwatan	1	3	2	دار المواطن
Espace alphabétisation	1	54	2	فضاءات محو الامية
Espace multifonctionnel de la femme	1	74	7	وحدة متعددة الاختصاصات للنساء
Jardins d'enfants	9	359	23	رياض الأطفال
EPS maison d'enfants	1	129	12	دار الأطفال
EPS Maison de prise en charge des enfants abandonnés	1	166	60	مؤسسة الأطفال المتخلى عنهم
O.A.P.A.M	2	50	2	المنظمة العلوية لرعاية المكفوفين
Orientation et assistance pour les personnes en situation d'handicap	1	178	6	مركز استقبال وتوجيه الأشخاص في وضعية إعاقة
SAMU social	1	30	3	الإسعاف الاجتماعي المتنقل
Unité de protection de l'enfance	1	43	3	وحدة حماية الطفولة
Total	90	5428	570	المجموع

Source : Délégation de l'Entraide Nationale Meknès.

المصدر: مندوبية التعاون الوطني مكناس

9-1 Etablissements de l'Entraide Nationale par commune (suite)

1-9 مؤسسات التعاون الوطني حسب الجماعات (تابع)

Situation au Mai 2019	عدد المؤسسات	عدد المستفيدين	عدد الأطر	ماي 2019
	Nombre d'établissements	Nombre de bénéficiaires	Nombre de cadres	
Commune Ouislane				جماعة ويسلان
Centre d'éducation et de formation	7	272	27	مركز التربية والتكوين
Jardins d'enfants	2	55	4	رياض الأطفال
Total	9	327	31	المجموع
Commune Moulay Idriss Zerhoun				جماعة مولاي ادريس زرهون
Centre d'éducation et de formation	2	138	8	مركز التربية والتكوين
Centre d'assistance sociale	1	2	2	مراكز المساعدة الاجتماعية
Coop. Youssoufia pour les paralytiques	1	34	1	الفدرالية اليوسفية لذوي الإعاقة
Jardins d'enfants	1	124	5	رياض الأطفال
EPS maison d'enfants	1	170	11	دار الأطفال
O.A.P.A.M	1	26	1	المنظمة العلوية لرعاية المكفوفين
Total	7	494	28	المجموع
Commune Boufekrane				جماعة بوفكران
Centre d'éducation et de formation	2	91	6	مركز التربية والتكوين
Centre de formation par apprentissage	1	9	2	مراكز التكوين بالتدرج
EPS Dar taliba	1	49	9	دار الطالب والطالبة
Total	4	149	17	المجموع
Commune Toulal				جماعة تولال
Centre d'éducation et de formation	2	84	6	مركز التربية والتكوين
Total	2	84	6	المجموع

Source : Délégation de l'Entraide Nationale Meknès.

المصدر: مندوبية التعاون الوطني مكناس

9-1 Etablissements de l'Entraide Nationale par commune (suite)

1-9 مؤسسات التعاون الوطني حسب الجماعات (تابع)

Situation au Mai 2019	عدد المؤسسات Nombre d'établisse	عدد المستفيدين Nombre de bénéficiair	عدد الأطر Nombre de cadres	ماي 2019
Commune Ain Jemaa				جماعة عين جمعة
EPS Dar taliba	1	79	5	دار الطالب والطالبة
Total	1	79	5	المجموع
Commune Ain Karma				جماعة عين كرمة
Coop. Youssoufia pour les paralytiques	1	17	1	الفدرالية اليوسفية لذوي الإعاقة
EPS Dar taliba	1	69	7	دار الطالب والطالبة
Total	2	86	8	المجموع
Commune Ain Orma				جماعة عين عرمة
Coop. Youssoufia pour les paralytiques	1	14	1	الفدرالية اليوسفية لذوي الإعاقة
EPS Dar taliba	1	53	7	دار الطالب والطالبة
Total	2	67	8	المجموع
Commune Dar Oum Soltane				جماعة دار ام سلطان
Centre d'éducation et de formation	1	10	2	مركز التربية والتكوين
Jardins d'enfants	1	35	2	رياض الأطفال
Total	2	45	4	المجموع

Source : Délégation de l'Entraide Nationale Meknès.

المصدر: مندوبية التعاون الوطني مكناس

9-1 Etablissements de l'Entraide Nationale par commune (suite)

1-9 مؤسسات التعاون الوطني حسب الجماعات (تابع)

Situation au Mai 2019	عدد المؤسسات Nombre d'établisse	عدد المستفيدين Nombre de bénéficiair	عدد الأطر Nombre de cadres	ماي 2019
Commune Dkhissa				جماعة الدخيسة
EPS Dar taliba	1	34	8	دار الطالب والطالبة
Total	1	34	8	المجموع
Commune Majjate				جماعة مجاط
EPS Dar taliba	1	103	7	دار الطالب والطالبة
Centre d'éducation et de formation	1	2	21	مركز التربية والتكوين
Total	2	105	28	المجموع
Commune M'haya				جماعة مهايية
Appui scolaire pour enfants en situation	1	21	6	دعم التمدريس للأطفال في وضعية اعاقة
Centre d'éducation et de formation	1	57	3	مركز التربية والتكوين
EPS Dar taliba	1	69	10	دار الطالب والطالبة
Total	3	147	19	المجموع
Commune Oued Jdida				جماعة واد الجديدة
EPS Dar taliba	1	80	13	دار الطالب والطالبة
Total	1	80	13	المجموع
Commune Sidi Slimane Moul Al kifane				جماعة سيدي سليمان مول الكيفان
Centre d'éducation et de formation	1	30	3	مركز التربية والتكوين
Total	1	30	3	المجموع
Commune MRhassiyine				جماعة مغاصيين
Centre d'éducation et de formation	1	22	3	مركز التربية والتكوين
EPS Dar taliba	1	28	3	دار الطالب والطالبة
Total	2	50	6	المجموع
Commune Nzalat Bni Amar				جماعة نزالة بني عمار
EPS Dar taliba	1	84	6	دار الطالب والطالبة
Total	1	84	6	المجموع
Commune Sidi Abd Allah Al khayat				جماعة سيدي عبد الله الخياط
Centre d'éducation et de formation	1	18	3	مركز التربية والتكوين
Jardins d'enfants	1	18	2	رياض الأطفال
Total	2	36	5	المجموع

Source : Délégation de l'Entraide Nationale Meknès.

المصدر: مندوبية التعاون الوطني مكناس

AGRICULTURE - FORET - ELEVAGE

الفلاحة - الغابات - تربية الماشية

Liste des Tableaux

لائحة الجداول

10-1 Evolution de la superficie et de la production des céréales	10 - 1 تطور مساحة وإنتاج الحبوب
10-2 Superficies cultivées et Productions des principales céréales	10 - 2 المساحة المزروعة وإنتاج الحبوب الرئيسية
10-3 Evolution de la superficie et de la production des légumineuses	10-3 تطور مساحة وإنتاج الفطاني
10 - 4 Superficie cultivée des principales légumineuses	10 - 4 المساحة المزروعة بالفطاني
10 - 5 Production des principales légumineuses	10 - 5 إنتاج الفطاني الرئيسية
10 - 6 Evolution de la superficie et de la production des cultures oléagineuses	10 - 6 تطور مساحة وإنتاج المزروعات الزيتية
10 - 7 Effectif du cheptel	10 - 7 عدد رؤوس الماشية
10 - 8 Effectif des bovins par race	10 - 8 عدد رؤوس الأبقار حسب السلالة
10 - 9 Effectif des animaux de trait	10 - 9 عدد حيوانات الجر
10 - 10 Exploitations et Production apicoles	10-10 تربية النحل: الإستغلاليات و الإنتاج
10 - 11 Superficies reboisées	10 - 11 المساحات المشجرة
10 - 12 Superficies des essences forestières naturelles par type	10 - 12 مساحات الأشجار الطبيعية حسب النوع

10 - 1 Evolution de la superficie et de la production des céréales

1 - 10 تطور مساحة وإنتاج الحبوب

	Superficie en milliers d'hectares						المساحة بألف هكتار
	Production en milliers de quintaux						الإنتاج بألف قنطار
	2017-2018*		2017-2016 ^R		2015-2016		
	الإنتاج	المساحة	الإنتاج	المساحة	الإنتاج	المساحة	
	Production	Superficie	Production	Superficie	Production	Superficie	
Total Nation	104 677,2	4 659,0	97 775,1	5 559,8	35512,9	3795,4	الوطني المجموع
Fès - Meknès	19 388,0	763,1	20 430,1	820,7	5664,0	657,6	فاس - مكناس
Meknès	2 504,7	75,1	2 555,1	75,7	797,1	65,3	مكناس

Source : Annuaire Statistique du Maroc 2019

المصدر: النشرة الإحصائية السنوية للمغرب 2019

10 - 2 Superficies cultivées et Productions des principales céréales

2 - 10 المساحة المزروعة وإنتاج الحبوب الرئيسية

Campagne 2017-2018	القمح الصلب	القمح الطري	الشعير	الذرة	الموسم 2018-2017
Superficie en milliers d'hectares	Blé dur	Blé tendre	Orge	Mais	المساحة بألف هكتار
Total Nation	996,6	1 891,5	1 598,7	148,1	المجموع الوطني
Fès - Meknès	208,8	334,5	219,8	-	فاس - مكناس
Meknès	12,1	54,7	8,3	-	مكناس

Production en milliers de quintaux	الإنتاج بألف قنطار				
Total Nation	24 319,8	49 101,1	29 194,6	1 183,6	المجموع الوطني
Fès - Meknès	5 290,4	9 471,2	4 626,4	-	فاس - مكناس
Meknès	442,9	1 854,3	207,5	-	مكناس

Source : Annuaire Statistique du Maroc 2019

المصدر: النشرة الإحصائية السنوية للمغرب 2019

10-3 Evolution de la superficie et de la production des légumineuses تطور مساحة وإنتاج القطنى

	Superficie en milliers d'hectares		المساحة بألف هكتار		Production en milliers de quintaux		الإنتاج بألف قنطار	
	2017-2018*		2017-2016 ^م		2015-2016			
	الإنتاج	المساحة	الإنتاج	المساحة	الإنتاج	المساحة		
	Production	Superficie	Production	Superficie	Production	Superficie		
Total Nation	2 816,9	330,3	2 229,0	283,6	1744,0	282,8	المجموع الوطني	
Fès - Meknès	1 268,9	140,0	746,7	117,3	527,0	110,4	فاس - مكناس	
Meknès	151,9	20,8	87,5	12,2	119,8	16,1	مكناس	

Source : Annuaire Statistique du Maroc 2019

المصدر: النشرة الإحصائية السنوية للمغرب 2019

10 - 4 Superficie cultivée des principales légumineuses

10 - 4 المساحة المزروعة بالقطنى

Campagne 2017-2018	الحمص	العدس	الجبانة	الفاول	الموسم 2018-2017
Superficie en milliers d'hectares	Pois chiches	Lentilles	Petits-pois	Fèves	المساحة بألف هكتار
Total Nation	86,8	39,8	41,2	136,9	المجموع الوطني
Fès - Meknès	33,7	5,6	11,9	86,2	فاس - مكناس
Meknès	8,2	1,2	1,0	10,5	مكناس

Source : Annuaire Statistique du Maroc 2019

المصدر: النشرة الإحصائية السنوية للمغرب 2019

10 - 5 Production des principales légumineuses

10 - 5 إنتاج القطنى الرئيسية

Campagne 2017-2018	الحمص	العدس	الجبانة	الفاول	الموسم 2018-2017
Production en milliers de quintaux	Pois chiches	Lentilles	Petit-pois	Fèves	الإنتاج بألف قنطار
Total Nation	363,0	317,3	354,6	1 486,1	المجموع الوطني
Fès - Meknès	57,2	41,5	117,1	1 032,2	فاس - مكناس
Meknès	9,4	9,7	9,2	123,6	مكناس

Source : Annuaire Statistique du Maroc 2019

المصدر: النشرة الإحصائية السنوية للمغرب 2019

10 - 6 Evolution de la superficie et de la production des cultures oléagineuses 6 - 10 تطور مساحة وإنتاج المزروعات الزيتية

	Superficie en milliers d'hectares		المساحة بألف هكتار		Production en milliers de quintaux		الإنتاج بألف قنطار		
	2017-2018*		2017-2016 ^R		2015-2016				
	الإنتاج Production	المساحة Superficie	الإنتاج Production	المساحة Superficie	الإنتاج Production	المساحة Superficie			
Cultures oléagineuses								المزروعات الزيتية	
Total Nation	705,4	35,2	605,3	33,8	675,1	54,6	المجموع الوطني		
Fès - Meknès	74,8	4,9	10,8	1,5	43,8	10,3	فاس - مكناس		
Meknès	72,3	4,7	9,9	1,3	38,6	9,0	مكناس		
Tournesol								عباد الشمس	
Total Nation	375,9	21,7	237,8	18,9	301,5	38,0	فاس - مكناس		
Fès - Meknès	74,8	4,9	8,6	1,4	43,0	10,3	مكناس		
Meknès	72,3	4,7	7,8	1,2	37,8	9,0	مكناس		

Source : Annuaire Statistique du Maroc 2019

المصدر: النشرة الإحصائية السنوية للمغرب 2019

ELEVAGE

تربية الماشية

10 - 7 Effectif du cheptel (1)

10 - 7 عدد رؤوس الماشية (1)

Année 2018 En milliers de têtes	الماعز Caprins	الأغنام Ovins	الأبقار Bovins	سنة 2018 بآلاف الرؤوس
Total Nation	5 731,8	19 880,2	3 441,1	المجموع الوطني
Fès - Meknès	337,2	2 617,9	434,4	فاس - مكناس
Meknès	9,6	216,1	48,3	مكناس

Source : Annuaire Statistique du Maroc 2019

المصدر: النشرة الإحصائية السنوية للمغرب 2019

(1) Enquête annuelle réalisée entre Octobre et Novembre.

(1) البحث السنوي الذي يتم إنجازه خلال شهري أكتوبر ونونبر.

10 - 8 Effectif des bovins par race (1)

10 - 8 عدد رؤوس الأبقار حسب السلالة (1)

Année 2018 En milliers de têtes	المجموع Total	المحسنة Améliorées	المحلية Locales	سنة 2018 بآلاف الرؤوس
Total Nation	3441,1	2474,5	966,6	المجموع الوطني
Fès - Meknès	434,4	217,5	216,8	فاس - مكناس
Meknès	48,3	34,4	13,9	مكناس

Source : Annuaire Statistique du Maroc 2019

المصدر: النشرة الإحصائية السنوية للمغرب 2019

(1) Enquête annuelle réalisée entre Octobre et Novembre.

(1) البحث السنوي الذي يتم إنجازه خلال شهري أكتوبر ونونبر.

10 - 9 Effectif des animaux de trait (1)

10 - 9 عدد حيوانات الجر (1)

Année 2018 En milliers de têtes	الحمير Anes	البغال Mulets	الخيول Chevaux	سنة 2018 بآلاف الرؤوس
Total Nation	877,4	380,3	174,0	المجموع الوطني
Fès - Meknès	152,0	28,0	33,7	فاس - مكناس
Meknès	9,0	3,3	2,1	مكناس

Source : Annuaire Statistique du Maroc 2019

المصدر: النشرة الإحصائية السنوية للمغرب 2019

(1) Enquête annuelle réalisée entre Octobre et Novembre.

(1) البحث السنوي الذي يتم إنجازه خلال شهري أكتوبر ونونبر.

10 - 10 Exploitations et Production apicoles

10-10 تربية النحل: الإستغلاليات و الإنتاج

2017-2018	Exploitations traditionnelles الإستغلاليات التقليدية		Exploitations modernes الإستغلاليات العصرية		2018-2017
Exploitations apicoles	الإستغلاليات التقليدية		الإستغلاليات العصرية		الإستغلاليات
	عدد مربى النحل Nombre d'apiculteurs	عدد الخليات Nombre ruches	عدد مربى النحل Nombre d'apiculteurs	عدد الخليات Nombre ruches	
Meknès	200	3 600	55	3 750	مكناس
Production apicoles	الإنتاج				
	العسل Miel en Kg	شمع العسل Cire en Kg	العسل Miel en Kg	شمع العسل Cire en Kg	
Meknès	3 600	820	31 000	1 720	مكناس

Source : Direction Provinciale de l'Agriculture de Meknès

المصدر: المديرية الإقليمية للفلاحة لمكناس

10 - 11 Superficies reboisées (1)

11 - 10 المساحات المشجرة (1)

2017-2018	Superficies reboisées		المساحة المشجرة	2018-2017
En hectare	المؤقتة	المؤقتة	المتواجدة	بالهكتار
	provisoires	provisoires	existantes	
Total Nation	29 160	29 160	725 239	المجموع الوطني
Fès - Meknès	5 359	5 359	118 304	فاس - مكناس
Meknès/El Hajeb	157	157	14 336	مكناس/ الحاجب

Source : Annuaire Statistique du Maroc 2019

المصدر: النشرة الإحصائية السنوية للمغرب 2019

(1) Il s'agit des superficies reboisées jusqu'au 31 mars de chaque année, sans tenir compte des reboisements exploités, incendiés ou ayant connu un faible taux de reprise après deux années.

(1) يتعلق الأمر بالمساحات المشجرة إلى غاية 31 مارس من كل سنة، ولا يتضمن المساحات المستغلة أو المحروقة والتي عرف نموها نسبة ضئيلة بعد سنتين.

10 - 12 Superficies des essences forestières naturelles par type

12 - 10 مساحات الأشجار الطبيعية حسب النوع

Année 2016(1)	المجموع	الحلفاء	نوع ماطورال	أنواع أخرى	أشجار الوريق	الأشجار الصمغية	2016 (1)
En hectare	Total	Alfa	Matorral	Autres	Feuillues naturelles	Essences résineuses naturelles	بالهكتار
Total Nation	8 964 966	2 954 200	643 256	1 410 350	2 827 680	1 129 480	المجموع الوطني
Fès - Meknès	1 443 520	709 220	98 620	18 030	405 150	212 500	فاس - مكناس
Meknès	570	-	480	90	-	-	مكناس

Source : Annuaire Statistique du Maroc 2019

المصدر: النشرة الإحصائية السنوية للمغرب 2019

(1) Statistiques de l'Inventaire National Forestier.

(1) إحصائيات الجرد الوطني للغابوي .

INDUSTRIE& COMMERCE الصناعة والتجارة

Liste des Tableaux

لائحة الجداول

11 - 1 Evolution des grandeurs industrielles	11 - 1 تطور المؤشرات الصناعية
11 -2 Activité des unités industrielles et mâasras	11 - 2 نشاط الوحدات الصناعية والمعصرات
11-3 Capacité de production des huileries	11 - 3 القدرة الإنتاجية لمعامل الزيوت
11-4 Capacité de production des cimenteries	11 - 4 القدرة الإنتاجية لمعامل الإسمنت
11 -5 Evolution de la consommation du ciment	11-5 تطور استهلاك الإسمنت
11-6 Production de Clinker et les ventes de ciment Usine Meknès	11-6 إنتاج ومبيعات معمل الإسمنت مكناس
11-7 Moulins industriels et quantité de céréales écrasées Préfecture : Meknès	11-7 المطاحن الصناعية و كمية الحبوب المسحوقة عمالة : مكناس
11-8 Stocks de céréales détenus au 31 décembre 2017 Préfecture : Meknès	11- 8 احتياطي الحبوب الى غاية 31 دجنبر 2017 عمالة : مكناس
11-9 Ventes des produits Meuniers par les moulins industriels	11- 9 مبيعات المنتوجات المسحوقة حسب المطاحن الصناعية
11-10 Achat des céréales d'importation Préfecture : Meknès	11- 10 واردات الحبوب عمالة : مكناس
11- 11 Quantité des céréales écrasées par les moulins industriels Préfecture : Meknès	11-11 كمية الحبوب المسحوقة حسب المطاحن الصناعية عمالة : مكناس
11-12 Quantité de farine consommée Préfecture : Meknès	11-12 كمية الدقيق المستهلكة عمالة : مكناس

11 - 1 Evolution des grandeurs industrielles

11 - 1 تطور المؤشرات الصناعية

Année 2017	رقم المعاملات	الصادرات	الإنتاج	الإستثمارات	القيمة المضافة	عدد المستخدمين	سنة 2017
En milliers de DH	Chiffre d'affaires	Exportation	Production	Investissement	Valeur ajoutée	Effectifs employés	بالاف الدراهم
Sauf l'effectifs employés						ما عدا عدد المستخدمين	
Total Nation	423 382 769	151 006 602	380 966 674	19 032 222	115 906 600	749 188	المجموع الوطني
Fès - Meknès	20 372 991	3 090 005	17 072 775	541 126	3 942 600	54 911	فاس - مكناس
Meknès	مكناس

Source : Annuaire Statistique du Maroc 2019

المصدر: النشرة الإحصائية السنوية للمغرب 2019

11 - 2 Activité des unités industrielles et mâasras

11 - 2 نشاط الوحدات الصناعية والمعصرات

Année 2018	عدد المعصرات	القدرة المخصصة للسحق (طن في السنة)	عدد الوحدات الصناعية	سنة 2018
	Nombre de Mâasras	Capacité nominale de trituration (Tonne/Année)	Nombre d'unités industrielles	
Total Nation	15 087	505 800	287	المجموع الوطني
Meknès	183	74 000	66	مكناس

Source : Annuaire Statistique du Maroc 2019

المصدر: النشرة الإحصائية السنوية للمغرب 2019

11 - 3 Capacité de production des huileries

11 - 3 القدرة الإنتاجية لمعامل الزيوت

Année 2015	Localisation	قدرة الإنتاج (طن في السنة)	الموقع	سنة 2015
		Capacité nominale de production(T/AN)		
Total Nation		312 000		المجموع الوطني
HUILERIES DE MEKNES	Meknès	33 000	مكناس	زيوت مكناس
SOCIETE DE CONSERVES DE MEKNES	Meknès	...	مكناس	شركة المصبرات بمكناس

Source : Annuaire Statistique du Maroc 2019

المصدر: النشرة الإحصائية السنوية للمغرب 2019

11 - 4 Capacité de production des cimenteries

4- 11 القدرة الإنتاجية لمعامل الإسمنت

Année 2015	Localisation	القدرة الإنتاجية (طن في السنة) Capacité (Tonne/an)	الموقع	سنة 2015
Lafarge Ciments	Bouskoura - Meknès Tanger - Tétouan	4 000 000	بوسكورة . مكناس طنجة . تطوان	لافارج إسمنت

Source : Annuaire Statistique du Maroc 2019

المصدر: النشرة الإحصائية السنوية للمغرب 2019

11 - 5 Evolution de la consommation du ciment

11 - 5 تطور استهلاك الإسمنت

En tonne	2018	2017	بالطن
Total Nation	13 285 534	13 791 221	المجموع الوطني
Fès - Meknès- Oriental	2 245 655	1 221 595	فاس - مكناس- الشرق

Source : Annuaire Statistique du Maroc 2019

المصدر: النشرة الإحصائية السنوية للمغرب 2019

11-6 Production de Clinker et les vents de ciment
Usine Meknès

11-6 إنتاج ومبيعات معمل الإسمنت مكناس

Année 2017	إنتاج	إنتاج الإسمنت	مبيعات الإسمنت	سنة 2017
Unité : Tonne	Production de Clinker	Production de Ciment	Ventes de Ciment	بالطن
Janvier	51 473	57 767	56 663	يناير
Février	43 811	57 803	57 786	فبراير
Mars	38 089	69 058	71 927	مارس
Avril	50 448	77 900	72 664	أبريل
Mai	11 707	68 427	71 672	ماي
Juin	2 859	35 617	37 027	يونيو
Juillet	50 334	67 316	68 364	يوليز
Août	52 863	71 283	68 768	غشت
Septembre	48 961	54 164	58 630	سنتمبر
Octobre	47 774	79 064	78 009	أكتوبر
Novembre	40 807	72 942	71 451	نونبر
Décembre	22 612	59 709	61 199	دجنبر
Total	461 736	771 050	774 160	المجموع

Source : Lafarge Holcim Maroc Usine Meknès

المصدر: لافارج هولسيم المغرب معمل مكناس

COMMERCE

التجارة

11-7 Moulins industriels et quantité de céréales
écrasées
Préfecture : Meknès

7-11 المطاحن الصناعية و كمية الحبوب المسحوقة
عمالة : مكناس

Unité: Quintal

بالمقطار

Année 2018	Blé tendre القمح الطري	Blé dur القمح الصلب	ORGE الشعير	Total المجموع	سنة 2018
Minoteries industrielles à blés	3139447	354096	-	3493543	المطاحن الصناعية للحبوب
Semouleries	-	1 320	-	1 320	مصنع السميد
Total	3139447	355416	-	3494863	المجموع

Source : Office National Interprofessionnel des Céréales et des Légumineuses
Service Régional de Meknès

المصدر: المكتب الوطني المهني للحبوب والقطاني المصلحة الجهوية بكناس

11-8 Stocks de céréales détenus au 31 décembre 2018
Préfecture : Meknès

8-11 احتياطي الحبوب الى غاية 31 دجنبر 2018
عمالة : مكناس

Unité: Quintal

بالمقطار

		التعاونيات الفلاحية	المطاحن الصناعية	التجارة Commerce	تغذية المواشي	المجموع Total		
		Coopératives	Minoteries industrielles		Semouleries			
BLE DUR	Local	-	188.4	-	-	188	المحلي	القمح
	Importé	-	28916	50	-	28966.11	المستورد	الصلب
BLE TENDRE	Local	109306	84024	-	82252	275581.6	المحلي	القمح
	Importé	-	79949	-	55997.11	135946.11	المستورد	الطري
ORGE	Local	4627.44	-	-	3907.58	8535.02	المحلي	الشعير
	Importé	-	-	-	-	-	المستورد	
Maïs	Local	-	-	-	-	-	المحلي	الذرة
	Importé	-	-	-	53438.35	53438.35	المستورد	
Ensemble	Local	113933	84212	-	82252	3908	المحلي	المجموع
	Importé	-	108865	50	55997	53438	المستورد	
Total		113933	193077	50	138248	57346		المجموع

Source : Office National Interprofessionnel des Céréales et des Légumineuses Service
Régional de Meknès

المصدر: المكتب الوطني المهني للحبوب والقطاني المصلحة الجهوية بكناس

COMMERCE

التجارة

11-9 Ventes des produits Meuniers par les moulins industriels

9-11 مبيعات المنتجات المسحوقة حسب المطاحن الصناعية

Unité: Quintal

بالقنطار

Année	Produits Fabriqués à partir du blé dur		Produits Fabriqués à partir du blé tendre				سنة
2018	المنتجات المستخرجة من القمح الصلب		المنتجات المستخرجة من القمح الطري				2018
	Farine	Semoule	F.Nationa	F.R.C	F.Luxe	F.R.S	
	الدقيق الوطني	السميدة العادية	الدقيق الوطني	الدقيق المستدير العادي	الدقيق الممتاز	الدقيق المستدير الممتاز	
Meknès	84535	191471	365223	126541	1831523	180407	مكناس

Source : Office National Interprofessionnel des Céréales et des Légumineuses Service Régional de Meknès

المصدر: المكتب الوطني المهني للحبوب والقطاني المصلحة الجهوية بمكناس

F.R.S: Farine rond spéciale

F.R.C: Farine rond courante

11-10 Achat des céréales d'importation Préfecture : Meknès

10-11 واردات الحبوب عمالة : مكناس

Unité: Quintal

بالقنطار

Année 2018	Blé dur	Blé tendre	Orge	Maïs	سنة 2018
	القمح الصلب	القمح الطري	الشعير	الذرة	
Moulins Industriels	315570	1128823	-	-	المطاحن الصناعية
Semouleries	1260	-	-	-	
C.A.M	-	59758	-	-	
Commerçants	-	502179	-	-	التجار
Aliments Bétail	-	-	-	500540	تغذية المواشي
Total	316830	1690759	-	500540	المجموع

Source : Office National Interprofessionnel des Céréales et des Légumineuses Service Régional de Meknès

المصدر: المكتب الوطني المهني للحبوب والقطاني المصلحة الجهوية بمكناس

COMMERCE

التجارة

11- 11 Quantité des céréales écrasées par les moulins industriels
Préfecture : Meknès
Unité: Quintal

11-11 كمية الحبوب المسحوقة حسب المطاحن الصناعية
عمالة : مكناس

بالقنطار

Année 2018	Blé tendre القمح الطري	Blé dur القمح الصلب	سنة 2018
Janvier	262982	22782	يناير
Février	246842	14529	فبراير
Mars	256662	25727	مارس
Avril	248749	28826	ابريل
Mai	265520	40630	ماي
Juin	239608	29811	يونيو
Juillet	329199	27224	يوليو
Août	278204	38612	غشت
Septembre	316557	35012	شتنبر
Octobre	256698	35426	اكتوبر
Novembre	214333	30949	نونبر
Décembre	224094	24568	دجنبر
Total	3139446	354096	المجموع

Source : Office National Interprofessionnel des Céréales et des Légumineuses Service Régional de Meknès

المصدر: المكتب الوطني المهني للحبوب والقطاني المصلحة الجهوية بمكناس

11- 12 Quantité de farine consommée
Préfecture : Meknès
Unité: Quintal

12-11 كمية الدقيق المستهلكة
عمالة : مكناس

بالقنطار

Année 2018	Farine Nationale الدقيق الوطني	Farine de Luxe الدقيق الممتاز	سنة 2018
Janvier	3 370	32 505	يناير
Février	3 240	27 965	فبراير
Mars	3 482	32 030	مارس
Avril	3 312	31 798	ابريل
Mai	3 282	35 735	ماي
Juin	3 112	34 494	يونيو
Juillet	3 034	46 357	يوليو
Août	3 090	47 200	غشت
Septembre	3 120	50 859	شتنبر
Octobre	3 150	37 005	اكتوبر
Novembre	2 748	25 303	نونبر
Décembre	2 738	22 317	دجنبر
Total	37 678	423 568	المجموع

Source : Office National Interprofessionnel des Céréales et des Légumineuses Service Régional de Meknès

المصدر: المكتب الوطني المهني للحبوب والقطاني المصلحة الجهوية بمكناس

ARTISANAT

الصناعة التقليدية

Liste des Tableaux

لائحة الجداول

12 -1 Répartition des artisans par secteur

1-12 توزيع الوحدات الإنتاجية للحرفيين حسب القطاعات
(الصناعة التقليدية ذات الحمولة الحضارية)

12-2 Coopératives artisanales selon l'activité et le nombre d'adhérents

2-12 تعاونيات الصناعة التقليدية حسب النشاط وعدد المنخرطين

ARTISANAT

الصناعة التقليدية

12 -1 Répartition artisans dans les métiers d'Art
Meknès-ElHajeb-Ifrane

12-1 توزيع للحرفيين حسب مهنة الصناعة التقليدية الفنية
مكناس - الحاجب - افران

Année 2018	الحضري Urbain	القروي Rural	سنة 2018
Bois	3 674	100	الخشب
Habillement	2 799	89	الملابس التقليدية
Couvertures	1 669	666	الأغطية
Tapis	261	199	الزرابي
Maroquinerie	400	43	المصنوعات الجلدية
Céramique et pierre	298	82	الفخار والخزف
Architecture traditionnelle	449	21	المعمار التقليدي
Ferronnerie	359	18	الحداثة الفنية
Bijouterie	10	18	الصياغة / الحلي
Dinanderie	10	2	النحاسيات
Vannerie	10	17	المصنوعات النباتية
Chaussure	30	55	اصلاح الأحذية
Autres	300	4	أخرى

Source : Direction Régionale de l'Artisanat et de l'Economie Sociale Meknès

المصدر: المديرية الجهوية للصناعة التقليدية و الاقتصاد الاجتماعي مكناس

12 -2 Répartition des artisans dans les métiers de
service
Meknès-ElHajeb-Ifrane

12-2 توزيع للحرفيين حسب مهنة الصناعة التقليدية
الخدمية
مكناس - الحاجب - افران

Année 2018	الحضري Urbain	القروي Rural	سنة 2018
Coiffure et Esthétique	678	45	الحلاقة و التجميل
Exploitants Hammam	53	14	المشغلين الحمام
Pâtisserie	31	3	حلواني
Traiteur	50	7	ممول الحفلات
Photographe	72	17	مصور
Construction et peinture des Bâtiments	455	213	بناء و طلاء المباني
Electricien	345	56	كهربائي
Plomberie	300	37	رصاص
Réparation des montres	21	3	اصلاح الساعات
Réparation des machines	100	6	اصلاح الالات
Mécanicien	604	46	ميكانيكي
Réparation des roues	40	13	اصلاح العجلات
Tôlerie	447	53	المطالة صبباغة السيارات

Source : Direction Régionale de l'Artisanat et de l'Economie Sociale Meknès

المصدر: المديرية الجهوية للصناعة التقليدية و الاقتصاد الاجتماعي مكناس

EAU POTABLE ENERGIE

الماء الصالح للشرب الطاقة

Liste des Tableaux

لائحة الجداول

13-1 Production des stations de traitement	1-13 إنتاج محطات المعالجة
13-2 Activité de L'O.N.E.P : Meknès	2-13 نشاط المكتب الوطني للماء الصالح للشرب :مكناس
13-3 Activités des abonnés consommateurs de l'O.N.E.P Meknès	3-13 نشاط المشتركين المستهلكين لدى المكتب الوطني للماء الصالح للشرب : مكناس
13- 4 Les équipements de L'O.N.E.P : Meknès	4-13 تجهيزات المكتب الوطني للماء الصالح للشرب : مكناس
13- 5Activité de l'Office National d'Electricité et de l'Eau Potable	5-13 نشاط المكتب الوطني للكهرباء والماء الصالح للشرب
13-6 Ventes d'électricité	6-13 مبيعات الطاقة الكهربائية
13 -7 Ventes d'énergie électrique selon le niveau de tension	7-13 مبيعات الطاقة الكهربائية حسب مستوى الضغط
13- 8 Consommation d'électricité par mois Préfecture : Meknès	8-13 إستهلاك الطاقة الكهربائية حسب الشهر عمالة : مكناس
13-9 Activités des abonnés consommateurs de l'O.N.E	9-13 نشاط المشتركين المستهلكين لدى المكتب الوطني للكهرباء
13-10 Evolution de la consommation d'électricité : ville de Meknès	10-13 تطور استهلاك الكهرباء بمدينة مكناس
13- 11 Equipements de la R.A.D.E.E.M.	11-13 تجهيزات الوكالة المستقلة لتوزيع الماء و الكهرباء بمكناس
13-12 Activité de la R.A.D.E.E.M: Ville de Meknès	12-13 نشاط الوكالة المستقلة لتوزيع الماء والكهرباء بمدينة مكناس
13-13 Réseau de distribution des produits pétroliers: Meknès	13-13 شبكة توزيع المنتجات النفطية : مكناس
13-14 Réseau des sociétés distributrices des produits pétroliers : Meknès	14-13 شبكة الشركات الموزعة للمنتجات النفطية مكناس

EAU POTABLE

الماء الصالح للشرب

13-1 Production des stations de traitement

1-13 إنتاج محطات المعالجة

En 10 ³ m ³	Prise d'eau محطة المعالجة	Date de mise en service تاريخ الشروع في العمل	Production الإنتاج 2017	بألف م ³
Meknès	Sources BITIT et RIBAA	1-11-2012	19 889	مكناس

المصدر: المديرية الجهوية الوسطى الجنوبيةمكناس المكتب الوطني للكهرباء و الماء الصالح للشرب - قطاع الماء -
Source : Direction Régionale du Centre Sud Meknès ONEEP-Branche EAU -

ملاحظة: محطة المعالجة المتواجدة ب بودريالة (تابعة لإقليم الحاجب) تزود مدينةمكناس بالماء الصالح للشرب.
N.B : La station de traitement située à Bouderbala (relève de la province d'EL Hajeb) alimente en eau potable la ville de Meknès

13-2 Activité de L'O.N.E.P : Meknès

2-13 نشاط المكتب الوطني للماء الصالح للشرب :مكناس

En 10 ³ m ³	Production ⁽¹⁾ الإنتاج ⁽¹⁾	Ventes المبيعات R.A.D.E.E.M لوكالات التوزيع	Abonnés المستهلكين المستهلكين	Nombre d'abonnés عدد المشتركين المستهلكين	بألف م ³
2016	51 639	43 940	2 360	22	2016
2017	52 899	44 827	2 530	25	2017
Variation	2,44	2,02	7,21	14,65	التغيير

المصدر: المديرية الجهوية الوسطى الجنوبيةمكناس المكتب الوطني للكهرباء و الماء الصالح للشرب - قطاع الماء -
Source : Direction Régionale du Centre Sud Meknès ONEEP-Branche EAU -

ملاحظة: محطة المعالجة المتواجدة ب بودريالة (تابعة لإقليم الحاجب) تزود مدينةمكناس بالماء الصالح للشرب.
N.B : La production de la Préfecture Meknès (y compris station de traitement) alimente aussi en eau potable certaines villes et centres relevant de la province d'EL Hajeb

(1) y compris les achats à partir des captages relevant de la Préfecture de Fès Saïss

13-3 Activités des abonnés consommateurs de l'O.N.E.P Meknès

3-13 نشاط المشتركين المستهلكين لدى المكتب الوطني للماء الصالح للشرب :مكناس

	2015	2016	
Nouveaux branchements	9 582	8 923	إيصالات جديدة
Renouvellement abonnement	2 048	2 012	تجديد الاشتراك
Résiliations	2 183	2 400	فسوخات

المصدر: المديرية الجهوية الوسطى الجنوبيةمكناس المكتب الوطني للكهرباء و الماء الصالح للشرب - قطاع الماء -
Source : Direction Régionale du Centre Sud Meknès ONEEP-Branche EAU -

EAU POTABLE

الماء الصالح للشرب

13- 4 Les équipements de L'O.N.E.P : Meknès

4-13 تجهيزات المكتب الوطني للماء الصالح للشرب : مكناس

	Forages, puits et sources ثقب بئر أو عين		Station de traitement محطات المعالجة		Réseaux de distribution شبكات التوزيع		Réservoirs d'alimentation خزانات التزويد		Longueur du réseau d'adduction en Km طول قنوات التزويد (بكم)		
	Nombre العدد	Débit moyen L/s معدل الصبيب (لتر/ثانية)	Nombre العدد	Débit moyen L/s معدل الصبيب (لتر/ثانية)	Nombre العدد	Longueur en km الطول (كلم)	Nombre العدد	Capacité en m3 الطاقة الإستيعابية (م3)			
2015	43	1932,91	1	600	27	752,5	54	7918	312,78	2015	
2016	43	1932,91	1	600	27	764,3	55	9418	312,78	2016	
2017	56	1985,7	1	600	29	847,1	57	9930	322,28	2017	

Source : Direction Régionale du Centre Sud Meknès ONEEP-Branche EAU - -

المصدر: المديرية الجهوية الوسطى الجنوبية مكناس المكتب الوطني للكهرباء و الماء الصالح للشرب - قطاع الماء.

13 - 5 Activité de l'Office National d'Electricité et de l'Eau Potable

5-13 نشاط المكتب الوطني للكهرباء والماء الصالح للشرب

Année 2018 En milliers de mètre cube (m ³)	عدد المشتركين Nombre d'abonnés	المبيعات Ventes للمشتركين المستعملين aux abonnés consommant (1)	الإنتاج لوحدات التوزيع aux régies et conc. Production	سنة 2018 بألف متر مكعب (م ³)
Total Nation	2 182 338	305 692	635 190	المجموع الوطني 1 140 535
Fès - Meknès	200 301	25 066	82 979	فاس - مكناس 130 317
Meknès	23 749	2 410	1	مكناس 2 882

Source : Annuaire Statistique du Maroc 2019

المصدر: النشرة الإحصائية السنوية للمغرب 2019

(1) y compris les abonnés directs, les associations et les gros clients

(1) بما في ذلك المشتركين المباشرين، الجمعيات و كبار الزبناء

13-6 Ventes d'électricité

6-13 مبيعات الطاقة الكهربائية

En millions de Kwh	2018*	2017	2016	بمليون ك.و.س
Total Nation	30 709,2	31 356,4	30 004,0	المجموع الوطني
Fès - Meknès	2 789,5	2 832,5	2 746,9	فاس - مكناس
Meknès	714,3	714,5	700,2	مكناس

Source : Annuaire Statistique du Maroc 2019

المصدر: النشرة الإحصائية السنوية للمغرب 2019

13-7 Ventes d'énergie électrique selon le niveau de tension

7-13 مبيعات الطاقة الكهربائية حسب مستوى الضغط

En MWH		بألف كيلواط / ساعة		
Niveau de	Type d'usage	2016	2017	
- Basse tension				- الضغط المنخفض
	Eclairage public	19 197	19 922	الإضاءة العمومية
	Usage domestique et autres	175 270	179 189	الإستعمال المنزلي
	Force motrice	9 401	9 895	القوة المحركة
- Moyenne Tension				- الضغط المتوسط
	ONCF	283	330	
	ONEP	19 856	26 366	
	RADEEM	-	-	

Source : Direction Provinciale Meknès ONEEP-Branche Electricité-

المصدر: المديرية الإقليمية للتوزيع لمكناس المكتب الوطني للكهرباء و الماء الصالح للشرب - قطاع الكهرباء-

13- 8 Consommation d'électricité par mois
Préfecture : Meknès

8-13 إستهلاك الطاقة الكهربائية حسب الشهر
عمالة : مكناس

Année 2016 En MKWH	عدد المنخرطين		إستهلاك		مجموع بألف كيلواط ساعة	Total
	Nombre de clients		Consommations			
	توتر منخفض	توتر متوسط	توتر منخفض	توتر متوسط		
	Basse Tension	MoyenneTension	Basse Tension	MoyenneTension		
Janvier	136 973	1 142	12 405 759	16 558 277	28 964 036	يناير
Février	137 437	1 142	12 461 951	14 152 944	26 614 895	فبراير
Mars	137 853	1 147	20 830 732	18 742 086	39 572 818	مارس
Avril	138 399	1 157	13 602 157	17 911 532	31 513 689	أبريل
Mai	138 916	1 166	13 219 561	19 813 338	33 032 899	ماي
Juin	139 365	1 167	22 012 401	24 623 114	46 635 515	يونيو
Juillet	140 223	1 176	17 253 551	26 408 086	43 661 637	يوليو
Août	140 936	1 179	18 539 439	25 873 680	44 413 119	أغشت
Septembre	141 598	1 185	25 727 160	23 724 927	49 452 087	سنتبر
Octobre	142 244	1 194	16 385 870	20 334 160	36 720 030	أكتوبر
Novembre	142 768	1 190	14 988 829	18 382 428	33 371 257	نونبر
Décembre	143 267	1 198	21 578 710	20 838 002	42 416 712	دجنبر

Source : Direction Provinciale Meknès ONEEP-Branche Electricité-

المصدر: المديرية الإقليمية للتوزيع لمكناس المكتب الوطني للكهرباء و الماء الصالح للشرب - قطاع الكهرباء-

ENERGIE

الطاقة

13-9 Activités des abonnés consommateurs de l'O.N.E

9-13 نشاط المشتركين المستهلكين لدى المكتب الوطني للكهرباء

	2016	2017	
Nouveaux branchements	7 310	7 422	اشتراكات جديدة
Résiliations	2 142	2 215	إنهاء الإشتراك
Renouvellement d'abonnement	1 416	1 554	تجديد الإشتراك

Source : Direction Provinciale Meknès ONEEP-Branche Electricité- - المصدر: المديرية الإقليمية لتوزيع لمكناس المكتب الوطني للكهرباء و الماء الصالح للشرب - قطاع الكهرباء.

13-10 Evolution de la consommation d'électricité : ville de Meknès

10-13 تطور استهلاك الكهرباء بمدينة مكناس

	Consommation en KW/h (بالكيلوواط / ساعة) الاستهلاك		Nombre d'abonnés	
	Total المجموع	Dont consom.indus. منه: الاستهلاك الصناعي	عدد المشتركين	
2 016	518 905 969	138 171 692	203 518	2 016
2017	525 118 292	137 387 482	212 329	2017
Variation en %	1,20%	-0,57%	4,33%	التغيير (%)

Source : R.A.D.E.E.M.

المصدر: الوكالة المستقلة لتوزيع الماء والكهرباء بمكناس

13- 11 Equipements de la R.A.D.E.E.M.

11-13 تجهيزات الوكالة المستقلة لتوزيع الماء و الكهرباء بمكناس

Année 2017	الوحدة Unité	العدد Nombre	سنة 2017
1- Logements	Unité	6	1- المساكن
2- Véhicules			2- وسائل النقل
-Voitures légères (fourgons et	Unité	88	السيارات
-Camions	Unité	12	الشاحنات
-Autres	Unité	20	أخر
3- Autres équipements			3- تجهيزات أخرى
-Postes de livraison HT/MT	Unité	3	مراكز الدفع: الضغط العالي و الضغط المتوسط
-Postes de transformation			مراكز التحويل الكهربائي
+Réseaux	Unité	766	الشبكات
+Abonnés	Unité	211	المنخرطون
-Longueur du réseau MT	Km	554,7	طول الشبكة: الضغط المتوسط
-Longueur du réseau B.T	Km	2 163	طول الشبكة : الضغط المنخفض
-Branchement électrique	Unité	101 533	وصل الكهرباء
-Réservoirs d'eau potable			أحواض الماء الصالح للشرب
+Nombre	Unité	8	العدد
+Capacité	m3	88 000	الطاقة
-Longueur du réseau d'eau potable	Km	1 724	طول شبكة الماء الصالح للشرب
-Longueur du réseau de distribution	Km		طول شبكة التوزيع
-Branchement d'eau			وصل الماء
+Nombre	Unité	107 283	العدد

Source : R.A.D.E.E.M.

المصدر: الوكالة المستقلة لتوزيع الماء و الكهرباء بمكناس

ENERGIE

الطاقة

13-12 Activité de la R.A.D.E.E.M: Ville de Meknès

12-13 نشاط الوكالة المستقلة لتوزيع الماء والكهرباء بمدينة مكناس

En 1000 m ³	Production propre	Achat auprès de l'O.N.E.P	Consommation	Nombre d'abonnés	بألف م ³	
	الإنتاج الذاتي	المشتريات لدى م.و.م.ص.ش	الإستهلاك Total المجموع	عدد المنخرطين		
			dont: consommation industrielle منه: الإستهلاك الصناعي			
2016	720	43 940	29 396	148	182 609	2016
2017	680	44 607	30 486	185	191 443	2017
Variation %	-5,56%	1,52%	3,71%	25,00%	4,84%	التغيير (%)

Source : R.A.D.E.E.M

المصدر: الوكالة المستقلة لتوزيع الماء والكهرباء بكناس

13-13 Réseau de distribution des produits pétroliers: Meknès

13-13 شبكة توزيع المنتجات النفطية : مكناس

	2018	2017	
Entrepôt de stockage pour combustibles			مستودع لتخزين المحروقات
Nombre	2	2	العدد
Capacité	4402	4402	الحجم
Centre de remplissage de gaz butane et de propane			مركز التعبئة
Nombre	1	1	العدد
Capacité	1050	1050	الحجم
Station service			محطة خدمة
Nombre	64	58	العدد
Capacité	4346	3760	الحجم
Station de remplissage			محطة التعبئة
Nombre	9	11	العدد
Capacité	460	406	الحجم
Appareils distributeurs : (volucompteurs)			آلات التوزيع:
Nombre pour :			العدد
Super Sans Plomb	150	205	ممتاز
Gasoil oil	239	305	الغازوال

Source : Direction provinciale Département de l'Energie et des Mines Meknès

المصدر: المديرية الإقليمية لقطاع الطاقة والمعادن بكناس

13-14 Réseau des sociétés distributrices des produits pétroliers : Meknès

14-13 شبكة الشركات الموزعة للمنتجات النفطية مكناس

Année 2018	محطة خدمة Station- service	محطة التعبئة Station de remplissage	حجم الحوض Capacité des cuves en m ³	آلات التوزيع:		2018
				Appareils distributeurs :		
				الممتاز Super sans Plomb	العادي Gasoil Oil	
Afriquia	15	2	965	41	44	إفريقيا
Samir	1	-	70	2	4	
Ola Energy	5	-	450	12	23	أوليبيا
Pétrom	9	-	661	18	31	بتروم
InovPétrole	1	-	90	3	3	انوف
Shell	7	3	528	15	32	شال
Somap	-	1	45	1	3	سوماب
Total	7	1	598	12	26	طوطال
Ziz	7	-	496	19	24	زيز
CPHM	1	-	90	3	4	الشركة النفطية المغربية الاسبانية
Winxo	8	2	583	18	37	وينكسو
Green Oil	3	-	230	6	8	كرين أول
Ensemble	64	9	4806	150	239	المجموع

Source : Direction provinciale Département de l'Energie et des Mines Meknès

المصدر: المديرية الإقليمية لقطاع الطاقة والمعادن بمكناس

TOURISME السياحة

Liste des Tableaux

لائحة الجداول

14-1 Capacité des établissements classés	14 - 1 الطاقة الإيوائية للمؤسسات المصنفة
14-2 Les établissements classés	14 - 2 المؤسسات المصنفة
14-3 Capacité en lits des établissements classés	14 - 3 عدد الأسرة بالمؤسسات المصنفة
14 -4 Répartition des arrivées dans les établissements classés par type de tourisme	14 - 4 التوزيع للقادمين للمؤسسات المصنفة حسب نوع السياحة
14-5 Evolution des nuitées touristiques réalisées dans les établissements classés	14-5 تطور الليالي السياحية المنجزة بالمؤسسات المصنفة
14 -6 Nuitées touristiques réalisées par catégorie d'établissements classés	14-6 الليالي السياحية المنجزة حسب نوع المؤسسات المصنفة

14 - 1 Capacité des établissements classés

14 - 1 الطاقة الإيوائية للمؤسسات المصنفة

Au 31-12-2018	الأسرة Lits	الغرف Chambres	المؤسسات Etablissements	إلى غاية 2018-12-31
Total national	261256	123487	4055	المجموع الوطني
Fès-Meknès	27 062	14544	402	فاس . مكناس
Meknès	4 693	2144	95	مكناس

Source : Annuaire Statistique du Maroc 2019

المصدر: النشرة الإحصائية السنوية للمغرب 2019

14 - 2 Les établissements classés

14 - 2 المؤسسات المصنفة

Au 31-12-2018	المجموع الوطني Total national	فاس . مكناس Fès-Meknès	مكناس Meknès	إلى غاية 2018-12-31
5 étoiles	101	8	-	5 نجوم
4 étoiles	204	20	7	4 نجوم
3 étoiles	259	27	9	3 نجوم
2 étoiles	232	27	5	نجمتان
1 étoile	305	26	4	نجمة واحدة
Hotels-club	48	-	-	نوادي فندقية
Résidences hôtelières	207	14	5	إقامات فندقية
RIPT	7	-	-	إ.ع.إ.س
Pensions	76	13	-	فنادق عائلية
Motels	12	3	1	موتيلات
Maisons d'hôtes	2049	172	48	دور الضيافة
Gîtes	353	77	16	منازل
Ferme d'hôte	34	-	-	مزرعة الضيافة
Campings	31	4	-	مخيمات
Auberges	137	11	-	نزول

Source : Annuaire Statistique du Maroc 2019

المصدر: النشرة الإحصائية السنوية للمغرب 2019

R.I.P.T : Résidences Immobilières de Promotion Touristique

إ.ع.إ.س : الإقامات العقارية للإعناش السياحي

14 - 3 Capacité en lits des établissements classés

14 - 3 عدد الأسرة بالمؤسسات المصنفة

Au 31-12-2018	المجموع الوطني	فاس - مكناس	مكناس	إلى غاية 2018-12-31
	Total national	Fès-Meknès	Meknès	
5 étoiles	39 715	2700	-	5 نجوم
4 étoiles	51 344	4579	1706	4 نجوم
3 étoiles	34 120	3162	1003	3 نجوم
2 étoiles	16 564	1695	332	نجمتان
1 étoile	16 472	1490	430	نجمة واحدة
Hotels-club	20 975	-	-	نوادي فندقية
Résidences hôtelières	23 914	1546	268	إقامات فندقية
RIPT	3 182	-	-	إ.ع.إ.س
Pensions	2346	287	-	فنادق عائلية
Motels	664	176	18	موتيلات
Maisons d'hôtes	30 553	2971	786	دور الضيافة
Gîtes	5664	993	150	منازل
Ferme d'hôte	683	-	-	مزرعة الضيافة
Campings	10 844	7080	-	مخيمات
Auberges	4 216	383	-	نزول

Source : Annuaire Statistique du Maroc 2019

المصدر: النشرة الإحصائية السنوية للمغرب 2019

R.I.P.T : Résidences Immobilières de Promotion Touristique

إ.ع.إ.س : الإقامات العقارية للإنتعاش السياحي

14 - 4 Répartition des arrivées dans les établissements classés par type de tourisme

14 - 4 التوزيع للقادمين للمؤسسات المصنفة حسب نوع السياحة

2018	المجموع	السياحة الداخلية	السياحة الدولية	2018
	Total	Tourisme interne	Tourisme international	
Total national	8606178	5358800	3247378	المجموع الوطني
Fès-Meknès	875313	515239	360074	فاس - مكناس
Meknès	165829	78947	86882	مكناس

Source : Annuaire Statistique du Maroc 2019

المصدر: النشرة الإحصائية السنوية للمغرب 2019

TOURISME

السياحة

14 - 5 Evolution des nuitées touristiques réalisées dans les établissements classés

14 - 5 تطور الليالي السياحية المنجزة بالمؤسسات المصنفة

	2018	2017	
Total national	24 031 408	22 100 701	المجموع الوطني
Fès-Meknès	1 582 541	1 421 768	فاس - مكناس
Meknès	243 856	227 199	مكناس

Source : Annuaire Statistique du Maroc 2019

المصدر: النشرة الإحصائية السنوية للمغرب 2019

14 - 6 Nuitées touristiques réalisées par catégorie d'établissements classés

14-6 الليالي السياحية المنجزة حسب نوع المؤسسات المصنفة

Année 2018	المجموع الوطني		مكناس		سنة 2018
	Total national	Fès-Meknès	Fès - مكناس	Meknès	
5 étoiles	6136522	304653	-	-	5 نجوم
4 étoiles	7166311	471466	106449	106449	4 نجوم
3 étoiles	3186992	319297	92731	92731	3 نجوم
2 étoiles	848372	103525	16502	16502	نجمتان
1 étoile	621081	45171	8556	8556	نجمة واحدة
Gîtes	31239	3978	258	258	منازل
Pensions	78573	15653	-	-	فنادق عائلية
Motels	6591	861	-	-	موتيلات
Auberges	80112	7138	-	-	نزول
Maisons d'hôtes	737569	192296	18277	18277	دور الضيافة
Résidences hôtelières	1612458	110455	1083	1083	إقامات سياحية
Hotels-club	3270053	-	-	-	نوادي فندقية
Campings	158655	8048	-	-	مخيمات
Ferme d'Hôte	2477	-	-	-	مزرعة الضيافة
RIPT	94403	-	-	-	إ.ع.إ.س

Source : Annuaire Statistique du Maroc 2019

المصدر: النشرة الإحصائية السنوية للمغرب 2019

R.I.P.T : Résidences Immobilières de Promotion Touristique

إ.ع.إ.س : الإقامات العقارية للإنتعاش السياحي

HABITAT- URBANISME – GESTION URBAINE -CONSTRUCTION - FONCIER

السكنى – التعمير- التدبير الحضري - البناء - العقار

Liste des Tableaux

لائحة الجداول

HABITAT

- 15-1 Taux d'occupation des logements, ou nombre moyen de personnes par pièce
15-2 Répartition des ménages en % selon le type de logement
15-3 Répartition des ménages selon l'ancienneté du logement
15-4 Répartition des ménages en % selon le statut d'occupation de leur logement
15-5 Ménage en % selon les équipements de base de leur logement
15-6 Ménages en % selon le Mode de cuisson fréquemment utilisé
15-7 Ménages en % selon le Mode d'évacuation des déchets ménagers
15-8 Ménages en % selon le réseau d'évacuation des eaux usées
15-9 Pourcentage des ménages dotés de certains équipements domestiques

السكنى

- 1-15 متوسط عدد الافراد لكل غرفة
2-15 توزيع الأسر % حسب نوع المسكن
3-15 توزيع الأسر حسب عمر المسكن
4-15 توزيع الأسر % حسب صفة الحياة
5-15 الأسر % المتوفرة على بعض عناصر الراحة داخل المسكن
6-15 توزيع الأسر % حسب وسيلة الطبخ الأكثر استعمالاً
7-15 توزيع الأسر % حسب تصريف النفايات المنزلية
8-15 توزيع الأسر % حسب تصريف المياه المستعملة
9-15 نسبة الأسر المتوفرة على بعض التجهيزات المنزلية

URBANISME - LA GESTION URBAINE

- 15-10 Activité de agences urbaine Meknès

التعمير – التدبير الحضري

- 10-15 أنشطة الوكالة الحضرية مكناس

CONSTRUCTOION

- 15 - 11 Autorisations de construire délivrées par catégorie de construction
15 - 12 Prix moyen du m2 couvert des nouvelles constructions par catégorie de construction
15 - 13 Evolution des réquisitions déposées par Conservation Foncière
15-14 Evolution des titres fonciers établis suite aux immatriculations par Conservation Foncière
15 -15 Evolution des titres fonciers établis suite au morcellement par Conservation Foncière
15-16 Evolution des hypothèques inscrites par Conservation Foncière
15-17 Evolution des recettes réalisées par Conservation Foncière
15-18 Evolution des plans cadastraux établis par service du cadastre

البناء

- 11 - 15 رخص البناء المسلمة
12 - 15 ثمن المتر المربع للبناءات الجديدة حسب صنف البناء
13 - 15 تطور عدد طلبات التحفيظ حسب المحافظة العقارية
14 - 15 تطور عدد الرسوم العقارية المنجزة الناتجة عن التحفيظ حسب المحافظة العقارية
15 - 15 تطور عدد الرسوم العقارية المنجزة الناتجة عن التقسيم حسب المحافظة العقارية
16 - 15 تطور الرهون المسجلة حسب المحافظة العقارية
17 - 15 تطور المداخل المنجزة حسب المحافظة العقارية
18 - 15 تطور التصاميم الخرائطية المنجزة من طرف المصالح الخرائطية حسب

15-1 Taux d'occupation des logements, ou nombre moyen de personnes par pièce

1-15 متوسط عدد الافراد لكل غرفة

Année 2014	السكان البلديون	الأسر	متوسط عدد أفراد الأسرة	متوسط عدد الافراد لكل غرفة	سنة 2014
	Population municipale	Ménage	Taille moyenne	Taux d'occupation	
Total Maroc	33 610 084	7 313 806	4,6	1,4	مجموع المغرب
Fès-Meknès	4 216 957	919 497	4,6	1,4	فاس - مكناس
Préfecture: Meknès	827 479	192 654	4,3	1,3	عمالة: مكناس
Meknès (Mun.)	517 376	126 319	4,1	1,2	مكناس (البلدية)
Al Machouar - Stinia	4 630	1 264	3,7	1,3	المشور الستينية (البلدية)
Boufakrane (Mun.)	12 941	2 902	4,5	1,4	بوفكران (البلدية)
Toulal (Mun.)	19 077	4 434	4,3	1,3	تولال (البلدية)
Moulay Driss Zerhoun	11 610	3 022	3,8	1,3	مولاي ادريس زرهون
Ouislane (Mun.)	87 910	19 562	4,5	1,4	ويسلان (البلدية)
Cercle : Ain Orma	41 689	8 319	5,0	1,7	دائرة : عين عرمة
Ain Jemaa	13 428	2 531	5,3	1,8	عين جمعة
Dont Centre: Ain Jemaa	2 489	555	4,5	1,6	مركز: عين جمعة
Ain Karma- Oued	13 828	2 663	5,2	1,7	عين كرمة-وادي الرمان
Dont Centre: Ain Karma	4 920	998	4,9	1,6	مركز: عين كرمة
Ain Orma	3 495	798	4,4	1,5	عين عرمة
Ait Ouallal	5 330	1 201	4,4	1,4	أيت ولال
Dar Oum Soltane	5 608	1 126	5,0	1,8	دار أم السلطان
Cercle : Meknès Banlieue	89 407	18 052	5,0	1,6	دائرة : أحواز مكناس
Dkhissa	19 883	4 143	4,8	1,6	الدخيسة
Dont Centre: Zoualet	10 060	2 106	4,8	1,6	مركز: ازوالات
Majjate	9 074	1 918	4,7	1,6	مجات
M'haya	26 395	4 875	5,4	1,7	مهاية
Dont Centre: M'haya	5 819	1 182	4,9	1,4	مركز: مهاية
Oued Jdida	14 935	2 970	5,0	1,6	وادي الجديدة
Sidi Slimane Moul Al	19 120	4 146	4,6	1,7	سيدي سليمان مول
Dont Centre: Haj	6 508	1 528	4,3	1,6	مركز: الحاج قدور
Cercle : Zerhoun	42 839	8 780	4,9	1,6	دائرة : زرهون
Charqaoua	5 526	909	6,1	1,8	شرقاوة
MRhassiyine	8 001	1 835	4,4	1,4	مغاصيين
N'zalat Bni Amar	8 350	1 932	4,3	1,4	نزالة بني عمار
Dont Centre: N'zalat	1 144	295	3,9	1,3	مركز: النزلات
Oualili	9 735	2 156	4,5	1,5	وليلي
Sidi Abdallah Al Khayat	11 227	1 948	5,8	2,0	سيدي عبد الله الخياط

Source : Haut-Commissariat au Plan, Direction de la Statistique (R.G.P.H 2014)

المصدر: المندوبية السامية للتخطيط، مديرية الإحصاء (الإحصاء العام للسكان والسكنى 2014)

15-2 Répartition des ménages (en %) selon le type de logement

2-15 توزيع الأسر (%) حسب نوع المسكن

Année 2014	فيلا أو طابق فيلا	شقة	دار مغربية عصرية	دار بدائية أو دور الصفيح	مسكن قروي	آخر	سنة 2014
	Villa	Appartement	Maison marocaine	Habitat sommaire	Logement de type rural	Autre	
Total Maroc	3,2	11,6	56,8	4,5	22,8	1,0	مجموع المغرب
Fès-Meknès	2,9	12,0	57,5	2,7	24,1	0,9	فاس - مكناس
Préfecture: Meknès	3,7	14,3	72,7	2,3	6,4	0,7	عمالة: مكناس
Meknès (Mun.)	4,4	18,7	74,7	1,5	0,1	0,6	مكناس (البلدية)
Al Machouar - Stinia	7,4	2,0	85,5	3,0	0,5	1,7	المشور الستينية
Boufakrane (Mun.)	2,9	1,8	87,7	1,5	3,8	2,3	بوفكران (البلدية)
Toulal (Mun.)	8,3	4,1	83,9	1,9	1,2	0,6	تولال (البلدية)
Moulay Driss Zerhoun	1,5	1,9	94,0	1,3	0,8	0,6	مولاي ادريس زرهون
Ouislane (Mun.)	2,8	17,7	78,4	0,6	0,1	0,3	ويسلان (البلدية)
Cercle : Ain Orma	1,6	0,1	51,9	7,9	37,4	1,0	دائرة : عين عرمة
Ain Jemaa	0,8	0,4	46,5	0,7	50,8	0,8	عين جمعة
Dont Centre: Ain Jemaa	1,4	0,9	78,0	0,5	17,1	2,0	مركز: عين جمعة
Ain Karma- Oued	1,1	0,0	60,6	4,7	32,6	1,0	عين كرمة-وادي الرمان
Dont Centre: Ain Karma	0,7	0,0	79,0	3,7	15,0	1,6	مركز: عين كرمة
Ain Orma	3,0	0,0	54,3	12,7	29,5	0,5	عين عرمة
Ait Ouallal	3,8	0,0	37,0	11,8	45,3	2,1	أيت ولال
Dar Oum Soltane	1,8	0,0	57,8	23,6	15,9	0,9	دار أم السلطان
Cercle : Meknès Banlieue	2,0	1,2	61,2	7,0	27,7	1,0	دائرة : أحواز مكناس
Dkhissa	2,4	4,5	79,0	4,8	8,5	0,7	الدخيسة
Dont Centre: Zoualet	2,8	0,0	92,8	1,2	2,7	0,5	مركز: ازوالات
Majjate	3,0	0,2	54,4	4,5	36,3	1,7	مجات
M'haya	1,1	0,4	58,0	1,8	37,3	1,3	مهاية
Dont Centre: M'haya	1,0	1,2	93,8	2,0	0,4	1,5	مركز: مهاية
Oued Jdida	2,9	0,2	61,4	2,6	32,6	0,3	وادي الجديدة
Sidi Slimane Moul Al	1,6	0,1	50,1	19,4	27,9	1,0	سيدي سليمان مول
Dont Centre: Haj	0,7	0,3	82,7	15,4	0,5	0,4	مركز: الحاج قدور
Cercle : Zerhoun	0,5	0,3	54,0	2,5	42,3	0,4	دائرة : زرهون
Charqaoua	0,4	0,0	3,6	0,1	95,4	0,4	شرقاوة
MRhassiyine	0,8	0,1	92,5	2,8	3,4	0,4	مغاصيين
N'zalat Bni Amar	0,3	0,8	49,5	6,4	42,2	0,8	نزالة بني اعمار
Dont Centre: N'zalat	0,3	5,5	80,4	4,1	7,6	2,1	مركز: النزلات
Oualili	0,3	0,1	64,5	1,7	33,2	0,2	وليلي
Sidi Abdallah Al Khayat	0,5	0,3	34,0	0,4	64,5	0,4	سيدي عبد الله الخياط

Source : Haut-Commissariat au Plan, Direction de la Statistique (R.G.P.H 2014)

المصدر: المندوبية السامية للتخطيط، مديرية الإحصاء (الإحصاء العام للسكان والسكنى 2014)

15-3 Répartition des ménages selon l'ancienneté du logement

3-15 توزيع الأسر حسب عمر المسكن

Année 2014	أقل من 10 سنوات	من 10 إلى أقل من 19 سنة	من 20 إلى أقل من 49 سنة	50 سنة وأكثر	سنة 2014
	Moins de 10 ans	Entre 10 et 19 ans	Entre 20 et 49 ans	50 ans et plus	
Total Maroc	20,1	22,2	37,4	20,3	مجموع المغرب
Fès-Meknès	19,2	19,6	41,4	19,8	فاس - مكناس
Préfecture: Meknès	22,8	21,1	38,1	18,0	عمالة: مكناس
Meknès (Mun.)	19,6	21,8	40,4	18,2	مكناس (البلدية)
Al Machouar - Stinia (Mun.)	4,0	5,6	18,0	72,5	المشور الستينية (البلدية)
Boufakrane (Mun.)	43,0	21,2	29,5	6,2	بوفكران (البلدية)
Toulal (Mun.)	32,9	19,7	35,1	12,3	تولال (البلدية)
Moulay Driss Zerhoun (Mun.)	6,2	13,8	49,1	30,9	مولاي ادريس زرهون (البلدية)
Ouislane (Mun.)	47,5	21,1	29,5	1,9	ويسلان (البلدية)
Cercle : Ain Orma	17,1	21,1	42,9	19,0	دائرة : عين عرمة
Ain Jemaa	15,0	15,3	42,7	27,0	عين جمعة
Dont Centre: Ain Jemaa	15,0	18,7	51,5	14,8	مركز: عين جمعة
Ain Karma- Oued Rommane	19,2	29,3	36,8	14,6	عين كرامة-وادي الرمان
Dont Centre: Ain Karma	19,6	38,1	35,7	6,6	مركز: عين كرامة
Ain Orma	8,7	12,5	62,0	16,8	عين عرمة
Ait Ouallal	16,2	16,4	47,5	19,9	أيت ولال
Dar Oum Soltane	23,6	25,6	39,2	11,6	دار أم السلطان
Cercle : Meknès Banlieue	27,0	23,3	34,5	15,3	دائرة : أحواز مكناس
Dkhissa	43,9	21,3	27,3	7,5	الدخيسة
Dont Centre: Zoualet	58,5	18,8	16,0	6,7	مركز: ازوالات
Majjate	15,7	19,6	44,5	20,2	مجاجط
M'haya	20,9	29,8	28,5	20,7	مهاية
Dont Centre: M'haya	28,2	46,5	23,6	1,7	مركز: مهاية
Oued Jdida	27,6	22,9	36,6	12,9	وادي الجديدة
Sidi Slimane Moul Al Kifane	22,1	19,4	42,5	16,0	سيدي سليمان مول الكيفان
Dont Centre: Haj Kaddour	15,0	23,3	47,0	14,7	مركز: الحاج قدور
Cercle : Zerhoun	8,7	12,3	29,4	49,6	دائرة : زرهون
Charqaoua	8,9	10,1	25,9	55,1	شرقاوة
MRhassiyine	11,3	12,9	27,6	48,2	مغاصيين
N'zalat Bni Amar	6,8	9,2	23,4	60,6	نزالة بني عمار
Dont Centre: N'zalat	15,8	20,6	59,1	4,5	مركز: النزلات
Oualili	6,2	12,8	40,9	40,2	وليلى
Sidi Abdallah Al Khayat	10,7	15,3	25,9	48,0	سيدي عبد الله الخياط

Source : Haut-Commissariat au Plan, Direction de la Statistique (R.G.P.H 2014)

المصدر: المندوبية السامية للتخطيط، مديرية الإحصاء (الإحصاء العام للسكان والسكنى 2014)

15-4 Répartition des ménages (en %) selon le statut d'occupation de leur logement

4-15 توزيع الأسر (%) حسب صفة الحيازة

Année 2014	ملاك	مكتري	آخر	سنة 2014
	Propriétaire	Locataire	Autre	
Total Maroc	71,9	18,8	9,2	مجموع المغرب
Fès-Meknès	71,8	17,4	10,8	فاس - مكناس
Préfecture: Meknès	64,6	24,4	10,9	عمالة: مكناس
Meknès (Mun.)	59,5	29,7	10,8	مكناس (البلدية)
Al Machouar - Stinia (Mun.)	47,2	45,2	7,7	المشور الستينية (البلدية)
Boufakrane (Mun.)	61,0	25,5	13,5	بوفكران (البلدية)
Toulal (Mun.)	59,5	28,2	12,3	تولال (البلدية)
Moulay Driss Zerhoun (Mun.)	70,3	24,1	5,7	مولاي ادريس زرهون (البلدية)
Ouislane (Mun.)	66,4	25,1	8,5	ويسلان (البلدية)
Cercle : Ain Orma	80,4	2,3	17,3	دائرة : عين عرمة
Ain Jemaa	84,1	2,7	13,2	عين جمعة
Dont Centre: Ain Jemaa	64,6	12,0	23,4	مركز: عين جمعة
Ain Karma- Oued Rommane	86,9	2,5	10,6	عين كرمة-وادي الرمان
Dont Centre: Ain Karma	89,5	6,3	4,2	مركز: عين كرمة
Ain Orma	61,0	5,2	33,7	عين عرمة
Ait Ouallal	67,2	0,1	32,7	أيت ولال
Dar Oum Soltane	84,6	1,1	14,3	دار أم السلطان
Cercle : Meknès Banlieue	82,1	5,3	12,7	دائرة : أحواز مكناس
Dkhissa	85,4	2,0	12,6	الدخيسة
Dont Centre: Zoualet	91,4	2,7	5,9	مركز: ازوالات
Majjate	76,4	3,9	19,7	مجات
M'haya	87,0	4,0	9,0	مهاية
Dont Centre: M'haya	75,5	15,4	9,1	مركز: مهاية
Oued Jdida	88,3	1,6	10,1	وادي الجديدة
Sidi Slimane Moul Al Kifane	71,0	13,2	15,7	سيدي سليمان مول الكيفان
Dont Centre: Haj Kaddour	56,5	32,0	11,5	مركز: الحاج قدور
Cercle : Zerhoun	88,4	2,7	8,9	دائرة : زرهون
Charqaoua	92,7	0,0	7,3	شرقاوة
MRhassiyine	85,4	3,9	10,7	مغاصيين
N'zalat Bni Amar	84,4	7,3	8,3	نزالة بني عمار
Dont Centre: N'zalat	51,9	28,9	19,2	مركز: النزلات
Oualili	89,6	0,1	10,3	وليلي
Sidi Abdallah Al Khayat	91,8	0,9	7,2	سيدي عبد الله الخياط

المصدر: المندوبية السامية للتخطيط، مديرية الإحصاء (الإحصاء العام للسكان والسكنى 2014) (Source : Haut-Commissariat au Plan, Direction de la Statistique (R.G.P.H 2014))

15-5 Ménage (en %) selon les équipements de base de leur logement

5-15 الأسر (%) المتوفرة على بعض عناصر الراحة داخل المسكن

Année 2014	مطبخ	مرحاض	حمام	الكهرباء	شبكة الماء الصالح للشرب	سنة 2014
	Cuisine	W.-C.	Bain	Électricité	Eau courant	
Total Maroc	93,5	93,7	54,0	91,6	73,0	مجموع المغرب
Fès-Meknès	92,9	92,3	50,3	92,2	69,8	فاس - مكناس
Préfecture: Meknès	94,4	97,9	57,8	94,6	87,8	عمالة: مكناس
Meknès (Mun.)	95,0	99,5	61,8	97,2	96,6	مكناس (البلدية)
Al Machouar - Stinia (Mun.)	85,2	99,6	37,8	95,8	82,7	المشور الستينية (البلدية)
Boufakrane (Mun.)	94,2	98,5	72,5	96,8	89,8	بوفكران (البلدية)
Toulal (Mun.)	93,1	99,2	57,4	95,7	93,9	تولال (البلدية)
Moulay Driss Zerhoun (Mun.)	95,1	99,2	43,3	98,0	93,5	مولاي ادريس زرهون
Ouislane (Mun.)	96,2	99,6	61,8	97,0	95,7	ويسلان (البلدية)
Cercle : Ain Orma	94,2	83,2	49,3	86,8	52,4	دائرة : عين عرمة
Ain Jemaa	94,2	70,8	53,0	87,1	29,4	عين جمعة
Dont Centre: Ain Jemaa	93,2	92,8	31,0	92,4	81,4	مركز: عين جمعة
Ain Karma- Oued Rommane	94,9	89,6	45,6	86,6	65,2	عين كرمة-وادي الرومان
Dont Centre: Ain Karma	93,1	92,8	34,3	84,1	89,6	مركز: عين كرمة
Ain Orma	94,9	93,6	53,6	87,7	66,1	عين عرمة
Ait Ouallal	95,8	90,7	61,9	88,6	64,5	أيت ولال
Dar Oum Soltane	90,1	80,8	33,0	84,2	51,1	دار أم السلطان
Cercle : Meknès Banlieue	93,0	93,7	42,2	78,6	45,7	دائرة : أحواز مكناس
Dkhissa	94,3	93,0	43,6	65,7	51,9	الدخيسة
Dont Centre: Zoualet	95,7	97,9	34,5	56,1	52,7	مركز: ازوالات
Majjate	95,0	94,4	51,3	87,4	17,9	مجات
M'haya	92,7	94,4	35,0	89,5	71,7	مهاية
Dont Centre: M'haya	97,2	99,3	61,9	88,2	89,8	مركز: مهاية
Oued Jdida	94,3	91,4	50,9	84,8	24,7	وادي الجديدة
Sidi Slimane Moul Al Kifane	89,9	95,0	39,1	70,1	37,0	سيدي سليمان مول
Dont Centre: Haj Kaddour	83,2	98,9	33,6	84,2	80,7	مركز: الحاج قندور
Cercle : Zerhoun	85,9	92,1	34,2	88,4	59,9	دائرة : زرهون
Charqaoua	94,5	88,0	39,8	87,9	0,0	شرقاوة
MRhassiyine	80,7	95,3	24,0	89,8	79,1	مغاصيين
N'zalat Bni Amar	79,7	92,5	22,5	88,1	90,2	نزالة بني عمار
Dont Centre: N'zalat	93,5	97,6	60,5	93,5	92,4	مركز: النزلات
Oualili	94,4	95,1	50,6	91,0	62,9	وليلي
Sidi Abdallah Al Khayat	83,5	87,3	34,6	84,6	36,6	سيدي عبد الله الخياط

Source : Haut-Commissariat au Plan, Direction de la Statistique (R.G.P.H 2014)

المصدر: المندوبية السامية للتخطيط، مديرية الإحصاء (الإحصاء العام للسكان والسكنى 2014)

15-6 Ménages (en %) selon le Mode de cuisson fréquemment utilisé

6-15 توزيع الأسر (%) حسب وسيلة الطبخ الأكثر استعمالا

Année 2014	الغاز	الكهرباء	الفحم	الخشب	مخلفات الحيوانات	سنة 2014
	Gaz	Électricité	Charbon	Bois	Déchets des animaux	
Total Maroc	96,9	4,8	1,5	10,2	4,3	مجموع المغرب
Fès-Meknès	97,9	3,9	0,6	8,3	2,7	فاس - مكناس
Préfecture: Meknès	99,6	4,0	0,6	3,9	1,3	عمالة: مكناس
Meknès (Mun.)	99,8	4,7	0,5	0,9	0,7	مكناس (البلدية)
Al Machouar - Stinia (Mun.)	98,7	3,2	0,6	1,2	1,0	المشور الستينية (البلدية)
Boufakrane (Mun.)	99,8	3,1	0,5	3,6	0,3	بوفكران (البلدية)
Toulal (Mun.)	99,8	3,6	0,4	0,8	0,8	تولال (البلدية)
Moulay Driss Zerhoun (Mun.)	99,5	2,9	0,8	3,5	3,0	مولاي ادريس زرهون (البلدية)
Ouislane (Mun.)	99,9	3,6	0,8	0,8	0,6	ويسلان (البلدية)
Cercle : Ain Orma	99,1	2,6	1,6	24,4	6,3	دائرة : عين عرمة
Ain Jemaa	99,1	1,5	4,4	36,9	11,3	عين جمعة
Dont Centre: Ain Jemaa	99,8	2,5	0,9	20,4	5,4	مركز: عين جمعة
Ain Karma- Oued Rommane	99,5	0,8	0,5	19,1	7,4	عين كرمة-وادي الرمان
Dont Centre: Ain Karma	99,5	1,2	0,4	7,6	1,1	مركز: عين كرمة
Ain Orma	98,9	1,5	0,1	22,8	0,5	عين عرمة
Ait Ouallal	98,2	12,2	0,6	12,5	1,4	أيت ولال
Dar Oum Soltane	99,2	0,2	0,1	22,5	1,7	دار أم السلطان
Cercle : Meknès Banlieue	99,5	1,9	0,4	16,7	3,8	دائرة : أحواز مكناس
Dkhissa	99,3	1,4	0,5	22,7	6,8	الدخيسة
Dont Centre: Zoualet	99,9	2,2	0,5	11,5	1,4	مركز: ازوالات
Majjate	99,8	1,3	0,2	12,3	2,6	مجات
M'haya	99,5	1,0	0,4	14,9	1,6	مهاية
Dont Centre: M'haya	99,8	1,6	0,1	1,2	0,3	مركز: مهاية
Oued Jdida	99,5	5,8	0,4	17,1	7,6	وادي الجديدة
Sidi Slimane Moul Al Kifane	99,4	0,9	0,4	14,5	1,4	سيدي سليمان مول الكيفان
Dont Centre: Haj Kaddour	99,8	1,1	0,4	2,0	0,4	مركز: الحاج قدور
Cercle : Zerhoun	98,1	0,5	0,5	10,4	1,6	دائرة : زرهون
Charqaoua	99,2	0,4	0,2	24,5	7,2	شرقاوة
MRhassiyine	98,3	0,7	0,4	7,7	1,6	مغاصيين
N'zalat Bni Amar	96,6	0,2	0,1	6,7	0,7	نزالة بني اعمار
Dont Centre: N'zalat	100,0	0,0	0,0	1,0	0,0	مركز: النزلات
Oualili	98,7	0,8	1,1	13,5	0,8	وليلى
Sidi Abdallah Al Khayat	98,0	0,3	0,5	6,7	0,6	سيدي عبد الله الخياط

المصدر: المندوبية السامية للتخطيط، مديرية الإحصاء (الإحصاء العام للسكان والسكنى 2014) (Source : Haut-Commissariat au Plan, Direction de la Statistique (R.G.P.H 2014)

15-7 Ménages (en %) selon le Mode d'évacuation des déchets ménagers

7-15 توزيع الأسر (%) حسب تصريف النفايات المنزلية

Année 2014	صندوق القمامة التابع للجماعة	شاحنة جماعية او خاصة	اخر	سنة 2014
	Bac à ordures de la commune	Camion commun ou privé	Autre	
Total Maroc	46,1	19,3	34,6	مجموع المغرب
Fès-Meknès	39,2	24,7	36,1	فاس - مكناس
Préfecture: Meknès	66,8	17,1	16,1	عمالة: مكناس
Meknès (Mun.)	82,0	16,9	1,1	مكناس (البلدية)
Al Machouar - Stinia (Mun.)	97,9	2,0	0,1	المشور الستينية (البلدية)
Boufakrane (Mun.)	39,8	53,4	6,8	بوفكران (البلدية)
Toulal (Mun.)	16,0	81,4	2,6	تولال (البلدية)
Moulay Driss Zerhoun (Mun.)	83,2	0,8	16,0	مولاي ادريس زرهون (البلدية)
Ouislane (Mun.)	83,5	15,3	1,2	ويسلان (البلدية)
Cercle : Ain Orma	0,8	7,6	91,5	دائرة : عين عرمة
Ain Jemaa	0,7	9,0	90,3	عين جمعة
Dont Centre: Ain Jemaa	1,4	40,9	57,7	مركز: عين جمعة
Ain Karma- Oued Rommane	0,6	1,8	97,6	عين كرمة-وادي الرمان
Dont Centre: Ain Karma	0,5	4,6	94,9	مركز: عين كرمة
Ain Orma	1,0	43,7	55,3	عين عرمة
Ait Ouallal	0,5	1,1	98,4	أيت ولال
Dar Oum Soltane	1,8	0,0	98,2	دار أم السلطان
Cercle : Meknès Banlieue	12,9	12,6	74,5	دائرة : أحواز مكناس
Dkhissa	28,5	1,1	70,4	الدخيسة
Dont Centre: Zoualet	25,4	0,7	74,0	مركز: ازوالات
Majjate	15,2	1,4	83,4	مجات
M'haya	1,0	21,8	77,2	مهاية
Dont Centre: M'haya	2,6	87,4	10,0	مركز: مهاية
Oued Jdida	5,3	1,9	92,8	وادي الجديدة
Sidi Slimane Moul Al Kifane	15,8	26,0	58,2	سيدي سليمان مول الكيفان
Dont Centre: Haj Kaddour	37,5	51,2	11,3	مركز: الحاج قدور
Cercle : Zerhoun	9,4	4,4	86,2	دائرة : زرهون
Charqaoua	0,1	0,0	99,9	شرقاوة
MRhassiyine	44,4	7,1	48,5	مغاصيين
N'zalat Bni Amar	0,1	12,7	87,2	نزالة بني عمار
Dont Centre: N'zalat	0,0	83,2	16,8	مركز: النزلات
Oualili	0,2	0,2	99,5	وليلي
Sidi Abdallah Al Khayat	0,4	0,1	99,6	سيدي عبد الله الخياط

Source : Haut-Commissariat au Plan, Direction de la Statistique (R.G.P.H 2014)

المصدر: المندوبية السامية للتخطيط، مديرية الإحصاء (الإحصاء العام للسكان والسكنى 2014)

15-8 Ménages (en %) selon le réseau d'évacuation des eaux usées

8-15 توزيع الأسر (%) حسب تصريف المياه المستعملة

Année 2014	شبكة عمومية	حفرة صحية	آخر	سنة 2014
	Réseau public	Fosse septique	Autre	
Total Maroc	58,9	23,2	17,9	مجموع المغرب
Fès-Meknès	62,9	18,8	18,4	فاس - مكناس
Préfecture: Meknès	85,7	10,0	4,3	عمالة: مكناس
Meknès (Mun.)	98,7	0,9	0,4	مكناس (البلدية)
Al Machouar - Stinia (Mun.)	99,3	0,6	0,1	المشور الستينية (البلدية)
Boufakrane (Mun.)	87,3	11,8	0,9	بوفكران (البلدية)
Toulal (Mun.)	93,7	2,5	3,8	تولال (البلدية)
Moulay Driss Zerhoun (Mun.)	98,7	0,5	0,8	مولاي ادريس زرهون (البلدية)
Ouissane (Mun.)	98,4	1,3	0,3	ويسلان (البلدية)
Cercle : Ain Orma	23,0	40,4	36,6	دائرة : عين عرمة
Ain Jemaa	15,9	27,5	56,6	عين جمعة
Dont Centre: Ain Jemaa	66,3	28,1	5,6	مركز: عين جمعة
Ain Karma- Oued Rommane	33,0	43,9	23,1	عين كرامة-وادي الرومان
Dont Centre: Ain Karma	71,1	17,1	11,7	مركز: عين كرامة
Ain Orma	34,9	58,6	6,5	عين عرمة
Ait Ouallal	2,8	52,7	44,5	أيت ولال
Dar Oum Soltane	28,3	35,0	36,7	دار أم السلطان
Cercle : Meknès Banlieue	25,9	57,3	16,8	دائرة : أحواز مكناس
Dkhissa	40,5	42,0	17,6	الدخيسة
Dont Centre: Zoualet	43,4	41,4	15,2	مركز: ازوالات
Majjate	17,4	49,2	33,4	مجات
M'haya	17,6	66,2	16,2	مهاية
Dont Centre: M'haya	70,9	28,6	0,5	مركز: مهاية
Oued Jdida	6,6	79,3	14,1	وادي الجديدة
Sidi Slimane Moul Al Kifane	39,0	50,0	11,0	سيدي سليمان مول الكيفان
Dont Centre: Haj Kaddour	84,2	15,4	0,5	مركز: الحاج قدور
Cercle : Zerhoun	41,5	42,5	15,9	دائرة : زرهون
Charqaoua	0,3	83,3	16,4	شرقاوة
MRhassiyine	79,4	6,2	14,4	مغاصيين
N'zalat Bni Amar	62,4	21,0	16,5	نزالة بني عمار
Dont Centre: N'zalat	83,8	11,3	4,8	مركز: النزلات
Oualili	11,6	75,6	12,8	وليلي
Sidi Abdallah Al Khayat	37,5	42,6	19,9	سيدي عبد الله الخياط

Source : Haut-Commissariat au Plan, Direction de la Statistique (R.G.P.H 2014)

المصدر: المفوضية السامية للتخطيط، مديرية الإحصاء (الإحصاء العام للسكان والسكنى 2014)

15-9 Pourcentage des ménages dotés de certains équipements domestiques

9-15 نسبة الأسر المتوفرة على بعض التجهيزات المنزلية

Année 2014	تلفاز	مذياع	هاتف نقال (1 على الأقل)	هاتف ثابت	انترنت	حاسوب	صحن هوائي	ثلاجة	سنة 2014
	Télévis ion	Radio	Téléph one portabl	Téléph one fixe	Interne t	Ordinat eur	Parab ole	Réfrigéra teur	
Total Maroc	92,5	52,6	94,3	13,5	19,3	25,4	84,0	85,1	مجموع المغرب
Fès-Meknès	92,1	54,3	92,9	12,8	16,4	21,9	82,8	84,7	فاس - مكناس
Préfecture: Meknès	95,6	59,3	95,5	19,3	24,5	31,6	85,9	89,9	عمالة: مكناس
Meknès (Mun.)	97,4	63,1	96,7	25,5	31,3	39,6	91,5	93,7	مكناس (البلدية)
Al Machouar - Stinia	96,1	69,1	92,1	26,5	25,7	32,3	87,2	89,6	المشور الستينية
Boufakrane (Mun.)	95,6	49,7	95,7	16,7	19,3	32,2	85,7	91,6	بوفكران (البلدية)
Toulal (Mun.)	96,6	62,7	93,3	20,7	25,9	31,1	85,9	91,3	تولال (البلدية)
Moulay Driss Zerhoun (Mun.)	94,9	59,5	90,0	13,7	19,8	23,6	83,7	88,0	مولاي ادريس زرهون (البلدية)
Ouislane (Mun.)	97,3	56,8	97,2	10,3	18,6	26,3	87,3	93,1	وسلان (البلدية)
Cercle : Ain Orma	89,0	50,9	91,9	3,1	4,1	6,8	67,4	78,2	دائرة : عين عرمة
Ain Jemaa	88,5	47,0	91,4	2,7	3,3	4,4	71,5	75,6	عين جمعة
Dont Centre: Ain Jemaa	91,5	42,7	90,7	9,9	8,9	13,3	87,6	85,6	مركز: عين جمعة
Ain Karma- Oued	89,1	47,4	91,0	3,2	3,9	7,1	65,2	78,0	عين كرمة-وادي الرمان
Dont Centre: Ain Karma	89,6	42,0	95,0	6,3	8,4	15,0	68,8	79,7	مركز: عين كرمة
Ain Orma	88,3	64,9	93,3	3,7	4,0	8,4	72,5	80,7	عين عرمة
Ait Ouallal	89,2	56,5	94,9	4,5	7,2	9,5	62,8	81,4	أيت ولال
Dar Oum Soltane	90,1	51,9	90,6	2,2	2,7	7,7	64,5	79,2	دار أم السلطان
Cercle : Meknès Banlieue	88,3	44,4	92,3	2,9	5,4	7,8	64,9	75,9	دائرة : أحواز مكناس
Dkhissa	80,3	45,4	90,2	2,3	6,0	7,7	54,0	69,9	الدخيسة
Dont Centre: Zoualet	75,8	48,0	92,2	2,2	6,1	7,8	52,5	66,9	مركز: ازوالات
Majjate	92,9	55,1	92,6	3,1	6,4	9,7	72,4	83,2	مجاط
M'haya	92,0	47,7	93,1	3,0	5,2	7,0	77,1	81,1	مهاية
Dont Centre: M'haya	92,9	39,9	97,2	8,1	13,0	17,8	87,5	87,3	مركز: مهاية
Oued Jdida	91,9	31,7	91,4	1,7	3,2	5,6	67,2	84,9	وادي الجديدة
Sidi Slimane Moul Al Kifane	87,2	43,5	93,9	4,1	6,1	9,8	56,2	66,0	سيدي سليمان مول الكيفان
Dont Centre: Haj	90,7	27,9	94,6	5,8	6,7	11,8	62,6	70,2	مركز: الحاج قدور
Cercle : Zerhoun	87,4	48,0	87,7	1,3	2,2	2,9	64,2	67,4	دائرة : زرهون
Charqaoua	83,9	41,5	85,7	0,9	0,7	1,3	66,3	69,6	شرقاوة
MRhassiyine	90,1	44,4	84,6	2,2	2,6	4,1	63,8	65,4	مغاصيين
N'zalat Bni Amar	86,3	51,0	88,9	1,0	4,4	5,1	62,9	65,5	نزالة بني عمار
Dont Centre: N'zalat	89,9	91,7	96,9	3,8	19,2	24,3	84,7	88,5	مركز: النزلات
Oualili	89,3	66,3	90,0	1,2	1,5	2,1	71,1	77,6	وليلي
Sidi Abdallah Al Khayat	85,6	31,3	87,5	0,9	1,2	1,5	56,9	58,6	سيدي عبد الله الخياط

Source : Haut-Commissariat au Plan, Direction de la Statistique (R.G.P.H 2014) المصدر: المندوبية السامية للتخطيط، مديرية الإحصاء (الإحصاء العام للسكان والسكنى 2014)

15-10 les unités mises en chantier des projets publics et privés pour l'année 2018: Préfecture Meknès

10-15 وحدات المشاريع العمومية والخاصة في طور الانجاز خلال سنة 2018: عمالة مكناس

Catégories	Opérateur شركة العمران Sociétés filiales Al Omrane			صاحب المشروع القطاع الخاص Privé (secteur privé)		المجموع Total des unités	الصفى
	عدد Lots	عدد Logements	إعادة الهيكلة Unités de restructuration	عدد Lots	عدد Logements		
Unités à faible VIT (Valeur Immobilière Transactionnel)	-	-	-	///	///	///	السكن ذو القيمة العقارية الضعيفة
Unités économiques et sociales	-	-	-	718	1783	2501	السكن الإقتصادي و الاجتماعي
Opérations à 250.000 Dh	-	-	-	-	222	222	مشروع ب 250.000
Opération (moyen et haut standing...)	-	-	-	150	486	636	السكن المتوسط و الفاخر
Villas	-	-	-	26	-	26	فيلا
Total	-	-	-	894	2491	3385	المجموع

Source : Direction provincial de l'Habitat et politique de la ville Meknès.

المصدر: المديرية الإقليمية للإسكان وسياسة المدينة مكناس

15-11 les unités achevées des projets publics et privés pour l'année 2018: Préfecture Meknès

11-15 وحدات المشاريع العمومية والخاصة المنجزة خلال سنة 2018: عمالة مكناس

Catégories	Opérateur شركة العمران Sociétés filiales Al Omrane			صاحب المشروع القطاع الخاص Privé (secteur privé)		المجموع Total des unités	الصفى
	عدد Lots	عدد Logements	إعادة الهيكلة Unités de restructuration	عدد Lots	عدد Logements		
Unités à faible VIT (Valeur Immobilière Transactionnel)	-	346	-	///	///	346	السكن ذو القيمة العقارية الضعيفة
Unités économiques et sociales	890	-	-	511	628	2029	السكن الإقتصادي و الاجتماعي
Opérations à 250.000 Dh	-	99	-	-	953	1052	مشروع ب 250.000
Opération (moyen et haut standing...)	300	-	-	166	429	895	السكن المتوسط و الفاخر
Villas	-	-	-	-	-	-	فيلا
Total	1190	445	-	677	2010	4322	المجموع

Source : Direction provincial de l'Habitat et politique de la ville Meknès.

المصدر: المديرية الإقليمية للإسكان وسياسة المدينة مكناس

15-12 logements construits par les particuliers dans le cadre de l'auto- construction

12-15 المساكن المنجزة من طرف الأشخاص الذاتيين

Année 2018	Meknès مكناس	سنة 2018
logements en cours de construction	5716	مسكن في طور البناء
Logements auto construits achevés ayant obtenus le permis d'habiter	5138	مسكن منجزة من طرف الأشخاص الذاتيين الحاصلة على رخصة السكن

Source : Direction provincial de l'Habitat et politique de la ville Meknès.

المصدر: المديرية الإقليمية للإسكان وسياسة المدينة مكناس

15-13 Projets en cours de réalisation opérations
propres à ELOmrane
Préfecture : Meknès

13-15 المشاريع التي في طور الإنجاز: عمليات خاصة بالمؤسسة
العمران
عمالة : مكناس

2017	Opération	Consistance		عدد Lots القطع	Total المجموع	Investissement الإستثمار ب 10 ⁶ درهم	إسم المشروع
		Logement المساكن	Commerc المتاجر				
	Assafae Tr 3.	189	40	0	229	36,37	الصفاء 3
	Riad Al Omrane Tr 6	0	0	617	617	218,46	رياض العمران 6
	Riad Al Omrane Tr 7	0	0	799	799	155,42	رياض العمران 7
	Alia Tr 1.	193	21	0	214	57,93	العليا 1
	Alia Tr 2.	214	32	0	246	60,2	العليا 2
	Jassim Tr 1.	87	21	0	108	16,33	جاسم 1
	Jassim Tr 2.	171	37	0	208	32,46	جاسم 2
	Jassim Tr 3.	70	15	0	85	13,18	جاسم 3
	Jassim Tr 4.	188	45	0	233	35,87	جاسم 4
	Assakina 6.	128	24	0	152	32,29	السكينة 6
	Assakina 7.	111	24	0	135	28,03	السكينة 7
	Lotissement Abir.	0	0	32	32	14,64	تجزئة عبير
	Residence Abir.	190	12	0	202	52,14	إقامة عبير
	Lotissement Jnane Azzaitoune Tr 1.	0	0	1727	1727	199,64	تجزئة جنان الزيتون 1
	Lotissement Bahia economique.	0	0	197	197	40,46	تجزئة باهية اقتصادية
	Lotissement Bahia recasement.	0	0	200	200	12,03	تجزئة باهية إعادة

Source : ELOmrane Meknès .

المصدر: العمران مكناس

15-14 Activité de l'agence urbaine Meknès

14-15 أنشطة الوكالة الحضرية مكناس

I- Etudes des documents d'urbanisme 1- دراسات وثائق التعمير

1- Documents d'urbanisme lancés en 2018 1- وثائق التعمير المنطلقة سنة 2018

Objet d'étude	Commune	تاريخ انطلاق الدراسة Date de lancement d'étude	الجماعة	نوع الوثيقة
Plan d'aménagement		2018-12-19	مكناس	تصميم تهيئة مركز مجاط والمدخل الجنوبي لمكناس

2- Documents d'urbanisme en cours d'étude en 2018 2- وثائق التعمير التي توجد في مرحلة الدراسة خلال سنة 2018

Objet d'étude	Communes	وضعية التقدم	الجماعات	طبيعة الوثيقة
Plan d'aménagement de la commune de Meknès	Meknès	التعديلات الأخيرة للاحالة على اللجنة التقنية المحلية	مكناس	تصميم تهيئة جماعة مكناس
Plans d'aménagements de la commune de Toulal et la zones Nord-ouest relevant de la commune Dar Oum Soutan	Toulal Dar Oum Soutan	التعديلات الأخيرة للاحالة على اللجنة التقنية المحلية	دارام السلطان	تصميم تهيئة القطاعات الضاحوية التابعة لجماعة دارام السلطان
Plan d'aménagement du centre sidi slimane moul kifane	Sidi Slimane Moul kifane	التعديلات الأخيرة للاحالة على اللجنة التقنية المحلية	سيدي سلمان مول الكيفان	تصميم تهيئة مركز سيدي سليمان مول الكيفان
Plan d'aménagement du centre Haj Kaddour et secteurs périurbains	Sidi Slimane Moul kifane	التقنية المحلية	سيدي سلمان مول الكيفان	تصميم تهيئة مركز الحاج قدور والمناطق المحاذية له
Plan d'aménagement de la zone sud-ouest de la ville Boufekrane	Boufekrane	في انتظار الوثائق الخرائطية لأعداد الدراسة	بوفكران	تصميم تهيئة المنطقة الضاحوية الجنوبية الغربية لمدينة بوفكران

3- Documents d'urbanisme en phase de concertations réglementaires en 2018 3- وثائق التعمير في مرحلة المشاورات القانونية سنة 2018

Objet d'étude	Zone	commune	الجماعات	المجال	طبيعة الوثيقة
Plan d'aménagement			تولال و دارام السلطان	جماعة تولال والمنطقة الشمالية الغربية التابعة لجماعة دارام السلطان	تصميم التهيئة
Plan d'aménagement			وسلان و الدخيسة	جماعة وسلان والمنطقة الشمالية الشرقية التابعة لجماعة الدخيسة	صميم التهيئة
Plan d'aménagement			مجات و ايت ولال	تصميم تهيئة المنطقة الضاحوية الجنوبية لمكناس التابعة لجماعتي مجاط و ايت ولال	تصميم التهيئة

4- Documents d'urbanisme envoyés pour homologation en 2018 4- وثائق التعمير في طور المصادقة خلال سنة 2018

Objet d'étude	Zone	Commune	الجماعات	المجال	طبيعة الوثيقة
			مكناس، المشور، الستينية، وسلان، تولال، مجاط، واد الجديدة، الدخيسة، دار ام السلطان، ايت ولال، سيدي سلمان مول الكيفان	مكناس الكبرى	مخطط توجيه التهيئة العمرانية
Plan d'aménagement	Plan d'aménagement de la ville moulay Driss Zerhoun	Moulay Driss Zerhoun	مولاي ادريس زرهون	تصميم تهيئة مدينة مولاي ادريس زرهون	تصميم التهيئة
Plan d'aménagement	Plan d'aménagement et la zone Nord ouest de la ville moulay Driss Zerhoun	Oulili	وليلى	تصميم تهيئة المنطقة الشمالية الغربية لمولاي ادريس زرهون	تصميم التهيئة
Plan d'aménagement	M'haya	M'haya	المهاية	المهاية	تصميم التهيئة
Plan d'aménagement	Ouelad Slim	M'haya	المهاية	ولاد سليم	تصميم التهيئة
Plan d'aménagement	Ain Karma	Ain Karma Oued Roummane	عين كرمه واد الرمان	عين كرمه	تصميم التهيئة
Plan d'aménagement	Zaoualet	Dkhissa	الدخيسة	الروالت	تصميم التهيئة
Plan d'aménagement	Tamsna	Dkhissa	الدخيسة	تامسنا	تصميم التهيئة

15-14 Activité de l'agence urbaine Meknès (suite)

14-15 أنشطة الوكالة الحضرية مكناس (تابع)

II- Etudes de restructuration II- دراسات إعادة الهيكلة

1-Etudes de restructuration approuvées ou en cours d'approbation 1- دراسات إعادة الهيكلة المصادق عليها أو في طور المصادقة سنة 2018

Commune	Quartier ou douar	Etat d'avancement	المساحة م ² Superficie m ²	عدد الأسر Nb de ménages	وضعية التقدم	الحي أو الدوار	الجماعة
Meknès	Inara 1-2-3 et 4		170000	1200	مصادق عليها	الانارة 1 و 2 و 3 و 4	مكناس
	Atlas 1 et 2		70000	330	مصادق عليها	الأطلس 1 و 2	
	EL Amal 1-2-3 et 4		210000	950	مصادق عليها	الأمل 1 و 2 و 3 و 4	
			253745	830		الوحدة 1 و 2 و 3	
M'haya	Hay Lkhyme	étude approuvée	636323	830	مصادق عليها	حي الخيام	المهاية
Dkhissa	Centre zoualet	étude approuvée	4379435	7879	مصادق عليها	مركز الزواط	الدخيسة
Ouislane	Bled EL Hilali	Etude approuvée	5900	51	مصادق عليها	بلاد الهيلالي	ويسلان
Mghassiyne	Aghssat Ahjila	Etude approuvée	21000	99	مصادق عليها	عرصة حجيلة	المغاصيين
Ain Jemaa	ELRakada	Etude approuvée	39575	130	مصادق عليها	الركادة	عين جمعة
	Douar lagare	Etude approuvée	341074	594	مصادق عليها	دوار لاكار	
Oued Jdida	Douar Oulad Moumen	Etude approuvée	77048	156	مصادق عليها	دوار وواد مومن	واد الجديدة
	Oulad Youssef	Etude approuvée	86690	118	مصادق عليها	أولاد يوسف	
My Idriss Zerhone	Earrab (Hay AlAmal)	Etude approuvée	11815	90	مصادق عليها	الزرايب (حي الأمل)	مولاي ادريس زرهون
	Ain Rjall	Etude approuvée	13000	60	مصادق عليها	عين الرجال	

2-Etudes de restructuration en cours d'étude ou de concertation en 2018 2- دراسات إعادة الهيكلة في طور الدراسة والمشاورات سنة 2018

Province/ prefecture	Commune	Quartier ou douar	المساحة م ² Superficie m ²	عدد الأسر Nb de ménages	الحي أو الدوار	الجماعة	عمالة/ إقليم
Meknès	Ouislane	Belad zahnouni	2100	25	بلاد الزحنوني	ويسلان	مكناس
	N'zalat beni Amar	El oualja	2300	115	الولجة	نزالة بني عمار	
		Maghla- tader	9000	120	المرغلة- تادر		
	Ain Jamra	Regadda	39600	68	الركادة	عين جمعة	

Source : Agence Urbaine Meknès

المصدر : الوكالة الحضرية مكناس

CONSTRUCTION

البناء

15 - 15 Autorisations de construire délivrées

15 - 15 رخص البناء المسلمة

Année 2018	المجموع الوطني	فاس . مكناس	مكناس	سنة 2018
Surface : en m ²	Total National	Fès-Meknès	Meknès	المساحة بالتر المربع
Valeur en milliers de DH				القيمة بألف درهم
Nombre d'autorisations	46 935	6 740	2 351	عدد الرخص
Nombre de pièces	372 416	65 027	27 063	عدد غرف السكني
Nombre de logements	118 620	18 758	7 943	عدد المساكن
Valeur prévue	31 600 517	3 154 361	1 150 514	القيمة المتوقعة
Surface bâtie	6 253 479	754 802	288 568	المساحة المبنية
Surface des planchers	17 394 141	2 421 592	1 043 866	المساحة المسقفة

Source : Annuaire Statistique du Maroc 2019

المصدر: النشرة الإحصائية السنوية للمغرب 2019

15 - 16 Prix moyen du m² couvert des nouvelles constructions par catégorie de construction

15 - 16 ثمن المتر المربع للبنىات الجديدة حسب صنف البناء

Année 2018	المجموع الوطني	فاس . مكناس	مكناس	سنة 2018
Prix du m ² en DH	Total National	Fès-Meknès	Meknès	ثمن م ² بالدرهم
Immeubles	1 615	1 416	1 071	عمارات
Villas	1 997	1 661	2 000	فيلات
Habit. type marocain	1 465	1 310	1 167	سكني مغربي
Bâtiments commerc .et Indus.	1 505	1 144	1 023	بنىات صناعية وتجارية
Santé	2 298	1 333	1 000	الصحة
Enseignement	1 902	1 293	1 000	التعليم
Autres bâtiments administ.	2 114	2 933	-	بنىات إدارية أخرى
Autres	1 200	1 536	1 500	بنىات أخرى
Total	1 521	1 345	1 219	المجموع

Source : Annuaire Statistique du Maroc 2019

المصدر: النشرة الإحصائية السنوية للمغرب 2019

FONCIER

العقار

15 - 17 Evolution des réquisitions déposées par Conservation Foncière

15 - 17 تطور عدد طلبات التحفيظ حسب المحافظة العقارية

Superficie en hectare		2018	2017	2016	المساحة بالهكتار	
Urbain + rural		حضري + قروي				
Total National	Nombre	217 647	227 804	137 403	العدد	المجموع الوطني
	Superficie	347 438	1 880 582	1 355 677	المساحة	
Fès-Meknès	Nombre	44 599	34 435	2 813	العدد	فاس . مكناس
	Superficie	19 954	564 285	56 923	المساحة	
Meknès	Nombre	3 010	105	218	العدد	مكناس
	Superficie	3 301	106	278	المساحة	
Milieu Rural						
الوسط القروي						
Total National	Nombre	211 136	220 844	131 300	العدد	المجموع الوطني
	Superficie	344 154	1 860 045	1 352 326	المساحة	
Fès-Meknès	Nombre	43 987	33 750	2 049	العدد	فاس . مكناس
	Superficie	19 919	564 218	56 733	المساحة	
Meknès	Nombre	2 918	27	169	العدد	مكناس
	Superficie	3 299	100	272	المساحة	

Source : Annuaire Statistique du Maroc 2019

المصدر: النشرة الإحصائية السنوية للمغرب 2019

15-18 Evolution des titres fonciers établis suite aux immatriculations par Conservation Foncière

15 - 18 تطور عدد الرسوم العقارية المنجزة الناتجة عن التحفيظ حسب المحافظة العقارية

Superficie en hectare		2018	2017	2016	المساحة بالهكتار	
Urbain + rural		حضري + قروي				
Total National	Nombre	130 035	114 685	83 723	العدد	المجموع الوطني
	Superficie	1 721 804	2 283 986	1 558 713	المساحة	
Fès-Meknès	Nombre	14 579	10 674	14 771	العدد	فاس . مكناس
	Superficie	298 895	596 222	241 745	المساحة	
Meknès	Nombre	304	260	3 685	العدد	مكناس
	Superficie	563	461	3 303	المساحة	
Milieu Rural						
الوسط القروي						
Total National	Nombre	123 286	104 154	75 887	العدد	المجموع الوطني
	Superficie	1 672 424	1 258 854	1 543 722	المساحة	
Fès-Meknès	Nombre	13 914	9 695	13 682	العدد	فاس . مكناس
	Superficie	298 737	480 235	229 870	المساحة	
Meknès	Nombre	253	151	3 577	العدد	مكناس
	Superficie	488	391	3 281	المساحة	

Source : Annuaire Statistique du Maroc 2019

المصدر: النشرة الإحصائية السنوية للمغرب 2019

15-19 Evolution des titres fonciers établis suite au morcellement par Conservation Foncière

15 - 19 تطور عدد الرسوم العقارية المنجزة الناتجة عن التقسيم حسب المحافظة العقارية

Superficie en hectare		2018	2017	2016	المساحة بالهكتار	
Urbain + rural		حضري + قروي				
Total National	Nombre	228 957	210 125	251 404	العدد	المجموع الوطني
	Superficie	407 926	440 050	93 687	المساحة	
Fès-Meknès	Nombre	31 237	28 985	29 715	العدد	فاس . مكناس
	Superficie	45 298	22 789	2 673	المساحة	
Meknès	Nombre	11 264	9 351	5 146	العدد	مكناس
	Superficie	32 653	9 014	841	المساحة	
Milieu Rural		الوسط القروي				
Total National	Nombre	7 050	3 311	5 964	العدد	المجموع الوطني
	Superficie	47 154	6 383	35 234	المساحة	
Fès-Meknès	Nombre	901	465	583	العدد	فاس . مكناس
	Superficie	1 355	578	1 903	المساحة	
Meknès	Nombre	72	82	136	العدد	مكناس
	Superficie	0	39	775	المساحة	

Source : Annuaire Statistique du Maroc 2019

المصدر: النشرة الإحصائية السنوية للمغرب 2019

15-20 Evolution des hypothèques inscrites par Conservation Foncière

15 - 20 تطور الرهون المسجلة حسب المحافظة العقارية

Valeur en milliers de Dh		2018	2017	2016	القيمة بألف درهم	
Urbain + rural		حضري + قروي				
Total National	Nombre	167 469	170 425	198 147	العدد	المجموع الوطني
	Valeur	85 806 441	66 584 610	89 776 384	القيمة	
Fès-Meknès	Nombre	18 354	19 589	21 935	العدد	فاس . مكناس
	Valeur	9 988 498	7 053 917	12 533 246	القيمة	
Meknès	Nombre	6 542	7 298	6 137	العدد	مكناس
	Valeur	1 912 073	2 257 380	4 943 466	القيمة	

Source : Annuaire Statistique du Maroc 2019

المصدر: النشرة الإحصائية السنوية للمغرب 2019

15-21 Evolution des recettes réalisées par Conservation Foncière

15 - 21 تطور المداخل المنجزة حسب المحافظة العقارية

Valeur en milliers de Dh	2018	2017	2016	القيمة بألف درهم
Total National	6 790 450	5 649 509	5 011 140	المجموع الوطني
Fès-Meknès	635 008	542 991	500 664	فاس . مكناس
Meknès	209 048	171 484	71 457	مكناس

Source : Annuaire Statistique du Maroc 2019

المصدر: النشرة الإحصائية السنوية للمغرب 2019

15-22 Evolution des plans cadastraux établis par service du cadastre

15 - 22 تطور التصاميم الخرائطية المنجزة من طرف المصالح الخرائطية حسب

	2018	2017	2016	
Urbain + rural				حضري + قروي
Total National	357 162	359 594	452 257	المجموع الوطني
Fès-Meknès	38 745	46 276	64 271	فاس . مكناس
Meknès	9 953	13 373	13 362	مكناس
Milieu Rural				الوسط القروي
Total National	149 454	131 038	124 115	المجموع الوطني
Fès-Meknès	10 939	13 926	18 131	فاس . مكناس
Meknès	336	55	226	مكناس

Source : Annuaire Statistique du Maroc 2019

المصدر: النشرة الإحصائية السنوية للمغرب 2019

TRANSPORT ROUTIER النقل الطرقي

Liste des Tableaux

لائحة الجداول

16 - 1 Réseau routier	16 - 1 شبكة الطرق
16-2 Transports publics	16-2 حظيرة النقل العمومي
16 - 3 Immatriculation des véhicules selon le genre et la catégorie	16 - 3 تسجيل السيارات حسب النوع والصنف
16 - 4 Immatriculation des véhicules	16 - 4 تسجيل السيارات
16 - 5 Permis de conduire délivrés	16 - 5 رخص السياقة المسلمة

16 - 1 Réseau routier

16 - 1 شبكة الطرق

2017	المجموع	المعبدة منها	2017
En kilomètres	Total	Dont revêtu	بالكيلومتر
Routes Nationales	189.6	189.6	الطرق الوطنية
Routes Régionales	55.4	55.4	الطرق الجهوية
Routes Provinciales	617.4	442.4	الطرق الإقليمية
Total	862.4	680.1	المجموع

المصدر: المديرية الإقليمية للتجهيز والنقل واللوجستيك والماء بمكناس
Source : Direction provinciale de l'équipement et du transport.de la logistique et de l'eau de Meknès

16-2 Transports publics

16-2 حظيرة النقل العمومي

Année 2017	مكتاس	سنة 2017
	Meknès	
1-Voyageurs		1-المسافرون
Nombre d'entreprises	71	عدد المقاولات
Cars de série A	95	الحافلات من صنف "أ"
Nbre de places	5000	عدد المقاعد
Cars de série B	1	الحافلات من صنف "ب"
Nombre de places	25	عدد المقاعد
Cars de série C	48	الحافلات من صنف "س"
Nombre de places	526	عدد المقاعد
2-Marchandises		1- البضائع لحساب الغير
Nombre d'entreprises	1109	عدد المقاولات
Nombre de véhicules	1445	عدد الشاحنات
Capacité en tonne	25000000	الحمولة بالطن

المصدر: المديرية الإقليمية للتجهيز والنقل واللوجستيك والماء بمكناس
Source : Direction provinciale de l'équipement et du transport.de la logistique et de l'eau de Meknès

16 - 3 Immatriculation des véhicules selon le genre et la catégorie

3 - 16 تسجيل السيارات حسب النوع والصنف

Année 2017	مكناس Meknès	سنة 2017
Motocyclettes	1965	الدراجات النارية
Voitures de tourisme	92397	السيارات السياحية
Véhicules utilitaires		العربات النفعية
Camions et Camionnettes	38773	الشاحنات الكبيرة الصغيرة
Tracteurs routiers	-	الجرارات الطرقيّة
Autres engins spéciaux	-	عربات خاصة أخرى
Total	133135	المجموع

Source : Direction provinciale de l'équipement et du transport, de la logistique et de l'eau de Meknès

المصدر: المديرية الإقليمية للتجهيز والنقل واللوجيستيك والماء بمكناس

16 - 4 Immatriculation des véhicules

4 - 16 تسجيل السيارات

Année 2018	المجموع العام Total général	العربات النفعية Véhicules utilitaires	السيارات السياحية Voitures de tourisme	الدراجات النارية Motocyclettes	سنة 2018
Total Nation	256 688	52 805	142 529	61 354	المجموع الوطني
Fès - Meknès	23 747	4 863	12 189	6 695	فاس - مكناس
Meknès	8 256	1 512	4 015	2 729	مكناس

Source : Annuaire Statistique du Maroc 2019

المصدر: النشرة الإحصائية السنوية للمغرب 2019

16 - 5 Permis de conduire délivrés

5 - 16 رخص السياقة المسلمة

	2017		2018		
	المجموع Total	الإناث Femmes	المجموع Total	الإناث Femmes	
Total Nation	449 504	127 477	378 766	118 357	المجموع الوطني
Fès - Meknès	48 461	11 372	40 646	11 117	فاس - مكناس
Meknès	11 956	3 563	11 377	3 837	مكناس

Source : Annuaire Statistique du Maroc 2019

المصدر: النشرة الإحصائية السنوية للمغرب 2019

BANQUES البنوك

Liste des Tableaux

لائحة الجداول

17-1 Nombre d'agences bancaires

1-17 عدد الوكالات البنكية

17-2 Dépôts recueillis et crédits distribués par mois

2-17 الودائع والقروض الممنوحة

Préfecture : Meknès

عمالة: مكناس

17- 1 Nombre d'agences bancaires

17 - 1 عدد الوكالات البنكية

Au 31 Décembre 2018		إلى غاية 31 دجنبر 2018		
	المجموع الوطني	فاس - مكناس	مكناس Meknès	
	Total Nation	Fès - Meknès	Meknès	
A-B-B : Al Barid Bank	1 035	144	27	ب-ب: البريد بنك
A-W-B : Attijari Wafabank	1 201	134	36	ت-ب-و: التجاري بنك الوفاء
B-M-C-E : Banque Marocaine du Commerce Extérieur	748	74	20	ب-م-ت-خ: البنك المغربي للتجارة الخارجية
B-M-C-I : Banque Marocaine du Commerce et de l'Industrie-	380	25	8	ب-م-ت-ص: البنك المغربي للتجارة والصناعة
C-A-M : Crédit Agricole marocain	529	61	15	ق-م-ف: القرض المغربي الفلاحي
C-D-M : Crédit du Maroc	324	32	10	م-م: مصرف المغرب
C-I-H : Crédit de l'Immobilier et de l'Hôtellerie-	282	26	8	ق-ع-س: القرض العقاري والسياحي
C-P-M : Crédit Populaire du Maroc	1 456	183	54	ق-ش-م: القرض الشعبي للمغرب
S-G : Société Générale	411	30	10	ش-ع: الشركة العامة
AUTRES	136	9	3	أبنك أخرى
TOTAL	6 502	718	191	المجموع
B-A-M : Bank Al Maghrib	20	3	1	ب-م: بنك المغرب

Source : Annuaire Statistique du Maroc 2019

المصدر: النشرة الإحصائية السنوية للمغرب 2019

17- 2 Dépôts recueillis et crédits distribués par mois
Préfecture : Meknès

2-17 الودائع والقروض الممنوحة
عمالة: مكناس

Année 2018 Unité 10 ³ DH	الودائع Dépôts	القروض Crédits	سنة 2018 بألف درهم
Janvier	21820113	14591848	يناير
Février	21798120	14594032	فبراير
Mars	22051454	14828610	مارس
Avril	21974871	14766351	أبريل
Mai	22136432	14865929	ماي
Juin	22309317	14827955	يونيو
Juillet	22338208	14700718	يوليو
Août	22172798	14628091	غشت
Septembre	22677652	14763196	شتنبر
Octobre	22753076	15062867	أكتوبر
Novembre	22809354	15064693	نونبر
Décembre	22889808	14409728	دجنبر

Source : BANK AL-MAGHRIB Meknès

المصدر: بنك المغرب وكالة مكناس

الأسعار PRIX

Liste des Tableaux

لائحة الجداول

18- 1 Indice des prix à la consommation : ville de Meknès

1-18 الرقم الإستهدالي للأثمان عند الاستهلاك : مدينة مكناس

18-2 Prix réglementés pour certains produits de tabac

2-18 الأسعار المقننة لبعض منتوجات التبغ

18- 3 Prix réglementés dans le secteur de l'énergie : tarifs de l'électricité

3-18 الأسعار المقننة في قطاع الطاقة : تعرفه الكهرباء

18-4 Prix réglementés de l'eau potable : Meknès

4-18 الأسعار المقننة للماء الصالح للشرب : مكناس

18 - 1 Indice des prix à la consommation : ville de مكناس : الرقم الإستهلاكي للأثمان عند الاستهلاك : مدينة مكناس

Base 100 : 2006 (478 articles)	2018	2017	2016	أساس 100 : 2006 (478 مادة)
Produits alimentaires et boissons non alcoolisées	129,6	129,8	131,2	المواد الغذائية والمشروبات غير الكحولية
Produits alimentaires	129,2	129,4	130,9	المواد الغذائية
Boissons non alcoolisées	138,2	140,2	138,1	المشروبات غير الكحولية
Boissons alcoolisées et tabac	137,7	123,4	122,3	المشروبات الكحولية والتبغ
Boissons alcoolisées	154,7	154,6	154,0	المشروبات الكحولية
Tabac	137,6	123,3	122,2	التبغ
Articles d'habillement et chaussures	109,1	107,9	107,3	الملابس والأحذية
Articles d'habillement	110,7	109,4	108,5	الملابس
Chaussures	100,1	99,6	100,6	الأحذية
Logement, eau, électricité, gaz et autres combustibles	116,5	116,0	115,3	السكن والماء والكهرباء والغاز ومحروقات أخرى
Loyers effectifs	116,1	115,6	114,4	الكرأء الفعلي
Entretien et réparation des logements	127,9	125,9	126,9	صيانة وإصلاح المساكن
Alimentation en eau et services divers liés au logement	116,5	116,5	116,5	التزويد بالماء وخدمات مختلفة متعلقة بالسكن
Electricité, gaz et autres combustibles	111,0	110,9	109,4	الكهرباء والغاز ومحروقات أخرى
Meubles, articles de ménage et entretien courant du foyer	112,6	110,9	110,8	الأثاث والأدوات المنزلية والصيانة العادية للمنزل
Meubles, articles d'ameublement, tapis et autres revêtements de sol	132,1	132,1	132,1	الأثاث ومواد التآثيث والزرابي وأفرشة أرضية أخرى
Articles de ménage en textiles	104,3	104,3	103,0	مواد منزلية من النسيج
Appareils ménagers	94,3	94,0	93,7	الأجهزة المنزلية
Verrerie, vaisselle et ustensiles de ménage	119,9	119,2	118,7	مواد زجاجية، أواني وأدوات منزلية
Outillage et autre matériel pour la maison et le jardin	78,1	78,1	78,6	الأدوات والمعدات الأخرى للمنزل والحديقة
Biens et services liés à l'entretien courant du foyer	117,8	113,7	113,9	مواد وخدمات متعلقة بالصيانة المنزلية
Santé	102,1	102,2	102,7	الصحة
Produits, appareils et matériels médicaux	93,9	94,0	94,0	مواد وأجهزة ومعدات طبية
Services ambulatoires	111,6	111,6	112,9	الخدمات الإسعافية
Services hospitaliers	110,2	110,2	110,2	الخدمات الإستشفائية

Source : Annuaire Statistique du Maroc 2019

المصدر: النشرة الإحصائية السنوية للمغرب 2019

PRIX

الأسعار

18 - 1 Indice des prix à la consommation : ville de Meknès (suite)

18 - 1 الرقم الإستهلاكي للأثمان عند الاستهلاك : مدينة مكناس (تابع)

Base 100 : 2006 (478 articles)	2018	2017	2016	أساس 100 : 2006 (478 مادة)
Transport	118,1	116,6	114,9	النقل
Achat de véhicules	109,5	110,2	110,4	شراء العربات
Dépenses d'utilisation des véhicules	123,0	118,8	114,4	نفقات استعمال العربات
Services de transport	123,7	123,7	123,7	خدمات النقل
Communications	59,8	59,7	59,7	المواصلات
Services postaux	128,9	128,9	128,9	خدمات بريدية
Matériel de téléphonie et de télécopie	100,0	100,0	100,0	معدات الهاتف والفاكس
Services de téléphonie et de télécopie	53,5	53,4	53,4	خدمات الهاتف والفاكس
Loisirs et culture	93,2	93,2	92,8	الترفيه والثقافة
Matériel audiovisuel, photographique et de traitement de l'information	63,3	63,3	63,8	المعدات السمعية البصرية والفتوغرافية ومعدات معالجة المعلومات
Autres articles et matériel de loisirs, de jardinage et animaux de compagnie	108,9	108,9	108,9	مواد ومعدات أخرى للترفيه والبستنة والحيوانات الأليفة
Services récréatifs et culturels	108,1	108,1	105,7	خدمات الترفيه والثقافة
Journaux, livres et articles de papeterie	117,0	117,0	116,9	الصحف والكتب والمواد الورقية
Forfaits touristiques	124,6	124,6	124,6	الواجبات السياحية الجزافية
Enseignement	148,6	145,2	142,4	التعليم
Enseignement préélémentaire et primaire	152,9	147,1	142,7	التعليم ما قبل الإبتدائي والإبتدائي
Enseignement secondaire	144,5	137,6	137,6	التعليم الثانوي
Enseignement postsecondaire non supérieur	108,8	108,8	108,8	التعليم ما بعد المرحلة الثانوية غير العالي
Enseignement supérieur	142,7	142,7	142,7	التعليم العالي
Enseignement non défini par niveau	166,7	166,7	166,7	التعليم غير المحدد بالمستوى
Restaurants et hôtels	144,0	143,9	142,8	مطاعم وفنادق
Services de restauration	144,3	144,2	143,0	خدمات المطاعم
Services d'hébergement	130,1	130,1	130,0	خدمات الإيواء
Biens et services divers	128,4	116,8	116,4	مواد وخدمات أخرى
Soins corporels	132,1	126,0	125,7	العناية بالجسد
Effets personnels non classés ailleurs	206,8	203,8	197,9	أدوات شخصية غير مصنفة في مكان آخر
Assurance	102,5	100,9	100,9	التأمين
Autres services	121,1	100,0	100,0	خدمات أخرى
Indice général	121,7	120,0	120,1	الرقم الإستهلاكي العام
Variation (en %)	1,4	-0,1	1,9	نسبة التغير (%)

Source : Annuaire Statistique du Maroc 2019

المصدر: النشرة الإحصائية السنوية للمغرب 2019

18 -2 Prix réglementés pour certains produits de tabac

2 - الأسعار المقتنة لبعض منتوجات التبغ

En DH	01/01/2018	10/06/2017	01/01/2016	01/06/2015	01/01/2015	بالدرهم
Cigarettes brunes						سجائر سوداء
Casa	16,0	13,0	11,0	11,0	10,0	كازا
Olympique K.S	16,0	13,0	13,0	13,0	12,0	أولمبيك K.S
Maghreb	14,0	12,0	11,0	11,0	11,0	المغرب
Cigarettes blondes						سجائر شقراء
Dunhill	33,0 ⁽¹⁾	33,0 ⁽¹⁾	33,0 ⁽¹⁾	32,0	32,0	دنهيل
Marquise classic 100's	20,5	20,5	20,5	20,5	20,5	ماركيز كلاسيك 100 مم
Davidoff classic	35,0	35,0	35,0	35,0	35,0	دافيدوف كلاسيك
Gauloises blondes FF	25,0	25,0	25,0	25,0	25,0	كولواز بلوند فول فلافور
Winston filters king size	32,0	32,0	32,0	32,0	32,0	وينستون فيلتر كينغ سايز
Camel lights	32,0	32,0	32,0	32,0	32,0	كامل لايت
Marlboro Red K.S	33,0	33,0	33,0	33,0	33,0	مارلبورود ريد K.S
Fortuna Red	22,0	22,0	22,0	22,0	22,0	فورتانا أحمر
Tabacs en sachet						التبغ في أكياس
Chtouka (25 grs)	10,0	10,0	10,0	10,0	10,0	شتوكا (25 غ)
Tabac Ktami (10 grs)	5,7	5,7	5,7	5,7	5,7	التبغ الكتامي (10 غ)
Nefha supérieure (11 grs)	6,0	6,0	6,0	6,0	6,0	النفحة الممتازة (11 غ)
Clan (50 grs)	32,0	32,0	32,0	32,0	32,0	كلان (50 غ)
Amsterdamer (40 grs)	28,0	28,0	28,0	28,0	28,0	أمستردامير (40 غ)
Muassel						المعسل
Cheikh Balad (50g)	18,0	18,0	18,0	18,0	18,0	شيخ البلد - علية 50 غ
Nakhla two apples (25g)	17,0	17,0	17,0	12,0	12,0	أدخنة النخلة التفاحتان علية 25 غ
Nakhla two apples (250g)	150,0	150,0	150,0	100,0	100,0	أدخنة النخلة التفاحتان علية 250 غ
Cigarillos						السيكارو
Cohiba mini	110,0	110,0	110,0	110,0	100,0	كوهيبا ميني
Romeo y julieta club	100,0	100,0	100,0	100,0	90,0	روميو وجولييتا كلوب
Montecristo mini	90,0	90,0	90,0	90,0	85,0	مونتي كرستو ميني
Panter Mignon	70,0	70,0	70,0	70,0	70,0	بانطرمينيون
Altorette	150,0	150,0	150,0	150,0	150,0	الطوريط
Café crème	65,0	65,0	65,0	65,0	65,0	كافي كرم
Tipparillo	33,0	33,0	33,0	33,0	33,0	تياپاريلو
Robert Burns		33,0	33,0	33,0	33,0	روبير بورنس
Cigares						السيكار
Quintero Panatelas	20,0	20,0	20,0	20,0	20,0	كوينترو بانيتيلاس
Quintero Nacionales	25,0	25,0	25,0	25,0	25,0	كوينترو ناسيوناليس
Partagas chicos	20,0	20,0	20,0	20,0	20,0	برطاكاس تشكوس
Monte Cristo Esp 1	140,00	140,00	140,00	140,00	140,00	مونتي كرستواسبسيال 1
Monte Cristo Esp 2	130,00	130,00	130,00	130,00	130,00	مونتي كرستواسبسيال 2

Source : Annuaire Statistique du Maroc 2019
(1) Le nom de Dunhill a changé à Dunhill FF

المصدر: النشرة الإحصائية السنوية للمغرب 2019
(1) تغيرت تسمية دنهيل إلى دنهيل فول فلافور

PRIX

الأسعار

18 - 3 Prix réglementés dans le secteur de l'énergie : tarifs de l'électricité

3 - 18 الأسعار المقتنة في قطاع الطاقة : تعرفه الكهرباء

En DH/Kwh	1.1.2016	1.1.2015	1.8.2014	25.2.2009	14.2.2006	بالدرهم للكيلواط ساعة
BASSE TENSION						
الجهد المنخفض						
Usage domestique						الإستعمال المنزلي
- Moins de 100 Kwh/mois	0,901	0,901	0,901	0,901	0,901	- أقل من 100 ك.و.س./شهر
- 101 à 200 Kwh/mois	1,037	1,002	0,969	0,969	0,969	- من 101 إلى 200 ك.و.س./شهر
- 201 à 300 Kwh/mois	1,128	1,090	1,054	1,054	1,054	- من 201 إلى 300 ك.و.س./شهر
- 301 à 500 Kwh/mois	1,335	1,290	1,247			- من 301 إلى 500 ك.و.س./شهر
- Plus de 501 Kwh/mois	1,542	1,490	1,441	1,441	1,441	- أكثر من 501 ك.و.س./شهر
Eclairage privé						الإضاءة الخاصة
- Moins de 100 Kwh/mois	0,901	0,901	0,901	0,901	0,901	- أقل من 100 ك.و.س./شهر
- 101 à 200 Kwh/mois	1,037	1,002	0,969	0,969	0,969	- من 101 إلى 200 ك.و.س./شهر
- 201 à 300 Kwh/mois	1,128	1,090	1,054	1,054	1,054	- من 201 إلى 300 ك.و.س./شهر
- 301 à 500 Kwh/mois	1,335	1,290	1,247			- من 301 إلى 500 ك.و.س./شهر
- Plus de 500 Kwh/mois	1,542	1,490	1,441	1,441	1,441	- أكثر من 500 ك.و.س./شهر
Eclairage patenté						الإضاءة الخاضعة للضريبة
- Moins de 150 Kwh/mois	1,464	1,414	1,367	1,322	1,259	- أقل من 150 ك.و.س./شهر
- Plus de 150 Kwh/mois	1,651	1,596	1,543	1,492	1,400	- أكثر من 150 ك.و.س./شهر
Eclairage administratif	1,590	1,536	1,485	1,436	1,306	الإضاءة الإدارية
Eclairage public	1,310	1,266	1,224	1,184	1,076	الإضاءة العمومية
Force motrice						القوة المحركة
- Moins de 100 Kwh/mois	1,318	1,274	1,231	1,191	1,134	- أقل من 100 ك.و.س./شهر
- 101 à 500 Kwh/mois	1,417	1,369	1,324	1,280	1,191	- من 101 إلى 500 ك.و.س./شهر
- Plus de 500 Kwh/mois	1,619	1,565	1,513	1,463	1,361	- أكثر من 500 ك.و.س./شهر
MOYENNE TENSION (tarif général industriel)						
Redevance de puissance						المنحة الثابتة
DH/KVA par an	466	424	385	381	332	(بالدرهم للكيلوفولط أمبير في السنة)
Redevance de consommation						إتاوة الإستهلاك
- Heures de pointes	1,375	1,328	1,314	1,226	1,125	- ساعات الذروة
- Heures pleines	0,968	0,927	0,867	0,805	0,765	- الساعات التامة
- Heures creuses	0,673	0,611	0,556	0,524	0,514	- الساعات الفارغة
TRES HAUTE ET HAUTE TENSION						
الجهد العالي جدا والجهد العالي						
Redevance de puissance						المنحة الثابتة
DH/KVA par an	451	412	376	372	324	(بالدرهم للكيلوفولط أمبير في السنة)
Redevance de consommation						إتاوة الإستهلاك
- Heures de pointes	1,338	1,301	1,301	1,301	1,041	- ساعات الذروة
- Heures pleines	0,944	0,918	0,918	0,918	0,765	- الساعات التامة
- Heures creuses	0,652	0,603	0,577	0,565	0,514	- الساعات الفارغة
KWH : Kilowatt heure						
KVA : Kilovolt ampère						ك.و.س. : كيلواط ساعة

Source : Annuaire Statistique du Maroc 2019

المصدر: النشرة الإحصائية السنوية للمغرب 2019

18 -4 Prix réglementés de l'eau potable : Meknès

18 - 4 الأسعار المقننة للماء الصالح للشرب : مكناس

En DH/m3 /mois	بالدرهم /م3 /شهر					
	1.8.2014	4.4.2013	6.2.2006	25.4.2003	10.11.2000	
Consommation domestique						الإستعمال المنزلي
- 0 à 6 m3	1,71	1,71	1,30	1,30	0,72	- من 0 إلى 6 م3
- 6 à 12 m3	5,12	5,12	3,88	3,88	2,84	- من 6 إلى 12 م3
- 12 à 20 m3	5,12					- من 12 إلى 20 م3
- 20 à 35 m3	5,88	5,88	4,45	4,45	3,26	- من 20 إلى 35 م3
- Plus de 35 m3	5,95	5,95	4,51	4,51	3,31	- أكثر من 35 م3
Consommation industrielle	3,07	2,94	2,23	2,23	1,82	الإستعمال الصناعي

Source : Annuaire Statistique du Maroc 2019

المصدر: النشرة الإحصائية السنوية للمغرب 2019

- Du Novembre 2000 jusqu'Avril 2013, les tranches de consommation étaient :

- من نوفمبر 2000 إلى أبريل 2013، كان معمولا بالأشطر التالية:

. 0 - 8 m3

3م 0 - 8

. 8 - 20 m3

3م 8 - 20

. 20 à 40 m3

3م 20 إلى 40

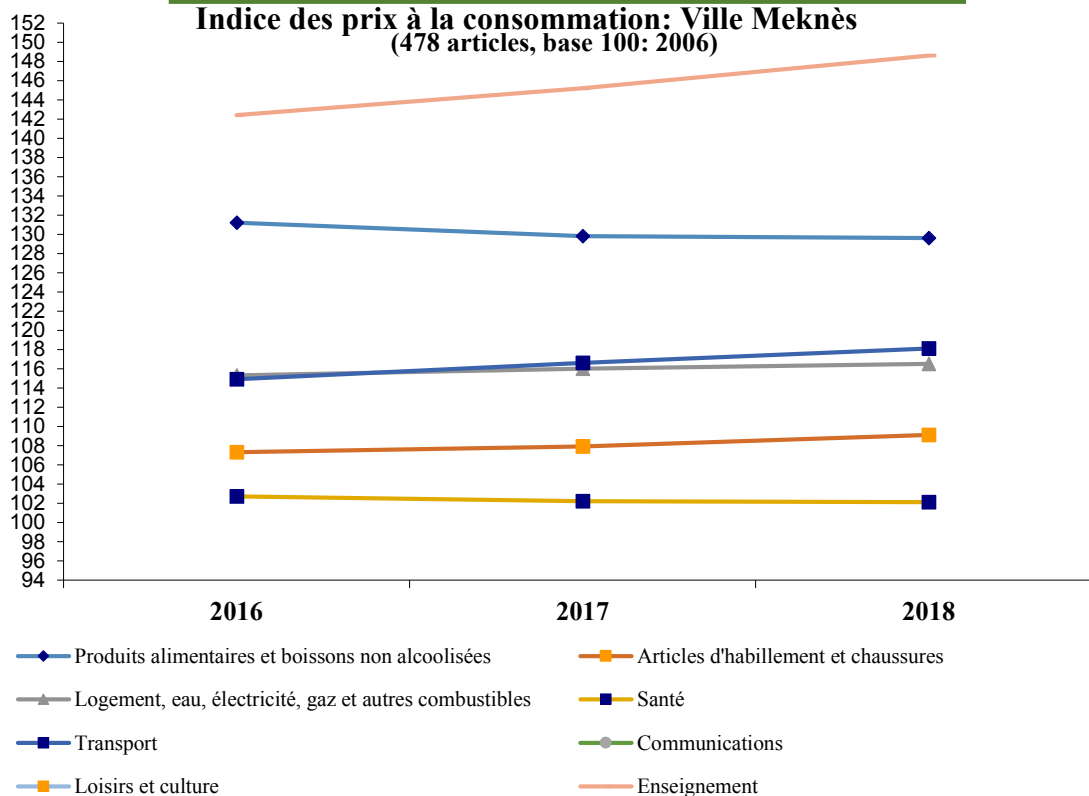
. Plus de 40 m3

3م أكثر من 40

الرقم الإستدلالي للأثمان عند الإستهلاك : مدينة مكناس

(478 مادة، أساس 100:2006)

Indice des prix à la consommation: Ville Meknès
(478 articles, base 100: 2006)



ENVIRONNEMENT البيئة

Liste des Tableaux

لائحة الجداول

19-1 Lieu géographique des stations météorologiques

1-19 الموقع الجغرافي لمحطات الأرصاد الجوية

19- 2 Pluviométrie annuelle par stations

2-19 مقاييس الأمطار السنوية حسب المحطات

19 - 1 Lieu géographique des stations météorologiques 19 - 1 الموقع الجغرافي لمحطات الأرصاد الجوية

Année 2018-2019		سنة 2019-2018		
Station :	خط الطول	خط العرض	الإرتفاع ب (المتر)	المحطة :
Meknès	Longitude	Latitude	Altitude en (m)	مكناس
	5°31'	33°52'	556,0	

Source : Annuaire Statistique du Maroc 2019

المصدر: النشرة الإحصائية السنوية للمغرب 2019

19 - 2 Pluviométrie annuelle par stations (1) 19 - 2 مقاييس الأمطار السنوية حسب المحطات (1)

En millimètres	2018-2019	2017-2018	2016-2017	بالملمتر
Station				المحطة
Meknès	452,1	569,3	341,4	مكناس
Moyenne	296,7	397,2	306,9	المعدل

Source : Annuaire Statistique du Maroc 2019

المصدر: النشرة الإحصائية السنوية للمغرب 2019

(1) La campagne débute au mois de septembre de l'année et se termine au mois d'août de l'année suivante.

(1) يبتدئ الموسم في شهر سبتمبر من السنة وينتهي في شهر غشت من السنة الموالية

Signes conventionnels utilisés

العلامات المستعملة

Résultats nuls	-	نتائج باطلة
Information non disponible	...	معطيات غير متوفرة
Il ne peut être question d'inscrire des données en raison de la nature des informations	///	لا مجال لتسجيل عدد ما نظرا لطبيعة المعطيات
Donnée provisoire ou estimée	*	معطيات مؤقتة أو مقدرة

SOMMAIRE

الفهرس

Avant propos 3 تقديم

Partie I Caractéristiques de la population السكان الجزء الأول

Chapitre 1 Population 5 السكان الفصل 1

Partie II Secteur Social القطاع الاجتماعي الجزء الثاني

Chapitre 2 Santé 21 الصحة الفصل 2

Chapitre 3 Education Nationale 31 التربية الوطنية الفصل 3

Chapitre 4 Enseignement Supérieur..... 67 التعليم العالي الفصل 4

Chapitre 5 Formation des cadres et formation professionnelles 88 التكوين المهني وتكوين الأطر الفصل 5

Chapitre 6 Activités culturelles et sportives 96 الأنشطة الثقافية والترفيه الفصل 6

Chapitre 7 Emploi 100 التشغيل الفصل 7

Chapitre 8 Justice 108 العدل الفصل 8

Chapitre 9 Entraide Nationale..... 116 التعاون الوطني الفصل 9

Partie III Secteur productif القطاع المنتج الجزء الثالث

Chapitre 10 Agriculture – Forêt – Elevage 122 الفلاحة – الغابات- تربية الماشية الفصل 10

Chapitre 11 Industrie et Commerce 130 الصناعة والتجارة الفصل 11

Chapitre 12 Artisanat 138 الصناعة التقليدية الفصل 12

Chapitre 13 Energie 142 الطاقة الفصل 13

Chapitre 14 Tourisme 150 السياحة الفصل 14

Partie IV Secteur d'infrastructure قطاع البنية التحتية الجزء الرابع

Chapitre 15 Habitat – Urbanisme – Construction- Foncier 156 السكنى- التعمير- البناء – العقار..... الفصل 15

Chapitre 16 Routes et Transport 176 النقل الفصل 16

Partie V Finances- Prix – Coopératives - المالية – الأسعار – التعاونيات- الجزء الخامس

Chapitre 17 Banques 180 البنوك الفصل 17

Chapitre 18 Prix 184 الأسعار الفصل 18

Chapitre 19 Environnement 192 البيئة الفصل 19