

**ANNUAIRE STATISTIQUE REGIONAL
MEKNES-TAFILALET**

**النشرة الإحصائية الجهوية
مكناس- تافيلالت**

2009

Avant propos

La Direction Régionale de Meknès veille de manière régulière à la publication de l'annuaire statistique régional qui contient un large éventail d'informations chiffrées, pouvant assurer une meilleure connaissance de la situation démographique, sociale et économique des différentes unités administratives relevant de la région de Meknès-Tafilalet.

En effet, le présent document est la plate forme initiale de l'élaboration et la mise en place de la base des données régionale, l'expérience pilote de la région, deuxième de son genre dans le royaume.

Par la publication de ce document, la direction régionale offre une information statistique récente et fiable qui répond au besoin accru en données nécessaires à l'élaboration des programmes de développement local.

L'ensemble des données qui y figurent sont présentées sous forme de tableaux, illustrés parfois par des représentations graphiques et sont groupés en cinq parties, à savoir la climatologie et les caractéristiques démographiques, les secteurs sociaux, les activités productives, l'infrastructure socio – économique et enfin les finances, les prix et les activités des coopératives.

En dépit des difficultés rencontrées, à l'occasion de son élaboration, la direction n'a ménagé aucun effort tant pour l'amélioration de son contenu que pour sa publication dans les plus brefs délais.

La direction tient à remercier vivement l'ensemble des responsables de services extérieurs dépendant de la région Meknès-Tafilalet pour leur précieuse collaboration lors de la mise au point de cet outil de travail.

Enfin, elle réitère sa disposition à recevoir toutes remarques et suggestions susceptible à l'amélioration, tant du contenu que de la forme, des prochaines éditions.

تقديم

تسهر المديرية الجهوية للمندوبية السامية للتخطيط بصفة منتظمة على تهيئ النشرة الإحصائية الجهوية التي تضم معلومات إحصائية تمكن من الإلمام بالوضع الديموغرافية والاجتماعية والاقتصادية لمختلف الوحدات الإدارية لجهة مكناس-تافيلالت.

وتشكل هذه الوثيقة المصدر الأساسي للمعطيات الإحصائية الذي يتم من خلاله تزويد قاعدة المعطيات الجهوية، التي تم إنشاؤها مؤخرًا على صعيد المديرية الجهوية والتي تعد التجربة النموذجية الثانية على صعيد المملكة.

كما أن النشرة الإحصائية الجهوية توفر معلومات إحصائية محينة للاستجابة للطلب المتزايد للمعلومة الإحصائية من أجل إعداد البرامج التنموية والدراسات الاقتصادية والاجتماعية على أسس متينة وبارتكاز على معطيات و أرقام ذات مصداقية.

وتقدم هذه النشرة المعطيات الإحصائية القطاعية على شكل جداول مرفوقة في بعض الأحيان برسوم بيانية . وقد تم تقسيمها إلى خمسة أجزاء تهم المناخ و السكان، القطاعات الاجتماعية، الأنشطة المنتجة، البنية التحتية وكذا قطاع المالية والأسعار وأنشطة التعاونيات والبيئة.

ورغم الصعوبات التي تواجهها أثناء القيام بهذه المهمة، فهي تعمل كل ما في وسعها لتحسين محتواها وإصدارها في آجال مقبولة.

ويسعد المديرية أن تقدم تشكراتها لجميع مسؤولي الإدارات الجهوية والإقليمية التابعين لجهة مكناس-تافيلالت على مساهمتهم الفعالة في إخراج هذه الوثيقة الى حيز الوجود ، وذلك من خلال تزويدهم لها بالمعطيات الإحصائية الضرورية.

وهي تجدد استعدادها الدائم لقبول جميع الملاحظات والاقتراحات التي من شأنها الرفع من مستوى الأعداد القادمة شكلا ومضمونا، حتى تستجيب بشكل أمثل لرغبات مستعملي المعلومات الإحصائية.

أهم المؤشرات الإحصائية لجهة مكناس - تافيلالت Principaux indicateurs de la région Meknès-Tafilalet

	Unité	2 008	الوحدة	
التنظيم الإداري				
Organisation administrative				
Nombre de Communes dont:	Nombre	132	العدد	عدد الجماعات
Communes Urbaines	Nombre	23	العدد	حضرية
Communes Rurales	Nombre	109	العدد	قروية
السكان				
Population				
Population	Milliers	2 207	الإلاف	مجموع السكان
Résidents en milieu Urbain	Milliers	1 290	الإلاف	المقيمون بالوسط الحضري
الصحة				
Santé				
Médecins (public + privé)	Nombre	989	العدد	الأطباء (العمومي + الخاص)
Dont secteur public	Nombre	568	العدد	منهم : بالقطاع العمومي
Lits disponibles dans les établissements Hospitaliers (public)	Nombre	2 527	العدد	الأسرة المتوفرة بالمؤسسات الصحية العمومية
Entrées	Nombre	80 316	العدد	الدخول
Journées d'hospitalisation	Nombre	277 104	العدد	أيام الإستشفاء
Taux moyen d'occupation	%	40,40	%	نسبة معدل الإيواء
Durée moyenne de séjour	Jour	3,00	الأيام	معدل مدة الإقامة
Taux de rotation	%	41,00	%	معدل التناوب على الأسرة
التعليم				
Education				
Effectifs inscrits dans les écoles coraniques	Nombre	48 226	العدد	المسجلون بالكتاتيب القرآنية
Effectifs inscrits dans le préscolaire moderne	Nombre	8 859	العدد	المسجلون بالتعليم الأولي العصري
Effectifs de l'enseignement primaire	Nombre	279 783	العدد	المسجلون بالتعليم الابتدائي
Effectifs de l'enseignement secondaire Collégial	Nombre	113 596	العدد	المسجلون بالتعليم الثانوي الإعدادي
Effectifs de l'enseignement secondaire qualifiant	Nombre	63 773	العدد	المسجلون بالتعليم الثانوي التأهيلي
Effectifs de l'enseignement supérieur	Nombre	23 291	العدد	المسجلون بالتعليم العالي
Enseignants de l'enseignement primaire	Nombre	10 374	العدد	أساتذة التعليم الابتدائي
Enseignants de l'enseignement secondaire Collégial	Nombre	4 690	العدد	أساتذة التعليم الثانوي الإعدادي
Enseignants dans le secondaire qualifiant	Nombre	3 289	العدد	أساتذة التعليم الثانوي التأهيلي
Enseignants dans les universités (permanents)	Nombre	617	العدد	أساتذة التعليم الجامعي (الهيئة الدوامية)
التشغيل والأجور و الأسعار				
Emploi / Salaire / Prix				
Taux d'activité urbain (population âgée de 15 ans et plus)	%	46,40	%	معدل النشاط بالوسط الحضري (15 سنة فأكثر)
Taux de chômage urbain (population âgée de 15 ans et plus)	%	9,60	%	معدل البطالة بالوسط الحضري (15 سنة فأكثر)
S.M.I.G (01/07/2008)	Dh/Heure	10,14	درهم/ساعة	الحد الأدنى للأجور بالصناعة والتجارة والمهن (01/07/2008)
S.M.A.G (01/07/2008)	Dh/Jour	52,50	درهم/اليوم	الحد الأدنى للأجور بقطاع الفلاحة (01/07/2008)
الفلاحة				
Agriculture				
Superficie des céréales	Milliers Ha	344,9	ألف هكتار	مساحة الحبوب
Production des céréales	Milliers Qt	5 950,7	ألف قنطار	إنتاج الحبوب
Superficie des légumineuses	Milliers Ha	24,0	ألف هكتار	مساحة القطاني
Production des légumineuses	Milliers Qt	145,1	ألف قنطار	إنتاج القطاني
Superficie des cultures maraîchères	Milliers Ha	27,3	ألف هكتار	مساحة الخضر
Production des cultures maraîchères	Milliers Qt	5 366,29	ألف قنطار	إنتاج الخضر
Cheptel : Bovins	Milliers de têtes	164,2	آلاف الرؤوس	الماشية : البقر
Ovins	Milliers de têtes	1 977,4	آلاف الرؤوس	الغنم
Caprins	Milliers de têtes	517,7	آلاف الرؤوس	الماعز
الصناعة				
Industrie				
Nombre d'établissements	Unité	242	الوحدة	عدد المؤسسات
Chiffre d'affaires	Millions de Dh	8 184	مليون درهم	قيمة المبيعات
Effectif employé	Personne	10 735	الأشخاص	عدد المستخدمين

Principaux indicateurs de la région Meknès-Tafilalet

أهم المؤشرات الإحصائية لجهة مكناس - تافيلالت

	Unité	2 008	الوحدة	
				الطاقة والماء
Energie et Eau				
Ventes d'énergie électrique	MKH	530 090	ألف كيلوواط/ساعة	مبيعات الطاقة الكهربائية
Production de l'eau potable	Milliers m ³	83 168	ألف م ³	إنتاج الماء الصالح للشرب
				السياحة
Tourisme				
Nombre d'établissement classés	Unité	103	الوحدة	عدد المؤسسات المصنفة
Nombre de lits disponibles (établissement)	Lits	8 318	الأسرة	عدد الأسرة (المؤسسات المصنفة)
Nuitées touristique (établissement classés)	Nuitées	23 191	الليالي السياحية	الليالي السياحية (المؤسسات المصنفة)
Taux d'occupation	%	21	%	نسبة الملاءمة
Durée moyen de séjour		1,25		معدل مدة الإقامة
				السكنى -التعمير
Habitat et Urbanisation				
Autorisation de construire délivrées	Nombre	6 219	العدد	عدد رخص البناء المسلمة
Valeur prévue des autorisations délivrées	Millions de Dh	2 429	مليون درهم	القيمة المتوقعة للبناءات المرخصة
Surface des planchers	M ²	1 913 680	M ²	مساحة السقوف
Logement prévus	Nombre	14 585	العدد	المساكن المتوقعة تشييدها
				النقل والمواصلات
Transports				
Parc des véhicules en circulation (2006)	Nombre	1 840	العدد	السيارات المتحركة (2006)
Dont voiture de tourisme	Nombre	1 381	العدد	منها السيارات السياحية
				المؤسسات البريدية
Etablissements postaux				
Bureaux de postes	Nombre	74	العدد	مكاتب بريدية
Agences postales	Nombre	65	العدد	وكالات بريدية
Guichets annexes	Nombre	15	العدد	شبابيك ملحقة
				الرقم الاستدلالي العام لتكلفة المعيشة (مدينة مكناس)
Indice général du coût de la vie (Ville de Meknès)				
Alimentation		195,5		التغذية
Habillement		192,5		اللباس
Habitation		177,8		السكنى
Equipement ménager		153,2		التجهيز المنزلي
Soins médicaux		186,6		العلاجات الطبية
Transports et communications		190,4		النقل والمواصلات
Loisirs et culture		182,6		الوقت الثالث والثقافة
Autres biens et services		192,8		مواد وخدمات أخرى
Total		189,1		المجموع

CLIMATOLOGIE المناخ

Liste des tableaux

قائمة الجداول

1-1 Lieu géographique des stations météorologiques
1-2 Pluviométrie annuelle par station

1-1 الموقع الجغرافي لمحطات الأرصاد الجوية
2-1 مقاييس الأمطار السنوية حسب المحطات

1-1 Lieu géographique des stations météorologiques

1-1 الموقع الجغرافي لمحطات الأرصاد الجوية

	Longitude en degré C° خط الطول بالدرجة المئوية	Latitude en degré C° خط العرض بالدرجة المئوية	Altitude en mètre الإرتفاع بالمتر	
Meknès	05°32'	33°53'	548,16	مكناس
Ifrane	05°10'	33°30'	1 663,75	افران
Midelt	04°44'	32°41'	1 508,00	ميدلت
Errachidia	04°24'	31°56'	1 037,20	الرشيدية

Source : Annuaire statistique du Maroc 2008

المصدر : النشرة الإحصائية السنوية للمغرب 2008

1- 2 Pluviométrie annuelle par station

2-1 مقاييس الأمطار السنوية حسب المحطات

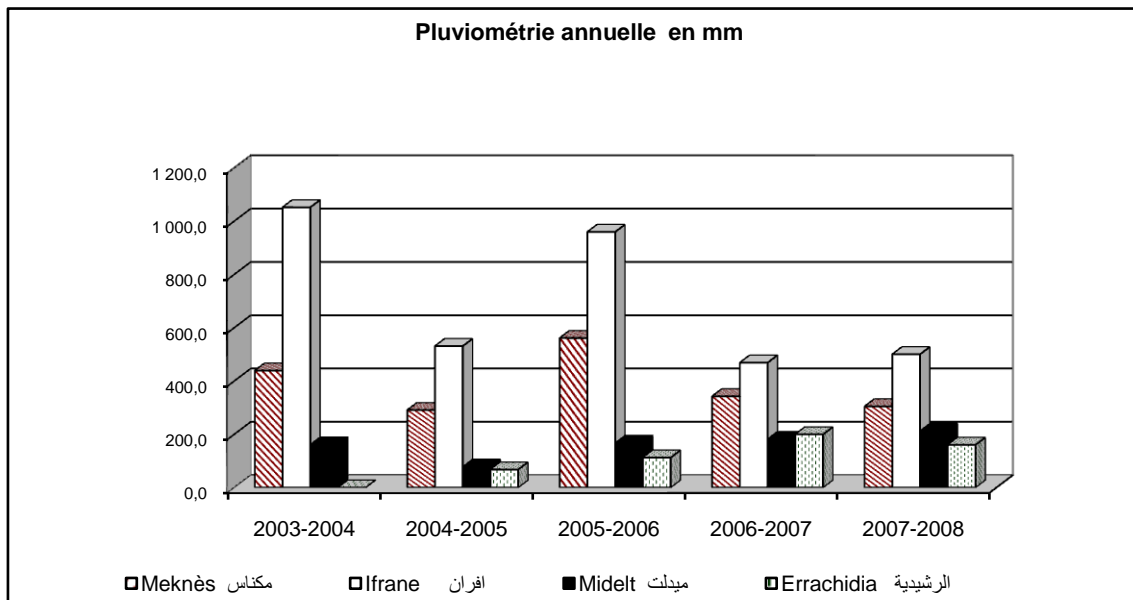
En millimètres

بالملمتر

Campagne (1)	2007-2008	2006-2008	2005-2006	2004-2005	2003-2004	الموسم (1)
Meknès	304,8	342,8	561,4	290,9	439,1	مكناس
Ifrane	500,5	469,0	959,6	531,1	1 052,0	افران
Midelt	213,1	182,7	167,8	78,6	161,9	ميدلت
Errachidia	160,5	199,9	112,6	68,0	...	الرشيدية

Source : Annuaire statistique du Maroc 2008

المصدر : النشرة الإحصائية السنوية للمغرب 2008



(1) La campagne débute au mois de septembre

(1) يبدأ الموسم من شهر سبتمبر من السنة وينتهي في شهر ماي من السنة الموالية

de l'année et se termine au mois de Mai de l'année suivante

Liste des tableaux

قائمة الجداول

2-1 Organisation administrative	1-2 التنظيم الإداري
2-2 Population légale de la région Meknès-Tafilalet	2-2 السكان القانونيون لجهة مكناس- تافيلالت
2-3 Nombre de ménages selon le milieu de résidence	3-2 عدد الأسر حسب وسط الإقامة
2-4 Population selon le milieu de résidence	4-2 السكان حسب وسط الإقامة
2-5 Population légale selon R.G.P.H 1982, 1994 et 2004	5-2 السكان القانونيين حسب الإحصاء العام للسكان والسكنى 1982, 1994 و 2004
2-6 Evolution de la population de la région Meknès - Tafilalet	6-2 تطور عدد سكان جهة مكناس- تافيلالت
2-7 Population légale par commune	7-2 السكان القانونيون حسب الجماعات
2-8 Population par groupe d'âges, sexe et milieu de résidence : Région Meknès - Tafilalet	8-2 السكان حسب الفئات العمرية، الجنس و وسط الإقامة : جهة مكناس- تافيلالت
2-9 Population par groupe d'âges, sexe et milieu de résidence : Préfecture Meknès	9-2 السكان حسب الفئات العمرية، الجنس و وسط الإقامة : عمالة مكناس
2-10 Population par groupe d'âges, sexe et milieu de résidence : Province d'El Hajeb	10-2 السكان حسب الفئات العمرية، الجنس و وسط الإقامة : إقليم الحاجب
2-11 Population par groupe d'âges, sexe et milieu de résidence : Province d'Ifrane	11-2 السكان حسب الفئات العمرية، الجنس و وسط الإقامة : إقليم افران
2-12 Population par groupe d'âges, sexe et milieu de résidence : Province de Khénifra	12-2 السكان حسب الفئات العمرية، الجنس و وسط الإقامة : إقليم اخنيفرة
2-13 Population par groupe d'âges, sexe et milieu de résidence : Province d'Errachidia	13-2 السكان حسب الفئات العمرية، الجنس و وسط الإقامة : إقليم الرشيدية
2-14 Taille moyenne des ménages selon le milieu de résidence	14-2 متوسط عدد أفراد الأسرة حسب وسط الإقامة
2 - 15 Répartition en (%) de la population âgée de 15 ans et plus selon l'état matrimonial et le sexe	15-2 توزيع السكان البالغين 15 سنة فأكثر حسب الحالة الزوجية و الجنس (%)
2 - 16 Répartition en (%) de la population âgée de 15 ans et plus selon l'état matrimonial et le sexe	16-2 توزيع السكان البالغين 15 سنة فأكثر حسب الحالة الزوجية و الجنس (%)
2- 17 Pourcentage des célibataires âgés de 15-19 ans, 20-24 ans et 25-29 ans selon le milieu et le sexe	17 -2 نسبة العزاب (ب %) عند 15-19 سنة, 20-24 سنة و 25-29 سنة حسب الوسط و الجنس
2-18 Taux de fécondité et indices synthétiques de fécondité des femmes en âge de procréation selon le milieu de résidence	18-2 معدل الخصوبة و المؤشر التركيبي للخصوبة لدى النساء في سن الإنجاب
2-19 Taux de célibat (en %) à 55 ans par sexe et milieu de résidence	19-2 معدل العزوبة عند سن 55 سنة حسب الوسط و الجنس
2-20 Age moyen au premier mariage par sexe et milieu de résidence	20-2 السن المتوسط عند الزواج الأول حسب الجنس ووسط الإقامة
2-21 Projection de la population par groupe d'âges, sexe et milieu de résidence : Région Meknès - Tafilalet	21-2 إسقاطات عدد السكان حسب الفئات العمرية، الجنس و وسط الإقامة : جهة مكناس- تافيلالت
2-22 Projection de la population par groupe d'âges, sexe et milieu de résidence : Préfecture Meknès	22-2 إسقاطات عدد السكان حسب الفئات العمرية، الجنس و وسط الإقامة : عمالة مكناس
2-23 Projection de la population par groupe d'âges, sexe et milieu de résidence :Province El Hajeb	23-2 إسقاطات عدد السكان حسب الفئات العمرية، الجنس و وسط الإقامة : إقليم الحاجب
2-24 Projection de la population par groupe d'âges, sexe et milieu de résidence : Province Ifrane	24-2 إسقاطات عدد السكان حسب الفئات العمرية، الجنس و وسط الإقامة : إقليم افران
2-25 Projection de la population par groupe d'âges, sexe et milieu de résidence : Province Khénifra	25-2 إسقاطات عدد السكان حسب الفئات العمرية، الجنس و وسط الإقامة : إقليم خنيفرة
2-26 Projection de la population par groupe d'âges, sexe et milieu de résidence : Province Errachidia	26-2 إسقاطات عدد السكان حسب الفئات العمرية، الجنس و وسط الإقامة : إقليم الرشيدية

TERRITOIRE ET POPULATION

المساحة والسكان

2-1 Organisation administrative

1-2 التنظيم الإداري

Année 2008	Cercles عدد الدوائر	Communes عدد الجماعات			Ensemble المجموع	سنة 2008
		Urbaines حضرية	Rurales قرية			
Meknès	3	6	15	21	مكناس	
El Hajeb	3	4	12	16	الحاجب	
Ifrane	1	2	8	10	افران	
Khénifra	3	3	35	38	اخنيفرة	
Errachidia	7	8	39	47	الرشيدية	
Meknès - Tafilalet	17	23	109	132	مكناس- تافيلالت	

Source : Annuaire statistique du Maroc 2008.

المصدر : النشرة الإحصائية السنوية للمغرب 2008

2-2 Population légale de la région Meknès-Tafilalet

2-2 السكان القانونيون لجهة مكناس- تافيلالت

Année 2004	Urbaine الحضريون	Rurale القرويون	Total المجموع	Marocains المغاربة	Etrangers الأجانب	سنة 2004
El Hajeb	92 344	124 044	216 388	216 314	74	الحاجب
Ifrane	73 782	69 598	143 380	143 176	204	افران
Khénifra	269 930	241 608	511 538	511 399	139	اخنيفرة
Errachidia	195 440	361 172	556 612	556 523	89	الرشيدية
Meknès - Tafilalet	1 202 487	939 040	2 141 527	2 140 042	1 485	مكناس- تافيلالت

Source : RGPH 2004

المصدر : الإحصاء العام للسكان والسكنى 2004

2-3 Nombre de ménages selon le milieu de résidence

3-2 عدد الأسر حسب وسط الإقامة

Année 2004	Urbain حضري	Rural قروي	Ensemble المجموع	سنة 2004
El Hajeb	19 122	21 896	41 018	الحاجب
Ifrane	17 009	12 811	29 820	افران
Khénifra	62 008	43 299	105 307	اخنيفرة
Errachidia	35 528	53 866	89 394	الرشيدية
Meknès - Tafilalet	254 963	156 485	411 448	مكناس- تافيلالت

Source : RGPH 2004

المصدر : الإحصاء العام للسكان والسكنى 2004

2-4 Population selon le milieu de résidence

4-2 السكان حسب وسط الإقامة

Année 2008 en milliers	Urbain حضري	Rural قروي	Total المجموع	سنة 2008 بالآلاف
Elhajeb	100	128	228	الحاجب
Ifrane	79	68	147	افران
Khenifra	289	234	523	اخنيفرة
Errachidia	204	358	562	الرشيدية
Meknès - Tafilalet	1 290	917	2 207	مكناس- تافيلالت

Source : CERED, projection au milieu de l'année

المصدر : مركز الدراسات والأبحاث الديموغرافية ، استقطات وسط السنة

TERRITOIRE ET POPULATION

المساحة والسكان

2-5 Population légale selon R.G.P.H 1982, 1994 et 2004

5-2 السكان القانونيين حسب الإحصاء العام للسكان والسكنى 1982, 1994 و 2004

	Milieu الوسط	1982	1994		2004		
		Population (1) عدد السكان (1)	Population عدد السكان	Ménages عدد الأسر	Population عدد السكان	Ménages عدد الأسر	
Meknès El Menzeh	Urbain	136 905	190 920	36 648	570 991 ⁽²⁾	121 296 ⁽²⁾	مكناس- المنزه
	Rural	99 402	102 605	16 613	142 618 ⁽²⁾	24 613 ⁽²⁾	
	Total	236 307	293 525	53 261	713 609 ⁽²⁾	145 909 ⁽²⁾	
Al Ismaïlia	Urbain	216 090	274 204	53 516			الإسماعيلية
	Rural	37 776	40 712	5 985			
	Total	253 866	314 916	59 501			
El Hajeb	Urbain	33 090	65 047	12 388	92 344	19 122	الحاجب
	Rural	103 825	115 447	17 938	124 044	21 896	
	Total	136 915	180 494	30 326	216 388	41 018	
Ifrane	Urbain	44 547	61 063	12 870	73 782	17 009	إفران
	Rural	55 708	66 614	11 211	69 598	12 811	
	Total	100 255	127 677	24 081	143 380	29 820	
Khénifra	Urbain	130 862	219 168	46 198	269 930	62 008	أخنيفرة
	Rural	232 854	245 893	39 446	241 608	43 299	
	Total	363 716	465 061	85 644	511 538	105 307	
Errachidia	Urbain	64 731	155 280	25 537	195 440	35 528	الرشيدية
	Rural	356 476	366 837	50 941	361 172	53 866	
	Total	421 207	522 117	76 478	556 612	89 394	
Total région	Urbain	626 225	965 682	187 157	1 202 487	254 963	مجموع الجهة
	Rural	885 821	938 108	142 134	939 040	156 485	
	Total	1 512 046	1 903 790	329 291	2 141 527	411 448	

Source: Direction de la statistique

المصدر: مديرية الإحصاء

(1) Des rectifications ont été apportées à certains chiffres de cette colonne afin de mieux adapter les résultats du recensement de 1982 au nouveau découpage communal
(2) Meknès: Meknès ELMenzeh + ALIsmaïlia

(1) لقد تمت مراجعة بعض أرقام هذا العمود حتى تتم ملاءمة نتائج الإحصاء العام للسكان والسكنى لسنة 1982 مع التقسيم الجماعي الجديد
(2) مكناس = مكناس- المنزه + الإسماعيلية

2-6 Evolution de la population de la région Meknès - Tafilalet

2-6 تطور عدد سكان جهة مكناس- تافيلالت

	Urbain حضري	Rural قروي	Ensemble المجموع	
1960	255 376	702 710	958 086	1960
1971	410 094	777 882	1 187 976	1971
1982	626 225	885 821	1 512 046	1982
1994	965 682	938 108	1 903 790	1994
1995	984 000	939 000	1 923 000	1995
1996	1 012 000	941 000	1 953 000	1996
1997	1 039 000	944 000	1 983 000	1997
1998	1 063 000	947 000	2 010 000	1998
1999	1 092 000	946 000	2 038 000	1999
2000	1 118 000	947 000	2 065 000	2000
2001	1 144 000	949 000	2 093 000	2001
2002	1 172 000	947 000	2 119 000	2002
2003	1 068 061	1 076 939	2 145 000	2003
2004	1 202 487	939 040	2 141 527	2004
2005 ^R	1 224 000	933 000	2 157 000	2005 ^R
2006	1 247 000	927 000	2 174 000	2006
2007	1 268 000	923 000	2 191 000	2007
2008	1 290 000	917 000	2 207 000	2008

Source: Direction de la statistique

المصدر: مديرية الإحصاء

2-7 Population légale par commune

7-2 السكان القانونيون حسب الجماعات

	1 994		2 004		Taux d'accroissement		عمالة مكناس	
	Total مجموع السكان	Ménages عدد الأسر	Marocains المغاربة	Etrangers الأجانب	Total مجموع السكان	Ménages عدد الأسر		نسبة النمو
Préfecture Meknès								
Mun. Meknès	393 791	76 615	468 260	909	469 169	100 470	1,8	مكناس
Mun. Al Machouar Stinia	8 061	1 633	5 373	14	5 387	1 327	-4,0	المشور الستينية
Mun. Boufakrane	4 223	846	6 322	4	6 326	1 376	4,1	بوفكران
Mun. Toulal	12 668	2 373	13 847	5	13 852	2 896	0,9	التولال
Mun. Moulay Idriss Zerhoun	12 521	2 659	12 605	6	12 611	2 906	0,1	مولاي ادريس زرهون
Mun . Ouislane	28 694	5 117	47 812	12	47 824	9 327	5,2	ويسلان
Ain Jemaa	12 942	1 724	13 144	2	13 146	1 893	0,2	عين جمعة
Population Rurale	10 472	1 724	10 534	2	10 536	1 391	0,1	السكان القروية
Dont Centre: Ain Jemaa	2 470	432	2 610	0	2 610	502	0,6	منها مركز: عين جمعة
Ain Karma	9 133	1 396	9 738	0	9 738	1 674	0,6	عين كرمة
Population Rurale			5 910	0	5 910	1 003		السكان القروية
Dont Centre: Ain Karma			3 828	0	3 828	671		منها مركز: عين كرمة
Ain Orma	3 707	613	3 716	0	3 716	731	0,0	عين عرمة
Ait Ouallal	5 532	920	5 450	5	5 455	1 039	-0,1	ايت اولال
Dar Oum Soltane	5 353	872	6 100	4	6 104	915	1,3	دار أم السلطان
Ouad Rommane	6 515	892	6 076	0	6 076	897	-0,7	واد الرمان
Dkhissa	11 355	1 739	13 538	3	13 541	2 476	1,8	دخيسة
Majjate	10 847	1 855	8 505	9	8 514	1 590	-2,4	مجاط
M'Haya	16 900	2 432	21 110	2	21 112	3 410	2,3	المهاية
Population Rurale			17 159	1	17 160	2 701		السكان القروية
Dont Centre: M'Haya			3 951	1	3 952	709		منها مركز: المهاية
Ouad jdida	12 703	1 918	13 633	1	13 634	2 309	0,7	واد الجديدة
Sidi Slimane Moul Alkifane	8 934	1 394	15 133	3	15 136	2 769	5,4	سيدي سليمان مول الكيفان
Population Rurale	6 238	905	10 771	3	10 774	1 893	5,6	السكان القروية
Dont Centre: Haj Kaddour	2 696	489	4 362	0	4 362	876	4,9	منها مركز: الحاج قدور
Charqaoua	5 154	743	5 540	0	5 540	797	0,7	شرقاوة
Karmet ben salem	5 034	892	4 180	0	4 180	842	-1,8	كرمة بنسالم
Mghassiyine	8 212	1 592	7 774	0	7 774	1 621	-0,5	مغاصيين
Nzalat bni Amar	9 471	1 788	8 609	0	8 609	1 780	-0,9	نزالة بني عمار
Population Rurale			7 539	0	7 539	1 544		السكان القروية
Dont Centre: Nzalat Bni Amar			1 070	0	1 070	236		منها مركز: نزالة بني عمار
Oualili	6 594	1 103	6 151	0	6 151	1 186	-0,7	وليلي
Sidi Abdellah Al khayat	10 097	1 646	10 014	0	10 014	1 678	-0,1	سيدي عبد الله الخياط

Source : R.G.P.H 2004

المصدر: الإحصاء العام للسكان والسكنى 2004

2-7 Population légale par commune (suite)

7-2 السكان القانونيون حسب الجماعات (تابع)

	1 994				2 004		Taux	
	Total	Ménages	Marocains	Etrangers	Total	Ménages	d'accroissement	
	مجموع السكان	عدد الأسر	المغاربة	الأجانب	مجموع السكان	عدد الأسر	نسبة النمو	
Province El Hajeb								إقليم الحاجب
Mun. Agourai	10 033	1 927	13 283	8	13 291	2 724	2,9	اكوراي
Mun. Ain Taoujdate	16 070	2 981	22 020	10	22 030	4 511	3,2	تاوجطات
Mun. El Hajeb	23 369	4 731	27 641	26	27 667	6 025	1,7	الحاجب
Mun. Sabaa Aiyoun	15 575	2 749	21 511	2	21 513	4 148	3,3	سبع عيون
Ait Ouikhalfen	4 819	653	4 302	1	4 303	627	-1,1	ايت ويخلفن
Ait Yaazem	13 886	2 308	14 615	0	14 615	2 845	0,5	ايت يعزم
Jahjough	7 387	1 217	7 688	1	7 689	1 388	0,4	جججوح
Population Rurale			4 103	1	4 104	677		السكان القروية
Dont Centre: Sebt Jahjough			3 585	0	3 585	711		منها مركز: سبت جججوح
Ras Ijerri	5 849	877	6 115	4	6 119	1 094	0,5	راس اجري
Tamchachate	3 866	499	4 150	1	4 151	648	0,7	تامشاشاط
Ait Boubidmane	12 521	2 069	16 356	3	16 359	3 198	2,7	ايت بوييدمان
Population Rurale			12 099	2	12 101	2 195		السكان القروية
Dont Centre: Ait Boubidmane			4 257	1	4 258	1 003		منها مركز: ايت بوييدمان
Ait Harz Allah	11 348	1 670	13 306	4	13 310	2 299	1,6	ايت حرز الله
Bitit	9 486	1 413	10 552	0	10 552	1 822	1,1	ببطيط
Laqsir	24 991	3 886	29 295	1	29 296	5 161	1,6	لقصير
Ait Bourzouine	7 155	1 101	8 629	6	8 635	1 530	1,9	ايت بورزوين
Ait Naamane	5 799	834	6 372	3	6 375	1 060	1,0	ايت نعمان
Iqaddar	8 340	1 411	10 479	4	10 483	1 938	2,3	اقدار
Province Ifrane								إقليم افران
Mun. Azrou	40 808	8 613	47 509	31	47 540	11 060	1,5	ازرو
Mun. Ifrane	11 209	2 171	12 957	117	13 074	2 715	1,6	افران
Ain Leuh	10 501	2 142	10 147	27	10 174	2 321	-0,3	عين اللوح
Population Rurale	5 446	949	4 877	19	4 896	993	-1,1	السكان القروية
Dont Centre: Ain Leuh	5 055	1 193	5 270	8	5 278	1 328	0,4	منها مركز: عين اللوح
Ben Smim	6 314	1 167	6 265	18	6 283	1 267	0,0	بن صميم
Ouad Ifrane	9 882	1 761	11 028	0	11 028	2 150	1,1	واد افران
Population Rurale			8 540	0	8 540	1 522		السكان القروية
Dont Centre: Had Oued Ifrane			2 488	0	2 488	628		منها مركز: واد افران
Sidi El Makhfi	14 026	2 432	16 226	3	16 229	3 124	1,5	سيدي المخفي
Population Rurale	11 830	1 932	13 333	1	13 334	2 421	1,2	السكان القروية
Dont Centre: Sidi Addi	2 196	500	2 893	2	2 895	703	2,8	منها مركز: سيدي عدي
Tigrigra	10 838	1 892	10 846	3	10 849	2 090	0,0	تيكريكرا
Timahdite	8 585	1 490	10 080	0	10 080	1 908	1,6	تيمحضيت
Population Rurale	6 790	1 097	7 573	0	7 573	1 333	1,1	السكان القروية
Dont Centre: Timahdite	1 795	393	2 507	0	2 507	575	3,4	منها مركز: تيمحضيت
Dayat Aoua	6 868	1 108	8 697	2	8 699	1 542	2,4	ضاية عوا
Tizguite	8 646	1 305	9 421	3	9 424	1 643	0,9	تيزكيت

2-7 Population légale par commune (suite)

7-2 السكان القانونيون حسب الجماعات (تابع)

	1 994		2 004		Taux		إقليم خنيفرة
	Total	Ménages	Marocains	Etrangers	Total	Ménages	
	مجموع السكان	عدد الأسر	المغاربة	الأجانب	مجموع السكان	عدد الأسر	نسبة النمو
Province Khénifra							
Mun. Khenifra	60 835	12 615	72 619	53	72 672	16 495	1,8
Mun. Midelt	38 986	7 595	44 751	30	44 781	9 549	1,4
Mun. M'rit	25 942	5 423	35 188	8	35 196	8 092	3,1
Ait Ishaq	18 648	3 664	19 620	4	19 624	4 287	0,5
Population Rurale	8 191	1 279	7 818	0	7 818	1 387	-0,5
Dont Centre: Ait Ishaq	10 457	2 385	11 802	4	11 806	2 900	1,2
Ait Saadelli	2 626	443	2 621	0	2 621	486	0,0
El Kbab	16 210	3 061	16 716	3	16 719	3 457	0,3
Population Rurale	8 104	1 257	8 178	0	8 178	1 379	0,1
Dont Centre: ElKbab	8 106	1 804	8 538	3	8 541	2 078	0,5
Kerrouchen	7 502	1 329	7 598	0	7 598	1 482	0,1
Population Rurale	5 785	916	5 631	0	5 631	973	-0,3
Dont Centre: Kerrouchen	1 717	413	1 967	0	1 967	509	1,4
Ouaoumana	6 837	1 257	7 845	1	7 846	1 647	1,4
Sidi Yahya Ou Saad	7 557	1 382	8 559	0	8 559	1 662	1,3
Tighassaline	11 998	2 343	14 075	1	14 076	3 098	1,6
Population Rurale	6 952	1 151	6 740	0	6 740	1 261	-0,3
Dont Centre: Tighassaline	5 046	1 192	7 335	1	7 336	1 837	3,8
Aguelmam Azegza	9 170	1 454	8 817	0	8 817	1 585	-0,4
Aguelmous	35 217	5 982	35 845	4	35 849	7 082	0,2
Population Rurale	26 155	3 952	24 458	1	24 459	4 344	-0,7
Dont Centre: Aguelmous	9 062	2 030	11 387	3	11 390	2 738	2,3
El borj	5 422	866	4 985	0	4 985	920	-0,8
El Hammam	19 147	2 966	15 437	1	15 438	2 887	-2,1
Population Rurale	16 821	2 533	13 220	1	13 221	2 420	-2,4
Dont Centre: Tighza	2 326	433	2 217	0	2 217	467	-0,5
Had Bouhssoussen	7 513	1 316	7 281	0	7 281	1 422	-0,3
Population Rurale	5 449	849	4 860	0	4 860	833	-1,1
Dont Centre: Had Bouhssou	2 064	467	2 421	0	2 421	589	1,6
Lehri	9 480	1 479	9 424	0	9 424	1 641	-0,1
Moha Ou Hammou Zayani	32 414	6 340	39 657	4	39 661	8 671	2,0
Population Rurale	10 209	1 802	10 727	1	10 728	2 145	0,5
Dont Centre: Amalou Ighrib	22 205	4 538	28 930	3	28 933	6 526	2,7
Moulay Bouazza	9 830	1 789	9 328	0	9 328	1 968	-0,5
Population Rurale	4 870	694	4 087	0	4 087	667	-1,7
Dont Centre: Moulay Bouaz	4 960	1 095	5 241	0	5 241	1 301	0,6
Oum Rabia	11 480	1 805	11 312	2	11 314	2 033	-0,1
sebt Ait Rahou	10 339	1 605	10 208	1	10 209	1 896	-0,1
Sidi Amar	3 660	577	2 762	0	2 762	521	-2,8
Sidi Hcine	4 098	575	3 614	0	3 614	597	-1,2
Sidi Lamine	16 249	2 739	16 340	0	16 340	3 134	0,1
Population Rurale	10 093	1 792	11 251	0	11 251	1 936	1,1
Dont Centre: Kehf Nsour	4 156	947	5 089	0	5 089	1 198	2,0
Aghbalou	7 258	1 287	8 292	0	8 292	1 584	1,3
Population Rurale			6 589	0	6 589	1 135	
Dont Centre: Aghbalou			1 703	0	1 703	449	
Agoudim	4 591	757	4 431	0	4 431	714	-0,4
Ait Ayach	8 871	1 359	11 260	0	11 260	1 877	2,4
Ait Ben Yacoub	4 590	757	4 310	0	4 310	810	-0,6
Ait Izdeg	7 233	1 257	8 407	24	8 431	1 503	1,5
Amersid	5 713	977	6 183	0	6 183	1 117	0,8
Anemzi	3 918	734	4 313	0	4 313	760	1,0
Boumia	11 493	2 377	15 202	2	15 204	3 494	2,8
Population Rurale	2 672	396	2 760	0	2 760	463	0,3
Dont Centre: Boumia	8 821	1 981	12 442	2	12 444	3 031	3,5
Itzer	10 213	2 080	10 719	0	10 719	2 354	0,5
Population Rurale	4 683	842	4 772	0	4 772	910	0,2
Dont Centre: Itzer	5 530	1 238	5 947	0	5 947	1 444	0,7
Mibladen	3 438	579	3 086	1	3 087	573	-1,1
Sidi Yahya Ou Youssef	2 462	481	2 538	0	2 538	461	0,3
Tanourdi	2 940	423	2 777	0	2 777	416	-0,6
Tizi N'ghachou	2 997	419	3 053	0	3 053	508	0,2
Tounfite	10 677	2 103	12 306	0	12 306	2 462	1,4
Population Rurale	4 795	757	5 028	0	5 028	821	0,5
Dont Centre: Tounfite	5 882	1 346	7 278	0	7 278	1 641	2,2
Zaïda	7 507	1 449	9 920	0	9 920	2 062	2,8
Population Rurale	4 434	753	4 952	0	4 952	898	1,1
Dont Centre: Zaida	3 073	696	4 968	0	4 968	1 164	4,9

2-7 Population légale par commune (suite)

7-2 السكان القانونيون حسب الجماعات (تابع)

	1 994		2 004		Taux		نسبة النمو	
	Total	Ménages	Marocains	Etrangers	Total	Ménages		
	مجموع السكان	عدد الأسر	المغاربة	الأجانب	مجموع السكان	عدد الأسر		
Province Errachidia								إقليم الرشيدية
Mun. Arfoud	18 563	2 813	23 632	5	23 637	4 035	2,4	ارفود
Mun. Boudnib	8 294	1 411	9 866	1	9 867	1 828	1,8	بودنبيب
Mun. Errachidia	62 542	10 454	76 712	47	76 759	14 624	2,1	الرشيدية
Mun. Errich	13 952	2 577	20 146	9	20 155	4 002	3,7	الريش
Mun. Goulmima	14 026	2 392	16 590	3	16 593	3 054	1,7	كلميمة
Mun. Jorf	12 143	1 864	12 134	1	12 135	1 981	0,0	الجرف
Mun. Moulay Ali Cherif	18 450	2 799	20 468	1	20 469	3 251	1,0	مولاي علي الشريف
Mun. Tinejdad	5 755	908	7 492	2	7 494	1 289	2,7	تنجداد
Aarab sebbah Gheris	5 060	619	4 937	0	4 937	688	-0,2	عرب صباح غريس
Aarab sebbah Ziz	18 522	2 436	18 331	1	18 332	2 578	-0,1	عرب صباح زيز
Alnif	19 023	2 045	20 175	0	20 175	2 358	0,6	النيف
Population Rurale			17 103	0	17 103	1 924		السكان القروية
Dont Centre: Alnif			3 072	0	3 072	434		منها مركز: النيف
Es-sifa	9 159	1 027	7 881	0	7 881	1 022	-1,5	السيفا
Fezna	4 120	560	4 086	1	4 087	585	-0,1	فزنا
H'ssyia	10 151	1 023	11 236	1	11 237	1 196	1,0	حصيا
M'ssici	6 836	754	7 043	0	7 043	828	0,3	مصيسي
Ait Hani	9 054	1 482	9 578	0	9 578	1 593	0,6	ايت هاني
Amellagou	5 090	812	5 273	0	5 273	890	0,4	املاكو
Assoul	8 062	1 239	6 553	0	6 553	1 153	-2,1	اسول
Aoufous	12 946	1 955	11 506	0	11 506	1 929	-1,2	اوفوس
Population Rurale			10 234	0	10 234	1 660		السكان القروية
Dont Centre: Aoufous			1 272	0	1 272	269		منها مركز: اوفوس
Chorfa M'daghra	12 207	1 667	13 803	0	13 803	2 133	1,2	شرفاء مدغرة
Er-rteb	12 131	1 748	13 323	1	13 324	2 081	0,9	الرتب
Lkheng	13 075	2 026	13 016	1	13 017	2 190	0,0	الخنك
Ouad Naam	6 729	1 041	5 706	3	5 709	1 000	-1,6	وادي النعام
En-nzala	3 675	644	5 186	0	5 186	869	3,5	النزالة
Gourrama	11 216	1 987	13 425	1	13 426	2 453	1,8	كرامة
Population Rurale	9 661	1 668	9 439	0	9 439	1 692	-0,2	السكان القروية
Dont Centre: Gourrama	1 555	319	3 986	1	3 987	761	9,9	منها مركز: كرامة
Guers Tiallaine	9 718	1 619	11 930	1	11 931	2 086	2,1	كرس تلالين
Guir	4 716	857	3 499	0	3 499	668	-2,9	كبير
M'zizel	6 309	963	6 442	1	6 443	1 062	0,2	امزيزل
Sidi Aayad	6 372	980	7 424	0	7 424	1 235	1,5	سيدي عياد
Zaouiat Sidi Hamza	6 624	1 024	4 594	1	4 595	711	-3,6	زاوية سيدي حمزة
Bni M'hamed Sijelmasa	22 600	2 713	16 709	0	16 709	2 282	-3,0	بن محمد سجماسة
Er-rissani	4 673	598	5 572	3	5 575	727	1,8	الريصاني
Es-sfalat	22 258	2 549	16 163	0	16 163	2 147	-3,1	السفالات
Et-taous	4 666	668	5 336	1	5 337	820	1,4	الطاوس
Sidi Ali	3 572	406	3 081	0	3 081	385	-1,5	سيدي علي
Aghbalou N'kerdous	8 249	1 145	9 357	0	9 357	1 306	1,3	اغبالو نكردوس
Ferkla El Oulia	18 889	2 586	20 212	2	20 214	3 010	0,7	فركلة العليا
Ferkla Essoufla	12 653	1 558	12 624	0	12 624	1 713	0,0	فركلة السفلى
Gheris El ouloui	10 958	1 438	11 879	0	11 879	1 685	0,8	اغريس العلوي
Gheris Essoufli	6 521	935	6 742	0	6 742	1 024	0,3	اغريس السفلى
Melaab	14 604	1 929	16 680	1	16 681	2 340	1,3	ملعب
Tadighoust	7 959	1 265	7 345	1	7 346	1 218	-0,8	تاديغوست
Ait yahya	4 219	672	4 455	0	4 455	713	0,5	ايت يحيى
Amouquer	4 787	741	5 119	0	5 119	779	0,7	اموكر
BouAz mou	7 838	1 311	8 903	0	8 903	1 468	1,3	بوازمو
Imilchil	7 253	1 245	8 222	0	8 222	1 364	1,3	املشيل
Outerbat	5 898	993	6 137	0	6 137	1 041	0,4	اوتربات

Source : R.G.P.H 2004

المصدر: الإحصاء العام للسكان و السكنى 2004

2-8 Population par groupe d'âges, sexe
et milieu de résidence : Région Meknès - Tafilalet

8-2 السكان حسب الفئات العمرية، الجنس و وسط الإقامة : جهة مكناس- تافيلالت

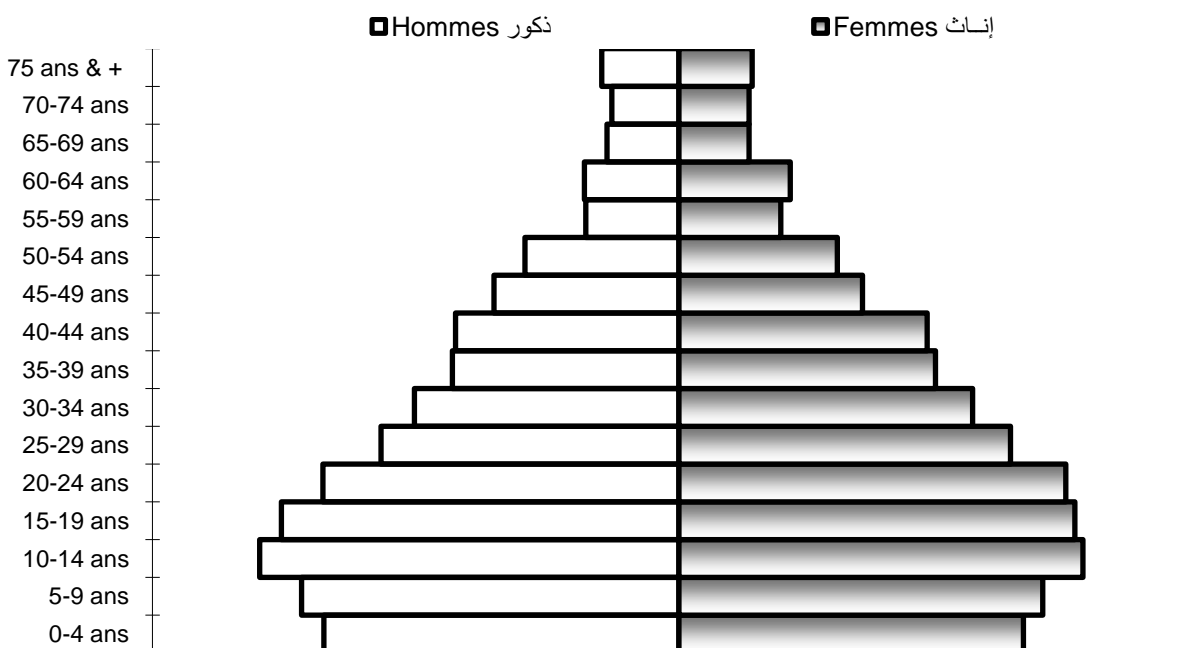
Année 2004	Urbain حضري			Rural قروي			Total المجموع			سنة 2004
	Hommes ذكور	Femmes إناث	Ensemble المجموع	Hommes ذكور	Femmes إناث	Ensemble المجموع	Hommes ذكور	Femmes إناث	Ensemble المجموع	
0-4 ans	52 969	51 366	104 335	48 214	46 812	95 026	101 183	98 178	199 361	0 - 4 سنة
5-9 ans	56 046	54 013	110 059	51 496	49 669	101 165	107 542	103 682	211 224	5 - 9 سنة
10-14 ans	62 920	61 179	124 099	56 559	53 947	110 506	119 479	115 126	234 605	10 - 14 سنة
15-19 ans	60 098	60 915	121 013	53 191	51 915	105 106	113 289	112 830	226 119	15 - 19 سنة
20-24 ans	53 247	60 700	113 947	48 210	49 551	97 761	101 457	110 251	211 708	20 - 24 سنة
25-29 ans	45 009	54 380	99 389	39 889	40 108	79 997	84 898	94 488	179 386	25 - 29 سنة
30-34 ans	43 091	51 161	94 252	32 287	32 529	64 816	75 378	83 690	159 068	30 - 34 سنة
35-39 ans	39 435	47 047	86 482	25 121	26 062	51 183	64 556	73 109	137 665	35 - 39 سنة
40-44 ans	40 684	44 881	85 565	22 981	25 859	48 840	63 665	70 740	134 405	40 - 44 سنة
45-49 ans	34 497	32 472	66 969	18 210	19 839	38 049	52 707	52 311	105 018	45 - 49 سنة
50-54 ans	27 301	26 449	53 750	16 580	18 689	35 269	43 881	45 138	89 019	50 - 54 سنة
55-59 ans	15 376	16 346	31 722	11 169	12 681	23 850	26 545	29 027	55 572	55 - 59 سنة
60-64 ans	14 295	17 759	32 054	12 642	13 967	26 609	26 937	31 726	58 663	60 - 64 سنة
65-69 ans	10 770	11 286	22 056	9 729	8 699	18 428	20 499	19 985	40 484	65 - 69 سنة
70-74 ans	9 870	11 363	21 233	9 255	8 624	17 879	19 125	19 987	39 112	70 - 74 سنة
75 ans & +	10 773	11 743	22 516	11 221	9 125	20 346	21 994	20 868	42 862	75 سنة فأكثر
Non déclaré	365	377	742	259	336	595	624	713	1 337	غير مصرح
Total	576 746	613 437	1 190 183	467 013	468 412	935 425	1 043 759	1 081 849	2 125 608	المجموع

Source : R.G.P.H 2004

المصدر: الإحصاء العام للسكان والسكنى 2004

Pyramide des âges 2004: Région Meknès-Tafilalet

هرم الأعمار 2004 : جهة مكناس تافيلالت



2-9 Population par groupe d'âges, sexe
et milieu de résidence : Préfecture Meknès

9-2 السكان حسب الفئات العمرية، الجنس و وسط الإقامة : عمالة مكناس

Année 2004	Urbain حضري			Rural قروي			Total المجموع			سنة 2004
	Hommes ذكور	Femmes إناث	Ensemble المجموع	Hommes ذكور	Femmes إناث	Ensemble المجموع	Hommes ذكور	Femmes إناث	Ensemble المجموع	
0-4 ans	23 778	23 005	46 783	6 790	6 513	13 303	30 568	29 518	60 086	0 - 4 سنة
5-9 ans	24 988	24 226	49 214	6 843	6 571	13 414	31 831	30 797	62 628	5 - 9 سنة
10-14 ans	28 031	27 486	55 517	7 589	7 085	14 674	35 620	34 571	70 191	10 - 14 سنة
15-19 ans	27 038	27 562	54 600	7 649	7 491	15 140	34 687	35 053	69 740	15 - 19 سنة
20-24 ans	25 623	27 463	53 086	7 443	7 040	14 483	33 066	34 503	67 569	20 - 24 سنة
25-29 ans	21 697	24 972	46 669	6 671	6 334	13 005	28 368	31 306	59 674	25 - 29 سنة
30-34 ans	20 992	24 024	45 016	5 550	5 252	10 802	26 542	29 276	55 818	30 - 34 سنة
35-39 ans	19 921	23 212	43 133	4 590	4 304	8 894	24 511	27 516	52 027	35 - 39 سنة
40-44 ans	21 009	22 423	43 432	4 140	4 112	8 252	25 149	26 535	51 684	40 - 44 سنة
45-49 ans	17 592	16 637	34 229	3 126	2 986	6 112	20 718	19 623	40 341	45 - 49 سنة
50-54 ans	13 663	13 169	26 832	2 594	2 725	5 319	16 257	15 894	32 151	50 - 54 سنة
55-59 ans	7 806	8 228	16 034	1 595	1 946	3 541	9 401	10 174	19 575	55 - 59 سنة
60-64 ans	7 007	8 794	15 801	1 942	2 234	4 176	8 949	11 028	19 977	60 - 64 سنة
65-69 ans	5 429	5 867	11 296	1 520	1 490	3 010	6 949	7 357	14 306	65 - 69 سنة
70-74 ans	4 893	5 656	10 549	1 441	1 419	2 860	6 334	7 075	13 409	70 - 74 سنة
75 ans & +	5 152	5 761	10 913	1 458	1 365	2 823	6 610	7 126	13 736	75 سنة فأكثر
Non déclaré	176	188	364	41	46	87	217	234	451	غير مصرح
Total	274 795	288 673	563 468	70 982	68 913	139 895	345 777	357 586	703 363	المجموع

Source : R.G.P.H 2004

المصدر: الإحصاء العام للسكان و السكنى 2004

2-10 Population par groupe d'âges, sexe
et milieu de résidence : Province d'El Hajeb

10-2 السكان حسب الفئات العمرية، الجنس و وسط الإقامة : إقليم الحاجب

Année 2004	Urbain حضري			Rural قروي			Total المجموع			سنة 2004
	Hommes ذكور	Femmes إناث	Ensemble المجموع	Hommes ذكور	Femmes إناث	Ensemble المجموع	Hommes ذكور	Femmes إناث	Ensemble المجموع	
0-4 ans	4 222	4 016	8 238	6 266	6 129	12 395	10 488	10 145	20 633	0 - 4 سنة
5-9 ans	4 530	4 365	8 895	6 272	5 894	12 166	10 802	10 259	21 061	5 - 9 سنة
10-14 ans	5 219	4 930	10 149	6 776	6 478	13 254	11 995	11 408	23 403	10 - 14 سنة
15-19 ans	4 984	4 876	9 860	6 938	6 482	13 420	11 922	11 358	23 280	15 - 19 سنة
20-24 ans	4 280	4 537	8 817	6 621	6 520	13 141	10 901	11 057	21 958	20 - 24 سنة
25-29 ans	3 605	4 090	7 695	5 771	5 545	11 316	9 376	9 635	19 011	25 - 29 سنة
30-34 ans	3 242	3 823	7 065	5 012	4 794	9 806	8 254	8 617	16 871	30 - 34 سنة
35-39 ans	2 936	3 626	6 562	4 070	3 952	8 022	7 006	7 578	14 584	35 - 39 سنة
40-44 ans	3 179	3 515	6 694	3 634	3 921	7 555	6 813	7 436	14 249	40 - 44 سنة
45-49 ans	2 582	2 406	4 988	2 697	2 812	5 509	5 279	5 218	10 497	45 - 49 سنة
50-54 ans	1 894	1 844	3 738	2 220	2 231	4 451	4 114	4 075	8 189	50 - 54 سنة
55-59 ans	1 022	1 109	2 131	1 307	1 544	2 851	2 329	2 653	4 982	55 - 59 سنة
60-64 ans	980	1 199	2 179	1 585	1 769	3 354	2 565	2 968	5 533	60 - 64 سنة
65-69 ans	753	829	1 582	1 286	1 126	2 412	2 039	1 955	3 994	65 - 69 سنة
70-74 ans	714	832	1 546	1 071	1 105	2 176	1 785	1 937	3 722	70 - 74 سنة
75 ans & +	719	888	1 607	1 068	984	2 052	1 787	1 872	3 659	75 سنة فأكثر
Non déclaré	24	25	49	34	44	78	58	69	127	غير مصرح
Total	44 885	46 910	91 795	62 628	61 330	123 958	107 513	108 240	215 753	المجموع

Source : R.G.P.H 2004

المصدر: الإحصاء العام للسكان و السكنى 2004

2-11 Population par groupe d'âges, sexe
et milieu de résidence : Province d'Ifrane

11-2 السكان حسب الفئات العمرية، الجنس و وسط الإقامة : إقليم أفران

Année 2004	Urbain			Rural			Total			سنة 2004
	حضري			قروي			المجموع			
	Hommes	Femmes	Ensemble	Hommes	Femmes	Ensemble	Hommes	Femmes	Ensemble	
	ذكور	إناث	المجموع	ذكور	إناث	المجموع	ذكور	إناث	المجموع	
0-4 ans	2 934	2 891	5 825	3 575	3 384	6 959	6 509	6 275	12 784	سنة 4 - 0
5-9 ans	3 217	3 061	6 278	3 667	3 567	7 234	6 884	6 628	13 512	سنة 9 - 5
10-14 ans	3 614	3 649	7 263	4 033	3 891	7 924	7 647	7 540	15 187	سنة 14 - 10
15-19 ans	3 397	3 634	7 031	3 983	3 806	7 789	7 380	7 440	14 820	سنة 19 - 15
20-24 ans	3 174	3 788	6 962	3 576	3 740	7 316	6 750	7 528	14 278	سنة 24 - 20
25-29 ans	2 850	3 420	6 270	2 927	2 954	5 881	5 777	6 374	12 151	سنة 29 - 25
30-34 ans	2 831	3 248	6 079	2 523	2 484	5 007	5 354	5 732	11 086	سنة 34 - 30
35-39 ans	2 577	2 966	5 543	1 932	2 055	3 987	4 509	5 021	9 530	سنة 39 - 35
40-44 ans	2 608	2 886	5 494	1 859	1 975	3 834	4 467	4 861	9 328	سنة 44 - 40
45-49 ans	2 070	2 148	4 218	1 333	1 465	2 798	3 403	3 613	7 016	سنة 49 - 45
50-54 ans	1 633	1 714	3 347	1 284	1 393	2 677	2 917	3 107	6 024	سنة 54 - 50
55-59 ans	900	1 007	1 907	833	844	1 677	1 733	1 851	3 584	سنة 59 - 55
60-64 ans	918	1 163	2 081	973	1 006	1 979	1 891	2 169	4 060	سنة 64 - 60
65-69 ans	665	820	1 485	776	593	1 369	1 441	1 413	2 854	سنة 69 - 65
70-74 ans	662	816	1 478	731	664	1 395	1 393	1 480	2 873	سنة 74 - 70
75 ans & +	706	794	1 500	831	772	1 603	1 537	1 566	3 103	سنة فأكثر 75
Non déclaré	13	31	44	34	42	76	47	73	120	غير مصرح
Total	34 769	38 036	72 805	34 870	34 635	69 505	69 639	72 671	142 310	المجموع

Source : R.G.P.H 2004

المصدر: الإحصاء العام للسكان و السكنى 2004

2-12 Population par groupe d'âges, sexe
et milieu de résidence : Province de Khénifra

12-2 السكان حسب الفئات العمرية، الجنس و وسط الإقامة : إقليم خنيفرة

Année 2004	Urbain			Rural			Total			سنة 2004
	حضري			قروي			المجموع			
	Hommes	Femmes	Ensemble	Hommes	Femmes	Ensemble	Hommes	Femmes	Ensemble	
	ذكور	إناث	المجموع	ذكور	إناث	المجموع	ذكور	إناث	المجموع	
0-4 ans	11 906	11 608	23 514	11 857	11 510	23 367	23 763	23 118	46 881	سنة 4 - 0
5-9 ans	12 772	12 196	24 968	12 658	12 461	25 119	25 430	24 657	50 087	سنة 9 - 5
10-14 ans	14 298	14 041	28 339	14 450	13 536	27 986	28 748	27 577	56 325	سنة 14 - 10
15-19 ans	13 763	14 060	27 823	14 250	13 389	27 639	28 013	27 449	55 462	سنة 19 - 15
20-24 ans	11 622	14 524	26 146	13 263	12 806	26 069	24 885	27 330	52 215	سنة 24 - 20
25-29 ans	9 883	12 924	22 807	10 616	10 220	20 836	20 499	23 144	43 643	سنة 29 - 25
30-34 ans	9 420	12 069	21 489	8 502	8 099	16 601	17 922	20 168	38 090	سنة 34 - 30
35-39 ans	7 971	10 450	18 421	6 302	6 465	12 767	14 273	16 915	31 188	سنة 39 - 35
40-44 ans	7 981	9 908	17 889	5 777	6 558	12 335	13 758	16 466	30 224	سنة 44 - 40
45-49 ans	7 252	6 978	14 230	4 558	5 067	9 625	11 810	12 045	23 855	سنة 49 - 45
50-54 ans	6 217	6 090	12 307	4 446	4 979	9 425	10 663	11 069	21 732	سنة 54 - 50
55-59 ans	3 487	3 683	7 170	3 117	3 024	6 141	6 604	6 707	13 311	سنة 59 - 55
60-64 ans	3 330	4 315	7 645	3 500	3 636	7 136	6 830	7 951	14 781	سنة 64 - 60
65-69 ans	2 461	2 387	4 848	2 592	2 094	4 686	5 053	4 481	9 534	سنة 69 - 65
70-74 ans	2 382	2 765	5 147	2 695	2 286	4 981	5 077	5 051	10 128	سنة 74 - 70
75ans et+	2 846	3 006	5 852	3 535	2 785	6 320	6 381	5 791	12 172	سنة فأكثر 75
Non déclaré	71	60	131	46	77	123	117	137	254	غير مصرح
Total	127 662	141 064	268 726	122 164	118 992	241 156	249 826	260 056	509 882	المجموع

Source : R.G.P.H 2004

المصدر: الإحصاء العام للسكان و السكنى 2004

2-13 Population par groupe d'âges, sexe et milieu de résidence : Province d'Errachidia

13-2 السكان حسب الفئات العمرية، الجنس و وسط الإقامة : إقليم الرشيدية

Année 2004	Urbain			Rural			Total			سنة 2004
	حضري			قروي			المجموع			
	Hommes	Femmes	Ensemble	Hommes	Femmes	Ensemble	Hommes	Femmes	Ensemble	
	ذكور	إناث	المجموع	ذكور	إناث	المجموع	ذكور	إناث	المجموع	
0-4 ans	10 129	9 846	19 975	19 726	19 276	39 002	29 855	29 122	58 977	0 - 4 سنة
5-9 ans	10 539	10 165	20 704	22 056	21 176	43 232	32 595	31 341	63 936	5 - 9 سنة
10-14 ans	11 758	11 073	22 831	23 711	22 957	46 668	35 469	34 030	69 499	10 - 14 سنة
15-19 ans	10 916	10 783	21 699	20 371	20 747	41 118	31 287	31 530	62 817	15 - 19 سنة
20-24 ans	8 548	10 388	18 936	17 307	19 445	36 752	25 855	29 833	55 688	20 - 24 سنة
25-29 ans	6 974	8 974	15 948	13 904	15 055	28 959	20 878	24 029	44 907	25 - 29 سنة
30-34 ans	6 606	7 997	14 603	10 700	11 900	22 600	17 306	19 897	37 203	30 - 34 سنة
35-39 ans	6 030	6 793	12 823	8 227	9 286	17 513	14 257	16 079	30 336	35 - 39 سنة
40-44 ans	5 907	6 149	12 056	7 571	9 293	16 864	13 478	15 442	28 920	40 - 44 سنة
45-49 ans	5 001	4 303	9 304	6 496	7 509	14 005	11 497	11 812	23 309	45 - 49 سنة
50-54 ans	3 894	3 632	7 526	6 036	7 361	13 397	9 930	10 993	20 923	50 - 54 سنة
55-59 ans	2 161	2 319	4 480	4 317	5 323	9 640	6 478	7 642	14 120	55 - 59 سنة
60-64 ans	2 060	2 288	4 348	4 642	5 322	9 964	6 702	7 610	14 312	60 - 64 سنة
65-69 ans	1 462	1 383	2 845	3 555	3 396	6 951	5 017	4 779	9 796	65 - 69 سنة
70-74 ans	1 219	1 294	2 513	3 317	3 150	6 467	4 536	4 444	8 980	70 - 74 سنة
75 ans & +	1 350	1 294	2 644	4 329	3 219	7 548	5 679	4 513	10 192	75 سنة فأكثر
Non déclaré	81	73	154	104	127	231	185	200	385	غير مصرح
Total	94 635	98 754	193 389	176 369	184 542	360 911	271 004	283 296	554 300	المجموع

Source : R.G.P.H 2004

المصدر: الإحصاء العام للسكان و السكنى 2004

2-14 Taille moyenne des ménages selon le milieu de résidence

14-2 متوسط عدد أفراد الأسرة حسب وسط الإقامة

Année 2004		Population	Ménages	Taille Moyenne	سنة 2004
		السكان	الأسر	متوسط عدد الأفراد	
Meknès	Urbain	563 468	121 296	4,6	حضري
	Rural	139 895	24 613	5,7	قروي
	Total	703 363	145 909	4,8	المجموع
El Hajeb	Urbain	91 795	19 122	4,8	حضري
	Rural	123 958	21 896	5,7	قروي
	Total	215 753	41 018	5,3	المجموع
Ifrane	Urbain	72 805	17 009	4,3	حضري
	Rural	69 505	12 811	5,4	قروي
	Total	142 310	29 820	4,8	المجموع
Khénifra	Urbain	268 726	62 008	4,3	حضري
	Rural	241 156	43 299	5,6	قروي
	Total	509 882	105 307	4,8	المجموع
Errachidia	Urbain	193 389	35 528	5,4	حضري
	Rural	360 911	53 866	6,7	قروي
	Total	554 300	89 394	6,2	المجموع
Meknès-Tafilalet	Urbain	1 190 183	254 963	4,7	حضري
	Rural	935 425	156 485	6,0	قروي
	Total	2 125 608	411 448	5,2	المجموع
Total du Maroc	Urbain	16 339 561	3 439 809	4,8	مجموع المغرب حضري
	Rural	13 340 508	2 225 455	6,0	قروي
	Total	29 680 069	5 665 264	5,2	المجموع

Source : R.G.P.H 2004

المصدر: الإحصاء العام للسكان و السكنى 2004

2 - 15 Répartition en (%) de la population âgée de 15 ans et plus selon l'état matrimonial et le sexe

15-2 توزيع السكان البالغين 15 سنة فأكثر حسب الحالة الزوجية و الجنس (%)

Année 2004	Sexe	Célibataires عازبون	Mariés متزوجون	Divorcés مطلقون	veufs أرامل	Total المجموع	الجنس	سنة 2004
Meknès	Masculin	46,1	52,0	0,8	1,0	100,0	ذكور	مكناس
	Féminin	34,3	51,3	3,5	10,9	100,0	إناث	
	Ensemble	40,0	51,7	2,2	6,1	100,0	المجموع	
El Hajeb	Masculin	45,3	53,0	0,8	0,9	100,0	ذكور	الحاجب
	Féminin	32,5	54,4	3,8	9,3	100,0	إناث	
	Ensemble	38,8	53,7	2,3	5,1	100,0	المجموع	
Ifrane	Masculin	41,8	55,6	1,5	1,0	100,0	ذكور	افران
	Féminin	29,0	54,2	5,9	10,9	100,0	إناث	
	Ensemble	35,2	54,9	3,8	6,2	100,0	المجموع	
Khénifra	Masculin	42,0	55,6	1,4	1,0	100,0	ذكور	اخنيفرة
	Féminin	27,4	56,0	5,7	10,9	100,0	إناث	
	Ensemble	34,5	55,8	3,6	6,1	100,0	المجموع	
Errachidia	Masculin	44,0	54,4	0,8	0,9	100,0	ذكور	الرشيدية
	Féminin	30,4	54,4	5,0	10,1	100,0	إناث	
	Ensemble	36,9	54,4	3,0	5,7	100,0	المجموع	
Meknès-Tafilalet	Masculin	44,3	53,8	1,0	1,0	100,0	ذكور	مكناس- تافيلالت
	Féminin	31,1	53,7	4,6	10,5	100,0	إناث	
	Ensemble	37,5	53,8	2,9	5,9	100,0	المجموع	
Total du Maroc	Masculin	45,7	52,7	0,7	0,9	100,0	ذكور	مجموع المغرب
	Féminin	34,0	52,8	3,1	10,1	100,0	إناث	
	Ensemble	39,7	52,8	2,0	5,6	100,0	المجموع	

Source : R.G.P.H 2004

المصدر: الإحصاء العام للسكان و السكنى 2004

2 - 16 Répartition en (%) de la population âgée de 15 ans et plus selon l'état matrimonial et le sexe Milieu urbain

16-2 توزيع السكان البالغين 15 سنة فأكثر حسب الحالة الزوجية و الجنس (%) الوسط الحضري

Année 2004	Sexe	Célibataires عازبون	Mariés متزوجون	Divorcés مطلقون	veufs أرامل	Total المجموع	الجنس	سنة 2004
Meknès	Masculin	46,1	52,0	0,9	1,0	100,0	ذكور	مكناس
	Féminin	34,5	50,5	3,8	11,1	100,0	إناث	
	Ensemble	40,1	51,2	2,4	6,3	100,0	المجموع	
El Hajeb	Masculin	46,3	51,9	0,9	0,9	100,0	ذكور	الحاجب
	Féminin	33,3	51,6	5,1	10,0	100,0	إناث	
	Ensemble	39,5	51,8	3,1	5,6	100,0	المجموع	
Ifrane	Masculin	44,7	52,8	1,6	1,0	100,0	ذكور	افران
	Féminin	31,9	48,9	7,4	11,8	100,0	إناث	
	Ensemble	37,9	50,7	4,7	6,7	100,0	المجموع	
Khénifra	Masculin	43,7	54,0	1,4	0,9	100,0	ذكور	اخنيفرة
	Féminin	29,9	51,4	7,2	11,5	100,0	إناث	
	Ensemble	36,3	52,6	4,5	6,6	100,0	المجموع	
Errachidia	Masculin	44,3	54,6	0,6	0,5	100,0	ذكور	الرشيدية
	Féminin	32,0	54,1	4,7	9,2	100,0	إناث	
	Ensemble	37,9	54,3	2,7	5,0	100,0	المجموع	
Meknès-Tafilalet	Masculin	45,2	52,9	1,0	0,9	100,0	ذكور	مكناس- تافيلالت
	Féminin	32,8	51,2	5,1	10,9	100,0	إناث	
	Ensemble	38,7	52,0	3,1	6,1	100,0	المجموع	
Total du Maroc	Masculin	47,1	51,3	0,9	0,8	100,0	ذكور	مجموع المغرب
	Féminin	35,4	50,6	3,9	10,1	100,0	إناث	
	Ensemble	41,0	50,9	2,4	5,6	100,0	المجموع	

Source : R.G.P.H 2004

المصدر: الإحصاء العام للسكان و السكنى 2004

TERRITOIRE ET POPULATION

المساحة والسكان

2- 17 Pourcentage des célibataires âgés de 15-19 ans, 20-24 ans et 25-29 ans selon le milieu et le sexe

2- 17 نسبة العزاب (ب %) عند 15-19 سنة، 20-24 سنة و 25-29 سنة حسب الوسط و الجنس

Année 2004	Sexe	Urbain			Rural			Ensemble			الجنس	سنة 2004
		حضري			قروي			المجموع				
		15-19 ans	20-24 ans	25-29 ans	15-19 ans	20-24 ans	25-29 ans	15-19 ans	20-24 ans	25-29 ans		
Meknès	Masculin	99,5	95,7	78,0	99,1	90,6	65,8	99,4	94,6	75,1	ذكور	مكناس
	Féminin	92,8	68,9	45,2	82,1	54,0	39,7	90,5	65,9	44,1	إناث	
	Ensemble	96,1	81,9	60,4	90,7	72,9	53,1	94,9	79,9	58,8	المجموع	
El Hajeb	Masculin	99,5	94,2	73,4	99,1	87,9	61,7	99,3	90,4	66,2	ذكور	الحاجب
	Féminin	91,5	64,5	40,5	85,2	53,4	37,0	87,9	58,0	38,5	إناث	
	Ensemble	95,5	78,9	55,9	92,4	70,8	49,6	93,7	74,1	52,1	المجموع	
Ifrane	Masculin	99,2	93,7	75,5	97,6	77,6	45,1	98,3	85,2	60,1	ذكور	أفران
	Féminin	91,2	63,6	40,8	80,3	41,5	25,9	85,6	52,6	33,9	إناث	
	Ensemble	95,1	77,3	56,6	89,2	59,1	35,5	92,0	68,0	46,4	المجموع	
Khénifra	Masculin	99,5	93,4	70,3	98,3	80,9	48,0	98,9	86,7	58,8	ذكور	اخنيفرة
	Féminin	89,0	58,7	35,4	78,7	39,3	22,6	84,0	49,6	29,8	إناث	
	Ensemble	94,2	74,1	50,6	88,8	60,4	35,6	91,5	67,3	43,4	المجموع	
Errachidia	Masculin	99,6	94,8	69,1	99,3	91,1	58,6	99,4	92,3	62,1	ذكور	الرشيدية
	Féminin	88,9	55,9	34,1	83,6	49,6	30,6	85,4	51,8	31,9	إناث	
	Ensemble	94,3	73,5	49,4	91,4	69,1	44,0	92,4	70,6	45,9	المجموع	
Meknès-Tafilalet	Masculin	99,5	94,8	74,4	98,9	86,8	56,5	99,2	91,0	66,0	ذكور	مكناس- تافيلالت
	Féminin	91,0	63,6	40,4	82,1	47,4	30,5	86,9	56,3	36,2	إناث	
	Ensemble	95,2	78,2	55,8	90,6	66,8	43,5	93,1	72,9	50,3	المجموع	
Total du Maroc	Masculin	99,4	95,1	75,6	99,0	88,4	59,7	99,2	92,1	68,7	ذكور	مجموع المغرب
	Féminin	91,6	67,0	44,3	86,0	54,2	35,8	88,9	61,3	40,7	إناث	
	Ensemble	95,5	80,6	59,1	92,5	70,7	47,5	94,0	76,2	54,1	المجموع	

Source : R.G.P.H 2004

المصدر: الإحصاء العام للسكان و السكنى 2004

2-18 Taux de fécondité et indices synthétiques de fécondité des femmes en âge de procréation selon le milieu de résidence

2-18 معدل الخصوبة و المؤشر التركيبي للخصوبة لدى النساء في سن الإنجاب

Année 2004		Taux de fécondité					معدل الخصوبة		I.S.F	سنة 2004
		15-19 ans	20-24 ans	25-29 ans	30-34 ans	35-39 ans	40-44 ans	45-49 ans		
		المؤشر التركيبي للخصوبة								
Meknès		15,9	76,7	104,4	100,7	68,7	28,0	8,6	2,0	مكناس
	Urbain	11,0	66,6	99,1	96,2	65,8	25,9	7,5	1,9	حضري
	Rural	33,8	116,3	125,0	121,3	84,3	39,9	14,4	2,7	قروي
El Hajeb		19,1	98,1	116,1	109,7	74,8	29,0	8,6	2,3	الحاجب
	Urbain	10,7	81,8	100,7	101,8	73,6	22,8	7,5	2,0	حضري
	Rural	25,5	109,5	127,5	116,0	75,9	34,7	9,6	2,5	قروي
Ifrane		20,6	97,9	119,9	107,8	72,9	29,0	7,2	2,3	أفران
	Urbain	11,6	67,8	102,3	93,9	60,7	22,2	4,7	1,8	حضري
	Rural	29,2	128,3	140,1	126,0	90,5	39,0	10,9	2,8	قروي
Khénifra		17,5	101,3	117,4	110,0	70,9	31,5	10,5	2,3	اخنيفرة
	Urbain	12,0	79,6	99,6	96,4	61,2	26,8	6,7	1,9	حضري
	Rural	23,2	126,0	139,8	130,4	86,6	38,6	15,6	2,8	قروي
Errachidia		18,1	113,6	144,0	140,1	99,7	44,9	16,7	2,9	الرشيدية
	Urbain	14,4	102,2	126,6	117,5	78,9	28,8	11,2	2,4	حضري
	Rural	20,1	119,7	154,4	155,3	114,9	55,6	19,8	3,2	قروي
Meknès Tafilalet		17,5	96,5	119,9	113,7	77,0	32,7	10,7	2,3	مكناس - تافيلالت
	Urbain	11,8	77,0	104,1	99,8	67,0	26,0	7,6	2,0	حضري
	Rural	24,2	120,2	141,3	135,6	95,0	44,4	15,8	2,9	قروي
Total du Maroc		19,1	99,0	126,6	123,2	81,7	33,7	10,3	2,5	مجموع المغرب
	Urbain	13,5	76,2	107,8	107,8	70,7	26,8	7,7	2,1	حضري
	Rural	25,2	126,9	152,6	146,7	100,6	45,2	14,5	3,1	قروي

Source : R.G.P.H 2004

المصدر: الإحصاء العام للسكان و السكنى 2004

TERRITOIRE ET POPULATION

المساحة والسكان

2-19 Taux de célibat (en %) à 55 ans par sexe et milieu de résidence

Année 2004

	Sexe	Urbain	Rural	Total	الجنس	2004 سنة
		حضري	قروي	المجموع		
Meknès	Masculin	3,7	2,7	3,5	ذكور	مكناس
	Féminin	4,0	2,5	3,7	إناث	
	Ensemble	3,8	2,6	3,6	المجموع	
El Hajeb	Masculin	2,4	1,6	2,0	ذكور	الحاجب
	Féminin	1,9	2,0	1,9	إناث	
	Ensemble	2,1	1,8	1,9	المجموع	
Ifrane	Masculin	2,8	2,6	2,7	ذكور	اfrican
	Féminin	2,5	1,1	1,9	إناث	
	Ensemble	2,6	1,9	2,3	المجموع	
Khénifra	Masculin	2,7	2,3	2,5	ذكور	اخنيفرة
	Féminin	1,5	0,5	1,1	إناث	
	Ensemble	2,1	1,4	1,8	المجموع	
Errachidia	Masculin	0,9	0,9	0,9	ذكور	الرشيدية
	Féminin	1,3	0,9	1,0	إناث	
	Ensemble	1,1	0,9	1,0	المجموع	
Meknès-Tafilalet	Masculin	2,9	1,8	2,5	ذكور	مكناس- تافيلالت
	Féminin	2,8	1,2	2,1	إناث	
	Ensemble	2,9	1,5	2,3	المجموع	
Total du Maroc	Masculin	3,5	2,2	3,0	ذكور	مجموع المغرب
	Féminin	3,9	1,7	3,0	إناث	
	Ensemble	3,7	1,9	3,0	المجموع	

Source : R.G.P.H 2004

المصدر: الإحصاء العام للسكان والسكنى 2004

2-20 Age moyen au premier mariage par sexe et milieu de résidence

Année 2004

	Sexe	Urbain	Rural	Total	الجنس	2004 سنة
		حضري	قروي	المجموع		
Meknès	Masculin	32,7	31,0	32,5	ذكور	مكناس
	Féminin	27,5	26,1	27,2	إناث	
	Ensemble	29,9	28,7	29,6	المجموع	
El Hajeb	Masculin	31,6	30,1	30,8	ذكور	الحاجب
	Féminin	26,5	25,7	25,9	إناث	
	Ensemble	29,1	27,9	28,4	المجموع	
Ifrane	Masculin	32,3	27,4	29,8	ذكور	اfrican
	Féminin	26,7	23,1	25,1	إناث	
	Ensemble	29,3	25,3	27,2	المجموع	
Khénifra	Masculin	31,3	27,8	29,5	ذكور	اخنيفرة
	Féminin	25,7	23,0	24,6	إناث	
	Ensemble	28,2	25,5	26,9	المجموع	
Errachidia	Masculin	30,6	29,1	29,6	ذكور	الرشيدية
	Féminin	25,3	24,5	24,8	إناث	
	Ensemble	27,8	26,6	27,1	المجموع	
Meknès-Tafilalet	Masculin	32,0	29,1	30,8	ذكور	مكناس- تافيلالت
	Féminin	26,4	24,3	25,6	إناث	
	Ensemble	29,1	26,8	28,1	المجموع	
Total du Maroc	Masculin	32,2	29,5	31,2	ذكور	مجموع المغرب
	Féminin	27,1	25,5	26,3	إناث	
	Ensemble	29,5	27,5	28,7	المجموع	

Source : R.G.P.H 2004

المصدر: الإحصاء العام للسكان والسكنى 2004

2-21 Projection de la population par groupe d'âges, sexe et milieu de résidence : Région Meknès - Tafilalet

21-2 إسقاطات عدد السكان حسب الفئات العمرية، الجنس و وسط الإقامة : جهة مكناس- تافيلالت

Année 2008	Urbain حضري			Rural قرروي			Total المجموع			سنة 2008
	Hommes	Femmes	Ensemble	Hommes	Femmes	Ensemble	Hommes	Femmes	Ensemble	
	ذكور	إناث	المجموع	ذكور	إناث	المجموع	ذكور	إناث	المجموع	
0-4 ans	53 855	51 900	105 755	44 693	42 837	87 530	98 548	94 737	193 285	4 - 0 سنة
5-9 ans	56 212	54 023	110 235	46 240	44 180	90 420	102 452	98 203	200 655	9 - 5 سنة
10-14 ans	60 924	59 067	119 991	50 488	48 127	98 615	111 412	107 194	218 606	14 - 10 سنة
15-19 ans	63 105	62 625	125 730	54 773	50 440	105 213	117 878	113 065	230 943	19 - 15 سنة
20-24 ans	58 857	62 230	121 087	49 029	48 827	97 856	107 886	111 057	218 943	24 - 20 سنة
25-29 ans	54 497	61 609	116 106	40 785	43 486	84 271	95 282	105 095	200 377	29 - 25 سنة
30-34 ans	46 742	55 719	102 461	32 416	33 340	65 756	79 158	89 059	168 217	34 - 30 سنة
35-39 ans	44 164	52 019	96 183	26 214	28 315	54 529	70 378	80 334	150 712	39 - 35 سنة
40-44 ans	40 713	46 969	87 682	20 374	23 682	44 056	61 087	70 651	131 738	44 - 40 سنة
45-49 ans	39 905	41 662	81 567	20 007	23 662	43 669	59 912	65 324	125 236	49 - 45 سنة
50-54 ans	32 853	32 698	65 551	16 798	18 540	35 338	49 651	51 238	100 889	54 - 50 سنة
55-59 ans	25 016	23 801	48 817	14 524	16 528	31 052	39 540	40 329	79 869	59 - 55 سنة
60-64 ans	15 211	17 395	32 606	10 557	11 347	21 904	25 768	28 742	54 510	64 - 60 سنة
65-69 ans	13 044	15 207	28 251	10 510	11 061	21 571	23 554	26 268	49 822	69 - 65 سنة
70-74 ans	9 979	11 254	21 233	7 763	6 523	14 286	17 742	17 777	35 519	74 - 70 سنة
75 ans & +	12 267	14 477	26 744	11 061	9 873	20 934	23 328	24 350	47 678	75 سنة فأكثر
Total	627 344	662 656	1 290 000	456 233	460 767	917 000	1 083 577	1 123 423	2 207 000	المجموع

Source : CERED, projection au milieu de l'année

المصدر : مركز الدراسات والبحوث الديموغرافية، إسقاطات وسط السنة

2-22 Projection de la population par groupe d'âges, sexe et milieu de résidence : Préfecture Meknès

22-2 إسقاطات عدد السكان حسب الفئات العمرية، الجنس و وسط الإقامة : عمالة مكناس

Année 2008	Urbain حضري			Rural قرروي			Total المجموع			سنة 2008
	Hommes	Femmes	Ensemble	Hommes	Femmes	Ensemble	Hommes	Femmes	Ensemble	
	ذكور	إناث	المجموع	ذكور	إناث	المجموع	ذكور	إناث	المجموع	
0-4 ans	24 331	23 385	47 716	5 814	5 500	11 314	30 145	28 885	59 030	4 - 0 سنة
5-9 ans	25 291	24 378	49 669	5 675	5 395	11 070	30 966	29 773	60 739	9 - 5 سنة
10-14 ans	27 354	26 694	54 048	6 256	5 834	12 090	33 610	32 528	66 138	14 - 10 سنة
15-19 ans	28 684	28 439	57 123	7 282	6 717	13 999	35 966	35 156	71 122	19 - 15 سنة
20-24 ans	29 494	28 212	57 706	7 382	6 402	13 784	36 876	34 614	71 490	24 - 20 سنة
25-29 ans	26 608	28 465	55 073	6 823	6 338	13 161	33 431	34 803	68 234	29 - 25 سنة
30-34 ans	22 958	26 329	49 287	5 525	4 967	10 492	28 483	31 296	59 779	34 - 30 سنة
35-39 ans	22 535	25 826	48 361	4 700	4 315	9 015	27 235	30 141	57 376	39 - 35 سنة
40-44 ans	21 256	23 618	44 874	3 529	3 476	7 005	24 785	27 094	51 879	44 - 40 سنة
45-49 ans	20 498	21 482	41 980	3 290	3 287	6 577	23 788	24 769	48 557	49 - 45 سنة
50-54 ans	16 544	16 383	32 927	2 468	2 494	4 962	19 012	18 877	37 889	54 - 50 سنة
55-59 ans	12 763	12 053	24 816	1 941	2 339	4 280	14 704	14 392	29 096	59 - 55 سنة
60-64 ans	7 505	8 672	16 177	1 505	1 675	3 180	9 010	10 347	19 357	64 - 60 سنة
65-69 ans	6 621	7 952	14 573	1 521	1 748	3 269	8 142	9 700	17 842	69 - 65 سنة
70-74 ans	4 978	5 638	10 616	1 118	991	2 109	6 096	6 629	12 725	74 - 70 سنة
75 ans & +	5 904	7 149	13 053	1 328	1 363	2 691	7 232	8 512	15 744	75 سنة فأكثر
Total	303 325	314 675	618 000	66 158	62 842	129 000	369 483	377 517	747 000	المجموع

Source : CERED, projection au milieu de l'année

المصدر : مركز الدراسات والبحوث الديموغرافية، إسقاطات وسط السنة

TERRITOIRE ET POPULATION

المساحة والسكان

2-23 Projection de la population par groupe d'âges, sexe et milieu de résidence : Province El Hajeb

23-2 إسقاطات عدد السكان حسب الفئات العمرية، الجنس و وسط الإقامة : إقليم الحاجب

Année 2008	Urbain حضري			Rural قرروي			Total المجموع			سنة 2008
	Hommes	Femmes	Ensemble	Hommes	Femmes	Ensemble	Hommes	Femmes	Ensemble	
	ذكور	إناث	المجموع	ذكور	إناث	المجموع	ذكور	إناث	المجموع	
0-4 ans	4 346	4 112	8 458	6 122	5 912	12 034	10 468	10 024	20 492	سنة 4 - 0
5-9 ans	4 589	4 422	9 011	5 935	5 527	11 462	10 524	9 949	20 473	سنة 9 - 5
10-14 ans	5 107	4 822	9 929	6 374	6 092	12 466	11 481	10 914	22 395	سنة 14 - 10
15-19 ans	5 269	5 066	10 335	7 518	6 639	14 157	12 787	11 705	24 492	سنة 19 - 15
20-24 ans	4 747	4 678	9 425	7 038	6 773	13 811	11 785	11 451	23 236	سنة 24 - 20
25-29 ans	4 307	4 687	8 994	6 125	6 337	12 462	10 432	11 024	21 456	سنة 29 - 25
30-34 ans	3 512	4 213	7 725	5 211	5 178	10 389	8 723	9 391	18 114	سنة 34 - 30
35-39 ans	3 301	4 058	7 359	4 391	4 527	8 918	7 692	8 585	16 277	سنة 39 - 35
40-44 ans	3 191	3 722	6 913	3 355	3 786	7 141	6 546	7 508	14 054	سنة 44 - 40
45-49 ans	3 012	3 126	6 138	3 086	3 536	6 622	6 098	6 662	12 760	سنة 49 - 45
50-54 ans	2 299	2 307	4 606	2 355	2 333	4 688	4 654	4 640	9 294	سنة 54 - 50
55-59 ans	1 678	1 636	3 314	1 785	2 120	3 905	3 463	3 756	7 219	سنة 59 - 55
60-64 ans	1 052	1 189	2 241	1 393	1 514	2 907	2 445	2 703	5 148	سنة 64 - 60
65-69 ans	920	1 131	2 051	1 465	1 510	2 975	2 385	2 641	5 026	سنة 69 - 65
70-74 ans	729	835	1 564	948	881	1 829	1 677	1 716	3 393	سنة 74 - 70
75 ans & +	827	1 109	1 936	1 111	1 123	2 234	1 938	2 232	4 170	سنة فأكثر 75
Total	48 886	51 114	100 000	64 212	63 788	128 000	113 098	114 902	228 000	المجموع

Source : CERED, projection au milieu de l'année

المصدر : مركز الدراسات والأبحاث الديموغرافية ، إسقاطات وسط السنة

2-24 Projection de la population par groupe d'âges, sexe et milieu de résidence : Province Ifrane

24-2 إسقاطات عدد السكان حسب الفئات العمرية، الجنس و وسط الإقامة : إقليم أفران

Année 2008	Urbain حضري			Rural قرروي			Total المجموع			سنة 2008
	Hommes	Femmes	Ensemble	Hommes	Femmes	Ensemble	Hommes	Femmes	Ensemble	
	ذكور	إناث	المجموع	ذكور	إناث	المجموع	ذكور	إناث	المجموع	
0-4 ans	2 969	2 910	5 879	3 318	3 099	6 417	6 287	6 009	12 296	سنة 4 - 0
5-9 ans	3 205	3 051	6 256	3 296	3 176	6 472	6 501	6 227	12 728	سنة 9 - 5
10-14 ans	3 479	3 510	6 989	3 609	3 477	7 086	7 088	6 987	14 075	سنة 14 - 10
15-19 ans	3 513	3 853	7 366	4 100	3 703	7 803	7 613	7 556	15 169	سنة 19 - 15
20-24 ans	3 427	4 182	7 609	3 606	3 696	7 302	7 033	7 878	14 911	سنة 24 - 20
25-29 ans	3 406	3 893	7 299	2 936	3 209	6 145	6 342	7 102	13 444	سنة 29 - 25
30-34 ans	3 051	3 524	6 575	2 491	2 552	5 043	5 542	6 076	11 618	سنة 34 - 30
35-39 ans	2 842	3 267	6 109	1 985	2 235	4 220	4 827	5 502	10 329	سنة 39 - 35
40-44 ans	2 572	3 008	5 580	1 631	1 814	3 445	4 203	4 822	9 025	سنة 44 - 40
45-49 ans	2 368	2 743	5 111	1 454	1 750	3 204	3 822	4 493	8 315	سنة 49 - 45
50-54 ans	1 951	2 111	4 062	1 294	1 383	2 677	3 245	3 494	6 739	سنة 54 - 50
55-59 ans	1 456	1 461	2 917	1 081	1 105	2 186	2 537	2 566	5 103	سنة 59 - 55
60-64 ans	970	1 133	2 103	814	818	1 632	1 784	1 951	3 735	سنة 64 - 60
65-69 ans	799	1 101	1 900	839	758	1 597	1 638	1 859	3 497	سنة 69 - 65
70-74 ans	666	805	1 471	615	503	1 118	1 281	1 308	2 589	سنة 74 - 70
75 ans & +	799	974	1 773	820	835	1 655	1 619	1 809	3 428	سنة فأكثر 75
Total	37 474	41 526	79 000	33 888	34 112	68 000	71 362	75 638	147 000	المجموع

Source : CERED, projection au milieu de l'année

المصدر : مركز الدراسات والأبحاث الديموغرافية ، إسقاطات وسط السنة

TERRITOIRE ET POPULATION

المساحة والسكان

2-25 Projection de la population par groupe d'âges, sexe et milieu de résidence : Province Khénifra

25-2 إسقاطات عدد السكان حسب الفئات العمرية، الجنس و وسط الإقامة : إقليم خنيفرة

Année 2008	Urbain حضري			Rural قرروي			Total المجموع			سنة 2008
	Hommes	Femmes	Ensemble	Hommes	Femmes	Ensemble	Hommes	Femmes	Ensemble	
	ذكور	إناث	المجموع	ذكور	إناث	المجموع	ذكور	إناث	المجموع	
0-4 ans	12 075	11 703	23 778	10 893	10 442	21 335	22 968	22 145	45 113	0 - 4 سنة
5-9 ans	12 750	12 171	24 921	11 266	10 988	22 254	24 016	23 159	47 175	5 - 9 سنة
10-14 ans	13 790	13 528	27 318	12 783	11 971	24 754	26 573	25 499	52 072	10 - 14 سنة
15-19 ans	14 263	14 388	28 651	14 524	12 896	27 420	28 787	27 284	56 071	15 - 19 سنة
20-24 ans	12 008	14 755	26 763	13 223	12 507	25 730	25 231	27 262	52 493	20 - 24 سنة
25-29 ans	11 662	14 590	26 252	10 610	10 985	21 595	22 272	25 575	47 847	25 - 29 سنة
30-34 ans	10 185	13 107	23 292	8 369	8 229	16 598	18 554	21 336	39 890	30 - 34 سنة
35-39 ans	8 897	11 523	20 420	6 472	6 964	13 436	15 369	18 487	33 856	35 - 39 سنة
40-44 ans	7 951	10 338	18 289	5 053	5 953	11 006	13 004	16 291	29 295	40 - 44 سنة
45-49 ans	8 381	8 927	17 308	4 954	5 990	10 944	13 335	14 917	28 252	45 - 49 سنة
50-54 ans	7 471	7 511	14 982	4 475	4 897	9 372	11 946	12 408	24 354	50 - 54 سنة
55-59 ans	5 680	5 349	11 029	4 022	3 909	7 931	9 702	9 258	18 960	55 - 59 سنة
60-64 ans	3 542	4 214	7 756	2 894	2 928	5 822	6 436	7 142	13 578	60 - 64 سنة
65-69 ans	2 975	3 208	6 183	2 772	2 638	5 410	5 747	5 846	11 593	65 - 69 سنة
70-74 ans	2 405	2 730	5 135	2 240	1 714	3 954	4 645	4 444	9 089	70 - 74 سنة
75 ans & +	3 232	3 694	6 926	3 453	2 988	6 441	6 685	6 682	13 367	75 سنة فأكثر
Total	137 264	151 736	289 000	118 002	115 998	234 000	255 266	267 734	523 000	المجموع

Source : CERED, projection au milieu de l'année

المصدر : مركز الدراسات والابحاث الديموغرافية ، إسقاطات وسط السنة

2-26 Projection de la population par groupe d'âges, sexe et milieu de résidence : Province Errachidia

26-2 إسقاطات عدد السكان حسب الفئات العمرية، الجنس و وسط الإقامة : إقليم الرشيدية

Année 2008	Urbain حضري			Rural قرروي			Total المجموع			سنة 2008
	Hommes	Femmes	Ensemble	Hommes	Femmes	Ensemble	Hommes	Femmes	Ensemble	
	ذكور	إناث	المجموع	ذكور	إناث	المجموع	ذكور	إناث	المجموع	
0-4 ans	10 098	9 755	19 853	18 604	17 948	36 552	28 702	27 703	56 405	0 - 4 سنة
5-9 ans	10 342	9 969	20 311	20 150	19 166	39 316	30 492	29 135	59 627	5 - 9 سنة
10-14 ans	11 158	10 484	21 642	21 533	20 837	42 370	32 691	31 321	64 012	10 - 14 سنة
15-19 ans	11 343	10 851	22 194	21 373	20 510	41 883	32 716	31 361	64 077	15 - 19 سنة
20-24 ans	9 196	10 377	19 573	17 721	19 493	37 214	26 917	29 870	56 787	20 - 24 سنة
25-29 ans	8 520	9 962	18 482	14 194	16 607	30 801	22 714	26 569	49 283	25 - 29 سنة
30-34 ans	7 044	8 546	15 590	10 740	12 408	23 148	17 784	20 954	38 738	30 - 34 سنة
35-39 ans	6 606	7 365	13 971	8 592	10 265	18 857	15 198	17 630	32 828	35 - 39 سنة
40-44 ans	5 770	6 312	12 082	6 757	8 659	15 416	12 527	14 971	27 498	40 - 44 سنة
45-49 ans	5 667	5 414	11 081	7 188	9 112	16 300	12 855	14 526	27 381	45 - 49 سنة
50-54 ans	4 603	4 404	9 007	6 190	7 429	13 619	10 793	11 833	22 626	50 - 54 سنة
55-59 ans	3 455	3 315	6 770	5 691	7 056	12 747	9 146	10 371	19 517	55 - 59 سنة
60-64 ans	2 145	2 197	4 342	3 939	4 400	8 339	6 084	6 597	12 681	60 - 64 سنة
65-69 ans	1 736	1 829	3 565	3 904	4 392	8 296	5 640	6 221	11 861	65 - 69 سنة
70-74 ans	1 208	1 256	2 464	2 830	2 424	5 254	4 038	3 680	7 718	70 - 74 سنة
75 ans & +	1 510	1 564	3 074	4 342	3 543	7 885	5 852	5 107	10 959	75 سنة فأكثر
Total	100 400	103 600	204 000	173 750	184 250	358 000	274 150	287 850	562 000	المجموع

Source : CERED, projection au milieu de l'année

المصدر : مركز الدراسات والابحاث الديموغرافية ، إسقاطات وسط السنة

Liste des tableaux

قائمة الجداول

3-1 Médecins privés et publics par spécialité Région de Meknès - Tafilalet	1-3 أطباء القطاعين العمومي والخاص حسب الإختصاص: جهة مكناس- تافيلالت
3-2 Médecins par secteur d'activité	2-3 الأطباء في القطاعين العمومي والخاص
3-3 Médecins du ministère de la santé exerçant dans le réseau ambulatoire	3-3 أطباء وزارة الصحة المزاولون بالشبكة المتنقلة
3-4 Chirugiens dentistes par province et par secteur d'activité	4-3 أطباء الأسنان في القطاعين العمومي والخاص
3-5 Pharmaciens par secteur d'activité	5-3 الصيدالدة في القطاعين العمومي والخاص
3-6 Personnel paramédical public	6-3 الجهاز شبه الطبي العمومي
3-7 Personnel paramedical exerçant dans le réseau ambulatoire	7-3 الجهاز شبه الطبي لوزارة الصحة المزاول بالشبكة المتنقلة
3-8 Infrastructure sanitaire publique selon les provinces et préfectures	8-3 التجهيزات الصحية العمومية حسب الأقاليم و العمالات
3-9 Nombre de lits selon le type des hôpitaux publics	9-3 عدد الأسرة حسب نوع المستشفيات العمومية
3-10 Mouvement des malades dans les formations sanitaires publiques avec lits	10-3 حركات المرضى داخل المؤسسات الصحية العمومية ذات الأسرة
3-11 Statistiques d'occupation des lits dans les formations sanitaires publiques	11-3 إحصائيات الإيواء بالمؤسسات الصحية العمومية ذات الأسرة
3-12 Accouchements au sein des formations sanitaires publiques	12-3 الولادات بالمؤسسات الصحية العمومية
3-13 Activités du programme national de surveillance de la grossesse et de l'accouchement	13-3 نشاط البرنامج الوطني لمراقبة الحمل والولادة
3-14 Activités du programme national d'immunisation	14-3 نشاط البرنامج الوطني للتلقيح
3-15 Activités du programme national de lutte contre la malnutrition	15-3 نشاط البرنامج الوطني لمحاربة سوء التغذية
3-16 Activités du programme national de lutte contre les maladies diarrhéiques	16-3 نشاط البرنامج الوطني لمحاربة أمراض الإسهال
3-17 Activité du programme national de planification familiale	17-3 نشاط البرنامج الوطني للتخطيط العائلي
3-18 Renseignements épidémiologiques: Nombre de cas signalés dans les formations sanitaires publiques	18-3 الأمراض المتفشية حسب الأقاليم و العمالات: عدد الحالات المعلن عنها من طرف المؤسسات الصحية العمومية
3-19 Nombre de diabétiques	3 - 19 عدد مرضى السكري
3-20 Consultations curatives réalisées dans les formations sanitaires publiques: nouveaux cas	20-3 الفحوصات الإستشفائية المقدمة من طرف المؤسسات الصحية العمومية: الحالات الجديدة
3-21 Consultations curatives réalisées dans les formations sanitaires publiques: anciens cas	21-3 الفحوصات الإستشفائية المقدمة من طرف المؤسسات الصحية العمومية: الحالات القديمة
3-22 Consultations médicales réalisées dans les formations sanitaires publiques	3 - 22 الفحوص الطبية المقدمة من طرف المؤسسات الصحية العمومية
3-23 Situations des examens médicaux et soins paramédicaux réalisés dans les formations sanitaires publiques: système de soins préventifs	23-3 الفحوص الطبية والعلاجات شبه طبية المقدمة من طرف المؤسسات الصحية العمومية
3-24 Activité des laboratoires: Nombre de cas traités	24-3 نشاط المختبرات: عدد الحالات المعالجة
3-25 Soins oculaires dispensés au sein des formations sanitaires publiques	25-3 علاجات العيون المقدمة من طرف مؤسسات الصحة العمومية
3-26 Interventions chirurgicales par province et préfecture	26-3 العمليات الجراحية
3-27 Activités des centres publics d'O.R.L.	27-3 نشاط المراكز العمومية لأمراض الأذن والغم والحنجرة
3-28 Prévention sanitaire au sein des écoles	28-3 الوقاية الصحية داخل المؤسسات التعليمية
3-29 Répartition des Maladies Sexuellement Transmissibles	29-3 توزيع الأمراض المتنقلة جنسيا
3-30 Activités des délégations de la santé par province et préfecture	30-3 نشاط مندوبيات الصحة حسب الأقاليم و العمالات

3-1 Médecins privés et publics par spécialité
Région de Meknès - Tafilalet

1-3 أطباء القطاعين العمومي والخاص حسب الإختصاص: جهة مكناس- تافيلالت

	2008			2006			
	Public عمومي	Privé خاص	Total المجموع	Public عمومي	Privé خاص	Total المجموع	
Médecine générale	384	253	637	398	250	648	الطب العام
Chirurgie générale	20	23	43	20	22	42	الجراحة العامة
Pédiatrie	13	12	25	13	12	25	أمراض الأطفال
Gynéco-obstétrique	18	21	39	20	22	42	أمراض النساء والتوليد
Neuro-psychiatrie	7	5	12	8	5	13	الأمراض العصبية والعقلية
Oto-rhino-laryngologie	7	9	16	6	9	15	أمراض الأذن والأنف والحنجرة
Ophtalmologie	6	10	16	10	9	19	أمراض العيون
Pneumo-phytisiologie	7	5	12	8	5	13	أمراض الرئة والسل
Electroradiologie	7	6	13	7	6	13	المعالجة بأشعة الراديو
Pathologie digestive	4	11	15	3	11	14	أمراض الجهاز الهضمي
Dermatologie-vénérologie	3	6	9	3	6	9	الأمراض الجلدية والتناسلية
Cardiologie	7	11	18	7	11	18	أمراض القلب
Biologie médicale	4	4	8	5	4	9	البيولوجيا الطبية
Anesthésie- Réanimation	12	4	16	9	3	12	التخدير- الإنعاش
Orthopédie-traumatologie	6	4	10	7	4	11	جراحة العظام و المفاصل
Néphrologie	1	4	5	3	4	7	أمراض الكلى
Urologie	4	5	9	3	5	8	أمراض المسالك البولية
Endocrinologie	1	5	6	2	5	7	أمراض الغدد الصم
Rhumatologie	1	3	4	2	4	6	أمراض الرثية
Hématologie clinique	-	-	0	1	-	1	أمراض الدم السريرية
Médecine interne	4	-	4	3	-	3	الطب الداخلي
Chirurgie infantile	4	4	8	6	4	10	جراحة الأطفال
Santé publique	4	-	4	3	-	3	الصحة العمومية
Médecine du travail	14	8	22	4	8	12	طب الشغل
Neurochirurgie	4	1	5	2	1	3	جراحة الأعصاب
Anatomopathologie	3	2	5	3	3	6	التشريح المرضي
Neurologie	2	1	3	2	1	3	أمراض الأعصاب
Médecine du sport	-	2	2	-	2	2	الطب الرياضي
Administration sanitaire	-	-	-	-	-	-	الإدارة الصحية
Chirurgie cardio vasculaire	-	-	-	1	-	1	جراحة القلب والشرايين
Autres	21	2	23	4	1	5	اختصاصات أخرى
Ensemble	568	421	989	563	417	980	المجموع

Source : Annuaire Statistique du Maroc 2008 et 2009.

المصدر: النشرة الإحصائية السنوية للمغرب 2008 و 2009

3-2 Médecins par secteur d'activité

2-3 الأطباء في القطاعين العمومي والخاص

Année 2008	Privé الخاص	Public ⁽¹⁾ العمومي ⁽¹⁾	Total المجموع	سنة 2008
Meknès	312	264	576	مكناس
El Hajeb	20	53	73	الحاجب
Ifrane	12	58	70	إفران
Khénifra	53	83	136	أخنيفرة
Errachidia	24	110	134	الرشيدية
Ensemble	421	568	989	المجموع

Source : Annuaire Statistique du Maroc 2009.

المصدر: النشرة الإحصائية السنوية للمغرب 2009

(1) Englobe les centres hospitaliers universitaires (enseignants chercheurs du Ministère de la Santé + Ministère de l'Enseignement Supérieur) et les services centraux et les collectivités locales.

(1) يشمل المراكز الإستشفائية الجامعية (أساتذة الباحثون التابعون لوزارة الصحة + وزارة التعليم العالي) والمصالح المركزية و الجامعات المحلية.

3-3 Médecins du ministère de la santé exerçant dans le réseau ambulatoire (1) (2)

3-3 أطباء وزارة الصحة المزاولون بالشبكة المتنقلة (1) (2)

Année 2008	Médecins généralistes الأطباء العامون	Médecins spécialistes الأطباء الإختصاصيون	Total المجموع	سنة 2008
Meknès	90	14	104	مكناس
El Hajeb	32	1	33	الحاجب
Ifrane	28	2	30	أفران
Khénifra	34	1	35	اخنيفرة
Errachidia	57	1	58	الرشيدية
Ensemble	241	19	260	المجموع

Source : Annuaire Statistique du Maroc 2009.

المصدر: النشرة الإحصائية السنوية للمغرب 2009

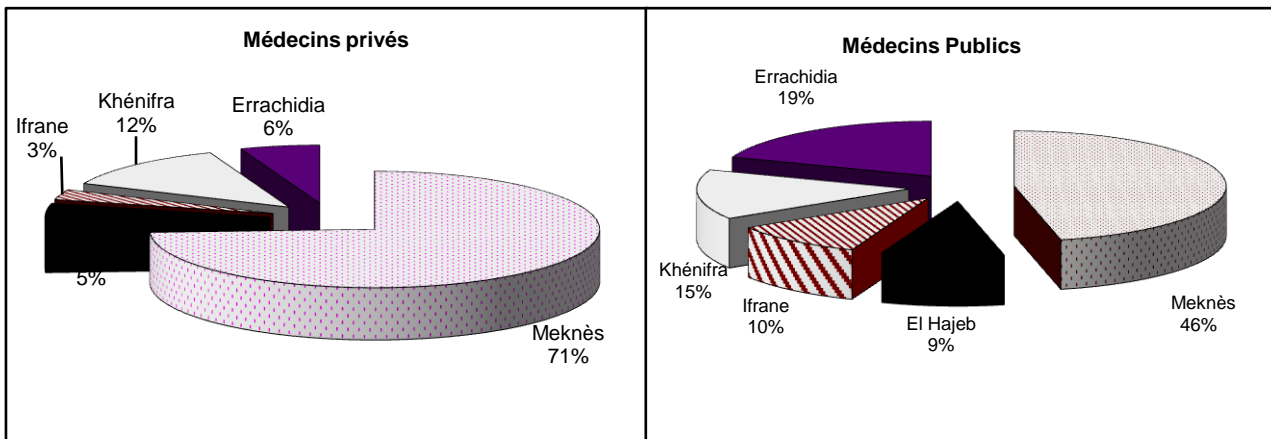
3-4 Chirugiens dentistes par province et par secteur d'activité

4-3 أطباء الأسنان في القطاعين العمومي والخاص

Année 2008	Total المجموع	Privé الخاص Femmes marocaines نساء مغربيات	Public العمومي	سنة 2008
Meknès	90	34	7	مكناس
El Hajeb			2	الحاجب
Ifrane	9	1	2	أفران
Khénifra	12	3	-	اخنيفرة
Errachidia	11	2	3	الرشيدية
Ensemble	122	40	14	المجموع

Source : Annuaire Statistique du Maroc 2009.

المصدر: النشرة الإحصائية السنوية للمغرب 2009



(1) Il englobe les centres de santé urbains, les centres de santé communaux ruraux et les dispensaires ruraux.

(2) Non compris les médecins exerçant dans les services provinciaux (délégations médicales, services d'infrastructure d'action ambulatoire provinciaux)

(1) يشمل المراكز الصحية الحضرية، المراكز الجماعية القروية و المستوصفات القروية

(2) لا يشمل الأطباء الذين يزاولون بالمصالح الإقليمية (العمالات الطبية، مصلحة التجهيزات الأساسية و الأنشطة المتنقلة الإقليمية)

3-5 Pharmaciens par secteur d'activité

5-3 الصيدالفة في القطاعين العمومي والخاص

Année 2008	Privé (1)	القطاع الخاص (1)		القطاع العمومي	سنة 2008
	Total	Etrangers	Femmes marocaines	Public	
	المجموع	الأجانب	نساء مغربيات		
Meknès	329	7	164	3	مكناس
El Hajeb	49	-	21	1	الحاجب
Ifrane	40	2	16	1	اقران
Khénifra	95	2	31	2	اخنيفرة
Errachidia	65	1	11	1	الرشيدية
Ensemble	578	12	243	8	المجموع

Source : Annuaire Statistique du Maroc 2009. المصدر: النشرة الإحصائية السنوية للمغرب 2009

3-6 Personnel paramédical public (2)

6-3 الجهاز شبه الطبي العمومي(2)

Année 2008	A.S.D.E.S	A.S.D.E	A.S.B	Total	سنة 2008
	مساعدو الصحة المجازون من الدولة المختصون (5)	مساعدو الصحة المجازون من الدولة	مساعدو الصحة حاملوا لإعدادية	المجموع	
Meknès	819	14	393	1 226	مكناس
El Hajeb	136	-	43	179	الحاجب
Ifrane	185	-	71	256	اقران
Khénifra	400	6	167	573	اخنيفرة
Errachidia	348	-	182	530	الرشيدية
Ensemble	1 888	20	856	2 764	المجموع

Source : Annuaire Statistique du Maroc 2009. المصدر: النشرة الإحصائية السنوية للمغرب 2009

3-7 Personnel paramédical exerçant dans le réseau ambulatoire (3) (4)

7-3 الجهاز شبه الطبي لوزارة الصحة المزاول بالشبكة المتنقلة (3) (4)

Année 2008	A.S.D.E.S	A.S.D.E	A.S.B	Total	سنة 2008
	مساعدو الصحة المجازون من الدولة المختصون (5)	مساعدو الصحة المجازون من الدولة	مساعدو الصحة حاملوا لإعدادية	المجموع	
Meknès	285	12	181	478	مكناس
El Hajeb	82	-	36	118	الحاجب
Ifrane	82	-	40	122	اقران
Khénifra	132	2	96	230	اخنيفرة
Errachidia	176	-	102	278	الرشيدية
Ensemble	757	14	455	1 226	المجموع

Source : Annuaire Statistique du Maroc 2009. المصدر: النشرة الإحصائية السنوية للمغرب 2009

(1) Il s'agit des pharmaciens d'officines.

(2) Englobe les centres hospitaliers universitaires et les services centraux

(3) Il englobe les centres de santé urbains

les centres de santé communaux ruraux et les dispensaires ruraux.

(4) Non compris le personnel paramédical exerçant dans les services provinciaux, (délégations médicales, services d'infrastructure d'action ambulatoire provinciaux).

A.S.D.E.S: Adjoints de Santé Diplômés d'Etat Spécialistes (y compris les sages femmes).

A.S.D.E.: Adjoints de Santé Diplômés d'Etat.

A.S.B: Adjoints de Santé Brevetés.

المصدر: النشرة الإحصائية السنوية للمغرب 2009

(1) يتعلق الأمر بالصيدالفة المتوفرين على صيدليات لبيع الأدوية للعموم

(2) يشمل المراكز الإستشفائية الجامعية والمصالح المركزية

(3) يشمل المراكز الصحية الحضرية

المراكز الجماعية القروية و المستوصفات القروية

(4) لا يشمل الجهاز شبه الطبي الذي يزاول بالمصالح الإقليمية (العمالات الطبية،

مصالحة التحيزات الأساسية و الأنشطة المتنقلة الإقليمية)

(5) يشمل المولدات

3-8 Infrastructure sanitaire publique selon les provinces et préfectures

8-3 التجهيزات الصحية العمومية حسب الأقاليم و العمالات

Année 2008	Meknès	El Hajeb	Ifrane	Khénifra	Errachidia	Total	سنة 2008
	مكناس	الحاجب	أفران	اخنيفرة	الرشيدية	المجموع	
Hôpitaux généraux	2	1	2	2	3	10	المستشفيات العامة
Hôpitaux spécialisés	2	-	-	-	1	3	المستشفيات المختصة
Centres de santé urbains ⁽¹⁾	3	3	1	1	5	13	المراكز الصحية الحضرية ⁽¹⁾
Centres de Santé Urbains	28	2	4	10	8	52	المراكز الصحية الحضرية
Dispensaires Ruraux	14	6	13	24	38	95	مستوصفات قروية
Centres de santé ruraux							المراكز الصحية القروية
- Communaux	13	11	1	23	21	69	- الجماعية
- C.A.L.A ⁽²⁾	4	1	6	10	17	38	- الجماعية ⁽²⁾

Source : Annuaire Statistique du Maroc 2009.

المصدر : القشرة الإحصائية السنوية للمغرب 2009

3-9 Nombre de lits selon le type des hôpitaux publics

9-3 عدد الأسرة حسب نوع المستشفيات العمومية

Année 2008	Hôpitaux généraux	Hôpitaux spécialisés	Total ⁽³⁾	سنة 2008
	المستشفيات العامة	المستشفيات المختصة	المجموع ⁽³⁾	
Meknès	848	494	1 342	مكناس
El Hajeb	56	-	56	الحاجب
Ifrane	163	-	163	أفران
Khénifra	368	-	368	اخنيفرة
Errachidia	468	130	598	الرشيدية
Ensemble	1 903	624	2 527	المجموع

Source : Annuaire Statistique du Maroc 2009.

المصدر : القشرة الإحصائية السنوية للمغرب 2009

3-10 Mouvement des malades dans les formations sanitaires publiques avec lits

10-3 حركات المرضى داخل المؤسسات الصحية العمومية ذات الأسرة

Année 2008*	Nombre d'établissements	Nombre de lits ⁽⁴⁾	Entrées	Journées d'hospitalisation	سنة 2008*
	عدد المؤسسات	عدد الأسرة ⁽⁴⁾	الدخول	أيام الإستشفاء	
Meknès	4	825	37 848	143 389	مكناس
El Hajeb	1	57	1 726	4 580	الحاجب
Ifrane	2	158	5 311	20556	أفران
Khénifra	2	377	10 896	35703	اخنيفرة
Errachidia	4	541	24 535	72876	الرشيدية
Ensemble	13	1 958	80 316	277 104	المجموع

Source : Annuaire Statistique du Maroc 2009.

المصدر : القشرة الإحصائية السنوية للمغرب 2009

(1) Avec lits pour accouchement

(2) C.A.L.A: Centre de santé rural communal avec lits pour accouchement.

(3)Capacité théorique.

(4)Capacité fonctionnelle:lits disponibles pour hospitalisation des malades.

(1) يحتوي على أسرة للولادة

(2) يحتوي على أسرة للولادة

(3) الطاقة الإستيعابية

(4) عدد الأسرة المتواجدة لإستشفاء المرضى

3-11 Statistiques d'occupation des lits dans les formations sanitaires publiques

11-3 إحصائيات الإيواء بالمؤسسات الصحية العمومية ذات الأسرة

Année 2008	Taux moyen d'occupation (en %)	Durée moyenne de séjour	Taux de rotation	Intervalle de rotation	سنة 2008
	نسبة معدل الإيواء (%)	معدل مدة الإقامة	معدل التناوب على الأسرة	مجال التناوب على الأسرة	
Meknès	49,1	3,8	45,9	3,9	مكناس
EL Hajeb	25,4	2,7	30,3	7,8	الحاجب
Ifrane	35,6	3,9	33,6	7,0	افران
Khénifra	26,3	3,3	28,9	9,2	اخنيفرة
Errachidia	39,8	3,0	45,4	4,5	الرشيدية
Ensemble	40,4	3,0	41,0	6,0	المجموع

Source : Annuaire Statistique du Maroc 2009.

المصدر: النشرة الإحصائية السنوية للمغرب 2009

3-12 Accouchements au sein des formations sanitaires publiques (1)

12-3 الولادات بالمؤسسات الصحية العمومية (1)

Année 2008*	Accouchements Césariennes	الولادات Total	nés vivants	Morts nés	Mères Décédées	سنة 2008*
	بالعملية القيصرية	المجموع	المواليد الأحياء	المواليد موتى	أمهات متوفيات	
Meknès	942	9 407	9 329	173	3	مكناس
El Hajeb	39	2 183	2 178	19	-	الحاجب
Ifrane	235	1 876	1 848	42	-	افران
Khénifra	347	5 617	5 551	142	5	اخنيفرة
Errachidia	595	6 866	6 802	176	5	الرشيدية
Ensemble	2 158	25 949	25 708	552	13	المجموع

Source : Annuaire Statistique du Maroc 2009.

المصدر: النشرة الإحصائية السنوية للمغرب 2009

3-13 Activités du programme national de surveillance de la grossesse et de l'accouchement

13-3 نشاط البرنامج الوطني لمراقبة الحمل والولادة

Année 2008	Nouvelles consultations	Dont 1 ^{er} trimestre de grossesse(2)	Autres consultations prénatales	Nbre de grossesse à risque dépistées (3)	Examens postnatales	سنة 2008
	عدد الفحوصات للمرة الأولى	في الثلاثة أشهر الأولى من الحمل (2)	فحوصات أخرى قبل الولادة	Total	عدد الفحوصات بعد الولادة	
				عدد الحمل غير عادي(3)	dont référées	منه: الحالات المحالة
Meknès	11 072	6 467	15 503	1 805	680	12 587
El Hajeb	3 817	2 405	5 606	551	242	4 300
Ifrane	2 351	1 299	2 846	371	172	2 614
Khénifra	5 374	2 012	5 465	202	148	7 613
Errachidia	9 118	5 161	11 372	764	324	11 878
Ensemble	31 732	17 344	40 792	3 693	1 566	38 992

Source : Annuaire Statistique du Maroc 2009.

المصدر: النشرة الإحصائية السنوية للمغرب 2009

(1) Englobe les accouchements au sein des formations de soins de santé de base et des maternités d'hôpitaux

(1) يشمل الولادات المسجلة بالشبكة المنتظمة والمستشفيات

(2) Il s'agit de l'âge de la grossesse(et non pas du trimestre de l'année selon le calendrier) .

(2) يتعلق الأمر بالنساء اللاتي شخص حملهن كغير عادي، إما أثناء الفحص للمرة الأولى أو الفحص آخر قبل الولادة

(3) يتعلق الأمر بالنساء اللاتي شخص حملهن كغير عادي، وتمت إجهتهن على جهة أخرى

3-14 Activités du programme national d'immunisation

14-3 نشاط البرنامج الوطني للتلقيح

Année 2008* Nombres de prises	Enfants âgés de 0-11 mois الأطفال البالغون 0 - 11 شهرا							Hépatite 1 Hépatite 2 Hépatite 3			سنة 2008* عدد الجرعات
	B.C.G السل	Polio الشلل	D.T.C.P1 د.ك.س.ش 1	D.T.C.P2 د.ك.س.ش 2	D.T.C.P3 د.ك.س.ش 3	V.A.R الحصبة	E.C.V	كباد حموي 1	كباد حموي 2	كباد حموي 3	
Meknès	13 496	13 525	13 464	13 666	13 575	12 671	12 207	13 492	13 399	12 635	مكناس
El Hajeb	4 725	4 719	4 601	4 644	4 439	4 345	4 345	4 725	4 601	4 343	الحاجب
Ifrane	2 863	2 862	2 665	2 688	2 675	2 499	957	2 828	2 662	2 543	افران
Khénifra	9 523	9 458	9 073	8 910	8 743	7 960	7 943	9 428	8 946	7 946	اخنيفرة
Errachidia	13 903	13 868	13 021	12 667	12 621	12 088	11 780	13 900	12 995	12 035	الرشيدية
Total	44 510	44 432	42 824	42 575	42 053	39 563	37 232	44 373	42 603	39 502	المجموع

Source : Annuaire Statistique du Maroc 2006.

المصدر: النشرة الإحصائية السنوية للمغرب 2006.

3-15 Activités du programme national de lutte contre la malnutrition (1) (1) 15-3 نشاط البرنامج الوطني لمحاربة سوء التغذية

Année 2008	Poids/Age (2) الوزن/العمر (2)		Poids/Taille (2) الوزن/القامة (2)		Malnutris depistés عدد حالات سوء التغذية المشخصة	Vitamine. D فيتامين (د)		Vitamine. A فيتامين (أ)			Fer الحديد	سنة 2008*
	<N العادي <	>=N العادي >=	<N العادي <	>=N العادي >=		1 ^{ère} Prise الأولى	2 ^{ème} Prise الثانية	1 ^{ère} Prise الجرعة الأولى	2 ^{ème} Prise الجرعة الثانية	3 ^{ème} Prise الجرعة الثالثة		
Meknès	113	98 230	305	1	31	12 498	11 644	11 493	-	-	68	مكناس
El Hajeb	29	28 662	244	27 986	21	4 666	4 300	4 375	218	117	-	الحاجب
Ifrane	25	15 099	34	13 220	41	2 783	2 617	2 614	66	53	-	افران
Khénifra	53	53 056	42	53 057	23	9 383	8 063	7 982	14	-	-	اخنيفرة
Errachidia	356	71 465	213	62 002	258	13 877	11 825	11 827	-	-	-	الرشيدية
Ensemble	576	266 512	838	156 266	374	43 207	38 449	38 291	298	170	68	المجموع

Source : Annuaire Statistique du Maroc 2009.

المصدر: النشرة الإحصائية السنوية للمغرب 2009.

3-16 Activités du programme national de lutte contre les maladies diarrhéiques (3)

16-3 نشاط البرنامج الوطني لمحاربة أمراض الإسهال (3)

Année 2008*	Degré de déshydratation درجة الإجتفاف			Dysentérie زحار	Diarrhée persistante حالات مستمرة	سنة 2008*
	(A) (أ)	(B) (ب)	(C) (ج)			
Meknès	4 022	55	8	58	8	مكناس
El Hajeb	1 632	-	-	29	1	الحاجب
Ifrane	1 124	3	-	15	89	افران
Khénifra	2 510	6	1	-	-	اخنيفرة
Errachidia	3 001	65	1	61	14	الرشيدية
Ensemble	12 289	129	10	163	112	المجموع

Source : Annuaire Statistique du Maroc 2009.

المصدر: النشرة الإحصائية السنوية للمغرب 2009.
د.ك.س.ش: د.ك.س.ش، الكزاز، السعال الديكي و الشلل

B.C.G: Bacille de Calmette et Guérin (Vaccin anti-tuberculeux).

D.T.C.P: Diphtérie, Tétanos, coqueluche, poliomyélite.

V.A.R: Vaccin Anti-Rougeoleux.

E.C.V: Enfants Complètement vaccinés.

N.B: Non compris les statistiques des campagnes nationales de vaccination.

<N: Inférieur à la normale.

>= N : Supérieur ou égal à la normale.

(A) : Diarrhée simple

(B) : Diarrhée avec déshydratation simple.

(C) : Diarrhée avec déshydratation sévère.

(1) enfants âgés de 0-11 mois.

(2) Nombre de pesées.

(3) Informations produites au niveau des formations de soins de santé de base.

E.C.V : الذين تلقوا كل التطعيمات.

ملاحظة: لا يشمل إحصائيات الحملات الوطنية للتلقيح

< أقل

أكثر أو يساوي >=

(أ) إسهال عادي

(ب) إسهال مع اجتفاف متوسط

(ج) إسهال مع اجتفاف حاد

(1) الأطفال البالغ سنهم 0-11 شهرا

(2) يتعلق الأمر بوزن الأطفال

(3) معطيات مستقاة من الشبكة المتكاملة.

3-17 Activité du programme national de planification familiale

17-3 نشاط البرنامج الوطني للتخطيط العائلي

Année 2008*	Meknès مكناس	El Hajeb الحاجب	Ifrane إفران	Khénifra اخنيفرة	Errachidia الرشيدية	Total région مجموع الجهة	سنة 2008*
Nouvelles acceptantes							مجموع النساء اللواتي أخذن للمرة الأولى
- Pilule	11 695	5 534	2 688	6 073	12 392	38 382	الأقراص
- Condom	1 745	665	331	299	969	4 009	العازل الطبي
- D.I.U	1 639	467	84	182	986	3 358	اللولب
- Injections	916	630	443	519	889	3 397	الحقن
- Ligature des trompes	10	-	-	1	-	11	ربط قنوات فالوب
Anciennes acceptantes							مجموع النساء اللواتي رجعن لأخذ
- Pilule	89 723	35 698	29 434	91 444	70 684	316 983	الأقراص
- Condom	8 968	2 232	1 227	1 139	3 448	17 014	العازل الطبي
- D.I.U	69	209	15	9	14	316	اللولب
- Injections	3 370	1 896	1 670	2 493	2 649	12 078	الحقن

Source : Annuaire Statistique du Maroc 2009.

المصدر: النشرة الإحصائية السنوية للمغرب 2009

3-18 Renseignements épidémiologiques: Nombre de cas signalés dans les formations sanitaires publiques

18-3 الأمراض المتفشية حسب الأقاليم و العمالات: عدد الحالات المعطن عنها من طرف المؤسسات الصحية العمومية (1)

(1)

Année 2008*	Meknès مكناس	El Hajeb الحاجب	Ifrane إفران	Khénifra اخنيفرة	Errachidia الرشيدية	Total Région المجموع	سنة 2008*
Rougeole	113	62	9	45	1	230	الحصبة
Tétanos	-	-	-	1	-	1	الكزاز
Coqueluche	8	1	-	1	2	12	السعال الديكي
Tuberculose	916	-	60	233	157	1 366	داء السل
Méningite	-	-	-	-	-	-	التهاب السحايا
Typhoïde	124	1	37	6	3	171	حمى التيفويد
Hépatite virale	71	1	2	3	3	80	كبد حموي
Syphilis	-	-	-	-	-	-	زهري
Sida	9	-	-	2	-	11	إيدز
Conjonctivite	-	-	-	-	-	-	رمد حبيبي
Trachôme	-	-	-	-	-	-	رمد
Paludisme	3	-	-	1	5	9	الملاريا
R. A. A	-	-	-	-	-	-	رثة مفصلية
Bilharziose	-	-	-	-	-	-	البلهارسيا
Urétrite	-	-	-	-	-	-	التهاب الإحليل

Source : Annuaire Statistique du Maroc 2009.

المصدر: النشرة الإحصائية السنوية للمغرب 2009.

(1) Informations produites au niveau des formations de soins de santé de base.

(1) معطيات مستقاة من المؤسسات الصحية للعلاجات الأولية.

R.A.A: Rhumatisme Articulaire Aigu.

D.I.U: Dispositif intra-utérin.

3-19 Nombre de diabétiques (1)

3 - 19 عدد مرضى السكري (1)

Année 2008*	السكري بالأنسولين Diabète Insulinodépendant	السكري دون لأنسولين Diabète non Insulinodépendant	المجموع Total	سنة 2008*
Meknès	5 879	5 498	11 377	مكناس
El Hajeb	1 002	1 377	2 379	الحاجب
Ifrane	1 112	2 436	3 548	افران
Khénifra	1 139	2 508	3 647	اخنيفرة
Errachidia	524	635	1 159	الرشيدية
Ensemble	9 656	12 454	22 110	المجموع

Source : Annuaire Statistique du Maroc 2009.

المصدر: النشرة الإحصائية السنوية للمغرب 2009

3-20 Consultations curatives réalisées dans les formations sanitaires publiques: nouveaux cas (2)(3)

20-3 الفحوصات الإستشفائية المقدمة من طرف المؤسسات الصحية العمومية: الحالات الجديدة (2) (3)

Année 2008*	Consultations médicales الفحوص الطبية		Consultations médicales spécialisés الفحوص الطبية المختصة		Consultations paramédicales الفحوص شبه الطبية		سنة 2008*
	Total	dont: moins de 5 ans	Total spécialisés	dont: moins de 5 ans	Total	dont: moins de 5 ans	
	المجموع	منه: أقل من 5 سنوات	المختصة	منه: أقل من 5 سنوات	المجموع	منه: أقل من 5 سنوات	
Meknès	582 018	112 212	696	-	729 633	146 901	مكناس
El Hajeb	153 753	33 050	1 263	2	223 650	53 241	الحاجب
Ifrane	94 282	18 846	444	58	143 683	36 567	افران
Khénifra	157 280	25 838	255	13	325 801	69 833	اخنيفرة
Errachidia	302 044	68 376	15 267	749	515 679	140 231	الرشيدية
Ensemble	1 289 377	258 322	17 925	822	1 938 446	446 773	المجموع

Source : Annuaire Statistique du Maroc 2009.

المصدر: النشرة الإحصائية السنوية للمغرب 2009

3-21 Consultations curatives réalisées dans les formations sanitaires publiques: anciens cas (2) (4)

21-3 الفحوصات الإستشفائية المقدمة من طرف المؤسسات الصحية العمومية: الحالات القديمة (2) (4)

Année 2008*	Consultations médicales الفحوص الطبية		Consultations paramédicales الفحوص شبه الطبية	سنة 2008*
	Total المجموع	dont spécialisées منه: المختصة		
Meknès	102 887	2 809	212 594	مكناس
El Hajeb	28 057	1 060	99 984	الحاجب
Ifrane	22 562	1 686	46 854	افران
Khénifra	31 094	39	139 632	اخنيفرة
Errachidia	40 113	4 158	145 426	الرشيدية
Ensemble	224 713	9 752	644 490	المجموع

Source : Annuaire Statistique du Maroc 2009.

المصدر: النشرة الإحصائية السنوية للمغرب 2009

(1) Cas pris en charge par les formations de soins de santé de base

(1) حالات متكفل بها من طرف مؤسسات العلاجات الأولية

(2) Prestations dispensées au sein des formations de soins de santé de base des milieux urbain et rural

(2) خدمات ممنوحة من طرف الشبكة المتنقلة التي تشمل المستوصفات القروية، المراكز الصحية

(3) Nouveaux cas: tout patient qui bénéficie de soins curatifs concernant un épisode de maladie aiguë ou chronique, à l'occasion de sa première identification.

(3) الحالات الجديدة: كل مستفيد من علاجات استشفائية خاصة بمرحلة مرضية حادة أو مزمنة وذلك بمعانيته للمرة الأولى

(4) Ancien cas: tout patient qui bénéficie de soins curatifs concernant une épisode de maladie aiguë ou chronique; à l'occasion d'une prise en charge. Cette prise en charge est postérieure à celle qui a permis son identification.

(4) الحالات القديمة: كل مريض مستفيد من علاجات استشفائية خاصة بمرحلة مرضية حادة أو مزمنة مع التكفل بحالته المرضية الموالية التي تمت فيها معانيته للمرة الأولى

3-22 Consultations médicales réalisées dans les formations sanitaires publiques(1)

22-3 الفحوصات الطبية المقدمة من طرف المؤسسات الصحية العمومية (1)

Année 2008*	Consultations par medecin	Total de consultations	Total des medecins	سنة 2008*
	الفحوصات لكل طبيب	مجموع الفحوصات	مجموع الأطباء	
Meknès	2306	165 639	72	مكناس
El Hajeb	811	4 936	6	الحاجب
Ifrane	270	5 442	20	افران
Khénifra	726	20 130	28	اخنيفرة
Errachidia	432	10 793	25	الرشيدية
Ensemble	1 372	206 940	151	المجموع

Source : Annuaire Statistique du Maroc 2009.

المصدر: النشرة الإحصائية السنوية للمغرب 2009

3-23 Situations des examens médicaux et soins paramédicaux réalisés dans les formations sanitaires publiques: système de soins préventifs(2)

23-3 الفحوص الطبية والعلاجات شبه الطبية المقدمة من طرف المؤسسات الصحية العمومية (2)

Année 2008	Examens médicaux			Soins paramédicaux			سنة 2008
	الفحوص الطبية			العلاجات شبه الطبية			
	Urbain	Rural	Total	Urbain	Rural	Total	
	الحضرية	القروية	المجموع	الحضرية	القروية	المجموع	
Meknès	498 704	186 201	684 905	714 387	227 840	942 227	مكناس
El Hajeb	الحاجب
Ifrane	89 819	27 035	116 854	148 581	41 956	190 537	افران
Khenifra	83 637	104 737	188 374	221 060	244 373	465 433	اخنيفرة
Errachidia	الرشيدية
Ensemble (3)	672 160	317 973	990 133	1 084 028	514 169	1 598 197	المجموع (3)

Source: Délégations provinciales de la santé .

المصدر: مندوبيات الصحة لجهة مكناس- تاقيلالت

3-24 Activité des laboratoires: Nombre de cas traités

24-3 نشاط المختبرات: عدد الحالات المعالجة

Année 2008	Meknès	El Hajeb	Ifrane	Khénifra	Errachidia	Total régional	سنة 2008
	مكناس	الحاجب	افران	اخنيفرة	الرشيدية	المجموع	
Bactériologie	2 568	-	-	8 346	1 655	13 592	علم البكتيريا
Parasitologie	588	-	129	-	306	-	علم الطفيليات
Immuno-Sérologie	4 668	432	2 466	10 405	6 205	24 176	علم تحصين الموصول
Hématologie transfusion	18 924	2 801	9 685	26 326	28 965	86 701	علم اصناف الدموي
Hygiène alimentaire	1 789	-	478	-	-	2 267	الوقاية الغذائية
Chimie- biologie	32 280	4 568	13 831	50 041	41 377	142 097	الكيمياء والبيولوجيا
Ensemble	60 817	7 801	26 589	95 118	78 508	268 833	المجموع

Source: Délégations provinciales de la santé .

المصدر: مندوبيات الصحة لجهة مكناس- تاقيلالت

(1) Prestations dispensées au sein des hopitaux seulement

(1) خدمات ممتوحة من طرف المستشفيات فقط

(2) Prestations dispensées au sein des formations de soins de santé

(2) خدمات ممتوحة من طرف الشبكة المنتظمة التي تشمل المستوصفات القروية و المراكز الصحية

(3) Non compris l'information non disponible

(3) المجموع لا يشمل المعطيات غير متوفرة

3-25 Soins oculaires dispensés au sein des formations sanitaires publiques

25-3 علاجات العيون المقدمة من طرف مؤسسات الصحة العمومية

Année 2008	Meknès		El Hajeb	Ifrane	Errachidia	Total	سنة 2008
	مكناس	الحاجب	الحاجب	أفران	الرشيدية	المجموع	
Soins oculaires primaires		8 997			-	8 997	علاجات العيون الأولية
consultations médicales	8 133	7 423	1 597		115 878	133 031	الفحوص الطبية
soins paramédicaux	5 031	1 574	406		27 738	34 749	الفحوص شبه طبية
anomalies de réfraction	1 247	117	144		2 343	3 851	انحرافات الإبصار
Affections palpébrales:							إصابات الجفون
* trichiasis							*الرمد المنذل
- traités	341	10	7		245	603	الحالات المعالجة
- référés	341	2	-		24	367	الحالات المحالة قصد فحص دقيق
* Blépharite							*سلاق
- traités	-	-	-		-	-	الحالات المعالجة
- référés	-	-	-		-	-	الحالات المحالة قصد فحص دقيق
Affections conjonctivales							إصابات الملتحمة
* conjonctivité bactérienne							*التهاب الملتحمة الجرثومي
- traités	-	3 056	-		13 688	16 744	الحالات المعالجة
- référés	-	8	-		32	40	الحالات المحالة قصد فحص دقيق
* Trachome inflammatoire							*الرمد الإلتهابي
- traités	7 242	-	-		191	7 433	الحالات المعالجة
- référés	-	-	-		2	2	الحالات المحالة قصد فحص دقيق
Ségment antérieur							إصابات الجدار الخلفي
*Pétrigion							*ظفير
- traités	251	-	-		-	251	الحالات المعالجة
- référés	-	-	-		-	-	الحالات المحالة قصد فحص دقيق
* Cataracte							*الساد
- traités	847	-	-		1 259	2 106	الحالات المعالجة
- référés	-	266	-		2 414	2 680	الحالات المحالة قصد فحص دقيق
* Opacités de la cornée							*عتامة القرنية
- traités	154	-	-		-	154	الحالات المعالجة
- référés	47	3	-		576	626	الحالات المحالة قصد فحص دقيق
* Corps étrangers							*أجسام غريبة
- traités	847	73	-		98	1 018	الحالات المعالجة
- référés	-	67	-		153	220	الحالات المحالة قصد فحص دقيق
Soins oculaires secondaires							علاجات العيون الرئيسية
- cas nouveaux	3 242	-	-		1 259	4 501	الحالات الجديدة
- cas opérés	708	-	-		1 259	1 967	الحالات التي أجريت لها عملية جراحية

Source: Délégations provinciales de la santé.

المصدر: مندوبيات الصحة لجهة مكناس خايفيلالت

3-26 Interventions chirurgicales par province et préfecture

26-3 العمليات الجراحية

Année 2008	Meknès		EL Hajeb		Ifrane		Khénifra		Errachidia		سنة 2008
	مكناس		الحاجب		أفران		اختيفرة		الرشيدية		
	Int.maj	Int.min	Int.maj	Int.min	Int.maj	Int.min	Int.maj	Int.min	Int.maj	Int.m	
	رئيسية	ثانوية	رئيسية	ثانوية	رئيسية	ثانوية	رئيسية	ثانوية	رئيسية	ثانوية	
Chirurgie générale	2 123	224	154	28	341	231	637	140	الجراحة العامة
Traumatologie	590	13	-	-	-	-	-	-	جراحة العظام
Orthopédie											
traumatologie	-	-	-	-	-	-	242	12	جراحة العظام والمفاصل
Gynéco. obstétrique	1 387	110	130	9	286	87	486	-	أمراض النساء والتوليد
Neurochirurgie	98	-	-	-	-	-	-	-	جراحة الأعصاب
Urologie	232	18	-	-	-	-	-	-	جراحة المسالك البولية
Chirurgie infantile	625	632	-	-	-	-	3	1	جراحة الأطفال
Chirurgie viscérale	54	5	-	-	-	-	-	-	جراحة الأمعاء
Ophthalmologie	520	96	-	-	123	114	208	1	طب العيون
O.R.L	1 001	201	-	-	55	56	61	3	طب الأنف، الأذن والحنجرة
Ensemble	6 630	1 299	284	37	805	488	1 637	157	4 875	206	المجموع

Source: Délégations provinciales de la santé.

المصدر: مندوبيات الصحة لجهة مكناس خايفيلالت

Int.maj: Interventions majeures

Int.min: Interventions mineures

3-27 Activités des centres publics d'O.R.L.

27-3 نشاط المراكز العمومية لأمراض الأذن والفم والحنجرة

Année 2008	Meknès مكناس	Ifrane افران	Khénifra اخنيفرة	Errachidia الرشيدية	Total ⁽¹⁾ المجموع ⁽¹⁾	سنة 2008
Examens médicaux	2 013	858	1 731	-	4 602	الفحوص الطبية
Soins paramédicaux	7 912	1 200	1 904	-	11 016	العلاجات شبه طبية
Admissions Nouvelles	-	134	70	-	204	المقبولون الجدد
Interventions Chirurgicales	-	111	67	-	178	مجموع العمليات الجراحية
- Mineures	201	56	6	-	263	عمليات جراحية ثانوية
- Majeures	1 001	55	61	-	1 117	عمليات جراحية رئيسية

Source: Délégations provinciales de la santé .

المصدر: مندوبيات الصحة لجهة مكناس-تافيلالت

3-28 Prévention sanitaire au sein des écoles

28-3 الوقاية الصحية داخل المؤسسات التعليمية

Année 2008	Examens médicaux الفحوص الطبية		Soins paramédicaux العلاجات شبه الطبية		سنة 2008
	Urbain+Rural حضري + قروي	Rural قروي	Urbain+Rural حضري + قروي	Rural قروي	
Meknès	6 530	1 312	18 271	8 612	مكناس
El Hajeb	9 552	2 507	71 327	19 232	الحاجب
Ifrane	5 511	2 159	19 219	3 464	افران
Khénifra	13 673	1 791	46 565	7 104	اخنيفرة
Errachidia	35 302	18 786	5 363	2 147	الرشيدية
Ensemble	70 568	26 555	160 745	40 559	المجموع

Source: Délégations provinciales de la santé .

المصدر: مندوبيات الصحة لجهة مكناس-تافيلالت

3-29 Répartition des Maladies Sexuellement Transmissibles

29-3 توزيع الأمراض المنقولة جنسيا

Année 2008	Ecouleme nt urétral	Ecouleme nt génétal	Pertes vaginales	A.M.S.T	M.P	سنة 2008
	Meknès	
El Hajeb	393	38	3 250	11	-	الحاجب
Ifrane	608	203	3 273	-	-	افران
Khénifra	1 565	408	4 471	-	-	اخنيفرة
Errachidia	801	250	5 601	191	118	الرشيدية
Ensemble (1)	3 367	899	16 595	202	118	المجموع (1)

Source: Délégations provinciales de la santé .

المصدر: مندوبيات الصحة لجهة مكناس-تافيلالت

3-30 Activités des délégations de la santé par province et préfecture

30-3 نشاط مندوبيات الصحة حسب الأقاليم والعمالات

Année 2008	Meknès مكناس	El Hajeb الحاجب	Ifrane افران	Khénifra اخنيفرة	Errachidia الرشيدية	Total المجموع	سنة 2008
Activité de l'éducation sanitaire							نشاط التربية الصحية
-Nombre de séances	83 532	-	7 691	16 303	18 407	125 933	عدد الجلسات
-Nombre de bénéficiaires	627 231	-	67 339	233 880	310 097	1 238 547	عدد المستفيدين
Activités sociales							الأنشطة الاجتماعية
-Enquêtes sociales distribuées	7 452	4	40	40	-	7 536	البحوث الاجتماعية بالمدارس
-Visites à domicile	27 452	40	27	63	-	27 582	عدد الزيارات بالسكنى
-Visites reçues	12 741	-	218	1 430	-	14 389	الزيارات المتلقاة
-Secours de la ligue marocaine protection de l'enfance	4 203	-	-	-	-	4 203	زيارة العصبة الوطنية لحماية الطفولة
Autres	-	55	-	-	-	55	آخر
Activités de la commission médicale							أنشطة اللجنة الصحية
-Certificat d'aptitude pour recrutement	748	52	60	148	318	1 326	شهادة التوظيف
-Permis de confiance	1 742	-	160	5 729	-	7 631	رخصة الثقة
-Contre visite justifiée	1 041	88	156	728	277	2 290	شهادة الفحص المضاد المبررة
-Contre visite non justifiée	727	-	4	8	180	919	شهادة الفحص المضاد غير المبررة
-Consultation pour pèlerinage	1 178	104	68	126	-	1 476	إستشارات تهم عملية الحج
Autres	-	31	-	-	106	137	آخر

Source: Délégations provinciales de la santé .

المصدر: مندوبيات الصحة لجهة مكناس-تافيلالت

(1) Non compris l'information non disponible

Liste des tableaux

قائمة الجداول

EDUCATION

- 4-1 Taux d'analphabétisme selon les grands groupes d'âges (en%) et le sexe (les deux milieux)
- 4-2 Taux d'analphabétisme selon les grands groupes d'âges (en%) et le sexe milieu : urbain
- 4-3 Taux d'analphabétisme selon les grands groupes d'âges (en%) et le sexe milieu : Rural
- 4-4 Population âgée de 10 ans et plus selon le niveau d'étude et le milieu de résidence en %
- 4-5 Taux d'analphabétisme (en%) selon le sexe et le milieu de résidence
- 4-6 Population selon la langue locale utilisé par sexe

ENSEIGNEMENT PRESCOLAIRE

- 4-7 Ecoles coraniques selon les provinces et préfectures
- 4-8 Le préscolaire moderne par province et préfecture
- 4-9 Le préscolaire intégré par province et préfecture

ENSEIGNEMENT PRIMAIRE PUBLIC

- 4-10 Situation générale par province et préfecture
- 4-11 Effectifs des élèves selon le type d'enseignement
- 4-12 Effectifs des élèves selon le milieu et le sexe
- 4-13 Répartition des élèves par classe
- 4-14 Elèves selon le niveau le sexe et l'ancienneté
- 4-15 Elèves selon l'âge et le sexe
- 4-16 Elèves exclus par niveau et par sexe
- 4-17 Les salles de cours utilisées par milieu et par province (ou préfecture)
- 4-18 Classes par milieu, province et préfecture
- 4-19 Personnel enseignant selon le sexe et le milieu
- 4-20 Personnel administratif

ENSEIGNEMENT PRIMAIRE PRIVE

- 4-21 Situation générale du primaire privé
- 4-22 Effectifs des élèves du primaire privé selon le niveau le sexe et l'ancienneté
- 4-23 Effectifs des élèves du primaire privé selon l'âge et le sexe

ENSEIGNEMENT SECONDAIRE COLLEGIAL PUBLIC

- 4-24 Elèves selon le type de l'enseignement
- 4-25 Etablissements, classes et salles selon les provinces et préfectures
- 4-26 Elèves de l'enseignement public par âge et sexe
- 4-27 Elèves par niveau et sexe et par ancienneté
- 4 - 28 Internes par sexe, province et préfecture
- 4-29 Elèves par milieu et sexe
- 4-30 Elèves exclus par niveau et sexe
- 4-31 Personnel enseignant selon le milieu et le sexe
- 4-32 Elèves par niveau et sexe

التعليم

- 1-4-1 نسبة الأمية ب % حسب الفئات العمرية الكبرى وحسب الجنس (حضري + قروي)
- 2-4-2 نسبة الأمية ب % حسب الفئات العمرية الكبرى وحسب الجنس (الوسط الحضري)
- 3-4-3 نسبة الأمية ب % حسب الفئات العمرية الكبرى وحسب الجنس (الوسط القروي)
- 4-4-4 توزيع السكان البالغين من العمر 10 سنوات فأكثر حسب المستوى الدراسي وحسب وسط الإقامة
- 4-5-5 نسبة الأمية (ب%) حسب الجنس ووسط الإقامة
- 4-6-6 توزيع السكان حسب اللغة المتكلمة وحسب الجنس

التعليم الأولي

- 7-4-7 الكتايب القرآنية حسب الأقاليم والعمالات
- 8-4-8 التعليم الأولي الحضري حسب الأقاليم والعمالات
- 9-4-9 التعليم الأولي المدمج حسب الأقاليم والعمالات

التعليم الابتدائي العمومي

- 10-4-10 معطيات عامة
- 11-4-11 التلاميذ حسب قطاعات التعليم
- 12-4-12 التلاميذ حسب الوسط والجنس
- 13-4-13 توزيع التلاميذ حسب الفصول
- 14-4-14 التلاميذ حسب المستوى، الجنس والأقدمية
- 15-4-15 التلاميذ حسب السن والجنس
- 16-4-16 المطرودون حسب المستوى والجنس
- 17-4-17 الحجرات المستعملة حسب الوسط و الأقاليم و العمالات
- 18-4-18 الفصول حسب الوسط و الأقاليم و العمالات
- 19-4-19 هيئة التدريس حسب الجنس و الوسط
- 20-4-20 الهيئة الإدارية حسب الأقاليم و العمالات

التعليم الابتدائي الخاص

- 21-4-21 معطيات عامة الإبتدائي الخصوصي
- 22-4-22 تلاميذ الإبتدائي الخاص حسب المستوى ، الجنس والأقدمية
- 23-4-23 التلاميذ حسب السن والجنس

التعليم الثانوي الإعدادي العمومي

- 24-4-24 التلاميذ حسب قطاعات التعليم
- 25-4-25 المؤسسات ،الفصول والحجرات حسب الأقاليم و العمالات
- 26-4-26 التلاميذ حسب السن والجنس
- 27-4-27 التلاميذ حسب المستوى والجنس
- 28-4-28 التلاميذ الداخليون حسب الجنس والأقاليم و العمالات
- 29-4-29 التلاميذ حسب الوسط و الجنس
- 30-4-30 المطرودون حسب المستوى والجنس
- 31-4-31 هيئة التدريس حسب الوسط والجنس
- 32-4-32 التلاميذ حسب المستوى والجنس

ENSEIGNEMENT SECONDAIRE QUALIFIANT PUBLIC

- 4-33 Elèves selon le type de l'enseignement
4-34 Elèves par milieu et sexe
4-35 Etablissements, classes et salles selon les provinces et préfectures
4-36 Effectifs des élèves par âge et par sexe
4-37 Elèves exclus par niveau et sexe
4-38 Personnel enseignant selon le milieu et le sexe
4-39 Internes par sexe, province et préfecture
4-40 Elèves par niveau, branche et sexe
4-41 Elèves doublants selon le niveau et le sexe
4-42 Elèves par niveau et par branche

ENSEIGNEMENT SECONDAIRE QUALIFIANT PRIVE

- 4-43 Elèves par niveau et par branche
4-44 Effectifs des élèves par âge et sexe

ENSEIGNEMENT SECONDAIRE QUALIFIANT

- 4-45 Candidats présents et admis aux examens du baccalauréat par type d'enseignement

ENSEIGNEMENT POST-SECONDAIRE

- 4-46 Répartition des étudiants par niveau et centre
4-47 Répartition des effectifs des élèves du BTS

Education Non Formelle

- 4-48 Répartition des bénéficiaires des programmes de l'éducation non formelle: par sexe et milieu

Alphabétisation

- 4-49 Evolution des bénéficiaires des programmes d'alphabétisation par région

ENSEIGNEMENT SUPERIEUR PUBLIC

- 4-50 Equipement pédagogique des facultés et des écoles supérieures
4-51 Personnel enseignant permanent par grade
4-52 Effectifs totaux des étudiants selon les facultés, les écoles et la nationalité
4-53 Effectifs des étudiants selon l'âge, le sexe, le niveau et la nationalité : Faculté Lettres et Sciences Humaines
4-54 Effectifs des étudiants selon l'âge, le sexe, le niveau et la nationalité : Faculté des Sciences
4-55 Effectifs des étudiants selon le sexe, le niveau, l'option et la nationalité : Faculté des Sciences
4-56 Effectifs des étudiants selon l'âge, le sexe, le niveau et la nationalité: Faculté des Science juridiques, économiques et sociales

التعليم الثانوي التأهيلي العمومي

- 33-4 التلاميذ حسب قطاعات التعليم
34-4 التلاميذ حسب الوسط والجنس
35-4 المؤسسات، الفصول والحجرات حسب الأقاليم و العمالات
36-4 توزيع التلاميذ حسب السن والجنس
37-4 التلاميذ المطرودون حسب المستوى والجنس
38-4 هيئة التدريس حسب الوسط والجنس
39-4 التلاميذ الداخليون حسب الجنس والأقاليم و العمالات
40-4 التلاميذ حسب المستوى ، الشعبة والجنس
41-4 التلاميذ المكررون حسب المستوى والجنس
42-4 التلاميذ حسب المستوى والشعبة

التعليم الثانوي التأهيلي الخاص

- 43-4 التلاميذ حسب المستوى والشعبة
44-4 التلاميذ حسب الجنس والسن

التعليم الثانوي التأهيلي

- 45-4 المرشحون الحاضرون والناجحون في امتحانات البكالوريا حسب قطاعات التعليم و الشعب

التعليم ما بعد الثانوي

- 46-4 الأقسام التحضيرية للمدارس العليا
47-4 توزيع طلبية دبلوم التقني العالي

التربية غير النظامية

- 48-4 توزيع المستفيدين من برنامج التربية غير النظامية حسب الجنس والوسط

محو الأمية

- 49-4 تطور المسقيدين من برامج محو الأمية حسب الجهة

التعليم العالي العمومي

- 50-4 المرافق البيداغوجية للكليات و للمدارس العليا
51-4 هيئة التدريس المداومة حسب الدرجة
52-4 مجموع أعداد الطلبة حسب الكليات، المدارس والجنسية
53-4 أعداد الطلبة حسب السن،الجنس،المستوى والجنسية: كلية الآداب والعلوم الإنسانية
54-4 أعداد الطلبة حسب السن،الجنس،المستوى والجنسية: كلية العلوم
55-4 أعداد الطلبة حسب الجنس،المستوى، الشعبة والجنسية: كلية العلوم
56-4 أعداد الطلبة حسب السن،الجنس،المستوى والجنسية: كلية العلوم القانونية والاقتصادية والاجتماعية

4-57 Effectifs des étudiants selon l'âge, le sexe, le niveau et la nationalité:Faculté des Science juridiques,économiques et sociales	57-4 أعداد الطلبة حسب الجنس،المستوى، الشعبة والجنسية كلية العلوم القانونية والإقتصادية والإجتماعية
4-58 Effectifs des étudiants selon l'âge, le sexe, le niveau et la nationalité:Faculté des Sciences et Techniques	58-4 أعداد الطلبة حسب السن،الجنس، المستوى والجنسية كلية العلوم و التقنيات
4-59 Effectifs des étudiants selon le sexe, le niveau, l'option et la nationalité: Faculté des Sciences et Techniques	59-4 أعداد الطلبة حسب الجنس، المستوى، الشعبة و الجنسية: كلية العلوم و التقنيات
4-60 Effectifs des étudiants selon l'âge, le sexe, le niveau et la nationalité: Faculté polyvalente Errachidia	60-4 أعداد الطلبة حسب السن،الجنس، المستوى والجنسية كلية متعددة التخصص الرشيدية
4-61 Effectifs des étudiants selon le sexe, le niveau et l'option et la nationalité: Faculté polyvalente Errachidia	61-4 أعداد الطلبة حسب الجنس، المستوى، الشعبة و الجنسية كلية متعددة التخصص الرشيدية
4-62 Effectifs des étudiants selon l'âge, le sexe, le niveau et la nationalité: E.N.S.A.M	62-4 أعداد الطلبة حسب السن،الجنس،المستوى والجنسية المدرسة الوطنية العليا للفنون والمهن
4-63 Effectifs des étudiants selon l'âge, le sexe, le niveau et la nationalité: E.N.S.A.M	63-4 أعداد الطلبة حسب الجنس، المستوى، الشعبة و الجنسية المدرسة الوطنية العليا للفنون والمهن
4-64 Effectifs des étudiants selon l'âge, le sexe, le niveau et la nationalité :Ecole national d'agriculture	64-4 أعداد الطلبة حسب الجنس، المستوى، الشعبة و الجنسية المدرسة الوطنية الفلاحية
4-65 Effectifs des étudiants selon le sexe, le niveau, l'option et la nationalité : Ecole Nationale d'Agriculture	65-4 أعداد الطلبة حسب الجنس، المستوى، الشعبة الجنسية المدرسة الوطنية الفلاحية
4-66 Etudiants des établissements universitaires,des écoles supérieures et institut bénéficiant ou non d'une bourse selon la nationalité et le sexe	66-4 أعداد طلبة المؤسسات الجامعية و المدارس العليا والمعاهد الممنوحين وغير الممنوحين حسب الجنسية والجنس
4-67 Etudiants du 3 ^{ème} cycle par domaine d'étude et par faculté	67-4 طلبة السلك الثالث حسب الميدان الدراسي والكلية
4-68 Etudiants résidants dans la cité universitaire My Ismaïl	68-4 الطلبة القاطنون بالحي الجامعي مولاي إسماعيل
4-69 Lauréats des établissements universitaires par cycle et sexe	69-4 أعداد المتخرجين من المؤسسات الجامعية حسب السلك والجنس
4-70 Lauréats des écoles supérieures et institut, selon le sexe, l'option et la nationalité	70-4 أعداد المتخرجين من المدارس العليا والمعاهد حسب الجنس الشعبة والجنسية
ENSEIGNEMENT SUPERIEUR PRIVE	التعليم العالي الخاص
4-71 Etudiants de l'enseignement supérieur privé	71-4 طلبة التعليم العالي الخاص
4-72 Etablissements et personnel enseignant	72-4 المؤسسات و هيئة التدريس

4-1 Taux d'analphabétisme selon les grands groupes d'âges (en%)
et le sexe (les deux milieux)

4-1 نسبة الأمية ب % حسب الفئات العمرية الكبرى
وحسب الجنس (حضري + قروي)

Année 2004	10-14 ans	15-24 ans	25-34 ans	35-49 ans	50 ans et plus	Ensemble	سنة 2004
Meknès	6,1	18,3	27,7	39,4	65,3	33,1	مكناس
Masculin	4,4	11,8	16,4	24,9	47,9	22,0	ذكور
Féminin	7,8	24,6	38,0	53,3	81,5	43,8	إناث
El Hajeb	11,9	31,9	45,9	63,8	82,8	48,1	الحاجب
Masculin	8,3	21,3	29,8	45,8	70,4	35,0	ذكور
Féminin	15,7	42,8	61,4	80,7	94,4	61,0	إناث
Ifrane	16,7	33,6	45,0	56,5	79,2	47,7	أفران
Masculin	12,1	24,4	33,6	41,4	67,4	36,7	ذكور
Féminin	21,2	42,2	55,5	70,4	90,4	58,0	إناث
Khénifra	18,1	36,3	50,6	67,1	84,1	52,5	اخنيفرة
Masculin	13,0	26,4	37,0	52,1	73,2	41,1	ذكور
Féminin	23,4	46,4	62,7	80,2	94,9	63,4	إناث
Errachidia	9,3	21,4	36,5	58,0	80,0	40,0	الرشيدية
Masculin	6,2	11,1	18,3	33,9	64,1	25,7	ذكور
Féminin	12,5	30,9	52,3	79,9	95,2	53,4	إناث
Région Meknès-Tafilalet	11,2	26,1	38,5	53,5	76,1	42,0	جهة مكناس تافيلالت
Masculin	7,9	17,1	24,5	36,2	61,6	29,8	ذكور
Féminin	14,6	34,7	51,1	69,4	89,9	53,6	إناث
Total Maroc	13,3	29,5	40,0	53,5	74,3	43,0	مجموع المغرب
Masculin	9,4	19,2	26,2	38,3	59,2	30,8	ذكور
Féminin	17,3	39,5	52,7	67,8	88,8	54,7	إناث

Source: R.G.P.H 2004

المصدر: الإحصاء العام للسكان و السكنى 2004

4-2 Taux d'analphabétisme selon les grands groupes d'âges (en%)
et le sexe, milieu : urbain

4-2 نسبة الأمية ب % حسب الفئات العمرية الكبرى
وحسب الجنس (الوسط الحضري)

Année 2004	10-14 ans	15-24 ans	25-34 ans	35-49 ans	50 ans et plus	Ensemble	سنة 2004
Meknès	3,1	12,5	21,6	33,8	60,5	28,1	مكناس
Masculin	2,6	7,6	11,5	19,7	41,6	17,5	ذكور
Féminin	3,7	17,1	30,4	47,0	78,0	38,0	إناث
El Hajeb	5,4	19,2	33,4	51,8	75,8	37,8	الحاجب
Masculin	4,3	11,5	18,5	32,4	59,1	24,9	ذكور
Féminin	6,7	26,8	46,3	69,5	91,0	50,0	إناث
Ifrane	2,9	12,6	24,1	39,6	69,3	31,6	أفران
Masculin	1,8	5,7	12,4	22,1	51,5	19,5	ذكور
Féminin	3,9	18,8	34,1	55,5	84,7	42,5	إناث
Khénifra	3,4	15,9	33,1	53,7	76,3	38,2	اخنيفرة
Masculin	2,3	7,7	16,8	34,8	59,7	25,3	ذكور
Féminin	4,4	23,1	45,7	69,8	91,7	49,6	إناث
Errachidia	1,4	7,5	19,0	39,4	66,3	25,5	الرشيدية
Masculin	1,0	2,7	6,6	16,4	43,3	13,0	ذكور
Féminin	1,8	11,9	28,9	61,9	89,3	37,2	إناث
Région Meknès-Tafilalet	3,0	12,9	24,9	40,5	66,6	30,9	جهة مكناس تافيلالت
Masculin	2,3	7,0	12,5	23,4	47,9	19,2	ذكور
Féminin	3,8	18,4	35,2	56,4	84,0	41,7	إناث
Total Maroc	3,5	13,5	23,8	38,0	62,9	29,4	مجموع المغرب
Masculin	2,8	8,4	13,7	23,2	43,8	18,8	ذكور
Féminin	4,2	18,5	32,9	52,0	81,1	39,5	إناث

Source: R.G.P.H 2004

المصدر: الإحصاء العام للسكان و السكنى 2004

EDUCATION

التعليم

4-3 Taux d'analphabétisme selon les grands groupes d'âges (en%) et le sexe, milieu : Rural

4-3 نسبة الأمية (ب %) حسب الفئات العمرية الكبرى وحسب الجنس (الوسط القروي)

Année 2004	10-14 ans	15-24 ans	25-34 ans	35-49 ans	50 ans et +	Ensemble	سنة 2004
Meknès	17,2	39,6	51,2	68,8	85,3	53,9	مكناس
Masculin	11,3	26,5	33,3	50,3	73,9	39,6	ذكور
Féminin	23,5	53,3	70,0	87,9	96,2	68,7	إناث
El Hajeb	16,9	40,9	54,6	74,1	87,9	55,9	الحاجب
Masculin	11,4	27,9	37,0	57,0	78,5	42,3	ذكور
Féminin	22,6	54,4	73,0	90,8	97,1	69,6	إناث
Ifrane	29,3	53,0	68,7	80,9	90,1	65,3	أفران
Masculin	21,4	40,7	55,7	68,8	83,3	54,5	ذكور
Féminin	37,5	65,3	81,7	92,2	97,1	76,0	إناث
Khénifra	33,0	57,4	71,3	86,5	92,8	68,9	أخنيفرة
Masculin	23,5	43,6	57,4	76,3	87,2	57,8	ذكور
Féminin	43,2	71,8	85,8	95,9	98,6	80,3	إناث
Errachidia	13,2	28,6	46,8	71,2	86,2	48,0	الرشيدية
Masculin	8,7	15,4	24,7	47,3	73,7	32,6	ذكور
Féminin	17,7	40,9	67,0	91,7	97,9	62,3	إناث
Région Meknès-Tafilalet	20,3	41,2	56,6	75,9	88,3	56,7	جهة مكناس تافيلالت
Masculin	14,1	28,3	39,0	58,3	78,9	43,4	ذكور
Féminin	26,9	54,2	74,2	92,1	97,6	69,9	إناث
Total Maroc	23,1	48,0	62,9	79,3	88,6	60,5	مجموع المغرب
Masculin	15,9	31,6	43,4	63,6	78,3	46,0	ذكور
Féminin	30,6	63,7	81,4	94,2	98,5	74,5	إناث

Source: R.G.P.H 2004

المصدر: الإحصاء العام للسكان و السكنى 2004

4-4 Population âgée de 10 ans et plus selon le niveau d'étude et le milieu de résidence (en %)

4-4 توزيع السكان البالغين من العمر 10 سنوات فأكثر حسب المستوى الدراسي وحسب وسط الإقامة

Année 2004	Néant	Prescolaire	Primaire	Collégial	Secondaire	Superieur	Total	سنة 2004
Meknès	33,1	1,6	29,5	17,5	11,5	6,7	100	مكناس
Urbain	28,2	1,7	29,2	19,3	13,6	8,1	100	حضري
Rural	53,1	1,4	30,6	10,3	3,2	1,1	100	قروي
El Hajeb	47,8	1,3	29,0	12,8	6,0	3,1	100	الحاجب
Urbain	37,8	1,6	29,4	16,1	9,7	5,5	100	حضري
Rural	55,4	1,2	28,8	10,3	3,2	1,3	100	قروي
Ifrane	47,6	1,0	24,6	13,2	8,7	4,8	100	أفران
Urbain	31,8	1,3	27,0	17,9	13,9	8,2	100	حضري
Rural	65,1	0,7	22,0	8,2	3,0	1,1	100	قروي
Khénifra	52,6	1,5	22,3	12,7	7,3	3,6	100	أخنيفرة
Urbain	38,4	1,8	24,9	17,3	11,5	6,0	100	حضري
Rural	68,7	1,3	19,2	7,4	2,4	0,9	100	قروي
Errachidia	39,7	1,4	31,7	15,4	7,4	4,4	100	الرشيدية
Urbain	25,8	1,3	30,6	20,5	13,4	8,3	100	حضري
Rural	47,3	1,5	32,2	12,6	4,1	2,3	100	قروي
Région Meknès-Tafilalet	41,9	1,5	27,9	15,1	8,7	4,9	100	جهة مكناس تافيلالت
Urbain	31,1	1,6	28,3	18,7	12,8	7,5	100	حضري
Rural	56,2	1,3	27,4	10,3	3,3	1,5	100	قروي
Total Maroc	42,7	2,7	26,8	14,0	8,7	5,0	100	مجموع المغرب
Urbain	29,5	2,3	28,0	18,8	13,4	8,0	100	حضري
Rural	59,8	3,3	25,3	7,9	2,6	1,1	100	قروي

Source: R.G.P.H 2004

المصدر: الإحصاء العام للسكان و السكنى 2004

4-5 Taux d'analphabétisme (en%) selon le sexe et le milieu de résidence

5-4 نسبة الأمية (ب%) حسب الجنس ووسط الإقامة

Année 2004

	Urbain الوسط الحضري			Rural الوسط القروي			Ensemble المجموع			سنة 2004
	Masculin	Féminin	Total	Masculin	Féminin	Total	Masculin	Féminin	Total	
	ذكور	إناث	المجموع	ذكور	إناث	المجموع	ذكور	إناث	المجموع	
Meknès	17,5	38,0	28,1	39,6	68,7	53,9	22,0	43,8	33,1	مكناس
El Hajeb	24,5	50,0	37,8	42,3	69,6	55,9	35,0	61,0	48,1	الحاجب
Ifrane	19,5	42,5	31,6	54,5	76,0	65,3	36,7	58,0	47,7	افران
Khénifra	25,3	49,6	38,2	57,8	80,3	68,9	41,1	63,4	52,5	اخنيفرة
Errachidia	13,0	37,2	25,5	32,6	62,3	48,0	25,7	53,4	40,0	الرشيدية
Meknès-Tafilalet	19,2	41,7	30,9	43,4	69,9	56,7	29,8	53,6	42,0	مكناس - تافيلالت
Total Maroc	18,8	39,5	29,4	46,0	74,5	60,5	30,8	54,7	43,0	مجموع المغرب

Source: R.G.P.H 2004

المصدر: الإحصاء العام للسكان والسكنى 2004

4-6 Population selon la langue locale utilisé par sexe

6-4 توزيع السكان حسب اللغة المتكلمة وحسب الجنس

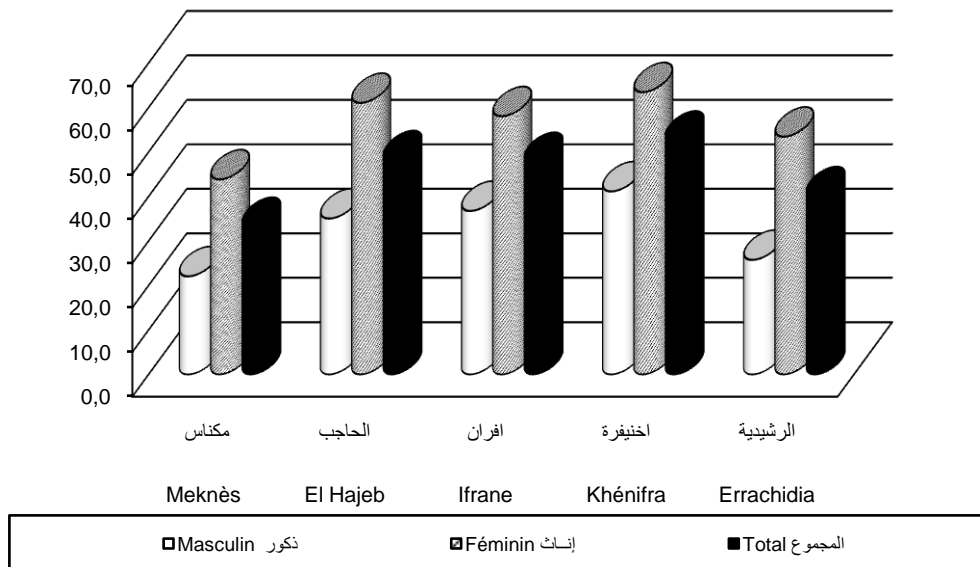
Année 2004

	Masculin		Féminin		Ensemble		سنة 2004
	Arabe seule	Amazigh	Arabe seule	Amazigh	Arabe seule	Amazigh	
Meknès	83,4	16,6	83,6	16,4	83,5	16,5	مكناس
El Hajeb	60,3	39,7	59,2	40,8	59,8	40,2	الحاجب
Ifrane	36,4	63,6	35,9	64,1	36,2	63,8	افران
Khénifra	25,2	74,8	25,0	75,0	25,1	74,9	اخنيفرة
Errachidia	43,6	56,4	43,2	56,8	43,4	56,6	الرشيدية
Meknès-Tafilalet	53,6	46,4	53,3	46,7	53,5	46,5	مكناس - تافيلالت
Total Maroc	71,8	28,2	71,6	28,4	71,7	28,3	مجموع المغرب

Source: R.G.P.H 2004

المصدر: الإحصاء العام للسكان والسكنى 2004

Taux d'analphabétisme (en%) selon le sexe
نسبة الأمية (ب%) حسب الجنس



4-7 Ecoles coraniques selon les provinces et préfectures

7-4 الكتابية القرآنية حسب الأقاليم والعمالات

	2008-2009			Educateurs		Elèves		2008-2009
	Nombre d'écoles	Nombre de salles	Nombre de classes	المربين		التلاميذ		
	عدد المدارس	عدد الحجرات	عدد الفصول	Filles الإناث	Total المجموع	Filles الإناث	Total المجموع	
Meknès	394	678	660	683	688	7 027	14 831	مكناس
Urbain	340	614	595	616	620	6 357	13 396	حضري
Rural	54	64	65	67	68	670	1 435	قروي
El Hajeb	121	152	247	91	148	1 452	3 375	الحاجب
Urbain	60	90	130	84	88	1 024	2 241	حضري
Rural	61	62	117	7	60	428	1 134	قروي
Ifrane	60	88	98	91	93	998	2 065	أفران
Urbain	44	69	78	71	72	722	1 466	حضري
Rural	16	19	20	20	21	276	599	قروي
Khénifra	233	295	306	290	305	4 355	8 726	اخنيفرة
Urbain	121	157	163	156	162	2 246	4 647	حضري
Rural	112	138	143	134	143	2 109	4 079	قروي
Errachidia	617	718	739	600	724	8 794	19 229	الرشيدية
Urbain	253	339	345	313	340	4 360	9 174	حضري
Rural	364	379	394	287	384	4 434	10 055	قروي
Ensemble	1 425	1 931	2 050	1 755	1 958	22 626	48 226	المجموع
Urbain	818	1 269	1 311	1 240	1 282	14 709	30 924	حضري
Rural	607	662	739	515	676	7 917	17 302	قروي

Source: Académie Régionale d'éducation et de Formation

المصدر: الأكاديمية الجهوية للتربية والتكوين

4-8 Le préscolaire moderne par province et préfecture

8-4 التعليم الأولي المعصري حسب الأقاليم والعمالات

	2008-2009			Educateurs		Elèves		2008-2009
	Nombre d'écoles	Nombre de Salles	Nombre de Classes	المربين		التلاميذ		
	عدد المدارس	عدد الحجرات	عدد الفصول	Féminin إناث	Total المجموع	Filles الإناث	Total المجموع	
Meknès	106	317	315	372	375	2 427	5 045	مكناس
El Hajeb	9	23	29	37	37	256	576	الحاجب
Ifrane	12	34	38	44	44	301	625	أفران
Khénifra	23	72	68	70	73	684	1 403	اخنيفرة
Errachidia	10	45	51	67	69	522	1 210	الرشيدية
Ensemble	160	491	501	590	598	4 190	8 859	المجموع

Source: Académie Régionale d'éducation et de Formation

المصدر: الأكاديمية الجهوية للتربية والتكوين

4-9 Le préscolaire intégré par province et préfecture

9-4 التعليم الأولي المدمج حسب الأقاليم والعمالات

	2008-2009			Educateurs		Elèves		2008-2009
	Nombre d'écoles	Nombre de Salles	Nombre de Classes	المربين		التلاميذ		
	عدد المدارس	عدد الحجرات	عدد الفصول	Féminin إناث	Total المجموع	Filles الإناث	Total المجموع	
Meknès	9	7	11	9	9	95	177	مكناس
El Hajeb	31	28	45	21	28	293	633	الحاجب
Ifrane	13	13	94	10	12	157	328	أفران
Khénifra	25	27	29	27	30	374	764	اخنيفرة
Errachidia	36	36	68	49	55	511	1 071	الرشيدية
Ensemble	114	111	247	116	134	1 430	2 973	المجموع

Source: Académie Régionale d'éducation et de Formation

المصدر: الأكاديمية الجهوية للتربية والتكوين

4-10 Situation générale par province et préfecture

10-4 معطيات عامة

2008-2009	Ecoles autonomes	Secteurs scolaires	Ecoles satellites	Nb de classes	Nb de salles utilisées	Elèves		Nouveaux inscrits (1)		2008-2009
						التلاميذ		المسجلون الجدد (1)		
	المدارس المستقلة	المجموعات المدرسية	الفرعيات	الفصول	الحجرات المستعملة	Total المجموع	Féminin الإناث	Total المجموع	Féminin الإناث	
Meknès	109	46	114	2 558	1 925	72 973	34 969	10 739	5 308	مكناس
El Hajeb	22	41	124	1 109	751	27 499	12 858	4 148	2 083	الحاجب
Ifrane	22	28	98	723	533	15 781	7 360	2 456	1 141	افران
Khénifra	62	102	353	2 470	1 836	62 600	29 202	9 865	4 884	اخنيفرة
Errachidia	59	157	359	3 218	2 366	80 841	37 999	11 855	5 776	الرشيدية
Ensemble	274	374	1 048	10 078	7 411	259 694	122 388	39 063	19 192	المجموع

Source: Académie Régionale d'éducation et de Formation

المصدر: الأكاديمية الجهوية للتربية والتكوين

4-11 Effectifs des élèves selon le type d'enseignement

11-4 التلاميذ حسب قطاعات التعليم

2008-2009	Public القطاع العمومي		Privé القطاع الخاص		Ensemble المجموع		2008-2009
	Total المجموع	Féminin الإناث	Total المجموع	Féminin الإناث	Total المجموع	Féminin الإناث	
Meknès	72 973	34 969	13 003	5 980	85 976	47 972	مكناس
El Hajeb	27 499	12 858	1 342	592	28 841	14 200	الحاجب
Ifrane	15 781	7 360	1 434	677	17 215	8 794	افران
Khénifra	62 600	29 202	1 759	792	64 359	30 961	اخنيفرة
Errachidia	80 841	37 999	2 551	1 147	83 392	40 550	الرشيدية
Ensemble	259 694	122 388	20 089	9 188	279 783	142 477	المجموع

Source: Académie Régionale d'éducation et de Formation

المصدر: الأكاديمية الجهوية للتربية والتكوين

4-12 Effectifs des élèves selon le milieu et le sexe

12-4 التلاميذ حسب الوسط والجنس

2008-2009	Rural الوسط القروي		Urbain الوسط الحضري		Ensemble المجموع		2008-2009
	Total المجموع	Féminin الإناث	Total المجموع	Féminin الإناث	Total المجموع	Féminin الإناث	
Meknès	18 567	8 538	54 406	26 431	72 973	34 969	مكناس
El Hajeb	15 747	7 238	11 752	5 620	27 499	12 858	الحاجب
Ifrane	9 959	4 531	5 822	2 829	15 781	7 360	افران
Khénifra	43 638	20 095	18 962	9 107	62 600	29 202	اخنيفرة
Errachidia	54 749	25 605	26 092	12 394	80 841	37 999	الرشيدية
Ensemble	142 660	66 007	117 034	56 381	259 694	122 388	المجموع

Source: Académie Régionale d'éducation et de Formation

المصدر: الأكاديمية الجهوية للتربية والتكوين

(1) Annuaire statistique du Maroc 2009

(1) النشرة الإحصائية السنوية للمغرب 2009

4-13 Répartition des élèves par classe

13-4 توزيع التلاميذ حسب الفصول

2008-2009	Classes à un seul niveau						Classes à plusieurs niveaux	Total	2008-2009
	1 ^{ère} année	2 ^{ème} année	3 ^{ème} année	4 ^{ème} année	5 ^{ème} année	6 ^{ème} année			
	السنة الأولى	السنة الثانية	السنة الثالثة	السنة الرابعة	السنة الخامسة	السنة السادسة	الفصول المتعددة المستويات	المجموع	
Meknès									مكناس
Total des classes	406	389	399	380	374	365	245	2 558	مجموع الفصول
Total des élèves	12 007	11 938	12 523	11 284	10 927	10 189	4 105	72 973	مجموع التلاميذ
El Hajeb									الحاجب
Total des classes	153	152	147	139	137	137	244	1 109	مجموع الفصول
Total des élèves	4 234	4 359	4 243	3 714	3 610	3 336	4 003	27 499	مجموع التلاميذ
Ifrane									ايفران
Total des classes	90	93	78	76	70	72	244	723	مجموع الفصول
Total des élèves	2 264	2 288	2 088	1 847	1 714	1 679	3 901	15 781	مجموع التلاميذ
Khénifra									اخنيفرة
Total des classes	287	283	262	250	235	232	921	2 470	مجموع الفصول
Total des élèves	8 482	8 324	8 178	7 384	6 858	6 880	16 494	62 600	مجموع التلاميذ
Errachidia									الرشيدية
Total des classes	454	443	428	419	406	403	665	3 218	مجموع الفصول
Total des élèves	12 618	11 920	11 547	11 057	10 617	10 433	12 649	80 841	مجموع التلاميذ
Ensemble									المجموع
Total des classes	1 390	1 360	1 314	1 264	1 222	1 209	2 319	10 078	مجموع الفصول
Total des élèves	39 605	38 829	38 579	35 286	33 726	32 517	41 152	259 694	مجموع التلاميذ

Source: Académie Régionale d'éducation et de Formation

المصدر: الأكاديمية الجهوية للتربية والتكوين

4-14 Elèves selon le niveau le sexe et l'ancienneté

14-4 التلاميذ حسب المستوى، الجنس والأقدمية

2008-2009		Meknès مكناس		El Hajeb الحاجب		Ifrane إفران		2008-2009	
		N.db	Total	N.db	Total	N.db	Total		
		م . غ	مجموع	م . غ	مجموع	م . غ	مجموع		
1 ^{ère}	Total	10 738	13 000	4 148	5 102	2 456	3 108	مجموع	السنة
année	Filles	5 308	6 251	2 083	2 499	1 141	1 437	إناث	الأولى
2 ^{ème}	Total	10 789	12 701	4 361	5 164	2 420	2 910	مجموع	السنة
année	Filles	5 315	6 089	2 146	2 459	1 203	1 407	إناث	الثانية
3 ^{ème}	Total	11 551	13 247	4 303	5 049	2 429	2 840	مجموع	السنة
année	Filles	5 740	6 356	2 091	2 374	1 185	1 350	إناث	الثالثة
4 ^{ème}	Total	10 481	11 862	3 821	4 313	2 120	2 423	مجموع	السنة
année	Filles	5 204	5 679	1 815	1 988	985	1 087	إناث	الرابعة
5 ^{ème}	Total	10 444	11 510	3 663	4 096	2 053	2 300	مجموع	السنة
année	Filles	5 103	5 429	1 703	1 834	1 006	1 092	إناث	الخامسة
6 ^{ème}	Total	10 068	10 653	3 478	3 775	2 060	2 200	مجموع	السنة
année	Filles	5 013	5 165	1 606	1 704	953	987	إناث	السادسة
Total	T	64 071	72 973	23 774	27 499	13 538	15 781	مجموع	مجموع
	F	31 683	34 969	11 444	12 858	6 473	7 360	إناث	

Source: Académie Régionale d'éducation et de Formation

المصدر: الأكاديمية الجهوية للتربية والتكوين

4-14 Elèves selon le niveau le sexe et l'ancienneté (suite)

14-4 التلاميذ حسب المستوى، الجنس والأقدمية

2008-2009		Khénifra اخنيفرة		Errachidia الرشيدية		Meknès -Tafilalet مكناس - تافيلالت		2008-2009	
		N.db	Total	N.db	Total	N.db	Total		
		م . غ	مجموع	م . غ	مجموع	م . غ	مجموع		
1 ^{ère}	Total	9 865	11 908	11 855	15 105	39 062	48 223	مجموع	السنة
année	Filles	4 884	5 777	5 776	7 185	19 192	23 149	إناث	الأولى
2 ^{ème}	Total	9 521	11 175	11 382	13 843	38 473	45 793	مجموع	السنة
année	Filles	4 674	5 348	5 490	6 551	18 828	21 854	إناث	الثانية
3 ^{ème}	Total	9 880	11 403	11 382	13 910	39 545	46 449	مجموع	السنة
année	Filles	4 770	5 404	5 543	6 568	19 329	22 052	إناث	الثالثة
4 ^{ème}	Total	8 899	9 958	11 083	13 120	36 404	41 676	مجموع	السنة
année	Filles	4 217	4 586	5 370	6 133	17 591	19 473	إناث	الرابعة
5 ^{ème}	Total	8 480	9 254	10 907	12 618	35 547	39 778	مجموع	السنة
année	Filles	3 894	4 147	5 208	5 835	16 914	18 337	إناث	الخامسة
6 ^{ème}	Total	8 030	8 902	10 695	12 245	34 331	37 775	مجموع	السنة
année	Filles	3 673	3 940	5 068	5 727	16 313	17 523	إناث	السادسة
Total	T	54 675	62 600	67 304	80 841	223 362	259 694	مجموع	مجموع
	F	26 112	29 202	32 455	37 999	108 167	122 388	إناث	

Source: Académie Régionale d'éducation et de Formation

المصدر: الأكاديمية الجهوية للتربية والتكوين

N.db: non doublants.

م . غ : غير مكرر

4-15 Elèves selon l'âge et le sexe

15-4 التلاميذ حسب السن والجنس

2008-2009	Meknès		El Hajeb		Ifrane		2008-2009
	مكناس		الحاجب		أفران		
	G+F	F	G+F	F	G+F	F	
	إ+ذ	إ	إ+ذ	إ	إ+ذ	إ	
moins 6 ans	1 594	835	661	361	468	210	أقل من 6 سنوات
6 ans	9 196	4 480	3 254	1 597	1 706	809	6 سنوات
7 ans	9 649	4 778	3 543	1 773	2 044	969	7 سنوات
8 ans	11 053	5 533	4 019	1 917	2 156	1 083	8 سنوات
9 ans	10 499	5 253	3 815	1 825	2 222	1 066	9 سنوات
10 ans	10 710	5 169	3 903	1 816	2 106	997	10 سنوات
11 ans	10 362	5 116	3 810	1 830	2 161	1 046	11 سنة
12 ans	5 311	2 245	2 278	985	1 355	619	12 سنة
13 ans	2 961	1 074	1 326	495	845	333	13 سنة
14 ans	1 154	355	587	166	428	142	14 سنة
15 ans	377	106	200	67	192	61	15 سنة
16 ans et +	107	25	103	26	98	25	16 سنة فأكثر
Total	72 973	34 969	107 942	142 911	250 853	393 764	المجموع

Source: Académie Régionale d'éducation et de Formation

المصدر: الأكاديمية الجهوية للتربية والتكوين

4-15 Elèves selon l'âge et le sexe

15-4 التلاميذ حسب السن والجنس

2008-2009	Khénifra		Errachidia		Meknès - Tafilalet		2008-2009
	اخنيفرة		الرشيدية		مكناس- تافيلالت		
	G+F	F	G+F	F	G+F	F	
	إ+ذ	إ	إ+ذ	إ	إ+ذ	إ	
moins 6 ans	1 552	782	1 834	904	6 109	3 092	أقل من 6 سنوات
6 ans	7 145	3 472	9 029	4 385	30 330	14 743	6 سنوات
7 ans	8 173	3 950	10 547	5 034	33 956	16 504	7 سنوات
8 ans	9 141	4 403	11 004	5 327	37 373	18 263	8 سنوات
9 ans	9 134	4 364	10 929	5 284	36 599	17 792	9 سنوات
10 ans	8 998	4 201	11 192	5 289	36 909	17 472	10 سنوات
11 ans	8 418	3 927	11 071	5 365	35 822	17 284	11 سنة
12 ans	5 316	2 317	7 334	3 353	21 594	9 519	12 سنة
13 ans	2 776	1 123	4 260	1 781	12 168	4 806	13 سنة
14 ans	1 309	467	2 207	837	5 685	1 967	14 سنة
15 ans	439	137	930	291	2 138	662	15 سنة
16 ans et +	199	59	504	149	1 011	284	16 سنة فأكثر
Total	62 600	29 202	80 841	37 999	259 694	122 388	المجموع

Source: Académie Régionale d'éducation et de Formation

المصدر: الأكاديمية الجهوية للتربية والتكوين

F: Filles.

I: إناث، ذ: ذكور

G: Garçons.

4-16 Elèves exclus par niveau et par sexe

16-4 المطرودون حسب المستوى والجنس

2008-2009		1 ^{ère} année السنة الأولى	2 ^{ème} année السنة الثانية	3 ^{ème} année السنة الثالثة	4 ^{ème} année السنة الرابعة	5 ^{ème} année السنة الخامسة	6 ^{ème} année السنة السادسة	Total المجموع	2008-2009	
Meknès	Total	-	-	1	1	8	127	137	المجموع	مكناس
	Filles	-	-	-	-	-	30	30	الإناث	
El Hajeb	Total	-	-	-	-	1	9	10	المجموع	الحاجب
	Filles	-	-	-	-	-	3	3	الإناث	
Ifrane	Total	2	-	-	-	-	5	7	المجموع	افران
	Filles	1	-	-	-	-	2	3	الإناث	
Khénifra	Total	4	2	-	2	3	10	21	المجموع	اخنيفرة
	Filles	2	-	-	-	2	2	6	الإناث	
Errachidia	Total	10	9	15	33	21	79	167	المجموع	الرشيدية
	Filles	4	6	4	3	10	28	55	الإناث	
Ensemble	Total	16	11	16	36	33	230	342	المجموع	المجموع
	Filles	7	6	4	3	12	65	97	الإناث	

Source: Académie Régionale d'éducation et de Formation

المصدر: الأكاديمية الجهوية للتربية والتكوين

4-17 Les salles de cours utilisées par milieu et par province (ou préfecture)

17-4 الحجرات المستعملة حسب الوسط والأقاليم و العمالات

2008-2009	Urbain + Rural حضري + قروي	Rural قروي	2008-2009
Meknès	1 831	589	مكناس
El Hajeb	709	478	الحاجب
Ifrane	449	322	افران
Khénifra	1 750	1 390	اخنيفرة
Errachidia	2 239	1 678	الرشيدية
Ensemble	6 978	4 457	المجموع

Source: Annuaire statistique du Maroc 2009

المصدر: النشرة الإحصائية السنوية للمغرب 2009

4-18 Classes par milieu, province et préfecture

18-4 الفصول حسب الوسط والأقاليم و العمالات

2008-2009	Urbain + Rural حضري + قروي			Rural قروي			2008-2009
	Total المجموع	Fonctionnel1 وظيفي1	Fonctionnel2 وظيفي2	Total المجموع	Fonctionnel1 وظيفي1	Fonctionnel2 وظيفي2	
Meknès	2 558	1 417	1 142	798	489	310	مكناس
El Hajeb	1 109	423	686	717	318	399	الحاجب
Ifrane	723	318	406	512	197	316	افران
Khénifra	2 470	1 630	840	1 885	1 360	525	اخنيفرة
Errachidia	3 218	1 705	1 513	2 375	1 311	1 064	الرشيدية
Total	10 078	5 492	4 586	6 287	3 674	2 614	المجموع

Source: Académie Régionale d'éducation et de Formation

المصدر: الأكاديمية الجهوية للتربية والتكوين

4-19 Personnel enseignant selon le sexe et le milieu

19-4 هيئة التدريس حسب الجنس و الوسط

2008-2009	Urbain + Rural		Total	Rural		2008-2009
	Total	Femmes		Total	Femmes	
Meknès	2 624	1 749	790	279		مكناس
El Hajeb	1 119	425	716	222		الحاجب
Ifrane	747	307	514	146		افران
Khénifra	2 523	786	1 911	475		اخنيفرة
Errachidia	3 361	919	2 428	562		الرشيدية
Ensemble	10 374	4 186	6 359	1 684		المجموع

Source: Académie Régionale d'éducation et de Formation

المصدر: الأكاديمية الجهوية للتربية والتكوين

4-20 Personnel administratif

20-4 الهيئة الإدارية حسب الأقاليم و العمالات

2008-2009	administratif		Agent de service		2008-2009
	Total	F	Total	F	
Meknès	180	23	167	51	مكناس
El Hajeb	64	4	51	17	الحاجب
Ifrane	50	4	43	18	افران
Khénifra	168	4	109	39	اخنيفرة
Errachidia	223	21	175	48	الرشيدية
Ensemble	685	56	545	173	المجموع

Source: Académie Régionale d'éducation et de Formation

المصدر: الأكاديمية الجهوية للتربية والتكوين

4-21 Situation générale du primaire privé

21-4 معطيات عامة الإبتدائي الخصوصي

2008-2009	Nbre d'établissements		Nbre de salles	Nbre de classes	Nombre d'élèves		2008-2009
	عدد المؤسسات التي يدرس بها التعليم الإبتدائي	عدد الحجرات			عدد الفصول	عدد التلاميذ	
					Filles	Total	
					الإناث	المجموع	
Meknès	88	909	682	5 980	13 003	مكناس	
El Hajeb	10	102	71	592	1 342	الحاجب	
Ifrane	13	123	87	677	1 434	افران	
Khénifra	15	154	99	792	1 759	اخنيفرة	
Errachidia	9	131	111	1 147	2 551	الرشيدية	
Ensemble	135	1 419	1 050	9 188	20 089	المجموع	

Source: Académie Régionale d'éducation et de Formation

المصدر: الأكاديمية الجهوية للتربية والتكوين

4-22 Effectifs des élèves du primaire privé selon le niveau le sexe et l'ancienneté

22-4 تلاميذ الإبتدائي الخاص حسب المستوى ، الجنس والأقدمية

2008-2009	Meknès		El Hajeb		Ifrane		2008-2009		
	N.db	Total	N.db	Total	N.db	Total			
	م . غ	المجموع	م . غ	المجموع	م . غ	المجموع			
1 ^{ère} année	Total	2 719	2 746	329	330	319	320	المجموع	السنة الأولى
	Filles	1 227	1 236	151	151	160	160	الإناث	
2 ^{ème} année	Total	2 719	2 759	300	301	290	290	المجموع	السنة الثانية
	Filles	1 275	1 288	144	145	130	131	الإناث	
3 ^{ème} année	Total	2 370	2 400	242	244	256	256	المجموع	السنة الثالثة
	Filles	1 095	1 107	99	99	115	115	الإناث	
4 ^{ème} année	Total	1 844	1 872	181	181	212	212	المجموع	السنة الرابعة
	Filles	847	857	74	74	107	107	الإناث	
5 ^{ème} année	Total	1 648	1 687	161	162	185	185	المجموع	السنة الخامسة
	Filles	768	786	61	62	88	88	الإناث	
6 ^{ème} année	Total	1 527	1 539	124	124	170	171	المجموع	السنة السادسة
	Filles	703	706	61	61	75	76	الإناث	
Ensemble	Total	12 827	13 003	1 337	1 342	1 432	1 434	المجموع	المجموع
	Filles	5 915	5 980	590	592	675	677	الإناث	

Source: Académie Régionale d'éducation et de Formation

المصدر: الأكاديمية الجهوية للتربية والتكوين

4-22 Effectifs des élèves primaire du privé selon le niveau le sexe et l'ancienneté

22-4 تلاميذ الإبتدائي الخاص حسب المستوى ، الجنس والأقدمية

2008-2009	Khénifra		Errachidia		Meknès - Tafilalet		2008-2009		
	N.db	Total	N.db	Total	N.db	Total			
	م . غ	المجموع	م . غ	المجموع	م . غ	المجموع			
1 ^{ère} année	Total	396	397	514	532	4 277	4 325	المجموع	السنة الأولى
	Filles	185	185	227	232	1 950	1 964	الإناث	
2 ^{ème} année	Total	372	375	450	475	4 131	4 200	المجموع	السنة الثانية
	Filles	169	170	222	231	1 940	1 965	الإناث	
3 ^{ème} année	Total	350	354	455	474	3 673	3 728	المجموع	السنة الثالثة
	Filles	155	156	202	208	1 666	1 685	الإناث	
4 ^{ème} année	Total	251	253	406	425	2 894	2 943	المجموع	السنة الرابعة
	Filles	112	112	186	192	1 326	1 342	الإناث	
5 ^{ème} année	Total	213	215	328	343	2 535	2 592	المجموع	السنة الخامسة
	Filles	95	96	139	144	1 151	1 176	الإناث	
6 ^{ème} année	Total	164	165	287	302	2 272	2 301	المجموع	السنة السادسة
	Filles	73	73	136	140	1 048	1 056	الإناث	
Ensemble	Total	1 746	1 759	2 440	2 551	19 782	20 089	المجموع	المجموع
	Filles	789	792	1 112	1 147	9 081	9 188	الإناث	

Source: Académie Régionale d'éducation et de Formation

المصدر: الأكاديمية الجهوية للتربية والتكوين

4-23 Effectifs des élèves du primaire privé selon l'âge et le sexe

23-4 التلاميذ حسب السن والجنس

2008-2009	Meknès مكناس		El Hajeb الحاجب		Ifrane افران		2008-2009
	G + F	F	G + F	F	G + F	F	
	إ+ذ	إ	إ+ذ	إ	إ+ذ	إ	
moins 6 ans	419	198	31	12	83	42	أقل من 6 سنوات
6 ans	2 129	995	238	113	240	120	6 سنوات
7 ans	2 305	1 076	292	141	255	118	7 سنوات
8 ans	2 280	1 087	241	107	243	110	8 سنوات
9 ans	2 056	911	190	74	184	82	9 سنوات
10 ans	1 811	813	166	63	212	108	10 سنوات
11 ans	1 368	620	123	59	148	68	11 سنة
12 ans	474	213	46	15	57	27	12 سنة
13 ans	123	54	8	4	6	0	13 سنة
14 ans	30	12	4	3	3	2	14 سنة
15 ans	7	1	3	1	1	0	15 سنة
16 ans	1	0	0	0	2	0	17 سنة فأكثر
Total	13 003	5 980	1 342	592	1 434	677	المجموع

Source: Académie Régionale d'éducation et de Formation

المصدر: الأكاديمية الجهوية للتربية والتكوين

F: Filles, G: Garçons.

/ : إناث ، ذ: ذكور

4-23 Effectifs des élèves du primaire privé selon l'âge et le sexe

23-4 التلاميذ حسب السن والجنس

2008-2009	Khénifra اخنيفرة		Errachidia الرشيدية		Meknès - Tafilalet مكناس- تافيلالت		2008-2009
	G + F	F	G + F	F	G + F	F	
	إ+ذ	إ	إ+ذ	إ	إ+ذ	إ	
moins 6 ans	89	41	75	33	697	326	أقل من 6 سنوات
6 ans	290	137	479	227	3 376	1 592	6 سنوات
7 ans	359	167	458	218	3 669	1 720	7 سنوات
9 ans	341	152	447	188	3 552	1 644	9 سنوات
9 ans	240	94	329	155	2 999	1 316	9 سنوات
10 ans	210	104	323	136	2 722	1 224	10 سنوات
11 ans	163	69	294	127	2 096	943	11 سنة
12 ans	57	25	122	51	756	331	12 سنة
13 ans	6	3	20	10	163	71	13 سنة
14 ans	1	0	2	0	40	17	14 سنة
15 ans	3	0	2	2	16	4	15 سنة
16 ans	0	0	0	0	3	0	17 سنة فأكثر
Total	1 759	792	2 551	1 147	20 089	9 188	المجموع

Source: Académie Régionale d'éducation et de Formation

المصدر: الأكاديمية الجهوية للتربية والتكوين

F: Filles, G: Garçons.

/ : إناث ، ذ: ذكور

4-24 Elèves selon le type de l'enseignement

24-4 التلاميذ حسب قطاعات التعليم

2008-2009	Public العمومي				Privé الخاص		Ensemble المجموع		2008-2009
	Bilingue مزدوج		Original أصيل		Filles	Total	Filles	Total	
	Filles	Total	Filles	Total	الإناث	المجموع	الإناث	المجموع	
	الإناث	المجموع	الإناث	المجموع					
Meknès	17 436	37 016	2	3	1 384	3 027	18 822	40 046	مكناس
El Hajeb	4 138	9 886	-	-	104	217	4 242	10 103	الحاجب
Ifrane	3 449	7 421	-	-	163	354	3 612	7 775	إفران
Khénifra	10 392	24 231	-	-	110	297	10 502	24 528	أخنيفرة
Errachidia	12 734	30 646	-	-	219	498	12 953	31 144	الرشيدية
Ensemble	48 149	109 200	2	3	1 980	4 393	50 131	113 596	المجموع

Source: Académie Régionale d'éducation et de Formation

المصدر: الأكاديمية الجهوية للتربية والتكوين

4-25 Etablissements, classes et salles selon les provinces et préfectures

25-4 المؤسسات، الفصول والحجرات حسب الأقاليم و العمالات

2008-2009	Collèges الإعداديات		Annexes ⁽¹⁾ الملحقات ⁽¹⁾		Classes الفصول		Salles utilisées ⁽¹⁾ الحجرات المستعملة ⁽¹⁾		2008-2009
	Total	Rural	Total	Rural	Total	Rural	Total	Rural	
	المجموع	قروي	المجموع	قروي	المجموع	قروي	المجموع	قروي	
	الإناث	المجموع	الإناث	المجموع	الإناث	المجموع	الإناث	المجموع	
Meknès	50	11	-	-	1140	132	803	106	مكناس
El Hajeb	13	6	-	-	287	82	208	64	الحاجب
Ifrane	12	6	-	-	212	69	173	50	إفران
Khénifra	18	9	2	2	660	360	464	229	أخنيفرة
Errachidia	36	27	1	-	884	403	634	325	الرشيدية
Ensemble	129	59	3	2	3 183	1 046	2 282	774	المجموع

Source: Académie Régionale d'éducation et de Formation

المصدر: الأكاديمية الجهوية للتربية والتكوين

4-26 Elèves de l'enseignement public par âge et sexe

26-4 التلاميذ حسب السن والجنس

2008-2009	Meknès مكناس		El Hajeb الحاجب		Ifrane إفران		Khénifra أخنيفرة		Errachidia الرشيدية		Ensemble المجموع		2008-2009
	Filles	Total	Filles	Total	Filles	Total	Filles	Total	Filles	Total	Filles	Total	
	الإناث	المجموع	الإناث	المجموع	الإناث	المجموع	الإناث	المجموع	الإناث	المجموع	الإناث	المجموع	
- 12 ans	195	333	11	33	16	36	35	69	140	260	397	731	أقل من 12 سنة
12 ans	2 765	5 145	326	630	354	652	1 280	2 506	1 286	2 641	6 011	11 574	12 سنة
13 ans	3 899	7 776	903	1 802	650	1 252	2 078	4 375	2 593	5 472	10 123	20 677	13 سنة
14 ans	4 316	8 809	1 050	2 307	774	1 522	2 747	5 961	3 139	7 166	12 026	25 765	14 سنة
15 ans	3 020	6 689	866	2 104	713	1 424	2 120	4 993	2 568	6 312	9 287	21 522	15 سنة
16 ans	1 813	4 421	548	1 481	440	1 089	1 225	3 358	1 579	4 360	5 605	14 709	16 سنة
17 ans	956	2 482	256	890	280	740	555	1 810	831	2 617	2 878	8 539	17 سنة
17 ans et +	474	1 364	178	639	222	706	352	1 159	598	1 818	1 824	5 686	18 سنة
Total	17 438	37 019	4 138	9 886	3 449	7 421	10 392	24 231	12 734	30 646	48 151	109 203	المجموع

Source: Académie Régionale d'éducation et de Formation

المصدر: الأكاديمية الجهوية للتربية والتكوين

(1) Annuaire statistique du Maroc 2009

(1) النشرة الإحصائية السنوية للمغرب 2009

4-27 Elèves par niveau et sexe et par ancienneté

27-4 التلاميذ حسب المستوى والجنس

2008-2009	Niveau	Nbre de classes	Elèves non doublants		Elèves doublants		Total général		المستوى	2008-2009
			Filles	Total	Filles	Total	Filles	Total		
		الفصول	الإناث	المجموع	الإناث	المجموع	الإناث	المجموع		
Meknès	1 ^{ère} année	356	4 919	10 273	246	1 038	5 165	11 311	السنة الأولى	مكناس
	2 ^{ème} année	358	5 204	10 631	241	949	5 445	11 580	السنة الثانية	
	3 ^{ème} année	426	5 079	9 966	1 749	4 162	6 828	14 128	السنة الثالثة	
	Total	1 140	15 202	30 870	2 236	6 149	17 438	37 019	المجموع	
El Hajeb	1 ^{ère} année	98	1 309	3 088	42	268	1 351	3 356	السنة الأولى	الحاجب
	2 ^{ème} année	89	1 289	2 920	37	193	1 326	3 113	السنة الثانية	
	3 ^{ème} année	100	1 193	2 625	268	792	1 461	3 417	السنة الثالثة	
	Total	287	3 791	8 633	347	1 253	4 138	9 886	المجموع	
Ifrane	1 ^{ère} année	74	1 078	2 315	75	302	1 153	2 617	السنة الأولى	إفران
	2 ^{ème} année	64	1 003	1 986	57	227	1 060	2 213	السنة الثانية	
	3 ^{ème} année	74	946	1 893	290	698	1 236	2 591	السنة الثالثة	
	Total	212	3 027	6 194	422	1 227	3 449	7 421	المجموع	
Khénifra	1 ^{ère} année	222	3 159	7 171	209	777	3 368	7 948	السنة الأولى	أخنيفرة
	2 ^{ème} année	198	2 959	6 557	265	886	3 224	7 443	السنة الثانية	
	3 ^{ème} année	240	2 816	6 280	984	2 560	3 800	8 840	السنة الثالثة	
	Total	660	8 934	20 008	1 458	4 223	10 392	24 231	المجموع	
Errachidia	1 ^{ère} année	297	4 022	9 193	251	1 148	4 273	10 341	السنة الأولى	الرشيدية
	2 ^{ème} année	270	3 721	8 401	255	1 054	3 976	9 455	السنة الثانية	
	3 ^{ème} année	317	3 478	7 950	1 007	2 900	4 485	10 850	السنة الثالثة	
	Total	884	11 221	25 544	1 513	5 102	12 734	30 646	المجموع	
Ensemble	1 ^{ère} année	1 047	14 487	32 040	823	3 533	15 310	35 573	السنة الأولى	المجموع
	2 ^{ème} année	979	14 176	30 495	855	3 309	15 031	33 804	السنة الثانية	
	3 ^{ème} année	1 157	13 512	28 714	4 298	11 112	17 810	39 826	السنة الثالثة	
	Total	3 183	42 175	91 249	5 976	17 954	48 151	109 203	المجموع	

Source: Académie Régionale d'éducation et de Formation

المصدر: الأكاديمية الجهوية للتربية والتكوين

4 - 28 Internes par sexe, province et préfecture

28-4 التلاميذ الداخليون حسب الجنس والاقليم و العمالات

2008-2009	Internes dans les collèges		Internes dans les lycées		Ensemble		2008-2009
	Filles	Total	Filles	Total	Filles	Total	
	الإناث	المجموع	الإناث	المجموع	الإناث	المجموع	
Meknès	189	417	28	171	217	588	مكناس
El Hajeb	191	522	87	87	278	609	الحاجب
Ifrane	0	296	209	209	209	505	إفران
Khénifra	294	591	129	834	423	1 425	أخنيفرة
Errachidia	344	905	254	609	598	1 514	الرشيدية
Ensemble	1 018	2 731	707	1 910	1 725	4 641	المجموع

Source: Académie Régionale d'éducation et de Formation

المصدر: الأكاديمية الجهوية للتربية والتكوين

4-29 Elèves par milieu et sexe

29-4 التلاميذ حسب الوسط و الجنس

2006-2007	Urbain حضري		Rural قروي		Ensemble المجموع		2008-2009
	Féminin	Total	Féminin	Total	Féminin	Total	
	الإنثاء	المجموع	الإنثاء	المجموع	الإنثاء	المجموع	
Meknès	16 044	33 073	1 394	3 946	17 438	37 019	مكناس
El Hajeb	3 165	7 193	973	2 693	4 138	9 886	الحاجب
Ifrane	2 506	5 057	943	2 364	3 449	7 421	افران
Khénifra	5 132	11 005	5 260	13 226	10 392	24 231	اخنيفرة
Errachidia	7 798	17 625	4 936	13 021	12 734	30 646	الرشيدية
Ensemble	34 645	73 953	13 506	35 250	48 151	109 203	المجموع

Source: Académie Régionale d'éducation et de Formation

المصدر: الأكاديمية الجهوية للتربية والتكوين

4-30 Elèves exclus par niveau et sexe

30-4 المطرودون حسب المستوى والجنس

2008-2009	1 ^{ère} année السنة الأولى		2 ^{ème} année السنة الثانية		3 ^{ème} année السنة الثالثة		Ensemble المجموع		2008-2009
	Total	Filles	Total	Filles	Total	Filles	Total	Filles	
	المجموع	الإنثاء	المجموع	الإنثاء	المجموع	الإنثاء	المجموع	الإنثاء	
Meknès	263	43	312	52	1 015	354	1 590	449	مكناس
El Hajeb	54	4	50	3	289	90	393	97	الحاجب
Ifrane	12	0	49	4	100	32	161	36	افران
Khénifra	162	36	183	42	737	218	1 082	296	اخنيفرة
Errachidia ⁽¹⁾	247	37	344	75	901	266	1 492	378	الرشيدية ⁽¹⁾
Ensemble	738	120	938	176	3 042	960	4 718	1 256	المجموع

Source: Académie Régionale d'éducation et de Formation

المصدر: الأكاديمية الجهوية للتربية والتكوين

4-31 Personnel enseignant selon le milieu et le sexe

31-4 هيئة التدريس حسب الوسط والجنس

2008-2009	Urbain + Rural حضري + قروي		Rural قروي		2008-2009
	Total	Féminin	Total	Féminin	
	المجموع	الإنثاء	المجموع	الإنثاء	
Meknès	1 764	906	187	88	مكناس
El Hajeb	437	146	136	46	الحاجب
Ifrane	409	143	110	36	افران
Khénifra	911	251	468	135	اخنيفرة
Errachidia	1 169	302	485	158	الرشيدية
Ensemble	4 690	1 748	1 386	463	المجموع

Source: Académie Régionale d'éducation et de Formation

المصدر: الأكاديمية الجهوية للتربية والتكوين

4-32 Elèves par niveau et sexe

32-4 التلاميذ حسب المستوى والجنس

2008-2009		Nbre de classes عدد الفصول	Elèves non doublants التلاميذ الغير مكررون		Elèves doublants التلاميذ المكررون		Ensemble المجموع		2008-2009	
			Filles البنات	Total المجموع	Filles البنات	Total المجموع	Filles البنات	Total المجموع		
Meknès	1 ^{ère} année	251	4 919	10 273	246	1 038	5 165	11 311	السنة الأولى	مكناس
	2 ^{ème} année	202	5 204	10 631	241	949	5 445	11 580	السنة الثانية	
	3 ^{ème} année	212	5 079	9 966	1 749	4 162	6 828	14 128	السنة الثالثة	
	Total	665	15 202	30 870	2 236	6 149	17 438	37 019	المجموع	
El Hajeb	1 ^{ère} année	51	1 309	3 088	42	268	1 351	3 356	السنة الأولى	الحاجب
	2 ^{ème} année	46	1 289	2 920	37	193	1 326	3 113	السنة الثانية	
	3 ^{ème} année	50	1 193	2 625	268	792	1 461	3 417	السنة الثالثة	
	Total	147	3 791	8 633	347	1 253	4 138	9 886	المجموع	
Ifrane	1 ^{ère} année	40	1 078	2 315	75	302	1 153	2 617	السنة الأولى	افران
	2 ^{ème} année	35	1 003	1 986	57	227	1 060	2 213	السنة الثانية	
	3 ^{ème} année	39	946	1 893	290	698	1 236	2 591	السنة الثالثة	
	Total	114	3 027	6 194	422	1 227	3 449	7 421	المجموع	
Khénifra	1 ^{ère} année	128	3 159	7 171	209	777	3 368	7 948	السنة الأولى	اخنيفرة
	2 ^{ème} année	102	2 959	6 557	265	886	3 224	7 443	السنة الثانية	
	3 ^{ème} année	125	2 816	6 280	984	2 560	3 800	8 840	السنة الثالثة	
	Total	355	8 934	20 008	1 458	4 223	10 392	24 231	المجموع	
Errachidia	1 ^{ère} année	155	4 022	9 193	251	1 148	4 273	10 341	السنة الأولى	الرشيدية
	2 ^{ème} année	147	3 721	8 401	255	1 054	3 976	9 455	السنة الثانية	
	3 ^{ème} année	173	3 478	7 950	1 007	2 900	4 485	10 850	السنة الثالثة	
	Total	475	11 221	25 544	1 513	5 102	12 734	30 646	المجموع	
Ensemble	1 ^{ère} année	625	14 487	32 040	823	3 533	15 310	35 573	السنة الأولى	المجموع
	2 ^{ème} année	532	14 176	30 495	855	3 309	15 031	33 804	السنة الثانية	
	3 ^{ème} année	599	13 512	28 714	4 298	11 112	17 810	39 826	السنة الثالثة	
	Total	1 756	42 175	91 249	5 976	17 954	48 151	109 203	المجموع	

Source: Académie Régionale d'éducation et de Formation

المصدر: الأكاديمية الجهوية للتربية والتكوين

4-33 Elèves selon le type de l'enseignement

33-4 التلاميذ حسب قطاعات التعليم

2008-2009	Public التعليم العمومي				Privé التعليم الخاص		Ensemble المجموع		2008-2009
	Bilingue التعليم المزدوج		Originel التعليم الأصلي		Total المجموع	Filles الإناث	Total المجموع	Filles الإناث	
	Total المجموع	Filles الإناث	Total المجموع	Filles الإناث					
Meknès	22 795	11 765	317	106	1 625	652	24 737	12 523	مكناس
El Hajeb	5 033	2 300	-	-	77	34	5 110	2 334	الحاجب
Ifrane	3 749	1 983	-	-	31	16	3 780	1 999	افران
Khénifra	12 757	6 003	298	136	512	172	13 567	6 311	اخنيفرة
Errachidia	16 085	6 486	339	128	155	85	16 579	6 699	الرشيدية
Total région	60 419	28 537	954	370	2 400	959	63 773	29 866	المجموع

Source: Académie Régionale d'éducation et de Formation

المصدر: الأكاديمية الجهوية للتربية والتكوين

4-34 Elèves par milieu et sexe

34-4 التلاميذ حسب الوسط والجنس

2008-2009	Urbain الوسط الحضري		Rural الوسط القروي		Ensemble المجموع		2008-2009		
	Total المجموع	Filles الإناث	Total المجموع	Filles الإناث	Total المجموع	Filles الإناث			
	Meknès	22 818	11 726	294	145	23 112		11 871	مكناس
	El Hajeb	4 766	2 200	267	100	5 033		2 300	الحاجب
Ifrane	3 364	1 836	385	147	3 749	1 983	افران		
Khénifra	8 215	4 048	4 840	2 091	13 055	6 139	اخنيفرة		
Errachidia	14 016	5 828	2 408	786	16 424	6 614	الرشيدية		
Ensemble	53 179	25 638	8 194	3 269	61 373	28 907	المجموع		

Source: Académie Régionale d'éducation et de Formation

المصدر: الأكاديمية الجهوية للتربية والتكوين

4-35 Etablissements, classes et salles selon les provinces et préfectures

35-4 المؤسسات، الفصول والحجرات حسب الأقاليم و العمالات

2008-2009	Lycées الثانويات		Annexes ⁽¹⁾ ملحقات الثانويات ⁽¹⁾		Classes عدد الفصول		Salles utilisées ⁽¹⁾ الحجرات المستعملة ⁽¹⁾		2008-2009		
	Total	Rural	Total	Rural	Total	Rural	Total	Rural			
	Meknès	18	-	-	-	665	10	584		11	مكناس
	El Hajeb	7	1	-	-	147	10	96		7	الحاجب
Ifrane	4	1	-	-	114	14	109	8	افران		
Khénifra	18	13	-	-	355	150	285	123	اخنيفرة		
Errachidia	21	8	1	-	475	80	404	81	الرشيدية		
Total région	68	23	1	-	1 756	264	1 478	230	المجموع		

Source: Académie Régionale d'éducation et de Formation

المصدر: الأكاديمية الجهوية للتربية والتكوين

(1) Annuaire statistique du Maroc 2009

(1) النشرة الإحصائية السنوية للمغرب 2009

4-36 Effectifs des élèves par âge et par sexe

36-4 توزيع التلاميذ حسب السن والجنس

2008-2009	Meknès		El Hajeb		Ifrane		Khénifra		Errachidia		Meknès - Tafilalet		2008-2009
	مكناس		الحاجب		ايفران		اخنيفرة		الرشيدية		مكناس- تافيلالت		
	F	T	F	T	F	T	F	T	F	T	F	T	
moins de 16 ans	1 092	1 857	243	438	165	307	654	1 238	633	1 256	2 787	5 096	أقل من 16 سنة
16 ans	2 388	4 241	396	762	369	617	1 258	2 354	1 080	2 304	5 491	10 278	16 سنة
17 ans	2 899	5 348	496	1 003	429	784	1 360	2 782	1 519	3 330	6 703	13 247	17 سنة
18 ans	2 421	4 776	424	941	434	783	1 313	2 827	1 574	3 862	6 166	13 189	18 سنة
19 ans	1 684	3 558	327	794	277	575	827	1 889	998	2 828	4 113	9 644	19 سنة
20 ans	907	2 072	240	582	173	361	446	1 184	497	1 650	2 263	5 849	20 سنة
20 ans et +	480	1 260	174	513	136	322	281	781	313	1 194	1 384	4 070	20 سنة فأكثر
Total	11 871	23 112	2 300	5 033	1 983	3 749	6 139	13 055	6 614	16 424	28 907	61 373	المجموع

Source : Délégations de l'éducation nationale de la région.

المصدر : نيابات التربية الوطنية لجهة مكناس- تافيلالت

Source: Académie Régionale d'éducation et de Formation

المصدر : الأكاديمية الجهوية للتربية والتكوين

4-37 Elèves exclus par niveau et sexe

37-4 التلاميذ المطرودون حسب المستوى والجنس

2008-2009	Meknès		El Hajeb		Ifrane		Khénifra		Errachidia		Meknès - Tafilalet		2008-2009	
	مكناس		الحاجب		ايفران		اخنيفرة		الرشيدية		مكناس- تافيلالت			
	T	F	T	F	T	F	T	F	T	F	T	F		
Total	Lettres	110	23	32	4	8	0	39	9	57	9	246	45	الآداب
	Sciences	119	24	25	0	9	1	66	13	50	7	269	45	العلوم
	Techniques	1	-	-	-	-	-	1	1	-	-	2	1	التقنيات
	Total	230	47	57	4	17	1	106	23	107	16	517	91	المجموع
1ère année Bac	Lettres	109	35	23	7	3	1	51	10	88	15	274	68	الآداب
	Sciences	198	74	39	7	11	3	103	18	97	15	448	117	العلوم
	Techniques	10	3	5	3	1	-	7	1	-	-	23	7	التقنيات
	Total	317	112	67	17	15	4	161	29	185	30	745	192	المجموع
2ème année Bac	Lettres	737	342	212	79	104	50	331	143	544	197	1 928	811	الآداب
	Sciences	795	330	130	39	112	32	422	167	484	142	1 943	710	العلوم
	Techniques	82	33	12	4	-	-	12	7	46	9	152	53	التقنيات
	Total	1 614	705	354	122	216	82	765	317	1 074	348	4 023	1 574	المجموع
Ensemble	2 161	864	478	143	248	87	1 032	369	1 366	394	5 285	1 857	المجموع	

Source : Délégations de l'éducation nationale de la région.

المصدر : نيابات التربية الوطنية لجهة مكناس- تافيلالت

(1) Année scolaire 2004-2005

Source: Académie Régionale d'éducation et de Formation

المصدر : الأكاديمية الجهوية للتربية والتكوين

4-38 Personnel enseignant selon le milieu et le sexe

38-4 هيئة التدريس حسب الوسط والجنس

2008-2009	Urbain +Rural		حضري+ قروي		Rural		قروي		2008-2009
	Total		Féminin		Total		Féminin		
	المجموع		الإناث		المجموع		الإناث		
Meknès	1 286	527	14	4	مكناس				
El Hajeb (1)	310	86	26	6	الحاجب (1)				
Ifrane	208	54	24	11	ايفران				
Khénifra	618	150	283	97	اخنيفرة				
Errachidia	867	233	171	94	الرشيدية				
Ensemble	3 289	1 050	518	212	المجموع				

Source: Académie Régionale d'éducation et de Formation

المصدر : الأكاديمية الجهوية للتربية والتكوين

4 - 39 Internes par sexe, province et préfecture

39-4 التلاميذ الداخليون حسب الجنس والإقليم و العمالات

2008-2009	Internes dans les collèges			Internes dans les lycées			Ensemble			2008-2009
	الداخليون بالإعداديات			الداخليون بالثانويات			المجموع			
	Filles	Total	Filles	Total	Filles	Total				
Meknès	27	37	519	1 189	546	1 226	مكناس			
El Hajeb	0	290	227	283	227	573	الحاجب			
Ifrane	0	146	167	282	167	428	ايفران			
Khénifra	12	23	403	1 102	415	1 125	اخنيفرة			
Errachidia	278	346	465	1 745	743	2 091	الرشيدية			
Ensemble	317	842	1 781	4 601	2 098	5 443	المجموع			

Source: Académie Régionale d'éducation et de Formation

المصدر : الأكاديمية الجهوية للتربية والتكوين

4-40 Elèves par niveau, branche et sexe

40-4 التلاميذ حسب المستوى ، الشعبة والجنس

2008-2009	Meknès		El Hajeb		Ifrane		Khénifra		Errachidia		Ensemble		2008-2009
	مكناس		الحاجب		أفران		اخنيفرة		الرشيدية		المجموع		
	T	F	T	F	T	F	T	F	T	F	T	F	
	مجموع	إناث	مجموع	إناث	مجموع	إناث	مجموع	إناث	مجموع	إناث	مجموع	إناث	
Tronc commun													جدع مشترك
Enseignement Originel	127	39	-	-	-	-	153	57	156	51	436	147	آداب أصيلة
Lettres et Sciences Humaines	3 576	1 945	981	465	565	327	2 086	1 048	2 475	1 135	9 683	4 920	الآداب
Sciences	4 854	2 336	884	372	899	438	2 699	1 120	2 878	1 040	12 214	5 306	العلوم
Technologie	218	78	23	10	-	-	60	27	158	54	459	169	تكنولوجيا
Total	8 775	4 398	1 888	847	1 464	765	4 998	2 252	5 667	2 280	22 792	10 542	المجموع
1^{ème} Année Bac													السنة الأولى باكوريا
Langue Arabe	31	13	-	-	-	-	-	-	77	29	108	42	اللغة العربية
Sciences Chariaa	98	39	-	-	-	-	78	44	20	9	196	92	علوم الشريعة
Lettres et Sciences Humaines	2 788	1 624	804	355	366	226	1 376	745	2 267	1 040	7 601	3 990	الآداب والعلوم الإنسانية
Sciences Expérimentales	3 465	1 626	674	283	581	296	2 111	904	2 411	849	9 242	3 958	العلوم التجريبية
Sciences Mathématiques	413	200	38	16	108	58	131	53	247	101	937	428	العلوم الرياضية
Arts Appliqués	36	15	-	-	-	-	-	-	-	-	36	15	الفنون التطبيقية
Sciences Economiques et Gestion	418	250	101	61	46	31	142	82	123	55	830	479	العلوم الاقتصادية و التدبير
Sciences et Technologies Electrique	72	20	-	-	-	-	-	-	65	12	137	32	علوم و تقنيات الكهرباء
Sciences et Technologies Mécanique	58	13	-	-	-	-	-	-	20	-	78	13	علوم و تقنيات الميكانيك
Total	7 379	3 800	1 617	715	1 101	611	3 838	1 828	5 230	2 095	19 165	9 049	المجموع
2^{ème} année Bac													السنة الثانية باكوريا
Langue Arabe	10	3	-	-	-	-	-	-	61	27	71	30	اللغة العربية
Sciences Chariaa	51	12	-	-	-	-	67	35	25	12	143	59	علوم الشريعة
Lettres	1 502	948	469	289	254	155	743	433	1 290	647	4 258	2 472	الآداب
Sciences Humaines	1 250	670	306	144	190	102	1 092	571	1 204	472	4 042	1 959	العلوم الإنسانية
Sciences Agricoles	-	-	33	5	-	-	-	-	19	1	52	6	العلوم الفلاحية
Sciences de la Vie et de la Terre	2 229	1 162	406	182	378	194	1 300	654	1 618	672	5 931	2 864	العلوم التجريبية
Sciences Mathématiques A	178	85	54	23	89	48	70	31	201	69	592	256	العلوم الرياضية أ
Sciences Mathématiques B	124	43	-	-	-	-	-	-	-	-	124	43	العلوم الرياضية ب
Sciences Physiques	947	420	179	53	273	108	826	260	865	254	3 090	1 095	العلوم الفزيائية
Arts Appliqués	36	12	-	-	-	-	-	-	-	-	36	12	الفنون التطبيقية
Sciences de la gestion Comptable	146	84	42	20	-	-	51	41	84	36	323	181	العلوم التدبير المحاسباتي
Sciences Economiques	337	201	39	22	-	-	70	34	69	33	515	290	العلوم الاقتصادية
Sciences et Technologies Electrique	82	24	-	-	-	-	-	-	70	14	152	38	علوم و تقنيات الكهرباء
Sciences et Technologies Mécanique	66	9	-	-	-	-	-	-	21	2	87	11	علوم و تقنيات الميكانيك
Total	6 958	3 673	1 528	738	1 184	607	4 219	2 059	5 527	2 239	19 416	9 316	المجموع
Total général	23 112	11 871	5 033	2 300	3 749	1 983	13 055	6 139	16 424	6 614	61 373	28 907	المجموع العام

Source: Académie Régionale d'éducation et de Formation

المصدر : الأكاديمية الجهوية للتربية والتكوين

4-41 Elèves doublants selon le niveau et le sexe

41-4 التلاميذ المكررون حسب المستوى والجنس

2008-2009	Meknès		El Hajeb		Ifrane		Khénifra		Errachidia		Ensemble		2008-2009
	مكناس		الحاجب		افران		اخنيفرة		الرشيدية		المجموع		
	F	T	F	T	F	T	F	T	F	T	F	T	
	إناث	المجموع	إناث	المجموع	إناث	المجموع	إناث	المجموع	إناث	مجموع	إناث	المجموع	
Tronc Commun													جدع مشترك
Enseignement Originel	1	3	-	-	-	-	6	34	18	31	25	68	آداب أصيلة
Lettres et Sciences Humaines	166	485	26	82	18	49	59	198	44	220	313	1 034	الآداب
Sciences	120	458	6	77	9	71	74	300	14	195	223	1 101	العلوم
Technologie	5	9	-	1	-	-	3	6	-	3	8	19	تكنولوجيا
Total	292	955	32	160	27	120	142	538	76	449	569	2 222	المجموع
1^{ère} Année Bac													السنة الأولى باكوريا
Sciences Chariaa	-	-	-	-	-	-	5	16	-	-	5	16	علوم الشريعة
Langue Arabe	-	2	-	-	-	-	-	-	5	12	5	14	اللغة العربية
Lettres et Sciences Humaines	69	256	47	142	19	39	26	113	88	359	249	909	الآداب و العلوم الإنسانية
Sciences Expérimentales	172	472	30	122	13	55	82	294	73	420	370	1 363	العلوم التجريبية
Sciences Mathématiques	-	-	-	-	-	1	-	1	-	5	-	7	العلوم الرياضية
Sciences Economiques et Gestion	15	36	12	17	-	2	5	11	4	12	36	78	العلوم الاقتصادية و التدبير
Sciences et Technologies Mécanique	-	7	-	-	-	-	-	-	-	1	-	8	علوم و تقنيات الميكانيك
Sciences et Technologies Electrique	-	-	-	-	-	-	-	-	1	3	1	3	علوم و تقنيات الكهرباء
Arts Appliqués	4	8	-	-	-	-	-	-	-	-	4	8	الفنون التطبيقية
Total	260	781	89	281	32	97	118	435	171	812	670	2 406	المجموع
2^{ème} année BAC													السنة الثانية باكوريا
Sciences Chariaa	2	9	-	-	-	-	11	25	2	2	15	36	علوم الشريعة
Langue Arabe	-	2	-	-	-	-	-	-	9	18	9	20	اللغة العربية
Lettres	302	523	92	163	48	84	135	258	178	417	755	1 445	الآداب
Sciences Humaines	219	467	51	116	42	100	204	402	121	418	637	1 503	العلوم الإنسانية
Sciences de la Vie et de la Terre	366	743	59	137	56	142	219	496	196	582	896	2 100	العلوم الحياة و الأرض
Sciences Physiques	59	161	6	43	9	52	68	211	31	155	173	622	العلوم الفيزيائية
Sciences Agricoles	-	-	-	5	-	-	-	-	-	-	-	5	العلوم الفلاحية
Sciences Mathématiques A	8	14	3	7	1	3	-	4	7	19	19	47	العلوم الرياضية أ
Sciences Mathématiques B	-	1	-	-	-	-	-	-	-	-	-	1	العلوم الرياضية ب
Sciences Economiques	49	84	2	6	-	-	8	20	5	17	64	127	العلوم الاقتصادية
Sciences de la gestion Comptable	19	48	2	15	-	-	7	10	6	36	34	109	العلوم التدبير المحاسباتي
Sciences et Technologies Mécanique	3	20	-	-	-	-	-	-	-	1	3	21	علوم و تقنيات الميكانيك
Sciences et Technologies Electrique	2	20	-	-	-	-	-	-	1	12	3	32	علوم و تقنيات الكهرباء
Arts Appliqués	5	10	-	-	-	-	-	-	-	-	5	10	الفنون التطبيقية
Total	1 034	2 102	215	492	156	381	652	1 426	556	1 677	2 613	6 078	المجموع
Total général	1 586	3 838	336	933	215	598	912	2 399	803	2 938	3 852	10 706	المجموع العام

Source: Académie Régionale d'éducation et de Formation

المصدر: الأكاديمية الجهوية للتربية والتكوين

4-42 Elèves par niveau et par branche

42-4 التلاميذ حسب المستوى والشعبة

		2008-2009		2008-2009						
		Nb de classes		Elèves non doublants		Elèves doublants		Total élèves		
		عدد الفصول		التلاميذ الغير مكررون		التلاميذ المكررون		مجموع التلاميذ		
				Filles		Filles		Filles		
				المجموع		المجموع		المجموع		
		الإناث		الإناث		الإناث		الإناث		
Meknès	Tronc commun	251	4 106	7 820	292	955	4 398	8 775	جدع مشترك الاداب	
		100	1 817	3 215	167	488	1 984	3 703		العلوم التقنيات
		142	2 216	4 396	120	458	2 336	4 854		
	9	73	209	5	9	78	218			
	1 ^{ère} Année Bac	202	3 540	6 598	260	781	3 800	7 379	السنة الاولى باكوريا الاداب	
		76	1 607	2 659	69	258	1 676	2 917		العلوم التقنيات
		109	1 654	3 406	172	472	1 826	3 878		
	17	279	533	19	51	298	584			
	2 ^{ème} Année Bac	212	2 639	4 856	1 034	2 102	3 673	6 958	السنة الثانية باكوريا الاداب	
		85	1 110	1 812	523	1 001	1 633	2 813		العلوم التقنيات
		103	1 277	2 559	433	919	1 710	3 478		
	24	252	485	78	182	330	667			
	Total	665	10 285	19 274	1 586	3 838	11 871	23 112	المجموع	
El Hajeb	Tronc commun	51	815	1 728	32	160	847	1 888	جدع مشترك الاداب	
		25	439	899	26	82	465	981		العلوم التقنيات
		25	366	807	6	77	372	884		
	1	10	22	0	1	10	23			
	1 ^{ère} Année Bac	46	626	1 336	89	281	715	1 617	السنة الاولى باكوريا الاداب	
		22	308	662	47	142	355	804		العلوم التقنيات
		21	269	590	30	122	299	712		
	3	49	84	12	17	61	101			
	2 ^{ème} Année Bac	50	523	1 036	215	492	738	1 528	السنة الثانية باكوريا الاداب	
		26	290	496	143	279	433	775		العلوم التقنيات
		20	195	480	68	192	263	672		
	4	38	60	4	21	42	81			
	Total	147	1 964	4 100	336	933	2 300	5 033	المجموع	
Ifrane	Tronc commun	40	738	1 344	27	120	765	1 464	جدع مشترك الاداب	
		16	309	516	18	49	327	565		العلوم
		24	429	828	9	71	438	899		
	1 ^{ère} Année Bac	35	579	1 004	32	97	611	1 101	السنة الاولى باكوريا الاداب	
		11	207	327	19	39	226	366		العلوم
		23	341	633	13	56	354	689		
	1	31	44	0	2					
	2 ^{ème} Année Bac	39	451	803	156	381	607	1 184	السنة الثانية باكوريا الاداب	
		15	167	260	90	184	257	444		العلوم
		24	284	543	66	197	350	740		
		Total	114	1 768	3 151	215	598	1 983	3 749	
	Khenifra	Tronc commun	128	2 110	4 460	142	538	2 252	4 998	جدع مشترك الاداب
58			1 040	2 007	65	232	1 105	2 239	العلوم التقنيات	
68			1 046	2 399	74	300	1 120	2 699		
2		24	54	3	6	27	60			
1 ^{ère} Année Bac		102	1 710	3 403	118	435	1 828	3 838	السنة الاولى باكوريا الاداب	
		41	758	1 325	31	129	789	1 454		العلوم التقنيات
		57	875	1 947	82	295	957	2 242		
4		77	131	5	11	82	142			
2 ^{ème} Année Bac		125	1 407	2 793	652	1 426	2 059	4 219	السنة الثانية باكوريا الاداب	
		57	689	1 217	350	685	1 039	1 902		العلوم التقنيات
		64	658	1 485	287	711	945	2 196		
4		60	91	15	30	75	121			
	Total	355	5 227	10 656	912	2 399	6 139	13 055	المجموع	
Errachidia	Tronc commun	155	2 204	5 218	76	449	2 280	5 667	الرتسيديه ججع مشترك الاداب	
		72	1 124	2 380	62	251	1 186	2 631		العلوم التقنيات
		78	1 026	2 683	14	195	1 040	2 878		
	5	54	155	0	3	54	158			
	1 ^{ère} Année Bac	147	1 924	4 418	171	812	2 095	5 230	السنة الاولى باكوريا الاداب	
		67	985	1 993	93	371	1 078	2 364		العلوم التقنيات
		73	877	2 233	73	425	950	2 658		
	7	62	192	5	16	67	208			
	2 ^{ème} Année Bac	173	1 683	3 850	556	1 677	2 239	5 527	السنة الثانية باكوريا الاداب	
		84	848	1 725	310	855	1 158	2 580		العلوم التقنيات
		81	762	1 947	234	756	996	2 703		
	8	73	178	12	66	85	244			
	Total	475	5 811	13 486	803	2 938	6 614	16 424	المجموع	
Total	Tronc commun	625	9 973	20 570	569	2 222	10 542	22 792	جدع مشترك الاداب	
		271	4 729	9 017	338	1 102	5 067	10 119		العلوم التقنيات
		337	5 083	11 113	223	1 101	5 306	12 214		
	17	161	440	8	19	169	459			
	1 ^{ère} Année Bac	532	8 379	16 759	670	2 406	9 049	19 165	السنة الاولى باكوريا الاداب	
		217	3 865	6 966	259	939	4 124	7 905		العلوم التقنيات
		283	4 016	8 809	370	1 370	4 386	10 179		
	31	467	940	41	95	508	1 035			
	2 ^{ème} Année Bac	599	6 703	13 338	2 613	6 078	9 316	19 416	السنة الثانية باكوريا الاداب	
		267	3 104	5 510	1 416	3 004	4 520	8 514		العلوم التقنيات
		292	3 176	7 014	1 088	2 775	4 264	9 789		
	40	423	814	109	299	532	1 113			
	Total	1 756	25 055	50 667	3 852	10 706	28 907	61 373	المجموع	

4-43 Elèves par niveau et par branche

43-4 التلاميذ حسب المستوى والشعبة

		2008-2009		2008-2009						
	Nb de classes	Elèves non doublants		Elèves doublants		Total élèves				
		التلاميذ الغير مكررون		التلاميذ المكررون		مجموع التلاميذ				
		Filles الإناث	Total المجموع	Filles الإناث	Total المجموع	Filles الإناث	Total المجموع			
		عدد الفصول								
Meknès	Tronc commun	26	197	540	3	13	200	553	جدع مشترك	مكناس
	Lettres	2	21	56	-	-	21	56	الأدب	
	Sciences	23	171	470	3	13	174	483	العلوم	
	Techniques	1	5	14	-	-	5	14	التقنيات	
	1^{ère} Année Bac	26	228	549	5	20	233	569	السنة الأولى باكوريا	
	Lettres	2	18	64	-	-	18	64	الأدب	
	Sciences	21	182	397	4	18	186	415	العلوم	
	Techniques	3	28	88	1	2	29	90	التقنيات	
	2^{ème} Année Bac	23	194	440	25	63	219	503	السنة الثانية باكوريا	
	Lettres	2	31	72	2	2	33	74	الأدب	
Sciences	20	159	349	23	61	182	410	العلوم		
Techniques	1	4	19	-	-	4	19	التقنيات		
Total	75	619	1529	33	96	652	1 625	المجموع		
El Hajeb	Tronc commun	2	14	36	-	-	14	36	جدع مشترك	الحاجب
	Sciences	2	14	36	-	-	14	36	العلوم	
	1^{ère} Année Bac	1	12	23	-	2	12	25	السنة الأولى باكوريا	
	Sciences	1	12	23	-	2	12	25	العلوم	
	2^{ème} Année Bac	2	8	16	-	-	8	16	السنة الثانية باكوريا	
	Sciences	1	5	9	-	-	5	9	العلوم	
Techniques	1	3	7	-	-	3	7	التقنيات		
Total	5	34	75	-	2	34	77	المجموع		
Ifrane	Tronc commun	1	8	15	-	-	8	15	جدع مشترك	افران
	Sciences	1	8	15	-	-	8	15	العلوم	
	1^{ère} Année Bac	2	8	16	-	-	8	16	السنة الأولى باكوريا	
	Sciences	2	8	16	-	-	8	16	الأدب	
Total	3	16	31	-	-	16	31	المجموع		
Khenifra	Tronc commun	4	64	169	-	-	64	169	جدع مشترك	خنيفرة
	Lettres	2	26	69	-	-	26	69	الأدب	
	Sciences	2	38	100	-	-	38	100	العلوم	
	1^{ère} Année Bac	4	55	147	-	-	55	147	السنة الأولى باكوريا	
	Lettres	2	22	59	-	-	22	59	الأدب	
	Sciences	2	33	88	-	-	33	88	العلوم	
	2^{ème} Année Bac	6	53	196	-	-	53	196	السنة الثانية باكوريا	
	Lettres	3	28	88	-	-	28	88	الأدب	
	Sciences	3	25	108	-	-	25	108	العلوم	
	Total	14	172	512	-	-	172	512	المجموع	
Errachidia	Tronc commun	3	44	74	-	-	44	74	جدع مشترك	الرشيدية
	Sciences	3	44	74	-	-	44	74	الأدب	
	1^{ère} Année Bac	3	28	49	-	1	28	50	السنة الأولى باكوريا	
	Lettres	1	8	8	-	1	8	9	الأدب	
	Sciences	2	20	41	-	-	20	41	العلوم	
	2^{ème} Année Bac	2	13	30	-	1	13	31	السنة الثانية باكوريا	
	Sciences	2	13	30	-	1	13	31	العلوم	
	Total	8	85	153	-	1	92	165	المجموع	
Total	Tronc commun	36	327	834	3	13	330	847	جدع مشترك	المجموع
	Lettres	4	47	125	-	-	47	125	الأدب	
	Sciences	31	275	695	3	13	278	708	العلوم	
	Techniques	1	5	14	-	-	5	14	التقنيات	
	1^{ère} Année Bac	34	323	768	5	23	328	791	السنة الأولى باكوريا	
	Lettres	5	48	131	-	1	48	132	الأدب	
	Sciences	26	247	549	4	20	251	569	العلوم	
	Techniques	3	28	88	1	2	29	90	التقنيات	
	2^{ème} Année Bac	35	276	698	25	64	301	762	السنة الثانية باكوريا	
	Lettres	5	59	160	2	2	61	162	الأدب	
	Sciences	28	210	512	23	62	233	574	العلوم	
	Techniques	2	7	26	-	-	7	26	التقنيات	
	Total	105	926	2300	33	100	959	2 400	المجموع	

4-44 Effectifs des élèves par âge et sexe

44-4 التلاميذ حسب الجنس والسن

2008-2009	Sexe	Meknès مكناس	El Hajeb الحاجب	Ifrane افران	Khénifra اخنيفرة	Errachidia الرشيدية	Total المجموع	الجنس	2008-2009
Moins de 16 ans	T	161	4	2	-	61	228	المجموع	أقل من 16 سنة
	F	82	2	2	-	38	124	إناث	
16 ans	T	306	28	11	7	43	395	المجموع	سنة 16
	F	145	13	4	2	21	185	إناث	
17 ans	T	394	19	3	39	35	490	المجموع	سنة 17
	F	158	9	3	14	19	203	إناث	
18 ans	T	304	15	10	75	16	420	المجموع	سنة 18
	F	122	5	4	35	7	173	إناث	
19 ans	T	187	10	2	104	-	303	المجموع	سنة 19
	F	65	5	2	36	-	108	إناث	
20 ans	T	139	1	1	131	-	272	المجموع	سنة 20
	F	43	-	-	42	-	85	إناث	
20ans et +	T	134	-	2	156	-	292	المجموع	سنة فأكثر 21
	F	37	-	1	43	-	81	إناث	
Ensemble	T	1 625	77	31	512	155	2 400	المجموع	المجموع
	F	652	34	16	172	85	959	إناث	

Source: Académie Régionale d'éducation et de Formation

المصدر: الأكاديمية الجهوية للتربية والتكوين

4-45 Candidats présents et admis aux examens du baccalauréat par type d'enseignement

45-4 المرشحون الحاضرون والناجحون في امتحانات البكالوريا حسب قطاعات التعليم و الشعب

2008-2009	Enseignement public		Enseignement privé		Candidats libres		Total		2008-2009
	التعليم العمومي		التعليم الخاص		الأحرار		المجموع		
	Présents الحاضرون	Admis الناجحون	Présents الحاضرون	Admis الناجحون	Présents الحاضرون	Admis الناجحون	Présents الحاضرون	Admis الناجحون	
Meknès									
Enseignement Général									
Lettres	1 368	620	-	-	393	80	1 761	700	الأدب
Sciences Humains	1 098	416	-	-	199	42	1 297	458	العلوم الإنسانية
Sciences Physiques	883	606	82	78	154	72	1 119	756	العلوم الفيزيائية
Sciences La vie et la terre	2 029	801	229	211	267	54	2 525	1 066	العلوم الحياة و الأرض
Sciences Mathématiques(A)	163	147	28	24	14	5	205	176	العلوم الرياضية أ
Sciences Mathématiques(B)	108	108	20	20	2	1	130	129	العلوم الرياضية ب
Enseignement originel									
Sciences de la charia	50	26	-	-	53	24	103	50	علوم الشريعة
Langue arabe	8	5	-	-	2	-	10	5	اللغة العربية
Technique Commerciales									
Sciences Economiques	318	179	92	78	17	-	427	257	العلوم الاقتصادية
tech,Gestion comptable	131	75	-	-	34	-	165	75	العلوم التدبير المحاسباتي
Technique industrielles									
Arts plastiques	35	26	-	-	5	2	40	28	الفنون التطبيقية
Sc.et Techno.Electri	76	55	-	-	3	1	79	56	علوم و تقنيات الكهرباء
Sc.et Techno.Mecaniq	58	34	-	-	7	4	65	38	علوم و تقنيات الميكانيك
Total Général	6 325	3 098	451	411	1 150	285	7 926	3 794	المجموع العام
El Hajeb									
Enseignement Général									
Lettres	404	146	-	-	67	17	471	163	الأدب
Sciences Humains	269	91	-	-	44	2	313	93	العلوم الإنسانية
Sciences Physiques	155	112	9	8	21	10	185	130	العلوم الفيزيائية
Sciences La vie et la terre	342	155	-	-	25	3	367	158	العلوم الحياة و الأرض
Sciences agronomiques	33	33	-	-	5	3	38	36	العلوم الفلاحية
Sciences Mathématiques(A)	47	31	-	-	3	0	50	31	العلوم الرياضية أ
Technique Commerciales									
Sciences Economiques	35	20	7	7	1	1	43	28	العلوم الاقتصادية
tech,Gestion comptable	41	21	-	-	7	0	48	21	العلوم التدبير المحاسباتي
Total Général	1 326	609	16	15	173	36	1 515	660	المجموع العام
IFRANE									
Enseignement Général									
Lettres	235	139	-	-	45	8	280	147	الأدب
Sciences Humains	170	75	-	-	21	6	191	81	العلوم الإنسانية
Sciences Physiques	253	176	-	-	27	10	280	186	العلوم الفيزيائية
Sciences La vie et la terre	342	150	8	7	15	3	365	160	العلوم الحياة و الأرض
Sciences Mathématiques(A)	83	73	6	5	3	1	92	79	العلوم الرياضية أ
Total Général	1 083	613	14	12	111	28	1 208	653	المجموع العام

Source: Académie Régionale d'éducation et de Formation

المصدر: الأكاديمية الجهوية للتربية والتكوين

4-45 Candidats présents et admis aux examens
du baccalauréat par type d'enseignement et par branche45-4 المرشحون الحاضرون والناجحون في امتحانات البكالوريا
حسب قطاعات التعليم و الشعب

2008-2009	Enseignement				Candidats libres		Total		2008-2009
	Enseignement public		privé		الأحرار		المجموع		
	Présents	Admis	Présents	Admis	Présents	Admis	Présents	Admis	
	التعليم العمومي	التعليم الخاص	الحاضرون	الناجحون	الحاضرون	الناجحون	الحاضرون	الناجحون	
KHENIFRA									
Enseignement Général									
Lettres	548	252	-	-	97	26	645	278	الأدب
Sciences Humains	822	238	-	-	65	8	887	246	العلوم الإنسانية
Sciences Physiques	693	480	-	-	106	46	799	526	العلوم الفيزيائية
Sciences La vie et la terre	1 080	425	-	-	68	11	1 148	436	العلوم الحياة و الأرض
Sciences Mathématiques(A)	65	57	-	-	1	1	66	58	العلوم الرياضية أ
Enseignement originel									
Sciences de la charia	55	32	-	-	12	6	67	38	علوم الشريعة
Technique Commerciales									
Sciences Economiques	63	40	-	-	3	1	66	41	العلوم الاقتصادية
tech,Gestion comptable	43	21	-	-	-	-	43	21	العلوم التدبير المحاسباتي
Total Général	3 369	1 545	-	-	352	99	3 721	1 644	المجموع العام
ERRACHIDIA									
Enseignement Général									
Lettres	1 120	466	-	-	394	110	1 514	576	الأدب
Sciences Humains	1 060	445	-	-	221	47	1 281	492	العلوم الإنسانية
Sciences Physiques	752	537	22	21	109	34	883	592	العلوم الفيزيائية
Sciences La vie et la terre	1 382	579	9	9	146	25	1 537	613	العلوم الحياة و الأرض
Sciences agronomiques	14	6	-	-	4	1	18	7	العلوم الفلاحية
Sciences Mathématiques(A)	176	154	-	-	10	3	186	157	العلوم الرياضية أ
Enseignement originel									
Sciences de la charia	24	8	-	-	20	7	44	15	علوم الشريعة
Langue arabe	55	7	-	-	17	3	72	10	اللغة العربية
Technique Commerciales									
Sciences Economiques	62	24	-	-	5	0	67	24	العلوم الاقتصادية
tech,Gestion comptable	74	44	-	-	10	1	84	45	العلوم التدبير المحاسباتي
Technique industrielles									
Sc.et Techno.Electri	62	51	-	-	5	1	67	52	علوم و تقنيات الكهرباء
Sc.et Techno.Mecaniq	18	9	-	-	-	-	18	9	علوم و تقنيات الميكانيك
Total Général	4 799	2 330	31	30	941	232	5 771	2 592	المجموع العام
Région Meknès-Tafilalet									
Enseignement Général									
Lettres	3 675	1 623	-	-	996	241	4 671	1 864	الأدب
Sciences Humains	3 419	1 265	-	-	550	105	3 969	1 370	العلوم الإنسانية
Sciences Physiques	2 736	1 911	113	107	417	172	3 266	2 190	العلوم الفيزيائية
Sciences La vie et la terre	5 175	2 110	246	227	521	96	5 942	2 433	العلوم الحياة و الأرض
Sciences agronomiques	47	39	-	-	9	4	56	43	العلوم الفلاحية
Sciences Mathématiques(A)	534	462	34	29	31	10	599	501	العلوم الرياضية أ
Sciences Mathématiques(B)	108	108	20	20	2	1	130	129	العلوم الرياضية ب
Enseignement originel									
Sciences de la charia	129	66	-	-	85	37	214	103	علوم الشريعة
Langue arabe	63	12	-	-	19	3	82	15	اللغة العربية
Technique Commerciales									
Sciences Economiques	478	263	99	85	26	2	603	350	العلوم الاقتصادية
tech,Gestion comptable	289	161	-	-	51	1	340	162	العلوم التدبير المحاسباتي
Technique industrielles									
Arts plastiques	35	26	-	-	5	2	40	28	الفنون التطبيقية
Sc.et Techno.Electri	138	106	-	-	8	2	146	108	علوم و تقنيات الكهرباء
Sc.et Techno.Mecaniq	76	43	-	-	7	4	83	47	علوم و تقنيات الميكانيك
Total Général	16 902	8 195	512	468	2 727	680	20 141	9 343	المجموع العام

4-46 Répartition des étudiants par niveau et centre

46-4 توزيع طلبة الأقسام التحضيرية للمدارس العليا

2008-2009		1 ^{ère} année السنة الأولى		2 ^{ème} année السنة الثانية		total المجموع		2008-2009	
Province	Centre	Total المجموع	Filles الإناث	Total المجموع	Filles الإناث	Total المجموع	Filles الإناث	المركز	الأقاليم
Meknès	Lycée Omar Ibn Al Khattab	256	126	256	100	512	226	عمر بن الخطاب	مكناس
	Al Marjiia	30	27	22	18	52	45	المرجعية	
Errachidia	Ibn Tahir	57	18	56	16	113	34	ابن طاهر	الرشيدية

Source: Académie Régionale d'éducation et de Formation

المصدر: الأكاديمية الجهوية للتربية والتكوين

4-47 Répartition des effectifs des élèves du BTS

47-4 توزيع طلبة دبلوم التقني العالي

2008-2009		1 ^{ère} année السنة الأولى		2 ^{ème} année السنة الثانية		total المجموع		2008-2009	
Province	Centre	Total المجموع	Filles الإناث	Total المجموع	Filles الإناث	Total المجموع	Filles الإناث	المركز	الأقاليم
Meknès	Lycée Moulay Ismail	53	12	39	9	92	21	مولاي إسماعيل	مكناس
Errachidia	Lycée Technique	45	14	43	13	88	27	الثانوية التقنية	الرشيدية

Source: Académie Régionale d'éducation et de Formation

المصدر: الأكاديمية الجهوية للتربية والتكوين

Education Non Formelle

التربية غير النظامية

4-48 Répartition des bénéficiaires des programmes de l'éducation non formelle: par sexe et milieu

48-4 توزيع المستفيدين من برنامج التربية غير النظامية حسب الجنس والوسط

2008-2009		Urbain حضري		Rural قروي		Total المجموع		2008-2009	
		Total المجموع	Filles الإناث	Total المجموع	Filles الإناث	Total المجموع	Filles الإناث		
Meknès		921	326	85	22	1 006	348		مكناس
El Hajeb		236	127	151	105	387	232		الحاجب
Ifrane		370	159	-	-	370	159		افران
Khénifra		108	53	166	51	274	104		اخنيفرة
Errachidia		163	132	694	659	857	791		الرشيدية
Ensemble		1 798	797	1 096	837	2 894	1 634		المجموع

Source: Académie Régionale d'éducation et de Formation

المصدر: الأكاديمية الجهوية للتربية والتكوين

Alphabétisation

محو الأمية

4-49 Evolution des bénéficiaires des programmes d'alphabétisation par région

49-4 تطور المسفيدين من برامج محو الأمية حسب الجهة

	2004-2005	2005-2006	2006-2007	2007-2008	2008-2009	
Région Meknès-Tafilalet	45 280	49 805	55 766	45 475	47 101	جهة مكناس- تافيلالت
Total national	469 206	655 478	709 155	651 263	629 748	المجموع الوطني

Source: Académie Régionale d'éducation et de Formation

المصدر: الأكاديمية الجهوية للتربية والتكوين

4-50 Equipement pédagogique des facultés et des écoles supérieures

50-4 المرافق البيداغوجية للكلية و للمدارس العليا

Année 2008-2009

سنة 2009-2008

	Faculté Sciences	Faculté Lettres et Sciences Humaines	Faculté Sciences Juridiques Economiques et Sociales	Faculté Sciences et Techniques	
	كلية العلوم	كلية الآداب والعلوم الإنسانية	كلية العلوم القانونية والإقتصادية والإجتماعية	كلية العلوم والتقنيات	
Amphithéâtre	6	4	14	5	مدرجات
Salles de cours	7	37	-	-	قاعات الدرس
Salles des T.P	55	-	31	70	قاعات الأعمال التطبيقية
Salles des T.D	26	1	-	24	قاعات الأعمال الموجهة
Salles de Lecture	3	5	6	4	قاعات للمطالعة
Salles Audio-visuelles	-	1	-	1	قاعات التقنيات السمعية البصرية
Salles d'informatique	5	5	7	3	قاعات للإعلاميات
Salles de projet, de dactylo et Bureautique	-	1	-	-	المكتباتية
Salles de réunion	1	3	5	6	قاعات الاجتماعات
Salles de conférence	-	1	-	6	قاعات المحاضرات
Bloc de recherche	-	1	-	1	جناح الأبحاث
Bibliothèque	2	4	1	1	خزانات
Ouvrages	40 480	...	49 957	18 500	كتب
Périodiques	1 600	...	46	120	مجلات
Salle d'exposition	-	-	-	-	قاعات العروض
Forum	-	-	1	1	ندوات
Ateliers	-	-	2	2	ورشة
Laboratoires	-	4	-	19	مختبرات
Salle de projection	-	1	1	-	
Salle pour licence professionnelle	-	1	-	-	قاعة الإجازة المهنية
Salle de centre de recherche de langue arabe	-	1	-	-	
Salle de theatre	-	1	-	-	
Salle de cartographie	-	1	-	-	
Salle pour les D.E.S.A	-	1	-	-	
Salle d'animation	-	1	-	-	

Source: Facultés de la région Meknès - Tafilalet.

المصدر: كليات جهة مكناس - تافيلالت

4-50 Equipement pédagogique des facultés et des écoles supérieures

50-4 المرافق البيداغوجية للكلية و للمدارس العليا

Année 2008-2009

سنة 2009-2008

	E.S.T	E.N.S.A.M	E.N.A	Faculté Polyvalente Errachidia	
	المدرسة العليا للتكنولوجيا	المدرسة الوطنية العليا للفنون و المهن	المدرسة الوطنية للفلاحة	كلية متعددة الاختصاصات الرشيدية	
Amphithéâtre	...	4	5	-	مدرجات
Salles de cours	...	9	9	10	قاعات الدرس
Salles des T.P	...	53	9	-	قاعات الأعمال التطبيقية
Salles des T.D	...	16	3	2	قاعات الأعمال الموجهة
Salles de Lecture	...	2	1	1	قاعات للمطالعة
Salles Audio-visuelles	...	-	1	-	قاعات التقنيات السمعية البصرية
Salles d'informatique	...	8	3	1	قاعات للإعلاميات
Salles de projet, de dactylo et Bureautique	...	1	2	-	المكتباتية
Salles de réunion	...	2	2	1	قاعات الاجتماعات
Salles de conférence	...	1	2	-	قاعات المحاضرات
Bloc de recherche	...	-	14	-	جناح الأبحاث
Bibliothèque	...	-	1	2	خزانة
Ouvrages	...	8 800	17 500	9 750	كتب
Périodiques	...	5	85	40	مجلات

Source: Ecoles et Instituts de Meknès Tafilalet.

المصدر: مدارس و معاهد جهة مكناس - تافيلالت

4-51 Personnel enseignant permanent par grade

51-4 هيئة التدريس المداومة حسب الدرجة

2008-2009	Personnel enseignant chercheur					Personnel permanent non chercheur	Total	2009-2008
	Total dont:	Prof. enseig. Sup.	Prof. habilités	Prof. assistants	Maîtres assistants			
	المجموع منه:	أستاذ التعليم العالي	أستاذ مؤهل	أستاذ محاضر	أستاذ مساعد			
Faculté des lettres et sciences humaines								كلية الآداب والعلوم الإنسانية
Total	139	50	8	81	-	-	139	المجموع
Féminin	25	5	2	18	-	-	25	الإناث
Etranger	-	-	-	-	-	-	-	الأجانب
Faculté des sciences								كلية العلوم
Total	257	177	21	59	-	-	257	المجموع
Féminin	50	26	4	20	-	-	50	الإناث
Etranger	2	2	-	-	-	-	2	الأجانب
Faculté des sciences juridiques économiques et sociales								كلية العلوم القانونية والإقتصادية والإجتماعية
Total	77	10	8	59	-	11	88	المجموع
Féminin	19	2	1	16	-	11	30	الإناث
Etranger	-	-	-	-	-	-	-	الأجانب
Faculté des sciences et techniques								كلية العلوم والتقنيات
Total	98	34	10	54	-	8	106	المجموع
Féminin	9	1	-	8	-	1	10	الإناث
Etranger	-	-	-	-	-	-	-	الأجانب
Ecole Nationale Supérieure des Arts et Métiers								المدرسة الوطنية العليا للفنون والمهن
Total	28	2	10	16	-	29	57	المجموع
Féminin	1	-	-	-	-	7	8	الإناث
Etranger	1	-	-	1	-	-	1	الأجانب
Ecole Supérieure de Technologie	المدرسة العليا للتكنولوجيا
Ecole Nationale d'agriculture	المدرسة الوطنية للفلاحة
Faculté polyvalente Errachidia	كلية متعددة الاختصاصات
Total	18	-	-	18	-	-	18	المجموع
Féminin	2	-	-	2	-	-	2	الإناث
Etranger	-	-	-	-	-	-	-	الأجانب

Source: Université My. Ismail, E.N.A ,EST et ENSAM .

المصدر: جامعة المولاي إسماعيل، المدرسة الوطنية الفلاحية و المدرسة الوطنية العليا للفنون والمهن

(1) y compris 3 ingénieurs d'Etat et 2 détaché

4-52 Effectifs totaux des étudiants selon les facultés, les écoles et la nationalité

52-4 مجموع أعداد الطلبة حسب الكليات، المدارس والجنسية

2008-2009	Marocains		Etrangers		Ensemble		2009-2008
	Total	Féminin	Total	Féminin	Total	Féminin	
	المجموع	الإناث	المجموع	الإناث	المجموع	الإناث	
-Faculté des Lettres et Sciences Humaines	7 328	3 378	3	-	7 328	3 378	كلية الآداب والعلوم الإنسانية
-Faculté des Sciences	4 542	1 781	143	34	4 685	1 815	كلية العلوم
-Faculté des Sciences Juridiques, Economiques et Sociales	6 114	2 797	188	46	6 302	2 843	كلية العلوم القانونية والإقتصادية والإجتماعية
-Faculté des Sciences et Techniques, Errachidia	1 090	574	51	9	1 341	583	كلية العلوم والتقنيات الرشيدية
-Faculté polyvalente Errachidia	1 648	1 108	-	-	1 648	1 108	كلية متعددة التخصص الرشيدية (1)
-Ecole Supérieure de Technologie (1)	800	457	12	...	812	...	المدرسة العليا للتكنولوجيا (1)
-Ecole Nationale Supérieure des Arts et Metiers	687	282	25	3	712	285	المدرسة الوطنية العليا للفنون والمهن
Ecole Nationale d'agriculture	432	219	31	10	463	229	المدرسة الوطنية الفلاحية

Source: Université My. Ismail, E.N.A ,EST et ENSAM .

المصدر: جامعة المولاي إسماعيل، المدرسة الوطنية الفلاحية و المدرسة الوطنية العليا للفنون والمهن

4-53 Effectifs des étudiants selon l'âge, le sexe, le niveau et la nationalité : Faculté Lettres et Sciences Humaines

53-4 أعداد الطلبة حسب السن، الجنس، المستوى والجنسية: كلية الآداب والعلوم الإنسانية

		1 ^{er} semestre		3 ^{ème} semestre		1 ^{er} et 3 ^{ème} semestre		5 ^{ème} semestre		3 ^{ème} et 5 ^{ème} semestre		Master	Ensemble			
2008-2009		المستوى الأول		المستوى 3		المستوى 1 و 3		المستوى 5		المستوى 3 و 5			المجموع		2009-2008	
		T	Etr.	T	Etr.	T	Etr.	T	Etr.	T	Etr.	T	T	Etr.		
		مج	أج	مج	أج	مج	أج	مج	أج	مج	أج	مج	مج	أج		
-20 ans	T	255	-	1	-	4	-	-	-	-	-	-	260	-	مجموع	أقل من 20 سنة
	F	157	-	-	-	1	-	-	-	-	-	-	158	-	إناث	
20 ans	T	640	-	52	-	74	-	-	-	-	-	-	771	-	مجموع	20 سنة
	F	363	-	29	-	56	-	-	-	-	-	-	452	-	إناث	
21 ans	T	667	-	138	-	202	-	42	-	25	-	-	1 074	-	مجموع	21 سنة
	F	344	-	84	-	117	-	31	-	18	-	-	564	-	إناث	
22 ans	T	500	-	126	-	266	-	105	-	140	-	1	1 072	-	مجموع	22 سنة
	F	225	-	80	-	151	-	55	-	86	-	-	564	-	إناث	
23 ans	T	422	-	98	-	227	1	139	-	230	-	-	1 116	1	مجموع	23 سنة
	F	185	-	48	-	115	-	65	-	132	-	-	545	-	إناث	
24 ans	T	209	-	66	-	196	-	120	-	246	-	2	836	-	مجموع	24 سنة
	F	93	-	31	-	93	-	57	-	124	-	1	398	-	إناث	
25 ans	T	132	-	38	-	108	-	89	-	175	-	6	542	-	مجموع	25 سنة
	F	41	-	14	-	50	-	39	-	100	-	-	244	-	إناث	
26 ans	T	73	-	28	-	74	-	89	-	113	-	3	351	-	مجموع	26 سنة
	F	23	-	10	-	32	-	27	-	52	-	-	144	-	إناث	
27 ans	T	681	-	160	-	114	1	146	1	205	-	20	1 306	2	مجموع	27 سنة فأكثر
et plus	F	183	-	47	-	33	-	47	-	69	-	2	279	-	إناث	
Ensemble	T	3 579	-	707	-	1 265	2	730	1	1 134	-	32	7 328	3	المجموع	
	F	1 614	-	343	-	648	-	321	-	581	-	3	3 378	-	إناث	

Source: Faculté Lettres et Sciences Humaines

المصدر: كلية الآداب والعلوم الإنسانية

أج: أجانب، مج: مجموع

4-54 Effectifs des étudiants selon l'âge, le sexe, le niveau et la nationalité : Faculté des Sciences

4-54 أعداد الطلبة حسب السن، الجنس، المستوى والجنسية: كلية العلوم

2008-2009		1 ^{er} semestre			1 ^{er} et 3 ^{ème} semestre			3 ^{ème} semestre			3 ^{ème} et 5 ^{ème} semestre			2009-2008	
		المستوى الأول			المستوى 1 و 3			المستوى 3			المستوى 3 و 5				
		Mar.	Etr.	T	Mar.	Etr.	T	Mar.	Etr.	T	Mar.	Etr.	T		
		مغ	أج	مج	مغ	أج	مج	مغ	أج	مج	مغ	أج	مج		
-20 ans	T	865	18	883	58	1	59	18	4	22	-	-	-	مجموع	أقل من 20 سنة
	F	399	9	408	28	-	28	6	3	9	-	-	-	إناث	
20 ans	T	556	12	568	162	1	163	61	2	63	32	-	32	مجموع	20 سنة
	F	215	3	218	81	-	81	29	1	30	22	-	22	إناث	
21 ans	T	412	7	419	125	1	126	62	5	67	80	4	84	مجموع	21 سنة
	F	130	1	131	50	-	50	23	1	24	41	2	43	إناث	
22 ans	T	283	9	292	99	6	105	61	3	64	88	6	94	مجموع	22 سنة
	F	90	2	92	26	2	28	28	-	28	48	1	49	إناث	
23 ans	T	184	5	189	83	3	86	53	5	58	70	3	73	مجموع	23 سنة
	F	52	1	53	32	-	32	22	-	22	40	-	40	إناث	
24 ans	T	73	2	75	36	4	40	24	2	26	58	1	59	مجموع	24 سنة
	F	16	-	16	12	-	12	8	1	9	25	-	25	إناث	
25 ans	T	42	1	43	19	1	20	22	2	24	35	-	35	مجموع	25 سنة
	F	11	-	11	6	-	6	6	-	6	14	-	14	إناث	
26 ans	T	13	-	13	5	2	7	4	-	4	13	2	15	مجموع	26 سنة
	F	3	-	3	2	-	2	-	-	-	4	-	4	إناث	
27 ans	T	45	-	45	11	-	11	15	-	15	27	1	28	مجموع	27 سنة فأكثر
et plus	F	6	-	6	1	-	1	3	-	3	6	-	6	إناث	
Ensemble	T	2 473	54	2 527	320	23	343	598	23	343	403	17	420	مجموع	المجموع
	F	922	16	938	125	6	131	125	26	131	200	3	203	إناث	

Source: Faculté des Sciences.

المصدر: كلية العلوم

مغ: مغاربية، أج: أجانب، مج: مجموع

4-54 Effectifs des étudiants selon l'âge, le sexe, le niveau et la nationalité : Faculté des Sciences

4-54 أعداد الطلبة حسب السن، الجنس، المستوى والجنسية: كلية العلوم

2008-2009		5 ^{ème} semestre			Master			Ensemble			2009-2008	
		المستوى 5						المجموع				
		Mar.	Etr.	T	Mar.	Etr.	T	Mar.	Etr.	T		
		مغ	أج	مج	مغ	أج	مج	مغ	أج	مج		
-20 ans	T	5	-	5	-	-	-	946	23	969	مجموع	أقل من 20 سنة
	F	3	-	3	-	-	-	436	12	448	إناث	
20 ans	T	20	1	21	1	-	1	832	16	848	مجموع	20 سنة
	F	9	1	10	1	-	1	357	5	262	إناث	
21 ans	T	61	3	64	2	1	3	742	21	763	مجموع	21 سنة
	F	30	1	31	-	1	1	274	6	280	إناث	
22 ans	T	72	7	79	10	-	10	613	31	644	مجموع	22 سنة
	F	39	2	41	7	-	7	238	7	245	إناث	
23 ans	T	86	3	89	14	-	14	490	19	509	مجموع	23 سنة
	F	38	-	38	9	-	9	193	1	194	إناث	
24 ans	T	67	3	70	23	2	25	281	14	295	مجموع	24 سنة
	F	26	-	26	7	-	7	94	1	95	إناث	
25 ans	T	41	1	42	36	3	39	195	8	203	مجموع	25 سنة
	F	15	-	15	25	1	26	77	1	78	إناث	
26 ans	T	40	-	40	27	4	31	102	8	110	مجموع	26 سنة
	F	13	-	13	9	1	10	31	1	32	إناث	
27 ans	T	126	-	126	117	2	119	341	3	344	مجموع	27 سنة فأكثر
et plus	F	32	-	32	33	-	33	81	-	81	إناث	
Ensemble	T	518	18	536	230	12	242	4542	143	4685	مجموع	المجموع
	F	205	4	209	91	3	94	1781	34	1815	إناث	

Source: Faculté des Sciences.

المصدر: كلية العلوم

4-55 Effectifs des étudiants selon le sexe, le niveau, l'option et la nationalité : Faculté des Sciences

55-4 أعداد الطلبة حسب الجنس، المستوى، الشعبة والجنسية: كلية العلوم

2008-2009		Les deux sexes ذكور+ إناث						Sexe féminin إناث						2009-2008			
	Total	N.I ou P	Doublan t(e)s	Triplant (e) et +	A temps partiel	Hand.	Etr.	Total	N.I ou P	Doubla nt(e)s	Triplant (e) et +	A temps partiel	Hand.	Etr.			
	المجموع	مستجدون أو ناجحون	المكررون	المكررون	غير المنتسبين	المعاقون	الأجانب	المجموع	مستجدون أو ناجحون	المكررون	المكررون	غير المنتسبين	المعاقون	الأجانب			
Semestre 1	MA	502	288	156	58	8	-	6	125	84	27	14	-	-	1	الرياضيات التطبيقية	المستوى الأول
	SMC	107	30	27	50	2	-	3	48	18	9	21	-	-	1	علوم المادة كيمياء	
	SMP	832	432	237	163	4	-	7	182	109	46	27	1	-	-	علوم المادة فيزياء	
	STU	92	46	31	15	-	-	17	29	14	10	5	-	-	3	علوم الأرض والكون	
	SVI	994	496	271	227	5	-	21	554	280	151	123	2	-	11	علوم الحياة	
	Total 1	2 527	1 292	722	513	19	-	54	938	505	243	190	3	-	16	المجموع 1	
Semestre 3	MA	70	29	18	23	2	-	9	10	4	3	3	-	-	-	الرياضيات التطبيقية	المستوى الثالث
	SMC	15	3	7	5	-	-	1	7	2	3	2	-	-	-	علوم المادة كيمياء	
	SMP	112	37	45	30	1	-	5	24	6	10	11	-	-	-	علوم المادة فيزياء	
	STU	45	9	20	16	1	-	-	26	2	13	8	-	-	-	علوم الأرض والكون	
	SVI	101	32	29	40	4	-	8	64	22	16	26	3	-	6	علوم الحياة	
	Total 2	343	110	119	114	8	-	23	131	36	45	50	3	-	6	المجموع 2	
Semestre 1/3	MA	152	82	37	33	-	-	9	39	22	9	8	-	-	1	الرياضيات التطبيقية	المستوى الأول والثالث
	SMC	14	4	5	5	-	-	-	10	2	5	3	-	-	-	علوم المادة كيمياء	
	SMP	247	114	78	55	1	-	7	68	35	22	11	-	-	-	علوم المادة فيزياء	
	STU	32	10	11	11	-	-	2	18	5	8	5	-	-	1	علوم الأرض والكون	
	SVI	172	68	51	53	1	-	1	105	41	28	36	-	-	-	علوم الحياة	
	Total 3	617	278	182	157	2	-	19	240	105	72	63	-	-	2	المجموع 3	
Semestre 5	MA	101	54	18	29	12	-	7	20	14	5	1	-	-	-	الرياضيات التطبيقية	المستوى الخامس
	SMC	31	12	7	12	4	-	-	9	3	3	3	-	-	-	علوم المادة كيمياء	
	SMP	107	40	21	46	17	-	2	27	8	6	13	2	-	-	علوم المادة فيزياء	
	STU	69	13	31	25	10	-	1	25	2	12	11	1	-	-	علوم الأرض والكون	
	SVI	228	46	72	110	14	-	8	128	24	42	62	8	-	4	علوم الحياة	
	Total 4	536	165	149	222	57	-	18	209	51	64	94	12	-	4	المجموع 4	
Semestre 3/5	MA	59	20	19	20	-	-	5	20	6	7	7	-	-	2	الرياضيات التطبيقية	المستوى الثالث والخامس
	SMC	18	2	7	9	-	-	1	9	2	3	4	-	-	-	علوم المادة كيمياء	
	SMP	116	33	46	37	1	-	6	27	6	10	11	-	-	-	علوم المادة فيزياء	
	STU	11	4	4	3	1	-	2	3	2	-	1	-	-	-	علوم الأرض والكون	
	SVI	216	62	70	84	2	-	3	144	39	53	52	1	-	1	علوم الحياة	
	Total 5	420	121	146	153	4	-	220	203	55	73	75	1	-	3	المجموع 5	
Master S7	MA	16	-	-	-	-	-	-	2	-	-	-	-	-	-	الرياضيات التطبيقية	ماستر 7
	SMC	26	11	-	-	5	-	2	7	2	-	-	-	-	-	علوم المادة كيمياء	
	SMP	73	18	-	-	25	-	2	25	8	-	-	5	-	1	علوم المادة فيزياء	
	STU	59	-	-	-	15	-	5	19	-	-	-	6	-	-	علوم الأرض والكون	
	SVI	68	23	-	-	17	-	3	41	16	-	-	7	-	2	علوم الحياة	
	Total 6	242	52	-	-	62	-	12	94	26	-	-	18	-	3	المجموع 6	
Ensembl	4 685	1 897	1 318	1 159	152	-	346	1 815	778	497	472	37	-	34	المجموع		

Source: Faculté des Sciences.

المصدر: كلية العلوم

MA: Mathématiques et applications

SMP: Sciences de la matière physique

SMC: Sciences de la matière chimie

SVI: Sciences de la vie

STU: Sciences de la terre et de l'univers

4-56 Effectifs des étudiants selon l'âge, le sexe, le niveau et la nationalité: Faculté des Science juridiques, économiques et sociales

4-56 أعداد الطلبة حسب السن، الجنس، المستوى والجنسية: كلية العلوم القانونية والإقتصادية والإجتماعية

2008-2009		1 ^{er} semestre			3 ^{ème} semestre			1 ^{er} et 3 ^{ème} semestre			5 ^{ème} semestre			3 ^{ème} et 5 ^{ème} semestre			2009-2008	
		المستوى الأول			المستوى 3			المستوى 1 و 3			المستوى 5			المستوى 3 و 5				
		Mar.	Etr.	T	Mar.	Etr.	T	Mar.	Etr.	T	Mar.	Etr.	T	Mar.	Etr.	T		
		مغ	أج	مج	مغ	أج	مج	مغ	أج	مج	مغ	أج	مج	مغ	أج	مج		
-20 ans	T	1 005	13	1 018	110	12	122	90	-	90	3	3	6	2	-	2	مجموع	أقل من 20
	F	514	4	518	73	2	75	55	-	55	3	1	4	2	-	2	إناث	سنة
20 ans	T	600	9	609	206	9	215	154	4	158	105	8	113	30	-	30	مجموع	20 سنة
	F	249	1	250	116	4	120	90	-	90	65	5	70	21	-	21	إناث	
21 ans	T	430	15	445	165	11	176	193	2	195	174	8	182	95	-	95	مجموع	21 سنة
	F	164	4	168	74	4	78	102	-	102	111	1	112	55	-	55	إناث	
22 ans	T	254	7	261	137	16	153	137	1	138	188	12	200	91	1	92	مجموع	22 سنة
	F	103	2	105	60	3	63	85	1	86	96	5	101	45	-	45	إناث	
23 ans	T	148	7	155	63	3	66	85	1	86	147	14	161	91	3	94	مجموع	23 سنة
	F	43	1	44	22	2	24	52	-	52	75	1	76	45	1	46	إناث	
24 ans	T	68	-	68	28	2	30	41	3	44	96	1	97	62	3	65	مجموع	24 سنة
	F	22	-	22	10	1	11	22	-	22	40	-	40	28	-	28	إناث	
25 ans	T	40	-	40	27	-	27	22	1	23	48	2	50	45	5	50	مجموع	25 سنة
	F	14	-	14	15	-	15	5	-	5	26	1	27	17	1	18	إناث	
26 ans	T	21	-	21	20	1	21	14	-	14	53	2	55	23	-	23	مجموع	26 سنة
	F	10	-	10	11	-	11	4	-	4	31	-	31	7	-	7	إناث	
27 ans	T	107	-	107	87	-	87	48	-	48	147	-	147	40	1	41	مجموع	27 سنة
et plus	F	24	-	24	14	-	14	15	-	15	36	-	36	8	-	8	إناث	فأكثر
Ensemble	T	2 673	51	2 724	843	54	897	784	12	796	961	50	1 011	479	13	492	مجموع	المجموع
	F	1 143	12	1 155	395	16	411	430	1	431	483	14	497	228	2	230	إناث	

Source: Faculté des Sciences juridiques économiques et sociales.

المصدر: كلية العلوم القانونية والإقتصادية والإجتماعية

4-56 Effectifs des étudiants selon l'âge, le sexe, le niveau et la nationalité: Faculté des Science juridiques, économiques et sociales (suite)

4-56 أعداد الطلبة حسب السن، الجنس، المستوى والجنسية: كلية العلوم القانونية والإقتصادية والإجتماعية

2007-2008		Master S7			Master S9			Master S7 et S 9			Ensemble			2008-2007	
		ماستر S7			ماستر S9			ماستر S7 و S9			المجموع				
		Mar.	Etr.	T	Mar.	Etr.	T	Mar.	Etr.	T	Mar.	Etr.	T		
		مغ	أج	مج	مغ	أج	مج	مغ	أج	مج	مغ	أج	مج		
-22 ans	T	18	-	18	1	1	2	-	-	-	1 229	29	1 258	مجموع	أقل من 22
	F	9	-	9	1	1	2	-	-	-	657	8	665	إناث	سنة
23 ans	T	26	2	28	10	1	11	1	-	1	1 132	33	1 165	مجموع	23 سنة
	F	13	-	13	5	-	5	1	-	1	560	10	570	إناث	
24 ans	T	22	5	27	11	1	12	-	-	-	1 090	42	1 132	مجموع	24 سنة
	F	9	-	9	7	-	7	-	-	-	522	9	531	إناث	
25 ans	T	18	-	18	8	-	8	1	-	1	834	37	871	مجموع	25 سنة
	F	6	-	6	4	-	4	-	-	-	399	11	410	إناث	
26 ans	T	21	1	22	15	-	15	-	-	-	570	29	599	مجموع	26 سنة
	F	7	-	7	5	-	5	-	-	-	249	5	254	إناث	
27 ans	T	21	-	21	13	-	13	1	-	1	330	9	339	مجموع	27 سنة
	F	5	-	5	6	-	6	1	-	1	134	1	135	إناث	
28 ans	T	18	-	18	7	-	7	1	1	2	208	9	217	مجموع	28 سنة
	F	8	-	8	-	-	-	-	-	-	85	2	87	إناث	
29 ans	T	19	-	19	2	-	2	-	-	-	152	3	155	مجموع	29 سنة
	F	5	-	5	1	-	1	-	-	-	69	0	69	إناث	
30 ans	T	117	-	117	17	-	17	2	-	2	565	1	566	مجموع	30 سنة
et plus	F	21	-	21	3	-	3	1	-	1	122	0	122	إناث	فأكثر
Ensemble	T	280	8	288	84	3	87	6	1	7	6 110	192	6 302	مجموع	المجموع
	F	83	-	83	32	1	33	3	-	3	2 797	46	2 843	إناث	

Source: Faculté des Sciences juridiques économiques et sociales.

المصدر: كلية العلوم القانونية والإقتصادية والإجتماعية

مغ: مغاربة، أج: أجانب، مج: مجموع

4-57 Effectifs des étudiants selon l'âge, le sexe, le niveau et la nationalité: Faculté des Science juridiques, économiques et sociales

57-4 اعداد الطلبة حسب الجنس، المستوى، الشعبة والجنسية كلية العلوم القانونية والإقتصادية والإجتماعية

2007-2008

2009-2008

	Les deux sexes ذكور + إناث						Sexe féminin إناث						
	Total	N.I ou P مستجدون أو تاجرون	Doubla nt et + المكررون	A tomec غير المنتسبين	Etr. الأجان ب	Hand. المعاقون	Total	N.I ou P مستجدون ن أو	Doubla nt et + المكررون	A tomec غير المنتسبين	Etr. الأجان ب	Hand. المعاقون	
Filière													
Semestre 1													
T.C des filiers de droits public et droit privé en langue arabe	940	579	361	36	-	-	389	239	150	12	-	-	جدع مشترك لشعب قانون العام والقانون الخاص باللغة العربية
T.C filiers de droits public et droit privé en langue	293	209	84	45	30	-	121	82	39	13	10	-	جدع مشترك لشعب قانون العام والقانون الخاص باللغة الفرنسية
Sc. économique et gestion	1 491	1 122	369	41	21	-	645	504	141	15	2	-	العلوم الإقتصادية
Total 1	2724	1910	814	122	51	-	1155	825	330	40	12	-	المجموع 1
Semestre 3													
Droit privé en langue Arabe	269	195	74	10	-	-	131	92	...	2	-	-	القانون الخاص باللغة العربية
Droit public en langue Arabe	36	30	6	11	1	-	8	6	...	2	-	-	القانون العام باللغة العربية
Droit privé en langue	107	81	26	20	15	-	42	28	...	5	5	-	القانون الخاص باللغة الفرنسية
Droit public en langue	33	27	6	17	11	-	12	10	...	7	4	-	القانون العام باللغة الفرنسية
Sc. économique et gestion	452	268	184	26	27	-	218	136	...	5	7	-	العلوم الإقتصادية
Total 2	897	601	296	84	54	-	411	272	...	21	16	-	المجموع 2
S.1 et S.3													
Droit privé en langue Arabe	326	5	-	2	188	1	-	1	القانون الخاص باللغة العربية
Droit public en langue arabe	34	10	-	-	12	2	-	-	القانون العام باللغة العربية
Droit privé en langue	66	16	3	-	38	5	-	-	القانون الخاص باللغة الفرنسية
Droit public en langue	17	4	3	-	6	-	1	-	القانون العام باللغة الفرنسية
Sc. économiques	353	11	6	-	187	2	-	-	العلوم الإقتصادية
Total 3	796	46	12	2	431	10	1	1	المجموع 3
Semestre 5													
Droit privé en langue Arabe	324	146	178	13	-	1	166	69	97	3	-	1	القانون الخاص باللغة العربية
Droit public en langue arabe	50	31	19	16	-	1	10	5	5	3	-	1	القانون العام باللغة العربية
Droit privé en langue	99	69	30	22	13	-	44	28	16	6	3	-	القانون الخاص باللغة الفرنسية
Droit public en langue	47	39	8	16	17	-	13	11	2	2	7	-	القانون العام باللغة الفرنسية
Sc. économiques	412	180	232	10	20	-	205	87	118	2	4	-	العلوم الإقتصادية
Adm . De personnel	18	18	-	-	-	-	14	14	-	-	-	-	-
Ges. Moy. De paiement	38	38	-	-	-	-	32	32	-	-	-	-	-
Ges.des institutions à caractère Social	23	23	-	-	-	-	13	13	-	-	-	-	-
Total 4	1011	544	467	77	50	2	497	259	238	16	14	2	المجموع 4
S.3 et S.5													
Droit privé en langue Arabe	230	4	-	-	107	-	-	-	القانون الخاص باللغة العربية
Droit public en langue arabe	36	4	3	-	9	1	-	-	القانون العام باللغة العربية
Droit privé en langue	32	3	-	1	17	1	-	-	القانون الخاص باللغة الفرنسية
Droit public en langue	16	5	4	-	4	-	1	-	القانون العام باللغة الفرنسية
Sc. économiques	178	2	6	-	93	1	1	-	العلوم الإقتصادية
Total 5	492	18	13	1	230	3	2	-	المجموع 5
Affaires Internationales et Stratéaie des Acteurs Economie et Stratégies des Institutions Financières	14	14	-	-	1	-	5	5	-	-	-	-	-
Droit et Entreprise	23	23	-	-	-	-	3	3	-	-	-	-	-
Droit des Contentieux	21	21	-	-	-	-	2	2	-	-	-	-	-
Finances audit et contrôle de gestion (F.G)	29	29	-	-	6	-	12	12	-	-	-	-	-
Finances audit et contrôle de gestion (Formation continue)	51	51	-	33	-	-	15	15	-	8	-	-	-
Administration des entreprises (delocalité)	36	36	-	27	-	-	12	12	-	9	-	-	-
Droit et entreprise (Formation continue)	31	31	-	22	-	-	7	7	-	2	-	-	-
Famille et developpement	30	30	-	-	-	-	10	10	-	-	-	-	-
Droit des Contentieux (Formation continue)	28	28	-	22	-	-	3	3	-	2	-	-	-
Total Master (1)	288	288	-	104	8	-	83	83	-	21	-	-	-
S9(master)													
Affaires Internationales et Stratéaie des Acteurs	23	23	-	-	-	-	12	12	-	1	1	-	-
Affaires Internationales et Stratéaie des Acteurs Economie et Stratégies des Institutions Financières	19	19	-	-	-	-	5	5	-	2	-	-	-
Droit et Entreprise	17	17	-	-	-	-	9	9	-	2	-	-	-
Droit des Contentieux	10	10	-	-	-	-	2	2	-	-	-	-	-
Droit des Contentieux (Formation continue)	18	18	-	-	-	-	5	5	-	1	-	-	-
Total Master (2)	87	87	-	-	-	-	33	33	-	6	1	-	-
S7/S9													
Affaires Internationales et Stratéaie des Acteurs	1	1	-	-	-	-	-	-	-	-	-	-	-
Droit et Entreprise	6	6	-	-	-	-	3	3	-	-	-	-	-
Total Master (3)	7	7	-	-	-	-	3	3	-	-	-	-	-
Total Master (1+2+3)	382	382	-	104	8	-	119	119	-	27	1	-	-

4-58 Effectifs des étudiants selon l'âge, le sexe, le niveau et la nationalité: Faculté des Sciences et Techniques

4-58 أعداد الطلبة حسب السن، الجنس، المستوى والجنسية كلية العلوم و التقنيات

2008-2009		1 ^{ère} Semestre المستوى الأول			3 ^{ème} Semestre المستوى الثالث			1et 3 ^{ème} Semestre المستوى الأول و الثالث			5 ^{ème} semestre المستوى الخامس			2009-2008	
		Mar.	Etr.	T	Mar.	Etr.	T	Mar.	Etr.	T	Mar.	Etr.	T		
		مغ	أج	مج	مغ	أج	مج	مغ	أج	مج	مغ	أج	مج	مجموع	أقل من 20 سنة
-20 ans	T	270	8	278	19	2	21	26	-	26	-	-	-	مجموع	20
	F	138	2	140	12	1	13	18	-	18	-	-	-	إناث	سنة
20 ans	T	97	2	99	48	2	50	74	-	74	10	1	11	مجموع	20 سنة
	F	45	1	46	28	-	28	45	-	45	6	-	6	إناث	
21 ans	T	39	-	39	28	1	29	76	2	78	36	1	37	مجموع	21 سنة
	F	16	-	16	13	-	13	35	-	35	21	-	21	إناث	
22 ans	T	8	2	10	10	1	11	55	2	57	14	-	14	مجموع	22 سنة
	F	2	-	2	5	-	5	19	-	19	3	-	3	إناث	
23 ans	T	6	-	6	7	-	7	17	2	19	12	-	12	مجموع	23 سنة
	F	-	-	-	2	-	2	7	-	7	3	-	3	إناث	
24 ans	T	1	-	1	1	-	1	7	1	8	3	1	4	مجموع	24 سنة
	F	-	-	-	-	-	-	1	-	1	-	1	1	إناث	
25 ans	T	-	-	-	-	-	-	2	-	2	1	-	1	مجموع	25 سنة
	F	-	-	-	-	-	-	-	-	-	-	-	-	إناث	
26 ans	T	1	-	1	-	-	-	1	-	1	-	-	-	مجموع	26 سنة
	F	1	-	1	-	-	-	-	-	-	-	-	-	إناث	
27 ans	T	1	-	1	2	-	2	4	-	4	-	-	-	مجموع	27 سنة
et plus	F	-	-	-	1	-	1	-	-	-	-	-	-	إناث	فأكثر
Ensemble	T	423	12	435	115	6	121	262	7	269	76	3	79	مجموع	المجموع
	F	202	3	205	61	1	62	125	-	125	33	1	34	إناث	

Source: Faculté des Sciences et Techniques Errachidia.

المصدر: كلية العلوم و التقنيات الرشيدية
مغ: مغربية، أج: أجنبي، مج: مجموع

4-58 Effectifs des étudiants selon l'âge, le sexe, le niveau et la nationalité: Faculté des Sciences et Techniques

4-58 أعداد الطلبة حسب السن، الجنس، المستوى والجنسية كلية العلوم و التقنيات

2008-2009		3 ^{ème} et 5 ^{ème} semestre المستوى الثالث والخامس			4 ^{ème} année Régim السنة الرابعة			Ensemble المجموع			2009-2008	
		Mar.	Etr.	T	Mar.	Etr.	T	Mar.	Etr.	T		
		مغ	أج	مج	مغ	أج	مج	مغ	أج	مج	مجموع	أقل من 20 سنة
-20 ans	T	-	-	-	-	-	-	315	10	325	مجموع	20
	F	-	-	-	-	-	-	168	3	171	إناث	سنة
20 ans	T	15	-	15	2	1	3	250	2	252	مجموع	20 سنة
	F	-	-	-	-	-	-	133	1	134	إناث	
21 ans	T	30	-	30	21	3	24	230	7	237	مجموع	21 سنة
	F	18	-	18	6	1	7	109	1	110	إناث	
22 ans	T	7	1	8	106	4	110	200	10	210	مجموع	22 سنة
	F	4	-	4	46	2	48	79	2	81	إناث	
23 ans	T	5	-	5	107	2	109	154	4	158	مجموع	23 سنة
	F	1	-	1	41	-	41	54	0	54	إناث	
24 ans	T	3	-	3	58	4	62	73	6	79	مجموع	24 سنة
	F	1	-	1	21	1	22	23	2	25	إناث	
25 ans	T	-	-	-	31	5	36	34	5	39	مجموع	25 سنة
	F	-	-	-	2	-	2	2	0	2	إناث	
26 ans	T	-	-	-	12	3	15	14	3	17	مجموع	26 سنة
	F	-	-	-	-	-	-	1	-	1	إناث	
27 ans	T	2	-	2	15	-	15	24	0	24	مجموع	27 سنة
et plus	F	-	-	-	4	-	4	5	0	5	إناث	فأكثر
Ensemble	T	62	1	63	352	22	374	1 090	51	1 341	مجموع	المجموع
	F	33	0	33	120	4	124	574	9	583	إناث	

Source: Faculté des Sciences et Techniques Errachidia.

المصدر: كلية العلوم و التقنيات الرشيدية

4-59 Effectifs des étudiants selon le sexe, le niveau, l'option et la nationalité: Faculté des Sciences et Techniques

4-59 أعداد الطلبة حسب الجنس ، المستوى ، الشعبة و الجنسية: كلية العلوم و التقنيات

	2008-2009 Les deux sexes ذكور + إناث						2009-2008 Sexe féminin إناث						
	Total	N.I ou P	Doublant (e)s	A temps partiel	Hand.	Etr.	Total	N.I ou P	Doublant (e)s	A temps partiel	Hand.	Etr.	
	المجموع	مستجدون أو ناجحون	المكررون	غير المنتسبين	المعاقون	الأجانب	المجموع	مستجدون أو ناجحون	المكررون	غير المنتسبين	المعاقون	الأجانب	
Semestre 1													المستوى الأول
BCG	219	219	-	-	-	5	136	136	-	-	-	1	
MIP	216	216	-	-	-	7	69	69	-	-	-	2	
Total 1	435	435	-	-	-	12	205	205	-	-	-	3	
Semestre3													المستوى الثالث
BCG	55	43	12	-	-	-	32	25	7	-	-	-	
MIP	66	53	13	-	-	6	30	23	7	-	-	1	
Total 2	121	96	-	-	-	6	62	48	14	-	-	1	
Semestre1 et S3													المستوى الأول و الثالث
BCG	129	-	129	-	-	1	84	-	84	-	-	-	
MIP	140	-	140	-	-	6	41	-	41	-	-	-	
Total 3	269	-	269	-	-	7	125	-	125	-	-	-	
Semestre 5													المستوى الخامس
BCG	28	25	3	-	-	2	17	17	-	-	-	1	
MIP	51	51	-	-	-	1	17	17	-	-	-	-	
Total 4	79	76	3	-	-	3	34	34	-	-	-	1	
Semestre 3 et S5													المستوى الأول و الثالث
BCG	24	-	24	-	-	-	16	-	16	-	-	-	
MIP	39	-	39	-	-	1	17	-	17	-	-	-	
Total 5	63	-	63	-	-	1	33	-	33	-	-	-	
4ème A. (A.régime)													المستوى الرابع
MST	374	293	81	38	-	22	124	98	26	16	-	4	
Total 6	374	293	81	38	-	22	124	98	26	16	-	4	
Ensemble	1 341	900	416	38	-	51	583	385	198	16	-	9	المجموع

Source: Faculté des Sciences et Techniques Errachidia.

المصدر: كلية العلوم و التقنيات الرشيدية

4-60 Effectifs des étudiants selon l'âge, le sexe, le niveau et la nationalité: Faculté polyvalente Errachidia

4-60 أعداد الطلبة حسب السن، الجنس، المستوى والجنسية كلية متعددة التخصص الرشيديية

2008-2009		1 ^{er} semestre			3 ^{ème} semestre			1 ^{er} et 3 ^{ème} semestre			5 ^{ème} semestre			3 ^{ème} et 5 ^{ème} semestre			Ensemble			2009-2008	
		المستوى الأول			المستوى 3			المستوى 1 و 3			المستوى 5			المستوى 3 و 5			المجموع				
		Mar.	Etr.	T	Mar.	Etr.	T	Mar.	Etr.	T	Mar.	Etr.	T	Mar.	Etr.	T	Mar.	Etr.	T		
		مغ	أج	مج	مغ	أج	مج	مغ	أج	مج	مغ	أج	مج	مغ	أج	مج	مغ	أج	مج		
-20 ans	T	61	-	61	-	-	-	6	-	6	-	-	-	-	-	-	67	-	67	مجموع	أقل من 20
	F	46	-	46	-	-	-	4	-	4	-	-	-	-	-	-	50	-	50	إناث	سنة
20 ans	T	197	-	197	39	-	39	16	-	16	-	-	-	-	-	-	252	-	252	مجموع	20 سنة
	F	195	-	195	28	-	28	10	-	10	-	-	-	-	-	-	233	-	233	إناث	
21 ans	T	191	-	191	191	-	191	23	-	23	-	-	-	7	-	7	412	-	412	مجموع	21 سنة
	F	106	-	106	140	-	140	15	-	15	-	-	-	3	-	3	264	-	264	إناث	
22 ans	T	137	-	137	167	-	167	27	-	27	32	-	32	11	-	11	374	-	374	مجموع	22 سنة
	F	60	-	60	92	-	92	19	-	19	23	-	23	9	-	9	203	-	203	إناث	
23 ans	T	48	-	48	138	-	138	22	-	22	78	-	78	7	-	7	293	-	293	مجموع	23 سنة
	F	21	-	21	62	-	62	15	-	15	57	-	57	5	-	5	160	-	160	إناث	
24 ans	T	17	-	17	57	-	57	13	-	13	88	-	88	5	-	5	108	-	108	مجموع	24 سنة
	F	6	-	6	29	-	29	6	-	6	56	-	56	2	-	2	99	-	99	إناث	
25 ans	T	8	-	8	34	-	34	2	-	2	24	-	24	-	-	-	68	-	68	مجموع	25 سنة
	F	3	-	3	17	-	17	2	-	2	18	-	18	-	-	-	40	-	40	إناث	
26 ans	T	9	-	9	18	-	18	-	-	-	8	-	8	-	-	-	35	-	35	مجموع	26 سنة
	F	2	-	2	12	-	12	-	-	-	6	-	6	-	-	-	20	-	20	إناث	
27 ans	T	30	-	30	25	-	25	-	-	-	12	-	12	-	-	-	67	-	67	مجموع	27 سنة فأكثر
et plus	F	14	-	14	18	-	18	-	-	-	7	-	7	-	-	-	39	-	39	إناث	
Ensemble	T	798	-	798	671	-	671	109	-	109	242	-	242	30	-	30	1 850	-	1 850	مجموع	المجموع
	F	453	-	453	388	-	388	71	-	71	167	-	167	19	-	19	1 108	-	1 108	إناث	

Source: Faculté polyvalente Errachidia.

المصدر: كلية متعددة التخصص الرشيديية

4-61 Effectifs des étudiants selon le sexe, le niveau et l'option et la nationalité: Faculté polyvalente Errachidia

4-61 أعداد الطلبة حسب الجنس، المستوى، الشعبة والجنسية كلية متعددة التخصص الرشيديية

2008-2009		Les deux sexes				Sexe féminin				2009-2008	
		ذكور + إناث				إناث					
		Total	N.I ou P	A temp	Etr.	Total	N.I ou P	A temp	Etr.		
Semestre 1										المستوى 1	
EAR		470	364	-	-	260	204	-	-	دراسات عربية	
EFR		328	243	-	-	193	143	-	-	دراسات فرنسية	
Total 1		798	607	-	-	453	347	-	-	المجموع 1	
Semestre 3										المستوى 3	
EAR		418	358	-	-	248	217	-	-	دراسات عربية	
EFR		253	189	-	-	150	110	-	-	دراسات فرنسية	
Total 2		671	547	-	-	398	327	-	-	المجموع 2	
S.1 et S. 3										المستوى 1 و 3	
EAR		51	...	-	-	40	...	-	-	دراسات عربية	
EFR		58	...	-	-	31	...	-	-	دراسات فرنسية	
Total 3		109	...	-	-	71	...	-	-	المجموع 3	
Semestre 5										المستوى 5	
EAR		179	179	-	-	126	126	-	-	دراسات عربية	
EFR		63	63	-	-	41	41	-	-	دراسات فرنسية	
Total 4		242	242	-	-	167	167	-	-	المجموع 4	
S.3 et S. 5										المستوى 3 و 5	
EAR		19	...	-	-	12	...	-	-	دراسات عربية	
EFR		11	...	-	-	7	...	-	-	دراسات فرنسية	
Total 5		30	...	-	-	19	...	-	-	المجموع 5	
Ensemble		1 850	1 396	-	-	1 108	841	-	-	المجموع	

Source: Faculté polyvalente Errachidia.

المصدر: كلية متعددة التخصص الرشيديية

4-62 Effectifs des étudiants selon l'âge, le sexe, le niveau et la nationalité: E.N.S.A.M

62-4 أعداد الطلبة حسب السن، الجنس، المستوى والجنسية المدرسة الوطنية العليا للفنون والمهن

2008-2009		1 ^{ère} année السنة الأولى			2 ^{ème} année السنة الثانية			3 ^{ème} année السنة الثالثة			2009-2008	
		Mar. مغ	Etr. أج	T مج	Mar. مغ	Etr. أج	T مج	Mar. مغ	Etr. أج	T مج		
-20 ans	T	214	4	218	102	-	102	7	-	7	مجموع	أقل من 20 سنة
	F	96	1	97	43	-	43	-	-	-	إناث	
20 ans	T	24	2	26	41	1	42	67	-	67	مجموع	20 سنة
	F	2	-	2	25	-	25	49	-	49	إناث	
21 ans	T	1	3	4	1	-	1	41	4	45	مجموع	21 سنة
	F	-	1	1	-	-	-	6	-	6	إناث	
22 ans	T	-	-	-	-	-	-	11	4	15	مجموع	22 سنة
	F	-	-	-	-	-	-	4	1	5	إناث	
23 ans	T	-	-	-	-	1	1	-	-	-	مجموع	23 سنة
	F	-	-	-	-	-	-	-	-	-	إناث	
24 ans et +	T	-	-	-	-	-	-	3	-	3	مجموع	24 سنة
	F	-	-	-	-	-	-	-	-	-	إناث	
Ensemble	T	239	9	248	144	2	146	129	8	137	مجموع	المجموع
	F	98	2	100	68	-	68	59	1	60	إناث	

Source: E.N.S.A.M.

المصدر: المدرسة الوطنية العليا للفنون والمهن

4-62 Effectifs des étudiants selon l'âge, le sexe, le niveau et la nationalité: E.N.S.A.M

62-4 أعداد الطلبة حسب السن، الجنس، المستوى والجنسية المدرسة الوطنية العليا للفنون والمهن

2008-2009		4 ^{ème} année السنة الرابعة			5 ^{ème} année السنة الخامسة			Ensemble المجموع			2009-2008	
		Mar. مغ	Etr. أج	T مج	Mar. مغ	Etr. أج	T مج	Mar. مغ	Etr. أج	T مج		
-20 ans	T	-	-	-	-	-	-	323	4	327	مجموع	أقل من 20 سنة
	F	-	-	-	-	-	-	139	1	140	إناث	
20 ans	T	1	-	1	-	-	-	133	3	136	مجموع	20 سنة
	F	1	-	1	-	-	-	77	-	77	إناث	
21 ans	T	35	-	35	6	-	6	84	7	91	مجموع	21 سنة
	F	9	-	9	5	-	5	20	1	21	إناث	
22 ans	T	33	1	34	25	-	25	69	5	74	مجموع	22 سنة
	F	6	-	6	10	-	10	20	1	21	إناث	
23 ans	T	16	1	17	31	-	31	47	2	49	مجموع	23 سنة
	F	7	-	7	12	-	12	19	1	20	إناث	
24 ans	T	6	1	7	20	2	22	29	3	32	مجموع	24 سنة
	F	-	-	-	7	-	7	7	-	7	إناث	
25 ans et +	T	2	-	2	-	1	1	2	1	3	مجموع	25 سنة
	F	-	-	-	-	-	-	-	-	-	إناث	
Ensemble	T	93	3	96	82	3	85	687	25	712	مجموع	المجموع
	F	23	0	23	34	0	34	282	3	285	إناث	

Source: E.N.S.A.M.

المصدر: المدرسة الوطنية العليا للفنون والمهن

4-63 Effectifs des étudiants selon l'âge, le sexe, le niveau et la nationalité: E.N.S.A.M

63-4 أعداد الطلبة حسب السن، الجنس، المستوى والجنسية المدرسة الوطنية العليا للفنون والمهن

2008-2009		Les deux sexes ذكور + إناث					Sexe féminin إناث					2009-2008	
		Total	N.I ou P	Doub.	Triplants et +	Etr.	Total	N.I ou P	Doub.	Triplants et +	Etr.		
		المجموع	مستجدون أو ناجحون	المكررون	المكررون	الأجانب	المجموع	مستجدون أو ناجحون	المكررون	المكررون	الأجانب		
1 ^{ère} année		248	220	28	-	9	100	90	10	-	2		السنة الأولى
2 ^{ème} année		146	116	30	-	2	68	55	13	-	1		السنة الثانية
3 ^{ème} année		137	130	7	-	8	60	59	1	-	-		السنة الثالثة
4 ^{ème} année		96	95	1	-	3	23	23	-	-	-		السنة الرابعة
5 ^{ème} année		85	85	-	-	3	34	34	-	-	-		السنة الخامسة
Ensemble		712	646	66	-	25	285	261	24	-	3		المجموع

Source: E.N.S.A.M.

المصدر: المدرسة الوطنية العليا للفنون والمهن

4-64 Effectifs des étudiants selon l'âge, le sexe, le niveau et la nationalité :Ecole national d'agriculture

64-4 أعداد الطلبة حسب الجنس ، المستوى ، الشعبة و الجنسية المدرسة الوطنية الفلاحية

2008-2009	1 ^{ère} année السنة الأولى			2 ^{ème} année السنة الثانية			3 ^{ème} année السنة الثالثة			4 ^{ème} année السنة الرابعة			5 ^{ème} année السنة الخامسة			6 ^{ème} année السنة السادسة			Ensemble المجموع			2009-2008	
	Ma	Etr.	T	Mar	Etr.	T	Mar	Etr.	T	Mar.	Etr.	T	Mar	Etr.	T	Mar.	Etr.	T	Mar.	Etr.	T		
-20 ans	T	50	2	52	4	-	4	-	-	-	-	-	-	-	-	-	-	-	54	2	56	مجموع 20 من 20	
	F	34	1	35	3	-	3	-	-	-	-	-	-	-	-	-	-	-	37	1	38	سنة إناث	
20 ans	T	45	2	47	47	-	47	5	-	5	-	-	-	-	-	-	-	-	97	2	99	مجموع 20 سنة	
	F	19	1	20	24	-	24	2	-	2	-	-	-	-	-	-	-	-	45	1	46	سنة إناث	
21 ans	T	2	2	4	40	3	43	27	1	28	3	-	3	-	-	-	-	-	72	6	78	مجموع 21 سنة	
	F	-	1	1	14	1	15	14	-	14	1	-	1	-	-	-	-	-	29	2	31	سنة إناث	
22 ans	T	2	2	4	5	1	6	23	1	24	28	-	28	1	-	1	-	-	59	4	63	مجموع 22 سنة	
	F	1	-	1	2	-	2	9	1	10	18	-	18	1	-	1	-	-	31	1	32	سنة إناث	
23 ans	T	-	2	2	-	1	1	3	2	5	25	1	26	21	-	21	3	-	52	6	58	مجموع 23 سنة	
	F	-	-	-	-	1	1	1	-	1	14	-	14	13	-	13	3	-	31	1	32	سنة إناث	
24 ans	T	-	-	-	1	1	2	2	1	3	3	1	4	25	3	28	35	-	66	6	72	مجموع 24 سنة	
	F	-	-	-	-	-	-	1	-	1	2	-	2	18	1	19	15	-	36	1	37	سنة إناث	
25 ans	T	-	-	-	-	-	-	-	-	-	1	1	2	-	-	-	24	-	25	1	26	مجموع 25 سنة	
	F	-	-	-	-	-	-	-	-	-	-	1	1	-	-	-	10	-	10	1	11	سنة إناث	
26 ans	T	-	-	-	-	-	-	-	-	-	-	1	1	-	1	1	4	1	5	4	3	7	مجموع 26 سنة
	F	-	-	-	-	-	-	-	-	-	-	-	-	1	1	-	1	1	0	2	2	2	سنة إناث
27 ans	T	-	-	-	-	-	-	-	-	-	-	-	-	-	-	-	3	1	4	3	1	4	مجموع 27 سنة فأكثر
et plus	F	-	-	-	-	-	-	-	-	-	-	-	-	-	-	-	-	-	0	0	0	0	سنة إناث
Ensembl	T	90	10	109	97	6	103	60	5	65	60	4	64	47	4	51	69	2	71	423	31	463	مجموع المجموع
	F	54	3	57	43	2	45	27	1	28	35	1	36	32	2	34	28	1	29	219	10	229	سنة إناث

Source: Ecole Nationale d'Agriculture.

المصدر: المدرسة الوطنية الفلاحية

4-65 Effectifs des étudiants selon le sexe, le niveau, l'option et la nationalité : Ecole Nationale d'Agriculture

65-4 أعداد الطلبة حسب الجنس ، المستوى ، الشعبة و الجنسية المدرسة الوطنية الفلاحية

2008-2009	Niveau Année	Option	Les deux sexes ذكور + إناث				Sexe féminin إناث				2009-2008
			Mar	Hand,	Etr.	Total	Mar.	Hand,	Etr.	Total	
1 ^{ère} année			99	-	10	109	54	-	3	57	السنة الأولى
2 ^{ème} année			97	-	6	103	43	-	2	45	السنة الثانية
3 ^{ème} année			60	-	5	65	27	-	1	28	السنة الثالثة
4 ^{ème} année (S7)			60	-	4	64	35	-	1	36	السنة الرابعة
4 ^{ème} année (S8)											السنة الخامسة
Economie rurale			10	-	1	11	7	-	1	8	الإقتصاد القروي
Production animale			7	-	-	7	2	-	-	2	الإنتاج الحيواني
Production végétale			-	-	-	-	-	-	-	-	الإنتاج النباتي
Protection des plantes			6	-	-	6	5	-	-	5	وقاية النباتات
Vulgarisation agricole			10	-	-	10	7	-	-	7	الإرشاد الفلاحي
S.T.P.F.			14	-	3	17	11	-	1	12	ع.ت.إ.أم.
TOTAL			47	-	4	51	32	-	2	34	المجموع
6 ^{ème} année											السنة السادسة
Economie rurale			7	-	2	9	4	-	1	5	الإقتصاد القروي
Production animale			6	-	-	6	-	-	-	-	الإنتاج الحيواني
Production végétale			11	-	-	11	3	-	-	3	الإنتاج النباتي
Protection des plantes			14	-	-	14	5	-	-	5	وقاية النباتات
Vulgarisation agricole			13	-	-	13	7	-	-	7	الإرشاد الفلاحي
S.T.P.F.			18	-	-	18	9	-	-	9	ع.ت.إ.أم.
TOTAL 6			69	-	2	71	28	-	1	29	المجموع
Ensemble			432	-	31	463	219	-	10	229	المجموع

Source: Ecole Nationale d'Agriculture.

المصدر: المدرسة الوطنية الفلاحية

ع.ت.إ.أم: علوم وتقنيات إنتاج الأشجار المثمرة

4-66 Etudiants des établissements universitaires, des écoles supérieures et institut bénéficiant ou non d'une bourse selon la nationalité et le sexe

66-4 أعداد طلبة المؤسسات الجامعية و المدارس العليا والمعاهد الممنوحين وغير الممنوحين حسب الجنسية والجنس

2008-2009		Boursiers		Demi-boursiers		Non-boursiers		Ensemble		2009-2008	
		الحاصلون على منحة		الحاصلون على نصف منحة		الغير ممنوحين		المجموع			
		Mar.	Etr.	Mar.	Etr.	Mar.	Etr.	Mar.	Etr.	Total	
		مغاربة	أجانب	مغاربة	أجانب	مغاربة	أجانب	مغاربة	أجانب	المجموع	
-Faculté des Lettres et Sciences Humaines	T	1 442	...	1 017	2 459	مجموع كلية الآداب والعلوم الإنسانية
	F	839	...	480	1 319	إناث
-Faculté des Sciences	T	4 542	143	4 685	مجموع كلية العلوم
	F	1 781	34	1 815	إناث
-Faculté des Sciences Juridiques,	T	6 114	188	6 302	مجموع كلية العلوم القانونية والإقتصادية والإجتماعية
	F	2 797	46	2 843	إناث
-Faculté des Sciences et Techniques, Errachidia	T	1 090	51	1 141	مجموع كلية العلوم والتقنيات الرشيدية
	F	574	9	583	إناث
-Ecole Supérieure de Technologie (1)	T	800	12	812	مجموع المدرسة العليا للتكنولوجيا
	F	457	إناث (1)
-Faculté polyvalente Errachidia	T	591	-	465	-	362	-	1518	-	1518	مجموع الكلية المتعددة الاختصاصات
	F	344	-	242	-	183	-	769	-	769	إناث
-Ecole Nationale Supérieure des Arts et	T	245	25	53	-	389	-	687	25	712	مجموع المدرسة الوطنية العليا للفنون و المهين
	F	85	3	27	-	170	-	282	3	285	إناث
Ecole Nationale d'agriculture	T	231	31	-	-	201	-	432	31	463	مجموع المدرسة الوطنية للفلاحة
	F	103	10	-	-	116	-	219	10	229	إناث

Source: Université My. Ismail, E.N.A, EST et ENSAM.

المصدر: جامعة المولاي إسماعيل، المدرسة الوطنية للفلاحة و المدرسة الوطنية العليا للفنون والمهين

4-67 Etudiants du 3^{eme} cycle par domaine d'étude et par faculté

67-4 طلبة السلك الثالث حسب الميدان الدراسي والكلية

2008-2009		Etudiants		Etudiants fonctionnaires		Ensemble		2009-2008	
		الطلبة المنتسبون		الطلبة الموظفون		المجموع			
		T	F	T	F	T	F		
		المجموع	الإناث	المجموع	الإناث	المجموع	الإناث		
-Faculté des Lettres et sciences humaines								كلية الآداب والعلوم الإنسانية	
Master		19	2	11	1	30	3		
DOCTORAT		143	26	12	4	155	30		
Total		162	28	23	5	185	33	المجموع	
-Faculté des sciences								كلية العلوم	
Master		180	76	62	18	242	94		
CEDOC		8	2	-	-	8	2		
DOCT		92	35	36	3	128	38		
DE		-	-	18	8	18	8		
Total		280	113	116	29	396	142		
-Faculté des Sciences et Techniques, Errachidia								كلية العلوم والتقنيات الرشيدية	
DOCT		24	7	21	5	45	12		
-Ecole Nationale Supérieure des Arts et Metiers								المدرسة الوطنية العليا للفنون والمهين	
Master: Mécanique ,matériaux		16	-	3	-	19	-		
Énergétique									

Source: Université My. Ismail et ENSAM.

المصدر: جامعة المولاي إسماعيل و المدرسة الوطنية العليا للفنون والمهين

(1) Annuaire Statistique du Maroc 2009.

(1) النشرة الإحصائية السنوية للمغرب 2009

4-68 Etudiants résidents dans la cité universitaire My Ismaïl

68-4 الطلبة القاطنون بالحي الجامعي مولاي إسماعيل

2008-2009	Marocains		Etrangers		Ensemble		2009-2008
	المغاربة		الأجانب		المجموع		
	T	F	T	F	T	F	
	المجموع	الإناث	المجموع	الإناث	المجموع	الإناث	
Meknès	1 443	...	19	...	1 462	1 014	مكناس
Errachidia	1 571	...	39	...	1 610	875	الرشيدية
Ensemble	3 014	...	58	...	3 072	1 889	المجموع

Source: Annuaire Statistique du Maroc 2009

المصدر: النشرة الإحصائية السنوية للمغرب 2009

4-69 Lauréats des établissements universitaires par cycle et sexe

69-4 أعداد المتخرجين من المؤسسات الجامعية حسب السلك والجنس

2007-2008	Etudiants		Etudiants fonctionnaires		Ensemble		2008-2007
	الطلبة المنتسبون		الطلبة الموظفون		المجموع		
	T	F	T	F	T	F	
	المجموع	الإناث	المجموع	الإناث	المجموع	الإناث	
- Faculté des Sciences							كلية العلوم
Licence	234	123	15	6	249	129	
DESS	20	3	2	-	22	3	
DOC	-	-	3	1	3	1	
D.E	-	-	-	-	-	-	
Total	254	126	20	7	274	133	المجموع
- Faculté des Sciences Juridiques, Economiques et Sociales							كلية العلوم القانونية والإقتصادية والإجتماعية
Droit privé en langue Arabe	207	110	2	-	209	110	قانون الخاص باللغة العربية
Droit privé en langue française	64	34	4	1	68	35	قانون الخاص باللغة الفرنسية
Administration interne en langue arabe	31	13	1	-	32	13	
Relations internationales en langues arabe	30	6	2	1	32	7	
Relations internationales en langues françaises	26	8	1	-	27	8	
Sciences économique (Economie de l'entreprise)	268	135	3	2	271	137	العلوم الإقتصادية (إقتصاد الشركات)
Total	626	306	13	4	639	310	المجموع
- Faculté des Sciences et Techniques, Errachidia							كلية العلوم والتقنيات الرشيدية
1 ^{er} cycle	100	35	4	1	104	36	السلك الأول
2 ^{ème} cycle	237	98	13	5	250	103	السلك الثاني
3 ^{ème} cycle	-	-	-	-	-	-	السلك الثالث
Total	337	133	17	6	354	139	المجموع

Source: Université Moulay Ismaïl

المصدر: جامعة مولاي إسماعيل

4-70 Lauréats des écoles supérieures et institut, selon le sexe, l'option et la nationalité

70-4 أعداد المتخرجين من المدارس العليا والمعاهد حسب الجنس والشعبة والجنسية

2007-2008	Marocains		Etrangers		Fonctionnaires		Ensemble		2008-2007
	المغاربة		الأجانب		الموظفون		المجموع		
	T	F	T	F	T	F	T	F	
	المجموع	الإناث	المجموع	الإناث	المجموع	الإناث	المجموع	الإناث	
E.N.A									المدرسة الوطنية الفلاحية
Economie rurale	6	2	2	1	-	-	8	3	الإقتصاد القروي
Production animale	6	1	-	-	1	-	7	1	الإنتاج الحيواني
Production végétale	15	3	-	-	-	-	15	3	الإنتاج النباتي
Protection des plantes	13	3	-	-	1	-	13	3	وقاية النباتات
Vulgarisation agricole	8	4	-	-	-	-	8	4	الإرشاد الفلاحي
S.T.P.F	11	1	-	-	2	-	11	1	البيداغوجيا الفلاحية
E. N.S.A.M (1)									المدرسة الوطنية العليا للفنون والمهن
G.Mécanique et Structures	24	4	-	-	-	-	24	4	
G.Electromécanique	28	13	-	-	-	-	28	13	
G.Industriel et productique	27	15	-	-	-	-	27	15	
G.des matériaux et ingénierie des procédés de fabrication	6	3	-	-	-	-	6	3	
Total	144	49	2	1	4	-	147	50	

Source: E.N.A et E.N.S.A.M.

المصدر: المدرسة الوطنية الفلاحية و المدرسة الوطنية العليا للفنون والمهن

(1) Année 2008-2009

ENSEIGNEMENT SUPERIEUR PRIVE

التعليم العالي الخاص

4-71 Etudiants de l'enseignement supérieur privé

71-4 طلبة التعليم العالي الخاص

2008-2009	Total	Féminin	Nouv. inscrits	Etrangers	Diplômés 2007-2008	2009-2008
	المجموع	الإناث	المسجلون الجدد	الأجانب	عدد خريجي سنة 2007-2008	
Meknès	197	99	62	6	-	مكناس
Nation	30 541	13 117	8 550	3 180	3 112	المجموع الوطني

Source: Annuaire Statistique du Maroc 2009.

المصدر: النشرة الإحصائية السنوية للمغرب 2009

4-72 Etablissements et personnel enseignant

72-4 المؤسسات وهيئة التدريس

2008-2009	Etablissements	Personnel enseignant			2009-2008
	المؤسسات	Total	هيئة التدريس		
		المجموع	Permanents	Vacataires	
			المدامون	غير مداومين	
Meknès	2	25	4	23	مكناس
Nation	177	3 704	510	3 718	المجموع الوطني

Source: Annuaire Statistique du Maroc 2009.

المصدر: النشرة الإحصائية السنوية للمغرب 2009

Liste des tableaux

قائمة الجداول

5-1 Stagiaires de l'E.N.S de Meknès par sexe	5- 1 المتدربون بالمدرسة العليا للأساتذة بمكناس حسب الجنس
5-2 Stagiaires de l'E.N.S selon les disciplines	5- 2 المتدربون بالمدرسة العليا للأساتذة حسب الشعب
5-3 Effectifs en formation dans le centre pédagogique régional selon les disciplines	5- 3 أعداد المتدربين بالمركز التربوي الجهوي حسب الشعب
5-4 Formation des instituteurs selon les centres	5- 4 تكوين المعلمين حسب المراكز
5-5 Effectif des élèves en formation selon le niveau: Secteur public	5- 5 أعداد المتدربين حسب المستوى: القطاع العمومي
5-6 Effectif des élèves en formation selon le niveau Secteur public et privé	5- 6 أعداد المتدربين حسب المستوى: عمومي + خاص
5-7 Effectif des élèves en formation selon le niveau au sein de l'OFPPT	5- 7 أعداد المتدربين حسب المستوى بالمؤسسات التابعة لمكتب التكوين المهني و إنعاش الشغل
5-8 Effectifs en formation par filière au sein de l'OFPPT Niveau spécialisation	5- 8 أعداد المتدربين بالمؤسسات التابعة لمكتب التكوين المهني و إنعاش الشغل حسب الشعب: مستوى التخصص
5-9 Effectifs en formation par filière au sein de l'OFPPT Niveau Qualification	5- 9 أعداد المتدربين بالمؤسسات التابعة لمكتب التكوين المهني و إنعاش الشغل حسب الشعب: مستوى التأهيل
5-10 Effectifs en formation par filière au sein de l'OFPPT Niveau Technicien	5- 10 أعداد المتدربين بالمؤسسات التابعة لمكتب التكوين المهني و إنعاش الشغل حسب الشعب: مستوى التقني
5-11 Effectifs en formation par filière au sein de l'OFPPT Niveau Technicien Spécialisé	5- 11 أعداد المتدربين بالمؤسسات التابعة لمكتب التكوين المهني و إنعاش الشغل حسب الشعب: مستوى التقني المختص

FORMATION PEDAGOGIQUE

التكوين التربوي

5-1 Stagiaires de l'E.N.S de Meknès par sexe

1- 5 المتدربون بالمدرسة العليا للأساتذة بمكناس حسب الجنس

2008-2009

2009-2008

	Masculin	Féminin	Total	Lauréats en 2007-2008 المتخرجون سنة 2008-2007	
	ذكور	إناث	المجموع		
Cycle pédagogique (5 ^{ème} année)	132	85	217	151	السلك التربوي
Agrégation	25	32	57	17	التبريز
1 ^{er} année	10	14	24	-	السنة الأولى
2 ^{ème} année	5	13	18	-	السنة الثانية
3 ^{ème} année	10	5	15	17	السنة الثالثة
Ensemble	182	117	274	185	المجموع

Source: E.N.S Meknès

المصدر: المدرسة العليا للأساتذة بمكناس

5-2 Stagiaires de l'E.N.S selon les disciplines

2- 5 المتدربون بالمدرسة العليا للأساتذة حسب الشعب

2008-2009

2009-2008

	Français	Arabe	Traduction	Philosophie	Total	
	فرنسية	عربية	ترجمة	فلسفة	المجموع	
Cycle pédagogique	78	59	-	80	217	السلك التربوي
Agrégation	39	18	-	-	57	التبريز
Ensemble	117	77	-	80	274	المجموع

Source: E.N.S Meknès

المصدر: المدرسة العليا للأساتذة بمكناس

5-3 Effectifs des élèves en formation dans le C.P.R selon les disciplines

3- 5 أعداد المتدربين بالمركز التربوي الجهوي حسب الشعب

2008-2009

2009-2008

	Etudiants الطلبة	Corps enseignant هيئة التدريس	Lauréats 2007-2008 المتخرجون سنة 2007-2008		
	Féminin إناث	Total المجموع			
Langue Arabe	16	20	4	29	اللغة العربية
Langue Française	10	10	3	9	اللغة الفرنسية
Histoire -géographie	7	32	4	75	تاريخ - جغرافية
Etude Islamique	-	-	-	-	الدراسات الإسلامية
Sciences de l'éducation	-	-	3	-	علوم التربية
Mathématiques	2	12	5	43	الرياضيات
Education physique	-	-	1	-	التربية البدنية
Technicien Audiovisuel	-	-	3	-	ت سمعي بصري
Anglais	-	-	-	-	الإنجليزية
Ensemble	35	74	23	156	المجموع

Source: C.P.R Meknès

المصدر: المركز التربوي الجهوي بمكناس

5-4 Formation des instituteurs selon les centres

4- 5 تكوين المعلمين حسب المراكز

2008-2009

2009-2008

	Etudiants الطلبة		Corps enseig. هيئة التدريس		Lauréats 2007-2008 المتخرجون سنة 2008-2007	
	Fém. إناث	Total المجموع	Fém. إناث	Total المجموع		
Meknès	27	34	11	28	68	مكناس
Khénifra	11	20	-	10	29	اخنيفرة
Errachidia	20	20	-	18	42	الرشيدية
Ensemble	58	74	11	56	139	المجموع

Source: C.F.I de la région

المصدر: مراكز تكوين المعلمين و المعلمات بجهة مكناس-خنيفرة

5-5 Effectif des élèves en formation selon le niveau: Secteur public

5-5 أعداد المتدربين حسب المستوى: القطاع العمومي

2008-2009	Spécialisation التخصص		Qualification التأهيل		Technicien التقني		Tech. spécialisé التقني المختص		Ensemble المجموع		2009-2008
	Total مجموع	Fém. إناث	Total مجموع	Fém. إناث	Total مجموع	Fém. إناث	Total مجموع	Fém. إناث	Total مجموع	Fém. إناث	
Meknès	101	-	288	33	206	81	28	10	623	124	مكناس
El Hajeb	495	1	592	129	919	316	437	179	2 443	625	الحاجب
Ifrane	443	150	779	166	593	162	214	126	2 029	604	اقران
Khénifra	750	190	1 761	400	1 939	751	1 731	852	6 181	2 193	اخنيفرة
Errachidia	87	-	126	33	218	141	200	94	631	268	الرشيدية
Ensemble	1 876	341	3 546	761	3 875	1 451	2 610	1 261	11 907	3 814	المجموع

Source: Annuaire Statistique du Maroc 2009

المصدر: النشرة الإحصائية السنوية للمغرب 2009

5-6 Effectif des élèves en formation selon le niveau: Secteur public et privé

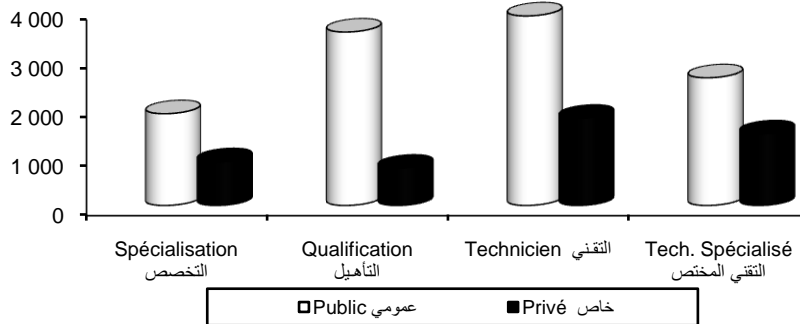
5-6 أعداد المتدربين حسب المستوى: عمومي + خاص

2008-2009	Spécialisation التخصص		Qualification التأهيل		Technicien التقني		Tech. spécialisé التقني المختص		Ensemble المجموع		2009-2008
	Total مجموع	privé خاص	Total مجموع	privé خاص	Total مجموع	Dont: privé خاص	Total مجموع	Dont: privé خاص	Total مجموع	privé خاص	
Meknès-Tafilalet	2 770	894	4 308	762	5 658	1 783	4 075	1 465	16 811	4 904	مكناس-تافيلالت
Féminin	937	596	1 282	521	2 434	983	1 897	636	6 550	2 736	إناث
Nation	36 374	13 700	61 986	11 683	86 071	30 192	67 176	20 704	251 607	76 279	المجموع الوطني
Féminin	14 177	9 275	19 129	8 426	38 841	15 589	33 328	10 670	105 475	43 960	إناث

Source: Annuaire Statistique du Maroc 2008

المصدر: النشرة الإحصائية السنوية للمغرب 2008

Effectif en formation par secteur au niveau de la région
أعداد المتدربين حسب المستوى



5-7 Effectif des élèves en formation selon le niveau au sein de l'OFPPT

5-7 أعداد المتدربين حسب المستوى بالمؤسسات التابعة للمكتب التكويني المهني
لمكتب التكوين المهني وإعاش الشغل

2009-2010	Spécialisation التخصص		Qualification التأهيل		Technicien التقني		Tech. spécialisé التقني المختص		Ensemble المجموع		2010-2009
	Total مجموع	Fém. إناث	Total مجموع	Fém. إناث	Total مجموع	Fém. إناث	Total مجموع	Fém. إناث	Total مجموع	Fém. إناث	
Meknès	315	124	1 644	226	2 104	774	1 665	674	5 728	1 798	مكناس
El Hajeb	38	-	162	19	167	76	53	31	420	126	الحاجب
Ifrane	93	-	107	11	250	126	202	92	652	229	اقران
Khénifra	98	16	323	-	408	98	224	93	1 053	207	اخنيفرة
Midelt	52	-	242	25	102	29	56	38	452	92	ميدلت
Errachidia	428	1	498	112	620	230	494	215	2 040	558	الرشيدية
Ensemble	1 024	141	2 976	393	3 651	1 333	2 694	1 143	10 345	3 010	المجموع

Source: Direction Régionale de l'OFPPT

المصدر: المديرية الجهوية لمكتب التكوين المهني وإعاش الشغل

**5-8 Effectifs en formation par filière au sein de l'OFPPPT
Niveau spécialisation**

**8-5 أعداد المتدربين بالمؤسسات التابعة لمكتب التكوين المهني
وإنعاش الشغل حسب الشعب: مستوى التخصص**

2009-2010	Meknès مكناس	El Hajeb الحاجب	Ifrane ايفران	Khénifra اخنيفرة	Midelt ميدلت	Errachidia الرشيدية	Ensemble المجموع
Confection Industrielle	26	-	-	-	-	-	26
Electricien du bâtiment	154	-	33	60	52	193	492
Ferronnerie d'Art	-	-	-	-	-	37	37
Menuiserie Aluminium	-	-	60	-	-	52	112
Menuiserie Métallique	49	-	-	-	-	-	49
Ouvrier spécialisé en coupe et couture	86	-	-	38	-	-	124
Peintre Vitrier	-	-	-	-	-	52	52
Plomberie sanitaire	-	38	-	-	-	94	132
Total	315	38	93	98	52	428	1024

Source: Direction Régionale de l'OFPPPT

المصدر: المديرية الجهوية لمكتب التكوين المهني وإنعاش الشغل

**5-9 Effectifs en formation par filière au sein de l'OFPPPT
Niveau Qualification**

**9-5 أعداد المتدربين بالمؤسسات التابعة لمكتب التكوين المهني
وإنعاش الشغل حسب الشعب: مستوى التأهيل**

2009-2010	Meknès مكناس	El Hajeb الحاجب	Ifrane ايفران	Khénifra اخنيفرة	Midelt ميدلت	Errachidia الرشيدية	Ensemble المجموع
Agent de Restauration	163	-	-	-	-	80	243
Carrossier Peintre Automobile	70	-	-	-	-	-	70
Céramique	7	-	-	-	-	-	7
Electricité d'entretien Industriel	80	55	-	-	76	-	211
Electricité d'installation	57	-	28	-	-	53	138
Electromécanique	130	-	-	-	-	74	204
Employé d'Etages	89	-	-	-	-	-	89
Enseignes Lumineuses et Miroiterie	28	-	-	-	-	-	28
Ferronnerie d'Art	30	-	-	-	-	-	30
Installateur en Thermique et Sanitaire	54	-	-	27	28	22	131
Mécanicien Général Polyvalent	119	-	-	67	-	38	224
Menuiserie d'Art	26	-	-	-	-	-	26
Monteur dépanneur Frigoriste	56	-	-	-	-	27	83
Ouvrier Polyvalent en Construction Métalliq	140	-	-	72	17	23	252
Ouvrier Qualité Ebéniste	-	-	-	-	-	24	24
Ouvrier Qualité en Coupe et Couture	96	25	12	-	26	87	246
Ouvrier Qualité en Espaces Verts	8	-	-	-	-	-	8
Ouvrier Qualifié en Menuiserie Aluminium , l	84	28	23	52	28	-	215
Ouvrier Soudeur Polyvalent	28	-	-	-	-	-	28
Réparateur de Véhicules Automobiles	326	54	44	105	67	70	666
Réparateur des Equipements Electroménag	53	-	-	-	-	-	53
Total	1 644	162	107	323	242	498	2 976

Source: Direction Régionale de l'OFPPPT

**5-10 Effectifs en formation par filière au sein de l'OFPPT
Niveau Technicien**
**10-5 أعداد المتدربين بالمؤسسات التابعة لمكتب التكوين المهني
وإنعاش الشغل حسب الشعب: مستوى التقني**

2009-2010	Meknès مكناس	El Hajeb الحاجب	Ifrane افران	Khénifra اخنيفرة	Midelt ميدلت	Errachidia الرشيدية	Ensemble المجموع
Agent technique de vente	119	-	-	-	-	55	174
Boulangier Pâtissier	92	-	-	-	-	-	92
Céramique	15	-	-	-	-	-	15
Cuisine	71	-	-	-	-	-	71
Ferronnerie d'Art	41	-	-	-	-	-	41
Maintenance de Matériel de Confection	46	-	-	-	-	-	46
Maintenance Hôtelière	50	-	-	-	-	23	73
Menuiserie d'Art	12	-	-	-	-	-	12
Reception d'Hôtel	95	-	-	-	-	-	95
Service de Restauration	118	-	-	-	-	-	118
T. Comptable d'Entreprises	263	50	90	78	46	228	755
T. Dessinateur de Bâtiment	114	-	-	56	-	-	170
T. en Construction Métallique	84	28	-	17	-	-	129
T. en Electricité de Maintenance Industrielle	174	-	50	96	-	159	479
T. en Fabrication Mécanique	84	-	-	-	-	-	84
T. en Froid Commercial et Climatisation	112	-	-	-	-	-	112
T. en Réparation des Engins à Moteur (Option :Automobile)	113	39	41	-	56	54	303
T. en Réparation des Engins à Moteur(Option :Machinisme Agricole)	-	-	-	107	-	-	107
T. en Secrétariat et Bureautique	271	50	69	54	-	101	545
T. Peintre Décorateur en Bâtiment	52	-	-	-	-	-	52
T. en maintenance et support en Informatique et Réseaux	29	-	-	-	-	-	29
T. Habillement Production	149	-	-	-	-	-	149
Total	2 104	167	250	408	102	620	3 651

Source: Direction Régionale de l'OFPPT

**5-11 Effectifs en formation par filière au sein de l'OFPPT
Niveau Technicien Spécialisé**
**11-5 أعداد المتدربين بالمؤسسات التابعة لمكتب التكوين المهني
وإنعاش الشغل حسب الشعب: مستوى التقني المختص**

2009-2010	Meknès مكناس	El Hajeb الحاجب	Ifrane افران	Khénifra اخنيفرة	Midelt ميدلت	Errachidia الرشيدية	Ensemble المجموع
Agences de Voyages	103	-	-	-	-	-	103
Animateur Touristique	52	-	-	-	-	-	52
Electromecanique des systèmes automatisés	159	-	-	-	-	-	159
Gestion Hôtelière Option : Hébergement	50	-	-	-	-	-	50
Gestion Hôtelière Option : Restauration	147	-	-	-	-	-	147
T.S Bureau d'Etude en Construction Métallique	51	-	-	-	-	-	51
T.S de Méthodes en Fabrication Mécanique	106	-	-	-	-	-	106
T.S en Commerce	52	53	47	-	-	52	204
T.S en Gestion des Entreprises	108	-	47	80	56	152	443
T.S en Modélisme Industriel	24	-	-	-	-	-	24
T.S en Secrétariat de Direction	73	-	-	-	-	-	73
T.S Gros Œuvres	82	-	-	-	-	59	141
Technico- Commercial en Vente de Véhicules et Pièces de Rechange	83	-	12	57	-	54	206
Techniques de développement Informatiques	198	-	-	-	-	99	297
Techniques de Secrétariat de Direction	55	-	-	-	-	-	55
Techniques des Réseaux Informatiques	274	-	96	87	-	78	535
Techniques Habillement Industrialisation	48	-	-	-	-	-	48
Total	1 665	53	202	224	56	494	2 694

Source: Direction Régionale de l'OFPPT

ACTIVITES CULTURELLES ET SPORTIVES

الأنشطة الثقافية والرياضية

Liste des tableaux

قائمة الجداول

6-1 Equipement de la jeunesse et des sports	1-6 تجهيزات الشبيبة والرياضة
6-2 Activités des maisons des jeunes	2-6 أنشطة دور الشباب
6-3 Activités des foyers féminins	3-6 أنشطة الأندية النسوية
6-4 Jardins d'enfants contrôlés par le Ministère de la jeunesse et des sports	4-6 أنشطة رياض الأطفال التابعة لوزارة الشبيبة والرياضة
6-5 Activité des centres d'accueil	5-6 نشاط مراكز الإستقبال
6-6 Installations sportives	6-6 التجهيزات الرياضية
6-7 Les salles de sport privées	7-6 قاعات الرياضة الخاصة
6-8 Clubs sportifs exerçant sous l'égide des fédérations	8-6 الأندية الرياضية المنضوية تحت لواء الجامعات
6-9 Equipes sportives légalement constituées	9-6 الفرق الرياضية المنشأة قانونيا
6-10 Participants aux colonies de vacances (Activités printemps)	10-6 المشاركون في المخيمات الربيعية حسب الأقاليم والعمالات
6-11 Participants aux colonies de vacances (Activités été)	11-6 المشاركون في المخيمات الصيفية حسب الأقاليم والعمالات
6-12 Participants aux stages de formation des cadres des	12-6 المشاركون في التداريب التكوينية لفائدة أطر المخيمات
6-13 Voyages organisés par les associations	13-6 الأسفار المنظمة من طرف الجمعيات داخل المغرب
6-14 Associations à caractère culturel	14-6 الجمعيات الثقافية
6-15 Activité cinématographique	15-6 النشاط السينمائي حسب الأقاليم والعمالات

6-1 Equipement de la jeunesse et des sports

1-6 تجهيزات الشبيبة والرياضة

Année 2008-2009	Maisons des jeunes دور الشباب	Foyers féminins الأندية النسوية	Jardins d'enfants (1) رياض الأطفال(1)	Centres d'accueil مراكز الإستقبال	سنة 2009-2008
Meknès	14	11	9	1	مكناس
El Hajeb	4	4	4	-	الحاجب
Ifrane	7	6	8	3	افران
Khénifra	11	7	14	-	اخنيفرة
Errachidia	15	13	13	1	الرشيدية
Ensemble	51	41	48	5	المجموع

Source : Annuaire statistique du Maroc 2009. المصدر: النشرة الإحصائية السنوية للمغرب 2009

6-2 Activités des maisons des jeunes

2-6 أنشطة دور الشباب

Année 2008	Nombre d'établissements عدد المؤسسات	Activités normales الأنشطة العادية	Activités de rayonnement الأنشطة الإشعاعية	Total المجموع	سنة 2008
Meknès	14	40 050	12 753	52 803	مكناس
El Hajeb	4	12 121	61 466	73 587	الحاجب
Ifrane	7	13 225	72 458	85 683	افران
Khénifra	11	28 613	132 031	160 644	اخنيفرة
Errachidia	15	42 860	61 906	104 766	الرشيدية
Ensemble	51	136 869	340 614	477 483	المجموع

Source : Annuaire statistique du Maroc 2009. المصدر: النشرة الإحصائية السنوية للمغرب 2009

6-3 Activités des foyers féminins

3-6 أنشطة الأندية النسوية

Année 2008-2009	Nbre de foyers عدد الأندية	Jardinières (2) المربيات(2)	Nombre de bénéficiaires des activités normales (3) الأنشطة العادية(3)	Nombre de bénéficiaires des activités Royonnement+U.M الإشعاعية + و.م	سنة 2009-2008
Meknès	11	28	427	5 386	مكناس
El Hajeb	4	9	306	2 928	الحاجب
Ifrane	6	8	156	4 148	افران
Khénifra	7	22	496	4 346	اخنيفرة
Errachidia	13	29	391	3 474	الرشيدية
Ensemble	41	96	1 776	20 282	المجموع

Source : Annuaire statistique du Maroc 2008. المصدر: النشرة الإحصائية السنوية للمغرب 2008

6-4 Jardins d'enfants contrôlés par le Ministère de la jeunesse et des sports

4-4 أنشطة رياض الأطفال التابعة لوزارة الشبيبة والرياضة

Année 2008-2009	Nombre d'établissements عدد المؤسسات	Jardinières d'enfants المربيات	Nombre de bénéficiaires عدد المستفيدين	سنة 2009-2008		
		Fonctionnaires القارة	Auxiliaires المساعدة			
			Activités institutionnelles الأنشطة المؤسساتية	Activités éducatives de rayonnement(4) الأنشطة التربوية الإشعاعية(4)		
Meknès	9	3	12	203	840	مكناس
El Hajeb	4	2	7	112	428	الحاجب
Ifrane	8	4	7	111	545	افران
Khénifra	14	9	20	368	2 397	اخنيفرة
Errachidia	13	8	18	34	1 483	الرشيدية
Ensemble	48	26	64	828	5 693	المجموع

Source : Annuaire statistique du Maroc 2008. المصدر: النشرة الإحصائية السنوية للمغرب 2008

U.M:Unité mobile d'alphabetisation et de formation.

(1) Il s'agit uniquement des jardins d'enfants sous la tutelle du département du sport

(2) cadres titulaires et auxiliaires.

(3) Initiation professionnelle , alphabétisation, coopératives, micro- projet.

(4) Il s'agit des activités éducatives non institutionnelles.

المصدر: النشرة الإحصائية السنوية للمغرب 2008

و.م: وحدات متنقلة لمحو الأمية و التكوين

(1) يخص فقط رياض الأطفال التابعة لقطاع الرياضة

(2) الأطر مرسومون ومساعدون

(3) الإستنناس المنهني، محو الأمية، التعاونيات و المشاريع الصغرى

(4) يتعلق الأمر بالأنشطة التربوية الغير المؤسساتية

6-5 Activité des centres d'accueil

5-6 نشاط مراكز الإستقبال

Année 2008	Nombre de centres		Capacité en lits		Nombre d'usagers		سنة 2008
	عدد المراكز		الطاقة الإيوانية (بالأسرة)		عدد الزوار		
					2 007	2 008	
Meknès	1		40		545	364	مكناس
Ifrane	1		70		-	-	إفران
Azrou	1		50		1 000	2 256	أزرو
Michlifen	1		40		396	-	ميشلifen
Errachidia	1		50		612	298	الرشيدية
Ensemble	5		250		2 553	2 918	المجموع

Source : Annuaire statistique du Maroc 2009.

المصدر: النشرة الإحصائية السنوية للمغرب 2009

6-6 Installations sportives (1)

6-6 التجهيزات الرياضية (1)

Année 2006	Meknès		El Hajeb		Ifrane		khénifra		Errachidia		Ensemble		سنة 2006
	مكناس		الحاجب		إفران		اخنيفرة		الرشيدية		المجموع		
Foot-Ball	14	3	5	6	10	38	كرة القدم						
Basket-Ball	3	2	4	3	4	16	كرة السلة						
Hand-Ball	2	2	-	2	4	10	كرة اليد						
Volley-Ball	1	2	2	2	3	10	الكرة الطائرة						
Athlétisme	-	-	1	-	-	1	حلبات ألعاب القوى						
Piscine	1	-	1	2	4	8	المسابح						
Salle de Sport	1	-	-	-	1	2	قاعة الرياضة						

Source : Annuaire statistique du Maroc 2009

المصدر: النشرة الإحصائية السنوية للمغرب 2009

6-7 Les salles de sport privées

6-7 قاعات الرياضة الخاصة

Année 2008	Arts martiaux		Boxe		Haltérophilie		Gym-aerobique		Culture physique		سنة 2008
	فنون الحرب		الملاكمة		حمل الأثقال		أيروبيك				
Meknès											مكناس
Nbre de salles	20	-	8	10	10	عدد القاعات					
El Hajeb											الحاجب
Nbre de salles	9	-	2	3	4	عدد القاعات					
Nbre d'adhérents	300	-	150	180	160	عدد المنخرطين					
Ifrane											إفران
Nbre de salles	1	1	1	1	3	عدد القاعات					
Nbre d'adhérents	25	10	15	30	20	عدد المنخرطين					
Khénifra											اخنيفرة
Nbre de salles	15	-	2	-	6	عدد القاعات					
Nbre d'adhérents	980	-	79	-	156	عدد المنخرطين					
Errachidia											الرشيدية
Nbre de salles	50	-	-	1	6	عدد القاعات					

Source : Délégations de la Jeunesse et des Sports de la R.M.T.

المصدر: مندوبيات الشبيبة و الرياضة بجهة مكناس-تافيلالت

(1) Y Compris les infrastructures appartenant aux collectivités locales.

(1) يشمل التجهيزات التابعة للجماعات المحلية

6-8 Clubs sportifs exerçant sous l'égide des fédérations

6-8 الأندية الرياضية المنضوية تحت لواء الجامعات

Année 2008	Meknès	El Hajeb	Ifrane	Khénifra	Errachidia	سنة 2008	
	مكناس	الحاجب	افران	اخنيفرة	الرشيدية		
	clubs	clubs	licen.	clubs	licen.	clubs	
	نادي	نادي	رخص	نادي	رخص	نادي	
Foot-Ball	23	1	18	3	1 243	11	كرة القدم
Hand-Ball	1	1	16	1	230	2	كرة اليد
Basket-Ball	3	-	-	1	311	7	كرة السلة
Volley-Ball	1	-	-	1	-	1	كرة الطائرة
Tennis de table	1	-	-	-	11	-	كرة الطاولة
Pétanque	1	1	50	3	7	354	الكرة الحديدية
Cyclisme	2	-	-	-	-	-	سباق الدراجات
Ski	2	-	-	2	-	-	الإنزلاق على الجليد
Natation	1	-	-	-	-	-	السياحة
Athlétisme	7	1	40	4	8	536	ألعاب القوى
Sport-Auto	2	-	-	-	-	-	سباق السيارات
Echecs	7	-	-	-	-	-	الشطرنج
Gymnastique	1	-	-	-	-	-	الجمباز
Haltérophilie	-	-	-	-	-	-	حمل الأثقال
Karaté	26	-	-	3	3	289	الكراتي
Taek-wondo	50	-	-	2	10	502	التيكواندوا
Equitation	1	-	-	-	1	35	الفروسية
Golf	1	-	-	-	-	-	الكولف
Tir à l'arc	2	-	-	-	-	-	الرمية بالنبال
Pêche	-	-	-	-	1	22	الصيد
Chasse	1	-	-	-	3	1 220	القنص
Tennis	2	-	-	-	-	-	كرة المضرب
Body Building	45	-	-	-	2	79	كمال الأجسام
Boxe	2	-	-	1	-	-	الملاكمة
Judo	-	-	-	-	-	-	الجيدو
Full contact	-	-	-	-	-	-	الفول كمنطكت
Aerobic	-	-	-	-	-	-	أيروبيك
Kong-fu	-	-	-	-	-	-	كونك - فو
Culture physique	-	-	-	-	2	70	الرشاقة
VTT	-	-	-	1	-	-	الدراجات الجبلية

Source : Délégations de la Jeunesse et des Sports de la R.M.T .

المصدر: مندوبيات الشبيبة و الرياضة بجهة مكناس-تافيلالت

6-9 Equipes sportives légalement constituées

9-6 الفرق الرياضية المنشأة قانونيا

Année 2008	Nombre d'équipes en عدد الفرق حسب الأقسام					Nombre de licences عدد الرخص					سنة 2008	
	1 ^{ère} div	2 ^{ème} div	3 ^{ème} div	sans cat.	Division D'honneur	Total	Minimes	Cadets	Juniors	Seniors		Total
	القسم الأول	القسم الثاني	القسم الثالث	بدون تصنيف	قسم الهواة	المجموع	الصغار	الفتيان	الشبان	الكبار	المجموع	مكناس
Meknès												
Foot-Ball	...	1	23	كرة القدم
Hand-Ball	1	-	-	-	-	1	كرة اليد
Basket-Ball	-	-	3	-	-	3	كرة السلة
Voley-Ball	1	-	-	-	-	1	الكرة الطائرة
Tennis de table	1	-	-	-	-	1	كرة الطاولة
Pétanque	1	-	-	-	-	1	الكرة الحديدية
Cyclisme	2	-	-	-	-	2	سباق الدراجات
Ski	2	-	-	-	-	2	الإنزلاق على الجليد
Natation	1	-	-	-	-	1	السباحة
Athlétisme	7	-	-	-	-	7	ألعاب القوى
Boxe	2	-	-	-	-	2	الملاكمة
Sport Auto	2	-	-	-	-	2	سباق السيارات
Tennis	2	-	-	-	-	2	كرة المضرب
Echecs	7	-	-	-	-	7	الشطرنج
El hajeb												الحاجب
Ifrane												افران
Foot-Ball	-	-	-	-	3	3	-	-	-	-	-	كرة القدم
Hand-Ball	-	-	-	-	1	1	-	-	-	-	-	كرة اليد
Pétanque	-	-	-	-	3	3	-	-	-	-	-	الكرة الحديدية
Athlétisme	-	-	-	-	4	4	-	-	-	-	-	ألعاب القوى
Tenis de Table	-	-	-	-	-	-	-	-	-	-	-	كرة الطاولة
Voley -ball	-	-	-	-	1	1	-	-	-	-	-	الكرة الطائرة
cyclisme	-	-	-	-	1	1	-	-	-	-	-	سباق الدراجات
Ski	-	-	-	-	2	2	-	-	-	-	-	الإنزلاق على الجليد
Khénifra												اختيفرة
Errachidia												الرشيدية

Source : Délégations de la Jeunesse et des Sports de la R.M.T.

المصدر : مندوبيات الشبيبة و الرياضة بجهة مكناس- تافيلالت

6-10 Participants aux colonies de vacances
(Activités printemps)

10-6 المشاركون في المخيمات الربيعية حسب الأقاليم والعمالات

Année 2008	Activités printemps permanentes	Activités printemps urbaines	Activités printemps urbaines de proximité	Total	سنة 2008
	الأنشطة الربيعية القارة	الأنشطة الربيعية الحضرية	الأنشطة الربيعية القرب الحضرية	المجموع	مكناس
Meknès	391	150	150	691	مكناس
El Hajeb	130	-	-	130	الحاجب
Ifrane	174	-	-	174	افران
Khénifra	100	-	-	100	اختيفرة
Errachidia	224	350	350	924	الرشيدية
Total	1 019	500	500	2 019	المجموع

Source: Annuaire statistique du Maroc 2008

المصدر: النشرة الإحصائية السنوية 2008

6-11 Participants aux colonies de vacances
(Activités été)

11-6 المشاركون في المخيمات الصيفية حسب الأقاليم والعمالات

Année 2008	Activités été urbaines de proximité	Activités été urbaines	Activités été permanentes de	Activités été permanentes	Total	سنة 2008
	الأنشطة الصيفية القرب الحضرية	الأنشطة الصيفية الحضرية	الأنشطة الصيفية القرب القارة	الأنشطة الصيفية القارة	المجموع	مكناس
Meknès	2 250	2 260	-	3 405	7 915	مكناس
El Hajeb	-	1 224	500	304	2 028	الحاجب
Ifrane	-	-	2 750	1 276	4 026	افران
Khénifra	275	-	-	1 069	1 344	اختيفرة
Errachidia	250	750	500	1 166	2 666	الرشيدية
Total	2 775	4 234	3 750	7 220	17 979	المجموع

Source: Annuaire statistique du Maroc 2009

المصدر: النشرة الإحصائية السنوية 2009

6-12 Participants aux stages de formation des cadres des colonies de vacances

6-12 المشاركون في التداريب التكوينية لفائدة أطر المخيمات

Année 2008	Meknès	El Hajeb	Ifrane	Khénifra	Errachidia	سنة 2008
	مكناس	الحاجب	أفران	اختيفرة	الرشيدية	
Stage de directeurs	1	...	-	-	-	تدريب المديرين
Stage de formation	101	...	-	-	1	تدريب تكويني
Stage de préparation	182	...	140	-	1	التدريب التحضيرية
Stage de spécialisation	2	...	-	-	-	تدريب الإختصاص
Stage d'encadreur	-	...	-	-	-	تدريب المؤطرين
Ensemble	286	...	140	-	2	المجموع

Source: Délégations de la Jeunesse et des Sports de la R.M.T.

المصدر: مندوبيات الشبيبة و الرياضة بجهة مكناس- تافيلالت

6-13 Voyages organisés par les associations

6-13 الأسفار المنظمة من طرف الجمعيات داخل المغرب

Année 2008	Nb de demandes	Nombre d'autorisation	Nombre de bénéficiaires			سنة 2008
	عدد الطلبات	عدد الرخص الإدارية	عدد المستفيدين			
			Masculin	Féminin	Total	
			الذكور	الإناث	المجموع	
A l'intérieur du pays						
Meknès	35	35	1 652	1 054	2 776	مكناس
El Hajeb	-	-	-	-	-	الحاجب
Ifrane	-	-	-	-	-	أفران
Khénifra	-	-	-	-	-	اختيفرة
Errachidia	-	-	-	-	-	الرشيدية
A l'étranger						

Source: Délégations de la Jeunesse et des Sports de la R.M.T.

المصدر: مندوبيات الشبيبة و الرياضة بجهة مكناس- تافيلالت

6-14 Associations à caractère culturel

6-14 الجمعيات الثقافية

Année 2008	Scoutisme	Culturelle	Théâtrale	Artistique	Éducative	Autres	Total	سنة 2008
	الكشافية	الثقافية	المسرحية	الفنية	التربوية	أخرى	المجموع	
Meknès								مكناس
Nb. associations	18	24	5	9	33	58	147	عدد الجمعيات
Nb. adhérents	-	-	-	-	-	-	-	عدد المنخرطين
El Hajeb								الحاجب
Nb. associations	1	9	1	-	8	-	19	عدد الجمعيات
Nb. adhérents	-	-	-	-	-	-	-	عدد المنخرطين
Ifrane								أفران
Nb. associations	2	27	7	12	24	3	75	عدد الجمعيات
Nb. adhérents	112	942	152	243	636	72	2 157	عدد المنخرطين
Khénifra								اختيفرة
Nb. associations	2	40	2	15	100	20	179	عدد الجمعيات
Nb. adhérents	200	900	20	130	500	600	2 350	عدد المنخرطين
Errachidia								الرشيدية
Nb. associations	عدد الجمعيات
Nb. adhérents	عدد المنخرطين
Ensemble								المجموع
Nb. Associations	200	620	-	-	200	-	1 020	عدد الجمعيات
Nb. Adhérents	-	-	-	-	-	-	-	عدد المنخرطين

Source: Délégations de la jeunesse et des Sports de la R.M.T.

المصدر: مندوبيات الشبيبة و الرياضة بجهة مكناس- تافيلالت

6-15 Activité cinématographique

6-15 النشاط السينمائي حسب الاقاليم والعمالات

Année 2008	Population urbaine en	Nbre d'écrans de	Nombre de places	Nbre d'entrées	Recettes annuelles	سنة 2008
	حضرين	عدد قاعات السينما	عدد المقاعد	عدد الدخول سنويا	المدخول	
Meknès	747	5	3 265	78 860	1 040	مكناس
El Hajeb	228	-	-	-	-	الحاجب
Ifrane	147	-	-	-	-	أفران
Khénifra	523	-	-	-	-	اختيفرة
Errachidia	562	-	-	-	-	الرشيدية
Ensemble	2 207	5	3 265	78 860	1 040	المجموع

Source: Annuaire statistique du Maroc 2008.

المصدر: النشرة الإحصائية السنوية للمغرب 2008

(1) Projections du C.E.R.E.D

(1) يتعلق الأمر بالإمقاطات الأخيرة لمركز الدراسات والأبحاث الديموغرافية

Liste des tableaux

قائمة الجداول

7-1 Population âgée de 15 ans et plus de la région de Meknès-Tafilalet selon le type d'activité et le milieu de résidence	1-7 السكان البالغون 15 سنة فأكثر حسب نوع النشاط و وسط الإقامة
7-2 Taux d'activité et taux de chômage de la population âgée de 15 ans et plus (en %) par province (ou préfecture) et par milieu de résidence	2-7 معدل النشاط ومعدل البطالة للسكان البالغين 15 سنة فأكثر حسب العمالات والأقاليم (ب%)
7-3 Taux d'activité et taux de chômage de la population âgée de 15 ans et plus (en %) par sexe et milieu de résidence Région Meknès-Tafilalet	3-7 معدل النشاط ومعدل البطالة للسكان البالغين 15 سنة فأكثر حسب الجنس و وسط الإقامة (ب%): جهة مكناس- تافيلالت
7-4 Taux d'activité de la population âgée de 15 ans et plus (en %) selon l'âge et le milieu de résidence	4-7 معدل النشاط للسكان البالغين 15 سنة فأكثر حسب السن و وسط الإقامة (ب%)
7-5 Taux d'activité et taux de chômage de la population âgée de 15 ans et plus (en %) selon le diplôme et le milieu de résidence Région Meknès-Tafilalet	5-7 معدل النشاط ومعدل البطالة للسكان البالغين 15 سنة فأكثر حسب وسط الإقامة و أعلى شهادة محصل عليها (ب%) جهة مكناس- تافيلالت
7-6 Taux de chômage (en %) selon l'âge et le milieu de résidence	6-7 معدل البطالة حسب السن و وسط الإقامة (ب%)
7-7 Taux de chômage selon le niveau du diplôme et le milieu .	7-7 معدل البطالة حسب مستوى الدبلوم والوسط
7-8 Etat des offres et des demandes au niveau de l'ANAPEC	8-7 وضعية العرض والطلب بالوكالة الوطنية لإنعاش التشغيل و الكفاءات
7-9 Effectif des inscrits auprès de l'ANAPEC de Meknès par sexe	9-7 أعداد المسجلين بمركز الإعلام والتوجيه من أجل التشغيل بمكناس
7-10 Répartition des inscrits par sexe et par tranche d'âge	10-7 توزيع المسجلين حسب الجنس والفئة العمرية
7-11 Statistiques des interventions des agents de l'inspection de travail	11-7 إحصائيات تدخلات أعوان تفتيش الشغل لفض النزاعات الفردية
7- 12 Postes d'emploi créés	12-7 مناصب الشغل المحدثة
7-13 Conflits collectifs du travail: grèves déclenchées	13-7 نزاعات الشغل الجماعية : الإضرابات المندلعة
7-14 Conflits collectifs du travail: grèves évitées	14-7 نزاعات الشغل الجماعية : الإضرابات المجتنبية
7-15 Activité des établissements: Extension d'activité	15-7 نشاط المؤسسات : توسيع النشاط
7-16 Personnel de l'état par province et préfecture	16-7 موظفوا الدولة حسب الأقاليم والعمالات
7-17 Salaire minimum garanti (personnes âgées de 18 ans et plus)	17-7 الحد الأدنى للأجور (للبالغين 18 سنة فأكثر)

7-1 Population âgée de 15 ans et plus de la région
de Meknès-Tafilalet selon le type d'activité et le milieu de résidence

1-7 السكان البالغون 15 سنة فأكثر حسب نوع النشاط و وسط الإقامة

Année 2008	Actifs occupés النشيطون المشتغلون	Chômeurs العاطلون	Inactifs الغير النشيطون	Ensemble المجموع	سنة 2008
Meknès Tafilalet					مكناس- تافيلالت
-Urbain	315 123	61 199	567 346	943 668	الحضري
-Rural	349 803	9 090	281517	640 410	القروي
-Ensemble	664 926	70 289	848 863	1 584 078	المجموع
Nation					المجموع الوطني
-Urbain	5 013 295	860 542	7 252 441	13 126 278	الحضري
-Rural	5 176 026	217 299	3 750 516	9 143 841	القروي
-Ensemble	10 189 321	1 077 841	11 002 957	22 270 119	المجموع

Source: Direction de la Statistique

المصدر: مديرية الإحصاء

7-2 Taux d'activité et taux de chômage de la population
âgée de 15 ans et plus (en %) par province (ou préfecture)
et par milieu de résidence

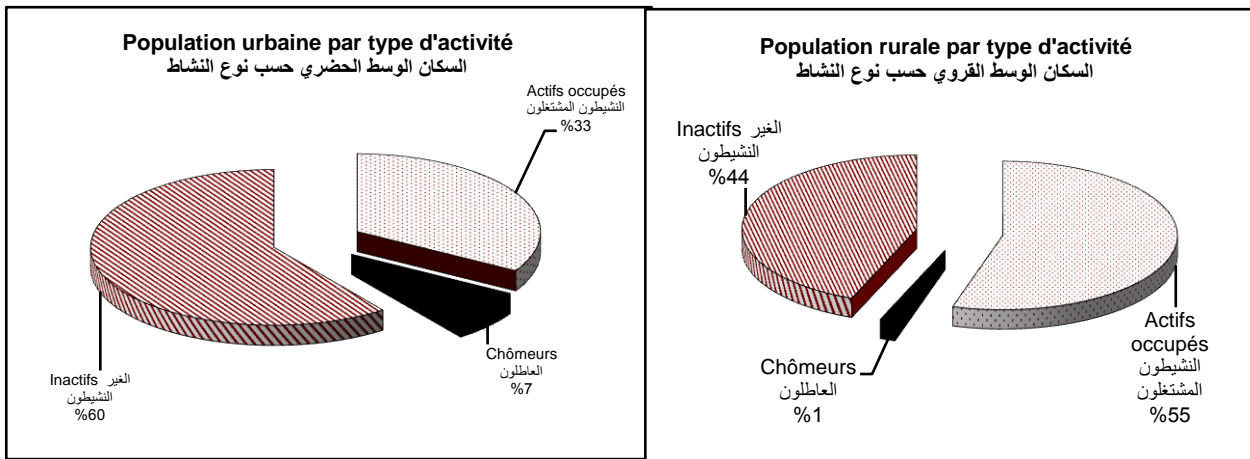
2-7 معدل النشاط ومعدل البطالة للسكان البالغين 15 سنة فأكثر

حسب العمالات والأقاليم و وسط الإقامة (ب%)

Année 2008	Meknès مكناس	Ifrane إفران	Khénifra اخنيفرة	Errachidia الرشيدية	Total المجموع	سنة 2008
Taux d'activité						معدل النشاط
-Urbain	41,0	41,3	39,2	36,5	39,9	الحضري
-Rural	51,8	56,4	59,9	55,5	56,0	القروي
-Ensemble	43,4	49,5	48,5	47,1	46,4	المجموع
Taux de chômage						معدل البطالة
-Urbain	17,2	18,0	21,4	5,6	16,3	الحضري
-Rural	7,7	2,1	1,7	0,6	2,5	القروي
-Ensemble	14,8	8,2	10,4	2,3	9,6	المجموع

source: Annuaire statistique du maroc 2009

المصدر: النشرة الإحصائية السنوية للمغرب 2009



EMPLOI

التشغيل

7-3 Taux d'activité et taux de chômage de la population âgée de 15 ans et plus (en %) par sexe et milieu de résidence Région Meknès-Tafilalet **3-7 معدل النشاط ومعدل البطالة للسكان البالغين 15 سنة فأكثر حسب الجنس و وسط الإقامة (ب%): جهة مكناس- تافيلالت**

Année 2008	Hommes الذكور	Femmes الإناث	les deux sexes الذكور + الإناث	سنة 2008
Taux d'activité				معدل النشاط
-Urbain	68,3	14,8	39,9	الحضري
-Rural	80,5	34,0	56,0	القروي
-Ensemble	73,3	22,5	46,4	المجموع
Taux de chômage				معدل البطالة
-Urbain	14,2	24,7	16,3	الحضري
-Rural	3,4	0,7	2,5	القروي
-Ensemble	9,4	10,1	9,6	المجموع

source: Annuaire statistique du maroc 2009

المصدر: النشرة الإحصائية السنوية للمغرب 2009

7-4 Taux d'activité de la population âgée de 15 ans et plus (en %) selon l'âge et le milieu de résidence **4-7 معدل النشاط للسكان البالغين 15 سنة فأكثر حسب السن و وسط الإقامة (ب%)**

Année 2008	15-24 ans سنة 15-24	25-34 ans سنة 25-34	35-44 ans سنة 44-35	45 et plus 45 سنة فأكثر	Total المجموع	سنة 2008
Région Meknès Tafilalet						مكناس- تافيلالت
-Urbain	23,0	55,4	51,4	35,8	39,9	الحضري
-Rural	45,1	63,4	66,6	55,2	56,0	القروي
-Ensemble	32,8	58,8	57,0	43,1	46,4	المجموع
Nation						المجموع الوطني
-Urbain	30,0	60,1	57,1	37,1	44,7	الحضري
-Rural	49,3	65,8	70,1	58,3	59,0	القروي
-Ensemble	38,9	62,4	62,4	45,6	50,6	المجموع

source: Direction de la statistique

المصدر: مديرية الإحصاء

7-5 Taux d'activité et taux de chômage de la population âgée de 15 ans et plus (en %) selon le diplôme et le milieu de résidence Région Meknès-Tafilalet **5-7 معدل النشاط ومعدل البطالة للسكان البالغين 15 سنة فأكثر حسب الشهادة و وسط الإقامة (ب%) جهة مكناس- تافيلالت**

Année 2008	Sans diplôme بدون شهادة	Diplômes الشهادات المحصل عليها Ayant un diplôme توفر على شهادة	Total المجموع	سنة 2008
Taux d'activité				معدل النشاط
-Urbain	34,1	46,2	39,9	الحضري
-Rural	57,4	51,2	56,0	القروي
-Ensemble	45,8	47,4	46,4	المجموع
Taux de chômage				معدل البطالة
-Urbain	8,9	22,3	16,3	الحضري
-Rural	1,4	7,2	2,5	القروي
-Ensemble	16,3	2,5	9,6	المجموع

Source: Direction de la Statistique

المصدر: مديرية الإحصاء

EMPLOI

التشغيل

7-6 Taux de chômage (en %) selon l'âge et le milieu de résidence

6-7 معدل البطالة حسب السن و وسط الإقامة (ب%)

Année 2008	15-24 ans	25-34 ans	35 - 44 ans	45 et plus	Total	سنة 2008
	سنة 15-24	سنة 34- 25	سنة 44- 35	45 سنة فأكثر	المجموع	
Région Meknès -Tafilalet						مكناس- تافيلالت
-Urbain	35,9	25,7	8,0	3,4	16,3	الحضري
-Rural	5,7	3,8	0,4	0,2	2,5	القروي
-Ensemble	17,5	15,6	4,7	1,8	9,6	المجموع
Nation						المجموع الوطني
-Urbain	31,8	20,2	7,7	3,1	14,7	الحضري
-Rural	8,7	4,3	1,7	0,9	4,0	القروي
-Ensemble	18,3	13,5	5,2	2,0	9,6	المجموع

Source: Direction de la Statistique

المصدر: مديرية الإحصاء

7-7 Taux de chômage selon le niveau du diplôme et le milieu

7-7 معدل البطالة حسب مستوى الدبلوم والوسط

Année 2008	Milieu		Total	سنة 2008
	الوسط			
	Urbain	Rural	المجموع	
	حضري	قروي		
Région Meknès -Tafilalet				جهة مكناس تافيلالت
Sans diplôme	8,9	1,4	4,2	بدون دبلوم
Ayant un diplôme ⁽¹⁾	22,3	7,2	18,4	توفر على دبلوم ⁽¹⁾
Ensemble	16,3	2,5	9,6	المجموع
Total Nation				المجموع الوطني
Sans diplôme	8,3	2,6	4,7	بدون دبلوم
Niveau moyen	20,6	10,7	18,0	مستوى متوسط
Niveau Supérieur	19,0	27,6	19,5	مستوى عال
Ensemble	14,7	4,0	9,6	المجموع

Source: Direction de la statistique

المصدر: مديرية الإحصاء

(1) y compris niveau moyen et niveau Supérieur

(1) يشمل مستوى متوسط ومستوى عال

EMPLOI

التشغيل

7-8 Etat des offres et des demandes au niveau de l'ANAPEC

8-7 وضعية العرض والطلب بالوكالة الوطنية لإنعاش التشغيل و الكفاءات

Année 2007	Demandes d'emploi	Offres enregistrées	Nombre des inserés	Convention contrat-insertion	سنة 2007
Meknès	2 550	...	1 701	...	مكناس
El Hajeb	174	...	14	...	الحاجب
Ifrane	-	...	52	...	افران
Khénifra	117	...	8	...	اخنيفرة
Errachidia	-	...	6	...	الرشيدية
Autres			599		
Ensemble	2 841	703	2 380	622	المجموع

Source: ANAPEC Meknès .

المصدر: الوكالة الوطنية لإنعاش التشغيل و الكفاءات بمكناس

7-9 Effectif des inscrits auprès de l'ANAPEC de Meknès par sexe

9-7 أعداد المسجلين بمركز الإعلام والتوجيه من أجل التشغيل بمكناس

Année 2007	Masculin ذكور	Féminin إناث	Total المجموع	سنة 2007
Licence	720	550	1 270	الإجازة
Technicien	250	280	530	تقني
CQP	140	110	250	
TSP	45	55	100	تقني مختص
Bac	230	240	470	البكالوريا
D.U.T	25	45	70	
D.E.U.G	44	34	78	دبلوم الدراسات الجامعية العامة
Ingénieur	5	4	9	مهندس
D.E.S.A	8	5	13	
B.T.S	5	5	10	
Doctorat	5	2	7	الدكتوراه
T.sup	10	12	22	
Autre	11	20	31	آخر
Ensemble	1 435	1 406	2 841	المجموع

Source: ANAPEC Meknès .

المصدر: الوكالة الوطنية لإنعاش التشغيل و الكفاءات بمكناس

7-10 Répartition des inscrits par sexe et par tranche d'âge

10-7 توزيع المسجلين حسب الجنس والفئة العمرية

Année 2007	Masculin ذكور	Féminin إناث	Total المجموع	سنة 2007
Tranche d'âge				الفئة العمرية
Moins de 25 ans	160	216	376	أقل من 25 سنة
25 - 29	820	730	1 550	29 - 25
30 - 35	300	350	650	35 - 30
30 ans et plus	155	110	265	30 سنة فأكثر
Total	1 435	1 406	2 841	المجموع

Source: ANAPEC Meknès .

المصدر: الوكالة الوطنية لإنعاش التشغيل و الكفاءات بمكناس

7-11 Statistiques des interventions des agents de l'inspection de travail

11-7 إحصائيات تدخلات أعوان تفتيش الشغل لفض النزاعات الفردية

Année 2008	Nbre de conflits de travail	Nbre de réclamations que comportent ces conflits	Résultats des interventions des agents de l'inspection			2008 سنة
			نتائج تدخلات أعوان التفتيش			
	عدد النزاعات	عدد المطالب التي تتضمنها هذه النزاعات	Réclamations satisfaites	Ouvriers réintégrés	Sommes récupérées en 1n ³ DH	
			المطالب الملباة	العمال الذين تم إرجاعهم	لصالح العمال بألف الدينار	
Meknès	2 182	4 148	2 655	321	4 022	مكناس
Secteur industriel	1 073	1 935	1 196	135	2 547	القطاع الصناعي
Secteur Commercial	244	472	269	47	623	القطاع التجاري
Secteur Agricole	585	1 184	966	83	600	القطاع الفلاحي
Professions libérales	280	557	224	56	252	المهن الحرة
El Hajeb	670	1 355	1 073	105	626	الحاجب
Secteur industriel	68	145	90	15	24	القطاع الصناعي
Secteur Commercial	9	12	7	5	2	القطاع التجاري
Secteur Agricole	585	1 184	966	83	600	القطاع الفلاحي
Professions libérales	8	14	10	2	-	المهن الحرة
Ifrane	244	868	350	56	672	أفران
Secteur industriel	138	445	217	30	116	القطاع الصناعي
Secteur Commercial	68	292	75	17	170	القطاع التجاري
Secteur Agricole	31	111	50	5	221	القطاع الفلاحي
Autres secteurs	7	20	8	4	165	قطاعات أخرى
Khénifra (1)	378	897	626	70	461 510	اخنيفرة (1)
Secteur industriel	228	519	355	48	113 588	القطاع الصناعي
Secteur Commercial	77	213	179	9	150 122	القطاع التجاري
Secteur Agricole	41	80	51	6	93 600	القطاع الفلاحي
Professions libérales	32	85	41	7	104 200	المهن الحرة
Errachidia	134	175	67	5	87	الرشيدية
Secteur industriel	76	98	33	3	38	القطاع الصناعي
Secteur Commercial	57	74	34	2	49	القطاع التجاري
Secteur Agricole	-	-	-	-	-	القطاع الفلاحي
Professions libérales	1	3	-	-	-	المهن الحرة
Région	3 608	7 443	4 771	557	466 917	مجموع الجهة
Secteur industriel	1 583	3 142	1 891	231	116 313	القطاع الصناعي
Secteur Commercial	455	1 063	564	80	150 966	القطاع التجاري
Secteur Agricole	1 242	2 559	2 033	177	95 021	القطاع الفلاحي
Professions libérales	328	679	283	69	104 617	المهن الحرة

Source: Délégations régionales de l'Emploi de la région.

المصدر: المندوبيات الجهوية للتشغيل لجهة مكناس - تاقيلالت

7- 12 Postes d'emploi créés

12-7 مناصب الشغل المحدثّة

Année 2008	Meknès		El Hajeb		Ifrane		Khénifra (1)		Errachidia		2008 سنة
	مكناس		الحاجب		أفران		اخنيفرة (1)		الرشيدية		
	Etb.	Emplois	Etb.	Emplois	Etb.	Emplois	Etb.	Emplois	Etb.	Emplois	
	عدد المؤسسات	عدد المناصب	عدد المؤسسات	عدد المناصب	عدد المؤسسات	عدد المناصب	عدد المؤسسات	عدد المناصب	عدد المؤسسات	عدد المناصب	
Création de nouveaux établissements	75	398	3	38	3	19	16	56	9	93	إنشاء مؤسسات جديدة
Ouverture des chantiers	5	39	2	9	-	-	5	96	7	116	فتح أورش جديدة
Total	80	437	5	47	3	19	21	152	16	209	المجموع

Source: Délégations régionales de l'Emploi de la région.

المصدر: المندوبيات الجهوية للتشغيل لجهة مكناس - تاقيلالت

(1) Il s'agit des données de l'année 2009

(1) يتطابق الأمر بمعطيات 2009

EMPLOI

التشغيل

7-13 Conflits collectifs du travail: grèves déclenchées

13-7 نزاعات الشغل الجماعية : الإضرابات المندلعة

Année 2008

سنة 2008

	Effectif du personnel عدد العمال		Durée de la grève (en jours) مدة الإضراب (بالأيام)	
	Effectifs globaux العدد الإجمالي	Effectifs des grévistes عدد المضربين		
Meknès				مكناس
- Agriculture	659	259	1 072	الفلحة
- Industrie	350	296	3 780	الصناعة
El Hajeb				الحاجب
- Agriculture	659	259	1 072	الفلحة
Ifrane				إفران
- Industrie	21	7	9	الصناعة
- Agriculture	164	164	36	الفلحة
Khénifra				اخنيفرة
-Professions libérales	36	36	2	المهن الحرة
-Chantiers	148	120	1	الأوراش
Errachidia				الرشيدية
- Agriculture	-	-	-	الفلحة

Source: Délégations régionales de l'Emploi de la région.

المصدر: المندوبيات الجهوية للتشغيل لجهة مكناس- تافيلالت

7-14 Conflits collectifs du travail: grèves évitées

14-7 نزاعات الشغل الجماعية : الإضرابات المجتنبية

Année 2008

سنة 2008

	Nombre d'établissements عدد المؤسسات	Effectif du personnel عدد العمال	
Meknès			مكناس
- Industrie	12	492	الصناعة
-Commerce	2	-	التجارة
-Professions libérales	-	-	المهن الحرة
-Chantiers	8	173	الأوراش
-Association de bienfaisance	-	-	الجمعيات الخيرية
-Agriculture	38	1 944	الفلحة
El Hajeb			الحاجب
- Industrie	1	37	الصناعة
-Commerce	-	-	التجارة
-Professions libérales	1	22	المهن الحرة
-Chantiers	3	41	الأوراش
-Association de bienfaisance	-	-	الجمعيات الخيرية
-Agriculture	38	1 944	الفلحة
Ifrane			إفران
- Industrie	2	38	الصناعة
- Agriculture	2	53	الفلحة
-Chantiers	-	-	الأوراش
Khénifra (1)			اخنيفرة (1)
-Industrie	2	28	الصناعة
-Professions libérales	1	36	المهن الحرة
Errachidia			الرشيدية

Source: Délégations régionales de l'Emploi de la région.

المصدر: المندوبيات الجهوية للتشغيل لجهة مكناس- تافيلالت

(1) Il s'agit des données de l'année 2009

(1) يتعلق الأمر بمعطيات 2009

7-15 Activité des établissements: Extension d'activité

15-7 نشاط المؤسسات : توسيع النشاط

Année 2008	Réouvertures		Augmentation des effectifs des établissements existants		Création (postes d'emploi)		سنة 2008
	إعادة فتح المؤسسات		الرفع من عدد العمال		خلق مؤسسات جديدة		
	Etablissements	Effectifs	Effectifs existants	Effectifs embauchés	Etablissements	Emplois	
	عدد المؤسسات	عدد العمال	العدد الأصلي	عدد العمال الجدد	عدد المؤسسات	عدد العمال	
Meknès							مكناس
-Industrie	-	-	-	-	28	183	الصناعة
-Commerce	-	-	-	-	30	138	التجارة
-Professions libérales	-	-	-	-	8	33	المهن الحرة
-Services	-	-	-	-	9	44	الخدمات
-Chantiers	-	-	-	-	5	39	الأوراش
El Hajeb							الحاجب
-Industrie	-	-	-	-	38	3	الصناعة
-Commerce	-	-	-	-	36	5	التجارة
-Chantiers	-	-	-	-	9	2	الأوراش
Ifrane							ايفران
-Industrie	-	-	-	-	1	16	الصناعة
- Commerce	-	-	-	-	2	3	التجارة
Khénifra (1)							اخنيفرة (1)
-Industrie	-	-	-	-	16	56	الصناعة
-Chantiers	-	-	-	-	96	5	الأوراش
Errachidia							الرشيدية
- Industrie	-	-	-	-	5	25	الصناعة
- Commerce	-	-	-	-	3	67	التجارة
- Profession libérale	-	-	-	-	1	1	المهن الحرة
-Chantiers	-	-	-	-	7	116	الأوراش

Source: Délégations régionales de l'Emploi de la région.

(1) Il s'agit des données de l'année 2009

المصدر: المندوبيات الجهوية للتشغيل لجهة مكناس - تافيلالت

(1) يتعلق الأمر بمعطيات 2009

7-16 Personnel de l'état par province et préfecture

16-7 موظفوا الدولة حسب الأقاليم والعمالات

Année 2008	Masculin	Feminin	Total	سنة 2008
	الذكور	الإناث	المجموع	
Meknès	7 377	5 581	12 958	مكناس
El Hajeb	1 646	890	2 536	الحاجب
Ifrane	2 058	938	2 996	ايفران
Khénifra	5 204	1 952	7 156	اخنيفرة
Errachidia	7 422	2 375	9 797	الرشيدية
Région Meknès -Tafilalet	23 707	11 736	35 443	جهة مكناس تافيلالت

Source: Annuaire Statistique du Maroc 2009.

المصدر: القشرة الإحصائية السنوية للمغرب 2009

7-17 Salaire minimum garanti (personnes âgées de 18 ans et plus)

17-7 الحد الأدنى للأجور (للبالغين 18 سنة فأكثر)

Unité: DH	01/07/2008	01/07/2004	1/7/2000	01/07/1996	01/07/1994	01/05/1992	بالدرهم
Industrie, Commerce et professions libérales							قطاع التجارة والصناعة والمهن الحرة
-Salaire horaire	10,14	9,66	8,78	7,98	7,26	6,60	أجر في الساعة
-Salaire journalier (8h/j)	81,12	77,28	70,24	63,84	58,00	52,80	أجر في اليوم (8 ساعات في اليوم)
-Salaire mensuel (208h/mois)	2109,12	2 009,28	1 826,24	1 659,84	1 510,00	1 372,80	أجر في الشهر (208 ساعة في الشهر)
Agriculture (S.M.A.G)							قطاع الفلاحة
-Salaire journalier	52,50	50,00	45,50	41,36	37,60	34,18	الأجرة اليومية

Source: Annuaire Statistique du Maroc 2009.

المصدر: القشرة الإحصائية السنوية للمغرب 2009

Liste des tableaux

قائمة الجداول

8-1 Répartition des tribunaux par catégorie de juridiction	1-8 توزيع المحاكم حسب التنظيم القضائي
8-2 Activité du tribunal administratif de Meknès	2-8 نشاط المحكمة الإدارية بمكناس
8-3 Activité du tribunal Commercial de Meknès	3-8 نشاط المحكمة التجارية بمكناس
8-4 Activités des cours d'appel	4-8 نشاط محاكم الاستئناف
8-5 Activités des tribunaux de première instance selon le type d'affaires: affaires civiles	5-8 نشاط المحاكم الابتدائية حسب نوع القضايا : القضايا المدنية
8-6 Activités des tribunaux de première instance selon le type d'affaires: affaires pénales	6-8 نشاط المحاكم الابتدائية حسب نوع القضايا : القضايا الجنحية
8-7 Activités des arrondissements rattachés aux TPI selon le ressort des cours d'appel	7-8 نشاط محاكم المقاطعات التابعة للمحاكم الابتدائية حسب الدوائر الاستئنافية (عدد القضايا)
8-8 Activités des centres judiciaires, selon le ressort des cours d'appel	8-8 نشاط المراكز القضائية، حسب الدوائر الاستئنافية (عدد القضايا)
8-9 Activités des arrondissements rattachées aux C.J selon le ressort des cours d'appel	9-8 نشاط المقاطعات التابعة للمراكز القضائية حسب الدوائر الاستئنافية
8-10 Répartition des experts , interprètes agréés et les coopistes selon les cours d'appel et le sexe	10-8 توزيع الخبراء القضائيين والترجمة المقبولون والنساح حسب محاكم الاستئناف والجنس
8-11 Effectif des notaires des Adouls selon les cours d'appel	11-8 عدد الموثقين والعدول حسب محاكم الاستئناف
8-12 Répartition des agents judiciaires et avocats selon les cours d'appel et le sexe	12-8 توزيع الأعوان القضائيين والمحامون حسب محاكم الاستئناف والجنس
8 - 13 Effectif des mineurs placés au cours de l'année dans les établissements de sauvegarde de l'enfance	13-8 عدد الأحداث المودعين خلال السنة بمؤسسات حماية الطفولة

8-1 Répartition des tribunaux par catégorie de juridiction

1-8 توزيع المحاكم حسب التنظيم القضائي

Année 2008	Cours d'appel	Tribunal commercial	Tribunal administratif	T. première instance	Centres judiciaires	Total	سنة 2008
	محاكم الاستئناف	المحاكم التجارية	المحاكم الإدارية	المحاكم الابتدائية	المراكز القضائية	المجموع	
Meknès	1	1	1	1	3	7	مكناس
El hajeb	-	-	-	-	1	1	الحاجب
Ifrane	-	-	-	-	1	1	افران
Khénifra	-	-	-	1	3	4	اخنيفرة
Midelt	-	-	-	1	3	4	ميدلت
Errachidia	1	-	-	1	18	20	الرشيدية
Ensemble	2	1	1	4	29	37	المجموع

Source: Cours d'appel de Meknès et d'Errachidia.

المصدر: محكمة الاستئناف بكناس والرشيدية.

8-2 Activité du tribunal administratif de Meknès

2-8 نشاط المحكمة الإدارية بكناس

Année 2008	Total	Dont : منه					سنة 2008
	المجموع	Affaires référées	Abus de pouvoir	Impôts	Elections	Expropriation	
		قضايا إستعجالية	الشطط في استعمال السلطة	الضرائب	الانتخابات	نزع الملكية	
Affaires enregistrées	1 171	186	289	151	2	47	القضايا المسجلة
Affaires jugées	1 200	187	281	170	4	59	القضايا المحكومة
Affaires en instance	480	4	76	178	-	17	القضايا المخلفة

Source: Tribunal administratif de Meknès

المصدر: المحكمة الإدارية بكناس

8-3 Activité du tribunal Commercial de Meknès

3-8 نشاط المحكمة التجارية بكناس

Année 2008	Total	Dont : منه				سنة 2008
	المجموع	ordres de paiement	référées	Affaires d'objet	Commercial divers	
		الأوامر بالأداء	الاستعجالي	قضايا الموضوع	تجاري متنوع	
Affaires enregistrées	3 733	471	301	979	-	القضايا المسجلة
Affaires jugées	3 848	471	327	1 147	-	القضايا المحكومة
Affaires en instance	865	-	37	727	-	القضايا المخلفة

Source: Annuaire statistique du Maroc 2009

المصدر: النشرة الإحصائية السنوية للمغرب 2009

8-4 Activités des cours d'appel

4-8 نشاط محاكم الاستئناف

Année 2008	Cours d'appel de Meknès	Cours d'appel d'Errachidia ⁽¹⁾	Ensemble	سنة 2008
	محكمة الاستئناف بكناس	محكمة الاستئناف بالرشيدية ⁽¹⁾	المجموع	
Civil				المدني
Affaires enregistrées	4 001	602	4 603	القضايا المسجلة
Affaires jugées	4 179	615	4 794	القضايا المحكومة
Affaires en instance	2 434	490	2 924	القضايا المخلفة
Pénal				الجنحي
Affaires enregistrées	12 155	1 490	13 645	القضايا المسجلة
Affaires jugées	11 051	1 390	12 441	القضايا المحكومة
Affaires en instance	5 715	439	6 154	القضايا المخلفة
Total				المجموع
Affaires enregistrées	16 156	2 092	18 248	القضايا المسجلة
Affaires jugées	15 230	2 005	17 235	القضايا المحكومة
Affaires en instance	8 149	929	9 078	القضايا المخلفة

Source: Cours d'Appel de Meknès

المصدر: محكمة الاستئناف بكناس

(1) Annuaire statistique du Maroc 2009

(1) النشرة الإحصائية السنوية للمغرب 2009

8-5 Activités des tribunaux de première instance selon le type d'affaires: affaires civiles
5-8 نشاط المحاكم الابتدائية حسب نوع القضايا : القضايا المدنية

Année 2008	Total المجموع	Dont : منه					Affaires immobilières العقار	سنة 2008
		Contentieux du travail نزاعات الشغل	Accidents de travail حوادث الشغل	Affaires référées قضايا إستعجالية	Statut personnel الأحوال الشخصية	Etat civil الحالة المدنية		
R.C.A Meknès								دائرة استئناف مكناس
Meknès								مكناس
Affaires enregistrées	43 278	1 389	872	1 712	3 770	11 023	853	القضايا المسجلة
Affaires jugées	41 155	1 344	810	1 795	3 083	10 941	695	القضايا المحكومة
Affaires en instance	16 727	1 276	902	469	4 015	313	1 272	القضايا المخلفة
Khénifra								اخنيفرة
Affaires enregistrées	8 618	86	42	173	1 112	2 799	273	القضايا المسجلة
Affaires jugées	8 891	64	39	176	1 080	2 871	189	القضايا المحكومة
Affaires en instance	1 857	97	90	28	424	48	289	القضايا المخلفة
Midelt								ميدلت
Affaires enregistrées	3 683	60	82	49	401	989	159	القضايا المسجلة
Affaires jugées	3 474	40	82	66	364	965	120	القضايا المحكومة
Affaires en instance	908	47	108	2	137	42	92	القضايا المخلفة
R.C.A Errachidia								دائرة استئناف الرشيدية
Errachidia								الرشيدية
Affaires enregistrées	12 333	30	186	203	446	5 806	105	القضايا المسجلة
Affaires jugées	12 091	32	155	207	547	5 792	62	القضايا المحكومة
Affaires en instance	2 079	37	249	18	160	196	165	القضايا المخلفة
Ensemble								مجموع الجهة
Affaires enregistrées	67 912	1 565	1 182	2 137	5 729	20 617	1 390	القضايا المسجلة
Affaires jugées	65 611	1 480	1 086	2 244	5 074	20 569	1 066	القضايا المحكومة
Affaires en instance	21 571	1 457	1 349	517	4 736	599	1 818	القضايا المخلفة

Source : Annuaire statistique du Maroc 2009

المصدر : النشرة الإحصائية السنوية للمغرب 2009

8-6 Activités des tribunaux de première instance selon le type d'affaires: affaires pénales
6-8 نشاط المحاكم الابتدائية حسب نوع القضايا : القضايا الجنحية

Année 2008	Total المجموع منه:	Délits الجنح	Accidents de circulation حوادث السير	Contraventions المخالفات	Affaires des mineurs قضايا الأحداث	سنة 2008
Meknès						
Affaires enregistrées	28 517	15 095	1 624	11 138	433	القضايا المسجلة
Affaires jugées	28 377	15 937	1 405	10 376	488	القضايا المحكومة
Affaires en instance	12 223	8 247	2 546	762	231	القضايا المخلفة
Khénifra						
Affaires enregistrées	12 249	4 752	336	6 986	174	القضايا المسجلة
Affaires jugées	10 656	3 538	321	6 660	131	القضايا المحكومة
Affaires en instance	2 281	1 609	228	326	118	القضايا المخلفة
Midelt						
Affaires enregistrées	4 524	3 017	126	1 255	76	القضايا المسجلة
Affaires jugées	4 371	2 888	77	1 289	80	القضايا المحكومة
Affaires en instance	875	663	150	1	22	القضايا المخلفة
R.C.A Errachidia						
Errachidia						
Affaires enregistrées	5 014	2 856	272	1 672	60	القضايا المسجلة
Affaires jugées	5 103	2 912	259	1 785	64	القضايا المحكومة
Affaires en instance	1 480	865	526	-	10	القضايا المخلفة
Ensemble						
Affaires enregistrées	50 304	25 720	734	21 051	743	القضايا المسجلة
Affaires jugées	48 507	25 275	657	20 110	763	القضايا المحكومة
Affaires en instance	16 859	11 384	904	1 089	381	القضايا المخلفة

Source : Annuaire statistique du Maroc 2009.

المصدر : النشرة الإحصائية السنوية للمغرب 2009

8-7 Activités des arrondissements rattachés aux TPI selon le ressort des cours d'appel⁽¹⁾

7-8 نشاط محاكم المقاطعات التابعة للمحاكم الابتدائية حسب الدوائر الإستئنافية (عدد القضايا)⁽¹⁾

Année 2008	Meknès	Errachidia	Ensemble	سنة 2008
	مكناس	الرشيدية	المجموع	
Civil				مدني
Affaires enregistrées	652	73	725	القضايا المسجلة
Affaires jugées	683	71	754	القضايا المحكومة
Affaires en instance	376	11	387	القضايا المخلفة
Pénal				جنحي
Affaires enregistrées	278	154	432	القضايا المسجلة
Affaires jugées	214	83	297	القضايا المحكومة
Affaires en instance	476	79	555	القضايا المخلفة
Total				المجموع
Affaires enregistrées	930	227	1 157	القضايا المسجلة
Affaires jugées	897	154	1 051	القضايا المحكومة
Affaires en instance	852	90	942	القضايا المخلفة

Source : Annuaire statistique du Maroc 2009.

المصدر : النشرة الإحصائية السنوية للمغرب 2009

8-8 Activités des centres judiciaires, selon le ressort des cours d'appel⁽²⁾

8-8 نشاط المراكز القضائية، حسب الدوائر الإستئنافية (عدد القضايا)⁽²⁾

Année 2008	Meknès	Errachidia	Ensemble	سنة 2008
	مكناس	الرشيدية	المجموع	
Civil				مدني
Affaires enregistrées	13 564	1 407	14 971	القضايا المسجلة
Affaires jugées	13 450	1 340	14 790	القضايا المحكومة
Affaires en instance	2 093	692	2 785	القضايا المخلفة
Pénal				جنحي
Affaires enregistrées	8 543	2 893	11 436	القضايا المسجلة
Affaires jugées	8 411	3 008	11 419	القضايا المحكومة
Affaires en instance	1 774	492	2 266	القضايا المخلفة
Total				المجموع
Affaires enregistrées	22 107	4 300	26 407	القضايا المسجلة
Affaires jugées	21 861	4 348	26 209	القضايا المحكومة
Affaires en instance	3 867	1 184	5 051	القضايا المخلفة

Source : Annuaire statistique du Maroc 2009

المصدر : النشرة الإحصائية السنوية للمغرب 2009

8-9 Activités des arrondissements rattachées aux C.J selon le ressort des cours d'appel⁽³⁾

9-8 نشاط المقاطعات التابعة للمراكز القضائية حسب الدوائر الإستئنافية⁽³⁾

Année 2008	Meknès	Errachidia	Ensemble	سنة 2008
	مكناس	الرشيدية	المجموع	
Civil				مدني
Affaires enregistrées	613	65	678	القضايا المسجلة
Affaires jugées	613	73	686	القضايا المحكومة
Affaires en instance	150	15	165	القضايا المخلفة
Pénal				جنحي
Affaires enregistrées	261	89	350	القضايا المسجلة
Affaires jugées	267	117	384	القضايا المحكومة
Affaires en instance	76	28	104	القضايا المخلفة
Total				المجموع
Affaires enregistrées	874	154	1 028	القضايا المسجلة
Affaires jugées	880	190	1 070	القضايا المحكومة
Affaires en instance	226	43	269	القضايا المخلفة

Source : Annuaire statistique du Maroc 2009

المصدر : النشرة الإحصائية السنوية للمغرب 2009

(1) Non compris les activités des tribunaux communaux

(2) Englobe d'activité des arrondissements

(3) Non compris les activités des tribunaux communaux

(1) لا تشمل نشاط محاكم الجماعات

(2) يشمل نشاط المقاطعات

(3) لا تشمل نشاط محاكم الجماعات

8-10 Répartition des experts , interprètes agréés et les coopistes selon les cours d'appel et le sexe

10-8 توزيع الخبراء القضائيين والتراجمة المقبولون والنساخ حسب محاكم الإستئناف والجنس

Année 2008

سنة 2008

	Coopistes النساخ			Interprètes التراجمة			Experts الخبراء القضائيين			
	Total المجموع	Féminin إناث	Masculin ذكور	Total المجموع	Féminin إناث	Masculin ذكور	Total المجموع	Feminin إناث	Masculin ذكور	
Meknès	44	6	38	13	1	12	128	9	119	مكناس
Errachidia	11	3	8	1	-	1	16	2	14	الرشيدية
Total	55	9	46	14	1	13	144	11	133	المجموع

Source : Annuaire statistique du Maroc 2009.

المصدر: النشرة الإحصائية السنوية للمغرب 2009

8-11 Effectif des notaires des Adouls selon les cours d'appel

11-8 عدد الموثقين والعدول حسب محاكم الإستئناف

Année 2008

سنة 2008

Cours d'appel	Adouls العدول		Notaires الموثقون		محاكم الإستئناف
	2007	2008	2007	2008*	
Meknès	248	234	24	23	مكناس
Errachidia	81	81	-	-	الرشيدية
Total	329	315	24	23	المجموع

Source : Annuaire statistique du Maroc 2009.

المصدر: النشرة الإحصائية السنوية للمغرب 2009

8-12 Répartition des agents judiciaires et avocats selon les cours d'appel et le sexe

12-8 توزيع الأعدان القضائيين والمحامون حسب محاكم الإستئناف والجنس

Année 2008

سنة 2008

	Avocats Stagiaires (1) المحامون المتدربون (1)			Avocats Titulaires (1) المحامون الرسميون (1)			Agents judiciaires الأعدان القضائيين			
	Total المجموع	Féminin إناث	Masculin ذكور	Total المجموع	Féminin إناث	Masculin ذكور	Total المجموع	Feminin إناث	Masculin ذكور	
Meknès	90	23	67	562	92	470	45	4	41	مكناس
Errachidia							3	-	3	الرشيدية

Source : Annuaire statistique du Maroc 2009.

المصدر: النشرة الإحصائية السنوية للمغرب 2009

(1) Meknes + Errachidia

(1)مكناس + الرشيدية

8 - 13 Effectif des mineurs placés au cours de l'année dans les établissements de sauvegarde de l'enfance

13-8 عدد الأحداث المودعين خلال السنة بمؤسسات حماية الطفولة

		2008	2007	2006	2005	2004	
Meknès	Centre d'Observation et de Rééducation	200	222	113	-	-	م.م.إ.ت. : مركز الملاحظة وإعادة التربية
Total Nation		5341	5 394	5 196	5 139	4 756	المجموع الوطني
Féminin		1128	1 053	1 069	937	804	الإناث

Source : Annuaire statistique du Maroc 2009.

المصدر: النشرة الإحصائية السنوية للمغرب 2009

PROMOTION NATIONALE

الإنعاش الوطني

Liste des tableaux

- 9-1 Activités de la promotion nationale
9-2 Etablissements de l'Entraide Nationale
Province : Meknès
9-3 Etablissements de l'Entraide Nationale
Province : El Hajeb
9-4 Etablissements de l'Entraide Nationale
Province : d'Ifrane
9-5 Etablissements de l'Entraide Nationale
Province : Khénifra
9-6 Etablissements de l'entraide Nationale
Province : Errachidia

قائمة الجداول

- 9-1 أنشطة الإنعاش الوطني
9-2 مؤسسات التعاون الوطني
عمالة : مكناس
9-3 مؤسسات التعاون الوطني
إقليم : الحاجب
9-4 مؤسسات التعاون الوطني
إقليم : إفران
9-5 مؤسسات التعاون الوطني
إقليم : اخنيفرة
9-6 مؤسسات التعاون الوطني
إقليم : الرشيدية

PROMOTION NATIONALE

الإنعاش الوطني

9-1 Activités de la promotion nationale

1-9 أنشطة الإنعاش الوطني

Année 2008	Meknès	El Hajeb	Ifrane	Khénifra	Errachidia	Total ⁽¹⁾	سنة 2008
	مكناس	الحاجب	إفران	اخنيفرة	الرشيدية	المجموع (1)	
Chantiers d'Equiptement							أوراش التجهيز
Achevés	5	6	...	16	11	38	أوراش منجزة
Programmés	5	6	...	18	11	40	أوراش مبرمجة
Dépenses 10 ³ (DH)							النفقات (ألف درهم)
Salaires distribués	8 086	534	...	4 256	1 119	13 995	الأجور الموزعة
Dépenses justifiées	8 086	534	...	10 344	1119	20 083	نفقات مبررة
Autres dépenses	-	1 758	...	-	2 905	4 663	نفقات أخرى
Nombre de jours ouvrables							عدد الأيام المخصصة للعمل
Accordés	140 141	10 512	...	83 344	21 336	255 333	الأيام الممنوحة
Epuisés	140 141	10 512	...	83 344	21 336	255 333	الأيام المستنفذة
Chantiers de collectivités locales							أوراش الجماعات المحلية
Achevés	48	19	...	-	20	87	أوراش منجزة
Programmés	48	19	...	4	20	91	أوراش مبرمجة
Dépenses 10 ³ (DH)							النفقات (ألف درهم)
Salaires distribués	2 890	1 430	...	1 354	9 155	14 829	الأجور الموزعة
Dépenses justifiées	2 890	1 430	...	1 354	9 155	14 829	نفقات مبررة
Nombre de jours ouvrables							عدد الأيام المخصصة للعمل
Accordés	57 416	24 960	...	27 072	153 087	262 535	الأيام الممنوحة
Epuisés	57 416	24 960	...	27 072	153 087	262 535	الأيام المستنفذة
Autres chantiers							أوراش أخرى
achevés	4	-	...	-	6	10	أوراش منجزة
programés	4	-	...	-	6	10	أوراش مبرمجة
Dépenses 10 ³ (DH)							النفقات (ألف درهم)
Salaires distribués	786	-	...	-	1 508	2 294	الأجور الموزعة
Autres dépenses	-	-	...	-	200	200	نفقات أخرى
Nombre de jours ouvrables							عدد الأيام المخصصة للعمل
accordés	14 544	-	...	-	3 040	17 584	الأيام الممنوحة
épuisés	14 544	-	...	-	3 040	17 584	الأيام المستنفذة

Source : Délégations de la promotion nationale et des affaires sociales de la R.M.T

المصدر : مندوبية التعاون الوطني والتنمية الإجتماعية لجهة مكناس تافيلالت

(1) Non compris les données non disponibles

(1) لا يشمل المعطيات غير المتوفرة

ENTRAIDE NATIONALE

التعاون الوطني

9-2 Etablissements de l'Entraide Nationale Province : Meknès

2-9 مؤسسات التعاون الوطني عمالة : مكناس

Année 2008	Nb d'établissements	Nb de bénéficiaires	Nb de cadres	سنة 2008
	عدد المؤسسات	عدد المستفيدين	عدد الأطر	
C. initiation professionnelle	1	11	2	مركز الإستئناس المهني
C. d'éducation et de formation	22	1047	46	مركز التربية والتكوين
O.A.P.A.M	3	90	1	المنظمة العلوية لرعاية المكفوفين
Organisation des handicapés youssoufia	7	185	-	منظمة المعاقين
Centre de personnes âgées	2	133	14	مركز دار المسنين
Jardins d'enfants	13	324	13	رياض الأطفال
Dar Attaliba	8	382	-	دار الطالب
Dar Attalib	2	101	2	دار الطالب
Asso musulmane de bienfaisance / dar atfal	2	125	49	الجمعية الإسلامية الخيرية / دار الأطفال
Dar Al Fatat	1	27	5	دار الفتاة
Centre de formation par apprentissage	1	377	8	مركز التطوير بالتدرج
Fondation Rhita Zniber le Nid (annexe)	1	241	3	مؤسسة العش
Dar Mouaten	1	-	1	دار المواطن
Total	64	3 043	144	المجموع

Source : Délégations de l'Entraide Nationale et des Affaires Sociales de R.M.T.

المصدر : مندوبيات التعاون الوطني و التنمية الإجتماعية بجهة مكناس- تافيلالت

9-3 Etablissements de l'Entraide Nationale Province : El Hajeb

3-9 مؤسسات التعاون الوطني إقليم : الحاجب

Année 2008	Nb d'établissements	Nb de bénéficiaires	Nb de cadres	سنة 2008
	عدد المؤسسات	عدد المستفيدين	عدد الأطر	
C. d'éducation et de formation	12	685	40	مركز التربية والتكوين
Organisation des handicapés youssoufia	1	25	-	منظمة المعاقين
Jardins d'enfants	9	320	21	رياض الأطفال
Maisons de l'étudiant	6	394	28	دار الطالب
Maison de citoyen	2	293	-	دار المواطن
Total	30	1 717	89	المجموع

Source : Délégations de l'Entraide Nationale et des Affaires Sociales de R.M.T.

المصدر : مندوبيات التعاون الوطني و التنمية الإجتماعية بجهة مكناس- تافيلالت

9-4 Etablissements de l'Entraide Nationale Province : d'Ifrane

4-9 مؤسسات التعاون الوطني إقليم : إفران

Année 2008	Nb d'établissements	Nb de bénéficiaires	Nb de cadres	سنة 2008
	عدد المؤسسات	عدد المستفيدين	عدد الأطر	
Centre d'éducation et de formation	1	21	1	مركز التكوين بالتدرج
Jardins d'enfants	2	120	3	رياض الأطفال
Asiles de vieillards	1	25	5	مأوى العجزة
Maisons de l'Etudiant +Ass isla bienfaisance	7	569	17	دار الطالب +الجمعية الإسلامية الخيرية
Maison de citoyen	1	240	1	دار المواطن
Association des handicapés	1	101	1	منظمة المعاقين
c éducation et formation	5	1 052	24	مركز التربية والتكوين
Total	18	2 128	52	المجموع

Source : Délégations de l'Entraide Nationale et des Affaires Sociales de R.M.T.

المصدر : مندوبيات التعاون الوطني و التنمية الإجتماعية بجهة مكناس- تافيلالت

ENTRAIDE NATIONALE

التعاون الوطني

9-5 Etablissements de l'Entraide Nationale Province : Khénifra

5-9 مؤسسات التعاون الوطني إقليم : اخنيفرة

Année 2008	Nb d'établissements	Nb de bénéficiaires	Nb de cadres	سنة 2008
	عدد المؤسسات	عدد المستفيدين	عدد الأطر	
C. d'éducation et de formation	17	826	59	مركز التربية والتكوين
Jardins d'enfants	7	258	10	رياض الأطفال
Centre de lutte contre l'analphabétisme	13	...	12	مراكز محاربة الأمية
Association des handicapés	3	71	27	منظمة المعاقين
Maison de vieillards	1	34	4	مأوي العجزة
Maisons de l'Etudiant	18	1 563	132	دار الطالب
Foyer féminin: Association	11	-	-	نادي نسوي
Total	70	2 752	244	المجموع

Source : Délégations de l'Entraide Nationale et des Affaires Sociales de R.M.T.

المصدر: مندوبيات التعاون الوطني و التنمية الإجتماعية بجهة مكناس-تافيلالت

9-6 Etablissements de l'entraide Nationale Province : Errachidia

6-9 مؤسسات التعاون الوطني إقليم : الرشيدية

Année 2008	Nb d'établissements	Nb de bénéficiaires	Nb de cadres	سنة 2008
	عدد المؤسسات	عدد المستفيدين	عدد الأطر	
C. initiation professionnelle	-	-	-	مركز الإستهتناس المهني
C. d'éducation et de formation	21	7 011	64	مركز التربية والتكوين
O.A.P.A.M	1	480	1	المنظمة العلوية لرعاية المكفوفين
Jardins d'enfants	10	3 765	14	رياض الأطفال
Maisons de l'Etudiant	19	13 598	97	دار الطالب
Centre de formation par apprentissage	1	150	1	مركز التدرج المهني
Asiles de vieillards	1	-	-	مأوي العجزة
Total	53	25 004	177	المجموع

Source : Délégations de l'Entraide Nationale et des Affaires Sociales de R.M.T.

المصدر: مندوبيات التعاون الوطني و التنمية الإجتماعية بجهة مكناس-تافيلالت

AGRICULTURE - FORET - ELEVAGE

الفلاحة - الغابات - تربية الماشية

Liste des tableaux

قائمة الجداول

10 - 1 Superficie et production des céréales	1-10 مساحة وإنتاج الحبوب
10 - 2 Superficie et production des cultures maraîchères	2-10 مساحة وإنتاج الخضار حسب الأقاليم والعمالات
10 - 3 Superficie et production des légumineuses	3-10 مساحة وإنتاج القطاني حسب الأقاليم والعمالات
10 - 4 Superficie et production des cultures oléagineuses et industrielles	4-10 مساحة وإنتاج المزروعات الزيتية و الصناعية
10 - 5 Superficie et production des plantations fruitières	5-10 مساحة وإنتاج الفواكه
10 - 6 Superficie et production des cultures fourragères	6-10 مساحة وإنتاج مزروعات الكلا
10 - 7 Matériel agricole	7-10 العتاد الفلاحي حسب العمالات والأقاليم
10 - 8 Superficies reboisées selon les provinces et préfectures	8-10 مساحة الغابات المشجرة حسب العمالات والأقاليم
10 - 9 Superficies des Essences forestières naturelles	9-10 المساحة المشجرة حسب أنواع الأشجار الطبيعية
10 -10 Superficie des essences feuillues naturelles	10-10 مساحة أشجار الوريق الطبيعية
10 -11 Superficie des essences résineuses naturelles	11-10 مساحة الأشجار الصمغية الطبيعية
10 -12 Production forestière	12-10 الإنتاج الغابوي
10 - 13 Recettes forestières	13-10 المداخل الغابوية
10 -14 Plantation d'arbres par la direction de la restauration des sols	14-10 غراسة الأشجار من طرف مديرية استصلاح الأراضي
10 - 15 Nombre de plants préparés dans les pépinières	15-10 عدد الغرس المحضر بالمشاتل
10 -16 Effectif du cheptel	16-10 عدد رؤوس الماشية
10 - 17 Effectif des bovins par race	17-10 عدد رؤوس الأبقار حسب النوع
10 - 18 Effectif des animaux de trait	18-10 عدد حيوانات الجر
10 -19 Abattages contrôlés	19-10 الذبائح المراقبة
10 -20 Produit de l'élevage : viande disponible à la consommation	20-10 منتوجات الماشية: اللحم المعدة للإستهلاك
10 - 21 Vaccinations	21-10 التلقيحات
10 - 22 Exploitations apicoles	22-10 تربية النحل: الإستغلاليات
10 - 23 Production apicole	23-10 تربية النحل: الإنتاج
10 -24 Destination de la production laitière	24-10 تسويق إنتاج الحليب
10 -25 Répartition des associations professionnelles	25-10 توزيع الجمعيات المهنية
10 - 26 Répartition des terres	26-10 توزيع الأراضي
10 - 27 Ressources en Eau	27-10 الموارد المائية
10 - 28 Agro-Industrie	28-10 الصناعات الفلاحية

10 - 1 Superficie et production des céréales

10-1 مساحة وإنتاج الحبوب

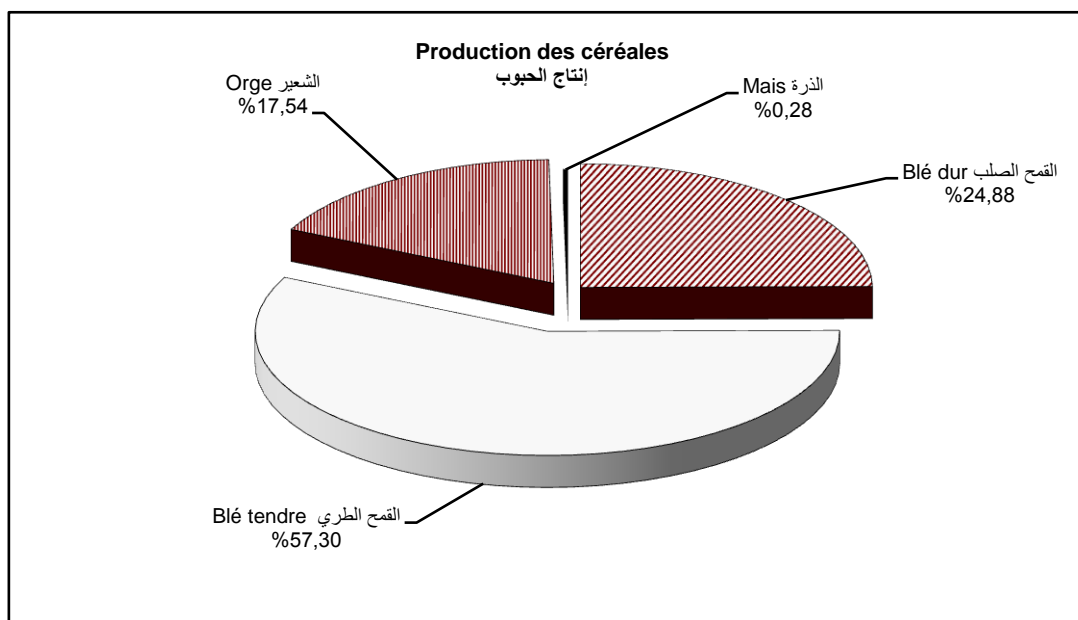
Année 2007-2008		Total dont	Blé dur	Blé tendre	Orge	Mais	سنة 2008-2007	
		المجموع	القمح الصلب	القمح الطري	الشعير	الذرة	المساحة	مكتاس
Meknès	S	82,9	2,8	69,9	10,1	0,1	المساحة	
	P	1 562,5	60,2	1 337,5	158,1	6,7	الإنتاج	
	R	///	21,5	19,1	15,6	67	المردودية	
El Hajeb	S	70,6	10,0	56,0	4,4	0,2	المساحة	الحاجب
	P	1 119,6	164,4	903,5	50,5	1,2	الإنتاج	
	R	///	16,4	16,1	11,5	6,0	المردودية	
Ifrane	S	45,7	14,9	15,2	15,6	-	المساحة	اقران
	P	721,1	198,6	267,7	254,8	-	الإنتاج	
	R	///	13,3	17,6	16,3	-	المردودية	
Khénifra	S	119,1	36,1	56,6	25,9	0,5	المساحة	اخنيفرة
	P	1 584,7	422,9	738,4	421,4	2,0	الإنتاج	
	R	///	11,7	13,0	16,3	4,0	المردودية	
Errachidia	S	26,6	14,9	5,2	6,0	0,5	المساحة	الرشيدية
	P	962,8	634,4	162,7	159,2	6,5	الإنتاج	
	R	///	42,6	31,3	26,5	13,0	المردودية	
Ensemble	S	344,9	78,7	202,9	62	1,3	المساحة	المجموع
	P	5 950,7	1 480,5	3 409,8	1 044	16,4	الإنتاج	
	R	///	18,8	16,8	16,8	12,6	المردودية	

Source : Annuaire Statistique du Maroc 2009.

المصدر: النشرة الإحصائية السنوية للمغرب 2009

S: Superficie en 1000 Ha, P: production en 1000 Qt, R: Rendement P/S

المساحة: بألف هكتار، الإنتاج: بألف قنطار، المردودية = الإنتاج / المساحة



10 - 2 Superficie et production des cultures maraîchères

2-10 مساحة وإنتاج الخضار حسب الأقاليم والعمالات

Année 2008		Total	Pommes de terre	Oignons	Tomates	Aubergines	Carottes et navets	Autres	سنة 2008	
		المجموع	البطاطس	البصل	الطماطم	الباذنجان	الجزر واللفت	أنواع أخرى	المساحة	مكتاس
Meknès	S	8 750	2 310	3 410	130	75	205	2 630	المساحة	
	P	237 360	81 060	110 720	3 770	1 950	4 840	35 020	الإنتاج	
	R	///	35,0	32,0	29,0	26,0	24,0	///	المردودية	
El Hajeb	S	10 280	4 600	4 240	150	15	285	990	المساحة	الحاجب
	P	3 858 160	1 442 500	2 116 000	74 500	1 900	89 300	133 960	الإنتاج	
	R	///	313,6	499,1	496,0	127,0	313,3	///	المردودية	
Ifrane	S	1 400	580	350	10	-	-	460	المساحة	أفران
	P	-	-	...	الإنتاج	
	R	-	-	///	المردودية	
Khénifra	S	5 408	4 835	77	86	25	174	211	المساحة	اخنيفرة
	P	1 015 780	970 000	6 420	9 230	1 750	15 940	12 440	الإنتاج	
	R	///	200,6	85,3	107,3	2,7	91,6	///	المردودية	
Errachidia	S	1 437	429	107,5	150,5	50,5	349,5	350	المساحة	الرشيدية
	P	254 987,5	111 540	19 887,5	25 585	7 070	66,405	24 500	الإنتاج	
	R	///	260,0	185,0	170,0	140,0	0,2	///	المردودية	
Total région	S	27 275	12 754	8 185	527	166	1 014	4 641	المساحة	المجموع
	P	5 366 288	2 605 100	2 253 028	113 085	12 670	110 146	205 920	الإنتاج	
	R	///	204,3	275,3	214,8	76,6	108,7	///	المردودية	

Source: D.P.A de la région.

S: Superficie en Ha, P: Production en Qt

R: Rendement P/S

المصدر: المديرية الإقليمية للفلاحة بجهة مكتاس- تافيلالت

المساحة: ب هكتار، الإنتاج: ب قطار،

المردودية = الإنتاج / المساحة

10 - 3 Superficie et production des légumineuses

3-10 مساحة وإنتاج القطاني حسب الأقاليم والعمالات

2007-2008		Total dont:	Fèves	Lentilles	Pois chiche	Petits pois	2008-2007	
		المجموع	الفول	العدس	الحمص	الجلبانة	المساحة	مكتاس
Meknès	S	17,3	5,2	0,7	9,9	1,5	المساحة	
	P	102,6	36,2	4,1	55,4	6,9	الإنتاج	
	R	///	6,9	5,8	5,6	4,6	المردودية	
El Hajeb	S	3,2	2,0	-	1,2	-	المساحة	الحاجب
	P	20,4	15,0	-	5,4	-	الإنتاج	
	R	///	7,5	-	4,5	-	المردودية	
Ifrane	S	1,9	0,7	0,5	0,2	0,5	المساحة	أفران
	P	9,9	3,9	2,5	0,7	2,8	الإنتاج	
	R	///	5,5	5,0	3,5	5,6	المردودية	
Khénifra	S	0,5	0,3	0,2	-	-	المساحة	اخنيفرة
	P	3,4	2,4	1,0	-	-	الإنتاج	
	R	///	8,0	5,0	-	-	المردودية	
Errachidia	S	1,1	1,0	-	-	0,1	المساحة	الرشيدية
	P	8,8	8,2	-	-	0,6	الإنتاج	
	R	///	8,2	-	-	6,0	المردودية	
Total région	S	24	9,2	1,4	11,3	2,1	المساحة	المجموع
	P	145,1	65,7	7,6	61,5	10,3	الإنتاج	
	R	///	7,1	5,4	5,4	4,9	المردودية	

Source : Annuaire statistique du Maroc 2009.

S: Superficie en 1000 Ha, P: Production en 1000 Qt

R: Rendement P/S

المصدر: النشرة الإحصائية السنوية للمغرب 2009

المساحة: بألف هكتار، الإنتاج: بألف قطار،

المردودية = الإنتاج / المساحة

10 - 4 Superficie et production des cultures oléagineuses et industrielles

4-10 مساحة وإنتاج المزروعات الزيتية و الصناعية

Année 2008

سنة 2008

		Total dont : المجموع	Tournesol ⁽¹⁾ عباد الشمس ⁽¹⁾	Henné الحناء	Tabac التبغ	Autres أنواع أخرى		
Meknès	S	1,3	1,3	-	-	-	المساحة	مكناس
	P	10,4	10,4	-	-	-	الإنتاج	
	R	8,0	8,0	-	-	-	المردودية	
El Hajeb	S	0,1	0,1	-	-	0,03	المساحة	الحاجب
	P	25,8	0,8	-	-	25,0	الإنتاج	
	R	///	8,0	-	-	///	المردودية	
Errachidia	S	0,2	-	0,1	-	0,1	المساحة	الرشيدية
	P	3,1	-	2,3	-	0,7	الإنتاج	
	R	///	-	23,0	-	///	المردودية	
Ensemble	S	1,6	1,4	0,1	-	0,1	المساحة	المجموع
	P	39,3	11,2	2,3	-	25,7	الإنتاج	
	R	///	8,0	23,0	-	///	المردودية	

Source : D.P.A de la région

المصدر: المديرية الإقليمية للفلاحة بجهة مكناس-تافيلالت

S: Superficie en 1000 Ha,

المساحة: بألف هكتار، الإنتاج: بألف قطار،

P: produit en 1000 Qt R: rendement P/S

المردودية = الإنتاج / المساحة

(1) Annuaire statistique du Maroc 2009

(1) النشرة الإحصائية السنوية بالمغرب 2009

10 - 5 Superficie et production des plantations fruitières

5-10 مساحة وإنتاج الفواكه

Année 2008

سنة 2008

		Total	Oliviers	Amandiers	Vignes	Palmiers dattiers	Pommiers	Agrumes	Autres		
		المجموع	الزيتون	اللوز	الدالية (الكروم)	النخيل (الثمر)	التفاح	البرتقال و الحوامض	أنواع أخرى		
Meknès	S	29 055	23 790	1 820	2 060	-	267	270	848,5	المساحة	مكناس
	P	84 221	43 300	3 530	10 870	-	7 743	6 750	12 028	الإنتاج	
	R	///	1,8	1,9	5,3	-	29,0	25,0	///	المردودية	
El Hajeb	S	20 598,3	6 560	2 960	6 069,3	-	1 836	-	3 173	المساحة	الحاجب
	P	1 819 798,5	307 800	280 150	298 187,5	-	367 800,0	-	566 455	الإنتاج	
	R	///	46,9	94,6	49,1	-	200,3	-	///	المردودية	
Ifrane	S	4 300	1 100	95	-	-	2 200	-	905	المساحة	أفران
	P	-	-	...	-	...	الإنتاج	
	R	///	-	-	...	-	///	المردودية	
Khénifra	S	24 271,5	12 849	1 011	-	-	7 280	-	3 131,5	المساحة	اخنيفرة
	P	-	175 330	24 000	-	-	1 320 000	-	3 313,2	الإنتاج	
	R	///	13,6	23,7	-	-	181,3	-	///	المردودية	
Errachidia	S	36 241	7 000	871	-	26 050	1 395	-	925	المساحة	الرشيدية
	P	832 523	113 400	33 098	-	442 850	153 450	-	89 725	الإنتاج	
	R	///	16,2	38,0	-	17,0	110,0	-	///	المردودية	
Ensemble	S	114 465,8	51 299	6 757	8 129,3	26 050	12 978	270	8 983,0	المساحة	المجموع
	P	2 736 542,5	639 830	340 778	309 057,5	442 850	1 848 993	6 750	671 521,2	الإنتاج	
	R	///	12,5	50,4	38,0	17,0	142,5	25,0	///	المردودية	

Source: D.P.A de la région.

المصدر: المديرية الإقليمية للفلاحة بجهة مكناس-تافيلالت

S: Superficie en Ha, P: Production en Qt

المساحة: ب هكتار، الإنتاج: ب قطار،

R: Rendement P/S

المردودية = الإنتاج / المساحة

10 - 6 Superficie et production des cultures fourragères

6-10 مساحة وإنتاج مزروعات الكلا

Année 2008

سنة 2008

	Total	Avoine	Vesce avoine	Luzerne	Bersim	Orge fourrager	Maïs fourrager	Autres		
	المجموع	الخرطال	بوزغبية	الفصة	البرسيم	الشعير العلفي	الذرة العلفية	آخر		
Meknès	S	7 820	4 000	800	360	180	2 250	230	-	مكناس المساحة
	P	294 600	156 000	30 000	57 600	25 200	12 000	13 800	-	الإنتاج
	R	///	39,0	37,5	160,0	140,0	5,3	60,0	-	المردودية
El Hajeb	S	12 020	4 500	4 700	40	300	2 450	-	30	الحاجب المساحة
	P	833 700	315 000	376 000	14 000	108 000	13 800	-	6 900	الإنتاج
	R	///	70,0	80,0	350,0	360,0	5,6	-	///	المردودية
Ifrane	S	12 200	8 400	230	50	-	3 100	420	-	إفران المساحة
	P	الإنتاج
	R	المردودية
Khénifra	S	18 185	14 480	500	2 137	-	1 040	28	-	اخنيفرة المساحة
	P	573 058	395 430	14 852	141 231	-	20 480	1 065	-	الإنتاج
	R	///	27,3	29,7	66,1	-	19,7	38,0	-	المردودية
Errachidia	S	7 220	-	-	7 220	-	-	-	-	الرشيدية المساحة
	P	4 389 760	-	-	4 389 760	-	-	-	-	الإنتاج
	R	///	-	-	608,0	-	-	-	-	المردودية
Total Région	S	57 445	31 380	6 230	9 807	480	8 840	678	30	مجموع الجهة المساحة
	P	6 091 118	866 430	420 852	4 602 591	133 200	46 280	14 865	6 900	الإنتاج
	R	///	27,6	67,6	469,3	277,5	5,2	21,9	///	المردودية

Source: D.P.A de la région.

المصدر: المديرية الإقليمية للفلاحة بجهة مكناس-تافيلالت

S: Superficie en Ha,

المساحة: ب مكناس، الإنتاج: ب قطنار،

P: production en Qt

المردودية = الإنتاج / المساحة

R: rendement P/S

10 - 7 Matériel agricole

7-10 العتاد الفلاحي حسب العمالات والأقاليم

Année 2008

سنة 2008

	Meknès		El Hajeb (1)			Ifrane(1)	Khénifra		Errachidia		
	مكناس		(1) الحاجب			افران (1)	اخنيفرة		الرشيدية		
	Privé خواص	Etat دولة	Privé خواص	Coop تعاونية	Etat دولة	Privé خواص	Privé خواص	Etat دولة	Privé خواص	Etat دولة	
Tracteur											
Tracteurs à chenilles	1	2	40	-	40	-	14	-	-	-	الجرارات بالسلاسل
Tracteurs à roues	1 435	5	1 450	65	160	378	1 002	9	480	4	الجرارات بالعجلات
Tracteurs Motocultures	20	5	-	-	-	-	5	2	7	-	
Charrues											المحارث الحديدية
- 2 Socs simples	84	4	-	-	-	12	140	2	69	1	
- 2 Socs revesibles	-	-	150	10	45	-	23	-	394	3	
- A disques	709	3	800	30	65	313	716	7	53	-	
Autre matériel de labour											آليات أخرى للحرث
- Cover crop 12-14-16-18	1 205	3	850	22	45	335	816	8	163	1	
- Billonneur	135	1	60	-	-	20	25	-	8	1	
- Cultivateur	10	-	60	10	12	-	30	-	7	1	
- Herses	450	5	90	13	20	54	79	6	9	1	
- Chisel	130	2	90	15	25	12	194	1	26	-	
- Autres	130	-	-	-	-	2	8	-	21	1	
Matériel d'engrais	68	2	250	16	75	85	95	1	-	1	آليات وضع الأسمدة
Moissonneuses batteuses	179	2	100	-	5	5	43	-	-	-	آلات الحصاد و الدرس
Batteuses poste fixe	33	-	50	8	-	10	319	2	294	-	آلة الدرس
Faucheuse manuelle	45	3	-	-	-	50	171	2	5 006	-	محشة يدوية
Autre matériel de moisson	15	-	45	18	5	-	-	-	5 028	1	آليات أخرى للحصاد
Chariots ou remorque	520	5	-	-	-	302	670	4	304	8	العربات
Camions à usage agricole	40	-	80	-	18	-	135	-	50	7	شاحنات لإغراض فلاحية
Moto pompe	1 755	-	3 500	180	30	605	4 895	3	7 946	60	محركات السقي
Matériel de traitement											آليات المعالجة و المداومة
- Pulvérisateurs à dos	3 500	-	1 500	250	-	4 000	8 944	14	1 094	39	
- Atomiseurs sur brouette	80	-	-	-	-	-	620	3	13	11	
- Atomiseurs tractés	166	2	480	46	12	45	220	-	69	-	
Rouleau	55	2	50	-	-	20	10	-	-	1	شاحنات
Semoirs	440	3	520	-	14	8	71	3	-	1	المبدرة
Fraise	42	-	-	-	-	-	6	-	-	2	

Source : D.P.A de la région Meknès-Tafilalet

المصدر: المديرية الإقليمية للفلاحة بجهة مكناس - تافيلالت

10 - 8 Superficies reboisées selon les provinces et préfectures

8-10 مساحة الغابات المشجرة حسب العمالات والأقاليم

En Ha

بالهكتار

	Sup. des reboisements existants à l'issue de la campagne 2007-2008		Superficies reboisées provisoires 2007-2008		
	المساحة المشجرة المتواجدة حسب موسم		المساحة المشجرة حسب الحصيلة المؤقتة		
	2007-2008		2007 -2008		
Meknès					مكناس
El Hajeb		12 462		400	الحاجب
Ifrane		9 911		845	افران
Khénifra		17 159		1 576	اخنيفرة
Errachidia		862		-	الرشيدية
Total région		40 394		2 821	المجموع

Source: Annuaire statistique du Maroc 2009

المصدر: النشرة الإحصائية السنوية للمغرب 2009

(1) Il s'agit des données de l'année 2007

(1) يتعلق الأمر بمعطيات سنة 2007

FORET

الغابات

10-9 Superficies des Essences forestières naturelles⁽¹⁾

9-10 المساحة المشجرة حسب أنواع الأشجار الطبيعية⁽¹⁾

Année 2008 En Ha	Essences			نوع الأشجار		Total	سنة 2008 باليكتار
	Essences Résineuses naturelles الأشجار الصمغية	Feuilles naturelles أشجار الوريق	Autres أنواع أخرى	Matorral نوع ماطورال	Alfa الحلفاء		
Meknès	-	-	137	424	-	561	مكناس
El Hajeb	1 587	21 877	220	2 849	-	26 533	الحاجب
Ifrane	38 390	53 194	1 131	1 347	-	94 062	افران
Khénifra	88 541	237 511	260	8 570	150 000	484 882	اخنيفرة
Errachidia	17 754	20 160	154	145	12 000	50 213	الرشيدية
Ensemble	146 272	332 742	1 902	13 335	162 000	656 251	المجموع

Source: Annuaire statistique du Maroc 2009

المصدر: النشرة الإحصائية السنوية للمغرب 2009

10-10 Superficie des essences feuillues naturelles⁽¹⁾

10-10 مساحة أشجار الوريق الطبيعية⁽¹⁾

Année 2008 En Ha	Chêne			Total	سنة 2008 باليكتار
	Chêne vert البلوط الأخضر	Chêne liege البلوط الغليني	Chêne zène البلوط الزان		
Meknès	-	-	-	-	مكناس
El Hajeb	21 000	318	560	21 877	الحاجب
Ifrane	52 444	60	690	53 194	افران
Khénifra	231 354	6 157	-	237 511	اخنيفرة
Errachidia	20 160	-	-	20 160	الرشيدية
Ensemble	324 958	6 535	1 250	332 742	المجموع

Source: Annuaire statistique du Maroc 2009

المصدر: النشرة الإحصائية السنوية للمغرب 2009

10-11 Superficie des essences résineuses naturelles⁽¹⁾

11-10 مساحة الأشجار الصمغية الطبيعية⁽¹⁾

Année 2008 En Ha	Essences Résineuses				Total	سنة 2008 باليكتار
	Cèdre الأرز	Thuya العراار(عصوية)	Pins الصنوبر	Génévriers العراار		
Meknès	-	-	-	-	-	مكناس
El Hajeb	49	1 538	-	-	1 587	الحاجب
Ifrane	37 969	79	-	342	38 390	افران
Khénifra	64 771	1 355	1 795	20 620	88 541	اخنيفرة
Errachidia	356	1 310	-	16 088	17 754	الرشيدية
Ensemble	103 145	4 282	1 795	37 050	146 272	المجموع

Source: Annuaire Statistique du Maroc 2009.

المصدر: النشرة الإحصائية السنوية للمغرب 2009

(1) Statistiques de l'inventaire forestier national de 1994

(1) إحصائيات الجرد الغابوي الوطني لسنة 1994

10 -12 Production forestière

12-10 الإنتاج الغابوي

Année 2008	Unité	Meknès	El Hajeb	Ifrane (1)	Khénifra (1)	Errachidia	سنة 2008
	الوحدة	مكناس	الحاجب	أفران (1)	اخنيفرة (1)	الرشيدية	
Bois de feu	Stère	1 787	498	44 954	54 275	-	خشب التدفئة
Charbon de bois	Quintal	300	-	1 344	7 614	-	الفحم الخشبي
Bois d'industrie	m ³	3 972	-	4 592	-	-	الخشب الصناعي
Bois d'oeuvre	m ³	-	-	58 498	37 307	-	خشب النشارة
Lichen	Quintal	-	100	2 110	-	-	الحزاز
Caroubes	Quintal	-	-	-	-	-	الخروب
Aubépine	Quintal	-	-	-	-	-	الزعرور
Romarin	Quintal	-	-	-	-	5 690	أزير
Liege	Stère	-	-	-	1 723	-	

Source : Services des eaux et forêts de la région

المصدر: المصالح الإقليمية للمياه و الغابات بجهة مكناس-تافيلالت

10 - 13 Recettes forestières

13-10 المداخل الغابوية

Année 2008	Unité : en 10 ³ DH	Meknès	El Hajeb	Ifrane (1)	Khénifra (1)	Errachidia	Total	سنة 2008
		مكناس	الحاجب	أفران (1)	اخنيفرة (1)	الرشيدية	المجموع	بآلف درهم
Recettes forestières								مجموع المداخل الغابوية
-part de l'Etat		936,734	1 215,887	16 976,625	14 427,471	176,633	33 733,350	حصة الدولة
-part des collectivités locales		3 089,317	653,585	74 428,956	55 218,117	154,970	133 544,945	حصة الجماعات المحلية
-Autres		15,031	17,333	7 020,683	6 093,681	15,030	13 161,758	آخر

Source : Services des eaux et forêts de la région

المصدر: المصالح الإقليمية للمياه و الغابات بجهة مكناس-تافيلالت

10 -14 Plantation d'arbres par la direction de la restauration des sols

14-10 غرسة الأشجار من طرف مديرية استصلاح الأراضي

Année 2008	En Ha	Meknès + El Hajeb	Ifrane (1)	Khénifra (1)	Errachidia	Total	سنة 2008
		مكناس + الحاجب	أفران (1)	اخنيفرة (1)	الرشيدية	المجموع	بالهكتار
Cèdres		-	-	-	10 000	10 000	الأرز
Pins		-	-	-	50 000	50 000	الصنوبر
Acacia		5 830	-	-	-	5 830	شجر السنط
Eucalyplus		15 920	-	-	-	15 920	الأوكليبتوس
Cyprès		4 225	-	-	33 750	37 975	السرو
Casuarina		2 200	-	-	-	2 200	كازوارنية
Autre		1 300	-	-	-	1 300	الخروت
Total		29 475	-	-	93 750	123 225	المجموع

Source : Services des eaux et forêts de la région

المصدر: المصالح الإقليمية للمياه و الغابات بجهة مكناس-تافيلالت

10 - 15 Nombre de plants préparés dans les pépinières

15-10 عدد الغرس المحضر بالمشاتل

Année 2008	Résineux	Feuillus	Eucalyplus	Cyprès	Autres	Total	سنة 2008
	الصمغيات	الورقيات	الأوكليبتوس	السرو	نباتات أخرى	المجموع	
Meknès	-	-	-	-	-	-	مكناس
El Hajeb	624 000	73 000	30 000	14 000	43 000	784 000	الحاجب
Ifrane (1)	1 209 000	8 000	10 000	60 000	71 000	1 358 000	أفران (1)
Khénifra (1)	802 991	630 820	60 000	-	-	1 493 811	اخنيفرة (1)
Errachidia	110 000	5 000	50 000	40 000	95 000	300 000	الرشيدية
Total	2 745 991	716 820	150 000	114 000	209 000	3 935 811	المجموع

Source : Services des eaux et forêts de la région

المصدر: المصالح الإقليمية للمياه و الغابات بجهة مكناس-تافيلالت

(1) Il s'agit des données de l'année 2007

(1) يتعلق الأمر بمعطيات سنة 2007

ELEVAGE

تربية الماشية

10-16 Effectif du cheptel (1)

16-10 عدد رؤوس الماشية (1)

Année 2008

سنة 2008

Unité: milliers de têtes

بآلاف الرؤوس

	Bovins الأبقار	Ovins الأغنام	Caprins الماعز	
Meknès	31,4	110,2	6,2	مكناس
El Hajeb	37,1	204,4	16,9	الحاجب
Ifrane	26,6	545,3	44,9	افران
Khénifra	38,8	708,8	149,6	اخنيفرة
Errachidia	30,3	408,7	300,1	الرشيدية
Ensemble	164,2	1 977,4	517,7	المجموع

Source : Annuaire Statistique du Maroc 2009

المصدر: النشرة الإحصائية السنوية للمغرب 2009

10 - 17 Effectif des bovins par race (1)

17-10 عدد رؤوس الأبقار حسب النوع (1)

Année 2008

سنة 2008

Unité: milliers de têtes

بآلاف الرؤوس

	Locales المحلي	Améliorées المحسن	Total المجموع	
Meknès	12,2	19,2	31,4	مكناس
El Hajeb	7,7	29,4	37,1	الحاجب
Ifrane	17,7	8,9	26,6	افران
Khénifra	25,6	13,2	38,8	اخنيفرة
Errachidia	26,7	3,6	30,3	الرشيدية
Ensemble	89,9	74,3	164,2	المجموع

Source : Annuaire Statistique du Maroc 2009.

المصدر: النشرة الإحصائية السنوية للمغرب 2009

10 - 18 Effectif des animaux de trait (1)

18-10 عدد حيوانات الجر (1)

Année 2008

سنة 2008

Unité: milliers de têtes

بآلاف الرؤوس

	Chevaux الخيول	Mulets البغال	Anes الحمير	
Meknès	1,7	4,5	8,2	مكناس
El Hajeb	3,8	5,6	5,5	الحاجب
Ifrane	2,5	5,2	5,6	افران
Khénifra	9,1	17,0	8,0	اخنيفرة
Errachidia	0,1	10,2	13,0	الرشيدية
Ensemble	17,2	42,5	40,3	المجموع

Source : Annuaire Statistique du Maroc 2009

المصدر: النشرة الإحصائية السنوية للمغرب 2009

(1) Enquête Octobre-Novembre

(1) نتائج بحث: أكتوبر-نوفمبر

10-19 Abattages contrôlés

19-10 الذبائح المراقبة

Année 2008 Unité: tonne	Communes urbaines الجماعات الحضرية		Communes rurales الجماعات القروية		Total المجموع		سنة 2008 بالطن
	Nb. têtes عدد الرؤوس	Poids وزن اللحم	Nb. Têtes عدد الرؤوس	Poids وزن اللحم	Nb. têtes عدد الرؤوس	Poids وزن اللحم	
Meknès							مكناس
Bovins	15 800	3 124,589	4 065	544,528	19 865	3 669,12	الأبقار
Ovins	30 733	446,169	13 545	190,027	44 278	636,20	الأغنام
Caprins	3 767	41,833	2 157	27,591	5 924	69,42	الماعز
Camelins	10	1,040	-	-	10	1,04	الجمال
Equidés	8	0,660	-	-	8	0,66	الخيليات
El Hajeb							الحاجب
Bovins	3 461	505	621	87	4 082	592,00	الأبقار
Ovins	22 972	251	6 528	67	29 500	318,00	الأغنام
Caprins	8 319	75	2 202	21	10 521	96,00	الماعز
Ifrane	افران
Khénifra							اخنيفرة
Bovins	5 960	758,637	5 407	680,974	11 367	1 439,61	الأبقار
Ovins	26 722	320,147	54 216	622,564	80 938	942,71	الأغنام
Caprins	30 952	286,582	43 016	334,305	73 968	620,89	الماعز
Camelins	24	2,74	-	-	24	2,74	الجمال
Errachidia							الرشيدية
Bovins	14 038	2 154,25	الأبقار
Ovins	30 893	373,08	الأغنام
Caprins	16 224	116,68	الماعز
Camelins	29	3,60	الجمال
Ensemble (1)							المجموع (1)
Bovins	25 221	4 388	10 093	1 313	49 352	7 854,98	الأبقار
Ovins	80 427	1 017	74 289	880	185 609	2 269,99	الأغنام
Caprins	43 038	403	47 375	383	106 637	902,99	الماعز
Camelins	34	4	-	-	63	7,38	الجمال
Equidés	8	1	-	-	8	0,66	الخيليات

Source: D.P.A de la région Meknès - Tafilalet

المصدر: مصلحة تربية الماشية بجهة مكناس-تافيلالت

10-20 Produit de l'élevage : viande disponible à la consommation

20-10 منتوجات الماشية: اللحم المعدة للإستهلاك

Année 2008 Poids en tonne	Meknès مكناس		El Hajeb الحاجب		Ifrane افران		سنة 2008 الوزن بالطن
	Nbre têtes	Poids	Nbre têtes	Poids	Nbre têtes	Poids	
	عدد الرؤوس	وزن اللحم	عدد الرؤوس	وزن اللحم	عدد الرؤوس	وزن اللحم	
Total viandes rouges:	158 700	3 422	44 094	1 006	اللحوم الحمراء
Viande bovine	29 900	2 640	4 073	592	لحم الأبقار
Viande ovine	125 100	745	29 500	318	لحم الأغنام
Viande caprine	3 700	37	10 521	96	لحم الماعز
Total viandes blanches:	125 100	116	2 430 500	5 011	اللحوم البيضاء
Secteur industriel	-	-	2 430 500	4 861	القطاع العصري
Secteur traditionnel	-	-	-	-	القطاع التقليدي
Production de laine	125 100	116	-	150	صناعة الصوف

Source: D.P.A de la R.M.T.

المصدر: المديرية الإقليمية للفلاحة بجهة مكناس-تافيلالت

(1) Non compris l'information non disponible

ELEVAGE

تربية الماشية

10-20 Produit de l'élevage : viande disponible à la consommation (suite)

20-10 منتوجات الماشية: اللحوم المعدة للإستهلاك

Année 2008

سنة 2008

Poids en tonne

الوزن بالطن

	Khénifra اخنيفرة		Errachidia الرشيدية		
	Nbre têtes عدد الرؤوس	Poids وزن اللحم	Nbre têtes عدد الرؤوس	Poids وزن اللحم	
Total viandes rouges:	166 317	3 053	96 000	2 155	اللحوم الحمراء
Viande bovine	11 367	1 439,611	6 000	780	لحم الأبقار
Viande ovine	80 937	942,711	64 000	1 200	لحم الأغنام
Viande caprine	74 013	670,887	26 000	175	لحم الماعز
Total viandes blanches :	-	-	-	-	اللحوم البيضاء
Secteur industriel	-	-	-	-	القطاع العصري
Secteur traditionnel	-	-	-	-	القطاع التقليدي
Production de laine	-	-	128 000	130	صناعة الصوف

Source: D.P.A de la R.M.T.

المصدر: المنويات الإقليمية للفلاحة بجهة مكناس- تافيلالت

10 - 21 Vaccinations

21-10 التلقيحات

Année 2008

سنة 2008

	Meknès مكناس	El Hajeb الحاجب	Ifrane أفران	Khénifra اخنيفرة	Errachidia الرشيدية	
Clavelée	-	-	...	-	-	الجدري
Charbon bactérien	-	-	...	-	21 019	الفحم البكتيري
Ovins	14 749	-	...	-	-	الأغنام
Bovins	2 259	-	...	-	-	الأبقار
Caprins	3 113	-	...	-	-	الماعز
Charbon symptomatique	-	-	...	-	-	الفحم العرضي
Ovins	-	-	...	-	-	الأغنام
Bovins	-	-	...	-	-	الأبقار
Caprins	-	-	...	-	-	الماعز
Septicémie enterotoxémie	-	24 000	...	-	-	تسمم الدم و التهاب الأمعاء
Ovins	-	-	...	-	-	الأغنام
Bovins	-	-	...	-	-	الأبقار
Caprins	-	-	...	-	-	الماعز
Fièvre de Malte	-	-	...	-	-	حمى مالطية جدريّة
Bovins et camelins	-	-	...	-	-	الأبقار
Fièvre aphteuse	-	-	...	-	-	الحمى القلاعية
Bovins	-	-	...	-	-	الأبقار
Tuberculose	-	-	...	-	-	مرض السل
Bovins	449 ⁽¹⁾	-	...	-	-	الأبقار
Brucellose	-	-	...	-	-	البروسيلوز
Ovins	-	-	...	-	-	الأغنام
Piroplasmose	-	-	...	-	-	بوصفير
Bovins	-	-	...	-	10	الأبقار
Rage	2 666	1 200	...	-	461	السعر
Variose	-	-	...	-	130	الفارواز (النحل)
Variole du dromadaire	-	-	...	-	-	جدري الإبل
Arterite	-	-	...	-	-	إلتهاب الشرايين
Blue Tongue	-	-	...	-	-	اللسان الأزرق
Ovins	232 640	309 816	...	-	272 775	الأغنام

Source: Services d'élevage de la région.

المصدر: مصلحة تربية الماشية بجهة مكناس- تافيلالت

(1) têtes diagnostiquées au niveau des abattoirs

ELEVAGE

تربية الماشية

10 - 22 Exploitations apicoles

22-10 تربية النحل: الإستغلاليات

Année 2008

سنة 2008

	Exploitations traditionnelles الإستغلاليات التقليدية		Exploitations modernes الإستغلاليات العصرية		
	Nombre d'apiculteurs	Nombre ruches	Nombre d'apiculteurs	Nombre ruches	
	عدد مربى النحل	عدد الخليات	عدد مربى النحل	عدد الخليات	
Meknès	119	2 833	32	2 402	مكناس
El Hajeb	80	800	5	1 000	الحاجب
Ifrane	7	291	3	77	أفران
Khénifra	1 050	8 000	170	4 200	أخنيفرة
Errachidia	1 600	2 500	...	4 600	الرشيدية
Total Région	2 856	14 424	210	12 279	المجموع

Source : Services d'Elevage de la région.

المصدر: مصلحة تربية الماشية بجهة مكناس-تافيلالت

10 - 23 Production apicole

23-10 تربية النحل: الإنتاج

Année 2008

سنة 2008

	Exploitations traditionnelles الإستغلاليات التقليدية		Exploitations modernes الإستغلاليات العصرية		
	Miel en Kg	Cire en Kg	Miel en Kg	Cire en Kg	
	العسل	شمع العسل	العسل	شمع العسل	
Meknès	مكناس
El Hajeb	-	-	10 000	5 000	الحاجب
Ifrane	أفران
Khénifra	-	-	-	-	أخنيفرة
Errachidia	5 000	...	36 000	...	الرشيدية
Total Région	33 664	-	46 000	5 000	المجموع

Source : Services d'Elevage de la région.

المصدر: مصلحة تربية الماشية بجهة مكناس-تافيلالت

10-24 Destination de la production laitière

24-10 تسويق إنتاج الحليب

Année 2008

سنة 2008

En milliers de litres

بالآلف لتر

	Production usinée	Production colportée	Autre	
	الإنتاج المصنع	إنتاج الباعة المتجولين	آخر	
Meknès	-	-	-	مكناس
El Hajeb	12 000	28 000	-	الحاجب
Ifrane	4 900	-	-	أفران
Khénifra	600 000	-	-	أخنيفرة
Errachidia	6 319	-	-	الرشيدية

Source : D.P.A de la R.M.T.

المصدر: المديرية الإقليمية للفلاحة بجهة مكناس-تافيلالت

AGRICULTURE+ELEVAGE

10-25 Répartition des associations professionnelles

Année 2008

	Date de création	Nombre d'adhérents	Domaine d'activité ou objectif	Unité encadrée
Meknès				
Elevage:				
Assoulala	1 982	22	Amélioration Génétique des bovins	
Apiculture	-	-	-	
Aviculture	-	-	-	
Plantations fruitières				
* Association de Développement de l'arboriculture de Meknes (ADAM)	1 990	2 856	Développement du Secteur de l'arboriculture	
* Association des producteurs de Plantes(APPMA)	1 993	23	Développement du Secteur l'arboriculture	
Autres à préciser:				
* Association des producteurs des céréales et des graines oléagineuses de Meknès: A.P.C.O.M	1 987	76	Développement de la céréaliculture et des graines oléagineuses	
* Association Marocaine des Miltiplicateurs des semences: A.M.M.S- Section de Meknes	1 990	70	Multiplication des semences sélectionnées	
* Association régionale des Producteurs des cultures Oléagineuses dans le Sais (ASPOT)	1 994	12	Développement du secteur des Oléagineux	
* Association de Prise de Conscience de l'agriculteur de Meknès	-	3 362	Encadrement des Agriculteurs vers une Agriculture moderne	
Associations des utilisateurs des eaux agricoles:(22 A.U.E.A)				
1- Boufekrane	1 925	28		14,5 Ha
2- Ain kharouba	1 926	8		3498 Ha
3- soltane et Ain khadem	1 929	8		750 Ha
4- L.M Majjat	1 945	2		7 Ha
5- Ain Bousbouine	1 945	7		23 Ha
6- Boujandir	1 942	8		124,5 Ha
7- Tanout	1 951	10		243 Ha
8- Chahd El Ouazzani	1 953	9		20 Ha
9- Tarzaza	-	-		157 Ha
10- El Faïda	1 999	63		100 Ha
11- My Abdellah ben Ahmed	1 999	85		60 Ha
12- Bin El Ouidane	1 999	12		50 Ha
13- MY M ustapha Bin EL Ouidane	1 999	8		50 Ha
14- Ain A trous	2 000	15		60 Ha
15- Mghila	1 997	95		60 Ha
16- Ben Kazza (Rive droite)	1 997	152		80 Ha
17- Ben Kazza (Rive gauche)	1 997	33		40 Ha
18- Skhounate	1 997	79		100 Ha
19- Ain Mahraz	2 001	25		50 Ha
20- Sidi Abdellah	2 001	69		100 Ha
21- Ait Hssain	2 001	114		60 Ha
22- Talhot	2 001	20		40 Ha

source: D.P.A de la région.

AGRICULTURE+ELEVAGE

10-25 Répartition des associations professionnelles (suite)

Année 2008

	Date de création	Nombre d'adhérents	Domaine d'activité ou objectif	Unité encadrée
EI Hajeb				
1- Elevage:				
A.N.O.C	1 996	75	Elevage ovin et caprin	14000 brebis
A.P.V.R	2 000	-	Producteurs viandes rouges,	-
Mawado	2 004	6	Elevage caprin	34
Tizi	2 004	6	Elevage caprin	19
Amsasa	2 005	18	Amélioration génétique	-
2- Apiculture				
Tamant	2 004	8	Apicole	40 ruches
Adarouch	2 006	6	Apicole	40 ruches
Mabrouka	2 005	6	Apicole	40 ruches et 40 hausses
3- Cuniculture				
Al yakine	2 005	7	Elevage cunicole	42
Coop. Ennajah	2 005	10	Elevage cunicole	24
Amal	2 004	8	Elevage cunicole	36
4- Plantation Fruitiere				
A.D.A.M	1 990	-	Développement arboriculture	-
5 - Autre à Préciser				
A.U.E.A:				
-Boubouda	1 948	50	Utilisation des eaux à usage agricole	
-Boukhou	1 948	15	U. E. U. A	
-Aïn aghbal rive droite	1 939	36	U. E. U. A	
-Aïn aghbal rive gauche	1 954	38	U. E. U. A	
-Mouferrane	1 948	174	U. E. U. A	
-Oued D'fali	1 944	17	U. E. U. A	
-Bouallouzen	1 948	4	U. E. U. A	
-Guellafa	1 995	152	U. E. U. A	299 ha
-Boufadma	1 995	335	U. E. U. A	264 ha
-Khrichfa	1 995	110	U. E. U. A	160 ha
-Moulouya	1 995	162	U. E. U. A	104 ha
-Tichnouine	1 995	195	U. E. U. A	170 ha
-R'ha Roz	1 950	45	U. E. U. A	164 ha
-Ain Blouze	1 950	55	U. E. U. A	120 ha
Groupement C.A.M	2 000	80	Production céréale	
G.A Naamane / Iquaddar	2 000	40	Production céréale	
A.P.T	1 998	87	Production tabac	180 ha
Pépinière	-	2	Production de plants	
CAY	-	8	Aquilk+ qualité+marché	
Coop.viticole	1 996	11	commercialisation vin	
Ait Souala	-	7	vin	
Ifrane				
1- Elevage				
ANOC Ain Leuh	1 984	-	-	
ANOC Timahdit	1 982	-	-	
ANOC Ben Smim	1 990	-	-	
Ass. provinciale des éleveurs des chevaux	2 004	90	Conduite des chevaux	
2- Plantations fruitières				
Association des pépiniéristes d'Azrou	1 996	70	Pépinière	70 ha
Association Beni M'guild des rosacés fruitières	1 996	49	Production fruitière	1000 ha
Association syndicale de lutte contre les parasites des plantes	1 948	90	lutte phytosanitaire et contre la grêle	1500 ha
Union Provinciale des associations des producteurs des rosacés fruitières	1 996	209	Coordination entre les 3 associations précédentes	...

source: D.P.A de la région.

AGRICULTURE+ELEVAGE

10-25 Répartition des associations professionnelles (suite)

<i>Année 2008</i>	Date de création	Nombre d'adhérents	Domaine d'activité ou objectif	Unité encadrée
Khénifra				
1- Elevage:				
M'irt	1 990	68	ANOC	133600 brebis
Moulay Bouazza	2 000	51	ANOC	10346 brebis
Agelmous	1 993	51	ANOC	14000 brebis
Teymet	1 995	56	ANOC	6520 brebis
Aghbalou	1 997	54	ANOC	12952 brebis
Boumia	1 989	73	ANOC	10000 brebis
M'irt	2 000	327	APVR	38933 Tête
Ait Sgougou	2 000	235	APVR	24131 Tête
Kaf N'sour	2 000	158	APVR	35290 Tête
S,Lamine et S, Amar	2 000	217	APVR	38673 Tête
S,Lamine Oued grou	2 000	96	APVR	4412 Tête
Lahri	2 000	77	APVR	-
Lakbab	2 000	13	APVR	-
Aguelmous	2 000	364	APVR	142075 Tête
Zayane	2 000	713	APVR	186000 Tête
2 - A.U.E.A				
Al Hassani	1 992	645	AUEA	
ATLAS	1 993	216	AUEA	
AIT Sidi Lahbib	1 993	436	AUEA	
Tissar	1 993	330	AUEA	
Taddamoute	1 993	124	AUEA	
Al ghait	1 993	181	AUEA	
Joumouaa	1 993	115	AUEA	
Tamimounte	1 993	68	AUEA	
Tamamouchte	1 993	140	AUEA	
Igoudmant	1 993	70	AUEA	
Tifssasine	1 993	119	AUEA	
Outhali	1 993	101	AUEA	
Lakbire	1 993	584	AUEA	
Timeskite	2 000	18	AUEA	
Tadmoune	1 993	124	AUEA	
A.Athman Ali	2 000	190	AUEA	
A.Ben Ali	2 000	64	AUEA	
A. Sidi Amar	2 000	284	AUEA	
A.Oumghar	2 000	284	AUEA	
Bounhass	2 000	20	AUEA	
Ahmed Boujra	2 000	71	AUEA	
Raamouch	2 000	37	AUEA	
Iswal	2 000	375	AUEA	
Ifranlich	2 000	22	AUEA	
Tahkita	2 000	90	AUEA	
A.Ali Ou Lahcen	2 000	100	AUEA	
Ait Hadi	2 000	100	AUEA	
A .ali Ou ali	2 000	100	AUEA	
Zhira sghira	2 001	93	AUEA	
Zaouia	2 002	119	AUEA	
Bouaâmama	2 000	119	AUEA	
Errahma	1 994	65	AUEA	
Haute Moulouya rosacées	-	54	Arboriculture	
Jeunesse Ait Ayach	-	28	Développement	
Fraternité et développement	-	20	Développement	
Ansgmir de développement	-	25	Développement	
Tisouraf	-	106	Développement	
Sabra	-	-	Développement	
Tiwizi	-	40	Développement	
Moulouya d'agri. Et dév.	-	70	Développement	
Ass. Sociale pour le dév.	-	83	Développement	
Oued Srou	-	60	Développement	

source: D.P.A de la région.

AGRICULTURE+ELEVAGE

10-25 Répartition des associations professionnelles (suite)

<i>Année 2008</i>	Date de création	Nombre d'adhérents	Domaine d'activité ou objectif	Unité encadrée
Khénifra (suite)				
Ait neuh	2 000	100	Développement	
Tihizane	-	-	Développement	
Espace Solidarité	-	-	Développement	
Ass.Zaitouna	-	-	Développement	
Tandra	2 004	11	Développement	
Al atlass Al moutawassit	1 998	23	Développement	
Ait Sgougou	2 005	13	Développement	
Ait saadly pour le dév	2 006	9	Développement	
Agrinas	-	-	Développement	
Tigit	2 000	13	Développement	
Ait sidi Bouali	2 005	15	Développement	
Anahda pour la femme rurale	2 005	9	Développement	
Ikhitem	2 006	13	Développement	
Al amal pour le dév	2 006	17	Développement	
Agoudim	2 006	15	Développement	
Ait Bouarif	2 006	7	Développement	
Tghza	2 000	-	Développement	
Ain Tourtoute	2 005	-	Développement	
Titouine	2 005	13	Développement	
Errachidia				
1- Elevage				
Halib ziz	1 974	187	Lait	
Halib Rich	1 982	249	Lait	
ElKhair	1 986	49	Elvage D'mam	
A.S. Ziz	1 986	37	Elvage D'mam	
Lahmida	1 986	16	Elvage D'mam	
El Farah	1 986	34	Elvage D'mam	
Essaada	1 986	62	Elvage D'mam	
Ghriss	1 986	39	Elvage D'mam	
Errachad	1 997	120	Elvage D'mam	
Hamadat guir	1 997	59	Elvage D'mam	
Tafilalet	1 997	25	Elvage D'mam	
Sabr	1 997	55	Elvage D'mam	
Essalam	1 998	36	Elvage D'mam	
Assamer	1 996	59	Parcours	
El Faalah	1 997	175	Parcours	
Nassr GUIR	1 997	163	Parcours	
Ait Hdidou	2 001	7	Elvage Bovins	
Ismailia	2 002	8	Cunicole	
Oum Laayane	1 997	56	Amélioration Génétique	
Sidi Bouyacoub	1 997	50	Amélioration Génétique	
El Mamoune	1 997	54	Amélioration Génétique	
Sidi Ayad	1 997	35	Amélioration Génétique	
El Khair	1 998	74	Amélioration Génétique	
Mabrouka	1 999	60	Amélioration Génétique	
2- Apiculture				
Abou Salim	1 986	24	Apiculture	168
Chifa	1 997	36	Apiculture	376
Safa	1 998	72	Apiculture	161
Salah	1 997	28	Apiculture	46
Boya	1 998	7	Apiculture	18
Bayada	1 999	24	Apiculture	61
Ait Guetto	2 002	70	Apiculture	72
Nakhla	2 000	30	Apiculture	140
Ass. ASFAR	2 001	18	Apiculture	97
Feminine Nor	2 002	20	Apiculture	20
3- Aviculture				
	-	11	Production et vente	
4- Plantations fruitières				
	-	35	Amande	
5- A.U.E.A				
	-	4 870		

source: D.P.A de la région.

10 - 26 Répartition des terres

26-10 توزيع الأراضي

Année 2008	Total	SAU المساحة الصالحة للزراعة			Parcours et Insultes	Forêts	سنة 2008
		Bour المجموع البور	Irrigué المسقية	Total المجموع			
Meknès ⁽¹⁾	178 700	138 000	11 500	149 500	27 500	1 700	مكناس ⁽¹⁾
El Hajeb	222 000	125 500	20 500	146 000	44 700	31 300	الحاجب
Ifrane	314 000	64 700	18 300	83 000	115 000	116 000	افران
Khénifra	اخنيفرة
Errachidia	7 700 000	18 000	60 000	78 000	2 458 215	169 612	الرشيدية
Ensemble ⁽¹⁾	8 414 700	322500	56000	378500	2 645 415	318 612	المجموع ⁽¹⁾

Source: D.P.A de la R.M.T. المصدر: المديرية الإقليمية للفلاحة بجهة مكناس- تافيلالت

(1) Non compris l'information non disponible (1) لا يتضمن المعلومات غير متوفرة

10 - 27 Ressources en Eau

27-10 الموارد المائية

Année 2008 Capacité en 1000 m ³	Meknès مكناس		El Hajeb الحاجب		Ifrane ⁽¹⁾ افران ⁽¹⁾		سنة 2008 السعة بألف متر مكعب
	Nbre/Unité العدد/ الوحدة	Capacité ou Débit السعة أو الصبيب	Nbre/Unité العدد/ الوحدة	Capacité ou Débit السعة أو الصبيب	Nbre/Unité العدد/ الوحدة	Capacité ou Débit السعة أو الصبيب	
Eaux superficielles	-	-	-	-	14	300000	الموارد السطحية
Barrages collinaires	-	-	1	300000m ³	السدود التلية
Sources	-	-	17	5m ³ /S	العيون (الينابيع)
Oueds	-	-	3	2m ³ /S	الوديان
Stations de pompage	-	-	4800	محطات الضخ
Puits non équipés	-	-	1350	آبار غير مجهزة
Profondeur de nappe	-	-	20à 70m	عمق الفرشاة المائية

Source: D.P.A de la R.M.T. المصدر: المديرية الإقليمية للفلاحة بجهة مكناس- تافيلالت

10 - 28 Agro-Industrie

28-10 الصناعات الفلاحية

Année 2008	Meknès مكناس		ElHajeb الحاجب		Ifrane ⁽¹⁾ افران ⁽¹⁾		سنة 2008
	Nbre العدد	Capacité السعة	Nbre العدد	Capacité السعة	Nbre العدد	Capacité السعة	
Unités frigorifiques	10	92000 T	16	41000T	9	20000 T	وحدات التبريد
Stations de conditionnement	-	-	14	25000T	-	-	وحدات التغليف
Unité de Transformation :	-	-	15	31020T/an	-	-	وحدات التصنيع:
Huileries modernes et semi modernes	67	3594 T/J	-	-	-	-	مطاحن الزيتون العصرية وشبه العصرية
Maassras	89	450 T/J	52	1470T/an	-	-	معاصر تقليدية
Conserveries	4	15100 T/an	-	-	-	-	مصبرات
Minoteries	11	735000 T/an	-	-	-	-	مطاحن الحبوب
Caves et mise en bouteille	5	320000 HL	-	-	-	-	تصنيع النبيذ والتعبئة
laiteries	2	430000 L/J	-	-	-	-	مصانع الحليب

Source: D.P.A de la R.M.T. المصدر: المديرية الإقليمية للفلاحة بجهة مكناس- تافيلالت

(1) Il s'agit des données de l'année 2007 (1) يتعلق الأمر بمعطيات سنة 2007

الصناعة و التجارة INDUSTRIE ET COMMERCE

قائمة الجداول

Liste des tableaux

11-1 Grands économiques par grand secteur Région Meknès-Tafilalet	11-1 المؤشرات الصناعية حسب القطاعات جهة مكناس تافيلالت
11-2 Emploi industriel par grand secteur Région Meknès-Tafilalet	11-2 التشغيل الصناعي حسب المؤشرات الصناعية جهة مكناس تافيلالت
11-3 Grands économiques par province et préfecture	11-3 المؤشرات الصناعية حسب الأقاليم و العمالات
11-4 Emploi industriel par province et préfecture	11-4 التشغيل الصناعي حسب الأقاليم و العمالات
11-5 Grands économiques par grand secteur Préfecture : Meknès	11-5 المؤشرات الصناعية حسب القطاعات عمالة: مكناس
11-6 Emploi industriel par grand secteur Préfecture : Meknès	11-6 التشغيل الصناعي حسب القطاعات عمالة: مكناس
11-7 Grands économique par secteur d'activité Préfecture : Meknès	11-7 المؤشرات الصناعية حسب قطاع النشاط عمالة: مكناس
11-8 Emploi industriel par secteur d'activité Préfecture : Meknès	11-8 التشغيل الصناعي حسب قطاع النشاط عمالة: مكناس
11-9 Grands économique par secteur d'activité Province : El Hajeb	11-9 المؤشرات الصناعية حسب قطاع النشاط عمالة: الحاجب
11-10 Emploi industriel par secteur d'activité Province : El Hajeb	11-10 التشغيل الصناعي حسب قطاع النشاط عمالة: الحاجب
11-11 Grands économiques par secteur d'activité Province : Ifrane	11-11 المؤشرات الصناعية حسب قطاع النشاط عمالة: إفران
11-12 Emploi industriel par secteur d'activité Province : Ifrane	11-12 التشغيل الصناعي حسب قطاع النشاط عمالة: إفران
11-13 Grands économiques par secteur d'activité Province : Khénifra	11-13 المؤشرات الصناعية حسب قطاع النشاط عمالة: اخنيفرة
11-14 Emploi industriel par secteur d'activité Province : Khénifra	11-14 التشغيل الصناعي حسب قطاع النشاط عمالة: اخنيفرة
11-15 Grands économique par secteur d'activité Province : Errachidia	11-15 المؤشرات الصناعية حسب قطاع النشاط عمالة: الرشيدية
11-16 Emploi industriel par secteur d'activité Province : Errachidia	11-16 التشغيل الصناعي حسب قطاع النشاط عمالة: الرشيدية
11-17 Trituration des olives, unités industrielles et mâasras	11-17 الوحدات الصناعية والمعصرات
11-18 Identification des huileries	11-18 تعريف معامل الزيوت
11-19 Identification des Cimenteries	11-19 تعريف معامل الأسمنت
11-20 Moulins industriels et quantité de céréales écrasées	20-11 المطاحن الصناعية و كمية الحبوب المسحوقة
11-21 Stocks de céréales détenus au 31 décembre 2008	21-11 احتياطي الحبوب الى غاية 31 دجنبر 2008
11-22 Ventes des produits Meuniers par les moulins industriels	22-11 مبيعات المنتوجات المسحوقة حسب المطاحن الصناعية
11-23 Achat des céréales d'importation	23-11 واردات الحبوب حسب العمالات والأقاليم
11-24 Quantité des céréales écrasées par les moulins industriels	24-11 كمية الحبوب المسحوقة حسب المطاحن الصناعية
11-25 Quantité de farine consommée	25-11 كمية الدقيق المستهلكة
11-26 Quantité de farine panifiée (Farine de luxe)	26-11 كمية الدقيق الممتاز المخبوز

INDUSTRIE

الصناعة

11-1 Grandeurs économiques par grand secteur Région Meknès-Tafilalet

11-1 المؤشرات الصناعية حسب القطاعات جهة مكناس تافيلالت

Année 2008

سنة 2008

Unité 10³ Dh

بآلف درهم

	Nbre d'étab. عدد المؤسسات	Chiffre d'affaires قيمة المبيعات	Exportation FOB الصادرات	Production الإنتاج	Investissement الاستثمارات	Valeur Ajoutée القيمة المضافة	
Ind . Agro -Alimentaires	69	3 890 848	146 342	3 971 403	211 765	904 571	الصناعة الغذائية
Ind . Textiles et du cuir	30	538 755	191 062	524 741	2 003	204 630	صناعة النسيج و الجلد
Ind . Chimiques et parachimiques	85	2 614 716	-	2 292 064	133 401	899 418	الصناعة الكيماوية
Ind . Métalliques et mécaniques	55	1 113 358	-	1 000 811	60 748	86 700	صناعة المواد المعدنية
Ind . Électriques et Électroniques	3	25 880	189	23 358	9 091	4 978	الصناعة الإلكترونية
Ensemble	242	8 183 557	337 593	7 812 377	417 008	2 100 297	مجموع الجهة

Source : Délégation du commerce et de l'industrie de Meknès.

المصدر: مندوبية التجارة و الصناعة بمكناس

11-2 Emploi industriel par grand secteur Région Meknès-Tafilalet

11-2 التشغيل الصناعي حسب القطاعات جهة مكناس تافيلالت

Année 2008

سنة 2008

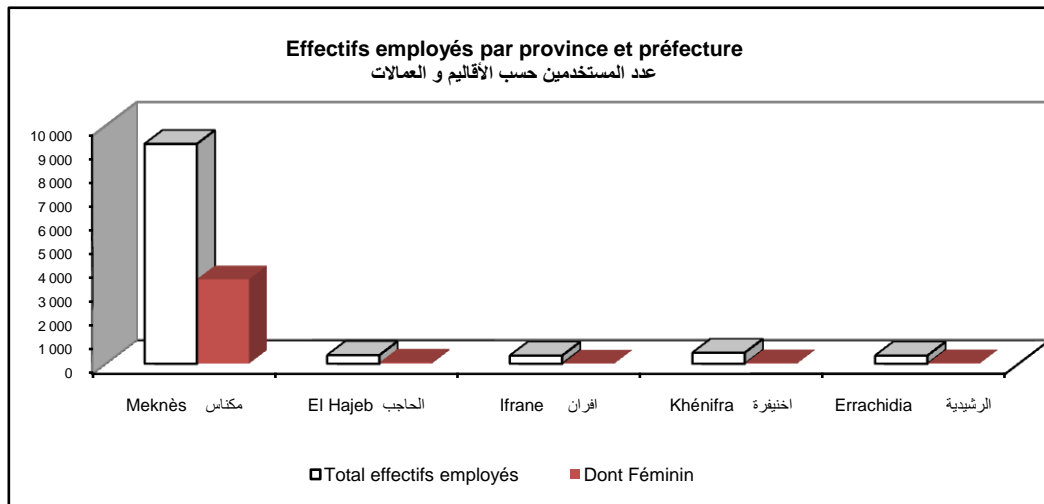
Unité 10³ Dh

بآلف درهم

	Effectif permanent الشغل الدائم	Dont Féminin منه : إناث	Eff.saisonnier en perm الشغل الموسمي	Dont féminin منه : إناث	Total effectif مجموع عدد المستخدمين	Frais de personnel نققات المستخدمين	
Ind . Agro -Alimentaires	2 638	443	508	35	3 146	222 150	الصناعة الغذائية
Ind . Textiles et du cuir	4 090	2 913	125	82	4 215	127 110	صناعة النسيج و الجلد
Ind . Chimiques et parachimiques	2 710	148	133	-	2 843	142 823	الصناعة الكيماوية
Ind . Métalliques et mécaniques	1 182	107	3	-	1185	39 462	صناعة المواد المعدنية
Ind . Électriques et Électroniques	115	52	-	-	115	2 674	الصناعة الإلكترونية
Ensemble	10 735	3 663	769	116	11 504	534 219	مجموع الجهة

Source : Délégation du commerce et de l'industrie de Meknès.

المصدر: مندوبية التجارة و الصناعة بمكناس



INDUSTRIE

الصناعة

11-3 Grandeurs économiques par province et préfecture

3-11 المؤشرات الصناعية حسب الأقاليم و العملات

Année 2008

سنة 2008

Unité 10³ Dh

بآلف درهم

	Nbre d'étab.	Chiffre d'affaires	Exportation	Production	Investissement	Valeur Ajoutée	
	عدد المؤسسات	قيمة المبيعات	الصادرات	الإنتاج	الاستثمارات	القيمة المضافة	
Meknès	171	7 236 642	293 423	7 002 043	409 207	1 963 139	مكناس
El Hajeb	16	191 651	44 170	193 483	313	49 514	الحاجب
Ifrane	20	103 345	-	108 417	837	29 009	افران
Khénifra	21	326 763	-	314 606	5 193	19 482	اخنيفرة
Errachidia	14	325 156	-	193 828	1 458	39 155	الرشيدية
Ensemble	242	8 183 557	337 593	7 812 377	417 008	2 100 299	مجموع الجهة

Source : Délégation du commerce et de l'industrie de Meknès.

المصدر: مندوبية التجارة و الصناعة بمكناس

11-4 Emploi industriel par province et préfecture

4-11 التشغيل الصناعي حسب الأقاليم و العملات

Année 2008

سنة 2008

Unité 10³ Dh

بآلف درهم

	Effectif permanent	Dont Féminin	Eff.saisonnier en perm	Dont féminin	Total effectif	Frais de personnel	
	الشغل الدائم	منه : إناث	الشغل الموسمي	منه : إناث	مجموع عدد المستخدمين	نفقات المستخدمين	
Meknès	9 238	3 549	596	116	9 834	488 250	مكناس
El Hajeb	360	50	52	-	412	13 889	الحاجب
Ifrane	339	14	60	-	399	9 784	افران
Khénifra	460	26	36	-	496	11 014	اخنيفرة
Errachidia	338	24	26	-	364	11 282	الرشيدية
Ensemble	10 735	3 663	769	116	11 504	534 219	مجموع الجهة

Source : Délégation du commerce et de l'industrie de Meknès.

المصدر: مندوبية التجارة و الصناعة بمكناس

11-5 Grandeurs économiques par grand secteur

5-11 المؤشرات الصناعية حسب القطاعات

Préfecture : Meknès

عمالة: مكناس

Année 2008

سنة 2008

Unité 10³ Dh

بآلف درهم

	Nombre entrep.	Nbre d'étab.	Chiffre d'affaires	Exportation FOB	Production	Investissement	Valeur Ajoutée	
	عدد الشركات	عدد المؤسسات	قيمة المبيعات	الصادرات	الإنتاج	الاستثمارات	القيمة المضافة	
Ind . Agro -Alimentaires	45	47	3 601 070	102 172	3 686 346	211 527	857 101	الصناعة الغذائية
Ind . Textiles et du cuir	30	30	538 755	191 062	524 741	2 003	204 630	صناعة النسيج و الجلد
Ind . Chimiques et parachimiques	45	47	2 185 308	-	1 981 810	131 031	816 615	الصناعة الكيماوية
Ind . Métalliques et mécaniques	44	44	885 629	-	785 788	55 555	79 815	صناعة المواد المعدنية
Ind . Électriques et Électroniques	3	3	25 880	189	23 358	9 091	4 978	الصناعة الإلكترونية
Ensemble	167	171	7 236 642	293 423	7 002 043	409 207	1 963 139	المجموع

Source : Délégation du commerce et de l'industrie de Meknès.

المصدر: مندوبية التجارة و الصناعة بمكناس

INDUSTRIE

الصناعة

**11-6 Emploi industriel par grand secteur
Préfecture : Meknès**

**6-11 التشغيل الصناعي حسب القطاعات
عمالة: مكناس**

Année 2008

سنة 2008

Unité 10³ Dh

بألف درهم

	Effectif permanent	Dont Féminin	Eff.saisonnier en perm	Dont féminin	Total effectif	Frais de personnel	
	الشغل الدائم	منه : إناث	الشغل الموسمي	منه : إناث	مجموع عدد المستخدمين	نفقات المستخدمين	
Ind . Agro -Alimentaires	2 255	387	455	35	2 710	210 589	الصناعة الغذائية
Ind . Textiles et du cuir	4 090	2 913	125	82	4 215	127 110	صناعة النسيج و الجلد
Ind . Chimiques et parachimiques	1 727	110	15	-	1 742	112 032	صناعة كيميائية
Ind . Métalliques et mécaniques	1 051	87	-	-	1051	35 845	صناعة المواد المعدنية
Ind . Électriques et Électroniques	115	52	-	-	115	2 674	صناعة الآلات و التجهيزات الإلكترونية
Ensemble	9 238	3 549	596	116	9 834	488 250	مجموع الجهة

**11-7 Grandeurs économique par secteur d'activité
Préfecture : Meknès**

**7-11 المؤشرات الصناعية حسب قطاع النشاط
عمالة: مكناس**

Année 2008

سنة 2008

Unité 10³ Dh

بألف درهم

	Nbre entrep.	Nbre d'étab.	Chiffre d'affaires	Exportation	Production	Investissement	Valeur Ajoutée	
	عدد الشركات	عدد المؤسسات	قيمة المبيعات	الصادرات	الإنتاج	الاستثمارات	القيمة المضافة	
Industries Alimentaires	45	47	3 601 070	102 172	3 686 346	211 527	857 101	الصناعة الغذائية
Industrie Textile	8	8	296 195	163 191	283 153	-	86 328	صناعة النسيج
Industrie de l'habillement et des fourrures	17	17	219 297	27 871	218 133	1 784	105 449	صناعة الملابس
Industrie du cuir et de la chaussure	5	5	23 263	-	23 455	219	12 854	صناعة الجلد و الأحذية
Travail du bois et fabrication d'articles en bois	8	8	71 087	-	69 545	44	10 963	صناعة الخشب
Industrie du papier et du carton	3	3	172 245	-	169 590	6 283	50 631	صناعة الورق و الكرتون
Edition , imprimerie, reproduction	9	9	21 635	-	21 635	-	4 993	نشر، طباعة و استنساخ
Industrie chimique	2	3	91 468	-	90 725	1 894	19 731	صناعة كيميائية
Industrie du caoutchouc et des plastiques	3	3	65 354	-	65 354	-	8 529	صناعة المطاط و البلاستيك
Fabrication d'autres produits minéraux non métalliques	20	21	1 763 519	-	1 564 961	122 810	721 768	صناعات منتجات أخرى غير معدنية
Métallurgie	3	3	454 205	-	424 810	7 211	22 751	صناعة المواد المعدنية
Travail des métaux	14	14	234 108	-	163 662	48 304	22 987	تحويل المواد المعدنية
Fabrication de machines et équipements	24	24	33 891	-	33 891	40	14 821	صناعة الآلات و التجهيزات
Fabrication de machines et appareils électriques	3	3	25 880	189	23 358	9 091	4 978	صناعة الآلات و التجهيزات الإلكترونية
Industrie Automobile	1	1	1 434	-	1 434	-	509	صناعة السيارات
Fabrication de meubles , industries diverses	2	2	161 991	-	161 991	-	18 747	صناعة الأثاث، صناعات مختلفة
Total	167	171	7 236 642	293 423	7 002 043	409 207	1 963 139	المجموع

Source : Délégation du commerce et de l'industrie de Meknès.

المصدر: مندوبية التجارة و الصناعة بمكناس

INDUSTRIE

الصناعة

11-8 Emploi industriel par secteur d'activité

8-11 التشغيل الصناعي حسب قطاع النشاط

Préfecture : Meknès

عمالة: مكناس

Année 2008

سنة 2008

Unité 10³ Dh

بألف درهم

	Effectif permanent	Dont Féminin	Eff.saisonnier en perm	Dont féminin	Total effectif	Frais de personnel	
	المستخدمون الدائمون	منه : إناث	المستخدمون الموسميون	منه : إناث	مجموع عدد المستخدمين	نفقات المستخدمين	
Industries Alimentaires	2 255	387	455	35	2 710	210 589	الصناعة الغذائية
Industrie Textile	750	396	-	-	750	34 387	صناعة النسيج
Industrie de l'habillement et des fourrures	3 071	2 404	118	82	3 189	81 293	صناعة الملابس
Industrie du cuir et de la chaussure	269	113	7	-	276	11 430	صناعة الجلد و الأحذية
Travail du bois et fabrication d'articles en bois	280	16	-	-	280	6 987	صناعة الخشب
Industrie du papier et du carton	206	30	15	-	221	15 168	صناعة الورق و الكرتون
Edition , imprimerie, reproduction	81	7	-	-	81	2 860	نشر، طباعة و استنساخ
Industrie chimique	73	5	-	-	73	4 865	صناعة كيميائية
Industrie du caoutchouc et des plastiques	95	6	-	-	95	2 536	صناعة المطاط و البلاستيك
Fabrication d'autres produits minéraux non métalliques	992	46	-	-	992	79 616	صناعات منتوجات أخرى غير معدنية
Métallurgie	109		-	-	109	3 692	صناعة المواد المعدنية
Travail des métaux	475	27	-	-	475	16 186	تحويل المواد المعدنية
Fabrication de machines et équipements	296	38	-	-	296	9 716	صناعة الآلات و التجهيزات
Fabrication de machines et appareils électriques	115	52	-	-	115	2 674	صناعة الآلات و التجهيزات الإلكترونية
Industrie Automobile	9	1	-	-	9	285	صناعة السيارات
Fabrication de meubles , industries diverses	162	21	-	-	162	5 966	صناعة الأثاث، صناعات مختلفة
Total	9 238	3 549	596	116	9 834	488 250	المجموع

Source : Délégation du commerce et de l'industrie de Meknès.

المصدر: مندوبية التجارة و الصناعة بمكناس

INDUSTRIE

الصناعة

11- 9 Grandeurs économique par secteur d'activité

9-11 المؤشرات الصناعية حسب قطاع النشاط

Province : El Hajeb

عمالة: الحاجب

Année 2008

سنة 2008

Unité 10³ Dh

بآلف درهم

	Nbre entrep.	Nbre d'étab.	Chiffre d'affaires	Exporta- tion	Produc- tion	Investis- sment	Valeur Ajoutée	
	عدد الشركات	عدد المؤسسات	قيمة المبيعات	الصادرات	الإنتاج	الاستثمارات	القيمة المضافة	
Industries Alimentaires	7	7	87 364	44 170	88 103	-	22 964	الصناعة الغذائية
Travail du bois et fabrication d'articles en bois	2	2	12 106	-	13 697	-	3 241	صناعة الخشب
Industrie du caoutchouc et des plastiques	1	1	28 739	-	28 739	-	5 717	صناعة المطاط و البلاستيك
Fabrication d'autres produits minéraux non métalliques	4	4	60 660	-	60 291	313	14 851	صناعات منتجات أخرى غير معدنية
Travail des métaux	1	1	1 445	-	1 306	-	249	تحويل المواد المعدنية
Fabrication de machines et équipements	1	1	1 337	-	1 347	-	2 492	صناعة الآلات و المعدات
Total	16	16	191 651	44 170	193 483	313	49 514	المجموع

Source : Délégation du commerce et de l'industrie de Meknès.

المصدر: مندوبية التجارة و الصناعة بمكناس

11-10 Emploi industriel par secteur d'activité

10-11 التشغيل الصناعي حسب قطاع النشاط

Province : El Hajeb

عمالة: الحاجب

Unité 10³ Dh

	Effectif permanent	Dont Féminin	Eff.saisonn ier en perm	Dont féminin	Total effectif	Frais de personnel	
	المستخدمون الدائمون	منه : إنثاء	المستخدمون الموسميون	منه : إنثاء	مجموع عدد المستخدمين	نفقات المستخدمين	
Industries Alimentaires	138	32	51	-	189	4 583	الصناعة الغذائية
Travail du bois et fabrication d'articles en bois	43	8	-	-	43	1 384	صناعة الخشب
Industrie du caoutchouc et des plastiques	31	3	-	-	31	1 666	صناعة المطاط و البلاستيك
Fabrication d'autres produits minéraux non métalliques	132	6	-	-	132	6 015	صناعات منتجات أخرى غير معدنية
Travail des métaux	10	-	-	-	10	146	تحويل المواد المعدنية
Fabrication de machines et équipements	6	1	1	-	7	95	صناعة الآلات و المعدات
Total	360	50	52	-	412	13 889	المجموع

Source : Délégation du commerce et de l'industrie de Meknès.

المصدر: مندوبية التجارة و الصناعة بمكناس

11-11 Grandeurs économiques par secteur d'activité

Province : Ifrane

Année 2008

Unité 10³ Dh

	Nbre entrep.	Nbre d'étab.	Chiffre d'affaires	Exportation	Production	Investissement	Valeur Ajoutée	11-11 المؤشرات الصناعية حسب قطاع النشاط
								عمالة: إفران
								سنة 2008
								بآلف درهم
	عدد الشركات	عدد المؤسسات	قيمة المبيعات	الصادرات	الإنتاج	الاستثمارات	القيمة المضافة	
Industries Alimentaires	4	4	4 714	-	4 714	-	1 363	الصناعة الغذائية
Travail du bois et fabrication d'articles en bois	13	13	89 182	-	93 465	837	24 740	صناعة الخشب
Fabrication d'autres produits minéraux non métalliques	2	2	8 378	-	9 167	-	2 014	صناعات منتجات أخرى غير معدنية
Fabrication de machines et équipements	1	1	1 071	-	1 071	-	891	صناعة الآلات و التجهيزات
Total	20	20	103 345	-	108 417	837	29 009	المجموع

Source : Délégation du commerce et de l'industrie de Meknès.

المصدر: مندوبية التجارة و الصناعة بمكناس

11-12 Emploi industriel par secteur d'activité

Province : Ifrane

Année 2008

Unité 10³ Dh

	Effectif permanent	Dont Féminin	Eff.saisonnier en perm	Dont féminin	Total effectif	Frais de personnel	12-11 التشغيل الصناعي حسب قطاع النشاط
							عمالة: إفران
							سنة 2008
							بآلف درهم
	المستخدمون الدائمون	منه : إناث	المستخدمون الموسميون	منه : إناث	مجموع عدد المستخدمين	نفقات المستخدمين	
Industries Alimentaires	52	8	-	-	52	1186	الصناعة الغذائية
Travail du bois et fabrication d'articles en bois	240	2	57	-	297	7798	صناعة الخشب
Fabrication d'autres produits minéraux non métalliques	38	2	-	-	38	732	صناعات منتجات أخرى غير معدنية
Fabrication de machines et équipements	9	2	2	-	11	68	صناعة الآلات و التجهيزات
Total	339	14	60	-	399	9 784	المجموع

Source : Délégation du commerce et de l'industrie de Meknès.

المصدر: مندوبية التجارة و الصناعة بمكناس

11-13 Grandeurs économiques par secteur d'activité

Province : Khénifra

Année 2008

Unité 10³ Dh

	Nbre entrep.	Nbre d'étab.	Chiffre d'affaires	Exportation	Production	Investissement	Valeur Ajoutée	13-11 المؤشرات الصناعية حسب قطاع النشاط
								عمالة: الخنيفرة
								سنة 2008
								بآلف درهم
	عدد الشركات	عدد المؤسسات	قيمة المبيعات	الصادرات	الإنتاج	الاستثمارات	القيمة المضافة	
Industries Alimentaires	2	2	8 393	-	8 393	-	964	الصناعة الغذائية
Travail du bois et fabrication d'articles en bois	6	6	53 178	-	53 178	-	5 696	صناعة الخشب
Fabrication d'autres produits minéraux non métalliques	6	6	42 226	-	42 156	-	12 374	صناعات منتجات أخرى غير معدنية
Métallurgie	5	5	218 393	-	206 306	5 193	-893	صناعة المواد المعدنية
Travail des métaux	1	1	3 663	-	3 663	-	813	تحويل المواد المعدنية
Fabrication de machines et équipements	1	1	910	-	910	-	528	صناعة الآلات و التجهيزات
Total	21	21	326 763	-	314 606	5 193	19 482	المجموع

Source : Délégation du commerce et de l'industrie de Meknès.

المصدر: مندوبية التجارة و الصناعة بمكناس

11-14 Emploi industriel par secteur d'activité
Province : Khénifra

 Année 2008
 Unité 10³ Dh

	Effectif permanent	Dont Féminin	Eff.saisonnier en perm	Dont féminin	Total effectif	Frais de personnel	
	المستخدمون الدائمون	منه : إناث	المستخدمون الموسميون	منه : إناث	مجموع عدد المستخدمين	نفقات المستخدمين	
Industries Alimentaires	11	1	-	-	11	95	الصناعة الغذائية
Travail du bois et fabrication d'articles en bois	141	3	36	-	177	1 760	صناعة الخشب
Fabrication d'autres produits minéraux non métalliques	214	6	-	-	214	6 211	صناعات منتجات أخرى غير معدنية
Métallurgie	71	12	-	-	71	2 341	صناعة المواد المعدنية
Travail des métaux	14	3	-	-	14	294	تحويل المواد المعدنية
Fabrication de machines et équipements	9	1	-	-	9	313	صناعة الآلات و التجهيزات
Total	460	26	36	-	496	11 014	المجموع

Source : Délégation du commerce et de l'industrie de Meknès.

المصدر: مندوبية التجارة و الصناعة بمكناس

11-15 Grandeurs économique par secteur d'activité
Province : Errachidia

 Année 2008
 Unité 10³ Dh

	Nbre entrep.	Nbre d'étab.	Chiffre d'affaires	Exportation	Production	Investissement	Valeur Ajoutée	
	عدد الشركات	عدد المؤسسات	قيمة المبيعات	الصادرات	الإنتاج	الاستثمارات	القيمة المضافة	
Industries Alimentaires	10	9	189 307	-	183 847	238	22 180	الصناعة الغذائية
Cokefaction , Raffinage, industries nucléaires	-	1	124 225	-	592	1 220	10 859	تكويك، تكرير البترول و صناعات نووية
Fabrication d'autres produits minéraux non métalliques	3	3	10 714	-	8 969	-	3 312	صناعات منتجات أخرى غير معدنية
Metallurgie	1	1	910	-	420	-	2 805	
Total	14	14	325 156	-	193 828	1 458	39 155	المجموع

Source : Délégation du commerce et de l'industrie de Meknès.

المصدر: مندوبية التجارة و الصناعة بمكناس

11-16 Emploi industriel par secteur d'activité
Province : Errachidia

 Année 2008
 Unité 10³ Dh

	Effectif permanent	Dont Féminin	Eff.saisonnier en perm	Dont féminin	Total effectif	Frais de personnel	
	المستخدمون الدائمون	منه : إناث	المستخدمون الموسميون	منه : إناث	مجموع عدد المستخدمين	نفقات المستخدمين	
Industries Alimentaires	182	15	1	-	183	5 697	الصناعة الغذائية
Cokefaction , Raffinage, industries nucléaires	28	-	20	-	48	2 228	تكويك، تكرير البترول و صناعات نووية
Fabrication d'autres produits minéraux non métalliques	116	8	5	-	121	2 997	صناعات منتجات أخرى غير معدنية
Metallurgie	12	1	-	-	12	360	
Total	338	24	26	-	364	11 282	المجموع

Source : Délégation du commerce et de l'industrie de Meknès.

المصدر: مندوبية التجارة و الصناعة بمكناس

INDUSTRIE

الصناعة

11-17 Trituration des olives, unités industrielles et mâasras

17-11 الوحدات الصناعية والمعصرات

Année 2008

سنة 2008

	Meknès مكناس	Errachidia الرشيدية	Total Région مجموع الجهة	Total Nation المجموع الوطني	
Nombre d'unités industrielles	66	3	69	287	عدد الوحدات الصناعية
capacité nominale de trituration (T/An)	74 000	3 500	77 500	505 800	القدرة المخصصة للسحق (طن في السنة)
Nombre des mâasras	183	382	565	15 087	عدد المعصرات

Source : Annuaire statistique du Maroc 2009.

المصدر: النشرة الإحصائية السنوية للمغرب 2009

11-18 Identification des huileries

18-11 تعريف معامل الزيوت

Année 2008

سنة 2008

	Localisation الموقع	Capacité nominale de raffinage t/an قدرة التكرير (طن في السنة)	
Région Meknès -Tafilalet			جهة مكناس- تافيلالت
Huileries de Meknès	Meknès	33 000	- زيوت مكناس
Société de conserve de Meknès	Meknès	...	- شركة المصبرات بمكناس
Total national (10 huileries)	-	312 000	المجموع الوطني

Source : Annuaire statistique du Maroc 2009.

المصدر: النشرة الإحصائية السنوية للمغرب 2009

11-19 Identification des Cimenteries

19-11 تعريف معامل الأسمنت

Année 2008

سنة 2008

	Localisation	Capacité القدرة الإنتاجية (طن في السنة)	الموقع
Lafarge ciments	Bouskoura - Meknès Tanger - Tetouan	4 000 000	بوسكورة - مكناس طنجة - تطوان

Source : Annuaire statistique du Maroc 2009.

المصدر: النشرة الإحصائية السنوية للمغرب 2009

11-20 Moulins industriels et quantité de céréales écrasées

20-11 المطاحن الصناعية و كمية الحبوب المسحوقة

Année 2008

سنة 2008

Unité: Quintal

بالقطنار

	Moulins المطاحن	Blé tendre القمح الطري	Blé dur القمح الصلب	Orge الشعير	Total المجموع		
Meknès	Minoteries industrielles à blés	3 632 946	611 125	3 100	4 247 171	المطاحن الصناعية للحبوب	مكناس
	Semouleries	-	-	-	-	مصنع السميد	
Ifrane	Minoteries industrielles à blés	-	-	-	-	المطاحن الصناعية للحبوب	افران
	Semouleries	-	-	-	-	مصنع السميد	
Khénifra	Minoteries industrielles à blés	154 876	-	-	154 876	المطاحن الصناعية للحبوب	اخنيفرة
	Semouleries	-	-	-	-	مصنع السميد	
Errachidia	Minoteries industrielles à blés	511 999	-	-	511 999	المطاحن الصناعية للحبوب	الرشيدية
	Semouleries	-	-	-	-	مصنع السميد	
Total	Minoteries industrielles à blés	4 299 821	611 125	3 100	4 914 046	المطاحن الصناعية للحبوب	المجموع
	Semouleries	-	-	-	-	مصنع السميد	

Source : O.N.I.C.L Meknès

المصدر: المكتب الوطني المهني للحبوب و القطنار بمكناس

11-21 Stocks de céréales détenus au 31 décembre 2008

21-11 احتياطي الحبوب الى غاية 31 دجنبر 2008

Unité: Quintal

بالقطنار

	Blé dur القمح الصلب		Blé tendre القمح الطري		Orge الشعير	Mais الذرة	Ensemble المجموع			
	Importé	Local	Importé	Importé			Importé	Local		Total
	المستورد	المحلي	المستورد	المستورد			المستورد	المحلي		المجموع
Meknès									مكناس	
-Coopératives	-	19 656	-	219	307	19 656	526	20 182	- التعاونيات الفلاحية	
-Minoteries industrielles	17 193	42 407	127 693	-	-	42 407	144 886	187 293	- المطاحن الصناعية	
-Commerce	-	172 844	46 668	-	-	172 844	46 668	219 512	- التجارة	
-Aliments de bétail	-	-	-	-	-	-	-	-	- تغذية المواشي	
El Hajeb									الحاجب	
-Coopératives	-	1 133	-	-	-	1 133	-	1 133	- التعاونيات الفلاحية	
-Minoteries industrielles	-	-	-	-	-	-	-	-	- المطاحن الصناعية	
-Commerce	-	-	-	-	-	-	-	-	- التجارة	
-Aliments de bétail	-	-	-	-	-	-	-	-	- تغذية المواشي	
Ifrane									افران	
-Coopératives	-	-	-	-	2	-	2	2	- التعاونيات الفلاحية	
-Minoteries industrielles	-	-	-	-	-	-	-	-	- المطاحن الصناعية	
-Commerce	-	-	-	-	-	-	-	-	- التجارة	
-Aliments de bétail	-	-	-	-	-	-	-	-	- تغذية المواشي	
Khénifra									اخنيفرة	
-Coopératives	-	4 400	-	-	-	4 400	-	4 400	- التعاونيات الفلاحية	
-Minoteries industrielles	-	-	3 031	-	-	-	3 031	3 031	- المطاحن الصناعية	
-Commerce	-	-	-	-	-	-	-	-	- التجارة	
-Aliments de bétail	-	-	-	-	-	-	-	-	- تغذية المواشي	
Errachidia									الرشيدية	
-Coopératives	-	-	-	-	-	-	-	-	- التعاونيات الفلاحية	
-Minoteries industrielles	-	3 081,00	8 373,00	-	-	-	8 373	8 373	- المطاحن الصناعية	
-Commerce	-	-	-	-	-	-	-	-	- التجارة	
-Aliments de bétail	-	-	-	-	-	-	-	-	- تغذية المواشي	
Total									المجموع	
-Coopératives	-	25 189	-	219	309	25 189	528	25 717	- التعاونيات الفلاحية	
-Minoteries industrielle	17 193	45 488	139 097	-	-	42 407	156 290	198 697	- المطاحن الصناعية	
-Commerce	-	172 844	46 668	-	-	172 844	46 668	219 512	- التجارة	
-Aliments de bétail	-	-	-	-	-	-	-	-	- تغذية المواشي	

Source : O.N.I.C.L Meknès

المصدر: المكتب الوطني المهني للحبوب و القطنار بمكناس

COMMERCE

التجارة

11-22 Ventes des produits Meuniers par les moulins industriels

22-11 مبيعات المنتوجات المسحوقة حسب المطاحن الصناعية

Année 2008 Unité: Quintal	Produits Fabriqués à partir du blé dur المنتوجات المستخرجة من القمح الصلب		Produits Fabriqués à partir du blé tendre المنتوجات المستخرجة من القمح الطري Commerce et boulangerie التجارة والمخبزة				سنة 2008 بالقطار
	Farine السميدة العادية	Semoule السميدة العادية	F.Nationale الدقيق الوطني	F.R.C الدقيق المستدير العادي	F.Luxe الدقيق الممتاز	F.R.S الدقيق المستدير الممتاز	
Meknès	167 288	293 323	473 628	40 292	1 906 657	244 178	مكناس
El Hajeb	-	-	-	-	-	-	الحاجب
Ifrane	-	-	-	-	-	-	افران
Khénifra	-	-	83 760	-	34 473	-	اخنيفرة
Errachidia	-	-	221 350	-	148 832	10 912	الرشيدية
Total région	167 288	293 323	778 738	40 292	2 089 962	255 090	المجموع

Source : O.N.I.C.L Meknès

المصدر: المكتب الوطني المهني للحبوب و القطاني بمكناس

11-23 Achat des céréales d'importation

23-11 واردات الحبوب حسب العمالات والأقاليم

Année 2008 Unité: Quintal		Blé dur	Blé tendre	Orge	Maïs	Total	سنة 2008 بالقطار
		القمح الصلب	القمح الطري	الشعير	الذرة	المجموع	
Meknès	Moulins Industriels	444 435	2 555 336	-	-	2 999 771	المطاحن الصناعية
	C.A.M	-	-	2 794	4 044	6 838	التعاونية الفلاحية المغربية
	Aliments Bétail	-	-	-	-	-	تغذية المواشي
EL Hajeb	Moulins Industriels	-	-	-	-	-	المطاحن الصناعية
	C.A.M	-	-	-	-	-	التعاونية الفلاحية المغربية
	Aliments Bétail	-	-	-	-	-	تغذية المواشي
Ifrane	Moulins Industriels	-	-	-	-	-	المطاحن الصناعية
	C.A.M	-	-	-	-	-	التعاونية الفلاحية المغربية
	Aliments Bétail	-	-	-	-	-	تغذية المواشي
Khénifra	Moulins Industriels	-	66 993	-	-	66 993	المطاحن الصناعية
	C.A.M	-	-	-	-	-	التعاونية الفلاحية المغربية
	Aliments Bétail	-	-	-	-	-	تغذية المواشي
Errachidia	Moulins Industriels	-	190 172	-	-	190 172	المطاحن الصناعية
	C.A.M	-	-	-	-	-	التعاونية الفلاحية المغربية
	Aliments Bétail	-	-	-	-	-	تغذية المواشي
Région	Moulins Industriels	444 435	2 812 501	-	-	3 256 936	المطاحن الصناعية
	C.A.M	-	-	2 794	4 044	6 838	التعاونية الفلاحية المغربية
	Aliments Bétail	-	-	-	-	-	تغذية المواشي

Source : O.N.I.C.L Meknès

المصدر: المكتب الوطني المهني للحبوب و القطاني بمكناس

F.R.S: Farine rond spéciale

F.R.C: Farine rond courante

11-24 Quantité des céréales écrasées par les moulins industriels

24-11 كمية الحبوب المسحوقة حسب المطاحن الصناعية

Année 2008 Unité: Quintal	Meknès مكناس		Khénifra اختيفرة	Errachidia الرشيدية	Total région مجموع الجهة		سنة 2008 بالقنطار
	Blé tendre	Blé dur	Blé tendre	Blé tendre	Blé tendre	Blé dur	
	القمح الطري	القمح الصلب	القمح الطري	القمح الطري	القمح الطري	القمح الصلب	
Janvier	255 048	79 354	16 312	38 067	309 427	79 354	يناير
Février	286 378	76 256	12 030	39 885	338 293	76 256	فبراير
Mars	267 267	46 859	11 715	39 121	318 103	46 859	مارس
Avril	288 443	40 744	15 149	37 659	341 251	40 744	ابريل
Mai	293 872	45 652	12 710	48 923	355 505	45 652	ماي
Juin	292 646	46 031	10 665	42 747	346 058	46 031	يونيو
Juillet	348 792	47 500	12 762	47 388	408 942	47 500	يوليوز
Août	359 838	49 976	11 421	49 444	420 703	49 976	غشت
Septembre	342 863	59 158	11 606	39 804	394 273	59 158	سنتنبر
Octobre	307 768	35 273	13 836	43 557	365 161	35 273	اكتوبر
Novembre	309 943	36 911	12 804	41 342	364 089	36 911	نونبر
Décembre	280 088	47 411	13 866	44 061	338 015	47 411	دجنبر
Total	3 632 946	611 125	154 876	511 999	4 299 820	611 125	المجموع

Source : O.N.I.C.L Meknès.

المصدر: المكتب الوطني المهني للحبوب و القنطاني بمكناس

11-25 Quantité de farine consommée

25-11 كمية الدقيق المستهلكة

Année 2008 Unité: Quintal	Meknès مكناس		EL Hajeb الحاجب		IFRANE افران		سنة 2008 بالقنطار
	Farine National	Farine de Luxe	Farine National	Farine de Luxe	Farine National	Farine de Luxe	
	الدقيق الوطني	الدقيق الممتاز	الدقيق الوطني	الدقيق الممتاز	الدقيق الوطني	الدقيق الممتاز	
Janvier	9 825	82 635	4 200	2 868	4 200	5 035	يناير
Février	9 943	73 925	4 200	2 941	4 200	5 816	فبراير
Mars	9 961	72 658	4 200	1 904	4 100	5 016	مارس
Avril	10 044	51 185	4 100	4 783	4 200	6 293	ابريل
Mai	9 948	69 368	4 200	3 752	4 200	6 928	ماي
Juin	9 958	72 202	4 200	3 334	4 200	6 298	يونيو
Juillet	11 791	75 615	5 042	3 779	3 051	8 303	يوليوز
Août	11 868	71 954	5 042	3 626	3 051	8 545	غشت
Septembre	11 759	56 781	4 901	3 052	3 051	5 283	سنتنبر
Octobre	11 759	55 129	4 740	3 134	3 051	5 257	اكتوبر
Novembre	11 418	56 167	4 249	2 254	3 051	5 575	نونبر
Décembre	11 759	59 141	4 911	2 125	3 051	6 291	دجنبر
Total	130 033	796 760	53 985	37 552	43 406	74 640	المجموع

Source : O.N.I.C.L Meknès.

المصدر: المكتب الوطني المهني للحبوب و القنطاني بمكناس

11-25 Quantité de farine consommée (suite)

25-11 كمية الدقيق المستهلكة

	Khénifra		Errachidia		Total Région		سنة 2008 بالقطار
	اخنيفرة		الرشيدية		مجموع الجهة		
	Farine National	Farine de Luxe	Farine National	Farine de Luxe	Farine National	Farine de Luxe	
	الدقيق الوطني	الدقيق الممتاز	الدقيق الوطني	الدقيق الممتاز	الدقيق الوطني	الدقيق الممتاز	
Janvier	14 098	15 678	34 835	13 427	67 158	119 643	يناير
Février	14 100	17 140	35 650	14 125	68 093	113 947	فبراير
Mars	14 100	14 286	35 731	12 143	68 092	106 007	مارس
Avril	14 100	13 736	35 750	12 740	68 194	88 737	أبريل
Mai	14 100	16 109	35 650	18 128	68 098	114 285	ماي
Juin	14 100	12 358	35 750	19 971	68 208	114 163	يونيو
Juillet	14 150	18 851	34 653	24 311	68 687	130 859	يوليوز
Août	14 150	18 235	35 750	23 122	69 861	125 482	غشت
Septembre	14 150	20 813	35 650	24 262	69 511	110 191	سبتمبر
Octobre	14 150	17 447	35 750	17 083	69 450	98 050	أكتوبر
Novembre	14 150	17 855	34 030	17 346	66 898	99 197	نوفمبر
Décembre	14 150	19 394	35 610	19 045	69 481	105 996	دجنبر
Total	169 498	201 902	424 809	215 703	821 731	1 326 557	المجموع

Source : O.N.I.C.L Meknès.

المصدر : المكتب الوطني المهني للحبوب و القطاني بمكناس

11-26 Quantité de farine panifiée (Farine de luxe)

26-11 كمية الدقيق الممتاز المخبوز

	2008				Ensemble	سنة 2008 بالقطار
	Meknès	El Hajeb	Khénifra	Errachidia		
	مكناس	الحاجب	اخنيفرة	الرشيدية		
Janvier	255	255	يناير
Février	203	203	فبراير
Mars	460	460	مارس
Avril	130	130	أبريل
Mai	173	173	ماي
Juin	164	164	يونيو
Juillet	114	114	يوليوز
Août	384	384	غشت
Septembre	160	160	سبتمبر
Octobre	331	331	أكتوبر
Novembre	318	318	نوفمبر
Décembre	132	132	دجنبر
Total	2 824	2 824	المجموع

Source : O.N.I.C.L Meknès.

المصدر : المكتب الوطني المهني للحبوب و القطاني بمكناس

ARTISANAT الصناعة التقليدية

Liste des tableaux

قائمة الجداول

12 -1 Répartition des artisans par secteur et par province

1-12 توزيع الحرفيين حسب القطاعات والأقاليم

12-2 Estampillage des tapis

2-12 نسج الزرابي

12-3 Produits artisanaux destinés à l'exportation

3-12 منتجات الصناعة التقليدية المصدرة

Préfecture Meknes

عمالة مكناس

12-4 Exportation des produits artisanaux par pays de destination Préfecture Meknès

4-12 تصدير منتجات الصناعة التقليدية حسب الدول المستوردة، عمالة مكناس

12-5 Coopératives Artisanales selon l'activité et le nombre d'adhérents

5-12 التعاونيات الصناعية التقليدية حسب النشاط وعدد المنخرطين

12-6 Effectifs en formation par section: Secteur de l'artisanat

6-12 أعداد المتدربين في قطاع الصناعة التقليدية

ARTISANAT

الصناعة التقليدية

12-1 Répartition des artisans par secteur et par province

1-12 توزيع الحرفيين حسب القطاعات والأقاليم

Année 2008	Meknès	El Hajeb	Ifrane	Kénifra	Errachidia	Total	سنة 2008
	مكناس	الحاجب	أفران	اخنيفرة	الرشيدية	المجموع	
Bois	1 834	73	287	3 370	1 172	6 736	منتجات خشبية
Textile	8 144	339	789	7 090	1 519	17 881	النسيج
Métaux	1 535	127	218	440	681	3 001	المعادن
Cuir	1 182	49	72	1 150	615	3 068	الجلد
Céramique	764	-	-	-	-	764	الخزف
Services	8 317	266	597	510	2 000	11 690	خدمات
Travaux de construction	1 603	348	741	1 743	1 005	5 440	أشغال البناء
Autres	1 162	117	3	555	126	1 963	صناعات أخرى
Total	24 541	1 319	2 707	14 858	7 118	50 543	المجموع

Source : Délégation Régionale de l'artisanat de Meknès

المصدر: المديرية الجهوية للصناعة التقليدية بمكناس

12-2 Estampillage des tapis

2-12 نسج الزرابي

Année 2008	Meknès		Azrou		Ensemble		سنة 2008
	مكناس		أزرو		المجموع		
	Nombre	Surface en m ²	Nombre	Surface en m ²	Nombre	Surface en m ²	
	عدد الزرابي	المساحة بالمتر المربع	عدد الزرابي	المساحة بالمتر المربع	عدد الزرابي	المساحة بالمتر المربع	
Tapis du moyen Atlas	230	1 149,79	-	-	230	1 149,79	الزرابي التقليدية المطبوعة
Tapis Modernes	209	1 193,34	-	-	209	1 193,34	الزرابي العصرية المطبوعة
Total	439	2 343,13	-	-	439	2 343,13	المجموع

Source : Délégation Régionale de l'artisanat de Meknès

المصدر: المديرية الجهوية للصناعة التقليدية بمكناس

12-3 Produits artisanaux destinés à l'exportation Préfecture Meknès

3-12 منتجات الصناعة التقليدية المصدرة عمالة مكناس

Année 2008	Nombre	Quantité en Qx	Valeur en DH	سنة 2008
	العدد	الكمية (بالقطار)	القيمة (بالدرهم)	
Tapis	882	120,03	1 326 540,00	الزرابي
Hanbels	-	-	-	الحنبل
cuivre	-	-	-	النحاس
Maroquinerie	-	-	-	منتجات الدباغة و الجلد
Articles en bois	-	-	-	منتجات خشبية
Couture Traditionnelle	44	0,25	3 533,00	الخيطة التقليدية
Poterie	-	-	-	الفخار
Fer Forgé	-	-	-	الحديد المطروق
Total	926	120,28	1 326 540	المجموع

Source : Délégation Régionale de l'artisanat de Meknès

المصدر: المديرية الجهوية للصناعة التقليدية بمكناس

12-4 Exportation des produits artisanaux par
Préfecture Meknès4-12 تصدير منتجات الصناعة التقليدية حسب الدول
المستوردة، عمالة مكناس

Année 2008	Quantité en Qx (الكمية بالقطار)	Valeur en DH	سنة 2008
Hollande	120,03	1 326 540,00	هولاندا
France	-	-	فرنسا
Belgique	-	-	بلجيكا
Emarats unies	0,25	3 533,00	الإمارات المتحدة
Total	120,28	1 330 073,00	المجموع

Source : Délégation Régionale de l'artisanat de Meknès

المصدر: مندوبية الجهة للصناعة التقليدية بكناس

12-5 Coopératives Artisanales selon l'activité et le nombre d'adhérents

5-12 التعاونيات الصناعية التقليدية حسب النشاط وعدد
المنخرطين

Année 2008	Meknès		Elhajib		Ifrane		Khénifra		Errachidia		سنة 2008
	Nb de coop عدد التعاونيات	Nb d'adhe عدد المنخرطين	Nb de coop عدد التعاونيات	Nb d'adhe عدد المنخرطين	Nb de coop عدد التعاونيات	Nb d'adhe عدد المنخرطين	Nb de coop عدد التعاونيات	Nb d'adhe عدد المنخرطين	Nb de coop عدد التعاونيات	Nb d'adhe عدد المنخرطين	
Céramique	2	21	-	-	-	-	-	-	-	-	الخزف
Poterie	1	25	-	-	-	-	-	-	1	4	الفخار
Zellige	1	12	-	-	-	-	-	-	-	-	الزليج
Plâtre	2	17	-	-	-	-	-	-	-	-	الجبس
Peinture d'immeuble	-	-	-	-	-	-	1	9	1	7	صباغة العمارات
Couture et broderie	2	30	-	-	1	17	2	29	4	173	الخطاطة والطرز
Tissage	2	19	1	16	3	47	14	508	7	193	النسيج
Tricotage	1	14	-	-	-	-	-	-	-	-	صناعة التريكو
Tannerie	1	52	-	-	-	-	1	28	1	25	الدباغة
Délainage chaussures	1	9	-	-	-	-	-	-	-	-	اللباطة
Services	5	196	-	-	-	-	2	47	3	32	صناعة الأحذية الخدمات
Menuiserie	1	8	-	-	1	22	1	11	1	27	النجارة
Métal	-	-	-	-	-	-	-	-	1	6	المعدن
Maconnerie	2	17	2	10	1	9	1	16	-	-	البناء
Féronnerie	2	19	-	-	-	-	-	-	1	29	الحدادة
Taille pierre	-	-	-	-	-	-	-	-	4	80	النحت على الحجر
Total	24	463	3	26	6	95	23	661	26	628	المجموع

Source : Délégation Régionale de l'artisanat de Meknès

المصدر: مندوبية الجهة للصناعة التقليدية بكناس

12-6 Effectifs en formation par section: Secteur de l'artisanat

6-12 أعداد المتدربين في قطاع الصناعة التقليدية

2008-2009	1 ^{ère} Année السنة الأولى	2 ^{ème} Année السنة الثانية	Total المجموع	Lauréats 2007- 2008 المتخرجون سنة 2008-2007	2009-2008		
						مكناس	التخصص
Meknès	Total	132	101	233	95	المجموع	مكناس
Spécialisation	Cordonnerie	22	10	32	10	صناعة الأحذية	التخصص
	Maroquinerie	-	3	3	2	المصنوعات الجلدية	
	Menuiserie	31	18	49	17	النجارة	
	Tissage	16	30	46	30	النسيج	
Qualification	Céramique	22	13	35	11	الخزف	التأهيل
	Menuiserie d'art	19	14	33	14	النجارة الفنية	
	Féronnerie	22	13	35	11	الحدادة	
Khénifra	Total	41	19	60	13	المجموع	اخنيفرة
Spécialisation	Menuiserie bois	-	-	-	-	النجارة	التخصص
	Broderie et couture	41	19	60	13	الطرز و الخطاطة	
Ensemble		173	120	293	108		المجموع

Source : Délégation de l'artisanat de la R.M.T

المصدر: مندوبية الجهة للصناعة التقليدية بكناس

Liste des tableaux

قائمة الجداول

13 -1 Ventes d'énergie électrique selon le niveau de tension	1-13 مبيعات الطاقة الكهربائية حسب مستوى الضغط
13-2 Evolution des abonnés en milieu rural	2-13 تطور المنخرطين في الوسط القروي
13- 3 Consommation d'électricité par mois Préfecture : Meknès	3-13 إستهلاك الطاقة الكهربائية حسب الشهر عمالة : مكناس
13- 4 Consommation d'électricité par mois Province : El Hajeb	4-13 إستهلاك الطاقة الكهربائية حسب الشهر إقليم : الحاجب
13- 5 Consommation d'électricité par mois Province : d'Ifrane	5-13 إستهلاك الطاقة الكهربائية حسب الشهر إقليم : إفران
13- 6 Consommation d'électricité par mois Province : Khénifra	6-13 إستهلاك الطاقة الكهربائية حسب الشهر إقليم : اخنيفرة
13- 7 Consommation d'électricité par mois Province : Errachidia	7-13 إستهلاك الطاقة الكهربائية حسب الشهر إقليم : الرشيدية
13-8 Evolution de la consommation d'électricité: ville de Meknès	8-13 تطور استهلاك الكهرباء بمدينة مكناس
13- 9 Equipements de la R.A.D.E.E.M.	9-13 تجهيزات الوكالة المستقلة لتوزيع الماء و الكهرباء بمكناس
13- 10 Réseau de distribution des produits pétroliers	10-13 شبكة توزيع المنتجات النفطية
13 - 11 Réseau des sociétés distributrices des produits pétroliers Wilaya de Meknès et Province d'Ifrane	11-13 شبكة الشركات الموزعة للمنتجات النفطية ولاية مكناس و إقليم إفران
13 - 12 Réseau des sociétés distributrices des produits pétroliers Province : Khénifra	12-13 شبكة الشركات الموزعة للمنتجات النفطية إقليم : اخنيفرة
13 - 13 Réseau des sociétés distributrices des produits pétroliers Province : Errachidia	13-13 شبكة الشركات الموزعة للمنتجات النفطية إقليم : الرشيدية
13-14 Production des stations de traitement	14-13 إنتاج محطات المعالجة
13-15 Activité de L'O.N.E.P	15-13 نشاط المكتب الوطني للماء الصالح للشرب
13-16 Activité de la R.A.D.E.E.M: Ville de Meknès	16-13 نشاط الوكالة المستقلة لتوزيع الماء و الكهرباء
13-17 Les équipements de L'O.N.E.P	17-13 تجهيزات المكتب الوطني للماء الصالح للشرب
13- 18 Bilan hydraulique du barrage Hassan Eddakhil Province d'Errachidia	18-13 الرصيد المائي لسد الحسن الداخل إقليم الرشيدية

ENERGIE

الطاقة

13-1 Ventes d'énergie électrique selon le niveau de tension

1-13 مبيعات الطاقة الكهربائية حسب مستوى الضغط

Année 2008

سنة 2008

En MWH

بألف كيلواط/ساعة

	Meknès	El Hajeb	Ifrane	Khénifra	Errachidia	Ensemble	
	مكناس	الحاجب	افران	اخنيفرة	الرشيدية	المجموع	
- Haut Tension							- الضغط المرتفع
Clients consommateurs	123 622	المنخرطين المستهلكين
Clients distributeur	363 460	المنخرطين الموزعين
- Moyenne Tension							- الضغط المتوسط
Divers	28 908	83 816	30 547	31 150	22 085	196 506	
- Basse tension							- الضغط المنخفض
Eclairage public	2 586	-	4 058	9 485	9 701	25 830	الإضاءة العمومية
Usage domestique et autres	27 096	40 473	39 055	90 905	95 641	293 170	الإستعمال المنزلي
Force motrice	3 388	2 125	1 066	4 168	3 837	14 584	القوة المحركة
Total	61 978	126 414	74 726	135 708	131 264	530 090	المجموع

Source: O.N.E Meknès

المصدر: المكتب الوطني للكهرباء، مكناس

13-2 Evolution des abonnés en milieu rural

2-13 تطور المنخرطين في الوسط القروي

	Meknès	El Hajeb	Ifrane	Khénifra	Errachidia	Ensemble Région	
	مكناس	الحاجب	افران	اخنيفرة	الرشيدية	مجموع الجهة	
2 002	3 933	4 476	342	1 677	20 905	31 333	2 002
2 003	4 811	6 232	692	2 005	22 492	36 232	2 003
2 004	5 576	6 890	1 527	3 647	23 202	40 842	2 004
2 005	5 921	7 104	1 614	3 971	23 588	42 198	2 005
2 006	6 349	7 351	1 679	4 172	24 070	43 621	2 006
2 007	6 635	7 731	1 814	4 322	24 426	44 928	2 007
2 008	6 658	7 741	1 818	4 337	24 479	45 033	2 008

Source: O.N.E Meknès

المصدر: المكتب الوطني للكهرباء، مكناس

13-3 Consommation d'électricité par mois
Préfecture : Meknès

3-13 إستهلاك الطاقة الكهربائية حسب الشهور
عمالة : مكناس

Année 2008

سنة 2008

En MKWH

بألف كيلواط ساعة

	Nombre de clients		Consommations		Total des ventes	
	عدد المنخرطين		استهلاك			
	BT	MT	B T	MT		
	توتر منخفض	توتر متوسط	توتر منخفض	توتر متوسط	مجموع البيع	
Janvier	27 663	163	2 026	2 090	3 527	يناير
Février	27 753	163	2 106	1 971	3 528	فبراير
Mars	27 931	165	3 369	2 192	5 074	مارس
Avril	28 055	167	1 951	2 228	3 528	أبريل
Mai	28 158	170	2 136	2 474	3 923	ماي
Juin	28 332	174	3 460	2 655	5 528	يونيو
Juillet	28 379	176	2 364	2 945	4 449	يوليو
Août	28 561	177	2 624	2 952	4 716	أغسطس
Septembre	28 726	178	4 139	2 720	6 260	سبتمبر
Octobre	28 763	181	2 755	2 285	4 415	أكتوبر
Novembre	28 878	187	1 739	2 124	3 338	نوفمبر
Décembre	28 960	191	4 402	2 272	6 194	ديسمبر

Source: O.N.E

المصدر: المكتب الوطني للكهرباء، المراكز الجهوية بمكناس و الرشيدية

BT: Basse Tension ; MT: Moyenne Tension

HT: Haute tension

ENERGIE

الطاقة

13- 4 Consommation d'électricité par mois Province : El Hajeb

4-13 إستهلاك الطاقة الكهربائية حسب الشهر إقليم : الحاجب

Année 2008 En MKWH	Nombre de clients		Consommations		Total des ventes	سنة 2008 بالف كيلواط ساعة
	عدد المنخرطين		الإستهلاك			
	BT	MT	B T	MT		
	توتر منخفض	توتر متوسط	توتر منخفض	توتر متوسط	مجموع البيع	
Janvier	34 325	349	2 917	5 426	7 074	يناير
Février	34 551	352	2 904	5 023	6 776	فبراير
Mars	34 755	359	5 245	5 416	9 808	مارس
Avril	34 980	362	1 762	6 078	5 970	أبريل
Mai	35 135	367	2 850	6 954	7 685	ماي
Juin	35 315	369	4 935	8 555	11 071	يونيو
Juillet	35 606	372	3 386	10 490	10 470	يوليوز
Août	35 897	377	3 847	9 634	10 500	غشت
Septembre	36 293	383	5 863	8 238	11 878	سنتبر
Octobre	36 406	384	3 818	5 889	8 166	أكتوبر
Novembre	36 680	383	2 327	5 117	6 178	نونبر
Décembre	36 854	389	2 327	6 995	6 178	دجنبر

Source: O.N.E

المصدر: المكتب الوطني للكهرباء

13- 5 Consommation d'électricité par mois Province : d'Ifrane

5-13 إستهلاك الطاقة الكهربائية حسب الشهر إقليم : إفران

Année 2008 En MKWH	Nombre de clients		Consommations		Total des ventes	سنة 2008 بالف كيلواط ساعة
	عدد المنخرطين		الإستهلاك			
	BT	MT	B T	MT		
	توتر منخفض	توتر متوسط	توتر منخفض	توتر متوسط	مجموع البيع	
Janvier	27 470	174	2 362	2 537	4 223	يناير
Février	27 548	174	2 479	2 444	4 256	فبراير
Mars	27 825	174	5 989	2 613	8 220	مارس
Avril	27 934	177	2 511	2 580	4 322	أبريل
Mai	28 188	177	2 521	2 231	4 064	ماي
Juin	28 377	177	5 217	2 111	6 880	يونيو
Juillet	28 551	180	2 739	2 294	2 541	يوليوز
Août	28 741	181	3 187	2 261	4 772	غشت
Septembre	28 908	184	5 327	2 172	6 889	سنتبر
Octobre	29 065	185	3 088	2 582	4 785	أكتوبر
Novembre	29 199	186	2 211	2 854	4 328	نونبر
Décembre	29 241	186	6 546	3 868	9 401	دجنبر

Source: O.N.E

المصدر: المكتب الوطني للكهرباء

BT: Basse Tension

MT: Moyenne Tension

ENERGIE

الطاقة

13- 6 Consommation d'électricité par mois Province : Khénifra

6-13 إستهلاك الطاقة الكهربائية حسب الشهر إقليم : اخنيفرة

Année 2008 En MKWH	Nombre de clients		Consommations		Total des ventes	سنة 2008 بألف كيلواط ساعة
	عدد المنخرطين		الإستهلاك			
	BT	MT	B T	MT		
	توتر منخفض	توتر متوسط	توتر منخفض	توتر متوسط	مجموع البيع	
Janvier	92 769	205	6 336	2 819	7 787	يناير
Février	93 129	205	6 236	2 604	7 581	فبراير
Mars	93 580	207	10 365	2 674	12 038	مارس
Avril	93 863	207	6 195	2 740	7 658	أبريل
Mai	94 239	208	6 792	2 526	8 201	ماي
Juin	94 678	212	107 772	2 457	12 146	يونيو
Juillet	95 005	214	7 555	2 574	9 033	يوليوز
Août	95 428	213	8 395	2 426	9 759	غشت
Septembre	95 715	218	13 098	2 309	14 510	سنتنبر
Octobre	95 901	226	8 522	2 622	9 654	أكتوبر
Novembre	96 519	225	5 578	2 579	7 150	نونبر
Décembre	96 931	225	14 714	2 822	16 119	دجنبر

Source: O.N.E

المصدر: المكتب الوطني للكهرباء

13- 7 Consommation d'électricité par mois Province : Errachidia

7-13 إستهلاك الطاقة الكهربائية حسب الشهر إقليم : الرشيدية

Année 2008 En MKWH	Nombre de clients		Consommations		Total des ventes	سنة 2008 بألف كيلواط ساعة
	عدد المنخرطين		الإستهلاك			
	BT	MT	B T	MT		
	توتر منخفض	توتر متوسط	توتر منخفض	توتر متوسط	مجموع البيع	
Janvier	104 810	152	6 048	1 775	6 745	يناير
Février	105 318	153	6 678	1 607	7 141	فبراير
Mars	105 731	155	10 731	1 555	10 680	مارس
Avril	106 178	156	6 449	1 556	6 834	أبريل
Mai	107 026	156	7 146	1 779	7 703	ماي
Juin	107 411	158	11 200	1 994	11 561	يونيو
Juillet	107 628	158	8 109	2 298	8 874	يوليوز
Août	107 752	159	9 299	2 398	10 201	غشت
Septembre	108 023	161	14 061	1 876	14 002	سنتنبر
Octobre	108 301	161	8 853	1 621	9 067	أكتوبر
Novembre	108 950	161	5 358	1 428	5 934	نونبر
Décembre	109 353	166	15 246	2 198	15 180	دجنبر

Source: O.N.E

المصدر: المكتب الوطني للكهرباء

BT: Basse Tension

MT: Moyenne Tension

13-8 Evolution de la consommation d'électricité: ville de Meknès

8-13 تطورا استهلاك الكهرباء بمدينة مكناس

	Consommation en KW/h	الإستهلاك (بالكيلواط / ساعة)	Nombre d'abonnés	
	Total المجموع	Dont consom.indus. منه: الإستهلاك الصناعي	عدد المشتركين	
2007	383 506 306	129 266 576	131 165	2007
2008	407 053 625	134 002 712	138 013	2008
Vatiation en %	6,14%	3,66%	5,22%	التغيير (%)

Source : R.A.D.E.E.M.

المصدر: الوكالة المستقلة لتوزيع الماء و الكهرباء بكناس

13- 9 Equipements de la R.A.D.E.E.M.

9-13 تجهيزات الوكالة المستقلة لتوزيع الماء و الكهرباء بكناس

Année 2008	Unité	Nombre	سنة 2008
	الوحدة	العدد	
1- Logements	Unité	8	1- المساكن
2- Véhicules			2- وسائل النقل
-Voitures légère (fourgons et fourgonnettes)	Unité	103	السيارات
-Camions	Unité	10	الشاحنات
-Compresseurs	Unité	2	ضاطعات
-Autres	Unité	18	أخر
3- Autres équipements			3- تجهيزات أخرى
-Postes de livraison HT/MT	Unité	2	مراكز الدفع: الضغط العالي و الضغط المتوسط
-Postes de transformation			مراكز التحويل الكهربائي
+Réseaux	Unité	524	الشبكات
+Abonnés	Unité	195	المنخرطون
-Longueur du réseau MT	Km	391	طول الشبكة: الضغط المتوسط
-Longueur du réseau B.T	Km	1 742	طول الشبكة : الضغط المنخفض
-Branchement électrique	Unité	75 252	وصل الكهرباء
-Réservoirs d'eau potable			أحواض الماء الصالح للشرب
+Nombre	Unité	12	العدد
+Capacité	m ³	88 000	الطاقة
-Longueur du réseau d'eau potable	Km	93	طول شبكة الماء الصالح للشرب
-Longueur du réseau de distribution	Km	1 153	طول شبكة التوزيع
-Branchement d'eau			وصل الماء
+Nombre	Unité	78 141	العدد
+Longueur	Km	469	الطول

Source : R.A.D.E.E.M.

المصدر: الوكالة المستقلة لتوزيع الماء و الكهرباء بكناس

ENERGIE

الطاقة

13- 10 Réseau de distribution des produits pétroliers

10-13 شبكة توزيع المنتجات النفطية

Année 2008

En m³

	Meknès مكناس	El Hajeb الحاجب	Ifrane إفران	Khénifra اخنيفرة	Errachidia ⁽¹⁾ الرشيدية	Total المجموع
Entrepôt de stockage pour combustibles						
Nombre	2	-	-	-	1	3
Capacité	4 315	-	-	-	640	4 955
Centre de remplissage						
Nombre	1	-	-	-	1	2
Capacité	1 050	-	-	-	380	1 430
Station service						
Nombre	46	13	9	29	41	138
Capacité	2 760	865	491	1 768	2 790	8 674
Station de remplissage						
Nombre	11	7	2	6	2	28
Capacité	406	168	83	250	40	947
Appareils distributeurs						
Super + SSP						
Nombre	173	33	21	68	56	351
Gasol et Gasol 350						
Nombre	269	55	34	101	109	568

Source : Délégation de l'Energie et des Mines Meknès.

(1) en tonne

سنة 2008

بالمتر مكعب

مستودع لتخزين المحروقات
العدد
الحجم
مركز التعبئة
العدد
الحجم
محطة خدمة
العدد
الحجم
محطة التعبئة
العدد
الحجم
آلات التوزيع
ممتاز
العدد
الغازوال + الغازوال 350
العدد

المصدر: مندوبية الطاقة و المعادن بمكناس

(1) بالطن

13 - 11 Réseau des sociétés distributrices des produits pétroliers

11-13 شبكة الشركات الموزعة للمنتجات النفطية

Wilaya de Meknès et Province d'Ifrane

ولاية مكناس و إقليم إفران

Année 2008	Station service	Station de remplissage	Capacité des cuves en m ³	Appareils distributeurs		2008 سنة
				آلات التوزيع		
				Super+SSP	Gasol+G350	
	محطة خدمة	محطة التعبئة	حجم الحوض	الممتاز	الغازوال	
Afriquia	11	2	880	38	50	إفريقيا
Mobil_oil	7	-	593	27	39	موبيل
Pétrom	15	1	986	41	63	بتروم
Inov	2	-	180	3	4	
Shell	9	3	525	23	39	شال
Somap	-	1	40	2	2	سوماب
Total	4	5	281	11	25	طوطال
Ziz	13	1	715	47	56	زيز
CMH	5	6	398	14	28	
Salama	1	1	95	2	4	سلامة
CPHM	1	-	80	3	3	
Ensemble	68	20	4 773	211	313	المجموع

Source : Délégation de l'Energie et des Mines Meknès.

المصدر: مندوبية الطاقة و المعادن بمكناس

13 - 12 Réseau des sociétés distributrices des produits pétroliers
Province : Khénifra
12-13 شبكة الشركات الموزعة للمنتجات النفطية
إقليم : اخنيفرة

Année 2008

سنة 2008

	Station service	Station de remplissage	Capacité des cuves en m ³	Appareils distributeurs				2008
				Super	Super sans plomb	Gasoil	Gasoil 350	
	محطة خدمة	محطة التعبئة	حجم الحوض	المتماز	المتماز بدون رصاص	الغازوال	الغازوال 350	
Afriquia	10	-	659	12	6	23	6	إفريقيا
Mobil	1	1	75	2	1	4	1	موبيل
Shell	3	-	210	4	3	11	1	شال
Total	3	1	292	6	2	9	2	طوطال
Ziz	10	1	477	16	9	24	7	زيز
CPHM	-	-	-	-	-	-	-	
Salama	-	2	95	2	-	5	-	سلامة
Pétrom	2	1	210	4	1	7	1	بتروم
Somepi	-	-	-	-	-	-	-	
Ensemble	29	6	2 018	46	22	83	18	المجموع

Source : Délégation de l'Energie et des Mines Meknès.

المصدر: مندوبية الطاقة و المعادن بمكناس

13 - 13 Réseau des sociétés distributrices des produits pétroliers
Province : Errachidia
13-13 شبكة الشركات الموزعة للمنتجات النفطية
إقليم : الرشيدية

Année 2008

سنة 2008

La Capacité en tonne

	Station service	Station de remplissage	Capacité des cuves en T	Appareils distributeurs			2008
				Super	Ordinaire	Gasoil	
	محطة خدمة	محطة التعبئة	حجم الحوض	المتماز	العادي	الغازوال	
Afriquia	10	-	771	12	-	24	إفريقيا
Pétrom	4	-	252	6	-	11	بتروم
Shell	4	-	279	5	-	13	شال
Total	2	-	193	2	-	5	طوطال
Ziz	13	-	825	20	-	32	زيز
CMH	3	1	230	5	-	10	
Salama	4	1	215	5	-	12	سلامة
CPHM	-	-	-	-	-	-	
INOV	1	-	65	1	-	2	
Ensemble	41	2	2 830	56	-	109	المجموع

Source : Délégation de l'Energie et des Mines Meknès.

المصدر: مندوبية الطاقة و المعادن بمكناس

EAU POTABLE

الماء الصالح للشرب

13-14 Production des stations de traitement

14-13 إنتاج محطات المعالجة

En 10 ³ m ³	Prise d'eau محطة المعالجة	Date de mise en service تاريخ الشروع في العمل	Production الإنتاج		بألف م ³
			2 007	2 008	
Khénifra	Oued Oum Rbia	05/06/1987	2 331	2 981 024	اخنيفرة
M'irt	Oued Oum Rbia	15/04/1991	817	820 287	امريرت

Source: Direction Régionale de l'ONEP Meknès

المصدر: المديرية الجهوية للمكتب الوطني للماء الصالح للشرب بمكناس

13-15 Activité de L'O.N.E.P

15-13 نشاط المكتب الوطني للماء الصالح للشرب

Année 2008 En 10 ³ m ³	Production الإنتاج	Ventes المبيعات		Nombre d'abonnés عدد المشتركين المستهلكين	سنة 2008 بألف م ³
		R.A.D.E.E.M لوكالات التوزيع	Abonnés consommateurs للمشتركون المستهلكين		
Ville de Meknès	24 241	21 757	-	R.A.D.E.E.M	مدينة مكناس
Préfecture de Meknès	24 299	-	1 597	14 566	مكناس
El Hajeb	3 756	-	2 618	22 615	الحاجب
Ifrane	4 434	-	2 943	18 682	افران
Khénifra	6 907	-	5 689	61 932	اخنيفرة
Errachidia	19 531	-	6 820	69 335	الرشيدية

Source: Direction Régionale de l'ONEP Meknès

المصدر: المديرية الجهوية للمكتب الوطني للماء الصالح للشرب بمكناس

13-16 Activité de la R.A.D.E.E.M: Ville de Meknès

16-13 نشاط الوكالة المستقلة لتوزيع الماء والكهرباء
بمدينة مكناس

En 10 ³ m ³	Production propre الإنتاج الذاتي	Achat auprès de l'O.N.E.P المشتريات لدى م.و.م.ص.ش	Consommation الإستهلاك		Nombre d'abonnés عدد المنخرطين	بألف م ³
			Total المجموع	dont: consommation industrielle منه: الإستهلاك الصناعي		
2 007	19 210	16 330	24 526	485	114 587	2 006
2 008	14 480	21 760	25 430	450	119 741	2 008
Variation %	-24,62	33,25	3,69	-7,22	4,50	التغيير (%)

Source: R.A.D.E.E.M

المصدر: الوكالة المستقلة لتوزيع الماء والكهرباء بمكناس

13-14 Activités des abonnés consommateurs de l'O.N.E.P

14-13 نشاط المشتركين المستهلكين لدى المكتب الوطني
للماء الصالح للشرب

Année 2008	Meknès					Ensemble المجموع	سنة 2008
	Meknès مكناس	El Hajeb الحاجب	Ifrane افران	Khénifra اخنيفرة	Errachidia الرشيدية		
Domestiques	14 027	22 100	18 030	60 595	67 564	182 316	المنزلي
Industriels	133	170	154	540	286	1 283	الصناعي
Administrations	273	338	480	746	1 213	3 050	الإداري
BF	133	7	18	51	272	481	
Total	14 566	22 615	18 682	61 932	69 335	187 130	المجموع

Source: Direction Régionale de l'ONEP Meknès

المصدر: المديرية الجهوية للمكتب الوطني للماء الصالح للشرب بمكناس

13-17 Les équipements de L'O.N.E.P

17-13 تجهيزات المكتب الوطني للماء الصالح للشرب

Année 2008

سنة 2008

	Forages, puits et sources		Station de traitement		Réseaux de distribution		Réservoirs d'alimentation		Longueur du réseau d'adduction en Km		ولاية مكناس
	Nombre	Débit moyen L/s	Nombre	Débit moyen L/s	Nombre	Longueur en km	Nombre	Capacité en m ³	طول قنوات التزويد (بكم)		
										الثقب بنر أو عين	
	العدد	معدل الصبيب (لتر/ ثانية)	العدد	معدل الصبيب (لتر/ ثانية)	العدد	الطول (كلم)	العدد	الطاقة الإستيعابية (م ³)			
Wilaya de Meknès											
Meknès	14	703,11	-	-	-	30	-	-	110,78		مكناس
Boufekrane	2	10,00	-	-	1	53,90	2	750	3,090		بوفكران
My Driss	4	20,00	-	-	1	29,900	3	1800	12,780		مولاي ادريس
M'Haya ⁽¹⁾	-	16,00	-	-	1	87,150	3	950	12,000		لمهاية ⁽¹⁾
N'Zala Bni Amar	1	4,39	-	-	1	21,200	3	850	4,300		نزلة بني عمار
Aïn Jemaâ	1	1,82	-	-	1	12,670	1	500	0,480		عين جمعة
M'Ghassine+ Si di											
Ali	4	3,23	-	-	1	9,520	4	865	9,200		المغاصيين
Charqaoua	1	4,17	-	-	1	31,380	6	370	5,650		شرقاوة
Oued jdida ⁽¹⁾	-	5,50	-	-	1	61,570	2	100	6,530		واد الجديدة ⁽¹⁾
Ouled Youssef	2	1,35	-	-	1	12,900	2	165	2,300		اولاد يوسف
Skhirate	1	1,70	-	-	1	6,300	1	120	3,250		الصخيرات
Hamraoua	2	1,61	-	-	1	0,010	2	110	3,960		حمراوة
Moussaoua	-	0,86	-	-	1	2,770	1	150	6,340		موساوة
Azib Squali	-	0,56	-	-	1	4,410	1	40	1,100		اعزيب الصقلي
Ain Kerma	2	4,35	-	-	1	43,960	5	635	2,710		عين كرامة
Sidi Abdellah El											
Khayate	1	1,00	-	-	1	10,420	4	210	0,004		سيدي عبد الله الخياط
Ain Orma	2	2,83	-	-	1	58,040	2	270	6,450		عين عرمة
Dar Oum Sultane	1	0,40	-	-	1	3,460	1	50	0,070		دار ام السلطان
Mssamda-Jaadna	-	-	-	-	1	3,200	1	20	1,400		محامدة - جعادنة
El Hajeb											
Agourai	3	12,00	-	-	1	45,10	2	850	12,63		الحاجب
Ait Bourzouine ⁽²⁾	-	1,00	-	-	1	46,65	4	245	5,85		ايت بورزوين ⁽²⁾
Ait Yaazem ⁽²⁾	-	2,00	-	-	1	22,70	1	350	8,42		ايت يعزم
Sebt Jahjouh ⁽²⁾	-	3,00	-	-	1	24,26	2	500	18,22		سبت ججوح
Aïn Taoujdate ⁽¹⁾	2	40,00	-	-	1	80,00	1	1500	5,60		عين تاوجطات ⁽¹⁾
El Hajeb	3	45,00	-	-	1	68,50	3	3000	5,70		الحاجب
Sbaâ Ayoun ⁽¹⁾	1	22,00	-	-	1	99,00	2	1350	2,10		سبع عيون ⁽¹⁾
Bouderbala	2	8,00	-	-	1	37,65	1	300	0,04		بودربالة
Souk El Gor	-	2,00	-	-	1	34,45	1	250	4,16		سوق الكور
Province d'Ifrane											
Aïn Leuh	2	5,00	-	-	1	14,00	2	550	5,36		أفران
Azrou	5	73,00	-	-	1	95,00	7	6180	21,29		عين اللوح
Ifrane	3	60,00	-	-	1	62,42	5	4430	12,01		أزرو
Michelifen	1	1,00	-	-	1	3,01	1	63	4,00		افران
Had Oued Ifrane	2	2,00	-	-	1	10,78	1	600	16,01		ميشلفن
Tigrigra ⁽³⁾	-	4,00	-	-	1	15,00	2	400	9,00		واد إفران
Ben Smim ⁽³⁾	-	2,00	-	-	1	14,00	1	50	2,00		تكركرة ⁽³⁾
											بن اصميم ⁽³⁾

Source : Direction Régionale O.N.E.P Meknes

المصدر : المديرية الجهوية للمكتب الوطني للماء الصالح للشرب بمكناس

(1)Centres dont l'AEP est assurée par le complexe adducteur de Meknès,

(2)Centre alimenté à partir de l'adduction d'Agourai

(3)Centres alimentés à partir du centre d'Azrou

(4)Centres alimentés à partir de l'adduction de Khénifra

(5)Centres alimentés à partir de l'AEP M'irt

(6)Centres alimentés à partir de l'AEP de Khénifra

(7)centre dont l'AEP est assurée par le complexe adducteur de Tafilalet

(8) centres dont l'AEP est assurée par 2 forages de Goulmima

EAU POTABLE

الماء الصالح للشرب

13-17 Les équipements de L'O.N.E.P (suite)

17-13 تجهيزات المكتب الوطني للماء الصالح للشرب

Année 2008

سنة 2008

	Forages, puits et sources		Station de traitement		Réseaux de distribution		Réservoirs d'alimentation		Longueur du réseau d'adduction en Km	
	ثقب بئر أو عين	مخارج المعالجة	محطات المعالجة	شبكات التوزيع	خزانات التزويد	طول قنوات التزويد (بكم)				
	Nombre	Débit moyen L/s	Nombre	Débit moyen L/s	Nombre	Longueur en km	Nombre	Capacité en m ³		
	العدد	معدل الصبيب (لتر/ثانية)	العدد	معدل الصبيب (لتر/ثانية)	العدد	الطول (كلم)	العدد	الطاقة الإستيعابية (م ³)		
Prov. Khénifra										
Aguelmouss (4)	2	10	-	-	1	35,00	2	880	3,00	الكلموس(4)
Had Bouhssoussene	2	2	-	-	1	16,00	2	490	3,60	حد بوحسوسن
Amalou (4)	-	18	-	-	1	25,21	-	-	-	امالو(4)
Boumia	2	9	-	-	1	40,00	1	660	0,70	بومية
Khénifra (4)	3	99	1	73,93	1	199,78	3	7800	-	الخنيفة(4)
Midelt	2	42	-	-	1	161,00	3	4000	25,00	ميدلت
My Bouazza	3	5	-	-	1	18,30	1	490	7,20	مولاي بوعزة
M'Rirt	2	28	1	25,89	1	69,32	2	2300	-	امريرت
Tounfit	2	5	-	-	1	29,40	1	400	0,93	تونيفت
Tighza(5)	-	2	-	-	1	8,70	1	300	7,40	تيغزة (5)
Adduction Régionale(1)	-	-	-	-	-	-	-	-	87,00	
Adduction Khénifra										
Amalou(6)	-	-	-	-	-	-	-	-	21,00	
Kafnsour	-	4	-	-	-	-	-	-	-	كاف النسور
Adduction M'rirt(5)	-	-	-	-	-	-	-	-	10,50	
Tighssaline										تغسالين
Prov. Errachidia										الرشيدية
Aoufouss (7)	-	-	-	-	1	5,87	1	150	0,30	أوفوس (7)
Boudnib	2	33	-	-	1	34,55	3	980	1,78	بودنيب
Cité cadres	1	8	-	-	1	1,20	1	400	1,80	حي الأطر
El jorf(7)	3	-	-	-	1	36,21	4	899	26,28	الجرف(7)
Lkhang(7)	-	-	-	-	1	39,82	1	500	0,02	الخنك(7)
Erfoud(7)	-	-	-	-	1	70,00	1	1200	0,62	أرفود(7)
Errachidia (7)	4	-	-	-	1	400,00	3	4000	4,52	الرشيدية(7)
Goulmima(8)	3	121	-	-	1	96,14	3	1800	23,22	كلميمة(8)
Gourrama	1	20	-	-	1	33,18	1	500	0,45	كرامة
Plaine Tafilalet (7)	-	-	-	-	1	240,00	1	5000	0,00	سهل تافيلالت(7)
Rich	2	60	-	-	1	50,82	4	1750	9,07	الريش
Rissani(7)	-	-	-	-	1	43,30	1	1000	0,53	الريصاني(7)
Tinjdad(7)	-	-	-	-	1	158,77	5	2160	20,00	تندجاد(7)
Vallée ziz(7)	-	-	-	-	1	182,04	6	1200	0,00	زيز(7)
Tadighoust	1	12,5	-	-	1	33,89	1	300	0,20	تاديفوست
Merzouga(7)	-	-	-	-	1	38,48	1	300	39,80	مرزوكة(7)
Taouz(7)	-	-	-	-	1	41,11	2	175	29,37	طاووس(7)
Mellaab (7)	-	-	-	-	1	57,21	5	1076	21,69	ملاعب(7)
Total Région	35	479	2	100	28	2 165,30	60	40 710	345,98	مجموع الجهة

Source : Direction Régionale O.N.E.P Meknes

المصدر : المديرية الجهوية للمكتب الوطني للماء الصالح للشرب بمكناس

(1)Centres dont l'AEP est assurée par le complexe adducteur de Meknès,

(2)Centre alimenté à partir de l'adduction d'Agourai

(3)Centres alimentés à partir du centre d'Azrou

(4)Centres alimentés à partir de l'adduction de Khénifra

(5)Centres alimentés à partir de l'AEP M'rirt

(6)Centres alimentés à partir de l'AEP de Khénifra

(7)centre dont l'AEP est assurée par le complexe adducteur de Tafilalet

(8) centres dont l'AEP est assurée par 2 forages de Goulmima

13- 18 Bilan hydraulique du barrage Hassan Eddakhil
Province d'Errachidia

18-13 الرصيد المائي لسد الحسن الداخل
إقليم الرشيدية

Année 2008

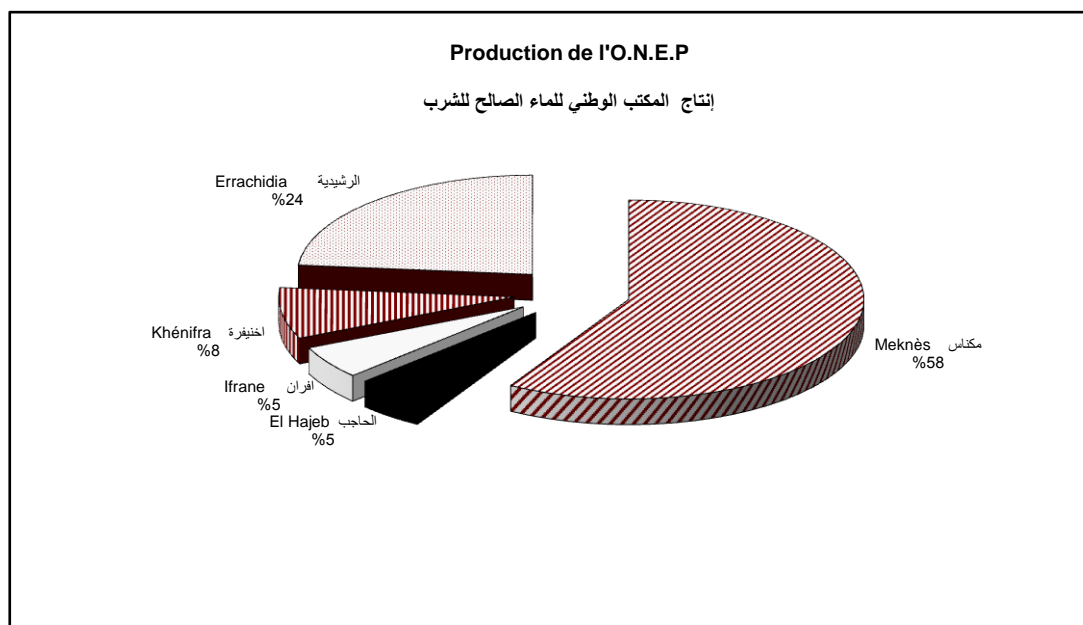
سنة 2008

En $10^6 m^3$ بمليون م³

	Volume restitué			Situation de la retenue				
	Tafilalet par oued	Errachidia par canaux	Volume évaporé	Volume début du mois	Volume fin du mois	Apports mensuels	Débit moyen mensuel ⁽¹⁾	
Janvier	0,0	2,58	0,765	144,715	152,543	11,770	4,394	يناير
Février	5,50	0,0	0,735	152,763	181,347	37,140	15,318	فبراير
Mars	13,10	4,35	1,728	183,355	197,695	32,804	12,257	مارس
Avril	16,88	6,59	2,598	196,593	183,118	12,843	4,954	أبريل
Mai	0,0	5,34	3,206	183,000	192,093	18,017	6,954	ماي
Juin	15,39	1,99	3,921	192,093	186,088	14,851	5,729	يونيو
Juillet	5,61	5,63	4,370	184,303	170,20	2,469	0,920	يوليوز
Août	0,0	1,99	4,276	169,966	168,023	5,465	2,04	غشت
Septembre	0,0	0,47	2,972	162,429	163,031	1,118	0,430	شنتبر
Octobre	0,0	5,51	1,774	162,805	163,369	8,303	3,099	أكتوبر
Novembre	18,06	1,69	0,367	163,369	153,976	12,411	4,788	نوفمبر
Décembre	10,76	8,16	0,782	152,653	144,822	7,982	2,98	دجنبر
Total	85,30	44,3	27,5	2048,044	2056,3	165,173	63,863	المجموع

Source : Direction régionale de l'hydraulique Errachidia.

المصدر : مديرية الجهة المائية بالرشيدية

(1) Débit mensuel est de m^3/s .

المعادن MINES

Liste des tableaux

قائمة الجداول

14-1 Identification des gisements miniers

1-14 تعريف المناجم المعدنية

14-2 Production minière

2-14 الإنتاج المنجمي

14-3 Permis miniers

3-14 الرخص المعدنية

14-4 Mode d'exploitation minière

4-14 الإستغلال المنجمي

14-1 Identification des gisements miniers

1-14 تعريف المناجم المعدنية

Année 2008

سنة 2008

	Opérateur	Substance exploitée	Centre d'exploitation	Localisation
	الهيئة المستغلة	المادة المستغلة	مركز الاستغلال	الموقع
Meknès	مكناس	-	-	-
Ifrane	إفران	-	-	-
ElHajeb	الحاجب			
	Ste Hayane	Plomb	Dardoura(Jbel Hayane)	Gisement Situé à environ 33 Km au Sud d'Agourai C,R Tamchachete cercle Agourai
	ONHYM	Pb,Zn,Cu, Au,Sn	Ras Klib	Situé à environ 60 Km à L'Ouest d'Agourai CR Sebt Jahjouh cercle Agourai
		Etain (sn)	Jbel Achemach	CR : Sebt Jehjouh cercle Agourai El Hajeb
	Ste SAMINE	Fluorine et sulfures de PB, Zn , et Cu	Jbel Achemach (El Hammam)	CR : Sebt Jehjouh cercle Agourai El Hajeb
	Ste Sodarexmin			Commune Ikkadar
	Ste Soussi II consorts	Fer	Jbel Goulib	Cercle El Hajeb
Khénifra	الخنيفرة			
	C.M.T	Plomb- Zinc	Centre minier de Tighza	CR : ElHammam7 kM au nord de M'irt
	SODEMIN	Barytine	Tajmout Srou 1-2 (Khénifra)	CR : 12 km au sud de Khénifra Moha ou Hammou Zayani
	I.M.M	Barytine	Bouazzel (Khénifra)	CR :5 km au sud de Khénifra Moha ou Hammou Zayani
	Particuliers	Barytine	Bouazzel (Khénifra)II	CR : 7 km au sud de khénifra Moha ou Hammou Zayani
Errachidia	الرشيدية			
	Sté OUISELSAT MINES	Pyrophyllite, Barytine	Boumaadine	Annexe Ferkala Erfoud
	Sté I.M.M.	Barytine	Touroug	Annexe Mellab
	Sté ZENEGA	Pyrophyllite	Isk Noudaden	Annexe de Ferkala- Tinjdad
	Sté HACH-MINES	Pyrophyllite, Barytine	Bouyzrane	Annexe de Ferkala- Tinjdad
	Sté HACH-MINES	Barytine	Bouyzrane	Annexe Taouz
	Sté SMIREX	Barytine	Touroug	Annexe Mellab
	Sté MAZANE	Barytine	Taghoulaste	Annexe d'Alnif
	Sté SONAMINE	Barytine	Bouimrane	Annexe d'Alnif
	Sté GLOMINE	Zinc .H.T	Amejgar	Annexe d'Assoul

Source : Délégation de l'Energie et des Mines de Meknès.

MINES

المعادن

14-2 Production minière

2-14 الإنتاج المنجمي

Année 2008

سنة 2008

Unité: tonne

الوحدة: الطن

	Produits miniers أنواع المعادن المستخرجة	Quantité extraite ⁽¹⁾ الكمية المستخرجة ⁽¹⁾	Ventess المبيعات			Personnel عدد المستخدمين			
			Exportation بالخارج	Vente locale بالداخل	Total المجموع	Cadres الأطر	Techniciens التقنيون	Ouvriers العمال	
Meknès	-	-	-	-	-	-	-	-	مكناس
El Hajeb	-	-	-	-	-	-	-	-	الحاجب
Ifrane	-	-	-	-	-	-	-	-	افران
Khénifra	Plomb	23 867	14 346	12 950	53 286	13	41	543	اخنيفرة
	Zinc	5 405	6 476	-	11 976				
	Barytine	31 475	12 971	23 960	72 796	1	3	65	
Errachidia	Barytine	316 654	10 342	284 081	29 442				الرشيدية
	Plomb	38	-		10				
	Zinc	571	-	1 911	1 911	6	9	700	
	Phyrophyllite	35 226	-	34 025	34 025				
	Fluorine	6 140	-	290	290				
	Fluorine+ Barytine	1 415	-	1 155	1 155				

Source: Direction Régionale de l'Energie et des Mines Meknès.

المصدر: المديرية الجهوية للطاقة والمعادن مكناس

(1) Source: Annuaire Statistique du Maroc 2009

(1) المصدر: النشرة الإحصائية السنوية للمغرب 2009

14-3 Permis miniers

3-14 الرخص المعدنية

Année 2008

سنة 2008

	Concessions رخص الإمتياز			Permis d'exploitation رخص الإستغلال			Permis de recherche رخص البحث			
	Institués	Annulés	Valables 31/12/2008	Institués	Annulés	Valables 31/12/2008	Institués	Annulés	Valables 31/12/2008	
El Hajeb	-	-	-	1	-	7	7	7	19	الحاجب
Khénifra	-	-	14	3	-	28	75	32	313	اخنيفرة
Errachidia	-	-	-	9	1	67	77	72	293	الرشيدية
Ensemble	-	-	14	13	1	102	159	111	625	المجموع

Source: Direction de l'Energie et des Mines de Meknès.

المصدر: المديرية الجهوية للطاقة والمعادن مكناس

14-4 Mode d'exploitation minière

4-14 الإستغلال المنجمي

Année 2008

سنة 2008

	Sociétés الشركات			Artisans mineurs الحرفيون المعدنيون		Particuliers الخواص			Ensemble المجموع	
	Mod عصرية	Trad تقليدية	Total مجموع	Trad تقليديون	Total مجموع	Mod عصريون	Trad. تقليديون	Total مجموع		
Khénifra	1	2	3	-	-	-	-	-	3	اخنيفرة
Errachidia	-	9	9	35	35	-	6	6	50	الرشيدية
Ensemble	1	11	12	35	35	-	6	6	53	المجموع

Source: Direction de l'Energie et des Mines de Meknès

المصدر: المديرية الجهوية للطاقة والمعادن مكناس

TOURISME

السياحة

Liste des tableaux

قائمة الجداول

15-1 Infrastructure touristique	1-15 التجهيزات السياحية حسب الأقاليم والعمالات
15-2 Capacité des établissements classés	2-15 الطاقة الإيوائية للمؤسسات المصنفة
15-3 Capacité en lits des établissements classés	3-15 عدد الأسرة بالمؤسسات المصنفة
15-4 Fréquentation des hôtels classés par marché	4-15 السياح الوافدون على الفنادق المصنفة حسب الجنسيات
15-5 Fréquentation des hôtels classés par catégorie	5-15 السياح الوافدون على الفنادق المصنفة حسب الصنف
15-6 Fréquentation des hôtels classés par mois	6-15 السياح الوافدون على الفنادق المصنفة حسب الشهور

15-1 Infrastructure touristique

1-15 التجهيزات السياحية حسب الأقاليم والعمالات

Année 2008	Meknès	Ifrane	Khénifra	Errachidia	Ensemble	سنة 2008
	مكناس	أفران	اخنيفرة	الرشيدية	المجموع	
Hôtels classés						فنادق مصنفة
1 étoile	3	3	3	5	14	نجمة واحدة
2 étoiles	5	-	3	3	11	نجمتان
3 étoiles	5	5	2	3	15	3 نجوم
4 étoiles	6	3	-	7	16	4 نجوم
5 étoiles	-	-	-	-	-	5 نجوم
V.V.T.	-	-	-	-	-	قرى العطل السياحية
Résidences touristiques	4	4	-	-	8	الإقامات السياحية
Maisons d'hôtes	16	-	-	2	18	دور الضيافة
Auberges	-	-	4	15	19	نزول
Motels	-	1	1	-	2	موتيلات
Pensions	-	-	-	-	-	فنادق عائلية
Campings ⁽¹⁾	3 ⁽²⁾	2	-	7	9	المخيمات ⁽¹⁾
Auberges de jeunes ⁽¹⁾	1	-	-	-	1	مأوى الشباب ⁽¹⁾
Centre d'accueil ⁽¹⁾	1	-	-	-	1	مركز الإستقبال ⁽¹⁾
Hébergement associatif ⁽¹⁾	-	32	-	-	32	مركز الإيواء للأعمال الإجتماعية
Colonies de vacances ⁽¹⁾	-	18	-	-	18	مخيمات الصيفية ⁽¹⁾
Camp de vacances ⁽¹⁾	-	-	-	-	-	مخيمات الصيفية ⁽¹⁾
Agences de voyages ⁽¹⁾	11	11	وكالة الأسفار ⁽¹⁾
Guides et Accompagnateurs	50	50	مرشد و مرافق سياحي ⁽¹⁾

Source : Annuaire Statistique du Maroc 2009.

المصدر: القشرة الإحصائية السنوية للمغرب 2009

15-2 Capacité des établissements classés

2-15 الطاقة الإيوائية للمؤسسات المصنفة

Au 31/12/2008	Meknès	Ifrane	Khénifra	Errachidia	Ensemble	في 31/12/2008
	مكناس	أفران	اخنيفرة	الرشيدية	المجموع	
Nombre d'établissements	40	16	12	35	103	عدد المؤسسات
Nombre de chambres	1 486	657	297	1 479	3 919	عدد الغرف
Nombre de lits	3 139	1 525	635	3 019	8 318	عدد الأسرة

Source : Annuaire Statistique du Maroc 2009.

المصدر: القشرة الإحصائية السنوية للمغرب 2009

15-3 Capacité en lits des établissements classés

3-15 عدد الأسرة بالمؤسسات المصنفة

Année 2008	Meknès	Ifrane	Khénifra	Errachidia	Ensemble	سنة 2008
	مكناس	أفران	اخنيفرة	الرشيدية	المجموع	
Hôtels classés						فنادق مصنفة
1 étoile	238	80	154	192	664	نجمة واحدة
2 étoiles	452	-	195	161	808	نجمتان
3 étoiles	644	484	102	236	1 466	3 نجوم
4 étoiles	1 374	465	-	1 726	3 565	4 نجوم
5 étoiles	-	-	-	-	-	5 نجوم
V.V.T.	-	-	-	-	-	قرى العطل السياحية
Résidences touristiques	200	386	-	-	586	الإقامات السياحية
Maisons d'hôtes	213	-	-	50	263	دور الضيافة
Auberges	-	-	184	654	838	نزول
Motels	18	110	-	-	128	موتيلات
Pensions	-	-	-	-	-	فنادق عائلية
Total	3 139	1 525	635	3 019	8 318	المجموع

Source : Annuaire statistique du Maroc 2009

المصدر: القشرة الإحصائية السنوية للمغرب 2009

15-4 Fréquentation des hôtels classés par marché

15-4 السياح الوافدون على الفنادق المصنفة حسب الجنسيات

Année 2008	Meknès			Ifrane			Khénifra			Errachidia			سنة 2008
	مكناس			أفران			اخنيفرة			الرشيدية			
	Nuitées	Arrivées	D.M.S	Nuitées	Arrivées	D.M.S	Nuitées	Arrivées	D.M.S	Nuitées	Arrivées	D.M.S	
	الليالي	الوافدين		الليالي	الوافدين		الليالي	الوافدين		الليالي	الوافدين		
Résidents	125 748	78 603	2	49 669	22 167	2	13 315	9 146	1	13 827	8 887	1	السياحة الداخلية
France	45 185	26 696	2	4 282	3 212	1	3 168	2 517	1	13 229	10 861	1	فرنسا
Allemagne	13 861	9 644	1	483	419	1	678	616	1	10 360	8 040	1	ألمانيا
Espagne	15 061	9 966	2	3 784	2 902	1	1 338	1 212	1	15 323	12 820	1	إسبانيا
Italie	5 879	3 701	2	1 016	722	1	353	327	1	6 728	5 980	1	إيطاليا
Pays Arabes	5 782	3 349	2	1 980	605	3	392	239	1	-	-	-	الدول العربية
Royaume-Uni	4 668	2 838	2	621	454	1	561	514	2	6 437	4 226	2	المملكة المتحدة
U.S.A	4 808	2 271	2	924	592	2	342	275	1	5 461	3 880	1	أمريكا
Hollande	3 816	2 357	2	402	303	1	1 740	1 556	1	3 901	3 062	1	هولندا
Portugal	-	-	-	295	274	1	211	180	1	1 418	1 282	1	البرتغال
Autres	19 353	11 386	2	2 210	1 644	1	1 727	1 464	1	22 985	19 578	1	أخر
Total	244 161	150 811	2	65 666	33 294	2	23 825	18 046	1	99 669	78 616	1	المجموع

Source: Délégation du tourisme de Meknès

المصدر: مندوبية السياحة بمكناس

15-5 Fréquentation des hôtels classés par catégorie

15-5 السياح الوافدون على الفنادق المصنفة حسب الصنف

Année 2008	Meknès			Ifrane			Khénifra			Errachidia			سنة 2008
	مكناس			أفران			اخنيفرة			الرشيدية			
	Nuitées	Arrivées	T.O	Nuitées	Arrivées	T.O	Nuitées	Arrivées	T.O	Nuitées	Arrivées	T.O	
	الليالي	الوافدين		الليالي	الوافدين		الليالي	الوافدين		الليالي	الوافدين		
1 étoile	14 097	10 517	25	4 006	2 801	34	4 877	3 434	12	2 867	2 641	5	نجمة واحدة
2 étoiles	23 558	17 314	20	-	-	-	11 315	7 610	25	1 794	1 516	8	نجمتان
3 étoiles	92 659	53 812	52	26 405	15 906	17	5 312	4 864	17	4 934	3 282	7	3 نجوم
4 étoiles	110 565	67 188	28	4 322	3 274	6	-	-	-	75 724	59 971	13	4 نجوم
Maisons d'hôtes	2 995	1 905	11	-	-	-	-	-	-	312	111	7	دور الضيافة
Résidence													الإقامات
Touristique	287	75	9	26 261	9 134	22	-	-	-	-	-	-	السياحية
Autre	-	-	-	4 672	2 179	///	2 321	2 138	///	14 038	11 095	///	أخر
Total	244 161	150 811	31	65 666	33 294	17	23 825	18 046	17	99 669	78 616	11	المجموع

Source: Délégation du tourisme de Meknès

المصدر: مندوبية السياحة بمكناس

15-6 Fréquentation des hôtels classés par mois

15-6 السياح الوافدون على الفنادق المصنفة حسب الشهور

Année 2008	Meknès			Ifrane			Khénifra			Errachidia			سنة 2008
	مكناس			أفران			اخنيفرة			الرشيدية			
	Nuitées	Arrivées	T.O	Nuitées	Arrivées	T.O	Nuitées	Arrivées	T.O	Nuitées	Arrivées	T.O	
	الليالي	الوافدين		الليالي	الوافدين		الليالي	الوافدين		الليالي	الوافدين		
Janvier	16 077	9 948	25	5 058	3 039	15	1 416	1 107	15	5 995	4 969	8	يناير
Février	14 534	9 355	25	2 799	1 642	9	1 336	905	14	6 303	5 144	9	فبراير
Mars	23 965	15 935	35	4 929	3 182	15	2 330	1 914	19	12 855	10 388	17	مارس
Avril	30 183	14 857	48	5 403	2 782	18	3 310	2 387	28	11 837	9 749	16	أبريل
Mai	25 497	15 160	37	3 291	2 158	11	2 981	2 193	24	10 276	8 291	13	ماي
Juin	18 136	11 587	30	4 232	1 820	13	1 439	1 173	12	5 710	4 539	8	يونيو
Juillet	23 905	15 242	36	10 003	4 093	23	1 889	1 424	16	5 480	4 419	7	يوليو
Août	27 168	16 905	38	10 997	5 560	33	2 902	2 132	23	7 751	6 227	10	أغسطس
Septembre	9 099	6 052	15	1 037	701	4	904	697	10	7 310	4 944	10	سبتمبر
Octobre	22 860	15 011	35	4 331	2 723	15	1 947	1 506	18	13 557	10 266	20	أكتوبر
Novembre	16 509	10 470	28	3 047	1 843	11	1 692	1 254	15	6 592	5 110	10	نوفمبر
Décembre	16 228	10 289	25	10 539	3 751	33	1 679	1 354	14	6 003	4 510	8	ديسمبر
Total	244 161	150 811	31	65 666	33 294	17	23 825	18 046	18	99 669	78 556	11	المجموع

Source: Délégation du tourisme de Meknès

المصدر: مندوبية السياحة بمكناس

D.M.S : Durée Moyenne de Séjour

D.M.S : معدل مدة الإقامة

T.O : Taux d'occupation

T.O : نسبة المأوى

INVESTISSEMENT

الاستثمارات

Liste des tableaux

قائمة الجداول

16-1 Répartition des projets ayant eu un avis favorable par secteur d'activité montant d'investissement et nombre d'emploi à créer	1-16 توزيع المشاريع الحاصلة على الموافقة حسب قطاع النشاط، مبلغ الإستثمارات و مناصب الشغل
16-2 Répartition des projets ayant eu un avis favorable par Préfecture / Province montant d'investissement et nombre d'emploi à créer	2-16 توزيع المشاريع الحاصلة على الموافقة حسب العمالات و الإقليم، مبلغ الإستثمارات و مناصب الشغل
16-3 Certificat négatifs accordés par nature juridiques et par secteur d'activité au cours de l'année 2007 CRI - Région Meknès -Tafilalet	3-16 الشواهد السلبية المسلمة حسب الشكل القانوني و قطاع النشاط - 2007 -
16-4 Certificat négatifs accordés par nature juridiques et par secteur d'activité au cours de l'année 2008 CRI - Région Meknès -Tafilalet	4-16 الشواهد السلبية المسلمة حسب الشكل القانوني و قطاع النشاط - 2008 -
16-5 Créations d'entreprises par secteur et par nature juridique 2007	5-16 الشركات المنشئة حسب قطاع النشاط والشكل القانوني
16-6 Créations d'entreprises par secteur et par nature juridique 2008	6-16 الشركات المنشئة حسب قطاع النشاط والشكل القانوني

INVESTISSEMENT

الإستثمارات

16-1 Répartition des projets ayant eu un avis favorable par secteur d'activité, montant d'investissement et nombre d'emplois à créer

1-16 توزيع المشاريع الحاصلة على الموافقة حسب قطاع النشاط، مبلغ الإستثمارات و مناصب الشغل

en milliers DHs

	2 007		2 008		عدد مناصب الشغل		
	Nombre de projets	Montant d'investissement	Nombre de projets	Montant d'investissement			
	عدد المشاريع	الإستثمارات	عدد مناصب الشغل	عدد المشاريع	الإستثمارات		
Industrie	38	313 494	4 669	12	1 638 669	3 027	الصناعة
Agro industrie	14	232 526	1 150	6	524 505	185	الصناعة الغذائية
Industrie du textile et cuir	8	19 368	2 465	1	2 924	55	ص النسيج و الجلد
Industrie de bâtiment	-	-	-	-	-	-	ص البناء
Industrie du bois papier et carton	3	27 000	440	-	-	-	ص الورق
Industrie métallique métallurgique et électrique	10	31 200	66	1	3 000	30	ص ميكانيك و إلكترونيك و كهرباء
Transf,de Marbre	-	-	-	2	7 240	40	تحويل الرخام
Industrie chimique et para chimique	3	3 400	548	2	1 101 000	2 717	كمياء و شبه كمياء
Autre secteurs	331	4 443 797	11 870	550	10 120 002	23 489	قطاعات اخرى
Bâtiment et travaux publics	33	3 672 398	9 228	65	7 170 094	15 561	البناء و الأشغال العمومية
Energie et Mines	268	376 596	1 485	445	563 054	4 525	الطاقة و المعادن
Tourisme	25	363 931	1 002	15	2 191 686	2 521	السياحة
Commerce	-	-	-	9	27 388	286	التجارة
Agriculture	-	-	-	-	-	-	الفلاحة
Enseignement	-	-	-	10	144 558	503	التعليم
N.T.I.C	-	-	-	-	-	-	تكنولوجيات التواصل الحديثة
Services divers	3	18 996	146	6	23 222	93	مصالح مختلفة
Socio économique	1	9 126	-	-	-	-	سوسيواقتصادية
Secteur public	1	2 750	9	-	-	-	القطاع العام
Total	369	4 757 291	16 539	562	11 758 671	26 516	المجموع

Source: CRI Meknès

المصدر: المركز الجهوي للإستثمار مكناس

16-2 Répartition des projets ayant eu un avis favorable par Préfecture / Province, montant d'investissement et nombre d'emplois à créer

2-16 توزيع المشاريع الحاصلة على الموافقة حسب العمالات و الإقاليم، مبلغ الإستثمارات و مناصب الشغل

en milliers DHs

	2 007		2 008		عدد مناصب الشغل المحدث		
	Nombre de projets	Montant d'investissement	Emplois à créer	Nombre de projets			Montant d'investissement
	عدد المشاريع	الإستثمارات	عدد مناصب الشغل المحدث	عدد المشاريع	الإستثمارات		
Meknès	70	3 789 466	13 957	99	8 630 991	18 507	مكناس
El Hajeb	29	407 621	666	29	436 985	1 260	الحاجب
Ifrane	35	97 758	255	104	2 091 359	3 118	إفران
Khénifra	141	281 741	1 016	174	465 395	1 827	أخنيفرة
Errachidia	94	180 705	645	156	133 940	1 804	الرشيدية
Total	369	4 757 291	16 539	562	11 758 670	26 516	المجموع

Source: CRI Meknès

المصدر: المركز الجهوي للإستثمار مكناس

16-3 Certificat négatifs accordés par nature juridiques et par secteur d'activité
Région Meknès -Tafilalet

3-16 الشواهد السلبية المسلمة حسب الشكل القانوني و قطاع النشاط

Année 2007

سنة 2007

	Industrie الصناعة	Agriculture et pêche الصيد البحري والفلاحة و	BTP البناء و الاشغال	Energie et Mines الطاقة و المعادن	Commerc التجارة	Tourisme السياحة	Services مصالح مختلفة	Total المجموع	
Sociétés à responsabilité limitées	149	32	201	11	387	13	370	1 163	شركة ذات مسؤولية محدودة
Sociétés anonyme	6	-	3	-	2	-	1	12	شركة مجهولة الإسم
Sociétés en non collectif	2	-	1	-	3	-	-	6	شركة التضامن
Autres	1GIE	-	2SCI	-	-	-	4SUC	7	شكل آخر
Total personnes Morales(1)	158	32	207	11	392	13	375	1 188	مجموع الشركات المعنوية
Total personnes physiques (2)	30	12	12	-	148	5	155	362	مجموع الأشخاص الذاتيون
Total (1)+(2)	188	44	219	11	540	18	530	1 550	المجموع

Source: CRI Meknès

المصدر: المركز الجهوي للإستثمار مكناس

16-4 Certificat négatifs accordés par nature juridiques et par secteur d'activité
Région Meknès -Tafilalet

4-16 الشواهد السلبية المسلمة حسب الشكل القانوني و قطاع النشاط

Année 2008

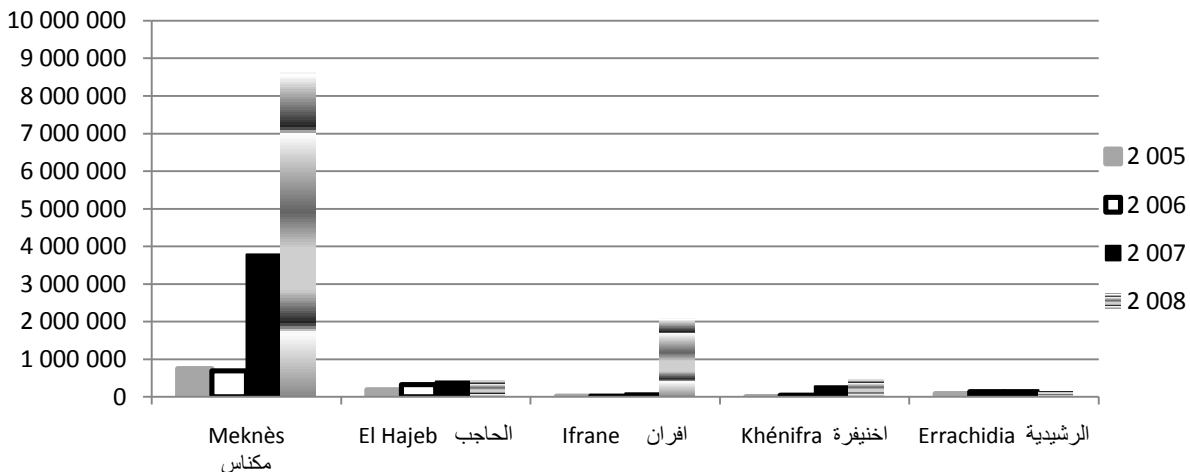
سنة 2008

	Industrie الصناعة	Agriculture et pêche الصيد البحري والفلاحة و	BTP البناء و الاشغال	Energie et Mines الطاقة و المعادن	Commerc التجارة	Tourisme السياحة	Services مصالح مختلفة	Total المجموع	
Sociétés à responsabilité limitées	113	36	294	18	326	19	474	1 280	شركة ذات مسؤولية محدودة
Sociétés anonyme	-	1	-	-	-	-	-	1	شركة مجهولة الإسم
Sociétés en non collectif	-	1	2	-	-	-	3	6	شركة التضامن
Autres	-	-	6	-	-	-	6	12	شكل آخر
Total personnes Morales(1)	113	38	302	18	326	19	483	1 299	مجموع الشركات المعنوية
Total personnes physiques (2)	15	12	26	4	107	7	187	358	مجموع الأشخاص الذاتيون
Total (1)+(2)	128	50	328	22	433	26	670	1 657	المجموع

Source: CRI Meknès

المصدر: المركز الجهوي للإستثمار مكناس

Montant d'investissement des projets ayant eu un avis favorable
مبلغ الإستثمارات المشاريع الحاصلة على الموافقة



INVESTISSEMENT

الإستثمارات

16-5 Créations d'entreprises par secteur et par nature juridique

16-5 الشركات المنشئة حسب قطاع النشاط والشكل القانوني

Année 2007

سنة 2007

	SA	SARL	SNC	Autres	Total	PM(1)	PP(2)	Total 1+2	Capitaux engagés en MDH	EMPLOIS	
Industrie	1	109	1	1	112	-		112	316	4 207	الصناعة
Industrie du textile et cuir	-	11	-	-	11	-		11	17	975	ص النسيج و الجلد
Industrie Agroalimentaires	1	33	1	1GIE	36	-		36	220	2 218	الصناعة الغذائية
Industrie du bois papier et carton	-	7	-	-	7	-		7	3	58	ص الورق
Industrie métallique métallurgique et électrique	-	18	-	-	18	-		18	16	262	ص ميكانيك و إلكترونيك و كهرباء
Industrie chimique et para chimique	-	40	-	-	40	-		40	60	694	كمياء و شبه كمياء
Autre secteurs	1	597	2	6	606	662		1 268	1 269	7 619	قطاعات اخرى
Agriculture et pêche	-	16	-	-	16	2		18	18	141	الفلاحة
Bâtiment et travaux publics	1	133	-	-	134	90		224	771	2 622	البناء و الأشغال العمومية
Energie et Mines	-	6	-	-	6	-		6	5	52	الطاقة و المعادن
Tourisme	-	8	-	-	8	4		12	21	126	السياحة
Artisanat	-	-	-	-	-	1		1	-	1	الصناعة التقليدية
Commerce	-	189	1	1 sci	194	218		412	164	1 768	التجارة
Services divers	-	245	1	2succ	248	347		595	290	2 909	مصالح مختلفة
Total	2	706	3	7	718	662		1 380	1 585	11 826	المجموع

Source: CRI Meknès

المصدر: المركز الجهوي للإستثمار مكناس

16-6 Créations d'entreprises par secteur et par nature juridique

16-6 الشركات المنشئة حسب قطاع النشاط والشكل القانوني

Année 2008

سنة 2008

	SA	SARL	SNC	Autres	Total	PM(1)	PP(2)	Total 1+2	Capitaux engagés en MDH	EMPLOIS	
Industrie	1	73	-	0	75	2		77	301	1271	الصناعة
Industrie du textile et cuir	1	7	-	-	8	1		9	44	492	ص النسيج و الجلد
Industrie du bois papier et carton	-	5	-	-	5	-		5	6	33	ص الورق
Industrie Agroalimentaires	-	22	-	1suc	23	-		23	40	226	الصناعة الغذائية
Industrie métallique métallurgique et électrique	-	17	-	-	17	1		18	27	175	ص ميكانيك و إلكترونيك و كهرباء
Industrie chimique et para chimique	-	22	-	-	22	-		22	184	345	كمياء و شبه كمياء
Autre secteurs	-	619	2	0	626	695		1321	1638	8410	قطاعات اخرى
Agriculture et pêche	-	20	1	-	21	8		29	228	471	الفلاحة
Bâtiment et travaux publics	-	191	-	1sci	192	109		301	782	3396	البناء و الأشغال العمومية
Energie et Mines	-	10	-	-	10	1		11	40	146	الطاقة و المعادن
Tourisme	-	5	-	-	5	1		6	14	63	السياحة
Commerce	-	166	1	1suc	168	257		425	253	1588	التجارة
Artisanat	-	-	-	-	-	-		-	-	-	الصناعة التقليدية
Services divers	-	227	-	1suc+1sci	230	319		549	321	2746	مصالح مختلفة
Total	1	692	2	6	701	697		1398	1939	9681	المجموع

Source: CRI Meknès

المصدر: المركز الجهوي للإستثمار مكناس

HABITAT - URBANISME - CONSTRUCTION - FONCIER

السكنى - التعمير - البناء - العقار

Liste des tableaux

قائمة الجداول

17-1 Répartition des ménages en % selon le type de logement	1-17 توزيع الأسر % حسب نوع المسكن
17-2 Répartition des ménages en % selon le nombre de pièces habitées et le milieu de résidence	2-17 توزيع الأسر % حسب عدد الغرف ووسط الإقامة
17-3 Taux d'occupation des logements, ou nombre moyen de personnes par pièce selon le milieu de résidence	3-17 متوسط عدد الافراد لكل غرفة حسب وسط الإقامة
17-4 Répartition des ménages urbains selon l'ancienneté du logement	4-17 توزيع أسر الوسط الحضري حسب عمر المسكن
17-5 Répartition des ménages du Royaume selon le statut d'occupation de leur logement %	5-17 توزيع الأسر % حسب صفة الحيازة
17-6 Ménage selon les équipements de base de leur logement par milieu de résidence	6-17 الأسر المتوفرة على بعض عناصر الراحة داخل المسكن حسب وسط الإقامة
17-7 Ménages dont le logement n'est pas relié à un réseau public de distribution selon le mode d'approvisionnement en eau par milieu de résidence %.	7-17 توزيع الأسر % التي تقطن بمساكن غير مرتبطة بالشبكة العمومية لتوزيع الماء حسب مصدر الماء ووسط الإقامة
17-8 Ménages dont le logement n'est pas relié à un réseau public de distribution d'électricité selon le mode d'éclairage utilisé par milieu de résidence.	8-17 توزيع الأسر % التي تقطن بمساكن غير مرتبطة بالشبكة العمومية لتوزيع الكهرباء حسب نوع الإنارة المستعملة ووسط الإقامة
17-9 Ménages selon le réseau d'évacuation des eaux usées par milieu	9-17 توزيع الأسر حسب تصريف المياه المستعملة حسب وسط الإقامة
17-10 Pourcentage des ménages dotés de certains équipements domestiques par milieu de résidence	10-17 نسبة الأسر المتوفرة على بعض التجهيزات المنزلية المنزلية حسب وسط الإقامة
17-11 Projets réalisés en 2008: Région Meknès-Tafilalet	11-17 المشاريع المنجزة خلال سنة 2008: جهة مكناس- تافيلالت
17-12 Habitat insalubre: bidonville et habitat en péril	12-17 السكن الغير اللائق: مدن الصفيح والسكن المهدد بالسقوط
17-13 Habitat sous équipé ayant fait l'objet d'intervention du Ministère de l'Habitat	13-17 السكن الغير مجهز الذي عرف تدخل وزارة السكنى
17-14 Habitat sous équipé n'ayant fait l'objet d'aucune intervention du Ministère de l'Habitat	14-17 السكن الغير مجهز الذي لم يعرف تدخل وزارة السكنى
17-15 Opérations dont les travaux en cours de réalisation par la société AIOmrane Meknès	15-17 المشاريع التي في طور الإنجاز: شركة العمران مكناس
17-16 Projets achevés par Al omrane jusqu'au 31/12/2008	16-17 المشاريع المنجزة من طرف شركة العمران مكناس إلى غاية 2008/12/31
17-17 Activité des agences urbaines	17-17 أنشطة الوكالات الحضرية
17-18 Autorisations de construire délivrées dans les communes urbaines selon la catégorie de construction: Région Meknès-Tafilalet	18-17 رخص البناء المسلمة بالجماعات الحضرية حسب صنف البناء: جهة مكناس- تافيلالت
17-19 Prix moyen du m ² couvert des constructions nouvelles par catégorie de construction	19-17 ثمن المتر المربع للبناءات الجديدة حسب صنف البناء
17-20 Autorisations de construire délivrées selon les communes urbaines	20-17 رخص البناء المسلمة حسب الجماعات الحضرية
17-21 Enregistrement de vente d'immeubles et de fonds de commerce	21-17 تسجيل بيع العقارات و الحق التجاري
17-22 Réquisitions déposées par conservation foncière : Urbain+Rural	22-17 مطالب التحفيظ حسب المحافظة العقارية: حضري+ قروي
17- 23 Réquisitions déposées par conservation foncière : Rural	23-17 مطالب التحفيظ حسب المحافظة العقارية: الوسط القروي

17- 24 Titres fonciers établis suite au morcellement par conservation foncière : Urbain+Rural	24-17 الرسوم العقارية المنجزة الناتجة عن التقسيم حسب المحافظة العقارية: حضري+ قروي
17- 25 Titres fonciers établis suite au morcellement par conservation foncière: Rural	25-17 الرسوم العقارية المنجزة الناتجة عن التقسيم حسب المحافظة العقارية: الوسط القروي
17-26 Titres fonciers établis suite aux immatriculations par conservation foncière: Urbain+Rural	26-17 الرسوم العقارية المنجزة الناتجة عن التحفيظ حسب المحافظة العقارية: حضري+ قروي
17-27 Titres fonciers établis suite aux immatriculations par conservation foncière: Rural	27-17 الرسوم العقارية المنجزة الناتجة عن التحفيظ حسب المحافظة العقارية: الوسط القروي
17-28 Hypothèques inscrites par conservation foncière : Urbain+Rural	28-17 الرهون المسجلة حسب المحافظة العقارية: حضري+ قروي
17-29 Hypothèques inscrites par conservation foncière : Rural	29-17 الرهون المسجلة حسب المحافظة العقارية: الوسط القروي
17-30 Recettes réalisées par conservation foncière en 10 ³ DH	30-17 المداخيل حسب المحافظة العقارية (بألف درهم)
17-31 Plans cadastraux établis par service du cadastre : Urbain+Rural	31-17 التصاميم الخرائطية المنجزة من طرف المصالح الخرائطية: حضري+ قروي
17- 32 Plans cadastraux établis par service du cadastre : Rural	32-17 التصاميم الخرائطية المنجزة من طرف المصالح الخرائطية: الوسط القروي

17-1 Répartition des ménages en % selon le type de logement

1-17 توزيع الأسر % حسب نوع المسكن

Année 2004

سنة 2004

	Villa, niveau de villa	Appartement	Maison marocaine traditionnelle	Maison marocaine moderne	Maison sommaire ou bidonville	Habitation de type rural	Autres	Total	
	فيلا أو طابق فيلا	شقة	دار مغربية تقليدية	دار مغربية عصرية	دار بدائية أو دور الصفيح	مسكن قروي	آخر	المجموع	
Meknès	2,6	9,3	10,1	58,9	6,2	9,9	2,9	100	مكناس
Urbain	3,0	11,2	10,8	66,9	5,0	0,1	3,0	100	حضري
Rural	0,6	-	6,6	19,7	12,4	58,5	2,2	100	قروي
El Hajeb	1,0	0,7	5,5	46,7	17,6	25,1	3,4	100	الحاجب
Urbain	1,3	1,5	4,8	74,8	11,8	1,4	4,4	100	حضري
Rural	0,7	-	6,1	22,1	22,7	45,8	2,5	100	قروي
Ifrane	2,0	2,0	5,0	50,0	10,2	24,8	6,1	100	ايفران
Urbain	3,2	3,4	3,9	74,3	9,3	0,5	5,5	100	حضري
Rural	0,3	-	6,5	17,9	11,3	57,3	6,9	100	قروي
Khénifra	0,6	0,5	5,7	48,4	5,7	35,0	3,9	100	اخنيفرة
Urbain	0,8	0,9	7,8	76,9	6,9	2,4	4,3	100	حضري
Rural	0,3	-	2,6	7,6	4,0	81,8	3,3	100	قروي
Errachidia	1,6	0,6	11,9	35,1	1,4	45,4	2,1	100	الرشيدية
Urbain	3,6	1,4	12,7	72,3	1,0	6,4	2,6	100	حضري
Rural	0,3	-	11,4	10,5	1,6	71,2	1,8	100	قروي
Région Meknès-Tafilalet									جهة مكناس-
Tafilalet	1,7	3,8	8,5	49,2	6,5	26,7	3,3	100	تافيلالت
Urbain	2,4	6,1	9,4	71,2	5,7	1,6	3,5	100	حضري
Rural	0,4	-	7,1	13,4	7,7	67,4	2,8	100	قروي
Total Maroc	2,2	7,6	6,8	43,3	7,2	29,0	3,7	100	مجموع المغرب
Urbain	3,3	12,4	8,1	62,5	8,2	1,1	4,3	100	حضري
Rural	0,3	0,1	4,8	13,6	5,6	72,2	2,8	100	قروي

Source: R.G.P.H 2004.

المصدر: الإحصاء العام للسكان والسكنى 2004

17-2 Répartition des ménages en % selon le nombre de pièces habitées et le milieu de résidence

2-17 توزيع الأسر % حسب عدد الغرف ووسط الإقامة

Année 2004

سنة 2004

	1 pièce	2 pièces	3 pièces	4 pièces	5 pièces	6 pièces	7 pièces	8 pièces et plus	Non déclaré	Total	
	غرفة واحدة	غرفتان	3 غرف	4 غرف	5 غرف	6 غرف	7 غرف	8 غرف فأكثر	غير مصرح	المجموع	
Meknès	14,6	27,8	28,6	14,8	5,1	4,2	1,4	2,2	1,3	100	مكناس
Urbain	14,8	27,5	28,7	14,5	4,9	4,5	1,5	2,4	1,3	100	حضري
Rural	13,4	29,1	28,0	16,8	6,3	2,8	0,9	1,1	0,9	100	قروي
El Hajeb	17,2	28,8	28,3	14,3	4,8	3,0	0,8	1,3	1,5	100	الحاجب
Urbain	16,0	24,8	32,0	13,8	4,3	4,1	1,0	1,8	2,2	100	حضري
Rural	18,2	32,3	25,1	14,7	5,3	2,0	0,6	0,9	0,9	100	قروي
Ifrane	20,3	29,6	25,9	11,7	4,5	3,2	1,2	1,6	2,0	100	ايفران
Urbain	15,8	28,6	28,4	12,4	4,8	4,0	1,6	2,1	2,4	100	حضري
Rural	26,3	30,8	22,7	10,7	4,2	2,1	0,7	0,9	1,6	100	قروي
Khénifra	13,9	31,4	28,6	14,3	4,9	3,0	1,1	1,4	1,2	100	اخنيفرة
Urbain	11,2	32,2	31,0	14,5	4,3	2,9	1,0	1,3	1,5	100	حضري
Rural	17,9	30,4	25,2	13,9	5,8	3,0	1,1	1,5	0,8	100	قروي
Errachidia	3,0	14,8	27,7	23,1	10,9	8,4	3,3	5,3	1,5	100	الرشيدية
Urbain	2,4	16,5	37,4	21,9	7,6	5,8	2,4	4,1	1,9	100	حضري
Rural	3,4	13,7	21,3	23,9	13,1	10,1	3,9	6,1	1,3	100	قروي
Région Meknès-Tafilalet											جهة مكناس-
Tafilalet	12,6	26,1	28,2	16,2	6,3	4,6	1,6	2,5	1,4	100	تافيلالت
Urbain	12,4	26,9	30,7	15,3	5,1	4,2	1,5	2,3	1,6	100	حضري
Rural	12,9	24,8	24,1	17,7	8,2	5,2	1,9	2,9	1,1	100	قروي
Total Maroc	12,6	26,0	28,6	15,6	6,5	4,6	1,7	2,7	1,6	100	مجموع المغرب
Urbain	13,8	26,8	30,1	13,6	5,2	4,4	1,7	2,5	1,9	100	حضري
Rural	10,8	24,7	26,2	18,7	8,4	4,9	1,8	2,9	1,2	100	قروي

Source: R.G.P.H 2004.

المصدر: الإحصاء العام للسكان والسكنى 2004

17-3 Taux d'occupation des logements, ou nombre moyen de personnes par pièce selon le milieu de résidence

3-17 متوسط عدد الأفراد لكل غرفة حسب وسط الإقامة

Année 2004

	Urbain الحضري	Rural القروي	Total المجموع	سنة 2004
Meknès	1,6	2,0	1,6	مكناس
El Hajeb	1,7	2,1	1,9	الحاجب
Ifrane	1,5	2,2	1,8	افران
Khénifra	1,5	2,1	1,7	اخنيفرة
Errachidia	1,5	1,6	1,6	الرشيدية
Région Meknès-Tafilalet	1,5	1,8	1,7	جهة مكناس- تافيلالت
Total Maroc	1,6	1,8	1,7	مجموع المغرب

Source: R.G.P.H 2004.

المصدر: الإحصاء العام للسكان والسكنى 2004

17-4 Répartition des ménages urbains selon l'ancienneté du logement

4-17 توزيع أسر الوسط الحضري حسب عمر المسكن

Année 2004

	Moins de 10 ans أقل من 10 سنوات	De 10 à moins 20 ans من 10 إلى أقل من 20 سنة	De 20 à moins 50 ans من 20 إلى أقل من 50 سنة	Plus de 50 ans 50 سنة وأكثر	Total المجموع	سنة 2004
Meknès	23,3	30,1	29,4	17,2	100	مكناس
El Hajeb	26,5	29,8	34,4	9,3	100	الحاجب
Ifrane	17,4	22,7	44,6	15,4	100	افران
Khénifra	22,8	31,4	37,3	8,5	100	اخنيفرة
Errachidia	25,4	35,4	32,5	6,7	100	الرشيدية
Région Meknès-Tafilalet	23,3	30,7	33,2	12,9	100	جهة مكناس- تافيلالت
Total Maroc	22,5	27,6	36,7	13,2	100	مجموع المغرب

Source: R.G.P.H 2004.

المصدر: الإحصاء العام للسكان والسكنى 2004

17-5 Répartition des ménages du Royaume selon le statut d'occupation de leur logement %

5-17 توزيع الأسر % حسب صفة الحياة

Année 2004

	Propriétaire ou copropriétaire ملاك أو ملك مشترك	Accédant à la propriété في طريق التملك	Locataire مكتري	Logement de fonction سكن وظيفي	Logé gratuitement ساكن مجاناً	Autres آخر	Non déclaré غير مصرح	Total المجموع	سنة 2004
Meknès	53,1	5,7	24,7	1,7	10,7	2,8	1,3	100	مكناس
Urbain	47,7	6,5	29,5	1,5	10,4	3,0	1,2	100	حضري
Rural	79,7	1,6	0,9	2,2	11,9	1,9	1,7	100	قروي
El Hajeb	57,7	1,0	13,2	2,2	22,6	1,9	1,5	100	الحاجب
Urbain	50,0	1,1	26,0	2,9	16,2	2,4	1,4	100	حضري
Rural	64,3	0,9	2,0	1,6	28,2	1,4	1,5	100	قروي
Ifrane	53,3	0,9	19,1	3,7	15,9	5,9	1,6	100	افران
Urbain	41,3	1,1	32,0	5,3	10,4	8,1	1,8	100	حضري
Rural	69,3	0,5	2,0	1,7	23,4	1,7	1,4	100	قروي
Khénifra	68,1	0,6	14,3	2,0	13,2	0,7	1,0	100	اخنيفرة
Urbain	60,8	0,7	23,4	2,7	10,6	0,7	1,1	100	حضري
Rural	78,5	0,3	1,3	1,0	17,0	0,7	0,8	100	قروي
Errachidia	73,9	0,3	12,4	2,4	7,1	0,6	1,5	100	الرشيدية
Urbain	59,6	0,5	28,4	4,2	5,3	0,8	1,2	100	حضري
Rural	83,3	0,2	1,8	1,1	8,3	0,4	1,7	100	قروي
Région Meknès-Tafilalet	61,9	2,4	17,8	2,1	12,1	1,9	1,3	100	جهة مكناس- تافيلالت
Urbain	52,3	3,5	27,8	2,5	10,2	2,4	1,2	100	حضري
Rural	77,6	0,6	1,6	1,4	15,3	1,0	1,4	100	قروي
Total Maroc	65,1	3,1	18,3	1,8	8,6	1,3	1,6	100	مجموع المغرب
Urbain	52,1	1,7	29,2	2,2	8,7	1,7	1,5	100	حضري
Rural	85,2	0,6	1,6	1,1	8,5	0,8	1,7	100	قروي

Source: R.G.P.H 2004.

المصدر: الإحصاء العام للسكان والسكنى 2004

17-6 Ménage selon les équipements de base de leur logement par milieu de résidence
17-6 الأسر المتوفرة على بعض عناصر الراحة داخل المسكن حسب وسط الإقامة

Année 2004

سنة 2004

	Cuisine	W.C	Bain moderne ou douche	Bain local	Eau courante	Electricité	
	مطبخ	مرحاض	حمام عصري أو رشاشة	حمام محلي	شبكة الماء الصالح للشرب	الكهرباء	
Meknès	84,9	91,6	34,3	6,7	78,3	87,1	مكناس
Urbain	86,5	96,6	40,2	3,0	90,0	92,3	حضري
Rural	77,1	66,5	5,3	25,1	20,8	61,3	قرروي
El Hajeb	79,0	72,2	20,2	10,8	43,1	65,4	الحاجب
Urbain	82,3	91,2	36,7	4,4	77,2	85,3	حضري
Rural	76,1	55,6	5,8	16,3	13,3	48,0	قرروي
Ifrane	64,4	63,7	17,1	6,1	56,3	67,9	ايفران
Urbain	79,0	93,5	27,9	3,8	90,1	92,9	حضري
Rural	44,9	24,3	2,9	9,3	11,4	34,6	قرروي
Khénifra	78,7	60,5	14,2	7,2	53,0	60,3	اخنيفرة
Urbain	86,7	92,0	23,0	5,3	84,6	87,2	حضري
Rural	67,3	15,3	1,6	10,0	7,8	21,8	قرروي
Errachidia	79,6	73,7	18,3	16,0	57,6	77,4	الرشيدية
Urbain	92,9	94,5	40,0	10,5	89,3	94,3	حضري
Rural	70,8	59,9	3,9	19,6	36,7	66,3	قرروي
Région Meknès-Tafilalet	80,1	75,8	23,0	9,2	62,2	74,6	جهة مكناس- تافيلالت
Urbain	86,6	94,6	34,9	4,7	87,6	90,8	حضري
Rural	69,5	45,1	3,7	16,5	20,9	48,1	قرروي
Total Maroc	84,3	81,5	26,7	13,9	57,5	71,6	مجموع المغرب
Urbain	87,2	96,0	40,9	4,7	83,0	89,9	حضري
Rural	79,2	59,0	4,8	28,2	18,1	43,2	قرروي

Source: R.G.P.H 2004.

المصدر: الإحصاء العام للسكان والسكنى 2004

17-7 Ménages dont le logement n'est pas relié à un réseau public de distribution selon le mode d'approvisionnement en eau par milieu de résidence (en%).
17-7 توزيع الأسر% التي تقطن بمساكن غير مرتبطة بالشبكة العمومية لتوزيع الماء حسب مصدر الماء ووسط الإقامة

Année 2004

سنة 2004

	Puits	Sources	Fontaines publiques	Autres	
	ماء البئر	ماء العين	سفاية	آخر	
Meknès	31,6	15,1	43,6	6,6	مكناس
Urbain	26,8	2,2	47,1	14,4	حضري
Rural	34,5	23,2	41,4	1,7	قرروي
El Hajeb	64,2	14,1	15,1	5,8	الحاجب
Urbain	53,5	13,6	17,7	8,1	حضري
Rural	66,6	14,2	14,5	5,2	قرروي
Ifrane	36,0	28,5	25,6	6,4	ايفران
Urbain	11,7	6,4	43,0	14,3	حضري
Rural	39,6	31,8	23,0	5,3	قرروي
Khénifra	58,2	21,7	11,4	8,2	اخنيفرة
Urbain	43,3	1,1	28,0	21,3	حضري
Rural	61,8	26,7	7,5	5,0	قرروي
Errachidia	36,2	18,2	38,0	10,1	الرشيدية
Urbain	20,3	3,3	40,3	21,9	حضري
Rural	38,0	19,8	37,3	8,8	قرروي
Région Meknès-Tafilalet	46,5	18,9	26,2	7,8	جهة مكناس- تافيلالت
Urbain	33,9	3,8	36,2	16,5	حضري
Rural	49,7	22,8	23,6	5,6	قرروي
Total Maroc	43,5	18,1	23,2	14,1	مجموع المغرب
Urbain	18,7	2,8	51,0	17,4	حضري
Rural	51,4	23,1	14,3	13,0	قرروي

Source: R.G.P.H 2004.

المصدر: الإحصاء العام للسكان والسكنى 2004

17-8 Ménages dont le logement n'est pas relié à un réseau public de distribution d'électricité selon le mode d'éclairage utilisé par milieu de résidence.

8-17 توزيع الأسر % التي تقطن بمساكن غير مرتبطة بالشبكة العمومية لتوزيع الكهرباء حسب نوع الإنارة المستعملة ووسط الإقامة

Année 2004

سنة 2004

	Pétrole إنارة بالبترول	Gaz إنارة بالغاز	Kandil, Bougie قنديل شموع	Energie solaire الطاقة الشمسية	Groupe électrogène مولد للكهرباء	Autres آخر	
Meknès	3,9	55,4	23,6	0,8	0,5	11,2	مكناس
Urbain	0,7	42,0	21,6	0,6	0,4	19,7	حضري
Rural	7,1	68,5	25,6	1,0	0,7	2,8	قروي
El Hajeb	1,6	71,0	34,0	1,5	1,5	3,6	الحاجب
Urbain	1,6	52,0	25,0	0,4	3,1	9,5	حضري
Rural	1,6	75,7	36,0	1,8	1,1	2,1	قروي
Ifrane	0,5	80,7	15,6	2,5	0,8	3,8	إفران
Urbain	0,7	34,6	20,3	0,4	0,2	17,0	حضري
Rural	0,5	87,3	14,9	2,8	0,8	1,9	قروي
Khénifra	0,4	63,9	38,7	11,0	0,8	3,2	اخنيفرة
Urbain	0,6	44,0	32,6	0,4	0,5	13,6	حضري
Rural	0,3	68,5	40,1	13,5	0,9	0,8	قروي
Errachidia	22,2	54,9	17,9	8,9	3,1	5,5	الرشيدية
Urbain	3,4	27,2	10,0	0,7	0,4	31,5	حضري
Rural	24,3	58,1	18,8	9,9	3,4	2,9	قروي
Région Meknès-Tafilalet							
Tafilalet	5,4	63,1	29,2	6,7	1,3	5,3	جهة مكناس- تافيلالت
Urbain	1,0	42,2	24,7	0,5	0,8	17,3	حضري
Rural	6,6	69,2	30,6	8,5	1,4	1,8	قروي
Total Maroc	5,8	44,4	45,8	6,3	1,1	5,6	مجموع المغرب
Urbain	0,8	34,3	30,9	1,2	1,2	18,1	حضري
Rural	7,1	47,2	49,9	7,7	1,0	2,1	قروي

Source: R.G.P.H 2004.

المصدر: الإحصاء العام للسكان و السكنى 2004

17-9 Ménages selon le réseau d'évacuation des eaux usées par milieu

9-17 توزيع الأسر حسب تصريف المياه المستعملة حسب وسط الإقامة

Année 2004

سنة 2004

	Réseau public شبكة عمومية	Fosse sceptique حفرة صحية	Puits perdu بنر مفقود	Autre mode d'évacuation آخر	Total المجموع	
Meknès	78,7	9,3	2,4	9,6	100	مكناس
Urbain	91,7	3,5	0,6	4,2	100	حضري
Rural	14,5	38,0	11,3	36,2	100	قروي
El Hajeb	34,2	28,3	10,4	27,1	100	الحاجب
Urbain	70,0	12,7	9,3	8,0	100	حضري
Rural	3,0	41,9	11,3	43,7	100	قروي
Ifrane	54,3	9,2	0,9	35,6	100	إفران
Urbain	89,1	3,2	0,4	7,3	100	حضري
Rural	8,1	17,2	1,7	73,1	100	قروي
Khénifra	53,6	3,9	2,3	40,0	100	اخنيفرة
Urbain	87,5	2,8	0,7	9,0	100	حضري
Rural	5,1	5,4	4,7	84,5	100	قروي
Errachidia	23,4	21,1	22,0	31,6	100	الرشيدية
Urbain	57,5	17,8	17,7	7,1	100	حضري
Rural	0,9	23,3	24,9	47,8	100	قروي
Région Meknès-Tafilalet						
Tafilalet	54,1	12,4	7,3	25,8	100	جهة مكناس- تافيلالت
Urbain	84,1	6,0	3,7	6,2	100	حضري
Rural	5,1	22,8	13,3	57,2	100	قروي
Total Maroc	48,1	21,0	9,3	21,0	100	مجموع المغرب
Urbain	79,0	11,0	3,1	6,9	100	حضري
Rural	1,7	36,4	18,8	42,7	100	قروي

Source: R.G.P.H 2004.

المصدر: الإحصاء العام للسكان و السكنى 2004

17-10 Pourcentage des ménages dotés de certains équipements domestiques par milieu de résidence

10-17 نسبة الأسر المتوفرة على بعض التجهيزات المنزلية حسب وسط الإقامة

Année 2004

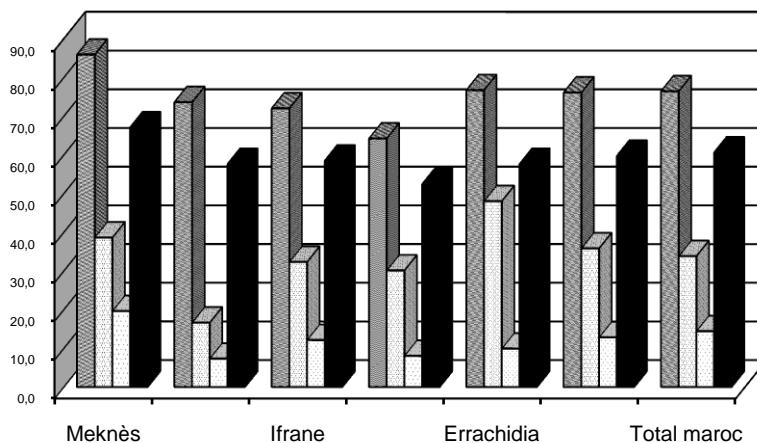
سنة 2004

	Télévision تلفاز	Parabole صحن هوائي	Téléphone Fixe هاتف ثابت	Portable (au moins 1) هاتف نقال (على الأقل)	
Meknès	85,9	38,6	19,6	67,1	مكناس
Urbain	89,7	44,8	23,4	71,5	حضري
Rural	67,3	8,4	2,3	45,4	قروي
El Hajeb	73,6	16,6	7,3	57,6	الحاجب
Urbain	82,6	29,1	13,6	66,0	حضري
Rural	65,9	5,7	1,8	50,4	قروي
Ifrane	72,0	32,3	12,1	58,5	أفران
Urbain	88,0	48,1	19,2	70,7	حضري
Rural	50,9	11,5	2,7	42,4	قروي
Khénifra	64,2	30,1	8,0	52,4	اخنيفرة
Urbain	82,5	44,4	12,3	65,0	حضري
Rural	38,1	9,6	1,7	34,3	قروي
Errachidia	76,7	48,0	9,9	57,6	الرشيدية
Urbain	92,9	67,1	17,9	77,0	حضري
Rural	66,0	35,4	4,6	44,8	قروي
Région Meknès-Tafilalet	76,1	35,8	12,8	59,7	جهة مكناس- تافيلالت
Urbain	87,8	46,8	18,9	70,2	حضري
Rural	57,2	17,9	2,9	42,6	قروي
Total Maroc	76,4	33,8	14,4	60,6	مجموع المغرب
Urbain	88,5	46,6	22,3	72,4	حضري
Rural	57,6	14,0	2,1	42,3	قروي

Source: R.G.P.H 2004.

المصدر: الإحصاء العام للسكان والسكنى 2004

Pourcentage des ménages dotés de certains équipements domestiques
نسبة الأسر المتوفرة على بعض التجهيزات المنزلية



■ Télévision تلفاز ■ Parabole صحن هوائي ■ Téléphone Fixe هاتف ثابت ■ Portable (au moins 1) هاتف نقال (على الأقل)

17-11 Projets réalisés en 2008: Région Meknès-Tafilalet

11-17 المشاريع المنجزة خلال سنة 2008: جهة مكناس- تافيلالت

Locatisation	Nom du lotissement	Nature نوع التجزئة	Nombre de lots عدد القطع		Superficie du lotissement en m ² مساحة التجزئة (بالمتر مربع)	Equipement en % نسبة التجهيزات (ب%)				
			Total المجموع	Dont: Attribués الممنوحة		Assainissement الواد الحار	Eau potable الماء الصالح للشرب	Electricité الكهرباء	Voiries الطرق	
Meknès										مكناس
El Hajeb										الحاجب
Ifrane										أفران
Khénifra	Ryhane	Villas	149	-	62 739	100	100	10	80	اخنيفرة
	Zahra 2	Villas + HE	350	-	...	10	-	-	-	
Errachidia										الرشيدية

Source: Délégations de l'Habitat de la région Meknès-Tafilalet.

المصدر: مندوبيات الإسكان بجهة مكناس- تافيلالت

17-12 Habitat insalubre: bidonville et habitat en péril

12-17 السكن الغير اللائق: مدن الصفيح والسكن المهدد بالسقوط

Année 2008

سنة 2008

	Bidonvilles دور الصفيح		Habitat en péril السكن المهدد بالسقوط		
	Nombre de ménages recasés عدد العائلات التي تم ترحيلها	Nombre de construction عدد البناءات	Nombre de ménages عدد الأسر		
Meknès					مكناس
El Hajeb					الحاجب
Ifrane		1596		1 661	أفران
CU.Azrou	-	333		396	ج.ح. ازرو
CR. Tizguite	-	82		80	ج.ق. تيزكيت
CR. Ain Leuh	-	245		243	ج.ق. عين اللوح
CR. Sidi El Mekhfi	-	71		66	ج.ق. سيدي المخفي
CR. Ben Smim	-	282		320	ج.ق. بن صميم
CR. Oued Ifrane	-	297		287	ج.ق. واد أفران
CR. Timahdite	-	35		33	ج.ق. تيمحضيت
CR. Tigrigra	-	251		233	ج.ق. تيكريكرا
Khénifra					اخنيفرة
CU. Khénifra	-	62		62	ج.ح. اخنيفرة
CU. M'ritt	-	24		24	ج.ح. امريرت
CU.Midelt	-	24		24	ج.ح. ميدلت
Errachidia					الرشيدية

Source: Délégations de l'Habitat de la région Meknès-Tafilalet.

المصدر: مندوبيات الإسكان بجهة مكناس- تافيلالت

CU: Commune Urbaine, CR: Commune Rurale

ج.ح: جماعة حضرية، ج.ق: جماعة قروية.

17-13 Habitat sous équipé ayant fait l'objet d'intervention du Ministère de l'Habitat et de l'Urbanisme **13-17 السكن الغير المجهز الذي عرف تدخل وزارة الإسكان و التعمير**

	Nombre de		Dépenses effectuées en 10 ³ DH			سنة 2008
	عدد		تكلفة التجهيز (بالف درهم)			
	Logements	Ménages	Eau potable	Assainissement et voirie	Electricité	
	المساكن	الأسر	الماء الصالح للشرب	التطهير والطرق	الكهرباء	
Meknès	مكناس
Elhajeb	الحاجب
Ifrane	إفران
Khénifra						اخنيفرة
CU Khénifra (Ait haddou Nhlim)	-	50		1 185,6		
CU Khénifra (Ahtab)	-	150		1 839,4		
CU Khénifra (Oushak)	-	350		1 539,6		
CU Midelt (Outman ou mouss)	-	250		1 235,0		
CU Midelt (Divers quartiers)	-	1 400		10 000,0		
CR Zaida (Tamalaht)	-	500		5 000,0		
Errachidia						الرشيدية
Errachidia	200	200	-	2 000,0	-	ج ح : الرشيدية

Source: Délégations de l'Habitat de la région Meknès-Tafilalet.

المصدر: مندوبيات الإسكان بجهة مكناس-تافيلالت

17-14 Habitat sous équipé n'ayant fait l'objet d'aucune intervention du Ministère de l'Habitat et de l'Urbanisme **14-17 السكن الغير المجهز الذي لم يعرف تدخل وزارة الإسكان و التعمير**

	Nombre de		Dépenses prévisionnelles en 10 ³ DH			سنة 2008
	عدد		النفقات المتوقعة (بالف درهم)			
	Logements	Ménages	Eau potable	Assainissement et voirie	Electricité	
	المساكن	الأسر	الماء الصالح للشرب	التطهير والطرق	الكهرباء	
Meknès	مكناس
El Hajeb	الحاجب
Ifrane						إفران
Azrou	3 882	5 000	-	-	-	أزرو
Khénifra	اخنيفرة
Errachidia						الرشيدية
Errachidia	15 000	15 000	-	89 000	-	الرشيدية

Source: Délégations de l'Habitat de la région Meknès-Tafilalet.

المصدر: مندوبيات الإسكان بجهة مكناس-تافيلالت

17-15 Opérations dont les travaux en cours de réalisation par la société AIOmrane Meknès
15-17 المشاريع التي في طور الإنجاز: شركة العمران مكناس

2 008

2 008

	Opération	Nature de programme	cout de l'opération en millions de DHs	Superficie en Ha	Total général des unités	Lots de promotion	Autres Lots (1)	إسم المشروع		
Meknès	CU Ouislane	Riad Ouislane 2	Lot	18,86	13,50	424	119	303	رياض وسلان 2	مكناس
	CU Ouislane	CT Agricole	Lot	7,50	2,38	207	-	207	م, فلاحي	
	CU Meknès	Riad Zaitoune TR	Lot	14,08	3,33	177	6	170	رياض الزيتون	
	CU Meknès	CMR Meknès	Conf	28,09	...	697	-	697		
	CR Dkhissa	Nzalat Reddaya	Rest	13,16	10,00	650	-	650	نزالة رضاية	
CU Meknès	Riad Toulal III	Lot	64,40	20,00	334	332	-	رياض تولال		
Errachi Khénifra Ifrane	CU Azrou	Assanaoubar	Lot	35,63	15,98	636	123	506	الصنوبر	إفران
	CR Moha ouhamou	Rayhan	Lot	17,00	6,00	149	146		الريحان	اخنيفرة
	CU Errachidia	Ksar Amzoug	Rest	7,20	16,00	600	-	600	قصر امزوج	الرشيدية
CU My Ali chérif	Ksar Abousa	Réh	5,70	2,00	236	-	236	قصر ابوعام		
Total				211,62	89,19	4 110	726	3 369	المجموع	

Source: AI Omrane Meknès

المصدر: العمران مكناس

(1) Il s'agit des lots de recasement, restructuration et requalification

17-16 Projets achevés par AI omrane jusqu'au 31/12/2008
16-17 المشاريع المنجزة من طرف شركة العمران مكناس إلى غاية 2008/12/31

	Nombre opérations	Consistance			Investissement 10 ⁶ Dh الإستهتمار ب 10 ⁶ درهم	
		Logements	عدد			
			المساكن	المتاجر		
Meknès						
Opérations propres à AI omrane	160	12 165	1 761	19 037	3 485,20	مكناس عمليات خاصة بشركة العمران مكناس
El Hajeb						
Opérations propres à AI omrane	20	112	-	5 100	165,02	الحاجب عمليات خاصة بشركة العمران مكناس
Ifrane						
Opérations propres à AI omrane	20	771	-	2 388	226,50	إفران عمليات خاصة بشركة العمران مكناس
Khénifra						
Opérations propres à AI omrane	19	81	-	11 942	94,93	اخنيفرة عمليات خاصة بشركة العمران مكناس
Errachidia						
Opérations propres à AI omrane	19	63	50	6 180	161,11	الرشيدية عمليات خاصة بشركة العمران مكناس
Région Meknès-Tafilalet						
Opérations propres à AI omrane	238	13 192	1 811	44 647	4 132,76	المجموع عمليات خاصة بشركة العمران مكناس

Source: AI Omrane Meknès

المصدر: العمران مكناس

17-17 Activité des agences urbaines

17-17 أنشطة الوكالات الحضرية

Année2008

سنة 2008

Type d'étude	Objet	Taux de réalisation	نسبة الإنجاز	موضوع الدراسة	نوع الدراسة
Agence Urbain de Meknès					الوكالة الحضرية لمكناس
Planification Urbain					التخطيط الحضري
	Projet de développement des centres ruraux émergents	10%		دراسة تحديد و تراتبية و تنمية المراكز القروية الناشئة	
	Etude d'aménagement paysager de la ville de Mekès et Ouad Boufkrane	90%		دراسة المسلك المشهدي لمدينة مكناس	
	Etude de déplacement de la ville d'Ifrane	90%		تصميم السير و الحركية لمدينة إفران	
Etudes de restructuration					دراسات إعادة الهيكلة
	Douar Lasdam			إعادة هيكلة دوار لأصادم	
	Trois quartiers de Toulal			إعادة هيكلة 3 أحياء بتولال	
	Hay belkouri			إعادة هيكلة حي بلكوري	
	Hay Lkhayam (CR Lmhaya)			إعادة هيكلة حي الخيام بالجماعة القروية للمهاية	
	Hay Lwefak			إعادة هيكلة حي الوفاق	
Chartes architecturales et paysagères					المواثيق المعمارية و المشهدية
	Ain leuh	90%		الميثاق المعماري لعين اللوح	
	Bd FAR	30%		الميثاق المعماري لشارع الجيش الملكي	
	Ancien medina Meknès	80%		الميثاق المعماري لمدينة مكناس العتيقة	
	Zayiat ouad ifrane	30%		الميثاق المعماري لزواوية واد إفران	
	Zawiat sidi abd salam	30%		الميثاق المعماري لزواوية سيدي عبد السلام	
	Pricipal axe de Boudrbala	90%		التصنيف الهندسي للمحور الرئيس لبودربالة	
Plans d'aménagement					تصاميم التهيئة
	Sid Ali	30%		سيدي علي	
	Médina de Meknès	30%		التكثف العمراني لندينة مكناس	
	Centre Souk Alhad	40%		مركز سوق الحد	
	Ancien médina de Meknès	60%		المدينة العتيقة لمكناس	
	N'Zalat Bni Ammar et Oulad Youssef	60%		مركز نزالة بني عمار و أولاد يوسف	
	Zawyat oued Ifrane	80%		زواوية وادي إفران	
	My Driss Zerhoune	80%		مولاي ادريس زرهون	
	Souk Alkour	80%		سوق الكور	
	Centre Zouolat CR Dkhissa	80%		مركز الزوالط ج.ق. الدخيسة	
	Ait Merghad	80%		أيت مرغاد	
Plans de développement					تصاميم النمو
	Ain Ilnach	80%		عين الحناش	
Agence Urbain de Khénifra					الوكالة الحضرية لأخنيفرة
Planification Urbain					التخطيط الحضري
	Projet de développement des centres ruraux émergents	20%		دراسة تحديد و تراتبية و تنمية المراكز القروية الناشئة	
	Projet Urbain de Khénifra	50%		المشروع الحضري لأخنيفرة	
	Etude d'aménagement paysager - Vallé Oum Rabia	70%		التهيئة الحضرية لضفتي نهر أم الربيع	
	Etude d'aménagement paysager - Axe routier de la ville da M'ritt	50%		الدراسة المعمارية و العمرانية لثلاث محاور طرقية بمدينة مريت	
Plans d'aménagement					تصاميم التهيئة
	Centre Lkbab	30%		مركز القباب	
	Ait Ishak	30%		أيت إسحاق	
	Tighzi	30%		تيجزي	
Plans de développement					تصاميم النمو
	Ouaomana	40%		واومانة	
	Boumia	40%		بومية	
	Tighassaline	40%		أغبالو	
	Agbalou	40%		تونفيت	
	Tounfite	40%			
Agence Urbain d'Errachidia					الوكالة الحضرية للرشيدية
Préparation de la charte architecturales et paysagères d'Errachidia		30%		إعداد الميثاق المعماري و المنظري للرشيدية	

CONSTRUCTION

البناء

17-18 Autorisations de construire délivrées dans les communes urbaines selon la catégorie de construction: Région Meknès-Tafilalet

18-17 رخص البناء المسلمة بالجماعات الحضرية حسب صنف البناء: جهة مكناس-تافيلالت

Année 2008

سنة 2008

	Nbre d'autorisations	Surface des planchers en m ²	Surface bâtie en m ²	Valeur prévue 10 ³ Dh	Nbre de logements	Nbre de pièces	
	عدد الرخص	المساحة المسقفة بالمترب	المساحة المبنية بالمترب مربع	القيمة المتوقعة بألف درهم	عدد المساكن	عدد غرف السكنى	
Immeubles	95	319 488	53 069	471 960	2 683	8 669	عمارات
Villas	275	255 190	208 130	442 409	1 260	4 417	فيلات
Habitat de type marocain	5 058	1 108 265	360 272	1 231 523	10 642	33 406	سكنى مغربية
Batiment industrie & Commerce	748	180 427	138 706	230 955	-	-	بنايات صناعية و تجارية
Batiment administratifs	17	33 481	22 495	34 257	-	-	بنايات إدارية
Autres	26	16 829	11 792	18 076	-	-	بنايات أخرى
Total	6 219	1 913 680	794 464	2 429 180	14 585	46 492	المجموع

Source : Annuaire Statistique du Maroc 2009.

المصدر: النشرة الإحصائية السنوية للمغرب 2009

17-19 Prix moyen du m² couvert des constructions nouvelles par catégorie de construction

19-17 ثمن المتر المربع للبنىات الجديدة حسب صنف البناء

Année 2008
Prix du m² en DH

سنة 2008
ثمن م² بالدرهم

	Immeubles	Villas	Habitat marocain	Industrie commerce	Santé	Enseignement	Autres batiments Adm.	Autres	Total	
	عمارات	فيلات	سكنى مغربية	بنايات صناعية و تجارية	الصحة	التعليم	بنايات إدارية أخرى	بنايات أخرى	المجموع	
Meknès	1 128	1 306	1 076	1 057	1 000	1 000	1 000	1 000	1 090	مكناس
El Hajeb	1 000	1 433	1 143	1 135	-	1 500	-	-	1 156	الحاجب
Ifrane	2 067	1 627	1 304	1 333	-	-	-	-	1 346	إفران
Khénifra	-	1 500	1 380	1 338	-	-	1 000	1 500	1 374	اخنيفرة
Errachidia	-	1 004	1 010	1 037	-	1 000	-	1 000	1 014	الرشيدية

Meknès-Tafilalet

مكناس-تافيلالت 1 141

Source : Annuaire Statistique du Maroc 2009.

المصدر: النشرة الإحصائية السنوية للمغرب 2009

17-20 Autorisations de construire délivrées selon les communes urbaines

20-17 رخص البناء المسلمة حسب الجماعات الحضرية

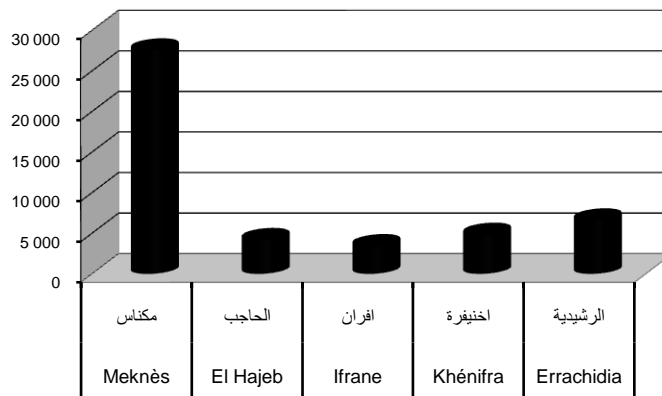
Année 2008

سنة 2008

	Nombre de pièces	Nombre de logements	Valeur prévue 10 ³ DH	Surface Bâtie en m ²	Surfaces des planchers en m ²	Nbre d'autorisations	
	عدد غرف السكنى	عدد المساكن	القيمة المتوقعة بألف درهم	المساحة المبنية بالمتر مربع	المساحة المسقفة بالمتر مربع	عدد الرخص	
Meknès	27 527	8 257	1 462 861	484 460	1 196 415	2 714	مكناس
Meknès	16 811	5 151	749 275	186 516	742 305	1 572	مكناس
Al Mechouar Stinia	11	1	890	279	279	2	المشوراستينية
Boufakrane	1 186	393	89 957	22 892	59 973	151	بوفكران
Moulay Idriss Zerhoun	44	9	2 155	1 225	2 155	9	مولاي إدريس زرهون
Ouislane	6 078	1 648	157 046	81 446	157 046	798	ويسلان
Toulal	3 397	1 055	463 538	192 102	234 657	182	تولال
El Hajeb	4 164	1 472	179 752	67 773	154 302	839	الحاجب
Agourai	904	398	29 137	12 797	28 900	161	أكوراي
Aïn Taoujtate	1 402	458	50 698	22 079	50 698	238	عين تاوجطات
El Hajeb	1 231	415	73 958	20 992	48 838	302	الحاجب
Sbaa Aiyoun	627	201	25 959	11 905	25 866	138	سبع عيون
Ifrane	3 409	1 088	300 369	59 162	142 718	209	يفرن
Azrou	1 193	431	68 793	17 266	57 325	170	أزرو
Ifrane	2 216	657	231 576	41 896	85 393	39	يفرن
Khénifra	4 811	1 746	234 713	67 210	172 583	1 304	خنيفرة
Khénifra	1 752	666	93 778	18 482	62 339	367	خنيفرة
Midelt	1 996	669	83 956	23 771	70 301	488	ميدلت
M'irt	1 063	411	56 979	24 957	39 943	449	اميرت
Errachidia	6 581	2 022	251 485	115 859	247 662	1 153	الرشيدية
Arfoud	-	-	-	-	-	-	أرفود
Boudnib	772	250	29 738	10 575	29 738	127	بودنيب
Errachidia	3 311	1 005	124 396	61 259	124 373	563	الرشيدية
Er-rich	645	209	28 120	9 483	24 355	142	الريش
Guoulmima	485	138	18 274	7 688	18 275	81	كلميمة
Jorf	49	16	1 888	1 521	1 852	15	الجرف
Moulay Ali Cherif	989	345	35 767	16 851	35 768	166	مولاي علي الشريف
Tinejdad	330	59	13 302	8 482	13 301	59	تتجداد
Meknès - Tafilalet	46 492	14 585	2 429 180	794 464	1 913 680	6 219	مكناس- تافيلالت

Source : Annuaire Statistique du Maroc 2009.

المصدر: النشرة الإحصائية السنوية للمغرب 2009

Nombre d'autorisations de construire délivrées
رخص البناء المسلمة

17-21 Enregistrement de vente d'immeubles
et de fonds de commerce

21-17 تسجيل بيع العقارات و الحق التجاري

Année 2008

En 10³ DH

سنة 2008

ب 10³ درهم

	Vente d'immeubles بيع العقارات			Total المجموع	Vente de fonds de commerce بيع الحق التجاري	
	Biens urbains	Biens suburbains	Biens ruraux			
	الأماك الحضرية	الأماك المحيطة بالمدن	الأماك القروية			
Meknès						مكناس
Nombre	16 734	-	1 679	18 413	146	العدد
valeur	3 976 687	-	1 016 128	5 028 498	35 683	القيمة
Azrou						أزرو
Nombre	356	702	1 172	2 230	12	العدد
valeur	994	1 962	4 142	7 098	59	القيمة
Khénifra						اخنيفرة
Nombre	3 840	1 178	2 773	7 791	32	العدد
valeur	6 549	1 486	5 350	13 385	114	القيمة
Midelt						ميدلت
Nombre	1 553	674	1 889	4 116	8	العدد
valeur	40 901	16 090	42 067	99 058	439	القيمة
Errachidia						الرشيدية
Nombre	2 031	2 115	2 614	6 760	3	العدد
valeur	89 958	34 783	39 792	164 532	38	القيمة
Ensemble						المجموع
Nombre	24 514	4 669	10 127	39 310	201	العدد
valeur	4 115 089	54 321	1 107 479	5 312 571	36 333	القيمة

Source: services de l'enregistrement et du Timbre de la RMT

المصدر: مصالح التسجيل و التمبر بجهة مكناس- تافيلالت

17-22 Réquisitions déposées par
conservation foncière : Urbain+Rural

22-17 مطالب التحفيظ حسب المحافظة العقارية: حضري + قروي

	Nombre العدد		superficie en Ha المساحة بالهكتار		
	2008	2007	2008	2007	
M. El Menzeh	119	103	98	183	مكناس- المنزه
Al Ismailia	111	115	169	174	الإسماعيلية
El Hajeb	113	170	236	16 079	الحاجب
Ifrane	224	180	7 948	41 869	افران
Khénifra	351	361	1 343	191 696	اخنيفرة
Midelt	1 416	110	1 389	142 800	ميدلت
Errachidia	2 796	221	260	4 599	الرشيدية
Total	5 130	1 260	11 443	397 400	مكناس- تافيلالت

Source : Annuaire Statistique du Maroc 2009.

المصدر: النشرة الإحصائية السنوية للمغرب 2009

17- 23 Réquisitions déposées par conservation
foncière : Rural

23-17 مطالب التحفيظ حسب المحافظة العقارية: الوسط القروي

	Nombre العدد		superficie en Ha المساحة بالهكتار		
	2008	2007	2008	2007	
M. El Menzeh	40	41	74	180	مكناس- المنزه
Al Ismailia	30	31	126	148	الإسماعيلية
El Hajeb	85	140	236	16 075	الحاجب
Ifrane	178	151	7 947	40 181	افران
Khénifra	220	248	1 257	191 691	اخنيفرة
Midelt	1 360	76	1 387	142 800	ميدلت
Errachidia	2 778	190	260	4 598	الرشيدية
Total	4 691	877	11 287	395 673	مكناس- تافيلالت

Source : Annuaire Statistique du Maroc 2009.

المصدر: النشرة الإحصائية السنوية للمغرب 2009

**17- 24 Titres fonciers établis suite au morcellement
par conservation foncière : Urbain+Rural**

**24-17 الرسوم العقارية المنجزة الناتجة عن التقسيم
حسب المحافظة العقارية: حضري + قروي**

	Nombre العدد		Superficie المساحة		
	2008	2007	2008	2007	
Meknès El Menzeh	2 869	2 591	142	134	مكناس- المنزه
Al Ismaïlia	3 188	4 100	1 971	140	الإسماعيلية
El Hajeb	1 676	235	664	338	الحاجب
Ifrane	363	784	151	534	افران
Khénifra	112	78	76	124	اخنيفرة
Midelt	9	162	1	50	ميدلت
Errachidia	189	44	6	2	الرشيدية
Total	8 406	7 994	3 011	1322	مكناس- تافيلالت

Source : Annuaire Statistique du Maroc 2009.

المصدر: النشرة الإحصائية السنوية للمغرب 2009

**17- 25 Titres fonciers établis suite au morcellement
par conservation foncière: Rural**

**25-17 الرسوم العقارية المنجزة الناتجة عن التقسيم
حسب المحافظة العقارية: الوسط القروي**

	Nombre العدد		Superficie المساحة		
	2008	2007	2008	2007	
Meknès El Menzeh	5	29	13	75	مكناس- المنزه
Al Ismaïlia	45	22	1 010	76	الإسماعيلية
El Hajeb	110	81	650	336	الحاجب
Ifrane	96	59	144	523	افران
Khénifra	30	43	73	121	اخنيفرة
Midelt	2	14	-	48	ميدلت
Errachidia	5	-	-	-	الرشيدية
Total	293	248	1 890	1179	مكناس- تافيلالت

Source : Annuaire Statistique du Maroc 2009.

المصدر: النشرة الإحصائية السنوية للمغرب 2009

**17-26 Titres fonciers établis suite aux immatriculations
par conservation foncière: Urbain+Rural**

**26-17 الرسوم العقارية المنجزة الناتجة عن التحفيظ
حسب المحافظة العقارية: حضري + قروي**

	Nombre العدد		Superficie المساحة		
	2008	2007	2008	2007	
Meknès El Menzeh	121	63	120	44	مكناس- المنزه
Al Ismaïlia	102	78	110	256	الإسماعيلية
El Hajeb	570	269	654	11277	الحاجب
Ifrane	152	168	182	21719	افران
Khénifra	677	186	1 259	676	اخنيفرة
Midelt	207	179	465	800	ميدلت
Errachidia	1 289	1 427	290	22250	الرشيدية
Total	3 118	2 370	3 080	57022	مكناس- تافيلالت

Source : Annuaire Statistique du Maroc 2009.

المصدر: النشرة الإحصائية السنوية للمغرب 2009

**17-27 Titres fonciers établis suite aux immatriculations
par conservation foncière: Rural**

**27-17 الرسوم العقارية المنجزة الناتجة عن التحفيظ
حسب المحافظة العقارية: الوسط القروي**

	Nombre		Superficie		
	العدد		المساحة		
	2008	2007	2008	2007	
Meknès El Menzeh	48	23	110	43	مكناس- المنزه
Al Ismaïlia	21	26	103	210	الإسماعيلية
El Hajeb	555	248	654	11277	الحاجب
Ifrane	134	147	180	21718	افران
Khénifra	614	155	1 257	665	اخنيفرة
Midelt	151	156	463	799	ميدلت
Errachidia	1 267	1 347	289	22212	الرشيدية
Total	2 790	2 102	3 056	56924	مكناس- تافيلالت

Source : Annuaire Statistique du Maroc 2009.

المصدر: التثيرة الإحصائية السنوية للمغرب 2009

**17-28 Hypothèques inscrites par conservation
foncière : Urbain+Rural**

28-17 الرهون المسجلة حسب المحافظة العقارية: حضري + قروي

	Nombre		Valeur en 10 ³ Dh		
	العدد		القيمة بألف درهم		
	2 008	2 007	2 008	2 007	
Meknès El Menzeh	2 266	1 868	1 639 380	791 848	مكناس- المنزه
Al Ismaïlia	2 188	2 208	646 801	712 322	الإسماعيلية
El Hajeb	1 375	1 049	247 069	142 881	الحاجب
Ifrane	462	531	103 036	146 549	افران
Khénifra	366	395	120 237	73 674	اخنيفرة
Midelt	172	210	55 756	30 976	ميدلت
Errachidia	159	243	14 236	46 681	الرشيدية
Total	6 988	6 504	2 826 515	1 944 931	المجموع

Source : Annuaire Statistique du Maroc 2009.

المصدر: التثيرة الإحصائية السنوية للمغرب 2009

**17-29 Hypothèques inscrites par conservation
foncière : Rural**

29-17 الرهون المسجلة حسب المحافظة العقارية: الوسط القروي

	Nombre		Valeur en 10 ³ Dh		
	العدد		القيمة بألف درهم		
	2 008	2 007	2 008	2 007	
Meknès El Menzeh	2	3	319	585	مكناس- المنزه
Al Ismaïlia	10	16	241	74 829	الإسماعيلية
El Hajeb	418	369	208 114	125 181	الحاجب
Ifrane	131	140	34 072	20 702	افران
Khénifra	164	169	49 431	24 057	اخنيفرة
Midelt	82	125	38 947	14 072	ميدلت
Errachidia	7	10	568	5 251	الرشيدية
Total	814	832	331 692	264 677	المجموع

Source : Annuaire Statistique du Maroc 2009.

المصدر: التثيرة الإحصائية السنوية للمغرب 2009

17-30 Recettes réalisées par conservation foncière en 10³ DH

30-17 المداخل حسب المحافظة العقارية (بألف درهم)

	2 004	2 005	2 006	2 007	2 008	
Meknès El Menzeh	17 298	23 636	26 450	39 341	45 717	مكناس- المنزه
Al Ismaïlia	20 483	23 064	32 048	39 116	49 561	الإسماعيلية
El Hajeb	-	-	7 729	10 264	15 801	الحاجب
Ifrane	3 353	3 293	5 708	7 348	8 382	افران
Khénifra	2 382	2 358	3 977	4 761	5 663	اخنيفرة
Midelt	999	1 036	2 156	1 966	2 464	ميدلت
Errachidia	1 272	1 563	1 695	2 207	2 377	الرشيدية
Total	45 787	54 950	79 763	105 003	129 965	المجموع

Source : Annuaire Statistique du Maroc 2009.

المصدر: التشرة الإحصائية السنوية للمغرب 2009

17-31 Plans cadastraux établis par service du cadastre : Urbain+Rural

31-17 التصاميم الخرائطية المنجزة من طرف المصالح الخرائطية: حضري + قروي

	2 004	2 005	2 006	2 007	2 008	
Meknès El Menzeh	2 489	2 926	8 962	3 044	3 778	مكناس- المنزه
Al Ismaïlia	5 125	4 441	5 492	5 035	4 581	الإسماعيلية
El Hajeb	-	-	725	1 961	3 145	الحاجب
Ifrane	-	-	1 011	1 134	2 196	افران
Khénifra	1 499	1 295	1 276	516	655	اخنيفرة
Midelt	-	-	-	1 887	537	ميدلت
Errachidia	1 035	783	1 005	1 233	2 427	الرشيدية
Total	10 148	9 445	18 471	14 810	17 319	المجموع

Source : Annuaire Statistique du Maroc 2009.

المصدر: التشرة الإحصائية السنوية للمغرب 2009

17- 32 Plans cadastraux établis par service du cadastre : Rural

32-17 التصاميم الخرائطية المنجزة من طرف المصالح الخرائطية: الوسط القروي

	2 004	2 005	2 006	2 007	2 008	
Meknès El Menzeh	141	220	464	132	83	مكناس- المنزه
Al Ismaïlia	435	930	138	168	77	الإسماعيلية
El Hajeb	-	-	836	650	531	الحاجب
Ifrane	-	-	175	185	183	افران
Khénifra	855	884	1 005	395	503	اخنيفرة
Errachidia	401	386	540	664	1 994	الرشيدية
Midelt	-	-	-	250	228	ميدلت
Total	1 832	2 420	3 158	2 444	3 599	المجموع

Source : Annuaire Statistique du Maroc 2009.

المصدر: التشرة الإحصائية السنوية للمغرب 2009

Liste des tableaux

قائمة الجداول

18-1 Longueur des routes construits et revêtues	1-18 شبكة الطرق المشيدة و المعبدة
18-2 Transports publics des voyageurs	2-18 حظيرة النقل العمومي
18-3 Activé de société Nationale des Transports et de la logistique	3-18 نشاط الشركة الوطنية للنقل والوسائل اللوجيستكية
18-4 Activité du transport urbain	4-18 نشاط النقل الحضري
18-5 Voyageurs transportés par mois (transport urbain)	5-18 نقل المسافرين حسب الشهور (النقل الحضري)
18-6 Statistiques des accidents (en rase campagne)	إحصائيات حوادث الشغل
18-7 Répartition des taxis selon la catégorie	7-18 توزيع سيارات الأجرة حسب النوع
18-8 Immatriculation des véhicules selon le genre et le centre d'immatriculation	8-18 تسجيل السيارات حسب النوع ومراكز التسجيل
18-9 Permis de conduire délivrés selon le centre d'examen	9-18 رخص السياقة المسلمة حسب مراكز الإمتحان
18-10 Véhicules en circulation selon le centre	10-18 السيارات المتقلة حسب مراكز التسجيل والنوع
18-10 Véhicules en circulation selon le centre immatriculateur et le genre	10-18 السيارات المتقلة حسب مراكز التسجيل والنوع
18-11 Trafic des voyageurs par mois (Départ)	11-18 نقل المسافرين حسب الشهر
18-12 Trafic des marchandises selon leur nature	12-18 نقل البضائع حسب نوعيتها
18-13 Trafic des marchandises par mois	13-18 نقل البضائع حسب الشهر
18-14 Mouvements des avions et des passagers	14-18 حركات الطائرات والمسافرين حسب المطارات
18-15 Trafic aérien commercial selon le type de vol	15-18 الرواج الجوي التجاري حسب نوعية الطيران
18-16 Trafic aérien commercial selon les lignes	16-18 الرواج الجوي التجاري حسب الخطوط

18-1 Longueur des routes construites et revêtues

1-18 شبكة الطرق المشيدة و المعبدة

au 31/12/2008

في 2008/12/31

En Km

بالكلم

	Routes nationales الطرق الوطنية		Routes régionales الطرق الجهوية		Routes provinciales الطرق الإقليمية		
	Total	dont revêtues منها المعبدة	Total	dont revêtues منها المعبدة	Total	dont revêtues منها المعبدة	
Meknès	193,0	193,0	94,0	94,0	632,0	422,0	مكناس
El Hajeb	28,0	28,0	146,0	146,0	547,0	341,0	الحاجب
Ifrane	148,6	148,6	52,9	52,9	635,3	416,0	أفران
Khénifra	213,5	231,5	379,0	379,0	1 030,0	630,0	اخنيفرة
Errachidia							الرشيدية

Source: Directions provinciales de l'équipement et du transport.

المصدر: المديرية الإقليمية للتجهيز و النقل بالحجة

18-2 Transports publics des voyageurs

2-18 حظيرة النقل العمومي

Année 2008

سنة 2008

	Meknès مكناس	Ifrane أفران	El Hajeb الحاجب	Khénifra اخنيفرة	Errachidia الرشيدية	Ensemble المجموع	
1- Voyageurs							1- المسافرين
Nombre d'entreprises	120	90	7	70	...	287	عدد المقاولات
Cars de série A	6 000	145	35	84	...	6 264	الحافلات من صنف "أ"
Nbre de places	-	7 240	-	4 200	...	11 440	عدد المقاعد
Cars de série B	-	11	-	6	...	17	الحافلات من صنف "ب"
Nombre de places	-	550	-	190	...	740	عدد المقاعد
Cars de série C	25	-	-	28	...	53	الحافلات من صنف "س"
Nombre de places	325	-	-	670	...	995	عدد المقاعد
2- Marchandises							2- البضائع
Nombre d'entreprises	1 785	229	-	727	...	2 741	عدد المقاولات
Nombre de véhicules	2 741	365	-	1 054	...	4 160	عدد الشاحنات
Capacité en tonne	35 600	5 832	-	8 700	...	50 132	الحمولة بالطن
Entreprise mixte	-	-	-	-	...	-	مقاولة مختلطة
Nbre de places	-	-	-	-	...	-	عدد المقاعد

Source: Inspections des transports publics de voyageurs.

المصدر: مقتنيات النقل العمومي للمسافرين

18-3 Activé de société Nationale des Transports et de la logistique

3-18 نشاط الشركة الوطنية للنقل والوسائل اللوجيستكية

		2006	2007		
Meknès	Tonnage transporté	185 933	163 280	الحمولة المنقولة	مكناس
	Tonnes-km réalisés	47 931 660	28 035 436	الأطنان الكيلومترات المنجزة	
	Véhicules exploités	250	150	العربات المستغلة	
Errachidia	Tonnage transporté	22 789	17 206	الحمولة المنقولة	الرشيدية
	Tonnes-km réalisés	2 717 685	2 891 574	الأطنان الكيلومترات المنجزة	
	Véhicules exploités	20	25	العربات المستغلة	
Khénifra	Tonnage transporté	11 971	-	الحمولة المنقولة	اخنيفرة
	Tonnes-km réalisés	3 080 760	-	الأطنان الكيلومترات المنجزة	
	Véhicules exploités	13	-	العربات المستغلة	

Source: SNTL Meknès-Tafilalet.

المصدر: الشركة الوطنية للنقل والوسائل اللوجيستكية مكناس- تافيلالت

TRANSPORT ROUTIER

النقل عبر الطرق

18-4 Activité du transport urbain

4-18 نشاط النقل الحضري

Année 2008	Unité	Meknès مكناس	Khénifra اخنيفرة	Errachidia الرشيدية	الوحدة	سنة 2008
Sociétés	Nombre	...	1	-	العدد	الشركات
Lignes desservies	Nombre	...	4	-	العدد	الخطوط المتوفرة
Véhicules Bus	Nombre	...	370	-	العدد	العربات
Longueur du réseau	km	...	125	-	الكلم	طول الشبكة
Distance parcourue	km	...	287 000	-	الكلم	المسافة المقطوعة
Heures d'utilisation	Nombre	...	24 000	-	العدد	ساعات الإستعمال
Voyageurs transportés	Nombre	...	1 567 000	-	العدد	المسافرون المنقولون

Source: D.E.S des provinces et préfecture de la région.

المصدر: قسم الشؤون الاقتصادية و الاجتماعية بجهة مكناس-تافيلالت

18-5 Voyageurs transportés par mois (transport urbain)

5-18 نقل المسافرين حسب الشهر (النقل الحضري)

Année 2008	Meknès مكناس	Khénifra Total voyageurs	اخنيفرة dont: élèves et étudiants	Errachidia الرشيدية	سنة 2008
Janvier	...	118 000	2 430	-	يناير
Février	...	121 000	2 880	-	فبراير
Mars	...	131 000	3 420	-	مارس
Avril	...	148 000	3 510	-	أبريل
Mai	...	160 000	3 780	-	ما
Juin	...	172 000	3 650	-	يونيو
Juillet	...	238 000	780	-	يوليو
Août	...	232 000	770	-	أغشت
Septembre	...	175 700	1 110	-	سنتبر
Octobre	...	170 900	3 470	-	أكتوبر
Novembre	...	173 000	3 580	-	نونبر
Décembre	...	64 700	3 590	-	دجنبر
Total	...	1 904 300	32 970	-	المجموع

Source: D.E.S des provinces et préfectures de la région.

المصدر: قسم الشؤون الاقتصادية و الاجتماعية بجهة مكناس-تافيلالت

18-6 Statistiques des accidents (en rase campagne)

6-18 إحصائيات حوادث السير

	Meknès مكناس	El Hajeb الحاجب	Ifrane إفران	Khénifra اخنيفرة	Errachidia الرشيدية	Ensemble المجموع	عدد الحوادث
Accidents							
2007	241	220	177	329	279	1 246	2007
2008	321	265	166	351	252	1 355	2008
Tues							الموتى
2007	38	38	18	60	65	219	2007
2008	58	43	31	63	46	241	2008
Blessées graves							الجروح الخطيرة
2007	136	165	120	307	199	927	2007
2008	146	156	129	206	132	769	2008
Blessées lèges							الجروح الخفيفة
2007	402	326	302	559	339	1 928	2007
2008	483	373	268	607	308	2 039	2008

Source: Direction Régionale de l'Équipement de Meknès-Tafilalet.

المصدر: المديرية الجهوية للتجهيز مكناس-تافيلالت

18-7 Répartition des taxis selon la catégorie

7-18 توزيع سيارات الأجرة حسب النوع

Année 2008	Périmètre urbain الممدار الحضري			Périmètre rural الممدار القروي		Ensemble المجموع	2008 سنة
	Grands taxis طاكسيات كبرى	Petits taxis طاكسيات صغرى	Total المجموع	Grands taxis طاكسيات كبرى			
Meknès	1 220	829	2 049	313		2 362	مكناس
El Hajeb	172	33	205	52		257	الحاجب
Ifrane	إفران
Khénifra	240	128	368	266		634	اخنيفرة
Errachidia	180	84	264	374		638	الرشيدية
Ensemble (1)	1 812	1 074	2 886	1 005		3 891	المجموع (1)

Source: D.E.S des préfectures et provinces de la région.

المصدر: قسم الشؤون الاقتصادية و الاجتماعية بقاليم و عمالات جهة مكناس-تافيلالت

18-8 Immatriculation des véhicules selon le genre et le centre d'immatriculation

8-18 تسجيل السيارات حسب النوع ومراكز التسجيل

Année 2008	Motocyclettes	Voitures de Tourisme	Camions et Camionnettes	Tracteurs	Autres voitures	Total	2008 سنة
	الدراجات النارية	السيارات السياحية	شاحنات كبيرة وصغيرة	جرارات	سيارات أخرى	المجموع	
Meknès	24	3 198	1 340	257	27	4 846	مكناس
El Hajeb	-	293	224	77	9	603	الحاجب
Ifrane	-	157	136	48	5	346	إفران
Khénifra	1	193	127	28	6	355	اخنيفرة
Midelt	-	53	83	250	3	389	ميدلت
Errachidia	الرشيدية
Ensemble (1)	25	3 894	1 910	660	50	6 539	المجموع (1)

Source: Inspection des transports publics des voyageurs.

المصدر: مقتنيات النقل العمومي للمسافرين

18-9 Permis de conduire délivrés selon le centre d'examen

9-18 رخص السياقة المسلمة حسب مراكز الإمتحان

	2 006		2 007		2 008		
	Total المجموع	Féminin الإناث	Total المجموع	Féminin الإناث	Total المجموع	Féminin الإناث	
Meknès	8 933	1 092	11 091	948	10 675	1 850	مكناس
Azrou	1 362	246	1 519	238	1 682	283	أزرو
Khénifra	3 205	510	3 937	771	4 785	720	اخنيفرة
Midelt	1 476	135	1 683	176	1 782	179	ميدلت
Errachidia	4 566	449	5 933	509	5 852	546	الرشيدية
Ensemble	19 542	2 432	24 163	2 642	24 776	3 578	المجموع

Source: Annuaire Statistique du Maroc 2009

المصدر: التشرة الإحصائية السنوية للمغرب 2009

18-10 Véhicules en circulation selon le centre immatriculateur et le genre

10-18 السيارات المتحركة حسب مراكز التسجيل والنوع

Année 2006*	Motocycl ettes	Voitures de tourisme	Camions et camionnettes	Tracteurs	Autobus autocars	Autres	Total	*2006 سنة
	الدراجات النارية	السيارات السياحية	شاحنات كبيرة وصغيرة	جرارات	حافلات وسيارات الإسعاف	سيارات أخرى	المجموع	
Meknès	2	713	86	39	1	1	842	مكناس
El Hajeb	-	57	9	3	-	-	69	الحاجب
Azrou	-	89	48	7	1	-	145	أزرو
Khénifra	1	91	28	12	-	1	133	اخنيفرة
Midelt	-	60	22	6	-	1	89	ميدلت
Errachidia	35	371	135	20	1	-	562	الرشيدية
Ensemble	38	1 381	328	87	3	3	1 840	المجموع

Source: Annuaire Statistique du Maroc 2009

المصدر: التشرة الإحصائية السنوية للمغرب 2009

(1) Non compris les données non disponibles

(1) لا يشمل المعطيات الغير متوفرة

18-11 Trafic des voyageurs par mois (Départ)

11-18 نقل المسافرين حسب الشهر

Année 2008	1 ^{ère} classe	2 ^{ème} classe	Total	سنة 2008
	الدرجة الأولى	الدرجة الثانية	المجموع	
Janvier	292	72 660	72 952	يناير
Février	263	65 571	65 834	فبراير
Mars	328	81 698	82 026	مارس
Avril	310	77 176	77 486	أبريل
Mai	284	70 674	70 958	ماي
Juin	297	74 071	74 368	يونيو
Juillet	398	99 218	99 616	يوليو
Août	461	114 796	115 257	غشت
Septembre	246	61 251	61 497	شتنبر
Octobre	329	81 871	82 200	أكتوبر
Novembre	293	72 964	73 257	نونبر
Décembre	350	87 136	87 486	دجنبر
Total	3 851	959 086	962 937	المجموع

Source: Direction Régionale infrastructure et circulation Nord ONCF Meknès

المصدر: المكتب الوطني للسكك الحديدية مكناس

18-12 Trafic des marchandises selon leur nature

12-18 نقل البضائع حسب نوعيتها

Année 2008	Expéditions	Arrivages	Total	سنة 2008
En tonne				بالطن
Céréales	-	40 348	40 348	الحبوب
Engrais	4 702	16 480	21 182	الأسمدة
Sucre raffiné	-	14 079	14 079	السكر المكرر
Pate à papier	-	2 499	2 499	فلبورين
Ballast	211098	-	211 098	البيلاست
Ciment	-	-	-	الإسمنت
Bois	-	-	-	الخشب
P.Pétroliers	-	233 310	233 310	المنتجات البترولية
Charbon	-	82 111	82 111	الفحم
Matériel de guerre	-	-	-	عتاد الحرب
Divers	196	25 240	25 436	بضائع أخرى
Total	215 996	414 067	630 063	المجموع

Source: Direction Régionale infrastructure et circulation Nord ONCF Meknès

المصدر: المكتب الوطني للسكك الحديدية مكناس

18-13 Trafic des marchandises par mois

13-18 نقل البضائع حسب الشهر

Année 2008	Expéditions	Arrivages	Total	سنة 2008
En tonne	الإرسال	الوصول	المجموع	بالطن
Janvier	18313	30 419	48 732	يناير
Février	22784	36 830	59 614	فبراير
Mars	19 589	28 986	48 575	مارس
Avril	20 016	31 666	51 682	أبريل
Mai	21 250	35 474	56 724	ماي
Juin	24 947	35 448	60 395	يونيو
Juillet	23 487	36 657	60 144	يوليو
Août	19 674	36 273	55 947	غشت
Septembre	18 312	37 966	56 278	شتنبر
Octobre	10 619	32 465	43 084	أكتوبر
Novembre	10 267	27 061	37 328	نونبر
Décembre	6 738	44 823	51 561	دجنبر
Total	215 996	414 068	630 064	المجموع

Source: Direction Régionale infrastructure et circulation Nord ONCF Meknès

المصدر: المكتب الوطني للسكك الحديدية مكناس

18-14 Mouvements des avions et des passagers

14-18 حركات الطائرات والمسافرين حسب المطارات

Année 2009	Trafic commercial الحركات التجارية			Autres Mouvements الحركات الأخرى			Total المجموع العام	Total المجموع العام	2009 سنة
	Arrivée الوصول	Départ الإقلاع	Total المجموع	Vol de service طيران الخدمة	Avions privés الطائرات الخاصة	Avions militaires الطائرات العسكرية			
Avions									الطائرات
Errachidia	123	123	246	-	127	106	14	247	الرشيدية
Nation	68 027	68 044	136 071	7 667	4 758	5 773	2 446	20 644	المجموع الوطني
	Trafic commercial الحركات التجارية			Autres Mouvements الحركات الأخرى			Total général المجموع العام		
	Arrivée الوصول	Départ الإقلاع	Transit العابرون	Total المجموع	الحركات الأخرى		المجموع العام		
Passagers									المسافرون
Errachidia	3 893	2 935	-	6 828	1 432		8 260		الرشيدية
Nation	6 276 272	6 354 981	223 769	12 855 022	12 986 428		25 841 450		المجموع الوطني

source: Annuaire statistique du Maroc 2009.

المصدر: النشرة الإحصائية السنوية للمغرب 2009

18-15 Trafic aérien commercial selon le type de vol

15-18 الرواج الجوي التجاري حسب نوعية الطيران

Année 2008	Mouvements des avions (nombre) حركات الطائرات (العدد)		Passagers (nombre) عدد المسافرين (العدد)		Frêt (tonne) الامتعة (الطن)		Poste (tonne) البريد (الطن)		2008 سنة
	vol régulier الطيران المنتظم	vol irrégulier الطيران الغير المنتظم	vol régulier الطيران المنتظم	vol irrégulier الطيران الغير المنتظم	vol régulier الطيران المنتظم	vol irrégulier الطيران الغير المنتظم	vol régulier الطيران المنتظم	vol irrégulier الطيران الغير المنتظم	
Errachidia	186	60	3 572	3 256	-	15	-	-	الرشيدية
Nation	1 546	4 202	58 683	13 047 227	58 683	4 202	1 546	1 546	المجموع الوطني

source: Annuaire statistique du Maroc 2009.

المصدر: النشرة الإحصائية السنوية للمغرب 2009

18-16 Trafic aérien commercial selon les lignes

16-18 الرواج الجوي التجاري حسب الخطوط

Année 2008	Intérieur داخل المغرب	Afrique إفريقيا	Europe أوروبا		Orient الشرق	Autres الخطوط الأخرى	Total المجموع	2008 سنة	
		France فرنسا	Autres باقي أوروبا	Total المجموع					
Mouvements des avions								حركات الطائرات	
Errachidia	205	1	8	24	32	8	-	246	الرشيدية
Nation	33 498	9 337	39 739	42 215	81 954	5 505	5 777	136 071	المجموع الوطني
Passagers (nombre) (1)									عدد المسافرين (1)
Errachidia	3 865	-	592	1 606	2 198	765	-	6 828	الرشيدية
Nation									المجموع الوطني
Frêt (tonne) (2)									الامتعة (بالطن) (2)
Errachidia	-	-	-	15	15	-	-	15	الرشيدية
Nation	5 702,82	2 798,68	11 190,62	18 902,42	30 093,04	18 550,82	5 739,3	62 885	المجموع الوطني

source: Annuaire statistique du Maroc 2009.

المصدر: النشرة الإحصائية السنوية للمغرب 2009

(1) Non compris les transits et les passagers des autres mouvements

(1) لا يتضمن العابرون ومسافروا الحركات الأخرى

(2) Il s'agit des fret payant

(2) يتعلق الأمر بالامتعة المؤدى عنها

POSTE ET TELECOMMUNICATIONS

البريد و المواصلات

Liste des tableaux

قائمة الجداول

19-1 Equipements postaux

1-19 التجهيزات البريدية

19-2 Mandats, colis et paquets postaux

2-19 الحوالات و الطرود البريدية

19-3 Les recettes des P.T.T

3-19 محاصيل البريد والتلغراف و التلفون

19-4 Activité de la caisse d'épargne

4-19 نشاط صندوق التوفير الوطني

19-1 Equipements postaux

1-19 التجهيزات البريدية

Année 2008	Meknès مكناس	El Hajeb الحاجب	Ifrane افران	Khénifra اخنيفرة	Errachidia الرشيدية	Ensemble المجموع	سنة 2008
Etablissements postaux:							المؤسسات البريدية
Bureaux de postes	18	5	7	22	22	74	مكاتب بريدية
Agences postales	13	2	6	16	28	65	وكالات بريدية
Guichets annexes	5	2	1	5	2	15	شبابيك ملحقة
Intermédiaires agréées (points de vente de timbre)	633	231	168	107	113	1 252	الوسطاء المقبولون (نقط بيع الطوابع)
Le Réseau de collecte							شبكة التجميع
Boîte aux lettres sup. en dehors des établis.postaux	76	24	24	81	101	306	صناديق البريد الإضافية خارج المؤسسات البريدية
Le Réseau de distribution:							شبكة التوزيع
Nombre de boîtes postales	5 539	1 114	2 359	2 791	3 733	15 536	عدد الصناديق البريدية
Tournées	55	8	8	24	23	118	الجولات

Source: Barid Al Maghrib.

المصدر: بريد المغرب

19-2 Mandats, colis et paquets postaux

2-19 الحوالات و الطرود البريدية

Année 2008	Meknès مكناس	El Hajeb الحاجب	Ifrane افران	Khénifra اخنيفرة	Errachidia الرشيدية	Ensemble المجموع	سنة 2008
Mandats (en nombre)							الحوالات (بالعدد)
Emis	152 592	29 194	39 893	89 420	104 320	415 419	المرسلة
Payés	315 385	64 171	77 840	244 971	253 478	955 845	المؤداة
Mandats (en 10³ DH)							الحوالات (بألف درهم)
Emis	417 936,3	107 792,2	134 939,2	336 038,1	308 916,7	1 305 622,5	المرسلة
Payés	550 104,9	122 906,2	161 368,9	379 492,8	433 621,0	1 647 493,8	المؤداة
Colis postaux (en nombre)							الطرود البريدية (بالعدد)
Expédiés	7 577	78	280	332	485	8 752	المرسلة
Reçus	7 231	82	396	638	715	9 062	الواردة

Source: Barid Al Maghrib.

المصدر: بريد المغرب

19-3 Les recettes des P.T.T

3-19 محاصيل البريد والتلغراف و التلفون

Année 2008	Meknès	El Hajeb	Ifrane	Khénifra	Errachidia	Ensemble	سنة 2008
Unité 10 ⁻³ Dh	مكناس	الحاجب	افران	اخنيفرة	الرشيدية	المجموع	بألف درهم
Recettes postales	9 285,2	706,2	1 322,3	2 173,1	3 339,0	16 825,9	المحاصيل البريدية
Recettes des services financiers	2 745,4	544,7	766,4	1 829,1	5 480,8	11 366,6	محاصيل المصالح المالية

Source: Barid Al Maghrib.

المصدر: بريد المغرب

19-4 Activité de la caisse d'épargne

4-19 نشاط صندوق التوفير الوطني

Année 2008 Unité 10 ³ DH	Versements		Remboursements		Nbre de déposants au 31/12/2008	سنة 2008 بألف درهم
	الدفعات	الدفعات	الإسترجاعات	الإسترجاعات		
	Montant des Versements	dont 1 ^{er} versement	Remb. totaux	Remb. partiels	عدد المودعين	
	مبلغ الدفعات	منها: الدفعات الأولى	الإسترجاعات الكلية	الإسترجاعات الجزئية	إلى غاية 31 دجنبر 2008	
Meknès						مكناس
Nombre	79 558	7 541	47	100 125	96 855	العدد
Montant	280 463,00	50 848,54	1 202,73	277 726,42		المبلغ
El Hajeb						الحاجب
Nombre	14 837	1 790	5	21 684	18 383	العدد
Montant	57 941,88	12 687,85	41,01	58 567,03		المبلغ
Ifrane						إفران
Nombre	13 156	1 325	8	16 586	17 380	العدد
Montant	51 885,30	8 692,68	335,92	48 227,34		المبلغ
Khénifra						اخنيفرة
Nombre	27 158	3 733	20	39 072	40 874	العدد
Montant	109 178,92	30 141,65	413,55	120 748,38		المبلغ
Errachidia						الرشيدية
Nombre	20 480	3 220	41	30 945	49 415	العدد
Montant	82 528,83	14 725,68	305,59	94 367,79		المبلغ
Ensemble						المجموع
Nombre	155 189	17 609	121	208 412	222 907	العدد
Montant	581 997,93	117 096,40	2 298,81	599 636,95		المبلغ

Source: Barid Al Maghrib.

المصدر: بريد المغرب

BANQUES البنوك

Liste des tableaux

- 20-1 Implantation bancaire par ville
- 20-2 Dépôts recueillis et crédits distribués

قائمة الجداول

- 1-20 شبكة البنوك
- 2-20 الودائع والقروض الممنوحة

20-1 Implantation bancaire par ville

1-20 شبكة البنوك

Au 31 Janvier 2008

إلى 31 يناير 2008

	B.M.C.E	B.M.C.I	AWB	C.D.M	S.G.M.B	C.I.H	BP	CAM	ARAB BK	Total	
Meknès	16	8	21	7	9	4	29	5	1	100	مكناس
Agourai	-	-	-	-	-	-	1	1	-	2	أكوراي
Aguelmous	-	-	-	-	-	-	1	-	-	1	أكلموس
Sbaa Ayoun	-	-	-	-	-	-	1	-	-	1	سبع عيون
My.Idriss Zerhoun	-	-	-	-	-	-	1	-	-	1	مولاي إدريس زرهون
Boufekrane	-	-	1	-	-	-	1	1	-	3	بوفكران
El Hajeb	-	-	1	-	-	-	1	2	-	4	الحاجب
Aïn Taoujdate	1	-	-	1	-	-	1	1	-	4	عين تاوجطات
Ifrane	1	-	-	-	-	-	1	1	-	3	اقران
Azrou	1	-	1	1	-	-	2	2	-	7	أزرو
Khénifra	2	-	1	1	-	-	2	2	-	8	اخنيفرة
M'irt	-	-	-	-	-	-	1	1	-	2	اميرت
Midelt	1	1	1	1	-	-	1	2	-	7	ميدلت
Elkbab	-	-	-	-	-	-	-	1	-	1	لقباب
My. Bouazza	-	-	-	-	-	-	-	1	-	1	م. بوعزة
Errachidia	1	1	2	-	1	-	3	1	-	9	الرشيدية
Erfoud	1	-	1	1	-	-	1	1	-	5	ارفود
Goulmima	-	-	-	-	-	-	1	-	-	1	كلميمة
Rissani	-	-	1	-	-	-	1	1	-	3	الريصاني
Rich	-	-	-	-	-	-	1	1	-	2	الريش
Tinejdad	-	-	1	-	-	-	1	-	-	2	تنجداد
Total	24	10	31	12	10	4	51	24	1	167	المجموع

Source : Bank Al - Maghrib Meknès

المصدر: بنك المغرب بمكناس

20- 2 Dépôts recueillis et crédits distribués aux fins de mois

2-20 الودائع والقروض الممنوحة

Année 2008

سنة 2008

Unité milliers DH

بألف درهم

Localités	Meknès		Khénifra		Errachidia		
	مكناس		اخنيفرة		الرشيدية		
	Dépôts	Crédits	Dépôts	Crédits	Dépôts	Crédits	
	الودائع	القروض	الودائع	القروض	الودائع	القروض	
Janvier	12 882 127	8 314 929	901 707	363 769	660 557	259 281	يناير
Février	13 005 185	8 527 325	897 377	368 262	663 115	262 587	فبراير
Mars	13 072 581	8 578 120	887 041	378 096	669 919	272 160	مارس
Avril	13 215 215	8 752 223	908 470	380 891	660 903	280 173	أبريل
Mai	13 312 002	8 878 069	927 832	391 120	679 740	283 143	مايو
Juin	13 599 574	9 098 558	928 508	395 578	688 266	298 919	يونيو
Juillet	13 639 629	9 167 076	949 162	401 910	693 422	305 389	يوليو
Août	13 721 630	9 398 199	949 709	405 934	697 399	313 052	أغشت
Septembre	13 753 414	9 471 102	964 021	409 968	694 099	315 918	سبتمبر
Octobre	13 839 591	9 662 163	987 830	416 106	704 849	323 769	أكتوبر
Novembre	13 931 725	9 603 186	995 589	424 323	717 701	328 189	نوفمبر
Décembre	14 127 605	9 588 201	1 014 001	431 552	758 876	325 046	دجنبر

Source : Banque Al - Maghrib Meknès

المصدر: بنك المغرب بمكناس

B.M.C.E: Banque Marocaine du commerce Extérieur

BMCE: البنك المغربي للتجارة الخارجية

B.M.C.I: Banque Marocaine pour le commerce et l'Industrie

BMCI: البنك المغربي للتجارة والصناعة

C.D.M: Crédit du Maroc

CDM: مصرف المغرب

S.G.M.B: Société Générale Marocaine de Banques

SGMB: الشركة العامة المغربية للأبنك

C.I.H: Crédit Immobilier et Hôtelier

CIH: القرض العقاري والسياحي

C.P.M: Crédit Populaire du Maroc

CPM: القرض الشعبي للمغرب

C.A.M: Crédit Agricole du Maroc

CAM: القرض المغربي الفلاحي

Bq Al Maghrib: Banque Al Maghrib

Bq Al Maghrib: بنك المغرب

ARAB BK: Arab Bank

ARAB BK: بنك العرب

AWB: Attijari Wafa Bank

AWB: التجاري وفاء بنك

FINANCES PUBLIQUES المالية العمومية

Liste des tableaux

قائمة الجداول

21-1 Situation des prises en charge, recouvrements et reste à recouvrer: Ifrane	1-21 وضعية التحملات والجبايات : افران
21-2 Situation des prises en charge, recouvrements et reste à recouvrer: Errachidia	2-21 وضعية التحملات والجبايات: الرشيدية
21-3 Situation du budget provincial et du budget des collectivités locales	3-21 وضعية الميزانية الإقليمية وميزانية الجماعات المحلية
21-4 Poursuites engagées	4-21 المتابعات المدرجة
21-5 Situation des crédits et des engagements visés Budget général de fonctionnement (personnel + matériel) Province : Ifrane	5-21 وضعية الإعتمادات والالتزامات المؤشر عليها الميزانية العامة للتسيير (المعدات+الموظفين) إقليم : افران
21-6 Situation des crédits et engagements visés (crédits de paiement et d'engagements) Province : Ifrane	6-21 وضعية الإعتمادات والالتزامات المؤشر عليها إقليم : افران
21-7 Activité du C.E.D: Province d'Ifrane	7-21 نشاط المراقبة الإقليمية للالتزامات والمصاريف: افران
21-8 Situation des comptes spéciaux du trésor: Ifrane	8-21 وضعية الحسابات الخاصة للخزينة: افران
21-9 Service d'Etat Géré de Manière Autonome (S.E.G.M.A)	9-21 مرافق الدولة المسيرة بصورة مستقلة

21-1 Situation des prises en charge, recouvrements
et reste à recouvrer: Ifrane

1-21 وضعية التحملات والجبايات : افران

Année 2008
unité 10³ Dhسنة 2008
بآلف درهم

	Prise en charge	Recouvrement	R à R*	% de recouvrement	
	التحملات	الجبايات المحصلة	الباقي للتحصيل	% الجبايات	
Impôt des patentes	27		27	0,00	الضريبة المهنية
Impôt sur bénéfiques professionnels	-	-	-	-	ضريبة الأرباح المهنية
Impôt général sur les revenus	5 809	2 605	3 203	44,84	الضريبة العامة على الدخل
Taxe urbaine	247	165	82	66,80	الضريبة الحضرية
Taxe de licence	195	107	88	54,87	رسم على الرخص
Taxe sur profits immobiliers	-	-	-	-	الضريبة على الأرباح العقارية
Participation à la solidarité nationale	-	-	-	-	مساهمة التضامن الوطني
Taxe sur la valeur ajoutée	-	-	-	-	رسم على القيمة المضافة
Taxes locales	17 672	14 255	3 417	80,66	الضريبة المحلية
Taxes sur les produits et services	8 585	8 585	-	100,00	الضريبة على المنتوجات والخدمات
Impôts sur les sociétés	-	-	-	-	الضريبة على الشركات
Autres	13 836	9 145	4 613	66,10	
Total	46 371	34 862	11 430	75,18	المجموع

Source: Trésorerie Provincial d'Ifrane

المصدر: الخزينة الإقليمية بافران

21-2 Situation des prises en charge, recouvrements
et reste à recouvrer: Errachidia

2-21 وضعية التحملات والجبايات: الرشيدية

Année 2008
unité 10³ Dhسنة 2008
بآلف درهم

	Prise en charge	Recouvrement	R à R*	% de recouvrement	
	التحملات	الجبايات المحصلة	الباقي للتحصيل	% الجبايات	
Impôt des patentes	11 220	2 538	8 682	22,62	الضريبة المهنية
Impôt sur bénéfiques professionnels	31	-	-	-	ضريبة الأرباح المهنية
Impôt général sur les revenus	13 139	4 625	8 514	35,20	الضريبة العامة على الدخل
Taxe urbaine	17 019	3 626	13 393	21,31	الضريبة الحضرية
Taxe de licence	221	115	106	52,04	رسم على الرخص
Taxe sur profits immobiliers	2 030	46	1 984	2,27	الضريبة على الأرباح العقارية
Participation à la solidarité nationale	2 419	334	2 084	13,81	مساهمة التضامن الوطني
Taxe sur la valeur ajoutée	24 882	3 603	21 279	14,48	رسم على القيمة المضافة
Taxes sur les produits et services	787		787	0,00	الضريبة على المنتوجات والخدمات
Impôts sur les sociétés	28 030	3 507	24 522	12,51	الضريبة على الشركات
Autres	56 854	12 856	43 988	22,61	
Total	156 632	31 250	125 699	19,95	المجموع

Source: Trésorerie Provincial d'Errachidia

المصدر: الخزينة الإقليمية بالرشيدية

21-3 Situation du budget provincial et
du budget des collectivités locales

3-21 وضعية الميزانية الإقليمية وميزانية الجماعات المحلية

Année 2008 unité 10 ³ Dh	Meknès (1) مكناس (1)	El Hajeb (2) الحاجب (2)	Ifrane أفران	Errachidia الرشيدية	سنة 2008 بآلف درهم
B. Conseil régional					م. المجلس الجهوي
- Excédent de 2008	91 171				- فائض 2008
- Recettes	297 756				- عائدات
- Subventions de l'Etat	-				- إمدادات الدولة
- Dépenses	122 923				- المصاريف
B. Conseil provincial					م. المجلس الإقليمي
- Excédent de 2008	5 342	22 993	20 182	14 123	- فائض 2008
- Recettes	138 739	52 851	86 742	78 725	- عائدات
- Subventions de l'Etat	43 610	1 579	-	2 087	- إمدادات الدولة
- Dépenses	98 405	31 437	71 050	64 603	- المصاريف
B. Collectivités locales					م. الجماعات المحلية
1-Communes urbaines					1- الجماعات الحضرية
- Excédent de 2008	26 534	20 751	6 050	67 928	- فائض 2008
- Recettes	414 213	38 794	35 697	157 761	- عائدات
- Subventions de l'Etat	12 573	20 792	11 399	50 289	- إمدادات الدولة
- Dépenses	303 945	47 343	60 385	122 852	- المصاريف
2-Communes rurales					2- الجماعات القروية
-Excédent de 2008	12 496	26 890	57 061	90 006	- فائض 2008
- Recettes	54 984	20 849	87 188	118 810	- عائدات
-Subventions de l'Etat	22 767	21 413	9 299	81 612	- إمدادات الدولة
-Dépenses	47 773	20 800	48 575	103 352	- المصاريف

Source: Trésoreries de la région.

المصدر: الخزينة بجهة مكناس- تافيلالت

21-4 Poursuites engagées

4-21 المتابعات المدرجة

Année 2008	Meknès (1) مكناس (1)	El Hajeb (2) الحاجب (2)	Ifrane أفران	Errachidia الرشيدية	سنة 2008
-Commandement	42 316	1 834	2 415	172	الإنذارات
-Saisies	1 295	185	88	39	الحجز
-Contraintes par corps	-	-	-	37	الإكراه البندي
-Somptions à tiers détenteurs et opposition	550	36	122	88	الإشعار للغير الحائز و التعرض
-Autres actes de poursuite	264	-	100	-	متابعات أخرى
Total	44 425	2 055	2 725	336	المجموع

Source : Trésoreries de la région.

المصدر: الخزينة بجهة مكناس- تافيلالت

(1) Il s'agit des données de l'année 2006

(1) يتعلق الأمر بجمعيات 2006

(1) Il s'agit des données de l'année 2007

(1) يتعلق الأمر بجمعيات 2007

21-5 Situation des crédits et des engagements visés

Budget général de fonctionnement (personnel + matériel)

Province : Ifrane

21-5 وضعيات الإعتمادات والإلتزامات المؤشر عليها

الميزانية العامة للتسيير (المعدات+الموظفين)

إقليم : إفران

Année 2008
Unité 10³ DHسنة 2008
بألف درهم

Sous-Ordonnateur		Total crédits	Engag. visés	
الأمر بالصرف المساعد		الإعتمادات	الإلتزامات المؤشر عليها	
Min.de l'Intérieur	Gouverneur de la Province d'Ifrane	15 890,3	15 695,7	الداخلية
Min.Education Nationale	Délégué Provincial à la Province d'Ifrane	227,1	227,1	التربية الوطنية
Min. de la Santé	Medecin chef de la Province Médical d'Ifrane	1 573,5	1 570,4	الصحة
Min .Equipement	Directeur Provincial de l'Equipement et transport	1 399,3	1 399,2	التجهيز والنقل
Min. Energie , Mines, l'eau et l'environ	Directeur Provincial de l'Equipement et transport	139,0	138,8	الطاقة و المعادن
Min. Agriculture	Directeur Provincial de l'Agriculture à Ifrane	450,9	450,7	الغلاحة
Min. Jeunesse et sport	Délégué Provincial de la jeunesse et sport	5 785,5	5 778,2	الشبيبة والرياضة
Min. Habitat	Délégué Provincial de l'Habitat à Ifrane	246,1	246,0	الإسكان
Min.Emploi	Délégué Provincial de l'Emploi à Ifrane	14,6	14,6	الشؤون الثقافية
Haut Commis. Eaux et Forêts	Chef du service prov. Des Eaux et Forêts à Ifrane	577,5	548,3	المياه والغابات
Haut Commis. Eaux et Forêts	Chef du Centre National d'Hydrobiologie et de Pisciculture à Azou	260,9	259,2	المياه والغابات
Ensemble		26 564,5	26 328,2	المجموع

Source: Trésorerie Provincial d'Ifrane

المصدر: الخزينة الإقليمية بإفران

21-6 Situation des crédits et engagements visés

Budget général d'investissement

(crédits de paiement et d'engagements)

Province : Ifrane

21-6 وضعيات الإعتمادات والإلتزامات المؤشر عليها

الميزانية العامة للإستثمار (إعتمادات الأداء و الإلتزام)

إقليم : إفران

Année 2008
Unité 10³ DHسنة 2008
بألف درهم

Sous-Ordonnateur		Total	Engag.	
الأمر بالصرف المساعد		الإعتمادات	الإلتزامات	
Min. de l'Intérieur	Gouverneur de la Province d'Ifrane	5 191,3	5 120,1	الداخلية
Min.Education Nationale	Gouverneur de la Province d'Ifrane	1 116,8	116,8	التربية الوطنية
Min.Education Nationale	Délégué Provincial à la province d'Ifrane	7 239,9	6 924,6	التربية الوطنية
Min. de la Santé	Délégué Provincial de la santé	5 580,9	5 545,1	الصحة
Min .Equipement	Directeur Provincial de l'Equipement et Transport	8 505,8	8 498,4	التجهيز و النقل
Min. Agriculture	Directeur Provincial de l'Agriculture à Ifrane	8 507,4	8 312,6	الغلاحة
Min. Jeunesse et sport	Gouverneur de la Province d'Ifrane	5 250,0	2 500,0	الشبيبة والرياضة
Min. Jeunesse et sport	Délégué Provincial de la jeunesse et sport	5 657,4	5 656,9	الشبيبة والرياضة
Min. Energie , Mines, l'eau et l'environ	Directeur Provincial de l'Equipement et Transport	140,2	140,0	الطاقة و المعادن
Min. Habitat	Délégué Provincial de l'Habitat à Ifrane	331,8	322,2	الإسكان
Min. Emploi	Délégué Provincial de l'Emploi à Ifrane	22,6	22,6	التشغيل
Haut Commis. Eaux et Forêts	Chef du service prov. Des Eaux et Forêts à Ifrane	6 404,5	5 853,1	المياه والغابات
Haut Commis. Eaux et Forêts	Chef du Centre National d'Hydrobiologie et de Pisciculture à Azou	130,0	130,0	المياه والغابات
Ensemble		54 078,5	49 142,4	المجموع

Source: Trésorerie Provincial d'Ifrane

المصدر: الخزينة الإقليمية بإفران

21-7 Activité du C.E.D: province d'Ifrane

7-21 نشاطات المراقبة الإقليمية للإلتزامات والمصاريف: إفران

Année 2008
en 10³ DHسنة 2008
بآلف درهم

Sous ordonnateur	Nombre العدد			Montants القيمة		Engagem ents		
	ENG	BC	MC	Autres	Crédits			
الأمر بالصرف المساعد	الإلتزامات	سندات الطلب	الصفقات المؤشر عليه	آخر	الإعتمادات	الإلتزامات		
Min. de l'Intérieur	Gouverneur de la Province d'Ifrane	122	25	20	77	21 082	20 816	الداخلية
Min. Education Nationale	Gouverneur de la Province d'Ifrane	8	-	-	8	117	1 117	التربية الوطنية
Min. Education Nationale	Délégué Provincial à la province d'Ifrane	46	3	2	41	7 703	7 365	التربية الوطنية
Min. de la Santé	Délégué Provincial de la santé	144	14	20	110	7 154	7 116	الصحة
Min. Finances	Dir. Prov. de l'Equipement et Transport	2	-	-	2			
Min. Equipement	Dir. Prov. de l'Equipement et Transport	50	2	5	43	9 707	9 699	التجهيز و النقل
Min. Equipement	Dir. Prov. de l'Equipement et Transport	7	1	-	6	198	198	
Min. Agriculture	Dir. Prov. de l'Agriculture à Ifrane	151	7	29	115	8 958	8 763	الفلاحة
Min. Jeunesse et sport	Gouverneur de la Province d'Ifrane	2	-	-	2	5 250	5 250	الشبيبة والرياضة
Min. Jeunesse et sport	Dél. Prov. de la jeunesse et sport	107	19	11	77	11 443	11 435	الشبيبة والرياضة
Min. Energie , Mines,	Dir. Prov. de l'Equipement et Transport	26	1	-	25	279	279	الطاقة و المعادن
Min. Habitat	Délégué Provincial de l'Habitat à Ifrane	26	7	1	18	578	568	الإسكان
Min. Emploi	Délégué Provincial de l'Emploi à Ifrane	10	-	-	10	37	37	التشغيل
Haut Commis. Eaux et Forêts	Chef du service prov. Des Eaux et Forêts à Ifrane	7	1	-	6	391	389	المياه والغابات
Haut Commis. Eaux et Forêts	Chef du Centre National d'Hydrobiologie et de Pisciculture à Azou	67	4	16	47	6 982	6 401	المياه والغابات
Ensemble		775	84	104	587	79 879	79 434	المجموع

Source: Trésorerie Provinciale d'Ifrane

المصدر: الخزينة الإقليمية بإفران

21-8 Situation des comptes spéciaux du trésor: Ifrane

8-21 وضعية الحسابات الخاصة للخزينة: إفران

Année 2008
en milliers de DHسنة 2008
بآلف درهم

Sous- Ordonnateur	Crédits	Engag.		
الأمر بالصرف المساعد	الإعتمادات	الإلتزامات		
Premier Ministre	Gouverneur de la Province d'Ifrane	16 334	15 322	الوزير الأول
Min. de l'Intérieur	Gouverneur de la Province d'Ifrane	15 330	14 880	الداخلية
Min. de la Santé	Délégué Provincial de la santé	328	288	الصحة
Min. Equipement	Dir. Prov. de l'Equipement et Transport	26 799	25 953	التجهيز
Min. Agriculture	Dir. Prov. de l'Agriculture à Ifrane	3 910	3 737	الفلاحة
Min. Jeunesse et sport	Dir. Prov. de l'Equipement et Transport	1 973	1 973	الشبيبة والرياضة
Min. Energie , Mines, l'eau et l'environ	Dir. Prov. de l'Equipement et Transport	98	7	الطاقة و المعادن
Haut Commis. Eaux et Forêts	Dir. du Centre National d'Hydrobiologie et de Pisciculture à Azou	13 376	12 188	المياه والغابات
Haut Commis. Eaux et Forêts	Chef du service prov. Des Eaux et Forêts à Ifrane	41 352	37 886	المياه والغابات
Ensemble		119 500	112 235	المجموع

Source: Trésorerie Provinciale d'Ifrane

المصدر: الخزينة الإقليمية بإفران

21-9 Service d'Etat Géré de Manière Autonome
(S.E.G.M.A)

9-21 مرافق الدولة المسيرة بصورة مستقلة

Année 2008
en milliers de DHسنة 2008
بآلف درهم

Libellé Segma Ifrane	Crédits	Engag.		
Hôpital 20 Août D'Azrou	Personnel	1	1	إفران
	Matériel	4 074	3 688	المستشفى 20 غشت

Source: Trésorerie Provinciale d'Ifrane

المصدر: الخزينة الإقليمية بإفران

PRIX

الأسعار

Liste des tableaux

قائمة الجداول

22-1 Cours des animaux d'élevage	1-22 سعر الحيوانات
22-2 Cours des animaux de boucherie	2-22 سعر الذبائح
22- 3 Cours des viandes (prix à la production)	3-22 سعر اللحوم (الثمن عند الإنتاج)
22- 4 Cours des produits d'origine animale (prix à la production)	4-22 سعر المواد الحيوانية (الثمن عند الإنتاج)
22 - 5 Cours des céréales et légumineuses	5-22 سعر الحبوب والقطاني
22 - 6 Indice du coût de la vie :Ville de Meknès	6-22 الرقم الاستدلالي لتكلفة المعيشة بمدينة مكناس
22-7 Prix réglementés de l'eau potable Tarif de l'eau à Meknès	7-22 الأسعار المقننة للماء الصالح للشرب تعرفة الماء بمكناس
22-8 Prix réglementés dans le secteur de l'assainissement : Meknès	8-22 الأسعار المقننة في قطاع التطهير مكناس
22-9 Prix réglementés dans le secteur de l'énergie Tarif de l'électricité à Meknès	9-22 الأسعار المقننة في قطاع الطاقة تعرفة الكهرباء بمدينة مكناس
22-10 Prix de vente réglementés par l'Etat des produits pétroliers	10-22 الأسعار المقننة في قطاع الطاقة المواد البترولية
21-11 Prix réglementés dans le secteur du tabac	11-22 الأسعار المقننة لمنتجات التبغ

PRIX

الأسعار

22-1 Cours des animaux d'élevage

22-1 سعر الحيوانات

Année 2008

Unité DH/tête

Meknès (1)

مكناس (1)

El Hajeb

الحاجب

سنة 2008

درهم/رأس

	Prix min السعر الأدنى	Prix max السعر الأقصى	Prix min السعر الأدنى	Prix max السعر الأقصى	
Vache laitière de race locale	6 500	11 000	8 000	9 000	البقرة الحلوب من السلالة المحلية
Vache laitière croisée	7 500	18 000	9 000	13 000	البقرة الحلوب المهجنة
Vache laitière de race importée	-	-	25 000	30 000	البقرة الحلوب المستوردة
Cheval de trait	-	-	1 400	1 600	خيول الجر
Cheval de selle de race locale	-	-	2 000	2 500	خيول من أصل محلي
Mulets	-	-	700	800	البغال
Anes	-	-	-	-	الحمير
Brebis	450	1 200	-	-	النعاج
Béliers de race locale	1 400	2 600	-	-	فحول الغنم من أصل محلي
Agneaux	600	1 300	-	-	الخرفان
Camelins	-	-	-	-	الجمال

Source : Services d'élevage de la R.M.T

المصدر: مصالغ تربية المواشي بجهة مكناس- تافيلالت

22-1 Cours des animaux d'élevage (suite)

22-1 سعر الحيوانات (تابع)

Année 2008

Unité DH/tête

Ifrane

إفران

Khénifra (1)

اخنيفرة (1)

Errachidia

الرشيدية

سنة 2008

درهم/رأس

	Prix min السعر الأدنى	Prix max السعر الأقصى	Prix min السعر الأدنى	Prix max السعر الأقصى	Prix min السعر الأدنى	Prix max السعر الأقصى	
Vache laitière de race locale	5 000	6 500	-	-	7 000	8 500	البقرة الحلوب من السلالة المحلية
Vache race Améliorée	-	-	-	-	9 000	13 000	
Vache laitière croisée	8 000	12 000	8 000	12 000	11 500	15 000	البقرة الحلوب المهجنة
Vache laitière de race importée	15 000	18 000	-	-	-	-	البقرة الحلوب المستوردة
Cheval de trait	-	-	-	-	-	-	خيول الجر
Cheval de selle de race locale	8 000	14 000	-	-	-	-	خيول من أصل محلي
Mulets	7 000	10 000	-	-	-	-	البغال
Anes	750	1 500	-	-	-	-	الحمير
Brebis	500	800	500	1 300	-	-	النعاج
Béliers de race locale	1 150	2 900	1 500	4 000	-	-	فحول الغنم من أصل محلي
Agneaux	600	900	850	12 000	-	-	الخرفان

Source : Services d'élevage de la R.M.T

المصدر: مصالغ تربية المواشي بجهة مكناس- تافيلالت

22-2 Cours des animaux de boucherie (Prix au Kilo vif)

22-2 سعر الذبائح

Année 2008

Unité DH/Kg

سنة 2008

درهم/كغ

	Espèce	Prix minimum السعر الأدنى	Prix maximum السعر الأقصى	الصنف	
Meknès (1)	Bovins	29	41	الأبقار	مكناس (1)
	Ovins	22	40	الأغنام	
	Caprins	-	-	الماعز	
El Hajeb	Volailles	9,8	15,15	الدواجن	الحاجب
	Bovins	55	70	الأبقار	
	Ovins	45	65	الأغنام	
	Caprins	50	65	الماعز	
	Volailles	12	16	الدواجن	
Ifrane (1)	Bovins	23	35	الأبقار	إفران (1)
	Ovins	20	35	الأغنام	
	Caprins	20	30	الماعز	
	Volailles	13	20	الدواجن	
Khénifra (1)	Bovins	30	40	الأبقار	اخنيفرة (1)
	Ovins	25	30	الأغنام	
	Caprins	14	25	الماعز	
	Volailles	10	18	الدواجن	
Errachidia	Bovins	30	45	الأبقار	الرشيدية
	Ovins	35	40	الأغنام	

Source : Services d'élevage de la R.M.T

المصدر: مصالغ تربية المواشي بجهة مكناس- تافيلالت

22- 3 Cours des viandes (prix à la production)

3-22 سعر اللحوم (ثمن الإنتاج)

Année 2008
Unité DH/Kg

سنة 2008
درهم/كغ

	Espèce	Prix minimum السعر الأدنى	Prix maximum السعر الأقصى	الصف	
Meknès (1)	Bovins	48	60	الأبقار	مكناس (1)
	Ovins	48	60	الأغنام	
	Caprins	45	60	الماعز	
El Hajeb	Bovins	60	70	الأبقار	الحاجب
	Ovins	55	65	الأغنام	
	Caprins	55	65	الماعز	
Ifrane	Bovins	65	70	الأبقار	إفران
	Ovins	63	69	الأغنام	
	Caprins	45	55	الماعز	
Khénifra (1)	Bovins	30	45	الأبقار	أخنيفرة (1)
	Ovins	20	35	الأغنام	
	Caprins	15	30	الماعز	
Errachidia	Bovins	40	60	الأبقار	الرشيدية
	Ovins	35	60	الأغنام	

Source : Services d'élevage de la R.M.T

المصدر: مصالغ تربية المواشي بجهة مكناس- تافيلالت

22- 4 Cours des produits d'origine animale (prix à la production)

4-22 سعر المواد الحيوانية (السلالة المحلية)

Année 2007
En DH

سنة 2007
بالدرهم

	Lait (Litre)	œufs (Unité)	Laine brute (Kg)	Peau bovine (Unité)	Peau ovine (Unité)	Peau caprine (Unité)	Volaille locale (Unité)	
	الحليب (لتر)	البيض (الوحدة)	الصوف (كغ)	جلد البقر (الوحدة)	جلد الغنم (الوحدة)	جلد الماعز (الوحدة)	الدواجن (الوحدة)	
Meknès (1)	Prix Min	3,35	0,54	-	-	-	-	السعر الأدنى
	Prix Max	3,35	0,95	-	-	-	-	السعر الأقصى
El Hajeb	Prix Min	2,80	0,80	50,00	السعر الأدنى
	Prix Max	3,25	0,90	80,00	السعر الأقصى
Ifrane	Prix Min	60,00	15,00	...	السعر الأدنى
	Prix Max	3,50	0,90	2,00	120,00	30,00	60,00	السعر الأقصى
Khénifra (1)	Prix Min	2,50	0,60	7,00	-	-	30,00	السعر الأدنى
	Prix Max	3,80	1,00	10,00	-	-	80,00	السعر الأقصى
Errachidia	Prix Min	3,50	0,60	السعر الأدنى
	Prix Max	4,10	0,80	...	75,00	15,50	7,50	السعر الأقصى

Source : Services d'élevages de la R.M.T

المصدر: مصالغ تربية المواشي بجهة مكناس- تافيلالت

22 - 5 Cours des céréales et légumineuses

5-22 سعر الحبوب والقطاني

Année 2008
Unité DH /Q

سنة 2008
درهم/ قنطار

	Blé dur	Blé tendre	Orge	Mais	Poids chiches	Fèves	Lentilles	Haricots secs	
	القمح الصلب	القمح الطري	الشعير	الذرة	الحمص	الغول	العدس	اللوبياء اليابسة	
Wilaya de Meknès									ولاية مكناس
Minimum	350	240	260	250	500	450	800	900	السعر الأدنى
Maximum	490	365	365	380	1 000	640	1 300	1 250	السعر الأقصى
Ifrane									إفران
Minimum	350	240	260	250	500	450	800	900	السعر الأدنى
Maximum	490	365	365	380	1 000	640	1 300	1 250	السعر الأقصى
Khénifra									أخنيفرة
Minimum	350	240	260	250	500	450	800	900	السعر الأدنى
Maximum	490	365	365	380	1 000	640	1 300	1 250	السعر الأقصى
Errachidia									الرشيدية
Minimum	350	300	200	230	-	500	850	1 000	السعر الأدنى
Maximum	550	350	410	410	-	625	1 200	1 300	السعر الأقصى

Source : O.N.I.C.L Meknès

المصدر: المكتب الوطني للمني الحبوب و القنطاني بكناس

22 - 6 Indice du coût de la vie (1) : Ville de Meknès

22-6 الرقم الاستدلالي لتكلفة المعيشة بمدينة مكناس

	2003	2004	2005	2006	2006	2007	2008	
Alimentation	165,2	170,5	169,4	175,7	175,7	184,1	195,52	التغذية
Céréales et produit à base de céréales	147,4	150,9	151,9	151,6	151,6	159,2	183,63	الحبوب ومشتقاتها
Lait , produit laitiers et oeufs	144,1	142,4	145,2	148,7	148,7	153,5	160,43	الحليب ومشتقاته والبيض
Corps gras	147,9	148,8	155,9	171,3	171,3	189,8	229,78	المواد الدهنية
Viandes	178,8	185,3	182,5	188,5	188,5	183,2	189,63	اللحوم
Poisson frais	172,2	179,9	178,4	192,1	192,1	216,3	244,52	السماك الطري
Poisson en conserve et congelé	157,4	159,9	163,0	165	165,0	165	165	السماك المصبر والملتح
Légumes frais	188,2	189,1	187,4	209,4	209,4	229,6	224,02	الخضار الطرية
Légumes secs	194,9	198,8	213,1	222,9	222,9	232,7	262,29	الخضار اليابسة
Légumes en conserve	192,9	192,8	202,6	219,8	219,8	220,5	221,35	الخضار المصبرة
Fruits frais	209,3	241,1	199,5	189,6	189,6	241,8	242,63	الفواكه الطرية
Fruits secs	167,8	171,5	178,3	182,3	182,3	186,8	192,06	الفواكه اليابسة
Fruits en conserve	101,3	101,3	101,3	101,3	101,3	101,3	101,3	الفواكه المصبرة
Sucre et produits sucrés	121,2	124,0	125,7	133,5	133,5	139,1	140,74	السكر ومشتقاته
Thé, café et autres plantes aromatiques	107,5	116,2	116,6	117,5	117,5	125,2	128,25	الشاي والقهوة ومواد عطرية أخرى
Autres produits alimentaires	178,0	171,9	164,0	172,3	172,3	183,4	189,58	مواد غذائية أخرى
Boissons	175,4	175,1	175,3	176,7	176,7	178,4	178,5	المشروبات
Tabac et cigarettes	185,9	196,4	206,0	217,9	217,9	222,2	227,12	التبغ والسجائر
Habillement	185,9	185,1	184,0	186,4	186,4	187,4	192,53	اللباس
Vêtements de dessus pour hommes	180,3	178,7	178,1	182,7	182,7	185,2	193,53	الألبسة الخارجية للرجال
Vêt.de nuit , s/vêt et bon . hommes	178,3	175,6	175,1	175,5	175,5	174,5	171,33	الألبسة الليلية والداخلية والمنسوجة للرجال
Vêtements de dessus pour dames	172,8	171,9	170,3	170,4	170,4	175,1	184,4	الألبسة الخارجية للنساء
Vêt.de nuit , s/vêt et bon . dames	162,8	162,8	162,3	169,7	169,7	173,9	177,26	الألبسة الليلية والداخلية والمنسوجة للنساء
Vêtement pour enfant	193,1	191,9	189,6	194,5	194,5	192,6	196,67	ألبسة الأطفال
Tissus	136,9	136,9	136,9	137,1	137,1	137,7	137,97	الأثواب
Confection et entretien de vêtements	175,0	174,6	170,3	170,6	170,6	168,8	171,87	الخطاطة وصيانة الملابس
Chaussures homme	195,2	194,7	195,8	198,9	198,9	201,4	201,97	أحذية الرجال
Chaussures dames	216,1	217,6	215,8	215,4	215,4	215,4	215,63	أحذية النساء
Chaussures enfants	216,5	216,8	217,3	216,3	216,3	211,9	214,34	أحذية الأطفال
Réparation et entretien de chaussures	203,3	203,3	203,3	203,3	203,3	203,3	215,17	إصلاح وصيانة الأحذية
Habitation	163,3	167,8	169,9	172,1	172,1	177,2	177,78	السكنى
Loyer	165,1	167,3	168,6	168,7	168,7	170,4	171,12	الكراء
Entretien et réparations	170,5	175,0	179,8	177,5	177,5	182,5	183,28	الصيانة والإصلاح
Chauffage, éclairage et eau	158,8	164,6	166,4	170,9	170,9	178	178,43	التدفئة والإنارة والماء
Equipement ménager	148,9	149,9	150,1	149,7	149,7	150,2	153,23	التجهيز المنزلي
Mobilier et accessoires fixes	181,2	181,7	181,4	181,9	181,9	183,8	194,66	الأثاث والمعدات الثابتة
Articles d'ameublement	129,1	131,0	131,2	129,6	129,6	128,7	128,65	مواد الأثاث
Matériel et articles de cuisine	140,1	138,9	138,7	140,3	140,3	145,1	147,4	معدات ولوازم المطبخ
Appareils ménagers	119,4	117,3	116,4	115,6	115,6	115,5	116,74	الألات المنزلية
Biens et services pour l'entretien de la maison	160,0	161,6	162,1	162	162,0	162,1	165,45	مواد وخدمات لصيانة المنزل
Soins médicaux	164,5	171,1	181,6	184,2	184,2	185,5	186,55	العلاجات الطبية
Consultation médicale	243,7	243,7	243,7	260,9	260,9	264,3	270,01	الإستشارة الطبية
Actes paramédicaux	180,3	183,4	183,4	183,4	183,4	183,4	183,4	الأعمال الطبية المستقلة
Médicaments	129,7	130,6	131,0	131,4	131,4	131,6	131,6	الأدوية
Hôpitalisation	260,4	370,1	570,9	570,9	570,9	582,6	588,5	الإقامة بالمستشفى
Appareils et matériel thérapeutiques	109,6	109,6	109,6	111,3	111,3	119,5	120,67	الألات والمواد الطبية والعلاجات
Transport et communications	163,4	164,9	171,3	189,6	189,6	184,2	190,43	النقل والمواصلات
Transport privé	156,5	158,2	166,1	173,8	173,8	171,6	176,55	النقل الخاص
Transport en commun	155,0	155,9	158,3	177,1	177,1	179,5	186,6	النقل العمومي
Communications	248,6	252,2	267,7	313,8	313,8	279	287,4	المواصلات
Loisirs et culture	170,0	173,5	175,6	176	176,0	178,6	182,61	الوقت الثالث والثقافة
Biens durables de loisirs et divertissement	105,1	105,0	105,0	103,4	103,4	95,2	92	المواد المستديمة للترفيه
Articles récréatifs	132,2	131,9	131,8	131,8	131,8	133,8	134,6	المواد المسلية
Divertissement et culture	152,6	155,0	155,0	155	155,0	159,2	162,7	الترفيه والثقافة
Enseignement	213,8	220,0	225,1	226,1	226,1	227,6	233,77	التعليم
Autres biens et services	175,4	178,2	180,5	184	184,0	187,8	192,79	مواد وخدمات أخرى
Soins et effets personnels	189,9	195,4	199,2	207,9	207,9	213	225,94	العناية و مواد خاصة
Bijoux et montres	106,7	109,4	107,0	112,4	112,4	132,2	150,48	الحلي والساعات
Articles divers	121,8	121,8	121,8	122,3	122,3	122,6	122,6	مواد مختلفة
Restaurants, cafés et hôtels	172,4	176,7	181,6	185	185,0	189,5	191,77	مطاعم ، مقاهي وفنادق
Services divers	161,8	161,8	161,8	161,8	161,8	161,8	161,8	خدمات مختلفة
Indice général	166,8	170,9	172,1	177,4	177,4	182,1	189,14	الرقم الاستدلالي العام

Source: Annuaire statistique du Maroc 2009.

المصدر: النشرة الإحصائية السنوية للمغرب 2009

(1) Il s'agit de l'indice du coût de la vie (base 100:1989), composé de 385 articles et de 768 variétés de produits. Les articles sont classés en 8 groupes et 53 sous groupes.

PRIX

الأسعار

22-7 Prix réglementés de l'eau potable

7-22 الأسعار المقتننة للماء الصالح للشرب

Tarif de l'eau à Meknès

تعرفة الماء بمكناس

En DH/m³ /mois

درهم /م³ / الشهر

	01/07/1998	01/01/1999	01/11/2000	05/04/2003	2007	2008	
Consommation domestique							الإستهلاك المنزلي
0 - 6 m ³	0,72	0,72	0,72	1,30	1,30	1,30	من 0 إلى 6 م ³
7 - 20 m ³	2,34	2,56	2,85	3,88	3,88	3,88	من 7 إلى 20 م ³
21 - 40 m ³	2,68	2,94	3,27	4,45	4,45	4,45	من 21 إلى 40 م ³
Plus de 40 m ³	-	-	3,32	4,51	4,51	4,51	أكثر من 40 م ³
Consommation industrielle	1,50	1,64	1,64	2,23	2,23	2,23	الإستهلاك الصناعي

Source : R.A.D.E.E.M.

المصدر: الوكالة المستقلة لتوزيع الماء والكهرباء بمكناس

22-8 Prix réglementés dans le secteur de l'assainissement : Meknès

8-22 الأسعار المقتننة في قطاع التطهير مكناس

	01/01/2000	01/01/2002	01/08/2003	01/01/2006	2007	2008	
Consommation domestique							الإستهلاك المنزلي
1 ^{ère} tranche:(0 à 6 m ³ / trimestre)	0,26	0,26	0,51	0,51	0,51	0,51	السطر الأول (0-6 م ³ ثلاثي)
2 ^{ème} tranche: (de 7 à 20 m ³ / trimestre	0,65	0,65	1,26	1,26	1,26	1,26	السطر الثاني (7-20 م ³ ثلاثي)
3 ^{ème} tranche:(plus à 20 m ³ / trimestre)	1,30	1,30	2,54	2,54	2,54	2,54	السطر الثالث (أكثر من 20 م ³ /3 ثلاثي)
Tarif industriel + bains + hôtel	1,30	1,30	2,54	2,54	2,54	2,54	التعرفة العامة للإستهلاك الصناعي
Consommation administration	1,30	1,30	2,54	2,54	2,54	2,54	التعرفة العامة للإستهلاك الإداري

Source : R.A.D.E.E.M.

المصدر: الوكالة المستقلة لتوزيع الماء والكهرباء بمكناس

22-9 Prix réglementés dans le secteur de l'énergie

9-22 الأسعار المقتننة في قطاع الطاقة

Tarif de l'électricité à Meknès

تعرفة الكهرباء بمدينة مكناس

En DH/Kwh

	01/01/2001	01/01/2002	01/01/2003	1/1/2006	2007	2008	
BASSE TENSION							الجهد المنخفض
Usage domestique							الإستهلاك المنزلي
1 ^{ère} tranche: 0 à 100 KWH/mois	0,7869	0,7869	0,7869	0,7386	0,7904	0,7904	أقل من 100 ك.و.س/شهر
2 ^{ème} tranche: 101 à 200 KWH/mois	0,8463	0,8463	0,8463	0,7943	0,8499	0,8499	من 101 إلى 200 ك.و.س/شهر
3 ^{ème} tranche: 201 à 500 KWH/mois	0,9207	0,9207	0,9207	0,8641	0,9246	0,9246	من 201 إلى 500 ك.و.س/شهر
4 ^{ème} tranche: Plus de 500 KWH/mois	1,2583	1,2583	1,2583	1,1811	1,2638	1,2638	أكثر من 500 ك.و.س/شهر
Eclairage patenté							الإتارة الخاضعة للضريبة
Moins de 150 Kw/mois	1,1000	1,1000	1,1000	1,0325	1,1047	1,1047	أقل من 150 ك.و.س/شهر
Plus de 150 Kw/mois	1,2224	1,2224	1,2224	1,1474	1,2277	1,2277	أكثر من 150 ك.و.س/شهر
Eclairage administratif	1,1406	1,1406	1,1406	1,0705	1,1455	1,1455	الإتارة الإدارية
Eclairage public	0,9400	0,9400	0,9400	0,8823	0,9440	0,9440	الإتارة العامة
Force motrice							القوة المحركة
Moins de 100 Kwh/mois	0,9907	0,9907	0,9907	0,9298	0,9949	0,9949	أقل من 100 ك.و.س/شهر
101 à 500 Kwh/mois	1,0402	1,0402	1,0402	1,9763	0,1047	0,1047	من 101 إلى 500 ك.و.س/شهر
Plus de 500 Kwh/mois	1,1888	1,1888	1,1888	1,1158	1,1939	1,1939	أكثر من 500 ك.و.س/شهر
MOYENNE TENSION (Tarif général industriel)							الجهد المتوسط (التعرفة العامة للإستهلاك الصناعي)
Redevance de puissance DH/KVA par an	272	272	272	272	272	272	المنحة الثابتة (بالدرهم للكيلوفولط أمبير في السنة)
Redevance de consommation							إتاوة الإستهلاك
Heures de pointes	1,0894	0,9920	0,9920	0,9225	0,9870	0,9870	ساعات الذروة
Heures pleines	0,8640	0,6744	0,6744	0,6272	0,6711	0,6711	الساعات التامة
Heures creuses	0,5952	0,4527	0,4527	0,4211	0,4505	0,4505	الساعات الفارغة

Source : R.A.D.E.E.M.

المصدر: الوكالة المستقلة لتوزيع الماء والكهرباء بمكناس

22-10 Prix de vente réglementés par l'Etat des produits pétroliers

10-22 الأسعار المقتنة في قطاع الطاقة المواد البترولية

Année 2008

سنة 2008

En Dh/L	Gasoil 350 الغازوال 350	Gasoil الغازوال	Fueloil الفيول	Essence البنزين الممتاز	درهم/لتر
Janvier	9,13	7,22	2874	10,25	يناير
Février	9,13	7,22	2874	10,25	فبراير
Mars	9,13	7,22	2874	10,25	مارس
Avril	9,13	7,22	2874	10,25	أبريل
Mai	9,13	7,22	2874	10,25	ماي
Juin	9,13	7,22	2874	10,25	يونيو
Juillet	10,13	7,22	3374	11,25	يوليوز
Août	10,13	7,22	3374	11,25	غشت
Septembre	10,13	7,22	3374	11,25	شتنبر
Octobre	10,13	7,22	3374	11,25	أكتوبر
Novembre	10,13	7,22	3374	11,25	نونبر
Décembre	10,13	7,22	3374	11,25	دجنبر
Prix annuel moyen	9,63	7,22	3124	10,75	معدل السعر السنوي
Gaz de pétrole liquifiés	Unité	2008	2007	الوحدة	غاز البترول السائل
Charges supérieure à 5 kg	DH / T	3 333,33	3 333,33	بالدرهم للطن	الحمولات التي تفوق 5 كلغ
Charges inférieure ou égale à 5 kg	DH / T	3 333,33	3 333,33	بالدرهم للطن	الحمولات التي تقل عن 5 كلغ أو ما يعادلها

Source: Annuaire statistique du Maroc 2009.

المصدر: النشرة الإحصائية السنوية للمغرب 2009

(1) L'unité du fuel oil est le DH/T.

(1) الوحدة بالنسبة للفيول هي بالدرهم للطن .

22-11 Prix réglementés dans le secteur du tabac

11-22 الأسعار المقتنة لمنتجات التبغ

En DH	04/08/2008	05/06/2008	15/06/2006	27/07/2005	04/08/2003	بالدرهم
Produits de fabrication marocaine						منتجات الصنع المغربي
Cigarettes						السجائر
Casa sports	9,5	8,5	8,5	7,5	6	كازا سبور
Olympique rouge R.S	8,5	7,5	7	أولمبيك الحمراء R.S
Olympique bleue R.S	11	10	10	9	7,5	أولمبيك الزرقاء R.S
Olympique rouge K.S	8,5	7,5	7	أولمبيك الحمراء K.S
Olympique bleue K.S	11	10	10	9	7,5	أولمبيك الزرقاء K.S
Maghreb	11	10	10	9,5	8	المغرب
Dakhla	10	9	8,5	الداخلية
Marquise	17.50 ⁽¹⁾	16.50 ⁽¹⁾	16.50 ⁽¹⁾	16.00 ⁽¹⁾	15	ماركيز
Tabacs						التبغ للتغليف
Nefha supérieure	5,7	5,5	5,5	5,5	5	النفحة الممتازة
Tabac Ktami	5,7	5,5	5,5	5,5	5	التبغ الكتامي
Zlag Chtouka	8,2	8	8	8	7,5	زلاك شتوكا
Produits importés						المنتجات المستوردة
Cigarettes goût américain						سجائر المذاق الأمريكي
Marlboro K.S	32	32	32	32	30	مارلبورو K.S
Kent super	34.00 ⁽²⁾	34.00 ⁽²⁾	34.00 ⁽²⁾	34.00 ⁽²⁾	32	كانت الممتازة
Cigarettes goût anglais						سجائر المذاق الإنجليزي
Dunhill	34	33	33	33	31	دانهيل
Cigarillos						السيكار الصغير
Panter Mignon	70.00 ⁽³⁾	70.00 ⁽³⁾	61.00 ⁽³⁾	55.00 ⁽³⁾	8,5	بانتر مينيون
Altorette	150.00 ⁽⁴⁾	150.00 ⁽⁴⁾	131.00 ⁽⁴⁾	130.00 ⁽⁴⁾	6	الطوريت
Robert Burns	33.00 ⁽⁵⁾	33.00 ⁽⁵⁾	28.50 ⁽⁵⁾	25.00 ⁽⁵⁾	6,5	روبير بورنس
Tipparillo	33.00 ⁽⁵⁾	33.00 ⁽⁵⁾	28.50 ⁽⁵⁾	25.00 ⁽⁵⁾	7	تيلاريوس
Café crème	65.00 ⁽³⁾	65.00 ⁽³⁾	56.00 ⁽³⁾	55.00 ⁽³⁾	7	كافي كريم
Cigares Havanes						سيكار هافانا
Monte Cristo Esp 1	120	120	103	103	140	مونتسي كريستو اسب 1
Monte Cristo Esp 2	110	110	95	95	120	مونتسي كريستو اسب 2
Quintero Panatelas	15	15	14	11	35	كنطروس بناتيلاس
Quintero Nacionales	20	20	18	15	43	كنطروس نسيوناليس
Tabacs						التبغ للتغليف
Amsterdamer	35	32	32	32	27	أمستير دامير
Clan	32	32	32	32	32	كلان

Source: Annuaire statistique du Maroc 2009.

المصدر: النشرة الإحصائية السنوية للمغرب 2009

(1) Il s'agit de Marquise souple ff, Marquise souple light

(1) يتعلق الأمر بماركيز سويل فول فلافور ، ماركيز لايت سويل .

(2) Il s'agit de Kent1 ; Kent3 ; Kent6 ; Kent9

(2) يتعلق الأمر بكانت1 ، كانت3 ، كانت6 ، كانت9.

(3) Il s'agit d'un paquet de 10 cigarillos

(3) يتعلق الأمر بعلبة 10 سيكاريلوس

(4) Il s'agit d'un paquet de 20 cigarillos

(4) يتعلق الأمر بعلبة 20 سيكاريلوس

(5) Il s'agit d'un paquet de 5 cigarillos

(5) يتعلق الأمر بعلبة 5 سيكاريلوس

التعاونيات COOPERATIVES

Liste des tableaux

قائمة الجداول

23-1 Répartition des coopératives par secteur	23-1 توزيع التعاونيات حسب القطاع
23-2 Répartition des coopératives féminines et des coopératives jeunes promoteurs	23-2 توزيع التعاونيات النسوية وتعاونيات المقاولين الشباب حسب القطاع
23-3 Répartition des coopératives agricoles par branche d'activité Région Meknès-Tafilalet	23-3 توزيع التعاونيات الفلاحية حسب النشاط جهة مكناس تافيلالت
23-4 Répartition des coopératives forestières par branche d'activité: Région Meknès-Tafilalet	23-4 توزيع التعاونيات الغابوية حسب النشاط: جهة مكناس- تافيلالت
23-5 Répartition des coopératives artisanales par branche d'activité: Région Meknès-Tafilalet	23-5 توزيع تعاونيات الصناعة التقليدية حسب النشاط: جهة مكناس- تافيلالت

23-1 Répartition des coopératives par secteur

1-23 توزيع التعاونيات حسب القطاع

Année 2008

سنة 2008

Capital en 10 ³ Dh	Agriculture (H.R.A) الزراعة	Forêt الغابة	Artisanat	Habitat السكنى	Transport النقل	Consom- mation الإستهلاك	Ensemble المجموع	الرأسمال بألف درهم
Meknès								مكناس
Coopératives	36	1	24	19	1	1	82	التعاونيات
Adhérents	6 669	3	538	425	14	872	8 521	المنخرطون
Capital souscrit	4 289,252	60	3 788,7	80 242,9	400	100	88 880,852	الرأسمال المكتتب به
Capital libéré	16 414,377	15	9 390,425	40 921,868	100	80	66 921,67	الرأسمال المسلم
EI Hajeb								الحاجب
Coopératives	23	-	3	-	-	-	26	التعاونيات
Adhérents	981	-	26	-	-	-	1 007	المنخرطون
Capital souscrit	1 890,222	-	78,1	-	-	-	1 968,322	الرأسمال المكتتب به
Capital libéré	1 771,262	-	52,6	-	-	-	1 823,862	الرأسمال المسلم
Ifrane								أفران
Coopératives	39	3	6	6	-	-	54	التعاونيات
Adhérents	1 372	122	96	133	-	-	1 723	المنخرطون
Capital souscrit	1 786,964	17,4	340,9	24 050,2	-	-	26 195,464	الرأسمال المكتتب به
Capital libéré	1 396,583	162,59	321,5	10 849,4	-	-	12 730,073	الرأسمال المسلم
Khénifra								اختيفرة
Coopératives	75	15	23	3	-	-	116	التعاونيات
Adhérents	1 436	738	592	125	-	-	2 891	المنخرطون
Capital souscrit	4 322,1	496,2	521,2	9 480	-	-	14 819,5	الرأسمال المكتتب به
Capital libéré	14 901,52	1 000,073	327,143	2 227,5	-	-	18 456,236	الرأسمال المسلم
Errachidia								الرشيدية
Coopératives	197	3	24	5	-	-	229	التعاونيات
Adhérents	10 548	59	574	282	-	-	11 463	المنخرطون
Capital souscrit	16 607,134	45	917,9	18 870	-	-	36 440,034	الرأسمال المكتتب به
Capital libéré	18 702,216	18,2	696,5	2 328,5	-	-	21 745,416	الرأسمال المسلم
Total Région								مجموع الجبة
Coopératives	370	22	80	33	1	1	507	التعاونيات
Adhérents	21 006	922	1 826	965	14	872	25 605	المنخرطون
Capital souscrit	28 895,672	618,6	5 646,8	132 643,1	400	100	168 304,17	الرأسمال المكتتب به
Capital libéré	53 185,958	1 195,863	10 788,168	56 327,268	100	80	121 677,26	الرأسمال المسلم

Source: O.D.E.CO Meknès.

المصدر: مكتب التنمية والتعاون بمكناس

H.R.A: Hors réforme agraire

23-2 Répartition des coopératives féminines et des coopératives jeunes promoteurs

23-2 توزيع التعاونيات النسوية وتعاونيات المقاولين الشباب حسب القطاع

	Coopératives Féminines+ تعاونيات نسوية			Coopératives des jeunes promoteurs (1) تعاونيات المقاولين الشباب (1)					سنة 2008
	Produit alimentaire المواد الغذائية	Agriculture H.R.A الزراعة	Artisanat الصناعة التقليدية	Agriculture H.R.A الزراعة	Artisanat الصناعة التقليدية	Forêt الغابة	Educ. alphab. التربية و محو الأمية	Comptabilité et gestion المحاسبة والتسيير	
Meknès									
-Nombre de coopératives	-	4	5	4	3	1	2	1	-
-Nombre d'adhérents	-	37	70	92	25	3	16	8	-
El Hajeb									
-Nombre de coopératives	-	4	1	3	1	-	-	-	-
-Nombre d'adhérents	-	64	16	13	3	-	-	-	-
Ifrane									
-Nombre de coopératives	-	9	4	4	-	1	-	-	-
-Nombre d'adhérents	-	108	70	28	-	11	-	-	-
Khénifra									
-Nombre de coopératives	-	4	13	7	1	4	2	-	1
-Nombre d'adhérents	-	55	176	10	10	37	15	-	9
Errachidia									
-Nombre de coopératives	2	35	7	11	1	2	2	-	-
-Nombre d'adhérents	27	1 259	154	92	10	14	16	-	-
Total Région									
-Nombre de coopératives	2	56	30	29	6	8	6	1	1
-Nombre d'adhérents	27	1 523	486	235	48	65	47	8	9

Source: O.DE.CO Meknès.

المصدر: مكتب التنمية والتعاون مكناس

(1) تعاونية المقاولين الشباب بمريرت في مجال تدبير النفايات "Traitement de déchets" عدد أعضائها: 9

(1) يوجد تعاونيتين نسويتين بإقليم الرشيدية في مجال المواد الغذائية "الكسكس الحلويات والخبز" عدد أعضائها 27 عضوة

23-3 Répartition des coopératives agricoles par branche d'activité Région Meknès-Tafilalet

23-3 توزيع التعاونيات الفلاحية حسب النشاط
جهة مكناس تافيلالت

	سنة 2008	
	Nbre de coopératives عدد التعاونيات	Nombre d'adhérents عدد المنخرطين
Coopératives laitières de transformation	3	616
Collecte et commercialisation du lait	19	995
Approvisionnement et commercialisation	29	767
Production et commercialisation du câpre	2	16
Huileries et trituration	10	503
Elevage	131	5 106
Avicole	7	70
C.d'utilisation du matériel agricole	26	569
Apicole	31	756
Céréalières (SCAM)	1	6 000
Pompage	82	5 088
Elevage des lapins (Cunicole)	3	26
Exploitation en commun des terres collectives	5	251
Exploitation et commercialisation plantes medicinales	3	18
Dattiers	11	145
Pépinières	2	19
Insémination artificielle	1	24
Conditionnement des fruits	1	7
préservation de la forêt	1	12
Autre Multifonctionnelle	2	18
Total	370	21 006

Source: O.DE.CO Meknès.

المصدر: مكتب التنمية والتعاون مكناس

COOPERATIVES

التعاونيات

23-4 Répartition des coopératives forestières par branche d'activité: Région Meknès-Tafilalet

23-4 توزيع التعاونيات الغابوية حسب النشاط: جهة مكناس- تافيلالت

Année 2008	Nombre de coopératives عدد التعاونيات	Nombre d'adhérents عدد المنخرطين	سنة 2008
Les charbonniers	5	388	الفحامون
Travaux forestiers	10	120	الأشغال الغابوية
Les madriers	6	405	الخشابون
Extraction d'huile de cade	1	9	عصارة القطران
Total	22	922	المجموع

Source: O.D.E.CO. Meknès.

المصدر: مكتب التنمية والتعاون بمكناس

23-5 Répartition des coopératives artisanales par branche d'activité: Région Meknès-Tafilalet

23-5 توزيع تعاونيات الصناعة التقليدية حسب النشاط: جهة مكناس- تافيلالت

Année 2008	Nombre de coopératives عدد التعاونيات	Nombre d'adhérents عدد المنخرطين	سنة 2008
Tisserands (Derrazas)	1	22	الدراسة
Tissage de tapis	22	380	نسيج الزرابي
Tannerie	3	94	الدباغة
Production de chaussures	1	34	الأحذية
Construction	6	50	البناء
Sculpture sur plâtre	2	15	النحت على الجبس
Mosaïque, Zelligeurs	1	12	موزاييك والزليج
Meuniserie	3	42	النجارة
Couture et broderie	13	501	الطرز والخياطة
Poterie et céramique	4	63	الفخارة والخزف
Commercialisation produits artisanaux	2	177	تسويق منتوجات الصناعة التقليدية
Electricité	3	50	الكهرباء
Peinture	1	9	الصبغة
Sculpture des pierres (fossiles)	3	42	النحت على الأحجار
Mécanique	3	43	الميكانيك
Forgerie	2	41	الحدادة
Cordonnerie	2	65	الخراسة
Delainnerie	1	11	اللباطة
Couture (Tailleurs)	3	121	الخياطة
Handicapés (tissage-tricot)	1	14	المعاقون (نسيج التريكو)
Traiteurs	1	20	تموين الحفلات
Production et commercialisation de couscous	1	12	إنتاج وتسويق الكسكس
Metaux - bijoux - diamandiers	1	8	صناعة المعادن والمجوهرات
Total	80	1 826	المجموع

Source: O.D.E.CO. Meknès.

المصدر: مكتب التنمية والتعاون بمكناس

Environnement

البيئة

Liste des tableaux

قائمة الجداول

- 24-1 Rejets d'eaux usées et flux de pollution par bassin versant
24-2 Aires protégées de la Région Meknès -Tafilalet
24-3 Quantité des déchets médicaux
24-4 Production des déchets ménagers

- 1-24 إفراغات المياه المستعملة وتدفق
الملوثات حسب الحوض المائي
2-24 المساحات المحمية بجهة مكناس- تافيلالت
3-24 كمية النفايات الطبية
4-24 إنتاج النفايات المنزلية

24-1 Rejets d'eaux usées et flux de pollution par bassin versant

1-24 إفراعات المياه المستعملة وتدفق
الملوثات حسب الحوض المائي

Année 2007

سنة 2007

Bassin versant	Pollution en tonne الثلوث بالطن	Rejets liquides الإفراغات السائلة	الحوض المائي
		en 10 ³ m ³ بألف متر مكعب	
Oum Er-Rbia	21 500	40 000	أم الربيع
Ziz-Guir	-	-	زيز - غير
Total national	181 156	367 000	المجموع المغربي

Source Annuaire Statistique du Maroc 2009.

المصدر: النشرة الإحصائية السنوية للمغرب 2009

24-2 Aires protégées de la Région Meknès -Tafilalet

2-24 المساحات المحمية بجهة مكناس- تافيلالت

Année 2004

سنة 2004

Superficie en ha المساحة بالهكتار	Année de création سنة الإثشاء	Massif (région) موقع أو جهة	2004
Parc national du haut Atlas Oriental	2 004	(Errachidia- Khénifra) الرشيدية - اخنيفرة	الحديقة الوطنية للأطلس الكبير الشرقي
Parc national d'Ifrane	2 008	Moyen Atlas Ifrane الأطلس المتوسط إفران	المنتزه الوطني لإفران
Parc national de Khénifra	2 008	اخنيفرة	المنتزه الوطني لإخنيفرة

Source Annuaire Statistique du Maroc 2009.

المصدر: النشرة الإحصائية السنوية للمغرب 2009

24-3 Quantité des déchets médicaux

3-24 كمية النفايات الطبية

Année 2000
en tonne

سنة 2000
بالطن

Total (t / an) المجموع	Quantité produite par les hôpitaux publics الكمية المنتجة من طرف المستشفيات العمومية	Quantité produite par les hôpitaux privés الكمية المنتجة من طرف المستشفيات الخصوصية	2000
Meknès - Tafilalet	-	-	مكناس - تافيلالت
Total national	5 980	-	المجموع الوطني

Source Annuaire Statistique du Maroc 2009.

المصدر: النشرة الإحصائية السنوية للمغرب 2009

24-4 Production des déchets ménagers

4-24 إنتاج النفايات المنزلية

	2 003	2 000	
	t/ Jour طن /اليوم	Kg / Hab / Jour كغ /للساكن /اليوم	t/ Jour طن /اليوم
			Kg / Hab / Jour كغ /للساكن /اليوم
Meknès-Tafilalet	498,00	0,67	779,25
Nation	11 376	0,75	10 903

Source Annuaire Statistique du Maroc 2009.

المصدر: النشرة الإحصائية السنوية للمغرب 2009

SOMMAIRE

الفهرس

Avant propos	3	تقديم.....	
Principaux indicateurs de la région Meknès-Tafilalet	5	أهم المؤشرات الإحصائية لجهة مكناس - تافيلالت	
Partie I	Climatologie et caractéristiques de la population	المناخ والسكان	الجزء الأول
Chapitre 1	Climatologie	المناخ	الفصل 1
Chapitre 2	Territoire et population	المساحة والسكان	الفصل 2
Partie II	Secteur Social	القطاع الاجتماعي	الجزء الثاني
Chapitre 3	Santé	الصحة	الفصل 3
Chapitre 4	Education Nationale	التربية الوطنية	الفصل 4
Chapitre 5	Formation des cadres et formation professionnelles	التكوين المهني وتكوين الأطر.....	الفصل 5
Chapitre 6	Activités culturelles et sportives	الأنشطة الثقافية والترفيه	الفصل 6
Chapitre 7	Emploi	التشغيل	الفصل 7
Chapitre 8	Justice	العدل	الفصل 8
Chapitre 9	Promotion Nationale et Entraide Nationale.....	الإعاش الوطني والتعاون الوطني	الفصل 9
Partie III	Secteur productif	القطاع المنتج	الجزء الثالث
Chapitre 10	Agriculture – Forêt – Elevage	الفلاحة – الغابات- تربية الماشية	الفصل 10
Chapitre 11	Industrie et Commerce	الصناعة والتجارة	الفصل 11
Chapitre 12	Artisanat	الصناعة التقليدية	الفصل 12
Chapitre 13	Energie	الطاقة	الفصل 13
Chapitre 14	Mines	المعادن	الفصل 14
Chapitre 15	Tourisme	السياحة	الفصل 15
Chapitre 16	Investissement.....	الاستثمارات.....	الفصل 16
Partie IV	Secteur d’infrastructure	قطاع البنية التحتية	الجزء الرابع
Chapitre 17	Habitat – Urbanisme – Construction- Foncier	السكنى- التعمير- البناء – العقار.....	الفصل 17
Chapitre 18	Routes et Transport	النقل	الفصل 18
Chapitre 19	Postes et Télécommunications	البريد والمواصلات	الفصل 19
Partie V	Finances- Prix – Coopératives - Environnement	المالية – الأسعار – التعاونيات- البيئة	الجزء الخامس
Chapitre 20	Banques	البنوك	الفصل 20
Chapitre 21	Finances Publiques	المالية العمومية	الفصل 21
Chapitre 22	Prix	الأسعار	الفصل 22
Chapitre 23	Coopératives	التعاونيات	الفصل 23
Chapitre 24	Environnement	البيئة	الفصل 24

Signes conventionnels utilisés

العلامات المستعملة

Résultats nuls	-	نتائج باطلة
Information non disponible	...	معطيات غير متوفرة
Il ne peut être question d'inscrire des données en raison de la nature des informations	///	لا مجال لتسجيل عدد ما نظرا للطبيعة المعطيات
Donnée provisoire ou estimée	*	معطيات مؤقتة أو مقدرة