

**ANNUAIRE STATISTIQUE REGIONAL
MEKNES-TAFILALET**

**النشرة الإحصائية الجهوية
مكناس- تافيلالت**

2010

Avant propos

La Direction Régionale de Meknès veille de manière régulière à la publication de l'annuaire statistique régional qui contient un large éventail d'informations chiffrées, pouvant assurer une meilleure connaissance de la situation démographique, sociale et économique des différentes unités administratives relevant de la région de Meknès-Tafilalet.

En effet, le présent document est la plate forme initiale de l'élaboration et la mise en place de la base des données régionale, l'expérience pilote de la région, deuxième de son genre dans le royaume.

Par la publication de ce document, la direction régionale offre une information statistique récente et fiable qui répond au besoin accru en données nécessaires à l'élaboration des programmes de développement local.

L'ensemble des données qui y figurent sont présentées sous forme de tableaux, illustrés parfois par des représentations graphiques et sont groupés en cinq parties, à savoir la climatologie et les caractéristiques démographiques, les secteurs sociaux, les activités productives, l'infrastructure socio - économique et enfin les finances, les prix et les activités des coopératives.

En dépit des difficultés rencontrées, à l'occasion de son élaboration, la direction n'a ménagé aucun effort tant pour l'amélioration de son contenu que pour sa publication dans les plus brefs délais.

La direction tient à remercier vivement l'ensemble des responsables de services extérieurs dépendant de la région Meknès-Tafilalet pour leur précieuse collaboration lors de la mise au point de cet outil de travail.

Enfin, elle réitère sa disposition à recevoir toutes remarques et suggestions susceptible à l'amélioration, tant du contenu que de la forme, des prochaines éditions.

تقديم

تسهر المديرية الجهوية للمندوبية السامية للتخطيط بصفة منتظمة على تهيئ النشرة الإحصائية الجهوية التي تضم معلومات إحصائية تمكن من الإلمام بالوضعية الديموغرافية والاجتماعية والاقتصادية لمختلف الوحدات الإدارية لجهة مكناس-تافيلالت.

وتشكل هذه الوثيقة المصدر الأساسي للمعطيات الإحصائية الذي يتم من خلاله ترويض قاعدة المعطيات الجهوية، التي تم إنشاؤها مؤخرًا على صعيد المديرية الجهوية والتي تعد التجربة النموذجية الثانية على صعيد المملكة.

كما أن النشرة الإحصائية الجهوية توفر معلومات إحصائية محينة للاستجابة للطلب المتزايد للمعلومة الإحصائية من أجل إعداد البرامج التنموية والدراسات الاقتصادية والاجتماعية على أسس متينة وبارتكاز على معطيات و أرقام ذات مصداقية.

وتقدم هذه النشرة المعطيات الإحصائية القطاعية على شكل جداول مرفقة في بعض الأحيان برسوم بيانية. وقد تم تقسيمها إلى خمسة أجزاء تهم المناخ و السكان، القطاعات الاجتماعية، الأنشطة المنتجة، البنية التحتية وكذا قطاع المالية والأسعار وأنشطة التعاونيات والبيئة.

ورغم الصعوبات التي تواجهها أثناء القيام بهذه المهمة، فهي تعمل كل ما في وسعها لتحسين محتواها وإصدارها في آجال مقبولة.

ويسعد المديرية أن تقدم تشكراتها لجميع مسؤولي الإدارات الجهوية والإقليمية التابعين لجهة مكناس-تافيلالت على مساهمتهم الفعالة في إخراج هذه الوثيقة إلى حيز الوجود، وذلك من خلال ترويضهم لها بالمعطيات الإحصائية الضرورية.

وهي تجدد استعدادها الدائم لقبول جميع الملاحظات والاقتراحات التي من شأنها الرفع من مستوى الأعداد القادمة شكلا ومضمونا، حتى تستجيب بشكل أمثل لرغبات مستعملي المعلومات الإحصائية.

Principaux indicateurs de la région Meknès-Tafilalet

أهم المؤشرات الإحصائية لجهة مكناس - تافيلالت

	Unité	2 008	2 009	الوحدة	
التنظيم الإداري					
Organisation administrative					
Nombre de Communes dont:	Nombre	132	127	العدد	عدد الجماعات
Communes Urbaines	Nombre	23	23	العدد	حضرية
Communes Rurales	Nombre	109	104	العدد	قروية
السكان					
Population					
Population	Milliers	2 207	2 226	الآلاف	مجموع السكان
Résidents en milieu Urbain	Milliers	1 290	1 315	الآلاف	المقيمون بالوسط الحضري
الصحة					
Santé					
Médecins (public + privé)	Nombre	989	989	العدد	الأطباء (العمومي + الخاص)
Dont secteur public	Nombre	568	568	العدد	منهم : بالقطاع العمومي
Lits disponibles dans les établissements Hospitaliers (public)	Nombre	2 527	1 716	العدد	الأسرة المتوفرة بالمؤسسات الصحية العمومية
Entrées	Nombre	80 316	79 753	العدد	الدخول
Journées d'hospitalisation	Nombre	277 104	298 408	العدد	أيام الإستشفاء
Taux moyen d'occupation	%	40,40	48,00	%	نسبة معدل الإيواء
Durée moyenne de séjour	Jour	3,00	4,00	الأيام	معدل مدة الإقامة
Taux de rotation	%	41,00	46,00	%	معدل التناوب على الأسرة
التعليم					
Education					
Effectifs inscrits dans les écoles coraniques	Nombre	48 226	21 840	العدد	المسجلون بالكتاتيب القرآنية
Effectifs inscrits dans le préscolaire moderne	Nombre	8 859	13 457	العدد	المسجلون بالتعليم الأولي العصري
Effectifs de l'enseignement primaire	Nombre	279 783	249 624	العدد	المسجلون بالتعليم الابتدائي
Effectifs de l'enseignement secondaire Collégial	Nombre	113 596	108 680	العدد	المسجلون بالتعليم الثانوي الإعدادي
Effectifs de l'enseignement secondaire qualifiant	Nombre	63 773	68 677	العدد	المسجلون بالتعليم الثانوي التأهيلي
Effectifs de l'enseignement supérieur	Nombre	23 291	25 484	العدد	المسجلون بالتعليم العالي
Enseignants de l'enseignement primaire	Nombre	10 374	9 841	العدد	أساتذة التعليم الابتدائي
Enseignants de l'enseignement secondaire Collégial	Nombre	4 690	6 252	العدد	أساتذة التعليم الثانوي الإعدادي
Enseignants dans le secondaire qualifiant	Nombre	3 289	3 463	العدد	أساتذة التعليم الثانوي التأهيلي
Enseignants dans les universités (permanents)	Nombre	617	756	العدد	أساتذة التعليم الجامعي (الهيئة المدائمة)
التشغيل والأجور و الأسعار					
Emploi / Salaire / Prix					
Taux d'activité urbain (population âgée de 15 ans et plus)	%	46,40	45,90	%	معدل النشاط بالوسط الحضري (15 سنة فأكثر)
Taux de chômage urbain (population âgée de 15 ans et plus)	%	9,60	8,40	%	معدل البطالة بالوسط الحضري (15 سنة فأكثر)
S.M.I.G	Dh/Heure	10,14	10,14	درهم/ساعة	الحد الأدنى للأجور بالصناعة والتجارة والمهن
S.M.A.G	Dh/Jour	52,50	52,50	درهم/اليوم	الحد الأدنى للأجور بقطاع الفلاحة
الفلاحة					
Agriculture					
Superficie des céréales	Milliers Ha	344,9	351,4	آلف هكتار	مساحة الحبوب
Production des céréales	Milliers Qt	5 950,7	7 184,1	آلف قنطار	إنتاج الحبوب
Superficie des légumineuses	Milliers Ha	24,0	27	آلف هكتار	مساحة القطاني
Production des légumineuses	Milliers Qt	145,1	210,3	آلف قنطار	إنتاج القطاني
Superficie des cultures maraîchères	Milliers Ha	27,3	23	آلف هكتار	مساحة الخضر
Production des cultures maraîchères	Milliers Qt	5 366,29	5 259	آلف قنطار	إنتاج الخضر
Cheptel : Bovins	Milliers de têtes	164,2	162,9	آلاف الرؤوس	الماشية : البقر
Ovins	Milliers de têtes	1 977,4	2 133,2	آلاف الرؤوس	الغنم
Caprins	Milliers de têtes	517,7	513,3	آلاف الرؤوس	الماعز

Principaux indicateurs de la région Meknès-Tafilalet

أهم المؤشرات الإحصائية لجهة مكناس - تافيلالت

	Unité	2 008	2 009	الوحدة	
الصناعة					
Industrie					
Nombre d'établissements	Unité	242	238	الوحدة	عدد المؤسسات
Chiffre d'affaires	Millions de Dh	8 184	10 008	مليون درهم	قيمة المبيعات
Effectif employé	Personne	10 735	12 000	الأشخاص	عدد المستخدمين
الطاقة والماء					
Energie et Eau					
Ventes d'énergie électrique	MKH	530 090	869 642	ألف كيلوواط/ساعة	مبيعات الطاقة الكهربائية
Production de l'eau potable	Millions m ³	83 168	49 401	مليون م ³	إنتاج الماء الصالح للشرب
السياحة					
Tourisme					
Nombre d'établissement classés	Unité	103	115	الوحدة	عدد المؤسسات المصنفة
Nombre de lits disponibles (établissement)	Lits	8 318	8 565	الأسرة	عدد الأسرة (المؤسسات المصنفة)
Nuitées touristique (établissement classés)	Nuitées	23 191	420 388	الليالي السياحية	الليالي السياحية (المؤسسات المصنفة)
Taux d'occupation	%	21		%	نسبة الملاءمة
Durée moyen de séjour		1,25	2		معدل مدة الإقامة
السكنى - التعمير					
Habitat et Urbanisation					
Autorisation de construire délivrées	Nombre	6 219	6 197	العدد	عدد رخص البناء المسلمة
Valeur prévue des autorisations délivrées	Millions de Dh	2 429	1 996	مليون درهم	القيمة المتوقعة للبيانات المرخصة
Surface des planchers	10 ³ M ²	1 914	1 749	M ² 10 ³	مساحة السقوف
Logement prévus	Nombre	14 585	13 823	العدد	المساكن المتوقعة تشييدها
النقل والمواصلات					
Transports					
Parc des véhicules en circulation	Nombre	1 840	8 131	العدد	السيارات المنتقلة
Dont voiture de tourisme	Nombre	1 381	4 811	العدد	منها السيارات السياحية
المؤسسات البريدية					
Etablissements postaux					
Bureaux de postes	Nombre	74	77	العدد	مكاتب بريدية
Agences postales	Nombre	65	65	العدد	وكالات بريدية
Guichets annexes	Nombre	15	14	العدد	شبابيك ملحقة
الرقم الاستدلالي للأثمان عند الاستهلاك : مدينة مكناس					
Indice des prix à la consommation : ville de Meknès					
Produits alimentaires et boissons non alcoolisées		113,1	114,0		المواد الغذائية والمشروبات غير الكحولية
Boissons alcoolisées et tabac		107,7	104,4		المشروبات الكحولية والتبغ
Articles d'habillement et chaussures		101,5	100,4		الملابس والأحذية
Logement, eau, gaz, électricité et autres combustibles		102,9	102,3		السكن والماء والكهرباء والغاز ومحروقات أخرى
Meubles, articles de ménage et entretien courant du foyer		110,3	106,0		الأثاث والأدوات المنزلية والصيانة العادية للمنزل
Santé		104,8	101,9		الصحة
Transports		105,9	104,3		النقل
Communications		92,0	96,3		المواصلات
Loisirs et culture		97,5	95,7		الترفيه والثقافة
Enseignement		115,4	111,4		التعليم
Restaurants et hôtels		116,5	116,0		مطاعم وفنادق
Biens et services divers		102,5	101,6		مواد وخدمات أخرى
Indice général		108,3	107,9		الرقم الاستدلالي العام
Variation (en %)		0,4	4,8		نسبة التغير (%)

TERRITOIRE ET POPULATION

المساحة والسكان

Liste des tableaux

قائمة الجداول

1-1 Organisation administrative	1-1 التنظيم الإداري
1-2 Organisation administrative Région:MEKNES-TAFILALET	2-1 التنظيم الإداري لجهة مكناس تافيلالت
1-3 Population légale de la région Meknès-Tafilalet	3-1 السكان القانونيون لجهة مكناس- تافيلالت
1-4 Population légale de la région Meknès-Tafilalet adaptée au découpage administratif 2009	4-1 السكان القانونيون لجهة مكناس- تافيلالت ملانمة مع التقسيم الإداري 2009
1-5 Population selon le milieu de résidence	5-1 السكان حسب وسط الإقامة
1-6 Population légale selon R.G.P.H 1982, 1994 et 2004	6-1 السكان القانونيين حسب الإحصاء العام للسكان والسكنى 1982, 1994 و 2004
1-7 Evolution de la population de la région Meknès - Tafilalet	7-1 تطور عدد سكان جهة مكناس- تافيلالت
1-8 Nombre de ménages selon le milieu de résidence	8-1 عدد الأسر حسب وسط الإقامة
1-9 Nombre de ménages selon le milieu de résidence adaptée au découpage administratif 2009	9-1 عدد الأسر حسب وسط الإقامة ملانمة مع التقسيم الإداري 2009
1-10 Population par groupe d'âges, sexe et milieu de résidence : Région Meknès - Tafilalet adaptée au découpage administratif 2009	10-1 السكان حسب الفئات العمرية، الجنس و وسط الإقامة : جهة مكناس- تافيلالت ملانمة مع التقسيم الإداري 2009
1-11 Population par groupe d'âges, sexe et milieu de résidence : Préfecture Meknès adaptée au découpage administratif 2009	11-1 السكان حسب الفئات العمرية، الجنس و وسط الإقامة : عمالة مكناس ملانمة مع التقسيم الإداري 2009
1-12 Population par groupe d'âges, sexe et milieu de résidence : Province d'El Hajeb adaptée au découpage administratif 2009	12-1 السكان حسب الفئات العمرية، الجنس و وسط الإقامة : إقليم الحاجب ملانمة مع التقسيم الإداري 2009
1-13 Population par groupe d'âges, sexe et milieu de résidence : Province d'Ifrane adaptée au découpage administratif 2009	13-1 السكان حسب الفئات العمرية، الجنس و وسط الإقامة : إقليم افران ملانمة مع التقسيم الإداري 2009
1-14 Population par groupe d'âges, sexe et milieu de résidence : Province de Khénifra adaptée au découpage administratif 2009	14-1 السكان حسب الفئات العمرية، الجنس و وسط الإقامة : إقليم اخنيفرة ملانمة مع التقسيم الإداري 2009
1-15 Population par groupe d'âges, sexe et milieu de résidence : Province de Midelt adaptée au découpage administratif 2009	15-1 السكان حسب الفئات العمرية، الجنس و وسط الإقامة : إقليم ميدلت ملانمة مع التقسيم الإداري 2009
1-16 Population par groupe d'âges, sexe et milieu de résidence : Province d'Errachidia adaptée au découpage administratif 2009	16-1 السكان حسب الفئات العمرية، الجنس و وسط الإقامة : إقليم الرشيدية ملانمة مع التقسيم الإداري 2009
1 - 17 Répartition en (%) de la population âgée de 15 ans et plus selon l'état matrimonial et le sexe adaptée au découpage administratif 2009	17-1 توزيع السكان البالغين 15 سنة فأكثر حسب الحالة الزوجية و الجنس (%) ملانمة مع التقسيم الإداري 2009
1 - 18 Répartition en (%) de la population âgée de 15 ans et plus selon l'état matrimonial et le sexe adaptée au découpage administratif 2009 (Urbain)	18-1 توزيع السكان البالغين 15 سنة فأكثر حسب الحالة الزوجية و الجنس (%) ملانمة مع التقسيم الإداري 2010(الوسط الحضري)
1- 19 Pourcentage des célibataires âgés de 15-19 ans, 20-24 ans et 25-29 ans selon le milieu et le sexe adaptée au découpage administratif 2009	19-1 نسبة العزاب (ب) (%) عند 15-19 سنة, 20-24 سنة و 25-29 سنة حسب الوسط و الجنس ملانمة مع التقسيم الإداري 2009
1-20 Taux de fécondité et indices synthétiques de fécondité des femmes en âge de procréation selon le milieu de résidence adaptée au découpage administratif 2009	20-1 معدل الخصوبة و المؤشر التركيبي للخصوبة لدى النساء في سن الإنجاب حسب الوسط ملانمة مع التقسيم الإداري 2009
1-21 Taux de célibat (en %) à 55 ans par sexe et milieu de résidence adaptée au découpage administratif 2009	21-1 النسبة المؤوية للعزوبة عند سن 55 سنة حسب الوسط و الجنس ملانمة مع التقسيم الإداري 2009
1-22 Age moyen au premier mariage par sexe et milieu de résidence adaptée au découpage administratif 2009	22-1 السن المتوسط عند الزواج الأول حسب الجنس ووسط الإقامة ملانمة مع التقسيم الإداري 2009
1-23 Taille moyenne des ménages selon le milieu de résidence adaptée au découpage administratif 2009	23-1 متوسط عدد أفراد الأسرة حسب وسط الإقامة ملانمة مع التقسيم الإداري 2009

TERRITOIRE ET POPULATION

المساحة والسكان

1-1 Organisation administrative

1-1 التنظيم الإداري

Année 2009

سنة 2009

	Cercles		Communes		Ensemble	
	عدد الدوائر	Urbaines حضرية	Rurales قرية	عدد الجماعات		
Meknès	3	6	15	21	مكناس	
El Hajeb	3	4	12	16	الحاجب	
Ifrane	1	2	8	10	افران	
Khénifra	2	2	20	22	اخنيفرة	
Errachidia	4	7	22	29	الرشيدية	
Midelt	3	2	27	29	ميدلت	
Meknès - Tafilalet	16	23	104	127	مكناس- تافيلالت	

Source : Annuaire statistique du Maroc 2010.

المصدر: النشرة الإحصائية السنوية للمغرب 2010

1-2 Organisation administrative Région:MEKNES-TAFILALET

2-1 التنظيم الإداري لجهة مكناس تافيلالت

Année 2009

سنة 2009

Province ou Préfecture	Cercle	Commune ou Arrondissement	الجماعة أو المقاطعة	الدائرة	عمالة أو إقليم	
Meknès	Ain Orma	Al Machouar - Stinia (M)	المشور السنينية	عين عرمة	عمالة مكناس	
		Boufakrane (M)	بوفكران			
		Meknès (M)	مكناس			
		Moulay Driss Zerhoun (M)	مولاي الدريس زرهون			
		Ouislane (M)	ويسلان			
		Toulal (M)	تولال			
		Ain Jemaa	عين جمعة			
		Ain Karma Oued Rommane	عين كرمة			
		Ain Orma	عين عرمة			
		Ait Ouallal	ايت اولال			
	Meknès Banlieue	Zerhoun	Dar Oum Soltane	دار أم السلطان	أحواز مكناس	
			Dkhissa	دخيسة		
			Majjate	مجات		
			M'haya	المهالية		
			Oued Jdida	واد الجديدة		
	El Hajeb	Agourai	Sidi Slimane Moul Al Kifane	سيدي سليمان مول الكيفان	اكوراي	إقليم الحاجب
			Charqaoua	شرقاوة		
			MRhassiyine	مغاصيين		
			N'zalat Bni Amar	نزلة بني عمار		
			Oualili	وليلي		
Sidi Abdallah Al Khayat			سيدي عبد الله الخياط			
Agourai (M)			اكوراي			
Ain Taoujdate (M)			تاوجطات			
El Hajeb (M)			الحاجب			
Sabaa Aiyoun (M)			سبع عيون			
Ain Taoujdate	El Hajeb	Ait Ouikhalfen	ايت ويخلفن	تاوجطات		
		Ait Yaazem	ايت يعزم			
		Jahjouh	جحجوح			
		Ras Ijerri	راس اجري			
		Tamchachate	تامشاشاط			
El Hajeb	El Hajeb	Ait Boubidmane	ايت بوبيدمان	الحاجب		
		Ait Harz Allah	ايت حرز الله			
		Bitit	بطين			
		Laqsir	لقصير			
		Ait Bourzouine	ايت بورزوين			
Ait Naamane	ايت نعمان					
Iqaddar	اقدار					

Source: Direction de la Statistique

المصدر: مديرية الإحصاء

1-2 Organisation administrative Région:MEKNES-TAFILALET

2-1 التنظيم الإداري لجهة مكناس تافيلالت

Année 2009

سنة 2009

Province ou Préfecture	Cercle	Commune ou Arrondissement	الجماعة أو المقاطعة	الدائرة	عمالة أو إقليم
Ifrane	Azrou	Azrou (M)	ازرو	ازرو	إقليم افران
		Ifrane (M)	افران		
		Ain Leuh	عين اللوح		
		Ben Smim	واد افران		
		Sidi El Makhfi	سيدي المخفي		
		Tigrigra	تيكريكة		
		Timahdite	تيمحضيت		
		Dayat Aoua	ضاية عوا		
		Tizguite	تيزكيت		
		Khenifra	El Kbab		
M'Rirt (M)	مريرت				
Ait Ishaq	ايت اسحاق				
Ait Saadelli	ايت سعدلي				
El Kbab	القباب				
Kerrouchen	كروشن				
Ouaoumana	واوامانة				
Sidi Yahya Ou Saad	سيدي يحيى او ساعد				
Tighassaline	تيغسالين				
Khenifra	Khenifra			Aguelmam Azegza	اكلمام ازكزا
			Aguelmous	اكلموس	
			El Borj	البرج	
			El Hammam	الحمام	
			Had Bouhssoussen	احد بوحسوسن	
			Lehri	لهري	
			Moha Ou Hammou Zayani	موحى اوحمو الزياتي	
			Moulay Bouazza	مولاي بوعزة	
			Oum Rabia	ام الربيع	
			Sebt Ait Rahou	سبت ايت رحو	
Midelt	Er-Rich		Sidi Amar	سيدي عمر	الريش
		Sidi Hcine	سيدي حسين		
		Sidi Lamine	سيدي لامين		
		Er-rich (M)	الريش		
		Midelt (M)	ميدلت		
		En-nzala	النزلة		
		Gourrama	كرامة		
		Guers Tiaallaline	كرس تعلالين		
		Guir	كير		
		M'Zizel	امزيزل		
Sidi Aayad	سيدي عياد				
Zaouiat Sidi Hamza	زاوية سيدي حمزة				

Source: Direction de la Statistique

المصدر: مديرية الإحصاء

1-2 Organisation administrative Région:MEKNES-TAFILALET

2-1 التنظيم الإداري لجهة مكناس تافيلالت

Année 2009

سنة 2009

Province ou Préfecture	Cercle	Commune ou Arrondissement	الجماعة أو المقاطعة	الدائرة	عمالة أو إقليم			
Midelt (suite)	Imilchil	Ait Yahya	ايت يحيى	املشيل	إقليم ميدلت (تابع)			
		Amouguer	اموكر					
Bou Azmou		بوازمو						
Imilchil		املشيل						
Outerbat		اوتربات						
Midelt		Aghbalou	اغبالو			ميدلت		
		Agoudim	اكدويم					
		Ait Ayach	ايت عياش					
		Ait Ben Yacoub	ايت بن يعقوب					
		Ait Izdeg	ايت ازديك					
	Amersid	امرصيد						
	Anemzi	انمزي						
	Boumia	بومية						
	Itzer	ايتزر						
	Mibladen	ميبلاذن						
Errachidia	Arfoud	Sidi Yahya Ou Youssef	سيدي يحيى او يوسف	ارفود	إقليم الرشيدية			
		Tanourdi	تانوردي					
		Tizi N'Ghachou	تيزي نغشو					
		Tounfite	تونيفت					
		Zaida	زايدة					
		Arfoud (M)	ارفود					
		Boudnib (M)	بودنيب					
		Errachidia (M)	الرشيدية					
		Goulmima (M)	كلميمة					
		Jorf (M)	الجرف					
Arfoud	Arfoud	Moulay Ali Cherif(M)	مولاي علي الشريف	ارفود	الرشيدية			
		Tinejdad (M)	تنجداد					
		Aarab Sebbah Gheris	عرب صباح غريس					
		Aarab Sebbah Ziz	عرب صباح زيز					
		Es-sifa	السيفا					
		Fezna	فزنا					
		Errachidia	Errachidia			Aoufous	اوفوس	الرشيدية
						Chorfa M'Daghra	شرفاء مدغرة	
						Er-rteb	الرتب	
						Lkheng	الختك	
Oued Naam	وادي النعام							
Er-Rissani	Er-Rissani			Bni M'Hamed Sijelmassa	بني امحمد سجلماسة	الريصاني		
				Er-rissani	الريصاني			
				Es-sfalat	السفالات			
				Et-taous	الطاوس			
				Sidi Ali	سيدي علي			
		Goulmima	Goulmima	Aghbalou N'Kerdous	اغبالو نكدوس		كلميمة	
				Amellagou	املاكو			
				Ferkla El Oulia	فركلة العليا			
				Ferkla Es-soufla	فركلة السفلى			
				Gheris El Ouloui	اغريس العلوي			
Gheris Es-souffi	اغريس السفلي							
Melaab	ملعب							
Tadighoust	تاديغوست							

TERRITOIRE ET POPULATION

المساحة والسكان

1-3 Population légale de la région Meknès-Tafilalet

3-1 السكان القانونيون لجهة مكناس- تافيلالت

Année 2004

سنة 2004

	Urbaine الحضريون	Rurale القرويون	Total المجموع	Marocains المغاربة	Etrangers الأجانب	
Meknès	570 991	142 618	713 609	712 630	979	مكناس
El Hajeb	92 344	124 044	216 388	216 314	74	الحاجب
Ifrane	73 782	69 598	143 380	143 176	204	افران
Khénifra	269 930	241 608	511 538	511 399	139	اخنيفرة
Errachidia	195 440	361 172	556 612	556 523	89	الرشيدية
Meknès - Tafilalet	1 202 487	939 040	2 141 527	2 140 042	1 485	مكناس- تافيلالت

Source : RGPH 2004

المصدر : الإحصاء العام للسكان والسكنى 2004

1-4 Population légale de la région Meknès-Tafilalet adaptée au découpage administratif 2009

4-1 السكان القانونيون لجهة مكناس- تافيلالت ملائمة مع التقسيم الإداري 2009

Année 2004

سنة 2004

	Urbaine الحضريون	Rurale القرويون	Total المجموع	
Meknès	570 991	142 618	713 609	مكناس
El Hajeb	92 344	124 044	216 388	الحاجب
Ifrane	73 782	69 598	143 380	افران
Khénifra	192 809	165 342	358 151	اخنيفرة
Midelt	101 263	157 619	258 882	ميدلت
Errachidia	168 226	228 305	396 531	الرشيدية
Meknès - Tafilalet	1 199 415	887 526	2 086 941	مكناس- تافيلالت

Source : RGPH 2004

المصدر : الإحصاء العام للسكان والسكنى 2004

1-5 Population selon le milieu de résidence

5-1 السكان حسب وسط الإقامة

Année 2009

سنة 2009

en milliers

بالآلاف

	Urbain حضري	Rural قروي	Total المجموع	
Meknès	631	125	756	مكناس
Elhajeb	102	129	231	الحاجب
Ifrane	81	68	149	افران
Khenifra	294	232	526	اخنيفرة
Errachidia	207	357	564	الرشيدية
Meknès - Tafilalet	1 315	911	2 226	مكناس- تافيلالت

Source : CERED, projection au milieu de l'année

المصدر : مركز الدراسات والبحوث الديموغرافية ، استقطات وسط السنة

TERRITOIRE ET POPULATION

المساحة والسكان

**1-6 Population légale selon R.G.P.H
1982, 1994 et 2004**

**6-1 السكان القانونيين حسب الإحصاء العام للسكان
والسكنى 1982, 1994 و 2004**

	Milieu الوسط	1982	1994		2004		
		Population عدد السكان	Population عدد السكان	Ménages عدد الأسر	Population عدد السكان	Ménages عدد الأسر	
Meknès	Urbain	352 995	465 124	90 164	570 991	121 296	مكناس
	Rural	137 178	143 317	22 598	142 618	24 613	
	Total	490 173	608 441	112 762	713 609	145 909	
El Hajeb	Urbain	33 090	65 047	12 388	92 344	19 122	الحاجب
	Rural	103 825	115 447	17 938	124 044	21 896	
	Total	136 915	180 494	30 326	216 388	41 018	
Ifrane	Urbain	44 547	61 063	12 870	73 782	17 009	إفران
	Rural	55 708	66 614	11 211	69 598	12 811	
	Total	100 255	127 677	24 081	143 380	29 820	
Khénifra	Urbain	130 862	219 168	46 198	269 930	62 008	أخنيفرة
	Rural	232 854	245 893	39 446	241 608	43 299	
	Total	363 716	465 061	85 644	511 538	105 307	
Errachidia	Urbain	64 731	155 280	25 537	195 440	35 528	الرشيدية
	Rural	356 476	366 837	50 941	361 172	53 866	
	Total	421 207	522 117	76 478	556 612	89 394	
Total région	Urbain	626 225	965 682	187 157	1 202 487	254 963	مجموع الجهة
	Rural	886 041	938 108	142 134	939 040	156 485	
	Total	1 512 266	1 903 790	329 291	2 141 527	411 448	

Source: Direction de la statistique

المصدر: مديرية الإحصاء

1-7 Evolution de la population de la région Meknès - Tafilalet

7-1 تطور عدد سكان جهة مكناس- تافيلالت

	Urbain حضري	Rural قروي	Ensemble المجموع	
1960	255 376	702 710	958 086	1960
1971	410 094	777 882	1 187 976	1971
1982	626 225	885 821	1 512 046	1982
1994	965 682	938 108	1 903 790	1994
1995	984 000	939 000	1 923 000	1995
1996	1 012 000	941 000	1 953 000	1996
1997	1 039 000	944 000	1 983 000	1997
1998	1 063 000	947 000	2 010 000	1998
1999	1 092 000	946 000	2 038 000	1999
2000	1 118 000	947 000	2 065 000	2000
2001	1 144 000	949 000	2 093 000	2001
2002	1 172 000	947 000	2 119 000	2002
2003	1 068 061	1 076 939	2 145 000	2003
2004	1 202 487	939 040	2 141 527	2004
2005 ^R	1 224 000	933 000	2 157 000	2005 ^R
2006	1 247 000	927 000	2 174 000	2006
2007	1 268 000	923 000	2 191 000	2007
2008	1 290 000	917 000	2 207 000	2008
2009	1 187 111	883 912	2 071 023	2009

Source: Direction de la statistique

المصدر: مديرية الإحصاء

TERRITOIRE ET POPULATION

المساحة والسكان

1-8 Nombre de ménages selon le milieu de résidence

8-1 عدد الأسر حسب وسط الإقامة

Année 2004

سنة 2004

	Urbain حَضْرِي	Rural قَرْوِي	Ensemble المجموع	
Meknès	121 296	24 613	145 909	مكناس
El Hajeb	19 122	21 896	41 018	الحاجب
Ifrane	17 009	12 811	29 820	أفران
Khénifra	62 008	43 299	105 307	أخنيفرة
Errachidia	35 528	53 866	89 394	الرشيدية
Meknès - Tafilalet	254 963	156 485	411 448	مكناس- تافيلالت

Source : RGPH 2004

المصدر : الإحصاء العام للسكان والسكنى 2004

1-9 Nombre de ménages selon le milieu de résidence adaptée au découpage administratif 2009

9-1 عدد الأسر حسب وسط الإقامة ملائمة مع التقسيم الإداري 2009

Année 2004

سنة 2004

	Urbain حَضْرِي	Rural قَرْوِي	Ensemble المجموع	
Meknès	121 296	24 613	145 909	مكناس
El Hajeb	19 122	21 896	41 018	الحاجب
Ifrane	17 009	12 811	29 820	أفران
Khénifra	44 730	30 333	75 063	أخنيفرة
Midelt	22 041	27 037	49 078	ميدلت
Errachidia	30 331	33 484	63 815	الرشيدية
Meknès - Tafilalet	254 529	150 174	404 703	مكناس- تافيلالت

Source : RGPH 2004

المصدر : الإحصاء العام للسكان والسكنى 2004

1-10 Population par groupe d'âges, sexe
et milieu de résidence : Région Meknès - Tafilalet
adaptée au découpage administratif 2009

10-1 السكان حسب الفئات العمرية، الجنس و وسط الإقامة : جهة مكناس- تافيلالت
ملائمة مع التقسيم الإداري 2009

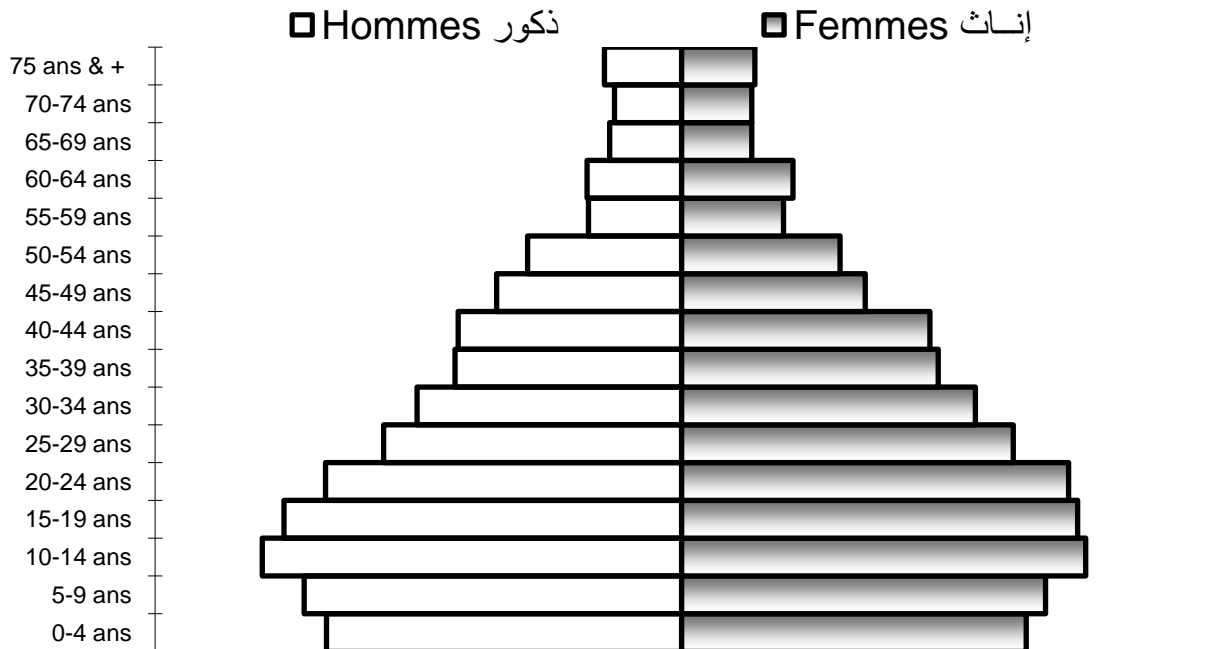
Année 2004	Urbain حضري			Rural قروي			Total المجموع			سنة 2004
	Hommes	Femmes	Ensemble	Hommes	Femmes	Ensemble	Hommes	Femmes	Ensemble	
	ذكور	إناث	المجموع	ذكور	إناث	المجموع	ذكور	إناث	المجموع	
0-4 ans	52 831	51 238	104 069	45 068	43 763	88 831	97 899	95 001	192 900	0 - 4 سنة
5-9 ans	55 835	53 822	109 657	47 610	45 944	93 554	103 445	99 766	203 211	5 - 9 سنة
10-14 ans	62 671	60 947	123 618	52 656	50 177	102 833	115 327	111 124	226 451	10 - 14 سنة
15-19 ans	59 888	60 720	120 608	50 307	48 721	99 028	110 195	109 441	219 636	15 - 19 سنة
20-24 ans	53 061	60 548	113 609	46 083	46 879	92 962	99 144	107 427	206 571	20 - 24 سنة
25-29 ans	44 922	54 261	99 183	38 456	38 170	76 626	83 378	92 431	175 809	25 - 29 سنة
30-34 ans	43 012	51 083	94 095	31 187	31 034	62 221	74 199	82 117	156 316	30 - 34 سنة
35-39 ans	39 373	46 963	86 336	24 243	24 861	49 104	63 616	71 824	135 440	35 - 39 سنة
40-44 ans	40 618	44 811	85 429	22 188	24 594	46 782	62 806	69 405	132 211	40 - 44 سنة
45-49 ans	34 436	32 404	66 840	17 350	18 790	36 140	51 786	51 194	102 980	45 - 49 سنة
50-54 ans	27 231	26 391	53 622	15 666	17 701	33 367	42 897	44 092	86 989	50 - 54 سنة
55-59 ans	15 342	16 317	31 659	10 510	11 996	22 506	25 852	28 313	54 165	55 - 59 سنة
60-64 ans	14 268	17 728	31 996	12 038	13 393	25 431	26 306	31 121	57 427	60 - 64 سنة
65-69 ans	10 745	11 264	22 009	9 345	8 315	17 660	20 090	19 579	39 669	65 - 69 سنة
70-74 ans	9 859	11 331	21 190	8 882	8 216	17 098	18 741	19 547	38 288	70 - 74 سنة
75 ans & +	10 740	11 710	22 450	10 653	8 573	19 226	21 393	20 283	41 676	75 سنة فأكثر
Non déclaré	365	376	741	231	312	543	596	688	1 284	غير مصرح
Total	575 197	611 914	1 187 111	442 473	441 439	883 912	1 017 670	1 053 353	2 071 023	المجموع

Source : R.G.P.H 2004

المصدر: الإحصاء العام للسكان والسكنى 2004

Pyramide des âges 2004: Région Meknès-Tafilalet

هرم الأعمار 2004 : جهة مكناس تافيلالت



TERRITOIRE ET POPULATION

المساحة والسكان

1-11 Population par groupe d'âges, sexe et milieu de résidence : Préfecture Meknès adaptée au découpage administratif 2009

11-1 السكان حسب الفئات العمرية، الجنس و وسط الإقامة : عمالة مكناس ملانمة مع التقسيم الإداري 2009

Année 2004	Urbain حضرى			Rural قروى			Total المجموع			سنة 2004
	Hommes ذكور	Femmes إناث	Ensemble المجموع	Hommes ذكور	Femmes إناث	Ensemble المجموع	Hommes ذكور	Femmes إناث	Ensemble المجموع	
0-4 ans	23 778	23 005	46 783	6 790	6 513	13 303	30 568	29 518	60 086	0 - 4 سنة
5-9 ans	24 988	24 226	49 214	6 843	6 571	13 414	31 831	30 797	62 628	5 - 9 سنة
10-14 ans	28 031	27 486	55 517	7 589	7 085	14 674	35 620	34 571	70 191	10 - 14 سنة
15-19 ans	27 038	27 562	54 600	7 649	7 491	15 140	34 687	35 053	69 740	15 - 19 سنة
20-24 ans	25 623	27 463	53 086	7 443	7 040	14 483	33 066	34 503	67 569	20 - 24 سنة
25-29 ans	21 697	24 972	46 669	6 671	6 334	13 005	28 368	31 306	59 674	25 - 29 سنة
30-34 ans	20 992	24 024	45 016	5 550	5 252	10 802	26 542	29 276	55 818	30 - 34 سنة
35-39 ans	19 921	23 212	43 133	4 590	4 304	8 894	24 511	27 516	52 027	35 - 39 سنة
40-44 ans	21 009	22 423	43 432	4 140	4 112	8 252	25 149	26 535	51 684	40 - 44 سنة
45-49 ans	17 592	16 637	34 229	3 126	2 986	6 112	20 718	19 623	40 341	45 - 49 سنة
50-54 ans	13 663	13 169	26 832	2 594	2 725	5 319	16 257	15 894	32 151	50 - 54 سنة
55-59 ans	7 806	8 228	16 034	1 595	1 946	3 541	9 401	10 174	19 575	55 - 59 سنة
60-64 ans	7 007	8 794	15 801	1 942	2 234	4 176	8 949	11 028	19 977	60 - 64 سنة
65-69 ans	5 429	5 867	11 296	1 520	1 490	3 010	6 949	7 357	14 306	65 - 69 سنة
70-74 ans	4 893	5 656	10 549	1 441	1 419	2 860	6 334	7 075	13 409	70 - 74 سنة
75 ans & +	5 152	5 761	10 913	1 458	1 365	2 823	6 610	7 126	13 736	75 سنة فأكثر
Non déclaré	176	188	364	41	46	87	217	234	451	غير مصرح
Total	274 795	288 673	563 468	70 982	68 913	139 895	345 777	357 586	703 363	المجموع

Source : R.G.P.H 2004

المصدر: الإحصاء العام للسكان و السكنى 2004

1-12 Population par groupe d'âges, sexe et milieu de résidence : Province d'El Hajeb adaptée au découpage administratif 2009

12-1 السكان حسب الفئات العمرية، الجنس و وسط الإقامة : إقليم الحاجب ملانمة مع التقسيم الإداري 2009

Année 2004	Urbain حضرى			Rural قروى			Total المجموع			سنة 2004
	Hommes ذكور	Femmes إناث	Ensemble المجموع	Hommes ذكور	Femmes إناث	Ensemble المجموع	Hommes ذكور	Femmes إناث	Ensemble المجموع	
0-4 ans	4 222	4 016	8 238	6 266	6 129	12 395	10 488	10 145	20 633	0 - 4 سنة
5-9 ans	4 530	4 365	8 895	6 272	5 894	12 166	10 802	10 259	21 061	5 - 9 سنة
10-14 ans	5 219	4 930	10 149	6 776	6 478	13 254	11 995	11 408	23 403	10 - 14 سنة
15-19 ans	4 984	4 876	9 860	6 938	6 482	13 420	11 922	11 358	23 280	15 - 19 سنة
20-24 ans	4 280	4 537	8 817	6 621	6 520	13 141	10 901	11 057	21 958	20 - 24 سنة
25-29 ans	3 605	4 090	7 695	5 771	5 545	11 316	9 376	9 635	19 011	25 - 29 سنة
30-34 ans	3 242	3 823	7 065	5 012	4 794	9 806	8 254	8 617	16 871	30 - 34 سنة
35-39 ans	2 936	3 626	6 562	4 070	3 952	8 022	7 006	7 578	14 584	35 - 39 سنة
40-44 ans	3 179	3 515	6 694	3 634	3 921	7 555	6 813	7 436	14 249	40 - 44 سنة
45-49 ans	2 582	2 406	4 988	2 697	2 812	5 509	5 279	5 218	10 497	45 - 49 سنة
50-54 ans	1 894	1 844	3 738	2 220	2 231	4 451	4 114	4 075	8 189	50 - 54 سنة
55-59 ans	1 022	1 109	2 131	1 307	1 544	2 851	2 329	2 653	4 982	55 - 59 سنة
60-64 ans	980	1 199	2 179	1 585	1 769	3 354	2 565	2 968	5 533	60 - 64 سنة
65-69 ans	753	829	1 582	1 286	1 126	2 412	2 039	1 955	3 994	65 - 69 سنة
70-74 ans	714	832	1 546	1 071	1 105	2 176	1 785	1 937	3 722	70 - 74 سنة
75 ans & +	719	888	1 607	1 068	984	2 052	1 787	1 872	3 659	75 سنة فأكثر
Non déclaré	24	25	49	34	44	78	58	69	127	غير مصرح
Total	44 885	46 910	91 795	62 628	61 330	123 958	107 513	108 240	215 753	المجموع

Source : R.G.P.H 2004

المصدر: الإحصاء العام للسكان و السكنى 2004

TERRITOIRE ET POPULATION

المساحة والسكان

1-13 Population par groupe d'âges, sexe et milieu de résidence : Province d'Ifrane adaptée au découpage administratif 2009

13-1 السكان حسب الفئات العمرية، الجنس و وسط الإقامة : إقليم أفران
ملانمة مع التقسيم الإداري 2009

Année 2004	Urbain حضري			Rural قروي			Total المجموع			سنة 2004
	Hommes	Femmes	Ensemble	Hommes	Femmes	Ensemble	Hommes	Femmes	Ensemble	
	ذكور	إناث	المجموع	ذكور	إناث	المجموع	ذكور	إناث	المجموع	
0-4 ans	2 934	2 891	5 825	3 575	3 384	6 959	6 509	6 275	12 784	4 - 0 سنة
5-9 ans	3 217	3 061	6 278	3 667	3 567	7 234	6 884	6 628	13 512	5 - 9 سنة
10-14 ans	3 614	3 649	7 263	4 033	3 891	7 924	7 647	7 540	15 187	10 - 14 سنة
15-19 ans	3 397	3 634	7 031	3 983	3 806	7 789	7 380	7 440	14 820	15 - 19 سنة
20-24 ans	3 174	3 788	6 962	3 576	3 740	7 316	6 750	7 528	14 278	20 - 24 سنة
25-29 ans	2 850	3 420	6 270	2 927	2 954	5 881	5 777	6 374	12 151	25 - 29 سنة
30-34 ans	2 831	3 248	6 079	2 523	2 484	5 007	5 354	5 732	11 086	30 - 34 سنة
35-39 ans	2 577	2 966	5 543	1 932	2 055	3 987	4 509	5 021	9 530	35 - 39 سنة
40-44 ans	2 608	2 886	5 494	1 859	1 975	3 834	4 467	4 861	9 328	40 - 44 سنة
45-49 ans	2 070	2 148	4 218	1 333	1 465	2 798	3 403	3 613	7 016	45 - 49 سنة
50-54 ans	1 633	1 714	3 347	1 284	1 393	2 677	2 917	3 107	6 024	50 - 54 سنة
55-59 ans	900	1 007	1 907	833	844	1 677	1 733	1 851	3 584	55 - 59 سنة
60-64 ans	918	1 163	2 081	973	1 006	1 979	1 891	2 169	4 060	60 - 64 سنة
65-69 ans	665	820	1 485	776	593	1 369	1 441	1 413	2 854	65 - 69 سنة
70-74 ans	662	816	1 478	731	664	1 395	1 393	1 480	2 873	70 - 74 سنة
75 ans & +	706	794	1 500	831	772	1 603	1 537	1 566	3 103	75 سنة فأكثر
Non déclaré	13	31	44	34	42	76	47	73	120	غير مصرح
Total	34 769	38 036	72 805	34 870	34 635	69 505	69 639	72 671	142 310	المجموع

Source : R.G.P.H 2004

المصدر: الإحصاء العام للسكان و السكنى 2004

1-14 Population par groupe d'âges, sexe et milieu de résidence : Province de Khénifra adaptée au découpage administratif 2009

14-1 السكان حسب الفئات العمرية، الجنس و وسط الإقامة : إقليم خنيفرة
ملانمة مع التقسيم الإداري 2009

Année 2004	Urbain حضري			Rural قروي			Total المجموع			سنة 2004
	Hommes	Femmes	Ensemble	Hommes	Femmes	Ensemble	Hommes	Femmes	Ensemble	
	ذكور	إناث	المجموع	ذكور	إناث	المجموع	ذكور	إناث	المجموع	
0-4 ans	8 457	8 305	16 762	7 856	7 553	15 409	16 313	15 858	32 171	4 - 0 سنة
5-9 ans	9 198	8 708	17 906	8 632	8 287	16 919	17 830	16 995	34 825	5 - 9 سنة
10-14 ans	10 340	9 894	20 234	9 991	9 342	19 333	20 331	19 236	39 567	10 - 14 سنة
15-19 ans	9 901	10 110	20 011	10 140	9 447	19 587	20 041	19 557	39 598	15 - 19 سنة
20-24 ans	8 065	10 167	18 232	9 428	8 822	18 250	17 493	18 989	36 482	20 - 24 سنة
25-29 ans	6 939	9 234	16 173	7 420	6 922	14 342	14 359	16 156	30 515	25 - 29 سنة
30-34 ans	6 672	8 674	15 346	5 772	5 418	11 190	12 444	14 092	26 536	30 - 34 سنة
35-39 ans	5 705	7 532	13 237	4 234	4 394	8 628	9 939	11 926	21 865	35 - 39 سنة
40-44 ans	5 754	7 109	12 863	3 844	4 464	8 308	9 598	11 573	21 171	40 - 44 سنة
45-49 ans	5 225	4 887	10 112	3 051	3 462	6 513	8 276	8 349	16 625	45 - 49 سنة
50-54 ans	4 477	4 326	8 803	3 041	3 538	6 579	7 518	7 864	15 382	50 - 54 سنة
55-59 ans	2 500	2 560	5 060	2 139	1 992	4 131	4 639	4 552	9 191	55 - 59 سنة
60-64 ans	2 368	3 089	5 457	2 458	2 508	4 966	4 826	5 597	10 423	60 - 64 سنة
65-69 ans	1 687	1 659	3 346	1 739	1 321	3 060	3 426	2 980	6 406	65 - 69 سنة
70-74 ans	1 689	2 058	3 747	1 904	1 596	3 500	3 593	3 654	7 247	70 - 74 سنة
75ans et+	2 035	2 261	4 296	2 544	1 976	4 520	4 579	4 237	8 816	75 سنة فأكثر
Non déclaré	35	37	72	35	60	95	70	97	167	غير مصرح
Total	91 047	100 610	191 657	84 228	81 102	165 330	175 275	181 712	356 987	المجموع

Source : R.G.P.H 2004

المصدر: الإحصاء العام للسكان و السكنى 2004

TERRITOIRE ET POPULATION

المساحة والسكان

1-15 Population par groupe d'âges, sexe et milieu de résidence : Province de Midelt adaptée au découpage administratif 2009

15-1 السكان حسب الفئات العمرية، الجنس و وسط الإقامة : إقليم ميدلت ملائمة مع التقسيم الإداري 2009

Année 2004	Urbain حضري			Rural قروي			Total المجموع			سنة 2004
	Hommes	Femmes	Ensemble	Hommes	Femmes	Ensemble	Hommes	Femmes	Ensemble	
	ذكور	إناث	المجموع	ذكور	إناث	المجموع	ذكور	إناث	المجموع	
0-4 ans	4 687	4 529	9 216	8 632	8 534	17 166	13 319	13 063	26 382	4 - 0 سنة
5-9 ans	4 928	4 802	9 730	8 955	8 906	17 861	13 883	13 708	27 591	5 - 9 سنة
10-14 ans	5 548	5 581	11 129	9 589	9 157	18 746	15 137	14 738	29 875	10 - 14 سنة
15-19 ans	5 309	5 329	10 638	8 465	8 307	16 772	13 774	13 636	27 410	15 - 19 سنة
20-24 ans	4 542	5 652	10 194	7 681	7 823	15 504	12 223	13 475	25 698	20 - 24 سنة
25-29 ans	3 695	4 782	8 477	6 512	6 523	13 035	10 207	11 305	21 512	25 - 29 سنة
30-34 ans	3 493	4 362	7 855	5 387	5 190	10 577	8 880	9 552	18 432	30 - 34 سنة
35-39 ans	2 947	3 875	6 822	4 170	4 147	8 317	7 117	8 022	15 139	35 - 39 سنة
40-44 ans	2 894	3 570	6 464	3 768	4 038	7 806	6 662	7 608	14 270	40 - 44 سنة
45-49 ans	2 716	2 643	5 359	3 117	3 381	6 498	5 833	6 024	11 857	45 - 49 سنة
50-54 ans	2 300	2 216	4 516	2 931	3 076	6 007	5 231	5 292	10 523	50 - 54 سنة
55-59 ans	1 317	1 368	2 685	2 142	2 262	4 404	3 459	3 630	7 089	55 - 59 سنة
60-64 ans	1 193	1 489	2 682	2 191	2 346	4 537	3 384	3 835	7 219	60 - 64 سنة
65-69 ans	936	873	1 809	1 733	1 541	3 274	2 669	2 414	5 083	65 - 69 سنة
70-74 ans	824	881	1 705	1 567	1 407	2 974	2 391	2 288	4 679	70 - 74 سنة
75ans et+	972	890	1 862	2 058	1 554	3 612	3 030	2 444	5 474	75 سنة فأكثر
Non déclaré	44	24	68	31	43	74	75	67	142	غير مصرح
Total	48 345	52 866	101 211	78 929	78 235	157 164	127 274	131 101	258 375	المجموع

Source : R.G.P.H 2004

المصدر: الإحصاء العام للسكان و السكنى 2004

1-16 Population par groupe d'âges, sexe et milieu de résidence : Province d'Errachidia adaptée au découpage administratif 2009

16-1 السكان حسب الفئات العمرية، الجنس و وسط الإقامة : إقليم الرشيدية ملائمة مع التقسيم الإداري 2009

Année 2004	Urbain حضري			Rural قروي			Total المجموع			سنة 2004
	Hommes	Femmes	Ensemble	Hommes	Femmes	Ensemble	Hommes	Femmes	Ensemble	
	ذكور	إناث	المجموع	ذكور	إناث	المجموع	ذكور	إناث	المجموع	
0-4 ans	8 753	8 492	17 245	11 949	11 650	23 599	20 702	20 142	40 844	4 - 0 سنة
5-9 ans	8 974	8 660	17 634	13 241	12 719	25 960	22 215	21 379	43 594	5 - 9 سنة
10-14 ans	9 919	9 407	19 326	14 678	14 224	28 902	24 597	23 631	48 228	10 - 14 سنة
15-19 ans	9 259	9 209	18 468	13 132	13 188	26 320	22 391	22 397	44 788	15 - 19 سنة
20-24 ans	7 377	8 941	16 318	11 334	12 934	24 268	18 711	21 875	40 586	20 - 24 سنة
25-29 ans	6 136	7 763	13 899	9 155	9 892	19 047	15 291	17 655	32 946	25 - 29 سنة
30-34 ans	5 782	6 952	12 734	6 943	7 896	14 839	12 725	14 848	27 573	30 - 34 سنة
35-39 ans	5 287	5 752	11 039	5 247	6 009	11 256	10 534	11 761	22 295	35 - 39 سنة
40-44 ans	5 174	5 308	10 482	4 943	6 084	11 027	10 117	11 392	21 509	40 - 44 سنة
45-49 ans	4 251	3 683	7 934	4 026	4 684	8 710	8 277	8 367	16 644	45 - 49 سنة
50-54 ans	3 264	3 122	6 386	3 596	4 738	8 334	6 860	7 860	14 720	50 - 54 سنة
55-59 ans	1 797	2 045	3 842	2 494	3 408	5 902	4 291	5 453	9 744	55 - 59 سنة
60-64 ans	1 802	1 994	3 796	2 889	3 530	6 419	4 691	5 524	10 215	60 - 64 سنة
65-69 ans	1 275	1 216	2 491	2 291	2 244	4 535	3 566	3 460	7 026	65 - 69 سنة
70-74 ans	1 077	1 088	2 165	2 168	2 025	4 193	3 245	3 113	6 358	70 - 74 سنة
75 ans & +	1 156	1 116	2 272	2 694	1 922	4 616	3 850	3 038	6 888	75 سنة فأكثر
Non déclaré	73	71	144	56	77	133	129	148	277	غير مصرح
Total	81 356	84 819	166 175	110 836	117 224	228 060	192 192	202 043	394 235	المجموع

Source : R.G.P.H 2004

المصدر: الإحصاء العام للسكان و السكنى 2004

TERRITOIRE ET POPULATION

المساحة والسكان

1 - 17 Répartition en (%) de la population âgée de 15 ans et plus selon l'état matrimonial et le sexe adaptée au découpage administratif 2009

17-1 توزيع السكان البالغين 15 سنة فأكثر حسب الحالة الزوجية و الجنس (%) ملائمة مع التقسيم الإداري 2009

Année 2004	Sexe	Célibataires عازبون	Mariés متزوجون	Divorcés مطلقون	veufs أرامل	Total المجموع	الجنس	سنة 2004
Meknès	Masculin	46,1	52,0	0,8	1,0	100,0	ذكور	مكناس
	Féminin	34,3	51,3	3,5	10,9	100,0	إناث	
	Ensemble	40,0	51,7	2,2	6,1	100,0	المجموع	
El Hajeb	Masculin	45,3	53,0	0,8	0,9	100,0	ذكور	الحاجب
	Féminin	32,5	54,4	3,8	9,3	100,0	إناث	
	Ensemble	38,8	53,7	2,3	5,1	100,0	المجموع	
Ifrane	Masculin	41,8	55,6	1,5	1,0	100,0	ذكور	افران
	Féminin	29,0	54,2	5,9	10,9	100,0	إناث	
	Ensemble	35,2	54,9	3,8	6,2	100,0	المجموع	
Khénifra	Masculin	42,6	55,2	1,2	0,9	100,0	ذكور	اخنيفرة
	Féminin	27,9	56,2	5,0	10,8	100,0	إناث	
	Ensemble	35,0	55,7	3,2	6,0	100,0	المجموع	
Midelt	Masculin	41,5	55,5	1,6	1,4	100,0	ذكور	ميدلت
	Féminin	26,6	55,6	6,9	10,9	100,0	إناث	
	Ensemble	33,8	55,6	4,3	6,3	100,0	المجموع	
Errachidia	Masculin	44,1	54,7	0,6	0,6	100,0	ذكور	الرشيدية
	Féminin	31,1	54,1	4,7	10,0	100,0	إناث	
	Ensemble	37,3	54,4	2,8	5,6	100,0	المجموع	
Meknès-Tafilalet	Masculin	44,2	53,8	1,0	1,0	100,0	ذكور	مكناس- تافيلالت
	Féminin	31,1	53,7	4,6	10,6	100,0	إناث	
	Ensemble	37,5	53,7	2,9	5,9	100,0	المجموع	
Total du Maroc	Masculin	45,7	52,7	0,7	0,9	100,0	ذكور	مجموع المغرب
	Féminin	34,0	52,8	3,1	10,1	100,0	إناث	
	Ensemble	39,7	52,7	2,0	5,6	100,0	المجموع	

Source : R.G.P.H 2004

المصدر: الإحصاء العام للسكان و السكنى 2004

1 - 18 Répartition en (%) de la population âgée de 15 ans et plus selon l'état matrimonial et le sexe adaptée au découpage administratif 2009

18-1 توزيع السكان البالغين 15 سنة فأكثر حسب الحالة الزوجية و الجنس (%) ملائمة مع التقسيم الإداري 2009

Milieu urbain

الوسط الحضري

Année 2004	Sexe	Célibataires عازبون	Mariés متزوجون	Divorcés مطلقون	veufs أرامل	Total المجموع	الجنس	سنة 2004
Meknès	Masculin	46,1	52,0	0,9	1,0	100,0	ذكور	مكناس
	Féminin	34,5	50,5	3,8	11,1	100,0	إناث	
	Ensemble	40,1	51,2	2,4	6,3	100,0	المجموع	
El Hajeb	Masculin	46,3	51,9	0,9	0,9	100,0	ذكور	الحاجب
	Féminin	33,3	51,6	5,1	10,0	100,0	إناث	
	Ensemble	39,5	51,8	3,1	5,6	100,0	المجموع	
Ifrane	Masculin	44,7	52,8	1,6	1,0	100,0	ذكور	افران
	Féminin	31,9	48,9	7,4	11,8	100,0	إناث	
	Ensemble	37,9	50,7	4,7	6,7	100,0	المجموع	
Khénifra	Masculin	43,8	53,8	1,5	0,9	100,0	ذكور	اخنيفرة
	Féminin	30,2	51,5	6,6	11,6	100,0	إناث	
	Ensemble	36,5	52,6	4,3	6,6	100,0	المجموع	
Midelt	Masculin	43,6	54,3	1,2	0,9	100,0	ذكور	ميدلت
	Féminin	29,9	51,5	7,9	10,7	100,0	إناث	
	Ensemble	36,3	52,8	4,8	6,1	100,0	المجموع	
Errachidia	Masculin	44,1	54,9	0,6	0,5	100,0	ذكور	الرشيدية
	Féminin	31,9	54,2	4,6	9,2	100,0	إناث	
	Ensemble	37,8	54,5	2,7	5,0	100,0	المجموع	
Meknès-Tafilalet	Masculin	45,2	52,9	1,0	0,9	100,0	ذكور	مكناس- تافيلالت
	Féminin	32,8	51,2	5,1	10,9	100,0	إناث	
	Ensemble	38,7	52,0	3,1	6,1	100,0	المجموع	
Total du Maroc	Masculin	47,1	51,3	0,9	0,8	100,0	ذكور	مجموع المغرب
	Féminin	35,4	50,6	3,9	10,1	100,0	إناث	
	Ensemble	41,0	50,9	2,4	5,6	100,0	المجموع	

Source : R.G.P.H 2004

المصدر: الإحصاء العام للسكان و السكنى 2004

1- 19 Pourcentage des célibataires âgés de 15-19 ans, 20-24 ans et 25-29 ans selon le milieu et le sexe adaptée au découpage administratif 2009

1- 19 نسبة العزاب (ب %) عند 15-19 سنة, 20-24 سنة و 25-29 سنة حسب الوسط و الجنس ملائمة مع التقسيم الإداري 2009

Année 2004	Sexe	Urbain			Rural			Ensemble			الجنس	سنة 2004
		حضري			قروي			المجموع				
		15-19 ans	20-24 ans	25-29 ans	15-19 ans	20-24 ans	25-29 ans	15-19 ans	20-24 ans	25-29 ans		
Meknès	Masculin	99,5	95,7	78,0	99,1	90,6	65,8	99,4	94,6	75,1	ذكور	مكناس
	Féminin	92,8	68,9	45,2	82,1	54,0	39,7	90,5	65,9	44,1	إناث	
	Ensemble	96,1	81,9	60,4	90,7	72,9	53,1	94,9	79,9	58,8	المجموع	
El Hajeb	Masculin	99,5	94,2	73,4	99,1	87,9	61,7	99,3	90,4	66,2	ذكور	الحاجب
	Féminin	91,5	64,5	40,5	85,2	53,4	37,0	87,9	58,0	38,5	إناث	
	Ensemble	95,5	78,9	55,9	92,4	70,8	49,6	93,7	74,1	52,1	المجموع	
Ifrane	Masculin	99,2	93,7	75,5	97,6	77,6	45,1	98,3	85,2	60,1	ذكور	اقران
	Féminin	91,2	63,6	40,8	80,3	41,5	25,9	85,6	52,6	33,9	إناث	
	Ensemble	95,1	77,3	56,6	89,2	59,1	35,5	92,0	68,0	46,4	المجموع	
Khénifra	Masculin	99,5	93,5	70,9	98,3	81,1	48,9	98,9	86,8	59,5	ذكور	اخنيفرة
	Féminin	89,8	59,6	36,1	79,2	39,9	23,2	84,7	50,4	30,6	إناث	
	Ensemble	94,6	74,6	51,0	89,1	61,2	36,5	91,9	67,9	44,2	المجموع	
Midelt	Masculin	99,5	93,7	69,7	98,9	86,1	54,6	99,1	88,9	60,1	ذكور	ميدلت
	Féminin	87,6	56,8	34,4	78,8	39,8	22,2	82,2	46,9	27,3	إناث	
	Ensemble	93,6	73,2	49,8	88,9	62,7	38,4	90,7	66,9	42,9	المجموع	
Errachidia	Masculin	99,6	94,6	68,6	99,4	90,4	56,9	99,5	92,1	61,6	ذكور	الرشيدية
	Féminin	88,7	55,7	33,9	84,3	50,4	33,0	86,1	52,6	33,4	إناث	
	Ensemble	94,2	73,3	49,2	91,8	69,1	44,5	92,8	70,8	46,5	المجموع	
Meknès-Tafilalet	Masculin	99,5	94,8	74,4	98,8	86,5	56,3	99,2	90,9	66,1	ذكور	مكناس- تافيلالت
	Féminin	91,0	63,6	40,4	81,8	46,9	30,5	86,9	56,3	36,3	إناث	
	Ensemble	95,2	78,2	55,8	90,5	66,5	43,5	93,1	72,9	50,4	المجموع	
Total du Maroc	Masculin	99,4	95,1	75,6	99,0	88,4	59,7	99,2	92,1	68,7	ذكور	مجموع المغرب
	Féminin	91,6	67,0	44,3	86,0	54,2	35,8	88,9	61,3	40,7	إناث	
	Ensemble	95,5	80,6	59,1	92,5	70,7	47,5	94,0	76,2	54,1	المجموع	

Source : R.G.P.H 2004

المصدر: الإحصاء العام للسكان والسكنى 2004

1-20 Taux de fécondité et indices synthétiques de fécondité des femmes en âge de procréation selon le milieu de résidence adaptée au découpage administratif 2009

20-1 معدل الخصوبة و المؤشر التركيبي للخصوبة لدى النساء في سن الإنجاب ملائمة مع التقسيم الإداري 2009

Année 2004	Taux de fécondité							I.S.F	سنة 2004
	15-19 ans	20-24 ans	25-29 ans	30-34 ans	35-39 ans	40-44 ans	45-49 ans		
Meknès	15,9	76,7	104,4	100,7	68,7	28,0	8,6	2,0	مكناس
Urbain	11,0	66,6	99,1	96,2	65,8	25,9	7,5	1,9	حضري
Rural	33,8	116,3	125,0	121,3	84,3	39,9	14,4	2,7	قروي
El Hajeb	19,1	98,1	116,1	109,7	74,8	29,0	8,6	2,3	الحاجب
Urbain	10,7	81,8	100,7	101,8	73,6	22,8	7,5	2,0	حضري
Rural	25,5	109,5	127,5	116,0	75,9	34,7	9,6	2,5	قروي
Ifrane	20,6	97,9	119,9	107,8	72,9	29,0	7,2	2,3	افران
Urbain	11,6	67,8	102,3	93,9	60,7	22,2	4,7	1,8	حضري
Rural	29,2	128,3	140,1	126,0	90,5	39,0	10,9	2,8	قروي
Khénifra	16,9	98,1	111,2	104,0	68,8	28,6	9,7	2,2	اخنيفرة
Urbain	11,9	75,3	98,2	95,0	61,2	24,2	6,3	1,9	حضري
Rural	22,2	124,2	128,4	118,3	81,7	35,6	14,4	2,6	قروي
Midelt	20,8	119,0	146,6	135,2	91,4	43,0	16,4	2,9	ميدلت
Urbain	12,6	93,1	108,5	100,9	65,0	31,9	7,6	2,1	حضري
Rural	26,1	137,8	174,5	164,0	116,0	52,7	23,4	3,5	قروي
Errachidia	16,9	110,0	135,4	131,2	88,6	36,8	13,5	2,7	الرشيدية
Urbain	14,8	102,2	126,5	118,5	79,3	29,0	11,7	2,4	حضري
Rural	18,4	115,4	142,4	142,4	97,5	43,6	14,9	2,9	قروي
Meknès Tafilalet	17,5	96,3	118,9	112,2	75,4	31,4	10,4	2,3	مكناس - تافيلالت
Urbain	11,9	77,0	104,0	99,7	66,9	26,0	7,6	2,0	حضري
Rural	24,6	121,1	140,1	132,8	91,5	41,2	15,2	2,8	قروي
Total du Maroc	19,1	99,0	126,6	123,2	81,7	33,7	10,3	2,5	مجموع المغرب
Urbain	13,5	76,2	107,8	107,8	70,7	26,8	7,7	2,1	حضري
Rural	25,2	126,9	152,6	146,7	100,6	45,2	14,5	3,1	قروي

Source : R.G.P.H 2004

المصدر: الإحصاء العام للسكان والسكنى 2004

TERRITOIRE ET POPULATION

المساحة والسكان

1-21 Taux de célibat (en %) à 55 ans par sexe et milieu de résidence adaptée au découpage

21-1 النسبة المؤوية للعروبة عند سن 55 سنة حسب الوسط و الجنس ملائمة مع التقسيم الإداري 2009

Année 2004	Sexe	Urbain حضري	Rural قروي	Total المجموع	الجنس	سنة 2004
Meknès	Masculin	3,7	2,7	3,5	ذكور	مكناس
	Féminin	4,0	2,5	3,7	إناث	
	Ensemble	3,8	2,6	3,6	المجموع	
El Hajeb	Masculin	2,4	1,6	2,0	ذكور	الحاجب
	Féminin	1,9	2,0	1,9	إناث	
	Ensemble	2,1	1,8	1,9	المجموع	
Ifrane	Masculin	2,8	2,6	2,7	ذكور	اfrican
	Féminin	2,5	1,1	1,9	إناث	
	Ensemble	2,6	1,9	2,3	المجموع	
Khénifra	Masculin	2,9	2,7	2,8	ذكور	اخنيفرة
	Féminin	1,6	0,6	1,1	إناث	
	Ensemble	2,2	1,5	2,0	المجموع	
Midelt	Masculin	1,8	1,6	1,7	ذكور	ميدلت
	Féminin	1,2	0,7	0,9	إناث	
	Ensemble	1,5	1,1	1,3	المجموع	
Errachidia	Masculin	0,9	0,7	0,8	ذكور	الرشيدية
	Féminin	1,3	0,9	1,1	إناث	
	Ensemble	1,1	0,9	0,9	المجموع	
Meknès-Tafilalet	Masculin	2,9	1,9	2,5	ذكور	مكناس- تافيلالت
	Féminin	2,8	1,2	2,1	إناث	
	Ensemble	2,9	1,5	2,3	المجموع	
Total du Maroc	Masculin	3,5	2,2	3,0	ذكور	مجموع المغرب
	Féminin	3,9	1,7	3,0	إناث	
	Ensemble	3,7	1,9	3,0	المجموع	

Source : R.G.P.H 2004

المصدر: الإحصاء العام للسكان و السكنى 2004

1-22 Age moyen au premier mariage par sexe et milieu de résidence adaptée au découpage administratif 2009

22-1 السن المتوسط عند الزواج الأول حسب الجنس ووسط الإقامة ملائمة مع التقسيم الإداري 2009

Année 2004	Sexe	Urbain حضري	Rural قروي	Total المجموع	الجنس	سنة 2004
Meknès	Masculin	32,7	31,0	32,5	ذكور	مكناس
	Féminin	27,5	26,1	27,2	إناث	
	Ensemble	29,9	28,7	29,6	المجموع	
El Hajeb	Masculin	31,6	30,1	30,8	ذكور	الحاجب
	Féminin	26,5	25,7	25,9	إناث	
	Ensemble	29,1	27,9	28,4	المجموع	
Ifrane	Masculin	32,3	27,4	29,8	ذكور	اfrican
	Féminin	26,7	23,1	25,1	إناث	
	Ensemble	29,3	25,3	27,2	المجموع	
Khénifra	Masculin	31,4	27,9	29,7	ذكور	اخنيفرة
	Féminin	25,9	23,0	24,7	إناث	
	Ensemble	28,2	25,6	27,1	المجموع	
Midelt	Masculin	31,1	28,7	29,4	ذكور	ميدلت
	Féminin	25,4	22,9	24,0	إناث	
	Ensemble	27,9	25,8	26,5	المجموع	
Errachidia	Masculin	30,6	28,9	29,7	ذكور	الرشيدية
	Féminin	25,4	24,9	25,3	إناث	
	Ensemble	27,9	26,8	27,2	المجموع	
Meknès-Tafilalet	Masculin	32,0	29,1	30,8	ذكور	مكناس- تافيلالت
	Féminin	26,4	24,4	25,7	إناث	
	Ensemble	29,1	26,7	28,1	المجموع	
Total du Maroc	Masculin	32,2	29,5	31,2	ذكور	مجموع المغرب
	Féminin	27,1	25,5	26,3	إناث	
	Ensemble	29,5	27,5	28,7	المجموع	

Source : R.G.P.H 2004

المصدر: الإحصاء العام للسكان و السكنى 2004

1-23 Taille moyenne des ménages selon le milieu de résidence adaptée au découpage administratif 2009

23-1 متوسط عدد أفراد الأسرة حسب وسط الإقامة
ملائمة مع التقسيم الإداري 2009

Année 2004		Population	Ménages	Taille Moyenne	سنة 2004	
		السكان	الأسر	متوسط عدد الأفراد		
Meknès	Urbain	563 468	121 296	4,6	حضري	مكناس
	Rural	139 895	24 613	5,7	قروي	
	Total	703 363	145 909	4,8	المجموع	
El Hajeb	Urbain	91 795	19 122	4,8	حضري	الحاجب
	Rural	123 958	21 896	5,7	قروي	
	Total	215 753	41 018	5,3	المجموع	
Ifrane	Urbain	72 805	17 009	4,3	حضري	أفران
	Rural	69 505	12 811	5,4	قروي	
	Total	142 310	29 820	4,8	المجموع	
Khénifra	Urbain	91 047	44 730	2,0	حضري	اخنيفرة
	Rural	100 610	30 333	3,3	قروي	
	Total	191 657	75 063	2,6	المجموع	
Errachidia	Urbain	166 175	30 331	5,5	حضري	الرشيدية
	Rural	228 060	33 484	6,8	قروي	
	Total	394 235	63 815	6,2	المجموع	
Midelt	Urbain	101 211	22 041	4,6	حضري	ميدلت
	Rural	157 164	27 037	5,8	قروي	
	Total	258 375	49 078	5,3	المجموع	
Meknès-Tafilalet	Urbain	1 086 501	254 529	4,3	حضري	مكناس - تافيلالت
	Rural	819 192	150 174	5,5	قروي	
	Total	1 905 693	404 703	4,7	المجموع	
Total du Maroc	Urbain	16 339 561	3 439 809	4,8	حضري	مجموع المغرب
	Rural	13 340 508	2 225 455	6,0	قروي	
	Total	29 680 069	5 665 264	5,2	المجموع	

Source : R.G.P.H 2004

المصدر: الإحصاء العام للسكان والسكنى 2004

Liste des tableaux

قائمة الجداول

2-1 Médecins privés et publics par spécialité Région de Meknès - Tafilalet	1-2 أطباء القطاعين العمومي والخاص حسب الإختصاص: جهة مكناس- تافيلالت
2-2 Médecins par secteur d'activité	2-2 الأطباء في القطاعين العمومي والخاص
2-3 Médecins du ministère de la santé exerçant dans le réseau ambulatoire	3-2 أطباء وزارة الصحة المزاولون بالشبكة المتنقلة
2-4 Chirugiens dentistes par province et par secteur d'activité	4-2 أطباء الأسنان في القطاعين العمومي والخاص
2-5 Pharmaciens par secteur d'activité	5-2 الصيدلة في القطاعين العمومي والخاص
2-6 Personnel paramédical public	6-2 الجهاز شبه الطبي العمومي
2-7 Personnel paramedical exerçant dans le réseau ambulatoire	7-2 الجهاز شبه الطبي لوزارة الصحة المزاول بالشبكة المتنقلة
2-8 Infrastructure sanitaire publique selon les provinces et préfectures	8-2 التجهيزات الصحية العمومية حسب الأقاليم و العمالات
2-9 Nombre de lits selon le type des hôpitaux publics	9-2 عدد الأسرة حسب نوع المستشفيات العمومية
2-10 Mouvement des malades dans les formations sanitaires publiques avec lits	10-2 حركات المرضى داخل المؤسسات الصحية العمومية ذات الأسرة
2-11 Statistiques d'occupation des lits dans les formations sanitaires publiques	11-2 إحصائيات الإيواء بالمؤسسات الصحية العمومية ذات الأسرة
2-12 Accouchements au sein des formations sanitaires publiques	12-2 الولادات بالمؤسسات الصحية العمومية
2-13 Activités du programme national de surveillance de la grossesse et de l'accouchement	13-2 نشاط البرنامج الوطني لمراقبة الحمل والولادة
2-14 Activités du programme national d'immunisation	14-2 نشاط البرنامج الوطني للتلقيح
2-15 Activités du programme national de lutte contre la malnutrition	15-2 نشاط البرنامج الوطني لمحاربة سوء التغذية
2-16 Activités du programme national de lutte contre les maladies diarrhéiques	16-2 نشاط البرنامج الوطني لمحاربة أمراض الإسهال
2-17 Activité du programme national de planification familiale	17-2 نشاط البرنامج الوطني للتخطيط العائلي
2-18 Renseignements épidémiologiques: Nombre de cas signalés dans les formations sanitaires publiques	18-2 الأمراض المتفشية حسب الأقاليم و العمالات: عدد الحالات المعلن عنها من طرف المؤسسات الصحية العمومية
2-19 Nombre de diabétiques	2 - 19 عدد مرضى السكري
2-20 Consultations curatives réalisées dans les formations sanitaires publiques: nouveaux cas	20-2 الفحوصات الإستشفائية المقدمة من طرف المؤسسات الصحية العمومية: الحالات الجديدة
2-21 Consultations curatives réalisées dans les formations sanitaires publiques: anciens cas	21-2 الفحوصات الإستشفائية المقدمة من طرف المؤسسات الصحية العمومية: الحالات القديمة
2-22 Consultations médicales réalisées dans les formations sanitaires publiques	22-2 الفحوص الطبية المقدمة من طرف المؤسسات الصحية العمومية
2-23 Situations des examens médicaux et soins paramédicaux réalisés dans les formations sanitaires publiques: système de soins préventifs	23-2 الفحوص الطبية والعلاجات شبه الطبية المقدمة من طرف المؤسسات الصحية العمومية
2-24 Activité des laboratoires: Nombre de cas traités	24-2 نشاط المختبرات: عدد الحالات المعالجة
2-25 Soins oculaires dispensés au sein des formations sanitaires publiques	25-2 علاجات العيون المقدمة من طرف مؤسسات الصحة العمومية
2-26 Interventions chirurgicales par province et préfecture	26-2 العمليات الجراحية حسب الأقاليم و العمالات
2-27 Activités des centres publics d'O.R.L.	27-2 نشاط المراكز العمومية لأمراض الأذن والفم والحنجرة
2-28 Prévention sanitaire au sein des écoles	28-2 الوقاية الصحية داخل المؤسسات التعليمية
2-29 Répartition des Maladies Sexuellement Transmissibles	29-2 توزيع الأمراض المتنقلة جنسيا
2-30 Activités des délégations de la santé par province et préfecture	30-2 نشاط مندوبيات الصحة حسب الأقاليم و العمالات

2-1 Médecins privés et publics par spécialité 1-2 أطباء القطاعين العمومي والخاص حسب الإختصاص: جهة مكناس- تافيلالت
Région de Meknès - Tafilalet

	2008			2009 ⁽¹⁾			
	Public عمومي	Privé خاص	Total المجموع	Public عمومي	Privé خاص	Total المجموع	
Médecine générale	384	253	637	348	166	514	الطب العام
Chirurgie générale	20	23	43	22	14	36	الجراحة العامة
Pédiatrie	13	12	25	11	13	24	أمراض الأطفال
Gynéco-obstétrique	18	21	39	20	21	41	أمراض النساء والتوليد
Neuro-psychiatrie	7	5	12	4	6	10	الأمراض العصبية والعقلية
Oto-rhino-laryngologie	7	9	16	7	9	16	أمراض الأذن والأنف والحنجرة
Ophtalmologie	6	10	16	8	13	21	أمراض العيون
Pneumo-physiologie	7	5	12	8	7	15	أمراض الرئة والسل
Electroradiologie	7	6	13	4	6	10	علاج بالكهرباء والأشعة
Pathologie digestive	4	11	15	2	8	10	أمراض الجهاز الهضمي
Dermatologie-vénérologie	3	6	9	6	7	13	الأمراض الجلدية والتناسلية
Cardiologie	7	11	18	8	9	17	أمراض القلب
Biologie médicale	4	4	8	4	5	9	البيولوجيا الطبية
Anesthésie- Réanimation	12	4	16	10	8	18	التخدير - الإنعاش
Orthopédie-traumatologie	6	4	10	10	4	14	جراحة الأعضاء و علاج الإصابات
Néphrologie	1	4	5	2	4	6	أمراض الكلى
Urologie	4	5	9	3	4	7	أمراض المسالك البولية
Endocrinologie	1	5	6	1	4	5	أمراض الغدد الصم
Rhumatologie	1	3	4	1	6	7	أمراض الرثية
Hématologie clinique	-	-	0	1	1	2	أمراض الدم السريرية
Médecine interne	4	-	4	5	-	5	الطب الداخلي
Chirurgie infantile	4	4	8	6	2	8	جراحة الأطفال
Santé publique	4	-	4	4	-	4	الصحة العمومية
Médecine du travail	14	8	22	12	-	12	طب الشغل
Neurochirurgie	4	1	5	5	3	8	جراحة الأعصاب
Anatomopathologie	3	2	5	2	3	5	التشريح المرضي
Neurologie	2	1	3	0	-	0	أمراض الأعصاب
Médecine du sport	-	2	2	19	-	19	الطب الرياضي
Administration sanitaire	-	-	-	2	-	2	الإدارة الصحية
Chirurgie cardio vasculaire	-	-	-	1	-	1	جراحة القلب والشرابين
Autres	21	2	23	13	5	18	إختصاصات أخرى
Ensemble	568	421	989	549	328	877	المجموع

Source : Annuaire Statistique du Maroc 2009 .

المصدر : النشرة الإحصائية السنوية للمغرب 2009

2-2 Evolution de l'effectif des médecins par secteur d'activité⁽²⁾ 2-2 تطور عدد الأطباء في القطاعين العمومي والخاص⁽²⁾

	2005		2007		2009		
	Public العمومي	Privé الخاص	Public العمومي	Privé الخاص	Public العمومي	Privé الخاص	
Meknès	250	225	269	297	264	312	مكناس
El Hajeb	44	17	54	16	53	20	الحاجب
Ifrane	55	14	53	21	58	12	أفران
Khénifra	70	45	80	55	83	53	أخنيفرة
Errachidia	106	20	133	28	110	24	الرشيدية
Ensemble	525	321	589	417	568	421	المجموع

Source : Annuaire Statistique du Maroc 2010.

المصدر : النشرة الإحصائية السنوية للمغرب 2010

(1)Source : Direction Régionale de la Santé.

(1)المصدر: المديرية الجهوية للصحة

(2) Englobe les centres hospitaliers universitaires (enseignants chercheurs du Ministère de la Santé + Ministère de l'Enseignement Supérieur) et les services centraux et les collectivités locales.

(2) يشمل المراكز الإستشفائية الجامعية (الأستاذة الباحثون التابعون لوزارة الصحة + وزارة التعليم العالي) والمصالح المركزية و الجماعات المحلية.

2-3 Médecins du ministère de la santé exerçant dans le réseau ambulatoire (1) (2)

2-3 أطباء وزارة الصحة المزاولون بالشبكة المتنقلة (1) (2)

Année 2009	Médecins généralistes الأطباء العامون	Médecins spécialistes الأطباء الاختصاصيون	Total المجموع	سنة 2009
Meknès	90	14	104	مكناس
El Hajeb	32	1	33	الحاجب
Ifrane	28	2	30	افران
Khénifra	34	1	35	اخنيفرة
Errachidia	57	1	58	الرشيدية
Ensemble	241	19	260	المجموع

Source : Annuaire Statistique du Maroc 2010.

المصدر: النشرة الإحصائية السنوية للمغرب 2010

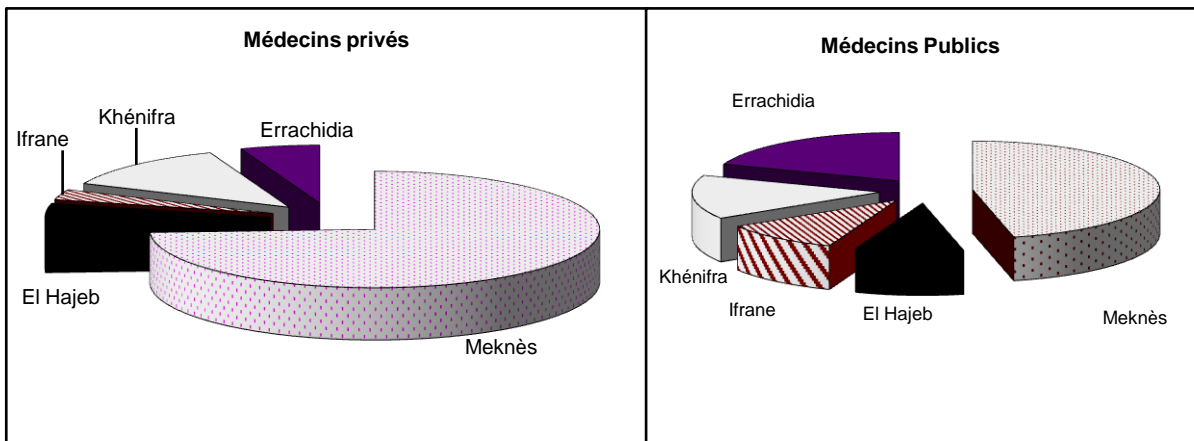
2-4 Chirugiens dentistes par province et par secteur d'activité

2-4 أطباء الأسنان في القطاعين العمومي والخاص

	2009		2008		
	Total المجموع	Femmes marocaines نساء مغربيات	Total المجموع	Femmes marocaines نساء مغربيات	
Meknès	93	37	90	34	مكناس
El Hajeb	10	2	9	1	الحاجب
Ifrane	13	4	12	3	افران
Khénifra	12	3	11	2	اخنيفرة
Errachidia					الرشيدية
Ensemble	128	46	122	40	المجموع

Source : Annuaire Statistique du Maroc 2010.

المصدر: النشرة الإحصائية السنوية للمغرب 2010



(1) Il englobe les centres de santé urbains, les centres de santé communaux ruraux et les dispensaires ruraux.

(2) Non compris les médecins exerçant dans les services provinciaux (délégations médicales, services d'infrastructure d'action ambulatoire provinciaux)

(1) يشمل المراكز الصحية الحضرية، المراكز الجامعية القروية والمستوصفات القروية

(2) لا يشمل الأطباء الذين يزاولون بالمصالح الإقليمية (العمالات الطبية، مصلحة التجهيزات الأساسية و الأنشطة المتنقلة الإقليمية)

2-5 Pharmaciens par secteur d'activité

5-2 الصيدالنة في القطاعين العمومي والخاص

Année 2008*	Privé (1)	القطاع الخاص (1)		القطاع العمومي	سنة 2008*
	Total	Etrangers	Femmes marocaines	Public	
	المجموع	الأجانب	نساء مغربيات		
Meknès	329	7	164	3	مكناس
El Hajeb	49	-	21	1	الحاجب
Ifrane	40	2	16	1	افران
Khénifra	95	2	31	2	اخنيفرة
Errachidia	65	1	11	1	الرشيدية
Ensemble	578	12	243	8	المجموع

Source : Annuaire Statistique du Maroc 2010.

المصدر: النشرة الإحصائية السنوية للمغرب 2010

2-6 Personnel paramédical public (2)

6-2 الجهاز شبه الطبي العمومي(2)

Année 2009	A.S.D.E.S	A.S.D.E	A.S.B	Total	سنة 2009
	مساعدو الصحة المجازون من الدولة المختصون (5)	مساعدو الصحة المجازون من الدولة	مساعدو الصحة حاملو لإعدادية	المجموع	
Meknès	819	14	393	1 226	مكناس
El Hajeb	136	-	43	179	الحاجب
Ifrane	185	-	71	256	افران
Khénifra	400	6	167	573	اخنيفرة
Errachidia	348	-	182	530	الرشيدية
Ensemble	1 888	20	856	2 764	المجموع

Source : Annuaire Statistique du Maroc 2010.

المصدر: النشرة الإحصائية السنوية للمغرب 2010

2-7 Personnel paramédical exerçant dans le réseau ambulatoire (3) (4)

7-2 الجهاز شبه الطبي لوزارة الصحة المزاوول بالشبكة المتقلة (3) (4)

Année 2009	A.S.D.E.S	A.S.D.E	A.S.B	Total	سنة 2009
Situation mois de juin	مساعدو الصحة المجازون من الدولة المختصون (5)	مساعدو الصحة المجازون من الدولة	مساعدو الصحة حاملو لإعدادية	المجموع	وضعية شهر يونيو
Meknès	285	12	181	478	مكناس
El Hajeb	82	-	36	118	الحاجب
Ifrane	82	-	40	122	افران
Khénifra	132	2	96	230	اخنيفرة
Errachidia	176	-	102	278	الرشيدية
Ensemble	757	14	455	1 226	المجموع

Source : Annuaire Statistique du Maroc 2010.

المصدر: النشرة الإحصائية السنوية للمغرب 2010

(1) Il s'agit des pharmaciens d'officines y compris les pharmaciens exerçant au centres hospitaliers universitaires et aux services centraux .

(1) يتعلق الأمر بالصيدالنة المتفرقين على صيداليات لبيع الأدوية للعموم تشمل صيدالنة المراكز الإستشفائية الجامعية والمصالح المركزية

(2) Englobe les centres hospitaliers universitaires et les services centraux

(2) يشمل المراكز الإستشفائية الجامعية والمصالح المركزية

(3) Il englobe les centres de santé urbains

(3) يشمل المراكز الصحية الحضرية

les centres de santé communaux ruraux et les dispensaires ruraux.

المراكز الجماعية القروية والمستوصفات القروية

(4) Non compris le personnel paramédical exerçant dans les services provinciaux, (délégations médicales, services d'infrastructure d'action ambulatoire provinciaux).

(4) لا يشمل الجهاز شبه الطبي الذي يزاول بالمصالح الإقليمية (العمالات الطبية، مصلحة التجهيزات الأساسية و الأنشطة المتنقلة الإقليمية)

(5) y compris les sages femmes

(5) يشمل المولندات

A.S.D.E.S: Adjoints de Santé Diplômés d'Etat Spécialistes (y compris les sages femmes).

A.S.D.E.: Adjoints de Santé Diplômés d'Etat.

A.S.B: Adjoints de Santé Brevetés.

2-8 Infrastructure sanitaire publique selon les provinces et préfectures

8-2 التجهيزات الصحية العمومية حسب الأقاليم و العمالات

Année 2009

Situation mois de juillet

	Meknès	El Hajeb	Ifrane	Khénifra	Errachidia	Total	سنة 2009 وضعية شهر يوليوز
	مكناس	الحاجب	افران	اخنيفرة	الرشيدية	المجموع	
Hôpitaux généraux	2	1	2	2	3	10	المستشفيات العامة
Hôpitaux spécialisés	2	-	-	-	1	3	المستشفيات المختصة
Centres de santé urbains ⁽¹⁾	3	3	1	1	5	13	المراكز الصحية الحضرية ⁽¹⁾
Centres de Santé Urbains	28	2	4	10	8	52	المراكز الصحية الحضرية
Dispensaires Ruraux	14	6	13	24	38	95	مستوصفات قروية
Centres de santé ruraux							المراكز الصحية القروية
- Communaux	13	11	1	23	21	69	- الجماعية
- C.A.L.A ⁽²⁾	4	1	6	10	17	38	- الجماعية ⁽²⁾

Source : Annuaire Statistique du Maroc 2010.

المصدر : النشرة الإحصائية السنوية للمغرب 2010

2-9 Nombre de lits selon le type des hôpitaux publics

9-2 عدد الأسرة حسب نوع المستشفيات العمومية

Année 2009	Hôpitaux généraux المستشفيات العامة	Hôpitaux spécialisés المستشفيات المختصة	Total ⁽³⁾ المجموع ⁽³⁾	سنة 2009
Meknès	848	494	1 342	مكناس
El Hajeb	56	-	56	الحاجب
Ifrane	163	-	163	افران
Khénifra	368	-	368	اخنيفرة
Errachidia	468	130	598	الرشيدية
Ensemble	1 903	624	2 527	المجموع

Source : Annuaire Statistique du Maroc 2010.

المصدر : النشرة الإحصائية السنوية للمغرب 2010

2-10 Mouvement des malades dans les formations sanitaires publiques avec lits

10-2 حركات المرضى داخل المؤسسات الصحية العمومية ذات الأسرة

Année 2009	Nombre d'établissements عدد المؤسسات	Nombre de lits ⁽⁴⁾ عدد الأسرة ⁽⁴⁾	Entrées الدخول	Journées d'hospitalisation أيام الإستشفاء	سنة 2009
Meknès	4	749	41 343	146 133	مكناس
El Hajeb	1	50	1 791	5 694	الحاجب
Ifrane	2	158	5 740	21 548	افران
Khénifra	2	321	11 444	41 255	اخنيفرة
Errachidia	4	438	19 435	83 778	الرشيدية
Ensemble	13	1 716	79 753	298 408	المجموع

Source : Annuaire Statistique du Maroc 2010.

المصدر : النشرة الإحصائية السنوية للمغرب 2010

(1) Avec lits pour accouchement

(2) C.A.L.A: Centre de santé rural communal avec lits pour accouchement.

(3) Capacité théorique.

(4) Capacité fonctionnelle: lits disponibles pour hospitalisation des malades.

(1) يحتوي على أسرة للولادة

(2) يحتوي على أسرة للولادة

(3) الطاقة الإستيعابية

(4) عدد الأسرة المتواجدة لإستشفاء المرضى

2-11 Statistiques d'occupation des lits dans les formations sanitaires publiques

11-2 إحصائيات الإيواء بالمؤسسات الصحية العمومية ذات الأسرة

Année 2009	Taux moyen d'occupation (en %)	Durée moyenne de séjour	Taux de rotation	Intervalle de rotation	سنة 2009
	نسبة معدل الإيواء (%)	معدل مدة الإقامة	معدل التناوب على الأسرة	مجال التناوب على الأسرة	
Meknès	53,2	4,0	55,0	3,0	مكناس
EL Hajeb	30,7	3,0	36,0	7,0	الحاجب
Ifrane	37,4	4,0	36,0	9,0	افران
Khénifra	37,1	4,0	36,0	6,0	اخنيفرة
Errachidia	52,6	4,0	44,0	7,0	الرشيدية
Ensemble	48,0	4,0	46,0	6,0	المجموع

Source : Annuaire Statistique du Maroc 2010.

المصدر: النشرة الإحصائية السنوية للمغرب 2010

2-12 Accouchements au sein des formations sanitaires publiques (1)

12-2 الولادات بالمؤسسات الصحية العمومية (1)

Année 2009	الولادات Accouchements			nés vivants المواليد الأحياء	Morts nés المواليد المتوفى		Mères Décédées أمهات متوفيات	سنة 2009
	Césariennes	بالعملية القيصرية	Total		Nombre	%		
	Nombre	%	المجموع		المواليد الأحياء	المواليد المتوفى		
Meknès	1 375	11,67	11 779	11 657	230	1,97	6	مكناس
El Hajeb	63	2,79	2 260	2 248	22	0,98	-	الحاجب
Ifrane	270	13,22	2 042	2 018	39	1,93	-	افران
Khénifra	363	6,04	6 014	5 996	92	1,53	2	اخنيفرة
Errachidia	741	9,24	8 020	7 953	173	2,18	2	الرشيدية
Ensemble	2 812	9,34	30 115	29 872	556	1,86	10	المجموع

Source : Direction Régionale de la Santé.

المصدر: المديرية الجهوية للصحة

2-13 Activités du programme national de surveillance de la grossesse et de l'accouchement

13-2 نشاط البرنامج الوطني لمراقبة الحمل والولادة

Année 2009	Nouvelles consultations	Dont 1 ^{er} trimestre de grossesse (2)	Autres consultations prénatales	Nbre de grossesse à risque dépistées (3)		Examens postnatals	سنة 2009
				Total	dont référées		
	عدد الفحوصات للمرة الأولى	في الثلاثة أشهر الأولى من الحمل (2)	فحوصات أخرى قبل الولادة	مجموع	منه: الحالات المحالة	عدد الفحوصات بعد الولادة	
Meknès	12 052	7 310	18 296	2 267	892	13 631	مكناس
El Hajeb	3 899	2 432	6 051	519	265	4 255	الحاجب
Ifrane	2 435	1 355	3 550	351	258	2 729	افران
Khénifra	6 751	2 693	6 882	444	270	8 285	اخنيفرة
Errachidia	10 406	6 036	14 690	754	377	12 424	الرشيدية
Ensemble	35 543	19 826	49 469	4 335	2 062	41 324	المجموع

Source : Direction Régionale de la Santé.

المصدر: المديرية الجهوية للصحة

(1) Englobe les accouchements au sein des formations de soins de santé de base et des maternités d'hôpitaux

(1) يشمل الولادات المسجلة بالشبكة المنتظمة و المستشفيات

(2) Il s'agit de l'âge de la grossesse (et non pas du trimestre de l'année selon le calendrier).

(2) يتعلق الأمر بالنساء اللاتي شخص حملهن كغير عادي إما أثناء الفحص للمرة الأولى أو الفحص آخر قبل الولادة.

(3) يتعلق الأمر بالنساء اللاتي شخص حملهن كغير عادي برتمت إجهاتهن على جهة أخرى

2-14 Activités du programme national d'immunisation

14-2 نشاط البرنامج الوطني للتلقيح

Année 2009 Nombres de prises	Enfants âgés de 0-11 mois الأطفال البالغون 0 - 11 شهرا							سنة 2009 عدد الجرعات			
	B.C.G السل	Polio الشلل	D.T.C.P1 د.ك.س.ش 1	D.T.C.P2 د.ك.س.ش 2	D.T.C.P3 د.ك.س.ش 3	V.A.R الحصبة	E.C.V ⁽¹⁾	Hépatite 1 كباد حموي 1	Hépatite 2 كباد حموي 2	Hépatite 3 كباد حموي 3	
Meknès	14 189	14 412	14 210	13 944	13 930	13 297	13 503	14 383	13 877	13 379	مكناس
El Hajeb	4 571	4 542	4 589	4 605	4 557	4 252	4 252	4 571	4 589	4 252	الحاجب
Ifrane	2 940	2 940	2 808	2 799	2 805	2 529	2 679	2 928	2 811	2 559	افران
Khénifra	10 126	10 032	9 890	9 896	9 614	8 961	8 978	10 118	9 757	8 955	اخنيفرة
Errachidia	14 579	14 528	13 806	13 287	12 959	12 487	12 021	14 569	13 734	12 483	الرشيدية
Total	46 405	46 454	45 303	44 531	43 865	41 526	41 433	46 569	44 768	41 628	المجموع

Source : Annuaire Statistique du Maroc 2010.

المصدر : النشرة الإحصائية السنوية للمغرب 2010.

2-15 Activités du programme national de lutte contre la malnutrition (2)

15-2 نشاط البرنامج الوطني لمحاربة سوء التغذية (2)

Année 2009	Poids/Age (3) الوزن/العمر (3)		Poids/Taille (3) الوزن/القامة (3)		Malnutris depistés عدد حالات سوء التغذية المشخصة	Vitamine. D فيتامين (د)		Vitamine. A فيتامين (أ)			Fer الحديد	سنة 2009
	<N العادي<	>=N العادي>=	<N العادي<	>=N العادي>=		1 ^{ère} Prise الأولى	2 ^{ème} Prise الثانية	1 ^{ère} Prise الجرعة الأولى	2 ^{ème} Prise الجرعة الثانية	3 ^{ème} Prise الثالثة		
Meknès	103	103 631	334	-	35	14 367	11 241	12 694	14	-	11	مكناس
El Hajeb	39	28 299	36	28 082	30	4 511	4 456	4 421	22	-	-	الحاجب
Ifrane	24	14 819	38	10 891	5	2 787	2 436	2 079	-	-	-	افران
Khénifra	86	58 128	87	55 776	66	9 983	8 763	8 369	67	55	-	اخنيفرة
Errachidia	369	74 948	225	65 118	225	14 475	11 612	11 403	-	-	-	الرشيدية
Ensemble	621	279 825	720	159 867	361	46 123	38 508	38 966	103	55	11	المجموع

Source : Annuaire Statistique du Maroc 2010.

المصدر : النشرة الإحصائية السنوية للمغرب 2010.

2-16 Activités du programme national de lutte contre les maladies diarrhéiques (2)

16-2 نشاط البرنامج الوطني لمحاربة أمراض الإسهال (2)

Année 2009	Degré de déshydratation درجة الجفاف			Dysentérie زحار	Diarrhée persistante حالات مستمرة	سنة 2009
	(A) (أ)	(B) (ب)	(C) (ج)			
Meknès	4 122	50	1	49	6	مكناس
El Hajeb	1 821	2	-	52	3	الحاجب
Ifrane	1 040	1	3	14	2	افران
Khénifra	3 428	5	1	-	1	اخنيفرة
Errachidia	3 369	46	6	38	21	الرشيدية
Ensemble	13 780	104	11	153	33	المجموع

Source : Annuaire Statistique du Maroc 2010.

المصدر : النشرة الإحصائية السنوية للمغرب 2010

B.C.G: Bacille de Calmette et Guérin (Vaccin anti-tuberculeux).

D.T.C.P: Diphtérie, Tétanos, coqueluche, poliomyélite.

V.A.R: Vaccin Anti-Rougeoleux.

E.C.V: Enfants Complètement vaccinés.

N.B: Non compris les statistiques des campagnes nationales de vaccination.

<N: Inférieur à la normale.

>= N: Supérieur ou égal à la normale.

(A) : Diarrhée simple

(B) : Diarrhée avec déshydratation simple.

(C) : Diarrhée avec déshydratation sévère.

(1)Source : Direction Régionale de la Santé.

(2) enfants âgés de 0-11 mois.

(3) Nombre de cas pesés.

E.C.V : الذين تلقوا كل التطعيمات.

ملاحظة: لا يشمل إحصائيات الحملات الوطنية للتلقيح

< أقل

أكثر أو يساوي >=

(أ) إسهال عادي

(ب) إسهال مع جفاف متوسط

(ج) إسهال مع جفاف حاد

(1) المصدر: المديرية الجهوية للصحة

(2) الأطفال البالغ سنهم 0-11 شهرا

(3) يتعلق الأمر بعدد الحالات التي تم وزنها

2-17 Activité du programme national de planification familiale

17-2 نشاط البرنامج الوطني للتخطيط العائلي

Année 2009	Meknès (1)	El Hajeb	Ifrane	Khénifra	Errachidia	Total région	سنة 2009
	مكناس (1)	الحاجب	أفران	اخنيفرة	الرشيدية	مجموع الجهة	
							مجموع النساء اللواتي أخذن للمرة الأولى
Nouvelles acceptantes							الأقراص
- Pilule	10 484	5 682	3 023	7 173	11 720	38 082	العازل الطبي
- Condom	1 826	757	385	712	1 079	4 759	اللولب
- D.I.U	1 779	459	256	240	1 092	3 826	الحقن
- Injections	1 039	553	376	415	834	3 217	ربط قنوات فالوب
- Ligature des trompes	-	4	0	10	-	14	
							مجموع النساء اللواتي رجعن لأخذ
Anciennes acceptantes							الأقراص
- Pilule	84 681	34 428	25 248	91 452	68 477	304 286	العازل الطبي
- Condom	10 028	1 703	1 162	1 452	3 811	18 156	اللولب
- D.I.U	62	37	8	72	8	187	الحقن
- Injections	3 308	1 581	1 248	1 816	2 534	10 487	

Source : Direction Régionale de la Santé.

المصدر: المديرية الجهوية للصحة

2-18 Renseignements épidémiologiques: Nombre de cas signalés dans les formations sanitaires publiques(2)

18-2 الأمراض المتفشية حسب الأقاليم و العمالات: عدد الحالات المعلن عنها من طرف المؤسسات الصحية العمومية (2)

Année 2009	Meknès	El Hajeb	Ifrane	Khénifra	Errachidia	Total Région	سنة 2009
	مكناس	الحاجب	أفران	اخنيفرة	الرشيدية	المجموع	
Rougeole	33	4	-	14	3	54	الحصبة
Tétanos	-	-	-	-	-	-	الكزاز
Coqueluche	4	-	-	-	-	4	السعال الديكي
Tuberculose	772	117	33	303	167	1 392	داء السل
Méningite	25	7	3	24	5	64	التهاب السحايا
Typhoïde	79	-	16	-	2	97	حمى التقيؤ
Hépatite virale	48	-	-	3	-	51	كبد حموي
Syphilis	57	17	14	170	-	258	ز هري
Sida (3)	10	1	-	3	-	14	إيدز (3)
Conjonctivite	7 157	2 632	1 177	3 270	11 584	25 820	رمد حبيبي
Trachôme	-	-	-	-	63	63	رمد
Paludisme	2	-	-	-	-	2	المالاريا
R. A. A	103	78	14	12	43	250	رثة مفصلية
Bilharziose	-	-	-	-	-	-	البلهارسيا
Urétrites	1 417	1 424	699	1 601	865	6 006	التهاب الإحليل
IST	17 392	5 013	4 300	5 455	7 752	39 912	التعفنات المنقولة جنسيا

Source : Annuaire Statistique du Maroc 2010.

المصدر: النشرة الإحصائية السنوية للمغرب 2010

(1)Source : Annuaire Statistique du Maroc 2010.

(1)المصدر: النشرة الإحصائية السنوية للمغرب 2010

(2) Informations produites au niveau des formations de soins de santé de base.

(2) معطيات مستقاة من المؤسسات الصحية للعلاجات الأولية.

(3) Non compris 12 cas au niveau national ,dans la source inconnue

(3) لايشمل 12 حالة، مصدرها غير معروف ،على المستوى الوطني

D.I.U: Dispositif intra-utérin.

R.A.A: Rhumatisme Articulaire Aigu.

IST: infections sexuellement transmissibles

2-19 Nombre de diabétiques (1)

2 - 19 عدد مرضى السكري (1)

Année 2009	السكري بالأنسولين Diabète Insulinodépendant	السكري دون أنسولين Diabète non Insulinodépendant	المجموع Total	سنة 2009
Meknès	6 601	6 792	13 393	مكتاس
El Hajeb	1 305	1 698	3 003	الحاجب
Ifrane	678	782	1 460	افران
Khénifra	1 347	3 141	4 488	اخنيفرة
Errachidia	1 235	2 767	4 002	الرشيدية
Ensemble	11 166	15 180	26 346	المجموع

Source : Direction Régionale de la Santé.

المصدر : المديرية الجهوية للصحة

2-20 Consultations curatives réalisées dans les formations sanitaires publiques: nouveaux cas (2)(3)

20-2 الفحوصات الإستشفائية المقدمة من طرف المؤسسات الصحية العمومية: الحالات الجديدة (2)

Année 2009	Consultations médicales الفحوص الطبية		Consultations médicales spécialisées الفحوص الطبية المختصة		Consultations paramédicales الفحوص شبه الطبية		سنة 2009
	Total المجموع	dont: moins de 5 ans منه: أقل من 5 سنوات	Total spécialisées المختصة	dont: moins de 5 ans منه: أقل من 5 سنوات	Total المجموع	dont: moins de 5 ans منه: أقل من 5 سنوات	
Meknès	610 697	115 939	12 454	4 625	767 156	172 020	مكتاس
El Hajeb	153 358	32 883	1 529	-	230 569	58 175	الحاجب
Ifrane	103 926	22 330	36	-	147 676	36 722	افران
Khénifra	177 828	29 951	1 306	1 286	334 501	71 002	اخنيفرة
Errachidia	275 271	62 806	10 925	523	496 306	131 380	الرشيدية
Ensemble	1 321 080	263 909	26 250	6 434	1 976 208	469 299	المجموع

Source : Direction Régionale de la santé .

المصدر : المديرية الجهوية للصحة

2-21 Consultations curatives réalisées dans les formations sanitaires publiques: anciens cas (2) (4)

21-2 الفحوصات الإستشفائية المقدمة من طرف المؤسسات الصحية العمومية: الحالات القديمة (2) (4)

Année 2009*	Consultations médicales الفحوص الطبية		Consultations paramédicales الفحوص شبه الطبية	سنة 2009*
	Total المجموع	dont spécialisées منه: المختصة		
Meknès	110 861	19 151	215 347	مكتاس
El Hajeb	33 109	535	97 997	الحاجب
Ifrane	24 936	1 326	46 881	افران
Khénifra	30 792	17	145 632	اخنيفرة
Errachidia	41 889	1 153	147 563	الرشيدية
Ensemble	241 587	22 182	653 420	المجموع

Source : Direction Régionale de la Santé.

المصدر : المديرية الجهوية للصحة

(1) Cas pris en charge par les formations de soins de santé de base

(1) حالات متكفل بها من طرف مؤسسات العلاجات الأولية

(2) Prestations dispensées au sein des formations de soins de santé de base des milieux urbain et rural

(2) خدمات ممنوحة من طرف الشبكة المتنقلة التي تشمل المستوصفات القروية، المراكز الصحية

(3) Nouveaux cas: tout patient qui bénéficie de soins curatifs concernant un épisode de maladie aiguë ou chronique, à l'occasion de sa première identification.

(3) الحالات الجديدة: كل مريض مستفيد من علاجات استشفائية خاصة بمرحلة مرضية حادة أو مزمنة وذلك بمعانيته للمرة الأولى

(4) Ancien cas: tout patient qui bénéficie de soins curatifs concernant une épisode de maladie aiguë ou chronique; à l'occasion d'une prise en charge. Cette prise en charge est postérieure à celle qui a permis son identification.

(4) الحالات القديمة: كل مريض مستفيد من علاجات استشفائية خاصة بمرحلة مرضية حادة أو مزمنة مع التكفل بحالته المرضية الموالية للتي تمت فيها معانيته للمرة الأولى

2-22 Consultations médicales réalisées dans les hopitaux publics

22-2 الفحوصات الطبية المقدمة من طرف المستشفيات العمومية

Année 2009	Consultations par medecin الفحوصات لكل طبيب	Total de consultations مجموع الفحوصات	Total des medecins مجموع الأطباء	سنة 2009
Meknès	3070	236 413	77	مكناس
El Hajeb	878	6 510	7	الحاجب
Ifrane	413	7 613	18	افران
Khénifra	616	18 699	30	اخنيفرة
Errachidia	452	12 586	28	الرشيدية
Ensemble	1 750	281 821	160	المجموع

Source : Annuaire Statistique du Maroc 2010.

المصدر: النشرة الإحصائية السنوية للمغرب 2010

2-23 Situations des examens médicaux et soins paramédicaux réalisés dans les formations sanitaires publiques: système de soins préventifs(1)

23-2 الفحوص الطبية والعلاجات شبه الطبية المقدمة من طرف المؤسسات الصحية العمومية (1)

Année 2009	Examens médicaux الفحوص الطبية			Soins paramédicaux العلاجات الشبه الطبية			سنة 2009
	Urbain الحضرية	Rural القروية	Total المجموع	Urbain الحضرية	Rural القروية	Total المجموع	
Meknès	523 654	202 072	725 726	748 794	155 045	903 839	مكناس
El Hajeb	128 298	58 169	186 467	208 717	119 849	328 566	الحاجب
Ifrane	8 718	2 300	11 018	16 640	3 500	20 140	افران
Khenifra	104 277	104 343	208 620	231 862	248 271	480 133	اخنيفرة
Errachidia	224 417	92 743	317 160	332 141	311 728	643 869	الرشيدية
Ensemble	989 364	459 627	1 448 991	1 538 154	838 393	2 376 547	المجموع

Source : Direction Régionale de la Santé.

المصدر: المديرية الجهوية للصحة

2-24 Activité des laboratoires: Nombre de cas traités

24-2 نشاط المختبرات: عدد الحالات المعالجة

Année 2009	Meknès	El Hajeb	Ifrane	Khénifra	Errachidia	Total région	سنة 2009
	مكناس	الحاجب	افران	اخنيفرة	الرشيدية	المجموع	
Bactériologie	2 479	-	-	14 583	1 620	18 682	علم البكتيريا
Parasitologie	426	-	-	6 146	220	6 792	علم الطفيليات
Immuno-Sérologie	7 741	546	5 764	12 011	4 490	30 552	علم تحصين المصول
Hématologie transfusion	27 294	835	12 156	36 445	35 913	112 643	علم اصناف الدموي
Hygiène alimentaire	-	-	-	-	-	-	الوقاية الغذائية
Chimie- biologie	43 966	5 389	22 319	46 204	57 572	175 450	الكيمياء والبيولوجيا
Ensemble	81 906	6 770	40 239	115 389	99 815	344 119	المجموع

Source : Annuaire Statistique du Maroc 2010.

المصدر: النشرة الإحصائية السنوية للمغرب 2010

(1) Prestations dispensées au sein des formations de soins de santé

(1) خدمات ممنوحة من طرف الشبكة المنتقلة التي تشمل المستوصفات القروية و المراكز الصحية

SANTE

الصحة

2-25 Soins oculaires dispensés au sein des formations sanitaires publiques

25-2 علاجات العيون المقدمة من طرف مؤسسات الصحة العمومية

Année 2009

سنة 2009

	Meknès مكناس	El Hajeb الحاجب	Ifrane افران	Khénifra اخنيفرة	Errachidia الرشيدية	Total المجموع	
Soins oculaires primaires	2 629	3 278	2 036	7 884	-	15 827	علاجات العيون الأولية
consultations médicales	9 835	4 914	2 036	2 301	14 691	33 777	الفحوص الطبية
soins paramédicaux	4 871	1 406	439	819	17 557	25 092	الفحوص شبه طبية
anomalies de réfraction	-	85	137	-	2 866	3 088	انحرافات الإبصار
Affections palpébrales:							إصابات الجفون
* trichiasis							*الرمد المنمل
- traités	50	-	17	114	226	407	الحالات المعالجة
- référés	30	122	-	26	226	404	الحالات المحالة قصد فحص دقيق
* Blépharite							*سلاق
- traités	-	-	-	-	-	-	الحالات المعالجة
- référés	-	-	-	-	-	-	الحالات المحالة قصد فحص دقيق
Affections conjonctivales							إصابات الملتحمة
* conjonctivité bactérienne							*التهاب الملتحمة الجرثومي
- traités	6 501	2 512	1 372	2 963	10 804	24 152	الحالات المعالجة
- référés	120	36	-	27	21	204	الحالات المحالة قصد فحص دقيق
* Trachome inflammatoire							*الرمد الإلتهابي
- traités	-	-	-	-	85	85	الحالات المعالجة
- référés	-	-	-	-	2	2	الحالات المحالة قصد فحص دقيق
Ségment antérieur							إصابات الجدار الخلفي
*Pétrigion							*ظفير
- traités	-	-	24	-	-	24	الحالات المعالجة
- référés	37	-	-	-	-	37	الحالات المحالة قصد فحص دقيق
* Cataracte							*الساد
- traités	587	-	-	888	1 156	2 631	الحالات المعالجة
- référés	-	299	-	80	3 161	3 540	الحالات المحالة قصد فحص دقيق
* Opacités de la cornée							*عتامة القرنية
- traités	-	-	-	-	-	-	الحالات المعالجة
- référés	-	17	-	80	653	750	الحالات المحالة قصد فحص دقيق
* Corps étrangers							*أجسام غريبة
- traités	128	55	8	217	246	654	الحالات المعالجة
- référés	162	55	5	269	157	648	الحالات المحالة قصد فحص دقيق
Soins oculaires secondaires							علاجات العيون الرئيسية
- cas nouveaux	3 615	-	-	1 644	1 377	6 636	الحالات الجديدة
- cas opérés	319	-	-	209	1 377	1 905	الحالات التي أجريت لها عملية جراحية

Source : Direction Régionale de la Santé.

المصدر: المديرية الجهوية للصحة

2-26 Interventions chirurgicales par province et préfecture

26-2 العمليات الجراحية حسب الأقاليم والعمالات

Année 2009

سنة 2009

	Meknès مكناس		EL Hajeb الحاجب		Ifrane افران		Khénifra اخنيفرة		Errachidia الرشيدية		
	Int.maj رئيسية	Int.min ثانوية	Int.maj رئيسية	Int.min ثانوية	Int.maj رئيسية	Int.min ثانوية	Int.maj رئيسية	Int.min ثانوية	Int.maj رئيسية	Int.min ثانوية	
Chirurgie générale	1 840	335	239	68	313	175	248	22	63	97	الجراحة العامة
Traumatologie	635	2	-	-	-	-	-	-	597	-	جراحة العظام
traumatologie	-	-	-	-	-	-	-	-	-	-	جراحة العظام والمفاصل
Gynéco. obstétrique	1 650	138	170	1	289	99	411	1	979	-	أمراض النساء والتوليد
Neurochirurgie	101	4	-	-	-	-	-	-	82	-	جراحة الأعصاب
Urologie	-	-	-	-	-	-	10	-	211	-	جراحة المسالك البولية
Chirurgie infantile	449	570	-	-	-	-	32	59	292	-	جراحة الأطفال
Chirurgie viscérale	-	-	-	-	-	-	809	161	646	-	جراحة الأمعاء
Ophtalmologie	698	234	-	-	134	56	269	-	1 542	43	طب العيون
O.R.L	975	193	-	-	26	72	88	6	348	43	طب الأنف، الأذن والحنجرة
Ensemble	6 348	1 476	409	69	762	402	1 867	249	4 760	183	المجموع

Source : Direction Régionale de la Santé.

المصدر: المديرية الجهوية للصحة

Int.maj: Interventions majeures

Int.min: Interventions mineures

2-27 Activités des centres publics d'O.R.L.

27-2 نشاط المراكز العمومية لأمراض الأذن والفم والحنجرة

Année 2009	Meknès مكناس	Ifrane افران	Khénifra اخنيفرة	Errachidia الرشيدية	Total المجموع	سنة 2009
Examens médicaux	7 241	786	2 182	-	10 209	الفحوص الطبية
Soins paramédicaux	10 913	1 202	-	-	12 115	العلاجات شبه طبية
Admissions Nouvelles	925	128	-	-	1 053	المقبولون الجدد
Interventions Chirurgicales						مجموع العمليات الجراحية
- Mineures	193	79	6	43	321	عمليات جراحية ثانوية
- Majeures	975	19	88	348	1 430	عمليات جراحية رئيسية

Source : Direction Régionale de la Santé.

المصدر: المديرية الجهوية للصحة

2-28 Prévention sanitaire au sein des écoles

28-2 الوقاية الصحية داخل المؤسسات التعليمية

Année 2009	Examens médicaux الفحوص الطبية		Soins paramédicaux العلاجات شبه الطبية		سنة 2009
	Urbain+Rural حضري + قروي	Rural قروي	Urbain+Rural حضري + قروي	Rural قروي	
Meknès	47 242	19 732	192 752	91 305	مكناس
El Hajeb	10 373	3 306	77 888	22 048	الحاجب
Ifrane	4 149	1 618	18 558	2 851	افران
Khénifra	19 268	9 901			اخنيفرة
Errachidia	26 643	15 194	24 790	13 690	الرشيدية
Ensemble	107 675	49 751	313 988	129 894	المجموع

Source : Direction Régionale de la Santé.

المصدر: المديرية الجهوية للصحة

2-29 Répartition des Maladies Sexuellement Transmissibles

29-2 توزيع الأمراض المتنتقلة جنسيا

Année 2009	Ecouleme nt urétral	Ecoulemen t génétal	Pertes vaginales	A.M.S.T	سنة 2009
	Meknès	42	1 518	14 397	
El Hajeb	616	35	3 692	241	الحاجب
Ifrane	717	205	3 175	215	افران
Khénifra	1 570	402	4 580	-	اخنيفرة
Errachidia	976	346	6 214	139	الرشيدية
Ensemble	3 921	2 506	32 058	2 113	المجموع

Source : Direction Régionale de la Santé.

المصدر: المديرية الجهوية للصحة

2-30 Activités des délégations de la santé par province et préfecture

30-2 نشاط مندوبيات الصحة حسب الأقاليم والعمالات

Année 2009	Meknès مكناس	El Hajeb الحاجب	Ifrane افران	Khénifra اخنيفرة	Errachidia الرشيدية	Total المجموع	سنة 2009
Activité de l'éducation sanitaire							نشاط التربية الصحية
-Nombre de séances	42 415	6 724	786	19 714	18 548	88 187	عدد الجلسات
-Nombre de bénéficiaires	725 252	106 917	83 963	264 918	312 700	1 493 750	عدد المستفيدين
Activités sociales							الأنشطة الاجتماعية
-Enquêtes sociales distribuées	5 241	5	35	66	67	5 414	البحوث الاجتماعية بالمدارس
-Visites à domicile	5 401	-	35	66	54	5 556	عدد الزيارات بالسكنى
-Visites reçues	7 452	-	162	340	954	8 908	الزيارات المتلقاة
-Secours de la ligue marocaine protection de l'enfance	412	-	275	-	8	695	زيارة العصبة الوطنية لحماية الطفولة
Autres	-	4	-	-	-	4	آخر
Activités de la commission médicale							أنشطة اللجنة الصحية
-Certificat d'aptitude pour recrutement	852	53	355	-	327	1 587	شهادة التوظيف
-Permis de confiance	524	-	127	-	-	651	رخصة الثقة
-Contre visite justifiée	1 204	73	121	-	199	1 597	شهادة الفحص المضاد المبررة
-Contre visite non justifiée	502	1	19	-	101	623	شهادة الفحص المضاد غير المبررة
-Consultation pour pèlerinage	1 301	117	83	-	-	1 501	إستشارات تهم عملية الحج
Autres	-	-	-	-	164	164	آخر

Source : Direction Régionale de la Santé.

المصدر: المديرية الجهوية للصحة

Liste des tableaux

قائمة الجداول

EDUCATION

- 3-1 Taux d'analphabétisme selon les grands groupes d'âges (en%) et le sexe (les deux milieux)
- 3-2 Taux d'analphabétisme selon les grands groupes d'âges (en%) et le sexe milieu : urbain
- 3-3 Taux d'analphabétisme selon les grands groupes d'âges (en%) et le sexe milieu : Rural
- 3-4 Population âgée de 10 ans et plus selon le niveau d'étude et le milieu de résidence en %
- 3-5 Taux d'analphabétisme (en%) selon le sexe et le milieu de résidence
- 3-6 Population selon la langue locale utilisé par sexe

التعليم

- 1-3 نسبة الأمية ب % حسب الفئات العمرية الكبرى وحسب الجنس (حضري + قروي)
- 2-3 نسبة الأمية ب % حسب الفئات العمرية الكبرى وحسب الجنس (الوسط الحضري)
- 3-3 نسبة الأمية ب % حسب الفئات العمرية الكبرى وحسب الجنس (الوسط القروي)
- 4-3 توزيع السكان البالغين من العمر 10 سنوات فأكثر حسب المستوى الدراسي وحسب وسط الإقامة
- 5-3 نسبة الأمية (ب%) حسب الجنس ووسط الإقامة
- 6-3 توزيع السكان حسب اللغة المتكلمة وحسب الجنس

ENSEIGNEMENT PRESCOLAIRE

- 3-7 Ecoles coraniques selon les provinces et préfectures
- 3-8 Le préscolaire moderne par province et préfecture
- 3-9 Le préscolaire intégré par province et préfecture

التعليم الأولي

- 7-3 الكتاتيب القرآنية حسب الأقاليم والعمالات
- 8-3 التعليم الأولي الحضري حسب الأقاليم والعمالات
- 9-3 التعليم الأولي المدمج حسب الأقاليم والعمالات

ENSEIGNEMENT PRIMAIRE PUBLIC

- 3-10 Situation générale par province et préfecture
- 3-11 Effectifs des élèves selon le type d'enseignement
- 3-12 Effectifs des élèves selon le milieu et le sexe
- 3-13 Répartition des élèves par classe
- 3-14 Elèves selon le niveau le sexe et l'ancienneté
- 3-15 Elèves selon l'âge et le sexe
- 3-16 Elèves exclus par niveau et par sexe
- 3-17 Les salles de cours utilisées par milieu et par province (ou préfecture)
- 3-18 Classes par milieu, province et préfecture
- 3-19 Personnel enseignant selon le sexe et le milieu
- 3-20 Personnel administratif

التعليم الابتدائي العمومي

- 10-3 معطيات عامة
- 11-3 التلاميذ حسب قطاعات التعليم
- 12-3 التلاميذ حسب الوسط والجنس
- 13-3 توزيع التلاميذ حسب الفصول
- 14-3 التلاميذ حسب المستوى، الجنس والأقدمية
- 15-3 التلاميذ حسب السن والجنس
- 16-3 المطرودون حسب المستوى والجنس
- 17-3 الحجرات المستعملة حسب الوسط و الأقاليم و العمالات
- 18-3 الفصول حسب الوسط و الأقاليم و العمالات
- 19-3 هيئة التدريس حسب الجنس و الوسط
- 20-3 الهيئة الإدارية حسب الأقاليم و العمالات

ENSEIGNEMENT PRIMAIRE PRIVE

- 3-21 Situation générale du primaire privé
- 3-22 Effectifs des élèves du primaire privé selon le niveau le sexe et l'ancienneté
- 3-23 Effectifs des élèves du primaire privé selon l'âge et le sexe

التعليم الابتدائي الخاص

- 21-3 معطيات عامة الابتدائي الخصوصي
- 22-3 تلاميذ الابتدائي الخاص حسب المستوى ، الجنس والأقدمية
- 23-3 التلاميذ حسب السن والجنس

ENSEIGNEMENT SECONDAIRE COLLEGIAL PUBLIC

- 3-24 Elèves selon le type de l'enseignement
3-25 Etablissements, classes et salles selon les provinces et préfectures
3-26 Elèves de l'enseignement public par âge et sexe
3-27 Elèves par niveau et sexe et par ancienneté
3 - 28 Internes par sexe, province et préfecture
3-29 Elèves par milieu et sexe
3-30 Elèves exclus par niveau et sexe
3-31 Personnel enseignant selon le milieu et le sexe
3-32 Elèves par niveau et sexe

التعليم الثانوي الإعدادي العمومي

- 24-3 التلاميذ حسب قطاعات التعليم
25-3 المؤسسات، الفصول والحجرات حسب الأقاليم و العمالات
26-3 التلاميذ حسب السن والجنس
27-3 التلاميذ حسب المستوى والجنس
28-3 التلاميذ الداخليون حسب الجنس والأقاليم و العمالات
29-3 التلاميذ حسب الوسط والجنس
30-3 المطرودون حسب المستوى والجنس
31-3 هيئة التدريس حسب الوسط والجنس
32-3 التلاميذ حسب المستوى والجنس

ENSEIGNEMENT SECONDAIRE COLLEGIAL Privé

- 3-33 Elèves par niveau et par branche
3-33 Elèves de l'enseignement privé par âge et sexe

التعليم الثانوي الإعدادي الخاص

- 33-3 التلاميذ حسب المستوى والشعبة
33-3 التلاميذ حسب السن والجنس

ENSEIGNEMENT SECONDAIRE QUALIFIANT PUBLIC

- 3-35 Elèves selon le type de l'enseignement
3-36 Elèves par milieu et sexe
3-37 Etablissements, classes et salles selon les provinces et préfectures
3-38 Effectifs des élèves par âge et par sexe
3-39 Elèves exclus par niveau et sexe
3-40 Personnel enseignant selon le milieu et le sexe
3 -41 Internes par sexe, province et préfecture
3-42 Elèves par niveau, branche et sexe
3-43 Elèves doublants selon le niveau et le sexe
3-44 Elèves par niveau et par branche
3-45Candidats présents et admis aux examens du baccalauréat par type d'enseignement
3-46Candidats présents et admis aux examens du baccalauréat par type d'enseignement(enseignement privée et candidats libres)

التعليم الثانوي التأهيلي العمومي

- 35-3 التلاميذ حسب قطاعات التعليم
36-3 التلاميذ حسب الوسط والجنس
37-3 المؤسسات، الفصول والحجرات حسب الأقاليم و العمالات
38-3 توزيع التلاميذ حسب السن والجنس
39-3 التلاميذ المطرودون حسب المستوى والجنس
40-3 هيئة التدريس حسب الوسط والجنس
41-3 التلاميذ الداخليون حسب الجنس والأقاليم و العمالات
42-3 التلاميذ حسب المستوى، الشعبة والجنس
43-3 التلاميذ المكررون حسب المستوى والجنس
44-3 التلاميذ حسب المستوى والشعبة
45-3 المرشحون الحاضرون والناجحون في امتحانات الباكلوريا حسب قطاعات التعليم والشعب
46-3 المرشحون الحاضرون والناجحون في امتحانات الباكلوريا حسب قطاعات التعليم والشعب

ENSEIGNEMENT POST-SECONDAIRE

- 3-47 Répartition des étudiants par niveau et centre
3-48 Répartition des effectifs des élèves du BTS

التعليم ما بعد الثانوي

- 47-3 توزيع طلبة الأقسام التحضيرية للمدارس العليا
48-3 توزيع طلبة دبلوم التقني العالي

Education Non Formelle

- 3-49 Répartition des bénéficiaires des programmes de l'éducation non formelle: par sexe et milieu

التربية غير النظامية

- 49-3 توزيع المستفيدين من برنامج التربية غير النظامية حسب الجنس والوسط

Alphabétisation

- 3-50 Evolution des bénéficiaires des programmes d'alphabétisation par région

محو الأمية

- 50-3 تطور المسفيدين من برامج محو الأمية حسب الجهة

**3-1 Taux d'analphabétisme selon les grands groupes d'âges (en%)
et le sexe (les deux milieux)
adaptée au découpage administratif 2009**

**1-3 نسبة الأمية ب % حسب الفئات العمرية الكبرى
وحسب الجنس (حضرى + قروي)
ملائمة مع التقسيم الإداري 2009**

Année 2004	10-14 ans	15-24 ans	25-34 ans	35-49 ans	50 ans et plus	Ensemble	سنة 2004
Meknès	6,1	18,3	27,7	39,4	65,3	33,1	مكناس
Masculin	4,4	11,8	16,4	24,9	47,9	22,0	ذكور
Féminin	7,8	24,6	38,0	53,3	81,5	43,8	إناث
El Hajeb	11,9	31,9	45,9	63,8	82,8	48,1	الحاجب
Masculin	8,3	21,3	29,8	45,8	70,4	35,0	ذكور
Féminin	15,7	42,8	61,4	80,7	94,4	61,0	إناث
Ifrane	16,7	33,6	45,0	56,5	79,2	47,7	أفران
Masculin	12,1	24,4	33,6	41,4	67,4	36,7	ذكور
Féminin	21,2	42,2	55,5	70,4	90,4	58,0	إناث
Khénifra	18,1	38,0	52,8	68,9	85,4	54,0	أخنيفرة
Masculin	12,4	27,6	39,3	54,6	75,1	42,6	ذكور
Féminin	24,1	48,1	64,7	81,5	95,6	64,7	إناث
Midelt	21,5	36,0	48,3	66,3	83,0	51,7	ميدلت
Masculin	15,4	24,7	33,7	50,1	71,5	39,4	ذكور
Féminin	27,7	46,9	61,7	80,9	94,8	63,4	إناث
Errachidia	4,4	14,9	30,0	52,0	76,9	34,5	الرشيدية
Masculin	3,0	6,5	12,2	26,0	58,4	20,0	ذكور
Féminin	5,7	22,7	45,4	75,9	94,2	48,0	إناث
Région Meknès-Tafilalet	11,2	25,8	38,1	53,0	75,8	41,8	جهة مكناس تافيلالت
Masculin	7,9	17,1	24,4	35,9	61,2	29,7	ذكور
Féminin	14,5	34,3	50,5	68,9	89,7	53,3	إناث
Total Maroc	13,3	29,5	40,0	53,5	74,3	43,0	مجموع المغرب
Masculin	9,4	19,2	26,2	38,3	59,2	30,8	ذكور
Féminin	17,3	39,5	52,7	67,8	88,8	54,7	إناث

Source: R.G.P.H 2004

المصدر: الإحصاء العام للسكان والسكنى 2004

**3-2 Taux d'analphabétisme selon les grands groupes d'âges (en%)
et le sexe, milieu : urbain
adaptée au découpage administratif 2009**

**2-3 نسبة الأمية ب % حسب الفئات العمرية الكبرى
وحسب الجنس (الوسط الحضري)
ملائمة مع التقسيم الإداري 2009**

Année 2004	10-14 ans	15-24 ans	25-34 ans	35-49 ans	50 ans et plus	Ensemble	سنة 2004
Meknès	3,1	12,5	21,6	33,8	60,5	28,1	مكناس
Masculin	2,6	7,6	11,5	19,7	41,6	17,5	ذكور
Féminin	3,7	17,1	30,4	47,0	78,0	38,0	إناث
El Hajeb	5,4	19,2	33,4	51,8	75,8	37,8	الحاجب
Masculin	4,3	11,5	18,5	32,4	59,1	24,9	ذكور
Féminin	6,7	26,8	46,3	69,5	91,0	50,0	إناث
Ifrane	2,9	12,6	24,1	39,6	69,3	31,6	أفران
Masculin	1,8	5,7	12,4	22,1	51,5	19,5	ذكور
Féminin	3,9	18,8	34,1	55,5	84,7	42,5	إناث
Khénifra	3,3	16,4	35,0	55,7	77,8	39,6	أخنيفرة
Masculin	2,3	8,2	18,2	37,2	61,8	26,6	ذكور
Féminin	4,4	23,6	47,7	71,6	92,7	50,9	إناث
Midelt	3,0	13,2	27,7	48,3	71,3	33,5	ميدلت
Masculin	2,0	5,6	12,6	27,5	52,6	20,4	ذكور
Féminin	4,0	20,1	39,5	65,9	89,5	45,1	إناث
Errachidia	1,3	7,2	18,2	38,0	66,1	24,9	الرشيدية
Masculin	1,1	2,7	6,3	15,3	42,8	12,6	ذكور
Féminin	1,6	11,3	27,8	60,6	88,9	36,5	إناث
Région Meknès-Tafilalet	3,0	12,9	24,9	40,5	66,6	30,9	جهة مكناس تافيلالت
Masculin	2,3	7,0	12,5	23,4	47,9	19,2	ذكور
Féminin	3,8	18,4	35,2	56,4	84,0	41,7	إناث
Total Maroc	3,5	13,5	23,8	38,0	62,9	29,4	مجموع المغرب
Masculin	2,8	8,4	13,7	23,2	43,8	18,8	ذكور
Féminin	4,2	18,5	32,9	52,0	81,1	39,5	إناث

Source: R.G.P.H 2004

المصدر: الإحصاء العام للسكان والسكنى 2004

EDUCATION

التعليم

3-3 Taux d'analphabétisme selon les grands groupes d'âges (en%)
et le sexe, milieu : Rural
adaptée au découpage administratif 2009

3-3 نسبة الأمية (ب %) حسب الفئات العمرية الكبرى
وحسب الجنس (الوسط القروي)
ملائمة مع التقسيم الإداري 2009

Année 2004	10-14 ans	15-24 ans	25-34 ans	35-49 ans	50 ans et +	Ensemble	سنة 2004
Meknès	17,2	39,6	51,2	68,8	85,3	53,9	مكناس
Masculin	11,3	26,5	33,3	50,3	73,9	39,6	ذكور
Féminin	23,5	53,3	70,0	87,9	96,2	68,7	إناث
El Hajeb	16,9	40,9	54,6	74,1	87,9	55,9	الحاجب
Masculin	11,4	27,9	37,0	57,0	78,5	42,3	ذكور
Féminin	22,6	54,4	73,0	90,8	97,1	69,6	إناث
Ifrane	29,3	53,0	68,7	80,9	90,1	65,3	أفران
Masculin	21,4	40,7	55,7	68,8	83,3	54,5	ذكور
Féminin	37,5	65,3	81,7	92,2	97,1	76,0	إناث
Khénifra	33,6	59,9	74,7	89,3	94,0	71,0	أخنيفرة
Masculin	22,9	45,5	61,2	80,7	89,2	59,9	ذكور
Féminin	45,0	75,3	89,2	97,1	99,2	82,4	إناث
Midelt	32,4	50,7	62,6	81,1	90,3	63,9	ميدلت
Masculin	23,1	36,3	46,4	67,6	82,8	51,4	ذكور
Féminin	42,2	65,1	79,1	94,1	98,1	76,5	إناث
Errachidia	6,4	20,1	39,3	65,4	83,6	41,5	الرشيدية
Masculin	4,3	9,0	16,5	37,0	68,4	25,5	ذكور
Féminin	8,5	30,6	59,9	89,4	97,3	56,3	إناث
Région Meknès-Tafilalet	20,9	41,6	56,4	75,6	88,2	56,9	جهة مكناس تافيلالت
Masculin	14,5	28,9	39,3	58,2	78,7	43,7	ذكور
Féminin	27,6	54,4	73,7	91,8	97,6	70,0	إناث
Total Maroc	23,1	48,0	62,9	79,3	88,6	60,5	مجموع المغرب
Masculin	15,9	31,6	43,4	63,6	78,3	46,0	ذكور
Féminin	30,6	63,7	81,4	94,2	98,5	74,5	إناث

Source: R.G.P.H 2004

المصدر: الإحصاء العام للسكان و السكنى 2004

3-4 Population âgée de 10 ans et plus selon le niveau d'étude
et le milieu de résidence (en %)
adaptée au découpage administratif 2009

4-3 توزيع السكان البالغين من العمر 10 سنوات فأكثر
حسب المستوى الدراسي وحسب وسط الإقامة
ملائمة مع التقسيم الإداري 2009

Année 2004	Néant	Prescolaire	Primaire	Collégial	Secondaire	Superieur	Total	سنة 2004
Meknès	33,1	1,6	29,5	17,5	11,5	6,7	100	مكناس
Urbain	28,2	1,7	29,2	19,3	13,6	8,1	100	حضري
Rural	53,1	1,4	30,6	10,3	3,2	1,1	100	قروي
El Hajeb	47,8	1,3	29,0	12,8	6,0	3,1	100	الحاجب
Urbain	37,8	1,6	29,4	16,1	9,7	5,5	100	حضري
Rural	55,4	1,2	28,8	10,3	3,2	1,3	100	قروي
Ifrane	47,6	1,0	24,6	13,2	8,7	4,8	100	أفران
Urbain	31,8	1,3	27,0	17,9	13,9	8,2	100	حضري
Rural	65,1	0,7	22,0	8,2	3,0	1,1	100	قروي
Khénifra	54,1	1,8	20,9	12,4	7,3	3,5	100	أخنيفرة
Urbain	39,9	2,1	23,6	17,0	11,6	5,8	100	حضري
Rural	71,0	1,4	17,8	6,9	2,1	0,8	100	قروي
Midelt	51,2	0,9	24,9	12,8	6,6	3,6	100	ميدلت
Masculin	33,4	1,0	28,3	18,7	11,7	6,9	100	ذكور
Féminin	63,3	0,8	22,6	8,8	3,1	1,3	100	إناث
Errachidia	34,3	1,6	33,4	17,1	8,4	5,1	100	الرشيدية
Urbain	25,3	1,4	30,7	20,6	13,5	8,4	100	حضري
Rural	40,9	1,8	35,3	14,6	4,6	2,7	100	قروي
Région Meknès-Tafilalet	41,7	1,5	27,8	15,2	8,8	5,0	100	جهة مكناس تافيلالت
Urbain	31,1	1,6	28,3	18,7	12,8	7,5	100	حضري
Rural	56,5	1,3	27,1	10,3	3,3	1,5	100	قروي
Total Maroc	42,7	2,7	26,8	14,0	8,7	5,0	100	مجموع المغرب
Urbain	29,5	2,3	28,0	18,8	13,4	8,0	100	حضري
Rural	59,8	3,3	25,3	7,9	2,6	1,1	100	قروي

Source: R.G.P.H 2004

المصدر: الإحصاء العام للسكان و السكنى 2004

3-5 Taux d'analphabétisme (en%) selon le sexe et le milieu de résidence adaptée au découpage administratif 2009

3-5 نسبة الأمية (ب%) حسب الجنس ووسط الإقامة ملائمة مع التقسيم الإداري 2009

Année 2004

	Urbain الوسط الحضري			Rural الوسط القروي			Ensemble المجموع			سنة 2004
	Masculin	Féminin	Total	Masculin	Féminin	Total	Masculin	Féminin	Total	
	ذكور	إناث	المجموع	ذكور	إناث	المجموع	ذكور	إناث	المجموع	
Meknès	17,5	38,0	28,1	39,6	68,7	53,9	22,0	43,8	33,1	مكناس
El Hajeb	24,9	50,0	37,8	42,3	69,6	55,9	35,0	61,0	48,1	الحاجب
Ifrane	19,5	42,5	31,6	54,5	76,0	65,3	36,7	58,0	47,7	افران
Khénifra	26,6	50,9	39,6	59,9	82,4	71,0	42,6	64,7	54,0	اخنيفرة
Midelt	20,4	45,1	33,5	51,4	76,5	63,9	39,4	63,4	51,7	ميدلت
Errachidia	12,6	36,5	24,9	25,5	56,3	41,5	20,0	48,0	34,5	الرشيدية
Meknès-Tafilalet	19,2	41,7	30,9	43,7	70,0	56,9	29,7	53,3	41,8	مكناس - تافيلالت
Total Maroc	18,8	39,5	29,4	46,0	74,5	60,5	30,8	54,7	43,0	مجموع المغرب

Source: R.G.P.H 2004

المصدر: الإحصاء العام للسكان والسكنى 2004

3-6 Population selon la langue locale utilisé par sexe adaptée au découpage administratif 2009

3-6 توزيع السكان حسب اللغة المتكلمة وحسب الجنس ملائمة مع التقسيم الإداري 2009

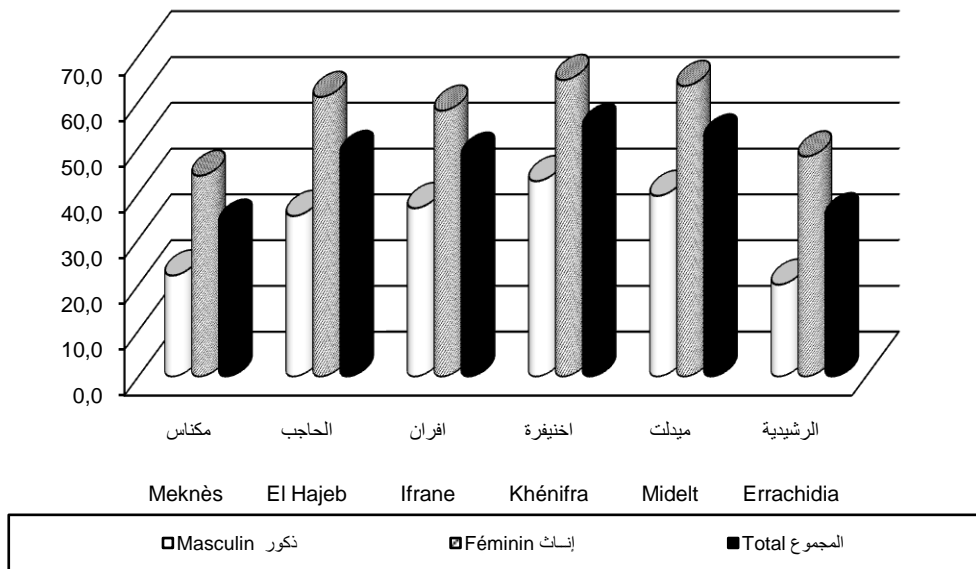
Année 2004

	Masculin		Féminin		Ensemble		سنة 2004
	Arabe seule	Amazigh	Arabe seule	Amazigh	Arabe seule	Amazigh	
Meknès	83,4	16,6	83,6	16,4	83,5	16,5	مكناس
El Hajeb	60,3	39,7	59,2	40,8	59,8	40,2	الحاجب
Ifrane	36,4	63,6	35,9	64,1	36,2	63,8	افران
Khénifra	25,3	74,7	24,9	75,1	25,1	74,9	اخنيفرة
Midelt	18,1	81,9	18,7	81,3	18,4	81,6	ميدلت
Errachidia	59,0	41,0	58,2	41,8	58,6	41,4	الرشيدية
Meknès-Tafilalet	55,0	45,0	54,7	45,3	54,8	45,2	مكناس - تافيلالت
Total Maroc	71,8	28,2	71,6	28,4	71,7	28,3	مجموع المغرب

Source: R.G.P.H 2004

المصدر: الإحصاء العام للسكان والسكنى 2004

Taux d'analphabétisme (en%) selon le sexe
نسبة الأمية (ب%) حسب الجنس



3-7 Ecoles coraniques selon les provinces et préfectures

7-3 الكليات القرآنية حسب الأقاليم والعمالات

2009-2010	Nombre d'écoles		Nombre de classes		Educateurs		Elèves		2009-2010
	عدد المدارس	عدد الحجرات	عدد الفصول	Total	Féminin	Total	Filles		
				المجموع	الإناث	المجموع	الإناث		
Meknès	384	657	673	665	659	13 539	6 497	مكناس	
Urbain	332	605	621	612	606	12326	5905	حضري	
Rural	52	52	52	53	53	1213	592	قروي	
El Hajeb	119	134	171	136	84	3 330	1 455	الحاجب	
Urbain	57	76	94	80	75	2197	1031	حضري	
Rural	62	58	77	56	9	1133	424	قروي	
Ifrane	50	73	84	68	66	1 641	772	افران	
Urbain	37	60	71	55	53	1287	599	حضري	
Rural	13	13	13	13	13	354	173	قروي	
Khénifra	155	205	203	210	198	5 505	2 639	اخنيفرة	
Urbain	95	127	125	130	125	3483	1652	حضري	
Rural	60	78	78	80	73	2022	987	قروي	
Midelt	175	213	222	218	198	5 604	2 676	ميدلت	
Urbain	76	106	110	109	105	2770	1371	حضري	
Rural	99	107	112	109	93	2834	1305	قروي	
Errachidia	522	529	620	602	463	16 911	7 801	الرشيدية	
Urbain	225	232	289	289	245	8147	3912	حضري	
Rural	297	297	331	313	218	8764	3889	قروي	
Ensemble	1 405	1 811	1 973	1 899	1 668	46 530	21 840	المجموع	
Urbain	822	1 206	1 310	1 275	1 209	30 210	14 470	حضري	
Rural	583	605	663	624	459	16 320	7 370	قروي	

Source: Académie Régionale d'éducation et de Formation

المصدر: الأكاديمية الجهوية للتربية والتكوين

3-8 Le préscolaire moderne par province et préfecture

8-3 التعليم الأولي العصري حسب الأقاليم والعمالات

2009-2010	Nombre d'écoles		Nombre de classes		Educateurs		Elèves		2009-2010
	عدد المدارس	عدد الحجرات	عدد الفصول	Total	Féminin	Total	Filles		
				المجموع	إناث	المجموع	الإناث		
Meknès	114	346	340	356	351	5684	2682	مكناس	
El Hajeb	12	45	47	57	57	881	395	الحاجب	
Ifrane	15	58	51	56	52	742	373	افران	
Khénifra	18	54	55	57	57	1045	490	اخنيفرة	
Midelt	8	24	23	28	26	527	231	ميدلت	
Errachidia	9	34	49	37	35	1179	503	الرشيدية	
Ensemble	176	561	565	591	578	10058	4 674	المجموع	

Source: Académie Régionale d'éducation et de Formation

المصدر: الأكاديمية الجهوية للتربية والتكوين

3-9 Le préscolaire intégré par province et préfecture

9-3 التعليم الأولي المدمج حسب الأقاليم والعمالات

2009-2010	Nombre d'écoles		Nombre de classes		Educateurs		Elèves		2009-2010
	عدد المدارس	عدد الحجرات	عدد الفصول	Total	Féminin	Total	Filles		
				المجموع	إناث	المجموع	الإناث		
Meknès	19	17	28	18	18	406	207	مكناس	
El Hajeb	24	20	34	23	21	570	273	الحاجب	
Ifrane	16	14	56	17	15	441	192	افران	
Khénifra	22	22	30	29	25	666	335	اخنيفرة	
Midelt	23	21	38	25	21	600	301	ميدلت	
Errachidia	25	21	50	30	24	716	333	الرشيدية	
Ensemble	129	115	236	142	124	3399	1 641	المجموع	

Source: Académie Régionale d'éducation et de Formation

المصدر: الأكاديمية الجهوية للتربية والتكوين

3-10 Situation générale par province et préfecture

10-3 معطيات عامة حسب العمالات و الأقاليم

2009-2010	Ecoles autonomes	Secteurs scolaires	Ecoles satellites	Nb de classes	Nb de salles utilisées	Elèves		Nouveaux inscrits		2009-2010
						التلاميذ		المسجلون الجدد		
						Total	Féminin	Total	Féminin	
	المدارس المستقلة	المجموعات المدرسية	الفرعيات	الفصول	الحجرات المستعملة	المجموع	الإناث	المجموع	الإناث	
Meknès	106	46	117	2 524	1 898	73 651	35 211	10 782	5 267	مكناس
El Hajeb	23	43	120	1 111	720	27 552	12 935	4 100	1 998	الحاجب
Ifrane	22	28	95	918	466	15 711	7 343	2 559	1 247	افران
Khénifra	41	71	238	1 681	1 275	43 950	20 553	6 888	3 373	اخنيفرة
Midelt	28	73	216	1 338	1 025	33 620	15 657	5 313	2638	ميدلت
Errachidia	53	93	186	2 219	1 588	55 140	26 375	7 477	3 721	الرشيدية
Ensemble	273	354	972	9 791	6 972	249 624	118 074	37 119	18 244	المجموع

Source: Académie Régionale d'éducation et de Formation

المصدر: الأكاديمية الجهوية للتربية والتكوين

3-11 Effectifs des élèves selon le type d'enseignement

11-3 التلاميذ حسب قطاعات التعليم

2009-2010	Public		Privé		Ensemble		2009-2010
	القطاع العمومي		القطاع الخاص		المجموع		
	Total	Féminin	Total	Féminin	Total	Féminin	
	المجموع	الإناث	المجموع	الإناث	المجموع	الإناث	
Meknès	73 651	35 211	14 822	6 948	88 473	42 159	مكناس
El Hajeb	27 552	12 935	1 554	683	29 106	13 618	الحاجب
Ifrane	15 711	7 343	1 343	647	17 054	7 990	افران
Khénifra	43 950	20 553	1 255	595	45 205	21 148	اخنيفرة
Midelt	33 620	15 657	1 098	487	34 718	16 144	ميدلت
Errachidia	55 140	26 375	2 607	1 126	57 747	27 501	الرشيدية
Ensemble	249 624	118 074	22 679	10 486	272 303	128 560	المجموع

Source: Académie Régionale d'éducation et de Formation

المصدر: الأكاديمية الجهوية للتربية والتكوين

3-12 Effectifs des élèves selon le milieu et le sexe

12-3 التلاميذ حسب الوسط والجنس

2009-2010	Rural		Urbain		Ensemble		2009-2010
	الوسط القروي		الوسط الحضري		المجموع		
	Total	Féminin	Total	Féminin	Total	Féminin	
	المجموع	الإناث	المجموع	الإناث	المجموع	الإناث	
Meknès	19 348	8 945	54303	26 266	73 651	35 211	مكناس
El Hajeb	15 998	7 391	11554	5 544	27 552	12 935	الحاجب
Ifrane	10 013	4 573	5698	2 770	15 711	7 343	افران
Khénifra	30 343	14 063	13607	6 490	43 950	20 553	اخنيفرة
Midelt	25 500	11 801	8120	3 856	33 620	15 657	ميدلت
Errachidia	32 517	15 586	22623	10 789	55 140	26 375	الرشيدية
Ensemble	133 719	62 359	115 905	55 715	249 624	118 074	المجموع

Source: Académie Régionale d'éducation et de Formation

المصدر: الأكاديمية الجهوية للتربية والتكوين

3-13 Répartition des élèves par classe

13-3 توزيع التلاميذ حسب الفصول

2009-2010	Classes à un seul niveau						Classes à plusieurs niveaux	Total	2009-2010
	1 ^{ère} année	2 ^{ème} année	3 ^{ème} année	4 ^{ème} année	5 ^{ème} année	6 ^{ème} année			
	السنة الأولى	السنة الثانية	السنة الثالثة	السنة الرابعة	السنة الخامسة	السنة السادسة	الفصول المتعددة المستويات	المجموع	
Meknès									مكناس
Total des classes	441	430	428	431	395	400	250	2 524	مجموع الفصول
Total des élèves	12 793	12 527	12 835	12 690	11 428	11 378	4 159	73 651	مجموع التلاميذ
El Hajeb									الحاجب
Total des classes	194	200	192	187	171	167	227	1 111	مجموع الفصول
Total des élèves	4 992	4 861	5 083	4 739	4 055	3 822	3 957	27 552	مجموع التلاميذ
Ifrane									اقران
Total des classes	152	159	164	138	173	131	454	917	مجموع الفصول
Total des élèves	3 123	2 786	2 799	2 581	2 263	2 159	4 211	15 711	مجموع التلاميذ
Khénifra									اخنيفرة
Total des classes	305	301	285	277	261	252	644	1 681	مجموع الفصول
Total des élèves	8 294	7 483	7 778	7 502	6 672	6 221	11 712	43 950	مجموع التلاميذ
Midelt									ميدلت
Total des classes	248	246	221	218	206	199	510	1 338	مجموع الفصول
Total des élèves	6 782	6 141	5 858	5 515	4 732	4 592	10 204	33 620	مجموع التلاميذ
Errachidia									الرشيدية
Total des classes	370	372	375	366	370	366	302	2 219	مجموع الفصول
Total des élèves	9 399	9 226	9 547	9 270	8 930	8 768	5 290	55 140	مجموع التلاميذ
Ensemble									المجموع
Total des classes	1 710	1 708	1 666	1 617	1 576	1 515	2 388	9 791	مجموع الفصول
Total des élèves	45 383	43 024	43 900	42 297	38 080	36 940	39 533	249 624	مجموع التلاميذ

Source: Académie Régionale d'éducation et de Formation

المصدر: الأكاديمية الجهوية للتربية والتكوين

3-14 Elèves selon le niveau le sexe et l'ancienneté

14-3 التلاميذ حسب المستوى، الجنس والأقدمية

2009-2010		Meknès مكناس		El Hajeb الحاجب		Ifrane إفران		2009-2010	
		N.db	Total	N.db	Total	N.db	Total		
		م . غ	مجموع	م . غ	مجموع	م . غ	مجموع		
1 ^{ère} année	Total	10782	12793	4100	4992	2559	3123	مجموع	السنة الأولى
	Filles	5267	6125	1998	2393	1247	1460	إناث	
2 ^{ème} année	Total	10848	12527	4064	4861	2341	2786	مجموع	السنة الثانية
	Filles	5313	5960	2010	2343	1107	1288	إناث	
3 ^{ème} année	Total	11136	12835	4333	5083	2410	2799	مجموع	السنة الثالثة
	Filles	5447	6104	2102	2420	1193	1346	إناث	
4 ^{ème} année	Total	11449	12690	4146	4739	2354	2581	مجموع	السنة الرابعة
	Filles	5695	6141	1985	2195	1134	1226	إناث	
5 ^{ème} année	Total	10449	11428	3663	4055	2107	2263	مجموع	السنة الخامسة
	Filles	5175	5473	1761	1889	962	1012	إناث	
6 ^{ème} année	Total	10254	11378	3489	3822	2047	2159	مجموع	السنة السادسة
	Filles	5047	5408	1594	1695	976	1011	إناث	
Total	T	64918	73651	23795	27552	13818	15711	مجموع	مجموع
	F	31944	35211	11450	12935	6619	7343	إناث	

Source: Académie Régionale d'éducation et de Formation

المصدر: الأكاديمية الجهوية للتربية والتكوين

3-14 Elèves selon le niveau le sexe et l'ancienneté (suite)

14-3 التلاميذ حسب المستوى، الجنس والأقدمية

2009-2010		Khénifra اخنيفرة		Midelt ميدلت		Errachidia الرشيدية		Meknès - Tafilalet مكناس - تافيلالت		2009-2010	
		N.db	Total	N.db	Total	N.db	Total	N.db	Total		
		م . غ	مجموع	م . غ	مجموع	م . غ	مجموع	م . غ	مجموع		
1 ^{ère} année	Total	6888	8294	5313	6782	7477	9399	37 119	45 383	مجموع	السنة الأولى
	Filles	3373	4008	2638	3319	3721	4523	18 244	21 828	إناث	
2 ^{ème} année	Total	6470	7483	5176	6141	7702	9226	36 601	43 024	مجموع	السنة الثانية
	Filles	3164	3616	2537	2962	3801	4446	17 932	20 615	إناث	
3 ^{ème} année	Total	6673	7778	4988	5858	7958	9547	37 498	43 900	مجموع	السنة الثالثة
	Filles	3200	3642	2376	2741	3903	4532	18 221	20 785	إناث	
4 ^{ème} année	Total	6784	7502	4885	5515	7930	9270	37 548	42 297	مجموع	السنة الرابعة
	Filles	3207	3451	2305	2545	3961	4462	18 287	20 020	إناث	
5 ^{ème} année	Total	6107	6672	4348	4732	7803	8930	34 477	38 080	مجموع	السنة الخامسة
	Filles	2869	3087	1996	2112	3821	4245	16 584	17 818	إناث	
6 ^{ème} année	Total	5728	6221	4058	4592	7707	8768	33 283	36 940	مجموع	السنة السادسة
	Filles	2570	2749	1795	1978	3747	4167	15 729	17 008	إناث	
Total	T	38650	43950	28768	33620	46577	55140	216526	249624	مجموع	مجموع
	F	18383	20553	13647	15657	22954	26375	104997	118074	إناث	

Source: Académie Régionale d'éducation et de Formation

المصدر: الأكاديمية الجهوية للتربية والتكوين

N.db: non doublants.

م . غ : غير مكرر

3-15 Elèves selon l'âge et le sexe

15-3 التلاميذ حسب السن والجنس

2009-2010	Meknès		El Hajeb		Ifrane		2009-2010
	مكناس		الحاجب		أفران		
	G+F	F	G+F	F	G+F	F	
	إ+ذ	إ	إ+ذ	إ	إ+ذ	إ	
moins 6 ans	1 746	878	752	382	461	232	أقل من 6 سنوات
6 ans	9 572	4 686	3 433	1 663	2 031	982	6 سنوات
7 ans	9 578	4 675	3 657	1 795	2 042	936	7 سنوات
8 ans	10 508	5 212	3 896	1 938	2 197	1 039	8 سنوات
9 ans	11 216	5 576	3 951	1 888	2 219	1 115	9 سنوات
10 ans	10 586	5 275	4 001	1 905	2 221	1 067	10 سنوات
11 ans	10 563	5 086	3 708	1 751	2 026	975	11 سنة
12 ans	5 491	2 381	2 316	1 000	1 227	568	12 سنة
13 ans	2 598	928	1 105	421	735	279	13 سنة
14 ans	1 286	374	500	134	377	134	14 سنة
15 ans	406	115	177	41	124	29	15 سنة
16 ans et +	101	25	56	17	58	13	16 سنة فأكثر
Total	73 651	35211	27552	12935	157711	7343	المجموع

Source: Académie Régionale d'éducation et de Formation

المصدر: الأكاديمية الجهوية للتربية والتكوين

3-15 Elèves selon l'âge et le sexe

15-3 التلاميذ حسب السن والجنس

2009-2010	Khénifra		Midelt		Errachidia		Meknès - Tafilalet		2009-2010
	اخنيفرة		ميدلت		الرشيدية		مكناس- تافيلالت		
	G+F	F	G+F	F	G+F	F	G+F	F	
	إ+ذ	إ	إ+ذ	إ	إ+ذ	إ	إ+ذ	إ	
moins 6 ans	1209	595	808	411	1 280	666	6 256	3 164	أقل من 6 سنوات
6 ans	5463	2 659	4 412	2 174	6 891	3 413	31 802	15 577	6 سنوات
7 ans	5724	2 775	4 404	2 131	6 927	3 383	32 332	15 695	7 سنوات
8 ans	6487	3 145	4 892	2 298	7 619	3 766	35 599	17 398	8 سنوات
9 ans	6391	3 039	4 757	2 290	7 556	3 673	36 090	17 581	9 سنوات
10 ans	6229	2 924	4 692	2 266	7 442	3 623	35 171	17 060	10 سنوات
11 ans	6073	2 795	4 658	2 117	7 671	3 707	34 699	16 431	11 سنة
12 ans	3463	1 502	2 713	1 167	4 868	2 266	20 078	8 884	12 سنة
13 ans	1797	740	1 342	505	2 713	1 095	10 290	3 968	13 سنة
14 ans	768	276	635	206	1 378	528	4 944	1 652	14 سنة
15 ans	250	64	234	72	590	187	1 781	508	15 سنة
16 ans et +	96	39	73	18	205	67	589	179	16 سنة فأكثر
Total	43950	20553	33620	15657	55140	26375	249624	118074	المجموع

Source: Académie Régionale d'éducation et de Formation

المصدر: الأكاديمية الجهوية للتربية والتكوين

F: Filles.

G: Garçons.

! : إبلث ، ذ: نكور

3-16 Elèves exclus par niveau et par sexe

16-3 المطرودون حسب المستوى والجنس

2009-2010		1 ^{ère} année السنة الأولى	2 ^{ème} année السنة الثانية	3 ^{ème} année السنة الثالثة	4 ^{ème} année السنة الرابعة	5 ^{ème} année السنة الخامسة	6 ^{ème} année السنة السادسة	Total المجموع	2009-2010	
Meknès	Total	-	-	-	-	1	66	67	المجموع	مكناس
	Filles	-	-	-	-	-	17	17	الإناث	
El Hajeb	Total	-	-	1	-	-	7	8	المجموع	الحاجب
	Filles	-	-	-	-	-	1	1	الإناث	
Ifrane	Total	6	3	-	-	-	3	12	المجموع	افران
	Filles	4	1	-	-	-	1	6	الإناث	
Khénifra	Total	-	-	-	-	-	8	8	المجموع	اخنيفرة
	Filles	-	-	-	-	-	1	1	الإناث	
Midelt	Total	3	3	1	15	1	2	25	المجموع	ميدلت
	Filles	-	1	1	2	-	-	4	الإناث	
Errachidia	Total	2	-	5	6	1	28	42	المجموع	الرشيدية
	Filles	1	-	1	-	-	10	12	الإناث	
Ensemble	Total	11	6	7	21	3	114	162	المجموع	المجموع
	Filles	5	2	2	2	0	30	41	الإناث	

Source: Académie Régionale d'éducation et de Formation

المصدر: الأكاديمية الجهوية للتربية والتكوين

3-17 Les salles de cours utilisées par milieu et par province (ou préfecture)

17-3 الحجرات المستعملة حسب الوسط والأقاليم و العمالات

2009-2010	Urbain + Rural حضري + قروي	Rural قروي	2009-2010
Meknès	1 898	637	مكناس
El Hajeb	720	479	الحاجب
Ifrane	466	350	افران
Khénifra	1 275	944	اخنيفرة
Midelt	1 025	836	ميدلت
Errachidia	1 588	1 073	الرشيدية
Ensemble	6 972	4 319	المجموع

Source: Annuaire statistique du Maroc 2009

المصدر: النشرة الإحصائية السنوية للمغرب 2009

3-18 Classes par milieu, province et préfecture

18-3 الفصول حسب الوسط والأقاليم و العمالات

2009-2010	Urbain + Rural حضري + قروي			Rural قروي			2009-2010
	Total المجموع	Fonctionnel1 وظيفي1	Fonctionnel2 وظيفي2	Total المجموع	Fonctionnel1 وظيفي1	Fonctionnel2 وظيفي2	
Meknès	2 524	1 342	1 183	821	523	299	مكناس
El Hajeb	1 111	363	748	722	276	446	الحاجب
Ifrane	918	490	427	706	371	335	افران
Khénifra	1 681	978	703	1 169	855	314	اخنيفرة
Midelt	1 338	927	411	1 088	722	366	ميدلت
Errachidia	2 219	1 104	1 116	1 461	767	695	الرشيدية
Total	9 791	5 204	4 587	5 968	3 514	2 454	المجموع

Source: Académie Régionale d'éducation et de Formation

المصدر: الأكاديمية الجهوية للتربية والتكوين

3-19 Personnel enseignant selon le sexe et le milieu

19-3 هيئة التدريس حسب الجنس و الوسط

2009-2010	Urbain + Rural		Total	Rural		2009-2010
	Total	Femmes		Total	Femmes	
Meknès	2 608	1 608	829	263	مكناس	
El Hajeb	1 112	370	717	195	الحاجب	
Ifrane	743	281	511	131	افران	
Khénifra	1 735	486	1 196	215	اخنيفرة	
Midelt	1 341	325	1 059	232	ميدلت	
Errachidia	2 302	497	1 501	220	الرشيدية	
Ensemble	9 841	3 567	5 813	1 256	المجموع	

Source: Académie Régionale d'éducation et de Formation

المصدر: الأكاديمية الجهوية للتربية والتكوين

3-20 Personnel administratif

20-3 الهيئة الإدارية حسب الأقاليم و العمالات

2009-2010	administratif		Agent de service		2009-2010
	Total	Femmes	Total	Femmes	
Meknès	231	41	161	26	مكناس
El Hajeb	77	6	51	5	الحاجب
Ifrane	60	5	43	8	افران
Khénifra	140	5	73	13	اخنيفرة
Midelt	116	2	64	8	ميدلت
Errachidia	228	12	136	15	الرشيدية
Ensemble	852	71	528	75	المجموع

Source: Académie Régionale d'éducation et de Formation

المصدر: الأكاديمية الجهوية للتربية والتكوين

34-21 Situation générale du primaire privé

21-3 معطيات عامة الإبتدائي الخصوصي

2009-2010	Nbre d'établissements	Nbre de salles	Nbre de classes	Nombre d'élèves		2009-2010
				عدد التلاميذ	عدد الإناث	
	عدد المؤسسات التي يدرس بها التعليم	عدد الحجرات	عدد الفصول	Total	Filles	
Meknès	94	936	760	14 822	6 948	مكناس
El Hajeb	13	132	86	1 554	683	الحاجب
Ifrane	11	81	80	1 343	647	افران
Khénifra	11	111	74	1 255	595	اخنيفرة
Midelt	6	52	58	1 098	487	ميدلت
Errachidia	9	155	116	2 607	1 126	الرشيدية
Ensemble	144	1 467	1 174	22 679	10 486	المجموع

Source: Académie Régionale d'éducation et de Formation

المصدر: الأكاديمية الجهوية للتربية والتكوين

3-22 Effectifs des élèves du primaire privé selon le niveau le sexe et l'ancienneté

22-3 تلاميذ الإبتدائي الخاص حسب المستوى ، الجنس والأقدمية

2009-2010	Meknès		El Hajeb		Ifrane		2009-2010
	N.db	Total	N.db	Total	N.db	Total	
	م . غ . م	المجموع	م . غ . م	المجموع	م . غ . م	المجموع	
1 ^{ère} année Total	3 011	3 041	396	400	294	294	السنة الأولى
Filles	1 421	1 429	174	176	146	146	الإناث
2 ^{ème} année Total	2 696	2 754	312	314	262	262	السنة الثانية
Filles	1 241	1 263	145	145	125	125	الإناث
3 ^{ème} année Total	2 770	2 826	293	295	244	244	السنة الثالثة
Filles	1 318	1 343	141	141	116	117	الإناث
4 ^{ème} année Total	2 412	2 443	213	213	219	223	السنة الرابعة
Filles	1 140	1 149	88	88	99	102	الإناث
5 ^{ème} année Total	1 941	1 986	178	178	166	166	السنة الخامسة
Filles	904	914	74	74	84	84	الإناث
6 ^{ème} année Total	1 737	1 772	154	154	152	154	السنة السادسة
Filles	837	850	59	59	72	73	الإناث
Ensemble Total	14 567	14 822	1 546	1 554	1 337	1 343	المجموع
 Filles	6 861	6 948	681	683	642	647	الإناث

Source: Académie Régionale d'éducation et de Formation

المصدر: الأكاديمية الجهوية للتربية والتكوين

3-22 Effectifs des élèves primaire du privé selon le niveau le sexe et l'ancienneté

22-3 تلاميذ الإبتدائي الخاص حسب المستوى ، الجنس والأقدمية

2009-2010	Khénifra		Midelt		Errachidia		Meknès -Tafilalet		2009-2010
	N.db	Total	N.db	Total	N.db	Total	N.db	Total	
	م . غ . م	المجموع	م . غ . م	المجموع	م . غ . م	المجموع	م . غ . م	المجموع	
1 ^{ère} année Total	293	293	227	227	556	564	4 777	4 819	السنة الأولى
Filles	150	150	96	96	215	217	2 202	2 214	الإناث
2 ^{ème} année Total	239	240	216	218	496	499	4 221	4 287	السنة الثانية
Filles	121	121	98	99	200	200	1 930	1 953	الإناث
3 ^{ème} année Total	224	225	210	212	444	446	4 185	4 248	السنة الثالثة
Filles	105	105	101	102	210	211	1 991	2 019	الإناث
4 ^{ème} année Total	221	221	186	187	435	437	3 686	3 724	السنة الرابعة
Filles	95	95	80	81	194	196	1 696	1 711	الإناث
5 ^{ème} année Total	157	157	140	140	364	367	2 946	2 994	السنة الخامسة
Filles	67	67	65	65	177	177	1 371	1 381	الإناث
6 ^{ème} année Total	119	119	113	114	293	294	2 568	2 607	السنة السادسة
Filles	57	57	44	44	125	125	1 194	1 208	الإناث
Ensemble Total	1 253	1 255	1 092	1 098	2 588	2 607	22 383	22 679	المجموع
 Filles	595	595	484	487	1 121	1 126	10 384	10 486	الإناث

Source: Académie Régionale d'éducation et de Formation

المصدر: الأكاديمية الجهوية للتربية والتكوين

3-23 Effectifs des élèves du primaire privé selon l'âge et le sexe

23-3 التلاميذ حسب السن والجنس

2009-2010	Meknès مكناس		El Hajeb الحاجب		Ifrane أفران		2009-2010
	G + F	F	G + F	F	G + F	F	
	إ+ذ	إ	إ+ذ	إ	إ+ذ	إ	
moins 6 ans	467	227	95	37	80	45	أقل من 6 سنوات
6 ans	2 698	1 284	302	133	210	94	6 سنوات
7 ans	2 528	1 178	299	150	279	137	7 سنوات
8 ans	2 712	1 281	277	133	214	113	8 سنوات
9 ans	2 404	1 110	216	90	183	79	9 سنوات
10 ans	2 095	997	173	71	172	78	10 سنوات
11 ans	1 518	688	148	57	145	71	11 سنة
12 ans	329	154	33	11	51	25	12 سنة
13 ans	51	23	9	1	8	4	13 سنة
14 ans	16	5	2	-	1	1	14 سنة
15 ans	3	-	-	-	-	-	15 سنة
+15 ans	1	1	-	-	-	-	أكثر من 15 سنة
Total	14 822	6 948	1 554	683	1 343	647	المجموع

Source: Académie Régionale d'éducation et de Formation

المصدر: الأكاديمية الجهوية للتربية والتكوين

F: Filles, G: Garçons.

إ: إناث، ذ: ذكور

3-23 Effectifs des élèves du primaire privé selon l'âge et le sexe

23-3 التلاميذ حسب السن والجنس

2009-2010	Khénifra اخنيفرة		Midelt ميدلت		Errachidia الرشيدية		Meknès -Tafilalet مكناس - تافيلالت		2009-2010
	G + F	F	G + F	F	G + F	F	G + F	F	
	إ+ذ	إ	إ+ذ	إ	إ+ذ	إ	إ+ذ	إ	
moins 6 ans	45	27	59	24	60	21	806	381	أقل من 6 سنوات
6 ans	243	126	228	99	540	212	4 221	1 948	6 سنوات
7 ans	201	96	185	90	478	195	3 970	1 846	7 سنوات
9 ans	208	105	193	86	453	217	4 057	1 935	9 سنوات
9 ans	231	105	182	85	435	197	3 651	1 666	9 سنوات
10 ans	185	75	140	56	325	154	3 090	1 431	10 سنوات
11 ans	105	46	94	43	264	115	2 274	1 020	11 سنة
12 ans	24	9	11	3	49	14	497	216	12 سنة
13 ans	13	6	6	1	-	-	87	35	13 سنة
14 ans	-	-	-	-	3	1	22	7	14 سنة
15 ans	-	-	-	-	-	-	3	0	15 سنة
+15 ans	-	-	-	-	-	-	1	1	أكثر من 15 سنة
Total	1 255	595	1 098	487	2 607	1 126	22 679	10 486	المجموع

Source: Académie Régionale d'éducation et de Formation

المصدر: الأكاديمية الجهوية للتربية والتكوين

F: Filles, G: Garçons.

إ: إناث، ذ: ذكور

3-24 Elèves selon le type de l'enseignement

24-3 التلاميذ حسب قطاعات التعليم

	Public				Privé		Ensemble		2009-2010
	العمومي				الخاص		المجموع		
	Bilingue		Originel		Total	Filles	Total	Filles	
	المزدوج	الإناث	المجموع	الإناث					
Meknès	34578	16300	9	2	3337	1546	37 924	17 848	مكناس
El Hajeb	10123	4169	-	-	283	135	10 406	4 304	الحاجب
Ifrane	7233	3366	-	-	251	110	7 484	3 476	افران
Khénifra	16858	7191	-	-	282	107	17 140	7 298	اخنيفرة
Midelt	11305	4524	-	-	173	83	11 478	4 607	ميدلت
Errachidia	23657	10245	-	-	591	264	24 248	10 509	الرشيدية
Ensemble	103 754	45 795	9	2	4 917	2 245	108 680	48 042	المجموع

Source: Académie Régionale d'éducation et de Formation

المصدر: الأكاديمية الجهوية للتربية والتكوين

3-25 Etablissements, classes et salles selon les provinces et préfectures

25-3 المؤسسات، الفصول والحجرات حسب الأقاليم و العمالات

	Collèges		Annexes		Noyaux		Classes		Salles utilisées		2009-2010
	الإعداديات		الملحقات		أنوية		الفصول		الحجرات المستعملة		
	Total	Rural	Total	Rural	Total	Rural	Total	Rural	Total	Rural	
Meknès	50	11	-	-	-	-	1056	133	920	127	مكناس
El Hajeb	13	6	-	-	-	-	301	89	296	92	الحاجب
Ifrane	12	6	-	-	-	-	213	72	117	55	افران
Khénifra	15	9	1	1	-	-	466	268	373	155	اخنيفرة
Midelt	11	7	1	-	1	1	321	157	260	130	ميدلت
Errachidia	32	24	-	-	2	2	693	295	581	289	الرشيدية
Ensemble	133	63	2	1	3	3	3050	1014	2547	848	المجموع

Source: Académie Régionale d'éducation et de Formation

المصدر: الأكاديمية الجهوية للتربية والتكوين

3-26 Elèves de l'enseignement public par âge et sexe

26-3 التلاميذ حسب السن والجنس

	Meknès		El Hajeb		Ifrane		2009-2010
	Total	Filles	Total	Filles	Total	Filles	
- 12 ans	341	173	77	36	78	51	أقل من 12 سنة
12 ans	5478	3 014	1 404	732	982	548	12 سنة
13 ans	7 348	3 867	1 905	881	1 312	698	13 سنة
14 ans	8 684	4 189	2 377	1 072	1 667	812	14 سنة
15 ans	5 964	2 540	1 850	708	1 368	595	15 سنة
16 ans	3 705	1 478	1 285	420	911	363	16 سنة
17 ans	1 987	690	787	219	534	183	17 سنة
+17 ans	1 080	351	438	101	381	116	أكثر من 17 سنة
Total	34 587	16 302	10 123	4 169	7 233	3 366	المجموع

Source: Académie Régionale d'éducation et de Formation

المصدر: الأكاديمية الجهوية للتربية والتكوين

3-26 Elèves de l'enseignement public par âge et sexe (suite)

26-3 التلاميذ حسب السن والجنس (تابع)

2009-2010	Khénifra اخنيفرة		Midelt ميدلت		Errachidia الرشيدية		Meknès - Tafilalet مكناس - تافيلالت		2009-2010
	Total المجموع	Filles الإناث	Total المجموع	Filles الإناث	Total المجموع	Filles الإناث	Total المجموع	Filles الإناث	
- 12 ans	142	75	407	183	80	41	1 125	559	أقل من 12 سنة
12 ans	2 450	1 174	1 728	833	3 120	1 671	15 162	7 972	12 سنة
13 ans	3 337	1 576	2 516	1 156	4 938	2 451	21 356	10 629	13 سنة
14 ans	4 118	1 863	2 602	1 095	5 656	2 599	25 104	11 630	14 سنة
15 ans	3 059	1 236	2 073	729	4 383	1 789	18 697	7 597	15 سنة
16 ans	1 964	737	1 140	326	2 869	945	11 874	4 269	16 سنة
17 ans	1 114	337	569	148	1 642	497	6 633	2 074	17 سنة
+ 17 ans	674	193	270	54	969	252	3 812	1 067	أكثر من 17 سنة
Total	16 858	7 191	11 305	4 524	23 657	10 245	103 763	45 797	المجموع

Source: Académie Régionale d'éducation et de Formation

المصدر: الأكاديمية الجهوية للتربية والتكوين

3-27 Elèves par niveau et sexe et par ancienneté

27-3 التلاميذ حسب المستوى والجنس

2009-2010	Niveau	Nbre de classes الفصول	Elèves non doublants التلاميذ غير المكررون		Elèves doublants التلاميذ المكررون		Total général المجموع العام		المستوى	2009-2010
			Total المجموع	Filles الإناث	Total المجموع	Filles الإناث	Total المجموع	Filles الإناث		
Meknès	1 ^{ère} année	322	9 612	4 726	863	174	10 475	4 900	السنة الأولى	مكناس
	2 ^{ème} année	316	9 450	4 694	981	245	10 431	4 939	السنة الثانية	
	3 ^{ème} année	418	9 646	4 791	4 035	1 672	13 681	6 463	السنة الثالثة	
	Total	1 056	28 708	14 211	5 879	2 091	34 587	16 302	المجموع	
El Hajeb	1 ^{ère} année	103	3 093	1 373	364	67	3 457	1 440	السنة الأولى	الحاجب
	2 ^{ème} année	88	2 655	1 162	313	47	2 968	1 209	السنة الثانية	
	3 ^{ème} année	110	2 564	1 180	1 134	340	3 698	1 520	السنة الثالثة	
	Total	301	8 312	3 715	1 811	454	10 123	4 169	المجموع	
Ifrane	1 ^{ère} année	70	2 076	1 017	275	53	2 351	1 070	السنة الأولى	أفران
	2 ^{ème} année	68	2 128	1 032	193	56	2 321	1 088	السنة الثانية	
	3 ^{ème} année	75	2 012	1 007	549	201	2 561	1 208	السنة الثالثة	
	Total	213	6 216	3 056	1 017	310	7 233	3 366	المجموع	
Khénifra	1 ^{ère} année	155	5 071	2 239	518	145	5 589	2 384	السنة الأولى	اخنيفرة
	2 ^{ème} année	138	4 610	2 038	404	96	5 014	2 134	السنة الثانية	
	3 ^{ème} année	173	4 318	1 980	1 937	693	6 255	2 673	السنة الثالثة	
	Total	466	13 999	6 257	2 859	934	16 858	7 191	المجموع	
Midelt	1 ^{ère} année	113	3 496	1 439	341	75	3 837	1 514	السنة الأولى	ميدلت
	2 ^{ème} année	96	3 112	1 314	391	83	3 503	1 397	السنة الثانية	
	3 ^{ème} année	112	2 718	1 191	1 247	422	3 965	1 613	السنة الثالثة	
	Total	321	9 326	3 944	1 979	580	11 305	4 524	المجموع	
Errachidia	1 ^{ère} année	228	6 944	3 228	996	233	7 940	3 461	السنة الأولى	الرشيدية
	2 ^{ème} année	211	6 413	2 975	823	223	7 236	3 198	السنة الثانية	
	3 ^{ème} année	254	5 877	2 638	2 604	948	8 481	3 586	السنة الثالثة	
	Total	693	19 234	8 841	4 423	1 404	23 657	10 245	المجموع	
Ensemble	1 ^{ère} année	991	30 292	14 022	3 357	747	33 649	14 769	السنة الأولى	المجموع
	2 ^{ème} année	917	28 368	13 215	3 105	750	31 473	13 965	السنة الثانية	
	3 ^{ème} année	1 142	27 135	12 787	11 506	4 276	38 641	17 063	السنة الثالثة	
	Total	3 050	85 795	40 024	17 968	5 773	103 763	45 797	المجموع	

Source: Académie Régionale d'éducation et de Formation

المصدر: الأكاديمية الجهوية للتربية والتكوين

3 - 28 Internes par sexe, province et préfecture

28-3 التلاميذ الداخليون حسب الجنس والأقاليم و العمالات

	Internes dans les collèges		Internes dans les lycées		Ensemble		2009-2010
	الداخليون بالإعداديات		الداخليون بالثانويات		المجموع		
	Total	Filles	Total	Filles	Total	Filles	
	المجموع	الإناث	المجموع	الإناث	المجموع	الإناث	
Meknès	409	116	158	51	567	167	مكناس
El Hajeb	451	161	78	78	529	239	الحاجب
Ifrane	341	94	202	202	543	296	افران
Khénifra	327	164	587	118	914	282	اخنيفرة
Midelt	1067	348	413	94	1 480	442	ميدلت
Errachidia	636	248	189	51	825	299	الرشيدية
Ensemble	3 231	1 131	1 627	594	4 858	1 725	المجموع

Source: Académie Régionale d'éducation et de Formation

المصدر: الأكاديمية الجهوية للتربية والتكوين

3-29 Elèves par milieu et sexe

29-3 التلاميذ حسب الوسط و الجنس

	Urbain		Rural		Ensemble		2009-2010
	حضري		قروي		المجموع		
	Total	Féminin	Total	Féminin	Total	Féminin	
	المجموع	الإناث	المجموع	الإناث	المجموع	الإناث	
Meknès	30631	14811	3956	1491	34 587	16 302	مكناس
El Hajeb	7202	3110	2921	1059	10 123	4 169	الحاجب
Ifrane	4824	2424	2409	942	7 233	3 366	افران
Khénifra	7159	3321	9699	3870	16 858	7 191	اخنيفرة
Midelt	5897	2553	5408	1971	11 305	4 524	ميدلت
Errachidia	14452	6459	9205	3786	23 657	10 245	الرشيدية
Ensemble	70 165	32 678	33 598	13 119	103 763	45 797	المجموع

Source: Académie Régionale d'éducation et de Formation

المصدر: الأكاديمية الجهوية للتربية والتكوين

3-30 Elèves exclus par niveau et sexe

30-3 المطرودون حسب المستوى و الجنس

	1 ^{ère} année		2 ^{ème} année		3 ^{ème} année		Ensemble		2009-2010
	السنة الأولى		السنة الثانية		السنة الثالثة		المجموع		
	Total	Filles	Total	Filles	Total	Filles	Total	Filles	
	المجموع	الإناث	المجموع	الإناث	المجموع	الإناث	المجموع	الإناث	
Meknès	171	17	242	48	1128	389	1 541	454	مكناس
El Hajeb	82	8	111	6	316	64	509	78	الحاجب
Ifrane	35	4	40	2	175	44	250	50	افران
Khénifra	75	16	99	20	527	154	701	190	اخنيفرة
Midelt	25	2	53	10	231	66	309	78	ميدلت
Errachidia ⁽¹⁾	227	37	218	49	789	227	1 234	313	الرشيدية ⁽¹⁾
Ensemble	615	84	763	135	3 166	944	4 544	1 163	المجموع

Source: Académie Régionale d'éducation et de Formation

المصدر: الأكاديمية الجهوية للتربية والتكوين

3-31 Personnel enseignant selon le milieu et le sexe

31-3 هيئة التدريس حسب الوسط والجنس

	Urbain + Rural		Rural		
	حضرري + قروي		قروي		
	Total	Féminin	Total	Féminin	
	المجموع	الإناث	المجموع	الإناث	
Meknès	1 773	830	211	83	مكناس
El Hajeb	481	138	148	43	الحاجب
Ifrane	389	113	111	31	افران
Khénifra	668	162	276	71	اخنيفرة
Midelt	444	65	213	41	ميدلت
Errachidia	974	215	412	105	الرشيدية
Ensemble	6 252	1 523	1 371	374	المجموع

Source: Académie Régionale d'éducation et de Formation

المصدر : الأكاديمية الجهوية للتربية والتكوين

3-32 Elèves par niveau et sexe

32-3 التلاميذ حسب المستوى والجنس

		Nbre de classes	Elèves non doublants		Elèves doublants		Ensemble			
			التلاميذ غير المكررون		التلاميذ المكررون		المجموع			
			Total	Filles	Total	Filles	Total	Filles		
	عدد الفصول	المجموع	الإناث	المجموع	الإناث	المجموع	الإناث			
Meknès	1 ^{ère} année	322	9 612	4 726	863	174	10 475	4 900	السنة الأولى	مكناس
	2 ^{ème} année	316	9 450	4 694	981	245	10 431	4 939	السنة الثانية	
	3 ^{ème} année	418	9 646	4 791	4 035	1 672	13 681	6 463	السنة الثالثة	
	Total	1 056	28 708	14 211	5 879	2 091	34 587	16 302	المجموع	
El Hajeb	1 ^{ère} année	103	3 093	1 373	364	67	3 457	1 440	السنة الأولى	الحاجب
	2 ^{ème} année	88	2 655	1 162	313	47	2 968	1 209	السنة الثانية	
	3 ^{ème} année	110	2 564	1 180	1 134	340	3 698	1 520	السنة الثالثة	
	Total	301	8 312	3 715	1 811	454	10 123	4 169	المجموع	
Ifrane	1 ^{ère} année	70	2 076	1 017	275	53	2 351	1 070	السنة الأولى	افران
	2 ^{ème} année	68	2 128	1 032	193	56	2 321	1 088	السنة الثانية	
	3 ^{ème} année	75	2 012	1 007	549	201	2 561	1 208	السنة الثالثة	
	Total	213	6 216	3 056	1 017	310	7 233	3 366	المجموع	
Khénifra	1 ^{ère} année	155	5 071	2 239	518	145	5 589	2 384	السنة الأولى	اخنيفرة
	2 ^{ème} année	138	4 610	2 038	404	96	5 014	2 134	السنة الثانية	
	3 ^{ème} année	173	4 318	1 980	1 937	693	6 255	2 673	السنة الثالثة	
	Total	466	13 999	6 257	2 859	934	16 858	7 191	المجموع	
Midelt	1 ^{ère} année	113	3 496	1 439	341	75	3 837	1 514	السنة الأولى	ميدلت
	2 ^{ème} année	96	3 112	1 314	391	83	3 503	1 397	السنة الثانية	
	3 ^{ème} année	112	2 718	1 191	1 247	422	3 965	1 613	السنة الثالثة	
	Total	321	9 326	3 944	1 979	580	11 305	4 524	المجموع	
Errachidia	1 ^{ère} année	228	6 944	3 228	996	233	7 940	3 461	السنة الأولى	الرشيدية
	2 ^{ème} année	211	6 413	2 975	823	223	7 236	3 198	السنة الثانية	
	3 ^{ème} année	254	5 877	2 638	2 604	948	8 481	3 586	السنة الثالثة	
	Total	693	19 234	8 841	4 423	1 404	23 657	10 245	المجموع	
Ensemble	1 ^{ère} année	991	30 292	14 022	3 357	747	33 649	14 769	السنة الأولى	المجموع
	2 ^{ème} année	917	28 368	13 215	3 105	750	31 473	13 965	السنة الثانية	
	3 ^{ème} année	1 142	27 135	12 787	11 506	4 276	38 641	17 063	السنة الثالثة	
	Total	3 050	85 795	40 024	17 968	5 773	103 763	45 797	المجموع	

Source: Académie Régionale d'éducation et de Formation

المصدر : الأكاديمية الجهوية للتربية والتكوين

3-33 Elèves par niveau et par branche

33-3 التلاميذ حسب المستوى والشعبة

2009-2010	Nb de classes عدد الفصول	Elèves non doublants التلاميذ الغير مكرون		Elèves doublants التلاميذ المكرون		Total élèves مجموع التلاميذ		2009-2010
		Total	Filles	Total	Filles	Total	Filles	
		المجموع	الإناث	المجموع	الإناث	المجموع	الإناث	
Meknès	165	3 301	1 536	36	10	3 337	1 546	مكناس
El Hajeb	16	276	130	7	5	283	135	الحاجب
Ifrane	17	251	110	-	-	251	110	أفران
Khénifra	15	282	107	-	-	282	107	اخنيفرة
Midelt	10	169	83	4	-	173	83	ميدلت
Errachidia	26	579	261	12	3	591	264	الرشيدية
Ensemble	249	4 858	2 227	59	18	4 917	2 245	المجموع

Source: Académie Régionale d'éducation et de Formation

المصدر: الأكاديمية الجهوية للتربية والتكوين

3-34 Elèves de l'enseignement privé par âge et sexe

34-3 التلاميذ حسب السن والجنس

2009-2010	Meknès مكناس		El Hajeb الحاجب		Ifrane أفران		2009-2010
	Total	Filles	Total	Filles	Total	Filles	
	المجموع	الإناث	المجموع	الإناث	المجموع	الإناث	
- 12 ans	238	115	22	12	20	9	أقل من 12 سنة
12 ans	1038	533	91	45	61	29	12 سنة
13 ans	996	449	80	42	82	40	13 سنة
14 ans	842	385	46	18	60	25	14 سنة
15 ans	115	35	24	11	17	2	15 سنة
16 ans	39	14	13	5	7	2	16 سنة
17 ans	25	6	3	1	3	2	17 سنة
+ 17 ans	44	9	4	1	1	1	أكثر من 17 سنة
Total	3 337	1 546	283	135	251	110	المجموع

Source: Académie Régionale d'éducation et de Formation

المصدر: الأكاديمية الجهوية للتربية والتكوين

3-34 Elèves de l'enseignement privé par âge et sexe

34-3 التلاميذ حسب السن والجنس

2009-2010	Khénifra اخنيفرة		Midelt ميدلت		Errachidia الرشيدية		Meknès - Tafilalet مكناس - تافيلالت		2009-2010
	Total	Filles	Total	Filles	Total	Filles	Total	Filles	
	المجموع	الإناث	المجموع	الإناث	المجموع	الإناث	المجموع	الإناث	
- 12 ans	32	19	16	9	27	11	355	175	أقل من 12 سنة
12 ans	74	37	55	25	176	85	1 495	754	12 سنة
13 ans	42	14	60	28	166	85	1 426	658	13 سنة
14 ans	53	18	34	20	160	65	1 195	531	14 سنة
15 ans	22	9	3	1	37	15	218	73	15 سنة
16 ans	27	6	3	-	12	2	101	29	16 سنة
17 ans	25	4	2	-	8	-	66	13	17 سنة
+ 17 ans	7	-	-	-	5	1	61	12	أكثر من 17 سنة
Total	282	107	173	83	591	264	4 917	2 245	المجموع

Source: Académie Régionale d'éducation et de Formation

المصدر: الأكاديمية الجهوية للتربية والتكوين

ENSEIGNEMENT SECONDAIRE QUALIFIANT PUBLIC

التعليم الثانوي التأهيلي العمومي

3-35 Elèves selon le type de l'enseignement

35-3 التلاميذ حسب قطاعات التعليم

2009-2010	Public التعليم العمومي				Privé التعليم الخاص		Ensemble المجموع		2009-2010
	Bilingue التعليم المزدوج		Originel التعليم الأصلي		Total المجموع	Filles الإناث	Total المجموع	Filles الإناث	
	Total المجموع	Filles الإناث	Total المجموع	Filles الإناث					
Meknès	24 834	12 765	312	111	2 479	988	27 625	13 864	مكناس
El Hajeb	5 318	2 482	-	-	127	65	5 445	2 547	الحاجب
Ifrane	4 344	2 250	-	-	16	13	4 360	2 263	افران
Khénifra	9 794	4 535	155	68	627	215	10 576	4 818	اخنيفرة
Midelt	6 093	2 654	205	63			6 298	2 717	ميدلت
Errachidia	13 910	5 728	231	89	232	120	14 373	5 937	الرشيدية
Total région	64 293	30 414	903	331	3 481	1 401	68 677	32 146	المجموع

Source: Académie Régionale d'éducation et de Formation

المصدر: الأكاديمية الجهوية للتربية والتكوين

3-36 Elèves par milieu et sexe

36-3 التلاميذ حسب الوسط والجنس

2009-2010	Rural الوسط القروي		Urbain الوسط الحضري		Ensemble المجموع		2009-2010
	Total المجموع	Filles الإناث	Total المجموع	Filles الإناث	Total المجموع	Filles الإناث	
Meknès	551	234	24 595	12 642	25 146	12 876	مكناس
El Hajeb	309	126	5 009	2 356	5 318	2 482	الحاجب
Ifrane	364	138	3 980	2 112	4 344	2 250	افران
Khénifra	2 503	993	7 446	3 610	9 949	4 603	اخنيفرة
Midelt	1 982	735	4 316	1 982	6 298	2 717	ميدلت
Errachidia	1 253	441	12 888	5 376	14 141	5 817	الرشيدية
Ensemble	6 962	2 667	58 234	28 078	65 196	30 745	المجموع

Source: Académie Régionale d'éducation et de Formation

المصدر: الأكاديمية الجهوية للتربية والتكوين

3-37 Etablissements, classes et salles selon les provinces et préfectures

37-3 المؤسسات، الفصول والحجرات حسب الأقاليم و العمالات

2009-2010	Lycées الثانويات		Annexes/Noyaux ملحقات الثانويات/أنوية		Classes عدد الفصول		Salles utilisées الحجرات المستعملة		2009-2010
	Total	Rural	Total	Rural	Total	Rural	Total	Rural	
Meknès	20	-	2	-	716	17	652	13	مكناس
El Hajeb	7	1	-	-	161	12	142	12	الحاجب
Ifrane	4	1	1	-	127	13	86		افران
Khénifra	12	5	-	-	276	74	228	65	اخنيفرة
Midelt	9	6	-	-	184	65	179	70	ميدلت
Errachidia	15	3	1	-	405	41	386	50	الرشيدية
Total région	67	16	4	0	1 869	222	1 673	210	المجموع

Source: Académie Régionale d'éducation et de Formation

المصدر: الأكاديمية الجهوية للتربية والتكوين

3-38 Effectifs des élèves par âge et par sexe

38-3 توزيع التلاميذ حسب السن والجنس

2009-2010	Meknès مكناس		El Hajeb الحاجب		Ifrane افران		2009-2010
	T	F	T	F	T	F	
	مجموع	إناث	مجموع	إناث	مجموع	إناث	
moins de 16 ans	3 721	2 115	718	426	538	345	أقل من 16 سنة
16 ans	5 012	2 729	800	430	867	499	16 سنة
17 ans	5 548	2 952	1 096	554	1 158	600	17 سنة
18 ans	4 727	2 342	1 038	466	854	423	18 سنة
19 ans	3 380	1 586	841	343	512	221	19 سنة
20 ans	1 783	775	506	177	251	93	20 سنة
+20 ans	975	372	319	86	164	69	أكثر من 20 سنة
Total	25 146	12 876	5 318	2 482	4 344	2 250	المجموع

Source: Académie Régionale d'éducation et de Formation

المصدر: الأكاديمية الجهوية للتربية والتكوين

3-38 Effectifs des élèves par âge et par sexe

38-3 توزيع التلاميذ حسب السن والجنس

2009-2010	Khénifra اخنيفرة		Midelt ميدلت		Errachidia الرشيدية		Meknès - Tafilalet مكناس - تافيلالت		2009-2010
	T	F	T	F	T	F	Total	Filles	
	مجموع	إناث	مجموع	إناث	مجموع	إناث	المجموع	الإناث	
moins de 16 ans	1 061	545	714	381	1 398	683	8 150	4 495	أقل من 16 سنة
16 ans	1 863	933	1 159	569	2 619	1 274	12 320	6 434	16 سنة
17 ans	2 085	1 066	1 438	700	3 072	1 397	14 397	7 269	17 سنة
18 ans	2 072	935	1 265	519	3 052	1 239	13 008	5 924	18 سنة
19 ans	1 545	650	949	323	2 153	728	9 380	3 851	19 سنة
20 ans	855	330	504	157	1 223	340	5 122	1 872	20 سنة
+20 ans	468	144	269	68	624	156	2 819	895	أكثر من 20 سنة
Total	9 949	4 603	6 298	2 717	14 141	5 817	65 196	30 745	المجموع

Source: Académie Régionale d'éducation et de Formation

المصدر: الأكاديمية الجهوية للتربية والتكوين

3-39 Elèves exclus par niveau et sexe

39-3 التلاميذ المطرودون حسب المستوى والجنس

2009-2010	Meknès مكناس		El Hajeb الحاجب		Ifrane افران		2009-2010	
	T	F	T	F	T	F		
	المجموع	إناث	المجموع	إناث	المجموع	إناث		
Total	Lettres	113	29	30	7	21	2	السنة الأولى
	Sciences	137	25	18	2	10	1	العلوم
	Techniques	2	1	-	-	-	-	التقنيات
	Total	252	55	48	9	31	3	المجموع
1ère année Bac	Lettres	190	60	16	1	2	-	السنة الثانية
	Sciences	213	55	39	9	13	2	العلوم
	Techniques	4	1	3	1	2	-	التقنيات
	Total	407	116	58	11	17	2	المجموع
2ème année Bac	Lettres	627	285	218	84	50	18	السنة الثالثة
	Sciences	742	305	157	40	143	45	العلوم
	Techniques	107	36	20	10	4	1	التقنيات
	Total	1 476	626	395	134	197	64	المجموع
Ensemble	2 135	797	501	154	245	69	المجموع	

Source: Académie Régionale d'éducation et de Formation

المصدر: الأكاديمية الجهوية للتربية والتكوين

3-39 Elèves exclus par niveau et sexe

39-3 التلاميذ المطرودون حسب المستوى والجنس

2009-2010		Khénifra اخنيفرة		Midelt ميدلت		Errachidia الرشيدية		Meknès - Tafilalet مكناس - تافيلالت		2009-2010
		T المجموع	F إناث	T المجموع	F إناث	T مجموع	F إناث	T مجموع	F إناث	
Total	Lettres	46	9	22	8	55	14	287	69	الأدب
	Sciences	42	7	28	5	22	3	257	43	العلوم
	Techniques							2	1	التقنيات
	Total	88	16	50	13	77	17	546	113	المجموع
1 ^{ère} année Bac	Lettres	56	12	50	14	39	6	353	93	الأدب
	Sciences	107	21	42	6	50	3	464	96	العلوم
	Techniques	5	1	3	0	1	0	18	3	التقنيات
	Total	168	34	95	20	90	9	835	192	المجموع
2 ^{ème} année Bac	Lettres	239	125	146	63	168	60	1 448	635	الأدب
	Sciences	398	144	227	58	190	52	1 857	644	العلوم
	Techniques	19	16	16	8	45	20	211	91	التقنيات
	Total	656	285	389	129	403	132	3 516	1 370	المجموع
Ensemble		912	335	534	162	570	158	4 897	1 675	المجموع

Source: Académie Régionale d'éducation et de Formation

المصدر: الأكاديمية الجهوية للتربية والتكوين

3-40 Personnel enseignant selon le milieu et le sexe

40-3 هيئة التدريس حسب الوسط والجنس

2009-2010		Urbain + Rural حضري + قروي		Rural قروي		2009-2010
		Total المجموع	Féminin الإناث	Total المجموع	Féminin الإناث	
Meknès		1 308	506	34	16	مكناس
El Hajeb		325	84	25	3	الحاجب
Ifrane		241	47	28	6	افران
Khénifra		480	100	138	54	اخنيفرة
Midelt		329	71	145	44	ميدلت
Errachidia		780	107	80	20	الرشيدية
Ensemble		3 463	915	450	143	المجموع

Source: Académie Régionale d'éducation et de Formation

المصدر: الأكاديمية الجهوية للتربية والتكوين

3 - 41 Internes par sexe, province et préfecture

41-3 التلاميذ الداخليون حسب الجنس والأقاليم و العمالات

2009-2010		Internes dans les collèges الداخليون بالإعداديات		Internes dans les lycées الداخليون بالثانويات		Ensemble المجموع		2009-2010
		Total المجموع	Filles الإناث	Total المجموع	Filles الإناث	Total المجموع	Filles الإناث	
Meknès		68	47	1 128	486	1 196	533	مكناس
El Hajeb		293	-	277	248	570	248	الحاجب
Ifrane		92	-	380	232	472	232	افران
Khénifra		23	23	819	259	842	282	اخنيفرة
Midelt		147	17	593	182	740	199	ميدلت
Errachidia		294	210	1 099	363	1 393	573	الرشيدية
Ensemble		1 214	297	4 296	1 770	5 213	2 067	المجموع

Source: Académie Régionale d'éducation et de Formation

المصدر: الأكاديمية الجهوية للتربية والتكوين

3-42 Elèves par niveau, branche et sexe

42-3 التلاميذ حسب المستوى ، الشعبة والجنس

2009-2010	Meknès		El Hajeb		Ifrane		Khénifra		Midelt		Errachidia		Meknès -Tafilalet		2009-2010
	مكناس		الحاجب		افران		اخنيفرة		ميدلت		الرشيدية		مكناس - تافيلالت		
	T	F	T	F	T	F	T	F	T	F	T	F	T	F	
	مجموع	إناث	مجموع	إناث	مجموع	إناث	مجموع	إناث	مجموع	إناث	مجموع	إناث	مجموع	إناث	
Tronc commun															جدع مشترك
Enseignement															آداب أصيلة
Original	94	26	-	-	-	-	66	19	79	16	117	47	356	108	
Lettres et Sciences															الأداب
Humaines	3 735	1 989	891	421	559	293	1 476	696	819	374	1 980	884	9 460	4 657	
Sciences	5 202	2 463	952	454	1 104	539	1 973	831	1 286	511	2 510	953	13 027	5 751	
Technologie	168	69					49	13			113	22	330	104	
Total	9 199	4 547	1 843	875	1 663	832	3 564	1 559	2 184	901	4 720	1 906	23 173	10 620	المجموع
1^{ème} Année Bac															السنة الأولى باكوريا
Langue Arabe	47	14	-	-	-	-	-	-	36	13	35	12	118	39	اللغة العربية
Sciences Chariaa	50	21	-	-	-	-	48	23	43	14	15	4	156	62	علوم الشريعة
Lettres et Sciences															الأداب و العلوم الإنسانية
Humaines	3 229	1 801	876	432	525	315	1 257	608	796	390	1 967	902	8 650	4 448	
Sciences															العلوم التجريبية
Expérimentales	3 862	1 844	750	327	701	330	1 716	714	1 004	404	2 009	734	10 042	4 353	
Mathématiques	434	228	36	18	108	62	105	44	66	31	231	88	980	471	العلوم الرياضية
Arts Appliqués	43	28	-	-	-	-	-	-	-	-	-	-	43	28	الفنون التطبيقية
Sciences															العلوم الاقتصادية و التدبير
Economiques et Gestion	503	271	65	39	103	46	116	64	71	31	178	94	1 036	545	
Sciences et Technologies															علوم و تقنيات الكهرياء
Electrique	76	13	-	-	-	-	-	-	-	-	62	11	138	24	
Sciences et Technologies															علوم و تقنيات الميكانيك
Mécanique	55	10	-	-	-	-	-	-	-	-	26	2	81	12	
Total	8 299	4 230	1 727	816	1 437	753	3 242	1 453	2 016	883	4 523	1 847	21 244	9 982	المجموع
2^{ème} année Bac															السنة الثانية باكوريا
Langue Arabe	29	12	-	-	-	-	-	-	32	15	42	16	103	43	اللغة العربية
Sciences Chariaa	92	38	-	-	-	-	41	26	15	5	22	10	170	79	علوم الشريعة
Lettres et Sciences															الأداب
Humaines	1 553	1 033	512	253	288	172	589	364	339	204	968	521	4 249	2 547	
Sciences															العلوم الإنسانية
Humaines	1 293	704	359	157	105	60	649	328	454	219	1 056	448	3 916	1 916	
Sciences Agricoles	-	-	23	6	-	-	-	-	-	-	21	5	44	11	العلوم الفلاحية
Sciences de la Vie et de la Terre	2 385	1 234	436	197	348	202	864	453	663	271	1 394	595	6 090	2 952	العلوم التجريبية
Mathématiques A	206	106	50	18	113	59	69	25	53	21	176	64	667	293	العلوم الرياضية أ
Mathématiques B	143	67	-	-	-	-	-	-	-	-	33	18	176	85	العلوم الرياضية ب
Sciences															العلوم الفزيائية
Physiques	1 231	550	265	97	341	138	849	343	479	161	942	293	4 107	1 582	
Arts Appliqués	38	15	-	-	-	-	-	-	-	-	-	-	38	15	الفنون التطبيقية
Sciences de la gestion															العلوم التدبير المحاسباتي
Comptable	129	73	44	28	26	18	40	31	28	22	86	45	353	217	
Sciences															العلوم الاقتصادية
Economiques	377	227	59	35	23	16	42	21	35	15	67	33	603	347	
Technologies															علوم و تقنيات الكهرياء
Electrique	93	22	-	-	-	-	-	-	-	-	66	14	159	36	
Technologies															علوم و تقنيات الميكانيك
Mécanique	79	18	-	-	-	-	-	-	-	-	25	2	104	20	
Total	7 648	4 099	1 748	791	1 244	665	3 143	1 591	2 098	933	4 898	2 064	20 779	10 143	المجموع
Total général	25 146	12 876	5 318	2 482	4 344	2 250	9 949	4 603	6 298	2 717	14 141	5 817	65 196	30 745	المجموع العام

Source: Académie Régionale d'éducation et de Formation

المصدر : الأكاديمية الجهوية للتربية والتكوين

3-43 Elèves doublants selon le niveau et le sexe

43-3 التلاميذ المكررون حسب المستوى والجنس

2009-2010	Meknès		El Hajeb		Ifrane		Khénifra		Midelt		Errachidia		Meknès -Tafilalet		2009-2010
	مكناس		الحاجب		أفران		اخنيفرة		ميدلت		الرشيدية		مكناس - تافيلالت		
	T	F	T	F	T	F	T	F	T	F	T	F	T	F	
	المجموع	إناث	المجموع	إناث	المجموع	إناث	المجموع	إناث	المجموع	إناث	المجموع	إناث	المجموع	إناث	المجموع
Tronc Commun															جذع مشترك
Enseignement Originel	12	-	-	-	-	-	9	3	6	3	17	4	44	10	آداب أصيلة
Lettres et Sciences Humaines	461	158	140	40	38	18	166	53	62	16	208	33	1 075	318	الأدب
Sciences	527	145	95	17	40	4	171	36	117	27	196	27	1 146	256	العلوم
Technologie	11	3	-	-	-	-	2	-	-	-	-	-	13	3	تكنولوجيا
Total	1 011	306	235	57	78	22	348	92	185	46	421	64	2 278	587	المجموع
1^{ère} Année Bac															السنة الأولى باكوريا
Sciences Chariaa	6	-	-	-	-	-	-	-	12	5	-	-	18	5	علوم الشريعة
Langue Arabe	3	2	-	-	-	-	-	-	1	-	3	-	7	2	اللغة العربية
Lettres et Sciences Humaines	492	192	127	40	65	29	156	38	95	23	278	75	1 213	397	الأدب و العلوم الإنسانية
Sciences Expérimentales	633	230	112	42	76	13	229	72	140	24	301	57	1 491	438	العلوم التجريبية
Sciences Mathématiques	-	-	1	-	-	-	7	-	3	-	8	2	19	2	العلوم الرياضية
Economiques et Gestion	37	11	6	3	4	1	13	9	23	7	15	6	98	37	العلوم الاقتصادية و التدبير
Technologies Mécanique	3	-	-	-	-	-	-	-	-	-	4	-	7	0	علوم و تقنيات الميكانيك
Technologies Electrique	-	-	-	-	-	-	-	-	-	-	9	-	9	0	علوم و تقنيات الكهرباء
Arts Appliqués	4	3	-	-	-	-	-	-	-	-	-	-	4	3	الفنون التطبيقية
Total	1 178	438	246	85	145	43	405	119	274	59	618	140	2 866	884	المجموع
2^{ème} année BAC															السنة الثانية باكوريا
Sciences Chariaa	13	4	-	-	-	-	4	2	9	3	5	2	31	11	علوم الشريعة
Langue Arabe	-	-	-	-	-	-	-	-	9	5	8	3	17	8	اللغة العربية
Lettres	402	243	161	82	63	35	197	121	103	49	347	155	1 273	685	الأدب
Sciences Humaines	360	195	96	44	49	22	282	148	162	84	336	134	1 285	627	العلوم الإنسانية
Sciences de la Vie et de la Terre	846	409	153	59	149	66	339	182	249	89	539	214	2 275	1 019	العلوم الحياة و الأرض
Sciences Physiques	227	99	45	10	83	29	189	53	89	14	220	51	853	256	العلوم الفيزيائية
Sciences Agricoles	-	-	7	2	-	-	-	-	-	-	4	-	11	2	العلوم الفلاحية
Sciences Mathématiques A	16	7	15	3	14	6	5	3	8	2	29	4	87	25	العلوم الرياضية أ
Sciences Mathématiques B	2	1	-	-	-	-	-	-	-	-	-	-	2	1	العلوم الرياضية ب
Economiques	96	51	14	6	3	2	10	8	13	2	27	15	163	84	العلوم الاقتصادية
Sciences de la gestion Comptable	39	20	10	7	2	2	12	12	11	9	27	10	101	60	العلوم التدبير المحاسباتي
Technologies Mécanique	25	5	-	-	-	-	-	-	-	-	8	2	33	7	علوم و تقنيات الميكانيك
Technologies Electrique	19	1	-	-	-	-	-	-	-	-	11	2	30	3	علوم و تقنيات الكهرباء
Arts Appliqués	4	-	-	-	-	-	-	-	-	-	-	-	4	0	الفنون التطبيقية
Total	2 049	1 035	501	213	363	162	1 038	529	653	257	1 561	592	6 165	2 788	المجموع
Total général	4 238	1 779	982	355	586	227	1 791	740	1 112	362	2 600	796	11 309	4 259	المجموع العام

Source: Académie Régionale d'éducation et de Formation

المصدر: الأكاديمية الجهوية للتربية والتكوين

3-44 Elèves par niveau et par branche

44-3 التلاميذ حسب المستوى والشعبة

2009-2010		Nb de classes عدد الفصول	Elèves non doublants التلاميذ الغير مكررون		Elèves doublants التلاميذ المكررون		Total élèves مجموع التلاميذ		2009-2010	
	Total المجموع		Filles الإناث	Total المجموع	Filles الإناث	Total المجموع	Filles الإناث			
Meknès	Lettres	102	3 356	1 857	473	158	3 829	2 015	الأدب مكناس	
	Sciences	150	4 675	2 318	527	145	5 202	2 463	العلوم	
	Techniques	6	157	66	11	3	168	69	التقنيات	
	Tronc commun	258	8 188	4 241	1 011	306	9 199	4 547	جدع مشترك	
	Lettres	88	2 825	1 642	501	194	3 326	1 836	الأدب	
	Sciences	122	3 663	1 837	633	230	4 296	2 067	العلوم	
	Techniques	22	633	308	44	14	677	322	التقنيات	
	1^{ère} Année Bac	232	7 121	3 787	1 178	438	8 299	4 225	السنة الأولى باكوريا	
	Lettres	84	2 192	1 345	775	442	2 967	1 787	الأدب	
	Sciences	118	2 874	1 441	1 091	516	3 965	1 957	العلوم	
	Techniques	24	533	278	183	77	716	355	التقنيات	
	2^{ème} Année Bac	226	5 599	3 064	2 049	1 035	7 648	4 099	السنة الثانية باكوريا	
	Total	716	20 908	11 092	4 238	1 779	25 146	12 876	المجموع	
	El Hajeb	Lettres	25	751	381	140	40	891	421	الأدب الحاجب
Sciences		29	857	437	95	17	952	454	العلوم	
Tronc commun		54	1 608	818	235	57	1 843	875	جدع مشترك	
Lettres		24	749	392	127	40	876	432	الأدب	
Sciences		23	673	303	113	42	786	345	العلوم	
Techniques		2	59	36	6	3	65	39	التقنيات	
1^{ère} Année Bac		49	1 481	731	246	85	1 727	816	السنة الأولى باكوريا	
Lettres		28	614	284	257	126	871	410	الأدب	
Sciences		26	554	244	220	74	774	318	العلوم	
Techniques		4	79	50	24	13	103	63	التقنيات	
2^{ème} Année Bac		58	1 247	578	501	213	1 748	791	السنة الثانية باكوريا	
Total		161	4 336	2 127	982	355	5 318	2 482	المجموع	
Ifrane		Lettres	15	521	275	38	18	559	293	الأدب افران
		Sciences	30	1 064	535	40	4	1 104	539	العلوم
	Tronc commun	45	1 585	810	78	22	1 663	832	جدع مشترك	
	Lettres	15	460	286	65	29	525	315	الأدب	
	Sciences	24	733	379	76	13	809	392	العلوم	
	Techniques	3	99	45	4	1	103	46	التقنيات	
	1^{ère} Année Bac	42	1 292	710	145	43	1 437	753	السنة الأولى باكوريا	
	Lettres	13	281	175	112	57	393	232	الأدب	
	Sciences	25	556	298	246	101	802	399	العلوم	
	Techniques	2	44	30	5	4	49	34	التقنيات	
	2^{ème} Année Bac	40	881	503	363	162	1 244	665	السنة الثانية باكوريا	
	Total	127	3 758	2 023	586	227	4 344	2 250	المجموع	

3-44 Elèves par niveau et par branche

44-3 التلاميذ حسب المستوى والشعبة

2009-2010		Elèves non doublants		Elèves doublants		Total élèves		2009-2010			
Nb de classes	عدد الفصول	التلاميذ الغير مكررون		التلاميذ المكررون		مجموع التلاميذ		Total	Filles		
		Total	Filles	Total	Filles	Total	Filles				
		المجموع	الإناث	المجموع	الإناث	المجموع	الإناث				
Khenifra	Lettres	41	1 367	659	175	56	1 542	715	الآداب	خنيفرة	
	Sciences	53	1 802	795	171	36	1 973	831	العلوم		
	Techniques	2	47	13	2	0	49	13	التقنيات		
	Tronc commun	96	3 216	1 467	348	92	3 564	1 559	جدع مشترك		
	Lettres	36	1 149	593	156	38	1 305	631	الآداب		
	Sciences	49	1 585	686	236	72	1 821	758	العلوم		
	Techniques	3	103	55	13	9	116	64	التقنيات		
	1^{ère} Année Bac	88	2 837	1 334	405	119	3 242	1 453	السنة الأولى باكوريا		
	Lettres	40	796	447	483	271	1 279	718	الآداب		
	Sciences	50	1 249	583	533	238	1 782	821	العلوم		
	Techniques	2	60	32	22	20	82	52	التقنيات		
	2^{ème} Année Bac	92	2 105	1 062	1 038	529	3 143	1 591	السنة الثانية باكوريا		
	Total	276	8 158	3 863	1 791	740	9 949	4 603	المجموع		
	Midelt	Lettres	27	830	371	68	19	898	390	الآداب	ميدلت
Sciences		34	1 169	484	117	27	1 286	511	العلوم		
Tronc commun		61	1 999	855	185	46	2 184	901	جدع مشترك		
Lettres		24	767	389	108	28	875	417	الآداب		
Sciences		29	927	411	143	24	1 070	435	العلوم		
Techniques		2	48	24	23	7	71	31	التقنيات		
1^{ère} Année Bac		55	1 742	824	274	59	2 016	883	السنة الأولى باكوريا		
Lettres		31	557	302	283	141	840	443	الآداب		
Sciences		35	849	348	346	105	1 195	453	العلوم		
Techniques		2	39	26	24	11	63	37	التقنيات		
2^{ème} Année Bac		68	1 445	676	653	257	2 098	933	السنة الثانية باكوريا		
Total		184	5 186	2 355	1 112	362	6 298	2 717	المجموع		
Errachidia		Lettres	56	1 872	894	225	37	2 097	931	الآداب	الرشيدية
		Sciences	68	2 314	926	196	27	2 510	953	العلوم	
	Techniques	4	113	22	0	0	113	22	التقنيات		
	Tronc commun	128	4 299	1 842	421	64	4 720	1 906	جدع مشترك		
	Lettres	57	1 736	843	281	75	2 017	918	الآداب		
	Sciences	62	1 931	763	309	59	2 240	822	العلوم		
	Techniques	8	238	101	28	6	266	107	التقنيات		
	1^{ère} Année Bac	127	3 905	1 707	618	140	4 523	1 847	السنة الأولى باكوريا		
	Lettres	70	1 392	701	696	294	2 088	995	الآداب		
	Sciences	72	1 774	706	792	269	2 566	975	العلوم		
	Techniques	8	171	65	73	29	244	94	التقنيات		
	2^{ème} Année Bac	150	3 337	1 472	1 561	592	4 898	2 064	السنة الثانية باكوريا		
	Total	405	11 541	5 021	2 600	796	14 141	5 817	المجموع		
	Total	Lettres	266	8 697	4 437	1 119	328	9 816	4 765	الآداب	المجموع
Sciences		364	11 881	5 495	1 146	256	13 027	5 751	العلوم		
Techniques		12	317	101	13	3	330	104	التقنيات		
Tronc commun		642	20 895	10 033	2 278	587	23 173	10 620	جدع مشترك		
Lettres		244	7 686	4 145	1 238	404	8 924	4 549	الآداب		
Sciences		309	9 512	4 379	1 510	440	11 022	4 819	العلوم		
Techniques		40	1 180	569	118	40	1 298	609	التقنيات		
1^{ère} Année Bac		593	18 378	9 093	2 866	884	21 244	9 977	السنة الأولى باكوريا		
Lettres		266	5 832	3 254	2 606	1 331	8 438	4 585	الآداب		
Sciences		326	7 856	3 620	3 228	1 303	11 084	4 923	العلوم		
Techniques		42	926	481	331	154	1 257	635	التقنيات		
2^{ème} Année Bac		634	14 614	7 355	6 165	2 788	20 779	10 143	السنة الثانية باكوريا		
Total		1 869	53 887	26 481	11 309	4 259	65 196	30 745	المجموع		

ENSEIGNEMENT SECONDAIRE QUALIFIANT

التعليم الثانوي التأهيلي

3-45 Candidats présents et admis aux examens du baccalauréat par type d'enseignement

45-3 المرشحون الحاضرون والناجحون في امتحانات البكالوريا حسب قطاعات التعليم و الشعب

2009-2010

2009-2010

	Total المجموع				Enseignement public التعليم العمومي				
	Présents الحاضرون		Admis الناجحون		Présents الحاضرون		Admis الناجحون		
	Total المجموع	Filles الإناث	Total المجموع	Filles الإناث	Total المجموع	Filles الإناث	Total المجموع	Filles الإناث	
Meknès									مكناس
Lettres	1 845	1 091	764	480	1 428	946	638	445	الآداب
Sciences Humains	1 433	726	509	282	1 187	649	454	263	العلوم الإنسانية
Sciences Physiques	1 510	623	933	422	1 119	507	675	337	العلوم الفزيائية
Sciences La vie et la terre	2 737	1 367	1 229	688	2 140	1 106	882	519	العلوم الحياة و الأرض
Sciences Mathématiques(A)	262	130	232	117	199	104	177	91	العلوم الرياضية أ
Sciences Mathématiques(B)	245	115	239	113	140	66	139	66	العلوم الرياضية ب
Enseignement Général	8 032	4 052	3 906	2 102	6 213	3 378	2 965	1 721	
Sciences de la charia	138	45	54	18	89	37	33	15	علوم الشريعة
Langue arabe	27	10	3	1	25	9	1	0	اللغة العربية
Enseignement originel	165	55	57	19	114	46	34	15	
Sciences Economiques	480	263	289	160	357	211	205	122	العلوم الاقتصادية
tech,Gestion comptable	163	79	101	48	120	64	78	40	العلوم التدبير المحاسباتي
Technique Commerciales	643	342	390	208	477	275	283	162	
Arts plastiques	41	15	16	5	36	14	16	5	الفنون التطبيقية
Sc.et Techno.Electri	91	22	79	22	88	22	78	22	علوم و تقنيات الكهرباء
Sc.et Techno.Mecaniq	73	17	45	12	70	17	45	12	علوم و تقنيات الميكانيك
Technique industrielles	205	54	140	39	194	53	139	39	
Total Général	9 045	4 503	4 493	2 368	6 998	3 752	3 421	1 937	المجموع العام
El Hajeb									الحاجب
Lettres	557	287	217	121	458	244	205	117	الآداب
Sciences Humains	376	150	121	55	324	140	115	53	العلوم الإنسانية
Sciences Physiques	269	107	167	81	231	93	150	70	العلوم الفزيائية
Sciences La vie et la terre	416	192	180	101	385	179	177	100	العلوم الحياة و الأرض
Sciences agronomiques	32	6	22	3	22	6	17	3	العلوم الفلاحية
Sciences Mathématiques(A)	45	18	39	16	43	16	38	15	العلوم الرياضية أ
Enseignement Général	1 695	760	746	377	1 463	678	702	358	
Sciences Economiques	60	35	27	18	51	32	27	18	العلوم الاقتصادية
tech,Gestion comptable	39	27	19	13	37	25	19	13	العلوم التدبير المحاسباتي
Technique Commerciales	99	62	46	31	88	57	46	31	
Total Général	1 794	822	792	408	1 551	735	748	389	المجموع العام
IFRANE									أفران
Lettres	310	175	122	78	262	157	109	75	الآداب
Sciences Humains	112	59	62	33	87	55	53	32	العلوم الإنسانية
Sciences Physiques	318	132	181	85	298	126	177	84	العلوم الفزيائية
Sciences La vie et la terre	329	193	134	100	317	189	133	100	العلوم الحياة و الأرض
Sciences Mathématiques(A)	108	56	104	55	107	56	103	55	العلوم الرياضية أ
Enseignement Général	1 177	615	603	351	1 071	583	575	346	
Sciences Economiques	24	15	15	9	23	15	15	9	العلوم الاقتصادية
tech,Gestion comptable	26	17	15	10	26	17	15	10	العلوم التدبير المحاسباتي
Technique Commerciales	50	32	30	19	49	32	30	19	
Total Général	1 227	647	633	370	1 120	615	605	365	المجموع العام

Source: Académie Régionale d'éducation et de Formation

المصدر: الأكاديمية الجهوية للتربية والتكوين

ENSEIGNEMENT SECONDAIRE QUALIFIANT

التعليم الثانوي التأهيلي

3-45 Candidats présents et admis aux examens du baccalauréat par type d'enseignement et par branche

45-3 المرشحون الحاضرون والناجحون في امتحانات البكالوريا حسب قطاعات التعليم و الشعب

2009-2010

2009-2010

	Total المجموع				Enseignement public التعليم العمومي				
	Présents الحاضرون		Admis الناجحون		Présents الحاضرون		Admis الناجحون		
	Total المجموع	Filles الإناث	Total المجموع	Filles الإناث	Total المجموع	Filles الإناث	Total المجموع	Filles الإناث	
KHENIFRA									اختيصة
Lettres	591	341	271	159	494	306	251	156	الأدب
Sciences Humains	557	260	219	98	511	245	209	95	العلوم الإنسانية
Sciences Physiques	807	332	422	202	723	308	400	196	العلوم الفيزيائية
Sciences La vie et la terre	771	400	325	177	707	379	307	173	العلوم الحياة و الأرض
Sciences Mathématiques(A)	67	24	64	23	65	24	62	23	العلوم الرياضية أ
Enseignement Général	2 793	1 357	1 301	659	2 500	1 262	1 229	643	
Sciences de la charia	44	25	12	6	34	22	12	6	علوم الشريعة
Enseignement originel	44	25	12	6	34	22	12	6	
Sciences Economiques	39	21	23	11	34	20	21	10	العلوم الاقتصادية
tech,Gestion comptable	34	25	16	11	32	25	14	11	العلوم التدبير المحاسباتي
Technique Commerciales	73	46	39	22	66	45	35	21	
Total Général	2 910	1 428	1 352	687	2 600	1 329	1 276	670	المجموع العام
MIDELT									ميدلت
Lettres	379	204	195	103	302	180	171	100	الأدب
Sciences Humains	441	204	216	103	402	191	204	100	العلوم الإنسانية
Sciences Physiques	459	158	261	104	421	148	252	101	العلوم الفيزيائية
Sciences La vie et la terre	591	249	291	139	559	235	282	134	العلوم الحياة و الأرض
Sciences Mathématiques(A)	46	20	38	20	45	20	38	20	العلوم الرياضية أ
Enseignement Général	1 916	835	1 001	469	1 729	774	947	455	
Sciences de la charia	20	5	1	1	15	5	1	1	علوم الشريعة
Langue arabe	33	16	6	3	26	14	3	2	اللغة العربية
Enseignement originel	53	21	7	4	41	19	4	3	
Sciences Economiques	35	13	15	6	33	13	14	6	العلوم الاقتصادية
tech,Gestion comptable	27	19	11	8	24	19	9	8	العلوم التدبير المحاسباتي
Technique Commerciales	62	32	26	14	57	32	23	14	
Total Général	2 031	888	1 034	487	1 827	825	974	472	المجموع العام
ERRACHIDIA									الرشيدية
Lettres	1 281	608	502	248	874	462	425	218	الأدب
Sciences Humains	1 149	450	455	181	902	377	380	159	العلوم الإنسانية
Sciences Physiques	905	280	583	215	809	253	543	200	العلوم الفيزيائية
Sciences La vie et la terre	1 289	562	603	279	1 164	502	572	262	العلوم الحياة و الأرض
Sciences agronomiques	20	4	12	3	18	4	10	3	العلوم الفلاحية
Sciences Mathématiques(A)	182	60	163	56	165	60	152	56	العلوم الرياضية أ
Sciences Mathématiques(B)	31	18	30	17	31	18	30	17	العلوم الرياضية ب
Enseignement Général	4 857	1 982	2 348	999	3 963	1 676	2 112	915	
Sciences de la charia	43	14	14	4	18	7	10	3	علوم الشريعة
Langue arabe	47	16	7	0	38	15	6	0	اللغة العربية
Enseignement originel	90	30	21	4	56	22	16	3	
Sciences Economiques	78	41	44	23	62	32	34	18	العلوم الاقتصادية
tech,Gestion comptable	100	49	46	24	78	41	35	21	العلوم التدبير المحاسباتي
Technique Commerciales	178	90	90	47	140	73	69	39	
Sc.et Techno.Electri	57	13	45	10	55	13	44	10	الفنون التطبيقية
Sc.et Techno.Mecaniq	24	2	9	1	23	2	9	1	علوم و تقنيات الكهرباء
Technique industrielles	81	15	54	11	78	15	53	11	علوم و تقنيات الميكانيك
Total Général	5 206	2 117	2 513	1 061	4 237	1 786	2 250	968	المجموع العام

ENSEIGNEMENT SECONDAIRE QUALIFIANT

التعليم الثانوي التأهيلي

3-45 Candidats présents et admis aux examens
du baccalauréat par type d'enseignement et par branche

45-3 المرشحون الحاضرون والناجحون في امتحانات البكالوريا
حسب قطاعات التعليم و الشعب

2009-2010

2009-2010

	Total المجموع				Enseignement public التعليم العمومي				
	Présents الحاضرون		Admis الناجحون		Présents الحاضرون		Admis الناجحون		
	Total	Filles	Total	Filles	Total	Filles	Total	Filles	
	المجموع	الإناث	المجموع	الإناث	المجموع	الإناث	المجموع	الإناث	
Région Meknès-Tafilalet									جهة مكناس- تافيلالت
Lettres	4 963	2 706	2 071	1 189	3 818	2 295	1 799	1 111	الآداب
Sciences Humains	4 068	1 849	1 582	752	3 413	1 657	1 415	702	العلوم الإنسانية
Sciences Physiques	4 268	1 632	2 547	1 109	3 601	1 435	2 197	988	العلوم الفزيائية
Sciences La vie et la terre	6 133	2 963	2 762	1 484	5 272	2 590	2 353	1 288	العلوم الحياة و الأرض
Sciences agronomiques	52	10	34	6	40	10	27	6	العلوم الفلاحية
Sciences Mathématiques(A)	710	308	640	287	624	280	570	260	العلوم الرياضية أ
Sciences Mathématiques(B)	276	133	269	130	171	84	169	83	العلوم الرياضية ب
Enseignement Général	20 470	9 601	9 905	4 957	16 939	8 351	8 530	4 438	
Sciences de la charia	245	89	81	29	156	71	56	25	علوم الشريعة
Langue arabe	107	42	16	4	89	38	10	2	اللغة العربية
Enseignement originel	352	131	97	33	245	109	66	27	
Sciences Economiques	716	388	413	227	560	323	316	183	العلوم الاقتصادية
tech,Gestion comptable	389	216	208	114	317	191	170	103	العلوم التدبير المحاسباتي
Technique Commerciales	1 105	604	621	341	877	514	486	286	
Arts plastiques	41	15	16	5	36	14	16	5	الفنون التطبيقية
Sc.et Techno.Electri	148	35	124	32	143	35	122	32	علوم و تقنيات
Sc.et Techno.Mecaniq	97	19	54	13	93	19	54	13	علوم و تقنيات
Technique industrielles	286	69	194	50	272	68	192	50	
Total Général	22 213	10 405	10 817	5 381	18 333	9 042	9 274	4 801	المجموع العام

Source: Académie Régionale d'éducation et de Formation

المصدر: الأكاديمية الجهوية للتربية والتكوين

3-46 Candidats présents et admis aux examens du baccalauréat par type d'enseignement

46-3 المرشحون الحاضرون والناجحون في امتحانات البكالوريا حسب قطاعات التعليم و الشعب

2009-2010

2009-2010

	Enseignement privé التعليم الخاص				Candidats libres الأحرار				مكتاس
	Présents الحاضرون		Admis الناجحون		Présents الحاضرون		Admis الناجحون		
	Total	Filles	Total	Filles	Total	Filles	Total	Filles	
	المجموع	الإناث	المجموع	الإناث	المجموع	الإناث	المجموع	الإناث	
Meknès									
Lettres	-	-	-	-	417	145	126	35	الأدب
Sciences Humains	-	-	-	-	246	77	55	19	العلوم الإنسانية
Sciences Physiques	191	73	161	65	200	43	97	20	العلوم الفيزيائية
Sciences La vie et la terre	301	141	249	126	296	120	98	43	العلوم الحياة و الأرض
Sciences Mathématiques(A)	55	25	51	25	8	1	4	1	العلوم الرياضية أ
Sciences Mathématiques(B)	97	48	96	47	8	1	4	-	العلوم الرياضية ب
Enseignement Général	644	287	557	263	1175	387	384	118	
Sciences de la charia	-	-	-	-	49	8	21	3	علوم الشريعة
Langue arabe	-	-	-	-	2	1	2	1	اللغة العربية
Enseignement originel	-	-	-	-	51	9	23	4	
Sciences Economiques	112	48	83	38	11	4	1	-	العلوم الاقتصادية
tech,Gestion comptable	25	10	20	8	18	5	3	-	العلوم التدبير المحاسباتي
Technique Commerciales	137	58	103	46	29	9	4	-	
Arts plastiques	-	-	-	-	5	1	-	-	الفنون التطبيقية
Sc.et Techno.Electri	-	-	-	-	3	-	1	-	علوم و تقنيات
Sc.et Techno.Mecaniq	-	-	-	-	3	-	-	-	علوم و تقنيات
Technique industrielles	-	-	-	-	11	1	1	-	
Total Général	781	345	660	309	1266	406	412	122	المجموع العام
El Hajeb									الحاجب
Lettres	-	-	-	-	99	43	12	4	الأدب
Sciences Humains	-	-	-	-	52	10	6	2	العلوم الإنسانية
Sciences Physiques	14	11	12	11	24	3	5	-	العلوم الفيزيائية
Sciences La vie et la terre	-	-	-	-	31	13	3	1	العلوم الحياة و الأرض
Sciences agronomiques	-	-	-	-	10	-	5	-	العلوم الفلاحية
Sciences Mathématiques(A)	-	-	-	-	2	2	1	1	العلوم الرياضية أ
Enseignement Général	14	11	12	11	218	71	32	8	
Sciences Economiques	-	-	-	-	9	3	-	-	العلوم الاقتصادية
tech,Gestion comptable	-	-	-	-	2	2	-	-	العلوم التدبير المحاسباتي
Technique Commerciales	-	-	-	-	11	5	-	-	
Total Général	14	11	12	11	229	76	32	8	المجموع العام
IFRANE									أفران
Lettres	-	-	-	-	48	18	13	3	الأدب
Sciences Humains	-	-	-	-	25	4	9	1	العلوم الإنسانية
Sciences Physiques	-	-	-	-	20	6	4	1	العلوم الفيزيائية
Sciences La vie et la terre	-	-	-	-	12	4	1	-	العلوم الحياة و الأرض
Sciences Mathématiques(A)	-	-	-	-	1	0	1	-	العلوم الرياضية أ
Enseignement Général	-	-	-	-	106	32	28	5	
Sciences Economiques	-	-	-	-	1	-	-	-	العلوم الاقتصادية
tech,Gestion comptable	-	-	-	-	-	-	-	-	العلوم التدبير المحاسباتي
Technique Commerciales	-	-	-	-	1	-	-	-	
Total Général	-	-	-	-	107	32	28	5	المجموع العام

Source: Académie Régionale d'éducation et de Formation

المصدر: الأكاديمية الجهوية للتربية والتكوين

3-46 Candidats présents et admis aux examens
du baccalauréat par type d'enseignement et par branche

46-3 المرشحون الحاضرون والناجحون في امتحانات البكالوريا
حسب قطاعات التعليم و الشعب

2009-2010

2009-2010

	Enseignement privé التعليم الخاص				Candidats libres الأحرار				
	Présents الحاضرون		Admis الناجحون		Présents الحاضرون		Admis الناجحون		
	Total المجموع	Filles الإناث	Total المجموع	Filles الإناث	Total المجموع	Filles الإناث	Total المجموع	Filles الإناث	
KHENIFRA									اخنيفرة
Lettres	-	-	-	-	97	35	20	3	الأداب
Sciences Humains	-	-	-	-	46	15	10	3	العلوم الإنسانية
Sciences Physiques	-	-	-	-	84	24	22	6	العلوم الفزيائية
Sciences La vie et la terre	-	-	-	-	64	21	18	4	العلوم الحياة و الأرض
Sciences Mathématiques(A)	-	-	-	-	2	-	2	-	العلوم الرياضية أ
Enseignement Général	-	-	-	-	293	95	72	16	
Sciences de la charia	-	-	-	-	10	3	-	-	علوم الشريعة
Enseignement originel	-	-	-	-	10	3	-	-	
Sciences Economiques	-	-	-	-	5	1	2	1	العلوم الاقتصادية
tech,Gestion comptable	-	-	-	-	2	-	2	-	العلوم التدبير المحاسباتي
Technique Commerciales	-	-	-	-	7	1	4	1	
Total Général	-	-	-	-	310	99	76	17	المجموع العام
MIDELT									ميدلت
Lettres	-	-	-	-	77	24	24	3	الأداب
Sciences Humains	-	-	-	-	39	13	12	3	العلوم الإنسانية
Sciences Physiques	-	-	-	-	38	10	9	3	العلوم الفزيائية
Sciences La vie et la terre	-	-	-	-	32	14	9	5	العلوم الحياة و الأرض
Sciences Mathématiques(A)	-	-	-	-	1	-	-	-	العلوم الرياضية أ
Enseignement Général	-	-	-	-	187	61	54	14	
Sciences de la charia	-	-	-	-	5	-	-	-	علوم الشريعة
Langue arabe	-	-	-	-	7	2	3	1	اللغة العربية
Enseignement originel	-	-	-	-	12	2	3	1	
Sciences Economiques	-	-	-	-	2	-	1	-	العلوم الاقتصادية
tech,Gestion comptable	-	-	-	-	3	-	2	-	العلوم التدبير المحاسباتي
Technique Commerciales	-	-	-	-	5	-	3	-	
Total Général	-	-	-	-	204	63	60	15	المجموع العام
ERRACHIDIA									الرشيدية
Lettres	-	-	-	-	407	146	77	30	الأداب
Sciences Humains	-	-	-	-	247	73	75	22	العلوم الإنسانية
Sciences Physiques	16	11	16	11	80	16	24	4	العلوم الفزيائية
Sciences La vie et la terre	8	5	7	5	117	55	24	12	العلوم الحياة و الأرض
Sciences agronomiques	-	-	-	-	2	-	2	-	العلوم الفلاحية
Sciences Mathématiques(A)	9	-	9	-	8	-	2	-	العلوم الرياضية أ
Enseignement Général	33	16	32	16	861	290	204	68	
Sciences de la charia	-	-	-	-	25	7	4	1	علوم الشريعة
Langue arabe	-	-	-	-	9	1	1	-	اللغة العربية
Enseignement originel	-	-	-	-	34	8	5	1	
Sciences Economiques	7	3	7	3	9	6	3	2	العلوم الاقتصادية
tech,Gestion comptable	10	3	8	2	12	5	3	1	العلوم التدبير المحاسباتي
Technique Commerciales	17	6	15	5	21	11	6	3	
Sc.et Techno.Electri	-	-	-	-	2	-	1	-	الفنون التطبيقية
Sc.et Techno.Mecaniq	-	-	-	-	1	-	-	-	علوم و تقنيات الكهرباء
Technique industrielles	-	-	-	-	3	-	1	-	علوم و تقنيات الميكانيك
Total Général	50	22	47	21	919	309	216	72	المجموع العام

Source: Académie Régionale d'éducation et de Formation

المصدر: الأكاديمية الجهوية للتربية والتكوين

3-46 Candidats présents et admis aux examens du baccalauréat par type d'enseignement et par branche

46-3 المرشحون الحاضرون والناجحون في امتحانات البكالوريا حسب قطاعات التعليم و الشعب

2009-2010

2009-2010

	Enseignement privé التعليم الخاص				Candidats libres الأحرار				
	Présents الحاضرون		Admis الناجحون		Présents الحاضرون		Admis الناجحون		
	Total	Filles	Total	Filles	Total	Filles	Total	Filles	
	المجموع	الإناث	المجموع	الإناث	المجموع	الإناث	المجموع	الإناث	
Région Meknès-Tafilalet									جهة مكناس- تافيلالت
Lettres	-	-	-	-	1145	411	272	78	الأدب
Sciences Humains	-	-	-	-	655	192	167	50	العلوم الإنسانية
Sciences Physiques	221	95	189	87	446	102	161	34	العلوم الفيزيائية
Sciences La vie et la terre	309	146	256	131	552	227	153	65	العلوم الحياة و الأرض
Sciences agronomiques	-	-	-	-	12	-	7	-	العلوم الفلاحية
Sciences Mathématiques(A)	64	25	60	25	22	3	10	2	العلوم الرياضية أ
Sciences Mathématiques(B)	97	48	96	47	8	1	4	-	العلوم الرياضية ب
Enseignement Général	691	314	601	290	2840	936	774	229	
Sciences de la charia	-	-	-	-	89	18	25	4	علوم الشريعة
Langue arabe	-	-	-	-	18	4	6	2	اللغة العربية
Enseignement originel	-	-	-	-	107	22	31	6	
Sciences Economiques	119	51	90	41	37	14	7	3	العلوم الاقتصادية
tech,Gestion comptable	35	13	28	10	37	12	10	1	العلوم التدبير المحاسباتي
Technique Commerciales	154	64	118	51	74	26	17	4	
Arts plastiques	-	-	-	-	5	1	-	-	الفنون التطبيقية
Sc.et Techno.Electri	-	-	-	-	5	-	2	-	علوم و تقنيات الكهرباء
Sc.et Techno.Mecaniq	-	-	-	-	4	-	-	-	علوم و تقنيات الميكانيك
Technique industrielles	-	-	-	-	14	1	2	-	
Total Général	845	378	719	341	3035	985	824	239	المجموع العام

Source: Académie Régionale d'éducation et de Formation

المصدر: الأكاديمية الجهوية للتربية والتكوين

3-47 Répartition des étudiants par niveau et centre

47-3 توزيع طلبة الأقسام التحضيرية للمدارس العليا

2009-2010		1 ^{ère} année السنة الأولى		2 ^{ème} année السنة الثانية		total المجموع		2009-2010	
Province	Centre	Total المجموع	Filles الإناث	Total المجموع	Filles الإناث	Total المجموع	Filles الإناث	المركز	الأقاليم
Meknès	Lycée Omar Ibn Al Khattab	128	55	127	66	255	121	عمر بن الخطاب	مكناس
	Al Marjiia	35	28	29	26	64	54	المرجعية	
	Errachidia Ibn Tahir	126	48	57	21	183	69	ابن طاهر	الرشيدية

Source: Académie Régionale d'éducation et de Formation

المصدر: الأكاديمية الجهوية للتربية والتكوين

3-48 Répartition des effectifs des élèves du BTS

48-3 توزيع طلبة دبلوم التقني العالي

2009-2010		1 ^{ère} année السنة الأولى		2 ^{ème} année السنة الثانية		total المجموع		2009-2010	
Province	Centre	Total المجموع	Filles الإناث	Total المجموع	Filles الإناث	Total المجموع	Filles الإناث	المركز	الأقاليم
Meknès	Lycée Moulay Ismail	42	5	16		58	5	مولاي إسماعيل	مكناس
Errachidia	Lycée Technique	40	10	42	12	82	22	الثانوية التقنية	الرشيدية

Source: Académie Régionale d'éducation et de Formation

المصدر: الأكاديمية الجهوية للتربية والتكوين

Education Non Formelle

التربية غير النظامية

3-49 Répartition des bénéficiaires des programmes de l'éducation non formelle: par sexe et milieu

49-3 توزيع المستفيدين من برنامج التربية غير النظامية حسب الجنس والوسط

2009-2010		Urbain حضري		Rural قروي		Total المجموع		2009-2010	
		Total المجموع	Filles الإناث	Total المجموع	Filles الإناث	Total المجموع	Filles الإناث		
Meknès		921	326	85	22	1006	348		مكناس
El Hajeb		236	127	151	105	387	232		الحاجب
Ifrane		370	159	-	-	370	159		افران
Khénifra		108	53	166	51	274	104		اخنيفرة
Midelt									ميدلت
Errachidia		163	132	694	659	857	791		الرشيدية
Ensemble		1798	797	1096	837	2894	1634		المجموع

Source: Académie Régionale d'éducation et de Formation

المصدر: الأكاديمية الجهوية للتربية والتكوين

Alphabétisation

محو الأمية

3-50 Evolution des bénéficiaires des programmes d'alphabétisation par région

50-3 تطور المسفيدين من برامج محو الأمية حسب الجهة

	2004-2005	2005-2006	2006-2007	2007-2008	2008-2009	
Région Meknès-Tafilalet	45 280	49 805	55 766	45 475	47 101	جهة مكناس- تافيلالت
Total national	469 206	655 478	709 155	651 263	629 748	المجموع الوطني

Source: Académie Régionale d'éducation et de Formation

المصدر: الأكاديمية الجهوية للتربية والتكوين

Liste des tableaux

قائمة الجداول

ENSEIGNEMENT SUPERIEUR PUBLIC

التعليم العالي العمومي

4-1 Equipement pédagogique des facultés et des écoles supérieures	1-4 المرافق البيداغوجية للكليات و للمدارس العليا
4-2 Personnel enseignant permanent par grade	2-4 هيئة التدريس المداومة حسب الدرجة
4-3 Effectifs totaux des étudiants selon les facultés, les écoles et la nationalité	3-4 مجموع أعداد الطلبة حسب الكليات، المدارس والجنسية
4-4 Effectifs des étudiants selon l'âge, le sexe, le niveau et la nationalité : Faculté Lettres et Sciences Humaines	4-4 أعداد الطلبة حسب السن، الجنس، المستوى والجنسية: كلية الآداب والعلوم الإنسانية
4-5 Effectifs des étudiants selon l'âge, le sexe, le niveau et la nationalité : Faculté des Sciences	5-4 أعداد الطلبة حسب السن، الجنس، المستوى والجنسية: كلية العلوم
4-6 Effectifs des étudiants selon le sexe, le niveau, l'option et la nationalité : Faculté des Sciences	6-4 أعداد الطلبة حسب الجنس، المستوى، الشعبة والجنسية: كلية العلوم
4-7 Effectifs des étudiants selon l'âge, le sexe, le niveau et la nationalité: Faculté des Science juridiques, économiques et	7-4 أعداد الطلبة حسب السن، الجنس، المستوى والجنسية: كلية العلوم القانونية والإقتصادية والإجتماعية
4-8 Effectifs des étudiants selon l'âge, le sexe, le niveau et la nationalité: Faculté des Science juridiques, économiques et sociales	8-4 أعداد الطلبة حسب الجنس، المستوى، الشعبة والجنسية كلية العلوم القانونية والإقتصادية والإجتماعية
4-9 Effectifs des étudiants selon l'âge, le sexe, le niveau et la nationalité: Faculté des Sciences et Techniques	9-4 أعداد الطلبة حسب السن، الجنس، المستوى والجنسية كلية العلوم والتقنيات
4-10 Effectifs des étudiants selon le sexe, le niveau, l'option et la nationalité: Faculté des Sciences et Techniques	10-4 أعداد الطلبة حسب الجنس، المستوى، الشعبة والجنسية: كلية العلوم والتقنيات
4-11 Effectifs des étudiants selon l'âge, le sexe, le niveau et la nationalité: Ecole Superieure de Technologie	11-4 أعداد الطلبة حسب السن، الجنس، المستوى والجنسية المدرسة العليا لتكنولوجيا
4-12 Effectifs des étudiants selon l'âge, le sexe, le niveau et la nationalité: Ecole Superieure de Technologie	12-4 أعداد الطلبة حسب السن، الجنس، المستوى والجنسية المدرسة العليا لتكنولوجيا
4-13 Effectifs des étudiants selon l'âge, le sexe, le niveau et la nationalité: Faculté polyvalente Errachidia	13-4 أعداد الطلبة حسب السن، الجنس، المستوى والجنسية كلية متعددة التخصص الرشيدية
4-14 Effectifs des étudiants selon le sexe, le niveau et l'option et la nationalité: Faculté polyvalente Errachidia	14-4 أعداد الطلبة حسب الجنس، المستوى، الشعبة والجنسية كلية متعددة التخصص الرشيدية
4-15 Effectifs des étudiants selon l'âge, le sexe, le niveau et la nationalité: E.N.S.A.M	15-4 أعداد الطلبة حسب السن، الجنس، المستوى والجنسية المدرسة الوطنية العليا للفنون والمهن
4-16 Effectifs des étudiants selon l'âge, le sexe, le niveau et la nationalité: E.N.S.A.M	16-4 أعداد الطلبة حسب الجنس، المستوى و الجنسية المدرسة الوطنية العليا للفنون والمهن
4-17 Effectifs des étudiants selon l'âge, le sexe, le niveau et la nationalité: Institut de formation des carrières de santé	17-4 أعداد الطلبة حسب الجنس، المستوى، الشعبة والجنسية معهد التأهيل لمهن الصحة
4-18 Etudiants des établissements universitaires, des écoles	18-4 أعداد طلبة المؤسسات الجامعية و المدارس العليا والمعاهد
4-19 Etudiants du 3 ^{ème} cycle par domaine d'étude et par faculté	19-4 طلبة السلك الثالث حسب الميدان الدراسي والكلية
4-20 Etudiants résidants dans la cité universitaire My Ismaïl	20-4 الطلبة القاطنون بالحي الجامعي مولاي إسماعيل
4-21 Lauréats des établissements universitaires par cycle et sexe	21-4 أعداد المتخرجين من المؤسسات الجامعية حسب السلك والجنس
4-22 Lauréats des écoles supérieures et institut, selon le sexe, l'option et la nationalité	22-4 أعداد المتخرجين من المدارس العليا والمعاهد حسب الجنس الشعبة والجنسية

ENSEIGNEMENT SUPERIEUR PRIVE

التعليم العالي الخاص

4-23 Etudiants de l'enseignement supérieur privé	23-4 طلبة التعليم العالي الخاص
4-24 Etablissements et personnel enseignant	24-4 المؤسسات وهيئة التدريس

4-1 Equipement pédagogique des facultés et des écoles supérieures

1-4 المرافق البيداغوجية للكليات و للمدارس العليا

Année 2009-2010

سنة 2010-2009

	Faculté Sciences	Faculté Lettres et Sciences Humaines	Faculté Sciences Juridiques Economiques et Sociales	Faculté Sciences et Techniques	
	كلية العلوم	كلية الآداب والعلوم الإنسانية	كلية العلوم القانونية والإقتصادية والإجتماعية	كلية العلوم والتقنيات	
Amphithéâtre	5	4	14	5	مدرجات
Salles de cours	7	37	-	-	قاعات الدرس
Salles des T.P	55	-	-	40	قاعات الأعمال التطبيقية
Salles des T.D	26	1	31	24	قاعات الأعمال الموجهة
Salles de Lecture	3	5	6	4	قاعات للمطالعة
Salles Audio-visuelles	1	1	-	1	قاعات التقنيات السمعية البصرية
Salles d'informatique	5	5	7	3	قاعات للإعلاميات
Salles de projet, de dactylo et Bureautique	-	1	-	-	المكتباتية
Salles de réunion	1	3	5	6	قاعات الاجتماعات
Salles de conférence	-	1	-	6	قاعات المحاضرات
Bloc de recherche	-	2	-	1	جناح الأبحاث
Bibliothèque	2	4	1	-	خزانات
Ouvrages	40 480	...	49 457	19 000	كتب
Périodiques	1 600	...	46	120	مجلات
Salle d'exposition	-	-	-	-	قاعات العروض
Forum	-	-	1	1	ندوات
Ateliers	-	-	2	2	ورشة
Laboratoires	-	4	-	19	مختبرات
Salle de projection	-	1	1	-	
Salle pour licence professionnelle	-	1	-	-	قاعة الإجازة المهنية
Salle de centre de recherche de langue arabe	-	1	-	-	
Salle de theatre	-	1	-	-	
Salle de cartographie	-	1	-	-	
Salle pour les D.E.S.A	-	2	-	-	
Salle d'animation	-	1	-	-	

Source: Facultés de la région Meknès - Tafilalet.

المصدر: كليات جهة مكناس - تافيلالت

4-1 Equipement pédagogique des facultés et des écoles supérieures

1-4 المرافق البيداغوجية للكليات و للمدارس العليا

Année 2009-2010

سنة 2010-2009

	E.S.T	E.N.S.A.M	E.N.A	Faculté Polyvalente Errachidia	
	المدرسة العليا للتكنولوجيا	المدرسة الوطنية العليا للفنون والمهن	المدرسة الوطنية الفلاحية	كلية متعددة الاختصاصات الرشيدية	
Amphithéâtre	2	4	...	4	مدرجات
Salles de cours	3	9	...	6	قاعات الدرس
Salles des T.P	6	53	...	-	قاعات الأعمال التطبيقية
Salles des T.D	13	16	...	6	قاعات الأعمال الموجهة
Salles de Lecture	1	2	...	4	قاعات للمطالعة
Salles Audio-visuelles	1	-	...	-	قاعات التقنيات السمعية البصرية
Salles d'informatique	4	8	...	2	قاعات للإعلاميات
Salles de projet, de dactylo et Bureautique	-	1	...	-	المكتباتية
Salles de réunion	1	2	...	1	قاعات الاجتماعات
Salles de conférence	1	1	...	-	قاعات المحاضرات
Bloc de recherche	-	-	...	-	جناح الأبحاث
Bibliothèque	1	1	...	1	خزانة
Ouvrages	11 802	8 800	...	12 372	كتب
Périodiques	-	5	...	-	مجلات

Source: Ecoles et Instituts de Meknès Tafilalet.

المصدر: مدارس و معاهد جهة مكناس - تافيلالت

4-2 Personnel enseignant permanent par grade

2-4 هيئة التدريس المداومة حسب الدرجة

2009-2010	Personnel enseignant chercheur					Personnel permanent non chercheur	Total	2010-2009
	Total dont:	Prof. enseig. Sup.	Prof. habilités	Prof. assistants	Maîtres assistants			
	المجموع منه:	أستاذ التعليم العالي	أستاذ مؤهل	أستاذ محاضر	أستاذ مساعد			
Faculté des lettres et sciences humaines								كلية الآداب والعلوم الإنسانية
Total	135	50	4	81	-	-	135	المجموع
Féminin	24	5	3	16	-	-	24	الإناث
Etranger	-	-	-	-	-	-	-	الأجانب
Faculté des sciences								كلية العلوم
Total	258	183	17	58	-	-	258	المجموع
Féminin	50	28	2	20	-	-	50	الإناث
Etranger	2	2	-	-	-	-	2	الأجانب
Faculté des sciences juridiques économiques et sociales								كلية العلوم القانونية والإقتصادية والإجتماعية
Total	73	10	8	55	-	11	84	المجموع
Féminin	17	2	1	14	-	11	28	الإناث
Etranger	-	-	-	-	-	-	-	الأجانب
Faculté des sciences et techniques								كلية العلوم والتقنيات
Total	102	33	11	58	-	7	109	المجموع
Féminin	10	1	-	9	-	1	11	الإناث
Etranger	-	-	-	-	-	-	-	الأجانب
Ecole Nationale Supérieure des Arts et Métiers								المدرسة الوطنية العليا للفنون والمهن
Total	35	5	10	20	-	24	59	المجموع
Féminin	2	-	-	2	-	6	8	الإناث
Etranger	1	-	-	1	-	-	1	الأجانب
Ecole Supérieure de Technologie								المدرسة العليا للتكنولوجيا
Total	35	10	6	12	7	8	43	المجموع
Féminin	5	1	-	2	2	5	10	الإناث
Etranger	-	-	-	-	-	-	-	الأجانب
Ecole Nationale d'agriculture								المدرسة الوطنية للفلاحة
Total	52	44	2	5	1	-	52	المجموع
Féminin	8	7	1	-	-	-	8	الإناث
Etranger	-	-	-	-	-	-	0	الأجانب
Faculté polyvalente Errachidia								كلية متعددة الاختصاصات
Total	16	-	-	16	-	-	16	المجموع
Féminin	2	-	-	2	-	-	2	الإناث
Etranger	-	-	-	-	-	-	-	الأجانب

Source: Université My. Ismail, E.N.A, EST et ENSAM.

المصدر: جامعة العولاي اسماعيل، المدرسة الوطنية للفلاحة و المدرسة الوطنية العليا للفنون والمهن

4-3 Effectifs totaux des étudiants selon les facultés, les écoles et la nationalité

3-4 مجموع أعداد الطلبة حسب الكليات، المدارس والجنسية

2009-2010	Marocains		Etrangers		Ensemble		2010-2009
	Total	Féminin	Total	Féminin	Total	Féminin	
	المجموع	الإناث	المجموع	الإناث	المجموع	الإناث	
-Faculté des Lettres et Sciences Humaines	6 873	3 192	31	1	6 904	3 193	كلية الآداب والعلوم الإنسانية
-Faculté des Sciences	4 311	1 681	145	29	4 456	1 710	كلية العلوم
-Faculté des Sciences Juridiques, Economiques et Sociales	7 397	3 339	260	76	7 657	3 415	كلية العلوم القانونية والإقتصادية والإجتماعية
-Faculté des Sciences et Techniques, Errachidia	1 425	600	26	3	1 451	603	كلية العلوم والتقنيات الرشيدية
-Faculté polyvalente Errachidia	2 519	1 584	-	-	2 519	1 584	كلية متعددة التخصص الرشيدية
-Ecole Supérieure de Technologie (1)	800	453	12	4	812	457	المدرسة العليا للتكنولوجيا (1)
-Ecole Nationale Supérieure des Arts et Metiers	911	355	24	3	935	358	المدرسة الوطنية العليا للفنون والمهن
- Ecole Nationale d'agriculture (2)	446	241	المدرسة الوطنية للفلاحة (2)
- Institut de formation des carrières de santé	9	5	304	180	معهد التأهيل لمهن الصحة

Source: Université My. Ismail, E.N.A, EST et ENSAM.

المصدر: جامعة العولاي اسماعيل، المدرسة الوطنية للفلاحة و المدرسة الوطنية العليا للفنون والمهن

(1) Année universitaire 2008/2009.

(1) السنة الجامعية 2008-2009

(2) Source: Annuaire statistique du Maroc 2010

(2) المصدر: التشرة الإحصائية السنوية للمغرب 2010

4-4 Effectifs des étudiants selon l'âge, le sexe, le niveau et la nationalité : Faculté Lettres et Sciences Humaines

4-4 أعداد الطلبة حسب السن، الجنس، المستوى والجنسية:
كلية الآداب والعلوم الإنسانية

		2009-2010														2010-2009	
		1 ^{er} semestre		3 ^{ème} semestre		1 ^{er} et 3 ^{ème} semestre		5 ^{ème} semestre		3 ^{ème} et 5 ^{ème} semestre		Master		Ensemble			
		المستوى الأول		المستوى 3		المستوى 1 و 3		المستوى 5		المستوى 3 و 5				المجموع			
		Etr.	T	Etr.	T	Etr.	T	Etr.	T	Etr.	T	Etr.	T	Etr.	T		
		أج	مج	أج	مج	أج	مج	أج	مج	أج	مج	أج	مج	أج	مج		
- 20 ans	T	6	250	-	1	-	1	-	-	-	-	-	-	6	252	مجموع	أقل من 20
	F	-	154	-	-	-	1	-	-	-	-	-	-	0	155	إناث	سنة
20 ans	T	9	620	-	57	-	66	-	1	-	-	-	-	9	744	مجموع	20 سنة
	F	-	353	-	33	-	41	-	-	-	-	-	-	0	427	إناث	
21 ans	T	5	641	-	138	-	210	-	25	-	22	-	-	5	1 036	مجموع	21 سنة
	F	-	336	-	84	-	114	-	15	-	15	-	-	0	564	إناث	
22 ans	T	7	470	-	126	-	268	-	65	-	74	-	4	7	1 007	مجموع	22 سنة
	F	-	214	-	80	-	124	-	35	-	49	-	4	0	506	إناث	
23 ans	T	1	404	-	98	-	242	-	87	-	120	-	20	1	971	مجموع	23 سنة
	F	-	179	-	48	-	115	-	46	-	71	-	6	0	465	إناث	
24 ans	T	3	201	-	66	-	181	-	59	-	160	-	11	3	678	مجموع	24 سنة
	F	1	91	-	31	-	91	-	28	-	95	-	2	1	338	إناث	
25 ans	T	-	128	-	38	-	131	-	63	-	123	-	9	0	492	مجموع	25 سنة
	F	-	40	-	14	-	61	-	29	-	84	-	-	0	228	إناث	
26 ans	T	-	72	-	28	-	88	-	45	-	98	-	11	0	342	مجموع	26 سنة
	F	-	23	-	10	-	31	-	22	-	44	-	-	0	130	إناث	
27 ans et plus	T	-	517	-	142	-	280	-	109	-	254	-	80	0	1 382	مجموع	27 سنة
	F	-	115	-	38	-	73	-	49	-	89	-	16	0	380	إناث	فأكثر
Ensemble	T	31	3 303	-	694	-	1 467	-	454	-	851	-	135	31	6 904	المجموع	
	F	1	1 505	-	338	-	651	-	224	-	447	-	28	1	3 193	إناث	

Source: Faculté Lettres et Sciences Humaines

المصدر: كلية الآداب والعلوم الإنسانية

أج: أجنبي، مج: مجموع

4-5 Effectifs des étudiants selon l'âge, le sexe, le niveau et la nationalité : Faculté des Sciences

5-4 أعداد الطلبة حسب السن، الجنس، المستوى والجنسية: كلية العلوم

2009-2010		1 ^{er} semestre			1 ^{er} et 3 ^{ème} semestre			3 ^{ème} semestre			5 ^{ème} semestre			2009-2008	
		المستوى الأول			المستوى 1 و 3			المستوى 3			المستوى 5				
		Mar.	Etr.	T	Mar.	Etr.	T	Mar.	Etr.	T	Mar.	Etr.	T		
		مغ	أج	مج	مغ	أج	مج	مغ	أج	مج	مغ	أج	مج		
-20 ans	T	883	20	903	30	7	37	43	-	43	1	-	1	مجموع أقل من 20 سنة	
	F	385	1	386	27	6	33	18	-	18	1	-	1	إناث	
20 ans	T	550	7	557	69	4	73	121	1	122	16	-	16	مجموع سنة 20	
	F	212	2	214	34	2	36	45	1	46	10	-	10	إناث	
21 ans	T	406	7	413	95	3	98	136	4	140	68	2	70	مجموع سنة 21	
	F	116	-	116	49	1	50	68	2	70	38	-	38	إناث	
22 ans	T	266	2	268	63	8	71	94	2	96	85	3	88	مجموع سنة 22	
	F	70	-	70	17	-	17	43	-	43	44	2	46	إناث	
23 ans	T	168	5	173	38	2	40	69	5	74	76	8	84	مجموع سنة 23	
	F	45	-	45	14	1	15	20	1	21	39	1	40	إناث	
24 ans	T	65	1	66	35	3	38	42	2	44	72	3	75	مجموع سنة 24	
	F	17	1	18	12	-	12	17	-	17	36	-	36	إناث	
25 ans	T	40	-	40	15	1	16	25	3	28	45	5	50	مجموع سنة 25	
	F	11	-	11	3	-	3	9	-	9	22	1	23	إناث	
26 ans	T	18	1	19	14	-	14	13	1	14	19	2	21	مجموع سنة 26	
	F	3	-	3	4	-	4	5	-	5	8	-	8	إناث	
27 ans	T	27	-	27	18	-	18	13	2	15	95	1	96	مجموع سنة فأكثر	
et plus	F	6	-	6	2	-	2	2	-	2	29	-	29	إناث	
Ensemble	T	2 423	43	2 466	377	28	405	556	20	576	477	24	501	مجموع المجموع	
	F	865	4	869	162	10	172	227	4	231	227	4	231	إناث	

Source: Faculté des Sciences.

المصدر: كلية العلوم

مغ: مغربية، أج: أجنبي، مج: مجموع

4-5 Effectifs des étudiants selon l'âge, le sexe, le niveau et la nationalité : Faculté des Sciences

5-4 أعداد الطلبة حسب السن، الجنس، المستوى والجنسية: كلية العلوم

2009-2010		3 ^{ème} et 5 ^{ème} semestre			Master			Ensemble			2009-2008	
		المستوى 3 و 5						المجموع				
		Mar.	Etr.	T	Mar.	Etr.	T	Mar.	Etr.	T		
		مغ	أج	مج	مغ	أج	مج	مغ	أج	مج		
-20 ans	T	-	1	1	-	-	-	957	28	985	مجموع أقل من 20 سنة	
	F	-	1	1	-	-	-	431	8	439	إناث	
20 ans	T	12	2	14	-	-	-	768	14	782	مجموع سنة 20	
	F	3	1	4	-	-	-	304	6	310	إناث	
21 ans	T	45	-	45	5	-	5	755	16	771	مجموع سنة 21	
	F	27	-	27	3	-	3	301	3	304	إناث	
22 ans	T	42	3	45	12	3	15	562	21	583	مجموع سنة 22	
	F	23	1	24	8	1	9	205	4	209	إناث	
23 ans	T	54	5	59	18	1	19	423	26	449	مجموع سنة 23	
	F	27	2	29	11	-	11	156	5	161	إناث	
24 ans	T	46	3	49	28	1	29	288	13	301	مجموع سنة 24	
	F	23	-	23	15	-	15	120	1	121	إناث	
25 ans	T	33	3	36	25	1	26	183	13	196	مجموع سنة 25	
	F	13	-	13	8	-	8	66	1	67	إناث	
26 ans	T	22	1	23	23	-	23	109	5	114	مجموع سنة 26	
	F	8	-	8	11	-	11	39	0	39	إناث	
27 ans	T	25	1	26	88	5	93	266	9	275	مجموع سنة فأكثر	
et plus	F	7	-	7	13	1	14	59	1	60	إناث	
Ensemble	T	279	19	298	199	11	210	4 311	145	4 456	مجموع المجموع	
	F	131	5	136	69	2	71	1 681	29	1 710	إناث	

Source: Faculté des Sciences.

المصدر: كلية العلوم

4-6 Effectifs des étudiants selon le sexe, le niveau, l'option et la nationalité : Faculté des Sciences

6-4 أعداد الطلبة حسب الجنس، المستوى، الشعبة والجنسية: كلية العلوم

		2009-2010							2010-2009							
		Les deux sexes ذكور+ إناث							Sexe féminin إناث							
		Total	N.I ou P	Doublan t(e)s	Triplant (e) et +	A temps partiel	Hand.	Etr.	Total	N.I ou P	Doubla nt(e)s	Triplant (e) et +	A temps partiel	Hand.	Etr.	
		المجموع	مستجدون أو ناجحون	المكررون	المكررون	غير المنتسبين	المعاقون	الأجانب	المجموع	مستجدون أو ناجحون	المكررون	المكررون	غير المنتسبين	المعاقون	الأجانب	
Semestre 1	SMIA	535	272	127	136	9	-	15	138	83	29	26	2	-	1	المستوى الأول
	SMPC	978	547	222	209	3	-	8	225	126	53	46	-	-	1	
	SVT	953	491	241	221	6	-	20	506	276	124	106	3	-	2	
	Total 1	2 466	1 310	590	566	18	0	43	869	485	206	178	5	0	4	المجموع 1
Semestre 3	MA	54	8	22	24	2	-	5	10	2	5	3	-	-	-	المستوى الثالث
	SMC	13	1	2	10	-	-	-	7	-	2	5	-	-	-	
	SMP	133	19	59	55	5	-	5	32	8	13	11	-	-	-	
	STU	42	5	16	21	1	-	5	15	1	5	9	-	-	2	
	SVI	163	57	69	37	1	-	13	108	44	42	22	1	-	8	
	Total 2	405	90	168	147	9	0	28	172	55	67	50	1	0	10	المجموع 2
Semestre 1/3	MA	140	39	55	46	2	-	6	36	11	17	8	-	-	-	المستوى الأول والثالث
	SMC	25	8	6	11	1	-	1	12	3	2	7	-	-	-	
	SMP	218	82	68	68	-	-	5	76	34	25	17	-	-	-	
	STU	36	15	14	7	-	-	4	16	4	7	5	-	-	2	
	SVI	157	58	41	58	-	-	4	91	22	29	40	-	-	2	
	Total 3	576	202	184	190	3	0	20	231	74	80	77	0	0	4	المجموع 3
Semestre 5	MA	122	46	14	62	21	-	7	36	13	7	16	6	-	1	المستوى الخامس
	SMC	34	10	6	18	4	-	4	13	4	2	7	1	-	1	
	SMP	81	14	22	45	10	-	3	20	3	5	12	-	-	-	
	STU	60	7	20	33	7	-	3	35	2	16	17	-	-	-	
	SVI	204	16	56	132	13	-	7	127	6	37	84	6	-	2	
	Total 4	501	93	118	290	55	0	24	231	28	67	136	13	0	4	المجموع 4
Semestre 3/5	MA	53	12	10	31	1	-	6	13	3	4	6	-	-	1	المستوى الثالث والخامس
	SMC	11	1	3	7	-	-	1	6	-	2	4	-	-	-	
	SMP	105	18	26	61	1	-	7	28	5	7	16	-	-	1	
	STU	17	5	8	4	-	-	2	9	2	4	3	-	-	3	
	SVI	112	14	31	67	-	-	3	80	11	24	45	-	-	-	
	Total 5	298	50	78	170	2	0	19	136	21	41	74	0	0	5	المجموع 5
Master S7	MA	15	7	-	-	9	-	2	2	2	-	-	-	-	-	ماستر 7
	SMC	57	38	-	-	14	-	2	18	12	-	-	-	-	1	
	SMP	67	44	-	-	18	-	4	13	5	-	-	-	-	-	
	STU	21	16	-	-	6	-	-	6	5	-	-	-	-	-	
	SVI	50	31	-	-	8	-	3	32	18	-	-	5	-	1	
	Total 6	210	136	0	0	55	0	11	71	42	0	0	5	0	2	المجموع 6
Ensembl	4 456	1 881	1 138	1 363	142	0	145	1 710	705	461	515	24	0	29	المجموع	

Source: Faculté des Sciences.

MA: Mathématiques et applications

SMP: Sciences de la matière physique

SMC: Sciences de la matière chimie

SVI: Sciences de la vie

STU: Sciences de la terre et de l'univers

المصدر: كلية العلوم

4-7 Effectifs des étudiants selon l'âge, le sexe, le niveau et la nationalité: Faculté des Science juridiques, économiques et sociales

4-7 أعداد الطلبة حسب السن، الجنس، المستوى والجنسية: كلية العلوم القانونية والإقتصادية والإجتماعية

2009-2010		1 ^{er} semestre			3 ^{ème} semestre			1 ^{er} et 3 ^{ème} semestre			5 ^{ème} semestre			3 ^{ème} et 5 ^{ème} semestre			2009-2010	
		المستوى الأول			المستوى 3			المستوى 1 و 3			المستوى 5			المستوى 3 و 5				
		Mar.	Etr.	T	Mar.	Etr.	T	Mar.	Etr.	T	Mar.	Etr.	T	Mar.	Etr.	T		
		مغ	أج	مج	مغ	أج	مج	مغ	أج	مج	مغ	أج	مج	مغ	أج	مج		
-20 ans	T	432	32	464	12	-	12	6	-	6	-	-	0	-	-	0	مجموع	أقل من 20
	F	278	12	290	6	-	6	3	-	3	-	-	0	-	-	0	إناث	سنة
20 ans	T	690	27	717	133	4	137	78	1	79	9	5	14	6	-	6	مجموع	20 سنة
	F	393	11	404	67	1	68	48	-	48	6	1	7	4	-	4	إناث	
21 ans	T	646	25	671	209	6	215	134	2	136	75	7	82	43	1	44	مجموع	21 سنة
	F	288	11	299	115	2	117	67	1	68	50	1	51	27	-	27	إناث	
22 ans	T	563	13	576	207	11	218	151	1	152	160	10	170	81	2	83	مجموع	22 سنة
	F	226	3	229	90	-	90	89	1	90	89	5	94	52	-	52	إناث	
23 ans	T	388	9	397	144	7	151	159	4	163	152	8	160	116	6	122	مجموع	23 سنة
	F	145	2	147	59	2	61	86	1	87	72	2	74	69	3	72	إناث	
24 ans	T	226	5	231	98	4	102	106	2	108	143	11	154	98	6	104	مجموع	24 سنة
	F	95	1	96	39	1	40	60	1	61	56	3	59	58	2	60	إناث	
25 ans	T	128	4	132	61	2	63	64	2	66	116	6	122	69	2	71	مجموع	25 سنة
	F	40	1	41	19	1	20	39	-	39	54	3	57	39	-	39	إناث	
26 ans	T	71	2	73	29	3	32	31	1	32	70	2	72	36	1	37	مجموع	26 سنة
	F	21	1	22	11	1	12	17	-	17	25	-	25	21	-	21	إناث	
27 ans	T	373	-	373	111	2	113	79	-	79	190	6	196	123	4	127	مجموع	27 سنة
et plus	F	94	-	94	29	-	29	25	-	25	60	1	61	42	1	43	إناث	فأكثر
Ensemble	T	3 517	117	3 634	1 004	39	1 043	808	13	821	915	55	970	572	22	594	مجموع	المجموع
	F	1 580	42	1 622	435	8	443	434	4	438	412	16	428	312	6	318	إناث	

Source: Faculté des Sciences juridiques économiques et sociales.

المصدر: كلية العلوم القانونية والإقتصادية والإجتماعية

4-7 Effectifs des étudiants selon l'âge, le sexe, le niveau et la nationalité: Faculté des Science juridiques, économiques et sociales(suite)

4-7 أعداد الطلبة حسب السن، الجنس، المستوى والجنسية: كلية العلوم القانونية والإقتصادية والإجتماعية

2009-2010		Master S7			Master S9			Master S7 et S 9			Master Ensemble			2009-2010	
		ماسٲر S7			ماسٲر S9			ماسٲر S7 و S9			ماسٲر المجمع				
		Mar.	Etr.	T	Mar.	Etr.	T	Mar.	Etr.	T	Mar.	Etr.	T		
		مغ	أج	مج	مغ	أج	مج	مغ	أج	مج	مغ	أج	مج		
-22 ans	T	24	-	24	-	-	0	-	-	0	24	0	24	مجموع	أقل من 22
	F	14	-	14	-	-	0	-	-	0	14	0	14	إناث	سنة
23 ans	T	36	1	37	18	-	18	1	-	1	55	1	56	مجموع	23 سنة
	F	16	-	16	9	-	9	1	-	1	26	0	26	إناث	
24 ans	T	43	1	44	21	2	23	2	-	2	66	3	69	مجموع	24 سنة
	F	16	-	16	10	-	10	1	-	1	27	0	27	إناث	
25 ans	T	26	4	30	19	4	23	4	-	4	49	8	57	مجموع	25 سنة
	F	8	-	8	6	-	6	-	-	0	14	0	14	إناث	
26 ans	T	18	-	18	15	1	16	2	-	2	35	1	36	مجموع	26 سنة
	F	2	-	2	6	-	6	1	-	1	9	0	9	إناث	
27 ans	T	21	-	21	14	1	15	3	-	3	38	1	39	مجموع	27 سنة
	F	4	-	4	7	-	7	-	-	0	11	0	11	إناث	
28 ans	T	20	-	20	18	-	18	6	-	6	44	0	44	مجموع	28 سنة
	F	4	-	4	3	-	3	1	-	1	8	0	8	إناث	
29 ans	T	18	-	18	12	-	12	8	-	8	38	0	38	مجموع	29 سنة
	F	4	-	4	6	-	6	5	-	5	15	0	15	إناث	
30 ans	T	120	-	120	90	-	90	22	-	22	232	0	232	مجموع	30 سنة
et plus	F	21	-	21	15	-	15	6	-	6	42	0	42	إناث	فأكثر
Ensemble	T	326	6	332	207	8	215	48	0	48	581	14	595	مجموع	المجموع
	F	89	0	89	62	0	62	15	0	15	166	0	166	إناث	

Source: Faculté des Sciences juridiques économiques et sociales.

المصدر: كلية العلوم القانونية والإقتصادية والإجتماعية

مغ: مغربية، أج: أجنبي، مج: مجموع

4-8 Effectifs des étudiants selon l'âge, le sexe, le niveau et la nationalité: Faculté des Science juridiques, économiques et sociales

8-4 اعداد الطلبة حسب الجنس، المستوى، الشعبة والجنسية كلية العلوم القانونية والإقتصادية والإجتماعية

2009-2010

2010-2009

	Les deux sexes ذكور + إناث						Sexe féminin إناث						المصدر: كلية العلوم القانونية والإقتصادية والإجتماعية
	Total	N.I ou P	Doublant et +	A temps partiel	Etr.	Hand.	Total	N.I ou P	Doublant et +	A temps partiel	Etr.	Hand.	
	المجموع	مستجدون أو ناجحون	المكررون	غير المنتسبين	الأجانب	المعاوقن	المجموع	مستجدون أو	المكررون	غير المنتسبين	الأجانب	المعاوقن	
Filière													
Semestre 1													
T.C des filiers de droits public et droit privé en langue arabe	1 252	740	512	111	1	1	531	319	212	30	1	1	جدع مشترك لشعب قانون العام والقانون الخاص باللغة العربية
T.C filiers de droits public et droit privé en langue Française	450	291	159	112	63	-	192	126	66	28	21	-	جدع مشترك لشعب قانون العام والقانون الخاص باللغة العربية
Sc. économique et gestion	1 932	1 242	690	92	53	1	899	608	291	34	20	1	العلوم الإقتصادية
Total 1	3634	2273	1361	315	117	2	1622	1053	569	92	42	2	المجموع 1
Semestre 3													
Droit privé en langue Arabe	285	149	136	12	-	-	114	54	60	4	-	-	القانون الخاص باللغة العربية
Droit public en langue Arabe	33	25	8	4	1	-	11	8	3	1	-	-	القانون العام باللغة العربية
Droit privé en langue Française	83	55	28	24	11	-	30	17	13	5	2	-	القانون الخاص باللغة الفرنسية
Droit public en langue Française	24	17	7	8	12	-	8	6	2	3	4	-	القانون العام باللغة الفرنسية
Sc. économique et gestion	618	341	277	22	15	-	280	146	134	3	2	-	العلوم الإقتصادية
Total 2	1043	587	456	70	39	-	443	231	212	16	8	-	المجموع 2
S.1 et S. 3													
Droit privé en langue Arabe	345	9	-	2	200	4	-	1	القانون الخاص باللغة العربية
Droit public en langue arabe	29	7	-	-	9	2	-	-	القانون العام باللغة العربية
Droit privé en langue Française	75	14	4	-	42	6	3	-	القانون الخاص باللغة الفرنسية
Droit public en langue Française	23	7	4	-	11	2	1	-	القانون العام باللغة الفرنسية
Sc. économique et gestion	349	15	5	-	176	6	-	-	العلوم الإقتصادية
Total 3	821	52	13	2	438	20	4	1	المجموع 3
Semestre 5													
Droit privé en langue Arabe	322	119	203	16	-	-	153	55	98	3	-	-	القانون الخاص باللغة العربية
Droit public en langue arabe	52	25	27	14	3	-	9	5	4	2	-	-	القانون العام باللغة العربية
Droit privé en langue Française	95	55	40	18	16	1	37	22	15	7	6	-	القانون الخاص باللغة الفرنسية
Droit public en langue Française	35	17	18	12	13	-	7	1	6	-	4	-	القانون العام باللغة الفرنسية
Sc. économique et gestion	387	179	208	18	22	-	173	78	95	3	6	-	العلوم الإقتصادية
Adm . De personnel	22	22	-	-	1	-	12	12	-	-	-	-	-
Ges. Moy. De paiement	36	36	-	-	-	-	22	22	-	-	-	-	-
Ges.des institutions à caractère Social	21	21	-	-	-	-	15	15	-	-	-	-	-
Total 4	970	474	496	78	55	1	428	210	218	15	16	-	المجموع 4
S.3 et S.5													
Droit privé en langue Arabe	227	1	-	-	129	-	-	-	القانون الخاص باللغة العربية
Droit public en langue arabe	31	9	-	-	7	2	-	-	القانون العام باللغة العربية
Droit privé en langue Française	67	14	4	-	32	4	-	-	القانون الخاص باللغة الفرنسية
Droit public en langue Française	19	8	4	-	11	3	4	-	القانون العام باللغة الفرنسية
Sc. économiques	250	10	14	-	139	3	2	-	العلوم الإقتصادية
Total 5	594	-	-	42	22	-	318	-	-	12	6	-	المجموع 5
S7(master)													
Affaires Internationales et Stratégie des Acteurs (A.I.S.A)	48	48	-	13	2	-	17	17	-	4	-	-	-
Economie et Stratégies des Institutions Financières (E.S.I.F)	37	37	-	9	-	-	12	12	-	-	-	-	-
Droit et Entreprise	50	50	-	22	-	-	10	10	-	3	-	-	-
Droit des Contentieux	49	49	-	25	-	-	14	14	-	7	-	-	-
Finances audit et contrôle de gestion (F.G)	83	83	-	53	4	-	23	23	-	9	-	-	-
Droit de l'Homme	21	21	-	-	-	-	3	3	-	-	-	-	-
Pouvoir Local (Formation continue)	25	25	-	21	-	-	2	2	-	-	-	-	-
Famille et developpement	19	19	-	-	-	-	8	8	-	-	-	-	-
Total Master (1)	332	332	-	143	6	-	89	89	-	23	-	-	-
Affaires Internationales et Stratégie des Acteurs (A.I.S.A)	20	20	-	-	1	-	13	13	-	-	-	-	-
Famille et developpement	27	27	-	-	-	-	8	8	-	-	-	-	-
S9(master)													
Economie et Stratégies des Institutions Financières (E.S.I.F)	14	14	-	-	1	-	5	5	-	-	-	-	-
Finances audit et contrôle de gestion (F.G)	67	67	-	32	6	-	23	23	-	8	-	-	-
Droit et Entreprise	40	40	-	21	-	-	8	8	-	4	-	-	-
Droit des Contentieux	47	47	-	25	-	-	5	5	-	2	-	-	-
Total Master (2)	215	215	-	78	8	-	62	62	-	14	-	-	-
Economie et Stratégies des Institutions Financières (E.S.I.F)	2	2	-	-	-	-	-	-	-	-	-	-	-
Finances audit et contrôle de gestion (F.G)	7	7	-	5	-	-	2	2	-	1	-	-	-
Droit des Contentieux	10	10	-	1	-	-	1	1	-	-	-	-	-
Droit et Entreprise	15	15	-	8	-	-	4	4	-	3	-	-	-
Famille et developpement	14	14	-	-	-	-	8	8	-	-	-	-	-
Total Master (3)	48	48	-	14	-	-	15	15	-	4	-	-	-
Total Master (1+2+3)	595	595	-	235	14	-	166	166	-	41	-	-	-
S7/S9													
Droit des Contentieux	10	10	-	1	-	-	1	1	-	-	-	-	-
Droit et Entreprise	15	15	-	8	-	-	4	4	-	3	-	-	-
Famille et developpement	14	14	-	-	-	-	8	8	-	-	-	-	-
Total Master (3)	48	48	-	14	-	-	15	15	-	4	-	-	-
Total Master (1+2+3)	595	595	-	235	14	-	166	166	-	41	-	-	-

4-9 Effectifs des étudiants selon l'âge, le sexe, le niveau et la nationalité: Faculté des Sciences et Techniques

9-4 اعداد الطلبة حسب السن، الجنس، المستوى والجنسية كلية العلوم و التقنيات

2009-2010		1 ^{ère} Semestre المستوى الأول			3 ^{ème} Semestre المستوى الثالث			1et 3 ^{ème} Semestre المستوى الأول و الثالث			5 ^{ème} semestre المستوى الخامس			2010-2009	
		Mar.	Etr.	T	Mar.	Etr.	T	Mar.	Etr.	T	Mar.	Etr.	T		
		مغ	أج	مج	مغ	أج	مج	مغ	أج	مج	مغ	أج	مج	مجموع	أقل من 20 سنة
-20 ans	T	120	-	120	-	-	0	-	3	3	-	-	-	مجموع	20
	F	53	-	53	-	-	0	-	1	1	-	-	-	إناث	سنة
20 ans	T	246	1	247	29	-	29	31	3	34	-	1	1	مجموع	20 سنة
	F	106	-	106	17	-	17	11	1	12	-	-	-	إناث	
21 ans	T	113	-	113	88	-	88	92	2	94	14	-	14	مجموع	21 سنة
	F	27	-	27	61	-	61	44	-	44	8	-	8	إناث	
22 ans	T	40	-	40	95	1	96	63	2	65	33	1	34	مجموع	22 سنة
	F	9	-	9	53	1	54	39	-	39	14	-	14	إناث	
23 ans	T	16	-	16	49	1	50	42	-	42	50	-	50	مجموع	23 سنة
	F	2	-	2	20	-	20	22	-	22	28	-	28	إناث	
24 ans	T	6	-	6	22	-	22	10	3	13	34	-	34	مجموع	24 سنة
	F	1	-	1	8	-	8	4	-	4	12	-	12	إناث	
25 ans	T	4	-	4	11	-	11	7	-	7	21	-	21	مجموع	25 سنة
	F	-	-	-	2	-	2	2	-	2	5	-	5	إناث	
26 ans	T	-	-	-	4	-	4	2	-	2	6	-	6	مجموع	26 سنة
	F	-	-	-	1	-	1	1	-	1	-	-	-	إناث	
27 ans	T	-	-	-	3	-	3	3	-	3	5	-	5	مجموع	27 سنة
et plus	F	-	-	-	-	-	0	1	-	1	-	-	-	إناث	فأكثر
Ensemble	T	545	1	546	301	4	305	250	13	263	163	2	165	مجموع	المجموع
	F	198	-	198	162	1	163	124	2	126	67	-	67	إناث	

Source: Faculté des Sciences et Techniques Errachidia.

المصدر: كلية العلوم و التقنيات الرشيدية
مع: مغارية، أج: أجنبي، مج: مجموع

4-9 Effectifs des étudiants selon l'âge, le sexe, le niveau et la nationalité: Faculté des Sciences et Techniques

9-4 اعداد الطلبة حسب السن، الجنس، المستوى والجنسية كلية العلوم و التقنيات

2009-2010		3 ^{ème} et 5 ^{ème} semestre المستوى الثالث والخامس			4 ^{ème} année Régim السنة الرابعة			Ensemble المجموع			2009-2010	
		Mar.	Etr.	T	Mar.	Etr.	T	Mar.	Etr.	T		
		مغ	أج	مج	مغ	أج	مج	مغ	أج	مج	مجموع	أقل من 20 سنة
-20 ans	T	-	-	-	-	-	-	120	3	123	مجموع	20
	F	-	-	-	-	-	-	53	1	54	إناث	سنة
20 ans	T	-	-	-	-	-	-	306	5	311	مجموع	20 سنة
	F	-	-	-	-	-	-	134	1	135	إناث	
21 ans	T	3	-	3	-	-	-	310	2	312	مجموع	21 سنة
	F	3	-	3	-	-	-	143	-	143	إناث	
22 ans	T	7	-	7	2	-	2	240	4	244	مجموع	22 سنة
	F	3	-	3	-	-	-	118	1	119	إناث	
23 ans	T	5	1	6	9	-	9	171	2	173	مجموع	23 سنة
	F	-	-	-	3	-	3	75	-	75	إناث	
24 ans	T	6	-	6	51	1	52	129	4	133	مجموع	24 سنة
	F	2	-	2	23	-	23	50	-	50	إناث	
25 ans	T	1	-	1	33	1	34	77	1	78	مجموع	25 سنة
	F	-	-	-	9	-	9	18	-	18	إناث	
26 ans	T	1	1	2	21	-	21	34	1	35	مجموع	26 سنة
	F	-	-	0	5	-	5	7	-	7	إناث	
27 ans	T	2	1	3	25	1	26	38	2	40	مجموع	27 سنة
et plus	F	-	-	-	1	-	1	2	-	2	إناث	فأكثر
Ensemble	T	25	3	28	141	3	144	1 425	26	1 451	مجموع	المجموع
	F	8	-	8	41	-	41	600	3	603	إناث	

Source: Faculté des Sciences et Techniques Errachidia.

المصدر: كلية العلوم و التقنيات الرشيدية

4-12 Effectifs des étudiants selon le sexe, le niveau, l'option et la nationalité: Faculté des Sciences et Techniques

4-12 أعداد الطلبة حسب الجنس ، المستوى ، الشعبة و الجنسية: كلية العلوم و التقنيات

	2009-2010 Les deux sexes ذكور + إناث						2010-2009 Sexe féminin إناث					
	Total المجموع	N.I ou P مستجدون	Doubl المكررو	A temps غير المنتسبين	Hand. المعاقون	Etr. الأجانب	Total المجموع	N.I ou مستجدون	Doublant(المكررون	A temps غير المنتسبين	Hand. المعاقون	Etr. الأجانب
Semestre 1	المستوى الأول											
BCG	280	280	-	-	-	-	127	127	-	-	-	-
MIP	266	264	2	-	-	1	71	70	1	-	-	-
Total 1	546	544	2	-	-	1	198	197	1	-	-	-
Semestre1 et S3	المستوى الأول و الثالث											
BCG	127	73	54	-	-	5	80	41	39	-	-	1
MIP	136	94	42	-	-	8	46	23	23	-	-	1
Total 2	263	167	96	-	-	13	126	64	62	-	-	2
Semestre3	المستوى الثالث											
BCG	145	-	145	-	-	-	103	-	103	-	-	-
MIP	160	-	160	-	-	4	60	-	60	-	-	1
Total 3	305	-	305	-	-	4	163	-	163	-	-	1
Semestre 5	المستوى الخامس											
BCG	63	15	48	-	-	-	39	6	33	-	-	-
MIP	102	35	67	-	-	2	28	10	18	-	-	-
Total 4	165	50	115	-	-	2	67	16	51	-	-	-
Semestre 3 et S5	المستوى الأول و الثالث											
BCG	14	-	14	-	-	1	6	-	6	-	-	-
MIP	14	-	14	-	-	2	2	-	2	-	-	-
Total 5	28	-	28	-	-	3	8	-	8	-	-	-
4ème A. (A.régime)	المستوى الرابع											
MST	144	94	48	18	-	3	41	28	13	5	-	-
Total 6	144	94	48	18	-	3	41	28	13	5	-	-
Ensemble	1 451	855	594	18	-	26	603	305	298	5	-	3

Source: Faculté des Sciences et Techniques Errachidia.

المصدر: كلية العلوم و التقنيات الرشيدية

4-11 Effectifs des étudiants selon l'âge, le sexe, le niveau et la nationalité: Ecole Supérieure de Technologie **11-4 أعداد الطلبة حسب السن، الجنس، المستوى والجنسية المدرسة العليا لتكنولوجيا**

2008-2009		1 ^{ère} année			2 ^{ème} année			Ensemble			2009-2008
		السنة الأولى			السنة الثانية			المجموع			
		Mar.	Etr.	T	Mar.	Etr.	T	Mar.	Etr.	T	
		مغ	أج	مج	مغ	أج	مج	مغ	أج	مج	
-20 ans	T	277	1	278	132	-	132	409	1	410	أقل من 20 مجموع
	F	180	-	180	85	-	85	265	0	265	سنة إناث
20 ans	T	89	1	90	150	4	154	239	5	244	20 سنة مجموع
	F	46	1	47	83	2	85	129	3	132	إناث
21 ans	T	25	-	25	75	4	79	100	4	104	21 سنة مجموع
	F	10	-	10	30	1	31	40	1	41	إناث
22 ans	T	18	2	20	30	-	30	48	2	50	22 سنة مجموع
	F	7	-	7	10	-	10	17	0	17	إناث
23 ans	T	1	-	1	3	-	3	4	0	4	23 سنة مجموع
et plus	F	-	-	0	2	-	2	2	0	2	فاكثر إناث
Ensemble	T	410	4	414	390	8	398	800	12	812	المجموع مجموع
	F	243	1	244	210	3	213	453	5	457	إناث

Source: Ecole Supérieure de Technologie

المصدر: المدرسة العليا لتكنولوجيا
مغ: مغاربية، أج: أجنبي، مج: مجموع

4- 12 Effectifs des étudiants selon l'âge, le sexe, le niveau et la nationalité: Ecole Supérieure de Technologie **12-4 أعداد الطلبة حسب السن، الجنس، المستوى والجنسية المدرسة العليا لتكنولوجيا**

2008-2009		Les deux sexes				Sexe féminin				2009-2008
		ذكور+ إناث				إناث				
		Total	N.I ou P	Doublant(e)s	Etr.	Total	N.I ou P	Doublant(e)s	Etr.	
		المجموع	مستجدون أو ناجحون	المكررون	الأجانب	المجموع	مستجدون أو ناجحون	المكررون	الأجانب	
Niveau 1										المستوى الأول
Techniques de management		119	102	17	2	81	73	8	1	
Techniques Comptables		30	30	-	-	23	23	-	-	
Techniques de Commercialisation et communication		76	67	9	2	53	46	7	1	
Techniques de Vente		34	31	3	1	22	20	2	-	
Génie Electrique		81	74	7	2	21	20	1	-	
Génie Informatique		74	65	9	-	39	35	4	-	
Adm. D'application d'Entreprise		-	-	-	-	-	-	-	-	
Total 1		414	369	45	7	239	217	22	2	
Niveau 2										المستوى الأول
Informatique et comptabilité des entreprises		51	51	-	-	30	30	-	-	
Informatique et gestion des entreprises		57	57	-	4	45	45	-	3	
Techniques Comptables		26	25	1	-	16	16	-	-	
Techniques de Commercialisation et communication		72	68	4	-	51	48	3	-	
Techniques de Vente		21	21	-	-	15	15	-	-	
Electrotechnique		24	23	1	-	1	1	-	-	
Electronique		25	22	3	1	8	8	-	-	
Automatique		24	22	2	-	6	6	-	-	
Génie logiciel		29	27	2	-	12	12	-	-	
Informatique, Service et Réseaux		26	25	1	-	13	12	1	-	
Adm. D'application d'Entreprise		23	23	-	-	11	11	-	-	
Adm. De Parc informatique		20	20	-	-	10	10	-	-	
Total 2		398	384	14	5	218	214	4	3	
Total général		812	753	59	12	457	431	26	5	

Source: Ecole Supérieure de Technologie

المصدر: المدرسة العليا لتكنولوجيا

4-13 Effectifs des étudiants selon l'âge, le sexe, le niveau et la nationalité: Faculté polyvalente Errachidia

13-4 أعداد الطلبة حسب السن، الجنس، المستوى والجنسية الكلية المتعددة التخصصات الرشيدية

	2009-2010									2010-2009										
	1 ^{er} semestre			3 ^{ème} semestre			1 ^{er} et 3 ^{ème} semestre			5 ^{ème} semestre			3 ^{ème} et 5 ^{ème} semestre			Ensemble				
	المستوى الأول			المستوى 3			المستوى 1 و 3			المستوى 5			المستوى 3 و 5			المجموع				
	Mar.	Etr.	T	Mar.	Etr.	T	Mar.	Etr.	T	Mar.	Etr.	T	Mar.	Etr.	T	Mar.	Et	T		
	مغ	أج	مج	مغ	أج	مج	مغ	أج	مج	مغ	أج	مج	مغ	أج	مج	مغ	أج	مج		
-20 ans	T	130	-	130	-	-	-	2	-	2	-	-	-	-	-	132	-	132	مجموع أقل من 20 سنة	
	F	80	-	80	-	-	-	2	-	2	-	-	-	-	-	82	-	82	إناث	
20 ans	T	388	-	388	35	-	35	10	-	10	-	-	-	-	-	433	-	433	مجموع 20 سنة	
	F	262	-	262	30	-	30	7	-	7	-	-	-	-	-	299	-	299	إناث	
21 ans	T	241	-	241	152	-	152	19	-	19	-	-	3	-	3	412	-	412	مجموع 21 سنة	
	F	162	-	162	122	-	122	13	-	13	-	-	1	-	1	297	-	297	إناث	
22 ans	T	166	-	166	134	-	134	28	-	28	93	-	93	25	-	25	446	-	446	مجموع 22 سنة
	F	65	-	65	72	-	72	22	-	22	57	-	57	14	-	14	230	-	230	إناث
23 ans	T	54	-	54	116	-	116	21	-	21	177	-	177	19	-	19	387	-	387	مجموع 23 سنة
	F	21	-	21	52	-	52	13	-	13	106	-	106	13	-	13	205	-	205	إناث
24 ans	T	22	-	22	50	-	50	14	-	14	167	-	167	4	-	4	157	-	157	مجموع 24 سنة
	F	9	-	9	28	-	28	6	-	6	120	-	120	3	-	3	166	-	166	إناث
25 ans	T	10	-	10	29	-	29	3	-	3	49	-	49	-	-	-	91	-	91	مجموع 25 سنة
	F	6	-	6	15	-	15	2	-	2	30	-	30	-	-	-	53	-	53	إناث
26 ans	T	11	-	11	17	-	17	-	-	-	20	-	20	-	-	-	48	-	48	مجموع 26 سنة
	F	2	-	2	12	-	12	-	-	-	7	-	7	-	-	-	21	-	21	إناث
27 ans	T	32	-	32	24	-	24	-	-	-	26	-	26	-	-	-	82	-	82	مجموع 27 سنة
et plus	F	16	-	16	18	-	18	-	-	-	8	-	8	-	-	-	42	-	42	إناث فأكثر
Ensemble	T	1 134	-	1 134	557	-	557	97	-	97	680	-	680	51	-	51	2 519	-	2 519	مجموع المجموع
	F	740	-	740	358	-	358	61	-	61	394	-	394	33	-	33	1 586	-	1 586	إناث

Source: Faculté polyvalente Errachidia.

المصدر: كلية متعددة التخصصات الرشيدية

4-14 Effectifs des étudiants selon le sexe, le niveau et l'option et la nationalité: Faculté polyvalente Errachidia

14-4 أعداد الطلبة حسب الجنس، المستوى، الشعبة و الجنسية الكلية المتعددة التخصصات الرشيدية

	2009-2010										2010-2009											
	Les deux sexes										Sexe féminin											
	ذكور + إناث										إناث											
	Total	N.I ou P	Doubl	Tripl	A	Hand.	Etr.	Total	N.I ou P	Doubl	Tripl	A	Hand.	Etr.	Total	N.I ou P	Doubl	Tripl	A	Hand.	Etr.	
	المجموع	مستجذون أو ناجحون	المكرر رون	المكرر ن +	غير المنتسبين	المعاقون	الأجا نب	المجموع	مستجذون أو ناجحون	المكرر رون	المكرر ون	غير المنتسبين	المعاقون	الأجانب	المجموع	مستجذون أو ناجحون	المكرر رون	المكرر ون	غير المنتسبين	المعاقون	الأجانب	
Semestre 1	EAR	622	411	166	46	-	1	-	410	305	85	20	-	-	-	-	-	-	-	-	-	دراسات عربية
	EFR	405	250	135	20	-	-	-	260	155	85	20	-	-	-	-	-	-	-	-	-	دراسات فرنسية
	GRH	107	107	-	-	-	1	-	70	70	-	-	-	-	-	-	-	-	-	-	-	-
	Total 1	1 134	768	301	66	-	2	-	740	530	170	40	-	-	-	-	-	-	-	-	-	-
Semestr e 3	EAR	351	270	59	22	-	3	-	221	199	18	5	-	1	-	-	-	-	-	-	-	دراسات عربية
	EFR	206	154	35	17	-	-	-	137	107	20	10	-	-	-	-	-	-	-	-	-	دراسات فرنسية
	Total 2	557	424	94	39	-	3	-	358	306	38	15	-	1	-	-	-	-	-	-	-	-
S.1 et S. 3	EAR	72	-	53	19	-	-	-	46	-	33	13	-	-	-	-	-	-	-	-	-	دراسات عربية
	EFR	25	-	17	8	-	-	-	15	-	10	5	-	-	-	-	-	-	-	-	-	دراسات فرنسية
	Total 3	97	-	70	27	-	-	-	61	0	43	18	-	-	-	-	-	-	-	-	-	-
Semestre 5	EAR	394	184	101	29	-	-	-	264	155	89	20	-	-	-	-	-	-	-	-	-	دراسات عربية
	EFR	213	120	74	19	1	-	-	130	87	31	12	-	1	-	-	-	-	-	-	-	دراسات فرنسية
	CAPDL	19	19	-	-	-	-	-	-	-	-	-	-	-	-	-	-	-	-	-	-	-
	INFO	24	24	-	-	-	-	-	-	-	-	-	-	-	-	-	-	-	-	-	-	-
	Total 4	680	377	175	48	1	-	-	394	242	120	32	-	1	-	-	-	-	-	-	-	-
S.3 et S.5	EAR	37	-	20	17	-	-	-	24	-	14	10	-	-	-	-	-	-	-	-	-	دراسات عربية
	EFR	14	-	10	4	-	-	-	9	-	6	3	-	-	-	-	-	-	-	-	-	دراسات فرنسية
	Total 5	51	-	30	21	-	-	-	33	-	20	13	-	-	-	-	-	-	-	-	-	-
Total	2 519	1 569	670	201	1	5	-	1 586	1 078	391	118	-	2	-	-	-	-	-	-	-	-	المجموع العام

Source: Faculté polyvalente Errachidia.

المصدر: كلية متعددة التخصصات الرشيدية

4-15 Effectifs des étudiants selon l'âge, le sexe, le niveau et la nationalité: E.N.S.A.M

15-4 أعداد الطلبة حسب السن، الجنس، المستوى والجنسية المدرسة الوطنية العليا للفنون والمهن

2009-2010		1 ^{ère} année CPI			2 ^{ème} année CPI			3 ^{ème} année CI			4 ^{ème} année CI			5 ^{ème} année CI			2010-2009	
		السنة الأولى			السنة الثانية			السنة الثالثة			السنة الرابعة			السنة الخامسة				
		Mar.	Etr.	T	Mar.	Etr.	T	Mar.	Etr.	T	Mar.	Etr.	T	Mar.	Etr.	T		
		مغ	أج	مج	مغ	أج	مج	مغ	أج	مج	مغ	أج	مج	مغ	أج	مج		
-20 ans	T	152	4	156	14	-	14	-	-	0	-	-	0	-	-	0	مجموع	أقل من 20 سنة
	F	73	1	74	6	-	6	-	-	0	-	-	0	-	-	0	إناث	
20 ans	T	69	1	70	112	1	113	8	-	8	-	-	0	-	-	0	مجموع	20 سنة
	F	29	1	30	46	-	46	6	-	6	-	-	0	-	-	0	إناث	
21 ans	T	22	-	22	82	2	84	63	1	64	6	-	6	1	-	1	مجموع	21 سنة
	F	4	-	4	36	-	36	33	-	33	2	-	2	-	-	0	إناث	
22 ans	T	1	-	1	15	2	17	43	-	43	58	1	59	1	-	1	مجموع	22 سنة
	F	-	-	0	7	1	8	16	-	16	31	-	31	-	-	0	إناث	
23 ans	T	-	-	0	5	-	5	18	1	19	36	2	38	34	1	35	مجموع	23 سنة
	F	-	-	0	1	-	1	1	-	1	20	-	20	16	-	16	إناث	
24 ans	T	-	-	0	-	-	0	8	1	9	16	2	18	38	1	39	مجموع	24 سنة
	F	-	-	0	-	-	0	1	-	1	-	-	0	12	-	12	إناث	
25 ans	T	-	-	0	-	-	0	3	-	3	4	2	6	11	1	12	مجموع	25 سنة
	F	-	-	0	-	-	0	-	-	0	2	-	2	1	-	1	إناث	
26 ans	T	-	-	0	-	-	0	-	-	0	-	-	0	6	-	6	مجموع	26 سنة
	F	-	-	0	-	-	0	-	-	0	-	-	0	3	-	3	إناث	
27 ans	T	-	-	0	-	-	0	-	-	0	1	-	1	1	-	1	مجموع	27 سنة
et plus	F	-	-	0	-	-	0	-	-	0	-	-	0	-	-	0	إناث	فاكثر
Ensemble	T	244	5	249	228	5	233	143	3	146	121	7	128	92	3	95	مجموع	المجموع
	F	106	2	108	96	1	97	57	0	57	55	0	55	32	0	32	إناث	

Source: Faculté des Sciences juridiques économiques et sociales.

المصدر: كلية العلوم القانونية والاقتصادية والاجتماعية

4-15 Effectifs des étudiants selon l'âge, le sexe, le niveau et la nationalité: E.N.S.A.M

15-4 أعداد الطلبة حسب السن، الجنس، المستوى والجنسية المدرسة الوطنية العليا للفنون والمهن

2009-2010		1 ^{ère} année LP:ICMAO			1 ^{ère} année LP: IPCI			2 ^{ème} année DUT: ABD			Ensemble			2010-2009	
		السنة الأولى			السنة الأولى			السنة الثانية			المجموع				
		Mar.	Etr.	T	Mar.	Etr.	T	Mar.	Etr.	T	Mar.	Etr.	T		
		مغ	أج	مج	مغ	أج	مج	مغ	أج	مج	مغ	أج	مج		
-20 ans	T	-	-	0	-	-	0	9	-	9	175	4	179	مجموع	أقل من 20 سنة
	F	-	-	0	-	-	0	3	-	3	82	1	83	إناث	
20 ans	T	5	-	5	9	-	9	10	-	10	213	2	215	مجموع	20 سنة
	F	-	-	0	2	-	2	3	-	3	86	1	87	إناث	
21 ans	T	6	-	6	7	-	7	5	-	5	192	3	195	مجموع	21 سنة
	F	-	-	0	-	-	0	1	-	1	76	0	76	إناث	
22 ans	T	14	-	14	4	-	4	4	1	5	140	4	144	مجموع	22 سنة
	F	-	-	0	-	-	0	-	-	0	54	1	55	إناث	
23 ans	T	3	-	3	2	-	2	1	-	1	99	4	103	مجموع	23 سنة
	F	-	-	0	-	-	0	-	-	0	38	0	38	إناث	
24 ans	T	2	-	2	-	-	0	-	-	0	64	4	68	مجموع	24 سنة
	F	-	-	0	-	-	0	-	-	0	13	0	13	إناث	
25 ans	T	-	-	0	1	-	1	-	-	0	19	3	22	مجموع	25 سنة
	F	-	-	0	-	-	0	-	-	0	3	0	3	إناث	
26 ans	T	-	-	0	-	-	0	-	-	0	6	0	6	مجموع	26 سنة
	F	-	-	0	-	-	0	-	-	0	3	0	3	إناث	
27 ans	T	-	-	0	1	-	1	-	-	0	3	0	3	مجموع	27 سنة
et plus	F	-	-	0	-	-	0	-	-	0	0	0	0	إناث	فاكثر
Ensemble	T	30	0	30	24	0	24	29	1	30	911	24	935	مجموع	المجموع
	F	0	0	0	2	0	2	7	0	7	355	3	358	إناث	

Source: Faculté des Sciences juridiques économiques et sociales.

المصدر: كلية العلوم القانونية والاقتصادية والاجتماعية

مغ: مغربية، أج: أجنبي، مج: مجموع

4-16 Effectifs des étudiants selon l'âge, le sexe, le niveau et la nationalité: E.N.S.A.M

16-4 أعداد الطلبة حسب الجنس، المستوى و الجنسية المدرسة الوطنية العليا للفنون والمهن

2009-2010		Les deux sexes ذكور+ إناث				Sexe féminin إناث				2009-2010
		Total	N.I ou P	Doub.	Etr.	Total	N.I ou P	Doub.	Etr.	
		المجموع	مستجدون أو ناجحون	المكررون	الأجانب	المجموع	مستجدون أو ناجحون	المكررون	الأجانب	
1 ^{ère} année	CP	249	223	26	5	108	98	10	2	السنة الأولى
2 ^{ème} année	CP	233	203	30	5	97	84	13	1	السنة الثانية
3 ^{ème} année	CI	146	139	7	3	57	56	1	-	السنة الثالثة
4 ^{ème} année	CI	128	127	1	7	55	55	-	-	السنة الرابعة
5 ^{ème} année	CI	95	95	-	3	32	32	-	-	السنة الخامسة
3 ^{ème} année	LP: ICMAO	30	30	-	-	-	-	-	-	
3 ^{ème} année	LP: IPCI	24	24	-	-	2	2	-	-	
2 ^{ème} année	DUT: ABD	30	30	-	1	7	7	-	-	
Ensemble		935	871	64	24	358	334	24	3	المجموع

Source: E.N.S.A.M.

المصدر: المدرسة الوطنية العليا للفنون والمهن

4-17 Effectifs des étudiants selon l'âge, le sexe, le niveau et la nationalité: Institut de formation des carrières de santé

17-4 أعداد الطلبة حسب الجنس، المستوى، الشعبة والجنسية معهد التأهيل لمهن الصحة

2009-2010		Les deux sexes ذكور+ إناث		Sexe féminin إناث		2010-2009
		Total	Etr.	Total	Etr.	
		المجموع	الأجانب	المجموع	الأجانب	
Option ou Spécialité						
Inf.poluvalent		62	3	43	1	ممرضة متعددة التخصص
Sage femme		20	-	20	-	مولدات
Total 1		82	3	63	1	المجموع 1
Inf.poluvalent		90	5	38	4	ممرضة متعددة التخصص
Sage femme		26	-	26	-	مولدات
Total 2		116	5	64	4	المجموع 2
Inf.poluvalent		85	1	32	-	ممرضة متعددة التخصص
Sage femme		21	-	21	-	مولدات
Total 3		106	1	53	-	المجموع 3
Total général		304	9	180	5	المجموع

Source: Institut de formation des carrières de santé

المصدر: معهد التأهيل لمهن الصحة

4-18 Etudiants des établissements universitaires, des écoles supérieures et institut bénéficiant ou non d'une bourse selon la nationalité et le sexe

4-18 أعداد طلبة المؤسسات الجامعية و المدارس العليا والمعاهد الممنوحين وغير الممنوحين حسب الجنسية والجنس

2009-2010		Boursiers Demi-boursier: Non-boursiers						Ensemble			2010-2009	
		الحاصلون على منحة		الحاصلون على نصف منحة		غير ممنوحين		المجموع				
		Mar.	Etr.	Mar.	Etr.	Mar.	Etr.	Mar.	Etr.	Total		
		مغربية	أجنبية	مغربية	أجنبية	مغربية	أجنبية	مغربية	أجنبية	المجموع		
-Faculté des Lettres et Sciences Humaines	T	1 403	...	892	3 272	31	6 904	مجموع	كلية الآداب والعلوم الإنسانية
	F	672	...	540	1 504	1	3 193	إناث	
-Faculté des Sciences	T	4 311	145	4 456	مجموع	كلية العلوم
	F	1 681	29	1 710	إناث	
-Faculté des Sciences Juridiques, Economiques et Sociales	T	7 397	260	7 657	مجموع	كلية العلوم القانونية والإقتصادية والإجتماعية
	F	3 339	76	3 415	إناث	
-Faculté des Sciences et Techniques, Errachidia	T	862	...	308	...	281	...	1 425	24	1 449	مجموع	كلية العلوم والتقنيات الرشيدية
	F	321	...	163	...	119	...	600	3	603	إناث	
-Ecole Supérieure de Technologie (1)	T	389	12	47	-	364	-	800	12	812	مجموع	المدرسة العليا للتكنولوجيا (1)
	F	220	5	30	-	202	-	452	5	457	إناث	
-Faculté polyvalente Errachidia	T	1803	-	562	-	910	-	2 519	-	2 519	مجموع	الكلية المتعددة الإختصاصات
	F	702	-	353	-	883	-	1 584	-	1 584	إناث	
-Ecole Nationale Supérieure des Arts et Métiers	T	371	24	156	-	384	-	911	24	935	مجموع	المدرسة الوطنية العليا للفنون والمهن
	F	123	3	66	-	166	-	355	3	358	إناث	
École Nationale d'Agriculture	T	مجموع	المدرسة الوطنية للفلاحة
	F	إناث	

Source: Université My. Ismail, E.N.A, EST et ENSAM.

المصدر: جامعة المولاي إسماعيل، المدرسة الوطنية للفلاحة و المدرسة الوطنية العليا للفنون والمهن

4-19 Etudiants du 3^{ème} cycle par domaine d'étude et par faculté

4-19 طلبة السلك الثالث حسب الميدان الدراسي والكلية

2009-2010		Etudiants				Etudiants fonctionnaires		Ensemble		2010-2009	
		الطلبة المنتسبون		الطلبة الموظفون		المجموع					
		T	F	T	F	T	F	T	F		
		المجموع	الإناث	المجموع	الإناث	المجموع	الإناث	المجموع	الإناث		
-Faculté des Lettres et sciences humaines											
كلية الآداب والعلوم الإنسانية											
Master		128	22	7	-	135	22				
DOCTORAT		85	27	42	12	127	39				
Total		213	49	49	12	262	61				المجموع
-Faculté des sciences											
كلية العلوم											
Master		155	66	55	5	210	71				
CEDOC		103	47	52	14	155	61				
DOCT		71	25	21	2	92	27				
DE		-	-	16	7	16	7				
Total		329	138	144	28	473	166				المجموع
-Faculté des Sciences Juridiques, Economiques et Sociales (1)											
كلية العلوم القانونية والإقتصادية والإجتماعية (1)											
Master		51	24	18	6	69	30				
-Faculté des Sciences et Techniques, Errachidia											
كلية العلوم والتقنيات الرشيدية											
DOCT		33	9	-	-	33	9				

Source: Université My. Ismail et ENSAM.

المصدر: جامعة المولاي إسماعيل و المدرسة الوطنية العليا للفنون والمهن

(1) Année universitaire 2008/2009.

(1) السنة الجامعية 2008-2009

4-20 Etudiants résidants dans la cité universitaire My Ismaïl

20-4 الطلبة القاطنون بالحي الجامعي مولاي إسماعيل

2008-2009	Marocains المغاربة		Etrangers الأجانب		Ensemble المجموع		2009-2008
	T المجموع	F الإناث	T المجموع	F الإناث	T المجموع	F الإناث	
Meknès	1 462	1 014	19	...	1 443	...	مكناس
Errachidia	1 610	875	39	...	1 571	...	الرشيدية
Ensemble	3 072	1 889	58	...	3 014	...	المجموع

Source: Annuaire Statistique du Maroc 2010

المصدر: النشرة الإحصائية السنوية للمغرب 2010

4-21 Lauréats des établissements universitaires par cycle et sexe

21-4 أعداد المتخرجين من المؤسسات الجامعية حسب السلك والجنس

2008-2009	Etudiants الطلبة المنتسبون		Etudiants fonctionnaires الطلبة الموظفون		Ensemble المجموع		2009-2008
	T المجموع	F الإناث	T المجموع	F الإناث	T المجموع	F الإناث	
	-Faculté des Lettres et sciences humaines						
Master	128	22	7	-	135	22	
DOCTORAT	22	1	-	-	22	1	
Total	150	23	7	0	157	23	المجموع
- Faculté des Sciences							كلية العلوم
Licence	245	106	23	3	268	109	
DESS	64	30	37	17	101	47	
DOC	9	3	-	-	9	3	
HU	-	-	5	-	5	0	
D.E	-	-	3	2	3	2	
Total	318	139	68	22	386	161	المجموع
- Faculté des Sciences Juridiques, Economiques et Sociales							كلية العلوم القانونية والإقتصادية والإجتماعية
Licence fondamentale	493	243	47	10	540	253	الإجازة
Licence professionnelle	75	56	-	-	75	56	الإجازة المهنية
Total	568	299	47	10	615	309	المجموع
- Faculté des Sciences et Techniques, Errachidia							كلية العلوم والتقنيات الرشيدية
1 ^{er} cycle	243	107	-	-	243	107	السلك الأول
2 ^{ème} cycle	207	71	12	4	219	75	السلك الثاني
3 ^{ème} cycle	3	1	3	-	6	1	السلك الثالث
Total	453	179	15	4	468	183	المجموع
- Faculté polyvalente Errachidia							كلية متعددة التخصص الرشيدية
1 ^{er} cycle	316	186	-	-	316	186	السلك الأول
2 ^{ème} cycle	278	191	-	-	278	191	السلك الثاني
Total	594	377	-	-	594	377	المجموع

Source: Université Moulay Ismaïl

المصدر: جامعة المولاي إسماعيل

4-22 Lauréats des écoles supérieures et institut, selon le sexe, l'option et la nationalité

22-4 أعداد المتخرجين من المدارس العليا والمعاهد حسب الجنس والشعبة والجنسية

2009-2008	Etudiants الطلبة المنتسبون		Etudiants الطلبة الموظفون		Ensemble المجموع		2009-2008
	T المجموع	F الإناث	T المجموع	F الإناث	T المجموع	F الإناث	
	Ecole Supérieure de Technologie						
E.N.A	-	-	386	217	
E. N.S.A.M (1)	95	34	-	-	95	34	المدرسة الوطنية الفلاحية
G.Mécanique et Structures	28	5	-	-	28	5	المدرسة الوطنية العليا للفنون والمهن
G.Electromécanique	24	3	-	-	24	3	
G.Industriel et productique	29	20	-	-	29	20	
G.des matériaux et ingénierie des procédés de fabrication	14	6	-	-	14	6	
Institut de formation des carrières de santé	104	69	معهد التأهيل لمهن الصحة

Source: E.N.A,I.F.C.S.P et E.N.S.A.M.

المصدر: المدرسة الوطنية الفلاحية و المدرسة الوطنية العليا للفنون والمهن

(1) Année 2009-2010

4-23 Etudiants de l'enseignement supérieur privé

23-4 طلبة التعليم العالي الخاص

2008-2009	Total	Féminin	Nouv. inscrits	Etrangers	Diplômés 2007-2008	2009-2008
	المجموع	الإناث	المسجلون الجدد	الأجانب	عدد خريجي سنة 2008-2007	
Meknès	197	99	62	6	-	مكتناس
Nation	30 541	13 117	8 550	3 186	3 112	المجموع الوطني

Source: Annuaire Statistique du Maroc 2010.

المصدر: النشرة الإحصائية السنوية للمغرب 2010

4-24 Etablissements et personnel enseignant

24-4 المؤسسات وهيئة التدريس

2008-2009	Etablissements	Personnel enseignant			2009-2008
	المؤسسات	Total	Permanents	Vacataires	
		المجموع	المدامون	غير مداومين	
Meknès	2	27	4	23	مكتناس
Nation	177	4 218	510	3 718	المجموع الوطني

Source: Annuaire Statistique du Maroc 2010.

المصدر: النشرة الإحصائية السنوية للمغرب 2010

Liste des tableaux

قائمة الجداول

5-1 Stagiaires de l'E.N.S de Meknès par sexe	5- 1 المتدربون بالمدرسة العليا للأساتذة بمكناس حسب الجنس
5-2 Stagiaires de l'E.N.S selon les disciplines	5- 2 المتدربون بالمدرسة العليا للأساتذة حسب الشعب
5-3 Effectifs des stagiaires en formation dans le centre pédagogique régional selon les disciplines	5- 3 أعداد المتدربين بالمركز التربوي الجهوي حسب الشعب
5-4 Formation des instituteurs selon les centres	5- 4 تكوين المعلمين حسب المراكز
5-5 Effectif des élèves en formation selon le niveau: Secteur public	5- 5 أعداد المتدربين حسب المستوى: القطاع العمومي
5-6 Effectif des stagiaires en formation selon le niveau Secteur public et privé	5- 6 أعداد المتدربين حسب المستوى: عمومي + خاص
5-7 Effectif des stagiaires en formation selon le niveau au sein de l'OFPPPT	5- 7 أعداد المتدربين حسب المستوى بالمؤسسات التابعة لمكتب التكوين المهني و إنعاش الشغل
5-8 Effectifs en formation par filière au sein de l'OFPPPT Niveau spécialisation	5- 8 أعداد المتدربين بالمؤسسات التابعة لمكتب التكوين المهني و إنعاش الشغل حسب الشعب: مستوى التخصص
5-9 Effectifs en formation par filière au sein de l'OFPPPT Niveau Qualification	5- 9 أعداد المتدربين بالمؤسسات التابعة لمكتب التكوين المهني و إنعاش الشغل حسب الشعب: مستوى التأهيل
5-10 Effectifs en formation par filière au sein de l'OFPPPT Niveau Technicien	5- 10 أعداد المتدربين بالمؤسسات التابعة لمكتب التكوين المهني و إنعاش الشغل حسب الشعب: مستوى التقني
5-11 Effectifs en formation par filière au sein de l'OFPPPT Niveau Technicien Spécialisé	5- 11 أعداد المتدربين بالمؤسسات التابعة لمكتب التكوين المهني و إنعاش الشغل حسب الشعب: مستوى التقني المختص

FORMATION PEDAGOGIQUE

التكوين التربوي

5-1 Stagiaires de l'E.N.S de Meknès par sexe

1- 5 المتدربون بالمدرسة العليا للأستاذة بمكناس حسب الجنس

2009-2010	Masculin	Féminin	Total	Lauréats en 2008-2009	2009-2010
	ذكور	إناث	المجموع	المتخرجون سنة 2009-2008	
Cycle pédagogique (5 ^{ème} année)	120	97	217	216	السلك التربوي
Agrégation					التبريز
1 ^{er} année	7	13	20	-	السنة الأولى
2 ^{ème} année	7	12	19	-	السنة الثانية
3 ^{ème} année	4	13	17	6	السنة الثالثة
Ensemble	138	135	273	222	المجموع

Source: E.N.S Meknès

المصدر: المدرسة العليا للأستاذة بمكناس

5-2 Stagiaires de l'E.N.S selon les disciplines

2- 5 المتدربون بالمدرسة العليا للأستاذة حسب الشعب

2009-2010	Français	Arabe	Anglais	Philosophie	Total	2009-2010
	فرنسية	عربية	انجليزية	فلسفة	المجموع	
Cycle pédagogique	78	30	40	69	217	السلك التربوي
Agrégation	19	37	-	-	56	التبريز
Ensemble	97	67	40	69	273	المجموع

Source: E.N.S Meknès

المصدر: المدرسة العليا للأستاذة بمكناس

5-3 Effectifs des stagiaires en formation dans le C.P.R selon les disciplines

3- 5 أعداد المتدربين بالمركز التربوي الجهوي حسب الشعب

2009-2010	Etudiants		Corps enseignant	Lauréats 2009-2010	2009-2010
	الطلبة		هيئة التدريس	المتخرجون سنة 2010-2009	
	Féminin	Total			
	إناث	المجموع			
Langue Arabe	11	30	4	30	اللغة العربية
Langue Française	11	18	7	18	اللغة الفرنسية
Histoire -géographie	13	43	4	43	تاريخ - جغرافية
Etude Islamique	-	-	1	-	الدراسات الإسلامية
Sciences de l'éducation	-	-	3	-	علوم التربية
Mathématiques	8	38	6	36	الرياضيات
Education physique	-	-	1	-	التربية البدنية
Technicien Audiovisuel	-	-	6	-	ت سمعي بصري
Anglais	-	-	1	-	الإنجليزية
Ensemble	43	129	33	127	المجموع

Source: C.P.R Meknès

المصدر: المركز التربوي الجهوي بمكناس

5-4 Formation des instituteurs selon les centres

4- 5 تكوين المعلمين حسب المراكز

2009-2010	Etudiants		Corps enseig.		Lauréats 2008-2009	2010-2009
	الطلبة		هيئة التدريس		المتخرجون سنة 2009-2008	
	Fém.	Total	Fém.	Total		
	إناث	المجموع	إناث	المجموع		
Meknès	39	89	11	29	34	مكناس
Khénifra	35	53	1	15	20	اخنيفرة
Errachidia	64	67	-	18	20	الرشيدية
Ensemble	138	209	12	62	74	المجموع

Source: C.F.I de la région

المصدر: مراكز تكوين المعلمين و المعلمات بجهة مكناس-خايفيات

5-5 Effectif des stagiaires en formation selon le niveau: Secteur public 5-5 أعداد المتدربين حسب المستوى: القطاع العمومي

2009-2010	Spécialisation التخصص		Qualification التأهيل		Technicien التقني		Tech. spécialisé التقني المختص		Ensemble المجموع		2010-2009
	Total مجموع	Fém. إناث	Total مجموع	Fém. إناث	Total مجموع	Fém. إناث	Total مجموع	Fém. إناث	Total مجموع	Fém. إناث	
Meknès	571	138	1 855	461	2 181	903	1 949	821	6 556	2 323	مكناس
El Hajeb	38	-	301	67	229	92	53	31	621	190	الحاجب
Ifrane	93	-	126	31	250	123	202	112	671	266	اقران
Khénifra	406	113	525	96	513	123	224	97	1 668	429	اخنيفرة
Errachidia	522	-	597	149	962	352	494	249	2 575	750	الرشيدية
Midelt	52	-	242	25	102	29	56	39	452	93	ميدلت
Ensemble	1 682	251	3 646	829	4 237	1 622	2 978	1 349	12 543	4 051	المجموع

Source: Annuaire Statistique du Maroc 2010

المصدر: النشرة الإحصائية السنوية للمغرب 2010


5-6 Effectif des stagiaires en formation selon le niveau: 5-6 أعداد المتدربين حسب المستوى: عمومي + خاص
Secteur public et privé

2009-2010	Spécialisation التخصص		Qualification التأهيل		Technicien التقني		Tech. spécialisé التقني المختص		Ensemble المجموع		2010-2009
	Total مجموع	privé خاص	Total مجموع	privé خاص	Total مجموع	Dont: privé خاص	Total مجموع	Dont: privé خاص	Total مجموع	privé خاص	
Meknès-											مكناس-
Tafilalet	2 502	820	4 426	780	6 108	1 871	4 512	1 534	17 548	5 005	تافيلالت
Féminin	797	546	1 375	546	2 593	971	2 139	790	6 904	2 853	إناث
Nation	34 119	13 245	64 551	11 580	92 573	29 904	71 745	20 537	262 988	75 266	المجموع الوطني
Féminin	13 221	9 233	19 828	8 395	41 294	15 544	35 862	10 684	110 205	43 856	إناث

Source: Annuaire Statistique du Maroc 2010

المصدر: النشرة الإحصائية السنوية للمغرب 2010

Effectif en formation par secteur au niveau de la région
أعداد المتدربين حسب المستوى



5-7 Effectif des stagiaires en formation selon le niveau au sein de l'OFPPT 5-7 أعداد المتدربين حسب المستوى بالمؤسسات التابعة لمكتب التكوين المهني وإنعاش الشغل

2009-2010	Spécialisation التخصص		Qualification التأهيل		Technicien التقني		Tech. spécialisé التقني المختص		Ensemble المجموع		2010-2009
	Total مجموع	Fém. إناث	Total مجموع	Fém. إناث	Total مجموع	Fém. إناث	Total مجموع	Fém. إناث	Total مجموع	Fém. إناث	
Meknès	315	124	1 644	226	2 104	774	1 665	674	5 728	1 798	مكناس
El Hajeb	38	-	162	19	167	76	53	31	420	126	الحاجب
Ifrane	93	-	107	11	250	126	202	92	652	229	اقران
Khénifra	98	16	323	-	408	98	224	93	1 053	207	اخنيفرة
Midelt	52	-	242	25	102	29	56	38	452	92	ميدلت
Errachidia	428	1	498	112	620	230	494	215	2 040	558	الرشيدية
Ensemble	1 024	141	2 976	393	3 651	1 333	2 694	1 143	10 345	3 010	المجموع

Source: Direction Régionale de l'OFPPT

المصدر: المديرية الجهوية لمكتب التكوين المهني وإنعاش الشغل

**5-8 Effectifs en formation par filière au sein de l'OFPPPT
Niveau spécialisation**

**8-5 أعداد المتدربين بالمؤسسات التابعة لمكتب التكوين المهني
وإنعاش الشغل حسب الشعب: مستوى التخصص**

2009-2010	Meknès مكناس	El Hajeb الحاجب	Ifrane افران	Khénifra اخنيفرة	Midelt ميدلت	Errachidia الرشيدية	Ensemble المجموع
Confection Industrielle	26	-	-	-	-	-	26
Electricien du bâtiment	154	-	33	60	52	193	492
Ferronnerie d'Art	-	-	-	-	-	37	37
Menuiserie Aluminium	-	-	60	-	-	52	112
Menuiserie Métallique	49	-	-	-	-	-	49
Ouvrier spécialisé en coupe et couture	86	-	-	38	-	-	124
Peintre Vitrier	-	-	-	-	-	52	52
Plomberie sanitaire	-	38	-	-	-	94	132
Total	315	38	93	98	52	428	1024

Source: Direction Régionale de l'OFPPPT

المصدر: المديرية الجهوية لمكتب التكوين المهني وإنعاش الشغل

**5-9 Effectifs en formation par filière au sein de l'OFPPPT
Niveau Qualification**

**9-5 أعداد المتدربين بالمؤسسات التابعة لمكتب التكوين المهني
وإنعاش الشغل حسب الشعب: مستوى التأهيل**

2009-2010	Meknès مكناس	El Hajeb الحاجب	Ifrane افران	Khénifra اخنيفرة	Midelt ميدلت	Errachidia الرشيدية	Ensemble المجموع
Agent de Restauration	163	-	-	-	-	80	243
Carrossier Peintre Automobile	70	-	-	-	-	-	70
Céramique	7	-	-	-	-	-	7
Electricité d'entretien Industriel	80	55	-	-	76	-	211
Electricité d'installation	57	-	28	-	-	53	138
Electromécanique	130	-	-	-	-	74	204
Employé d'Etages	89	-	-	-	-	-	89
Enseignes Lumineuses et Miroiterie	28	-	-	-	-	-	28
Ferronnerie d'Art	30	-	-	-	-	-	30
Installateur en Thermique et Sanitaire	54	-	-	27	28	22	131
Mécanicien Général Polyvalent	119	-	-	67	-	38	224
Menuiserie d'Art	26	-	-	-	-	-	26
Monteur dépanneur Frigoriste	56	-	-	-	-	27	83
Ouvrier Polyvalent en Construction Métalliq	140	-	-	72	17	23	252
Ouvrier Qualité Ebéniste	-	-	-	-	-	24	24
Ouvrier Qualité en Coupe et Couture	96	25	12	-	26	87	246
Ouvrier Qualité en Espaces Verts	8	-	-	-	-	-	8
Ouvrier Qualifié en Menuiserie Aluminium , l	84	28	23	52	28	-	215
Ouvrier Soudeur Polyvalent	28	-	-	-	-	-	28
Réparateur de Véhicules Automobiles	326	54	44	105	67	70	666
Réparateur des Equipements Electroménag	53	-	-	-	-	-	53
Total	1 644	162	107	323	242	498	2 976

Source: Direction Régionale de l'OFPPPT

**5-10 Effectifs en formation par filière au sein de l'OFPPT
Niveau Technicien**
**10-5 أعداد المتدربين بالمؤسسات التابعة لمكتب التكوين المهني
وإنعاش الشغل حسب الشعب: مستوى التقني**

2009-2010	Meknès مكناس	El Hajeb الحاجب	Ifrane افران	Khénifra اخنيفرة	Midelt ميدلت	Errachidia الرشيدية	Ensemble المجموع
Agent technique de vente	119	-	-	-	-	55	174
Boulangier Pâtissier	92	-	-	-	-	-	92
Céramique	15	-	-	-	-	-	15
Cuisine	71	-	-	-	-	-	71
Ferronnerie d'Art	41	-	-	-	-	-	41
Maintenance de Matériel de Confection	46	-	-	-	-	-	46
Maintenance Hôtelière	50	-	-	-	-	23	73
Menuiserie d'Art	12	-	-	-	-	-	12
Reception d'Hôtel	95	-	-	-	-	-	95
Service de Restauration	118	-	-	-	-	-	118
T. Comptable d'Entreprises	263	50	90	78	46	228	755
T. Dessinateur de Bâtiment	114	-	-	56	-	-	170
T. en Construction Métallique	84	28	-	17	-	-	129
T. en Electricité de Maintenance Industrielle	174	-	50	96	-	159	479
T. en Fabrication Mécanique	84	-	-	-	-	-	84
T. en Froid Commercial et Climatisation	112	-	-	-	-	-	112
T. en Réparation des Engins à Moteur (Option :Automobile)	113	39	41	-	56	54	303
T. en Réparation des Engins à Moteur(Option :Machinisme Agricole)	-	-	-	107	-	-	107
T. en Secrétariat et Bureautique	271	50	69	54	-	101	545
T. Peintre Décorateur en Bâtiment	52	-	-	-	-	-	52
T. en maintenance et support en Informatique et Réseaux	29	-	-	-	-	-	29
T. Habillement Production	149	-	-	-	-	-	149
Total	2 104	167	250	408	102	620	3 651

Source: Direction Régionale de l'OFPT

**5-11 Effectifs en formation par filière au sein de l'OFPT
Niveau Technicien Spécialisé**
**11-5 أعداد المتدربين بالمؤسسات التابعة لمكتب التكوين المهني
وإنعاش الشغل حسب الشعب: مستوى التقني المختص**

2009-2010	Meknès مكناس	El Hajeb الحاجب	Ifrane افران	Khénifra اخنيفرة	Midelt ميدلت	Errachidia الرشيدية	Ensemble المجموع
Agences de Voyages	103	-	-	-	-	-	103
Animateur Touristique	52	-	-	-	-	-	52
Electromecanique des systèmes automatisés	159	-	-	-	-	-	159
Gestion Hôtelière Option : Hébergement	50	-	-	-	-	-	50
Gestion Hôtelière Option : Restauration	147	-	-	-	-	-	147
T.S Bureau d'Etude en Construction Métallique	51	-	-	-	-	-	51
T.S de Méthodes en Fabrication Mécanique	106	-	-	-	-	-	106
T.S en Commerce	52	53	47	-	-	52	204
T.S en Gestion des Entreprises	108	-	47	80	56	152	443
T.S en Modélisme Industriel	24	-	-	-	-	-	24
T.S en Secrétariat de Direction	73	-	-	-	-	-	73
T.S Gros Œuvres	82	-	-	-	-	59	141
Technico- Commercial en Vente de Véhicules et Pièces de Rechange	83	-	12	57	-	54	206
Techniques de développement Informatiques	198	-	-	-	-	99	297
Techniques de Secrétariat de Direction	55	-	-	-	-	-	55
Techniques des Réseaux Informatiques	274	-	96	87	-	78	535
Techniques Habillement Industrialisation	48	-	-	-	-	-	48
Total	1 665	53	202	224	56	494	2 694

Source: Direction Régionale de l'OFPT

ACTIVITES CULTURELLES ET SPORTIVES

الأنشطة الثقافية والرياضية

Liste des tableaux

قائمة الجداول

6-1 Equipement de la jeunesse et des sports	6-1 تجهيزات الشبيبة والرياضة
6-2 Activités des maisons des jeunes	6-2 أنشطة دور الشباب
6-3 Activités des foyers féminins	6-3 أنشطة الأندية النسوية
6-4 Jardins d'enfants contrôlés par le Ministère de la jeunesse et des sports	6-4 أنشطة رياض الأطفال التابعة لوزارة الشبيبة والرياضة
6-5 Activité des centres d'accueil	6-5 نشاط مراكز الإستقبال
6-6 Installations sportives	6-6 التجهيزات الرياضية
6-7 Les salles de sport privées	6-7 قاعات الرياضة الخاصة
6-8 Clubs sportifs exerçant sous l'égide des fédérations	6-8 الأندية الرياضية المنضوية تحت لواء الجامعات
6-9 Equipes sportives légalement constituées	6-9 الفرق الرياضية المنشأة قانونيا
6-10 Participants aux colonies de vacances (Activités été)	6-10 المشاركون في المخيمات الصيفية حسب الأقاليم والعمالات
6-11 Participants aux stages de formation des cadres des	6-11 المشاركون في التداريب التكوينية لفائدة أطر المخيمات
6-12 Voyages organisés par les associations	6-12 الأسفار المنظمة من طرف الجمعيات داخل المغرب
6-13 Associations à caractère culturel	6-13 الجمعيات الثقافية
6-14 Activité cinématographique	6-14 النشاط السينمائي حسب الأقاليم والعمالات

6-1 Equipement de la jeunesse et des sports

1-6 تجهيزات الشبيبة والرياضة

Année 2009-2010	Maisons des jeunes دور الشباب	Foyers féminins ⁽¹⁾ الأنشطة النسوية ⁽¹⁾	Jardins d'enfants ⁽²⁾ رياض الأطفال ⁽²⁾	Centres d'accueil مراكز الإستقبال	سنة 2010-2009
Meknès	14	11	9	1	مكناس
El Hajeb	4	4	4	-	الحاجب
Ifrane	8	6	7	3	افران
Khénifra	12	8	14	-	اخنيفرة
Errachidia	15	15	13	1	الرشيدية
Ensemble	53	44	47	5	المجموع

Source : Annuaire statistique du Maroc 2010. المصدر: النشرة الإحصائية السنوية للمغرب 2010

6-2 Activités des maisons des jeunes

2-6 أنشطة دور الشباب

Année 2009	Nombre d'établissements عدد المؤسسات	Activités normales الأنشطة العادية	Activités de rayonnement الأنشطة الإشعاعية	Total المجموع	سنة 2009
Meknès	14	51 782	42 617	94 399	مكناس
El Hajeb	4	8 570	13 100	21 670	الحاجب
Ifrane	8	3 370	3 329	6 699	افران
Khénifra	12	29 556	22 049	51 605	اخنيفرة
Errachidia	15	102 463	92 686	195 149	الرشيدية
Ensemble	53	195 741	173 781	369 522	المجموع

Source : Annuaire statistique du Maroc 2010. المصدر: النشرة الإحصائية السنوية للمغرب 2010

6-3 Activités des foyers féminins

3-6 أنشطة الأندية النسوية

Année 2008-2009	Nbre de foyers عدد الأندية	Jardinières ⁽³⁾ المربيات ⁽³⁾	Nombre de bénéficiaires des activités normales ⁽⁴⁾ عدد المستفيدات من الأنشطة العادية ⁽⁴⁾	Nombre de bénéficiaires des activités Royonnement+U.M. الإشعاعية + و.م. الأنشطة الإشعاعية + و.م.	سنة 2009-2008
Meknès	11	27	438	5 386	مكناس
El Hajeb	4	9	331	2 928	الحاجب
Ifrane	6	8	156	4 148	افران
Khénifra	8	22	510	4 346	اخنيفرة
Errachidia	15	30	441	3 474	الرشيدية
Ensemble	44	96	1 876	20 282	المجموع

Source : Annuaire statistique du Maroc 2010. المصدر: النشرة الإحصائية السنوية للمغرب 2010

6-4 Jardins d'enfants contrôlés par le Ministère de la jeunesse et des sports

4-6 أنشطة رياض الأطفال التابعة لوزارة الشبيبة والرياضة

Année 2009-2010	Nombre d'établissements عدد المؤسسات	Jardinières d'enfants المربيات	Activités institutionnelles الأنشطة المؤسساتية	Activités éducatives de rayonnement ⁽⁶⁾ الأنشطة التربوية الإشعاعية ⁽⁵⁾	سنة 2010-2009	
		Fonctionnaires القارة				
		Auxiliaires المساعدة				
Meknès	9	2	12	209	2 151	مكناس
El Hajeb	4	2	7	125	1 255	الحاجب
Ifrane	7	4	7	123	2 191	افران
Khénifra	14	9	20	422	4 120	اخنيفرة
Errachidia	13	8	18	406	4 346	الرشيدية
Ensemble	47	25	64	1 285	14 063	المجموع

Source : Annuaire statistique du Maroc 2010. المصدر: النشرة الإحصائية السنوية للمغرب 2010

U.M: Unité mobile d'alphabétisation et de formation.

(1) Il s'agit des données de l'année 2008-2009

(2) Il s'agit uniquement des jardins d'enfants sous la tutelle du département du sport

(3) cadres titulaires et auxiliaires.

(4) Initiation professionnelle , alphabétisation, coopératives, micro- projet.

(5) Il s'agit des activités éducatives non institutionnelles.

المصدر: النشرة الإحصائية السنوية للمغرب 2010 و.م: وحدات متنقلة لمحو الأمية والتكوين (1) يتعلق الأمر بمعطيات سنة 2009-2008 (2) يخص فقط رياض الأطفال التابعة لقطاع الرياضة (3) الأطر مرسومون ومساعدون (4) الإستئناس المهني، محو الأمية، التعاونيات والمشاريع الصغرى (5) يتعلق الأمر بالأنشطة التربوية غير المؤسساتية

6-5 Activité des centres d'accueil

5-6 نشاط مراكز الإستقبال

Année 2009	Nombre de centres عدد المراكز	Capacité en lits الطاقة الإيوائية (بالأسرة)	Nombre d'usagers عدد الزوار		سنة 2009
			2 008	2 009	
Meknès	1	40	364	563	مكناس
Ifrane	1	70	-	-	إفران
Azrou	1	50	2 256	2 246	أزرو
Michlifén	1	40	-	60	ميشلفين
Errachidia	1	50	298	363	الرشيدية
Ensemble	5	250	2 918	3 232	المجموع

Source : Annuaire statistique du Maroc 2010.

المصدر: النشرة الإحصائية السنوية للمغرب 2010

6-6 Installations sportives (1)

6-6 التجهيزات الرياضية (1)

Année 2009	Meknès	El Hajeb	Ifrane	khénifra	Errachidia	Ensemble	سنة 2009
	مكناس	الحاجب	إفران	اخنيفرة	الرشيدية	المجموع	
Foot-Ball	14	3	5	10	10	42	كرة القدم
Basket-Ball	3	2	2	5	4	16	كرة السلة
Hand-Ball	2	2	2	2	4	12	كرة اليد
Volley-Ball	1	2	3	3	3	12	الكرة الطائرة
Athlétisme	1	-	1	-	-	2	حلبات ألعاب القوى
Piscine	5	-	1	2	4	12	المسابح
Salle de Sport	1	-	-	1	1	3	قاعة الرياضة

Source : Annuaire statistique du Maroc 2010.

المصدر: النشرة الإحصائية السنوية للمغرب 2010

6-7 Les salles de sport privées

7-6 قاعات الرياضة الخاصة

Année 2009	Arts martiaux	Boxe	Haltérophilie	Gym-aerobique	Culture physique	سنة 2009
	فنون الحرب	الملاكمة	حمل الأثقال	أيروبيك		
Meknès						مكناس
Nbre de salles	125	-	42	7	4	عدد القاعات
El Hajeb						الحاجب
Nbre de salles	2	-	-	2	8	عدد القاعات
Nbre d'adhérents	80	-	-	70	300	عدد المنخرطين
Ifrane						إفران
Nbre de salles	9	-	-	-	3	عدد القاعات
Nbre d'adhérents	301	-	-	-	98	عدد المنخرطين
Khénifra						اخنيفرة
Nbre de salles	21	-	4	2	4	عدد القاعات
Nbre d'adhérents	786	-	144	68	185	عدد المنخرطين
Errachidia	الرشيدية

Source : Délégations de la Jeunesse et des Sports de la R.M.T .

المصدر: مندوبيات الشبيبة و الرياضة بجهة مكناس- تافيلالت

(1) Y Compris les infrastructures appartenant aux collectivités locales.

(1) يشمل التجهيزات التابعة للجماعات المحلية

6-8 Clubs sportifs exerçant sous l'égide des fédérations

6-8 الأندية الرياضية المنضوية تحت لواء الجامعات

Année 2009	Meknès	El Hajeb	Ifrane	Khénifra	Errachidia	سنة 2009		
	مكناس	الحاجب	افران	اخنيفرة	الرشيدية			
	Licence	clubs	clubs	clubs	clubs			
	رخص	نادي	نادي	نادي	نادي			
Foot-Ball	23	4	...	8	23	2 123	...	كرة القدم
Hand-Ball	1	1	...	1	1	186	...	كرة اليد
Basket-Ball	3	1	...	1	3	311	...	كرة السلة
Volley-Ball	1	-	-	1	1	كرة الطائرة
Tennis de table	2	-	-	-	11	كرة الطاولة
Pétanque	1	2	...	2	5	544	...	الكرة الحديدية
Cyclisme	2	-	-	2	-	-	...	سباق الدراجات
Ski	1	-	-	4	-	-	...	الإنزلاق على الجليد
Natation	1	1	...	-	-	-	...	السباحة
Athlétisme	7	-	-	3	8	766	...	ألعاب القوى
Sport-Auto	2	-	-	-	-	-	...	سباق السيارات
Echecs	4	-	-	-	1	الشطرنج
Gymnastique	2	-	-	-	-	-	...	الجمباز
Haltérophilie	-	-	-	-	-	-	...	حمل الأثقال
Karaté	29	-	-	6	5	254	...	الكراتي
Taek-wondo	54	2	...	3	17	425	...	التيكواندوا
Equitation	1	-	-	-	1	40	...	الفروسية
Golf	1	-	-	-	-	-	...	الكولف
Tir à l'arc	2	-	-	-	-	-	...	الرمية بالنبال
Pêche	1	-	-	2	1	18	...	الصيد
Chasse	-	-	-	4	2	1 055	...	القنص
Tennis	2	-	-	1	-	-	...	كرة المضرب
Body Building	42	8	...	3	4	66	...	كمال الأجسام
Boxe	2	-	-	-	-	-	...	الملاكمة
Judo	-	-	-	-	-	-	...	الجيدو
Full contact	-	-	-	-	2	107	...	الفول كمنطكت
Aerobic	-	-	-	-	-	-	...	أيروبيك
Kong-fu	-	-	-	-	-	-	...	كونك - فو
Culture physique	-	-	-	-	-	-	...	الرشاقة
VTT	-	-	-	1	2	28	...	الدراجات الجبلية

Source : Délégations de la Jeunesse et des Sports de la R.M.T .

المصدر: مندوبيات الشباب والرياضة بجهة مكناس-تافيلالت

6-9 Equipes sportives légalement constituées

9-6 الفرق الرياضية المنشأة قانونيا

Année 2009

Nombre d'équipes en
عدد الفرق حسب الأقسام

Nombre de licences
عدد الرخص

سنة 2009

	1 ^{ère} div	2 ^{ème} div	3 ^{ème} div	sans cat.	Division D'honneur	Total	Minimes	Cadets	Juniors	Seniors	Total	
	القسم الأول	القسم الثاني	القسم الثالث	بدون تصنيف	قسم الهواة	المجموع	الصغار	الفتيان	الشبان	الكبار	المجموع	
Meknès												مكناس
Foot-Ball	-	1	4	18	كرة القدم
Hand-Ball	1	-	-	-	كرة اليد
Basket-Ball	-	-	1	-	كرة السلة
Voley-Ball	1	-	-	-	الكرة الطائرة
Tennis de table	2	-	-	-	كرة الطاولة
Pétanque	1	-	-	-	الكرة الحديدية
Cyclisme	2	-	-	-	سباق الدراجات
Ski	1	-	-	-	الإنزلاق على الجليد
Natation	1	-	-	-	السباحة
Athlétisme	1	-	-	-	ألعاب القوى
Boxe	2	-	-	-	الملاكمة
Sport Auto	2	-	-	-	سباق السيارات
Tennis	2	-	-	-	كرة المضرب
Echecs	4	-	-	-	الشطرنج
El hajeb												الحاجب
Foot-Ball	-	3	1	-	-	4	كرة القدم
Hand-Ball	-	1	-	-	-	1	كرة اليد
Basket-Ball	-	-	-	1	-	1	كرة السلة
Pétanque	-	-	-	1	-	1	الكرة الحديدية
Athlétisme	-	-	-	1	-	1	ألعاب القوى
Ifrane												ايفران
Foot-Ball	-	-	-	-	8	8	كرة القدم
Hand-Ball	-	-	1	-	-	1	كرة اليد
Pétanque	-	-	-	-	-	2	الكرة الحديدية
Athlétisme	-	-	-	-	-	3	ألعاب القوى
Tenis de Table	-	-	-	-	-	1	كرة الطاولة
Voley-ball	-	-	1	-	-	1	الكرة الطائرة
cyclisme	-	-	-	-	-	2	سباق الدراجات
Ski	-	-	-	-	-	4	الإنزلاق على الجليد
Basket-Ball	-	-	1	-	-	1	كرة السلة
Khénifra												اخنيفرة
Foot-Ball	1	2	12	6	1	22	154	168	112	312	746	كرة القدم
Hand-Ball	1	-	-	-	-	1	45	66	48	62	221	كرة اليد
Basket-Ball	-	-	1	1	-	2	76	58	38	73	245	كرة السلة
Voley-Ball	-	-	-	1	-	1	-	-	18	32	50	الكرة الطائرة
Pétanque	-	-	-	5	-	5	39	44	122	588	793	الكرة الحديدية
Athlétisme	-	-	-	8	-	8	286	355	176	162	979	ألعاب القوى
Chasse	-	-	-	3	-	3	-	-	22	1 024	1 046	القتص
Pêche	-	-	-	1	-	1	-	-	14	16	30	الصيد
Errachidia												الرشيدية

Source : Délégations de la Jeunesse et des Sports de la R.M.T .

المصدر: مندوبيات الشبيبة و الرياضة بجهة مكناس- تافيلالت

6-10 Participants aux colonies de vacances
(Activités été)

10-6 المشاركون في المخيمات الصيفية حسب الأقاليم والعمالات

Année 2009

Activités été urbaines
الأنشطة الصيفية الحضرية

Activités été permanentes
الأنشطة الصيفية القارة

سنة 2009

Meknès	3 148	2 940	مكناس
El Hajeb	-	806	الحاجب
Ifrane	-	1 178	ايفران
Khénifra	450	949	اخنيفرة
Errachidia	1 000	2 012	الرشيدية
Total	4 598	7 885	المجموع

Source: Annuaire statistique du Maroc 2010

المصدر: النشرة الإحصائية السنوية 2010

6-11 Participants aux stages de formation des cadres des colonies de vacances

6-11 المشاركون في التدريب التكوينية لفائدة أطر المخيمات

Année 2009	Meknès	El Hajeb	Ifrane	Khénifra	Errachidia	سنة 2009
	مكناس	الحاجب	إفران	اخنيفرة	الرشيدية	
Stage de directeurs	-	-	-	3	...	تدريب المديرين
Stage de formation	247	-	-	14	...	تدريب تكويني
Stage de préparation	350	-	140	23	...	التدريب التحضيري
Stage de spécialisation	-	-	-	2	...	تدريب الإختصاص
Stage d'encadreur	-	-	-	1	...	تدريب المؤطرين
Ensemble	597	-	140	43	...	المجموع

Source: Délégations de la Jeunesse et des Sports de la R.M.T.

المصدر: مندوبيات الشبيبة والرياضة بجهة مكناس-تافيلالت

6-12 Voyages organisés par les associations

6-12 الأسفار المنظمة من طرف الجمعيات داخل المغرب

Année 2009	Nb de demandes	Nombre d'autorisation	Nombre de bénéficiaires			سنة 2009
			Masculin	Féminin	Total	
	عدد الطلبات	عدد الرخص الإدارية	الذكور	الإناث	المجموع	
A l'intérieur du pays						
Meknès	-	-	1 425	1 003	2 428	مكناس
El Hajeb	-	-	-	-	-	الحاجب
Ifrane	-	55	1 436	810	2 246	إفران
Khénifra	-	-	-	-	-	اخنيفرة
Errachidia	-	-	-	-	-	الرشيدية
A l'étranger						
	-	-	-	-	-	

Source: Délégations de la Jeunesse et des Sports de la R.M.T.

المصدر: مندوبيات الشبيبة والرياضة بجهة مكناس-تافيلالت

6-13 Associations à caractère culturel

6-13 الجمعيات الثقافية

Année 2009	Scoutisme	Culturelle	Théâtrale	Artistique	Éducative	Autres	Total	سنة 2009
	الكشافية	الثقافية	المسرحية	الفنية	التربوية	أخرى	المجموع	
Meknès								
Nb. associations	21	41	6	8	51	108	235	مكناس
Nb. adhérents	عدد الجمعيات
El Hajeb								
Nb. associations	3	10	-	4	6	8	31	الحاجب
Nb. adhérents	300	150	-	100	400	250	1 200	عدد المنخرطين
Ifrane								
Nb. associations	1	8	5	6	12	7	39	إفران
Nb. adhérents	27	240	60	72	276	210	885	عدد الجمعيات
Khénifra								
Nb. associations	5	10	3	20	6	8	52	اخنيفرة
Nb. adhérents	280	310	95	1 450	360	230	2 725	عدد المنخرطين
Errachidia								
Ensemble								
Nb. Associations	30	69	14	38	75	131	357	الرشيدية
Nb. Adhérents	607	700	155	1 622	1 036	690	4 810	المجموع
								عدد الجمعيات
								عدد المنخرطين

Source: Délégations de la jeunesse et des Sports de la R.M.T.

المصدر: مندوبيات الشبيبة والرياضة بجهة مكناس-تافيلالت

6-14 Activité cinématographique

6-14 النشاط السينمائي حسب الاقاليم والعمالات

Année 2009	Population urbaine en milliers (1)	Nbre d'écrans de cinéma	Nombre de places	Nbre d'entrées annuelles	Recettes Brutes (en 10 ³ DH)	سنة 2009
	حضرين (بالآلاف) (1)	عدد قاعات السينما	عدد المقاعد	عدد الدخول سنويا	الملخول الخام (بآلاف درهم)	
Meknès	631	3	1 880	67 375	1 091	مكناس
El Hajeb	102	-	-	-	-	الحاجب
Ifrane	81	-	-	-	-	إفران
Khénifra	294	-	-	-	-	اخنيفرة
Errachidia	207	-	-	-	-	الرشيدية
Ensemble	1 315	3	1 880	67 375	1 091	المجموع

Source: Annuaire statistique du Maroc 2010.

المصدر: النشرة الإحصائية السنوية للمغرب 2010

(1) Projections du C.E.R.E.D

(1) يتعلق الأمر بالإمقاطات الأخيرة لمركز الدراسات والأبحاث الديموغرافية

Liste des tableaux

قائمة الجداول

7-1 Population âgée de 15 ans et plus de la région de Meknès-Tafilalet selon le type d'activité et le milieu de résidence	1-7 السكان البالغون 15 سنة فأكثر حسب نوع النشاط و وسط الإقامة
7-2 Taux d'activité et taux de chômage de la population âgée de 15 ans et plus (en %) par province (ou préfecture) et par milieu de résidence	2-7 معدل النشاط ومعدل البطالة للسكان البالغين 15 سنة فأكثر حسب العمالات والأقاليم (ب%)
7-3 Taux d'activité et taux de chômage de la population âgée de 15 ans et plus (en %) par sexe et milieu de résidence Région Meknès-Tafilalet	3-7 معدل النشاط ومعدل البطالة للسكان البالغين 15 سنة فأكثر حسب الجنس و وسط الإقامة (ب%): جهة مكناس- تافيلالت
7-4 Taux d'activité et taux de chômage de la population âgée de 15 ans et plus (en %) selon l'âge et le milieu de résidence	4-7 معدل النشاط ومعدل البطالة للسكان البالغين 15 سنة فأكثر حسب السن و وسط الإقامة (ب%)
7-5 Taux d'activité et taux de chômage de la population âgée de 15 ans et plus (en %) selon le diplôme et le milieu de résidence Région Meknès-Tafilalet	5-7 معدل النشاط ومعدل البطالة للسكان البالغين 15 سنة فأكثر حسب وسط الإقامة و أعلى شهادة محصل عليها (ب%) جهة مكناس- تافيلالت
7-6 Statistiques des interventions des agents de l'inspection de travail	6-7 إحصائيات تدخلات أعوان تفتيش الشغل لفض النزاعات الفردية
7- 7 Postes d'emploi créés	7-7 مناصب الشغل المحدثّة
7-8 Conflits collectifs du travail: grèves déclenchées	8-7 نزاعات الشغل الجماعية : الإضرابات المندلعة
7-9 Conflits collectifs du travail: grèves évitées	9-7 نزاعات الشغل الجماعية : الإضرابات الممتنبة
7-10 Activité des établissements: Extension d'activité	10-7 نشاط المؤسسات : توسيع النشاط
7-11 Personnel de l'état par province et préfecture	11-7 موظفوا الدولة حسب الأقاليم والعمالات
7-12 Salaire minimum garanti (personnes âgées de 18 ans et plus)	12-7 الحد الأدنى للأجور (للبالغين 18 سنة فأكثر)

7-1 Population âgée de 15 ans et plus selon le type d'activité et le milieu de résidence

1-7 السكان البالغون 15 سنة فأكثر حسب نوع النشاط و وسط الإقامة

Année 2009	Actifs occupés النشيطون المشتغلون	Chômeurs العاطلون	Inactifs الغير النشيطون	Ensemble المجموع	سنة 2009
Meknès Tafilalet					مكناس- تافيلالت
-Urbain	315 129	53 399	597 693	966 221	الحضري
-Rural	366 227	8 803	279 677	654 707	القروي
-Ensemble	681 356	62 202	877 370	1 620 928	المجموع
Nation					المجموع الوطني
-Urbain	5 100 437	815 654	7 529 903	13 445 994	الحضري
-Rural	5 183 961	213 718	3 839 069	9 236 748	القروي
-Ensemble	10 284 398	1 029 372	11 368 972	22 682 742	المجموع

Source: Direction de la Statistique

المصدر: مديرية الإحصاء

7-2 Taux d'activité et taux de chômage de la population âgée de 15 ans et plus (en %) par province (ou préfecture) et par milieu de résidence

2-7 معدل النشاط ومعدل البطالة للسكان البالغين 15 سنة فأكثر

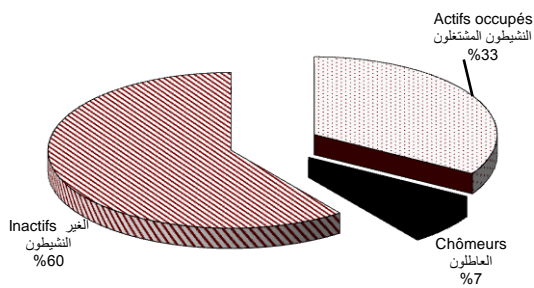
حسب العمالات والأقاليم و وسط الإقامة (ب%)

Année 2009	Meknès مكناس	El Hajeb +Ifrane الحاجب +إفران	Khénifra اخنيفرة	Errachidia الرشيدية	Total المجموع	سنة 2009
Taux d'activité						معدل النشاط
-Urbain	40,3	41,6	35,1	33,0	38,1	الحضري
-Rural	56,5	61,3	63,2	51,1	57,3	القروي
-Ensemble	43,8	51,1	47,9	43,4	45,9	المجموع
Taux de chômage						معدل البطالة
-Urbain	17,1	13,8	15,0	6,1	14,5	الحضري
-Rural	6,0	2,3	0,5	1,8	2,3	القروي
-Ensemble	14,0	7,1	6,3	3,2	8,4	المجموع

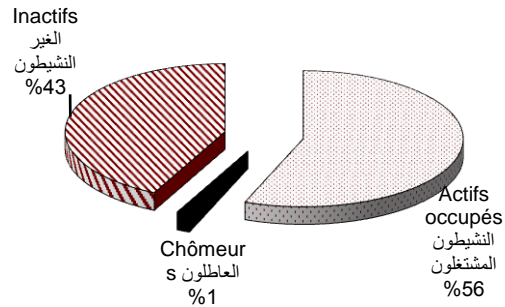
Source: Direction de la Statistique

المصدر: مديرية الإحصاء

Population urbaine par type d'activité
السكان الوسيط الحضري حسب نوع النشاط



Population rurale par type d'activité
السكان الوسيط القروي حسب نوع النشاط



EMPLOI

التشغيل

7-3 Taux d'activité et taux de chômage de la population âgée de 15 ans et plus (en %) par sexe et milieu de résidence Région Meknès-Tafilalet

7-3 معدل النشاط ومعدل البطالة للسكان البالغين 15 سنة فأكثر حسب الجنس و وسط الإقامة (ب%) : جهة مكناس- تافيلالت

Année 2009	Hommes الذكور	Femmes الإناث	les deux sexes الذكور + الإناث	سنة 2009
Taux d'activité				معدل النشاط
-Urbain	67,2	13,2	38,1	الحضري
-Rural	82,0	34,4	57,3	القروي
-Ensemble	73,3	21,6	45,9	المجموع
Taux de chômage				معدل البطالة
-Urbain	12,2	24,6	14,5	الحضري
-Rural	2,6	1,8	2,3	القروي
-Ensemble	7,8	10,2	8,4	المجموع

source: Annuaire statistique du maroc 2010

المصدر: النشرة الإحصائية السنوية للمغرب 2010

7-4 Taux d'activité et taux de chômage de la population âgée de 15 ans et plus (en %) selon l'âge et le milieu de résidence Région Meknès Tafilalet

7-4 معدل النشاط ومعدل البطالة للسكان البالغين 15 سنة فأكثر حسب السن و وسط الإقامة (ب%) : جهة مكناس- تافيلالت

Année 2009	15-24 ans سنة 15-24	25-34 ans سنة 25-34	35-44 ans سنة 44-35	45 et plus 45 سنة فأكثر	Total المجموع	سنة 2009
Taux d'activité						معدل النشاط
-Urbain	22,4	52,2	48,5	35,5	38,1	الحضري
-Rural	45,6	63,1	67,8	59,6	57,3	القروي
-Ensemble	32,8	56,8	55,4	44,6	45,9	المجموع
Taux de chômage						معدل البطالة
-Urbain	36,3	20,5	7,2	3,7	14,5	الحضري
-Rural	4,4	3,0	2,0	0,4	2,3	القروي
-Ensemble	16,5	12,3	4,9	2,1	8,4	المجموع

source: Direction de la statistique

المصدر: مديرية الإحصاء

7-5 Taux d'activité et taux de chômage de la population âgée de 15 ans et plus (en %) selon le diplôme et le milieu de résidence Région Meknès-Tafilalet

7-5 معدل النشاط ومعدل البطالة للسكان البالغين 15 سنة فأكثر حسب الشهادة و وسط الإقامة (ب%) : جهة مكناس- تافيلالت

Année 2009	Diplômes المحصل عليها			Total	سنة 2009
	Sans diplôme بدون شهادة	Niveau moyen مستوى متوسط	Niveau supérieur مستوى عالي	المجموع	
Taux d'activité					معدل النشاط
-Urbain	32,3	35,9	68,4	38,1	الحضري
-Rural	58,6	50,2	80,0	57,3	القروي
-Ensemble	45,8	39,6	69,0	45,9	المجموع
Taux de chômage					معدل البطالة
-Urbain	9,2	19,0	18,1	14,5	الحضري
-Rural	1,0	5,6	40,6	2,3	القروي
-Ensemble	3,8	14,6	19,6	8,4	المجموع

Source: Direction de la Statistique

المصدر: مديرية الإحصاء

7-6 Statistiques des interventions
des agents de l'inspection de travail6-7 إحصائيات تدخلات اعاون تفتيش الشغل
لفض النزاعات الفردية

Année 2009	Nbre de conflits de travail	Nbre de réclamations que comportent ces conflits	Résultats des interventions des agents de l'inspection			2009 سنة
			نتائج تدخلات اعاون التفتيش	Reclamations satisfaites	Sommes récupérées en 10 ³ DH	
	عدد النزاعات	عدد المطالب التي تتضمنها هذه النزاعات	المطالب الملباة	العمال الذين تم إرجاعهم		
Meknès +El Hajeb	2 182	4 148	2 655	321	4 021 563	مكناس +الحاجب
Secteur industriel	1 073	1 935	1 196	135	2 546 605	القطاع الصناعي
Secteur Commercial	244	472	269	47	623 203	القطاع التجاري
Secteur Agricole	585	1 184	966	83	599 534	القطاع الفلاحي
Professions libérales	280	557	224	56	252 221	المهن الحرة
Ifrane	339	939	427	87	447 472	افران
Secteur industriel	146	304	128	32	79 114	القطاع الصناعي
Secteur Commercial	51	171	104	15	33 170	القطاع التجاري
Secteur Agricole	71	249	82	22	254 843	القطاع الفلاحي
Professions libérales	71	215	113	18	80 345	المهن الحرة
Khénifra	261	580	340	33	235 921	اخنيفرة
Secteur industriel	115	360	140	16	141 921	القطاع الصناعي
Secteur Commercial	60	105	75	12	65 000	القطاع التجاري
Professions libérales	86	115	125	5	29 000	المهن الحرة
Midelt	113	308	158	16	44 300	ميدلت
Secteur industriel	65	170	95	8	22 400	القطاع الصناعي
Secteur Commercial	24	64	20	6	7 250	القطاع التجاري
Secteur Agricole	18	50	32	2	11 650	القطاع الفلاحي
Professions libérales	6	24	11	-	3 000	المهن الحرة
Errachidia	148	219	118	5	237 309	الرشيدية
Secteur industriel	35	51	30	3	23 309	القطاع الصناعي
Secteur Commercial	56	84	25	2	38 800	القطاع التجاري
Secteur Agricole	53	78	62	-	173 200	القطاع الفلاحي
Professions libérales	4	6	1	-	2 000	المهن الحرة
Région	3 070	6 387	3 731	473	4 986 565	مجموع الجهة
Secteur industriel	1 434	2 820	1 589	194	2 813 349	القطاع الصناعي
Secteur Commercial	435	896	493	82	767 423	القطاع التجاري
Secteur Agricole	727	1 561	1 142	107	1 039 227	القطاع الفلاحي
Professions libérales	474	1 110	507	90	366 566	المهن الحرة

Source: Délégations régionales de l'Emploi de la région.

المصدر: المندوبيات الجهوية للتشغيل لجهة مكناس-تافيلالت

7-7 Postes d'emploi créés

7-7 مناصب الشغل المحدثه

Année 2008	Meknès + ElHajeb		Ifrane		Khénifra		Midelt		Errachidia		2008 سنة
	Etb.	Emplois	Etb.	Emplois	Etb.	Emplois	Etb.	Emplois	Etb.	Emplois	
	عدد المؤسسات	عدد المناصب	عدد المؤسسات	عدد المناصب	عدد المؤسسات	عدد المناصب	عدد المؤسسات	عدد المناصب	عدد المؤسسات	عدد المناصب	
Création de nouveaux établissements	80	437	13	425	27	255	18	176	8	21	إنشاء مؤسسات جديدة
Ouverture des chantiers	-	-	-	-	-	-	-	-	6	44	فتح أوراش جديدة
Réouverture d'établissements	-	-	2	20	-	-	-	-	-	-	إعادة فتح مؤسسات
Ensemble	80	437	15	445	27	255	18	176	14	65	المجموع

Source: Délégations régionales de l'Emploi de la région.

المصدر: المندوبيات الجهوية للتشغيل لجهة مكناس-تافيلالت

EMPLOI

التشغيل

7-8 Conflits collectifs du travail: grèves déclenchées

8-7 نزاعات الشغل الجماعية : الإضرابات المندلعة

Année 2009

سنة 2009

	Effectif du personnel		Durée de la grève (en jours)	
	عدد العمال			
	Effectifs globaux العدد الإجمالي	Effectifs des grévistes عدد المضربين		
Meknès+El Hajeb				مكناس+الحاجب
- Agriculture	659	259	1 072 (1)	الفلاحة
- Industrie	350	296	3 781(1)	الصناعة
Ifrane				إفران
- Industrie	69	46	6	الصناعة
-Professions libérales	55	17	10	المهن الحرة
Khénifra				اخنيفرة
- Industrie	1	72	3	الصناعة
Midelt	-	-	-	ميدلت
Errachidia	-	-	-	الرشيدية

Source: Délégations régionales de l'Emploi de la région.

المصدر: المندوبيات الجهوية للتشغيل لجهة مكناس-تافيلالت

7-9 Conflits collectifs du travail: grèves évitées

9-7 نزاعات الشغل الجماعية : الإضرابات المجتنبية

Année 2009

سنة 2009

	Nombre d'établissements	Effectif du personnel	
	عدد المؤسسات	عدد العمال	
Meknès +El Hajeb			مكناس+الحاجب
- Industrie	12	492	الصناعة
-Commerce	2	...	التجارة
-Service	5	653	الخدمات
-Chantiers	8	173	الأوراش
-Agriculture	38	1 944	الفلاحة
Ifrane			إفران
- Industrie	2	9	الصناعة
- Agriculture	1	30	الفلاحة
-Professions libérales	1	32	المهن الحرة
Khénifra			اخنيفرة
-Industrie	2	12	الصناعة
-Commerce	1	42	التجارة
-Chantiers	1	10	الأوراش
Midelt	-	-	ميدلت
Errachidia			الرشيدية
-Industrie	1	31	الصناعة

Source: Délégations régionales de l'Emploi de la région.

المصدر: المندوبيات الجهوية للتشغيل لجهة مكناس-تافيلالت

(1) Nombre de jours perdus

(1) عدد الأيام الضائعة

7-10 Activité des établissements: Extension d'activité

10-7 نشاط المؤسسات : توسيع النشاط

Année 2009	Réouvertures		Augmentation des effectifs des établissements existants		Création (postes d'emploi)		سنة 2009
	إعادة فتح المؤسسات		الرفع من عدد العمال		خلق مؤسسات جديدة		
	Etablissements	Effectifs	Effectifs existants	Effectifs embauchés	Etablissements	Emplois	
	عدد المؤسسات	عدد العمال	العدد الأصلي	عدد العمال الجدد	عدد المؤسسات	عدد العمال	
Meknès +El Hajeb	-	-	-	-	80	437	مكناس +الحاجب
-Industrie	-	-	-	-	28	183	الصناعة
-Commerce	-	-	-	-	30	138	التجارة
-Professions libérales	-	-	-	-	8	33	المهن الحرة
-Services	-	-	-	-	9	44	الخدمات
-Chantiers	-	-	-	-	5	39	الأوراش
Ifrane	2	20	-	-	13	425	افران
-Industrie	-	-	-	-	7	413	الصناعة
- Commerce	-	-	-	-	1	1	التجارة
- Profession libérale	2	20	-	-	5	11	المهن الحرة
Khénifra	-	-	-	-	18	176	اخنيفرة
-Industrie	-	-	-	-	18	176	الصناعة
Midelt	-	-	-	-	-	-	ميدلت
Errachidia	-	-	-	-	14	65	الرشيدية
- Industrie	-	-	-	-	2	5	الصناعة
- Commerce	-	-	-	-	6	16	التجارة
-Chantiers	-	-	-	-	6	44	الأوراش

Source: Délégations régionales de l'Emploi de la région.

المصدر: المندوبيات الجهوية للتشغيل لجهة مكناس-تافيلالت

7-11 Personnel de l'état par province et préfecture

11-7 موظفوا الدولة حسب الأقاليم والعمالات

Année 2009	Masculin	Feminin	Total	سنة 2009
	الذكور	الإناث	المجموع	
Meknès	7 484	5 643	13 127	مكناس
El Hajeb	1 655	923	2 578	الحاجب
Ifrane	2 120	1 034	3 154	افران
Khénifra	5 254	2 075	7 329	اخنيفرة
Errachidia	7 598	2 538	10 136	الرشيدية
Région Meknès -Tafilalet	24 111	12 213	36 324	جهة مكناس تافيلالت

Source: Annuaire Statistique du Maroc 2010.

المصدر: النشرة الإحصائية السنوية للمغرب 2010

7-12 Salaire minimum garanti (personnes âgées de 18 ans et plus)

12-7 الحد الأدنى للأجور (للبالغين 18 سنة فأكثر)

Date d'effet de la revalorisation	01/07/2008	01/07/2004	1/7/2000	01/07/1996	01/07/1994	تاريخ نفاذ إعادة التقويم
Industrie, Commerce et professions libérales (S.M.I.G)						قطاع التجارة والصناعة والمهن الحرة
-Salaire horaire	10,14	9,66	8,78	7,98	7,26	أجر في الساعة
-Salaire journalier (8h/j)	81,12	77,28	70,24	63,84	58,00	أجر في اليوم (8 ساعات في اليوم)
-Salaire mensuel (208h/mois)	2109,12	2 009,28	1 826,24	1 659,84	1 510,00	أجر في الشهر (208 ساعة في الشهر)
Agriculture (S.M.A.G)						قطاع الفلاحة
-Salaire journalier	52,50	50,00	45,50	41,36	37,60	الأجرة اليومية

Source: Annuaire Statistique du Maroc 2010.

المصدر: النشرة الإحصائية السنوية للمغرب 2010

Liste des tableaux

قائمة الجداول

8-1 Répartition des tribunaux par catégorie de juridiction	1-8 توزيع المحاكم حسب التنظيم القضائي
8-2 Activité du tribunal administratif de Meknès	2-8 نشاط المحكمة الإدارية بمكناس
8-3 Activité du tribunal Commercial de Meknès	3-8 نشاط المحكمة التجارية بمكناس
8-4 Activités des cours d'appel	4-8 نشاط محاكم الاستئناف
8-5 Activités des tribunaux de première instance selon le type d'affaires: affaires civiles	5-8 نشاط المحاكم الابتدائية حسب نوع القضايا : القضايا المدنية
8-6 Activités des tribunaux de première instance selon le type d'affaires: affaires pénales	6-8 نشاط المحاكم الابتدائية حسب نوع القضايا : القضايا الجنحية
8-7 Activités des arrondissements rattachés aux TPI selon le ressort des cours d'appel	7-8 نشاط محاكم المقاطعات التابعة للمحاكم الابتدائية حسب الدوائر الاستئنافية (عدد القضايا)
8-8 Activités des centres judiciaires, selon le ressort des cours d'appel	8-8 نشاط المراكز القضائية، حسب الدوائر الاستئنافية (عدد القضايا)
8-9 Activités des arrondissements rattachées aux C.J selon le ressort des cours d'appel	9-8 نشاط المقاطعات التابعة للمراكز القضائية حسب الدوائر الاستئنافية
8-10 Répartition des experts , interprètes agréés et les coopistes selon les cours d'appel et le sexe	10-8 توزيع الخبراء القضائيين والتراجمة المقبولون والنساح حسب محاكم الاستئناف والجنس
8-11 Effectif des notaires des Adouls selon les cours d'appel	11-8 عدد الموثقين والعدول حسب محاكم الاستئناف
8-12 Répartition des agents judiciaires et avocats selon les cours d'appel et le sexe	12-8 توزيع الأعوان القضائيين والمحامون حسب محاكم الاستئناف والجنس
8 - 13 Evolution des effectif des mineurs placés au cours de l'année dans les établissements de sauvegarde de l'enfance	13-8 تطور عدد الأحداث المودعين خلال السنة بمؤسسات حماية الطفولة

8-1 Répartition des tribunaux par catégorie de juridiction

1-8 توزيع المحاكم حسب التنظيم القضائي

Année 2009	Cours d'appel	Tribunal commercial	Tribunal administratif	T. première instance	Centres judiciaires	سنة 2009
	محاكم الاستئناف	المحاكم التجارية	المحاكم الإدارية	المحاكم الابتدائية	المراكز القضائية	
Meknès	1	1	1	1	3	مكناس
El hajeb	-	-	-	-	1	الحاجب
Ifrane	-	-	-	-	1	افران
Khénifra	-	-	-	1	3	اخنيفرة
Midelt	-	-	-	1	3	ميدلت
Errachidia	1	-	-	1	18	الرشيدية
Ensemble	2	1	1	4	29	المجموع

Source: Cours d'appel de Meknès et d'Errachidia.

المصدر: محكمة الاستئناف بمكناس والرشيدية.

8-2 Activité du tribunal administratif de Meknès

2-8 نشاط المحكمة الإدارية بمكناس

Nombre d'affaires

عدد القضايا

Année 2009

سنة 2009

	Total	Dont : منه					
		Affaires référées	Abus de pouvoir	Impôts	Elections	Expropriation	
المجموع	المجموع	قضايا إستعجالية	الشطط في استعمال السلطة	الضرائب	الانتخابات	نزع الملكية	
Affaires enregistrées	1 190	176	133	144	304	38	القضايا المسجلة
Affaires jugées	1 229	173	152	164	301	19	القضايا المحكومة
Affaires en instance	441	7	57	158	3	36	القضايا المخلفة

Source: Annuaire statistique du Maroc 2010

المصدر: النشرة الإحصائية السنوية للمغرب 2010

8-3 Activité du tribunal Commercial de Meknès

3-8 نشاط المحكمة التجارية بمكناس

Nombre d'affaires

عدد القضايا

Année 2009

سنة 2009

	Total	Dont : منه				
		ordres de paiement	référées	Affaires d'objet	Commercial divers	
المجموع	المجموع	الأوامر بالأداء	الاستعجالي	قضايا الموضوع	تجاري متنوع	
Affaires enregistrées	4 195	438	275	-	659	القضايا المسجلة
Affaires jugées	4 388	438	280	-	659	القضايا المحكومة
Affaires en instance	703	-	23	-	-	القضايا المخلفة

Source: Annuaire statistique du Maroc 2010

المصدر: النشرة الإحصائية السنوية للمغرب 2010

8-4 Activités des cours d'appel

4-8 نشاط محاكم الاستئناف

Nombre d'affaires

عدد القضايا

Année 2009

سنة 2009

	Cours d'appel de Meknès	Cours d'appel d'Errachidia	Ensemble	
	محكمة الاستئناف بمكناس	محكمة الاستئناف بالرشيدية	المجموع	
Civil				المدني
Affaires enregistrées	3 762	582	4 344	القضايا المسجلة
Affaires jugées	3 505	624	4 129	القضايا المحكومة
Affaires en instance	3 090	462	3 552	القضايا المخلفة
Pénal				الجنحي
Affaires enregistrées	11 909	1 657	13 566	القضايا المسجلة
Affaires jugées	11 243	1 640	12 883	القضايا المحكومة
Affaires en instance	5 375	427	5 802	القضايا المخلفة
Total				المجموع
Affaires enregistrées	15 671	2 239	17 910	القضايا المسجلة
Affaires jugées	14 748	2 264	17 012	القضايا المحكومة
Affaires en instance	8 465	889	9 354	القضايا المخلفة

Source: Annuaire statistique du Maroc 2010

المصدر: النشرة الإحصائية السنوية للمغرب 2010

8-5 Activités des tribunaux de première instance selon le type d'affaires: affaires civiles
5-8 نشاط المحاكم الابتدائية حسب نوع القضايا : القضايا المدنية

2 009	Total	Dont : منه						سنة 2009
	المجموع	Contentieux du travail نزاعات الشغل	Accidents de travail حوادث الشغل	Affaires référées قضايا استعجالية	Statut personnel الأحوال الشخصية	Etat civil الحالة المدنية	Affaires immobilières العقار	
R.C.A Meknès								دائرة استئناف مكناس
Meknès								مكناس
Affaires enregistrées	43 269	1 065	834	149	3 273	10 626	643	القضايا المسجلة
Affaires jugées	44 231	1 562	918	1 393	3 207	10 401	548	القضايا المحكومة
Affaires en instance	15 765	779	818	209	2 852	538	1 367	القضايا المخلفة
Khénifra								اخنيفرة
Affaires enregistrées	15 100	206	99	208	2 995	2 149	527	القضايا المسجلة
Affaires jugées	12 952	106	37	166	2 266	2 066	238	القضايا المحكومة
Affaires en instance	4 034	100	62	42	729	83	289	القضايا المخلفة
Midelt								ميدلت
Affaires enregistrées	3 223	60	113	41	466	880	116	القضايا المسجلة
Affaires jugées	3 328	60	94	40	435	898	139	القضايا المحكومة
Affaires en instance	803	47	127	3	168	24	69	القضايا المخلفة
R.C.A Errachidia								دائرة استئناف الرشيدية
Errachidia								الرشيدية
Affaires enregistrées	13 906	45	164	233	543	6 560	92	القضايا المسجلة
Affaires jugées	13 418	28	156	219	396	6 066	110	القضايا المحكومة
Affaires en instance	2 567	37	249	23	160	193	165	القضايا المخلفة
Ensemble								مجموع الجهة
Affaires enregistrées	75 498	1 376	1 210	631	7 277	20 215	1 378	القضايا المسجلة
Affaires jugées	73 929	1 756	1 205	1 818	6 304	19 431	1 035	القضايا المحكومة
Affaires en instance	23 169	963	1 256	277	3 909	838	1 890	القضايا المخلفة

Source : Annuaire statistique du Maroc 2010

المصدر: القشرة الإحصائية السنوية للمغرب 2010

8-6 Activités des tribunaux de première instance selon le type d'affaires: affaires pénales
6-8 نشاط المحاكم الابتدائية حسب نوع القضايا : القضايا الجنحية

Année 2009	Total	Délits	Accidents de circulation	Contraventions	Affaires des mineurs	سنة 2009
	المجموع منه:	الجرح	حوادث السير	المخالفات	قضايا الأحداث	
R.C.A Meknès						دائرة استئناف مكناس
Meknès						مكناس
Affaires enregistrées	36 576	19 135	1 729	10 902	537	القضايا المسجلة
Affaires jugées	36 016	12 226	1 649	11 664	450	القضايا المحكومة
Affaires en instance	13 594	9 388	2 626	-	318	القضايا المخلفة
Khénifra						اخنيفرة
Affaires enregistrées	23 439	7 157	571	8 646	299	القضايا المسجلة
Affaires jugées	15 107	6 025	340	8 546	189	القضايا المحكومة
Affaires en instance	1 577	1 132	231	100	110	القضايا المخلفة
Midelt						ميدلت
Affaires enregistrées	5 231	3 358	164	1 579	82	القضايا المسجلة
Affaires jugées	4 979	3 134	125	1 575	72	القضايا المحكومة
Affaires en instance	1 127	887	189	5	32	القضايا المخلفة
R.C.A Errachidia						دائرة استئناف الرشيدية
Errachidia						الرشيدية
Affaires enregistrées	7 859	2 327	338	1 472	65	القضايا المسجلة
Affaires jugées	6 580	2 348	349	1 283	48	القضايا المحكومة
Affaires en instance	2 765	862	535	-	10	القضايا المخلفة
Ensemble						مجموع الجهة
Affaires enregistrées	73 105	31 977	2 802	22 599	983	القضايا المسجلة
Affaires jugées	62 682	23 733	2 463	23 068	759	القضايا المحكومة
Affaires en instance	19 063	12 269	3 392	105	470	القضايا المخلفة

Source : Annuaire statistique du Maroc 2010.

المصدر: القشرة الإحصائية السنوية للمغرب 2010

7-8 Activités des arrondissements rattachés aux TPI selon le ressort des cours d'appel⁽¹⁾

7-8 نشاط محاكم المقاطعات التابعة للمحاكم الابتدائية حسب الدوائر الإستئنافية⁽¹⁾

Nombre d'affaires Année 2009	Meknès مكناس	Errachidia الرشيدية	Ensemble المجموع	عدد القضايا سنة 2009
Civil				مدني
Affaires enregistrées	944	11	955	القضايا المسجلة
Affaires jugées	548	7	555	القضايا المحكومة
Affaires en instance	637	11	648	القضايا المخلفة
Pénal				جنحي
Affaires enregistrées	184	85	269	القضايا المسجلة
Affaires jugées	179	62	241	القضايا المحكومة
Affaires en instance	481	79	560	القضايا المخلفة
Total				المجموع
Affaires enregistrées	1 128	96	1 224	القضايا المسجلة
Affaires jugées	727	69	796	القضايا المحكومة
Affaires en instance	1 118	90	1 208	القضايا المخلفة

Source : Annuaire statistique du Maroc 2010.

المصدر : النشرة الإحصائية السنوية للمغرب 2010

8-8 Activités des centres judiciaires, selon le ressort des cours d'appel⁽²⁾

8-8 نشاط المراكز القضائية، حسب الدوائر الإستئنافية⁽²⁾

Nombre d'affaires Année 2009	Meknès مكناس	Errachidia الرشيدية	Ensemble المجموع	عدد القضايا سنة 2009
Civil				مدني
Affaires enregistrées	20 011	4 055	24 066	القضايا المسجلة
Affaires jugées	18 930	3 914	22 844	القضايا المحكومة
Affaires en instance	3 081	966	4 047	القضايا المخلفة
Pénal				جنحي
Affaires enregistrées	11 593	3 462	15 055	القضايا المسجلة
Affaires jugées	10 399	3 422	13 821	القضايا المحكومة
Affaires en instance	2 914	638	3 552	القضايا المخلفة
Total				المجموع
Affaires enregistrées	31 604	7 517	39 121	القضايا المسجلة
Affaires jugées	29 329	7 336	36 665	القضايا المحكومة
Affaires en instance	5 995	1 604	7 599	القضايا المخلفة

Source : Annuaire statistique du Maroc 2010

المصدر : النشرة الإحصائية السنوية للمغرب 2010

8-9 Activités des arrondissements rattachées aux C.J selon le ressort des cours d'appel⁽³⁾

9-8 نشاط المقاطعات التابعة للمراكز القضائية حسب الدوائر الإستئنافية⁽³⁾

Année 2009	Meknès مكناس	Errachidia الرشيدية	Ensemble المجموع	سنة 2009
Civil				مدني
Affaires enregistrées	621	48	669	القضايا المسجلة
Affaires jugées	566	65	631	القضايا المحكومة
Affaires en instance	139	30	169	القضايا المخلفة
Pénal				جنحي
Affaires enregistrées	202	187	389	القضايا المسجلة
Affaires jugées	185	166	351	القضايا المحكومة
Affaires en instance	63	26	89	القضايا المخلفة
Total				المجموع
Affaires enregistrées	823	235	1 058	القضايا المسجلة
Affaires jugées	751	231	982	القضايا المحكومة
Affaires en instance	202	56	258	القضايا المخلفة

Source : Annuaire statistique du Maroc 2010

المصدر : النشرة الإحصائية السنوية للمغرب 2010

(1) Non compris les activités des tribunaux communaux

(1) لا تشمل نشاط محاكم الجماعات

(2) Englobe d'activité des arrondissements

(2) يشمل نشاط المقاطعات

(3) Non compris les activités des tribunaux communaux

(3) لا تشمل نشاط محاكم الجماعات

8-10 Répartition des experts , interprètes agréés et les coopistes selon les cours d'appel et le sexe

10-8 توزيع الخبراء القضائيين والتراجمة المقبولون والنساخ حسب محاكم الإستئناف والجنس

Année 2009

سنة 2009

	Coopistes النساخ			Interprètes التراجمة			Experts الخبراء القضائيين			
	Total المجموع	Féminin إناث	Masculin ذكور	Total المجموع	Féminin إناث	Masculin ذكور	Total المجموع	Feminin إناث	Masculin ذكور	
Meknès	45	6	39	13	1	12	130	12	118	مكناس
Errachidia	9	3	6	1	-	1	17	1	16	الرشيدية
Total	54	9	45	14	1	13	147	13	134	المجموع

Source : Annuaire statistique du Maroc 2010.

المصدر: النشرة الإحصائية السنوية للمغرب 2010

8-11 Effectif des notaires des Adouls selon les cours d'appel

11-8 عدد الموثقين والعدول حسب محاكم الإستئناف

Cours d'appel	Adouls العدول		Notaires الموثقون		محاكم الإستئناف
	2008	2009	2008*	2009	
Meknès	234	227	23	30	مكناس
Errachidia	81	80	-	-	الرشيدية
Total	315	307	23	30	المجموع

Source : Annuaire statistique du Maroc 2010.

المصدر: النشرة الإحصائية السنوية للمغرب 2010

8-12 Répartition des agents judiciaires et avocats selon les cours d'appel et le sexe

12-8 توزيع الأعدان القضائيين والمحامون حسب محاكم الإستئناف والجنس

Année 2009

سنة 2009

	Avocats Stagiaires (1) المحامون المتدربون (1)			Avocats Titulaires (1) المحامون الرسميون (1)			Agents judiciaires الأعدان القضائيين			
	Total المجموع	Féminin إناث	Masculin ذكور	Total المجموع	Féminin إناث	Masculin ذكور	Total المجموع	Feminin إناث	Masculin ذكور	
Meknès	88	25	63	556	91	465	46	4	42	مكناس
Errachidia							3	-	3	الرشيدية

Source : Annuaire statistique du Maroc 2010.

المصدر: النشرة الإحصائية السنوية للمغرب 2010

8 - 13 Evolution de l'effectif des mineurs placés au cours de l'année dans les établissements de sauvegarde de l'enfance

13-8 تطور عدد الأحداث المودعين خلال السنة بمؤسسات حماية الطفولة

	2009	2008	2007	2006	2005	
Meknès	229	200	222	113	-	م.م.إ.ت. : مركز الملاحظة وإعادة التربية
Total Nation	5875	5341	5 394	5 196	5 139	المجموع الوطني
Féminin	1265	1128	1 053	1 069	937	الإناث

Source : Annuaire statistique du Maroc 2010.

المصدر: النشرة الإحصائية السنوية للمغرب 2010

(1) Meknes + Errachidia

(1) مكناس + الرشيدية

PROMOTION NATIONALE

الإنعاش الوطني

Liste des tableaux

- 9-1 Activités de la promotion nationale
9-2 Etablissements de l'Entraide Nationale
Province : Meknès
9-3 Etablissements de l'Entraide Nationale
Province : El Hajeb
9-4 Etablissements de l'Entraide Nationale
Province : d'lfrane
9-5 Etablissements de l'Entraide Nationale
Province : Khénifra
9-6 Etablissements de l'entraide Nationale
Province : Errachidia

قائمة الجداول

- 9-1 أنشطة الإنعاش الوطني
9-2 مؤسسات التعاون الوطني
عمالة : مكناس
9-3 مؤسسات التعاون الوطني
إقليم : الحاجب
9-4 مؤسسات التعاون الوطني
إقليم : إفران
9-5 مؤسسات التعاون الوطني
إقليم : اخنيفرة
9-6 مؤسسات التعاون الوطني
إقليم : الرشيدية

PROMOTION NATIONALE

الإنعاش الوطني

9-1 Activités de la promotion nationale

1-9 أنشطة الإنعاش الوطني

Année 2009	Meknès مكناس	El Hajeb الحاجب	Ifrane إفران	Khénifra (1) اخنيفرة (1)	Midelt ميدلت	Errachidia الرشيدية	سنة 2009
Chantiers d'Equipement							أوراش التجهيز
Achevés	8	3	...	16	...	31	أوراش منجزة
Programmés	9	3	...	18	...	31	أوراش مبرمجة
Dépenses en (DH)							النفقات بالدرهم
Salaires distribués	933 645	783 523	...	4 256	499 994	4 609 386	الأجور الموزعة
Dépenses justifiées	2 900 864	2 997 108	...	10 344	499 994	5 366 143	نفقات مبررة
Autres dépenses	199 000	-	...	-	-	-	نفقات أخرى
Nombre de jours ouvrables							عدد الأيام المخصصة للعمل
Accordés	15 830	14 520	...	83 344	9 071	87 098	الأيام الممنوحة
Epuisés	14 998	14 520	...	83 344	9 071	87 098	الأيام المستنفذة
Chantiers de collectivités locales							أوراش الجماعات المحلية
Achevés	58	19	...	-	...	18	أوراش منجزة
Programmés	58	16	...	4	...	18	أوراش مبرمجة
Dépenses en (DH)							النفقات بالدرهم
Salaires distribués	3 408 802	1 361 306	...	1 354	794 678	9 203 526	الأجور الموزعة
Dépenses justifiées	0	1 361 306	...	1 354	794 678	9 203 526	نفقات مبررة
Nombre de jours ouvrables							عدد الأيام المخصصة للعمل
Accordés	60 360	25 035	...	27 072	14 370	155 988	الأيام الممنوحة
Epuisés	60 360	25 035	...	27 072	14 370	155 988	الأيام المستنفذة
Autres chantiers							أوراش أخرى
achevés	4	-	...	-	...	-	أوراش منجزة
programés	4	-	...	-	...	-	أوراش مبرمجة
Dépenses en (DH)							النفقات بالدرهم
Salaires distribués	9 042 684	-	...	-	449 945	-	الأجور الموزعة
Autres dépenses		-	...	-	449 945	-	نفقات أخرى
Nombre de jours ouvrables							عدد الأيام المخصصة للعمل
accordés	140 436	-	...	-	8 163	-	الأيام الممنوحة
épuisés	140 436	-	...	-	8 163	-	الأيام المستنفذة

Source : Délégations de la promotion nationale et des affaires sociales de la R.M.T

المصدر : مندوبية التعاون الوطني والتنمية الإجتماعية لجهة مكناس تانغيلالت

(1) Année 2008

ENTRAIDE NATIONALE

التعاون الوطني

9-2 Etablissements de l'Entraide Nationale Province :Meknès

2-9 مؤسسات التعاون الوطني عمالة : مكناس

Année 2009	Nb d'établissements	Nb de bénéficiaires	Nb de cadres	سنة 2009
	عدد المؤسسات	عدد المستفيدين	عدد الأطر	
C. initiation professionnelle	1	10	2	مركز الإستئناف المهني
C. d'éducation et de formation	30	1296	47	مركز التربية والتكوين
O.A.P.A.M	3	80	...	المنظمة العلوية لرعاية المكفوفين
Organisation des handicapés youssoufia	7	195		منظمة المعطوبين اليوسفية
E.P.S personnes âgées	2	130	15	مؤسسة الرعاية الإجتماعية دار المسنين
Jardins d'enfants	13	566	15	رياض الأطفال
E.P.S.Dar Attaliba	8	232	29	مؤسسة الرعاية الإجتماعية دار الطالبة
E.P.S. dar atfal	2	233	30	مؤسسة الرعاية الإجتماعية دار الأطفال
E.P.S Dar Al Fatat	1	35	6	مؤسسة الرعاية الإجتماعية دار الفتاة
Centre de formation par apprentissage	1	239	8	مركز التدرج المهني
E.P.S. Rhita Zniber	1	241	64	مؤسسة غيثة زنيبر للأطفال المتخلى عنهم
E.P.S.Complexe socio-éducatif O.A.P.A.M	1	88	15	المركز السوسيو تربوي للمكفوفين
Total	70	3 345	231	المجموع

Source : Délégations de l'Entraide Nationale et des Affaires Sociales de R.M.T.

المصدر: مندوبيات التعاون الوطني و التنمية الإجتماعية بجهة مكناس- تاقيلالت

9-3 Etablissements de l'Entraide Nationale Province : El Hajeb

3-9 مؤسسات التعاون الوطني إقليم : الحاجب

Année 2009	Nb d'établissements	Nb de bénéficiaires	Nb de cadres	سنة 2009
	عدد المؤسسات	عدد المستفيدين	عدد الأطر	
C. d'éducation et de formation	17	600	42	مركز التربية والتكوين
Organisation des handicapés youssoufia	1	25	1	منظمة المعاقين
Jardins d'enfants	14	161	24	رياض الأطفال
Maisons de l'étudiant	6	390	28	دار الطالب
Total	38	1 176	95	المجموع

Source : Délégations de l'Entraide Nationale et des Affaires Sociales de R.M.T.

المصدر: مندوبيات التعاون الوطني و التنمية الإجتماعية بجهة مكناس- تاقيلالت

9-4 Etablissements de l'Entraide Nationale Province : d'Ifrane

4-9 مؤسسات التعاون الوطني إقليم : إفران

Année 2009	Nb d'établissements	Nb de bénéficiaires	Nb de cadres	سنة 2009
	عدد المؤسسات	عدد المستفيدين	عدد الأطر	
Centre d'éducation et de formation	1	26	8	مركز التكوين بالتدرج
Jardins d'enfants	6	210	9	رياض الأطفال
Asiles de vieillards	1	20	6	مأوى العجزة
Maisons de l'Etudiant +Ass isla	7	567	17	دار الطالب +الجمعية الإسلامية الخيرية
Maison de citoyen	1	220	1	دار المواطن
Association des handicapés	1	101	1	منظمة المعاقين
c éducation et formation	10	1 432	24	مركز التربية والتكوين
Alphabétisation	10	640	16	محرارية الأمية
Total	37	3 216	82	المجموع

Source : Délégations de l'Entraide Nationale et des Affaires Sociales de R.M.T.

المصدر: مندوبيات التعاون الوطني و التنمية الإجتماعية بجهة مكناس- تاقيلالت

ENTRAIDE NATIONALE

التعاون الوطني

9-5 Etablissements de l'Entraide Nationale Province : Khénifra

5-9 مؤسسات التعاون الوطني إقليم : اخنيفرة

Année 2009	Nb d'établissements	Nb de bénéficiaires	Nb de cadres	سنة 2009
	عدد المؤسسات	عدد المستفيدين	عدد الأطر	
C. d'éducation et de formation	19	1 161	57	مركز التربية والتكوين
Jardins d'enfants	7	235	8	رياض الأطفال
Centre de lutte contre l'analphabétisme	-	-	-	مراكز محاربة الأمية
Association des handicapés	3	71	...	منظمة المعاقين
Maison de vieillards	1	38	5	مأوى العجزة
Maisons de l'Etudiant	21	1 620	145	دار الطالب
Foyer féminin: Association	-	-	-	نادي نسوي
Total	51	3 125	215	المجموع

Source : Délégations de l'Entraide Nationale et des Affaires Sociales de R.M.T.

المصدر : مندوبيات التعاون الوطني و التنمية الإجتماعية بجهة مكناس- تافيلالت

9-6 Etablissements de l'entraide Nationale Province : Errachidia

6-9 مؤسسات التعاون الوطني إقليم : الرشيدية

Année 2009	Nb d'établissements	Nb de bénéficiaires	Nb de cadres	سنة 2009
	عدد المؤسسات	عدد المستفيدين	عدد الأطر	
C. initiation professionnelle	-	-	-	مركز الإستهتناس المهني
C. d'éducation et de formation	21	1 486	57	مركز التربية والتكوين
O.A.P.A.M	1	480	...	المنظمة العلوية لرعاية المكفوفين
Jardins d'enfants	11	2 325	16	رياض الأطفال
Maisons de l'Etudiant	19	4 774	97	دار الطالب
Centre de formation par apprentissage	-	-	-	مركز التدرج المهني
Asiles de vieillards	-	-	-	مأوى العجزة
Total	52	9 065	170	المجموع

Source : Délégations de l'Entraide Nationale et des Affaires Sociales de R.M.T.

المصدر : مندوبيات التعاون الوطني و التنمية الإجتماعية بجهة مكناس- تافيلالت

AGRICULTURE - FORET - ELEVAGE

الفلاحة - الغابات - تربية الماشية

Liste des tableaux

قائمة الجداول

10 - 1 Superficie et production des céréales	10-1 مساحة وإنتاج الحبوب
10 - 2 Superficie et production des cultures maraîchères	10-2 مساحة وإنتاج الخضار حسب الأقاليم والعمالات
10 - 3 Superficie et production des légumineuses	10-3 مساحة وإنتاج الفطاني حسب الأقاليم والعمالات
10 - 4 Superficie et production des cultures oléagineuses et industrielles	10-4 مساحة وإنتاج المزروعات الزيتية و الصناعية
10 - 5 Superficie et production des plantations fruitières	10-5 مساحة وإنتاج الفواكه
10 - 6 Superficie et production des cultures fourragères	10-6 مساحة وإنتاج مزروعات الكلا
10 - 7 Matériel agricole (privée)	10-7 العتاد الفلاحي حسب العمالات والأقاليم (الخواص)
10 - 8 Superficies reboisées selon les provinces et préfectures	10-8 مساحة الغابات المشجرة حسب العمالات والأقاليم
10 - 9 Superficies des Essences forestières naturelles	10-9 المساحة المشجرة حسب أنواع الأشجار الطبيعية
10 -10 Superficie des essences feuillues naturelles	10-10 مساحة أشجار الوريق الطبيعية
10 -11 Superficie des essences résineuses naturelles	10-11 مساحة الأشجار الصمغية الطبيعية
10 -12 Production forestière	10-12 الإنتاج الغابوي
10 - 13 Recettes forestières	10-13 المداخل الغابوية
10 -14 Plantation d'arbres par la direction de la restauration des sols	10-14 غراسة الأشجار من طرف مديرية استصلاح الأراضي
10 - 15 Nombre de plants préparés dans les pépinières	10-15 عدد الغرس المحضر بالمشاتل
10 -16 Effectif du cheptel	10-16 عدد رؤوس الماشية
10 - 17 Effectif des bovins par race	10-17 عدد رؤوس الأبقار حسب النوع
10 - 18 Effectif des animaux de trait	10-18 عدد حيوانات الجر
10 -19 Abattages contrôlés	10-19 الذبائح المراقبة
10 -20 Produit de l'élevage : viande disponible à la consommation	10-20 منتوجات الماشية: اللحم المعدة للإستهلاك
10 - 21 Vaccinations	10-21 التلقيحات
10 - 22 Exploitations apicoles	10-22 تربية النحل: الإستغلاليات
10 - 23 Production apicole	10-23 تربية النحل: الإنتاج
10 -24 Destination de la production laitière	10-24 تسويق إنتاج الحليب
10 -25 Répartition des associations professionnelles	10-25 توزيع الجمعيات المهنية
10 - 26 Répartition des terres	10-26 توزيع الأراضي
10 - 27 Ressources en Eau	10-27 الموارد المائية
10 - 28 Agro-Industrie	10-28 الصناعات الفلاحية

10 - 1 Superficie et production des céréales

1-10 مساحة وإنتاج الحبوب

Année 2008-2009		Total dont	Blé dur	Blé tendre	Orge	Mais	سنة 2009-2008	
		المجموع	القمح الصلب	القمح الطري	الشعير	الذرة	المساحة	مكتاس
Meknès	S	86,9	2,0	79,0	3,9	0,3	المساحة	
	P	2 129,9	55,5	1 978,9	78,4	2,7	الإنتاج	
	R	24,5	28,0	25,0	20,0	9,0	المردودية	
El Hajeb	S	74,0	10,0	53,9	10,0	0,1	المساحة	الحاجب
	P	1 605,3	221,3	1 137,7	245,5	0,8	الإنتاج	
	R	22,0	22,0	21,0	25,0	8,0	المردودية	
Ifrane	S	38,9	15,0	8,8	15,1	-	المساحة	افران
	P	697,5	284,6	161,5	251,4	-	الإنتاج	
	R	18,0	19,0	18,0	17,0	-	المردودية	
Khénifra	S	120,1	36,0	58,4	25,6	0,1	المساحة	اختيفرة
	P	1 937,0	601,2	874,9	460,3	0,6	الإنتاج	
	R	16,0	17,0	15,0	18,0	6,0	المردودية	
Errachidia	S	31,5	14,8	10,0	5,2	1,5	المساحة	الرشيدية
	P	814,4	357,3	280,1	156,0	21,0	الإنتاج	
	R	26,0	24,0	28,0	30,0	14,0	المردودية	
Ensemble	S	351,4	77,8	210,1	59,8	2,0	المساحة	المجموع
	P	7 184,1	1 519,9	4 433,1	1 191,6	25,1	الإنتاج	
	R	20,4	19,5	21,1	19,9	12,6	المردودية	

Source : Direction régionale d'agriculture

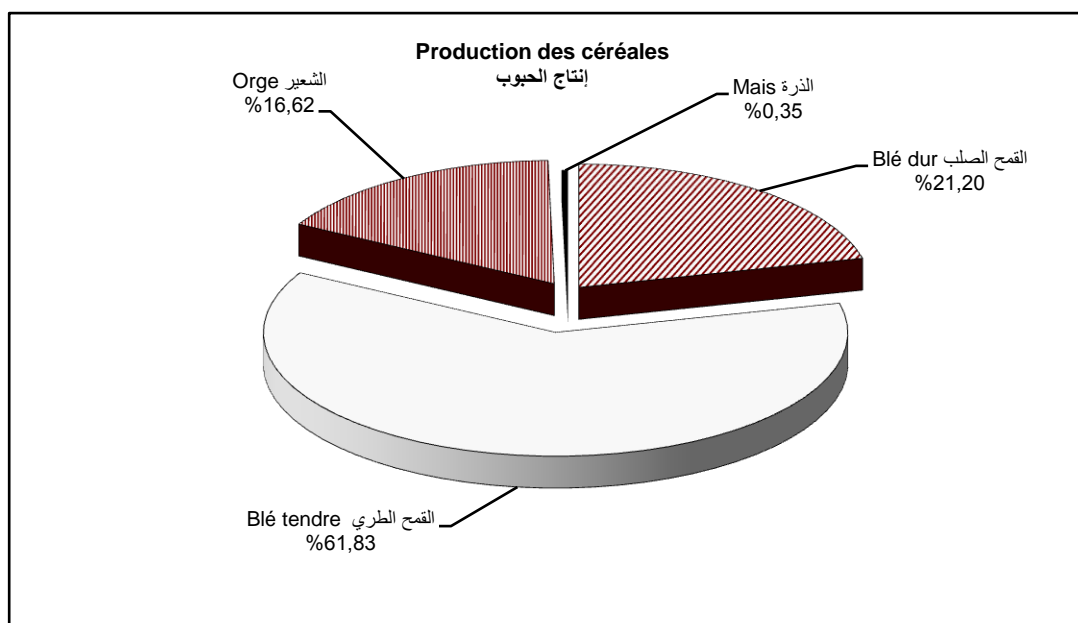
المصدر: المديرية الجهوية للفلاحة

S: Superficie en 1000 Ha, P: production en 1000 Qt,

المساحة: بالهكتار، الإنتاج: بألف قنطار،

R: Rendement P/S

المردودية = الإنتاج / المساحة



10 - 2 Superficie et production des cultures maraîchères

2-10 مساحة وإنتاج الخضار حسب الأقاليم والعمالات

Année 2009		Total	Pommes de terre	Oignons	Tomates	Aubergines	Carottes et navets	Autres	سنة 2009	
		المجموع	البطاطس	البصل	الطماطم	البادنجان	الجزر واللفت	أنواع أخرى	المساحة	مكتناس
Meknès	S	8,2	2,4	3,6	0,1	0,1	0,2	1,8	المساحة	
	P	1 966,0	672,0	990,0	31,8	7,0	46,0	219,2	الإنتاج	
	R	240	280	275	265	140	230	120	المردودية	
El Hajeb	S	8,3	3,2	3,7	0,1	0,0	0,1	1,3	المساحة	الحاجب
	P	2 102,3	912,0	999,0	13,0	2,7	19,2	156,3	الإنتاج	
	R	253	285	270	260	135	240	125	المردودية	
Ifrane	S	1,2	0,7	0,3	0,0	0,0	0,0	0,2	المساحة	أفران
	P	284,4	188,5	72,0	3,8	0,9	2,2	17,0	الإنتاج	
	R	237	290	240	190	90	110	85	المردودية	
Khénifra	S	3,7	2,2	0,2	0,1	0,1	0,2	1,1	المساحة	اخنيفرة
	P	711,3	572,0	21,0	7,5	6,3	15,2	89,3	الإنتاج	
	R	192	260	140	150	105	80	85	المردودية	
Errachidia	S	1,5	0,5	0,1	0,2	0,1	0,4	0,4	المساحة	الرشيدية
	P	194,7	108,0	13,2	18,8	5,4	26,6	22,8	الإنتاج	
	R	130	240	120	125	90	70	65	المردودية	
Total région	S	22,9	8,9	7,9	0,4	0,2	0,9	4,7	المساحة	المجموع
	P	5 258,6	2 452,5	2 095,2	74,9	22,3	109,2	504,5	الإنتاج	
	R	230	276	267	192	112	126	108	المردودية	

Source : Direction régionale d'agriculture

S: Superficie en 1000 Ha, P: production en 1000 Qt,

R: Rendement P/S

المصدر: المديرية الجهوية للفلاحة

المساحة: بألف هكتار، الإنتاج: بألف قنطار،

المردودية = الإنتاج / المساحة

10 - 3 Superficie et production des légumineuses

3-10 مساحة وإنتاج القطاني حسب الأقاليم والعمالات

2008-2009		Total dont:	Fèves	Lentilles	Pois chiche	Petits pois	2009-2008	
		المجموع	الفاول	العدس	الحمص	الجلبانية	المساحة	مكتناس
Meknès	S	19,1	7,2	0,3	10,0	1,0	المساحة	
	P	163,7	67,0	1,7	85,0	7,0	الإنتاج	
	R	9,0	9,0	6,0	7,0	7,0	المردودية	
El Hajeb	S	4,9	1,3	1,5	1,5	0,6	المساحة	الحاجب
	P	36,9	15,6	7,8	7,5	6,0	الإنتاج	
	R	8,0	12,0	5,0	5,0	10,0	المردودية	
Ifrane	S	2,0	0,3	0,1	0,5	0,8	المساحة	أفران
	P	12,5	2,4	0,6	2,5	5,6	الإنتاج	
	R	6,0	8,0	6,0	5,0	7,0	المردودية	
Khénifra	S	0,5	0,1	0,2	-	0,1	المساحة	اخنيفرة
	P	3,0	0,8	1,0	-	0,6	الإنتاج	
	R	6,0	8,0	5,0	-	6,0	المردودية	
Errachidia	S	0,6	0,4	-	-	0,1	المساحة	الرشيدية
	P	6,7	4,7	-	-	1,2	الإنتاج	
	R	11,0	12,0	-	-	12,0	المردودية	
Total région	S	27,1	9,3	2,1	12,0	2,6	المساحة	المجموع
	P	222,8	90,5	11,1	95,0	20,4	الإنتاج	
	R	8,2	9,7	5,3	7,9	7,8	المردودية	

Source : Direction régionale d'agriculture

S: Superficie en 1000 Ha, P: Production en 1000 Qt

R: Rendement P/S

المصدر: المديرية الجهوية للفلاحة

المساحة: بألف هكتار، الإنتاج: بألف قنطار،

المردودية = الإنتاج / المساحة

10 - 4 Superficie et production des cultures oléagineuses et industrielles

4-10 مساحة وإنتاج المزروعات الزيتية و الصناعية

2008-2009

2009-2008

		Total dont : المجموع	Tournesol عباد الشمس	Henné الحناء	Tabac التبغ	Autres أنواع أخرى		
Meknès	S	2,1	2,1	-	-	-	المساحة	مكتاس
	P	17,9	17,9	-	-	-	الإنتاج	
	R	8,5	8,5	-	-	-	المردودية	
El Hajeb	S	0,1	0,1	-	-	-	المساحة	الحاجب
	P	0,9	0,9	-	-	-	الإنتاج	
	R	9,0	9,0	-	-	-	المردودية	
Errachidia ⁽¹⁾	S	0,2	-	0,1	-	0,1	المساحة	الرشيدية ⁽¹⁾
	P	3,3	-	2,4	-	0,9	الإنتاج	
	R	16,5	-	24,0	-	9,0	المردودية	
Ensemble	S	2,4	2,2	0,1	-	0,1	المساحة	المجموع
	P	22,1	18,8	2,4	-	0,9	الإنتاج	
	R	9,2	8,5	24,0	-	9,0	المردودية	

Source : Direction régionale d'agriculture

المصدر: المديرية الجهوية للفلاحة

S: Superficie en 1000 Ha,

المساحة: بألف هكتار، الإنتاج: بألف قنطار،

P: produit en 1000 Qt R: rendement P/S

المردودية = الإنتاج / المساحة

(1)Source : OMOVAT

(1) المصدر: المكتب الجهوي للاستثمار الفلاحي مكتاس خاقيلالت

10 - 5 Superficie et production des plantations fruitières

5-10 مساحة وإنتاج الفواكه

Année 2009

سنة 2009

		Total	Oliviers	Amandiers	Vignes	Palmiers dattiers	Pommiers	Agrumes	Autres		
		المجموع	الزيتون	اللوز	الدالية (الكروم)	النخيل (الثمر)	التفاح	البرتقال و الحوامض	أنواع أخرى	المساحة	مكتاس
Meknès	S	29,2	24,1	1,9	2,2	-	0,3	0,1	0,5	المساحة	مكتاس
	P	704,4	482,0	40,7	132,0	-	11,2	25,0	13,5	الإنتاج	
	R	24,1	20,0	21,0	60,0	-	35,0	250,0	25,0	المردودية	
El Hajeb	S	22,3	7,2	2,2	6,7	-	1,6	-	4,6	المساحة	الحاجب
	P	810,2	136,8	48,4	469,0	-	64,0	-	92,0	الإنتاج	
	R	36,3	19,0	22,0	70,0	-	40,0	-	20,0	المردودية	
Ifrane	S	4,7	1,2	0,1	-	-	2,3	-	1,1	المساحة	أفران
	P	142,4	14,4	2,9	-	-	103,5	-	21,6	الإنتاج	
	R	30,3	12,0	29,0	-	-	45,0	-	20,0	المردودية	
Khénifra	S	22,1	13,1	0,9	-	-	7,4	-	0,8	المساحة	اخنيفرة
	P	674,7	157,2	21,3	-	-	477,8	-	18,5	الإنتاج	
	R	30,6	12,0	23,7	-	-	65,0	-	24,0	المردودية	
Errachidia	S	32,3	7,5	1,0	-	22,5	1,4	-	-	المساحة	الرشيدية
	P	1 128,8	16,5	23,8	-	898,0	42,0	-	-	الإنتاج	
	R	34,9	2,2	25,0	-	40,0	30,0	-	-	المردودية	
Ensemble	S	110,6	53,1	6,1	8,9	22,5	13,0	0,1	7,0	المساحة	المجموع
	P	3 460,5	806,9	137,0	601,0	898,0	698,5	25,0	145,6	الإنتاج	
	R	31,3	15,2	22,6	67,5	40,0	53,9	250,0	20,8	المردودية	

Source : Direction régionale d'agriculture

المصدر: المديرية الجهوية للفلاحة

S: Superficie en 1000 Ha, P: production en 1000 Qt,

المساحة: بألف هكتار، الإنتاج: بألف قنطار،

R: Rendement P/S

المردودية = الإنتاج / المساحة

10 - 6 Superficie et production des cultures fourragères

6-10 مساحة وإنتاج مزروعات الكلا

Année 2009

سنة 2009

	Total	Avoine	Vesce avoine	Luzerne	Bersim	Orge fourrager	Maïs fourrager		
	المجموع	الخرطال	بوز غيبة	الفصة	البرسيم	الشعير العلفي	الذرة العلفية		
Meknès	S	7,9	4,0	0,9	0,4	0,2	2,3	0,2	مكناس المساحة
	P	464,4	159,2	32,7	57,8	24,3	175,5	15,0	الإنتاج
	R	59,0	40,0	38,0	165,0	135,0	78,0	65,0	المردودية
El Hajeb	S	12,1	4,0	4,8	0,2	0,3	2,5	0,3	الحاجب المساحة
	P	696,4	180,5	197,6	26,3	50,3	220,7	21,0	الإنتاج
	R	58,0	45,0	41,0	175,0	148,0	89,0	70,0	المردودية
Ifrane	S	11,3	7,5	0,3	0,1	0,2	2,5	0,7	إفران المساحة
	P	510,7	260,8	10,9	15,0	18,1	167,5	38,5	الإنتاج
	R	45,0	35,0	32,0	125,0	115,0	67,0	55,0	المردودية
Khénifra	S	18,4	14,2	0,7	2,1	0,1	1,0	0,4	اختيفرة المساحة
	P	660,5	397,6	20,2	143,5	10,2	75,1	14,1	الإنتاج
	R	36,0	28,0	31,0	68,0	85,0	79,0	38,0	المردودية
Errachidia	S	6,9	-	-	6,9	-	-	-	الرشيدية المساحة
	P	4 167,6	-	-	4 167,6	-	-	-	الإنتاج
	R	604,0	-	-	604,0	-	-	-	المردودية
Total									
Région	S	56,5	29,6	6,7	9,6	0,8	8,2	1,6	مجموع الجهة المساحة
	P	6 499,6	998,0	261,3	4 410,1	102,9	638,8	88,5	الإنتاج
	R	115,0	33,7	39,2	458,0	129,1	78,1	55,3	المردودية

Source : Direction régionale d'agriculture

S: Superficie en 1000 Ha,

P: production en 1000 Qt,

R: rendement P/S

المصدر: المديرية الجهوية للفلاحة

المساحة: بألف هكتار،

الإنتاج: بألف قنطار،

المردودية = الإنتاج / المساحة

AGRICULTURE ET FORET

الفلاحة و الغابات

10 - 7 Matériel agricole (Privé)

7-10 العتاد الفلاحي حسب العمالات والأقاليم (خواص)

Année 2009	Meknès	El Hajeb	Ifrane	Khénifra	Errachidia	سنة 2009
	مكناس	الحاجب	أفران	اخنيفرة	الرشيدية	
Tracteur						
Tracteurs à chenilles	-	-	-	-	-	الجرارات بالسلاسل
Tracteurs à roues	1 747	1 980	400	811	201	الجرارات بالعجلات
Tracteurs Motocultures	18	7	3	5	6	
Charrues						المحارث الحديدية
- 2 Socs simples	85	36	12	130	45	
- 2 Socs reversibles	3	110	33	19	102	
- A disques	615	790	195	310	55	
Autre matériel de labour						آليات أخرى للحرث
- Cover crop 12-14-16-18	1 105	910	305	610	165	
- Billonneur	100	70	15	25	6	
- Cultivateur	9	48	29	38	7	
- Herses	400	110	55	75	20	
- Chisel	120	105	20	115	30	
- Autres	120	30	18	37	11	
Matériel d'engrais	85	175	65	58	18	آليات وضع الأسمدة
Moissonneuses batteuses	150	110	6	23	3	آلات الحصاد و الدراس
Batteuses poste fixe	33	52	13	235	225	آلة الدراس
Faucheuse manuelle	50	35	50	98	5 100	محشّة يدوية
Autre matériel de moisson	110	90	30	115	5 250	آليات أخرى للحصاد
Chariots ou remorque	500	235	295	500	310	العربات
Camions à usage agricole	39	80	21	128	57	شاحنات لإغراض فلاحية
Moto pompe	1 800	3 710	610	3 900	7 880	محركات السقي
Matériel de traitement						آليات المعالجة و المداومة
- Pulvérisateurs à dos	3 650	3 830	2 450	6 310	2 250	
- Atomiseurs sur brouette	95	405	56	398	19	
- Atomiseurs tractés	155	110	28	19	13	
Rouleau	60	62	20	29	62	شاحنات
Semoirs	410	515	12	65	8	الميدرة
Fraise	42	13	-	-	-	

Source : Direction régionale d'agriculture

المصدر: المديرية الجهوية للفلاحة

10 - 8 Superficies reboisées selon les provinces et préfectures

8-10 مساحة الغابات المشجرة حسب العمالات والأقاليم

En Ha	Sup. des reboisements existants à l'issue de la campagne 2008-2009	Superficies reboisées provisoires 2008-2009	بالمكتار
	المساحة المشجرة المتواجدة حسب موسم	المساحة المشجرة حسب الحصيلة المؤقتة	
	2008-2009	2008 -2009	
Meknès	12 762	620	مكناس
El Hajeb	9 911	833	الحاجب
Ifrane	18 352	2 311	أفران
Khénifra	1 012	150	اخنيفرة
Errachidia			الرشيدية
Total région	42 037	3 914	المجموع

Source: Annuaire statistique du Maroc 2010

المصدر: النشرة الإحصائية السنوية للمغرب 2010

FORET

الغابات

10-9 Superficies des Essences forestières naturelles⁽¹⁾

9-10 المساحة المشجرة حسب أنواع الأشجار الطبيعية⁽¹⁾

Année 2009 En Ha	Essences			نوع الأشجار		Total	سنة 2009 بالبكتار
	Essences Résineuses naturelles الأشجار الصمغية	Feuilles naturelles أشجار الوريق	Autres أنواع أخرى	Matorral نوع ماطورال	Alfa الحلفاء		
Meknès	-	-	137	424	-	561	مكناس
El Hajeb	1 538	21 559	538	2 849	-	26 484	الحاجب
Ifrane	38 311	53 134	1 269	1 347	-	94 061	افران
Khénifra	88 542	237 511	260	8 571	150 000	484 884	اخنيفرة
Errachidia	17 754	20 161	154	145	12 000	50 214	الرشيدية
Ensemble	146 145	332 365	2 358	13 336	162 000	656 204	المجموع

Source: Annuaire statistique du Maroc 2010

المصدر: النشرة الإحصائية السنوية للمغرب 2010

10-10 Superficie des essences feuillues naturelles⁽¹⁾

10-10 مساحة أشجار الوريق الطبيعية⁽¹⁾

Année 2009 En Ha	Chêne			Total	سنة 2009 بالبكتار
	Chêne vert البلوط الأخضر	Chêne liege البلوط الفليني	Chêne zène البلوط الزان		
Meknès	-	-	-	-	مكناس
El Hajeb	21 000	-	560	21 560	الحاجب
Ifrane	52 444	-	690	53 134	افران
Khénifra	231 354	6 157	-	237 511	اخنيفرة
Errachidia	20 161	-	-	20 161	الرشيدية
Ensemble	324 959	6 157	1 250	332 366	المجموع

Source: Annuaire statistique du Maroc 2010

المصدر: النشرة الإحصائية السنوية للمغرب 2010

10-11 Superficie des essences résineuses naturelles⁽¹⁾

11-10 مساحة الأشجار الصمغية الطبيعية⁽¹⁾

Année 2009 En Ha	Essences Résineuses				Total	سنة 2009 بالبكتار
	Cèdre الأرز	Thuya العراعر (عصيبة)	Pins الصنوبر	Génévriers العراعر		
Meknès	-	-	-	-	-	مكناس
El Hajeb	-	1 538	-	-	1 538	الحاجب
Ifrane	37 969	-	-	342	38 390	افران
Khénifra	64 771	1 355	1 795	20 620	88 541	اخنيفرة
Errachidia	356	1 310	-	16 088	17 754	الرشيدية
Ensemble	103 096	4 203	1 795	37 050	146 223	المجموع

Source: Annuaire Statistique du Maroc 2010

المصدر: النشرة الإحصائية السنوية للمغرب 2010

(1) Statistiques de l'inventaire forestier national de 1994

(1) إحصائيات الجرد الغابوي الوطني لسنة 1994

FORET

الغابات

10 -12 Production forestière

12-10 الإنتاج الغابوي

Année 2009	Unité	Meknès	El Hajeb	Ifrane (1)	Khénifra	Errachidia	سنة 2009
	الوحدة	مكناس	الحاجب	أفران (1)	اخنيفرة	الرشيدية	
Bois de feu	Stère	2 613	6 143	44 954	38 805	-	خشب التدفئة
Charbon de bois	Quintal	-	1 963	1 344	11491(2)	-	الفحم الخشبي
Bois d'industrie	m ³	5 411	2 706	4 592	-	-	الخشب الصناعي
Bois d'oeuvre	m ³	-	-	58 498	27 416	-	خشب التشارة
Lichen	Quintal	-	-	2 110	-	-	الحزاز
Caroubes	Tonne	-	-	-	133	-	الخروب
Aubépine	Quintal	-	-	-	-	-	الزعرور
Romarin	Tonne	-	-	-	-	780	أزير
Liege	Stère	-	-	-	-	-	

Source : Services des eaux et forêts de la région

المصدر: المصالح الإقليمية للمياه و الغابات بجهةمكناس-خنيفرات

10 - 13 Recettes forestières

13-10 المداخيل الغابوية

Année 2009	Unité : en 10 ³ DH	Meknès	El Hajeb	Ifrane (1)	Khénifra	Errachidia	Total	سنة 2009
		مكناس	الحاجب	أفران (1)	اخنيفرة	الرشيدية	المجموع	بآلف درهم
Recettes forestières								مجموع المداخيل الغابوية
-part de l'Etat		2 202,688	1 280,628	16 976,625	23 135,801	498,596	44 094,338	حصة الدولة
-part des collectivités locales		4 416,804	1 471,607	74 428,956	37 366,474	375,850	118 059,691	حصة الجماعات المحلية
-Autres		-	-	7 020,683	5 273,934	50,900	12 345,517	آخر

Source : Services des eaux et forêts de la région

المصدر: المصالح الإقليمية للمياه و الغابات بجهةمكناس-خنيفرات

10 -14 Plantation d'arbres par la direction de la restauration des sols

14-10 غراسة الأشجار من طرف مديرية استصلاح الأراضي

Année 2009	En Ha	Meknès	El Hajeb	Ifrane (1)	Khénifra	Errachidia	Total	سنة 2009
		مكناس	الحاجب	أفران (1)	اخنيفرة	الرشيدية	المجموع	بالهكتار
Cèdres		-	-	-	190 000	10 000	200 000	الأرز
Pins		-	4700	-	658 854	50 000	713 554	الصنوبر
Acacia		-	12720	-	65 000	-	77 720	شجر السنط
Eucalyplus		-	21500	-	40 556	-	62 056	الأوكليبتوس
Cyprés		-	12000	-	102 217	33 750	147 967	السرو
Casuarina		-	4300	-	-	-	4 300	كازوارنية
Autre		-	8580	-	-	-	8 580	الخروت
Total		-	63800	-	1 056 627	93 750	1 214 177	المجموع

Source : Services des eaux et forêts de la région

المصدر: المصالح الإقليمية للمياه و الغابات بجهةمكناس-خنيفرات

10 - 15 Nombre de plants préparés dans les pépinières

15-10 عدد الغرس المحضر بالمشاتل

Année 2009	Résineux	Feuillus	Eucalyplus	Cyprés	Autres	Total	سنة 2009
	الصمغيات	الورقيات	الأوكليبتوس	السرو	نباتات أخرى	المجموع	
Meknès	-	-	-	-	-	-	مكناس
El Hajeb	455 818	60 945	20 970	12 000	-	549 733	الحاجب
Ifrane (1)	1 209 000	8 000	10 000	60 000	71 000	1 358 000	أفران (1)
Khénifra	940 480	199 921	40 556	102 217	93 791	1 376 965	اخنيفرة
Errachidia	110 000	100 000	50 000	40 000	-	300 000	الرشيدية
Total	2 715 298	368 866	121 526	214 217	164 791	3 584 698	المجموع

Source : Services des eaux et forêts de la région

المصدر: المصالح الإقليمية للمياه و الغابات بجهةمكناس-خنيفرات

(1) Il s'agit des données de l'année 2007

(1) يتعلق الأمر بمعطيات سنة 2007

(2) en Tonne

(2) بالطن

ELEVAGE

تربية الماشية

10-16 Effectif du cheptel (1)

16-10 عدد رؤوس الماشية (1)

Année 2009

سنة 2009

Unité: milliers de têtes

بآلاف الرؤوس

	Bovins الأبقار	Ovins الأغنام	Caprins الماعز	
Meknès	30,0	128,7	5,8	مكتاس
El Hajeb	33,4	195,0	18,5	الحاجب
Ifrane	23,8	493,5	42,6	افران
Khénifra	42,7	844,8	176,6	اخنيفرة
Errachidia	33,0	471,2	269,8	الرشيدية
Ensemble	162,9	2 133,2	513,3	المجموع

Source : Direction régionale d'agriculture

المصدر: المديرية الجهوية للفلاحة

10 - 17 Effectif des bovins par race (1)

17-10 عدد رؤوس الأبقار حسب النوع (1)

Année 2009

سنة 2009

Unité: milliers de têtes

بآلاف الرؤوس

	Locales المحلي	Améliorées المحسن	Total المجموع	
Meknès	6,9	23,1	30,0	مكتاس
El Hajeb	7,6	25,8	33,4	الحاجب
Ifrane	16,5	7,3	23,8	افران
Khénifra	26,6	16,1	42,7	اخنيفرة
Errachidia	29,8	3,2	33,0	الرشيدية
Ensemble	87,4	75,5	162,9	المجموع

Source : Direction régionale d'agriculture

المصدر: المديرية الجهوية للفلاحة

10 - 18 Effectif des animaux de trait (1)

18-10 عدد حيوانات الجر (1)

Année 2008

سنة 2008

Unité: milliers de têtes

بآلاف الرؤوس

	Chevaux الخيول	Mulets البغال	Anes الحمير	
Meknès	1,5	4,0	7,0	مكتاس
El Hajeb	3,5	4,6	3,9	الحاجب
Ifrane	2,0	4,0	5,4	افران
Khénifra	7,6	15,2	9,8	اخنيفرة
Errachidia	0,2	8,4	17,3	الرشيدية
Ensemble	14,8	36,2	43,4	المجموع

Source : Direction régionale d'agriculture
(1) Enquête Octobre-Novembre

المصدر: المديرية الجهوية للفلاحة
(1) نتائج بحث: أكتوبر-نوفمبر

ELEVAGE

تربية الماشية

10-19 Abattages contrôlés

19-10 الذبائح المراقبة

Année 2009 Unité: tonne	Communes urbaines الجماعات الحضرية		Communes rurales الجماعات القروية		Total المجموع		سنة 2009 بالطن
	Nb. têtes عدد الرؤوس	Poids وزن اللحم	Nb. Têtes عدد الرؤوس	Poids وزن اللحم	Nb. têtes عدد الرؤوس	Poids وزن اللحم	
Meknès (1)							مكناس (1)
Bovins	15 800	854,919	4 065	544,528	19 865	1 399,45	الأبقار
Ovins	30 733	446,169	13 545	190,027	44 278	636,20	الأغنام
Caprins	3 767	41,833	2 157	27,591	5 924	69,42	الماعز
Camelins	10	1,040	-	-	10	1,04	الجمال
Equidés	8	0,660	-	-	8	0,66	الخيليات
El Hajeb (1)							الحاجب (1)
Bovins	3 461	505,000	621	87	4 082	592,00	الأبقار
Ovins	22 972	251,000	6 528	67	29 500	318,00	الأغنام
Caprins	8 319	75,000	2 202	21	10 521	96,00	الماعز
Ifrane							افران
Bovins	1 979	349,919	696	68,600	2 675	418,52	الأبقار
Ovins	7 947	90,715	11 570	116,639	19 517	207,35	الأغنام
Caprins	2 772	23,735	3 107	29,666	5 879	53,40	الماعز
Khénifra							اختيفرة
Bovins	11 779	1 494,52	الأبقار
Ovins	62 851	742,24	الأغنام
Caprins	70 781	627,05	الماعز
Camelins	14	1,63	الجمال
Errachidia (1)							الرشيدية (1)
Bovins	14 038	2 154,25	الأبقار
Ovins	30 893	373,08	الأغنام
Caprins	16 224	116,68	الماعز
Camelins	29	3,60	الجمال
Ensemble (2)							المجموع (2)
Bovins	21 240	1 709,84	5 382	700,13	52 439	6 058,74	الأبقار
Ovins	61 652	787,88	31 643	373,67	187 039	2 276,87	الأغنام
Caprins	14 858	140,57	7 466	78,26	109 329	962,55	الماعز
Camelins	10	1,04	-	-	53	6,27	الجمال
Equidés	8	0,660	-	-	8	0,66	الخيليات

Source: D.P.A de la région Meknès - Tafilalet

المصدر: مصلحة تربية الماشية بجهة مكناس-تافيلالت

10-20 Produit de l'élevage : viande disponible à la consommation

20-10 منتوجات الماشية: اللحم المعدة للإستهلاك

Année 2009 Poids en tonne	Meknès(1) مكناس(1)		El Hajeb(1) الحاجب(1)		Ifrane افران		سنة 2009 الوزن بالطن
	Nbre têtes عدد الرؤوس	Poids وزن اللحم	Nbre têtes عدد الرؤوس	Poids وزن اللحم	Nbre têtes عدد الرؤوس	Poids وزن اللحم	
Total viandes rouges:	158 700	3 422	44 094	1 006	...	6700	اللحوم الحمراء
Viande bovine	29 900	2 640	4 073	592	لحم الأبقار
Viande ovine	125 100	745	29 500	318	لحم الأغنام
Viande caprine	3 700	37	10 521	96	لحم الماعز
Total viandes blanches:	125 100	116	2 430 500	5 011	...	1800	اللحوم البيضاء
Secteur industriel	-	-	2 430 500	4 861	القطاع العصري
Secteur traditionnel	-	-	-	-	القطاع التقليدي
Production de laine	125 100	116	-	150	...	820	صناعة الصوف

Source: D.P.A de la R.M.T.

المصدر: المديرية الإقليمية للفلاحة بجهة مكناس-تافيلالت

(1)Donnés 2008

(1) معطيات 2008

(2) Non compris l'information non disponible

(2) لا يشمل المعطيات غير المتوفرة

ELEVAGE

تربية الماشية

10-20 Produit de l'élevage : viande disponible à la consommation (suite)

20-10 منتوجات الماشية: اللحوم المعدة للإستهلاك

Année 2009

سنة 2009

Poids en tonne

الوزن بالطن

	Khénifra اخنيفرة		Errachidia الرشيدية		
	Nbre têtes	Poids	Nbre têtes	Poids	
	عدد الرؤوس	وزن اللحوم	عدد الرؤوس	وزن اللحوم	
Total viandes rouges:	1 717 336	5 291	136 220	2 123	اللحوم الحمراء
Viande bovine	80 000	1 868,000	9 270	834	لحم الأبقار
Viande ovine	1 244 679	2 671,000	95 700	1 101	لحم الأغنام
Viande caprine	392 657	752,000	31 250	186	لحم الماعز
Total viandes blanches :	1 310 000	1 572	-	-	اللحوم البيضاء
Secteur industriel	1 310 000	1 572	-	-	القطاع العصري
Secteur traditionnel	-	-	-	-	القطاع التقليدي
Production de laine	-	-	128 000	130	صناعة الصوف

Source: D.P.A de la R.M.T.

المصدر: المديرية الإقليمية للفلاحة بجهة مكناس-تافيلالت

10 - 21 Vaccinations

21-10 التلقيحات

Année 2009

سنة 2009

	Meknès ⁽¹⁾ مكناس ⁽¹⁾	El Hajeb ⁽¹⁾ الحاجب ⁽¹⁾	Ifrane افران	Khénifra اخنيفرة	Errachidia الرشيدية	
Clavelée						الجدري
Charbon bactérien						الفحم البكتيري
Ovins	14 749	-	-	-	8 259	الأغنام
Bovins	2 259	-	-	-	281	الأبقار
Caprins	3 113	-	-	-	12 186	الماعز
Charbon symptomatique						الفحم العرضي
Ovins	-	-	-	-	-	الأغنام
Bovins	-	-	-	-	-	الأبقار
Caprins	-	-	-	-	-	الماعز
Seplicémie enterotoxémie						تسمم الدم و التهاب الأمعاء
Ovins	-	24 000	-	-	110 997	الأغنام
Bovins	-	-	-	-	-	الأبقار
Caprins	-	-	-	-	44 307	الماعز
Fièvre de Malte						حمى مالطية جدريّة
Bovins et camelins	-	-	-	-	-	الأبقار
Fièvre aphteuse						الحمى القلاعية
Bovins	-	-	-	-	-	الأبقار
Tuberculose						مرض السل
Bovins	449 ⁽²⁾	-	-	-	-	الأبقار
Brucellose						البروسيلوز
Ovins	-	-	-	-	-	الأغنام
Piroplasmose						بوصفير
Bovins	-	-	-	-	-	الأبقار
Rage	2 666	1 200	1 085	-	-	السعر
Varoïse	-	-	-	-	-	الغارواز (النحل)
Variole du dromadaire	-	-	-	-	476	جدري الإبل
Arterite	-	-	-	-	-	إلتهاب الشرايين
Blue Tongue						اللسان الأزرق
Ovins	232 640	309 816	-	-	233 826	الأغنام
Peste des petits ruminants	-	-	868 594	-	158 813	
Parasites externes	-	-	-	-	78 191	

Source: Services d'élevage de la région.

المصدر: مصلحة تربية الماشية بجهة مكناس-تافيلالت

(1) Données 2008

(2) têtes diagnostiquées au niveau des abattoirs

ELEVAGE

تربية الماشية

10 - 22 Exploitations apicoles

22-10 تربية النحل: الإستغلاليات

Année 2009	Exploitations traditionnelles		Exploitations modernes		سنة 2009
	الإستغلاليات التقليدية		الإستغلاليات العصرية		
	Nombre d'apiculteurs	Nombre ruches	Nombre d'apiculteurs	Nombre ruches	
	عدد مربى النحل	عدد الخليات	عدد مربى النحل	عدد الخليات	
Meknès ⁽¹⁾	119	2 833	32	2 402	مكناس ⁽¹⁾
El Hajeb ⁽¹⁾	80	800	5	1 000	الحاجب ⁽¹⁾
Ifrane	7	291	3	77	افران
Khénifra	1 118	8 520	169	4 231	اخنيفرة
Errachidia	1 600	2 500	920	4 600	الرشيدية
Total Région	2 924	14 944	1 129	12 310	المجموع

Source : Services d'Elevage de la région.

المصدر: مصلحة تربية الماشية بجهة مكناس-تافيلالت

10 - 23 Production apicole

23-10 تربية النحل: الإنتاج

Année 2008	Exploitations traditionnelles		Exploitations modernes		سنة 2008
	الإستغلاليات التقليدية		الإستغلاليات العصرية		
	Miel en Kg	Cire en Kg	Miel en Kg	Cire en Kg	
	العسل	شمع العسل	العسل	شمع العسل	
Meknès	2 200	600	21 500	1 450	مكناس
El Hajeb	980	250	15 500	1 050	الحاجب
Ifrane	760	340	1 050	210	افران
Khénifra	25 300	1 500	6 250	1 260	اخنيفرة
Errachidia	6 000	1 200	41 500	4 350	الرشيدية
Total Région	35 240	3 890	85 800	8 320	المجموع

Source : Services d'Elevage de la région.

المصدر: مصلحة تربية الماشية بجهة مكناس-تافيلالت

10-24 Destination de la production laitière

24-10 تسويق إنتاج الحليب

Année 2009	Production usinée			سنة 2009
	Production usinée	Production colportée	Autre	
	الإنتاج المصنع	إنتاج الباعة المتجولين	آخر	
Meknès ⁽¹⁾	-	-	-	مكناس ⁽¹⁾
El Hajeb ⁽¹⁾	12 000	28 000	-	الحاجب ⁽¹⁾
Ifrane ⁽¹⁾	4 900	-	-	افران ⁽¹⁾
Khénifra	-	-	22 ⁽²⁾	اخنيفرة
Errachidia	6 633	-	-	الرشيدية

Source: D.P.A de la R.M.T.

المصدر: المديرية الإقليمية للفلاحة بجهة مكناس-تافيلالت

(1) Données 2008

(1) معطيات 2008

(2) million de litres collectés

AGRICULTURE+ELEVAGE

10-25 Répartition des associations professionnelles

Année 2008

	Date de création	Nombre d'adhérents	Domaine d'activité ou objectif	Unité encadrée
Meknès				
Elevage:				
Assoulala	1 982	22	Amélioration Génétique des bovins	
Apiculture	-	-	-	
Aviculture	-	-	-	
Plantations fruitières				
* Association de Développement de l'arboriculture de Meknes (ADAM)	1 990	2 856	Développement du Secteur de l'arboriculture	
* Association des producteurs de Plantes(APPMA)	1 993	23	Développement du Secteur l'arboriculture	
Autres à préciser:				
* Association des producteurs des céréales et des graines oléagineuses de Meknès: A.P.C.O.M	1 987	76	Développement de la céréaliculture et des graines oléagineuses	
* Association Marocaine des Multiplicateurs des semences: A.M.M.S- Section de Meknes	1 990	70	Multiplication des semences sélectionnées	
* Association régionale des Producteurs des cultures Oléagineuses dans le Sais (ASPOT)	1 994	12	Développement du secteur des Oléagineux	
* Association de Prise de Conscience de l'agriculteur de Meknès	-	3 362	Encadrement des Agriculteurs vers une Agriculture moderne	
Associations des utilisateurs des eaux agricoles:(22 A.U.E.A)				
1- Boufekrane	1 925	28		14,5 Ha
2- Ain kharouba	1 926	8		3498 Ha
3- soltane et Ain khadem	1 929	8		750 Ha
4- L.M Majjat	1 945	2		7 Ha
5- Ain Bousbouine	1 945	7		23 Ha
6- Boujandir	1 942	8		124,5 Ha
7- Tanout	1 951	10		243 Ha
8- Chahd El Ouazzani	1 953	9		20 Ha
9- Tarzaza	-	-		157 Ha
10- El Faïda	1 999	63		100 Ha
11- My Abdellah ben Ahmed	1 999	85		60 Ha
12- Bin El Ouidane	1 999	12		50 Ha
13- MY M ustapha Bin EL Ouidane	1 999	8		50 Ha
14- Ain A trous	2 000	15		60 Ha
15- Mghila	1 997	95		60 Ha
16- Ben Kazza (Rive droite)	1 997	152		80 Ha
17- Ben Kazza (Rive gauche)	1 997	33		40 Ha
18- Skhounate	1 997	79		100 Ha
19- Ain Mahraz	2 001	25		50 Ha
20- Sidi Abdellah	2 001	69		100 Ha
21- Ait Hssain	2 001	114		60 Ha
22- Talhot	2 001	20		40 Ha

source: D.P.A de la région.

AGRICULTURE+ELEVAGE

10-25 Répartition des associations professionnelles (suite)

Année 2008

	Date de création	Nombre d'adhérents	Domaine d'activité ou objectif	Unité encadrée
EI Hajeb				
1- Elevage:				
A.N.O.C	1 996	75	Elevage ovin et caprin	14000 brebis
A.P.V.R	2 000	-	Producteurs viandes rouges,	-
Mawado	2 004	6	Elevage caprin	34
Tizi	2 004	6	Elevage caprin	19
Amsasa	2 005	18	Amélioration génétique	-
2- Apiculture				
Tamant	2 004	8	Apicole	40 ruches
Adarouch	2 006	6	Apicole	40 ruches
Mabrouka	2 005	6	Apicole	40 ruches et 40 hausses
3- Cuniculture				
Al yakine	2 005	7	Elevage cunicole	42
Coop. Ennajah	2 005	10	Elevage cunicole	24
Amal	2 004	8	Elevage cunicole	36
4- Plantation Fruitiere				
A.D.A.M	1 990	-	Développement arboriculture	-
5 - Autre à Préciser				
A.U.E.A:				
-Boubouda	1 948	50	Utilisation des eaux à usage agricole	
-Boukhou	1 948	15	U. E. U. A	
-Aïn aghbal rive droite	1 939	36	U. E. U. A	
-Aïn aghbal rive gauche	1 954	38	U. E. U. A	
-Mouferrane	1 948	174	U. E. U. A	
-Oued D'fali	1 944	17	U. E. U. A	
-Bouallouzen	1 948	4	U. E. U. A	
-Guellafa	1 995	152	U. E. U. A	299 ha
-Boufadma	1 995	335	U. E. U. A	264 ha
-Khrichfa	1 995	110	U. E. U. A	160 ha
-Moulouya	1 995	162	U. E. U. A	104 ha
-Tichnouine	1 995	195	U. E. U. A	170 ha
-R'ha Roz	1 950	45	U. E. U. A	164 ha
-Ain Blouze	1 950	55	U. E. U. A	120 ha
Groupement C.A.M	2 000	80	Production céréale	
G.A Naamane / Iquaddar	2 000	40	Production céréale	
A.P.T	1 998	87	Production tabac	180 ha
Pépinrière	-	2	Production de plants	
CAY	-	8	Aquilk+ qualité+marché	
Coop.viticole	1 996	11	commercialisation vin	
Ait Souala	-	7	vin	
Ifrane				
1- Elevage				
ANOC Ain Leuh	1 984	-	-	
ANOC Timahdit	1 982	-	-	
ANOC Ben Smim	1 990	-	-	
Ass. provinciale des éleveurs des chevaux	2 004	90	Conduite des chevaux	
2- Plantations fruitières				
Association des pépiniéristes d'Azrou	1 996	70	Pépinrière	70 ha
Association Beni M'guild des rosacés fruitières	1 996	49	Production fruitière	1000 ha
Association syndicale de lutte contre les parasites des plantes	1 948	90	lutte phytosanitaire et contre la grêle	1500 ha
Union Provinciale des associations des producteurs des rosacés fruitières	1 996	209	Coordination entre les 3 associations précédentes	...

source: D.P.A de la région.

AGRICULTURE+ELEVAGE

10-25 Répartition des associations professionnelles (suite)

<i>Année 2008</i>	Date de création	Nombre d'adhérents	Domaine d'activité ou objectif	Unité encadrée
Khénifra				
1- Elevage:				
M'irt	1 990	68	ANOC	133600 brebis
Moulay Bouazza	2 000	51	ANOC	10346 brebis
Agelmous	1 993	51	ANOC	14000 brebis
Teymet	1 995	56	ANOC	6520 brebis
Aghbalou	1 997	54	ANOC	12952 brebis
Boumia	1 989	73	ANOC	10000 brebis
M'irt	2 000	327	APVR	38933 Tête
Ait Sgougou	2 000	235	APVR	24131 Tête
Kaf N'sour	2 000	158	APVR	35290 Tête
S,Lamine et S, Amar	2 000	217	APVR	38673 Tête
S,Lamine Oued grou	2 000	96	APVR	4412 Tête
Lahri	2 000	77	APVR	-
Lakbab	2 000	13	APVR	-
Aguelmous	2 000	364	APVR	142075 Tête
Zayane	2 000	713	APVR	186000 Tête
2 - A.U.E.A				
Al Hassani	1 992	645	AUEA	
ATLAS	1 993	216	AUEA	
AIT Sidi Lahbib	1 993	436	AUEA	
Tissar	1 993	330	AUEA	
Taddamoute	1 993	124	AUEA	
Al ghait	1 993	181	AUEA	
Joumouaa	1 993	115	AUEA	
Tamimounte	1 993	68	AUEA	
Tamamouchte	1 993	140	AUEA	
Igoudmant	1 993	70	AUEA	
Tifssasine	1 993	119	AUEA	
Outhali	1 993	101	AUEA	
Lakbire	1 993	584	AUEA	
Timeskite	2 000	18	AUEA	
Tadmoune	1 993	124	AUEA	
A.Athman Ali	2 000	190	AUEA	
A.Ben Ali	2 000	64	AUEA	
A. Sidi Amar	2 000	284	AUEA	
A.Oumghar	2 000	284	AUEA	
Bounhass	2 000	20	AUEA	
Ahmed Boujra	2 000	71	AUEA	
Raamouch	2 000	37	AUEA	
Iswal	2 000	375	AUEA	
Ifranlich	2 000	22	AUEA	
Tahkita	2 000	90	AUEA	
A.Ali Ou Lahcen	2 000	100	AUEA	
Ait Hadi	2 000	100	AUEA	
A .ali Ou ali	2 000	100	AUEA	
Zhira sghira	2 001	93	AUEA	
Zaouia	2 002	119	AUEA	
Bouaâmama	2 000	119	AUEA	
Errahma	1 994	65	AUEA	
Haute Moulouya rosacées	-	54	Arboriculture	
Jeunesse Ait Ayach	-	28	Développement	
Fraternité et développement	-	20	Développement	
Ansgmir de développement	-	25	Développement	
Tisouraf	-	106	Développement	
Sabra	-	-	Développement	
Tiwizi	-	40	Développement	
Moulouya d'agri. Et dév.	-	70	Développement	
Ass. Sociale pour le dév.	-	83	Développement	
Oued Srou	-	60	Développement	

source: D.P.A de la région.

AGRICULTURE+ELEVAGE

10-25 Répartition des associations professionnelles (suite)

<i>Année 2008</i>	Date de création	Nombre d'adhérents	Domaine d'activité ou objectif	Unité encadrée
Khénifra (suite)				
Ait neuh	2 000	100	Développement	
Tihizane	-	-	Développement	
Espace Solidarité	-	-	Développement	
Ass.Zaitouna	-	-	Développement	
Tandra	2 004	11	Développement	
Al atlass Al moutawassit	1 998	23	Développement	
Ait Sgougou	2 005	13	Développement	
Ait saadly pour le dév	2 006	9	Développement	
Agrinas	-	-	Développement	
Tiglit	2 000	13	Développement	
Ait sidi Bouali	2 005	15	Développement	
Anahda pour la femme rurale	2 005	9	Développement	
Ikhitim	2 006	13	Développement	
Al amal pour le dév	2 006	17	Développement	
Agoudim	2 006	15	Développement	
Ait Bouarif	2 006	7	Développement	
Tghza	2 000	-	Développement	
Ain Tourtoute	2 005	-	Développement	
Titouine	2 005	13	Développement	
Errachidia				
1- Elevage				
Halib ziz	1 974	187	Lait	
Halib Rich	1 982	249	Lait	
ElKhair	1 986	49	Elvage D'mam	
A.S. Ziz	1 986	37	Elvage D'mam	
Lahmida	1 986	16	Elvage D'mam	
El Farah	1 986	34	Elvage D'mam	
Essaada	1 986	62	Elvage D'mam	
Ghriss	1 986	39	Elvage D'mam	
Errachad	1 997	120	Elvage D'mam	
Hamadat guir	1 997	59	Elvage D'mam	
Tafilalet	1 997	25	Elvage D'mam	
Sabr	1 997	55	Elvage D'mam	
Essalam	1 998	36	Elvage D'mam	
Assamer	1 996	59	Parcours	
El Faalah	1 997	175	Parcours	
Nassr GUIR	1 997	163	Parcours	
Ait Hdidou	2 001	7	Elvage Bovins	
Ismailia	2 002	8	Cunicole	
Oum Laayane	1 997	56	Amélioration Génitique	
Sidi Bouyacoub	1 997	50	Amélioration Génitique	
El Mamoune	1 997	54	Amélioration Génitique	
Sidi Ayad	1 997	35	Amélioration Génitique	
El Khair	1 998	74	Amélioration Génitique	
Mabrouka	1 999	60	Amélioration Génitique	
2- Apiculture				
Abou Salim	1 986	24	Apiculture	168
Chifa	1 997	36	Apiculture	376
Safa	1 998	72	Apiculture	161
Salah	1 997	28	Apiculture	46
Boya	1 998	7	Apiculture	18
Bayada	1 999	24	Apiculture	61
Ait Guetto	2 002	70	Apiculture	72
Nakhla	2 000	30	Apiculture	140
Ass. ASFAR	2 001	18	Apiculture	97
Feminine Nor	2 002	20	Apiculture	20
3- Aviculture				
	-	11	Production et vente	
4- Plantations fruitières				
	-	35	Amande	
5- A.U.E.A				
	-	4 870		

source: D.P.A de la région.

AGRICULTURE

الفلاحة

10 - 26 Répartition des terres

26-10 توزيع الأراضي

Année 2009	Total المجموع	SAU المساحة الصالحة للزراعة			Parcours et Insultes	Forêts (1) الغابات (1)	سنة 2009
		Bour البور	Irrigué المسقية	Total المجموع			
Meknès ⁽¹⁾	178 700	138 000	11 500	149 500	28 900	1 700	مكناس ⁽¹⁾
El Hajeb	222 000	105 950	20 500	126 450	47 600	31 300	الحاجب
Ifrane	355 344	58 044	24 000	82 044	156 700	116 000	ايفران
Khénifra	1 341 000	156 233	47 000	203 233	1 216 700	...	اخنيفرة
Errachidia	5 963 027	2 872	53 350	56 222	5 006 600	169 612	الرشيدية
Ensemble (2)	8 060 071	461 099	56000	617 449	6 456 500	318 612	المجموع (2)

Source: D.P.A de la R.M.T.

المصدر: المديرية الإقليمية للفلاحة بجهة مكناس- تافيلالت

10 - 27 Ressources en Eau

27-10 الموارد المائية

Année 2009	Errachidia الرشيدية		El Hajeb (1) الحاجب (1)		Ifrane (3) ايفران (3)		سنة 2009
	Nbre/Unité العدد/ الوحدة	Capacité ou Débit السعة أو الصبوب	Nbre/Unité العدد/ الوحدة	Capacité ou Débit السعة أو الصبوب	Nbre/Unité العدد/ الوحدة	Capacité ou Débit السعة أو الصبوب	
Eaux superficielles	-	-	-	-	14	300000	الموارد السطحية
Barrages collinaires	7	...	1	300000m ³	السدود التلية
Sources	5	...	17	5m ³ /S	العيون (الينابيع)
Oueds	4	...	3	2m ³ /S	الوديان
Stations de pompage	6000	...	4800	محطات الضخ
Puits non équipés	20000	...	1350	آبار غير مجهزة
Profondeur de nappe	20	...	20à 70m	عمق الفرشاة المائية

Source: D.P.A de la R.M.T.

المصدر: المديرية الإقليمية للفلاحة بجهة مكناس- تافيلالت

10 - 28 Agro-Industrie

28-10 الصناعات الفلاحية

Année 2009	Meknès (1) مكناس (1)		El Hajeb (1) الحاجب (1)		Khénifra اخنيفرة		Errachidia الرشيدية	سنة 2009
	Nbre العدد	Capacité السعة	Nbre العدد	Capacité السعة	Nbre العدد	Capacité السعة	Nbre العدد	
Unités frigorifiques conditionnement	10	92000 T	16	41000T	16	50 000 T	-	وحدات التبريد
Unité de Transformation	-	-	14	25000T	-	-	-	وحدات التغليف
Huileries modernes et semi modernes	-	-	15	31020T/an	-	-	11	وحدات التصنيع:
Maassras	67	3594 T/J	-	-	34	14530 T	10	مطاحن الزيتون العصرية وشبه العصرية
Conserveries	89	450 T/J	52	1470T/an	132	15340 T	418	معاصر تقليدية
Minoteries	4	15100 T/an	-	-	-	-	-	مصبرات
bouteille	11	735000 T/an	-	-	-	-	-	مطاحن الحبوب
laiteries	5	320000 HL	-	-	-	-	-	تصنيع النبيذ والتعبئة
	2	430000 L/J	-	-	-	-	-	مصانع الحليب

Source: D.P.A de la R.M.T.

المصدر: المديرية الإقليمية للفلاحة بجهة مكناس- تافيلالت

(1) Il s'agit des données de l'année 2008

(1) يتعلق الأمر بمعطيات سنة 2008

(2) Non compris l'information non disponible

(2) لا يتضمن المعلومات غير المتوفرة

(3) Il s'agit des données de l'année 2007

(3) يتعلق الأمر بمعطيات سنة 2007

الصناعة و التجارة INDUSTRIE ET COMMERCE

قائمة الجداول

Liste des tableaux

11-1 Grands économiques par grand secteur Région Meknès-Tafilalet	1-11 المؤشرات الصناعية حسب القطاعات جهة مكناس تافيلالت
11-2 Emploi industriel par grand secteur Région Meknès-Tafilalet	2-11 التشغيل الصناعي حسب المؤشرات الصناعية جهة مكناس تافيلالت
11-3 Grands économiques par province et préfecture	3-11 المؤشرات الصناعية حسب الأقاليم و العمالات
11-4 Emploi industriel par province et préfecture	4-11 التشغيل الصناعي حسب الأقاليم و العمالات
11-5 Grands économique par secteur d'activité Préfecture : Meknès	5-11 المؤشرات الصناعية حسب قطاع النشاط عمالة: مكناس
11-6 Emploi industriel par secteur d'activité Préfecture : Meknès	6-11 التشغيل الصناعي حسب قطاع النشاط عمالة: مكناس
11-7 Grands économique par secteur d'activité Province : El Hajeb	7-11 المؤشرات الصناعية حسب قطاع النشاط عمالة: الحاجب
11-8 Emploi industriel par secteur d'activité Province : El Hajeb	8-11 التشغيل الصناعي حسب قطاع النشاط عمالة: الحاجب
11-9 Grands économiques par secteur d'activité Province : Ifrane	9-11 المؤشرات الصناعية حسب قطاع النشاط عمالة: إفران
11-10 Emploi industriel par secteur d'activité Province : Ifrane	10-11 التشغيل الصناعي حسب قطاع النشاط عمالة: إفران
11-11 Grands économiques par secteur d'activité Province : Khénifra	11-11 المؤشرات الصناعية حسب قطاع النشاط عمالة: اخنيفرة
11-12 Emploi industriel par secteur d'activité Province : Khénifra	12-11 التشغيل الصناعي حسب قطاع النشاط عمالة: اخنيفرة
11-13 Grands économique par secteur d'activité Province : Errachidia	13-11 المؤشرات الصناعية حسب قطاع النشاط عمالة: الرشيدية
11-14 Emploi industriel par secteur d'activité Province : Errachidia	14-11 التشغيل الصناعي حسب قطاع النشاط عمالة: الرشيدية
11-15 Trituration des olives, unités industrielles et mâasras	15-11 الوحدات الصناعية والمعصرات
11-16 Identification des huileries	16-11 تعريف معامل الزيوت
11-17 Identification des Cimenteries	17-11 تعريف معامل الأسمنت
11-18 Production de Clinker et les vents de ciment	18-11 إنتاج و مبيعات معمل الإسمنت
11-19 Moulins industriels et quantité de céréales écrasées	19-11 المطاحن الصناعية و كمية الحبوب المسحوقة
11-20 Stocks de céréales détenus au 31 décembre 2009	20-11 احتياطي الحبوب الى غاية 31 دجنبر 2009
11-21 Ventes des produits Meuniers par les moulins industriels	21-11 مبيعات المنتوجات المسحوقة حسب المطاحن الصناعية
11-22 Achat des céréales d'importation	22-11 واردات الحبوب حسب العمالات والأقاليم
11-23 Quantité des céréales écrasées par les moulins industriels	23-11 كمية الحبوب المسحوقة حسب المطاحن الصناعية
11-24 Quantité de farine consommée	24-11 كمية الدقيق المستهلكة

INDUSTRIE

الصناعة

11-1 Grandeurs économiques par grand secteur
Région Meknès-Tafilalet

1-11 المؤشرات الصناعية حسب القطاعات
جهة مكناس تافيلالت

Année 2009

سنة 2009

Unité 10³ Dh

بآلف درهم

	Nombre ets	Chiffre d'affaire	Exportation FOB	Production	Investissement	Valeur ajoutée	
	عدد المؤسسات	قيمة المبيعات	الصادرات	الإنتاج	الاستثمارات	القيمة المضافة	
Fabrication d'autres produits minéraux non métalliques	37	2 053 979	-	1 515 350	140 515	842 855	صناعات منتوجات أخرى غير معدنية
Ind . Textiles	6	369 794	213 157	344 875	56 026	108 250	صناعة النسيج
Ind . Chimiques	3	104 203	-	103 559	1 129	24 824	الصناعة الكيماوية
Ind . Alimentaires	69	4 220 600	122 722	4 196 052	133 261	961 483	الصناعة الغذائية
Ind. De l'habillement et des fourrures	16	229 372	135 257	227 822	894	245 928	صناعة الملابس
Fabrication de machines et appareils électriques .	3	37 536	-	37 536	2 358	6 410	صناعة الآلات و التجهيزات
Fabrication de meubles industries diverses.	3	136 492	-	136 985	322	17 835	صناعة الأثاث، صناعات مختلفة
Ind. Du papier et du carton.	3	183 804	-	181 119	8 391	53 468	صناعة الورق و الكارطون
Metallurgie.	11	1 895 938	-	1 888 113	354	98 887	صناعة المواد المعدنية
Travail du bois et fabrication d'articles en bois	29	236 505	-	236 062	686	57 422	صناعة الخشب
Fabrication de machines et équipements .	25	36 858	371	36 868	-	14 826	صناعة الآلات و التجهيزات الإلكترونية
Ind. Du cuir et de la chaussure.	5	26 304	20 744	26 304	234	15 642	صناعة الجلد و الأحذية
Cokefaction ,Raffinage, industries nucléaires.	1	97 734	-	610	1 823	9 859	تكرير البترول و صناعات نووية
Ind. Du Caoutchouc et des plastiques.	4	113 436	-	114 095	-	94 680	صناعة المطاط و البلاستيك
Travail des Métaux.	12	224 465	1 452	158 666	-	21 958	تحويل المواد المعدنية
Industrie Automobile.	1	1 592	-	1 592	-	525	صناعة السيارات
Edition ,Imprimerie, Reproduction	10	39 381	-	38 152	358	7 441	نشر، طباعة و استنساخ
Ensemble	238	10 007 993	493 703	9 243 760	346 351	2 582 293	مجموع الجهة

Source : Délégation du commerce et de l'industrie de Meknès.

المصدر: مندوبية التجارة و الصناعة بمكناس

11-2 Emploi industriel par grand secteur
Région Meknès-Tafilalet

2-11 التشغيل الصناعي حسب القطاعات
جهة مكناس تافيلالت

Année 2009

Unité 10³ Dh

سنة 2009

بآلف درهم

	Effectif permanent	Dont féminin	Effectif Saisonnier en perm	Dont féminin	Total effectif	Frais personnel	
	الشغل الدائم	منه : إناث	الشغل الموسمي	منه : إناث	مجموع عدد المستخدمين	نفقات المستخدمين	
Fabrication d'autres produits minéraux non métalliques	1 587	69	-	-	1 587	119 745	صناعات منتوجات أخرى غير معدنية
Ind . Textiles	657	363	-	-	657	38 392	صناعة النسيج
Ind . Chimiques	82	12	-	-	82	6 296	الصناعة الكيماوية
Ind . Alimentaires	3 183	524	362	33	3 545	238 633	الصناعة الغذائية
Ind. De l'habillement et des fourrures	3 603	2 884	-	-	3 603	92 247	صناعة الملابس
Fabrication de machines et appareils électriques .	110	44	-	-	110	3 240	صناعة الآلات و التجهيزات
Fabrication de meubles industries diverses.	139	76	-	-	139	5 278	صناعة الأثاث، صناعات مختلفة
Ind. Du papier et du carton.	221	30	16	-	237	16 387	صناعة الورق و الكارطون
Metallurgie.	516	17	4	-	520	18 236	صناعة المواد المعدنية
Travail du bois et fabrication d'articles en bois	610	14	67	-	677	18 237	صناعة الخشب
Fabrication de machines et équipements .	324	43	3	-	327	10 372	صناعة الآلات و التجهيزات الإلكترونية
Ind. Du cuir et de la chaussure.	270	108	235	98	505	11 395	صناعة الجلد و الأحذية
Cokefaction ,Raffinage, industries nucléaires.	40	2	10	-	50	2 522	تكويك، تكرير البترول و صناعات نووية
Ind. Du Caoutchouc et des plastiques.	136	9	-	-	136	4 778	صناعة المطاط و البلاستيك
Travail des Métaux.	429	24	1	-	430	16 217	تحويل المواد المعدنية
Industrie Automobile.	9	1	-	-	9	297	صناعة السيارات
Edition ,Imprimerie, Reproduction	84	22	-	-	84	3 367	نشر، طباعة و استنساخ
Ensemble	12 000	4 242	698	131	12 698	605 639	مجموع الجهة

Source : Délégation du commerce et de l'industrie de Meknès.

المصدر: مندوبية التجارة و الصناعة بمكناس

INDUSTRIE

الصناعة

11-3 Grandeurs économiques par province et préfecture

3-11 المؤشرات الصناعية حسب الأقاليم و العمالات

Année 2009

سنة 2009

Unité 10³ Dh

بآلف درهم

	Nbre d'étab.	Chiffre d'affaires	Exportation	Production	Investissement	Valeur Ajoutée	
	عدد المؤسسات	قيمة المبيعات	الصادرات	الإنتاج	الاستثمارات	القيمة المضافة	
Meknès	170	9 072 605	443 351	8 409 155	343 173	2 401 516	مكناس
El Hajeb	14	202 502	48 900	201 344	702	68 649	الحاجب
Ifrane	21	123 294	-	123 294	-	44 966	افران
Khénifra	19	229 902	1 452	212 067	374	28 840	اخنيفرة
Errachidia	14	379 690	-	297 900	2 102	38 324	الرشيدية
Ensemble	238	10 007 993	493 703	9 243 760	346 351	2 582 295	مجموع الجهة

Source : Délégation du commerce et de l'industrie de Meknès.

المصدر: مندوبية التجارة و الصناعة بمكناس

11-4 Emploi industriel par province et préfecture

4-11 التشغيل الصناعي حسب الأقاليم و العمالات

Année 2009

سنة 2009

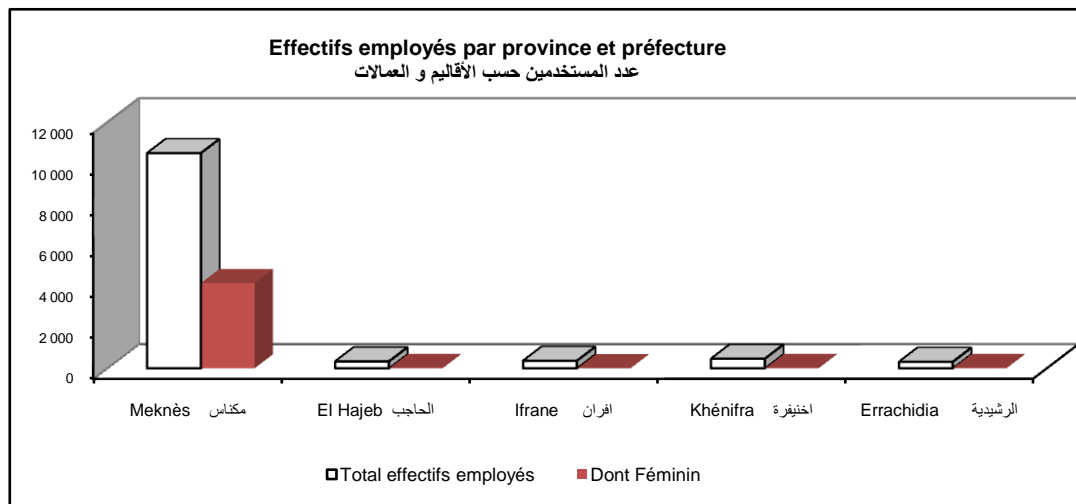
Unité 10³ Dh

بآلف درهم

	Effectif permanent	Dont Féminin	Eff.saisonnier en perm	Dont féminin	Total effectif	Frais de personnel	
	الشغل الدائم	منه : إناث	الشغل الموسمي	منه : إناث	مجموع عدد المستخدمين	نفقات المستخدمين	
Meknès	10 512	4 161	572	131	11 084	557 969	مكناس
El Hajeb	336	23	39	-	375	14 995	الحاجب
Ifrane	367	12	32	-	399	10 687	افران
Khénifra	468	20	42	-	510	11 654	اخنيفرة
Errachidia	317	26	13	-	330	10 334	الرشيدية
Ensemble	12 000	4 242	698	131	12 698	605 639	مجموع الجهة

Source : Délégation du commerce et de l'industrie de Meknès.

المصدر: مندوبية التجارة و الصناعة بمكناس



11-5 Grands économiques par secteur d'activité

5-11 المؤشرات الصناعية حسب قطاع النشاط

Préfecture : Meknès

عمالة: مكناس

Année 2009

سنة 2009

Unité 10³ Dh

بألف درهم

	Nbre entrep.	Nbre d'étab.	Chiffre d'affaires	Exportation	Production	Investissement	Valeur Ajoutée	
	عدد الشركات	عدد المؤسسات	قيمة المبيعات	الصادرات	الإنتاج	الاستثمارات	القيمة المضافة	
Industries Alimentaires	49	51	3 939 360	73 822	3 929 562	132 982	914 498	الصناعة الغذائية
Industrie Textile	6	6	369 794	213 157	344 875	56 026	108 250	صناعة النسيج
Industrie de l'habillement et des fourrures	16	16	229 372	135 257	227 822	894	245 928	صناعة الملابس
Industrie du cuir et de la chaussure	5	5	26 304	20 744	26 304	234	15 642	صناعة الجلد و الأحذية
Travail du bois et fabrication d'articles en bois	8	8	58 425	-	57 982	-	10 045	صناعة الخشب
Industrie du papier et du carton	3	3	183 804	-	181 119	8 391	53 468	صناعة الورق و الكرتون
Edition , imprimerie, reproduction	10	10	39 381	-	38 152	358	7 441	نشر، طباعة و استنساخ
Industrie chimique	2	3	104 203	-	103 559	1 129	24 824	صناعة كيميائية
Industrie du caoutchouc et des plastiques	3	3	63 710	-	64 367	-	66 591	صناعة المطاط و البلاستيك
Fabrication d'autres produits minéraux non métalliques	20	21	1 943 095	-	1 385 552	140 479	806 080	صناعات منتوجات أخرى غير معدنية
Métallurgie	5	5	1 686 560	-	1 686 560	-	90 290	صناعة المواد المعدنية
Travail des métaux	10	10	219 888	-	154 089	-	20 703	تحويل المواد المعدنية
Fabrication de machines et équipements	22	22	33 089	371	33 099	-	12 987	صناعة الآلات و التجهيزات
Fabrication de machines et appareils électriques	3	3	37 536	-	37 536	2 358	6 410	صناعة الآلات و التجهيزات الإلكترونية
Industrie Automobile	1	1	1 592	-	1 592	-	525	صناعة السيارات
Fabrication de meubles , industries diverses	3	3	136 492	-	136 985	322	17 835	صناعة الأثاث، صناعات مختلفة
Total	166	170	9 072 605	443 351	8 409 155	343 173	2 401 517	المجموع

Source : Délégation du commerce et de l'industrie de Meknès.

المصدر: مندوبية التجارة و الصناعة بمكناس

INDUSTRIE

الصناعة

11-6 Emploi industriel par secteur d'activité

6-11 التشغيل الصناعي حسب قطاع النشاط

Préfecture : Meknès

عمالة: مكناس

Année 2009

سنة 2009

Unité 10³ Dh

بآلف درهم

	Effectif permanent	Dont Féminin	Eff.saisonnier en perm	Dont féminin	Total effectif	Frais de personnel	
	المستخدمون الدائمون	منه : إناث	المستخدمون الموسميون	منه : إناث	مجموع عدد المستخدمين	نفقات المستخدمين	
Industries Alimentaires	2 843	493	320	33	3 163	226 552	الصناعة الغذائية
Industrie Textile	657	363	-	-	657	38 392	صناعة النسيج
Industrie de l'habillement et des fourrures	3 603	2 884	-	-	3 603	92 247	صناعة الملابس
Industrie du cuir et de la chaussure	270	108	235	98	505	11 395	صناعة الجلد و الأحذية
Travail du bois et fabrication d'articles en bois	183	4	-	-	183	6 240	صناعة الخشب
Industrie du papier et du carton	221	30	16	-	237	16 387	صناعة الورق و الكرتون
Edition , imprimerie, reproduction	84	22	-	-	84	3 367	نشر، طباعة و استنساخ
Industrie chimique	82	12	-	-	82	6 296	صناعة كيمائية
Industrie du caoutchouc et des plastiques	98	6	-	-	98	2 602	صناعة المطاط و البلاستيك
Fabrication d'autres produits minéraux non métalliques	1 097	51	-	-	1 097	105 284	صناعات منتوجات أخرى غير معدنية
Métallurgie	412	6	-	-	412	14 928	صناعة المواد المعدنية
Travail des métaux	404	21	1	-	405	15 613	تحويل المواد المعدنية
Fabrication de machines et équipements	300	40	-	-	300	9 851	صناعة الآلات و التجهيزات
Fabrication de machines et appareils électriques	110	44	-	-	110	3 240	صناعة الآلات و التجهيزات الإلكترونية
Industrie Automobile	9	1	-	-	9	297	صناعة السيارات
Fabrication de meubles , industries diverses	139	76	-	-	139	5 278	صناعة الأثاث، صناعات مختلفة
Total	10 512	4 161	572	131	11 084	557 969	المجموع

Source : Délégation du commerce et de l'industrie de Meknès.

المصدر: مندوبية التجارة و الصناعة بمكناس

INDUSTRIE

الصناعة

11- 7 Grandeurs économique par secteur d'activité

7-11 المؤشرات الصناعية حسب قطاع النشاط

Province : El Hajeb

عمالة: الحاجب

Année 2009

سنة 2009

Unité 10³ Dh

بآلف درهم

	Nbre entrep.	Nbre d'étab.	Chiffre d'affaires	Exporta- tion	Produc- tion	Investis- sment	Valeur Ajoutée	
	عدد الشركات	عدد المؤسسات	قيمة المبيعات	الصادرات	الإنتاج	الاستثمارات	القيمة المضافة	
Industries Alimentaires	4	4	67 211	48 900	67 211	-	21 400	الصناعة الغذائية
Travail du bois et fabrication d'articles en bois	2	2	23 244	-	23 244	686	3 615	صناعة الخشب
Industrie du caoutchouc et des plastiques	1	1	49 726	-	49 728	-	28 089	صناعة المطاط و البلاستيك
Fabrication d'autres produits minéraux non métalliques	5	5	59 177	-	58 017	16	14 985	صناعات منتجات أخرى غير معدنية
Travail des métaux	1	1	1 543	-	1 543	-	325	تحويل المواد المعدنية
Fabrication de machines et équipements	1	1	1 601	-	1 601	-	235	صناعة الآلات و المعدات
Total	14	14	202 502	48 900	201 344	702	68 649	المجموع

Source : Délégation du commerce et de l'industrie de Meknès.

المصدر: مندوبية التجارة و الصناعة بمكناس

11-8 Emploi industriel par secteur d'activité

8-11 التشغيل الصناعي حسب قطاع النشاط

Province : El Hajeb

عمالة: الحاجب

Année 2009

سنة 2009

Unité 10³ Dh

	Effectif permanent	Dont Féminin	Eff.saisonn ier en perm	Dont féminin	Total effectif	Frais de personnel	
	المستخدمون الدائمون	منه : إناث	المستخدمون الموسميون	منه : إناث	مجموع عدد المستخدمين	نفقات المستخدمين	
Industries Alimentaires	96	8	39	-	135	4 714	الصناعة الغذائية
Travail du bois et fabrication d'articles en bois	48	6	-	-	48	1 620	صناعة الخشب
Industrie du caoutchouc et des plastiques	38	3	-	-	38	2 176	صناعة المطاط و البلاستيك
Fabrication d'autres produits minéraux non métalliques	135	6	-	-	135	6 144	صناعات منتجات أخرى غير معدنية
Travail des métaux	13	-	-	-	13	201	تحويل المواد المعدنية
Fabrication de machines et équipements	6	-	-	-	6	140	صناعة الآلات و المعدات
Total	336	23	39	-	375	14 995	المجموع

Source : Délégation du commerce et de l'industrie de Meknès.

المصدر: مندوبية التجارة و الصناعة بمكناس

11-9 Grandeurs économiques par secteur d'activité

Province : Ifrane

Année 2009

Unité 10³ Dh

	Nbre entrep.	Nbre d'étab.	Chiffre d'affaires	Exportation	Production	Investissement	Valeur Ajoutée	9-11 المؤشرات الصناعية حسب قطاع النشاط
								عمالة: إفران
								سنة 2009
								بآلف درهم
	عدد الشركات	عدد المؤسسات	قيمة المبيعات	الصادرات	الإنتاج	الاستثمارات	القيمة المضافة	
Industries Alimentaires	4	4	3 335	-	3 335	-	1 083	الصناعة الغذائية
Travail du bois et fabrication d'articles en bois	14	14	106 635	-	106 635	-	38 650	صناعة الخشب
Fabrication d'autres produits minéraux non métalliques	2	2	12 093	-	12 093	-	4 162	صناعات منتوجات أخرى غير معدنية
Fabrication de machines et équipements	1	1	1 231	-	1 231	-	1 071	صناعة الآلات و التجهيزات
Total	21	21	123 294	-	123 294	-	44 966	المجموع

Source : Délégation du commerce et de l'industrie de Meknès.

المصدر: مندوبية التجارة و الصناعة بمكناس

11-10 Emploi industriel par secteur d'activité

Province : Ifrane

Année 2009

Unité 10³ Dh

	Effectif permanent	Dont Féminin	Eff.saisonnier en perm	Dont féminin	Total effectif	Frais de personnel	10-11 التشغيل الصناعي حسب قطاع النشاط
							عمالة: إفران
							سنة 2009
							بآلف درهم
	المستخدمون الدائمون	منه : إناث	المستخدمون الموسميون	منه : إناث	مجموع عدد المستخدمين	نفقات المستخدمين	
Industries Alimentaires	43	5	-	-	43	1044	الصناعة الغذائية
Travail du bois et fabrication d'articles en bois	253	3	30	-	283	8682	صناعة الخشب
Fabrication d'autres produits minéraux non métalliques	62	2	-	-	62	893	صناعات منتوجات أخرى غير معدنية
Fabrication de machines et équipements	9	2	3	-	12	68	صناعة الآلات و التجهيزات
Total	367	12	32	-	399	10 687	المجموع

Source : Délégation du commerce et de l'industrie de Meknès.

المصدر: مندوبية التجارة و الصناعة بمكناس

11-11 Grandeurs économiques par secteur d'activité

Province : Khénifra

Année 2009

Unité 10³ Dh

	Nbre entrep.	Nbre d'étab.	Chiffre d'affaires	Exportation	Production	Investissement	Valeur Ajoutée	11-11 المؤشرات الصناعية حسب قطاع النشاط
								عمالة: اخنيفرة
								سنة 2009
								بآلف درهم
	عدد الشركات	عدد المؤسسات	قيمة المبيعات	الصادرات	الإنتاج	الاستثمارات	القيمة المضافة	
Industries Alimentaires	1	1	2 388	-	2 388	-	85	الصناعة الغذائية
Travail du bois et fabrication d'articles en bois	5	5	48 201	-	48 201	-	5 113	صناعة الخشب
Fabrication d'autres produits minéraux non métalliques	6	6	32 954	-	32 954	20	14 862	صناعات منتوجات أخرى غير معدنية
Métallurgie	5	5	142 388	-	124 553	354	7 315	صناعة المواد المعدنية
Travail des métaux	1	1	3 034	1 452	3 034	-	931	تحويل المواد المعدنية
Fabrication de machines et équipements	1	1	937	-	937	-	534	صناعة الآلات و التجهيزات
Total	19	19	229 902	1 452	212 067	374	28 840	المجموع

Source : Délégation du commerce et de l'industrie de Meknès.

المصدر: مندوبية التجارة و الصناعة بمكناس

INDUSTRIE

الصناعة

11-12 Emploi industriel par secteur d'activité
Province : Khénifra

12-11 التشغيل الصناعي حسب قطاع النشاط
عمالة : اخنيفرة

Année 2009
Unité 10³ Dh

سنة 2009
بألف درهم

	Effectif permanent	Dont Féminin	Eff.saisonnier en perm	Dont féminin	Total effectif	Frais de personnel	
	المستخدمون الدائمون	منه : إناث	المستخدمون الموسميون	منه : إناث	مجموع عدد المستخدمين	نفقات المستخدمين	
Industries Alimentaires	7	-	-	-	7	70	الصناعة الغذائية
Travail du bois et fabrication d'articles en bois	126	1	37	-	163	1 695	صناعة الخشب
Fabrication d'autres produits minéraux non métalliques	222	6	-	-	222	6 305	صناعات منتجات أخرى غير معدنية
Métallurgie	92	9	4	-	96	2 868	صناعة المواد المعدنية
Travail des métaux	12	3	-	-	12	403	تحويل المواد المعدنية
Fabrication de machines et équipements	9	1	-	-	9	313	صناعة الآلات و التجهيزات
Total	468	20	42	-	510	11 654	المجموع

Source : Délégation du commerce et de l'industrie de Meknès.

المصدر: مندوبية التجارة و الصناعة بمكناس

11-13 Grandeurs économique par secteur d'activité
Province : Errachidia

13-11 المؤشرات الصناعية حسب قطاع النشاط
عمالة : الرشيدية

Année 2009
Unité 10³ Dh

سنة 2009
بألف درهم

	Nbre entrep.	Nbre d'étab.	Chiffre d'affaires	Exportation	Production	Investissement	Valeur Ajoutée	
	عدد الشركات	عدد المؤسسات	قيمة المبيعات	الصادرات	الإنتاج	الاستثمارات	القيمة المضافة	
Industries Alimentaires	9	9	208 306	-	193 556	279	24 417	الصناعة الغذائية
Cokefaction , Raffinage, industries nucléaires	-	1	97 734	-	610	1 823	9 859	تكويك, تكرير البترول و صناعات نووية
Fabrication d'autres produits minéraux non métalliques	3	3	6 660	-	26 734	-	2 766	صناعات منتجات أخرى غير معدنية
Metallurgie	1	1	66 990	-	77 000	-	1 282	
Total	13	14	379 690	-	297 900	2 102	38 324	المجموع

Source : Délégation du commerce et de l'industrie de Meknès.

المصدر: مندوبية التجارة و الصناعة بمكناس

11-14 Emploi industriel par secteur d'activité
Province : Errachidia

14-11 التشغيل الصناعي حسب قطاع النشاط
عمالة : الرشيدية

Année 2009
Unité 10³ Dh

سنة 2009
بألف درهم

	Effectif permanent	Dont Féminin	Eff.saisonnier en perm	Dont féminin	Total effectif	Frais de personnel	
	المستخدمون الدائمون	منه : إناث	المستخدمون الموسميون	منه : إناث	مجموع عدد المستخدمين	نفقات المستخدمين	
Industries Alimentaires	194	18	3	-	197	6 253	الصناعة الغذائية
Cokefaction , Raffinage, industries nucléaires	40	2	10	-	50	2 522	تكويك, تكرير البترول و صناعات نووية
Fabrication d'autres produits minéraux non métalliques	71	4	-	-	71	1 119	صناعات منتجات أخرى غير معدنية
Metallurgie	12	2	-	-	12	440	
Total	317	26	13	-	330	10 334	المجموع

Source : Délégation du commerce et de l'industrie de Meknès.

المصدر: مندوبية التجارة و الصناعة بمكناس

INDUSTRIE

الصناعة

11-15 Trituration des olives, unités industrielles et mââsras

15-11 الوحدات الصناعية والمعصرات

Année 2009

سنة 2009

	Meknès مكناس	Errachidia الرشيدية	Total Région مجموع الجهة	Total Nation المجموع الوطني	
Nombre d'unités industrielles	66	3	69	287	عدد الوحدات الصناعية
capacité nominale de trituration (T/An)	74 000	3 500	77 500	505 800	القدرة المخصصة للسحق (طن في السنة)
Nombre des mââsras	183	382	565	15 087	عدد المعصرات

Source : Annuaire statistique du Maroc 2010.

المصدر: النشرة الإحصائية السنوية للمغرب 2010

11-16 Identification des huileries

Année 2009

16-11 تعريف معامل الزيوت

سنة 2009

	Localisation الموقع	Capacité nominale de raffinage قدرة التكرير (طن في السنة)	
Région Meknès -Tafilalet			جهة مكناس- تافيلالت
Huileries de Meknès	Meknès	33 000	- زيوت مكناس
Société de conserve de Meknès	Meknès	...	- شركة المصبرات بمكناس
Total national (10 huileries)	-	312 000	المجموع الوطني

Source : Annuaire statistique du Maroc 2010

المصدر: النشرة الإحصائية السنوية للمغرب 2010

11-17 Identification des Cimenteries

Année 2009

17-11 تعريف معامل الأسمنت

سنة 2009

	Localisation الموقع	Capacité القدرة الإنتاجية (طن في السنة)	
Lafarge ciments	Bouskoura - Meknès Tanger - Tetouan	4 000 000	بوسكورة - مكناس طنجة - تطوان

Source : Annuaire statistique du Maroc 2010.

المصدر: النشرة الإحصائية السنوية للمغرب 2010

11-18 Production de Clinker et les vents de ciment

Année 2009

18-11 إنتاج و مبيعات معمل الإسمنت

سنة 2009

Unité : Tonne

بالطن

	Production de Clinker	Ventes de Ciment	
Janvier	92 754	82 870	يناير
Février	58 343	87 818	فبراير
Mars	30 148	113 157	مارس
Avril	52 716	124 988	أبريل
Mai	81 458	121 292	ماي
Juin	86 384	121 584	يونيو
Juillet	86 788	123 447	يوليوز
Août	88 661	113 885	غشت
Septembre	86 162	88 061	سنتنبر
Octobre	69 388	142 179	أكتوبر
Novembre	85 858	101 563	نوفمبر
Décembre	55 192	84 040	دجنبر
Total	873 852	1 304 884	المجموع

Source : Lafarge ciments Meknès

المصدر: Lafarge إسمنت مكناس

11-19 Moulins industriels et quantité de céréales écrasées

19-11 المطاحن الصناعية و كمية الحبوب المسحوقة

Année 2009

سنة 2009

Unité: Quintal

بالقنطار

	Moulins المطاحن	Blé tendre القمح الطري	Blé dur القمح الصلب	Orge الشعير	Total المجموع		
Meknès	Minoteries industrielles à blés	4 041 404	550 507	9 224	4 601 135	المطاحن الصناعية للحبوب	مكناس
	Semouleries	-	-	-	-	مصنع السميد	
Khénifra	Minoteries industrielles à blés	109 003	-	-	109 003	المطاحن الصناعية للحبوب	اخنيفرة
	Semouleries	-	-	-	-	مصنع السميد	
Errachidia	Minoteries industrielles à blés	843 173	-	-	843 173	المطاحن الصناعية للحبوب	الرشيدية
	Semouleries	-	-	-	-	مصنع السميد	
Midelt	Minoteries industrielles à blés	154 346	-	-	154 346	المطاحن الصناعية للحبوب	ميدلت
	Semouleries	-	-	-	-	مصنع السميد	
Total	Minoteries industrielles à blés	5 147 926	550 507	9 224	5 707 657	المطاحن الصناعية للحبوب	المجموع
	Semouleries	-	-	-	-	مصنع السميد	

Source : O.N.I.C.L Meknès

المصدر: المكتب الوطني المهني للحبوب و القطاني بمكناس

11-20 Stocks de céréales détenus au 31 décembre 2009

20-11 احتياطي الحبوب الى غاية 31 دجنبر 2009

Unité: Quintal

بالقنطار

	Blé dur القمح الصلب		Blé tendre القمح الطري		Orge الشعير		Mais الذرة		Ensemble المجموع			
	Importé المستورد	Local المحلي	Importé المستورد	Local المحلي	Importé المستورد	Local المحلي	Importé المستورد	Local المحلي	Importé المستورد	Local المحلي		
	Meknès											
-Coopératives	-	35266	-	2069	647	759	37335	1 406	-	-	-	التعاونيات الفلاحية
-Minoteries industrielles	84 286	120 208	35640	-	-	-	120 208	119 926	-	-	-	المطاحن الصناعية
-Commerce	-	167 344	-	-	-	-	167 344	-	-	-	-	التجارة
-Aliments de bétail	-	-	-	-	-	-	-	-	-	-	-	تغذية المواشي
El Hajeb											الحاجب	
-Coopératives	-	3072	-	700	-	-	3772	-	-	-	-	التعاونيات الفلاحية
-Minoteries industrielles	-	-	-	-	-	-	-	-	-	-	-	المطاحن الصناعية
-Commerce	-	-	-	-	-	-	-	-	-	-	-	التجارة
-Aliments de bétail	-	-	-	-	-	-	-	-	-	-	-	تغذية المواشي
Ifrane											ايفران	
-Coopératives	-	1 270	-	-	-	2	1 270	2	-	-	-	التعاونيات الفلاحية
-Minoteries industrielles	-	-	-	-	-	-	-	-	-	-	-	المطاحن الصناعية
-Commerce	-	-	-	-	-	-	-	-	-	-	-	التجارة
-Aliments de bétail	-	-	-	-	-	-	-	-	-	-	-	تغذية المواشي
Khénifra											اخنيفرة	
-Coopératives	-	13643	-	-	-	-	13643	-	-	-	-	التعاونيات الفلاحية
-Minoteries industrielles	-	3 156	-	-	-	-	3156	-	-	-	-	المطاحن الصناعية
-Commerce	-	-	-	-	-	-	-	-	-	-	-	التجارة
-Aliments de bétail	-	-	-	-	-	-	-	-	-	-	-	تغذية المواشي
Midelt											ميدلت	
-Coopératives	-	-	-	-	-	-	-	-	-	-	-	التعاونيات الفلاحية
-Minoteries industrielles	-	601	-	-	-	-	601	-	-	-	-	المطاحن الصناعية
-Commerce	-	-	-	-	-	-	-	-	-	-	-	التجارة
-Aliments de bétail	-	-	-	-	-	-	-	-	-	-	-	تغذية المواشي
Errachidia											الرشيدية	
-Coopératives	-	-	-	-	-	-	-	-	-	-	-	التعاونيات الفلاحية
-Minoteries industrielles	-	6 506	5 282	-	-	-	6 506	5 282	-	-	-	المطاحن الصناعية
-Commerce	-	-	-	-	-	-	-	-	-	-	-	التجارة
-Aliments de bétail	-	-	-	-	-	-	-	-	-	-	-	تغذية المواشي
Total												المجموع
-Coopératives	-	53 251	-	2 769	647	761	56 020	1 408	-	-	-	التعاونيات الفلاحية
-Minoteries industrielles	84 286	130 471	40 922	-	-	-	130 471	125 208	-	-	-	المطاحن الصناعية
-Commerce	-	167 344	-	-	-	-	167 344	-	-	-	-	التجارة
-Aliments de bétail	-	-	-	-	-	-	-	-	-	-	-	تغذية المواشي

Source : O.N.I.C.L Meknès

المصدر: المكتب الوطني المهني للحبوب و القطاني بمكناس

11-21 Ventes des produits Meuniers par les moulins industriels

21-11 مبيعات المنتجات المسحوقة حسب المطاحن الصناعية

Année 2009 Unité: Quinta	Produits Fabriqués à partir du blé dur		Produits Fabriqués à partir du blé tendre				سنة 2009 بالقنطار
	المنتجات المستخرجة من القمح الصلب		المنتجات المستخرجة من القمح الطري				
	Farine	Semoule	F.Nationale	F.R.C	F.Luxe	F.R.S	
	الدقيق الوطني	السميدة العادية	الدقيق الوطني	الدقيق المستدير العادي	الدقيق الممتاز	الدقيق المستدير الممتاز	
Meknès	143 944	266 953	442 457	79 943	2 151 750	301 992	مكناس
El Hajeb	-	-	-	-	-	-	الحاجب
Ifrane	-	-	-	-	-	-	افران
Midelt	-	-	82 260	-	38 847	-	ميدلت
Khénifra	-	-	30 000	25 847	26948	-	اخنيفرة
Errachidia	-	-	221 300	6 076	372 928	28 212	الرشيدية
Total régio	143 944	266 953	776 017	111 866	2 590 473	330 204	المجموع

Source : O.N.I.C.L Meknès

المصدر: المكتب الوطني المهني للحبوب و القطن بمكناس

11-22 Achat des céréales d'importation

22-11 واردات الحبوب حسب العملات والأقاليم

Année 2009 Unité: Quintal		Blé dur	Blé tendre	Orge	Maïs	Autres	Total	سنة 2009 بالقنطار
		القمح الصلب	القمح الطري	الشعير	الذرة		المجموع	
Meknès	Moulins Industriels	597 926	1 478 638	-	-	-	2 076 564	المطاحن الصناعية
	C.A.M	-	-	2 652	7 268	-	9 920	التعاونية الفلاحية المغر
	Commerçants	29 248	-	-	-	440	29 688	تجار
	Aliments Bétail	-	-	-	-	-	-	تغذية المواشي
EL Hajeb	Moulins Industriels	-	-	-	-	-	-	المطاحن الصناعية
Ifrane	Moulins Industriels	-	-	-	-	-	-	المطاحن الصناعية
Midelt	Moulins Industriels	-	30 950	-	-	-	30 950	المطاحن الصناعية
	C.A.M	-	-	-	-	-	-	التعاونية الفلاحية المغر
	Aliments Bétail	-	-	-	-	-	-	تغذية المواشي
Khénifra	Moulins Industriels	-	4 700	-	-	-	4 700	المطاحن الصناعية
Errachidia	Moulins Industriels	-	171 178	-	-	-	171 178	المطاحن الصناعية
Région	Moulins Industriels	597 926	1 685 466	-	-	-	2 283 392	المطاحن الصناعية
	C.A.M	-	-	2 652	7 268	-	9 920	التعاونية الفلاحية المغر
	Commerçants	29 248	-	-	-	440	29 688	تجار
	Aliments Bétail	-	-	-	-	-	-	تغذية المواشي

Source : O.N.I.C.L Meknès

المصدر: المكتب الوطني المهني للحبوب و القطن بمكناس

F.R.S: Farine rond spéciale

F.R.C: Farine rond courante

11-23 Quantité des céréales écrasées par les moulins industriels 23-11 كمية الحبوب المسحوقة حسب المطاحن الصناعية

Année 2009 Unité: Quintal	Meknès مكناس		Khénifra اخنيفرة	Midelt ميدلت	Errachidia الرشيدية	Total région مجموع الجهة		سنة 2009 بالقنطار
	Blé tendre	Blé dur	Blé tendre	Blé tendre	Blé tendre	Blé tendre	Blé dur	
	القمح الطري	القمح الصلب	القمح الطري	القمح الطري	القمح الطري	القمح الطري	القمح الصلب	
Janvier	323 577	50 563	4 870	12 221	74 991	415 659	50 563	يناير
Février	311 517	41 712	8 320	10 204	56 323	386 364	41 712	فبراير
Mars	321 190	28 991	9 076	12 537	69 039	411 842	28 991	مارس
Avril	317 484	48 575	9 336	12 568	57 099	396 487	48 575	ابريل
Mai	346 878	48 626	9 435	13 927	63 601	433 841	48 626	ماي
Juin	386 345	35 090	9 578	13 938	65 433	475 294	35 090	يونيو
Juillet	378 879	43 735	11 580	14 127	88 347	492 933	43 735	يوليوز
Août	378 251	54 626	9 600	14 893	80 996	483 740	54 626	غشت
Septembre	332 861	42 848	9 259	12 022	72 038	426 180	42 848	شتنبر
Octobre	335 788	51 990	9 938	15 070	78 681	439 477	51 990	اكتوبر
Novembre	285 821	44 433	8 414	10 612	64 248	369 095	44 433	نونبر
Décembre	322 813	59 318	9 597	12 227	72 376	417 013	59 318	دجنبر
Total	4 041 404	550 507	109 003	154 346	843 173	5 147 926	550 507	المجموع

Source : O.N.I.C.L Meknès.

المصدر: المكتب الوطني المهني للحبوب و القنطاني بمكناس

11-24 Quantité de farine consommée

24-11 كمية الدقيق المستهلكة

Année 2009 Unité: Quintal	Meknès مكناس		EL Hajeb الحاجب		IFRANE ايفران		سنة 2009 بالقنطار
	FNBT	Farines libres	FNBT	Farines libres	FNBT	Farines libres	
Janvier	10 336	73 491	5 042	2 509	3 051	4 609	يناير
Février	10 396	70 042	5 042	2 105	2 914	5 371	فبراير
Mars	10 430	65 515	5 042	2 033	3 051	5 018	مارس
Avril	10 344	77 099	5 042	2 439	3 051	7 253	ابريل
Mai	10 344	64 211	5 042	1 938	3 051	4 633	ماي
Juin	10 564	91 853	5 042	2 834	3 051	7 539	يونيو
Juillet	10 124	86 460	5 042	2 684	3 051	9 145	يوليوز
Août	10 027	90 894	5 042	2 100	3 051	7 994	غشت
Septembre	10 290	82 835	5 042	3 568	3 051	7 366	شتنبر
Octobre	10 449	77 591	5 042	4 486	3 051	7 990	اكتوبر
Novembre	10 371	61 293	5 042	2 665	3 051	5 729	نونبر
Décembre	10 160	70 498	5 042	3 615	3 051	6 634	دجنبر
Total	123 835	911 782	60 504	32 976	36 475	79 281	المجموع

Source : O.N.I.C.L Meknès.

المصدر: المكتب الوطني المهني للحبوب و القنطاني بمكناس

11-24 Quantité de farine consommée (suite)

24-11 كمية الدقيق المستهلكة

Année 2009 Unité: Quintal	Khénifra الخنيفرة		Errachidia الرشيدية		Total Région مجموع الجهة		سنة 2009 بالقطنار
	FNBT	Farines libres	FNBT	Farines libres	FNBT	Farines libres	
Janvier	5 042	2 509	35 750	22 479	59 221	105 597	يناير
Février	5 042	2 105	35 550	31 783	58 944	111 406	فبراير
Mars	5 042	2 033	35 650	22 615	59 215	97 214	مارس
Avril	5 042	2 439	35 590	19 924	59 069	109 154	ابريل
Mai	5 042	1 938	35 390	21 125	58 869	93 845	ماي
Juin	5 042	2 834	35 290	23 127	58 989	128 187	يونيو
Juillet	5 042	2 684	35 570	38 673	58 829	139 646	يوليوز
Août	5 042	2 100	35 590	38 520	58 752	141 608	غشت
Septembre	5 042	3 568	35 540	25 043	58 965	122 380	شتنبر
Octobre	5 042	4 486	35 334	26 014	58 918	120 567	اكتوبر
Novembre	5 042	2 665	34 340	23 007	57 846	95 359	نونبر
Décembre	5 042	3 615	35 531	34 032	58 826	118 394	دجنبر
Total	60 504	32 976	425 125	326 341	706 443	1 383 356	المجموع

Source : O.N.I.C.L Meknès.

المصدر: المكتب الوطني المهني للحبوب و القطنار بمكناس

ARTISANAT الصناعة التقليدية

Liste des tableaux

قائمة الجداول

12 -1 Répartition des artisans par secteur et par province	1-12 توزيع الحرفيين حسب القطاعات والأقاليم
12-2 Estampillage des tapis	2-12 نسج الزرابي
12-3 Produits artisanaux destinés à l'exportation Préfecture Meknes	3-12 منتجات الصناعة التقليدية المصدرة عمالة مكناس
12-4 Coopératives Artisanales selon l'activité et le nombre d'adhérents	4-12 التعاونيات الصناعية التقليدية حسب النشاط وعدد المنخرطين
12-5 Exportation des produits artisanaux par pays de destination Préfecture Meknès	5-12 تصدير منتجات الصناعة التقليدية حسب الدول المستوردة، عمالة مكناس
12-6 Effectifs en formation par section: Secteur de l'artisanat	6-12 أعداد المتدربين في قطاع الصناعة التقليدية

12-1 Répartition des artisans par secteur et par province

1-12 توزيع الحرفيين حسب القطاعات والأقاليم

Année 2009	Meknès	El Hajeb	Ifrane	Kénifra	Errachidia	Total	سنة 2009
	مكناس	الحاجب	افران	اخنيفرة	الرشيدية	المجموع	
Bois	1 834	73	287	3 370	1 172	6 736	منتجات خشبية
Textile	8 144	339	789	7 090	1 519	17 881	النسيج
Métaux	1 535	127	218	440	681	3 001	المعادن
Cuir	1 182	49	72	1 150	615	3 068	الجلد
Céramique	764	-	-	-	-	764	الخزف
Services	8 317	266	597	510	2 000	11 690	خدمات
Travaux de construction	1 603	348	741	1 743	1 005	5 440	أشغال البناء
Autres	1 162	117	3	555	126	1 963	صناعات اخرى
Total	24 541	1 319	2 707	14 858	7 118	50 543	المجموع

Source : Délégation Régionale de l'artisanat de Meknès

المصدر: المندوبية الجهوية للصناعة التقليدية بمكناس

12-2 Estampillage des tapis

2-12 نسج الزرابي

Année 2009	Meknès		Azrou		Ensemble		سنة 2009
	مكناس		أزرو		المجموع		
	Nombre	Surface en m ²	Nombre	Surface en m ²	Nombre	Surface en m ²	
	عدد الزرابي	المساحة بالمتر المربع	عدد الزرابي	المساحة بالمتر المربع	عدد الزرابي	المساحة بالمتر المربع	
Tapis du moyen Atlas	-	-	الزرابي التقليدية المطبوعة
Tapis Modernes	-	-	الزرابي العصرية المطبوعة
Total	237	1 212,15	-	-	237	1 212,15	المجموع

Source : Délégation Régionale de l'artisanat de Meknès

المصدر: المندوبية الجهوية للصناعة التقليدية بمكناس

12-3 Produits artisanaux destinés à l'exportation
Préfecture Meknès3-12 منتجات الصناعة التقليدية المصدرة
عمالة مكناس

Année 2009	Nombre	Quantité en Qx	Valeur en DH	سنة 2009
	العدد	الكمية (بالقنطار)	القيمة (بالدرهم)	
Tapis	464	154,12	712 081,00	الزرابي
Hanbels	-	-	-	الحنبل
cuivre	-	-	-	النحاس
Maroquinerie	-	-	-	منتجات الدباغة و الجلد
Articles en bois	-	-	-	منتجات خشبية
Couture Traditionnelle	-	-	-	الخيطة التقليدية
Poterie	-	-	-	الفخار
Fer Forgé	-	-	-	الحديد المطروق
Total	464	154,12	712 081,00	المجموع

Source : Délégation Régionale de l'artisanat de Meknès

المصدر: المندوبية الجهوية للصناعة التقليدية بمكناس

12-4 Coopératives Artisanales selon l'activité et le nombre d'adhérents

4-12 التعاونيات الصناعية التقليدية حسب النشاط وعدد المنخرطين

Année 2009

	Meknès		Elhajeb		Ifrane		سنة 2009
	Nb de coop عدد التعاونيات	Nb d'adhe عدد المنخرطين	Nb de coop عدد التعاونيات	Nb d'adhe عدد المنخرطين	Nb de coop عدد التعاونيات	Nb d'adhe عدد المنخرطين	
Céramique	3	24	-	-	-	-	الخزف
Poterie	1	30	-	-	-	-	الفخار
Zellige	1	16	-	-	-	-	الزليج
Plâtre	3	24	-	-	-	-	الجص
Peinture d'immeuble	-	-	-	-	-	-	صباغة العمارات
Couture et broderie	4	54	-	-	1	16	الخطاطة والطرز
Tissage	2	18	1	16	4	68	النسيج
Tricotage	1	9	-	-	-	-	صناعة التريكو
Tannerie	1	60	-	-	-	-	الدباغة
Délainage	1	9	-	-	-	-	اللباطة
Fabricant de chaussures	1	24	-	-	-	-	صناعة الأحذية
Services	2	170	-	-	1	12	الخدمات
Menuiserie	1	11	-	-	1	21	النجارة
Métal	-	-	-	-	-	-	المعدن
Maçonnerie	2	35	2	16	-	-	البناء
Féronnerie	2	16	-	-	-	-	الحدادة
Taille pierre	-	-	-	-	-	-	النحت على الحجر
Pâtisserie	-	-	-	-	-	-	الحلويات
Total	25	500	3	32	7	117	المجموع

Source : Délégation Régionale de l'artisanat de Meknès

المصدر: المندوبية الجهوية للصناعة التقليدية بمكناس

12-4 Coopératives Artisanales selon l'activité et le nombre d'adhérents

4-12 التعاونيات الصناعية التقليدية حسب النشاط وعدد المنخرطين

Année 2009

	Khénifra		Midelt		Errachidia		سنة 2009
	Nb de coop عدد التعاونيات	Nb d'adhe عدد المنخرطين	Nb de coop عدد التعاونيات	Nb d'adhe عدد المنخرطين	Nb de coop عدد التعاونيات	Nb d'adhe عدد المنخرطين	
Céramique	-	-	-	-	-	-	الخزف
Poterie	-	-	-	-	1	14	الفخار
Zellige	-	-	-	-	-	-	الزليج
Plâtre	-	-	-	-	-	-	الجص
Peinture d'immeuble	1	9	-	-	-	-	صباغة العمارات
Couture et broderie	2	27	-	-	5	168	الخطاطة والطرز
Tissage	-	-	5	70	8	240	النسيج
Tricotage	-	-	-	-	-	-	صناعة التريكو
Tannerie	1	10	-	-	1	25	الدباغة
Délainage	-	-	-	-	-	-	اللباطة
Fabricant de chaussures	1	13	-	-	2	52	صناعة الأحذية
Services	1	20	-	-	-	-	الخدمات
Menuiserie	2	95	-	-	1	32	النجارة
Métal	-	-	-	-	1	8	المعدن
Maçonnerie	1	17	-	-	-	-	البناء
Féronnerie	-	-	-	-	1	29	الحدادة
Taille pierre	-	-	-	-	4	69	النحت على الحجر
Pâtisserie	-	-	-	-	1	9	الحلويات
Total	9	191	5	70	25	646	المجموع

Source : Délégation Régionale de l'artisanat de Meknès

المصدر: المندوبية الجهوية للصناعة التقليدية بمكناس

ARTISANAT

الصناعة التقليدية

12-5 Exportation des produits artisanaux par pays de Préfecture Meknès

5-12 تصدير منتجات الصناعة التقليدية حسب الدول المستوردة، عمالة مكناس

Année 2009	Quantité en Qx (الكمية بالقطار)	Valeur en DH	سنة 2010
Hollande	154,12	712 081,00	هولاندا
France	-	-	فرنسا
Belgique	-	-	بلجيكا
Emirats unies	-	-	الإمارات المتحدة
Allemagne	-	-	ألمانيا
Angleterre	-	-	إنجلترا
Italie	-	-	إيطاليا
Total	154,12	712 081,00	المجموع

Source : Délégation Régionale de l'artisanat de Meknès

المصدر: مندوبية الجهة للصناعة التقليدية بكناس

12-6 Effectifs en formation par section: Secteur de l'artisanat

6-12 أعداد المتدربين في قطاع الصناعة التقليدية

2009-2010		1 ^{ère} Année	2 ^{ème} Année	Total	Lauréats 2008-2009	2010-2009
		السنة الأولى	السنة الثانية	المجموع	المتخرجون سنة 2009-2008	
Meknès	Total	177	124	301	85	المجموع
Spécialisation	Cordonnerie	14	13	27	9	صناعة الأحذية
	Broderie	12	3	15	-	الطرز
	Maroquinerie	-	-	-	3	المصنوعات الجلدية
	Menuiserie	16	13	29	17	النجارة
	Tissage	7	12	19	30	النسيج
Qualification	Céramique	12	-	12	1	الخزف
	Menuiserie d'art	12	20	32	14	النجارة الفنية
	Ferronnerie	14	13	27	11	الحدادة
	Coupe couture	24	14	38	-	الفصالة و الخياطة
Technicien	Menuiserie d'art	19	-	19	-	النجارة الفنية
	Ferronnerie	32	26	58	-	الحدادة
	Céramique	15	10	25	-	الخزف
Khénifra	Total	27	22	49	13	المجموع
Spécialisation	Menuiserie bois	-	-	-	-	النجارة
	Broderie et couture	27	22	49	13	الطرز و الخياطة
Ensemble		204	146	350	98	المجموع

Source : Délégation de l'artisanat de la R.M.T

المصدر: مندوبية الصناعة التقليدية بكناس

Liste des tableaux

قائمة الجداول

13-1 Ventas d'énergie électrique selon le niveau de tension	1-13 مبيعات الطاقة الكهربائية حسب مستوى الضغط
13- 2 Consommation d'électricité par mois Préfecture : Meknès	2-13 إستهلاك الطاقة الكهربائية حسب الشهر عمالة : مكناس
13- 2 Consommation d'électricité par mois Province : El Hajeb	3-13 إستهلاك الطاقة الكهربائية حسب الشهر إقليم : الحاجب
13- 4 Consommation d'électricité par mois Province : d'Ifrane	4-13 إستهلاك الطاقة الكهربائية حسب الشهر إقليم : إفران
13- 5 Consommation d'électricité par mois Province : Khénifra	5-13 إستهلاك الطاقة الكهربائية حسب الشهر إقليم : اخنيفرة
13- 6 Consommation d'électricité par mois Province : Midelt	6-13 إستهلاك الطاقة الكهربائية حسب الشهر إقليم : ميدلت
13- 7 Consommation d'électricité par mois Province : Errachidia	7-13 إستهلاك الطاقة الكهربائية حسب الشهر إقليم : الرشيدية
13-8 Evolution de la consommation d'électricité: ville de Meknès	8-13 تطور استهلاك الكهرباء بمدينة مكناس
13- 9 Equipements de la R.A.D.E.E.M.	9-13 تجهيزات الوكالة المستقلة لتوزيع الماء و الكهرباء بمكناس
13- 10 Réseau de distribution des produits pétroliers	10-13 شبكة توزيع المنتجات النفطية
13 - 11 Réseau des sociétés distributrices des produits pétroliers Wilaya de Meknès et Province d'Ifrane	11-13 شبكة الشركات الموزعة للمنتجات النفطية ولاية مكناس و إقليم إفران
13 - 12 Réseau des sociétés distributrices des produits pétroliers Province : Khénifra	12-13 شبكة الشركات الموزعة للمنتجات النفطية إقليم : اخنيفرة
13 - 13 Réseau des sociétés distributrices des produits pétroliers Province : Errachidia	13-13 شبكة الشركات الموزعة للمنتجات النفطية إقليم : الرشيدية
13-14 Production des stations de traitement	14-13 إنتاج محطات المعالجة
13-15 Activité de L'O.N.E.P	15-13 نشاط المكتب الوطني للماء الصالح للشرب
13-16 Activité de la R.A.D.E.E.M: Ville de Meknès	16-13 نشاط الوكالة المستقلة لتوزيع الماء و الكهرباء بمكناس
13-17 Activités des abonnés consommateurs de l'O.N.E.P	17-13 نشاط المشتركين المستهلكين لدى المكتب الوطني للماء الصالح للشرب
13-18 Les équipements de L'O.N.E.P	18-13 تجهيزات المكتب الوطني للماء الصالح للشرب
13- 19 Bilan hydraulique du barrage Hassan Eddakhil Province d'Errachidia	19-13 الرصيد المائي لسد الحسن الداخل إقليم الرشيدية

ENERGIE

الطاقة

13-1 Ventes d'énergie électrique selon le niveau de tension

1-13 مبيعات الطاقة الكهربائية حسب مستوى الضغط

Année 2009

سنة 2009

En MWH

بألف كيلواط/ساعة

	Meknès	El Hajeb	Ifrane	Khénifra	Errachidia	Ensemble	
	مكناس	الحاجب	افران	اختيفرة	الرشيدية	المجموع	
- Haut Tension							- الضغط المرتفع
Clients consommateurs	126 696	-	-	26 291	-	152 987	المنخرطين المستهلكين
Clients distributeur	452 816	-	-	-	-	452 816	المنخرطين الموزعين
- Moyenne Tension							- الضغط المتوسط
Divers	1 680,053	13 249,441	1 816,56	4 024,073	3 734,478	24 504,605	
- Basse tension							- الضغط المنخفض
Eclairage public	2 131	2 651	2 799	6 670	7 130	21 381	الإضاءة العمومية
Usage domestique et autres	19 385	30 001	24 083	61 809	70 312	205 590	الإستعمال المنزلي
Force motrice	2 804	1 855	845	3 689	3 170	12 363	القوة المحركة
Total	605 512,053	47 756,441	29 543,560	102 483,073	84 346,478	869 641,605	المجموع

Source: O.N.E Meknès

المصدر: المكتب الوطني للكهرباء، مكناس

13- 2 Consommation d'électricité par mois Préfecture : Meknès

2-13 إستهلاك الطاقة الكهربائية حسب الشهور عمالة : مكناس

Année 2009

سنة 2009

En MKWH

بألف كيلواط ساعة

	Nombre de clients		Consommations		Total des ventes	
	عدد المنخرطين		إستهلاك			
	BT	MT	B T	MT		
	توتر منخفض	توتر متوسط	توتر منخفض	توتر متوسط	مجموع البيع	
Janvier	29 004	191	2 103	2 169	3 684	يناير
Février	29 055	192	2 164	1 742	3 433	فبراير
Mars	29 158	193	3 390	2 920	5 886	مارس
Avril	29 355	194	1 715	2 118	3 621	أبريل
Mai	29 532	197	2 828	2 373	4 607	ماي
Juin	29 707	199	3 338	2 760	5 679	يونيو
Juillet	29 864	201	2 598	3 882	5 725	يوليو
Août	29 973	204	3 927	3 153	6 451	أغسطس
Septembre	30 060	207	4 195	3 542	7 267	سبتمبر
Octobre	30 170	208	2 833	2 830	5 064	أكتوبر
Novembre	30 315	210	2 588	2 291	4 575	نوفمبر
Décembre	30 378	212	2 765	3 299	5 815	ديسمبر

Source: O.N.E

المصدر: المكتب الوطني للكهرباء، المراكز الجهوية لمكناس و الرشيدية

BT: Basse Tension ; MT: Moyenne Tension

HT : Haute tension

13-3 Consommation d'électricité par mois
Province : El Hajeb
3-13 إستهلاك الطاقة الكهربائية حسب الشهر
إقليم : الحاجب

Année 2009 En MKWH	Nombre de clients عدد المنخرطين		Consommations الإستهلاك		Total des ventes مجموع البيع	سنة 2009 بألف كيلواط ساعة
	BT	MT	B T	MT		
	توتر منخفض	توتر متوسط	توتر منخفض	توتر متوسط		
Janvier	37 044	390	2 927	5 669	7 172	يناير
Février	37 204	393	3 204	5 061	7 018	فبراير
Mars	37 392	397	4 763	7 514	11 159	مارس
Avril	37 552	398	2 578	5 780	7 347	أبريل
Mai	37 853	400	3 951	6 485	8 668	ماي
Juin	38 080	409	4 768	10 303	12 915	يونيو
Juillet	38 227	414	3 829	9 814	11 007	يوليوز
Août	38 383	415	5 533	10 596	13 296	غشت
Septembre	38 537	413	5 875	7 822	12 627	سنتمبر
Octobre	38 655	410	4 179	6 677	9 453	أكتوبر
Novembre	38 840	413	3 478	5 751	8 379	نونبر
Décembre	38 979	415	3 904	7 232	10 436	دجنبر

Source: O.N.E

المصدر: المكتب الوطني للكهرباء

13-4 Consommation d'électricité par mois
Province : d'Ifrane
4-13 إستهلاك الطاقة الكهربائية حسب الشهر
إقليم : إفران

Année 2009 En MKWH	Nombre de clients عدد المنخرطين		Consommations الإستهلاك		Total des ventes مجموع البيع	سنة 2009 بألف كيلواط ساعة
	BT	MT	B T	MT		
	توتر منخفض	توتر متوسط	توتر منخفض	توتر متوسط		
Janvier	29 282	186	2 879	3 293	5 275	يناير
Février	29 336	188	3 335	2 917	5 452	فبراير
Mars	29 418	187	5 133	3 422	8 149	مارس
Avril	29 475	189	2 090	2 290	3 917	أبريل
Mai	29 623	192	3 217	1 506	4 282	ماي
Juin	29 767	191	4 882	3 294	7 902	يونيو
Juillet	29 843	194	2 646	1 680	3 985	يوليوز
Août	29 928	194	4 370	2 112	5 819	غشت
Septembre	30 000	193	4 705	3 406	8 044	سنتمبر
Octobre	30 124	195	2 932	1 902	4 088	أكتوبر
Novembre	30 206	195	2 676	2 334	4 532	نونبر
Décembre	30 283	195	3 938	3 836	7 614	دجنبر

Source: O.N.E

المصدر: المكتب الوطني للكهرباء

13-5 Consommation d'électricité par mois
Province : Khénifra
5-13 إستهلاك الطاقة الكهربائية حسب الشهر
إقليم : اخنيفرة

Année 2009 En MKWH	Nombre de clients عدد المنخرطين		Consommations الإستهلاك		Total des ventes مجموع البيع	سنة 2009 بألف كيلواط ساعة
	BT	MT	B T	MT		
	توتر منخفض	توتر متوسط	توتر منخفض	توتر متوسط		
Janvier	79 542	179	5 203	2 111	6 318	يناير
Février	79 821	177	5 364	1 877	6 325	فبراير
Mars	80 214	178	8 357	2 501	10 234	مارس
Avril	80 602	178	4 342	2 046	5 714	أبريل
Mai	81 024	179	7 303	2 101	8 416	ماي
Juin	81 338	183	7 938	2 286	9 815	يونيو
Juillet	81 652	185	6 285	2 067	7 651	يوليوز
Août	81 917	185	10 157	2 007	11 143	غشت
Septembre	82 220	190	10 284	2 204	12 045	سنتمبر
Octobre	82 541	191	6 621	2 534	8 146	أكتوبر
Novembre	82 834	189	5 902	2 447	7 475	نونبر
Décembre	83 133	189	6 171	2 673	8 770	دجنبر

Source: O.N.E

المصدر: المكتب الوطني للكهرباء

BT: Basse Tension MT: Moyenne Tension

ENERGIE

الطاقة

13- 6 Consommation d'électricité par mois Province : Midelt

6-13 إستهلاك الطاقة الكهربائية حسب الشهور إقليم : ميدلت

Année 2009 En MKWH	Nombre de clients		Consommations		Total des ventes	سنة 2009 بألف كيلواط ساعة
	عدد المنخرطين		الإستهلاك			
	BT	MT	B T	MT		
	توتر منخفض	توتر متوسط	توتر منخفض	توتر متوسط	مجموع البيع	
Janvier	17 724	47	1 214	355	1 386	يناير
Février	17 776	48	1 207	213	1 375	فبراير
Mars	17 851	48	1 970	429	2 278	مارس
Avril	17 902	48	1 170	314	1 409	أبريل
Mai	17 956	48	1 309	317	1 670	ماي
Juin	18 037	50	1 825	417	2 137	يونيو
Juillet	18 066	50	1 404	294	1 501	يوليوز
Août	18 128	50	1 650	312	1 791	أغشت
Septembre	18 158	51	2 373	414	2 645	سنتمبر
Octobre	18 196	51	1 728	459	1 911	أكتوبر
Novembre	18 256	51	1 293	318	1 459	نونبر
Décembre	18 299	51	2 034	530	2 522	دجنبر

Source: O.N.E

المصدر: المكتب الوطني للكهرباء

13- 7 Consommation d'électricité par mois Province : Errachidia

7-13 إستهلاك الطاقة الكهربائية حسب الشهور إقليم : الرشيدية

Année 2009 En MKWH	Nombre de clients		Consommations		Total des ventes	سنة 2009 بألف كيلواط ساعة
	عدد المنخرطين		الإستهلاك			
	BT	MT	B T	MT		
	توتر منخفض	توتر متوسط	توتر منخفض	توتر متوسط	مجموع البيع	
Janvier	109552	169	6825	1556	7348	يناير
Février	109818	169	6658	1358	7103	فبراير
Mars	110077	176	9912	2675	11047	مارس
Avril	110352	182	7219	1598	7956	أبريل
Mai	110694	186	7845	1884	8637	ماي
Juin	110395	187	10807	2771	12124	يونيو
Juillet	110904	188	9452	2184	10451	يوليوز
Août	111461	188	10085	2243	11080	أغشت
Septembre	111728	188	14629	2402	15614	سنتمبر
Octobre	112050	190	10864	1799	11356	أكتوبر
Novembre	112268	191	7636	1595	8246	نونبر
Décembre	112500	194	11404	2695	13122	دجنبر

Source: O.N.E

المصدر: المكتب الوطني للكهرباء

BT: Basse Tension

MT: Moyenne Tension

13-8 Evolution de la consommation d'électricité: ville de Meknès

8-13 تطور استهلاك الكهرباء بمدينة مكناس

	Consommation en KW/h	الإستهلاك (بالكيلواط/ ساعة)	Nombre d'abonnés	
	Total المجموع	Dont consom.indus. منه: الإستهلاك الصناعي	عدد المشتركين	
2008	407 053 625	134 002 712	138 013	2008
2009	391 980 000	134 014 000	144 934	2009
Vatiation en %	-3,70%	0,01%	4,87%	التغيير (%)

Source : R.A.D.E.E.M.

المصدر: الوكالة المستقلة لتوزيع الماء و الكهرباء بكناس

13- 9 Equipements de la R.A.D.E.E.M.

9-13 تجهيزات الوكالة المستقلة لتوزيع الماء و الكهرباء بكناس

Année 2009	Unité	Nombre	سنة 2009
	الوحدة	العدد	
1- Logements	Unité	8	1- المساكن
2- Véhicules			2- وسائل النقل
-Voitures légère (fourgons et fourgonnettes)	Unité	98	السيارات
-Camions	Unité	10	الشاحنات
-Compresseurs	Unité	2	ضاغطات
-Autres	Unité	18	أخرى
3- Autres équipements			3- تجهيزات أخرى
-Postes de livraison HT/MT	Unité	2	مراكز الدفع: الضغط العالي و الضغط المتوسط
-Postes de transformation			مراكز التحويل الكهربائي
+Réseaux	Unité	553	الشبكات
+Abonnés	Unité	197	المنخرطون
-Longueur du réseau MT	Km	410	طول الشبكة: الضغط المتوسط
-Longueur du réseau B.T	Km	1 751	طول الشبكة : الضغط المنخفض
-Branchement électrique	Unité	77 028	وصل الكهرباء
-Réservoirs d'eau potable			أحواض الماء الصالح للشرب
+Nombre	Unité	8	العدد
+Capacité	m ³	88 000	الطاقة
-Longueur du réseau d'eau potable	Km	-	طول شبكة الماء الصالح للشرب
-Longueur du réseau de distribution	Km	1 230	طول شبكة التوزيع
-Branchement d'eau			وصل الماء
+Nombre	Unité	79 857	العدد
+Longueur	Km	78	الطول

Source : R.A.D.E.E.M.

المصدر: الوكالة المستقلة لتوزيع الماء و الكهرباء بكناس

ENERGIE

الطاقة

13- 10 Réseau de distribution des produits pétroliers

10-13 شبكة توزيع المنتجات النفطية

Année 2009

En m³

	Meknès مكناس	El Hajeb الحاجب	Ifrane إفران	Khénifra أخنيفرة	Errachidia ⁽¹⁾ الرشيدية	Total المجموع	2009 سنة بالمتر مكعب
Entrepôt de stockage pour combustibles							مستودع لتخزين المحروقات
Nombre	2	-	-	-	1	3	العدد
Capacité	4 059	-	-	-	640	4 699	الحجم
Centre de remplissage							مركز التعبئة
Nombre	1	-	-	-	1	2	العدد
Capacité	1 050	-	-	-	380 ⁽¹⁾	...	الحجم
Station service							محطة خدمة
Nombre	46	15	9	29	42	141	العدد
Capacité	2 760	1 025	491	1 836	2 642 ⁽¹⁾	...	الحجم
Station de remplissage							محطة التعبئة
Nombre	11	7	2	5	3	28	العدد
Capacité	406	168	83	180	70 ⁽¹⁾	...	الحجم
Appareils distributeurs							آلات التوزيع
Super + SSP							ممتاز
Nombre	173	36	21	53	81	364	العدد
Gasoil et Gasoil 50PPM							الغازوال + الغازوال 350
Nombre	269	60	34	97	142	602	العدد

Source : Délégation de l'Energie et des Mines Meknès.

المصدر: مندوبية الطاقة و المعادن بمكناس

13 - 11 Réseau des sociétés distributrices des produits pétroliers

11-13 شبكة الشركات الموزعة للمنتجات النفطية

Wilaya de Meknès et Province d'Ifrane

ولاية مكناس و إقليم إفران

Année 2009	Station service	Station de remplissage	Capacité des cuves en m ³	Appareils distributeurs		2009 سنة
				Super+SSP	Gasoil+G50ppm	
	محطة خدمة	محطة التعبئة	حجم الحوض	الممتاز	الغازوال	
Afriquia	12	2	900	39	52	إفريقيا
Mobil_oil	7	-	593	27	39	موبيل
Pétrom	15	1	986	41	63	بتروم
Inov	2	-	180	3	4	
Shell	9	3	525	23	39	شال
Somap	-	1	40	2	2	سوماب
Total	4	5	281	11	25	طوطال
Ziz	13	1	715	47	56	زيز
CMH	6	6	478 ⁽²⁾	16	31	
Salama	1	1	95	2	4	سلامة
CPHM	1	-	80	3	3	
Ensemble	70	20	4 873	214	318	المجموع

Source : Délégation de l'Energie et des Mines Meknès.

المصدر: مندوبية الطاقة و المعادن بمكناس

(1) Capacité en tonne

(2) ajout de citernes

(1) بالطن

ENERGIE

الطاقة

**13 - 12 Réseau des sociétés distributrices des produits pétroliers
Province : Khénifra**

**12-13 شبكة الشركات الموزعة للمنتجات النفطية
إقليم : اخنيفرة**

Année 2009	Station service	Station de remplissage	Capacité des cuves en m ³	Appareils distributeurs		2009 سنة
				التوزيع		
				Super sans plomb	Gasoil 50PPM	
	محطة خدمة	محطة التعبئة	حجم الحوض	الممتاز بدون رصاص	الغازوال 50	
Afriquia	10	-	693	16	28	إفريقيا
Mobil	-	-	-	-	-	موبيل
Shell	3	-	210	5	11	شال
Total	3	1	287	7	12	طوطال
Ziz	9	1	476	18	30	زيز
CPHM	-	-	-	-	-	
Salama	-	2	95	-	4	سلامة
Pétrom	3	-	175	5	7	بتروم
Somepi	-	-	-	-	-	
Oillibya	1	1	80	2	5	
CMH	-	-	-	-	-	
Ensemble	29	5	2 016	53	97	المجموع

Source : Délégation de l'Energie et des Mines Meknès.

المصدر: مندوبية الطاقة و المعادن بمكناس

**13 - 13 Réseau des sociétés distributrices
des produits pétroliers Province : Errachidia**

**13-13 شبكة الشركات الموزعة للمنتجات النفطية
إقليم : الرشيدية**

Année 2009 2009 سنة
La Capacité en tonne

Année 2009	Station service	Station de remplissage	Capacité des cuves en T	Appareils distributeurs		2009 سنة
				التوزيع		
				Super plus	Gasoil	
	محطة خدمة	محطة التعبئة	حجم الحوض	الممتاز	الغازوال	
Afriquia	10	-	606	20	33	إفريقيا
Pétrom	4	-	235	8	14	بتروم
Shell	4	-	253	6	12	شال
Total	2	-	135	3	7	طوطال
Ziz	14	-	936	29	44	زيز
CMH	3	2	300	8	14	
Salama	4	1	183	3	14	سلامة
CPHM	-	-	-	-	-	
INOV	1		65	1	2	
Ensemble	42	3	2 713	78	140	المجموع

Source : Délégation de l'Energie et des Mines Meknès.

المصدر: مندوبية الطاقة و المعادن بمكناس

EAU POTABLE

الماء الصالح للشرب

13-14 Production des stations de traitement

14-13 إنتاج محطات المعالجة

En 10 ³ m ³	Prise d'eau		Date de mise en service		Production		بآلف م ³
	محطة المعالجة		تاريخ الشروع في العمل		الإنتاج		
					2008 (1)	2 009	
Khénifra	Oued Oum Rbia		05/06/1987		2 981	2 635	اخنيفرة
M'ritt	Oued Oum Rbia		15/04/1991		820	774	امريرت

Source: Direction Régionale de l'ONEP Meknès

المصدر: المديرية الجهوية للمكتب الوطني للماء الصالح للشرب مكناس

13-15 Activité de L'O.N.E.P

15-13 نشاط المكتب الوطني للماء الصالح للشرب

Année 2009 En 10 ³ m ³	Production		Ventes المبيعات		Nombre d'abonnés		سنة 2009 بآلف م ³
	الإنتاج		Abonnés consommateurs للمستهلكين		عدد المشتركين المستهلكين		
		R.A.D.E.E.M لوكلات التوزيع					
Préfecture de Meknès(2)	23 001 020	18 830 070		1 674 310		18 544	مكناس
El Hajeb(3)	2 398 758	-		2 797 959		23 894	الحاجب
Ifrane	4 849 300	-		3 008 702		19 476	أفران
Khénifra	5 842 021	-		4 690 147		49 446	اخنيفرة
Midelt	2 779 550	-		2 146 304		26 085	ميدلت
Errachidia	10 530 515	-		6 529 221		68 355	الرشيدية
Meknès - Tafilalet	49 401 164	18 830 070		20 846 643		205 800	مكناس - تافيلالت

Source: Direction Régionale de l'ONEP Meknès

المصدر: المديرية الجهوية للمكتب الوطني للماء الصالح للشرب مكناس

13-16 Activité de la R.A.D.E.E.M: Ville de Meknès

16-13 نشاط الوكالة المستقلة لتوزيع الماء والكهرباء بمدينة مكناس

En 10 ³ m ³	Production		Consommation		Nombre d'abonnés		بآلف م ³
	الانتاج الذاتي		الإستهلاك		عدد المنخرطين		
		Achat auprès de l'O.N.E.P المشتريات لدى م.و.م.ص.ش	Total المجموع	dont: consommation industrielle منه: الإستهلاك الصناعي			
2 008	14 480	21 760	25 430	450	119 741	2 008	
2 009	18 830	18 830	24 177	369	126 466	2 009	
Variation %	30,04%	-13,47%	-4,93%	-18%	5,62%	التغيير (%)	

Source : R.A.D.E.E.M

المصدر: الوكالة المستقلة لتوزيع الماء والكهرباء مكناس

13-17 Activités des abonnés consommateurs de l'O.N.E.P

17-13 نشاط المشتركين المستهلكين لدى المكتب الوطني للماء الصالح للشرب

Année 2009	Meknès مكناس	El Hajeb الحاجب	Ifrane أفران	Khénifra اخنيفرة	Midelt ميدلت	Errachidia الرشيدية	Ensemble المجموع	سنة 2009
Nouveaux branchements	1 451	1 368	799	2 152	1 306	6 201	13 277	اشتراكات جديدة
Renouvellement d'abonnement	228	411	412	844	314	907	3 116	تجديد الاشتراك
Résiliations	332	500	412	919	305	929	3 397	إنهاء الاشتراك
Taux d'accès à l'eau potable en milieu rural	99%	85%	99%	76%	65%	99%	87%	نسبة وصول الماء الصالح للشرب في الوسط القروي

Source: Direction Régionale de l'ONEP Meknès

المصدر: المديرية الجهوية للمكتب الوطني للماء الصالح للشرب مكناس

(1) Source : Annuaire statistique du Maroc 2010.

(1) المصدر: الثيرة الإحصائية السنوية للمغرب 2010

(2) Le nombre d'abonnés de la préfecture Meknès concerne seulement les abonnés gérés par l'ONEP (non compris les abonnés de la ville de Meknès gérés par la RADEEM)

(3) Certains centres relevant de la Province d'ElHajeb sont alimentés à partir de la production de Meknès relevant de la Préfecture Meknès

EAU POTABLE

الماء الصالح للشرب

13-18 Les équipements de L'O.N.E.P

18-13 تجهيزات المكتب الوطني للماء الصالح للشرب

Année 2009

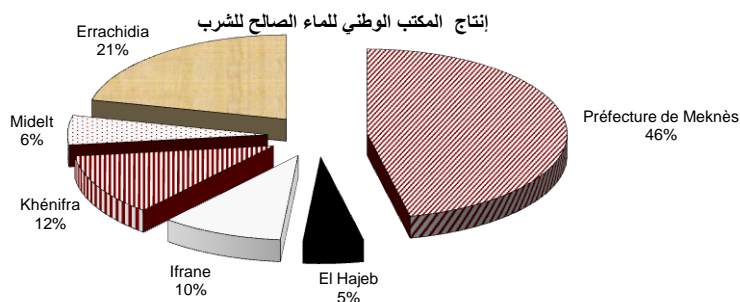
سنة 2009

	Forages, puits et sources		Station de traitement		Réseaux de distribution		Réservoirs d'alimentation		Longueur du réseau d'adduction en Km		
	Nombre	Débit moyen L/s	Nombre	Débit moyen L/s	Nombre	Longueur en km	Nombre	Capacité en m ³	طول قنوات التزويد (كلم)		
	العدد	معدل الصبيب (لتر / ثانية)	العدد	معدل الصبيب (لتر / ثانية)	العدد	الطول (كلم)	العدد	الطاقة الإستيعابية (م ³)			
Meknès	40	822	0	0	18	492	47	10295	185	مكناس	
El Hajeb	9	182	0	0	8	465	18	8345	63	الحاجب	
Ifrane	13	383	0	0	6	214	21	12210	70	اقران	
Khénifra	11	88,8	2	200	10	418	15	13580	137	الخنيفرة	
Midelt	9	171,4	0	0	6	436	12	7660	36	ميدلت	
Errachidia	13	585	0	0	16	1479	42	26140	298	الرشيدية	
Total	95	2232,2	2	200	64	3504	155	78230	789	المجموع	

Source : Direction Régionale O.N.E.P Meknes

المصدر: المديرية الجهوية للمكتب الوطني للماء الصالح للشرب بمكناس

Production de l'O.N.E.P



HYDRAULIQUE

الهيدروليكية

13- 19 Bilan hydraulique du barrage Hassan Eddakhil Province d'Errachidia

19-13 الرصيد المائي لسد الحسن الداخل إقليم الرشيدية

Année 2008

سنة 2008

En 10⁶ m³

بمليون م³

	Volume restitué		Volume évaporé	Volume début du mois	Situation de la retenue		Débit moyen mensuel ⁽¹⁾	
	Tafilalet par oued	Errachidia par canaux			Apports mensuels	Volume fin du mois		
Janvier	0,0	2,58	0,765	144,715	152,543	11,770	4,394	يناير
Février	5,50	0,0	0,735	152,763	181,347	37,140	15,318	فبراير
Mars	13,10	4,35	1,728	183,355	197,695	32,804	12,257	مارس
Avril	16,88	6,59	2,598	196,593	183,118	12,843	4,954	أبريل
Mai	0,0	5,34	3,206	183,000	192,093	18,017	6,954	ماي
Juin	15,39	1,99	3,921	192,093	186,088	14,851	5,729	يونيو
Juillet	5,61	5,63	4,370	184,303	170,20	2,469	0,920	يوليو
Août	0,0	1,99	4,276	169,966	168,023	5,465	2,04	أغشت
Septembre	0,0	0,47	2,972	162,429	163,031	1,118	0,430	سبتمبر
Octobre	0,0	5,51	1,774	162,805	163,369	8,303	3,099	أكتوبر
Novembre	18,06	1,69	0,367	163,369	153,976	12,411	4,788	نوفمبر
Décembre	10,76	8,16	0,782	152,653	144,822	7,982	2,98	ديجنبر
Total	85,30	44,3	27,5	2048,044	2056,3	165,173	63,863	المجموع

Source : Direction régionale de l'hydraulique Errachidia.

المصدر: مديرية الجهة المائية بالرشيدية

(1) Débit mensuel est de m³/s.

المعادن MINES

Liste des tableaux

قائمة الجداول

14-1 Identification des gisements miniers

1-14 تعريف المناجم المعدنية

14-2 Production minière

2-14 الإنتاج المنجمي

14-3 Permis miniers

3-14 الرخص المعدنية

14-4 Mode d'exploitation minière

4-14 الإستغلال المنجمي

14-1 Identification des gisements miniers

1-14 تعريف المناجم المعدنية

Année 2009

سنة 2009

	Opérateur	Substance exploitée	Centre d'exploitation	Localisation
	الهيئة المستغلة	المادة المستغلة	مركز الاستغلال	الموقع
Meknès	مكتناس	-	-	-
Ifrane	إفران	-	-	-
ElHajeb	الحاجب			
	Ste Hayane	Plomb	Dardoura(Jbel Hayane)	Gisement Situé à environ 33 Km au Sud d'Agourai C,R Tamchachete cercle Agourai
	ONHYM	Pb,Zn,Cu, Au,Sn	Ras Klib	Situé à environ 60 Km à L'Ouest d'Agourai CR Sebt Jahjough cercle Agourai
		Etain (sn)	Jbel Achemach	CR : Sebt Jehjough cercle Agourai El Hajeb
	Ste SAMINE	Fluorine et sulfures de PB, Zn , et Cu	Jbel Achemach (El Hammam)	CR : Sebt Jehjough cercle Agourai El Hajeb
	Ste Sodarexmin	Fer	Jbel Goulib	Commune Ikkadar cercle ElHajeb
	Ste Soussi II consorts	Fer	Jbel Goulib	Commune Ikkadar Cercle El Hajeb
Khénifra	اخنيفرة			
	C.M.T	Plomb- Zinc	Centre minier de Tighza	CR : ElHammam7 kM au nord de M'rit
	SODEMIN	Barytine	Tajmout Srou 1-2 (Khénifra)	CR : Moha ou Hammou Zayani 12 km au sud de Khénifra
	I.M.M	Barytine	Bouazzel (Khénifra)	CR : Moha ou Hammou Zayani 5 km au sud de Khénifra
	Particuliers	Barytine	Bouazzel II (Khénifra)	CR : Moha ou Hammou Zayani 7 km au sud de khénifra
	INTERMIX	Pb	Bourssass	Route Boumia- Tounfite
	BADEXCAR	Fer	Itzer	5 KM à l'ouest d'Itzer
Errachidia	الرشيدية			
	Sté OUISELSAT MINES	Pyrophyllite, Barytine	Boumaadine	Annexe FerkalaTinejdad
	Sté I.M.M.	Barytine	Touroug	Annexe Mellab
	Sté ZENEGA	Pyrophyllite	Isk Noudaden	Annexe de Ferkala
	Sté HACH-MINES	Barytine	Bouyzrane	Annexe Taouz
	Sté SMIREX	Barytine	Touroug	Annexe Mellab
	Sté MAZANE	Barytine	Taghoulaste	Annexe d'Alnif
	Sté SONAMINE	Barytine	Bouimrane	Annexe d'Alnif
	Sté GLOMINE	Zinc .H.T	Amejgar	Annexe d'Assoul
	Sté ACHAL	Fer	Tissek Ndit	Annexe de Jorf
	Sté SNUMM	Fluorine	Ras Hamda	Annexe Mellab
	Sté MIREG	Cuivre	Gourrama	Annexe de Gourrama

Source : Délégation de l'Energie et des Mines de Meknès.

MINES

المعادن

14-2 Production minière

2-14 الإنتاج المنجمي

Année 2009

سنة 2009

Unité: tonne

الوحدة: الطن

	Produits miniers أنواع المعادن المستخرجة	Quantité extraite الكمية المستخرجة	Ventes المبيعات			Personnel عدد المستخدمين			
			Exportation بالخارج	Vente locale بالداخل	Total المجموع	Cadres الأطر	Techniciens التقنيون	Ouvriers العمال	
Meknès	-	-	-	-	-	-	-	-	مكناس
El Hajeb	-	-	-	-	-	-	-	-	الحاجب
Ifrane	-	-	-	-	-	-	-	-	افران
Khénifra	Plomb	28 066	18 489	9 390	27 879				اخنيفرة
	Zinc	4 720	2 600	-	2 600	19	45	537	
	Barytine	16 269	11 698	2 240	13 938				
Errachidia	Barytine	259 809	1 500	253 991	255 491				الرشيدية
	Plomb	46	-	22	22				
	Zinc	450	-	200	200	7	8	724	
	Phyrophyllite	34 814	-	34 973	34 973				
	Fluorine+barytine	7 104	-	1 284	1 284				
	fer+cuivre	6 327	152	-	152				

Source: Direction Régionale de l'Energie et des Mines Meknès.

المصدر: المديرية الجهوية للطاقة والمعادن بمكناس

14-3 Permis miniers

3-14 الرخص المعدنية

Année 2009

سنة 2009

	Concessions رخص الإمتياز			Permis d'exploitation رخص الإستغلال			Permis de recherche رخص البحث			
	Institués	Annulés	Valables 31/12/2009	Institués	Annulés	Valables 31/12/2009	Institués	Annulés	Valables 31/12/2009	
Meknès	-	-	-	-	-	-	9	15	27	مكناس
El Hajeb	-	-	-	-	-	7	12	2	29	الحاجب
Ifrane	-	-	-	-	-	-	7	10	94	افران
Khénifra	-	-	14	4	-	47	54	48	293	اخنيفرة
Errachidia	-	-	-	15	2	80	70	71	287	الرشيدية
Ensemble	-	-	14	19	2	134	152	146	730	المجموع

Source: Direction de l'Energie et des Mines de Meknès.

المصدر: المديرية الجهوية للطاقة والمعادن بمكناس

14-4 Mode d'exploitation minière

4-14 الإستغلال المنجمي

Année 2009

سنة 2009

	Sociétés الشركات			Artisans mineurs الحرفيون المعدنيون		Particuliers الخواص			Ensemble المجموع	
	Mod عصرية	Trad تقليدية	Total مجموع	Trad تقليديون	Total مجموع	Mod عصريون	Trad. تقليديون	Total مجموع		
Khénifra	1	4	5	-	-	-	-	-	5	اخنيفرة
Errachidia	-	9	9	35	35	-	6	6	50	الرشيدية
Ensemble	1	13	14	35	35	-	6	6	55	المجموع

Source: Direction de l'Energie et des Mines de Meknès

المصدر: المديرية الجهوية للطاقة والمعادن بمكناس

TOURISME

السياحة

Liste des tableaux

قائمة الجداول

15-1 Infrastructure touristique	1-15 التجهيزات السياحية حسب الأقاليم والعمالات
15-2 Capacité des établissements classés	2-15 الطاقة الإيوائية للمؤسسات المصنفة
15-3 Capacité en lits des établissements classés	3-15 عدد الأسرة بالمؤسسات المصنفة
15-4 Nuitées touristiques réalisées selon le pays de résidence des touristes	4-15 الليالي السياحية المسجلة حسب إقامة السياح
15-5 Nuitées touristiques réalisées par catégorie des hôtels classés	5-15 الليالي السياحية المنجزة حسب نوع المؤسسات المصنفة
15-6 Evolution des nuitées touristiques réalisées dans les établissements classés par mois	6-15 تطور الليالي السياحية المنجزة بالمؤسسات المصنفة حسب الشهور
15-7 Arrivées réalisées selon le pays de résidence des touristes	7-15 الوافدين حسب إقامة السياح
15-8 Arrivées par catégorie des hôtels classés	8-15 الوافدين حسب نوع المؤسسات المصنفة
15-9 Evolution des Arrivées dans les établissements classés par mois	9-15 تطور عدد الوافدين بالمؤسسات المصنفة حسب الشهور
15-10 Durée Moyenne de Séjour selon le pays de résidence des touristes	10-15 معدل مدة الإقامة حسب إقامة السياح
15-11 Taux d'occupation par catégorie des hôtels classés	11-15 معدل الإيواء داخل المؤسسات المصنفة حسب النوع
15-12 Taux d'occupation des établissements classés par mois	12-15 معدل الإيواء داخل المؤسسات المصنفة حسب الشهور

15-1 Infrastructure touristique

1-15 التجهيزات السياحية حسب الأقاليم والعمالات

Année 2009	Meknès	El Hajeb	Ifrane	Khénifra	Midelt	Errachidia	Ensemble	سنة 2009
	مكناس	الحاجب	أفران	اخنيفرة	ميدلت	الرشيدية	المجموع	
Hôtels classés								فنادق مصنفة
1 étoile	3	-	3	3	-	6	15	نجمة واحدة
2 étoiles	5	-	-	3	-	4	12	نجمتان
3 étoiles	5	-	5	2	-	3	15	3 نجوم
4 étoiles	6	-	3	-	-	7	16	4 نجوم
5 étoiles	-	-	-	-	-	-	-	5 نجوم
V.V.T.	-	-	-	-	-	-	-	قرى العطل السياحية
Résidences touristiques	4	-	4	-	-	1	9	الإقامات السياحية
Maisons d'hôtes	21	-	-	-	-	4	25	دور الضيافة
Auberges	-	-	-	4	1	15	20	نزول
Motels	1	1	1	-	-	-	3	موتيلات
Pensions	-	-	-	-	-	-	-	فنادق عائلية
Campings (1)	2	1	2	-	-	7	12	المخيمات (1)
Auberges de jeunes (1)	1	-	-	-	-	-	1	مأوى الشباب (1)
Centre d'accueil (1)	1	-	-	-	-	-	1	مركز الإستقبال (1)
Hébergement associatif (1)	-	-	32	-	-	-	32	مركز الإيواء للأعمال الإجتماعية (1)
Colonies de vacances (1)	-	-	18	-	-	-	18	مخيمات الصيفية (1)

Source : Annuaire Statistique du Maroc 2010.

المصدر: النشرة الإحصائية السنوية للمغرب 2010

15-2 Capacité des établissements classés

2-15 الطاقة الإيوانية للمؤسسات المصنفة

Au 31/12/2009	Meknès	El Hajeb	Ifrane	Khénifra	Midelt	Errachidia	Ensemble	في 31/12/2009
	مكناس	الحاجب	أفران	اخنيفرة	ميدلت	الرشيدية	المجموع	
Nombre d'établissements	45	1	16	12	1	40	115	عدد المؤسسات
Nombre de chambres	1 515	16	657	297	10	1 525	4 020	عدد الغرف
Nombre de lits	3 226	40	1 525	635	20	3 119	8 565	عدد الأسرة

Source : Annuaire Statistique du Maroc 2010.

المصدر: النشرة الإحصائية السنوية للمغرب 2010

15-3 Capacité en lits des établissements classés

3-15 عدد الأسرة بالمؤسسات المصنفة

Année 2009	Meknès	El Hajeb	Ifrane	Khénifra	Midelt	Errachidia	Ensemble	سنة 2009
	مكناس	الحاجب	أفران	اخنيفرة	ميدلت	الرشيدية	المجموع	
Hôtels classés								فنادق مصنفة
1 étoile	358	-	80	154	-	185	777	نجمة واحدة
2 étoiles	332	-	-	195	-	203	730	نجمتان
3 étoiles	644	-	484	102	-	236	1 466	3 نجوم
4 étoiles	1 374	-	465	-	-	1 726	3 565	4 نجوم
5 étoiles	-	-	-	-	-	-	-	5 نجوم
V.V.T.	-	-	-	-	-	-	-	قرى العطل السياحية
Résidences touristiques	200	-	386	-	-	18	604	الإقامات السياحية
Maisons d'hôtes	300	-	-	-	-	97	397	دور الضيافة
Auberges	-	-	-	184	20	654	858	نزول
Motels	18	40	110	-	-	-	168	موتيلات
Pensions	-	-	-	-	-	-	-	فنادق عائلية
Total	3 226	40	1 525	635	20	3 119	8 565	المجموع

Source : Annuaire statistique du Maroc 2010

المصدر: النشرة الإحصائية السنوية للمغرب 2010

(1) Source : Délégation du tourisme de Meknès

(1) المصدر: مندوبية السياحة بمكناس

V.V.T. Villages de Vacances Touristiques

15-4 Nuitées touristiques réalisées selon le pays de résidence des touristes

15-4 الليالي السياحية المسجلة حسب إقامة السياح

Année 2009	Meknès مكناس	Ifrane إفران	Khénifra اخنيفرة	Errachidia الرشيدية	Ensemble المجموع	سنة 2009
Résidents	118 608	51 510	11 296	27 607	209 021	السياحة الداخلية
Non résidents	113 642	14 999	9 497	73 229	211 367	السياحة الدولية
France	40 551	4 719	3 184	12 902	61 356	فرنسا
Allemagne	16 028	445	608	7 470	24 551	ألمانيا
Espagne	15 289	3 823	1 206	13 712	34 030	إسبانيا
Italie	5 849	594	345	6 771	13 559	إيطاليا
Pays Arabes	3 785	1 470	322	1 054	6 631	الدول العربية
Royaume-Uni	3 161	486	384	4 738	8 769	المملكة المتحدة
U.S.A	5 903	506	261	5 309	11 979	أمريكا
Hollande	3 927	358	1 260	4 157	9 702	هولندا
Portugal	-	318	192	-	510	البرتغال
Total	232 250	66 509	20 793	100 836	420 388	المجموع

Source: Délégation du tourisme de Meknès

المصدر بمندوبية السياحة بمكناس

15-5 Nuitées touristiques réalisées par catégorie des hôtels classés

15-5 الليالي السياحية المنجزة حسب نوع المؤسسات المصنفة

Année 2009	Meknès مكناس	Ifrane إفران	Khénifra اخنيفرة	Errachidia الرشيدية	Ensemble المجموع	سنة 2009
1 étoile	10 599	3 037	3 799	4 297	21 732	نجمة واحدة
2 étoiles	25 990	-	10 075	1 854	37 919	نجمتان
3 étoiles	88 475	23 830	4 286	6 253	122 844	3 نجوم
4 étoiles	99 070	6 312	-	70 998	176 380	4 نجوم
Maisons d'hôtes	7 491	-	-	1 289	8 780	دور الضيافة
Résidence Touristique	625	25 542	-	177	26 344	الإقامات السياحية
Autre	-	7 788	2 633	15 968	26 389	آخر
Total	232 250	66 509	20 793	100 836	420 388	المجموع

Source: Délégation du tourisme de Meknès

المصدر بمندوبية السياحة بمكناس

15-6 Evolution des nuitées touristiques réalisées dans les établissements classés par mois

15-6 تطور الليالي السياحية المنجزة بالمؤسسات المصنفة حسب الشهور

Année 2009	Meknès مكناس	Ifrane إفران	Khénifra اخنيفرة	Errachidia الرشيدية	Ensemble المجموع	سنة 2009
Janvier	15 465	8 437	1 192	5 158	30 252	يناير
Février	15 749	4 992	1 493	5 047	27 281	فبراير
Mars	20 384	5 134	1 857	9 592	36 967	مارس
Avril	28 178	7 218	3 365	13 058	51 819	أبريل
Mai	21 014	4 843	2 017	10 509	38 383	ماي
Juin	18 670	2 447	1 322	3 951	26 390	يونيو
Juillet	23 331	10 642	1 902	4 568	40 443	يوليو
Août	19 968	11 364	1 635	6 371	39 338	غشت
Septembre	13 241	1 867	678	6 180	21 966	سبتمبر
Octobre	22 638	2 854	2 026	16 587	44 105	أكتوبر
Novembre	15 766	2 439	1 567	12 601	32 373	نوفمبر
Décembre	17 846	4 272	1 739	7 214	31 071	دجنبر
Total	232 250	66 509	20 793	100 836	420 388	المجموع

Source: Délégation du tourisme de Meknès

المصدر بمندوبية السياحة بمكناس

15-7 Arrivées réalisées selon le pays de résidence des touristes

7-15 الوافدين حسب إقامة السياح

Année 2009	Meknès مكناس	Ifrane افران	Khénifra اخنيفرة	Errachidia الرشيدية	Ensemble المجموع	سنة 2009
Résidents	77 894	21 445	8 431	12 641	120 411	السياحة الداخلية
Non résidents	64 837	9 804	7 951	55 395	137 987	السياحة الدولية
France	22 959	2 958	2 536	9 534	37 987	فرنسا
Allemagne	9 128	375	533	5 203	15 239	ألمانيا
Espagne	8 843	2 731	1 084	10 643	23 301	إسبانيا
Italie	3 408	464	291	5 825	9 988	إيطاليا
Pays Arabes	1 661	490	195	783	3 129	الدول العربية
Royaume-Uni	1 665	366	327	3 083	5 441	المملكة المتحدة
U.S.A	2 310	360	212	3 205	6 087	أمريكا
Hollande	2 757	312	1 130	3 452	7 651	هولاندا
Portugal	-	296	125	-	421	البرتغال
Total	142 731	31 249	16 382	68 036	258 398	المجموع

Source: Délégation du tourisme de Meknès

المصدر: مندوبية السياحة بمكناس

15-8 Arrivées par catégorie des hôtels classés

8-15 الوافدين حسب نوع المؤسسات المصنفة

Année 2009	Meknès مكناس	Ifrane افران	Khénifra اخنيفرة	Errachidia الرشيدية	Ensemble المجموع	سنة 2009
1 étoile	8 401	2 192	3 065	3 718	17 376	نجمة واحدة
2 étoiles	20 000	-	6 960	1 639	28 599	نجمتان
3 étoiles	51 192	15 086	3 926	3 196	73 400	3 نجوم
4 étoiles	58 144	4 030	-	46 488	108 662	4 نجوم
Maisons d'hôtes	4 629	-	-	748	5 377	دور الضيافة
Résidence Touristique	365	7 002	-	55	7 422	الإقامات السياحية
Autre	-	2 939	2 431	12 192	17 562	آخر
Total	142 731	31 249	16 382	68 036	258 398	المجموع

Source: Délégation du tourisme de Meknès

المصدر: مندوبية السياحة بمكناس

15-9 Evolution des Arrivées dans les établissements classés par mois

9-15 تطور عدد الوافدين بالمؤسسات المصنفة حسب الشهر

Année 2009	Meknès مكناس	Ifrane افران	Khénifra اخنيفرة	Errachidia الرشيدية	Ensemble المجموع	سنة 2009
Janvier	9 868	2 981	921	3 676	17 446	يناير
Février	9 251	2 517	1 018	4 103	16 889	فبراير
Mars	12 717	3 130	1 478	6 467	23 792	مارس
Avril	17 033	4 254	2 509	10 416	34 212	أبريل
Mai	13 385	2 864	1 608	6 532	24 389	ماي
Juin	10 298	1 504	1 090	3 154	16 046	يونيو
Juillet	13 581	3 451	1 577	3 567	22 176	يوليو
Août	11 702	4 154	1 338	4 410	21 604	غشت
Septembre	8 992	1 041	616	4 799	15 448	سنتنبر
Octobre	14 278	1 844	1 673	10 479	28 274	أكتوبر
Novembre	10 009	1 505	1 193	5 416	18 123	نوفمبر
Décembre	11 617	2 004	1 361	5 017	19 999	دجنبر
Total	142 731	31 249	16 382	68 036	258 398	المجموع

Source: Délégation du tourisme de Meknès

المصدر: مندوبية السياحة بمكناس

15-10 Durée Moyenne de Séjour selon le pays de résidence des touristes

10-15 معدل مدة الإقامة حسب إقامة السياح

Année 2009	Meknès مكناس	Ifrane أفران	Khénifra اخنيفرة	Errachidia الرشيدية	Ensemble المجموع	سنة 2009
Résidents	2	2	1	2	2	السياحة الداخلية
Non résidents	2	2	1	1	2	السياحة الدولية
France	2	1	1	1	2	فرنسا
Allemagne	2	1	1	1	2	ألمانيا
Espagne	2	1	1	1	1	إسبانيا
Italie	2	1	1	1	1	إيطاليا
Pays Arabes	2	3	2	1	2	الدول العربية
Royaume-Uni	2	1	1	2	2	المملكة المتحدة
U.S.A	2	1	1	2	2	أمريكا
Hollande	1	1	1	1	1	هولندا
Portugal	-	1	2	-	1	البرتغال
Total	2	2	1	1	2	المجموع

Source: Délégation du tourisme de Meknès

المصدر: مندوبية السياحة بمكناس

15-11 Taux d'occupation par catégorie des hôtels classés

11-15 معدل الإيواء داخل المؤسسات المصنفة حسب النوع

Année 2009	Meknès مكناس	Ifrane أفران	Khénifra اخنيفرة	Errachidia الرشيدية	سنة 2009
1 étoile	12	15	9	9	نجمة واحدة
2 étoiles	31	-	24	6	نجمتان
3 étoiles	51	16	13	8	3 نجوم
4 étoiles	25	9	-	14	4 نجوم
Maisons d'hôtes	14	-	-	7	دور الضيافة
Résidence Touristique	23	21	-	20	الإقامات السياحية
Total	29	17	16	12	المجموع

Source: Délégation du tourisme de Meknès

المصدر: مندوبية السياحة بمكناس

15-12 Taux d'occupation des établissements classés par mois

12-15 معدل الإيواء داخل المؤسسات المصنفة حسب الشهور

Année 2009	Meknès مكناس	Ifrane أفران	Khénifra اخنيفرة	Errachidia الرشيدية	سنة 2009
Janvier	24	27	12	8	يناير
Février	27	19	15	8	فبراير
Mars	31	14	16	11	مارس
Avril	43	21	31	17	أبريل
Mai	31	13	18	15	ماي
Juin	29	9	12	6	يونيو
Juillet	33	27	16	6	يوليو
Août	28	32	13	8	أغسطس
Septembre	20	6	7	9	سبتمبر
Octobre	34	10	18	22	أكتوبر
Novembre	25	8	14	16	نوفمبر
Décembre	27	15	15	11	ديسمبر
Total	29	17	16	12	المجموع

Source: Délégation du tourisme de Meknès

المصدر: مندوبية السياحة بمكناس

INVESTISSEMENT

الاستثمارات

Liste des tableaux

قائمة الجداول

16-1 Répartition des projets ayant eu un avis favorable par secteur d'activité montant d'investissement et nombre d'emploi à créer	1-16 توزيع المشاريع الحاصلة على الموافقة حسب قطاع النشاط، مبلغ الإستثمارات و مناصب الشغل
16-2 Répartition des projets ayant eu un avis favorable par Préfecture / Province montant d'investissement et nombre d'emploi à créer	2-16 توزيع المشاريع الحاصلة على الموافقة حسب العمالات و الإقليم، مبلغ الإستثمارات و مناصب الشغل
16-3 Certificat négatifs accordés par nature juridiques et par secteur d'activité au cours de l'année 2008- Région Meknès - Tafilalet	3-16 الشواهد السلبية المسلمة حسب الشكل القانوني و قطاع النشاط - 2008 -
16-4 Certificat négatifs accordés par nature juridiques et par secteur d'activité au cours de l'année 2009 - Région Meknès - Tafilalet	4-16 الشواهد السلبية المسلمة حسب الشكل القانوني و قطاع النشاط - 2009 -
16-5 Créations d'entreprises par secteur et par nature juridique 2008	5-16 الشركات المنشئة حسب قطاع النشاط والشكل القانوني
16-6 Créations d'entreprises par secteur et par nature juridique 2009	6-16 الشركات المنشئة حسب قطاع النشاط والشكل القانوني

INVESTISSEMENT

الإستثمارات

16-1 Répartition des projets ayant eu un avis favorable par secteur d'activité, montant d'investissement et nombre d'emplois à créer

1-16 توزيع المشاريع الحاصلة على الموافقة حسب قطاع النشاط، مبلغ الإستثمارات و مناصب الشغل

en milliers DHs

بآلف درهم

	2 008		2 009				
	Nombre de projets	Montant d'investissement	Nombre d'emplois	Nombre de projets		Montant d'investissement	Nombre d'emplois
	عدد المشاريع	الإستثمارات	عدد مناصب الشغل	عدد المشاريع	الإستثمارات	عدد مناصب الشغل	
Industrie	12	1 638 669	3 027	17	218 608	1 023	الصناعة
Agro industrie	6	524 505	185	5	69 700	329	الصناعة الغذائية
Industrie du textile et cuir	1	2 924	55	1	14 000	250	صناعة النسيج و الجلد
Industrie de bâtiment (fabrication de matériaux de construction)	-	-	-	2	12 003	129	صناعة البناء
Industrie du bois papier et carton	-	-	-	1	2 000	80	صناعة الورق
Industrie métallique métallurgique et électrique	1	3 000	30	2	19 720	45	صناعة ميكانيك و إلكترونيك و كهرياء
Transf, de Marbre	2	7 240	40	-	-	-	تحويل الرخام
Industrie chimique et para chimique	2	1 101 000	2 717	6	101 185	190	كيميا و شبه كيميا
Autre secteurs	550	10 120 002	23 489	360	10 495 515	18 121	قطاعات أخرى
Bâtiment et travaux publics	65	7 170 094	15 561	15	9 414 498	13 648	البناء و الأشغال العمومية
Energie et Mines	445	563 054	4 525	317	359 868	2 689	الطاقة و المعادن
Tourisme	15	2 191 686	2 521	8	427 167	582	السياحة
Commerce	9	27 388	286	8	195 500	682	التجارة
Enseignement	10	144 558	503	9	54 855	454	التعليم
Services divers	6	23 222	93	2	16 750	66	مصالح مختلفة
Artisanat	-	-	-	1	26 876	-	الصناعة التقليدية
Total	562	11 758 671	26 516	377	10 714 123	19 144	المجموع

Source: CRI Meknès

المصدر: المركز الجهوي للإستثمار مكناس

16-2 Répartition des projets ayant eu un avis favorable par Préfecture / Province, montant d'investissement et nombre d'emplois à créer

2-16 توزيع المشاريع الحاصلة على الموافقة حسب العمالات و الإقاليم، مبلغ الإستثمارات و مناصب الشغل

en milliers DHs

بآلف درهم

	2 008		2 009				
	Nombre de projets	Montant d'investissement	Emplois à créer	Nombre de projets		Montant d'investissement	Emplois à créer
	عدد المشاريع	الإستثمارات	عدد مناصب الشغل المجددة	عدد المشاريع	الإستثمارات	عدد مناصب الشغل المجددة	
Meknès	99	8 630 991	18 507	37	9 271 783	12 140	مكناس
El Hajeb	29	436 985	1 260	23	82 304	660	الحاجب
Ifrane	104	2 091 359	3 118	38	491 342	980	إفران
Khénifra	174	465 395	1 827	95	681 087	3 673	اخنيفرة
Midelt				28	96 614	572	ميدلت
Errachidia	156	133 940	1 804	156	90 993	1 119	الرشيدية
Total	562	11 758 670	26 516	193	10 714 123	19 144	المجموع

Source: CRI Meknès

المصدر: المركز الجهوي للإستثمار مكناس

INVESTISSEMENT

الإستثمارات

16-3 Certificat négatifs accordés par nature juridiques et par secteur d'activité
Région Meknès -Tafilalet

3-16 الشواهد السلبية المسلمة حسب الشكل القانوني و قطاع النشاط

Année 2008

سنة 2008

	Industrie الصناعة	Agriculture et pêche والصيد البحري والزراعة	BTP البناء و الاشغال	Energie et Mines الطاقة و المعادن	Commer ce التجارة	Touris me السياحة	Services الخدمات	Total المجموع	
Sociétés à responsabilité limitées	113	36	294	18	326	19	474	1 280	شركة ذات المسؤولية المحدودة
Sociétés anonyme	-	1	-	-	-	-	-	1	شركة مجهولة الاسم
Sociétés en non collectif	-	1	2	-	-	-	3	-	شركة التضامن
Autres	-	-	6	-	-	-	6	12	شكل آخر
Total personnes Morales(1)	113	38	302	18	326	19	483	1 299	مجموع الشركات المعنوية
Total personnes physiques (2)	15	12	26	4	107	7	187	358	مجموع الأشخاص الذاتيون
Total (1)+(2)	128	50	328	22	433	26	670	1 657	المجموع

Source: CRI Meknès

المصدر: المركز الجهوي للإستثمار مكناس

16-4 Certificat négatifs accordés par nature juridiques et par secteur d'activité
Région Meknès -Tafilalet

4-16 الشواهد السلبية المسلمة حسب الشكل القانوني و قطاع النشاط

Année 2009

سنة 2009

	Industrie الصناعة	Agriculture et pêche والصيد البحري والزراعة	BTP البناء و الاشغال	Energie et Mines الطاقة و المعادن	Commer ce التجارة	Touris me السياحة	Artisanat الصناعة التقليدية	Services الخدمات	Total المجموع	
Sociétés à responsabilité limitées	137	47	463	20	371	31	3	505	1 577	شركة ذات مسؤولية محدودة
Sociétés anonyme	-	-	-	-	-	-	-	1	1	شركة مجهولة الاسم
Sociétés en non collectif	-	-	-	-	-	-	-	2	2	شركة التضامن
Autres	-	-	5	-	7	-	-	3	15	شكل آخر
Total personnes Morales(1)	137	47	468	20	378	31	3	511	1 595	مجموع الشركات المعنوية
Total personnes physiques (2)	31	11	47	-	104	11	5	236	445	مجموع الأشخاص الذات
Total (1)+(2)	168	58	515	20	482	42	8	747	2 040	المجموع

Source: CRI Meknès

المصدر: المركز الجهوي للإستثمار مكناس

INVESTISSEMENT

الإستثمارات

16-5 Créations d'entreprises par secteur et par nature juridique

5-16 الشركات المنشئة حسب قطاع النشاط والشكل القانوني

Année 2008

سنة 2008

	SA	SARL	SNC	Autres	Total PM(1)	PP(2)	Total 1+2	Capitaux engagés en MDH	EMPLOIS	
Industrie	1	73	-	0	75	2	77	301	1271	الصناعة
Industrie du textile et cuir	1	7	-	-	8	1	9	44	492	ص النسيج و الجلد
Industrie du bois papier et carton	-	5	-	-	5	-	5	6	33	ص الورق
Industrie Agroalimentaires	-	22	-	1suc	23	-	23	40	226	الصناعة الغذائية
Industrie métallique métallurgique et électrique	-	17	-	-	17	1	18	27	175	ص ميكانيك و إلكترونيك و كهرباء
Industrie chimique et para chimique	-	22	-	-	22	-	22	184	345	كيميا و شبه كيميا
Autre secteurs	-	619	2	0	626	695	1321	1638	8410	قطاعات اخرى
Agriculture et pêche	-	20	1	-	21	8	29	228	471	الفلاحة
Bâtiment et travaux publics	-	191	-	1sci	192	109	301	782	3396	البناء و الأشغال العمومية
Energie et Mines	-	10	-	-	10	1	11	40	146	الطاقة و المعادن
Tourisme	-	5	-	-	5	1	6	14	63	السياحة
Commerce	-	166	1	1suc	168	257	425	253	1588	التجارة
Artisanat	-	-	-	-	-	-	-	-	-	الصناعة التقليدية
Services divers	-	227	-	!suc+1sc	230	319	549	321	2746	مصالح مختلفة
Total	1	692	2	6	701	697	1398	1939	9681	المجموع

Source: CRI Meknès

المصدر: المركز الجهوي للإستثمار مكناس

16-6 Créations d'entreprises par secteur et par nature juridique

6-16 الشركات المنشئة حسب قطاع النشاط والشكل القانوني

Année 2009

سنة 2009

	SA	SARL	SNC	Autres	Total PM(1)	PP(2)	Total 1+2	
Industrie	-	65	-	-	65	10	75	الصناعة
Industrie du textile et cuir	-	3	-	-	3	1	4	ص النسيج و الجلد
Industrie Agroalimentaires	-	17	-	-	17	4	21	الصناعة الغذائية
Industrie du bois papier et carton	-	5	-	-	5	-	5	ص الورق
Industrie métallique métallurgique et électrique	-	24	-	-	24	3	27	ص ميكانيك و إلكترونيك و كهرباء
Industrie chimique et para chimique	-	16	-	-	16	2	18	كيميا و شبه كيميا
Autre secteurs	4	768	-	5	777	666	1443	قطاعات اخرى
Agriculture et pêche	2	23	-	-	25	5	30	الفلاحة
Bâtiment et travaux publics	-	266	-	2 SCI	266	80	346	البناء و الأشغال العمومية
Energie et Mines	-	6	-	-	6	-	6	الطاقة و المعادن
Tourisme	-	18	-	-	18	4	22	السياحة
Artisanat	-	2	-	-	2	2	4	الصناعة التقليدية
Commerce	-	193	-	1 SUCC	193	306	499	التجارة
Services divers	2	260	-	2 SUCC	262	269	531	مصالح مختلفة
Total	4	833	-	5	842	676	1518	المجموع

Source: CRI Meknès

المصدر: المركز الجهوي للإستثمار مكناس

HABITAT - URBANISME - CONSTRUCTION - FONCIER

السكنى - التعمير - البناء - العقار

Liste des tableaux

قائمة الجداول

17-1 Répartition des ménages en % selon le type de logement	1-17 توزيع الأسر % حسب نوع المسكن
17-2 Répartition des ménages en % selon le nombre de pièces habitées et le milieu de résidence	2-17 توزيع الأسر % حسب عدد الغرف ووسط الإقامة
17-3 Taux d'occupation des logements, ou nombre moyen de personnes par pièce selon le milieu de résidence	3-17 متوسط عدد الافراد لكل غرفة حسب وسط الإقامة
17-4 Répartition des ménages urbains selon l'ancienneté du logement	4-17 توزيع أسر الوسط الحضري حسب عمر المسكن
17-5 Répartition des ménages du Royaume selon le statut d'occupation de leur logement %	5-17 توزيع الأسر % حسب صفة الحيازة
17-6 Ménage selon les équipements de base de leur logement par milieu de résidence	6-17 الأسر المتوفرة على بعض عناصر الراحة داخل المسكن حسب وسط الإقامة
17-7 Ménages dont le logement n'est pas relié à un réseau public de distribution selon le mode d'approvisionnement en eau par milieu de résidence %.	7-17 توزيع الأسر % التي تقطن بمساكن غير مرتبطة بالشبكة العمومية لتوزيع الماء حسب مصدر الماء ووسط الإقامة
17-8 Ménages dont le logement n'est pas relié à un réseau public de distribution d'électricité selon le mode d'éclairage utilisé par milieu de résidence.	8-17 توزيع الأسر % التي تقطن بمساكن غير مرتبطة بالشبكة العمومية لتوزيع الكهرباء حسب نوع الإنارة المستعملة ووسط الإقامة
17-9 Ménages selon le réseau d'évacuation des eaux usées par milieu	9-17 توزيع الأسر حسب تصريف المياه المستعملة حسب وسط الإقامة
17-10 Pourcentage des ménages dotés de certains équipements domestiques par milieu de résidence	10-17 نسبة الأسر المتوفرة على بعض التجهيزات المنزلية المنزلية حسب وسط الإقامة
17-11 Projets réalisés en 2009: Région Meknès-Tafilalet	11-17 المشاريع المنجزة خلال سنة 2009: جهة مكناس- تافيلالت
17-12 Habitat insalubre: bidonville et habitat en péril	12-17 السكن الغير اللائق: مدن الصفيح والسكن المهدد بالسقوط
17-13 Habitat sous équipé ayant fait l'objet d'intervention du Ministère de l'Habitat	13-17 السكن الغير مجهز الذي عرف تدخل وزارة السكنى
17-14 Habitat sous équipé n'ayant fait l'objet d'aucune intervention du Ministère de l'Habitat	14-17 السكن الغير مجهز الذي لم يعرف تدخل وزارة السكنى
17-15 Opérations dont les travaux en cours de réalisation par la société AlOmrane Meknès	15-17 المشاريع التي في طور الإنجاز: شركة العمران مكناس
17-16 Projets achevés par Al omrane	16-17 المشاريع المنجزة من طرف شركة العمران مكناس
17-17 Activité des agences urbaines	17-17 أنشطة الوكالات الحضرية
17-18 Autorisations de construire délivrées dans les communes urbaines selon la catégorie de construction: Région Meknès-Tafilalet	18-17 رخص البناء المسلمة بالجماعات الحضرية حسب صنف البناء: جهة مكناس- تافيلالت
17-19 Prix moyen du m ² couvert des constructions nouvelles par catégorie de construction	19-17 ثمن المتر المربع للبناءات الجديدة حسب صنف البناء
17-20 Autorisations de construire délivrées	20-17 رخص البناء المسلمة
17-21 Enregistrement de vente d'immeubles et de fonds de commerce	21-17 تسجيل بيع العقارات و الحق التجاري
17-22 Réquisitions déposées par conservation foncière : Urbain+Rural	22-17 مطالب التحفيظ حسب المحافظة العقارية: حضري+ قروي
17-23 Réquisitions déposées par conservation foncière : Rural	23-17 مطالب التحفيظ حسب المحافظة العقارية: الوسط القروي

17- 24 Titres fonciers établis suite au morcellement par conservation foncière : Urbain+Rural	24-17 الرسوم العقارية المنجزة الناتجة عن التقسيم حسب المحافظة العقارية: حضري+ قروي
17- 25 Titres fonciers établis suite au morcellement par conservation foncière: Rural	25-17 الرسوم العقارية المنجزة الناتجة عن التقسيم حسب المحافظة العقارية: الوسط القروي
17-26 Titres fonciers établis suite aux immatriculations par conservation foncière: Urbain+Rural	26-17 الرسوم العقارية المنجزة الناتجة عن التحفيظ حسب المحافظة العقارية: حضري+ قروي
17-27 Titres fonciers établis suite aux immatriculations par conservation foncière: Rural	27-17 الرسوم العقارية المنجزة الناتجة عن التحفيظ حسب المحافظة العقارية: الوسط القروي
17-28 Hypothèques inscrites par conservation foncière : Urbain+Rural	28-17 الرهون المسجلة حسب المحافظة العقارية: حضري+ قروي
17-29 Hypothèques inscrites par conservation foncière : Rural	29-17 الرهون المسجلة حسب المحافظة العقارية: الوسط القروي
17-30 Recettes réalisées par conservation foncière en 10 ³ DH	30-17 المداخل حسب المحافظة العقارية (بألف درهم)
17-31 Plans cadastraux établis par service du cadastre : Urbain+Rural	31-17 التصاميم الخرائطية المنجزة من طرف المصالح الخرائطية: حضري+ قروي
17- 32 Plans cadastraux établis par service du cadastre : Rural	32-17 التصاميم الخرائطية المنجزة من طرف المصالح الخرائطية: الوسط القروي

17-1 Répartition des ménages en % selon
le type de logement adaptée au découpage administratif 2009

1-17 توزيع الأسر % حسب نوع المسكن
ملانمة مع التقسيم الإداري 2009

Année 2004

سنة 2004

	Villa, niveau de villa	Appartem ent	Maison marocaine traditionnelle	Maison marocaine moderne	Maison sommaire ou bidonville	Habitation de type rural	Autres	Total	
	فيلا أو طابق فيلا	شقة	دار مغربية تقليدية	دار مغربية عصرية	دار بدائية أو دور الصفيح	مسكن قروي	آخر	المجموع	
Meknès	2,6	9,3	10,1	58,9	6,2	9,9	2,9	100	مكناس
Urbain	3,0	11,2	10,8	66,9	5,0	0,1	3,0	100	حضري
Rural	0,6	-	6,6	19,7	12,4	58,5	2,2	100	قروي
El Hajeb	1,0	0,7	5,5	46,7	17,6	25,1	3,4	100	الحاجب
Urbain	1,3	1,5	4,8	74,8	11,8	1,4	4,4	100	حضري
Rural	0,7	-	6,1	22,1	22,7	45,8	2,5	100	قروي
Ifrane	2,0	2,0	5,0	50,0	10,2	24,8	6,1	100	إفران
Urbain	3,2	3,4	3,9	74,3	9,3	0,5	5,5	100	حضري
Rural	0,3	-	6,5	17,9	11,3	57,3	6,9	100	قروي
Khénifra	0,6	0,6	6,4	52,1	5,3	31,8	3,3	100	اخنيفرة
Urbain	0,8	0,9	8,6	81,5	5,1	0,1	2,9	100	حضري
Rural	0,2	0,0	3,2	8,2	5,6	79,0	3,7	100	قروي
Midelt	0,6	0,3	4,1	32,2	5,4	53,0	4,3	100	ميدلت
Urbain	0,9	0,7	6,2	65,5	9,4	10,3	7,0	100	حضري
Rural	0,3	0,0	2,3	4,2	2,1	89,1	2	100	قروي
Errachidia	2,2	0,8	14,4	43,0	0,9	36,6	2,1	100	الرشيدية
Urbain	4,0	1,6	13,7	73,2	0,9	4,3	2,3	100	حضري
Rural	0,5	0,0	15,0	15,2	0,9	66,5	1,9	100	قروي
Région Meknès- Tafilalet	1,7	3,9	8,5	50,1	6,6	26,0	3,3	100	جهة مكناس- تافيلالت
Urbain	2,4	6,1	9,4	71,2	5,7	1,6	3,5	100	حضري
Rural	0,4	-	6,9	13,8	8,1	67,8	2,9	100	قروي
Total Maroc	2,2	7,6	6,8	43,3	7,2	29,0	3,7	100	مجموع المغرب
Urbain	3,3	12,4	8,1	62,5	8,2	1,1	4,3	100	حضري
Rural	0,3	0,1	4,8	13,6	5,6	72,2	2,8	100	قروي

Source: R.G.P.H 2004.

المصدر: الإحصاء العام للسكان والسكنى 2004

17-2 Répartition des ménages en % selon
le nombre de pièces habitées et le milieu de résidence
adaptée au découpage administratif 2009

2-17 توزيع الأسر % حسب عدد الغرف ووسط الإقامة
ملائمة مع التقسيم الإداري 2009

Année 2004

سنة 2004

	1 pièce	2 pièces	3 pièces	4 pièces	5 pièces	6 pièces	7 pièces	8 pièces et plus	Non déclaré	Total	
	غرفة واحدة	غرفتان	3 غرف	4 غرف	5 غرف	6 غرف	7 غرف	8 غرف	غير مصرح	المجموع	
Meknès	14,6	27,8	28,6	14,8	5,1	4,2	1,4	2,2	1,3	100	مكناس
Urbain	14,8	27,5	28,7	14,5	4,9	4,5	1,5	2,4	1,3	100	حضري
Rural	13,4	29,1	28,0	16,8	6,3	2,8	0,9	1,1	0,9	100	قروي
El Hajeb	17,2	28,8	28,3	14,3	4,8	3,0	0,8	1,3	1,5	100	الحاجب
Urbain	16,0	24,8	32,0	13,8	4,3	4,1	1,0	1,8	2,2	100	حضري
Rural	18,2	32,3	25,1	14,7	5,3	2,0	0,6	0,9	0,9	100	قروي
Ifrane	20,3	29,6	25,9	11,7	4,5	3,2	1,2	1,6	2,0	100	ايفران
Urbain	15,8	28,6	28,4	12,4	4,8	4,0	1,6	2,1	2,4	100	حضري
Rural	26,3	30,8	22,7	10,7	4,2	2,1	0,7	0,9	1,6	100	قروي
Khénifra	17,0	35,7	27,7	11,1	3,3	2,2	0,8	1,0	1,2	100	الخنيفرة
Urbain	13,4	36,6	29,6	11,2	3,1	2,6	0,9	1,1	1,4	100	حضري
Rural	22,3	34,3	24,9	11,0	3,6	1,6	0,5	0,9	0,9	100	قروي
Midelt	6,1	20,1	28,9	21,5	9,2	6,0	2,0	3,0	1,5	100	ميدلت
Urbain	4,9	20,0	36,1	22,6	7,5	3,8	1,4	1,8	2,0	100	حضري
Rural	7,1	20,2	23,0	20,6	10,5	7,7	2,5	4,0	1,0	100	قروي
Errachidia	2,4	14,3	29,1	23,9	10,9	8,3	3,4	5,2	1,6	100	الرشيدية
Urbain	2,4	16,4	37,0	22,0	7,6	6,0	2,5	4,3	1,9	100	حضري
Rural	2,5	12,4	22,1	25,6	13,9	10,3	4,2	6,0	1,3	100	قروي
Région Meknès-Tafilalet	12,8	26,4	28,3	16,1	6,1	4,5	1,6	2,4	1,4	100	جهة مكناس-تافيلالت
Urbain	12,4	26,9	30,7	15,3	5,1	4,2	1,5	2,3	1,6	100	حضري
Rural	13,4	25,5	24,3	17,5	7,9	4,9	1,8	2,6	1,0	100	قروي
Total Maroc	12,6	26,0	28,6	15,6	6,5	4,6	1,7	2,7	1,6	100	مجموع المغرب
Urbain	13,8	26,8	30,1	13,6	5,2	4,4	1,7	2,5	1,9	100	حضري
Rural	10,8	24,7	26,2	18,7	8,4	4,9	1,8	2,9	1,2	100	قروي

Source: R.G.P.H 2004.

المصدر: الإحصاء العام للسكان والسكنى 2004

HABITAT

السكنى

17-3 Taux d'occupation des logements, ou nombre moyen de personnes par pièce selon le milieu de résidence adaptée au découpage administratif 2009 **3-17 متوسط عدد الأفراد لكل غرفة حسب وسط الإقامة ملائمة مع التقسيم الإداري 2009**

Année 2004	Urbain الحضري	Rural القروي	Total المجموع	سنة 2004
Meknès	1,6	2,0	1,6	مكناس
El Hajeb	1,7	2,1	1,9	الحاجب
Ifrane	1,5	2,2	1,8	افران
Khénifra	1,6	2,2	1,8	اخنيفرة
Midelt	1,4	1,6	1,5	ميدلت
Errachidia	1,5	1,6	1,6	الرشيدية
Région Meknès-Tafilalet	1,5	1,9	1,7	جهة مكناس- تافيلالت
Total Maroc	1,6	1,8	1,7	مجموع المغرب

Source: R.G.P.H 2004.

المصدر: الإحصاء العام للسكان و السكنى 2004

17-4 Répartition des ménages urbains selon l'ancienneté du log adaptée au découpage administratif 2009 **4-17 توزيع أسر الوسط الحضري حسب عمر المسكن ملائمة مع التقسيم الإداري 2009**

Année 2004	Moins de 10 ans	De 10 à moins 20	De 20 à moins 50 ans	Plus de 50 ans	Total	سنة 2004
	أقل من 10 سنوات	من 10 إلى أقل من 20 سنة	من 20 إلى أقل من 50 سنة	50 سنة وأكثر	المجموع	
Meknès	23,3	30,1	29,4	17,2	100	مكناس
El Hajeb	26,5	29,8	34,4	9,3	100	الحاجب
Ifrane	17,4	22,7	44,6	15,4	100	افران
Khénifra	23,4	32,7	37,8	6,1	100	اخنيفرة
Midelt	24,1	30,7	32,7	12,5	100	ميدلت
Errachidia	23,9	34,9	34,5	6,8	100	الرشيدية
Région Meknès-Tafilalet	23,3	30,7	33,2	12,9	100	جهة مكناس- تافيلالت
Total Maroc	22,5	27,6	36,7	13,2	100	مجموع المغرب

Source: R.G.P.H 2004.

المصدر: الإحصاء العام للسكان و السكنى 2004

17-5 Répartition des ménages du Royaume selon le statut d'occupation de leur logement % adaptée au découpage administratif 2009 **5-17 توزيع الأسر % حسب صفة الحيازة ملائمة مع التقسيم الإداري 2009**

Année 2004	Propriétaire ou copropriétaire	Accédant à la propriété	Locataire	Logement de fonction	Logé gratuitement	Autres	Non déclaré	Total	سنة 2004
	ملك أو ملاك مشترك	في طريق التملك	مكتري	سكن وظيفي	ساكن مجاناً	آخر	غير مصرح	المجموع	
Meknès	53,1	5,7	24,7	1,7	10,7	2,8	1,3	100	مكناس
Urbain	47,7	6,5	29,5	1,5	10,4	3,0	1,2	100	حضري
Rural	79,7	1,6	0,9	2,2	11,9	1,9	1,7	100	قروي
El Hajeb	57,7	1,0	13,2	2,2	22,6	1,9	1,5	100	الحاجب
Urbain	50,0	1,1	26,0	2,9	16,2	2,4	1,4	100	حضري
Rural	64,3	0,9	2,0	1,6	28,2	1,4	1,5	100	قروي
Ifrane	53,3	0,9	19,1	3,7	15,9	5,9	1,6	100	افران
Urbain	41,3	1,1	32,0	5,3	10,4	8,1	1,8	100	حضري
Rural	69,3	0,5	2,0	1,7	23,4	1,7	1,4	100	قروي
Khénifra	67,5	0,6	14,7	1,8	13,7	0,8	0,9	100	اخنيفرة
Urbain	60,1	0,8	23,7	2,4	11,2	0,8	1,0	100	حضري
Rural	78,5	0,3	1,3	0,9	17,3	0,7	0,8	100	قروي
Midelt	72,7	0,3	11,2	2,3	9,9	0,5	1,2	100	ميدلت
Urbain	62,4	0,5	23,2	3,7	8,3	0,6	1,3	100	حضري
Rural	81,1	0,2	1,4	1,2	11,3	0,4	1,1	100	قروي
Errachidia	71,9	0,4	14,9	2,5	7,2	0,6	1,5	100	الرشيدية
Urbain	59,2	0,6	29,2	4,1	5,0	0,8	1,1	100	حضري
Rural	83,4	0,3	2,1	1,0	9,2	0,5	1,8	100	قروي
Meknès-	61,9	2,4	18,1	2,1	12,1	1,9	1,3	100	جهة مكناس-
Urbain	52,3	3,5	27,8	2,5	10,2	2,4	1,2	100	حضري
Rural	77,4	0,6	1,6	1,4	15,6	1,0	1,4	100	قروي
Total Maroc	65,1	3,1	18,3	1,8	8,6	1,3	1,6	100	مجموع المغرب
Urbain	52,1	1,7	29,2	2,2	8,7	1,7	1,5	100	حضري
Rural	85,2	0,6	1,6	1,1	8,5	0,8	1,7	100	قروي

Source: R.G.P.H 2004.

المصدر: الإحصاء العام للسكان و السكنى 2004

**17-6 Ménage selon les équipements
de base de leur logement par milieu de résidence
adaptée au découpage administratif 2009**

6-17 الأسر المتوفرة على بعض عناصر الراحة داخل المسكن حسب وسط الإقامة
ملائمة مع التقسيم الإداري 2009

Année 2004

سنة 2004

	Cuisine	W.C	Bain moderne ou douche حمام عصري أو رشاشة	Bain local حمام محلي	Eau courante شبكة الماء الصالح للشرب	Electricité الكهرباء	
Meknès	84,9	91,6	34,3	6,7	78,3	87,1	مكناس
Urbain	86,5	96,6	40,2	3,0	90,0	92,3	حضري
Rural	77,1	66,5	5,3	25,1	20,8	61,3	قروي
El Hajeb	79,0	72,2	20,2	10,8	43,1	65,4	الحاجب
Urbain	82,3	91,2	36,7	4,4	77,2	85,3	حضري
Rural	76,1	55,6	5,8	16,3	13,3	48,0	قروي
Ifrane	64,4	63,7	17,1	6,1	56,3	67,9	أفران
Urbain	79,0	93,5	27,9	3,8	90,1	92,9	حضري
Rural	44,9	24,3	2,9	9,3	11,4	34,6	قروي
Khénifra	79,1	60,6	15,5	6,1	54,3	56,4	اخنيفرة
Urbain	87,6	92,4	24,8	4,4	85,9	85,6	حضري
Rural	66,3	13,2	1,6	8,7	7,1	12,7	قروي
Midelt	74,2	54,4	10,9	12,4	44,7	62,1	ميدلت
Urbain	86,6	91,4	22,7	7,8	80,4	90,7	حضري
Rural	64,2	24,2	1,3	16,2	15,5	38,8	قروي
Errachidia	85,2	85,0	21,9	15,4	63,9	88,3	الرشيدية
Urbain	92,6	95,0	40,3	10,8	91,0	95,2	حضري
Rural	78,5	76,0	5,3	19,7	39,3	82,1	قروي
Tafilalet	80,5	76,3	23,3	9,0	62,3	75,0	جهة مكناس-
Urbain	86,6	94,6	34,9	4,7	87,6	90,8	حضري
Rural	70,0	45,1	3,7	16,4	19,3	48,0	قروي
Total Maroc	84,3	81,5	26,7	13,9	57,5	71,6	مجموع المغرب
Urbain	87,2	96,0	40,9	4,7	83,0	89,9	حضري
Rural	79,2	59,0	4,8	28,2	18,1	43,2	قروي

Source: R.G.P.H 2004.

المصدر: الإحصاء العام للسكان و السكنى 2004

**17-7 Ménages dont le logement n'est pas relié à un réseau public
de distribution selon le mode d'approvisionnement en eau
par milieu de résidence (en%).**

7-17 توزيع الأسر % التي تقطن بمساكن غير مرتبطة بالشبكة العمومية
لتوزيع الماء حسب مصدر الماء ووسط الإقامة
ملائمة مع التقسيم الإداري 2009

adaptée au découpage administratif 2009

Année 2004

سنة 2004

	Puits ماء البئر	Sources ماء العين	Fontaines سقاية	Autres آخر	
Meknès	31,6	15,1	43,6	6,6	مكناس
Urbain	26,8	2,2	47,1	14,4	حضري
Rural	34,5	23,2	41,4	1,7	قروي
El Hajeb	64,2	14,1	15,1	5,8	الحاجب
Urbain	53,5	13,6	17,7	8,1	حضري
Rural	66,6	14,2	14,5	5,2	قروي
Ifrane	36,0	28,5	25,6	6,4	أفران
Urbain	11,7	6,4	43,0	14,3	حضري
Rural	39,6	31,8	23,0	5,3	قروي
Khénifra	62,5	21,5	8,7	7,2	اخنيفرة
Urbain	41,7	0,9	26,3	24,6	حضري
Rural	67,2	26,1	4,7	3,2	قروي
Midelt	43,8	24,2	18,6	11,9	ميدلت
Urbain	46,8	1,2	29,9	14,6	حضري
Rural	43,2	28,6	16,4	11,4	قروي
Errachidia	35,3	12,2	49,3	7,2	الرشيدية
Urbain	10,1	4,6	46,4	24,3	حضري
Rural	38,7	13,2	49,7	4,9	قروي
Région Meknès-Tafilalet	46,6	18,7	26,3	7,6	جهة مكناس- تافيلالت
Urbain	34,0	3,8	36,3	16,5	حضري
Rural	49,9	22,6	23,6	5,3	قروي
Total Maroc	43,5	18,1	23,2	14,1	مجموع المغرب
Urbain	18,7	2,8	51,0	17,4	حضري
Rural	51,4	23,1	14,3	13,0	قروي

Source: R.G.P.H 2004.

المصدر: الإحصاء العام للسكان و السكنى 2004

Habitat

السكنى

17-8 Ménages dont le logement n'est pas relié à un réseau public de distribution d'électricité selon le mode d'éclairage utilisé par milieu de résidence. adaptée au découpage administratif 2009

8-17 توزيع الأسر% التي تقطن بمساكن غير مرتبطة بالشبكة العمومية لتوزيع الكهرباء حسب نوع الإنارة المستعملة ووسط الإقامة ملائمة مع التقسيم الإداري 2009

Année 2004	Pétrole إنارة بالبتترول	Gaz إنارة بالغاز	Kandil, قنديل شموع	Energie solaire الطاقة الشمسية	Groupe مولد للكهرباء	Autres أخر	سنة 2004
Meknès	3,9	55,4	23,6	0,8	0,5	11,2	مكناس
Urbain	0,7	42,0	21,6	0,6	0,4	19,7	حضري
Rural	7,1	68,5	25,6	1,0	0,7	2,8	قروي
El Hajeb	1,6	71,0	34,0	1,5	1,5	3,6	الحاجب
Urbain	1,6	52,0	25,0	0,4	3,1	9,5	حضري
Rural	1,6	75,7	36,0	1,8	1,1	2,1	قروي
Ifrane	0,5	80,7	15,6	2,5	0,8	3,8	ايفران
Urbain	0,7	34,6	20,3	0,4	0,2	17,0	حضري
Rural	0,5	87,3	14,9	2,8	0,8	1,9	قروي
Khénifra	0,3	60,1	43,1	13,0	0,6	2,8	اخنيفرة
Urbain	0,6	44,0	34,8	0,5	0,4	12,4	حضري
Rural	0,3	64,1	45,1	16,0	0,6	0,5	قروي
Midelt	10,4	76,1	25,6	5,2	1,2	3,0	ميدلت
Urbain	1,0	47,4	21,4	0,7	0,7	17,6	حضري
Rural	11,5	79,7	26,1	5,7	1,3	1,2	قروي
Errachidia	20,1	34,1	8,9	7,6	3,2	13,2	الرشيدية
Urbain	3,5	16,7	7,6	0,3	0,5	37,6	حضري
Rural	24,3	38,5	9,2	9,5	3,9	7,0	قروي
Meknès-Tafilalet	4,5	63,8	29,9	6,3	1,0	5,4	جهة مكناس- تافيلالت
Urbain	1,0	42,2	24,7	0,5	0,8	17,3	حضري
Rural	5,5	70,2	31,5	8,0	1,1	1,8	قروي
Total Maroc	5,8	44,4	45,8	6,3	1,1	5,6	مجموع المغرب
Urbain	0,8	34,3	30,9	1,2	1,2	18,1	حضري
Rural	7,1	47,2	49,9	7,7	1,0	2,1	قروي

Source: R.G.P.H 2004.

المصدر: الإحصاء العام للسكان و السكنى 2004

17-9 Ménages selon le réseau d'évacuation des eaux usées par milieu adapté au découpage administratif 2009

9-17 توزيع الأسر حسب تصريف المياه المستعملة حسب وسط الإقامة ملائمة مع التقسيم الإداري 2009

Année 2004	Réseau public شبكة عمومية	Fosse حفرة صحية	Puits perdu بئر مفقود	Autre mode أخر	Total المجموع	سنة 2004
Meknès	78,7	9,3	2,4	9,6	100	مكناس
Urbain	91,7	3,5	0,6	4,2	100	حضري
Rural	14,5	38,0	11,3	36,2	100	قروي
El Hajeb	34,2	28,3	10,4	27,1	100	الحاجب
Urbain	70,0	12,7	9,3	8,0	100	حضري
Rural	3,0	41,9	11,3	43,7	100	قروي
Ifrane	54,3	9,2	0,9	35,6	100	ايفران
Urbain	89,1	3,2	0,4	7,3	100	حضري
Rural	8,1	17,2	1,7	73,1	100	قروي
Khénifra	55,9	3,0	1,4	39,7	100	اخنيفرة
Urbain	89,0	2,0	0,2	8,8	100	حضري
Rural	6,4	4,5	3,3	85,8	100	قروي
Midelt	35,8	10,4	7,1	44,9	98	ميدلت
Urbain	78,2	10,3	2,3	9,1	100	حضري
Rural	1,3	10,6	10,9	74,0	100	قروي
Errachidia	28,0	22,2	24,6	24,2	100	الرشيدية
Urbain	58,0	16,1	19,0	6,9	100	حضري
Rural	0,8	27,7	29,7	39,9	100	قروي
Région Meknès-Tafilalet	55,0	12,2	7,0	25,4	100	جهة مكناس- تافيلالت
Urbain	84,3	6,0	3,5	6,2	100	حضري
Rural	5,2	22,8	12,9	58,0	100	قروي
Total Maroc	48,1	21,0	9,3	21,0	100	مجموع المغرب
Urbain	79,0	11,0	3,1	6,9	100	حضري
Rural	1,7	36,4	18,8	42,7	100	قروي

Source: R.G.P.H 2004.

المصدر: الإحصاء العام للسكان و السكنى 2004

17-10 Pourcentage des ménages dotés de certains équipements domestiques par milieu de résidence adaptée au découpage administratif 2009

Année 2004

10-17 نسبة الأسر المتوفرة على بعض التجهيزات المنزلية

حسب وسط الإقامة

ملائمة مع التقسيم الإداري 2009

سنة 2004

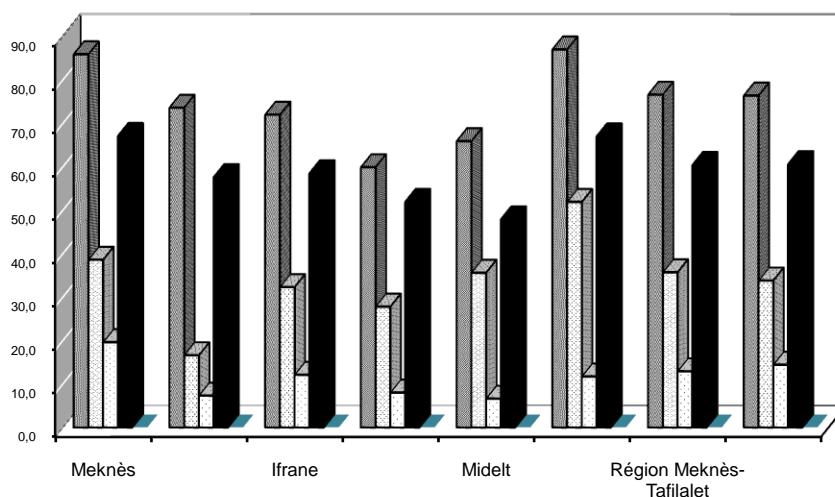
	Télévision	Parabole	Téléphone Fixe	Portable (au moins 1)	
	تلفاز	صحن هوائي	هاتف ثابت	هاتف نقال (على الأقل)	
Meknès	85,9	38,6	19,6	67,1	مكناس
Urbain	89,7	44,8	23,4	71,5	حضري
Rural	67,3	8,4	2,3	45,4	قروي
El Hajeb	73,6	16,6	7,3	57,6	الحاجب
Urbain	82,6	29,1	13,6	66,0	حضري
Rural	65,9	5,7	1,8	50,4	قروي
Ifrane	72,0	32,3	12,1	58,5	أفران
Urbain	88,0	48,1	19,2	70,7	حضري
Rural	50,9	11,5	2,7	42,4	قروي
Khénifra	59,9	27,8	8,0	51,9	اخنيفرة
Urbain	80,1	41,8	12,3	64,6	حضري
Rural	29,5	7,0	1,5	33,0	قروي
Midelt	65,9	35,6	6,6	47,9	ميدلت
Urbain	88,7	55,5	12,7	68,1	حضري
Rural	47,3	19,3	1,6	31,5	قروي
Errachidia	87,0	51,9	11,7	67,0	الرشيدية
Urbain	93,7	66,3	18,3	77,4	حضري
Rural	80,9	38,8	5,7	57,5	قروي
Région Meknès-Tafilalet	76,6	35,7	12,9	60,4	جهة مكناس- تافيلالت
Urbain	87,8	46,8	18,9	70,2	حضري
Rural	57,6	16,8	2,7	43,6	قروي
Total Maroc	76,4	33,8	14,4	60,6	مجموع المغرب
Urbain	88,5	46,6	22,3	72,4	حضري
Rural	57,6	14,0	2,1	42,3	قروي

Source: R.G.P.H 2004.

المصدر: الإحصاء العام للسكان والسكنى 2004

Pourcentage des ménages dotés de certains équipements domestiques

نسبة الأسر المتوفرة على بعض التجهيزات المنزلية



■ Télévision تلفاز	■ Parabole صحن هوائي	■ Téléphone Fixe هاتف ثابت
■ Portable (au moins 1) هاتف نقال (على الأقل)	■ Portable (au moins 1) هاتف نقال (على الأقل)	■ Portable (au moins 1) هاتف نقال (على الأقل)

17-11 Projets réalisés en 2009: Région Meknès-Tafilalet

11-17 المشاريع المنجزة خلال سنة 2009: جهة مكناس- تافيلالت

unité: Million de Dirhams

Programme	Nombre d'unité	superficie en Ha	Cout de l'opération	
Meknès				مكناس
Ouisslane Programme logement sociaux	219	0,4323	39,45	وسلان
Ouisslane Programme Logements FVIT	230	0,3768	31,77	وسلان
Ouisslane Programme Logements FVIT	244	0,3760	34,14	وسلان
Meknès Programme mise à niveau urbaine	1020	1,2536	2,90	مكناس
Meknès Programme mise à niveau urbaine	650	10,0000	13,65	مكناس
Toutal Autre programme	334	19,6530	62,49	تولال
Mrassiyne Programme mise à niveau urbaine	100	8,0000	1,40	المغاصين
Ain Orma Programme Habitat Rural	250	10,0000	2,01	عين عرمة
Haj Kadour Programme Habitat Rural	250	10,0000	2,01	الحاج قدور
Maknasst-Azzaitou Programme VSB	1122	42,4444	252,59	مكناسة الزيتون
El Hajeb				الحاجب
El Hajeb Programme VSB	160	2,7351	6,41	الحاجب
El Hajeb Autre programme	65	1,9806	7,34	الحاجب
Agourai Autre programme	253	6,5038	18,86	اكوراي
Ifrane				أفران
Khénifra				اخنيفرة
Ryhane Villas	149	62 739 (1)	100 (2)	الريحان
Zahra 2 Villas + HE	350	...	30(2)	الزهراء
Errachidia	-	-	-	الرشيدية

Source: Délégations de l'Habitat de la région Meknès-Tafilalet.

المصدر: مندوبيات الإسكان بجهة مكناس- تافيلالت

17-12 Habitat insalubre: bidonville et habitat en péril

12-17 السكن غير اللائق: مدن الصفيح والسكن المهتد بالسقوط

Année 2009

سنة 2009

	Bidonvilles دور الصفيح	Habitat en péril	السكن المهتد بالسقوط	
	Nombre de ménages recasés	Nombre de construction	Nombre de ménages	
	عدد العائلات التي تم ترحيلها	عدد البناءات	عدد الأسر	
Meknès	-	-	-	مكناس
El Hajeb	69	-	-	الحاجب
Ifrane	أفران
Khénifra	30	220	220	اخنيفرة
Errachidia	-	-	-	الرشيدية

Source: Délégations de l'Habitat de la région Meknès-Tafilalet.

المصدر: مندوبيات الإسكان بجهة مكناس- تافيلالت

(1) Superficie en m²

(1) المساحة بالمتر المربع

(2) Pourcentage d'équipement en infrastructure

(2) نسبة التجهيز من البنية التحتية

17-13 Habitat sous équipé ayant fait l'objet d'intervention du Ministère de l'Habitat et de l'Urbanisme

13-17 السكن غير المجهز الذي عرف تدخل وزارة الإسكان و التعمير

Année 2009	Nombre de Unité	Nombre de Ménages	Dépenses effectuées en 10 ³ DH			سنة 2009
			تكلفة التجهيز (بالف درهم)			
	عدد المساكن	عدد الأسر	Eau potable	Assainissement et voirie	Electricité	
			الماء الصالح للشرب	التطهير والطرق	الكهرباء	
Meknès	2 270	...	0,00	21,97	0,00	مكناس
Elhajeb	-	-	-	-	-	الحاجب
Ifrane	إفران
Khénifra						اخنيفرة
CU Khénifra (Restructuration de divers quartiers)		9 000	-	2 500,0	-	
CU Midelt (Réhabilitation des Ksours Othman ou mou)		250	-	1 235,0	-	
CU Midelt (Restructuration de divers quartiers)		1 400	-	10 000,0	-	
CU M'rit (Restructuration de divers quartiers)		2 200	-	10 000,0	-	
CR Zaida (Restructuration du quartier Tamalaht)		500	-	5 000,0	-	
Errachidia	1 760	1 760	-	9 200,0	-	الرشيدية

Source: Délégations de l'Habitat de la région Meknès-Tafilalet.

المصدر: مندوبيات الإسكان بجهة مكناس-تافيلالت

17-14 Habitat sous équipé : Liste des quartiers non encore engagés

14-17 السكن غير المجهز الذي لم يعرف تدخل وزارة الإسكان و التعمير

Année 2009	Nombre de Quartiers	Nombre de Ménages	superficie (Ha)	مساحة	سنة 2009
Meknès	27	3817	123,4		مكناس
Meknès	8	619	8,7		مكناس
Boufekrane	1	250	3,0		بوفكران
My Driss	2	90	2,2		مولاي إدريس زرهون
M'haya	4	927	28,5		مهاية
Dkhissa	7	1247	59,0		الدخيسة
Oued Jdida	2	302	12,0		واد الجديدة
Mejjat	1	52	7,0		مجاط
Sidi Slimane Moul Kifane	2	330	3,0		سيدي سليمان مول الكفان
El Hajeb	25	3354	177,62		الحاجب
Elhajeb	3	440	6,50		الحاجب
Ain Taoujdate	2	52	0,50		عين
Sbaa Ayoun	10	1707	89,41		سبع العيون
Ait Bourzouine	1	107	5,00		أيت بورزوين
Agouray	9	1048	76,21		أكوراي
Ifrane		إفران
Khénifra		اخنيفرة
Errachidia	...	13 240	79 800 ⁽¹⁾		الرشيدية

Source: Délégations de l'Habitat de la région Meknès-Tafilalet.

المصدر: مندوبيات الإسكان بجهة مكناس-تافيلالت

(1) Il s'agit des dépenses prévisionnelles en 10³ DH

17-15 Projets achevés par Al omrane jusqu'au 31/12/2009

15-17 المشاريع المنجزة من طرف شركة العمران مكناس إلى غاية 2009/12/31

	Nombre opérations	Logements	Consistance			سنة 2009
			عدد	Investissement 10 ⁶ Dh		
	عدد العمليات	المساكن	Commerce	Lots	الإستثمار ب 10 ⁶ درهم	
			المتاجر	القطع الأرضية		
Meknès	167	12 752	1 867	19 773	3 683,90	مكناس
El Hajeb	21	112	-	5 353	183,88	الحاجب
Ifrane	21	771	-	3 024	260,33	إفران
Khénifra	20	81	-	12 092	119,34	اخنيفرة
Errachidia	19	63	50	6 180	161,11	الرشيدية
Région Meknès-Tafilalet	248	13 779	1 917	46 422	4 408,56	المجموع

Source: Al Omrane Meknès

المصدر: العمران مكناس

17-16 Opérations dont les travaux en cours de réalisation par
la société AIOmrane Meknès (opérations propres)

16-17 المشاريع التي في طور الإنجاز:
شركة العمران مكناس

2 009

2 009

Opération	Nombre de lots	nombre de logts/ villas	Restructuration Requalification	Total	Investissement en MDH	إسم المشروع
Meknès	1 490	1 432	4 498	7 420	531,48	مكناس
CT Agricole	209	-	-	209	8,52	م. فلاحي
Riad Ouislane 2 Tr C eco	121	-	-	121	13,41	رياض وسلان 2
Jaber	-	205	-	205	29,38	جابر
Riad Ouislane 2 Tr C Recas T1	184	-	-	184	12,68	رياض وسلان 2
HMR Meknès	-	-	648	648	28,09	مكناس
Tissu ancien Meknès	-	-	950	950	20,00	المدينة القديمة
Najis 2	52	-	-	52	19,05	نرجس 2
Kharrouba	623	-	-	623	15,27	خروبة
Farah	-	179	-	179	134,69	فرح
Majd1	-	268	-	268	34,58	المجد 1
Majd2	-	261	-	261	36,93	المجد 2
Basma 1	-	317	-	317	47,67	ببسة
MAN Meknès	-	-	2 400	2 400	12,01	مكناس
Ichrak	301	-	-	301	65,36	إشراك
Assabah	-	202	-	202	50,83	الصباح
Ait Hassaien	-	-	500	500	3,01	أيت حسين
ELHajeb	1 499	-	3 061	4 560	134,92	الحاجب
Salam TrA	180	-	-	180	7,65	السلام
Yakout	550	-	-	550	50,71	ياقوت
Douar Lasadam	-	-	300	300	3,00	دوار لصادام
Kasbat Agourai	-	-	111	111	4,01	قصبية أكوراي
Rest quartiers sous équipés	-	-	2 650	2 650	12,01	هيكلية الأحياء
Salam TrB	374	-	-	374	32,98	السلام
Al Boustane Tr A	280	-	-	280	11,80	البيستان
Al Boustane Tr B eco	115	-	-	115	12,76	البيستان
Ifrane	-	-	6 976	6 976	54,83	أفران
Rest quartier Azrou Tr1	-	-	2 077	2 077	5,83	هيكلية الأحياء
Rest quartier Azrou Tr2	-	-	2 763	2 763	22,68	هيكلية الأحياء
MENECANT ruine Azrou	-	-	333	333	13,32	أزرو
Divers quarties Timhdit	-	-	575	575	3,00	تمحضيت
Divers quarties Oued Ifrane	-	-	628	628	4,00	واد افران
Rehab. Tissu ancien Azrou	-	-	600	600	6,00	أزرو
Khénifra	381	462	22 357	23 200	179,32	اخنيفرة
Al Hanae (Ex Zahra)	381	-	-	381	39,79	الهناء
Rest. D.Q. Khénifra Tr2	-	-	8 236	8 236	19,47	اخنيفرة
Rest. D.Q. Khénifra Tr3	-	-	2 500	2 500	25,00	اخنيفرة
Rest. D.Q. M'Rirt Tr1	-	-	2 221	2 221	10,00	مريرت
Rest. D.Q. Midelt Tr2	-	-	1 000	1 000	9,58	ميدلت
Zayane tr1	-	102	-	102	14,81	زيان 1
Zayane tr2	-	66	-	66	9,95	زيان 2
Zayane tr3	-	68	-	68	9,95	زيان 3
Amenag. Centre ruraux Khénif	-	-	8 400	8 400	10,00	
Attacharouk	-	123	-	123	10,15	التشارك
Attadamoune	-	103	-	103	20,62	التضامن
Errachidia	-	-	2 319	2 319	33,03	الرشيدية
Hay Tazamorite	-	-	220	220	6,05	حي تزامريت
Ksar Touroug	-	-	1 500	1 500	14,55	قصر توروق
Kariat Asrir	-	-	599	599	12,43	قصر اصريير
Total	3 370	1 894	39 211	44 475	933,58	

Source: Al Omrane Meknès

المصدر: العمران مكناس

17-17 Activité des agences urbaines

17-17 أنشطة الوكالات الحضرية

Année 2009

سنة 2009

Type d'étude	Objet	Taux de réalisation	Année de depart	نسبة الإنجاز	موضوع الدراسة	نوع الدراسة
Agence Urbain de Meknès						
Planification Urbain						
Etudes et projets de développement stratégiques						
projet de ville						
	Mise à niveau de la ville d'El Hajeb			100%		
Etude de dépmacement						
	Schéma Directeur de la circulation et de mobilité urbaine de la ville d'Ifrane		2007	100%		دراسات النقل و الحركية
Etude d'aménagement paysager						
	Plan de passager de la vallé de l'oued Boufekrane		2007	90%		دراسات التهيئة المشهدية
	Etude sur la création d'un itinéraire payesager dans la ville de Meknès		2008	100%		
	Etude sur les espaces verts dans la ville de Meknès		2009	100%		
Documents d'urbanisme						
Plan d'aménagement						
	P.A ville d'Ifrane		2009	5%		تصميم التهيئة لمدينة افران
	Centre Sidi Ali, Beni Jennad et Beni Warad		2008	40%		مركز سيدي علي ، بني جناد، بني وراذ
	P.A de l'agglomération de Meknès (Diagnostic)		2008	40%		
	P.A centre N'zalat Beni Ammar et Ouled Youssef		2008	45%		نزلة بني عمار و اولاد يوسف
	P.A médina de Meknès		1999	45%		
	P.A centre Zoualet		2003	100%		
	P.A Vallée de l'oued Boufekrane		2003	45%		
	P.A ville de Moulay Driss Zerhoun		1996	50%		
	P.A centre Kholt		2003	50%		
	P.A Ait Telt		2003	95%		
	P.A Ait Merghad		2004	45%		
	P.A Souk El Gour		2003	50%		
	P.A Sebt Jehjouh		2008	5%		
	P.A Bouderbala		2009	5%		
	P.A Rass Ijjeri		2009	5%		
	P.A centre Iquaddar		2004	5%		
	P.A centre Sidi Brahim		2002	5%		
	P.A centre Zaouiat Oued Ifrane		2002	50%		
	P.A centre Souk El Had			100%		
	P.A Toufassalet		2002	50%		
	P.A Ain Leuh		2002	50%		
	P.A Laghrahir		2002	50%		
	PDAR centre Ain Lahnach		2005	100%		

Source: Agence Urbaine Meknès, Khénifra et Errachidia

المصدر : الوكالة الحضرية لمكناس و أخنيفرة و الرشيدية

17-17 Activité des agences urbaines

17-17 أنشطة الوكالات الحضرية

Année 2009

سنة 2009

Type d'étude	Objet	Taux de réalisation	Année de depart	Taux de réalisation	نسبة الإجازة	موضوع الدراسة	نوع الدراسة
Agence Urbain de Meknès (suite)							
Etudes de restructuration							
	Douar Lasdam(CR Iquedar)		2009	100%			الوكالة الحضرية لمكناس
	Lakhyame (CR M'haya)		2009	90%			دراسات إعادة الهيكلة
	Douer Charika Lakbira (CU El Hajeb)		2008	50%			
	Douer Charika Sghira (CU El Hajeb)		2008	50%			
	Bouafia (CU El Hajeb)		2008	50%			
	Boujdi, Hamoujit , Tankbit (C.U Toulal)		2008	50%			
	Belkouri (CU El Hjeb)		2008	50%			
Chartes architecturales et paysagères							
	Charte architecturale et paysagère d'Ain leuh		2008	80%		الميثاق المعماري و المشهدي لعين اللو	المواثيق المعمارية و المشهدية
	Charte architecturale et paysagère de Zouiat Ou		2008	80%		الميثاق المعماري لزواوية واد إفران	
	Charte architecturale de la medina de Meknès		2009	90%		الميثاق المعماري لمدينة مكناس العتيقة	
	Charte architecturale de Zawiat sidi abd salam		2008	50%		الميثاق المعماري لزواوية سيدي عبد السلام	
	Valorisation de la sezrvetude de protection de la l		2008	90%			
	Etude de mise en valeur du pont historique sur la l		2009	100%			
	Charte architecturale de la ville de Moulay Driss Z		2009	50%			
	Charte d'ordonnancement des clôtures agricoles		2009	100%			
Etudes spécifiques et générales							
Etudes de requalification urbaine							
	Etude sur la création d'un réseau des toilettes pub		2009	100%			دراسات التاهيل الحضري(الدراسات الخاصة)
	Etude d'aménagement d'un souk hebdomadaire à		2009	100%			
	Etude sur la création d'une porte urbaine à la CR		2009	100%			
	Mise à niveau des centres : Rass ljeri, Sebt Jehjo		2009	20%			
	Schéma de structure du pole de Ouislane-Dkhissæ		2009	100%			
	Schéma de structure de la zone périphérique sud		2009	100%			
	Mise à niveau de 08 centres ruraux de la province		2009	80%			
	Mise à niveau d'Ougmès , Ain Lahnach et Zaouiat		2009	80%			
	Mise à niveaucomplémentaire de la ville d'Ifrane		2009	80%			
Etudes de référentilles							
	Etude d'identification ,d'hiérarchisationet de centrs		2009	40%			الدراسات المرجعية (الدراسات العامة)
	Etude de microzonation sismique de Moulay Driss		2008	100%			
Agence Urbain de Khénifra							
Planification Urbaine							
Etudes et projets de développement stratégiques							
Projet de développement régional ou provincial							
	Projet urbain		2008	55%		مشروع تحديد و تاهيل المراكز الناشئة	الوكالة الحضرية لأخنيفرة
	Projet urbain de Khénifra		2008	70%		المشروع الحضري لأخنيفرة	التخطيط الحضري
Etudes d'aménagement paysager							
			2008	100%		دراسات التهيئة المشهدية	دراسات و مشاريع الاستراتيجية
			2008	70%		دراسات المعمارية و العمرانية	مشروع التنمية الجهوية و الإقليمية
			2009	40%		الشريف و مولاي هاشم بالجماعة	
Etudes de restructuration							
Etudes de restructuration							
			2009	70%		دراسة التقييم التعميري ل 14 حيا	دراسة إعادة الهيكلة
Agence Urbain d'Errachidia							
Planification Urbaine							
Etudes spécifiques et générales							
Etude d'aménagement urbain							
			2009			التاهيل الحضري للمدن المتوسطة (تند	الوكالة الحضرية للرشيدية
			2009	20%		التاهيل العمراني و المعماري لحامات ه	التخطيط الحضري
Etudes de références							
			2009	40%		إبراز و تنمية المراكز القروية الصاعدة	الدراسات العامة و الخاصة
			2009	80%		دراسة الوضعية العقارية لإقليم الرشيدية	دراسات التاهيل الحضري(الدراسات الخاصة)

Source: Agence Urbaine Meknès, Khénifra et Errachidia

المصدر : الوكالة الحضرية لمكناس و أخنيفرة و الرشيدية

17-18 Autorisations de construire délivrées dans les communes urbaines selon 18-17 رخص البناء المسلمة بالجماعات الحضرية

Année 2009

سنة 2009

	Nbre d'autorisations	Surface des planchers en m ²	Surface bâtie en m ²	Valeur prévue 10 ³ Dh	Nbre de logements	Nbre de pièces	
	عدد الرخص	المساحة المسقفة بالمتر مربع	المساحة المبنية بالمتر مربع	القيمة المتوقعة بألف درهم	عدد المساكن	عدد غرف السكن	
Immeubles	50	135 417	7 543	139 899	904	3 205	عمرات
Villas marocain	249	79 625	39 098	91 996	422	1 918	فيلات
Batiment administratif	5 192	1 350 966	377 488	1 526 184	12 497	39 931	سكنى مغربية
Batiment administratif	687	151 207	139 090	175 104	-	-	بنايات صناعية و
Autres	7	22 312	18 409	51 970	-	-	بنايات إدارية
Autres	12	9 428	4 345	11 278	-	-	بنايات أخرى
Total	6 197	1 748 955	585 973	1 996 431	13 823	45 054	المجموع

Source : Annuaire Statistique du Maroc 2010.

المصدر: النشرة الإحصائية السنوية للمغرب 2010

17-19 Prix moyen du m² couvert des constructions nouvelles par catégorie de construction 19-17 ثمن المتر المربع للبناء الجديدة حسب صنف البناء

Année 2009

سنة 2009

Prix du m² en DH

ثمن م² بالدرهم

	Immeubles	Villas	Habitat marocain	Industrie commerce	Santé	Enseignement	Autres batiments	Autres	Total	
	عمرات	فيلات	سكنى مغربية	بنايات صناعية و تحامة	الصحة	التعليم	بنايات إدارية أخرى	بنايات أخرى	المجموع	
Meknès	1 000	1 076	1 085	1 078	-	1 000	-	1 000	1 083	مكناس
El Hajeb	1 000	1 477	1 190	1 059	-	-	-	-	1 188	الحاجب
Ifrane	1 510	1 947	1 394	1 588	3 000	-	-	2 000	1 491	إفران
Khénifra	-	1 528	1 619	1 625	-	1 500	-	2 000	1 619	اخنيفرة
Errachidia	1 000	1 000	1 019	1 071	-	-	-	1 000	1 024	الرشيدية
Meknès-Tafilale	1 340	1 180	1 214	1 192	3 000	1 250	-	1 250	1 210	مكناس - تافيلالت

Source : Annuaire Statistique du Maroc 2010.

المصدر: النشرة الإحصائية السنوية للمغرب 2010

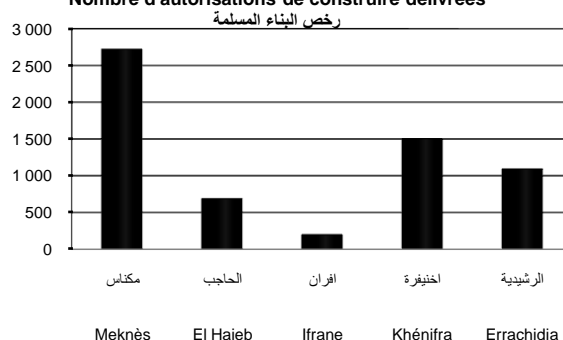
17-20 Autorisations de construire délivrées selon les communes urbaines 20-17 رخص البناء المسلمة حسب العمالات

Année 2009

سنة 2009

	Nombre de pièces	Nombre de logements	Valeur prévue 10 ³	Surface Bâtie en m ²	Surfaces des planchers en m ²	Nbre d'autorisations	
	عدد غرف السكنى	عدد المساكن	القيمة المتوقعة	المساحة المبنية بالمتر مربع	المساحة المسقفة بالمتر مربع	عدد الرخص	
Meknès	29 347	8 375	1 168 266	292 977	1 134 030	2 719	مكناس
El Hajeb	3 537	1 252	152 746	54 007	127 161	686	الحاجب
Ifrane	1 276	441	148 957	38 575	82 691	196	إفران
Khénifra	4 988	1 907	303 122	90 393	188 038	1 504	خنيفرة
Errachidia	5 906	1 848	223 340	110 021	217 035	1 092	الرشيدية
Meknès - Tafilale	45 054	13 823	1 996 431	585 973	1 748 955	6 197	مكناس - تافيلالت

Nombre d'autorisations de construire délivrées



FONCIER

العقار

**17-21 Enregistrement de vente d'immeubles
et de fonds de commerce**

21-17 تسجيل بيع العقارات و الحق التجاري

Année 2009

سنة 2009

En 10³ DH

ب 10³ درهم

	Vente d'immeubles بيع العقارات			Total المجموع	Vente de fonds de commerce بيع الحق التجاري	
	Biens urbains الأماكن الحضرية	Biens suburbains الأماكن المحيطة بالمدين	Biens ruraux الأماكن القروية			
Meknès						مكناس
Nombre	13 529	-	1 607	15 136	132	العدد
valeur	3 506 639	-	381 123	3 910 774	23 012	القيمة
Azrou						أزرو
Nombre	446	578	685	1 709	8	العدد
valeur	3 362	2 077	2 985	8 424	39	القيمة
Khénifra						اخنيفرة
Nombre	1 339	79	5 797	7 215	62	العدد
valeur	3 015	528	8 847	12 390	294	القيمة
Midelt (1)						ميدلت (1)
Nombre	1 553	674	1 889	4 116	8	العدد
valeur	40 901	16 090	42 067	99 058	439	القيمة
Errachidia						الرشيدية
Nombre	2 113	1 636	2 739	6 488	8	العدد
valeur	89 847	40 854	37 540	168 241	37	القيمة
Ensemble						المجموع
Nombre	18 980	2 967	12 717	34 664	218	العدد
valeur	3 643 764	59 549	472 562	4 198 887	23 821	القيمة

Source: services de l'enregistrement et du Timbre de la RMT

المصدر: مصالح التسجيل و التمبر بجهة مكناس- تافيلالت

**17-22 Réquisitions déposées par
conservation foncière : Urbain+Rural**

22-17 مطالب التحفيظ حسب المحافظة العقارية: حضري + قروي

	Nombre العدد			superficie en Ha المساحة بالهكتار			
	2 007	2 008	2 009	2 007	2 008	2 009	
M. El Menzeh	103	119	82	183	98	88	مكناس- المنزه
Al Ismailia	115	111	79	174	169	81	الإسماعيلية
El Hajeb	170	113	135	16 079	236	414	الحاجب
Ifrane	180	224	179	41 869	7 948	577	افران
Khénifra	361	351	285	191 696	1 343	609	اخنيفرة
Midelt	110	1 416	135	142 800	1 389	1 030	ميدلت
Errachidia	221	2 796	679	4 599	260	39 372	الرشيدية
Total	1 260	5 130	1 574	397 400	11 443	42 171	مكناس- تافيلالت

Source : Annuaire Statistique du Maroc 2010.

المصدر: النشرة الإحصائية السنوية للمغرب 2010

**17- 23 Réquisitions déposées par conservation
foncière : Rural**

23-17 مطالب التحفيظ حسب المحافظة العقارية: الوسط القروي

	Nombre العدد			superficie en Ha المساحة بالهكتار			
	2007	2008	2009	2007	2008	2009	
M. El Menzeh	41	40	39	180	74	86	مكناس- المنزه
Al Ismailia	31	30	22	148	126	78	الإسماعيلية
El Hajeb	140	85	116	16 075	236	410	الحاجب
Ifrane	151	178	141	40 181	7 947	522	افران
Khénifra	248	220	182	191 691	1 257	483	اخنيفرة
Midelt	76	1 360	71	142 800	1 387	1 026	ميدلت
Errachidia	190	2 778	653	4 598	260	39 371	الرشيدية
Total	877	4 691	1224	395673	11 287	41 976	مكناس- تافيلالت

Source : Annuaire Statistique du Maroc 2010.

المصدر: النشرة الإحصائية السنوية للمغرب 2010

17- 24 Titres fonciers établis suite au morcellement
par conservation foncière : Urbain+Rural

24-17 الرسوم العقارية المنجزة الناتجة عن التقسيم
حسب المحافظة العقارية: حضري + قروي

	Nombre العدد		superficie en Ha المساحة بالهكتار		
	2008	2009	2008	2009	
Meknès El Menzeh	2 869	6 143	142	251	مكناس- المنزه
Al Ismaïlia	3 188	3 566	1 971	231	الإسماعيلية
El Hajeb	1 676	668	664	733	الحاجب
Ifrane	363	502	151	128	افران
Khénifra	112	437	76	54	اخنيفرة
Midelt	9	22	1	10	ميدلت
Errachidia	189	63	6	1	الرشيدية
Total	8 406	11 401	3 011	1408	مكناس- تافيلالت

Source : Annuaire Statistique du Maroc 2010.

المصدر: النشرة الإحصائية السنوية للمغرب 2010

17- 25 Titres fonciers établis suite au morcellement
par conservation foncière: Rural

25-17 الرسوم العقارية المنجزة الناتجة عن التقسيم
حسب المحافظة العقارية: الوسط القروي

	Nombre العدد		superficie en Ha المساحة بالهكتار		
	2008	2009	2008	2009	
Meknès El Menzeh	5	36	13	88	مكناس- المنزه
Al Ismaïlia	45	15	1 010	17	الإسماعيلية
El Hajeb	110	113	650	568	الحاجب
Ifrane	96	39	144	119	افران
Khénifra	30	128	73	42	اخنيفرة
Midelt	2	7	-	10	ميدلت
Errachidia	5	-	-	-	الرشيدية
Total	293	338	1 890	844	مكناس- تافيلالت

Source : Annuaire Statistique du Maroc 2010.

المصدر: النشرة الإحصائية السنوية للمغرب 2010

17-26 Titres fonciers établis suite aux immatriculations
par conservation foncière: Urbain+Rural

26-17 الرسوم العقارية المنجزة الناتجة عن التحفيظ
حسب المحافظة العقارية: حضري + قروي

	Nombre العدد		superficie en Ha المساحة بالهكتار		
	2008	2009	2008	2009	
Meknès El Menzeh	121	191	120	233	مكناس- المنزه
Al Ismaïlia	102	163	110	519	الإسماعيلية
El Hajeb	570	281	654	489	الحاجب
Ifrane	152	127	182	5751	افران
Khénifra	677	569	1 259	1225	اخنيفرة
Midelt	207	273	465	221	ميدلت
Errachidia	1 289	1 582	290	342	الرشيدية
Total	3 118	3 186	3 080	8780	مكناس- تافيلالت

Source : Annuaire Statistique du Maroc 2010.

المصدر: النشرة الإحصائية السنوية للمغرب 2010

17-27 Titres fonciers établis suite aux immatriculations
par conservation foncière: Rural

27-17 الرسوم العقارية المنجزة الناتجة عن التحفيظ
حسب المحافظة العقارية: الوسط القروي

	Nombre		superficie en Ha		
	العدد	العدد	المساحة بالهكتار	المساحة بالهكتار	
	2008	2009	2008	2009	
Meknès El Menzeh	48	68	110	223	مكناس- المنزه
Al Ismaïlia	21	36	103	179	الإسماعيلية
El Hajeb	555	261	654	489	الحاجب
Ifrane	134	85	180	5737	اقران
Khénifra	614	479	1 257	1078	اخنيفرة
Midelt	151	151	463	217	ميدلت
Errachidia	1 267	1 563	289	341	الرشيدية
Total	2 790	2 643	3 056	8264	مكناس- تافيلالت

Source : Annuaire Statistique du Maroc 2010.

المصدر: التثيرة الإحصائية السنوية للمغرب 2010

17-28 Hypothèques inscrites par conservation
foncière : Urbain+Rural

28-17 الرهون المسجلة حسب المحافظة العقارية: حضري + قروي

	Nombre		Valeur en 10 ³ Dh		
	العدد	العدد	القيمة بآلف درهم	القيمة بآلف درهم	
	2 008	2 009	2 008	2 009	
Meknès El Menzeh	2 266	2 089	1 639 380	1 273 705	مكناس- المنزه
Al Ismaïlia	2 188	1 821	646 801	625 339	الإسماعيلية
El Hajeb	1 375	609	247 069	115 648	الحاجب
Ifrane	462	484	103 036	143 891	اقران
Khénifra	366	384	120 237	65 198	اخنيفرة
Midelt	172	124	55 756	45 508	ميدلت
Errachidia	159	216	14 236	63 749	الرشيدية
Total	6 988	5 727	2 826 515	2 333 038	المجموع

Source : Annuaire Statistique du Maroc 2010.

المصدر: التثيرة الإحصائية السنوية للمغرب 2010

17-29 Hypothèques inscrites par conservation
foncière : Rural

29-17 الرهون المسجلة حسب المحافظة العقارية: الوسط القروي

	Nombre		Valeur en 10 ³ Dh		
	العدد	العدد	القيمة بآلف درهم	القيمة بآلف درهم	
	2 008	2 009	2 008	2 009	
Meknès El Menzeh	2	8	319	6 503	مكناس- المنزه
Al Ismaïlia	10	76	241	111 526	الإسماعيلية
El Hajeb	418	236	208 114	63 609	الحاجب
Ifrane	131	170	34 072	43 162	اقران
Khénifra	164	217	49 431	24 926	اخنيفرة
Midelt	82	59	38 947	18 625	ميدلت
Errachidia	7	6	568	2 810	الرشيدية
Total	814	772	331 692	271 161	المجموع

Source : Annuaire Statistique du Maroc 2010.

المصدر: التثيرة الإحصائية السنوية للمغرب 2010

17-30 Recettes réalisées par conservation foncière en 10³ DH

30-17 المداخيل حسب المحافظة العقارية (بآلف درهم)

	2 005	2 006	2 007	2 008	2 009	
Meknès El Menzeh	23 636	26 450	39 341	45 717	54 337	مكناس- المنزه
Al Ismaïlia	23 064	32 048	39 116	49 561	43 351	الإسماعيلية
El Hajeb	-	7 729	10 264	15 801	11 287	الحاجب
Ifrane	3 293	5 708	7 348	8 382	9 339	افران
Khénifra	2 358	3 977	4 761	5 663	4 912	اخنيفرة
Midelt	1 036	2 156	1 966	2 464	2 150	ميدلت
Errachidia	1 563	1 695	2 207	2 377	2 190	الرشيدية
Total	54 950	79 763	105 003	129 965	127 566	المجموع

Source : Annuaire Statistique du Maroc 2010.

المصدر: القشرة الإحصائية السنوية للمغرب 2010

17-31 Plans cadastraux établis par service du cadastre : Urbain+Rural

31-17 التصاميم الخرائطية المنجزة من طرف المصالح الخرائطية: حضري + قروي

	2 005	2 006	2 007	2 008	2 009	
Meknès El Menzeh	2 926	8 962	3 044	3 778	7 047	مكناس- المنزه
Al Ismaïlia	4 441	5 492	5 035	4 581	4 243	الإسماعيلية
El Hajeb	-	1 011	1 961	3 145	1 587	الحاجب
Ifrane	-	725	1 134	2 196	1 128	افران
Khénifra	1 295	1 276	516	655	1 057	اخنيفرة
Midelt	-	-	1 887	537	1 811	ميدلت
Errachidia	783	1 005	1 233	2 427	2 593	الرشيدية
Total	9 445	18 471	14 810	17 319	19 466	المجموع

Source : Annuaire Statistique du Maroc 2010.

المصدر: القشرة الإحصائية السنوية للمغرب 2010

17- 32 Plans cadastraux établis par service du cadastre : Rural

32-17 التصاميم الخرائطية المنجزة من طرف المصالح الخرائطية: الوسط القروي

	2 005	2 006	2 007	2 008	2 009	
Meknès El Menzeh	220	138	168	77	101	مكناس- المنزه
Al Ismaïlia	930	464	132	83	111	الإسماعيلية
El Hajeb	-	836	650	531	415	الحاجب
Ifrane	-	175	185	183	371	افران
Khénifra	884	1 005	395	503	434	اخنيفرة
Errachidia	386	540	664	1 994	881	الرشيدية
Midelt	-	-	250	228	1 537	ميدلت
Total	2 420	3 158	2 444	3 599	3 850	المجموع

Source : Annuaire Statistique du Maroc 2010.

المصدر: القشرة الإحصائية السنوية للمغرب 2010

Liste des tableaux

قائمة الجداول

18-1 Longueur des routes construits et revêtues	1-18 شبكة الطرق المشيدة و المعبدة
18-2 Transports publics des voyageurs	2-18 حظيرة النقل العمومي (المسافرون)
18-3 Transports publics des Marchandises	3-18 حظيرة النقل العمومي (البضائع)
18-4 Activé de société Nationale des Transports et de la logistique	4-18 نشاط الشركة الوطنية للنقل والوسائل اللوجيستية
18-5 Activité du transport urbain	5-18 نشاط النقل الحضري
18-6 Statistiques des accidents (en rase campagne)	6-18 إحصائيات حوادث السير
18-7 Répartition des taxis selon la catégorie	7-18 توزيع سيارات الأجرة حسب النوع
18-8 Immatriculation des véhicules selon le genre et le centre d'immatriculation	8-18 تسجيل السيارات حسب النوع ومراكز التسجيل
18-9 Permis de conduire délivrés selon le centre d'examen	9-18 رخص السياقة المسلمة حسب مراكز الإمتحان
18-10 Véhicules en circulation selon le centre immatriculateur et le genre	10-18 السيارات المتقلدة حسب مراكز التسجيل والنوع
18-11 Mouvements des avions et des passagers	11-18 حركات الطائرات والمسافرين حسب المطارات
18-12 Trafic aérien commercial selon le type de vol	12-18 الرواج الجوي التجاري حسب نوعية الطيران
18-13 Trafic aérien commercial selon les lignes	13-18 الرواج الجوي التجاري حسب الخطوط

TRANSPORT ROUTIER

النقل عبر الطرق

18-1 Longueur des routes construites et revêtues

1-18 شبكة الطرق المشيدة و المعدة

au 31/12/2009

في 2009/12/31

En Km

بالكلم

	Routes nationales الطرق الوطنية		Routes régionales الطرق الجهوية		Routes provinciales الطرق الإقليمية		
	dont		dont		dont		
	Total	revêtues منها المعبدة	Total	revêtues منها المعبدة	Total	revêtues منها المعبدة	
Meknès	172,0	172,0	115,0	115,0	632,0	420,0	مكناس
El Hajeb	20,0	20,0	125,0	125,0	547,0	335,0	الحاجب
Ifrane (1)	148,6	148,6	52,9	52,9	635,3	416,0	افران (1)
Khénifra (1)	213,5	231,5	379,0	379,0	1 030,0	630,0	اخنيفرة (1)
Errachidia	594	594	494	428	816	350	الرشيدية

Source: Directions provinciales de l'équipement et du transport.

المصدر: المديرية الإقليمية للتجهيز و النقل بالحجة

18-2 Transports publics des voyageurs

2-18 حظيرة النقل العمومي (المسافرون)

Année 2009

سنة 2009

	Meknès مكناس	Ifrane (1) افران (1)	El Hajeb الحاجب	Khénifra اخنيفرة	Midelt ميدلت	Errachidia الرشيدية	Ensemble المجموع	
Nombre d'entreprises	87	90	5	62	18	31	293	عدد المقاولات
Cars de série A	82	145	4	63	21	28	343	الحافلات من صنف "أ"
Nbre de places	...	7 240	...	3 150	1 050	1 400	12 840	عدد المقاعد
Cars de série B	4	11	1	4	2	2	24	الحافلات من صنف "ب"
Nombre de places	...	550	...	140	70	70	830	عدد المقاعد
Cars de série C	1	-	-	28	21	1	51	الحافلات من صنف "س"
Nombre de places	15	-	-	360	270	13	658	عدد المقاعد

Source: Inspections des transports publics de voyageurs.

المصدر: مفتشيات النقل العمومي للمسافرين

18-3 Transports publics des Marchandises

3-18 حظيرة النقل العمومي (البضائع)

Année 2009

سنة 2009

	Meknès مكناس	Ifrane (1) افران (1)	El Hajeb الحاجب	Khénifra اخنيفرة	Midelt ميدلت	Errachidia الرشيدية	Ensemble المجموع	
Compte propre								لحساب الخاص
Nombre d'entreprises	330	229	26	148	126	1 122	1 981	عدد المقاولات
Nombre de véhicules	76	365	81	255	195	1 476	2 448	عدد الشاحنات
Capacité en tonne	...	5 832	..	2 421	1 827	20 420	30 500	الحمولة بالطن
Compte d'autrui								لحساب الغير
Nombre d'entreprises	910		80	510	152	...	1 652	عدد المقاولات
Nombre de véhicules	1 114		125	565	166	...	1 970	عدد الشاحنات
Capacité en tonne	4 314	1 289	...	5 603	الحمولة بالطن

Source: Inspections des transports publics de voyageurs.

المصدر: مفتشيات النقل العمومي للمسافرين

18-4 Activé de société Nationale des Transports et de la logistique

4-18 نشاط الشركة الوطنية للنقل والوسائل اللوجيستكية

		2006	2007	
Meknès	Tonnage transporté	185 933	163 280	الحمولة المنقولة
	Tonnes-km réalisés	47 931 660	28 035 436	الأطنان الكيلومترات المنجزة
	Véhicules exploités	250	150	العربات المستغلة
Errachidia	Tonnage transporté	22 789	17 206	الحمولة المنقولة
	Tonnes-km réalisés	2 717 685	2 891 574	الأطنان الكيلومترات المنجزة
	Véhicules exploités	20	25	العربات المستغلة
Khénifra	Tonnage transporté	11 971	-	الحمولة المنقولة
	Tonnes-km réalisés	3 080 760	-	الأطنان الكيلومترات المنجزة
	Véhicules exploités	13	-	العربات المستغلة

Source: SNTL Meknès-Tafilalet.

المصدر: الشركة الوطنية للنقل والوسائل اللوجيستكية مكناس-تافيلالت

(1) Il s'agit des données de l'année 2008

(1) يتعلق الأمر بمعطيات سنة 2008

18-5 Activité du transport urbain

18-5 نشاط النقل الحضري

Année 2008	Unité	Meknès مكناس	Khénifra اخنيفرة	Midelt ميدلت	Errachidia الرشيدية	الوحدة	سنة 2008
Sociétés	Nombre	...	1	-	-	العدد	الشركات
Lignes desservies	Nombre	...	4	-	-	العدد	الخطوط المتوفرة
Véhicules Bus	Nombre	...	370	-	-	العدد	العربات
Longueur du réseau	km	...	125	-	-	الكلم	طول الشبكة
Distance parcourue	km	...	287 000	-	-	الكلم	المسافة المقطوعة
Heures d'utilisation	Nombre	...	24 000	-	-	العدد	ساعات الإستعمال
Voyageurs transportés	Nombre	...	1 567 000	-	-	العدد	المسافرون المنقولون

Source: D.E.S des provinces et préfecture de la région.

المصدر: قسم الشؤون الاقتصادية و الاجتماعية بجهة مكناس- تافيلالت

18-6 Statistiques des accidents (en rase campagne)

18-6 إحصائيات حوادث السير

	Meknès مكناس	El Hajeb الحاجب	Ifrane إفران	Khénifra اخنيفرة	Errachidia الرشيدية	Ensemble المجموع	عدد الحوادث
Accidents							
2007	241	220	177	329	279	1 246	2007
2008	321	265	166	351	252	1 355	2008
Tues							الموتى
2007	38	38	18	60	65	219	2007
2008	58	43	31	63	46	241	2008
Blessées graves							الجروح الخطيرة
2007	136	165	120	307	199	927	2007
2008	146	156	129	206	132	769	2008
Blessées légères							الجروح الخفيفة
2007	402	326	302	559	339	1 928	2007
2008	483	373	268	607	308	2 039	2008

Source: Direction Régionale de l'Équipement de Meknès-Tafilalet.

المصدر: المديرية الجهوية للتجهيز مكناس- تافيلالت

18-7 Répartition des taxis selon la catégorie

18-7 توزيع سيارات الأجرة حسب النوع

Année 2009	Périmètre urbain المدار الحضري			Périmètre rural المدار القروي	Ensemble المجموع	سنة 2009
	Grands taxis طاكسيات كبرى	Petits taxis طاكسيات صغرى	Total المجموع			
Meknès	1 225	831	2 056	340	2 396	مكناس
El Hajeb	175	33	208	49	257	الحاجب
Ifrane	إفران
Khénifra	اخنيفرة
Midelt	138	31	169	112	281	ميدلت
Errachidia	414	99	513	104	617	الرشيدية
Ensemble (1)	1 952	994	2 946	605	3 551	المجموع (1)

Source: D.E.S des préfectures et provinces de la région.

المصدر: قسم الشؤون الاقتصادية و الاجتماعية بقاليم و عمالات جهة مكناس- تافيلالت

(1) Non compris les données non disponibles

(1) لا يشمل المعطيات الغير متوفرة

18-8 Immatriculation des véhicules selon le genre et le centre d'immatriculation

8-18 تسجيل السيارات حسب النوع ومراكز التسجيل

Année 2009	Motocyclettes	Voitures de Tourisme	Camions et Camionnettes	Tracteurs	Autres voitures	Total	سنة 2009
	الدراجات النارية	السيارات السياحية	شاحنات كبيرة وصغيرة	جرارات	سيارات أخرى	المجموع	
Meknès	28	3 595	333	21	1 512	5 489	مكناس
El Hajeb	0	353	111	102	267	833	الحاجب
Ifrane	3	251	493	إفران
Khénifra	1	296	188	57	6	548	اخنيفرة
Midelt	0	73	112	57	1	243	ميدلت
Errachidia	4	466	96	147	732	1 445	الرشيدية
Ensemble (1)	36	5 034	840	384	2 518	9 051	المجموع (1)

Source: Inspection des transports publics des voyageurs.

المصدر: مقتنيات النقل العمومي للمسافرين

18-9 Permis de conduire délivrés selon le centre d'examen

9-18 رخص السياقة المسلمة حسب مراكز الإمتحان

	2 007		2 008		2 009		
	Total	Féminin	Total	Féminin	Total	Féminin	
	المجموع	الإناث	المجموع	الإناث	المجموع	الإناث	
Meknès	11 091	948	10 675	1 850	11 157	2 326	مكناس
Azrou	1 519	238	1 682	283	1 702	225	أزرو
Khénifra	3 937	771	4 785	720	4 065	635	اخنيفرة
Midelt	1 683	176	1 782	179	3 643	337	ميدلت
Errachidia	5 933	509	5 852	546	5 645	468	الرشيدية
Ensemble	24 163	2 642	24 776	3 578	26 212	3 991	المجموع

Source: Annuaire Statistique du Maroc 2010

المصدر: النشرة الإحصائية السنوية للمغرب 2010

18-10 Véhicules en circulation selon le centre immatriculateur et le genre

10-18 السيارات المتحركة حسب مراكز التسجيل والنوع

Année 2009	Total	Véhicules utilitaires	Voitures de tourisme	Motocyclettes	سنة 2009
	المجموع العام	العربات النفعية	السيارات السياحية	الدراجات النارية	
Méknès	5 438	1 684	3 725	29	مكناس
Azrou	493	239	251	3	أزرو
Khénifra	555	253	301	1	خنيفرة
Midelt	224	158	66	0	ميدلت
Errachidia	1 421	949	468	4	الرشيدية
Méknès - Tafilalet	8 131	3 283	4 811	37	مكناس - تافيلالت

Source: Annuaire Statistique du Maroc 2010

المصدر: النشرة الإحصائية السنوية للمغرب 2010

(1) Non compris les données non disponibles

(1) لا يشمل المعطيات الغير متوفرة

TRANSPORT AERIEN

النقل الجوي

11-11 Mouvements des avions et des passagers

11-11 حركات الطائرات والمسافرين حسب المطارات

Année 2009	Trafic commercial الحركات التجارية			Autres Mouvements الحركات الأخرى			Total général	2009 سنة		
	Arrivée الوصول	Départ الإقلاع	Total المجموع	Vol de service طيران الخدمة	Avions militaires الطائرات العسكرية	Avions Etat طائرات الدولة			Autres Avions الطائرات الأخرى (1)	Total المجموع
Avions										
Errachidia	148	147	295	0	341	124	271	736	1 031	الطائرات الرشيدية
Ifrane	-	-	-	-	105	-	29	134	134	إفران
Nation	69 367	69 327	138 694	7 162	7 417	2 807	25 736	17 386	156 080	المجموع الوطني
	Trafic commercial الحركات التجارية			Autres Mouvements الحركات الأخرى			Total général	2009 سنة		
	Arrivée الوصول	Départ الإقلاع	Transit العابرون	Total المجموع					Total المجموع العام	
Passagers										
Errachidia		4 424	4 247	0	8 671	2 177		10 848	10 848	المسافرون الرشيدية
Ifrane		-	-	-	-	350		350	350	إفران
Nation		6 529 541	6 612 800	207 670	13 350 011	135 563		13 485 574	13 485 574	المجموع الوطني

source: Annuaire statistique du Maroc 2010.

المصدر: النشرة الإحصائية السنوية للمغرب 2010

18-12 Trafic aérien commercial selon le type de vol

12-18 الرواج الجوي التجاري حسب نوعية الطيران

Année 2008	Mouvements des avions (nombre) حركات الطائرات(العدد)		Passagers (nombre) عدد المسافرين(العدد)		Frêt (tonne) الأمثلة (الطن)		Poste (tonne) البريد(الطن)		2008 سنة
	vol régulier الطيران المنتظم	vol irrégulier الطيران الغير المنتظم	vol régulier الطيران المنتظم	vol irrégulier الطيران الغير المنتظم	vol régulier الطيران المنتظم	vol irrégulier الطيران الغير المنتظم	vol régulier الطيران المنتظم	vol irrégulier الطيران الغير المنتظم	
Errachidia	87	208	4 245	4 426	10 000	0	0	0	الرشيدية
Nation	13 790	124 904	1 058 999	12 291 012	4 463 224	54 175 861	1 625	1 527 311	المجموع الوطني

source: Annuaire statistique du Maroc 2010

المصدر: النشرة الإحصائية السنوية للمغرب 2010

18-13 Trafic aérien commercial selon les lignes

13-18 الرواج الجوي التجاري حسب الخطوط

Année 2008	Intérieur داخل المغرب	Afrique إفريقيا	Europe أوروبا Autres باقي أوروبا	Orient الشرق		Autres الخطوط الأخرى	Maghreb المغرب العربي	Total المجموع	2008 سنة
		France فرنسا		Total المجموع					
Mouvements des avions									
Errachidia	242	0	18	33	51	0	2	295	حركات الطائرات الرشيدية
Nation	33 563	8 948	39 385	45 867	85 252	5 237	1 280	4 316	المجموع الوطني
Passagers (nombre) (1)									عدد المسافرين (1)
Errachidia	5 854	0	927	1 883	2 810	0	7	8 671	الرشيدية
Nation	1 712 373	652 140	4 670 851	4 946 322	9 617 173	721 086	229 254	417 598	المجموع الوطني
Frêt (tonne) (2)									الأمثلة (بالطن) (2)
Errachidia	0,00	0,00	0,00	0,00	0,00	0,00	10,00	10,00	الرشيدية
Nation	5 302	3 014	14 270	12 936	27 205	18 596	2 130	2 392	المجموع الوطني

source: Annuaire statistique du Maroc 2010

المصدر: النشرة الإحصائية السنوية للمغرب 2010

(1) Non compris les transits et les passagers des autres mouvements

(1) لا يتضمن العابرون ومسافروا الحركات الأخرى

(2) Il s'agit des frêt payant

(2) يتعلق الأمر بالأمثلة المودى عنها

POSTE ET TELECOMMUNICATIONS

البريد و المواصلات

Liste des tableaux

قائمة الجداول

19-1 Equipements postaux

1-19 التجهيزات البريدية

19-2 Mandats, colis et paquets postaux

2-19 الحوالات و الطرود البريدية

19-3 Les recettes des P.T.T

3-19 محاصيل البريد والتلغراف و التلفون

19-4 Activité de la caisse d'épargne

4-19 نشاط صندوق التوفير الوطني

19-1 Equipements postaux

1-19 التجهيزات البريدية

Année 2009	Meknès	El Hajeb	Ifrane	Khénifra	Errachidia	Ensemble	سنة 2009
	مكناس	الحاجب	أفران	اخنيفرة	الرشيدية	المجموع	
Etablissements postaux:							المؤسسات البريدية
Bureaux de postes	20	6	7	22	22	77	مكاتب بريدية
Agences postales	13	2	6	16	28	65	وكالات بريدية
Guichets annexes	5	1	1	5	2	14	شبابيك ملحقة
Intermédiaires agréées							الوسطاء المقبولون
(points de vente de timbre)	633	231	168	107	113	1 252	(نقط بيع الطابع)
Le Réseau de collecte							شبكة التجميع
Boite aux lettres sup. en dehors des établis.postaux	76	24	24	81	101	306	صناديق البريد الإضافية خارج المؤسسات البريدية
Le Réseau de distribution:							شبكة التوزيع
Nombre de boites postales	5 539	1 114	2 359	2 791	3 733	15 536	عدد الصناديق البريدية
Tournées	55	8	8	24	23	118	الجولات

Source: Barid Al Maghrib.

المصدر: بريد المغرب

19-2 Mandats, colis et paquets postaux

2-19 الحوالات و الطرود البريدية

Année 2009	Meknès	El Hajeb	Ifrane	Khénifra	Errachidia	Ensemble	سنة 2009
	مكناس	الحاجب	أفران	اخنيفرة	الرشيدية	المجموع	
Mandats (en nombre)							الحوالات (بالعدد)
Emis	142 654	28 456	42 636	85 325	99 320	398 391	المرسلة
Payés	320	72 171	82 569	255 426	253 478	663 964	المؤداة
Mandats (en 10³ DH)							الحوالات (بألف درهم)
Emis	399 456	99 357	128 397	320 589	286 425	1 234 225	المرسلة
Payés	568 523	135 256	175 356	400 360	455 256	1 734 752	المؤداة
Colis postaux (en nombre)							الطرود البريدية (بالعدد)
Expédiés	8 256	85	456	423	326	9 546	المرسلة
Reçus	9 326	95	256	786	856	11 319	الواردة

Source: Barid Al Maghrib.

المصدر: بريد المغرب

19-3 Les recettes des P.T.T

3-19 محاصيل البريد والتلغراف و التلفون

Année 2009	Meknès	El Hajeb	Ifrane	Khénifra	Errachidia	Ensemble	سنة 2009
Unité 10 ⁻³ Dh	مكناس	الحاجب	أفران	اخنيفرة	الرشيدية	المجموع	بألف درهم
Recettes postales	11 256,4	852,3	1 758,3	2 758,4	3 025,4	19 650,7	المحاصيل البريدية
Recettes des services financiers	2 256,5	654,5	856,5	1 658,4	5 125,6	10 551,3	محاصيل المصالح المالية

Source: Barid Al Maghrib.

المصدر: بريد المغرب

19-4 Activité de la caisse d'épargne

4-19 نشاط صندوق التوفير الوطني

Année 2009 Unité 10 ³ DH	Versements		Remboursements		Nbre de déposants au 31/12/2009	سنة 2009 بالتف درهم
	الدفعات	الدفعات	الإسترجاعات	الإسترجاعات		
	Montant des Versements مبلغ الدفعات	dont 1 ^{er} versement منها: الدفعات الأولى	Remb. totaux الإسترجاعات الكلية	Remb. partiels الإسترجاعات الجزئية	عدد المودعين	
						إلى غاية 31 دجنبر 2009
Meknès						مكناس
Nombre	83 659	8 256	126	95 659	105 111	العدد
Montant	320 526,33	52,26	97,73	325 258,15		المبلغ
El Hajeb						الحاجب
Nombre	15 326	2 631	10	25 659	21 014	العدد
Montant	59 326,46	13 425,37	56,41	64 589,37		المبلغ
Ifrane						إفران
Nombre	15 125	2 356	14	18 659	19 736	العدد
Montant	56 899,33	9 626,36	489,65	52 365,24		المبلغ
Khénifra						اخنيفرة
Nombre	38 125	4 356	36	39 072	40 874	العدد
Montant	109 178,92	30 141,65	569,33	130 778,43		المبلغ
Errachidia						الرشيدية
Nombre	20 480	4 326	36	25 362	53 741	العدد
Montant	75 425,63	16 356,43	636,26	85 236,52		المبلغ
Ensemble						المجموع
Nombre	172 715	21 925	222	204 411	240 476	العدد
Montant	621 356,66	69 602,06	1 849,38	658 227,70		المبلغ

Source: Barid Al Maghrib.

المصدر: بريد المغرب

BANQUES البنوك

Liste des tableaux

- 20-1 Implantation bancaire par ville
- 20-2 Dépôts recueillis et crédits distribués

قائمة الجداول

- 1-20 شبكة البنوك
- 2-20 الودائع والقروض الممنوحة

BANQUES

البنوك

20-1 Implantation bancaire par ville

1-20 شبكة البنوك

Au 31 Janvier 2009

إلى 31 يناير 2009

	B.M.C.E	B.M.C.I	AWB	C.D.M	S.G.M.B	C.I.H	BP	CAM	ARAB BK	Total	
Meknès	16	8	21	8	9	6	34	7	1	110	مكناس
Agourai	-	-	-	-	-	-	1	1	-	2	أكوراي
Aguelmous	-	-	-	-	-	-	1	-	-	1	أكلموس
Sbaa Ayoun	-	-	-	-	-	-	1	-	-	1	سبع عيون
My.Idriss Zerhou	-	-	-	-	-	-	1	-	-	1	مولاي إدريس زرهون
Boufekrane	-	-	1	-	-	-	1	1	-	3	بوفكران
El Hajeb	1	-	1	-	-	-	1	2	-	5	الحاجب
Aïn Taoujdate	1	-	-	1	-	-	1	1	-	4	عين تاوجطات
Ifrane	1	-	-	-	-	-	1	1	-	3	افران
Azrou	1	-	1	1	-	-	2	2	-	7	أزرو
Khénifra	2	-	2	1	-	-	2	2	-	9	اخنيفرة
M'irt	-	-	-	-	-	-	1	1	-	2	امريرت
Midelt	1	1	1	1	-	-	1	2	-	7	ميدلت
Elkbab	-	-	-	-	-	-	-	1	-	1	لقباب
My. Bouazza	-	-	-	-	-	-	-	1	-	1	م. بوعزة
Errachidia	1	1	2	-	1	-	3	1	-	9	الرشيدية
Erfoud	1	-	1	1	-	-	1	1	-	5	ارفود
Goulmima	-	-	-	-	-	-	1	-	-	1	كلميمة
Rissani	-	-	1	-	-	-	1	1	-	3	الريصاني
Rich	-	-	-	-	-	-	1	1	-	2	الريش
Tinejdad	-	-	1	-	-	-	1	-	-	2	تنجداد
Total	25	10	32	13	10	6	56	26	1	179	المجموع

Source : Bank Al - Maghrib Meknès

المصدر: بنك المغرب بمكناس

20- 2 Dépôts recueillis et crédits distribués aux fins de mois

2-20 الودائع والقروض الممنوحة

Année 2009

سنة 2009

Unité milliers DH

بألف درهم

Localités	Meknès مكناس		Khénifra اخنيفرة		Errachidia الرشيدية		
	Dépôts الودائع	Crédits القروض	Dépôts الودائع	Crédits القروض	Dépôts الودائع	Crédits القروض	
Janvier	14 024 660	9 513 101	1 018 314	339 844	1 013 531	339 844	يناير
Février	13 868 223	9 549 815	1 013 531	480 836	1 013 531	480 836	فبراير
Mars	13 979 936	9 749 354	1 005 801	474 704	1 005 801	474 704	مارس
Avril	13 911 881	9 769 064	1 003 039	453 743	1 003 039	453 743	أبريل
Mai	14 077 734	9 932 775	1 018 468	452 405	1 018 468	452 405	مايو
Juin	14 281 818	10 175 031	1 049 746	475 444	1 049 746	475 444	يونيو
Juillet	14 181 553	10 218 930	1 061 864	480 467	1 061 864	480 467	يوليو
Août	14 220 615	10 408 061	1 054 693	442 114	1 054 693	442 114	أغشت
Septembre	14 321 955	10 646 240	1 052 170	478 253	1 052 170	478 253	سبتمبر
Octobre	14 395 304	10 702 513	1 059 957	464 697	1 059 957	464 697	أكتوبر
Novembre	14 429 200	10 767 728	1 065 424	464 234	1 065 424	464 234	نوفمبر
Décembre	14 643 054	11 175 194	1 084 246	472 660	1 084 246	472 660	ديجنبر

Source : Banque Al - Maghrib Meknès

المصدر: بنك المغرب بمكناس

B.M.C.E: Banque Marocaine du commerce Extérieur

BMCE: البنك المغربي للتجارة الخارجية

B.M.C.I: Banque Marocaine pour le commerce et l'Industrie

BMCI: البنك المغربي للتجارة والصناعة

C.D.M: Crédit du Maroc

CDM: مصرف المغرب

S.G.M.B: Société Générale Marocaine de Banques

SGMB: الشركة العامة المغربية للأبنك

C.I.H: Crédit Immobilier et Hôtelier

CIH: القرض العقاري والسياحي

C.P.M: Crédit Populaire du Maroc

CPM: القرض الشعبي للمغرب

C.A.M: Crédit Agricole du Maroc

CAM: القرض المغربي الفلاحي

Bq Al Maghrib: Banque Al Maghrib

Bq Al Maghrib: بنك المغرب

ARAB BK: Arab Bank

ARAB BK: بنك العرب

AWB: Attijari Wafa Bank

AWB: التجاري وفاء بنك

FINANCES PUBLIQUES

المالية العمومية

Liste des tableaux

قائمة الجداول

21-1 Situation des prises en charge, recouvrements et reste à recouvrer :Meknès	1-21 وضعية التحويلات والجبايات : مكناس
21-2 Situation des prises en charge, recouvrements et reste à recouvrer: Errachidia	2-21 وضعية التحويلات والجبايات: الرشيدية
21-3 Situation des prises en charge, recouvrements et reste à recouvrer : Ifrane	3-21 وضعية التحويلات والجبايات : افران
21-4 Situation du budget provincial et du budget des collectivités locales	4-21 وضعية الميزانية الإقليمية وميزانية الجماعات المحلية
21-5 Poursuites engagées	5-21 المتابعات المدرجة
21-6 Situation des crédits et des engagements visés Budget général de fonctionnement (personnel + matériel) Préfecture : Meknès	6-21 وضعية الإعتمادات والإلتزامات المؤشر عليها الميزانية العامة للتسيير (المعدات+الموظفين) عمالة : مكناس
21-7 Situation des crédits et des engagements visés Budget général d'investissement Préfecture : Meknès	7-21 وضعية الإعتمادات والإلتزامات المؤشر عليها الميزانية العامة للاستثمار عمالة : مكناس
21-8 Situation des crédits et engagements visés Budget général de fonctionnement Province : Ifrane	8-21 وضعية الإعتمادات والإلتزامات المؤشر عليها الميزانية العامة للتسيير إقليم : افران
21-9 Situation des crédits et engagements visés Budget général d'investissement Province : Ifrane	9-21 وضعية الإعتمادات والإلتزامات المؤشر عليها الميزانية العامة للاستثمار (إعتمادات الأداء و الإلتزام) إقليم : افران
21-10 Activité du C.E.D: province d'Ifrane	10-21 نشاط المراقبة الإقليمية للإلتزامات والمصاريف: افران
21-11 Situation des comptes spéciaux du trésor: Ifrane	11-21 وضعية الحسابات الخاصة للخزينة: افران
21-12 Service d'Etat Géré de Manière Autonome : Ifrane	12-21 مرافق الدولة المسيرة بصورة مستقلة : افران
21-13 Activité du C.E.D: Préfecture : Meknès	13-21 نشاط المراقبة الإقليمية للإلتزامات والمصاريف: مكناس
21-14 Service d'Etat Géré de Manière Autonome : Meknès	14-21 مرافق الدولة المسيرة بصورة مستقلة : مكناس

21-1 Situation des prises en charge, recouvrements
et reste à recouvrer :Meknès

1-21 وضعية التحملات والجبايات : مكناس

Année 2009
unité en Dhسنة 2009
بالدرهم

	Prise en charge	Recouvrement	R à R*	% de recouvrement	
	التحملات	الجبايات المحصلة	الباقي للتحويل	% الجبايات	
Impôt des patentes	64 884	9 807	55 077	15	الضريبة المهنية
Impôt sur bénéfiques professionnels	18 187	5 696	12 491	31	ضريبة الأرباح المهنية
Impôt général sur les revenus	376 324	80 906	295 418	21	الضريبة العامة على الدخل
Taxe urbaine	113 233	14 847	98 386	13	الضريبة الحضرية
Taxe de licence	7 693	1 948	5 745	25	رسم على الرخص
Taxe sur profits immobiliers	29 150	1 876	27 274	6	الضريبة على الأرباح العقارية
Taxe sur la valeur ajoutée	312 786	33 579	279 207	11	رسم على القيمة المضافة
Taxes sur les produits et services	2 066	14	2 052	1	الضريبة على المنتوجات والخدمات
Impôts sur les sociétés	202 635	38 386	164 249	19	الضريبة على الشركات
Taxe produit action	509	60	449	12	
Taxe professionnelle	82 282	44 712	37 570	54	
Taxe d'habitation					
PTS	147	9	138	6	
C Complémentaire	420	5	415	1	
TNB	139	0	139	0	
C/Profit financier	665	41	624	6	
Mise à niveau	4 130	1 207	2 923	29	
majoration	404 514	44 971	35 943	11	

Source: Trésorerie Régional de Meknès

المصدر: الخزينة الجهوية لمكناس

21-2 Situation des prises en charge, recouvrements
et reste à recouvrer: Errachidia

2-21 وضعية التحملات والجبايات: الرشيدية

Année 2009
unité en Dhسنة 2009
بالدرهم

	Prise en charge	Recouvrement	R à R*	% de recouvrement	
	التحملات	الجبايات المحصلة	الباقي للتحويل	% الجبايات	
Impôt des patentes	8 776 638	887 192	7 889 446	10	الضريبة المهنية
Impôt sur bénéfiques professionnels	30 508	-	30 508	0	ضريبة الأرباح المهنية
Impôt général sur les revenus	12 011 438	3 024 158	8 987 280	25	الضريبة العامة على الدخل
Taxe urbaine	13 463 944	1 701 425	11 762 518	13	الضريبة الحضرية
Taxe de licence	185 476	87 389	98 087	47	رسم على الرخص
Taxe sur profits immobiliers	1 983 592	34 314	1 949 278	2	الضريبة على الأرباح العقارية
Participation à la solidarité nationale	2 084 382	529 842	1 554 540	25	مساهمة التضامن الوطني
Taxe sur la valeur ajoutée	28 563 398	648 304	27 915 094	2	رسم على القيمة المضافة
Taxes sur les produits et services	787 343	-	787 343	0	الضريبة على المنتوجات والخدمات
Impôts sur les sociétés	31 390 540	173 186	31 217 354	1	الضريبة على الشركات
Taxe professionnels	9 821 273	5 738 026	4 083 248	58	
Taxe d'habitation.SC	9 427 284	5 260 173	4 167 111	56	
Contribution complémentaire	3 051	-	3 051	0	
Contribution liberatoire	31 069	-	31 069	0	
Exo/ IGR	6 021	3 127	2 893	52	
MAN	1 344 745	-	1 344 745	0	
Majorations	46 111 705	4 614 428	41 497 277	10	
MAN / TVA	72 076	-	72 076	0	
CL / TVA	18 558	-	18 558	0	

Source: Trésorerie Provincial d'Errachidia

المصدر: الخزينة الإقليمية بالرشيدية

* Reste à recouvrer.

21-3 Situation des prises en charge, recouvrements
et reste à recouvrer : Ifrane

3-21 وضعية التحملات والجبايات : أفران

Année 2009
unité en Dhسنة 2009
بالدرهم

	Prise en charge	Recouvrement	R à R*	% de recouvrement	
	التحملات	الجبايات المحصلة	الباقي للتحويل	% الجبايات	
Impôt des patentes	8 000	2 428	5 572	30,35	الضريبة المهنية
Impôt sur bénéfices professionnels	17	14	3	82,35	ضريبة الأرباح المهنية
Impôts sur les sociétés	4 594	2 190	2 404	47,67	الضريبة على الشركات
Impôt général sur les revenus	28 978	6 496	22 482	22,42	الضريبة العامة على الدخل
Taxe urbaine	16 125	4 621	11 504	28,66	الضريبة الحضرية
Taxe de licence	600	187	413	31,17	رسم على الرخص
Taxe sur profits immobiliers	17 965	1 386	16 579	7,72	الضريبة على الأرباح العقارية
PSN	2 128	228	1 900	10,71	
Taxe sur la valeur ajoutée	14 174	1 093	13 081	7,71	رسم على القيمة المضافة
majoration	2 187	658	1 529	30,09	
majoration	24 386	9 069	15 317	37,19	
majoration	1 858	655	1 203	35,25	
Taxe locales	12 061	4 398	7 663	36,46	
Taxes sur les produits et services	402	402	0	100,00	الضريبة على المنتوجات والخدمات

Source: Trésorerie Provinciale d'Ifrane

المصدر: الخزينة الإقليمية بأفران

21-4 Situation du budget provincial et
du budget des collectivités locales

4-21 وضعية الميزانية الإقليمية وميزانية الجماعات المحلية

Année 2009
unité 10³ Dhسنة 2009
بألف درهم

	Meknès	El Hajeb	Ifrane	Khénifra	Errachidia	
	مكناس	الحاجب	أفران	أخنيفرة	الرشيدية	
B. Conseil régional						م. المجلس الجهوي
- Excédent de 2009	- فائض 2009
- Recettes	- عائدات
- Subventions de l'Etat	- إمدادات الدولة
- Dépenses	- المصاريف
B. Conseil provincial						م. المجلس الإقليمي
- Excédent de 2009	20 182	- فائض 2009
- Recettes	86 742	- عائدات
- Subventions de l'Etat	-	- إمدادات الدولة
- Dépenses	71 050	- المصاريف
B. Collectivités locales						م. الجماعات المحلية
1-Communes urbaines						1- الجماعات الحضرية
- Excédent de 2009	6 050	- فائض 2009
- Recettes	35 697	- عائدات
- Subventions de l'Etat	11 399	- إمدادات الدولة
- Dépenses	60 385	- المصاريف
2-Communes rurales						2- الجماعات القروية
-Excédent de 2009	57 061	- فائض 2009
- Recettes	87 188	- عائدات
-Subventions de l'Etat	9 299	- إمدادات الدولة
-Dépenses	48 575	- المصاريف

Source: trésoreries de la région.

المصدر: الخزينة بجهة مكناس- تافيلالت

21-5 Poursuites engagées

5-21 المتابعات المدرجة

Année 2009

سنة 2009

	Meknès	El Hajeb	Ifrane	Khénifra	Errachidia	
	مكناس	الحاجب	أفران	أخنيفرة	الرشيدية	
-Commandement	28 282	...	2 724	...	139	الإنذارات
-Saisies	3 717	...	90	...	5	الحجز
-Contraintes par corps	-	...	1	...	-	الإكراه البدني
-Sommatons à tiers	5 906	...	75	...	62	الإشعار للغير الحائز و التعرض
-Autres actes de poursuite	322	...	70	...	-	متابعات أخرى
Total	38 227	...	2 960	...	206	المجموع

Source : Trésoreries de la région.

المصدر: الخزينة بجهة مكناس- تافيلالت

21-6 Situation des crédits et des engagements visés
Budget général de fonctionnement (personnel + matériel)
Préfecture : Meknès

21-6 وضعية الإعتمادات والإلتزامات المؤشر عليها
الميزانية العامة للتسيير (المعدات+الموظفين)
عمالة : مكناس

Année 2009
 Unité en DH

سنة 2009
 بالدرهم

Département	Sous ordonnateur	Total crédits	Engag. visés	%
		الإعتمادات	الإلتزامات المؤشر عليها	
6	Sous directeur régional auprès de la C.A de Meknès	1 203 000	1 202 992	100
8	Wali de la région Meknès-Tafilalt et gouverneur préfecture Meknès	12 324 119	12 143 241	99
8	Chef de la préfecture de police de Meknès	19 435 900	19 419 452	100
11	Chargé de la gestion du C.F.I Meknès Alismailia	955 648	780 136	82
11	Dir. de l'Ecole National Supérieure (ENS) de Meknès	2 752 684	2 566 623	93
11	Di. du Centre Pédagogique Régional de Meknès El Menzeh	2 222 970	40 588	2
11	Dir. de l'Académie Régionale d'Education et Formation	1 107 576	824 095	74
12	Dél. du Ministère de la Santé à la préfecture de Meknès	226 109	176 133	78
13	Dir. régional des impôts Meknès, Ifrane, Errachidia, khénifra	891 828	889 112	100
14	Dél. de l'Artisanat de Meknès	597 798	596 424	100
14	Dél. régional du Tourisme Meknès El Menzeh	428 800	428 798	100
14	Dir. de l'Institut des Arts Traditionnels Meknès	80 000	79 920	100
17	Dir. Régional de l'Equipement Meknès -Tafilalt	2 015 425	2 011 185	100
20	Dir. provincial de l'Agriculture de Meknès	698 500	684 484	98
20	Dir. des Haras de Meknès	742 600	657 002	88
20	Dir. de l'Institut Technique d'Horticulture Meknès	728 344	719 716	99
20	Dir. de l'O.R.M.V.A de Tafilalt chargé de D.R.A.R.M.TA	100 000	100 000	100
20	Dir. de l'Institut Technique de génie rural topo Meknès	1 033 544	852 275	82
21	Dé. régional de la Jeunesse et de Sport Meknès	1 055 912	1 052 401	100
23	Dé. régional des Affaires Islamiques de Meknès- Tafilalt	10 450 605	9 800 807	94
27	Dél. régional Ministre de l'Energie et des Mines Meknès	469 196	469 159	100
27	Dir. régional de l'Equipement de Meknès -Tafilalt	332 290	330 042	99
28	Dél. de l'Industrie et du Commerce Meknès	99 440	99 440	100
29	Dél. provincial du Ministre de la Culture de Meknès	2 479 791	2 335 330	94
29	Conservateur du site archéologique à volubilis Meknès	119 160	119 158	100
29	Inspecteur des monuments historiques à Meknès	116 000	115 983	100
29	Conservateur du musée dar al jamai à Meknès	167 500	166 599	100
29	Responsable de la maison de culture Mohamed Manouni à Meknès	100 000	98 800	99
29	Dir. de l'Institut musical à Meknès	180 000	179 920	100
30	Dir. de l'I.F.T.T.S en l'urbanisme et de l'architecture	607 000	604 802	100
30	Inspecteur régional de l'urbanisme et de l'architecture	642 900	642 873	100
31	Dél. régional de l'emploi de Meknès	52 390	52 250	100
31	Dél. régional formation professionnelle du centre sud Meknès	72 200	72 200	100
34	Intendant militaire sous ordonnateur des FAR	4 123 600	4 123 515	100
35	Dél. Provincial haut commis, Anc, Membre, Armée, Libérer Meknès	19 200	19 193	100
42	Dir. régional du haut commissariat au plan à Meknès	1 439 251	1 439 251	100
45	Dir. régional des eaux et forêt du moyen atlas	469 783	449 755	96
51	Dir. r de la prison locale de Meknès	2 700 000	2 483 235	92
51	Dir. de la prison locale de Toulal	1 580 000	1 499 895	95

Source: Trésorerie Régionale de Meknès

المصدر: الخزينة الجهوية لمكناس

21-7 Situation des crédits et des engagements visés
Budget général d'investissement7-21 وضعية الإعتمادات والالتزامات المؤشر عليها
الميزانية العامة للاستثمار

Préfecture : Meknès

عمالة : مكناس

Année 2009

سنة 2009

Unité en DH

بالدرهم

Département	Sous ordonnateur	Total crédits	Engag. visés	%
		الإعتمادات	الالتزامات المؤشر عليها	
6	Sous directeur régional auprès de la C.A de Meknès	254 285	254 285	100%
8	Wali de la région Meknès - Tafilalt et gouverneur de la préfecture Meknès	15 919 136	15 815 574	99%
8	Chef de la préfecture de police de Meknès	14 808 934	14 808 934	100%
11	Chargé de la gestion du C.F.I MeknèsAl Ismalia	2 831 575	2 831 575	100%
11	Dir. de l'Ecole NationalSupérieure (ENS) de Meknès	445 254	445 254	100%
11	Dir.r du Centre PédagogiqueRégional de Meknès El Menezeh	3 353 842	3 353 842	100%
11	Dir. de l'AcadémieRégionale d'Education et Formation	10 494 162	10 455 066	100%
12	Dél. du Ministère de la Santé à la préfecture de Meknès	22 012 823	21 577 581	98%
13	Dir. régional d'Equipement et DPE Meknès	474 391	474 391	100%
13	Chef de laCirconscription Domaniale de Meknès	198 701	198 701	100%
13	Dir. régional des impôts Meknès, Ifrane, Errachidia, khénifra	106 920	106 920	100%
14	Wali de la région Meknès - Tafilalt et gouverneur de la préfecture Meknès	2 066 685	2 066 685	100%
14	Dél. de l'Artisanat de Meknès	4 897 324	4 895 389	100%
14	Dél. régional duTourisme Meknès El Menzeh	297 292	297 162	100%
14	Dir. de l'Institut des Arts Traditionnels Meknès	343 000	341 717	100%
17	Dir.régional de l'Equipement Meknès Tafilalt	55 518 417	55 412 720	100%
20	Dir. provincial de l'Agriculture de Meknès	5 667 500	5 530 596	98%
20	Dir. de l'Institut Technique d'Horticulture Meknès	4 947 661	4 944 187	100%
20	Dir. de l'Institut Technique de Génie Rural topo Meknès	1 085 708	1 083 697	100%
20	Dir. de l'O.R.M.V.A, de Tafilalt chargé de D.R.A.R.M.TA	1 902 000	1 858 676	98%
21	Dél. régional de la Jeunesse et de Sport Meknès	1 802 063	1 776 334	99%
27	Dél. régional Ministre de l'Energie et des Mines Meknès	503 000	502 707	100%
27	Dir. régional de l'Equipement de Meknès Tafilalt	2 695 680	2 688 736	100%
28	Dél. de l'Industrie et du Commerce Meknès	46 220	39 629	86%
29	Dél. provincial du Ministre de la Culture de Meknès	3 020 500	2 890 498	96%
29	Dir. régional d'Equipement et DPE Meknès	465 382	465 379	100%
29	Conservateur du site archéologique volubilis àMeknès	119 700	119 700	100%
29	Inspecteur des monuments historiques à Meknès	400 000	345 433	86%
30	Wali de la région Meknès Tafilalt et gouverneur préfecture Meknès	280 720	280 720	100%
30	Inspecteur régional de l'Urbanisme et de l'Architecture	2 333 936	2 207 914	95%
31	Wali de la région Meknès Tafilalt et gouverneur de la préfecture Meknès	186 776	186 776	100%
31	Dél. régional de l'Emploi de Meknès	237 567	236 999	100%
31	Dire. régional d'Equipement et DPE Meknès	22 529	22 529	100%
31	Dél. Régional Formation Professionnelle du centre sud Meknès	441 000	432 701	98%
35	Dél. provincial Haut Commis, Anc, Membre, Armée, Libérer Meknès	636 186	636 169	100%
42	Dir. régional du Haut Commissariat au Plan à Meknès	257 500	257 417	100%
45	Dir. régional des Eaux et Forêt du moyen atlas	6 602 793	6 499 605	98%
48	Dir. régional d'Equipement et DPE Meknès	161 119	161 119	100%

Source: Trésorerie Régionale de Meknès

المصدر: الخزينة الجهوية لمكناس

21-8 Situation des crédits et engagements visés
Budget général de fonctionnement
Province : Ifrane

8-21 وضعية الإعتمادات والإلتزامات المؤشر عليها
الميزانية العامة للتسيير
إقليم : إفران

Année 2009				سنة 2009
Unité dirhams	Sous ordonnateur	Total crédits	Engag. visés	بدرهم
	الامر بالصرف	الإعتمادات	الإلتزامات المؤشر عليها	
Min. de l'Intérieur	Gouverneur de la province d'Ifrane	4 925 758	4 671 988	الداخلية
Min. Education Nationale	Dél. Prov. De l'education Nationale	432 591	431 547	التربية الوطنية
Min. de la Santé	Dél. Prov. De la santé	1 924 343	1 917 755	الصحة
Min. Equipement et transport	Dél. Prov. De l'équipement et transport	1 547 980	1 545 864	التجهيز و النقل
Min. Agriculture	Dél. Prov. De l'agriculture	435 520	433 372	الفلاحة
Min. Jeunesse et Sport	Dél. Prov. De la jeunesse et sport	5 437 245	5 428 552	الشبيبة والرياضة
Min. Energie , Mines, l'Eau et l'Environ	Dir. Prov. De l'équipement	130 975	130 925	الطاقة و المعادن
Min. Habitat	Dél. Prov.de l'habitat	127 243	127 064	الإسكان
Min. Emploi	Dél. Prov. De l'Emploi	23 600	23 580	التشغيل
Haut Commis. Eaux et Forêts	Dir. Du centre national d'hydrobiologie et de Pisciculture	240 000	239 978	المياه والغابات
Haut Commis. Eaux et Forêts	Dir. Prov.des eaux et forêts	551 500	378 561	المياه والغابات

Source: Trésorerie Provincial d'Ifrane

المصدر: الخزينة الإقليمية بإفران

21-9 Situation des crédits et engagements visés
Budget général d'investissement
Province : Ifrane

9-21 وضعية الإعتمادات والإلتزامات المؤشر عليها
الميزانية العامة للإستثمار (إعتمادات الأداء و الإلتزام)
إقليم : إفران

Année 2009				سنة 2009
Unité dirhams	Sous ordonnateur	Total crédits	Engag. visés	بدرهم
	الامر بالصرف	الإعتمادات	الإلتزامات المؤشر عليها	
Min. de l'Intérieur	Gouverneur de la province d'Ifrane	10 177 086	10 008 036	الداخلية
Min. Education Nationale	Gouverneur de la province d'Ifrane	363 383	351 671	التربية الوطنية
Min. Education Nationale	Dél. Prov. De l'education Nationale	6 485 465	6 475 665	التربية الوطنية
Min. de la Santé	Dél. Prov. De la santé	6 465 223	6 464 577	الصحة
Min. Equipement	Dir. Prov. De l'équipement	4 354 996	4 354 971	التجهيز و النقل
Min. Agriculture	Dél. Prov. De l'agriculture	11 049 001	11 006 705	الفلاحة
Min. Jeunesse et Sport	Gouverneur de la province d'Ifrane	2 854 990	2 853 726	الشبيبة والرياضة
Min. Jeunesse et Sport	Dél. Prov. De la jeunesse et sport	6 607 711	6 572 539	الشبيبة والرياضة
Min. Energie , Mines, l'Eau et l'Environ	Dir. Prov. De l'équipement	575 128	554 153	الطاقة و المعادن
Min. Habitat	Dél. Prov.de l'habitat	387 191	386 780	الإسكان
Min. Emploi	Dél. Prov. De l'Emploi	150 200	150 200	التشغيل
Haut Commis. Eaux et Forêts	Dir. Du centre national d'hydrobiologie et de Pisciculture	107 461	107 461	المياه والغابات
Haut Commis. Eaux et Forêts	Dir. Prov.des eaux et forêts	6 209 946	4 999 346	المياه والغابات

Source: Trésorerie Provincial d'Ifrane

المصدر: الخزينة الإقليمية بإفران

21-10 Activité du C.E.D: province d'Ifrane

10-21 نشاط المراقبة الإقليمية للإلتزامات والمصاريف: إفران

Année 2009
en 10³ DH

Sous ordonnateur	Nombre العدد				Montants القيمة		Engagem ents	سنة 2009 بآلف درهم
	ENG	BC	MC	Autres	Crédits	الإلتزامات		
الأمر بالصرف المساعد								
Min. de l'Intérieur	127	29	16	86	15 103	14 680	الداخلية	
Min.Education Nationale	6	-	-	6	363	352	التربية الوطنية	
Min.Education Nationale	43	-	-	43	6 918	6 907	التربية الوطنية	
Min. de la Santé	102	17	10	75	8 390	8 382	الصحة	
Min .Equipement	51	5	2	44	5 903	5 901	التجهيز والنقل	
Min. Agriculture	130	12	13	105	11 485	11 440	الفلاحة	
Min. Jeunesse et sport	2	-	1	1	2 855	2 854	الشبيبة والرياضة	
Min. Jeunesse et sport	80	17	16	47	12 045	12 001	الشبيبة والرياضة	
Min. Energie , Mines,	30	2	2	26	706	685	الطاقة و المعادن	
Min. Habitat	32	2	1	29	514	514	الإسكان	
Min. Emploi	12	-	-	12	174	174	التشغيل	
Haut Commis. Eaux et Forêts	7	1	-	6	347	347	المياه والغابات	
Haut Commis. Eaux et Forêts	60	2	19	39	6 761	5 378	المياه والغابات	

Ensemble

Source: Trésorerie Provinciale d'Ifrane

المجموع

المصدر: الخزينة الإقليمية بإفران

21-11 Situation des comptes spéciaux du trésor: Ifrane

11-21 وضعية الحسابات الخاصة للخزينة: إفران

Année 2009

en milliers de DH

Sous- Ordonnateur	Crédits	Engag.	سنة 2009
الأمر بالصرف المساعد	الإلتزامات	الإلتزامات	بآلف درهم
Premier Ministre	47 046	43 893	الوزير الأول
Min.de l'Intérieur	21 535	19 826	الداخلية
Min. de la Santé	85	85	الصحة
Min .Equipement	34 205	32 924	التجهيز
Min. Agriculture	3 481	3 336	الفلاحة
Min. Jeunesse et sport	42 946	42 661	الشبيبة والرياضة
Min. Energie , Mines, l'eau et l'environ	0	0	الطاقة و المعادن
Haut Commis. Eaux et Forêts	16 726	16 235	المياه والغابات
Haut Commis. Eaux et Forêts	42 331	38 824	المياه والغابات
Ensemble	208 354	197 785	المجموع

Source: Trésorerie Provinciale d'Ifrane

المصدر: الخزينة الإقليمية بإفران

21-12 Service d'Etat Géré de Manière Autonome (S.E.G.M.A) : Ifrane

12-21 مرافق الدولة المسيرة بصورة مستقلة : إفران

Année 2009

en milliers de DH

Libellé Segma Ifrane	Nombre العدد				Montants القيمة		Engagem	سنة 2009 بآلف درهم
	ENG	BC	MC	Autres	Crédits	الإلتزامات		
Hôpital 20 Août D'Azrou	1	-	-	1	1	0,993	المستشفى 20 غشت	
Personnel	52	21	5	26	5060,13	4980,02	إفران	
Matériel								

Source: Trésorerie Provinciale d'Ifrane

المصدر: الخزينة الإقليمية بإفران

21-13 Activité du C.E.D: Préfecture de Meknès

13-21 نشاط المراقبة الإقليمية للالتزامات والمصاريف:مكناس

Année 2009

سنة 2009

Unité en DH

بالدرهم

Départ	Sous ordonnateur الأمر بالصرف	Nombre العدد				Montants القيمة	
		ENG	BC	MC	Autres	Crédits	Engagements
		التزامات	سندات الطلب	المؤشر عليه الصفقات المؤشر عليه الالتزامات	آخر	الإعتمادات	الإلتزامات
6	Sous directeur régional auprès de la C.A de Meknès	53	47	4	2	1 457 285	1 457 277
8	Wali de la région Meknès-Tafilalt et gouverneur préfectureMeknès	175	56	25	94	28 243 255	27 958 815
8	Chef de la préfecture de police deMeknès	89	29	5	55	34 244 834	34 228 386
11	Wali de la région Meknès-Tafilalt et gouverneur préfectureMeknès	25	16	0	9	2 831 575	2 831 575
11	Chargé de la gestion du C.F.I Meknès Alismailla	4	0	0	4	955 648	780 136
11	Dir. de l'Ecole National Supérieure (ENS) de	52	35	0	17	3 197 938	3 011 877
11	Président de l'université My Ismail	5	3	0	5	3 353 842	3 353 842
11	Di. du Centre Pédagogique Régional de Meknès El Menzeh	55	41	0	14	2 222 970	40 588
11	Dir. de l'AcadémieRégionale d'Education et Formation	34	1	0	33	11 601 737	11 279 160
12	Dél. du Ministère de la Santé à la préfecture de Meknès	308	95	32	181	22 238 932	21 753 713
13	Dir. régional d'Equipement et DPE Meknès Chef de laCirconscription Domaniale de Meknès	43	29	6	8	474 391	474 391
13	Dir. régional des impôts Meknès, Ifrane, Errachidia, khénifra	3	0	0	3	198 701	198 701
13	Dir. régional des impôts Meknès, Ifrane, Errachidia, khénifra	26	0	0	26	998 748	996 032
14	Wali de la région Meknès-Tafilalt et gouverneur	6	0	0	6	2 066 685	2 066 685
14	Dél. de l'Artisanat de Meknès	80	47	2	31	5 495 122	5 491 812
14	Dél. régional duTourisme Meknès El Menzeh	14	13	0	1	726 092	725 960
14	Dir. de l'Institut des Arts Traditionnels Meknès	11	8	0	3	423 000	421 637
17	Dir. Régional del'Equipement Meknès -Tafilalt et DPE Meknès	85	16	25	44	57 533 843	57 423 905
20	Dir. provincial de l'Agriculture de Meknès	137	59	9	69	6 366 000	6 215 080
20	Dir. des Haras de Meknès	9	0	0	9	742 600	657 002
20	Dir. de l'Institut Technique d'Horticulture Meknès	109	58	13	38	5 676 005	5 663 903
20	Dir. de l'Institut Technique de génie rural topo	91	58	11	22	2 119 252	1 935 971
20	Dir. de l'O.R.M.V.A de Tafilalt chargé de D.R.A.R.M.TA	14	9	3	2	2 002 000	1 958 676
21	Dé. régional de la Jeunesse et de Sport Meknès	97	61	22	14	2 857 975	2 828 735
23	Dé. régional des Affaires Islamiques de Meknès-Tafilalt	53	28	0	25	10 450 605	9 800 807
27	Dél. régional Ministre de l'Energie et des Mines Meknès	40	36	0	4	972 196	971 866
27	Dir. régional de l'Equipement de Meknès -Tafilalt	21	6	4	11	3 027 970	3 018 778
28	Dél. de l'Industrie et du Commerce Meknès	16	11	0	5	145 660	139 069
29	Dél. provincial du Ministre de la Culture de Meknès	95	60	6	29	5 500 291	5 225 828
29	Dir. régional d'Equipement Meknès	9	1	2	6	465 382	465 379
29	Conservateur du site archéologique à volubilis Meknès	16	11	0	5	238 860	238 858
29	Inspecteur des monuments historiques à Meknès	14	13	0	1	516 000	461 416
29	Conservateur du musée dar al jamai à Meknès	8	8	0	0	167 500	166 599
29	Responsable de la maison de culture Mohamed Manouni à Meknès	1	1	0	0	100 000	98 800
29	Dir. de l'institut musical à Meknès	2	2	0	0	180 000	179 920

Liste des tableaux

قائمة الجداول

22-1 Cours des animaux d'élevage	1-22 سعر الحيوانات
22-2 Cours des animaux de boucherie	2-22 سعر الذبائح
22- 3 Cours des viandes (prix à la production)	3-22 سعر اللحوم (الثلث عند الإنتاج)
22- 4 Cours des produits d'origine animale (prix à la production)	4-22 سعر المواد الحيوانية (الثلث عند الإنتاج)
22 - 5 Cours des céréales et légumineuses	5-22 سعر الحبوب والقطاني
22 - 6 Indice des prix à la consommation :	6 - 22 الرقم الإستهلاكي للأثمان عند الاستهلاك :
ville de Meknès	مدينة مكناس
22-7 Prix réglementés de l'eau potable	7-22 الأسعار المقننة للماء الصالح للشرب
Tarif de l'eau à Meknès	تعرفة الماء بمكناس
22-8 Prix réglementés dans le secteur de l'assainissement : Meknès	8-22 الأسعار المقننة في قطاع التطهير مكناس
22-9 Prix réglementés dans le secteur de l'énergie	9-22 الأسعار المقننة في قطاع الطاقة
Tarif de l'électricité à Meknès	تعرفة الكهرباء بمدينة مكناس
22-10 Prix de vente réglementés par l'Etat	10-22 الأسعار المقننة في قطاع الطاقة المواد البترولية
des produits pétroliers	
21-11 Prix réglementés dans le secteur du tabac	11-22 الأسعار المقننة لمنتجات التبغ

PRIX

الأسعار

22-1 Cours des animaux d'élevage

22-1 سعر الحيوانات

Année 2009

Meknès (1)

El Hajeb (1)

سنة 2009

Unité DH/tête

مكتاس (1)

الحاجب (1)

درهم/رأس

	Prix min السعر الأدنى	Prix max السعر الأقصى	Prix min السعر الأدنى	Prix max السعر الأقصى	
Vache laitière de race locale	6 500	11 000	8 000	9 000	البقرة الحلوب من السلالة المحلية
Vache laitière croisée	7 500	18 000	9 000	13 000	البقرة الحلوب المهجنة
Vache laitière de race importée	-	-	25 000	30 000	البقرة الحلوب المستوردة
Cheval de trait	-	-	1 400	1 600	خيول الجر
Cheval de selle de race locale	-	-	2 000	2 500	خيول من أصل محلي
Mulets	-	-	700	800	البغال
Brebis	450	1 200	-	-	النعاج
Béliers de race locale	1 400	2 600	-	-	فحول الغنم من أصل محلي
Agneaux	600	1 300	-	-	الخرافان

Source : Services d'élevage de la R.M.T

المصدر: مصالحي تربية المواشي بجهة مكتاس- تافيلالت

22-1 Cours des animaux d'élevage (suite)

22-1 سعر الحيوانات (تابع)

Année 2009

Ifrane

Khénifra

Errachidia

سنة 2009

Unité DH/tête

افران

اخنيفرة

الرشيدية

درهم/رأس

	Prix min السعر الأدنى	Prix max السعر الأقصى	Prix min السعر الأدنى	Prix max السعر الأقصى	Prix min السعر الأدنى	Prix max السعر الأقصى	
Vache laitière de race locale			6 500	7 300	6 500	7 500	البقرة الحلوب من السلالة المحلية
Vache race Améliorée	8 000	14 000	9 300	12 000	9 000	12 000	
Vache laitière croisée	5 000	7 500	15 000	22 000		24 000	البقرة الحلوب المهجنة
Brebis	680	1 450	1 200	1 500			النعاج
Béliers de race locale	700	1 900	1 700	2 250	900	1 200	فحول الغنم من أصل محلي
Agneaux	600	1 000	900	1 100	500	700	الخرافان
Camelins					6 000	8 000	الجمال

Source : Services d'élevage de la R.M.T

المصدر: مصالحي تربية المواشي بجهة مكتاس- تافيلالت

22-2 Cours des animaux de boucherie (Prix au Kilo vif)

22-2 سعر الذبائح

Année 2009

سنة 2009

Unité DH/Kg

Espèce

Prix minimum

Prix maximum
السعر الأقصى

الصف

درهم/كغ

		السعر الأدنى	السعر الأقصى		
Meknès (1)	Bovins	29	41	الأبقار	مكتاس (1)
	Ovins	22	40	الأغنام	
	Volailles	9,8	15,15	الدواجن	
El Hajeb (1)	Bovins	55	70	الأبقار	الحاجب (1)
	Ovins	45	65	الأغنام	
	Caprins	50	65	الماعز	
	Volailles	12	16	الدواجن	
Ifrane	Bovins	23	35	الأبقار	افران
	Ovins	20	35	الأغنام	
	Caprins	20	30	الماعز	
	Volailles	13	20	الدواجن	
Khénifra	Bovins	53	63	الأبقار	اخنيفرة
	Ovins	53	58	الأغنام	
	Caprins	47	49	الماعز	
Errachidia	Bovins	50,0	70,0	الأبقار	الرشيدية
	Ovins	50,0	60,0	الأغنام	
	Caprins	37,0	60,0	الماعز	
	Volailles	13,0	14,5	الدواجن	

Source : Services d'élevage de la R.M.T

المصدر: مصالحي تربية المواشي بجهة مكتاس- تافيلالت

(1) jusqu'à 40 dh /kg pour Aid Al Adha

Volailles

(1) Il s'agit des données de l'année 2008

(1) يتعلق الأمر بمعطيات سنة 2008

PRIX

الاسعار

22- 3 Cours des viandes (prix à la production)

22-3 سعر اللحوم (ثمن الإنتاج)

Année 2009 Unité DH/Kg	Espèce	Prix minimum السعر الأدنى	Prix maximum السعر الأقصى	الصف	سنة 2009 درهم/كلغ
Meknès (1)	Bovins	48	60	الأبقار	مكناس (1)
	Ovins	48	60	الأغنام	
	Caprins	45	60	الماعز	
El Hajeb (1)	Bovins	60	70	الأبقار	الحاجب (1)
	Ovins	55	65	الأغنام	
	Caprins	55	65	الماعز	
Ifrane	Bovins	40	50	الأبقار	أفران
	Ovins	35	50	الأغنام	
	Caprins	30	40	الماعز	
	Volailles	15	20	الدواجن	
Khénifra	Bovins	47	48	الأبقار	اختيفرة
	Ovins	42	47	الأغنام	
	Caprins	35	40	الماعز	
Errachidia	Bovins	45	60	الأبقار	الرشيدية
	Ovins	45	55	الأغنام	
	Caprins	32	55	الماعز	
	Camelins	47	55	الجمال	

Source : Services d'élevage de la R.M.T

المصدر : مصالح تربية المواشي بجهة مكناس- تافيلالت

22- 4 Cours des produits d'origine animale (prix à la production)

22-4 سعر المواد الحيوانية (السلالة المحلية)

Année 2009 En DH	Lait (Litre) الحليب (لتر)	œufs (Unité) البيض (الوحدة)	Laine brute (Kg) الصوف (كلغ)	Peau bovine (Unité) جلد البقر (الوحدة)	Peau ovine (Unité) جلد الغنم (الوحدة)	Peau caprine (Unité) جلد الماعز (الوحدة)	Volaille locale الدواجن (الوحدة)	سنة 2009 بالدرهم
Meknès (1)	Prix Min	3,35	0,54	-	-	-	-	مكناس (1) السعر الأدنى
	Prix Max	3,35	0,95	-	-	-	-	السعر الأقصى
El Hajeb (1)	Prix Min	2,80	0,80	50,00	الحاجب (1) السعر الأدنى
	Prix Max	3,25	0,90	80,00	السعر الأقصى
Ifrane	Prix Min	3,50	0,50	4,00	30,00	20,00	5,00	أفران السعر الأدنى
	Prix Max	5,00	1,00	10,00	35,00	25,00	10,00	السعر الأقصى
Khénifra	Prix Min	3,00	0,75	اختيفرة السعر الأدنى
	Prix Max	3,50	0,80	السعر الأقصى
Errachidia	Prix Min	3,00	50,00	5,00	4,00	الرشيدية السعر الأدنى
	Prix Max	4,30	150,00	15,00	7,00	السعر الأقصى

Source : Services d'élevages de la R.M.T

المصدر : مصالح تربية المواشي بجهة مكناس- تافيلالت

22 - 5 Cours des céréales et légumineuses

22-5 سعر الحبوب والقطاني

Année 2009 Unité DH /Q	Blé dur القمح الصلب	Blé tendre القمح الطري	Orge الشعير	Mais الذرة	Poids chiches الحمص	Fèves القول	Lentilles العدس	Haricots secs اللوبيا اليابسة	سنة 2009 درهم/ قنطار	
Wilaya de Meknès	Minimum	260	235	150	240	350	360	600	700	ولاية مكناس السعر الأدنى
	Maximum	400	268	270	430	700	700	1 350	1 150	السعر الأقصى
Ifrane	Minimum	260	235	150	240	350	360	600	700	أفران السعر الأدنى
	Maximum	400	268	270	430	700	700	1 350	1 150	السعر الأقصى
Khénifra	Minimum	260	235	150	240	350	360	600	700	اختيفرة السعر الأدنى
	Maximum	400	268	270	430	700	700	1 350	1 150	السعر الأقصى
Errachidia	Minimum	280	250	170	250	900	950	1 100	1 100	الرشيدية السعر الأدنى
	Maximum	400	330	380	350	1 400	1 100	1 500	1 200	السعر الأقصى

Source : O.N.I.C.L Meknès

المصدر : المكتب الوطني للمهني للحبوب و القطاني بمكناس

(1) Il s'agit des données de l'année 2008

(1) يتعلق الأمر بمعطيات سنة 2008

22 - 6 Indice des prix à la consommation :
ville de Meknès22 - 6 الرقم الإستهلاكي للأثمان عند الإستهلاك :
مدينة مكناس

Base 100 : 2006 (478 articles)	2009	2008	2007	أساس 100 : 2006 (مادة 478)
Produits alimentaires et boissons non alcoolisées	113,1	114,0	105,9	المواد الغذائية والمشروبات غير الكحولية
Produits alimentaires	113,3	114,3	106,0	المواد الغذائية
Boissons non alcoolisées	109,0	107,5	103,8	المشروبات غير الكحولية
Boissons alcoolisées et tabac	107,7	104,4	102,1	المشروبات الكحولية و التبغ
Boissons alcoolisées	112,8	106,4	104,3	المشروبات الكحولية
Tabac	107,7	104,4	102,1	التبغ
Articles d'habillement et chaussures	101,5	100,4	100,1	الملابس والأحذية
Articles d'habillement	101,7	100,4	100,0	الملابس
Chaussures	99,9	100,0	100,6	الأحذية
Logement, eau, gaz, électricité et autres combustibles	102,9	102,3	101,6	السكن والماء والكهرباء والغاز ومحروقات أخرى
Loyers effectifs	102,5	101,9	101,1	الكراء الفعلي
Entretien et réparation des logements	104,9	103,6	101,8	صيانة وإصلاح المساكن
Alimentation en eau et services divers liés au logement	101,5	101,4	100,3	التزويد بالماء وخدمات مختلفة متعلقة بالسكن
Electricité, gaz et autres combustibles	102,5	102,0	101,9	الكهرباء والغاز ومحروقات أخرى
Meubles, articles de ménage et entretien courant du foyer	110,3	106,0	101,3	الأثاث والأدوات المنزلية والصيانة العادية للمنزل
Meubles, articles d'ameublement, tapis et autres revêtements	129,5	120,3	103,2	الأثاث ومواد التأثيث والزرابي وأفرشة أرضية أخرى
Articles de ménage en textiles	102,1	101,4	100,8	مواد منزلية من النسيج
Appareils ménagers	98,7	98,9	96,7	الأجهزة المنزلية
Verrerie, vaisselle et ustensiles de ménage	109,2	103,4	101,2	مواد زجاجية، أواني وأدوات منزلية
Outils et autre matériel pour la maison et le jardin	89,7	96,9	98,5	الأدوات والمعدات الأخرى للمنزل والحديقة
Biens et services liés à l'entretien courant du foyer	112,7	106,8	103,0	مواد وخدمات متعلقة بالصيانة المنزلية
Santé	104,8	101,9	100,1	الصحة
Produits, appareils et matériels médicaux	100,0	100,0	100,0	مواد وأجهزة ومعدات طبية
Services ambulatoires	111,1	104,7	100,1	الخدمات الإسعافية
Services hospitaliers	104,3	100,4	100,3	الخدمات الإستشفائية
Transports	105,9	104,3	100,4	النقل
Achat de véhicules	103,2	101,5	101,3	شراء العربات
Dépenses d'utilisation des véhicules	109,5	107,3	98,8	نفقات استعمال العربات
Services de transport	103,6	103,6	101,7	خدمات النقل
Communications	92,0	96,3	97,7	المواصلات
Services postaux	112,2	112,2	112,2	خدمات بريدية
Matériel de téléphonie et de télécopie	100,0	100,0	100,0	معدات الهاتف والفاكس
Services de téléphonie et de télécopie	90,5	95,4	97,0	خدمات الهاتف والفاكس
Loisirs et culture	97,5	95,7	97,3	الترفيه والثقافة
Matériel audiovisuel, photographique et de traitement de l'infon	78,2	87,8	95,8	المعدات السمعية البصرية والفيديو وخدمات معالجة المعلو
Autres articles et matériel de loisirs, de jardinage et animaux d	100,6	98,7	99,1	مواد ومعدات أخرى للترفيه والبستنة والحيوانات الأليفة
Services récréatifs et culturels	97,4	96,4	96,5	خدمات الترفيه والثقافة
Journaux, livres et articles de papeterie	102,8	100,3	100,0	الصحف والكتب والمواد الورقية
Forfaits touristiques	139,8	110,0	100,0	الواجبات السياحية الجرافية
Enseignement	115,4	111,4	103,3	التعليم
Enseignement préélémentaire et primaire	112,8	107,7	101,7	التعليم ما قبل الابتدائي والإبتدائي
Enseignement secondaire	118,0	110,3	103,4	التعليم الثانوي
Enseignement postsecondaire non supérieur	82,8	82,8	94,3	التعليم ما بعد المرحلة الثانوية غير العالي
Enseignement supérieur	142,7	142,7	114,2	التعليم العالي
Enseignement non défini par niveau	100,0	100,0	100,0	التعليم غير المحدد بالمستوى
Restaurants et hôtels	116,5	116,0	103,8	مطاعم وفنادق
Services de restauration	116,6	116,1	103,8	خدمات المطاعم
Services d'hébergement	109,0	108,8	104,7	خدمات الإيواء
Biens et services divers	102,5	101,6	100,5	مواد وخدمات أخرى
Soins corporels	102,6	101,7	100,9	العناية بالجسد
Effets personnels non classés ailleurs	133,1	120,1	102,9	أدوات شخصية غير مصنفة في مكان آخر
Assurance	100,0	100,0	100,0	التأمين
Autres services	100,0	100,0	100,0	خدمات أخرى
Indice général	108,3	107,9	103,0	الرقم الإستهلاكي العام
Variation (en %)	0,4	4,8		نسبة التغير (%)

Source: Annuaire statistique du Maroc 2009.

المصدر: النشرة الإحصائية السنوية للمغرب 2009

PRIX

الأسعار

**22-7 Prix réglementés de l'eau potable
Tarif de l'eau à Meknès**

**7-22 الأسعار المقتننة للماء الصالح للشرب
تعرفة الماء بمكناس**

En DH/m ³ /mois	01/01/1999	01/11/2000	05/04/2003	2007	2008	2009	درهم /م ³ / الشهر
Consommation domestique							الإستهلاك المنزلي
0 - 6 m ³	0,72	0,72	1,30	1,30	1,30	1,30	من 0 إلى 6 م ³
7 - 20 m ³	2,56	2,85	3,88	3,88	3,88	3,88	من 7 إلى 20 م ³
21 - 40 m ³	2,94	3,27	4,45	4,45	4,45	4,45	من 21 إلى 40 م ³
Plus de 40 m ³	-	3,32	4,51	4,51	4,51	4,51	أكثر من 40 م ³
Consommation industrielle	1,64	1,64	2,23	2,23	2,23	2,23	الإستهلاك الصناعي

Source : R.A.D.E.E.M.

المصدر: الوكالة المستقلة لتوزيع الماء و الكهرباء بمكناس

22-8 Prix réglementés dans le secteur de l'assainissement : Meknès

8-22 الاسعار المقتننه في قطاع التطهير مكناس

	01/01/2002	01/08/2003	01/01/2006	2007	2008	2009	
Consommation domestique							الإستهلاك المنزلي
1 ^{ère} tranche: (0 à 6 m ³ / trimestre)	0,26	0,51	0,51	0,51	0,51	0,51	الشطر الأول (0-6 م ³ /ثلاثي)
2 ^{ème} tranche: (de 7 à 20 m ³ / trimestre	0,65	1,26	1,26	1,26	1,26	1,26	الشطر الثاني (7-20 م ³ /ثلاثي)
3 ^{ème} tranche:(plus à 20 m ³ / trimestre)	1,30	2,54	2,54	2,54	2,54	2,54	الشطر الثالث (أكثر من 20 م ³ /3 ثلاثي)
Tarif industriel + bains + hôtel	1,30	2,54	2,54	2,54	2,54	2,54	التعرفة العامة للإستهلاك الصناعي
Consommation administration	1,30	2,54	2,54	2,54	2,54	2,54	التعرفة العامة للإستهلاك الإداري

Source : R.A.D.E.E.M.

المصدر: الوكالة المستقلة لتوزيع الماء و الكهرباء بمكناس

**22-9 Prix réglementés dans le secteur de l'énergie
Tarif de l'électricité à Meknès (H.T)**

**9-22 الأسعار المقتننه في قطاع الطاقة
تعرفة الكهرباء بمدينة مكناس**

En DH/Kwh	01/01/2002	01/01/2003	1/1/2006	2007	2008	2009	
BASSE TENSION							الجهد المنخفض
Usage domestique							الإستهلاك المنزلي
1 ^{ère} tranche: 0 à 100 KWH/mois	0,7869	0,7869	0,7386	0,7904	0,7904	0,7904	أقل من 100 ك.و.س/شهر
2 ^{ème} tranche: 101 à 200 KWH/mois	0,8463	0,8463	0,7943	0,8499	0,8499	0,8499	من 101 إلى 200 ك.و.س/شهر
3 ^{ème} tranche: 201 à 500 KWH/mois	0,9207	0,9207	0,8641	0,9246	0,9246	0,9246	من 201 إلى 500 ك.و.س/شهر
4 ^{ème} tranche: Plus de 500 KWH/mois	1,2583	1,2583	1,1811	1,2638	1,2638	1,2638	أكثر من 500 ك.و.س/شهر
Eclairage patéنتé							الإتارة الخاضعة للضريبة
Moins de 150 Kw/mois	1,1000	1,1000	1,0325	1,1047	1,1047	1,1047	أقل من 150 ك.و.س/شهر
Plus de 150 Kw/mois	1,2224	1,2224	1,1474	1,2277	1,2277	1,2277	أكثر من 150 ك.و.س/شهر
Eclairage administratif	1,1406	1,1406	1,0705	1,1455	1,1455	1,1455	الإتارة الإدارية
Eclairage public	0,9400	0,9400	0,8823	0,9440	0,9440	0,9440	الإتارة العامة
Force motrice							القوة المحركة
Moins de 100 Kwh/mois	0,9907	0,9298	0,9949	0,9949	0,9949	0,9949	أقل من 100 ك.و.س/شهر
101 à 500 Kwh/mois	1,0402	1,9763	0,1047	0,1047	0,1047	0,1047	من 101 إلى 500 ك.و.س/شهر
Plus de 500 Kwh/mois	1,1888	1,1158	1,1939	1,1939	1,1939	1,1939	أكثر من 500 ك.و.س/شهر
MOYENNE TENSION (Tarif général industriel)							الجهد المتوسط (التعرفة العامة للإستهلاك الصناعي)
Redevance de puissance DH/KVA par an	272	272	272	290	290	290	المنحة الثابتة (بالدرهم للكيلوفولط أمبير في السنة)
Redevance de consommation							إثارة الإستهلاك
Heures de pointes	0,9920	0,9920	0,9225	0,9870	0,9870	0,9870	ساعات الذروة
Heures pleines	0,6744	0,6744	0,6272	0,6711	0,6711	0,6711	الساعات التامة
Heures creuses	0,4527	0,4527	0,4211	0,4505	0,4505	0,4505	الساعات الفارغة

Source : R.A.D.E.E.M.

المصدر: الوكالة المستقلة لتوزيع الماء و الكهرباء بمكناس

22-10 Prix de vente réglementés par l'Etat des produits pétroliers

10-22 الاسعار المقتننه في قطاع الطافه المواد البترولية

Année 2009 En Dh/L	Gasoil 350 الغازوال 350	Gasoil (2) الغازوال (2)	Fueloil (1) الفيول (1)	Essence البنزين الممتاز	سنة 2009 درهم/لتر
Janvier	10,13	7,22	3374	11,25	يناير
Février (1ère quinzaine)	10,13	7,22	3374	11,25	فبراير
Février (2ème quinzaine)	7,48	7,2	3069	10,23	فبراير
Mars	7,48	7,2	3069	10,23	مارس
Avril	7,15		2969	10,18	أبريل
Mai	7,15		2969	10,18	ماي
Juin	7,15		2969	10,18	يونيو
Juillet	7,15		2969	10,18	يوليوز
Août	7,15		2969	10,18	غشت
Septembre	7,15		2969	10,18	شتنبر
Octobre	7,15		2969	10,18	أكتوبر
Novembre	7,15		2969	10,18	نونبر
Décembre	7,15		2969	10,18	دجنبر
Prix annuel moyen	7,56375		3032,125	10,32	معدل السعر السنوي

غاز البترول السائل	الوحدة	2009	2008	بالدرهم للطن	الحمولات التي تفوق 5 كلف
Charges supérieure à 5 kg	DH / T	3 333,33	3 333,33	بالدرهم للطن	الحمولات التي تقل عن 5 كلف أو ما يعادلها
Charges inférieure ou égale à 5 kg	DH / T	3 333,33	3 333,33	بالدرهم للطن	

المصدر : النشرة الإحصائية السنوية للمغرب 2010
(1) الوحدة بالنسبة للفيول هي بالدرهم للطن .
(2) الغازوال لم يعد معروضا للبيع ابتداء من فاتح أبريل 2009

22-11 Prix réglementés dans le secteur du tabac

11-22 الاسعار المقتننه لمنتجات التبغ

En Dh	27/04/2009	05/06/2008	15/06/2006	27/07/2005	04/08/2003	بالدرهم
Produits de fabrication marocaine						منتجات الصنع المغربي
Cigarettes						السجائر
Casa sports	9,5	8,5	8,5	7,5	6	كازا سبور
Olympique rouge R.S	8,5	7,5	7	أولمبيك الحمراء R.S
Olympique bleue R.S	11	10	10	9	7,5	أولمبيك الزرقاء R.S
Olympique rouge K.S	8,5	7,5	7	أولمبيك الحمراء K.S
Olympique bleue K.S	11	10	10	9	7,5	أولمبيك الزرقاء K.S
Maghreb	11	10	10	9,5	8	المغرب
Dakhla	10	9	8,5	الداخلة
Marquise	17.50 (1)	16.50 (1)	16.50 (1)	16.00 (1)	15	ماركيز
Tabacs						التبغ للتلفيف
Nefha supérieure	5,7	5,5	5,5	5,5	5	النفحة الممتازة
Tabac Ktami	5,7	5,5	5,5	5,5	5	التبغ الكتامي
Zlag Chtouka	8,2	8	8	8	7,5	زلاك شتوكا
Produits importés						المنتجات المستوردة
Cigarettes goût américain						سجائر المذاق الأمريكي
Marlboro K.S	32	32	32	32	30	مارلبورو K.S
Kent super	34.00 (2)	34.00 (2)	34.00 (2)	34.00 (2)	32	كانت الممتازة
Cigarettes goût anglais						سجائر المذاق الإنجليزي
Dunhill	34	33	33	33	31	دانهيل
Cigarillos						السيكار الصغير
Panther Mignon	70.00 (3)	70.00 (3)	61.00 (3)	55.00 (3)	8,5	بانتر مينيون
Altorette	150.00 (4)	150.00 (4)	131.00 (4)	130.00 (4)	6	الطوريت
Robert Burns	33.00 (5)	33.00 (5)	28.50 (5)	25.00 (5)	6,5	روبير بورنس
Tipparillo	33.00 (5)	33.00 (5)	28.50 (5)	25.00 (5)	7	تيباريوس
Café crème	65.00 (3)	65.00 (3)	56.00 (3)	55.00 (3)	7	كافي كريم
Cigares Havanes						سيكار هافانا
Monte Cristo Esp 1	120	120	103	103	140	مونتي كريستو اسب 1
Monte Cristo Esp 2	110	110	95	95	120	مونتي كريستو اسب 2
Quintero Panatelas	15	15	14	11	35	كنطروس بناتيلاس
Quintero Nacionales	20	20	18	15	43	كنطروس نسيوناليس
Tabacs						التبغ للتلفيف
Amsterdamer	35	32	32	32	27	أمستردامير
Clan	32	32	32	32	32	كلان

المصدر : النشرة الإحصائية السنوية للمغرب 2010
(1) يتعلق الأمر بماركيز سويل فول فلافور ، ماركيز لايت سويل .
(2) يتعلق الأمر بكانت 1 ، كانت 3 ، كانت 6 ، كانت 9 .
(3) يتعلق الأمر بعلبة 10 سيكاريلوس
(4) يتعلق الأمر بعلبة 20 سيكاريلوس
(5) يتعلق الأمر بعلبة 5 سيكاريلوس

التعاونيات COOPERATIVES

Liste des tableaux

قائمة الجداول

23-1 Répartition des coopératives par secteur	23-1 توزيع التعاونيات حسب القطاع
23-2 Répartition des coopératives féminines et des coopératives jeunes promoteurs	23-2 توزيع التعاونيات النسوية وتعاونيات المقاولين الشباب حسب القطاع
23-3 Répartition des coopératives agricoles par branche d'activité Région Meknès-Tafilalet	23-3 توزيع التعاونيات الفلاحية حسب النشاط جهة مكناس تافيلالت
23-4 Répartition des coopératives forestières par branche d'activité: Région Meknès-Tafilalet	23-4 توزيع التعاونيات الغابوية حسب النشاط: جهة مكناس- تافيلالت
23-5 Répartition des coopératives artisanales par branche d'activité: Région Meknès-Tafilalet	23-5 توزيع تعاونيات الصناعة التقليدية حسب النشاط: جهة مكناس- تافيلالت

COOPERATIVES

التعاونيات

23-1 Répartition des coopératives par secteur

1- 23 توزيع التعاونيات حسب القطاع

Année 2009

سنة 2009

Capital en 10 ³	Agriculture (H.R.A) الزراعة	Forêt الغابة	Artisanat الحرف	Habitat السكنى	Transport النقل	Consommation الإستهلاك	Ensemble المجموع	الرأسمال بالآف درهم
Meknès								مكناس
Coopératives	39	1	25	19	1	1	86	التعاونيات
Adhérents	6 742	3	546	425	14	872	8 602	المنخرطون
Capital souscrit	4 382	60	3795?9	80 243	400	100	88 980	الرأسمال المكتتب به
Capital libéré	16 438	15	9 393	40 922	100	80	66 947	الرأسمال المسلم
El Hajeb								الحاجب
Coopératives	25	-	3	-	-	-	28	التعاونيات
Adhérents	1 006	-	26	-	-	-	1 032	المنخرطون
Capital souscrit	2 060	-	78	-	-	-	2 138	الرأسمال المكتتب به
Capital libéré	1 821	-	53	-	-	-	1 874	الرأسمال المسلم
Ifrane								أفران
Coopératives	42	3	9	7	-	-	61	التعاونيات
Adhérents	1 406	122	143	143	-	-	1 814	المنخرطون
Capital souscrit	2 006	17	361	34 050	-	-	36 435	الرأسمال المكتتب به
Capital libéré	1 452	163	327	12 849	-	-	14 791	الرأسمال المسلم
Khénifra								الخنيفرة
Coopératives	79	16	25	3	-	-	123	التعاونيات
Adhérents	1 479	810	616	125	-	-	3 030	المنخرطون
Capital souscrit	4 399	524	601	9 480	-	-	15 004	الرأسمال المكتتب به
Capital libéré	14 936	1 007	347	2 228	-	-	18 517	الرأسمال المسلم
Errachidia								الرشيدية
Coopératives	216	9	27	5	-	-	257	التعاونيات
Adhérents	10 826	346	632	282	-	-	12 086	المنخرطون
Capital souscrit	17 657	298	1 150	18 870	-	-	37 974	الرأسمال المكتتب به
Capital libéré	19 002	86	755	2 329	-	-	22 171	الرأسمال المسلم
Total Région								مجموع الجهة
Coopératives	401	29	89	34	1	1	555	التعاونيات
Adhérents	21 459	1 281	1 963	975	14	872	26 564	المنخرطون
Capital souscrit	28 896	889	5 986	142 643	400	100	178 914	الرأسمال المكتتب به
Capital libéré	53 648	1 271	10 874	58 327	100	80	124 300	الرأسمال المسلم

Source: O.D.E.CO Meknès.

المصدر: مكتب التنمية والتعاون بمكناس

H.R.A: Hors réforme agraire

COOPERATIVES

التعاونيات

23-2 Répartition des coopératives féminines et des coopératives jeunes promoteurs

23-2 توزيع التعاونيات النسوية وتعاونيات المقاولين الشباب حسب القطاع

Année 2009	Coopératives Féminines+ تعاونيات نسوية		Coopératives des jeunes promoteurs (1) تعاونيات المقاولين الشباب (1)					سنة 2009
	Agriculture H.R.A	Artisanat	Agriculture H.R.A	Artisanat	Forêt	Educ. alphab.	Comptabilité et gestion	
	الفلاحة	الصناعة التقليدية	الفلاحة	الصناعة التقليدية	الغابة	التربوية وحو الأمية	المحاسبية والتسيير	
Meknès								مكناس
-Nombre de coopératives	4	5	4	4	1	2	1	عدد التعاونيات
-Nombre d'adhérents	37	70	92	33	3	16	8	عدد المنخرطين
El Hajeb								الحاجب
-Nombre de coopératives	4	1	3	1	-	-	-	عدد التعاونيات
-Nombre d'adhérents	64	16	13	3	-	-	-	عدد المنخرطين
Ifrane								أفران
-Nombre de coopératives	11	7	4	-	1	-	-	عدد التعاونيات
-Nombre d'adhérents	133	117	28	-	11	-	-	عدد المنخرطين
Khénifra								اختيفرة
-Nombre de coopératives	5	13	7	1	4	2	-	عدد التعاونيات
-Nombre d'adhérents	63	176	10	10	37	15	-	عدد المنخرطين
Errachidia								الرشيدية
-Nombre de coopératives	36	7	11	1	2	2	-	عدد التعاونيات
-Nombre d'adhérents	1 289	154	92	10	14	16	-	عدد المنخرطين
Total Région								مجموع الجهة
-Nombre de coopératives	60	33	29	7	8	6	1	عدد التعاونيات
-Nombre d'adhérents	1 586	533	235	56	65	47	8	عدد المنخرطين

Source: O.D.E.CO Meknès.

المصدر: مكتب التنمية والتعاون مكناس

23-3 Répartition des coopératives agricoles par branche d'activité Région Meknès-Tafilalet

23-3 توزيع التعاونيات الفلاحية حسب النشاط جهة مكناس تافيلالت

Année 2009	Nbre de coopératives عدد التعاونيات	Nombre d'adhérents عدد المنخرطين	سنة 2009
Coopératives laitières de transformation	3	616	تحويل الحليب
Collecte et commercialisation du lait	20	1 006	جمع وتسويق الحليب
Approvisionnement et commercialisation	30	777	التزويد والتسويق
Production et commercialisation du cône	2	16	إنتاج وتسويق الكبار
Huileries et trituration	13	545	الزيتون
Elevage	135	5 220	تربية المواشي
Avicole	7	70	تربية الدواجن
C.d'utilisation du matériel agricole	27	576	استعمال الآلات الفلاحية
Apicole	39	855	تربية النحل
Céréalières (SCAM)	1	6 000	التعاونية الفلاحية المغربية
Pompage	85	5 131	ضخ المياه
Elevage des lapins (Cunicole)	5	41	تربية الأرانب
Exploitation en commun des terres collectives	6	295	أراضي الجموع
Exploitation et commercialisation plantes médicinales	4	34	استغلال النباتات الطبية
Dattiers	12	157	الثمر
Pépinières	2	19	المشاتل
Insémination artificielle	1	24	التلقيح الاصطناعي
Amélioration des arbres fruitiers	4	29	تحسين الأشجار المثمرة
Conditionnement des fruits	1	7	تبريد و تليف و تسويق الفواكه
préservation de la forêt	1	12	حماية الغابات
Autre Multifonctionnelle	3	29	متعددة الأغراض
Total	401	21 459	المجموع

Source: O.D.E.CO Meknès.

المصدر: مكتب التنمية والتعاون مكناس

COOPERATIVES

التعاونيات

23-4 Répartition des coopératives forestières par branche d'activité: Région Meknès-Tafilalet

23-4 توزيع التعاونيات الغابوية حسب النشاط: جهة مكناس- تافيلالت

Année 2009	Nombre de coopératives عدد التعاونيات	Nombre d'adhérents عدد المنخرطين	سنة 2009
Les charbonniers	6	460	الفحامون
Travaux forestiers	16	407	الأشغال الغابوية
Les madriers	6	405	الخشابون
Extraction d'huile de cade	1	9	عصارة القطران
Total	29	1 281	المجموع

Source: O.D.E.CO. Meknès.

المصدر: مكتب التنمية والتعاون بكناس

23-5 Répartition des coopératives artisanales par branche d'activité: Région Meknès-Tafilalet

23-5 توزيع تعاونيات الصناعة التقليدية حسب النشاط: جهة مكناس- تافيلالت

Année 2009	Nombre de coopératives عدد التعاونيات	Nombre d'adhérents عدد المنخرطين	سنة 2009
Tisserands (Derrazas)	1	22	الدراسة
Tissage de tapis	25	427	نسيج الزرابي
Tannerie	4	107	الدباغة
Production de chaussures	1	34	الأحذية
Construction	6	50	البناء
Sculpture sur plâtre	2	15	النحت على الجبس
Mosaïque, Zelligeurs	1	12	موزاييك والزليج
Meuniserie	4	53	النجارة
Couture et broderie	14	510	الطرز والخياطة
Poterie et céramique	5	71	الفخارة والخزف
Commercialisation produits artisanaux	2	177	تسويق منتوجات الصناعة التقليدية
Electricité	3	50	الكهرباء
Peinture	2	16	الصبغة
Sculpture des pierres (fossiles)	4	84	النحت على الأحجار
Mécanique	3	43	الميكانيك
Forgerie	2	41	الحدادة
Cordonnerie	2	65	الخرافة
Delainnerie	1	11	اللباطة
Couture (Tailleurs)	3	121	الخياطة
Handicapés (tissage-tricot)	1	14	المعاقون (نسيج التريكو)
Autre	3	40	اخر
Total	89	1 963	المجموع

Source: O.D.E.CO. Meknès.

المصدر: مكتب التنمية والتعاون بكناس

Environnement

البيئة

Liste des tableaux

قائمة الجداول

- 24-1 Lieu géographique des stations météorologiques
24- 2 Pluviométrie annuelle par station
24-3 Rejets d'eaux usées et flux de pollution par bassin versant

24-4 Aires protégées de la Région Meknès -Tafilalet
24-5 Quantité des déchets médicaux
24-6 Production des déchets ménagers

- 1-24 الموقع الجغرافي لمحطات الأرصاد الجوية
2-24 مقاييس الأمطار السنوية حسب المحطات
3-24 إفراعات المياه المستعملة وتدفق
الملوثات حسب الحوض المائي
4-24 المساحات المحمية بجهة مكناس- تافيلالت
5-24 كمية النفايات الطبية
6-24 إنتاج النفايات المنزلية

24-1 Lieu géographique des stations météorologiques

1-24 الموقع الجغرافي لمحطات الأرصاد الجوية

	Longitude en degré C° خط الطول بالدرجة المئوية	Latitude en degré C° خط العرض بالدرجة المئوية	Altitude en mètre الإرتفاع بالمتر	
Meknès	05°32'	33°53'	548,16	مكناس
Ifrane	05°10'	33°30'	1 663,75	افران
Midelt	04°44'	32°41'	1 508,00	ميدلت
Errachidia	04°24'	31°56'	1 037,20	الرشيدية

Source : Annuaire statistique du Maroc 2010

المصدر : التثيرة الإحصائية السنوية للمغرب 2010

24- 2 Pluviométrie annuelle par station

2-24 مقاييس الأمطار السنوية حسب المحطات

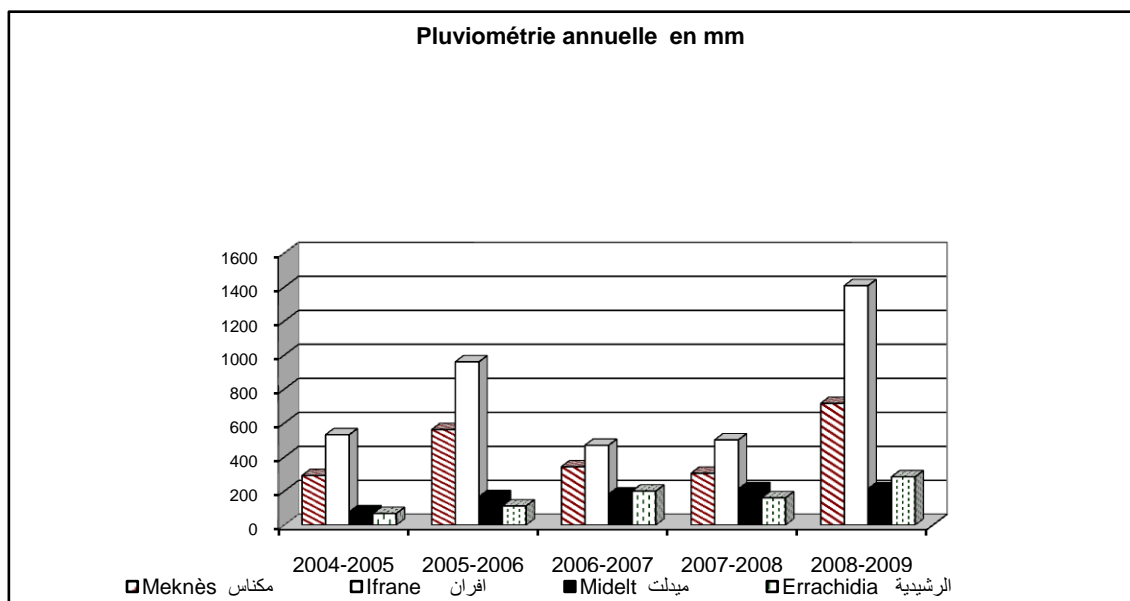
En millimètres

بالملمتر

Campagne (1)	2004-2005	2005-2006	2006-2007	2007-2008	2008-2009	الموسم (1)
Meknès	290,9	561,4	342,8	304,8	715,9	مكناس
Ifrane	531,1	959,6	469,0	500,5	1407,9	افران
Midelt	78,6	167,8	182,7	213,1	214,2	ميدلت
Errachidia	68,0	112,6	199,9	160,5	283,9	الرشيدية

Source : Annuaire statistique du Maroc 2010

المصدر : التثيرة الإحصائية السنوية للمغرب 2010



(1) La campagne débute au mois de septembre

(1) يتبدئ الموسم من شهر ستمبر من السنة وينتهي في شهر ماي من السنة الموالية

de l'année et se termine au mois de Mai de l'année suivante

24-3 Rejets d'eaux usées et flux de pollution par bassin versant

3-24 إفراغات المياه المستعملة وتدفق
الملوثات حسب الحوض المائي

Année 2007

سنة 2007

Bassin versant	Pollution en tonne التلوث بالطن	Rejets liquides الإفراغات السائلة	الحوض المائي
		en 10 ³ m ³ بألف متر مكعب	
Oum Er-Rbia	21 500	40 000	أم الربيع
Ziz-Guir	-	-	زيز - غير
Total national	181 156	367 000	المجموع المغرب

Source Annuaire Statistique du Maroc 2010.

المصدر: النشرة الإحصائية السنوية للمغرب 2010

24-4 Aires protégées de la Région Meknès -Tafilalet

4-24 المساحات المحمية بجهة مكناس- تافيلالت

Année 2004

سنة 2004

Superficie en ha المساحة بالهكتار	Année de création سنة الإثشاء	Massif (région) موقع أو جهة	2004
Parc national du haut Atlas Oriental	55 252	(Errachidia- Khénifra) الرشيدية - اخنيفرة	الحديقة الوطنية للأطلس الكبير الشرقي
Parc national d'Ifrane	124 150	Moyen Atlas Ifrane الأطلس المتوسط إفران	المنتزه الوطني لإفران
Parc national de Khénifra	93 500	اخنيفرة	المنتزه الوطني لإخنيفرة

Source Annuaire Statistique du Maroc 2010.

المصدر: النشرة الإحصائية السنوية للمغرب 2010

24-5 Quantité des déchets médicaux

5-24 كمية النفايات الطبية

Année 2008
en tonne

سنة 2008
بالطن

Total (t / an) المجموع	Quantité produite par les hôpitaux publics الكمية المنتجة من طرف المستشفيات العمومية	Quantité produite par les hôpitaux privés الكمية المنتجة من طرف المستشفيات الخصوصية	2008
Meknès - Tafilalet	389	-	مكناس - تافيلالت
Total national	5 980	-	المجموع الوطني

Source Annuaire Statistique du Maroc 2010.

المصدر: النشرة الإحصائية السنوية للمغرب 2010

24-6 Production des déchets ménagers

6-24 إنتاج النفايات المنزلية

	2 003	2 000	
	t/ Jour طن /اليوم	Kg / Hab / Jour كغ /للساكن /اليوم	t/ Jour طن /اليوم
			Kg / Hab / Jour كغ /للساكن /اليوم
Meknès-Tafilalet	498,00	0,67	779,25
Nation	11 376	0,75	10 903

Source Annuaire Statistique du Maroc 2010.

المصدر: النشرة الإحصائية السنوية للمغرب 2010