

**ANNUAIRE STATISTIQUE REGIONAL
MEKNES-TAFILALET**

**النشرة الإحصائية الجهوية
مكناس- تافيلالت**

2011

Avant propos

La Direction Régionale de Meknès veille de manière régulière à la publication de l'annuaire statistique régional qui contient un large éventail d'informations chiffrées, pouvant assurer une meilleure connaissance de la situation démographique, sociale et économique des différentes unités administratives relevant de la région de Meknès-Tafilalet.

En effet, le présent document est la plate forme initiale de l'élaboration et la mise en place de la base des données régionale, l'expérience pilote de la région, deuxième de son genre dans le royaume.

Par la publication de ce document, la direction régionale offre une information statistique récente et fiable qui répond au besoin accru en données nécessaires à l'élaboration des programmes de développement local.

L'ensemble des données qui y figurent sont présentées sous forme de tableaux, illustrés parfois par des représentations graphiques et sont groupés en cinq parties, à savoir la climatologie et les caractéristiques démographiques, les secteurs sociaux, les activités productives, l'infrastructure socio - économique et enfin les finances, les prix et les activités des coopératives.

En dépit des difficultés rencontrées, à l'occasion de son élaboration, la direction n'a ménagé aucun effort tant pour l'amélioration de son contenu que pour sa publication dans les plus brefs délais.

La direction tient à remercier vivement l'ensemble des responsables de services extérieurs dépendant de la région Meknès-Tafilalet pour leur précieuse collaboration lors de la mise au point de cet outil de travail.

Enfin, elle réitère sa disposition à recevoir toutes remarques et suggestions susceptible à l'amélioration, tant du contenu que de la forme, des prochaines éditions.

تقديم

تسهر المديرية الجهوية للمندوبية السامية للتخطيط بصفة منتظمة على تهيئ النشر الإحصائية الجهوية التي تضم معلومات إحصائية تمكن من الإلمام بالوضع الديموغرافية والاجتماعية والاقتصادية لمختلف الوحدات الإدارية لجهة مكناس-تافيلالت.

وتشكل هذه الوثيقة المصدر الأساسي للمعطيات الإحصائية الذي يتم من خلاله ترويض قاعدة المعطيات الجهوية، التي تم إنشاؤها مؤخرًا على صعيد المديرية الجهوية والتي تعد التجربة النموذجية الثانية على صعيد المملكة.

كما أن النشر الإحصائية الجهوية توفر معلومات إحصائية محينة للاستجابة للطلب المتزايد للمعلومة الإحصائية من أجل إعداد البرامج التنموية والدراسات الاقتصادية والاجتماعية على أسس متينة وبارتكاز على معطيات و أرقام ذات مصداقية.

وتقدم هذه النشر المعطيات الإحصائية القطاعية على شكل جداول مرفقة في بعض الأحيان برسوم بيانية. وقد تم تقسيمها إلى خمسة أجزاء تهم المناخ و السكان، القطاعات الاجتماعية، الأنشطة المنتجة، البنية التحتية وكذا قطاع المالية والأسعار وأنشطة التعاونيات والبيئة.

ورغم الصعوبات التي تواجهها أثناء القيام بهذه المهمة، فهي تعمل كل ما في وسعها لتحسين محتواها وإصدارها في آجال مقبولة.

ويسعد المديرية أن تقدم تشكراتها لجميع مسؤولي الإدارات الجهوية والإقليمية التابعين لجهة مكناس-تافيلالت على مساهمتهم الفعالة في إخراج هذه الوثيقة إلى حيز الوجود، وذلك من خلال تزويدهم لها بالمعطيات الإحصائية الضرورية.

وهي تجدد استعدادها الدائم لقبول جميع الملاحظات والاقتراحات التي من شأنها الرفع من مستوى الأعداد القادمة شكلا ومضمونا، حتى تستجيب بشكل أمثل لرغبات مستعملي المعلومات الإحصائية.

Principaux indicateurs de la région Meknès-Tafilalet

أهم المؤشرات الإحصائية لجهة مكناس - تافيلالت

	Unité	2 009	2 010	الوحدة	
Organisation administrative					
التنظيم الإداري					
Nombre de Communes dont:	Nombre	127	127	العدد	عدد الجماعات
Communes Urbaines	Nombre	23	23	العدد	حضرية
Communes Rurales	Nombre	104	104	العدد	قروية
Population					
السكان					
Population	Milliers	2 226	2 242	الآلاف	مجموع السكان
Résidents en milieu Urbain	Milliers	1 315	1 333	الآلاف	المقيمون بالوسط الحضري
Santé					
الصحة					
Médecins (public + privé)	Nombre	989	958 (1)	العدد	الأطباء (العمومي + الخاص)
Dont secteur public	Nombre	568	647 (1)	العدد	منهم : بالقطاع العمومي
Lits disponibles dans les établissements Hospitaliers (public)	Nombre	1 716	1 725	العدد	الأسرة المتوفرة بالمؤسسات الصحية العمومية
Entrées	Nombre	79 753	88 169	العدد	الدخول
Journées d'hospitalisation	Nombre	298 408	310 349	العدد	أيام الاستشفاء
Taux moyen d'occupation	%	48,0	49,4	%	نسبة معدل الإيواء
Durée moyenne de séjour	Jour	4,0	4,0	الأيام	معدل مدة الإقامة
Taux de rotation	%	46,0	51,0	%	معدل التناوب على الأسرة
Education					
التعليم					
Effectifs inscrits dans les écoles coraniques	Nombre	21 840	51 632	العدد	المسجلون بالكتاتيب القرآنية
Effectifs inscrits dans le préscolaire moderne	Nombre	13 457	16 401	العدد	المسجلون بالتعليم الأولي العصري
Effectifs de l'enseignement primaire	Nombre	249 624	273 959	العدد	المسجلون بالتعليم الابتدائي
Effectifs de l'enseignement secondaire Collégial	Nombre	108 680	111 319	العدد	المسجلون بالتعليم الثانوي الإعدادي
Effectifs de l'enseignement secondaire qualifiant	Nombre	68 677	72 432	العدد	المسجلون بالتعليم الثانوي التأهيلي
Effectifs de l'enseignement supérieur	Nombre	25 484	30 900	العدد	المسجلون بالتعليم العالي
Enseignants de l'enseignement primaire	Nombre	9 841	9 878	العدد	أساتذة التعليم الابتدائي
Enseignants de l'enseignement secondaire Collégial	Nombre	6 252	4 833	العدد	أساتذة التعليم الثانوي الإعدادي
Enseignants dans le secondaire qualifiant	Nombre	3 463	3 633	العدد	أساتذة التعليم الثانوي التأهيلي
Enseignants dans les universités (permanents)	Nombre	756	678	العدد	أساتذة التعليم الجامعي (الهيئة المداومة)
Emploi / Salaire / Prix					
التشغيل والأجور و الأسعار					
Taux d'activité urbain (population âgée de 15 ans et plus)	%	45,90	38,60	%	معدل النشاط بالوسط الحضري (15 سنة فأكثر)
Taux de chômage urbain (population âgée de 15 ans et plus)	%	8,40	17,00	%	معدل البطالة بالوسط الحضري (15 سنة فأكثر)
S.M.I.G	Dh/Heure	10,14	11,70	درهم/ساعة	الحد الأدنى للأجور بالصناعة والتجارة والمهن
S.M.A.G	Dh/Jour	52,50	60,63	درهم/اليوم	الحد الأدنى للأجور بقطاع الفلاحة
Agriculture					
الفلاحة					
Superficie des céréales	Milliers Ha	351,4	326,4	آلف هكتار	مساحة الحبوب
Production des céréales	Milliers Qt	7 184,1	5 878,9	آلف قنطار	إنتاج الحبوب
Superficie des légumineuses	Milliers Ha	27,0	42,1	آلف هكتار	مساحة القطاني
Production des légumineuses	Milliers Qt	210,3	274,9	آلف قنطار	إنتاج القطاني
Superficie des cultures maraîchères	Milliers Ha	22,9	22,9	آلف هكتار	مساحة الخضر
Production des cultures maraîchères	Milliers Qt	5 258,6	5 403,5	آلف قنطار	إنتاج الخضر
Cheptel : Bovins	Milliers de têtes	162,9	167,5	آلاف الرؤوس	الماشية : البقر
Ovins	Milliers de têtes	2 133,2	2 404,0	آلاف الرؤوس	الغنم
Caprins	Milliers de têtes	513,3	563,9	آلاف الرؤوس	الماعز

(1) Situation mois de juin 2011

(1) / وضعية شهر يونيو 2011

Principaux indicateurs de la région Meknès-Tafilalet

أهم المؤشرات الإحصائية لجهة مكناس - تافيلالت

	Unité	2 009	2 010	الوحدة	
الصناعة					
Industrie					
Nombre d'établissements	Unité	238	249	الوحدة	عدد المؤسسات
Chiffre d'affaires	Millions de Dh	10 008	11 291	مليون درهم	قيمة المبيعات
Effectif employé	Personne	12 000	12 586	الأشخاص	عدد المستخدمين
الطاقة والماء					
Energie et Eau					
Ventes d'énergie électrique	MKH	869 642	1 233 841	ألف كيلوواط/ساعة	مبيعات الطاقة الكهربائية
Production de l'eau potable	Millions m ³	49 401	56 026	مليون م ³	إنتاج الماء الصالح للشرب
السياحة					
Tourisme					
Nombre d'établissement classés	Unité	115	126	الوحدة	عدد المؤسسات المصنفة
Nombre de lits disponibles (établissement)	Lits	8 565	9 093	الأسرة	عدد الأسرة (المؤسسات المصنفة)
Nuitées touristique (établissement classés)	Nuitées	420 388	443 389	الليالي السياحية	الليالي السياحية (المؤسسات المصنفة)
Durée moyen de séjour		2	2		معدل مدة الإقامة
السكنى -التعمير					
Habitat et Urbanisation					
Autorisation de construire délivrées	Nombre	6 197	7 211	العدد	عدد رخص البناء المسلمة
Valeur prévue des autorisations délivrées	Millions de Dh	1 996	2 147	مليون درهم	القيمة المتوقعة للبناءات المرخصة
Surface des planchers	10 ³ M ²	1 749	1 834	M ² 10 ³	مساحة السقوف
Logement prévus	Nombre	13 823	14 823	العدد	المساكن المتوقعة تشييدها
النقل والمواصلات					
Transports					
Parc des véhicules en circulation	Nombre	8 131	7 778	العدد	السيارات المتحركة
Dont voiture de tourisme	Nombre	4 811	4 814	العدد	منها السيارات السياحية
المؤسسات البريدية					
Etablissements postaux					
Bureaux de postes	Nombre	77	77	العدد	مكاتب بريدية
Agences postales	Nombre	65	65	العدد	وكالات بريدية
Guichets annexes	Nombre	14	14	العدد	شبابيك ملحقة
الرقم الاستدلالي للأثمان عند الاستهلاك : مدينة مكناس					
Indice des prix à la consommation : ville de Meknès					
Produits alimentaires et boissons non alcoolisées		113,1	115,1		المواد الغذائية والمشروبات غير الكحولية
Boissons alcoolisées et tabac		107,7	107,8		المشروبات الكحولية و التبغ
Articles d'habillement et chaussures		101,5	103,2		الملابس والأحذية
Logement, eau, gaz, électricité et autres combustibles		102,9	103,1		السكن والماء والكهرباء والغاز ومحروقات أخرى
Meubles, articles de ménage et entretien courant du foyer		110,3	111,0		الأثاث والأدوات المنزلية والصيانة العادية للمنزل
Santé		104,8	104,4		الصحة
Transports		105,9	106,2		النقل
Communications		92,0	91,3		المواصلات
Loisirs et culture		97,5	96,7		الترفيه والثقافة
Enseignement		115,4	115,6		التعليم
Restaurants et hôtels		116,5	118,0		مطاعم وفنادق
Biens et services divers		102,5	105,1		مواد وخدمات اخرى
Indice général		108,3	109,4		الرقم الاستدلالي العام
Variation (en %)		0,4	1,0		نسبة التغير (%)

TERRITOIRE ET POPULATION

المساحة والسكان

Liste des tableaux

قائمة الجداول

1-1 Organisation administrative	1-1 التنظيم الإداري
1-2 Organisation administrative Région:MEKNES-TAFILALET	2-1 التنظيم الإداري لجهة مكناس تافيلالت
1-3 Population légale de la région Meknès-Tafilalet	3-1 السكان القانونيون لجهة مكناس- تافيلالت
1-4 Population légale de la région Meknès-Tafilalet adaptée au découpage administratif 2009	4-1 السكان القانونيون لجهة مكناس- تافيلالت ملانمة مع التقسيم الإداري 2009
1-5 Population selon le milieu de résidence	5-1 السكان حسب وسط الإقامة
1-6 Population légale selon R.G.P.H 1982, 1994 et 2004	6-1 السكان القانونيين حسب الإحصاء العام للسكان والسكنى 1982, 1994 و 2004
1-7 Evolution de la population de la région Meknès - Tafilalet	7-1 تطور عدد سكان جهة مكناس- تافيلالت
1-8 Nombre de ménages selon le milieu de résidence	8-1 عدد الأسر حسب وسط الإقامة
1-9 Nombre de ménages selon le milieu de résidence adaptée au découpage administratif 2009	9-1 عدد الأسر حسب وسط الإقامة ملانمة مع التقسيم الإداري 2009
1-10 Population par groupe d'âges, sexe et milieu de résidence : Région Meknès - Tafilalet adaptée au découpage administratif 2009	10-1 السكان حسب الفئات العمرية، الجنس و وسط الإقامة : جهة مكناس- تافيلالت ملانمة مع التقسيم الإداري 2009
1-11 Population par groupe d'âges, sexe et milieu de résidence : Préfecture Meknès adaptée au découpage administratif 2009	11-1 السكان حسب الفئات العمرية، الجنس و وسط الإقامة : عمالة مكناس ملانمة مع التقسيم الإداري 2009
1-12 Population par groupe d'âges, sexe et milieu de résidence : Province d'El Hajeb adaptée au découpage administratif 2009	12-1 السكان حسب الفئات العمرية، الجنس و وسط الإقامة : إقليم الحاجب ملانمة مع التقسيم الإداري 2009
1-13 Population par groupe d'âges, sexe et milieu de résidence : Province d'Ifrane adaptée au découpage administratif 2009	13-1 السكان حسب الفئات العمرية، الجنس و وسط الإقامة : إقليم افران ملانمة مع التقسيم الإداري 2009
1-14 Population par groupe d'âges, sexe et milieu de résidence : Province de Khénifra adaptée au découpage administratif 2009	14-1 السكان حسب الفئات العمرية، الجنس و وسط الإقامة : إقليم اخنيفرة ملانمة مع التقسيم الإداري 2009
1-15 Population par groupe d'âges, sexe et milieu de résidence : Province de Midelt adaptée au découpage administratif 2009	15-1 السكان حسب الفئات العمرية، الجنس و وسط الإقامة : إقليم ميدلت ملانمة مع التقسيم الإداري 2009
1-16 Population par groupe d'âges, sexe et milieu de résidence : Province d'Errachidia adaptée au découpage administratif 2009	16-1 السكان حسب الفئات العمرية، الجنس و وسط الإقامة : إقليم الرشيدية ملانمة مع التقسيم الإداري 2009
1-17 Répartition en (%) de la population âgée de 15 ans et plus selon l'état matrimonial et le sexe adaptée au découpage administratif 2009	17-1 توزيع السكان البالغين 15 سنة فأكثر حسب الحالة الزوجية و الجنس (%) ملانمة مع التقسيم الإداري 2009
1-18 Répartition en (%) de la population âgée de 15 ans et plus selon l'état matrimonial et le sexe adaptée au découpage administratif 2009 (Urbain)	18-1 توزيع السكان البالغين 15 سنة فأكثر حسب الحالة الزوجية و الجنس (%) ملانمة مع التقسيم الإداري 2010(الوسط الحضري)
1-19 Pourcentage des célibataires âgés de 15-19 ans, 20-24 ans et 25-29 ans selon le milieu et le sexe adaptée au découpage administratif 2009	19-1 نسبة العزاب (ب) (%) عند 15-19 سنة, 20-24 سنة و 25-29 سنة حسب الوسط و الجنس ملانمة مع التقسيم الإداري 2009
1-20 Taux de fécondité et indices synthétiques de fécondité des femmes en âge de procréation selon le milieu de résidence adaptée au découpage administratif 2009	20-1 معدل الخصوبة و المؤشر التركيبي للخصوبة لدى النساء في سن الإنجاب حسب الوسط ملانمة مع التقسيم الإداري 2009
1-21 Taux de célibat (en %) à 55 ans par sexe et milieu de résidence adaptée au découpage administratif 2009	21-1 النسبة المؤوية للعزوبة عند سن 55 سنة حسب الوسط و الجنس ملانمة مع التقسيم الإداري 2009
1-22 Age moyen au premier mariage par sexe et milieu de résidence adaptée au découpage administratif 2009	22-1 السن المتوسط عند الزواج الأول حسب الجنس ووسط الإقامة ملانمة مع التقسيم الإداري 2009
1-23 Taille moyenne des ménages selon le milieu de résidence adaptée au découpage administratif 2009	23-1 متوسط عدد أفراد الأسرة حسب وسط الإقامة ملانمة مع التقسيم الإداري 2009

TERRITOIRE ET POPULATION

المساحة والسكان

1-1 Organisation administrative

1-1 التنظيم الإداري

Année 2010

سنة 2010

	Cercles		Communes		Ensemble	
	عدد الدوائر	Urbaines حضرية	عدد الجماعات	Rurales قرية		
Préfecture Meknès	3	6		15	21	عمالة مكناس
Province El Hajeb	3	4		12	16	إقليم الحاجب
Province Ifrane	1	2		8	10	إقليم أفران
Province Khénifra	2	2		20	22	إقليم اخنيفرة
Province Midelt	3	2		27	29	إقليم ميدلت
Province Errachidia	4	7		22	29	إقليم الرشيدية
Meknès - Tafilalet	16	23		104	127	مكناس- تافيلالت

Source : Annuaire statistique du Maroc 2011.

المصدر: النشرة الإحصائية السنوية للمغرب 2011

1-2 Organisation administrative Région:MEKNES-TAFILALET

2-1 التنظيم الإداري لجهة مكناس تافيلالت

Année 2009

سنة 2009

Province ou Préfecture	Cercle	Commune ou Arrondissement	الجماعة أو المقاطعة	الدائرة	عمالة أو إقليم	
Meknès	Ain Orma	Al Machouar - Stinia (M)	المشور الستينية	عين عرمة	عمالة مكناس	
		Boufakrane (M)	بوفكران			
		Meknès (M)	مكناس			
		Moulay Driss Zerhoun (M)	مولاي ادريس زرهون			
		Ouislane (M)	ويسلان			
		Toulal (M)	تولال			
		Ain Jemaa	عين جمعة			
		Ain Karma Oued Rommane	عين كرمة			
		Ain Orma	عين عرمة			
		Ait Ouallal	ايت اولال			
	Meknès Banlieue		Dar Oum Soltane	دار أم السلطان	أحواز مكناس	
			Dkhissa	دخيسة		
			Majjate	مجاط		
			M'haya	المهاية		
			Oued Jdida	واد الجديدة		
	Zerhoun		Sidi Slimane Moul Al Kifane	سيدي سليمان مول الكيفان	زرهون	
			Charqaoua	شرقاوة		
			MRhassiyine	المغاصيين		
			N'zalat Bni Amar	نزالة بني عمار		
			Oualili	وليلي		
El Hajeb	Agourai	Sidi Abdallah Al Khayat	سيدي عبد الله الخياط	اكوراي	إقليم الحاجب	
		Agourai (M)	اكوراي			
		Ain Taoujdate (M)	تاوجطات			
		El Hajeb (M)	الحاجب			
		Sabaa Aiyoun (M)	سبع عيون			
	Ain Taoujdate		Ait Ouikhalfen	ايت ويخلفن	تاوجطات	
			Ait Yaazem	ايت يعزم		
			Jahjouh	جحجوح		
			Ras Ijerri	راس اجري		
			Tamchachate	تامشاشاط		
	El Hajeb		Ait Boubidmane	ايت بوبيدمان	الحاجب	
			Ait Harz Allah	ايت حرز الله		
			Bitit	بطيط		
			Laqsir	لقصير		
			Ait Bourzouine	ايت بورزونين		
		Ait Naamane	ايت نعمان			
		Iqaddar	اقدار			

Source: Direction de la Statistique

المصدر: مديرية الإحصاء

1-2 Organisation administrative Région:MEKNES-TAFILALET

2-1 التنظيم الإداري لجهة مكناس تافيلالت

Année 2009

سنة 2009

Province ou Préfecture	Cercle	Commune ou Arrondissement	الجماعة أو المقاطعة	الدائرة	عمالة أو إقليم
Ifrane	Azrou	Azrou (M)	ازرو	ازرو	إقليم افران
		Ifrane (M)	ايفران		
		Ain Leuh	عين اللوح		
		Ben Smim	واد افران		
		Sidi El Makhfi	سيدي المخفي		
		Tigrira	تيكريكرا		
		Timahdite	تيمحضيت		
		Dayat Aoua	ضاية عوا		
		Tizguite	تيزكيت		
		Khenifra	El Kbab		
M'Rirt (M)	مريت				
Ait Ishaq	ايت اسحاق				
Ait Saadelli	ايت سعدلي				
El Kbab	القباب				
Kerrouchen	كروشن				
Ouaoumana	واوامانة				
Sidi Yahya Ou Saad	سيدي يحيى او ساعد				
Tighassaline	تيغسالين				
Khenifra	Khenifra			Aguelmam Azegza	اكلمام ازكزا
			Aguelmous	اكلموس	
			El Borj	البرج	
			El Hammam	الحمام	
			Had Bouhssoussen	احد بوحسوسن	
			Lehri	لهري	
			Moha Ou Hammou Zayani	موحي اوحمو الزياني	
			Moulay Bouazza	مولاي بو عزة	
			Oum Rabia	ام الربيع	
			Sebt Ait Rahou	سبت ايت رحو	
Midelt	Er-Rich		Sidi Amar	سيدي عمر	الريش
		Sidi Hcine	سيدي حسين		
		Sidi Lamine	سيدي لامين		
		Er-rich (M)	الريش		
		Midelt (M)	ميدلت		
		En-nzala	النزالة		
		Gourrama	كرامة		
		Guers Tiaallaline	كرس تعلالين		
		Guir	كير		
		M'Zizel	امزيزل		
Sidi Aayad	سيدي عياد				
Zaouiat Sidi Hamza	زاوية سيدي حمزة				

Source: Direction de la Statistique

المصدر: مديرية الإحصاء

1-2 Organisation administrative Région:MEKNES-TAFILALET

2-1 التنظيم الإداري لجهة مكناس تافيلالت

Année 2009

سنة 2009

Province ou Préfecture	Cercle	Commune ou Arrondissement	الجماعة أو المقاطعة	الدائرة	عمالة أو إقليم	
Midelt (suite)	Imilchil	Ait Yahya	ايت يحيى	املشيل	إقليم ميدلت (تابع)	
		Amouguer	اموكر			
Bou Azmou		بوازمو				
Imilchil		املشيل				
Outerbat		اوتربات				
Midelt		Aghbalou	اغبالو			ميدلت
		Agoudim	اكدويم			
		Ait Ayach	ايت عياش			
		Ait Ben Yacoub	ايت بن يعقوب			
		Ait Izdeg	ايت ازديك			
	Amersid	امرصيد				
	Anemzi	انمزي				
	Boumia	بومية				
	Itzer	ايتزر				
	Mibladen	ميبلاذن				
Errachidia		Sidi Yahya Ou Youssef	سيدي يحيى او يوسف		إقليم الرشيدية	
		Tanourdi	تانوردي			
		Tizi N'Ghachou	تيزي نغشو			
		Tounfite	تونيفت			
		Zaida	زايدة			
		Arfoud (M)	ارفود			
		Boudnib (M)	بوذنيب			
		Errachidia (M)	الرشيدية			
		Goulmima (M)	كلميمة			
		Jorf (M)	الجرف			
	Moulay Ali Cherif(M)	مولاي علي الشريف				
	Tinejdad (M)	تنجداد				
	Arfoud	Aarab Sebbah Gheris	عرب صباح غريس	ارفود		
		Aarab Sebbah Ziz	عرب صباح زيز			
		Es-sifa	السيفا			
	Errachidia	Fezna	فzna	الرشيدية		
		Aoufous	اوفوس			
		Chorfa M'Daghra	شرفاء مدغرة			
Er-rteb		الرتب				
Er-Rissani	Lkheng	الخنك	الريصاني			
	Oued Naam	وادي النعام				
	Bni M'Hamed Sijelmassa	بني امحمد سجماسة				
	Er-rissani	الريصاني				
	Es-sfalat	السفالات				
Goulmima	Et-taous	الطاوس	كلميمة			
	Sidi Ali	سيدي علي				
	Aghbalou N'Kerdous	اغبالو نكدوس				
	Amellagou	املاكو				
	Ferkla El Oulia	فركلة العليا				
	Ferkla Es-soufla	فركلة السفلى				
	Gheris El Ouloui	اغريس العلوي				
	Gheris Es-souffi	اغريس السفلي				
	Melaab	ملعب				
	Tadighoust	تاديغوست				

1-3 Population légale de la région Meknès-Tafilalet

3-1 السكان القانونيون لجهة مكناس- تافيلالت

Année 2004

سنة 2004

	Urbaine الحضريون	Rurale القرويون	Total المجموع	Marocains المغاربة	Etrangers الأجانب	
Meknès	570 991	142 618	713 609	712 630	979	مكناس
El Hajeb	92 344	124 044	216 388	216 314	74	الحاجب
Ifrane	73 782	69 598	143 380	143 176	204	افران
Khénifra	269 930	241 608	511 538	511 399	139	اخنيفرة
Errachidia	195 440	361 172	556 612	556 523	89	الرشيدية
Meknès - Tafilalet	1 202 487	939 040	2 141 527	2 140 042	1 485	مكناس- تافيلالت

Source : RGPH 2004

المصدر : الإحصاء العام للسكان والسكنى 2004

1-4 Population légale de la région Meknès-Tafilalet adaptée au découpage administratif 2009

4-1 السكان القانونيون لجهة مكناس- تافيلالت ملائمة مع التقسيم الإداري 2009

Année 2004

سنة 2004

	Urbaine الحضريون	Rurale القرويون	Total المجموع	
Meknès	570 991	142 618	713 609	مكناس
El Hajeb	92 344	124 044	216 388	الحاجب
Ifrane	73 782	69 598	143 380	افران
Khénifra	192 809	165 342	358 151	اخنيفرة
Midelt	101 263	157 619	258 882	ميدلت
Errachidia	168 226	228 305	396 531	الرشيدية
Meknès - Tafilalet	1 199 415	887 526	2 086 941	مكناس- تافيلالت

Source : RGPH 2004

المصدر : الإحصاء العام للسكان والسكنى 2004

1-5 Population selon le milieu de résidence

5-1 السكان حسب وسط الإقامة

Année 2010

سنة 2010

en milliers

بالآلاف

	Urbain حضري	Rural قروي	Total المجموع	
Meknès	641	123	764	مكناس
Elhajeb	104	130	234	الحاجب
Ifrane	82	68	150	افران
Khenifra	297	232	529	اخنيفرة
Errachidia	209	356	565	الرشيدية
Meknès - Tafilalet	1 333	909	2 242	مكناس- تافيلالت

Source : CERED, projection au milieu de l'année

المصدر : مركز الدراسات والإبحاث الديموغرافية ، إسقاطات وسط السنة

TERRITOIRE ET POPULATION

المساحة والسكان

1-6 Population légale selon R.G.P.H 1982, 1994 et 2004

6-1 السكان القانونيين حسب الإحصاء العام للسكان والسكنى 1982, 1994 و 2004

	Milieu الوسط	1982	1994		2004		
		Population عدد السكان	Population عدد السكان	Ménages عدد الأسر	Population عدد السكان	Ménages عدد الأسر	
Meknès	Urbain	352 995	465 124	90 164	570 991	121 296	مكناس
	Rural	137 178	143 317	22 598	142 618	24 613	
	Total	490 173	608 441	112 762	713 609	145 909	
El Hajeb	Urbain	33 090	65 047	12 388	92 344	19 122	الحاجب
	Rural	103 825	115 447	17 938	124 044	21 896	
	Total	136 915	180 494	30 326	216 388	41 018	
Ifrane	Urbain	44 547	61 063	12 870	73 782	17 009	إفران
	Rural	55 708	66 614	11 211	69 598	12 811	
	Total	100 255	127 677	24 081	143 380	29 820	
Khénifra	Urbain	130 862	219 168	46 198	269 930	62 008	أخنيفرة
	Rural	232 854	245 893	39 446	241 608	43 299	
	Total	363 716	465 061	85 644	511 538	105 307	
Errachidia	Urbain	64 731	155 280	25 537	195 440	35 528	الرشيدية
	Rural	356 476	366 837	50 941	361 172	53 866	
	Total	421 207	522 117	76 478	556 612	89 394	
Total région	Urbain	626 225	965 682	187 157	1 202 487	254 963	مجموع الجهة
	Rural	886 041	938 108	142 134	939 040	156 485	
	Total	1 512 266	1 903 790	329 291	2 141 527	411 448	

Source: Direction de la statistique

المصدر: مديرية الإحصاء

1-7 Evolution de la population de la région Meknès - Tafilalet

7-1 تطور عدد سكان جهة مكناس- تافيلالت

	Urbain حضري	Rural قروي	Ensemble المجموع	
1960	255 376	702 710	958 086	1960
1971	410 094	777 882	1 187 976	1971
1982	626 225	885 821	1 512 046	1982
1994	965 682	938 108	1 903 790	1994
1995	984 000	939 000	1 923 000	1995
1996	1 012 000	941 000	1 953 000	1996
1997	1 039 000	944 000	1 983 000	1997
1998	1 063 000	947 000	2 010 000	1998
1999	1 092 000	946 000	2 038 000	1999
2000	1 118 000	947 000	2 065 000	2000
2001	1 144 000	949 000	2 093 000	2001
2002	1 172 000	947 000	2 119 000	2002
2003	1 068 061	1 076 939	2 145 000	2003
2004	1 202 487	939 040	2 141 527	2004
2005 ^R	1 224 000	933 000	2 157 000	2005 ^R
2006	1 247 000	927 000	2 174 000	2006
2007	1 268 000	923 000	2 191 000	2007
2008	1 290 000	917 000	2 207 000	2008
2009	1 187 111	883 912	2 071 023	2009
2010	1 333 000	909 000	2 242 000	2010

Source: Direction de la statistique

المصدر: مديرية الإحصاء

TERRITOIRE ET POPULATION

المساحة والسكان

1-8 Nombre de ménages selon le milieu de résidence

8-1 عدد الأسر حسب وسط الإقامة

Année 2004

سنة 2004

	Urbain حَضْرِي	Rural قَرْوِي	Ensemble المجموع	
Meknès	121 296	24 613	145 909	مكناس
El Hajeb	19 122	21 896	41 018	الحاجب
Ifrane	17 009	12 811	29 820	أفران
Khénifra	62 008	43 299	105 307	أخنيفرة
Errachidia	35 528	53 866	89 394	الرشيدية
Meknès - Tafilalet	254 963	156 485	411 448	مكناس- تافيلالت

Source : RGPH 2004

المصدر : الإحصاء العام للسكان والسكنى 2004

1-9 Nombre de ménages selon le milieu de résidence adaptée au découpage administratif 2009

9-1 عدد الأسر حسب وسط الإقامة ملائمة مع التقسيم الإداري 2009

Année 2004

سنة 2004

	Urbain حَضْرِي	Rural قَرْوِي	Ensemble المجموع	
Meknès	121 296	24 613	145 909	مكناس
El Hajeb	19 122	21 896	41 018	الحاجب
Ifrane	17 009	12 811	29 820	أفران
Khénifra	44 730	30 333	75 063	أخنيفرة
Midelt	22 041	27 037	49 078	ميدلت
Errachidia	30 331	33 484	63 815	الرشيدية
Meknès - Tafilalet	254 529	150 174	404 703	مكناس- تافيلالت

Source : RGPH 2004

المصدر : الإحصاء العام للسكان والسكنى 2004

1-10 Population par groupe d'âges, sexe et milieu de résidence : Région Meknès - Tafilalet adaptée au découpage administratif 2009

10-1 السكان حسب الفئات العمرية، الجنس و وسط الإقامة : جهة مكناس- تافيلالت
ملانمة مع التقسيم الإداري 2009

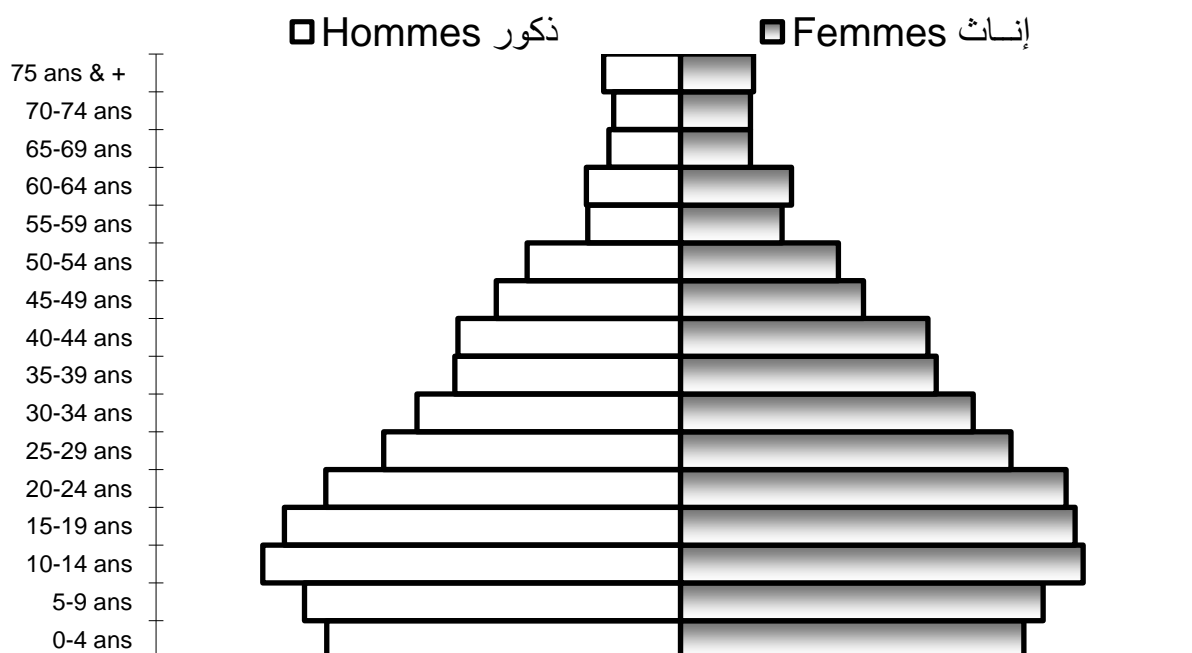
Année 2004	Urbain حضري			Rural قروي			Total المجموع			سنة 2004
	Hommes	Femmes	Ensemble	Hommes	Femmes	Ensemble	Hommes	Femmes	Ensemble	
	ذكور	إناث	المجموع	ذكور	إناث	المجموع	ذكور	إناث	المجموع	
0-4 ans	52 831	51 238	104 069	45 068	43 763	88 831	97 899	95 001	192 900	0 - 4 سنة
5-9 ans	55 835	53 822	109 657	47 610	45 944	93 554	103 445	99 766	203 211	5 - 9 سنة
10-14 ans	62 671	60 947	123 618	52 656	50 177	102 833	115 327	111 124	226 451	10 - 14 سنة
15-19 ans	59 888	60 720	120 608	50 307	48 721	99 028	110 195	109 441	219 636	15 - 19 سنة
20-24 ans	53 061	60 548	113 609	46 083	46 879	92 962	99 144	107 427	206 571	20 - 24 سنة
25-29 ans	44 922	54 261	99 183	38 456	38 170	76 626	83 378	92 431	175 809	25 - 29 سنة
30-34 ans	43 012	51 083	94 095	31 187	31 034	62 221	74 199	82 117	156 316	30 - 34 سنة
35-39 ans	39 373	46 963	86 336	24 243	24 861	49 104	63 616	71 824	135 440	35 - 39 سنة
40-44 ans	40 618	44 811	85 429	22 188	24 594	46 782	62 806	69 405	132 211	40 - 44 سنة
45-49 ans	34 436	32 404	66 840	17 350	18 790	36 140	51 786	51 194	102 980	45 - 49 سنة
50-54 ans	27 231	26 391	53 622	15 666	17 701	33 367	42 897	44 092	86 989	50 - 54 سنة
55-59 ans	15 342	16 317	31 659	10 510	11 996	22 506	25 852	28 313	54 165	55 - 59 سنة
60-64 ans	14 268	17 728	31 996	12 038	13 393	25 431	26 306	31 121	57 427	60 - 64 سنة
65-69 ans	10 745	11 264	22 009	9 345	8 315	17 660	20 090	19 579	39 669	65 - 69 سنة
70-74 ans	9 859	11 331	21 190	8 882	8 216	17 098	18 741	19 547	38 288	70 - 74 سنة
75 ans & +	10 740	11 710	22 450	10 653	8 573	19 226	21 393	20 283	41 676	75 سنة فأكثر
Non déclaré	365	376	741	231	312	543	596	688	1 284	غير مصرح
Total	575 197	611 914	1 187 111	442 473	441 439	883 912	1 017 670	1 053 353	2 071 023	المجموع

Source : R.G.P.H 2004

المصدر: الإحصاء العام للسكان والسكنى 2004

Pyramide des âges 2004: Région Meknès-Tafilalet

هرم الأعمار 2004 : جهة مكناس تافيلالت



TERRITOIRE ET POPULATION

المساحة والسكان

1-11 Population par groupe d'âges, sexe et milieu de résidence : Préfecture Meknès adaptée au découpage administratif 2009

11-1 السكان حسب الفئات العمرية، الجنس و وسط الإقامة : عمالة مكناس ملانمة مع التقسيم الإداري 2009

Année 2004	Urbain حضري			Rural قروي			Total المجموع			سنة 2004
	Hommes ذكور	Femmes إناث	Ensemble المجموع	Hommes ذكور	Femmes إناث	Ensemble المجموع	Hommes ذكور	Femmes إناث	Ensemble المجموع	
0-4 ans	23 778	23 005	46 783	6 790	6 513	13 303	30 568	29 518	60 086	0 - 4 سنة
5-9 ans	24 988	24 226	49 214	6 843	6 571	13 414	31 831	30 797	62 628	5 - 9 سنة
10-14 ans	28 031	27 486	55 517	7 589	7 085	14 674	35 620	34 571	70 191	10 - 14 سنة
15-19 ans	27 038	27 562	54 600	7 649	7 491	15 140	34 687	35 053	69 740	15 - 19 سنة
20-24 ans	25 623	27 463	53 086	7 443	7 040	14 483	33 066	34 503	67 569	20 - 24 سنة
25-29 ans	21 697	24 972	46 669	6 671	6 334	13 005	28 368	31 306	59 674	25 - 29 سنة
30-34 ans	20 992	24 024	45 016	5 550	5 252	10 802	26 542	29 276	55 818	30 - 34 سنة
35-39 ans	19 921	23 212	43 133	4 590	4 304	8 894	24 511	27 516	52 027	35 - 39 سنة
40-44 ans	21 009	22 423	43 432	4 140	4 112	8 252	25 149	26 535	51 684	40 - 44 سنة
45-49 ans	17 592	16 637	34 229	3 126	2 986	6 112	20 718	19 623	40 341	45 - 49 سنة
50-54 ans	13 663	13 169	26 832	2 594	2 725	5 319	16 257	15 894	32 151	50 - 54 سنة
55-59 ans	7 806	8 228	16 034	1 595	1 946	3 541	9 401	10 174	19 575	55 - 59 سنة
60-64 ans	7 007	8 794	15 801	1 942	2 234	4 176	8 949	11 028	19 977	60 - 64 سنة
65-69 ans	5 429	5 867	11 296	1 520	1 490	3 010	6 949	7 357	14 306	65 - 69 سنة
70-74 ans	4 893	5 656	10 549	1 441	1 419	2 860	6 334	7 075	13 409	70 - 74 سنة
75 ans & +	5 152	5 761	10 913	1 458	1 365	2 823	6 610	7 126	13 736	75 سنة فأكثر
Non déclaré	176	188	364	41	46	87	217	234	451	غير مصرح
Total	274 795	288 673	563 468	70 982	68 913	139 895	345 777	357 586	703 363	المجموع

Source : R.G.P.H 2004

المصدر: الإحصاء العام للسكان و السكنى 2004

1-12 Population par groupe d'âges, sexe et milieu de résidence : Province d'El Hajeb adaptée au découpage administratif 2009

12-1 السكان حسب الفئات العمرية، الجنس و وسط الإقامة : إقليم الحاجب ملانمة مع التقسيم الإداري 2009

Année 2004	Urbain حضري			Rural قروي			Total المجموع			سنة 2004
	Hommes ذكور	Femmes إناث	Ensemble المجموع	Hommes ذكور	Femmes إناث	Ensemble المجموع	Hommes ذكور	Femmes إناث	Ensemble المجموع	
0-4 ans	4 222	4 016	8 238	6 266	6 129	12 395	10 488	10 145	20 633	0 - 4 سنة
5-9 ans	4 530	4 365	8 895	6 272	5 894	12 166	10 802	10 259	21 061	5 - 9 سنة
10-14 ans	5 219	4 930	10 149	6 776	6 478	13 254	11 995	11 408	23 403	10 - 14 سنة
15-19 ans	4 984	4 876	9 860	6 938	6 482	13 420	11 922	11 358	23 280	15 - 19 سنة
20-24 ans	4 280	4 537	8 817	6 621	6 520	13 141	10 901	11 057	21 958	20 - 24 سنة
25-29 ans	3 605	4 090	7 695	5 771	5 545	11 316	9 376	9 635	19 011	25 - 29 سنة
30-34 ans	3 242	3 823	7 065	5 012	4 794	9 806	8 254	8 617	16 871	30 - 34 سنة
35-39 ans	2 936	3 626	6 562	4 070	3 952	8 022	7 006	7 578	14 584	35 - 39 سنة
40-44 ans	3 179	3 515	6 694	3 634	3 921	7 555	6 813	7 436	14 249	40 - 44 سنة
45-49 ans	2 582	2 406	4 988	2 697	2 812	5 509	5 279	5 218	10 497	45 - 49 سنة
50-54 ans	1 894	1 844	3 738	2 220	2 231	4 451	4 114	4 075	8 189	50 - 54 سنة
55-59 ans	1 022	1 109	2 131	1 307	1 544	2 851	2 329	2 653	4 982	55 - 59 سنة
60-64 ans	980	1 199	2 179	1 585	1 769	3 354	2 565	2 968	5 533	60 - 64 سنة
65-69 ans	753	829	1 582	1 286	1 126	2 412	2 039	1 955	3 994	65 - 69 سنة
70-74 ans	714	832	1 546	1 071	1 105	2 176	1 785	1 937	3 722	70 - 74 سنة
75 ans & +	719	888	1 607	1 068	984	2 052	1 787	1 872	3 659	75 سنة فأكثر
Non déclaré	24	25	49	34	44	78	58	69	127	غير مصرح
Total	44 885	46 910	91 795	62 628	61 330	123 958	107 513	108 240	215 753	المجموع

Source : R.G.P.H 2004

المصدر: الإحصاء العام للسكان و السكنى 2004

TERRITOIRE ET POPULATION

المساحة والسكان

1-13 Population par groupe d'âges, sexe et milieu de résidence : Province d'Ifrane adaptée au découpage administratif 2009

13-1 السكان حسب الفئات العمرية، الجنس و وسط الإقامة : إقليم أفران
ملانمة مع التقسيم الإداري 2009

Année 2004	Urbain حضري			Rural قرروي			Total المجموع			سنة 2004
	Hommes	Femmes	Ensemble	Hommes	Femmes	Ensemble	Hommes	Femmes	Ensemble	
	ذكور	إناث	المجموع	ذكور	إناث	المجموع	ذكور	إناث	المجموع	
0-4 ans	2 934	2 891	5 825	3 575	3 384	6 959	6 509	6 275	12 784	4 - 0 سنة
5-9 ans	3 217	3 061	6 278	3 667	3 567	7 234	6 884	6 628	13 512	5 - 9 سنة
10-14 ans	3 614	3 649	7 263	4 033	3 891	7 924	7 647	7 540	15 187	10 - 14 سنة
15-19 ans	3 397	3 634	7 031	3 983	3 806	7 789	7 380	7 440	14 820	15 - 19 سنة
20-24 ans	3 174	3 788	6 962	3 576	3 740	7 316	6 750	7 528	14 278	20 - 24 سنة
25-29 ans	2 850	3 420	6 270	2 927	2 954	5 881	5 777	6 374	12 151	25 - 29 سنة
30-34 ans	2 831	3 248	6 079	2 523	2 484	5 007	5 354	5 732	11 086	30 - 34 سنة
35-39 ans	2 577	2 966	5 543	1 932	2 055	3 987	4 509	5 021	9 530	35 - 39 سنة
40-44 ans	2 608	2 886	5 494	1 859	1 975	3 834	4 467	4 861	9 328	40 - 44 سنة
45-49 ans	2 070	2 148	4 218	1 333	1 465	2 798	3 403	3 613	7 016	45 - 49 سنة
50-54 ans	1 633	1 714	3 347	1 284	1 393	2 677	2 917	3 107	6 024	50 - 54 سنة
55-59 ans	900	1 007	1 907	833	844	1 677	1 733	1 851	3 584	55 - 59 سنة
60-64 ans	918	1 163	2 081	973	1 006	1 979	1 891	2 169	4 060	60 - 64 سنة
65-69 ans	665	820	1 485	776	593	1 369	1 441	1 413	2 854	65 - 69 سنة
70-74 ans	662	816	1 478	731	664	1 395	1 393	1 480	2 873	70 - 74 سنة
75 ans & +	706	794	1 500	831	772	1 603	1 537	1 566	3 103	75 سنة فأكثر
Non déclaré	13	31	44	34	42	76	47	73	120	غير مصرح
Total	34 769	38 036	72 805	34 870	34 635	69 505	69 639	72 671	142 310	المجموع

Source : R.G.P.H 2004

المصدر: الإحصاء العام للسكان و السكنى 2004

1-14 Population par groupe d'âges, sexe et milieu de résidence : Province de Khénifra adaptée au découpage administratif 2009

14-1 السكان حسب الفئات العمرية، الجنس و وسط الإقامة : إقليم اخنيفرة
ملانمة مع التقسيم الإداري 2009

Année 2004	Urbain حضري			Rural قرروي			Total المجموع			سنة 2004
	Hommes	Femmes	Ensemble	Hommes	Femmes	Ensemble	Hommes	Femmes	Ensemble	
	ذكور	إناث	المجموع	ذكور	إناث	المجموع	ذكور	إناث	المجموع	
0-4 ans	8 457	8 305	16 762	7 856	7 553	15 409	16 313	15 858	32 171	4 - 0 سنة
5-9 ans	9 198	8 708	17 906	8 632	8 287	16 919	17 830	16 995	34 825	5 - 9 سنة
10-14 ans	10 340	9 894	20 234	9 991	9 342	19 333	20 331	19 236	39 567	10 - 14 سنة
15-19 ans	9 901	10 110	20 011	10 140	9 447	19 587	20 041	19 557	39 598	15 - 19 سنة
20-24 ans	8 065	10 167	18 232	9 428	8 822	18 250	17 493	18 989	36 482	20 - 24 سنة
25-29 ans	6 939	9 234	16 173	7 420	6 922	14 342	14 359	16 156	30 515	25 - 29 سنة
30-34 ans	6 672	8 674	15 346	5 772	5 418	11 190	12 444	14 092	26 536	30 - 34 سنة
35-39 ans	5 705	7 532	13 237	4 234	4 394	8 628	9 939	11 926	21 865	35 - 39 سنة
40-44 ans	5 754	7 109	12 863	3 844	4 464	8 308	9 598	11 573	21 171	40 - 44 سنة
45-49 ans	5 225	4 887	10 112	3 051	3 462	6 513	8 276	8 349	16 625	45 - 49 سنة
50-54 ans	4 477	4 326	8 803	3 041	3 538	6 579	7 518	7 864	15 382	50 - 54 سنة
55-59 ans	2 500	2 560	5 060	2 139	1 992	4 131	4 639	4 552	9 191	55 - 59 سنة
60-64 ans	2 368	3 089	5 457	2 458	2 508	4 966	4 826	5 597	10 423	60 - 64 سنة
65-69 ans	1 687	1 659	3 346	1 739	1 321	3 060	3 426	2 980	6 406	65 - 69 سنة
70-74 ans	1 689	2 058	3 747	1 904	1 596	3 500	3 593	3 654	7 247	70 - 74 سنة
75ans et+	2 035	2 261	4 296	2 544	1 976	4 520	4 579	4 237	8 816	75 سنة فأكثر
Non déclaré	35	37	72	35	60	95	70	97	167	غير مصرح
Total	91 047	100 610	191 657	84 228	81 102	165 330	175 275	181 712	356 987	المجموع

Source : R.G.P.H 2004

المصدر: الإحصاء العام للسكان و السكنى 2004

**1-15 Population par groupe d'âges, sexe
et milieu de résidence : Province de Midelt
adaptée au découpage administratif 2009**

**15-1 السكان حسب الفئات العمرية، الجنس و وسط الإقامة : إقليم ميدلت
ملائمة مع التقسيم الإداري 2009**

Année 2004	Urbain			Rural			Total			سنة 2004
	حضري			قروي			المجموع			
	Hommes	Femmes	Ensemble	Hommes	Femmes	Ensemble	Hommes	Femmes	Ensemble	
	ذكور	إناث	المجموع	ذكور	إناث	المجموع	ذكور	إناث	المجموع	
0-4 ans	4 687	4 529	9 216	8 632	8 534	17 166	13 319	13 063	26 382	4 - 0 سنة
5-9 ans	4 928	4 802	9 730	8 955	8 906	17 861	13 883	13 708	27 591	5 - 9 سنة
10-14 ans	5 548	5 581	11 129	9 589	9 157	18 746	15 137	14 738	29 875	10 - 14 سنة
15-19 ans	5 309	5 329	10 638	8 465	8 307	16 772	13 774	13 636	27 410	15 - 19 سنة
20-24 ans	4 542	5 652	10 194	7 681	7 823	15 504	12 223	13 475	25 698	20 - 24 سنة
25-29 ans	3 695	4 782	8 477	6 512	6 523	13 035	10 207	11 305	21 512	25 - 29 سنة
30-34 ans	3 493	4 362	7 855	5 387	5 190	10 577	8 880	9 552	18 432	30 - 34 سنة
35-39 ans	2 947	3 875	6 822	4 170	4 147	8 317	7 117	8 022	15 139	35 - 39 سنة
40-44 ans	2 894	3 570	6 464	3 768	4 038	7 806	6 662	7 608	14 270	40 - 44 سنة
45-49 ans	2 716	2 643	5 359	3 117	3 381	6 498	5 833	6 024	11 857	45 - 49 سنة
50-54 ans	2 300	2 216	4 516	2 931	3 076	6 007	5 231	5 292	10 523	50 - 54 سنة
55-59 ans	1 317	1 368	2 685	2 142	2 262	4 404	3 459	3 630	7 089	55 - 59 سنة
60-64 ans	1 193	1 489	2 682	2 191	2 346	4 537	3 384	3 835	7 219	60 - 64 سنة
65-69 ans	936	873	1 809	1 733	1 541	3 274	2 669	2 414	5 083	65 - 69 سنة
70-74 ans	824	881	1 705	1 567	1 407	2 974	2 391	2 288	4 679	70 - 74 سنة
75ans et+	972	890	1 862	2 058	1 554	3 612	3 030	2 444	5 474	75 سنة فأكثر
Non déclaré	44	24	68	31	43	74	75	67	142	غير مصرح
Total	48 345	52 866	101 211	78 929	78 235	157 164	127 274	131 101	258 375	المجموع

Source : R.G.P.H 2004

المصدر: الإحصاء العام للسكان والسكنى 2004

**1-16 Population par groupe d'âges, sexe
et milieu de résidence : Province d'Errachidia
adaptée au découpage administratif 2009**

**16-1 السكان حسب الفئات العمرية، الجنس و وسط الإقامة : إقليم الرشيدية
ملائمة مع التقسيم الإداري 2009**

Année 2004	Urbain			Rural			Total			سنة 2004
	حضري			قروي			المجموع			
	Hommes	Femmes	Ensemble	Hommes	Femmes	Ensemble	Hommes	Femmes	Ensemble	
	ذكور	إناث	المجموع	ذكور	إناث	المجموع	ذكور	إناث	المجموع	
0-4 ans	8 753	8 492	17 245	11 949	11 650	23 599	20 702	20 142	40 844	4 - 0 سنة
5-9 ans	8 974	8 660	17 634	13 241	12 719	25 960	22 215	21 379	43 594	5 - 9 سنة
10-14 ans	9 919	9 407	19 326	14 678	14 224	28 902	24 597	23 631	48 228	10 - 14 سنة
15-19 ans	9 259	9 209	18 468	13 132	13 188	26 320	22 391	22 397	44 788	15 - 19 سنة
20-24 ans	7 377	8 941	16 318	11 334	12 934	24 268	18 711	21 875	40 586	20 - 24 سنة
25-29 ans	6 136	7 763	13 899	9 155	9 892	19 047	15 291	17 655	32 946	25 - 29 سنة
30-34 ans	5 782	6 952	12 734	6 943	7 896	14 839	12 725	14 848	27 573	30 - 34 سنة
35-39 ans	5 287	5 752	11 039	5 247	6 009	11 256	10 534	11 761	22 295	35 - 39 سنة
40-44 ans	5 174	5 308	10 482	4 943	6 084	11 027	10 117	11 392	21 509	40 - 44 سنة
45-49 ans	4 251	3 683	7 934	4 026	4 684	8 710	8 277	8 367	16 644	45 - 49 سنة
50-54 ans	3 264	3 122	6 386	3 596	4 738	8 334	6 860	7 860	14 720	50 - 54 سنة
55-59 ans	1 797	2 045	3 842	2 494	3 408	5 902	4 291	5 453	9 744	55 - 59 سنة
60-64 ans	1 802	1 994	3 796	2 889	3 530	6 419	4 691	5 524	10 215	60 - 64 سنة
65-69 ans	1 275	1 216	2 491	2 291	2 244	4 535	3 566	3 460	7 026	65 - 69 سنة
70-74 ans	1 077	1 088	2 165	2 168	2 025	4 193	3 245	3 113	6 358	70 - 74 سنة
75 ans & +	1 156	1 116	2 272	2 694	1 922	4 616	3 850	3 038	6 888	75 سنة فأكثر
Non déclaré	73	71	144	56	77	133	129	148	277	غير مصرح
Total	81 356	84 819	166 175	110 836	117 224	228 060	192 192	202 043	394 235	المجموع

Source : R.G.P.H 2004

المصدر: الإحصاء العام للسكان والسكنى 2004

TERRITOIRE ET POPULATION

المساحة والسكان

1 - 17 Répartition en (%) de la population âgée de 15 ans et plus selon l'état matrimonial et le sexe adaptée au découpage administratif 2009

17-1 توزيع السكان البالغين 15 سنة فأكثر حسب الحالة الزوجية و الجنس (%) ملائمة مع التقسيم الإداري 2009

Année 2004	Sexe	Célibataires عازبون	Mariés متزوجون	Divorcés مطلقون	veufs أرامل	Total المجموع	الجنس	سنة 2004
Meknès	Masculin	46,1	52,0	0,8	1,0	100,0	ذكور	مكناس
	Féminin	34,3	51,3	3,5	10,9	100,0	إناث	
	Ensemble	40,0	51,7	2,2	6,1	100,0	المجموع	
El Hajeb	Masculin	45,3	53,0	0,8	0,9	100,0	ذكور	الحاجب
	Féminin	32,5	54,4	3,8	9,3	100,0	إناث	
	Ensemble	38,8	53,7	2,3	5,1	100,0	المجموع	
Ifrane	Masculin	41,8	55,6	1,5	1,0	100,0	ذكور	أفران
	Féminin	29,0	54,2	5,9	10,9	100,0	إناث	
	Ensemble	35,2	54,9	3,8	6,2	100,0	المجموع	
Khénifra	Masculin	42,6	55,2	1,2	0,9	100,0	ذكور	اخنيفرة
	Féminin	27,9	56,2	5,0	10,8	100,0	إناث	
	Ensemble	35,0	55,7	3,2	6,0	100,0	المجموع	
Midelt	Masculin	41,5	55,5	1,6	1,4	100,0	ذكور	ميدلت
	Féminin	26,6	55,6	6,9	10,9	100,0	إناث	
	Ensemble	33,8	55,6	4,3	6,3	100,0	المجموع	
Errachidia	Masculin	44,1	54,7	0,6	0,6	100,0	ذكور	الرشيدية
	Féminin	31,1	54,1	4,7	10,0	100,0	إناث	
	Ensemble	37,3	54,4	2,8	5,6	100,0	المجموع	
Meknès-Tafilalet	Masculin	44,2	53,8	1,0	1,0	100,0	ذكور	مكناس- تافيلالت
	Féminin	31,1	53,7	4,6	10,6	100,0	إناث	
	Ensemble	37,5	53,7	2,9	5,9	100,0	المجموع	
Total du Maroc	Masculin	45,7	52,7	0,7	0,9	100,0	ذكور	مجموع المغرب
	Féminin	34,0	52,8	3,1	10,1	100,0	إناث	
	Ensemble	39,7	52,7	2,0	5,6	100,0	المجموع	

Source : R.G.P.H 2004

المصدر: الإحصاء العام للسكان والسكنى 2004

1 - 18 Répartition en (%) de la population âgée de 15 ans et plus selon l'état matrimonial et le sexe adaptée au découpage administratif 2009

18-1 توزيع السكان البالغين 15 سنة فأكثر حسب الحالة الزوجية و الجنس (%) ملائمة مع التقسيم الإداري 2009

Milieu urbain

الوسط الحضري

Année 2004	Sexe	Célibataires عازبون	Mariés متزوجون	Divorcés مطلقون	veufs أرامل	Total المجموع	الجنس	سنة 2004
Meknès	Masculin	46,1	52,0	0,9	1,0	100,0	ذكور	مكناس
	Féminin	34,5	50,5	3,8	11,1	100,0	إناث	
	Ensemble	40,1	51,2	2,4	6,3	100,0	المجموع	
El Hajeb	Masculin	46,3	51,9	0,9	0,9	100,0	ذكور	الحاجب
	Féminin	33,3	51,6	5,1	10,0	100,0	إناث	
	Ensemble	39,5	51,8	3,1	5,6	100,0	المجموع	
Ifrane	Masculin	44,7	52,8	1,6	1,0	100,0	ذكور	أفران
	Féminin	31,9	48,9	7,4	11,8	100,0	إناث	
	Ensemble	37,9	50,7	4,7	6,7	100,0	المجموع	
Khénifra	Masculin	43,8	53,8	1,5	0,9	100,0	ذكور	اخنيفرة
	Féminin	30,2	51,5	6,6	11,6	100,0	إناث	
	Ensemble	36,5	52,6	4,3	6,6	100,0	المجموع	
Midelt	Masculin	43,6	54,3	1,2	0,9	100,0	ذكور	ميدلت
	Féminin	29,9	51,5	7,9	10,7	100,0	إناث	
	Ensemble	36,3	52,8	4,8	6,1	100,0	المجموع	
Errachidia	Masculin	44,1	54,9	0,6	0,5	100,0	ذكور	الرشيدية
	Féminin	31,9	54,2	4,6	9,2	100,0	إناث	
	Ensemble	37,8	54,5	2,7	5,0	100,0	المجموع	
Meknès-Tafilalet	Masculin	45,2	52,9	1,0	0,9	100,0	ذكور	مكناس- تافيلالت
	Féminin	32,8	51,2	5,1	10,9	100,0	إناث	
	Ensemble	38,7	52,0	3,1	6,1	100,0	المجموع	
Total du Maroc	Masculin	47,1	51,3	0,9	0,8	100,0	ذكور	مجموع المغرب
	Féminin	35,4	50,6	3,9	10,1	100,0	إناث	
	Ensemble	41,0	50,9	2,4	5,6	100,0	المجموع	

Source : R.G.P.H 2004

المصدر: الإحصاء العام للسكان والسكنى 2004

1- 19 Pourcentage des célibataires âgés de 15-19 ans, 20-24 ans et 25-29 ans selon le milieu et le sexe adaptée au découpage administratif 2009

1- 19 نسبة العزاب (ب %) عند 15-19 سنة، 20-24 سنة و 25-29 سنة حسب الوسط و الجنس ملائمة مع التقسيم الإداري 2009

Année 2004	Sexe	Urbain			Rural			Ensemble			الجنس	سنة 2004
		حضري			قروي			المجموع				
		15-19 ans	20-24 ans	25-29 ans	15-19 ans	20-24 ans	25-29 ans	15-19 ans	20-24 ans	25-29 ans		
Meknès	Masculin	99,5	95,7	78,0	99,1	90,6	65,8	99,4	94,6	75,1	ذكور	مكناس
	Féminin	92,8	68,9	45,2	82,1	54,0	39,7	90,5	65,9	44,1	إناث	
	Ensemble	96,1	81,9	60,4	90,7	72,9	53,1	94,9	79,9	58,8	المجموع	
El Hajeb	Masculin	99,5	94,2	73,4	99,1	87,9	61,7	99,3	90,4	66,2	ذكور	الحاجب
	Féminin	91,5	64,5	40,5	85,2	53,4	37,0	87,9	58,0	38,5	إناث	
	Ensemble	95,5	78,9	55,9	92,4	70,8	49,6	93,7	74,1	52,1	المجموع	
Ifrane	Masculin	99,2	93,7	75,5	97,6	77,6	45,1	98,3	85,2	60,1	ذكور	اfrican
	Féminin	91,2	63,6	40,8	80,3	41,5	25,9	85,6	52,6	33,9	إناث	
	Ensemble	95,1	77,3	56,6	89,2	59,1	35,5	92,0	68,0	46,4	المجموع	
Khénifra	Masculin	99,5	93,5	70,9	98,3	81,1	48,9	98,9	86,8	59,5	ذكور	اخنيفرة
	Féminin	89,8	59,6	36,1	79,2	39,9	23,2	84,7	50,4	30,6	إناث	
	Ensemble	94,6	74,6	51,0	89,1	61,2	36,5	91,9	67,9	44,2	المجموع	
Midelt	Masculin	99,5	93,7	69,7	98,9	86,1	54,6	99,1	88,9	60,1	ذكور	ميدلت
	Féminin	87,6	56,8	34,4	78,8	39,8	22,2	82,2	46,9	27,3	إناث	
	Ensemble	93,6	73,2	49,8	88,9	62,7	38,4	90,7	66,9	42,9	المجموع	
Errachidia	Masculin	99,6	94,6	68,6	99,4	90,4	56,9	99,5	92,1	61,6	ذكور	الرشيدية
	Féminin	88,7	55,7	33,9	84,3	50,4	33,0	86,1	52,6	33,4	إناث	
	Ensemble	94,2	73,3	49,2	91,8	69,1	44,5	92,8	70,8	46,5	المجموع	
Meknès-Tafilalet	Masculin	99,5	94,8	74,4	98,8	86,5	56,3	99,2	90,9	66,1	ذكور	مكناس- تافيلالت
	Féminin	91,0	63,6	40,4	81,8	46,9	30,5	86,9	56,3	36,3	إناث	
	Ensemble	95,2	78,2	55,8	90,5	66,5	43,5	93,1	72,9	50,4	المجموع	
Total du Maroc	Masculin	99,4	95,1	75,6	99,0	88,4	59,7	99,2	92,1	68,7	ذكور	مجموع المغرب
	Féminin	91,6	67,0	44,3	86,0	54,2	35,8	88,9	61,3	40,7	إناث	
	Ensemble	95,5	80,6	59,1	92,5	70,7	47,5	94,0	76,2	54,1	المجموع	

Source : R.G.P.H 2004

المصدر: الإحصاء العام للسكان و السكنى 2004

1-20 Taux de fécondité et indices synthétiques de fécondité des femmes en âge de procréation selon le milieu de résidence adaptée au découpage administratif 2009

20-1 معدل الخصوبة و المؤشر التركيبي للخصوبة لدى النساء في سن الإنجاب ملائمة مع التقسيم الإداري 2009

Année 2004	Taux de fécondité				معدل الخصوبة			I.S.F	المؤشر التركيبي للخصوبة	سنة 2004
	15-19 ans	20-24 ans	25-29 ans	30-34 ans	35-39 ans	40-44 ans	45-49 ans			
Meknès	15,9	76,7	104,4	100,7	68,7	28,0	8,6	2,0	مكناس	
Urbain	11,0	66,6	99,1	96,2	65,8	25,9	7,5	1,9	حضري	
Rural	33,8	116,3	125,0	121,3	84,3	39,9	14,4	2,7	قرروي	
El Hajeb	19,1	98,1	116,1	109,7	74,8	29,0	8,6	2,3	الحاجب	
Urbain	10,7	81,8	100,7	101,8	73,6	22,8	7,5	2,0	حضري	
Rural	25,5	109,5	127,5	116,0	75,9	34,7	9,6	2,5	قرروي	
Ifrane	20,6	97,9	119,9	107,8	72,9	29,0	7,2	2,3	ايفران	
Urbain	11,6	67,8	102,3	93,9	60,7	22,2	4,7	1,8	حضري	
Rural	29,2	128,3	140,1	126,0	90,5	39,0	10,9	2,8	قرروي	
Khénifra	16,9	98,1	111,2	104,0	68,8	28,6	9,7	2,2	اخنيفرة	
Urbain	11,9	75,3	98,2	95,0	61,2	24,2	6,3	1,9	حضري	
Rural	22,2	124,2	128,4	118,3	81,7	35,6	14,4	2,6	قرروي	
Midelt	20,8	119,0	146,6	135,2	91,4	43,0	16,4	2,9	ميدلت	
Urbain	12,6	93,1	108,5	100,9	65,0	31,9	7,6	2,1	حضري	
Rural	26,1	137,8	174,5	164,0	116,0	52,7	23,4	3,5	قرروي	
Errachidia	16,9	110,0	135,4	131,2	88,6	36,8	13,5	2,7	الرشيدية	
Urbain	14,8	102,2	126,5	118,5	79,3	29,0	11,7	2,4	حضري	
Rural	18,4	115,4	142,4	142,4	97,5	43,6	14,9	2,9	قرروي	
Meknès Tafilalet	17,5	96,3	118,9	112,2	75,4	31,4	10,4	2,3	مكناس - تافيلالت	
Urbain	11,9	77,0	104,0	99,7	66,9	26,0	7,6	2,0	حضري	
Rural	24,6	121,1	140,1	132,8	91,5	41,2	15,2	2,8	قرروي	
Total du Maroc	19,1	99,0	126,6	123,2	81,7	33,7	10,3	2,5	مجموع المغرب	
Urbain	13,5	76,2	107,8	107,8	70,7	26,8	7,7	2,1	حضري	
Rural	25,2	126,9	152,6	146,7	100,6	45,2	14,5	3,1	قرروي	

Source : R.G.P.H 2004

المصدر: الإحصاء العام للسكان والسكنى 2004

TERRITOIRE ET POPULATION

المساحة والسكان

1-21 Taux de célibat (en %) à 55 ans par sexe et milieu de résidence adaptée au découpage

21-1 النسبة المؤوية للعروبة عند سن 55 سنة حسب الوسط و الجنس ملائمة مع التقسيم الإداري 2009

Année 2004	Sexe	Urbain حضري	Rural قروي	Total المجموع	الجنس	سنة 2004
Meknès	Masculin	3,7	2,7	3,5	ذكور	مكناس
	Féminin	4,0	2,5	3,7	إناث	
	Ensemble	3,8	2,6	3,6	المجموع	
El Hajeb	Masculin	2,4	1,6	2,0	ذكور	الحاجب
	Féminin	1,9	2,0	1,9	إناث	
	Ensemble	2,1	1,8	1,9	المجموع	
Ifrane	Masculin	2,8	2,6	2,7	ذكور	أفران
	Féminin	2,5	1,1	1,9	إناث	
	Ensemble	2,6	1,9	2,3	المجموع	
Khénifra	Masculin	2,9	2,7	2,8	ذكور	اخنيفرة
	Féminin	1,6	0,6	1,1	إناث	
	Ensemble	2,2	1,5	2,0	المجموع	
Midelt	Masculin	1,8	1,6	1,7	ذكور	ميدلت
	Féminin	1,2	0,7	0,9	إناث	
	Ensemble	1,5	1,1	1,3	المجموع	
Errachidia	Masculin	0,9	0,7	0,8	ذكور	الرشيدية
	Féminin	1,3	0,9	1,1	إناث	
	Ensemble	1,1	0,9	0,9	المجموع	
Meknès-Tafilalet	Masculin	2,9	1,9	2,5	ذكور	مكناس- تافيلالت
	Féminin	2,8	1,2	2,1	إناث	
	Ensemble	2,9	1,5	2,3	المجموع	
Total du Maroc	Masculin	3,5	2,2	3,0	ذكور	مجموع المغرب
	Féminin	3,9	1,7	3,0	إناث	
	Ensemble	3,7	1,9	3,0	المجموع	

Source : R.G.P.H 2004

المصدر: الإحصاء العام للسكان و السكنى 2004

1-22 Age moyen au premier mariage par sexe et milieu de résidence adaptée au découpage administratif 2009

22-1 السن المتوسط عند الزواج الأول حسب الجنس ووسط الإقامة ملائمة مع التقسيم الإداري 2009

Année 2004	Sexe	Urbain حضري	Rural قروي	Total المجموع	الجنس	سنة 2004
Meknès	Masculin	32,7	31,0	32,5	ذكور	مكناس
	Féminin	27,5	26,1	27,2	إناث	
	Ensemble	29,9	28,7	29,6	المجموع	
El Hajeb	Masculin	31,6	30,1	30,8	ذكور	الحاجب
	Féminin	26,5	25,7	25,9	إناث	
	Ensemble	29,1	27,9	28,4	المجموع	
Ifrane	Masculin	32,3	27,4	29,8	ذكور	أفران
	Féminin	26,7	23,1	25,1	إناث	
	Ensemble	29,3	25,3	27,2	المجموع	
Khénifra	Masculin	31,4	27,9	29,7	ذكور	اخنيفرة
	Féminin	25,9	23,0	24,7	إناث	
	Ensemble	28,2	25,6	27,1	المجموع	
Midelt	Masculin	31,1	28,7	29,4	ذكور	ميدلت
	Féminin	25,4	22,9	24,0	إناث	
	Ensemble	27,9	25,8	26,5	المجموع	
Errachidia	Masculin	30,6	28,9	29,7	ذكور	الرشيدية
	Féminin	25,4	24,9	25,3	إناث	
	Ensemble	27,9	26,8	27,2	المجموع	
Meknès-Tafilalet	Masculin	32,0	29,1	30,8	ذكور	مكناس- تافيلالت
	Féminin	26,4	24,4	25,7	إناث	
	Ensemble	29,1	26,7	28,1	المجموع	
Total du Maroc	Masculin	32,2	29,5	31,2	ذكور	مجموع المغرب
	Féminin	27,1	25,5	26,3	إناث	
	Ensemble	29,5	27,5	28,7	المجموع	

Source : R.G.P.H 2004

المصدر: الإحصاء العام للسكان و السكنى 2004

1-23 Taille moyenne des ménages selon le milieu de résidence adaptée au découpage administratif 2009

23-1 متوسط عدد أفراد الأسرة حسب وسط الإقامة
ملائمة مع التقسيم الإداري 2009

Année 2004		Population	Ménages	Taille Moyenne	سنة 2004	
		السكان	الأسر	متوسط عدد الأفراد		
Meknès	Urbain	563 468	121 296	4,6	حضري	مكناس
	Rural	139 895	24 613	5,7	قروي	
	Total	703 363	145 909	4,8	المجموع	
El Hajeb	Urbain	91 795	19 122	4,8	حضري	الحاجب
	Rural	123 958	21 896	5,7	قروي	
	Total	215 753	41 018	5,3	المجموع	
Ifrane	Urbain	72 805	17 009	4,3	حضري	أفران
	Rural	69 505	12 811	5,4	قروي	
	Total	142 310	29 820	4,8	المجموع	
Khénifra	Urbain	91 047	44 730	2,0	حضري	اخنيفرة
	Rural	100 610	30 333	3,3	قروي	
	Total	191 657	75 063	2,6	المجموع	
Errachidia	Urbain	166 175	30 331	5,5	حضري	الرشيدية
	Rural	228 060	33 484	6,8	قروي	
	Total	394 235	63 815	6,2	المجموع	
Midelt	Urbain	101 211	22 041	4,6	حضري	ميدلت
	Rural	157 164	27 037	5,8	قروي	
	Total	258 375	49 078	5,3	المجموع	
Meknès-Tafilalet	Urbain	1 086 501	254 529	4,3	حضري	مكناس - تافيلالت
	Rural	819 192	150 174	5,5	قروي	
	Total	1 905 693	404 703	4,7	المجموع	
Total du Maroc	Urbain	16 339 561	3 439 809	4,8	حضري	مجموع المغرب
	Rural	13 340 508	2 225 455	6,0	قروي	
	Total	29 680 069	5 665 264	5,2	المجموع	

Source : R.G.P.H 2004

المصدر: الإحصاء العام للسكان والسكنى 2004

Liste des tableaux

قائمة الجداول

2-1 Médecins privés et publics par spécialité Région de Meknès - Tafilalet	1-2 أطباء القطاعين العمومي والخاص حسب الإختصاص: جهة مكناس- تافيلالت
2-2 Médecins par secteur d'activité	2-2 الأطباء في القطاعين العمومي والخاص
2-3 Médecins du ministère de la santé exerçant dans le réseau ambulatoire	3-2 أطباء وزارة الصحة المزاولون بالشبكة المتنقلة
2-4 Chirugiens dentistes par province et par secteur d'activité	4-2 أطباء الأسنان في القطاعين العمومي والخاص
2-5 Pharmaciens par secteur d'activité	5-2 الصيدالدة في القطاعين العمومي والخاص
2-6 Personnel paramédical public	6-2 الجهاز شبه الطبي العمومي
2-7 Personnel paramedical exerçant dans le réseau ambulatoire	7-2 الجهاز شبه الطبي لوزارة الصحة المزاول بالشبكة المتنقلة
2-8 Infrastructure sanitaire publique selon les provinces et préfectures	8-2 التجهيزات الصحية العمومية حسب الأقاليم و العمالات
2-9 Nombre de lits selon le type des hôpitaux publics	9-2 عدد الأسرة حسب نوع المستشفيات العمومية
2-10 Mouvement des malades dans les établissements sanitaires publiques avec lits	10-2 حركات المرضى داخل المؤسسات الصحية العمومية ذات الأسرة
2-11 Statistiques d'occupation des lits dans les formations sanitaires publiques	11-2 إحصائيات الإيواء بالمؤسسات الصحية العمومية ذات الأسرة
2-12 Accouchements au sein des formations sanitaires publiques	12-2 الولادات بالمؤسسات الصحية العمومية
2-13 Activités du programme national de surveillance de la grossesse et de l'accouchement	13-2 نشاط البرنامج الوطني لمراقبة الحمل والولادة
2-14 Activités du programme national d'immunisation	14-2 نشاط البرنامج الوطني للتلقيح
2-15 Activités du programme national de lutte contre la malnutrition	15-2 نشاط البرنامج الوطني لمحاربة سوء التغذية
2-16 Activités du programme national de lutte contre les maladies diarrhéiques	16-2 نشاط البرنامج الوطني لمحاربة أمراض الإسهال
2-17 Activité du programme national de planification familiale	17-2 نشاط البرنامج الوطني للتخطيط العائلي
2-18 Maladies sous surveillance dans les formations sanitaires publiques	18-2 الأمراض المراقبة بالمؤسسات الصحية العمومية حسب الأقاليم و العمالات
2-19 Nombre de diabétiques	19-2 عدد مرضى السكري
2-20 Consultations curatives réalisées dans les formations sanitaires publiques	20-2 الفحوصات الإستشفائية المقدمة من طرف المؤسسات الصحية العمومية
2-21 Consultations médicales réalisées dans les formations sanitaires publiques	21-2 الفحوصات الطبية المقدمة من طرف المؤسسات الصحية العمومية
2-22 Activité des laboratoires: Nombre de cas traités	22-2 نشاط المختبرات: عدد الحالات المعالجة
2-23 Soins oculaires dispensés au sein des formations sanitaires publiques	23-2 علاجات العيون المقدمة من طرف مؤسسات الصحة العمومية
2-24 Interventions chirurgicales par province et préfecture	24-2 العمليات الجراحية
2-25 Activités des centres publics d'O.R.L.	25-2 نشاط المراكز العمومية لأمراض الأذن والفم والحنجرة
2-26 Prévention sanitaire au sein des écoles	26-2 الوقاية الصحية داخل المؤسسات التعليمية
2-27 Répartition des Maladies Sexuellement Transmissibles	27-2 توزيع الأمراض المتنقلة جنسيا
2-28 Activités des délégations de la santé par province et préfecture	28-2 نشاط مندوبيات الصحة حسب الأقاليم والعمالات
2- 29 Evolution de l'effectif des assurés et ayants droit: CNOPS	29- 2 تطور عدد المؤمنين وذوي الحقوق : ص.و.م.إ.ج
2- 30 Evolution de l'effectif des assurés et ayants droit: CNSS	30- 2 تطور عدد المؤمنين وذوي الحقوق : ص.و.ض.إ.
2- 31 Dépenses ALD-ALC : CNOPS	31-2 النفقات المتعلقة بالأمراض المزمنة أو المكلفة : ص.و.م.إ.ج
2-32 Dépenses ALD-ALC : CNSS	32- 2 النفقات المتعلقة بالأمراض المزمنة أو المكلفة : ص.و.ض.إ.

2-1 Médecins privés et publics par spécialité
Région de Meknès - Tafilalet

1-2 أطباء القطاعين العمومي والخاص حسب الاختصاص: جهة مكناس- تافيلالت

	2010			2011 (1)			
	Public عمومي	Privé خاص	Total المجموع	Public عمومي	Privé خاص	Total المجموع	
Médecine générale	375	144	519	426	133	559	الطب العام
Chirurgie générale	22	21	43	20	12	32	الجراحة العامة
Pédiatrie	12	13	25	13	11	24	أمراض الأطفال
Gynéco-obstétrique	20	22	42	20	25	45	أمراض النساء والتوليد
Neuro-psychiatrie	4	6	10	5	8	13	الأمراض العصبية والعقلية
Oto-rhino-laryngologie	7	9	16	7	6	13	أمراض الأذن والأنف والحنجرة
Ophtalmologie	8	12	20	9	12	21	أمراض العيون
Pneumo-physiologie	8	9	17	8	7	15	أمراض الرئة والسل
Electroradiologie	7	6	13	6	7	13	المعالجة بأشعة الراديو
Pathologie digestive	5	9	14	3	9	12	أمراض الجهاز الهضمي
Dermatologie-vénérologie	6	7	13	4	7	11	الأمراض الجلدية والتناسلية
Cardiologie	9	9	18	9	10	19	أمراض القلب
Biologie médicale	6	4	10	2	5	7	البيولوجيا الطبية
Anesthésie- Réanimation	11	8	19	12	6	18	التخدير- الإنعاش
Orthopédie-traumatologie	11	4	15	9	6	15	جراحة العظام و المفاصل
Néphrologie	2	4	6	3	4	7	أمراض الكلى
Urologie	3	4	7	5	5	10	أمراض المسالك البولية
Endocrinologie	1	4	5	2	4	6	أمراض الغدد الصم
Rhumatologie	1	6	7	1	6	7	أمراض الرثية
Hématologie clinique	1	1	2	1	1	2	أمراض الدم السريرية
Médecine interne	6	-	6	5	-	5	الطب الداخلي
Chirurgie infantile	9	2	11	7	4	11	جراحة الأطفال
Santé publique	4	-	4	6	-	6	الصحة العمومية
Médecine du travail	12	-	12	18	8	26	طب الشغل
Neurochirurgie	5	3	8	4	4	8	جراحة الأعصاب
Anatomopathologie	1	3	4	3	2	5	التشريح المرضي
Neurologie	2	-	2	3	3	6	أمراض الأعصاب
Médecine du sport	22	-	22	21	-	21	الطب الرياضي
Administration sanitaire	6	-	6	-	-	0	الإدارة الصحية
Chirurgie cardio vasculaire	1	-	1	1	2	3	جراحة القلب والشرايين
chirurgie plastique	-	-	-	3	-	3	الجراحة التقيومية
Stomatologie	-	-	-	1	-	1	أمراض الفم
radiothérapie	-	-	-	-	1	1	المعالجة بالإشعاع
Autres	15	-	15	10	3	13	اختصاصات أخرى
Total	602	310	912	647	311	958	

Source :Direction Régionale de la santé

المصدر: المديرية الجهوية للصحة

2-2 Médecins par secteur d'activité (2)

2-2 الأطباء في القطاعين العمومي والخاص (2)

	Privé الخاص		Public العمومي		Total المجموع		
	2010	2011 (1)	2010	2011 (1)	2010	2011 (1)	
Meknès	226	231	281	286	507	517	مكناس
El Hajeb	11	13	67	58	78	71	الحاجب
Ifrane	14	14	62	60	76	74	إفران
Khénifra	41	30	103	83	144	113	اخنيفرة
Midelt	...	8	...	35	...	43	ميدلت
Errachidia	18	15	89	125	107	140	الرشيدية
Ensemble	310	311	602	647	912	958	المجموع

Source :Direction Régionale de la santé

المصدر: المديرية الجهوية للصحة

(1) Annuaire Statistique du Maroc 2011, situation mois de juin

(1) التشرة الإحصائية السنوية للمغرب 2011 وضعية شهر يونيو

(2) Englobe les centres hospitaliers universitaires (enseignants chercheurs du Ministère de la Santé +

(2) يشمل المراكز الإستشفائية الجامعية (الأستاذة الباحثون التابعون

Ministère de l'Enseignement Supérieur) et les services centraux et les collectivités locales.

لوزارة الصحة + وزارة التعليم العالي) والمصالح المركزية و الجماعات المحلية.

2-3 Médecins du ministère de la santé exerçant dans le réseau ambulatoire (1) (2)

2-3 أطباء وزارة الصحة المزاولون بالشبكة المتنقلة (1) (2)

Année 2010	Médecins				Total		سنة 2010
	généralistes		spécialistes		المجموع		
	الأطباء العامون	2010	2011 (3)	الأطباء الإختصاصيون	2010	2011 (3)	
Meknès	84	93	14	17	98	110	مكناس
El Hajeb	11	33	59	1	70	34	الحاجب
Ifrane	29	28	3	2	32	30	افران
Khénifra	42	43	5	1	47	44	اخنيفرة
Midelt	...	20	...	-	...	20	ميدلت
Errachidia	36	62	-	1	36	63	الرشيدية
Ensemble	202	279	81	22	283	301	المجموع

Source : Direction Régionale de la santé

المصدر: المديرية الجهوية للصحة

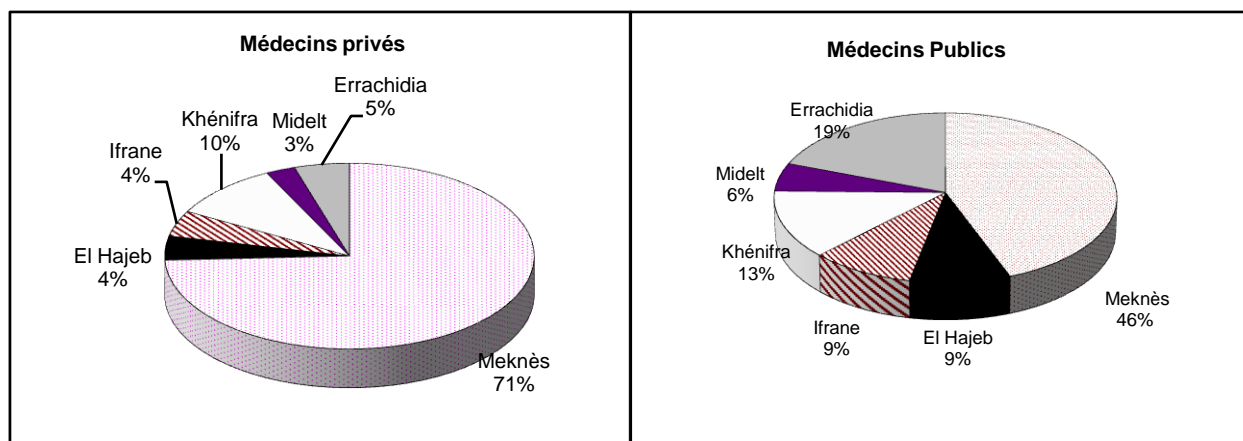
2-4 Chirugiens dentistes par province et par secteur d'activité

2-4 أطباء الأسنان في القطاعين العمومي والخاص

Année 2010	Total المجموع	الخاص	Public(4)	سنة 2010
		Femmes marocaines نساء مغربيات	(4) العمومي	
Meknès	93	34	4	مكناس
El Hajeb	6	2	2	الحاجب
Ifrane	4	-	4	افران
Khénifra	12	1	4	اخنيفرة
Errachidia	12	4	8	الرشيدية
Ensemble	127	41	22	المجموع

Source : Annuaire Statistique du Maroc 2011.

المصدر: النشرة الإحصائية السنوية للمغرب 2011



(1) Il englobe les centres de santé urbains, les centres de santé communaux ruraux et les dispensaires ruraux.

(2) Non compris les médecins exerçant dans les services provinciaux

(délégations médicales, services d'infrastructure d'action ambulatoire provinciaux)

(3) : Annuaire Statistique du Maroc 2011. situation mois de juin

(4) Source : Direction Régionale de la santé

(1) يشمل المراكز الصحية الحضرية، المراكز الجماعية القروية

و المستوصفات القروية

(2) لا يشمل الأطباء الذين يزاولون بالمصالح الإقليمية (العمالات الطبية،

مصلحة التجهيزات الأساسية و الأنشطة المتنقلة الإقليمية)

(3): النشرة الإحصائية السنوية للمغرب 2011 وضعية شهر يونيو

(4) المصدر: المديرية الجهوية للصحة

2-5 Pharmaciens par secteur d'activité

5-2 الصيداللة في القطاعين العمومي والخاص

Année 2010	Privé (1)		القطاع الخاص (1)		القطاع العمومي		سنة 2010
	Total	Etrangers	Femmes marocaines	Public	2010	2011 (2)	
	المجموع	الأجانب	نساء مغربيات				
Meknès	81	-	37		6	6	مكناس
El Hajeb	53	-	21		1	2	الحاجب
Ifrane	42	-	14		1	2	افران
Khénifra	89	1	24		2	2	اخنيفرة
Midelt	1	ميدلت
Errachidia	48	-	4		4	3	الرشيدية
Ensemble	313	1	100		14	16	المجموع

Source : Direction Régionale de la santé

المصدر : المديرية الجهوية للصحة

2-6 Personnel paramédical public par grade(2)

6-2 الجهاز شبه الطبي العمومي حسب الدرجة (2)

Année 2011*	ASDES (3)	ASB	Total	*سنة 2011
	مساعدو الصحة المجازون من الدولة الم	مساعدو الصحة حاملوا لإعدادية	المجموع	وضعية شهر يونيو
Meknès	774	320	1 094	مكناس
El Hajeb	142	43	185	الحاجب
Ifrane	191	71	262	افران
Khénifra	350	137	487	اخنيفرة
Midelt	184	72	256	ميدلت
Errachidia	387	182	569	الرشيدية
Ensemble	2 028	825	2 853	المجموع

Source : Annuaire Statistique du Maroc 2011.

المصدر : النشرة الإحصائية السنوية للمغرب 2011

2-7 Personnel paramédical par grade exerçant dans le réseau ambulatoire (4) (5)

7-2 الجهاز شبه الطبي حسب الدرجة لوزارة الصحة المزاوول بالشبكة المتقلبة (4) (5)

Année 2011*	ASDES (3)	ASB	Total	*سنة 2011
	مساعدو الصحة المجازون من الدولة المختصون (3)	مساعدو الصحة حاملوا لإعدادية	المجموع	وضعية شهر يونيو
Meknès	273	154	427	مكناس
El Hajeb	80	33	113	الحاجب
Ifrane	87	40	127	افران
Khénifra	154	96	250	اخنيفرة
Midelt	125	41	166	ميدلت
Errachidia	199	102	301	الرشيدية
Ensemble	918	466	1 384	المجموع

Source : Annuaire Statistique du Maroc 2011.

المصدر : النشرة الإحصائية السنوية للمغرب 2011

(1) Il s'agit des pharmaciens d'officines.

(1) يتطوق الأمر بالصيداللة المتوفرين على صيدليات لبيع الأدوية للعموم

(2) Englobe les centres hospitaliers universitaires et les services centraux

(2) يشمل المراكز الإستشفائية الجامعية والمصالح المركزية

(3) Englobe le deuxième, le premier et le grade principal.

(3) يشمل الدرجة الثانية، الأولى والممتازة.

(4) Il englobe les centres de santé urbains

(4) يشمل المراكز الصحية الحضرية

les centres de santé communaux ruraux et les dispensaires ruraux.

المراكز الجامعية القروية و المستوصفات القروية

(5) Non compris le personnel paramédical exerçant dans les services provinciaux, (délégations médicales, services d'infrastructure d'action ambulatoire provinciaux).

(5) لا يشمل الجهاز شبه الطبي الذي يزاول بالمصالح الإقليمية (العمالات الطبية، مصلحة التحيزرات الأساسية و الأنشطة المتقلبة الإقليمية)

A.S.D.E.S : adjoints de santé diplômés d'état spécialistes.

A.S.B : adjoints de santé brevetés.

2-8 Infrastructure sanitaire publique selon les provinces et préfectures

8-2 التجهيزات الصحية العمومية حسب الأقاليم و العمالات

Année 2011*	Meknès	El Hajeb	Ifrane	Khénifra	Midelt	Errachidia	Total	سنة 2011*
Situation mois de juin	مكناس	الحاجب	أفران	اخنيفرة	ميدلت	الرشيدية	المجموع	وضعية شهر يونيو
Hôpitaux généraux	2	1	2	1	1	3	10	المستشفيات العامة
Hôpitaux spécialisés	2	-	-	-	-	1	3	المستشفيات المختصة
Centres de santé urbains								المراكز الصحية الحضرية
- A.L.A	3	3	1	1	1	4	13	- بأسرة للولادة
- S.L.A	30	2	4	8	3	8	55	- دون أسرة للولادة
Dispensaires Ruraux	16	6	13	13	20	21	89	مستوصفات قروية
Centres de santé ruraux Communaux								المراكز الصحية القروية الجماعية
- A.L.A	5	4	6	8	8	9	40	- بأسرة للولادة
- S.L.A	10	8	1	12	19	13	63	- دون أسرة للولادة

Source : Annuaire Statistique du Maroc 2011.

المصدر: النشرة الإحصائية السنوية للمغرب 2011

2-9 Nombre de lits selon le type des hôpitaux publics

9-2 عدد الأسرة حسب نوع المستشفيات العمومية

Année 2011*	Hôpitaux généraux	Hôpitaux spécialisés	Total (3)	سنة 2011*
Situation mois de juin	المستشفيات العامة	المستشفيات المختصة	المجموع (3)	وضعية شهر يونيو
Meknès	848	494	1 342	مكناس
El Hajeb	56	-	56	الحاجب
Ifrane	163	-	163	أفران
Khénifra	260	-	260	اخنيفرة
Midelt	108	-	108	ميدلت
Errachidia	468	130	598	الرشيدية
Ensemble	1 903	624	2 527	المجموع

Source : Annuaire Statistique du Maroc 2011.

المصدر: النشرة الإحصائية السنوية للمغرب 2011

2-10 Mouvement des malades dans les établissements sanitaires publiques avec lits

10-2 حركات المرضى داخل المؤسسات الصحية العمومية ذات الأسرة

Année 2010*	Nombre d'établissements	Nombre de lits (4)	Entrées	Journées d'hospitalisation	سنة 2010*
	عدد المؤسسات	عدد الأسرة (4)	الدخول	أيام الإستشفاء	
Meknès	4	819	45 787	153 806	مكناس
El Hajeb	1	41	1 965	6 504	الحاجب
Ifrane	2	164	5 495	17692	أفران
Khénifra	2	285	13 908	46645	اخنيفرة
Errachidia	4	416	21 014	85702	الرشيدية
Ensemble	13	1 725	88 169	310 349	المجموع

Source : Annuaire Statistique du Maroc 2011.

المصدر: النشرة الإحصائية السنوية للمغرب 2011

(1) Avec lits pour accouchement

(2) C.A.L.A: Centre de santé rural communal avec lits pour accouchement.

(3) Capacité théorique.

(4) Capacité fonctionnelle: lits disponibles pour hospitalisation des malades.

(1) يحتوي على أسرة للولادة

(2) يحتوي على أسرة للولادة

(3) الطاقة الإستيعابية

(4) عدد الأسرة المتواجدة لإستشفاء المرضى

2-11 Statistiques d'occupation des lits dans les formations sanitaires publiques

11-2 إحصائيات الإيواء بالمؤسسات الصحية العمومية ذات الأسرة

Année 2010	Taux moyen d'occupation (en %)	Durée moyenne de séjour	Taux de rotation	Intervalle de rotation(jour)	سنة 2010
	نسبة معدل الإيواء (%)	معدل مدة الإقامة	معدل التناوب على الأسرة	مجال التناوب على الأسرة (يوم)	
Meknès	51,5	3,4	55,9	3,8	مكناس
EL Hajeb	44,2	3,3	47,9	4,2	الحاجب
Ifrane	32,2	3,2	33,5	6,8	افران
Khénifra	44,8	3,4	48,8	4,1	اخنيفرة
Errachidia	57,3	4,1	50,5	3	الرشيدية
Ensemble	49,4	4,0	51,0	4,0	المجموع

Source : Annuaire Statistique du Maroc 2011.

المصدر : النشرة الإحصائية السنوية للمغرب 2011

2-12 Accouchements au sein des formations sanitaires publiques (1)

12-2 الولادات بالمؤسسات الصحية العمومية (1)

Année 2010	Accouchements الولادات		nés vivants	Morts nés %	Mères Décédées	سنة 2010
	Total	Césariennes %				
	المجموع	بالعملية القيصرية %	المواليد الأحياء	المواليد موتى %	أمهات متوفيات	
Meknès	11 491	13,71	11 866	2,49	2	مكناس
El Hajeb	2 266	4,68	2 260	1,11	-	الحاجب
Ifrane	1 962	8,46	1 955	1,23	-	افران
Khénifra	6 713	5,97	6 674	2,14	5	اخنيفرة
Errachidia	8 878	10,23	8 846	1,62	2	الرشيدية
Ensemble	31 310	10,08	31 601	2,00	9	المجموع

Source : Annuaire Statistique du Maroc 2011.

المصدر : النشرة الإحصائية السنوية للمغرب 2011

2-13 Activités du programme national de surveillance de la grossesse et de l'accouchement

12-2 نشاط البرنامج الوطني لمراقبة الحمل والولادة

Année 2010	Nouvelles consultations	Dont 1 ^{er} trimestre de grossesse(2)	Autres consultations prénatales	Nbre de grossesse à risque dépistées (3)		Examens postnatals	سنة 2010
				Total	dont référées		
	عدد الفحوصات للمرة الأولى	في الثلاثة أشهر الأولى من الحمل (2)	فحوصات أخرى قبل الولادة	مجموع	منه: الحالات المحالة	عدد الفحوصات بعد الولادة	
Meknès	12 774	8 008	22 899	2 320	970	14 539	مكناس
El Hajeb	3 980	2 423	6 512	597	229	4 245	الحاجب
Ifrane	2 498	1 392	3 769	354	249	2 791	افران
Khénifra	7 222	3 138	9 789	559	339	8 514	اخنيفرة
Errachidia	10 686	6 030	15 454	998	472	13 227	الرشيدية
Ensemble	37 160	20 991	58 423	4 828	2 259	43 316	المجموع

Source : Annuaire Statistique du Maroc 2011.

المصدر : النشرة الإحصائية السنوية للمغرب 2011

(1) Englobe les accouchements au sein des formations de soins de santé de base et des maternités d'hôpitaux

(1) يشمل الولادات المسجلة بالشبكة المتنقلة والمستشفيات

(2) Il s'agit de l'âge de la grossesse(et non pas du trimestre de l'année selon le calendrier) .

(2) يتعلق الأمر بالنساء اللاتي شخص حملهن كغير عادي ؛إما أثناء الفحص للمرة الأولى أو الفحص آخر قبل الولادة .

(3) يتعلق الأمر بالنساء اللاتي شخص حملهن كغير عادي ؛تومت إجابتهن على جبة أخرى

2-14 Activités du programme national d'immunisation

14-2 نشاط البرنامج الوطني للتلقيح

Année 2010 Nombres de prises	Enfants âgés de 0-11 mois الأطفال البالغون 0 - 11 شهرا							سنة 2010 عدد الجرعات			
	B.C.G السل	Polio الشلل	D.T.C.P1 د.ك.س.ش 1	D.T.C.P2 د.ك.س.ش 2	D.T.C.P3 د.ك.س.ش 3	V.A.R الحصبة	E.C.V(1) E.C.V(1)	Hépatite 1 كباد حموي 1	Hépatite 2 كباد حموي 2	Hépatite 3 كباد حموي 3	
Meknès	15 465	15 443	15 413	15 583	15 500	14 873	14 387	15 451	15 454	14 962	مكناس
El Hajeb	4 778	4 775	4 543	4 507	4 570	4 419	4 442	4 778	4 543	4 429	الحاجب
Ifrane	2 903	2 898	2 801	2 765	2 692	2 685	2 089	2 894	2 771	2 680	افران
Khénifra	10 687	10 590	10 210	9 938	10 019	9 377	9 377	10 636	10 039	9 389	اخنيفرة
Errachidia	15 263	15 214	14 367	13 932	14 163	13 481	9 339	15 158	14 273	13 384	الرشيدية
Total	49 096	48 920	47 334	46 725	46 944	44 835	39 634	48 917	47 080	44 844	المجموع

Source : Annuaire Statistique du Maroc 2011.

المصدر: النشرة الإحصائية السنوية للمغرب 2011.

2-15 Activités du programme national de lutte contre la malnutrition (2) 15-2 نشاط البرنامج الوطني لمحاربة سوء التغذية (2)

Année 2010	Poids/Age (3) الوزن/العمر (3)		Poids/Taille (3) الوزن/القامة (3)		Malnutris depistés عدد حالات سوء التغذية المشخصة	Vitamine. D فيتامين (د)		Vitamine. A فيتامين (أ)			Fer الحديد	
	<N العادي <	>=N العادي >=	<N العادي <	>=N العادي >=		1 ^{ère} Prise الأولى	2 ^{ème} Prise الثانية	1 ^{ère} Prise الجرعة الأولى	2 ^{ème} Prise الجرعة الثانية	3 ^{ème} Prise الجرعة الثالثة		
Meknès	121	114 414	4	633	75	12 880	12 117	14 291	34	-	1	مكناس
El Hajeb	33	29 573	28	29 575	25	4 735	4 674	4 712	-	-	-	الحاجب
Ifrane	95	14 262	1	10 572	2	2 810	2 770	2 817	59	77	980	افران
Khénifra	106	58 535	94	58 544	82	10 542	8 909	8 923	-	-	-	اخنيفرة
Errachidia	502	78 494	191	61 428	313	14 479	12 140	12 834	-	-	-	الرشيدية
Ensemble	857	295 278	318	160 752	497	45 446	40 610	43 577	93	77	981	المجموع

Source : Annuaire Statistique du Maroc 2011.

المصدر: النشرة الإحصائية السنوية للمغرب 2011.

2-16 Activités du programme national de lutte contre les maladies diarrhéiques (4)

16-2 نشاط البرنامج الوطني لمحاربة أمراض الإسهال(4)

Année 2010	Degré de déshydratation درجة الإجتفاف			Dysentérie زحار	Diarrhée persistante حالات مستمرة	
	(A) (أ)	(B) (ب)	(C) (ج)			
Meknès	4 277	9	3	100	3	مكناس
El Hajeb	966	-	-	83	1	الحاجب
Ifrane	900	-	-	4	-	افران
Khénifra	2 712	7	-	4	7	اخنيفرة
Errachidia	3 596	111	25	41	25	الرشيدية
Ensemble	12 451	127	28	232	36	المجموع

Source : Annuaire Statistique du Maroc 2011.

المصدر: النشرة الإحصائية السنوية للمغرب 2011
د.ك.س.ش: د.ك.س.ش: الكزاز، السعال الديكي و الشلل

B.C.G: Bacille de Calmette et Guérin (Vaccin anti-tuberculeux).

D.T.C.P: Diphtérie, Tétanos, coqueluche, poliomyélite.

V.A.R: Vaccin Anti-Rougeoleux.

E.C.V: Enfants Complètement vaccinés.

N.B: Non compris les statistiques des campagnes nationales de vaccination.

<N: Inférieur à la normale.

>= N : Supérieur ou égal à la normale.

(A) : Diarrhée simple

(B) : Diarrhée avec déshydratation simple.

(C) : Diarrhée avec déshydratation sévère.

(1) Source : Direction Régionale de la santé

(2) enfants âgés de 0-11 mois.

(3) Nombre de pesées.

(4) Informations produites au niveau des formations de soins de santé de base.

E.C.V : الذين تلقوا كل التطعيمات.

ملاحظة: لا يشمل إحصائيات الحملات الوطنية للتلقيح < أقل

أكثر أو يساوي >=

(أ) إسهال عادي

(ب) إسهال مع إجتفاف متوسط

(ج) إسهال مع إجتفاف حاد

(1) المصدر: المديرية الجهوية للصحة

(2) الأطفال البالغ سنهم 0-11 شهرا

(3) يتخذ الأمر بوزن الأطفال

(4) معطيات مستقاة من الشبكة المتنتقة.

2-17 Activité du programme national de planification familiale

17-2 نشاط البرنامج الوطني للتخطيط العائلي

Année 2010	Meknès مكناس	El Hajeb الحاجب	Ifrane أفران	Khénifra اخنيفرة	Errachidia الرشيدية	Total région مجموع الجهة	سنة 2010
Nouvelles acceptantes							مجموع النساء اللواتي أخذن للمرة الأولى
- Pilule	12 976	5 275	3 203	8 673	12 684	42 811	الأقراص
- Condom	2 009	625	320	816	797	4 567	العازل الطبي
- D.I.U	2 486	482	343	279	1 359	4 949	اللولب
- Injections	1 135	496	574	453	762	3 420	الحقن
- Ligature des trompes	24	13	-	-	-	37	ربط قنوات فالوب
Anciennes acceptantes							مجموع النساء اللواتي رجعن لأخذ
- Pilule	83 936	33 974	21 395	85 759	70 143	295 207	الأقراص
- Condom	9 925	1 795	1 114	1 696	3 174	17 704	العازل الطبي
- D.I.U	854	7	8	95	44	1 008	اللولب
- Injections	3 932	1 690	1 451	1 908	2 168	11 149	الحقن

Source : Annuaire Statistique du Maroc 2011.

المصدر: النشرة الإحصائية السنوية للمغرب 2011

2-18 Maladies sous surveillance dans les formations sanitaires publiques (1)

18-2 الأمراض المراقبة بالمؤسسات الصحية العمومية حسب الأقاليم و العمالات (1)

Année 2010*

سنة 2010*

Nombre de cas signalés	Meknès مكناس	El Hajeb الحاجب	Ifrane أفران	Khénifra اخنيفرة	Errachidia الرشيدية	Total Région المجموع	عدد الحالات المعلن عنها
Rougeole	4	1	-	1	2	8	الحصبة
Tétanos	-	-	-	-	-	-	الكزاز
Coqueluche	1	-	-	-	-	1	السعال الديكي
Tuberculose	680	178	45	325	173	1 401	داء السل
Méningite	13	5	2	27	17	64	التهاب السحايا
Typhoïde	168	3	13	4	1	189	حمى التيفويد
Hépatite virale	59	-	1	-	3	63	كبد حموي
Syphilis	70	18	6	180	5	279	زهري
Sida	14	-	-	5	-	19	إيدز
Conjonctivite	8 240	2 948	1 213	3 404	10 883	26 688	رمد حبيبي
Trachôme	-	-	-	-	78	78	رمد
Paludisme(2)	1	1	-	2	1	5	المالاريا (2)
R. A. A	141	62	23	40	88	354	رثة مفصلية
IST(3)	17 773	4 236	4 753	5 948	7 030	39 740	
Urétrite	1 899	1 343	945	1 526	1 079	6 792	التهاب الإحليل

Source : Annuaire Statistique du Maroc 2011.

المصدر: النشرة الإحصائية السنوية للمغرب 2011.

(1) Informations produites au niveau des formations de soins de santé de base.

(1) معطيات مستقاة من المؤسسات الصحية للعلاجات الأولية.

(2) les cas de paludisme enregistrés en 2010 sont importés de l'étranger, non compris

(2) حالات المالاريا المسجلة في سنة 2010 مصدرها الخارج، لا يشمل 51 حالة

18 cas dans la source est inconnue.

مصدرها غير معروف.

(3) IST: Infections sexuellement transmissibles

(3) التغيرات المنقولة جنسياً.

R.A.A: Rhumatisme Articulaire Aigu.

D.I.U: Dispositif intra-utérin.

2-19 Nombre de diabétiques (1)

2 - 19 عدد مرضى السكري (1)

Année 2010	السكري بالأنسولين Diabète Insulinodépendant	السكري دون لأنسولين Diabète non Insulinodépendant	المجموع Total	سنة 2010
Meknès	7 360	7 502	14 862	مكناس
El Hajeb	1 332	2 063	3 395	الحاجب
Ifrane	1 036	1 130	2 166	افران
Khénifra	1 090	3 179	4 269	اخنيفرة
Errachidia	1 313	2 755	4 068	الرشيدية
Ensemble	12 131	16 629	28 760	المجموع

Source : Direction Régionale de la santé

المصدر: المديرية الجهوية للصحة

2-20 Consultations curatives réalisées dans les formations sanitaires publiques

20-2 الفحوصات الإستشفائية المقدمة من طرف المؤسسات الصحية العمومية

Année 2010	Consultations médicales الفحوص الطبية	Consultations paramédicales الفحوص شبه الطبية	سنة 2010
Meknès	750 892	1 305 544	مكناس
El Hajeb	197 273	301 945	الحاجب
Ifrane	119 490	209 149	افران
Khénifra	197 517	444 639	اخنيفرة
Errachidia	320 718	764 298	الرشيدية
Ensemble	1 585 890	3 025 575	المجموع

Source : Annuaire Statistique du Maroc 2010.

المصدر: النشرة الإحصائية السنوية للمغرب 2010

2-21 Consultations médicales réalisées dans les formations sanitaires publiques(2)

21-2 الفحوصات الطبية المقدمة من طرف المؤسسات الصحية العمومية (2)

Année 2010	Consultations par medecin الفحوصات لكل طبيب	Total de consultations مجموع الفحوصات	Total des medecins مجموع الأطباء	سنة 2010
Meknès	3 365	258 044	77	مكناس
El Hajeb	1 158	8 300	7	الحاجب
Ifrane	411	8 489	21	افران
Khénifra	738	20 209	27	اخنيفرة
Errachidia	454	19 104	42	الرشيدية
Ensemble	1 806	314 146	174	المجموع

Source : Annuaire Statistique du Maroc 2011.

المصدر: النشرة الإحصائية السنوية للمغرب 2011

2-22 Activité des laboratoires: Nombre de cas traités

22-2 نشاط المختبرات: عدد الحالات المعالجة

Année 2010	Meknès	El Hajeb	Ifrane	Khénifra	Errachidia	Total région	سنة 2010
	مكناس	الحاجب	افران	اخنيفرة	الرشيدية	المجموع	
Bactériologie	2 075	-	173	19 883	2 241	24 372	علم البكتيريا
Parasitologie	391	-	30	7 529	275	8 225	علم الطفيليات
Immuno-Sérologie	6 124	582	4 770	8 330	9 702	29 508	علم تحصين المصول
Hématologie transfusion	24 864	976	8 926	47 000	35 623	117 389	علم اصناف الدموي
Hygiène alimentaire	-	-	-	-	-	-	الوقاية الغذائية
Chimie- biologie	51 065	3 511	18 998	59 918	71 598	205 090	الكيمياء والبيولوجيا
Ensemble	84 519	5 069	32 897	142 660	119 439	384 584	المجموع

Source : Annuaire Statistique du Maroc 2011.

المصدر: النشرة الإحصائية السنوية للمغرب 2011

(1) Cas pris en charge par les formations de soins de santé de base

(1) حالات متكفل بها من طرف مؤسسات العلاجات الأولية

(2) Prestations dispensées au sein des hopitaux seulement

(2) خدمات مرفوعة من طرف المستشفيات فقط

2-23 Soins oculaires dispensés au sein des formations sanitaires publiques

23-2 علاجات العيون المقدمة من طرف مؤسسات الصحة العمومية

Année 2010

سنة 2010

	Meknès مكناس	El Hajeb الحاجب	Ifrane افران	Khénifra اخنيفرة	Errachidia الرشيدية	Total المجموع	
Soins oculaires primaires							علاجات العيون الأولية
consultations médicales	9 742	6 256	340	4 773	100 428	121 539	الفحوص الطبية
soins paramédicaux	5 116	1 789	125	1 858	16 090	24 978	الفحوص شبه طبية
anomalies de réfraction		122	-	658	1 604	2 384	انحرافات الإبصار
Affections palpébrales:							إصابات الجفون
* trichiasis							*الرمد المنزمل
- traités	70	-	-	28	179	277	الحالات المعالجة
- référés	25	11	-	7	-	43	الحالات المحالة قصد فحص دقيق
* Blépharite							*سلاق
- traités	-	-	-	-	-	-	الحالات المعالجة
- référés	-	-	-	-	-	-	الحالات المحالة قصد فحص دقيق
Affections conjonctivales							إصابات الملتحمة
* conjonctivité bactérienne							*إلتهاب الملتحمة الجرثومي
- traités	6 627	2 960	829	2 851	9594	22 861	الحالات المعالجة
- référés	132	-	2	8	62	204	الحالات المحالة قصد فحص دقيق
* Trachome inflammatoire							*الرمد الإلتهابي
- traités	-	-	-	-	230	230	الحالات المعالجة
- référés	-	-	-	-	2	2	الحالات المحالة قصد فحص دقيق
Ségment antérieur							إصابات الجدار الخلفي
*Pétrigion							*ظفير
- traités	95	-	-	-	-	95	الحالات المعالجة
- référés	-	-	-	-	-	-	الحالات المحالة قصد فحص دقيق
* Cataracte							*الساد
- traités	632	-	214	-	870	1 716	الحالات المعالجة
- référés	-	184	200	734	-	1 118	الحالات المحالة قصد فحص دقيق
* Opacités de la cornée							*عتامة القرنية
- traités	-	-	-	-	84	84	الحالات المعالجة
- référés	-	14	-	13	-	27	الحالات المحالة قصد فحص دقيق
* Corps étrangers							*أجسام غريبة
- traités	403	56	10	163	846	1 478	الحالات المعالجة
- référés	-	87	7	280	47	421	الحالات المحالة قصد فحص دقيق
Soins oculaires secondaires							علاجات العيون الرئيسية
- cas nouveaux	3 707	-	-	1 816	1 782	7 305	الحالات الجديدة
- cas opérés	425	-	-	372	1 782	2 579	الحالات التي أجريت لها عملية جراحية

Source :Direction Régionale de la santé

المصدر : المديرية الجهوية للصحة

2-24 Interventions chirurgicales par province et préfecture

24-2 العمليات الجراحية

Année 2010

سنة 2010

	Meknès مكناس		EL Hajeb الحاجب		Ifrane افران		Khénifra اخنيفرة		Errachidia الرشيدية		
	Int.maj رئيسية	Int.min ثانوية	Int.maj رئيسية	Int.min ثانوية	Int.maj رئيسية	Int.min ثانوية	Int.maj رئيسية	Int.min ثانوية	Int.maj رئيسية	Int.mi ثانوية	
Chirurgie générale	1 755	92	292	202	-	-	-	-	141	127	الجراحة العامة
Traumatologie	631	5	-	-	28	49	-	-	793	-	جراحة العظام
Orthopédie traumatologie	-	-	-	-	-	-	324	10	-	-	جراحة العظام والمفاصل
Gynéco. obstétrique	1 846	188	233	43	171	63	463	9	539	5	أمراض النساء والتوليد
Neurochirurgie	180	5	-	-	-	-	-	-	1 094	-	جراحة الأعصاب
Urologie	313	13	-	-	-	-	150	12	287	-	جراحة المسالك البولية
Chirurgie infantile	160	228	-	-	5	15	81	-	695	-	جراحة الأطفال
Chirurgie viscérale	-	-	-	-	218	99	507	13	715	-	جراحة الأمعاء
Ophthalmologie	396	325	-	-	178	82	450	-	1 570	128	طب العيون
O.R.L	683	118	-	-	16	66	212	25	356	75	طب الأنف، الأذن والحنجرة
Ensemble	5 964	974	525	245	616	374	2 187	69	6 190	335	المجموع

Source :Direction Régionale de la santé

المصدر : المديرية الجهوية للصحة

Int.maj: Interventions majeures

Int.min: Interventions mineures

2-25 Activités des centres publics d'O.R.L.

25-2 نشاط المراكز العمومية لأمراض الأذن والفم والحنجرة

Année 2010	Meknès مكناس	Ifrane أفران	Khénifra اخنيفرة	Errachidia الرشيدية	Total المجموع	سنة 2010
Examens médicaux	6 213	930	2 952	-	10 095	الفحوص الطبية
Soins paramédicaux	10 727	1 350	1 234	-	13 311	العلاجات شبه طبية
Admissions Nouvelles	-	57	121	-	178	المقبولون الجدد
Interventions Chirurgicales						مجموع العمليات الجراحية
- Mineures	-	66	25	75	166	عمليات جراحية ثانوية
- Majeures	-	14	212	356	582	عمليات جراحية رئيسية

Source :Direction Régionale de la santé

المصدر: المديرية الجهوية للصحة

2-26 Prévention sanitaire au sein des écoles

26-2 الوقاية الصحية داخل المؤسسات التعليمية

Année 2010	Examens médicaux الفحوص الطبية		Soins paramédicaux العلاجات شبه الطبية		سنة 2010
	Urbain+Rural حضري+ قروي	Rural قروي	Urbain+Rural حضري+ قروي	Rural قروي	
Meknès	48 937	18 138	192 735	93 752	مكناس
El Hajeb	11 545	3 361	44 713	30 038	الحاجب
Ifrane	5 590	3 031	46 756	28 844	أفران
Khénifra	15 035	10 747	14 299	6 399	اخنيفرة
Errachidia	20 009	9 304	3 366	1 540	الرشيدية
Ensemble	101 116	44 581	301 869	160 573	المجموع

Source :Direction Régionale de la santé

المصدر: المديرية الجهوية للصحة

2-27 Répartition des Maladies Sexuellement Transmissibles

27-2 توزيع الأمراض المنقولة جنسيا

Année 2010	Ecouleme nt urétral	Ecouleme nt génétal	Pertes vaginales	A.M.S.T	سنة 2010
Meknès	1 398	6 476	762		مكناس
El Hajeb	544	52	3 407	234	الحاجب
Ifrane	908	138	3 328	243	أفران
Khénifra	941	143	4 436	438	اخنيفرة
Errachidia	771	242	5 627	245	الرشيدية
Ensemble	4 562	7 051	17 560	1 160	المجموع

Source :Direction Régionale de la santé

المصدر: المديرية الجهوية للصحة

2-28 Activités des délégations de la santé par province et préfecture

28-2 نشاط مندوبيات الصحة حسب الأقاليم والعمالات

Année 2010	Meknès مكناس	El Hajeb الحاجب	Ifrane أفران	Khénifra اخنيفرة	Errachidia الرشيدية	Total المجموع	سنة 2010
Activité de l'éducation sanitaire							نشاط التربية الصحية
-Nombre de séances	48232	8 794	564	20 341	14 119	92 050	عدد الجلسات
-Nombre de bénéficiaires	823 734	141 553	7 130	283 043	245 219	1 500 679	عدد المستفيدين
Activités sociales							الأنشطة الاجتماعية
-Enquêtes sociales distribuées	5 319	108	55	600	289	6 371	البحوث الاجتماعية بالمدارس
-Visites à domicile	514	49	25	100	90	778	عدد الزيارات بالسكنى
-Visites reçues	573		60	45	3	681	الزيارات المتلقاة
-Secours de la ligue marocaine protection de l'enfance	6 237	573	147	400	1	7 358	زيارة العصبة الوطنية لحماية الطفولة
Autres	531	-	-	-	-	531	آخر
Activités de la commission médicale							أنشطة اللجنة الصحية
-Certificat d'aptitude pour recrutement	713	58	1 001	210	207	2 189	شهادة التوظيف
-Permis de confiance	201			652		853	رخصة الثقة
-Contre visite justifiée	1 325	101	39	8 234	211	9 910	شهادة الفحص المضاد المبررة
-Contre visite non justifiée	114	5	6	652	104	881	شهادة الفحص المضاد غير المبررة
-Consultation pour pèlerinage	1 714	119	64	144	-	2 041	إستشارات تهم عملية الحج
Autres	734	-	14	232	252	1 232	آخر

Source :Direction Régionale de la santé

المصدر: المديرية الجهوية للصحة

ASSURANCE MALADIE OBLIGATOIRE

التأمين الإجباري عن المرض

2- 29 Evolution de l'effectif des assurés et ayants droit: CNOPS

2- 29 تطور عدد المؤمنين وذوي الحقوق : ص.و.م.إ.ج (1)

	2 009*	2 008	2 007	
Meknès - Tafilalet	200 452	مكتناس - تافيلالت
Total Nation	2 628 882	المجموع الوطني

Source : Annuaire Statistique du Maroc 2011.

المصدر: النشرة الإحصائية السنوية للمغرب 2011

2- 30 Evolution de l'effectif des assurés et ayants droit: CNSS (1)

2- 30 تطور عدد المؤمنين وذوي الحقوق : ص.و.ض.إ (1)

	2 009*	2 008	2 007	
Meknès - Tafilalet	131 576	115 820	92 488	مكتناس - تافيلالت
Total Nation	2 478 087	2 246 675	1 989 270	المجموع الوطني

Source : Annuaire Statistique du Maroc 2011.

المصدر: النشرة الإحصائية السنوية للمغرب 2011

2- 31 Dépenses ALD-ALC : CNOPS

3 - 31 النفقات المتعلقة بالأمراض المزمنة أو المكلفة : ص.و.م.إ.ج

Année 2009*	Montant (en milliers de Dh) المبلغ (بآلف درهم)	Bénéficiaires الستفيدون	سنة 2009*
Meknès - Tafilalet	72 400	4 092	مكتناس - تافيلالت
Total Nation	1 265 802	75 688	المجموع الوطني

Source : Annuaire Statistique du Maroc 2011.

المصدر: النشرة الإحصائية السنوية للمغرب 2011

2-32 Dépenses ALD-ALC : CNSS

2-32 النفقات المتعلقة بالأمراض المزمنة أو المكلفة : ص.و.ض.إ

Année 2009*	Montant (en milliers de Dh) المبلغ (بآلف درهم)	Bénéficiaires الستفيدون	سنة 2009*
Meknès - Tafilalet	16 815	1 765	مكتناس - تافيلالت
Total Nation	454 275	52 007	المجموع الوطني

Source : Annuaire Statistique du Maroc 2011.

المصدر: النشرة الإحصائية السنوية للمغرب 2011

CNOPS : Caisse Nationale des Organismes de Prévoyance Sociale.

ص.و.م.إ.ج : الصندوق الوطني لمنظمات الاحتياط الاجتماعي

CNSS : Caisse Nationale de Sécurité Sociale.

ص.و.ض.إ : الصندوق الوطني للضمان الاجتماعي

ALD : Affection de Longue Durée.

ALC : Affection Lourde et coûteuse.

(1) Il s'agit des assurés à droits ouverts et leurs conjoints et enfants.

(1) يتعلق الأمر بالمؤمنين، أزواجهم وأطفالهم المستفيدين من حقوقهم.

Liste des tableaux

قائمة الجداول

EDUCATION

- 3-1 Taux d'analphabétisme selon les grands groupes d'âges (en%)
et le sexe (les deux milieux)
- 3-2 Taux d'analphabétisme selon les grands groupes d'âges (en%)
et le sexe milieu : urbain
- 3-3 Taux d'analphabétisme selon les grands groupes d'âges (en%)
et le sexe milieu : Rural
- 3-4 Population âgée de 10 ans et plus selon le niveau d'étude
et le milieu de résidence en %
- 3-5 Taux d'analphabétisme (en%) selon le sexe et le milieu de résidence
- 3-6 Population selon la langue locale utilisé par sexe

التعليم

- 1-3 نسبة الأمية ب % حسب الفئات العمرية الكبرى
وحسب الجنس (حضري + قروي)
- 2-3 نسبة الأمية ب % حسب الفئات العمرية الكبرى
وحسب الجنس (الوسط الحضري)
- 3-3 نسبة الأمية ب % حسب الفئات العمرية الكبرى
وحسب الجنس (الوسط القروي)
- 4-3 توزيع السكان البالغين من العمر 10 سنوات فأكثر
حسب المستوى الدراسي وحسب وسط الإقامة
- 5-3 نسبة الأمية (ب%) حسب الجنس ووسط الإقامة
- 6-3 توزيع السكان حسب اللغة المتكلمة وحسب الجنس

ENSEINEMENT PRESCOLAIRE

- 3-7 Ecoles coraniques selon les provinces et préfectures
- 3-8 Le préscolaire moderne par province et préfecture

التعليم الأولي

- 7-3 الكتاتيب القرآنية حسب الأقاليم والعمالات
- 8-3 التعليم الأولي العصري حسب الأقاليم والعمالات

ENSEIGNEMENT PRIMAIRE PUBLIC

- 3-9 Situation générale par province et préfecture
- 3-10 Effectifs des élèves selon le type d'enseignement
- 3-11 Effectifs des élèves selon le milieu et le sexe
- 3-12 Etablissements, classes et salles utilisées selon le milieu
- 3-13 Personnel enseignant et Personnel administratif selon le sexe
- 3-14 Nouveaux inscrits en 1^{ère} année et Elèves de la 6^{ème} année
selon le milieu
- 3-15 Elèves selon le niveau le sexe et l'ancienneté
- 3-16 Elèves selon l'âge et le sexe
- 3-17 Répartition des élèves par classe
- 4-18 Elèves exclus par niveau et par sexe

التعليم الابتدائي العمومي

- 9-3 معطيات عامة
- 10-3 التلاميذ حسب قطاعات التعليم
- 11-3 التلاميذ حسب الوسط والجنس
- 12-3 المؤسسات، الفصول و الحجرات المستعملة حسب الوسط
- 13-3 هيئة التدريس و الهيئة الإدارية حسب الجنس
- 14-3 المسجلون الجدد بالسنة الأولى و تلاميذ السنة السادسة حسب
الوسط
- 15-3 التلاميذ حسب المستوى، الجنس والأقدمية
- 16-3 التلاميذ حسب السن والجنس
- 17-3 توزيع التلاميذ حسب الفصول
- 18-4 المطرودون حسب المستوى والجنس

ENSEIGNEMENT PRIMAIRE PRIVE

- 3-19 Situation générale du primaire privé
- 3-20 Effectifs des élèves du primaire privé selon le niveau
le sexe et l'ancienneté
- 3-21 Effectifs des élèves du primaire privé selon l'âge et le sexe

التعليم الابتدائي الخاص

- 19-3 معطيات عامة الإبتدائي الخصوصي
- 20-3 تلاميذ الإبتدائي الخاص حسب المستوى ،
الجنس والأقدمية
- 21-3 التلاميذ حسب السن والجنس

ENSEIGNEMENT SECONDAIRE COLLEGIAL PUBLIC

- 3-22 Elèves selon le type de l'enseignement
3-23 Etablissements, classes et salles selon les provinces et préfectures
3-24 Personnel enseignant selon le milieu et le sexe
3-25 Elèves de l'enseignement public par âge et sexe
3-26 Elèves par milieu et sexe
3-27 Internes par sexe, province et préfecture
3-28 Elèves par niveau et sexe et par ancienneté
3-29 Elèves exclus par niveau et sexe

التعليم الثانوي الإعدادي العمومي

- 22-3 التلاميذ حسب قطاعات التعليم
23-3 المؤسسات، الفصول والحجرات حسب الأقاليم و العمالات
24-3 هيئة التدريس حسب الوسط والجنس
25-3 التلاميذ حسب السن والجنس
26-3 التلاميذ حسب الوسط والجنس
27-3 التلاميذ الداخليون حسب الجنس والأقاليم و العمالات
28-3 التلاميذ حسب المستوى والجنس و الأقدمية
29-3 المطرودون حسب المستوى والجنس

ENSEIGNEMENT SECONDAIRE COLLEGIAL Privé

- 3-30 Elèves de l'enseignement privé
3-31 Elèves par niveau et sexe
3-32 Elèves de l'enseignement privé par âge et sexe

التعليم الثانوي الإعدادي الخاص

- 30-3 التلاميذ التعليم الخاص
31-3 التلاميذ حسب المستوى والجنس
32-3 التلاميذ حسب السن والجنس

ENSEIGNEMENT SECONDAIRE QUALIFIANT PUBLIC

- 3-33 Elèves selon le type de l'enseignement
3-34 Etablissements, classes et salles selon les provinces et préfectures
3-35 Elèves par milieu et sexe
3-36 Effectifs des élèves par âge et par sexe
3-36 Effectifs des élèves par âge et par sexe
3-37 Personnel enseignant selon le milieu et le sexe
3-38 Elèves exclus par niveau et sexe
3-39 Internes par sexe, province et préfecture
3-40 Elèves par niveau, branche et sexe
3-41 Elèves par niveau et par branche
3-42 Candidats présents et admis aux examens du baccalauréat par type d'enseignement

التعليم الثانوي التأهيلي العمومي

- 33-3 التلاميذ حسب قطاعات التعليم
34-3 المؤسسات، الفصول والحجرات حسب الأقاليم و العمالات
35-3 التلاميذ حسب الوسط والجنس
36-3 توزيع التلاميذ حسب السن والجنس
36-3 توزيع التلاميذ حسب السن والجنس
37-3 هيئة التدريس حسب الوسط والجنس
38-3 التلاميذ المطرودون حسب المستوى والجنس
39-3 التلاميذ الداخليون حسب الجنس والأقاليم و العمالات
40-3 التلاميذ حسب المستوى ، الشعبة والجنس
41-3 التلاميذ حسب المستوى والشعبة
42-3 المرشحون الحاضرون والناجحون في امتحانات البكالوريا حسب قطاعات التعليم و الشعب

ENSEIGNEMENT POST-SECONDAIRE

- 3-43 Répartition des étudiants par niveau et centre
3-44 Répartition des effectifs des élèves du BTS

التعليم ما بعد الثانوي

- 43-3 توزيع طلبة الأقسام التحضيرية للمدارس العليا
44-3 توزيع طلبة دبلوم التقني العالي

Education Non Formelle

- 3-45 Répartition des bénéficiaires des programmes de l'éducation non formelle: par sexe et milieu

التربية غير النظامية

- 45-3 توزيع المستفيدين من برنامج التربية غير النظامية حسب الجنس والوسط

reste à faire

**3-1 Taux d'analphabétisme selon les grands groupes d'âges (en%)
et le sexe (les deux milieux)
adaptée au découpage administratif 2009**

**1-3 نسبة الأمية ب % حسب الفئات العمرية الكبرى
وحسب الجنس (حضري + قروي)
ملائمة مع التقسيم الإداري 2009**

Année 2004	10-14 ans	15-24 ans	25-34 ans	35-49 ans	50 ans et plus	Ensemble	سنة 2004
Meknès	6,1	18,3	27,7	39,4	65,3	33,1	مكناس
Masculin	4,4	11,8	16,4	24,9	47,9	22,0	ذكور
Féminin	7,8	24,6	38,0	53,3	81,5	43,8	إناث
El Hajeb	11,9	31,9	45,9	63,8	82,8	48,1	الحاجب
Masculin	8,3	21,3	29,8	45,8	70,4	35,0	ذكور
Féminin	15,7	42,8	61,4	80,7	94,4	61,0	إناث
Ifrane	16,7	33,6	45,0	56,5	79,2	47,7	أفران
Masculin	12,1	24,4	33,6	41,4	67,4	36,7	ذكور
Féminin	21,2	42,2	55,5	70,4	90,4	58,0	إناث
Khénifra	18,1	38,0	52,8	68,9	85,4	54,0	أخنيفرة
Masculin	12,4	27,6	39,3	54,6	75,1	42,6	ذكور
Féminin	24,1	48,1	64,7	81,5	95,6	64,7	إناث
Midelt	21,5	36,0	48,3	66,3	83,0	51,7	ميدلت
Masculin	15,4	24,7	33,7	50,1	71,5	39,4	ذكور
Féminin	27,7	46,9	61,7	80,9	94,8	63,4	إناث
Errachidia	4,4	14,9	30,0	52,0	76,9	34,5	الرشيدية
Masculin	3,0	6,5	12,2	26,0	58,4	20,0	ذكور
Féminin	5,7	22,7	45,4	75,9	94,2	48,0	إناث
Région Meknès-Tafilalet	11,2	25,8	38,1	53,0	75,8	41,8	جهة مكناس تافيلالت
Masculin	7,9	17,1	24,4	35,9	61,2	29,7	ذكور
Féminin	14,5	34,3	50,5	68,9	89,7	53,3	إناث
Total Maroc	13,3	29,5	40,0	53,5	74,3	43,0	مجموع المغرب
Masculin	9,4	19,2	26,2	38,3	59,2	30,8	ذكور
Féminin	17,3	39,5	52,7	67,8	88,8	54,7	إناث

Source: R.G.P.H 2004

المصدر: الإحصاء العام للسكان و السكنى 2004

**3-2 Taux d'analphabétisme selon les grands groupes d'âges (en%)
et le sexe, milieu : urbain
adaptée au découpage administratif 2009**

**2-3 نسبة الأمية ب % حسب الفئات العمرية الكبرى
وحسب الجنس (الوسط الحضري)
ملائمة مع التقسيم الإداري 2009**

Année 2004	10-14 ans	15-24 ans	25-34 ans	35-49 ans	50 ans et plus	Ensemble	سنة 2004
Meknès	3,1	12,5	21,6	33,8	60,5	28,1	مكناس
Masculin	2,6	7,6	11,5	19,7	41,6	17,5	ذكور
Féminin	3,7	17,1	30,4	47,0	78,0	38,0	إناث
El Hajeb	5,4	19,2	33,4	51,8	75,8	37,8	الحاجب
Masculin	4,3	11,5	18,5	32,4	59,1	24,9	ذكور
Féminin	6,7	26,8	46,3	69,5	91,0	50,0	إناث
Ifrane	2,9	12,6	24,1	39,6	69,3	31,6	أفران
Masculin	1,8	5,7	12,4	22,1	51,5	19,5	ذكور
Féminin	3,9	18,8	34,1	55,5	84,7	42,5	إناث
Khénifra	3,3	16,4	35,0	55,7	77,8	39,6	أخنيفرة
Masculin	2,3	8,2	18,2	37,2	61,8	26,6	ذكور
Féminin	4,4	23,6	47,7	71,6	92,7	50,9	إناث
Midelt	3,0	13,2	27,7	48,3	71,3	33,5	ميدلت
Masculin	2,0	5,6	12,6	27,5	52,6	20,4	ذكور
Féminin	4,0	20,1	39,5	65,9	89,5	45,1	إناث
Errachidia	1,3	7,2	18,2	38,0	66,1	24,9	الرشيدية
Masculin	1,1	2,7	6,3	15,3	42,8	12,6	ذكور
Féminin	1,6	11,3	27,8	60,6	88,9	36,5	إناث
Région Meknès-Tafilalet	3,0	12,9	24,9	40,5	66,6	30,9	جهة مكناس تافيلالت
Masculin	2,3	7,0	12,5	23,4	47,9	19,2	ذكور
Féminin	3,8	18,4	35,2	56,4	84,0	41,7	إناث
Total Maroc	3,5	13,5	23,8	38,0	62,9	29,4	مجموع المغرب
Masculin	2,8	8,4	13,7	23,2	43,8	18,8	ذكور
Féminin	4,2	18,5	32,9	52,0	81,1	39,5	إناث

Source: R.G.P.H 2004

المصدر: الإحصاء العام للسكان و السكنى 2004

EDUCATION

التعليم

3-3 Taux d'analphabétisme selon les grands groupes d'âges (en%)
et le sexe, milieu : Rural
adaptée au découpage administratif 2009

3-3 نسبة الأمية (ب %) حسب الفئات العمرية الكبرى
وحسب الجنس (الوسط القروي)
ملائمة مع التقسيم الإداري 2009

Année 2004	10-14 ans	15-24 ans	25-34 ans	35-49 ans	50 ans et +	Ensemble	سنة 2004
Meknès	17,2	39,6	51,2	68,8	85,3	53,9	مكناس
Masculin	11,3	26,5	33,3	50,3	73,9	39,6	ذكور
Féminin	23,5	53,3	70,0	87,9	96,2	68,7	إناث
El Hajeb	16,9	40,9	54,6	74,1	87,9	55,9	الحاجب
Masculin	11,4	27,9	37,0	57,0	78,5	42,3	ذكور
Féminin	22,6	54,4	73,0	90,8	97,1	69,6	إناث
Ifrane	29,3	53,0	68,7	80,9	90,1	65,3	افران
Masculin	21,4	40,7	55,7	68,8	83,3	54,5	ذكور
Féminin	37,5	65,3	81,7	92,2	97,1	76,0	إناث
Khénifra	33,6	59,9	74,7	89,3	94,0	71,0	اخنيفرة
Masculin	22,9	45,5	61,2	80,7	89,2	59,9	ذكور
Féminin	45,0	75,3	89,2	97,1	99,2	82,4	إناث
Midelt	32,4	50,7	62,6	81,1	90,3	63,9	ميدلت
Masculin	23,1	36,3	46,4	67,6	82,8	51,4	ذكور
Féminin	42,2	65,1	79,1	94,1	98,1	76,5	إناث
Errachidia	6,4	20,1	39,3	65,4	83,6	41,5	الرشيدية
Masculin	4,3	9,0	16,5	37,0	68,4	25,5	ذكور
Féminin	8,5	30,6	59,9	89,4	97,3	56,3	إناث
Région Meknès-Tafilalet	20,9	41,6	56,4	75,6	88,2	56,9	جهة مكناس تافيلالت
Masculin	14,5	28,9	39,3	58,2	78,7	43,7	ذكور
Féminin	27,6	54,4	73,7	91,8	97,6	70,0	إناث
Total Maroc	23,1	48,0	62,9	79,3	88,6	60,5	مجموع المغرب
Masculin	15,9	31,6	43,4	63,6	78,3	46,0	ذكور
Féminin	30,6	63,7	81,4	94,2	98,5	74,5	إناث

Source: R.G.P.H 2004

المصدر: الإحصاء العام للسكان و السكنى 2004

3-4 Population âgée de 10 ans et plus selon le niveau d'étude
et le milieu de résidence (en %)
adaptée au découpage administratif 2009

3-4 توزيع السكان البالغين من العمر 10 سنوات فأكثر
حسب المستوى الدراسي وحسب وسط الإقامة
ملائمة مع التقسيم الإداري 2009

Année 2004	Néant	Préscolaire	Primaire	Collégial	Secondaire	Superieur	Total	سنة 2004
Meknès	33,1	1,6	29,5	17,5	11,5	6,7	100	مكناس
Urbain	28,2	1,7	29,2	19,3	13,6	8,1	100	حضري
Rural	53,1	1,4	30,6	10,3	3,2	1,1	100	قروي
El Hajeb	47,8	1,3	29,0	12,8	6,0	3,1	100	الحاجب
Urbain	37,8	1,6	29,4	16,1	9,7	5,5	100	حضري
Rural	55,4	1,2	28,8	10,3	3,2	1,3	100	قروي
Ifrane	47,6	1,0	24,6	13,2	8,7	4,8	100	افران
Urbain	31,8	1,3	27,0	17,9	13,9	8,2	100	حضري
Rural	65,1	0,7	22,0	8,2	3,0	1,1	100	قروي
Khénifra	54,1	1,8	20,9	12,4	7,3	3,5	100	اخنيفرة
Urbain	39,9	2,1	23,6	17,0	11,6	5,8	100	حضري
Rural	71,0	1,4	17,8	6,9	2,1	0,8	100	قروي
Midelt	51,2	0,9	24,9	12,8	6,6	3,6	100	ميدلت
Masculin	33,4	1,0	28,3	18,7	11,7	6,9	100	ذكور
Féminin	63,3	0,8	22,6	8,8	3,1	1,3	100	إناث
Errachidia	34,3	1,6	33,4	17,1	8,4	5,1	100	الرشيدية
Urbain	25,3	1,4	30,7	20,6	13,5	8,4	100	حضري
Rural	40,9	1,8	35,3	14,6	4,6	2,7	100	قروي
Région Meknès-Tafilalet	41,7	1,5	27,8	15,2	8,8	5,0	100	جهة مكناس تافيلالت
Urbain	31,1	1,6	28,3	18,7	12,8	7,5	100	حضري
Rural	56,5	1,3	27,1	10,3	3,3	1,5	100	قروي
Total Maroc	42,7	2,7	26,8	14,0	8,7	5,0	100	مجموع المغرب
Urbain	29,5	2,3	28,0	18,8	13,4	8,0	100	حضري
Rural	59,8	3,3	25,3	7,9	2,6	1,1	100	قروي

Source: R.G.P.H 2004

المصدر: الإحصاء العام للسكان و السكنى 2004

3-5 Taux d'analphabétisme (en%) selon le sexe et le milieu de résidence
adaptée au découpage administratif 2009

5-3 نسبة الأمية (ب%) حسب الجنس ووسط الإقامة
ملانمة مع التقسيم الإداري 2009

Année 2004

	Urbain الوسط الحضري			Rural الوسط القروي			Ensemble المجموع			سنة 2004
	Masculin ذكور	Féminin إناث	Total المجموع	Masculin ذكور	Féminin إناث	Total المجموع	Masculin ذكور	Féminin إناث	Total المجموع	
Meknès	17,5	38,0	28,1	39,6	68,7	53,9	22,0	43,8	33,1	مكناس
El Hajeb	24,9	50,0	37,8	42,3	69,6	55,9	35,0	61,0	48,1	الحاجب
Ifrane	19,5	42,5	31,6	54,5	76,0	65,3	36,7	58,0	47,7	افران
Khénifra	26,6	50,9	39,6	59,9	82,4	71,0	42,6	64,7	54,0	اخنيفرة
Midelt	20,4	45,1	33,5	51,4	76,5	63,9	39,4	63,4	51,7	ميدلت
Errachidia	12,6	36,5	24,9	25,5	56,3	41,5	20,0	48,0	34,5	الرشيدية
Meknès-Tafilalet	19,2	41,7	30,9	43,7	70,0	56,9	29,7	53,3	41,8	مكناس - تافيلالت
Total Maroc	18,8	39,5	29,4	46,0	74,5	60,5	30,8	54,7	43,0	مجموع المغرب

Source: R.G.P.H 2004

المصدر: الإحصاء العام للسكان والسكنى 2004

3-6 Population selon la langue locale utilisé par sexe
adaptée au découpage administratif 2009

6-3 توزيع السكان حسب اللغة المحلية وحسب الجنس
ملانمة مع التقسيم الإداري 2009

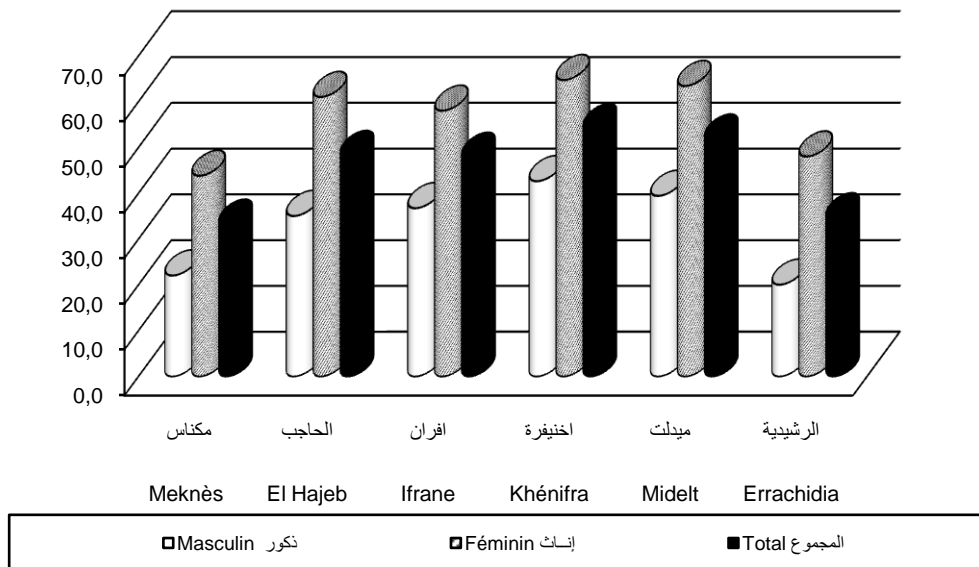
Année 2004

	Masculin		Féminin		Ensemble		سنة 2004
	Arabe seule	Amazigh	Arabe seule	Amazigh	Arabe seule	Amazigh	
Meknès	83,4	16,6	83,6	16,4	83,5	16,5	مكناس
El Hajeb	60,3	39,7	59,2	40,8	59,8	40,2	الحاجب
Ifrane	36,4	63,6	35,9	64,1	36,2	63,8	افران
Khénifra	25,3	74,7	24,9	75,1	25,1	74,9	اخنيفرة
Midelt	18,1	81,9	18,7	81,3	18,4	81,6	ميدلت
Errachidia	59,0	41,0	58,2	41,8	58,6	41,4	الرشيدية
Meknès-Tafilalet	55,0	45,0	54,7	45,3	54,8	45,2	مكناس - تافيلالت
Total Maroc	71,8	28,2	71,6	28,4	71,7	28,3	مجموع المغرب

Source: R.G.P.H 2004

المصدر: الإحصاء العام للسكان والسكنى 2004

Taux d'analphabétisme (en%) selon le sexe
نسبة الأمية (ب%) حسب الجنس



3-7 Ecoles coraniques selon les provinces et préfectures

7-3 الكتاتيب القرآنية حسب الأقاليم والعمالات

2010-2011	Nombre		Nombre de		Educatuers (1)	Elèves (1)		2011-2010
	d'écoles	salles	classes	التلاميذ (1)		Total	Filles	
	عدد المدارس	عدد الحجرات	عدد الفصول	المربون (1)	المجموع	الإناث		
Meknès	363	660	648	734	18 053	7 703	مكناس	
El Hajeb	133	162	183	187	4 268	1 887	الحاجب	
Ifrane	46	47	96	49	2 769	912	إفران	
Khénifra	156	202	205	205	6 056	2 894	اخنيفرة	
Midelt	175	107	294	214	5 152	2 643	ميدلت	
Errachidia	521	533	637	550	15 334	7 145	الرشيدية	
Ensemble	1 394	1 711	2 063	1 939	51 632	23 184	المجموع	

Source: Académie Régionale d'éducation et de Formation

المصدر: الأكاديمية الجهوية للتربية والتكوين

3-8 Le préscolaire moderne par province et préfecture

8-3 التعليم الأولي العصري حسب الأقاليم والعمالات

2010-2011	Nombre		Nombre de		Educatuers (1)	Elèves (1)		2011-2010
	d'écoles	Salles	Classes	التلاميذ (1)		Total	Filles	
	عدد المدارس	عدد الحجرات	عدد الفصول	المربون (1)	المجموع	الإناث		
Meknès	90	95	332	319	7 037	3 275	مكناس	
El Hajeb	13	52	49	88	2 326	1 132	الحاجب	
Ifrane	16	36	41	90	1 784	887	إفران	
Khénifra	18	42	53	74	2 142	990	اخنيفرة	
Midelt	7	27	20	27	834	376	ميدلت	
Errachidia	10	58	46	70	2 278	1 075	الرشيدية	
Ensemble	154	310	541	668	16 401	7 735	المجموع	

Source: Académie Régionale d'éducation et de Formation

المصدر: الأكاديمية الجهوية للتربية والتكوين

(1) Annuaire Statistique du Maroc 2011.

(1) النشرة الإحصائية السنوية للمغرب 2011

3-9 Situation générale par province et préfecture (1)

9-3 معطيات عامة (1)

2010-2011	Ecoles auton-omes	Secteurs scolaires	Ecole communaute aire	Ecoles satellites	Nb de classes	Nb de salles utilisées	Elèves		2010-2011
							التلاميذ		
							Total المجموع	Féminin الإناث	
	المدارس المستقلة	المجموعات المدرسية	المدارس الجماعية	الفرعيات	الفصول	الحجرات المستعملة			
Meknès	107	48	-	113	2 482	1 828	72 548	34 812	مكناس
El Hajeb	23	43	-	120	1 109	741	27 633	13 068	الحاجب
Ifrane	24	27	2	93	720	544	16 057	7 511	افران
Khénifra	42	67	4	241	1 678	1 230	43 525	20 558	اخنيفرة
Midelt	30	76	-	215	1 520	989	35 194	16 645	ميدلت
Errachidia	58	92	-	184	2 181	1 549	54 104	25 966	الرشيدية
Ensemble	284	353	6	966	9 690	6 881	249 061	118 560	المجموع

Source: Académie Régionale d'éducation et de Formation

المصدر: الأكاديمية الجهوية للتربية والتكوين

3-10 Effectifs des élèves selon le type d'enseignement

10-3 التلاميذ حسب قطاعات التعليم

2010-2011	Public		Privé		Ensemble		2010-2011
	القطاع العمومي		القطاع الخاص		المجموع		
	Total المجموع	Féminin الإناث	Total المجموع	Féminin الإناث	Total المجموع	Féminin الإناث	
Meknès	72 548	34 812	15 945	7 460	88 493	42 272	مكناس
El Hajeb	27 633	13 068	1 921	834	29 554	13 902	الحاجب
Ifrane	16 057	7 511	1 750	841	17 807	8 352	افران
Khénifra	43 525	20 558	1 392	652	44 917	21 210	اخنيفرة
Midelt	35 194	16 645	1 003	430	36 197	17 075	ميدلت
Errachidia	54 104	25 966	2 887	1 283	56 991	27 249	الرشيدية
Ensemble	249 061	118 560	24 898	11 500	273 959	130 060	المجموع

Source: Académie Régionale d'éducation et de Formation

المصدر: الأكاديمية الجهوية للتربية والتكوين

3-11 Effectifs des élèves selon le milieu et le sexe

11-3 التلاميذ حسب الوسط والجنس

2010-2011	Urbain		Rural		Ensemble		2010-2011
	الوسط الحضري		الوسط القروي		المجموع		
	Total المجموع	Féminin الإناث	Total المجموع	Féminin الإناث	Total المجموع	Féminin الإناث	
Meknès	52 906	25 685	19 642	9 127	72 548	34 812	مكناس
El Hajeb	11 328	5 439	16 305	7 629	27 633	13 068	الحاجب
Ifrane	5 583	2 693	10 474	4 818	16 057	7 511	افران
Khénifra	17 342	8 386	26 183	12 172	43 525	20 558	اخنيفرة
Midelt	8 842	4 283	26 352	12 362	35 194	16 645	ميدلت
Errachidia	22 263	10 727	31 841	15 239	54 104	25 966	الرشيدية
Ensemble	118 264	57 213	130 797	61 347	249 061	118 560	المجموع

Source: Académie Régionale d'éducation et de Formation

المصدر: الأكاديمية الجهوية للتربية والتكوين

(1) Non compris les établissements fermés

(1) لا يشمل المؤسسات المغلقة

3 - 12 Etablissements, classes et salles utilisées selon le milieu

3 - 12 المؤسسات، الفصول و الحجرات المستعملة حسب الوسط

	Etablissements						Classes				2011-2010
	المؤسسات		الفرعيات		الحجرات المستعملة		الوسط القروي		الفصول		
2010-2011	Urbain+R	Milieu	Urbain+R	Milieu	Urbain +	Milieu	حضري + قروي	المجموع	وظيفي 1	المجموع	وظيفي 1
	القمري	القمري	القمري	القمري	القمري	القمري	Total	Fonctionnel 1	Total	Fonctionnel 1	
Meknès	156	56	113	113	1 828	621	1 678	1 029	1 174	914	مكتاس
El Hajeb	66	45	120	114	741	502	2 482	1 341	802	555	الحاجب
Ifrane	53	38	93	93	544	383	2 182	1 120	1 444	728	إفران
Khénifra	113	88	241	241	1 230	922	712	372	505	226	خنيفرة
Midelt	107	89	216	216	989	805	1 474	857	1 199	658	ميدلت
Errachidia	151	99	184	180	1 549	1 036	1 100	460	720	375	الرشيدية
Ensemble	646	415	967	957	6 881	4 269	9 627	5 178	5 843	3 455	المجموع

Source: Annuaire Statistique du Maroc 2011.

المصدر: النشرة الإحصائية السنوية للمغرب 2011

3-13 Personnel enseignant et Personnel administratif selon le sexe

3-13 هيئة التدريس و الهيئة الإدارية حسب الجنس

	Personnel enseignant				Personnel administratif		2011-2010
	هيئة التدريس		الوسط القروي		الهيئة الإدارية		
2010-2011	Urbain + Rural	Rural	Total	Femmes	Total	Femmes	
	حضري + قروي	القمري	المجموع	الإناث	المجموع	الإناث	
Meknès	2 571	1 684	820	300	186	21	مكتاس
El Hajeb	1 128	425	730	226	67	4	الحاجب
Ifrane	745	308	513	152	55	3	إفران
Khénifra	1 720	513	1 193	245	130	5	خنيفرة
Midelt	1 382	397	1 109	289	103	1	ميدلت
Errachidia	2 332	609	1 515	298	164	3	الرشيدية
Ensemble	9 878	3 936	5 880	1 510	535	16	المجموع

Source: Académie Régionale d'éducation et de Formation

المصدر: الأكاديمية الجهوية للتربية والتكوين

3 - 14 Nouveaux inscrits en 1^{ère} année et Elèves de la 6^{ème} année selon le milieu

3 - 14 المسجلون الجدد بالسنة الأولى و تلاميذ السنة السادسة حسب الوسط

	Nouveaux inscrits en 1 ^{ère} année				Elèves de la 6 ^{ème} année				2011-2010
	المسجلون الجدد بالسنة الأولى		الوسط القروي		تلاميذ السنة السادسة		الوسط القروي		
2010-2011	Urbain + Rural	Milieu rural	Urbain + Rural	Milieu rural	Urbain + Rural	Milieu rural	Urbain + Rural	Milieu rural	
	حضري + قروي	الوسط القروي	حضري + قروي	الوسط القروي	حضري + قروي	الوسط القروي	حضري + قروي	الوسط القروي	
	المجموع	الإناث	المجموع	الإناث	المجموع	الإناث	المجموع	الإناث	
Meknès	10 502	5 168	3 175	1 557	11 400	5 372	2 649	1 158	مكتاس
El Hajeb	4 100	2 040	2 577	1 289	3 903	1 776	2 138	934	الحاجب
Ifrane	2 542	1 220	1 767	838	2 301	1 001	1 343	563	إفران
Khénifra	6 693	3 257	4 229	2 037	6 650	3 015	3 774	1 622	خنيفرة
Midelt	5 670	2 723	4 416	2 119	4 754	2 127	3 229	1 395	ميدلت
Errachidia	7 487	3 680	4 388	2 115	8 694	4 169	4 986	2 412	الرشيدية
Meknès - Tafilalet	36 994	18 088	20 552	9 955	37 702	17 460	18 119	8 084	مكتاس - تافيلالت

Source: Académie Régionale d'éducation et de Formation

المصدر: الأكاديمية الجهوية للتربية والتكوين

3-15 Elèves selon le niveau le sexe et l'ancienneté

15-3 التلاميذ حسب المستوى، الجنس والأقدمية

2010-2011		Meknès مكناس		El Hajeb الحاجب		Ifrane أفران		2010-2011	
		N.db م. غ	Total مجموع	N.db م. غ	Total مجموع	N.db م. غ	Total مجموع		
1 ^{ère}	Total	10 502	10 897	4 100	4 694	2 542	2 814	مجموع	السنة
année	Filles	5 168	5 317	2 040	2 285	1 220	1 331	إناث	الأولى
2 ^{ème}	Total	12 217	13 168	4 230	4 855	2 704	2 924	مجموع	السنة
année	Filles	5 888	6 241	2 061	2 307	1 312	1 394	إناث	الثانية
3 ^{ème}	Total	11 563	11 948	4 252	4 797	2 560	2 749	مجموع	السنة
année	Filles	5 621	5 754	2 113	2 311	1 195	1 272	إناث	الثالثة
4 ^{ème}	Total	12 346	13 026	4 459	4 889	2 562	2 685	مجموع	السنة
année	Filles	5 948	6 176	2 164	2 311	1 233	1 278	إناث	الرابعة
5 ^{ème}	Total	11 872	12 109	4 205	4 492	2 458	2 539	مجموع	السنة
année	Filles	5 868	5 952	1 993	2 077	1 191	1 217	إناث	الخامسة
6 ^{ème}	Total	11 018	11 400	3 644	3 903	2 170	2 301	مجموع	السنة
année	Filles	5 259	5 372	1 712	1 776	962	1 001	إناث	السادسة
Total	T	69 518	72 548	24 890	27 633	14 996	16 057	مجموع	مجموع
	F	33 752	34 812	12 083	13 068	7 113	7 511	إناث	

Source: Académie Régionale d'éducation et de Formation

المصدر: الأكاديمية الجهوية للتربية والتكوين

3-15 Elèves selon le niveau le sexe et l'ancienneté (suite)

15-3 التلاميذ حسب المستوى، الجنس والأقدمية

2010-2011		Khénifra اخنيفرة		Midelt ميدلت		Errachidia الرشيدية		Meknès - Tafilalet مكناس - تافيلالت		2010-2011	
		N.db م. غ	Total مجموع	N.db م. غ	Total مجموع	N.db م. غ	Total مجموع	N.db م. غ	Total مجموع		
1 ^{ère}	Total	6 693	7 219	5 670	6 563	7 487	8 944	36 994	41 131	مجموع	السنة
année	Filles	3 257	3 480	2 723	3 166	3 680	4 270	18 088	19 849	إناث	الأولى
2 ^{ème}	Total	7 324	7 843	5 613	6 709	7 914	9 125	40 002	44 624	مجموع	السنة
année	Filles	3 578	3 783	2 759	3 212	3 950	4 438	19 548	21 375	إناث	الثانية
3 ^{ème}	Total	6 812	7 203	5 306	6 038	7 898	9 221	38 391	41 956	مجموع	السنة
année	Filles	3 334	3 493	2 640	2 962	3 879	4 386	18 782	20 178	إناث	الثالثة
4 ^{ème}	Total	7 186	7 483	5 125	5 778	8 186	9 201	39 864	43 062	مجموع	السنة
année	Filles	3 362	3 469	2 405	2 676	4 011	4 379	19 123	20 289	إناث	الرابعة
5 ^{ème}	Total	6 937	7 127	4 816	5 352	8 099	8 919	38 387	40 538	مجموع	السنة
année	Filles	3 245	3 318	2 254	2 502	4 006	4 324	18 557	19 390	إناث	الخامسة
6 ^{ème}	Total	6 292	6 650	4 004	4 754	7 921	8 694	35 049	37 702	مجموع	السنة
année	Filles	2 907	3 015	1 819	2 127	3 857	4 169	16 516	17 460	إناث	السادسة
Total	T	41 244	43 525	30 534	35 194	47 505	54 104	228 687	249 061	مجموع	مجموع
	F	19 683	20 558	14 600	16 645	23 383	25 966	110 614	118 560	إناث	

Source: Académie Régionale d'éducation et de Formation

المصدر: الأكاديمية الجهوية للتربية والتكوين

N.db: non doublants.

م. غ: غير مكرر

3-16 Elèves selon l'âge et le sexe

16-3 التلاميذ حسب السن والجنس

2010-2011	Meknès		El Hajeb		Ifrane		2010-2011
	مكناس		الحاجب		افران		
	G+F إ+ذ	F إ	G+F إ+ذ	F إ	G+F إ+ذ	F إ	
moins 6 ans	1 772	868	793	395	542	268	أقل من 6 سنوات
6 ans	9 203	4 550	3 401	1 673	2 036	999	6 سنوات
7 ans	10 030	4 907	3 681	1 815	2 139	1 020	7 سنوات
8 ans	10 242	5 065	3 920	1 925	2 075	983	8 سنوات
9 ans	10 540	5 186	4 036	2 007	2 198	1 012	9 سنوات
10 ans	10 924	5 475	4 098	1 938	2 182	1 087	10 سنوات
11 ans	10 445	5 155	3 705	1 774	2 205	1 033	11 سنة
12 ans	5 391	2 229	2 173	959	1 300	543	12 سنة
13 ans	2 640	992	1 179	411	727	320	13 سنة
14 ans	973	283	424	115	375	146	14 سنة
15 ans	306	73	173	43	148	57	15 سنة
16 ans et +	82	29	47	12	72	19	16 سنة فأكثر
Total	72 548	34 812	27 633	13 068	16 057	7 511	المجموع

Source: Académie Régionale d'éducation et de Formation

المصدر: الأكاديمية الجهوية للتربية والتكوين

3-16 Elèves selon l'âge et le sexe

16-3 التلاميذ حسب السن والجنس

2010-2011	Khénifra		Midelt		Errachidia		Meknès - Tafilalet		2010-2011
	اختيفرة		ميدلت		الرشيدية		مكناس- تافيلالت		
	G+F إ+ذ	F إ	G+F إ+ذ	F إ	G+F إ+ذ	F إ	G+F إ+ذ	F إ	
moins 6 ans	1 072	517	934	455	1 095	542	6 208	3 045	أقل من 6 سنوات
6 ans	5 554	2 710	4447	2121	6 725	3 315	31 366	15 368	6 سنوات
7 ans	5 793	2 833	4844	2418	7 057	3 529	33 544	16 522	7 سنوات
8 ans	6 212	2 972	5062	2459	7 137	3 494	34 648	16 898	8 سنوات
9 ans	6 138	2 994	4958	2379	7 442	3 666	35 312	17 244	9 سنوات
10 ans	6 479	3 103	4911	2347	7 767	3 784	36 361	17 734	10 سنوات
11 ans	6 011	2 811	4688	2275	7 296	3 581	34 350	16 629	11 سنة
12 ans	3 429	1 505	2828	1240	4 709	2 106	19 830	8 582	12 سنة
13 ans	1 766	734	1559	622	2 698	1 152	10 569	4 231	13 سنة
14 ans	692	262	656	251	1 322	484	4 442	1 541	14 سنة
15 ans	274	86	230	55	623	240	1 754	554	15 سنة
16 ans et +	105	31	77	23	224	73	607	187	16 سنة فأكثر
Total	43 525	20 558	35 194	16 645	54 104	25 966	249 061	118 560	المجموع

Source: Académie Régionale d'éducation et de Formation

المصدر: الأكاديمية الجهوية للتربية والتكوين

F: Filles

إ: بنات

G: Garçons.

ذ: تذكور

3-17 Répartition des élèves par classe

17-3 توزيع التلاميذ حسب الفصول

2010-2011	Classes à un seul niveau						Classes à plusieurs niveaux	Total	2011-2010
	1 ^{ère} année	2 ^{ème} année	3 ^{ème} année	4 ^{ème} année	5 ^{ème} année	6 ^{ème} année			
	السنة الأولى	السنة الثانية	السنة الثالثة	السنة الرابعة	السنة الخامسة	السنة السادسة	الفصول المتعددة المستويات	المجموع	
Meknès									مكناس
Total des classes	355	392	370	380	378	360	247	2 482	مجموع الفصول
Total des élèves	10 159	12 348	11 178	12 259	11 436	11 400	4 400	72 548	مجموع التلاميذ
El Hajeb									الحاجب
Total des classes	153	150	145	147	139	135	240	1 109	مجموع الفصول
Total des élèves	3 893	4 070	4 082	4 193	3 875	3 903	4 093	27 633	مجموع التلاميذ
Ifrane									إفران
Total des classes	89	90	84	85	74	72	226	720	مجموع الفصول
Total des élèves	2 001	2 115	1 911	2 013	1 806	2 301	4 423	16 057	مجموع التلاميذ
Khénifra									اخنيفرة
Total des classes	169	175	173	176	168	165	652	1 678	مجموع الفصول
Total des élèves	5 068	5 556	5 156	5 556	5 316	6 650	11 718	43 525	مجموع التلاميذ
Midelt									ميدلت
Total des classes	192	191	216	164	145	151	461	1 520	مجموع الفصول
Total des élèves	4 760	4 785	4 307	4 149	3 607	4 754	9 840	35 194	مجموع التلاميذ
Errachidia									الرشيدية
Total des classes	306	303	321	314	310	316	311	2 181	مجموع الفصول
Total des élèves	7 895	8 127	8 313	8 295	8 101	8 694	5 417	54 104	مجموع التلاميذ
Ensemble									المجموع
Total des classes	1 264	1 301	1 309	1 266	1 214	1 199	2 137	9 690	مجموع الفصول
Total des élèves	33 776	37 001	34 947	36 465	34 141	37 702	39 891	249 061	مجموع التلاميذ

Source: Académie Régionale d'éducation et de Formation

المصدر: الأكاديمية الجهوية للتربية والتكوين

4-18 Elèves exclus par niveau et par sexe

18-4 المطرودون حسب المستوى والجنس

2010-2011		1 ^{ère} année	2 ^{ème} année	3 ^{ème} année	4 ^{ème} année	5 ^{ème} année	6 ^{ème} année	Total	2010-2011
		السنة الأولى	السنة الثانية	السنة الثالثة	السنة الرابعة	السنة الخامسة	السنة السادسة		
Meknès	Total	-	3	1	2	18	65	89	مكناس
	Filles	-	3	-	-	3	17	23	الإناث
El Hajeb	Total	-	-	-	2	-	8	10	الحاجب
	Filles	-	-	-	-	-	3	3	الإناث
Ifrane	Total	-	-	-	-	-	5	5	إفران
	Filles	-	-	-	-	-	2	2	الإناث
Khénifra	Total	-	-	-	-	-	-	-	اخنيفرة
	Filles	-	-	-	-	-	-	-	الإناث
Midelt	Total	2	1	1	-	10	15	29	ميدلت
	Filles	1	1	1	-	7	5	15	الإناث
Errachidia	Total	-	4	1	-	5	21	31	الرشيدية
	Filles	-	1	1	-	2	4	8	الإناث
Ensemble	Total	2	8	3	4	33	114	164	المجموع
	Filles	1	5	2	-	12	31	51	الإناث

Source: Académie Régionale d'éducation et de Formation

المصدر: الأكاديمية الجهوية للتربية والتكوين

3-19 Situation générale du primaire privé

19-3 معطيات عامة الإبتدائي الخصوصي

2010-2011	Nbre d'établissements		Nbre de classes	Nombre d'élèves		2010-2011
	عدد المؤسسات التي يدرس بها التعليم			عدد التلاميذ		
	Nbre de salles	عدد الحجرات		Total	Filles	
Meknès	89	965	774	15 945	7 460	مكناس
El Hajeb	13	123	99	1 921	834	الحاجب
Ifrane	16	84	109	1 750	841	افران
Khénifra	11	125	79	1 392	652	اخنيفرة
Midelt	6	70	49	1 003	430	ميدلت
Errachidia	10	135	133	2 887	1 283	الرشيدية
Ensemble	145	1 502	1 243	24 898	11 500	المجموع

Source: Académie Régionale d'éducation et de Formation

المصدر: الأكاديمية الجهوية للتربية والتكوين

3-20 Effectifs des élèves du primaire privé selon le niveau le sexe et l'ancienneté

20-3 تلاميذ الإبتدائي الخاص حسب المستوى ، الجنس والأقدمية

2010-2011	Meknès		El Hajeb		Ifrane		2010-2011		
	مكناس		الحاجب		افران				
	N.db	Total	N.db	Total	N.db	Total			
1 ^{ère} année	Total	3 207	3 236	462	471	381	413	المجموع	السنة الأولى
	Filles	1 490	1 498	193	195	165	183		الإناث
2 ^{ème} année	Total	2 900	2 966	394	396	322	322	المجموع	السنة الثانية
	Filles	1 382	1 405	168	168	164	167		الإناث
3 ^{ème} année	Total	2 621	2 704	322	324	284	284	المجموع	السنة الثالثة
	Filles	1 205	1 237	143	144	141	141		الإناث
4 ^{ème} année	Total	2 728	2 774	292	293	282	282	المجموع	السنة الرابعة
	Filles	1 304	1 327	145	145	143	142		الإناث
5 ^{ème} année	Total	2 310	2 381	253	253	248	248	المجموع	السنة الخامسة
	Filles	1 078	1 109	107	107	106	103		الإناث
6 ^{ème} année	Total	1 843	1 884	184	184	201	201	المجموع	السنة السادسة
	Filles	864	884	75	75	105	105		الإناث
Ensemble	Total	15 609	15 945	1 907	1 921	1 718	1 750	المجموع	المجموع
	Filles	7 323	7 460	831	834	824	841		الإناث

Source: Académie Régionale d'éducation et de Formation

المصدر: الأكاديمية الجهوية للتربية والتكوين

3-20 Effectifs des élèves primaire du privé selon le niveau le sexe et l'ancienneté

20-3 تلاميذ الإبتدائي الخاص حسب المستوى ، الجنس والأقدمية

2010-2011	Khénifra		Midelt		Errachidia		Meknès -Tafilalet		2010-2011		
	اخنيفرة		ميدلت		الرشيدية		مكناس - تافيلالت				
	N.db	Total	N.db	Total	N.db	Total	N.db	Total			
1 ^{ère} année	Total	309	309	223	223	578	605	5 160	5 257	المجموع	السنة الأولى
	Filles	151	151	79	80	273	278	2 351	2 385		الإناث
2 ^{ème} année	Total	280	282	171	171	549	557	4 616	4 694	المجموع	السنة الثانية
	Filles	139	139	70	70	222	223	2 145	2 172		الإناث
3 ^{ème} année	Total	239	243	179	180	491	500	4 136	4 235	المجموع	السنة الثالثة
	Filles	117	119	83	83	194	195	1 883	1 919		الإناث
4 ^{ème} année	Total	214	215	167	167	438	440	4 121	4 171	المجموع	السنة الرابعة
	Filles	103	103	76	76	214	215	1 985	2 008		الإناث
5 ^{ème} année	Total	210	210	147	148	417	417	3 585	3 657	المجموع	السنة الخامسة
	Filles	80	80	63	66	194	194	1 628	1 659		الإناث
6 ^{ème} année	Total	133	133	114	114	356	359	2 831	2 875	المجموع	السنة السادسة
	Filles	60	60	55	55	168	169	1 327	1 348		الإناث
Ensemble	Total	1 385	1 392	1 001	1 003	2 829	2 887	24 449	24 898	المجموع	المجموع
	Filles	650	652	426	430	1 265	1 283	11 319	11 500		الإناث

Source: Académie Régionale d'éducation et de Formation

المصدر: الأكاديمية الجهوية للتربية والتكوين

3-21 Effectifs des élèves du primaire privé selon l'âge et le sexe

21-3 التلاميذ حسب السن والجنس

2010-2011	Meknès مكناس		El Hajeb الحاجب		Ifrane أفران		2010-2011
	G + F	F	G + F	F	G + F	F	
	إ+ذ	إ	إ+ذ	إ	إ+ذ	إ	
moins 6 ans	600	297	74	41	130	60	أقل من 6 سنوات
6 ans	2835	1324	400	161	314	142	6 سنوات
7 ans	2774	1320	372	156	292	145	7 سنوات
8 ans	2764	1268	262	128	295	150	8 سنوات
9 ans	2598	1255	314	146	275	131	9 سنوات
10 ans	2220	1017	263	111	250	118	10 سنوات
11 ans	1760	823	187	76	157	78	11 سنة
12 ans	327	137	39	12	36	16	12 سنة
13 ans	50	14	9	2	1	1	13 سنة
14 ans	12	3	-	-	-	-	14 سنة
15 ans	4	1	1	1	-	-	15 سنة
16 ans et +	1	1	-	-	-	-	16 سنة فأكثر
Total	15 945	7 460	1 921	834	1 750	841	المجموع

Source: Académie Régionale d'éducation et de Formation

المصدر: الأكاديمية الجهوية للتربية والتكوين

F: Filles, G: Garçons.

إ: إناث، ذ: ذكور

3-21 Effectifs des élèves du primaire privé selon l'âge et le sexe

21-3 التلاميذ حسب السن والجنس

2010-2011	Khénifra اختيفرة		Midelt ميدلت		Errachidia الرشيدية		Meknès - Tafilalet مكناس - تافيلالت		2010-2011
	G + F	F	G + F	F	G + F	F	G + F	F	
	إ+ذ	إ	إ+ذ	إ	إ+ذ	إ	إ+ذ	إ	
moins 6 ans	110	58	61	23	93	48	1 068	527	أقل من 6 سنوات
6 ans	213	106	196	68	526	240	4 484	2 041	6 سنوات
7 ans	266	128	197	87	520	203	4 421	2 039	7 سنوات
8 ans	251	127	149	79	491	208	4 212	1 960	8 سنوات
9 ans	227	105	157	64	471	217	4 042	1 918	9 سنوات
10 ans	206	76	136	62	433	201	3 508	1 585	10 سنوات
11 ans	112	49	96	43	298	144	2 610	1 213	11 سنة
12 ans	6	3	10	4	35	9	453	181	12 سنة
13 ans	1	-	-	-	10	4	71	21	13 سنة
14 ans	-	-	1	0	1	-	14	3	14 سنة
15 ans	-	-	-	-	-	-	5	2	15 سنة
16 ans et +	-	-	-	-	-	-	1	1	16 سنة فأكثر
Total	1 392	652	1 003	430	2 887	1 283	24 898	11 500	المجموع

Source: Académie Régionale d'éducation et de Formation

المصدر: الأكاديمية الجهوية للتربية والتكوين

F: Filles, G: Garçons.

إ: إناث، ذ: ذكور

3-22 Elèves selon le type de l'enseignement

22-3 التلاميذ حسب قطاعات التعليم

	Public العمومي				Privé		Ensemble		2011-2010
	Bilingue مزودج		Originel أصيل		الخاص		المجموع		
	Total	Filles	Total	Filles	Total	Filles	Total	Filles	
	المجموع	الإناث	المجموع	الإناث	المجموع	الإناث	المجموع	الإناث	
Meknès	35 327	16 484	29	9	3 808	1 772	39 164	18 265	مكناس
El Hajeb	10 193	4 249	-	-	306	141	10 499	4 390	الحاجب
Ifrane	7 274	3 448	-	-	379	162	7 653	3 610	افران
Khénifra	17 167	7 306	-	-	346	151	17 513	7 457	اخنيفرة
Midelt	11 985	4 789	-	-	196	93	12 181	4 882	ميدلت
Errachidia	23 646	10 302	-	-	663	286	24 309	10 588	الرشيدية
Ensemble	105 592	46 578	29	9	5 698	2 605	111 319	49 192	المجموع

Source: Académie Régionale d'éducation et de Formation

المصدر: الأكاديمية الجهوية للتربية والتكوين

3-23 Etablissements, classes et salles selon les provinces et préfectures

23-3 المؤسسات، الفصول والحجرات حسب الأقاليم و العمالات

	Collèges الإعداديات		Annexes الملحقات		Classes الفصول		Salles utilisées الحجرات المستعملة		2011-2010
	Total	Rural	Total	Rural	Total	Rural	Total	Rural	
	المجموع	قروي	المجموع	قروي	المجموع	قروي	المجموع	قروي	
Meknès	43	8	-	-	1 049	133	870	124	مكناس
El Hajeb	13	6	-	-	304	93	261	90	الحاجب
Ifrane	12	7	-	-	220	80	183	61	افران
Khénifra	16	10	1	1	472	202	356	150	اخنيفرة
Midelt	12	7	-	-	326	167	245	117	ميدلت
Errachidia	32	24	1	-	691	294	541	260	الرشيدية
Ensemble	128	62	2	1	3 062	969	2 456	802	المجموع

Source: Académie Régionale d'éducation et de Formation

المصدر: الأكاديمية الجهوية للتربية والتكوين

3-24 Personnel enseignant selon le milieu et le sexe

24-3 هيئة التدريس حسب الوسط والجنس

	Urbain + Rural حضري + قروي		Rural قروي		2011-2010
	Total	Féminin	Total	Féminin	
	المجموع	الإناث	المجموع	الإناث	
Meknès	1 775	882	205	88	مكناس
El Hajeb	478	147	148	49	الحاجب
Ifrane	394	125	123	38	افران
Khénifra	690	184	282	76	اخنيفرة
Midelt	481	94	241	54	ميدلت
Errachidia	1 015	252	419	115	الرشيدية
Ensemble	4 833	1 684	1 418	420	المجموع

Source: Académie Régionale d'éducation et de Formation

المصدر: الأكاديمية الجهوية للتربية والتكوين

3-25 Elèves de l'enseignement public par âge et sexe

25-3 التلاميذ حسب السن والجنس

2010-2011	Meknès مكناس		El Hajeb الحاجب		Ifrane افران		Khénifra اخنيفرة		Errachidia الرشيدية		2011-2010
	Total المجموع	Filles الإناث	Total المجموع	Filles الإناث	Total المجموع	Filles الإناث	Total المجموع	Filles الإناث	Total المجموع	Filles الإناث	
- 12 ans	406	221	31	17	78	46	172	70	128	63	أقل من 12 سنة
12 ans	5 825	3 089	1 355	701	940	557	2 608	1 285	3 130	1 611	12 سنة
13 ans	8 245	4 358	2 180	1 078	1 428	745	3 764	1 728	4 885	2 511	13 سنة
14 ans	7 987	3 906	2 277	1 019	1 568	798	3 953	1 806	5 864	2 736	14 سنة
15 ans	5 930	2 440	1 856	691	1 205	539	3 142	1 271	4 247	1 710	15 سنة
16 ans	3 860	1 445	1 303	418	915	378	1 933	680	2 842	972	16 سنة
17 ans	2 030	730	720	202	595	227	1 003	312	1 571	471	17 سنة
+17 ans	1 073	304	471	123	545	158	592	154	979	228	أكثر من 17 سنة
Total	35 356	16 493	10 193	4 249	7 274	3 448	17 167	7 306	23 646	10 302	المجموع

Source: Académie Régionale d'éducation et de Formation

المصدر: الأكاديمية الجهوية للتربية والتكوين

3-26 Elèves par milieu et sexe

26-3 التلاميذ حسب الوسط والجنس

2010-2011	Urbain حضري		Rural قروي		Ensemble المجموع		2011-2010
	Total المجموع	Féminin الإناث	Total المجموع	Féminin الإناث	Total المجموع	Féminin الإناث	
Meknès	31 061	14 827	4 295	1 666	35 356	16 493	مكناس
El Hajeb	7 131	3 073	3 062	1 176	10 193	4 249	الحاجب
Ifrane	4 686	2 410	2 588	1 038	7 274	3 448	افران
Khénifra	10 086	4 544	7 081	2 762	17 167	7 306	اخنيفرة
Midelt	6 171	2 675	5 814	2 114	11 985	4 789	ميدلت
Errachidia	14 315	6 382	9 331	3 920	23 646	10 302	الرشيدية
Ensemble	73 450	33 911	32 171	12 676	105 621	152 208	المجموع

Source: Académie Régionale d'éducation et de Formation

المصدر: الأكاديمية الجهوية للتربية والتكوين

3 - 27 Internes par sexe, province et préfecture

27-3 التلاميذ الداخليون حسب الجنس والأقاليم والعمالات

2010-2011	Internes dans les collèges الداخليون بالإعداديات		Internes dans les lycées الداخليون بالثانويات		Ensemble المجموع		2011-2010
	Total المجموع	Filles الإناث	Total المجموع	Filles الإناث	Total المجموع	Filles الإناث	
Meknès	278	34	245	127	523	161	مكناس
El Hajeb	536	224	52	52	588	276	الحاجب
Ifrane	478	170	527	224	1 005	394	افران
Khénifra	326	149	573	135	899	284	اخنيفرة
Midelt	1 188	185	433	90	1 621	275	ميدلت
Errachidia	638	193	191	58	829	251	الرشيدية
Ensemble	3 444	955	2 021	686	5 465	1 641	المجموع

Source: Académie Régionale d'éducation et de Formation

المصدر: الأكاديمية الجهوية للتربية والتكوين

3-28 Elèves par niveau et sexe et par ancienneté

28-3 التلاميذ حسب المستوى والجنس

2010-2011		Nbre de classes الفصول	Elèves non التلاميذ غير المكررون		Elèves doublants التلاميذ المكررون		Total général المجموع العام		2011-2010	
Niveau	Total		Filles	Total	Filles	Total	Filles	المستوى	المستوى	
Meknès	1 ^{ère} année	343	11 093	5 228	585	109	11 678	5 337	السنة الأولى	مكناس
	2 ^{ème} année	296	9 305	4 643	705	164	10 010	4 807	السنة الثانية	
	3 ^{ème} année	410	9 263	4 598	4 405	1 751	13 668	6 349	السنة الثالثة	
	Total	1 049	29 661	14 469	5 695	2 024	35 356	16 493	المجموع	
El Hajeb	1 ^{ère} année	105	3 221	1 402	289	44	3 510	1 446	السنة الأولى	الحاجب
	2 ^{ème} année	90	2 831	1 301	235	26	3 066	1 327	السنة الثانية	
	3 ^{ème} année	109	2 482	1 103	1 135	373	3 617	1 476	السنة الثالثة	
	Total	304	8 534	3 806	1 659	443	10 193	4 249	المجموع	
Ifrane	1 ^{ère} année	72	2 130	1 073	208	55	2 338	1 128	السنة الأولى	افران
	2 ^{ème} année	68	2 023	971	162	36	2 185	1 007	السنة الثانية	
	3 ^{ème} année	80	1 962	985	789	328	2 751	1 313	السنة الثالثة	
	Total	220	6 115	3 029	1 159	419	7 274	3 448	المجموع	
Khénifra	1 ^{ère} année	157	5 229	2 336	411	81	5 640	2 417	السنة الأولى	اخنيفرة
	2 ^{ème} année	139	4 794	2 150	362	81	5 156	2 231	السنة الثانية	
	3 ^{ème} année	176	4 275	1 914	2 096	744	6 371	2 658	السنة الثالثة	
	Total	472	14 298	6 400	2 869	906	17 167	7 306	المجموع	
Midelt	1 ^{ère} année	111	3768	1608	302	58	4 070	1 666	السنة الأولى	ميدلت
	2 ^{ème} année	98	3407	1381	329	58	3 736	1 439	السنة الثانية	
	3 ^{ème} année	108	2969	1259	1210	425	4 179	1 684	السنة الثالثة	
	Total	326	10144	4248	1841	541	11 985	4 789	المجموع	
Errachidia	1 ^{ère} année	233	7 226	3 300	869	226	8 095	3 526	السنة الأولى	الرشيدية
	2 ^{ème} année	208	6 383	3 011	716	177	7 099	3 188	السنة الثانية	
	3 ^{ème} année	250	5 951	2 728	2 501	860	8 452	3 588	السنة الثالثة	
	Total	691	19 560	9 039	4 086	1 263	23 646	10 302	المجموع	
Ensemble	1 ^{ère} année	1 021	32 667	14 947	2 664	573	35 331	15 520	السنة الأولى	المجموع
	2 ^{ème} année	899	28 743	13 457	2 509	542	31 252	13 999	السنة الثانية	
	3 ^{ème} année	1 133	26 902	12 587	12 136	4 481	39 038	17 068	السنة الثالثة	
	Total	3 062	88 312	40 991	17 309	5 596	105 621	46 587	المجموع	

Source: Académie Régionale d'éducation et de Formation

المصدر: الأكاديمية الجهوية للتربية والتكوين

3-29 Elèves exclus par niveau et sexe

29-3 المطرودون حسب المستوى والجنس

2009-2010		1 ^{ère} année السنة الأولى		2 ^{ème} année السنة الثانية		3 ^{ème} année السنة الثالثة		Ensemble المجموع		2010-2009	
	Total	Filles	Total	Filles	Total	Filles	Total	Filles	Total	Filles	
Meknès	118	11	193	28	1 078	339	1 389	378	مكناس		
El Hajeb	77	6	69	7	286	74	432	87	الحاجب		
Ifrane	18	2	19	5	105	26	142	33	افران		
Khénifra	17	2	64	8	584	131	665	141	اخنيفرة		
Midelt	71	15	117	24	430	90	618	129	ميدلت		
Errachidia	199	30	206	40	645	200	1 050	270	الرشيدية		
Ensemble	500	66	668	112	3 128	860	4 296	1 038	المجموع		

Source: Académie Régionale d'éducation et de Formation

المصدر: الأكاديمية الجهوية للتربية والتكوين

3-30 Elèves de l'enseignement privé

30-3 التلاميذ التعليم الخاص

2010-2011	Etablissements المؤسسات	Elèves Total المجموع	التلاميذ Filles الإناث	2011-2010
Meknès	42	3 808	1 772	مكناس
El Hajeb	5	306	141	الحاجب
Ifrane	7	379	162	افران
Khénifra	7	346	151	اخنيفرة
Midelt	3	196	93	ميدلت
Errachidia	5	663	286	الرشيدية
Ensemble	69	5 698	2 605	المجموع

Source: Académie Régionale d'éducation et de Formation

المصدر: الأكاديمية الجهوية للتربية والتكوين

3-31 Elèves par niveau et sexe

31-3 التلاميذ حسب المستوى والجنس

2010-2011	Nbre de classes عدد الفصول	Elèves non doublants التلاميذ غير المكررون Total المجموع	Filles الإناث	Elèves doublants التلاميذ المكررون Total المجموع	Filles الإناث	Ensemble المجموع Total المجموع	Filles الإناث	2011-2010	
Meknès ⁽¹⁾	1 ^{ère} année	63	1 277	587	28	14	1 305	601	مكناس
	2 ^{ème} année	64	1262	605	16	9	1 278	614	السنة الثانية
	3 ^{ème} année	58	1197	542	28	15	1 225	557	السنة الثالثة
	Total	185	3676	1708	72	38	3 808	1 772	المجموع
El Hajeb	1 ^{ère} année	6	104	37	0	0	104	37	الحاجب
	2 ^{ème} année	7	115	57	0	0	115	57	السنة الثانية
	3 ^{ème} année	6	82	45	5	2	87	47	السنة الثالثة
	Total	19	301	139	5	2	306	141	المجموع
Ifrane	1 ^{ère} année	7	130	63	0	0	130	63	افران
	2 ^{ème} année	7	126	55	0	0	126	55	السنة الثانية
	3 ^{ème} année	8	123	44	0	0	123	44	السنة الثالثة
	Total	22	342	146	0	0	379	162	المجموع
Khénifra	1 ^{ère} année	7	119	57	0	0	119	57	اخنيفرة
	2 ^{ème} année	6	113	62	0	0	113	62	السنة الثانية
	3 ^{ème} année	6	114	32	0	0	114	32	السنة الثالثة
	Total	19	309	138	0	0	346	151	المجموع
Midelt	1 ^{ère} année	3	81	42	0	0	81	42	ميدلت
	2 ^{ème} année	3	55	26	0	0	55	26	السنة الثانية
	3 ^{ème} année	3	60	25	0	0	60	25	السنة الثالثة
	Total	9	177	90	0	0	196	93	المجموع
Errachidia	1 ^{ère} année	10	230	99	2	1	232	100	الرشيدية
	2 ^{ème} année	10	211	92	1	1	212	93	السنة الثانية
	3 ^{ème} année	10	212	91	7	2	219	93	السنة الثالثة
	Total	30	653	282	10	4	663	286	المجموع
Ensemble	1 ^{ère} année	96	1 941	885	30	15	1 971	900	المجموع
	2 ^{ème} année	97	1 882	897	17	10	1 899	907	السنة الثانية
	3 ^{ème} année	91	1 788	779	40	19	1 828	798	السنة الثالثة
	Total	284	5 458	2 503	87	44	5 698	2 605	المجموع

Source: Académie Régionale d'éducation et de Formation

المصدر: الأكاديمية الجهوية للتربية والتكوين

3-32 Elèves de l'enseignement privé par âge et sexe

32-3 التلاميذ حسب السن والجنس

2010-2011	Meknès مكناس		El Hajeb الحاجب		Ifrane افران		2011-2010
	Total المجموع	Filles الإناث	Total المجموع	Filles الإناث	Total المجموع	Filles الإناث	
- 12 ans	188	106	12	3	31	16	أقل من 12 سنة
12 ans	1213	546	87	38	101	48	12 سنة
13 ans	1182	587	105	50	148	61	13 سنة
14 ans	937	423	75	36	53	24	14 سنة
15 ans	178	72	15	10	24	7	15 سنة
16 ans	56	23	9	3	12	2	16 سنة
17 ans	25	8	3	1	9	3	17 سنة
+17 ans	29	7	-	-	1	1	أكثر من 17 سنة
Total	3 808	1 772	306	141	379	162	المجموع

Source: Académie Régionale d'éducation et de Formation

المصدر: الأكاديمية الجهوية للتربية والتكوين

3-32 Elèves de l'enseignement privé par âge et sexe

32-3 التلاميذ حسب السن والجنس

2010-2011	Khénifra اخنيفرة		Midelt ميدلت		Errachidia الرشيدية		Meknès -Tafilalet مكناس - تافيلالت		2011-2010
	Total المجموع	Filles الإناث	Total المجموع	Filles الإناث	Total المجموع	Filles الإناث	Total المجموع	Filles الإناث	
- 12 ans	26	11	25	14	33	17	315	167	أقل من 12 سنة
12 ans	98	53	63	32	200	88	1762	805	12 سنة
13 ans	99	53	55	24	198	86	1787	861	13 سنة
14 ans	59	24	39	21	155	70	1318	598	14 سنة
15 ans	10	2	8	0	47	15	282	106	15 سنة
16 ans	22	6	4	2	22	7	125	43	16 سنة
17 ans	23	2	2	-	6	2	68	16	17 سنة
+17 ans	9	-	-	-	2	1	41	9	أكثر من 17 سنة
Total	346	151	196	93	663	286	5 698	2 605	المجموع

Source: Académie Régionale d'éducation et de Formation

المصدر: الأكاديمية الجهوية للتربية والتكوين

ENSEIGNEMENT SECONDAIRE QUALIFIANT PUBLIC

التعليم الثانوي التأهيلي العمومي

3-33 Elèves selon le type de l'enseignement

33-3 التلاميذ حسب قطاعات التعليم

2010-2011	Public التعليم العمومي				Privé التعليم الخاص		Ensemble المجموع		2011-2010	
	Bilingue التعليم المزدوج		Originel التعليم الأصلي		Total	Filles	Total	Filles		
	Total المجموع	Filles الإناث	Total المجموع	Filles الإناث	المجموع	الإناث	المجموع	الإناث		
Meknès	25 839	13 062	347	128	2 855	1 248	29 041	14 438	مكناس	
El Hajeb	5 741	2 675	-	-	109	46	5 850	2 721	الحاجب	
Ifrane	4 764	2 441	-	-	120	51	4 884	2 492	افران	
Khénifra	10 137	4 591	186	75	550	169	10 873	4 835	اخنيفرة	
Midelt	6 441	2 748	118	34	14	3	6 573	2 785	ميدلت	
Errachidia	14 645	5 937	256	88	310	157	15 211	6 182	الرشيدية	
Total région	67 567	31 454	907	325	3 958	1 674	72 432	33 453	المجموع	

Source: Académie Régionale d'éducation et de Formation

المصدر: الأكاديمية الجهوية للتربية والتكوين

3-34 Etablissements, classes et salles selon les provinces et préfectures

34-3 المؤسسات، الفصول والحجرات حسب الأقاليم و العمالات

2010-2011	Lycées الثانويات		Annexes/Noyaux ملحقات الثانويات/أنوية		Classes عدد الفصول		Salles utilisées الحجرات المستعملة		2011-2010	
	Total	Rural	Total	Rural	Total	Rural	Total	Rural		
Meknès	29	3	-	-	756	25	708	23	مكناس	
El Hajeb	7	1	-	-	164	12	136	10	الحاجب	
Ifrane	5	1	-	-	135	16	101	8	افران	
Khénifra	13	5	-	-	286	79	227	68	اخنيفرة	
Midelt	10	7	-	-	191	71	163	61	ميدلت	
Errachidia	16	3	1	-	413	45	383	46	الرشيدية	
Total région	80	20	1	-	1 945	248	1 718	216	المجموع	

Source: Académie Régionale d'éducation et de Formation

المصدر: الأكاديمية الجهوية للتربية والتكوين

3-35 Elèves par milieu et sexe

35-3 التلاميذ حسب الوسط والجنس

2010-2011	Urbain الوسط الحضري		Rural الوسط القروي		Ensemble المجموع		2011-2010	
	Total المجموع	Filles الإناث	Total المجموع	Filles الإناث	Total المجموع	Filles الإناث		
Meknès	25 441	12 857	745	333	26 186	13 190	مكناس	
El Hajeb	5 363	2 536	378	139	5 741	2 675	الحاجب	
Ifrane	4 303	2 292	461	149	4 764	2 441	افران	
Khénifra	7 546	3 624	2 777	1 042	10 323	4 666	اخنيفرة	
Midelt	4 322	1 948	2 237	834	6 559	2 782	ميدلت	
Errachidia	13 461	5 524	1 440	501	14 901	6 025	الرشيدية	
Ensemble	60 436	36 819	8 038	2 998	68 474	31 779	المجموع	

Source: Académie Régionale d'éducation et de Formation

المصدر: الأكاديمية الجهوية للتربية والتكوين

ENSEIGNEMENT SECONDAIRE QUALIFIANT PUBLIC

التعليم الثانوي التأهيلي العمومي

3-36 Effectifs des élèves par âge et par sexe

36-3 توزيع التلاميذ حسب السن والجنس

2010-2011	Meknès مكناس		El Hajeb الحاجب		Ifrane افران		2011-2010
	T مجموع	F إناث	T مجموع	F إناث	T مجموع	F إناث	
moins de 16 ans	4 160	2 353	728	406	429	257	أقل من 16 سنة
16 ans	5 393	2 952	1 063	562	1 068	639	16 سنة
17 ans	5 656	3 023	1 209	624	1 016	533	17 سنة
18 ans	4 616	2 216	1 079	503	906	484	18 سنة
19 ans	3 228	1 418	793	286	652	274	19 سنة
20 ans	1 933	776	530	184	427	160	20 سنة
+20 ans	1 200	452	339	110	266	94	أكثر من 20 سنة
Total	26 186	13 190	5 741	2 675	4 764	2 441	المجموع

Source: Académie Régionale d'éducation et de Formation

المصدر: الأكاديمية الجهوية للتربية والتكوين

3-36 Effectifs des élèves par âge et par sexe

36-3 توزيع التلاميذ حسب السن والجنس

2010-2011	Khénifra اخنيفرة		Midelt ميدلت		Errachidia الرشيدية		Meknès - Tafilalet مكناس - تافيلالت		2011-2010
	T مجموع	F إناث	T مجموع	F إناث	T مجموع	F إناث	Total المجموع	Filles الإناث	
moins de 16 ans	1 287	701	894	453	1 552	804	9 050	4 974	أقل من 16 سنة
16 ans	2 017	991	1 263	620	2 988	1 401	13 792	7 165	16 سنة
17 ans	2 357	1 107	1 426	655	3 339	1 469	15 003	7 411	17 سنة
18 ans	2 038	917	1 279	530	2 821	1 086	12 739	5 736	18 سنة
19 ans	1 409	574	878	304	2 182	703	9 142	3 559	19 سنة
20 ans	776	260	531	149	1 232	360	5 429	1 889	20 سنة
+20 ans	439	116	288	71	787	202	3 319	1 045	أكثر من 20 سنة
Total	10 323	4 666	6 559	2 782	14 901	6 025	68 474	31 779	المجموع

Source: Académie Régionale d'éducation et de Formation

المصدر: الأكاديمية الجهوية للتربية والتكوين

3-37 Personnel enseignant selon le milieu et le sexe

37-3 هيئة التدريس حسب الوسط والجنس

2010-2011	Urbain + Rural حضري + قروي		Rural قروي		2011-2010
	Total المجموع	Féminin الإناث	Total المجموع	Féminin الإناث	
Meknès	1 415	590	47	26	مكناس
El Hajeb	332	100	27	4	الحاجب
Ifrane	236	57	25	8	افران
Khénifra	529	122	153	60	اخنيفرة
Midelt	342	86	145	42	ميدلت
Errachidia	779	157	110	40	الرشيدية
Ensemble	3 633	1 112	507	180	المجموع

Source: Académie Régionale d'éducation et de Formation

المصدر: الأكاديمية الجهوية للتربية والتكوين

3-38 Elèves exclus par niveau et sexe

38-3 التلاميذ المطرودون حسب المستوى والجنس

2010-2011		Meknès مكناس		El Hajeb الحاجب		Ifrane أفران		2011-2010	
		T	F	T	F	T	F		
		المجموع	إناث	المجموع	إناث	المجموع	إناث		
commun Tronc	Lettres	149	32	10	1	8	1	الأدب	جميع مشترك
	Sciences	135	39	14	1	10	1	العلوم	
	Techniques	2	1	-	-	-	-	التقنيات	
	Total	286	72	24	2	18	2	المجموع	
année Bac 1ère	Lettres	126	28	22	4	8	2	الأدب	السنة الأولى بأكوريا
	Sciences	316	88	43	8	21	0	العلوم	
	Techniques	13	6	-	-	-	-	التقنيات	
	Total	455	122	65	12	29	2	المجموع	
année Bac 2ème	Lettres	801	401	175	79	58	23	الأدب	السنة الثانية بأكوريا
	Sciences	849	320	162	49	65	20	العلوم	
	Techniques	96	45	12	5	-	-	التقنيات	
	Total	1746	766	349	133	123	43	المجموع	
Ensemble	2 487	960	438	147	170	47	المجموع		

Source: Académie Régionale d'éducation et de Formation

المصدر: الأكاديمية الجهوية للتربية والتكوين

3-38 Elèves exclus par niveau et sexe

38-3 التلاميذ المطرودون حسب المستوى والجنس

2010-2011		Khénifra اخنيفرة		Midelt ميدلت		Errachidia الرشيدية		Meknès - Tafilalet مكناس - تافيلالت		2011-2010	
		T	F	T	F	T	F	T	F		
		المجموع	إناث	المجموع	إناث	المجموع	إناث	المجموع	إناث		
commun Tronc	Lettres	28	4	25	2	42	4	262	44	الأدب	جميع مشترك
	Sciences	27	2	31	8	27	1	244	52	العلوم	
	Techniques	-	-	-	-	-	-	2	1	التقنيات	
	Total	55	6	56	10	69	5	508	97	المجموع	
année Bac 1ère	Lettres	28	9	16	7	69	8	269	58	الأدب	السنة الأولى بأكوريا
	Sciences	76	23	40	8	100	15	596	142	العلوم	
	Techniques	-	-	-	-	-	-	13	6	التقنيات	
	Total	104	32	59	15	169	23	881	206	المجموع	
année Bac 2ème	Lettres	130	47	99	48	317	153	1 580	751	الأدب	السنة الثانية بأكوريا
	Sciences	225	86	203	61	383	92	1 887	628	العلوم	
	Techniques	8	5	24	12	29	9	169	76	التقنيات	
	Total	363	138	326	121	729	254	3 636	1 455	المجموع	
Ensemble	522	176	441	146	967	282	5 025	1 758	المجموع		

Source: Académie Régionale d'éducation et de Formation

المصدر: الأكاديمية الجهوية للتربية والتكوين

3 - 39 Internes par sexe, province et préfecture

39-3 التلاميذ الداخليون حسب الجنس والإقليم و العمالات

2010-2011	Internes dans les collèges الداخليون بالإعداديات		Internes dans les lycées الداخليون بالثانويات		Ensemble المجموع		2011-2010
	Total المجموع	Filles الإناث	Total المجموع	Filles الإناث	Total المجموع	Filles الإناث	
Meknès	-	-	1 163	550	1 163	550	مكناس
El Hajeb	307	-	300	267	607	267	الحاجب
Ifrane	149	-	638	343	787	343	أفران
Khénifra	45	45	657	187	702	232	اخنيفرة
Midelt	56	-	585	189	641	189	ميدلت
Errachidia	207	104	1 127	328	1 334	432	الرشيدية
Ensemble	764	149	4 470	1 864	5 234	2 013	المجموع

Source: Académie Régionale d'éducation et de Formation

المصدر: الأكاديمية الجهوية للتربية والتكوين

3-40 Elèves par niveau, branche et sexe

40-3 التلاميذ حسب المستوى ، الشعبة والجنس

2010-2011	Meknès مكناس		El Hajeb الحاجب		Ifrane إفران		Khénifra اختيفرة		Midelt ميدلت		Errachidia الرشيدية		Meknès -Tafilalet مكناس - تافيلالت		2011-2010
	T	F	T	F	T	F	T	F	T	F	T	F	T	F	
	مجموع	إناث	مجموع	إناث	مجموع	إناث	مجموع	إناث	مجموع	إناث	مجموع	إناث	مجموع	إناث	
Tronc commun															جدع مشترك
Enseignement Originel	130	50	-	-	-	-	90	33	31	10	137	36	388	129	آداب أصيلة
Lettres et Sciences Humaines	3 321	1 702	974	477	507	275	1 294	591	951	433	2 108	942	9 155	4 420	الآداب
Sciences	5 002	2 351	981	418	1 033	485	2 025	865	1 265	480	2 658	1 042	12 964	5 641	العلوم
Technologie	180	70	-	-	-	-	-	-	-	-	122	39	302	109	تكنولوجيا
Total	8 633	4 173	1 955	895	1 540	760	3 409	1 489	2 247	923	5 025	2 059	22 809	10 299	المجموع
1^{ème} Année Bac															السنة الأولى باكوريا
Langue Arabe	24	3	-	-	-	-	-	-	23	2	34	17	81	22	اللغة العربية
Sciences Chariaa	64	23	-	-	-	-	46	17	25	9	13	6	148	55	علوم الشريعة
Lettres et Sciences Humaines	3 326	1 787	863	413	497	276	1 353	641	776	346	1 855	793	8 670	4 256	الآداب و العلوم الإنسانية
Sciences Expérimentales	4 111	1 955	858	388	843	406	1 812	774	1 157	447	2 178	786	10 959	4 756	العلوم التجريبية
Mathématiques	492	221	60	35	125	67	91	35	54	18	249	103	1 071	479	العلوم الرياضية
Arts Appliqués	29	13	-	-	-	-	-	-	-	-	-	-	29	13	الفنون التطبيقية
Sciences Economiques et Gestion	519	327	96	51	142	80	87	55	50	30	142	65	1 036	608	العلوم الاقتصادية و التدبير
Sciences et Technologies															علوم و تقنيات
Electricité	54	3	-	-	-	-	-	-	-	-	76	10	130	13	الكهرباء
Sciences et Technologies Mécanique	63	14	-	-	-	-	-	-	-	-	22	3	85	17	علوم و تقنيات الميكانيك
Total	8 682	4 346	1 877	887	1 607	829	3 389	1 522	2 085	852	4 569	1 783	22 209	10 219	المجموع
2^{ème} année Bac															السنة الثانية باكوريا
Langue Arabe	56	16	-	-	-	-	-	-	27	9	49	21	132	46	اللغة العربية
Sciences Chariaa	73	36	-	-	-	-	50	25	12	4	23	8	158	73	علوم الشريعة
Lettres et Sciences Humaines	1 710	1 073	586	322	348	206	581	345	286	178	1 059	588	4 570	2 712	الآداب
Sciences Agricoles	1 807	989	351	146	218	132	771	366	527	267	1 155	457	4 829	2 357	العلوم الإنسانية
Sciences de la Vie et de la Terre	-	-	25	6	-	-	-	-	-	-	23	5	48	11	العلوم الفلاحية
Mathématiques A	2 565	1 300	457	216	349	203	795	384	661	281	1 351	531	6 178	2 915	العلوم التجريبية
Mathématiques B	191	103	32	11	109	58	85	34	53	21	174	57	644	284	العلوم الرياضية أ
Sciences Physiques	113	56	18	4	-	-	-	-	-	-	24	11	155	71	العلوم الرياضية ب
Arts Appliqués	1 575	712	356	138	489	201	1 140	444	573	204	1 130	382	5 263	2 081	العلوم الفزيائية
Sciences de la gestion	58	34	-	-	-	-	-	-	-	-	-	-	58	34	الفنون التطبيقية
Technologies	134	74	39	22	22	11	33	21	47	25	142	72	417	225	العلوم التدبير المحاسباتي
Economiques	425	250	45	28	82	41	70	36	41	18	72	37	735	410	العلوم الاقتصادية
Technologies															علوم و تقنيات
Electricité	82	13	-	-	-	-	-	-	-	-	75	12	157	25	الكهرباء
Technologies Mécanique	82	15	-	-	-	-	-	-	-	-	30	2	112	17	علوم و تقنيات الميكانيك
Total	8 871	4 671	1 909	893	1 617	852	3 525	1 655	2 227	1 007	5 307	2 183	23 456	11 261	المجموع
Total général	26 186	13 190	5 741	2 675	4 764	2 441	10 323	4 666	6 559	2 782	14 901	6 025	68 474	31 779	المجموع العام

3-41 Elèves par niveau et par branche

41-3 التلاميذ حسب المستوى والشعبة

2010-2011		Nb de classes عدد الفصول	Elèves non doublants التلاميذ الغير مكرون		Elèves doublants التلاميذ المكرون		Total élèves مجموع التلاميذ		2010-2011
			Total المجموع	Filles الإناث	Total المجموع	Filles الإناث	Total المجموع	Filles الإناث	
Meknès	Lettres	93	2883	1578	568	174	3 451	1 752	مكناس الآداب
	Sciences	146	4433	2176	569	175	5 002	2 351	العلوم
	Techniques	6	178	68	2	2	180	70	التقنيات
	Tronc commun	245	7494	3822	1139	351	8 633	4 173	جدع مشترك
	Lettres	92	2896	1650	518	163	3 414	1 813	الآداب
	Sciences	131	3919	1938	684	238	4 603	2 176	العلوم
	Techniques	19	640	346	25	11	665	357	التقنيات
	1^{ère} Année Bac	242	7455	3934	1227	412	8 682	4 346	السنة الأولى باكوريا
	Lettres	110	2609	1550	1037	564	3 646	2 114	الآداب
	Sciences	133	3014	1574	1430	597	4 444	2 171	العلوم
Techniques	26	590	291	191	95	781	386	التقنيات	
2^{ème} Année Bac	269	6213	3415	2658	1256	8 871	4 671	السنة الثانية باكوريا	
Total	756	21162	11171	5024	2019	26 186	13 190	المجموع	
El Hajeb	Lettres	25	896	459	78	18	974	477	الحاجب الآداب
	Sciences	27	920	403	61	15	981	418	العلوم
	Tronc commun	52	1816	862	139	33	1 955	895	جدع مشترك
	Lettres	23	717	365	146	48	863	413	الآداب
	Sciences	26	760	378	158	45	918	423	العلوم
	Techniques	3	89	50	7	1	96	51	التقنيات
	1^{ère} Année Bac	52	1566	793	311	94	1 877	887	السنة الأولى باكوريا
	Lettres	27	677	356	260	112	937	468	الآداب
	Sciences	29	623	293	265	82	888	375	العلوم
	Techniques	4	49	31	35	19	84	50	التقنيات
2^{ème} Année Bac	60	1349	680	560	213	1 909	893	السنة الثانية باكوريا	
Total	164	4731	2335	1010	340	5 741	2 675	المجموع	
Ifrane	Lettres	14	455	267	52	8	507	275	ايفران الآداب
	Sciences	29	962	470	71	15	1 033	485	العلوم
	Tronc commun	43	1417	737	123	23	1 540	760	جدع مشترك
	Lettres	12	455	258	42	18	497	276	الآداب
	Sciences	28	905	457	63	16	968	473	العلوم
	Techniques	4	135	78	7	2	142	80	التقنيات
	1^{ère} Année Bac	44	1495	793	112	36	1 607	829	السنة الأولى باكوريا
	Lettres	18	440	277	126	61	566	338	الآداب
	Sciences	26	695	354	252	108	947	462	العلوم
	Techniques	4	90	42	14	10	104	52	التقنيات
2^{ème} Année Bac	48	1225	673	392	179	1 617	852	السنة الثانية باكوريا	
Total	135	4137	2203	627	238	4 764	2 441	المجموع	

3-41 Elèves par niveau et par branche

41-3 التلاميذ حسب المستوى والشعبة

2010-2011		Nb de classes عدد الفصول	Elèves non doublants التلاميذ الغير مكررون		Elèves doublants التلاميذ المكررون		Total élèves مجموع التلاميذ		2010-2011	
			Total المجموع	Filles الإناث	Total المجموع	Filles الإناث	Total المجموع	Filles الإناث		
Khenifra	Lettres	38	1 191	571	193	53	1 384	624	الآداب العلوم	خنيفرة
	Sciences	54	1 787	816	238	49	2 025	865		
	Tronc commun	92	2 978	1 387	431	102	3 409	1 489	جذع مشترك	
	Lettres	40	1 191	601	208	57	1 399	658	الآداب	
	Sciences	49	1 575	718	328	91	1 903	809	العلوم	
	Techniques	3	62	41	25	14	87	55	التقنيات	
	1^{ère} Année Bac	92	2 828	1 360	561	162	3 389	1 522	السنة الأولى باكوريا	
	Lettres	43	942	519	460	217	1 402	736	الآداب	
	Sciences	56	1 376	623	644	239	2 020	862	العلوم	
	Techniques	3	77	41	26	16	103	57	التقنيات	
	2^{ème} Année Bac	102	2 395	1 183	1 130	472	3 525	1 655	السنة الثانية باكوريا	
	Total	286	8 201	3 930	2 122	736	10 323	4 666	المجموع	
Midelt	Lettres	27	878	422	104	21	982	443	الآداب	ميدلت
	Sciences	36	1 161	466	104	14	1 265	480	العلوم	
	Tronc commun	63	2 039	888	208	35	2 247	923	جذع مشترك	
	Lettres	22	708	323	116	34	824	357	الآداب	
	Sciences	34	1 050	437	161	28	1 211	465	العلوم	
	Techniques	2	46	29	4	1	50	30	التقنيات	
	1^{ère} Année Bac	58	1 804	789	281	63	2 085	852	السنة الأولى باكوريا	
	Lettres	28	646	350	206	108	852	458	الآداب	
	Sciences	38	849	372	438	134	1 287	506	العلوم	
	Techniques	3	57	26	31	17	88	43	التقنيات	
	2^{ème} Année Bac	69	1 552	748	675	259	2 227	1 007	السنة الثانية باكوريا	
	Total	191	5 395	2 425	1 164	357	6 559	2 782	المجموع	
Errachidia	Lettres	58	2 034	934	211	44	2 245	978	الآداب	الرشيدية
	Sciences	70	2 478	1 017	180	25	2 658	1 042	العلوم	
	Techniques	4	122	39	0	0	122	39	التقنيات	
	Tronc commun	132	4 634	1 990	391	69	5 025	2 059	جذع مشترك	
	Lettres	53	1 713	773	189	43	1 902	816	الآداب	
	Sciences	67	2 158	846	269	43	2 427	889	العلوم	
	Techniques	8	223	72	17	6	240	78	التقنيات	
	1^{ère} Année Bac	128	4 094	1 691	475	92	4 569	1 783	السنة الأولى باكوريا	
	Lettres	69	1 611	755	675	319	2 286	1 074	الآداب	
	Sciences	75	1 888	730	814	256	2 702	986	العلوم	
	Techniques	9	234	94	85	29	319	123	التقنيات	
	2^{ème} Année Bac	153	3 733	1 579	1 574	604	5 307	2 183	السنة الثانية باكوريا	
Total	413	12 461	5 260	2 440	765	14 901	6 025	المجموع		
Total	Lettres	255	8 241	4 225	1 206	318	9 447	4 543	الآداب	المجموع
	Sciences	362	11 735	5 342	1 223	293	12 958	5 635	العلوم	
	Techniques	10	300	107	2	2	302	109	التقنيات	
	Tronc commun	627	20 276	9 674	2 431	613	22 707	10 287	جذع مشترك	
	Lettres	242	7 680	3 967	1 219	363	8 899	4 330	الآداب	
	Sciences	335	10 367	4 771	1 663	461	12 030	5 232	العلوم	
	Techniques	39	1 195	616	85	35	1 280	651	التقنيات	
	1^{ère} Année Bac	616	19 242	9 354	2 967	859	22 209	10 213	السنة الأولى باكوريا	
	Lettres	295	6 924	3 814	2 764	1 381	9 688	5 195	الآداب	
	Sciences	357	8 445	3 957	3 843	1 416	12 288	5 373	العلوم	
	Techniques	49	1 097	525	382	186	1 479	711	التقنيات	
	2^{ème} Année Bac	701	16 466	8 296	6 989	2 983	23 455	11 279	السنة الثانية باكوريا	
Total	1 945	55 984	27 324	12 387	4 455	68 474	31 779	المجموع		

ENSEIGNEMENT SECONDAIRE QUALIFIANT

التعليم الثانوي التأهيلي

3-42 Candidats présents et admis aux examens du baccalauréat par type d'enseignement

42-3 المرشحون الحاضرون والناجحون في امتحانات البكالوريا حسب قطاعات التعليم و الشعب

2010-2011

2011-2010

	Total				Enseignement public				
	المجموع		التعليم العمومي		التعليم العمومي				
	Présents		Admis		Présents		Admis		
	Total	Filles	Total	Filles	Total	Filles	Total	Filles	
المجموع	الإناث	المجموع	الإناث	المجموع	الإناث	المجموع	الإناث		
Meknès									مكناس
Lettres	2 062	1 170	978	591	1 562	986	860	555	الأدب
Sciences Humains	2 014	995	902	457	1 652	896	783	432	العلوم الإنسانية
Sciences Physiques	1 843	784	1 446	630	1 443	661	1 118	528	العلوم الفيزيائية
Sciences La vie et la terre	3 003	1 436	1 627	833	2 248	1 145	1 160	630	العلوم الحياة و الأرض
Sciences Mathématiques(A)	238	128	218	113	176	94	160	81	العلوم الرياضية أ
Sciences Mathématiques(B)	253	119	250	118	105	51	104	51	العلوم الرياضية ب
Enseignement Général	9 413	4 632	5 421	2 742	7 186	3 833	4 185	2 277	
Sciences de la charia	114	40	52	14	68	33	26	12	علوم الشريعة
Langue arabe	62	16	8	2	45	14	6	2	اللغة العربية
Enseignement originel	176	56	60	16	113	47	32	14	
Sciences Economiques	622	336	457	262	376	220	252	159	العلوم الاقتصادية
tech,Gestion comptable	165	88	92	48	126	72	79	44	العلوم التدبير المحاسباتي
Technique Commerciales	787	424	549	310	502	292	331	203	
Arts plastiques	57	29	33	18	53	29	32	18	الفنون التطبيقية
Sc.et Techno.Electri	79	10	67	10	71	10	64	10	علوم و تقنيات
Sc.et Techno.Mecaniq	85	16	71	13	78	15	66	13	علوم و تقنيات
Technique industrielles	221	55	171	41	202	54	162	41	
Total Général	10 597	5 167	6 201	3 109	8 003	4 226	4 710	2 535	المجموع العام
El Hajeb									الحاجب
Lettres	613	315	320	172	527	285	296	164	الأدب
Sciences Humains	375	135	155	46	306	117	134	41	العلوم الإنسانية
Sciences Physiques	370	138	291	117	326	129	255	108	العلوم الفيزيائية
Sciences La vie et la terre	448	204	245	118	401	190	217	108	العلوم الحياة و الأرض
Sciences agronomiques	33	10	27	8	24	7	24	7	العلوم الفلاحية
Sciences Mathématiques(A)	27	9	25	9	25	9	24	9	العلوم الرياضية أ
Enseignement Général	1 866	811	1 063	470	1 609	737	950	437	
Sciences Economiques	63	37	51	33	44	28	39	27	العلوم الاقتصادية
tech,Gestion comptable	46	23	32	16	39	21	31	16	العلوم التدبير المحاسباتي
Technique Commerciales	109	60	83	49	83	49	70	43	
Total Général	1 975	871	1 146	519	1 692	786	1 020	480	المجموع العام
IFRANE									أفران
Lettres	398	228	283	174	322	198	234	156	الأدب
Sciences Humains	248	128	155	81	207	121	128	78	العلوم الإنسانية
Sciences Physiques	497	199	346	157	457	192	331	154	العلوم الفيزيائية
Sciences La vie et la terre	361	210	214	134	322	189	189	121	العلوم الحياة و الأرض
Sciences Mathématiques(A)	108	57	108	57	108	57	108	57	العلوم الرياضية أ
Enseignement Général	1 612	822	1 106	603	1 416	757	990	566	
Sciences Economiques	82	42	74	38	79	41	74	38	العلوم الاقتصادية
tech,Gestion comptable	23	11	12	7	20	10	12	7	العلوم التدبير المحاسباتي
Technique Commerciales	105	53	86	45	99	51	86	45	
Total Général	1 717	875	1 192	648	1 515	808	1 076	611	المجموع العام

Source: Académie Régionale d'éducation et de Formation

المصدر: الأكاديمية الجهوية للتربية والتكوين

3-42 Candidats présents et admis aux examens
du baccalauréat par type d'enseignement et par branche

42-3 المرشحون الحاضرون والناجحون في امتحانات البكالوريا
حسب قطاعات التعليم و الشعب

2010-2011

2011-2010

	Total المجموع				Enseignement public التعليم العمومي				
	Présents الحاضرون		Admis الناجحون		Présents الحاضرون		Admis الناجحون		
	Total المجموع	Filles الإناث	Total المجموع	Filles الإناث	Total المجموع	Filles الإناث	Total المجموع	Filles الإناث	
KHENIFRA									اخنيفرة
Lettres	607	316	361	194	477	279	331	186	الأداب
Sciences Humains	722	320	321	129	660	302	313	129	العلوم الإنسانية
Sciences Physiques	1 144	430	738	283	1 002	397	682	270	العلوم الفزيائية
Sciences La vie et la terre	749	338	378	170	662	312	359	165	العلوم الحياة و الأرض
Sciences Mathématiques(A)	81	32	77	30	79	32	77	30	العلوم الرياضية أ
Enseignement Général	3 303	1 436	1 875	806	2 880	1 322	1 762	780	
Sciences de la charia	53	24	19	9	48	23	19	9	علوم الشريعة
Enseignement originel	53	24	19	9	48	23	19	9	
Sciences Economiques	73	35	58	25	68	34	55	25	العلوم الاقتصادية
tech,Gestion comptable	35	24	25	16	30	22	24	16	العلوم التدبير المحاسباتي
Technique Commerciales	108	59	83	41	98	56	79	41	
Total Général	3 464	1 519	1 977	856	3 026	1 401	1 860	830	المجموع العام
MIDELT									ميدلت
Lettres	365	188	191	110	284	161	175	103	الأداب
Sciences Humains	520	230	245	107	433	206	240	106	العلوم الإنسانية
Sciences Physiques	558	217	413	169	508	200	388	162	العلوم الفزيائية
Sciences La vie et la terre	622	259	324	146	573	239	314	140	العلوم الحياة و الأرض
Sciences Mathématiques(A)	51	21	48	21	50	21	47	21	العلوم الرياضية أ
Enseignement Général	2 116	915	1 221	553	1 848	827	1 164	532	
Sciences de la charia	25	6	4	1	12	4	2	1	علوم الشريعة
Langue arabe	21	6	1	0	19	6	1	0	اللغة العربية
Enseignement originel	46	12	5	1	31	10	3	1	
Sciences Economiques	36	15	14	5	35	15	14	5	العلوم الاقتصادية
tech,Gestion comptable	45	23	20	10	40	22	19	9	العلوم التدبير المحاسباتي
Technique Commerciales	81	38	34	15	75	37	33	14	
Total Général	2 243	965	1 260	569	1 954	874	1 200	547	المجموع العام
ERRACHIDIA									الرشيدية
Lettres	1 505	707	904	422	940	509	575	301	الأداب
Sciences Humains	1 314	469	751	268	1 043	402	662	244	العلوم الإنسانية
Sciences Physiques	1 200	402	923	324	1 009	341	781	271	العلوم الفزيائية
Sciences La vie et la terre	1 408	545	774	312	1 191	467	707	288	العلوم الحياة و الأرض
Sciences agronomiques	21	3	13	3	18	3	10	3	العلوم الفلاحية
Sciences Mathématiques(A)	172	62	162	61	154	55	149	55	العلوم الرياضية أ
Sciences Mathématiques(B)	22	10	20	10	22	10	20	10	العلوم الرياضية ب
Enseignement Général	5 642	2 198	3 547	1 400	4 377	1 787	2 904	1 172	
Sciences de la charia	42	14	26	7	20	6	16	4	علوم الشريعة
Langue arabe	54	19	17	7	43	18	14	7	اللغة العربية
Enseignement originel	96	33	43	14	63	24	30	11	
Sciences Economiques	104	52	79	45	67	35	51	31	العلوم الاقتصادية
tech,Gestion comptable	141	68	98	52	113	59	79	47	العلوم التدبير المحاسباتي
Technique Commerciales	245	120	177	97	180	94	130	78	
Sc.et Techno.Electri	70	11	65	10	67	9	63	9	الفنون التطبيقية
Sc.et Techno.Mecaniq	34	3	26	2	30	2	26	2	علوم و تقنيات الكهرباء
Technique industrielles	104	14	91	12	97	11	89	11	علوم و تقنيات الميكانيك
Total Général	6 087	2 365	3 858	1 523	4 717	1 916	3 153	1 272	المجموع العام

ENSEIGNEMENT SECONDAIRE QUALIFIANT

التعليم الثانوي التأهيلي

3-42 Candidats présents et admis aux examens
du baccalauréat par type d'enseignement et par branche

42-3 المرشحون الحاضرون والناجحون في امتحانات البكالوريا
حسب قطاعات التعليم و الشعب

2010-2011

2011-2010

	Total المجموع				Enseignement public التعليم العمومي				
	Présents الحاضرون		Admis الناجحون		Présents الحاضرون		Admis الناجحون		
	Total	Filles	Total	Filles	Total	Filles	Total	Filles	
	المجموع	الإناث	المجموع	الإناث	المجموع	الإناث	المجموع	الإناث	
Région Meknès-Tafilalet									جهة مكناس- تافيلالت
Lettres	5 550	2 924	3 037	1 663	4 112	2 418	2 471	1 465	الأداب
Sciences Humains	5 193	2 277	2 529	1 088	4 301	2 044	2 260	1 030	العلوم الإنسانية
Sciences Physiques	5 612	2 170	4 157	1 680	4 745	1 920	3 555	1 493	العلوم الفزيائية
Sciences La vie et la terre	6 591	2 992	3 562	1 713	5 397	2 542	2 946	1 452	العلوم الحياة و الأرض
Sciences agronomiques	54	13	40	11	42	10	34	10	العلوم الفلاحية
Sciences Mathématiques(A)	677	309	638	291	592	268	565	253	العلوم الرياضية أ
Sciences Mathématiques(B)	275	129	270	128	127	61	124	61	العلوم الرياضية ب
Enseignement Général	23 952	10 814	14 233	6 574	19 316	9 263	11 955	5 764	
Sciences de la charia	234	84	101	31	148	66	63	26	علوم الشريعة
Langue arabe	137	41	26	9	107	38	21	9	اللغة العربية
Enseignement originel	371	125	127	40	255	104	84	35	
Sciences Economiques	980	517	733	408	669	373	485	285	العلوم الإقتصادية
tech,Gestion comptable	455	237	279	149	368	206	244	139	العلوم التدبير المحاسباتي
Technique Commerciales	1 435	754	1 012	557	1 037	579	729	424	
Arts plastiques	57	29	33	18	53	29	32	18	الفنون التطبيقية
Sc.et Techno.Electri	149	21	132	20	138	19	127	19	علوم و تقنيات
Sc.et Techno.Mecaniq	119	19	97	15	108	17	92	15	علوم و تقنيات
Technique industrielles	325	69	262	53	299	65	251	52	
Total Général	26 083	11 762	15 634	7 224	20 907	10 011	13 019	6 275	المجموع العام

Source: Académie Régionale d'éducation et de Formation

المصدر: الأكاديمية الجهوية للتربية والتكوين

ENSEIGNEMENT SECONDAIRE QUALIFIANT

التعليم الثانوي التأهيلي

3-42 Candidats présents et admis aux examens du baccalauréat par type d'enseignement

42-3 المرشحون الحاضرون والناجحون في امتحانات البكالوريا حسب قطاعات التعليم و الشعب

2010-2011

2011-2010

	Enseignement privé التعليم الخاص				Candidats libres الأحرار				مكتاس
	Présents الحاضرون		Admis الناجحون		Présents الحاضرون		Admis الناجحون		
	Total	Filles	Total	Filles	Total	Filles	Total	Filles	
	المجموع	الإناث	المجموع	الإناث	المجموع	الإناث	المجموع	الإناث	
Meknès									
Lettres	7	7	6	6	493	177	112	30	الأدب
Sciences Humains	5	1	5	1	357	98	114	24	العلوم الإنسانية
Sciences Physiques	209	74	204	73	191	49	124	29	العلوم الفزيائية
Sciences La vie et la terre	412	186	365	174	343	105	102	29	العلوم الحياة و الأرض
Sciences Mathématiques(A)	48	25	47	25	14	9	11	7	العلوم الرياضية أ
Sciences Mathématiques(B)	145	68	144	67	3	-	2	-	العلوم الرياضية ب
Enseignement Général	826	361	771	346	1 401	438	465	119	
Sciences de la charia	-	-	-	-	46	7	26	2	علوم الشريعة
Langue arabe	-	-	-	-	17	2	2	-	اللغة العربية
Enseignement originel	-	-	-	-	63	9	28	2	
Sciences Economiques	209	104	188	99	37	12	17	4	العلوم الاقتصادية
tech,Gestion comptable	14	7	10	4	25	9	3	-	العلوم التدبير المحاسباتي -
Technique Commerciales	223	111	198	103	62	21	20	4	
Arts plastiques	-	-	-	-	4	-	1	-	الفنون التطبيقية
Sc.et Techno.Electri	-	-	-	-	8	-	3	-	علوم و تقنيات
Sc.et Techno.Mecaniq	-	-	-	-	7	1	5	-	علوم و تقنيات
Technique industrielles	-	-	-	-	19	1	9	-	
Total Général	1 049	472	969	449	1 545	469	522	125	المجموع العام
El Hajeb									الحاجب
Lettres	-	-	-	-	86	30	24	8	الأدب
Sciences Humains	-	-	-	-	69	18	21	5	العلوم الإنسانية
Sciences Physiques	12	4	12	4	32	5	24	5	العلوم الفزيائية
Sciences La vie et la terre	14	5	14	5	33	9	14	5	العلوم الحياة و الأرض
Sciences agronomiques	-	-	-	-	9	3	3	1	العلوم الفلاحية
Sciences Mathématiques(A)	-	-	-	-	2	-	1	-	العلوم الرياضية أ
Enseignement Général	26	9	26	9	231	65	87	24	
Sciences Economiques	12	6	11	5	7	3	1	1	العلوم الاقتصادية
tech,Gestion comptable	-	-	-	-	7	2	1	-	العلوم التدبير المحاسباتي -
Technique Commerciales	12	6	11	5	14	5	2	1	
Total Général	38	15	37	14	245	70	89	25	المجموع العام
IFRANE									أفران
Lettres	-	-	-	-	76	30	49	18	الأدب
Sciences Humains	-	-	-	-	41	7	27	3	العلوم الإنسانية
Sciences Physiques	-	-	-	-	40	7	15	3	العلوم الفزيائية
Sciences La vie et la terre	13	9	13	9	26	12	12	4	العلوم الحياة و الأرض
Sciences Mathématiques(A)	-	-	-	-	-	-	-	-	العلوم الرياضية أ
Enseignement Général	13	9	13	9	183	56	103	28	
Sciences Economiques	-	-	-	-	3	1	-	-	العلوم الاقتصادية
tech,Gestion comptable	-	-	-	-	3	1	-	-	العلوم التدبير المحاسباتي -
Technique Commerciales	-	-	-	-	6	2	-	-	
Total Général	13	9	13	9	189	58	103	28	المجموع العام

Source: Académie Régionale d'éducation et de Formation

المصدر: الأكاديمية الجهوية للتربية والتكوين

ENSEIGNEMENT SECONDAIRE QUALIFIANT

التعليم الثانوي التأهيلي

3-42 Candidats présents et admis aux examens
du baccalauréat par type d'enseignement et par branche

42-3 المرشحون الحاضرون والناجحون في امتحانات البكالوريا
حسب قطاعات التعليم و الشعب

2010-2011

2011-2010

	Enseignement privé التعليم الخاص				Candidats libres الأحرار				
	Présents الحاضرون		Admis الناجحون		Présents الحاضرون		Admis الناجحون		
	Total	Filles	Total	Filles	Total	Filles	Total	Filles	
	المجموع	الإناث	المجموع	الإناث	المجموع	الإناث	المجموع	الإناث	
KHENIFRA									اخنيفرة
Lettres	-	-	-	-	130	37	30	8	الأداب
Sciences Humains	-	-	-	-	62	18	8	-	العلوم الإنسانية
Sciences Physiques	-	-	-	-	142	33	56	13	العلوم الفزيائية
Sciences La vie et la terre	-	-	-	-	87	26	19	5	العلوم الحياة و الأرض
Sciences Mathématiques(A)	-	-	-	-	2	-	-	-	العلوم الرياضية أ
Enseignement Général	-	-	-	-	423	114	113	26	
Sciences de la charia	-	-	-	-	5	1	-	-	علوم الشريعة
Enseignement originel	-	-	-	-	5	1	-	-	
Sciences Economiques	-	-	-	-	5	1	3	-	العلوم الاقتصادية
tech,Gestion comptable	-	-	-	-	5	2	1	-	العلوم التدبير المحاسباتي
Technique Commerciales	-	-	-	-	10	3	4	-	
Total Général	-	-	-	-	438	118	117	26	المجموع العام
MIDELT									ميدلت
Lettres	-	-	-	-	81	27	16	7	الأداب
Sciences Humains	-	-	-	-	87	24	5	1	العلوم الإنسانية
Sciences Physiques	-	-	-	-	50	17	25	7	العلوم الفزيائية
Sciences La vie et la terre	-	-	-	-	49	20	10	6	العلوم الحياة و الأرض
Sciences Mathématiques(A)	-	-	-	-	1	-	1	-	العلوم الرياضية أ
Enseignement Général	-	-	-	-	268	88	57	21	
Sciences de la charia	-	-	-	-	13	2	2	-	علوم الشريعة
Langue arabe	-	-	-	-	2	-	-	-	اللغة العربية
Enseignement originel	-	-	-	-	15	2	2	-	
Sciences Economiques	-	-	-	-	1	-	-	-	العلوم الاقتصادية
tech,Gestion comptable	-	-	-	-	5	1	1	1	العلوم التدبير المحاسباتي
Technique Commerciales	-	-	-	-	6	1	1	1	
Total Général	-	-	-	-	289	91	60	22	المجموع العام
ERRACHIDIA									الرشيدية
Lettres	-	-	-	-	565	198	329	121	الأداب
Sciences Humains	-	-	-	-	271	67	89	24	العلوم الإنسانية
Sciences Physiques	56	33	54	32	135	28	88	21	العلوم الفزيائية
Sciences La vie et la terre	15	4	13	3	202	74	54	21	العلوم الحياة و الأرض
Sciences agronomiques	-	-	-	-	3	-	3	-	العلوم الفلاحية
Sciences Mathématiques(A)	12	5	12	5	6	2	1	1	العلوم الرياضية أ
Enseignement Général	83	42	79	40	1182	369	564	188	
Sciences de la charia	-	-	-	-	22	8	10	3	علوم الشريعة
Langue arabe	-	-	-	-	11	1	3	-	اللغة العربية
Enseignement originel	-	-	-	-	33	9	13	3	
Sciences Economiques	19	8	17	8	18	9	11	6	العلوم الاقتصادية
tech,Gestion comptable	5	3	4	2	23	6	15	3	العلوم التدبير المحاسباتي
Technique Commerciales	24	11	21	10	41	15	26	9	
Sc.et Techno.Electri	-	-	-	-	3	2	2	1	الفنون التطبيقية
Sc.et Techno.Mecaniqu	-	-	-	-	4	1	-	-	علوم و تقنيات الكهرباء
Technique industrielles	-	-	-	-	7	3	2	1	علوم و تقنيات الميكانيك
Total Général	107	53	100	50	1263	396	605	201	المجموع العام

Source: Académie Régionale d'éducation et de Formation

المصدر: الأكاديمية الجهوية للتربية والتكوين

ENSEIGNEMENT SECONDAIRE QUALIFIANT

التعليم الثانوي التأهيلي

3-42 Candidats présents et admis aux examens du baccalauréat par type d'enseignement et par branche

42-3 المرشحون الحاضرون والناجحون في امتحانات البكالوريا حسب قطاعات التعليم و الشعب

2010-2011

2011-2010

	Enseignement privé التعليم الخاص				Candidats libres الأحرار				جهة مكناس- تافيلالت
	Présents الحاضرون		Admis الناجحون		Présents الحاضرون		Admis الناجحون		
	Total المجموع	Filles الإناث	Total المجموع	Filles الإناث	Total المجموع	Filles الإناث	Total المجموع	Filles الإناث	
Région Meknès-Tafilalet									
Lettres	7	7	6	6	1 431	499	560	192	الأدب
Sciences Humains	5	1	5	1	887	232	264	57	العلوم الإنسانية
Sciences Physiques	277	111	270	109	590	139	332	78	العلوم الفيزيائية
Sciences La vie et la terre	454	204	405	191	740	246	211	70	العلوم الحياة و الأرض
Sciences agronomiques	-	-	-	-	12	3	6	1	العلوم الفلاحية
Sciences Mathématiques(A)	60	30	59	30	25	11	14	8	العلوم الرياضية أ
Sciences Mathématiques(B)	145	68	144	67	3	-	2	-	العلوم الرياضية ب
Enseignement Général	948	421	889	404	3 688	1 130	1 389	406	
Sciences de la charia	-	-	-	-	86	18	38	5	علوم الشريعة
Langue arabe	-	-	-	-	30	3	5	-	اللغة العربية
Enseignement originel	-	-	-	-	116	21	43	5	
Sciences Economiques	240	118	216	112	71	26	32	11	العلوم الاقتصادية
tech,Gestion comptable	19	10	14	6	68	21	21	4	العلوم التدبير المحاسباتي
Technique Commerciales	259	128	230	118	139	47	53	15	
Arts plastiques	-	-	-	-	4	-	1	-	الفنون التطبيقية
Sc.et Techno.Electri	-	-	-	-	-	-	-	-	علوم و تقنيات الكهرباء
Sc.et Techno.Mecaniq	-	-	-	-	-	-	-	-	علوم و تقنيات الميكانيك
Technique industrielles	-	-	-	-	-	-	-	-	
Total Général	1 207	549	1 119	522	3 943	1 198	1 485	426	المجموع العام

Source: Académie Régionale d'éducation et de Formation

المصدر: الأكاديمية الجهوية للتربية والتكوين

3-43 Répartition des étudiants par niveau et centre

43-3 توزيع طلبة الأقسام التحضيرية للمدارس العليا

2010-2011		1 ^{ère} année السنة الأولى		2 ^{ème} année السنة الثانية		total المجموع		2010-2011	
Province	Centre	Total المجموع	Filles الإناث	Total المجموع	Filles الإناث	Total المجموع	Filles الإناث	المركز	الأقاليم
Meknès	Lycée Omar Ibn Al Khattab	124	45	128	51	252	96	عمر بن الخطاب	مكناس
	Al Marjia	28	21	35	28	63	49	المرجعية	
Errachidia	Ibn Tahir	66	24	59	28	125	52	ابن طاهر	الرشيدية
Ensemble		218	90	222	107	440	197		المجموع

Source: Académie Régionale d'éducation et de Formation

المصدر: الأكاديمية الجهوية للتربية والتكوين

3-44 Répartition des effectifs des élèves du BTS

44-3 توزيع طلبة دبلوم التقني العالي

2010-2011		1 ^{ère} année السنة الأولى		2 ^{ème} année السنة الثانية		total المجموع		2010-2011	
Province	Centre	Total المجموع	Filles الإناث	Total المجموع	Filles الإناث	Total المجموع	Filles الإناث	المركز	الأقاليم
Meknès	Lycée Moulay Ismail	67	20	30	4	97	24	مولاي إسماعيل	مكناس
Errachidia	Lycée Technique	71	36	38	10	109	46	الثانوية التقنية	الرشيدية
Ensemble		138	56	68	14	206	70		المجموع

Source: Académie Régionale d'éducation et de Formation

المصدر: الأكاديمية الجهوية للتربية والتكوين

Education Non Formelle

التربية غير النظامية

3-45 Répartition des bénéficiaires des programmes de l'éducation non formelle: par sexe et milieu

45-3 توزيع المستفيدين من برنامج التربية غير النظامية حسب الجنس والوسط

2010-2011		Urbain حضري		Rural قروي		Total المجموع		2010-2011	
		Total المجموع	Filles الإناث	Total المجموع	Filles الإناث	Total المجموع	Filles الإناث		
Meknès		921	326	85	22	1 006	348		مكناس
El Hajeb		236	127	151	105	387	232		الحاجب
Ifrane		370	159	-	-	370	159		أفران
Khénifra		108	53	166	51	274	104		أخنيفرة
Errachidia		163	132	694	659	857	791		الرشيدية
Ensemble		1 798	797	1 096	837	2 894	1 634		المجموع

Source: Académie Régionale d'éducation et de Formation

المصدر: الأكاديمية الجهوية للتربية والتكوين

Liste des tableaux

قائمة الجداول

ENSEIGNEMENT SUPERIEUR PUBLIC

التعليم العالي العمومي

4-1 Equipement pédagogique des facultés et des écoles supérieures	1-4 المرافق البيداغوجية للكليات و للمدارس العليا
4-2 Personnel enseignant permanent par grade	2-4 هيئة التدريس المداومة حسب الدرجة
4-3 Effectifs totaux des étudiants selon les facultés, les écoles et la nationalité	3-4 مجموع أعداد الطلبة حسب الكليات، المدارس والجنسية
4-4 Effectifs des étudiants selon l'âge, le sexe, le niveau et la nationalité : Faculté Lettres et Sciences Humaines	4-4 أعداد الطلبة حسب السن، الجنس، المستوى والجنسية: كلية الآداب والعلوم الإنسانية
4-5 Effectifs des étudiants selon l'âge, le sexe, le niveau et la nationalité : Faculté des Sciences	5-4 أعداد الطلبة حسب السن، الجنس، المستوى والجنسية: كلية العلوم
4-6 Effectifs des étudiants selon le sexe, le niveau, l'option et la nationalité : Faculté des Sciences	6-4 أعداد الطلبة حسب الجنس، المستوى، الشعبة والجنسية: كلية العلوم
4-7 Effectifs des étudiants selon l'âge, le sexe, le niveau et la nationalité: Faculté des Science juridiques, économiques et	7-4 أعداد الطلبة حسب السن، الجنس، المستوى والجنسية: كلية العلوم القانونية والإقتصادية والإجتماعية
4-8 Effectifs des étudiants selon l'âge, le sexe, le niveau et la nationalité: Faculté des Science juridiques, économiques et sociales	8-4 أعداد الطلبة حسب الجنس، المستوى، الشعبة والجنسية كلية العلوم القانونية والإقتصادية والإجتماعية
4-9 Effectifs des étudiants selon l'âge, le sexe, le niveau et la nationalité: Faculté des Sciences et Techniques	9-4 أعداد الطلبة حسب السن، الجنس، المستوى والجنسية كلية العلوم و التقنيات
4-10 Effectifs des étudiants selon le sexe, le niveau, l'option et la nationalité: Faculté des Sciences et Techniques	10-4 أعداد الطلبة حسب الجنس، المستوى، الشعبة والجنسية: كلية العلوم و التقنيات
4-11 Effectifs des étudiants selon l'âge, le sexe, le niveau et la nationalité: Ecole Supérieure de Technologie	11-4 أعداد الطلبة حسب السن، الجنس، المستوى والجنسية المدرسة العليا لتكنولوجيا
4-12 Effectifs des étudiants selon l'âge, le sexe, le niveau et la nationalité: Ecole Supérieure de Technologie	12-4 أعداد الطلبة حسب السن، الجنس، المستوى والجنسية المدرسة العليا لتكنولوجيا
4-13 Effectifs des étudiants selon le sexe, le niveau et l'option et la nationalité: Faculté polydisciplinaire Errachidia	13-4 أعداد الطلبة حسب الجنس، المستوى، الشعبة والجنسية الكلية المتعددة التخصصات الرشيدية
4-14 Effectifs des étudiants selon l'âge, le sexe, le niveau et la nationalité: E.N.S.A.M	14-4 أعداد الطلبة حسب السن، الجنس، المستوى والجنسية المدرسة الوطنية العليا للفنون والمهن
4-15 Effectifs des étudiants selon l'âge, le sexe, le niveau et la nationalité: E.N.S.A.M	15-4 أعداد الطلبة حسب الجنس، المستوى و الجنسية المدرسة الوطنية العليا للفنون والمهن
4-16 Effectifs des étudiants selon l'âge, le sexe, le niveau et la nationalité: Institut de formation des carrières de santé	16-4 أعداد الطلبة حسب الجنس، المستوى، الشعبة والجنسية معهد التأهيل لمهن الصحة
4-17 Etudiants des établissements universitaires, des écoles	17-4 أعداد طلبة المؤسسات الجامعية و المدارس العليا والمعاهد
4-18 Etudiants du 3 ^{ème} cycle par domaine d'étude et par faculté	18-4 طلبة السلك الثالث حسب الميدان الدراسي والكلية
4-19 Etudiants résidants dans la cité universitaire My Ismaïl	19-4 الطلبة القاطنون بالحي الجامعي مولاي إسماعيل
4-20 Lauréats des établissements universitaires par cycle et sexe	20-4 أعداد المتخرجين من المؤسسات الجامعية حسب السلك والجنس
4-21 Lauréats des écoles supérieures et institut, selon le sexe, l'option et la nationalité	21-4 أعداد المتخرجين من المدارس العليا والمعاهد حسب الجنس الشعبة والجنسية

ENSEIGNEMENT SUPERIEUR PRIVE

التعليم العالي الخاص

4-22 Etudiants de l'enseignement supérieur privé	22-4 طلبة التعليم العالي الخاص
4-23 Etablissements et personnel enseignant	23-4 المؤسسات وهيئة التدريس

4-1 Equipement pédagogique des facultés et des écoles supérieures

1-4 المرافق البيداغوجية للكليات و للمدارس العليا

Année 2010-2011

سنة 2010-2011

	Faculté Sciences	Faculté Lettres et Sciences Humaines	Faculté Sciences Juridiques Economiques et Sociales	Faculté Sciences et Techniques	
	كلية العلوم	كلية الآداب والعلوم الإنسانية	كلية العلوم القانونية والإقتصادية والإجتماعية	كلية العلوم والتقنيات	
Amphithéâtre	5	4	14	5	مدرجات
Salles de cours	3	37	-	-	قاعات الدرس
Salles des T.P	48	-	-	40	قاعات الأعمال التطبيقية
Salles des T.D	24	1	31	24	قاعات الأعمال الموجهة
Salles de Lecture	2	5	6	4	قاعات للمطالعة
Salles Audio-visuelles	-	1	-	1	قاعات للتقنيات السمعية البصرية
Salles d'informatique	5	5	7	3	قاعات للإعلاميات
Salles de réunion	1	3	5	6	قاعات الاجتماعات
Salles de conférence	1	1	-	6	قاعات المحاضرات
Bloc de recherche	8	2	-	1	جناح الأبحاث
Bibliothèque	2	4	1	1	خزانات
Ouvrages	42 230	-	49 457	18 869	كتب
Périodiques	1 870	-	46	120	مجلات
Forum	-	-	1	1	ندوات
Ateliers	-	-	2	2	ورشة
Laboratoires	-	4	-	19	مختبرات
Salle de projection	-	1	1	-	
Salle pour licence professionnelle	-	2	-	-	قاعة الإجازة المهنية
Salle de centre de recherche de langue arabe	-	1	-	-	
Salle de theatre	-	1	-	-	
Salle de cartographie	-	1	-	-	
Salle d'animation	-	1	-	-	

Source: Université Moulay Ismail

المصدر: جامعة المولى إسماعيل

4-1 Equipement pédagogique des facultés et des écoles supérieures

1-4 المرافق البيداغوجية للكليات و للمدارس العليا

Année 2010-2011

سنة 2010-2011

	E.S.T	E.N.S.A.M	E.N.A	Faculté Polydisciplinaire Errachidia	
	المدرسة العليا للتكنولوجيا	المدرسة الوطنية للفنون و المهنة	المدرسة الوطنية الفلاحية	الكلية المتعددة التخصصات الرشيدية	
Amphithéâtre	2	4	...	4	مدرجات
Salles de cours	3	9	...	6	قاعات الدرس
Salles des T.P	11	53	...	-	قاعات الأعمال التطبيقية
Salles des T.D	36	16	...	6	قاعات الأعمال الموجهة
Salles de Lecture	1	2	...	4	قاعات للمطالعة
Salles Audio-visuelles	1	-	...	-	قاعات للتقنيات السمعية البصرية
Salles d'informatique	6	8	...	2	قاعات للإعلاميات
Salles de projet, de dactylo et Bureautique	-	1	...	-	المكتباتية
Salles de réunion	1	2	...	1	قاعات الاجتماعات
Salles de conférence	1	1	...	-	قاعات المحاضرات
Bibliothèque	1	1	...	1	خزانة
Ouvrages	12 338	9 800	...	20 000	كتب
Périodiques	-	-	...	-	مجلات
Laboratoires	2	-	...	-	مختبرات
salle de séminaire	1	-	...	-	

Source: Ecoles et Instituts de Meknès Tafilalet.

المصدر: مدارس و معاهد جهة مكناس - تافيلالت

4-2 Personnel enseignant permanent par grade

2-4 هيئة التدريس مداومة حسب الدرجة

2010-2011

2011-2010

	Personnel enseignant chercheur					Personnel permanent non chercheur	Total	
	Total dont:	Prof. enseig. Sup.	Prof. habilités	Prof. assistants	Maîtres assistants			
	المجموع منه:	أستاذ التعليم العالي	أستاذ مؤهل	أستاذ محاضر	أستاذ مساعد	هيئة التدريس غير الباحثة	المجموع	
Faculté des lettres et sciences humaines								كلية الآداب والعلوم الإنسانية
Total	135	50	4	81	-	-	135	المجموع
Féminin	24	5	3	16	-	-	24	الإناث
Etranger	-	-	-	-	-	-	-	الأجانب
Faculté des sciences								كلية العلوم
Total	261	194	31	36	-	-	261	المجموع
Féminin	50	30	6	14	-	-	50	الإناث
Etranger	2	2	-	-	-	-	2	الأجانب
Faculté des sciences juridiques économiques et sociales								كلية العلوم القانونية والإقتصادية والإجتماعية
Total	73	10	8	55	-	11	84	المجموع
Féminin	17	2	1	14	-	11	28	الإناث
Etranger	-	-	-	-	-	-	-	الأجانب
Faculté des sciences et techniques								كلية العلوم والتقنيات
Total	102	26	33	36	-	-	102	المجموع
Féminin	10	1	2	6	-	-	10	الإناث
Etranger	-	-	-	-	-	-	-	الأجانب
Ecole Nationale Supérieure des Arts et Métiers								المدرسة الوطنية العليا للفنون والمهن
Total	32	5	10	20	-	24	59	المجموع
Féminin	2	-	-	2	-	6	8	الإناث
Etranger	1	-	-	1	-	-	1	الأجانب
Ecole Supérieure de Technologie								المدرسة العليا للتكنولوجيا
Total	47	9	8	18	-	6	47	المجموع
Féminin	11	1	-	3	-	5	11	الإناث
Etranger	-	-	-	-	-	-	-	الأجانب
Ecole Nationale d'agriculture								المدرسة الوطنية للفلاحة
Total	المجموع
Faculté polydisciplinaire Errachidia								الكلية المتعددة التخصصات
Total	28	-	-	28	-	-	28	المجموع
Féminin	4	-	-	4	-	-	4	الإناث
Etranger	-	-	-	-	-	-	-	الأجانب

Source: Université My. Ismail, E.N.A ,EST et ENSAM .

المصدر: جامعة المولاي إسماعيل، المدرسة الوطنية للفلاحة و المدرسة الوطنية العليا للفنون والمهن

4-3 Effectifs totaux des étudiants selon les facultés, les écoles et la nationalité

3-4 مجموع أعداد الطلبة حسب الكليات، المدارس والجنسية

2010-2011

2011-2010

	Marocains		Etrangers		Ensemble		
	Total	Féminin	Total	Féminin	Total	Féminin	
	المجموع	الإناث	المجموع	الإناث	المجموع	الإناث	
-Faculté des Lettres et Sciences Humaines	7 607	3 722	41	4	7 648	3 726	كلية الآداب والعلوم الإنسانية
-Faculté des Sciences	4 595	1 876	168	33	4 763	1 909	كلية العلوم
-Faculté des Sciences Juridiques, Economiques et Sociales	7 987	3 797	283	85	8 270	3 882	كلية العلوم القانونية والإقتصادية والإجتماعية
-Faculté des Sciences et Techniques, Errachidia	1 610	718	30	7	1 640	725	كلية العلوم والتقنيات الرشيدية
-Faculté polydisciplinaire Errachidia	5 440	2 615	-	-	5 440	2 615	الكلية المتعددة التخصصات
-Ecole Supérieure de Technologie	1 345	740	19	5	1 364	745	المدرسة العليا للتكنولوجيا
-Ecole Nationale Supérieure des Arts et Metiers	1 034	428	22	2	1 056	430	المدرسة الوطنية العليا للفنون والمهن
- Ecole Nationale d'agriculture	367	223	31	7	398	230	المدرسة الوطنية للفلاحة
- Institut de formation des carrières de santé (1)	321	257	معهد التأهيل لمهن الصحة (1)

Source: Université My. Ismail, E.N.A ,EST et ENSAM .

المصدر: جامعة المولاي إسماعيل، المدرسة الوطنية للفلاحة و المدرسة الوطنية العليا للفنون والمهن

4-4 Effectifs des étudiants selon l'âge, le sexe, le niveau et la nationalité : Faculté Lettres et Sciences Humaines

4-4 أعداد الطلبة حسب السن، الجنس، المستوى والجنسية: كلية الآداب والعلوم الإنسانية

		2010-2011														2011-2010	
		1 ^{er} semestre		3 ^{ème} semestre		1 ^{er} et 3 ^{ème} semestre		5 ^{ème} semestre		3 ^{ème} et 5 ^{ème} semestre		Master		Ensemble			
		المستوى الأول		المستوى 3		المستوى 1 و 3		المستوى 5		المستوى 3 و 5				المجموع			
		Etr.	T	Etr.	T	Etr.	T	Etr.	T	Etr.	T	Etr.	T	Etr.	T		
		أج	مج	أج	مج	أج	مج	أج	مج	أج	مج	أج	مج	أج	مج		
- 20 ans	T	4	324	-	1	-	1	-	-	-	-	-	-	4	326	مجموع	أقل من 20 سنة
	F	-	211	-	1	-	1	-	-	-	-	-	-	-	213	إناث	
20 ans	T	5	697	-	67	-	46	-	21	-	-	-	-	5	831	مجموع	20 سنة
	F	1	404	-	43	-	38	-	18	-	-	-	-	1	503	إناث	
21 ans	T	2	688	-	148	1	140	-	85	-	22	-	-	3	1 083	مجموع	21 سنة
	F	-	396	-	85	-	98	-	35	-	16	-	-	-	630	إناث	
22 ans	T	3	529	-	146	1	169	-	125	-	64	-	-	4	1 033	مجموع	22 سنة
	F	1	255	-	80	-	84	-	75	-	40	-	-	1	534	إناث	
23 ans	T	2	459	-	108	2	163	-	167	-	100	1	20	5	1 017	مجموع	23 سنة
	F	-	219	-	48	-	95	-	76	-	63	1	15	1	516	إناث	
24 ans	T	-	138	-	76	1	102	-	139	-	120	-	13	1	588	مجموع	24 سنة
	F	-	130	-	31	-	81	-	58	-	85	-	8	-	393	إناث	
25 ans	T	-	168	-	48	2	72	-	143	-	93	11	100	13	624	مجموع	25 سنة
	F	-	80	-	14	-	51	-	63	-	74	1	30	1	312	إناث	
26 ans	T	-	102	-	38	-	78	-	125	-	88	-	53	-	484	مجموع	26 سنة
	F	-	71	-	10	-	26	-	62	-	34	-	14	-	217	إناث	
27 ans et plus	T	-	797	-	161	-	276	-	138	-	147	6	143	6	1 662	مجموع	27 سنة
	F	-	126	-	38	-	70	-	49	-	79	-	46	-	408	إناث	فأكثر
Ensemble	T	16	3 902	-	793	7	1 047	-	943	-	634	18	329	41	7 648	المجموع	
	F	2	1 892	-	350	-	544	-	436	-	391	2	113	4	3 726	إناث	

Source: Faculté Lettres et Sciences Humaines

المصدر: كلية الآداب والعلوم الإنسانية

أج: أجنبي، مج: مجموع

4-5 Effectifs des étudiants selon l'âge, le sexe, le niveau et la nationalité : Faculté des Sciences

5-4 أعداد الطلبة حسب السن، الجنس، المستوى والجنسية: كلية العلوم

2010-2011		1 ^{er} semestre			1 ^{er} et 3 ^{ème} semestre			3 ^{ème} semestre			5 ^{ème} semestre			2011-2010	
		المستوى الأول			المستوى 1 و 3			المستوى 3			المستوى 5				
		Mar.	Etr.	T	Mar.	Etr.	T	Mar.	Etr.	T	Mar.	Etr.	T		
		مغ	أج	مج	مغ	أج	مج	مغ	أج	مج	مغ	أج	مج		
-20 ans	T	1 139	26	1 165	126	2	128	24	2	26	1	3	4	مجموع أقل من 20 سنة	
	F	552	7	559	57	-	57	13	-	13	1	2	3	إناث	
20 ans	T	563	16	579	205	4	209	58	5	63	19	2	21	مجموع سنة 20	
	F	176	3	179	105	-	105	31	-	31	14	2	16	إناث	
21 ans	T	373	10	383	165	4	169	61	1	62	48	4	52	مجموع سنة 21	
	F	114	3	117	72	2	74	21	-	21	25	1	26	إناث	
22 ans	T	198	5	203	107	3	110	62	2	64	63	2	65	مجموع سنة 22	
	F	50	-	50	47	-	47	29	1	30	37	-	37	إناث	
23 ans	T	93	3	96	68	2	70	34	1	35	40	5	45	مجموع سنة 23	
	F	16	-	16	27	-	27	9	-	9	13	1	14	إناث	
24 ans	T	60	-	60	40	7	47	19	2	21	42	4	46	مجموع سنة 24	
	F	12	-	12	15	1	16	4	-	4	22	1	23	إناث	
25 ans	T	13	-	13	21	-	21	14	-	14	34	3	37	مجموع سنة 25	
	F	3	-	3	7	-	7	6	-	6	19	-	19	إناث	
26 ans	T	12	-	12	7	2	9	6	-	6	23	1	24	مجموع سنة 26	
	F	1	-	1	1	-	1	2	-	2	8	-	8	إناث	
27 ans	T	31	-	31	21	2	23	13	-	13	60	-	60	مجموع سنة 27 فأكثر	
et plus	F	7	-	7	1	-	4	2	-	2	19	-	19	إناث	
Ensemble	T	2 482	60	2 542	760	26	786	291	13	304	330	24	354	مجموع المجموع	
	F	931	13	944	335	3	338	117	1	118	158	7	165	إناث	

Source: Faculté des Sciences.

المصدر: كلية العلوم

مغ: مغربية، أج: أجنبي، مج: مجموع

4-5 Effectifs des étudiants selon l'âge, le sexe, le niveau et la nationalité : Faculté des Sciences

5-4 أعداد الطلبة حسب السن، الجنس، المستوى والجنسية: كلية العلوم

2010-2011		3 ^{ème} et 5 ^{ème} semestre			Master			Ensemble			2011-2010	
		المستوى 3 و 5						المجموع				
		Mar.	Etr.	T	Mar.	Etr.	T	Mar.	Etr.	T		
		مغ	أج	مج	مغ	أج	مج	مغ	أج	مج		
-20 ans	T	1	-	1	-	-	-	1291	33	1324	مجموع أقل من 20 سنة	
	F	1	-	1	-	-	-	624	9	633	إناث	
20 ans	T	15	2	17	-	-	-	860	29	889	مجموع سنة 20	
	F	11	2	13	-	-	-	337	7	344	إناث	
21 ans	T	69	2	71	4	1	5	720	22	742	مجموع سنة 21	
	F	32	2	34	2	-	2	266	8	274	إناث	
22 ans	T	107	5	112	10	2	12	547	19	566	مجموع سنة 22	
	F	62	2	64	5	1	6	230	4	234	إناث	
23 ans	T	79	5	84	13	2	15	327	18	345	مجموع سنة 23	
	F	42	-	42	12	1	13	119	2	121	إناث	
24 ans	T	76	4	80	25	-	25	262	17	279	مجموع سنة 24	
	F	39	1	40	12	-	12	104	3	107	إناث	
25 ans	T	68	3	71	28	3	31	178	9	187	مجموع سنة 25	
	F	27	-	27	17	-	17	79	-	79	إناث	
26 ans	T	38	6	44	20	6	26	106	15	121	مجموع سنة 26	
	F	18	-	18	7	-	7	37	-	37	إناث	
27 ans	T	75	2	77	104	2	106	304	6	310	مجموع سنة 27 فأكثر	
et plus	F	24	-	24	24	-	24	80	-	80	إناث	
Ensemble	T	528	29	557	204	16	220	4 595	168	4 763	مجموع المجموع	
	F	256	7	263	79	2	81	1 876	33	1 909	إناث	

Source: Faculté des Sciences.

المصدر: كلية العلوم

4-6 Effectifs des étudiants selon le sexe, le niveau, l'option et la nationalité : Faculté des Sciences

6-4 أعداد الطلبة حسب الجنس، المستوى، الشعبة والجنسية: كلية العلوم

		2010-2011							2011-2010								
		Les deux sexes ذكور+ إناث							Sexe féminin إناث								
		Total	N.I ou P	Doublan t(e)s	Triplant (e) et +	A temps partiel	Hand.	Etr.	Total	N.I ou P	Doubla nt(e)s	Triplant (e) et +	A temps partiel	Hand.	Etr.		
		المجموع	مستجودون أو ناآونون	المكررون	المكررون et +	غير المنتسبون	المعاقون	الأآانب	المجموع	مستجودون أو ناآونون	المكررون	المكررون et +	غير المنتسبون	المعاقون	الأآانب		
Semestre 1	SMIA	655	434	123	98	12	-	22	179	127	27	25	1	-	3		
	SMPC	928	811	0	117	5	-	14	261	235	-	26	1	-	3		
	SVT	959	651	179	129	5	-	24	504	368	90	46	2	-	7		
Total 1		2 542	1 896	302	344	22	0	60	944	730	117	97	4	0	13	المجموع 1	
Semestre 3	MA	52	9	17	26	1	-	3	14	4	6	4	-	-	-	المستوى الثالث	
	MI	16	6	9	1	-	-	1	6	2	4	-	-	-	-	المستوى الثالث	
	SMC	11	1	8	2	-	-	-	6	1	4	1	-	-	-	المستوى الثالث	
	SMP	103	21	36	46	2	-	2	28	7	8	13	-	-	-	المستوى الثالث	
	STU	28	11	12	5	-	-	6	11	3	5	3	-	-	1	المستوى الثالث	
	SVI	94	26	34	34	1	-	1	53	15	14	24	-	-	-	المستوى الثالث	
Total 2		304	74	116	114	4	0	13	118	32	41	45	0	0	1	المجموع 2	
Semestre 1/3	MA	176	71	46	59	5	-	9	49	29	9	11	1	-	-	المستوى الأول والثالث	
	MI	-	-	-	-	-	-	-	-	-	-	-	-	-	-	المستوى الأول والثالث	
	SMC	42	17	12	13	1	-	3	21	9	6	6	-	-	1	المستوى الأول والثالث	
	SMP	271	152	74	45	1	-	5	83	43	23	17	-	-	-	المستوى الأول والثالث	
	STU	61	27	24	10	-	-	4	34	14	14	6	-	-	1	المستوى الأول والثالث	
	SVI	236	139	52	45	1	-	5	151	93	33	25	-	-	1	المستوى الأول والثالث	
Total 3		786	406	208	172	8	0	26	338	188	85	65	1	0	3	المجموع 3	
Semestre 5	MA	91	29	14	48	19	-	3	27	13	6	8	3	-	-	المستوى الخامس	
	MI	-	-	-	-	-	-	-	-	-	-	-	-	-	-	المستوى الخامس	
	SMC	53	38	2	13	4	-	5	32	27	1	4	-	-	1	المستوى الخامس	
	SMP	53	7	18	28	6	-	3	14	3	5	6	1	-	-	المستوى الخامس	
	STU	50	13	11	26	8	-	4	20	5	4	11	1	-	1	المستوى الخامس	
	SVI	107	20	27	60	10	-	9	72	14	15	43	5	-	5	المستوى الخامس	
Total 4		354	107	72	175	47	0	24	165	62	31	72	10	0	7	المجموع 4	
Semestre 3/5	MA	106	10	24	72	25	-	7	30	3	6	21	4	-	-	المستوى الثالث والخامس	
	MI	-	-	-	-	-	-	-	-	-	-	-	-	-	-	المستوى الثالث والخامس	
	SMC	19	-	-	19	2	-	1	10	-	-	10	1	-	-	المستوى الثالث والخامس	
	SMP	159	-	25	134	5	-	7	46	-	13	33	-	-	-	المستوى الثالث والخامس	
	STU	45	-	8	37	3	-	6	21	-	1	20	1	-	2	المستوى الثالث والخامس	
	SVI	228	-	32	196	12	-	8	156	-	20	136	6	-	5	المستوى الثالث والخامس	
Total 5		557	10	89	458	47	0	29	263	3	40	220	12	0	7	المجموع 5	
Master S7	MA	19	13	-	-	4	-	9	4	2	-	-	-	-	1	المستوى الثالث والخامس	
	MI	-	-	-	-	-	-	-	-	-	-	-	-	-	-	المستوى الثالث والخامس	
	SMC	55	22	-	-	19	-	-	20	8	-	-	2	-	-	المستوى الثالث والخامس	
	SMP	42	-	-	-	15	-	2	6	-	-	-	-	-	-	المستوى الثالث والخامس	
	STU	26	12	-	-	6	-	3	9	4	-	-	-	-	1	المستوى الثالث والخامس	
	SVI	78	47	-	-	24	-	2	42	21	-	-	12	-	0	المستوى الثالث والخامس	
Total 6		220	94	0	0	68	0	16	81	35	0	0	14	0	2	المجموع 6	
Ensemble		4 763	2 587	787	1 263	196	0	168	1 909	1 050	314	499	41	0	33	المجموع	

Source: Faculté des Sciences.

MA: Mathématiques et applications
SMP: Sciences de la matière physique
SMC: Sciences de la matière chimie

STU: Sciences de la terre et de l'univers
SVI: Sciences de la vie

المصدر: كلية العلوم

4-7 Effectifs des étudiants selon l'âge, le sexe, le niveau et la nationalité: Faculté des Science juridiques, économiques et sociales كلية العلوم القانونية والإقتصادية والإجتماعية: المستوى والجنسية، الجنس، السن حسب الطلبة

2010-2011		1 ^{er} semestre			3 ^{ème} semestre			1 ^{er} et 3 ^{ème} semestre			5 ^{ème} semestre			3 ^{ème} et 5 ^{ème} semestre			2010-2011	
		المستوى الأول			المستوى 3			المستوى 1 و 3			المستوى 5			المستوى 3 و 5				
		Mar.	Etr.	T	Mar.	Etr.	T	Mar.	Etr.	T	Mar.	Etr.	T	Mar.	Etr.	T		
		مغ	أج	مج	مغ	أج	مج	مغ	أج	مج	مغ	أج	مج	مغ	أج	مج		
-20 ans	T	1 585	45	1 630	104	21	125	109	9	118	8	-	8	8	-	8	أقل من 20 مجموع	
	F	921	10	931	71	7	78	69	3	72	4	-	4	4	-	4	سنة إناث	
20 ans	T	907	22	929	148	13	161	200	6	206	104	5	109	63	5	68	مجموع سنة 20	
	F	436	10	446	78	6	84	123	2	125	67	1	68	31	3	34	سنة إناث	
21 ans	T	694	21	715	135	12	147	195	9	204	178	5	183	107	2	109	مجموع سنة 21	
	F	275	8	283	65	4	69	97	6	103	107	1	108	64	1	65	سنة إناث	
22 ans	T	435	14	449	117	9	126	165	2	167	174	12	186	114	5	119	مجموع سنة 22	
	F	166	2	168	47	1	48	91	2	93	92	1	93	59	-	60	سنة إناث	
23 ans	T	297	8	305	91	4	95	103	8	111	139	5	144	99	2	101	مجموع سنة 23	
	F	107	1	108	42	1	43	53	1	54	73	1	74	47	1	48	سنة إناث	
24 ans	T	136	6	142	63	4	67	64	1	65	118	7	125	67	1	68	مجموع سنة 24	
	F	49	1	50	25	1	26	33	1	34	59	2	61	39	1	40	سنة إناث	
25 ans	T	74	3	77	31	2	33	36	2	38	74	6	80	45	1	46	مجموع سنة 25	
	F	21	1	22	13	2	15	14	-	14	33	2	35	22	-	22	سنة إناث	
26 ans	T	48	-	48	15	1	16	19	-	19	36	-	36	31	-	31	مجموع سنة 26	
	F	21	-	21	4	-	4	8	-	8	15	-	15	17	-	17	سنة إناث	
27 ans	T	383	-	383	115	-	115	106	-	106	156	4	160	91	1	92	مجموع سنة 27	
et plus	F	97	-	97	22	-	22	29	-	29	58	1	59	27	-	28	سنة إناث فأكثر	
Ensemble	T	4 559	119	4 678	819	66	885	997	37	1 034	987	44	1 031	625	17	642	مجموع المجموع	
	F	2 093	33	2 126	367	22	389	517	15	532	508	9	517	310	6	318	سنة إناث	

Source: Faculté des Sciences juridiques économiques et sociales.

المصدر: كلية العلوم القانونية والإقتصادية والإجتماعية

4-7 Effectifs des étudiants selon l'âge, le sexe, le niveau et la nationalité: Faculté des Science juridiques, économiques et sociales (suite) كلية العلوم القانونية والإقتصادية والإجتماعية: المستوى والجنسية، الجنس، السن حسب الطلبة

2010-2011		Master S7			Master S9			Master S7 et S 9			Master Ensemble			2010-2011	
		ماستر S7			ماستر S9			ماستر S7 و S9			ماستر المجموع				
		Mar.	Etr.	T	Mar.	Etr.	T	Mar.	Etr.	T	Mar.	Etr.	T		
		مغ	أج	مج	مغ	أج	مج	مغ	أج	مج	مغ	أج	مج		
-22 ans	T	27	4	31	1	-	1	2	-	2	30	4	34	أقل من 22 مجموع	
	F	19	-	19	1	-	1	1	-	1	21	0	21	سنة إناث	
23 ans	T	46	1	47	23	-	23	-	-	-	69	1	70	مجموع سنة 23	
	F	29	-	29	13	-	13	-	-	-	42	0	42	سنة إناث	
24 ans	T	35	3	38	33	1	34	6	-	6	74	4	78	مجموع سنة 24	
	F	17	1	18	16	-	16	2	-	2	35	1	36	سنة إناث	
25 ans	T	31	5	36	38	1	39	4	-	4	73	6	79	مجموع سنة 25	
	F	6	2	8	15	-	15	2	-	2	23	2	25	سنة إناث	
26 ans	T	26	1	27	25	4	29	2	-	2	53	5	58	مجموع سنة 26	
	F	8	1	9	8	-	8	-	-	-	16	1	17	سنة إناث	
27 ans	T	11	1	12	18	-	18	2	-	2	31	1	32	مجموع سنة 27	
	F	4	-	4	2	-	2	-	-	-	6	0	6	سنة إناث	
28 ans	T	15	-	15	17	-	17	4	-	4	36	0	36	مجموع سنة 28	
	F	6	-	6	1	-	1	-	-	-	7	0	7	سنة إناث	
29 ans	T	13	-	13	18	-	18	2	-	2	33	0	33	مجموع سنة 29	
	F	4	-	4	3	-	3	1	-	1	8	0	8	سنة إناث	
30 ans	T	116	-	116	121	-	121	15	-	15	252	0	252	مجموع سنة 30	
et plus	F	14	-	14	21	-	21	6	-	6	41	0	41	سنة إناث فأكثر	
Ensemble	T	320	15	335	294	6	300	37	0	37	651	21	672	مجموع المجموع	
	F	107	4	111	80	0	80	12	0	12	199	4	203	سنة إناث	

Source: Faculté des Sciences juridiques économiques et sociales.

المصدر: كلية العلوم القانونية والإقتصادية والإجتماعية

مغ: مغاربة، أج: أجنبي، مج: مجموع

4-8 Effectifs des étudiants selon l'âge, le sexe, le niveau et la nationalité: Faculté des Science juridiques, économiques et sociales

4-8 أعداد الطلبة حسب الجنس، المستوى، الشعبة والجنسية كلية العلوم القانونية والإقتصادية والإجتماعية

2010-2011		Les deux sexes ذكور + إناث					Sexe féminin إناث					2011-2010		
		Total	N.I ou P	Doublant et +	A temps partiel	Etr.	Hand.	Total	N.I ou P	Doublant et +	A temps partiel	Etr.	Hand.	
		المجموع	مستجدين أو ناجحون	المكررون	غير المنتسبين	الأجانب	المعاوقن	المجموع	مستجدين أو ناجحون	المكررون	غير المنتسبين	الأجانب	المعاوقن	
Semestre 1	Filière													
	T.C des filiers de droits public et droit privé en langue arabe	1 685	1 077	608	178	-	2	699	448	251	54	-	1	جدع مشترك لشعب قانون العام والقانون الخاص باللغة العربية
	T.C filiers de droits public et droit privé en langue Française	451	243	208	117	61	-	204	104	100	31	20	-	جدع مشترك لشعب قانون العام والقانون الخاص باللغة الفرنسية
	Sc. économiques et gestion	2 542	1 599	943	89	58	-	1 223	786	437	26	13	-	العلوم الإقتصادية
	Total 1	4 678	2 919	1 759	384	119	2	2 126	1 338	788	111	33	1	المجموع 1
Semestre 3	T.C des filiers de droits public et droit privé en langue arabe	293	160	133	23	-	-	120	58	62	4	-	-	جدع مشترك لشعب قانون العام والقانون الخاص باللغة العربية
	T.C filiers de droits public et droit privé en langue Française	126	85	41	39	39	-	49	32	17	8	13	-	جدع مشترك لشعب قانون العام والقانون الخاص باللغة الفرنسية
	Sc. économiques et gestion	466	255	211	34	27	-	220	128	92	5	9	-	العلوم الإقتصادية
		Total 2	885	500	385	96	66	0	389	218	171	17	22	0
S.1 et S.3	T.C des filiers de droits public et droit privé en langue arabe	413	257	156	41	1	1	223	136	87	11	1	-	جدع مشترك لشعب قانون العام والقانون الخاص باللغة العربية
	T.C filiers de droits public et droit privé en langue Française	129	91	38	39	16	-	61	39	22	14	7	-	جدع مشترك لشعب قانون العام والقانون الخاص باللغة الفرنسية
	Sc. économiques et gestion	492	339	153	20	20	1	248	174	74	7	7	1	العلوم الإقتصادية
		Total 3	1 034	687	347	100	37	2	532	349	183	32	15	1
Semestre 5	Droit privé en langue Arabe	325	98	227	14	-	-	155	30	125	1	-	-	القانون الخاص باللغة العربية
	Droit public en langue arabe	48	18	30	9	1	-	15	8	7	3	-	-	القانون العام باللغة العربية
	Droit privé en langue Française	95	49	46	21	11	-	44	22	22	8	3	-	القانون الخاص باللغة الفرنسية
	Droit public en langue Française	29	13	16	7	16	-	7	2	5	1	4	-	القانون العام باللغة الفرنسية
	Sc. économique et gestion	403	170	233	13	16	-	198	77	121	3	2	-	العلوم الإقتصادية
	Adm . De personnel	26	26	-	-	-	-	19	19	-	-	-	-	-
S5(L.prof)	Ges. Moy. De paiement	22	22	-	-	-	-	19	19	-	-	-	-	
	Audit et contrôle de gestion	26	26	-	-	-	-	17	17	-	-	-	-	
	Banque et assurance	27	27	-	-	-	-	19	19	-	-	-	-	
	Management de la force de vente	30	30	-	-	-	-	24	24	-	-	-	-	
	Total 4	1 031	479	552	64	44	-	517	237	280	16	9	-	المجموع 4
S.3 et S.5	Droit privé en langue Arabe	198	102	96	6	-	-	103	48	55	3	-	-	القانون الخاص باللغة العربية
	Droit public en langue arabe	24	13	11	6	-	-	10	5	5	2	-	-	القانون العام باللغة العربية
	Droit privé en langue Française	34	16	18	8	2	-	10	3	7	1	-	-	القانون الخاص باللغة الفرنسية
	Droit public en langue Française	12	5	7	5	4	-	7	3	4	2	3	-	القانون العام باللغة الفرنسية
	Sc. économiques	374	312	62	11	11	-	188	151	37	3	3	-	العلوم الإقتصادية
	Total 5	642	448	194	36	17	-	318	210	108	11	6	-	المجموع 5

ENSEIGNEMENT SUPERIEUR PUBLIC

التعليم العالي العمومي

4-8 Effectifs des étudiants selon l'âge, le sexe, le niveau et la nationalité: Faculté des Science juridiques, économiques et sociales

8-4 أعداد الطلبة حسب الجنس، المستوى، الشعية والجنسية كلية العلوم القانونية والإقتصادية والإجتماعية

2010-2011

Filière	Les deux sexes						Sexe féminin						1-2010
	ذكور + إناث						إناث						
	Total	N.I ou P	Doublant et +	A temps partiel	Etr.	Hand.	Total	N.I ou P	Doublant et +	A temps partiel	Etr.	Hand.	
المجموع	مستجدون أو ناجحون	المكررون	غير المنتسبين	الأجانب	المعاقون	المجموع	مستجدون أو ناجحون	المكررون	غير المنتسبين	الأجانب	المعاقون		
S7 (master)													المستوى 7 (ماستر)
Economie management internationale	54	54	-	23	2	-	21	21	-	6	-	-	
Economie et Stratégies des Institutions Financières (E.S.I.F)	63	60	3	29	5	-	27	27	-	6	3	-	
Finances audit et contrôle de gestion (F.G)	67	67	-	35	4	-	25	25	-	7	-	-	
Droit des Contentieux	51	51	-	28	-	-	12	12	-	5	-	-	
Droit et Entreprise	37	37	-	13	-	-	11	11	-	1	-	-	
Droit de l'Homme	17	17	-	-	-	-	-	-	-	-	-	-	
Droit des affaires	20	20	-	-	4	-	11	11	-	-	1	-	
Pouvoir Local (Formation continue)	26	26	-	22	-	-	4	4	-	4	-	-	
Total Master (1)	335	332	3	150	15	-	111	111	-	29	4	-	
Affaires Internationales et Stratégie des Acteurs (A.I.S.A)	45	45	-	12	2	-	16	16	-	3	-	-	
Economie et Stratégies des Institutions Financières (E.S.I.F)	33	33	-	9	-	-	12	12	-	-	-	-	
S9 (master)													المستوى 9 (ماستر)
Finances audit et contrôle de gestion (F.G)	74	74	-	46	4	-	21	21	-	8	-	-	
Droit de l'Homme	18	18	-	-	-	-	2	2	-	-	-	-	
Pouvoir Local	25	25	-	21	-	-	2	2	-	-	-	-	
Droit des Contentieux	47	47	-	24	-	-	13	13	-	6	-	-	
Droit et Entreprise	40	40	-	17	-	-	7	7	-	2	-	-	
Famille et developpement	18	18	-	-	-	-	7	7	-	-	-	-	
Total Master (2)	300	300	-	129	6	-	80	80	-	19	-	-	
Economie et Stratégies des Institutions Financières (E.S.I.F)	5	5	-	2	-	-	1	1	-	-	-	-	
S7/S9													المستوى 7 و 9 (ماستر)
Finances audit et contrôle de gestion (F.G)	17	16	1	14	-	-	4	3	1	2	-	-	
Droit du Contentieux	2	1	1	1	-	-	2	1	1	1	-	-	
Droit de l'Homme	1	1	-	-	-	-	-	-	-	-	-	-	
Droit et Entreprise	7	6	1	4	-	-	3	2	1	3	-	-	
Famille et developpement	5	5	-	-	-	-	2	2	-	-	-	-	
Total Master (3)	37	34	3	21	-	-	12	9	3	6	-	-	
Total Master (1+2+3)	672	666	6	300	21	-	203	200	3	54	4	-	

Source: Faculté des Sciences juridiques économiques et sociales.

المصدر: كلية العلوم القانونية والإقتصادية والإجتماعية

4-9 Effectifs des étudiants selon l'âge, le sexe, le niveau et la nationalité: Faculté des Sciences et Techniques

9-4 أعداد الطلبة حسب السن، الجنس، المستوى والجنسية كلية العلوم و التقنيات

2010-2011		1 ^{ère} Semestre المستوى الأول			3 ^{ème} Semestre المستوى الثالث			1 ^{er} et 3 ^{ème} Semestre المستوى الأول و الثالث			2011-2010	
		Mar.	Etr.	T	Mar.	Etr.	T	Mar.	Etr.	T		
		مغ	أج	مج	مغ	أج	مج	مغ	أج	مج		
-20 ans	Total	131	3	134	-	-	-	-	2	2	مجموع	أقل من 20
	Filles	82	1	83	-	-	-	-	1	1	إناث	سنة
20 ans	Total	216	2	218	35	-	35	47	1	48	مجموع	20 سنة
	Filles	95	-	95	9	-	9	26	1	27	إناث	
21 ans	Total	173	3	176	81	-	81	131	2	133	مجموع	21 سنة
	Filles	67	1	68	30	-	30	63	-	63	إناث	
22 ans	Total	77	1	78	53	-	53	127	2	129	مجموع	22 سنة
	Filles	28	-	28	33	-	33	54	-	54	إناث	
23 ans	Total	25	3	28	34	-	34	79	-	79	مجموع	23 سنة
	Filles	3	2	5	21	-	21	35	-	35	إناث	
24 ans	Total	23	-	23	14	-	14	38	-	38	مجموع	24 سنة
	Filles	6	-	6	6	-	6	17	-	17	إناث	
25 ans	Total	-	-	-	3	-	3	18	-	18	مجموع	25 سنة
	Filles	-	-	-	1	-	1	5	-	5	إناث	
26 ans	Total	-	-	-	-	-	-	19	-	19	مجموع	26 سنة
	Filles	-	-	-	-	-	-	4	-	4	إناث	
27 ans	Total	-	-	-	-	-	-	-	-	-	مجموع	27 سنة
et plus	Filles	-	-	-	-	-	-	-	-	-	إناث	فاكثر
Ensemble	Total	645	12	657	220	-	220	459	7	466	مجموع	المجموع
	Filles	281	4	285	100	-	100	204	2	206	إناث	

Source: Faculté des Sciences et Techniques Errachidia.

المصدر: كلية العلوم و التقنيات الرشيدية

4-9 Effectifs des étudiants selon l'âge, le sexe, le niveau et la nationalité: Faculté des Sciences et Techniques

9-4 أعداد الطلبة حسب السن، الجنس، المستوى والجنسية كلية العلوم و التقنيات

2010-2011		5 ^{ème} semestre المستوى الخامس			4 ^{ème} année ancien Régime السنة الرابعة			Ensemble المجموع			2011-2010	
		Mar.	Etr.	T	Mar.	Etr.	T	Mar.	Etr.	T		
		مغ	أج	مج	مغ	أج	مج	مغ	أج	مج		
-20 ans	T	-	-	-	-	-	-	131	5	136	مجموع	أقل من 20
	F	-	-	-	-	-	-	82	2	84	إناث	سنة
20 ans	T	-	1	1	-	-	-	298	4	302	مجموع	20 سنة
	F	-	-	-	-	-	-	130	1	131	إناث	
21 ans	T	18	2	20	-	-	-	403	7	410	مجموع	21 سنة
	F	7	1	8	-	-	-	167	2	169	إناث	
22 ans	T	58	3	61	1	-	1	316	6	322	مجموع	22 سنة
	F	33	-	33	-	-	-	148	-	148	إناث	
23 ans	T	58	3	61	2	-	2	198	6	204	مجموع	23 سنة
	F	37	-	37	1	-	1	97	2	99	إناث	
24 ans	T	60	-	60	10	-	10	145	-	145	مجموع	24 سنة
	F	28	-	28	5	-	5	62	-	62	إناث	
25 ans	T	46	-	46	3	-	3	70	-	70	مجموع	25 سنة
	F	17	-	17	-	-	-	23	-	23	إناث	
26 ans	T	24	-	24	3	1	4	46	1	47	مجموع	26 سنة
	F	5	-	5	-	-	-	9	-	9	إناث	
27 ans	T	-	-	-	3	1	4	3	1	4	مجموع	27 سنة
et plus	F	-	-	-	-	-	-	-	-	-	إناث	فاكثر
Ensemble	T	264	9	273	22	2	24	1 610	30	1 640	مجموع	المجموع
	F	127	1	128	6	-	6	718	7	725	إناث	

Source: Faculté des Sciences et Techniques Errachidia.

المصدر: كلية العلوم و التقنيات الرشيدية

مغ: مغاربة، أج: أجانب، مج: مجموع

4-10 Effectifs des étudiants selon le sexe, le niveau, l'option et la nationalité: Faculté des Sciences et Techniques

10-4 أعداد الطلبة حسب الجنس ، المستوى ، الشعبة و الجنسية: كلية العلوم و التقنيات

	2010-2011 Les deux sexes ذكور + إناث						2011-2010 Sexe féminin إناث						
	Total	N.I ou P	Doublant(e)s	A temps partiel	Hand.	Etr.	Total	N.I ou P	Doublant(e)s	A temps partiel	Hand.	Etr.	
	المجموع	مستجدون أو ناجحون	المكررون	غير المنتسبين	المعاقون	الأجانب	المجموع	مستجدون أو ناجحون	المكررون	غير المنتسبين	المعاقون	الأجانب	
Semestre 1													المستوى الأول
BCG	347	277	70	-	-	4	180	146	34	-	-	1	
MIP	310	258	52	-	-	8	105	90	15	-	-	3	
Total 1	657	535	122	-	-	12	285	236	49	-	-	4	
Semestre1 et S3													المستوى الأول و الثالث
BCG	257	-	257	-	-	3	141	-	141	-	-	1	
MIP	209	-	209	-	-	4	65	-	65	-	-	1	
Total 2	466	-	466	-	-	7	206	-	206	-	-	2	
Semestre3													المستوى الثالث
BCG	102	99	3	-	-	-	61	58	3	-	-	-	
MIP	118	74	44	-	-	-	39	26	13	-	-	-	
Total 3	220	173	47	-	-	-	100	84	16	-	-	-	
Semestre 5													المستوى الخامس
B	40	35	5	-	-	1	34	31	3	-	-	1	
C	32	29	3	-	-	-	23	20	3	-	-	-	
G	39	31	8	-	-	2	18	16	2	-	-	-	
M	54	37	17	-	-	1	9	6	3	-	-	-	
I	56	32	24	-	-	2	18	10	8	-	-	-	
P	52	45	7	-	-	3	26	23	3	-	-	-	
Total 4	273	209	64	-	-	9	128	106	22	-	-	1	
4ème A. (A.régime)													المستوى الرابع
MSTB	1	-	1	-	-	-	1	-	1	-	-	-	
MSTC	1	-	1	-	-	-	-	-	-	-	-	-	
MSTE	5	2	3	2	-	-	3	1	2	1	-	-	
MSTGI	10	5	5	3	-	2	-	-	-	-	-	-	
MSTH	1	-	1	-	-	-	-	-	-	-	-	-	
MSTI	2	-	2	-	-	-	-	-	-	-	-	-	
MSTT	4	2	2	-	-	-	2	-	2	-	-	-	
Total 6	24	9	15	5	-	2	6	1	5	1	-	-	
Ensemble	1 640	926	714	5	-	30	725	427	298	1	-	7	المجموع

4-11 Effectifs des étudiants selon l'âge, le sexe, le niveau et la nationalité: Ecole Supérieure de Technologie

11-4 أعداد الطلبة حسب السن، الجنس، المستوى والجنسية المدرسة العليا لتكنولوجيا

2010-2011		1 ^{ère} année السنة الأولى			2 ^{ème} année السنة الثانية			Ensemble المجموع			2011-2010
		Mar.	Etr.	T	Mar.	Etr.	T	Mar.	Etr.	T	
		مغ	أج	مج	مغ	أج	مج	مغ	أج	مج	
-20 ans	T	382	-	382	18	-	18	400	-	400	أقل من 20
	F	231	-	231	12	-	12	243	-	243	سنة
20 ans	T	274	-	274	203	-	203	477	-	477	مجموع
	F	132	-	132	133	-	133	265	-	265	إناث
21 ans	T	138	-	138	188	-	188	326	-	326	مجموع
	F	62	-	62	111	-	111	173	-	173	إناث
22 ans	T	49	-	49	71	-	71	120	-	120	مجموع
	F	7	-	7	43	-	43	50	-	50	إناث
23 ans	T	8	-	8	30	-	30	38	-	38	مجموع
	F	-	-	-	14	-	14	14	-	14	إناث
24 ans	T	-	-	-	1	-	1	1	-	1	مجموع
et plus	F	-	-	-	-	-	-	-	-	-	فاكثر إناث
Ensemble	T	851	-	851	513	-	513	1 364	-	1 364	المجموع
	F	432	-	432	313	-	313	745	-	745	إناث

Source: Ecole Supérieure de Technologie

المصدر: المدرسة العليا لتكنولوجيا
مغ: مغاربة، أج: أجانب، مج: مجموع

4- 12 Effectifs des étudiants selon l'âge, le sexe, le niveau et la nationalité: Ecole Supérieure de Technologie

12-4 أعداد الطلبة حسب السن، الجنس، المستوى والجنسية المدرسة العليا لتكنولوجيا

2010-2011		Les deux sexes ذكور + إناث				Sexe féminin إناث				2011-2010
		Total	N.I ou P	Doubla nt(e)s	Etr.	Total	N.I ou P	Doublant (e)s	Etr.	
		المجموع	مستجدون أو ناجحون	المكررون	الأجانب	المجموع	مستجدون أو ناجحون	المكررون	الأجانب	المستوى الأول
Niveau 1										
Techniques de Management		126	122	4	2	76	76	-	1	
Techniques Comptables		42	42	-	-	20	20	-	-	
Finance, Banque et Assurance		43	41	2	1	27	26	1	-	
Médiateur Social d'entreprise		44	40	4	-	18	18	-	-	
Techniques de Commercialisation de commu		97	91	6	3	64	63	1	1	
Techniques de Vente et service client		48	39	9	-	24	19	5	-	
Marketing et Gestion Touristique		40	40	-	-	24	24	-	-	
carrières sociales		28	28	-	-	15	15	-	-	
Génie Electrique		87	80	7	8	27	27	-	-	
Génie Industrielle et Maintenance		30	30	-	-	12	12	-	-	
Systèmes embarqués		30	30	-	-	7	7	-	-	
Génie Thermique et Energitique		30	30	-	-	11	11	-	-	
Génie Informatique		71	70	1	1	35	35	-	-	
Adm. D'application d'Entreprise		63	59	4	-	34	33	1	-	
Adm. De Parc informatique		72	70	2	-	38	37	1	-	
Total 1		851	812	39	15	432	423	9	2	
Niveau 2										المستوى الأول
Techniques de Management		113	113	-	1	78	78	-	1	
Techniques Comptables		30	30	-	-	21	21	-	-	
Finance, Banque et Assurance		37	37	-	-	23	23	-	-	
Médiateur Social d'entreprise		28	28	-	-	18	18	-	-	
Techniques de Commercialisation de commu		77	77	-	1	51	51	-	-	
Techniques de Vente et service client		30	30	-	2	21	21	-	2	
Marketing et Gestion Touristique		34	34	-	-	18	18	-	-	
Génie Electrique		63	56	7	-	28	26	2	-	
Génie Informatique		55	53	2	-	28	27	1	-	
Adm. D'application d'Entreprise		24	24	-	-	17	17	-	-	
Adm. De Parc informatique		22	22	-	-	10	10	-	-	
Total 2		513	504	9	4	313	310	3	3	
Total général		1 364	1 316	48	19	745	733	12	5	

Source: Ecole Supérieure de Technologie

المصدر: المدرسة العليا لتكنولوجيا

4-13 Effectifs des étudiants selon le sexe, le niveau et l'option 13-4 أعداد الطلبة حسب الجنس ، المستوى ، الشعبة و الجنسية
 et la nationalité: Faculté polydisciplinaire Errachidia الكلية المتعددة التخصصات الرشيدية

		Les deux sexes ذكور+ إناث					Sexe féminin إناث					2011-2010
		Total	N.I ou P	Doublan t(e)s	Triplants et +	A temps partiel	Total	N.I ou P	Doubla nt(e)s	Triplants et +	A temps partiel	
		المجموع	مستجدون أو تاجحون	المكررون	المكررون	غير المنتسبين	المجموع	مستجدون أو تاجحون	المكررون	المكررون	غير المنتسبين	
Semestre 1	EAR	678	411	170	97	267	313	230	40	43	83	دراسات عربية
	EFR	426	249	99	76	175	213	134	36	43	79	دراسات فرنسية
	GRH	107	107	-	-	-	60	-	-	-	-	
	Total 1	1 211	767	269	173	442	586	364	76	86	162	المجموع 1
Semestre3	EAR	386	269	72	45	117	131	62	42	27	69	دراسات عربية
	EFR	206	154	26	26	52	118	87	15	16	31	دراسات فرنسية
	Total 2	592	423	98	71	169	249	149	57	43	100	المجموع 2
S.1 et S. 3	EAR	1 064	680	242	142	384	444	292	82	70	152	دراسات عربية
	EFR	632	403	125	102	227	331	221	51	59	110	دراسات فرنسية
	GRH	107	107	-	-	-	60	60	-	-	-	
	Total 3	1 803	1 190	367	244	611	835	573	133	129	262	المجموع 3
Semestre 5	EAR: littérature	99	36	37	26	63	45	23	17	11	128	دراسات عربية
	EFR:Linguis tiques	216	155	59	12	71	136	94	29	8	87	
	EFR	233	77	25	6	156	136	80	37	19	-	دراسات فرنسية
	T&P	24	24	-	-	-	18	18	-	-	-	
	CAPDL	30	30	-	-	-	7	7	-	-	-	
	INFO	19	19	-	-	-	6	6	-	-	-	
Total 4	621	341	121	44	290	348	228	83	38	215	المجموع 4	
S.3 et S. 5	EAR	701	460	168	97	251	312	179	88	89	128	دراسات عربية
	EFR	439	231	51	52	208	254	167	52	35	87	دراسات فرنسية
	CAPDL	19	19	-	-	-	7	7	-	-	-	
	INFO	24	24	-	-	-	6	6	-	-	-	
	T&P	30	30	-	-	-	18	18	-	-	-	
Total 5	1 213	764	219	149	459	597	377	140	124	215	المجموع 5	
Total	5 440	3 485	1 074	681	1 971	2 615	1 691	489	420	954	المجموع العام	

Source: Faculté polydisciplinaire Errachidia.

المصدر: الكلية المتعددة التخصصات الرشيدية

N.I. ou P: nouveaux inscrits ou promus

EAR: Etudes Arabes

EFR: Etudes Françaises

GRH: Gestion des Ressources Humaines

T&P: Tourisme et Patrimoine

CAPDL: Coordination et Animation de projets de Développement Local

INFO: Informatique

4-14 Effectifs des étudiants selon l'âge, le sexe, le niveau et la nationalité: E.N.S.A.M

14-4 أعداد الطلبة حسب السن، الجنس، المستوى والجنسية المدرسة الوطنية العليا للفنون والمهن

2010-2011		1 ^{ère} année CPI السنة الأولى			2 ^{ème} année CPI السنة الثانية			3 ^{ème} année CI السنة الثالثة			4 ^{ème} année CI السنة الرابعة			5 ^{ème} année CI السنة الخامسة			2011-2010	
		Mar.	Etr.	T	Mar.	Etr.	T	Mar.	Etr.	T	Mar.	Etr.	T	Mar.	Etr.	T		
		مغ	أج	مج	مغ	أج	مج	مغ	مج	مغ	أج	مج	مغ	أج	مج	مغ	مجموع	أقل من 20 سنة
-20 ans	T	226	5	231	135	2	137	14	-	14	-	-	-	-	-	-	مجموع	20
	F	110	1	111	65	-	65	6	-	6	-	-	-	-	-	-	إناث	سنة
20 ans	T	13	-	13	65	1	66	106	1	107	8	-	8	-	-	-	مجموع	20
	F	5	-	5	23	1	24	45	-	45	6	-	6	-	-	-	إناث	سنة
21 ans	T	3	-	3	19	-	19	82	1	83	62	1	63	6	-	6	مجموع	21
	F	1	-	1	3	-	3	35	-	35	33	-	33	2	-	2	إناث	سنة
22 ans	T	1	-	1	1	-	1	13	2	15	44	-	44	57	1	58	مجموع	22
	F	1	-	1	-	-	-	7	-	7	16	-	16	31	-	31	إناث	سنة
23 ans	T	-	-	-	-	-	-	8	-	8	16	-	16	36	2	38	مجموع	23
	F	-	-	-	-	-	-	1	-	1	1	-	1	20	-	20	إناث	سنة
24 ans	T	-	-	-	-	-	-	1	-	1	7	1	8	15	2	17	مجموع	24
	F	-	-	-	-	-	-	-	-	-	1	-	1	-	-	-	إناث	سنة
25 ans	T	-	-	-	-	-	-	1	-	1	3	1	4	4	1	5	مجموع	25
	F	-	-	-	-	-	-	-	-	-	-	-	-	2	-	2	إناث	سنة
26 ans	T	-	-	-	-	-	-	-	-	-	-	-	-	-	-	-	مجموع	26
	F	-	-	-	-	-	-	-	-	-	-	-	-	-	-	-	إناث	سنة
27 ans	T	-	-	-	-	-	-	-	-	-	-	-	-	1	-	1	مجموع	27
et plus	F	-	-	-	-	-	-	-	-	-	-	-	-	-	-	-	إناث	فأكثر
Ensemble	T	243	5	248	220	3	223	225	4	229	140	3	143	119	6	125	مجموع	المجموع
	F	117	1	118	91	1	92	94	-	94	57	-	57	55	-	55	إناث	

Source: E.N.S.A.M.

المصدر: المدرسة الوطنية العليا للفنون والمهن

4-14 Effectifs des étudiants selon l'âge, le sexe, le niveau et la nationalité: E.N.S.A.M

14-4 أعداد الطلبة حسب السن، الجنس، المستوى والجنسية المدرسة الوطنية العليا للفنون والمهن

2009-2010		1 ^{ère} année LP:ICMAO السنة الأولى			1 ^{ère} année LP: IPCI السنة الأولى			2 ^{ème} année DUT: ABD السنة الثانية			Ensemble المجموع			2010-2009	
		Mar.	Etr.	T	Mar.	Etr.	T	Mar.	Etr.	T	Mar.	Etr.	T		
		مغ	أج	مج	مغ	أج	مج	مغ	أج	مج	مغ	أج	مج	مجموع	أقل من 20 سنة
-20 ans	T	-	-	-	-	-	-	7	-	7	382	7	389	مجموع	20
	F	-	-	-	-	-	-	2	-	2	183	1	184	إناث	سنة
20 ans	T	5	-	5	8	-	8	8	-	8	213	2	215	مجموع	20
	F	-	-	-	3	-	3	3	-	3	85	1	86	إناث	سنة
21 ans	T	10	-	10	8	-	8	5	-	5	195	2	197	مجموع	21
	F	1	-	1	1	-	1	1	-	1	77	-	77	إناث	سنة
22 ans	T	16	-	16	5	-	5	3	1	4	140	4	144	مجموع	22
	F	2	-	2	-	-	-	-	-	-	57	-	57	إناث	سنة
23 ans	T	4	-	4	1	-	1	1	-	1	66	2	68	مجموع	23
	F	-	-	-	-	-	-	-	-	-	22	-	22	إناث	سنة
24 ans	T	3	-	3	-	-	-	-	-	-	26	3	29	مجموع	24
	F	-	-	-	-	-	-	-	-	-	1	-	1	إناث	سنة
25 ans	T	1	-	1	1	-	1	-	-	-	10	2	12	مجموع	25
	F	-	-	-	-	-	-	-	-	-	2	-	2	إناث	سنة
26 ans	T	-	-	-	-	-	-	-	-	-	-	-	-	مجموع	26
	F	-	-	-	-	-	-	-	-	-	-	-	-	إناث	سنة
27 ans	T	-	-	-	1	-	1	-	-	-	2	-	2	مجموع	27
et plus	F	-	-	-	1	-	1	-	-	-	1	-	1	إناث	فأكثر
Ensemble	T	39	0	39	24	0	24	24	1	25	1034	22	1056	مجموع	المجموع
	F	3	0	3	5	0	5	6	0	6	428	2	430	إناث	

Source: E.N.S.A.M.

المصدر: المدرسة الوطنية العليا للفنون والمهن

1-CPI Cycle préparatoire intégré

2-CI Cycle Ingénieur

3-LP: ICMAO Licence Professionnelle: Ingénierie de la Conception Mécanique Assistée par Ordinateur

4-LP: IPCI Licence Professionnelle: Ingénierie de Process et Commande Industrielle

5-DUT: ABD Diplôme Universitaire de Technologie: Administrateur de Bases de Données

4-15 Effectifs des étudiants selon l'âge, le sexe, le niveau et la nationalité: E.N.S.A.M

15-4 أعداد الطلبة حسب الجنس، المستوى و الجنسية المدرسة الوطنية العليا للفنون والمهن

2010-2011		Les deux sexes ذكور+ إناث				Sexe féminin إناث				2011-2010
		Total	N.I ou P	Doub.	Etr.	Total	N.I ou P	Doub.	Etr.	
		المجموع	مستجدون أو ناجحون	المكررون	الأجانب	المجموع	مستجدون أو ناجحون	المكررون	الأجانب	
1 ^{ère} année	CP	248	229	19	5	118	108	10	1	السنة الأولى
2 ^{ème} année	CP	223	215	8	3	92	92	-	1	السنة الثانية
2 ^{ème} année	DUT: ABD	25	25	-	1	6	6	-	-	
3 ^{ème} année	CI	229	226	3	4	94	94	-	-	السنة الثالثة
3 ^{ème} année	LP: ICMAO	39	39	-	-	3	3	-	-	
3 ^{ème} année	LP: IPCI	24	24	-	-	5	5	-	-	
4 ^{ème} année	CI	143	141	2	3	57	57	-	-	السنة الرابعة
5 ^{ème} année	CI	125	125	-	6	55	55	-	-	السنة الخامسة
Ensemble		1 056	1 024	32	22	430	420	10	2	المجموع

Source: E.N.S.A.M.

المصدر: المدرسة الوطنية العليا للفنون والمهن

N.I ou P: nouveaux inscrits ou promus

1-CPI Cycle préparatoire intégré

2-CI Cycle Ingénieur

3-LP: ICMAO Licence Professionnelle: Ingénierie de la Conception Mécanique Assistée par Ordinateur

4-LP: IPCI Licence Professionnelle: Ingénierie de Process et Commande Industrielle

5-DUT: ABD Diplôme Universitaire de Technologie: Administrateur de Bases de Données

4-16 Effectifs des étudiants selon l'âge, le sexe, le niveau et la nationalité: Institut de formation des carrières de santé

16-4 أعداد الطلبة حسب الجنس، المستوى، الشعبة والجنسية معهد التأهيل لمهن الصحة

2009-2010		Les deux sexes ذكور+ إناث		Sexe féminin إناث		2010-2009
		Total	Etr.	Total	Etr.	
		المجموع	الأجانب	المجموع	الأجانب	
Option ou Spécialité						
Inf.poluvalent		62	3	43	1	مرضاة متعددة التخصص
Sage femme		20	-	20	-	مولدات
Total 1		82	3	63	1	المجموع 1
Inf.poluvalent		90	5	38	4	مرضاة متعددة التخصص
Sage femme		26	-	26	-	مولدات
Total 2		116	5	64	4	المجموع 2
Inf.poluvalent		85	1	32	-	مرضاة متعددة التخصص
Sage femme		21	-	21	-	مولدات
Total 3		106	1	53	-	المجموع 3
Total général		304	9	180	5	المجموع العام

Source: Institut de formation des carrières de santé

المصدر: معهد التأهيل لمهن الصحة

4-17 Etudiants des établissements universitaires, des

17-4 أعداد طلبة المؤسسات الجامعية و المدارس العليا والمعاهد

2010-2011		Boursiers						Demi-boursiers		Non-boursiers		Ensemble			2011-2010
		الحاصلون على منحة		الحاصلون على		الغير ممنوحين		المجموع							
		Mar.	Etr.	Mar.	Etr.	Mar.	Etr.	Mar.	Etr.	Mar.	Etr.	Total			
		مغاربة	أجانب	مغاربة	أجانب	مغاربة	أجانب	مغاربة	أجانب	مغاربة	أجانب	المجموع			
-Faculté des Lettres et Sciences Humaines	T	1 765	41	1 192	-	4 650	-	7 607	41	7 648	مجموع	كلية الآداب والعلوم الإنسانية			
	F	1 005	4	840	-	1 877	-	3 722	4	3 726	إناث				
-Faculté des Sciences	T	4 595	168	4 763	مجموع	كلية العلوم			
	F	1 876	33	1 909	إناث				
-Faculté des Sciences Juridiques, Economiques et	T	7 987	283	8 270	مجموع	كلية العلوم القانونية والإقتصادية والإجتماعية			
	F	3 797	85	3 882	إناث				
-Faculté des Sciences et Techniques, Errachidia	T	1 610	30	1 640	مجموع	كلية العلوم والتقنيات الرشيدية			
	F	718	7	725	إناث				
-Ecole Supérieure de Technologie	T	758	17	62	...	527	...	1 347	19	1 364	مجموع	المدرسة العليا للتكنولوجيا			
	F	524	5	23	-	224	-	740	5	745	إناث				
-Faculté polydisciplinaire Errachidia	T	2 056	-	810	-	1 786	-	5 440	-	5 440	مجموع	الكلية المتعددة التخصصات			
	F	1 018	-	463	-	799	-	2 615	-	2 615	إناث				
-Ecole Nationale Supérieure des Arts et Metiers	T	413	22	170	-	451	-	1 034	22	1 056	مجموع	المدرسة الوطنية العليا للفنون والمهن			
	F	142	2	78	-	208	-	428	2	430	إناث				
- Ecole Nationale d'agriculture	T	367	31	398	مجموع	المدرسة الوطنية الفلاحية			
	F	223	7	230	إناث				

Source: Université My. Ismail, E.N.A, EST et ENSAM.

المصدر: جامعة المولاي إسماعيل، المدرسة الوطنية الفلاحية و المدرسة الوطنية العليا للفنون والمهن

4-18 Etudiants du 3^{eme} cycle par domaine d'étude et par faculté

18-4 طلبة السلك الثالث حسب الميدان الدراسي والكلية

2010-2011		Etudiants				Etudiants		Ensemble		2011-2010
		الطلبة المنتسبون		الطلبة الموظفون		المجموع				
		T	F	T	F	T	F	T	F	
		الإناث المجموع		الإناث المجموع		المجموع		الإناث		
-Faculté des Lettres et Sciences Humaines										
كلية الآداب والعلوم الإنسانية										
Master		250	100	50	11	300	111			
DOCTORAT		19	2	10	-	29	2			
Total		269	102	60	11	329	113			المجموع
-Faculté des Sciences										
كلية العلوم										
Master		152	67	68	14	220	81			
CEDOC		136	62	71	14	207	76			
DOCTORAT		49	20	25	3	74	23			
DE		10	3	-	-	10	3			
Total		347	152	164	31	511	183			المجموع
-Faculté des Sciences Juridiques, Economiques et Sociales										
كلية العلوم القانونية والإقتصادية والإجتماعية										
Master		372	149	300	54	672	203			
DOCTORAT		47	22	4	1	51	23			
Total		419	171	304	55	723	226			
-Faculté des Sciences et Techniques, Errachidia										
كلية العلوم والتقنيات الرشيدية										
DOCTORAT		44	12	-	-	44	12			

Source: Université My. Ismail et ENSAM.

المصدر: جامعة المولاي إسماعيل و المدرسة الوطنية العليا للفنون والمهن

4-19 Etudiants résidants dans la cité universitaire My Ismaïl

19-4 الطلبة القاطنون بالحي الجامعي مولاي إسماعيل

2009-2010	Marocains المغاربة		Etrangers الأجانب		Ensemble المجموع		2010-2009
	T المجموع	F الإناث	T المجموع	F الإناث	T المجموع	F الإناث	
Meknès	1 494	1 053	مكناس
Errachidia	1 588	858	الرشيدية
Ensemble	3 082	1 911	المجموع

Source: Annuaire Statistique du Maroc 2011

المصدر: النشرة الإحصائية السنوية للمغرب 2011

4-20 Lauréats des établissements universitaires par cycle et sexe

20-4 أعداد المتخرجين من المؤسسات الجامعية حسب السلك والجنس

2010-2011	Etudiants الطلبة المنتسبون		Etudiants fonctionnaire الطلبة الموظفون		Ensemble المجموع		2011-2010
	T المجموع	F الإناث	T المجموع	F الإناث	T المجموع	F الإناث	
-Faculté des Lettres et sciences humaines (1)							
Master	250	100	50	11	300	111	كلية الآداب والعلوم الإنسانية (1)
DOCTORAT	19	2	10	-	29	2	
Total	269	102	60	11	329	113	
- Faculté des Sciences							
Licence	210	95	15	5	225	100	المجموع
DESS	45	23	18	1	63	24	
DOC	-	-	9	2	9	2	
HU	-	-	3	-	3	-	
D.E	-	-	2	-	2	-	
Total	225	118	47	8	302	126	
- Faculté des Sciences Juridiques, Economiques et Sociales (1)							
Licence fondamentale	585	273	56	11	641	284	كلية العلوم القانونية والإقتصادية والإجتماعية (1)
Licence professionnelle	76	48	-	-	76	48	
Total	661	321	56	11	717	332	
- Faculté des Sciences et Techniques, Errachidia							
1 ^{er} cycle	225	109	-	-	225	109	كلية العلوم والتقنيات الرشيدية
2 ^{ème} cycle	153	63	4	1	157	64	
Total	378	172	4	1	382	173	
- Faculté polydisciplinaire Errachidia							
Total	359	212	-	-	359	212	المجموع

Source: Université Moulay Ismaïl

المصدر: جامعة مولاي إسماعيل

4-21 Lauréats des écoles supérieures et institut, selon le sexe, l'option et la nationalité

21-4 أعداد المتخرجين من المدارس العليا والمعاهد حسب الجنس والشعبة والجنسية

2010-2011	Etudiants الطلبة المنتسبون		Etudiants الطلبة الموظفون		Ensemble المجموع		2011-2010
	T المجموع	F الإناث	T المجموع	F الإناث	T المجموع	F الإناث	
Ecole Supérieure de Technologie	507	308	-	-	507	308	المدرسة العليا للتكنولوجيا
E.N.A (1);(2)	122	65	المدرسة الوطنية للفلاحة (2;1)
E. N.S.A.M	116	54	-	-	116	54	المدرسة الوطنية العليا للفنون والمهن
G.Mécanique et Structures	26	11	-	-	26	11	
G.Electromécanique	36	6	-	-	36	6	
G.Industriel et productique	33	22	-	-	33	22	
G.des matériaux et ingénierie des procédés de fabric	21	15	-	-	21	15	
Institut de formation des carrières de santé (1;2)	107	58	معهد التأهيل لمهن الصحة (2;1)

Source: E.N.A.,I.F.C.S.P et E.N.S.A.M.

المصدر: المدرسة الوطنية للفلاحة و المدرسة الوطنية العليا للفنون والمهن

(1) Année 2009-2010

2009-2010: (1)

(2): Annuaire Statistique du Maroc 2011.

النشرة الإحصائية السنوية للمغرب 2011 (2)

4-22 Etudiants de l'enseignement supérieur privé

22-4 طلبية التعليم العالي الخاص

2009-2010	Total	Féminin	Nouv. inscrits	Etrangers	Diplômés 2008-2009	2010-2009
	المجموع	الإناث	المسجلون الجدد	الأجانب	عدد خريجي سنة 2009-2008	
Meknès	287	134	...	23	75	مكناس
Nation	35 118	15 138	...	3 289	4 875	المجموع الوطني

Source: Annuaire Statistique du Maroc 2011.

المصدر: النشرة الإحصائية السنوية للمغرب 2011

4-23 Etablissements et personnel enseignant

23-4 المؤسسات وهيئة التدريس

2009-2010	Etablissements		Personnel enseignant		2010-2009
	المؤسسات	Total	Permanents	Vacataires	
		المجموع	المدامون	غير مداومين	
Meknès	3	45	5	40	مكناس
Nation	192	4 274	512	3 762	المجموع الوطني

Source: Annuaire Statistique du Maroc 2011.

المصدر: النشرة الإحصائية السنوية للمغرب 2011

ENSEIGNEMENT SUPERIEUR PUBLIC

4-13 Effectifs des étudiants selon l'âge, le sexe, le niveau et la nationalité: Faculté polyvalente Errachidia

تعداد الطلبة حسب السن، الجنس، المستوى والجنسية
تعددة التخصصات الرشيدية

2010-2011	1 ^{er} semestre			3 ^{ème} semestre			1 ^{er} et 3 ^{ème} semestre			5 ^{ème} semestre			3 ^{ème} et 5 ^{ème} semestre			Ensemble				
	المستوى الأول			المستوى 3			المستوى 1 و 3			المستوى 5			المستوى 3 و 5			المجموع				
	Mar.	Etr.	T	Mar.	Etr.	T	Mar.	Etr.	T	Mar.	Etr.	T	Mar.	Etr.	T	Mar.	Et	T		
	مغ	أج	مج	مغ	أج	مج	مغ	أج	مج	مغ	أج	مج	مغ	أج	مج	مغ	أج	مج		
-20 ans	T	386	-	386	61	-	61	447	-	447	-	-	-	61	-	61	955	-	955	مجموع
	F	311	-	311	28	-	28	339	-	339	-	-	-	28	-	28	706	-	706	إناث
20 ans	T	290	-	290	176	-	176	466	-	466	111	-	111	287	-	287	1 330	-	1 330	مجموع
	F	159	-	159	78	-	78	237	-	237	43	-	43	121	-	121	638	-	638	إناث
21 ans	T	304	-	304	154	-	154	458	-	458	186	-	186	340	-	340	1 442	-	1 442	مجموع
	F	42	-	42	70	-	70	112	-	112	100	-	100	170	-	170	494	-	494	إناث
22 ans	T	102	-	102	103	-	103	205	-	205	128	-	128	231	-	231	769	-	769	مجموع
	F	22	-	22	34	-	34	56	-	56	102	-	102	136	-	136	350	-	350	إناث
23 ans	T	31	-	31	60	-	60	91	-	91	141	-	141	201	-	201	524	-	524	مجموع
	F	11	-	11	26	-	26	37	-	37	70	-	70	96	-	96	240	-	240	إناث
24 ans	T	19	-	19	15	-	15	34	-	34	32	-	32	47	-	47	147	-	147	مجموع
	F	3	-	3	7	-	7	10	-	10	21	-	21	28	-	28	69	-	69	إناث
25 ans	T	29	-	29	9	-	9	38	-	38	16	-	16	25	-	25	117	-	117	مجموع
	F	7	-	7	4	-	4	11	-	11	8	-	8	12	-	12	42	-	42	إناث
26 ans	T	30	-	30	7	-	7	37	-	37	7	-	7	14	-	14	95	-	95	مجموع
	F	19	-	19	1	-	1	20	-	20	4	-	4	5	-	5	49	-	49	إناث
27 ans	T	20	-	20	7	-	7	27	-	27	-	-	-	7	-	7	61	-	61	مجموع
	F	12	-	12	1	-	1	13	-	13	-	-	-	1	-	1	27	-	27	إناث
et plus	T	1 211	-	1 211	592	-	592	1 803	-	1 803	621	-	621	1 213	-	1 213	5 440	-	5 440	مجموع
	F	586	-	586	249	-	249	835	-	835	348	-	348	597	-	597	2 615	-	2 615	إناث

Source: Faculté polyvalente Errachidia.

4-14 Effectifs des étudiants selon le sexe, le niveau et l'option et la nationalité: Faculté polyvalente Errachidia

تعداد الطلبة حسب الجنس، المستوى، الشعبة و الجنسية
تعددة التخصصات الرشيدية

2010-2011	Les deux sexes										Sexe féminin					21
	ذكور+ إناث										إناث					
	Total	N.I ou P	Dou blant(e)s	Tripla nts et +	A temps partiel	Hand.	Etr.	Total	N.I ou P	Dou blant(e)s	Tripla nts et +	Hand.	Etr.	A temps partiel		
	المجموع	مستجدون أو ناجحون	المكرر رون	المكرر ن	غير المنتسبين	المعاقر ن	الأجانب	المجموع	مستجدون أو ناجحون	المكرر ون	المكرر ن	المعاقر ن	الأجانب	غير المنتسبين		
Semestre 1	EAR	678	411	-	-	267	-	-	313	230	-	-	-	83		
	EFR	426	249	-	-	175	-	-	213	134	-	-	-	79		
	GRH	107	107	-	-	-	-	-	60	-	-	-	-	-		
	Total 1	1 211	767	-	-	442	-	-	586	364	-	-	-	162		
Semestre 3	EAR	386	269	-	-	117	-	-	131	62	-	-	-	69		
	EFR	206	154	-	-	52	-	-	118	87	-	-	-	31		
	Total 2	592	423	-	-	169	-	-	249	149	-	-	-	100		
S.1 et S.3	EAR	1 064	680	-	-	384	-	-	444	292	-	-	-	152		
	EFR	632	403	-	-	227	-	-	331	221	-	-	-	110		
	GRH	107	107	-	-	-	-	-	60	60	-	-	-	-		
	Total 3	1 803	1 190	-	-	611	-	-	835	573	-	-	-	262		
Semestre 5	EAR: littérature	701	460	-	-	251	-	-	312	179	-	-	-	128		
	EFR:Linguisti	439	231	-	-	208	-	-	254	167	-	-	-	87		
	CAPDL	19	19	-	-	-	-	-	7	7	-	-	-	-		
	INFO	24	24	-	-	-	-	-	6	6	-	-	-	-		
	TOURISM	30	30	-	-	-	-	-	18	18	-	-	-	-		
Total 4	1 213	764	-	-	459	-	-	597	377	-	-	-	215			
S.3 et S.5	EAR	701	460	-	-	251	-	-	312	179	-	-	-	128		
	EFR	439	231	-	-	208	-	-	254	167	-	-	-	87		
	CAPDL	19	19	-	-	-	-	-	7	7	-	-	-	-		
	INFO	24	24	-	-	-	-	-	6	6	-	-	-	-		
	TOURISME	30	30	-	-	-	-	-	18	18	-	-	-	-		

Total 5	1 213	764	-	-	459	-	-	597	377	-	-	-	-	215
Total	6 032	3 908	0	0	2 140	0	0	2 864	1 840	0	0	0	0	954

Source: Faculté polyvalente Errachidia.
N.I. ou P: nouveaux inscrits ou promus

التعليم الـ

13-4 أء الكلية المـ

2011-2010

أقل من 20
سنة

20 سنة

21 سنة

22 سنة

23 سنة

24 سنة

25 سنة

26 سنة

27 سنة
فأكثر

المجموع

المصدر: كلية .

14-4 أء الكلية المـ

2011-2010

دراسات عن

دراسات فرذ

المجموع 1

دراسات عن

دراسات فرذ

المجموع 2

دراسات عن

دراسات فرذ

المجموع 3

دراسات عن

دراسات فرذ

المجموع 4

دراسات عن

دراسات فرذ

المجموع 5
المجموع الـ
المصدر: كلية .

Liste des tableaux

قائمة الجداول

5-1 Stagiaires de l'E.N.S de Meknès par sexe	5- 1 المتدربون بالمدرسة العليا للأساتذة بمكناس حسب الجنس
5-2 Stagiaires de l'E.N.S selon les disciplines	5- 2 المتدربون بالمدرسة العليا للأساتذة حسب الشعب
5-3 Effectifs en formation dans le centre pédagogique régional selon les disciplines	5- 3 أعداد المتدربين بالمركز التربوي الجهوي حسب الشعب
5-4 Formation des instituteurs selon les centres	5- 4 تكوين المعلمين حسب المراكز
5-5 Effectif des élèves en formation selon le niveau: Secteur public	5- 5 أعداد المتدربين حسب المستوى: القطاع العمومي
5-6 Effectif des élèves en formation selon le niveau Secteur public et privé	5- 6 أعداد المتدربين حسب المستوى: عمومي + خاص
5-7 Effectif des stagiaires en formation selon le niveau au sein de l'OFPPPT	5- 7 أعداد المتدربين حسب المستوى بالمؤسسات التابعة لمكتب التكوين المهني و إنعاش الشغل
5-8 Effectifs en formation par filière au sein de l'OFPPPT Niveau spécialisation	5- 8 أعداد المتدربين بالمؤسسات التابعة لمكتب التكوين المهني و إنعاش الشغل حسب الشعب: مستوى التخصص
5-9 Effectifs en formation par filière au sein de l'OFPPPT Niveau Qualification	5- 9 أعداد المتدربين بالمؤسسات التابعة لمكتب التكوين المهني و إنعاش الشغل حسب الشعب: مستوى التأهيل
5-10 Effectifs en formation par filière au sein de l'OFPPPT Niveau Technicien	5- 10 أعداد المتدربين بالمؤسسات التابعة لمكتب التكوين المهني و إنعاش الشغل حسب الشعب: مستوى التقني
5-11 Effectifs en formation par filière au sein de l'OFPPPT Niveau Technicien Spécialisé	5- 11 أعداد المتدربين بالمؤسسات التابعة لمكتب التكوين المهني و إنعاش الشغل حسب الشعب: مستوى التقني المختص
5-12 Répartition de la capacité d'accueil par préfecture ou province	5- 12 توزيع القدرة الإستيعابية لمؤسسات التكوين المهني حسب العمالات والأقاليم
5-13 Répartition des stagiaires par niveau de formation (formation résidentielle)	5- 13 توزيع المتدربين حسب المستوى -القطاع العام -
5-14 Evolution des Stagiaires par département formateur (formation résidentielle)	5- 14 توزيع المتدربين حسب المؤسسة المكونة -القطاع العام -
5-15 Evolution des Stagiaires par niveau de la formation professionnelle privée	5- 15 توزيع المتدربين حسب المستوى - القطاع الخاص -

FORMATION PEDAGOGIQUE

التكوين التربوي

5-1 Stagiaires de l'E.N.S de Meknès par sexe

5-1 المتدربون بالمدرسة العليا للأستاذة بمكناس حسب الجنس

2010-2011

2011-2010

	Masculin	Féminin	Total	Lauréats en	
	ذكور	إناث	المجموع	2009-2010 المتخرجون سنة 2010-2009	
Cycle pédagogique (5 ^{ème} année)	149	93	242	214	السلك التربوي
Agrégation					التدريب
1 ^{er} année	3	12	15	-	السنة الأولى
2 ^{ème} année	19	13	32	-	السنة الثانية
3 ^{ème} année	7	12	19	11	السنة الثالثة
Ensemble	178	130	308	225	المجموع

Source: E.N.S Meknès

المصدر: المدرسة العليا للأستاذة بمكناس

5-2 Stagiaires de l'E.N.S selon les disciplines

5-2 المتدربون بالمدرسة العليا للأستاذة حسب الشعب

2010-2011

2011-2010

	Français	Arabe	Histoire Géograph	Anglais	Philosophie	Total	
	فرنسية	عربية	الإجتماعيات	الإنجليزية	فلسفة	المجموع	
Cycle pédagogique	62	42	24	35	79	242	السلك التربوي
Agrégation	34	20	-	-	12	66	التدريب
Ensemble	96	62	24	35	91	308	المجموع

Source: E.N.S Meknès

المصدر: المدرسة العليا للأستاذة بمكناس

5-3 Effectifs des élèves en formation dans le C.P.R selon les disciplines

5-3 أعداد المتدربين بالمركز التربوي الجهوي حسب الشعب

2010-2011

2011-2010

	Etudiants الطلبة		Total المجموع	Corps enseignant	Lauréats 2009-2010	
	Féminin إناث			هيئة التدريس	المتخرجون سنة 2009-2010	
Langue Arabe	11		30	4	30	اللغة العربية
Langue Française	11		18	7	18	اللغة الفرنسية
Histoire -géographie	13		43	4	43	تاريخ - جغرافية
Etude Islamique	-		-	1	-	الدراسات الإسلامية
Sciences de l'éducation	-		-	3	-	علوم التربية
Mathématiques	8		36	6	36	الرياضيات
Education physique	-		-	1	-	التربية البدنية
Technicien Audiovisuel	-		-	3	-	ت سمعي بصري
Anglais	-		-	1	-	الإنجليزية
Ensemble	43		127	30	127	المجموع

Source: C.P.R Meknès

المصدر: المركز التربوي الجهوي بمكناس

5-4 Formation des instituteurs selon les centres

5-4 تكوين المعلمين حسب المراكز

2010-2011

2011-2010

	Etudiants الطلبة		Corps enseig. هيئة التدريس		Lauréats 2009-2010	
	Fém. إناث	Total المجموع	Fém. إناث	Total المجموع	المتخرجون سنة 2009-2010	
Meknès	78	102	11	35	89	مكناس
Khénifra	35	53	1	15	53	الخنيفرة
Errachidia	80	99	-	17	64	الرشيدية
Ensemble	193	254	12	67	206	المجموع

Source: C.F.I de la région

المصدر: مراكز تكوين المعلمين و الملمات بجهة مكناس-تافيلالت

5-5 Effectif des élèves en formation selon le niveau: Secteur public

5-5 أعداد المتدربين حسب المستوى: القطاع العمومي

2010-2011	Spécialisation التخصص		Qualification التأهيل		Technicien التقني		Tech. spécialisé التقني المختص		Ensemble المجموع		2011-2010
Meknès	746		1 979		2 419		2 130		7 274		مكناس
El Hajeb	105		255		238		77		675		الحاجب
Ifrane	71		156		304		228		759		افران
Khénifra	353		555		520		292		1 720		اخنيفرة
Errachidia	621		688		832		489		2 630		الرشيدية
Midelt	72		215		101		49		437		ميدلت
Ensemble	1 968		3 848		4 414		3 265		13 495		المجموع

Source: Annuaire Statistique du Maroc 2011

المصدر: النشرة الإحصائية السنوية للمغرب 2011

5-6 Effectif des élèves en formation selon le niveau:
Secteur public et privé


5-6 أعداد المتدربين حسب المستوى: عمومي + خاص

2010-2011	Spécialisation التخصص		Qualification التأهيل		Technicien التقني		Tech. spécialisé التقني المختص		Ensemble المجموع		2011-2010
	Total	privé	Total	privé	Total	Dont: privé	Total	Dont: privé	Total	privé	
	مجموع	خاص	مجموع	خاص	مجموع	خاص	مجموع	خاص	مجموع	خاص	
Meknès-Tafilalet	2 675	707	4 564	716	6 258	1 844	4 821	1 556	18 318	4 823	مكناس- تافيلالت
Féminin	إناث
Nation	34 810	12 226	65 801	10 590	95 746	27 917	75 869	19 420	272 226	70 153	المجموع الوطني
Féminin	إناث

Source: Annuaire Statistique du Maroc 2011

المصدر: النشرة الإحصائية السنوية للمغرب 2011

Effectif en formation par secteur au niveau de la région
أعداد المتدربين حسب المستوى



5-7 Effectif des stagiaires en formation
selon le niveau au sein de l'OFPPT

5-7 أعداد المتدربين حسب المستوى بالمؤسسات التابعة
لمكتب التكوين المهني وإنعاش الشغل

2009-2010	Spécialisation التخصص		Qualification التأهيل		Technicien التقني		Tech. spécialisé التقني المختص		Ensemble المجموع		2010-2009
	Total	Fém.	Total	Fém.	Total	Fém.	Total	Fém.	Total	Fém.	
	مجموع	إناث	مجموع	إناث	مجموع	إناث	مجموع	إناث	مجموع	إناث	
Meknès	315	124	1 644	226	2 104	774	1 665	674	5 728	1 798	مكناس
El Hajeb	38	-	162	19	167	76	53	31	420	126	الحاجب
Ifrane	93	-	107	11	250	126	202	92	652	229	افران
Khénifra	98	16	323	-	408	98	224	93	1 053	207	اخنيفرة
Midelt	52	-	242	25	102	29	56	38	452	92	ميدلت
Errachidia	428	1	498	112	620	230	494	215	2 040	558	الرشيدية
Ensemble	1 024	141	2 976	393	3 651	1 333	2 694	1 143	10 345	3 010	المجموع

Source: Direction Régionale de l'OFPPT

المصدر: المديرية الجهوية لمكتب التكوين المهني وإنعاش الشغل

**5-8 Effectifs en formation par filière au sein de l'OFPPT
Niveau spécialisation**

**8-5 أعداد المتدربين بالمؤسسات التابعة لمكتب التكوين المهني
وإنعاش الشغل حسب الشعب: مستوى التخصص**

2009-2010	Meknès مكناس	El Hajeb الحاجب	Ifrane افران	Khénifra اخنيفرة	Midelt ميدلت	Errachidia الرشيدية	Ensemble المجموع
Confection Industrielle	26	-	-	-	-	-	26
Electricien du bâtiment	154	-	33	60	52	193	492
Ferronnerie d'Art	-	-	-	-	-	37	37
Menuiserie Aluminium	-	-	60	-	-	52	112
Menuiserie Métallique	49	-	-	-	-	-	49
Ouvrier spécialisé en coupe et couture	86	-	-	38	-	-	124
Peintre Vitrier	-	-	-	-	-	52	52
Plomberie sanitaire	-	38	-	-	-	94	132
Total	315	38	93	98	52	428	1 024

Source: Direction Régionale de l'OFPPT

المصدر: المديرية الجهوية لمكتب التكوين المهني وإنعاش الشغل

**5-9 Effectifs en formation par filière au sein de l'OFPPT
Niveau Qualification**

**9-5 أعداد المتدربين بالمؤسسات التابعة لمكتب التكوين المهني
وإنعاش الشغل حسب الشعب: مستوى التأهيل**

2009-2010	Meknès مكناس	El Hajeb الحاجب	Ifrane افران	Khénifra اخنيفرة	Midelt ميدلت	Errachidia الرشيدية	Ensemble المجموع
Agent de Restauration	163	-	-	-	-	80	243
Carrossier Peintre Automobile	70	-	-	-	-	-	70
Céramique	7	-	-	-	-	-	7
Electricité d'entretien Industriel	80	55	-	-	76	-	211
Electricité d'installation	57	-	28	-	-	53	138
Electromécanique	130	-	-	-	-	74	204
Employé d'Etages	89	-	-	-	-	-	89
Enseignes Lumineuses et Miroiterie	28	-	-	-	-	-	28
Ferronnerie d'Art	30	-	-	-	-	-	30
Installateur en Thermique et Sanitaire	54	-	-	27	28	22	131
Mécanicien Général Polyvalent	119	-	-	67	-	38	224
Menuiserie d'Art	26	-	-	-	-	-	26
Monteur dépanneur Frigoriste	56	-	-	-	-	27	83
Ouvrier Polyvalent en Construction Métallique	140	-	-	72	17	23	252
Ouvrier Qualité Ebéniste	-	-	-	-	-	24	24
Ouvrier Qualité en Coupe et Couture	96	25	12	-	26	87	246
Ouvrier Qualité en Espaces Verts	8	-	-	-	-	-	8
Ouvrier Qualifié en Menuiserie Aluminium ,	84	28	23	52	28	-	215
Ouvrier Soudeur Polyvalent	28	-	-	-	-	-	28
Réparateur de Véhicules Automobiles	326	54	44	105	67	70	666
Réparateur des Equipements Electroménag	53	-	-	-	-	-	53
Total	1 644	162	107	323	242	498	2 976

Source: Direction Régionale de l'OFPPT

**5-10 Effectifs en formation par filière au sein de l'OFPPT
Niveau Technicien**

10-5 أعداد المتدربين بالمؤسسات التابعة لمكتب التكوين المهني
وإنعاش الشغل حسب الشعب: مستوى التقني

2009-2010	Meknès مكناس	El Hajeb الحاجب	Ifrane إفران	Khénifra اخنيفرة	Midelt ميدلت	Errachidia الرشيدية	Ensemble المجموع
Agent technique de vente	119	-	-	-	-	55	174
Boulangier Pâtissier	92	-	-	-	-	-	92
Céramique	15	-	-	-	-	-	15
Cuisine	71	-	-	-	-	-	71
Ferronnerie d'Art	41	-	-	-	-	-	41
Maintenance de Matériel de Confection	46	-	-	-	-	-	46
Maintenance Hôtelière	50	-	-	-	-	23	73
Menuiserie d'Art	12	-	-	-	-	-	12
Reception d'Hôtel	95	-	-	-	-	-	95
Service de Restauration	118	-	-	-	-	-	118
T. Comptable d'Entreprises	263	50	90	78	46	228	755
T. Dessinateur de Bâtiment	114	-	-	56	-	-	170
T. en Construction Métallique	84	28	-	17	-	-	129
T. en Electricité de Maintenance Industrielle	174	-	50	96	-	159	479
T. en Fabrication Mécanique	84	-	-	-	-	-	84
T. en Froid Commercial et Climatisation	112	-	-	-	-	-	112
T. en Réparation des Engins à Moteur (Option :Automobile)	113	39	41	-	56	54	303
T. en Réparation des Engins à Moteur(Option :Machinisme Agricole)	-	-	-	107	-	-	107
T. en Secrétariat et Bureautique	271	50	69	54	-	101	545
T. Peintre Décorateur en Bâtiment	52	-	-	-	-	-	52
T. en maintenance et support en Informatique et Réseaux	29	-	-	-	-	-	29
T. Habillement Production	149	-	-	-	-	-	149
Total	2 104	167	250	408	102	620	3 651

Source: Direction Régionale de l'OFPPT

**5-11 Effectifs en formation par filière au sein de l'OFPPT
Niveau Technicien Spécialisé**

11-5 أعداد المتدربين بالمؤسسات التابعة لمكتب التكوين المهني
وإنعاش الشغل حسب الشعب: مستوى التقني المختص

2009-2010	Meknès مكناس	El Hajeb الحاجب	Ifrane إفران	Khénifra اخنيفرة	Midelt ميدلت	Errachidia الرشيدية	Ensemble المجموع
Agences de Voyages	103	-	-	-	-	-	103
Animateur Touristique	52	-	-	-	-	-	52
Electromecanique des systèmes automatisés	159	-	-	-	-	-	159
Gestion Hôtelière Option : Hébergement	50	-	-	-	-	-	50
Gestion Hôtelière Option : Restauration	147	-	-	-	-	-	147
T.S Bureau d'Etude en Construction Métallique	51	-	-	-	-	-	51
T.S de Méthodes en Fabrication Mécanique	106	-	-	-	-	-	106
T.S en Commerce	52	53	47	-	-	52	204
T.S en Gestion des Entreprises	108	-	47	80	56	152	443
T.S en Modélisme Industriel	24	-	-	-	-	-	24
T.S en Secrétariat de Direction	73	-	-	-	-	-	73
T.S Gros Œuvres	82	-	-	-	-	59	141
Technico- Commercial en Vente de Véhicules et Pièces de Rechange	83	-	12	57	-	54	206
Techniques de développement Informatiques	198	-	-	-	-	99	297
Techniques de Secrétariat de Direction	55	-	-	-	-	-	55
Techniques des Réseaux Informatiques	274	-	96	87	-	78	535
Techniques Habillement Industrialisation	48	-	-	-	-	-	48
Total	1 665	53	202	224	56	494	2 694

Source: Direction Régionale de l'OFPPT

FORMATION PROFESSIONNELLE

التكوين المهني

5-12 Répartition de la capacité d'accueil par préfecture ou province

12-5 توزيع القدرة الإستيعابية لمؤسسات التكوين المهني حسب العمالات والأقاليم

2010-2011

2011-2010

	Nombre d'établissement عدد المؤسسات			Capacité d'accueil القدرة الإستيعابية			
	Public عمومي	Privé خاص	Total المجموع	Public عمومي	Privé خاص	Total المجموع	
Meknès	22	53	75	3 724	2 696	6 420	مكناس
El Hajeb	3	7	10	389	112	501	الحاجب
Ifrane	3	8	11	558	320	878	افران
Midelt	3	10	13	253	348	601	ميدلت
Khénifra	10	17	27	924	696	1 620	اخنيفرة
Errachidia	7	22	29	1 445	1 631	3 076	الرشيدية
Total	48	117	165	7 293	5 803	13 096	المجموع

Source : Délégation Régionale de la Formation Professionnelle -Meknès-

المصدر : المندوبية الجهوية للتكوين المهني - مكناس -

5-13 Répartition des stagiaires par niveau de formation (formation résidentielle)

13-5 توزيع المتدربين حسب المستوى -القطاع العام -

	Capacité d'accueil القدرة الإستيعابية	Année scolaire 2010/2011 السنة الدراسية 2011/2010		
		1 ^{ère} Année السنة الأولى	Total المجموع	
Spécialisation	2 484	1 999	2 481	التخصص
Qualification	3 573	3 181	4 711	التأهيل
Technicien	3 964	3 231	6 527	التقني
Technicien Spécialisé	3 075	2 475	4 765	التقني المتخصص
Total	13 096	10 886	18 484	المجموع

Source : Délégation Régionale de la Formation Professionnelle -Meknès-

المصدر : المندوبية الجهوية للتكوين المهني - مكناس -

5-14 Evolution des Stagiaires par département formateur (formation résidentielle)

14-5 توزيع المتدربين حسب المؤسسة المكونة -القطاع العام -

	2009-2010		2010-2011		
	1 ^{ère} Année السنة الأولى	Total المجموع	1 ^{ère} Année السنة الأولى	Total المجموع	
OFPPPT	6 732	10 127	8 433	11 952	مكتب التكوين المهني وإنعاش الشغل
Tourisme	119	244	103	215	السياحة
Agriculture	485	962	498	941	الفلاحة
Urbanisme	-	32	31	31	التعمير
Artisanat	229	407	185	336	الصناعة التقليدية
Jeunesse	90	274	162	264	الشباب والرياضة
Justice	-	-	25	25	العدل
Total	7 655	12 046	9 437	13 764	المجموع

Source : Délégation Régionale de la Formation Professionnelle -Meknès-

المصدر : المندوبية الجهوية للتكوين المهني - مكناس -

5-15 Evolution des Stagiaires par niveau de la formation professionnelle privée

15-5 توزيع المتدربين حسب المستوى - القطاع الخاص -

	2009-2010		2010-2011		
	1 ^{ère} Année السنة الأولى	Total المجموع	1 ^{ère} Année السنة الأولى	Total المجموع	
Spécialisation	866	834	834	722	التخصص
Qualification	584	780	669	726	التأهيل
Technicien	811	1 864	1 008	1 818	التقني
Technicien Spécialisé	739	1 561	840	1 454	التقني المتخصص
Total	3 000	5 039	3 351	4 720	المجموع

Source : Délégation Régionale de la Formation Professionnelle -Meknès-

المصدر : المندوبية الجهوية للتكوين المهني - مكناس -

ACTIVITES CULTURELLES ET SPORTIVES

الأنشطة الثقافية والرياضية

Liste des tableaux

قائمة الجداول

6-1 Equipement de la jeunesse et des sports	1-6 تجهيزات الشبيبة والرياضة
6-2 Activités des maisons des jeunes	2-6 أنشطة دور الشباب
6-3 Activités des foyers féminins	3-6 أنشطة الأندية النسوية
6-4 Jardins d'enfants contrôlés par le Ministère de la jeunesse et des sports	4-6 أنشطة رياض الأطفال التابعة لوزارة الشبيبة والرياضة
6-5 Activité des centres d'accueil	5-6 نشاط مراكز الإستقبال
6-6 Installations sportives	6-6 التجهيزات الرياضية
6-7 Les salles de sport privées	7-6 قاعات الرياضة الخاصة
6-8 Clubs sportifs exerçant sous l'égide des fédérations	8-6 الأندية الرياضية المنضوية تحت لواء الجامعات
6-9 Equipes sportives légalement constituées	9-6 الفرق الرياضية المنشأة قانونيا
6-10 Participants aux colonies de vacances (Activités été)	10-6 المشاركون في المخيمات الصيفية حسب الأقاليم والعمالات
6-11 Participants aux stages de formation des cadres des	11-6 المشاركون في التداريب التكوينية لفائدة أطر المخيمات
6-12 Voyages organisés par les associations	12-6 الأسفار المنظمة من طرف الجمعيات داخل المغرب
6-13 Associations à caractère culturel	13-6 الجمعيات الثقافية
6-14 Activité cinématographique	14-6 النشاط السينمائي حسب الأقاليم والعمالات

ACTIVITES CULTURELLES ET SPORTIVES

الانشطة الثقافية والرياضية

6-1 Equipement de la jeunesse et des sports

6-1 تجهيزات الشبيبة والرياضة

Année 2010	سنة 2010				مكتبات الحاجب افران اخنيفرة ميدلت الرشيدية
	Maisons des jeunes	Foyers féminins ⁽¹⁾	Jardins d'enfants ⁽²⁾	Centres d'accueil	
	دور الشباب	الأندية النسوية ⁽¹⁾	رياض الأطفال ⁽²⁾	مراكز الاستقبال	
Meknès	15	12	8	1	مكتبات
El Hajeb	4	4	4	-	الحاجب
Ifrane	7	7	8	3	افران
Khénifra	12	4	14	-	اخنيفرة
Midelt	-	8	-	-	ميدلت
Errachidia	14	13	13	1	الرشيدية
Ensemble	52	48	47	5	المجموع

Source : Annuaire statistique du Maroc 2011.

المصدر: النشرة الإحصائية السنوية للمغرب 2011

6-2 Activités des maisons des jeunes

6-2 أنشطة دور الشباب

Année 2010	Nombre d'établissements		Nombre de participants		سنة 2010
	عدد المؤسسات	Activités normales	عدد المشاركين		
			Activités de	Total	
	عدد المؤسسات	الأنشطة العادية	الأنشطة الإشعاعية	المجموع	
Meknès	15	26 663	22 868	49 531	مكتبات
El Hajeb	4	7 004	23 599	30 603	الحاجب
Ifrane	7	3 683	11 143	14 826	افران
Khénifra	12	19 576	15 308	34 884	اخنيفرة
Errachidia	14	110 747	105 193	215 940	الرشيدية
Ensemble	52	167 673	178 111	345 784	المجموع

Source : Annuaire statistique du Maroc 2011.

المصدر: النشرة الإحصائية السنوية للمغرب 2011

6-3 Activités des foyers féminins

6-3 أنشطة الأندية النسوية

Année 2010-2011	Nbre de foyers	Jardinières ⁽³⁾	Nombre de bénéficiaires des		سنة 2010-2011
			عدد المستفيدات من الأنشطة		
			activités Normales ⁽⁴⁾	Royonnement+U.M	
	عدد الأندية	المربيئات ⁽³⁾	العادية ⁽⁴⁾	الإشعاعية + و.م	
Meknès	12	28	649	4 453	مكتبات
El Hajeb	4	7	296	541	الحاجب
Ifrane	7	9	176	2 900	افران
Khénifra	4	8	364	1 275	اخنيفرة
Midelt	8	17	287	775	ميدلت
Errachidia	13	24	573	1 906	الرشيدية
Ensemble	48	93	2 345	11 850	المجموع

Source : Annuaire statistique du Maroc 2011.

المصدر: النشرة الإحصائية السنوية للمغرب 2011

U.M: Unité mobile d'alphabétisation et de formation.

و.م: وحدات متنقلة لمحو الأمية والتكوين

(1) Il s'agit des données de l'année 2010-2011

(1) يتعلق الأمر بمعطيات سنة 2010-2011

(2) Il s'agit uniquement des jardins d'enfants sous la tutelle du département du sport

(2) يخص فقط رياض الأطفال التابعة لقطاع الرياضة

(3) cadres titulaires et auxiliaires.

(3) الأطر العرسمون والمساعدون

(4) Initiation professionnelle, alphabétisation, coopératives, micro-projet.

(4) الإبتتناس المهني، محو الأمية، التعاونيات والمشاريع الصغرى

(5) Il s'agit des activités éducatives non institutionnelles.

(5) يتعلق الأمر بالأنشطة التربوية غير المؤسساتية

ACTIVITES CULTURELLES ET SPORTIVES

الأنشطة الثقافية والرياضية

6-4 Jardins d'enfants contrôlés par le Ministère de la jeunesse et des sports

4-6 انشطه رياض الاطفال التابعه لوزارة الشبيبه والرياضه

	Jardinières d'enfants			Nombre de bénéficiaires		مكتاس الحاجب افران اخنيفرة الرشيدية المجموع
	Nombre d'établissements	المريبات		Activités institutionnelles	Activités éducatives de rayonnement ⁽¹⁾	
		عدد المؤسسات				
		Fonctionnaires	Auxiliaires			
Meknès	8	3	12	188	1 834	مكتاس
El Hajeb	4	3	7	156	1 060	الحاجب
Ifrane	8	4	5	262	2 634	افران
Khénifra	14	9	17	413	3 981	اخنيفرة
Errachidia	13	8	17	358	4 116	الرشيدية
Ensemble	47	27	58	1 377	13 625	المجموع

Source : Annuaire statistique du Maroc 2011.

المصدر: النشرة الإحصائية السنوية للمغرب 2011

6-5 Activité des centres d'accueil

5-6 نشاط مراكز الإستقبال

Année 2010	Nombre de centres	Capacité en lits	Nombre d'usagers		مكتاس افران أزرو ميشاليفن الرشيدية المجموع
			عدد المراكز	عدد الزوار	
		الطاقة الإيوانية (بالأسرة)	2 009	2 010	
Meknès	1	40	563	-	مكتاس
Ifrane	1	70	-	-	افران
Azrou	1	50	2 246	1 853	أزرو
Michlifén	1	40	60	2 772	ميشاليفن
Errachidia	1	50	363	2 508	الرشيدية
Ensemble	5	250	3 232	7 133	المجموع

Source : Annuaire statistique du Maroc 2011.

المصدر: النشرة الإحصائية السنوية للمغرب 2011

6-6 Installations sportives (2)

6-6 التجهيزات الرياضية (2)

Année 2010	Meknès						Ensemble	مكتاس الحاجب افران اخنيفرة الرشيدية المجموع
	مكتاس	الحاجب	افران	اخنيفرة	الرشيدية	المجموع		
Foot-Ball	14	3	5	10	10	42	كرة القدم	
Basket-Ball	3	2	2	5	4	16	كرة السلة	
Hand-Ball	2	2	2	2	4	12	كرة اليد	
Volley-Ball	1	2	3	3	3	12	الكرة الطائرة	
Athlétisme	1	-	1	-	-	2	حلبات ألعاب القوى	
Piscine	5	-	1	2	4	12	المسابح	
Salle de Sport	1	-	-	1	1	3	قاعة الرياضة	

Source : Annuaire statistique du Maroc 2011.

المصدر: النشرة الإحصائية السنوية للمغرب 2011

6-7 Les salles de sport privées

6-7 قاعات الرياضة الخاصة

Année 2010	Meknès						Ensemble	مكتاس الحاجب افران اخنيفرة الرشيدية
	Arts martiaux	Boxe	Haltérophilie	Gym- aerobique	Culture physique	المجموع		
	فنون الحرب	الملاكمة	حمل الأثقال	أيروبيك				
Meknès								
Nbre de salles	116	4	39	9	7	175	عدد القاعات	
El Hajeb								
Nbre de salles	10	-	2	4	4	20	عدد القاعات	
Nbre d'adhérents	360	-	170	204	160	894	عدد المنخرطين	
Ifrane								
Nbre de salles	12	-	-	3	3	21	عدد القاعات	
Nbre d'adhérents	417	-	-	100	100	617	عدد المنخرطين	
Khénifra								
Nbre de salles	23	-	1	4	5	33	عدد القاعات	
Nbre d'adhérents	1 368	-	38	389	426	2 221	عدد المنخرطين	
Errachidia		

Source : Délégations de la Jeunesse et des Sports de la R.M.T.

المصدر: مندوبيات الشبيبه و الرياضة بجيهه مكتاس-تاليلالت

(1) Il s'agit des activités éducatives non institutionnelles.

(1) يتعلق الأمر بالأنشطة التربوية غير المؤسساتية

(2) Y Compris les infrastructures appartenant aux collectivités locales.

(2) يشمل التجهيزات التابعة للجماعات المحلية

6-8 Clubs sportifs exerçant sous l'égide des fédérations

6-8 الأندية الرياضية المنضوية تحت لواء الجامعات

Année 2010	Meknès	El Hajeb	Ifrane	Khénifra	Errachidia	سنة 2010	
	مكناس	الحاجب	أفران	اختيفرة	الرشيدية		
	Licence	clubs	licen.	clubs	licen.	clubs	
	رخص	نادي	رخص	نادي	رخص	نادي	
Foot-Ball	27	4	60	3	15	1 056	كرة القدم
Hand-Ball	2	1	22	1	1	112	كرة اليد
Basket-Ball	5	1	15	1	2	244	كرة السلة
Volley-Ball	1	-	-	-	-	-	كرة الطائرة
Tennis de table	1	-	-	-	-	-	كرة الطاولة
Pétanque	4	2	60	3	5	352	الكرة الحديدية
Cyclisme	2	-	-	2	-	-	سباق الدراجات
Ski	2	-	-	2	-	-	الإنزلاق على الجليد
Natation	1	-	-	-	-	-	السباحة
Athlétisme	7	2	80	3	5	789	ألعاب القوى
Sport-Auto	3	-	-	-	-	-	سباق السيارات
Echecs	8	-	-	-	-	-	الشطرنج
Gymnastique	2	-	-	-	-	-	الجمباز
Haltérophilie	-	-	-	-	-	-	حمل الأثقال
Karaté	42	-	-	6	7	475	الكراطي
Taek-wondo	68	2	60	5	14	825	التيكواندو
Equitation	1	-	-	-	1	93	الفروسية
Golf	1	-	-	-	-	-	الكولف
Tir à l'arc	3	-	-	-	-	-	الرمية بالنبال
Pêche	-	-	-	1	1	24	الصيد
Chasse	1	-	-	2	2	1 224	القنص
Tennis	1	-	-	-	-	-	كرة المضرب
Body Building	59	8	24	-	5	426	كمال الأجسام
Boxe	4	-	-	-	-	-	الملاكمة
Judo	43	-	-	-	-	-	الجيدو
Full contact	13	-	-	-	-	-	الفول كمنطكت
Aerobic	7	-	-	-	-	-	أيروبيك
Kong-fu	-	-	-	-	-	-	كونك - فو
Culture physique	-	-	-	-	-	-	الرشاقة
VTT	-	-	-	1	2	53	الدراجات الجبلية

Source : Délégations de la Jeunesse et des Sports de la R.M.T .

المصدر: مندوبيات الشبيبة و الرياضة بجهة مكناس-تافيلالت

ACTIVITES CULTURELLES ET SPORTIVES

الأنشطة الثقافية والرياضية

6-9 Equipes sportives légalement constituées

9-6 الفرق الرياضية المنشأة قانونيا

Année 2010

سنة 2010

	Nombre d'équipes en				Division D'honneur	Nombre de licences						
	عدد الفرق حسب الأقسام					عدد الرخص						
	1 ^{ère} div	2 ^{ème} div	3 ^{ème} div	sans cat.		Total	Minimes	Cadets	Juniors	Seniors		Total
القسم الأول	القسم الثاني	القسم الثالث	بدون تصنيف	قسم الهواة	المجموع	الصغار	الفتيان	الشبان	الكبار	المجموع		
Meknès												
Foot-Ball	2	4	21	-	-	27	كرة القدم
Hand-Ball	1	1	-	-	-	2	كرة اليد
Basket-Ball	1	-	-	-	-	1	كرة السلة
Voley-Ball	1	-	-	-	-	1	الكرة الطائرة
Tennis de table	1	-	-	-	-	1	كرة الطاولة
Pétanque	4	-	-	-	-	4	الكرة الحديدية
Cyclisme	2	-	-	-	-	2	سباق الدراجات
Ski	2	-	-	-	-	2	الإنزلاق على الجليد
Natation	1	-	-	-	-	1	السباحة
Athlétisme	7	-	-	-	-	7	ألعاب القوى
Boxe	4	-	-	-	-	4	الملاكمة
Sport Auto	3	-	-	-	-	3	سباق السيارات
Tennis	1	-	-	-	-	1	كرة المضرب
Echecs	8	-	-	-	-	8	الشطرنج
Autres	240	-	-	-	-	240	آخر
El hajeb												
Foot-Ball	-	-	-	-	4	4	60	كرة القدم
Hand-Ball	-	-	-	-	1	1	22	كرة اليد
Basket-Ball	-	-	-	1	1	2	15	كرة السلة
Pétanque	-	-	-	1	-	1	الكرة الحديدية
Athlétisme	-	-	-	2	-	2	80	ألعاب القوى
Ifrane												
Foot-Ball	-	-	-	-	3	3	كرة القدم
Hand-Ball	-	-	1	-	-	1	كرة اليد
Pétanque	-	-	-	3	-	3	الكرة الحديدية
Athlétisme	-	-	-	-	-	-	ألعاب القوى
Tenis de Table	-	-	-	-	-	-	كرة الطاولة
Voley -ball	-	-	-	-	-	-	الكرة الطائرة
cyclisme	-	-	-	2	-	2	سباق الدراجات
Ski	-	-	-	2	-	2	الإنزلاق على الجليد
Basket-Ball	-	-	1	-	-	1	كرة السلة
Natation	-	-	-	3	-	3	السباحة
Khénifra												
Foot-Ball	1	-	19	17	2	39	276	194	205	694	1 369	كرة القدم
Hand-Ball	1	-	-	-	-	1	25	25	24	38	112	كرة اليد
Basket-Ball	-	-	2	-	-	2	94	57	28	65	244	كرة السلة
Voley-Ball	-	-	-	-	-	-	-	-	-	-	-	الكرة الطائرة
Equitation	-	-	-	1	-	1	14	12	21	46	93	الفروسية
Athlétisme	-	-	-	6	-	6	221	202	231	165	819	ألعاب القوى
Chasse	-	-	-	2	-	2	-	-	25	864	889	القتص
Pêche	-	-	-	1	-	1	-	12	10	24	46	الصيد
VTT	-	-	-	2	-	2	-	14	15	24	53	الدراجات الجبلية
Petanque	-	-	-	5	-	5	-	24	34	294	352	الكرة الحديدية
Tennis de table	-	-	-	1	-	1	24	12	22	23	81	كرة الطاولة

Source : Délégations de la Jeunesse et des Sports de la R.M.T.

المصدر: مندوبيات الشبيبة و الرياضة بجهة مكناس- تافيلالت

6-10 Participants aux colonies de vacances permanentes et urbaines

10-6 المشاركون في المخيمات الصيفية حسب الأقاليم والعمالات

	2 010	2 009	2 008	2 007	
Meknès	8 373	6 088	7 915	8 195	مكناس
El Hajeb	1 642	806	2 028	1 401	الحاجب
Ifrane	1 696	1 178	4 026	2 859	إفران
Khénifra	1 982	1 399	1 344	1 032	أخنيفرة
Errachidia	2 615	3 012	2 666	3 008	الرشيدية
Total	16 308	12 483	17 979	16 495	المجموع

Source: Annuaire statistique du Maroc 2011

المصدر: النشرة الإحصائية السنوية 2011

ACTIVITES CULTURELLES ET SPORTIVES

الأنشطة الثقافية والرياضية

6-11 Participants aux stages de formation des cadres des colonies de vacances

6-11 المشاركون في التدراب التكوينية لفائدة أطر المخيمات

Année 2010	Meknès	El Hajeb	Ifrane	Khénifra	Errachidia	سنة 2010
	مكناس	الحاجب	أفران	اخنيفرة	الرشيدية	
Stage de directeurs	-	-	-	2	...	تدريب المديرين
Stage de formation	247	-	-	6	...	تدريب تكويني
Stage de préparation	350	210	230	13	...	التدريب التحضيري
Stage de spécialisation	-	-	-	-	...	تدريب الاختصاص
Stage d'encadreurs	-	-	-	-	...	تدريب المؤطرين
Stage d'économie	-	-	-	1	...	تدريب اقتصاد
Ensemble	597	210	230	22	...	المجموع

Source: Délégations de la Jeunesse et des Sports de la R.M.T.

المصدر: مندوبيات الشبيبة و الرياضة بجهة مكناس-تافيلالت

6-12 Voyages organisés par les associations

6-12 الأسفار المنظمة من طرف الجمعيات

Année 2010	Nb de demandes	Nombre d'autorisation - عدد الرخص الإدارية	Nombre de bénéficiaires			سنة 2010
			Masculin الذكور	Féminin الإناث	Total المجموع	
A l'intérieur du pays						
Meknès	52	52	1 578	1 268	1 846	مكناس
El Hajeb	-	-	-	-	-	الحاجب
Ifrane	-	-	-	-	-	أفران
Khénifra	6	-	اخنيفرة
Errachidia	الرشيدية

Source: Délégations de la Jeunesse et des Sports de la R.M.T.

المصدر: مندوبيات الشبيبة و الرياضة بجهة مكناس-تافيلالت

6-13 Associations à caractère culturel

6-13 الجمعيات الثقافية

Année 2010	Scoutisme الكشافية	Culturelle الثقافية	Théâtrale المسرحية	Artistique الفنية	Éducative التربوية	Autres أخرى	Total المجموع	سنة 2010
Meknès								
Nb. associations	19	37	1	4	44	5	110	مكناس
Nb. adhérents	عدد الجمعيات
El Hajeb								
Nb. associations	3	2	-	2	6	5	18	الحاجب
Nb. adhérents	44	22	-	20	100	60	246	عدد المنخرطين
Ifrane								
Nb. associations	1	13	3	9	12	13	51	أفران
Nb. adhérents	28	324	112	300	600	421	1 785	عدد الجمعيات
Khénifra								
Nb. associations	3	26	3	14	21	4	71	اخنيفرة
Nb. adhérents	114	567	27	140	873	130	1 851	عدد المنخرطين
Errachidia								
Nb. associations	الرشيدية

Source: Délégations de la jeunesse et des Sports de la R.M.T.

المصدر: مندوبيات الشبيبة و الرياضة بجهة مكناس-تافيلالت

6-14 Activité cinématographique

6-14 النشاط السينمائي حسب الاقاليم والعمالات

Année 2010	Population urbaine en milliers (1)	Nbre d'écrans de cinéma	Nombre de places	Nbre d'entrées annuelles	Brutes (en 10 ³ DH)	سنة 2010
	حضرية (بالآلاف) (1)	عدد قاعات السينما	عدد المقاعد	عدد الدخول سنويا	المدخول الخام (بآلاف درهم)	
Meknès	764	3	1 881	57 610	950	مكناس
El Hajeb	234	-	-	-	-	الحاجب
Ifrane	150	-	-	-	-	أفران
Khénifra	529	-	-	-	-	اخنيفرة
Errachidia	565	-	-	-	-	الرشيدية
Ensemble	2 242	3	1 881	57 610	950	المجموع

Source: Annuaire statistique du Maroc 2011

المصدر: النشرة الإحصائية السنوية للمغرب 2011

(1) Projections du C.E.R.E.D

(1) يتعلق الأمر بالإسقاطات الأخيرة لمركز الدراسات والأبحاث الديموغرافية

Liste des tableaux

قائمة الجداول

7-1 Population âgée de 15 ans et plus de la région de Meknès-Tafilalet selon le type d'activité et le milieu de résidence	1-7 السكان البالغون 15 سنة فأكثر حسب نوع النشاط و وسط الإقامة
7-2 Taux d'activité et taux de chômage de la population âgée de 15 ans et plus (en %) par province (ou préfecture) et par milieu de résidence	2-7 معدل النشاط ومعدل البطالة للسكان البالغين 15 سنة فأكثر حسب العمالات والأقاليم و وسط الإقامة (ب%)
7-3 Taux d'activité et taux de chômage de la population âgée de 15 ans et plus (en %) par sexe et milieu de résidence Région Meknès-Tafilalet	3-7 معدل النشاط ومعدل البطالة للسكان البالغين 15 سنة فأكثر حسب الجنس و وسط الإقامة (ب%): جهة مكناس- تافيلالت
7-4 Taux d'activité et taux de chômage de la population âgée de 15 ans et plus (en %) selon l'âge et le milieu de résidence	4-7 معدل النشاط ومعدل البطالة للسكان البالغين 15 سنة فأكثر حسب السن و وسط الإقامة (ب%)
7-5 Taux d'activité et taux de chômage de la population âgée de 15 ans et plus (en %) selon le diplôme et le milieu de résidence Région Meknès-Tafilalet	5-7 معدل النشاط ومعدل البطالة للسكان البالغين 15 سنة فأكثر حسب وسط الإقامة و الشهادة (ب%) جهة مكناس- تافيلالت
7-6 Statistiques des interventions des agents de l'inspection de travail	6-7 إحصائيات تدخلات أعوان تفتيش الشغل لفض النزاعات الفردية
7-7 Postes d'emploi créés	7-7 مناصب الشغل المحدثة
7-8 Conflits collectifs du travail: grèves déclenchées	8-7 نزاعات الشغل الجماعية : الإضرابات المندلعة
7-9 Conflits collectifs du travail: grèves évitées	9-7 نزاعات الشغل الجماعية : الإضرابات المجتنبة
7-10 Activité des établissements: Extension d'activité	10-7 نشاط المؤسسات : توسيع النشاط
7-11 Activité des établissements: Réduction d'activité	11-7 نشاط المؤسسات : تقليص النشاط
7-12 Etat des offres et demandes au niveau de l'ANAPEC	12-7 وضعية العرض و الطلب بالوكالة الوطنية لإنعاش التشغيل و الكفاءات
7-13 Effectif des inscrits auprès de l'ANAPEC de Meknès	13-7 وضعية العرض و الطلب بالوكالة الوطنية لإنعاش التشغيل و الكفاءات بمكناس
7-14 Personnel de l'état par province et préfecture	14-7 موظفوا الدولة حسب الأقاليم والعمالات
7-15 Salaire minimum garanti (personnes âgées de 18 ans et plus)	15-7 الحد الأدنى للأجور (للبالغين 18 سنة فأكثر)

7-1 Population âgée de 15 ans et plus selon le type d'activité et le milieu de résidence

1-7 السكان البالغون 15 سنة فأكثر حسب نوع النشاط و وسط الإقامة

Année 2010	Actifs occupés النشيطون المشتغلون	Chômeurs العاطلون	Inactifs الغير النشيطون	Ensemble المجموع	سنة 2010
Meknès Tafilalet					مكناس- تافيلالت
-Urbain	318 813	65 099	609 727	993 639	الحضري
-Rural	376 939	14 572	284 124	675 635	القروي
-Ensemble	695 752	79 671	893 851	1 669 274	المجموع
Nation					المجموع الوطني
-Urbain	5 169 371	823 439	7 764 810	13 757 620	الحضري
-Rural	5 235 284	213 656	3 874 758	9 323 698	القروي
-Ensemble	10 404 655	1 037 095	11 639 568	23 081 318	المجموع

Source: Direction de la Statistique

المصدر: مديرية الإحصاء

7-2 Taux d'activité et taux de chômage de la population âgée de 15 ans et plus (en %) par province (ou préfecture) et par milieu de résidence

2-7 معدل النشاط ومعدل البطالة للسكان البالغين 15 سنة فأكثر

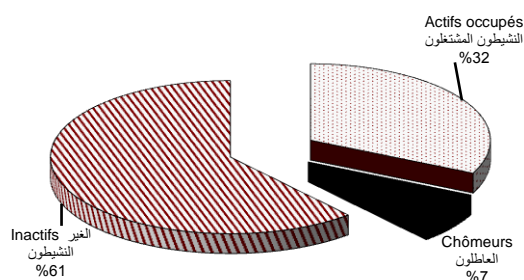
حسب العمالات والأقاليم و وسط الإقامة (ب%)

Année 2010	Meknès مكناس	El Hajeb +Ifrane الحاجب +إفران	Khénifra اخنيفرة	Errachidia الرشيدية	Total المجموع	سنة 2010
Taux d'activité						معدل النشاط
-Urbain	41,9	40,4	36,0	30,7	38,6	الحضري
-Rural	55,9	58,2	67,5	51,4	57,9	القروي
-Ensemble	44,7	48,7	51,0	43,1	46,5	المجموع
Taux de chômage						معدل البطالة
-Urbain	19,0	19,8	15,9	7,1	17,0	الحضري
-Rural	9,5	6,9	1,0	1,6	3,7	القروي
-Ensemble	16,6	12,6	6,5	3,2	10,3	المجموع

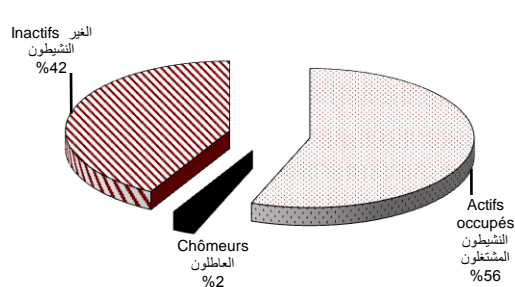
Source: Direction de la Statistique

المصدر: مديرية الإحصاء

Population urbaine par type d'activité
السكان الوسط الحضري حسب نوع النشاط



Population rurale par type d'activité
السكان الوسط القروي حسب نوع النشاط



EMPLOI

التشغيل

7-3 Taux d'activité et taux de chômage de la population âgée de 15 ans et plus (en %) par sexe et milieu de résidence Région Meknès-Tafilalet

3-7 معدل النشاط ومعدل البطالة للسكان البالغين 15 سنة فأكثر حسب الجنس و وسط الإقامة (ب(%): جهة مكناس- تافيلالت

Année 2010	Hommes الذكور	Femmes الإناث	les deux sexes الذكور + الإناث	سنة 2010
Taux d'activité				معدل النشاط
-Urbain	67,1	14,4	38,6	الحضري
-Rural	79,9	37,5	57,9	القروي
-Ensemble	72,4	23,5	46,5	المجموع
Taux de chômage				معدل البطالة
-Urbain	15,1	24,3	17,0	الحضري
-Rural	4,6	2,0	3,7	القروي
-Ensemble	10,3	10,3	10,3	المجموع

source: Annuaire statistique du maroc 2011

المصدر: النشرة الإحصائية السنوية للمغرب 2011

7-4 Taux d'activité et taux de chômage de la population âgée de 15 ans et plus (en %) selon l'âge et le milieu de résidence Région Meknès Tafilalet

4-7 معدل النشاط ومعدل البطالة للسكان البالغين 15 سنة فأكثر حسب السن ووسط الإقامة (ب(%): جهة مكناس- تافيلالت

Année 2010	15-24 ans سنة 15-24	25-34 ans سنة 25-34	35-44 ans سنة 44-35	45 et plus 45 سنة فأكثر	Total المجموع	سنة 2010
Taux d'activité						معدل النشاط
-Urbain	23,3	50,7	50,7	35,9	38,6	الحضري
-Rural	43,3	66,1	68,9	60,8	57,9	القروي
-Ensemble	32,1	57,2	57,2	45,6	46,5	المجموع
Taux de chômage						معدل البطالة
-Urbain	39,6	22,8	11,6	4,5	17,0	الحضري
-Rural	7,5	4,4	2,2	1,4	3,7	القروي
-Ensemble	20,5	13,9	7,6	2,9	10,3	المجموع

source: Direction de la statistique

المصدر: مديرية الإحصاء

7-5 Taux d'activité et taux de chômage de la population âgée de 15 ans et plus (en %) selon le diplôme et le milieu de résidence Région Meknès-Tafilalet

5-7 معدل النشاط ومعدل البطالة للسكان البالغين 15 سنة فأكثر حسب الشهادة ووسط الإقامة (ب(%): جهة مكناس- تافيلالت

Année 2010	Diplômes المحصل عليها			Total	سنة 2010
	Sans diplôme بدون شهادة	Niveau moyen مستوى متوسط	Niveau supérieur مستوى عالي	المجموع	
Taux d'activité					معدل النشاط
-Urbain	32,7	38,4	65,5	38,6	الحضري
-Rural	59,8	49,2	71,0	57,9	القروي
-Ensemble	46,6	41,3	66,0	46,5	المجموع
Taux de chômage					معدل البطالة
-Urbain	12,6	20,4	20,2	17,0	الحضري
-Rural	2,4	9,1	14,6	3,7	القروي
-Ensemble	5,9	16,8	19,7	10,3	المجموع

Source: Direction de la Statistique

المصدر: مديرية الإحصاء

7-6 Statistiques des interventions des agents de l'inspection de travail

6-7 إحصائيات تدخلات أعوان تفتيش الشغل لفض النزاعات الفردية

Année 2010	Nbre de conflits de travail	Nbre de réclamations que comportent ces conflits	Résultats des interventions des agents de l'inspection			سنة 2010
			نتائج تدخلات أعوان التفتيش	المبالغ المستخلصة لصالح العمال بألف الدرهم	المكناص	
عدد النزاعات	عدد المطالب التي تتضمنها هذه النزاعات	Réclamations satisfaites	Ouvriers réintégrés	Sommes récupérées en 10 ³	DH	
		المطالب الملبأة	العمال الذين تم إرجاعهم			
Meknès						
Secteur industriel	1 274	2 185	1 421	219	4 750	القطاع الصناعي
Secteur Commercial	247	426	239	41	286	القطاع التجاري
Secteur Agricole	-	-	-	-	-	القطاع الفلاحي
Professions libérales	429	782	386	83	1 034	المهن الحرة
El Hajeb						
Secteur industriel	110	181	128	23	106	القطاع الصناعي
Secteur Commercial	20	39	30	2	22	القطاع التجاري
Secteur Agricole	-	-	-	-	-	القطاع الفلاحي
Professions libérales	23	36	33	1	51	المهن الحرة
Ifrane						
Secteur industriel	257	334	229	44	101	القطاع الصناعي
Secteur Commercial	42	129	75	2	12	القطاع التجاري
Secteur Agricole	55	216	92	14	417	القطاع الفلاحي
Professions libérales	178	438	310	6	474	المهن الحرة
Khénifra						
Secteur industriel	83	340	260	6	960	القطاع الصناعي
Secteur Commercial	50	100	90	3	240	القطاع التجاري
Secteur Agricole	67	96	80	4	523	القطاع الفلاحي
Professions libérales	41	391	109	3	328	المهن الحرة
Midelt						
Secteur industriel	26	60	23	20	40 000	القطاع الصناعي
Secteur Commercial	16	14	10	7	2 400	القطاع التجاري
Secteur Agricole	14	30	14	9	8 520	القطاع الفلاحي
Professions libérales	16	24	20	8	21 950	المهن الحرة
Errachidia						
Secteur industriel	66	70	58	2	86	القطاع الصناعي
Secteur Commercial	31	54	34	2	65	القطاع التجاري
Secteur Agricole	31	31	25	-	31	القطاع الفلاحي
Professions libérales	23	38	10	2	31	المهن الحرة
Région						
Secteur industriel	1 816	3 170	2 119	314	46 002	القطاع الصناعي
Secteur Commercial	406	762	478	57	3 024	القطاع التجاري
Secteur Agricole	167	343	211	27	9 490	القطاع الفلاحي
Professions libérales	710	1 709	868	103	23 868	المهن الحرة

Source: Délégations régionales de l'Emploi de la région.

المصدر: المندوبيات الجهوية للتشغيل لجهة مكناص- تاغيلالت

7- 7 Postes d'emploi créés

7-7 مناصب الشغل المحدثّة

Année 2010	Meknès		ElHajeb		Ifrane		Khénifra		Midelt		Errachidia		سنة 2010
	مكناص	Emplois	الحاجب	Emplois	إفران	Emplois	اخنيفرة	Emplois	ميدلت	Emplois	الرشيدية	Emplois	
	المؤسسات	المناصب	المؤسسات	المناصب	المؤسسات	المناصب	المؤسسات	المناصب	المؤسسات	المناصب	المؤسسات	المناصب	
Création de nouveaux	99	537	13	36	16	197	38	495	20	316	9	69	إنشاء مؤسسات جديدة
Ouverture des chantiers	20	370	2	7	-	-	-	-	-	-	3	99	فتح أورش جديدة
Réouverture d'établissements	-	-	-	-	-	-	-	-	-	-	-	-	إعادة فتح مؤسسات
Ensemble	119	907	15	43	16	197	38	495	20	316	12	168	المجموع

Source: Délégations régionales de l'Emploi de la région.

المصدر: المندوبيات الجهوية للتشغيل لجهة مكناص- تاغيلالت

EMPLOI

التشغيل

7-8 Conflits collectifs du travail: grèves déclenchées

8-7 نزاعات الشغل الجماعية : الإضرابات المندلعة

Année 2010	Effectif du personnel		Durée de la grève (en jours)	سنة 2010
	عدد العمال	عدد المضربين		
	Effectifs globaux العدد الإجمالي	Effectifs des grévistes عدد المضربين	مدة الإضراب (بالأيام)	
Meknès				مكناس
- Industrie	576	116	2 747	الصناعة
-Professions libérales	133	61	331	المهن الحرة
El Hajeb				الحاجب
-Professions libérales	19	19	247	المهن الحرة
Ifrane				إفران
- Industrie	19	9	15	الصناعة
- Agriculture	67	43	33	الفلاحة
-Professions libérales	33	9	2	المهن الحرة
Khénifra	-	-	-	اخنيفرة
Midelt	-	-	-	ميدلت
Errachidia				الرشيدية
Hôtellerie	100	40	49	الفندقة

Source: Délégations régionales de l'Emploi de la région.

المصدر: المندوبيات الجهوية للتشغيل لجهة مكناس-تافيلالت

7-9 Conflits collectifs du travail: grèves évitées

9-7 نزاعات الشغل الجماعية : الإضرابات المجتنبية

Année 2010	Nombre d'établissements عدد المؤسسات	Effectif du personnel عدد العمال	سنة 2010
Meknès			مكناس
- Industrie	20	1 917	الصناعة
-Commerce	3	28	التجارة
-Professions libérales	5	70	الخدمات
-Chantiers	11	647	الأوراش
El Hajeb			الحاجب
- Industrie	4	69	الصناعة
-Commerce	-	-	التجارة
-Professions libérales	1	18	الخدمات
-Chantiers	-	-	الأوراش
Ifrane			إفران
- Industrie	2	25	الصناعة
- Agriculture	5	98	الفلاحة
-Professions libérales	3	78	المهن الحرة
-Chantiers	1	46	الأوراش
Khénifra			اخنيفرة
-Industrie	4	87	الصناعة
-Commerce	-	-	التجارة
-Chantiers	-	-	الأوراش
Midelt	-	-	ميدلت
Errachidia			الرشيدية
-Industrie	1	34	الصناعة

Source: Délégations régionales de l'Emploi de la région.

المصدر: المندوبيات الجهوية للتشغيل لجهة مكناس-تافيلالت

(1) Nombre de jours perdus

(1) عدد الأيام الضائعة

7-10 Activité des établissements: Extension d'activité

10-7 نشاط المؤسسات : توسيع النشاط

Année 2010	Réouvertures		Augmentation des effectifs des établissements existants		Création (postes d'emploi)		سنة 2010
	إعادة فتح المؤسسات		الرفع من عدد العمال		خلق مؤسسات جديدة		
	Établissements	Effectifs	Effectifs existants	Effectifs embauchés	Etablissements	Emplois	
	عدد المؤسسات	عدد العمال	العدد الأصلي	عدد العمال الجدد	عدد المؤسسات	عدد العمال	
Meknès							مكناس
-Industrie	-	-	-	-	26	180	الصناعة
-Commerce	-	-	-	-	48	181	التجارة
-Professions libérales	-	-	-	-	25	176	المهن الحرة
-Chantiers	-	-	-	-	20	370	الأوراش
El Hajeb							الحاجب
-Industrie	-	-	-	-	2	5	الصناعة
-Commerce	-	-	-	-	11	31	التجارة
-Chantiers	-	-	-	-	2	7	الأوراش
Ifrane							أفران
-Industrie	-	-	-	-	4	88	الصناعة
- Commerce	-	-	-	-	4	14	التجارة
-Chantiers	-	-	-	-	8	95	المهن الحرة
Khénifra							اختيفرة
-Industrie	-	-	-	-	5	27	الصناعة
- Commerce	-	-	-	-	6	18	التجارة
-Chantiers	-	-	-	-	23	439	الأوراش
- Services	-	-	-	-	4	11	الخدمات
Midelt							ميدلت
-Industrie	-	-	-	-	3	21	الصناعة
- Commerce	-	-	-	-	2	6	التجارة
-Chantiers	-	-	-	-	13	283	الأوراش
- Services	-	-	-	-	2	6	الخدمات
Errachidia							الرشيدية
- Industrie	-	-	-	-	3	17	الصناعة
- Commerce	-	-	-	-	5	49	التجارة
-Chantiers	-	-	-	-	1	3	المهن الحرة
-Chantiers	-	-	-	-	3	99	الأوراش

Source: Délégations régionales de l'Emploi de la région.

المصدر: المندوبيات الجهوية للتشغيل لجهة مكناس-تافيلالت

7-11 Activité des établissements: Réduction d'activité

11-7 نشاط المؤسسات : تقليص النشاط

Année 2010	Fermeture temporaire		Compression du personnel		Réduction de la durée		سنة 2010
	إغلاق مؤقت		تقليص العمال		خفض ساعات العمل		
	Effectifs licenciés	Eff Global	Eff licenciés	Eff Global	Eff touché	Eff Global	
	عدد العمال	العدد الاجمالي	عدد المسرحين	العدد الاجمالي	العمال المعنيين	العدد الاجمالي	
Meknès							مكناس
-Industrie	-	-	-	-	...	715	الصناعة
-Professions libérales	6	-	-	-	-	-	المهن الحرة
El Hajeb							الحاجب
Ifrane							أفران
Khénifra							اختيفرة
-Industrie	40	-	-	-	-	-	الصناعة
Midelt							ميدلت
-Industrie	136	-	-	-	-	-	الصناعة
Errachidia							الرشيدية
Région	182	-	-	-	...	715	مجموع الجهة

Source: Délégations régionales de l'Emploi de la région.

المصدر: المندوبيات الجهوية للتشغيل لجهة مكناس-تافيلالت

EMPLOI

التشغيل

7-12 Etat des offres et demandes au niveau de l'ANAPEC

12-7 وضعية العرض و الطلب بالوكالة الوطنية لإنعاش التشغيل و الكفاءات

2 010	Demande d'emploi	Offres enregistrées	Offres satisfaites	Contrat d'insertion	2 010
Meknès	2 872	1 185	850	1 128	مكناس
El Hajeb	519	107	18	57	الحاجب
Ifrane	590	173	121	145	أفران
Khénifra	1 400	150	120	66	اخنيفرة
Errachidia	1 587	248	49	146	الرشيدية
Ensemble	6 968	1 863	1 158	1 158	المجموع

source: ANAPEC de Meknès

المصدر: الوكالة الوطنية لإنعاش التشغيل و الكفاءات بمكناس

7-13 Effectif des inscrits auprès de l'ANAPEC de Meknès

13-7 وضعية العرض و الطلب بالوكالة الوطنية لإنعاش التشغيل و الكفاءات بمكناس

Diplôme	Meknès مكناس		El Hajeb الحاجب		Ifrane أفران		Khénifra اخنيفرة		Errachidia الرشيدية		Total المجموع	
	F	Total	F	Total	F	Total	F	Total	F	Total	F	Total
Doctorat	3	5	-	1	1	1	-	-	1	1	5	8
Ingénieur	5	11	-	2	3	9	1	6	4	13	13	41
DESA	6	11	-	2	1	5	1	4	3	13	11	35
BTS	30	71	1	2	2	4	2	4	3	6	38	87
T.SUP	12	25	1	1	2	3	1	4	2	5	18	38
DUT	76	129	1	1	2	4	2	4	2	5	83	143
DEUG	80	220	3	5	2	16	3	8	4	9	92	258
TSP	110	260	-	-	1	1	2	5	1	4	114	270
CQP	90	280	11	76	21	88	30	89	30	164	182	697
Technicien	290	640	57	146	89	173	105	299	151	418	692	1 676
BAC	190	410	74	153	98	158	113	235	84	210	559	1 166
Licence	390	810	34	54	41	65	19	113	62	147	546	1 189
Ensemble	1 282	2 872	182	443	263	527	279	771	347	995	2 353	5 608

source: ANAPEC de Meknès

المصدر: الوكالة الوطنية لإنعاش التشغيل و الكفاءات بمكناس

EMPLOI

التشغيل

7-14 Personnel de l'état par province et préfecture

14-7 موظفوا الدولة حسب الأقاليم والعمالات

Année 2010	Masculin الذكور	Feminin الإناث	Total المجموع	سنة 2010
Meknès	9 006	5 943	14 949	مكناس
El Hajeb	1 888	940	2 828	الحاجب
Ifrane	2 588	1 065	3 653	افران
Khénifra	5 877	2 132	8 009	اخنيفرة
Errachidia	7 796	2 604	10 400	الرشيدية
Région Meknès -Tafilalet	27 155	12 684	39 839	جهة مكناس تافيلالت

Source: Annuaire Statistique du Maroc 2011

المصدر: النشرة الإحصائية السنوية للمغرب 2011

7-15 Salaire minimum garanti (personnes âgées de 18 ans et plus)

15-7 الحد الأدنى للأجور (للبالغين 18 سنة فأكثر)

Unité: DH

بالدرهم

Date d'effet de la revalorisation	01/07/2011	01/07/2008	01/07/2004	01/07/2000	01/07/1996	تاريخ نفاذ إعادة التقويم
Industrie, Commerce et professions libérales (S.M.I.G)						قطاع التجارة والصناعة والمهن الحرة
-Salaire horaire	11,7	10,14	9,66	8,78	7,98	أجر في الساعة
-Salaire journalier (8h/j)	93,6	81,12	77,28	70,24	63,84	أجر في اليوم (8 ساعات)
-Salaire mensuel (208h/mois)	2433,6	2 109,12	2 009,28	1 826,24	1 659,84	أجر في الشهر (208 سا)
Agriculture (S.M.A.G)						قطاع الفلاحة
-Salaire journalier	60,63	52,50	50,00	45,50	41,36	الأجرة اليومية

Source: Annuaire Statistique du Maroc 2011

المصدر: النشرة الإحصائية السنوية للمغرب 2011

Liste des tableaux

قائمة الجداول

8-1 Répartition des tribunaux par catégorie de juridiction	1-8 توزيع المحاكم حسب التنظيم القضائي
8-2 Activité du tribunal administratif de Meknès	2-8 نشاط المحكمة الإدارية بمكناس
8-3 Activité du tribunal Commercial de Meknès	3-8 نشاط المحكمة التجارية بمكناس
8-4 Activités des cours d'appel	4-8 نشاط محاكم الاستئناف
8-5 Activités des tribunaux de première instance selon le type d'affaires: affaires civiles	5-8 نشاط المحاكم الابتدائية حسب نوع القضايا : القضايا المدنية
8-6 Activités des tribunaux de première instance selon le type d'affaires: affaires pénales	6-8 نشاط المحاكم الابتدائية حسب نوع القضايا : القضايا الجنحية
8-7 Activités des arrondissements rattachés aux TPI selon le ressort des cours d'appel	7-8 نشاط محاكم المقاطعات التابعة للمحاكم الابتدائية حسب الدوائر الاستئنافية (عدد القضايا)
8-8 Activités des centres judiciaires, selon le ressort des cours d'appel	8-8 نشاط المراكز القضائية، حسب الدوائر الاستئنافية (عدد القضايا)
8-9 Activités des arrondissements rattachées aux C.J selon le ressort des cours d'appel	9-8 نشاط المقاطعات التابعة للمراكز القضائية حسب الدوائر الاستئنافية
8-10 Répartition des experts , interprètes agréés et les coopistes selon les cours d'appel et le sexe	10-8 توزيع الخبراء القضائيين والترجمة المقبولين والنساج حسب محاكم الاستئناف والجنس
8-11 Effectif des notaires des Adouls selon les cours d'appel	11-8 عدد الموثقين والعدول حسب محاكم الاستئناف
8-12 Répartition des agents judiciaires et avocats selon les cours d'appel et le sexe	12-8 توزيع الأعوان القضائيين والمحامون حسب محاكم الاستئناف والجنس
8 - 13 Evolution des effectif des mineurs placés au cours de l'année dans les établissements de sauvegarde de l'enfance	13-8 تطور عدد الأحداث المودعين خلال السنة بمؤسسات حماية الطفولة

8-1 Répartition des tribunaux par catégorie de juridiction

1-8 توزيع المحاكم حسب التنظيم القضائي

Année 2010	Cours d'appel	Tribunal commercial	Tribunal administratif	T. première instance	Centres judiciaires	سنة 2010
	محاكم الاستئناف	المحاكم التجارية	المحاكم الإدارية	المحاكم الابتدائية	المراكز القضائية	
Meknès	1	1	1	1	1	مكناس
El hajeb	-	-	-	-	1	الحاجب
Ifrane	-	-	-	-	3	افران
Khénifra	-	-	-	1	3	اخنيفرة
Midelt	-	-	-	1	3	ميدلت
Errachidia	1	-	-	1	18	الرشيدية
Ensemble	2	1	1	4	29	المجموع

Source: Cours d'appel de Meknès et d'Errachidia.

المصدر: محكمة الاستئناف بمكناس والرشيدية.

8-2 Activité du tribunal administratif de Meknès

2-8 نشاط المحكمة الإدارية بمكناس

Nombre d'affaires

عدد القضايا

Année 2010

سنة 2010

	Total	Dont : منه					
		Affaires référées	Abus de pouvoir	Impôts	Elections	Expropriation	
المجموع	المجموع	قضايا إستعجالية	الشطط في استعمال السلطة	الضرائب	الانتخابات	نزع الملكية	
Affaires enregistrées	1 190	384	165	132	9	102	القضايا المسجلة
Affaires jugées	1 025	334	147	150	10	35	القضايا المحكومة
Affaires en instance	606	57	75	165	2	103	القضايا المخلفة

Source: Annuaire statistique du Maroc 2011

المصدر: النشرة الإحصائية السنوية للمغرب 2011

8-3 Activité du tribunal Commercial de Meknès

3-8 نشاط المحكمة التجارية بمكناس

Nombre d'affaires

عدد القضايا

Année 2010

سنة 2010

	Total	Dont : منه				
		ordres de paiement	Affaires référées	Commercial		
المجموع	المجموع	الأوامر بالأداء	الاستعجالي	قضايا الموضوع	تجاري متنوع	
Affaires enregistrées	4 468	518	303	1 439	-	القضايا المسجلة
Affaires jugées	4 460	518	302	1 432	-	القضايا المحكومة
Affaires en instance	711	-	24	687	-	القضايا المخلفة

Source: Annuaire statistique du Maroc 2011

المصدر: النشرة الإحصائية السنوية للمغرب 2011

8-4 Activités des cours d'appel

4-8 نشاط محاكم الاستئناف

Nombre d'affaires

عدد القضايا

Année 2010

سنة 2010

	Cours d'appel de Meknès	Cours d'appel d'Errachidia	Ensemble	
	محكمة الاستئناف بمكناس	محكمة الاستئناف بالرشيدية	المجموع	
Civil				المدني
Affaires enregistrées	3 664	617	4 281	القضايا المسجلة
Affaires jugées	3 401	611	4 012	القضايا المحكومة
Affaires en instance	3 353	468	3 821	القضايا المخلفة
Pénal				الجنحي
Affaires enregistrées	13 556	1 642	15 198	القضايا المسجلة
Affaires jugées	11 552	1 438	12 990	القضايا المحكومة
Affaires en instance	7 379	631	8 010	القضايا المخلفة
Total				المجموع
Affaires enregistrées	17 220	2 259	19 479	القضايا المسجلة
Affaires jugées	14 953	2 049	17 002	القضايا المحكومة
Affaires en instance	10 732	1 099	11 831	القضايا المخلفة

Source: Annuaire statistique du Maroc 2011

المصدر: النشرة الإحصائية السنوية للمغرب 2011

8-5 Activités des tribunaux de première instance selon
le type d'affaires: affaires civiles

5-8 نشاط المحاكم الابتدائية حسب نوع القضايا : القضايا المدنية

2 010	Total المجموع	Dont : منه						سنة 2010
		Contentieux du travail نزاعات الشغل	Accidents de travail حوادث الشغل	Affaires référées قضايا استعجالية	Statut personnel الأحوال الشخصية	Etat civil الحالة المدنية	Affaires immobilières العقار	
R.C.A Meknès								دائرة استئناف مكناس
Meknès								مكناس
Affaires enregistrées	46 574	1 433	870	1 502	16 957	14 783	685	القضايا المسجلة
Affaires jugées	48 644	1 027	795	1 513	16 798	15 116	794	القضايا المحكومة
Affaires en instance	13 703	1 185	893	224	4 886	205	1 258	القضايا المخلفة
Khénifra								اخنيفرة
Affaires enregistrées	12 993	164	20	166	5 857	2 303	193	القضايا المسجلة
Affaires jugées	12 173	69	30	181	5 337	2 324	147	القضايا المحكومة
Affaires en instance	2 985	195	52	27	1 508	62	335	القضايا المخلفة
Midelt								ميدلت
Affaires enregistrées	4 111	63	85	44	1 279	1 450	117	القضايا المسجلة
Affaires jugées	3 576	34	84	39	1 096	1 308	80	القضايا المحكومة
Affaires en instance	1 338	76	128	8	552	166	106	القضايا المخلفة
R.C.A Errachidia								دائرة استئناف الرشيدية
Errachidia								الرشيدية
Affaires enregistrées	11 219	95	121	255	5 292	4 150	68	القضايا المسجلة
Affaires jugées	11 251	29	123	221	4 985	4 662	67	القضايا المحكومة
Affaires en instance	2 534	120	255	65	958	173	123	القضايا المخلفة
Ensemble								مجموع الجهة
Affaires enregistrées	74 897	1 755	1 096	1 967	29 385	22 686	1 063	القضايا المسجلة
Affaires jugées	75 644	1 159	1 032	1 954	28 216	23 410	1 088	القضايا المحكومة
Affaires en instance	20 560	1 576	1 328	324	7 904	606	1 822	القضايا المخلفة

Source : Annuaire statistique du Maroc 2011

المصدر: القشرة الإحصائية السنوية للمغرب 2011

8-6 Activités des tribunaux de première instance selon
le type d'affaires: affaires pénales

6-8 نشاط المحاكم الابتدائية حسب نوع القضايا : القضايا الجنحية

Année 2010	Total المجموع منه:	Délits الجنح	Accidents de circulation حوادث السير	Contraventions المخالفات	Affaires des mineurs قضايا الأحداث	سنة 2010
Meknès						
Affaires enregistrées	27 268	18 546	1 635	6 258	453	القضايا المسجلة
Affaires jugées	27 602	18 998	1 710	6 258	461	القضايا المحكومة
Affaires en instance	12 243	8 718	2 551	-	310	القضايا المخلفة
Khénifra						
Affaires enregistrées	10 467	5 949	367	3 880	182	القضايا المسجلة
Affaires jugées	10 155	5 611	315	3 980	181	القضايا المحكومة
Affaires en instance	1 889	1 470	283	-	111	القضايا المخلفة
Midelt						
Affaires enregistrées	5 035	3 557	147	1 170	90	القضايا المسجلة
Affaires jugées	3 934	2 670	73	1 063	72	القضايا المحكومة
Affaires en instance	2 228	1 774	263	112	50	القضايا المخلفة
R.C.A Errachidia						
Errachidia						
Affaires enregistrées	5 015	2 998	556	1 369	76	القضايا المسجلة
Affaires jugées	3 346	1 659	481	1 045	59	القضايا المحكومة
Affaires en instance	3 348	2 165	589	513	65	القضايا المخلفة
Ensemble						
Affaires enregistrées	47 785	31 050	2 705	12 677	801	القضايا المسجلة
Affaires jugées	45 037	28 938	2 579	12 346	773	القضايا المحكومة
Affaires en instance	19 708	14 127	3 686	625	536	القضايا المخلفة

Source : Annuaire statistique du Maroc 2011

المصدر: القشرة الإحصائية السنوية للمغرب 2011

8-7 Activités des arrondissements rattachés aux TPI selon le ressort des cours d'appel⁽¹⁾

Nombre d'affaires
Année 2010

	Meknès مكناس	Errachidia الرشيدية	Ensemble المجموع
Civil			
Affaires enregistrées	795	4	799
Affaires jugées	1 021	9	1 030
Affaires en instance	411	10	421
Pénal			
Affaires enregistrées	536	16	552
Affaires jugées	299	102	401
Affaires en instance	718	16	734
Total			
Affaires enregistrées	1 331	20	1 351
Affaires jugées	1 320	111	1 431
Affaires en instance	1 129	26	1 155

Source : Annuaire statistique du Maroc 2011

7-8 نشاط محاكم المقاطعات التابعة للمحاكم الابتدائية حسب الدوائر الإستئنافية⁽¹⁾

عدد القضايا
سنة 2010

	مدني
القضايا المسجلة	799
القضايا المحكومة	1 030
القضايا المخلفة	421
جنحي	
القضايا المسجلة	552
القضايا المحكومة	401
القضايا المخلفة	734
المجموع	
القضايا المسجلة	1 351
القضايا المحكومة	1 431
القضايا المخلفة	1 155

المصدر : النشرة الإحصائية السنوية للمغرب 2011

8-8 Activités des centres judiciaires, selon le ressort des cours d'appel⁽¹⁾

Nombre d'affaires
Année 2010

	Meknès مكناس	Errachidia الرشيدية	Ensemble المجموع
Civil			
Affaires enregistrées	22 437	6 445	28 882
Affaires jugées	21 567	5 554	27 121
Affaires en instance	3 899	1 777	5 676
Pénal			
Affaires enregistrées	12 605	2 982	15 587
Affaires jugées	12 421	2 824	15 245
Affaires en instance	2 487	700	3 187
Total			
Affaires enregistrées	35 042	9 427	44 469
Affaires jugées	33 988	8 378	42 366
Affaires en instance	6 386	2 477	8 863

Source : Annuaire statistique du Maroc 2011

8-8 نشاط المراكز القضائية، حسب الدوائر الإستئنافية⁽¹⁾

عدد القضايا
سنة 2010

	مدني
القضايا المسجلة	28 882
القضايا المحكومة	27 121
القضايا المخلفة	5 676
جنحي	
القضايا المسجلة	15 587
القضايا المحكومة	15 245
القضايا المخلفة	3 187
المجموع	
القضايا المسجلة	44 469
القضايا المحكومة	42 366
القضايا المخلفة	8 863

المصدر : النشرة الإحصائية السنوية للمغرب 2011

8-9 Activités des arrondissements rattachées aux C.J selon le ressort des cours d'appel⁽²⁾

Année 2010

	Meknès مكناس	Errachidia الرشيدية	Ensemble المجموع
Civil			
Affaires enregistrées	777	14	791
Affaires jugées	707	29	736
Affaires en instance	227	6	233
Pénal			
Affaires enregistrées	307	104	411
Affaires jugées	192	96	288
Affaires en instance	178	58	236
Total			
Affaires enregistrées	1 084	118	1 202
Affaires jugées	899	125	1 024
Affaires en instance	405	64	469

Source : Annuaire statistique du Maroc 2011

9-8 نشاط المقاطعات التابعة للمراكز القضائية حسب الدوائر الإستئنافية⁽²⁾

سنة 2010

	مدني
القضايا المسجلة	791
القضايا المحكومة	736
القضايا المخلفة	233
جنحي	
القضايا المسجلة	411
القضايا المحكومة	288
القضايا المخلفة	236
المجموع	
القضايا المسجلة	1 202
القضايا المحكومة	1 024
القضايا المخلفة	469

المصدر : النشرة الإحصائية السنوية للمغرب 2011

(1) Englobe d'activité des arrondissements

(2) Non compris les activités des tribunaux communaux

(1) يشمل نشاط المقاطعات

(2) لا تشمل نشاط محاكم الجماعات

8-10 Répartition des experts , interprètes agréés et les coopistes selon les cours d'appel et le sexe

10-8 توزيع الخبراء القضائيين والتراجمة المقيولين والنساخ حسب محاكم الإستئناف والجنس

Année 2010

سنة 2010

	Coopistes النساخ			Interprètes التراجمة			Experts الخبراء القضائيين			
	Total المجموع	Féminin إناث	Masculin ذكور	Total المجموع	Féminin إناث	Masculin ذكور	Total المجموع	Feminin إناث	Masculin ذكور	
Meknès	43	6	37	13	1	12	131	9	122	مكناس
Errachidia	10	3	7	1	-	1	17	2	15	الرشيدية
Total	53	9	44	14	1	13	148	11	137	المجموع

Source : Annuaire statistique du Maroc 2011

المصدر: النشرة الإحصائية السنوية للمغرب 2011

8-11 Effectif des notaires des Adouls selon les cours d'appel

11-8 عدد الموثقين والعدول حسب محاكم الإستئناف

Cours d'appel	Adouls العدول		Notaires الموثقون		محاكم الإستئناف
	2009	2010	2009	2010	
Meknès	227	226	30	33	مكناس
Errachidia	80	80	-	-	الرشيدية
Total	307	306	30	33	المجموع

Source : Annuaire statistique du Maroc 2011

المصدر: النشرة الإحصائية السنوية للمغرب 2011

8-12 Répartition des huissiers et avocats selon les cours d'appel et le sexe

12-8 توزيع الأعدان القضائيين والمحامون حسب محاكم الإستئناف والجنس

Année 2010

سنة 2010

	Avocats Stagiaires (1) المحامون المتدربون (1)			Avocats Titulaires (1) المحامون الرسميون (1)			Huissiers الأعدان القضائيين			
	Total المجموع	Féminin إناث	Masculin ذكور	Total المجموع	Féminin إناث	Masculin ذكور	Total المجموع	Feminin إناث	Masculin ذكور	
Meknès	44	14	30	553	91	462	46	3	43	مكناس
Errachidia							3	-	3	الرشيدية

Source : Annuaire statistique du Maroc 2011

المصدر: النشرة الإحصائية السنوية للمغرب 2011

8 - 13 Evolution de l'effectif des mineurs placés au cours de l'année dans les établissements de sauvegarde de l'enfance

13-8 تطور عدد الأحداث المودعين خلال السنة بمؤسسات حماية الطفولة

	2006	2007	2008	2009	2010	
Meknès	113	222	200	229	117	م.م.إ.ت. : مركز الملاحظة وإعادة التربية
Total Nation	5 196	5 394	5 341	5 875	4 843	المجموع الوطني
Féminin	1 069	1 053	1 128	1 265	1 051	الإناث

Source : Annuaire statistique du Maroc 2011

المصدر: النشرة الإحصائية السنوية للمغرب 2011

(1) Meknes + Errachidia

(1) مكناس + الرشيدية

PROMOTION NATIONALE

الإنعاش الوطني

Liste des tableaux

- 9-1 Activités de la promotion nationale
9-2 Etablissements de l'Entraide Nationale
Province : Meknès
9-3 Etablissements de l'Entraide Nationale
Province : El Hajeb
9-4 Etablissements de l'Entraide Nationale
Province : d'Ifrane
9-5 Etablissements de l'Entraide Nationale
Province : Khénifra
9-6 Etablissements de l'entraide Nationale
Province : Midelt
9-7 Etablissements de l'entraide Nationale
Province : Errachidia

قائمة الجداول

- 9-1 أنشطة الإنعاش الوطني
9-2 مؤسسات التعاون الوطني
عمالة : مكناس
9-3 مؤسسات التعاون الوطني
إقليم : الحاجب
9-4 مؤسسات التعاون الوطني
إقليم : إفران
9-5 مؤسسات التعاون الوطني
إقليم : اخنيفرة
9-6 مؤسسات التعاون الوطني
إقليم : ميدلت
9-7 مؤسسات التعاون الوطني
إقليم : الرشيدية

9-1 Activités de la promotion nationale

1-9 أنشطة الإنعاش الوطني

Année 2010	Meknès مكناس	El Hajeb الحاجب	Ifrane إفران	Khénifra (2) اخنيفرة (2)	Midelt ميدلت	Errachidia الرشيدية	سنة 2010
Chantiers d'Equipement							أوراش التجهيز
Achevés	1	11 ⁽¹⁾	...	16		15	أوراش منجزة
Programmés	3	11 ⁽¹⁾	...	19		15	أوراش مبرمجة
Dépenses en (DH)							النفقات بالدرهم
Salaires distribués	283 226	488 202	...	15 998 663		1 048 660	الأجور الموزعة
Dépenses justifiées	1 088 275	1 646 247	...	32 480 595		1 048 660	نفقات مبررة
Autres dépenses	150 000	40 000	...	-		1 863 594	نفقات أخرى
Nombre de jours ouvrables							عدد الأيام المخصصة للعمل
Accordés	14 674	8 352	...	189 949		18 072	الأيام الممنوحة
Epuisés	4 712	8 352	...	189 949		18 072	الأيام المستنفذة
Chantiers de collectivités locales							أوراش الجماعات المحلية
Achevés	60	16	...	4		19	أوراش منجزة
Programmés	60	16	...	4		19	أوراش مبرمجة
Dépenses en (DH)							النفقات بالدرهم
Salaires distribués	3 759 002	1 301 779	...	2 089 607	595 296	2 582 420	الأجور الموزعة
Dépenses justifiées	-	1 301 779	...	2 089 607	595 296	2 582 420	نفقات مبررة
Nombre de jours ouvrables							عدد الأيام المخصصة للعمل
Accordés	60 360	23 736	...	37 848	10 800	160 212	الأيام الممنوحة
Epuisés	60 360	23 736	...	37 848	10 800	160 212	الأيام المستنفذة
Autres chantiers							أوراش أخرى
achevés	4	-	...	-		5	أوراش منجزة
programés	4	-	...	-		5	أوراش مبرمجة
Dépenses en (DH)							النفقات بالدرهم
Salaires distribués	12 654 721	-	...	-	949 993	768 151	الأجور الموزعة
Autres dépenses		-	...	-			نفقات أخرى
Nombre de jours ouvrables							عدد الأيام المخصصة للعمل
accordés	140 436	-	...	-	17 235	13 774	الأيام الممنوحة
épuisés	140 436	-	...	-	17 235	13 774	الأيام المستنفذة

Source : Délégations de la promotion nationale et des affaires sociales de la R.M.T

المصدر : مندوبية التعاون الوطني والتنمية الإجتماعية لجهة مكناس تانغيلالت

(1) en zone rural

(2) Année 2009

(1) في الوسط القروي

(2) معطيات سنة 2009

ENTRAIDE NATIONALE

التعاون الوطني

9-2 Etablissements de l'Entraide Nationale Province : Meknès

2-9 مؤسسات التعاون الوطني عمالة : مكناس

Année 2010	Nb d'établissements	Nb de bénéficiaires	Nb de cadres	سنة 2010
	عدد المؤسسات	عدد المستفيدين	عدد الأطر	
C. initiation professionnelle	-	10	2	مركز الإستئناس المهني
C. d'éducation et de formation	30	1282	47	مركز التربية والتكوين
O.A.P.A.M	3	99	1	المنظمة العلوية لرعاية المكفوفين
Association youssoufia des paralytique	7	275	-	الجمعية اليوسفية للمعطلين
E.P.S personnes âgées	1	131	1	مؤسسة الرعاية الإجتماعية دار المسنين
Jardins d'enfants	13	564	13	رياض الأطفال
E.P.S.Dar Attaliba	7	359	-	مؤسسة الرعاية الإجتماعية دار الطالبة
E.P.S. dar Al Atfal	2	58	3	مؤسسة الرعاية الإجتماعية دار الأطفال
E.P.S Dar Al Fatat	1	18	1	مؤسسة الرعاية الإجتماعية دار الفتاة
Centre de formation par apprentissage	2	239	11	مركز التدرج المهني
E.P.S. le Nid	1	235	2	مؤسسة الرعاية الإجتماعية ملحقة العش
Complexe socio-éducatif My Driss	1	100	2	المركز السوسيو ثقافي مولاي ادريس
Dar Al Mowaten	1	-	3	دار المواطن
Centre d'accueil des étudiants universitaires	1	10	3	مركز استقبال الطالبة الجامعية
Total	70	3 380	89	المجموع

Source : Délégation de l'Entraide Nationale Meknès.

المصدر: مندوبية التعاون الوطني مكناس

9-3 Etablissements de l'Entraide Nationale Province : El Hajeb

3-9 مؤسسات التعاون الوطني إقليم : الحاجب

Année 2010	Nb d'établissements	Nb de bénéficiaires	Nb de cadres	سنة 2010
	عدد المؤسسات	عدد المستفيدين	عدد الأطر	
C. d'éducation et de formation	19	2105	102	مركز التربية والتكوين
O.A.P.A.M	1	25	1	المنظمة العلوية لرعاية المكفوفين
Jardins d'enfants	12	329	23	رياض الأطفال
Maisons de l'étudiant + Association Islamique de bienfaisance	6	369	52	دار الطالب + الجمعية الإسلامية الخيرية
Maison de citoyen	2	45	3	دار المواطن
Total	40	2 873	181	المجموع

Source : Délégation de l'Entraide Nationale ElHajeb.

المصدر: مندوبية التعاون الوطني الحاجب

9-4 Etablissements de l'Entraide Nationale Province : d'Ifrane

4-9 مؤسسات التعاون الوطني إقليم : إفران

Année 2011	Nb d'établissements	Nb de bénéficiaires	Nb de cadres	سنة 2011
	عدد المؤسسات	عدد المستفيدين	عدد الأطر	
C. d'éducation et de formation	8	854	24	مركز التربية والتكوين
Jardins d'enfants	6	177	9	رياض الأطفال
Asiles de vieillards	-	-	1	مأوى العجزة
Maisons de l'Etudiant +Asso.Islam.de bienfaisance	7	416	17	دار الطالب +الجمعية الإسلامية الخيرية
Maison de citoyen	1	145	1	دار المواطن
Association des handicapés	1	101	1	منظمة المعاقين
Centre de formation par apprentissage	1	20	2	مركز التكوين بالتدرج
Total	24	1 713	55	المجموع

Source : Délégation de l'Entraide Nationale Ifrane.

المصدر: مندوبية التعاون الوطني إفران

ENTRAIDE NATIONALE

التعاون الوطني

9-5 Etablissements de l'Entraide Nationale Province : Khénifra

5-9 مؤسسات التعاون الوطني إقليم : اخنيفرة

Année 2010	Nb d'établissements	Nb de bénéficiaires	Nb de cadres	سنة 2010
	عدد المؤسسات	عدد المستفيدين	عدد الأطر	
C. d'éducation et de formation	16	1 143	50	مركز التربية والتكوين
Jardins d'enfants	7	180	8	رياض الأطفال
Association des handicapés	2	56	18	منظمة المعاقين
Maison de vieillards	1	41	6	مأوى العجزة
Association Islamique de bienfaisance	15	-	-	الجمعية الإسلامية الخيرية
E.P.S maisons de l'étudiant	20	1 642	192	مؤسسات الرعاية الإجتماعية (دار الطالب والطالبة)
Total	61	3 062	274	المجموع

Source : Délégation de l'Entraide Nationale Khénifra.

المصدر: مندوبية التعاون الوطني اخنيفرة

9-6 Etablissements de l'entraide Nationale Province : Midelt

6-9 مؤسسات التعاون الوطني إقليم : ميدلت

Année 2010-2011	Nb d'établissements	Nb de bénéficiaires	Nb de cadres	سنة 2010-2011
	عدد المؤسسات	عدد المستفيدين	عدد الأطر	
C. d'éducation et de formation	7	211	22	مركز التربية والتكوين
Organisation des handicapés youssoufia	1	15	-	منظمة المعاقين
Jardins d'enfants	4	86	5	رياض الأطفال
Maisons de l'Etudiant et Etudiante	7	560	55	دار الطالب والطالبة
Maisons de l'Etudiant	1	40	4	دار الطالب
Total	20	912	86	المجموع

Source : Délégation de l'Entraide Nationale Midelt.

المصدر: مندوبية التعاون الوطني ميدلت

9-7 Etablissements de l'entraide Nationale Province : Errachidia

7-9 مؤسسات التعاون الوطني إقليم : الرشيدية

Année 2010	Nb d'établissements	Nb de bénéficiaires	Nb de cadres	سنة 2010
	عدد المؤسسات	عدد المستفيدين	عدد الأطر	
C. d'éducation et de formation	19	7 452	48	مركز التربية والتكوين
O.A.P.A.M	1	40 (1)	...	المنظمة العلوية لرعاية المكفوفين
Jardins d'enfants	8	4 599	7	رياض الأطفال
Maisons de l'Etudiant	11	10 845	62	دار الطالب
Total	39	22 936	117	المجموع

Source : Délégation de l'Entraide Nationale Errachidia.

المصدر: مندوبية التعاون الوطني الرشيدية

(1) périodique,

(1) نوريا

AGRICULTURE - FORET - ELEVAGE

الفلاحة - الغابات - تربية الماشية

Liste des tableaux

قائمة الجداول

10 - 1 Superficie et production des céréales	1-10 مساحة وإنتاج الحبوب
10 - 2 Superficie et production des cultures maraîchères	2-10 مساحة وإنتاج الخضار حسب الأقاليم والعمالات
10 - 3 Superficie et production des légumineuses	3-10 مساحة وإنتاج القطاني حسب الأقاليم والعمالات
10 - 4 Superficie et production des cultures oléagineuses et industrielles	4-10 مساحة وإنتاج المزروعات الزيتية و الصناعية
10 - 5 Superficie et production des plantations fruitières	5-10 مساحة وإنتاج الفواكه
10 - 6 Superficie et production des cultures fourragères	6-10 مساحة وإنتاج مزروعات الكلا
10 - 7 Matériel agricole (privée)	7-10 العتاد الفلاحي حسب العمالات والأقاليم (الخواص)
10 - 8 Superficies reboisées selon les provinces et préfectures	8-10 مساحة الغابات المشجرة حسب العمالات والأقاليم
10 - 9 Superficies des Essences forestières naturelles	9-10 المساحة المشجرة حسب أنواع الأشجار الطبيعية
10 -10 Superficie des essences feuillues naturelles	10-10 مساحة أشجار الوريق الطبيعية
10 -11 Superficie des essences résineuses naturelles	11-10 مساحة الأشجار الصمغية الطبيعية
10 -12 Production forestière	12-10 الإنتاج الغابوي
10 - 13 Recettes forestières	13-10 المداخل الغابوية
10 -14 Plantation d'arbres par la direction de la restauration des sols	14-10 غراسة الأشجار من طرف مديرية استصلاح الأراضي
10 - 15 Nombre de plants préparés dans les pépinières	15-10 عدد الغرس المحضر بالمشاتل
10 -16 Effectif du cheptel	16-10 عدد رؤوس الماشية
10 - 17 Effectif des bovins par race	17-10 عدد رؤوس الأبقار حسب النوع
10 - 18 Effectif des animaux de trait	18-10 عدد حيوانات الجر
10 -19 Abattages contrôlés	19-10 الذبائح المراقبة
10 -20 Produit de l'élevage : viande disponible à la consommation	20-10 منتوجات الماشية: اللحم المعدة للإستهلاك
10 - 21 Vaccinations	21-10 التلقيحات
10 - 22 Exploitations apicoles	22-10 تربية النحل: الإستغلاليات
10 - 23 Production apicole	23-10 تربية النحل: الإنتاج
10 -24 Destination de la production laitière	24-10 تسويق إنتاج الحليب
10 -25 Répartition des associations professionnelles	25-10 توزيع الجمعيات المهنية
10 - 26 Répartition des terres	26-10 توزيع الأراضي
10 - 27 Ressources en Eau	27-10 الموارد المائية
10 - 28 Agro-Industrie	28-10 الصناعات الفلاحية

10 - 1 Superficie et production des céréales

1-10 مساحة وإنتاج الحبوب

Année 2009-2010		Total dont	Blé dur	Blé tendre	Orge	Mais	سنة 2010-2009	
		المجموع	القمح الصلب	القمح الطري	الشعير	الذرة	المساحة	مكتناس
Meknès	S	80,6	2,5	69,8	7,5	0,3	المساحة	
	P	1 543,0	45,2	1 356,0	134,2	3,8	الإنتاج	
	R	19,1	18,1	19,4	17,9	12,7	المردودية	
El Hajeb	S	59,8	7,7	46,6	5,0	0,5	المساحة	الحاجب
	P	1 037,1	134,8	793,5	103,0	5,8	الإنتاج	
	R	17,3	17,5	17,0	20,6	11,6	المردودية	
Ifrane	S	33,4	14,5	8,1	10,8	-	المساحة	افران
	P	559,3	246,3	143,5	169,5	-	الإنتاج	
	R	16,7	17,0	17,7	15,7	-	المردودية	
Khénifra	S	126,1	30,5	68,1	27,2	0,3	المساحة	اخنيفرة
	P	2 003,0	548,0	1 003,0	448,3	3,6	الإنتاج	
	R	15,9	18,0	14,7	16,5	12,0	المردودية	
Errachidia	S	26,5	14,3	8,0	2,7	1,5	المساحة	الرشيدية
	P	736,5	489,2	153,3	76,0	18,0	الإنتاج	
	R	27,8	34,2	19,2	28,1	12,0	المردودية	
Ensemble	S	326,4	69,5	200,6	53,2	2,6	المساحة	المجموع
	P	5 878,9	1 463,5	3 449,3	931,0	31,2	الإنتاج	
	R	18,0	21,1	17,2	17,5	12,0	المردودية	

Source : Annuaire Statistique du Maroc 2011

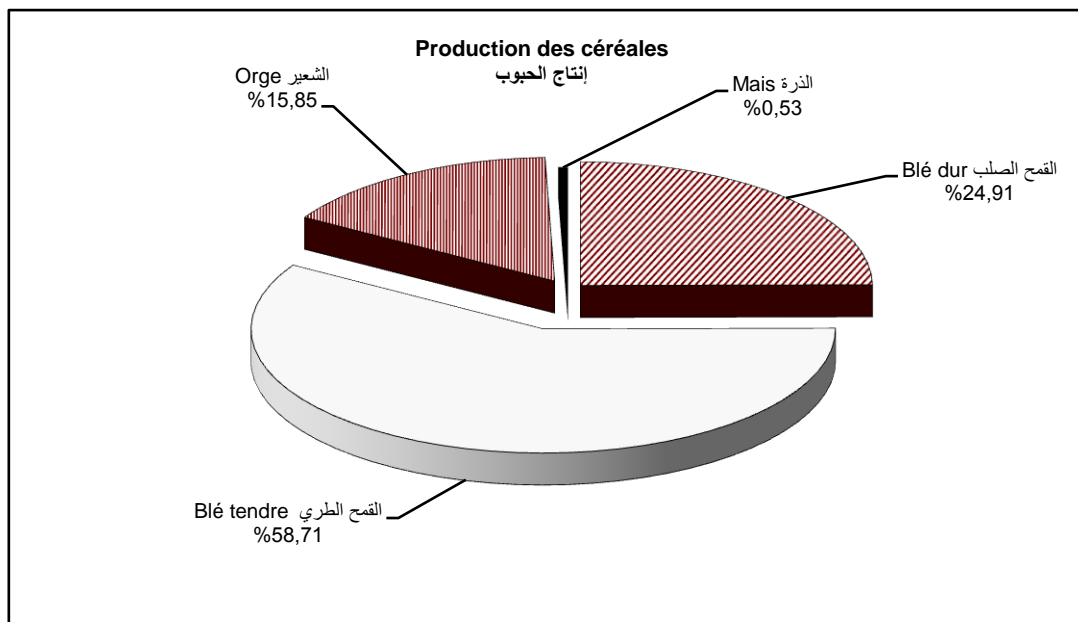
المصدر: النشرة الإحصائية السنوية للمغرب 2011

S: Superficie en 1000 Ha, P: production en 1000 Qt,

المساحة: بألف هكتار، الإنتاج: بألف قطار،

R: Rendement P/S

المردودية = الإنتاج / المساحة



10 - 2 Superficie et production des cultures maraîchères

2-10 مساحة وإنتاج الخضار حسب الأقاليم والعمالات

Année 2010		Total	Pommes de terre	Oignons	Tomates	Aubergines	Carottes et navets	Autres	سنة 2010	
		المجموع	البطاطس	البصل	الطماطم	البادنجان	الجزر واللفت	أنواع أخرى	المساحة	مكتاس
Meknès	S	4,5	2,2	1,2	0,1	0,1	0,2	0,3	المساحة	مكتاس
	P	1 150,1	602,3	436,8	36,4	8,7	47,3	27,0	الإنتاج	
	R	256	274	364	364	145	237	90	المردودية	
El Hajeb	S	13,4	5,2	4,6	0,1	0,1	0,3	3,2	المساحة	الحاجب
	P	3 462,9	1 497,9	1 377,0	27,5	19,5	60,0	350,4	الإنتاج	
	R	258	288	299	275	195	200	110	المردودية	
Ifrane	S	1,4	0,6	0,5	0,0	0,0	0,0	0,2	المساحة	أفران
	P	228,1	114,0	80,0	7,2	2,7	7,2	18,0	الإنتاج	
	R	163	190	160	160	90	180	90	المردودية	
Khénifra	S	2,5	1,2	0,5	0,1	0,1	0,2	0,5	المساحة	أخنيفرة
	P	371,5	216,0	67,5	11,2	10,5	25,5	43,7	الإنتاج	
	R	149	180	135	140	95	170	87	المردودية	
Errachidia	S	1,1	0,4	0,1	0,2	0,1	0,3	0,4	المساحة	الرشيدية
	P	190,9	111,5	19,9	25,6	7,0	66,4	24,5	الإنتاج	
	R	182	279	199	128	140	221	61	المردودية	
Total région	S	22,9	9,6	6,9	0,5	0,4	1,0	4,6	المساحة	المجموع
	P	5 403,5	2 541,7	1 981,2	107,9	48,4	206,4	463,6	الإنتاج	
	R	236	265	287	206	138	208	101	المردودية	

Source : Direction Régionale d'Agriculture

S: Superficie en 1000 Ha, P: production en 1000 Qt,

R: Rendement P/S

المصدر: المديرية الجهوية للفلاحة

المساحة: بألف هكتار، الإنتاج: بألف قنطار،

المردودية = الإنتاج / المساحة

10 - 3 Superficie et production des légumineuses

3-10 مساحة وإنتاج القطاني حسب الأقاليم والعمالات

2009-2010		Total dont:	Fèves	Lentilles	Pois chiche	Petits pois	2010-2009	
		المجموع	الفاول	العدس	الحمص	الجبانة	المساحة	مكتاس
Meknès	S	32,3	15,2	2,5	13,6	0,6	المساحة	مكتاس
	P	207,0	98,4	15,0	88,4	3,3	الإنتاج	
	R	6,4	6,5	6,0	6,5	5,5	المردودية	
El Hajeb	S	5,2	2,5	1,1	1,5	0,1	المساحة	الحاجب
	P	41,2	24,1	6,1	10,5	0,6	الإنتاج	
	R	7,9	9,6	5,5	7,0	6,0	المردودية	
Ifrane	S	2,3	0,3	0,1	0,5	1,1	المساحة	أفران
	P	11,0	2,7	0,5	2,0	4,5	الإنتاج	
	R	4,8	9,0	5,0	4,0	4,1	المردودية	
Khénifra	S	1,3	0,2	0,2	-	0,8	المساحة	أخنيفرة
	P	7,7	1,7	1,1	-	4,4	الإنتاج	
	R	5,9	8,5	5,5	-	5,5	المردودية	
Errachidia	S	1,0	0,8	-	-	0,1	المساحة	الرشيدية
	P	8,0	7,2	-	-	0,2	الإنتاج	
	R	8,0	9,0	-	-	2,0	المردودية	
Total région	S	42,1	19,0	3,9	15,6	2,7	المساحة	المجموع
	P	274,9	134,1	22,7	100,9	13,0	الإنتاج	
	R	6,5	7,1	5,8	6,5	4,8	المردودية	

Source : Annuaire Statistique du Maroc 2011

S: Superficie en 1000 Ha, P: Production en 1000 Qt

R: Rendement P/S

المصدر: النشرة الإحصائية السنوية للمغرب 2011

المساحة: بألف هكتار، الإنتاج: بألف قنطار،

المردودية = الإنتاج / المساحة

10 - 4 Superficie et production des cultures oléagineuses et industrielles

4-10 مساحة وإنتاج المزروعات الزيتية و الصناعية

2009-2010

2010-2009

		Total dont :	Tournesol	Henné	Tabac	Autres		
		المجموع	عباد الشمس	الحناء	التبغ	أنواع أخرى	المساحة	مكتناس
Meknès	S	5,30	5,30	-	-	-	المساحة	
	P	34,50	34,50	-	-	-	الإنتاج	
	R	6,51	6,51	-	-	-	المردودية	
El Hajeb	S	0,40	0,40	-	-	-	المساحة	الحاجب
	P	2,60	2,60	-	-	-	الإنتاج	
	R	6,50	6,50	-	-	-	المردودية	
Errachidia	S	0,20	-	0,10	-	0,07	المساحة (1)	الرشيدية (1)
	P	3,20	-	2,60	-	0,60	الإنتاج	
	R	16,00	-	26,00	-	8,57	المردودية	
Ensemble	S	5,90	5,70	0,10	-	0,07	المساحة	المجموع
	P	40,30	37,10	2,60	-	0,60	الإنتاج	
	R	6,83	6,51	26,00	-	8,57	المردودية	

Source : Direction régionale d'agriculture

المصدر: المديرية الجهوية للفلاحة

S: Superficie en 1000 Ha,

المساحة: بألف هكتار، الإنتاج: بألف قنطار،

P: produit en 1000 Qt R: rendement P/S

المردودية = الإنتاج / المساحة

(1)Source : OMOVAT

(1) المصدر: المكتب الجهوي للاستثمار الفلاحي مكتناس خانيالات

10 - 5 Superficie et production des plantations fruitières

5-10 مساحة وإنتاج الفواكه

Année 2010

سنة 2010

		Total	Oliviers	Amandiers	Vignes	Palmiers dattiers	Pommiers	Agrumes	Autres		
		المجموع	الزيتون	اللوز	الدالية (الكروم)	النخيل (التمر)	التفاح	البرتقال و الحوامض	أنواع أخرى	المساحة	مكتناس
Meknès	S	31,1	24,6	2,1	1,9	-	0,3	0,5	1,7	المساحة	
	P	2 110,4	611,9	79,4	750,6	-	75,0	200,0	393,5	الإنتاج	
	R	67,9	24,9	37,8	395,1	-	250,0	400,0	231,5	المردودية	
El Hajeb	S	30,4	16,0	2,9	7,1	-	1,4	-	3,0	المساحة	الحاجب
	P	4 125,8	376,6	180,3	2 651,3	-	298,2	-	619,5	الإنتاج	
	R	135,7	23,5	62,2	373,4	-	213,0	-	206,5	المردودية	
Ifrane	S	7,6	2,6	0,2	-	-	3,0	-	1,9	المساحة	أفران
	P	1 243,5	54,1	2,5	-	-	660,0	-	526,9	الإنتاج	
	R	163,6	20,8	12,5	-	-	220,0	-	277,3	المردودية	
Khénifra	S	20,7	10,4	1,1	-	-	7,5	-	1,7	المساحة	اخنيفرة
	P	2 489,7	254,6	14,9	-	-	1 950,0	-	270,3	الإنتاج	
	R	120,3	24,5	13,5	-	-	260,0	-	159,0	المردودية	
Errachidia	S	39,8	5,8	0,9	-	26,1	4,9	-	2,2	المساحة	الرشيدية
	P	966,9	115,6	33,1	-	442,9	337,5	-	37,9	الإنتاج	
	R	24,3	19,9	36,8	-	17,0	68,9	-	17,2	المردودية	
Ensemble	S	129,6	59,4	7,2	9,0	26,1	17,1	0,5	10,5	المساحة	المجموع
	P	10 936,3	1 412,8	310,2	3 401,9	442,9	3 320,7	200,0	1 848,1	الإنتاج	
	R	84,4	23,8	43,1	378,0	17,0	194,2	400,0	176,0	المردودية	

Source : Direction régionale d'agriculture

المصدر: المديرية الجهوية للفلاحة

S: Superficie en 1000 Ha, P: production en 1000 Qt,

المساحة: بألف هكتار، الإنتاج: بألف قنطار،

R: Rendement P/S

المردودية = الإنتاج / المساحة

10 - 6 Superficie et production des cultures fourragères

6-10 مساحة وإنتاج مزروعات الكلا

Année 2010

سنة 2010

		Total	Avoine	Vesce avoine	Luzerne	Bersim	Orge fourrager	Maïs fourrager	Autres		
		المجموع	الخرطال	بوزغيبية	الفصة	البرسيم	الشعير العلفي	الذرة العلفية	آخر		
Meknès	S	12,1	4,1	1,3	1,3	0,2	2,8	0,9	1,6	مساحة	مكناس
	P	811,2	172,2	45,7	212,5	28,6	210,0	55,3	86,9	الإنتاج	
	R	67,0	42,0	35,2	163,5	143,0	75,0	61,4	54,3	المرودية	
El Hajeb	S	20,4	5,7	5,3	3,7	1,0	2,7	0,9	1,3	مساحة	الحاجب
	P	1 585,1	239,4	210,0	638,8	133,0	214,4	63,8	85,8	الإنتاج	
	R	77,7	42,0	39,6	172,6	133,0	79,4	70,9	66,0	المرودية	
Ifrane	S	1,5	0,2	0,5	0,5	0,1	0,1	0,1	-	مساحة	إفران
	P	57,4	4,5	17,5	14,4	4,8	6,0	10,2	-	الإنتاج	
	R	38,3	22,5	35,0	28,8	96,0	75,0	102,0	-	المرودية	
Khénifra	S	10,4	2,5	1,9	2,3	0,4	1,1	0,9	1,5	مساحة	الخنيفرة
	P	497,2	72,5	56,4	157,5	28,7	93,5	35,7	52,9	الإنتاج	
	R	47,8	29,0	29,7	68,5	71,8	85,0	39,7	35,3	المرودية	
Errachidia	S	7,4	-	-	7,4	-	-	-	-	مساحة	الرشيدية
	P	4 556,0	-	-	4 556,0	-	-	-	-	الإنتاج	
	R	615,7	-	-	615,7	-	-	-	-	المرودية	
Total										مجموع الجهة	
Région	S	51,8	12,5	9,0	15,2	1,7	6,7	2,8	4,4	مساحة	
	P	7 506,9	488,6	329,6	5 579,2	195,1	523,9	165,0	225,6	الإنتاج	
	R	144,9	39,1	36,6	367,1	118,2	78,4	58,9	51,3	المرودية	

Source : Direction régionale d'agriculture

S: Superficie en 1000 Ha,

P: production en 1000 Qt,

R: rendement P/S

المصدر: المديرية الجهوية للفلاحة

المساحة: بألف هكتار،

الإنتاج: بألف قنطار،

المرودية = الإنتاج / المساحة

AGRICULTURE ET FORET

الفلاحة و الغابات

10 - 7 Matériel agricole (Privé)

7-10 العتاد الفلاحي حسب العمالات والأقاليم (خواص)

Année 2010	Meknès	El Hajeb	Ifrane	Khénifra	Errachidia	سنة 2010
	مكناس	الحاجب	أفران	اخنيفرة	الرشيدية	
Tracteur						
Tracteurs à chenilles						الجرارات بالسلاسل
Tracteurs à roues	1 850	2 090	460	920	499	الجرارات بالعجلات
Tracteurs Motocultures	20	9	4	8	7	
Charrues						المحارث الحديدية
- 2 Socs simples	90	45	15	135	79	
- 2 Socs revesibles	5	95	30	22	394	
- A disques	360	785	170	305	53	
Autre matériel de labour						آليات أخرى للحرث
- Cover crop 12-14-16-18	1 115	920	285	585	163	
- Billonneur	95	65	10	20	8	
- Cultivateur	10	50	15	25	18	
- Herses	450	120	45	65	9	
- Chisel	120	105	18	85	26	
- Autres	130	35	20	45	21	
Matériel d'engrais	90	110	60	65	-	آليات وضع الأسمدة
Moissonneuses batteuses	85	55	5	15	-	آلات الحصاد و الدراس
Batteuses poste fixe	20	15	15	155	300	آلة الدراس
Faucheuse manuelle	55	45	50	100	5 006	محشة يدوية
Autre matériel de moisson	120	100	40	110	5 028	آليات أخرى للحصاد
Chariots ou remorque	140	75	15	120	304	العربات
Camions à usage agricole	55	45	15	110	50	شاحنات لإغراض فلاحية
Moto pompe	1 900	3 800	575	3 850	7 946	محركات السقي
Matériel de traitement						آليات المعالجة و المداومة
- Pulvérisateurs à dos	3 700	3 950	2 500	6 300	1 095	
- Atomiseurs sur brouette	100	350	40	340	13	
- Atomiseurs tractés	125	145	15	18	69	
Rouleau	60	65	22	35	-	شاحنات
Semoirs	420	525	15	75	-	الميدرة
Fraise	35	20	-	-	-	

Source : Direction régionale d'agriculture

المصدر: المديرية الجهوية للفلاحة

10 - 8 Superficies reboisées selon les provinces et préfectures

8-10 مساحة الغابات المشجرة حسب العمالات والأقاليم

2009-2010

2010-2009

En Ha

بالهكتار

Reboisées provisoires 2009-2010

Superficies reboisées existantes 2009-2010

	المساحة المشجرة المؤقتة	المساحة المشجرة المتواجدة	
	2009 -2010	2010-2009	
Meknès	620	12 762	مكناس
El Hajeb	833	9 911	الحاجب
Ifrane	2 311	18 352	أفران
Khénifra	150	1 012	اخنيفرة
Errachidia			الرشيدية
Total région	3 914	42 037	المجموع

Source: Annuaire statistique du Maroc 2011

المصدر: النشرة الإحصائية السنوية للمغرب 2011

FORET

الغابات

10-9 Superficies des Essences forestières naturelles⁽¹⁾ 9-10 المساحة المشجرة حسب أنواع الأشجار الطبيعية⁽¹⁾

Année 2010 En Ha	Essences			نوع الأشجار		Total	سنة 2010 بالهكتار
	Essences Résineuses naturelles الأشجار الصمغية	Feuilles naturelles أشجار الوريق	Autres أنواع أخرى	Matorral نوع ماطورال	Alfa الحلفاء		
Meknès	-	-	137	424	-	561	مكناس
El Hajeb	1 538	21 559	538	2 849	-	26 484	الحاجب
Ifrane	38 311	53 134	1 269	1 347	-	94 061	افران
Khénifra	88 542	237 511	260	8 571	150 000	484 884	اخنيفرة
Errachidia	17 754	20 161	154	145	12 000	50 214	الرشيدية
Ensemble	146 145	332 365	2 358	13 336	162 000	656 204	المجموع

Source: Annuaire statistique du Maroc 2011

المصدر: النشرة الإحصائية السنوية للمغرب 2011

10-10 Superficie des essences feuillues naturelles⁽¹⁾ 10-10 مساحة أشجار الوريق الطبيعية⁽¹⁾

Année 2010 En Ha	Chêne			Total	سنة 2010 بالهكتار
	Chêne vert البلوط الأخضر	Chêne liege البلوط الفليني	Chêne zène البلوط الزان		
Meknès	-	-	-	-	مكناس
El Hajeb	21 000	-	560	21 560	الحاجب
Ifrane	52 444	-	690	53 134	افران
Khénifra	231 354	6 157	-	237 511	اخنيفرة
Errachidia	20 161	-	-	20 161	الرشيدية
Ensemble	324 959	6 157	1 250	332 366	المجموع

Source: Annuaire statistique du Maroc 2011

المصدر: النشرة الإحصائية السنوية للمغرب 2011

10-11 Superficie des essences résineuses naturelles⁽¹⁾ 11-10 مساحة الأشجار الصمغية الطبيعية⁽¹⁾

Année 2010 En Ha	Essences Résineuses				Total	سنة 2010 بالهكتار
	Cèdre الأرز	Thuya العراعر (عفصية)	Pins الصنوبر	Génévriers العراعر		
Meknès	-	-	-	-	-	مكناس
El Hajeb	-	1 538	-	-	1 538	الحاجب
Ifrane	37 969	-	-	342	38 311	افران
Khénifra	64 771	1 355	1 795	20 620	88 541	اخنيفرة
Errachidia	356	1 310	-	16 088	17 754	الرشيدية
Ensemble	103 096	4 203	1 795	37 050	146 144	المجموع

Source: Annuaire Statistique du Maroc 2011

المصدر: النشرة الإحصائية السنوية للمغرب 2011

(1) Statistiques de l'inventaire forestier national de 1994

(1) إحصائيات الجرد الغابوي الوطني لسنة 1994

FORET

الغابات

10 -12 Production forestière

12-10 الإنتاج الغابوي

Année 2010	Unité	Meknès	El Hajeb	Ifrane	Khénifra	Errachidia	Midelt	سنة 2010
	الوحدة	مكناس	الحاجب	افران	اخنيفرة	الرشيدية	ميدلت	
Bois de feu	Stère	2 300	4 293	28 129	27 217,5	-	21 307	خشب التدفئة
Charbon de bois	Quintal		67 169	9 892,5	21 666	-	1 560,8	الفحم الخشبي
Bois d'industrie	m ³		3 967	-	-	-	-	الخشب الصناعي
Bois d'oeuvre	m ³	5 304,52		22 052	7 703,78	-	22 774,9	خشب النشارة
Lichen	Quintal	-	-	270	-	-	-	الحزاز
Caroubes	Tonne	-	-	-	46	-	-	الخروب
Aubépine	Quintal	-	-	-	-	-	-	الزعرور
Romarin	Tonne	-	-	-	-	823	-	أزير
Liege	Stère	-	-	-	-	-	-	

Source : Services des eaux et forêts de la région

المصدر: المصالح الإقليمية للمياه و الغابات بجهة مكناس-تافيلالت

10 - 13 Recettes forestières

13-10 المداخيل الغابوية

Année 2010	Unité : en 10 ³ DH	Meknès	El Hajeb	Ifrane	Khénifra	Errachidia	Midelt	Total	سنة 2010
		مكناس	الحاجب	افران	اخنيفرة	الرشيدية	ميدلت	المجموع	بألف درهم
Recettes forestières									مجموع المداخيل الغابوية
-part de l'Etat		1 865,3	1 787,6	25 078,3	11 068,4	480 230,0	16 444,6	536 474,2	حصة الدولة
-part des collectivités locales		3 247,3	2 891,8	40 002,9	16 265,3	303 411,0	29 130,5	394 948,8	حصة الجماعات المحلية
-Autres		351,8	256,5	4 658,4	2 504,6	79 700,0	3 434,2	90 905,4	آخر

Source : Services des eaux et forêts de la région

المصدر: المصالح الإقليمية للمياه و الغابات بجهة مكناس-تافيلالت

10 -14 Plantation d'arbres par la direction de la restauration des sols

14-10 غراسة الأشجار من طرف مديرية استصلاح الأراضي

Année 2010	En Ha	Meknès	El Hajeb	Ifrane	Khénifra	Errachidia	Midelt	Total	سنة 2010
		مكناس	الحاجب	افران	اخنيفرة	الرشيدية	ميدلت	المجموع	بالهكتار
Cèdres		-	-	403 150	-	-	-	403 150	الأرز
Pins		-	10876	60 000	-	-	-	70 876	الصنوبر
Acacia		-	-	-	-	18 236	-	18 236	شجر السنط
Eucalyplus		-	38470	-	-	10 217	-	48 687	الأوكليبتوس
Cyprés		-	-	-	-	-	-	-	النسرو
Casuarina		-	-	-	-	-	-	-	كازوارنية
Autre		-	16055	121500	-	-	-	137 555	آخر
Total		-	65401	584 650	-	28 453	-	678 504	المجموع

Source : Services des eaux et forêts de la région

المصدر: المصالح الإقليمية للمياه و الغابات بجهة مكناس-تافيلالت

10 - 15 Nombre de plants préparés dans les pépinières

15-10 عدد الغرس المحضر بالمشاتل

Année 2010	Résineux	Feuillus	Eucalyplus	Cyprés	Autres	Total	سنة 2010
	الصمغيات	الورقيات	الأوكليبتوس	النسرو	نباتات أخرى	المجموع	
Meknès	735 191	55 751	39 469	-	-	830 411	مكناس
El Hajeb							الحاجب
Ifrane	1 630 000	180 000	-	-	-	1 810 000	افران
Khénifra	600 000	310 000	450 000	136 000	-	1 496 000	اخنيفرة
Errachidia	100 000	180 000	130 000	70 000	-	48 000	الرشيدية
Midelt	600 000	-	-	-	-	600 000	ميدلت
Total							المجموع

Source : Services des eaux et forêts de la région

المصدر: المصالح الإقليمية للمياه و الغابات بجهة مكناس-تافيلالت

ELEVAGE

تربية الماشية

10-16 Effectif du cheptel (1)

16-10 عدد رؤوس الماشية (1)

Année 2010

سنة 2010

Unité: milliers de têtes

بآلاف الرؤوس

	Bovins الأبقار	Ovins الأغنام	Caprins الماعز	
Meknès				مكناس
El Hajeb	34,9	231,4	23,7	الحاجب
Ifrane	27,4	581,5	37,8	افران
Khénifra	44,2	903,6	171,7	اخنيفرة
Errachidia	32,9	537,0	303,9	الرشيدية
Ensemble	167,5	2 404,0	563,9	المجموع

Source : Annuaire Statistique du Maroc 2011

المصدر: النشرة الإحصائية السنوية للمغرب 2011

10 - 17 Effectif des bovins par race (1)

17-10 عدد رؤوس الأبقار حسب النوع (1)

Année 2010

سنة 2010

Unité: milliers de têtes

بآلاف الرؤوس

	Locales المحلي	Améliorées المحسن	Total المجموع	
Meknès	16,4	11,7	28,1	مكناس
El Hajeb	15,6	19,3	34,9	الحاجب
Ifrane	20,2	7,2	27,4	افران
Khénifra	26,3	17,9	44,2	اخنيفرة
Errachidia	28,9	4,0	32,9	الرشيدية
Ensemble	107,4	60,1	167,5	المجموع

Source : Annuaire Statistique du Maroc 2011

المصدر: النشرة الإحصائية السنوية للمغرب 2011

10 - 18 Effectif des animaux de trait (1)

18-10 عدد حيوانات الجر (1)

Année 2010

سنة 2010

Unité: milliers de têtes

بآلاف الرؤوس

	Chevaux الخيول	Mulets البغال	Anes الحمير	
Meknès	1,5	4,0	7,0	مكناس
El Hajeb	3,5	4,6	3,9	الحاجب
Ifrane	2,0	4,0	5,4	افران
Khénifra	7,6	15,2	9,8	اخنيفرة
Errachidia	0,2	8,4	17,3	الرشيدية
Ensemble	14,8	36,2	43,4	المجموع

Source : Annuaire Statistique du Maroc 2011

المصدر: النشرة الإحصائية السنوية للمغرب 2011

(1) Enquête Octobre-Novembre

(1) نتائج بحث: أكتوبر-نوفمبر

10-19 Abattages contrôlés

19-10 الذبائح المراقبة

Année 2010

Unité: tonne

	Communes urbaines الجماعات الحضرية		Communes rurales الجماعات القروية		Total المجموع		سنة 2010 بالطن
	Nb. têtes عدد الرؤوس	Poids وزن اللحم	Nb. Têtes عدد الرؤوس	Poids وزن اللحم	Nb. têtes عدد الرؤوس	Poids وزن اللحم	
Khénifra							اخنيفرة
Bovins	6 722	930,5	4 132	535,5	10 854	1 466,0	الأبقار
Ovins	22 576	480,3	34 504	371,3	57 080	851,6	الأغنام
Caprins	33 754	333,7	30 024	243,2	63 778	577,5	الماعز
Camelins	-	-	-	-	-	-	الجمال
Errachidia (1)							الرشيدية(1)
Bovins	11 375	2 010,19	الأبقار
Ovins	23 666	272,52	الأغنام
Caprins	17 536	118,44	الماعز
Camelins	71	10,90	الجمال

Source: D.P.A de la région Meknès - Tafilalet

المصدر: مصلحة تربية الماشية بجهة مكناس-تافيلالت

10-20 Produit de l'élevage : viande disponible à la consommation

20-10 منتوجات الماشية: اللحم المعدة للإستهلاك

Année 2010

Poids en tonne

	Khénifra اخنيفرة		Errachidia الرشيدية		سنة 2010 الوزن بالطن
	Nbre têtes عدد الرؤوس	Poids وزن اللحم	Nbre têtes عدد الرؤوس	Poids وزن اللحم	
Total viandes rouges:					اللحوم الحمراء
Viande bovine	80 000	1 868	4 488	404	لحم الأبقار
Viande ovine	1 244 679	2 671	54 010	998	لحم الأغنام
Viande caprine	392 657	752	16 170	65	لحم الماعز
Total viandes blanches :					اللحوم البيضاء
Secteur industriel	1 310 000	1 572	-	-	القطاع العصري
Secteur traditionnel	-	-	-	-	القطاع التقليدي

Source: D.P.A de la R.M.T.

المصدر: المديرية الإقليمية للفلاحة بجهة مكناس-تافيلالت

10 - 21 Répartition des terres

21-10 توزيع الأراضي

Année 2010

	Total المجموع	SAU المساحة الصالحة للزراعة			Parcours et Insultes	سنة 2010
		Bour البور	Irrigué المسقية	Total المجموع		
Meknès(1)	179 700	138 000	11 500	149 500	28 900	مكناس(1)
El Hajeb	222 000	105 950	20 500	126 450	47 600	الحاجب
Ifrane	355 344	58 044	24 000	82 044	156 700	ايفران
Khénifra	1 341 000	156 233	47 000	203 233	1 216 700	اخنيفرة
Errachidia	5 963 027	2 872	53 350	56 222	5 006 600	الرشيدية
Ensemble (2)	8 060 071	461 099	156 350	617 449	6 456 500	المجموع (2)

Source: D.P.A de la R.M.T.

المصدر: المديرية الإقليمية للفلاحة بجهة مكناس-تافيلالت

AGRICULTURE+ELEVAGE

10-22 Répartition des associations professionnelles

Année 2010

	Date de création	Nombre d'adhérents	Domaine d'activité ou objectif	Unité encadrée
Meknès				
Elevage:				
Assoulala	1 982	22	Amélioration Génétique des bovins	
Apiculture	-	-	-	
Aviculture	-	-	-	
Plantations fruitières				
* Association de Développement de l'arboriculture de Meknes (ADAM)	1 990	2 856	Développement du Secteur de l'arboriculture	
* Association des producteurs de Plantes(APPMA)	1 993	23	Développement du Secteur l'arboriculture	
Autres à préciser:				
* Association des producteurs des céréales et des graines oléagineuses de Meknès: A.P.C.O.M	1 987	76	Développement de la céréaliculture et des graines oléagineuses	
* Association Marocaine des Miltiplicateurs des semences: A.M.M.S- Section de Meknes	1 990	70	Multipliation des semences sélectionnées	
* Association régionale des Producteurs des cultures Oléagineuses dans le Sais (ASPOT)	1 994	12	Développement du secteur des Oléagineux	
* Association de Prise de Conscience de l'agriculteur de Meknès	-	3 362	Encadrement des Agriculteurs vers une Agriculture moderne	
Associations des utilisateurs des eaux agricoles:(22 A.U.E.A)				
1- Boufekrane	1 925	28		14,5 Ha
2- Ain kharouba	1 926	8		3498 Ha
3- soltane et Ain khadem	1 929	8		750 Ha
4- L.M Majjat	1 945	2		7 Ha
5- Ain Bousbouine	1 945	7		23 Ha
6- Boujandir	1 942	8		124,5 Ha
7- Tanout	1 951	10		243 Ha
8- Chahd El Ouazzani	1 953	9		20 Ha
9- Tarzaza	-	-		157 Ha
10- El Faïda	1 999	63		100 Ha
11- My Abdellah ben Ahmed	1 999	85		60 Ha
12- Bin El Ouidane	1 999	12		50 Ha
13- MY M ustapha Bin EL Ouidane	1 999	8		50 Ha
14- Ain A trous	2 000	15		60 Ha
15- Mghila	1 997	95		60 Ha
16- Ben Kazza (Rive droite)	1 997	152		80 Ha
17- Ben Kazza (Rive gauche)	1 997	33		40 Ha
18- Skhounate	1 997	79		100 Ha
19- Ain Mahraz	2 001	25		50 Ha
20- Sidi Abdellah	2 001	69		100 Ha
21- Ait Hssain	2 001	114		60 Ha
22- Talhot	2 001	20		40 Ha

source: D.P.A de la région.

AGRICULTURE+ELEVAGE

10-22 Répartition des associations professionnelles (suite)

Année 2010

	Date de création	Nombre d'adhérents	Domaine d'activité ou objectif	Unité encadrée
EI Hajeb				
1- Elevage:				
A.N.O.C	1 996	75	Elevage ovin et caprin	14000 brebis
A.P.V.R	2 000	-	Producteurs viandes rouges,	-
Mawado	2 004	6	Elevage caprin	34
Tizi	2 004	6	Elevage caprin	19
Amsasa	2 005	18	Amélioration génétique	-
2- Apiculture				
Tamant	2 004	8	Apicole	40 ruches
Adarouch	2 006	6	Apicole	40 ruches
Mabrouka	2 005	6	Apicole	40 ruches et 40 hausses
3- Cuniculture				
Al yakine	2 005	7	Elevage cunicole	42
Coop. Ennajah	2 005	10	Elevage cunicole	24
Amal	2 004	8	Elevage cunicole	36
4- Plantation Fruitiere				
A.D.A.M	1 990	-	Développement arboriculture	-
5 - Autre à Préciser				
A.U.E.A:				
-Boubouda	1 948	50	Utilisation des eaux à usage agricole	
-Boukhou	1 948	15	U. E. U. A	
-A'in aghbal rive droite	1 939	36	U. E. U. A	
-A'in aghbal rive gauche	1 954	38	U. E. U. A	
-Mouferrane	1 948	174	U. E. U. A	
-Oued D'fali	1 944	17	U. E. U. A	
-Bouallouzen	1 948	4	U. E. U. A	
-Guellafa	1 995	152	U. E. U. A	299 ha
-Boufadma	1 995	335	U. E. U. A	264 ha
-Khrichfa	1 995	110	U. E. U. A	160 ha
-Moulouya	1 995	162	U. E. U. A	104 ha
-Tichnouine	1 995	195	U. E. U. A	170 ha
-R'ha Roz	1 950	45	U. E. U. A	164 ha
-Ain Blouze	1 950	55	U. E. U. A	120 ha
Groupement C.A.M	2 000	80	Production céréale	
G.A Naamane / Iquaddar	2 000	40	Production céréale	
A.P.T	1 998	87	Production tabac	180 ha
Pépinière	-	2	Production de plants	
CAY	-	8	Aquilk+ qualité+marché	
Coop.viticole	1 996	11	commercialisation vin	
Ait Souala	-	7	vin	
Ifrane				
1- Elevage				
ANOC Ain Leuh	1 984	-	-	
ANOC Timahdit	1 982	-	-	
ANOC Ben Smim	1 990	-	-	
Ass. provinciale des éleveurs des chevaux	2 004	90	Conduite des chevaux	
2- Plantations fruitières				
Association des pépiniéristes d'Azrou	1 996	70	Pépinière	70 ha
Association Beni M'guild des rosacés fruitières	1 996	49	Production fruitière	1000 ha
Association syndicale de lutte contre les parasites des plantes	1 948	90	lutte phytosanitaire et contre la grêle	1500 ha
Union Provinciale des associations des producteurs des rosacés fruitières	1 996	209	Coordination entre les 3 associations précédentes	...

source: D.P.A de la région.

AGRICULTURE+ELEVAGE

10-22 Répartition des associations professionnelles (suite)

<i>Année 2010</i>	Date de création	Nombre d'adhérents	Domaine d'activité ou objectif	Unité encadrée
Khénifra				
1- Elevage:				
M'irt	1 990	68	ANOC	133600 brebis
Moulay Bouazza	2 000	51	ANOC	10346 brebis
Agelmous	1 993	51	ANOC	14000 brebis
Teymet	1 995	56	ANOC	6520 brebis
Aghbalou	1 997	54	ANOC	12952 brebis
Boumia	1 989	73	ANOC	10000 brebis
M'irt	2 000	327	APVR	38933 Tête
Ait Sgougou	2 000	235	APVR	24131 Tête
Kaf N'sour	2 000	158	APVR	35290 Tête
S,Lamine et S, Amar	2 000	217	APVR	38673 Tête
S,Lamine Oued grou	2 000	96	APVR	4412 Tête
Lahri	2 000	77	APVR	-
Lakbab	2 000	13	APVR	-
Aguelmous	2 000	364	APVR	142075 Tête
Zayane	2 000	713	APVR	186000 Tête
2 - A.U.E.A				
Al Hassani	1 992	645	AUEA	
ATLAS	1 993	216	AUEA	
AIT Sidi Lahbib	1 993	436	AUEA	
Tissar	1 993	330	AUEA	
Taddamoute	1 993	124	AUEA	
Al ghait	1 993	181	AUEA	
Joumouaa	1 993	115	AUEA	
Tamimounte	1 993	68	AUEA	
Tamamouchte	1 993	140	AUEA	
Igoudmant	1 993	70	AUEA	
Tifssasine	1 993	119	AUEA	
Outhali	1 993	101	AUEA	
Lakbire	1 993	584	AUEA	
Timeskite	2 000	18	AUEA	
Tadmoune	1 993	124	AUEA	
A.Athman Ali	2 000	190	AUEA	
A.Ben Ali	2 000	64	AUEA	
A. Sidi Amar	2 000	284	AUEA	
A.Oumghar	2 000	284	AUEA	
Bounhass	2 000	20	AUEA	
Ahmed Boujra	2 000	71	AUEA	
Raamouch	2 000	37	AUEA	
Iswal	2 000	375	AUEA	
Ifranlich	2 000	22	AUEA	
Tahkita	2 000	90	AUEA	
A.Ali Ou Lahcen	2 000	100	AUEA	
Ait Hadi	2 000	100	AUEA	
A .ali Ou ali	2 000	100	AUEA	
Zhira sghira	2 001	93	AUEA	
Zaouia	2 002	119	AUEA	
Bouaâmama	2 000	119	AUEA	
Errahma	1 994	65	AUEA	
Haute Moulouya rosacées	-	54	Arboriculture	
Jeunesse Ait Ayach	-	28	Développement	
Fraternité et développement	-	20	Développement	
Ansgmir de développement	-	25	Développement	
Tisouraf	-	106	Développement	
Sabra	-	-	Développement	
Tiwizi	-	40	Développement	
Moulouya d'agri. Et dév.	-	70	Développement	
Ass. Sociale pour le dév.	-	83	Développement	
Oued Srou	-	60	Développement	

source: D.P.A de la région.

AGRICULTURE+ELEVAGE

10-22 Répartition des associations professionnelles (suite)

<i>Année 2010</i>	Date de création	Nombre d'adhérents	Domaine d'activité ou objectif	Unité encadrée
Khénifra (suite)				
Ait neuh	2 000	100	Développement	
Tihizane	-	-	Développement	
Espace Solidarité	-	-	Développement	
Ass.Zaitouna	-	-	Développement	
Tandra	2 004	11	Développement	
Al atlass Al moutawassit	1 998	23	Développement	
Ait Sgougou	2 005	13	Développement	
Ait saadly pour le dév	2 006	9	Développement	
Agrinas	-	-	Développement	
Tigit	2 000	13	Développement	
Ait sidi Bouali	2 005	15	Développement	
Anahda pour la femme rurale	2 005	9	Développement	
Ikhitem	2 006	13	Développement	
Al amal pour le dév	2 006	17	Développement	
Agoudim	2 006	15	Développement	
Ait Bouarif	2 006	7	Développement	
Tghza	2 000	-	Développement	
Ain Tourtoute	2 005	-	Développement	
Titouine	2 005	13	Développement	
Errachidia				
1- Elevage				
Halib ziz	1 974	187	Lait	
Halib Rich	1 982	249	Lait	
ElKhair	1 986	49	Elvage D'mam	
A.S. Ziz	1 986	37	Elvage D'mam	
Lahmida	1 986	16	Elvage D'mam	
El Farah	1 986	34	Elvage D'mam	
Essaada	1 986	62	Elvage D'mam	
Ghriss	1 986	39	Elvage D'mam	
Errachad	1 997	120	Elvage D'mam	
Hamadat guir	1 997	59	Elvage D'mam	
Tafilalet	1 997	25	Elvage D'mam	
Sabr	1 997	55	Elvage D'mam	
Essalam	1 998	36	Elvage D'mam	
Assamer	1 996	59	Parcours	
El Faalah	1 997	175	Parcours	
Nassr GUIR	1 997	163	Parcours	
Ait Hdidou	2 001	7	Elvage Bovins	
Ismailia	2 002	8	Cunicole	
Oum Laayane	1 997	56	Amélioration Génétique	
Sidi Bouyacoub	1 997	50	Amélioration Génétique	
El Mamoune	1 997	54	Amélioration Génétique	
Sidi Ayad	1 997	35	Amélioration Génétique	
El Khair	1 998	74	Amélioration Génétique	
Mabrouka	1 999	60	Amélioration Génétique	
2- Apiculture				
Abou Salim	1 986	24	Apiculture	168
Chifa	1 997	36	Apiculture	376
Safa	1 998	72	Apiculture	161
Salah	1 997	28	Apiculture	46
Boya	1 998	7	Apiculture	18
Bayada	1 999	24	Apiculture	61
Ait Guetto	2 002	70	Apiculture	72
Nakhla	2 000	30	Apiculture	140
Ass. ASFAR	2 001	18	Apiculture	97
Feminine Nor	2 002	20	Apiculture	20
3- Aviculture				
	-	11	Production et vente	
4- Plantations fruitières				
	-	35	Amande	
5- A.U.E.A				
	-	4 870		

source: D.P.A de la région.

INDUSTRIE ET COMMERCE الصناعة و التجارة

Liste des tableaux

قائمة الجداول

11-1 Grands économiques par grand secteur Région Meknès-Tafilalet	1-11 المؤشرات الصناعية حسب القطاعات جهة مكناس تافيلالت
11-2 Emploi industriel par grand secteur Région Meknès-Tafilalet	2-11 التشغيل الصناعي حسب المؤشرات الصناعية جهة مكناس تافيلالت
11-3 Grands économiques par province et préfecture	3-11 المؤشرات الصناعية حسب الأقاليم و العمالات
11-4 Emploi industriel par province et préfecture	4-11 التشغيل الصناعي حسب الأقاليم و العمالات
11-5 Grands économique par secteur d'activité Préfecture : Meknès	5-11 المؤشرات الصناعية حسب قطاع النشاط عمالة: مكناس
11-6 Emploi industriel par secteur d'activité Préfecture : Meknès	6-11 التشغيل الصناعي حسب قطاع النشاط عمالة: مكناس
11-7 Grands économique par secteur d'activité Province : El Hajeb	7-11 المؤشرات الصناعية حسب قطاع النشاط عمالة: الحاجب
11-8 Emploi industriel par secteur d'activité Province : El Hajeb	8-11 التشغيل الصناعي حسب قطاع النشاط عمالة: الحاجب
11-9 Grands économiques par secteur d'activité Province : Ifrane	9-11 المؤشرات الصناعية حسب قطاع النشاط عمالة: إفران
11-10 Emploi industriel par secteur d'activité Province : Ifrane	10-11 التشغيل الصناعي حسب قطاع النشاط عمالة: إفران
11-11 Grands économiques par secteur d'activité Province : Khénifra	11-11 المؤشرات الصناعية حسب قطاع النشاط عمالة: اخنيفرة
11-12 Emploi industriel par secteur d'activité Province : Khénifra	12-11 التشغيل الصناعي حسب قطاع النشاط عمالة: اخنيفرة
11-13 Grands économique par secteur d'activité Province : Errachidia	13-11 المؤشرات الصناعية حسب قطاع النشاط عمالة: الرشيدية
11-14 Emploi industriel par secteur d'activité Province : Errachidia	14-11 التشغيل الصناعي حسب قطاع النشاط عمالة: الرشيدية
11-15 Trituration des olives, unités industrielles et mâasras	15-11 الوحدات الصناعية والمعصرات
11-16 Identification des huileries	16-11 تعريف معامل الزيوت
11-17 Identification des Cimenteries	17-11 تعريف معامل الأسمنت
11-18 Production de Clinker et les vents de ciment	18-11 إنتاج و مبيعات معمل الإسمنت
11-19 Moulins industriels et quantité de céréales écrasées	19-11 المطاحن الصناعية و كمية الحبوب المسحوقة
11-20 Stocks de céréales détenus au 31 décembre 2010	20-11 احتياطي الحبوب الى غاية 31 دجنبر 2010
11-21 Ventes des produits Meuniers par les moulins industriels	21-11 مبيعات المنتوجات المسحوقة حسب المطاحن الصناعية
11-22 Achat des céréales d'importation	22-11 واردات الحبوب حسب العمالات والأقاليم
11-23 Quantité des céréales écrasées par les moulins industriels	23-11 كمية الحبوب المسحوقة حسب المطاحن الصناعية
11-24 Quantité de farine consommée	24-11 كمية الدقيق المستهلكة

INDUSTRIE

الصناعة

11-1 Grandeurs économiques par grand secteur Région Meknès-Tafilalet

1-1-1 المؤشرات الصناعية حسب القطاعات جهة مكناس تافيلالت

Année 2010

سنة 2010

Unité 10³ Dh

بآلف درهم

	Nombre ets	Chiffre d'affaire	Exportation FOB	Production	Investissement	Valeur ajoutée	
	عدد المؤسسات	قيمة المبيعات	الصادرات	الإنتاج	الاستثمارات	القيمة المضافة	
Ind . Agro-Alimentaires	71	4 616 691	75 222	4 545 728	216 252	964 678	الصناعة الغذائية
Ind . Textiles et du cuir	29	607 655	196 341	607 288	3 508	282 732	صناعة النسيج و الجلد
Ind . Chimiques et Parchimiques	90	3 064 160	1 920	2 206 741	130 990	1 007 168	الصناعة الكيماوية و شبه الكيماوية
Ind . Métalliques et Mécaniques	55	2 973 144	1 841	2 919 998	7 348	169 573	صناعة الميكانيك و الصناعة الثقيلة
Ind. Électriques et Électroniques	4	29 766	-	29 766	-	10 155	الصناعة الكهربائية والإلكترونية
Ensemble	249	11 291 416	275 324	10 309 521	358 098	2 434 306	مجموع الجهة

Source : Délégation du commerce et de l'industrie de Meknès.

المصدر: مندوبية التجارة و الصناعة بمكناس

11-2 Emploi industriel par grand secteur Région Meknès-Tafilalet

2-1-1 التشغيل الصناعي حسب القطاعات جهة مكناس تافيلالت

Année 2010

سنة 2010

Unité 10³ Dh

بآلف درهم

	Effectif permanent	Dont féminin	Effectif Saisonnier en perm	Dont féminin	Total effectif	Frais personnel	
	الشغل الدائم	منه : إناث	الشغل الموسمي	منه : إناث	مجموع عدد المستخدمين	نفقات المستخدمين	
Ind . Agro-Alimentaires	2 699	535	333	32	3 032	243 808	الصناعة الغذائية
Ind . Textiles et du cuir	5 111	3 846	252	189	5363	122 553	صناعة النسيج و الجلد
Ind . Chimiques et Parchimiques	2 909	192	138	-	3 047	163 294	الصناعة الكيماوية و شبه الكيماوية
Ind . Métalliques et Mécaniques	1 613	106	6	1	1 619	61 172	صناعة الميكانيك و الصناعة الثقيلة
Ind. Électriques et Électroniques	254	139	-	-	254	5 211	الصناعة الكهربائية والإلكترونية
Ensemble	12 586	4 818	729	222	13 315	596 038	مجموع الجهة

Source : Délégation du commerce et de l'industrie de Meknès.

المصدر: مندوبية التجارة و الصناعة بمكناس

11-3 Grandeurs économiques par province et préfecture

3-1-1 المؤشرات الصناعية حسب الأقاليم و العمالات

Année 2010

سنة 2010

Unité 10³ Dh

بآلف درهم

	Nbre d'étab.	Chiffre d'affaires	Exportation	Production	Investissement	Valeur Ajoutée	
	عدد المؤسسات	قيمة المبيعات	الصادرات	الإنتاج	الاستثمارات	القيمة المضافة	
Meknès	181	10 269 044	214 011	9 464 947	329 866	2 288 144	مكناس
El Hajeb	14	184 409	57 552	187 053	2 038	45 189	الحاجب
Ifrane	21	132 348	-	132 348	-	41 614	افران
Khénifra	19	182 765	1 841	182 765	-	17 324	اخنيفرة
Errachidia	14	522 850	1 920	342 408	26 194	42 035	الرشيدية
Ensemble	249	11 291 416	275 324	10 309 521	358 098	2 434 306	مجموع الجهة

Source : Délégation du commerce et de l'industrie de Meknès.

المصدر: مندوبية التجارة و الصناعة بمكناس

11-4 Emploi industriel par province et préfecture

4-11 التشغيل الصناعي حسب الأقاليم و العمالات

Année 2010

سنة 2010

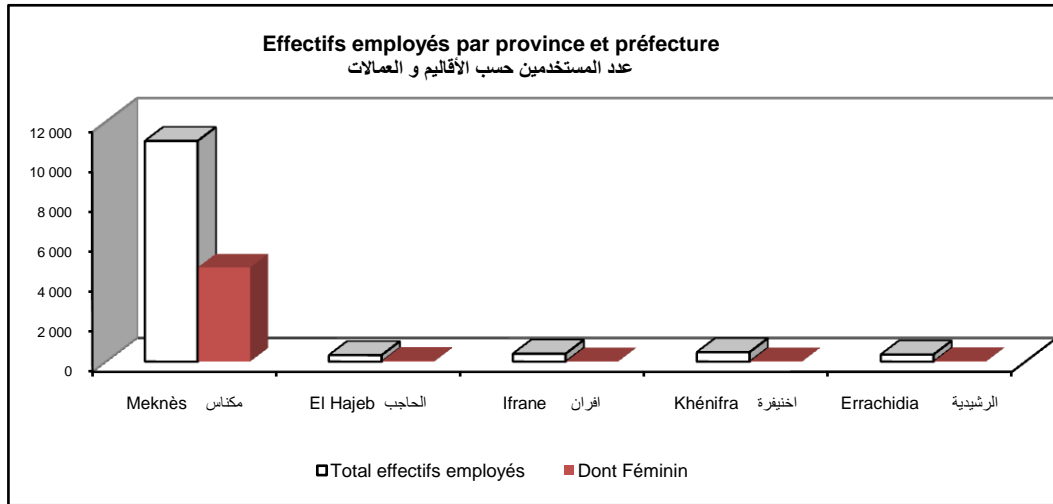
Unité 10³ Dh

بآلف درهم

	Effectif permanent	Dont Féminin	Eff.saisonnier en perm	Dont féminin	Total effectif	Frais de personnel	
	الشغل الدائم	منه : إناث	الشغل الموسمي	منه : إناث	مجموع عدد المستخدمين	نفقات المستخدمين	
Meknès	11 050	4 710	598	222	11 648	543 260	مكناس
El Hajeb	323	42	15	-	338	16 363	الحاجب
Ifrane	391	18	73	-	464	12 753	افران
Khénifra	470	22	43	-	513	12 281	اخنيفرة
Errachidia	352	26	-	-	352	11 381	الرشيدية
Ensemble	12 586	4 818	729	222	13 315	596 038	مجموع الجهة

Source : Délégation du commerce et de l'industrie de Meknès.

المصدر: مندوبية التجارة و الصناعة بمكناس



11-5 Grandeurs économique par secteur d'activité

5-11 المؤشرات الصناعية حسب قطاع النشاط

Préfecture : Meknès

عمالة: مكناس

Année 2010

سنة 2010

Unité 10³ Dh

بآلف درهم

	Nbre entrep.	Nbre d'étab.	Chiffre d'affaires	Exportation	Production	Investissement	Valeur Ajoutée	
	عدد الشركات	عدد المؤسسات	قيمة المبيعات	الصادرات	الإنتاج	الاستثمارات	القيمة المضافة	
Ind . Agro-Alimentaires	51	53	4 223 348	17 670	4 174 345	210 929	915 936	الصناعة الغذائية
Ind . Textiles et du cuir	29	29	607 655	196 341	607 288	3 508	282 732	صناعة النسيج و الجلد
Ind . Chimiques et Parchimiques	49	51	2 590 774	-	1 889 329	115 207	918 236	الصناعة الكيماوية و شبيه الكيماوية
Ind . Métalliques et Mécaniques	44	44	2 817 501	-	2 764 219	222	161 085	صناعة الميكانيك و الصناعة الثقيلة
Ind. Électriques et Électroniques	4	4	29 766	-	29 766	-	10 155	الصناعة الكهربائية والإلكترونية
Total	177	181	10 269 044	214 011	9 464 947	329 866	2 288 144	المجموع

Source : Délégation du commerce et de l'industrie de Meknès.

المصدر: مندوبية التجارة و الصناعة بمكناس

INDUSTRIE

الصناعة

11-6 Emploi industriel par secteur d'activité Préfecture : Meknès

6-11 التشغيل الصناعي حسب قطاع النشاط عمالة: مكناس

Année 2010

سنة 2010

Unité 10³ Dh

بآلف درهم

	Effectif permanent	Dont Féminin	Eff.saisonnier en perm	Dont féminin	Total effectif	Frais de personnel	
	المستخدمون الدائمون	منه : إناث	المستخدمون الموسميون	منه : إناث	مجموع عدد المستخدمين	نفقات المستخدمين	
Ind . Agro-Alimentaires	2 355	486	317	32	2 672	231 272	الصناعة الغذائية
Ind . Textiles et du cuir	5 111	3 846	252	189	5 363	122 553	صناعة النسيج و الجلد
Ind . Chimiques et Parchimiques	1 873	149	25	-	1 898	127 979	الصناعة الكيماوية و شبه الكيماوية
Ind . Métalliques et Mécaniques	1 457	90	4	1	1 461	56 245	صناعة الميكانيك و الصناعة الثقيلة
Ind. Eléctriques et Eléctroniques	254	139	-	-	254	5 211	الصناعة الكهربائية والإلكترونية
Total	11 050	4 710	598	222	11 648	543 260	المجموع

Source : Délégation du commerce et de l'industrie de Meknès.

المصدر: مندوبية التجارة و الصناعة بكناس

11- 7 Grandeurs économique par secteur d'activité Province : El Hajeb

7-11 المؤشرات الصناعية حسب قطاع النشاط عمالة: الحاجب

Année 2010

سنة 2010

Unité 10³ Dh

بآلف درهم

	Nbre entrep.	Nbre d'étab.	Chiffre d'affaires	Exportation	Production	Investissement	Valeur Ajoutée	
	عدد الشركات	عدد المؤسسات	قيمة المبيعات	الصادرات	الإنتاج	الاستثمارات	القيمة المضافة	
Ind . Agro-Alimentaires	4	4	85 939	57 552	88 583	1 928	23 014	الصناعة الغذائية
Ind . Textiles et du cuir	-	-	-	-	-	-	-	صناعة النسيج و الجلد
Ind . Chimiques et Parchimiques	8	8	94 918	-	94 918	110	21 762	الصناعة الكيماوية و شبه الكيماوية
Ind . Métalliques et Mécaniques	2	2	3 552	-	3 552	-	413	صناعة الميكانيك و الصناعة الثقيلة
Ind. Eléctriques et Eléctroniques	-	-	-	-	-	-	-	الصناعة الكهربائية والإلكترونية
Total	14	14	184 409	57 552	187 053	2 038	45 189	المجموع

Source : Délégation du commerce et de l'industrie de Meknès.

المصدر: مندوبية التجارة و الصناعة بكناس

11-8 Emploi industriel par secteur d'activité Province : El Hajeb

8-11 التشغيل الصناعي حسب قطاع النشاط عمالة: الحاجب

Année 2010

سنة 2010

Unité 10³ Dh

	Effectif permanent	Dont Féminin	Eff.saisonnier en perm	Dont féminin	Total effectif	Frais de personnel	
	المستخدمون الدائمون	منه : إناث	المستخدمون الموسميون	منه : إناث	مجموع عدد المستخدمين	نفقات المستخدمين	
Ind . Agro-Alimentaires	79	21	15	-	94	5 189	الصناعة الغذائية
Ind . Textiles et du cuir	-	-	-	-	-	-	صناعة النسيج و الجلد
Ind . Chimiques et Parchimiques	230	20	-	-	230	10 828	الصناعة الكيماوية و شبه الكيماوية
Ind . Métalliques et Mécaniques	14	1	-	-	14	346	صناعة الميكانيك و الصناعة الثقيلة
Ind. Eléctriques et Eléctroniques	-	-	-	-	-	-	الصناعة الكهربائية والإلكترونية
Total	323	42	15	-	338	16 363	المجموع

Source : Délégation du commerce et de l'industrie de Meknès.

المصدر: مندوبية التجارة و الصناعة بكناس

INDUSTRIE

الصناعة

11-9 Grandeurs économiques par secteur d'activité
Province : Ifrane

9-11 المؤشرات الصناعية حسب قطاع النشاط
عمالة: إفران

Année 2010
Unité 10³ Dh

سنة 2010
بآلف درهم

	Nbre entrep.	Nbre d'étab.	Chiffre d'affaires	Exportation	Production	Investissement	Valeur Ajoutée	
	عدد الشركات	عدد المؤسسات	قيمة المبيعات	الصادرات	الإنتاج	الاستثمارات	القيمة المضافة	
Ind . Agro-Alimentaires	4	4	3 403	-	3 403	-	1 201	الصناعة الغذائية
Ind . Textiles et du cuir	-	-	-	-	-	-	-	صناعة النسيج و الجلد
Ind . Chimiques et Parchimiques	16	16	127 642	-	127 642	-	39 238	الصناعة الكيماوية و شبه الكيماوية
Ind . Métalliques et Mécaniques	1	1	1 303	-	1 303	-	1 175	صناعة الميكانيك و الصناعة الثقيلة
Ind. Eléctriques et Électroniques	-	-	-	-	-	-	-	الصناعة الكهربائية والإلكترونية
Total	21	21	132 348	-	132 348	-	41 614	المجموع

Source : Délégation du commerce et de l'industrie de Meknès.

المصدر: مندوبية التجارة و الصناعة بمكناس

11-10 Emploi industriel par secteur d'activité
Province : Ifrane

10-11 التشغيل الصناعي حسب قطاع النشاط
عمالة: إفران

Année 2010
Unité 10³ Dh

سنة 2010
بآلف درهم

	Effectif permanent	Dont Féminin	Eff.saisonnier en perm	Dont féminin	Total effectif	Frais de personnel	
	المستخدمون الدائمون	منه : إنثاء	المستخدمون الموسميون	منه : إنثاء	مجموع عدد المستخدمين	نفقات المستخدمين	
Ind . Agro-Alimentaires	46	8	-	-	46	1108	الصناعة الغذائية
Ind . Textiles et du cuir	-	-	-	-	-	-	صناعة النسيج و الجلد
Ind . Chimiques et Parchimiques	336	8	70	-	406	11577	الصناعة الكيماوية و شبه الكيماوية
Ind . Métalliques et Mécaniques	9	2	3	-	12	68	صناعة الميكانيك و الصناعة الثقيلة
Ind. Eléctriques et Électroniques	-	-	-	-	-	-	الصناعة الكهربائية والإلكترونية
Total	391	18	73	-	464	12 753	المجموع

Source : Délégation du commerce et de l'industrie de Meknès.

المصدر: مندوبية التجارة و الصناعة بمكناس

11-11 Grandeurs économiques par secteur d'activité
Province : Khénifra

11-11 المؤشرات الصناعية حسب قطاع النشاط
عمالة: اخنيفرة

Année 2010
Unité 10³ Dh

سنة 2010
بآلف درهم

	Nbre entrep.	Nbre d'étab.	Chiffre d'affaires	Exportation	Production	Investissement	Valeur Ajoutée	
	عدد الشركات	عدد المؤسسات	قيمة المبيعات	الصادرات	الإنتاج	الاستثمارات	القيمة المضافة	
Ind . Agro-Alimentaires	1	1	2 459	-	2 459	-	91	الصناعة الغذائية
Ind . Textiles et du cuir	-	-	-	-	-	-	-	صناعة النسيج و الجلد
Ind . Chimiques et Parchimiques	11	11	85 329	-	85 329	-	11 924	الصناعة الكيماوية و شبه الكيماوية
Ind . Métalliques et Mécaniques	7	7	94 977	1 841	94 977	-	5 309	صناعة الميكانيك و الصناعة الثقيلة
Ind. Eléctriques et Électroniques	-	-	-	-	-	-	-	الصناعة الكهربائية والإلكترونية
Total	19	19	182 765	1 841	182 765	-	17 324	المجموع

Source : Délégation du commerce et de l'industrie de Meknès.

المصدر: مندوبية التجارة و الصناعة بمكناس

INDUSTRIE

الصناعة

**11-12 Emploi industriel par secteur d'activité
Province : Khénifra**

**12-11 التشغيل الصناعي حسب قطاع النشاط
عمالة : خنيفرة**

Année 2010
Unité 10³ Dh

سنة 2010
بآلف درهم

	Effectif permanent	Dont Féminin	Eff.saisonnier en perm	Dont féminin	Total effectif	Frais de personnel	
	المستخدمون الدائمون	منه : إناث	المستخدمون الموسميون	منه : إناث	مجموع عدد المستخدمين	نفقات المستخدمين	
Ind . Agro-Alimentaires	9	2	-	-	9	72	الصناعة الغذائية
Ind . Textiles et du cuir	-	-	-	-	-	-	صناعة النسيج و الجلد
Ind . Chimiques et Parchimiques	345	7	43	-	388	8 250	الصناعة الكيماوية و شبه الكيماوية
Ind . Métalliques et Mécaniques	116	13	-	-	116	3 959	صناعة الميكانيك و الصناعة الثقيلة
Ind. Eléctriques et Eléctroniques	-	-	-	-	-	-	الصناعة الكهربائية والإلكترونية
Total	470	22	43	-	513	12 281	المجموع

Source : Délégation du commerce et de l'industrie de Meknès.

المصدر : مندوبية التجارة و الصناعة بمكناس

**11-13 Grandeurs économique par secteur d'activité
Province : Errachidia**

**13-11 المؤشرات الصناعية حسب قطاع النشاط
عمالة : الرشيدية**

Année 2010
Unité 10³ Dh

سنة 2010
بآلف درهم

	Nbre entrep.	Nbre d'étab.	Chiffre d'affaires	Exportation	Production	Investissement	Valeur Ajoutée	
	عدد الشركات	عدد المؤسسات	قيمة المبيعات	الصادرات	الإنتاج	الاستثمارات	القيمة المضافة	
Ind . Agro-Alimentaires	9	9	301 542	-	276 938	3 395	24 436	الصناعة الغذائية
Ind . Textiles et du cuir	-	-	-	-	-	-	-	صناعة النسيج و الجلد
Ind . Chimiques et Parchimiques	3	4	165 497	1 920	9 523	15 673	16 008	الصناعة الكيماوية و شبه الكيماوية
Ind . Métalliques et Mécaniques	1	1	55 811	-	55 947	7 126	1 591	صناعة الميكانيك و الصناعة الثقيلة
Ind. Eléctriques et Eléctroniques	-	-	-	-	-	-	-	الصناعة الكهربائية والإلكترونية
Total	13	14	522 850	1 920	342 408	26 194	42 035	المجموع

Source : Délégation du commerce et de l'industrie de Meknès.

المصدر : مندوبية التجارة و الصناعة بمكناس

**11-14 Emploi industriel par secteur d'activité
Province : Errachidia**

**14-11 التشغيل الصناعي حسب قطاع النشاط
عمالة : الرشيدية**

Année 2010
Unité 10³ Dh

سنة 2010
بآلف درهم

	Effectif permanent	Dont Féminin	Eff.saisonnier en perm	Dont féminin	Total effectif	Frais de personnel	
	المستخدمون الدائمون	منه : إناث	المستخدمون الموسميون	منه : إناث	مجموع عدد المستخدمين	نفقات المستخدمين	
Ind . Agro-Alimentaires	210	18	-	-	210	6 167	الصناعة الغذائية
Ind . Textiles et du cuir	-	-	-	-	-	-	صناعة النسيج و الجلد
Ind . Chimiques et Parchimiques	125	8	-	-	125	4 660	الصناعة الكيماوية و شبه الكيماوية
Ind . Métalliques et Mécaniques	17	-	-	-	17	554	صناعة الميكانيك و الصناعة الثقيلة
Ind. Eléctriques et Eléctroniques	-	-	-	-	-	-	الصناعة الكهربائية والإلكترونية
Total	352	26	-	-	352	11 381	المجموع

Source : Délégation du commerce et de l'industrie de Meknès.

المصدر : مندوبية التجارة و الصناعة بمكناس

INDUSTRIE

الصناعة

11-15 Trituration des olives, unités industrielles et mâasras

15-11 الوحدات الصناعية والمعصرات

Année 2010

سنة 2010

	Meknès مكناس	Errachidia الرشيدية	Total Région مجموع الجهة	Total Nation المجموع الوطني	
Nombre d'unités industrielles	66	3	69	287	عدد الوحدات الصناعية
capacité nominale de trituration (T/An)	74 000	3 500	77 500	505 800	القدرة المخصصة للسحق (طن في السنة)
Nombre des mâasras	183	382	565	15 087	عدد المعصرات

Source : Annuaire statistique du Maroc 2011.

المصدر: النشرة الإحصائية السنوية للمغرب 2011

11-16 Identification des huileries

16-11 تعريف معامل الزيوت

Année 2010

سنة 2010

	Localisation الموقع	Capacité nominale de raffinage قدرة التكرير (طن في السنة)	جهة مكناس- تافيلالت
Région Meknès -Tafilalet			
Huileries de Meknès	Meknès	33 000	- زيوت مكناس
Société de conserves de Meknès	Meknès	...	- شركة المصبرات بمكناس
Total national (10 huileries)	-	312 000	المجموع الوطني

Source : Annuaire statistique du Maroc 2011.

المصدر: النشرة الإحصائية السنوية للمغرب 2011

11-17 Identification des Cimenteries

17-11 تعريف معامل الأسمنت

Année 2010

سنة 2010

	Localisation	Capacité (Tonne/an) القدرة الإنتاجية (طن في السنة)	الموقع
Lafarge ciments	Bouskoura - Meknès Tanger - Tetouan	4 000 000	بوسكورة - مكناس طنجة - تطوان
			لافارج إسمنت

Source : Annuaire statistique du Maroc 2011.

المصدر: النشرة الإحصائية السنوية للمغرب 2011

11-18 Production de Clinker et les vents de ciment

18-11 إنتاج و مبيعات معمل الإسمنت

Année 2010

سنة 2010

Unité : Tonne

بالطن

	Production de Clinker	Ventes de Ciment	
Janvier	93 229	83 326	يناير
Février	80 627	72 707	فبراير
Mars	76 409	92 814	مارس
Avril	83 362	127 435	أبريل
Mai	91 787	121 159	ماي
Juin	40 129	118 183	يونيو
Juillet	94 105	122 794	يوليوز
Août	64 837	104 890	غشت
Septembre	81 129	105 113	سنتمبر
Octobre	59 410	129 152	أكتوبر
Novembre	63 983	85 227	نونبر
Décembre	67 023	115 335	دجنبر
Total	896 030	1 278 135	المجموع

Source : Lafarge ciments Meknès

المصدر: لافارج إسمنت مكناس

11-19 Moulins industriels et quantité de céréales écrasées

19-11 المطاحن الصناعية و كمية الحبوب المسحوقة

Année 2010

سنة 2010

Unité: Quintal

بالقنطار

	Moulins المطاحن	Blé tendre القمح الطري	Blé dur القمح الصلب	Orge الشعير	Total المجموع		
Meknès	Minoteries industrielles à blés	4 118 146	-	-	4 118 146	المطاحن الصناعية للحبوب	مكناس
	Semouleries	-	693 288	10 012	703 300	مصنع السميد	
Khénifra	Minoteries industrielles à blés	117 907	-	-	117 907	المطاحن الصناعية للحبوب	اخنيفرة
	Semouleries	-	-	-	-	مصنع السميد	
Errachidia	Minoteries industrielles à blés	147 971	-	-	147 971	المطاحن الصناعية للحبوب	الرشيدية
	Semouleries	-	-	-	-	مصنع السميد	
Midelt	Minoteries industrielles à blés	145 739	-	-	145 739	المطاحن الصناعية للحبوب	ميدلت
	Semouleries	-	-	-	-	مصنع السميد	
Total	Minoteries industrielles à blés	4 529 763	-	-	4 529 763	المطاحن الصناعية للحبوب	المجموع
	Semouleries	-	693 288	10 012	703 300	مصنع السميد	

Source : O.N.I.C.L Meknès

المصدر: المكتب الوطني المهني للحبوب و القنطاني بمكناس

11-20 Stocks de céréales détenus au 31 décembre 2010

20-11 احتياطي الحبوب الى غاية 31 دجنبر 2010

Unité: Quintal

بالقنطار

	Blé dur		Blé tendre		Orge		Mais		Ensemble		
	القمح الصلب		القمح الطري		الشعير		الذرة		المجموع		
	Importé	Local	Importé	Local	Local	Importé	Local	Importé	Local	Importé	
	المستورد	المحلي	المستورد	المحلي	المحلي	المستورد	المحلي	المستورد	المحلي	المستورد	
Meknès											مكناس
-Coopératives	-	196710	-	826	1 049	-	198 585	-	-	-	- التعاونيات الفلاحية
-Minoteries industrielles	106 531	78 358	278819	-	-	-	78 358	385 350	-	-	- المطاحن الصناعية
-Commerce	-	163 018	-	-	-	-	163 018	-	-	-	- التجارة
-Aliments de bétail	-	-	-	-	-	-	-	-	-	-	- تغذية المواشي
El Hajeb											الحاجب
-Coopératives	-	-	-	-	-	-	-	-	-	-	- التعاونيات الفلاحية
-Minoteries industrielles	-	-	-	-	-	-	-	-	-	-	- المطاحن الصناعية
-Commerce	-	-	-	-	-	-	-	-	-	-	- التجارة
-Aliments de bétail	-	-	-	-	-	-	-	-	-	-	- تغذية المواشي
Ifrane											افران
-Coopératives	-	-	-	-	-	-	-	-	-	-	- التعاونيات الفلاحية
-Minoteries industrielles	-	-	-	-	-	-	-	-	-	-	- المطاحن الصناعية
-Commerce	-	-	-	-	-	-	-	-	-	-	- التجارة
-Aliments de bétail	-	-	-	-	-	-	-	-	-	-	- تغذية المواشي
Khénifra											اخنيفرة
-Coopératives	-	-	-	-	-	-	-	-	-	-	- التعاونيات الفلاحية
-Minoteries industrielles	-	1 240	-	-	-	-	1240	-	-	-	- المطاحن الصناعية
-Commerce	-	-	-	-	-	-	-	-	-	-	- التجارة
-Aliments de bétail	-	-	-	-	-	-	-	-	-	-	- تغذية المواشي
Midelt											ميدلت
-Coopératives	-	-	-	-	-	-	-	-	-	-	- التعاونيات الفلاحية
-Minoteries industrielles	-	907	4 701	-	-	-	907	4 701	-	-	- المطاحن الصناعية
-Commerce	-	-	-	-	-	-	-	-	-	-	- التجارة
-Aliments de bétail	-	-	-	-	-	-	-	-	-	-	- تغذية المواشي
Errachidia											الرشيدية
-Coopératives	-	-	-	-	-	-	-	-	-	-	- التعاونيات الفلاحية
-Minoteries industrielles	-	-	12 992	-	-	-	-	12 992	-	-	- المطاحن الصناعية
-Commerce	-	-	-	-	-	-	-	-	-	-	- التجارة
-Aliments de bétail	-	-	-	-	-	-	-	-	-	-	- تغذية المواشي
Total											المجموع
-Coopératives	-	196 710	-	826	1 049	-	198 585	-	-	-	- التعاونيات الفلاحية
-Minoteries industrielles	106 531	80 505	296 512	-	-	-	80 505	403 043	-	-	- المطاحن الصناعية
-Commerce	-	163 018	-	-	-	-	163 018	-	-	-	- التجارة
-Aliments de bétail	-	-	-	-	-	-	-	-	-	-	- تغذية المواشي

Source : O.N.I.C.L Meknès

المصدر: المكتب الوطني المهني للحبوب و القنطاني بمكناس

11-21 Ventes des produits Meuniers par les moulins industriels

21-11 مبيعات المنتجات المسحوقة حسب المطاحن الصناعية

Année 2010 Unité: Quintal	Produits Fabriqués à partir du blé dur			Produits Fabriqués à partir du blé tendre			سنة 2010 بالقنطار
	المنتجات المستخرجة من القمح الصلب			المنتجات المستخرجة من القمح الطري			
				Commerce et boulangerie			
				التجارة والمخبزة			
	Farine	Semoule	F.Nationale	F.R.C	F.Luxe	F.R.S	
	الدقيق الوطني	السميدة العادية	الدقيق الوطني	الدقيق المستدير العادي	الدقيق الممتاز	الدقيق المستدير الممتاز	
Meknès	186 392	337 959	423 389	95 000	2 245 453	244 379	مكناس
El Hajeb	-	-	-	-	-	-	الحاجب
Ifrane	-	-	-	-	-	-	افران
Midelt	-	-	83 400	-	29 818	-	ميدلت
Khénifra	-	-	30 000	28 259	31826	-	اخنيفرة
Errachidia	-	-	220 600	7 104	418 355	19 043	الرشيدية
Total région	186 392	337 959	757 389	130 363	2 725 452	263 422	المجموع

Source : O.N.I.C.L Meknès

المصدر: المكتب الوطني المهني للحبوب و القنطاني بكناس

11-22 Achat des céréales d'importation

22-11 واردات الحبوب حسب العملات والأقاليم

Année 2010 Unité: Quintal		Blé dur	Blé tendre	Maïs	Total		سنة 2010 بالقنطار
		القمح الصلب	القمح الطري	الذرة	المجموع		
Meknès	Moulins Industriels	-	1 762 053	-	1 762 053	المطاحن الصناعية	مكناس
	C.A.M	-	-	2 042	2 042	التعاونية الفلاحية المغربية	
	Commerçants	22 878	149 996	-	172 874	تجار	
	Aliments Bétail	-	-	-	-	تغذية المواشي	
EL Hajeb	Moulins Industriels	-	-	-	-	المطاحن الصناعية	الحاجب
Ifrane	Moulins Industriels	-	-	-	-	المطاحن الصناعية	افران
Midelt	Moulins Industriels	-	22 751	-	22 751	المطاحن الصناعية	ميدلت
	C.A.M	-	-	-	-	التعاونية الفلاحية المغربية	
	Aliments Bétail	-	-	-	-	تغذية المواشي	
Khénifra	Moulins Industriels	-	4 562	-	4 562	المطاحن الصناعية	اخنيفرة
Errachidia	Moulins Industriels	-	-	-	-	المطاحن الصناعية	الرشيدية
Région	Moulins Industriels	-	1 789 366	-	1 789 366	المطاحن الصناعية	المجموع
	C.A.M	-	-	2 042	2 042	التعاونية الفلاحية المغربية	
	Commerçants	22 878	149 996	-	172 874	تجار	
	Aliments Bétail	-	-	-	-	تغذية المواشي	

Source : O.N.I.C.L Meknès

المصدر: المكتب الوطني المهني للحبوب و القنطاني بكناس

F.R.S: Farine rond spéciale

F.R.C: Farine rond courante

11-23 Quantité des céréales écrasées par les moulins industriels 23-11 كمية الحبوب المسحوقة حسب المطاحن الصناعية

Année 2010 Unité: Quintal	Meknès مكناس		Khénifra اخنيفرة	Midelt ميدلت	Errachidia الرشيدية	Total région مجموع الجهة		سنة 2010 بالقنطار
	Blé tendre	Blé dur	Blé tendre	Blé tendre	Blé tendre	Blé tendre	Blé dur	
	القمح الطري	القمح الصلب	القمح الطري	القمح الطري	القمح الطري	القمح الطري	القمح الصلب	
Janvier	312 656	48 929	9 267	10 749	7 700	340 372	48 929	يناير
Février	284 858	59 443	9 003	12 272	10 660	316 793	59 443	فبراير
Mars	329 827	60 103	10 001	13 956	16 410	370 194	60 103	مارس
Avril	303 575	48 197	9 733	14 000	7 375	334 683	48 197	ابريل
Mai	330 055	52 866	9 652	12 780	7 605	360 092	52 866	ماي
Juin	390 606	60 321	11 623	12 300	11 685	426 214	60 321	يونيو
Juillet	392 487	60 239	12 076	12 134	15 621	432 318	60 239	يوليوز
Août	385 683	60 313	11 296	12 646	15 225	424 850	60 313	غشت
Septembre	367 372	53 075	8 871	9 520	13 100	398 863	53 075	سنتبر
Octobre	337 307	65 782	9 243	11 554	15 140	373 244	65 782	اكتوبر
Novembre	313 103	57 968	7 858	10 942	13 550	345 453	57 968	نونبر
Décembre	370 617	66 052	9 284	12 886	13 900	406 687	66 052	دجنبر
Total	4 118 146	693 288	117 907	145 739	147 971	4 529 763	693 288	المجموع

Source : O.N.I.C.L Meknès.

المصدر: المكتب الوطني المهني للحبوب و القنطاني بمكناس

11-24 Quantité de farine consommée

24-11 كمية الدقيق المستهلكة

Année 2010 Unité: Quintal	Meknès مكناس		EL Hajeb الحاجب		IFRANE افران		سنة 2010 بالقنطار
	FNBT	Farines libres	FNBT	Farines libres	FNBT	Farines libres	
	Janvier	11 850	70 769	4 942	3 731	3 051	
Février	11 385	66 351	4 683	3 354	2 623	7 065	فبراير
Mars	11 880	77 612	4 942	2 825	3 051	9 018	مارس
Avril	11 590	68 747	4 942	3 458	3 051	6 308	ابريل
Mai	11 570	77 812	4 942	5 311	3 051	8 193	ماي
Juin	11 214	93 454	4 835	3 902	2 789	9 950	يونيو
Juillet	9 210	92 333	5 042	4 784	3 051	8 739	يوليوز
Août	9 194	93 028	5 042	3 017	3 051	9 494	غشت
Septembre	9 084	80 675	5 042	3 555	3 051	8 540	سنتبر
Octobre	9 184	78 845	5 042	3 660	3 051	9 502	اكتوبر
Novembre	9 287	74 735	4 771	2 546	3 051	7 406	نونبر
Décembre	9 187	91 372	5 042	3 717	2 935	10 025	دجنبر
Total	124 635	965 733	59 267	43 860	35 806	101 291	المجموع

Source : O.N.I.C.L Meknès.

المصدر: المكتب الوطني المهني للحبوب و القنطاني بمكناس

11-24 Quantité de farine consommée (suite)

24-11 كمية الدقيق المستهلكة

Année 2010 Unité: Quintal	Khénifra اخنيفرة		Midelt ميدلت		Errachidia الرشيدية		سنة 2010 بالقطنار
	FNBT	Farines libres	FNBT	Farines libres	FNBT	Farines libres	
Janvier	6 910	21 812	13 250	3 961	25 239	17 812	يناير
Février	7 090	22 664	13 130	4 670	25 330	18 848	فبراير
Mars	7 220	28 168	13 330	9 165	25 230	25 123	مارس
Avril	6 890	18 132	13 330	7 124	25 330	16 768	أبريل
Mai	7 090	21 591	13 240	8 670	25 330	22 876	ماي
Juin	7 090	26 744	12 500	7 219	24 314	25 502	يونيو
Juillet	6 731	23 918	12 743	6 759	25 330	34 315	يوليو
Août	7 170	29 878	13 280	7 931	25 930	32 894	أغسطس
Septembre	7 090	21 762	13 100	7 832	24 654	22 752	سبتمبر
Octobre	6 850	21 976	13 330	5 952	25 129	32 365	أكتوبر
Novembre	7 170	20 608	12 900	6 946	25 114	29 711	نوفمبر
Décembre	7 050	21 593	12 956	8 041	24 649	36 163	ديسمبر
Total	84 351	278 846	157 089	84 270	301 579	315 129	المجموع

Source : O.N.I.C.L Meknès.

المصدر: المكتب الوطني المهني للحبوب و القطنار بمكناس

11-24 Quantité de farine consommée (suite)

24-11 كمية الدقيق المستهلكة

Année 2010 Unité: Quintal	Région Meknès Tafilalet جهة مكناس تافيلالت		سنة 2010 بالقطنار
	FNBT	Farines libres	
Janvier	65 242	125 136	يناير
Février	64 241	122 952	فبراير
Mars	65 653	151 911	مارس
Avril	65 133	120 537	أبريل
Mai	65 223	144 453	ماي
Juin	62 742	166 771	يونيو
Juillet	62 107	170 848	يوليو
Août	63 667	176 242	أغسطس
Septembre	62 021	145 116	سبتمبر
Octobre	62 586	152 300	أكتوبر
Novembre	62 293	141 952	نوفمبر
Décembre	61 819	170 911	ديسمبر
Total	762 727	1 789 129	المجموع

Source : O.N.I.C.L Meknès.

المصدر: المكتب الوطني المهني للحبوب و القطنار بمكناس

ARTISANAT الصناعة التقليدية

Liste des tableaux

قائمة الجداول

12-1 Répartition des artisans par secteur et par province	1-12 توزيع الحرفيين حسب القطاعات والأقاليم
12-2 Estampillage des tapis	2-12 نسج الزرابي
12-3 Produits artisanaux destinés à l'exportation Préfecture Meknes	3-12 منتجات الصناعة التقليدية المصدرة عمالة مكناس
12-4 Coopératives Artisanales selon l'activité et le nombre d'adhérents	4-12 التعاونيات الصناعية التقليدية حسب النشاط وعدد المنخرطين
12-5 Exportation des produits artisanaux par pays de destination Préfecture Meknès	5-12 تصدير منتجات الصناعة التقليدية حسب الدول المستوردة، عمالة مكناس
12-6 Effectifs en formation par section: Secteur de l'artisanat	6-12 أعداد المتدربين في قطاع الصناعة التقليدية

ARTISANAT

الصناعة التقليدية

12-1 Répartition des artisans par secteur et par province

1-12 توزيع الحرفيين حسب القطاعات والأقاليم

Année 2010	Meknès	El Hajeb	Ifrane	Kénifra	Errachidia	Total	سنة 2010
	مكناس	الحاجب	افران	اخنيفرة	الرشيدية	المجموع	
Bois	1 834	73	287	3 370	1 172	6 736	منتجات خشبية
Textile	8 144	339	789	7 090	1 519	17 881	النسيج
Métaux	1 535	127	218	440	681	3 001	المعادن
Cuir	1 182	49	72	1 150	615	3 068	الجلد
Céramique	764	-	-	-	-	764	الخزف
Services	8 317	266	597	510	2 000	11 690	خدمات
Travaux de construction	1 603	348	741	1 743	1 005	5 440	أشغال البناء
Autres	1 162	117	3	555	126	1 963	صناعات اخرى
Total	24 541	1 319	2 707	14 858	7 118	50 543	المجموع

Source : Délégation Régionale de l'artisanat de Meknès

المصدر: المديرية الجهوية للصناعة التقليدية بمكناس

12-2 Estampillage des tapis

2-12 نسج الزرابي

Année 2010	Meknès		Azrou		Ensemble		سنة 2010
	مكناس		أزرو		المجموع		
	Nombre	Surface en m ²	Nombre	Surface en m ²	Nombre	Surface en m ²	
	عدد الزرابي	المساحة بالمترا المربع	عدد الزرابي	المساحة بالمترا المربع	عدد الزرابي	المساحة بالمترا المربع	
Tapis du moyen Atlas	-	-	-	-	-	-	الزرابي التقليدية المطبوعة
Tapis Modernes	-	-	-	-	-	-	الزرابي العصرية المطبوعة
Total	-	-	-	-	-	-	المجموع

Source : Délégation Régionale de l'artisanat de Meknès

المصدر: المديرية الجهوية للصناعة التقليدية بمكناس

12-3 Produits artisanaux destinés à l'exportation Préfecture Meknès

3-12 منتجات الصناعة التقليدية المصدرة عمالة مكناس

Année 2010	Nombre	Quantité en Qx	Valeur en DH	سنة 2010
	العدد	الكمية (بالقنطار)	القيمة (بالدرهم)	
Divers (article artisanales)	26	0,91	5 460,00	منتجات تقليدية
Hanbels	-	-	-	الحنبل
cuivre	-	-	-	النحاس
Maroquinerie	-	-	-	منتجات الدباغة و الجلد
Articles en bois	-	-	-	منتجات خشبية
Couture Traditionnelle	-	-	-	الخطاطة التقليدية
Poterie	-	-	-	الفخار
Fer Forgé	-	-	-	الحديد المطروق
Total	26	0,91	5 460,00	المجموع

Source : Délégation Régionale de l'artisanat de Meknès

المصدر: المديرية الجهوية للصناعة التقليدية بمكناس

12-4 Coopératives Artisanales selon l'activité et le nombre d'adhérents

4-12 التعاونيات الصناعية التقليدية حسب النشاط وعدد المنخرطين

Année 2010

	Meknès		Elhajeb		Ifrane		سنة 2010
	Nb de coop عدد التعاونيات	Nb d'adhe عدد المنخرطين	Nb de coop عدد التعاونيات	Nb d'adhe عدد المنخرطين	Nb de coop عدد التعاونيات	Nb d'adhe عدد المنخرطين	
Céramique	3	25	-	-	-	-	الخزف
Poterie	1	32	-	-	-	-	الفخار
Zellige	2	25	-	-	-	-	الزليج
Plâtre	2	17	-	-	-	-	الجص
Peinture d'immeuble	-	-	-	-	1	10	صباغة العمارات
Couture et broderie	3	44	3	31	1	11	الخطاطة والطرز
Tissage	2	17	2	23	9	125	النسيج
Tricotage	1	14	-	-	-	-	صناعة التريكو
Tannerie	1	62	-	-	-	-	الدباغة
Délainage	1	12	-	-	-	-	اللباطة
Fabricant de chaussures	1	24	-	-	-	-	صناعة الأحذية
Services	4	206	-	-	1	12	الخدمات
Menuiserie	1	8	-	-	1	22	النجارة
Métal	1	7	-	-	-	-	المعدن
Maçonnerie	3	27	3	19	1	9	البناء
Féronnerie	1	12	-	-	-	-	الحدادة
Taille pierre	-	-	-	-	-	-	النحت على الحجر
Pâtisserie	-	-	-	-	-	-	الحلويات
Total	27	532	8	73	14	189	المجموع

Source : Délégation Régionale de l'artisanat de Meknès

المصدر: المفوضية الجهوية للصناعة التقليدية بمكناس

12-4 Coopératives Artisanales selon l'activité et le nombre d'adhérents

4-12 تعاونيات الصناعية التقليدية حسب النشاط وعدد المنخرطين

Année 2010

	Khénifra		Midelt		Errachidia		سنة 2010
	Nb de coop عدد التعاونيات	Nb d'adhe عدد المنخرطين	Nb de coop عدد التعاونيات	Nb d'adhe عدد المنخرطين	Nb de coop عدد التعاونيات	Nb d'adhe عدد المنخرطين	
Céramique	-	-	-	-	-	-	الخزف
Poterie	-	-	-	-	-	-	الفخار
Zellige	-	-	-	-	-	-	الزليج
Plâtre	-	-	-	-	-	-	الجص
Peinture d'immeuble	-	-	-	-	-	-	صباغة العمارات
Couture et broderie	1	21	-	-	-	-	الخطاطة والطرز
Tissage	-	-	1	12	-	-	النسيج
Tricotage	-	-	-	-	-	-	صناعة التريكو
Tannerie	-	-	-	-	-	-	الدباغة
Délainage	-	-	-	-	-	-	اللباطة
Fabricant de chaussures	-	-	-	-	-	-	صناعة الأحذية
Services	1	13	-	-	-	-	الخدمات
Menuiserie	1	84	-	-	-	-	النجارة
Métal	-	-	-	-	-	-	المعدن
Maçonnerie	-	-	-	-	-	-	البناء
Féronnerie	-	-	-	-	-	-	الحدادة
Taille pierre	-	-	-	-	-	-	النحت على الحجر
Pâtisserie	-	-	-	-	-	-	الحلويات
Total	3	118	1	12	0	0	المجموع

Source : Délégation Régionale de l'artisanat de Meknès

المصدر: المفوضية الجهوية للصناعة التقليدية بمكناس

ARTISANAT

الصناعة التقليدية

12-5 Exportation des produits artisanaux par pays de Préfecture Meknès

5-12 تصدير منتجات الصناعة التقليدية حسب الدول المستوردة، عمالة مكناس

Année 2010	Quantité en Qx (الكمية بالقطار)	Valeur en DH	سنة 2010
USA	0,91	5 460,00	الولايات المتحدة الأمريكية
France	-	-	فرنسا
Belgique	-	-	بلجيكا
Emirats unies	-	-	الإمارات المتحدة
Allemagne	-	-	ألمانيا
Angleterre	-	-	إنجلترا
Italie	-	-	إيطاليا
Total	0,90	5 460,00	المجموع

Source : Délégation Régionale de l'artisanat de Meknès

المصدر: مندوبية الجوهية للصناعة التقليدية بكناس

12-6 Effectifs en formation par section: Secteur de l'artisanat

6-12 أعداد المتدربين في قطاع الصناعة التقليدية

2010-2011	1 ^{ère} Année السنة الأولى	2 ^{ème} Année السنة الثانية	Total المجموع	Lauréats 2009-2010 المتخرجون سنة 2010-2009	2011-2010
Meknès					مكناس
Spécialisation					التخصص
Cordonnerie	12	12	24	13	صناعة الأحذية
Broderie	18	8	26	3	الطرز
Menuiserie	21	15	36	13	النجارة
Tissage	8	11	19	12	النسيج
Qualification					التأهيل
Céramique	6	8	14	-	الخزف
Menuiserie d'art	7	9	16	19	النجارة الفنية
Coupe couture	25	21	46	14	الفصالة و الخياطة
Ferronnerie	16	10	26	13	الحدادة
Technicien					تقني
Menuiserie d'art	19	8	27	-	النجارة الفنية
Ferronnerie	21	17	38	25	الحدادة
Céramique	12	12	24	11	الخزف
Total	165	131	296	123	المجموع
Khénifra					اختيفرة
Spécialisation					التخصص
Menuiserie bois	-	-	-	-	النجارة
Broderie et couture	22	20	42	17	الطرز و الخياطة
Total	22	20	42	17	المجموع
Errachidia					الرشيدية
Spécialisation					التخصص
Tapis	-	-	-	-	نسيج الزرابي
Ensemble	187	151	338	140	المجموع

Source : Délégation de l'artisanat de la R.M.T

المصدر: مندوبية الصناعة التقليدية بكناس

Liste des tableaux

قائمة الجداول

13-1 Ventes d'énergie électrique selon le niveau de tension	1-13 مبيعات الطاقة الكهربائية حسب مستوى الضغط
13-2 Consommation d'électricité par mois Préfecture : Meknès	2-13 إستهلاك الطاقة الكهربائية حسب الشهر عمالة : مكناس
13-2 Consommation d'électricité par mois Province : El Hajeb	3-13 إستهلاك الطاقة الكهربائية حسب الشهر إقليم : الحاجب
13-4 Consommation d'électricité par mois Province : d'Ifrane	4-13 إستهلاك الطاقة الكهربائية حسب الشهر إقليم : إفران
13-5 Consommation d'électricité par mois Province : Khénifra	5-13 إستهلاك الطاقة الكهربائية حسب الشهر إقليم : اخنيفرة
13-6 Consommation d'électricité par mois Province : Midelt	6-13 إستهلاك الطاقة الكهربائية حسب الشهر إقليم : ميدلت
13-7 Consommation d'électricité par mois Province : Errachidia	7-13 إستهلاك الطاقة الكهربائية حسب الشهر إقليم : الرشيدية
13-8 Evolution de la consommation d'électricité: ville de Meknès	8-13 تطور استهلاك الكهرباء بمدينة مكناس
13-9 Equipements de la R.A.D.E.E.M.	9-13 تجهيزات الوكالة المستقلة لتوزيع الماء و الكهرباء بمكناس
13-10 Réseau de distribution des produits pétroliers	10-13 شبكة توزيع المنتجات النفطية
13-11 Réseau des sociétés distributrices des produits pétroliers Wilaya de Meknès et Province d'Ifrane	11-13 شبكة الشركات الموزعة للمنتجات النفطية ولاية مكناس و إقليم إفران
13-12 Réseau des sociétés distributrices des produits pétroliers Province : Khénifra	12-13 شبكة الشركات الموزعة للمنتجات النفطية إقليم : اخنيفرة
13-13 Réseau des sociétés distributrices des produits pétroliers Province : Midelt	13-13 شبكة الشركات الموزعة للمنتجات النفطية إقليم : ميدلت
13-14 Réseau des sociétés distributrices des produits pétroliers Province : Errachidia	14-13 شبكة الشركات الموزعة للمنتجات النفطية إقليم : الرشيدية
13-15 Production des stations de traitement	15-13 إنتاج محطات المعالجة
13-16 Activité de L'O.N.E.P	16-13 نشاط المكتب الوطني للماء الصالح للشرب
13-17 Activité de la R.A.D.E.E.M: Ville de Meknès	17-13 نشاط الوكالة المستقلة لتوزيع الماء والكهرباء بمكناس
13-18 Activités des abonnés consommateurs de l'O.N.E.P	18-13 نشاط المشتركين المستهلكين لدى المكتب الوطني للماء الصالح للشرب
13-19 Les équipements de L'O.N.E.P	19-13 تجهيزات المكتب الوطني للماء الصالح للشرب
13-20 Bilan hydraulique du barrage Hassan Eddakhil Province :Errachidia	20-13 الرصيد المائي لسد الحسن الداخل إقليم : الرشيدية

13-1 Ventes d'énergie électrique selon le niveau de tension

13-1 مبيعات الطاقة الكهربائية حسب مستوى الضغط

Année 2010

En MWH

	Meknès	El Hajeb	Ifrane	Khénifra	Errachidia	Midelt	Ensemble	2010 سنة
	مكناس	الحاجب	أفران	اخنيفرة	الرشيدية	ميدلت	المجموع	بألف كيلواط/ساعة
- Haut Tension								- الضغط المرتفع
Clients consommateurs	460 211	المنخرطين المستهلكين
Clients distributeur	156 915	المنخرطين الموزعين
- Moyenne Tension	38 579	95 488	35 243	16 195	26 512	18 549	230 566	- الضغط المتوسط
MT générale	35 288	74 433	31 240	16 172	23 162	14 414	194 709	
MT vert	3 291	21 055	4 003	23	3 350	4 135	35 857	
- Basse tension	39 757	54 366	47 836	79 773	126 869	37 548	386 149	- الضغط المنخفض
Ménages	26 072	39 407	30 580	55 966	93 778	25 326	271 129	الإستعمال المنزلي
Patentés	5 326	6 488	7 725	11 878	13 668	4 606	49 691	
Administratif	1 096	2 038	3 653	3 034	4 770	1 621	16 212	
Eclairage public	3 577	4 315	4 710	6 594	10 429	3 414	33 039	الإضاءة العمومية
FM Agricole	1 533	1 090	525	431	2 204	1 269	7 052	الإستعمال الفلاحي
FM Industrielle	2 153	1 028	643	1 870	2 020	1 312	9 026	القوة المحركة
Total moyenne tension et basse tension	78 336	149 854	83 079	95 968	153 381	56 097	1 233 841	المجموع

Source: O.N.E Meknès

المصدر: المكتب الوطني للكهرباء، مكناس

13-2 Consommation d'électricité par mois
Préfecture : Meknès13-2 إستهلاك الطاقة الكهربائية حسب الشهر
عمالة : مكناس

Année 2010

En MKWH

	Nombre de clients		Consommations		Total des ventes	2010 سنة
	عدد المنخرطين		إستهلاك			
	BT	MT	B T	MT		
	توتر منخفض	توتر متوسط	توتر منخفض	توتر متوسط	مجموع البيع	
Janvier	30 473	215	2 912	2 408	4 979	يناير
Février	30 561	216	2 370	2 194	4 227	فبراير
Mars	30 617	219	3 530	3 598	6 693	مارس
Avril	30 662	220	2 429	2 434	4 415	أبريل
Mai	30 870	223	2 413	2 754	4 625	ماي
Juin	31 046	224	3 833	4 224	7 438	يونيو
Juillet	31 288	228	3 071	3 392	5 823	يوليو
Août	31 443	230	3 594	3 592	6 495	أغسطس
Septembre	31 525	231	5 034	4 475	8 901	سبتمبر
Octobre	31 657	231	3 509	3 036	5 936	أكتوبر
Novembre	31 748	231	2 888	2 476	4 982	نوفمبر
Décembre	31 886	233	4 178	3 997	7 844	ديسمبر

Source: O.N.E

المصدر: المكتب الوطني للكهرباء، المراكز الجهوية بمكناس و الرشيدية

BT: Basse Tension ; MT: Moyenne Tension

HT: Haute tension

13- 3 Consommation d'électricité par mois
Province : El Hajeb
3-13 إستهلاك الطاقة الكهربائية حسب الشهور
إقليم : الحاجب

 Année 2010
 En MKWH

	Nombre de clients		Consommations		Total des ventes	سنة 2010 بألف كيلواط ساعة
	عدد المنخرطين		الإستهلاك			
	BT	MT	B T	MT		
	توتر منخفض	توتر متوسط	توتر منخفض	توتر متوسط	مجموع البيع	
Janvier	39 185	416	3 752	6 413	9 065	يناير
Février	39 358	415	3 180	5 509	7 791	فبراير
Mars	39 486	421	5 037	7 485	11 740	مارس
Avril	39 636	422	3 369	6 209	8 268	أبريل
Mai	39 817	429	3 500	7 644	9 291	ماي
Juin	39 986	432	5 314	9 949	13 201	يونيو
Juillet	40 161	433	4 463	10 399	12 182	يوليوز
Août	40 278	436	4 712	10 052	12 142	غشت
Septembre	40 347	434	7 075	10 361	15 418	سنتنبر
Octobre	40 513	437	4 765	7 648	10 750	أكتوبر
Novembre	40 591	438	3 838	6 013	8 890	نونبر
Décembre	40 729	441	5 366	7 813	12 247	دجنبر

Source: O.N.E

المصدر: المكتب الوطني للكهرباء

13-4 Consommation d'électricité par mois
Province : d'Ifrane
4-13 إستهلاك الطاقة الكهربائية حسب الشهور
إقليم : إفران

 Année 2010
 En MKWH

	Nombre de clients		Consommations		Total des ventes	سنة 2010 بألف كيلواط ساعة
	عدد المنخرطين		الإستهلاك			
	BT	MT	B T	MT		
	توتر منخفض	توتر متوسط	توتر منخفض	توتر متوسط	مجموع البيع	
Janvier	30 358	195	3 147	2 897	5 513	يناير
Février	30 424	194	2 782	2 743	4 944	فبراير
Mars	30 498	194	5 716	4 100	9 648	مارس
Avril	30 552	194	3 203	2 334	5 065	أبريل
Mai	30 639	195	2 899	2 156	4 591	ماي
Juin	30 699	198	4 746	3 249	7 678	يونيو
Juillet	30 815	199	3 301	2 658	5 312	يوليوز
Août	30 905	200	3 766	2 176	5 410	غشت
Septembre	30 971	200	5 555	3 336	8 505	سنتنبر
Octobre	31 032	200	3 689	2 628	5 668	أكتوبر
Novembre	31 057	200	3 109	2 745	5 246	نونبر
Décembre	31 102	200	5 926	4 223	10 094	دجنبر

Source: O.N.E

المصدر: المكتب الوطني للكهرباء

13- 5 Consommation d'électricité par mois
Province : Khénifra
5-13 إستهلاك الطاقة الكهربائية حسب الشهور
إقليم : الخنيفرة

 Année 2010
 En MKWH

	Nombre de clients		Consommations		Total des ventes	سنة 2010 بألف كيلواط ساعة
	عدد المنخرطين		الإستهلاك			
	BT	MT	B T	MT		
	توتر منخفض	توتر متوسط	توتر منخفض	توتر متوسط	مجموع البيع	
Janvier	67 108	134	5 455	1 086	6 095	يناير
Février	67 274	135	4 705	1 039	5 243	فبراير
Mars	67 434	135	7 333	1 731	8 856	مارس
Avril	67 608	135	5 089	1 310	5 816	أبريل
Mai	67 860	134	5 177	1 263	5 863	ماي
Juin	68 094	137	7 621	1 533	8 875	يونيو
Juillet	68 258	137	6 215	1 415	6 983	يوليوز
Août	68 412	137	7 380	1 339	8 092	غشت
Septembre	68 579	138	10 035	1 523	11 084	سنتنبر
Octobre	68 833	139	7 181	1 289	7 762	أكتوبر
Novembre	68 975	139	5 823	1 132	6 400	نونبر
Décembre	69 156	139	7 762	1 534	9 256	دجنبر

Source: O.N.E

المصدر: المكتب الوطني للكهرباء

BT: Basse Tension MT: Moyenne Tension

ENERGIE

الطاقة

13- 6 Consommation d'électricité par mois Province : Midelt

6-13 إستهلاك الطاقة الكهربائية حسب الشهر إقليم : ميدلت

Année 2010 En MKWH	Nombre de clients		Consommations		Total des ventes	سنة 2010 بالف كيلواط ساعة
	عدد المنخرطين		الإستهلاك			
	BT	MT	B T	MT		
	توتر منخفض	توتر متوسط	توتر منخفض	توتر متوسط	مجموع البيع	
Janvier	34 600	107	2 483	1 440	3 496	يناير
Février	34 661	107	2 151	1 290	3 043	فبراير
Mars	34 704	105	3 626	1 661	5 064	مارس
Avril	34 742	106	2 466	1 394	3 378	أبريل
Mai	34 801	106	2 457	1 301	3 298	ماي
Juin	34 875	106	3 642	1 251	4 704	يونيو
Juillet	34 936	106	2 828	1 199	3 590	يوليوز
Août	35 018	106	3 063	1 164	3 799	أغشت
Septembre	35 079	106	4 481	1 671	5 881	سبتمبر
Octobre	35 142	107	3 186	2 234	4 686	أكتوبر
Novembre	35 163	107	3 045	1 853	4 311	نوفمبر
Décembre	35 214	108	4 115	2 090	5 966	دجنبر

Source: O.N.E

المصدر: المكتب الوطني للكهرباء

13- 7 Consommation d'électricité par mois Province : Errachidia

7-13 إستهلاك الطاقة الكهربائية حسب الشهر إقليم : الرشيدية

Année 2010 En MKWH	Nombre de clients		Consommations		Total des ventes	سنة 2010 بالف كيلواط ساعة
	عدد المنخرطين		الإستهلاك			
	BT	MT	B T	MT		
	توتر منخفض	توتر متوسط	توتر منخفض	توتر متوسط	مجموع البيع	
Janvier	112 766	199	8 278	1 446	8 967	يناير
Février	112 996	203	7 217	1 310	7 721	فبراير
Mars	113 206	204	11 140	2 764	12 674	مارس
Avril	113 487	207	8 552	1 737	9 280	أبريل
Mai	113 742	208	8 737	2 100	9 693	ماي
Juin	114 050	208	12 625	3 332	14 399	يونيو
Juillet	114 327	208	10 204	2 529	11 411	يوليوز
Août	114 661	208	11 650	2 169	12 534	أغشت
Septembre	114 788	212	15 637	2 908	16 935	سبتمبر
Octobre	115 234	213	11 063	1 838	11 672	أكتوبر
Novembre	115 552	210	9 234	1 529	9 767	نوفمبر
Décembre	115 993	213	12 525	2 850	14 303	دجنبر

Source: O.N.E

المصدر: المكتب الوطني للكهرباء

BT: Basse Tension

MT: Moyenne Tension

13-8 Evolution de la consommation d'électricité: ville de Meknès

8-13 تطور استهلاك الكهرباء بمدينة مكناس

	Consommation en KW/h	الإستهلاك (بالكيلواط / ساعة)	Nombre d'abonnés	
	Total المجموع	Dont consom.indus. منه: الإستهلاك الصناعي	عدد المشتركين	
2 009	391 982 991	120 029 996	145 228	2 009
2 010	429 211 311	121 040 549	150 687	2 010
Vatiation en %	9,50%	0,84%	3,76%	التغيير (%)

Source : R.A.D.E.E.M.

المصدر: الوكالة المستقلة لتوزيع الماء و الكهرباء بكناس

13- 9 Equipements de la R.A.D.E.E.M.

9-13 تجهيزات الوكالة المستقلة لتوزيع الماء و الكهرباء بكناس

Année 2010	Unité	Nombre	سنة 2010
	الوحدة	العدد	
1- Logements	Unité	8	1- المساكن
2- Véhicules			2- وسائل النقل
-Voitures légère (fourgons et fourgonnettes)	Unité	90	السيارات
-Camions	Unité	11	الشاحنات
-Compresseurs	Unité	1	ضامطات
-Autres	Unité		أخر
3- Autres équipements			3- تجهيزات أخرى
-Postes de livraison HT/MT	Unité	3	مراكز الدفع: الضغط العالي و الضغط المتوسط
-Postes de transformation			مراكز التحويل الكهربائي
+Réseaux	Unité	576	الشبكات
+Abonnés	Unité	198	المنخرطون
-Longueur du réseau MT	Km	424	طول الشبكة: الضغط المتوسط
-Longueur du réseau B.T	Km	1 877	طول الشبكة : الضغط المنخفض
-Branchement électrique	Unité	2 966	وصل الكهرباء
-Réservoirs d'eau potable			أحواض الماء الصالح للشرب
+Nombre	Unité	8	العدد
+Capacité	m ³	88 000	الطاقة
-Longueur du réseau d'eau potable	Km	1 369	طول شبكة الماء الصالح للشرب
-Longueur du réseau de distribution	Km	1 362	طول شبكة التوزيع
-Branchement d'eau			وصل الماء
+Nombre	Unité	4 356	العدد
+Longueur	Km	92	الطول

Source : R.A.D.E.E.M.

المصدر: الوكالة المستقلة لتوزيع الماء و الكهرباء بكناس

13- 10 Réseau de distribution des produits pétroliers

10-13 شبكة توزيع المنتجات النفطية

Année 2010

سنة 2010

En m³

بالمتر مكعب

	Meknès مكناس	El Hajeb الحاجب	Ifrane إفران	Khénifra اختيفرة	Errachidia ⁽¹⁾ الرشيدية (1)	Midelt ميدلت	Total المجموع	
Entrepôt de stockage pour combustibles								مستودع لتخزين المحروقات
Nombre	2	-	-	-	1	-	3	العدد
Capacité	4 059	-	-	-	640	-	4 699	الحجم
Centre de remplissage								مركز التعبئة
Nombre	1	-	-	-	1	-	2	العدد
Capacité	1 050	-	-	-	380 T	-	...	الحجم
Station service								محطة خدمة
Nombre	47	15	9	21	42	11	145	العدد
Capacité	2 850	1 025	491	1 269	2642,6 T	737	...	الحجم
Station de remplissage								محطة التعبئة
Nombre	11	7	2	4	3	-	27	العدد
Capacité	406	168	83	160	70 T	-	...	الحجم
Appareils distributeurs								آلات التوزيع
Super + SSP								ممتاز
Nombre	175	36	21	29	81	23	365	العدد
Gasoil et Gasoil 50PPM								الغازوال + الغازوال 350
Nombre	274	60	34	59	142	37	606	العدد
Mélange à 2 temps								
Nombre	-	-	-	-	12	-	12	العدد

Source : Délégation de l'Energie et des Mines Meknès.

المصدر: مندوبية الطاقة و المعادن بمكناس

13 - 11 Réseau des sociétés distributrices des produits pétroliers

11-13 شبكة الشركات الموزعة للمنتجات النفطية

Wilaya de Meknès et Province d'Ifrane

ولاية مكناس و إقليم إفران

Année 2010

سنة 2010

	Station service	Station de remplissage محطة التعبئة	Capacité des cuves en m ³ حجم الحوض	Appareils distributeurs		
				آلات التوزيع	2010	
	محطة خدمة	محطة التعبئة		Super+SSP	الممتاز	الغازوال
Afriquia	12	2	900	39	52	إفريقييا
Oilibya	7	-	593	27	39	اوليبيا
Pétrom	15	1	986	41	63	بتروم
Inov	2	-	180	3	4	
Shell	9	3	525	23	39	شال
Somap	-	1	40	2	2	سوماب
Total	4	5	281	11	25	طوطال
Ziz	13	1	715	47	56	زيز
CMH	7	6	568 ⁽²⁾	18	36	
Salama	1	1	95	2	4	سلامة
CPHM	1	-	80	3	3	
Ensemble	71	20	4 963	216	323	المجموع

Source : Délégation de l'Energie et des Mines Meknès.

المصدر: مندوبية الطاقة و المعادن بمكناس

(1) Capacité en tonne

(1) بالطن

(2) ajout de citernes

ENERGIE

الطاقة

**13 - 12 Réseau des sociétés distributrices des produits pétroliers
Province : Khénifra**

**12-13 شبكة الشركات الموزعة للمنتجات النفطية
إقليم : اخنيفرة**

Année 2010	Appareils distributeurs			آلات التوزيع		2010 سنة
	Station service	Station de remplissage	Capacité des cuves en m ³	Super sans plomb	Gasoil 50PPM	
	محطة خدمة	محطة التعبئة	حجم الحوض	المتماز بدون رصاص	الغازوال 50	
Afriquia	8	-	528	11	20	إفريقيا
Shell	2	-	140	3	7	شال
Total	1	1	95	3	5	طوطال
Ziz	5	-	226	5	11	زيز
Salama	-	2	95	-	2	سلامة
Pétrom	3	-	175	5	7	بتروم
Oilibya	1	1	60	2	5	
CMH	1	-	-	-	1	
Ensemble	21	4	1 319	29	58	المجموع

Source : Délégation de l'Energie et des Mines Meknès.

المصدر : مندوبية الطاقة و المعادن بمكناس

**13 - 13 Réseau des sociétés distributrices des produits pétroliers
Province de Midelt**

**13-13 شبكة الشركات الموزعة للمنتجات النفطية
إقليم ميدلت**

Année 2010	Appareils distributeurs			آلات التوزيع		2010 سنة
	Station service	Station de remplissage	Capacité des cuves en m ³	Super+SSP	Gasoil+G50ppm	
	محطة خدمة	محطة التعبئة	حجم الحوض	المتماز	الغازوال	
Afriquia	2	-	165	5	8	إفريقيا
Shell	1	-	70	2	4	شال
Total	2	-	192	4	7	طوطال
Ziz	6	-	310	12	18	زيز
Ensemble	11	0	737	23	37	المجموع

Source : Délégation de l'Energie et des Mines Meknès.

المصدر : مندوبية الطاقة و المعادن بمكناس

**13 - 14 Réseau des sociétés distributrices
des produits pétroliers Province : Errachidia**

**14-13 شبكة الشركات الموزعة للمنتجات النفطية
إقليم : الرشيدية**

Année 2010 La Capacité en tonne	Appareils distributeurs			آلات التوزيع			2010 سنة
	Station service	Station de remplissage	Capacité des cuves en T	Super plus	Gasoil	Mélange à deux temps	
	محطة خدمة	محطة التعبئة	حجم الحوض	المتماز	الغازوال		
Afriquia	10	-	606	20	33	1	إفريقيا
Pétrom	4	-	235	8	14	1	بتروم
Shell	4	-	253	6	12	-	شال
Total	2	-	135	3	7	1	طوطال
Ziz	14	-	936	29	44	6	زيز
CMH	3	2	300	8	14	3	
Salama	4	1	183	3	14	-	سلامة
INOV	1	-	65	1	2	-	
Ensemble	42	3	2 713	78	140	12	المجموع

Source : Délégation de l'Energie et des Mines Meknès.

المصدر : مندوبية الطاقة و المعادن بمكناس

EAU POTABLE

الماء الصالح للشرب

13-15 Production des stations de traitement

15-13 إنتاج محطات المعالجة

En 10 ³ m ³	Prise d'eau		Date de mise en service	Production		بألف م ³
	محطة المعالجة		تاريخ الشروع في العمل	الإنتاج		
				2 009	2 010	
Khénifra	Oued Oum Rbia		05/06/1987	2 635	2 745	اخنيفرة
M'irt	Oued Oum Rbia		15/04/1991	774	839	امريرت

Source: Direction Régionale de l'ONEP Meknès

المصدر: المديرية الجهوية للمكتب الوطني للماء الصالح للشرب بمكناس

13-16 Activité de L'O.N.E.P

16-13 نشاط المكتب الوطني للماء الصالح للشرب

Année 2010 En 10 ³ m ³	Production		Ventes		Nombre d'abonnés	سنة 2010 بألف م ³
	الإنتاج	R.A.D.E.E.M لوكلات التوزيع	المبيعات	Abonnés consommateurs للمشتركين المستهلكين		
Meknès ⁽¹⁾	31 806	27 321		1 725	16 596	مكناس (1)
El Hajeb ⁽²⁾	2 647	-		3 028	24 977	الحاجب (2)
Ifrane	4 693	-		3 046	20 536	افران
Khénifra	2 933	-		5 103	54 954	اخنيفرة
Midelt	2 946	-		2 305	26 760	ميدلت
Errachidia	11 001	-		7 205	70 986	الرشيدية
Meknès - Tafilalet	56 026	27 321		22 412	214 809	مكناس - تافيلالت

Source: Direction Régionale de l'ONEP Meknès

المصدر: المديرية الجهوية للمكتب الوطني للماء الصالح للشرب بمكناس

13-17 Activité de la R.A.D.E.E.M: Ville de Meknès

17-13 نشاط الوكالة المستقلة لتوزيع الماء والكهرباء بمدينة مكناس

En 10 ³ m ³	Production		Consommation		Nombre d'abonnés	بألف م ³
	الإنتاج الذاتي	Achat auprès de l'O.N.E.P المشتريات لدى م.و.م.ب.ص.ش	Total المجموع	الإستهلاك dont: consommation industrielle منه: الإستهلاك الصناعي		
2 009	1 883	1 883	24 179	242	126 518	2 009
2 010	851	2 732	25 341	177	134 112	2 010
Variation %	-54,81%	45,09%	4,81%	-27%	6,00%	التغيير (%)

Source : R.A.D.E.E.M

المصدر: الوكالة المستقلة لتوزيع الماء والكهرباء بمكناس

13-18 Activités des abonnés consommateurs de l'O.N.E.P

18-13 نشاط المشتركين المستهلكين لدى المكتب الوطني للماء الصالح للشرب

Année 2010	Meknès مكناس	El Hajeb الحاجب	Ifrane افران	Khénifra اخنيفرة	Midelt ميدلت	Errachidia الرشيدية	Ensemble المجموع	سنة 2010
Nouveaux branchements	663	1 131	1 181	1 557	664	2 725	7 921	اشتراكات جديدة
Renouvellement d'abonnement	186	396	354	621	243	826	2 626	تجديد الاشتراك
Résiliations	184	445	475	669	232	920	2 925	إنهاء الاشتراك

Source: Direction Régionale de l'ONEP Meknès

المصدر: المديرية الجهوية للمكتب الوطني للماء الصالح للشرب بمكناس

(1) le nombre d'abonnés de la préfecture Meknès concerne seulement les abonnés gérés par l'ONEP (non compris les abonnés de la ville de Meknès gérés par la RADEEM)

(2) Certains centres relevant de la Province d'ElHajeb sont alimentés à partir de la production de Meknès relevant de la Préfecture Meknès

EAU POTABLE

الماء الصالح للشرب

13-19 Les équipements de L'O.N.E.P

19-13 تجهيزات المكتب الوطني للماء الصالح للشرب

Année 2010

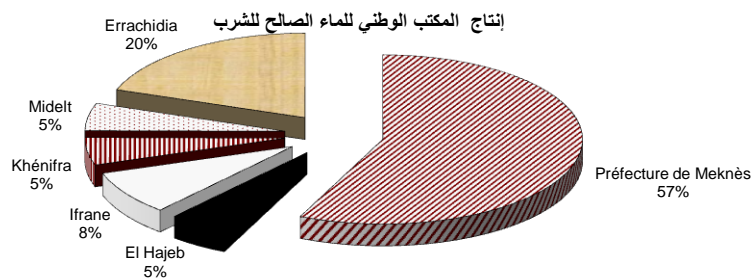
سنة 2010

	Forages, puits et sources		Station de traitement		Réseaux de distribution		Réservoirs d'alimentation		Longueur du réseau d'adduction en Km	
	Nombre	Débit moyen L/s	Nombre	Débit moyen L/s	Nombre	Longueur en km	Nombre	Capacité en m ³	طول قنوات التزويد (بكم)	
	العدد	معدل الصبيب (لتر / ثانية)	العدد	معدل الصبيب (لتر / ثانية)	العدد	الطول (كلم)	العدد	الطاقة الإستيعابية (م ³)		
Meknès	40	822	-	-	23	529	50	10195	216	مكناس
El Hajeb	9	182	-	-	9	465	20	8095	63	الحاجب
Ifrane	15	396	-	-	9	263	22	13330	87	افران
Khénifra	11	88,8	2	200	12	465	17	13840	239	الخنيفرة
Midelt	9	171,4	-	-	6	354	12	7660	42	ميدلت
Errachidia	13	585	-	-	16	1481	42	26140	297	الرشيدية
Total	97	2245,2	2	200	75	3557	163	79260	944	المجموع

Source : Direction Régionale O.N.E.P Meknes

المصدر: المديرية الجهوية للمكتب الوطني للماء الصالح للشرب بمكناس

Production de l'O.N.E.P



HYDRAULIQUE

الهيدروليكي

13- 20 Bilan hydraulique du barrage Hassan Eddakhil Province d'Errachidia

20-13 الرصيد المائي لسد الحسن الداخل إقليم الرشيدية

Année 2010

سنة 2010

En 10⁶ m³

بمليون م³

	Volume restitué		Volume évaporé	Situation de la retenue				Débit moyen mensuel ⁽¹⁾	
	Tafilalet par oued	Errachidia par canaux		Volume début du mois	Volume fin du mois	Apports mensuels	Apports mensuels		
Janvier	-	0,178	1,412	267,751	272,644	7,680	2,867	يناير	
Février	-	5,731	1,220	273,065	283,273	18,912	7,817	فبراير	
Mars	27,777	6,174	2,038	284,297	285,160	38,017	14,193	مارس	
Avril	-	6,696	2,569	285,448	287,468	12,369	4,771	أبريل	
Mai	-	6,478	3,695	287,757	282,289	5,173	1,995	ماي	
Juin	24,113	5,672	4,015	281,659	251,183	6,104	2,354	يونيو	
Juillet	-	6,115	4,276	251,318	245,395	12,364	4,616	يوليو	
Août	-	7,543	4,148	245,411	249,833	13,564	5,064	أغسطس	
Septembre	-	5,012	2,857	249,563	258,517	15,841	4,586	سبتمبر	
Octobre	-	1,844	2,367	258,517	260,569	9,052	3,379	أكتوبر	
Novembre	14,245	0,546	1,550	260,569	248,486	3,978	1,535	نوفمبر	
Décembre	16,833	3,378	1,168	246,872	223,896	2,468	0,922	ديسمبر	
Total	82,968	55,367	31,315	3192,227	3148,713	145,522	54,099	المجموع	

Source : Direction régionale de l'hydraulique Errachidia.

المصدر: مديرية الجهة المائية بالرشيدية

(1) Débit mensuel est de m³/s.

MINES المعادن

Liste des tableaux

قائمة الجداول

14-1 Identification des gisements minières

1-14 تعريف المناجم المعدنية

14-2 Mode d'exploitation minière

2-14 الإستغلال المنجمي

14-3 Production minière

3-14 الإنتاج المنجمي

14-4 Permis miniers

4-14 الرخص المعدنية

14-1 Identification des gisements miniers

1-14 تعريف المناجم المعدنية

Année 2010

سنة 2010

	Opérateur	Substance exploitée	Centre d'exploitation	Localisation
	الهيئة المستغلة	المادة المستغلة	مركز الاستغلال	الموقع
Meknès	مكناس	-	-	-
Ifrane	إفران	-	-	-
ElHajeb	الحاجب			
	Ste Hayane	Plomb	Dardoura(Jbel Hayane)	Gisement Situé à environ 33 Km au Sud d'Agourai C,R Tamchachete cercle Agourai
	Ste ONHYM	Pb,Zn,Cu, Au,Sn	Ras Ktib	Situé à environ 60 Km à L'Ouest d'Agourai CR Sebt Jahjough cercle Agourai
		Sn	Jbel Achemach	CR : Sebt Jehjough cercle Agourai El Hajeb
	Ste SAMINE	Fluorine et sulfures de Pb, Zn et Cu	Jbel Achemach (El Hammam)	CR : Sebt Jehjough cercle Agourai El Hajeb
	Ste Sodarexmin	Fer	Jbel Goulib	Commune Ikkadar cercle ElHajeb
	Ste Soussi II consorts	Fer	Jbel Goulib	Commune Ikkadar Cercle El Hajeb
	Permissionnaires	Fer et cuivre	Tassidilt Jbel Ammar	Commune Aït Naâman Cercle El Hajeb
Khénifra	اخنيفرة			
	Ste C.M.T	Plomb- Zinc	Centre minier de Tighza	CR : ElHammam7 kM au nord de M'ritt
	Ste SODEMIN	Barytine	Tajmout Srou	CR : Moha ou Hammou Zayani 12 km au sud de Khénifra
	Ste I.M.M	Barytine	Bouazzel	CR : Moha ou Hammou Zayani 5 km au sud de Khénifra
	Permissionnaire	Barytine	Bouazzel II	CR : Moha ou Hammou Zayani 7 km au sud de khénifra
Midelt	ميدلت			
	Ste INTERMEX	Pb	Bourssass	7 KM au Nord de Tounfite
	Ste BADEXCAR	Fer	Jbel Boumia	5 KM au Nord d'Itzer
	Artisans mineurs	Zinc	Tizin'Firest	Annexe d'Aït Izdeg
	Permissionnaire	Flombier	Boutichlite	Annexe d'Aït Izdeg Rich
Errachidia	الرشيدية			
	Sté OUISELSAT MINES	Pyrophyllite, Barytine	Boumaadine Taghouchte	Annexe FerkalaTinejdad
	Sté I.M.M.	Barytine	Touroug	Annexe Mellab
	Sté ZNAGA	Pyrophyllite	Isk Noudaden	Annexe de Ferkla
	Sté HACH-MINES	Barytine	Bouyzrane	Annexe Taouz
	Sté SMIREX	Barytine	Touroug	Annexe Mellab
	Sté SNUMM	Barytine	Bouizriri	Annexe Mellab
	Sté SNUMM	Flourine	Ras Hamda	Annexe Mellab
	Sté Broychim	Barytine	Touroug	Annexe de Mellab
		Barytine	Ansmine-Taounte Noadani	Annexe de Ferkla
	Sté Samorav	Barytine	Boussaboune	Annexe de Ferkla
	Sté FKMassif	Barytine	Boussaboune	Annexe de Ferkla
	Sté Innou	Plomb,Cuivre, Barytine	Zaâbal	Annexe de Médaghra et Kheng
	Sté Sobamie	Cuivre	Ansmine	Annexe de Ferkla

Source: Direction Régionale de l'Energie et des Mines Meknès.

المصدر: المديرية الجهوية للطاقة والمعادن مكناس

14-1 Identification des gisements miniers (suite)

1-14 تعريف المناجم المعدنية (تابع)

Année 2010

سنة 2010

Opérateur	Substance exploitée	Centre d'exploitation	Localisation	الهينة المستغلة	المادة المستغلة	مركز الاستغلال	الموقع
Errachidia	Artisans mineurs	Barytine	Ras Kamouna	Annexe de Taouz			
			Chaib Rass	Annexe de Taouz			
			M'Fis	Annexe de Taouz			
			Tijekht	Annexe de Taouz			
			Indbir	Annexe de Taouz			
	Artisans mineurs	Barytine	Nejakh	Annexe de Rissani			
			Guert Talha	Annexe de Jorf			
			Bouferziz	Annexe de Jorf			
			Akourbib	Annexe de Jorf			
			Mellab	Annexe Mellab			
	Artisans mineurs	Barytine	Plomb	Médaghra et Kheng			
			Zinc	Annexe d'Erfoud			
			Barytine	Annexe Mellab			
	Permissionnaire	Barytine	Izef	Annexe Mellab			
			Tamerzaga	Annexe Mellab			
	Permissionnaire	Barytine	Boussaboune	Annexe de Ferkla			
			Ocre	Annexe de Ferkla			
	Permissionnaire	Fluorine	Achguig	Annexe de Rissani			
Fer ,Cuivre			Annexe de Rissani				
Permissionnaire	Zinc Basse Tenneur	Aourir	Annexe D'Amellago				
		N'oughioul					

Source: Direction Régionale de l'Energie et des Mines Meknès.

المصدر: المديرية الجهوية للطاقة والمعادن بمكناس

14-2 Mode d'exploitation minière

2-14 الإستغلال المنجمي

Année 2010

سنة 2010

Sociétés	Artisans mineurs		Particuliers			Ensemble	المجموع		
	الشركات	الحرفيون المعدنيون	الخواص	Mod	Trad.			Total	
Mod	Trad	Total	Trad	Total	Mod	Trad.	Total	المجموع	
عصرية	تقليدية	مجموع	تقليديون	مجموع	عصريون	تقليديون	مجموع		
Meknès	مكناس
El Hajeb	الحاجب
Ifrane	افران
Khénifra	1	2	3	...	-	-	-	3	اخنيفرة
Midelt	-	2	2	...	-	-	-	2	ميدلت
Errachidia	-	9	9	35	35	-	6	6	الرشيدية
Ensemble	1	13	14	35	35	-	6	6	المجموع

Source : Direction de l'Energie et des Mines de Meknès

المصدر: المديرية الجهوية للطاقة والمعادن بمكناس

14-3 Production minière

3-14 الإنتاج المنجمي

Année 2010

سنة 2010

Unité: tonne

الوحدة: الطن

Produits miniers	Quantité extraite	Exportation	Ventes		Total	Personnel			
			المبيعات	Vente locale		عدد المستخدمين	Techniciens	Ouvriers	
أنواع المعادن المستخرجة	الكمية المستخرجة	بالخارج	بالمداخل	المجموع	Cadres	الأطر	التقنيون	العمال	
Meknès	-	-	-	-	-	-	-	-	مكناس
El Hajeb	-	-	-	-	-	-	-	-	الحاجب
Ifrane	-	-	-	-	-	-	-	-	افران
Khénifra	Plomb	24 611	24 688	-	24 688	16(1)	36(1)	493(1)	اخنيفرة
	Zinc	4 329	6 902	-	6 902				
	Barytine	9 074	1 525	16 318	17 843				
Midelt	Zinc B.T	1 022	-	1 004	-	ميدلت
	Zinc H.T	326	-	310	-	
	Fluorine	3 600	2 915	259	6 515	
	Plomb	490	-	-	-	1	1	13	
	Fer	3 470	-	3 700	3 700	-	1	7	
Errachidia	Plomb	105	-	162	162	الرشيدية
	Zinc	1 680	-	1 490	1 496	
	Barytine	350 345	1 226	336 992	338 218	
	Fluorine	6 110	-	4 120	4 120	
	Phyrophyllite	8 915	-	6 881	6 881	
	fer	248	-	-	-	
	cuiivre	1 921	86	-	86	
	Ocre	60	-	-	-	

Source: Direction Régionale de l'Energie et des Mines Meknès.

المصدر: المديرية الجهوية للطاقة والمعادن مكناس

14-4 Permis miniers

4-14 الرخص المعدنية

Année 2010

سنة 2010

	Concessions			Permis d'exploitation			Permis de recherche			
	رخص الإمتياز			رخص الإستغلال			رخص البحث			
	Institués	Annulés	Valables 31/12/2010	Institués	Annulés	Valables 31/12/2010	Institués	Annulés	Valables 31/12/2010	
	المنشأة	الملغاة	صالحة لغاية 2010/12/31	المنشأة	الملغاة	صالحة لغاية 2010/12/31	المنشأة	الملغاة	صالحة لغاية 2010/12/31	
Meknès	-	-	-	-	-	-	1	7	21	مكناس
El Hajeb	-	-	-	1	-	8	7	3	31	الحاجب
Ifrane	-	-	-	-	-	-	17	12	99	افران
Khénifra	-	-	5	-	4	25	64	10	165	اخنيفرة
Midelt	-	-	9	7	1	24	34	17	195	ميدلت
Errachidia	-	-	-	10	18	72	85	38	324	الرشيدية
Ensemble	-	-	14	18	23	129	208	87	835	المجموع

Source: Direction de l'Energie et des Mines de Meknès.

المصدر: المديرية الجهوية للطاقة والمعادن مكناس

(1) Dont 1 cadre, 12 TAMCA et 246 ouvriers occasionnels sont employés par les sociétés

E.C.G et Tirhanimine dans le cadre de la sous traitance

Liste des tableaux

قائمة الجداول

15-1 Infrastructure touristique	1-15 التجهيزات السياحية حسب الأقاليم والعمالات
15-2 Capacité des établissements classés	2-15 الطاقة الإيوائية للمؤسسات المصنفة
15-3 Capacité en lits des établissements classés	3-15 عدد الأسرة بالمؤسسات المصنفة
15-4 Nuitées touristiques réalisées selon le pays de résidence des touristes	4-15 الليالي السياحية المسجلة حسب إقامة السياح
15-5 Nuitées touristiques réalisées par catégorie des hôtels classés	5-15 الليالي السياحية المنجزة حسب نوع المؤسسات المصنفة
15-6 Evolution des nuitées touristiques réalisées dans les établissements classés par mois	6-15 تطور الليالي السياحية المنجزة بالمؤسسات المصنفة حسب الشهر
15-7 Arrivées réalisées selon le pays de résidence des touristes	7-15 الوافدون حسب إقامة السياح
15-8 Arrivées par catégorie des hôtels classés	8-15 الوافدون حسب نوع المؤسسات المصنفة
15-9 Evolution des Arrivées dans les établissements classés par mois	9-15 تطور عدد الوافدين بالمؤسسات المصنفة حسب الشهر
15-10 Durée Moyenne de Séjour selon le pays de résidence des touristes	10-15 معدل مدة الإقامة حسب إقامة السياح
15-11 Taux d'occupation par catégorie des hôtels classés	11-15 معدل الإيواء داخل المؤسسات المصنفة حسب النوع
15-12 Taux d'occupation des établissements classés par mois	12-15 معدل الإيواء داخل المؤسسات المصنفة حسب الشهر

15-1 Infrastructure touristique

1-15 التجهيزات السياحية حسب الأقاليم والعمالات

Année 2010	Meknès	El Hajeb	Ifrane	Khénifra	Midelt	Errachidia	Ensemble	سنة 2010
	مكناس	الحاجب	أفران	اخنيفرة	ميدلت	الرشيدية	المجموع	
Hôtels classés								فنادق مصنفة
1 étoile	3	-	3	2	-	6	14	نجمة واحدة
2 étoiles	5	-	1	3	-	4	13	نجمتان
3 étoiles	5	-	5	3	-	4	17	3 نجوم
4 étoiles	6	-	2	-	1	7	16	4 نجوم
5 étoiles	-	-	1	-	-	-	1	5 نجوم
V.V.T.	-	-	-	-	-	-	-	قرى العطل السياحية
Résidences touristiques	4	-	4	-	-	1	9	الإقامات السياحية
Maisons d'hôtes	24	-	1	-	-	4	29	دور الضيافة
Auberges	-	-	4	4	1	15	24	نزول
Motels	1	1	1	-	-	-	3	موتيلات
Pensions	-	-	-	-	-	-	-	فنادق عائلية
Campings (1)	2	1	3	-	-	7	13	المخيمات (1)
Auberges de jeunes (1)	1	-	-	-	-	-	1	مأوى الشباب (1)
Centre d'accueil (1)	1	-	-	-	-	-	1	مركز الاستقبال (1)
Hébergement associatif (1)	-	-	32	-	-	-	32	مركز الإيواء للأعمال الإجتماعية (1)
Colonies de vacances (1)	-	-	18	-	-	-	18	مخيمات الصيفية (1)
Gîtes classés (1)	9	2	3	2	2	7	25	نزول السياحية (1)
Hôtels non classés (1)	10	1	7	9	12	18	57	فنادق غير مصنفة (1)
Auberges Touristiques non classés (1)	-	-	5	-	6	73	84	نزول غير مصنفة (1)
Gîtes non classés (1)	-	-	9	-	5	5	19	نزول غير مصنفة (1)

Source : Annuaire Statistique du Maroc 2011.

المصدر: القشرة الإحصائية السنوية للمغرب 2011

15-2 Capacité des établissements classés

2-15 الطاقة الإيوانية للمؤسسات المصنفة

Au31/12/2010	Meknès	El Hajeb	Ifrane	Khénifra	Midelt	Errachidia	Ensemble	في 31/12/2010
	مكناس	الحاجب	أفران	اخنيفرة	ميدلت	الرشيدية	المجموع	
Nombre d'établissements	48	1	22	12	2	41	126	عدد المؤسسات
Nombre de chambres	1 539	16	734	297	94	1 598	4 278	عدد الغرف
Nombre de lits	3 298	40	1 689	635	188	3 243	9 093	عدد الأسرة

Source : Annuaire Statistique du Maroc 2011.

المصدر: القشرة الإحصائية السنوية للمغرب 2011

15-3 Capacité en lits des établissements classés

3-15 عدد الأسرة بالمؤسسات المصنفة

Année 2010	Meknès	El Hajeb	Ifrane	Khénifra	Midelt	Errachidia	Ensemble	سنة 2010
	مكناس	الحاجب	أفران	اخنيفرة	ميدلت	الرشيدية	المجموع	
Hôtels classés								فنادق مصنفة
1 étoile	358	-	80	102	-	185	725	نجمة واحدة
2 étoiles	332	-	80	127	-	203	742	نجمتان
3 étoiles	644	-	484	222	-	322	1 672	3 نجوم
4 étoiles	1 374	-	253	-	168	1 764	3 559	4 نجوم
5 étoiles	-	-	142	-	-	-	142	5 نجوم
Résidences touristiques	200	-	386	-	-	18	604	الإقامات السياحية
Maisons d'hôtes	372	-	36	-	-	97	505	دور الضيافة
Auberges	-	-	118	184	20	654	976	نزول
Motels	18	40	110	-	-	-	168	موتيلات
Pensions	-	-	-	-	-	-	-	فنادق عائلية
Total	3 298	40	1 689	635	188	3 243	9 093	المجموع

Source: Annuaire statistique du Maroc 2011

المصدر: القشرة الإحصائية السنوية للمغرب 2011

(1) Source: Délégation du tourisme de Meknès

(1) المصدر: مندوبية السياحة بمكناس

V.V.T: Villages de Vacances Touristiques

15-4 Nuitées touristiques réalisées selon le pays de résidence des touristes

4-15 الليالي السياحية المسجلة حسب إقامة السياح

Année 2010	Meknès مكناس	Ifrane افران	Khénifra اخنيفرة	Midelt ميدلت	Errachidia الرشيدية	Ensemble المجموع	سنة 2010
Résidents	124 239	49 056	11 716	-	25 336	210 347	السياحة الداخلية
Non résidents	124 781	14 471	9 342	241	84 207	233 042	السياحة الدولية
France	43 334	3 465	2 507	10	19 945	69 261	فرنسا
Espagne	13 222	3 478	1 076	7	13 810	31 593	إسبانيا
Allemagne	16 657	512	1 079	1	8 632	26 881	ألمانيا
Italie	6 509	742	286	214	7 928	15 679	إيطاليا
Royaume-Uni	2 821	590	379	-	4 938	8 728	المملكة المتحدة
Pays Arabes	4 096	1 464	325	-	-	5 885	الدول العربية
U.S.A	4 581	574	257	-	4 400	9 812	أمريكا
Hollande	4 847	459	945	-	3 847	10 098	هولندا
Portugal	-	291	269	-	1 506	2 066	البرتغال
Autres	2 939	-	-	8	-	2 947	آخر
Total	249 020	63 527	21 058	241	109 543	443 389	المجموع

Source: Délégation du tourisme de Meknès

المصدر: مندوبية السياحة بمكناس

15-5 Nuitées touristiques réalisées par catégorie des hôtels classés

5-15 الليالي السياحية المنجزة حسب نوع المؤسسات المصنفة

Année 2010	Meknès مكناس	Ifrane افران	Khénifra اخنيفرة	Midelt ميدلت	Errachidia الرشيدية	Ensemble المجموع	سنة 2010
1 étoile	10 524	3 383	3 677	-	4 067	21 651	نجمة واحدة
2 étoiles	31 066	13	2 941	-	1 731	35 751	نجمتان
3 étoiles	88 976	19 658	12 044	-	4 513	125 191	3 نجوم
4 étoiles	108 646	4 712	-	-	72 266	185 624	4 نجوم
5 étoiles	-	3 205	-	-	-	3 205	5 نجوم
Maisons d'hôtes	9 399	-	-	-	1 432	10 831	دور الضيافة
Résidence	-	-	-	-	-	-	-
Touristique	409	22 342	-	-	495	23 246	الإقامات السياحية
Autre	-	10 214	2 396	241	25 039	37 890	آخر
Total	249 020	63 527	21 058	241	109 543	443 389	المجموع

Source: Délégation du tourisme de Meknès

المصدر: مندوبية السياحة بمكناس

15-6 Evolution des nuitées touristiques réalisées dans les établissements classés par mois

6-15 تطور الليالي السياحية المنجزة بالمؤسسات المصنفة حسب الشهور

Année 2010	Meknès مكناس	Ifrane افران	Khénifra اخنيفرة	Midelt ميدلت	Errachidia الرشيدية	Ensemble المجموع	سنة 2010
Janvier	14 992	4 326	1 255	-	6 414	26 987	يناير
Février	17 322	4 906	1 168	-	13 843	37 239	فبراير
Mars	22 598	5 439	2 400	-	11 539	41 976	مارس
Avril	27 938	5 643	2 667	54	11 748	48 050	أبريل
Mai	24 961	4 270	2 361	-	10 843	42 435	ماي
Juin	19 766	4 561	1 541	-	6 885	32 753	يونيو
Juillet	26 685	10 988	1 777	-	5 743	45 193	يوليوز
Août	13 471	5 173	1 310	99	5 144	25 197	غشت
Septembre	19 863	3 190	1 513	-	8 709	33 275	سنتنبر
Octobre	24 915	4 777	1 887	-	14 408	45 987	أكتوبر
Novembre	17 312	4 403	1 654	17	6 863	30 249	نونبر
Décembre	19 197	5 851	1 525	71	7 404	34 048	دجنبر
Total	249 020	63 527	21 058	241	109 543	443 389	المجموع

Source: Délégation du tourisme de Meknès

المصدر: مندوبية السياحة بمكناس

15-7 Arrivées réalisées selon le pays de résidence des touristes

7-15 الوافدون حسب إقامة السياح

Année 2010	Meknès مكناس	Ifrane افران	Khénifra اخنيفرة	Midelt ميدلت	Errachidia الرشيدية	Ensemble المجموع	سنة 2010
Non Résidents	68 473	8 638	7 847	222	67 782	152 962	السياحة الدولية
France	24 287	2 044	1 962	10	16 254	44 557	فرنسا
Espagne	7 846	2 297	948	7	11 005	22 103	إسبانيا
Allemagne	10 250	387	982	1	6 238	17 858	ألمانيا
Italie	3 872	529	258	195	6 960	11 814	إيطاليا
Royaume Uni	1 739	369	322	-	4 067	6 497	المملكة المتحدة
Pays Arabes	1 863	560	227	-	-	2 650	الدول العربية
U.S.A.	1 723	294	227	-	3 513	5 757	أمريكا
Hollande	3 513	318	863	-	2 962	7 656	هولندا
Portugal	-	254	165	-	1 306	1 725	البرتغال
Autres	1 428	-	-	9	-	1 437	أخر
Résidents	78 846	21 996	8 995	-	14 443	124 280	السياحة الداخلية
Total	147 319	30 634	16 842	222	82 225	277 242	المجموع

Source: Délégation du tourisme de Meknès

المصدر: مندوبية السياحة بمكناس

15-8 Arrivées par catégorie des hôtels classés

8-15 الوافدون حسب نوع المؤسسات المصنفة

Année 2010	Meknès مكناس	Ifrane افران	Khénifra اخنيفرة	Midelt ميدلت	Errachidia الرشيدية	Ensemble المجموع	سنة 2010
1 étoile	8 272	2 414	3 021	-	3 549	17 256	نجمة واحدة
2 étoiles	22 864	5	2 008	-	1 562	26 439	نجمتان
3 étoiles	51 166	12 921	9 601	-	3 262	76 950	3 نجوم
4 étoiles	58 921	1 917	-	-	52 838	113 676	4 نجوم
5 étoiles	-	2 044	-	-	-	2 044	5 نجوم
Maisons d'hôtes	5 887	-	-	-	780	6 667	دور الضيافة
Résidence Touristique	209	7 064	-	-	332	7 605	الإقامات السياحية
Autre	-	4 269	2 212	222	19 902	26 605	أخر
Total	147 319	30 634	16 842	222	82 225	277 242	المجموع

Source: Délégation du tourisme de Meknès

المصدر: مندوبية السياحة بمكناس

15-9 Evolution des Arrivées dans les établissements classés par mois

9-15 تطور عدد الوافدين بالمؤسسات المصنفة حسب الشهور

Année 2010	Meknès مكناس	Ifrane افران	Khénifra اخنيفرة	Midelt ميدلت	Errachidia الرشيدية	Ensemble المجموع	سنة 2010
Janvier	9 829	2 443	1 064	-	4 022	17 358	يناير
Février	10 411	2 117	960	-	11 503	24 991	فبراير
Mars	13 827	2 795	1 864	-	8 551	27 037	مارس
Avril	16 279	2 624	2 105	50	8 851	29 909	أبريل
Mai	15 208	2 098	1 847	-	8 308	27 461	ماي
Juin	10 363	2 076	1 211	-	4 934	18 584	يونيو
Juillet	14 281	4 294	1 475	-	4 118	24 168	يوليوز
Août	7 843	2 034	1 111	90	4 187	15 265	أغشت
Septembre	11 861	1 691	1 218	-	6 527	21 297	سبتمبر
Octobre	15 482	2 792	1 518	-	10 378	30 170	أكتوبر
Novembre	9 845	2 424	1 321	17	5 311	18 918	نوفمبر
Décembre	12 090	3 246	1 148	65	5 535	22 084	ديجنبر
Total	147 319	30 634	16 842	222	82 225	277 242	المجموع

Source: Délégation du tourisme de Meknès

المصدر: مندوبية السياحة بمكناس

15-10 Durée Moyenne de Séjour selon le pays de résidence des touristes

10-15 معدل مدة الإقامة حسب إقامة السياح

Année 2010	Meknès مكناس	Ifrane أفران	Khénifra اخنيفرة	Midelt ميدلت	Errachidia الرشيدية	Ensemble المجموع	سنة 2010
Résidents	2	2	1	-	2	2	السياحة الداخلية
Non résidents	2	2	1	1	1	2	السياحة الدولية
France	2	2	1	1	1	2	فرنسا
Allemagne	2	1	1	1	1	2	ألمانيا
Espagne	2	2	1	1	1	1	إسبانيا
Italie	2	1	1	1	1	1	إيطاليا
Pays Arabes	2	3	1	-	1	2	الدول العربية
Royaume-Uni	2	2	1	-	1	1	المملكة المتحدة
U.S.A	3	2	1	-	1	2	أمريكا
Hollande	1	1	1	-	1	1	هولندا
Portugal	-	1	2	-	1	2	البرتغال
Jabon	-	-	-	-	1	1	اليابان
Total	2	2	1	1	1	2	المجموع

Source: Délégation du tourisme de Meknès

المصدر بمندوبية السياحة بمكناس

15-11 Taux d'occupation par catégorie des hôtels classés

11-15 معدل الإيواء داخل المؤسسات المصنفة حسب النوع

Année 2010	Meknès مكناس	Ifrane أفران	Khénifra اخنيفرة	Midelt ميدلت	Errachidia الرشيدية	سنة 2010
1 étoile	12	30	12	-	8	نجمة واحدة
2 étoiles	38	1	10	-	5	نجمتان
3 étoiles	52	17	20	-	7	3 نجوم
4 étoiles	28	7	-	-	14	4 نجوم
Maisons d'hôtes	12	16	-	-	10	دور الضيافة
Résidence Touristique	8	21	-	-	11	الإقامات السياحية
Autre	-	-	-	10	-	أخر
Total	31	17	15	10	13	المجموع

Source: Délégation du tourisme de Meknès

المصدر بمندوبية السياحة بمكناس

15-12 Taux d'occupation des établissements classés par mois

12-15 معدل الإيواء داخل المؤسسات المصنفة حسب الشهور

Année 2010	Meknès مكناس	Ifrane أفران	Khénifra اخنيفرة	Midelt ميدلت	Errachidia الرشيدية	سنة 2010
Janvier	24	13	11	-	10	يناير
Février	29	16	10	-	22	فبراير
Mars	33	17	18	-	16	مارس
Avril	43	19	20	9	16	أبريل
Mai	37	13	17	-	15	ماي
Juin	31	15	13	-	10	يونيو
Juillet	37	30	15	-	8	يوليو
Août	19	14	10	16	7	أغسطس
Septembre	29	11	14	-	13	سبتمبر
Octobre	36	17	17	-	19	أكتوبر
Novembre	28	16	16	3	11	نوفمبر
Décembre	29	20	14	9	10	ديسمبر
Total	31	17	15	10	13	المجموع

Source: Délégation du tourisme de Meknès

المصدر بمندوبية السياحة بمكناس

INVESTISSEMENT

الاستثمارات

Liste des tableaux

قائمة الجداول

16-1 Répartition des projets ayant eu un avis favorable par secteur d'activité montant d'investissement et nombre d'emploi à créer	1-16 توزيع المشاريع الحاصلة على الموافقة حسب قطاع النشاط، مبلغ الاستثمارات و مناصب الشغل
16-2 Répartition des projets ayant eu un avis favorable par Préfecture / Province montant d'investissement et nombre d'emploi à créer	2-16 توزيع المشاريع الحاصلة على الموافقة حسب العمالات و الإقاليم، مبلغ الاستثمارات و مناصب الشغل
16-3 Certificat négatifs accordés par nature juridiques et par secteur d'activité au cours de l'année 2010- Région Meknès - Tafilalet	3-16 الشواهد السلبية المسلمة حسب الشكل القانوني و قطاع النشاط - 2010 -
16-4 Créations d'entreprises par secteur et par nature juridique 2010	4-16 الشركات المنشئة حسب قطاع النشاط والشكل القانوني

INVESTISSEMENT

الإستثمارات

16-1 Répartition des projets ayant eu un avis favorable par secteur d'activité, montant d'investissement et nombre d'emplois à créer

16-1 توزيع المشاريع الحاصلة على الموافقة حسب قطاع النشاط، مبلغ الإستثمارات و مناصب الشغل

en milliers DHs

بآلف درهم

	2 009			2 010			
	Nombre de projets	Montant d'investissement	Nombre d'emplois	Nombre de projets	Montant d'investissement	Nombre d'emplois	
	عدد المشاريع	الإستثمارات	عدد مناصب الشغل	عدد المشاريع	الإستثمارات	عدد مناصب الشغل	
Industrie	17	218 608	1 023	17	583 010	3 496	الصناعة
Agro industrie	5	69 700	329	5	58 630	328	الصناعة الغذائية
Industrie du textile et cuir	1	14 000	250	1	6 500	120	صناعة النسيج و الجلد
Industrie de bâtiment (fabrication de matériaux de construction)	2	12 003	129	-	-	-	صناعة البناء
Industrie du bois papier et carton	1	2 000	80	3	31 300	134	صناعة الورق
Industrie métallique métallurgique et électrique	2	19 720	45	3	364 800	2 715	صناعة ميكانيك و إلكترونيك و ك
Industrie chimique et para chimique	6	101 185	190	2	107 300	103	كمياء و شبه كمياء
Autres industries (marbre, PVC...)	-	-	-	3	14 480	96	تحويل الرخام
Autre secteurs	360	10 495 515	18 121	529	2 773 379	7 571	قطاعات اخرى
Bâtiment et travaux publics	15	9 414 498	13 648	14	1 538 935	5376 (1)	البناء و الاشغال العمومية
Energie et Mines	317	359 868	2 689	498	1 003 248	6 303	الطاقة و المعادن
Tourisme	8	427 167	582	8	86 364	692	السياحة
Commerce	8	195 500	682	4	92 500	301	التجارة
Enseignement	9	54 855	454	4	38 332	225	التعليم
Services divers	2	16 750	66	1	14 000	50	مصالح مختلفة
Artisanat	1	26 876	-	-	-	-	الصناعة التقليدية
Total	377	10 714 123	19 144	546	3 356 389	11 067	المجموع

Source: CRI Meknès

المصدر: المركز الجهوي للإستثمار مكناس

16-2 Répartition des projets ayant eu un avis favorable par Préfecture / Province, montant d'investissement et nombre d'emplois à créer

16-2 توزيع المشاريع الحاصلة على الموافقة حسب العمالات و الإقاليم، مبلغ الإستثمارات و مناصب الشغل

en milliers DHs

بآلف درهم

	2 009			2 010			
	Nombre de projets	Montant d'investissement	Emplois à créer	Montant d'investissement	Emplois à créer		
	عدد المشاريع	الإستثمارات	عدد مناصب الشغل المحدثّة	الإستثمارات	عدد مناصب الشغل المحدثّة		
Meknès	37	9 271 783	12 140	1 945 979	7 979	مكناس	
El Hajeb	23	82 304	660	290 748	808	الحاجب	
Ifrane	38	491 342	980	378 829	1 512	افران	
Khénifra	95	681 087	3 673	306 552	1 547	اخنيفرة	
Midelt	28	96 614	572	80 545	1 524	ميدلت	
Errachidia	156	90 993	1 119	353 736	3 073	الرشيدية	
Total	193	10 714 123	19 144	3 356 389	16 443	المجموع	

Source: CRI Meknès

المصدر: المركز الجهوي للإستثمار مكناس

(1): En plus des 5376 emplois prévus pour le secteur du BTP, celui-ci prévoit également la création de 61.920 journées

INVESTISSEMENT

الإستثمارات

16-3 Certificat négatifs accordés par nature juridiques et par secteur d'activité Région Meknès -Tafilalet

3-16 الشواهد السلبية المسلمة حسب الشكل القانوني و قطاع النشاط

Année 2010

سنة 2010

	Industrie	Agriculture et pêche	BTP	Energie et Mines	Commerce	Tourisme	Artisanat	Services	Total	
	الصناعة	الزراعة و الصيد	البناء و الأشغال	الطاقة و المعادن	التجارة	السياحة	الصناعة التقليدية	الخدمات	المجموع	
Sociétés à responsabilité limitées	113	52	601	29	340	53	1	390	1 579	سرحه داب مسوويه محدودة
Sociétés anonyme	-	-	-	-	-	2	-	-	2	شركة مجهولة الإسم
Sociétés en non collectif	-	-	1	-	-	-	-	1	2	شركة التضامن
Autres	1 GIE	1 GIE	2 GIE+1 SUCC	-	-	1 SUCC	-	2 SUCC	8	شكل آخر
Total personnes Morales(1)	114	53	605	29	340	56	1	393	1 591	مجموع الشركات المعنية
Total personnes physiques (2)	16	6	46	-	92	6	-	183	349	مجموع الاسخاص الذاتيون
Total (1)+(2)	130	59	651	29	432	62	1	576	1 940	المجموع

Source: CRI Meknès

المصدر: المركز الجهوي للإستثمار مكناس

16-4 Créations d'entreprises par secteur et par nature juridique

4-16 الشركات المنشئة حسب قطاع النشاط والشكل القانوني

Année 2010

سنة 2010

	SARL	SA	SNC	Autres	Total PM(1)	PP(2)	Total 1+2	IE	EG	
Industrie	70	1	-	-	71	8	79	124	854	الصناعة
Industrie du textile et cuir	4	-	-	-	4	-	4	9	83	ص النسيج و الجلد
Industrie Agroalimentaires	18	-	-	-	18	6	24	45	216	الصناعة الغذائية
Industrie du bois papier et carton	2	-	-	-	2	1	3	1	17	ص الورق
Industrie métallique métallurgique et électrique	23	1	-	-	24	1	25	32	317	ص ميكانيك و إلكترونيك وكهرباء
Industrie chimique et para chimique	23	-	-	-	23	-	23	37	221	كيميا و شبه كيميا
Autre secteurs	948	2	-	8	958	705	1 663	2 016	10 468	قطاعات اخرى
Agriculture et pêche	25	-	-	4 GIE	29	6	35	78	792	الزراعة
Bâtiment et travaux publics	407	-	-	-	407	140	547	954	4 329	البناء و الأشغال العمومية
Energie et Mines	12	-	-	-	12	-	12	40	154	الطاقة و المعادن
Tourisme	32	2	-	-	34	23	57	195	491	السياحة
Artisanat	1	-	-	-	1	10	11	1	30	الصناعة التقليدية
Commerce	230	-	-	2 SUCC 1SAS+1	232	282	514	384	2 009	التجارة
Services divers	241	-	-	SUCC	243	244	487	364	2 663	مصالح مختلفة
Total	1 018	3	0	8	1 029	713	1 742	2 140	11 322	المجموع

Source: CRI Meknès

المصدر: المركز الجهوي للإستثمار مكناس

IE : Investissements engagés en MDH*

EG : Emplois générés

HABITAT - URBANISME - CONSTRUCTION - FONCIER

السكنى - التعمير - البناء - العقار

Liste des tableaux

قائمة الجداول

HABITAT

السكنى

17-1 Répartition des ménages en % selon le type de logement et le milieu	1-17 توزيع الأسر % حسب نوع المسكن ووسط الإقامة
17-2 Répartition des ménages en % selon le nombre de pièces habitées et le milieu de résidence	2-17 توزيع الأسر % حسب عدد الغرف ووسط الإقامة
17-3 Taux d'occupation des logements, ou nombre moyen de personnes par pièce selon le milieu de résidence	3-17 متوسط عدد الأفراد لكل غرفة حسب وسط الإقامة
17-4 Répartition des ménages urbains selon l'ancienneté du logement	4-17 توزيع أسر الوسط الحضري حسب عمر المسكن
17-5 Répartition des ménages en % selon le statut d'occupation de leur logement	5-17 توزيع الأسر % حسب صفة الحيازة
17-6 Ménage en % selon les équipements de base de leur logement par milieu de résidence	6-17 الأسر % المتوفرة على بعض عناصر الراحة داخل المسكن حسب وسط الإقامة
17-7 Ménages en % dont le logement n'est pas relié à un réseau public de distribution selon le mode d'approvisionnement en eau par milieu de résidence	7-17 توزيع الأسر % التي تقطن بمساكن غير مرتبطة بالشبكة العمومية لتوزيع الماء حسب مصدر الماء ووسط الإقامة
17-8 Ménages en % dont le logement n'est pas relié à un réseau public de distribution d'électricité selon le mode d'éclairage utilisé par milieu de résidence.	8-17 توزيع الأسر % التي تقطن بمساكن غير مرتبطة بالشبكة العمومية لتوزيع الكهرباء حسب نوع الإنارة المستعملة ووسط الإقامة
17-9 Ménages en % selon le réseau d'évacuation des eaux usées par milieu	9-17 توزيع الأسر % حسب تصريف المياه المستعملة حسب وسط الإقامة
17-10 Pourcentage des ménages dotés de certains équipements domestiques par milieu de résidence	10-17 نسبة الأسر المتوفرة على بعض التجهيزات المنزلية المنزلية حسب وسط الإقامة
17-11 les unités mises en chantier des projets publics et privés pour l'année 2010: Région Meknès-Tafilalet	11-17 وحدات المشاريع العمومية و الخاصة في طور البناء خلال سنة 2010: جهة مكناس تافيلالت
17-12 les unités achevées des projets publics et privés pour l'année 2010: Région Meknès-Tafilalet	12-17 وحدات المشاريع العمومية و الخاصة المنجزة خلال سنة 2010: جهة مكناس تافيلالت
17-13 les unités mises en chantier des projets publics et privés pour l'année 2011: Région Meknès-Tafilalet	13-17 وحدات المشاريع العمومية و الخاصة في طور البناء خلال سنة 2011: جهة مكناس تافيلالت
17-14 les unités achevées des projets publics et privés pour l'année 2011: Région Meknès-Tafilalet	14-17 وحدات المشاريع العمومية و الخاصة المنجزة خلال سنة 2011: جهة مكناس تافيلالت
17-15 logements construits par les particuliers dans le cadre de l'auto- construction	15-17 المساكن المنجزة من طرف الأشخاص الذاتيين
17-16 les unités mises en chantier des projets publics et privés	16-17 وحدات المشاريع العمومية و الخاصة في طور البناء
17-17 les unités achevées des projets publics et privés	17-17 وحدات المشاريع العمومية و الخاصة المنجزة
17-18 Opérations dont les travaux en cours de réalisation par la société AlOmrane Meknès (opérations propres)	18-17 المشاريع التي في طور الإنجاز: شركة العمران مكناس

URBANISME

التعمير

17-19 Activité des agences urbaines	19-17 أنشطة الوكالات الحضرية
17-20 Autorisations de construire délivrées dans les commune urbaines	20-17 رخص البناء المسلمة بالجماعات الحضرية
17-21 Prix moyen du m ² couvert des constructions nouvelles par catégorie de construction	21-17 ثمن المتر المربع للبنىات الجديدة حسب صنف البناء
17-22 Autorisations de construire délivrées selon les communes urbaines	22-17 رخص البناء المسلمة حسب العمالات

FONCIER

العقار

17-23 Enregistrement de vente d'immeubles et de fonds de commerce	23-17 تسجيل بيع العقارات و الحق التجاري
17- 25 Réquisitions déposées par conservation foncière : Rural	25-17 مطالب التحفيظ حسب المحافظة العقارية: الوسط القروي
17- 26 Titres fonciers établis suite au morcellement par conservation foncière : Urbain+Rural	26-17 الرسوم العقارية المنجزة الناتجة عن التقسيم حسب المحافظة العقارية: حضري+ قروي
17- 27 Titres fonciers établis suite au morcellement par conservation foncière: Rural	27-17 الرسوم العقارية المنجزة الناتجة عن التقسيم حسب المحافظة العقارية: الوسط القروي
17-28 Titres fonciers établis suite aux immatriculations par conservation foncière: Urbain+Rural	28-17 الرسوم العقارية المنجزة الناتجة عن التحفيظ حسب المحافظة العقارية: حضري+ قروي
17-29 Titres fonciers établis suite aux immatriculations par conservation foncière: Rural	29-17 الرسوم العقارية المنجزة الناتجة عن التحفيظ حسب المحافظة العقارية: الوسط القروي
17-30 Hypothèques inscrites par conservation foncière : Urbain+Rural	30-17 الرهون المسجلة حسب المحافظة العقارية: حضري+ قروي
17-31 Hypothèques inscrites par conservation foncière : Rural	31-17 الرهون المسجلة حسب المحافظة العقارية: الوسط القروي
17-32 Recettes réalisées par conservation foncière en 10 ³ DH	32-17 المداخيل حسب المحافظة العقارية (بألف درهم)
17-33 Plans cadastraux établis par service du cadastre : Urbain+Rural	33-17 التصاميم الخرائطية المنجزة من طرف المصالح الخرائطية: حضري+ قروي
17- 34 Plans cadastraux établis par service du cadastre : Rural	34-17 التصاميم الخرائطية المنجزة من طرف المصالح الخرائطية: الوسط القروي

17-1 Répartition des ménages en % selon

17-1 توزيع الأسر % حسب نوع المسكن ووسط الإقامة

le type de logement et le milieu adaptée au découpage administratif 2009

ملائمة مع التقسيم الإداري 2009

Année 2004

سنة 2004

	Villa, niveau de villa	Appartem ent	Maison marocaine traditionnelle	Maison marocaine moderne	Maison sommaire ou bidonville	Habitation de type rural	Autres	Total	
	فيلا أو طابق فيلا	شقة	دار مغربية تقليدية	دار مغربية عصرية	دار بدائية أو دور الصفيح	مسكن قروي	آخر	المجموع	
Meknès	2,6	9,3	10,1	58,9	6,2	9,9	2,9	100	مكناس
Urbain	3,0	11,2	10,8	66,9	5,0	0,1	3,0	100	حضري
Rural	0,6	-	6,6	19,7	12,4	58,5	2,2	100	قروي
El Hajeb	1,0	0,7	5,5	46,7	17,6	25,1	3,4	100	الحاجب
Urbain	1,3	1,5	4,8	74,8	11,8	1,4	4,4	100	حضري
Rural	0,7	-	6,1	22,1	22,7	45,8	2,5	100	قروي
Ifrane	2,0	2,0	5,0	50,0	10,2	24,8	6,1	100	افران
Urbain	3,2	3,4	3,9	74,3	9,3	0,5	5,5	100	حضري
Rural	0,3	-	6,5	17,9	11,3	57,3	6,9	100	قروي
Khénifra	0,6	0,6	6,4	52,1	5,3	31,8	3,3	100	اخنيفرة
Urbain	0,8	0,9	8,6	81,5	5,1	0,1	2,9	100	حضري
Rural	0,2	-	3,2	8,2	5,6	79,0	3,7	100	قروي
Midelt	0,6	0,3	4,1	32,2	5,4	53,0	4,3	100	ميدلت
Urbain	0,9	0,7	6,2	65,5	9,4	10,3	7,0	100	حضري
Rural	0,3	-	2,3	4,2	2,1	89,1	2	100	قروي
Errachidia	2,2	0,8	14,4	43,0	0,9	36,6	2,1	100	الرشيدية
Urbain	4,0	1,6	13,7	73,2	0,9	4,3	2,3	100	حضري
Rural	0,5	0,0	15,0	15,2	0,9	66,5	1,9	100	قروي
Région Meknès- Tafilalet	1,7	3,9	8,5	50,1	6,6	26,0	3,3	100	جهة مكناس- تافيلالت
Urbain	2,4	6,1	9,4	71,2	5,7	1,6	3,5	100	حضري
Rural	0,4	-	6,9	13,8	8,1	67,8	2,9	100	قروي
Total Maroc	2,2	7,6	6,8	43,3	7,2	29,0	3,7	100	مجموع المغرب
Urbain	3,3	12,4	8,1	62,5	8,2	1,1	4,3	100	حضري
Rural	0,3	0,1	4,8	13,6	5,6	72,2	2,8	100	قروي

Source: R.G.P.H 2004.

المصدر: الإحصاء العام للسكان والسكنى 2004.

HABITAT

السكنى

17-2 Répartition des ménages en % selon le nombre de pièces habitées et le milieu de résidence adaptée au découpage administratif 2009

2-17 توزيع الأسر % حسب عدد الغرف ووسط الإقامة ملائمة مع التقسيم الإداري 2009

Année 2004

سنة 2004

	1 pièce	2 pièces	3 pièces	4 pièces	5 pièces	6 pièces	7 pièces	8 pièces et plus	Non déclaré	Total	
	غرفة واحدة	غرفتان	3 غرف	4 غرف	5 غرف	6 غرف	7 غرف	8 غرف	غير مصرح	المجموع	
Meknès	14,6	27,8	28,6	14,8	5,1	4,2	1,4	2,2	1,3	100	مكناس
Urbain	14,8	27,5	28,7	14,5	4,9	4,5	1,5	2,4	1,3	100	حضري
Rural	13,4	29,1	28,0	16,8	6,3	2,8	0,9	1,1	0,9	100	قروي
El Hajeb	17,2	28,8	28,3	14,3	4,8	3,0	0,8	1,3	1,5	100	الحاجب
Urbain	16,0	24,8	32,0	13,8	4,3	4,1	1,0	1,8	2,2	100	حضري
Rural	18,2	32,3	25,1	14,7	5,3	2,0	0,6	0,9	0,9	100	قروي
Ifrane	20,3	29,6	25,9	11,7	4,5	3,2	1,2	1,6	2,0	100	إفران
Urbain	15,8	28,6	28,4	12,4	4,8	4,0	1,6	2,1	2,4	100	حضري
Rural	26,3	30,8	22,7	10,7	4,2	2,1	0,7	0,9	1,6	100	قروي
Khénifra	17,0	35,7	27,7	11,1	3,3	2,2	0,8	1,0	1,2	100	اخنيفرة
Urbain	13,4	36,6	29,6	11,2	3,1	2,6	0,9	1,1	1,4	100	حضري
Rural	22,3	34,3	24,9	11,0	3,6	1,6	0,5	0,9	0,9	100	قروي
Midelt	6,1	20,1	28,9	21,5	9,2	6,0	2,0	3,0	1,5	100	ميدلت
Urbain	4,9	20,0	36,1	22,6	7,5	3,8	1,4	1,8	2,0	100	حضري
Rural	7,1	20,2	23,0	20,6	10,5	7,7	2,5	4,0	1,0	100	قروي
Errachidia	2,4	14,3	29,1	23,9	10,9	8,3	3,4	5,2	1,6	100	الرشيدية
Urbain	2,4	16,4	37,0	22,0	7,6	6,0	2,5	4,3	1,9	100	حضري
Rural	2,5	12,4	22,1	25,6	13,9	10,3	4,2	6,0	1,3	100	قروي
Région Meknès-Tafilalet	12,8	26,4	28,3	16,1	6,1	4,5	1,6	2,4	1,4	100	جهة مكناس-تافيلالت
Urbain	12,4	26,9	30,7	15,3	5,1	4,2	1,5	2,3	1,6	100	حضري
Rural	13,4	25,5	24,3	17,5	7,9	4,9	1,8	2,6	1,0	100	قروي
Total Maroc	12,6	26,0	28,6	15,6	6,5	4,6	1,7	2,7	1,6	100	مجموع المغرب
Urbain	13,8	26,8	30,1	13,6	5,2	4,4	1,7	2,5	1,9	100	حضري
Rural	10,8	24,7	26,2	18,7	8,4	4,9	1,8	2,9	1,2	100	قروي

Source: R.G.P.H 2004.

المصدر: الإحصاء العام للسكان والسكنى 2004

HABITAT

السكنى

17-3 Taux d'occupation des logements, ou nombre moyen de personnes par pièce selon le milieu de résidence adaptée au découpage administratif 2009

3-17 متوسط عدد الأفراد لكل غرفة حسب وسط الإقامة ملائمة مع التقسيم الإداري 2009

Année 2004	Urbain الحضري	Rural القروي	Total المجموع	سنة 2004
Meknès	1,6	2,0	1,6	مكناس
El Hajeb	1,7	2,1	1,9	الحاجب
Ifrane	1,5	2,2	1,8	افران
Khénifra	1,6	2,2	1,8	اخنيفرة
Midelt	1,4	1,6	1,5	ميدلت
Errachidia	1,5	1,6	1,6	الرشيدية
Région Meknès-Tafilalet	1,5	1,9	1,7	جهة مكناس- تافيلالت
Total Maroc	1,6	1,8	1,7	مجموع المغرب

Source: R.G.P.H 2004.

المصدر: الإحصاء العام للسكان والسكنى 2004

17-4 Répartition des ménages urbains selon l'ancienneté du logement adaptée au découpage administratif 2009

4-17 توزيع أسر الوسط الحضري حسب عمر المسكن ملائمة مع التقسيم الإداري 2009

Année 2004	Moins de 10 ans	De 10 à moins 20 ans	De 20 à moins 50 ans	Plus de 50 ans	Total	سنة 2004
	أقل من 10 سنوات	من 10 إلى أقل من 20 سنة	من 20 إلى أقل من 50 سنة	50 سنة وأكثر	المجموع	
Meknès	23,3	30,1	29,4	17,2	100	مكناس
El Hajeb	26,5	29,8	34,4	9,3	100	الحاجب
Ifrane	17,4	22,7	44,6	15,4	100	افران
Khénifra	23,4	32,7	37,8	6,1	100	اخنيفرة
Midelt	24,1	30,7	32,7	12,5	100	ميدلت
Errachidia	23,9	34,9	34,5	6,8	100	الرشيدية
Région Meknès-Tafilalet	23,3	30,7	33,2	12,9	100	جهة مكناس- تافيلالت
Total Maroc	22,5	27,6	36,7	13,2	100	مجموع المغرب

Source: R.G.P.H 2004.

المصدر: الإحصاء العام للسكان والسكنى 2004

17-5 Répartition des ménages en % selon le statut d'occupation de leur logement adaptée au découpage administratif 2009

5-17 توزيع الأسر % حسب صفة الحياة ملائمة مع التقسيم الإداري 2009

Année 2004	Propriétaire ou copropriétaire	Accédant à la propriété	Locataire	Logement de fonction	Logé gratuitement	Autres	Non déclaré	Total	سنة 2004
	ملاك أو ملاك مشترك	في طريق التملك	مكتري	سكن وظيفي	ساكن مجانا	آخر	غير مصرح	المجموع	
Meknès	53,1	5,7	24,7	1,7	10,7	2,8	1,3	100	مكناس
Urbain	47,7	6,5	29,5	1,5	10,4	3,0	1,2	100	حضري
Rural	79,7	1,6	0,9	2,2	11,9	1,9	1,7	100	قروي
El Hajeb	57,7	1,0	13,2	2,2	22,6	1,9	1,5	100	الحاجب
Urbain	50,0	1,1	26,0	2,9	16,2	2,4	1,4	100	حضري
Rural	64,3	0,9	2,0	1,6	28,2	1,4	1,5	100	قروي
Ifrane	53,3	0,9	19,1	3,7	15,9	5,9	1,6	100	افران
Urbain	41,3	1,1	32,0	5,3	10,4	8,1	1,8	100	حضري
Rural	69,3	0,5	2,0	1,7	23,4	1,7	1,4	100	قروي
Khénifra	67,5	0,6	14,7	1,8	13,7	0,8	0,9	100	اخنيفرة
Urbain	60,1	0,8	23,7	2,4	11,2	0,8	1,0	100	حضري
Rural	78,5	0,3	1,3	0,9	17,3	0,7	0,8	100	قروي
Midelt	72,7	0,3	11,2	2,3	9,9	0,5	1,2	100	ميدلت
Urbain	62,4	0,5	23,2	3,7	8,3	0,6	1,3	100	حضري
Rural	81,1	0,2	1,4	1,2	11,3	0,4	1,1	100	قروي
Errachidia	71,9	0,4	14,9	2,5	7,2	0,6	1,5	100	الرشيدية
Urbain	59,2	0,6	29,2	4,1	5,0	0,8	1,1	100	حضري
Rural	83,4	0,3	2,1	1,0	9,2	0,5	1,8	100	قروي
Région	61,9	2,4	18,1	2,1	12,1	1,9	1,3	100	الجهة
Urbain	52,3	3,5	27,8	2,5	10,2	2,4	1,2	100	حضري
Rural	77,4	0,6	1,6	1,4	15,6	1,0	1,4	100	قروي
Total Maroc	65,1	3,1	18,3	1,8	8,6	1,3	1,6	100	مجموع المغرب
Urbain	52,1	1,7	29,2	2,2	8,7	1,7	1,5	100	حضري
Rural	85,2	0,6	1,6	1,1	8,5	0,8	1,7	100	قروي

Source: R.G.P.H 2004.

المصدر: الإحصاء العام للسكان والسكنى 2004

17-6 Ménage en % selon les équipements de base de leur logement par milieu de résidence adaptée au découpage administratif 2009

Année 2004

17-6 الأسر % المتوفرة على بعض عناصر الراحة داخل المسكن حسب وسط الإقامة ملائمة مع التقسيم الإداري 2009

سنة 2004

	Cuisine	W.C	Bain moderne ou douche	Bain local	Eau courante	Electricité	
	مطبخ	مرحاض	حمام عصري أو دشاشة	حمام محلي	شبكة الماء الصالح للشرب	الكهرباء	
Meknès	84,9	91,6	34,3	6,7	78,3	87,1	مكناس
Urbain	86,5	96,6	40,2	3,0	90,0	92,3	حضري
Rural	77,1	66,5	5,3	25,1	20,8	61,3	قروي
El Hajeb	79,0	72,2	20,2	10,8	43,1	65,4	الحاجب
Urbain	82,3	91,2	36,7	4,4	77,2	85,3	حضري
Rural	76,1	55,6	5,8	16,3	13,3	48,0	قروي
Ifrane	64,4	63,7	17,1	6,1	56,3	67,9	أفران
Urbain	79,0	93,5	27,9	3,8	90,1	92,9	حضري
Rural	44,9	24,3	2,9	9,3	11,4	34,6	قروي
Khénifra	79,1	60,6	15,5	6,1	54,3	56,4	اخنيفرة
Urbain	87,6	92,4	24,8	4,4	85,9	85,6	حضري
Rural	66,3	13,2	1,6	8,7	7,1	12,7	قروي
Midelt	74,2	54,4	10,9	12,4	44,7	62,1	ميدلت
Urbain	86,6	91,4	22,7	7,8	80,4	90,7	حضري
Rural	64,2	24,2	1,3	16,2	15,5	38,8	قروي
Errachidia	85,2	85,0	21,9	15,4	63,9	88,3	الرشيدية
Urbain	92,6	95,0	40,3	10,8	91,0	95,2	حضري
Rural	78,5	76,0	5,3	19,7	39,3	82,1	قروي
Région	80,5	76,3	23,3	9,0	62,3	75,0	الجهة
Urbain	86,6	94,6	34,9	4,7	87,6	90,8	حضري
Rural	70,0	45,1	3,7	16,4	19,3	48,0	قروي
Total Maroc	84,3	81,5	26,7	13,9	57,5	71,6	مجموع المغرب
Urbain	87,2	96,0	40,9	4,7	83,0	89,9	حضري
Rural	79,2	59,0	4,8	28,2	18,1	43,2	قروي

Source: R.G.P.H 2004.

المصدر: الإحصاء العام للسكان والسكنى 2004

17-7 Ménages dont le logement n'est pas relié à un réseau public de distribution selon le mode d'approvisionnement en eau par milieu de résidence (en%).

adaptée au découpage administratif 2009

Année 2004

17-7 توزيع الأسر % التي تقطن بمساكن غير مرتبطة بالشبكة العمومية لتوزيع الماء حسب مصدر الماء ووسط الإقامة ملائمة مع التقسيم الإداري 2009

سنة 2004

	Puits	Sources	Fontaines	Autres	
	ماء البئر	ماء العين	سقاوية	آخر	
Meknès	31,6	15,1	43,6	6,6	مكناس
Urbain	26,8	2,2	47,1	14,4	حضري
Rural	34,5	23,2	41,4	1,7	قروي
El Hajeb	64,2	14,1	15,1	5,8	الحاجب
Urbain	53,5	13,6	17,7	8,1	حضري
Rural	66,6	14,2	14,5	5,2	قروي
Ifrane	36,0	28,5	25,6	6,4	أفران
Urbain	11,7	6,4	43,0	14,3	حضري
Rural	39,6	31,8	23,0	5,3	قروي
Khénifra	62,5	21,5	8,7	7,2	اخنيفرة
Urbain	41,7	0,9	26,3	24,6	حضري
Rural	67,2	26,1	4,7	3,2	قروي
Midelt	43,8	24,2	18,6	11,9	ميدلت
Urbain	46,8	1,2	29,9	14,6	حضري
Rural	43,2	28,6	16,4	11,4	قروي
Errachidia	35,3	12,2	49,3	7,2	الرشيدية
Urbain	10,1	4,6	46,4	24,3	حضري
Rural	38,7	13,2	49,7	4,9	قروي
Région Meknès-Tafilalet	46,6	18,7	26,3	7,6	جهة مكناس- تافيلالت
Urbain	34,0	3,8	36,3	16,5	حضري
Rural	49,9	22,6	23,6	5,3	قروي
Total Maroc	43,5	18,1	23,2	14,1	مجموع المغرب
Urbain	18,7	2,8	51,0	17,4	حضري
Rural	51,4	23,1	14,3	13,0	قروي

HABITAT

السكنى

17-8 Ménages en % dont le logement n'est pas relié à un réseau public de distribution d'électricité selon le mode d'éclairage utilisé par milieu de résidence. adaptée au découpage administratif 2009

17-8 توزيع الأسر % التي تقطن بمساكن غير مرتبطة بالشبكة العمومية لتوزيع الكهرباء حسب نوع الإنارة المستعملة ووسط الإقامة ملائمة مع التقسيم الإداري 2009

Année 2004

سنة 2004

	Pétrole إنارة بالبنترول	Gaz إنارة بالغاز	Kandil, Bougie قنديل شموع	Energie solaire الطاقة الشمسية	Groupe électrogène مولد للكهرباء	Autres آخر	
Meknès	3,9	55,4	23,6	0,8	0,5	11,2	مكناس
Urbain	0,7	42,0	21,6	0,6	0,4	19,7	حضري
Rural	7,1	68,5	25,6	1,0	0,7	2,8	قروي
El Hajeb	1,6	71,0	34,0	1,5	1,5	3,6	الحاجب
Urbain	1,6	52,0	25,0	0,4	3,1	9,5	حضري
Rural	1,6	75,7	36,0	1,8	1,1	2,1	قروي
Ifrane	0,5	80,7	15,6	2,5	0,8	3,8	أفران
Urbain	0,7	34,6	20,3	0,4	0,2	17,0	حضري
Rural	0,5	87,3	14,9	2,8	0,8	1,9	قروي
Khénifra	0,3	60,1	43,1	13,0	0,6	2,8	أخنيفرة
Urbain	0,6	44,0	34,8	0,5	0,4	12,4	حضري
Rural	0,3	64,1	45,1	16,0	0,6	0,5	قروي
Midelt	10,4	76,1	25,6	5,2	1,2	3,0	ميدلت
Urbain	1,0	47,4	21,4	0,7	0,7	17,6	حضري
Rural	11,5	79,7	26,1	5,7	1,3	1,2	قروي
Errachidia	20,1	34,1	8,9	7,6	3,2	13,2	الرشيدية
Urbain	3,5	16,7	7,6	0,3	0,5	37,6	حضري
Rural	24,3	38,5	9,2	9,5	3,9	7,0	قروي
Meknès- Tafilalet	4,5	63,8	29,9	6,3	1,0	5,4	جهة مكناس- تافيلالت
Urbain	1,0	42,2	24,7	0,5	0,8	17,3	حضري
Rural	5,5	70,2	31,5	8,0	1,1	1,8	قروي
Total Maroc	5,8	44,4	45,8	6,3	1,1	5,6	مجموع المغرب
Urbain	0,8	34,3	30,9	1,2	1,2	18,1	حضري
Rural	7,1	47,2	49,9	7,7	1,0	2,1	قروي

Source: R.G.P.H 2004.

المصدر: الإحصاء العام للسكان و السكنى 2004

17-9 Ménages en % selon le réseau d'évacuation des eaux usées par milieu adaptée au découpage administratif 2009

17-9 توزيع الأسر حسب تصريف المياه المستعملة و وسط الإقامة ملائمة مع التقسيم الإداري 2009

Année 2004

سنة 2004

	Réseau public شبكة عمومية	Fosse حفرة صحية	Puits perdu بنر مفقود	Autre mode آخر	Total المجموع	
Meknès	78,7	9,3	2,4	9,6	100	مكناس
Urbain	91,7	3,5	0,6	4,2	100	حضري
Rural	14,5	38,0	11,3	36,2	100	قروي
El Hajeb	34,2	28,3	10,4	27,1	100	الحاجب
Urbain	70,0	12,7	9,3	8,0	100	حضري
Rural	3,0	41,9	11,3	43,7	100	قروي
Ifrane	54,3	9,2	0,9	35,6	100	أفران
Urbain	89,1	3,2	0,4	7,3	100	حضري
Rural	8,1	17,2	1,7	73,1	100	قروي
Khénifra	55,9	3,0	1,4	39,7	100	أخنيفرة
Urbain	89,0	2,0	0,2	8,8	100	حضري
Rural	6,4	4,5	3,3	85,8	100	قروي
Midelt	35,8	10,4	7,1	44,9	98	ميدلت
Urbain	78,2	10,3	2,3	9,1	100	حضري
Rural	1,3	10,6	10,9	74,0	100	قروي
Errachidia	28,0	22,2	24,6	24,2	100	الرشيدية
Urbain	58,0	16,1	19,0	6,9	100	حضري
Rural	0,8	27,7	29,7	39,9	100	قروي
Région Meknès-Tafilalet	55,0	12,2	7,0	25,4	100	جهة مكناس- تافيلالت
Urbain	84,3	6,0	3,5	6,2	100	حضري
Rural	5,2	22,8	12,9	58,0	100	قروي
Total Maroc	48,1	21,0	9,3	21,0	100	مجموع المغرب
Urbain	79,0	11,0	3,1	6,9	100	حضري
Rural	1,7	36,4	18,8	42,7	100	قروي

Source: R.G.P.H 2004.

المصدر: الإحصاء العام للسكان و السكنى 2004

17-10 Pourcentage des ménages dotés de certains équipements domestiques par milieu de résidence adaptée au découpage administratif 2009

Année 2004

10-17 نسبة الأسر المتوفرة على بعض التجهيزات المنزلية حسب وسط الإقامة

ملانمة مع التقسيم الإداري 2009

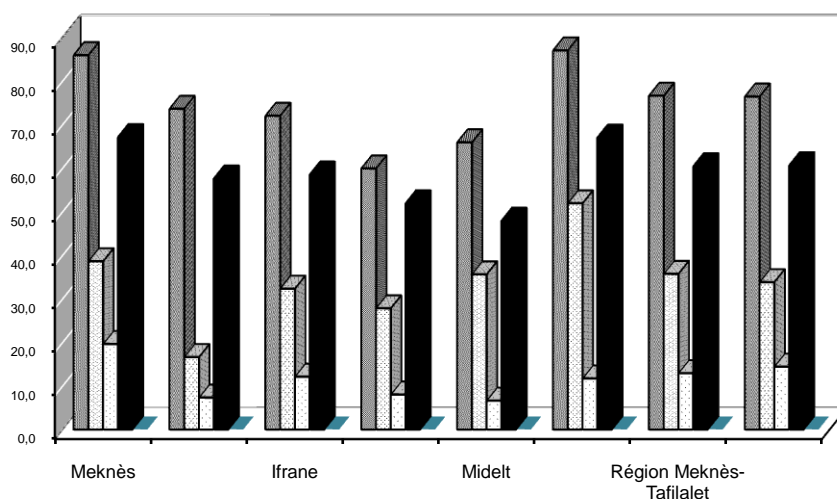
سنة 2004

	Télévision تلفاز	Parabole صحن هوائي	Téléphone Fixe هاتف ثابت	Portable (au moins 1) هاتف نقال (1 على الأقل)	
Meknès	85,9	38,6	19,6	67,1	مكناس
Urbain	89,7	44,8	23,4	71,5	حضري
Rural	67,3	8,4	2,3	45,4	قروي
El Hajeb	73,6	16,6	7,3	57,6	الحاجب
Urbain	82,6	29,1	13,6	66,0	حضري
Rural	65,9	5,7	1,8	50,4	قروي
Ifrane	72,0	32,3	12,1	58,5	ايفران
Urbain	88,0	48,1	19,2	70,7	حضري
Rural	50,9	11,5	2,7	42,4	قروي
Khénifra	59,9	27,8	8,0	51,9	اخنيفرة
Urbain	80,1	41,8	12,3	64,6	حضري
Rural	29,5	7,0	1,5	33,0	قروي
Midelt	65,9	35,6	6,6	47,9	ميدلت
Urbain	88,7	55,5	12,7	68,1	حضري
Rural	47,3	19,3	1,6	31,5	قروي
Errachidia	87,0	51,9	11,7	67,0	الرشيدية
Urbain	93,7	66,3	18,3	77,4	حضري
Rural	80,9	38,8	5,7	57,5	قروي
Région Meknès-Tafilalet	76,6	35,7	12,9	60,4	جهة مكناس-تافيلالت
Urbain	87,8	46,8	18,9	70,2	حضري
Rural	57,6	16,8	2,7	43,6	قروي
Total Maroc	76,4	33,8	14,4	60,6	مجموع المغرب
Urbain	88,5	46,6	22,3	72,4	حضري
Rural	57,6	14,0	2,1	42,3	قروي

Source: R.G.P.H 2004.

المصدر: الإحصاء العام للسكان والسكنى 2004

Pourcentage des ménages dotés de certains équipements domestiques
نسبة الأسر المتوفرة على بعض التجهيزات المنزلية



■ Télévision تلفاز
 ■ Parabole صحن هوائي
 ■ Téléphone Fixe هاتف ثابت
■ Portable (au moins 1) هاتف نقال (على الأقل)
 ■ Portable (au moins 1) هاتف نقال (على الأقل)

17-11 les unités mises en chantier des projets publics et privés pour l'année 2010: Région Meknès-
11-17 وحدات المشاريع العمومية و الخاصة في طور البناء خلال سنة 2010: جهة مكناس تافيلالت

Catégories	Opérateur			صاحب المشروع				Auto construction (1)	Total des unités	الصف
	Sociétés filiales Al Omrane			Public autre que Sociétés		Privé (secteur organise)				
	Lots	Logements	Unités de restructuration	Lots	Logements	Lots	Logements			
Unités à faible VIT (Valeur Immobilière Transactionnel)	-	1 024	-	-	-	-	-	...	-	السكن ذو القيمة العقارية الضعيفة
Unités économiques et sociales	1 315	257	24 149	-	631	2 503	1 068	...	-	السكن الإقتصادي و الإجتماعي
Opérations à 250.000 Dh	-	-	-	-	-	-	-	...	-	مشاريع ب 250.000 درهما
Opération (moyen et haut standing...)	426	-	-	710	-	85	289	...	-	السكن المتوسط و الفاخر
Villas	-	-	-	-	-	236	-	...	-	فيلا
Total	1 741	1 281	24 149	710	631	2 824	1 357	11 750	0	المجموع

Source: Inspection Régionale de l'Habitat de la région Meknès-Tafilalet.

المصدر:المقتضية الجهوية للإسكان و التعمير و التنمية المحلية

17-12 les unités achevées des projets publics et privés pour l'année 2010: Région Meknès-Tafilalet
12-17 وحدات المشاريع العمومية و الخاصة المنجزة خلال سنة 2010: جهة مكناس تافيلالت

Catégories	Opérateur			صاحب المشروع				Auto construction (1)	Total des unités	الصف
	Sociétés filiales Al Omrane			Public autre que Sociétés		Privé (secteur organise)				
	Lots	Logements	Unités de restructuration	Lots	Logements	Lots	Logements			
Unités à faible VIT (Valeur Immobilière Transactionnel)	-	630	-	-	-	-	-	...	630	السكن ذو القيمة العقارية الضعيفة
Unités économiques et sociales	1 440	-	12 242	-	-	194	510	...	12 752	السكن الإقتصادي و الإجتماعي
Opérations à 250.000 Dh	-	-	-	-	-	-	-	...	-	مشاريع ب 250.000 درهما
Opération (moyen et haut standing...)	468	-	-	168	-	97	97	...	97	السكن المتوسط و الفاخر
Villas	269	-	-	-	57	48	96	...	153	فيلا
Total	2 177	630	12 242	168	57	339	703	5 908	13 632	المجموع

Source: Inspection Régionale de l'Habitat de la région Meknès-Tafilalet.

المصدر:المقتضية الجهوية للإسكان و التعمير و التنمية المحلية

(1) Logements construits par les particuliers dans le cadre de l'auto construction.

17-13 les unités mises en chantier des projets publics et privés pour l'année 2011: Région Meknès-Tafilalet :13-17 وحدات المشاريع العمومية و الخاصة في طور البناء خلال سنة 2011: جهة مكناس تافيلالت

Catégories	Opérateur			صاحب المشروع				Auto construction (1)	Total des unités	الصفن
	Sociétés filiales Al Omrane			Public autre que Sociétés		Privé (secteur organise)				
	Lots	Logements	Unités de restructuration	Lots	Logements	Lots	Logements			
Unités à faible VIT (Valeur Immobilière Transactionnel)	-	150	-	-	-	-	-	-	-	السكن ذو القيمة العقارية الضعيفة
Unités économiques et sociales	1 895	3 710	7 917	-	-	2 203	4 442	-	17 130	السكن الإقتصادي و الإجتماعي
Opérations à 250.000 Dh	-	254	-	-	-	-	5 705	-	5 815	مشاريع ب 250.000 درهم
Opération (moyen et haut standing...)	-	-	-	-	-	9	1 776	65	1 776	السكن المتوسط و الفاخر
Villas	95	95	-	-	-	39	642	78	737	فيلا
Total	1 990	4 209	7 917	-	-	2 251	12 565	148	4 650	المجموع

Source: Inspection Régionale de l'Habitat de la région Meknès-Tafilalet.

المصدر:المقتضية الجهوية للإسكان و التعمير و التنمية المحلية

17-14 les unités achevées des projets publics et privés pour l'année 2011: Région Meknès-Tafilalet :14-17 وحدات المشاريع العمومية و الخاصة المنجزة خلال سنة 2011: جهة مكناس تافيلالت

Catégories	Opérateur			صاحب المشروع				Auto construction (1)	Total des unités	الصفن
	Sociétés filiales Al Omrane			Public autre que Sociétés		Privé (secteur organise)				
	Lots	Logements	Unités de restructuration	Lots	Logements	Lots	Logements			
Unités à faible VIT (Valeur Immobilière Transactionnel)	-	671	-	-	-	-	-	-	671	السكن ذو القيمة العقارية الضعيفة
Unités économiques et sociales	-	889	34 078	-	-	64	130	-	35 097	السكن الإقتصادي و الإجتماعي
Opérations à 250.000 Dh	-	168	-	-	-	-	782	-	950	مشاريع ب 250.000 درهم
Opération (moyen et haut standing...)	-	-	-	-	-	6	80	-	80	السكن المتوسط و الفاخر
Villas	181	181	-	-	-	85	108	-	289	فيلا
Total	181	1 909	34 078	-	-	155	1 100	-	37 087	المجموع

Source: Inspection Régionale de l'Habitat de la région Meknès-Tafilalet.

المصدر:المقتضية الجهوية للإسكان و التعمير و التنمية المحلية

17-15 logements construits par les particuliers dans le cadre de l'auto- construction :15-17 المساكن المنجزة من طرف الأشخاص الذاتيين

Année 2011

سنة 2011

	Meknès	El Hajeb	Ifrane	Khénifra	Midelt	Errachidia	Total	
logements en cours de construction	5 017	936	373	989	322	1 991	9 628	مسكن في طور البناء
Logements auto construits achevés ayant obtenus le permis d'habiter	4 448	820	421	730	554	1 362	8 335	مسكن منجزة من طرف الأشخاص الذاتيين الحاصلة على رخصة السكن

Source: Inspection Régionale de l'Habitat de la région Meknès-Tafilalet.

المصدر:المقتضية الجهوية للإسكان و التعمير و التنمية المحلية

(1) Logements construits par les particuliers dans le cadre de l'auto construction.

17-16 les unités mises en chantier des projets publics et

16-17 وحدات المشاريع العمومية و الخاصة في طور البناء

Année 2010

سنة 2010

	opérateur			صاحب المشروع				Auto construction (1)	Total des unités	المجموع
	Sociétés filiales Al Omrane			Public autre que Sociétés		Privé (secteur organise)				
	شركة العمران			مؤسسات عمومية أخرى		القطاع الخاص المهيكل				
	Lots	Logements	Unités de restructuration	Lots	Logements	Lots	Logements			
عدد البقع	عدد المساكن	إعادة الهيكلة	عدد البقع	عدد المساكن	عدد البقع	عدد المساكن	الأشخاص الذاتيين			
Meknès	1 813	3 878	6 567	-	-	1 061	9 452	-	-	مكناس
Unités à faible VIT (Valeur Immobilière Transactionnel)	-	150	-	-	-	-	-	-	-	السكن ذو القيمة العقارية الضعيفة
Unités économiques et sociales	1 739	3 400	6 567	-	-	1 061	2 120	-	13 148	السكن الإقتصادي و الإجتماعي
Opérations à 250.000 Dh	-	254	-	-	-	-	5 057	-	5 311	مشاريع ب 250.000
Opération (moyen et haut standing...)	-	-	-	-	-	-	1 711	-	1 711	السكن المتوسط و الفاخر
Villas	74	74	-	-	-	-	564	-	638	فيلا
El Hajeb	177	331	1 350	-	-	1 054	2 614	-	4 295	الحاجب
Unités économiques et sociales	156	310	1 350	-	-	1 054	2 110	-	3 770	السكن الإقتصادي و الإجتماعي
Opérations à 250.000 Dh	-	-	-	-	-	-	504	-	504	مشاريع ب 250.000
Villas	21	21	-	-	-	-	-	-	21	فيلا
Ifrane	-	-	-	-	-	82	245	148	245	إفران
Unités économiques et sociales	-	-	-	-	-	34	102	-	102	السكن الإقتصادي و الإجتماعي
Opération (moyen et haut standing...)	-	-	-	-	-	9	65	65	65	السكن المتوسط و الفاخر
Villas	-	-	-	-	-	39	78	78	78	فيلا
Khénifra	-	-	-	-	-	54	110	-	110	أخنيفرة
Unités économiques et sociales	-	-	-	-	-	54	110	-	110	السكن الإقتصادي و الإجتماعي
Midelt	-	-	-	-	-	-	144	-	-	ميدلت
Opérations à 250.000 Dh	-	-	-	-	-	-	144	-	-	مشاريع ب 250.000 درهما
Errachidia	-	-	-	-	-	-	-	-	-	الرشيدية

Source: Inspection Régionale de l'Habitat de la région Meknès-Tafilalet.

المصدر: المفتشية الجهوية للسكنى

(1) Logements construits par les particuliers dans le cadre de l'auto construction.

17-17 les unités achevées des projets publics et privés

Année 2010

17-17 وحدات المشاريع العمومية و الخاصة المنجزة

سنة 2010

	Opérateur			صاحب المشروع				Total des unités	المجموع		
	Sociétés filiales Al Omrane			Public autre que Sociétés		Privé (secteur organise)					Auto construction (1)
	شركة العمران			مؤسسات عمومية أخرى		القطاع الخاص المهيكل					الأشخاص الذاتيين
	Lots	Logements	Unités de restructuration	Lots	Logements	Lots	Logements				
عدد البقع	عدد المساكن	إعادة الهيكلة	عدد البقع	عدد المساكن	عدد البقع	عدد المساكن					
Meknès	181	1 909	32 857	-	-	-	822	-	35 769	مكتناس	
Unités à faible VIT (Valeur Immobilière Transactionnel)	-	671	-	-	-	-	-	-	671	السكن ذو القيمة العقارية الضعيفة	
Unités économiques et sociales	-	889	32 857	-	-	-	-	-	33 746	السكن الإقتصادي و الإجتماعي	
Opérations à 250.000 Dh	-	168	-	-	-	-	782	-	950	مشاريع ب 250.000	
Opération (moyen et haut standing...)	-	-	-	-	-	-	40	-	40	السكن المتوسط و الفاخر	
Villas	181	181	-	-	-	-	-	-	181	فيلا	
El Hajeb	-	-	1 221	-	-	-	-	-	1 221	الحاجب	
Unités économiques et sociales	-	-	1 221	-	-	-	-	-	1 221	السكن الإقتصادي و الإجتماعي	
Ifrane	-	-	-	-	-	29	86	-	86	ايفران	
Opération (moyen et haut standing...)	-	-	-	-	-	6	40	-	40	السكن المتوسط و الفاخر	
Villas	-	-	-	-	-	23	46	-	46	فيلا	
Khénifra	-	-	-	-	-	64	130	-	130	اخنيفرة	
Unités économiques et sociales	-	-	-	-	-	64	130	-	130	السكن الإقتصادي و الإجتماعي	
Midelt	-	-	-	-	-	-	-	-	-	ميدلت	
Errachidia	-	-	-	-	-	62	62	-	62	الرشيدية	
Villas	-	-	-	-	-	62	62	-	62	فيلا	

Source: Inspection Régionale de l'Habitat de la région Meknès-Tafilalet.

المصدر: المفتشية الجهوية للسكنى

(1) Logements construits par les particuliers dans le cadre de l'auto construction.

17-18 Opérations dont les travaux en cours de réalisation par
la société AIOmrane Meknès (opérations propres)

18-17 المشاريع التي في طور الإنجاز:
شركة العمران مكناس

2 009

2 009

Opération	Nombre de lots	nombre de logts/ villas	Restructuration Requalification	Total	Investissement en MDH	إسم المشروع
Meknès	1 490	1 432	4 498	7 420	531,48	مكناس
CT Agricole	209	-	-	209	8,52	م. فلاحي
Riad Ouislane 2 Tr C eco	121	-	-	121	13,41	رياض وسلان 2
Jaber	-	205	-	205	29,38	جابر
Riad Ouislane 2 Tr C Recas T1	184	-	-	184	12,68	رياض وسلان 2
HMR Meknès	-	-	648	648	28,09	مكناس
Tissu ancien Meknès	-	-	950	950	20,00	المدينة القديمة
Najis 2	52	-	-	52	19,05	نرجس 2
Kharrouba	623	-	-	623	15,27	خروبة
Farah	-	179	-	179	134,69	فرح
Majd1	-	268	-	268	34,58	المجد 1
Majd2	-	261	-	261	36,93	المجد 2
Basma 1	-	317	-	317	47,67	بسمة
MAN Meknès	-	-	2 400	2 400	12,01	مكناس
Ichrak	301	-	-	301	65,36	إشراك
Assabah	-	202	-	202	50,83	الصباح
Ait Hassaien	-	-	500	500	3,01	أيت حسين
ELHajeb	1 499	-	3 061	4 560	134,92	الحاجب
Salam TrA	180	-	-	180	7,65	السلام
Yakout	550	-	-	550	50,71	ياقوت
Douar Lasadam	-	-	300	300	3,00	دوار لصادام
Kasbat Agourai	-	-	111	111	4,01	قصبية أكوراي
Rest quartiers sous équipés	-	-	2 650	2 650	12,01	هيكلية الأحياء
Salam TrB	374	-	-	374	32,98	السلام
Al Boustane Tr A	280	-	-	280	11,80	البيستان
Al Boustane Tr B eco	115	-	-	115	12,76	البيستان
Ifrane	-	-	6 976	6 976	54,83	افران
Rest quartier Azrou Tr1	-	-	2 077	2 077	5,83	هيكلية الأحياء
Rest quartier Azrou Tr2	-	-	2 763	2 763	22,68	هيكلية الأحياء
MENECANT ruine Azrou	-	-	333	333	13,32	أزرو
Divers quarties Timhdit	-	-	575	575	3,00	تمحضيت
Divers quarties Oued Ifrane	-	-	628	628	4,00	واد افران
Rehab. Tissu ancien Azrou	-	-	600	600	6,00	أزرو
Khénifra	381	462	22 357	23 200	179,32	اخنيفرة
Al Hanae (Ex Zahra)	381	-	-	381	39,79	الهناء
Rest. D.Q. Khénifra Tr2	-	-	8 236	8 236	19,47	اخنيفرة
Rest. D.Q. Khénifra Tr3	-	-	2 500	2 500	25,00	اخنيفرة
Rest. D.Q. M'Rirt Tr1	-	-	2 221	2 221	10,00	مريرت
Rest. D.Q. Midelt Tr2	-	-	1 000	1 000	9,58	ميدلت
Zayane tr1	-	102	-	102	14,81	زيان 1
Zayane tr2	-	66	-	66	9,95	زيان 2
Zayane tr3	-	68	-	68	9,95	زيان 3
Amenag. Centre ruraux Khénif	-	-	8 400	8 400	10,00	
Attacharouk	-	123	-	123	10,15	التشارك
Attadamoune	-	103	-	103	20,62	التضامن
Errachidia	-	-	2 319	2 319	33,03	الرشيدية
Hay Tazamorite	-	-	220	220	6,05	حي تزامريت
Ksar Touroug	-	-	1 500	1 500	14,55	قصر توروق
Kariat Asrir	-	-	599	599	12,43	قصر اصريير
Total	3 370	1 894	39 211	44 475	933,58	

Source: AI Omrane Meknès

المصدر: العمران مكناس

17-19 Activité des agences urbaines

19-17 أنشطة الوكالات الحضرية

Année2010

سنة 2010

Type d'étude	Objet	Année de depart	نسبة الإنجاز	موضوع الدراسة	نوع الدراسة
Agence Urbain de Meknès					
Planification Urbain					
Etudes et projets de développement stratégiques					
projet de ville					
	Projet de développement urbain de la ville de	2010	70%		التخطيط الحضري
Etude d'aménagement paysager					
	Plan de passager de la vallée de l'oued Boufekrane	2007	90%		دراسات و مشاريع التنمية الإستراتيجية
	Shéma d'orientation de l'entrée sud de Meknès	2010	100%		مشروع المدينة
	Projet de création d'une ceinture verte à Meknès	2010	70%		
Documents d'urbanisme					
Plan d'aménagement					
	P.A ville d'Ifrane	2009	10%		وثائق التعمير
	Centre Sidi Ali,Beni Jennad et Beni Warad	2008	20%		تصاميم التهيئة
	P.A de l'agglomération de Meknès (Diagnostic)	2008	Résiliée		تصميم التهيئة لمدينة افران
	P.A centre N'zalat Beni Ammar et Ouled Youssef	2008	45%		مركز سيدي علي ، بني جناد،
	P.A médina de Meknès	2010	45%		تصميم التهيئة لمركز نزلة بن
	P.A ville d'El hajeb	2010	10%		
	P.A ville de Moulay Driss Zerhoun	1996	50%		
	P.A centre Kholt	2003	100%		
	P.A Ait Telt	2003	50%		
	P.A Ait Merghad	2004	50%		
	P.A Souk El Gour	2003	50%		
	P.A Sebt Jehjough	2008	5%		
	P.A Boudarbala	2009	10%		
	P.A Rass Ijjeri	2009	5%		
	P.A centre Iquaddar	2004	5%		
	P.A centre Zaouiat Oued Ifrane	2002	50%		
	P.A centre Souk El Had	2010	Résiliée		
	P.A Toufassalt	2002	50%		
	P.A Ain Leuh	2002	50%		
	P.A Laghrahir	2002	50%		
	P.A ville d'Azrou	2010	20%		
	P.A ville d'Agourai	2010	10%		
	P.A de sbaâ Ayoune	2010	10%		
	P.A Ain Jemaa	2010	Marché infructueux		
	P.A Orma	2010	10%		
Etudes de restructuration					
دراسات إعادة الهيكلة					
	Blad Al Ghomari (CU Ouislane)	2010	100%		
	Blad Al Ammari (CU Ouislane)	2010	100%		
	Lamagha (CU Ain Karma)	2010	20%		
	Ouled Ali 1 et2 (CU Ain Karma)	2010	90%		
	Ait Ahmed (CR Boudarbala)	2010	60%		
	Ait Said (CU El Hajeb)	2010	80%		
	Kasbat Hartane (CR dar oum soltane)	2010	100%		
	Lakhyame (CR M'haya)	2009	90%		
	Douar Charika Lakbira (CU El Hajeb)	2008	50%		
	Douar Charika Sghira (CU El Hajeb)	2008	50%		
	Bouafia (CU El Hajeb)	2008	50%		
	Belkouri (CU El Hjeb)	2008	50%		
Chartes architecturales et paysage					
المواثيق المعمارية و المشهدية					
	Charte architecturale et paysagère d'Ain leuh	2008	100%		الميثاق المعماري و المشهدي لعين اللوح
	Charte architecturale et paysagère de Z.Oued	2008	100%		الميثاق المعماري و المشهدي لزواوية واد افران
	Charte architecturale de la medina de Meknès	2009	100%		الميثاق المعماري و المشهدي لمدينة مكناس العتيقة
	Charte architecturale de Zawiat sidi abdessalam	2008	100%		الميثاق المعماري و المشهدي لزواوية سيدي عبد السلام
	Charte architecturale de la ville de Moulay Driss	2009	50%		الميثاق المعماري لمولاي ادريس

Source: Agence Urbaine Meknès, Khénifra et Errachidia

المصدر : الوكالة الحضرية لمكناس و أخنيفرة و الرشيدية

17-19 Activité des agences urbaines

19-17 أنشطة الوكالات الحضرية

Année 2010

سنة 2010

Type d'étude	Objet	Année de depart	نسبة الإنجاز	موضوع الدراسة	نوع الدراسة	
Agence Urbain de Meknès (suite)						
Etudes spécifiques et générales						
Etudes de requalification urbaine						
	Mise à niveau de 05 centres ruraux de la province d'El hajeb (Bitite, Sebt jahjouhe, Rassjerri, Bouderbala, Ait Yaazem)	2010	100%		الوكالة الحضرية لمكناس الدراسات الخاصة و العامة دراسات التأهيل الحضري	
	Projet de renouvellement urbain du quartier Bir Anzarane à Ifrane	2010	100%			
	Mise à niveau des centres : Rass ljerri, Sebt Jehjough, Ait yaazem et Bouderbala	2010	100%			
	Etude réaménagement des ruines, Riads et espaces délaissés de la médina de Meknès	2010	100%			
	Mise à niveau de 08 centres ruraux de la province d'Ifrane	2009	100%			
	Mise à niveau d'Ougmès , Ain Lahnach et Zaouiat Oued Ifrane	2009	100%			
	Mise à niveau complémentaire de la ville d'Ifrane	2009	100%			
Etudes de référentilles						
	Etude d'identification , d'hiérarchisation et de centres ruraux émergents	2009	40%			الدراسات المرجعية
Agence Urbain de Khénifra						
Planification Urbaine						
Etudes et projets de développement stratégiques						
	Projet de développement régional ou provincial	2008	65%	مشروع تحديد و تاهيل المراكز الناشئة باقليم اخنيفرة	الوكالة الحضرية لأخنيفرة التخطيط الحضري دراسات و مشاريع الاستراتيجية مشروع التنمية الجهوية و الاقليمية	
Projet urbain						
	Projet urbain de Khénifra	2008	95%	المشروع الحضري لأخنيفرة	المشروع الحضري دراسات التهيئة المشهدية	
Etudes d'aménagement paysager						
		2008	100%	مشروع التهيئة الحضرية لضفتي واد ام الربيع "المقطع المتواجد داخل مدينة اخنيفرة"		
		2008	100%	الدراسات المعمارية و العمرانية لتلات محاور طرقية رئيسية بمدينة مريرت		
		2009	90%	مشروع تاهيل حمامات مولاي علي الشريف و مولاي هاشم بالجماعة القروية لكرس تغلالين		
		2010	90%	مشروع تاهيل مركز الجماعة القروية لبومية		
		2010	90%	مشروع مخطط توجيهي لتنمية و حماية محور أروكو بين مدينة خنيفرة و مركز أسول		
Etudes de restructuration						
		2009	90%	دراسة التقييم التعميري ل 14 حيا للسكن غير اللانق بالجماعة الحضرية لخنيفرة و مركز امالو اغربين	دراسة إعادة الهيكلة	
Chartes architecturales et paysagères						
		2009	25%	ميثاق الهندسة المعمارية و العمرانية لمدينة ميدلت	المواثيق المعمارية و المشهدية ميثاق الهندسة المعمارية و العمرانية لمدينة ميدلت	
Agence Urbain d'Errachidia						
Planification Urbaine						
Chartes architecturales et paysagères						
		2009	30%	ميثاق الهندسة المعمارية و المنظرية بإقليم الرشيدية	الوكالة الحضرية للرشيدية التخطيط الحضري المواثيق المعمارية و المشهدية	
Etudes spécifiques et générales						
	Etude d'aménagement urbain	2011	30%	مشروع التأهيل الحضري لمدينة الرشيدية	الدراسات العامة و الخاصة مشروع التأهيل الحضري لمدينة الرشيدية	

17-20 Autorisations de construire délivrées dans les communes urbaines

20-17 رخص البناء المسلمة بالجماعات الحضرية

Année 2010

سنة 2010

	Nbre d'autorisations	Surface des planchers en m ²	Surface bâtie en m ²	Valeur prévue 10 ³ Dh	Nbre de logements	Nbre de pièces	
	عدد الرخص	المساحة المسقفة بالمتر مربع	المساحة المبنية بالمتر مربع	القيمة المتوقعة بألف درهم	عدد المساكن	عدد غرف السكن	
Immeubles	385	240 957	39 813	273 975	1 903	5 628	عمارات
Villas marocain	209	68 627	30 541	88 347	360	1 388	فيلات
Batiment industrie & Commerce administratifs	5 822	1 205 313	397 588	1 419 691	11 893	35 160	سكنى مغربية و بنايات صناعية و تجارية
Autres	749	268 257	252 893	298 007	-	-	بنايات إدارية
Autres	23	32 002	24 463	46 887	-	-	بنايات إدارية
Autres	23	19 061	6 508	20 305	-	-	بنايات أخرى
Total	7 211	1 834 217	751 806	2 147 212	14 156	42 176	المجموع

Source : Annuaire Statistique du Maroc 2011.

المصدر: النشرة الإحصائية السنوية للمغرب 2011

17-21 Prix moyen du m² couvert des constructions nouvelles par catégorie de construction

21-17 ثمن المتر المربع للبناء الجديدة حسب صنف البناء

Année 2010

سنة 2010

Prix du m² en DHثمن م² بالدرهم

	Immeubles	Villas	Habitat marocain	Industrie commerce	Santé	Enseignement	Autres batiments Adm.	Autres	Total	
	عمارات	فيلات	سكنى مغربية	بنايات صناعية و تحاة	الصحاة	التعليم	بنايات إدارية أءاء	بنايات أخرى	المجموع	
Meknès	1 016	1 237	1 109	1 088	-	1 167	1 000	1 200	1 108	مكناس
El Hajeb	1 000	1 333	1 203	1 213	-	1 000	1 500	-	1 203	الحاجب
Ifrane	1 510	1 688	1 574	1 538	-	-	2 000	-	1 552	إفران
Khénifra	-	1 500	1 500	1 500	-	1 500	-	1 500	1 500	اخنيفرة
Midelt	-	1 800	1 730	1 658	-	-	-	2 000	1 715	ميدلت
Errachidia	1 000	1 000	1 024	1 059	-	1 000	1 000	1 000	1 027	الرشيدية
Meknès-Tafilalet	1 206	1 278	1 200	1 212	-	1 125	1 150	1 333	1 205	مكناس- تافيلالت

Source : Annuaire Statistique du Maroc 2011.

المصدر: النشرة الإحصائية السنوية للمغرب 2011

17-22 Autorisations de construire délivrées selon les communes urbaines

22-17 رخص البناء المسلمة حسب العمالات

Année 2010

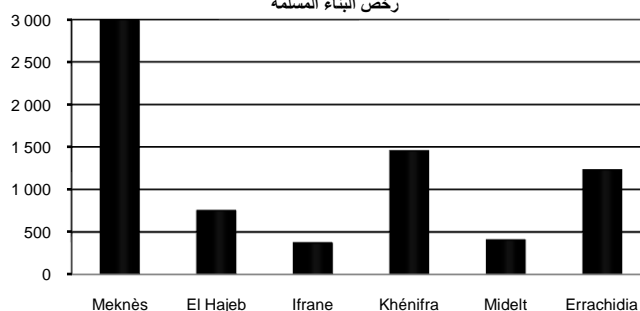
سنة 2010

	Nombre de pièces	Nombre de logements	Valeur prévue 10 ³ DH	Surface Bâtie en m ²	Surfaces des planchers en m ²	Nbre d'autorisations	
	عدد غرف السكنى	عدد المساكن	القيمة المتوقعة بألف درهم	المساحة المبنية بالمتر مربع	المساحة المسقفة بالمتر مربع	عدد الرخص	
Meknès	23 540	7 984	1 096 745	354 591	1 023 150	2 997	مكناس
El Hajeb	3 488	1 201	256 926	146 733	224 867	752	الحاجب
Ifrane	2 046	703	172 334	45 382	106 822	371	إفران
Khénifra	4 636	1 879	253 441	55 514	165 503	1 455	اخنيفرة
Midelt	1 712	535	109 381	26 319	64 296	406	ميدلت
Errachidia	6 754	1 854	258 385	123 267	249 579	1 230	الرشيدية
Meknès - Tafilalet	42 176	14 156	2 147 212	751 806	1 834 217	7 211	مكناس - تافيلالت

Source : Annuaire Statistique du Maroc 2011.

المصدر: النشرة الإحصائية السنوية للمغرب 2011

Nombre d'autorisations de construire délivrées رخص البناء المسلمة



17-23 Enregistrement de vente d'immeubles
et de fonds de commerce

23-17 تسجيل بيع العقارات و الحق التجاري

Année 2010

En 10³ DH

سنة 2010

ب 10³ درهم

	Vente d'immeubles بيع العقارات			Total المجموع	Vente de fonds de commerce بيع الحق التجاري	
	Biens urbains الأماك الحضرية	Biens suburbains الأماك المحيطة بالمدين	Biens ruraux الأماك القروية			
Meknès						مكناس
Nombre	6 482	8 231	1 403	16 116	137	العدد
valeur	1 960 741	1 293 332	409 747	3 663 819	21 203	القيمة
Azrou						أزرو
Nombre	439	642	846	1 927	19	العدد
valeur	1 737	2 114	3 135	6 986	3 077	القيمة
Khénifra						اخنيفرة
Nombre	العدد
valeur	القيمة
Midelt						ميدلت
Nombre	1 154	892	1 704	3 750	18	العدد
valeur	34 371	29 076	45 766	109 213	894	القيمة
Errachidia						الرشيدية
Nombre	2 371	2 684	2 094	7 149	7	العدد
valeur	116 849	34 847	44 077	195 773	6	القيمة
Ensemble						المجموع
Nombre	العدد
valeur	القيمة

Source: services de l'enregistrement et du Timbre de la RMT

المصدر: مصالح التسجيل و التمبر بجهة مكناس- تافيلالت

17-24 Evolution des réquisitions déposées par
conservation foncière : Urbain+Rural

24-17 مطالب التحفيظ حسب المحافظة العقارية: حضري + قروي

	Nombre العدد			superficie en Ha المساحة بالهكتار			
	2 008	2 009	2 010	2 008	2 009	2 010	
M. El Menzeh	119	82	67	98	88	46	مكناس- المنزه
Al Ismailia	111	79	559	169	81	743	الإسماعيلية
El Hajeb	113	135	105	236	414	276	الحاجب
Ifrane	224	179	142	7 948	577	14 992	افران
Khénifra	351	285	250	1 343	609	383	اخنيفرة
Midelt	1 416	135	186	1 389	1 030	1 648	ميدلت
Errachidia	2 796	679	1 103	260	39 372	40 652	الرشيدية
Total	5 130	1 574	2 412	11 443	42 171	58 740	مكناس- تافيلالت

Source : Annuaire Statistique du Maroc 2011.

المصدر: النشرة الإحصائية السنوية للمغرب 2011

17- 25 Evolution des réquisitions déposées par
conservation foncière : Rural

25-17 مطالب التحفيظ حسب المحافظة العقارية: الوسط القروي

	Nombre العدد			superficie en Ha المساحة بالهكتار			
	2 008	2 009	2 010	2 008	2 009	2 010	
M. El Menzeh	40	39	32	74	86	40	مكناس- المنزه
Al Ismailia	30	22	514	126	78	743	الإسماعيلية
El Hajeb	85	116	74	236	410	273	الحاجب
Ifrane	178	141	127	7 947	522	14 991	افران
Khénifra	220	182	128	1 257	483	369	اخنيفرة
Midelt	1360	71	120	1 387	1 026	1 644	ميدلت
Errachidia	2778	653	1059	260	39 371	40 648	الرشيدية
Total	4691	1 224	2054	11287	41 976	58 708	مكناس- تافيلالت

Source : Annuaire Statistique du Maroc 2011.

المصدر: النشرة الإحصائية السنوية للمغرب 2011

**17- 26 Evolution des titres fonciers établis suite au morcellement
par conservation foncière : Urbain+Rural**

**26-17 الرسوم العقارية المنجزة الناتجة عن التقسيم
حسب المحافظة العقارية: حضري + قروي**

	Nombre العدد		superficie en Ha المساحة بالهكتار		
	2009	2010	2009	2010	
Meknès El Menzeh	6 143	3321	251	292	مكناس- المنزه
Al Ismaïlia	3 566	3612	231	83	الإسماعيلية
El Hajeb	668	1108	733	1698	الحاجب
Ifrane	502	786	128	48	اقران
Khénifra	437	71	54	38	اخنيفرة
Midelt	22	82	10	8	ميدلت
Errachidia	63	27	1	1	الرشيدية
Total	11 401	9 007	1408	2 168	مكناس- تافيلالت

Source : Annuaire Statistique du Maroc 2011.

المصدر: النشرة الإحصائية السنوية للمغرب 2011

**17- 27 Evolution des titres fonciers établis suite au morcellement
par conservation foncière: Rural**

**27-17 الرسوم العقارية المنجزة الناتجة عن التقسيم
حسب المحافظة العقارية: الوسط القروي**

	Nombre العدد		superficie en Ha المساحة بالهكتار		
	2009	2010	2009	2010	
Meknès El Menzeh	36	38	88	163	مكناس- المنزه
Al Ismaïlia	15	5	17	25	الإسماعيلية
El Hajeb	113	347	568	1648	الحاجب
Ifrane	39	14	119	33	اقران
Khénifra	128	22	42	34	اخنيفرة
Midelt	7	22	10	7	ميدلت
Errachidia	-	-	-	-	الرشيدية
Total	338	448	844	1910	مكناس- تافيلالت

Source : Annuaire Statistique du Maroc 2011.

المصدر: النشرة الإحصائية السنوية للمغرب 2011

**17-28 Evolution des titres fonciers établis suite aux immatriculations
par conservation foncière: Urbain+Rural**

**28-17 الرسوم العقارية المنجزة الناتجة عن التحفيظ
حسب المحافظة العقارية: حضري + قروي**

	Nombre العدد		superficie en Ha المساحة بالهكتار		
	2009	2010	2009	2010	
Meknès El Menzeh	191	143	233	134	مكناس- المنزه
Al Ismaïlia	163	129	519	156	الإسماعيلية
El Hajeb	281	272	489	438	الحاجب
Ifrane	127	216	5751	872	اقران
Khénifra	569	867	1225	1980	اخنيفرة
Midelt	273	1146	221	1636	ميدلت
Errachidia	1 582	3751	342	166	الرشيدية
Total	3 186	6 524	8780	5382	مكناس- تافيلالت

Source : Annuaire Statistique du Maroc 2011.

المصدر: النشرة الإحصائية السنوية للمغرب 2011

17-29 Evolution des titres fonciers établis suite aux immatriculations par conservation foncière: Rural **29-17 الرسوم العقارية المنجزة الناتجة عن التحفيظ حسب المحافظة العقارية: الوسط القروي**

	Nombre العدد			superficie en Ha المساحة بالهكتار			
	2008	2009	2010	2008	2009	2010	
Meknès El Menzel	48	68	53	110	223	130	مكناس- المنزه
Al Ismaïlia	21	36	49	103	179	140	الإسماعيلية
El Hajeb	555	261	251	654	489	435	الحاجب
Ifrane	134	85	184	180	5737	865	افران
Khénifra	614	479	638	1 257	1078	1 946	اخنيفرة
Midelt	151	151	1 052	463	217	1 516	ميدلت
Errachidia	1 267	1 563	3 732	289	341	165	الرشيدية
Total	2 790	2 643	5 959	3 056	8 264	5 197	مكناس- تافيلالت

Source : Annuaire Statistique du Maroc 2011.

المصدر: النشرة الإحصائية السنوية للمغرب 2011

17-30 Hypothèques inscrites par conservation foncière : Urbain+Rural

30-17 الرهون المسجلة حسب المحافظة العقارية: حضري + قروي

	Nombre العدد			Valeur en 10 ³ Dh القيمة بألف درهم			
	2008	2009	2010	2008	2009	2010	
Meknès El Menzel	2 266	2 089	2 396	1 639 380	1 273 705	1 294 029	مكناس- المنزه
Al Ismaïlia	2 188	1 821	1 823	646 801	625 339	4 169 728	الإسماعيلية
El Hajeb	1 375	609	590	247 069	115 648	195 958	الحاجب
Ifrane	462	484	652	103 036	143 891	142 906	افران
Khénifra	366	384	348	120 237	65 198	66 977	اخنيفرة
Midelt	172	124	143	55 756	45 508	122 174	ميدلت
Errachidia	159	216	200	14 236	63 749	24 480	الرشيدية
Total	6 988	5 727	6 152	2 826 515	2 333 038	6 016 252	المجموع

Source : Annuaire Statistique du Maroc 2011.

المصدر: النشرة الإحصائية السنوية للمغرب 2011

17-31 Hypothèques inscrites par conservation foncière : Rural

31-17 الرهون المسجلة حسب المحافظة العقارية: الوسط القروي

	Nombre العدد			Valeur en 10 ³ Dh القيمة بألف درهم			
	2008	2009	2010	2008	2009	2010	
Meknès El Menzel	2	8	-	319	6 503	-	مكناس- المنزه
Al Ismaïlia	10	76	42	241	111 526	16 206	الإسماعيلية
El Hajeb	418	236	242	208 114	63 609	87 152	الحاجب
Ifrane	131	170	220	34 072	43 162	25 714	افران
Khénifra	164	217	149	49 431	24 926	19 999	اخنيفرة
Midelt	82	59	90	38 947	18 625	109 322	ميدلت
Errachidia	7	6	-	568	2 810	-	الرشيدية
Total	814	772	743	331 692	271 161	258 393	المجموع

Source : Annuaire Statistique du Maroc 2011.

المصدر: النشرة الإحصائية السنوية للمغرب 2011

17-32 Evolution des recettes réalisées par conservation foncière en 10³ DH

32-17 المداخل حسب المحافظة العقارية (بالف درهم)

	2 006	2 007	2 008	2 009	2 010	
Meknès El Menzeh	26 450	39 341	45 717	54 337	40 817	مكناس- المنزه
Al Ismaïlia	32 048	39 116	49 561	43 351	38 460	الإسماعيلية
El Hajeb	7 729	10 264	15 801	11 287	15 083	الحاجب
Ifrane	5 708	7 348	8 382	9 339	9 914	افران
Khénifra	3 977	4 761	5 663	4 912	4 396	اخنيفرة
Midelt	2 156	1 966	2 464	2 150	2 787	ميدلت
Errachidia	1 695	2 207	2 377	2 190	3 150	الرشيدية
Total	79 763	105 003	129 965	127 566	114 607	المجموع

Source : Annuaire Statistique du Maroc 2011.

المصدر: النشرة الإحصائية السنوية للمغرب 2011

17-33 Evolution des plans cadastraux établis par service du cadastre من طرف المصالح الخرائطية المنجزة من طرف المصالح الخرائطية: حضري + قروي

	2 006	2 007	2 008	2 009	2 010	
Meknès El Menzeh	8 962	3 044	3 778	7 047	4 029	مكناس- المنزه
Al Ismaïlia	5 492	5 035	4 581	4 243	3 505	الإسماعيلية
El Hajeb	1 011	1 961	3 145	1 587	1 846	الحاجب
Ifrane	725	1 134	2 196	1 128	1 501	افران
Khénifra	1 276	516	655	1 057	2 287	اخنيفرة
Midelt	-	1 887	537	1 811	568	ميدلت
Errachidia	1 005	1 233	2 427	2 593	6 775	الرشيدية
Total	18 471	14 810	17 319	19 466	20 511	المجموع

Source : Annuaire Statistique du Maroc 2011.

المصدر: النشرة الإحصائية السنوية للمغرب 2011

17- 34 Evolution des plans cadastraux établis par service du cadastre : Rural

34-17 التصاميم الخرائطية المنجزة من طرف المصالح الخرائطية: الوسط القروي

	2 006	2 007	2 008	2 009	2 010	
Meknès El Menzeh	138	168	77	101	64	مكناس- المنزه
Al Ismaïlia	464	132	83	111	84	الإسماعيلية
El Hajeb	836	650	531	415	576	الحاجب
Ifrane	175	185	183	371	494	افران
Khénifra	1 005	395	503	434	787	اخنيفرة
Midelt	-	250	228	1 537	364	ميدلت
Errachidia	540	664	1 994	881	3 379	الرشيدية
Total	3 158	2 444	3 599	3 850	5 748	المجموع

Source : Annuaire Statistique du Maroc 2011.

المصدر: النشرة الإحصائية السنوية للمغرب 2011

TRANSPORT ROUTIER

النقل عبر الطرق

Liste des tableaux

قائمة الجداول

18-1 Longueur des routes construits et revêtues	1-18 شبكة الطرق المشيدة و المعبدة
18-2 Transports publics des voyageurs	2-18 حظيرة النقل العمومي (المسافرون)
18-3 Transports publics des Marchandises	3-18 حظيرة النقل العمومي (البضائع)
18-4 Activé de société Nationale des Transports et de la logistique	4-18 نشاط الشركة الوطنية للنقل والوسائل اللوجيستكية
18-5 Activité du transport urbain	5-18 نشاط النقل الحضري
18-6 Statistiques des accidents (en rase campagne)	6-18 إحصائيات حوادث السير
18-7 Répartition des taxis selon la catégorie	7-18 توزيع سيارات الأجرة حسب النوع
18-8 Immatriculation des véhicules selon le genre et le centre d'immatriculation	8-18 تسجيل السيارات حسب النوع ومراكز التسجيل
18-9 Permis de conduire délivrés selon le centre d'examen	9-18 رخص السياقة المسلمة حسب مراكز الإمتحان
18-10 Véhicules en circulation selon le centre immatriculateur et le genre	10-18 السيارات المتنقلة حسب مراكز التسجيل والنوع
18-11 Mouvements des avions et des passagers	11-18 حركات الطائرات والمسافرين حسب المطارات
18-12 Trafic aérien commercial selon le type de vol	12-18 الرواج الجوي التجاري حسب نوعية الطيران

TRANSPORT ROUTIER

النقل عبر الطرق

18-1 Longueur des routes construites et revêtues

1-18 شبكة الطرق المشيدة و المعبدة

au 31/12/2010

في 2010/12/31

En Km	Routes nationales الطرق الوطنية		Routes régionales الطرق الجهوية dont		Routes provinciales الطرق الإقليمية		بالكلم
	Total	dont revêtues	Total	revêtues	Total	dont revêtues	
	المجموع	منها المعبدة	المجموع	منها المعبدة	المجموع	منها المعبدة	
Meknès	172,0	172,0	115,0	115,0	632,0	430,0	مكناس
El Hajeb	20,0	20,0	125,0	125,0	547,0	356,0	الحاجب
Ifrane (1)	148,6	148,6	52,9	52,9	625,3	416,0	افران (1)
Khénifra	90,1	90,1	308,9	308,9	583,8	476,6	اخنيفرة
Midelt	123,2	123,2	72,5	72,5	450,5	177,8	ميدلت
Errachidia	594	594	494	428	816	350	الرشيدية

Source: Directions provinciales de l'équipement et du transport.

المصدر: المديريات الإقليمية للتجهيز و النقل بالجهة

18-2 Transports publics des voyageurs

2-18 حظيرة النقل العمومي (المسافرون)

Année 2010

سنة 2010

	Meknès مكناس	El Hajeb الحاجب	Ifrane افران	Khénifra اخنيفرة	Midelt ميدلت	Errachidia الرشيدية	Ensemble المجموع	
Nombre d'entreprises	107	5	...	83	38	35	...	عدد المقاولات
<u>Cars de série A</u>	102	56	16	23	...	الحافلات من صنف "أ"
Nbre de places	5 100	2 800	800	1 650	...	عدد المقاعد
<u>Cars de série B</u>	4	2	2	2	...	الحافلات من صنف "ب"
Nombre de places	200	74	74	40	...	عدد المقاعد
<u>Cars de série C</u>	1	25	20	1	...	الحافلات من صنف "س"
Nombre de places	15	325	260	13	...	عدد المقاعد

Source: Directions provinciales de l'équipement et du transport.

المصدر: المديريات الإقليمية للتجهيز و النقل بالجهة

18-3 Transports publics des Marchandises

3-18 حظيرة النقل العمومي (البضائع)

Année 2010

سنة 2010

	Meknès مكناس	El Hajeb الحاجب	Ifrane افران	Khénifra اخنيفرة	Midelt ميدلت	Errachidia الرشيدية	Ensemble المجموع	
Compte propre								لحساب الخاص
Nombre d'entreprises	360	27	...	610	179	1 216 (2)	...	عدد المقاولات
Nombre de véhicules	820	83	...	600	189	2 270 (2)	...	عدد الشاحنات
Capacité en tonne	6 600	2 079	الحمولة بالطن
Compte d'autrui								لحساب الغير
Nombre d'entreprises	1 148	80	...	171	151	عدد المقاولات
Nombre de véhicules	2 380	96	...	274	214	عدد الشاحنات
Capacité en tonne	3 014	2 354	الحمولة بالطن

Source: Directions provinciales de l'équipement et du transport.

المصدر: المديريات الإقليمية للتجهيز و النقل بالجهة

18-4 Activé de société Nationale des Transports et de la logistique

4-18 نشاط الشركة الوطنية للنقل والوسائل اللوجيستكية

		2010		
Meknès	Tonnage transporté	الحمولة المنقولة
	Tonnes-km réalisés	الأطنان الكيلومترات المنجزة
	Véhicules exploités	العربات المستغلة
Errachidia	Tonnage transporté	الحمولة المنقولة
	Tonnes-km réalisés	الأطنان الكيلومترات المنجزة
	Véhicules exploités	العربات المستغلة
Khénifra	Tonnage transporté	الحمولة المنقولة
	Tonnes-km réalisés	الأطنان الكيلومترات المنجزة
	Véhicules exploités	العربات المستغلة

Source: SNTL Meknès-Tafilalet.

المصدر: الشركة الوطنية للنقل والوسائل اللوجيستكية مكناس-تافيلالت

(1) il s'agit des données de l'année 2011

(1) معطيات 2011

(2) Compte propre et compte d'autrui

(2) الحساب الخاص و لحساب الغير

18-5 Activité du transport urbain

5-18 نشاط النقل الحضري

Année 2009	Unité	Meknès مكناس	Khénifra اخنيفرة	Midelt ميدلت	Errachidia الرشيدية	الوحدة	سنة 2009
Sociétés	Nombre	...	1	...	-	العدد	الشركات
Lignes desservies	Nombre	...	5	...	-	العدد	الخطوط المتوفرة
Véhicules Bus	Nombre	...	5	...	-	العدد	العربات
Longueur du réseau	km	...	130	...	-	الكلم	طول الشبكة
Distance parcourue	km	...	245 000	...	-	الكلم	المسافة المقطوعة
Heures d'utilisation	Nombre	...	25 000	...	-	العدد	ساعات الإستعمال
Voyageurs transportés	Nombre	...	251 000	...	-	العدد	المسافرون المنقولون

Source: D.E.S des provinces et préfecture de la région.

المصدر: قسم الشؤون الاقتصادية و الإجتماعية بجهة مكناس- تافيلالت

18-6 Statistiques des accidents (en rase campagne)

6-18 إحصائيات حوادث السير

Année 2010

سنة 2010

Accidents	Meknès مكناس	El Hajeb الحاجب	Ifrane إفران	Khénifra اخنيفرة	Errachidia الرشيدية	Ensemble المجموع	عدد الحوادث
Mortels	44	34	18	28	42	166	المميتة
Blessés graves	67	96	46	79	66	354	الجروح الخطيرة
Blessés légers	195	134	138	245	158	870	الجروح الخفيفة

Source: Direction Régionale de l'Equipement de Meknès-Tafilalet.

المصدر: المديرية الجهوية للتجهيز مكناس- تافيلالت

18-7 Répartition des taxis selon la catégorie

7-18 توزيع سيارات الأجرة حسب النوع

Année 2010

سنة 2010

	Périmètre urbain المدار الحضري			Périmètre rural المدار القروي	Ensemble المجموع	سنة 2010
	Grands taxis طاكسيات كبرى	Petits taxis طاكسيات صغرى	Total المجموع			
Meknès	1 225	848	2 073	340	2 413	مكناس
El Hajeb	174	33	207	51	258	الحاجب
Ifrane	إفران
Khénifra (1)	189	109	298	204	502	اخنيفرة (1)
Midelt	ميدلت
Errachidia	279	108	387	302	689	الرشيدية
Ensemble	المجموع

Source: D.E.S des préfectures et provinces de la région.

المصدر: قسم الشؤون الاقتصادية و الإجتماعية بأقاليم و عمالات جهة مكناس- تافيلالت

(1) il s'agit des données de l'année 2009

(1) معطيات 2009

TRANSPORT ROUTIER

النقل عبر الطرق

18-8 Immatriculation des véhicules selon le genre et le centre d'immatriculation

8-18 تسجيل السيارات حسب النوع ومراكز التسجيل

Année 2010	Motocyclettes	Voitures de Tourisme	Camions et Camionnettes	Tracteurs	Autres voitures	Total	سنة 2010
	الدراجات النارية	السيارات السياحية	شاحنات كبيرة وصغيرة	جرارات	سيارات أخرى	المجموع	
Meknès	27	3 057	863	20	174	4 141	مكناس
El Hajeb	2	292	184	2	64	544	الحاجب
Ifrane						0	إفران
Khénifra	-	314	187	47	4	552	اخنيفرة
Midelt	-	65	94	47	2	208	ميدلت
Errachidia (2)	4	822	1 726	56	-	2 608	الرشيدية (2)
Ensemble (1)	33	4 550	3 054	172	244	8 053	المجموع (1)

Source: Inspection des transports publics des voyageurs.

المصدر: مفتشيات النقل العمومي للمسافرين

18-9 Permis de conduire délivrés selon le centre d'examen

9-18 رخص السياقة المسلمة حسب مراكز الإمتحان

	2 008		2 009		2 010		
	Total	Féminin	Total	Féminin	Total	Féminin	
	المجموع	الإناث	المجموع	الإناث	المجموع	الإناث	
Meknès	10 675	1 850	11 157	2 326	14 370	3 058	مكناس
Azrou	1 682	283	1 702	225	2 711	302	أزرو
Khénifra	4 785	720	4 065	635	6 672	1 016	اخنيفرة
Midelt	1 782	179	3 643	337	3 738	322	ميدلت
Errachidia	5 852	546	5 645	468	6 433	620	الرشيدية
Ensemble	24 776	3 578	26 212	3 991	33 924	5 318	المجموع

Source: Annuaire Statistique du Maroc 2010

المصدر: النشرة الإحصائية السنوية للمغرب 2010

18-10 Véhicules en circulation selon le centre immatriculateur et le genre

10-18 السيارات المتحركة حسب مراكز التسجيل والنوع

Année 2010	Total général	Véhicules utilitaires	Voitures de tourisme	Motocyclettes	سنة 2010
	المجموع العام	العربات النفعية	السيارات السياحية	الدراجات النارية	
Meknès	1 361	921	437	3	مكناس
Azrou	461	203	258	-	أزرو
Khénifra	575	249	325	1	خنيفرة
Midelt	237	159	78	-	ميدلت
Errachidia	5 144	1 396	3 716	32	الرشيدية
Meknès - Tafilalet	7 778	2 928	4 814	36	مكناس - تافيلالت

Source: Annuaire Statistique du Maroc 2010

المصدر: النشرة الإحصائية السنوية للمغرب 2010

(1) Non compris les données non disponibles

(1) لا يشمل المعطيات الغير متوفرة

TRANSPORT AERIEN

النقل الجوي

18-11 Mouvements des avions et des passagers

11-18 حركات الطائرات والمسافرين حسب المطارات

Année 2010	Trafic commercial			Autres Mouvements			Total général	سنة 2010		
	الحركات التجارية			الحركات الأخرى						
	Arrivée	Départ	Total	Vol de service	Avions militaires	Avions Etat	Autres Avions (1)	Total	المجموع العام	الطائرات
	الوصول	الإقلاع	المجموع	طيران الخدمة	الطائرات العسكرية	طائرات الدولة	الطائرات الأخرى (1)	المجموع		
Avions										
Errachidia	138	138	276	1	157	49	231	438	716	الرشيدية
Ifrane	-	-	-	-	97	-	24	121	121	إفران
Nation	76 564	76 533	153 097	-	7 231	2 238	33 972	43 441	196 538	المجموع الوطني

	Trafic commercial			Autres Mouvements		Total général	سنة 2010
	الحركات التجارية			الحركات الأخرى			
	Arrivée	Départ	Transit	Total			
	الوصول	الإقلاع	العابرون	المجموع			
Passagers							
Errachidia	4 776	4 265	8	9 049	1 811	10 860	الرشيدية
Ifrane	-	-	-	-	430	430	إفران
Nation	7 520 340	7 625 840	215 661	15 361 841	136 948	15 498 789	المجموع الوطني

source: Annuaire statistique du Maroc 2011.

المصدر: النشرة الإحصائية السنوية للمغرب 2011

18-12 Trafic aérien commercial selon le type de vol

12-18 الرواج الجوي التجاري حسب نوعية الطيران

Année 2010	Mouvements des avions (nombre)		Passagers (nombre)		Frêt (tonne)		Poste (tonne)		سنة 2010
	حركات الطائرات (العدد)		عدد المسافرين (العدد)		الأمثلة (الطن)		البريد (الطن)		
	vol régulier	vol irrégulier	vol régulier	vol irrégulier	vol régulier	vol irrégulier	vol régulier	vol irrégulier	
	الطيران المنتظم	الطيران الغير المنتظم	الطيران المنتظم	الطيران غير المنتظم	الطيران المنتظم	الطيران غير المنتظم	الطيران المنتظم	الطيران غير المنتظم	
Errachidia	210	66	5 251	-	-	-	-	-	الرشيدية
Nation	139 943	13 154	14 338 324	1 023 517	51 593	3 464	2 125	16	المجموع الوطني

source: Annuaire statistique du Maroc 2011.

المصدر: النشرة الإحصائية السنوية للمغرب 2011

(1) Non compris les transits et les passagers des autres mouvements

(1) لا يتضمن العابرون ومسافروا الحركات الأخرى

(2) Il s'agit des fret payant

(2) يتعلق الأمر بالأمثلة المزدى عنها

POSTE ET TELECOMMUNICATIONS

البريد و المواصلات

Liste des tableaux

قائمة الجداول

19-1 Equipements postaux

1-19 التجهيزات البريدية

19-2 Mandats, colis et paquets postaux

2-19 الحوالات و الطرود البريدية

19-3 Les recettes des P.T.T

3-19 محاصيل البريد والتلغراف و التلفون

19-4 Activité de la caisse d'épargne

4-19 نشاط صندوق التوفير الوطني

19-1 Equipements postaux

1-19 التجهيزات البريدية

Année 2010

سنة 2010

	Meknès مكناس	El Hajeb الحاجب	Ifrane أفران	Khénifra اخنيفرة	Errachidia الرشيدية	Ensemble المجموع	
Etablissements postaux:							المؤسسات البريدية
Bureaux de postes	20	6	7	22	22	77	مكاتب بريدية
Agences postales	13	2	6	16	28	65	وكالات بريدية
Guichets annexes	5	1	1	5	2	14	شبابيك ملحقة
Intermédiaires agréées (points de vente de timbre)	653	243	172	109	118	1 295	الوسطاء المقبولون (نقط بيع الطوابع)
Le Réseau de collecte Boite aux lettres sup. en dehors des établis.postaux	76	24	24	81	101	306	شبكة التجميع صناديق البريد الإضافية خارج المؤسسات البريدية
Le Réseau de distribution: Nombre de boites postales	5 539	1 114	2 359	2 791	3 733	15 536	شبكة التوزيع عدد الصناديق البريدية
Tournées	58	8	8	24	23	121	الجولات

Source: Barid Al Maghrib.

المصدر: بريد المغرب

19-2 Mandats, colis et paquets postaux

2-19 الحوالات و الطرود البريدية

Année 2010

سنة 2010

	Meknès مكناس	El Hajeb الحاجب	Ifrane أفران	Khénifra اخنيفرة	Errachidia الرشيدية	Ensemble المجموع	
Mandats (en nombre)							الحوالات (بالعدد)
Emis	356 152	30 258	46 526	90 652	100 452	624 040	المرسلة
Payés	360 425	78 325	82 325	257 325	267 825	1 046 225	المؤداة
Mandats (en 10³ DH)							الحوالات (بألف درهم)
Emis	410 562	102 285	130 146	331 623	291 425	1 266 041	المرسلة
Payés	578 327	185 357	180 389	452 632	175 596	1 572 301	المؤداة
Colis postaux (en nombre)							الطرود البريدية (بالعدد)
Expédiés	9 258	118	526	398	258	10 558	المرسلة
Reçus	11 258	82	326	623	798	13 087	الواردة

Source: Barid Al Maghrib.

المصدر: بريد المغرب

19-3 Les recettes des P.T.T

3-19 محاصيل البريد والتلغراف و التلفون

Année 2010

سنة 2010

	Meknès مكناس	El Hajeb الحاجب	Ifrane أفران	Khénifra اخنيفرة	Errachidia الرشيدية	Ensemble المجموع	
Recettes postales	7 326	956	852	1 589	1 986	12 709	المحاصيل البريدية
Recettes des services financiers	356	96	79	147	156	834	محاصيل المصالح المالية

Source: Barid Al Maghrib.

المصدر: بريد المغرب

19-4 Activité de la caisse d'épargne

4-19 نشاط صندوق التوفير الوطني

Année 2010 Unité 10 ³ DH	Versements		Remboursements		Nbre de déposants au 31/12/2010	سنة 2010 بآلف درهم
	الدفعات	dont 1 ^{er} versement	Remb. totaux	Remb. partiels		
	Montant des Versements	منها: الدفعات الأولى	الإسترجاعات الكلية	الإسترجاعات الجزئية	عدد المودعين	
	مبلغ الدفعات				إلى غاية 31 دجنبر 2010	
Meknès						مكناس
Nombre	85 326	9 552	135	105 326	111 586	العدد
Montant	335 452	65	90	356 256		المبلغ
El Hajeb						الحاجب
Nombre	17 523	3 256	15	20 302	26 014	العدد
Montant	58 326	15 357	75	62 325		المبلغ
Ifrane						إفران
Nombre	20 326	4 587	40	26 326	24 632	العدد
Montant	48 325	11 852	59	45 324		المبلغ
Khénifra						اخنيفرة
Nombre	45 152	6 523	62	28 623	55 010	العدد
Montant	70 125	35 125	758	145 045		المبلغ
Errachidia						الرشيدية
Nombre	23 258	6 326	45	42 321	56 788	العدد
Montant	65 325	22 326	526	90 152		المبلغ
Ensemble						المجموع
Nombre	191 585	30 244	297	222 898	274 030	العدد
Montant	577 553	84 725	1 508	699 102		المبلغ

Source: Barid Al Maghrib.

المصدر: بريد المغرب

PRIX

الأسعار

Liste des tableaux

قائمة الجداول

20-1 Cours des animaux d'élevage	1-20 سعر الحيوانات
20-2 Cours des animaux de boucherie	2-20 سعر الذبائح
20-3 Cours des viandes (prix à la production)	3-20 سعر اللحوم (الثمن عند الإنتاج)
20-4 Cours des produits d'origine animale (prix à la production)	4-20 سعر المواد الحيوانية (الثمن عند الإنتاج)
20-5 Cours des céréales et légumineuses	5-20 سعر الحبوب والقطاني
20-6 Indice des prix à la consommation : ville de Meknès	6-20 الرقم الإستهلاكي للأثمان عند الاستهلاك : مدينة مكناس
20-7 Prix réglementés de l'eau potable Tarif de l'eau à Meknès	7-20 الأسعار المقننة للماء الصالح للشرب تعرفة الماء بمكناس
20-8 Prix réglementés dans le secteur de l'assainissement : Meknès	8-20 الأسعار المقننة في قطاع التطهير مكناس
20-9 Prix réglementés dans le secteur de l'énergie Tarif de l'électricité à Meknès	9-20 الأسعار المقننة في قطاع الطاقة تعرفة الكهرباء بمدينة مكناس
20-10 Prix de vente réglementés par l'Etat des produits pétroliers	10-20 الأسعار المقننة في قطاع الطاقة المواد البترولية
20-11 Prix réglementés dans le secteur du tabac	11-20 الأسعار المقننة لمنتجات التبغ

PRIX

الأسعار

20-1 Cours des animaux d'élevage

22- 1 سعر الحيوانات

Année 2010

Unité DH/tête

Meknès (1)

مكناس (1)

El Hajeb (1)

الحاجب (1)

سنة 2010

درهم/رأس

	Prix min السعر الأدنى	Prix max السعر الأقصى	Prix min السعر الأدنى	Prix max السعر الأقصى	
Vache laitière de race locale	6 500	11 000	8 000	9 000	البقرة الحلوب من السلالة المحلية
Vache laitière croisée	7 500	18 000	9 000	13 000	البقرة الحلوب المهجنة
Vache laitière de race importée	-	-	25 000	30 000	البقرة الحلوب المستوردة
Cheval de trait	-	-	1 400	1 600	خيول الجر
Cheval de selle de race locale	-	-	2 000	2 500	خيول من أصل محلي
Mulets	-	-	700	800	البغال
Brebis	450	1 200	-	-	النعاج
Béliers de race locale	1 400	2 600	-	-	فحول الغنم من أصل محلي
Agneaux	600	1 300	-	-	الخرقان

Source : Services d'élevage de la R.M.T

المصدر: مصالحي تربية المواشي بجهةمكناس- تافيلالت

20-1 Cours des animaux d'élevage (suite)

22- 1 سعر الحيوانات (تابع)

Année 2010

Unité DH/tête

Ifrane (1)

أفران (1)

Khénifra

اخنيفرة

Errachidia

الرشيدية

سنة 2010

درهم/رأس

	Prix min السعر الأدنى	Prix max السعر الأقصى	Prix min السعر الأدنى	Prix max السعر الأقصى	Prix min السعر الأدنى	Prix max السعر الأقصى	
Vache laitière de race locale	-	-	8 500	1 100	6 000	7 000	البقرة الحلوب من السلالة المحلية
Vache race Améliorée	8 000	14 000	16 000	27 000	-	-	البقرة الحلوب المستوردة
Vache laitière croisée	5 000	7 500	1 100	1 300	12 000	15 000	البقرة الحلوب المهجنة
Brebis	680	1 450	1 500	1 800	600	1 300	النعاج
Béliers de race locale	700	1 900	1 700	2 250	-	-	فحول الغنم من أصل محلي
Agneaux	600	1 000	1 000	1 200	550	1 200	الخرقان
Camelins	-	-	-	-	5 000	7 000	الجمال

Source : Services d'élevage de la R.M.T

المصدر: مصالحي تربية المواشي بجهةمكناس- تافيلالت

20-2 Cours des animaux de boucherie (Prix au Kilo vif)

22- 2 سعر الذبائح

Année 2010

Unité DH/Kg

Prix minimum

Prix maximum

الصف

سنة 2010

درهم/كغ

	Espèce	السعر الأدنى	السعر الأقصى	
Meknès (1)	Bovins	29	41	الأبقار
	Ovins	22	40	الأغنام
	Volailles	9,8	15,15	الدواجن
El Hajeb (1)	Bovins	55	70	الأبقار
	Ovins	45	65	الأغنام
	Caprins	50	65	الماعز
	Volailles	12	16	الدواجن
Ifrane (1)	Bovins	23	35	الأبقار
	Ovins	20	35	الأغنام
	Caprins	20	30	الماعز
	Volailles	13	20	الدواجن
Khénifra	Bovins	60	70	الأبقار
	Ovins	60	65	الأغنام
	Caprins	55	60	الماعز
	Volailles	15	20	الدواجن
Errachidia	Bovins	52	60	الأبقار
	Ovins	66	70	الأغنام
	Caprins	50	60	الماعز
	Volailles	14	16	الدواجن

Source : Services d'élevage de la R.M.T

المصدر: مصالحي تربية المواشي بجهةمكناس- تافيلالت

(1) Il s'agit des données de l'année 2008

(1) يتعلق الأمر بمعطيات سنة 2008

PRIX

الأسعار

20- 3 Cours des viandes (prix à la production)

3-20 سعر اللحوم (ثمن الإنتاج)

Année 2010 Unité DH/Kg	Espèce	Prix minimum السعر الأدنى	Prix maximum السعر الأقصى	الصف	سنة 2010 درهم/كغ
Meknès (1)	Bovins	48	60	الأبقار	مكناس (1)
	Ovins	48	60	الأغنام	
	Caprins	45	60	الماعز	
El Hajeb (1)	Bovins	60	70	الأبقار	الحاجب (1)
	Ovins	55	65	الأغنام	
	Caprins	55	65	الماعز	
Ifrane (1)	Bovins	40	50	الأبقار	أفران (1)
	Ovins	35	50	الأغنام	
	Caprins	30	40	الماعز	
	Volailles	15	20	الدواجن	
Khénifra	Bovins	47	48	الأبقار	اختيفرة
	Ovins	42	45	الأغنام	
	Caprins	35	37	الماعز	
Errachidia	Bovins	50	60	الأبقار	الرشيدية
	Ovins	45	60	الأغنام	
	Caprins	45	60	الماعز	
	Camelins	45	60	الجمال	

Source : Services d'élevage de la R.M.T

المصدر: مصالغ تربية المواشي بجهة مكناس- تافيلالت

20- 4 Cours des produits d'origine animale (prix à la production)

4-20 سعر المواد الحيوانية (السلالة المحلية)

Année 2010 En DH	Lait (Litre) الحليب (لتر)	œufs (Unité) البيض (الوحدة)	Laine brute (Kg) الصوف (كغ)	Peau bovine (Unité) جلد البقر (الوحدة)	Peau ovine (Unité) جلد الغنم (الوحدة)	Peau caprine (Unité) جلد الماعز (الوحدة)	Volaille locale الدواجن (الوحدة)	سنة 2010 بالدريم
Meknès (1)	Prix Min	3,35	0,54	-	-	-	-	مكناس (1) السعر الأدنى
	Prix Max	3,35	0,95	-	-	-	-	السعر الأقصى
El Hajeb (1)	Prix Min	2,80	0,80	50,00	الحاجب (1) السعر الأدنى
	Prix Max	3,25	0,90	80,00	السعر الأقصى
Ifrane (1)	Prix Min	3,50	0,50	4,00	30,00	20,00	5,00	أفران (1) السعر الأدنى
	Prix Max	5,00	1,00	10,00	35,00	25,00	10,00	السعر الأقصى
Khénifra	Prix Min	3,00	0,70	اختيفرة السعر الأدنى
	Prix Max	3,40	0,80	السعر الأقصى
Errachidia	Prix Min	4,30	0,95	-	50,00	5,00	3,00	الرشيدية السعر الأدنى
	Prix Max	4,30	0,95	-	180,00	15,00	4,00	السعر الأقصى

Source : Services d'élevages de la R.M.T

المصدر: مصالغ تربية المواشي بجهة مكناس- تافيلالت

22 - 5 Cours des céréales et légumineuses

5-20 سعر الحبوب والقطاني

Année 2010 Unité DH /Q	Blé dur القمح الصلب	Blé tendre القمح الطري	Orge الشعير	Mais الذرة	Poids chiches الحمص	Fèves الفول	Lentilles العدس	Haricots secs اللوبياء اليابسة	سنة 2010 درهم/ قنطار	
Wilaya de Meknès	Minimum	270	240	170	260	400	380	630	700	ولاية مكناس السعر الأدنى
	Maximum	340	290	250	295	1 000	550	1 250	1 100	السعر الأقصى
Irrane	Minimum	270	240	170	260	400	380	630	700	أفران السعر الأدنى
	Maximum	340	290	250	295	1 000	550	1 250	1 100	السعر الأقصى
Khénifra	Minimum	270	240	170	260	400	380	630	700	اختيفرة السعر الأدنى
	Maximum	340	290	250	295	1 000	550	1 250	1 100	السعر الأقصى
Errachidia	Minimum	300	290	170	220	900	950	1 100	1 100	الرشيدية السعر الأدنى
	Maximum	380	320	270	320	1 300	1 000	1 400	1 300	السعر الأقصى

Source : O.N.I.C.L Meknès

المصدر: المكتب الوطني المهني للحبوب و القطاني بمكناس

(1) Il s'agit des données de l'année 2008

(1) يتعلق الأمر بمعطيات سنة 2008

22 - 6 Indice des prix à la consommation :
ville de Meknès22 - 6 الرقم الاستدلالي للأثمان عند الاستهلاك :
مدينة مكناس

Base 100 : 2006 (478 articles)	2010	2009	2008	أساس 100 : 2006 (مادة 478)
Produits alimentaires et boissons non alcoolisées	115,1	113,1	114,0	المواد الغذائية والمشروبات غير الكحولية
Produits alimentaires	115,2	113,3	114,3	المواد الغذائية
Boissons non alcoolisées	113,1	109,0	107,5	المشروبات غير الكحولية
Boissons alcoolisées et tabac	107,8	107,7	104,4	المشروبات الكحولية والتبغ
Boissons alcoolisées	117,0	112,8	106,4	المشروبات الكحولية
Tabac	107,7	107,7	104,4	التبغ
Articles d'habillement et chaussures	103,2	101,5	100,4	الملابس والأحذية
Articles d'habillement	103,7	101,7	100,4	الملابس
Chaussures	100,0	99,9	100,0	الأحذية
Logement, eau, gaz, électricité et autres combustibles	103,1	102,9	102,3	السكن والماء والكهرباء والغاز ومحروقات أخرى
Loyers effectifs	103,2	102,5	101,9	الكرام الفعلية
Entretien et réparation des logements	104,6	104,9	103,6	صيانة وإصلاح المساكن
Alimentation en eau et services divers liés au logement	101,5	101,5	101,4	التزويد بالماء وخدمات مختلفة متعلقة بالسكن
Electricité, gaz et autres combustibles	102,7	102,5	102,0	الكهرباء والغاز ومحروقات أخرى
Meubles, articles de ménage et entretien courant du foyer	111,0	110,3	106,0	الأثاث والأدوات المنزلية والصيانة العادية للمنزل
Meubles, articles d'ameublement, tapis et autres revêtements	129,6	129,5	120,3	الأثاث ومواد التثبيت والزرابي وأفرشة أرضية أخرى
Articles de ménage en textiles	102,9	102,1	101,4	مواد منزلية من النسيج
Appareils ménagers	95,9	98,7	98,9	الأجهزة المنزلية
Verrerie, vaisselle et ustensiles de ménage	113,6	109,2	103,4	مواد زجاجية، أواني وأدوات منزلية
Outillage et autre matériel pour la maison et le jardin	85,4	89,7	96,9	الأدوات والمعدات الأخرى للمنزل والحديقة
Biens et services liés à l'entretien courant du foyer	114,6	112,7	106,8	مواد وخدمات متعلقة بالصيانة المنزلية
Santé	104,4	104,8	101,9	الصحة
Produits, appareils et matériels médicaux	99,3	100,0	100,0	مواد وأجهزة ومعدات طبية
Services ambulatoires	111,1	111,1	104,7	الخدمات الإسعافية
Services hospitaliers	104,7	104,3	100,4	الخدمات الإستشفائية
Transports	106,2	105,9	104,3	النقل
Achat de véhicules	105,0	103,2	101,5	شراء العربات
Dépenses d'utilisation des véhicules	109,3	109,5	107,3	نفقات استعمال العربات
Services de transport	102,6	103,6	103,6	خدمات النقل
Communications	91,3	92,0	96,3	المواصلات
Services postaux	112,2	112,2	112,2	خدمات بريدية
Matériel de téléphonie et de télécopie	100,0	100,0	100,0	معدات الهاتف والفاكس
Services de téléphonie et de télécopie	89,8	90,5	95,4	خدمات الهاتف والفاكس
Loisirs et culture	96,7	97,5	95,7	الترفيه والثقافة
Matériel audiovisuel, photographique et de traitement de l'infon	76,3	78,2	87,8	المعدات السمعية البصرية والفيديوغرافية ومعدات معالجة المعلو
Autres articles et matériel de loisirs, de jardinage et animaux d	100,6	100,6	98,7	مواد ومعدات أخرى للترفيه والبستنة والحيوانات الأليفة
Services récréatifs et culturels	97,6	97,4	96,4	خدمات الترفيه والثقافة
Journaux, livres et articles de papeterie	102,7	102,8	100,3	الصحف والكتب والمواد الورقية
Forfaits touristiques	139,8	139,8	110,0	الواجبات السياحية الجغرافية
Enseignement	115,6	115,4	111,4	التعليم
Enseignement préélémentaire et primaire	112,8	112,8	107,7	التعليم ما قبل الابتدائي والابتدائي
Enseignement secondaire	120,5	118,0	110,3	التعليم الثانوي
Enseignement postsecondaire non supérieur	82,8	82,8	82,8	التعليم ما بعد المرحلة الثانوية غير العالي
Enseignement supérieur	142,7	142,7	142,7	التعليم العالي
Enseignement non défini par niveau	100,0	100,0	100,0	التعليم غير المحدد بالمستوى
Restaurants et hôtels	118,0	116,5	116,0	مطاعم وفنادق
Services de restauration	118,1	116,6	116,1	خدمات المطاعم
Services d'hébergement	113,0	109,0	108,8	خدمات الإيواء
Biens et services divers	105,1	102,5	101,6	مواد وخدمات أخرى
Soins corporels	105,9	102,6	101,7	العناية بالجسد
Effets personnels non classés ailleurs	158,2	133,1	120,1	أدوات شخصية غير مصنفة في مكان آخر
Assurance	100,0	100,0	100,0	التأمين
Autres services	100,0	100,0	100,0	خدمات أخرى
Indice général	109,4	108,3	107,9	الرقم الاستدلالي العام
Variation (en %)	1,0	0,4	4,8	نسبة التغير (%)

Source: Annuaire statistique du Maroc 2011.

المصدر: النشرة الإحصائية السنوية للمغرب 2011

PRIX

الأسعار

**22-7 Prix réglementés de l'eau potable
Tarif de l'eau à Meknès**

**7-22 الأسعار المقتنة للماء الصالح للشرب
تعرفة الماء بمكناس**

En DH/m3 /mois

درهم / 3 / الشهر

	01/01/1999	01/11/2000	05/04/2003	2008	2009	2010	
Consommation domestique							الإستهلاك المنزلي
0 - 6 m3	0,720	0,720	1,300	1,300	1,300	1,300	من 0 إلى 6 م3
7 - 20 m3	2,560	2,850	3,880	3,880	3,880	3,880	من 7 إلى 20 م3
21 - 40 m3	2,940	3,270	4,450	4,450	4,450	4,450	من 21 إلى 40 م3
Plus de 40 m3	-	3,320	4,510	4,510	4,510	4,510	أكثر من 40 م3
Consommation industrielle	1,640	1,640	2,230	2,230	2,230	2,230	الإستهلاك الصناعي

Source : R.A.D.E.E.M.

المصدر: الوكالة المستقلة لتوزيع الماء والكهرباء بمكناس

22-8 Prix réglementés dans le secteur de l'assainissement : Meknès

8-22 الأسعار المقتنة في قطاع التطهير بمكناس

	01/01/2002	01/08/2003	2007	2008	2009	2010	
Consommation domestique							الإستهلاك المنزلي
1ère tranche: (0 à 6 m3 / trimestre)	0,26	0,51	0,51	0,51	0,51	0,51	السطر الأول (0-6 م3 / ثلاثي)
2ème tranche: (de 7 à 20 m3 / trimestr	0,65	1,26	1,26	1,26	1,26	1,26	السطر الثاني (7-20 م3 / ثلاثي)
3ème tranche:(plus à 20 m3 / trimestre	1,30	2,54	2,54	2,54	2,54	2,54	السطر الثالث (أكثر من 20 م3 / ثلاثي)
Tarif industriel + bains + hôtel	1,30	2,54	2,54	2,54	2,54	2,54	التعرفة العامة للإستهلاك الصناعي
Consommation administration	1,30	2,54	2,54	2,54	2,54	2,54	التعرفة العامة للإستهلاك الإداري

Source : R.A.D.E.E.M.

المصدر: الوكالة المستقلة لتوزيع الماء والكهرباء بمكناس

**22-9 Prix réglementés dans le secteur de l'énergie
Tarif de l'électricité à Meknès (H.T)**

**9-22 الأسعار المقتنة في قطاع الطاقة
تعرفة الكهرباء بمدينة مكناس**

En DH/Kwh

	01/01/2002	01/01/2003	1/1/2006	2008	1/3/2009	2010	
BASSE TENSION							الجهد المنخفض
Usage domestique							الإستعمال المنزلي
1ère tranche: 0 à 100 KWH/mois	0,7869	0,7869	0,7386	0,7904	0,7904	0,790400	أقل من 100 ك.و.س/شهر
2ème tranche: 101 à 200 KWH/mois	0,8463	0,8463	0,7943	0,8499	0,8499	0,849900	من 101 إلى 200 ك.و.س/شهر
3ème tranche: 201 à 500 KWH/mois	0,9207	0,9207	0,8641	0,9246	0,9246	0,924600	من 201 إلى 500 ك.و.س/شهر
4ème tranche: Plus de 500 KWH/mois	1,2583	1,2583	1,1811	1,2638	1,2638	1,263800	أكثر من 500 ك.و.س/شهر
Eclairage patentié							الإشارة الخاصة للضريبة
Moins de 150 Kw/mois	1,1000	1,1000	1,0325	1,1047	1,1047	1,160000	أقل من 150 ك.و.س/شهر
Plus de 150 Kw/mois	1,2224	1,2224	1,1474	1,2277	1,2277	1,308900	أكثر من 150 ك.و.س/شهر
Eclairage administratif	1,1406	1,1406	1,0705	1,1455	1,1455	1,260080	الإشارة الإدارية
Eclairage public	0,9400	0,9400	0,8823	0,9440	0,9440	1,038421	الإشارة العامة
Force motrice							القوة المحركة
Moins de 100 Kwh/mois	0,9907	0,9298	0,9949	0,9949	0,9949	1,044600	أقل من 100 ك.و.س/شهر
101 à 500 Kwh/mois	1,0402	1,9763	0,1047	0,1047	0,1047	1,123100	من 101 إلى 500 ك.و.س/شهر
Plus de 500 Kwh/mois	1,1888	1,1158	1,1939	1,1939	1,1939	1,283500	أكثر من 500 ك.و.س/شهر
MOYENNE TENSION (Tarif général industriel)							الجهد المتوسط (التعرفة العامة للإستعمال الصناعي)
Redevance de puissance	272	272	272	290	290	290	المنحة الثابتة (بالدرهم للكيلوفولط أمبير في السنة)
Redevance de consommation							إثارة الإستهلاك
Heures de pointes	0,9920	0,9920	0,9225	0,9870	0,9870	1,07588	ساعات الذروة
Heures pleines	0,6744	0,6744	0,6272	0,6711	0,6711	0,70623	الساعات التامة
Heures creuses	0,4527	0,4527	0,4211	0,4505	0,4505	0,45957	الساعات الفارغة

Source : R.A.D.E.E.M.

المصدر: الوكالة المستقلة لتوزيع الماء والكهرباء بمكناس

20-10 Prix de vente réglementés par l'Etat des produits pétroliers

10-20 الأسعار المقتنة في قطاع الطاقة المواد البترولية

Année 2010 (En DH/L)	Gasoil 350 الغازوال	Fuel oil الفيول (1)	Essence Super البنزين الممتاز	سنة 2010 (بالدرهم للتر)
Janvier	7,15	3086,32	10,18	يناير
Février	7,15	3086,32	10,18	فبراير
Mars	7,15	3086,32	10,18	مارس
Avril	7,15	3086,32	10,18	أبريل
Mai	7,15	3086,32	10,18	ماي
Juin	7,15	3086,32	10,18	يونيو
Juillet (1ère quinzaine)	7,15	3086,32	10,18	يوليوز
Juillet (2ème quinzaine)	7,15	3678,00	10,18	يوليوز
Aout	7,15	3678,00	10,18	غشت
Septembre	7,15	3678,00	10,18	سنتنبر
Octobre	7,15	3678,00	10,18	أكتوبر
Novembre	7,15	3678,00	10,18	نونبر
Décembre	7,15	3678,00	10,18	دجنبر
Prix annuel moyen	7,15	3357,51	10,18	معدل السعر السنوي

Gaz de pétrole liquifiés	Unité	2010	2009	الوحدة	غاز البترول السائل
Charges supérieure à 5 kg	DH / T	3 333,33	3 333,33	بالدرهم للطن	الحمولات التي تفوق 5 كلف
Charges inférieure ou égale à 5 kg	DH / T	3 333,33	3 333,33	بالدرهم للطن	الحمولات التي تقل عن 5 كلف أو ما يعادلها

Source: Annuaire statistique du Maroc 2010.

(1) L'unité du fuel oil est le DH/T.

(2) : Le gazoil n'est plus commercialisé à compter du 1er avril 2009

المصدر : النشرة الإحصائية السنوية للمغرب 2010

(1) الوحدة بالنسبة للفيول هي بالدرهم للطن .

(2) الغازوال لم يعد معروضا للبيع ابتداء من فتح أبريل 2009

20-11 Prix réglementés dans le secteur du tabac

11-20 الأسعار المقتنة لمنتجات التبغ

En DH	27/07/2005	15/06/2006	05/06/2008	27/04/2009	06/12/2010	بالدرهم
Produits de fabrication marocaine						منتجات الصنع المغربي
Cigarettes						السجائر
Casa sports	7,5	8,5	8,5	9,5	9,5	كازا سبور
Olympique rouge R.S	7,5	8,5	أولمبيك الحمراء R.S
Olympique bleue R.S	9	10	10	11	11	أولمبيك الزرقاء R.S
Olympique rouge K.S	7,5	8,5	أولمبيك الحمراء K.S
Olympique bleue K.S	9	10	10	11	11	أولمبيك الزرقاء K.S
Maghreb	9,5	10	10	11	11	المغرب
Dakhla	9	10	الداخلة
Marquise (1)	16	16,5	16,5	17,5	17,5	ماركيز (1)
Tabacs						التبغ للتلفيف
Nefha supérieure	5,5	5,5	5,5	5,7	5,7	النفحة الممتازة
Tabac Ktami	5,5	5,5	5,5	5,7	5,7	التبغ الكتامي
Zlag Chtouka	8	8	8	8,2	8,2	زلاك شتوكة
Produits importés						المنتجات المستوردة
Cigarettes goût américain						سجائر المذاق الأمريكي
Marlboro K.S	32	32	32	32	32	مارلبورو K.S
Kent super (2)	34	34	34	34	34	كانت الممتازة (2)
Cigarettes goût anglais						سجائر المذاق الأنجليزي
Dunhill	33	33	33	34	34	دانهيل
Cigarillos						السيكار الصغير
Panter Mignon (3)	55	61	70	70	70	بانترمينيون (3)
Altorette (4)	130	131	150	150	150	الطوريت (4)
Robert Burns (5)	25	28,5	33	33	33	روبير بورنس (5)
Tipparillo (5)	25	28,5	33	33	33	تيباريوس (5)
Café crème (3)	55	56	65	65	65	كافي كريم (3)
Cigares Havanes						سيكار هافانا
Monte Cristo Esp 1	103	103	120	120	120	مونتي كريستواسب 1
Monte Cristo Esp 2	95	95	110	110	110	مونتي كريستواسب 2
Quintero Panatelas	11	14	15	15	15	كنطروس بناتيلاس
Quintero Nacionales	15	18	20	20	20	كنطروس نسيوناليس
Tabacs						التبغ للتلفيف
Amsterdamer	32	32	32	35	35	امسطينر دامير
Cian	32	32	32	32	32	حان

Source: Annuaire statistique du Maroc 2011.

(1) Il s'agit de Marquise souple ff, Marquise souple light

(2) Il s'agit de Kent1 ; Kent3 ; Kent6 ; Kent9

(3) Il s'agit d'un paquet de 10 cigarillos

(4) Il s'agit d'un paquet de 20 cigarillos

(5) Il s'agit d'un paquet de 5 cigarillos

المصدر : النشرة الإحصائية السنوية للمغرب 2011

(1) يتعلق الأمر بماركيز سويل فول فلافور ، ماركيز لايت سويل.

(2) يتعلق الأمر بكانت 1 ، كانت 3 ، كانت 6 ، كانت 9.

(3) يتعلق الأمر بعلبة 10 سيكاريلوس

(4) يتعلق الأمر بعلبة 20 سيكاريلوس

(5) يتعلق الأمر بعلبة 5 سيكاريلوس

BANQUES البنوك

Liste des tableaux

- 21-1 Implantation bancaire par ville
- 21-2 Dépôts recueillis et crédits distribués

قائمة الجداول

- 1-21 شبكة البنوك
- 2-21 الودائع والقروض الممنوحة

BANQUES

البنوك

21-1 Implantation bancaire par ville

1-21 شبكة البنوك

Au 31 Janvier 2010

الى 31 يناير 2010

	Meknès مكناس	Elhajeb الحاجب	Ifrane أفران	Khenifra اخنيفرة	Midelt ميدلت	Errachidia الرشيدية	Total المجموع	
Al barid bank	23	4	5	12	4	18	66	البريد بنك
Arab Bank	1	-	-	-	-	-	1	بنك العرب
Attijari Wafa Bank	24	1	1	2	1	2	31	التجاري وفاء بنك
Banque Marocaine du commerce Extérieur	17	1	1	2	1	2	24	البنك المغربي للتجارة الخارجية
Banque Marocaine pour le commerce et l'Industrie	8	-	-	1	1	1	11	البنك المغربي للتجارة والصناعة
Crédit Agricole du Maroc	7	2	1	2	2	1	15	القرض المغربي الفلاحي
Crédit du Maroc	8	-	-	1	1	-	10	مصرف المغرب
Crédit Immobilier et Hôtelier	6	-	-	-	-	-	6	القرض العقاري والسيلحي
Crédit Populaire du Maroc	34	2	1	2	1	3	43	القرض الشعبي للمغرب
Société Générale Marocaine de	10	-	-	-	-	1	11	الشركة العامة المغربية للأبنك
Total	138	10	9	22	11	28	218	المجموع
Banque Al Maghrib	1	-	-	-	-	-	1	بنك المغرب

Source : Bank Al - Maghrib Meknès

المصدر: بنك المغرب بمكناس

21- 2 Dépôts recueillis et crédits distribués aux fins de mois

2-21 الودائع والقروض الممنوحة

Année 2010

سنة 2010

Unité milliers DH

بآلف درهم

Localités	Meknès مكناس		Elhajeb الحاجب		Ifrane أفران		
	Dépôts الودائع	Crédits القروض	Dépôts الودائع	Crédits القروض	Dépôts الودائع	Crédits القروض	
Janvier	14 740 483	11 231 012	487 890	229 471	191 640	181 432	يناير
Février	14 772 153	11 449 820	496 112	232 094	243 070	180 546	فبراير
Mars	14 790 208	11 555 051	504 989	232 270	244 867	181 340	مارس
Avril	14 883 293	11 764 368	500 452	233 590	241 871	181 933	أبريل
Mai	14 967 909	11 597 400	490 537	233 781	242 016	182 834	مايو
Juin	15 191 214	11 815 352	494 384	237 216	260 080	179 726	يونيو
Juillet	15 243 762	11 870 743	501 191	236 418	254 453	197 152	يوليو
Août	15 450 551	11 887 269	521 329	232 053	253 326	198 259	أغسطس
Septembre	15 513 795	11 978 095	526 633	232 802	268 156	193 506	سبتمبر
Octobre	15 616 381	12 030 319	525 314	232 752	268 171	196 821	أكتوبر
Novembre	15 529 972	12 035 818	536 886	234 017	269 898	205 441	نوفمبر
Décembre	15 626 775	12 343 838	582 014	301 594	263 673	196 303	ديسمبر

Source : Banque Al - Maghrib Meknès

المصدر: بنك المغرب بمكناس

21- 2 Dépôts recueillis et crédits distribués aux fins de mois

2-21 الودائع والقروض الممنوحة

Année 2010

سنة 2010

Unité milliers DH

بآلف درهم

Localités	Midelt ميدلت		Khenifra اخنيفرة		Errachidia الرشيدية		
	Dépôts الودائع	Crédits القروض	Dépôts الودائع	Crédits القروض	Dépôts الودائع	Crédits القروض	
Janvier	447 854	327 675	1 089 737	462 909	852 012	403 624	يناير
Février	465 046	310 647	1 078 468	469 506	861 772	413 694	فبراير
Mars	464 671	319 702	1 069 844	471 407	846 810	423 916	مارس
Avril	480 672	334 459	1 079 057	471 312	865 343	431 936	أبريل
Mai	478 394	334 041	1 087 252	472 376	866 293	441 516	مايو
Juin	475 352	331 318	1 103 276	436 130	877 669	434 193	يونيو
Juillet	479 193	314 911	1 114 554	371 635	897 003	439 601	يوليو
Août	473 683	330 927	1 109 683	370 847	891 681	444 869	أغسطس
Septembre	474 834	315 898	1 114 821	369 064	897 932	441 679	سبتمبر
Octobre	480 298	326 363	1 123 882	379 258	916 021	445 559	أكتوبر
Novembre	491 781	340 669	1 148 752	379 503	917 694	450 249	نوفمبر
Décembre	493 068	342 856	1 178 583	383 312	931 233	453 315	ديسمبر

FINANCES PUBLIQUES

المالية العمومية

Liste des tableaux

قائمة الجداول

22-1 Situation des prises en charge, recouvrements
et reste à recouvrer: Errachidia

1-22 وضعية التحملات والجبايات: الرشيدية

22-2 Poursuites engagées

2-22 المتابعات المدرجة

22-1 Situation des prises en charge, recouvrements
et reste à recouvrer: Errachidia

1-22 وضعية التحملات والجبائيات: الرشيدية

Année 2010
unité en Dhسنة 2009
بالدرهم

	Prise en charge	Recouvrement	R à R*	% de recouvrement	
	التحملات	الجبائيات المحصلة	الباقي للتحصيل	الجبائيات %	
Impôt des patentes	7 800 461	501 996	7 298 465	6%	الضريبة المهنية
Taxe professionnelle	11 442 853	5 688 896	5 753 957	50%	ضريبة الأرباح المهنية
Impôts sur les sociétés	32 514 449	18 420 313	14 094 136	57%	الضريبة على الشركات
Impôt général sur les revenus	12 565 028	3 687 195	8 877 833	29%	الضريبة العامة على الدخل
Taxe urbaine	11 835 467	1 845 626	9 989 841	16%	الضريبة الحضرية
Taxe d'habitation.SC	11 601 762	6 144 886	5 456 876	53%	
Taxe sur profits immobiliers	1 949 278	35 736	1 913 542	2%	الضريبة على الأرباح العقارية
Participation à la solidarité nationale	1 554 540	85 178	1 469 362	5%	مساهمة التضامن الوطني
Taxe sur la valeur ajoutée	28 525 433	2 037 228	26 488 206	7%	رسم على القيمة المضافة
Contribution liberatoire	18 558	10 317	8 241	56%	
Taxes sur les produits et services	787 343	0	787 343	0%	الضريبة على المنتوجات والخدمات
MAN / TVA	72 076	0	30 508	0%	
Impôt sur bénéfices professionnels	30 508	0	30 508	0%	ضريبة الأرباح المهنية
Taxe de licence	197 257	106 026	91 231	54%	رسم على الرخص
Contribution complémentaire	3 051	0	3 051	0%	
Contribution Exo/ IGR	2 893	0	2 893	0%	
MAN	1 344 745	0	1 344 745	0%	
Contribution liberatoire	31 069	0	31 069	0%	
Majorations	43 274 688	16 001 979	27 272 709	37%	
Total	165 551 458	54 565 375	110 986 083	33%	

Source: Trésorerie Provinciale d'Errachidia

المصدر: الخزينة الإقليمية بالرشيدية

* Reste à recouvrer.

22-2 Poursuites engagées

2-22 المتابعات المدرجة

Année 2009

سنة 2009

	Meknès	El Hajeb	Ifrane	Khénifra	Errachidia	
	مكناس	الحاجب	أفران	اخنيفة	الرشيدية	
-Commandement	112	الإنذارات
-Saisies	8	الحجز
-Contraintes par corps	7	الإكراه البدني
-Somptions à tiers détenteurs et opposition	37	الإشعار للغير الحائز و التعرض
-Autres actes de poursuite	1	متابعات أخرى
Total	165	المجموع

Source : Trésoreries de la région.

المصدر: الخزينة بجهة مكناس- تانغيمالت

COMPTES REGIONAUX

الحسابات الجهوية

Liste des tableaux

قائمة الجداول

23-1 Produit intérieur brut Région Meknès-Tafilalet

1-23 الناتج الداخلي الإجمالي جهة مكناس تافيلالت

23-2 Produit intérieur brut par secteurs d'activité:

2-23 الناتج الداخلي الإجمالي حسب قطاعات الأنشطة :

Région Meknès-Tafilalet

جهة مكناس تافيلالت

23-3 Dépenses de consommation finale des ménages

3-23 نفقات الإستهلاك النهائي للأسر

23-4 PIB et dépenses de consommation finale par tête

4-23 الناتج الداخلي الإجمالي ونفقات الإستهلاك النهائي للفرد

COMPTES REGIONAUX

الحسابات الجهوية

23-1 Produit intérieur brut Région Meknès-Tafilalet

En millions de DH

1-23 الناتج الداخلي الإجمالي جهة مكناس تافيلالت

(بمليون درهم)

	Meknès - Tafilalet		Total Nation		
	مكناس - تافيلالت		المجموع الوطني		
Valeurs ajoutées	2 004	24 016	454 277	2 004	القيمة المضافة
	2 007	28 513	545 693	2 007	
Impôts nets de subventions sur les produits	2 004	2 626	50 737	2 004	الضرائب الخالصة من الدعم للمنتوجات
	2 007	3 714	70 561	2 007	
Valeur	2 004	26 642	505 014	2 004	القيمة
	2 007	32 227	616 254	2 007	
	2 009	40 938	732 449	2 009	
Structure (%)	2 004	5	100	2 004	التوزيع
	2 007	5	100	2 007	
	2 009	6	100	2 009	
Taux d'Accroissement annuel moyen	2004/2007 (%)	7	7	2004/2007 (%)	معدل النمو السنوي

Source : Direction de la Comptabilité Nationale.

المصدر : مديرية المحاسبة الوطنية.

23-2 Produit intérieur brut par secteurs d'activité: Région Meknès-Tafilalet

En millions de DH

2-23 الناتج الداخلي الإجمالي حسب قطاعات الأنشطة : جهة مكناس تافيلالت

(بمليون درهم)

	2004	2007	2009	
A00 Agriculture	7 107	7 231		A00 الفلاحة
B05 Pêche	0	0		B05 الصيد
CD Industrie extractive et de transformation	2 365	2 943		CD صناعة الاستخراج المعدني والصناعة التحويلية
E00 Production et distribution d'électricité et d'eau	286	254		E00 إنتاج وتوزيع الماء والكهرباء
F45 Bâtiment et travaux publics	1 483	2 088		F45 البناء والأشغال العمومية
G00 Commerce	2 868	3 460		G00 التجارة
H55 Hôtels et restaurants	263	623		H55 الفنادق والمطاعم
I0 Transports, postes et télécommunications	824	969		I0 النقل، البريد والمواصلات
J00 Activités financières et assurances	535	814		J00 أنشطة مالية وتأمينية
K00 Immobilier, location et services rendus aux entreprises	2 576	3 200		K00 العقار، الإيجار والخدمات المقدمة للمقاولات
L75 Administration publique générale et sécurité sociale	2 537	3 078		L75 الإدارات العامة والضمان الاجتماعي
MNO Education, santé et action sociale	3 283	4 066		MNO التعليم، الصحة والعمل الاجتماعي
OP0 Autres services non financiers	423	527		OP0 خدمات أخرى غير مالية
UFO Branche fictive	-534	-740		UFO فرع وهمي
I-S/Pt Impôts nets des subventions sur les produits	2 626	3 714		I-S/Pt الضرائب الخالصة من الدعم على المنتوجات
PIB R Produit Intérieur Brut Régional	26 642	32 227	40 938	ن. د. إ. ج. الناتج الداخلي الإجمالي الجهوي

Source : Direction de la Comptabilité Nationale.

المصدر : مديرية المحاسبة الوطنية.

23-3 Dépenses de consommation finale des ménages

23-3 نفقات الإستهلاك النهائي للأسر

		Meknès - Tafilalet مكناس - تافيلالت	Total Nation المجموع الوطني		
Dépenses de consommation finale des ménages					نفقات الإستهلاك النهائي للأسر
Valeurs (millions DH)					القيمة (بمليون درهم)
	2 004	17 770	288 602	2 004	
	2 007	21 921	360 008	2 007	
	2 009	25 673	418 461	2 009	
Structure (%)					التوزيع (%)
	2 004	6,2	100	2 004	
	2 007	6,1	100	2 007	
	2 009	6,1	100	2 009	
Accroissement annuel moyen (%)					معدل النمو السنوي (%)
	2004/2007	7,2	7,6	2004/2007	
DCFM/PIB (%)					نفقات الإستهلاك النهائي للأسر على الناتج الداخلي الإجمالي (%)
	2 004	66,7	57,1	2 004	
	2 007	68,0	58,4	2 007	
	2 009	62,7	57,1	2 009	

Source : Direction de la Comptabilité Nationale.

المصدر: مديرية المحاسبة الوطنية.

23-4 PIB et dépenses de consommation finale par tête

23-4 الناتج الداخلي الإجمالي ونفقات الإستهلاك النهائي للفرد

PIB par tête (en DH)					الناتج الداخلي الإجمالي للفرد (بالدرهم)
	2 004	12 441	16 895	2 004	
	2 007	14 709	19 982	2 007	
	2 009	18 391	23 242	2 009	
Taux d'accroissement annuel moyen (%)					معدل النمو السنوي (%)
	2004/2007	5,7	6	2007/2004	
Dépenses de consommation finale par tête (Dh)					نفقات الإستهلاك النهائي للأسر حسب الفرد (بالدرهم)
	2 004	8 298	9 655	2 004	
	2 007	10 005,0	11 673,0	2 007	
	2 009	11 533,0	13 279,0	2 009	
Taux d'accroissement annuel moyen (%)					معدل النمو السنوي (%)
	2004/2007	6,4	6,5	2007/2004	

Source : Direction de la Comptabilité Nationale.

المصدر: مديرية المحاسبة الوطنية.

DCFM/PIB : Dépenses de consommation finale des ménages sur le produit intérieur brut.

التعاونيات COOPERATIVES

Liste des tableaux

قائمة الجداول

24-1 Répartition des coopératives par secteur	24-1 توزيع التعاونيات حسب القطاع
24-2 Répartition des coopératives féminines et des coopératives jeunes promoteurs	24-2 توزيع التعاونيات النسوية وتعاونيات المقاولين الشباب حسب القطاع
24-3 Répartition des coopératives agricoles par branche d'activité Région Meknès-Tafilalet	24-3 توزيع التعاونيات الفلاحية حسب النشاط جهة مكناس تافيلالت
24-4 Répartition des coopératives forestières par branche d'activité: Région Meknès-Tafilalet	24-4 توزيع التعاونيات الغابوية حسب النشاط: جهة مكناس- تافيلالت
24-5 Répartition des coopératives artisanales par branche d'activité: Région Meknès-Tafilalet	24-5 توزيع تعاونيات الصناعة التقليدية حسب النشاط: جهة مكناس- تافيلالت

COOPERATIVES

التعاونيات

24-1 Répartition des coopératives par secteur

24-1 توزيع التعاونيات حسب القطاع

Année 2010

سنة 2010

Capital en 10 ³	Agriculture (H.R.A) الزراعة	Forêt الغابة	Artisanat	Habitat السكنى	Transport النقل	Consom- mation الإستهلاك	Ensemble المجموع	الرأسمال بألف درهم
Meknès								مكناس
Coopératives	43	1	25	20	1	1	91	التعاونيات
Adhérents	2 196	3	613	488	14	1 271	4 585	المنخرطون
Capital souscrit	4 721,5	60,0	3 740,9	82 642,9	400,0	100,0	91 665,3	الرأسمال المكتتب به
Capital libéré	6 381,2	60,0	10 083,8	93 556,1	400,0	100,0	110 581,1	الرأسمال المسلم
El Hajeb								الحاجب
Coopératives	26	-	4	-	-	-	30	التعاونيات
Adhérents	1 083	-	38	-	-	-	1 121	المنخرطون
Capital souscrit	2 116,4	-	82,9	-	-	-	2 199,3	الرأسمال المكتتب به
Capital libéré	2 519,7	-	64,3	-	-	-	2 584,0	الرأسمال المسلم
Ifrane								أفران
Coopératives	45	3	10	7	-	-	65	التعاونيات
Adhérents	1 527	130	160	153	-	-	1 970	المنخرطون
Capital souscrit	2 179,9	17,4	380,1	34 050,2	-	-	36 627,6	الرأسمال المكتتب به
Capital libéré	2 687,9	162,6	391,7	26 350,2	-	-	29 592,4	الرأسمال المسلم
Khénifra								أخنيفرة
Coopératives	61	7	24	-	-	-	92	التعاونيات
Adhérents	1 206	382	667	-	-	-	2 255	المنخرطون
Capital souscrit	4 116,5	303,1	589,8	-	-	-	5 009,4	الرأسمال المكتتب به
Capital libéré	3 470,6	523,2	382,8	-	-	-	4 376,6	الرأسمال المسلم
Midelt								ميدلت
Coopératives	55	23	7	1	-	-	86	التعاونيات
Adhérents	2 466,0	1 292,0	120,0	15,0	-	-	3 893,00	المنخرطون
Capital souscrit	2 432,2	1 085,6	100,2	1 000,0	-	-	4 617,9	الرأسمال المكتتب به
Capital libéré	16 829,3	1 396,8	81,3	3 750,0	-	-	22 057,3	الرأسمال المسلم
Errachidia								الرشيدية
Coopératives	185	-	24	5	-	-	214	التعاونيات
Adhérents	9 742	-	725	302	-	-	10 769	المنخرطون
Capital souscrit	16 700,4	-	1 117,7	18 870,0	-	-	36 688,1	الرأسمال المكتتب به
Capital libéré	22 010,8	-	898,0	20 620,0	-	-	43 528,9	الرأسمال المسلم
Total Région								مجموع الجهة
Coopératives	415	34	94	33	1	1	578	التعاونيات
Adhérents	18 220	1 807	2 323	958	14	1 271	24 593	المنخرطون
Capital souscrit	32 266,9	1 466,1	6 011,6	136 563,1	400,0	100,0	176 807,6	الرأسمال المكتتب به
Capital libéré	53 899,6	2 142,5	11 901,9	144 276,3	400,0	100,0	212 720,3	الرأسمال المسلم

Source: O.D.E.CO Meknès.

المصدر : مكتب التنمية والتعاون بمكناس

H.R.A: Hors réforme agraire

COOPERATIVES

التعاونيات

24-2 Répartition des coopératives féminines et des coopératives jeunes promoteurs

24-2 توزيع التعاونيات النسوية وتعاونيات المقاولين الشباب حسب القطاع

Année 2010	Coopératives Féminines تعاونيات نسوية		Coopératives des jeunes promoteurs تعاونيات المقاولين الشباب					سنة 2010	
	Agriculture H.R.A	Artisanat	Agriculture H.R.A	Artisanat	Forêt	Educ. alphab.	Comptabilité et gestion		
	الفلاحة	الصناعة التقليدية	الفلاحة	الصناعة التقليدية	الغابة	التربية و محو الأمية	المحاسبة والتسيير		
Meknès								مكناس	
-Nombre de coopératives	4	5	4	3	1	2	1	عدد التعاونيات	
-Nombre d'adhérents	37	64	22	23	3	16	8	عدد المنخرطين	
El Hajeb								الحاجب	
-Nombre de coopératives	4	2	3	1	-	-	-	عدد التعاونيات	
-Nombre d'adhérents	64	28	13	3	-	-	-	عدد المنخرطين	
Ifrane								أفران	
-Nombre de coopératives	12	8	4	-	1	-	-	عدد التعاونيات	
-Nombre d'adhérents	129	143	28	-	11	-	-	عدد المنخرطين	
Khénifra								اخنيفرة	
-Nombre de coopératives	2	11	6	1	1	1	-	عدد التعاونيات	
-Nombre d'adhérents	15	216	34	10	7	7	-	عدد المنخرطين	
Midelt								ميدلت	
-Nombre de coopératives	7	7	1	-	2	1	-	عدد التعاونيات	
-Nombre d'adhérents	179	157	3	-	19	8	-	عدد المنخرطين	
Errachidia								الرشيدية	
-Nombre de coopératives	28	6	11	1	-	2	-	عدد التعاونيات	
-Nombre d'adhérents	1 010	149	102	10	-	16	-	عدد المنخرطين	
Total Région								مجموع الجهة	
-Nombre de coopératives	57	39	29	6	5	6	1	عدد التعاونيات	
-Nombre d'adhérents	1 434	757	202	46	40	47	8	عدد المنخرطين	

Source: O.D.E.CO Meknès.

المصدر: مكتب التنمية والتعاون مكناس

24-3 Répartition des coopératives agricoles par branche d'activité Région Meknès-Tafilalet

24-3 توزيع التعاونيات الفلاحية حسب النشاط جهة مكناس تافيلالت

Année 2010	Nbre de coopératives		Nombre d'adhérents	سنة 2010
	عدد التعاونيات	عدد المنخرطين		
Coopératives laitières de transformation	3	795	تحويل الحليب	
Collecte et commercialisation du lait	26	1 256	جمع وتسويق الحليب	
Approvisionnement et commercialisation	31	809	التزويد والتسويق	
Production et commercialisation du capre	3	23	إنتاج وتسويق الكبار	
Huileries et trituration	15	1 286	الزيوت	
Elevage	131	5 364	تربية المواشي	
Avicole	8	99	تربية الدواجن	
C.d'utilisation du matériel agricole	31	822	استعمال الآلات الفلاحية	
Apicole	42	959	تربية النحل	
Céréalières (SCAM)	1	1 274	التعاونية الفلاحية المغربية	
Pompage	82	5 033	ضخ المياه	
Elevage des lapins (Cunicole)	6	53	تربية الأرانب	
Exploitation en commun des terres collectives	3	72	أراضي الجموع	
Exploitation et commercialisation plantes medicinales	4	35	استغلال النباتات الطبية	
Dattiers	18	231	التمر	
Pépinières	2	19	المشائل	
Insémination artificielle	-	-	التلقيح الاصطناعي	
Amélioration des arbres fruitiers	4	37	تحسين الأشجار المثمرة	
Conditionnement des fruits	-	-	تبريد و تغليف و تسويق الفواكه	
préservation de la forêt	1	12	حماية الغابات	
Autre(Multifonctionnelle)	4	41	متعددة الأغراض	
Total	415	18 220	المجموع	

Source: O.D.E.CO Meknès.

المصدر: مكتب التنمية والتعاون مكناس

COOPERATIVES

التعاونيات

24-4 Répartition des coopératives forestières par branche d'activité: 24-4 توزيع التعاونيات الغابوية حسب قطاع النشاط: جهة مكناس- تافيلالت

Année 2010	Nombre de coopératives عدد التعاونيات	Nombre d'adhérents عدد المنخرطين	سنة 2010
Les charbonniers	6	678	الفحامون
Travaux forestiers	21	613	الأشغال الغابوية
Les madriers	6	507	الخشابون
Extraction d'huile de cade	1	9	عصارة القطران
Total	34	1 807	المجموع

Source: O.DE.CO. Meknès.

المصدر: مكتب التنمية والتعاون بمكناس

24-5 Répartition des coopératives artisanales par branche d'activité: Région Meknès-Tafilalet 24-5 توزيع تعاونيات الصناعة التقليدية حسب قطاع النشاط: جهة مكناس- تافيلالت

Année 2010	Nombre de coopératives عدد التعاونيات	Nombre d'adhérents عدد المنخرطين	سنة 2010
Tisserands (Derrazas)	2	50	الدراسة
Tissage de tapis	26	432	نسيج الزرابي
Tannerie	4	111	الدباغة
Production de chaussures	1	35	الأحذية
Construction	5	45	البناء
Sculpture sur plâtre	2	15	النحت على الجبس
Mosaïque, Zelligeurs	2	21	موزاييك والزليج
Meuniserie	5	160	النجارة
Couture et broderie	13	317	الطرز والخياطة
Poterie et céramique	5	71	الفخارة والخزف
Commercialisation produits artisanaux	3	214	تسويق منتوجات الصناعة التقليدية
Electricité	4	65	الكهرباء
Peinture	2	19	الصبغة
Sculpture des pierres (fossiles)	4	97	النحت على الأحجار
Mécanique	2	36	الميكانيك
Forgerie	3	53	الحدادة
Cordonnerie	2	67	الخراسة
Delainnerie	1	53	اللباطة
Couture (Tailleurs)	5	429	الخياطة
Handicapés (tissage-tricot)	1	14	المعاقون (نسيج التريكو)
Autre	2	19	اخر
Total	94	2 323	المجموع

Source: O.DE.CO. Meknès.

المصدر: مكتب التنمية والتعاون بمكناس

Environnement

البيئة

Liste des tableaux

قائمة الجداول

- 25-1 Lieu géographique des stations météorologiques
25-2 Pluviométrie annuelle par station
25-3 Rejets d'eaux usées et flux de pollution par bassin versant

25-4 Aires protégées de la Région Meknès -Tafilalet
25-5 Quantité des déchets médicaux
25-6 Production des déchets ménagers

- 1-25 الموقع الجغرافي لمحطات الأرصاد الجوية
2-25 مقاييس الأمطار السنوية حسب المحطات
3-25 إفراعات المياه المستعملة وتدفق
الملوثات حسب الحوض المائي
4-25 المساحات المحمية بجهة مكناس- تافيلالت
5-25 كمية النفايات الطبية
6-25 إنتاج النفايات المنزلية

25-1 Lieu géographique des stations météorologiques

1-25 الموقع الجغرافي لمحطات الأرصاد الجوية

	Longitude en degré C° خط الطول بالدرجة المئوية	Latitude en degré C° خط العرض بالدرجة المئوية	Altitude en mètre الإرتفاع بالمتر	
Meknès	05°32'	33°53'	548,16	مكناس
Ifrane	05°10'	33°30'	1 663,75	افران
Midelt	04°44'	32°41'	1 508,00	ميدلت
Errachidia	04°24'	31°56'	1 037,20	الرشيدية

Source : Annuaire statistique du Maroc 2011

المصدر : النشرة الإحصائية السنوية للمغرب 2011

25- 2 Pluviométrie annuelle par station

2-25 مقاييس الأمطار السنوية حسب المحطات

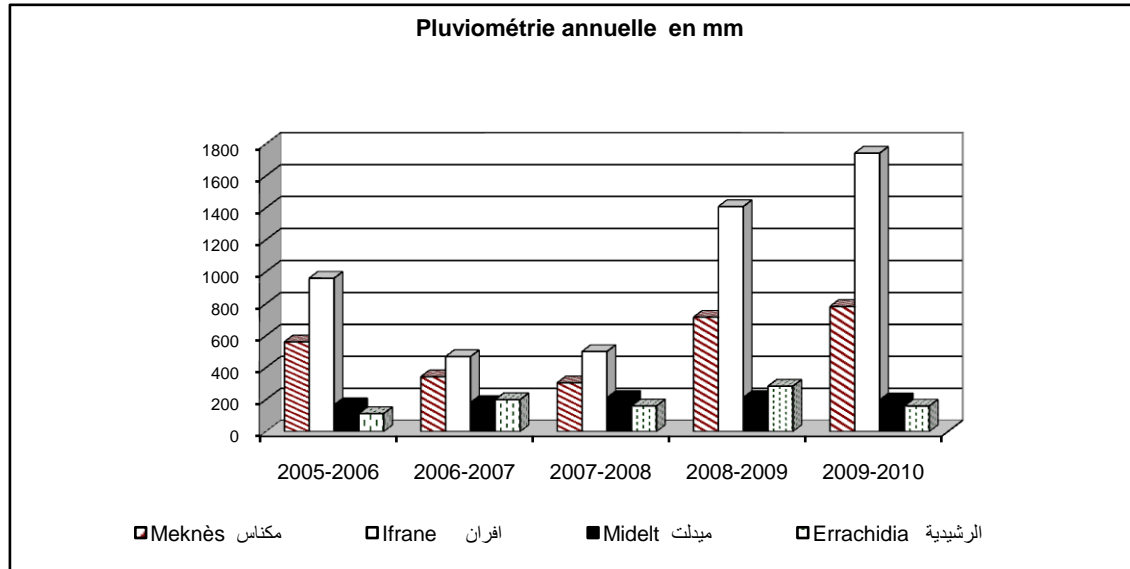
En millimètres

بالملمتر

Campagne ⁽¹⁾	2005-2006	2006-2007	2007-2008	2008-2009	2009-2010	الموسم ⁽¹⁾
Meknès	561,4	342,8	304,8	715,9	782,5	مكناس
Ifrane	959,6	469,0	500,5	1407,9	1742,1	افران
Midelt	167,8	182,7	213,1	214,2	199,1	ميدلت
Errachidia	112,6	199,9	160,5	283,9	159,9	الرشيدية

Source : Annuaire statistique du Maroc 2011

المصدر : النشرة الإحصائية السنوية للمغرب 2011



(1) La campagne débute au mois de septembre

(1) يبدأ الموسم من شهر سبتمبر من السنة وينتهي في شهر ماي من من السنة الموالية

de l'année et se termine au mois de Mai de l'année suivante

25-3 Rejets d'eaux usées et flux de pollution par bassin versant

3-25 إفراعات المياه المستعملة وتدفق الملوثات حسب الحوض المائي

Année 2007

سنة 2007

Bassin versant	Pollution en tonne الثلوث بالطن	Rejets liquides الإفراغات السائلة	الحوض المائي
		en 10 ³ m ³ بألف متر مكعب	
Oum Er-Rbia	21 500	40 000	أم الربيع
Ziz-Guir	-	-	زيز - غير
Total national	181 156	367 000	المجموع المغربي

Source Annuaire Statistique du Maroc 2011.

المصدر: النشرة الإحصائية السنوية للمغرب 2011

25-4 Aires protégées de la Région Meknès -Tafilalet

4-25 المساحات المحمية بجهة مكناس- تافيلالت

Année 2004

سنة 2004

Superficie en ha المساحة بالهكتار	Année de création سنة الإثشاء	Massif (région) موقع أو جهة	2004
Parc national du haut Atlas Oriental	2 004	(Errachidia- Khénifra) الرشيدية - اخنيفرة	الحديقة الوطنية للأطلس الكبير الشرقي
Parc national d'Ifrane	2 008	Moyen Atlas Ifrane الأطلس المتوسط إفران	المنتزه الوطني لإفران
Parc national de Khénifra	2 008	اخنيفرة	المنتزه الوطني لإخنيفرة

Source Annuaire Statistique du Maroc 2011.

المصدر: النشرة الإحصائية السنوية للمغرب 2011

25-5 Quantité des déchets médicaux

5-25 كمية النفايات الطبية

Année 2008
en tonne

سنة 2008
بالطن

Total (t / an) المجموع	Quantité produite par les hôpitaux publics الكمية المنتجة من طرف المستشفيات العمومية	Quantité produite par les hôpitaux privés الكمية المنتجة من طرف المستشفيات الخصوصية	2008
Meknès - Tafilalet	-	-	مكناس - تافيلالت
Total national	-	-	المجموع الوطني

Source Annuaire Statistique du Maroc 2011.

المصدر: النشرة الإحصائية السنوية للمغرب 2011

25-6 Production des déchets ménagers

6-25 إنتاج النفايات المنزلية

	2 003	2 000	
	t/ Jour طن /اليوم	Kg / Hab / Jour كغ /للساكن /اليوم	t/ Jour طن /اليوم
			Kg / Hab / Jour كغ /للساكن /اليوم
Meknès-Tafilalet	498,00	0,67	779,25
Nation	11 376	0,75	10 903

Source Annuaire Statistique du Maroc 2011.

المصدر: النشرة الإحصائية السنوية للمغرب 2011

SOMMAIRE

الفهرس

Avant propos	3	تقديم.....	
Principaux indicateurs de la région Meknès-Tafilalet	5	أهم المؤشرات الإحصائية لجهة مكناس - تافيلالت	
Partie I	Caractéristiques de la population	السكان	الجزء الأول
Chapitre 1	Territoire et population	المساحة والسكان	الفصل 1
Partie II	Secteur Social	القطاع الاجتماعي	الجزء الثاني
Chapitre 2	Santé	الصحة	الفصل 2
Chapitre 3	Education Nationale	التربية الوطنية	الفصل 3
Chapitre 4	Enseignement Supérieur.....	التعليم العالي	الفصل 4
Chapitre 5	Formation des cadres et formation professionnelles	التكوين المهني وتكوين الأطر.....	الفصل 5
Chapitre 6	Activités culturelles et sportives	الأنشطة الثقافية والترفيه	الفصل 6
Chapitre 7	Emploi	التشغيل	الفصل 7
Chapitre 8	Justice	العدل	الفصل 8
Chapitre 9	Promotion Nationale et Entraide Nationale.....	الإنعاش الوطني والتعاون الوطني	الفصل 9
Partie III	Secteur productif	القطاع المنتج	الجزء الثالث
Chapitre 10	Agriculture – Forêt – Elevage	الفلاحة – الغابات- تربية الماشية	الفصل 10
Chapitre 11	Industrie et Commerce	الصناعة والتجارة	الفصل 11
Chapitre 12	Artisanat	الصناعة التقليدية	الفصل 12
Chapitre 13	Energie	الطاقة	الفصل 13
Chapitre 14	Mines	المعادن	الفصل 14
Chapitre 15	Tourisme	السياحة	الفصل 15
Chapitre 16	Investissement.....	الاستثمارات.....	الفصل 16
Partie IV	Secteur d’infrastructure	قطاع البنية التحتية	الجزء الرابع
Chapitre 17	Habitat – Urbanisme – Construction- Foncier	السكنى- التعمير- البناء – العقار.....	الفصل 17
Chapitre 18	Routes et Transport	النقل	الفصل 18
Chapitre 19	Postes et Télécommunications	البريد والمواصلات	الفصل 19
Partie V	Finances- Prix – Coopératives - Environnement	المالية – الأسعار – التعاونيات- البيئة	الجزء الخامس
Chapitre 20	Prix	الأسعار	الفصل 20
Chapitre 21	Banques	البنوك	الفصل 21
Chapitre 22	Finances Publiques	المالية العمومية	الفصل 22
Chapitre 23	Comptes régionaux	الحسابات الجهوية	الفصل 23
Chapitre 24	Coopératives	التعاونيات	الفصل 24
Chapitre 25	Environnement	البيئة	الفصل 25

Signes conventionnels utilisés

العلامات المستعملة

Résultats nuls	-	نتائج باطلة
Information non disponible	...	معطيات غير متوفرة
Il ne peut être question d'inscrire des données en raison de la nature des informations	///	لا مجال لتسجيل عدد ما نظرا لطبيعة المعطيات
Donnée provisoire ou estimée	*	معطيات مؤقتة أو مقدرة