

**ANNUAIRE STATISTIQUE REGIONAL
MEKNES-TAFILALET**

**النشرة الإحصائية الجهوية
مكناس- تافيلالت**

2012

Avant propos

La Direction Régionale de Meknès veille de manière régulière à la publication de l'annuaire statistique régional qui contient un large éventail d'informations chiffrées, pouvant assurer une meilleure connaissance de la situation démographique, sociale et économique des différentes unités administratives relevant de la région de Meknès-Tafilalet.

En dépit des difficultés rencontrées, à l'occasion de son élaboration, la direction n'a ménagé aucun effort tant pour l'amélioration de son contenu que pour sa publication dans les plus brefs délais.

L'ensemble des données qui y figurent sont présentées sous forme de tableaux, illustrés parfois par des représentations graphiques et sont groupés en cinq parties, à savoir la climatologie et les caractéristiques démographiques, les secteurs sociaux, les activités productives, l'infrastructure socio – économique et enfin les finances, les prix et les activités des coopératives.

La direction tient à remercier vivement l'ensemble des responsables de services extérieurs dépendant de la région Meknès-Tafilalet pour leur précieuse collaboration lors de la mise au point de cet outil de travail.

Enfin, elle réitère sa disposition à recevoir toutes remarques et suggestions susceptible à l'amélioration, tant du contenu que de la forme, des prochaines éditions.

تقديم

تسهر المديرية الجهوية للمنذوية السامية للتخطيط بصفة منتظمة على تهيئ النشرة الإحصائية الجهوية التي تضم معلومات إحصائية تمكن من الإلمام بالوضعية الديموغرافية والاجتماعية والاقتصادية لمختلف الوحدات الإدارية لجهة مكناس-تافيلالت.

ورغم الصعوبات التي تواجهها أثناء القيام بهذه المهمة، فهي تعمل كل ما في وسعها لتحسين محتواها وإصدارها في آجال مقبولة.

وتقدم هذه النشرة المعطيات الإحصائية القطاعية على شكل جداول مرفقة في بعض الأحيان برسوم بيانية. وقد تم تقسيمها إلى خمسة أجزاء تهم المناخ والسكان، القطاعات الاجتماعية، الأنشطة المنتجة، البنية التحتية وكذا قطاع المالية والأسعار وأنشطة التعاونيات والبيئة.

ويسعد المديرية أن تقدم تشكراتها لجميع مسؤولي الإدارات الجهوية و الإقليمية التابعين لجهة مكناس-تافيلالت على مساهمتهم الفعالة في إخراج هذه الوثيقة إلى حيز الوجود، وذلك من خلال تزويدهم لها بالمعطيات الإحصائية الضرورية.

وهي تجدد استعدادها الدائم لقبول جميع الملاحظات والاقتراحات التي من شأنها الرفع من مستوى الأعداد القادمة شكلا ومضمونا، حتى تستجيب بشكل أمثل لرغبات مستعملي المعلومات الإحصائية.

Principaux indicateurs de la région Meknès-Tafilalet

أهم المؤشرات الإحصائية لجهة مكناس - تافيلالت

| | Unité | 2 011 | 2 010 | الوحدة | |
|---|-------------------|---------|---------|-------------|---|
| التنظيم الإداري | | | | | |
| Organisation administrative | | | | | |
| Nombre de Communes dont: | Nombre | 127 | 127 | العدد | عدد الجماعات |
| Communes Urbaines | Nombre | 23 | 23 | العدد | حضرية |
| Communes Rurales | Nombre | 104 | 104 | العدد | قروية |
| السكان | | | | | |
| Population | | | | | |
| Population | Milliers | 2 217 | 2 242 | الآلاف | مجموع السكان |
| Résidents en milieu Urbain | Milliers | 1 344 | 1 333 | الآلاف | المقيمون بالوسط الحضري |
| الصحة | | | | | |
| Santé | | | | | |
| Médecins (public + privé) | Nombre | 985 | 912 | العدد | الأطباء (العمومي + الخاص) |
| Dont secteur public | Nombre | 647 | 602 | العدد | منهم : بالقطاع العمومي |
| Lits disponibles dans les établissements Hospitaliers (public) | Nombre | 1 692 | 1 725 | العدد | الأسرة المتوفرة بالمؤسسات الصحية العمومية |
| Entrées | Nombre | 89 795 | 88 169 | العدد | الدخول |
| Journées d'hospitalisation | Nombre | 327 803 | 310 349 | العدد | أيام الاستشفاء |
| Taux moyen d'occupation | % | 54,8 | 49,4 | % | نسبة معدل الإيواء |
| Durée moyenne de séjour | Jour | 4,0 | 4,0 | الأيام | معدل مدة الإقامة |
| Taux de rotation | % | 53,0 | 51,0 | % | معدل التناوب على الأسرة |
| التعليم | | | | | |
| Education | | | | | |
| Effectifs inscrits dans les écoles coraniques | Nombre | 49 058 | 51 632 | العدد | المسجلون بالكتاتيب القرآنية |
| Effectifs inscrits dans le préscolaire moderne | Nombre | 15 968 | 16 401 | العدد | المسجلون بالتعليم الأولي العصري |
| Effectifs de l'enseignement primaire | Nombre | 273 426 | 273 959 | العدد | المسجلون بالتعليم الابتدائي |
| Effectifs de l'enseignement secondaire Collégial | Nombre | 113 239 | 111 319 | العدد | المسجلون بالتعليم الثانوي الإعدادي |
| Effectifs de l'enseignement secondaire qualifiant | Nombre | 74 913 | 72 432 | العدد | المسجلون بالتعليم الثانوي التأهيلي |
| Effectifs de l'enseignement supérieur | Nombre | 32 252 | 30 900 | العدد | المسجلون بالتعليم العالي |
| Enseignants de l'enseignement primaire | Nombre | 9 765 | 9 878 | العدد | أساتذة التعليم الابتدائي |
| Enseignants de l'enseignement secondaire Collégial | Nombre | 4 783 | 4 833 | العدد | أساتذة التعليم الثانوي الإعدادي |
| Enseignants dans le secondaire qualifiant | Nombre | 3 797 | 3 633 | العدد | أساتذة التعليم الثانوي التأهيلي |
| Enseignants dans les universités (permanents) | Nombre | 702 | 678 | العدد | أساتذة التعليم الجامعي (الهيئة الدائمة) |
| التشغيل والأجور و الأسعار | | | | | |
| Emploi / Salaire / Prix | | | | | |
| Taux d'activité urbain (population âgée de 15 ans et plus) | % | 43,10 | 38,60 | % | معدل النشاط بالوسط الحضري (15 سنة فأكثر) |
| Taux de chômage urbain (population âgée de 15 ans et plus) | % | 10,40 | 17,00 | % | معدل البطالة بالوسط الحضري (15 سنة فأكثر) |
| S.M.I.G | Dh/Heure | 11,70 | 11,70 | درهم/ساعة | الحد الأدنى للأجور بالصناعة والتجارة والمهن |
| S.M.A.G | Dh/Jour | 60,63 | 60,63 | درهم/اليوم | الحد الأدنى للأجور بقطاع الفلاحة |
| الفلاحة | | | | | |
| Agriculture | | | | | |
| Superficie des céréales | Milliers Ha | 400,6 | 326,4 | ألف هكتار | مساحة الحبوب |
| Production des céréales | Milliers Qt | 7 640,4 | 5 878,9 | ألف قنطار | إنتاج الحبوب |
| Superficie des légumineuses | Milliers Ha | 36,8 | 42,1 | ألف هكتار | مساحة القطناني |
| Production des légumineuses | Milliers Qt | 182,8 | 274,9 | ألف قنطار | إنتاج القطناني |
| Superficie des cultures maraîchères | Milliers Ha | 25,6 | 22,9 | ألف هكتار | مساحة الخضر |
| Production des cultures maraîchères | Milliers Qt | 6 056,6 | 5 403,5 | ألف قنطار | إنتاج الخضر |
| Cheptel : Bovins | Milliers de têtes | 172,4 | 167,5 | آلاف الرؤوس | الماشية : البقر |
| Ovins | Milliers de têtes | 2 437,7 | 2 404,0 | آلاف الرؤوس | الغنم |
| Caprins | Milliers de têtes | 613,0 | 563,9 | آلاف الرؤوس | الماز |

Principaux indicateurs de la région Meknès-Tafilalet

أهم المؤشرات الإحصائية لجهة مكناس - تافيلالت

| | Unité | 2 011 | 2 010 | الوحدة | |
|---|--------------------------------|---------|-----------|--------------------------------|--|
| الصناعة | | | | | |
| Industrie | | | | | |
| Nombre d'établissements | Unité | 249 | 249 | الوحدة | عدد المؤسسات |
| Chiffre d'affaires | Millions de Dh | 11 291 | 11 291 | مليون درهم | قيمة المبيعات |
| Effectif employé | Personne | 12 586 | 12 586 | الأشخاص | عدد المستخدمين |
| الطاقة والماء | | | | | |
| Energie et Eau | | | | | |
| Ventes d'énergie électrique | MKH | | 1 233 841 | ألف كيلواط/ساعة | مبيعات الطاقة الكهربائية |
| Production de l'eau potable | Millions m ³ | | 56 026 | مليون م ³ | إنتاج الماء الصالح للشرب |
| السياحة | | | | | |
| Tourisme | | | | | |
| Nombre d'établissement classés | Unité | 138 | 126 | الوحدة | عدد المؤسسات المصنفة |
| Nombre de lits disponibles (établissement) | Lits | 10 136 | 9 093 | الأسرة | عدد الأسرة (المؤسسات المصنفة) |
| Nuitées touristique (établissement classés) | Nuitées | 424 096 | 443 389 | الليالي السياحية | الليالي السياحية (المؤسسات المصنفة) |
| Durée moyen de séjour | | 2 | 2 | | معدل مدة الإقامة |
| السكنى -التعمير | | | | | |
| Habitat et Urbanisation | | | | | |
| Autorisation de construire délivrées | Nombre | | 7 211 | العدد | عدد رخص البناء المسلمة |
| Valeur prévue des autorisations délivrées | Millions de Dh | | 2 147 | مليون درهم | القيمة المتوقعة للبناء المرخصة |
| Surface des planchers | 10 ³ M ² | | 1 834 | M ² 10 ³ | مساحة السقوف |
| Logement prévus | Nombre | | 14 823 | العدد | المساكن المتوقعة تشييدها |
| النقل والمواصلات | | | | | |
| Transports | | | | | |
| Parc des véhicules en circulation | Nombre | 6 984 | 7 778 | العدد | السيارات المتحركة |
| Dont voiture de tourisme | Nombre | 4 348 | 4 814 | العدد | منها السيارات السياحية |
| المؤسسات البريدية | | | | | |
| Etablissements postaux | | | | | |
| Bureaux de postes | Nombre | 77 | 77 | العدد | مكاتب بريدية |
| Agences postales | Nombre | 65 | 65 | العدد | وكالات بريدية |
| Guichets annexes | Nombre | 14 | 14 | العدد | شبابيك ملحقة |
| الرقم الاستدلالي للأثمان عند الاستهلاك : مدينة مكناس | | | | | |
| Indice des prix à la consommation : ville de Meknès | | | | | |
| Produits alimentaires et boissons non alcoolisées | | 118,7 | 115,1 | | المواد الغذائية والمشروبات غير الكحولية |
| Boissons alcoolisées et tabac | | 107,8 | 107,8 | | المشروبات الكحولية و التبغ |
| Articles d'habillement et chaussures | | 106,3 | 103,2 | | الملابس والأحذية |
| Logement, eau, gaz, électricité et autres combustibles | | 103,3 | 103,1 | | السكن والماء والكهرباء والغاز ومحروقات أخرى |
| Meubles, articles de ménage et entretien courant du foyer | | 111,5 | 111,0 | | الأثاث والأدوات المنزلية والصيانة العادية للمنزل |
| Santé | | 104,4 | 104,4 | | الصحة |
| Transports | | 106,0 | 106,2 | | النقل |
| Communications | | 86,2 | 91,3 | | المواصلات |
| Loisirs et culture | | 95,6 | 96,7 | | الترفيه والثقافة |
| Enseignement | | 118,8 | 115,6 | | التعليم |
| Restaurants et hôtels | | 124,0 | 118,0 | | مطاعم وفنادق |
| Biens et services divers | | 106,5 | 105,1 | | مواد وخدمات أخرى |
| Indice général | | 111,2 | 109,4 | | الرقم الاستدلالي العام |
| Variation (en %) | | 1,6 | 1,0 | | نسبة التغير (%) |

Liste des tableaux

قائمة الجداول

| | |
|---|---|
| 1-1 Organisation administrative | 1-1 التنظيم الإداري |
| 1-2 Organisation administrative Région:MEKNES-TAFILALET | 2-1 التنظيم الإداري لجهة مكناس تافيلالت |
| 1-3 Population légale de la région Meknès-Tafilalet | 3-1 السكان القانونيون لجهة مكناس- تافيلالت |
| 1-4 Population légale de la région Meknès-Tafilalet adaptée au découpage administratif 2009 | 4-1 السكان القانونيون لجهة مكناس- تافيلالت ملائمة مع التقسيم الإداري 2009 |
| 1-5 Population selon le milieu de résidence | 5-1 السكان حسب وسط الإقامة |
| 1-6 Population légale selon R.G.P.H 1982, 1994 et 2004 | 6-1 السكان القانونيين حسب الإحصاء العام للسكان والسكنى 1982, 1994 و 2004 |
| 1-7 Evolution de la population de la région Meknès - Tafilalet | 7-1 تطور عدد سكان جهة مكناس- تافيلالت |
| 1-8 Nombre de ménages selon le milieu de résidence | 8-1 عدد الأسر حسب وسط الإقامة |
| 1-9 Nombre de ménages selon le milieu de résidence adaptée au découpage administratif 2009 | 9-1 عدد الأسر حسب وسط الإقامة ملائمة مع التقسيم الإداري 2009 |
| 1-10 Population par groupe d'âges, sexe et milieu de résidence : Région Meknès - Tafilalet adaptée au découpage administratif 2009 | 10-1 السكان حسب الفئات العمرية، الجنس و وسط الإقامة : جهة مكناس- تافيلالت ملائمة مع التقسيم الإداري 2009 |
| 1-11 Population par groupe d'âges, sexe et milieu de résidence : Préfecture Meknès adaptée au découpage administratif 2009 | 11-1 السكان حسب الفئات العمرية، الجنس و وسط الإقامة : عمالة مكناس ملائمة مع التقسيم الإداري 2009 |
| 1-12 Population par groupe d'âges, sexe et milieu de résidence : Province d'El Hajeb adaptée au découpage administratif 2009 | 12-1 السكان حسب الفئات العمرية، الجنس و وسط الإقامة : إقليم الحاجب ملائمة مع التقسيم الإداري 2009 |
| 1-13 Population par groupe d'âges, sexe et milieu de résidence : Province d'Ifrane adaptée au découpage administratif 2009 | 13-1 السكان حسب الفئات العمرية، الجنس و وسط الإقامة : إقليم افران ملائمة مع التقسيم الإداري 2009 |
| 1-14 Population par groupe d'âges, sexe et milieu de résidence : Province de Khénifra adaptée au découpage administratif 2009 | 14-1 السكان حسب الفئات العمرية، الجنس و وسط الإقامة : إقليم اخنيفرة ملائمة مع التقسيم الإداري 2009 |
| 1-15 Population par groupe d'âges, sexe et milieu de résidence : Province de Midelt adaptée au découpage administratif 2009 | 15-1 السكان حسب الفئات العمرية، الجنس و وسط الإقامة : إقليم ميدلت ملائمة مع التقسيم الإداري 2009 |
| 1-16 Population par groupe d'âges, sexe et milieu de résidence : Province d'Errachidia adaptée au découpage administratif 2009 | 16-1 السكان حسب الفئات العمرية، الجنس و وسط الإقامة : إقليم الرشيدية ملائمة مع التقسيم الإداري 2009 |
| 1-17 Répartition en (%) de la population âgée de 15 ans et plus selon l'état matrimonial et le sexe adaptée au découpage administratif 2009 | 17-1 توزيع السكان البالغين 15 سنة فأكثر حسب الحالة الزوجية و الجنس (%) ملائمة مع التقسيم الإداري 2009 |
| 1-18 Répartition en (%) de la population âgée de 15 ans et plus selon l'état matrimonial et le sexe adaptée au découpage administratif 2009 (Urbain) | 18-1 توزيع السكان البالغين 15 سنة فأكثر حسب الحالة الزوجية و الجنس (%) ملائمة مع التقسيم الإداري 2010(الوسط الحضري) |
| 1-19 Pourcentage des célibataires âgés de 15-19 ans, 20-24 ans et 25-29 ans selon le milieu et le sexe adaptée au découpage administratif 2009 | 19-1 نسبة العزاب (ب) (%) عند 15-19 سنة, 20-24 سنة و 25-29 سنة حسب الوسط و الجنس ملائمة مع التقسيم الإداري 2009 |
| 1-20 Taux de fécondité et indices synthétiques de fécondité des femmes en âge de procréation selon le milieu de résidence adaptée au découpage administratif 2009 | 20-1 معدل الخصوبة و المؤشر التركيبي للخصوبة لدى النساء في سن الإنجاب حسب الوسط ملائمة مع التقسيم الإداري 2009 |
| 1-21 Taux de célibat (en %) à 55 ans par sexe et milieu de résidence adaptée au découpage administratif 2009 | 21-1 النسبة المؤوية للعزوبة عند سن 55 سنة حسب الوسط و الجنس ملائمة مع التقسيم الإداري 2009 |
| 1-22 Age moyen au premier mariage par sexe et milieu de résidence adaptée au découpage administratif 2009 | 22-1 السن المتوسط عند الزواج الأول حسب الجنس ووسط الإقامة ملائمة مع التقسيم الإداري 2009 |
| 1-23 Taille moyenne des ménages selon le milieu de résidence adaptée au découpage administratif 2009 | 23-1 متوسط عدد أفراد الأسرة حسب وسط الإقامة ملائمة مع التقسيم الإداري 2009 |

TERRITOIRE ET POPULATION

المساحة والسكان

1-1 Organisation administrative

1-1 التنظيم الإداري

Année 2011

سنة 2011

| | Cercles | | Communes عدد الجماعات | | Ensemble المجموع | |
|---------------------------|-------------|-------------------|--------------------------|------------|------------------------|--|
| | عدد الدوائر | Urbaines حضرية | Rurales قرية | | | |
| Préfecture Meknès | 3 | 6 | 15 | 21 | عمالة مكناس | |
| Province El Hajeb | 3 | 4 | 12 | 16 | إقليم الحاجب | |
| Province Ifrane | 1 | 2 | 8 | 10 | إقليم أفران | |
| Province Khénifra | 2 | 2 | 20 | 22 | إقليم اخنيفرة | |
| Province Midelt | 3 | 2 | 27 | 29 | إقليم ميدلت | |
| Province Errachidia | 4 | 7 | 22 | 29 | إقليم الرشيدية | |
| Meknès - Tafilalet | 16 | 23 | 104 | 127 | مكناس- تافيلالت | |

Source : Annuaire statistique du Maroc 2011.

المصدر: النشرة الإحصائية السنوية للمغرب 2012

1-2 Organisation administrative Région:MEKNES-TAFILALET

2-1 التنظيم الإداري لجهة مكناس تافيلالت

Année 2009

سنة 2009

| Province ou Préfecture Meknès | Cercle | Commune ou Arrondissement | الجماعة أو المقاطعة | الدائرة | عمالة أو إقليم | |
|-------------------------------------|-----------------|------------------------------|-------------------------|----------------------|----------------|------------|
| Meknès | Ain Orma | Al Machouar - Stinia (M) | المشور الستينية | عين عرمة | عمالة مكناس | |
| | | Boufakrane (M) | بوفكران | | | |
| | | Meknès (M) | مكناس | | | |
| | | Moulay Driss Zerhoun (M) | مولاي ادريس زرهون | | | |
| | | Ouislane (M) | ويسلان | | | |
| | | Toulal (M) | تولال | | | |
| | Meknès Banlieue | Ain Orma | Ain Jemaa | عين جمعة | أحواز مكناس | |
| | | | Ain Karma Oued Rommane | عين كرامة | | |
| | | | Ain Orma | عين عرمة | | |
| | | | Ait Ouallal | ايت اولال | | |
| | | Zerhoun | Dar Oum Soltane | دار أم السلطان | زرهون | |
| | | | Dkhissa | دخيسة | | |
| | | | Majjate | مجاط | | |
| | | | M'haya | المهاية | | |
| El Hajeb | Zerhoun | Oued Jdida | واد الجديدة | زرهون | | |
| | | Sidi Slimane Moul Al Kifane | سيدي سليمان مول الكيفان | | | |
| | | Charqaoua | شرقاوة | | | |
| | | MRhassiyine | المغاصيين | | | |
| | Agourai | Ain Taoujdate | N'zalat Bni Amar | نزالة بني عمار | إقليم الحاجب | |
| | | | Oualili | وليلي | | |
| | | | Sidi Abdallah Al Khayat | سيدي عبد الله الخياط | | |
| | | | Agourai (M) | أكوراي | | |
| | | | Ain Taoujdate (M) | تاوجطات | | |
| | | El Hajeb | Ain Taoujdate | El Hajeb (M) | | الحاجب |
| | | | | Sabaa Aiyoun (M) | | سبع عيون |
| | | | | Ait Ouikhalfen | | ايت ويخلفن |
| | | | | Ait Yaazem | | ايت يعزم |
| | | | | Jahjouh | | جحجوح |
| Ain Taoujdate | Ain Taoujdate | Ras Ijerri | راس اجري | تاوجطات | | |
| | | Tamchachate | تامشاشاط | | | |
| | | Ait Boubidmane | ايت بوبيدمان | | | |
| | El Hajeb | Ain Taoujdate | Ait Harz Allah | | ايت حرز الله | |
| | | | Bitit | | بطيط | |
| | | | Laqsir | | لقصير | |
| | | | Ait Bourzouine | | ايت بورزون | |
| El Hajeb | Ain Taoujdate | Ait Naamane | ايت نعمان | الحاجب | | |
| | | Iqaddar | اقدار | | | |

Source: Direction de la Statistique

المصدر: مديرية الإحصاء

1-2 Organisation administrative Région:MEKNES-TAFILALET

2-1 التنظيم الإداري لجهة مكناس تافيلالت

Année 2009

سنة 2009

| Province ou Préfecture | Cercle | Commune ou Arrondissement | الجماعة أو المقاطعة | الدائرة | عمالة أو إقليم |
|------------------------|-------------------|---------------------------|-----------------------|--------------------|----------------|
| Ifrane | Azrou | Azrou (M) | ازرو | ازرو | إقليم افران |
| | | Ifrane (M) | افران | | |
| | | Ain Leuh | عين اللوح | | |
| | | Ben Smim | واد افران | | |
| | | Sidi El Makhfi | سيدي المخفي | | |
| | | Tigrira | تيكريرة | | |
| | | Timahdite | تيمحضيت | | |
| | | Dayat Aoua | ضاية عوا | | |
| | | Tizguite | تيزكيت | | |
| | | Khenifra | El Kbab | | |
| M'Rirt (M) | مريرت | | | | |
| Ait Ishaq | ايت اسحاق | | | | |
| Ait Saadelli | ايت سعدلي | | | | |
| El Kbab | القباب | | | | |
| Kerrouchen | كروشن | | | | |
| Ouaoumana | واوامانة | | | | |
| Sidi Yahya Ou Saad | سيدي يحيى او ساعد | | | | |
| Tighassaline | تيغسالين | | | | |
| Khenifra | Khenifra | | | Aguelmam Azegza | اكلمام ازكزا |
| | | | Aguelmous | اكلموس | |
| | | | El Borj | البرج | |
| | | | El Hammam | الحمام | |
| | | | Had Bouhssoussen | احد بوحسوسن | |
| | | | Lehri | لهري | |
| | | | Moha Ou Hammou Zayani | موحي اوحمو الزياني | |
| | | | Moulay Bouazza | مولاي بو عزة | |
| | | | Oum Rabia | ام الربيع | |
| | | | Sebt Ait Rahou | سبت ايت رحو | |
| Midelt | Er-Rich | | Sidi Amar | سيدي عمر | الريش |
| | | Sidi Hcine | سيدي حسين | | |
| | | Sidi Lamine | سيدي لامين | | |
| | | Er-rich (M) | الريش | | |
| | | Midelt (M) | ميدلت | | |
| | | En-nzala | النزلة | | |
| | | Gourrama | كرامة | | |
| | | Guers Tiaallaline | كرس تعلالين | | |
| | | Guir | كير | | |
| | | M'Zizel | امزيزل | | |
| Sidi Aayad | سيدي عياد | | | | |
| Zaouiat Sidi Hamza | زاوية سيدي حمزة | | | | |

Source: Direction de la Statistique

المصدر: مديرية الإحصاء

1-2 Organisation administrative Région:MEKNES-TAFILALET

2-1 التنظيم الإداري لجهة مكناس تافيلالت

Année 2009

سنة 2009

| Province ou Préfecture | Cercle | Commune ou Arrondissement | الجماعة أو المقاطعة | الدائرة | عمالة أو إقليم | |
|------------------------|------------------------|---------------------------|---------------------|----------|--------------------|-------|
| Midelt (suite) | Imilchil | Ait Yahya | ايت يحيى | املشيل | إقليم ميدلت (تابع) | |
| | | Amouguer | اموكر | | | |
| Bou Azmou | | بوازمو | | | | |
| Imilchil | | املشيل | | | | |
| Outerbat | | اوتربات | | | | |
| Midelt | | Aghbalou | اغبالو | | | ميدلت |
| | | Agoudim | اكوديم | | | |
| | | Ait Ayach | ايت عياش | | | |
| | | Ait Ben Yacoub | ايت بن يعقوب | | | |
| | | Ait Izdeg | ايت ازديك | | | |
| | Amersid | امرصيد | | | | |
| | Anemzi | انمزي | | | | |
| | Boumia | بومية | | | | |
| | Itzer | ايتزر | | | | |
| | Mibladen | ميبلاذن | | | | |
| Errachidia | | Sidi Yahya Ou Youssef | سيدي يحيى او يوسف | | إقليم الرشيدية | |
| | | Tanourdi | تانوردي | | | |
| | | Tizi N'Ghachou | تيزي نغشو | | | |
| | | Tounfite | تونيفت | | | |
| | | Zaida | زايدة | | | |
| | | Arfoud (M) | ارفود | | | |
| | | Boudnib (M) | بوذنيب | | | |
| | | Errachidia (M) | الرشيدية | | | |
| | | Goulmima (M) | كلميمة | | | |
| | | Jorf (M) | الجرف | | | |
| | Moulay Ali Cherif(M) | مولاي علي الشريف | | | | |
| | Tinejdad (M) | تنجداد | | | | |
| | Arfoud | Aarab Sebbah Gheris | عرب صباح غريس | ارفود | | |
| | | Aarab Sebbah Ziz | عرب صباح زيز | | | |
| | | Es-sifa | السيفا | | | |
| | Errachidia | Fezna | فزنا | الرشيدية | | |
| | | Aoufous | اوفوس | | | |
| | | Chorfa M'Daghra | شرفاء مدغرة | | | |
| Er-rteb | | الرتب | | | | |
| Er-Rissani | Lkheng | الخنك | الريصاني | | | |
| | Oued Naam | وادي النعام | | | | |
| | Bni M'Hamed Sijelmassa | بني امحمد سجلماسة | | | | |
| | Er-rissani | الريصاني | | | | |
| | Es-sfalat | السفالات | | | | |
| Goulmima | Et-taous | الطاوس | كلميمة | | | |
| | Sidi Ali | سيدي علي | | | | |
| | Aghbalou N'Kerdous | اغبالو نكدوس | | | | |
| | Amellagou | املاكو | | | | |
| | Ferkla El Oulia | فركلة العليا | | | | |
| | Ferkla Es-soufla | فركلة السفلى | | | | |
| | Gheris El Ouloui | اغريس العلوي | | | | |
| | Gheris Es-soufli | اغريس السفلي | | | | |
| | Melaab | ملعب | | | | |
| | Tadighoust | تاديغوست | | | | |

1-3 Population légale de la région Meknès-Tafilalet

3-1 السكان القانونيون لجهة مكناس- تافيلالت

Année 2004

سنة 2004

| | Urbaine الحضريون | Rurale القرويون | Total المجموع | Marocains المغاربة | Etrangers الأجانب | |
|---------------------------|---------------------|--------------------|------------------|-----------------------|----------------------|------------------------|
| Meknès | 570 991 | 142 618 | 713 609 | 712 630 | 979 | مكناس |
| El Hajeb | 92 344 | 124 044 | 216 388 | 216 314 | 74 | الحاجب |
| Ifrane | 73 782 | 69 598 | 143 380 | 143 176 | 204 | أفران |
| Khénifra | 269 930 | 241 608 | 511 538 | 511 399 | 139 | أخنيفرة |
| Errachidia | 195 440 | 361 172 | 556 612 | 556 523 | 89 | الرشيدية |
| Meknès - Tafilalet | 1 202 487 | 939 040 | 2 141 527 | 2 140 042 | 1 485 | مكناس- تافيلالت |

Source : RGPH 2004

المصدر : الإحصاء العام للسكان والسكنى 2004

1-4 Population légale de la région Meknès-Tafilalet adaptée au découpage administratif 2009

4-1 السكان القانونيون لجهة مكناس- تافيلالت
ملانمة مع التقسيم الإداري 2009

Année 2004

سنة 2004

| | Urbaine الحضريون | Rurale القرويون | Total المجموع | |
|---------------------------|---------------------|--------------------|------------------|------------------------|
| Meknès | 570 991 | 142 618 | 713 609 | مكناس |
| El Hajeb | 92 344 | 124 044 | 216 388 | الحاجب |
| Ifrane | 73 782 | 69 598 | 143 380 | أفران |
| Khénifra | 192 809 | 165 342 | 358 151 | أخنيفرة |
| Midelt | 101 263 | 157 619 | 258 882 | ميدلت |
| Errachidia | 168 226 | 228 305 | 396 531 | الرشيدية |
| Meknès - Tafilalet | 1 199 415 | 887 526 | 2 086 941 | مكناس- تافيلالت |

Source : RGPH 2004

المصدر : الإحصاء العام للسكان والسكنى 2004

1-5 Population selon le milieu de résidence

5-1 السكان حسب وسط الإقامة

Année 2011

سنة 2011

en milliers

بالآلاف

| | Urbain حضري | Rural قروي | Total المجموع | |
|---------------------------|----------------|---------------|------------------|------------------------|
| Meknès | 652 | 126 | 778 | مكناس |
| Elhajeb | 108 | 131 | 239 | الحاجب |
| Ifrane | 84 | 68 | 152 | أفران |
| Khenifra | 210 | 161 | 371 | أخنيفرة |
| Midelt | 113 | 162 | 275 | ميدلت |
| Errachidia | 177 | 225 | 402 | الرشيدية |
| Meknès - Tafilalet | 1 344 | 873 | 2 217 | مكناس- تافيلالت |

Source : CERED, projection au milieu de l'année

المصدر : مركز الدراسات والأبحاث الديموغرافية ، إسقاطات وسط السنة

TERRITOIRE ET POPULATION

المساحة والسكان

1-6 Population légale selon R.G.P.H 1982, 1994 et 2004

6-1 السكان القانونيين حسب الإحصاء العام للسكان والسكنى 1982, 1994 و 2004

| | Milieu الوسط | 1982 | 1994 | | 2004 | | |
|---------------------|-----------------|--------------------------|--------------------------|----------------------|--------------------------|----------------------|--------------------|
| | | Population عدد السكان | Population عدد السكان | Ménages عدد الأسر | Population عدد السكان | Ménages عدد الأسر | |
| Meknès | Urbain | 352 995 | 465 124 | 90 164 | 570 991 | 121 296 | مكناس |
| | Rural | 137 178 | 143 317 | 22 598 | 142 618 | 24 613 | |
| | Total | 490 173 | 608 441 | 112 762 | 713 609 | 145 909 | |
| El Hajeb | Urbain | 33 090 | 65 047 | 12 388 | 92 344 | 19 122 | الحاجب |
| | Rural | 103 825 | 115 447 | 17 938 | 124 044 | 21 896 | |
| | Total | 136 915 | 180 494 | 30 326 | 216 388 | 41 018 | |
| Ifrane | Urbain | 44 547 | 61 063 | 12 870 | 73 782 | 17 009 | إفران |
| | Rural | 55 708 | 66 614 | 11 211 | 69 598 | 12 811 | |
| | Total | 100 255 | 127 677 | 24 081 | 143 380 | 29 820 | |
| Khénifra | Urbain | 130 862 | 219 168 | 46 198 | 269 930 | 62 008 | أخنيفرة |
| | Rural | 232 854 | 245 893 | 39 446 | 241 608 | 43 299 | |
| | Total | 363 716 | 465 061 | 85 644 | 511 538 | 105 307 | |
| Errachidia | Urbain | 64 731 | 155 280 | 25 537 | 195 440 | 35 528 | الرشيدية |
| | Rural | 356 476 | 366 837 | 50 941 | 361 172 | 53 866 | |
| | Total | 421 207 | 522 117 | 76 478 | 556 612 | 89 394 | |
| Total région | Urbain | 626 225 | 965 682 | 187 157 | 1 202 487 | 254 963 | مجموع الجهة |
| | Rural | 886 041 | 938 108 | 142 134 | 939 040 | 156 485 | |
| | Total | 1 512 266 | 1 903 790 | 329 291 | 2 141 527 | 411 448 | |

Source: Direction de la statistique

المصدر: مديرية الإحصاء

1-7 Evolution de la population de la région Meknès - Tafilalet

7-1 تطور عدد سكان جهة مكناس- تافيلالت

| | Urbain حضري | Rural قروي | Ensemble المجموع | |
|-------------------|----------------|---------------|---------------------|-------------------|
| 1960 | 255 376 | 702 710 | 958 086 | 1960 |
| 1971 | 410 094 | 777 882 | 1 187 976 | 1971 |
| 1982 | 626 225 | 885 821 | 1 512 046 | 1982 |
| 1994 | 965 682 | 938 108 | 1 903 790 | 1994 |
| 1995 | 984 000 | 939 000 | 1 923 000 | 1995 |
| 1996 | 1 012 000 | 941 000 | 1 953 000 | 1996 |
| 1997 | 1 039 000 | 944 000 | 1 983 000 | 1997 |
| 1998 | 1 063 000 | 947 000 | 2 010 000 | 1998 |
| 1999 | 1 092 000 | 946 000 | 2 038 000 | 1999 |
| 2000 | 1 118 000 | 947 000 | 2 065 000 | 2000 |
| 2001 | 1 144 000 | 949 000 | 2 093 000 | 2001 |
| 2002 | 1 172 000 | 947 000 | 2 119 000 | 2002 |
| 2003 | 1 068 061 | 1 076 939 | 2 145 000 | 2003 |
| 2004 | 1 202 487 | 939 040 | 2 141 527 | 2004 |
| 2005 ^R | 1 224 000 | 933 000 | 2 157 000 | 2005 ^R |
| 2006 | 1 247 000 | 927 000 | 2 174 000 | 2006 |
| 2007 | 1 268 000 | 923 000 | 2 191 000 | 2007 |
| 2008 | 1 290 000 | 917 000 | 2 207 000 | 2008 |
| 2009 | 1 187 111 | 883 912 | 2 071 023 | 2009 |
| 2010 | 1 333 000 | 909 000 | 2 242 000 | 2010 |
| 2011 | 1 344 000 | 873 000 | 2 217 000 | 2011 |

Source: Direction de la statistique

المصدر: مديرية الإحصاء

TERRITOIRE ET POPULATION

المساحة والسكان

1-8 Nombre de ménages selon le milieu de résidence

8-1 عدد الأسر حسب وسط الإقامة

Année 2004

سنة 2004

| | Urbain حَضْرِي | Rural قَرْوِي | Ensemble المجموع | |
|---------------------------|-------------------|------------------|---------------------|------------------------|
| Meknès | 121 296 | 24 613 | 145 909 | مكناس |
| El Hajeb | 19 122 | 21 896 | 41 018 | الحاجب |
| Ifrane | 17 009 | 12 811 | 29 820 | أفران |
| Khénifra | 62 008 | 43 299 | 105 307 | أخنيفرة |
| Errachidia | 35 528 | 53 866 | 89 394 | الرشيدية |
| Meknès - Tafilalet | 254 963 | 156 485 | 411 448 | مكناس- تافيلالت |

Source : RGPH 2004

المصدر : الإحصاء العام للسكان والسكنى 2004

1-9 Nombre de ménages selon le milieu de résidence adaptée au découpage administratif 2009

9-1 عدد الأسر حسب وسط الإقامة ملائمة مع التقسيم الإداري 2009

Année 2004

سنة 2004

| | Urbain حَضْرِي | Rural قَرْوِي | Ensemble المجموع | |
|---------------------------|-------------------|------------------|---------------------|------------------------|
| Meknès | 121 296 | 24 613 | 145 909 | مكناس |
| El Hajeb | 19 122 | 21 896 | 41 018 | الحاجب |
| Ifrane | 17 009 | 12 811 | 29 820 | أفران |
| Khénifra | 44 730 | 30 333 | 75 063 | أخنيفرة |
| Midelt | 22 041 | 27 037 | 49 078 | ميدلت |
| Errachidia | 30 331 | 33 484 | 63 815 | الرشيدية |
| Meknès - Tafilalet | 254 529 | 150 174 | 404 703 | مكناس- تافيلالت |

Source : RGPH 2004

المصدر : الإحصاء العام للسكان والسكنى 2004

1-10 Population par groupe d'âges, sexe et milieu de résidence : Région Meknès - Tafilalet adaptée au découpage administratif 2009

10-1 السكان حسب الفئات العمرية، الجنس و وسط الإقامة : جهة مكناس- تافيلالت
ملانمة مع التقسيم الإداري 2009


| Année 2004 | Urbain حضري | | | Rural قروي | | | Total المجموع | | | سنة 2004 |
|--------------|----------------|----------------|------------------|----------------|----------------|----------------|------------------|------------------|------------------|----------------|
| | Hommes | Femmes | Ensemble | Hommes | Femmes | Ensemble | Hommes | Femmes | Ensemble | |
| | ذكور | إناث | المجموع | ذكور | إناث | المجموع | ذكور | إناث | المجموع | |
| 0-4 ans | 52 831 | 51 238 | 104 069 | 45 068 | 43 763 | 88 831 | 97 899 | 95 001 | 192 900 | 0 - 4 سنة |
| 5-9 ans | 55 835 | 53 822 | 109 657 | 47 610 | 45 944 | 93 554 | 103 445 | 99 766 | 203 211 | 5 - 9 سنة |
| 10-14 ans | 62 671 | 60 947 | 123 618 | 52 656 | 50 177 | 102 833 | 115 327 | 111 124 | 226 451 | 10 - 14 سنة |
| 15-19 ans | 59 888 | 60 720 | 120 608 | 50 307 | 48 721 | 99 028 | 110 195 | 109 441 | 219 636 | 15 - 19 سنة |
| 20-24 ans | 53 061 | 60 548 | 113 609 | 46 083 | 46 879 | 92 962 | 99 144 | 107 427 | 206 571 | 20 - 24 سنة |
| 25-29 ans | 44 922 | 54 261 | 99 183 | 38 456 | 38 170 | 76 626 | 83 378 | 92 431 | 175 809 | 25 - 29 سنة |
| 30-34 ans | 43 012 | 51 083 | 94 095 | 31 187 | 31 034 | 62 221 | 74 199 | 82 117 | 156 316 | 30 - 34 سنة |
| 35-39 ans | 39 373 | 46 963 | 86 336 | 24 243 | 24 861 | 49 104 | 63 616 | 71 824 | 135 440 | 35 - 39 سنة |
| 40-44 ans | 40 618 | 44 811 | 85 429 | 22 188 | 24 594 | 46 782 | 62 806 | 69 405 | 132 211 | 40 - 44 سنة |
| 45-49 ans | 34 436 | 32 404 | 66 840 | 17 350 | 18 790 | 36 140 | 51 786 | 51 194 | 102 980 | 45 - 49 سنة |
| 50-54 ans | 27 231 | 26 391 | 53 622 | 15 666 | 17 701 | 33 367 | 42 897 | 44 092 | 86 989 | 50 - 54 سنة |
| 55-59 ans | 15 342 | 16 317 | 31 659 | 10 510 | 11 996 | 22 506 | 25 852 | 28 313 | 54 165 | 55 - 59 سنة |
| 60-64 ans | 14 268 | 17 728 | 31 996 | 12 038 | 13 393 | 25 431 | 26 306 | 31 121 | 57 427 | 60 - 64 سنة |
| 65-69 ans | 10 745 | 11 264 | 22 009 | 9 345 | 8 315 | 17 660 | 20 090 | 19 579 | 39 669 | 65 - 69 سنة |
| 70-74 ans | 9 859 | 11 331 | 21 190 | 8 882 | 8 216 | 17 098 | 18 741 | 19 547 | 38 288 | 70 - 74 سنة |
| 75 ans & + | 10 740 | 11 710 | 22 450 | 10 653 | 8 573 | 19 226 | 21 393 | 20 283 | 41 676 | 75 سنة فأكثر |
| Non déclaré | 365 | 376 | 741 | 231 | 312 | 543 | 596 | 688 | 1 284 | غير مصرح |
| Total | 575 197 | 611 914 | 1 187 111 | 442 473 | 441 439 | 883 912 | 1 017 670 | 1 053 353 | 2 071 023 | المجموع |

Source : R.G.P.H 2004

المصدر: الإحصاء العام للسكان والسكنى 2004

Pyramide des âges 2004: Région Meknès-Tafilalet

هرم الأعمار 2004 : جهة مكناس تافيلالت



TERRITOIRE ET POPULATION

المساحة والسكان

1-11 Population par groupe d'âges, sexe et milieu de résidence : Préfecture Meknès adaptée au découpage administratif 2009

11-1 السكان حسب الفئات العمرية، الجنس و وسط الإقامة : عمالة مكناس ملانمة مع التقسيم الإداري 2009

| Année 2004 | Urbain حضري | | | Rural قرروي | | | Total المجموع | | | سنة 2004 |
|--------------|----------------|----------------|---------------------|----------------|----------------|---------------------|------------------|----------------|---------------------|----------------|
| | Hommes ذكور | Femmes إناث | Ensemble المجموع | Hommes ذكور | Femmes إناث | Ensemble المجموع | Hommes ذكور | Femmes إناث | Ensemble المجموع | |
| 0-4 ans | 23 778 | 23 005 | 46 783 | 6 790 | 6 513 | 13 303 | 30 568 | 29 518 | 60 086 | 0 - 4 سنة |
| 5-9 ans | 24 988 | 24 226 | 49 214 | 6 843 | 6 571 | 13 414 | 31 831 | 30 797 | 62 628 | 5 - 9 سنة |
| 10-14 ans | 28 031 | 27 486 | 55 517 | 7 589 | 7 085 | 14 674 | 35 620 | 34 571 | 70 191 | 10 - 14 سنة |
| 15-19 ans | 27 038 | 27 562 | 54 600 | 7 649 | 7 491 | 15 140 | 34 687 | 35 053 | 69 740 | 15 - 19 سنة |
| 20-24 ans | 25 623 | 27 463 | 53 086 | 7 443 | 7 040 | 14 483 | 33 066 | 34 503 | 67 569 | 20 - 24 سنة |
| 25-29 ans | 21 697 | 24 972 | 46 669 | 6 671 | 6 334 | 13 005 | 28 368 | 31 306 | 59 674 | 25 - 29 سنة |
| 30-34 ans | 20 992 | 24 024 | 45 016 | 5 550 | 5 252 | 10 802 | 26 542 | 29 276 | 55 818 | 30 - 34 سنة |
| 35-39 ans | 19 921 | 23 212 | 43 133 | 4 590 | 4 304 | 8 894 | 24 511 | 27 516 | 52 027 | 35 - 39 سنة |
| 40-44 ans | 21 009 | 22 423 | 43 432 | 4 140 | 4 112 | 8 252 | 25 149 | 26 535 | 51 684 | 40 - 44 سنة |
| 45-49 ans | 17 592 | 16 637 | 34 229 | 3 126 | 2 986 | 6 112 | 20 718 | 19 623 | 40 341 | 45 - 49 سنة |
| 50-54 ans | 13 663 | 13 169 | 26 832 | 2 594 | 2 725 | 5 319 | 16 257 | 15 894 | 32 151 | 50 - 54 سنة |
| 55-59 ans | 7 806 | 8 228 | 16 034 | 1 595 | 1 946 | 3 541 | 9 401 | 10 174 | 19 575 | 55 - 59 سنة |
| 60-64 ans | 7 007 | 8 794 | 15 801 | 1 942 | 2 234 | 4 176 | 8 949 | 11 028 | 19 977 | 60 - 64 سنة |
| 65-69 ans | 5 429 | 5 867 | 11 296 | 1 520 | 1 490 | 3 010 | 6 949 | 7 357 | 14 306 | 65 - 69 سنة |
| 70-74 ans | 4 893 | 5 656 | 10 549 | 1 441 | 1 419 | 2 860 | 6 334 | 7 075 | 13 409 | 70 - 74 سنة |
| 75 ans & + | 5 152 | 5 761 | 10 913 | 1 458 | 1 365 | 2 823 | 6 610 | 7 126 | 13 736 | 75 سنة فأكثر |
| Non déclaré | 176 | 188 | 364 | 41 | 46 | 87 | 217 | 234 | 451 | غير مصرح |
| Total | 274 795 | 288 673 | 563 468 | 70 982 | 68 913 | 139 895 | 345 777 | 357 586 | 703 363 | المجموع |

Source : R.G.P.H 2004

المصدر: الإحصاء العام للسكان و السكنى 2004

1-12 Population par groupe d'âges, sexe et milieu de résidence : Province d'El Hajeb adaptée au découpage administratif 2009

12-1 السكان حسب الفئات العمرية، الجنس و وسط الإقامة : إقليم الحاجب ملانمة مع التقسيم الإداري 2009

| Année 2004 | Urbain حضري | | | Rural قرروي | | | Total المجموع | | | سنة 2004 |
|--------------|----------------|----------------|---------------------|----------------|----------------|---------------------|------------------|----------------|---------------------|----------------|
| | Hommes ذكور | Femmes إناث | Ensemble المجموع | Hommes ذكور | Femmes إناث | Ensemble المجموع | Hommes ذكور | Femmes إناث | Ensemble المجموع | |
| 0-4 ans | 4 222 | 4 016 | 8 238 | 6 266 | 6 129 | 12 395 | 10 488 | 10 145 | 20 633 | 0 - 4 سنة |
| 5-9 ans | 4 530 | 4 365 | 8 895 | 6 272 | 5 894 | 12 166 | 10 802 | 10 259 | 21 061 | 5 - 9 سنة |
| 10-14 ans | 5 219 | 4 930 | 10 149 | 6 776 | 6 478 | 13 254 | 11 995 | 11 408 | 23 403 | 10 - 14 سنة |
| 15-19 ans | 4 984 | 4 876 | 9 860 | 6 938 | 6 482 | 13 420 | 11 922 | 11 358 | 23 280 | 15 - 19 سنة |
| 20-24 ans | 4 280 | 4 537 | 8 817 | 6 621 | 6 520 | 13 141 | 10 901 | 11 057 | 21 958 | 20 - 24 سنة |
| 25-29 ans | 3 605 | 4 090 | 7 695 | 5 771 | 5 545 | 11 316 | 9 376 | 9 635 | 19 011 | 25 - 29 سنة |
| 30-34 ans | 3 242 | 3 823 | 7 065 | 5 012 | 4 794 | 9 806 | 8 254 | 8 617 | 16 871 | 30 - 34 سنة |
| 35-39 ans | 2 936 | 3 626 | 6 562 | 4 070 | 3 952 | 8 022 | 7 006 | 7 578 | 14 584 | 35 - 39 سنة |
| 40-44 ans | 3 179 | 3 515 | 6 694 | 3 634 | 3 921 | 7 555 | 6 813 | 7 436 | 14 249 | 40 - 44 سنة |
| 45-49 ans | 2 582 | 2 406 | 4 988 | 2 697 | 2 812 | 5 509 | 5 279 | 5 218 | 10 497 | 45 - 49 سنة |
| 50-54 ans | 1 894 | 1 844 | 3 738 | 2 220 | 2 231 | 4 451 | 4 114 | 4 075 | 8 189 | 50 - 54 سنة |
| 55-59 ans | 1 022 | 1 109 | 2 131 | 1 307 | 1 544 | 2 851 | 2 329 | 2 653 | 4 982 | 55 - 59 سنة |
| 60-64 ans | 980 | 1 199 | 2 179 | 1 585 | 1 769 | 3 354 | 2 565 | 2 968 | 5 533 | 60 - 64 سنة |
| 65-69 ans | 753 | 829 | 1 582 | 1 286 | 1 126 | 2 412 | 2 039 | 1 955 | 3 994 | 65 - 69 سنة |
| 70-74 ans | 714 | 832 | 1 546 | 1 071 | 1 105 | 2 176 | 1 785 | 1 937 | 3 722 | 70 - 74 سنة |
| 75 ans & + | 719 | 888 | 1 607 | 1 068 | 984 | 2 052 | 1 787 | 1 872 | 3 659 | 75 سنة فأكثر |
| Non déclaré | 24 | 25 | 49 | 34 | 44 | 78 | 58 | 69 | 127 | غير مصرح |
| Total | 44 885 | 46 910 | 91 795 | 62 628 | 61 330 | 123 958 | 107 513 | 108 240 | 215 753 | المجموع |

Source : R.G.P.H 2004

المصدر: الإحصاء العام للسكان و السكنى 2004

TERRITOIRE ET POPULATION

المساحة والسكان

1-13 Population par groupe d'âges, sexe et milieu de résidence : Province d'Ifrane adaptée au découpage administratif 2009

13-1 السكان حسب الفئات العمرية، الجنس و وسط الإقامة : إقليم أفران
ملانمة مع التقسيم الإداري 2009

| Année 2004 | Urbain حضري | | | Rural قروي | | | Total المجموع | | | سنة 2004 |
|--------------|----------------|---------------|---------------|---------------|---------------|---------------|------------------|---------------|----------------|----------------|
| | Hommes | Femmes | Ensemble | Hommes | Femmes | Ensemble | Hommes | Femmes | Ensemble | |
| | ذكور | إناث | المجموع | ذكور | إناث | المجموع | ذكور | إناث | المجموع | |
| 0-4 ans | 2 934 | 2 891 | 5 825 | 3 575 | 3 384 | 6 959 | 6 509 | 6 275 | 12 784 | 4 - 0 سنة |
| 5-9 ans | 3 217 | 3 061 | 6 278 | 3 667 | 3 567 | 7 234 | 6 884 | 6 628 | 13 512 | 5 - 9 سنة |
| 10-14 ans | 3 614 | 3 649 | 7 263 | 4 033 | 3 891 | 7 924 | 7 647 | 7 540 | 15 187 | 10 - 14 سنة |
| 15-19 ans | 3 397 | 3 634 | 7 031 | 3 983 | 3 806 | 7 789 | 7 380 | 7 440 | 14 820 | 15 - 19 سنة |
| 20-24 ans | 3 174 | 3 788 | 6 962 | 3 576 | 3 740 | 7 316 | 6 750 | 7 528 | 14 278 | 20 - 24 سنة |
| 25-29 ans | 2 850 | 3 420 | 6 270 | 2 927 | 2 954 | 5 881 | 5 777 | 6 374 | 12 151 | 25 - 29 سنة |
| 30-34 ans | 2 831 | 3 248 | 6 079 | 2 523 | 2 484 | 5 007 | 5 354 | 5 732 | 11 086 | 30 - 34 سنة |
| 35-39 ans | 2 577 | 2 966 | 5 543 | 1 932 | 2 055 | 3 987 | 4 509 | 5 021 | 9 530 | 35 - 39 سنة |
| 40-44 ans | 2 608 | 2 886 | 5 494 | 1 859 | 1 975 | 3 834 | 4 467 | 4 861 | 9 328 | 40 - 44 سنة |
| 45-49 ans | 2 070 | 2 148 | 4 218 | 1 333 | 1 465 | 2 798 | 3 403 | 3 613 | 7 016 | 45 - 49 سنة |
| 50-54 ans | 1 633 | 1 714 | 3 347 | 1 284 | 1 393 | 2 677 | 2 917 | 3 107 | 6 024 | 50 - 54 سنة |
| 55-59 ans | 900 | 1 007 | 1 907 | 833 | 844 | 1 677 | 1 733 | 1 851 | 3 584 | 55 - 59 سنة |
| 60-64 ans | 918 | 1 163 | 2 081 | 973 | 1 006 | 1 979 | 1 891 | 2 169 | 4 060 | 60 - 64 سنة |
| 65-69 ans | 665 | 820 | 1 485 | 776 | 593 | 1 369 | 1 441 | 1 413 | 2 854 | 65 - 69 سنة |
| 70-74 ans | 662 | 816 | 1 478 | 731 | 664 | 1 395 | 1 393 | 1 480 | 2 873 | 70 - 74 سنة |
| 75 ans & + | 706 | 794 | 1 500 | 831 | 772 | 1 603 | 1 537 | 1 566 | 3 103 | 75 سنة فأكثر |
| Non déclaré | 13 | 31 | 44 | 34 | 42 | 76 | 47 | 73 | 120 | غير مصرح |
| Total | 34 769 | 38 036 | 72 805 | 34 870 | 34 635 | 69 505 | 69 639 | 72 671 | 142 310 | المجموع |

Source : R.G.P.H 2004

المصدر: الإحصاء العام للسكان و السكنى 2004

1-14 Population par groupe d'âges, sexe et milieu de résidence : Province de Khénifra adaptée au découpage administratif 2009

14-1 السكان حسب الفئات العمرية، الجنس و وسط الإقامة : إقليم اخنيفرة
ملانمة مع التقسيم الإداري 2009

| Année 2004 | Urbain حضري | | | Rural قروي | | | Total المجموع | | | سنة 2004 |
|--------------|----------------|----------------|----------------|---------------|---------------|----------------|------------------|----------------|----------------|----------------|
| | Hommes | Femmes | Ensemble | Hommes | Femmes | Ensemble | Hommes | Femmes | Ensemble | |
| | ذكور | إناث | المجموع | ذكور | إناث | المجموع | ذكور | إناث | المجموع | |
| 0-4 ans | 8 457 | 8 305 | 16 762 | 7 856 | 7 553 | 15 409 | 16 313 | 15 858 | 32 171 | 4 - 0 سنة |
| 5-9 ans | 9 198 | 8 708 | 17 906 | 8 632 | 8 287 | 16 919 | 17 830 | 16 995 | 34 825 | 5 - 9 سنة |
| 10-14 ans | 10 340 | 9 894 | 20 234 | 9 991 | 9 342 | 19 333 | 20 331 | 19 236 | 39 567 | 10 - 14 سنة |
| 15-19 ans | 9 901 | 10 110 | 20 011 | 10 140 | 9 447 | 19 587 | 20 041 | 19 557 | 39 598 | 15 - 19 سنة |
| 20-24 ans | 8 065 | 10 167 | 18 232 | 9 428 | 8 822 | 18 250 | 17 493 | 18 989 | 36 482 | 20 - 24 سنة |
| 25-29 ans | 6 939 | 9 234 | 16 173 | 7 420 | 6 922 | 14 342 | 14 359 | 16 156 | 30 515 | 25 - 29 سنة |
| 30-34 ans | 6 672 | 8 674 | 15 346 | 5 772 | 5 418 | 11 190 | 12 444 | 14 092 | 26 536 | 30 - 34 سنة |
| 35-39 ans | 5 705 | 7 532 | 13 237 | 4 234 | 4 394 | 8 628 | 9 939 | 11 926 | 21 865 | 35 - 39 سنة |
| 40-44 ans | 5 754 | 7 109 | 12 863 | 3 844 | 4 464 | 8 308 | 9 598 | 11 573 | 21 171 | 40 - 44 سنة |
| 45-49 ans | 5 225 | 4 887 | 10 112 | 3 051 | 3 462 | 6 513 | 8 276 | 8 349 | 16 625 | 45 - 49 سنة |
| 50-54 ans | 4 477 | 4 326 | 8 803 | 3 041 | 3 538 | 6 579 | 7 518 | 7 864 | 15 382 | 50 - 54 سنة |
| 55-59 ans | 2 500 | 2 560 | 5 060 | 2 139 | 1 992 | 4 131 | 4 639 | 4 552 | 9 191 | 55 - 59 سنة |
| 60-64 ans | 2 368 | 3 089 | 5 457 | 2 458 | 2 508 | 4 966 | 4 826 | 5 597 | 10 423 | 60 - 64 سنة |
| 65-69 ans | 1 687 | 1 659 | 3 346 | 1 739 | 1 321 | 3 060 | 3 426 | 2 980 | 6 406 | 65 - 69 سنة |
| 70-74 ans | 1 689 | 2 058 | 3 747 | 1 904 | 1 596 | 3 500 | 3 593 | 3 654 | 7 247 | 70 - 74 سنة |
| 75ans et+ | 2 035 | 2 261 | 4 296 | 2 544 | 1 976 | 4 520 | 4 579 | 4 237 | 8 816 | 75 سنة فأكثر |
| Non déclaré | 35 | 37 | 72 | 35 | 60 | 95 | 70 | 97 | 167 | غير مصرح |
| Total | 91 047 | 100 610 | 191 657 | 84 228 | 81 102 | 165 330 | 175 275 | 181 712 | 356 987 | المجموع |

Source : R.G.P.H 2004

المصدر: الإحصاء العام للسكان و السكنى 2004

**1-15 Population par groupe d'âges, sexe
et milieu de résidence : Province de Midelt
adaptée au découpage administratif 2009**

**15-1 السكان حسب الفئات العمرية، الجنس و وسط الإقامة : إقليم ميدلت
ملائمة مع التقسيم الإداري 2009**

| Année 2004 | Urbain | | | Rural | | | Total | | | سنة 2004 |
|--------------|---------------|---------------|----------------|---------------|---------------|----------------|----------------|----------------|----------------|----------------|
| | حضري | | | قروي | | | المجموع | | | |
| | Hommes | Femmes | Ensemble | Hommes | Femmes | Ensemble | Hommes | Femmes | Ensemble | |
| | ذكور | إناث | المجموع | ذكور | إناث | المجموع | ذكور | إناث | المجموع | |
| 0-4 ans | 4 687 | 4 529 | 9 216 | 8 632 | 8 534 | 17 166 | 13 319 | 13 063 | 26 382 | 4 - 0 سنة |
| 5-9 ans | 4 928 | 4 802 | 9 730 | 8 955 | 8 906 | 17 861 | 13 883 | 13 708 | 27 591 | 5 - 9 سنة |
| 10-14 ans | 5 548 | 5 581 | 11 129 | 9 589 | 9 157 | 18 746 | 15 137 | 14 738 | 29 875 | 10 - 14 سنة |
| 15-19 ans | 5 309 | 5 329 | 10 638 | 8 465 | 8 307 | 16 772 | 13 774 | 13 636 | 27 410 | 15 - 19 سنة |
| 20-24 ans | 4 542 | 5 652 | 10 194 | 7 681 | 7 823 | 15 504 | 12 223 | 13 475 | 25 698 | 20 - 24 سنة |
| 25-29 ans | 3 695 | 4 782 | 8 477 | 6 512 | 6 523 | 13 035 | 10 207 | 11 305 | 21 512 | 25 - 29 سنة |
| 30-34 ans | 3 493 | 4 362 | 7 855 | 5 387 | 5 190 | 10 577 | 8 880 | 9 552 | 18 432 | 30 - 34 سنة |
| 35-39 ans | 2 947 | 3 875 | 6 822 | 4 170 | 4 147 | 8 317 | 7 117 | 8 022 | 15 139 | 35 - 39 سنة |
| 40-44 ans | 2 894 | 3 570 | 6 464 | 3 768 | 4 038 | 7 806 | 6 662 | 7 608 | 14 270 | 40 - 44 سنة |
| 45-49 ans | 2 716 | 2 643 | 5 359 | 3 117 | 3 381 | 6 498 | 5 833 | 6 024 | 11 857 | 45 - 49 سنة |
| 50-54 ans | 2 300 | 2 216 | 4 516 | 2 931 | 3 076 | 6 007 | 5 231 | 5 292 | 10 523 | 50 - 54 سنة |
| 55-59 ans | 1 317 | 1 368 | 2 685 | 2 142 | 2 262 | 4 404 | 3 459 | 3 630 | 7 089 | 55 - 59 سنة |
| 60-64 ans | 1 193 | 1 489 | 2 682 | 2 191 | 2 346 | 4 537 | 3 384 | 3 835 | 7 219 | 60 - 64 سنة |
| 65-69 ans | 936 | 873 | 1 809 | 1 733 | 1 541 | 3 274 | 2 669 | 2 414 | 5 083 | 65 - 69 سنة |
| 70-74 ans | 824 | 881 | 1 705 | 1 567 | 1 407 | 2 974 | 2 391 | 2 288 | 4 679 | 70 - 74 سنة |
| 75ans et+ | 972 | 890 | 1 862 | 2 058 | 1 554 | 3 612 | 3 030 | 2 444 | 5 474 | 75 سنة فأكثر |
| Non déclaré | 44 | 24 | 68 | 31 | 43 | 74 | 75 | 67 | 142 | غير مصرح |
| Total | 48 345 | 52 866 | 101 211 | 78 929 | 78 235 | 157 164 | 127 274 | 131 101 | 258 375 | المجموع |

Source : R.G.P.H 2004

المصدر: الإحصاء العام للسكان والسكنى 2004

**1-16 Population par groupe d'âges, sexe
et milieu de résidence : Province d'Errachidia
adaptée au découpage administratif 2009**

**16-1 السكان حسب الفئات العمرية، الجنس و وسط الإقامة : إقليم الرشيدية
ملائمة مع التقسيم الإداري 2009**

| Année 2004 | Urbain | | | Rural | | | Total | | | سنة 2004 |
|--------------|---------------|---------------|----------------|----------------|----------------|----------------|----------------|----------------|----------------|----------------|
| | حضري | | | قروي | | | المجموع | | | |
| | Hommes | Femmes | Ensemble | Hommes | Femmes | Ensemble | Hommes | Femmes | Ensemble | |
| | ذكور | إناث | المجموع | ذكور | إناث | المجموع | ذكور | إناث | المجموع | |
| 0-4 ans | 8 753 | 8 492 | 17 245 | 11 949 | 11 650 | 23 599 | 20 702 | 20 142 | 40 844 | 4 - 0 سنة |
| 5-9 ans | 8 974 | 8 660 | 17 634 | 13 241 | 12 719 | 25 960 | 22 215 | 21 379 | 43 594 | 5 - 9 سنة |
| 10-14 ans | 9 919 | 9 407 | 19 326 | 14 678 | 14 224 | 28 902 | 24 597 | 23 631 | 48 228 | 10 - 14 سنة |
| 15-19 ans | 9 259 | 9 209 | 18 468 | 13 132 | 13 188 | 26 320 | 22 391 | 22 397 | 44 788 | 15 - 19 سنة |
| 20-24 ans | 7 377 | 8 941 | 16 318 | 11 334 | 12 934 | 24 268 | 18 711 | 21 875 | 40 586 | 20 - 24 سنة |
| 25-29 ans | 6 136 | 7 763 | 13 899 | 9 155 | 9 892 | 19 047 | 15 291 | 17 655 | 32 946 | 25 - 29 سنة |
| 30-34 ans | 5 782 | 6 952 | 12 734 | 6 943 | 7 896 | 14 839 | 12 725 | 14 848 | 27 573 | 30 - 34 سنة |
| 35-39 ans | 5 287 | 5 752 | 11 039 | 5 247 | 6 009 | 11 256 | 10 534 | 11 761 | 22 295 | 35 - 39 سنة |
| 40-44 ans | 5 174 | 5 308 | 10 482 | 4 943 | 6 084 | 11 027 | 10 117 | 11 392 | 21 509 | 40 - 44 سنة |
| 45-49 ans | 4 251 | 3 683 | 7 934 | 4 026 | 4 684 | 8 710 | 8 277 | 8 367 | 16 644 | 45 - 49 سنة |
| 50-54 ans | 3 264 | 3 122 | 6 386 | 3 596 | 4 738 | 8 334 | 6 860 | 7 860 | 14 720 | 50 - 54 سنة |
| 55-59 ans | 1 797 | 2 045 | 3 842 | 2 494 | 3 408 | 5 902 | 4 291 | 5 453 | 9 744 | 55 - 59 سنة |
| 60-64 ans | 1 802 | 1 994 | 3 796 | 2 889 | 3 530 | 6 419 | 4 691 | 5 524 | 10 215 | 60 - 64 سنة |
| 65-69 ans | 1 275 | 1 216 | 2 491 | 2 291 | 2 244 | 4 535 | 3 566 | 3 460 | 7 026 | 65 - 69 سنة |
| 70-74 ans | 1 077 | 1 088 | 2 165 | 2 168 | 2 025 | 4 193 | 3 245 | 3 113 | 6 358 | 70 - 74 سنة |
| 75 ans & + | 1 156 | 1 116 | 2 272 | 2 694 | 1 922 | 4 616 | 3 850 | 3 038 | 6 888 | 75 سنة فأكثر |
| Non déclaré | 73 | 71 | 144 | 56 | 77 | 133 | 129 | 148 | 277 | غير مصرح |
| Total | 81 356 | 84 819 | 166 175 | 110 836 | 117 224 | 228 060 | 192 192 | 202 043 | 394 235 | المجموع |

Source : R.G.P.H 2004

المصدر: الإحصاء العام للسكان والسكنى 2004

TERRITOIRE ET POPULATION

المساحة والسكان

1 - 17 Répartition en (%) de la population âgée de 15 ans et plus selon l'état matrimonial et le sexe adaptée au découpage administratif 2009

17-1 توزيع السكان البالغين 15 سنة فأكثر حسب الحالة الزوجية و الجنس (%) ملائمة مع التقسيم الإداري 2009

| Année 2004 | Sexe | Célibataires عازبون | Mariés متزوجون | Divorcés مطلقون | veufs أرامل | Total المجموع | الجنس | سنة 2004 |
|------------------|-----------------|------------------------|-------------------|--------------------|----------------|------------------|----------------|-----------------|
| Meknès | Masculin | 46,1 | 52,0 | 0,8 | 1,0 | 100,0 | ذكور | مكناس |
| | Féminin | 34,3 | 51,3 | 3,5 | 10,9 | 100,0 | إناث | |
| | Ensemble | 40,0 | 51,7 | 2,2 | 6,1 | 100,0 | المجموع | |
| El Hajeb | Masculin | 45,3 | 53,0 | 0,8 | 0,9 | 100,0 | ذكور | الحاجب |
| | Féminin | 32,5 | 54,4 | 3,8 | 9,3 | 100,0 | إناث | |
| | Ensemble | 38,8 | 53,7 | 2,3 | 5,1 | 100,0 | المجموع | |
| Ifrane | Masculin | 41,8 | 55,6 | 1,5 | 1,0 | 100,0 | ذكور | أفران |
| | Féminin | 29,0 | 54,2 | 5,9 | 10,9 | 100,0 | إناث | |
| | Ensemble | 35,2 | 54,9 | 3,8 | 6,2 | 100,0 | المجموع | |
| Khénifra | Masculin | 42,6 | 55,2 | 1,2 | 0,9 | 100,0 | ذكور | اخنيفرة |
| | Féminin | 27,9 | 56,2 | 5,0 | 10,8 | 100,0 | إناث | |
| | Ensemble | 35,0 | 55,7 | 3,2 | 6,0 | 100,0 | المجموع | |
| Midelt | Masculin | 41,5 | 55,5 | 1,6 | 1,4 | 100,0 | ذكور | ميدلت |
| | Féminin | 26,6 | 55,6 | 6,9 | 10,9 | 100,0 | إناث | |
| | Ensemble | 33,8 | 55,6 | 4,3 | 6,3 | 100,0 | المجموع | |
| Errachidia | Masculin | 44,1 | 54,7 | 0,6 | 0,6 | 100,0 | ذكور | الرشيدية |
| | Féminin | 31,1 | 54,1 | 4,7 | 10,0 | 100,0 | إناث | |
| | Ensemble | 37,3 | 54,4 | 2,8 | 5,6 | 100,0 | المجموع | |
| Meknès-Tafilalet | Masculin | 44,2 | 53,8 | 1,0 | 1,0 | 100,0 | ذكور | مكناس- تافيلالت |
| | Féminin | 31,1 | 53,7 | 4,6 | 10,6 | 100,0 | إناث | |
| | Ensemble | 37,5 | 53,7 | 2,9 | 5,9 | 100,0 | المجموع | |
| Total du Maroc | Masculin | 45,7 | 52,7 | 0,7 | 0,9 | 100,0 | ذكور | مجموع المغرب |
| | Féminin | 34,0 | 52,8 | 3,1 | 10,1 | 100,0 | إناث | |
| | Ensemble | 39,7 | 52,7 | 2,0 | 5,6 | 100,0 | المجموع | |

Source : R.G.P.H 2004

المصدر: الإحصاء العام للسكان والسكنى 2004

1 - 18 Répartition en (%) de la population âgée de 15 ans et plus selon l'état matrimonial et le sexe adaptée au découpage administratif 2009

18-1 توزيع السكان البالغين 15 سنة فأكثر حسب الحالة الزوجية و الجنس (%) ملائمة مع التقسيم الإداري 2009

Milieu urbain

الوسط الحضري

| Année 2004 | Sexe | Célibataires عازبون | Mariés متزوجون | Divorcés مطلقون | veufs أرامل | Total المجموع | الجنس | سنة 2004 |
|------------------|-----------------|------------------------|-------------------|--------------------|----------------|------------------|----------------|-----------------|
| Meknès | Masculin | 46,1 | 52,0 | 0,9 | 1,0 | 100,0 | ذكور | مكناس |
| | Féminin | 34,5 | 50,5 | 3,8 | 11,1 | 100,0 | إناث | |
| | Ensemble | 40,1 | 51,2 | 2,4 | 6,3 | 100,0 | المجموع | |
| El Hajeb | Masculin | 46,3 | 51,9 | 0,9 | 0,9 | 100,0 | ذكور | الحاجب |
| | Féminin | 33,3 | 51,6 | 5,1 | 10,0 | 100,0 | إناث | |
| | Ensemble | 39,5 | 51,8 | 3,1 | 5,6 | 100,0 | المجموع | |
| Ifrane | Masculin | 44,7 | 52,8 | 1,6 | 1,0 | 100,0 | ذكور | أفران |
| | Féminin | 31,9 | 48,9 | 7,4 | 11,8 | 100,0 | إناث | |
| | Ensemble | 37,9 | 50,7 | 4,7 | 6,7 | 100,0 | المجموع | |
| Khénifra | Masculin | 43,8 | 53,8 | 1,5 | 0,9 | 100,0 | ذكور | اخنيفرة |
| | Féminin | 30,2 | 51,5 | 6,6 | 11,6 | 100,0 | إناث | |
| | Ensemble | 36,5 | 52,6 | 4,3 | 6,6 | 100,0 | المجموع | |
| Midelt | Masculin | 43,6 | 54,3 | 1,2 | 0,9 | 100,0 | ذكور | ميدلت |
| | Féminin | 29,9 | 51,5 | 7,9 | 10,7 | 100,0 | إناث | |
| | Ensemble | 36,3 | 52,8 | 4,8 | 6,1 | 100,0 | المجموع | |
| Errachidia | Masculin | 44,1 | 54,9 | 0,6 | 0,5 | 100,0 | ذكور | الرشيدية |
| | Féminin | 31,9 | 54,2 | 4,6 | 9,2 | 100,0 | إناث | |
| | Ensemble | 37,8 | 54,5 | 2,7 | 5,0 | 100,0 | المجموع | |
| Meknès-Tafilalet | Masculin | 45,2 | 52,9 | 1,0 | 0,9 | 100,0 | ذكور | مكناس- تافيلالت |
| | Féminin | 32,8 | 51,2 | 5,1 | 10,9 | 100,0 | إناث | |
| | Ensemble | 38,7 | 52,0 | 3,1 | 6,1 | 100,0 | المجموع | |
| Total du Maroc | Masculin | 47,1 | 51,3 | 0,9 | 0,8 | 100,0 | ذكور | مجموع المغرب |
| | Féminin | 35,4 | 50,6 | 3,9 | 10,1 | 100,0 | إناث | |
| | Ensemble | 41,0 | 50,9 | 2,4 | 5,6 | 100,0 | المجموع | |

Source : R.G.P.H 2004

المصدر: الإحصاء العام للسكان والسكنى 2004

1- 19 Pourcentage des célibataires âgés de 15-19 ans, 20-24 ans et 25-29 ans selon le milieu et le sexe adaptée au découpage administratif 2009

1- 19 نسبة العزاب (ب %) عند 15-19 سنة, 20-24 سنة و 25-29 سنة حسب الوسط و الجنس ملائمة مع التقسيم الإداري 2009

| Année 2004 | Sexe | Urbain | | | Rural | | | Ensemble | | | الجنس | سنة 2004 |
|------------------|-----------------|-------------|-------------|-------------|-------------|-------------|-------------|-------------|-------------|-------------|---------|-----------------|
| | | حضري | | | قروي | | | المجموع | | | | |
| | | 15-19 ans | 20-24 ans | 25-29 ans | 15-19 ans | 20-24 ans | 25-29 ans | 15-19 ans | 20-24 ans | 25-29 ans | | |
| Meknès | Masculin | 99,5 | 95,7 | 78,0 | 99,1 | 90,6 | 65,8 | 99,4 | 94,6 | 75,1 | ذكور | مكناس |
| | Féminin | 92,8 | 68,9 | 45,2 | 82,1 | 54,0 | 39,7 | 90,5 | 65,9 | 44,1 | إناث | |
| | Ensemble | 96,1 | 81,9 | 60,4 | 90,7 | 72,9 | 53,1 | 94,9 | 79,9 | 58,8 | المجموع | |
| El Hajeb | Masculin | 99,5 | 94,2 | 73,4 | 99,1 | 87,9 | 61,7 | 99,3 | 90,4 | 66,2 | ذكور | الحاجب |
| | Féminin | 91,5 | 64,5 | 40,5 | 85,2 | 53,4 | 37,0 | 87,9 | 58,0 | 38,5 | إناث | |
| | Ensemble | 95,5 | 78,9 | 55,9 | 92,4 | 70,8 | 49,6 | 93,7 | 74,1 | 52,1 | المجموع | |
| Ifrane | Masculin | 99,2 | 93,7 | 75,5 | 97,6 | 77,6 | 45,1 | 98,3 | 85,2 | 60,1 | ذكور | افران |
| | Féminin | 91,2 | 63,6 | 40,8 | 80,3 | 41,5 | 25,9 | 85,6 | 52,6 | 33,9 | إناث | |
| | Ensemble | 95,1 | 77,3 | 56,6 | 89,2 | 59,1 | 35,5 | 92,0 | 68,0 | 46,4 | المجموع | |
| Khénifra | Masculin | 99,5 | 93,5 | 70,9 | 98,3 | 81,1 | 48,9 | 98,9 | 86,8 | 59,5 | ذكور | اخنيفرة |
| | Féminin | 89,8 | 59,6 | 36,1 | 79,2 | 39,9 | 23,2 | 84,7 | 50,4 | 30,6 | إناث | |
| | Ensemble | 94,6 | 74,6 | 51,0 | 89,1 | 61,2 | 36,5 | 91,9 | 67,9 | 44,2 | المجموع | |
| Midelt | Masculin | 99,5 | 93,7 | 69,7 | 98,9 | 86,1 | 54,6 | 99,1 | 88,9 | 60,1 | ذكور | ميدلت |
| | Féminin | 87,6 | 56,8 | 34,4 | 78,8 | 39,8 | 22,2 | 82,2 | 46,9 | 27,3 | إناث | |
| | Ensemble | 93,6 | 73,2 | 49,8 | 88,9 | 62,7 | 38,4 | 90,7 | 66,9 | 42,9 | المجموع | |
| Errachidia | Masculin | 99,6 | 94,6 | 68,6 | 99,4 | 90,4 | 56,9 | 99,5 | 92,1 | 61,6 | ذكور | الرشيدية |
| | Féminin | 88,7 | 55,7 | 33,9 | 84,3 | 50,4 | 33,0 | 86,1 | 52,6 | 33,4 | إناث | |
| | Ensemble | 94,2 | 73,3 | 49,2 | 91,8 | 69,1 | 44,5 | 92,8 | 70,8 | 46,5 | المجموع | |
| Meknès-Tafilalet | Masculin | 99,5 | 94,8 | 74,4 | 98,8 | 86,5 | 56,3 | 99,2 | 90,9 | 66,1 | ذكور | مكناس- تافيلالت |
| | Féminin | 91,0 | 63,6 | 40,4 | 81,8 | 46,9 | 30,5 | 86,9 | 56,3 | 36,3 | إناث | |
| | Ensemble | 95,2 | 78,2 | 55,8 | 90,5 | 66,5 | 43,5 | 93,1 | 72,9 | 50,4 | المجموع | |
| Total du Maroc | Masculin | 99,4 | 95,1 | 75,6 | 99,0 | 88,4 | 59,7 | 99,2 | 92,1 | 68,7 | ذكور | مجموع المغرب |
| | Féminin | 91,6 | 67,0 | 44,3 | 86,0 | 54,2 | 35,8 | 88,9 | 61,3 | 40,7 | إناث | |
| | Ensemble | 95,5 | 80,6 | 59,1 | 92,5 | 70,7 | 47,5 | 94,0 | 76,2 | 54,1 | المجموع | |

Source : R.G.P.H 2004

المصدر: الإحصاء العام للسكان و السكنى 2004

1-20 Taux de fécondité et indices synthétiques de fécondité des femmes en âge de procréation selon le milieu de résidence adaptée au découpage administratif 2009

20-1 معدل الخصوبة و المؤشر التركيبي للخصوبة لدى النساء في سن الإنجاب ملائمة مع التقسيم الإداري 2009

| Année 2004 | Taux de fécondité | | | | معدل الخصوبة | | | I.S.F المؤشر التركيبي للخصوبة | سنة 2004 |
|-------------------------|-------------------|--------------|--------------|--------------|--------------|--------------|--------------|-------------------------------------|------------------|
| | 15-19 ans | 20-24 ans | 25-29 ans | 30-34 ans | 35-39 ans | 40-44 ans | 45-49 ans | | |
| Meknès | 15,9 | 76,7 | 104,4 | 100,7 | 68,7 | 28,0 | 8,6 | 2,0 | مكناس |
| Urbain | 11,0 | 66,6 | 99,1 | 96,2 | 65,8 | 25,9 | 7,5 | 1,9 | حضري |
| Rural | 33,8 | 116,3 | 125,0 | 121,3 | 84,3 | 39,9 | 14,4 | 2,7 | قروي |
| El Hajeb | 19,1 | 98,1 | 116,1 | 109,7 | 74,8 | 29,0 | 8,6 | 2,3 | الحاجب |
| Urbain | 10,7 | 81,8 | 100,7 | 101,8 | 73,6 | 22,8 | 7,5 | 2,0 | حضري |
| Rural | 25,5 | 109,5 | 127,5 | 116,0 | 75,9 | 34,7 | 9,6 | 2,5 | قروي |
| Ifrane | 20,6 | 97,9 | 119,9 | 107,8 | 72,9 | 29,0 | 7,2 | 2,3 | ايفران |
| Urbain | 11,6 | 67,8 | 102,3 | 93,9 | 60,7 | 22,2 | 4,7 | 1,8 | حضري |
| Rural | 29,2 | 128,3 | 140,1 | 126,0 | 90,5 | 39,0 | 10,9 | 2,8 | قروي |
| Khénifra | 16,9 | 98,1 | 111,2 | 104,0 | 68,8 | 28,6 | 9,7 | 2,2 | اخنيفرة |
| Urbain | 11,9 | 75,3 | 98,2 | 95,0 | 61,2 | 24,2 | 6,3 | 1,9 | حضري |
| Rural | 22,2 | 124,2 | 128,4 | 118,3 | 81,7 | 35,6 | 14,4 | 2,6 | قروي |
| Midelt | 20,8 | 119,0 | 146,6 | 135,2 | 91,4 | 43,0 | 16,4 | 2,9 | ميدلت |
| Urbain | 12,6 | 93,1 | 108,5 | 100,9 | 65,0 | 31,9 | 7,6 | 2,1 | حضري |
| Rural | 26,1 | 137,8 | 174,5 | 164,0 | 116,0 | 52,7 | 23,4 | 3,5 | قروي |
| Errachidia | 16,9 | 110,0 | 135,4 | 131,2 | 88,6 | 36,8 | 13,5 | 2,7 | الرشيدية |
| Urbain | 14,8 | 102,2 | 126,5 | 118,5 | 79,3 | 29,0 | 11,7 | 2,4 | حضري |
| Rural | 18,4 | 115,4 | 142,4 | 142,4 | 97,5 | 43,6 | 14,9 | 2,9 | قروي |
| Meknès Tafilalet | 17,5 | 96,3 | 118,9 | 112,2 | 75,4 | 31,4 | 10,4 | 2,3 | مكناس - تافيلالت |
| Urbain | 11,9 | 77,0 | 104,0 | 99,7 | 66,9 | 26,0 | 7,6 | 2,0 | حضري |
| Rural | 24,6 | 121,1 | 140,1 | 132,8 | 91,5 | 41,2 | 15,2 | 2,8 | قروي |
| Total du Maroc | 19,1 | 99,0 | 126,6 | 123,2 | 81,7 | 33,7 | 10,3 | 2,5 | مجموع المغرب |
| Urbain | 13,5 | 76,2 | 107,8 | 107,8 | 70,7 | 26,8 | 7,7 | 2,1 | حضري |
| Rural | 25,2 | 126,9 | 152,6 | 146,7 | 100,6 | 45,2 | 14,5 | 3,1 | قروي |

Source : R.G.P.H 2004

المصدر: الإحصاء العام للسكان والسكنى 2004

TERRITOIRE ET POPULATION

المساحة والسكان

1-21 Taux de célibat (en %) à 55 ans par sexe et milieu de résidence adaptée au découpage

21-1 النسبة المؤوية للعروبة عند سن 55 سنة حسب الوسط و الجنس ملائمة مع التقسيم الإداري 2009

| Année 2004 | Sexe | Urbain حضري | Rural قروي | Total المجموع | الجنس | سنة 2004 |
|------------------|-----------------|----------------|---------------|------------------|----------------|-----------------|
| Meknès | Masculin | 3,7 | 2,7 | 3,5 | ذكور | مكناس |
| | Féminin | 4,0 | 2,5 | 3,7 | إناث | |
| | Ensemble | 3,8 | 2,6 | 3,6 | المجموع | |
| El Hajeb | Masculin | 2,4 | 1,6 | 2,0 | ذكور | الحاجب |
| | Féminin | 1,9 | 2,0 | 1,9 | إناث | |
| | Ensemble | 2,1 | 1,8 | 1,9 | المجموع | |
| Ifrane | Masculin | 2,8 | 2,6 | 2,7 | ذكور | افران |
| | Féminin | 2,5 | 1,1 | 1,9 | إناث | |
| | Ensemble | 2,6 | 1,9 | 2,3 | المجموع | |
| Khénifra | Masculin | 2,9 | 2,7 | 2,8 | ذكور | اخنيفرة |
| | Féminin | 1,6 | 0,6 | 1,1 | إناث | |
| | Ensemble | 2,2 | 1,5 | 2,0 | المجموع | |
| Midelt | Masculin | 1,8 | 1,6 | 1,7 | ذكور | ميدلت |
| | Féminin | 1,2 | 0,7 | 0,9 | إناث | |
| | Ensemble | 1,5 | 1,1 | 1,3 | المجموع | |
| Errachidia | Masculin | 0,9 | 0,7 | 0,8 | ذكور | الرشيدية |
| | Féminin | 1,3 | 0,9 | 1,1 | إناث | |
| | Ensemble | 1,1 | 0,9 | 0,9 | المجموع | |
| Meknès-Tafilalet | Masculin | 2,9 | 1,9 | 2,5 | ذكور | مكناس- تافيلالت |
| | Féminin | 2,8 | 1,2 | 2,1 | إناث | |
| | Ensemble | 2,9 | 1,5 | 2,3 | المجموع | |
| Total du Maroc | Masculin | 3,5 | 2,2 | 3,0 | ذكور | مجموع المغرب |
| | Féminin | 3,9 | 1,7 | 3,0 | إناث | |
| | Ensemble | 3,7 | 1,9 | 3,0 | المجموع | |

Source : R.G.P.H 2004

المصدر: الإحصاء العام للسكان و السكنى 2004

1-22 Age moyen au premier mariage par sexe et milieu de résidence adaptée au découpage administratif 2009

22-1 السن المتوسط عند الزواج الأول حسب الجنس ووسط الإقامة ملائمة مع التقسيم الإداري 2009

| Année 2004 | Sexe | Urbain حضري | Rural قروي | Total المجموع | الجنس | سنة 2004 |
|------------------|-----------------|----------------|---------------|------------------|----------------|-----------------|
| Meknès | Masculin | 32,7 | 31,0 | 32,5 | ذكور | مكناس |
| | Féminin | 27,5 | 26,1 | 27,2 | إناث | |
| | Ensemble | 29,9 | 28,7 | 29,6 | المجموع | |
| El Hajeb | Masculin | 31,6 | 30,1 | 30,8 | ذكور | الحاجب |
| | Féminin | 26,5 | 25,7 | 25,9 | إناث | |
| | Ensemble | 29,1 | 27,9 | 28,4 | المجموع | |
| Ifrane | Masculin | 32,3 | 27,4 | 29,8 | ذكور | افران |
| | Féminin | 26,7 | 23,1 | 25,1 | إناث | |
| | Ensemble | 29,3 | 25,3 | 27,2 | المجموع | |
| Khénifra | Masculin | 31,4 | 27,9 | 29,7 | ذكور | اخنيفرة |
| | Féminin | 25,9 | 23,0 | 24,7 | إناث | |
| | Ensemble | 28,2 | 25,6 | 27,1 | المجموع | |
| Midelt | Masculin | 31,1 | 28,7 | 29,4 | ذكور | ميدلت |
| | Féminin | 25,4 | 22,9 | 24,0 | إناث | |
| | Ensemble | 27,9 | 25,8 | 26,5 | المجموع | |
| Errachidia | Masculin | 30,6 | 28,9 | 29,7 | ذكور | الرشيدية |
| | Féminin | 25,4 | 24,9 | 25,3 | إناث | |
| | Ensemble | 27,9 | 26,8 | 27,2 | المجموع | |
| Meknès-Tafilalet | Masculin | 32,0 | 29,1 | 30,8 | ذكور | مكناس- تافيلالت |
| | Féminin | 26,4 | 24,4 | 25,7 | إناث | |
| | Ensemble | 29,1 | 26,7 | 28,1 | المجموع | |
| Total du Maroc | Masculin | 32,2 | 29,5 | 31,2 | ذكور | مجموع المغرب |
| | Féminin | 27,1 | 25,5 | 26,3 | إناث | |
| | Ensemble | 29,5 | 27,5 | 28,7 | المجموع | |

Source : R.G.P.H 2004

المصدر: الإحصاء العام للسكان و السكنى 2004

1-23 Taille moyenne des ménages selon le milieu de résidence adaptée au découpage administratif 2009

23-1 متوسط عدد أفراد الأسرة حسب وسط الإقامة
ملائمة مع التقسيم الإداري 2009

| Année 2004 | | Population | Ménages | Taille Moyenne | سنة 2004 | |
|-------------------------|--------------|-------------------|------------------|-------------------|----------------|------------------|
| | | السكان | الأسر | متوسط عدد الأفراد | | |
| Meknès | Urbain | 563 468 | 121 296 | 4,6 | حضري | مكناس |
| | Rural | 139 895 | 24 613 | 5,7 | قروي | |
| | Total | 703 363 | 145 909 | 4,8 | المجموع | |
| El Hajeb | Urbain | 91 795 | 19 122 | 4,8 | حضري | الحاجب |
| | Rural | 123 958 | 21 896 | 5,7 | قروي | |
| | Total | 215 753 | 41 018 | 5,3 | المجموع | |
| Ifrane | Urbain | 72 805 | 17 009 | 4,3 | حضري | أفران |
| | Rural | 69 505 | 12 811 | 5,4 | قروي | |
| | Total | 142 310 | 29 820 | 4,8 | المجموع | |
| Khénifra | Urbain | 91 047 | 44 730 | 2,0 | حضري | اخنيفرة |
| | Rural | 100 610 | 30 333 | 3,3 | قروي | |
| | Total | 191 657 | 75 063 | 2,6 | المجموع | |
| Errachidia | Urbain | 166 175 | 30 331 | 5,5 | حضري | الرشيدية |
| | Rural | 228 060 | 33 484 | 6,8 | قروي | |
| | Total | 394 235 | 63 815 | 6,2 | المجموع | |
| Midelt | Urbain | 101 211 | 22 041 | 4,6 | حضري | ميدلت |
| | Rural | 157 164 | 27 037 | 5,8 | قروي | |
| | Total | 258 375 | 49 078 | 5,3 | المجموع | |
| Meknès-Tafilalet | Urbain | 1 086 501 | 254 529 | 4,3 | حضري | مكناس - تافيلالت |
| | Rural | 819 192 | 150 174 | 5,5 | قروي | |
| | Total | 1 905 693 | 404 703 | 4,7 | المجموع | |
| Total du Maroc | Urbain | 16 339 561 | 3 439 809 | 4,8 | حضري | مجموع المغرب |
| | Rural | 13 340 508 | 2 225 455 | 6,0 | قروي | |
| | Total | 29 680 069 | 5 665 264 | 5,2 | المجموع | |

Source : R.G.P.H 2004

المصدر: الإحصاء العام للسكان والسكنى 2004

Liste des tableaux

قائمة الجداول

| | |
|--|---|
| 2-1 Médecins privés et publics par spécialité Région de Meknès - Tafilalet | 1-2 أطباء القطاعين العمومي والخاص حسب الإختصاص: جهة مكناس- تافيلالت |
| 2-2 Médecins par secteur d'activité | 2-2 الأطباء في القطاعين العمومي والخاص |
| 2-3 Médecins du ministère de la santé exerçant dans le réseau ambulatoire | 3-2 أطباء وزارة الصحة المزاولون بالشبكة المتنقلة |
| 2-4 Chirugiens dentistes par province et par secteur d'activité | 4-2 أطباء الأسنان في القطاعين العمومي والخاص |
| 2-5 Pharmaciens par secteur d'activité | 5-2 الصيداللة في القطاعين العمومي والخاص |
| 2-6 Personnel paramédical public | 6-2 الجهاز شبه الطبي العمومي |
| 2-7 Personnel paramedical exerçant dans le réseau ambulatoire | 7-2 الجهاز شبه الطبي لوزارة الصحة المزاول بالشبكة المتنقلة |
| 2-8 Infrastructure sanitaire publique selon les provinces et préfectures | 8-2 التجهيزات الصحية العمومية حسب الأقاليم و العمالات |
| 2-9 Nombre de lits selon le type des hôpitaux publics | 9-2 عدد الأسرة حسب نوع المستشفيات العمومية |
| 2-10 Mouvement des malades dans les établissements sanitaires publiques avec lits | 10-2 حركات المرضى داخل المؤسسات الصحية العمومية ذات الأسرة |
| 2-11 Statistiques d'occupation des lits dans les formations sanitaires publiques | 11-2 إحصائيات الإيواء بالمؤسسات الصحية العمومية ذات الأسرة |
| 2-12 Accouchements au sein des formations sanitaires publiques | 12-2 الولادات بالمؤسسات الصحية العمومية |
| 2-13 Nombre des parturientes bénéficiaires de suivi de la grossesse et de l'accouchement | 13-2 النساء الحوامل المستفيدات من مراقبة الحمل و الولادة |
| 2-14 Nombre d'enfants bénéficiaires des prestations du Programme national d'immunisation | 14-2 الأطفال المستفيدون من البرنامج الوطني للتلقيح |
| 2-16 Activités du programme national de lutte contre les maladies diarrhéiques | 15-2 نشاط البرنامج الوطني لمحاربة أمراض الإسهال |
| 2-17 Activité du programme national de planification familiale | 16-2 نشاط البرنامج الوطني للتخطيط العائلي |
| 2-18 Maladies sous surveillance dans les formations sanitaires publiques | 17-2 الأمراض المراقبة بالمؤسسات الصحية العمومية حسب الأقاليم و العمالات |
| 2-19 Nombre de diabétiques | 18-2 عدد مرضى السكري |
| 2-20 Consultations curatives réalisées dans les formations sanitaires publiques | 19-2 الفحوصات الإستشفائية المقدمة من طرف المؤسسات الصحية العمومية |
| 2-21 Consultations médicales réalisées dans les formations sanitaires publiques | 20-2 الفحوصات الطبية المقدمة من طرف المؤسسات الصحية العمومية |
| 2-22 Activité des laboratoires: Nombre de cas traités | 21-2 نشاط المختبرات: عدد الحالات المعالجة |
| 2-23 Soins oculaires dispensés au sein des formations sanitaires publiques | 22-2 علاجات العيون المقدمة من طرف مؤسسات الصحة العمومية |
| 2-24 Interventions chirurgicales par province et préfecture | 23-2 العمليات الجراحية |
| 2-25 Activités des centres publics d'O.R.L. | 24-2 نشاط المراكز العمومية لأمراض الأذن والقم والحنجرة |
| 2-26 Prévention sanitaire au sein des écoles | 25-2 الوقاية الصحية داخل المؤسسات التعليمية |
| 2-27 Répartition des Maladies Sexuellement Transmissibles | 26-2 توزيع الأمراض المتنقلة جنسيا |
| 2-28 Activités des délégations de la santé par province et préfecture | 27-2 نشاط مندوبيات الصحة حسب الأقاليم و العمالات |
| 2- 29 Evolution de l'effectif des assurés et ayants droit: CNOPS | 28- 2 تطور عدد المؤمنين وذوي الحقوق : ص.و.م.إ.ج |
| 2- 30 Evolution de l'effectif des assurés et ayants droit: CNSS | 29- 2 تطور عدد المؤمنين وذوي الحقوق : ص.و.ض.إ. |
| 2- 31 Dépenses ALD-ALC : CNOPS | 30-2 عدد المستفيدين من نفقات الأمراض المزمنة أو المكلفة : ص.و.م.إ.ج |
| 2-32 Dépenses ALD-ALC : CNSS | 31- 2 عدد المستفيدين من نفقات الأمراض المزمنة أو المكلفة : ص.و.ض.إ. |

2-1 Médecins privés et publics par spécialité
Région de Meknès - Tafilalet

1-2 أطباء القطاعين العمومي والخاص حسب الاختصاص: جهة مكناس- تافيلالت

| | 2010 | | | 2011 (1) | | | |
|-----------------------------|-----------------|--------------|------------------|-----------------|--------------|------------------|-----------------------------|
| | Public عمومي | Privé خاص | Total المجموع | Public عمومي | Privé خاص | Total المجموع | |
| Médecine générale | 375 | 144 | 519 | 426 | 133 | 559 | الطب العام |
| Chirurgie générale | 22 | 21 | 43 | 20 | 12 | 32 | الجراحة العامة |
| Pédiatrie | 12 | 13 | 25 | 13 | 11 | 24 | أمراض الأطفال |
| Gynéco-obstétrique | 20 | 22 | 42 | 20 | 25 | 45 | أمراض النساء والتوليد |
| Neuro-psychiatrie | 4 | 6 | 10 | 5 | 8 | 13 | الأمراض العصبية والعقلية |
| Oto-rhino-laryngologie | 7 | 9 | 16 | 7 | 6 | 13 | أمراض الأذن والأنف والحنجرة |
| Ophtalmologie | 8 | 12 | 20 | 9 | 12 | 21 | أمراض العيون |
| Pneumo-physiologie | 8 | 9 | 17 | 8 | 7 | 15 | أمراض الرئة والسل |
| Electroradiologie | 7 | 6 | 13 | 6 | 7 | 13 | المعالجة بأشعة الراديو |
| Pathologie digestive | 5 | 9 | 14 | 3 | 9 | 12 | أمراض الجهاز الهضمي |
| Dermatologie-vénérologie | 6 | 7 | 13 | 4 | 7 | 11 | الأمراض الجلدية والتناسلية |
| Cardiologie | 9 | 9 | 18 | 9 | 10 | 19 | أمراض القلب |
| Biologie médicale | 6 | 4 | 10 | 2 | 5 | 7 | البيولوجيا الطبية |
| Anesthésie- Réanimation | 11 | 8 | 19 | 12 | 6 | 18 | التخدير- الإنعاش |
| Orthopédie-traumatologie | 11 | 4 | 15 | 9 | 6 | 15 | جراحة العظام و المفاصل |
| Néphrologie | 2 | 4 | 6 | 3 | 4 | 7 | أمراض الكلى |
| Urologie | 3 | 4 | 7 | 5 | 5 | 10 | أمراض المسالك البولية |
| Endocrinologie | 1 | 4 | 5 | 2 | 4 | 6 | أمراض الغدد الصم |
| Rhumatologie | 1 | 6 | 7 | 1 | 6 | 7 | أمراض الرثية |
| Hématologie clinique | 1 | 1 | 2 | 1 | 1 | 2 | أمراض الدم السريرية |
| Médecine interne | 6 | - | 6 | 5 | - | 5 | الطب الداخلي |
| Chirurgie infantile | 9 | 2 | 11 | 7 | 4 | 11 | جراحة الأطفال |
| Santé publique | 4 | - | 4 | 6 | - | 6 | الصحة العمومية |
| Médecine du travail | 12 | - | 12 | 18 | 8 | 26 | طب الشغل |
| Neurochirurgie | 5 | 3 | 8 | 4 | 4 | 8 | جراحة الأعصاب |
| Anatomopathologie | 1 | 3 | 4 | 3 | 2 | 5 | التشريح المرضي |
| Neurologie | 2 | - | 2 | 3 | 3 | 6 | أمراض الأعصاب |
| Médecine du sport | 22 | - | 22 | 21 | - | 21 | الطب الرياضي |
| Administration sanitaire | 6 | - | 6 | - | - | 0 | الإدارة الصحية |
| Chirurgie cardio vasculaire | 1 | - | 1 | 1 | 2 | 3 | جراحة القلب والشرايين |
| chirurgie plastique | - | - | - | 3 | - | 3 | الجراحة التجميلية |
| Stomatologie | - | - | - | 1 | - | 1 | أمراض الفم |
| radiothérapie | - | - | - | - | 1 | 1 | المعالجة بالإشعاع |
| Autres | 15 | - | 15 | 10 | 3 | 13 | اختصاصات أخرى |
| Total | 602 | 310 | 912 | 647 | 311 | 958 | |

Source :Direction Régionale de la santé

المصدر: المديرية الجهوية للصحة

2-2 Médecins par secteur d'activité (2)

2-2 الأطباء في القطاعين العمومي والخاص (2)

| | Privé الخاص | | Public العمومي | | Total المجموع | | |
|-----------------|----------------|------------|-------------------|------------|------------------|------------|----------------|
| | 2010 | 2011 (1) | 2010 | 2011 (1) | 2010 | 2011 (1) | |
| Meknès | 226 | 231 | 281 | 286 | 507 | 517 | مكناس |
| El Hajeb | 11 | 13 | 67 | 58 | 78 | 71 | الحاجب |
| Ifrane | 14 | 14 | 62 | 60 | 76 | 74 | افران |
| Khénifra | 41 | 30 | 103 | 83 | 144 | 113 | اخنيفرة |
| Midelt | ... | 8 | ... | 35 | ... | 43 | ميدلت |
| Errachidia | 18 | 15 | 89 | 125 | 107 | 140 | الرشيدية |
| Ensemble | 310 | 311 | 602 | 647 | 912 | 958 | المجموع |

Source :Direction Régionale de la santé

المصدر: المديرية الجهوية للصحة

(1) Annuaire Statistique du Maroc 2012. situation mois de juin

(1) التشرة الإحصائية السنوية للمغرب 2012 وضعية شهر يونيو

(2) Englobe les centres hospitaliers universitaires (enseignants chercheurs du Ministère de la Santé +

(2) يشمل المراكز الإستشفائية الجامعية (الأستاذة الباحثون التابعون

Ministère de l'Enseignement Supérieur) et les services centraux et les collectivités locales.

لوزارة الصحة + وزارة التعليم العالي) والمصالح المركزية و الجماعات المحلية.

2-3 Médecins du ministère de la santé exerçant dans le réseau ambulatoire (1) (2)

2-3 أطباء وزارة الصحة المزاولون بالشبكة المتنقلة (1) (2)

| Année 2011 | Médecins | | | | Total | | سنة 2011 |
|-----------------|-----------------|------------|---------------------|-----------|------------|------------|----------------|
| | généralistes | | spécialistes | | المجموع | | |
| | الأطباء العامون | 2011 (3) | الأطباء الإختصاصيون | 2011 (3) | 2010 | 2011 (3) | |
| Meknès | 84 | 93 | 14 | 17 | 98 | 110 | مكناس |
| El Hajeb | 11 | 33 | 59 | 1 | 70 | 34 | الحاجب |
| Ifrane | 29 | 28 | 3 | 2 | 32 | 30 | افران |
| Khénifra | 42 | 43 | 5 | 1 | 47 | 44 | اخنيفرة |
| Midelt | ... | 20 | ... | - | ... | 20 | ميدلت |
| Errachidia | 36 | 62 | - | 1 | 36 | 63 | الرشيدية |
| Ensemble | 202 | 279 | 81 | 22 | 283 | 301 | المجموع |

Source : Direction Régionale de la santé

المصدر: المديرية الجهوية للصحة

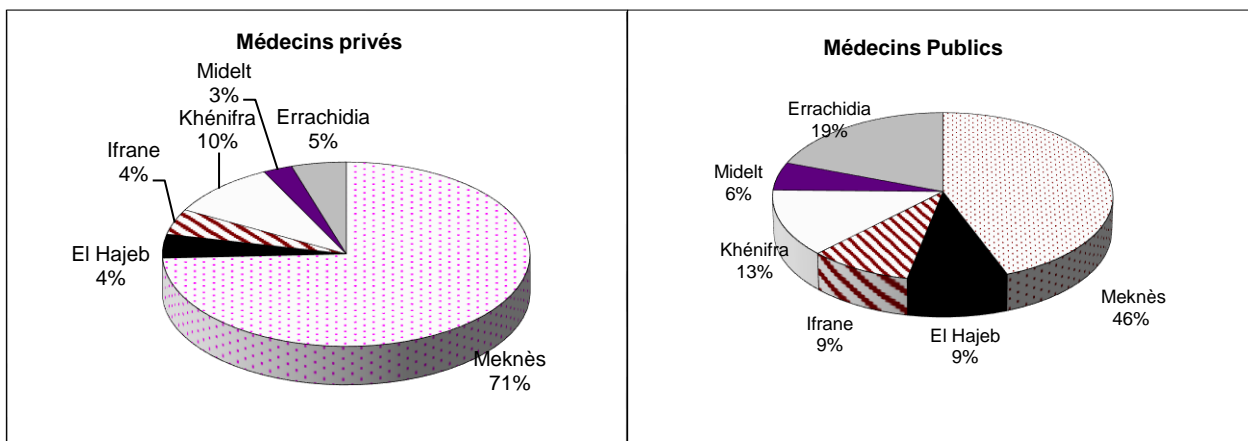
2-4 Chirugiens dentistes par province et par secteur d'activité

2-4 أطباء الأسنان في القطاعين العمومي والخاص

| Année 2011 | Total المجموع | Privé | Public | سنة 2011 |
|-----------------|------------------|--|------------|----------------|
| | | الخاص Femmes marocaines نساء مغربيات | العمومي | |
| Meknès | 101 | 40 | ... | مكناس |
| El Hajeb | 5 | 2 | ... | الحاجب |
| Ifrane | 4 | - | ... | افران |
| Khénifra | 10 | 3 | ... | اخنيفرة |
| Midelt | - | - | ... | ميدلت |
| Errachidia | 10 | 4 | ... | الرشيدية |
| Ensemble | 130 | 49 | ... | المجموع |

Source : Annuaire Statistique du Maroc 2012.

المصدر: النشرة الإحصائية السنوية للمغرب 2012



(1) Il englobe les centres de santé urbains, les centres de santé communaux ruraux et les dispensaires ruraux.

(2) Non compris les médecins exerçant dans les services provinciaux

(délégations médicales, services d'infrastructure d'action ambulatoire provinciaux)

(3) : Annuaire Statistique du Maroc 2012. situation mois de juin

(1) يشمل المراكز الصحية الحضرية، المراكز الجماعية القروية

و المستوصفات القروية

(2) لا يشمل الأطباء الذين يزاولون بالمصالح الإقليمية (العمالات الطبية،

مصلحة التحيزات الأساسية و الأنشطة المتنقلة الإقليمية)

(3): النشرة الإحصائية السنوية للمغرب 2012 وضعية شهر يونيو

2-5 Pharmaciens par secteur d'activité

5-2 الصيداللة في القطاعين العمومي والخاص

| Année 2011 | Privé (1) | | القطاع الخاص (1) | | القطاع العمومي | | سنة 2011 |
|-----------------|-----------|-----------|-------------------|--|----------------|-----------|----------------|
| | Total | Etrangers | Femmes marocaines | | Public | | |
| | المجموع | الأجانب | نساء مغربيات | | 2010 | 2011 (2) | |
| Meknès | ... | ... | ... | | 6 | 6 | مكناس |
| El Hajeb | ... | ... | ... | | 1 | 2 | الحاجب |
| Ifrane | ... | ... | ... | | 1 | 2 | افران |
| Khénifra | ... | ... | ... | | 2 | 2 | اخنيفرة |
| Midelt | ... | ... | ... | | ... | 1 | ميدلت |
| Errachidia | ... | ... | ... | | 4 | 3 | الرشيدية |
| Ensemble | ... | ... | ... | | 14 | 16 | المجموع |

Source : Direction Régionale de la santé

المصدر : المديرية الجهوية للصحة

2-6 Personnel paramédical public par grade(2)

6-2 الجهاز شبه الطبي العمومي حسب الدرجة (2)

| Année 2011* | ASDES (3) | ASB | Total | *سنة 2011 |
|-----------------|--|------------|--------------|-----------------|
| | مساعدو الصحة حاملوا لإعدادية ماعدو الصحة المجازون من الدولة المختصون) | | المجموع | وضعية شهر يونيو |
| Meknès | 774 | 320 | 1 094 | مكناس |
| El Hajeb | 142 | 43 | 185 | الحاجب |
| Ifrane | 191 | 71 | 262 | افران |
| Khénifra | 350 | 137 | 487 | اخنيفرة |
| Midelt | 184 | 72 | 256 | ميدلت |
| Errachidia | 387 | 182 | 569 | الرشيدية |
| Ensemble | 2 028 | 825 | 2 853 | المجموع |

Source : Annuaire Statistique du Maroc 2012.

المصدر : النشرة الإحصائية السنوية للمغرب 2012

2-7 Personnel paramédical exerçant dans le réseau ambulatoire par grade: Public (4) (5)

7-2 الجهاز الشبه الطبي المزاول بشبكة العلاجات الأساسية: عمومي (4) (5)

| Année 2011* | ASDES (3) | ASB | Total | *سنة 2011 |
|-----------------|--|------------------------------|--------------|-----------------|
| | مساعدو الصحة المجازون من الدولة المختصون (3) | مساعدو الصحة حاملوا لإعدادية | المجموع | وضعية شهر يونيو |
| Meknès | 273 | 154 | 427 | مكناس |
| El Hajeb | 80 | 33 | 113 | الحاجب |
| Ifrane | 87 | 40 | 127 | افران |
| Khénifra | 154 | 96 | 250 | اخنيفرة |
| Midelt | 125 | 41 | 166 | ميدلت |
| Errachidia | 199 | 102 | 301 | الرشيدية |
| Ensemble | 918 | 466 | 1 384 | المجموع |

Source : Annuaire Statistique du Maroc 2012.

المصدر : النشرة الإحصائية السنوية للمغرب 2012

(1) Il s'agit des pharmaciens d'officines.

(1) يتعلق الأمر بالصيداللة المتوفرين على صيدليات لبيع الأدوية للعموم

(2) Y compris les pharmaciens exerçant au centres hospitaliers universitaires et les services centraux

(2) يشمل صيداللة المراكز الإستشفائية الجامعية والمصالح المركزية

(3) Englobe le deuxième, le premier et le grade principal.

(3) يشمل الدرجة الثانية، الأولى والممتازة.

(4) Il englobe les centres de santé urbains

(4) يشمل المراكز الصحية الحضرية

les centres de santé communaux ruraux et les dispensaires ruraux.

المراكز الجامعية القروية والمستوصفات القروية

(5) Non compris le personnel paramédical exerçant dans les services provinciaux, (délégations médicales, services d'infrastructure d'action ambulatoire provinciaux).

(5) لا يشمل الجهاز شبه الطبي الذي يزاول بالمصالح الإقليمية (العمالات الطبية، مصلحة التحيزرات الأساسية و الأنشطة المتنقلة الإقليمية)

A.S.D.E.S : adjoints de santé diplômés d'état spécialistes.

A.S.B : adjoints de santé brevetés.

2-8 Infrastructure sanitaire publique selon les provinces et préfectures

8-2 التجهيزات الصحية العمومية حسب الأقاليم و العمالات

| Année 2011* | Meknès | El Hajeb | Ifrane | Khénifra | Midelt | Errachidia | Total | سنة 2011* |
|-----------------------------------|--------|----------|--------|----------|--------|------------|---------|---------------------------------|
| Situation mois de juin | مكناس | الحاجب | أفران | اخنيفرة | ميدلت | الرشيدية | المجموع | وضعية شهر يونيو |
| Hôpitaux généraux | 2 | 1 | 2 | 1 | 1 | 3 | 10 | المستشفيات العامة |
| Hôpitaux spécialisés | 2 | - | - | - | - | 1 | 3 | المستشفيات المختصة |
| Centres de santé urbains | | | | | | | | المراكز الصحية الحضرية |
| - A.L.A | 3 | 3 | 1 | 1 | 1 | 4 | 13 | - بأسرة للولادة |
| - S.L.A | 30 | 2 | 4 | 8 | 3 | 8 | 55 | - دون أسرة للولادة |
| Dispensaires Ruraux | 16 | 6 | 13 | 13 | 20 | 21 | 89 | مستوصفات قروية |
| Centres de santé ruraux Communaux | | | | | | | | المراكز الصحية القروية الجماعية |
| - A.L.A | 5 | 4 | 6 | 8 | 8 | 9 | 40 | - بأسرة للولادة |
| - S.L.A | 10 | 8 | 1 | 12 | 19 | 13 | 63 | - دون أسرة للولادة |

Source : Annuaire Statistique du Maroc 2012.

المصدر: النشرة الإحصائية السنوية للمغرب 2012

2-9 Nombre de lits selon le type des hôpitaux publics

9-2 عدد الأسرة حسب صنف المستشفيات العمومية

| Année 2011* | Hôpitaux généraux | Hôpitaux spécialisés | Total (3) | سنة 2011* |
|------------------------|-------------------|----------------------|--------------|-----------------|
| Situation mois de juin | المستشفيات العامة | المستشفيات المختصة | المجموع (3) | وضعية شهر يونيو |
| Meknès | 848 | 494 | 1 342 | مكناس |
| El Hajeb | 56 | - | 56 | الحاجب |
| Ifrane | 163 | - | 163 | أفران |
| Khénifra | 260 | - | 260 | اخنيفرة |
| Midelt | 108 | - | 108 | ميدلت |
| Errachidia | 468 | 130 | 598 | الرشيدية |
| Ensemble | 1 903 | 624 | 2 527 | المجموع |

Source : Annuaire Statistique du Maroc 2012.

المصدر: النشرة الإحصائية السنوية للمغرب 2012

2-10 Mouvement des malades dans les établissements sanitaires publiques avec lits

10-2 حركات المرضى داخل المؤسسات الصحية العمومية ذات الأسرة

| Année 2011 | Nombre d'établissements | Nombre de lits(4) | Entrées | Journées d'hospitalisation | سنة 2011 |
|-----------------|-------------------------|-------------------|---------------|----------------------------|----------------|
| | عدد المؤسسات | عدد الأسرة (4) | الدخول | أيام الإستشفاء | |
| Meknès | 4 | 781 | 45 359 | 160 680 | مكناس |
| El Hajeb | 1 | 41 | 2 289 | 9 932 | الحاجب |
| Ifrane | 2 | 151 | 6 495 | 19 638 | أفران |
| Khénifra | 1 | 190 | 10 206 | 42 174 | اخنيفرة |
| Midelt | 1 | 98 | 3 685 | 6 480 | ميدلت |
| Errachidia | 4 | 431 | 21 761 | 88 899 | الرشيدية |
| Ensemble | 13 | 1 692 | 89 795 | 327 803 | المجموع |

Source : Annuaire Statistique du Maroc 2012.

المصدر: النشرة الإحصائية السنوية للمغرب 2012

(1) Avec lits pour accouchement

(2) C.A.L.A: Centre de santé rural communal avec lits pour accouchement.

(3) Capacité théorique.

(4) Capacité fonctionnelle: lits disponibles pour hospitalisation des malades.

(1) يحتوي على أسرة للولادة

(2) يحتوي على أسرة للولادة

(3) الطاقة الإستيعابية

(4) عدد الأسرة المتواجدة لاستشفاء المرضى

2-11 Statistiques d'occupation des lits dans les formations sanitaires publiques

11-2 إحصائيات الإيواء بالمؤسسات الصحية العمومية ذات الأسرة

| Année 2011 | Taux moyen d'occupation (en %) متوسط معدل الإيواء (%) | Durée moyenne de séjour متوسط مدة الإقامة | Taux de rotation معدل التناوب على الأسرة | Intervalle de rotation(jour) مجال التناوب على الأسرة (يوم) | سنة 2011 |
|-----------------|--|--|---|---|----------------|
| Meknès | 56,4 | 3,5 | 58,1 | 2,7 | مكناس |
| EL Hajeb | 66,4 | 4,3 | 55,8 | 2,2 | الحاجب |
| Ifrane | 41,1 | 3,0 | 43,0 | 4,3 | افران |
| Khénifra | 60,8 | 4,1 | 53,7 | 2,7 | اخنيفرة |
| Midelt | 18,1 | 1,8 | 37,6 | 7,9 | ميدلت |
| Errachidia | 61,0 | 4,1 | 50,5 | 2,6 | الرشيدية |
| Ensemble | 54,8 | 4,0 | 53,0 | 4,0 | المجموع |

Source : Annuaire Statistique du Maroc 2012.

المصدر: التشرة الإحصائية السنوية للمغرب 2012

2-12 Accouchements au sein des formations sanitaires publiques (1)

12-2 الولادات بالمؤسسات الصحية العمومية (1)

| Année 2011 | Accouchements الولادات | | nés vivants المواليد الأحياء | Morts nés % المواليد موتى % | Mères Décédées أمهات متوفيات | سنة 2011 |
|-----------------|------------------------|--------------------------------------|---------------------------------|--------------------------------|---------------------------------|----------------|
| | Total المجموع | Césariennes % بالعملية القيصرية % | | | | |
| Meknès | 13 415 | 11,54 | 14 920 | 1,92 | 2 | مكناس |
| El Hajeb | 2 466 | 7,62 | 2 388 | 1,38 | - | الحاجب |
| Ifrane | 2 291 | 10,43 | 2 294 | 1,00 | 1 | افران |
| Khénifra | 8 364 | 6,10 | 8 375 | 1,92 | 1 | اخنيفرة |
| Midelt | 3 178 | 4,66 | 3 217 | 1,87 | 1 | ميدلت |
| Errachidia | 8 269 | 11,31 | 8 147 | 2,37 | 12 | الرشيدية |
| Ensemble | 37 983 | 9,39 | 39 341 | 1,92 | 17 | المجموع |

Source : Annuaire Statistique du Maroc 2012.

المصدر: التشرة الإحصائية السنوية للمغرب 2012

2-13 Nombre des parturientes bénéficiaires de suivi de la grossesse et de l'accouchement (2)

13-2 عدد النساء الحوامل المستفيدات من مراقبة الحمل و الولادة (2)

| Année 2011 | Nouvelles consultations عدد الفحوصات للمرة الأولى | Dont 1 ^{er} trimestre de grossesse في الثلاثة أشهر الأولى من الحمل | Autres consultations prénatales فحوصات أخرى قبل الولادة | Nbre de grossesse à risque dépistées (3) عدد الحمل غير عادي (3) | Examens postnataux عدد الفحوصات بعد الولادة | سنة 2011 |
|-----------------|--|--|--|--|--|----------------|
| | | | | Total مجموع | dont référées منه: الحالات المحالة | |
| Meknès | 13 520 | 8 685 | 26 743 | 2 562 | 1 077 | مكناس |
| El Hajeb | 4 157 | 2 614 | 7 096 | 657 | 225 | الحاجب |
| Ifrane | 2 965 | 1 543 | 3 988 | 326 | 228 | افران |
| Khénifra | 9 086 | 4 045 | 11 646 | 862 | 522 | اخنيفرة |
| Midelt | 4 475 | 2 305 | 5 383 | 468 | 279 | ميدلت |
| Errachidia | 8 634 | 5 460 | 13 887 | 981 | 316 | الرشيدية |
| Ensemble | 42 837 | 24 652 | 68 743 | 5 856 | 2 647 | المجموع |

Source : Annuaire Statistique du Maroc 2012.

المصدر: التشرة الإحصائية السنوية للمغرب 2012

(1) Englobe les accouchements au sein des formations de soins de santé de base et des maternités d'hôpitaux

(1) يشمل الولادات المسجلة بالشبكة المنتقلة و المستشفيات

(2) Il s'agit des activités du Programme National de surveillance de la grossesse et de l'accouchement

(2) يتعلق الأمر بأنشطة البرنامج الوطني لمراقبة الحمل و الولادة

(3) يتعلق الأمر بالنساء اللاتي شخص حملهن كغير عادي برتعت إحالتهم على جهة أخرى

2-14 Nombre d'enfants bénéficiaires des prestations du Programme national d'immunisation

14-2 عدد الأطفال المستفيدين من البرنامج الوطني للتلقيح

| Année 2011 Nombres de prises | Enfants âgés de 0-11 mois | | | الأطفال البالغون 0 - 11 شهرا | | سنة 2011 عدد الجرعات |
|---------------------------------|---------------------------|----------------|-----------------------|------------------------------|-----------------------|-------------------------|
| | B.C.G السل | Polio الشلل | D.T.C.P1 د.ك.ب.ش 1 | D.T.C.P2 د.ك.ب.ش 2 | D.T.C.P3 د.ك.ب.ش 3 | |
| Meknès | 15 754 | 16 197 | 16 159 | 15 980 | 15 749 | مكناس |
| El Hajeb | 4 853 | 4 853 | 4 864 | 4 690 | 4 689 | الحاجب |
| Ifrane | 3 087 | 3 089 | 2 992 | 2 941 | 2 810 | افران |
| Khénifra | 12 230 | 12 147 | 11 516 | 11 138 | 10 846 | اخنيفرة |
| Midelt | 6 839 | 6 730 | 6 513 | 6 075 | 5 829 | ميدلت |
| Errachidia | 10 941 | 10 941 | 10 153 | 9 857 | 9 679 | الرشيدية |
| Total | 53 704 | 53 957 | 52 197 | 50 681 | 49 602 | المجموع |

Source : Annuaire Statistique du Maroc 2012.

المصدر: النشرة الإحصائية السنوية للمغرب 2012.

2-14 Nombre d'enfants bénéficiaires des prestations du Programme national d'immunisation

14-2 عدد الأطفال المستفيدين من البرنامج الوطني للتلقيح

| Année 2011 Nombres de prises | Enfants âgés de 0-11 mois | | الأطفال البالغون 0 - 11 شهرا | | سنة 2011 عدد الجرعات |
|---------------------------------|---------------------------|--------------------------|------------------------------|--------------------------|-------------------------|
| | V.A.R الحصبة | Hépatite 1 كبد حموي 1 | Hépatite 2 كبد حموي 2 | Hépatite 3 كبد حموي 3 | |
| Meknès | 15 482 | 16 408 | 16 119 | 15 468 | مكناس |
| El Hajeb | 4 610 | 4 655 | 4 864 | 4 610 | الحاجب |
| Ifrane | 2 715 | 2 967 | 2 963 | 2 611 | افران |
| Khénifra | 10 356 | 12 140 | 11 428 | 10 393 | اخنيفرة |
| Midelt | 5 735 | 6 839 | 6 497 | 5 729 | ميدلت |
| Errachidia | 9 547 | 10 959 | 10 091 | 9 534 | الرشيدية |
| Total | 48 445 | 53 968 | 51 962 | 48 345 | المجموع |

Source : Annuaire Statistique du Maroc 2012.

المصدر: النشرة الإحصائية السنوية للمغرب 2012.

2-15 Enfants bénéficiaires du Programme National de lutte contre les maladies diarrhéiques (4)

15-2 الأطفال المستفيدين من البرنامج الوطني لمحاربة أمراض الإسهال(4)

| Année 2011 | Degré de déshydratation | | درجة الإجتفاف | | Dysentérie زحار | Diarrhée persistante حالات مستمرة | سنة 2011 |
|-----------------|-------------------------|------------|---------------|------------|--------------------|--------------------------------------|----------|
| | (A) (أ) | (B) (ب) | (C) (ج) | (C) (ج) | | | |
| Meknès | 4 172 | 4 | 1 | 65 | 3 | مكناس | |
| El Hajeb | 1 577 | - | - | 58 | 3 | الحاجب | |
| Ifrane | 1 107 | - | - | - | 5 | افران | |
| Khénifra | 2 886 | 36 | 11 | 19 | 19 | اخنيفرة | |
| Midelt | 1 772 | 30 | 9 | 19 | 19 | ميدلت | |
| Errachidia | 1 942 | 97 | 18 | 23 | 10 | الرشيدية | |
| Ensemble | 13 623 | 352 | 244 | 225 | 59 | المجموع | |

Source : Annuaire Statistique du Maroc 2012.

المصدر: النشرة الإحصائية السنوية للمغرب 2012.

B.C.G: Bacille de Calmette et Guérin (Vaccin anti-tuberculeux).

D.T.C.P: Diphtérie, Tétanos, coqueluche, poliomyélite.

V.A.R: Vaccin Anti-Rougeoleux.

(A) : Diarrhée simple

(B) : Diarrhée avec déshydratation simple.

(C) : Diarrhée avec déshydratation sévère.

(أ) إسهال عادي

(ب) إسهال مع اجتفاف متوسط

(ج) إسهال مع اجتفاف حاد

2-17 Nombre des femmes bénéficiaires des prestations de la planification familiale (1)

16-2 عدد النساء المستفيدات من خدمات التخطيط العائلي(1)

| Année 2011 | Meknès | El Hajeb | Ifrane | Khénifra | Midelt | Errachidia | Total région | سنة 2011 |
|------------------------|--------|----------|--------|----------|--------|------------|----------------|---------------------|
| | مكناس | الحاجب | افران | اخنيفرة | ميدلت | الرشيدية | مجموع الجهة | |
| Nouvelles acceptantes | | | | | | | | المتلقيات الجديديات |
| - Pilule | 12 517 | 4 116 | 3 247 | 9 451 | 5 841 | 8 138 | 43 310 | الأقراص |
| - Condom | 675 | 500 | 149 | 322 | 178 | 62 | 1 886 | العازل الطبي |
| - D.I.U | 2 934 | 555 | 424 | 282 | 145 | 1 318 | 5 658 | اللولب |
| - Injections | 1 108 | 397 | 555 | 439 | 274 | 519 | 3 292 | الحقن |
| - Ligature des trompes | 28 | 13 | - | 17 | - | - | 58 | ربط قنوات فالوب |
| Anciennes acceptantes | | | | | | | | المتلقيات القديديات |
| - Pilule | 67 390 | 35 542 | 23 516 | 89 245 | 39 606 | 51 116 | 306 415 | الأقراص |
| - Condom | 2 723 | 1 201 | 344 | 895 | 579 | 305 | 6 047 | العازل الطبي |
| - D.I.U | 64 | 15 | 7 | 59 | 1 | 30 | 176 | اللولب |
| - Injections | 3 363 | 1 429 | 1 535 | 2 010 | 1 067 | 1 214 | 10 618 | الحقن |

Source : Annuaire Statistique du Maroc 2012.

المصدر: التشرة الإحصائية السنوية للمغرب 2012

2-18 Maladies sous surveillance dans les formations sanitaires publiques (2)

17-2 الأمراض المراقبة بالمؤسسات الصحية العمومية (2)

| Année 2011* | Meknès | El Hajeb | Ifrane | Khénifra | Midelt | Errachidia | Total Région | سنة 2011* |
|------------------------|--------|----------|--------|----------|--------|------------|--------------|-------------------------|
| Nombre de cas signalés | مكناس | الحاجب | افران | اخنيفرة | ميدلت | الرشيدية | المجموع | عدد الحالات المعطن عنها |
| Rougeole | 12 | 1 | - | 1 | - | - | 14 | الحصبة |
| Tétanos | 1 | - | - | - | - | - | 1 | الكزاز |
| Coqueluche | 1 | - | - | - | - | - | 1 | السعال الديكي |
| Tuberculose | 715 | 169 | 57 | 285 | 70 | 154 | 1 450 | داء السل |
| Méningite | ... | ... | ... | ... | ... | ... | ... | التهاب السحايا |
| Typhoïde | 153 | - | - | 4 | - | 1 | 158 | حمى التيفويد |
| Hépatite virale | 77 | 1 | 3 | 16 | - | 2 | 99 | كبد حموي |
| Syphilis | ... | ... | ... | ... | ... | ... | ... | زهري |
| Sida | ... | ... | ... | ... | ... | ... | ... | إيدز |
| Conjonctivite | ... | ... | ... | ... | ... | ... | ... | رمد حبيبي |
| Trachôme | ... | ... | ... | ... | ... | ... | ... | رمد |
| Paludisme(3) | 6 | - | 1 | 1 | - | 5 | 13 | المالريا (3) |
| R. A. A | ... | ... | ... | ... | ... | ... | ... | رثة مفصلية |
| I.S.T | ... | ... | ... | ... | ... | ... | ... | التعفنات المنقولة جنسيا |
| Urétrite | ... | ... | ... | ... | ... | ... | ... | التهاب الإحليل |

Source : Annuaire Statistique du Maroc 2012.

المصدر: التشرة الإحصائية السنوية للمغرب 2012 .

(1) Il s'agit des activités du programme national de la planification familiale

(1) يتعلق الأمر بانشطة البرنامج الوطني للتخطيط العائلي

(2) Informations produites au niveau des formations de soins de santé de base.

(2) معطيات مستقاة من المؤسسات الصحية للعلاجات الأولية.

(3) les cas de paludisme enregistrés en 2011 sont importés de l'étranger sauf un seul cas

(3) حالات المالريا المسجلة في سنة 2011 مصدرها الخارج، باستثناء حالة واحدة

D.I.U: Dispositif intra-utérin.

I.S.T : Infections sexuellement transmissibles

R.A.A: Rhumatisme Articulaire Aigu.

2-19 Nombre de diabétiques (1)

2 - 18 عدد مرضى السكري (1)

| Année 2010 | السكري بالأنسولين Diabète Insulinodépendant | السكري دون أنسولين Diabète non Insulinodépendant | المجموع Total | سنة 2010 |
|-----------------|---|--|------------------|----------------|
| Meknès | 7 360 | 7 502 | 14 862 | مكناس |
| El Hajeb | 1 332 | 2 063 | 3 395 | الحاجب |
| Ifrane | 1 036 | 1 130 | 2 166 | افران |
| Khénifra | 1 090 | 3 179 | 4 269 | اخنيفرة |
| Errachidia | 1 313 | 2 755 | 4 068 | الرشيدية |
| Ensemble | 12 131 | 16 629 | 28 760 | المجموع |

Source : Direction Régionale de la santé

المصدر : المديرية الجهوية للصحة

2-20 Consultations curatives réalisées dans les formations de soins de santé de base

19-2 الفحوصات العلاجية المقدمة من طرف مؤسسات العلاجات الصحية الأساسية

| Année 2011 | consultations médicales الفحوص الطبية | Consultations paramédicales الفحوص شبه الطبية | سنة 2011 |
|-----------------|--|--|----------------|
| Meknès | 757 674 | 994 185 | مكناس |
| El Hajeb | 206 801 | 309 456 | الحاجب |
| Ifrane | 139 043 | 238 763 | افران |
| Khénifra | 212 379 | 459 647 | اخنيفرة |
| Midelt | 74 028 | 264 879 | ميدلت |
| Errachidia | 226 876 | 426 613 | الرشيدية |
| Ensemble | 1 616 801 | 2 693 543 | المجموع |

Source : Annuaire Statistique du Maroc 2012.

المصدر : النشرة الإحصائية السنوية للمغرب 2012

2-21 Consultations médicales réalisées dans les formations sanitaires publiques(2)

20-2 الفحوصات الطبية المقدمة من طرف المؤسسات الصحية العمومية (2)

| Année 2010 | Consultations par الفحوصات لكل طبيب | Total de consultations مجموع الفحوصات | Total des medecins مجموع الأطباء | سنة 2010 |
|-----------------|--|--|-------------------------------------|----------------|
| Meknès | 3 365 | 258 044 | 77 | مكناس |
| El Hajeb | 1 158 | 8 300 | 7 | الحاجب |
| Ifrane | 411 | 8 489 | 21 | افران |
| Khénifra | 738 | 20 209 | 27 | اخنيفرة |
| Errachidia | 454 | 19 104 | 42 | الرشيدية |
| Ensemble | 1 806 | 314 146 | 174 | المجموع |

Source : Annuaire Statistique du Maroc 2011.

المصدر : النشرة الإحصائية السنوية للمغرب 2011

2-22 Activité des laboratoires des hôpitaux publics

21-2 أنشطة مختبرات المستشفيات العمومية

| Année 2011 | Meknès مكناس | El Hajeb الحاجب | Ifrane افران | Khénifra اخنيفرة | Midelt ميدلت | Errachidia الرشيدية | Total région المجموع | سنة 2011 |
|-------------------------|-----------------|--------------------|-----------------|---------------------|-----------------|------------------------|-------------------------|----------------------|
| Bactériologie | 2 406 | - | 686 | 21 526 | 15 | 1 913 | 26 546 | علم البكتيريا |
| Parasitologie | 459 | - | 102 | 7 784 | 56 | 305 | 8 706 | علم الطفيليات |
| Immuno-Sérologie | 8 208 | 1 271 | 6 368 | 3 478 | 3 881 | 9 346 | 32 552 | علم تحصين المصول |
| Hématologie transfusion | 37 554 | 2 361 | 12 135 | 48 434 | 9 121 | 45 564 | 155 169 | علم اصناف الدموي |
| Hygiène alimentaire | ... | ... | ... | ... | ... | ... | - | الوقاية الغذائية |
| Chimie- biologie | 62 248 | 6 176 | 24 560 | 62 057 | 9 347 | 86 296 | 250 684 | الكيمياء والبيولوجيا |
| Ensemble | 110 875 | 9 808 | 43 851 | 143 279 | 22 420 | 143 424 | 473 657 | المجموع |

Source : Annuaire Statistique du Maroc 2012.

المصدر : النشرة الإحصائية السنوية للمغرب 2012

(1) Cas pris en charge par les formations de soins de santé de base

(1) حالات متكفل بها من طرف مؤسسات العلاجات الأولية

(2) Préstations dispensées au sein des hopitaux seulement

(2) خدمات ممتوحة من طرف المستشفيات فقط

2-23 Soins oculaires dispensés au sein des formations sanitaires publiques

22-2 علاجات العيون المقدمة من طرف مؤسسات الصحة العمومية

Année 2010

سنة 2010

| | Meknès مكناس | El Hajeb الحاجب | Ifrane أفران | Khénifra اخنيفرة | Errachidia الرشيدية | Total المجموع | |
|------------------------------------|-----------------|--------------------|-----------------|---------------------|------------------------|------------------|-------------------------------------|
| Soins oculaires primaires | | | | | | | علاجات العيون الأولية |
| consultations médicales | 9 742 | 6 256 | 340 | 4 773 | 100 428 | 121 539 | الفحوص الطبية |
| soins paramédicaux | 5 116 | 1 789 | 125 | 1 858 | 16 090 | 24 978 | الفحوص شبه طبية |
| anomalies de réfraction | | 122 | - | 658 | 1 604 | 2 384 | انحرافات الإبصار |
| Affections palpébrales: | | | | | | | إصابات الجفون |
| * trichiasis | | | | | | | *الرمد المنمل |
| - traités | 70 | - | - | 28 | 179 | 277 | الحالات المعالجة |
| - référés | 25 | 11 | - | 7 | - | 43 | الحالات المحالة قصد فحص دقيق |
| * Blépharite | | | | | | | *سلاق |
| - traités | - | - | - | - | - | - | الحالات المعالجة |
| - référés | - | - | - | - | - | - | الحالات المحالة قصد فحص دقيق |
| Affections conjonctivales | | | | | | | إصابات الملتحمة |
| * conjonctivité bactérienne | | | | | | | *التهاب الملتحمة الجرثومي |
| - traités | 6 627 | 2 960 | 829 | 2 851 | 9594 | 22 861 | الحالات المعالجة |
| - référés | 132 | - | 2 | 8 | 62 | 204 | الحالات المحالة قصد فحص دقيق |
| * Trachome inflammatoire | | | | | | | *الرمد الإلتحامي |
| - traités | - | - | - | - | 230 | 230 | الحالات المعالجة |
| - référés | - | - | - | - | 2 | 2 | الحالات المحالة قصد فحص دقيق |
| Ségment antérieur | | | | | | | إصابات الجدار الخلفي |
| *Pétrigion | | | | | | | *ظفير |
| - traités | 95 | - | - | - | - | 95 | الحالات المعالجة |
| - référés | - | - | - | - | - | - | الحالات المحالة قصد فحص دقيق |
| * Cataracte | | | | | | | *الساد |
| - traités | 632 | - | 214 | - | 870 | 1 716 | الحالات المعالجة |
| - référés | - | 184 | 200 | 734 | - | 1 118 | الحالات المحالة قصد فحص دقيق |
| * Opacités de la cornée | | | | | | | *عتامة القرنية |
| - traités | - | - | - | - | 84 | 84 | الحالات المعالجة |
| - référés | - | 14 | - | 13 | - | 27 | الحالات المحالة قصد فحص دقيق |
| * Corps étrangers | | | | | | | *أجسام غريبة |
| - traités | 403 | 56 | 10 | 163 | 846 | 1 478 | الحالات المعالجة |
| - référés | - | 87 | 7 | 280 | 47 | 421 | الحالات المحالة قصد فحص دقيق |
| Soins oculaires secondaires | | | | | | | علاجات العيون الرئيسية |
| - cas nouveaux | 3 707 | - | - | 1 816 | 1 782 | 7 305 | الحالات الجديدة |
| - cas opérés | 425 | - | - | 372 | 1 782 | 2 579 | الحالات التي أجريت لها عملية جراحية |

Source : Direction Régionale de la santé

المصدر: المديرية الجهوية للصحة

2-24 Interventions chirurgicales par province et préfecture

23-2 العمليات الجراحية

Année 2010

سنة 2010

| | Meknès مكناس | | EL Hajeb الحاجب | | Ifrane أفران | | Khénifra اخنيفرة | | Errachidia الرشيدية | | |
|-----------------------------|-------------------|-------------------|--------------------|-------------------|-------------------|-------------------|---------------------|-------------------|------------------------|-------------------|--------------------------|
| | Int.maj رئيسية | Int.min ثانوية | Int.maj رئيسية | Int.min ثانوية | Int.maj رئيسية | Int.min ثانوية | Int.maj رئيسية | Int.min ثانوية | Int.maj رئيسية | Int.min ثانوية | |
| Chirurgie générale | 1 755 | 92 | 292 | 202 | - | - | - | - | 141 | 127 | الجراحة العامة |
| Traumatologie | 631 | 5 | - | - | 28 | 49 | - | - | - | 793 | جراحة العظام |
| Orthopédie traumatologie | - | - | - | - | - | - | 324 | 10 | - | - | جراحة العظام والمفاصل |
| Gynéco. obstétrique | 1 846 | 188 | 233 | 43 | 171 | 63 | 463 | 9 | 539 | 5 | أمراض النساء والتوليد |
| Neurochirurgie | 180 | 5 | - | - | - | - | - | - | 1 094 | - | جراحة الأعصاب |
| Urologie | 313 | 13 | - | - | - | - | 150 | 12 | 287 | - | جراحة المسالك البولية |
| Chirurgie infantile | 160 | 228 | - | - | 5 | 15 | 81 | - | 695 | - | جراحة الأطفال |
| Chirurgie viscérale | - | - | - | - | 218 | 99 | 507 | 13 | 715 | - | جراحة الأمعاء |
| Ophthalmologie | 396 | 325 | - | - | 178 | 82 | 450 | - | 1 570 | 128 | طب العيون |
| O.R.L | 683 | 118 | - | - | 16 | 66 | 212 | 25 | 356 | 75 | طب الأنف، الأذن والحنجرة |
| Ensemble | 5 964 | 974 | 525 | 245 | 616 | 374 | 2 187 | 69 | 6 190 | 335 | المجموع |

Source : Direction Régionale de la santé

المصدر: المديرية الجهوية للصحة

Int.maj: Interventions majeures

Int.min: Interventions mineures

2-25 Activités des centres publics d'O.R.L.

24-2 نشاطات المراكز العمومية لأمراض الأذن والفم والحنجرة

| Année 2010 | Meknès مكناس | Ifrane افران | Khénifra اخنيفرة | Errachidia الرشيدية | Total المجموع | سنة 2010 |
|-----------------------------|-----------------|-----------------|---------------------|------------------------|------------------|-------------------------|
| Examens médicaux | 6 213 | 930 | 2 952 | - | 10 095 | الفحوص الطبية |
| Soins paramédicaux | 10 727 | 1 350 | 1 234 | - | 13 311 | العلاجات شبه طبية |
| Admissions Nouvelles | - | 57 | 121 | - | 178 | المقبولون الجدد |
| Interventions Chirurgicales | | | | | | مجموع العمليات الجراحية |
| - Mineures | - | 66 | 25 | 75 | 166 | عمليات جراحية ثانوية |
| - Majeures | - | 14 | 212 | 356 | 582 | عمليات جراحية رئيسية |

Source :Direction Régionale de la santé

المصدر: المديرية الجهوية للصحة

2-26 Prévention sanitaire au sein des écoles

25-2 الوقاية الصحية داخل المؤسسات التعليمية

| Année 2010 | Examens médicaux الفحوص الطبية | | Soins paramédicaux العلاجات شبه الطبية | | سنة 2010 |
|-----------------|-----------------------------------|---------------|---|----------------|----------------|
| | Urbain+Rural حضري+ قروي | Rural قروي | Urbain+Rural حضري+ قروي | Rural قروي | |
| Meknès | 48 937 | 18 138 | 192 735 | 93 752 | مكناس |
| El Hajeb | 11 545 | 3 361 | 44 713 | 30 038 | الحاجب |
| Ifrane | 5 590 | 3 031 | 46 756 | 28 844 | افران |
| Khénifra | 15 035 | 10 747 | 14 299 | 6 399 | اخنيفرة |
| Errachidia | 20 009 | 9 304 | 3 366 | 1 540 | الرشيدية |
| Ensemble | 101 116 | 44 581 | 301 869 | 160 573 | المجموع |

Source :Direction Régionale de la santé

المصدر: المديرية الجهوية للصحة

2-27 Répartition des Maladies Sexuellement Transmissibles

26-2 توزيع الأمراض المتنتقلة جنسيا

| Année 2010 | Ecouleme nt urétral | Ecoulemen t génétal | Pertes vaginales | A.M.S.T | سنة 2010 |
|-----------------|------------------------|------------------------|---------------------|--------------|----------------|
| Meknès | 1 398 | 6 476 | 762 | | مكناس |
| El Hajeb | 544 | 52 | 3 407 | 234 | الحاجب |
| Ifrane | 908 | 138 | 3 328 | 243 | افران |
| Khénifra | 941 | 143 | 4 436 | 438 | اخنيفرة |
| Errachidia | 771 | 242 | 5 627 | 245 | الرشيدية |
| Ensemble | 4 562 | 7 051 | 17 560 | 1 160 | المجموع |

Source :Direction Régionale de la santé

المصدر: المديرية الجهوية للصحة

2-28 Activités des délégations de la santé par province et préfecture

27-2 نشاطات مندوبيات الصحة حسب الأقاليم والعمالات

| Année 2010 | Meknès مكناس | El Hajeb الحاجب | Ifrane افران | Khénifra اخنيفرة | Errachidia الرشيدية | Total المجموع | سنة 2010 |
|--|-----------------|--------------------|-----------------|---------------------|------------------------|------------------|-------------------------------------|
| Activité de l'éducation sanitaire | | | | | | | نشاط التربية الصحية |
| -Nombre de séances | 48232 | 8 794 | 564 | 20 341 | 14 119 | 92 050 | عدد الجلسات |
| -Nombre de bénéficiaires | 823 734 | 141 553 | 7 130 | 283 043 | 245 219 | 1 500 679 | عدد المستفيدين |
| Activités sociales | | | | | | | الأنشطة الاجتماعية |
| -Enquêtes sociales distribuées | 5 319 | 108 | 55 | 600 | 289 | 6 371 | البحوث الاجتماعية بالمدارس |
| -Visites à domicile | 514 | 49 | 25 | 100 | 90 | 778 | عدد الزيارات بالسكنى |
| -Visites reçues | 573 | | 60 | 45 | 3 | 681 | الزيارات المتلقاة |
| -Secours de la ligue marocaine protection de l'enfance | 6 237 | 573 | 147 | 400 | 1 | 7 358 | زيارة العصبة الوطنية لحماية الطفولة |
| Autres | 531 | - | - | - | - | 531 | آخر |
| Activités de la commission médicale | | | | | | | أنشطة اللجنة الصحية |
| -Certificat d'aptitude pour recrutement | 713 | 58 | 1 001 | 210 | 207 | 2 189 | شهادة التوظيف |
| -Permis de confiance | 201 | | | 652 | | 853 | رخصة الثقة |
| -Contre visite justifiée | 1 325 | 101 | 39 | 8 234 | 211 | 9 910 | شهادة الفحص المضاد المبررة |
| -Contre visite non justifiée | 114 | 5 | 6 | 652 | 104 | 881 | شهادة الفحص المضاد غير المبررة |
| -Consultation pour pèlerinage | 1 714 | 119 | 64 | 144 | - | 2 041 | إستشارات تهم عملية الحج |
| Autres | 734 | - | 14 | 232 | 252 | 1 232 | آخر |

Source :Direction Régionale de la santé

المصدر: المديرية الجهوية للصحة

ASSURANCE MALADIE OBLIGATOIRE

التأمين الإجباري عن المرض

2- 29 Evolution de l'effectif des assurés et ayants droit: CNOPS

2- 28 تطور عدد المؤمنين وذوي الحقوق : ص.و.م.إ.ج (1)

| | 2011* | 2 010 | 2 009 | |
|---------------------|------------------|------------------|------------------|-----------------------|
| Meknès - Tafilalet | 207 935 | 194 136 | 200 452 | مكناس - تافيلالت |
| Total Nation | 2 719 722 | 2 662 189 | 2 628 882 | المجموع الوطني |

Source : Annuaire Statistique du Maroc 2012.

المصدر: النشرة الإحصائية السنوية للمغرب 2012

2- 30 Evolution de l'effectif des assurés et ayants droit: CNSS (1)

2- 29 تطور عدد المؤمنين وذوي الحقوق : ص.و.ض.إ.ج (1)

| | 2011* | 2 010 | 2 009* | |
|---------------------|------------------|------------------|------------------|-----------------------|
| Meknès - Tafilalet | 176 283 | 151 237 | 131 576 | مكناس - تافيلالت |
| Total Nation | 3 203 347 | 2 728 867 | 2 478 087 | المجموع الوطني |

Source : Annuaire Statistique du Maroc 2012.

المصدر: النشرة الإحصائية السنوية للمغرب 2012

2- 31 Nombre de bénéficiaires des dépenses ALD : CNOPS

2 - 30 عدد المستفيدين من نفقات الأمراض
المزممة : ص.و.م.إ.ج

| Année 2011* | Montant (en milliers de Dh) المبلغ (بآلف درهم) | Bénéficiaires الستفيديون | سنة 2011* |
|---------------------|---|-----------------------------|-----------------------|
| Meknès - Tafilalet | 98 787 | 5 461 | مكناس - تافيلالت |
| Total Nation | 1 695 106 | 97 280 | المجموع الوطني |

Source : Annuaire Statistique du Maroc 2012.

المصدر: النشرة الإحصائية السنوية للمغرب 2012

2-32 Nombre de bénéficiaires des dépenses ALD : CNSS

2- 31 عدد المستفيدين من نفقات الأمراض
المزممة : ص.و.ض.إ.ج

| Année 2011* | Montant (en milliers de Dh) المبلغ (بآلف درهم) | Bénéficiaires الستفيديون | سنة 2011* |
|---------------------|---|-----------------------------|-----------------------|
| Meknès - Tafilalet | 29 252 | 2 926 | مكناس - تافيلالت |
| Total Nation | 731 869 | 79 780 | المجموع الوطني |

Source : Annuaire Statistique du Maroc 2012.

المصدر: النشرة الإحصائية السنوية للمغرب 2012

CNOPS : Caisse Nationale des Organismes de Prévoyance Sociale.

ص.و.م.إ.ج : الصندوق الوطني لمنظمات الاحتياط الاجتماعي

CNSS : Caisse Nationale de Sécurité Sociale.

ص.و.ض.إ.ج : الصندوق الوطني للضمان الاجتماعي

ALD : Affection de Longue Durée.

(1) Il s'agit des assurés à droits ouverts et leurs conjoints et enfants.

(1) يتعلق الأمر بالمؤمنين، أزواجهم وأطفالهم المستفيدين من حقوقهم.

Liste des tableaux

قائمة الجداول

EDUCATION

التعليم

- 3-1 Taux d'analphabétisme selon les grands groupes d'âges (en%)
et le sexe (les deux milieux)
- 3-2 Taux d'analphabétisme selon les grands groupes d'âges (en%)
et le sexe milieu : urbain
- 3-3 Taux d'analphabétisme selon les grands groupes d'âges (en%)
et le sexe milieu : Rural
- 3-4 Population âgée de 10 ans et plus selon le niveau d'étude
et le milieu de résidence en %
- 3-5 Taux d'analphabétisme (en%) selon le sexe et le milieu de résidence
- 3-6 Population selon la langue locale utilisé par sexe

- 1-3 نسبة الأمية ب % حسب الفئات العمرية الكبرى
وحسب الجنس (حضري + قروي)
- 2-3 نسبة الأمية ب % حسب الفئات العمرية الكبرى
وحسب الجنس (الوسط الحضري)
- 3-3 نسبة الأمية ب % حسب الفئات العمرية الكبرى
وحسب الجنس (الوسط القروي)
- 4-3 توزيع السكان البالغين من العمر 10 سنوات فأكثر
حسب المستوى الدراسي وحسب وسط الإقامة
- 5-3 نسبة الأمية (ب%) حسب الجنس ووسط الإقامة
- 6-3 توزيع السكان حسب اللغة المتكلمة وحسب الجنس

ENSEINEMENT PRESCOLAIRE

التعليم الأولي

- 3-7 Ecoles coraniques selon les provinces et préfectures
- 3-8 Le préscolaire moderne par province et préfecture
- 3-9 Le préscolaire intégré par province et préfecture

- 7-3 الكتاتيب القرآنية حسب الأقاليم والعمالات
- 8-3 التعليم الأولي العصري حسب الأقاليم والعمالات
- 9-3 التعليم الأولي المدمج حسب الأقاليم والعمالات

ENSEIGNEMENT PRIMAIRE PUBLIC

التعليم الإبتدائي العمومي

- 3-10 Situation générale par province et préfecture
- 3-11 Effectifs des élèves selon le type d'enseignement
- 3-12 Effectifs des élèves selon le milieu et le sexe
- 3-13 Etablissements, classes et salles utilisées selon le milieu
- 3-14 Personnel enseignant et Personnel administratif selon le sexe
- 3-15 Nouveaux inscrits en 1^{ère} année et Elèves de la 6^{ème} année
selon le milieu
- 3-16 Elèves selon le niveau le sexe et l'ancienneté
- 3-17 Elèves selon l'âge et le sexe
- 3-18 Répartition des élèves par classe
- 3-19 Elèves exclus par niveau et par sexe

- 10-3 معطيات عامة
- 11-3 التلاميذ حسب قطاعات التعليم
- 12-3 التلاميذ حسب الوسط والجنس
- 13-3 المؤسسات، الفصول و الحجرات المستعملة حسب الوسط
- 14-3 هيئة التدريس و الهيئة الإدارية حسب الجنس
- 15-3 المسجلون الجدد بالسنة الأولى و تلاميذ السنة السادسة حسب
الوسط
- 16-3 التلاميذ حسب المستوى، الجنس والأقدمية
- 17-3 التلاميذ حسب السن والجنس
- 18-3 توزيع التلاميذ حسب الفصول
- 19-3 المطرودون حسب المستوى والجنس

ENSEIGNEMENT PRIMAIRE PRIVE

التعليم الإبتدائي الخاص

- 3-20 Situation générale du primaire privé
- 3-21 Effectifs des élèves du primaire privé selon le niveau
le sexe et l'ancienneté
- 3-22 Effectifs des élèves du primaire privé selon l'âge et le sexe

- 20-3 معطيات عامة الإبتدائي الخصوصي
- 21-3 تلاميذ الإبتدائي الخاص حسب المستوى ،
الجنس والأقدمية
- 22-3 التلاميذ حسب السن والجنس

ENSEIGNEMENT SECONDAIRE COLLEGIAL PUBLIC

- 3-23 Elèves selon le type de l'enseignement
3-24 Etablissements, classes et salles selon les provinces et préfectures
3-25 Personnel enseignant selon le milieu et le sexe
3-26 Elèves de l'enseignement public par âge et sexe
3-27 Elèves par milieu et sexe
3-28 Internes par sexe, province et préfecture
3-29 Elèves par niveau et sexe et par ancienneté
3-30 Elèves exclus par niveau et sexe

التعليم الثانوي الإعدادي العمومي

- 23-3 التلاميذ حسب قطاعات التعليم
24-3 المؤسسات، الفصول والحجرات حسب الأقاليم و العمالات
25-3 هيئة التدريس حسب الوسط والجنس
26-3 التلاميذ حسب السن والجنس
27-3 التلاميذ حسب الوسط والجنس
28-3 التلاميذ الداخليون حسب الجنس والأقاليم و العمالات
29-3 التلاميذ حسب المستوى والجنس و الأقدمية
30-3 المطرودون حسب المستوى والجنس

ENSEIGNEMENT SECONDAIRE COLLEGIAL Privé

- 3-31 Elèves de l'enseignement privé
3-32 Elèves par niveau et sexe
3-33 Elèves de l'enseignement privé par âge et sexe

التعليم الثانوي الإعدادي الخاص

- 31-3 التلاميذ التعليم الخاص
32-3 التلاميذ حسب المستوى والجنس
33-3 التلاميذ حسب السن والجنس

ENSEIGNEMENT SECONDAIRE QUALIFIANT PUBLIC

- 3-34 Elèves selon le type de l'enseignement
3-35 Etablissements, classes et salles selon les provinces et préfectures
3-36 Elèves par milieu et sexe
3-37 Effectifs des élèves par âge et par sexe
3-38 Personnel enseignant selon le milieu et le sexe
3-39 Elèves exclus par niveau et sexe
3-40 Internes par sexe, province et préfecture
3-41 Elèves par niveau, branche et sexe
3-42 Elèves par niveau et par branche
3-43 Candidats présents et admis aux examens du baccalauréat par type d'enseignement

التعليم الثانوي التأهيلي العمومي

- 34-3 التلاميذ حسب قطاعات التعليم
35-3 المؤسسات، الفصول والحجرات حسب الأقاليم و العمالات
36-3 التلاميذ حسب الوسط والجنس
37-3 توزيع التلاميذ حسب السن والجنس
38-3 هيئة التدريس حسب الوسط والجنس
39-3 التلاميذ المطرودون حسب المستوى والجنس
40-3 التلاميذ الداخليون حسب الجنس والأقاليم و العمالات
41-3 التلاميذ حسب المستوى، الشعبية والجنس
42-3 التلاميذ حسب المستوى والشعبية
43-3 المرشحون الحاضرون والناجحون في امتحانات البكالوريا حسب قطاعات التعليم و الشعب

ENSEIGNEMENT POST-SECONDAIRE

- 3-44 Répartition des étudiants par niveau et centre
3-45 Répartition des effectifs des élèves du BTS
3-46 Répartition des étudiants par niveau et centre (privé)

التعليم ما بعد الثانوي

- 44-3 توزيع طلبة الأقسام التحضيرية للمدارس العليا
45-3 توزيع طلبة دبلوم التقني العالي
46-3 توزيع طلبة الأقسام التحضيرية للمدارس العليا(الخاص)

Education Non Formelle

- 3-47 Répartition des bénéficiaires des programmes de l'éducation non formelle: par sexe et milieu

التربية غير النظامية

- 47-3 توزيع المستفيدين من برنامج التربية غير النظامية حسب الجنس والوسط

**3-1 Taux d'analphabétisme selon les grands groupes d'âges (en%)
et le sexe (les deux milieux)
adaptée au découpage administratif 2009**

**1-3 نسبة الأمية ب % حسب الفئات العمرية الكبرى
وحسب الجنس (حضري + قروي)
ملائمة مع التقسيم الإداري 2009**

| Année 2004 | 10-14 ans | 15-24 ans | 25-34 ans | 35-49 ans | 50 ans et plus | Ensemble | سنة 2004 |
|--------------------------------|-------------|-------------|-------------|-------------|----------------|-------------|---------------------------|
| Meknès | 6,1 | 18,3 | 27,7 | 39,4 | 65,3 | 33,1 | مكناس |
| Masculin | 4,4 | 11,8 | 16,4 | 24,9 | 47,9 | 22,0 | ذكور |
| Féminin | 7,8 | 24,6 | 38,0 | 53,3 | 81,5 | 43,8 | إناث |
| El Hajeb | 11,9 | 31,9 | 45,9 | 63,8 | 82,8 | 48,1 | الحاجب |
| Masculin | 8,3 | 21,3 | 29,8 | 45,8 | 70,4 | 35,0 | ذكور |
| Féminin | 15,7 | 42,8 | 61,4 | 80,7 | 94,4 | 61,0 | إناث |
| Ifrane | 16,7 | 33,6 | 45,0 | 56,5 | 79,2 | 47,7 | أفران |
| Masculin | 12,1 | 24,4 | 33,6 | 41,4 | 67,4 | 36,7 | ذكور |
| Féminin | 21,2 | 42,2 | 55,5 | 70,4 | 90,4 | 58,0 | إناث |
| Khénifra | 18,1 | 38,0 | 52,8 | 68,9 | 85,4 | 54,0 | اخنيفرة |
| Masculin | 12,4 | 27,6 | 39,3 | 54,6 | 75,1 | 42,6 | ذكور |
| Féminin | 24,1 | 48,1 | 64,7 | 81,5 | 95,6 | 64,7 | إناث |
| Midelt | 21,5 | 36,0 | 48,3 | 66,3 | 83,0 | 51,7 | ميدلت |
| Masculin | 15,4 | 24,7 | 33,7 | 50,1 | 71,5 | 39,4 | ذكور |
| Féminin | 27,7 | 46,9 | 61,7 | 80,9 | 94,8 | 63,4 | إناث |
| Errachidia | 4,4 | 14,9 | 30,0 | 52,0 | 76,9 | 34,5 | الرشيدية |
| Masculin | 3,0 | 6,5 | 12,2 | 26,0 | 58,4 | 20,0 | ذكور |
| Féminin | 5,7 | 22,7 | 45,4 | 75,9 | 94,2 | 48,0 | إناث |
| Région Meknès-Tafilalet | 11,2 | 25,8 | 38,1 | 53,0 | 75,8 | 41,8 | جهة مكناس تافيلالت |
| Masculin | 7,9 | 17,1 | 24,4 | 35,9 | 61,2 | 29,7 | ذكور |
| Féminin | 14,5 | 34,3 | 50,5 | 68,9 | 89,7 | 53,3 | إناث |
| Total Maroc | 13,3 | 29,5 | 40,0 | 53,5 | 74,3 | 43,0 | مجموع المغرب |
| Masculin | 9,4 | 19,2 | 26,2 | 38,3 | 59,2 | 30,8 | ذكور |
| Féminin | 17,3 | 39,5 | 52,7 | 67,8 | 88,8 | 54,7 | إناث |

Source: R.G.P.H 2004

المصدر: الإحصاء العام للسكان و السكنى 2004

**3-2 Taux d'analphabétisme selon les grands groupes d'âges (en%)
et le sexe, milieu : urbain
adaptée au découpage administratif 2009**

**2-3 نسبة الأمية ب % حسب الفئات العمرية الكبرى
وحسب الجنس (الوسط الحضري)
ملائمة مع التقسيم الإداري 2009**

| Année 2004 | 10-14 ans | 15-24 ans | 25-34 ans | 35-49 ans | 50 ans et plus | Ensemble | سنة 2004 |
|--------------------------------|------------|-------------|-------------|-------------|----------------|-------------|---------------------------|
| Meknès | 3,1 | 12,5 | 21,6 | 33,8 | 60,5 | 28,1 | مكناس |
| Masculin | 2,6 | 7,6 | 11,5 | 19,7 | 41,6 | 17,5 | ذكور |
| Féminin | 3,7 | 17,1 | 30,4 | 47,0 | 78,0 | 38,0 | إناث |
| El Hajeb | 5,4 | 19,2 | 33,4 | 51,8 | 75,8 | 37,8 | الحاجب |
| Masculin | 4,3 | 11,5 | 18,5 | 32,4 | 59,1 | 24,9 | ذكور |
| Féminin | 6,7 | 26,8 | 46,3 | 69,5 | 91,0 | 50,0 | إناث |
| Ifrane | 2,9 | 12,6 | 24,1 | 39,6 | 69,3 | 31,6 | أفران |
| Masculin | 1,8 | 5,7 | 12,4 | 22,1 | 51,5 | 19,5 | ذكور |
| Féminin | 3,9 | 18,8 | 34,1 | 55,5 | 84,7 | 42,5 | إناث |
| Khénifra | 3,3 | 16,4 | 35,0 | 55,7 | 77,8 | 39,6 | اخنيفرة |
| Masculin | 2,3 | 8,2 | 18,2 | 37,2 | 61,8 | 26,6 | ذكور |
| Féminin | 4,4 | 23,6 | 47,7 | 71,6 | 92,7 | 50,9 | إناث |
| Midelt | 3,0 | 13,2 | 27,7 | 48,3 | 71,3 | 33,5 | ميدلت |
| Masculin | 2,0 | 5,6 | 12,6 | 27,5 | 52,6 | 20,4 | ذكور |
| Féminin | 4,0 | 20,1 | 39,5 | 65,9 | 89,5 | 45,1 | إناث |
| Errachidia | 1,3 | 7,2 | 18,2 | 38,0 | 66,1 | 24,9 | الرشيدية |
| Masculin | 1,1 | 2,7 | 6,3 | 15,3 | 42,8 | 12,6 | ذكور |
| Féminin | 1,6 | 11,3 | 27,8 | 60,6 | 88,9 | 36,5 | إناث |
| Région Meknès-Tafilalet | 3,0 | 12,9 | 24,9 | 40,5 | 66,6 | 30,9 | جهة مكناس تافيلالت |
| Masculin | 2,3 | 7,0 | 12,5 | 23,4 | 47,9 | 19,2 | ذكور |
| Féminin | 3,8 | 18,4 | 35,2 | 56,4 | 84,0 | 41,7 | إناث |
| Total Maroc | 3,5 | 13,5 | 23,8 | 38,0 | 62,9 | 29,4 | مجموع المغرب |
| Masculin | 2,8 | 8,4 | 13,7 | 23,2 | 43,8 | 18,8 | ذكور |
| Féminin | 4,2 | 18,5 | 32,9 | 52,0 | 81,1 | 39,5 | إناث |

Source: R.G.P.H 2004

المصدر: الإحصاء العام للسكان و السكنى 2004

EDUCATION

التعليم

3-3 Taux d'analphabétisme selon les grands groupes d'âges (en%)
et le sexe, milieu : Rural
adaptée au découpage administratif 2009

3-3 نسبة الأمية (ب %) حسب الفئات العمرية الكبرى
وحسب الجنس (الوسط القروي)
ملائمة مع التقسيم الإداري 2009

| Année 2004 | 10-14 ans | 15-24 ans | 25-34 ans | 35-49 ans | 50 ans et + | Ensemble | سنة 2004 |
|--------------------------------|-------------|-------------|-------------|-------------|-------------|-------------|---------------------------|
| Meknès | 17,2 | 39,6 | 51,2 | 68,8 | 85,3 | 53,9 | مكناس |
| Masculin | 11,3 | 26,5 | 33,3 | 50,3 | 73,9 | 39,6 | ذكور |
| Féminin | 23,5 | 53,3 | 70,0 | 87,9 | 96,2 | 68,7 | إناث |
| El Hajeb | 16,9 | 40,9 | 54,6 | 74,1 | 87,9 | 55,9 | الحاجب |
| Masculin | 11,4 | 27,9 | 37,0 | 57,0 | 78,5 | 42,3 | ذكور |
| Féminin | 22,6 | 54,4 | 73,0 | 90,8 | 97,1 | 69,6 | إناث |
| Ifrane | 29,3 | 53,0 | 68,7 | 80,9 | 90,1 | 65,3 | افران |
| Masculin | 21,4 | 40,7 | 55,7 | 68,8 | 83,3 | 54,5 | ذكور |
| Féminin | 37,5 | 65,3 | 81,7 | 92,2 | 97,1 | 76,0 | إناث |
| Khénifra | 33,6 | 59,9 | 74,7 | 89,3 | 94,0 | 71,0 | اخنيفرة |
| Masculin | 22,9 | 45,5 | 61,2 | 80,7 | 89,2 | 59,9 | ذكور |
| Féminin | 45,0 | 75,3 | 89,2 | 97,1 | 99,2 | 82,4 | إناث |
| Midelt | 32,4 | 50,7 | 62,6 | 81,1 | 90,3 | 63,9 | ميدلت |
| Masculin | 23,1 | 36,3 | 46,4 | 67,6 | 82,8 | 51,4 | ذكور |
| Féminin | 42,2 | 65,1 | 79,1 | 94,1 | 98,1 | 76,5 | إناث |
| Errachidia | 6,4 | 20,1 | 39,3 | 65,4 | 83,6 | 41,5 | الرشيدية |
| Masculin | 4,3 | 9,0 | 16,5 | 37,0 | 68,4 | 25,5 | ذكور |
| Féminin | 8,5 | 30,6 | 59,9 | 89,4 | 97,3 | 56,3 | إناث |
| Région Meknès-Tafilalet | 20,9 | 41,6 | 56,4 | 75,6 | 88,2 | 56,9 | جهة مكناس تافيلالت |
| Masculin | 14,5 | 28,9 | 39,3 | 58,2 | 78,7 | 43,7 | ذكور |
| Féminin | 27,6 | 54,4 | 73,7 | 91,8 | 97,6 | 70,0 | إناث |
| Total Maroc | 23,1 | 48,0 | 62,9 | 79,3 | 88,6 | 60,5 | مجموع المغرب |
| Masculin | 15,9 | 31,6 | 43,4 | 63,6 | 78,3 | 46,0 | ذكور |
| Féminin | 30,6 | 63,7 | 81,4 | 94,2 | 98,5 | 74,5 | إناث |

Source: R.G.P.H 2004

المصدر: الإحصاء العام للسكان و السكنى 2004

3-4 Population âgée de 10 ans et plus selon le niveau d'étude
et le milieu de résidence (en %)
adaptée au découpage administratif 2009

3-4 توزيع السكان البالغين من العمر 10 سنوات فأكثر
حسب المستوى الدراسي وحسب وسط الإقامة
ملائمة مع التقسيم الإداري 2009

| Année 2004 | Néant | Préscolaire | Primaire | Collégial | Secondaire | Superieur | Total | سنة 2004 |
|--------------------------------|-------------|-------------|-------------|-------------|-------------|------------|------------|---------------------------|
| Meknès | 33,1 | 1,6 | 29,5 | 17,5 | 11,5 | 6,7 | 100 | مكناس |
| Urbain | 28,2 | 1,7 | 29,2 | 19,3 | 13,6 | 8,1 | 100 | حضري |
| Rural | 53,1 | 1,4 | 30,6 | 10,3 | 3,2 | 1,1 | 100 | قروي |
| El Hajeb | 47,8 | 1,3 | 29,0 | 12,8 | 6,0 | 3,1 | 100 | الحاجب |
| Urbain | 37,8 | 1,6 | 29,4 | 16,1 | 9,7 | 5,5 | 100 | حضري |
| Rural | 55,4 | 1,2 | 28,8 | 10,3 | 3,2 | 1,3 | 100 | قروي |
| Ifrane | 47,6 | 1,0 | 24,6 | 13,2 | 8,7 | 4,8 | 100 | افران |
| Urbain | 31,8 | 1,3 | 27,0 | 17,9 | 13,9 | 8,2 | 100 | حضري |
| Rural | 65,1 | 0,7 | 22,0 | 8,2 | 3,0 | 1,1 | 100 | قروي |
| Khénifra | 54,1 | 1,8 | 20,9 | 12,4 | 7,3 | 3,5 | 100 | اخنيفرة |
| Urbain | 39,9 | 2,1 | 23,6 | 17,0 | 11,6 | 5,8 | 100 | حضري |
| Rural | 71,0 | 1,4 | 17,8 | 6,9 | 2,1 | 0,8 | 100 | قروي |
| Midelt | 51,2 | 0,9 | 24,9 | 12,8 | 6,6 | 3,6 | 100 | ميدلت |
| Masculin | 33,4 | 1,0 | 28,3 | 18,7 | 11,7 | 6,9 | 100 | ذكور |
| Féminin | 63,3 | 0,8 | 22,6 | 8,8 | 3,1 | 1,3 | 100 | إناث |
| Errachidia | 34,3 | 1,6 | 33,4 | 17,1 | 8,4 | 5,1 | 100 | الرشيدية |
| Urbain | 25,3 | 1,4 | 30,7 | 20,6 | 13,5 | 8,4 | 100 | حضري |
| Rural | 40,9 | 1,8 | 35,3 | 14,6 | 4,6 | 2,7 | 100 | قروي |
| Région Meknès-Tafilalet | 41,7 | 1,5 | 27,8 | 15,2 | 8,8 | 5,0 | 100 | جهة مكناس تافيلالت |
| Urbain | 31,1 | 1,6 | 28,3 | 18,7 | 12,8 | 7,5 | 100 | حضري |
| Rural | 56,5 | 1,3 | 27,1 | 10,3 | 3,3 | 1,5 | 100 | قروي |
| Total Maroc | 42,7 | 2,7 | 26,8 | 14,0 | 8,7 | 5,0 | 100 | مجموع المغرب |
| Urbain | 29,5 | 2,3 | 28,0 | 18,8 | 13,4 | 8,0 | 100 | حضري |
| Rural | 59,8 | 3,3 | 25,3 | 7,9 | 2,6 | 1,1 | 100 | قروي |

Source: R.G.P.H 2004

المصدر: الإحصاء العام للسكان و السكنى 2004

3-5 Taux d'analphabétisme (en%) selon le sexe et le milieu de résidence
adaptée au découpage administratif 2009

5-3 نسبة الأمية (ب%) حسب الجنس ووسط الإقامة
ملائمة مع التقسيم الإداري 2009

Année 2004

| | Urbain الوسط الحضري | | | Rural الوسط القروي | | | Ensemble المجموع | | | سنة 2004 |
|-------------------------|------------------------|-----------------|------------------|-----------------------|-----------------|------------------|---------------------|-----------------|------------------|------------------|
| | Masculin ذكور | Féminin إناث | Total المجموع | Masculin ذكور | Féminin إناث | Total المجموع | Masculin ذكور | Féminin إناث | Total المجموع | |
| Meknès | 17,5 | 38,0 | 28,1 | 39,6 | 68,7 | 53,9 | 22,0 | 43,8 | 33,1 | مكناس |
| El Hajeb | 24,9 | 50,0 | 37,8 | 42,3 | 69,6 | 55,9 | 35,0 | 61,0 | 48,1 | الحاجب |
| Ifrane | 19,5 | 42,5 | 31,6 | 54,5 | 76,0 | 65,3 | 36,7 | 58,0 | 47,7 | افران |
| Khénifra | 26,6 | 50,9 | 39,6 | 59,9 | 82,4 | 71,0 | 42,6 | 64,7 | 54,0 | اخنيفرة |
| Midelt | 20,4 | 45,1 | 33,5 | 51,4 | 76,5 | 63,9 | 39,4 | 63,4 | 51,7 | ميدلت |
| Errachidia | 12,6 | 36,5 | 24,9 | 25,5 | 56,3 | 41,5 | 20,0 | 48,0 | 34,5 | الرشيدية |
| Meknès-Tafilalet | 19,2 | 41,7 | 30,9 | 43,7 | 70,0 | 56,9 | 29,7 | 53,3 | 41,8 | مكناس - تافيلالت |
| Total Maroc | 18,8 | 39,5 | 29,4 | 46,0 | 74,5 | 60,5 | 30,8 | 54,7 | 43,0 | مجموع المغرب |

Source: R.G.P.H 2004

المصدر: الإحصاء العام للسكان والسكنى 2004

3-6 Population selon la langue locale utilisé par sexe
adaptée au découpage administratif 2009

6-3 توزيع السكان حسب اللغة المحلية وحسب الجنس
ملائمة مع التقسيم الإداري 2009

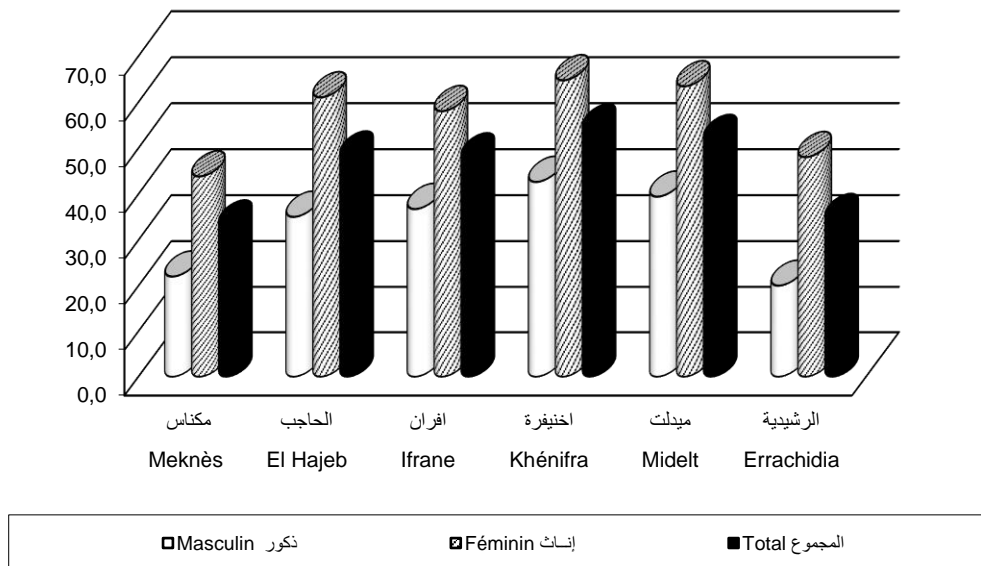
Année 2004

| | Masculin | | Féminin | | Ensemble | | سنة 2004 |
|-------------------------|----------------|-------------|----------------|-------------|----------------|-------------|------------------|
| | Arabe seule | Amazigh | Arabe seule | Amazigh | Arabe seule | Amazigh | |
| Meknès | 83,4 | 16,6 | 83,6 | 16,4 | 83,5 | 16,5 | مكناس |
| El Hajeb | 60,3 | 39,7 | 59,2 | 40,8 | 59,8 | 40,2 | الحاجب |
| Ifrane | 36,4 | 63,6 | 35,9 | 64,1 | 36,2 | 63,8 | افران |
| Khénifra | 25,3 | 74,7 | 24,9 | 75,1 | 25,1 | 74,9 | اخنيفرة |
| Midelt | 18,1 | 81,9 | 18,7 | 81,3 | 18,4 | 81,6 | ميدلت |
| Errachidia | 59,0 | 41,0 | 58,2 | 41,8 | 58,6 | 41,4 | الرشيدية |
| Meknès-Tafilalet | 55,0 | 45,0 | 54,7 | 45,3 | 54,8 | 45,2 | مكناس - تافيلالت |
| Total Maroc | 71,8 | 28,2 | 71,6 | 28,4 | 71,7 | 28,3 | مجموع المغرب |

Source: R.G.P.H 2004

المصدر: الإحصاء العام للسكان والسكنى 2004

Taux d'analphabétisme (en%) selon le sexe
نسبة الأمية (ب%) حسب الجنس



ENSEINEMENT PRESCOLAIRE

التعليم الأولي

3-7 Ecoles coraniques selon les provinces et préfectures

7-3 الكتابية القرآنية حسب الأقاليم والعمالات

| 2011-2012 | Nombre | | Nombre de | | Educatuers (1) المربون (1) | Elèves (1) التلاميذ (1) | | 2012-2011 |
|-----------------|-------------------------|-----------------------|-----------------------|--------------|-------------------------------|----------------------------|------------------|----------------|
| | d'écoles عدد المدارس | Salles عدد الحجرات | Classes عدد الفصول | | | Total المجموع | Filles الإناث | |
| Meknès | 369 | 643 | 642 | 655 | 655 | 14962 | 7271 | مكناس |
| El Hajeb | 119 | 156 | 156 | 161 | 161 | 3780 | 1700 | الحاجب |
| Ifrane | 58 | 71 | 110 | 79 | 79 | 2489 | 1167 | افران |
| Khénifra | 151 | 197 | 194 | 210 | 210 | 5499 | 2623 | اخنيفرة |
| Midelt | 151 | 187 | 198,5 | 193 | 193 | 5000 | 2551 | ميدلت |
| Errachidia | 483 | 546 | 596 | 538 | 538 | 17328 | 8269 | الرشيدية |
| Ensemble | 1 331 | 1 800 | 1 897 | 1 836 | 1 836 | 49 058 | 23 581 | المجموع |

Source: Académie Régionale d'éducation et de Formation

المصدر: الأكاديمية الجهوية للتربية والتكوين

3-8 Le préscolaire moderne par province et préfecture

8-3 التعليم الأولي العصري حسب الأقاليم والعمالات

| 2011-2012 | Nombre | | Nombre de | | Educatuers (1) المربون (1) | Elèves (1) التلاميذ (1) | | 2012-2011 |
|-----------------|-------------------------|-----------------------|-----------------------|------------|-------------------------------|----------------------------|------------------|----------------|
| | d'écoles عدد المدارس | Salles عدد الحجرات | Classes عدد الفصول | | | Total المجموع | Filles الإناث | |
| Meknès | 112 | 322 | 325 | 396 | 396 | 6957 | 3293 | مكناس |
| El Hajeb | 16 | 50 | 51 | 123 | 123 | 2172 | 984 | الحاجب |
| Ifrane | 19 | 58 | 59 | 77 | 77 | 1592 | 745 | افران |
| Khénifra | 22 | 75 | 60 | 108 | 108 | 2318 | 1105 | اخنيفرة |
| Midelt | 8 | 28 | 29 | 51 | 51 | 1156 | 563 | ميدلت |
| Errachidia | 15 | 65 | 65 | 118 | 118 | 1773 | 777 | الرشيدية |
| Ensemble | 192 | 598 | 589 | 873 | 873 | 15 968 | 7 467 | المجموع |

Source: Académie Régionale d'éducation et de Formation

المصدر: الأكاديمية الجهوية للتربية والتكوين

3-9 Le préscolaire intégré par province et préfecture

9-3 التعليم الأولي المدمج حسب الأقاليم والعمالات

| 2011-2012 | Nombre | | Nombre de | | Educatuers (1) المربون (1) | Elèves (1) التلاميذ (1) | | 2012-2011 |
|-----------------|-------------------------|-----------------------|-----------------------|------------|-------------------------------|----------------------------|------------------|----------------|
| | d'écoles عدد المدارس | Salles عدد الحجرات | Classes عدد الفصول | | | Total المجموع | Filles الإناث | |
| Meknès | 32 | 34 | 57 | 35 | 35 | 962 | 456 | مكناس |
| El Hajeb | 45 | 46 | 80 | 50 | 50 | 1168 | 527 | الحاجب |
| Ifrane | 18 | 16 | 33 | 20 | 20 | 564 | 280 | افران |
| Khénifra | 34 | 35 | 52 | 43 | 43 | 1102 | 521 | اخنيفرة |
| Midelt | 19 | 18 | 30 | 19 | 19 | 603 | 304 | ميدلت |
| Errachidia | 28 | 31 | 43 | 33 | 33 | 892 | 434 | الرشيدية |
| Ensemble | 176 | 180 | 295 | 200 | 200 | 5 291 | 2 522 | المجموع |

Source: Académie Régionale d'éducation et de Formation

المصدر: الأكاديمية الجهوية للتربية والتكوين

(1) Annuaire Statistique du Maroc 2012.

(1) النشرة الإحصائية السنوية للمغرب 2012

3-10 Situation générale par province et préfecture (1)

10-3 معطيات عامة

| 2011-2012 | Etablissement | | Ecoles satellites | Nb de classes | Nb de salles utilisées | Elèves | | 2011-2012 | | |
|-----------------|---------------|------------|-------------------|---------------|------------------------|----------------|----------------|----------------|-------------------|----------|
| | المؤسسات | | | | | الفرعيات | الفصول | | الحجرات المستعملة | التلاميذ |
| | Urbain+Rural | Rural | | | | | | | | |
| | حضري+قروي | قروي | | | | المجموع | الإناث | | | |
| Meknès | 159 | 56 | 113 | 2 409 | 1 829 | 71 562 | 34 328 | مكتاس | | |
| El Hajeb | 68 | 47 | 119 | 1 080 | 757 | 27 101 | 12 871 | الحاجب | | |
| Ifrane | 53 | 38 | 95 | 708 | 542 | 15 874 | 7 527 | افران | | |
| Khénifra | 116 | 91 | 240 | 1 654 | 1 229 | 42 879 | 20 444 | اخنيفرة | | |
| Midelt | 107 | 89 | 219 | 1 394 | 1 014 | 34 862 | 16 687 | ميدلت | | |
| Errachidia | 154 | 101 | 184 | 2 181 | 1 618 | 53 084 | 25 433 | الرشيدية | | |
| Ensemble | 657 | 422 | 970 | 9 426 | 6 989 | 245 362 | 117 290 | المجموع | | |

Annuaire Statistique du Maroc 2012.

التقرير الإحصائي السنوي للمغرب 2012

3-11 Effectifs des élèves selon le type d'enseignement

11-3 التلاميذ حسب قطاعات التعليم

| 2011-2012 | Public | | Privé | | Ensemble | | 2011-2012 |
|-----------------|----------------|----------------|---------------|---------------|----------------|----------------|----------------|
| | القطاع العمومي | | القطاع الخاص | | المجموع | | |
| | Total | Féminin | Total | Féminin | Total | Féminin | |
| | المجموع | الإناث | المجموع | الإناث | المجموع | الإناث | |
| Meknès | 71 562 | 34 328 | 17 875 | 8 412 | 89 437 | 42 740 | مكتاس |
| El Hajeb | 27 101 | 12 871 | 2 286 | 1 012 | 29 387 | 13 883 | الحاجب |
| Ifrane(1) | 15 874 | 7 527 | 1 751 | 861 | 17 625 | 8 388 | افران(1) |
| Khénifra | 42 879 | 20 444 | 1 566 | 729 | 44 445 | 21 173 | اخنيفرة |
| Midelt | 34 862 | 16 687 | 1 341 | 578 | 36 203 | 17 265 | ميدلت |
| Errachidia | 53 084 | 25 433 | 3 245 | 1 417 | 56 329 | 26 850 | الرشيدية |
| Ensemble | 245 362 | 117 290 | 28 064 | 13 009 | 273 426 | 130 299 | المجموع |

Source: Académie Régionale d'éducation et de Formation

(1) Annuaire Statistique du Maroc 2012.

المصدر: الأكاديمية الجهوية للتربية والتكوين

(1) التقرير الإحصائي السنوي للمغرب 2012

3-12 Effectifs des élèves selon le milieu et le sexe

12-3 التلاميذ حسب الوسط والجنس

| 2011-2012 | Urbain | | Rural | | Ensemble | | 2011-2012 |
|-----------------|----------------|---------------|----------------|---------------|----------------|----------------|----------------|
| | الوسط الحضري | | الوسط القروي | | المجموع | | |
| | Total | Féminin | Total | Féminin | Total | Féminin | |
| | المجموع | الإناث | المجموع | الإناث | المجموع | الإناث | |
| Meknès | 51 678 | 24 997 | 19 884 | 9 331 | 71 562 | 34 328 | مكتاس |
| El Hajeb | 11 157 | 5 352 | 15 944 | 7 519 | 27 101 | 12 871 | الحاجب |
| Ifrane(1) | 5 382 | 2 619 | 10 492 | 4 908 | 15 874 | 7 527 | افران(1) |
| Khénifra | 16 988 | 8 302 | 25 891 | 12 142 | 42 879 | 20 444 | اخنيفرة |
| Midelt | 7 920 | 3 843 | 26 942 | 12 844 | 34 862 | 16 687 | ميدلت |
| Errachidia | 21 772 | 10 452 | 31 312 | 14 981 | 53 084 | 25 433 | الرشيدية |
| Ensemble | 114 897 | 55 565 | 130 465 | 61 725 | 245 362 | 117 290 | المجموع |

Source: Académie Régionale d'éducation et de Formation

(1) Annuaire Statistique du Maroc 2012.

المصدر: الأكاديمية الجهوية للتربية والتكوين

(1) التقرير الإحصائي السنوي للمغرب 2012

3 - 13 Etablissements, classes et salles utilisées selon le milieu

3 - 13 المؤسسات، الفصول و الحجرات المستعملة حسب الوسط

| 2011-2012 | Etablissements | | | | | | Classes | | | | 2012-2011 |
|-----------------|----------------|------------|------------|------------|-------------------|----------------|---------------|--------------|---------------|--------------|----------------|
| | المؤسسات | | الفرعيات | | الحجرات المستعملة | | حضري + قروي | | الوسط القروي | | |
| Urbain+R | Milieu | Urbain+R | Milieu | Urbain + | Milieu | Urbain + Rural | وظيفي 1 | المجموع | وظيفي 1 | المجموع | |
| الحيروي | الحيروي | الحيروي | الحيروي | الحيروي | الحيروي | المجموع | المجموع | المجموع | المجموع | المجموع | |
| المجموع | المجموع | المجموع | المجموع | المجموع | المجموع | Total | Fonctionnel 1 | Total | Fonctionnel 1 | Total | |
| Meknès | 159 | 56 | 113 | 113 | 1 829 | 618 | 2 409 | 1 343 | 816 | 571 | مكناس |
| El Hajeb | 68 | 47 | 119 | 113 | 757 | 515 | 1 080 | 445 | 716 | 310 | الحاجب |
| Ifrane | 53 | 38 | 95 | 95 | 542 | 380 | 708 | 287 | 514 | 188 | إفران |
| Khénifra | 116 | 91 | 240 | 240 | 1 229 | 928 | 1 654 | 1 111 | 1 156 | 917 | خنيفرة |
| Midelt | 107 | 89 | 219 | 219 | 1 014 | 833 | 1 394 | 764 | 1 149 | 626 | ميدلت |
| Errachidia | 154 | 101 | 184 | 180 | 1 618 | 1 082 | 2 181 | 1 046 | 1 438 | 655 | الرشيدية |
| Ensemble | 657 | 422 | 970 | 960 | 6 989 | 4 356 | 9 426 | 4 996 | 5 789 | 3 267 | المجموع |

Source: Annuaire Statistique du Maroc 2012.

المصدر : النشرة الإحصائية السنوية للمغرب 2012

3-14 Personnel enseignant et Personnel administratif selon le sexe

14-3 هيئة التدريس و الهيئة الإدارية حسب الجنس

| 2011-2012 | Personnel enseignant | | | | Personnel administratif | | 2012-2011 |
|-----------------|----------------------|--------------|--------------|--------------|-------------------------|-----------|----------------|
| | هيئة التدريس | | Rural | | الهيئة الإدارية | | |
| Urbain + Rural | Femmes | Total | Femmes | Total | Femmes | Total | |
| الحيروي + قروي | الإناث | المجموع | الإناث | المجموع | الإناث | المجموع | |
| Meknès | 2 505 | 1 653 | 816 | 311 | 193 | 29 | مكناس |
| El Hajeb | 1 107 | 427 | 726 | 230 | 75 | 7 | الحاجب |
| Ifrane | 734 | 315 | 499 | 149 | 55 | 3 | إفران |
| Khénifra | 1 709 | 518 | 1 179 | 248 | 132 | 5 | خنيفرة |
| Midelt | 1 443 | 444 | 1 175 | 337 | 112 | 3 | ميدلت |
| Errachidia | 2 267 | 588 | 1 472 | 283 | 174 | 7 | الرشيدية |
| Ensemble | 9 765 | 3 945 | 5 867 | 1 558 | 741 | 54 | المجموع |

Source: Académie Régionale d'éducation et de Formation

المصدر : الأكاديمية الجهوية للتربية والتكوين

3 - 15 Nouveaux inscrits en 1^{ère} année et Elèves de la 6^{ème} année selon le milieu

3 - 15 المسجلون الجدد بالسنة الأولى و تلاميذ السنة السادسة حسب الوسط

| 2011-2012 | Nouveaux inscrits en 1 ^{ère} année | | | | Elèves de la 6 ^{ème} année | | | | 2012-2011 |
|---------------------------|---|---------------|---------------|--------------|-------------------------------------|---------------|---------------|--------------|-------------------------|
| | المسجلون الجدد بالسنة الأولى | | Milieu rural | | Urbain + Rural | | Milieu rural | | |
| Urbain + Rural | Femmes | Total | Femmes | Total | Urbain + Rural | Femmes | Total | Femmes | |
| الحيروي + قروي | الإناث | المجموع | الإناث | المجموع | الحيروي + قروي | الإناث | المجموع | الإناث | |
| المجموع | المجموع | المجموع | المجموع | المجموع | المجموع | المجموع | المجموع | المجموع | |
| Total | Féminin | Total | Féminin | Total | Féminin | Total | Féminin | Total | |
| Meknès | 9 984 | 4 840 | 3 111 | 1 490 | 12 602 | 6 044 | 2 956 | 1 339 | مكناس |
| El Hajeb | 3 876 | 1 937 | 2 384 | 1 183 | 4 362 | 1 931 | 2 448 | 1 065 | الحاجب |
| Ifrane ⁽¹⁾ | 2 434 | 1 205 | 1 671 | 824 | 2 493 | 1 181 | 1 513 | 702 | إفران ⁽¹⁾ |
| Khénifra | 6 542 | 3 189 | 4 096 | 1 968 | 7 349 | 3 352 | 4 230 | 1 877 | خنيفرة |
| Midelt | 5 530 | 2 685 | 4 372 | 2 104 | 5 318 | 2 415 | 3 824 | 1 709 | ميدلت |
| Errachidia | 7 399 | 3 622 | 4 228 | 2 073 | 9 283 | 4 464 | 5 506 | 2 658 | الرشيدية |
| Meknès - Tafilalet | 35 765 | 17 478 | 19 862 | 9 642 | 41 407 | 19 387 | 20 477 | 9 350 | مكناس - تافيلالت |

Source: Académie Régionale d'éducation et de Formation

المصدر : الأكاديمية الجهوية للتربية والتكوين

(1) Annuaire Statistique du Maroc 2012.

(1) النشرة الإحصائية السنوية للمغرب 2012

3-16 Elèves selon le niveau le sexe et l'ancienneté

16-3 التلاميذ حسب المستوى، الجنس والأقدمية

| 2011-2012 | | Meknès مكناس | | El Hajeb الحاجب | | Ifrane أفران | | 2011-2012 | |
|------------------|----------|-----------------|----------------|--------------------|----------------|-----------------|----------------|-----------|---------|
| | | N.db م . غ | Total مجموع | N.db م . غ | Total مجموع | N.db م . غ | Total مجموع | | |
| 1 ^{ère} | Total | 9 984 | 10 248 | 3 876 | 4 133 | 2 434 | ... | مجموع | السنة |
| année | Filles | 4 840 | 4 936 | 1 937 | 2 051 | 1 205 | ... | إناث | الأولى |
| 2 ^{ème} | Total | 10 658 | 12 066 | 4 338 | 4 928 | 2 410 | ... | مجموع | السنة |
| année | Filles | 5 236 | 5 749 | 2 152 | 2 388 | 1 155 | ... | إناث | الثانية |
| 3 ^{ème} | Total | 11 646 | 11 998 | 4 189 | 4 373 | 2 532 | ... | مجموع | السنة |
| année | Filles | 5 661 | 5 781 | 2 027 | 2 089 | 1 222 | ... | إناث | الثالثة |
| 4 ^{ème} | Total | 11 646 | 12 653 | 4 469 | 4 980 | 2 466 | ... | مجموع | السنة |
| année | Filles | 5 638 | 5 925 | 2 140 | 2 309 | 1 148 | ... | إناث | الرابعة |
| 5 ^{ème} | Total | 11 790 | 11 995 | 4 217 | 4 325 | 2 370 | ... | مجموع | السنة |
| année | Filles | 5 806 | 5 893 | 2 058 | 2 103 | 1 144 | ... | إناث | الخامسة |
| 6 ^{ème} | Total | 11 916 | 12 602 | 4 144 | 4 362 | 2 351 | ... | مجموع | السنة |
| année | Filles | 5 865 | 6 044 | 1 876 | 1 931 | 1 139 | ... | إناث | السادسة |
| Total | T | 67 640 | 71 562 | 25 233 | 27 101 | 14 563 | 15 822 | مجموع | مجموع |
| | F | 33 046 | 34 328 | 12 190 | 12 871 | 7 013 | 7 508 | إناث | |

Source: Académie Régionale d'éducation et de Formation

المصدر: الأكاديمية الجهوية للتربية والتكوين

3-16 Elèves selon le niveau le sexe et l'ancienneté (suite)

16-3 التلاميذ حسب المستوى، الجنس والأقدمية

| 2011-2012 | | Khénifra اخنيفرة | | Midelt ميدلت | | Errachidia الرشيدية | | Meknès -Tafilalet مكناس - تافيلالت | | 2011-2012 | |
|------------------|----------|---------------------|----------------|-----------------|----------------|------------------------|----------------|---------------------------------------|----------------|-----------|---------|
| | | N.db م . غ | Total مجموع | N.db م . غ | Total مجموع | N.db م . غ | Total مجموع | N.db م . غ | Total مجموع | | |
| 1 ^{ère} | Total | 6 542 | 6 559 | 5 530 | 5 575 | 7 399 | 8 007 | 35 765 | ... | مجموع | السنة |
| année | Filles | 3 189 | 3 196 | 2 685 | 2 712 | 3 622 | 3 884 | 17 478 | ... | إناث | الأولى |
| 2 ^{ème} | Total | 7 008 | 7 789 | 6 369 | 7 086 | 8 173 | 9 155 | 38 956 | ... | مجموع | السنة |
| année | Filles | 3 377 | 3 712 | 3 111 | 3 422 | 3 952 | 4 356 | 18 983 | ... | إناث | الثانية |
| 3 ^{ème} | Total | 6 808 | 6 839 | 5 515 | 5 558 | 8 055 | 8 487 | 38 745 | ... | مجموع | السنة |
| année | Filles | 3 346 | 3 355 | 2 733 | 2 759 | 3 968 | 4 134 | 18 957 | ... | إناث | الثالثة |
| 4 ^{ème} | Total | 7 101 | 7 673 | 5 859 | 6 373 | 8 779 | 9 634 | 40 320 | ... | مجموع | السنة |
| année | Filles | 3 454 | 3 648 | 2 844 | 3 024 | 4 196 | 4 500 | 19 420 | ... | إناث | الرابعة |
| 5 ^{ème} | Total | 6 656 | 6 670 | 4 921 | 4 952 | 8 226 | 8 518 | 38 180 | ... | مجموع | السنة |
| année | Filles | 3 176 | 3 181 | 2 339 | 2 355 | 3 986 | 4 096 | 18 509 | ... | إناث | الخامسة |
| 6 ^{ème} | Total | 6 979 | 7 349 | 5 043 | 5 318 | 8 528 | 9 283 | 38 961 | ... | مجموع | السنة |
| année | Filles | 3 228 | 3 352 | 2 326 | 2 415 | 4 132 | 4 463 | 18 566 | ... | إناث | السادسة |
| Total | T | 41 094 | 42 879 | 33 237 | 34 862 | 49 160 | 53 084 | 230 927 | 245 310 | مجموع | مجموع |
| | F | 19 770 | 20 444 | 16 038 | 16 687 | 23 856 | 25 433 | 111 913 | 117 271 | إناث | |

Source: Académie Régionale d'éducation et de Formation

المصدر: الأكاديمية الجهوية للتربية والتكوين

N.db: non doublants.

م . غ: غير مكرر

3-17 Elèves selon l'âge et le sexe

17-3 التلاميذ حسب السن والجنس

| 2011-2012 | Meknès | | El Hajeb | | Ifrane | | 2011-2012 |
|--------------|---------------|---------------|---------------|---------------|---------------|--------------|----------------|
| | مكناس | | الحاجب | | ايفران | | |
| | G+F إ+ذ | F إ | G+F إ+ذ | F إ | G+F إ+ذ | F إ | |
| moins 6 ans | 1 675 | 832 | 739 | 360 | 382 | ... | أقل من 6 سنوات |
| 6 ans | 8 263 | 3 986 | 3 058 | 1 552 | 1 916 | ... | 6 سنوات |
| 7 ans | 8 996 | 4 422 | 3 604 | 1 783 | 2 086 | ... | 7 سنوات |
| 8 ans | 10 909 | 5 386 | 3 818 | 1 873 | 2 329 | ... | 8 سنوات |
| 9 ans | 10 242 | 5 056 | 3 834 | 1 887 | 2 060 | ... | 9 سنوات |
| 10 ans | 10 308 | 4 998 | 3 918 | 1 982 | 2 154 | ... | 10 سنوات |
| 11 ans | 10 555 | 5 256 | 3 907 | 1 814 | 2 177 | ... | 11 سنة |
| 12 ans | 6 040 | 2 771 | 2 285 | 987 | 1 381 | ... | 12 سنة |
| 13 ans | 2 878 | 1 086 | 1 153 | 402 | 769 | ... | 13 سنة |
| 14 ans | 1 201 | 397 | 523 | 161 | 350 | ... | 14 سنة |
| 15 ans | 381 | 107 | 183 | 48 | 151 | ... | 15 سنة |
| 16 ans et + | 114 | 31 | 79 | 22 | 67 | ... | 16 سنة فأكثر |
| Total | 71 562 | 34 328 | 27 101 | 12 871 | 15 822 | 7 508 | المجموع |

Source: Académie Régionale d'éducation et de Formation

المصدر: الأكاديمية الجهوية للتربية والتكوين

3-17 Elèves selon l'âge et le sexe

17-3 التلاميذ حسب السن والجنس

| 2011-2012 | Khénifra | | Midelt | | Errachidia | | Meknès - Tafilalet | | 2011-2012 |
|--------------|---------------|---------------|---------------|---------------|---------------|---------------|--------------------|----------------|----------------|
| | الخنيفرة | | ميدلت | | الرشيدية | | مكناس- تافيلالت | | |
| | G+F إ+ذ | F إ | G+F إ+ذ | F إ | G+F إ+ذ | F إ | G+F إ+ذ | F إ | |
| moins 6 ans | 980 | 470 | 944 | 434 | 1 426 | 688 | 6 146 | ... | أقل من 6 سنوات |
| 6 ans | 4 981 | 2 403 | 4 399 | 2 151 | 6 338 | 3 133 | 28 955 | ... | 6 سنوات |
| 7 ans | 5 478 | 2 688 | 4 720 | 2 319 | 6 775 | 3 329 | 31 659 | ... | 7 سنوات |
| 8 ans | 6 413 | 3 093 | 4 983 | 2 442 | 7 345 | 3 685 | 35 797 | ... | 8 سنوات |
| 9 ans | 6 005 | 2 941 | 4 766 | 2 319 | 7 321 | 3 533 | 34 228 | ... | 9 سنوات |
| 10 ans | 6 152 | 3 065 | 4 788 | 2 282 | 7 378 | 3 582 | 34 698 | ... | 10 سنوات |
| 11 ans | 6 267 | 2 975 | 4 626 | 2 237 | 7 314 | 3 583 | 34 846 | ... | 11 سنة |
| 12 ans | 3 757 | 1 699 | 2 875 | 1 377 | 4 480 | 2 049 | 20 818 | ... | 12 سنة |
| 13 ans | 1 736 | 688 | 1 632 | 705 | 2 615 | 1 071 | 10 783 | ... | 13 سنة |
| 14 ans | 774 | 302 | 757 | 289 | 1 371 | 530 | 4 976 | ... | 14 سنة |
| 15 ans | 218 | 74 | 275 | 102 | 513 | 175 | 1 721 | ... | 15 سنة |
| 16 ans et + | 118 | 46 | 97 | 30 | 208 | 75 | 683 | ... | 16 سنة فأكثر |
| Total | 42 879 | 20 444 | 34 862 | 16 687 | 53 084 | 25 433 | 245 310 | 117 271 | المجموع |

Source: Académie Régionale d'éducation et de Formation

المصدر: الأكاديمية الجهوية للتربية والتكوين

F : Filles

إ : إناث

G: Garçons.

ذ : تذكور

3-18 Répartition des élèves par classe

18-3 توزيع التلاميذ حسب الفصول

2011-2012

Classes à un seul niveau

2012-2011

| | الفصول ذات المستوى الواحد | | | | | | Classes à plusieurs niveaux الفصول المتعددة المستويات | Total المجموع | |
|-------------------|--|---|---|---|---|---|--|------------------|----------------|
| | 1 ^{ère} année السنة الأولى | 2 ^{ème} année السنة الثانية | 3 ^{ème} année السنة الثالثة | 4 ^{ème} année السنة الرابعة | 5 ^{ème} année السنة الخامسة | 6 ^{ème} année السنة السادسة | | | |
| Meknès | | | | | | | | | مكناس |
| Total des classes | 331 | 358 | 364 | 372 | 368 | 382 | 243 | 2 418 | مجموع الفصول |
| Total des élèves | 9469 | 11164 | 11278 | 11965 | 11376 | 12036 | 4274 | 71 562 | مجموع التلاميذ |
| El Hajeb | | | | | | | | | الحاجب |
| Total des classes | 134 | 140 | 142 | 148 | 141 | 138 | 237 | 1 080 | مجموع الفصول |
| Total des élèves | 3320 | 4061 | 3680 | 4278 | 3780 | 3869 | 4113 | 27 101 | مجموع التلاميذ |
| Ifrane | | | | | | | | | ايفران |
| Total des classes | 86 | 84 | 81 | 78 | 83 | 78 | 218 | 708 | مجموع الفصول |
| Total des élèves | ... | ... | ... | ... | ... | ... | ... | 0 | مجموع التلاميذ |
| Khénifra | | | | | | | | | اخنيفرة |
| Total des classes | 157 | 168 | 158 | 171 | 163 | 168 | 668 | 1 653 | مجموع الفصول |
| Total des élèves | 4544 | 5408 | 4829 | 5508 | 4906 | 5406 | 12278 | 42 879 | مجموع التلاميذ |
| Midelt | | | | | | | | | ميدلت |
| Total des classes | 163 | 172 | 150 | 158 | 133 | 137 | 481 | 1 394 | مجموع الفصول |
| Total des élèves | 4033 | 5052 | 3972 | 4605 | 3402 | 3830 | 9968 | 34 862 | مجموع التلاميذ |
| Errachidia | | | | | | | | | الرشيدية |
| Total des classes | 290 | 303 | 305 | 324 | 310 | 329 | 320 | 2 181 | مجموع الفصول |
| Total des élèves | 7069 | 8014 | 7621 | 8691 | 7727 | 8476 | 5486 | 53 084 | مجموع التلاميذ |
| Ensemble | | | | | | | | | المجموع |
| Total des classes | 1 161 | 1 225 | 1 200 | 1 251 | 1 198 | 1 232 | 2 167 | 9 434 | مجموع الفصول |
| Total des élèves | ... | ... | ... | ... | ... | ... | ... | 245 310 | مجموع التلاميذ |

Source: Académie Régionale d'éducation et de Formation

المصدر: الأكاديمية الجهوية للتربية والتكوين

3-19 Elèves exclus par niveau et par sexe

19-3 المطرودون حسب المستوى والجنس

2011-2012

| | | 1 ^{ère} année | 2 ^{ème} année | 3 ^{ème} année | 4 ^{ème} année | 5 ^{ème} année | 6 ^{ème} année | Total | | |
|-----------------|--------|------------------------|------------------------|------------------------|------------------------|------------------------|------------------------|-------|---------|----------|
| | | السنة الأولى | السنة الثانية | السنة الثالثة | السنة الرابعة | السنة الخامسة | السنة السادسة | | | |
| Meknès | Total | 104 | 96 | 93 | 124 | 129 | 371 | 917 | المجموع | مكناس |
| | Filles | 51 | 49 | 38 | 44 | 57 | 170 | 409 | البنات | |
| El Hajeb | Total | 69 | 78 | 43 | 93 | 83 | 190 | 556 | المجموع | الحاجب |
| | Filles | 46 | 41 | 24 | 42 | 47 | 101 | 301 | البنات | |
| Ifrane | Total | 82 | 41 | 34 | 28 | 46 | 28 | 259 | المجموع | ايفران |
| | Filles | 35 | 16 | 25 | 11 | 25 | 14 | 126 | البنات | |
| Khénifra | Total | 143 | 117 | 84 | 115 | 77 | 269 | 805 | المجموع | اخنيفرة |
| | Filles | 64 | 63 | 48 | 60 | 43 | 160 | 438 | البنات | |
| Midelt | Total | 180 | 100 | 55 | 130 | 91 | 177 | 733 | المجموع | ميدلت |
| | Filles | 88 | 47 | 31 | 66 | 49 | 99 | 380 | البنات | |
| Errachidia | Total | 127 | 31 | 25 | 44 | 60 | 282 | 569 | المجموع | الرشيدية |
| | Filles | 55 | 17 | 10 | 16 | 21 | 137 | 256 | البنات | |
| Ensemble | Total | 705 | 463 | 334 | 534 | 486 | 1317 | 3839 | المجموع | المجموع |
| | Filles | 339 | 233 | 176 | 239 | 242 | 681 | 1910 | البنات | |

Source: Académie Régionale d'éducation et de Formation

المصدر: الأكاديمية الجهوية للتربية والتكوين

ENSEIGNEMENT PRIMAIRE PRIVE

التعليم الإبتدائي الخاص

3-20 Situation générale du primaire privé

20-3 معطيات عامة الإبتدائي الخصوصي

| 2011-2012 | Nbre d'établissements | | Nbre de salles | Nbre de classes | Nombre d'élèves | | 2011-2012 |
|-----------------|------------------------------------|--------------|----------------|-----------------|-----------------|---------------|----------------|
| | عدد المؤسسات التي يدرس بها التعليم | عدد الحجرات | | | عدد الفصول | Total | |
| Meknès | 95 | 1 149 | | 829 | 17 875 | 8 412 | مكناس |
| El Hajeb | 16 | 179 | | 120 | 2 286 | 1 012 | الحاجب |
| Ifrane | 17 | 146 | | 108 | 1 751 | 861 | افران |
| Khénifra | 12 | 141 | | 90 | 1 566 | 729 | اخنيفرة |
| Midelt | 6 | 98 | | 64 | 1 341 | 578 | ميدلت |
| Errachidia | 13 | 192 | | 158 | 3 245 | 1 417 | الرشيدية |
| Ensemble | 159 | 1 905 | | 1 369 | 28 064 | 13 009 | المجموع |

Source: Académie Régionale d'éducation et de Formation

المصدر: الأكاديمية الجهوية للتربية والتكوين

3-21 Effectifs des élèves du primaire privé selon le niveau le sexe et l'ancienneté

21-3 تلاميذ الإبتدائي الخاص حسب المستوى ، الجنس والأقدمية

| 2011-2012 | Meknès | | El Hajeb | | Ifrane | | 2011-2012 |
|-------------------------------|---------------|---------------|--------------|--------------|--------------|--------------|----------------|
| | N.db | Total | N.db | Total | N.db | Total | |
| 1 ^{ère} année Total | 3 567 | 3 584 | 540 | 547 | 327 | 329 | السنة الأولى |
| 1 ^{ère} année Filles | 1 702 | 1 707 | 239 | 241 | 161 | 162 | الإناث |
| 2 ^{ème} année Total | 3 148 | 3 185 | 460 | 461 | 363 | 364 | السنة الثانية |
| 2 ^{ème} année Filles | 1 478 | 1 487 | 196 | 196 | 167 | 167 | الإناث |
| 3 ^{ème} année Total | 2 971 | 3 008 | 398 | 401 | 277 | 277 | السنة الثالثة |
| 3 ^{ème} année Filles | 1 431 | 1 447 | 169 | 171 | 145 | 145 | الإناث |
| 4 ^{ème} année Total | 2 740 | 2 776 | 327 | 331 | 280 | 280 | السنة الرابعة |
| 4 ^{ème} année Filles | 1 248 | 1 258 | 147 | 147 | 139 | 139 | الإناث |
| 5 ^{ème} année Total | 2 844 | 2 857 | 299 | 301 | 265 | 265 | السنة الخامسة |
| 5 ^{ème} année Filles | 1 356 | 1 361 | 147 | 147 | 143 | 143 | الإناث |
| 6 ^{ème} année Total | 2 450 | 2 465 | 241 | 245 | 236 | 236 | السنة السادسة |
| 6 ^{ème} année Filles | 1 149 | 1 152 | 110 | 110 | 105 | 105 | الإناث |
| Ensemble Total | 17 720 | 17 875 | 2 265 | 2 286 | 1 748 | 1 751 | المجموع |
| Ensemble Filles | 8 364 | 8 412 | 1 008 | 1 012 | 860 | 861 | الإناث |

Source: Académie Régionale d'éducation et de Formation

المصدر: الأكاديمية الجهوية للتربية والتكوين

3-21 Effectifs des élèves primaire du privé selon le niveau le sexe et l'ancienneté

21-3 تلاميذ الإبتدائي الخاص حسب المستوى ، الجنس والأقدمية

| 2011-2012 | Khénifra | | Midelt | | Errachidia | | Meknès -Tafilalet | | 2011-2012 |
|-------------------------------|--------------|--------------|--------------|--------------|--------------|--------------|-------------------|---------------|----------------|
| | N.db | Total | N.db | Total | N.db | Total | N.db | Total | |
| 1 ^{ère} année Total | 341 | 342 | 288 | 289 | 742 | 745 | 5 805 | 5 836 | السنة الأولى |
| 1 ^{ère} année Filles | 160 | 161 | 124 | 124 | 313 | 314 | 2 699 | 2 709 | الإناث |
| 2 ^{ème} année Total | 308 | 310 | 279 | 281 | 613 | 623 | 5 171 | 5 224 | السنة الثانية |
| 2 ^{ème} année Filles | 143 | 144 | 113 | 113 | 294 | 296 | 2 391 | 2 403 | الإناث |
| 3 ^{ème} année Total | 269 | 270 | 214 | 214 | 551 | 555 | 4 680 | 4 725 | السنة الثالثة |
| 3 ^{ème} année Filles | 124 | 124 | 92 | 92 | 220 | 220 | 2 181 | 2 199 | الإناث |
| 4 ^{ème} année Total | 235 | 236 | 187 | 188 | 470 | 474 | 4 239 | 4 285 | السنة الرابعة |
| 4 ^{ème} année Filles | 118 | 119 | 82 | 83 | 185 | 185 | 1 919 | 1 931 | الإناث |
| 5 ^{ème} année Total | 208 | 208 | 201 | 202 | 421 | 424 | 4 238 | 4 257 | السنة الخامسة |
| 5 ^{ème} année Filles | 97 | 97 | 97 | 98 | 206 | 207 | 2 046 | 2 053 | الإناث |
| 6 ^{ème} année Total | 199 | 200 | 167 | 167 | 420 | 424 | 3 713 | 3 737 | السنة السادسة |
| 6 ^{ème} année Filles | 84 | 84 | 68 | 68 | 193 | 194 | 1 709 | 1 713 | الإناث |
| Ensemble Total | 1 560 | 1 566 | 1 336 | 1 341 | 3 217 | 3 245 | 27 846 | 28 064 | المجموع |
| Ensemble Filles | 726 | 729 | 576 | 578 | 1 411 | 1 417 | 12 945 | 13 009 | الإناث |

Source: Académie Régionale d'éducation et de Formation

المصدر: الأكاديمية الجهوية للتربية والتكوين

ENSEIGNEMENT PRIMAIRE PRIVE

التعليم الإبتدائي الخاص

3-22 Effectifs des élèves du primaire privé selon l'âge et le sexe

22-3 التلاميذ حسب السن والجنس

| 2011-2012 | Meknès مكناس | | El Hajeb الحاجب | | Ifrane أفران | | 2011-2012 |
|--------------|-----------------|--------------|--------------------|--------------|-----------------|------------|----------------|
| | G + F | F | G + F | F | G + F | F | |
| | إبذ | إ | إبذ | إ | إبذ | إ | |
| moins 6 ans | 594 | 307 | 170 | 80 | 83 | 36 | أقل من 6 سنوات |
| 6 ans | 3 081 | 1 497 | 413 | 180 | 319 | 176 | 6 سنوات |
| 7 ans | 3 085 | 1 448 | 449 | 193 | 314 | 140 | 7 سنوات |
| 8 ans | 2 882 | 1 352 | 356 | 139 | 296 | 147 | 8 سنوات |
| 9 ans | 2 712 | 1 256 | 345 | 173 | 280 | 142 | 9 سنوات |
| 10 ans | 2 744 | 1 302 | 297 | 143 | 235 | 124 | 10 سنوات |
| 11 ans | 2 198 | 1 016 | 212 | 93 | 193 | 87 | 11 سنة |
| 12 ans | 489 | 200 | 27 | 5 | 29 | 8 | 12 سنة |
| 13 ans | 72 | 28 | 12 | 5 | 2 | 1 | 13 سنة |
| 14 ans | 13 | 4 | 4 | - | - | - | 14 سنة |
| 15 ans | 4 | 2 | - | - | - | - | 15 سنة |
| 16 ans et + | 1 | - | 1 | 1 | - | - | 16 سنة فأكثر |
| Total | 17 875 | 8 412 | 2 286 | 1 012 | 1 751 | 861 | المجموع |

Source: Académie Régionale d'éducation et de Formation

F: Filles, G: Garçons.

المصدر: الأكاديمية الجهوية للتربية والتكوين

إ: إناث، ذ: ذكور

3-22 Effectifs des élèves du primaire privé selon l'âge et le sexe

22-3 التلاميذ حسب السن والجنس

| 2011-2012 | Khénifra اختيفرة | | Midelt ميدلت | | Errachidia الرشيدية | | Meknès - Tafilalet مكناس - تافيلالت | | 2011-2012 |
|--------------|---------------------|------------|-----------------|------------|------------------------|--------------|--|---------------|----------------|
| | G + F | F | G + F | F | G + F | F | G + F | F | |
| | إبذ | إ | إبذ | إ | إبذ | إ | إبذ | إ | |
| moins 6 ans | 45 | 29 | 65 | 23 | 97 | 44 | 1 054 | 519 | أقل من 6 سنوات |
| 6 ans | 294 | 135 | 279 | 123 | 704 | 306 | 5 090 | 2 417 | 6 سنوات |
| 7 ans | 307 | 144 | 270 | 109 | 585 | 273 | 5 010 | 2 307 | 7 سنوات |
| 8 ans | 261 | 114 | 225 | 107 | 555 | 215 | 4 575 | 2 074 | 8 سنوات |
| 9 ans | 245 | 121 | 167 | 71 | 476 | 198 | 4 225 | 1 961 | 9 سنوات |
| 10 ans | 217 | 106 | 188 | 86 | 427 | 203 | 4 108 | 1 964 | 10 سنوات |
| 11 ans | 177 | 73 | 128 | 52 | 364 | 162 | 3 272 | 1 483 | 11 سنة |
| 12 ans | 20 | 7 | 16 | 7 | 30 | 14 | 611 | 241 | 12 سنة |
| 13 ans | - | - | 2 | - | 6 | 1 | 94 | 35 | 13 سنة |
| 14 ans | - | - | - | - | 1 | - | 18 | 4 | 14 سنة |
| 15 ans | - | - | 1 | - | - | - | 5 | 2 | 15 سنة |
| 16 ans et + | - | - | - | - | - | - | 2 | 1 | 16 سنة فأكثر |
| Total | 1 566 | 729 | 1 341 | 578 | 3 245 | 1 417 | 28 064 | 13 009 | المجموع |

Source: Académie Régionale d'éducation et de Formation

F: Filles, G: Garçons.

المصدر: الأكاديمية الجهوية للتربية والتكوين

إ: إناث، ذ: ذكور

3-23 Elèves selon le type de l'enseignement

23-3 التلاميذ حسب قطاعات التعليم

| 2011-2012 | Public العمومي | | | | Privé | | Ensemble | | 2012-2011 |
|-----------------|-------------------|------------------|------------------|------------------|------------------|------------------|------------------|------------------|----------------|
| | Bilingue مزوج | | Originel أصيل | | الخاص | | المجموع | | |
| | Total المجموع | Filles الإناث | Total المجموع | Filles الإناث | Total المجموع | Filles الإناث | Total المجموع | Filles الإناث | |
| Meknès | 35 537 | 16 575 | 23 | 3 | 4 078 | 1 913 | 39 638 | 18 491 | مكناس |
| El Hajeb | 10 482 | 4 394 | - | - | 404 | 171 | 10 886 | 4 565 | الحاجب |
| Ifrane | 7 390 | 3 456 | - | - | 306 | 145 | 7 696 | 3 601 | افران |
| Khénifra | 17 743 | 7 535 | - | - | 399 | 164 | 18 142 | 7 699 | اخنيفرة |
| Midelt | 12 375 | 4 896 | - | - | 230 | 103 | 12 605 | 4 999 | ميدلت |
| Errachidia | 23 520 | 10 441 | - | - | 752 | 346 | 24 272 | 10 787 | الرشيدية |
| Ensemble | 107 047 | 47 297 | 23 | 3 | 6 169 | 2 842 | 113 239 | 50 142 | المجموع |

Source: Académie Régionale d'éducation et de Formation

المصدر: الأكاديمية الجهوية للتربية والتكوين

3-24 Etablissements, classes et salles selon les provinces et préfectures

24-3 المؤسسات، الفصول والحجرات حسب الأقاليم و العمالات

| 2011-2012 | Collèges الإعداديات | | Annexes الملحقات | | Classes الفصول | | Salles utilisées ⁽¹⁾ الحجرات المستعملة ⁽¹⁾ | | 2012-2011 |
|-----------------|------------------------|---------------|---------------------|---------------|-------------------|---------------|---|---------------|----------------|
| | Total المجموع | Rural قروي | Total المجموع | Rural قروي | Total المجموع | Rural قروي | Total المجموع | Rural قروي | |
| Meknès | 46 | - | 8 | - | 1 064 | 138 | 879 | 126 | مكناس |
| El Hajeb | 13 | - | 6 | - | 306 | 94 | 260 | 83 | الحاجب |
| Ifrane | 12 | - | 7 | - | 207 | 81 | 194 | 72 | افران |
| Khénifra | 16 | - | 10 | - | 482 | 212 | 360 | 152 | اخنيفرة |
| Midelt | 13 | 1 | 8 | - | 342 | 179 | 269 | 138 | ميدلت |
| Errachidia | 32 | - | 24 | - | 685 | 294 | 542 | 259 | الرشيدية |
| Ensemble | 132 | 1 | 63 | - | 3 086 | 998 | 2 504 | 830 | المجموع |

Source: Académie Régionale d'éducation et de Formation

المصدر: الأكاديمية الجهوية للتربية والتكوين

3-25 Personnel enseignant selon le milieu et le sexe

25-3 هيئة التدريس حسب الوسط والجنس

| 2011-2012 | Urbain + Rural حضري + قروي | | Rural قروي | | 2012-2011 |
|-----------------|-------------------------------|-------------------|------------------|-------------------|----------------|
| | Total المجموع | Féminin الإناث | Total المجموع | Féminin الإناث | |
| Meknès | 1 743 | 864 | 215 | 89 | مكناس |
| El Hajeb | 461 | 150 | 145 | 45 | الحاجب |
| Ifrane | 386 | 128 | 130 | 41 | افران |
| Khénifra | 698 | 182 | 291 | 77 | اخنيفرة |
| Midelt | 515 | 110 | 271 | 72 | ميدلت |
| Errachidia | 980 | 234 | 407 | 105 | الرشيدية |
| Ensemble | 4 783 | 1 668 | 1 459 | 429 | المجموع |

Source: Académie Régionale d'éducation et de Formation

المصدر: الأكاديمية الجهوية للتربية والتكوين

(1) Annuaire Statistique du Maroc 2012.

(1) النشرة الإحصائية السنوية للمغرب 2012

3-26 Elèves de l'enseignement public par âge et sexe

26-3 التلاميذ حسب السن والجنس

| 2011-2012 | Meknès | | El Hajeb | | Ifrane | | Khénifra | | Midelt | | Errachidia | | 2012-2011 |
|--------------|---------------|---------------|---------------|--------------|--------------|--------------|---------------|--------------|---------------|--------------|---------------|---------------|----------------|
| | Total | Filles | Total | Filles | Total | Filles | Total | Filles | Total | Filles | Total | Filles | |
| | المجموع | الإناث | المجموع | الإناث | المجموع | الإناث | المجموع | الإناث | المجموع | الإناث | المجموع | الإناث | |
| - 12 ans | 272 | 132 | 151 | 74 | 85 | 51 | 241 | 120 | 75 | 39 | 146 | 80 | أقل من 12 سنة |
| 12 ans | 5 911 | 3 191 | 1 564 | 799 | 1 114 | 616 | 2 479 | 1 238 | 1 963 | 988 | 3 180 | 1 661 | 12 سنة |
| 13 ans | 8 466 | 4 270 | 2 196 | 1 030 | 1 564 | 848 | 4 249 | 1 959 | 2 704 | 1 192 | 5 194 | 2 620 | 13 سنة |
| 14 ans | 9 067 | 4 498 | 2 566 | 1 185 | 1 734 | 865 | 4 392 | 1 949 | 2 901 | 1 200 | 6 100 | 2 980 | 14 سنة |
| 15 ans | 5 463 | 2 339 | 1 616 | 612 | 1 111 | 467 | 2 959 | 1 172 | 1 980 | 711 | 4 087 | 1 591 | 15 سنة |
| 16 ans | 3 648 | 1 320 | 1 184 | 376 | 848 | 323 | 1 982 | 678 | 1 414 | 425 | 2 606 | 910 | 16 سنة |
| 17 ans | 1 825 | 569 | 671 | 190 | 517 | 166 | 925 | 284 | 853 | 236 | 1 401 | 420 | 17 سنة |
| +17 ans | 908 | 259 | 534 | 128 | 417 | 120 | 516 | 135 | 485 | 105 | 806 | 179 | أكثر من 17 سنة |
| Total | 35 560 | 16 578 | 10 482 | 4 394 | 7 390 | 3 456 | 17 743 | 7 535 | 12 375 | 4 896 | 23 520 | 10 441 | المجموع |

Source: Académie Régionale d'éducation et de Formation

المصدر: الأكاديمية الجهوية للتربية والتكوين

3-27 Elèves par milieu et sexe

27-3 التلاميذ حسب الوسط والجنس

| 2011-2012 | Urbain | | Rural | | Ensemble | | 2012-2011 |
|-----------------|---------------|---------------|---------------|---------------|----------------|---------------|----------------|
| | Total | Féminin | Total | Féminin | Total | Féminin | |
| | المجموع | الإناث | المجموع | الإناث | المجموع | الإناث | |
| Meknès | 31 034 | 14 746 | 4 526 | 1 832 | 35 560 | 16 578 | مكناس |
| El Hajeb | 7 212 | 3 124 | 3 270 | 1 270 | 10 482 | 4 394 | الحاجب |
| Ifrane | 4 409 | 2 240 | 2 981 | 1 216 | 7 390 | 3 456 | إفران |
| Khénifra | 10 192 | 4 604 | 7 551 | 2 931 | 17 743 | 7 535 | أخنيفرة |
| Midelt | 5 951 | 2 565 | 6 424 | 2 331 | 12 375 | 4 896 | ميدلت |
| Errachidia | 14 152 | 6 408 | 9 368 | 4 033 | 23 520 | 10 441 | الرشيدية |
| Ensemble | 72 950 | 33 687 | 34 120 | 13 613 | 107 070 | 47 300 | المجموع |

Source: Académie Régionale d'éducation et de Formation

المصدر: الأكاديمية الجهوية للتربية والتكوين

3 - 28 Internes par sexe, province et préfecture

28-3 التلاميذ الداخليون حسب الجنس والأقاليم والعمالات

| 2011-2012 | Internes dans les collèges | | Internes dans les lycées | | Ensemble | | 2012-2011 |
|-----------------|----------------------------|--------------|--------------------------|------------|--------------|--------------|----------------|
| | Total | Filles | Total | Filles | Total | Filles | |
| | المجموع | الإناث | المجموع | الإناث | المجموع | الإناث | |
| Meknès | 259 | 41 | 204 | 101 | 463 | 142 | مكناس |
| El Hajeb | 558 | 216 | 51 | 51 | 609 | 267 | الحاجب |
| Ifrane | 866 | 343 | 252 | 161 | 1 118 | 504 | إفران |
| Khénifra | 327 | 134 | 581 | 146 | 908 | 280 | أخنيفرة |
| Midelt | 1 299 | 466 | 338 | 79 | 1 637 | 545 | ميدلت |
| Errachidia | 844 | 270 | 160 | 66 | 1 004 | 336 | الرشيدية |
| Ensemble | 4 153 | 1 470 | 1 586 | 604 | 5 739 | 2 074 | المجموع |

Source: Académie Régionale d'éducation et de Formation

المصدر: الأكاديمية الجهوية للتربية والتكوين

3-29 Elèves par niveau et sexe et par ancienneté

29-3 التلاميذ حسب المستوى والجنس و الأقدمية

| 2011-2012 | Niveau | Nbre de classes | Elèves non doublants | | Elèves doublants | | Total général | | المستوى | 2012-2011 |
|-----------------|------------------------|-----------------|----------------------|---------------|------------------|--------------|----------------|---------------|----------------|----------------|
| | | | Total | Filles | Total | Filles | Total | Filles | | |
| Meknès | 1 ^{ère} année | 341 | 10 833 | 5 186 | 697 | 102 | 11 530 | 5 288 | السنة الأولى | مكناس |
| | 2 ^{ème} année | 316 | 10 117 | 4 915 | 678 | 163 | 10 795 | 5 078 | السنة الثانية | |
| | 3 ^{ème} année | 407 | 9 052 | 4 569 | 4 183 | 1 643 | 13 235 | 6 212 | السنة الثالثة | |
| | Total | 1 064 | 30 002 | 14 670 | 5 558 | 1 908 | 35 560 | 16 578 | المجموع | |
| El Hajeb | 1 ^{ère} année | 105 | 3 315 | 1 443 | 327 | 85 | 3 642 | 1 528 | السنة الأولى | الحاجب |
| | 2 ^{ème} année | 90 | 2 886 | 1 271 | 238 | 40 | 3 124 | 1 311 | السنة الثانية | |
| | 3 ^{ème} année | 111 | 2 652 | 1 216 | 1 064 | 339 | 3 716 | 1 555 | السنة الثالثة | |
| | Total | 306 | 8 853 | 3 930 | 1 629 | 464 | 10 482 | 4 394 | المجموع | |
| lfrane | 1 ^{ère} année | 68 | 2 249 | 1 071 | 179 | 39 | 2 428 | 1 110 | السنة الأولى | افران |
| | 2 ^{ème} année | 61 | 2 014 | 1 030 | 126 | 27 | 2 140 | 1 057 | السنة الثانية | |
| | 3 ^{ème} année | 78 | 1 995 | 939 | 827 | 350 | 2 822 | 1 289 | السنة الثالثة | |
| | Total | 207 | 6 258 | 3 040 | 1 132 | 416 | 7 390 | 3 456 | المجموع | |
| Khénifra | 1 ^{ère} année | 167 | 5 658 | 2 524 | 336 | 76 | 5 994 | 2 600 | السنة الأولى | اخنيفرة |
| | 2 ^{ème} année | 143 | 4 987 | 2 207 | 352 | 75 | 5 339 | 2 282 | السنة الثانية | |
| | 3 ^{ème} année | 172 | 4 480 | 2 022 | 1 930 | 631 | 6 410 | 2 653 | السنة الثالثة | |
| | Total | 482 | 15 125 | 6 753 | 2 618 | 782 | 17 743 | 7 535 | المجموع | |
| Midelt | 1 ^{ère} année | 120 | 4 009 | 1 687 | 331 | 49 | 4 340 | 1 736 | السنة الأولى | ميدلت |
| | 2 ^{ème} année | 104 | 3 414 | 1 425 | 308 | 61 | 3 722 | 1 486 | السنة الثانية | |
| | 3 ^{ème} année | 118 | 3 049 | 1 269 | 1 264 | 405 | 4 313 | 1 674 | السنة الثالثة | |
| | Total | 342 | 10 472 | 4 381 | 1 903 | 515 | 12 375 | 4 896 | المجموع | |
| Errachidia | 1 ^{ère} année | 227 | 7 290 | 3 408 | 826 | 183 | 8 116 | 3 591 | السنة الأولى | الرشيدية |
| | 2 ^{ème} année | 211 | 6 617 | 3 092 | 580 | 158 | 7 197 | 3 250 | السنة الثانية | |
| | 3 ^{ème} année | 247 | 6 053 | 2 840 | 2 154 | 760 | 8 207 | 3 600 | السنة الثالثة | |
| | Total | 685 | 19 960 | 9 340 | 3 560 | 1 101 | 23 520 | 10 441 | المجموع | |
| Ensemble | 1 ^{ère} année | 1 028 | 33 354 | 15 319 | 2 696 | 534 | 36 050 | 15 853 | السنة الأولى | المجموع |
| | 2 ^{ème} année | 925 | 30 035 | 13 940 | 2 282 | 524 | 32 317 | 14 464 | السنة الثانية | |
| | 3 ^{ème} année | 1 133 | 27 281 | 12 855 | 11 422 | 4 128 | 38 703 | 16 983 | السنة الثالثة | |
| | Total | 3 086 | 90 670 | 42 114 | 16 400 | 5 186 | 107 070 | 47 300 | المجموع | |

Source: Académie Régionale d'éducation et de Formation

المصدر : الأكاديمية الجهوية للتربية والتكوين

3-30 Elèves exclus par niveau et sexe

30-3 المطرودون حسب المستوى والجنس

| 2010-2011 | 1 ^{ère} année | | 2 ^{ème} année | | 3 ^{ème} année | | Ensemble | | 2011-2010 |
|-----------------|------------------------|--------------|------------------------|------------|------------------------|--------------|---------------|--------------|----------------|
| | Total | Filles | Total | Filles | Total | Filles | Total | Filles | |
| Meknès | 916 | 364 | 615 | 228 | 2 443 | 1 016 | 3 974 | 1 608 | مكناس |
| El Hajeb | 504 | 278 | 269 | 101 | 1 017 | 343 | 1 790 | 722 | الحاجب |
| lfrane | 233 | 114 | 137 | 35 | 438 | 172 | 808 | 321 | افران |
| Khénifra | 560 | 265 | 396 | 145 | 1 323 | 529 | 2 279 | 939 | اخنيفرة |
| Midelt | 594 | 315 | 305 | 115 | 923 | 321 | 1 822 | 751 | ميدلت |
| Errachidia | 813 | 396 | 507 | 187 | 1 408 | 600 | 2 728 | 1 183 | الرشيدية |
| Ensemble | 3 620 | 1 732 | 2 229 | 811 | 7 552 | 2 981 | 13 401 | 5 524 | المجموع |

Source: Académie Régionale d'éducation et de Formation

المصدر : الأكاديمية الجهوية للتربية والتكوين

3-31 Elèves de l'enseignement privé

31-3 التلاميذ التعليم الخاص

| 2011-2012 | Etablissements المؤسسات | Elèves Total المجموع | التلاميذ Filles الإناث | 2012-2011 |
|-----------------|----------------------------|----------------------------|------------------------------|----------------|
| Meknès | 43 | 4 078 | 1 913 | مكناس |
| El Hajeb | 7 | 404 | 171 | الحاجب |
| Ifrane | 6 | 306 | 145 | افران |
| Khénifra | 7 | 399 | 164 | اخنيفرة |
| Midelt | 3 | 230 | 103 | ميدلت |
| Errachidia | 6 | 752 | 346 | الرشيدية |
| Ensemble | 72 | 6 169 | 2 842 | المجموع |

Source: Académie Régionale d'éducation et de Formation

المصدر: الأكاديمية الجهوية للتربية والتكوين

3-32 Elèves par niveau et sexe

32-3 التلاميذ حسب المستوى والجنس

| 2011-2012 | Nbre de classes عدد الفصول | Elèves non doublants التلاميذ غير المكررون | | Elèves doublants التلاميذ المكررون | | Ensemble المجموع | | 2012-2011 | | |
|-----------------------|-------------------------------|---|------------------|---------------------------------------|------------------|---------------------|------------------|--------------|----------------|----------------|
| | | Total المجموع | Filles الإناث | Total المجموع | Filles الإناث | Total المجموع | Filles الإناث | | | |
| Meknès ⁽¹⁾ | 1 ^{ère} année | 67 | 1449 | 695 | 15 | 7 | 1 464 | 702 | السنة الأولى | مكناس |
| | 2 ^{ème} année | 66 | 1295 | 614 | 16 | 6 | 1 311 | 620 | السنة الثانية | |
| | 3 ^{ème} année | 61 | 1287 | 588 | 16 | 3 | 1 303 | 591 | السنة الثالثة | |
| | Total | 194 | 4031 | 1897 | 47 | 16 | 4 078 | 1 913 | المجموع | |
| El Hajeb | 1 ^{ère} année | 9 | 157 | 68 | 0 | 0 | 157 | 68 | السنة الأولى | الحاجب |
| | 2 ^{ème} année | 8 | 121 | 45 | 0 | 0 | 121 | 45 | السنة الثانية | |
| | 3 ^{ème} année | 8 | 125 | 58 | 1 | 0 | 126 | 58 | السنة الثالثة | |
| | Total | 25 | 403 | 171 | 1 | 0 | 404 | 171 | المجموع | |
| Ifrane | 1 ^{ère} année | 8 | 112 | 48 | 0 | 0 | 112 | 48 | السنة الأولى | افران |
| | 2 ^{ème} année | 6 | 94 | 45 | 0 | 0 | 94 | 45 | السنة الثانية | |
| | 3 ^{ème} année | 7 | 99 | 51 | 1 | 1 | 100 | 52 | السنة الثالثة | |
| | Total | 21 | 305 | 144 | 1 | 1 | 306 | 145 | المجموع | |
| Khénifra | 1 ^{ère} année | 7 | 119 | 48 | 1 | 0 | 120 | 48 | السنة الأولى | اخنيفرة |
| | 2 ^{ème} année | 6 | 101 | 53 | 3 | 1 | 104 | 54 | السنة الثانية | |
| | 3 ^{ème} année | 8 | 173 | 61 | 2 | 1 | 175 | 62 | السنة الثالثة | |
| | Total | 21 | 393 | 162 | 6 | 2 | 399 | 164 | المجموع | |
| Midelt | 1 ^{ère} année | 4 | 79 | 36 | 1 | 0 | 80 | 36 | السنة الأولى | ميدلت |
| | 2 ^{ème} année | 4 | 78 | 34 | 1 | 0 | 79 | 34 | السنة الثانية | |
| | 3 ^{ème} année | 4 | 63 | 32 | 8 | 1 | 71 | 33 | السنة الثالثة | |
| | Total | 12 | 220 | 102 | 10 | 1 | 230 | 103 | المجموع | |
| Errachidia | 1 ^{ère} année | 13 | 285 | 141 | 2 | 0 | 287 | 141 | السنة الأولى | الرشيدية |
| | 2 ^{ème} année | 11 | 226 | 101 | 3 | 2 | 229 | 103 | السنة الثانية | |
| | 3 ^{ème} année | 11 | 204 | 95 | 32 | 7 | 236 | 102 | السنة الثالثة | |
| | Total | 35 | 715 | 337 | 37 | 9 | 752 | 346 | المجموع | |
| Ensemble | 1 ^{ère} année | 108 | 2 201 | 1 036 | 19 | 7 | 2 220 | 1 043 | السنة الأولى | المجموع |
| | 2 ^{ème} année | 101 | 1 915 | 892 | 23 | 9 | 1 938 | 901 | السنة الثانية | |
| | 3 ^{ème} année | 99 | 1 951 | 885 | 60 | 13 | 2 011 | 898 | السنة الثالثة | |
| | Total | 308 | 6 067 | 2 813 | 102 | 29 | 6 169 | 2 842 | المجموع | |

Source: Académie Régionale d'éducation et de Formation

المصدر: الأكاديمية الجهوية للتربية والتكوين

3-33 Elèves de l'enseignement privé par âge et sexe

33-3 التلاميذ حسب السن والجنس

| 2011-2012 | Meknès مكناس | | El Hajeb الحاجب | | Ifrane افران | | 2012-2011 |
|--------------|------------------|------------------|--------------------|------------------|------------------|------------------|----------------|
| | Total المجموع | Filles الإناث | Total المجموع | Filles الإناث | Total المجموع | Filles الإناث | |
| - 12 ans | 159 | 91 | 23 | 11 | 36 | 12 | أقل من 12 سنة |
| 12 ans | 1232 | 599 | 138 | 54 | 91 | 46 | 12 سنة |
| 13 ans | 1403 | 658 | 121 | 59 | 90 | 44 | 13 سنة |
| 14 ans | 923 | 437 | 89 | 35 | 76 | 36 | 14 سنة |
| 15 ans | 215 | 93 | 22 | 9 | 7 | 3 | 15 سنة |
| 16 ans | 73 | 24 | 7 | 2 | 3 | 2 | 16 سنة |
| 17 ans | 43 | 6 | 3 | 0 | 1 | 0 | 17 سنة |
| +17 ans | 30 | 5 | 1 | 1 | 2 | 2 | أكثر من 17 سنة |
| Total | 4 078 | 1 913 | 404 | 171 | 306 | 145 | المجموع |

Source: Académie Régionale d'éducation et de Formation

المصدر: الأكاديمية الجهوية للتربية والتكوين

3-33 Elèves de l'enseignement privé par âge et sexe

33-3 التلاميذ حسب السن والجنس

| 2011-2012 | Khénifra اخنيفرة | | Midelt ميدلت | | Errachidia الرشيدية | | Meknès -Tafilalet مكناس - تافيلالت | | 2012-2011 |
|--------------|---------------------|------------------|------------------|------------------|------------------------|------------------|---------------------------------------|------------------|----------------|
| | Total المجموع | Filles الإناث | Total المجموع | Filles الإناث | Total المجموع | Filles الإناث | Total المجموع | Filles الإناث | |
| - 12 ans | 26 | 6 | 17 | 12 | 48 | 27 | 309 | 159 | أقل من 12 سنة |
| 12 ans | 96 | 44 | 85 | 35 | 244 | 125 | 1886 | 903 | 12 سنة |
| 13 ans | 105 | 62 | 60 | 29 | 223 | 95 | 2002 | 947 | 13 سنة |
| 14 ans | 75 | 32 | 42 | 20 | 173 | 79 | 1378 | 639 | 14 سنة |
| 15 ans | 27 | 10 | 14 | 4 | 36 | 9 | 321 | 128 | 15 سنة |
| 16 ans | 22 | 4 | 4 | 2 | 14 | 5 | 123 | 39 | 16 سنة |
| 17 ans | 14 | 5 | 3 | 1 | 11 | 5 | 75 | 17 | 17 سنة |
| +17 ans | 34 | 1 | 5 | 0 | 3 | 1 | 75 | 10 | أكثر من 17 سنة |
| Total | 399 | 164 | 230 | 103 | 752 | 346 | 6 169 | 2 842 | المجموع |

Source: Académie Régionale d'éducation et de Formation

المصدر: الأكاديمية الجهوية للتربية والتكوين

ENSEIGNEMENT SECONDAIRE QUALIFIANT PUBLIC

التعليم الثانوي التأهيلي العمومي

3-34 Elèves selon le type de l'enseignement

34-3 التلاميذ حسب قطاعات التعليم

| | Public التعليم العمومي | | | | Privé التعليم الخاص | | Ensemble المجموع | | 2012-2011 |
|---------------------|-----------------------------|------------------|----------------------------|------------------|------------------------|------------------|---------------------|------------------|----------------|
| | Bilingue التعليم المزدوج | | Originel التعليم الأصلي | | Total المجموع | Filles الإناث | Total المجموع | Filles الإناث | |
| | Total المجموع | Filles الإناث | Total المجموع | Filles الإناث | | | | | |
| | 2011-2012 | | | | | | | | |
| Meknès | 25 571 | 12 807 | 335 | 118 | 3 594 | 1 504 | 29 500 | 14 429 | مكناس |
| El Hajeb | 6 026 | 2 771 | - | - | 97 | 49 | 6 123 | 2 820 | الحاجب |
| Ifrane | 5 020 | 2 497 | - | - | 143 | 47 | 5 163 | 2 544 | افران |
| Khénifra | 10 642 | 4 833 | 174 | 65 | 597 | 167 | 11 413 | 5 065 | اخنيفرة |
| Midelt | 6 805 | 2 865 | 176 | 46 | 28 | 13 | 7 009 | 2 924 | ميدلت |
| Errachidia | 15 218 | 6 222 | 215 | 67 | 272 | 138 | 15 705 | 6 427 | الرشيدية |
| Total région | 69 282 | 31 995 | 900 | 296 | 4 731 | 1 918 | 74 913 | 34 209 | المجموع |

Source: Académie Régionale d'éducation et de Formation

المصدر: الأكاديمية الجهوية للتربية والتكوين

3-35 Etablissements, classes et salles selon les provinces et préfectures

35-3 المؤسسات، الفصول والحجرات حسب الأقاليم و العمالات

| | Lycées الثانويات | | Annexes/Noyaux ملحقات الثانويات/أنوية | | Classes عدد الفصول | | Salles utilisées ⁽¹⁾ الحجرات المستعملة ⁽¹⁾ | | 2012-2011 |
|---------------------|---------------------|-----------|--|----------|-----------------------|------------|---|------------|----------------|
| | Total | Rural | Total | Rural | Total | Rural | Total | Rural | |
| | 2011-2012 | | | | | | | | |
| Meknès | 29 | 3 | - | - | 758 | 28 | 713 | 23 | مكناس |
| El Hajeb | 7 | 1 | - | - | 167 | 12 | 139 | 12 | الحاجب |
| Ifrane | 6 | 1 | - | - | 148 | 14 | 123 | 8 | افران |
| Khénifra | 13 | 5 | - | - | 306 | 91 | 242 | 74 | اخنيفرة |
| Midelt | 10 | 7 | - | - | 201 | 79 | 180 | 78 | ميدلت |
| Errachidia | 16 | 4 | 1 | - | 431 | 51 | 388 | 50 | الرشيدية |
| Total région | 81 | 21 | 1 | - | 2 011 | 275 | 1 785 | 245 | المجموع |

Source: Académie Régionale d'éducation et de Formation

المصدر: الأكاديمية الجهوية للتربية والتكوين

(1) Annuaire Statistique du Maroc 2012.

(1) النشرة الإحصائية السنوية للمغرب 2012

3-36 Elèves par milieu et sexe

36-3 التلاميذ حسب الوسط والجنس

| | Urbain الوسط الحضري | | Rural الوسط القروي | | Ensemble المجموع | | 2012-2011 |
|-----------------|------------------------|---------------|-----------------------|--------------|---------------------|---------------|----------------|
| | Total | Filles | Total | Filles | Total | Filles | |
| | المجموع | الإناث | المجموع | الإناث | المجموع | الإناث | |
| 2011-2012 | | | | | | | |
| Meknès | 25 025 | 12 547 | 881 | 394 | 25 906 | 12 941 | مكناس |
| El Hajeb | 5 602 | 2 620 | 424 | 151 | 6 026 | 2 771 | الحاجب |
| Ifrane | 4 626 | 2 360 | 394 | 137 | 5 020 | 2 497 | افران |
| Khénifra | 7 766 | 3 718 | 3 050 | 1 180 | 10 816 | 4 898 | اخنيفرة |
| Midelt | 4 530 | 2 039 | 2 451 | 872 | 6 981 | 2 911 | ميدلت |
| Errachidia | 13 807 | 5 669 | 1 626 | 620 | 15 433 | 6 289 | الرشيدية |
| Ensemble | 61 356 | 28 953 | 8 826 | 3 354 | 70 182 | 32 307 | المجموع |

Source: Académie Régionale d'éducation et de Formation

المصدر: الأكاديمية الجهوية للتربية والتكوين

ENSEIGNEMENT SECONDAIRE QUALIFIANT PUBLIC

التعليم الثانوي التأهيلي العمومي

3-37 Effectifs des élèves par âge et par sexe

37-3 توزيع التلاميذ حسب السن والجنس

| 2011-2012 | Meknès مكناس | | El Hajeb الحاجب | | Ifrane افران | | 2012-2011 |
|-----------------|-----------------|---------------|--------------------|--------------|-----------------|--------------|----------------|
| | T | F | T | F | T | F | |
| moins de 16 ans | 4 091 | ... | 819 | 444 | 724 | 435 | أقل من 16 سنة |
| 16 ans | 5 353 | ... | 1 184 | 627 | 888 | 526 | 16 سنة |
| 17 ans | 5 984 | ... | 1 369 | 679 | 1 007 | 540 | 17 سنة |
| 18 ans | 4 401 | ... | 1 095 | 463 | 1 027 | 485 | 18 سنة |
| 19 ans | 3 085 | ... | 752 | 310 | 652 | 264 | 19 سنة |
| 20 ans | 1 755 | ... | 463 | 137 | 455 | 151 | 20 سنة |
| +20 ans | 1 237 | ... | 344 | 111 | 267 | 96 | أكثر من 20 سنة |
| Total | 25 906 | 12 941 | 6 026 | 2 771 | 5 020 | 2 497 | المجموع |

Source: Académie Régionale d'éducation et de Formation

المصدر: الأكاديمية الجهوية للتربية والتكوين

3-37 Effectifs des élèves par âge et par sexe

37-3 توزيع التلاميذ حسب السن والجنس

| 2011-2012 | Khénifra اخنيفرة | | Midelt ميدلت | | Errachidia الرشيدية | | Meknès - Tafilalet مكناس - تافيلالت | | 2012-2011 |
|-----------------|---------------------|--------------|-----------------|--------------|------------------------|--------------|--|---------------|----------------|
| | T | F | T | F | T | F | Total | Filles | |
| moins de 16 ans | 1 517 | 832 | 1 147 | 628 | 2 073 | 1 104 | 10 371 | ... | أقل من 16 سنة |
| 16 ans | 2 042 | 1 046 | 1 348 | 649 | 3 032 | 1 441 | 13 847 | ... | 16 سنة |
| 17 ans | 2 487 | 1 152 | 1 514 | 686 | 3 503 | 1 506 | 15 864 | ... | 17 سنة |
| 18 ans | 2 085 | 885 | 1 271 | 459 | 2 941 | 1 108 | 12 820 | ... | 18 سنة |
| 19 ans | 1 329 | 545 | 846 | 269 | 1 912 | 636 | 8 576 | ... | 19 سنة |
| 20 ans | 816 | 295 | 518 | 148 | 1 179 | 289 | 5 186 | ... | 20 سنة |
| +20 ans | 540 | 143 | 337 | 72 | 793 | 205 | 3 518 | ... | أكثر من 20 سنة |
| Total | 10 816 | 4 898 | 6 981 | 2 911 | 15 433 | 6 289 | 70 182 | 32 307 | المجموع |

Source: Académie Régionale d'éducation et de Formation

المصدر: الأكاديمية الجهوية للتربية والتكوين

3-38 Personnel enseignant selon le milieu et le sexe

38-3 هيئة التدريس حسب الوسط والجنس

| 2011-2012 | Urbain + Rural حضري + قروي | | Rural قروي | | 2012-2011 |
|-----------------|-------------------------------|-------------------|------------------|-------------------|----------------|
| | Total المجموع | Féminin الإناث | Total المجموع | Féminin الإناث | |
| Meknès | 1 474 | 617 | 62 | 32 | مكناس |
| El Hajeb | 336 | 111 | 34 | 9 | الحاجب |
| Ifrane | 264 | 72 | 21 | 8 | افران |
| Khénifra | 567 | 152 | 163 | 73 | اخنيفرة |
| Midelt | 363 | 87 | 154 | 39 | ميدلت |
| Errachidia | 793 | 168 | 127 | 41 | الرشيدية |
| Ensemble | 3 797 | 1 207 | 561 | 202 | المجموع |

Source: Académie Régionale d'éducation et de Formation

المصدر: الأكاديمية الجهوية للتربية والتكوين

3-39 Elèves exclus par niveau et sexe

39-3 التلاميذ المطرودون حسب المستوى والجنس

| 2011-2012 | | Meknès مكناس | | El Hajeb الحاجب | | Ifrane أفران | | 2012-2011 | |
|-------------------|--------------|-----------------|--------------|--------------------|------------|-----------------|------------|----------------|---------------------------|
| | | T المجموع | F إناث | T المجموع | F إناث | T المجموع | F إناث | | |
| commun Tronc | Lettres | 472 | 209 | 100 | 52 | 51 | 22 | الأدب | مستوى مشترك |
| | Sciences | 297 | 92 | 73 | 30 | 41 | 15 | العلوم | |
| | Techniques | 1 | - | - | - | - | - | التقنيات | |
| | Total | 770 | 301 | 173 | 82 | 92 | 37 | المجموع | |
| année Bac 1ère | Lettres | 328 | 137 | 73 | 34 | 33 | 13 | الأدب | السنة الأولى بكالوريا |
| | Sciences | 415 | 132 | 69 | 33 | 36 | 4 | العلوم | |
| | Techniques | 14 | 7 | 5 | 2 | 8 | 4 | التقنيات | |
| | Total | 757 | 276 | 147 | 69 | 77 | 21 | المجموع | |
| année Bac 2ème | Lettres | 1078 | 562 | 314 | 149 | 70 | 49 | الأدب | السنة الثانية بكالوريا |
| | Sciences | 1056 | 468 | 230 | 87 | 143 | 60 | العلوم | |
| | Techniques | 106 | 54 | 9 | 2 | 13 | 6 | التقنيات | |
| | Total | 2240 | 1084 | 553 | 238 | 226 | 115 | المجموع | |
| Ensemble | | 3 767 | 1 661 | 873 | 389 | 395 | 173 | المجموع | |

Source: Académie Régionale d'éducation et de Formation

المصدر: الأكاديمية الجهوية للتربية والتكوين

3-39 Elèves exclus par niveau et sexe

39-3 التلاميذ المطرودون حسب المستوى والجنس

| 2011-2012 | | Khénifra اخنيفرة | | Midelt ميدلت | | Errachidia الرشيدية | | Meknès - Tafilalet مكناس - تافيلالت | | 2012-2011 | |
|-------------------|--------------|---------------------|------------|-----------------|------------|------------------------|------------|--|--------------|----------------|---------------------------|
| | | T المجموع | F إناث | T المجموع | F إناث | T المجموع | F إناث | T المجموع | F إناث | | |
| commun Tronc | Lettres | 167 | 70 | 88 | 39 | 237 | 126 | 1 115 | 518 | الأدب | مستوى مشترك |
| | Sciences | 135 | 62 | 65 | 22 | 115 | 61 | 726 | 282 | العلوم | |
| | Techniques | - | - | - | - | 1 | 0 | 2 | 0 | التقنيات | |
| | Total | 302 | 132 | 153 | 61 | 353 | 187 | 1 843 | 800 | المجموع | |
| année Bac 1ère | Lettres | 119 | 53 | 69 | 49 | 185 | 87 | 807 | 373 | الأدب | السنة الأولى بكالوريا |
| | Sciences | 209 | 69 | 98 | 41 | 210 | 63 | 1 037 | 342 | العلوم | |
| | Techniques | 2 | 0 | 6 | 5 | 8 | 3 | 43 | 21 | التقنيات | |
| | Total | 330 | 122 | 173 | 95 | 403 | 153 | 1 887 | 736 | المجموع | |
| année Bac 2ème | Lettres | 387 | 222 | 275 | 133 | 435 | 251 | 2 559 | 1 366 | الأدب | السنة الثانية بكالوريا |
| | Sciences | 385 | 180 | 291 | 89 | 499 | 189 | 2 604 | 1 073 | العلوم | |
| | Techniques | 21 | 7 | 20 | 14 | 32 | 19 | 201 | 102 | التقنيات | |
| | Total | 793 | 409 | 586 | 236 | 966 | 459 | 5 364 | 2 541 | المجموع | |
| Ensemble | | 1 425 | 663 | 912 | 392 | 1 722 | 799 | 9 094 | 4 077 | المجموع | |

Source: Académie Régionale d'éducation et de Formation

المصدر: الأكاديمية الجهوية للتربية والتكوين

3 - 40 Internes par sexe, province et préfecture

40-3 التلاميذ الداخليون حسب الجنس والأقاليم و العمالات

| 2011-2012 | Internes dans les collèges الداخليون بالإعداديات | | Internes dans les lycées الداخليون بالثانويات | | Ensemble المجموع | | 2012-2011 |
|-----------------|---|------------------|--|------------------|---------------------|------------------|----------------|
| | Total المجموع | Filles الإناث | Total المجموع | Filles الإناث | Total المجموع | Filles الإناث | |
| Meknès | - | - | 1313 | 620 | 1 313 | 620 | مكناس |
| El Hajeb | 274 | - | 358 | 325 | 632 | 325 | الحاجب |
| Ifrane | 112 | - | 810 | 422 | 922 | 422 | أفران |
| Khénifra | 68 | 60 | 725 | 282 | 793 | 342 | اخنيفرة |
| Midelt | 32 | - | 741 | 233 | 773 | 233 | ميدلت |
| Errachidia | 274 | 163 | 1319 | 409 | 1 593 | 572 | الرشيدية |
| Ensemble | 760 | 223 | 5 266 | 2 291 | 6 026 | 2 514 | المجموع |

Source: Académie Régionale d'éducation et de Formation

المصدر: الأكاديمية الجهوية للتربية والتكوين

3-41 Elèves par niveau, branche et sexe

41-3 التلاميذ حسب المستوى ، الشعبة والجنس

| 2011-2012 | Meknès | | El Hajeb | | Ifrane | | Khénifra | | Midelt | | Errachidia | | Meknès -Tafilalet | | 2012-2011 |
|-------------------------------------|---------------|---------------|--------------|--------------|--------------|--------------|---------------|--------------|--------------|--------------|---------------|--------------|-------------------|----------------|------------------------------|
| | T | F | T | F | T | F | T | F | T | F | T | F | T | F | |
| | مكناس | مكناس | الحاجب | الحاجب | افران | افران | اختيفرة | اختيفرة | ميدلت | ميدلت | الرشيدية | الرشيدية | مكناس - تافيلت | مكناس - تافيلت | |
| | مجموع | إناث | مجموع | إناث | مجموع | إناث | مجموع | إناث | مجموع | إناث | مجموع | إناث | مجموع | إناث | |
| Tronc commun | | | | | | | | | | | | | | | جدع مشترك |
| Enseignement Originel | 144 | 50 | - | - | - | - | 70 | 25 | 93 | 17 | 94 | 24 | 401 | 116 | آداب أصيلة |
| Lettres et Sciences Humaines | 3 466 | 1 721 | 1 094 | 501 | 715 | 383 | 1 409 | 632 | 973 | 474 | 2 602 | 1 141 | 10 259 | 4 852 | الآداب |
| Sciences | 4 872 | 2 346 | 1 019 | 426 | 1 093 | 490 | 2 090 | 960 | 1 346 | 526 | 2 708 | 1 077 | 13 128 | 5 825 | العلوم |
| Technologie | 182 | 70 | - | - | - | - | - | - | 31 | 4 | 100 | 25 | 313 | 99 | تكنولوجيا |
| Total | 8 664 | 4 187 | 2 113 | 927 | 1 808 | 873 | 3 569 | 1 617 | 2 443 | 1 021 | 5 504 | 2 267 | 24 101 | 10 892 | المجموع |
| 1^{ème} Année Bac | | | | | | | | | | | | | | | السنة الأولى باكوريا |
| Langue Arabe | 28 | 3 | - | - | - | - | - | - | 18 | 9 | 45 | 16 | 91 | 28 | اللغة العربية |
| Sciences Chariaa | 64 | 32 | - | - | - | - | 54 | 24 | 16 | 7 | 17 | 3 | 151 | 66 | علوم الشريعة |
| Lettres et Sciences Humaines | 2 930 | 1 558 | 878 | 417 | 451 | 247 | 1 197 | 546 | 814 | 393 | 1 959 | 872 | 8 229 | 4 033 | الآداب و العلوم الإنسانية |
| Sciences Expérimentales | 4 082 | 1 813 | 833 | 369 | 763 | 337 | 1 843 | 782 | 1 133 | 397 | 2 288 | 874 | 10 942 | 4 572 | العلوم التجريبية |
| Sciences Mathématiques | 485 | 209 | 52 | 22 | 157 | 72 | 114 | 46 | 98 | 35 | 264 | 93 | 1 170 | 477 | العلوم الرياضية |
| Arts Appliqués | 24 | 10 | - | - | - | - | - | - | - | - | 11 | 7 | 35 | 17 | الفنون التطبيقية |
| Sciences Economiques et Gestion | 496 | 303 | 86 | 51 | 138 | 85 | 98 | 42 | 52 | 27 | 170 | 75 | 1 040 | 583 | العلوم الاقتصادية و التدبير |
| Sciences et Technologies Electrique | 56 | 12 | - | - | - | - | - | - | - | - | 71 | 22 | 127 | 34 | علوم و تقنيات الكهرباء |
| Sciences et Technologies Mécanique | 36 | 10 | - | - | - | - | - | - | - | - | 30 | 4 | 66 | 14 | علوم و تقنيات الميكانيك |
| Total | 8 201 | 3 950 | 1 849 | 859 | 1 509 | 741 | 3 306 | 1 440 | 2 131 | 868 | 4 855 | 1 966 | 21 851 | 9 824 | المجموع |
| 2^{ème} année Bac | | | | | | | | | | | | | | | السنة الثانية باكوريا |
| Langue Arabe | 31 | 6 | - | - | - | - | - | - | 27 | 6 | 45 | 18 | 103 | 30 | اللغة العربية |
| Sciences Chariaa | 68 | 27 | - | - | - | - | 50 | 16 | 22 | 7 | 14 | 6 | 154 | 56 | علوم الشريعة |
| Lettres | 1 701 | 1 031 | 688 | 378 | 311 | 189 | 614 | 339 | 339 | 154 | 1 071 | 545 | 4 724 | 2 636 | الآداب |
| Sciences Humaines | 2 061 | 1 086 | 322 | 129 | 231 | 119 | 966 | 447 | 599 | 286 | 984 | 380 | 5 163 | 2 447 | العلوم الإنسانية |
| Sciences Agricoles | - | - | 36 | 12 | - | - | - | - | - | - | 29 | 11 | 65 | 23 | العلوم الفلاحية |
| Sciences de la Vie et de la Terre | 2 775 | 1 461 | 548 | 250 | 347 | 201 | 827 | 409 | 710 | 292 | 1 294 | 518 | 6 501 | 3 131 | العلوم التجريبية |
| Sciences Mathématiques A | 152 | 66 | 42 | 27 | 115 | 57 | 70 | 27 | 37 | 9 | 180 | 69 | 596 | 255 | العلوم الرياضية أ |
| Sciences Mathématiques B | 140 | 68 | - | - | - | - | - | - | - | - | 28 | 8 | 168 | 76 | العلوم الرياضية ب |
| Sciences Physiques | 1 374 | 648 | 351 | 150 | 565 | 237 | 1 312 | 535 | 599 | 225 | 1 147 | 411 | 5 348 | 2 206 | العلوم الفيزيائية |
| Arts Appliqués | 35 | 16 | - | - | - | - | - | - | - | - | - | - | 35 | 16 | الفنون التطبيقية |
| Sciences de la gestion Comptable | 96 | 64 | 44 | 24 | 30 | 21 | 21 | 17 | 48 | 32 | 103 | 45 | 342 | 203 | العلوم التدبير المحاسباتي |
| Sciences Economiques | 465 | 294 | 33 | 15 | 104 | 59 | 81 | 51 | 26 | 11 | 74 | 30 | 783 | 460 | العلوم الاقتصادية |
| Sciences et Technologies Electrique | 80 | 16 | - | - | - | - | - | - | - | - | 83 | 13 | 163 | 29 | علوم و تقنيات الكهرباء |
| Sciences et Technologies Mécanique | 63 | 5 | - | - | - | - | - | - | - | - | 22 | 2 | 85 | 7 | علوم و تقنيات الميكانيك |
| Total | 9 041 | 4 788 | 2 064 | 985 | 1 703 | 883 | 3 941 | 1 841 | 2 407 | 1 022 | 5 074 | 2 056 | 24 230 | 11 575 | المجموع |
| Total général | 25 906 | 12 925 | 6 026 | 2 771 | 5 020 | 2 497 | 10 816 | 4 898 | 6 981 | 2 911 | 15 433 | 6 289 | 70 182 | 32 291 | المجموع العام |

3-42 Elèves par niveau et par branche

42-3 التلاميذ حسب المستوى والشعبة

| 2011-2012 | | Nb de classes | | Elèves non doublants | | Elèves doublants | | Total élèves | | 2011-2012 |
|----------------------------------|----------------------------------|---------------|--------------|-----------------------|-------------|-------------------|---------------|----------------|-----------------------|----------------------|
| | | عدد الفصول | | التلاميذ الغير مكررون | | التلاميذ المكررون | | مجموع التلاميذ | | |
| | | Total | Filles | Total | Filles | Total | Filles | Total | Filles | |
| | | المجموع | الإناث | المجموع | الإناث | المجموع | الإناث | المجموع | الإناث | |
| Meknès | Lettres | 98 | 3050 | 1586 | 560 | 185 | 3 610 | 1 771 | مكناس | الأداب |
| | Sciences | 144 | 4391 | 2194 | 481 | 152 | 4 872 | 2 346 | | العلوم |
| | Techniques | 7 | 179 | 69 | 3 | 1 | 182 | 70 | | التقنيات |
| | Tronc commun | 249 | 7620 | 3849 | 1044 | 338 | 8 664 | 4 187 | | جدع مشترك |
| | Lettres | 83 | 2583 | 1429 | 439 | 164 | 3 022 | 1 593 | | الأداب |
| | Sciences | 130 | 3900 | 1839 | 667 | 183 | 4 567 | 2 022 | | العلوم |
| | Techniques | 19 | 566 | 323 | 46 | 12 | 612 | 335 | | التقنيات |
| | 1^{ère} Année Bac | 232 | 7049 | 3591 | 1152 | 359 | 8 201 | 3 950 | | السنة الأولى باكوريا |
| | Lettres | 114 | 2772 | 1568 | 1089 | 582 | 3 861 | 2 150 | | الأداب |
| | Sciences | 136 | 3252 | 1691 | 1189 | 552 | 4 441 | 2 243 | | العلوم |
| Techniques | 27 | 546 | 305 | 193 | 90 | 739 | 395 | | التقنيات | |
| 2^{ème} Année Bac | 277 | 6570 | 3564 | 2471 | 1224 | 9 041 | 4 788 | | السنة الثانية باكوريا | |
| Total | 758 | 21239 | 11004 | 4667 | 1921 | 25 906 | 12 925 | | المجموع | |
| El Hajeb | Lettres | 30 | 973 | 465 | 121 | 36 | 1 094 | 501 | الحاجب | الأداب |
| | Sciences | 28 | 907 | 414 | 112 | 12 | 1 019 | 426 | | العلوم |
| | Tronc commun | 58 | 1880 | 879 | 233 | 48 | 2 113 | 927 | | جدع مشترك |
| | Lettres | 23 | 794 | 397 | 84 | 20 | 878 | 417 | | الأداب |
| | Sciences | 24 | 732 | 340 | 153 | 51 | 885 | 391 | | العلوم |
| | Techniques | 3 | 72 | 44 | 14 | 7 | 86 | 51 | | التقنيات |
| | 1^{ère} Année Bac | 50 | 1598 | 781 | 251 | 78 | 1 849 | 859 | | السنة الأولى باكوريا |
| | Lettres | 27 | 709 | 363 | 301 | 144 | 1 010 | 507 | | الأداب |
| | Sciences | 28 | 743 | 350 | 234 | 89 | 977 | 439 | | العلوم |
| | Techniques | 4 | 72 | 36 | 5 | 3 | 77 | 39 | | التقنيات |
| 2^{ème} Année Bac | 59 | 1524 | 749 | 540 | 236 | 2 064 | 985 | | السنة الثانية باكوريا | |
| Total | 167 | 5002 | 2409 | 1024 | 362 | 6 026 | 2 771 | | المجموع | |
| Ifrane | Lettres | 19 | 661 | 379 | 54 | 4 | 715 | 383 | ايفران | الأداب |
| | Sciences | 31 | 1052 | 484 | 41 | 6 | 1 093 | 490 | | العلوم |
| | Tronc commun | 50 | 1713 | 863 | 95 | 10 | 1 808 | 873 | | جدع مشترك |
| | Lettres | 13 | 404 | 242 | 47 | 5 | 451 | 247 | | الأداب |
| | Sciences | 28 | 839 | 392 | 81 | 17 | 920 | 409 | | العلوم |
| | Techniques | 4 | 127 | 82 | 11 | 3 | 138 | 85 | | التقنيات |
| | 1^{ère} Année Bac | 45 | 1370 | 716 | 139 | 25 | 1 509 | 741 | | السنة الأولى باكوريا |
| | Lettres | 17 | 420 | 250 | 122 | 58 | 542 | 308 | | الأداب |
| | Sciences | 32 | 796 | 407 | 231 | 88 | 1 027 | 495 | | العلوم |
| | Techniques | 4 | 123 | 75 | 11 | 5 | 134 | 80 | | التقنيات |
| 2^{ème} Année Bac | 53 | 1339 | 732 | 364 | 151 | 1 703 | 883 | | السنة الثانية باكوريا | |
| Total | 148 | 4422 | 2311 | 598 | 186 | 5 020 | 2 497 | | المجموع | |

Source: Académie Régionale d'éducation et de Formation

المصدر: الأكاديمية الجهوية للتربية والتكوين

3-42 Elèves par niveau et par branche

42-3 التلاميذ حسب المستوى والشعبة

| 2011-2012 | | Nb de classes عدد الفصول | Elèves non doublants التلاميذ الغير مكررون | | Elèves doublants التلاميذ المكررون | | Total élèves مجموع التلاميذ | | 2011-2012 | | | |
|----------------------------------|----------------------------------|-----------------------------|---|--------------|---------------------------------------|-------------|--------------------------------|---------------|-----------------------|--------|----------|---------|
| | | | Total | Filles | Total | Filles | Total | Filles | | | | |
| | | | المجموع | الإناث | المجموع | الإناث | المجموع | الإناث | | | | |
| Khenifra | Lettres | 42 | 1328 | 620 | 151 | 37 | 1 479 | 657 | الآداب | خنيفرة | | |
| | Sciences | 56 | 1963 | 938 | 127 | 22 | 2 090 | 960 | العلوم | | | |
| | Tronc commun | 98 | 3291 | 1558 | 278 | 59 | 3 569 | 1 617 | جدع مشترك | | | |
| | Lettres | 37 | 1116 | 519 | 135 | 51 | 1 251 | 570 | الآداب | | | |
| | Sciences | 53 | 1714 | 768 | 243 | 60 | 1 957 | 828 | العلوم | | | |
| | Techniques | 3 | 94 | 41 | 4 | 1 | 98 | 42 | التقنيات | | | |
| | 1^{ère} Année Bac | 93 | 2924 | 1328 | 382 | 112 | 3 306 | 1 440 | السنة الأولى باكوريا | | | |
| | Lettres | 49 | 1223 | 580 | 407 | 222 | 1 630 | 802 | الآداب | | | |
| | Sciences | 62 | 1513 | 696 | 696 | 275 | 2 209 | 971 | العلوم | | | |
| | Techniques | 4 | 88 | 57 | 14 | 11 | 102 | 68 | التقنيات | | | |
| | 2^{ème} Année Bac | 115 | 2824 | 1333 | 1117 | 508 | 3 941 | 1 841 | السنة الثانية باكوريا | | | |
| | Total | 306 | 9039 | 4219 | 1777 | 679 | 10 816 | 4 898 | المجموع | | | |
| | Midelt | Lettres | 29 | 950 | 470 | 116 | 21 | 1 066 | 491 | | الآداب | ميدلت |
| | | Sciences | 36 | 1259 | 516 | 87 | 10 | 1 346 | 526 | | العلوم | |
| | | Techniques | 1 | 31 | 4 | 0 | 0 | 31 | 4 | | التقنيات | |
| Tronc commun | | 66 | 2240 | 990 | 203 | 31 | 2 443 | 1 021 | جدع مشترك | | | |
| Lettres | | 25 | 781 | 390 | 67 | 19 | 848 | 409 | الآداب | | | |
| Sciences | | 32 | 1080 | 409 | 151 | 23 | 1 231 | 432 | العلوم | | | |
| Techniques | | 2 | 40 | 25 | 12 | 2 | 52 | 27 | التقنيات | | | |
| 1^{ère} Année Bac | | 59 | 1901 | 824 | 230 | 44 | 2 131 | 868 | السنة الأولى باكوريا | | | |
| Lettres | | 34 | 682 | 311 | 305 | 142 | 987 | 453 | الآداب | | | |
| Sciences | | 39 | 986 | 405 | 360 | 121 | 1 346 | 526 | العلوم | | | |
| Techniques | | 3 | 44 | 30 | 30 | 13 | 74 | 43 | التقنيات | | | |
| 2^{ème} Année Bac | | 76 | 1712 | 746 | 695 | 276 | 2 407 | 1 022 | السنة الثانية باكوريا | | | |
| Total | | 201 | 5853 | 2560 | 1128 | 351 | 6 981 | 2 911 | المجموع | | | |
| Errachidia | | Lettres | 71 | 2467 | 1139 | 229 | 26 | 2 696 | 1 165 | الآداب | الرشيدية | |
| | | Sciences | 75 | 2567 | 1058 | 141 | 19 | 2 708 | 1 077 | العلوم | | |
| | Techniques | 3 | 100 | 25 | 0 | 0 | 100 | 25 | التقنيات | | | |
| | Tronc commun | 149 | 5134 | 2222 | 370 | 45 | 5 504 | 2 267 | جدع مشترك | | | |
| | Lettres | 52 | 1823 | 843 | 198 | 48 | 2 021 | 891 | الآداب | | | |
| | Sciences | 72 | 2246 | 915 | 306 | 52 | 2 552 | 967 | العلوم | | | |
| | Techniques | 9 | 261 | 108 | 21 | 0 | 282 | 108 | التقنيات | | | |
| | 1^{ère} Année Bac | 133 | 4330 | 1866 | 525 | 100 | 4 855 | 1 966 | السنة الأولى باكوريا | | | |
| | Lettres | 62 | 1565 | 698 | 549 | 251 | 2 114 | 949 | الآداب | | | |
| | Sciences | 76 | 1968 | 767 | 710 | 250 | 2 678 | 1 017 | العلوم | | | |
| | Techniques | 11 | 212 | 70 | 70 | 20 | 282 | 90 | التقنيات | | | |
| | 2^{ème} Année Bac | 149 | 3745 | 1535 | 1329 | 521 | 5 074 | 2 056 | السنة الثانية باكوريا | | | |
| | Total | 431 | 13209 | 5623 | 2224 | 666 | 15 433 | 6 289 | المجموع | | | |
| | Total | Lettres | 289 | 9429 | 4659 | 1231 | 309 | 10 660 | 4 968 | الآداب | | المجموع |
| | | Sciences | 370 | 12139 | 5604 | 989 | 221 | 13 128 | 5 825 | العلوم | | |
| Techniques | | 11 | 310 | 98 | 3 | 1 | 313 | 99 | التقنيات | | | |
| Tronc commun | | 670 | 21878 | 10361 | 2223 | 531 | 24 101 | 10 892 | جدع مشترك | | | |
| Lettres | | 233 | 7501 | 3820 | 970 | 307 | 8 471 | 4 127 | الآداب | | | |
| Sciences | | 339 | 10511 | 4663 | 1601 | 386 | 12 112 | 5 049 | العلوم | | | |
| Techniques | | 40 | 1160 | 623 | 108 | 25 | 1 268 | 648 | التقنيات | | | |
| 1^{ère} Année Bac | | 612 | 19172 | 9106 | 2679 | 718 | 21 851 | 9 824 | السنة الأولى باكوريا | | | |
| Lettres | | 303 | 7371 | 3770 | 2773 | 1399 | 10 144 | 5 169 | الآداب | | | |
| Sciences | | 373 | 9258 | 4316 | 3420 | 1375 | 12 678 | 5 691 | العلوم | | | |
| Techniques | | 53 | 1085 | 573 | 323 | 142 | 1 408 | 715 | التقنيات | | | |
| 2^{ème} Année Bac | | 729 | 17714 | 8659 | 6516 | 2916 | 24 230 | 11 575 | السنة الثانية باكوريا | | | |
| Total | | 2011 | 58764 | 28126 | 11418 | 4165 | 70 182 | 32 291 | المجموع | | | |

ENSEIGNEMENT SECONDAIRE QUALIFIANT

التعليم الثانوي التأهيلي

3-43 Candidats présents et admis aux examens du baccalauréat par type d'enseignement

43-3 المرشحون الحاضرون والناجحون في امتحانات البكالوريا حسب قطاعات التعليم و الشعب

2011-2012

2012-2011

| | Total | | | | Enseignement public | | | | مكتاس |
|--------------------------------|--------------|-------------|-----------------|-------------|---------------------|-------------|-------------|-------------|---------------------------|
| | المجموع | | التعليم العمومي | | التعليم العمومي | | | | |
| | Présents | Admis | Présents | Admis | Présents | Admis | Présents | Admis | |
| | الحاضرون | الناجحون | الحاضرون | الناجحون | الحاضرون | الناجحون | الحاضرون | الناجحون | |
| Total | Filles | Total | Filles | Total | Filles | Total | Filles | | |
| المجموع | الإناث | المجموع | الإناث | المجموع | الإناث | المجموع | الإناث | | |
| Meknès | | | | | | | | | |
| Lettres | 2343 | 1239 | 1183 | 686 | 1613 | 956 | 916 | 574 | الأدب |
| Sciences Humains | 2412 | 1148 | 1316 | 671 | 1879 | 991 | 1209 | 652 | العلوم الإنسانية |
| Sciences Physiques | 1899 | 819 | 1361 | 639 | 1289 | 605 | 937 | 462 | العلوم الفيزيائية |
| Sciences La vie et la terre | 3523 | 1700 | 1849 | 988 | 2566 | 1367 | 1321 | 789 | العلوم الحياة و الأرض |
| Sciences Mathématiques(A) | 190 | 81 | 170 | 76 | 140 | 60 | 131 | 57 | العلوم الرياضية أ |
| Sciences Mathématiques(B) | 343 | 144 | 339 | 143 | 136 | 58 | 135 | 58 | العلوم الرياضية ب |
| Enseignement Général | 10710 | 5131 | 6218 | 3203 | 7623 | 4037 | 4649 | 2592 | |
| Sciences de la charia | 166 | 42 | 70 | 18 | 64 | 24 | 36 | 14 | علوم الشريعة |
| Langue arabe | 43 | 9 | 7 | 1 | 25 | 4 | 3 | 0 | اللغة العربية |
| Enseignement originel | 209 | 51 | 77 | 19 | 89 | 28 | 39 | 14 | |
| Sciences Economiques | 718 | 409 | 533 | 333 | 432 | 274 | 307 | 215 | العلوم الاقتصادية |
| tech,Gestion comptable | 149 | 79 | 90 | 50 | 92 | 60 | 69 | 42 | العلوم التدبير المحاسباتي |
| Technique Commerciales | 867 | 488 | 623 | 383 | 524 | 334 | 376 | 257 | |
| Sc.et Techno.Electri | 83 | 17 | 75 | 16 | 77 | 17 | 71 | 16 | علوم و تقنيات الكهرباء |
| Sc.et Techno.Mecaniq | 74 | 5 | 66 | 5 | 61 | 5 | 56 | 5 | علوم و تقنيات الميكانيك |
| Arts appliques | 43 | 14 | 33 | 12 | 34 | 14 | 30 | 12 | الفنون التطبيقية |
| Technique industrielles | 200 | 36 | 174 | 33 | 172 | 36 | 157 | 33 | |
| Total Général | 11986 | 5706 | 7092 | 3638 | 8408 | 4435 | 5221 | 2896 | المجموع العام |
| El Hajeb | | | | | | | | | الحاجب |
| Lettres | 774 | 384 | 347 | 170 | 628 | 340 | 313 | 164 | الأدب |
| Sciences Humains | 371 | 127 | 184 | 66 | 282 | 108 | 161 | 62 | العلوم الإنسانية |
| Sciences Physiques | 402 | 162 | 294 | 128 | 330 | 145 | 253 | 117 | العلوم الفيزيائية |
| Sciences La vie et la terre | 564 | 253 | 279 | 132 | 514 | 234 | 263 | 124 | العلوم الحياة و الأرض |
| Sciences agronomiques | 39 | 12 | 34 | 11 | 35 | 12 | 31 | 11 | العلوم الفلاحية |
| Sciences Mathématiques(A) | 40 | 25 | 37 | 24 | 38 | 25 | 37 | 24 | العلوم الرياضية أ |
| Enseignement Général | 2190 | 963 | 1175 | 531 | 1827 | 864 | 1058 | 502 | |
| Sciences Economiques | 55 | 25 | 42 | 21 | 28 | 10 | 22 | 10 | العلوم الاقتصادية |
| tech,Gestion comptable | 48 | 28 | 30 | 17 | 44 | 24 | 29 | 16 | العلوم التدبير المحاسباتي |
| Technique Commerciales | 103 | 53 | 72 | 38 | 72 | 34 | 51 | 26 | |
| Total Général | 2293 | 1016 | 1247 | 569 | 1899 | 898 | 1109 | 528 | المجموع العام |
| IFRANE | | | | | | | | | أفران |
| Lettres | 458 | 237 | 310 | 166 | 297 | 177 | 236 | 140 | الأدب |
| Sciences Humains | 275 | 126 | 163 | 81 | 210 | 108 | 136 | 76 | العلوم الإنسانية |
| Sciences Physiques | 630 | 240 | 428 | 178 | 536 | 225 | 369 | 167 | العلوم الفيزيائية |
| Sciences La vie et la terre | 367 | 201 | 209 | 136 | 329 | 190 | 203 | 133 | العلوم الحياة و الأرض |
| Sciences Mathématiques(A) | 116 | 58 | 111 | 57 | 114 | 58 | 110 | 57 | العلوم الرياضية أ |
| Enseignement Général | 1846 | 862 | 1221 | 618 | 1486 | 758 | 1054 | 573 | |
| Sciences Economiques | 110 | 62 | 59 | 38 | 101 | 60 | 58 | 38 | العلوم الاقتصادية |
| tech,Gestion comptable | 36 | 23 | 21 | 15 | 29 | 20 | 20 | 15 | العلوم التدبير المحاسباتي |
| Technique Commerciales | 146 | 85 | 80 | 53 | 130 | 80 | 78 | 53 | |
| Total Général | 1992 | 947 | 1301 | 671 | 1616 | 838 | 1132 | 626 | المجموع العام |

Source: Académie Régionale d'éducation et de Formation

المصدر: الأكاديمية الجهوية للتربية والتكوين

3-43 Candidats présents et admis aux examens
du baccalauréat par type d'enseignement et par branche

43-3 المرشحون الحاضرون والناجحون في امتحانات البكالوريا
حسب قطاعات التعليم و الشعب

2011-2012

2012-2011

| | Total المجموع | | | | Enseignement public التعليم العمومي | | | | |
|--------------------------------|----------------------|------------------|-------------------|------------------|--|------------------|-------------------|------------------|---------------------------|
| | Présents الحاضرون | | Admis الناجحون | | Présents الحاضرون | | Admis الناجحون | | |
| | Total المجموع | Filles الإناث | Total المجموع | Filles الإناث | Total المجموع | Filles الإناث | Total المجموع | Filles الإناث | |
| KHENIFRA | | | | | | | | | اخنيفرة |
| Lettres | 748 | 365 | 383 | 193 | 548 | 304 | 317 | 173 | الأداب |
| Sciences Humains | 913 | 406 | 535 | 228 | 845 | 385 | 497 | 217 | العلوم الإنسانية |
| Sciences Physiques | 1286 | 503 | 801 | 321 | 1113 | 453 | 749 | 309 | العلوم الفزيائية |
| Sciences La vie et la terre | 786 | 372 | 434 | 200 | 699 | 335 | 420 | 194 | العلوم الحياة و الأرض |
| Sciences Mathématiques(A) | 68 | 27 | 63 | 25 | 66 | 26 | 62 | 24 | العلوم الرياضية أ |
| Enseignement Général | 3801 | 1673 | 2216 | 967 | 3271 | 1503 | 2045 | 917 | |
| Sciences de la charia | 51 | 17 | 22 | 6 | 39 | 13 | 21 | 6 | علوم الشريعة |
| Enseignement originel | 51 | 17 | 22 | 6 | 39 | 13 | 21 | 6 | |
| Sciences Economiques | 78 | 48 | 47 | 28 | 73 | 46 | 45 | 28 | العلوم الإقتصادية |
| tech,Gestion comptable | 19 | 16 | 9 | 8 | 17 | 14 | 8 | 7 | العلوم التدبير المحاسباتي |
| Technique Commerciales | 97 | 64 | 56 | 36 | 90 | 60 | 53 | 35 | |
| Total Général | 3949 | 1754 | 2294 | 1009 | 3400 | 1576 | 2119 | 958 | المجموع العام |
| MIDELT | | | | | | | | | ميدلت |
| Lettres | 406 | 164 | 194 | 90 | 314 | 135 | 170 | 82 | الأداب |
| Sciences Humains | 652 | 287 | 311 | 150 | 543 | 265 | 304 | 149 | العلوم الإنسانية |
| Sciences Physiques | 609 | 225 | 409 | 172 | 544 | 210 | 385 | 164 | العلوم الفزيائية |
| Sciences La vie et la terre | 685 | 279 | 328 | 148 | 625 | 253 | 318 | 143 | العلوم الحياة و الأرض |
| Sciences Mathématiques(A) | 38 | 11 | 32 | 9 | 34 | 9 | 31 | 8 | العلوم الرياضية أ |
| Sciences Mathématiques(B) | 1 | 1 | 1 | 1 | | | | | |
| Enseignement Général | 2391 | 967 | 1275 | 570 | 2060 | 872 | 1208 | 546 | |
| Sciences de la charia | 25 | 8 | 1 | 1 | 19 | 6 | 0 | 0 | علوم الشريعة |
| Langue arabe | 27 | 6 | 13 | 3 | 25 | 6 | 12 | 3 | اللغة العربية |
| Enseignement originel | 52 | 14 | 14 | 4 | 44 | 12 | 12 | 3 | |
| Sciences Economiques | 27 | 11 | 13 | 5 | 23 | 11 | 12 | 5 | العلوم الإقتصادية |
| tech,Gestion comptable | 44 | 29 | 16 | 12 | 42 | 28 | 16 | 12 | العلوم التدبير المحاسباتي |
| Technique Commerciales | 71 | 40 | 29 | 17 | 65 | 39 | 28 | 17 | |
| Total Général | 2514 | 1021 | 1318 | 591 | 2169 | 923 | 1248 | 566 | المجموع العام |
| ERRACHIDIA | | | | | | | | | الرشيدية |
| Lettres | 1901 | 860 | 1255 | 604 | 1008 | 509 | 758 | 401 | الأداب |
| Sciences Humains | 1273 | 455 | 696 | 242 | 927 | 346 | 613 | 219 | العلوم الإنسانية |
| Sciences Physiques | 1302 | 430 | 949 | 339 | 1038 | 361 | 797 | 294 | العلوم الفزيائية |
| Sciences La vie et la terre | 1358 | 534 | 687 | 271 | 1151 | 459 | 632 | 255 | العلوم الحياة و الأرض |
| Sciences agronomiques | 41 | 11 | 26 | 5 | 27 | 10 | 14 | 4 | العلوم الفلاحية |
| Sciences Mathématiques(A) | 173 | 64 | 165 | 61 | 168 | 64 | 162 | 61 | العلوم الرياضية أ |
| Sciences Mathématiques(B) | 28 | 8 | 26 | 8 | 26 | 8 | 24 | 8 | العلوم الرياضية ب |
| Enseignement Général | 6076 | 2362 | 3804 | 1530 | 4345 | 1757 | 3000 | 1242 | |
| Sciences de la charia | 42 | 18 | 23 | 9 | 14 | 6 | 14 | 6 | علوم الشريعة |
| Langue arabe | 46 | 17 | 18 | 4 | 39 | 16 | 17 | 4 | اللغة العربية |
| Enseignement originel | 88 | 35 | 41 | 13 | 53 | 22 | 31 | 10 | |
| Sciences Economiques | 100 | 39 | 62 | 26 | 66 | 26 | 48 | 21 | العلوم الإقتصادية |
| tech,Gestion comptable | 124 | 51 | 70 | 26 | 95 | 39 | 62 | 22 | العلوم التدبير المحاسباتي |
| Technique Commerciales | 224 | 90 | 132 | 52 | 161 | 65 | 110 | 43 | |
| Sc.et Techno.Electri | 86 | 17 | 79 | 16 | 78 | 13 | 74 | 13 | الفنون التطبيقية |
| Sc.et Techno.Mecaniq | 17 | 2 | 14 | 1 | 17 | 2 | 14 | 1 | علوم و تقنيات الكهرباء |
| Technique industrielles | 103 | 19 | 93 | 17 | 95 | 15 | 88 | 14 | علوم و تقنيات الميكانيك |
| Total Général | 6491 | 2506 | 4070 | 1612 | 4654 | 1859 | 3229 | 1309 | المجموع العام |

ENSEIGNEMENT SECONDAIRE QUALIFIANT

التعليم الثانوي التأهيلي

3-43 Candidats présents et admis aux examens du baccalauréat par type d'enseignement et par branche

43-3 المرشحون الحاضرون والناجحون في امتحانات البكالوريا حسب قطاعات التعليم و الشعب

2011-2012

2012-2011

| | Total المجموع | | | | Enseignement public التعليم العمومي | | | | جهة مكناس- تافيلالت |
|--------------------------------|----------------------|--------------|-------------------|-------------|--|--------------|-------------------|-------------|---------------------------|
| | Présents الحاضرون | | Admis الناجحون | | Présents الحاضرون | | Admis الناجحون | | |
| | Total | Filles | Total | Filles | Total | Filles | Total | Filles | |
| | المجموع | الإناث | المجموع | الإناث | المجموع | الإناث | المجموع | الإناث | |
| Région Meknès-Tafilalet | | | | | | | | | |
| Lettres | 6630 | 3249 | 3672 | 1909 | 4408 | 2421 | 2710 | 1534 | الأداب |
| Sciences Humains | 5896 | 2549 | 3205 | 1438 | 4686 | 2203 | 2920 | 1375 | العلوم الإنسانية |
| Sciences Physiques | 6128 | 2379 | 4242 | 1777 | 4850 | 1999 | 3490 | 1513 | العلوم الفيزيائية |
| Sciences La vie et la terre | 7283 | 3339 | 3786 | 1875 | 5884 | 2838 | 3157 | 1638 | العلوم الحياة و الأرض |
| Sciences agronomiques | 80 | 23 | 60 | 16 | 62 | 22 | 45 | 15 | العلوم الفلاحية |
| Sciences Mathématiques(A) | 625 | 266 | 578 | 252 | 560 | 242 | 533 | 231 | العلوم الرياضية أ |
| Sciences Mathématiques(B) | 372 | 153 | 366 | 152 | 162 | 66 | 159 | 66 | العلوم الرياضية ب |
| Enseignement Général | 27014 | 11958 | 15909 | 7419 | 20612 | 9791 | 13014 | 6372 | |
| Sciences de la charia | 284 | 85 | 116 | 34 | 136 | 49 | 71 | 26 | علوم الشريعة |
| Langue arabe | 116 | 32 | 38 | 8 | 89 | 26 | 32 | 7 | اللغة العربية |
| Enseignement originel | 400 | 117 | 154 | 42 | 225 | 75 | 103 | 33 | |
| Sciences Economiques | 1088 | 594 | 756 | 451 | 723 | 427 | 492 | 317 | العلوم الاقتصادية |
| tech,Gestion comptable | 420 | 226 | 236 | 128 | 319 | 185 | 204 | 114 | العلوم التدبير المحاسباتي |
| Technique Commerciales | 1508 | 820 | 992 | 579 | 1042 | 612 | 696 | 431 | |
| Sc.et Techno.Electri | 169 | 34 | 154 | 32 | 155 | 30 | 145 | 29 | علوم و تفتيب |
| Sc.et Techno.Mecaniq | 91 | 7 | 80 | 6 | 78 | 7 | 70 | 6 | العلوم و تفتيب |
| Arts appliqués | 43 | 14 | 33 | 12 | 34 | 14 | 30 | 12 | الفنون التطبيقية |
| Technique industrielles | 303 | 55 | 267 | 50 | 267 | 51 | 245 | 47 | |
| Total Général | 29225 | 12950 | 17322 | 8090 | 22146 | 10529 | 14058 | 6883 | المجموع العام |

Source: Académie Régionale d'éducation et de Formation

المصدر: الأكاديمية الجهوية للتربية والتكوين

ENSEIGNEMENT SECONDAIRE QUALIFIANT

التعليم الثانوي التأهيلي

3-43Candidats présents et admis aux examens du baccalauréat par type d'enseignement

43-3 المرشحون الحاضرون والناجحون في امتحانات البكالوريا حسب قطاعات التعليم و الشعب

2011-2012

Enseignement privé
التعليم الخاص

Candidats libres
الأحرار

2012-2011

| | Présents الحاضرون | | Admis الناجحون | | Présents الحاضرون | | Admis الناجحون | | مكتاس |
|--------------------------------|----------------------|------------------|-------------------|------------------|----------------------|------------------|-------------------|------------------|---------------------------|
| | Total المجموع | Filles الإناث | Total المجموع | Filles الإناث | Total المجموع | Filles الإناث | Total المجموع | Filles الإناث | |
| Meknès | | | | | | | | | |
| Lettres | 714 | 274 | 253 | 105 | 16 | 9 | 14 | 7 | الأدب |
| Sciences Humains | 519 | 153 | 94 | 15 | 14 | 4 | 13 | 4 | العلوم الإنسانية |
| Sciences Physiques | 282 | 53 | 107 | 19 | 328 | 161 | 317 | 158 | العلوم الفزيائية |
| Sciences La vie et la terre | 481 | 148 | 114 | 33 | 476 | 185 | 414 | 166 | العلوم الحياة و الأرض |
| Sciences Mathématiques(A) | 12 | 2 | 3 | 0 | 38 | 19 | 36 | 19 | العلوم الرياضية أ |
| Sciences Mathématiques(B) | 8 | 2 | 5 | 1 | 199 | 84 | 199 | 84 | العلوم الرياضية ب |
| Enseignement Général | 2016 | 632 | 576 | 173 | 1071 | 462 | 993 | 438 | |
| Sciences de la charia | 102 | 18 | 34 | 4 | - | - | - | - | علوم الشريعة |
| Langue arabe | 18 | 5 | 4 | 1 | - | - | - | - | اللغة العربية |
| Enseignement originel | 120 | 23 | 38 | 5 | - | - | - | - | |
| Sciences Economiques | 58 | 16 | 22 | 8 | 228 | 119 | 204 | 110 | العلوم الاقتصادية |
| tech,Gestion comptable | 39 | 11 | 6 | 1 | 18 | 8 | 15 | 7 | العلوم التدبير المحاسباتي |
| Technique Commerciales | 97 | 27 | 28 | 9 | 246 | 127 | 219 | 117 | |
| Sc.et Techno.Electri | 6 | 0 | 4 | 0 | - | - | - | - | علوم و تقنيات |
| Sc.et Techno.Mecaniq | 13 | 0 | 10 | 0 | - | - | - | - | علوم و تقنيات |
| Arts appliques | 9 | 0 | 3 | 0 | - | - | - | - | الفنون التطبيقية |
| Technique industrielles | 28 | 0 | 17 | 0 | - | - | - | - | |
| Total Général | 2261 | 682 | 659 | 187 | 1317 | 589 | 1212 | 555 | المجموع العام |
| El Hajeb | | | | | | | | | الحاجب |
| Lettres | 146 | 44 | 34 | 6 | - | - | - | - | الأدب |
| Sciences Humains | 89 | 19 | 23 | 4 | - | - | - | - | العلوم الإنسانية |
| Sciences Physiques | 59 | 8 | 28 | 2 | 13 | 9 | 13 | 9 | العلوم الفزيائية |
| Sciences La vie et la terre | 38 | 11 | 4 | 0 | 12 | 8 | 12 | 8 | العلوم الحياة و الأرض |
| Sciences agronomiques | 4 | 0 | 3 | 0 | - | - | - | - | العلوم الفلاحية |
| Sciences Mathématiques(A) | 2 | 0 | 0 | 0 | - | - | - | - | العلوم الرياضية أ |
| Enseignement Général | 338 | 82 | 92 | 12 | 25 | 17 | 25 | 17 | |
| Sciences Economiques | 10 | 4 | 4 | 1 | 17 | 11 | 16 | 10 | العلوم الاقتصادية |
| tech,Gestion comptable | 4 | 4 | 1 | 1 | - | - | - | - | العلوم التدبير المحاسباتي |
| Technique Commerciales | 14 | 8 | 5 | 2 | 17 | 11 | 16 | 10 | |
| Total Général | 352 | 90 | 97 | 14 | 42 | 28 | 41 | 27 | المجموع العام |
| IFRANE | | | | | | | | | أفران |
| Lettres | 161 | 60 | 74 | 26 | - | - | - | - | الأدب |
| Sciences Humains | 65 | 18 | 27 | 5 | - | - | - | - | العلوم الإنسانية |
| Sciences Physiques | 69 | 7 | 37 | 3 | 25 | 8 | 22 | 8 | العلوم الفزيائية |
| Sciences La vie et la terre | 38 | 11 | 6 | 3 | - | - | - | - | العلوم الحياة و الأرض |
| Sciences Mathématiques(A) | 2 | 0 | 1 | 0 | - | - | - | - | العلوم الرياضية أ |
| Enseignement Général | 335 | 96 | 145 | 37 | 25 | 8 | 22 | 8 | |
| Sciences Economiques | 9 | 2 | 1 | 0 | - | - | - | - | العلوم الاقتصادية |
| tech,Gestion comptable | 7 | 3 | 1 | 0 | - | - | - | - | العلوم التدبير المحاسباتي |
| Technique Commerciales | 16 | 5 | 2 | 0 | - | - | - | - | |
| Total Général | 351 | 101 | 147 | 37 | 25 | 8 | 22 | 8 | المجموع العام |

Source: Académie Régionale d'éducation et de Formation

المصدر: الأكاديمية الجهوية للتربية والتكوين

3-43 Candidats présents et admis aux examens
du baccalauréat par type d'enseignement et par branche

43-3 المرشحون الحاضرون والناجحون في امتحانات البكالوريا
حسب قطاعات التعليم و الشعب

| | Enseignement privé | | | | Candidats libres | | | | 2012-2011 |
|--------------------------------|--------------------|------------|------------|------------|------------------|-----------|-----------|-----------|---------------------------|
| | التعليم الخاص | | | | الأحرار | | | | |
| | Présents | | Admis | | Présents | | Admis | | |
| | الحاضرون | | الناجحون | | الحاضرون | | الناجحون | | |
| Total | Filles | Total | Filles | Total | Filles | Total | Filles | | |
| المجموع | الإناث | المجموع | الإناث | المجموع | الإناث | المجموع | الإناث | | |
| KHENIFRA | | | | | | | | | اخنيفرة |
| Lettres | 200 | 61 | 66 | 20 | - | - | - | - | الأداب |
| Sciences Humains | 68 | 21 | 38 | 11 | - | - | - | - | العلوم الإنسانية |
| Sciences Physiques | 160 | 40 | 40 | 2 | 13 | 10 | 12 | 10 | العلوم الفزيائية |
| Sciences La vie et la terre | 87 | 37 | 14 | 6 | - | - | - | - | العلوم الحياة و الأرض |
| Sciences Mathématiques(A) | 2 | 1 | 1 | 1 | - | - | - | - | العلوم الرياضية أ |
| Enseignement Général | 517 | 160 | 159 | 40 | 13 | 10 | 12 | 10 | |
| Sciences de la charia | 12 | 4 | 1 | 0 | - | - | - | - | علوم الشريعة |
| Enseignement originel | 12 | 4 | 1 | 0 | - | - | - | - | |
| Sciences Economiques | 5 | 2 | 2 | 0 | - | - | - | - | العلوم الاقتصادية |
| tech,Gestion comptable | 2 | 2 | 1 | 1 | - | - | - | - | العلوم التدبير المحاسباتي |
| Technique Commerciales | 7 | 4 | 3 | 1 | - | - | - | - | |
| Total Général | 536 | 168 | 163 | 41 | 13 | 10 | 12 | 10 | المجموع العام |
| MIDELT | | | | | | | | | ميدلت |
| Lettres | 92 | 29 | 24 | 8 | - | - | - | - | الأداب |
| Sciences Humains | 109 | 22 | 7 | 1 | - | - | - | - | العلوم الإنسانية |
| Sciences Physiques | 65 | 15 | 24 | 8 | - | - | - | - | العلوم الفزيائية |
| Sciences La vie et la terre | 60 | 26 | 10 | 5 | - | - | - | - | العلوم الحياة و الأرض |
| Sciences Mathématiques(A) | 4 | 2 | 1 | 1 | - | - | - | - | العلوم الرياضية أ |
| Sciences Mathématiques(B) | 1 | 1 | 1 | 1 | - | - | - | - | |
| Enseignement Général | 331 | 95 | 67 | 24 | - | - | - | - | |
| Sciences de la charia | 6 | 2 | 1 | 1 | - | - | - | - | علوم الشريعة |
| Langue arabe | 2 | 0 | 1 | 0 | - | - | - | - | اللغة العربية |
| Enseignement originel | 8 | 2 | 2 | 1 | - | - | - | - | |
| Sciences Economiques | 4 | 0 | 1 | 0 | - | - | - | - | العلوم الاقتصادية |
| tech,Gestion comptable | 2 | 1 | 0 | 0 | - | - | - | - | العلوم التدبير المحاسباتي |
| Technique Commerciales | 6 | 1 | 1 | 0 | - | - | - | - | |
| Total Général | 345 | 98 | 70 | 25 | - | - | - | - | المجموع العام |
| ERRACHIDIA | | | | | | | | | الرشيدية |
| Lettres | 893 | 351 | 497 | 203 | - | - | - | - | الأداب |
| Sciences Humains | 346 | 109 | 83 | 23 | - | - | - | - | العلوم الإنسانية |
| Sciences Physiques | 209 | 41 | 103 | 18 | 55 | 28 | 49 | 27 | العلوم الفزيائية |
| Sciences La vie et la terre | 197 | 69 | 48 | 11 | 10 | 6 | 7 | 5 | العلوم الحياة و الأرض |
| Sciences agronomiques | 14 | 1 | 12 | 1 | - | - | - | - | العلوم الفلاحية |
| Sciences Mathématiques(A) | 5 | 0 | 3 | 0 | - | - | - | - | العلوم الرياضية أ |
| Sciences Mathématiques(B) | 2 | 0 | 2 | 0 | - | - | - | - | العلوم الرياضية ب |
| Enseignement Général | 1666 | 571 | 748 | 256 | 65 | 34 | 56 | 32 | |
| Sciences de la charia | 28 | 12 | 9 | 3 | - | - | - | - | علوم الشريعة |
| Langue arabe | 7 | 1 | 1 | 0 | - | - | - | - | اللغة العربية |
| Enseignement originel | 35 | 13 | 10 | 3 | - | - | - | - | |
| Sciences Economiques | 19 | 8 | 3 | 0 | 15 | 5 | 11 | 5 | العلوم الاقتصادية |
| tech,Gestion comptable | 29 | 12 | 8 | 4 | - | - | - | - | العلوم التدبير المحاسباتي |
| Technique Commerciales | 48 | 20 | 11 | 4 | 15 | 5 | 11 | 5 | |
| Sc.et Techno.Electri | 8 | 4 | 5 | 3 | - | - | - | - | الفنون التطبيقية |
| Sc.et Techno.Mecaniq | - | - | - | - | - | - | - | - | علوم و تقنيات الكهرباء |
| Technique industrielles | 8 | 4 | 5 | 3 | - | - | - | - | علوم و تقنيات الميكانيك |
| Total Général | 1757 | 608 | 774 | 266 | 80 | 39 | 67 | 37 | المجموع العام |

ENSEIGNEMENT SECONDAIRE QUALIFIANT

التعليم الثانوي التأهيلي

3-43 Candidats présents et admis aux examens du baccalauréat par type d'enseignement et par branche

43-3 المرشحون الحاضرون والناجحون في امتحانات البكالوريا حسب قطاعات التعليم و الشعب

2011-2012

2012-2011

| | Enseignement privé التعليم الخاص | | | | Candidats libres الأحرار | | | | جهة مكناس- تافيلالت |
|--------------------------------|-------------------------------------|-------------|-------------------|------------|-----------------------------|------------|-------------------|------------|---------------------------|
| | Présents الحاضرون | | Admis الناجحون | | Présents الحاضرون | | Admis الناجحون | | |
| | Total | Filles | Total | Filles | Total | Filles | Total | Filles | |
| | المجموع | الإناث | المجموع | الإناث | المجموع | الإناث | المجموع | الإناث | |
| Région Meknès-Tafilalet | | | | | | | | | |
| Lettres | 2206 | 819 | 948 | 368 | 16 | 9 | 14 | 7 | الأدب |
| Sciences Humains | 1196 | 342 | 272 | 59 | 14 | 4 | 13 | 4 | العلوم الإنسانية |
| Sciences Physiques | 844 | 164 | 339 | 52 | 434 | 216 | 413 | 212 | العلوم الفيزيائية |
| Sciences La vie et la terre | 901 | 302 | 196 | 58 | 498 | 199 | 433 | 179 | العلوم الحياة و الأرض |
| Sciences agronomiques | 18 | 1 | 15 | 1 | - | - | - | - | العلوم الفلاحية |
| Sciences Mathématiques(A) | 27 | 5 | 9 | 2 | 38 | 19 | 36 | 19 | العلوم الرياضية أ |
| Sciences Mathématiques(B) | 11 | 3 | 8 | 2 | 199 | 84 | 199 | 84 | العلوم الرياضية ب |
| Enseignement Général | 5203 | 1636 | 1787 | 542 | 1199 | 531 | 1108 | 505 | |
| Sciences de la charia | 148 | 36 | 45 | 8 | - | - | - | - | علوم الشريعة |
| Langue arabe | 27 | 6 | 6 | 1 | - | - | - | - | اللغة العربية |
| Enseignement originel | 175 | 42 | 51 | 9 | - | - | - | - | |
| Sciences Economiques | 105 | 32 | 33 | 9 | 260 | 135 | 231 | 125 | العلوم الإقتصادية |
| tech,Gestion comptable | 83 | 33 | 17 | 7 | 18 | 8 | 15 | 7 | العلوم التدبير المحاسباتي |
| Technique Commerciales | 188 | 65 | 50 | 16 | 278 | 143 | 246 | 132 | |
| Sc.et Techno.Electri | 14 | 4 | 9 | 3 | - | - | - | - | علوم و تقنيات الكهرباء |
| Sc.et Techno.Mecaniq | 13 | 0 | 10 | 0 | - | - | - | - | علوم و تقنيات الميكانيك |
| Arts appliques | 9 | 0 | 3 | 0 | - | - | - | - | الفنون التطبيقية |
| Technique industrielles | 36 | 4 | 22 | 3 | - | - | - | - | |
| Total Général | 5602 | 1747 | 1910 | 570 | 1477 | 674 | 1354 | 637 | المجموع العام |

Source: Académie Régionale d'éducation et de Formation

المصدر: الأكاديمية الجهوية للتربية والتكوين

3-44 Répartition des étudiants par niveau et centre

44-3 توزيع طلبة الأقسام التحضيرية للمدارس العليا

| 2011-2012 | | 1 ^{ère} année السنة الأولى | | 2 ^{ème} année السنة الثانية | | total المجموع | | 2011-2012 | |
|-----------------|-----------------|--|------------------|---|------------------|------------------|------------------|----------------|----------|
| Province | Centre | Total المجموع | Filles الإناث | Total المجموع | Filles الإناث | Total المجموع | Filles الإناث | المركز | الأقاليم |
| Meknès | OMAR IBN AL KH. | 125 | 64 | 128 | 47 | 253 | 111 | عمر بن الخطاب | مكناس |
| | AL MARJIA | 23 | 17 | 25 | 19 | 48 | 36 | المرجعية | |
| Errachidia | IBN TAHIR | 64 | 25 | 58 | 22 | 122 | 47 | ابن طاهر | الرشيدية |
| Ensemble | | | | | | | | المجموع | |

Source: Académie Régionale d'éducation et de Formation

المصدر: الأكاديمية الجهوية للتربية والتكوين

3-45 Répartition des effectifs des élèves du BTS

45-3 توزيع طلبة دبلوم التقني العالي

| 2011-2012 | | 1 ^{ère} année السنة الأولى | | 2 ^{ème} année السنة الثانية | | total المجموع | | 2011-2012 | |
|-----------------|---------------|--|------------------|---|------------------|------------------|------------------|------------------|----------|
| Province | Centre | Total المجموع | Filles الإناث | Total المجموع | Filles الإناث | Total المجموع | Filles الإناث | المركز | الأقاليم |
| Meknès | MOULAY ISMAIL | 76 | 14 | 49 | 14 | 125 | 28 | مولاي إسماعيل | مكناس |
| Errachidia | TECHNIQUE | 89 | 45 | 68 | 28 | 157 | 73 | الثانوية التقنية | الرشيدية |
| Ensemble | | | | | | | | المجموع | |

Source: Académie Régionale d'éducation et de Formation

المصدر: الأكاديمية الجهوية للتربية والتكوين

3-46 Répartition des étudiants par niveau et centre (privé)

46-3 توزيع طلبة الأقسام التحضيرية للمدارس العليا(الخاص)

| 2011-2012 | | 1 ^{ère} année السنة الأولى | | 2 ^{ème} année السنة الثانية | | total المجموع | | 2011-2012 | |
|-----------------|-----------------|--|------------------|---|------------------|------------------|------------------|----------------|----------|
| Province | Centre | Total المجموع | Filles الإناث | Total المجموع | Filles الإناث | Total المجموع | Filles الإناث | المركز | الأقاليم |
| Meknès | IBN GHAZI EL ME | 60 | 27 | 81 | 32 | 141 | 59 | عمر بن الخطاب | مكناس |
| | CARNOT PREPAS | 84 | 35 | 49 | 23 | 133 | 58 | المرجعية | |
| | audentia school | 12 | 5 | 11 | 7 | 23 | 12 | ابن طاهر | الرشيدية |
| Errachidia | fermat | 26 | 11 | 12 | 5 | 38 | 16 | | |
| Ensemble | | | | | | | | المجموع | |

Source: Académie Régionale d'éducation et de Formation

المصدر: الأكاديمية الجهوية للتربية والتكوين

Education Non Formelle

التربية غير النظامية

3-47 Répartition des bénéficiaires des programmes de l'éducation non formelle: par sexe et milieu

47-3 توزيع المستفيدين من برنامج التربية غير النظامية حسب الجنس والوسط

| 2011-2012 | | Urbain حضري | | Rural قروي | | Total المجموع | | 2011-2012 | |
|--------------------|--|------------------|------------------|------------------|------------------|------------------|------------------|------------------|--|
| | | Total المجموع | Filles الإناث | Total المجموع | Filles الإناث | Total المجموع | Filles الإناث | | |
| Meknès - Tafilalet | | 1 544 | 774 | 2 063 | 1 445 | 3 607 | 2 219 | مكناس - تافيلالت | |

Source: Académie Régionale d'éducation et de Formation

المصدر: الأكاديمية الجهوية للتربية والتكوين

Liste des tableaux

قائمة الجداول

ENSEIGNEMENT SUPERIEUR PUBLIC

التعليم العالي العمومي

| | |
|--|--|
| 4-1 Equipement pédagogique des facultés et des écoles supérieures | 1-4 المرافق البيداغوجية للكليات و للمدارس العليا |
| 4-2 Personnel enseignant permanent par grade | 2-4 هيئة التدريس المداومة حسب الدرجة |
| 4-3 Effectifs totaux des étudiants selon les facultés, les écoles et la nationalité | 3-4 مجموع أعداد الطلبة حسب الكليات، المدارس والجنسية |
| 4-4 Effectifs des étudiants selon l'âge, le sexe, le niveau et la nationalité : Faculté Lettres et Sciences Humaines | 4-4 أعداد الطلبة حسب السن، الجنس، المستوى والجنسية: كلية الآداب والعلوم الإنسانية |
| 4-5 Effectifs des étudiants selon l'âge, le sexe, le niveau et la nationalité : Faculté des Sciences | 5-4 أعداد الطلبة حسب السن، الجنس، المستوى والجنسية: كلية العلوم |
| 4-6 Effectifs des étudiants selon le sexe, le niveau, l'option et la nationalité : Faculté des Sciences | 6-4 أعداد الطلبة حسب الجنس، المستوى، الشعبة والجنسية: كلية العلوم |
| 4-7 Effectifs des étudiants selon l'âge, le sexe, le niveau et la nationalité: Faculté des Science juridiques, économiques et | 7-4 أعداد الطلبة حسب السن، الجنس، المستوى والجنسية: كلية العلوم القانونية والإقتصادية والإجتماعية |
| 4-8 Effectifs des étudiants selon l'âge, le sexe, le niveau et la nationalité: Faculté des Science juridiques, économiques et sociales | 8-4 أعداد الطلبة حسب الجنس، المستوى، الشعبة والجنسية كلية العلوم القانونية والإقتصادية والإجتماعية |
| 4-9 Effectifs des étudiants selon l'âge, le sexe, le niveau et la nationalité: Faculté des Sciences et Techniques | 9-4 أعداد الطلبة حسب السن، الجنس، المستوى والجنسية كلية العلوم و التقنيات |
| 4-10 Effectifs des étudiants selon le sexe, le niveau, l'option et la nationalité: Faculté des Sciences et Techniques | 10-4 أعداد الطلبة حسب الجنس، المستوى، الشعبة والجنسية: كلية العلوم و التقنيات |
| 4-11 Effectifs des étudiants selon l'âge, le sexe, le niveau et la nationalité: Ecole Supérieure de Technologie | 11-4 أعداد الطلبة حسب السن، الجنس، المستوى والجنسية المدرسة العليا لتكنولوجيا |
| 4-12 Effectifs des étudiants selon l'âge, le sexe, le niveau et la nationalité: Ecole Supérieure de Technologie | 12-4 أعداد الطلبة حسب السن، الجنس، المستوى والجنسية المدرسة العليا لتكنولوجيا |
| 4-13 Effectifs des étudiants selon le sexe, le niveau et l'option et la nationalité: Faculté polydisciplinaire Errachidia | 13-4 أعداد الطلبة حسب الجنس، المستوى، الشعبة والجنسية الكلية المتعددة التخصصات الرشيدية |
| 4-14 Effectifs des étudiants selon l'âge, le sexe, le niveau et la nationalité: E.N.S.A.M | 14-4 أعداد الطلبة حسب السن، الجنس، المستوى والجنسية المدرسة الوطنية العليا للفنون والمهن |
| 4-15 Effectifs des étudiants selon l'âge, le sexe, le niveau et la nationalité: E.N.S.A.M | 15-4 أعداد الطلبة حسب الجنس، المستوى و الجنسية المدرسة الوطنية العليا للفنون والمهن |
| 4-16 Effectifs des étudiants selon l'âge, le sexe, le niveau et la nationalité: Institut de formation des carrières de santé | 16-4 أعداد الطلبة حسب الجنس، المستوى، الشعبة والجنسية معهد التأهيل لمهن الصحة |
| 4-17 Etudiants des établissements universitaires, des écoles | 17-4 أعداد طلبة المؤسسات الجامعية و المدارس العليا والمعاهد |
| 4-18 Etudiants du 3 ^{ème} cycle par domaine d'étude et par faculté | 18-4 طلبة السلك الثالث حسب الميدان الدراسي والكلية |
| 4-19 Etudiants résidants dans la cité universitaire My Ismaïl | 19-4 الطلبة القاطنون بالحي الجامعي مولاي إسماعيل |
| 4-20 Lauréats des établissements universitaires par cycle et sexe | 20-4 أعداد المتخرجين من المؤسسات الجامعية حسب السلك والجنس |
| 4-21 Lauréats des écoles supérieures et institut, selon le sexe, l'option et la nationalité | 21-4 أعداد المتخرجين من المدارس العليا والمعاهد حسب الجنس الشعبة والجنسية |

ENSEIGNEMENT SUPERIEUR PRIVE

التعليم العالي الخاص

| | |
|--|--------------------------------|
| 4-22 Etudiants de l'enseignement supérieur privé | 22-4 طلبة التعليم العالي الخاص |
| 4-23 Etablissements et personnel enseignant | 23-4 المؤسسات وهيئة التدريس |

4-1 Equipement pédagogique des facultés et des écoles supérieures

1-4 المرافق البيداغوجية للكليات و للمدارس العليا

Année 2011-2012

سنة 2011-2012

| | Faculté Sciences | Faculté Lettres et Sciences Humaines | Faculté Sciences Juridiques Economiques et Sociales | Faculté Sciences et Techniques | |
|--|------------------|--------------------------------------|---|--------------------------------|--------------------------------|
| | كلية العلوم | كلية الآداب والعلوم الإنسانية | كلية العلوم القانونية والإقتصادية والإجتماعية | كلية العلوم والتقنيات | |
| Amphithéâtre | 5 | 4 | 14 | 5 | مدرجات |
| Salles de cours | 3 | 37 | - | - | قاعات الدرس |
| Salles des T.P | 48 | - | - | 40 | قاعات الأعمال التطبيقية |
| Salles des T.D | 24 | 1 | 30 | 24 | قاعات الأعمال الموجهة |
| Salles de Lecture | 2 | 5 | 4 | 4 | قاعات للمطالعة |
| Salles Audio-visuelles | - | 1 | - | 1 | قاعات للتقنيات السمعية البصرية |
| Salles d'informatique | 5 | 5 | 7 | 3 | قاعات للإعلاميات |
| Salles de réunion | 1 | 3 | 5 | 6 | قاعات الاجتماعات |
| Salles de conférence | 1 | 1 | - | 6 | قاعات المحاضرات |
| Bloc de recherche | 8 | 2 | - | 1 | جناح الأبحاث |
| Bibliothèque | 2 | 4 | 1 | 1 | خزانات |
| Ouvrages | 42 974 | - | 54 297 | 18 869 | كتب |
| Périodiques | 1 870 | - | 4 847 | 120 | مجلات |
| Forum | - | - | 1 | 1 | ندوات |
| Ateliers | - | - | 2 | 2 | ورشة |
| Laboratoires | - | 4 | - | 19 | مختبرات |
| Salle de projection | - | 1 | - | - | |
| Salle pour licence professionnelle | - | 2 | - | - | قاعة الإجازة المهنية |
| Salle de centre de recherche de langue arabe | - | 1 | - | - | |
| Salle de theatre | - | 1 | - | - | |
| Salle de cartographie | - | 1 | - | - | |
| Salle d'animation | - | 1 | - | - | |

Source: Université Moulay Ismaïl

المصدر: جامعة المولى إسماعيل

4-1 Equipement pédagogique des facultés et des écoles supérieures

1-4 المرافق البيداغوجية للكليات و للمدارس العليا

Année 2011-2012

سنة 2011-2012

| | E.S.T | E.N.S.A.M | E.N.A | Faculté Polydisciplinaire Errachidia | |
|---|----------------------------|---------------------------------------|--------------------------|--------------------------------------|--------------------------------|
| | المدرسة العليا للتكنولوجيا | المدرسة الوطنية العليا للفنون و المهن | المدرسة الوطنية الفلاحية | الكلية المتعددة التخصصات الرشيدية | |
| Amphithéâtre | 2 | 4 | 5 | 1 | مدرجات |
| Salles de cours | 9 | 9 | 9 | 4 | قاعات الدرس |
| Salles des T.P | 13 | 53 | 25 | - | قاعات الأعمال التطبيقية |
| Salles des T.D | 26 | 16 | 4 | 5 | قاعات الأعمال الموجهة |
| Salles de Lecture | 1 | 2 | 2 | 4 | قاعات للمطالعة |
| Salles Audio-visuelles | 1 | - | 1 | - | قاعات للتقنيات السمعية البصرية |
| Salles d'informatique | 14 | 8 | 1 | 1 | قاعات للإعلاميات |
| Salles de projet, de dactylo et Bureautique | ... | 1 | ... | - | المكتباتية |
| Salles de réunion | 3 | 2 | 4 | 1 | قاعات الاجتماعات |
| Salles de conférence | ... | 1 | 2 | - | قاعات المحاضرات |
| Bibliothèque | 1 | 1 | 12 | 1 | خزانة |
| Ouvrages | 12 198 | 11 400 | 32 000 | 20 000 | كتب |
| Périodiques | 400 | - | ... | - | مجلات |
| Laboratoires | ... | - | ... | - | مختبرات |
| salle de séminaire | ... | - | ... | - | |

Source: Ecoles et Instituts de Meknès Tafilalet.

المصدر: مدارس و معاهد جبة مكناس - تافيلالت

ENSEIGNEMENT SUPERIEUR PUBLIC

التعليم العالي العمومي

4-2 Personnel enseignant permanent par grade

2-4 هيئة التدريس المداومة حسب الدرجة

2011-2012

2012-2011

| | Personnel enseignant chercheur هيئة التدريس الباحثة | | | | | Personnel permanent non chercheur هيئة التدريس غير الباحثة | Total المجموع | |
|--|--|--|-------------------------------|---------------------------------|-----------------------------------|---|------------------|---|
| | Total dont: المجموع منه: | Prof. enseig. Sup. أستاذ التعليم العالي | Prof. habilités أستاذ مؤهل | Prof. assistants أستاذ محاضر | Maîtres assistants أستاذ مساعد | | | |
| Faculté des lettres et sciences humaines⁽¹⁾ | | | | | | | | كلية الآداب والعلوم الإنسانية (1) |
| Total | 135 | 50 | 4 | 81 | - | - | 135 | المجموع |
| Féminin | 24 | 5 | 3 | 16 | - | - | 24 | الإناث |
| Etranger | - | - | - | - | - | - | - | الأجانب |
| Faculté des sciences | | | | | | | | كلية العلوم |
| Total | 271 | 195 | 33 | 43 | - | - | 271 | المجموع |
| Féminin | 51 | 31 | 6 | 14 | - | - | 51 | الإناث |
| Etranger | 2 | 2 | - | - | - | - | 2 | الأجانب |
| Faculté des sciences juridiques économiques et sociales | | | | | | | | كلية العلوم القانونية والإقتصادية والإجتماعية |
| Total | 81 | 17 | 15 | 49 | - | - | 81 | المجموع |
| Féminin | 18 | 3 | 1 | 14 | - | - | 18 | الإناث |
| Etranger | - | - | - | - | - | - | - | الأجانب |
| Faculté des sciences et techniques | | | | | | | | كلية العلوم والتقنيات |
| Total | 104 | 25 | 31 | 48 | - | - | 104 | المجموع |
| Féminin | 11 | 1 | 3 | 7 | - | - | 11 | الإناث |
| Etranger | - | - | - | - | - | - | - | الأجانب |
| Ecole Nationale Supérieure des Arts et Métiers | | | | | | | | المدرسة الوطنية العليا للفنون والمهن |
| Total | 47 | 13 | 3 | 31 | - | 24 | 71 | المجموع |
| Féminin | 3 | - | - | 3 | - | 5 | 8 | الإناث |
| Etranger | 1 | - | - | 1 | - | - | 1 | الأجانب |
| Ecole Supérieure de Technologie | | | | | | | | المدرسة العليا للتكنولوجيا |
| Total | 36 | 9 | 8 | 19 | - | 7 | 41 | المجموع |
| Féminin | 4 | 1 | 3 | 3 | - | 6 | 10 | الإناث |
| Etranger | - | - | - | - | - | - | - | الأجانب |
| Ecole Nationale d'agriculture | | | | | | | | المدرسة الوطنية للفلاحة |
| Total | 53 | 45 | 1 | 6 | 1 | - | - | المجموع |
| Féminin | 9 | 8 | - | 1 | - | - | - | الإناث |
| Etranger | - | - | - | - | - | - | - | الأجانب |
| Faculté polydisciplinaire Errachidia | | | | | | | | الكلية المتعددة التخصصات |
| Total | 28 | - | - | 28 | - | - | 28 | المجموع |
| Féminin | 4 | - | - | 4 | - | - | 4 | الإناث |
| Etranger | - | - | - | - | - | - | - | الأجانب |

Source: Université My. Ismail, E.N.A, EST et ENSAM.

المصدر: جامعة المولاي إسماعيل، المدرسة الوطنية للفلاحة و المدرسة الوطنية العليا للفنون والمهن

4-3 Effectifs totaux des étudiants selon les facultés, les écoles et la nationalité

3-4 مجموع أعداد الطلبة حسب الكليات، المدارس والجنسية

2010-2011

2011-2010

| | Marocains المغاربة | | Etrangers الأجانب | | Ensemble المجموع | | |
|---|-----------------------|-------------------|----------------------|-------------------|---------------------|-------------------|---|
| | Total المجموع | Féminin الإناث | Total المجموع | Féminin الإناث | Total المجموع | Féminin الإناث | |
| -Faculté des Lettres et Sciences Humaines ⁽¹⁾ | 7 607 | 3 722 | 41 | 4 | 7 648 | 3 726 | كلية الآداب والعلوم الإنسانية (1) |
| -Faculté des Sciences | 5 868 | 2 329 | 182 | 38 | 6 050 | 2 367 | كلية العلوم |
| -Faculté des Sciences Juridiques, Economiques et Sociales | 9 130 | 4 076 | 308 | 105 | 9 438 | 4 181 | كلية العلوم القانونية والإقتصادية والإجتماعية |
| -Faculté des Sciences et Techniques, Errachidia | 2 134 | 914 | 52 | 9 | 2 186 | 923 | كلية العلوم والتقنيات الرشيدية |
| -Faculté polydisciplinaire Errachidia | 3 404 | 1 873 | 0 | 0 | 3 404 | 1 873 | الكلية المتعددة التخصصات |
| -Ecole Supérieure de Technologie | 1 702 | 886 | 22 | 5 | 1 724 | 891 | المدرسة العليا للتكنولوجيا |
| -Ecole Nationale Supérieure des Arts et Metiers | 1 045 | 461 | 15 | 1 | 1 060 | 462 | المدرسة الوطنية العليا للفنون والمهن |
| - Ecole Nationale d'agriculture | 367 | 223 | 31 | 7 | 398 | 230 | المدرسة الوطنية للفلاحة |
| - Institut de formation des carrières de santé ⁽²⁾ | ... | ... | ... | ... | 344 | 238 | معهد التأهيل لمهن الصحة (2) |

Source: Université My. Ismail, E.N.A, EST et ENSAM.

المصدر: جامعة المولاي إسماعيل، المدرسة الوطنية للفلاحة و المدرسة الوطنية العليا للفنون والمهن

(1) Données de 2010-2011

(1) معطيات سنة 2011-2010

(2) Annuaire Statistique du Maroc 2012.

(2) النشرة الإحصائية السنوية للمغرب 2012

4-4 Effectifs des étudiants selon l'âge, le sexe, le niveau et la nationalité : Faculté Lettres et Sciences Humaines

4-4 أعداد الطلبة حسب السن، الجنس، المستوى والجنسية: كلية الآداب والعلوم الإنسانية

| | | 2010-2011 | | | | | | | | | | | | 2011-2010 | | |
|-----------------|----------|--------------------------|--------------|---------------------------|------------|--|--------------|---------------------------|------------|---|------------|-----------|------------|-----------|--------------|---------------------|
| | | 1 ^{er} semestre | | 3 ^{ème} semestre | | 1 ^{er} et 3 ^{ème} semestre | | 5 ^{ème} semestre | | 3 ^{ème} et 5 ^{ème} semestre | | Master | | Ensemble | | |
| | | المستوى الأول | | المستوى 3 | | المستوى 1 و 3 | | المستوى 5 | | المستوى 3 و 5 | | | | المجموع | | |
| | | Etr. | T | Etr. | T | Etr. | T | Etr. | T | Etr. | T | Etr. | T | Etr. | T | |
| | | أج | مج | أج | مج | أج | مج | أج | مج | أج | مج | أج | مج | أج | مج | |
| - 20 ans | T | 4 | 324 | - | 1 | - | 1 | - | - | - | - | - | - | 4 | 326 | مجموع أقل من 20 سنة |
| | F | - | 211 | - | 1 | - | 1 | - | - | - | - | - | - | - | 213 | إناث |
| 20 ans | T | 5 | 697 | - | 67 | - | 46 | - | 21 | - | - | - | - | 5 | 831 | مجموع سنة 20 |
| | F | 1 | 404 | - | 43 | - | 38 | - | 18 | - | - | - | - | 1 | 503 | إناث |
| 21 ans | T | 2 | 688 | - | 148 | 1 | 140 | - | 85 | - | 22 | - | - | 3 | 1 083 | مجموع سنة 21 |
| | F | - | 396 | - | 85 | - | 98 | - | 35 | - | 16 | - | - | - | 630 | إناث |
| 22 ans | T | 3 | 529 | - | 146 | 1 | 169 | - | 125 | - | 64 | - | - | 4 | 1 033 | مجموع سنة 22 |
| | F | 1 | 255 | - | 80 | - | 84 | - | 75 | - | 40 | - | - | 1 | 534 | إناث |
| 23 ans | T | 2 | 459 | - | 108 | 2 | 163 | - | 167 | - | 100 | 1 | 20 | 5 | 1 017 | مجموع سنة 23 |
| | F | - | 219 | - | 48 | - | 95 | - | 76 | - | 63 | 1 | 15 | 1 | 516 | إناث |
| 24 ans | T | - | 138 | - | 76 | 1 | 102 | - | 139 | - | 120 | - | 13 | 1 | 588 | مجموع سنة 24 |
| | F | - | 130 | - | 31 | - | 81 | - | 58 | - | 85 | - | 8 | - | 393 | إناث |
| 25 ans | T | - | 168 | - | 48 | 2 | 72 | - | 143 | - | 93 | 11 | 100 | 13 | 624 | مجموع سنة 25 |
| | F | - | 80 | - | 14 | - | 51 | - | 63 | - | 74 | 1 | 30 | 1 | 312 | إناث |
| 26 ans | T | - | 102 | - | 38 | - | 78 | - | 125 | - | 88 | - | 53 | - | 484 | مجموع سنة 26 |
| | F | - | 71 | - | 10 | - | 26 | - | 62 | - | 34 | - | 14 | - | 217 | إناث |
| 27 ans et plus | T | - | 797 | - | 161 | - | 276 | - | 138 | - | 147 | 6 | 143 | 6 | 1 662 | مجموع سنة 27 |
| | F | - | 126 | - | 38 | - | 70 | - | 49 | - | 79 | - | 46 | - | 408 | إناث فأكثر |
| Ensemble | T | 16 | 3 902 | - | 793 | 7 | 1 047 | - | 943 | - | 634 | 18 | 329 | 41 | 7 648 | المجموع |
| | F | 2 | 1 892 | - | 350 | - | 544 | - | 436 | - | 391 | 2 | 113 | 4 | 3 726 | إناث |

Source: Faculté Lettres et Sciences Humaines

المصدر: كلية الآداب والعلوم الإنسانية

أج: أجنبي، مج: مجموع

4-5 Effectifs des étudiants selon l'âge, le sexe, le niveau et la nationalité : Faculté des Sciences

5-4 أعداد الطلبة حسب السن، الجنس، المستوى والجنسية: كلية العلوم

| 2011-2012 | | 1 ^{er} semestre | | | 1 ^{er} et 3 ^{ème} semestre | | | 3 ^{ème} semestre | | | 5 ^{ème} semestre | | | 2012-2011 | |
|-----------|---|--------------------------|------|-------|--|------|-----|---------------------------|------|-----|---------------------------|------|-----|---------------------|------------|
| | | المستوى الأول | | | المستوى 1 و 3 | | | المستوى 3 | | | المستوى 5 | | | | |
| | | Mar. | Etr. | T | Mar. | Etr. | T | Mar. | Etr. | T | Mar. | Etr. | T | | |
| -20 ans | T | 1 641 | 31 | 1 672 | 122 | 7 | 129 | 41 | 4 | 45 | 23 | 1 | 24 | مجموع أقل من 20 سنة | مجموع إناث |
| | F | 780 | 11 | 791 | 69 | 2 | 71 | 17 | 2 | 19 | 13 | 0 | 13 | | |
| 20 ans | T | 707 | 10 | 717 | 190 | 6 | 196 | 84 | 7 | 91 | 59 | 6 | 65 | مجموع 20 سنة | مجموع إناث |
| | F | 237 | 0 | 237 | 102 | 1 | 103 | 37 | 2 | 39 | 28 | 1 | 29 | | |
| 21 ans | T | 510 | 14 | 524 | 178 | 6 | 184 | 79 | 7 | 86 | 97 | 5 | 102 | مجموع 21 سنة | مجموع إناث |
| | F | 148 | 2 | 150 | 72 | 1 | 73 | 35 | 1 | 36 | 41 | 1 | 42 | | |
| 22 ans | T | 283 | 4 | 287 | 106 | 4 | 110 | 61 | 6 | 67 | 128 | 3 | 131 | مجموع 22 سنة | مجموع إناث |
| | F | 55 | 1 | 56 | 52 | 1 | 53 | 18 | 1 | 19 | 50 | 1 | 51 | | |
| 23 ans | T | 129 | 8 | 137 | 67 | 1 | 68 | 34 | 1 | 35 | 121 | 2 | 123 | مجموع 23 سنة | مجموع إناث |
| | F | 30 | 1 | 31 | 25 | 0 | 25 | 14 | 0 | 14 | 63 | 2 | 65 | | |
| 24 ans | T | 44 | 1 | 45 | 46 | 2 | 48 | 12 | 1 | 13 | 77 | 2 | 79 | مجموع 24 سنة | مجموع إناث |
| | F | 10 | 0 | 10 | 16 | 0 | 16 | 2 | 0 | 2 | 35 | 0 | 35 | | |
| 25 ans | T | 31 | 1 | 32 | 24 | 1 | 25 | 16 | 3 | 19 | 66 | 2 | 68 | مجموع 25 سنة | مجموع إناث |
| | F | 4 | 0 | 4 | 5 | 0 | 5 | 3 | 0 | 3 | 30 | 1 | 31 | | |
| 26 ans | T | 8 | 0 | 8 | 7 | 0 | 7 | 6 | 0 | 6 | 57 | 4 | 61 | مجموع 26 سنة | مجموع إناث |
| | F | 1 | 0 | 1 | 3 | 0 | 3 | 1 | 0 | 1 | 24 | 0 | 24 | | |
| 27 ans | T | 40 | 0 | 40 | 23 | 1 | 24 | 18 | 0 | 18 | 127 | 0 | 127 | مجموع 27 سنة فأكثر | مجموع إناث |
| et plus | F | 5 | 0 | 5 | 4 | 0 | 4 | 6 | 0 | 6 | 34 | 0 | 34 | | |
| Ensemble | T | 3 393 | 69 | 3 462 | 763 | 28 | 791 | 351 | 29 | 380 | 755 | 25 | 780 | مجموع المجموع | مجموع إناث |
| | F | 1 270 | 15 | 1 285 | 348 | 5 | 353 | 133 | 6 | 139 | 318 | 6 | 324 | | |

Source: Faculté des Sciences.

المصدر: كلية العلوم

مع: مغربية، أج: أجنبي، مع: مجموع

4-5 Effectifs des étudiants selon l'âge, le sexe, le niveau et la nationalité : Faculté des Sciences

5-4 أعداد الطلبة حسب السن، الجنس، المستوى والجنسية: كلية العلوم

| 2011-2012 | | 3 ^{ème} et 5 ^{ème} semestre | | | Master | | | Ensemble | | | 2012-2011 | |
|-----------|---|---|------|-----|--------|------|-----|----------|------|-------|---------------------|------------|
| | | المستوى 3 و 5 | | | | | | المجموع | | | | |
| | | Mar. | Etr. | T | Mar. | Etr. | T | Mar. | Etr. | T | | |
| -20 ans | T | 3 | 0 | 3 | 0 | 0 | 0 | 1830 | 43 | 1873 | مجموع أقل من 20 سنة | مجموع إناث |
| | F | 2 | 0 | 2 | 0 | 0 | 0 | 881 | 15 | 896 | | |
| 20 ans | T | 36 | 0 | 36 | 2 | 0 | 2 | 1078 | 29 | 1107 | مجموع 20 سنة | مجموع إناث |
| | F | 20 | 0 | 20 | 2 | 0 | 2 | 426 | 4 | 430 | | |
| 21 ans | T | 69 | 0 | 69 | 17 | 1 | 18 | 950 | 33 | 983 | مجموع 21 سنة | مجموع إناث |
| | F | 41 | 0 | 41 | 8 | 0 | 8 | 345 | 5 | 350 | | |
| 22 ans | T | 52 | 0 | 52 | 35 | 3 | 38 | 665 | 20 | 685 | مجموع 22 سنة | مجموع إناث |
| | F | 19 | 0 | 19 | 16 | 2 | 18 | 210 | 6 | 216 | | |
| 23 ans | T | 48 | 2 | 50 | 32 | 4 | 36 | 431 | 18 | 449 | مجموع 23 سنة | مجموع إناث |
| | F | 24 | 1 | 25 | 17 | 1 | 18 | 173 | 5 | 178 | | |
| 24 ans | T | 33 | 1 | 34 | 30 | 8 | 38 | 242 | 15 | 257 | مجموع 24 سنة | مجموع إناث |
| | F | 11 | 0 | 11 | 13 | 2 | 15 | 87 | 2 | 89 | | |
| 25 ans | T | 23 | 0 | 23 | 34 | 2 | 36 | 194 | 9 | 203 | مجموع 25 سنة | مجموع إناث |
| | F | 5 | 0 | 5 | 15 | 0 | 15 | 62 | 1 | 63 | | |
| 26 ans | T | 11 | 0 | 11 | 30 | 4 | 34 | 119 | 8 | 127 | مجموع 26 سنة | مجموع إناث |
| | F | 4 | 0 | 4 | 18 | 0 | 18 | 51 | 0 | 51 | | |
| 27 ans | T | 23 | 0 | 23 | 128 | 6 | 134 | 359 | 7 | 366 | مجموع 27 سنة فأكثر | مجموع إناث |
| et plus | F | 5 | 0 | 5 | 40 | 0 | 40 | 94 | 0 | 94 | | |
| Ensemble | T | 298 | 3 | 301 | 308 | 28 | 336 | 5 868 | 182 | 6 050 | مجموع المجموع | مجموع إناث |
| | F | 131 | 1 | 132 | 129 | 5 | 134 | 2 329 | 38 | 2 367 | | |

Source: Faculté des Sciences.

المصدر: كلية العلوم

4-6 Effectifs des étudiants selon le sexe, le niveau, l'option et la nationalité : Faculté des Sciences

6-4 أعداد الطلبة حسب الجنس، المستوى، الشعبة والجنسية: كلية العلوم

| 2011-2012 | | Les deux sexes | | | | | | Sexe féminin | | | | | | 2012-2011 | | |
|------------------------------|----------------|-------------------|--------------|-------------------|-----------------------------|-----------|------------|--------------|-------------------|------------|-------------------|-----------------------------|-----------|-----------|-----------|------------------------|
| | | ذكور + إناث | | | | | | إناث | | | | | | | | |
| | Total | N.I ou P | Doublan | Triplant | A | Hand. | Etr. | Total | N.I ou P | Doubla | Triplant | A | Hand. | Etr. | | |
| | المجموع | مستجذون أو ناجحون | المكررون | المكررون (e) et + | temps partiel غير المنتسبين | المعاقدون | الأجانب | المجموع | مستجذون أو ناجحون | المكررون | المكررون (e) et + | temps partiel غير المنتسبين | المعاقدون | الأجانب | | |
| Semestre 1 | SMIA | 718 | 472 | ... | ... | 11 | - | 28 | 173 | 127 | ... | ... | 1 | - | 6 | المستوى الأول |
| | SMPC | 1 492 | 1 081 | ... | ... | 6 | - | 11 | 461 | 344 | ... | ... | - | - | - | |
| | SVT | 1 252 | 912 | ... | ... | 5 | - | 30 | 651 | 472 | ... | ... | 2 | - | 9 | |
| | Total 1 | 3 462 | 2 465 | ... | ... | 22 | - | 69 | 1 285 | 943 | ... | ... | 3 | - | 15 | المجموع 1 |
| Semestre 3 | MA | 64 | 14 | ... | ... | 1 | - | 6 | 12 | 2 | ... | ... | - | - | - | المستوى الثالث |
| | MI | 9 | 2 | ... | ... | 1 | - | 3 | 4 | 0 | ... | ... | 1 | - | 1 | |
| | SMC | 15 | 6 | ... | ... | 0 | - | 0 | 7 | 2 | ... | ... | - | - | - | علوم المادة كيمياء |
| | SMP | 109 | 29 | ... | ... | 2 | - | 6 | 23 | 7 | ... | ... | - | - | 2 | علوم المادة فيزياء |
| | STU | 88 | 23 | ... | ... | 2 | - | 8 | 39 | 7 | ... | ... | - | - | 1 | علوم الأرض والكون |
| | SVI | 95 | 56 | ... | ... | 3 | - | 6 | 54 | 34 | ... | ... | 3 | - | 2 | علوم الحياة |
| | Total 2 | 380 | 130 | ... | ... | 9 | - | 29 | 139 | 52 | ... | ... | 4 | - | 6 | المجموع 2 |
| Semestre 5 | MA | 207 | 85 | ... | ... | 5 | - | 10 | 66 | 34 | ... | ... | - | - | - | المستوى الخامس |
| | SMP | 314 | 136 | ... | ... | 2 | - | 9 | 115 | 49 | ... | ... | 1 | - | 2 | علوم المادة فيزياء |
| | SVI | 270 | 143 | ... | ... | 2 | - | 9 | 172 | 83 | ... | ... | 2 | - | 3 | علوم الحياة |
| | Total 3 | 791 | 364 | ... | ... | 9 | - | 28 | 353 | 166 | ... | ... | 3 | - | 5 | المجموع 3 |
| Semestre 5 | MA | 130 | 9 | ... | ... | 35 | - | 4 | 32 | 1 | ... | ... | 6 | - | - | المستوى الخامس |
| | MI | 6 | 4 | ... | ... | 0 | - | 1 | 3 | 2 | ... | ... | - | - | - | |
| | SMC | 15 | 2 | ... | ... | 2 | - | 0 | 4 | 1 | ... | ... | - | - | - | علوم المادة كيمياء |
| | SMP | 173 | 24 | ... | ... | 16 | - | 2 | 56 | 6 | ... | ... | 2 | - | - | علوم المادة فيزياء |
| | STU | 65 | 13 | ... | ... | 5 | - | 8 | 30 | 5 | ... | ... | 1 | - | 3 | علوم الأرض والكون |
| | SVI | 155 | 8 | ... | ... | 15 | - | 5 | 108 | 4 | ... | ... | 10 | - | 3 | علوم الحياة |
| | Total 4 | 544 | 60 | ... | ... | 73 | - | 20 | 233 | 19 | ... | ... | 19 | - | 6 | المجموع 4 |
| Semestre 5 licence professor | BSCC | 19 | 19 | ... | ... | 0 | - | 0 | 12 | 12 | ... | ... | - | - | - | المستوى الخامس |
| | LPAPC | 15 | 15 | ... | ... | 5 | - | 1 | 4 | 4 | ... | ... | - | - | - | |
| | LPGSI | 54 | 54 | ... | ... | 0 | - | 2 | 24 | 24 | ... | ... | - | - | - | |
| | LPGTf | 17 | 17 | ... | ... | 0 | - | 0 | 8 | 8 | ... | ... | - | - | - | |
| | LPI | 90 | 90 | ... | ... | 0 | - | 0 | 22 | 22 | ... | ... | - | - | - | |
| | LPMA | 11 | 11 | ... | ... | 0 | - | 0 | 5 | 5 | ... | ... | - | - | - | |
| | LPPC | 13 | 13 | ... | ... | 4 | - | 1 | 6 | 6 | ... | ... | - | - | - | |
| | LPSAC | 17 | 17 | ... | ... | 1 | - | 1 | 10 | 10 | ... | ... | - | - | - | |
| | Total 5 | 236 | 236 | ... | ... | 10 | - | 5 | 91 | 91 | ... | ... | - | - | - | المجموع 5 |
| Semestre 3/5 | MA | 53 | 5 | ... | ... | 1 | - | 1 | 10 | 3 | ... | ... | - | - | - | المستوى الثالث والخامس |
| | MI | 8 | 0 | ... | ... | 0 | - | 0 | 2 | 0 | ... | ... | - | - | - | |
| | SMC | 12 | 5 | ... | ... | 0 | - | 0 | 6 | 4 | ... | ... | - | - | - | علوم المادة كيمياء |
| | SMP | 92 | 44 | ... | ... | 4 | - | 0 | 26 | 12 | ... | ... | 2 | - | - | علوم المادة فيزياء |
| | STU | 10 | 3 | ... | ... | 0 | - | 0 | 6 | 2 | ... | ... | - | - | - | علوم الأرض والكون |
| | SVI | 126 | 57 | ... | ... | 0 | - | 2 | 82 | 40 | ... | ... | - | - | 1 | علوم الحياة |
| | Total 6 | 301 | 114 | ... | ... | 5 | - | 3 | 132 | 61 | ... | ... | 2 | - | 1 | المجموع 6 |
| Master S7 | MA | 60 | 47 | ... | ... | 5 | - | 9 | 15 | 13 | ... | ... | - | - | 1 | المستوى السابع |
| | SMC | 79 | 57 | ... | ... | 17 | - | 2 | 39 | 31 | ... | ... | 3 | - | 1 | علوم المادة كيمياء |
| | SMP | 43 | 43 | ... | ... | 6 | - | 2 | 15 | 15 | ... | ... | 2 | - | - | علوم المادة فيزياء |
| | STU | 64 | 53 | ... | ... | 2 | - | 11 | 19 | 15 | ... | ... | - | - | 1 | علوم الأرض والكون |
| | SVI | 90 | 44 | ... | ... | 18 | - | 4 | 46 | 25 | ... | ... | 7 | - | 2 | علوم الحياة |
| | Total 7 | 336 | 244 | ... | ... | 48 | - | 28 | 134 | 99 | ... | ... | 12 | - | 5 | المجموع 7 |
| Ensemble | 6 050 | 3 613 | 990 | 1 355 | 176 | - | 182 | 2 367 | 1 431 | 367 | 534 | 44 | - | 38 | | المجموع العام |

Source: Faculté des Sciences.

MA: Mathématiques et applications

SMP: Sciences de la matière physique

SMC: Sciences de la matière chimie

STU: Sciences de la terre et de l'univers

SVI: Sciences de la vie

المصدر: كلية العلوم

7-4 Effectifs des étudiants selon l'âge, le sexe, le niveau et la nationalité: Faculté des Science juridiques, économiques et sociales

أعداد الطلبة حسب السن، الجنس، المستوى والجنسية:

كلية العلوم القانونية والإقتصادية والإجتماعية

| 2011-2012 | 1 ^{er} semestre | | | 3 ^{ème} semestre | | | 1 ^{er} et 3 ^{ème} semestre | | | 5 ^{ème} semestre | | | 2011-201. | |
|-----------------|--------------------------|--------------|------------|---------------------------|------------|-----------|--|------------|-----------|---------------------------|------------|-----------|------------|---------------|
| | المستوى الأول | | | المستوى 3 | | | المستوى 1 و 3 | | | المستوى 5 | | | | |
| | Mar. | Etr. | T | Mar. | Etr. | T | Mar. | Etr. | T | Mar. | Etr. | T | | |
| -20 ans | T | 2 369 | 37 | 2 406 | 118 | 24 | 142 | 172 | 7 | 179 | 5 | 1 | 6 | أقل من 20 سنة |
| | F | 1 268 | 16 | 1 284 | 77 | 12 | 89 | 106 | 1 | 107 | 5 | - | 5 | إناث |
| 20 ans | T | 1 126 | 17 | 1 143 | 167 | 13 | 180 | 199 | 4 | 203 | 65 | 11 | 76 | مجموع سنة 20 |
| | F | 491 | 6 | 497 | 85 | 1 | 86 | 113 | 1 | 114 | 38 | 4 | 42 | إناث |
| 21 ans | T | 903 | 22 | 925 | 165 | 8 | 173 | 196 | 11 | 207 | 126 | 13 | 139 | مجموع سنة 21 |
| | F | 314 | 9 | 323 | 78 | 1 | 79 | 110 | 2 | 112 | 61 | 6 | 67 | إناث |
| 22 ans | T | 550 | 13 | 563 | 105 | 13 | 118 | 157 | 8 | 165 | 122 | 11 | 133 | مجموع سنة 22 |
| | F | 167 | 5 | 172 | 39 | 4 | 43 | 76 | 5 | 81 | 58 | 4 | 62 | إناث |
| 23 ans | T | 235 | 12 | 247 | 82 | 5 | 87 | 63 | 3 | 66 | 150 | 10 | 160 | مجموع سنة 23 |
| | F | 69 | 4 | 73 | 37 | 1 | 38 | 32 | 1 | 33 | 63 | 1 | 64 | إناث |
| 24 ans | T | 137 | 2 | 139 | 44 | 4 | 48 | 45 | 3 | 48 | 111 | 4 | 115 | مجموع سنة 24 |
| | F | 35 | - | 35 | 17 | - | 17 | 22 | - | 22 | 48 | 2 | 50 | إناث |
| 25 ans | T | 81 | 4 | 85 | 17 | 1 | 18 | 17 | 1 | 18 | 76 | 4 | 80 | مجموع سنة 25 |
| | F | 18 | 1 | 19 | 7 | 1 | 8 | 8 | - | 8 | 36 | - | 36 | إناث |
| 26 ans | T | 41 | 1 | 42 | 13 | 2 | 15 | 4 | - | 4 | 36 | 2 | 38 | مجموع سنة 26 |
| | F | 6 | - | 6 | 6 | 1 | 7 | 1 | - | 1 | 22 | 1 | 23 | إناث |
| 27 ans | T | 334 | 2 | 336 | 85 | - | 85 | 96 | - | 96 | 159 | 4 | 163 | مجموع سنة 27 |
| et plus | F | 68 | 1 | 69 | 25 | - | 25 | 25 | - | 25 | 48 | 1 | 49 | إناث فأكثر |
| Ensemble | T | 5 776 | 110 | 5 886 | 796 | 70 | 866 | 949 | 37 | 986 | 850 | 60 | 910 | المجموع |
| | F | 2 436 | 42 | 2 478 | 371 | 21 | 392 | 493 | 10 | 503 | 379 | 19 | 398 | إناث |

Source: Faculté des Sciences juridiques économiques et sociales.

المصدر: كلية العلوم القانونية والإقتصادية والإجتماعية

7-4 Effectifs des étudiants selon l'âge, le sexe, le niveau et la nationalité: Faculté des Science juridiques, économiques et sociales (suite)

أعداد الطلبة حسب السن، الجنس، المستوى والجنسية:

كلية العلوم القانونية والإقتصادية والإجتماعية

| 2011-2012 | 3 ^{ème} et 5 ^{ème} semestre | | | Master S7 | | | Ensemble | | | 2011-201. | |
|-----------------|---|------------|-----------|------------|------------|----------|------------|-------------|------------|-------------|---------------|
| | المستوى 3 و 5 | | | ماستر S7 | | | المجموع | | | | |
| | Mar. | Etr. | T | Mar. | Etr. | T | Mar. | Etr. | T | | |
| -22 ans | T | 8 | 4 | 12 | - | - | - | 2672 | 73 | 2745 | أقل من 22 سنة |
| | F | 7 | 2 | 9 | - | - | - | 1463 | 31 | 1494 | إناث |
| 23 ans | T | 60 | 6 | 66 | - | - | - | 1617 | 51 | 1668 | مجموع سنة 23 |
| | F | 45 | 3 | 48 | - | - | - | 772 | 15 | 787 | إناث |
| 24 ans | T | 113 | 5 | 118 | 1 | - | 1 | 1504 | 59 | 1563 | مجموع سنة 24 |
| | F | 67 | 1 | 68 | 1 | - | 1 | 631 | 19 | 650 | إناث |
| 25 ans | T | 110 | 8 | 118 | 36 | - | 36 | 1080 | 53 | 1133 | مجموع سنة 25 |
| | F | 62 | 5 | 67 | 22 | - | 22 | 424 | 23 | 447 | إناث |
| 26 ans | T | 97 | 1 | 98 | 37 | - | 37 | 664 | 31 | 695 | مجموع سنة 26 |
| | F | 55 | 1 | 56 | 23 | - | 23 | 279 | 8 | 287 | إناث |
| 27 ans | T | 58 | 4 | 62 | 35 | - | 35 | 430 | 17 | 447 | مجموع سنة 27 |
| | F | 27 | 1 | 28 | 14 | - | 14 | 163 | 3 | 166 | إناث |
| 28 ans | T | 41 | 1 | 42 | 20 | - | 20 | 252 | 11 | 263 | مجموع سنة 28 |
| | F | 21 | - | 21 | 4 | - | 4 | 94 | 2 | 96 | إناث |
| 29 ans | T | 19 | 1 | 20 | 14 | - | 14 | 127 | 6 | 133 | مجموع سنة 29 |
| | F | 8 | - | 8 | 6 | - | 6 | 49 | 2 | 51 | إناث |
| 30 ans | T | 75 | 1 | 76 | 35 | - | 35 | 784 | 7 | 791 | مجموع سنة 30 |
| et plus | F | 23 | - | 23 | 12 | - | 12 | 201 | 2 | 203 | إناث فأكثر |
| Ensemble | T | 581 | 31 | 612 | 178 | - | 178 | 9130 | 308 | 9438 | المجموع |
| | F | 315 | 13 | 328 | 82 | - | 82 | 4076 | 105 | 4181 | إناث |

Source: Faculté des Sciences juridiques économiques et sociales.

المصدر: كلية العلوم القانونية والإقتصادية والإجتماعية

مع: مغارية، أج: أجنبي، مع: مجموع

4-8 Effectifs des étudiants selon l'âge, le sexe, le niveau et la nationalité: Faculté des Science juridiques, économiques et sociales

8-4 أعداد الطلبة حسب الجنس، المستوى، الشعية والجنسية كلية العلوم القانونية والإقتصادية والإجتماعية

| 2011-2012 | | Les deux sexes ذكور + إناث | | | | | Sexe féminin إناث | | | | | 2012-2011 |
|-------------|---|-------------------------------|-------------------|-----------------|------------|-----------|----------------------|-------------------|-----------------|------------|-----------|---|
| | | Total | N.I ou P | A temps partiel | Etr. | Hand. | Total | N.I ou P | A temps partiel | Etr. | Hand. | |
| | | المجموع | مستجدون أو ناجحون | غير المنتسبين | الأجانب | المعاقرن | المجموع | مستجدون أو ناجحون | غير المنتسبين | الأجانب | المعاقرن | |
| Semestre 1 | Filière | | | | | | | | | | | |
| | Droit L, Arabe | 2 389 | 1 953 | 157 | 4 | 1 | 871 | 697 | 34 | 1 | 1 | جدع مشترك لشعب قانون العام والقانون الخاص باللغة العربية |
| | Droit L, Francaise | 429 | 322 | 108 | 47 | - | 190 | 138 | 26 | 24 | - | جدع مشترك لشعب قانون العام والقانون الخاص باللغة الفرنسية |
| | Sc. économiques et gestion | 3 068 | 2 538 | 55 | 59 | - | 1 417 | 1 175 | 11 | 17 | - | العلوم الإقتصادية |
| | Total 1 | 5 886 | 4 813 | 320 | 110 | 1 | 2 478 | 2 010 | 71 | 42 | 1 | المجموع 1 |
| Semestre 3 | Droit L, Arabe | 330 | 261 | 33 | - | 1 | 144 | 107 | 12 | - | - | جدع مشترك لشعب قانون العام والقانون الخاص باللغة العربية |
| | Droit L, Francaise | 113 | 85 | 31 | 40 | - | 47 | 33 | 9 | 15 | - | جدع مشترك لشعب قانون العام والقانون الخاص باللغة الفرنسية |
| | Sc. économiques et gestion | 423 | 268 | 13 | 30 | - | 201 | 130 | 3 | 6 | - | العلوم الإقتصادية |
| | | Total 2 | 866 | 614 | 77 | 70 | 1 | 392 | 270 | 24 | 21 | 0 |
| S.1 et S.3 | Droit L, Arabe | 333 | - | 37 | - | - | 156 | - | 11 | 0 | - | جدع مشترك لشعب قانون العام والقانون الخاص باللغة العربية |
| | Droit L, Francaise | 91 | - | 26 | 13 | 1 | 37 | - | 5 | 5 | - | جدع مشترك لشعب قانون العام والقانون الخاص باللغة الفرنسية |
| | Sc. économiques et gestion | 562 | - | 24 | 24 | - | 310 | - | 8 | 5 | - | العلوم الإقتصادية |
| | | Total 3 | 986 | 0 | 87 | 37 | 1 | 503 | 0 | 24 | 10 | 0 |
| Semestre 5 | Droit privé en L,A, | 296 | 143 | 23 | - | - | 131 | 59 | 5 | 0 | - | القانون الخاص باللغة العربية |
| | Droit public en L,A, | 32 | 15 | 8 | - | - | 6 | 3 | 2 | 0 | - | القانون العام باللغة العربية |
| | Droit privé en L, F, | 93 | 61 | 13 | 24 | - | 38 | 25 | 1 | 9 | - | القانون الخاص باللغة الفرنسية |
| | Droit public en L, F, | 36 | 28 | 16 | 15 | - | 11 | 7 | 3 | 5 | - | القانون العام باللغة الفرنسية |
| | Sc. économique et gestion | 453 | 170 | 24 | 21 | - | 212 | 70 | 4 | 5 | - | العلوم الإقتصادية |
| | Total 4 | 910 | 417 | 84 | 60 | 0 | 398 | 164 | 15 | 19 | 0 | المجموع 4 |
| S.3 et S.5 | Droit privé en L,A, | 181 | - | 13 | 1 | - | 100 | - | 3 | 1 | - | القانون الخاص باللغة العربية |
| | Droit privé en L,A, | 14 | - | 3 | - | - | 3 | - | 1 | - | - | القانون العام باللغة العربية |
| | Droit public en L, F, | 35 | - | 10 | 4 | - | 17 | - | 3 | 3 | - | القانون الخاص باللغة الفرنسية |
| | Droit public en L, F, | 22 | - | 9 | 5 | - | 5 | - | 1 | 1 | - | القانون العام باللغة الفرنسية |
| | Sc. économiques | 360 | - | 13 | 21 | 1 | 203 | - | 4 | 8 | 1 | العلوم الإقتصادية |
| | Total 5 | 612 | 0 | 48 | 31 | 1 | 328 | 0 | 12 | 13 | 1 | المجموع 5 |
| S7 (master) | Economie management internationale | 31 | 27 | 1 | - | - | 20 | 18 | - | - | - | |
| | Economie et Stratégies des Institutions Financières (E.S.I.F) | 30 | 29 | - | - | - | 17 | 16 | - | - | - | |
| | Finances audit et contrôle de gestion (F.G) | 26 | 26 | - | - | - | 16 | 16 | - | - | - | |
| | Droit des Contentieux | 23 | 23 | - | - | - | 5 | 5 | - | - | - | |
| | Droit et Entreprise | 22 | 22 | - | - | - | 11 | 11 | - | - | - | |
| | Droit de l'Homme | 20 | 20 | - | - | - | 8 | 8 | - | - | - | |
| | Famille et developpement | 26 | 26 | - | - | - | 5 | 5 | - | - | - | |
| | | Total Master | 178 | 173 | 1 | 0 | 0 | 82 | 79 | 0 | 0 | 0 |
| | Total | 9438 | 6017 | 617 | 308 | 4 | 4181 | 2523 | 146 | 105 | 2 | |

Source: Faculté des Sciences juridiques économiques et sociales.

المصدر: كلية العلوم القانونية والإقتصادية والإجتماعية

4-9 Effectifs des étudiants selon l'âge, le sexe, le niveau et la nationalité: Faculté des Sciences et Techniques

4-9 أعداد الطلبة حسب السن، الجنس، المستوى والجنسية كلية العلوم والتقنيات

| 2011-2012 | | 1 ^{ère} Semestre المستوى الأول | | | 3 ^{ème} Semestre المستوى الثالث | | | 1 ^{er} et 3 ^{ème} Semestre المستوى الأول والثالث | | | 2012-2011 | |
|-----------------|---------------|--|-----------|------------|---|-----------|------------|---|----------|------------|--------------|----------------|
| | | Mar. | Etr. | T | Mar. | Etr. | T | Mar. | Etr. | T | | |
| | | مغ | أج | مج | مغ | أج | مج | مغ | أج | مج | | |
| -20 ans | Total | 378 | 12 | 390 | 123 | 4 | 127 | 36 | 0 | 36 | مجموع | أقل من 20 |
| | Filles | 173 | 2 | 175 | 77 | 2 | 79 | 17 | 0 | 17 | إناث | سنة |
| 20 ans | Total | 145 | 4 | 149 | 188 | 2 | 190 | 20 | 0 | 20 | مجموع | 20 سنة |
| | Filles | 63 | 1 | 64 | 94 | 2 | 96 | 11 | 0 | 11 | إناث | |
| 21 ans | Total | 162 | 6 | 168 | 144 | 4 | 148 | 28 | 1 | 29 | مجموع | 21 سنة |
| | Filles | 36 | 0 | 36 | 49 | 0 | 49 | 16 | 0 | 16 | إناث | |
| 22 ans | Total | 76 | 1 | 77 | 63 | 2 | 65 | 32 | 0 | 32 | مجموع | 22 سنة |
| | Filles | 27 | 0 | 27 | 22 | 0 | 22 | 9 | 0 | 9 | إناث | |
| 23 ans | Total | 23 | 1 | 24 | 23 | 0 | 23 | 13 | 0 | 13 | مجموع | 23 سنة |
| | Filles | 13 | 0 | 13 | 5 | 0 | 5 | 5 | 0 | 5 | إناث | |
| 24 ans | Total | 7 | 0 | 7 | 11 | 0 | 11 | 8 | 0 | 8 | مجموع | 24 سنة |
| | Filles | 5 | 0 | 5 | 3 | 0 | 3 | 2 | 0 | 2 | إناث | |
| 25 ans | Total | 2 | 0 | 2 | 4 | 0 | 4 | 3 | 0 | 3 | مجموع | 25 سنة |
| | Filles | 1 | 0 | 1 | 0 | 0 | 0 | 1 | 0 | 1 | إناث | |
| 26 ans | Total | 2 | 0 | 2 | 3 | 0 | 3 | 2 | 0 | 2 | مجموع | 26 سنة |
| | Filles | 0 | 0 | 0 | 1 | 0 | 1 | 0 | 0 | 0 | إناث | |
| 27 ans | Total | 3 | 1 | 4 | 5 | 0 | 5 | 1 | 0 | 1 | مجموع | 27 سنة |
| et plus | Filles | 0 | 0 | 0 | 2 | 0 | 2 | 0 | 0 | 0 | إناث | فأكثر |
| Ensemble | Total | 798 | 25 | 823 | 564 | 12 | 576 | 143 | 1 | 144 | مجموع | المجموع |
| | Filles | 318 | 3 | 321 | 253 | 4 | 257 | 61 | 0 | 61 | إناث | |

Source: Faculté des Sciences et Techniques Errachidia.

المصدر: كلية العلوم والتقنيات الرشيدية

4-9 Effectifs des étudiants selon l'âge, le sexe, le niveau et la nationalité: Faculté des Sciences et Techniques

4-9 أعداد الطلبة حسب السن، الجنس، المستوى والجنسية كلية العلوم والتقنيات

| 2011-2012 | | 5 ^{ème} semestre المستوى الخامس | | | 5 ^{ème} et 3 ^{ème} semestre المستوى الثالث والخامس | | | Ensemble المجموع | | | 2012-2011 | |
|-----------------|----------|---|-----------|------------|---|----------|-----------|---------------------|-----------|--------------|--------------|----------------|
| | | Mar. | Etr. | T | Mar. | Etr. | T | Mar. | Etr. | T | | |
| | | مغ | أج | مج | مغ | أج | مج | مغ | أج | مج | | |
| -20 ans | T | 2 | 0 | 2 | 0 | 0 | 0 | 539 | 16 | 555 | مجموع | أقل من 20 |
| | F | 1 | 0 | 1 | 0 | 0 | 0 | 268 | 4 | 272 | إناث | سنة |
| 20 ans | T | 56 | 1 | 57 | 7 | 0 | 7 | 416 | 7 | 423 | مجموع | 20 سنة |
| | F | 17 | 0 | 17 | 3 | 0 | 3 | 188 | 3 | 191 | إناث | |
| 21 ans | T | 122 | 2 | 124 | 24 | 0 | 24 | 480 | 13 | 493 | مجموع | 21 سنة |
| | F | 55 | 1 | 56 | 8 | 0 | 8 | 164 | 1 | 165 | إناث | |
| 22 ans | T | 136 | 2 | 138 | 31 | 0 | 31 | 338 | 5 | 343 | مجموع | 22 سنة |
| | F | 76 | 0 | 76 | 11 | 0 | 11 | 145 | 0 | 145 | إناث | |
| 23 ans | T | 99 | 2 | 101 | 8 | 0 | 8 | 166 | 3 | 169 | مجموع | 23 سنة |
| | F | 60 | 1 | 61 | 0 | 0 | 0 | 83 | 1 | 84 | إناث | |
| 24 ans | T | 70 | 4 | 74 | 5 | 0 | 5 | 101 | 4 | 105 | مجموع | 24 سنة |
| | F | 33 | 0 | 33 | 1 | 0 | 1 | 44 | 0 | 44 | إناث | |
| 25 ans | T | 37 | 1 | 38 | 0 | 0 | 0 | 46 | 1 | 47 | مجموع | 25 سنة |
| | F | 10 | 0 | 10 | 0 | 0 | 0 | 12 | 0 | 12 | إناث | |
| 26 ans | T | 17 | 1 | 18 | 0 | 0 | 0 | 24 | 1 | 25 | مجموع | 26 سنة |
| | F | 4 | 0 | 4 | 0 | 0 | 0 | 5 | 0 | 5 | إناث | |
| 27 ans | T | 15 | 1 | 16 | 0 | 0 | 0 | 24 | 2 | 26 | مجموع | 27 سنة |
| et plus | F | 3 | 0 | 3 | 0 | 0 | 0 | 5 | 0 | 5 | إناث | فأكثر |
| Ensemble | T | 554 | 14 | 568 | 75 | 0 | 75 | 2 134 | 52 | 2 186 | مجموع | المجموع |
| | F | 259 | 2 | 261 | 23 | - | 23 | 914 | 9 | 923 | إناث | |

Source: Faculté des Sciences et Techniques Errachidia.

المصدر: كلية العلوم والتقنيات الرشيدية

مغ: مغربية، أج: أجنبي، مج: مجموع

4-10 Effectifs des étudiants selon le sexe, le niveau, l'option et la nationalité: Faculté des Sciences et Techniques

10-4 أعداد الطلبة حسب الجنس ، المستوى ، الشعبة و الجنسية: كلية العلوم و التقنيات

| | 2012-2011 Les deux sexes ذكور+ إناث | | | | | | 2012-2011 Sexe féminin إناث | | | | | | |
|------------------------|--|----------------------|------------------|--------------------|----------|-----------|--------------------------------|----------------------|------------------|--------------------|----------|----------|--------------------------------|
| | Total | N.I ou P | Doubla nt(e)s | A temps partiel | Hand. | Etr. | Total | N.I ou P | Doublan t(e)s | A temps partiel | Hand. | Etr. | |
| | المجموع | مستجدون أو ناجحون | المكررون | غير المنتسبين | المعاقون | الأجانب | المجموع | مستجدون أو ناجحون | المكررون | غير المنتسبين | المعاقون | الأجانب | |
| Semestre 1 | | | | | | | | | | | | | المستوى الأول |
| BCG | 397 | 344 | 53 | - | - | 8 | 183 | 146 | 37 | - | - | - | |
| MIP | 426 | 396 | 30 | - | - | 17 | 138 | 126 | 12 | - | - | 2 | |
| Total 1 | 823 | 740 | 83 | - | - | 25 | 321 | 272 | 49 | - | - | 2 | |
| Semestre3 | | | | | | | | | | | | | المستوى الأول و الثالث |
| BCG | 308 | 286 | 594 | - | - | 4 | 165 | 152 | 13 | - | - | 1 | |
| MIP | 268 | 246 | 514 | - | - | 8 | 92 | 84 | 8 | - | - | 3 | |
| Total 2 | 576 | 532 | 1108 | - | - | 12 | 257 | 236 | 21 | - | - | 4 | |
| Semestre 1 et 3 | | | | | | | | | | | | | المستوى الثالث |
| BCG | 84 | - | 84 | - | - | - | 44 | - | 44 | - | - | - | |
| MIP | 60 | - | 60 | - | - | 1 | 17 | - | 17 | - | - | - | |
| Total 3 | 144 | - | 144 | - | - | 1 | 61 | - | 61 | - | - | - | |
| Semestre 5 | | | | | | | | | | | | | المستوى الخامس |
| B | 79 | 71 | 8 | - | - | 2 | 50 | 43 | 7 | - | - | 1 | |
| C | 58 | 48 | 10 | - | - | - | 41 | 35 | 6 | - | - | - | |
| G | 85 | 75 | 10 | - | - | 3 | 42 | 36 | 6 | - | - | - | |
| BS | 28 | 26 | 2 | - | - | - | 20 | 18 | 2 | - | - | - | |
| M | 126 | 103 | 23 | - | - | 2 | 29 | 24 | 5 | - | - | - | |
| I | 89 | 65 | 24 | - | - | 4 | 39 | 30 | 9 | - | - | 1 | |
| P | 85 | 49 | 36 | - | - | 2 | 40 | 22 | 18 | - | - | - | |
| IM | 18 | 13 | 5 | - | - | 1 | - | - | - | - | - | - | |
| Total 4 | 568 | 450 | 118 | - | - | 14 | 261 | 208 | 53 | - | - | 2 | |
| Semestre3 et 5 | | | | | | | | | | | | | المستوى الثالث و الخامس |
| BCG | 32 | - | 32 | - | - | - | 12 | - | 12 | - | - | - | |
| MIP | 43 | - | 43 | - | - | - | 11 | - | 11 | - | - | - | |
| Total 3 | 75 | - | 75 | - | - | - | 23 | - | 23 | - | - | - | |
| Ensemble | 2 186 | 1 722 | 1 309 | - | - | 52 | 923 | 716 | 207 | - | - | 9 | المجموع |

Source: Faculté des Sciences et Techniques Errachidia.

المصدر: كلية العلوم و التقنيات الرشيدية

ENSEIGNEMENT SUPERIEUR PUBLIC

التعليم العالي العمومي

4-11 Effectifs des étudiants selon l'âge, le sexe, le niveau et la nationalité: Ecole Supérieure de Technologie

11-4 أعداد الطلبة حسب السن، الجنس، المستوى والجنسية المدرسة العليا لتكنولوجيا

| 2011-2012 | | 1 ^{ère} année السنة الأولى | | | 2 ^{ème} année السنة الثانية | | | Ensemble المجموع | | | 2012-2011 |
|-----------------|---|--|------------|--------------|---|------------|------------|---------------------|------------|--------------|----------------------|
| | | Mar. مغ | Etr. أج | T مج | Mar. مغ | Etr. أج | T مج | Mar. مغ | Etr. أج | T مج | |
| -20 ans | T | 795 | 5 | 800 | 331 | 1 | 332 | 1 126 | 6 | 1 132 | أقل من 20 مجموع |
| | F | 445 | 2 | 447 | 211 | 1 | 212 | 656 | 3 | 659 | سنة إناث |
| 20 ans | T | 139 | 4 | 143 | 226 | 1 | 227 | 365 | 5 | 370 | مجموع سنة 20 |
| | F | 49 | 0 | 49 | 111 | 0 | 111 | 160 | 0 | 160 | سنة إناث |
| 21 ans | T | 56 | 3 | 59 | 100 | 0 | 100 | 156 | 3 | 159 | مجموع سنة 21 |
| | F | 12 | 0 | 12 | 46 | 0 | 46 | 58 | 0 | 58 | سنة إناث |
| 22 ans | T | 14 | 5 | 19 | 26 | 2 | 28 | 40 | 7 | 47 | مجموع سنة 22 |
| | F | 2 | 0 | 2 | 10 | 1 | 11 | 12 | 1 | 13 | سنة إناث |
| 23 ans | T | 7 | 0 | 7 | 7 | 0 | 7 | 14 | 0 | 14 | مجموع سنة 23 |
| | F | 0 | 0 | 0 | 0 | 0 | 0 | 0 | 0 | 0 | سنة إناث |
| 24 ans | T | 0 | 0 | 0 | 1 | 1 | 2 | 1 | 1 | 2 | مجموع سنة 24 |
| et plus | F | 0 | 0 | 0 | 0 | 1 | 1 | 0 | 1 | 1 | سنة فاكثر إناث |
| Ensemble | T | 1 011 | 17 | 1 028 | 691 | 5 | 696 | 1 702 | 22 | 1 724 | المجموع |
| | F | 508 | 2 | 510 | 378 | 3 | 381 | 886 | 5 | 891 | إناث |

Source: Ecole Supérieure de Technologie

المصدر: المدرسة العليا لتكنولوجيا
مغ: مغربية، أج: أجنبي، مج: مجموع

4- 12 Effectifs des étudiants selon l'âge, le sexe, le niveau et la nationalité: Ecole Supérieure de Technologie

12-4 أعداد الطلبة حسب السن، الجنس، المستوى والجنسية المدرسة العليا لتكنولوجيا

| 2011-2012 | Les deux sexes ذكور + إناث | | | | Sexe féminin إناث | | | | 2012-2011 |
|--|-------------------------------|----------------------------------|------------------------------|-----------------|----------------------|----------------------------------|------------------------------|-----------------|-----------|
| | Total المجموع | N.I ou P مستجدون أو ناجحون | Doubla nt(e)s المكررون | Etr. الأجانب | Total المجموع | N.I ou P مستجدون أو ناجحون | Doubla nt(e)s المكررون | Etr. الأجانب | |
| Niveau 1 | | | | | | | | | |
| Techniques de Management | 126 | 120 | 5 | 1 | 72 | 71 | 1 | 0 | |
| Techniques Comptables | 58 | 57 | 1 | 0 | 31 | 30 | 1 | 0 | |
| Finance, Banque et Assurance | 60 | 59 | 1 | 0 | 39 | 38 | 1 | 0 | |
| Médiateur Social d'entreprise | 68 | 60 | 8 | 0 | 35 | 33 | 2 | 0 | |
| Techniques de Commercialisation de commu | 101 | 89 | 11 | 1 | 59 | 55 | 4 | 0 | |
| Techniques de Vente et service client | 67 | 59 | 8 | 0 | 38 | 35 | 3 | 0 | |
| Marketing et Gestion Touristique | 62 | 59 | 1 | 2 | 36 | 36 | 0 | 0 | |
| carrières sociales | 61 | 59 | 2 | 0 | 34 | 34 | 0 | 0 | |
| Génie Electrique | 83 | 74 | 6 | 3 | 26 | 26 | 0 | 0 | |
| Génie Industrielle et Maintenance | 36 | 30 | 6 | 0 | 12 | 11 | 1 | 0 | |
| Systèmes embarqués | 33 | 29 | 4 | 0 | 9 | 8 | 1 | 0 | |
| Génie Thermique et Energétique | 34 | 30 | 4 | 0 | 12 | 11 | 1 | 0 | |
| Génie Informatique | 75 | 69 | 4 | 2 | 40 | 37 | 1 | 2 | |
| Adm. D'application d'Entreprise | 63 | 55 | 8 | 0 | 28 | 26 | 2 | 0 | |
| Adm. De Parc informatique | 73 | 68 | 5 | 0 | 30 | 27 | 3 | 0 | |
| TSI | 28 | 28 | 0 | 0 | 9 | 9 | 0 | 0 | |
| Total 1 | 1 028 | 945 | 74 | 9 | 510 | 487 | 21 | 2 | |
| Niveau 2 | | | | | | | | | |
| Techniques de Management | 108 | 107 | 0 | 1 | 69 | 69 | 0 | 0 | |
| Techniques Comptables | 38 | 38 | 0 | 0 | 16 | 16 | 0 | 0 | |
| Finance, Banque et Assurance | 44 | 43 | 0 | 1 | 29 | 29 | 0 | 0 | |
| Médiateur Social d'entreprise | 27 | 27 | 0 | 0 | 17 | 17 | 0 | 0 | |
| Techniques de Commercialisation de commu | 75 | 73 | 0 | 2 | 56 | 54 | 0 | 2 | |
| Techniques de Vente et service client | 37 | 37 | 0 | 0 | 15 | 15 | 0 | 0 | |
| Marketing et Gestion Touristique | 32 | 32 | 0 | 0 | 22 | 22 | 0 | 0 | |
| carrières sociales | 26 | 26 | 0 | 0 | 16 | 16 | 0 | 0 | |
| Génie Electrique | 73 | 70 | 2 | 1 | 26 | 24 | 2 | 0 | |
| Génie Informatique | 60 | 60 | 0 | 0 | 30 | 30 | 0 | 0 | |
| Génie Industrielle et Maintenance | 20 | 20 | 0 | 0 | 9 | 9 | 0 | 0 | |
| Systèmes embarqués | 23 | 23 | 0 | 0 | 6 | 6 | 0 | 0 | |
| Génie Thermique et Energétique | 25 | 25 | 0 | 0 | 10 | 10 | 0 | 0 | |
| Adm. D'application d'Entreprise | 48 | 48 | 0 | 0 | 29 | 29 | 0 | 0 | |
| Adm. De Parc informatique | 60 | 60 | 0 | 0 | 31 | 31 | 0 | 0 | |
| Total 2 | 696 | 689 | 2 | 5 | 381 | 377 | 2 | 2 | |
| Total général | 1 724 | 1 634 | 76 | 14 | 891 | 864 | 23 | 4 | |

Source: Ecole Supérieure de Technologie

المصدر: المدرسة العليا لتكنولوجيا

4-13 Effectifs des étudiants selon l'âge, le sexe, le niveau et la nationalité : Faculté polydisciplinaire Errachidia

4-13 أعداد الطلبة حسب السن، الجنس، المستوى والجنسية: الكلية المتعددة التخصصات الرشيدية

| 2011-2012 | | 1 ^{er} semestre المستوى الأول | | | 1 ^{er} et 3 ^{ème} semestre المستوى 1 و 3 | | | 3 ^{ème} semestre المستوى 3 | | | 2012-2011 | |
|-----------|---|---|------|-------|---|------|-----|--|------|-----|-----------|---------------|
| | | Mar. | Etr. | T | Mar. | Etr. | T | Mar. | Etr. | T | | |
| -20 ans | T | 3 | - | 3 | 0 | - | 0 | 0 | - | 0 | مجموع | أقل من 20 سنة |
| | F | 2 | - | 2 | 0 | - | 0 | 0 | - | 0 | إناث | |
| 20 ans | T | 190 | - | 190 | 2 | - | 2 | 0 | - | 0 | مجموع | 20 سنة |
| | F | 140 | - | 140 | 0 | - | 0 | 0 | - | 0 | إناث | |
| 21 ans | T | 279 | - | 279 | 72 | - | 72 | 10 | - | 10 | مجموع | 21 سنة |
| | F | 187 | - | 187 | 55 | - | 55 | 7 | - | 7 | إناث | |
| 22 ans | T | 324 | - | 324 | 173 | - | 173 | 33 | - | 33 | مجموع | 22 سنة |
| | F | 187 | - | 187 | 132 | - | 132 | 24 | - | 24 | إناث | |
| 23 ans | T | 256 | - | 256 | 171 | - | 171 | 37 | - | 37 | مجموع | 23 سنة |
| | F | 124 | - | 124 | 103 | - | 103 | 29 | - | 29 | إناث | |
| 24 ans | T | 230 | - | 230 | 132 | - | 132 | 51 | - | 51 | مجموع | 24 سنة |
| | F | 90 | - | 90 | 63 | - | 63 | 26 | - | 26 | إناث | |
| 25 ans | T | 144 | - | 144 | 88 | - | 88 | 26 | - | 26 | مجموع | 25 سنة |
| | F | 75 | - | 75 | 34 | - | 34 | 16 | - | 16 | إناث | |
| 26 ans | T | 92 | - | 92 | 56 | - | 56 | 25 | - | 25 | مجموع | 26 سنة |
| | F | 23 | - | 23 | 28 | - | 28 | 11 | - | 11 | إناث | |
| 27 ans | T | 175 | - | 175 | 91 | - | 91 | 22 | - | 22 | مجموع | 27 سنة فأكثر |
| et plus | F | 70 | - | 70 | 44 | - | 44 | 7 | - | 7 | إناث | |
| Ensemble | T | 1 693 | - | 1 693 | 785 | - | 785 | 204 | - | 204 | مجموع | المجموع |
| | F | 898 | - | 898 | 459 | - | 459 | 120 | - | 120 | إناث | |

Source: Faculté polydisciplinaire

المصدر: الكلية المتعددة التخصصات الرشيدية

مغ: مغارية، أج: أجنب، مج: مجموع

4-13 Effectifs des étudiants selon l'âge, le sexe, le niveau et la nationalité : Faculté polydisciplinaire Errachidia

4-13 أعداد الطلبة حسب السن، الجنس، المستوى والجنسية: الكلية المتعددة التخصصات الرشيدية

| 2011-2012 | | 5 ^{ème} semestre المستوى 5 | | | 3 ^{ème} et المستوى 3 و | | | Ensemble المجموع | | | 2012-2011 | |
|-----------|---|--|------|----|------------------------------------|------|-----|---------------------|------|-------|-----------|---------------|
| | | Mar. | Etr. | T | Mar. | Etr. | T | Mar. | Etr. | T | | |
| -20 ans | T | 0 | - | 0 | 0 | - | 0 | 3 | - | 3 | مجموع | أقل من 20 سنة |
| | F | 0 | - | 0 | 0 | - | 0 | 2 | - | 2 | إناث | |
| 20 ans | T | 0 | - | 0 | 0 | - | 0 | 192 | - | 192 | مجموع | 20 سنة |
| | F | 0 | - | 0 | 0 | - | 0 | 140 | - | 140 | إناث | |
| 21 ans | T | 0 | - | 0 | 1 | - | 1 | 362 | - | 362 | مجموع | 21 سنة |
| | F | 0 | - | 0 | 1 | - | 1 | 250 | - | 250 | إناث | |
| 22 ans | T | 4 | - | 4 | 37 | - | 37 | 571 | - | 571 | مجموع | 22 سنة |
| | F | 4 | - | 4 | 29 | - | 29 | 376 | - | 376 | إناث | |
| 23 ans | T | 19 | - | 19 | 136 | - | 136 | 619 | - | 619 | مجموع | 23 سنة |
| | F | 12 | - | 12 | 79 | - | 79 | 347 | - | 347 | إناث | |
| 24 ans | T | 18 | - | 18 | 135 | - | 135 | 566 | - | 566 | مجموع | 24 سنة |
| | F | 9 | - | 9 | 81 | - | 81 | 269 | - | 269 | إناث | |
| 25 ans | T | 12 | - | 12 | 121 | - | 121 | 391 | - | 391 | مجموع | 25 سنة |
| | F | 5 | - | 5 | 71 | - | 71 | 201 | - | 201 | إناث | |
| 26 ans | T | 11 | - | 11 | 82 | - | 82 | 266 | - | 266 | مجموع | 26 سنة |
| | F | 5 | - | 5 | 39 | - | 39 | 106 | - | 106 | إناث | |
| 27 ans | T | 15 | - | 15 | 131 | - | 131 | 434 | - | 434 | مجموع | 27 سنة فأكثر |
| et plus | F | 5 | - | 5 | 56 | - | 56 | 182 | - | 182 | إناث | |
| Ensemble | T | 79 | - | 79 | 643 | - | 643 | 3 404 | - | 3 404 | مجموع | المجموع |
| | F | 40 | - | 40 | 356 | - | 356 | 1 873 | - | 1 873 | إناث | |

Source: Faculté polydisciplinaire

المصدر: الكلية المتعددة التخصصات الرشيدية

4-13 Effectifs des étudiants selon le sexe, le niveau et l'option 13-5 أعداد الطلبة حسب الجنس ، المستوى ، الشعبة و الجنسية الكلية المتعددة التخصصات الرشيدية et la nationalité: Faculté polydisciplinaire Errachidia

| | | Les deux sexes ذكور+ إناث | | | | | Sexe féminin إناث | | | | | 2012-2011 |
|----------------|-------------------|------------------------------|-------------------|--------------|----------------|-----------------|----------------------|-------------------|--------------|----------------|----------------------|------------------|
| | | Total | N.I ou P | Doublant(e)s | Triplants et + | A temps partiel | Total | N.I ou P | Doublant(e)s | Triplants et + | A temps partiel | |
| | | المجموع | مستجدون أو ناجحون | المكررون | المكررون | غير المنتسبين | المجموع | مستجدون أو ناجحون | المكررون | المكررون | غير المنتسبين | |
| Semestre 1 | EAR | 1 081 | 821 | 129 | 130 | - | 567 | - | - | - | - | دراسات عربية |
| | EFR | 469 | 258 | 102 | 109 | - | 237 | - | - | - | - | دراسات فرنسية |
| | GRH | 140 | 104 | 27 | 9 | - | 93 | - | - | - | - | - |
| | Total 1 | 1 690 | 1 183 | 258 | 248 | - | 897 | 0 | 0 | 0 | - | المجموع 1 |
| Semestre 3 | EAR | 428 | 317 | 72 | 39 | - | 239 | 187 | 36 | 16 | - | دراسات عربية |
| | EFR | 260 | 133 | 96 | 31 | - | 154 | 86 | 51 | 17 | - | دراسات فرنسية |
| | GRH | 87 | 68 | 7 | 12 | - | 59 | 49 | 2 | 8 | - | - |
| | Total 2 | 775 | 518 | 175 | 82 | - | 452 | 322 | 89 | 41 | - | المجموع 2 |
| S.1 et S. 3 | EAR | 102 | - | 46 | 56 | - | 55 | - | 28 | 27 | - | دراسات عربية |
| | EFR | 87 | - | 22 | 65 | - | 49 | - | 14 | 35 | - | دراسات فرنسية |
| | GRH | 21 | - | 18 | 3 | - | 16 | - | 13 | 3 | - | - |
| | Total 3 | 210 | 0 | 86 | 124 | - | 120 | 0 | 55 | 65 | - | المجموع 3 |
| Semestre 5 | Etudes Arabes | 316 | 209 | 58 | 49 | - | 173 | 116 | 33 | 24 | - | دراسات عربية |
| | Etudes Françaises | 224 | 90 | 68 | 66 | - | 134 | 52 | 41 | 41 | - | - |
| | Res/telcom | 20 | 20 | 0 | 0 | - | 6 | 6 | 0 | 0 | - | دراسات فرنسية |
| | T&P | 37 | 37 | 0 | 0 | - | 16 | 16 | 0 | 0 | - | - |
| | INFO | 24 | 20 | 4 | 0 | - | 13 | 13 | 0 | 0 | - | - |
| | CAPDL | 22 | 22 | 0 | 0 | - | 14 | 14 | 0 | 0 | - | - |
| Total 4 | 643 | 398 | 130 | 115 | - | 356 | 217 | 74 | 65 | - | المجموع 4 | |
| S.3 et S. 5 | EAR | 28 | 20 | 4 | 4 | - | 12 | 1 | 1 | 10 | - | دراسات عربية |
| | EFR | 51 | 34 | 7 | 10 | - | 28 | 20 | 2 | 6 | - | دراسات فرنسية |
| | Total 5 | 79 | 54 | 11 | 14 | - | 40 | 21 | 3 | 16 | - | المجموع 5 |
| Total | 3 397 | 2 153 | 660 | 583 | - | 1 865 | 560 | 221 | 187 | - | المجموع العام | |

Source: Faculté polydisciplinaire Errachidia.

المصدر: الكلية المتعددة التخصصات الرشيدية

N.I. ou P: nouveaux inscrits ou promus

EAR: Etudes Arabes

EFR: Etudes Françaises

GRH: Gestion des Ressources Humaines

T&P: Tourisme et Patrimoine

CAPDL: Coordination et Animation de projets de Développement Local

INFO: Informatique

4-14 Effectifs des étudiants selon l'âge, le sexe, le niveau et la nationalité: E.N.S.A.M

14-4 أعداد الطلبة حسب السن، الجنس، المستوى والجنسية المدرسة الوطنية العليا للفنون والمهن

| 2011-2012 | | 1 ^{ère} année CPI السنة الأولى | | | 2 ^{ème} année CPI السنة الثانية | | | 3 ^{ème} année CI السنة الثالثة | | | 2012-2011 | |
|-----------|---|--|------------|---------|---|------------|---------|--|------------|---------|-----------|-----------|
| | | Mar. مغ | Etr. أج | T مج | Mar. مغ | Etr. أج | T مج | Mar. مغ | Etr. مج | T مغ | | |
| -20 ans | T | 257 | 1 | 258 | 162 | - | 162 | 10 | 1 | 11 | مجموع | أقل من 20 |
| | F | 120 | | 120 | 78 | - | 78 | 5 | - | 5 | إناث | سنة |
| 20 ans | T | 5 | 1 | 6 | 39 | 2 | 41 | 115 | - | 115 | مجموع | 20 سنة |
| | F | 1 | 1 | 2 | 17 | - | 17 | 57 | - | 57 | إناث | |
| 21 ans | T | - | 2 | 2 | 15 | - | 15 | 85 | - | 85 | مجموع | 21 سنة |
| | F | - | - | - | 6 | - | 6 | 26 | - | 26 | إناث | |
| 22 ans | T | - | - | - | 3 | - | 3 | 34 | - | 34 | مجموع | 22 سنة |
| | F | - | - | - | 1 | - | 1 | 10 | - | 10 | إناث | |
| 23 ans | T | - | - | - | 1 | - | 1 | 6 | 1 | 7 | مجموع | 23 سنة |
| | F | - | - | - | 1 | - | 1 | 2 | - | 2 | إناث | |
| 24 ans | T | - | - | - | - | - | - | 4 | - | 4 | مجموع | 24 سنة |
| | F | - | - | - | - | - | - | 1 | - | 1 | إناث | |
| 25 ans | T | - | - | - | - | - | - | 1 | - | 1 | مجموع | 25 سنة |
| | F | - | - | - | - | - | - | - | - | - | إناث | |
| 26 ans | T | - | - | - | - | - | - | - | - | - | مجموع | 26 سنة |
| | F | - | - | - | - | - | - | - | - | - | إناث | |
| 27 ans | T | - | - | - | - | - | - | - | - | - | مجموع | 27 سنة |
| et plus | F | - | - | - | - | - | - | - | - | - | إناث | فأكثر |
| Ensemble | T | 262 | 4 | 266 | 220 | 2 | 222 | 255 | 2 | 257 | مجموع | المجموع |
| | F | 121 | 1 | 122 | 103 | 0 | 103 | 101 | 0 | 101 | إناث | |

Source: E.N.S.A.M.

المصدر: المدرسة الوطنية العليا للفنون والمهن

4-14 Effectifs des étudiants selon l'âge, le sexe, le niveau et la nationalité: E.N.S.A.M

14-4 أعداد الطلبة حسب السن، الجنس، المستوى والجنسية المدرسة الوطنية العليا للفنون والمهن

| 2011-2012 | | 4 ^{ème} année CI السنة الرابعة | | | 5 ^{ème} année CI السنة الخامسة | | | 2012-2011 | |
|-----------|---|--|------------|---------|--|------------|---------|-----------|-----------|
| | | Mar. أج | Etr. مج | T مغ | Mar. أج | Etr. مج | T مغ | | |
| -20 ans | T | - | - | - | - | - | - | مجموع | أقل من 20 |
| | F | - | - | - | - | - | - | إناث | سنة |
| 20 ans | T | 11 | - | 11 | - | - | - | مجموع | 20 سنة |
| | F | 6 | - | 6 | - | - | - | إناث | |
| 21 ans | T | 83 | 1 | 84 | 7 | - | 7 | مجموع | 21 سنة |
| | F | 43 | - | 43 | 5 | - | 5 | إناث | |
| 22 ans | T | 67 | 2 | 69 | 57 | 1 | 58 | مجموع | 22 سنة |
| | F | 28 | - | 28 | 31 | - | 31 | إناث | |
| 23 ans | T | 12 | 1 | 13 | 40 | - | 40 | مجموع | 23 سنة |
| | F | 5 | - | 5 | 16 | - | 16 | إناث | |
| 24 ans | T | 9 | - | 9 | 11 | - | 11 | مجموع | 24 سنة |
| | F | - | - | - | 1 | - | 1 | إناث | |
| 25 ans | T | 3 | - | 3 | 4 | 1 | 5 | مجموع | 25 سنة |
| | F | - | - | - | 1 | - | 1 | إناث | |
| 26 ans | T | 1 | - | 1 | 3 | 1 | 4 | مجموع | 26 سنة |
| | F | - | - | - | - | - | - | إناث | |
| 27 ans | T | - | - | - | - | - | - | مجموع | 27 سنة |
| et plus | F | - | - | - | - | - | - | إناث | فأكثر |
| Ensemble | T | 186 | 4 | 190 | 122 | 3 | 125 | مجموع | المجموع |
| | F | 82 | 0 | 82 | 54 | 0 | 54 | إناث | |

Source: E.N.S.A.M.

المصدر: المدرسة الوطنية العليا للفنون والمهن

1-CPI

Cycle préparatoire intégré

2-CI

Cycle Ingénieur

4-15 Effectifs des étudiants selon l'âge, le sexe, le niveau et la nationalité: E.N.S.A.M

15-4 أعداد الطلبة حسب الجنس ، المستوى و الجنسية المدرسة الوطنية العليا للفنون والمهن

| 2011-2012 | | Les deux sexes ذكور+ إناث | | | | Sexe féminin إناث | | | | 2012-2011 |
|------------------------|----|------------------------------|-------------------|------------|-----------|----------------------|-------------------|-----------|-----------|----------------|
| | | Total | N.I ou P | Doub. | dont Etr. | Total | N.I ou P | Doub. | dont Etr. | |
| | | المجموع | مستجدون أو ناجحون | المكررون | الأجانب | المجموع | مستجدون أو ناجحون | المكررون | الأجانب | |
| 1 ^{ère} année | CP | 266 | 243 | 23 | 4 | 122 | 109 | 13 | 1 | السنة الأولى |
| 2 ^{ème} année | CP | 222 | 206 | 16 | 2 | 103 | 98 | 5 | 0 | السنة الثانية |
| 3 ^{ème} année | CI | 257 | 209 | 48 | 2 | 101 | 88 | 13 | 0 | السنة الثالثة |
| 4 ^{ème} année | CI | 190 | 175 | 15 | 4 | 82 | 80 | 2 | 0 | السنة الرابعة |
| 5 ^{ème} année | CI | 125 | 125 | 0 | 3 | 54 | 54 | 0 | 0 | السنة الخامسة |
| Ensemble | | 1 060 | 958 | 102 | 15 | 462 | 429 | 33 | 1 | المجموع |

Source: E.N.S.A.M.

المصدر: المدرسة الوطنية العليا للفنون والمهن

N.I ou P: nouveaux inscrits ou promus

1-CPI

Cycle préparatoire intégré

2 -CI

Cycle Ingénieur

3 -LP : ICMAO

Licence Professionnelle : Ingénierie de la Conception Mécanique Assistée par Ordinateur

4 -LP : IPCI

Licence Professionnelle : Ingénierie de Process et Commande Industrielle

5 -DUT : ABD

Diplôme Universitaire de Technologie : Administrateur de Bases de Données

4-16 Effectifs des étudiants selon l'âge, le sexe, le niveau et la nationalité: Institut de formation des carrières de santé

16-4 أعداد الطلبة حسب الجنس، المستوى، الشعبة والجنسية معهد التأهيل لمهن الصحة

| 2009-2010 | | Les deux sexes ذكور+ إناث | | Sexe féminin إناث | | 2010-2009 |
|----------------------|--|------------------------------|----------|----------------------|----------|----------------------|
| | | Total | Etr. | Total | Etr. | |
| Option ou Spécialité | | المجموع | الأجانب | المجموع | الأجانب | |
| Inf.poluvalent | | 62 | 3 | 43 | 1 | مرضاة متعددة التخصص |
| Sage femme | | 20 | - | 20 | - | مولدات |
| Total 1 | | 82 | 3 | 63 | 1 | المجموع 1 |
| Inf.poluvalent | | 90 | 5 | 38 | 4 | مرضاة متعددة التخصص |
| Sage femme | | 26 | - | 26 | - | مولدات |
| Total 2 | | 116 | 5 | 64 | 4 | المجموع 2 |
| Inf.poluvalent | | 85 | 1 | 32 | - | مرضاة متعددة التخصص |
| Sage femme | | 21 | - | 21 | - | مولدات |
| Total 3 | | 106 | 1 | 53 | - | المجموع 3 |
| Total général | | 304 | 9 | 180 | 5 | المجموع العام |

Source: Institut de formation des carrières de santé

المصدر: معهد التأهيل لمهن الصحة

4-17 Etudiants des établissements universitaires, des écoles supérieures et institut bénéficiant ou non d'une bourse selon la nationalité et le sexe

4-17 أعداد طلبة المؤسسات الجامعية و المدارس العليا والمعاهد الممنوحين وغير الممنوحين حسب الجنسية والجنس

| | | 2011-2012 | | | | | | 2012-2011 | | | | |
|---|---|-------------------|------|-----------------------|------|---------------|------|-----------|------|--------|-------|---|
| | | Boursiers | | Demi-boursiers | | Non-boursiers | | Ensemble | | | | |
| | | الحاصلون على منحة | | الحاصلون على نصف منحة | | الغير ممنوحين | | المجموع | | | | |
| | | Mar. | Etr. | Mar. | Etr. | Mar. | Etr. | Mar. | Etr. | Total | | |
| | | | | | | | | | | | | |
| -Faculté des Lettres et Sciences Humaines | T | ... | ... | ... | ... | ... | ... | ... | ... | ... | مجموع | كلية الآداب والعلوم الإنسانية |
| | F | ... | ... | ... | ... | ... | ... | ... | ... | ... | إناث | |
| -Faculté des Sciences | T | ... | ... | ... | ... | ... | ... | ... | ... | ... | مجموع | كلية العلوم |
| | F | ... | ... | ... | ... | ... | ... | ... | ... | ... | إناث | |
| -Faculté des Sciences Juridiques, Economiques et Sociales | T | ... | ... | ... | ... | ... | ... | 10 846 | ... | 10 846 | مجموع | كلية العلوم القانونية والإقتصادية والإجتماعية |
| | F | ... | ... | ... | ... | ... | ... | 4 800 | ... | 4 800 | إناث | |
| -Faculté des Sciences et Techniques, Errachidia | T | ... | ... | ... | ... | ... | ... | ... | ... | ... | مجموع | كلية العلوم والتقنيات |
| | F | ... | ... | ... | ... | ... | ... | ... | ... | ... | إناث | الرشيدية |
| -Ecole Supérieure de Technologie | T | 855 | 22 | 98 | - | 747 | - | 1 700 | 23 | 1 723 | مجموع | المدرسة العليا للتكنولوجيا |
| | F | 486 | 5 | 45 | - | 211 | - | 742 | 2 | 744 | إناث | |
| -Faculté polydisciplinaire Errachidia | T | 1 304 | - | 737 | - | 540 | - | 3 639 | - | 3 639 | مجموع | الكلية المتعددة التخصصات |
| | F | 711 | - | 437 | - | 259 | - | 1 949 | - | 1 949 | إناث | |
| -Ecole Nationale Supérieure des Arts et Metiers | T | 401 | 15 | 68 | - | 576 | - | 1 045 | 15 | 1 060 | مجموع | المدرسة الوطنية العليا للفنون و المهن |
| | F | 141 | 1 | 36 | - | 284 | - | 461 | 1 | 462 | إناث | |
| - Ecole Nationale d'agriculture | T | 278 | 31 | - | - | - | - | 278 | 31 | 309 | مجموع | المدرسة الوطنية الفلاحية |
| | F | 142 | 7 | - | - | - | - | 142 | 7 | 149 | إناث | |

Source: Université My. Ismail, E.N.A, EST et ENSAM.

المصدر: جامعة المولاي اسماعيل، المدرسة الوطنية الفلاحية و المدرسة الوطنية العليا للفنون والمهن

4-18 Etudiants du 3^{eme} cycle par domaine d'étude et par faculté

4-18 طلبة السلك الثالث حسب الميدان الدراسي والكلية

| | | 2011-2012 | | | | | | 2012-2011 | | |
|---|--|------------------|-----|-------------------------|-----|----------|-----|-----------|---|---|
| | | Etudiants | | Etudiants fonctionnaire | | Ensemble | | | | |
| | | الطلبة المنتسبون | | الطلبة الموظفون | | المجموع | | | | |
| | | T | F | T | F | T | F | T | F | |
| | | | | | | | | | | |
| -Faculté des Lettres et Sciences Humaines | | | | | | | | | | كلية الآداب والعلوم الإنسانية |
| Master | | ... | ... | ... | ... | ... | ... | ... | | |
| DOCTORAT | | ... | ... | ... | ... | ... | ... | ... | | |
| Total | | ... | ... | ... | ... | ... | ... | ... | | المجموع |
| -Faculté des Sciences | | | | | | | | | | كلية العلوم |
| Master | | 288 | 122 | 48 | 12 | 336 | 134 | | | |
| CEDOC | | 155 | 71 | 104 | 19 | 259 | 9 | | | |
| DOCTORAT | | 29 | 14 | 19 | 2 | 48 | 16 | | | |
| DE | | 12 | 3 | - | - | 12 | 3 | | | |
| Total | | 484 | 210 | 171 | 33 | 655 | 243 | | | المجموع |
| -Faculté des Sciences Juridiques, Economiques et Sociales | | | | | | | | | | كلية العلوم القانونية والإقتصادية والإجتماعية |
| Master | | ... | ... | ... | ... | ... | ... | | | |
| DOCTORAT | | ... | ... | ... | ... | ... | ... | | | |
| Total | | 177 | 82 | 1 | - | 178 | 82 | | | |
| -Faculté des Sciences et Techniques, Errachidia | | | | | | | | | | كلية العلوم والتقنيات الرشيدية |
| DOCTORAT | | 37 | 6 | - | - | 37 | 6 | | | |

Source: Université My. Ismail et ENSAM.

المصدر: جامعة المولاي اسماعيل و المدرسة الوطنية العليا للفنون والمهن

4-19 Etudiants résidants dans la cité universitaire My Ismaïl

19-4 الطلبة القاطنون بالحي الجامعي مولاي إسماعيل

| | Marocains | | Etrangers | | Ensemble | | 2010-2009 |
|-----------------|-----------|-----|-----------|-----|--------------|--------------|----------------|
| | المغاربة | | الأجانب | | المجموع | | |
| | T | F | T | F | T | F | |
| Meknès | ... | ... | ... | ... | 1 494 | 1 053 | مكناس |
| Errachidia | ... | ... | ... | ... | 1 588 | 858 | الرشيدية |
| Ensemble | ... | ... | ... | ... | 3 082 | 1 911 | المجموع |

Source: Annuaire Statistique du Maroc 2011

المصدر: التثورة الإحصائية السنوية للمغرب 2012

4-20 Lauréats des établissements universitaires par cycle et sexe

20-4 أعداد المتخرجين من المؤسسات الجامعية حسب السلك والجنس

| | Etudiants | | Etudiants fonctionnaires | | Ensemble | | 2012-2011 |
|---|------------------|------------|--------------------------|-----------|--------------|------------|--|
| | الطلبة المنتسبون | | الطلبة الموظفون | | المجموع | | |
| | T | F | T | F | T | F | |
| - Faculté des Sciences | | | | | | | كلية العلوم |
| Licence fondamentale | 190 | 90 | 4 | 1 | 194 | 91 | |
| Licence professionnelle | 80 | 48 | 3 | 1 | 83 | 49 | |
| Master | 68 | 31 | 32 | 4 | 100 | 35 | |
| DOC | 3 | 1 | 6 | 1 | 9 | 2 | |
| HU | - | - | 2 | - | 2 | - | |
| D.E | - | - | - | - | - | - | |
| Total | 341 | 170 | 47 | 7 | 388 | 177 | المجموع |
| - Faculté des Sciences Juridiques, Economiques et Sociales | | | | | | | كلية العلوم القانونية والإقتصادية والإجتماعية |
| Licence fondamentale | 597 | 284 | 49 | 8 | 646 | 292 | الإجازة |
| Licence professionnelle | 158 | 113 | - | - | 158 | 113 | الإجازة المهنية |
| Master | 178 | 68 | 109 | 16 | 287 | 84 | |
| Total | 933 | 465 | 158 | 24 | 1 091 | 489 | المجموع |
| - Faculté des Sciences et Techniques, Errachidia | | | | | | | كلية العلوم والتقنيات الرشيدية |
| 1 ^{er} cycle | 256 | 109 | - | - | 256 | 109 | السلك الأول |
| 2 ^{ème} cycle | 168 | 79 | - | - | 168 | 79 | السلك الثاني |
| Total | 424 | 188 | - | - | 424 | 188 | المجموع |
| - Faculté polydisciplinaire Errachidia | | | | | | | الكلية المتعددة التخصصات الرشيدية |
| Total | 447 | 243 | - | - | 447 | 243 | المجموع |

Source: Université Moulay Ismaïl

المصدر: جامعة المولاي إسماعيل

4-21 Lauréats des écoles supérieures et institut, selon le sexe, l'option et la nationalité

21-4 أعداد المتخرجين من المدارس العليا والمعاهد حسب الجنس والشعبة والجنسية

| | Etudiants | | Etudiants fonctionnaires | | Ensemble | | 2012-2011 |
|---|------------------|------------|--------------------------|---|------------|------------|-----------------------------------|
| | الطلبة المنتسبون | | الطلبة الموظفون | | المجموع | | |
| | T | F | T | F | T | F | |
| Ecole Supérieure de Technologie | 507 | 308 | - | - | 507 | 308 | المدرسة العليا للتكنولوجيا |
| E.N.A | 10 | 2 | - | - | 10 | 2 | المدرسة الوطنية الفلاحية |
| E. N.S.A.M | 115 | 54 | - | - | 115 | 54 | المدرسة الوطنية العليا |
| G.Mécanique et Structures | 26 | 11 | - | - | 26 | 11 | للفنون و المهين |
| G.Electromécanique | 35 | 5 | - | - | 35 | 5 | |
| G.Industriel et productique | 33 | 23 | - | - | 33 | 23 | |
| G.des matériaux et ingénierie des procédés de fabrication | 21 | 15 | - | - | 21 | 15 | |

Source: E.N.A,I.F.C.S.P et E.N.S.A.M.

المصدر: المدرسة الوطنية الفلاحية و المدرسة الوطنية العليا للفنون والمهين

4-22 Etudiants de l'enseignement supérieur privé

22-4 طلبية التعليم العالي الخاص

| 2009-2010 | Total | Féminin | Nouv. inscrits | Etrangers | Diplômés 2008-2009 | 2010-2009 |
|-----------|---------|---------|----------------|-----------|-------------------------|----------------|
| | المجموع | الإناث | المسجلون الجدد | الأجانب | عدد خريجي سنة 2009-2008 | |
| Meknès | 287 | 134 | ... | 23 | 75 | مكناس |
| Nation | 35 118 | 15 138 | ... | 3 289 | 4 875 | المجموع الوطني |

Source: Annuaire Statistique du Maroc 2012.

المصدر: النشرة الإحصائية السنوية للمغرب 2012

4-23 Etablissements et personnel enseignant

23-4 المؤسسات وهيئة التدريس

| 2009-2010 | Etablissements | | Personnel enseignant | | 2010-2009 |
|-----------|----------------|---------|----------------------|-------------|----------------|
| | المؤسسات | Total | هيئة التدريس | | |
| | | المجموع | Permanents | Vacataires | |
| | | | المدامون | غير مداومين | |
| Meknès | 3 | 45 | 5 | 40 | مكناس |
| Nation | 192 | 4 274 | 512 | 3 762 | المجموع الوطني |

Source: Annuaire Statistique du Maroc 2012.

المصدر: النشرة الإحصائية السنوية للمغرب 2012

Liste des tableaux

قائمة الجداول

| | |
|--|---|
| 5-1 Stagiaires de l'E.N.S de Meknès par sexe | 5- 1 المتدربون بالمدرسة العليا للأساتذة بمكناس حسب الجنس |
| 5-2 Stagiaires de l'E.N.S selon les disciplines | 5- 2 المتدربون بالمدرسة العليا للأساتذة حسب الشعب |
| 5-3 Effectifs en formation dans le centre pédagogique régional selon les disciplines | 5- 3 أعداد المتدربين بالمركز التربوي الجهوي حسب الشعب |
| 5-4 Formation des instituteurs selon les centres | 5- 4 تكوين المعلمين حسب المراكز |
| 5-5 Effectif des élèves en formation selon le niveau: Secteur public | 5- 5 أعداد المتدربين حسب المستوى: القطاع العمومي |
| 5-6 Effectif des élèves en formation selon le niveau Secteur public et privé | 5- 6 أعداد المتدربين حسب المستوى: عمومي + خاص |
| 5-7 Effectif des stagiaires en formation selon le niveau au sein de l'OFPPPT | 5- 7 أعداد المتدربين حسب المستويات بالمؤسسات التابعة لمكتب التكوين المهني و إنعاش الشغل |
| 5-8 Effectifs en formation par filière au sein de l'OFPPPT Niveau spécialisation | 5- 8 أعداد المتدربين بالمؤسسات التابعة لمكتب التكوين المهني و إنعاش الشغل حسب الشعب: مستوى التخصص |
| 5-9 Effectifs en formation par filière au sein de l'OFPPPT Niveau Qualification | 5- 9 أعداد المتدربين بالمؤسسات التابعة لمكتب التكوين المهني و إنعاش الشغل حسب الشعب: مستوى التأهيل |
| 5-10 Effectifs en formation par filière au sein de l'OFPPPT Niveau Technicien | 5- 10 أعداد المتدربين بالمؤسسات التابعة لمكتب التكوين المهني و إنعاش الشغل حسب الشعب: مستوى التقني |
| 5-11 Effectifs en formation par filière au sein de l'OFPPPT Niveau Technicien Spécialisé | 5- 11 أعداد المتدربين بالمؤسسات التابعة لمكتب التكوين المهني و إنعاش الشغل حسب الشعب: مستوى التقني المختص |
| 5-12 Répartition de la capacité d'accueil par préfecture ou province | 5- 12 توزيع القدرة الإستيعابية لمؤسسات التكوين المهني حسب العمالات والأقاليم |
| 5-13 Répartition des stagiaires par niveau de formation (formation résidentielle) | 5- 13 توزيع المتدربين حسب المستوى -القطاع العام - |
| 5-14 Evolution des Stagiaires par département formateur (formation résidentielle) | 5- 14 توزيع المتدربين حسب المؤسسة المكونة -القطاع العام - |
| 5-15 Evolution des Stagiaires par niveau de la formation professionnelle privée | 5- 15 توزيع المتدربين حسب المستوى - القطاع الخاص - |

FORMATION PEDAGOGIQUE

التكوين التربوي

5-1 Stagiaires de l'E.N.S de Meknès par sexe

5-1 المتدربون بالمدرسة العليا للأساتذة بمكناس حسب الجنس

2011-2012

2012-2011

| | Masculin | Féminin | Total | Lauréats en | |
|--|-----------|-----------|-----------|---|----------------|
| | ذكور | إناث | المجموع | 2010-2011 المتخرجون سنة 2011-2010 | |
| Cycle pédagogique (5 ^{ème} année) | - | - | - | - | السلك التربوي |
| Agrégation | - | - | - | - | التبريز |
| 1 ^{er} année | - | - | - | - | السنة الأولى |
| 2 ^{ème} année | 3 | 12 | 15 | ... | السنة الثانية |
| 3 ^{ème} année | 19 | 13 | 32 | ... | السنة الثالثة |
| Ensemble | 22 | 25 | 47 | ... | المجموع |

Source: E.N.S Meknès

المصدر: المدرسة العليا للأساتذة بمكناس

5-2 Stagiaires de l'E.N.S selon les disciplines

5-2 المتدربون بالمدرسة العليا للأساتذة حسب الشعب

2011-2012

2012-2011

| | Français | Arabe | Histoire Géographie | Anglais | Philosophie | Total | |
|-------------------|-----------|-----------|------------------------|------------|-------------|-----------|----------------|
| | فرنسية | عربية | الاجتماعيات | الإنجليزية | فلسفة | المجموع | |
| Cycle pédagogique | - | - | - | - | - | - | السلك التربوي |
| Agrégation | 15 | 20 | - | 12 | - | 47 | التبريز |
| Ensemble | 15 | 20 | - | 12 | - | 47 | المجموع |

Source: E.N.S Meknès

المصدر: المدرسة العليا للأساتذة بمكناس

5-3 Effectifs des élèves en formation dans le C.P.R selon les disciplines

5-3 أعداد المتدربين بالمركز التربوي الجهوي حسب الشعب

2010-2011

2010-2011

| | Etudiants الطلبة | | Corps enseignant هيئة التدريس | Lauréats 2009-2010 المتخرجون سنة 2009-2010 | |
|-------------------------|---------------------|------------------|-------------------------------------|---|--------------------|
| | Féminin إناث | Total المجموع | | | |
| Langue Arabe | 11 | 30 | 4 | 30 | اللغة العربية |
| Langue Française | 11 | 18 | 7 | 18 | اللغة الفرنسية |
| Histoire -géographie | 13 | 43 | 4 | 43 | تاريخ - جغرافية |
| Etude Islamique | - | - | 1 | - | الدراسات الإسلامية |
| Sciences de l'éducation | - | - | 3 | - | علوم التربية |
| Mathématiques | 8 | 36 | 6 | 36 | الرياضيات |
| Education physique | - | - | 1 | - | التربية البدنية |
| Technicien Audiovisuel | - | - | 3 | - | ت سمعي بصري |
| Anglais | - | - | 1 | - | الإنجليزية |
| Ensemble | 43 | 127 | 30 | 127 | المجموع |

Source: C.P.R Meknès

المصدر: المركز التربوي الجهوي بمكناس

5-4 Formation des instituteurs selon les centres

5-4 تكوين المعلمين حسب المراكز

2011-2012

2012-2011

| | Etudiants الطلبة | | Corps enseig. هيئة التدريس | | Lauréats 2010-2011 المتخرجون سنة 2011-2010 | |
|-----------------|---------------------|------------------|-------------------------------|------------------|--|----------------|
| | Fém. إناث | Total المجموع | Fém. إناث | Total المجموع | | |
| Meknès | 34 | 50 | ... | ... | ... | مكناس |
| Khénifra | 28 | 73 | 1 | 18 | 51 | اخنيفرة |
| Errachidia | 61 | 91 | - | 18 | 99 | الرشيدية |
| Ensemble | 123 | 214 | 1 | 36 | 150 | المجموع |

Source: C.F.I de la région

المصدر: مراكز الجهوية لمهن التربية و التكوين بجهة مكناس-تافيلالت

5-5 Effectif des élèves en formation selon le niveau: Secteur public

5-5 أعداد المتدربين حسب المستوى: القطاع العمومي

| 2011-2012 | Spécialisation التخصص | | Qualification التأهيل | | Technicien التقني | | Tech. spécialisé التقني المختص | | Ensemble المجموع | | 2012-2011 |
|-----------------|--------------------------|--|--------------------------|--|----------------------|--|-----------------------------------|--|---------------------|--|----------------|
| Meknès | 622 | | 1 966 | | 2 620 | | 2 173 | | 7 381 | | مكناس |
| El Hajeb | 118 | | 287 | | 245 | | 69 | | 719 | | الحاجب |
| Ifrane | 72 | | 141 | | 271 | | 263 | | 747 | | افران |
| Khénifra | 246 | | 556 | | 530 | | 291 | | 1 623 | | اخنيفرة |
| Errachidia | 503 | | 637 | | 1 106 | | 600 | | 2 846 | | الرشيدية |
| Midelt | 72 | | 221 | | 90 | | 48 | | 431 | | ميدلت |
| Ensemble | 1 633 | | 3 808 | | 4 862 | | 3 444 | | 13 747 | | المجموع |

Source: Annuaire Statistique du Maroc 2012

المصدر: النشرة الإحصائية السنوية للمغرب 2012

5-6 Effectif des élèves en formation selon le niveau:
Secteur public et privé


5-6 أعداد المتدربين حسب المستوى: عمومي + خاص

| 2011-2012 | Spécialisation التخصص | | Qualification التأهيل | | Technicien التقني | | Tech. spécialisé التقني المختص | | Ensemble المجموع | | 2012-2011 |
|------------------|--------------------------|--------|--------------------------|--------|----------------------|-------------|-----------------------------------|-------------|---------------------|--------|-----------------------|
| | Total | privé | Total | privé | Total | Dont: privé | Total | Dont: privé | Total | privé | |
| | مجموع | خاص | مجموع | خاص | مجموع | خاص | مجموع | خاص | مجموع | خاص | |
| Meknès- | | | | | | | | | | | مكناس- |
| Tafilalet | 2 342 | 709 | 4 387 | 579 | 6 646 | 1 784 | 5 123 | 1 679 | 18 498 | 4 751 | تافيلالت |
| Féminin | 684 | 460 | 1 064 | 409 | 2 903 | 940 | 2 355 | 810 | 7 006 | 2 619 | إناث |
| Nation | 35 705 | 12 410 | 69 573 | 10 414 | 103 380 | 30 521 | 84 789 | 22 545 | 293 447 | 75 890 | المجموع الوطني |
| Féminin | 11 314 | 8 589 | 17 892 | 7 743 | 45 417 | 16 594 | 40 479 | 11 680 | 115 102 | 44 606 | إناث |

Source: Annuaire Statistique du Maroc 2012

المصدر: النشرة الإحصائية السنوية للمغرب 2012

Effectif en formation par secteur au niveau de la région
أعداد المتدربين حسب المستوى



5-7 Effectif des stagiaires en formation
selon le niveau au sein de l'OFPPT

5-7 أعداد المتدربين حسب المستوى بالمؤسسات التابعة
لمكتب التكوين المهني وإنعاش الشغل

| 2012-2013 | Spécialisation التخصص | | Qualification التأهيل | | Technicien التقني | | Tech. spécialisé التقني المختص | | Ensemble المجموع | | 2012-2013 |
|-----------------|--------------------------|------|--------------------------|------|----------------------|------|-----------------------------------|------|---------------------|------|----------------|
| | Total | Fém. | Total | Fém. | Total | Fém. | Total | Fém. | Total | Fém. | |
| | مجموع | إناث | مجموع | إناث | مجموع | إناث | مجموع | إناث | مجموع | إناث | |
| Meknès | 616 | ... | 1 797 | ... | 2 664 | ... | 1 920 | ... | 6 997 | ... | مكناس |
| El Hajeb | 168 | ... | 186 | ... | 192 | ... | 53 | ... | 599 | ... | الحاجب |
| Ifrane | 224 | ... | 160 | ... | 387 | ... | 336 | ... | 1 107 | ... | افران |
| Khénifra | 280 | ... | 553 | ... | 447 | ... | 323 | ... | 1 603 | ... | اخنيفرة |
| Midelt | 56 | ... | 253 | ... | 124 | ... | 53 | ... | 486 | ... | ميدلت |
| Errachidia | 560 | ... | 649 | ... | 935 | ... | 873 | ... | 3 017 | ... | الرشيدية |
| Ensemble | 1 904 | ... | 3 598 | ... | 4 749 | ... | 3 558 | ... | 13 809 | ... | المجموع |

Source: Direction Régionale de l'OFPPT

المصدر: المديرية الجهوية لمكتب التكوين المهني وإنعاش الشغل

**5-8 Effectifs en formation par filière au sein de l'OFPPT
Niveau spécialisation**

**8-5 أعداد المتدربين بالمؤسسات التابعة لمكتب التكوين المهني
وإنعاش الشغل حسب الشعب: مستوى التخصص**

| 2012-2013 | Meknès مكناس | El Hajeb الحاجب | Ifrane ايفران | Khénifra الخنيفرة | Midelt ميدلت | Errachidia الرشيدية | Ensemble المجموع |
|--|-----------------|--------------------|------------------|----------------------|-----------------|------------------------|---------------------|
| Electricien du bâtiment | 280 | 56 | 112 | 168 | 56 | 112 | 784 |
| Ferronnerie d'Art | - | - | - | - | - | 28 | 28 |
| Menuiserie Aluminium | 56 | 56 | 112 | - | - | 84 | 308 |
| Menuiserie Métallique | 56 | - | - | 56 | - | 56 | 168 |
| Ouvrier spécialisé en coupe et couture | 168 | - | - | - | - | 56 | 224 |
| Peintre Vitrier | 56 | - | - | - | - | 56 | 112 |
| Plâtrier | - | - | - | - | - | 56 | 56 |
| Plomberie sanitaire | - | 56 | - | 56 | - | 112 | 224 |
| Total | 616 | 168 | 224 | 280 | 56 | 560 | 1 904 |

Source: Direction Régionale de l'OFPPT

المصدر: المديرية الجهوية لمكتب التكوين المهني وإنعاش الشغل

**5-9 Effectifs en formation par filière au sein de l'OFPPT
Niveau Qualification**

**9-5 أعداد المتدربين بالمؤسسات التابعة لمكتب التكوين المهني
وإنعاش الشغل حسب الشعب: مستوى التأهيل**

| 2012-2013 | Meknès مكناس | El Hajeb الحاجب | Ifrane ايفران | Khénifra الخنيفرة | Midelt ميدلت | Errachidia الرشيدية | Ensemble المجموع |
|---|-----------------|--------------------|------------------|----------------------|-----------------|------------------------|---------------------|
| Agent de Restauration | 160 | - | - | - | - | 80 | 240 |
| Agent d'entretien en génie climatique | 56 | - | - | 28 | - | - | 84 |
| Carrossier Peintre Automobile | 88 | - | - | 28 | 79 | - | 195 |
| Electricité d'entretien Industriel | 104 | 52 | - | 28 | - | 43 | 227 |
| Electricité d'installation | 112 | - | 28 | - | - | 84 | 224 |
| Electromécanique | 179 | - | - | - | - | 99 | 278 |
| Employé d'Etages | 48 | - | - | - | - | - | 48 |
| Enseignes Lumineuses et Miroiterie | 13 | - | - | - | - | - | 13 |
| Installateur en Thermique et Sanitaire | 28 | - | - | 28 | 28 | 28 | 112 |
| Mécanicien Général Polyvalent | 153 | - | - | 78 | - | 41 | 272 |
| Monteur dépanneur Frigoriste | 84 | - | - | - | - | 28 | 112 |
| Ouvrier Polyvalent en Construction Métallique | 131 | - | - | 10 | 10 | 56 | 207 |
| Ouvrier Qualité en Coupe et Couture | 109 | - | 28 | 28 | - | - | 165 |
| Ouvrier Qualité en Espaces Verts | - | - | - | - | - | 28 | 28 |
| Ouvrier Qualifié en Menuiserie Aluminium , | 112 | 28 | 28 | 84 | 28 | 56 | 336 |
| Ouvrier Soudeur Polyvalent | 28 | 28 | - | 56 | - | - | 112 |
| Réparateur de Véhicules Automobiles | 336 | 78 | 76 | 185 | 108 | 106 | 889 |
| Réparateur des Equipements Electroménag | 56 | - | - | - | - | - | 56 |
| Total | 1 797 | 186 | 160 | 553 | 253 | 649 | 3 598 |

Source: Direction Régionale de l'OFPPT

المصدر: المديرية الجهوية لمكتب التكوين المهني وإنعاش الشغل

**5-10 Effectifs en formation par filière au sein de l'OFPPT
Niveau Technicien**

10-5 أعداد المتدربين بالمؤسسات التابعة لمكتب التكوين المهني
وإنعاش الشغل حسب الشعب: مستوى التقني

| 2012-2013 | Meknès مكناس | El Hajeb الحاجب | Ifrane إفران | Khénifra اخنيفرة | Midelt ميدلت | Errachidia الرشيدية | Ensemble المجموع |
|---|-----------------|--------------------|-----------------|---------------------|-----------------|------------------------|---------------------|
| Agent technique de vente | 225 | - | 28 | 28 | - | 109 | 390 |
| Boulangier Pâtissier | 145 | - | - | - | - | - | 145 |
| Chef de chantier travaux publics | - | - | - | - | - | 99 | 99 |
| Cuisine | 273 | - | - | - | - | - | 273 |
| Maintenance de Matériel de Confection | 45 | - | - | - | - | - | 45 |
| Maintenance Hôtelière | 28 | - | - | - | - | - | 28 |
| Reception d'Hôtel | 157 | - | - | - | - | - | 157 |
| Service de Restauration | 133 | - | - | - | - | - | 133 |
| T. Comptable d'Entreprises | 296 | 102 | 131 | 99 | 80 | 266 | 974 |
| T. Dessinateur de Bâtiment | 182 | 28 | - | 51 | - | 81 | 342 |
| T. en Construction Métallique | 95 | - | - | - | - | - | 95 |
| T. en Electricité de Maintenance Industrielle | 205 | - | 51 | 101 | - | 110 | 467 |
| T. en Fabrication Mécanique | 79 | - | - | - | - | - | 79 |
| T. en Froid Commercial et Climatisation | 100 | - | - | - | - | 45 | 145 |
| T. en maintenance et support en Informatique et Réseaux | 132 | - | 56 | 53 | 28 | 104 | 373 |
| T. en Modelisme industriel | 52 | - | - | - | - | - | 52 |
| T. en Réparation des Engins à Moteur(Option :Machinisme Agricole) | 157 | 14 | 42 | 65 | 16 | 51 | 345 |
| T. en Secrétariat et Bureautique | 236 | 48 | 79 | 50 | - | 70 | 483 |
| T. Peintre Décorateur en Bâtiment | 13 | - | - | - | - | - | 13 |
| T. Habillement Production | 111 | - | - | - | - | - | 111 |
| Total | 2 664 | 192 | 387 | 447 | 124 | 935 | 4 749 |

Source: Direction Régionale de l'OFPPT

المصدر: المديرية الجهوية لمكتب التكوين المهني وإنعاش الشغل

**5-11 Effectifs en formation par filière au sein de l'OFPPT
Niveau Technicien Spécialisé**

11-5 أعداد المتدربين بالمؤسسات التابعة لمكتب التكوين المهني
وإنعاش الشغل حسب الشعب: مستوى التقني المختص

| 2012-2013 | Meknès مكناس | El Hajeb الحاجب | Ifrane إفران | Khénifra اخنيفرة | Midelt ميدلت | Errachidia الرشيدية | Ensemble المجموع |
|--|-----------------|--------------------|-----------------|---------------------|-----------------|------------------------|---------------------|
| Agences de Voyages | 126 | - | - | - | - | 54 | 180 |
| Automatisation et Instrumentation Industrielle | 79 | - | - | - | - | 28 | 107 |
| Electromecanique des systèmes automatisés | 129 | - | - | - | - | 28 | 157 |
| Gestion Hôtelière Option : Hébergement | 88 | - | - | - | - | - | 88 |
| Gestion Hôtelière Option : Restauration | 76 | - | - | - | - | - | 76 |
| T.S Bureau d'Etude en Construction Métallique | 48 | - | - | - | - | - | 48 |
| T.S Conducteur de travaux: Travaux publics | - | - | - | - | - | 131 | 131 |
| T.S de Méthodes en Fabrication Mécanique | 100 | - | - | - | - | - | 100 |
| T.S en Commerce | 105 | 53 | 54 | 28 | - | 50 | 290 |
| T.S en Diagnostic et Electronic | 49 | - | - | - | - | - | 49 |
| T.S en Gestion des Entreprises | 185 | - | 78 | 132 | 53 | 208 | 656 |
| T.S en Geomètre Topographe | 28 | - | - | - | - | 56 | 84 |
| T.S Gros Œuvres | 100 | - | - | 56 | - | 131 | 287 |
| Technico- Commercial en Vente de Véhicules et Pièces de Rechange | 100 | - | 44 | 51 | - | 53 | 248 |
| Techniques de développement Informatiques | 256 | - | 56 | 28 | - | 82 | 422 |
| Techniques de Secrétariat de Direction | 149 | - | - | - | - | - | 149 |
| Techniques des Réseaux Informatiques | 254 | - | 104 | 28 | - | 52 | 438 |
| Techniques Habillement Industrialisation | 48 | - | - | - | - | - | 48 |
| Total | 1 920 | 53 | 336 | 323 | 53 | 873 | 3 558 |

Source: Direction Régionale de l'OFPPT

المصدر: المديرية الجهوية لمكتب التكوين المهني وإنعاش الشغل

FORMATION PROFESSIONNELLE

التكوين المهني

5-12 Répartition de la capacité d'accueil par préfecture ou province

12-5 توزيع القدرة الإستيعابية لمؤسسات التكوين المهني حسب العمالات والأقاليم

| 2011-2012 | Nombre d'établissement عدد المؤسسات | | | Capacité d'accueil القدرة الإستيعابية | | | 2012-2011 |
|--------------|--|--------------|------------------|--|--------------|------------------|----------------|
| | Public عمومي | Privé خاص | Total المجموع | Public عمومي | Privé خاص | Total المجموع | |
| Meknès | 21 | 55 | 76 | 3 724 | 2 684 | 6 408 | مكناس |
| El Hajeb | 3 | 7 | 10 | 389 | 112 | 501 | الحاجب |
| Ifrane | 3 | 7 | 10 | 558 | 325 | 883 | افران |
| Midelt | 3 | 9 | 12 | 253 | 342 | 595 | ميدلت |
| Khénifra | 10 | 14 | 24 | 924 | 557 | 1 481 | اخنيفرة |
| Errachidia | 8 | 25 | 33 | 1 445 | 1 704 | 3 149 | الرشيدية |
| Total | 48 | 117 | 165 | 7 293 | 5 724 | 13 017 | المجموع |

Source : Délégation Régionale de la Formation Professionnelle -Meknès-

المصدر : المندوبية الجهوية للتكوين المهني - مكناس -

5-13 Répartition des stagiaires par niveau de formation (formation résidentielle)

13-5 توزيع المتدربين حسب المستوى -القطاع العام -

| Capacité d'accueil القدرة الإستيعابية | Année scolaire 2011/2012 السنة الدراسية 2012/2011 | | |
|--|--|------------------|----------------|
| | 1 ^{ère} Année السنة الأولى | Total المجموع | |
| Spécialisation | ... | 1 084 | التخصص |
| Qualification | ... | 2 636 | التأهيل |
| Technicien | ... | 2 756 | التقني |
| Technicien Spécialisé | ... | 1 803 | التقني المتخصص |
| Total | ... | 8 279 | المجموع |

Source : Délégation Régionale de la Formation Professionnelle -Meknès-

المصدر : المندوبية الجهوية للتكوين المهني - مكناس -

5-14 Evolution des Stagiaires par département formateur (formation résidentielle)

14-5 توزيع المتدربين حسب المؤسسة المكونة -القطاع العام -

| | 2010-2011 | | 2011-2012 | | |
|--------------|--|------------------|--|------------------|----------------------------------|
| | 1 ^{ère} Année السنة الأولى | Total المجموع | 1 ^{ère} Année السنة الأولى | Total المجموع | |
| OFPPT | 8 433 | 11 952 | 7 355 | 11 327 | مكتب التكوين المهني وإنعاش الشغل |
| Tourisme | 103 | 215 | 108 | 208 | السياحة |
| Agriculture | 498 | 941 | 432 | 883 | الفلاحة |
| Urbanisme | 31 | 31 | 30 | 61 | التعمير |
| Artisanat | 185 | 336 | 208 | 383 | الصناعة التقليدية |
| Jeunesse | 162 | 264 | 146 | 277 | الشبيبة والرياضة |
| Justice | 25 | 25 | 0 | 0 | العدل |
| Total | 9 437 | 13 764 | 8 279 | 13 139 | المجموع |

Source : Délégation Régionale de la Formation Professionnelle -Meknès-

المصدر : المندوبية الجهوية للتكوين المهني - مكناس -

5-15 Evolution des Stagiaires par niveau de la formation professionnelle privée

15-5 توزيع المتدربين حسب المستوى - القطاع الخاص -

| | 2010-2011 | | 2011-2012 | | |
|-----------------------|--|------------------|--|------------------|----------------|
| | 1 ^{ère} Année السنة الأولى | Total المجموع | 1 ^{ère} Année السنة الأولى | Total المجموع | |
| Spécialisation | 1 677 | 1 759 | 1 084 | 1 203 | التخصص |
| Qualification | 2 982 | 3 985 | 2 636 | 3 717 | التأهيل |
| Technicien | 2 708 | 4 709 | 2 756 | 4 885 | التقني |
| Technicien Spécialisé | 2 070 | 3 311 | 1 803 | 3 334 | التقني المتخصص |
| Total | 9 437 | 13 764 | 8 279 | 13 139 | المجموع |

Source : Délégation Régionale de la Formation Professionnelle -Meknès-

المصدر : المندوبية الجهوية للتكوين المهني - مكناس -

ACTIVITES CULTURELLES ET SPORTIVES

الأنشطة الثقافية والرياضية

Liste des tableaux

قائمة الجداول

| | |
|---|---|
| 6-1 Equipement de la jeunesse et des sports | 1-6 تجهيزات الشبيبة والرياضة |
| 6-2 Activités des maisons des jeunes | 2-6 أنشطة دور الشباب |
| 6-3 Activités des foyers féminins | 3-6 أنشطة الأندية النسوية |
| 6-4 Jardins d'enfants contrôlés par le Ministère de la jeunesse et des sports | 4-6 أنشطة رياض الأطفال التابعة لوزارة الشبيبة والرياضة |
| 6-5 Activité des centres d'accueil | 5-6 نشاط مراكز الإستقبال |
| 6-6 Installations sportives | 6-6 التجهيزات الرياضية |
| 6-7 Les salles de sport privées | 7-6 قاعات الرياضة الخاصة |
| 6-8 Clubs sportifs exerçant sous l'égide des fédérations | 8-6 الأندية الرياضية المنضوية تحت لواء الجامعات |
| 6-9 Equipes sportives légalement constituées | 9-6 الفرق الرياضية المنشأة قانونيا |
| 6-10 Participants aux colonies de vacances (Activités été) | 10-6 المشاركون في المخيمات الصيفية حسب الأقاليم والعمالات |
| 6-11 Participants aux stages de formation des cadres des | 11- 6 المشاركون في التداريب التكوينية لفائدة أطر المخيمات |
| 6-12 Voyages organisés par les associations | 12- 6 الأسفار المنظمة من طرف الجمعيات داخل المغرب |
| 6-13 Associations à caractère culturel | 13- 6 الجمعيات الثقافية |
| 6-14 Activité cinématographique | 14- 6 النشاط السينمائي حسب الأقاليم والعمالات |

ACTIVITES CULTURELLES ET SPORTIVES

الانشطة الثقافية والرياضية

6-1 Equipement de la jeunesse et des sports

6-1 تجهيزات الشبيبة والرياضة

| Année 2011 | Maisons des jeunes | Foyers féminins | Jardins d'enfants (2) | Centres d'accueil (1) | سنة 2011 |
|-----------------|--------------------|-----------------|-----------------------|-----------------------|----------------|
| | دور الشباب | الأندية النسوية | رياض الأطفال (2) | مراكز الإستقبال | |
| Meknès | 15 | 13 | 7 | 1 | مكناس |
| El Hajeb | 4 | 4 | 4 | - | الحاجب |
| Ifrane | 7 | 4 | 7 | 3 | افران |
| Khénifra | 9 | 3 | 8 | - | اخنيفرة |
| Midelt | 7 | 8 | 6 | - | ميدلت |
| Errachidia | 10 | 13 | 13 | 1 | الرشيدية |
| Ensemble | 52 | 45 | 45 | 5 | المجموع |

Source : Annuaire statistique du Maroc 2012

المصدر: النشرة الإحصائية السنوية للمغرب 2012

6-2 Activités des maisons des jeunes

6-2 أنشطة دور الشباب

| Année 2011 | Nombre d'établissements | Activités normales | Activités de rayonnement | Total | سنة 2011 |
|-----------------|-------------------------|--------------------|--------------------------|----------------|----------------|
| | عدد المؤسسات | الأنشطة العادية | الأنشطة الإشعاعية | المجموع | |
| Meknès | 15 | 38 211 | 34 210 | 72 421 | مكناس |
| El Hajeb | 4 | 21 814 | 17 814 | 39 628 | الحاجب |
| Ifrane | 7 | 16 994 | 12 995 | 29 989 | افران |
| Khénifra | 9 | 32 739 | 28 738 | 61 477 | اخنيفرة |
| Midelt | 7 | 16 867 | 12 466 | 29 333 | ميدلت |
| Errachidia | 10 | 34 979 | 30 578 | 65 557 | الرشيدية |
| Ensemble | 52 | 161 604 | 136 801 | 298 405 | المجموع |

Source : Annuaire statistique du Maroc 2012

المصدر: النشرة الإحصائية السنوية للمغرب 2012

6-3 Activités des foyers féminins

6-3 أنشطة الأندية النسوية

| Année 2011-2012 | Nbre de foyers | Jardinières (3) | Nombre de bénéficiaires des activités Normales (4) | Royonnement+U.M | سنة 2011-2012 |
|-----------------|----------------|-----------------|--|-----------------|----------------|
| | عدد الأندية | المربيات (3) | العادية (4) | الإشعاعية + و.م | |
| Meknès | 13 | 32 | 582 | 1 704 | مكناس |
| El Hajeb | 4 | 10 | 177 | 640 | الحاجب |
| Ifrane | 4 | 9 | 365 | 6 600 | افران |
| Khénifra | 3 | 10 | 305 | 795 | اخنيفرة |
| Midelt | 8 | 17 | 277 | 1 240 | ميدلت |
| Errachidia | 13 | 22 | 423 | 1 009 | الرشيدية |
| Ensemble | 45 | 100 | 2 129 | 11 988 | المجموع |

Source : Annuaire statistique du Maroc 2012

المصدر: النشرة الإحصائية السنوية للمغرب 2012

U.M: Unité mobile d'alphabétisation et de formation.

و.م: وحدات متنقلة لمحور الأمية و التكوين

(1) Il s'agit des données de l'année 2010-2011

(1) يتعلق الأمر بمعطيات سنة 2010-2011

(2) Il s'agit uniquement des jardins d'enfants sous la tutelle du département du sport

(2) يخص فقط رياض الأطفال التابعة لقطاع الرياضة

(3) cadres titulaires et auxiliaires.

(3) الأطر العرسمون والمساعدون

(4) Initiation professionnelle , alphabétisation, coopératives, micro- projet.

(4) الإمتتناس المهني، محور الأمية، التعاونيات و المشاريع الصغرى

ACTIVITES CULTURELLES ET SPORTIVES

الأنشطة الثقافية والرياضية

6-4 Jardins d'enfants contrôlés par le Ministère de la jeunesse et des sports

4-6 أنشطة رياض الأطفال التابعة لوزارة الشباب والرياضة

Année 2011

سنة 2011

| | Nombre d'établissements عدد المؤسسات | Jardinières d'enfants المريبات | | Nombre de bénéficiaires عدد المستفيدين | | مكتاس الحاجب افران اخنيفرة ميدلت الرشيدية المجموع |
|-----------------|---|-----------------------------------|-------------------------|---|---|---|
| | | Fonctionnaires القارة | Auxiliaires المساعدة | Activités institutionnelles الأنشطة المؤسساتية | Activités éducatives de rayonnement ⁽¹⁾ الأنشطة التربوية الإشعاعية ⁽¹⁾ | |
| | | | | | | |
| Meknès | 7 | 3 | 12 | 220 | 3 043 | مكتاس |
| El Hajeb | 4 | 3 | 7 | 123 | 1 023 | الحاجب |
| Ifrane | 7 | 4 | 5 | 162 | 6 208 | افران |
| Khénifra | 8 | 7 | 16 | 409 | 3 742 | اخنيفرة |
| Midelt | 6 | 2 | 3 | 149 | 386 | ميدلت |
| Errachidia | 13 | 8 | 13 | 469 | 1 901 | الرشيدية |
| Ensemble | 45 | 27 | 56 | 1 532 | 16 303 | المجموع |

Source : Annuaire statistique du Maroc 2012

المصدر: النشرة الإحصائية السنوية للمغرب 2012

6-5 Activité des centres d'accueil

5-6 نشاط مراكز الإستقبال

Année 2011

سنة 2011

| | Nombre de centres عدد المراكز | Capacité en lits الطاقة الإيوائية (بالأسرة) | Nombre d'usagers عدد الزوار | | مكتاس افران أزرو ميشلفين الرشيدية المجموع |
|-----------------|----------------------------------|--|--------------------------------|--------------|--|
| | | | 2 010 | 2 011 | |
| Meknès | 1 | 40 | 613 | 1 227 | مكتاس |
| Ifrane | 1 | 70 | - | - | افران |
| Azrou | 1 | 50 | 1 853 | 1 354 | أزرو |
| Michlifin | 1 | 40 | 2 772 | 677 | ميشلفين |
| Errachidia | 1 | 50 | 296 | 168 | الرشيدية |
| Ensemble | 5 | 250 | 5 534 | 3 426 | المجموع |

Source : Annuaire statistique du Maroc 2012

المصدر: النشرة الإحصائية السنوية للمغرب 2012

6-6 Installations sportives⁽²⁾

6-6 التجهيزات الرياضية⁽²⁾

| Année 2011 | Meknès | El Hajeb | Ifrane | khénifra | Errachidia | Ensemble | سنة 2011 |
|----------------|--------|----------|--------|----------|------------|----------|-------------------|
| | مكتاس | الحاجب | افران | اخنيفرة | الرشيدية | المجموع | |
| Foot-Ball | 14 | 3 | 5 | 6 | 10 | 38 | كرة القدم |
| Basket-Ball | 3 | 2 | 2 | 3 | 4 | 14 | كرة السلة |
| Hand-Ball | 2 | 2 | 2 | 2 | 4 | 12 | كرة اليد |
| Volley-Ball | 1 | 2 | 3 | 2 | 3 | 11 | الكرة الطائرة |
| Athlétisme | 1 | - | 1 | 1 | 1 | 4 | حلبات ألعاب القوى |
| Piscine | 5 | - | 1 | 2 | 4 | 12 | المسابح |
| Salle de Sport | 2 | 2 | - | 1 | 1 | 6 | قاعة الرياضة |

Source : Annuaire statistique du Maroc 2012

المصدر: النشرة الإحصائية السنوية للمغرب 2012

6-7 Les salles de sport privées

6-7 قاعات الرياضة الخاصة

| Année 2011 | Arts martiaux | Boxe | Haltérophilie | Gym- aerobique | Culture physique | سنة 2011 |
|-------------------|---------------|----------|---------------|----------------|------------------|-----------------|
| | فنون الحرب | الملاكمة | حمل الأثقال | أيروبيك | | |
| Meknès | | | | | | مكتاس |
| Nbre de salles | ... | ... | ... | ... | ... | عدد القاعات |
| El Hajeb | | | | | | الحاجب |
| Nbre de salles | 10 | - | 2 | 4 | 4 | عدد القاعات |
| Nbre d'adhérents | 360 | - | 170 | 204 | 160 | عدد المنخرطين |
| Ifrane | | | | | | افران |
| Nbre de salles | 13 | - | - | 2 | 2 | عدد القاعات |
| Nbre d'adhérents | 325 | - | - | 56 | 42 | عدد المنخرطين |
| Khénifra | | | | | | اخنيفرة |
| Nbre de salles | 24 | - | 3 | 4 | 5 | عدد القاعات |
| Nbre d'adhérents | 1 413 | - | 68 | 389 | 426 | عدد المنخرطين |
| Errachidia | | | | | | الرشيدية |
| Nbre de salles | ... | ... | ... | ... | ... | عدد القاعات |

Source : Délégations de la Jeunesse et des Sports de la R.M.T .

المصدر: مندوبيات الشباب والرياضة بجهة مكتاس-تافيلالت

(1) Il s'agit des activités éducatives non institutionnelles.

(1) يتعلق الأمر بالأنشطة التربوية غير المؤسساتية

(2) Y Compris les infrastructures appartenant aux collectivités locales.

(2) يشمل التجهيزات التابعة للجماعات المحلية

ACTIVITES CULTURELLES ET SPORTIVES

الأنشطة الثقافية والرياضية

6-8 Clubs sportifs exerçant sous l'égide des fédérations

6-8 الأندية الرياضية المنضوية تحت لواء الجامعات

| Année 2011 | Meknès | El Hajeb | Ifrane | Khénifra | Errachidia | سنة 2011 | | |
|------------------|-------------|----------|--------|----------|------------|----------|----|---------------------|
| | مكناس | الحاجب | أفران | اختيفرة | الرشيدية | | | |
| | Licence (1) | clubs | licen. | clubs | licen. | clubs | | |
| | رخص | نادي | رخص | نادي | رخص | نادي | | |
| Foot-Ball | 27 | 4 | 60 | 3 | 15 | 1 394 | 13 | كرة القدم |
| Hand-Ball | 2 | 1 | 22 | 1 | 1 | 137 | 2 | كرة اليد |
| Basket-Ball | 5 | 1 | 15 | 1 | 2 | 299 | 6 | كرة السلة |
| Volley-Ball | 1 | - | - | - | - | - | 2 | كرة الطائرة |
| Tennis de table | 1 | - | - | - | - | - | - | كرة الطاولة |
| Pétanque | 4 | 2 | 60 | 3 | 5 | 352 | 13 | الكرة الحديدية |
| Cyclisme | 2 | - | - | 2 | 1 | 53 | 1 | سباق الدراجات |
| Ski | 2 | - | - | 2 | - | - | - | الإنزلاق على الجليد |
| Natation | 1 | - | - | - | - | - | - | السباحة |
| Athlétisme | 7 | 2 | 80 | 3 | 6 | 819 | 4 | ألعاب القوى |
| Sport-Auto | 3 | - | - | - | - | - | - | سباق السيارات |
| Echecs | 8 | - | - | - | - | - | - | الشطرنج |
| Gymnastique | 2 | - | - | - | - | - | - | الجمباز |
| Haltérophilie | - | - | - | - | - | - | - | حمل الأثقال |
| Karaté | 42 | - | - | 6 | 7 | 475 | - | الكراطي |
| Taek-wondo | 68 | 2 | 60 | 5 | 14 | 825 | - | التيكواندو |
| Equitation | 1 | - | - | - | 1 | 93 | - | الفروسية |
| Golf | 1 | - | - | - | - | - | - | الكولف |
| Tir à l'arc | 3 | - | - | - | - | - | - | الرمية بالنبال |
| Pêche | - | - | - | 1 | 1 | 24 | - | الصيد |
| Chasse | 1 | - | - | 2 | 3 | 1 112 | - | القنص |
| Tennis | 1 | - | - | - | - | - | - | كرة المضرب |
| Body Building | 59 | 8 | 240 | - | 5 | 426 | - | كمال الأجسام |
| Boxe | 4 | - | - | - | - | - | - | الملاكمة |
| Judo | 43 | - | - | - | - | - | - | الجيدو |
| Full contact | 13 | - | - | - | - | - | - | الفول كمنطكت |
| Aerobic | 7 | - | - | - | - | - | - | أيروبيك |
| Kong-fu | - | - | - | - | - | - | - | كونك - فو |
| Culture physique | - | - | - | - | - | - | - | الرشاقة |
| VTT | - | - | - | 1 | 1 | 46 | - | الدراجات الجبلية |

Source : Délégations de la Jeunesse et des Sports de la R.M.T .

المصدر: مندوبيات الشبيبة و الرياضة بجهةمكناس-تافيلالت

(1) Il s'agit des données de l'année 2010

(1) يتعلق الأمر بمعطيات سنة 2010

ACTIVITES CULTURELLES ET SPORTIVES

الأنشطة الثقافية والرياضية

6-9 Equipes sportives légalement constituées

9-6 الفرق الرياضية المنشأة قانونيا

Année 2011

Nombre d'équipes en
عدد الفرق حسب الأقسام

Nombre de licences
عدد الرخص

سنة 2011

| | Division D'honneur | | | | Total | Minimes | Cadets | Juniors | Seniors | Total | |
|-------------------|----------------------|----------------------|----------------------|------------|---------|---------|---------|---------|---------|---------|---------------------|
| | 1 ^{ère} div | 2 ^{ème} div | 3 ^{ème} div | sans cat. | | | | | | | |
| | القسم الأول | القسم الثاني | القسم الثالث | بدون تصنيف | المجموع | الصغار | الفتيان | الشبان | الكبار | المجموع | |
| Meknès(1) | | | | | | | | | | | |
| Foot-Ball | 2 | 4 | 21 | - | 27 | ... | ... | ... | ... | ... | كرة القدم |
| Hand-Ball | 1 | 1 | - | - | 2 | ... | ... | ... | ... | ... | كرة اليد |
| Basket-Ball | 1 | - | - | - | 1 | ... | ... | ... | ... | ... | كرة السلة |
| Voley-Ball | 1 | - | - | - | 1 | ... | ... | ... | ... | ... | كرة الطائرة |
| Tennis de table | 1 | - | - | - | 1 | ... | ... | ... | ... | ... | كرة الطاولة |
| Pétanque | 4 | - | - | - | 4 | ... | ... | ... | ... | ... | الكرة الحديدية |
| Cyclisme | 2 | - | - | - | 2 | ... | ... | ... | ... | ... | سباق الدراجات |
| Ski | 2 | - | - | - | 2 | ... | ... | ... | ... | ... | الإنزلاق على الجليد |
| Natation | 1 | - | - | - | 1 | ... | ... | ... | ... | ... | السباحة |
| Athlétisme | 7 | - | - | - | 7 | ... | ... | ... | ... | ... | ألعاب القوى |
| Boxe | 4 | - | - | - | 4 | ... | ... | ... | ... | ... | الملاكمة |
| Sport Auto | 3 | - | - | - | 3 | ... | ... | ... | ... | ... | سباق السيارات |
| Tennis | 1 | - | - | - | 1 | ... | ... | ... | ... | ... | كرة المضرب |
| Echecs | 8 | - | - | - | 8 | ... | ... | ... | ... | ... | الشطرنج |
| Autres | 240 | - | - | - | 240 | ... | ... | ... | ... | ... | آخر |
| El hajeb | | | | | | | | | | | |
| Foot-Ball | - | - | - | - | 4 | ... | ... | ... | 4 | 4 | كرة القدم |
| Hand-Ball | - | - | - | - | 1 | ... | ... | ... | 1 | 1 | كرة اليد |
| Basket-Ball | - | - | - | 1 | 1 | ... | ... | ... | 1 | 1 | كرة السلة |
| Pétanque | - | - | - | 1 | 1 | ... | ... | ... | 1 | 1 | الكرة الحديدية |
| Athlétisme | - | - | - | 2 | 2 | ... | ... | ... | 2 | 2 | ألعاب القوى |
| Ifrane | | | | | | | | | | | |
| Foot-Ball | - | - | 1 | - | 2 | ... | ... | ... | ... | ... | كرة القدم |
| Hand-Ball | - | - | 1 | - | 1 | ... | ... | ... | ... | ... | كرة اليد |
| Pétanque | - | - | - | 3 | 3 | ... | ... | ... | ... | ... | الكرة الحديدية |
| Athlétisme | - | - | - | 3 | - | ... | ... | ... | ... | ... | ألعاب القوى |
| cyclisme | - | - | - | 2 | 2 | ... | ... | ... | ... | ... | سباق الدراجات |
| Ski | - | - | - | 2 | 2 | ... | ... | ... | ... | ... | الإنزلاق على الجليد |
| Basket-Ball | - | - | 1 | - | 1 | ... | ... | ... | ... | ... | كرة السلة |
| Natation | - | - | - | 2 | 2 | ... | ... | ... | ... | ... | السباحة |
| Khénifra | | | | | | | | | | | |
| Foot-Ball | 1 | 3 | 12 | 6 | 23 | 376 | 244 | 178 | 596 | 1 394 | كرة القدم |
| Hand-Ball | - | 1 | - | - | 1 | 33 | 32 | 28 | 44 | 137 | كرة اليد |
| Basket-Ball | - | - | 2 | - | 2 | 110 | 85 | 36 | 68 | 299 | كرة السلة |
| Equitation | - | - | - | 1 | 1 | 14 | 12 | 21 | 46 | 93 | الفروسية |
| Athlétisme | - | - | - | 6 | 6 | 221 | 202 | 231 | 165 | 819 | ألعاب القوى |
| Chasse | - | - | - | 3 | 3 | - | 12 | 36 | 1 064 | 1 112 | القتص |
| Pêche | - | - | - | 1 | 1 | - | 12 | 10 | 24 | 46 | الصيد |
| VTT | - | - | - | 1 | 1 | - | 8 | 12 | 26 | 46 | الدراجات الجبلية |
| Petanque | - | - | - | 5 | 5 | - | 24 | 34 | 294 | 352 | الكرة الحديدية |
| Tennis de table | - | - | - | 6 | 1 | 58 | 42 | 54 | 24 | 178 | كرة الطاولة |
| cyclisme | - | - | - | 1 | 1 | - | 4 | 12 | 37 | 53 | سباق الدراجات |
| Errachidia | | | | | | | | | | | |
| Foot-Ball | - | - | - | - | 13 | 13 | ... | ... | ... | ... | كرة القدم |
| Hand-Ball | - | - | 2 | - | 2 | ... | ... | ... | ... | ... | كرة اليد |
| Basket-Ball | - | - | - | - | 6 | 6 | ... | ... | ... | ... | كرة السلة |
| Voley-Ball | - | - | 2 | - | 2 | ... | ... | ... | ... | ... | الكرة الحديدية |

6-10 Participants aux colonies de vacances
(Activités été)

10-6 المشاركون في المخيمات الصيفية حسب الأقاليم والعمالات

| | 2 011 | 2 010 | 2 009 | 2 008 | |
|--------------|---------------|---------------|---------------|---------------|----------------|
| Meknès | 7 848 | 8 373 | 6 088 | 7 915 | مكناس |
| El Hajeb | 604 | 1 642 | 806 | 2 028 | الحاجب |
| Ifrane | 825 | 1 696 | 1 178 | 4 026 | اقران |
| Khénifra | 1 031 | 1 982 | 1 399 | 1 344 | اخنيفرة |
| Midelt | 583 | - | - | - | ميدلت |
| Errachidia | 1 214 | 2 615 | 3 012 | 2 666 | الرشيدية |
| Total | 12 105 | 16 308 | 12 483 | 17 979 | المجموع |

Source: Annuaire statistique du Maroc 2012

المصدر: النشرة الإحصائية السنوية 2012

(1) Il s'agit des données de l'année 2010

(1) يتعلق الأمر بمعطيات سنة 2010

ACTIVITES CULTURELLES ET SPORTIVES

الأنشطة الثقافية والرياضية

6-11 Participants aux stages de formation des cadres des colonies de vacances

6-11 المشاركون في التدریب التكوینیة لفائدة أطر المخيمات

| Année 2011 | Meknès | El Hajeb | Ifrane | Khénifra | Errachidia | سنة 2011 |
|-------------------------|--------|------------|------------|----------|------------|------------------|
| | مكناس | الحاجب | أفران | أخنيفرة | الرشيدية | |
| Stage de directeurs | ... | - | - | ... | - | تدريب المديرين |
| Stage de formation | ... | - | 150 | ... | 61 | تدريب تكويني |
| Stage de préparation | ... | 154 | 400 | ... | 70 | التدريب التحضيري |
| Stage de spécialisation | ... | - | - | ... | - | تدريب الإختصاص |
| Stage d'encadreur | ... | - | - | ... | - | تدريب المؤطرين |
| Stage d'économie | ... | - | - | ... | - | تدريب اقتصاد |
| Ensemble | ... | 154 | 550 | ... | 131 | المجموع |

Source: Délégations de la Jeunesse et des Sports de la R.M.T.

المصدر: مندوبيات الشبيبة و الرياضة بجهة مكناس- تافيلالت

6-12 Voyages organisés par les associations

6-12 الأسفار المنظمة من طرف الجمعيات

| Année 2011 | Nb de demandes | Nombre d'autorisations | Nombre de bénéficiaires | | | سنة 2011 |
|------------------------------|----------------|------------------------|-------------------------|---------|---------|----------|
| | | | عدد المستفيدين | | | |
| | عدد الطلبات | عدد الرخص الإدارية | Masculin | Féminin | Total | |
| | | | الذكور | الإناث | المجموع | |
| A l'intérieur du pays | | | | | | |
| Meknès | ... | ... | ... | ... | ... | مكناس |
| El Hajeb | - | - | - | - | - | الحاجب |
| Ifrane | 2 | 2 | 2 | - | 2 | أفران |
| Khénifra | ... | ... | ... | ... | ... | أخنيفرة |
| Errachidia | ... | ... | ... | ... | ... | الرشيدية |

Source: Délégations de la Jeunesse et des Sports de la R.M.T.

المصدر: مندوبيات الشبيبة و الرياضة بجهة مكناس- تافيلالت

6-13 Associations à caractère culturel

6-13 الجمعيات الثقافية

| Année 2011 | Scoutisme | Culturelle | Théâtrale | Artistique | Éducative | Autres | Total | سنة 2011 |
|-------------------|-----------|------------|-----------|------------|-----------|--------|---------|-----------------|
| | الكشافية | الثقافية | المسرحية | الفنية | التربوية | أخرى | المجموع | |
| Meknès | ... | ... | ... | ... | ... | ... | ... | مكناس |
| El Hajeb | | | | | | | | الحاجب |
| Nb. associations | 3 | 2 | - | 2 | 6 | 5 | 18 | عدد الجمعيات |
| Nb. adhérents | 44 | 22 | - | 20 | 100 | 60 | 246 | عدد المنخرطين |
| Ifrane | | | | | | | | أفران |
| Nb. associations | 1 | 42 | 5 | 12 | 27 | 18 | 105 | عدد الجمعيات |
| Nb. adhérents | ... | ... | ... | ... | ... | ... | ... | عدد المنخرطين |
| Khénifra | ... | ... | ... | ... | ... | ... | ... | أخنيفرة |
| Errachidia | | | | | | | | الرشيدية |
| Nb. associations | 5 | 175 | 5 | 2 | 15 | - | 202 | عدد الجمعيات |
| Nb. adhérents | ... | ... | ... | ... | ... | ... | ... | عدد المنخرطين |

Source: Délégations de la jeunesse et des Sports de la R.M.T.

المصدر: مندوبيات الشبيبة و الرياضة بجهة مكناس- تافيلالت

6-14 Activité cinématographique

6-14 النشاط السينمائي حسب الأقاليم والعمالات

| Année 2011 | Population urbaine en milliers (1) | Nbre d'écrans de cinéma | Nombre de places | Nbre d'entrées annuelles | Brutes (en 10 ³ DH) | سنة 2011 |
|-----------------|------------------------------------|-------------------------|------------------|--------------------------|--------------------------------|----------------|
| | حضرين (بالآلاف) (1) | عدد قاعات السينما | عدد المقاعد | عدد الدخول سنويا | المدخول الخام (بآلف درهم) | |
| Meknès | 652 | 3 | 1 880 | 54 129 | 1 041 | مكناس |
| El Hajeb | 108 | - | - | - | - | الحاجب |
| Ifrane | 84 | - | - | - | - | أفران |
| Khénifra | 210 | - | - | - | - | أخنيفرة |
| Midelt | 113 | - | - | - | - | ميدلت |
| Errachidia | 177 | - | - | - | - | الرشيدية |
| Ensemble | 1 344 | 3 | 1 880 | 54 129 | 1 041 | المجموع |

Source: Annuaire statistique du Maroc 2012

المصدر: النشرة الإحصائية السنوية للمغرب 2012

(1) Projections du C.E.R.E.D

(1) يتعلق الأمر بالإسقاطات الأخيرة لمركز الدراسات والأبحاث الديموغرافية

Liste des tableaux

قائمة الجداول

| | |
|--|---|
| 7-1 Population âgée de 15 ans et plus de la région de Meknès-Tafilalet selon le type d'activité et le milieu de résidence | 1-7 السكان البالغون 15 سنة فأكثر حسب نوع النشاط و وسط الإقامة |
| 7-2 Taux d'activité et taux de chômage de la population âgée de 15 ans et plus (en %) par province (ou préfecture) et par milieu de résidence | 2-7 معدل النشاط ومعدل البطالة للسكان البالغين 15 سنة فأكثر حسب العمالات والأقاليم و وسط الإقامة (ب%) |
| 7-3 Taux d'activité et taux de chômage de la population âgée de 15 ans et plus (en %) par sexe et milieu de résidence Région Meknès-Tafilalet | 3-7 معدل النشاط ومعدل البطالة للسكان البالغين 15 سنة فأكثر حسب الجنس و وسط الإقامة (ب%): جهة مكناس- تافيلالت |
| 7-4 Taux d'activité et taux de chômage de la population âgée de 15 ans et plus (en %) selon l'âge et le milieu de résidence | 4-7 معدل النشاط ومعدل البطالة للسكان البالغين 15 سنة فأكثر حسب السن و وسط الإقامة (ب%) |
| 7-5 Taux d'activité et taux de chômage de la population âgée de 15 ans et plus (en %) selon le diplôme et le milieu de résidence Région Meknès-Tafilalet | 5-7 معدل النشاط ومعدل البطالة للسكان البالغين 15 سنة فأكثر حسب وسط الإقامة و الشهادة (ب%) جهة مكناس- تافيلالت |
| 7-6 Statistiques des interventions des agents de l'inspection de travail | 6-7 إحصائيات تدخلات أعوان تفتيش الشغل لفض النزاعات الفردية |
| 7-7 Postes d'emploi créés | 7-7 مناصب الشغل المحدثة |
| 7-8 Conflits collectifs du travail: grèves déclenchées | 8-7 نزاعات الشغل الجماعية : الإضرابات المندلعة |
| 7-9 Conflits collectifs du travail: grèves évitées | 9-7 نزاعات الشغل الجماعية : الإضرابات الممتنبة |
| 7-10 Activité des établissements: Extension d'activité | 10-7 نشاط المؤسسات : توسيع النشاط |
| 7-11 Activité des établissements: Réduction d'activité | 11-7 نشاط المؤسسات : تقليص النشاط |
| 7-12 Etat des offres et demandes au niveau de l'ANAPEC | 12-7 وضعية العرض و الطلب بالوكالة الوطنية لإنعاش التشغيل و الكفاءات |
| 7-13 Effectif des inscrits auprès de l'ANAPEC de Meknès | 13-7 وضعية العرض و الطلب بالوكالة الوطنية لإنعاش التشغيل و الكفاءات بمكناس |
| 7-14 Personnel de l'état par province et préfecture | 14-7 موظفوا الدولة حسب الأقاليم والعمالات |
| 7-15 Salaire minimum garanti (personnes âgées de 18 ans et plus) | 15-7 الحد الأدنى للأجور (للبالغين 18 سنة فأكثر) |

7-1 Population âgée de 15 ans et plus selon le type d'activité et le milieu de résidence

1-7 السكان البالغون 15 سنة فأكثر حسب نوع النشاط و وسط الإقامة

| Année 2011 | Actifs occupés النشيطون المشتغلون | Chômeurs العاطلون | Inactifs الغير النشيطون | Ensemble المجموع | سنة 2011 |
|-------------------------|--------------------------------------|----------------------|----------------------------|---------------------|-----------------|
| Meknès Tafilalet | | | | | مكناس- تافيلالت |
| -Urbain | 324 783 | 59 367 | 634 125 | 1 018 275 | الحضري |
| -Rural | 329 802 | 16 899 | 332 334 | 679 035 | القروي |
| -Ensemble | 654 585 | 76 266 | 966 459 | 1 697 310 | المجموع |
| Nation | | | | | المجموع الوطني |
| -Urbain | 5 272 422 | 816 952 | 7 977 594 | 14 066 968 | الحضري |
| -Rural | 5 236 883 | 211 298 | 3 953 506 | 9 401 687 | القروي |
| -Ensemble | 10 509 305 | 1 028 250 | 11 931 100 | 23 468 655 | المجموع |

Source: Direction de la Statistique

المصدر: مديرية الإحصاء

7-2 Taux d'activité et taux de chômage de la population âgée de 15 ans et plus (en %) par province (ou préfecture) et par milieu de résidence

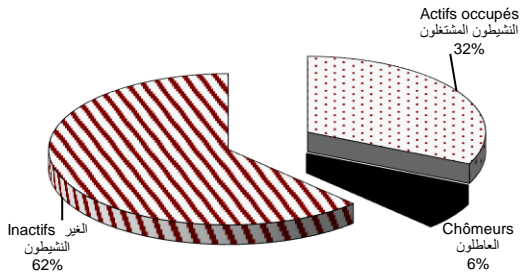
2-7 معدل النشاط ومعدل البطالة للسكان البالغين 15 سنة فأكثر حسب العمالات والأقاليم و وسط الإقامة (ب%)

| Année 2011 | Meknès مكناس | El Hajeb +Ifrane الحاجب +إفران | Khénifra اخنيفرة | Errachidia الرشيدية | Total المجموع | سنة 2011 |
|------------------------|-----------------|-----------------------------------|---------------------|------------------------|------------------|----------------|
| Taux d'activité | | | | | | معدل النشاط |
| -Urbain | 40,7 | 40,3 | 33,1 | 31,7 | 37,7 | الحضري |
| -Rural | 49,0 | 52,7 | 64,6 | 42,4 | 51,1 | القروي |
| -Ensemble | 42,4 | 45,4 | 47,8 | 38,4 | 43,1 | المجموع |
| Taux de chômage | | | | | | معدل البطالة |
| -Urbain | 17,7 | 17,2 | 10,5 | 11 | 15,5 | الحضري |
| -Rural | 11,6 | 7,2 | 0,7 | 4,2 | 4,9 | القروي |
| -Ensemble | 16,2 | 12,4 | 4,3 | 6,3 | 10,4 | المجموع |

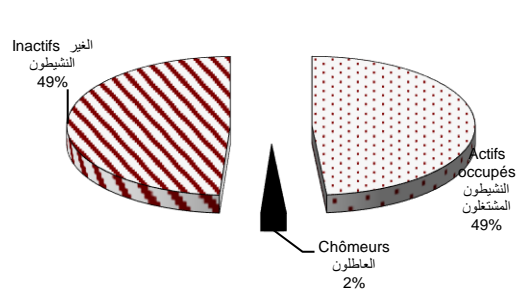
Source: Direction de la Statistique

المصدر: مديرية الإحصاء

Population urbaine par type d'activité
السكان الوسط الحضري حسب نوع النشاط



Population rurale par type d'activité
السكان الوسط القروي حسب نوع النشاط



EMPLOI

التشغيل

7-3 Taux d'activité et taux de chômage de la population âgée de 15 ans et plus (en %) par sexe et milieu de résidence Région Meknès-Tafilalet

7-3 معدل النشاط ومعدل البطالة للسكان البالغين 15 سنة فأكثر حسب الجنس و وسط الإقامة (ب(%): جهة مكناس- تافيلالت

| Année 2011 | Hommes الذكور | Femmes الإناث | les deux sexes الذكور + الإناث | سنة 2011 |
|------------------------|------------------|------------------|-----------------------------------|---------------------|
| Taux d'activité | | | | معدل النشاط |
| -Urbain | 67,1 | 13,1 | 37,7 | الحضري |
| -Rural | 77,0 | 28,3 | 51,1 | القروي |
| -Ensemble | 71,1 | 19,1 | 43,1 | المجموع |
| Taux de chômage | | | | معدل البطالة |
| -Urbain | 12,8 | 26,7 | 15,5 | الحضري |
| -Rural | 5,4 | 3,7 | 4,9 | القروي |
| -Ensemble | 9,5 | 13,3 | 10,4 | المجموع |

source: Annuaire statistique du maroc 2012

المصدر: النشرة الإحصائية السنوية للمغرب 2012

7-4 Taux d'activité et taux de chômage de la population âgée de 15 ans et plus (en %) selon l'âge et le milieu de résidence Région Meknès Tafilalet

7-4 معدل النشاط ومعدل البطالة للسكان البالغين 15 سنة فأكثر حسب السن ووسط الإقامة (ب(%): جهة مكناس- تافيلالت

| Année 2011 | 15-24 ans سنة 15-24 | 25-34 ans سنة 25-34 | 35-44 ans سنة 44-35 | 45 et plus 45 سنة فأكثر | Total المجموع | سنة 2011 |
|------------------------|------------------------|------------------------|------------------------|----------------------------|------------------|---------------------|
| Taux d'activité | | | | | | معدل النشاط |
| -Urbain | 22,0 | 52,6 | 49,8 | 33,0 | 37,7 | الحضري |
| -Rural | 36,4 | 60,9 | 63,6 | 51,1 | 51,1 | القروي |
| -Ensemble | 28,4 | 56,1 | 54,7 | 39,7 | 43,1 | المجموع |
| Taux de chômage | | | | | | معدل البطالة |
| -Urbain | 37,2 | 22,5 | 9,7 | 2,4 | 15,5 | الحضري |
| -Rural | 12,6 | 5,1 | 2,8 | 0,6 | 4,9 | القروي |
| -Ensemble | 23,2 | 14,5 | 6,9 | 1,6 | 10,4 | المجموع |

source: Direction de la statistique

المصدر: مديرية الإحصاء

7-5 Taux d'activité et taux de chômage de la population âgée de 15 ans et plus (en %) selon le diplôme et le milieu de résidence Région Meknès-Tafilalet

7-5 معدل النشاط ومعدل البطالة للسكان البالغين 15 سنة فأكثر حسب الشهادة ووسط الإقامة (ب(%): جهة مكناس- تافيلالت

| Année 2011 | Diplômes المحصل عليها | | | Total | سنة 2011 |
|------------------------|----------------------------|-----------------------------|--------------------------------|-------------|---------------------|
| | Sans diplôme بدون شهادة | Niveau moyen مستوى متوسط | Niveau supérieur مستوى عالي | المجموع | |
| Taux d'activité | | | | | معدل النشاط |
| -Urbain | 31,4 | 38,1 | 64,7 | 37,7 | الحضري |
| -Rural | 52,2 | 46,0 | 68,3 | 51,1 | القروي |
| -Ensemble | 41,5 | 40,5 | 65,1 | 43,1 | المجموع |
| Taux de chômage | | | | | معدل البطالة |
| -Urbain | 8,6 | 19,9 | 21,9 | 15,5 | الحضري |
| -Rural | 1,8 | 12,1 | 28,6 | 4,9 | القروي |
| -Ensemble | 4,4 | 17,2 | 22,7 | 10,4 | المجموع |

Source: Direction de la Statistique

المصدر: مديرية الإحصاء

7-6 Statistiques des interventions
des agents de l'inspection de travail6-7 إحصائيات تدخلات اعوان تفتيش الشغل
لفرض النزاعات الفردية

| Année 2011 | Nbre de conflits de travail | Nbre de réclamations que comportent ces conflits | Résultats des interventions des agents de l'inspection | | | 2011 سنة |
|-----------------------|--------------------------------|---|--|--|--|---------------------|
| | | | نتائج تدخلات أعوان التفتيش | نتائج تدخلات أعوان التفتيش | نتائج تدخلات أعوان التفتيش | |
| | عدد النزاعات | عدد المطالب التي تتضمنها هذه النزاعات | Réclamations satisfaites المطالب الملباة | Ouvriers réintégrés العمال الذين تم إرجاعهم | Sommes récupérées en 10 ³ DH المبالغ المستخلصة لصالح العمال بألف الدرهم | |
| Meknès (1) | | | | | | مكناس (1) |
| Secteur industriel | 1 274 | 2 185 | 1 421 | 219 | 4 750 | القطاع الصناعي |
| Secteur Commercial | 247 | 426 | 239 | 41 | 286 | القطاع التجاري |
| Secteur Agricole | - | - | - | - | - | القطاع الفلاحي |
| Professions libérales | 429 | 782 | 386 | 83 | 1 034 | المهن الحرة |
| El Hajeb (1) | | | | | | الحاجب (1) |
| Secteur industriel | 110 | 181 | 128 | 23 | 106 | القطاع الصناعي |
| Secteur Commercial | 20 | 39 | 30 | 2 | 22 | القطاع التجاري |
| Secteur Agricole | - | - | - | - | - | القطاع الفلاحي |
| Professions libérales | 23 | 36 | 33 | 1 | 51 | المهن الحرة |
| Ifrane | | | | | | إفران |
| Secteur industriel | 351 | 1 442 | 817 | 9 | 616 | القطاع الصناعي |
| Secteur Commercial | 15 | 55 | 21 | 4 | 24 | القطاع التجاري |
| Secteur Agricole | 43 | 137 | 64 | 7 | 64 | القطاع الفلاحي |
| Professions libérales | 106 | 376 | 176 | 13 | 459 | المهن الحرة |
| Khénifra (2) | | | | | | اخنيفرة (2) |
| Secteur industriel | 247 | 340 | 80 | 48 | 554 194 | القطاع الصناعي |
| Secteur Commercial | 69 | 100 | 21 | 10 | 174 750 | القطاع التجاري |
| Secteur Agricole | - | 96 | - | - | - | القطاع الفلاحي |
| Professions libérales | 46 | 391 | 17 | 9 | 56 500 | المهن الحرة |
| Midelt (2) | | | | | | ميدلت (2) |
| Secteur industriel | 70 | 60 | 36 | 2 | 138 496 | القطاع الصناعي |
| Secteur Commercial | 3 | 14 | 3 | - | 740 | القطاع التجاري |
| Secteur Agricole | 6 | 30 | 1 | - | 9 000 | القطاع الفلاحي |
| Professions libérales | 32 | 24 | 18 | - | 72 740 | المهن الحرة |
| Errachidia (1) | | | | | | الرشيدية (1) |
| Secteur industriel | 66 | 70 | 58 | 2 | 86 | القطاع الصناعي |
| Secteur Commercial | 31 | 54 | 34 | 2 | 65 | القطاع التجاري |
| Secteur Agricole | 31 | 31 | 25 | - | 31 | القطاع الفلاحي |
| Professions libérales | 23 | 38 | 10 | 2 | 31 | المهن الحرة |
| Région | | | | | | مجموع الجهة |
| Secteur industriel | 734 | 1 912 | 991 | 61 | 693 392 | القطاع الصناعي |
| Secteur Commercial | 118 | 223 | 79 | 16 | 175 579 | القطاع التجاري |
| Secteur Agricole | 80 | 294 | 90 | 7 | 9 095 | القطاع الفلاحي |
| Professions libérales | 207 | 829 | 221 | 24 | 129 730 | المهن الحرة |

Source: Délégations provinciales de l'Emploi de la région.

المصدر: المندوبيات الإقليمية للتشغيل لجهة مكناس-تافيلالت

7- 7 Postes d'emploi créés

7-7 مناصب الشغل المحدثّة

| Année 2011 | Meknès (1) | | El Hajeb (1) | | Ifrane | | Khénifra (2) | | Midelt (2) | | Errachidia (1) | | 2011 سنة |
|-------------------------------------|------------|------------|--------------|-----------|-----------|------------|--------------|------------|------------|------------|----------------|------------|--------------------|
| | مكناس (1) | | الحاجب (1) | | إفران | | اخنيفرة (2) | | ميدلت (2) | | الرشيدية (1) | | |
| | Etb. | Emplois | Etb. | Emplois | Etb. | Emplois | Etb. | Emplois | Etb. | Emplois | Etb. | Emplois | |
| | المؤسسات | المناصب | المؤسسات | المناصب | المؤسسات | المناصب | المؤسسات | المناصب | المؤسسات | المناصب | المؤسسات | المناصب | |
| Création de nouveaux établissements | 99 | 537 | 13 | 36 | 4 | 129 | 24 | 292 | 34 | 614 | 9 | 69 | إنشاء مؤسسات جديدة |
| Ouverture des chantiers | 20 | 370 | 2 | 7 | 6 | 383 | - | - | 1 | 21 | 3 | 99 | فتح أوراش جديدة |
| Réouverture d'établissements | - | - | - | - | - | - | - | - | - | - | - | - | إعادة فتح مؤسسات |
| Ensemble | 119 | 907 | 15 | 43 | 10 | 512 | 24 | 292 | 35 | 635 | 12 | 168 | المجموع |

Source: Délégations provinciales de l'Emploi de la région.

المصدر: المندوبيات الإقليمية للتشغيل لجهة مكناس-تافيلالت

(1) Année 2010

(1) معطيات سنة 2010

(2) Année 2012

(2) معطيات سنة 2012

7-8 Conflits collectifs du travail: grèves déclenchées

8-7 نزاعات الشغل الجماعية : الإضرابات المندلعة

| Année 2011 | Effectif du personnel عدد العمال | | Durée de la grève (en jours) مدة الإضراب (بالأيام) | سنة 2011 |
|----------------------------------|-------------------------------------|---|--|--------------------------------|
| | Effectifs globaux العدد الإجمالي | Effectifs des grévistes عدد المضربين | | |
| Meknès ⁽¹⁾ | | | | مكناس ⁽¹⁾ |
| - Industrie | 576 | 116 | 2 747 | الصناعة |
| -Professions libérales | 133 | 61 | 331 | المهن الحرة |
| El Hajeb ⁽¹⁾ | | | | الحاجب ⁽¹⁾ |
| -Professions libérales | 19 | 19 | 247 | المهن الحرة |
| Ifrane | | | | إفران |
| - Industrie | 38 | 29 | 44 | الصناعة |
| - Agriculture | - | - | - | الزراعة |
| -Professions libérales | 76 | 76 | 1 | المهن الحرة |
| Khénifra ⁽²⁾ | | | | اخنيفرة ⁽²⁾ |
| - Industrie | 61 | 61 | 4 | |
| -Association de bienfaisance | 28 | 28 | 2 | |
| Midelt ⁽²⁾ | | | | ميدلت ⁽²⁾ |
| - Industrie | 313 | 250 | 2 | |
| Errachidia ⁽¹⁾ | | | | الرشيدية ⁽¹⁾ |
| Hôtellerie | 100 | 40 | 49 | الفندقة |

Source: Délégations provinciales de l'Emploi de la région.

المصدر: المندوبيات الإقليمية للتشغيل لجهة مكناس-تافيلالت

7-9 Conflits collectifs du travail: grèves évitées

9-7 نزاعات الشغل الجماعية : الإضرابات الممتنبة

| Année 2011 | Nombre d'établissements عدد المؤسسات | Effectif du personnel عدد العمال | | سنة 2011 |
|----------------------------------|---|-------------------------------------|-------|--------------------------------|
| | | | | |
| Meknès ⁽¹⁾ | | | | مكناس ⁽¹⁾ |
| - Industrie | 20 | | 1 917 | الصناعة |
| -Commerce | 3 | | 28 | التجارة |
| -Professions libérales | 5 | | 70 | الخدمات |
| -Chantiers | 11 | | 647 | الأوراش |
| El Hajeb ⁽¹⁾ | | | | الحاجب ⁽¹⁾ |
| - Industrie | 4 | | 69 | الصناعة |
| -Commerce | - | | - | التجارة |
| -Professions libérales | 1 | | 18 | الخدمات |
| -Chantiers | - | | - | الأوراش |
| Ifrane | | | | إفران |
| - Industrie | 12 | | 627 | الصناعة |
| - Commerce | 1 | | 36 | الزراعة |
| -Professions libérales | 9 | | 154 | المهن الحرة |
| -Chantiers | 8 | | 112 | الأوراش |
| Khénifra ⁽²⁾ | | | | اخنيفرة ⁽²⁾ |
| -Industrie | 3 | | 92 | الصناعة |
| Midelt ⁽²⁾ | | | | ميدلت ⁽²⁾ |
| - | - | | - | |
| Errachidia ⁽¹⁾ | | | | الرشيدية ⁽¹⁾ |
| -Industrie | 1 | | 34 | الصناعة |

Source: Délégations provinciales de l'Emploi de la région.

المصدر: المندوبيات الإقليمية للتشغيل لجهة مكناس-تافيلالت

(1) Année 2010

(1) معطيات سنة 2010

(2) Année 2012

(2) معطيات سنة 2012

7-10 Activité des établissements: Extension d'activité

10-7 نشاط المؤسسات : توسيع النشاط

| Année 2011 | Réouvertures | | Augmentation des effectifs des établissements existants | | Création (postes d'emploi) | | سنة 2011 |
|------------------------|--------------------|------------|---|---------------------|----------------------------|------------|---------------------|
| | إعادة فتح المؤسسات | | الرفع من عدد العمال | | خلق مؤسسات جديدة | | |
| | Etablissements | Effectifs | Effectifs existants | Effectifs embauchés | Etablissements | Emplois | |
| | عدد المؤسسات | عدد العمال | العدد الأصلي | عدد العمال الجدد | عدد المؤسسات | عدد العمال | |
| Meknès (1) | | | | | | | مكناس (1) |
| -Industrie | - | - | - | - | 26 | 180 | الصناعة |
| -Commerce | - | - | - | - | 48 | 181 | التجارة |
| -Professions libérales | - | - | - | - | 25 | 176 | المهن الحرة |
| -Chantiers | - | - | - | - | 20 | 370 | الأوراش |
| El Hajeb (1) | | | | | | | الحاجب (1) |
| -Industrie | - | - | - | - | 2 | 5 | الصناعة |
| -Commerce | - | - | - | - | 11 | 31 | التجارة |
| -Chantiers | - | - | - | - | 2 | 7 | الأوراش |
| Ifrane | | | | | | | أفران |
| -Industrie | - | - | - | - | 3 | 90 | الصناعة |
| - Commerce | - | - | - | - | 6 | 383 | الأوراش |
| -Chantiers | - | - | - | - | 1 | 39 | المهن الحرة |
| Khénifra (2) | | | | | | | اخنيفرة (2) |
| -Industrie | - | - | 212 | 80 | 24 | 294 | الصناعة |
| - Commerce | - | - | 41 | 20 | 3 | 61 | التجارة |
| -Chantiers | - | - | - | - | - | - | الأوراش |
| - Services | - | - | - | - | - | - | الخدمات |
| Midelt (2) | | | | | | | ميدلت (2) |
| -Industrie | - | - | 499 | 115 | 34 | 614 | الصناعة |
| - Commerce | - | - | 11 | 11 | 1 | 11 | التجارة |
| -Chantiers | - | - | - | - | - | - | الأوراش |
| - Services | - | - | - | - | - | - | الخدمات |
| Errachidia (1) | | | | | | | الرشيدية (1) |
| - Industrie | - | - | - | - | 3 | 17 | الصناعة |
| - Commerce | - | - | - | - | 5 | 49 | التجارة |
| -Chantiers | - | - | - | - | 1 | 3 | المهن الحرة |
| -Chantiers | - | - | - | - | 3 | 99 | الأوراش |

Source: Délégations provinciales de l'Emploi de la région.

المصدر: المفوضيات الإقليمية للتشغيل لجهة مكناس-تافيلالت

7-11 Activité des établissements: Réduction d'activité

11-7 نشاط المؤسسات : تقليص النشاط

| Année 2011 | Compression du personnel | | | | Réduction de la durée | | سنة 2011 |
|------------------------|--------------------------|--------------|----------------|----------------|-----------------------|------------|---------------------|
| | Fermeture temporaire | | personnel | | Réduction de la durée | | |
| | إغلاق مؤقت | | تقليص العمال | | خفض ساعات العمل | | |
| | Effectifs licencies | Eff Global | Eff licencies | Eff Global | Eff Global | Eff touché | |
| عدد العمال | العدد الإجمالي | عدد المسرحين | العدد الإجمالي | العدد الإجمالي | العمال المعنيين | | |
| Meknès (1) | | | | | | | مكناس (1) |
| -Industrie | - | - | - | - | ... | 715 | الصناعة |
| -Professions libérales | 6 | - | - | - | - | - | المهن الحرة |
| El Hajeb (1) | | | | | | | الحاجب (1) |
| Ifrane | | | | | | | أفران |
| - Commerce | 5 | 36 | 28 | - | - | - | التجارة |
| Khénifra (2) | | | | | | | اخنيفرة (2) |
| -Industrie | - | - | - | - | 43 | 43 | الصناعة |
| Midelt (2) | | | | | | | ميدلت (2) |
| -Industrie | - | - | - | - | - | - | الصناعة |
| - Commerce | 7 | - | - | - | 24 | 24 | التجارة |
| Errachidia (1) | | | | | | | الرشيدية (1) |
| - Commerce | - | - | - | - | 7 | 7 | التجارة |
| Région | 18 | 36 | 28 | - | 74 | 789 | مجموع الجهة |

Source: Délégations provinciales de l'Emploi de la région.

المصدر: المفوضيات الإقليمية للتشغيل لجهة مكناس-تافيلالت

(1) Année 2010

(1) معطيات سنة 2010

(2) Année 2012

(2) معطيات سنة 2012

7-12 Etat des offres et demandes au niveau de l'ANAPEC

12-7 وضعية العرض و الطلب بالوكالة الوطنية
لإنعاش التشغيل و الكفاءات

| Année 2010 | Demande d'emploi | Offres enregistrées | Offres satisfaites | Contrat d'insertion | سنة 2010 |
|-----------------|---------------------|------------------------|-----------------------|------------------------|----------------|
| Meknès | 2 872 | 1 185 | 850 | 1 128 | مكناس |
| El Hajeb | 519 | 107 | 18 | 57 | الحاجب |
| Ifrane | 590 | 173 | 121 | 145 | أفران |
| Khénifra | 1 400 | 150 | 120 | 66 | اخنيفرة |
| Errachidia | 1 587 | 248 | 49 | 146 | الرشيدية |
| Ensemble | 6 968 | 1 863 | 1 158 | 1 158 | المجموع |

source: ANAPEC de Meknès

المصدر: الوكالة الوطنية لإنعاش التشغيل و الكفاءات بمكناس

7-13 Effectif des inscrits auprès de l'ANAPEC de Meknès

13-7 وضعية العرض و الطلب بالوكالة الوطنية
لإنعاش التشغيل و الكفاءات بمكناس

| Année 2010 | Meknès مكناس | | El Hajeb الحاجب | | Ifrane أفران | | Khénifra اخنيفرة | | Errachidia الرشيدية | | Total المجموع | |
|-----------------|-----------------|--------------|--------------------|------------|-----------------|------------|---------------------|------------|------------------------|------------|------------------|--------------|
| | F | Total | F | Total | F | Total | F | Total | F | Total | F | Total |
| Diplôme | | | | | | | | | | | | |
| Doctorat | 3 | 5 | - | 1 | 1 | 1 | - | - | 1 | 1 | 5 | 8 |
| Ingénieur | 5 | 11 | - | 2 | 3 | 9 | 1 | 6 | 4 | 13 | 13 | 41 |
| DESA | 6 | 11 | - | 2 | 1 | 5 | 1 | 4 | 3 | 13 | 11 | 35 |
| BTS | 30 | 71 | 1 | 2 | 2 | 4 | 2 | 4 | 3 | 6 | 38 | 87 |
| T.SUP | 12 | 25 | 1 | 1 | 2 | 3 | 1 | 4 | 2 | 5 | 18 | 38 |
| DUT | 76 | 129 | 1 | 1 | 2 | 4 | 2 | 4 | 2 | 5 | 83 | 143 |
| DEUG | 80 | 220 | 3 | 5 | 2 | 16 | 3 | 8 | 4 | 9 | 92 | 258 |
| TSP | 110 | 260 | - | - | 1 | 1 | 2 | 5 | 1 | 4 | 114 | 270 |
| CQP | 90 | 280 | 11 | 76 | 21 | 88 | 30 | 89 | 30 | 164 | 182 | 697 |
| Technicien | 290 | 640 | 57 | 146 | 89 | 173 | 105 | 299 | 151 | 418 | 692 | 1 676 |
| BAC | 190 | 410 | 74 | 153 | 98 | 158 | 113 | 235 | 84 | 210 | 559 | 1 166 |
| Licence | 390 | 810 | 34 | 54 | 41 | 65 | 19 | 113 | 62 | 147 | 546 | 1 189 |
| Ensemble | 1 282 | 2 872 | 182 | 443 | 263 | 527 | 279 | 771 | 347 | 995 | 2 353 | 5 608 |

source: ANAPEC de Meknès

المصدر: الوكالة الوطنية لإنعاش التشغيل و الكفاءات بمكناس

EMPLOI

التشغيل

7-14 Personnel de l'état par province et préfecture

14-7 موظفوا الدولة حسب الأقاليم والعمالات

| Année 2011 | Masculin الذكور | Feminin الإناث | Total المجموع | سنة 2011 |
|---------------------------------|--------------------|-------------------|------------------|---------------------------|
| Meknès | 8 341 | 5 945 | 14 286 | مكناس |
| El Hajeb | 1 914 | 980 | 2 894 | الحاجب |
| Ifrane | 3 429 | 1 077 | 4 506 | افران |
| Khénifra | 5 903 | 2 220 | 8 123 | اخنيفرة |
| Errachidia | 7 845 | 2 709 | 10 554 | الرشيدية |
| Région Meknès -Tafilalet | 27 432 | 12 931 | 40 363 | جهة مكناس تافيلالت |

Source: Annuaire Statistique du Maroc 2012

المصدر: النشرة الإحصائية السنوية للمغرب 2012

7-15 Salaire minimum garanti (personnes âgées de 18 ans et plus)

15-7 الحد الأدنى للأجور (للبالغين 18 سنة فأكثر)

Unité: DH

بالدرهم

| Date d'effet de la revalorisation | 01/07/2011 | 01/07/2008 | 01/07/2004 | 01/07/2000 | 01/07/1996 | تاريخ نفاذ إعادة التقويم |
|---|------------|------------|------------|------------|------------|---|
| Industrie, Commerce et professions libérales (S.M.I.G) | | | | | | قطاع التجارة والصناعة والمهن الحرة |
| -Salaire horaire | 11,7 | 10,14 | 9,66 | 8,78 | 7,98 | أجر في الساعة |
| -Salaire journalier (8h/j) | 93,6 | 81,12 | 77,28 | 70,24 | 63,84 | أجر في اليوم (8 ساعات في اليوم) |
| -Salaire mensuel (208h/mois) | 2433,6 | 2 109,12 | 2 009,28 | 1 826,24 | 1 659,84 | أجر في الشهر (208 ساعة في الش |
| Agriculture (S.M.A.G) | | | | | | قطاع الفلاحة |
| -Salaire journalier | 60,63 | 52,50 | 50,00 | 45,50 | 41,36 | الأجرة اليومية |

Source: Annuaire Statistique du Maroc 2012

المصدر: النشرة الإحصائية السنوية للمغرب 2012

Liste des tableaux

قائمة الجداول

| | |
|---|---|
| 8-1 Répartition des tribunaux par catégorie de juridiction | 1-8 توزيع المحاكم حسب التنظيم القضائي |
| 8-2 Activité du tribunal administratif de Meknès | 2-8 نشاط المحكمة الإدارية بمكناس |
| 8-3 Activité du tribunal Commercial de Meknès | 3-8 نشاط المحكمة التجارية بمكناس |
| 8-4 Activités des cours d'appel | 4-8 نشاط محاكم الاستئناف |
| 8-5 Activités des tribunaux de première instance selon le type d'affaires: affaires civiles | 5-8 نشاط المحاكم الابتدائية حسب نوع القضايا : القضايا المدنية |
| 8-6 Activités des tribunaux de première instance selon le type d'affaires: affaires pénales | 6-8 نشاط المحاكم الابتدائية حسب نوع القضايا : القضايا الجنحية |
| 8-7 Activités des arrondissements rattachés aux TPI selon le ressort des cours d'appel | 7-8 نشاط محاكم المقاطعات التابعة للمحاكم الابتدائية حسب الدوائر الاستئنافية (عدد القضايا) |
| 8-8 Activités des centres judiciaires, selon le ressort des cours d'appel | 8-8 نشاط المراكز القضائية، حسب الدوائر الاستئنافية (عدد القضايا) |
| 8-9 Activités des arrondissements rattachées aux C.J selon le ressort des cours d'appel | 9-8 نشاط المقاطعات التابعة للمراكز القضائية حسب الدوائر الاستئنافية |
| 8-10 Répartition des experts , interprètes agréés et les coopistes selon les cours d'appel et le sexe | 10-8 توزيع الخبراء القضائيين والترجمة المقبولين والنساح حسب محاكم الاستئناف والجنس |
| 8-11 Effectif des notaires des Adouls selon les cours d'appel | 11-8 عدد الموثقين والعدول حسب محاكم الاستئناف |
| 8-12 Répartition des agents judiciaires et avocats selon les cours d'appel et le sexe | 12-8 توزيع الأعوان القضائيين والمحامون حسب محاكم الاستئناف والجنس |
| 8 - 13 Evolution des effectif des mineurs placés au cours de l'année dans les établissements de sauvegarde de l'enfance | 13-8 تطور عدد الأحداث المودعين خلال السنة بمؤسسات حماية الطفولة |

8-1 Répartition des tribunaux par catégorie de juridiction

1-8 توزيع المحاكم حسب التنظيم القضائي

| Année 2011 | Cours d'appel | Tribunal commercial | Tribunal administratif | T. première instance | Centres judiciaires | سنة 2011 |
|-----------------|-----------------|---------------------|------------------------|----------------------|---------------------|----------------|
| | محاكم الاستئناف | المحاكم التجارية | المحاكم الإدارية | المحاكم الابتدائية | المراكز القضائية | |
| Meknès | 1 | 1 | 1 | 1 | 1 | مكناس |
| El hajeb | - | - | - | - | 1 | الحاجب |
| Ifrane | - | - | - | - | 2 | افران |
| Khénifra | - | - | - | 1 | 3 | اخنيفرة |
| Midelt | - | - | - | 1 | 3 | ميدلت |
| Errachidia | 1 | - | - | 1 | 10 | الرشيدية |
| Ensemble | 2 | 1 | 1 | 4 | 20 | المجموع |

Source: Cours d'appel de Meknès et d'Errachidia.

المصدر: محكمة الاستئناف بمكناس والرشيدية.

8-2 Activité du tribunal administratif de Meknès

2-8 نشاط المحكمة الإدارية بمكناس

Nombre d'affaires

عدد القضايا

Année 2011

سنة 2011

| Année 2011 | Total | Dont : منه | | | | القضايا المسجلة | |
|-----------------------|---------|-------------------|-------------------------|---------|------------|-----------------|------------------|
| | | Affaires référées | Abus de pouvoir | Impôts | Elections | | Expropriation |
| | المجموع | قضايا إستعجالية | الشطط في استعمال السلطة | الضرائب | الانتخابات | نزع الملكية | |
| Affaires enregistrées | 841 | 126 | - | 162 | 7 | 29 | القضايا المسجلة |
| Affaires jugées | 990 | 171 | - | 174 | 9 | 94 | القضايا المحكومة |
| Affaires en instance | 457 | 12 | - | 153 | - | 38 | القضايا المخلفة |

Source: Annuaire statistique du Maroc 2012

المصدر: النشرة الإحصائية السنوية للمغرب 2012

8-3 Activité du tribunal Commercial de Meknès

3-8 نشاط المحكمة التجارية بمكناس

Nombre d'affaires

عدد القضايا

Année 2011

سنة 2011

| Année 2011 | Total | Dont : منه | | | القضايا المسجلة | |
|-----------------------|---------|--------------------|-------------------|-----------------------------|-----------------|------------------|
| | | ordres de paiement | Affaires référées | Affaires d'objet Commercial | | |
| | المجموع | الأوامر بالأداء | الاستعجالي | قضايا الموضوع | تجاري متنوع | |
| Affaires enregistrées | 4 460 | 473 | 298 | 1 303 | 6 | القضايا المسجلة |
| Affaires jugées | 4 198 | 473 | 303 | 1 056 | 27 | القضايا المحكومة |
| Affaires en instance | 966 | - | 14 | 864 | - | القضايا المخلفة |

Source: Annuaire statistique du Maroc 2012

المصدر: النشرة الإحصائية السنوية للمغرب 2012

8-4 Activités des cours d'appel

4-8 نشاط محاكم الاستئناف

Nombre d'affaires

عدد القضايا

Année 2011

سنة 2011

| Année 2011 | Cours d'appel de Meknès | Cours d'appel d'Errachidia | Ensemble | المدني |
|------------------------------|-------------------------|----------------------------|---------------|------------------|
| | محكمة الاستئناف بمكناس | محكمة الاستئناف بالرشيدية | المجموع | |
| Civil | | | | القضايا المسجلة |
| Affaires enregistrées | 3 807 | 653 | 4 460 | القضايا المسجلة |
| Affaires jugées | 3 540 | 613 | 4 153 | القضايا المحكومة |
| Affaires en instance | 3 556 | 508 | 4 064 | القضايا المخلفة |
| Pénal | | | | الجنحي |
| Affaires enregistrées | 12 406 | 1 884 | 14 290 | القضايا المسجلة |
| Affaires jugées | 11 033 | 2 127 | 13 160 | القضايا المحكومة |
| Affaires en instance | 8 680 | 388 | 9 068 | القضايا المخلفة |
| Total | | | | المجموع |
| Affaires enregistrées | 16 213 | 2 537 | 18 750 | القضايا المسجلة |
| Affaires jugées | 14 573 | 2 740 | 17 313 | القضايا المحكومة |
| Affaires en instance | 12 236 | 896 | 13 132 | القضايا المخلفة |

Source: Annuaire statistique du Maroc 2012

المصدر: النشرة الإحصائية السنوية للمغرب 2012

8-5 Activités des tribunaux de première instance selon
le type d'affaires: affaires civiles

5-8 نشاط المحاكم الابتدائية حسب نوع القضايا : القضايا المدنية

| 2 011 | Total المجموع | Dont : منه | | | | | Accidents de travail حوادث الشغل | سنة 2011 |
|-------------------------|------------------|---|------------------------------------|---------------------------------|--|--|--|------------------------|
| | | Contentieux du travail نزاعات الشغل | Affaires immobilières العقار | Etat civil الحالة المدنية | Statut personnel الأحوال الشخصية | Affaires référéées قضايا إستعجالية | | |
| R.C.A Meknès | | | | | | | | |
| Meknès | | | | | | | | |
| Affaires enregistrées | 44 867 | 1 098 | 661 | 11 164 | 4 209 | 1 122 | 708 | دائرة استئناف مكناس |
| Affaires jugées | 42 856 | 888 | 490 | 11 261 | 3 591 | 1 089 | 642 | القضايا المسجلة |
| Affaires en instance | 14 718 | 1 395 | 1 429 | 108 | 3 626 | 227 | 959 | القضايا المحكومة |
| Azrou | | | | | | | | |
| Affaires enregistrées | 4 655 | 262 | 197 | 1 267 | 921 | 242 | 44 | القضايا المسجلة |
| Affaires jugées | 3 652 | 28 | 84 | 1 199 | 765 | 130 | - | القضايا المحكومة |
| Affaires en instance | 1 795 | 234 | 179 | 97 | 593 | 112 | 44 | القضايا المخلفة |
| Khénifra | | | | | | | | |
| Affaires enregistrées | 9 408 | 155 | 220 | 2 177 | 1 892 | 241 | 68 | اختيافة |
| Affaires jugées | 8 656 | 97 | 182 | 2 127 | 1 673 | 207 | 40 | القضايا المسجلة |
| Affaires en instance | 3 752 | 253 | 373 | 112 | 1 334 | 61 | 80 | القضايا المحكومة |
| Midelt | | | | | | | | |
| Affaires enregistrées | 3 722 | 81 | 85 | 950 | 553 | 59 | 70 | القضايا المسجلة |
| Affaires jugées | 3 547 | 56 | 67 | 1 024 | 515 | 58 | 61 | القضايا المحكومة |
| Affaires en instance | 1 473 | 101 | 124 | 75 | 351 | 9 | 137 | القضايا المخلفة |
| R.C.A Errachidia | | | | | | | | |
| Errachidia | | | | | | | | |
| Affaires enregistrées | 10 423 | 50 | 84 | 2 932 | 763 | 226 | 117 | دائرة استئناف الرشيدية |
| Affaires jugées | 9 504 | 21 | 61 | 2 970 | 509 | 211 | 84 | القضايا المسجلة |
| Affaires en instance | 3 448 | 149 | 146 | 135 | 692 | 76 | 288 | القضايا المحكومة |
| Ensemble | | | | | | | | |
| Affaires enregistrées | 73 075 | 1 646 | 1 247 | 18 490 | 8 338 | 1 890 | 1 007 | مجموع الجهة |
| Affaires jugées | 68 215 | 1 090 | 884 | 18 581 | 7 053 | 1 695 | 827 | القضايا المسجلة |
| Affaires en instance | 25 186 | 2 132 | 2 251 | 527 | 6 596 | 485 | 1 508 | القضايا المحكومة |

Source : Annuaire statistique du Maroc 2012

المصدر: النشرة الإحصائية السنوية للمغرب 2012

8-6 Activités des tribunaux de première instance selon
le type d'affaires: affaires pénales

6-8 نشاط المحاكم الابتدائية حسب نوع القضايا : القضايا الجنحية

| Année 2011 | Total المجموع منه: | Délicts الجنح | Affaires des mineurs قضايا الأحداث | Contraventions المخالفات | Accidents de circulation حوادث السير | سنة 2011 |
|-------------------------|-----------------------|------------------|---------------------------------------|-----------------------------|--|------------------------|
| | | | | | | |
| R.C.A Meknès | | | | | | |
| Meknès | | | | | | |
| Affaires enregistrées | 28 321 | 16 407 | 546 | 9 395 | 1 659 | دائرة استئناف مكناس |
| Affaires jugées | 30 691 | 19 241 | 532 | 8 772 | 1 898 | القضايا المسجلة |
| Affaires en instance | 9 825 | 5 836 | 324 | 623 | 2 312 | القضايا المحكومة |
| Azrou | | | | | | |
| Affaires enregistrées | 5 504 | 2 204 | 65 | 2 984 | 213 | القضايا المسجلة |
| Affaires jugées | 4 805 | 1 946 | 5 | 2 750 | 48 | القضايا المحكومة |
| Affaires en instance | 1 786 | 928 | 60 | 606 | 165 | القضايا المخلفة |
| Khénifra | | | | | | |
| Affaires enregistrées | 8 171 | 4 220 | 188 | 1 655 | 394 | اختيافة |
| Affaires jugées | 7 767 | 3 972 | 234 | 1 655 | 337 | القضايا المسجلة |
| Affaires en instance | 2 301 | 1 718 | 65 | - | 340 | القضايا المحكومة |
| Midelt | | | | | | |
| Affaires enregistrées | 3 389 | 2 745 | 75 | 397 | 165 | القضايا المسجلة |
| Affaires jugées | 3 159 | 2 550 | 33 | 509 | 58 | القضايا المحكومة |
| Affaires en instance | 2 458 | 1 969 | 92 | - | 370 | القضايا المخلفة |
| R.C.A Errachidia | | | | | | |
| Errachidia | | | | | | |
| Affaires enregistrées | 6 408 | 2 248 | 54 | 773 | 278 | دائرة استئناف الرشيدية |
| Affaires jugées | 6 848 | 2 480 | 31 | 107 | 617 | القضايا المسجلة |
| Affaires en instance | 4 210 | 1 933 | 88 | 1 179 | 250 | القضايا المحكومة |
| Ensemble | | | | | | |
| Affaires enregistrées | 46 289 | 25 620 | 863 | 12 220 | 2 496 | مجموع الجهة |
| Affaires jugées | 48 465 | 28 243 | 830 | 11 043 | 2 910 | القضايا المسجلة |
| Affaires en instance | 18 794 | 11 456 | 569 | 1 802 | 3 272 | القضايا المحكومة |

Source : Annuaire statistique du Maroc 2012

المصدر: النشرة الإحصائية السنوية للمغرب 2012

RCA: Ressort de la Cour d'Appel.

8-7 Activités des arrondissements rattachés aux TPI selon le ressort des cours d'appel⁽¹⁾

Nombre d'affaires
Année 2011

| | Meknès مكناس | Errachidia الرشيدية | Ensemble المجموع |
|------------------------------|-----------------|------------------------|---------------------|
| Civil | | | |
| Affaires enregistrées | 366 | 21 | 387 |
| Affaires jugées | 367 | 22 | 389 |
| Affaires en instance | 430 | 9 | 439 |
| Pénal | | | |
| Affaires enregistrées | 427 | 25 | 452 |
| Affaires jugées | 379 | 24 | 403 |
| Affaires en instance | 819 | 40 | 859 |
| Total | | | |
| Affaires enregistrées | 793 | 46 | 839 |
| Affaires jugées | 746 | 46 | 792 |
| Affaires en instance | 1 249 | 49 | 1 298 |

Source : Annuaire statistique du Maroc 2012

7-8 نشاط محاكم المقاطعات التابعة للمحاكم الابتدائية حسب الدوائر الإستئنافية⁽¹⁾

عدد القضايا
سنة 2011

| | مدني |
|------------------|-------|
| القضايا المسجلة | 387 |
| القضايا المحكومة | 389 |
| القضايا المخلفة | 439 |
| جنحي | |
| القضايا المسجلة | 452 |
| القضايا المحكومة | 403 |
| القضايا المخلفة | 859 |
| المجموع | |
| القضايا المسجلة | 839 |
| القضايا المحكومة | 792 |
| القضايا المخلفة | 1 298 |

المصدر : النشرة الإحصائية السنوية للمغرب 2012

8-8 Activités des centres judiciaires, selon le ressort des cours d'appel⁽¹⁾

Nombre d'affaires
Année 2011

| | Meknès مكناس | Errachidia الرشيدية | Ensemble المجموع |
|------------------------------|-----------------|------------------------|---------------------|
| Civil | | | |
| Affaires enregistrées | 15 861 | 3 933 | 19 794 |
| Affaires jugées | 15 264 | 4 110 | 19 374 |
| Affaires en instance | 3 843 | 924 | 4 767 |
| Pénal | | | |
| Affaires enregistrées | 8 351 | 821 | 9 172 |
| Affaires jugées | 8 297 | 851 | 9 148 |
| Affaires en instance | 1 756 | 367 | 2 123 |
| Total | | | |
| Affaires enregistrées | 24 212 | 4 754 | 28 966 |
| Affaires jugées | 23 561 | 4 961 | 28 522 |
| Affaires en instance | 5 599 | 1 291 | 6 890 |

Source : Annuaire statistique du Maroc 2012

8-8 نشاط المراكز القضائية، حسب الدوائر الإستئنافية⁽¹⁾

عدد القضايا
سنة 2011

| | مدني |
|------------------|--------|
| القضايا المسجلة | 19 794 |
| القضايا المحكومة | 19 374 |
| القضايا المخلفة | 4 767 |
| جنحي | |
| القضايا المسجلة | 9 172 |
| القضايا المحكومة | 9 148 |
| القضايا المخلفة | 2 123 |
| المجموع | |
| القضايا المسجلة | 28 966 |
| القضايا المحكومة | 28 522 |
| القضايا المخلفة | 6 890 |

المصدر : النشرة الإحصائية السنوية للمغرب 2012

8-9 Activités des arrondissements rattachées aux C.J selon le ressort des cours d'appel⁽²⁾

Année 2011

| | Meknès مكناس | Errachidia الرشيدية | Ensemble المجموع |
|------------------------------|-----------------|------------------------|---------------------|
| Civil | | | |
| Affaires enregistrées | 465 | 112 | 577 |
| Affaires jugées | 516 | 113 | 629 |
| Affaires en instance | 147 | 66 | 213 |
| Pénal | | | |
| Affaires enregistrées | 293 | 70 | 363 |
| Affaires jugées | 255 | 82 | 337 |
| Affaires en instance | 184 | 43 | 227 |
| Total | | | |
| Affaires enregistrées | 758 | 182 | 940 |
| Affaires jugées | 771 | 195 | 966 |
| Affaires en instance | 331 | 109 | 440 |

Source : Annuaire statistique du Maroc 2012

9-8 نشاط المقاطعات التابعة للمراكز القضائية حسب الدوائر الإستئنافية⁽²⁾

سنة 2011

| | مدني |
|------------------|------|
| القضايا المسجلة | 577 |
| القضايا المحكومة | 629 |
| القضايا المخلفة | 213 |
| جنحي | |
| القضايا المسجلة | 363 |
| القضايا المحكومة | 337 |
| القضايا المخلفة | 227 |
| المجموع | |
| القضايا المسجلة | 940 |
| القضايا المحكومة | 966 |
| القضايا المخلفة | 440 |

المصدر : النشرة الإحصائية السنوية للمغرب 2012

(1) Englobe d'activité des arrondissements

(2) Non compris les activités des tribunaux communaux

(1) يشمل نشاط المقاطعات

(2) لا تشمل نشاط محاكم الجماعات

8-10 Répartition des experts , interprètes agrées et les coopistes selon les cours d'appel et le sexe

Année 2011

| | Coopistes النساج | | | Interprètes التراجمة | | | Experts الخبراء القضائيين | | | مكناس الرشيدية المجموع |
|--------------|---------------------|-----------------|------------------|-------------------------|-----------------|------------------|------------------------------|-----------------|------------------|------------------------------|
| | Total المجموع | Féminin إناث | Masculin ذكور | Total المجموع | Féminin إناث | Masculin ذكور | Total المجموع | Feminin إناث | Masculin ذكور | |
| Meknès | 60 | 16 | 44 | 13 | 1 | 12 | 136 | 9 | 127 | |
| Errachidia | 22 | 8 | 14 | 1 | - | 1 | 17 | 2 | 15 | |
| Total | 82 | 24 | 58 | 14 | 1 | 13 | 153 | 11 | 142 | |

Source : Annuaire statistique du Maroc 2012

المصدر: النشرة الإحصائية السنوية للمغرب 2012

8-11 Effectif des notaires des Adouls selon les cours d'appel

| Cours d'appel | Adouls العدول | | Notaires الموثقون | | محاكم الإستئناف مكناس الرشيدية المجموع |
|---------------|------------------|------------|----------------------|-----------|---|
| | 2011 | 2010 | 2011 | 2010 | |
| Meknès | 239 | 226 | 33 | 33 | |
| Errachidia | 61 | 80 | - | - | |
| Total | 300 | 306 | 33 | 30 | |

Source : Annuaire statistique du Maroc 2012

المصدر: النشرة الإحصائية السنوية للمغرب 2012

8-12 Répartition des huissiers et avocats selon les cours d'appel et le sexe

Année 2011

| | Avocats Stagiaires (1) المحامون المتدربون (1) | | | Avocats Titulaires (1) المحامون الرسميون (1) | | | Huissiers الأعوان القضائيين | | | مكناس الرشيدية المجموع |
|------------|--|-----------------|------------------|---|-----------------|------------------|--------------------------------|-----------------|------------------|------------------------------|
| | Total المجموع | Féminin إناث | Masculin ذكور | Total المجموع | Féminin إناث | Masculin ذكور | Total المجموع | Feminin إناث | Masculin ذكور | |
| Meknès | 42 | 13 | 29 | 553 | 91 | 462 | 86 | 22 | 64 | |
| Errachidia | | | | | | | 6 | 1 | 5 | |

Source : Annuaire statistique du Maroc 2012

المصدر: النشرة الإحصائية السنوية للمغرب 2012

8 - 13 Evolution de l'effectif des mineurs placés au cours de l'année dans les établissements de sauvegarde de l'enfance

| | 2007 | 2008 | 2009 | 2010 | 2011 | |
|---------------------|--------------|--------------|--------------|--------------|--------------|---|
| Meknès | 222 | 200 | 229 | 117 | 143 | م.م.إ.ت. : مركز الملاحظة وإعادة التربية |
| Total Nation | 5 394 | 5 341 | 5 875 | 4 843 | 4 284 | المجموع الوطني |
| Féminin | 1 053 | 1 128 | 1 265 | 1 051 | 868 | الإناث |

Source : Annuaire statistique du Maroc 2012

المصدر: النشرة الإحصائية السنوية للمغرب 2012

(1) Meknes + Errachidia

(1)مكناس + الرشيدية

PROMOTION NATIONALE

الإنعاش الوطني

Liste des tableaux

- 9-1 Activités de la promotion nationale
9-2 Etablissements de l'Entraide Nationale
Province : Meknès
9-3 Etablissements de l'Entraide Nationale
Province : El Hajeb
9-4 Etablissements de l'Entraide Nationale
Province : d'Ifrane
9-5 Etablissements de l'Entraide Nationale
Province : Khénifra
9-6 Etablissements de l'entraide Nationale
Province : Midelt
9-7 Etablissements de l'entraide Nationale
Province : Errachidia

قائمة الجداول

- 9-1 أنشطة الإنعاش الوطني
9-2 مؤسسات التعاون الوطني
عمالة : مكناس
9-3 مؤسسات التعاون الوطني
إقليم : الحاجب
9-4 مؤسسات التعاون الوطني
إقليم : إفران
9-5 مؤسسات التعاون الوطني
إقليم : اخنيفرة
9-6 مؤسسات التعاون الوطني
إقليم : ميدلت
9-7 مؤسسات التعاون الوطني
إقليم : الرشيدية

PROMOTION NATIONALE

الإنعاش الوطني

9-1 Activités de la promotion nationale

1-9 أنشطة الإنعاش الوطني

| Année 2011 | Meknès ⁽¹⁾ | El Hajeb | Ifrane | Khénifra | Midelt | Errachidia | سنة 2011 |
|---|-----------------------|-----------|--------|-----------|-----------|------------|-------------------------------|
| | مكناس ⁽¹⁾ | الحاجب | إفران | اخنيفرة | ميدلت | الرشيدية | |
| Chantiers d'Equipement | | | | | | | أوراش التجهيز |
| Achevés | 1 | 16 | ... | 24 | 5 | 22 | أوراش منجزة |
| Programmés | 1 | 16 | ... | 24 | 19 | 22 | أوراش مبرمجة |
| Dépenses en (DH) | | | | | | | النفقات بالدرهم |
| Salaires distribués | 283 226 | 3 760 709 | ... | 3 436 642 | 2 484 950 | 14 831 509 | الأجور الموزعة |
| Dépenses justifiées | 795 309 | 3 760 709 | ... | 4 947 813 | 2 484 950 | 14 831 509 | نفقات مبررة |
| Autres dépenses | 50 000 | - | ... | - | - | 17 123 615 | نفقات أخرى |
| Nombre de jours ouvrables | | | | | | | عدد الأيام المخصصة للعمل |
| Accordés | 4 712 | 58 040 | ... | 58 675 | 37 325 | 216 858 | الأيام الممنوحة |
| Epuisés | 4 712 | 58 040 | ... | 58 675 | 37 325 | 216 858 | الأيام المستنفذة |
| Chantiers de collectivités locales | | | | | | | أوراش الجماعات المحلية |
| Achevés | 62 | 15 | ... | 5 | 1 | 13 | أوراش منجزة |
| Programmés | 62 | 15 | ... | 5 | 9 | 13 | أوراش مبرمجة |
| Dépenses en (DH) | | | | | | | النفقات بالدرهم |
| Salaires distribués | 3 886 228 | 1 528 800 | ... | 2 189 253 | 1 457 258 | 1 212 622 | الأجور الموزعة |
| Dépenses justifiées | - | 1 528 800 | ... | 2 189 253 | 1 457 258 | 1 212 622 | نفقات مبررة |
| Nombre de jours ouvrables | | | | | | | عدد الأيام المخصصة للعمل |
| Accordés | 60 528 | 23 304 | ... | 38 136 | 25 056 | 21 120 | الأيام الممنوحة |
| Epuisés | 60 528 | 23 304 | ... | 38 136 | 25 056 | 21 120 | الأيام المستنفذة |
| Autres chantiers | | | | | | | أوراش أخرى |
| achevés | 4 | - | ... | - | 1 | 2 | أوراش منجزة |
| programés | 4 | - | ... | - | - | 2 | أوراش مبرمجة |
| Dépenses en (DH) | | | | | | | النفقات بالدرهم |
| Salaires distribués | 4 747 490 | - | ... | - | 302 073 | 359 789 | الأجور الموزعة |
| Autres dépenses | | - | ... | - | | 39 909 | نفقات أخرى |
| Nombre de jours ouvrables | | | | | | | عدد الأيام المخصصة للعمل |
| accordés | 72 492 | - | ... | - | 5 185 | 6 444 | الأيام الممنوحة |
| épuisés | 72 492 | - | ... | - | 5 185 | 6 444 | الأيام المستنفذة |

Source : Délégations de la promotion nationale de la R.M.T

(1) Année 2012

المصدر : مندوبيات الإنعاش الوطني لجهة مكناش تافيلالت

(1) معطيات سنة 2012

ENTRAIDE NATIONALE

التعاون الوطني

9-2 Etablissements de l'Entraide Nationale Province :Meknès

2-9 مؤسسات التعاون الوطني عمالة : مكناس

| Année 2011 | Nb d'établissements | Nb de bénéficiaires | Nb de cadres | سنة 2011 |
|--|---------------------|---------------------|--------------|--------------------------------------|
| | عدد المؤسسات | عدد المستفيدين | عدد الأطر | |
| C. initiation professionnelle | 2 | 10 | 2 | مركز الإستئناف المهني |
| C. d'éducation et de formation | 30 | 1533 | 42 | مركز التربية والتكوين |
| O.A.P.A.M | 3 | 80 | - | المنظمة العلوية لرعاية المكفوفين |
| Association youssoufia des paralytique | 7 | 195 | - | الجمعية اليوسفية للمعطلين |
| E.P.S personnes âgées | 1 | 120 | 1 | مؤسسة الرعاية الإجتماعية دار المسنين |
| Jardins d'enfants | 13 | 567 | 13 | رياض الأطفال |
| Dar Al Mowaten | 1 | 717 | 3 | دار المواطن |
| E.P.S.Dar Attaliba | 12 | 713 | 30 | مؤسسة الرعاية الإجتماعية دار الطالبة |
| Centre de formation par apprentissage | 2 | 284 | 11 | مركز التدرج المهني |
| Total | 69 | 4 219 | 102 | المجموع |

Source : Délégation de l'Entraide Nationale Meknès.

المصدر: مندوبية التعاون الوطني مكناس

9-3 Etablissements de l'Entraide Nationale Province : El Hajeb

3-9 مؤسسات التعاون الوطني إقليم : الحاجب

| Année 2011 | Nb d'établissements | Nb de bénéficiaires | Nb de cadres | سنة 2011 |
|---|---------------------|---------------------|--------------|--|
| | عدد المؤسسات | عدد المستفيدين | عدد الأطر | |
| C. d'éducation et de formation | 19 | 344 | 23 | مركز التربية والتكوين |
| O.A.P.A.M | 1 | 25 | 1 | المنظمة العلوية لرعاية المكفوفين |
| Jardins d'enfants | 12 | 342 | 16 | رياض الأطفال |
| Maisons de l'étudiant + Association Islamique de bienfaisance | 8 | 384 | 52 | دار الطالب + الجمعية الإسلامية الخيرية |
| Maison de citoyen | 2 | 34 | 3 | دار المواطن |
| Total | 42 | 1 129 | 95 | المجموع |

Source : Délégation de l'Entraide Nationale ElHajeb.

المصدر: مندوبية التعاون الوطني الحاجب

9-4 Etablissements de l'Entraide Nationale Province : d'Ifrane

4-9 مؤسسات التعاون الوطني إقليم : إفران

| Année 2012 | Nb d'établissements | Nb de bénéficiaires | Nb de cadres | سنة 2012 |
|---|---------------------|---------------------|--------------|---------------------------------------|
| | عدد المؤسسات | عدد المستفيدين | عدد الأطر | |
| C. d'éducation et de formation | 8 | 404 | 13 | مركز التربية والتكوين |
| Association des handicapés youssoufia | 1 | 101 | 1 | منظمة المعاقين |
| Asiles de vieillards | 1 | 30 | 9 | مأوى العجزة |
| Jardins d'enfants | 6 | 165 | 17 | رياض الأطفال |
| Maisons de l'Etudiant +Asso.Islam.de bienfaisance | 7 | 531 | 2 | دار الطالب +الجمعية الإسلامية الخيرية |
| Centre de formation par apprentissage | 1 | 20 | 1 | مركز التكوين بالتدرج |
| Maison de citoyen | 1 | 60 | | دار المواطن |
| Total | 25 | 1 311 | 43 | المجموع |

Source : Délégation de l'Entraide Nationale Ifrane.

المصدر: مندوبية التعاون الوطني إفران

ENTRAIDE NATIONALE

التعاون الوطني

9-5 Etablissements de l'Entraide Nationale Province : Khénifra

5-9 مؤسسات التعاون الوطني إقليم : اخنيفرة

| Année 2011 | Nb d'établissements | Nb de bénéficiaires | Nb de cadres | سنة 2011 |
|---------------------------------------|---------------------|---------------------|--------------|---------------------------|
| | عدد المؤسسات | عدد المستفيدين | عدد الموظفين | |
| C. d'éducation et de formation | 16 | 1 148 | 41 | مركز التربية والتكوين |
| Jardins d'enfants | 9 | 208 | 12 | رياض الأطفال |
| Maison de vieillards | 1 | 46 | 7 | مأوى العجزة |
| Dar Talib et Taliba | 19 | 1 646 | 132 | دار الطالب والطالبة |
| Association Islamique de bienfaisance | 9 | 1040 | 77 | الجمعية الإسلامية الخيرية |
| Association des handicapés | 2 | 56 | - | منظمة المعاقين |
| Total | 56 | 4 144 | 269 | المجموع |

Source : Délégation de l'Entraide Nationale Khénifra.

المصدر: مندوبية التعاون الوطني اخنيفرة

9-6 Etablissements de l'entraide Nationale Province : Midelt

6-9 مؤسسات التعاون الوطني إقليم : ميدلت

| Année 2011 | Nb d'établissements | Nb de bénéficiaires | Nb de cadres | سنة 2011 |
|--|---------------------|---------------------|--------------|-----------------------|
| | عدد المؤسسات | عدد المستفيدين | عدد الأطر | |
| C. d'éducation et de formation | 7 | 200 | 24 | مركز التربية والتكوين |
| Organisation des handicapés youssoufia | 1 | 15 | 7 | منظمة المعاقين |
| Maison de vieillards | 1 | 8 | 5 | مأوى العجزة |
| Jardins d'enfants | 5 | 66 | 6 | رياض الأطفال |
| Dar Talib | 1 | 45 | 6 | دار الطالب |
| Dar Talib et Taliba | 7 | 621 | 62 | دار الطالب والطالبة |
| Dar Al Oumouma | 1 | 315 | 7 | دار الأمومة |
| Total | 23 | 1 270 | 117 | المجموع |

Source : Délégation de l'Entraide Nationale Midelt.

المصدر: مندوبية التعاون الوطني ميدلت

9-7 Etablissements de l'entraide Nationale Province : Errachidia

7-9 مؤسسات التعاون الوطني إقليم : الرشيدية

| Année 2011 | Nb d'établissements | Nb de bénéficiaires | Nb de cadres | سنة 2011 |
|--------------------------------|---------------------|---------------------|--------------|----------------------------------|
| | عدد المؤسسات | عدد المستفيدين | عدد الأطر | |
| C. d'éducation et de formation | 19 | 859 | 58 | مركز التربية والتكوين |
| O.A.P.A.M | 1 | 40 (1) | ... | المنظمة العلوية لرعاية المكفوفين |
| Jardins d'enfants | 8 | 498 | 16 | رياض الأطفال |
| Dar Talib | 15 | 1 188 | 97 | دار الطالب |
| Total | 43 | 2 585 | 171 | المجموع |

Source : Délégation de l'Entraide Nationale Errachidia.

المصدر: مندوبية التعاون الوطني الرشيدية

(1) périodique,

(1) دوريًا

AGRICULTURE - FORET - ELEVAGE

الفلاحة - الغابات - تربية الماشية

Liste des tableaux

قائمة الجداول

| | |
|--|---|
| 10 - 1 Superficie et production des céréales | 1-10 مساحة وإنتاج الحبوب |
| 10 - 2 Superficie et production des cultures maraîchères | 2-10 مساحة وإنتاج الخضار حسب الأقاليم والعمالات |
| 10 - 3 Superficie et production des légumineuses | 3-10 مساحة وإنتاج القطاني حسب الأقاليم والعمالات |
| 10 - 4 Superficie et production des cultures oléagineuses et industrielles | 4-10 مساحة وإنتاج المزروعات الزيتية و الصناعية |
| 10 - 5 Superficie et production des plantations fruitières | 5-10 مساحة وإنتاج الفواكه |
| 10 - 6 Superficie et production des cultures fourragères | 6-10 مساحة وإنتاج مزروعات الكلا |
| 10 - 7 Matériel agricole (privée) | 7-10 العتاد الفلاحي حسب العمالات والأقاليم (الخواص) |
| 10 - 8 Superficies reboisées selon les provinces et préfectures | 8-10 مساحة الغابات المشجرة حسب العمالات والأقاليم |
| 10 - 9 Superficies des Essences forestières naturelles | 9-10 المساحة المشجرة حسب أنواع الأشجار الطبيعية |
| 10 -10 Superficie des essences feuillues naturelles | 10-10 مساحة أشجار الوريق الطبيعية |
| 10 -11 Superficie des essences résineuses naturelles | 11-10 مساحة الأشجار الصمغية الطبيعية |
| 10 -12 Production forestière | 12-10 الإنتاج الغابوي |
| 10 - 13 Recettes forestières | 13-10 المداخل الغابوية |
| 10 -14 Plantation d'arbres par la direction de la restauration des sols | 14-10 غراسة الأشجار من طرف مديرية استصلاح الأراضي |
| 10 - 15 Nombre de plants préparés dans les pépinières | 15-10 عدد الغرس المحضر بالمشاتل |
| 10 -16 Effectif du cheptel | 16-10 عدد رؤوس الماشية |
| 10 - 17 Effectif des bovins par race | 17-10 عدد رؤوس الأبقار حسب النوع |
| 10 - 18 Effectif des animaux de trait | 18-10 عدد حيوانات الجر |
| 10 -19 Abattages contrôlés | 19-10 الذبائح المراقبة |
| 10 -20 Produit de l'élevage : viande disponible à la consommation | 20-10 منتوجات الماشية: اللحم المعدة للإستهلاك |
| 10 - 21 Répartition des terres | 21-10 توزيع الأراضي |
| 10 -22 Répartition des associations professionnelles | 22-10 توزيع الجمعيات المهنية |

10 - 1 Superficie et production des céréales

1-10 مساحة وإنتاج الحبوب

| Année 2010-2011 | | Total dont | Blé dur | Blé tendre | Orge | Mais | سنة 2011-2010 | |
|-------------------|---|----------------|----------------|----------------|----------------|-------------|---------------|-----------------|
| | | المجموع | القمح الصلب | القمح الطري | الشعير | الذرة | المساحة | مكتناس |
| Meknès | S | 79,9 | 11,5 | 58,2 | 8,4 | 0,7 | المساحة | |
| | P | 1 964,6 | 264,5 | 1 484,1 | 196,1 | 10,4 | الإنتاج | |
| | R | 24,6 | 23,0 | 25,5 | 23,3 | 14,9 | المردودية | |
| El Hajeb | S | 73,5 | 9,3 | 48,7 | 13,1 | 1,1 | المساحة | الحاجب |
| | P | 1 732,3 | 227,9 | 1 241,9 | 228,7 | 15,7 | الإنتاج | |
| | R | 23,6 | 24,5 | 25,5 | 17,5 | 14,3 | المردودية | |
| Ifrane | S | 56,3 | 12,1 | 15,6 | 17,3 | - | المساحة | اقران |
| | P | 781,3 | 210,2 | 265,9 | 192,2 | - | الإنتاج | |
| | R | 13,9 | 17,4 | 17,0 | 11,1 | - | المردودية | |
| Khénifra | S | 162,7 | 43,0 | 86,7 | 31,6 | 0,7 | المساحة | اخنيفة |
| | P | 2 460,7 | 754,9 | 1 337,7 | 351,2 | 9,8 | الإنتاج | |
| | R | 15,1 | 17,6 | 15,4 | 11,1 | 14,0 | المردودية | |
| Errachidia | S | 28,2 | 15,0 | 8,5 | 2,9 | 1,8 | المساحة | الرشيدية |
| | P | 701,5 | 476,7 | 158,5 | 39,3 | 27,0 | الإنتاج | |
| | R | 24,9 | 31,8 | 18,6 | 13,6 | 15,0 | المردودية | |
| Ensemble | S | 400,6 | 90,9 | 217,7 | 73,3 | 4,3 | المساحة | المجموع |
| | P | 7 640,4 | 1 934,2 | 4 488,1 | 1 007,5 | 62,9 | الإنتاج | |
| | R | 19,1 | 21,3 | 20,6 | 13,7 | 14,6 | المردودية | |

Source : Annuaire Statistique du Maroc 2012

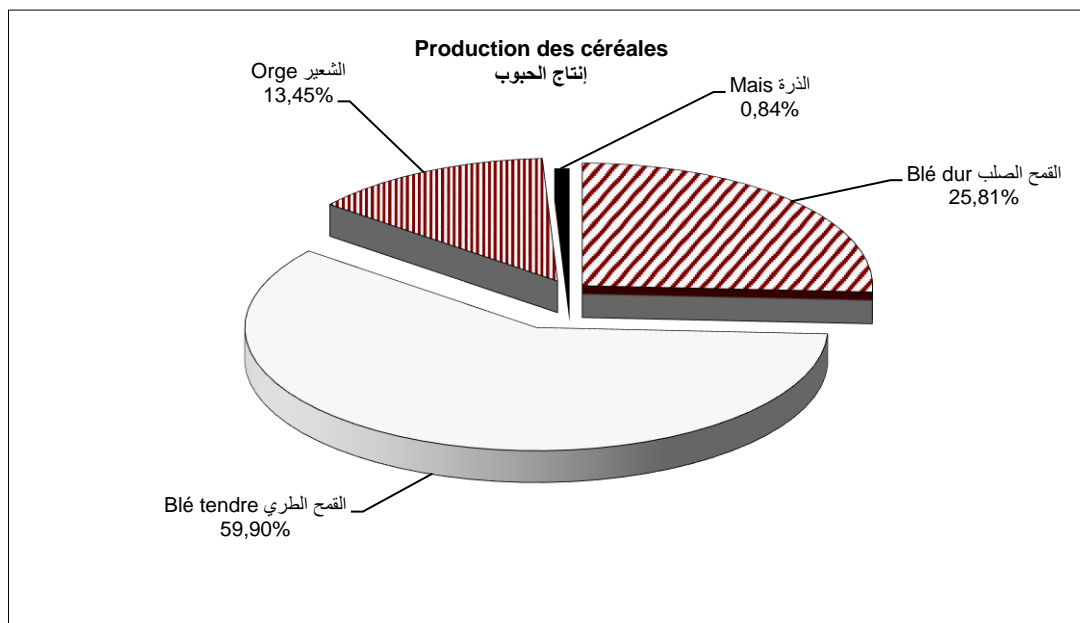
المصدر: النشرة الإحصائية السنوية للمغرب 2012

S: Superficie en 1000 Ha, P: production en 1000 Qt,

المساحة: بألف هكتار، الإنتاج: بألف قنطار،

R: Rendement P/S

المردودية = الإنتاج / المساحة



10 - 2 Superficie et production des cultures maraîchères

2-10 مساحة وإنتاج الخضار حسب الأقاليم والعمالات

| Année 2012 | | Total | Pommes de terre | Oignons | Tomates | Aubergines | Carottes et navets | Autres | سنة 2012 | |
|--------------|---|---------|-----------------|---------|---------|------------|--------------------|------------|-----------|----------|
| | | المجموع | البطاطس | البصل | الطماطم | البادنجان | الجزر واللفت | أنواع أخرى | المساحة | مكتاس |
| Meknès | S | 6,0 | 2,3 | 2,4 | 0,2 | 0,0 | 0,4 | 0,8 | المساحة | مكتاس |
| | P | 1 585,6 | 652,5 | 744,0 | 41,3 | 3,0 | 66,5 | 78,4 | الإنتاج | |
| | R | 264 | 290 | 310 | 275 | 150 | 190 | 95 | المردودية | |
| El Hajeb | S | 12,8 | 4,3 | 4,7 | 0,4 | 0,1 | 0,8 | 2,5 | المساحة | الحاجب |
| | P | 3 307,6 | 1 317,5 | 1 410,0 | 105,0 | 12,0 | 184,8 | 278,3 | الإنتاج | |
| | R | 259 | 310 | 300 | 250 | 150 | 240 | 110 | المردودية | |
| Ifrane | S | 1,0 | 0,7 | 0,1 | 0,1 | 0,0 | 0,0 | 0,1 | المساحة | أفران |
| | P | 232,1 | 196,0 | 14,0 | 16,5 | 0,0 | 0,0 | 5,6 | الإنتاج | |
| | R | 237 | 280 | 140 | 150 | 0 | 0 | 80 | المردودية | |
| Khénifra | S | 2,8 | 1,7 | 0,7 | 0,1 | 0,1 | 0,2 | 0,0 | المساحة | اخنيفرة |
| | P | 467,8 | 323,0 | 98,0 | 13,0 | 8,0 | 24,0 | 1,8 | الإنتاج | |
| | R | 169 | 190 | 140 | 130 | 80 | 160 | 90 | المردودية | |
| Errachidia | S | 3,1 | 1,0 | 0,7 | 0,4 | 0,1 | 0,1 | 0,9 | المساحة | الرشيدية |
| | P | 463,5 | 240,0 | 105,0 | 38,5 | 4,3 | 10,5 | 65,3 | الإنتاج | |
| | R | 150 | 240 | 150 | 110 | 85 | 95 | 75 | المردودية | |
| Total région | S | 25,6 | 9,9 | 8,6 | 1,1 | 0,3 | 1,4 | 4,3 | المساحة | المجموع |
| | P | 6 056,6 | 2 729,0 | 2 371,0 | 214,3 | 27,3 | 285,8 | 429,3 | الإنتاج | |
| | R | 237 | 276 | 276 | 190 | 109 | 207 | 99 | المردودية | |

Source : Direction Régionale d'Agriculture

S: Superficie en 1000 Ha, P: production en 1000 Qt,

R: Rendement P/S

المصدر: المديرية الجهوية للفلاحة

المساحة: بألف هكتار، الإنتاج: بألف قنطار،

المردودية = الإنتاج / المساحة

10 - 3 Superficie et production des légumineuses

3-10 مساحة وإنتاج القنطاني حسب الأقاليم والعمالات

| 2010-2011 | | Total dont: | Fèves | Lentilles | Pois chiche | Petits pois | 2010-2011 | |
|--------------|---|-------------|--------|-----------|-------------|-------------|-----------|----------|
| | | المجموع | الفاول | العدس | الحمص | الجلبانة | المساحة | مكتاس |
| Meknès | S | 27,0 | 12,8 | 1,0 | 11,5 | 1,6 | المساحة | مكتاس |
| | P | 121,2 | 57,6 | 5,0 | 51,8 | 6,4 | الإنتاج | |
| | R | 4,5 | 4,5 | 5,0 | 4,5 | 4,0 | المردودية | |
| El Hajeb | S | 5,7 | 2,5 | 1,2 | 1,3 | 0,7 | المساحة | الحاجب |
| | P | 36,6 | 21,2 | 5,4 | 6,5 | 3,5 | الإنتاج | |
| | R | 6,4 | 8,5 | 4,5 | 5,0 | 5,0 | المردودية | |
| Ifrane | S | 2,0 | 0,3 | - | 0,5 | 1,2 | المساحة | أفران |
| | P | 7,5 | 1,2 | - | 1,5 | 4,8 | الإنتاج | |
| | R | 3,8 | 4,0 | - | 3,0 | 4,0 | المردودية | |
| Khénifra | S | 1,3 | 0,9 | - | - | 0,4 | المساحة | اخنيفرة |
| | P | 8,3 | 6,3 | - | - | 2,0 | الإنتاج | |
| | R | 6,4 | 7,0 | - | - | 5,0 | المردودية | |
| Errachidia | S | 0,8 | 0,8 | - | - | - | المساحة | الرشيدية |
| | P | 9,2 | 9,2 | - | - | - | الإنتاج | |
| | R | 11,5 | 11,5 | - | - | - | المردودية | |
| Total région | S | 36,8 | 17,3 | 2,2 | 13,3 | 3,9 | المساحة | المجموع |
| | P | 182,8 | 95,5 | 10,4 | 59,8 | 16,7 | الإنتاج | |
| | R | 5,0 | 5,5 | 4,7 | 4,5 | 4,3 | المردودية | |

Source : Annuaire Statistique du Maroc 2012

S: Superficie en 1000 Ha, P: Production en 1000 Qt

R: Rendement P/S

المصدر: النشرة الإحصائية السنوية للمغرب 2012

المساحة: بألف هكتار، الإنتاج: بألف قنطار،

المردودية = الإنتاج / المساحة

10 - 4 Superficie et production des cultures oléagineuses et industrielles

4-10 مساحة وإنتاج المزروعات الزيتية و الصناعية

2009-2010

2010-2009

| | | Total dont : | Tournesol | Henné | Tabac | Autres | | |
|------------|---|--------------|------------|--------|-------|------------|-----------|--------------|
| | | المجموع | عباد الشمس | الحناء | التبغ | أنواع أخرى | المساحة | مكتاس |
| Meknès | S | 5,30 | 5,30 | - | - | - | المساحة | |
| | P | 34,50 | 34,50 | - | - | - | الإنتاج | |
| | R | 6,51 | 6,51 | - | - | - | المردودية | |
| El Hajeb | S | 0,40 | 0,40 | - | - | - | المساحة | الحاجب |
| | P | 2,60 | 2,60 | - | - | - | الإنتاج | |
| | R | 6,50 | 6,50 | - | - | - | المردودية | |
| Errachidia | S | 0,20 | - | 0,10 | - | 0,07 | المساحة | الرشيدية (1) |
| | P | 3,20 | - | 2,60 | - | 0,60 | الإنتاج | |
| | R | 16,00 | - | 26,00 | - | 8,57 | المردودية | |
| Ensemble | S | 5,90 | 5,70 | 0,10 | - | 0,07 | المساحة | المجموع |
| | P | 40,30 | 37,10 | 2,60 | - | 0,60 | الإنتاج | |
| | R | 6,83 | 6,51 | 26,00 | - | 8,57 | المردودية | |

Source : Direction régionale d'agriculture

المصدر: المديرية الجهوية للفلاحة

S: Superficie en 1000 Ha,

المساحة: بألف هكتار، الإنتاج: بألف قنطار،

P: produit en 1000 Qt R: rendement P/S

المردودية = الإنتاج / المساحة

(1)Source : OMCAT

(1) المصدر: المكتب الجهوي للاستثمار الفلاحي مكتاس عتاقيلت

10 - 5 Superficie et production des plantations fruitières

5-10 مساحة وإنتاج الفواكه

Année 2012

سنة 2012

| | | Total | Oliviers | Amandiers | Vignes | Palmiers dattiers | Pommiers | Agrumes | Autres | | |
|------------|---|----------|----------|-----------|------------------|-------------------|----------|--------------------|------------|-----------|----------|
| | | المجموع | الزيتون | اللوز | الدالية (الكروم) | النخيل (الثمر) | التفاح | البرتقال و الحوامض | أنواع أخرى | المساحة | مكتاس |
| Meknès | S | 29,8 | 24,7 | 2,1 | 1,9 | - | 0,4 | 0,6 | 0,1 | المساحة | |
| | P | 1 798,3 | 617,8 | 78,4 | 748,8 | - | 85,8 | 240,0 | 27,6 | الإنتاج | |
| | R | 60,3 | 25,0 | 37,0 | 390,0 | - | 245,0 | 400,0 | 230,0 | المردودية | |
| El Hajeb | S | 25,5 | 10,8 | 2,9 | 7,1 | - | 1,5 | - | 3,2 | المساحة | الحاجب |
| | P | 4 000,5 | 236,7 | 182,7 | 2 615,9 | - | 307,5 | - | 657,7 | الإنتاج | |
| | R | 157,1 | 22,0 | 63,0 | 370,0 | - | 205,0 | - | 203,0 | المردودية | |
| Ifrane | S | 8,7 | 2,7 | 0,2 | - | - | 3,2 | - | 2,7 | المساحة | أفران |
| | P | 1 448,2 | 55,7 | 2,3 | - | - | 672,0 | - | 718,2 | الإنتاج | |
| | R | 166,5 | 21,0 | 13,5 | - | - | 210,0 | - | 268,0 | المردودية | |
| Khénifra | S | 26,3 | 10,4 | 1,3 | - | - | 9,5 | - | 5,1 | المساحة | أخنيفرة |
| | P | 3 440,2 | 249,6 | 16,9 | - | - | 2 375,0 | - | 798,7 | الإنتاج | |
| | R | 130,7 | 24,0 | 13,0 | - | - | 250,0 | - | 156,0 | المردودية | |
| Errachidia | S | 12,5 | 1,7 | 0,8 | - | 10,1 | - | - | - | المساحة | الرشيدية |
| | P | 346,2 | 47,9 | 86,3 | - | 212,1 | - | - | - | الإنتاج | |
| | R | 27,7 | 29,0 | 115,0 | - | 21,0 | - | - | - | المردودية | |
| Ensemble | S | 102,8 | 50,2 | 7,2 | 9,0 | 10,1 | 14,6 | 0,6 | 11,2 | المساحة | المجموع |
| | P | 11 033,5 | 1 207,6 | 366,6 | 3 364,7 | 212,1 | 3 440,3 | 240,0 | 2 202,3 | الإنتاج | |
| | R | 107,3 | 24,1 | 50,6 | 374,3 | 21,0 | 236,4 | 400,0 | 197,3 | المردودية | |

Source : Direction régionale d'agriculture

المصدر: المديرية الجهوية للفلاحة

S: Superficie en 1000 Ha, P: production en 1000 Qt,

المساحة: بألف هكتار، الإنتاج: بألف قنطار،

R: Rendement P/S

المردودية = الإنتاج / المساحة

10 - 6 Superficie et production des cultures fourragères

6-10 مساحة وإنتاج مزروعات الكلا

Année 2012

سنة 2012

| | | Total | Avoine | Vesce avoine | Luzerne | Bersim | Orge fourrager | Maïs fourrager | Autres | | |
|-------------------|----------|----------------|--------------|-----------------|----------------|--------------|-------------------|-------------------|--------------|--------------------|----------|
| | | المجموع | الخرطال | بوزغيبية | الفصة | البرسيم | الشعير العلفي | الذرة العلفية | آخر | | |
| Meknès | S | 12,4 | 4,3 | 1,4 | 1,4 | 0,2 | 2,6 | 1,1 | 1,5 | مساحة | مكناس |
| | P | 794,7 | 172,0 | 43,2 | 224,0 | 25,0 | 189,8 | 68,2 | 72,5 | الإنتاج | |
| | R | 64,1 | 40,0 | 32,0 | 160,0 | 125,0 | 73,0 | 62,0 | 50,0 | المردودية | |
| El Hajeb | S | 20,8 | 5,2 | 5,4 | 3,8 | 1,2 | 2,6 | 1,1 | 1,6 | مساحة | الحاجب |
| | P | 1 478,1 | 208,0 | 187,3 | 646,0 | 138,0 | 195,0 | 7,7 | 96,1 | الإنتاج | |
| | R | 71,2 | 40,0 | 35,0 | 170,0 | 120,0 | 75,0 | 7,0 | 62,0 | المردودية | |
| Ifrane | S | 1,7 | 0,1 | 0,5 | 0,4 | 0,1 | 0,1 | 0,3 | 0,3 | مساحة | إفران |
| | P | 106,0 | 3,0 | 15,0 | 38,5 | 6,4 | 3,5 | 24,0 | 15,6 | الإنتاج | |
| | R | 64,3 | 25,0 | 30,0 | 110,0 | 92,0 | 70,0 | 80,0 | 60,0 | المردودية | |
| Khénifra | S | 10,7 | 2,2 | 2,0 | 2,4 | 0,3 | 1,0 | 1,2 | 1,8 | مساحة | الخنيفرة |
| | P | 466,3 | 55,0 | 58,5 | 152,8 | 24,0 | 76,0 | 46,0 | 54,0 | الإنتاج | |
| | R | 43,6 | 25,0 | 30,0 | 65,0 | 80,0 | 80,0 | 40,0 | 30,0 | المردودية | |
| Errachidia | S | 11,3 | - | 0,3 | 9,4 | - | - | 0,5 | 1,2 | مساحة | الرشيدية |
| | P | 5 684,4 | - | 8,8 | 5 610,0 | - | - | 20,0 | 45,6 | الإنتاج | |
| | R | 503,0 | - | 35,0 | 600,0 | - | - | 40,0 | 38,0 | المردودية | |
| Total | | | | | | | | | | مجموع الجهة | |
| Région | S | 56,8 | 11,8 | 9,4 | 17,3 | 1,7 | 6,2 | 4,2 | 6,3 | المساحة | |
| | P | 8 529,4 | 438,0 | 312,7 | 6 671,3 | 193,4 | 464,3 | 165,9 | 283,8 | الإنتاج | |
| | R | 150,2 | 37,1 | 33,3 | 386,7 | 112,5 | 74,9 | 40,0 | 45,3 | المردودية | |

Source : Direction régionale d'agriculture

S: Superficie en 1000 Ha,

P: production en 1000 Qt,

R: rendement P/S

المصدر: المديرية الجهوية للفلاحة

المساحة: بألف هكتار،

الإنتاج: بألف قنطار،

المردودية = الإنتاج / المساحة

10 - 7 Matériel agricole (Privé)

7-10 العتاد الفلاحي حسب العمالات والأقاليم (خواص)

| Année 2012 | Meknès | El Hajeb | Ifrane | Khénifra | Errachidia | سنة 2012 |
|---------------------------------|--------|----------|--------|----------|------------|---------------------------|
| | مكناس | الحاجب | أفران | اخنيفرة | الرشيدية | |
| Tracteur | | | | | | |
| Tracteurs à chenilles | | | | | | الجرارات بالسلاسل |
| Tracteurs à roues | 1 900 | 2 100 | 465 | 930 | 290 | الجرارات بالعجلات |
| Tracteurs Motocultures | 20 | 9 | 4 | 8 | 6 | |
| Charrues | | | | | | المحارث الحديدية |
| - 2 Socs simples | 100 | 50 | 15 | 140 | 50 | |
| - 2 Socs revesibles | 10 | 100 | 30 | 25 | 105 | |
| - A disques | 630 | 785 | 170 | 305 | 52 | |
| Autre matériel de labour | | | | | | آليات أخرى للحرث |
| - Cover crop 12-14-16-18 | 1 200 | 1 000 | 290 | 560 | 170 | |
| - Billonneur | 95 | 65 | 10 | 20 | 5 | |
| - Cultivateur | 10 | 50 | 15 | 25 | 20 | |
| - Herses | 450 | 120 | 45 | 65 | 20 | |
| - Chisel | 120 | 105 | 18 | 85 | 20 | |
| - Autres | 130 | 35 | 20 | 45 | 15 | |
| Matériel d'engrais | 90 | 110 | 60 | 65 | 20 | آليات وضع الأسمدة |
| Moissonneuses batteuses | 80 | 50 | 5 | 15 | 4 | آلات الحصاد و الدراس |
| Batteuses poste fixe | 20 | 15 | 15 | 155 | 180 | آلة الدراس |
| Faucheuse manuelle | 55 | 45 | 50 | 100 | 5 050 | محشة يدوية |
| Autre matériel de moisson | 120 | 100 | 40 | 110 | 5 200 | آليات أخرى للحصاد |
| Chariots ou remorque | 140 | 75 | 15 | 120 | 55 | العربات |
| Camions à usage agricole | 55 | 45 | 15 | 110 | 50 | شاحنات لإغراض فلاحية |
| Moto pompe | 1 900 | 3 800 | 575 | 3 850 | 7 850 | محركات السقي |
| Matériel de traitement | | | | | | آليات المعالجة و المداومة |
| - Pulvérisateurs à dos | 3 700 | 3 950 | 2 500 | 6 300 | 2 350 | |
| - Atomiseurs sur brouette | 100 | 350 | 40 | 340 | 20 | |
| - Atomiseurs tractés | 125 | 145 | 15 | 18 | 12 | |
| Rouleau | 60 | 65 | 22 | 35 | 65 | شاحنات |
| Semoirs | 420 | 525 | 15 | 75 | 10 | الميدرة |
| Fraise | 35 | 20 | - | - | - | |

Source : Direction régionale d'agriculture

المصدر: المديرية الجهوية للفلاحة

10 - 8 Superficies reboisées selon les provinces et préfectures

8-10 مساحة الغابات المشجرة حسب العمالات والأقاليم

2010-2011

2010-2011

| En Ha | Superficies reboisées | | المساحة المشجرة | | باليكتار |
|---------------------|-----------------------|--------------|-----------------|---------------|----------------|
| | provisoires | المؤقتة | existantes | المتواجدة | |
| Meknès | | | | | مكناس |
| El Hajeb | | 606 | | 13 206 | الحاجب |
| Ifrane | | 1 044 | | 10 868 | أفران |
| Khénifra | | 2 242 | | 12 805 | اخنيفرة |
| Errachidia | | 180 | | 1 262 | الرشيدية |
| Midelt | | 2 692 | | 9 798 | ميدلت |
| Total région | | 6 764 | | 47 939 | المجموع |

Source: Annuaire statistique du Maroc 2012

المصدر: النشرة الإحصائية السنوية للمغرب 2012

FORET

الغابات

10-9 Superficies des Essences forestières naturelles⁽¹⁾ 9-10 المساحة المشجرة حسب أنواع الأشجار الطبيعية⁽¹⁾

| Année 2011 En Ha | Essences | | | نوع الأشجار | | Total | سنة 2011 بالهكتار |
|---------------------|---|-------------------------------------|----------------------|-------------------------|-----------------|----------------|----------------------|
| | Essences Résineuses naturelles الأشجار الصمغية | Feuilles naturelles أشجار الوريق | Autres أنواع أخرى | Matorral نوع ماطورال | Alfa الحلفاء | | |
| Meknès | - | - | 90 | 480 | - | 570 | مكناس |
| El Hajeb | 1 290 | 25 700 | 260 | 2 310 | - | 29 560 | الحاجب |
| Ifrane | 46 930 | 50 370 | 670 | 1 480 | - | 99 450 | افران |
| Khénifra | 81 700 | 221 040 | 430 | 9 280 | 131 050 | 443 500 | اخنيفرة |
| Errachidia | 59 640 | 32 260 | 74 460 | 4 980 | 28 160 | 199 500 | الرشيدية |
| Ensemble | 189 560 | 329 370 | 75 910 | 18 530 | 159 210 | 772 580 | المجموع |

Source: Annuaire statistique du Maroc 2012

المصدر: النشرة الإحصائية السنوية للمغرب 2012

10-10 Superficie des essences feuillues naturelles⁽¹⁾ 10-10 مساحة أشجار الوريق الطبيعية⁽¹⁾

| Année 2011 En Ha | Chêne | | | Total | سنة 2011 بالهكتار |
|---------------------|-----------------------------|-------------------------------|----------------------------|----------------|----------------------|
| | Chêne vert البلوط الأخضر | Chêne liege البلوط الفليني | Chêne zène البلوط الزان | | |
| Meknès | - | - | - | - | مكناس |
| El Hajeb | 24 760 | 380 | 550 | 25 690 | الحاجب |
| Ifrane | 49 610 | 60 | 700 | 50 370 | افران |
| Khénifra | 210 450 | 10 590 | - | 221 040 | اخنيفرة |
| Errachidia | 32 260 | - | - | 32 260 | الرشيدية |
| Ensemble | 317 080 | 11 030 | 1 250 | 329 360 | المجموع |

Source: Annuaire statistique du Maroc 2012

المصدر: النشرة الإحصائية السنوية للمغرب 2012

10-11 Superficie des essences résineuses naturelles⁽¹⁾ 11-10 مساحة الأشجار الصمغية الطبيعية⁽¹⁾

| Année 2011 En Ha | Essences Résineuses naturelles | | | | Total | سنة 2011 بالهكتار |
|---------------------|--------------------------------|--------------------------|-----------------|-----------------------|----------------|----------------------|
| | Cèdre الأرز | Thuya العراعر (عفصية) | Pins الصنوبر | Génévriers العراعر | | |
| Meknès | - | - | - | - | - | مكناس |
| El Hajeb | - | 1 080 | - | 210 | 1 290 | الحاجب |
| Ifrane | 42 970 | 80 | 2 990 | 900 | 46 940 | افران |
| Khénifra | 60 200 | 1 050 | 1 670 | 18 790 | 81 710 | اخنيفرة |
| Errachidia | 1 640 | - | 2 050 | 55 960 | 59 650 | الرشيدية |
| Ensemble | 104 810 | 2 210 | 6 710 | 75 860 | 189 590 | المجموع |

Source: Annuaire statistique du Maroc 2012

المصدر: النشرة الإحصائية السنوية للمغرب 2012

(1) Statistiques de l'inventaire forestier national de 1994

(1) إحصائيات الجرد الغابوي الوطني لسنة 1994

FORET

الغابات

10 -12 Production forestière

12-10 الإنتاج الغابوي

| Année 2010 | Unité | Meknès | El Hajeb | Ifrane | Khénifra | Errachidia | Midelt | سنة 2010 |
|------------------|----------------|----------|----------|---------|----------|------------|----------|---------------|
| | الوحدة | مكناس | الحاجب | افران | اخنيفرة | الرشيدية | ميدلت | |
| Bois de feu | Stère | 2 300 | 4 293 | 28 129 | 27 217,5 | - | 21 307 | خشب التدفئة |
| Charbon de bois | Quintal | | 67 169 | 9 892,5 | 21 666 | - | 1 560,8 | الفحم الخشبي |
| Bois d'industrie | m ³ | | 3 967 | - | - | - | - | الخشب الصناعي |
| Bois d'oeuvre | m ³ | 5 304,52 | | 22 052 | 7 703,78 | - | 22 774,9 | خشب النشارة |
| Lichen | Quintal | - | - | 270 | - | - | - | الحزاز |
| Caroubes | Tonne | - | - | - | 46 | - | - | الخروب |
| Aubépine | Quintal | - | - | - | - | - | - | الزعرور |
| Romarin | Tonne | - | - | - | - | 823 | - | أزير |
| Liege | Stère | - | - | - | - | - | - | |

Source : Services des eaux et forêts de la région

المصدر: المصالح الإقليمية للمياه و الغابات بجهة مكناس-تافيلالت

10 - 13 Recettes forestières

13-10 المداخل الغابوية

| Année 2010 | Unité : en 10 ³ DH | Meknès | El Hajeb | Ifrane | Khénifra | Errachidia | Midelt | Total | سنة 2010 |
|---------------------------------|-------------------------------|---------|----------|----------|----------|------------|----------|-----------|-------------------------------|
| | | مكناس | الحاجب | افران | اخنيفرة | الرشيدية | ميدلت | المجموع | بالف درهم |
| Recettes forestières | | | | | | | | | مجموع المداخل الغابوية |
| -part de l'Etat | | 1 865,3 | 1 787,6 | 25 078,3 | 11 068,4 | 480 230,0 | 16 444,6 | 536 474,2 | حصة الدولة |
| -part des collectivités locales | | 3 247,3 | 2 891,8 | 40 002,9 | 16 265,3 | 303 411,0 | 29 130,5 | 394 948,8 | حصة الجماعات المحلية |
| -Autres | | 351,8 | 256,5 | 4 658,4 | 2 504,6 | 79 700,0 | 3 434,2 | 90 905,4 | آخر |

Source : Services des eaux et forêts de la région

المصدر: المصالح الإقليمية للمياه و الغابات بجهة مكناس-تافيلالت

10 -14 Plantation d'arbres par la direction de la restauration des sols

14-10 غراسة الأشجار من طرف مديرية استصلاح الأراضي

| Année 2010 | En Ha | Meknès | El Hajeb | Ifrane | Khénifra | Errachidia | Midelt | Total | سنة 2010 |
|--------------|-------|--------|--------------|----------------|----------|---------------|--------|----------------|----------------|
| | | مكناس | الحاجب | افران | اخنيفرة | الرشيدية | ميدلت | المجموع | بالهكتار |
| Cèdres | | - | - | 403 150 | - | - | - | 403 150 | الأرز |
| Pins | | - | 10876 | 60 000 | - | - | - | 70 876 | الصنوبر |
| Acacia | | - | - | - | - | 18 236 | - | 18 236 | شجر السنط |
| Eucalyplus | | - | 38470 | - | - | 10 217 | - | 48 687 | الأوكليبتوس |
| Cyprés | | - | - | - | - | - | - | - | النسرو |
| Casuarina | | - | - | - | - | - | - | - | كازوارنية |
| Autre | | - | 16055 | 121500 | - | - | - | 137 555 | آخر |
| Total | | - | 65401 | 584 650 | - | 28 453 | - | 678 504 | المجموع |

Source : Services des eaux et forêts de la région

المصدر: المصالح الإقليمية للمياه و الغابات بجهة مكناس-تافيلالت

10 - 15 Nombre de plants préparés dans les pépinières

15-10 عدد الغرس المحضر بالمشاتل

| Année 2010 | Résineux | Feuillus | Eucalyplus | Cyprés | Autres | Total | سنة 2010 |
|--------------|-----------|----------|-------------|---------|-------------|-----------|----------------|
| | الصمغيات | الورقيات | الأوكليبتوس | السرو | نباتات أخرى | المجموع | |
| Meknès | 735 191 | 55 751 | 39 469 | - | - | 830 411 | مكناس |
| El Hajeb | | | | | | | الحاجب |
| Ifrane | 1 630 000 | 180 000 | - | - | - | 1 810 000 | افران |
| Khénifra | 600 000 | 310 000 | 450 000 | 136 000 | - | 1 496 000 | اخنيفرة |
| Errachidia | 100 000 | 180 000 | 130 000 | 70 000 | - | 48 000 | الرشيدية |
| Midelt | 600 000 | - | - | - | - | 600 000 | ميدلت |
| Total | | | | | | | المجموع |

Source : Services des eaux et forêts de la région

المصدر: المصالح الإقليمية للمياه و الغابات بجهة مكناس-تافيلالت

ELEVAGE

تربية الماشية

10-16 Effectif du cheptel (1)

16-10 عدد رؤوس الماشية (1)

Année 2011

سنة 2011

Unité: milliers de têtes

بآلاف الرؤوس

| | Bovins الأبقار | Ovins الأغنام | Caprins الماعز | |
|-----------------|-------------------|------------------|-------------------|----------------|
| Meknès | 28,0 | 151,6 | 7,2 | مكناس |
| El Hajeb | 37,0 | 203,4 | 28,2 | الحاجب |
| Ifrane | 28,1 | 572,2 | 61,5 | افران |
| Khénifra | 42,7 | 980,4 | 189,2 | اخنيفرة |
| Errachidia | 36,6 | 530,1 | 326,9 | الرشيدية |
| Ensemble | 172,4 | 2 437,7 | 613,0 | المجموع |

Source : Annuaire Statistique du Maroc 2012

المصدر: النشرة الإحصائية السنوية للمغرب 2012

10 - 17 Effectif des bovins par race (1)

17-10 عدد رؤوس الأبقار حسب النوع (1)

Année 2011

سنة 2011

Unité: milliers de têtes

بآلاف الرؤوس

| | Locales المحلي | Améliorées المحسن | Total المجموع | |
|-----------------|-------------------|----------------------|------------------|----------------|
| Meknès | 16,4 | 11,7 | 28,0 | مكناس |
| El Hajeb | 11,0 | 26,0 | 37,0 | الحاجب |
| Ifrane | 20,7 | 7,4 | 28,1 | افران |
| Khénifra | 23,0 | 19,8 | 42,7 | اخنيفرة |
| Errachidia | 32,9 | 3,8 | 36,6 | الرشيدية |
| Ensemble | 104,0 | 68,7 | 172,4 | المجموع |

Source : Annuaire Statistique du Maroc 2012

المصدر: النشرة الإحصائية السنوية للمغرب 2012

10 - 18 Effectif des animaux de trait (1)

18-10 عدد حيوانات الجر (1)

Année 2011

سنة 2011

Unité: milliers de têtes

بآلاف الرؤوس

| | Chevaux الخيول | Mulets البغال | Anes الحمير | |
|-----------------|-------------------|------------------|----------------|----------------|
| Meknès | 0,6 | 3,9 | 6,8 | مكناس |
| El Hajeb | 1,7 | 4,1 | 3,4 | الحاجب |
| Ifrane | 0,5 | 1,1 | 10,9 | افران |
| Khénifra | 4,9 | 14,5 | 10,7 | اخنيفرة |
| Errachidia | 0,6 | 8,2 | 19,1 | الرشيدية |
| Ensemble | 8,2 | 31,8 | 50,9 | المجموع |

Source : Direction régionale d'agriculture
(1) Enquête Octobre-Novembre

المصدر: المديرية الجهوية للفلاحة
(1) نتائج بحث: أكتوبر-نوفمبر

10-19 Abattages contrôlés

19-10 الذبائح المراقبة

Année 2010

Unité: tonne

| | Communes urbaines الجماعات الحضرية | | Communes rurales الجماعات القروية | | Total المجموع | | سنة 2010 بالطن |
|-----------------------|---------------------------------------|--------------------|--------------------------------------|--------------------|-------------------------|--------------------|---------------------|
| | Nb. têtes عدد الرؤوس | Poids وزن اللحم | Nb. Têtes عدد الرؤوس | Poids وزن اللحم | Nb. têtes عدد الرؤوس | Poids وزن اللحم | |
| Khénifra | | | | | | | اخنيفرة |
| Bovins | 6 722 | 930,5 | 4 132 | 535,5 | 10 854 | 1 466,0 | الأبقار |
| Ovins | 22 576 | 480,3 | 34 504 | 371,3 | 57 080 | 851,6 | الأغنام |
| Caprins | 33 754 | 333,7 | 30 024 | 243,2 | 63 778 | 577,5 | الماعز |
| Camelins | - | - | - | - | - | - | الجمال |
| Errachidia (1) | | | | | | | الرشيدية (1) |
| Bovins | ... | ... | ... | ... | 11 375 | 2 010,19 | الأبقار |
| Ovins | ... | ... | ... | ... | 23 666 | 272,52 | الأغنام |
| Caprins | ... | ... | ... | ... | 17 536 | 118,44 | الماعز |
| Camelins | ... | ... | ... | ... | 71 | 10,90 | الجمال |

Source: D.P.A de la région Meknès - Tafilalet

المصدر: المديرية الإقليمية للفلاحة بجهة مكناس-تافيلالت

10-20 Produit de l'élevage : viande disponible à la consommation

20-10 منتوجات الماشية: اللحم المعدة للإستهلاك

Année 2010

Poids en tonne

| | Khénifra اخنيفرة | | Errachidia الرشيدية | | سنة 2010 الوزن بالطن |
|---------------------------------|--------------------------|--------------------|--------------------------|--------------------|-------------------------|
| | Nbre têtes عدد الرؤوس | Poids وزن اللحم | Nbre têtes عدد الرؤوس | Poids وزن اللحم | |
| Total viandes rouges: | | | | | اللحوم الحمراء |
| Viande bovine | 80 000 | 1 868 | 4 488 | 404 | لحم الأبقار |
| Viande ovine | 1 244 679 | 2 671 | 54 010 | 998 | لحم الأغنام |
| Viande caprine | 392 657 | 752 | 16 170 | 65 | لحم الماعز |
| Total viandes blanches : | | | | | اللحوم البيضاء |
| Secteur industriel | 1 310 000 | 1 572 | - | - | القطاع العصري |
| Secteur traditionnel | - | - | - | - | القطاع التقليدي |

Source: D.P.A de la R.M.T.

المصدر: المديرية الإقليمية للفلاحة بجهة مكناس-تافيلالت

10 - 21 Répartition des terres

21-10 توزيع الأراضي

Année 2012

| | Total المجموع | SAU المساحة الصالحة للزراعة | | | Parcours et Insultes | سنة 2012 |
|-----------------|------------------|--------------------------------|--------------------|------------------|-------------------------|----------------|
| | | Bour البور | Irrigué المسقية | Total المجموع | | |
| Meknès(1) | 179 700 | 136 000 | 11 500 | 147 500 | 28 900 | مكناس(1) |
| El Hajeb | 222 000 | 104 950 | 20 500 | 125 450 | 47 600 | الحاجب |
| Ifrane | 355 344 | 57 614 | 24 000 | 81 614 | 156 700 | افران |
| Khénifra | 1 341 000 | 155 233 | 47 000 | 202 233 | 1 216 700 | اخنيفرة |
| Errachidia | 5 963 027 | 2 372 | 53 350 | 55 722 | 5 006 600 | الرشيدية |
| Ensemble | 8 061 071 | 456 169 | 156 350 | 612 519 | 6 456 500 | المجموع |

Source: D.P.A de la R.M.T.

المصدر: المديرية الإقليمية للفلاحة بجهة مكناس-تافيلالت

(1) Il s'agit des données de l'année 2008

(1) معطيات سنة 2008

AGRICULTURE+ELEVAGE

10-22 Répartition des associations professionnelles

| <i>Année 2010</i> | Date de création | Nombre d'adhérents | Domaine d'activité ou objectif | Unité encadrée |
|---|------------------|--------------------|--|----------------|
| Meknès | | | | |
| Elevage: | | | | |
| Assoulala | 1 982 | 22 | Amélioration Génétique des bovins | |
| Apiculture | - | - | - | |
| Aviculture | - | - | - | |
| Plantations fruitières | | | | |
| * Association de Développement de l'arboriculture de Meknes (ADAM) | 1 990 | 2 856 | Développement du Secteur de l'arboriculture | |
| * Association des producteurs de Plantes(APPMA) | 1 993 | 23 | Développement du Secteur l'arboriculture | |
| Autres à préciser: | | | | |
| * Association des producteurs des céréales et des graines oléagineuses de Meknès: A.P.C.O.M | 1 987 | 76 | Développement de la céréaliculture et des graines oléagineuses | |
| * Association Marocaine des Miltiplicateurs des semences: A.M.M.S- Section de Meknes | 1 990 | 70 | Multiplication des semences sélectionnées | |
| * Association régionale des Producteurs des cultures Oléagineuses dans le Sais (ASPOT) | 1 994 | 12 | Développement du secteur des Oléagineux | |
| * Association de Prise de Conscience de l'agriculteur de Meknès | - | 3 362 | Encadrement des Agriculteurs vers une Agriculture moderne | |
| Associations des utilisateurs des eaux agricoles:(22 A.U.E.A) | | | | |
| 1- Boufekrane | 1 925 | 28 | | 14,5 Ha |
| 2- Ain kharouba | 1 926 | 8 | | 3498 Ha |
| 3- soltane et Ain khadem | 1 929 | 8 | | 750 Ha |
| 4- L.M Majjat | 1 945 | 2 | | 7 Ha |
| 5- Ain Bousbouine | 1 945 | 7 | | 23 Ha |
| 6- Boujandir | 1 942 | 8 | | 124,5 Ha |
| 7- Tanout | 1 951 | 10 | | 243 Ha |
| 8- Chahd El Ouazzani | 1 953 | 9 | | 20 Ha |
| 9- Tarzaza | - | - | | 157 Ha |
| 10- El Faïda | 1 999 | 63 | | 100 Ha |
| 11- My Abdellah ben Ahmed | 1 999 | 85 | | 60 Ha |
| 12- Bin El Ouidane | 1 999 | 12 | | 50 Ha |
| 13- MY M ustapha Bin EL Ouidane | 1 999 | 8 | | 50 Ha |
| 14- Ain A trous | 2 000 | 15 | | 60 Ha |
| 15- Mghila | 1 997 | 95 | | 60 Ha |
| 16- Ben Kazza (Rive droite) | 1 997 | 152 | | 80 Ha |
| 17- Ben Kazza (Rive gauche) | 1 997 | 33 | | 40 Ha |
| 18- Skhounate | 1 997 | 79 | | 100 Ha |
| 19- Ain Mahraz | 2 001 | 25 | | 50 Ha |
| 20- Sidi Abdellah | 2 001 | 69 | | 100 Ha |
| 21- Ait Hssain | 2 001 | 114 | | 60 Ha |
| 22- Talhot | 2 001 | 20 | | 40 Ha |

source: D.P.A de la région.

AGRICULTURE+ELEVAGE

10-22 Répartition des associations professionnelles (suite)

Année 2010

| | Date de création | Nombre d'adhérents | Domaine d'activité ou objectif | Unité encadrée |
|---|------------------|--------------------|---|----------------------------|
| EI Hajeb | | | | |
| 1- Elevage: | | | | |
| A.N.O.C | 1 996 | 75 | Elevage ovin et caprin | 14000 brebis |
| A.P.V.R | 2 000 | - | Producteurs viandes rouges, | - |
| Mawado | 2 004 | 6 | Elevage caprin | 34 |
| Tizi | 2 004 | 6 | Elevage caprin | 19 |
| Amsasa | 2 005 | 18 | Amélioration génétique | - |
| 2- Apiculture | | | | |
| Tamant | 2 004 | 8 | Apicole | 40 ruches |
| Adarouch | 2 006 | 6 | Apicole | 40 ruches |
| Mabrouka | 2 005 | 6 | Apicole | 40 ruches et 40 hausses |
| 3- Cuniculture | | | | |
| Al yakine | 2 005 | 7 | Elevage cunicole | 42 |
| Coop. Ennajah | 2 005 | 10 | Elevage cunicole | 24 |
| Amal | 2 004 | 8 | Elevage cunicole | 36 |
| 4- Plantation Fruitiere | | | | |
| A.D.A.M | 1 990 | - | Développement arboriculture | - |
| 5 - Autre à Préciser | | | | |
| A.U.E.A: | | | | |
| -Boubouda | 1 948 | 50 | Utilisation des eaux à usage agricole | |
| -Boukhou | 1 948 | 15 | U. E. U. A | |
| -Aïn aghbal rive droite | 1 939 | 36 | U. E. U. A | |
| -Aïn aghbal rive gauche | 1 954 | 38 | U. E. U. A | |
| -Mouferrane | 1 948 | 174 | U. E. U. A | |
| -Oued D'fali | 1 944 | 17 | U. E. U. A | |
| -Bouallouzen | 1 948 | 4 | U. E. U. A | |
| -Guellafa | 1 995 | 152 | U. E. U. A | 299 ha |
| -Boufadma | 1 995 | 335 | U. E. U. A | 264 ha |
| -Khrichfa | 1 995 | 110 | U. E. U. A | 160 ha |
| -Moulouya | 1 995 | 162 | U. E. U. A | 104 ha |
| -Tichnouine | 1 995 | 195 | U. E. U. A | 170 ha |
| -R'ha Roz | 1 950 | 45 | U. E. U. A | 164 ha |
| -Ain Blouze | 1 950 | 55 | U. E. U. A | 120 ha |
| Groupement C.A.M | 2 000 | 80 | Production céréale | |
| G.A Naamane / Iquaddar | 2 000 | 40 | Production céréale | |
| A.P.T | 1 998 | 87 | Production tabac | 180 ha |
| Pépinière | - | 2 | Production de plants | |
| CAY | - | 8 | Aquilk+ qualité+marché | |
| Coop.viticole | 1 996 | 11 | commercialisation vin | |
| Ait Souala | - | 7 | vin | |
| Ifrane | | | | |
| 1- Elevage | | | | |
| ANOC Ain Leuh | 1 984 | - | - | |
| ANOC Timahdit | 1 982 | - | - | |
| ANOC Ben Smim | 1 990 | - | - | |
| Ass. provinciale des éleveurs des chevaux | 2 004 | 90 | Conduite des chevaux | |
| 2- Plantations fruitières | | | | |
| Association des pépiniéristes d'Azrou | 1 996 | 70 | Pépinière | 70 ha |
| Association Beni M'guild des rosacés fruitières | 1 996 | 49 | Production fruitière | 1000 ha |
| Association syndicale de lutte contre les parasites des plantes | 1 948 | 90 | lutte phytosanitaire et contre la grêle | 1500 ha |
| Union Provinciale des associations des producteurs des rosacés fruitières | 1 996 | 209 | Coordination entre les 3 associations précédentes | ... |

source: D.P.A de la région.

AGRICULTURE+ELEVAGE

10-22 Répartition des associations professionnelles (suite)

| <i>Année 2010</i> | Date de création | Nombre d'adhérents | Domaine d'activité ou objectif | Unité encadrée |
|--------------------|-----------------------------|--------------------|--------------------------------|----------------|
| Khénifra | | | | |
| 1- Elevage: | | | | |
| | M'irt | 1 990 | ANOC | 133600 brebis |
| | Moulay Bouazza | 2 000 | ANOC | 10346 brebis |
| | Agelmous | 1 993 | ANOC | 14000 brebis |
| | Teymet | 1 995 | ANOC | 6520 brebis |
| | Aghbalou | 1 997 | ANOC | 12952 brebis |
| | Boumia | 1 989 | ANOC | 10000 brebis |
| | M'irt | 2 000 | APVR | 38933 Tête |
| | Ait Sgougou | 2 000 | APVR | 24131 Tête |
| | Kaf N'sour | 2 000 | APVR | 35290 Tête |
| | S,Lamine et S, Amar | 2 000 | APVR | 38673 Tête |
| | S,Lamine Oued grou | 2 000 | APVR | 4412 Tête |
| | Lahri | 2 000 | APVR | - |
| | Lakbab | 2 000 | APVR | - |
| | Aguelmous | 2 000 | APVR | 142075 Tête |
| | Zayane | 2 000 | APVR | 186000 Tête |
| 2 - A.U.E.A | | | | |
| | Al Hassani | 1 992 | AUEA | |
| | ATLAS | 1 993 | AUEA | |
| | AIT Sidi Lahbib | 1 993 | AUEA | |
| | Tissar | 1 993 | AUEA | |
| | Taddamoute | 1 993 | AUEA | |
| | Al ghait | 1 993 | AUEA | |
| | Joumouaa | 1 993 | AUEA | |
| | Tamimounte | 1 993 | AUEA | |
| | Tamamouchte | 1 993 | AUEA | |
| | Igoudmant | 1 993 | AUEA | |
| | Tifssasine | 1 993 | AUEA | |
| | Outhali | 1 993 | AUEA | |
| | Lakbire | 1 993 | AUEA | |
| | Timeskite | 2 000 | AUEA | |
| | Tadmoune | 1 993 | AUEA | |
| | A.Athman Ali | 2 000 | AUEA | |
| | A.Ben Ali | 2 000 | AUEA | |
| | A. Sidi Amar | 2 000 | AUEA | |
| | A.Oumghar | 2 000 | AUEA | |
| | Bounhass | 2 000 | AUEA | |
| | Ahmed Boujra | 2 000 | AUEA | |
| | Raamouch | 2 000 | AUEA | |
| | Iswal | 2 000 | AUEA | |
| | Ifranlich | 2 000 | AUEA | |
| | Tahkita | 2 000 | AUEA | |
| | A.Ali Ou Lahcen | 2 000 | AUEA | |
| | Ait Hadi | 2 000 | AUEA | |
| | A .ali Ou ali | 2 000 | AUEA | |
| | Zhira sghira | 2 001 | AUEA | |
| | Zaouia | 2 002 | AUEA | |
| | Bouaâmama | 2 000 | AUEA | |
| | Errahma | 1 994 | AUEA | |
| | Haute Moulouya rosacées | - | Arboriculture | |
| | Jeunesse Ait Ayach | - | Développement | |
| | Fraternité et développement | - | Développement | |
| | Ansgmir de développement | - | Développement | |
| | Tisouraf | - | Développement | 106 |
| | Sabra | - | Développement | - |
| | Tiwizi | - | Développement | 40 |
| | Moulouya d'agri. Et dév. | - | Développement | 70 |
| | Ass. Sociale pour le dév. | - | Développement | 83 |
| | Oued Srou | - | Développement | 60 |

source: D.P.A de la région.

AGRICULTURE+ELEVAGE

10-22 Répartition des associations professionnelles (suite)

| <i>Année 2010</i> | Date de création | Nombre d'adhérents | Domaine d'activité ou objectif | Unité encadrée |
|----------------------------------|------------------|--------------------|--------------------------------|----------------|
| Khénifra (suite) | | | | |
| Ait neuh | 2 000 | 100 | Développement | |
| Tihizane | - | - | Développement | |
| Espace Solidarité | - | - | Développement | |
| Ass.Zaitouna | - | - | Développement | |
| Tandra | 2 004 | 11 | Développement | |
| Al atlass Al moutawassit | 1 998 | 23 | Développement | |
| Ait Sgougou | 2 005 | 13 | Développement | |
| Ait saadly pour le dév | 2 006 | 9 | Développement | |
| Agrinas | - | - | Développement | |
| Tigit | 2 000 | 13 | Développement | |
| Ait sidi Bouali | 2 005 | 15 | Développement | |
| Anahda pour la femme rurale | 2 005 | 9 | Développement | |
| Ikhitem | 2 006 | 13 | Développement | |
| Al amal pour le dév | 2 006 | 17 | Développement | |
| Agoudim | 2 006 | 15 | Développement | |
| Ait Bouarif | 2 006 | 7 | Développement | |
| Tghza | 2 000 | - | Développement | |
| Ain Tourtoute | 2 005 | - | Développement | |
| Titouine | 2 005 | 13 | Développement | |
| Errachidia | | | | |
| 1- Elevage | | | | |
| Halib ziz | 1 974 | 187 | Lait | |
| Halib Rich | 1 982 | 249 | Lait | |
| ElKhair | 1 986 | 49 | Elvage D'mam | |
| A.S. Ziz | 1 986 | 37 | Elvage D'mam | |
| Lahmida | 1 986 | 16 | Elvage D'mam | |
| El Farah | 1 986 | 34 | Elvage D'mam | |
| Essaada | 1 986 | 62 | Elvage D'mam | |
| Ghriss | 1 986 | 39 | Elvage D'mam | |
| Errachad | 1 997 | 120 | Elvage D'mam | |
| Hamadat guir | 1 997 | 59 | Elvage D'mam | |
| Tafilalet | 1 997 | 25 | Elvage D'mam | |
| Sabr | 1 997 | 55 | Elvage D'mam | |
| Essalam | 1 998 | 36 | Elvage D'mam | |
| Assamer | 1 996 | 59 | Parcours | |
| El Faalah | 1 997 | 175 | Parcours | |
| Nassr GUIR | 1 997 | 163 | Parcours | |
| Ait Hdidou | 2 001 | 7 | Elvage Bovins | |
| Ismailia | 2 002 | 8 | Cunicole | |
| Oum Laayane | 1 997 | 56 | Amélioration Génétique | |
| Sidi Bouyacoub | 1 997 | 50 | Amélioration Génétique | |
| El Mamoune | 1 997 | 54 | Amélioration Génétique | |
| Sidi Ayad | 1 997 | 35 | Amélioration Génétique | |
| El Khair | 1 998 | 74 | Amélioration Génétique | |
| Mabrouka | 1 999 | 60 | Amélioration Génétique | |
| 2- Apiculture | | | | |
| Abou Salim | 1 986 | 24 | Apiculture | 168 |
| Chifa | 1 997 | 36 | Apiculture | 376 |
| Safa | 1 998 | 72 | Apiculture | 161 |
| Salah | 1 997 | 28 | Apiculture | 46 |
| Boya | 1 998 | 7 | Apiculture | 18 |
| Bayada | 1 999 | 24 | Apiculture | 61 |
| Ait Guetto | 2 002 | 70 | Apiculture | 72 |
| Nakhla | 2 000 | 30 | Apiculture | 140 |
| Ass. ASFAR | 2 001 | 18 | Apiculture | 97 |
| Feminine Nor | 2 002 | 20 | Apiculture | 20 |
| 3- Aviculture | | | | |
| | - | 11 | Production et vente | |
| 4- Plantations fruitières | | | | |
| | - | 35 | Amande | |
| 5- A.U.E.A | | | | |
| | - | 4 870 | | |

source: D.P.A de la région.

الصناعة و التجارة INDUSTRIE ET COMMERCE

قائمة الجداول

Liste des tableaux

| | |
|---|--|
| 11-1 Grands économiques par grand secteur Région Meknès-Tafilalet | 1-11 المؤشرات الصناعية حسب القطاعات جهة مكناس تافيلالت |
| 11-2 Emploi industriel par grand secteur Région Meknès-Tafilalet | 2-11 التشغيل الصناعي حسب القطاعات جهة مكناس تافيلالت |
| 11-3 Grands économiques par province et préfecture | 3-11 المؤشرات الصناعية حسب الأقاليم و العمالات |
| 11-4 Emploi industriel par province et préfecture | 4-11 التشغيل الصناعي حسب الأقاليم و العمالات |
| 11-5 Grands économique par secteur d'activité Préfecture : Meknès | 5-11 المؤشرات الصناعية حسب قطاع النشاط عمالة: مكناس |
| 11-6 Emploi industriel par secteur d'activité Préfecture : Meknès | 6-11 التشغيل الصناعي حسب قطاع النشاط عمالة: مكناس |
| 11-7 Grands économique par secteur d'activité Province : El Hajeb | 7-11 المؤشرات الصناعية حسب قطاع النشاط عمالة: الحاجب |
| 11-8 Emploi industriel par secteur d'activité Province : El Hajeb | 8-11 التشغيل الصناعي حسب قطاع النشاط عمالة: الحاجب |
| 11-9 Grands économiques par secteur d'activité Province : Ifrane | 9-11 المؤشرات الصناعية حسب قطاع النشاط عمالة: إفران |
| 11-10 Emploi industriel par secteur d'activité Province : Ifrane | 10-11 التشغيل الصناعي حسب قطاع النشاط عمالة: إفران |
| 11-11 Grands économiques par secteur d'activité Province : Khénifra | 11-11 المؤشرات الصناعية حسب قطاع النشاط عمالة: اخنيفرة |
| 11-12 Emploi industriel par secteur d'activité Province : Khénifra | 12-11 التشغيل الصناعي حسب قطاع النشاط عمالة: اخنيفرة |
| 11-13 Grands économique par secteur d'activité Province : Errachidia | 13-11 المؤشرات الصناعية حسب قطاع النشاط عمالة: الرشيدية |
| 11-14 Emploi industriel par secteur d'activité Province : Errachidia | 14-11 التشغيل الصناعي حسب قطاع النشاط عمالة: الرشيدية |
| 11-15 Trituration des olives, unités industrielles et mâasras | 15-11 الوحدات الصناعية والمعصرات |
| 11-16 Identification des huileries | 16-11 تعريف معامل الزيوت |
| 11-17 Identification des Cimenteries | 17-11 تعريف معامل الأسمنت |
| 11-18 Production de Clinker et les vents de ciment | 18-11 إنتاج و مبيعات معمل الإسمنت |
| 11-19 Moulins industriels et quantité de céréales écrasées | 19-11 المطاحن الصناعية و كمية الحبوب المسحوقة |
| 11-20 Stocks de céréales détenus au 31 décembre 2011 | 20-11 احتياطي الحبوب الى غاية 31 دجنبر 2011 |
| 11-21 Ventes des produits Meuniers par les moulins industriels | 21-11 مبيعات المنتوجات المسحوقة حسب المطاحن الصناعية |
| 11-22 Achat des céréales d'importation | 22-11 واردات الحبوب حسب العمالات والأقاليم |
| 11-23 Quantité des céréales écrasées par les moulins industriels | 23-11 كمية الحبوب المسحوقة حسب المطاحن الصناعية |
| 11-24 Quantité de farine consommée | 24-11 كمية الدقيق المستهلكة |

INDUSTRIE

الصناعة

11-1 Grandeurs économiques par grand secteur Région Meknès-Tafilalet

1-11 المؤشرات الصناعية حسب القطاعات جهة مكناس تافيلالت

Année 2010

سنة 2010

Unité 10³ Dh

بآلف درهم

| | Nombre ets | Chiffre d'affaire | Exportation FOB | Production | Investissement | Valeur ajoutée | |
|-----------------------------------|--------------|-------------------|-----------------|-------------------|----------------|------------------|-----------------------------------|
| | عدد المؤسسات | قيمة المبيعات | الصادرات | الإنتاج | الاستثمارات | القيمة المضافة | |
| Ind . Agro-Alimentaires | 71 | 4 616 691 | 75 222 | 4 545 728 | 216 252 | 964 678 | الصناعة الغذائية |
| Ind . Textiles et du cuir | 29 | 607 655 | 196 341 | 607 288 | 3 508 | 282 732 | صناعة النسيج و الجلد |
| Ind . Chimiques et Parchimiques | 90 | 3 064 160 | 1 920 | 2 206 741 | 130 990 | 1 007 168 | الصناعة الكيماوية و شبه الكيماوية |
| Ind . Métalliques et Mécaniques | 55 | 2 973 144 | 1 841 | 2 919 998 | 7 348 | 169 573 | صناعة الميكانيك و الصناعة الثقيلة |
| Ind. Électriques et Électroniques | 4 | 29 766 | - | 29 766 | - | 10 155 | الصناعة الكهربائية والإلكترونية |
| Ensemble | 249 | 11 291 416 | 275 324 | 10 309 521 | 358 098 | 2 434 306 | مجموع الجهة |

Source : Délégation du commerce et de l'industrie de Meknès.

المصدر: مندوبية التجارة و الصناعة بكناس

11-2 Emploi industriel par grand secteur Région Meknès-Tafilalet

2-11 التشغيل الصناعي حسب القطاعات جهة مكناس تافيلالت

Année 2010

سنة 2010

Unité 10³ Dh

بآلف درهم

| | Effectif permanent | Dont féminin | Effectif Saisonnier en perm | Dont féminin | Total effectif | Frais personnel | |
|-----------------------------------|--------------------|--------------|-----------------------------|--------------|----------------------|------------------|-----------------------------------|
| | الشغل الدائم | منه : إناث | الشغل الموسمي | منه : إناث | مجموع عدد المستخدمين | نفقات المستخدمين | |
| Ind . Agro-Alimentaires | 2 699 | 535 | 333 | 32 | 3 032 | 243 808 | الصناعة الغذائية |
| Ind . Textiles et du cuir | 5111 | 3 846 | 252 | 189 | 5363 | 122 553 | صناعة النسيج و الجلد |
| Ind . Chimiques et Parchimiques | 2 909 | 192 | 138 | - | 3 047 | 163 294 | الصناعة الكيماوية و شبه الكيماوية |
| Ind . Métalliques et Mécaniques | 1 613 | 106 | 6 | 1 | 1 619 | 61 172 | صناعة الميكانيك و الصناعة الثقيلة |
| Ind. Électriques et Électroniques | 254 | 139 | - | - | 254 | 5 211 | الصناعة الكهربائية والإلكترونية |
| Ensemble | 12 586 | 4 818 | 729 | 222 | 13 315 | 596 038 | مجموع الجهة |

Source : Délégation du commerce et de l'industrie de Meknès.

المصدر: مندوبية التجارة و الصناعة بكناس

11-3 Grandeurs économiques par province et préfecture

3-11 المؤشرات الصناعية حسب الأقاليم و العمالات

Année 2010

سنة 2010

Unité 10³ Dh

بآلف درهم

| | Nbre d'étab. | Chiffre d'affaires | Exportation | Production | Investissement | Valeur Ajoutée | |
|-----------------|--------------|--------------------|----------------|-------------------|----------------|------------------|--------------------|
| | عدد المؤسسات | قيمة المبيعات | الصادرات | الإنتاج | الاستثمارات | القيمة المضافة | |
| Meknès | 181 | 10 269 044 | 214 011 | 9 464 947 | 329 866 | 2 288 144 | مكناس |
| El Hajeb | 14 | 184 409 | 57 552 | 187 053 | 2 038 | 45 189 | الحاجب |
| Ifrane | 21 | 132 348 | - | 132 348 | - | 41 614 | افران |
| Khénifra | 19 | 182 765 | 1 841 | 182 765 | - | 17 324 | اخنيفرة |
| Errachidia | 14 | 522 850 | 1 920 | 342 408 | 26 194 | 42 035 | الرشيدية |
| Ensemble | 249 | 11 291 416 | 275 324 | 10 309 521 | 358 098 | 2 434 306 | مجموع الجهة |

Source : Délégation du commerce et de l'industrie de Meknès.

المصدر: مندوبية التجارة و الصناعة بكناس

11-4 Emploi industriel par province et préfecture

4-11 التشغيل الصناعي حسب الأقاليم و العمالات

Année 2010

سنة 2010

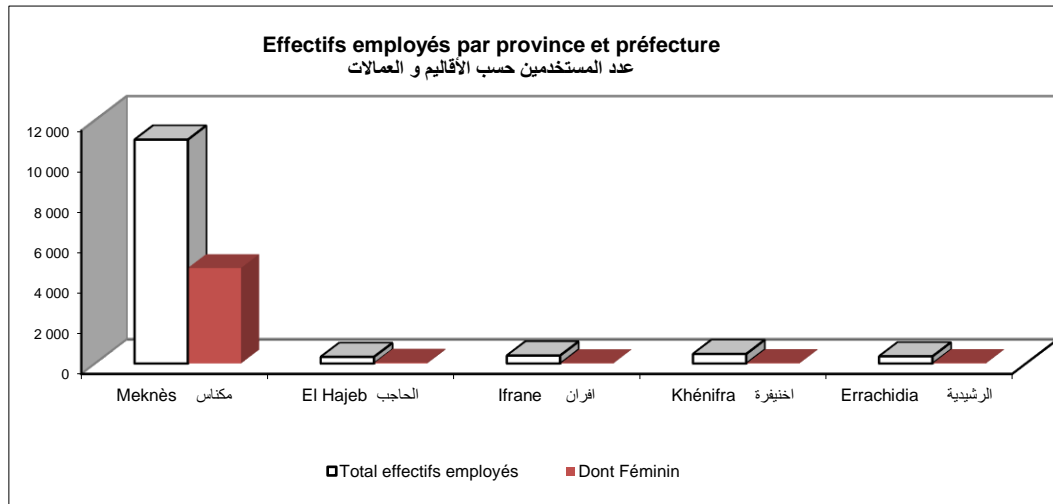
Unité 10³ Dh

بآلف درهم

| | Effectif permanent | Dont Féminin | Eff.saisonnier en perm | Dont féminin | Total effectif | Frais de personnel | |
|-----------------|--------------------|--------------|------------------------|--------------|----------------------|--------------------|--------------------|
| | الشغل الدائم | منه : إناث | الشغل الموسمي | منه : إناث | مجموع عدد المستخدمين | نفقات المستخدمين | |
| Meknès | 11 050 | 4 710 | 598 | 222 | 11 648 | 543 260 | مكناس |
| El Hajeb | 323 | 42 | 15 | - | 338 | 16 363 | الحاجب |
| Ifrane | 391 | 18 | 73 | - | 464 | 12 753 | افران |
| Khénifra | 470 | 22 | 43 | - | 513 | 12 281 | اخنيفرة |
| Errachidia | 352 | 26 | - | - | 352 | 11 381 | الرشيدية |
| Ensemble | 12 586 | 4 818 | 729 | 222 | 13 315 | 596 038 | مجموع الجهة |

Source : Délégation du commerce et de l'industrie de Meknès.

المصدر: مندوبية التجارة و الصناعة بمكناس



11-5 Grandeurs économique par secteur d'activité

5-11 المؤشرات الصناعية حسب قطاع النشاط

Préfecture : Meknès

عمالة: مكناس

Année 2010

سنة 2010

Unité 10³ Dh

بآلف درهم

| | Nbre entrep. | Nbre d'étab. | Chiffre d'affaires | Exportation | Production | Investissement | Valeur Ajoutée | |
|-----------------------------------|--------------|--------------|--------------------|----------------|------------------|----------------|------------------|------------------------------------|
| | عدد الشركات | عدد المؤسسات | قيمة المبيعات | الصادرات | الإنتاج | الاستثمارات | القيمة المضافة | |
| Ind . Agro-Alimentaires | 51 | 53 | 4 223 348 | 17 670 | 4 174 345 | 210 929 | 915 936 | الصناعة الغذائية |
| Ind . Textiles et du cuir | 29 | 29 | 607 655 | 196 341 | 607 288 | 3 508 | 282 732 | صناعة النسيج و الجلد |
| Ind . Chimiques et Parchimiques | 49 | 51 | 2 590 774 | - | 1 889 329 | 115 207 | 918 236 | الصناعة الكيماوية و شبيه الكيماوية |
| Ind . Métalliques et Mécaniques | 44 | 44 | 2 817 501 | - | 2 764 219 | 222 | 161 085 | صناعة الميكانيك و الصناعة الثقيلة |
| Ind. Électriques et Électroniques | 4 | 4 | 29 766 | - | 29 766 | - | 10 155 | الصناعة الكهربائية والإلكترونية |
| Total | 177 | 181 | 10 269 044 | 214 011 | 9 464 947 | 329 866 | 2 288 144 | المجموع |

Source : Délégation du commerce et de l'industrie de Meknès.

المصدر: مندوبية التجارة و الصناعة بمكناس

INDUSTRIE

الصناعة

**11-6 Emploi industriel par secteur d'activité
Préfecture : Meknès**

**6-11 التشغيل الصناعي حسب قطاع النشاط
عمالة: مكناس**

Année 2010

سنة 2010

Unité 10³ Dh

بآلف درهم

| | Effectif permanent | Dont Féminin | Eff.saisonnier en perm | Dont féminin | Total effectif | Frais de personnel | |
|-----------------------------------|---------------------|--------------|------------------------|--------------|----------------------|--------------------|-----------------------------------|
| | المستخدمون الدائمون | منه : إناث | المستخدمون الموسميون | منه : إناث | مجموع عدد المستخدمين | نفقات المستخدمين | |
| Ind . Agro-Alimentaires | 2 355 | 486 | 317 | 32 | 2 672 | 231 272 | الصناعة الغذائية |
| Ind . Textiles et du cuir | 5 111 | 3 846 | 252 | 189 | 5 363 | 122 553 | صناعة النسيج و الجلد |
| Ind . Chimiques et Parchimiques | 1 873 | 149 | 25 | - | 1 898 | 127 979 | الصناعة الكيماوية و شبه الكيماوية |
| Ind . Métalliques et Mécaniques | 1 457 | 90 | 4 | 1 | 1 461 | 56 245 | صناعة الميكانيك و الصناعة الثقيلة |
| Ind. Électriques et Électroniques | 254 | 139 | - | - | 254 | 5 211 | الصناعة الكهربائية والإلكترونية |
| Total | 11 050 | 4 710 | 598 | 222 | 11 648 | 543 260 | المجموع |

Source : Délégation du commerce et de l'industrie de Meknès.

المصدر: مندوبية التجارة و الصناعة بكناس

**11- 7 Grandeurs économique par secteur d'activité
Province : El Hajeb**

**7-11 المؤشرات الصناعية حسب قطاع النشاط
عمالة: الحاجب**

Année 2010

سنة 2010

Unité 10³ Dh

بآلف درهم

| | Nbre entrep. | Nbre d'étab. | Chiffre d'affaires | Exportation | Production | Investissement | Valeur Ajoutée | |
|-----------------------------------|--------------|--------------|--------------------|---------------|----------------|----------------|----------------|-----------------------------------|
| | عدد الشركات | عدد المؤسسات | قيمة المبيعات | الصادرات | الإنتاج | الاستثمارات | القيمة المضافة | |
| Ind . Agro-Alimentaires | 4 | 4 | 85 939 | 57 552 | 88 583 | 1 928 | 23 014 | الصناعة الغذائية |
| Ind . Textiles et du cuir | - | - | - | - | - | - | - | صناعة النسيج و الجلد |
| Ind . Chimiques et Parchimiques | 8 | 8 | 94 918 | - | 94 918 | 110 | 21 762 | الصناعة الكيماوية و شبه الكيماوية |
| Ind . Métalliques et Mécaniques | 2 | 2 | 3 552 | - | 3 552 | - | 413 | صناعة الميكانيك و الصناعة الثقيلة |
| Ind. Électriques et Électroniques | - | - | - | - | - | - | - | الصناعة الكهربائية والإلكترونية |
| Total | 14 | 14 | 184 409 | 57 552 | 187 053 | 2 038 | 45 189 | المجموع |

Source : Délégation du commerce et de l'industrie de Meknès.

المصدر: مندوبية التجارة و الصناعة بكناس

**11-8 Emploi industriel par secteur d'activité
Province : El Hajeb**

**8-11 التشغيل الصناعي حسب قطاع النشاط
عمالة: الحاجب**

Année 2010

سنة 2010

Unité 10³ Dh

| | Effectif permanent | Dont Féminin | Eff.saisonnier en perm | Dont féminin | Total effectif | Frais de personnel | |
|-----------------------------------|---------------------|--------------|------------------------|--------------|----------------------|--------------------|-----------------------------------|
| | المستخدمون الدائمون | منه : إناث | المستخدمون الموسميون | منه : إناث | مجموع عدد المستخدمين | نفقات المستخدمين | |
| Ind . Agro-Alimentaires | 79 | 21 | 15 | - | 94 | 5 189 | الصناعة الغذائية |
| Ind . Textiles et du cuir | - | - | - | - | - | - | صناعة النسيج و الجلد |
| Ind . Chimiques et Parchimiques | 230 | 20 | - | - | 230 | 10 828 | الصناعة الكيماوية و شبه الكيماوية |
| Ind . Métalliques et Mécaniques | 14 | 1 | - | - | 14 | 346 | صناعة الميكانيك و الصناعة الثقيلة |
| Ind. Électriques et Électroniques | - | - | - | - | - | - | الصناعة الكهربائية والإلكترونية |
| Total | 323 | 42 | 15 | - | 338 | 16 363 | المجموع |

Source : Délégation du commerce et de l'industrie de Meknès.

المصدر: مندوبية التجارة و الصناعة بكناس

INDUSTRIE

الصناعة

11-9 Grandeurs économiques par secteur d'activité
Province : Ifrane

9-11 المؤشرات الصناعية حسب قطاع النشاط
عمالة: إفران

Année 2010
Unité 10³ Dh

سنة 2010
بآلف درهم

| | Nbre entrep. | Nbre d'étab. | Chiffre d'affaires | Exportation | Production | Investissement | Valeur Ajoutée | |
|-----------------------------------|--------------|--------------|--------------------|-------------|----------------|----------------|----------------|-----------------------------------|
| | عدد الشركات | عدد المؤسسات | قيمة المبيعات | الصادرات | الإنتاج | الاستثمارات | القيمة المضافة | |
| Ind . Agro-Alimentaires | 4 | 4 | 3 403 | - | 3 403 | - | 1 201 | الصناعة الغذائية |
| Ind . Textiles et du cuir | - | - | - | - | - | - | - | صناعة النسيج و الجلد |
| Ind . Chimiques et Parchimiques | 16 | 16 | 127 642 | - | 127 642 | - | 39 238 | الصناعة الكيماوية و شبه الكيماوية |
| Ind . Métalliques et Mécaniques | 1 | 1 | 1 303 | - | 1 303 | - | 1 175 | صناعة الميكانيك و الصناعة الثقيلة |
| Ind. Eléctriques et Électroniques | - | - | - | - | - | - | - | الصناعة الكهربائية والإلكترونية |
| Total | 21 | 21 | 132 348 | - | 132 348 | - | 41 614 | المجموع |

Source : Délégation du commerce et de l'industrie de Meknès.

المصدر: مندوبية التجارة و الصناعة بمكناس

11-10 Emploi industriel par secteur d'activité
Province : Ifrane

10-11 التشغيل الصناعي حسب قطاع النشاط
عمالة: إفران

Année 2010
Unité 10³ Dh

سنة 2010
بآلف درهم

| | Effectif permanent | Dont Féminin | Eff.saisonnier en perm | Dont féminin | Total effectif | Frais de personnel | |
|-----------------------------------|---------------------|--------------|------------------------|--------------|----------------------|--------------------|-----------------------------------|
| | المستخدمون الدائمون | منه : إنساث | المستخدمون الموسميون | منه : إنساث | مجموع عدد المستخدمين | نققات المستخدمين | |
| Ind . Agro-Alimentaires | 46 | 8 | - | - | 46 | 1108 | الصناعة الغذائية |
| Ind . Textiles et du cuir | - | - | - | - | - | - | صناعة النسيج و الجلد |
| Ind . Chimiques et Parchimiques | 336 | 8 | 70 | - | 406 | 11577 | الصناعة الكيماوية و شبه الكيماوية |
| Ind . Métalliques et Mécaniques | 9 | 2 | 3 | - | 12 | 68 | صناعة الميكانيك و الصناعة الثقيلة |
| Ind. Eléctriques et Électroniques | - | - | - | - | - | - | الصناعة الكهربائية والإلكترونية |
| Total | 391 | 18 | 73 | - | 464 | 12 753 | المجموع |

Source : Délégation du commerce et de l'industrie de Meknès.

المصدر: مندوبية التجارة و الصناعة بمكناس

11-11 Grandeurs économiques par secteur d'activité
Province : Khénifra

11-11 المؤشرات الصناعية حسب قطاع النشاط
عمالة: اخنيفرة

Année 2010
Unité 10³ Dh

سنة 2010
بآلف درهم

| | Nbre entrep. | Nbre d'étab. | Chiffre d'affaires | Exportation | Production | Investissement | Valeur Ajoutée | |
|-----------------------------------|--------------|--------------|--------------------|--------------|----------------|----------------|----------------|-----------------------------------|
| | عدد الشركات | عدد المؤسسات | قيمة المبيعات | الصادرات | الإنتاج | الاستثمارات | القيمة المضافة | |
| Ind . Agro-Alimentaires | 1 | 1 | 2 459 | - | 2 459 | - | 91 | الصناعة الغذائية |
| Ind . Textiles et du cuir | - | - | - | - | - | - | - | صناعة النسيج و الجلد |
| Ind . Chimiques et Parchimiques | 11 | 11 | 85 329 | - | 85 329 | - | 11 924 | الصناعة الكيماوية و شبه الكيماوية |
| Ind . Métalliques et Mécaniques | 7 | 7 | 94 977 | 1 841 | 94 977 | - | 5 309 | صناعة الميكانيك و الصناعة الثقيلة |
| Ind. Eléctriques et Électroniques | - | - | - | - | - | - | - | الصناعة الكهربائية والإلكترونية |
| Total | 19 | 19 | 182 765 | 1 841 | 182 765 | - | 17 324 | المجموع |

Source : Délégation du commerce et de l'industrie de Meknès.

المصدر: مندوبية التجارة و الصناعة بمكناس

INDUSTRIE

الصناعة

**11-12 Emploi industriel par secteur d'activité
Province : Khénifra**

**12-11 التشغيل الصناعي حسب قطاع النشاط
عمالة : خنيفرة**

Année 2010
Unité 10³ Dh

سنة 2010
بآلف درهم

| | Effectif permanent | Dont Féminin | Eff.saisonnier en perm | Dont féminin | Total effectif | Frais de personnel | |
|-----------------------------------|---------------------|--------------|------------------------|--------------|----------------------|--------------------|-----------------------------------|
| | المستخدمون الدائمون | منه : إناث | المستخدمون الموسميون | منه : إناث | مجموع عدد المستخدمين | نفقات المستخدمين | |
| Ind . Agro-Alimentaires | 9 | 2 | - | - | 9 | 72 | الصناعة الغذائية |
| Ind . Textiles et du cuir | - | - | - | - | - | - | صناعة النسيج و الجلد |
| Ind . Chimiques et Parchimiques | 345 | 7 | 43 | - | 388 | 8 250 | الصناعة الكيماوية و شبه الكيماوية |
| Ind . Métalliques et Mécaniques | 116 | 13 | - | - | 116 | 3 959 | صناعة الميكانيك و الصناعة الثقيلة |
| Ind. Eléctriques et Eléctroniques | - | - | - | - | - | - | الصناعة الكهربائية والإلكترونية |
| Total | 470 | 22 | 43 | - | 513 | 12 281 | المجموع |

Source : Délégation du commerce et de l'industrie de Meknès.

المصدر: مندوبية التجارة و الصناعة بمكناس

**11-13 Grandeurs économique par secteur d'activité
Province : Errachidia**

**13-11 المؤشرات الصناعية حسب قطاع النشاط
عمالة : الرشيدية**

Année 2010
Unité 10³ Dh

سنة 2010
بآلف درهم

| | Nbre entrep. | Nbre d'étab. | Chiffre d'affaires | Exportation | Production | Investissement | Valeur Ajoutée | |
|-----------------------------------|--------------|--------------|--------------------|--------------|----------------|----------------|----------------|-----------------------------------|
| | عدد الشركات | عدد المؤسسات | قيمة المبيعات | الصادرات | الإنتاج | الاستثمارات | القيمة المضافة | |
| Ind . Agro-Alimentaires | 9 | 9 | 301 542 | - | 276 938 | 3 395 | 24 436 | الصناعة الغذائية |
| Ind . Textiles et du cuir | - | - | - | - | - | - | - | صناعة النسيج و الجلد |
| Ind . Chimiques et Parchimiques | 3 | 4 | 165 497 | 1 920 | 9 523 | 15 673 | 16 008 | الصناعة الكيماوية و شبه الكيماوية |
| Ind . Métalliques et Mécaniques | 1 | 1 | 55 811 | - | 55 947 | 7 126 | 1 591 | صناعة الميكانيك و الصناعة الثقيلة |
| Ind. Eléctriques et Eléctroniques | - | - | - | - | - | - | - | الصناعة الكهربائية والإلكترونية |
| Total | 13 | 14 | 522 850 | 1 920 | 342 408 | 26 194 | 42 035 | المجموع |

Source : Délégation du commerce et de l'industrie de Meknès.

المصدر: مندوبية التجارة و الصناعة بمكناس

**11-14 Emploi industriel par secteur d'activité
Province : Errachidia**

**14-11 التشغيل الصناعي حسب قطاع النشاط
عمالة : الرشيدية**

Année 2010
Unité 10³ Dh

سنة 2010
بآلف درهم

| | Effectif permanent | Dont Féminin | Eff.saisonnier en perm | Dont féminin | Total effectif | Frais de personnel | |
|-----------------------------------|---------------------|--------------|------------------------|--------------|----------------------|--------------------|-----------------------------------|
| | المستخدمون الدائمون | منه : إناث | المستخدمون الموسميون | منه : إناث | مجموع عدد المستخدمين | نفقات المستخدمين | |
| Ind . Agro-Alimentaires | 210 | 18 | - | - | 210 | 6 167 | الصناعة الغذائية |
| Ind . Textiles et du cuir | - | - | - | - | - | - | صناعة النسيج و الجلد |
| Ind . Chimiques et Parchimiques | 125 | 8 | - | - | 125 | 4 660 | الصناعة الكيماوية و شبه الكيماوية |
| Ind . Métalliques et Mécaniques | 17 | - | - | - | 17 | 554 | صناعة الميكانيك و الصناعة الثقيلة |
| Ind. Eléctriques et Eléctroniques | - | - | - | - | - | - | الصناعة الكهربائية والإلكترونية |
| Total | 352 | 26 | - | - | 352 | 11 381 | المجموع |

Source : Délégation du commerce et de l'industrie de Meknès.

المصدر: مندوبية التجارة و الصناعة بمكناس

INDUSTRIE

الصناعة

11-15 Trituration des olives, unités industrielles et mâasras

15-11 الوحدات الصناعية والمعصرات

Année 2011

سنة 2011

| | Meknès مكناس | Errachidia الرشيدية | Total Région مجموع الجهة | Total Nation المجموع الوطني | |
|---|-----------------|------------------------|-----------------------------|--------------------------------|------------------------------------|
| Nombre d'unités industrielles | 66 | 3 | 69 | 287 | عدد الوحدات الصناعية |
| capacité nominale de trituration (T/An) | 74 000 | 3 500 | 77 500 | 505 800 | القدرة المخصصة للسحق (طن في السنة) |
| Nombre des mâasras | 183 | 382 | 565 | 15 087 | عدد المعصرات |

Source : Annuaire statistique du Maroc 2012.

المصدر: النشرة الإحصائية السنوية للمغرب 2012

11-16 Identification des huileries

16-11 تعريف معامل الزيوت

Année 2010

سنة 2010

| | Localisation الموقع | Capacité nominale de raffinage t/an قدرة التكرير (طن في السنة) | |
|--------------------------------------|------------------------|--|----------------------------|
| Région Meknès -Tafilalet | | | جهة مكناس- تافيلالت |
| Huileries de Meknès | Meknès | 33 000 | - زيوت مكناس |
| Société de conserves de Meknès | Meknès | ... | - شركة المصبرات بمكناس |
| Total national (10 huileries) | - | 312 000 | المجموع الوطني |

Source : Annuaire statistique du Maroc 2012.

المصدر: النشرة الإحصائية السنوية للمغرب 2012

11-17 Identification des Cimenteries

17-11 تعريف معامل الأسمنت

Année 2010

سنة 2010

| | Localisation | Capacité (Tonne/an) القدرة الإنتاجية (طن في السنة) | الموقع | |
|-----------------|--|---|---------------------------------|--------------|
| Lafarge ciments | Bouskoura - Meknès Tanger - Tetouan | 4 000 000 | بوسكورة - مكناس طنجة - تطوان | لافارج إسمنت |

Source : Annuaire statistique du Maroc 2012.

المصدر: النشرة الإحصائية السنوية للمغرب 2012

11-18 Production de Clinker et les vents de ciment

18-11 إنتاج و مبيعات معمل الإسمنت

Année 2010

سنة 2010

Unité : Tonne

بالطن

| | Production de Clinker | Ventes de Ciment | |
|-----------|-----------------------|------------------|--------|
| Janvier | 93 229 | 83 326 | يناير |
| Février | 80 627 | 72 707 | فبراير |
| Mars | 76 409 | 92 814 | مارس |
| Avril | 83 362 | 127 435 | أبريل |
| Mai | 91 787 | 121 159 | ماي |
| Juin | 40 129 | 118 183 | يونيو |
| Juillet | 94 105 | 122 794 | يوليز |
| Août | 64 837 | 104 890 | غشت |
| Septembre | 81 129 | 105 113 | شتنبر |
| Octobre | 59 410 | 129 152 | أكتوبر |
| Novembre | 63 983 | 85 227 | نونبر |
| Décembre | 67 023 | 115 335 | دجنبر |

Total

896 030

1 278 135

المجموع

Source : Lafarge ciments Meknès

المصدر: لافارج إسمنت مكناس

11-19 Moulins industriels et quantité de céréales écrasées

19-11 المطاحن الصناعية و كمية الحبوب المسحوقة

Année 2011

سنة 2011

Unité: Quintal

بالقنطار

| | Moulins المطاحن | Blé tendre | Blé dur | Orge | Total | | |
|-------------------|---------------------------------|------------------|----------------|--------|------------------|-------------------------|-----------------|
| | | القمح الطري | القمح الصلب | الشعير | المجموع | | |
| Meknès | Minoteries industrielles à blés | 4 505 343 | 710 897 | 13 242 | 5 229 482 | المطاحن الصناعية للحبوب | مكناس |
| | Semouleries | - | 536 | - | 536 | مصنع السميد | |
| Khénifra | Minoteries industrielles à blés | 112 178 | - | - | 112 178 | المطاحن الصناعية للحبوب | اخنيفرة |
| | Semouleries | - | - | - | - | مصنع السميد | |
| Errachidia | Minoteries industrielles à blés | 952 770 | - | - | 952 770 | المطاحن الصناعية للحبوب | الرشيدية |
| | Semouleries | - | - | - | - | مصنع السميد | |
| Midelt | Minoteries industrielles à blés | 121 623 | - | - | 121 623 | المطاحن الصناعية للحبوب | ميدلت |
| | Semouleries | - | - | - | - | مصنع السميد | |
| Total | Minoteries industrielles à blés | 5 691 914 | 710 897 | - | 6 416 053 | المطاحن الصناعية للحبوب | المجموع |
| | Semouleries | - | 536 | - | 536 | مصنع السميد | |

Source : O.N.I.C.L Meknès

المصدر: المكتب الوطني المهني للحبوب و القنطاري بمكناس

11-20 Stocks de céréales détenus au 31 décembre 2011

20-11 احتياطي الحبوب الى غاية 31 دجنبر 2011

Unité: Quintal

بالقنطار

| | Blé dur | | Blé tendre | | Orge | Mais | | Ensemble | | | |
|---------------------------|-----------------|--------------|---------------|---------------|------------|-------------|----------|---------------|---------------|---|---------------------|
| | القمح الصلب | | القمح الطري | | الشعير | الذرة | | المجموع | | | |
| | Local | Importé | Local | Importé | Local | Local | Importé | Local | Importé | | |
| | المحلي | المستورد | المحلي | المستورد | المحلي | المحلي | المستورد | المحلي | المستورد | | |
| Meknès | مكناس | | | | | | | | | | |
| -Coopératives | - | - | 97 936 | - | 710 | 674 | - | 99 320 | - | - | التعاونيات الفلاحية |
| -Minoteries industrielles | 1 400 | 95492 | 63 290 | 246 469 | 561 | - | - | 65 251 | 341 961 | - | المطاحن الصناعية |
| -Commerce | - | - | 350 016 | - | - | - | - | 350 016 | - | - | التجارة |
| -Aliments de bétail | - | - | - | - | - | - | - | - | - | - | تغذية المواشي |
| El Hajeb | الحاجب | | | | | | | | | | |
| -Coopératives | - | - | 3896 | - | 125 | 141 | - | 4 162 | - | - | التعاونيات الفلاحية |
| -Minoteries industrielles | - | - | - | - | - | - | - | - | - | - | المطاحن الصناعية |
| -Commerce | - | - | - | - | - | - | - | - | - | - | التجارة |
| -Aliments de bétail | - | - | - | - | - | - | - | - | - | - | تغذية المواشي |
| Ifrane | ايفران | | | | | | | | | | |
| -Coopératives | - | - | - | - | 62 | 98 | - | 160 | - | - | التعاونيات الفلاحية |
| -Minoteries industrielles | - | - | - | - | - | - | - | - | - | - | المطاحن الصناعية |
| -Commerce | - | - | - | - | - | - | - | - | - | - | التجارة |
| -Aliments de bétail | - | - | - | - | - | - | - | - | - | - | تغذية المواشي |
| Khénifra | اخنيفرة | | | | | | | | | | |
| -Coopératives | - | - | 18 396 | - | - | 134 | - | 18 530 | - | - | التعاونيات الفلاحية |
| -Minoteries industrielles | - | - | 2 909 | - | - | - | - | 2 909 | - | - | المطاحن الصناعية |
| -Commerce | - | - | - | - | - | - | - | - | - | - | التجارة |
| -Aliments de bétail | - | - | - | - | - | - | - | - | - | - | تغذية المواشي |
| Midelt | ميدلت | | | | | | | | | | |
| -Coopératives | - | - | - | - | - | - | - | - | - | - | التعاونيات الفلاحية |
| -Minoteries industrielles | - | - | 3 050 | 9 492 | - | - | - | 3 050 | 9 492 | - | المطاحن الصناعية |
| -Commerce | - | - | - | - | - | - | - | - | - | - | التجارة |
| -Aliments de bétail | - | - | - | - | - | - | - | - | - | - | تغذية المواشي |
| Errachidia | الرشيدية | | | | | | | | | | |
| -Coopératives | - | - | - | - | - | - | - | - | - | - | التعاونيات الفلاحية |
| -Minoteries industrielles | - | - | 9 435 | 7 859 | - | - | - | 9 435 | 7 859 | - | المطاحن الصناعية |
| -Commerce | - | - | - | - | - | - | - | - | - | - | التجارة |
| -Aliments de bétail | - | - | - | - | - | - | - | - | - | - | تغذية المواشي |
| Total | المجموع | | | | | | | | | | |
| -Coopératives | - | - | 120228 | - | 897 | 1047 | - | 122172 | - | - | التعاونيات الفلاحية |
| -Minoteries industrielles | 1400 | 95492 | 78684 | 263820 | 561 | - | - | 80645 | 359312 | - | المطاحن الصناعية |
| -Commerce | - | - | 350016 | - | - | - | - | 350016 | - | - | التجارة |
| -Aliments de bétail | - | - | - | - | - | - | - | - | - | - | تغذية المواشي |

Source : O.N.I.C.L Meknès

المصدر: المكتب الوطني المهني للحبوب و القنطاري بمكناس

11-21 Ventes des produits Meuniers par les moulins industriels

21-11 مبيعات المنتجات المسحوقة حسب المطاحن الصناعية

| Année 2011 | Produits Fabriqués à partir du blé dur | | Produits Fabriqués à partir du blé tendre | | | | سنة 2011 |
|---------------------|--|-----------------|---|----------------|------------------|----------------|----------------|
| Unité: Quintal | المنتجات المستخرجة من القمح الصلب | | المنتجات المستخرجة من القمح الطري | | | | بالقطار |
| | | | Commerce et boulangerie | | | | |
| | | | التجارة والمخيزة | | | | |
| | Farine | Semoule | F.Nationale | F.R.C | F.Luxe | F.R.S | |
| | الدقيق الوطني | السميدة العادية | الدقيق الوطني | الدقيق الممتاز | الدقيق الممتاز | الدقيق الممتاز | |
| Meknès | 29 089 | 57 367 | 89 250 | 20 284 | 643 654 | 33 714 | مكناس |
| El Hajeb | - | - | - | - | - | - | الحاجب |
| Ifrane | - | - | - | - | - | - | افران |
| Midelt | - | - | 82 060 | - | 13 280 | - | ميدلت |
| Khénifra | - | - | 29 340 | 4 700 | 8797 | - | اخنيفرة |
| Errachidia | - | - | 219 552 | 6 316 | 469 674 | 8 651 | الرشيدية |
| Total région | 29 089 | 57 367 | 420 202 | 31 300 | 1 135 405 | 42 365 | المجموع |

Source : O.N.I.C.L Meknès

المصدر: المكتب الوطني المهني للحبوب و القطاني بمكناس

11-22 Achat des céréales d'importation

22-11 واردات الحبوب حسب العمالات والأقاليم

| Année 2011 | | Blé dur | Blé tendre | Maïs | Autres | Total | سنة 2011 |
|----------------|----------------------------|---------------|------------------|----------------|---------------|------------------|------------------------------------|
| Unité: Quintal | | القمح الصلب | القمح الطري | الذرة | | المجموع | بالقطار |
| Meknès | Moulins Industriels | - | 1 949 982 | - | - | 1 949 982 | مكناس |
| | C.A.M | - | - | 740 | - | 740 | التعاونية الفلاحية المغربية |
| | Commerçants | 71 277 | 306 629 | - | - | 377 906 | تجار |
| | Aliments Bétail | - | - | - | - | - | تغذية المواشي |
| EL Hajeb | Aliments Bétail | - | - | 114 235 | 12 680 | 126 915 | الحاجب |
| Ifrane | Moulins Industriels | - | - | - | - | - | افران |
| Midelt | Moulins Industriels | - | 16 390 | - | - | 16 390 | ميدلت |
| | C.A.M | - | - | - | - | - | التعاونية الفلاحية المغربية |
| | Aliments Bétail | - | - | - | - | - | تغذية المواشي |
| Khénifra | Moulins Industriels | - | - | - | - | - | اخنيفرة |
| Errachidia | Moulins Industriels | - | 123 048 | - | - | - | الرشيدية |
| Région | Moulins Industriels | - | 2 089 420 | - | - | 2 089 420 | المجموع |
| | C.A.M | - | - | 740 | - | 740 | التعاونية الفلاحية المغربية |
| | Commerçants | 71 277 | 306 629 | - | - | 377 906 | تجار |
| | Aliments Bétail | - | - | 114 235 | 12 680 | 126 915 | تغذية المواشي |

Source : O.N.I.C.L Meknès

المصدر: المكتب الوطني المهني للحبوب و القطاني بمكناس

F.R.S: Farine rond spéciale

F.R.C: Farine rond courante

11-23 Quantité des céréales écrasées par les moulins industriels 23-11 كمية الحبوب المسحوقة حسب المطاحن الصناعية

| Année 2011 Unité: Quintal | Meknès مكناس | | Khénifra اخنيفرة | Midelt ميدلت | Errachidia الرشيدية | Total région مجموع الجهة | | سنة 2011 بالقنطار |
|------------------------------|------------------|----------------|---------------------|-----------------|------------------------|-----------------------------|----------------|----------------------|
| | Blé tendre | Blé dur | Blé tendre | Blé tendre | Blé tendre | Blé tendre | Blé dur | |
| | القمح الطري | القمح الصلب | القمح الطري | القمح الطري | القمح الطري | القمح الطري | القمح الصلب | |
| Janvier | 325 414 | 66 245 | 8 735 | 11 629 | 78 439 | 424 217 | 66 245 | يناير |
| Février | 385 397 | 57 350 | 6 696 | 11 460 | 70 066 | 473 619 | 57 350 | فبراير |
| Mars | 342 208 | 58 314 | 10 303 | 9 760 | 87 706 | 449 977 | 58 314 | مارس |
| Avril | 312 712 | 52 178 | 7 265 | 10 830 | 86 938 | 417 745 | 52 178 | أبريل |
| Mai | 363 316 | 59 671 | 7 650 | 11 401 | 85 544 | 467 911 | 59 671 | ماي |
| Juin | 417 431 | 66 972 | 14 912 | 9 558 | 85 004 | 526 905 | 66 972 | يونيو |
| Juillet | 347 510 | 48 438 | 13 340 | 10 790 | 77 374 | 449 014 | 48 438 | يوليو |
| Août | 383 795 | 53 485 | 10 997 | 8 000 | 73 741 | 476 533 | 53 485 | أغشت |
| Septembre | 412 690 | 59 145 | 8 330 | 9 100 | 76 776 | 506 896 | 59 145 | سنتنبر |
| Octobre | 384 146 | 50 907 | 8 283 | 8 470 | 74 589 | 475 488 | 50 907 | أكتوبر |
| Novembre | 400 043 | 63 618 | 7 105 | 10 575 | 77 129 | 494 852 | 63 618 | نوفمبر |
| Décembre | 430 681 | 75 110 | 8 562 | 10 050 | 79 464 | 528 757 | 75 110 | دجنبر |
| Total | 4 505 343 | 711 433 | 112 178 | 121 623 | 952 770 | 5 691 914 | 711 433 | المجموع |

Source : O.N.I.C.L Meknès.

المصدر: المكتب الوطني المهني للحبوب و القطنى بمكناس

11-24 Quantité de farine consommée

24-11 كمية الدقيق المستهلكة

| Année 2011 Unité: Quintal | Meknès مكناس | | EL Hajeb الحاجب | | IFRANE افران | | سنة 2011 بالقنطار |
|------------------------------|-----------------|------------------|--------------------|----------------|-----------------|----------------|----------------------|
| | FNBT | Farines libres | FNBT | Farines libres | FNBT | Farines libres | |
| | Janvier | 9 169 | 85 771 | 3 051 | 6 803 | 5 042 | |
| Février | 9 746 | 81 448 | 3 051 | 6 737 | 4 935 | 3 394 | فبراير |
| Mars | 9 267 | 91 590 | 3 051 | 8 802 | 4 842 | 2 912 | مارس |
| Avril | 8 537 | 86 441 | 2 971 | 8 290 | 5 782 | 4 254 | أبريل |
| Mai | 9 032 | 98 126 | 2 821 | 9 545 | 4 569 | 3 253 | ماي |
| Juin | 8 915 | 93 575 | 3 051 | 7 927 | 4 495 | 2 520 | يونيو |
| Juillet | 8 969 | 102 118 | 2 723 | 8 428 | 4 360 | 3 092 | يوليو |
| Août | 9 053 | 89 681 | 2 595 | 9 771 | 4 452 | 2 174 | أغشت |
| Septembre | 9 201 | 95 342 | 2 713 | 9 687 | 4 288 | 1 477 | سنتنبر |
| Octobre | 8 608 | 89 737 | 2 713 | 8 374 | 4 119 | 2 220 | أكتوبر |
| Novembre | 8 245 | 78 170 | 3 041 | 9 666 | 4 539 | 3 298 | نوفمبر |
| Décembre | 8 459 | 92 562 | 2 843 | 8 709 | 4 419 | 2 779 | دجنبر |
| Total | 107 201 | 1 084 561 | 34 624 | 102 739 | 55 842 | 35 009 | المجموع |

Source : O.N.I.C.L Meknès.

المصدر: المكتب الوطني المهني للحبوب و القطنى بمكناس

11-24 Quantité de farine consommée (suite)

24-11 كمية الدقيق المستهلكة

| Année 2011 Unité: Quintal | Khénifra اخنيفرة | | Midelt ميدلت | | Errachidia الرشيدية | | سنة 2011 بالقنطار |
|------------------------------|---------------------|----------------|-----------------|----------------|------------------------|----------------|----------------------|
| | FNBT | Farines libres | FNBT | Farines libres | FNBT | Farines libres | |
| Janvier | 7 070 | 18 658 | 13 330 | 6 461 | 25 152 | 27 242 | يناير |
| Février | 6 910 | 20 224 | 13 340 | 5 097 | 25 230 | 25 493 | فبراير |
| Mars | 7 060 | 22 660 | 13 073 | 7 233 | 25 173 | 53 781 | مارس |
| Avril | 7 060 | 22 152 | 13 290 | 7 576 | 24 524 | 47 252 | أبريل |
| Mai | 7 000 | 21 429 | 13 220 | 7 622 | 24 839 | 27 245 | ماي |
| Juin | 7 000 | 24 717 | 13 285 | 6 229 | 24 538 | 27 667 | يونيو |
| Juillet | 7 010 | 27 328 | 12 970 | 8 853 | 24 813 | 47 282 | يوليوز |
| Août | 7 120 | 15 631 | 13 125 | 5 871 | 24 550 | 25 574 | أغشت |
| Septembre | 7 101 | 27 670 | 13 075 | 3 983 | 24 500 | 30 234 | سبتمبر |
| Octobre | 7 110 | 21 302 | 12 875 | 4 450 | 24 568 | 25 097 | أكتوبر |
| Novembre | 6 930 | 21 761 | 12 925 | 3 705 | 20 382 | 23 295 | نوفمبر |
| Décembre | 6 710 | 21 576 | 12 925 | 7 132 | 24 668 | 24 834 | دجنبر |
| Total | 84 081 | 265 108 | 157 433 | 74 212 | 292 937 | 384 995 | المجموع |

Source : O.N.I.C.L Meknès.

المصدر: المكتب الوطني المهني للحبوب و القنطاني بمكناس

11-24 Quantité de farine consommée (suite)

24-11 كمية الدقيق المستهلكة

| Année 2011 Unité: Quintal | Région Meknès Tafilalet جهة مكناس تافيلالت | | سنة 2011 بالقنطار |
|------------------------------|---|------------------|----------------------|
| | FNBT | Farines libres | |
| Janvier | 62 814 | 148 571 | يناير |
| Février | 63 212 | 142 393 | فبراير |
| Mars | 62 466 | 186 978 | مارس |
| Avril | 62 164 | 175 965 | أبريل |
| Mai | 61 481 | 167 220 | ماي |
| Juin | 61 284 | 162 635 | يونيو |
| Juillet | 60 845 | 197 101 | يوليوز |
| Août | 60 895 | 148 702 | أغشت |
| Septembre | 60 878 | 168 393 | سبتمبر |
| Octobre | 59 993 | 151 180 | أكتوبر |
| Novembre | 56 062 | 139 895 | نوفمبر |
| Décembre | 60 024 | 157 592 | دجنبر |
| Total | 732 118 | 1 946 624 | المجموع |

Source : O.N.I.C.L Meknès.

المصدر: المكتب الوطني المهني للحبوب و القنطاني بمكناس

ARTISANAT الصناعة التقليدية

Liste des tableaux

قائمة الجداول

| | |
|--|---|
| 12 -1 Répartition des artisans par secteur et par province | 1-12 توزيع الوحدات الإنتاجية للحرفيين حسب القطاعات والأقاليم (الصناعة التقليدية ذات الحمولة الحضارية) |
| 12-2 Estampillage des tapis | 2-12 نسج الزرابي |
| 12-3 Produits artisanaux destinés à l'exportation | 3-12 منتجات الصناعة التقليدية المصدرة |
| Préfecture Meknes | عمالة مكناس |
| 12-4 Coopératives Artisanales selon l'activité et le nombre d'adhérents | 4-12 التعاونيات الصناعية التقليدية حسب النشاط وعدد المنخرطين |
| 12-5 Exportation des produits artisanaux par pays de destination Préfecture Meknès | 5-12 تصدير منتجات الصناعة التقليدية حسب الدول المستوردة، عمالة مكناس |
| 12-6 Effectifs en formation par section: Secteur de l'artisanat | 6-12 أعداد المتدربين في قطاع الصناعة التقليدية |

ARTISANAT

الصناعة التقليدية

12-1 Répartition des artisans par secteur et par province

12-1 توزيع الوحدات الإنتاجية للحرفيين حسب القطاعات والأقاليم (الصناعة التقليدية ذات الحمولة الحضارية)

| Année 2011 | Meknès | El Hajeb | Ifrane | Kénifra | Errachidia | Midelt | Total | سنة 2011 |
|---------------------|--------------|------------|------------|------------|--------------|------------|--------------|------------------|
| | مكناس | الحاجب | أفران | أخنيفرة | الرشيدية | ميدلت | المجموع | |
| Bois | 386 | 60 | 42 | 157 | 350 | 128 | 1 123 | الخشب |
| Bijouterie | 4 | - | 1 | - | 33 | 4 | 42 | الجلي |
| Couture et broderie | 745 | 147 | 74 | 212 | 507 | 93 | 1 778 | الطرز والخياطة |
| Textile | 2 | - | - | 1 | 1 | 1 | 5 | النسيج |
| Cuir | 19 | 5 | 3 | 26 | 104 | 4 | 161 | الجلد |
| Design traditionnel | 94 | 6 | 5 | 5 | 216 | 66 | 392 | المعمار التقليدي |
| | 181 | 60 | 19 | 63 | 167 | 44 | 534 | المعادن |
| Poterie | 4 | - | - | - | 8 | - | 12 | الخزف الأحجار |
| | - | - | - | 1 | 6 | 1 | 7 | منتجات نباتية |
| Total | 1 435 | 278 | 144 | 465 | 1 392 | 341 | 4 055 | المجموع |

Source : Délégation Régionale de l'artisanat de Meknès

المصدر: المندوبية الجهوية للصناعة التقليدية بمكناس

12-2 Estampillage des tapis

12-2 نسج الزرابي

| Année 2011 | Meknès | | Azrou | | Ensemble | | سنة 2011 |
|----------------------|-------------|---------------------------|-------------|---------------------------|-------------|---------------------------|----------------------------|
| | مكناس | | آزرو | | المجموع | | |
| | Nombre | Surface en m ² | Nombre | Surface en m ² | Nombre | Surface en m ² | |
| | عدد الزرابي | المساحة بالمتر المربع | عدد الزرابي | المساحة بالمتر المربع | عدد الزرابي | المساحة بالمتر المربع | |
| Tapis du moyen Atlas | - | - | - | - | - | - | الزرابي التقليدية المطبوعة |
| Tapis Modernes | - | - | - | - | - | - | الزرابي العصرية المطبوعة |
| Total | - | - | - | - | - | - | المجموع |

Source : Délégation Régionale de l'artisanat de Meknès

المصدر: المندوبية الجهوية للصناعة التقليدية بمكناس

12-3 Produits artisanaux destinés à l'exportation Préfecture Meknès

12-3 منتجات الصناعة التقليدية المصدرة عمالة مكناس

| Année 2011 | Nombre | Quantité en Qx | Valeur en DH | سنة 2011 |
|------------------------------|------------|-------------------|------------------|------------------------|
| | العدد | الكمية (بالقنطار) | القيمة (بالدرهم) | |
| Divers (article artisanales) | 340 | 2,06 | 30 310,00 | الملابس التقليدية |
| Hanbels | - | - | - | الحنبل |
| cuivre | - | - | - | النحاس |
| Maroquinerie | - | - | - | منتجات الدباغة و الجلد |
| Articles en bois | - | - | - | منتجات خشبية |
| Couture Traditionnelle | - | - | - | الخياطة التقليدية |
| Poterie | - | - | - | الفخار |
| Fer Forgé | - | - | - | الحديد المطروق |
| Total | 340 | 2,06 | 30 310,00 | المجموع |

Source : Délégation Régionale de l'artisanat de Meknès

المصدر: المندوبية الجهوية للصناعة التقليدية بمكناس

12-4 Coopératives Artisanales selon l'activité et le nombre d'adhérents

4-12 التعاونيات الصناعية التقليدية حسب النشاط وعدد المنخرطين

Année 2011

| | Meknès | | Elhajib | | Ifrane | | 2011 سنة |
|--------------------------|------------------------------|----------------------------|------------------------------|----------------------------|------------------------------|----------------------------|-------------------|
| | Nb de coop عدد التعاونيات | Nb d'adhe عدد المنخرطين | Nb de coop عدد التعاونيات | Nb d'adhe عدد المنخرطين | Nb de coop عدد التعاونيات | Nb d'adhe عدد المنخرطين | |
| Céramique | 2 | 21 | - | - | - | - | الخزف |
| Poterie | 3 | 49 | - | - | - | - | الفخار |
| Zellige | 1 | 12 | - | - | - | - | الزليج |
| Plâtre | 2 | 17 | - | - | - | - | الجص |
| Peinture d'immeuble | - | - | - | - | 1 | 10 | صباغة العمارات |
| Couture et broderie | 4 | 58 | 3 | 42 | - | - | الخطاطة والطرز |
| Tissage | 3 | 24 | 1 | 16 | 10 | 161 | النسيج |
| Tannerie | 1 | 62 | - | - | - | - | الدباغة |
| Fabricant de chaussures | 1 | 24 | - | - | - | - | صناعة الأحذية |
| Services | 4 | 206 | - | - | - | - | الخدمات |
| Menuiserie | 1 | 12 | - | - | 1 | 22 | النجارة |
| Métal | 1 | 7 | - | - | - | - | المعادن |
| Maçonnerie | 3 | 23 | 2 | 10 | 1 | 9 | البناء |
| Ferronnerie | 1 | 12 | - | - | - | - | الحدادة |
| Taille pierre | - | - | - | - | - | - | النحت على الحجر |
| Pâtisserie et traiteur | - | - | - | - | - | - | الحلويات |
| Produit de bois | - | - | - | - | - | - | منتجات الخشب |
| Décors | - | - | - | - | - | - | الديكور |
| Plomberie et électricité | - | - | - | - | - | - | الكهرباء والترصيص |
| bijouterie | - | - | - | - | - | - | الصياغة |
| Couscous | - | - | - | - | - | - | الكسكس |
| Peinture | - | - | - | - | - | - | المطالاة والصباغة |
| Total | 27 | 527 | 6 | 68 | 13 | 202 | المجموع |

Source : Délégation Régionale de l'artisanat de Meknès

المصدر: المندوبية الجهوية للصناعة التقليدية بمكناس

12-4 Coopératives Artisanales selon l'activité et le nombre d'adhérents

4-12 تعاونيات الصناعية التقليدية حسب النشاط وعدد المنخرطين

Année 2011

| | Khénifra | | Midelt | | Errachidia | | 2011 سنة |
|--------------------------|------------------------------|----------------------------|------------------------------|----------------------------|------------------------------|----------------------------|-------------------|
| | Nb de coop عدد التعاونيات | Nb d'adhe عدد المنخرطين | Nb de coop عدد التعاونيات | Nb d'adhe عدد المنخرطين | Nb de coop عدد التعاونيات | Nb d'adhe عدد المنخرطين | |
| Céramique | - | - | - | - | 1 | 14 | الخزف |
| Poterie | - | - | - | - | - | - | الفخار |
| Zellige | - | - | - | - | - | - | الزليج |
| Plâtre | - | - | - | - | - | - | الجص |
| Peinture d'immeuble | 1 | 9 | - | - | - | - | صباغة العمارات |
| Couture et broderie | 9 | 156 | - | - | 8 | 200 | الخطاطة والطرز |
| Tissage | 15 | 446 | - | - | 4 | 131 | النسيج |
| Tannerie | 1 | 10 | - | - | 1 | 25 | الدباغة |
| Fabricant de chaussures | 1 | 13 | - | - | - | - | صناعة الأحذية |
| Services | - | - | - | - | - | - | الخدمات |
| Menuiserie | - | - | - | - | - | - | النجارة |
| Métal | - | - | - | - | - | - | المعادن |
| Maçonnerie | 1 | 16 | - | - | - | - | البناء |
| Ferronnerie | - | - | - | - | - | - | الحدادة |
| Taille pierre | - | - | - | - | - | - | النحت على الحجر |
| Pâtisserie et traiteur | 4 | 65 | - | - | - | - | الحلويات |
| Produit de bois | 2 | 95 | - | - | 1 | 27 | منتجات الخشب |
| Décors | - | - | - | - | 1 | 7 | الديكور |
| Plomberie et électricité | - | - | - | - | 2 | 37 | الكهرباء والترصيص |
| bijouterie | - | - | - | - | 1 | 8 | الصياغة |
| Couscous | - | - | - | - | 3 | 22 | الكسكس |
| Peinture | - | - | - | - | 1 | 9 | المطالاة والصباغة |
| Total | 34 | 810 | 0 | 0 | 23 | 480 | المجموع |

Source : Délégation Régionale de l'artisanat de Meknès

المصدر: المندوبية الجهوية للصناعة التقليدية بمكناس

ARTISANAT

الصناعة التقليدية

**12-5 Exportation des produits artisanaux par pays de destination
Préfecture Meknès**

**5-12 تصدير منتجات الصناعة التقليدية حسب الدول
المستوردة، عمالة مكناس**

| Année 2011 | Quantité en Qx الكمية (بالقطنار) | Valeur en DH | سنة 2011 |
|---------------|-------------------------------------|--------------|----------------------------|
| USA | 0,91 | 5460 | الولايات المتحدة الأمريكية |
| France | - | - | فرنسا |
| Belgique | - | - | بلجيكا |
| Emirats unies | - | - | الإمارات المتحدة |
| Allemagne | - | - | ألمانيا |
| Angleterre | - | - | إنجلترا |
| Italie | - | - | إيطاليا |
| Total | 0,9 | 5460 | المجموع |

Source : Délégation Régionale de l'artisanat de Meknès

المصدر: مندوبية الجهة للصناعة التقليدية بمكناس

12-6 Effectifs en formation par section: Secteur de l'artisanat

6-12 أعداد المتدربين في قطاع الصناعة التقليدية

| 2011-2012 | 1 ^{ère} Année السنة الأولى | 2 ^{ème} Année السنة الثانية | Total المجموع | Lauréats 2011 المتخرجون عن سنة 2011 | 2012-2011 |
|------------------------------------|--|---|------------------|---|-----------------|
| Meknès | | | | | مكناس |
| Spécialisation Tissage | 11 | 6 | 17 | 11 | النسيج |
| Menuiserie cuir | 18 | 15 | 33 | 13 | النجارة |
| Broderie | 16 | 11 | 27 | 11 | الجلد |
| Qualification couture | 16 | 12 | 28 | 7 | الطرز |
| Ferronnerie | 44 | 14 | 58 | 20 | الخطاطة |
| Menuiserie | 8 | 7 | 15 | 9 | الحدادة |
| Céramique | 14 | 9 | 23 | 6 | النجارة |
| Technicien Ferronnerie | 1 | 2 | 3 | 2 | الخزف |
| Menuiserie | 8 | 7 | 15 | 9 | الحدادة |
| Céramique | 14 | 9 | 23 | 6 | النجارة |
| Total | 151 | 94 | 245 | 96 | المجموع |
| Khénifra | | | | | اخنيفرة |
| Spécialisation Broderie et couture | - | 10 | 10 | 44 | الطرز و الخطاطة |
| Total | - | 10 | 10 | 44 | المجموع |
| Ensemble | 151 | 104 | 255 | 140 | المجموع |

Source : Délégation de l'artisanat de la R.M.T

المصدر: مندوبية الصناعة التقليدية بمكناس

Liste des tableaux

قائمة الجداول

| | |
|---|--|
| 13-1 Ventes d'énergie électrique selon le niveau de tension | 1-13 مبيعات الطاقة الكهربائية حسب مستوى الضغط |
| 13-2 Consommation d'électricité par mois Préfecture : Meknès | 2-13 إستهلاك الطاقة الكهربائية حسب الشهر عمالة : مكناس |
| 13-3 Consommation d'électricité par mois Province : El Hajeb | 3-13 إستهلاك الطاقة الكهربائية حسب الشهر إقليم : الحاجب |
| 13-4 Consommation d'électricité par mois Province : d'Ifrane | 4-13 إستهلاك الطاقة الكهربائية حسب الشهر إقليم : إفران |
| 13-5 Consommation d'électricité par mois Province : Khénifra | 5-13 إستهلاك الطاقة الكهربائية حسب الشهر إقليم : اخنيفرة |
| 13-6 Consommation d'électricité par mois Province : Midelt | 6-13 إستهلاك الطاقة الكهربائية حسب الشهر إقليم : ميدلت |
| 13-7 Consommation d'électricité par mois Province : Errachidia | 7-13 إستهلاك الطاقة الكهربائية حسب الشهر إقليم : الرشيدية |
| 13-8 Evolution de la consommation d'électricité: ville de Meknès | 8-13 تطور استهلاك الكهرباء بمدينة مكناس |
| 13-9 Equipements de la R.A.D.E.E.M. | 9-13 تجهيزات الوكالة المستقلة لتوزيع الماء و الكهرباء بمكناس |
| 13-10 Réseau de distribution des produits pétroliers | 10-13 شبكة توزيع المنتجات النفطية |
| 13-11 Réseau des sociétés distributrices des produits pétroliers Wilaya de Meknès et Province d'Ifrane | 11-13 شبكة الشركات الموزعة للمنتجات النفطية ولاية مكناس و إقليم إفران |
| 13-12 Réseau des sociétés distributrices des produits pétroliers Province : Khénifra | 12-13 شبكة الشركات الموزعة للمنتجات النفطية إقليم : اخنيفرة |
| 13-13 Réseau des sociétés distributrices des produits pétroliers Province : Midelt | 13-13 شبكة الشركات الموزعة للمنتجات النفطية إقليم : ميدلت |
| 13-14 Réseau des sociétés distributrices des produits pétroliers Province : Errachidia | 14-13 شبكة الشركات الموزعة للمنتجات النفطية إقليم : الرشيدية |
| 13-15 Production des stations de traitement | 15-13 إنتاج محطات المعالجة |
| 13-16 Activité de L'O.N.E.P | 16-13 نشاط المكتب الوطني للماء الصالح للشرب |
| 13-17 Activité de la R.A.D.E.E.M: Ville de Meknès | 17-13 نشاط الوكالة المستقلة لتوزيع الماء و الكهرباء بمكناس |
| 13-18 Activités des abonnés consommateurs de l'O.N.E.P | 18-13 نشاط المشتركين المستهلكين لدى المكتب الوطني للماء الصالح للشرب |
| 13-19 Les équipements de L'O.N.E.P | 19-13 تجهيزات المكتب الوطني للماء الصالح للشرب |
| 13-20 Bilan hydraulique du barrage Hassan Eddakhil Province :Errachidia | 20-13 الرصيد المائي لسد الحسن الداخل إقليم : الرشيدية |

ENERGIE

الطاقة

13 -1 Ventes d'énergie électrique selon le niveau de tension

1-13 مبيعات الطاقة الكهربائية حسب مستوى الضغط

Année 2010

En MWH

| | Meknès | El Hajeb | Ifrane | Khénifra | Errachidia | Midelt | Ensemble | 2010 سنة |
|---------------------------------------|---------|----------|---------|----------|------------|--------|----------------|------------------------|
| | مكناس | الحاجب | أفران | الخنيفرة | الرشيدية | ميدلت | المجموع | بألف كيلواط/ ساعة |
| - Haut Tension | 486 580 | | | | | | 486 580 | - الضغط المرتفع |
| - Moyenne Tension | | | | | | | | - الضغط المتوسط |
| ONCF | - | 337 | 4 018 | - | - | - | 4 355 | |
| ONEP | 1 974 | 16 886 | 1 441 | 4 842 | 4 209 | 996 | 30 348 | |
| Divers | 43 841 | 79 758 | 37 257 | 12 438 | 23 120 | 21 568 | 217 982 | |
| - Basse tension | | | | | | | | - الضغط المنخفض |
| Domestique et Autres | 45 545 | 51 792 | 76 427 | 35 914 | 104 518 | 53 065 | 367 261 | الإستعمال المنزلي |
| Eclairage public | 4 877 | 5 069 | 7 356 | 4 035 | 9 541 | 4 672 | 35 550 | الإنارة العمومية |
| Force Motrice | 1 101 | 4 123 | 2 529 | 3 763 | 3 418 | 2 433 | 17 367 | القوة المحركة |
| Total moyenne et basse tension | 97 338 | 157 965 | 129 028 | 60 992 | 144 806 | 82 734 | 672 863 | المجموع |

Source: O.N.E Meknès

المصدر: المكتب الوطني للكهرباء، مكناس

13- 2 Consommation d'électricité par mois Préfecture : Meknès

2-13 إستهلاك الطاقة الكهربائية حسب الشهور عمالة : مكناس

Année 2011

En MKWH

| | Nombre de clients | | Consommations | | Total des ventes | 2011 سنة |
|-----------|-------------------|------------|---------------|------------|------------------|----------|
| | عدد المنخرطين | | إستهلاك | | | |
| | BT | MT | B T | MT | | |
| | توتر منخفض | توتر متوسط | توتر منخفض | توتر متوسط | مجموع البيع | |
| Janvier | 32 007 | 234 | 2 837 | 2 836 | 5 673 | يناير |
| Février | 32 141 | 234 | 2 576 | 2 499 | 5 075 | فبراير |
| Mars | 32 459 | 235 | 3 801 | 4 212 | 8 013 | مارس |
| Avril | 32 612 | 236 | 2 719 | 2 943 | 5 662 | أبريل |
| Mai | 32 807 | 239 | 2 725 | 3 122 | 5 847 | ماي |
| Juin | 32 997 | 241 | 4 429 | 4 736 | 9 165 | يونيو |
| Juillet | 33 090 | 243 | 3 565 | 4 357 | 7 922 | يوليو |
| Août | 33 329 | 244 | 3 752 | 4 383 | 8 135 | أغشت |
| Septembre | 33 466 | 244 | 5 495 | 5 164 | 10 659 | سبتمبر |
| Octobre | 33 571 | 244 | 3 908 | 3 948 | 7 856 | أكتوبر |
| Novembre | 33 651 | 244 | 3 404 | 2 950 | 6 354 | نونبر |
| Décembre | 33 715 | 244 | 4 500 | 4 666 | 9 166 | دجنبر |

Source: O.N.E

BT: Basse Tension ; MT: Moyenne Tension

HT : Haute tension

المصدر: المكتب الوطني للكهرباء، مكناس

13- 3 Consommation d'électricité par mois
Province : El Hajeb
3-13 إستهلاك الطاقة الكهربائية حسب الشهور
إقليم : الحاجب

| Année 2011 En MKWH | Nombre de clients عدد المنخرطين | | Consommations الإستهلاك | | Total des ventes مجموع البيع | سنة 2011 بألف كيلواط ساعة |
|-----------------------|------------------------------------|------------|----------------------------|------------|---------------------------------|------------------------------|
| | BT | MT | B T | MT | | |
| | توتر منخفض | توتر متوسط | توتر منخفض | توتر متوسط | | |
| Janvier | 40 858 | 440 | 3 807 | 7 081 | 10 888 | يناير |
| Février | 41 114 | 441 | 3 496 | 5 801 | 9 297 | فبراير |
| Mars | 41 456 | 446 | 5 287 | 7 392 | 12 679 | مارس |
| Avril | 41 665 | 452 | 3 929 | 6 736 | 10 665 | أبريل |
| Mai | 41 919 | 452 | 3 872 | 7 146 | 11 018 | ماي |
| Juin | 42 131 | 454 | 5 991 | 9 988 | 15 979 | يونيو |
| Juillet | 42 398 | 456 | 4 890 | 11 801 | 16 691 | يوليوز |
| Août | 42 567 | 458 | 5 159 | 10 699 | 15 858 | غشت |
| Septembre | 42 764 | 460 | 7 660 | 9 327 | 16 987 | سنتنبر |
| Octobre | 42 978 | 459 | 5 592 | 7 371 | 12 963 | أكتوبر |
| Novembre | 43 131 | 459 | 4 674 | 5 402 | 10 076 | نونبر |
| Décembre | 43 304 | 463 | 5 813 | 7 898 | 13 711 | دجنبر |

Source: O.N.E

المصدر: المكتب الوطني للكهرباء

13-4 Consommation d'électricité par mois
Province : d'Ifrane
4-13 إستهلاك الطاقة الكهربائية حسب الشهور
إقليم : إفران

| Année 2011 En MKWH | Nombre de clients عدد المنخرطين | | Consommations الإستهلاك | | Total des ventes مجموع البيع | سنة 2011 بألف كيلواط ساعة |
|-----------------------|------------------------------------|------------|----------------------------|------------|---------------------------------|------------------------------|
| | BT | MT | B T | MT | | |
| | توتر منخفض | توتر متوسط | توتر منخفض | توتر متوسط | | |
| Janvier | 31 165 | 202 | 3 491 | 2 990 | 6 481 | يناير |
| Février | 31 209 | 202 | 3 045 | 3 217 | 6 262 | فبراير |
| Mars | 31 358 | 205 | 6 116 | 4 545 | 10 661 | مارس |
| Avril | 31 529 | 205 | 3 379 | 2 533 | 5 912 | أبريل |
| Mai | 31 696 | 206 | 3 072 | 2 255 | 5 327 | ماي |
| Juin | 31 834 | 208 | 5 410 | 3 261 | 8 671 | يونيو |
| Juillet | 32 001 | 212 | 3 514 | 2 835 | 6 349 | يوليوز |
| Août | 32 089 | 213 | 3 942 | 2 408 | 6 350 | غشت |
| Septembre | 32 242 | 212 | 6 407 | 3 725 | 10 132 | سنتنبر |
| Octobre | 32 357 | 212 | 3 863 | 2 832 | 6 695 | أكتوبر |
| Novembre | 32 483 | 213 | 3 514 | 3 245 | 6 759 | نونبر |
| Décembre | 32 645 | 212 | 5 770 | 4 852 | 10 622 | دجنبر |

Source: O.N.E

المصدر: المكتب الوطني للكهرباء

13- 5 Consommation d'électricité par mois
Province : Khénifra
5-13 إستهلاك الطاقة الكهربائية حسب الشهور
إقليم : الخنيفرة

| Année 2011 En MKWH | Nombre de clients عدد المنخرطين | | Consommations الإستهلاك | | Total des ventes مجموع البيع | سنة 2011 بألف كيلواط ساعة |
|-----------------------|------------------------------------|------------|----------------------------|------------|---------------------------------|------------------------------|
| | BT | MT | B T | MT | | |
| | توتر منخفض | توتر متوسط | توتر منخفض | توتر متوسط | | |
| Janvier | 69 337 | 139 | 5 399 | 1 193 | 6 592 | يناير |
| Février | 69*645 | 139 | 5 023 | 1 086 | 6 109 | فبراير |
| Mars | 70 087 | 139 | 7 633 | 1 683 | 9 316 | مارس |
| Avril | 70 403 | 139 | 5 553 | 1 291 | 6 844 | أبريل |
| Mai | 70 821 | 139 | 5 547 | 1 218 | 6 755 | ماي |
| Juin | 71 226 | 141 | 8 559 | 1 746 | 10 305 | يونيو |
| Juillet | 71 638 | 141 | 7 143 | 1 527 | 8 670 | يوليوز |
| Août | 71 885 | 140 | 7 952 | 1 331 | 9 283 | غشت |
| Septembre | 72 204 | 141 | 11 267 | 1 680 | 12 947 | سنتنبر |
| Octobre | 72 525 | 144 | 7 611 | 1 437 | 9 048 | أكتوبر |
| Novembre | 72 743 | 144 | 6 623 | 1 196 | 7 819 | نونبر |
| Décembre | 73 071 | 144 | 8 000 | 1 892 | 9 892 | دجنبر |

Source: O.N.E

المصدر: المكتب الوطني للكهرباء

BT: Basse Tension MT: Moyenne Tension

ENERGIE

الطاقة

13- 6 Consommation d'électricité par mois Province : Midelt

6-13 إستهلاك الطاقة الكهربائية حسب الشهر إقليم : ميدلت

| Année 2011 En MKWH | Nombre de clients | | Consommations | | Total des ventes | 2011 سنة بألف كيلواط ساعة |
|-----------------------|-------------------|------------|---------------|------------|------------------|------------------------------|
| | عدد المنخرطين | | الإستهلاك | | | |
| | BT | MT | B T | MT | | |
| | توتر منخفض | توتر متوسط | توتر منخفض | توتر متوسط | مجموع البيع | |
| Janvier | 59 590 | 144 | 3 698 | 1 996 | 5 694 | يناير |
| Février | 59 841 | 144 | 3 464 | 1 560 | 5 024 | فبراير |
| Mars | 60 278 | 145 | 5 874 | 2 188 | 8 062 | مارس |
| Avril | 60 820 | 146 | 4 058 | 1 742 | 5 800 | أبريل |
| Mai | 61 230 | 146 | 3 939 | 1 411 | 5 350 | ماي |
| Juin | 61 524 | 148 | 5 878 | 1 372 | 7 250 | يونيو |
| Juillet | 61 736 | 150 | 4 885 | 1 527 | 6 412 | يوليوز |
| Août | 62 010 | 151 | 5 457 | 1 391 | 6 848 | غشت |
| Septembre | 62 254 | 153 | 7 520 | 1 958 | 9 478 | شتنبر |
| Octobre | 62 520 | 154 | 5 307 | 2 618 | 7 925 | أكتوبر |
| Novembre | 62 778 | 154 | 49 619 | 2 170 | 6 789 | نونبر |
| Décembre | 63 063 | 154 | 6 286 | 2 631 | 8 917 | دجنبر |

Source: O.N.E

المصدر: المكتب الوطني للكهرباء

13- 7 Consommation d'électricité par mois Province : Errachidia

7-13 إستهلاك الطاقة الكهربائية حسب الشهر إقليم : الرشيدية

| Année 2011 En MKWH | Nombre de clients | | Consommations | | Total des ventes | 2011 سنة بألف كيلواط ساعة |
|-----------------------|-------------------|------------|---------------|------------|------------------|------------------------------|
| | عدد المنخرطين | | الإستهلاك | | | |
| | BT | MT | B T | MT | | |
| | توتر منخفض | توتر متوسط | توتر منخفض | توتر متوسط | مجموع البيع | |
| Janvier | 92 023 | 179 | 7 289 | 1 455 | 8 744 | يناير |
| Février | 92 322 | 183 | 6 560 | 1 351 | 7 911 | فبراير |
| Mars | 92 633 | 183 | 10 487 | 3 922 | 14 409 | مارس |
| Avril | 92 837 | 184 | 7 744 | 1 720 | 9 464 | أبريل |
| Mai | 93 136 | 186 | 7 766 | 1 765 | 9 531 | ماي |
| Juin | 93 380 | 187 | 11 395 | 2 966 | 14 361 | يونيو |
| Juillet | 93 715 | 187 | 9 696 | 2 291 | 11 987 | يوليوز |
| Août | 93 911 | 189 | 10 768 | 1 758 | 12 526 | غشت |
| Septembre | 94 164 | 189 | 15 637 | 3 522 | 19 159 | شتنبر |
| Octobre | 94 460 | 191 | 10 259 | 1 872 | 12 131 | أكتوبر |
| Novembre | 94 684 | 193 | 8 554 | 1 620 | 10 284 | نونبر |
| Décembre | 95 054 | 193 | 11 212 | 3 087 | 14 299 | دجنبر |

Source: O.N.E

المصدر: المكتب الوطني للكهرباء

BT: Basse Tension

MT: Moyenne Tension

13-8 Evolution de la consommation d'électricité: ville de Meknès

8-13 تطور استهلاك الكهرباء بمدينة مكناس

| | Consommation en KW/h | الإستهلاك (بالكيلواط / ساعة) | Nombre d'abonnés | |
|----------------|----------------------|--|------------------|-------------|
| | Total المجموع | Dont consom.indus. منه: الإستهلاك الصناعي | عدد المشتركين | |
| 2 010 | 429 211 311 | 8 186 055 | 150 687 | 2 010 |
| 2 011 | 450 285 324 | 9 371 915 | 168 804 | 2 011 |
| Vatiation en % | 4,91% | 14,49% | 12,02% | التغيير (%) |

Source : R.A.D.E.E.M.

المصدر: الوكالة المستقلة لتوزيع الماء و الكهرباء بكناس

13- 9 Equipements de la R.A.D.E.E.M.

9-13 تجهيزات الوكالة المستقلة لتوزيع الماء و الكهرباء بكناس

| Année 2011 | Unité | Nombre | سنة 2011 |
|--|----------------|--------|---|
| | الوحدة | العدد | |
| 1- Logements | Unité | 6 | 1- المساكن |
| 2- Véhicules | | | 2- وسائل النقل |
| -Voitures légère (fourgons et fourgonnettes) | Unité | 80 | السيارات |
| -Camions | Unité | 9 | الشاحنات |
| -Compresseurs | Unité | - | ضغوطات |
| -Autres | Unité | 17 | أخرى |
| 3- Autres équipements | | | 3- تجهيزات أخرى |
| -Postes de livraison HT/MT | Unité | 3 | مراكز الدفع: الضغط العالي و الضغط المتوسط |
| -Postes de transformation | | | مراكز التحويل الكهربائي |
| +Réseaux | Unité | 600 | الشبكات |
| +Abonnés | Unité | 199 | المنخرطون |
| -Longueur du réseau MT | Km | 445 | طول الشبكة: الضغط المتوسط |
| -Longueur du réseau B.T | Km | 1 952 | طول الشبكة : الضغط المنخفض |
| -Branchement électrique | Unité | 79 133 | وصل الكهرباء |
| -Réservoirs d'eau potable | | | أحواض الماء الصالح للشرب |
| +Nombre | Unité | 8 | العدد |
| +Capacité | m ³ | 88 000 | الطاقة |
| -Longueur du réseau d'eau potable | Km | 1 428 | طول شبكة الماء الصالح للشرب |
| -Longueur du réseau de distribution | Km | 1 428 | طول شبكة التوزيع |
| -Branchement d'eau | | | وصل الماء |
| +Nombre | Unité | 87 834 | العدد |
| +Longueur | Km | - | الطول |

Source : R.A.D.E.E.M.

المصدر: الوكالة المستقلة لتوزيع الماء و الكهرباء بكناس

13- 10 Réseau de distribution des produits pétroliers

10-13 شبكة توزيع المنتجات النفطية

Année 2010

سنة 2010

En m³

بالمتر مكعب

| | Meknès مكناس | El Hajeb الحاجب | Ifrane إفران | Khénifra اختيفرة | Errachidia ⁽¹⁾ الرشيدية | Midelt ميدلت | Total المجموع | |
|---|-----------------|--------------------|-----------------|---------------------|---------------------------------------|-----------------|------------------|-------------------------|
| Entrepôt de stockage pour combustibles | | | | | | | | مستودع لتخزين المحروقات |
| Nombre | 2 | - | - | - | 1 | - | 3 | العدد |
| Capacité | 4 059 | - | - | - | 640 | - | 4 699 | الحجم |
| Centre de remplissage | | | | | | | | مركز التعبئة |
| Nombre | 1 | - | - | - | 1 | - | 2 | العدد |
| Capacité | 1 050 | - | - | - | 380 T | - | ... | الحجم |
| Station service | | | | | | | | محطة خدمة |
| Nombre | 47 | 15 | 9 | 21 | 42 | 11 | 145 | العدد |
| Capacité | 2 850 | 1 025 | 491 | 1 269 | 2642,6 T | 737 | ... | الحجم |
| Station de remplissage | | | | | | | | محطة التعبئة |
| Nombre | 11 | 7 | 2 | 4 | 3 | - | 27 | العدد |
| Capacité | 406 | 168 | 83 | 160 | 70 T | - | ... | الحجم |
| Appareils distributeurs | | | | | | | | آلات التوزيع |
| Super + SSP | | | | | | | | ممتاز |
| Nombre | 175 | 36 | 21 | 29 | 81 | 23 | 365 | العدد |
| Gasoil et Gasoil 50PPM | | | | | | | | الغازوال + الغازوال 350 |
| Nombre | 274 | 60 | 34 | 59 | 142 | 37 | 606 | العدد |
| Mélange à 2 temps | | | | | | | | |
| Nombre | - | - | - | - | 12 | - | 12 | العدد |

Source : Délégation de l'Energie et des Mines Meknès.

المصدر: مندوبية الطاقة و المعادن بمكناس

13 - 11 Réseau des sociétés distributrices des produits pétroliers

11-13 شبكة الشركات الموزعة للمنتجات النفطية

Wilaya de Meknès et Province d'Ifrane

ولاية مكناس و إقليم إفران

Année 2010

سنة 2010

| | Station service | Station de remplissage محطة التعبئة | Capacité des cuves en m ³ حجم الحوض | Appareils distributeurs | | |
|-----------------|--------------------|--|--|-------------------------|---------------|----------------|
| | | | | آلات التوزيع | 2010 | |
| | محطة خدمة | محطة التعبئة | | Super+SSP | Gasoil+G50ppm | |
| Afriquia | 12 | 2 | 900 | 39 | 52 | إفريقييا |
| Oilibya | 7 | - | 593 | 27 | 39 | اوليبيا |
| Pétrom | 15 | 1 | 986 | 41 | 63 | بتروم |
| Inov | 2 | - | 180 | 3 | 4 | |
| Shell | 9 | 3 | 525 | 23 | 39 | شال |
| Somap | - | 1 | 40 | 2 | 2 | سوماب |
| Total | 4 | 5 | 281 | 11 | 25 | طوطال |
| Ziz | 13 | 1 | 715 | 47 | 56 | زيز |
| CMH | 7 | 6 | 568 ⁽²⁾ | 18 | 36 | |
| Salama | 1 | 1 | 95 | 2 | 4 | سلامة |
| CPHM | 1 | - | 80 | 3 | 3 | |
| Ensemble | 71 | 20 | 4 963 | 216 | 323 | المجموع |

Source : Délégation de l'Energie et des Mines Meknès.

المصدر: مندوبية الطاقة و المعادن بمكناس

(1) Capacité en tonne

(1) بالطن

(2) ajout de citernes

ENERGIE

الطاقة

**13 - 12 Réseau des sociétés distributrices des produits pétroliers
Province : Khénifra**

**12-13 شبكة الشركات الموزعة للمنتجات النفطية
إقليم : اخنيفرة**

| Année 2010 | Appareils distributeurs | | | آلات التوزيع | | 2010 سنة |
|-----------------|-------------------------|------------------------|--------------------------------------|-------------------|--------------|----------------|
| | Station service | Station de remplissage | Capacité des cuves en m ³ | Super sans plomb | Gasoil 50PPM | |
| | محطة خدمة | محطة التعبئة | حجم الحوض | المتناز بدون رصاص | الغازوال 50 | |
| Afriquia | 8 | - | 528 | 11 | 20 | إفريقيا |
| Shell | 2 | - | 140 | 3 | 7 | شال |
| Total | 1 | 1 | 95 | 3 | 5 | طوطال |
| Ziz | 5 | - | 226 | 5 | 11 | زيز |
| Salama | - | 2 | 95 | - | 2 | سلامة |
| Pétrom | 3 | - | 175 | 5 | 7 | بنتروم |
| Oilibya | 1 | 1 | 60 | 2 | 5 | |
| CMH | 1 | - | - | - | 1 | |
| Ensemble | 21 | 4 | 1 319 | 29 | 58 | المجموع |

Source : Délégation de l'Energie et des Mines Meknès.

المصدر : مندوبية الطاقة و المعادن بمكناس

**13 - 13 Réseau des sociétés distributrices des produits pétroliers
Province de Midelt**

**13-13 شبكة الشركات الموزعة للمنتجات النفطية
إقليم ميدلت**

| Année 2010 | Appareils distributeurs | | | آلات التوزيع | | 2010 سنة |
|-----------------|-------------------------|------------------------|--------------------------------------|--------------|---------------|----------------|
| | Station service | Station de remplissage | Capacité des cuves en m ³ | Super+SSP | Gasoil+G50ppm | |
| | محطة خدمة | محطة التعبئة | حجم الحوض | المتناز | الغازوال | |
| Afriquia | 2 | - | 165 | 5 | 8 | إفريقيا |
| Shell | 1 | - | 70 | 2 | 4 | شال |
| Total | 2 | - | 192 | 4 | 7 | طوطال |
| Ziz | 6 | - | 310 | 12 | 18 | زيز |
| Ensemble | 11 | 0 | 737 | 23 | 37 | المجموع |

Source : Délégation de l'Energie et des Mines Meknès.

المصدر : مندوبية الطاقة و المعادن بمكناس

**13 - 14 Réseau des sociétés distributrices
des produits pétroliers Province : Errachidia**

**14-13 شبكة الشركات الموزعة للمنتجات النفطية
إقليم : الرشيدية**

| Année 2010 La Capacité en tonne | Appareils distributeurs | | | آلات التوزيع | | | 2010 سنة |
|------------------------------------|-------------------------|------------------------|-------------------------|--------------|------------|----------------------|----------------|
| | Station service | Station de remplissage | Capacité des cuves en T | Super plus | Gasoil | Mélange à deux temps | |
| | محطة خدمة | محطة التعبئة | حجم الحوض | المتناز | الغازوال | | |
| Afriquia | 10 | - | 606 | 20 | 33 | 1 | إفريقيا |
| Pétrom | 4 | - | 235 | 8 | 14 | 1 | بنتروم |
| Shell | 4 | - | 253 | 6 | 12 | - | شال |
| Total | 2 | - | 135 | 3 | 7 | 1 | طوطال |
| Ziz | 14 | - | 936 | 29 | 44 | 6 | زيز |
| CMH | 3 | 2 | 300 | 8 | 14 | 3 | |
| Salama | 4 | 1 | 183 | 3 | 14 | - | سلامة |
| INOV | 1 | - | 65 | 1 | 2 | - | |
| Ensemble | 42 | 3 | 2 713 | 78 | 140 | 12 | المجموع |

Source : Délégation de l'Energie et des Mines Meknès.

المصدر : مندوبية الطاقة و المعادن بمكناس

EAU POTABLE

الماء الصالح للشرب

13-15 Production des stations de traitement

15-13 إنتاج محطات المعالجة

| En 10 ³ m ³ | Prise d'eau | | Date de mise en service | Production | | بألف م ³ |
|-----------------------------------|---------------|---------------|-------------------------|------------|-------|---------------------|
| | محطة المعالجة | | تاريخ الشروع في العمل | الإنتاج | | |
| | Khénifra | Oued Oum Rbia | 05/06/1987 | 2 010 | 2 011 | اخنيفرة |
| | M'irt | Oued Oum Rbia | 15/04/1991 | 2 745 | 3 524 | امريرت |
| | | | | 839 | 873 | |

Source: Direction Régionale de l'ONEP Meknès

المصدر: المديرية الجهوية للمكتب الوطني للماء الصالح للشرب بمكناس

13-16 Activité de L'O.N.E.P

16-13 نشاط المكتب الوطني للماء الصالح للشرب

| Année 2011 En 10 ³ m ³ | Production | | Ventes | Nombre d'abonnés | | سنة 2011 بألف م ³ |
|---|---------------------------|--------------------------------|---------------|---|--------------------------|---------------------------------|
| | الإنتاج | R.A.D.E.E.M لوكالات التوزيع | المبيعات | Abonnés consommateurs للمشتركين المستهلكين | عدد المشتركين المستهلكين | |
| | Meknès ⁽¹⁾ | 30 139 | 25 183 | 1 864 | 17 809 | مكناس ⁽¹⁾ |
| | El Hajeb ⁽²⁾ | 3 014 | - | 3 272 | 25 966 | الحاجب ⁽²⁾ |
| | Ifrane | 5 071 | - | 3 391 | 23 245 | افران |
| | Khénifra ⁽³⁾ | 2 451 | - | 5 350 | 57 019 | اخنيفرة ⁽³⁾ |
| | Midelt | 3 210 | - | 2 457 | 27 811 | ميدلت |
| | Errachidia | 11 050 | - | 7 321 | 72 792 | الرشيدية |
| | Meknès - Tafilalet | 54 935 | 25 183 | 23 655 | 224 642 | مكناس - تافيلالت |

Source: Direction Régionale de l'ONEP Meknès

المصدر: المديرية الجهوية للمكتب الوطني للماء الصالح للشرب بمكناس

13-17 Activité de la R.A.D.E.E.M: Ville de Meknès

17-13 نشاط الوكالة المستقلة لتوزيع الماء والكهرباء بمدينة مكناس

| En 10 ³ m ³ | Production | | Consommation | | Nombre d'abonnés | بألف م ³ | |
|-----------------------------------|--------------------|--|------------------|--|------------------|---------------------|--------------------|
| | الإنتاج الذاتي | Achat auprès de l'O.N.E.P المشتريات لدى م.و.م.ص.ش | Total المجموع | الإستهلاك dont: consommation industrielle منه: الإستهلاك الصناعي | | | |
| | 2 010 | 851 | 2 732 | 177 | 134 112 | 2 010 | |
| | 2 011 | 1 243 | 2 518 | 101 | 141 878 | 2 011 | |
| | Variation % | 46,00% | -7,82% | 6,28% | -42,94% | 5,79% | التغيير (%) |

Source: R.A.D.E.E.M

المصدر: الوكالة المستقلة لتوزيع الماء والكهرباء بمكناس

13-18 Activités des abonnés consommateurs de l'O.N.E.P

18-13 نشاط المشتركين المستهلكين لدى المكتب الوطني للماء الصالح للشرب

| Année 2011 | Meknès مكناس | El Hajeb الحاجب | Ifrane افران | Khénifra اخنيفرة | Midelt ميدلت | Errachidia الرشيدية | Ensemble المجموع | سنة 2011 |
|-----------------------------|-----------------|--------------------|-----------------|---------------------|-----------------|------------------------|---------------------|----------------|
| Nouveaux branchements | 890 | 1 052 | 922 | 2 009 | 1 075 | 1 854 | 7 802 | اشتراكات جديدة |
| Renouvellement d'abonnement | 586 | 355 | 2 205 | 676 | 237 | 782 | 4 841 | تجديد الاشتراك |
| Résiliations | 209 | 418 | 418 | 620 | 261 | 830 | 2 756 | إنهاء الاشتراك |

Source: Direction Régionale de l'ONEP Meknès

المصدر: المديرية الجهوية للمكتب الوطني للماء الصالح للشرب بمكناس

(1) Le nombre d'abonnés de la préfecture Meknès concerne seulement les abonnés gérés par l'ONEP (non compris les abonnés de la ville de Meknès gérés par la RADEEM)

(2) Certains centres relevant de la Province d'ElHajeb sont alimentés à partir de la production de Meknès relevant de la Préfecture Meknès

EAU POTABLE

الماء الصالح للشرب

13-19 Les équipements de L'O.N.E.P

19-13 تجهيزات المكتب الوطني للماء الصالح للشرب

Année 2011

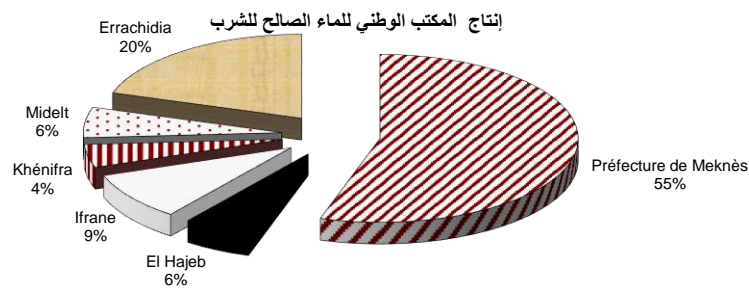
سنة 2011

| | Forages, puits et sources | | Station de traitement | | Réseaux de distribution | | Réservoirs d'alimentation | | Longueur du réseau d'adduction en Km | | |
|--------------|---------------------------|--------------------------|-----------------------|--------------------------|-------------------------|----------------|---------------------------|--------------------------------------|--------------------------------------|----------------|--|
| | Nombre | Débit moyen L/s | Nombre | Débit moyen L/s | Nombre | Longueur en km | Nombre | Capacité en m ³ | طول قنوات التزويد (بكم) | | |
| | العدد | معدل الصبيب (لتر/ ثانية) | العدد | معدل الصبيب (لتر/ ثانية) | العدد | الطول (كلم) | العدد | الطاقة الاستيعابية (م ³) | | | |
| Meknès | 43 | 628,9 | - | - | 26 | 570 | 63 | 10925 | 284 | مكناس | |
| El Hajeb | 9 | 95,6 | - | - | 9 | 498 | 20 | 9035 | 50 | الحاجب | |
| Ifrane | 16 | 175,5 | - | - | 10 | 328 | 20 | 13500 | 69 | افران | |
| Khénifra | 13 | 80,9 | 2 | 139 | 12 | 514 | 18 | 14050 | 240 | اخنيفرة | |
| Midelt | 9 | 103,3 | - | - | 6 | 350 | 12 | 7660 | 41 | ميدلت | |
| Errachidia | 14 | 355,7 | - | - | 16 | 1479 | 42 | 26140 | 297 | الرشيدية | |
| Total | 104 | 1439,9 | 2 | 139 | 79 | 3739 | 175 | 81310 | 981 | المجموع | |

Source : Direction Régionale O.N.E.P Meknes

المصدر: المديرية الجهوية للمكتب الوطني للماء الصالح للشرب بمكناس

Production de l'O.N.E.P



HYDRAULIQUE

الهيدروليكية

13- 20 Bilan hydraulique du barrage Hassan Eddakhil Province d'Errachidia

20-13 الرصيد المائي لسد الحسن الداخل إقليم الرشيدية

Année 2011

سنة 2011

En 10⁶ m³

بمليون م³

| | Volume restitué | | Volume évaporé | Situation de la retenue | | | Débit moyen mensuel ⁽¹⁾ | |
|--------------|--------------------|-----------------------|----------------|-------------------------|--------------------|------------------|------------------------------------|----------------|
| | Tafilalet par oued | Errachidia par canaux | | Volume début du mois | Volume fin du mois | Apports mensuels | | |
| Janvier | - | 36,06 | 11,16 | 2238,96 | 2204,13 | 14,78 | 0,55 | يناير |
| Février | 126,94 | 55,66 | 12,73 | 2201,56 | 2015,09 | 11,52 | 0,48 | فبراير |
| Mars | 185,76 | 71,93 | 15,69 | 1996,59 | 1775,95 | 24,83 | 0,93 | مارس |
| Avril | 221,90 | 74,37 | 20,32 | 1773,62 | 1463,31 | 27,02 | 1,04 | أبريل |
| Mai | 48,67 | 73,88 | 20,59 | 1451,45 | 1446,07 | 127,13 | 4,75 | ماي |
| Juin | 0,54 | 35,56 | 25,93 | 1443,92 | 1924,57 | 376,51 | 14,52 | يونيو |
| Juillet | - | 7,64 | 38,97 | 1924,57 | 1825,27 | 23,00 | 0,86 | يوليو |
| Août | - | 77,67 | 36,77 | 1821,73 | 1726,08 | 24,51 | 0,91 | أغسطس |
| Septembre | - | 45,80 | 29,97 | 1722,62 | 1646,13 | 6,28 | 0,24 | سبتمبر |
| Octobre | - | 46,05 | 15,20 | 1646,13 | 1606,65 | 30,97 | 1,15 | أكتوبر |
| Novembre | 48,16 | 1,63 | 9,55 | 1606,65 | 1615,65 | 69,89 | 2,69 | نوفمبر |
| Décembre | 253,44 | 32,49 | 7,76 | 1604,40 | 1390,62 | 74,02 | 2,76 | ديسمبر |
| Total | 307,44 | 558,74 | 244,64 | 21432,20 | 20639,52 | 810,46 | 30,88 | المجموع |

Source : Agence du bassin hydraulique Gir-Ziz-Ghriss.

المصدر: وكالة الحوض المائي لكثير زيز-غريس

(1) Débit mensuel est de m³/s.

MINES المعادن

Liste des tableaux

قائمة الجداول

14-1 Identification des gisements minières

1-14 تعريف المناجم المعدنية

14-2 Mode d'exploitation minière

2-14 الإستغلال المنجمي

14-3 Production minière

3-14 الإنتاج المنجمي

14-4 Permis miniers

4-14 الرخص المعدنية

14-1 Identification des gisements miniers

1-14 تعريف المناجم المعدنية

Année 2010

سنة 2010

| | Opérateur | Substance exploitée | Centre d'exploitation | Localisation |
|-------------------|------------------------|--------------------------------------|----------------------------|--|
| | الهيئة المستغلة | المادة المستغلة | مركز الاستغلال | الموقع |
| Meknès | مكناس | - | - | - |
| Ifrane | إفران | - | - | - |
| ElHajeb | الحاجب | | | |
| | Ste Hayane | Plomb | Dardoura(Jbel Hayane) | Gisement Situé à environ 33 Km au Sud d'Agourai C,R Tamchachete cercle Agourai |
| | Ste ONHYM | Pb,Zn,Cu, Au,Sn | Ras Ktib | Situé à environ 60 Km à L'Ouest d'Agourai CR Sebt Jahjough cercle Agourai |
| | | Sn | Jbel Achemach | CR : Sebt Jehjough cercle Agourai El Hajeb |
| | Ste SAMINE | Fluorine et sulfures de Pb, Zn et Cu | Jbel Achemach (El Hammam) | CR : Sebt Jehjough cercle Agourai El Hajeb |
| | Ste Sodarexmin | Fer | Jbel Goulib | Commune Ikkadar cercle ElHajeb |
| | Ste Soussi II consorts | Fer | Jbel Goulib | Commune Ikkadar Cercle El Hajeb |
| | Permissionnaires | Fer et cuivre | Tassidilt Jbel Ammar | Commune Aït Naâman Cercle El Hajeb |
| Khénifra | اخنيفرة | | | |
| | Ste C.M.T | Plomb- Zinc | Centre minier de Tighza | CR : ElHammam7 kM au nord de M'irt |
| | Ste SODEMIN | Barytine | Tajmout Srou | CR : Moha ou Hammou Zayani 12 km au sud de Khénifra |
| | Ste I.M.M | Barytine | Bouazzel | CR : Moha ou Hammou Zayani 5 km au sud de Khénifra |
| | Permissionnaire | Barytine | Bouazzel II | CR : Moha ou Hammou Zayani 7 km au sud de khénifra |
| Midelt | ميدلت | | | |
| | Ste INTERMEX | Pb | Bourssass | 7 KM au Nord de Tounfite |
| | Ste BADEXCAR | Fer | Jbel Boumia | 5 KM au Nord d'Itzer |
| | Artisans mineurs | Zinc | Tizin'Firest | Annexe d'Aït Izdeg |
| | Permissionnaire | Flombier | Boutichlite | Annexe d'Aït Izdeg Rich |
| Errachidia | الرشيدية | | | |
| | Sté OUISELSAT MINES | Pyrophyllite, Barytine | Boumaadine Taghouchte | Annexe FerkalaTinejdad |
| | Sté I.M.M. | Barytine | Touroug | Annexe Mellab |
| | Sté ZNAGA | Pyrophyllite | Isk Noudaden | Annexe de Ferkla |
| | Sté HACH-MINES | Barytine | Bouyzrane | Annexe Taouz |
| | Sté SMIREX | Barytine | Touroug | Annexe Mellab |
| | Sté SNUMM | Barytine | Bouizriri | Annexe Mellab |
| | Sté SNUMM | Flourine | Ras Hamda | Annexe Mellab |
| | Sté Broychim | Barytine | Touroug | Annexe de Mellab |
| | | Barytine | Ansmine-Taounte Noadani | Annexe de Ferkla |
| | Sté Samorav | Barytine | Boussaboune | Annexe de Ferkla |
| | Sté FKMassif | Barytine | Boussaboune | Annexe de Ferkla |
| | Sté Innou | Plomb,Cuivre, Barytine | Zaâbal | Annexe de Médaghra et Kheng |
| | Sté Sobamie | Cuivre | Ansmine | Annexe de Ferkla |

Source: Direction Régionale de l'Energie et des Mines Meknès.

المصدر: المديرية الجهوية للطاقة والمعادن مكناس

14-1 Identification des gisements miniers (suite)

1-14 تعريف المناجم المعدنية (تابع)

Année 2010

سنة 2010

| Opérateur | Substance exploitée | Centre d'exploitation | Localisation | | |
|-----------------|---------------------|-----------------------|-------------------|------------------|-------------------|
| | | | الموقع | المركز الاستغلال | |
| الهيئة المستغلة | المادة المستغلة | مركز الاستغلال | الموقع | | |
| Errachidia | الرشيديّة | Artisans mineurs | Barytine | Ras Kamouna | Annexe de Taouz |
| | | | | Chaib Rass | Annexe de Taouz |
| | | | | M'Fis | Annexe de Taouz |
| | | | | Tijekht | Annexe de Taouz |
| | | | | Indbir | Annexe de Taouz |
| | | | | Nejakh | Annexe de Rissani |
| | Artisans mineurs | Barytine | Guert Talha | Annexe de Jorf | |
| | | | Bouferziz | Annexe de Jorf | |
| | | | Akourbib | Annexe de Jorf | |
| | | | Mellab | Annexe Mellab | |
| | | | Plomb | Daït | Médaghra et Kheng |
| | | | Zinc | Erfoud | Annexe d'Erfoud |
| | Permissionnaire | Barytine | Izef | Annexe Mellab | |
| | | | Tamerzaga | Annexe Mellab | |
| | | | Boussaboune | Annexe de Ferkla | |
| | | | Ocre | Izilef | Annexe de Ferkla |
| | | | Fluorine | Achguig | Annexe de Rissani |
| | | | Fer ,Cuivre | Tinjarfine | Annexe de Rissani |
| Permissionnaire | Zinc Basse Tenneur | Aourir | Annexe D'Amellago | | |
| | | N'oughioul | | | |

Source: Direction Régionale de l'Energie et des Mines Meknès.

المصدر: المديرية الجهوية للطاقة والمعادن بمكناس

14-2 Mode d'exploitation minière

2-14 الإستغلال المنجمي

Année 2010

سنة 2010

| Sociétés | Artisans mineurs | | Particuliers | | | Ensemble | المجموع | | |
|-----------------|------------------|--------------------|--------------|-----------|-----------|----------|----------|----------|----------------|
| | الشركات | الحرفيون المعدنيون | الخواص | Mod | Trad. | | | Total | |
| Mod | Trad | Total | Trad | Total | Mod | Trad. | Total | المجموع | |
| عصرية | تقليدية | مجموع | تقليديون | مجموع | عصريون | تقليديون | مجموع | المجموع | |
| Meknès | ... | ... | ... | ... | ... | ... | ... | ... | مكناس |
| El Hajeb | ... | ... | ... | ... | ... | ... | ... | ... | الحاجب |
| Ifrane | ... | ... | ... | ... | ... | ... | ... | ... | افران |
| Khénifra | 1 | 2 | 3 | ... | - | - | - | 3 | اخنيفرة |
| Midelt | - | 2 | 2 | ... | - | - | - | 2 | ميدلت |
| Errachidia | - | 9 | 9 | 35 | 35 | - | 6 | 6 | الرشيديّة |
| Ensemble | 1 | 13 | 14 | 35 | 35 | - | 6 | 6 | المجموع |

Source: Direction de l'Energie et des Mines de Meknès

المصدر: المديرية الجهوية للطاقة والمعادن بمكناس

14-3 Production minière

3-14 الإنتاج المنجمي

Année 2010

سنة 2010

Unité: tonne

الوحدة: الطن

| Produits miniers | Quantité extraite | Exportation | Ventes | | Total | Personnel | | | |
|-------------------------|-------------------|-------------|----------|--------------|---------|-----------|-------------|----------|----------|
| | | | المبيعات | Vente locale | | Cadres | Techniciens | Ouvriers | |
| أنواع المعادن المستخرجة | الكمية المستخرجة | بالخارج | بداخل | المجموع | الأطر | التقنيون | العمال | | |
| Meknès | - | - | - | - | - | - | - | - | مكتاس |
| El Hajeb | - | - | - | - | - | - | - | - | الحاجب |
| Ifrane | - | - | - | - | - | - | - | - | افران |
| Khénifra | Plomb | 24 611 | 24 688 | - | 24 688 | 16(1) | 36(1) | 493(1) | اخنيفرة |
| | Zinc | 4 329 | 6 902 | - | 6 902 | | | | |
| | Barytine | 9 074 | 1 525 | 16 318 | 17 843 | | | | |
| Midelt | Zinc B.T | 1 022 | - | 1 004 | - | ... | ... | ... | ميدلت |
| | Zinc H.T | 326 | - | 310 | - | ... | ... | ... | |
| | Fluorine | 3 600 | 2 915 | 259 | 6 515 | ... | ... | ... | |
| | Plomb | 490 | - | - | - | 1 | 1 | 13 | |
| | Fer | 3 470 | - | 3 700 | 3 700 | - | 1 | 7 | |
| Errachidia | Plomb | 105 | - | 162 | 162 | ... | ... | ... | الرشيدية |
| | Zinc | 1 680 | - | 1 490 | 1 496 | ... | ... | ... | |
| | Barytine | 350 345 | 1 226 | 336 992 | 338 218 | ... | ... | ... | |
| | Fluorine | 6 110 | - | 4 120 | 4 120 | ... | ... | ... | |
| | Phyrophyllite | 8 915 | - | 6 881 | 6 881 | ... | ... | ... | |
| | fer | 248 | - | - | - | ... | ... | ... | |
| | cuiivre | 1 921 | 86 | - | 86 | ... | ... | ... | |
| | Ocre | 60 | - | - | - | ... | ... | ... | |

Source: Direction Régionale de l'Energie et des Mines Meknès.

المصدر: المديرية الجهوية للطاقة والمعادن بمكناس

14-4 Permis miniers

4-14 الرخص المعدنية

Année 2010

سنة 2010

| | Concessions | | | Permis d'exploitation | | | Permis de recherche | | | |
|-----------------|--------------|------------------------|---------------------|-----------------------|------------------------|---------------------|---------------------|------------------------|---------------------|----------------|
| | رخص الإمتياز | | | رخص الإستغلال | | | رخص البحث | | | |
| | Institués | Annulés | Valables 31/12/2010 | Institués | Annulés | Valables 31/12/2010 | Institués | Annulés | Valables 31/12/2010 | |
| المنشأة | الملغاة | صالحة لغاية 2010/12/31 | المنشأة | الملغاة | صالحة لغاية 2010/12/31 | المنشأة | الملغاة | صالحة لغاية 2010/12/31 | | |
| Meknès | - | - | - | - | - | - | 1 | 7 | 21 | مكتاس |
| El Hajeb | - | - | - | 1 | - | 8 | 7 | 3 | 31 | الحاجب |
| Ifrane | - | - | - | - | - | - | 17 | 12 | 99 | افران |
| Khénifra | - | - | 5 | - | 4 | 25 | 64 | 10 | 165 | اخنيفرة |
| Midelt | - | - | 9 | 7 | 1 | 24 | 34 | 17 | 195 | ميدلت |
| Errachidia | - | - | - | 10 | 18 | 72 | 85 | 38 | 324 | الرشيدية |
| Ensemble | - | - | 14 | 18 | 23 | 129 | 208 | 87 | 835 | المجموع |

Source: Direction de l'Energie et des Mines de Meknès.

المصدر: المديرية الجهوية للطاقة والمعادن بمكناس

(1) Dont 1 cadre, 12 TAMCA et 246 ouvriers occasionnels sont employés par les sociétés

E.C.G et Tirhanimine dans le cadre de la sous traitance

TOURISME

السياحة

Liste des tableaux

قائمة الجداول

| | |
|--|--|
| 15-1 Infrastructure touristique | 1-15 التجهيزات السياحية حسب الأقاليم والعمالات |
| 15-2 Capacité des établissements classés | 2-15 الطاقة الإيوائية للمؤسسات المصنفة |
| 15-3 Capacité en lits des établissements classés | 3-15 عدد الأسرة بالمؤسسات المصنفة |
| 15-4 Nuitées touristiques réalisées selon le pays de résidence des touristes | 4-15 الليالي السياحية المسجلة حسب إقامة السياح |
| 15-5 Nuitées touristiques réalisées par catégorie des hôtels classés | 5-15 الليالي السياحية المنجزة حسب نوع المؤسسات المصنفة |
| 15-6 Evolution des nuitées touristiques réalisées dans les établissements classés par mois | 6-15 تطور الليالي السياحية المنجزة بالمؤسسات المصنفة حسب الشهر |
| 15-7 Arrivées réalisées selon le pays de résidence des touristes | 7-15 الوافدون حسب إقامة السياح |
| 15-8 Arrivées par catégorie des hôtels classés | 8-15 الوافدون حسب نوع المؤسسات المصنفة |
| 15-9 Evolution des Arrivées dans les établissements classés par mois | 9-15 تطور عدد الوافدين بالمؤسسات المصنفة حسب الشهر |
| 15-10 Durée Moyenne de Séjour selon le pays de résidence des touristes | 10-15 معدل مدة الإقامة حسب إقامة السياح |
| 15-11 Taux d'occupation par catégorie des hôtels classés | 11-15 معدل الإيواء داخل المؤسسات المصنفة حسب النوع |
| 15-12 Taux d'occupation des établissements classés par mois | 12-15 معدل الإيواء داخل المؤسسات المصنفة حسب الشهر |

15-1 Infrastructure touristique

1-15 التجهيزات السياحية حسب الأقاليم والعمالات

| Année 2011 | Meknès | El Hajeb | Ifrane | Khénifra | Midelt | Errachidia | Ensemble | سنة 2011 |
|--|--------|----------|--------|----------|--------|------------|----------|--|
| | مكناس | الحاجب | أفران | اخنيفرة | ميدلت | الرشيدية | المجموع | |
| Hôtels classés | | | | | | | | فنادق مصنفة |
| 1 étoile | 3 | - | 5 | 1 | 1 | 7 | 17 | نجمة واحدة |
| 2 étoiles | 5 | - | 1 | 3 | - | 4 | 13 | نجمتان |
| 3 étoiles | 5 | - | 5 | 1 | 2 | 4 | 17 | 3 نجوم |
| 4 étoiles | 6 | - | 2 | - | 1 | 7 | 16 | 4 نجوم |
| 5 étoiles | - | - | 1 | - | - | - | 1 | 5 نجوم |
| V.V.T. | - | - | - | - | - | - | - | قرى العطل السياحية |
| Résidences touristiques | 4 | - | 6 | - | - | 1 | 11 | الإقامات السياحية |
| Maisons d'hôtes | 25 | - | 1 | - | 1 | 5 | 32 | دور الضيافة |
| Auberges | - | - | 8 | 3 | 2 | 15 | 28 | نزول |
| Motels | 1 | 1 | 1 | - | - | - | 3 | موتيلات |
| Pensions | - | - | - | - | - | - | - | فنادق عائلية |
| Campings ⁽¹⁾ | 2 | 1 | 2 | - | - | 7 | 12 | المخيمات ⁽¹⁾ |
| Auberges de jeunes ⁽¹⁾ | 1 | - | - | - | - | - | 1 | مأوى الشباب ⁽¹⁾ |
| Centre d'accueil ⁽¹⁾ | 1 | - | - | - | - | - | 1 | مركز الاستقبال ⁽¹⁾ |
| Hébergement associatif ⁽¹⁾ | - | - | 50 | - | - | - | 50 | مركز الإيواء للأعمال الإجتماعية ⁽¹⁾ |
| Colonies de vacances ⁽¹⁾ | - | - | 11 | - | - | - | 11 | مخيمات الصيفية ⁽¹⁾ |
| Gîtes classés ⁽¹⁾ | 7 | 2 | 15 | 2 | 3 | 7 | 36 | نزول السياحية ⁽¹⁾ |
| Hôtels non classés ⁽¹⁾ | 10 | 1 | 6 | 9 | 12 | 18 | 56 | فنادق غير مصنفة ⁽¹⁾ |
| Auberges Touristiques non classés ⁽¹⁾ | - | - | - | - | 6 | 73 | 79 | نزول غير مصنفة ⁽¹⁾ |
| Gîtes non classés ⁽¹⁾ | - | - | - | - | 5 | 5 | 10 | نزول غير مصنفة ⁽¹⁾ |

Source : Annuaire Statistique du Maroc 2012.

المصدر: النشرة الإحصائية السنوية للمغرب 2012

15-2 Capacité des établissements classés

2-15 الطاقة الإيوانية للمؤسسات المصنفة

| Au 31/12/2011 | Meknès | El Hajeb | Ifrane | Khénifra | Midelt | Errachidia | Ensemble | في 31/12/2011 |
|-------------------------|--------|----------|--------|----------|--------|------------|----------|---------------|
| | مكناس | الحاجب | أفران | اخنيفرة | ميدلت | الرشيدية | المجموع | |
| Nombre d'établissements | 49 | 1 | 30 | 8 | 7 | 43 | 138 | عدد المؤسسات |
| Nombre de chambres | 1 544 | 16 | 1 020 | 194 | 203 | 1 633 | 4 610 | عدد الغرف |
| Nombre de lits | 3 308 | 40 | 2 642 | 433 | 402 | 3 311 | 10 136 | عدد الأسرة |

Source : Annuaire Statistique du Maroc 2012.

المصدر: النشرة الإحصائية السنوية للمغرب 2012

15-3 Capacité en lits des établissements classés

3-15 عدد الأسرة بالمؤسسات المصنفة

| Année 2011 | Meknès | El Hajeb | Ifrane | Khénifra | Midelt | Errachidia | Ensemble | سنة 2011 |
|-------------------------|--------------|-----------|--------------|------------|------------|--------------|---------------|-------------------|
| | مكناس | الحاجب | أفران | اخنيفرة | ميدلت | الرشيدية | المجموع | |
| Hôtels classés | | | | | | | | فنادق مصنفة |
| 1 étoile | 358 | - | 214 | 72 | 30 | 215 | 889 | نجمة واحدة |
| 2 étoiles | 332 | - | 80 | 127 | - | 203 | 742 | نجمتان |
| 3 étoiles | 644 | - | 484 | 120 | 102 | 322 | 1 672 | 3 نجوم |
| 4 étoiles | 1 374 | - | 253 | - | 168 | 1 764 | 3 559 | 4 نجوم |
| 5 étoiles | - | - | 142 | - | - | - | 142 | 5 نجوم |
| Résidences touristiques | 200 | - | 1 094 | - | - | 18 | 1 312 | الإقامات السياحية |
| Maisons d'hôtes | 382 | - | 36 | - | 12 | 119 | 549 | دور الضيافة |
| Auberges | - | - | 229 | 114 | 90 | 670 | 1 103 | نزول |
| Motels | 18 | 40 | 110 | - | - | - | 168 | موتيلات |
| Pensions | - | - | - | - | - | - | - | فنادق عائلية |
| Total | 3 308 | 40 | 2 642 | 433 | 402 | 3 311 | 10 136 | المجموع |

Source : Annuaire Statistique du Maroc 2012.

المصدر: النشرة الإحصائية السنوية للمغرب 2012

(1) Source: Délégation du tourisme de Meknès

(1) المصدر: مندوبية السياحة بمكناس

V.V.T: Villages de Vacances Touristiques

15-4 Nuitées touristiques réalisées selon le pays de résidence des touristes

4-15 الليالي السياحية المسجلة حسب إقامة السياح

| Année 2011 | Meknès مكناس | Ifrane افران | Khénifra اخنيفرة | Midelt ميدلت | Errachidia الرشيدية | Ensemble المجموع | سنة 2011 |
|----------------------|-----------------|-----------------|---------------------|-----------------|------------------------|---------------------|------------------|
| Résidents | 114 277 | 99 797 | 10 709 | 2 071 | 22 702 | 249 556 | السياحة الداخلية |
| Non résidents | 96 774 | 14 635 | 3 191 | 5 283 | 54 657 | 174 540 | السياحة الدولية |
| France | 29 655 | 3 895 | 1 206 | 912 | 8 119 | 43 787 | فرنسا |
| Espagne | 9 746 | 2 542 | 432 | 620 | 10 028 | 23 368 | إسبانيا |
| Allemagne | 14 861 | 629 | 287 | 751 | 8 208 | 24 736 | ألمانيا |
| Italie | 3 617 | 565 | 134 | 175 | 3 656 | 8 147 | إيطاليا |
| Royaume-Uni | 1 768 | 383 | - | 170 | 4 731 | 7 052 | المملكة المتحدة |
| Pays Arabes | 4 005 | 1 868 | 241 | - | - | 6 114 | الدول العربية |
| U.S.A | 4 586 | 925 | 82 | 444 | 3 210 | 9 247 | أمريكا |
| Hollande | 3 642 | 347 | 102 | 654 | 2 307 | 7 052 | هولندا |
| Portugal | - | - | 242 | 122 | - | 364 | البرتغال |
| Autres | 24 894 | 3 481 | 465 | 1 435 | 14 398 | 44 673 | أخر |
| Total | 211 051 | 114 432 | 13 900 | 7 354 | 77 359 | 424 096 | المجموع |

Source: Délégation du tourisme de Meknès

المصدر: مندوبية السياحة بمكناس

15-5 Nuitées touristiques réalisées par catégorie des hôtels classés

5-15 الليالي السياحية المنجزة حسب نوع المؤسسات المصنفة

| Année 2011 | Meknès مكناس | Ifrane افران | Khénifra اخنيفرة | Midelt ميدلت | Errachidia الرشيدية | Ensemble المجموع | سنة 2011 |
|-----------------|-----------------|-----------------|---------------------|-----------------|------------------------|---------------------|-------------------|
| 1 étoile | 8 583 | 5 262 | 2 715 | 559 | 3 987 | 21 106 | نجمة واحدة |
| 2 étoiles | 29 648 | - | 3 328 | - | 1 291 | 34 267 | نجمتان |
| 3 étoiles | 80 342 | 13 288 | 7 857 | 5 267 | 5 570 | 112 324 | 3 نجوم |
| 4 étoiles | 84 706 | 4 072 | - | - | 50 640 | 139 418 | 4 نجوم |
| 5 étoiles | - | 10 946 | - | - | - | 10 946 | 5 نجوم |
| Maisons d'hôtes | 6 958 | 2 034 | - | - | 1 244 | 10 236 | دور الضيافة |
| Résidence | - | - | - | - | - | - | - |
| Touristique | 814 | 66 424 | - | - | 510 | 67 748 | الإقامات السياحية |
| Autre | - | 12 406 | - | 1 528 | 14 117 | 28 051 | أخر |
| Total | 211 051 | 114 432 | 13 900 | 7 354 | 77 359 | 424 096 | المجموع |

Source: Délégation du tourisme de Meknès

المصدر: مندوبية السياحة بمكناس

15-6 Evolution des nuitées touristiques réalisées dans les établissements classés par mois

6-15 تطور الليالي السياحية المنجزة بالمؤسسات المصنفة حسب الشهور

| Année 2011 | Meknès مكناس | Ifrane افران | Khénifra اخنيفرة | Midelt ميدلت | Errachidia الرشيدية | Ensemble المجموع | سنة 2011 |
|--------------|-----------------|-----------------|---------------------|-----------------|------------------------|---------------------|----------------|
| Janvier | 15 645 | 5 375 | 923 | 429 | 5 419 | 27 791 | يناير |
| Février | 15 859 | 5 554 | 813 | 292 | 5 757 | 28 275 | فبراير |
| Mars | 20 412 | 4 638 | 1 074 | 563 | 10 282 | 36 969 | مارس |
| Avril | 27 436 | 11 183 | 2 034 | 1 050 | 12 081 | 53 784 | أبريل |
| Mai | 18 569 | 6 310 | 1 266 | 678 | 7 359 | 34 182 | ماي |
| Juin | 16 670 | 5 534 | 1 365 | 419 | 3 186 | 27 174 | يونيو |
| Juillet | 22 434 | 31 406 | 1 363 | 633 | 3 301 | 59 137 | يوليو |
| Août | 8 389 | 8 670 | 416 | 140 | 2 374 | 19 989 | أغسطس |
| Septembre | 16 827 | 10 510 | 1 345 | 724 | 4 419 | 33 825 | سبتمبر |
| Octobre | 18 910 | 5 488 | 1 352 | 936 | 9 141 | 35 827 | أكتوبر |
| Novembre | 14 223 | 9 103 | 1 010 | 852 | 7 982 | 33 170 | نوفمبر |
| Décembre | 15 677 | 10 661 | 939 | 638 | 6 058 | 33 973 | ديسمبر |
| Total | 211 051 | 114 432 | 13 900 | 7 354 | 77 359 | 424 096 | المجموع |

Source: Délégation du tourisme de Meknès

المصدر: مندوبية السياحة بمكناس

15-7 Arrivées réalisées selon le pays de résidence des touristes

7-15 الوافدون حسب إقامة السياح

| Année 2011 | Meknès مكناس | Ifrane افران | Khénifra اخنيفرة | Midelt ميدلت | Errachidia الرشيدية | Ensemble المجموع | سنة 2011 |
|----------------------|-----------------|-----------------|---------------------|-----------------|------------------------|---------------------|------------------|
| Non Résidents | 52 955 | 8 547 | 2 280 | 4 888 | 43 051 | 111 721 | السياحة الدولية |
| France | 16 749 | 2 402 | 883 | 837 | 6 090 | 26 961 | فرنسا |
| Espagne | 5 437 | 1 683 | 331 | 576 | 7 769 | 15 796 | إسبانيا |
| Allemagne | 9 774 | 357 | 150 | 690 | 6 023 | 16 994 | ألمانيا |
| Italie | 2 265 | 422 | 99 | 164 | 3 227 | 6 177 | إيطاليا |
| Royaume Uni | 1 059 | 309 | - | 162 | 3 910 | 5 440 | المملكة المتحدة |
| Pays Arabes | 1 622 | 679 | 187 | - | - | 2 488 | الدول العربية |
| U.S.A. | 1 335 | 546 | - | 412 | 2 465 | 4 758 | أمريكا |
| Hollande | 2 603 | 251 | 96 | 602 | 1 882 | 5 434 | هولندا |
| Portugal | - | - | 108 | 113 | - | 221 | البرتغال |
| Autres | 12 111 | 1 898 | 426 | 1 332 | 11 685 | 27 452 | أخر |
| Résidents | 72 569 | 52 726 | 7 983 | 1 900 | 14 129 | 149 307 | السياحة الداخلية |
| Total | 125 524 | 61 273 | 10 263 | 6 788 | 57 180 | 261 028 | المجموع |

Source: Délégation du tourisme de Meknès

المصدر: مندوبية السياحة بمكناس

15-8 Arrivées par catégorie des hôtels classés

8-15 الوافدون حسب نوع المؤسسات المصنفة

| Année 2011 | Meknès مكناس | Ifrane افران | Khénifra اخنيفرة | Midelt ميدلت | Errachidia الرشيدية | Ensemble المجموع | سنة 2011 |
|-----------------------|-----------------|-----------------|---------------------|-----------------|------------------------|---------------------|-------------------|
| 1 étoile | 6 455 | 3 253 | 2 431 | 522 | 3 344 | 16 005 | نجمة واحدة |
| 2 étoiles | 21 845 | - | 2 237 | - | 1 191 | 25 273 | نجمتان |
| 3 étoiles | 44 734 | 8 692 | 5 595 | 4 831 | 4 559 | 68 411 | 3 نجوم |
| 4 étoiles | 47 473 | 2 305 | - | - | 35 895 | 85 673 | 4 نجوم |
| 5 étoiles | - | 5 718 | - | - | - | 5 718 | 5 نجوم |
| Maisons d'hôtes | 4 752 | 1 207 | - | - | 759 | 6 718 | دور الضيافة |
| Résidence Touristique | 265 | 34 266 | - | - | 421 | 34 952 | الإقامات السياحية |
| Autre | - | 5 832 | - | 1 435 | 11 011 | 18 278 | أخر |
| Total | 125 524 | 61 273 | 10 263 | 6 788 | 57 180 | 261 028 | المجموع |

Source: Délégation du tourisme de Meknès

المصدر: مندوبية السياحة بمكناس

15-9 Evolution des Arrivées dans les établissements classés par mois

9-15 تطور عدد الوافدين بالمؤسسات المصنفة حسب الشهور

| Année 2011 | Meknès مكناس | Ifrane افران | Khénifra اخنيفرة | Midelt ميدلت | Errachidia الرشيدية | Ensemble المجموع | سنة 2011 |
|--------------|-----------------|-----------------|---------------------|-----------------|------------------------|---------------------|----------------|
| Janvier | 9 547 | 2 598 | 681 | 396 | 4 340 | 17 562 | يناير |
| Février | 9 411 | 3 431 | 622 | 273 | 4 603 | 18 340 | فبراير |
| Mars | 12 228 | 2 451 | 788 | 519 | 7 617 | 23 603 | مارس |
| Avril | 14 979 | 5 063 | 1 567 | 967 | 8 936 | 31 512 | أبريل |
| Mai | 11 154 | 3 398 | 928 | 625 | 5 692 | 21 797 | ماي |
| Juin | 9 101 | 2 636 | 875 | 388 | 2 456 | 15 456 | يونيو |
| Juillet | 11 707 | 16 493 | 1 064 | 579 | 2 404 | 32 247 | يوليو |
| Août | 5 020 | 4 564 | 296 | 135 | 2 020 | 12 035 | أغسطس |
| Septembre | 11 004 | 4 947 | 1 065 | 674 | 3 404 | 21 094 | سبتمبر |
| Octobre | 12 040 | 3 168 | 994 | 861 | 6 002 | 23 065 | أكتوبر |
| Novembre | 9 213 | 5 613 | 687 | 784 | 5 175 | 21 472 | نوفمبر |
| Décembre | 10 120 | 6 911 | 696 | 587 | 4 531 | 22 845 | ديسمبر |
| Total | 125 524 | 61 273 | 10 263 | 6 788 | 57 180 | 261 028 | المجموع |

Source: Délégation du tourisme de Meknès

المصدر: مندوبية السياحة بمكناس

TOURISME

السياحة

15-10 Durée Moyenne de Séjour selon le pays de résidence des touristes

10-15 معدل مدة الإقامة حسب إقامة السياح

| Année 2011 | Meknès مكناس | Ifrane أفران | Khénifra اخنيفرة | Midelt ميدلت | Errachidia الرشيدية | Ensemble المجموع | سنة 2011 |
|---------------|-----------------|-----------------|---------------------|-----------------|------------------------|---------------------|------------------|
| Résidents | 2 | 2 | 1 | 1 | 2 | 2 | السياحة الداخلية |
| Non résidents | 2 | 2 | 1 | 1 | 1 | 2 | السياحة الدولية |
| France | 2 | 2 | 1 | 1 | 1 | 2 | فرنسا |
| Allemagne | 2 | 2 | 2 | 1 | 1 | 1 | ألمانيا |
| Espagne | 2 | 2 | 1 | 1 | 1 | 1 | إسبانيا |
| Italie | 2 | 1 | 1 | 1 | 1 | 1 | إيطاليا |
| Pays Arabes | 2 | 3 | 1 | - | - | 2 | الدول العربية |
| Royaume-Uni | 2 | 1 | - | 1 | 1 | 1 | المملكة المتحدة |
| U.S.A | 3 | 2 | 1 | 1 | 1 | 2 | أمريكا |
| Hollande | 1 | 1 | 1 | 1 | 1 | 1 | هولندا |
| Portugal | - | - | 2 | 1 | - | 2 | البرتغال |
| Belgique | 2 | - | 1 | - | - | 2 | بلجيكا |
| canada | - | - | - | 1 | - | 1 | كندا |
| Total | 2 | 2 | 1 | 1 | 1 | 2 | المجموع |

Source: Délégation du tourisme de Meknès

المصدر بمندوبية السياحة بمكناس

15-11 Taux d'occupation par catégorie des hôtels classés

11-15 معدل الإيواء داخل المؤسسات المصنفة حسب النوع

| Année 2011 | Meknès مكناس | Ifrane أفران | Khénifra اخنيفرة | Midelt ميدلت | Errachidia الرشيدية | سنة 2011 |
|-----------------------|-----------------|-----------------|---------------------|-----------------|------------------------|-------------------|
| 1 étoile | 10 | 19 | 14 | 7 | 8 | نجمة واحدة |
| 2 étoiles | 37 | - | 11 | - | 3 | نجمتان |
| 3 étoiles | 49 | 11 | 25 | 16 | 7 | 3 نجوم |
| 4 étoiles | 21 | 6 | - | - | 10 | 4 نجوم |
| 5 étoiles | - | 26 | - | - | - | 5 نجوم |
| Maisons d'hôtes | 12 | 19 | - | - | 10 | دور الضيافة |
| Résidence Touristique | 15 | 25 | - | - | 10 | الإقامات السياحية |
| Autre | - | - | - | - | - | آخر |
| Total | 27 | 18 | 17 | 11 | 9 | المجموع |

Source: Délégation du tourisme de Meknès

المصدر بمندوبية السياحة بمكناس

15-12 Taux d'occupation des établissements classés par mois

12-15 معدل الإيواء داخل المؤسسات المصنفة حسب الشهور

| Année 2011 | Meknès مكناس | Ifrane أفران | Khénifra اخنيفرة | Midelt ميدلت | Errachidia الرشيدية | سنة 2011 |
|--------------|-----------------|-----------------|---------------------|-----------------|------------------------|----------------|
| Janvier | 24 | 15 | 14 | 7 | 8 | يناير |
| Février | 28 | 14 | 13 | 6 | 8 | فبراير |
| Mars | 31 | 10 | 16 | 10 | 14 | مارس |
| Avril | 42 | 23 | 28 | 17 | 15 | أبريل |
| Mai | 29 | 15 | 18 | 12 | 9 | ماي |
| Juin | 27 | 13 | 22 | 9 | 5 | يونيو |
| Juillet | 32 | 39 | 18 | 12 | 4 | يوليو |
| Août | 14 | 12 | 7 | 4 | 4 | غشت |
| Septembre | 26 | 18 | 19 | 13 | 7 | سبتمبر |
| Octobre | 29 | 13 | 19 | 16 | 15 | أكتوبر |
| Novembre | 23 | 16 | 16 | 13 | 12 | نوفمبر |
| Décembre | 24 | 20 | 16 | 10 | 8 | دجنبر |
| Total | 27 | 18 | 17 | 11 | 9 | المجموع |

Source: Délégation du tourisme de Meknès

المصدر بمندوبية السياحة بمكناس

INVESTISSEMENT

الاستثمارات

Liste des tableaux

قائمة الجداول

| | |
|---|---|
| 16-1 Répartition des projets ayant eu un avis favorable par secteur d'activité montant d'investissement et nombre d'emploi à créer | 1-16 توزيع المشاريع الحاصلة على الموافقة حسب قطاع النشاط، مبلغ الإستثمارات و مناصب الشغل |
| 16-2 Répartition des projets ayant eu un avis favorable par Préfecture / Province montant d'investissement et nombre d'emploi à créer | 2-16 توزيع المشاريع الحاصلة على الموافقة حسب العمالات و الإقليم، مبلغ الإستثمارات و مناصب الشغل |
| 16-3 Certificat négatifs accordés par nature juridiques et par secteur d'activité au cours de l'année 2010- Région Meknès - Tafilalet | 3-16 الشواهد السلبية المسلمة حسب الشكل القانوني و قطاع النشاط - 2010 - |
| 16-4 Créations d'entreprises par secteur et par nature juridique 2010 | 4-16 الشركات المنشئة حسب قطاع النشاط والشكل القانوني |

INVESTISSEMENT

الإستثمارات

16-1 Répartition des projets ayant eu un avis favorable par secteur d'activité, montant d'investissement et nombre d'emplois à créer

16-1 توزيع المشاريع الحاصلة على الموافقة حسب قطاع النشاط، مبلغ الإستثمارات و مناصب الشغل

en milliers DHs

بآلف درهم

| | 2 010 | | | 2 011 | | | |
|--|-------------------|--------------------------|------------------|-------------------|--------------------------|------------------|------------------------------------|
| | Nombre de projets | Montant d'investissement | Nombre d'emplois | Nombre de projets | Montant d'investissement | Nombre d'emplois | |
| | عدد المشاريع | الإستثمارات | عدد مناصب الشغل | عدد المشاريع | الإستثمارات | عدد مناصب الشغل | |
| Industrie | 17 | 583 010 | 3 496 | 30 | 595 020 | 5 331 | الصناعة |
| Agro industrie | 5 | 58 630 | 328 | 14 | 323 050 | 1 415 | الصناعة الغذائية |
| Industrie du textile et cuir | 1 | 6 500 | 120 | 3 | 24 130 | 680 | صناعة النسيج و الجلد |
| Industrie de bâtiment (fabrication de matériaux de construction) | - | - | - | - | - | - | صناعة البناء |
| Industrie du bois papier et carton | 3 | 31 300 | 134 | 4 | 67 900 | 212 | صناعة الورق |
| Industrie métallique métallurgique et électrique | 3 | 364 800 | 2 715 | 4 | 146 700 | 2 664 | صناعة ميكانيك و إلكترونيك و كهرباء |
| Industrie chimique et para chimique | 2 | 107 300 | 103 | 5 | 33 240 | 360 | كمياء و شبه كمياء |
| Autres industries (marbre, PVC...) | 3 | 14 480 | 96 | - | - | - | تحويل الرخام |
| Autre secteurs | 529 | 2 773 379 | 7 571 | 506 | 3 950 800 | 19 960 | قطاعات اخرى |
| Bâtiment et travaux publics | 14 | 1 538 935 | 5376 (1) | 39 | 3 012 760 | 8 570 | البناء و الاشغال العمومية |
| Energie et Mines | 498 | 1 003 248 | 6 303 | 423 | 340 800 | 4 684 | الطاقة و المعادن |
| Tourisme | 8 | 86 364 | 692 | 18 | 240 530 | 1 171 | السياحة |
| Commerce | 4 | 92 500 | 301 | 8 | 258 400 | 5 012 | التجارة |
| Enseignement | 4 | 38 332 | 225 | 5 | 18 310 | 167 | التعليم |
| Services divers | 1 | 14 000 | 50 | 13 | 80 000 | 356 | مصالح مختلفة |
| Artisanat | - | - | - | - | - | - | الصناعة التقليدية |
| Total | 546 | 3 356 389 | 11 067 | 536 | 4 545 820 | 25 291 | المجموع |

Source: CRI Meknès

المصدر: المركز الجهوي للإستثمار مكناس

16-2 Répartition des projets ayant eu un avis favorable par Préfecture / Province, montant d'investissement et nombre d'emplois à créer

16-2 توزيع المشاريع الحاصلة على الموافقة حسب العمالات و الإقاليم، مبلغ الإستثمارات و مناصب الشغل

en milliers DHs

بآلف درهم

| | 2 010 | | 2 011 | | |
|--------------|--------------------------|-------------------------|--------------------------|-------------------------|----------------|
| | Montant d'investissement | Emplois à créer | Montant d'investissement | Emplois à créer | |
| | الإستثمارات | عدد مناصب الشغل المحدثة | الإستثمارات | عدد مناصب الشغل المحدثة | |
| Meknès | 1 945 979 | 7 979 | 3 739 890 | 19 191 | مكناس |
| El Hajeb | 290 748 | 808 | 224 130 | 665 | الحاجب |
| Ifrane | 378 829 | 1 512 | 76 140 | 542 | افران |
| Khénifra | 306 552 | 1 547 | 231 380 | 1 181 | اخنيفرة |
| Midelt | 80 545 | 1 524 | 153 370 | 1 594 | ميدلت |
| Errachidia | 353 736 | 3 073 | 120 910 | 2 118 | الرشيدية |
| Total | 3 356 389 | 16 443 | 4 545 820 | 25 291 | المجموع |

Source: CRI Meknès

المصدر: المركز الجهوي للإستثمار مكناس

(1) : En plus des 5376 emplois prévus pour le secteur du BTP, celui-ci prévoit également la création de 61920 journées

INVESTISSEMENT

الإستثمارات

16-3 Certificat négatifs accordés par nature juridiques et par secteur d'activité Région Meknès -Tafilalet

3-16 الشواهد السلبية المسلمة حسب الشكل القانوني و قطاع النشاط

Année 2011

سنة 2011

| | Industrie | Agriculture et pêche | BTP | Energie et Mines | Comme rce | Touris me | Artisan at | Service s | Total | |
|------------------------------------|------------|------------------------|---------------------------|------------------|------------|-----------|-------------------|------------|--------------|----------------------------|
| | الصناعة | الفلاحة و الصيد البحري | البناء و الاشغال العمومية | الطاقة و المعادن | التجارة | السياحة | الصناعة التقليدية | الخدمات | المجموع | |
| Sociétés à responsabilité limitées | 98 | 72 | 615 | 27 | 366 | 44 | - | 525 | 1 747 | شركة ذات مسؤولية محدودة |
| Sociétés anonyme | 1 | 1 | 1 | - | - | - | - | - | 3 | شركة مجهولة الاسم |
| Sociétés en non collectif | 1 | - | - | - | - | - | - | - | 1 | شركة التضامن |
| Autres | - | - | 3 | - | - | - | - | 4 | 7 | شكل آخر |
| Total personnes Morales(1) | 100 | 73 | 619 | 27 | 366 | 44 | 0 | 529 | 1 758 | مجموع الشركات المعنوية (1) |
| Total personnes physiques (2) | 18 | 3 | 21 | 2 | 91 | 12 | - | 168 | 315 | مجموع الأشخاص الذاتيون (2) |
| Total (1)+(2) | 118 | 76 | 640 | 29 | 457 | 56 | - | 697 | 2 073 | المجموع (1)+(2) |

Source: CRI Meknès

المصدر: المركز الجهوي للإستثمار مكناس

16-4 Créations d'entreprises par secteur et par nature juridique

4-16 الشركات المنشئة حسب قطاع النشاط والشكل القانوني

Année 2011

سنة 2011

| | SARL | SA | SNC | Autres | Total PM(1) | PP(2) | Total (1)+(2) | IE | EG | |
|--|--------------|----------|----------|----------|--------------|------------|---------------|---------------|--------------|--------------------------------|
| Industrie | 16 | - | - | - | 16 | 24 | 40 | 15,30 | 208 | الصناعة |
| Industrie du textile et cuir | - | - | - | - | - | 8 | 8 | 0,34 | 21 | ص النسيج و الجلد |
| Industrie Agroalimentaires | 7 | - | - | - | 7 | 6 | 13 | 8,13 | 102 | الصناعة الغذائية |
| Industrie du bois papier et carton | - | - | - | - | - | - | - | - | - | ص الورق |
| Industrie métallique métallurgique et électrique | 5 | - | - | - | 5 | 7 | 12 | 2,30 | 35 | ص ميكانيك و إلكترونيك و كهرباء |
| Industrie chimique et para chimique | 4 | - | - | - | 4 | 3 | 7 | 4,53 | 50 | كمياء و شبه كمياء |
| Autre secteurs | 1 010 | - | - | 1 | 1 011 | 559 | 1 570 | 880,15 | 6 429 | قطاعات أخرى |
| Agriculture et pêche | 29 | - | - | 1 | 30 | 67 | 97 | 85,45 | 478 | الفلاحة |
| Bâtiment et travaux publics | 427 | - | - | - | 427 | 68 | 495 | 269,16 | 2 410 | البناء و الاشغال العمومية |
| Energie et Mines | 5 | - | - | - | 5 | 19 | 24 | 14,11 | 77 | الطاقة و المعادن |
| Tourisme | 35 | - | - | - | 35 | 31 | 66 | 55,50 | 338 | السياحة |
| Artisanat | - | - | - | - | - | 9 | 9 | 0,71 | 26 | الصناعة التقليدية |
| Commerce | 244 | - | - | - | 244 | 231 | 475 | 238,34 | 1 444 | التجارة |
| Services divers | 270 | - | - | - | 270 | 134 | 404 | 216,88 | 1 656 | مصالح مختلفة |
| Total | 1 026 | - | - | 1 | 1 027 | 583 | 1 610 | 895,45 | 6 637 | المجموع |

Source: CRI Meknès

المصدر: المركز الجهوي للإستثمار مكناس

IE : Investissements engagés en MDH

EG : Emplois générés

HABITAT - URBANISME - CONSTRUCTION - FONCIER

السكنى - التعمير - البناء - العقار

Liste des tableaux

قائمة الجداول

HABITAT

السكنى

| | |
|--|--|
| 17-1 Répartition des ménages en % selon le type de logement et le milieu | 1-17 توزيع الأسر % حسب نوع المسكن ووسط الإقامة |
| 17-2 Répartition des ménages en % selon le nombre de pièces habitées et le milieu de résidence | 2-17 توزيع الأسر % حسب عدد الغرف ووسط الإقامة |
| 17-3 Taux d'occupation des logements, ou nombre moyen de personnes par pièce selon le milieu de résidence | 3-17 متوسط عدد الأفراد لكل غرفة حسب وسط الإقامة |
| 17-4 Répartition des ménages urbains selon l'ancienneté du logement | 4-17 توزيع أسر الوسط الحضري حسب عمر المسكن |
| 17-5 Répartition des ménages en % selon le statut d'occupation de leur logement | 5-17 توزيع الأسر % حسب صفة الحيازة |
| 17-6 Ménage en % selon les équipements de base de leur logement par milieu de résidence | 6-17 الأسر % المتوفرة على بعض عناصر الراحة داخل المسكن حسب وسط الإقامة |
| 17-7 Ménages en % dont le logement n'est pas relié à un réseau public de distribution selon le mode d'approvisionnement en eau par milieu de résidence | 7-17 توزيع الأسر % التي تقطن بمساكن غير مرتبطة بالشبكة العمومية لتوزيع الماء حسب مصدر الماء ووسط الإقامة |
| 17-8 Ménages en % dont le logement n'est pas relié à un réseau public de distribution d'électricité selon le mode d'éclairage utilisé par milieu de résidence. | 8-17 توزيع الأسر % التي تقطن بمساكن غير مرتبطة بالشبكة العمومية لتوزيع الكهرباء حسب نوع الإنارة المستعملة ووسط الإقامة |
| 17-9 Ménages en % selon le réseau d'évacuation des eaux usées par milieu | 9-17 توزيع الأسر % حسب تصريف المياه المستعملة حسب وسط الإقامة |
| 17-10 Pourcentage des ménages dotés de certains équipements domestiques par milieu de résidence | 10-17 نسبة الأسر المتوفرة على بعض التجهيزات المنزلية المنزلية حسب وسط الإقامة |
| 17-11 les unités mises en chantier des projets publics et privés pour l'année 2011: Région Meknès-Tafilalet | 11-17 وحدات المشاريع العمومية و الخاصة في طور البناء خلال سنة 2011: جهة مكناس تافيلالت |
| 17-12 les unités achevées des projets publics et privés pour l'année 2011: Région Meknès-Tafilalet | 12-17 وحدات المشاريع العمومية و الخاصة المنجزة خلال سنة 2011: جهة مكناس تافيلالت |
| 17-13 les unités mises en chantier des projets publics et privés pour l'année 2012: Région Meknès-Tafilalet | 13-17 وحدات المشاريع العمومية و الخاصة في طور البناء خلال سنة 2012: جهة مكناس تافيلالت |
| 17-14 les unités achevées des projets publics et privés pour l'année 2012: Région Meknès-Tafilalet | 14-17 وحدات المشاريع العمومية و الخاصة المنجزة خلال سنة 2012: جهة مكناس تافيلالت |
| 17-15 logements construits par les particuliers dans le cadre de l'auto- construction | 15-17 المساكن المنجزة من طرف الأشخاص الذاتيين |
| 17-16 les unités mises en chantier des projets publics et privés | 16-17 وحدات المشاريع العمومية و الخاصة في طور البناء |
| 17-17 les unités achevées des projets publics et privés | 17-17 وحدات المشاريع العمومية و الخاصة المنجزة |
| 17-18 Opérations dont les travaux en cours de réalisation par la société AlOmrane Meknès (opérations propres) | 18-17 المشاريع التي في طور الإنجاز: شركة العمران مكناس |

URBANISME

التعمير

| | |
|---|---|
| 17-19 Activité des agences urbaines | 19-17 أنشطة الوكالات الحضرية |
| 17-20 Autorisations de construire délivrées dans les commune urbaines | 20-17 رخص البناء المسلمة بالجماعات الحضرية |
| 17-21 Prix moyen du m ² couvert des constructions nouvelles par catégorie de construction | 21-17 ثمن المتر المربع للبناءات الجديدة حسب صنف البناء |
| 17-22 Autorisations de construire délivrées selon les communes urbaines | 22-17 رخص البناء المسلمة حسب العمالات |

FONCIER

العقار

| | |
|---|---|
| 17-23 Enregistrement de vente d'immeubles et de fonds de commerce | 23-17 تسجيل بيع العقارات و الحق التجاري |
| 17-24 Evolution des réquisitions déposées par conservation foncière : Urbain+Rural | 24-17 مطالب التحفيظ حسب المحافظة العقارية: حضري+ قروي |
| 17- 25 Réquisitions déposées par conservation foncière : Rural | 25-17 مطالب التحفيظ حسب المحافظة العقارية: الوسط القروي |
| 17- 26 Titres fonciers établis suite au morcellement par conservation foncière : Urbain+Rural | 26-17 الرسوم العقارية المنجزة الناتجة عن التقسيم حسب المحافظة العقارية: حضري+ قروي |
| 17- 27 Titres fonciers établis suite au morcellement par conservation foncière: Rural | 27-17 الرسوم العقارية المنجزة الناتجة عن التقسيم حسب المحافظة العقارية: الوسط القروي |
| 17-28 Titres fonciers établis suite aux immatriculations par conservation foncière: Urbain+Rural | 28-17 الرسوم العقارية المنجزة الناتجة عن التحفيظ حسب المحافظة العقارية: حضري+ قروي |
| 17-29 Titres fonciers établis suite aux immatriculations par conservation foncière: Rural | 29-17 الرسوم العقارية المنجزة الناتجة عن التحفيظ حسب المحافظة العقارية: الوسط القروي |
| 17-30 Hypothèques inscrites par conservation foncière : Urbain+Rural | 30-17 الرهون المسجلة حسب المحافظة العقارية: حضري+ قروي |
| 17-31 Hypothèques inscrites par conservation foncière : Rural | 31-17 الرهون المسجلة حسب المحافظة العقارية: الوسط القروي |
| 17-32 Recettes réalisées par conservation foncière en 10 ³ DH | 32-17 المداخيل حسب المحافظة العقارية (بألف درهم) |
| 17-33 Plans cadastraux établis par service du cadastre : Urbain+Rural | 33-17 التصاميم الخرائطية المنجزة من طرف المصالح الخرائطية: حضري+ قروي |
| 17- 34 Plans cadastraux établis par service du cadastre : Rural | 34-17 التصاميم الخرائطية المنجزة من طرف المصالح الخرائطية: الوسط القروي |

17-1 Répartition des ménages en % selon
le type de logement et le milieu adaptée au découpage administratif 2009

1-17 توزيع الأسر % حسب نوع المسكن ووسط الإقامة
ملائمة مع التقسيم الإداري 2009

Année 2004

سنة 2004

| | Villa, niveau de villa | Appartem ent | Maison marocaine traditionnelle | Maison marocaine moderne | Maison sommaire ou bidonville | Habitation de type rural | Autres | Total | |
|-------------------------------------|------------------------------|-----------------|---------------------------------------|--------------------------------|-------------------------------------|-----------------------------|------------|------------|------------------------|
| | فيلا أو طابق فيلا | شقة | دار مغربية تقليدية | دار مغربية عصرية | دار بدائية أو دور الصفيح | مسكن قروي | آخر | المجموع | |
| Meknès | 2,6 | 9,3 | 10,1 | 58,9 | 6,2 | 9,9 | 2,9 | 100 | مكناس |
| Urbain | 3,0 | 11,2 | 10,8 | 66,9 | 5,0 | 0,1 | 3,0 | 100 | حضري |
| Rural | 0,6 | - | 6,6 | 19,7 | 12,4 | 58,5 | 2,2 | 100 | قروي |
| El Hajeb | 1,0 | 0,7 | 5,5 | 46,7 | 17,6 | 25,1 | 3,4 | 100 | الحاجب |
| Urbain | 1,3 | 1,5 | 4,8 | 74,8 | 11,8 | 1,4 | 4,4 | 100 | حضري |
| Rural | 0,7 | - | 6,1 | 22,1 | 22,7 | 45,8 | 2,5 | 100 | قروي |
| Ifrane | 2,0 | 2,0 | 5,0 | 50,0 | 10,2 | 24,8 | 6,1 | 100 | افران |
| Urbain | 3,2 | 3,4 | 3,9 | 74,3 | 9,3 | 0,5 | 5,5 | 100 | حضري |
| Rural | 0,3 | - | 6,5 | 17,9 | 11,3 | 57,3 | 6,9 | 100 | قروي |
| Khénifra | 0,6 | 0,6 | 6,4 | 52,1 | 5,3 | 31,8 | 3,3 | 100 | الخنيفرة |
| Urbain | 0,8 | 0,9 | 8,6 | 81,5 | 5,1 | 0,1 | 2,9 | 100 | حضري |
| Rural | 0,2 | - | 3,2 | 8,2 | 5,6 | 79,0 | 3,7 | 100 | قروي |
| Midelt | 0,6 | 0,3 | 4,1 | 32,2 | 5,4 | 53,0 | 4,3 | 100 | ميدلت |
| Urbain | 0,9 | 0,7 | 6,2 | 65,5 | 9,4 | 10,3 | 7,0 | 100 | حضري |
| Rural | 0,3 | - | 2,3 | 4,2 | 2,1 | 89,1 | 2 | 100 | قروي |
| Errachidia | 2,2 | 0,8 | 14,4 | 43,0 | 0,9 | 36,6 | 2,1 | 100 | الرشيدية |
| Urbain | 4,0 | 1,6 | 13,7 | 73,2 | 0,9 | 4,3 | 2,3 | 100 | حضري |
| Rural | 0,5 | 0,0 | 15,0 | 15,2 | 0,9 | 66,5 | 1,9 | 100 | قروي |
| Région Meknès- Tafilalet | 1,7 | 3,9 | 8,5 | 50,1 | 6,6 | 26,0 | 3,3 | 100 | جهة مكناس- تافيلالت |
| Urbain | 2,4 | 6,1 | 9,4 | 71,2 | 5,7 | 1,6 | 3,5 | 100 | حضري |
| Rural | 0,4 | - | 6,9 | 13,8 | 8,1 | 67,8 | 2,9 | 100 | قروي |
| Total Maroc | 2,2 | 7,6 | 6,8 | 43,3 | 7,2 | 29,0 | 3,7 | 100 | مجموع المغرب |
| Urbain | 3,3 | 12,4 | 8,1 | 62,5 | 8,2 | 1,1 | 4,3 | 100 | حضري |
| Rural | 0,3 | 0,1 | 4,8 | 13,6 | 5,6 | 72,2 | 2,8 | 100 | قروي |

Source: R.G.P.H 2004.

المصدر: الإحصاء العام للسكان والسكنى 2004

HABITAT

السكنى

17-2 Répartition des ménages en % selon le nombre de pièces habitées et le milieu de résidence adaptée au découpage administratif 2009

2-17 توزيع الأسر % حسب عدد الغرف ووسط الإقامة ملائمة مع التقسيم الإداري 2009

Année 2004

سنة 2004

| | 1 pièce | 2 pièces | 3 pièces | 4 pièces | 5 pièces | 6 pièces | 7 pièces | 8 pièces et plus | Non déclaré | Total | |
|--------------------------------|-------------|-------------|-------------|-------------|-------------|------------|------------|------------------|-------------|------------|--------------------|
| | غرفة واحدة | غرفتان | 3 غرف | 4 غرف | 5 غرف | 6 غرف | 7 غرف | 8 غرف فأكثر | غير مصرح | المجموع | |
| Meknès | 14,6 | 27,8 | 28,6 | 14,8 | 5,1 | 4,2 | 1,4 | 2,2 | 1,3 | 100 | مكناس |
| Urbain | 14,8 | 27,5 | 28,7 | 14,5 | 4,9 | 4,5 | 1,5 | 2,4 | 1,3 | 100 | حضري |
| Rural | 13,4 | 29,1 | 28,0 | 16,8 | 6,3 | 2,8 | 0,9 | 1,1 | 0,9 | 100 | قروي |
| El Hajeb | 17,2 | 28,8 | 28,3 | 14,3 | 4,8 | 3,0 | 0,8 | 1,3 | 1,5 | 100 | الحاجب |
| Urbain | 16,0 | 24,8 | 32,0 | 13,8 | 4,3 | 4,1 | 1,0 | 1,8 | 2,2 | 100 | حضري |
| Rural | 18,2 | 32,3 | 25,1 | 14,7 | 5,3 | 2,0 | 0,6 | 0,9 | 0,9 | 100 | قروي |
| Ifrane | 20,3 | 29,6 | 25,9 | 11,7 | 4,5 | 3,2 | 1,2 | 1,6 | 2,0 | 100 | أفران |
| Urbain | 15,8 | 28,6 | 28,4 | 12,4 | 4,8 | 4,0 | 1,6 | 2,1 | 2,4 | 100 | حضري |
| Rural | 26,3 | 30,8 | 22,7 | 10,7 | 4,2 | 2,1 | 0,7 | 0,9 | 1,6 | 100 | قروي |
| Khénifra | 17,0 | 35,7 | 27,7 | 11,1 | 3,3 | 2,2 | 0,8 | 1,0 | 1,2 | 100 | اخنيفرة |
| Urbain | 13,4 | 36,6 | 29,6 | 11,2 | 3,1 | 2,6 | 0,9 | 1,1 | 1,4 | 100 | حضري |
| Rural | 22,3 | 34,3 | 24,9 | 11,0 | 3,6 | 1,6 | 0,5 | 0,9 | 0,9 | 100 | قروي |
| Midelt | 6,1 | 20,1 | 28,9 | 21,5 | 9,2 | 6,0 | 2,0 | 3,0 | 1,5 | 100 | ميدلت |
| Urbain | 4,9 | 20,0 | 36,1 | 22,6 | 7,5 | 3,8 | 1,4 | 1,8 | 2,0 | 100 | حضري |
| Rural | 7,1 | 20,2 | 23,0 | 20,6 | 10,5 | 7,7 | 2,5 | 4,0 | 1,0 | 100 | قروي |
| Errachidia | 2,4 | 14,3 | 29,1 | 23,9 | 10,9 | 8,3 | 3,4 | 5,2 | 1,6 | 100 | الرشيدية |
| Urbain | 2,4 | 16,4 | 37,0 | 22,0 | 7,6 | 6,0 | 2,5 | 4,3 | 1,9 | 100 | حضري |
| Rural | 2,5 | 12,4 | 22,1 | 25,6 | 13,9 | 10,3 | 4,2 | 6,0 | 1,3 | 100 | قروي |
| Région Meknès-Tafilalet | 12,8 | 26,4 | 28,3 | 16,1 | 6,1 | 4,5 | 1,6 | 2,4 | 1,4 | 100 | جهة مكناس-تافيلالت |
| Urbain | 12,4 | 26,9 | 30,7 | 15,3 | 5,1 | 4,2 | 1,5 | 2,3 | 1,6 | 100 | حضري |
| Rural | 13,4 | 25,5 | 24,3 | 17,5 | 7,9 | 4,9 | 1,8 | 2,6 | 1,0 | 100 | قروي |
| Total Maroc | 12,6 | 26,0 | 28,6 | 15,6 | 6,5 | 4,6 | 1,7 | 2,7 | 1,6 | 100 | مجموع المغرب |
| Urbain | 13,8 | 26,8 | 30,1 | 13,6 | 5,2 | 4,4 | 1,7 | 2,5 | 1,9 | 100 | حضري |
| Rural | 10,8 | 24,7 | 26,2 | 18,7 | 8,4 | 4,9 | 1,8 | 2,9 | 1,2 | 100 | قروي |

Source: R.G.P.H 2004.

المصدر: الإحصاء العام للسكان والسكنى 2004

HABITAT

السكنى

17-3 Taux d'occupation des logements, ou nombre moyen de personnes par pièce selon le milieu de résidence adaptée au découpage administratif 2009

3-17 متوسط عدد الأفراد لكل غرفة حسب وسط الإقامة ملائمة مع التقسيم الإداري 2009

| Année 2004 | Urbain الحضري | Rural القروي | Total المجموع | سنة 2004 |
|--------------------------------|---------------|--------------|---------------|----------------------------|
| Meknès | 1,6 | 2,0 | 1,6 | مكناس |
| El Hajeb | 1,7 | 2,1 | 1,9 | الحاجب |
| Ifrane | 1,5 | 2,2 | 1,8 | افران |
| Khénifra | 1,6 | 2,2 | 1,8 | اخنيفرة |
| Midelt | 1,4 | 1,6 | 1,5 | ميدلت |
| Errachidia | 1,5 | 1,6 | 1,6 | الرشيدية |
| Région Meknès-Tafilalet | 1,5 | 1,9 | 1,7 | جهة مكناس- تافيلالت |
| Total Maroc | 1,6 | 1,8 | 1,7 | مجموع المغرب |

Source: R.G.P.H 2004.

المصدر: الإحصاء العام للسكان والسكنى 2004

17-4 Répartition des ménages urbains selon l'ancienneté du logement adaptée au découpage administratif 2009

4-17 توزيع أسر الوسط الحضري حسب عمر المسكن ملائمة مع التقسيم الإداري 2009

| Année 2004 | Moins de 10 ans أقل من 10 سنوات | De 10 à moins 20 ans من 10 إلى أقل من 20 سنة | De 20 à moins 50 ans من 20 إلى أقل من 50 سنة | Plus de 50 ans 50 سنة وأكثر | Total المجموع | سنة 2004 |
|--------------------------------|---------------------------------|--|--|-----------------------------|---------------|----------------------------|
| Meknès | 23,3 | 30,1 | 29,4 | 17,2 | 100 | مكناس |
| El Hajeb | 26,5 | 29,8 | 34,4 | 9,3 | 100 | الحاجب |
| Ifrane | 17,4 | 22,7 | 44,6 | 15,4 | 100 | افران |
| Khénifra | 23,4 | 32,7 | 37,8 | 6,1 | 100 | اخنيفرة |
| Midelt | 24,1 | 30,7 | 32,7 | 12,5 | 100 | ميدلت |
| Errachidia | 23,9 | 34,9 | 34,5 | 6,8 | 100 | الرشيدية |
| Région Meknès-Tafilalet | 23,3 | 30,7 | 33,2 | 12,9 | 100 | جهة مكناس- تافيلالت |
| Total Maroc | 22,5 | 27,6 | 36,7 | 13,2 | 100 | مجموع المغرب |

Source: R.G.P.H 2004.

المصدر: الإحصاء العام للسكان والسكنى 2004

17-5 Répartition des ménages en % selon le statut d'occupation de leur logement adaptée au découpage administratif 2009

5-17 توزيع الأسر % حسب صفة الحياة ملائمة مع التقسيم الإداري 2009

| Année 2004 | Propriétaire ou copropriétaire ملاك أو ملاك مشترك | Accédant à la propriété في طريق التملك | Locataire مكتري | Logement de fonction سكن وظيفي | Logé gratuitement ساكن مجاناً | Autres آخر | Non déclaré غير مصرح | Total المجموع | سنة 2004 |
|--------------------|---|--|-----------------|--------------------------------|-------------------------------|------------|----------------------|---------------|---------------------|
| Meknès | 53,1 | 5,7 | 24,7 | 1,7 | 10,7 | 2,8 | 1,3 | 100 | مكناس |
| Urbain | 47,7 | 6,5 | 29,5 | 1,5 | 10,4 | 3,0 | 1,2 | 100 | حضري |
| Rural | 79,7 | 1,6 | 0,9 | 2,2 | 11,9 | 1,9 | 1,7 | 100 | قروي |
| El Hajeb | 57,7 | 1,0 | 13,2 | 2,2 | 22,6 | 1,9 | 1,5 | 100 | الحاجب |
| Urbain | 50,0 | 1,1 | 26,0 | 2,9 | 16,2 | 2,4 | 1,4 | 100 | حضري |
| Rural | 64,3 | 0,9 | 2,0 | 1,6 | 28,2 | 1,4 | 1,5 | 100 | قروي |
| Ifrane | 53,3 | 0,9 | 19,1 | 3,7 | 15,9 | 5,9 | 1,6 | 100 | افران |
| Urbain | 41,3 | 1,1 | 32,0 | 5,3 | 10,4 | 8,1 | 1,8 | 100 | حضري |
| Rural | 69,3 | 0,5 | 2,0 | 1,7 | 23,4 | 1,7 | 1,4 | 100 | قروي |
| Khénifra | 67,5 | 0,6 | 14,7 | 1,8 | 13,7 | 0,8 | 0,9 | 100 | اخنيفرة |
| Urbain | 60,1 | 0,8 | 23,7 | 2,4 | 11,2 | 0,8 | 1,0 | 100 | حضري |
| Rural | 78,5 | 0,3 | 1,3 | 0,9 | 17,3 | 0,7 | 0,8 | 100 | قروي |
| Midelt | 72,7 | 0,3 | 11,2 | 2,3 | 9,9 | 0,5 | 1,2 | 100 | ميدلت |
| Urbain | 62,4 | 0,5 | 23,2 | 3,7 | 8,3 | 0,6 | 1,3 | 100 | حضري |
| Rural | 81,1 | 0,2 | 1,4 | 1,2 | 11,3 | 0,4 | 1,1 | 100 | قروي |
| Errachidia | 71,9 | 0,4 | 14,9 | 2,5 | 7,2 | 0,6 | 1,5 | 100 | الرشيدية |
| Urbain | 59,2 | 0,6 | 29,2 | 4,1 | 5,0 | 0,8 | 1,1 | 100 | حضري |
| Rural | 83,4 | 0,3 | 2,1 | 1,0 | 9,2 | 0,5 | 1,8 | 100 | قروي |
| Région | 61,9 | 2,4 | 18,1 | 2,1 | 12,1 | 1,9 | 1,3 | 100 | الجهة |
| Urbain | 52,3 | 3,5 | 27,8 | 2,5 | 10,2 | 2,4 | 1,2 | 100 | حضري |
| Rural | 77,4 | 0,6 | 1,6 | 1,4 | 15,6 | 1,0 | 1,4 | 100 | قروي |
| Total Maroc | 65,1 | 3,1 | 18,3 | 1,8 | 8,6 | 1,3 | 1,6 | 100 | مجموع المغرب |
| Urbain | 52,1 | 1,7 | 29,2 | 2,2 | 8,7 | 1,7 | 1,5 | 100 | حضري |
| Rural | 85,2 | 0,6 | 1,6 | 1,1 | 8,5 | 0,8 | 1,7 | 100 | قروي |

Source: R.G.P.H 2004.

المصدر: الإحصاء العام للسكان والسكنى 2004

17-6 Ménage en % selon les équipements de base de leur logement par milieu de résidence adaptée au découpage administratif 2009

17-6 الأسر % المتوفرة على بعض عناصر الراحة داخل المسكن حسب وسط الإقامة ملائمة مع التقسيم الإداري 2009

Année 2004

سنة 2004

| | Cuisine | W.C | Bain moderne ou douche حمام عصري أو رشاشة | Bain local حمام محلي | Eau courante شبكة الماء الصالح للشرب | Electricité الكهرباء | |
|--------------------|-------------|-------------|---|-------------------------|--|-------------------------|---------------------|
| Meknès | 84,9 | 91,6 | 34,3 | 6,7 | 78,3 | 87,1 | مكناس |
| Urbain | 86,5 | 96,6 | 40,2 | 3,0 | 90,0 | 92,3 | حضري |
| Rural | 77,1 | 66,5 | 5,3 | 25,1 | 20,8 | 61,3 | قروي |
| El Hajeb | 79,0 | 72,2 | 20,2 | 10,8 | 43,1 | 65,4 | الحاجب |
| Urbain | 82,3 | 91,2 | 36,7 | 4,4 | 77,2 | 85,3 | حضري |
| Rural | 76,1 | 55,6 | 5,8 | 16,3 | 13,3 | 48,0 | قروي |
| Ifrane | 64,4 | 63,7 | 17,1 | 6,1 | 56,3 | 67,9 | أفران |
| Urbain | 79,0 | 93,5 | 27,9 | 3,8 | 90,1 | 92,9 | حضري |
| Rural | 44,9 | 24,3 | 2,9 | 9,3 | 11,4 | 34,6 | قروي |
| Khénifra | 79,1 | 60,6 | 15,5 | 6,1 | 54,3 | 56,4 | اخنيفرة |
| Urbain | 87,6 | 92,4 | 24,8 | 4,4 | 85,9 | 85,6 | حضري |
| Rural | 66,3 | 13,2 | 1,6 | 8,7 | 7,1 | 12,7 | قروي |
| Midelt | 74,2 | 54,4 | 10,9 | 12,4 | 44,7 | 62,1 | ميدلت |
| Urbain | 86,6 | 91,4 | 22,7 | 7,8 | 80,4 | 90,7 | حضري |
| Rural | 64,2 | 24,2 | 1,3 | 16,2 | 15,5 | 38,8 | قروي |
| Errachidia | 85,2 | 85,0 | 21,9 | 15,4 | 63,9 | 88,3 | الرشيدية |
| Urbain | 92,6 | 95,0 | 40,3 | 10,8 | 91,0 | 95,2 | حضري |
| Rural | 78,5 | 76,0 | 5,3 | 19,7 | 39,3 | 82,1 | قروي |
| Région | 80,5 | 76,3 | 23,3 | 9,0 | 62,3 | 75,0 | الجهة |
| Urbain | 86,6 | 94,6 | 34,9 | 4,7 | 87,6 | 90,8 | حضري |
| Rural | 70,0 | 45,1 | 3,7 | 16,4 | 19,3 | 48,0 | قروي |
| Total Maroc | 84,3 | 81,5 | 26,7 | 13,9 | 57,5 | 71,6 | مجموع المغرب |
| Urbain | 87,2 | 96,0 | 40,9 | 4,7 | 83,0 | 89,9 | حضري |
| Rural | 79,2 | 59,0 | 4,8 | 28,2 | 18,1 | 43,2 | قروي |

Source: R.G.P.H 2004.

المصدر: الإحصاء العام للسكان و السكنى 2004

17-7 Ménages dont le logement n'est pas relié à un réseau public de distribution selon le mode d'approvisionnement en eau par milieu de résidence (en%).

17-7 توزيع الأسر % التي تقطن بمساكن غير مرتبطة بالشبكة العمومية لتوزيع الماء حسب مصدر الماء ووسط الإقامة ملائمة مع التقسيم الإداري 2009

adaptée au découpage administratif 2009

Année 2004

سنة 2004

| | Puits | Sources | Fontaines publiques | Autres | |
|--------------------------------|-------------|-------------|---------------------|-------------|----------------------------|
| | ماء البئر | ماء العين | سقاية | آخر | |
| Meknès | 31,6 | 15,1 | 43,6 | 6,6 | مكناس |
| Urbain | 26,8 | 2,2 | 47,1 | 14,4 | حضري |
| Rural | 34,5 | 23,2 | 41,4 | 1,7 | قروي |
| El Hajeb | 64,2 | 14,1 | 15,1 | 5,8 | الحاجب |
| Urbain | 53,5 | 13,6 | 17,7 | 8,1 | حضري |
| Rural | 66,6 | 14,2 | 14,5 | 5,2 | قروي |
| Ifrane | 36,0 | 28,5 | 25,6 | 6,4 | أفران |
| Urbain | 11,7 | 6,4 | 43,0 | 14,3 | حضري |
| Rural | 39,6 | 31,8 | 23,0 | 5,3 | قروي |
| Khénifra | 62,5 | 21,5 | 8,7 | 7,2 | اخنيفرة |
| Urbain | 41,7 | 0,9 | 26,3 | 24,6 | حضري |
| Rural | 67,2 | 26,1 | 4,7 | 3,2 | قروي |
| Midelt | 43,8 | 24,2 | 18,6 | 11,9 | ميدلت |
| Urbain | 46,8 | 1,2 | 29,9 | 14,6 | حضري |
| Rural | 43,2 | 28,6 | 16,4 | 11,4 | قروي |
| Errachidia | 35,3 | 12,2 | 49,3 | 7,2 | الرشيدية |
| Urbain | 10,1 | 4,6 | 46,4 | 24,3 | حضري |
| Rural | 38,7 | 13,2 | 49,7 | 4,9 | قروي |
| Région Meknès-Tafilalet | 46,6 | 18,7 | 26,3 | 7,6 | جهة مكناس- تافيلالت |
| Urbain | 34,0 | 3,8 | 36,3 | 16,5 | حضري |
| Rural | 49,9 | 22,6 | 23,6 | 5,3 | قروي |
| Total Maroc | 43,5 | 18,1 | 23,2 | 14,1 | مجموع المغرب |
| Urbain | 18,7 | 2,8 | 51,0 | 17,4 | حضري |
| Rural | 51,4 | 23,1 | 14,3 | 13,0 | قروي |

Source: R.G.P.H 2004.

المصدر: الإحصاء العام للسكان و السكنى 2004

HABITAT

السكنى

17-8 Ménages en % dont le logement n'est pas relié à un réseau public de distribution d'électricité selon le mode d'éclairage utilisé par milieu de résidence. adaptée au découpage administratif 2009

17-8 توزيع الأسر% التي تقطن بمساكن غير مرتبطة بالشبكة العمومية لتوزيع الكهرباء حسب نوع الإنارة المستعملة ووسط الإقامة ملائمة مع التقسيم الإداري 2009

| Année 2004 | Pétrole | Gaz | Kandil, Bougie | Energie solaire | Groupe électrogène | Autres | سنة 2004 |
|-----------------------|----------------|--------------|----------------|-----------------|--------------------|-------------|---------------------|
| | إنارة بالبترول | إنارة بالغاز | قنديل شموع | الطاقة الشمسية | مولد للكهرباء | آخر | |
| Meknès | 3,9 | 55,4 | 23,6 | 0,8 | 0,5 | 11,2 | مكناس |
| Urbain | 0,7 | 42,0 | 21,6 | 0,6 | 0,4 | 19,7 | حضري |
| Rural | 7,1 | 68,5 | 25,6 | 1,0 | 0,7 | 2,8 | قروي |
| El Hajeb | 1,6 | 71,0 | 34,0 | 1,5 | 1,5 | 3,6 | الحاجب |
| Urbain | 1,6 | 52,0 | 25,0 | 0,4 | 3,1 | 9,5 | حضري |
| Rural | 1,6 | 75,7 | 36,0 | 1,8 | 1,1 | 2,1 | قروي |
| Ifrane | 0,5 | 80,7 | 15,6 | 2,5 | 0,8 | 3,8 | افران |
| Urbain | 0,7 | 34,6 | 20,3 | 0,4 | 0,2 | 17,0 | حضري |
| Rural | 0,5 | 87,3 | 14,9 | 2,8 | 0,8 | 1,9 | قروي |
| Khénifra | 0,3 | 60,1 | 43,1 | 13,0 | 0,6 | 2,8 | اخنيفرة |
| Urbain | 0,6 | 44,0 | 34,8 | 0,5 | 0,4 | 12,4 | حضري |
| Rural | 0,3 | 64,1 | 45,1 | 16,0 | 0,6 | 0,5 | قروي |
| Midelt | 10,4 | 76,1 | 25,6 | 5,2 | 1,2 | 3,0 | ميدلت |
| Urbain | 1,0 | 47,4 | 21,4 | 0,7 | 0,7 | 17,6 | حضري |
| Rural | 11,5 | 79,7 | 26,1 | 5,7 | 1,3 | 1,2 | قروي |
| Errachidia | 20,1 | 34,1 | 8,9 | 7,6 | 3,2 | 13,2 | الرشيدية |
| Urbain | 3,5 | 16,7 | 7,6 | 0,3 | 0,5 | 37,6 | حضري |
| Rural | 24,3 | 38,5 | 9,2 | 9,5 | 3,9 | 7,0 | قروي |
| region meknes- | | | | | | | |
| Tafilalet | 4,5 | 63,8 | 29,9 | 6,3 | 1,0 | 5,4 | جهة مكناس- تافيلالت |
| Urbain | 1,0 | 42,2 | 24,7 | 0,5 | 0,8 | 17,3 | حضري |
| Rural | 5,5 | 70,2 | 31,5 | 8,0 | 1,1 | 1,8 | قروي |
| Total Maroc | 5,8 | 44,4 | 45,8 | 6,3 | 1,1 | 5,6 | مجموع المغرب |
| Urbain | 0,8 | 34,3 | 30,9 | 1,2 | 1,2 | 18,1 | حضري |
| Rural | 7,1 | 47,2 | 49,9 | 7,7 | 1,0 | 2,1 | قروي |

Source: R.G.P.H 2004.

المصدر: الإحصاء العام للسكان و السكنى 2004

17-9 Ménages en % selon le réseau d'évacuation des eaux usées par milieu adapté au découpage administratif 2009

17-9 توزيع الأسر حسب تصريف المياه المستعملة و وسط الإقامة ملائمة مع التقسيم الإداري 2009

| Année 2004 | Réseau public | Fosse sceptique | Puits perdu | Autre mode d'évacuation | Total | سنة 2004 |
|--------------------------------|---------------|-----------------|-------------|-------------------------|------------|---------------------|
| | شبكة عمومية | حفرة صحية | بنز مفقود | آخر | المجموع | |
| Meknès | 78,7 | 9,3 | 2,4 | 9,6 | 100 | مكناس |
| Urbain | 91,7 | 3,5 | 0,6 | 4,2 | 100 | حضري |
| Rural | 14,5 | 38,0 | 11,3 | 36,2 | 100 | قروي |
| El Hajeb | 34,2 | 28,3 | 10,4 | 27,1 | 100 | الحاجب |
| Urbain | 70,0 | 12,7 | 9,3 | 8,0 | 100 | حضري |
| Rural | 3,0 | 41,9 | 11,3 | 43,7 | 100 | قروي |
| Ifrane | 54,3 | 9,2 | 0,9 | 35,6 | 100 | افران |
| Urbain | 89,1 | 3,2 | 0,4 | 7,3 | 100 | حضري |
| Rural | 8,1 | 17,2 | 1,7 | 73,1 | 100 | قروي |
| Khénifra | 55,9 | 3,0 | 1,4 | 39,7 | 100 | اخنيفرة |
| Urbain | 89,0 | 2,0 | 0,2 | 8,8 | 100 | حضري |
| Rural | 6,4 | 4,5 | 3,3 | 85,8 | 100 | قروي |
| Midelt | 35,8 | 10,4 | 7,1 | 44,9 | 98 | ميدلت |
| Urbain | 78,2 | 10,3 | 2,3 | 9,1 | 100 | حضري |
| Rural | 1,3 | 10,6 | 10,9 | 74,0 | 100 | قروي |
| Errachidia | 28,0 | 22,2 | 24,6 | 24,2 | 100 | الرشيدية |
| Urbain | 58,0 | 16,1 | 19,0 | 6,9 | 100 | حضري |
| Rural | 0,8 | 27,7 | 29,7 | 39,9 | 100 | قروي |
| Région Meknès-Tafilalet | 55,0 | 12,2 | 7,0 | 25,4 | 100 | جهة مكناس- تافيلالت |
| Urbain | 84,3 | 6,0 | 3,5 | 6,2 | 100 | حضري |
| Rural | 5,2 | 22,8 | 12,9 | 58,0 | 100 | قروي |
| Total Maroc | 48,1 | 21,0 | 9,3 | 21,0 | 100 | مجموع المغرب |
| Urbain | 79,0 | 11,0 | 3,1 | 6,9 | 100 | حضري |
| Rural | 1,7 | 36,4 | 18,8 | 42,7 | 100 | قروي |

Source: R.G.P.H 2004.

المصدر: الإحصاء العام للسكان و السكنى 2004

17-10 Pourcentage des ménages dotés de certains équipements domestiques par milieu de résidence adaptée au découpage administratif 2009

Année 2004

10-17 نسبة الأسر المتوفرة على بعض التجهيزات المنزلية حسب وسط الإقامة

ملانمة مع التقسيم الإداري 2009

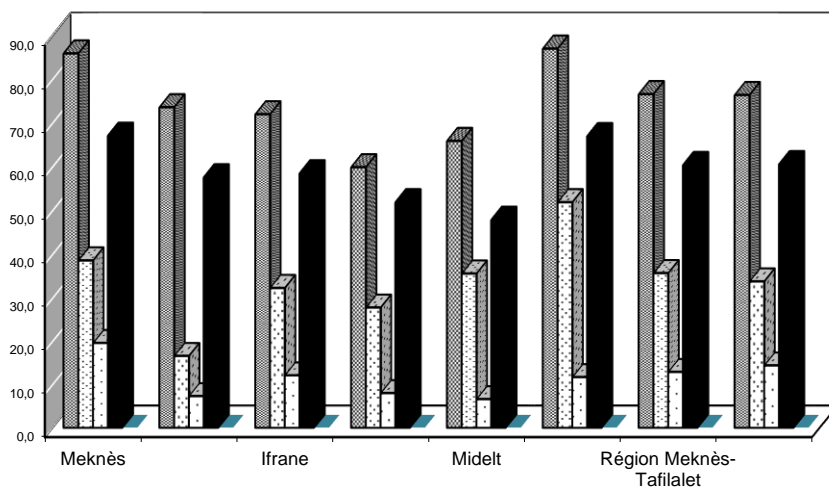
سنة 2004

| | Télévision | Parabole | Téléphone Fixe | Portable (au moins 1) | |
|--------------------------------|-------------|-------------|----------------|-------------------------|--------------------|
| | تلفاز | صحن هوائي | هاتف ثابت | هاتف نقال (1 على الأقل) | |
| Meknès | 85,9 | 38,6 | 19,6 | 67,1 | مكناس |
| Urbain | 89,7 | 44,8 | 23,4 | 71,5 | حضري |
| Rural | 67,3 | 8,4 | 2,3 | 45,4 | قروي |
| El Hajeb | 73,6 | 16,6 | 7,3 | 57,6 | الحاجب |
| Urbain | 82,6 | 29,1 | 13,6 | 66,0 | حضري |
| Rural | 65,9 | 5,7 | 1,8 | 50,4 | قروي |
| Ifrane | 72,0 | 32,3 | 12,1 | 58,5 | إفران |
| Urbain | 88,0 | 48,1 | 19,2 | 70,7 | حضري |
| Rural | 50,9 | 11,5 | 2,7 | 42,4 | قروي |
| Khénifra | 59,9 | 27,8 | 8,0 | 51,9 | أخنيفرة |
| Urbain | 80,1 | 41,8 | 12,3 | 64,6 | حضري |
| Rural | 29,5 | 7,0 | 1,5 | 33,0 | قروي |
| Midelt | 65,9 | 35,6 | 6,6 | 47,9 | ميدلت |
| Urbain | 88,7 | 55,5 | 12,7 | 68,1 | حضري |
| Rural | 47,3 | 19,3 | 1,6 | 31,5 | قروي |
| Errachidia | 87,0 | 51,9 | 11,7 | 67,0 | الرشيدية |
| Urbain | 93,7 | 66,3 | 18,3 | 77,4 | حضري |
| Rural | 80,9 | 38,8 | 5,7 | 57,5 | قروي |
| Région Meknès-Tafilalet | 76,6 | 35,7 | 12,9 | 60,4 | جهة مكناس-تافيلالت |
| Urbain | 87,8 | 46,8 | 18,9 | 70,2 | حضري |
| Rural | 57,6 | 16,8 | 2,7 | 43,6 | قروي |
| Total Maroc | 76,4 | 33,8 | 14,4 | 60,6 | مجموع المغرب |
| Urbain | 88,5 | 46,6 | 22,3 | 72,4 | حضري |
| Rural | 57,6 | 14,0 | 2,1 | 42,3 | قروي |

Source: R.G.P.H 2004.

المصدر: الإحصاء العام للسكان والسكنى 2004

Pourcentage des ménages dotés de certains équipements domestiques
نسبة الأسر المتوفرة على بعض التجهيزات المنزلية



■ Télévision تلفاز ■ Parabole صحن هوائي ■ Téléphone Fixe هاتف ثابت ■ Portable (au moins 1) هاتف نقال (1 على الأقل) ■ Portable (au moins 1) هاتف نقال (على الأقل)

17-11 les unités mises en chantier des projets publics et privés pour l'année 2011: Région Meknès-
11-17 وحدات المشاريع العمومية و الخاصة في طور البناء خلال سنة 2011: جهة مكناس تافيلالت

| Catégories | Opérateur | | | صاحب المشروع | | | | Auto construction (1) | Total des unités | الصف |
|---|-----------------------------|-----------|---------------------------|---------------------------|-----------|--------------------------|-----------|-----------------------|------------------|----------------------------------|
| | Sociétés filiales Al Omrane | | | Public autre que Sociétés | | Privé (secteur organise) | | | | |
| | Lots | Logements | Unités de restructuration | Lots | Logements | Lots | Logements | | | |
| Unités à faible VIT (Valeur Immobilière Transactionnel) | - | 150 | - | - | - | - | - | - | - | السكن ذو القيمة العقارية الضعيفة |
| Unités économiques et sociales | 1 895 | 3 710 | 7 917 | - | - | 2 203 | 4 442 | - | 17 130 | السكن الإقتصادي و الإجتماعي |
| Opérations à 250.000 Dh | - | 254 | - | - | - | - | 5 705 | - | 5 815 | مشاريع ب 250.000 درهما |
| Opération (moyen et haut standing...) | - | - | - | - | - | 9 | 1 776 | 65 | 1 776 | السكن المتوسط و الفاخر |
| Villas | 95 | 95 | - | - | - | 39 | 642 | 78 | 737 | فيلا |
| Total | 1 990 | 4 209 | 7 917 | - | - | 2 251 | 12 565 | 148 | 4 650 | المجموع |

Source: Inspection Régionale de l'Habitat de la région Meknès-Tafilalet.

المصدر: المفتشية الجهوية للإسكان و التعمير و التنمية المجالية

17-12 les unités achevées des projets publics et privés pour l'année 2011: Région Meknès-Tafilalet
12-12 وحدات المشاريع العمومية و الخاصة المنجزة خلال سنة 2011: جهة مكناس تافيلالت

| Catégories | Opérateur | | | صاحب المشروع | | | | Auto construction (1) | Total des unités | الصف |
|---|-----------------------------|-----------|---------------------------|---------------------------|-----------|--------------------------|-----------|-----------------------|------------------|----------------------------------|
| | Sociétés filiales Al Omrane | | | Public autre que Sociétés | | Privé (secteur organise) | | | | |
| | Lots | Logements | Unités de restructuration | Lots | Logements | Lots | Logements | | | |
| Unités à faible VIT (Valeur Immobilière Transactionnel) | - | 671 | - | - | - | - | - | - | 671 | السكن ذو القيمة العقارية الضعيفة |
| Unités économiques et sociales | - | 889 | 34 078 | - | - | 64 | 130 | - | 35 097 | السكن الإقتصادي و الإجتماعي |
| Opérations à 250.000 Dh | - | 168 | - | - | - | - | 782 | - | 950 | مشاريع ب 250.000 درهما |
| Opération (moyen et haut standing...) | - | - | - | - | - | 6 | 80 | - | 80 | السكن المتوسط و الفاخر |
| Villas | 181 | 181 | - | - | - | 85 | 108 | - | 289 | فيلا |
| Total | 181 | 1 909 | 34 078 | - | - | 155 | 1 100 | - | 37 087 | المجموع |

Source: Inspection Régionale de l'Habitat de la région Meknès-Tafilalet.

المصدر: المفتشية الجهوية للإسكان و التعمير و التنمية المجالية

17-13 les unités mises en chantier des projets publics et privés pour l'année 2012: Région Meknès-Tafilalet
13-17 وحدات المشاريع العمومية و الخاصة في طور البناء خلال سنة 2012: جهة مكناس تافيلالت

| Catégories | Opérateur | | | Public autre que Sociétés | | Privé (secteur organise) | | Auto construction (1) | Total des unités | الصف |
|---|-----------------------------|--------------|---------------------------|---------------------------|-----------|--------------------------|--------------|-----------------------|------------------|----------------------------------|
| | Sociétés filiales Al Omrane | | | مؤسسات عمومية أخرى | | القطاع الخاص المهيكل | | | | |
| | Lots | Logements | Unités de restructuration | Lots | Logements | Lots | Logements | | | |
| Unités à faible VIT (Valeur Immobilière Transactionnel) | - | 1 211 | 1 175 | - | - | - | - | - | 2 386 | السكن ذو القيمة العقارية الضعيفة |
| Unités économiques et sociales | 20 | 426 | - | - | - | 419 | 116 | - | 981 | السكن الإقتصادي و الإجتماعي |
| Opérations à 250.000 Dh | - | 316 | - | - | - | - | 3 735 | - | 4 051 | مشاريع ب 250.000 درهم |
| Opération (moyen et haut standing...) | - | - | - | - | - | 40 | 63 | - | 103 | السكن المتوسط و الفاخر |
| Villas | - | - | - | - | - | 52 | - | - | 52 | فيلا |
| Total | 20 | 1 953 | 1 175 | - | - | 511 | 3 914 | - | 7 573 | المجموع |

Source: Inspection Régionale de l'Habitat de la région Meknès-Tafilalet.

المصدر: المفتشية الجهوية للإسكان و التعمير و التنمية المجالية

17-14 les unités achevées des projets publics et privés pour l'année 2012: Région Meknès-Tafilalet
14-17 وحدات المشاريع العمومية و الخاصة المنجزة خلال سنة 2012: جهة مكناس تافيلالت

| Catégories | Opérateur | | | Public autre que Sociétés | | Privé (secteur organise) | | Auto construction (1) | Total des unités | الصف |
|---|-----------------------------|------------|---------------------------|---------------------------|-----------|--------------------------|------------|-----------------------|------------------|----------------------------------|
| | Sociétés filiales Al Omrane | | | مؤسسات عمومية أخرى | | القطاع الخاص المهيكل | | | | |
| | Lots | Logements | Unités de restructuration | Lots | Logements | Lots | Logements | | | |
| Unités à faible VIT (Valeur Immobilière Transactionnel) | - | 836 | 520 | - | - | - | - | - | 1 356 | السكن ذو القيمة العقارية الضعيفة |
| Unités économiques et sociales | 493 | - | - | - | - | 725 | - | - | 1 218 | السكن الإقتصادي و الإجتماعي |
| Opérations à 250.000 Dh | - | 108 | - | - | - | - | 698 | - | 806 | مشاريع ب 250.000 درهم |
| Opération (moyen et haut standing...) | - | - | - | - | - | 89 | 84 | - | 173 | السكن المتوسط و الفاخر |
| Villas | 52 | - | - | - | - | 409 | - | - | 461 | فيلا |
| Total | 545 | 944 | 520 | - | - | 1 223 | 782 | - | 4 014 | المجموع |

Source: Inspection Régionale de l'Habitat de la région Meknès-Tafilalet.

المصدر: المفتشية الجهوية للإسكان و التعمير و التنمية المجالية

17-15 logements construits par les particuliers dans le cadre de l'auto-construction
15-17 المساكن المنجزة من طرف الأشخاص الذاتيين

Année 2012

سنة 2012

| | Meknès | El Hajeb | Ifrane | Khénifra | Midelt | Errachidia | Total | |
|---|--------|----------|--------|----------|--------|------------|---------|---|
| | مكناس | الحاجب | افران | اخنيفرة | ميدلت | الرشيدية | المجموع | مسكن في طور البناء |
| logements en cours de construction | 5 508 | 1 212 | 217 | 1 566 | 543 | 2 059 | 11 105 | |
| Logements auto construits achevés ayant obtenus le permis d'habiter | 3 954 | 908 | 261 | 1 091 | 581 | 1 144 | 7 939 | مسكن منجزة من طرف الأشخاص الذاتيين الحاصلة على رخصة السكن |

Source: Inspection Régionale de l'Habitat de la région Meknès-Tafilalet.

المصدر: المفتشية الجهوية للإسكان و التعمير و التنمية المجالية

(1) Logements construits par les particuliers dans le cadre de l'auto construction.

17-16 les unités mises en chantier des projets publics et privés

16-17 وحدات المشاريع العمومية و الخاصة في طور البناء

Année 2012

سنة 2012

| | opérateur | | | صاحب المشروع | | | | Auto construction (1) | Total des unités | المجموع | |
|---|-----------------------------|---------------|---------------------------|---------------------------|-----------|--------------------------|------------------|-----------------------|------------------|----------------------------------|--|
| | Sociétés filiales Al Omrane | | | Public autre que Sociétés | | Privé (secteur organise) | | | | | |
| | شركة العمران | | | مؤسسات عمومية أخرى | | القطاع الخاص المهيكل | | | | | |
| | Lots | Logements | Unités de restructuration | Lots | Logements | Lots | Logements | | | | |
| عدد البقع | عدد المساكن | إعادة الهيكلة | عدد البقع | عدد المساكن | عدد البقع | عدد المساكن | الأشخاص الذاتيين | | | | |
| Meknès | 0 | 1 433 | 875 | 0 | 0 | 347 | 3 359 | 0 | 6 014 | مكناس | |
| Unités à faible VIT (Valeur Immobilière Transactionnel) | - | 1 211 | 875 | - | - | - | - | - | 2 086 | السكن ذو القيمة العقارية الضعيفة | |
| Unités économiques et sociales | - | - | - | - | - | 314 | - | - | 314 | السكن الإقتصادي و الإجتماعي | |
| Opérations à 250.000 Dh | - | 222 | - | - | - | - | 3 359 | - | 3 581 | مشاريع ب 250.000 درهما | |
| Opération (moyen et haut standing...) | - | - | - | - | - | 10 | - | - | 10 | السكن المتوسط و الفاخر | |
| Villas | - | - | - | - | - | 23 | - | - | 23 | فيلا | |
| El Hajeb | 545 | 0 | 300 | 0 | 0 | 54 | 0 | 0 | 899 | الحاجب | |
| Unités à faible VIT (Valeur Immobilière Transactionnel) | - | - | 300 | - | - | - | - | - | 300 | السكن ذو القيمة العقارية الضعيفة | |
| Unités économiques et sociales | 493 | - | - | - | - | 54 | - | - | 547 | السكن الإقتصادي و الإجتماعي | |
| Opération (moyen et haut standing...) | 52 | - | - | - | - | - | - | - | 52 | السكن المتوسط و الفاخر | |
| Ifrane | 20 | 426 | 0 | 0 | 0 | 30 | 99 | 0 | 575 | إفران | |
| Unités économiques et sociales | 20 | 426 | - | - | - | 12 | 36 | - | 494 | السكن الإقتصادي و الإجتماعي | |
| Opérations à 250.000 Dh | - | - | - | - | - | 18 | 63 | - | 81 | مشاريع ب 250.000 درهما | |
| Khénifra | 0 | 0 | 0 | 0 | 0 | 29 | 80 | 0 | 109 | أخنيفرة | |
| Unités économiques et sociales | - | - | - | - | - | - | 80 | - | 80 | السكن الإقتصادي و الإجتماعي | |
| Opérations à 250.000 Dh | - | - | - | - | - | 29 | - | - | 29 | مشاريع ب 250.000 درهما | |
| Midelt | 0 | 0 | 0 | 0 | 0 | 0 | 376 | 0 | 376 | ميدلت | |
| Opérations à 250.000 Dh | - | - | - | - | - | - | 376 | - | 376 | مشاريع ب 250.000 درهما | |
| Errachidia | - | - | - | - | - | - | - | - | - | الرشيدية | |

Source: Inspection Régionale de l'Habitat de la région Meknès-Tafilalet.

المصدر: المقتضية الجهوية للإسكان و التعمير و التنمية المحلية

(1) Logements construits par les particuliers dans le cadre de l'auto construction.

17-17 les unités achevées des projets publics et privés

17-17 وحدات المشاريع العمومية و الخاصة المنجزة

Année 2012

سنة 2012

| | Opérateur | | | صاحب المشروع | | | | | Total des unités | |
|---|-----------------------------|---------------|---------------------------|--|-----------|--------------------------|-----------|-----------------------|------------------|----------------------------------|
| | Sociétés filiales Al Omrane | | | Public autre que Sociétés filiales Al Omrane | | Privé (secteur organise) | | Auto construction (1) | | |
| | شركة العمران | | | مؤسسات عمومية أخرى | | القطاع الخاص المهيكل | | الأشخاص الذاتيين | | |
| | Lots | Logements | Unités de restructuration | Lots | Logements | Lots | Logements | المجموع | | |
| عدد البقع | عدد المساكن | إعادة الهيكلة | عدد البقع | عدد المساكن | عدد البقع | عدد المساكن | | | | |
| Meknès | 0 | 1 067 | 220 | 0 | 0 | 1 107 | 0 | 0 | 2 394 | مكناس |
| Unités à faible VIT (Valeur Immobilière Transactionnel) | - | 836 | 220 | - | - | - | - | - | 1 056 | السكن ذو القيمة العقارية الضعيفة |
| Opérations à 250.000 Dh | - | 108 | - | - | - | 698 | - | - | 806 | مشاريع ب 250.000 درهم |
| Villas | - | 123 | - | - | - | 409 | - | - | 532 | فيلا |
| El Hajeb | 52 | 587 | 0 | 0 | 0 | 54 | 0 | 0 | 693 | الحاجب |
| Unités à faible VIT (Valeur Immobilière Transactionnel) | - | - | 300 | - | - | - | - | - | 300 | السكن ذو القيمة العقارية الضعيفة |
| Unités économiques et sociales | - | 493 | - | - | - | 54 | - | - | 547 | السكن الإقتصادي و الإجتماعي |
| Opérations à 250.000 Dh | - | 94 | - | - | - | - | - | - | 94 | مشاريع ب 250.000 درهم |
| Opération (moyen et haut standing...) | 52 | - | - | - | - | - | - | - | 52 | السكن المتوسط و الفاخر |
| Ifrane | 0 | 0 | 0 | 0 | 0 | 21 | 84 | 0 | 105 | إفران |
| Opération (moyen et haut standing...) | - | - | - | - | - | 21 | 84 | - | 105 | السكن المتوسط و الفاخر |
| Khénifra | 0 | 0 | 0 | 0 | 0 | 161 | 0 | 0 | 161 | اخنيفرة |
| Unités économiques et sociales | - | - | - | - | - | 161 | - | - | 161 | السكن الإقتصادي و الإجتماعي |
| Midelt | - | - | - | - | - | - | - | - | - | ميدلت |
| Errachidia | - | - | - | - | - | - | - | - | - | الرشيدية |

Source: Inspection Régionale de l'Habitat de la région Meknès-Tafilalet.

المصدر: المفتشية الجهوية للسكنى

(1) Logements construits par les particuliers dans le cadre de l'auto construction.

17-18 Opérations dont les travaux en cours de réalisation par
la société AIOmrane Meknès (opérations propres)

18-17 المشاريع التي في طور الإنجاز:
شركة العمران مكناس

2 009

2 009

| Opération | Nombre de lots | nombre de logts/ villas | Restructuration ion Requalificati on | Total | Investisseme nt en MDH | إسم المشروع |
|-------------------------------|----------------|-------------------------|---|---------------|---------------------------|-----------------|
| Meknès | 1 490 | 1 432 | 4 498 | 7 420 | 531,48 | مكناس |
| CT Agricole | 209 | - | - | 209 | 8,52 | م. فلاحي |
| Riad Ouislane 2 Tr C eco | 121 | - | - | 121 | 13,41 | رياض وسلان 2 |
| Jaber | - | 205 | - | 205 | 29,38 | جابر |
| Riad Ouislane 2 Tr C Recas T1 | 184 | - | - | 184 | 12,68 | رياض وسلان 2 |
| HMR Meknès | - | - | 648 | 648 | 28,09 | مكناس |
| Tissu ancien Meknès | - | - | 950 | 950 | 20,00 | المدينة القديمة |
| Najis 2 | 52 | - | - | 52 | 19,05 | نرجس 2 |
| Kharrouba | 623 | - | - | 623 | 15,27 | خروبة |
| Farah | - | 179 | - | 179 | 134,69 | فرح |
| Majd1 | - | 268 | - | 268 | 34,58 | المجد 1 |
| Majd2 | - | 261 | - | 261 | 36,93 | المجد 2 |
| Basma 1 | - | 317 | - | 317 | 47,67 | بسمة |
| MAN Meknès | - | - | 2 400 | 2 400 | 12,01 | مكناس |
| Ichrak | 301 | - | - | 301 | 65,36 | إشراك |
| Assabah | - | 202 | - | 202 | 50,83 | الصباح |
| Ait Hassaien | - | - | 500 | 500 | 3,01 | أيت حسين |
| ELHajeb | 1 499 | - | 3 061 | 4 560 | 134,92 | الحاجب |
| Salam TrA | 180 | - | - | 180 | 7,65 | السلام |
| Yakout | 550 | - | - | 550 | 50,71 | ياقوت |
| Douar Lasadam | - | - | 300 | 300 | 3,00 | دوار لصادام |
| Kasbat Agourai | - | - | 111 | 111 | 4,01 | قصبية أكرراي |
| Rest quartiers sous équipés | - | - | 2 650 | 2 650 | 12,01 | هيكلية الأحياء |
| Salam TrB | 374 | - | - | 374 | 32,98 | السلام |
| Al Boustane Tr A | 280 | - | - | 280 | 11,80 | البيستان |
| Al Boustane Tr B eco | 115 | - | - | 115 | 12,76 | البيستان |
| Ifrane | - | - | 6 976 | 6 976 | 54,83 | افران |
| Rest quartier Azrou Tr1 | - | - | 2 077 | 2 077 | 5,83 | هيكلية الأحياء |
| Rest quartier Azrou Tr2 | - | - | 2 763 | 2 763 | 22,68 | هيكلية الأحياء |
| MENECANT ruine Azrou | - | - | 333 | 333 | 13,32 | أزرو |
| Divers quarties Timhdit | - | - | 575 | 575 | 3,00 | تمحضيت |
| Divers quarties Oued Ifrane | - | - | 628 | 628 | 4,00 | واد افران |
| Rehab. Tissu ancien Azrou | - | - | 600 | 600 | 6,00 | أزرو |
| Khénifra | 381 | 462 | 22 357 | 23 200 | 179,32 | اخنيفرة |
| Al Hanae (Ex Zahra) | 381 | - | - | 381 | 39,79 | الهناء |
| Rest. D.Q. Khénifra Tr2 | - | - | 8 236 | 8 236 | 19,47 | اخنيفرة |
| Rest. D.Q. Khénifra Tr3 | - | - | 2 500 | 2 500 | 25,00 | اخنيفرة |
| Rest. D.Q. M'Rirt Tr1 | - | - | 2 221 | 2 221 | 10,00 | مريرت |
| Rest. D.Q. Midelt Tr2 | - | - | 1 000 | 1 000 | 9,58 | ميدلت |
| Zayane tr1 | - | 102 | - | 102 | 14,81 | زيان 1 |
| Zayane tr2 | - | 66 | - | 66 | 9,95 | زيان 2 |
| Zayane tr3 | - | 68 | - | 68 | 9,95 | زيان 3 |
| Amenag. Centre ruraux Khénif | - | - | 8 400 | 8 400 | 10,00 | |
| Attacharouk | - | 123 | - | 123 | 10,15 | التشارك |
| Attadamoune | - | 103 | - | 103 | 20,62 | التضامن |
| Errachidia | - | - | 2 319 | 2 319 | 33,03 | الرشيدية |
| Hay Tazamorite | - | - | 220 | 220 | 6,05 | حي تزامريرت |
| Ksar Touroug | - | - | 1 500 | 1 500 | 14,55 | قصر توروق |
| Kariat Asrir | - | - | 599 | 599 | 12,43 | قصر اصريير |
| Total | 3 370 | 1 894 | 39 211 | 44 475 | 933,58 | |

Source: Al Omrane Meknès

المصدر: العمران مكناس

17-19 Activité des agences urbaines

19-17 أنشطة الوكالات الحضرية

Année 2010

سنة 2010

| Type d'étu | Objet | Année de depart | نسبة الإنجاز | موضوع الدراسة | نوع الدراسة |
|--|-------|-----------------|--------------------|--|-------------|
| الوكالة الحضرية لمكناس | | | | | |
| التخطيط الحضري | | | | | |
| دراسات و مشاريع التنمية الإستراتيجية | | | | | |
| مشروع المدينة | | | | | |
| Projet de développement urbain de la ville de Zerhoun | | 2010 | 70% | | |
| دراسات التهيئة المشهدية | | | | | |
| Etude d'aménagement paysager | | | | | |
| Plan de passager de la vallé de l'oued Boufekrane | | 2007 | 90% | | |
| Shéma d'orientation de l'entrée sud de Meknès | | 2010 | 100% | | |
| Projet de création d'une ceinture verte à Meknès | | 2010 | 70% | | |
| وثائق التعمير | | | | | |
| تصاميم التهيئة | | | | | |
| P.A ville d'Ifrane | | 2009 | 10% | تصميم التهيئة لمدينة افران | |
| Centre Sidi Ali, Beni Jennad et Beni Warad | | 2008 | 20% | مركز سيدي علي ، بني جناد، | |
| P.A de l'agglomération de Meknès (Diagnostic) | | 2008 | Résiliée | | |
| P.A centre N'zalat Beni Ammar et Ouled Youssef | | 2008 | 45% | تصميم التهيئة لمركز نزالة | |
| P.A médina de Meknès | | 2010 | 45% | بني عمار و اولاد يوسف | |
| P.A ville d'El hajeb | | 2010 | 10% | | |
| P.A ville de Moulay Driss Zerhoun | | 1996 | 50% | | |
| P.A centre Kholt | | 2003 | 100% | | |
| P.A Ait Telt | | 2003 | 50% | | |
| P.A Ait Merghad | | 2004 | 50% | | |
| P.A Souk El Gour | | 2003 | 50% | | |
| P.A Sebt Jehjough | | 2008 | 5% | | |
| P.A Bouderbala | | 2009 | 10% | | |
| P.A Rass Ijjeri | | 2009 | 5% | | |
| P.A centre Iquaddar | | 2004 | 5% | | |
| P.A centre Zaouiat Oued Ifrane | | 2002 | 50% | | |
| P.A centre Souk El Had | | 2010 | Résiliée | | |
| P.A Toufassalt | | 2002 | 50% | | |
| P.A Ain Leuh | | 2002 | 50% | | |
| P.A Laghrahir | | 2002 | 50% | | |
| P.A ville d'Azrou | | 2010 | 20% | | |
| P.A ville d'Agourai | | 2010 | 10% | | |
| P.A de sbaâ Ayouné | | 2010 | 10% | | |
| P.A Ain Jemaa | | 2010 | Marché infructueux | | |
| P.A Orma | | 2010 | 10% | | |
| دراسات إعادة الهيكلة | | | | | |
| Blad Al Ghomari (CU Ouislane) | | 2010 | 100% | | |
| Blad Al Ammari (CU Ouislane) | | 2010 | 100% | | |
| Lamagha (CU Ain Karma) | | 2010 | 20% | | |
| Ouled Ali 1 et 2 (CU Ain Karma) | | 2010 | 90% | | |
| Ait Ahmed (CR Boudarbala) | | 2010 | 60% | | |
| Ait Said (CU El Hajeb) | | 2010 | 80% | | |
| Kasbat Hartane (CR dar oum soltane) | | 2010 | 100% | | |
| Lakhyame (CR M'haya) | | 2009 | 90% | | |
| Douar Charika Lakbira (CU El Hajeb) | | 2008 | 50% | | |
| Douar Charika Sghira (CU El Hajeb) | | 2008 | 50% | | |
| Bouafia (CU El Hajeb) | | 2008 | 50% | | |
| Belkouri (CU El Hjeb) | | 2008 | 50% | | |
| المواثيق المعمارية و المشهدية | | | | | |
| Charte architecturale et paysagère d'Ain leuh | | 2008 | 100% | الميثاق المعماري و المشهدي لعين اللوح | |
| Charte architecturale et paysagère de Z.Oued Ifrane | | 2008 | 100% | الميثاق المعماري و المشهدي لزواوية واد افران | |
| Charte architecturale de la medina de Meknès | | 2009 | 100% | الميثاق المعماري و المشهدي لمدينة مكناس العتيقة | |
| Charte architecturale de Zawiat sidi abdessalam | | 2008 | 100% | الميثاق المعماري و المشهدي لزواوية سيدي عبد السلام | |
| Charte architecturale de la ville de Moulay Driss Zerhoune | | 2009 | 50% | الميثاق المعماري لمولاي ادريس | |

17-19 Activité des agences urbaines

19-17 أنشطة الوكالات الحضرية

Année2010

سنة 2010

| Type d'étude | Objet | Année de depart | نسبة الإنجاز | موضوع الدراسة | نوع الدراسة |
|--|---|-----------------|--------------|--|---|
| Agence Urbain de Meknès (suite) | | | | | الوكالة الحضرية لمكناس الدراسات الخاصة و العامة دراسات التأهيل الحضري |
| Etudes spécifiques et générales | | | | | |
| Etudes de requalification urbaine | | | | | |
| | Mise à niveau de 05 centres ruraux de la province d'El hajeb (Bitite,Sebt jahjouhe,Rassjerri,Bouderbala,Ait Yaazem) | 2010 | 100% | | |
| | Projet de renouvellement urbain du quartier Bir Anzarane à Ifrane | 2010 | 100% | | |
| | Mise à niveau des centres : Rass Ijjeri, Sebt Jehjouh,Ait yaazem et Bouderbala | 2010 | 100% | | |
| | Etude réaménagement des ruines,Riads et espaces délaissés de la médina de Meknès | 2010 | 100% | | |
| | Mise à niveau de 08 centres ruraux de la province d'Ifrane | 2009 | 100% | | |
| | Mise à niveau d'Ougmès , Ain Lahnach et Zaouiat Oued Ifrane | 2009 | 100% | | |
| | Mise à niveaucomplémentaire de la ville d'Ifrane | 2009 | 100% | | |
| Etudes de référentilles | | | | | الدراسات المرجعية |
| | Etude d'identification ,d'hiérarchisationet de centres ruraux émergents | 2009 | 40% | | |
| Agence Urbain de Khénifra | | | | | الوكالة الحضرية لأخنيفرة |
| Planification Urbaine | | | | | التخطيط الحضري |
| Etudes et projets de développement stratégiques | | | | | دراسات و مشاريع الاستراتيجية مشروع التنمية الجهوية و الإقليمية |
| | Projet de développement régional ou provincial | 2008 | 65% | مشروع تحديد و تأهيل المراكز الناشئة بإقليم أخنيفرة | |
| Projet urbain | | | | | المشروع الحضري |
| | Projet urbain de Khénifra | 2008 | 95% | المشروع الحضري لأخنيفرة | |
| Etudes d'aménagement paysager | | | | | دراسات التهيئة المشهدية |
| | | 2008 | 100% | مشروع التهيئة الحضرية لضفتي واد ام الربيع"المقطع المتواجد داخل مدينة أخنيفرة" | |
| | | 2008 | 100% | الدراسات المعمارية و العمرانية لثلاث محاور طرفية رئيسية بمدينة مريرت | |
| | | 2009 | 90% | مشروع تأهيل حمامات مولاي علي الشريف و مولاي هاشم بالجماعة القروية لكرس تغلالين | |
| | | 2010 | 90% | مشروع تأهيل مركز الجماعة القروية لبومية | |
| | | 2010 | 90% | مشروع مخطط توجيهي للتنمية و حماية محور أروكو بين مدينة أخنيفرة و مركز أسول | |
| Etudes de restructuration | | | | | دراسة اعادة الهيكلة |
| | | 2009 | 90% | دراسة التقييم التعميري ل 14 حيا للسكن غير اللانق بالجماعة الحضرية لأخنيفرة و مركز امالو اغريين | |
| Chartes architecturales et paysagères | | | | | المواثيق المعمارية و المشهدية |
| | | 2009 | 25% | ميثاق الهندسة المعمارية و العمرانية لمدينة ميدلت | |
| Agence Urbain d'Errachidia | | | | | الوكالة الحضرية للرشيدية |
| Planification Urbaine | | | | | التخطيط الحضري |
| Chartes architecturales et paysagères | | | | | المواثيق المعمارية و المشهدية |
| | | 2009 | 30% | ميثاق الهندسة المعمارية و المنظرية بإقليم الرشيدية | |
| Etudes spécifiques et générales | | | | | الدراسات العامة و الخاصة |
| | Etude d'aménagement urbain | 2011 | 30% | مشروع التأهيل الحضري لمدينة الرشيدية | |

17-20 Autorisations de construire délivrées dans les communes urbaines

20-17 رخص البناء المسلمة بالجماعات الحضرية

Année 2011

سنة 2011

| | Nbre d'autorisations | Surface des planchers en m ² | Surface bâtie en m ² | Valeur prévue 10 ³ Dh | Nbre de logements | Nbre de pièces | |
|-------------------------------|----------------------|---|---------------------------------|----------------------------------|-------------------|----------------|------------------------|
| | عدد الرخص | المساحة المسقفة بالمتر مربع | المساحة المبنية بالمتر مربع | القيمة المتوقعة بألف درهم | عدد المساكن | عدد غرف السكن | |
| Immeubles | 385 | 463 065 | 57 059 | 511 629 | 3 634 | 12 112 | عمارات |
| Villas | 177 | 54 694 | 25 999 | 70 314 | 270 | 1 170 | فيلات |
| marocain | 5 747 | 1 514 920 | 430 452 | 1 709 169 | 13 274 | 42 466 | سكنى مغربية |
| Batiment industrie & Commerce | 796 | 189 227 | 171 798 | 212 471 | - | - | بنايات صناعية و تجارية |
| administratifs | 14 | 8 228 | 3 439 | 9 956 | - | - | بنايات إدارية |
| Autres | 23 | 26 340 | 20 712 | 83 392 | - | - | بنايات أخرى |
| Total | 7 142 | 2 256 474 | 709 459 | 2 596 931 | 17 178 | 55 748 | المجموع |

Source : Annuaire Statistique du Maroc 2012.

المصدر: النشرة الإحصائية السنوية للمغرب 2012

17-21 Prix moyen du m² couvert des constructions nouvelles par catégorie de construction

21-17 ثمن المتر المربع للبناء الجديدة حسب صنف البناء

Année 2011

Prix du m² en DH

سنة 2011

ثمن م² بالدرهم

| | Immeubles | Villas | Habitat marocain | Industrie commerce | Santé | Enseignement | Autres batiments Adm. | Autres | Total | |
|-------------------------|--------------|--------------|------------------|------------------------|--------------|--------------|-----------------------|--------------|--------------|-------------------------|
| | عمارات | فيلات | سكنى مغربية | بنايات صناعية و تجارية | الصحة | التعليم | بنايات إدارية أخرى | بنايات أخرى | المجموع | |
| Meknès | 1 056 | 1 306 | 1 058 | 1 065 | - | 1 000 | - | 1 000 | 1 070 | مكناس |
| El Hajeb | 1 045 | 1 318 | 1 183 | 1 076 | - | 1 250 | - | 1 000 | 1 166 | الحاجب |
| Ifrane | 1 503 | 1 750 | 1 632 | 1 518 | - | - | 1 500 | 4 500 | 1 544 | إفران |
| Khénifra | 1 500 | 1 500 | 1 500 | 1 500 | 1 500 | - | - | 1 500 | 1 500 | اخنيفرة |
| Midelt | - | - | 1 645 | 1 550 | - | - | - | - | 1 628 | ميدلت |
| Errachidia | 1 000 | 1 000 | 1 134 | 1 203 | - | - | 1 000 | - | 1 140 | الرشيدية |
| Meknès-Tafilalet | 1 417 | 1 318 | 1 209 | 1 184 | 1 500 | 1 125 | 1 167 | 1 417 | 1 219 | مكناس - تافيلالت |

Source : Annuaire Statistique du Maroc 2012.

المصدر: النشرة الإحصائية السنوية للمغرب 2012

17-22 Autorisations de construire délivrées selon les communes urbaines

22-17 رخص البناء المسلمة حسب العمالات

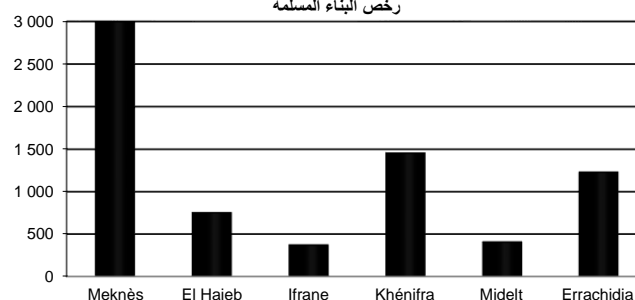
Année 2011

Année 2011

| | Nombre de pièces | Nombre de logements | Valeur prévue 10 ³ DH | Surface Bâtie en m ² | Surfaces des planchers en m ² | Nbre d'autorisations | |
|---------------------------|------------------|---------------------|----------------------------------|---------------------------------|--|----------------------|-------------------------|
| | عدد غرف السكن | عدد المساكن | القيمة المتوقعة بألف درهم | المساحة المبنية بالمتر مربع | المساحة المسقفة بالمتر مربع | عدد الرخص | |
| Meknès | 37 953 | 11 326 | 1 588 279 | 410 071 | 1 548 164 | 3 187 | مكناس |
| El Hajeb | 3 040 | 954 | 154 353 | 55 881 | 128 990 | 604 | الحاجب |
| Ifrane | 2 306 | 776 | 227 885 | 43 993 | 117 220 | 366 | إفران |
| Khénifra | 5 256 | 2 157 | 290 761 | 74 797 | 192 283 | 1 563 | اخنيفرة |
| Midelt | 1 661 | 402 | 93 868 | 27 268 | 58 150 | 370 | ميدلت |
| Errachidia | 5 532 | 1 563 | 241 785 | 97 449 | 211 667 | 1 052 | الرشيدية |
| Meknès - Tafilalet | 55 748 | 17 178 | 2 596 931 | 709 459 | 2 256 474 | 7 142 | مكناس - تافيلالت |

Source : Annuaire Statistique du Maroc 2012.

المصدر: النشرة الإحصائية السنوية للمغرب 2012

Nombre d'autorisations de construire délivrées
رخص البناء المسلمة

17-23 Enregistrement de vente d'immeubles
et de fonds de commerce

23-17 تسجيل بيع العقارات و الحق التجاري

Année 2011

En 10³ DH

سنة 2011

ب 10³ درهم

| | Vente d'immeubles بيع العقارات | | | Total المجموع | Vente de fonds de commerce بيع الحق التجاري | |
|-------------------|-----------------------------------|---|---------------------------------|------------------|---|----------|
| | Biens urbains الأماكن الحضرية | Biens suburbains الأماكن المحيطة بالمدين | Biens ruraux الأماكن القروية | | | |
| | | | | | | |
| Meknès | | | | | | مكناس |
| Nombre | 15 411 | - | 1 172 | 16 583 | 106 | العدد |
| valeur | 4 580 892 | - | 429 993 | 5 010 885 | 25 616 | القيمة |
| Azrou | | | | | | أزرو |
| Nombre | 579 | 299 | 1 064 | 1 942 | 12 | العدد |
| valeur | 52 136 | 25 604 | 78 875 | 156 615 | 2 765 | القيمة |
| Khénifra | | | | | | اخنيفرة |
| Nombre | ... | ... | ... | ... | ... | العدد |
| valeur | ... | ... | ... | ... | ... | القيمة |
| Midelt | | | | | | ميدلت |
| Nombre | ... | ... | ... | ... | ... | العدد |
| valeur | ... | ... | ... | ... | ... | القيمة |
| Errachidia | | | | | | الرشيدية |
| Nombre | 2 792 | 1 479 | 1 596 | 5 867 | 8 | العدد |
| valeur | 115 650 | 32 479 | 32 095 | 180 224 | 365 | القيمة |
| Ensemble | | | | | | المجموع |
| Nombre | 18 782 | 1 778 | 3 832 | 24 392 | 126 | العدد |
| valeur | 4 748 678 | 58 083 | 540 963 | 5 347 724 | 28 746 | القيمة |

Source: services de l'enregistrement et du Timbre de la RMT

المصدر: مصالح التسجيل و التمبر بجهة مكناس- تافيلالت

17-24 Evolution des réquisitions déposées par
conservation foncière : Urbain+Rural

24-17 مطالب التحفيظ حسب المحافظة العقارية: حضري + قروي

| | Nombre العدد | | | superficie en Ha المساحة بالهكتار | | | |
|--------------|-----------------|--------------|--------------|--------------------------------------|---------------|----------------|-----------------|
| | 2 009 | 2 010 | 2 011 | 2 009 | 2 010 | 2 011 | |
| M. El Menzeh | 82 | 67 | 133 | 88 | 46 | 104 | مكناس- المنزه |
| Al Ismailia | 79 | 559 | 706 | 81 | 743 | 719 | الإسماعيلية |
| El Hajeb | 135 | 105 | 137 | 414 | 276 | 15 729 | الحاجب |
| Ifrane | 179 | 142 | 151 | 577 | 14 992 | 908 | افران |
| Khénifra | 285 | 250 | 402 | 609 | 383 | 5 340 | اخنيفرة |
| Midelt | 135 | 186 | 231 | 1 030 | 1 648 | 30 322 | ميدلت |
| Errachidia | 679 | 1 103 | 1 230 | 39 372 | 40 652 | 238 296 | الرشيدية |
| Total | 1 574 | 2 412 | 2 990 | 42 171 | 58 740 | 291 418 | مكناس- تافيلالت |

Source : Annuaire Statistique du Maroc 2012.

المصدر: النشرة الإحصائية السنوية للمغرب 2012

17- 25 Evolution des réquisitions déposées par
conservation foncière : Rural

25-17 مطالب التحفيظ حسب المحافظة العقارية: الوسط القروي

| | Nombre العدد | | | superficie en Ha المساحة بالهكتار | | | |
|--------------|-----------------|--------------|--------------|--------------------------------------|---------------|----------------|-----------------|
| | 2 009 | 2 010 | 2 011 | 2 009 | 2 010 | 2 011 | |
| M. El Menzeh | 39 | 32 | 68 | 86 | 40 | 51 | مكناس- المنزه |
| Al Ismailia | 22 | 514 | 664 | 78 | 743 | 718 | الإسماعيلية |
| El Hajeb | 116 | 74 | 80 | 410 | 273 | 15 722 | الحاجب |
| Ifrane | 141 | 127 | 130 | 522 | 14 991 | 907 | افران |
| Khénifra | 182 | 128 | 279 | 483 | 369 | 5 325 | اخنيفرة |
| Midelt | 71 | 120 | 141 | 1 026 | 1 644 | 30 315 | ميدلت |
| Errachidia | 653 | 1059 | 1 084 | 39 371 | 40 648 | 238 286 | الرشيدية |
| Total | 1 224 | 2 054 | 2 446 | 41 976 | 58 708 | 291 324 | مكناس- تافيلالت |

Source : Annuaire Statistique du Maroc 2012.

المصدر: النشرة الإحصائية السنوية للمغرب 2012

**17- 26 Evolution des titres fonciers établis suite au morcellement
par conservation foncière : Urbain+Rural**

**26-17 الرسوم العقارية المنجزة الناتجة عن التقسيم
حسب المحافظة العقارية: حضري + قروي**

| | Nombre العدد | | superficie en Ha المساحة بالهكتار | | |
|------------------|-----------------|---------------|--------------------------------------|--------------|------------------------|
| | 2010 | 2011 | 2010 | 2011 | |
| Meknès El Menzeh | 3 321 | 4 244 | 292 | 402 | مكناس- المنزه |
| Al Ismaïlia | 3 612 | 5 313 | 83 | 217 | الإسماعيلية |
| El Hajeb | 1 108 | 1 704 | 1 698 | 1 374 | الحاجب |
| Ifrane | 786 | 926 | 48 | 36 | افران |
| Khénifra | 71 | 496 | 38 | 59 | اخنيفرة |
| Midelt | 82 | 32 | 8 | 3 | ميدلت |
| Errachidia | 27 | 270 | 1 | 3 | الرشيدية |
| Total | 9 007 | 12 985 | 2 168 | 2 094 | مكناس- تافيلالت |

Source : Annuaire Statistique du Maroc 2012.

المصدر: النشرة الإحصائية السنوية للمغرب 2012

**17- 27 Evolution des titres fonciers établis suite au morcellement
par conservation foncière: Rural**

**27-17 الرسوم العقارية المنجزة الناتجة عن التقسيم
حسب المحافظة العقارية: الوسط القروي**

| | Nombre العدد | | superficie en Ha المساحة بالهكتار | | |
|------------------|-----------------|------------|--------------------------------------|--------------|------------------------|
| | 2010 | 2011 | 2010 | 2011 | |
| Meknès El Menzeh | 38 | 16 | 163 | 45 | مكناس- المنزه |
| Al Ismaïlia | 5 | 27 | 25 | 120 | الإسماعيلية |
| El Hajeb | 347 | 297 | 1 648 | 1 140 | الحاجب |
| Ifrane | 14 | 17 | 33 | 29 | افران |
| Khénifra | 22 | 47 | 34 | 49 | اخنيفرة |
| Midelt | 22 | 6 | 7 | 3 | ميدلت |
| Errachidia | - | 6 | - | 0,06 | الرشيدية |
| Total | 448 | 416 | 1 910 | 1 386 | مكناس- تافيلالت |

Source : Annuaire Statistique du Maroc 2012.

المصدر: النشرة الإحصائية السنوية للمغرب 2012

**17-28 Evolution des titres fonciers établis suite aux immatriculations
par conservation foncière: Urbain+Rural**

**28-17 الرسوم العقارية المنجزة الناتجة عن التحفيظ
حسب المحافظة العقارية: حضري + قروي**

| | Nombre العدد | | superficie en Ha المساحة بالهكتار | | |
|------------------|-----------------|--------------|--------------------------------------|---------------|------------------------|
| | 2010 | 2011 | 2010 | 2011 | |
| Meknès El Menzeh | 143 | 78 | 134 | 169 | مكناس- المنزه |
| Al Ismaïlia | 129 | 90 | 156 | 107 | الإسماعيلية |
| El Hajeb | 272 | 52 | 438 | 102 | الحاجب |
| Ifrane | 216 | 263 | 872 | 789 | افران |
| Khénifra | 867 | 848 | 1 980 | 2 250 | اخنيفرة |
| Midelt | 1 146 | 489 | 1 636 | 1 376 | ميدلت |
| Errachidia | 3 751 | 1 701 | 166 | 45 395 | الرشيدية |
| Total | 6 524 | 3 521 | 5 382 | 50 188 | مكناس- تافيلالت |

Source : Annuaire Statistique du Maroc 2012.

المصدر: النشرة الإحصائية السنوية للمغرب 2012

17-29 Evolution des titres fonciers établis suite aux immatriculations par conservation foncière: Rural **29-17 الرسوم العقارية المنجزة الناتجة عن التحفيظ حسب المحافظة العقارية: الوسط القروي**

| | Nombre العدد | | | superficie en Ha المساحة بالهكتار | | | |
|------------------|-----------------|--------------|--------------|--------------------------------------|--------------|---------------|------------------------|
| | 2 009 | 2 010 | 2 011 | 2 009 | 2 010 | 2 011 | |
| Meknès El Menzel | 68 | 53 | 44 | 223 | 130 | 147 | مكناس- المنزه |
| Al Ismaïlia | 36 | 49 | 26 | 179 | 140 | 103 | الإسماعيلية |
| El Hajeb | 261 | 251 | 36 | 489 | 435 | 98 | الحاجب |
| Ifrane | 85 | 184 | 218 | 5 737 | 865 | 779 | افران |
| Khénifra | 479 | 638 | 564 | 1 078 | 1 946 | 2 184 | اخنيفرة |
| Midelt | 151 | 1 052 | 404 | 217 | 1 516 | 1 370 | ميدلت |
| Errachidia | 1 563 | 3 732 | 1 176 | 341 | 165 | 45 257 | الرشيدية |
| Total | 2 643 | 5 959 | 2 468 | 8 264 | 5 197 | 49 938 | مكناس- تافيلالت |

Source : Annuaire Statistique du Maroc 2012.

المصدر: النشرة الإحصائية السنوية للمغرب 2012

17-30 Hypothèques inscrites par conservation foncière : Urbain+Rural **30-17 الرهون المسجلة حسب المحافظة العقارية: حضري + قروي**

| | Nombre العدد | | | Valeur en 10 ³ Dh القيمة بألف درهم | | | |
|------------------|-----------------|--------------|--------------|--|------------------|------------------|----------------|
| | 2 009 | 2 010 | 2 011 | 2 009 | 2 010 | 2 011 | |
| Meknès El Menzel | 2 089 | 2 396 | 2 828 | 1 273 705 | 1 294 029 | 1 936 811 | مكناس- المنزه |
| Al Ismaïlia | 1 821 | 1 823 | 1 094 | 625 339 | 4 169 728 | 372 596 | الإسماعيلية |
| El Hajeb | 609 | 590 | 478 | 115 648 | 195 958 | 101 153 | الحاجب |
| Ifrane | 484 | 652 | 428 | 143 891 | 142 906 | 107 914 | افران |
| Khénifra | 384 | 348 | 339 | 65 198 | 66 977 | 69 352 | اخنيفرة |
| Midelt | 124 | 143 | 142 | 45 508 | 122 174 | 67 185 | ميدلت |
| Errachidia | 216 | 200 | 151 | 63 749 | 24 480 | 75 256 | الرشيدية |
| Total | 5 727 | 6 152 | 5 460 | 2 333 038 | 6 016 252 | 2 730 267 | المجموع |

Source : Annuaire Statistique du Maroc 2012.

المصدر: النشرة الإحصائية السنوية للمغرب 2012

17-31 Hypothèques inscrites par conservation foncière : Rural **31-17 الرهون المسجلة حسب المحافظة العقارية: الوسط القروي**

| | Nombre العدد | | | Valeur en 10 ³ Dh القيمة بألف درهم | | | |
|------------------|-----------------|------------|------------|--|----------------|----------------|----------------|
| | 2 009 | 2 010 | 2 011 | 2 009 | 2 010 | 2 011 | |
| Meknès El Menzel | 8 | - | 22 | 6 503 | - | 8 309 | مكناس- المنزه |
| Al Ismaïlia | 76 | 42 | 17 | 111 526 | 16 206 | 75 847 | الإسماعيلية |
| El Hajeb | 236 | 242 | 241 | 63 609 | 87 152 | 43 518 | الحاجب |
| Ifrane | 170 | 220 | 133 | 43 162 | 25 714 | 21 205 | افران |
| Khénifra | 217 | 149 | 172 | 24 926 | 19 999 | 28 598 | اخنيفرة |
| Midelt | 59 | 90 | 80 | 18 625 | 109 322 | 51 515 | ميدلت |
| Errachidia | 6 | - | - | 2 810 | - | - | الرشيدية |
| Total | 772 | 743 | 665 | 271 161 | 258 393 | 228 992 | المجموع |

Source : Annuaire Statistique du Maroc 2012.

المصدر: النشرة الإحصائية السنوية للمغرب 2012

17-32 Evolution des recettes réalisées par conservation foncière en 10³ DH

32-17 المداخل حسب المحافظة العقارية (بالف درهم)

| | 2 007 | 2 008 | 2 009 | 2 010 | 2 011 | |
|------------------|----------------|----------------|----------------|----------------|----------------|----------------|
| Meknès El Menzeh | 39 341 | 45 717 | 54 337 | 40 817 | 60 177 | مكناس- المنزه |
| Al Ismaïlia | 39 116 | 49 561 | 43 351 | 38 460 | 51 682 | الإسماعيلية |
| El Hajeb | 10 264 | 15 801 | 11 287 | 15 083 | 18 225 | الحاجب |
| Ifrane | 7 348 | 8 382 | 9 339 | 9 914 | 10 884 | افران |
| Khénifra | 4 761 | 5 663 | 4 912 | 4 396 | 6 724 | اخنيفرة |
| Midelt | 1 966 | 2 464 | 2 150 | 2 787 | 4 300 | ميدلت |
| Errachidia | 2 207 | 2 377 | 2 190 | 3 150 | 18 013 | الرشيدية |
| Total | 105 003 | 129 965 | 127 566 | 114 607 | 170 005 | المجموع |

Source : Annuaire Statistique du Maroc 2012.

المصدر: النشرة الإحصائية السنوية للمغرب 2012

17-33 Evolution des plans cadastraux établis par service du cadastre من طرف المصالح الخرائطية المنجزة الخرائطية: حضري + قروي

| | 2 007 | 2 008 | 2 009 | 2 010 | 2 011 | |
|------------------|---------------|---------------|---------------|---------------|---------------|----------------|
| Meknès El Menzeh | 3 044 | 3 778 | 7 047 | 4 029 | 4 175 | مكناس- المنزه |
| Al Ismaïlia | 5 035 | 4 581 | 4 243 | 3 505 | 4 391 | الإسماعيلية |
| El Hajeb | 1 961 | 3 145 | 1 587 | 1 846 | 1 962 | الحاجب |
| Ifrane | 1 134 | 2 196 | 1 128 | 1 501 | 1 720 | افران |
| Khénifra | 516 | 655 | 1 057 | 2 287 | 1 993 | اخنيفرة |
| Midelt | 1 887 | 537 | 1 811 | 568 | 391 | ميدلت |
| Errachidia | 1 233 | 2 427 | 2 593 | 6 775 | 5 369 | الرشيدية |
| Total | 14 810 | 17 319 | 19 466 | 20 511 | 20 001 | المجموع |

Source : Annuaire Statistique du Maroc 2012.

المصدر: النشرة الإحصائية السنوية للمغرب 2012

17- 34 Evolution des plans cadastraux établis par service du cadastre : Rural

34-17 التصاميم الخرائطية المنجزة من طرف المصالح الخرائطية: الوسط القروي

| | 2 007 | 2 008 | 2 009 | 2 010 | 2 011 | |
|------------------|--------------|--------------|--------------|--------------|--------------|----------------|
| Meknès El Menzeh | 168 | 77 | 101 | 64 | 71 | مكناس- المنزه |
| Al Ismaïlia | 132 | 83 | 111 | 84 | 556 | الإسماعيلية |
| El Hajeb | 650 | 531 | 415 | 576 | 501 | الحاجب |
| Ifrane | 185 | 183 | 371 | 494 | 241 | افران |
| Khénifra | 395 | 503 | 434 | 787 | 481 | اخنيفرة |
| Midelt | 250 | 228 | 1 537 | 364 | 255 | ميدلت |
| Errachidia | 664 | 1 994 | 881 | 3 379 | 876 | الرشيدية |
| Total | 2 444 | 3 599 | 3 850 | 5 748 | 2 981 | المجموع |

Source : Annuaire Statistique du Maroc 2012.

المصدر: النشرة الإحصائية السنوية للمغرب 2012

Liste des tableaux

قائمة الجداول

| | |
|---|---|
| 18-1 Longueur des routes construits et revêtues | 1-18 شبكة الطرق المشيدة و المعبدة |
| 18-2 Transports publics des voyageurs | 2-18 حظيرة النقل العمومي (المسافرون) |
| 18-3 Transports publics des Marchandises | 3-18 حظيرة النقل العمومي (البضائع) |
| 18-4 Activé de société Nationale des Transports et de la logistique | 4-18 نشاط الشركة الوطنية للنقل والوسائل اللوجيستية |
| 18-5 Activité du transport urbain | 5-18 نشاط النقل الحضري |
| 18-6 Statistiques des accidents (en rase campagne) | 6-18 إحصائيات حوادث السير |
| 18-7 Répartition des taxis selon la catégorie | 7-18 توزيع سيارات الأجرة حسب النوع |
| 18-8 Immatriculation des véhicules selon le genre et le centre d'immatriculation | 8-18 تسجيل السيارات حسب النوع ومراكز التسجيل |
| 18-9 Permis de conduire délivrés selon le centre d'examen | 9-18 رخص السياقة المسلمة حسب مراكز الإمتحان |
| 18-10 Véhicules en circulation selon le centre immatriculateur et le genre | 10-18 السيارات المتنقلة حسب مراكز التسجيل والنوع |
| 18-11 Mouvements des avions et des passagers | 11-18 حركات الطائرات والمسافرين حسب المطارات |
| 18-12 Trafic aérien commercial selon le type de vol | 12-18 الرواج الجوي التجاري حسب نوعية الطيران |
| 18-13 Trafic aérien commercial selon les lignes | 13-18 الرواج الجوي التجاري حسب الخطوط |
| 18-14 Mouvements des avions et des passagers selon les principaux types d'avions | 14-18 حركات الطائرات والمسافرين حسب الأسطول المتنقل |

TRANSPORT ROUTIER

النقل عبر الطرق

18-1 Longueur des routes construites et revêtues

1-18 شبكة الطرق المشيدة و المعبدة

au 31/12/2011

في 2011/12/31

En Km

| | Routes nationales الطرق الوطنية | | Routes régionales الطرق الجهوية | | Routes provinciales الطرق الإقليمية | | بالكم |
|---------------------------|------------------------------------|-------------------------------|------------------------------------|-------------------------------|--|-------------------------------|-------------------------|
| | Total المجموع | dont revêtues منها المعبدة | Total المجموع | dont revêtues منها المعبدة | Total المجموع | dont revêtues منها المعبدة | |
| Meknès ⁽¹⁾ | 172 | 172 | 115 | 115 | 632 | 430 | مكناس ⁽¹⁾ |
| El Hajeb ⁽¹⁾ | 20 | 20 | 125 | 125 | 547 | 356 | الحاجب ⁽¹⁾ |
| Ifrane | 150 | 150 | 53 | 53 | 646 | 427 | إفران |
| Khénifra | 90 | 90 | 311 | 311 | 542 | 434 | اخنيفرة |
| Midelt ⁽¹⁾ | 123 | 123 | 73 | 73 | 451 | 178 | ميدلت ⁽¹⁾ |
| Errachidia ⁽¹⁾ | 594 | 594 | 494 | 428 | 816 | 350 | الرشيدية ⁽¹⁾ |

Source: Directions provinciales de l'équipement et du transport.

المصدر: المديرات الإقليمية للتجهيز و النقل بالجهة

18-2 Transports publics des voyageurs

2-18 حظيرة النقل العمومي (المسافرون)

Année 2011

سنة 2011

| | Meknès ⁽¹⁾ مكناس ⁽¹⁾ | El Hajeb ⁽¹⁾ الحاجب ⁽¹⁾ | Ifrane إفران | Khénifra اخنيفرة | Midelt ميدلت | Errachidia ⁽¹⁾ الرشيدية ⁽¹⁾ | |
|------------------------|---|--|-----------------|---------------------|-----------------|--|---------------------|
| Nombre d'entreprises | 107 | 5 | 7 | 72 | 46 | 35 | عدد المقاولات |
| <u>Cars de série A</u> | 102 | ... | 8 | 34 | 12 | 23 | الحافلات من صنف "أ" |
| Nbre de places | 5 100 | ... | 350 | 1 700 | 600 | 1 650 | عدد المقاعد |
| <u>Cars de série B</u> | 4 | ... | 1 | 2 | 2 | 2 | الحافلات من صنف "ب" |
| Nombre de places | 200 | ... | 35 | 74 | 74 | 40 | عدد المقاعد |
| <u>Cars de série C</u> | 1 | ... | - | 36 | 32 | 1 | الحافلات من صنف "س" |
| Nombre de places | 15 | ... | - | 468 | 416 | 13 | عدد المقاعد |

Source: Directions provinciales de l'équipement et du transport.

المصدر: المديرات الإقليمية للتجهيز و النقل بالجهة

18-3 Transports publics des Marchandises

3-18 حظيرة النقل العمومي (البضائع)

Année 2010

سنة 2010

| | Meknès ⁽¹⁾ مكناس ⁽¹⁾ | El Hajeb ⁽¹⁾ الحاجب ⁽¹⁾ | Ifrane إفران | Khénifra اخنيفرة | Midelt ميدلت | Errachidia ⁽¹⁾ الرشيدية ⁽¹⁾ | |
|------------------------|---|--|-----------------|---------------------|-----------------|--|--------------------|
| Compte propre | | | | | | | لحساب الخاص |
| Nombre d'entreprises | 360 | 27 | 238 | 169 | 159 | 1 216 ⁽²⁾ | عدد المقاولات |
| Nombre de véhicules | 820 | 83 | 270 | 283 | 232 | 2 270 ⁽²⁾ | عدد الشاحنات |
| Compte d'autrui | | | | | | | لحساب الغير |
| Nombre d'entreprises | 1 148 | 80 | 153 | 637 | 220 | | عدد المقاولات |
| Nombre de véhicules | 2 380 | 96 | 168 | 713 | 229 | | عدد الشاحنات |

Source: Directions provinciales de l'équipement et du transport.

المصدر: المديرات الإقليمية للتجهيز و النقل بالجهة

18-4 Activé de société Nationale des Transports et de la logistique

4-18 نشاط الشركة الوطنية للنقل والوسائل اللوجيستكية

| | | 2011 | |
|------------|---------------------|------|-----------------------------|
| Meknès | Tonnage transporté | ... | الحمولة المنقولة |
| | Tonnes-km réalisés | ... | الأطنان الكيلومترات المنجزة |
| | Véhicules exploités | ... | العربات المستغلة |
| Errachidia | Tonnage transporté | ... | الحمولة المنقولة |
| | Tonnes-km réalisés | ... | الأطنان الكيلومترات المنجزة |
| | Véhicules exploités | ... | العربات المستغلة |
| Khénifra | Tonnage transporté | ... | الحمولة المنقولة |
| | Tonnes-km réalisés | ... | الأطنان الكيلومترات المنجزة |
| | Véhicules exploités | ... | العربات المستغلة |

Source: SNTL Meknès-Tafilalet.

المصدر: الشركة الوطنية للنقل والوسائل اللوجيستكية مكناس-تافيلالت

(1) il s'agit des données de l'année 2010

(1) معطيات 2010

(2) Compte propre et compte d'autrui

(2) للحساب الخاص و لحساب الغير

18-5 Activité du transport urbain

5-18 نشاط النقل الحضري

| Année 2011 | Unité | Meknès مكناس | Khénifra اخنيفرة | Midelt ميدلت | Errachidia الرشيدية | الوحدة | سنة 2011 |
|-----------------------|--------|-----------------|---------------------|-----------------|------------------------|--------|---------------------|
| Sociétés | Nombre | ... | 1 | - | - | العدد | الشركات |
| Lignes desservies | Nombre | ... | 6 | - | - | العدد | الخطوط المتوفرة |
| Véhicules Bus | Nombre | ... | 16 | - | - | العدد | العربات |
| Longueur du réseau | km | ... | | - | - | الكلم | طول الشبكة |
| Distance parcourue | km | ... | 525 600 | - | - | الكلم | المسافة المقطوعة |
| Heures d'utilisation | Nombre | ... | 70 080 | - | - | العدد | ساعات الإستعمال |
| Voyageurs transportés | Nombre | ... | 2 900 000 | - | - | العدد | المسافرون المنقولون |

Source: D.A.E.C des provinces et préfecture de la région.

المصدر: قسم الشؤون الاقتصادية و التعاون بجهة مكناس-تافيلالت

18-6 Statistiques des accidents (en rase campagne)

6-18 إحصائيات حوادث السير

Année 2010

سنة 2010

| Accidents | Meknès مكناس | El Hajeb الحاجب | Ifrane إفران | Khénifra اخنيفرة | Errachidia الرشيدية | Ensemble المجموع | عدد الحوادث |
|-----------------|-----------------|--------------------|-----------------|---------------------|------------------------|---------------------|----------------|
| Mortels | 44 | 34 | 18 | 28 | 42 | 166 | المميتة |
| Blessées graves | 67 | 96 | 46 | 79 | 66 | 354 | الجروح الخطيرة |
| Blessées lèges | 195 | 134 | 138 | 245 | 158 | 870 | الجروح الخفيفة |

Source: Direction Régionale de l'Equipement de Meknès-Tafilalet.

المصدر: المديرية الجهوية للتجهيز مكناس-تافيلالت

18-7 Répartition des taxis selon la catégorie

7-18 توزيع سيارات الأجرة حسب النوع

Année 2011

سنة 2011

| | Périmètre urbain المدار الحضري | | | Total المجموع | Périmètre rural المدار القروي | Ensemble المجموع | |
|-----------------|-----------------------------------|------------------------------|-------|------------------|----------------------------------|---------------------|--|
| | Grands taxis طاكسيات كبرى | Petits taxis طاكسيات صغرى | | | | | |
| Meknès | 1 226 | 849 | 2 075 | 339 | 2 414 | مكناس | |
| El Hajeb | 174 | 33 | 207 | 51 | 259 | الحاجب | |
| Ifrane | ... | ... | ... | ... | ... | إفران | |
| Khénifra | 191 | 115 | 306 | 175 | 481 | اخنيفرة | |
| Midelt | 143 | 34 | 177 | 136 | 313 | ميدلت | |
| Errachidia | 282 | 113 | 395 | 293 | 688 | الرشيدية | |
| Ensemble | ... | ... | ... | ... | ... | المجموع | |

Source: D.A.E.C des provinces et préfecture de la région.

المصدر: قسم الشؤون الاقتصادية و التعاون بجهة مكناس-تافيلالت

TRANSPORT ROUTIER

النقل عبر الطرق

18-8 Immatriculation des véhicules selon le genre et le centre d'immatriculation

8-18 تسجيل السيارات حسب النوع ومراكز التسجيل

| Année 2011 | Motocyclettes | Voitures de Tourisme | Camions et Camionnettes | Tracteurs | Autres voitures | Total | سنة 2011 |
|---------------------------|------------------|----------------------|-------------------------|------------|-----------------|--------------|-------------------------|
| | الدراجات النارية | السيارات السياحية | شاحنات كبيرة وصغيرة | جرارات | سيارات أخرى | المجموع | |
| Meknès ⁽¹⁾ | 27 | 3 057 | 863 | 20 | 174 | 4 141 | مكناس ⁽¹⁾ |
| El Hajeb ⁽¹⁾ | 2 | 292 | 184 | 2 | 64 | 544 | الحاجب ⁽¹⁾ |
| Ifrane | - | 279 | 44 | 40 | 4 | 367 | إفران |
| Khénifra | 2 | 257 | 163 | 55 | - | 477 | اخنيفرة |
| Midelt | - | 87 | 97 | 71 | - | 255 | ميدلت |
| Errachidia ⁽¹⁾ | 4 | 822 | 1 726 | 56 | - | 2 608 | الرشيدية ⁽¹⁾ |
| Ensemble | 35 | 4 794 | 3 077 | 244 | 242 | 8 392 | المجموع |

Source: Inspections des transports publics des voyageurs.

المصدر: مقتنيات النقل العمومي للمسافرين

18-9 Permis de conduire délivrés selon le centre d'examen

9-18 رخص السياقة المسلمة حسب مراكز الإمتحان

| | 2 009 | | 2 010 | | 2 011 | | |
|-----------------|---------------|--------------|---------------|--------------|---------------|--------------|----------------|
| | Total | Féminin | Total | Féminin | Total | Féminin | |
| | المجموع | الإناث | المجموع | الإناث | المجموع | الإناث | |
| Meknès | 11 157 | 2 326 | 14 370 | 3 058 | 12 799 | 2 388 | مكناس |
| Azrou | 1 702 | 225 | 2 711 | 302 | 1 516 | 194 | أزرو |
| Khénifra | 4 065 | 635 | 6 672 | 1 016 | 3 429 | 622 | اخنيفرة |
| Midelt | 3 643 | 337 | 3 738 | 322 | 2 720 | 249 | ميدلت |
| Errachidia | 5 645 | 468 | 6 433 | 620 | 3 617 | 148 | الرشيدية |
| Ensemble | 26 212 | 3 991 | 33 924 | 5 318 | 24 081 | 3 601 | المجموع |

Source: Annuaire Statistique du Maroc 2012

المصدر: النشرة الإحصائية السنوية للمغرب 2012

18-10 Véhicules en circulation selon le centre immatriculateur et le genre

10-18 السيارات المتحركة حسب مراكز التسجيل والنوع

| Année 2011 | Total général | Véhicules utilitaires | Voitures de tourisme | Motocyclettes | سنة 2011 |
|---------------------------|---------------|-----------------------|----------------------|------------------|-------------------------|
| | المجموع العام | العربات النفعية | السيارات السياحية | الدراجات النارية | |
| Meknès | 1 113 | 636 | 474 | 3 | مكناس |
| Azrou | 388 | 156 | 230 | 2 | أزرو |
| Khénifra | 484 | 267 | 216 | 1 | خنيفرة |
| Midelt | 260 | 171 | 89 | - | ميدلت |
| Errachidia | 4 739 | 1 367 | 3 339 | 33 | الرشيدية |
| Meknès - Tafilalet | 6 984 | 2 597 | 4 348 | 39 | مكناس - تافيلالت |

Source: Annuaire Statistique du Maroc 2012

المصدر: النشرة الإحصائية السنوية للمغرب 2012

(1) il s'agit des données de l'année 2010

(1) معطيات 2010

TRANSPORT AERIEN

النقل الجوي

18-11 Mouvements des avions et des passagers

11-18 حركات الطائرات والمسافرين حسب المطارات

| Année 2011 | Trafic commercial الحركات التجارية | | | Total المجموع | Autres Mouvements الحركات الأخرى | Total général المجموع العام | 2011 سنة |
|------------------|---------------------------------------|-------------------|---------------------|-------------------|-------------------------------------|-----------------------------------|-----------------------|
| | Arrivée الوصول | Départ الإقلاع | Transit العابرون | | | | |
| Avions | | | | | | | الطائرات |
| Errachidia | ... | ... | ... | 225 | 613 | 838 | الرشيدية |
| Ifrane | ... | ... | ... | - | 257 | 257 | إفران |
| Nation | ... | ... | ... | 150 011 | 42 542 | 192 553 | المجموع الوطني |
| Passagers | | | | | | | المسافرون |
| Errachidia | 5 011 | 4 288 | 83 | 9 382 | 3 213 | 12 595 | الرشيدية |
| Ifrane | - | - | - | - | 588 | 588 | إفران |
| Nation | 7 639 858 | 7 790 627 | 239 433 | 15 669 918 | 131 713 | 15 801 631 | المجموع الوطني |

source: Annuaire statistique du Maroc 2012.

المصدر: النشرة الإحصائية السنوية للمغرب 2012

18-12 Trafic aérien commercial selon le type de vol

12-18 الرواج الجوي التجاري حسب نوعية الطيران

| Année 2011 | Mouvements des avions (nombre) حركات الطائرات(العدد) | | Passagers (nombre) عدد المسافرين (العدد) | | Frêt (tonne) الأمثلة (الطن) | | 2011 سنة |
|---------------|---|-----------------------|---|---------------------|--------------------------------|---------------------|-----------------------|
| | vol régulier | vol irrégulier | vol régulier | vol irrégulier | vol régulier | vol irrégulier | |
| | الطيران المنتظم | الطيران الغير المنتظم | الطيران المنتظم | الطيران غير المنتظم | الطيران المنتظم | الطيران غير المنتظم | |
| Errachidia | 163 | 62 | 5 002 | 3 798 | - | - | الرشيدية |
| Nation | 138 900 | 11 111 | 14 847 279 | 1 023 517 | 52 476 | 3 464 | المجموع الوطني |

source: Annuaire statistique du Maroc 2012.

المصدر: النشرة الإحصائية السنوية للمغرب 2012

18-13 Trafic aérien commercial selon les lignes

13-18 الرواج الجوي التجاري حسب الخطوط

| Année 2011 | Total | Autres | Orient | Total europe | Reste de l' europe | France | Afrique | Maghreb | Intérieur | 2011 سنة |
|-------------------------------|-------------------|----------------|----------------|-------------------|--------------------|------------------|----------------|----------------|------------------|----------------------------|
| | المجموع | الخطوط الأخرى | الشرق | مجموع أوروبا | باقي أوروبا | فرنسا | إفريقيا | المغرب العربي | داخل المغرب | |
| Mouvements des avions | | | | | | | | | | حركات الطائرات |
| Errachidia | 225 | - | - | 38 | 26 | 12 | - | - | 187 | الرشيدية |
| Nation | 150 011 | 1 494 | 5 456 | 99 363 | 58 299 | 41 064 | 9 773 | 4 262 | 29 663 | المجموع الوطني |
| Passagers (nombre) (1) | | | | | | | | | | عدد المسافرين (1) |
| Errachidia | 9 299 | - | - | 3 378 | 2 218 | 1 160 | - | - | 5 921 | الرشيدية |
| Nation | 15 430 485 | 274 978 | 848 870 | 11 579 406 | 6 485 850 | 5 093 556 | 821 034 | 470 516 | 1 435 681 | المجموع الوطني |
| Frêt (tonne) (2) | | | | | | | | | | الأمثلة (بالطن) (2) |
| Errachidia | 9 299 | - | - | 3 378 | 2 218 | 1 160 | - | - | 5 921 | الرشيدية |
| Nation | 15 430 485 | 274 978 | 848 870 | 11 579 406 | 6 485 850 | 5 093 556 | 821 034 | 470 516 | 1 435 681 | المجموع الوطني |

source: Annuaire statistique du Maroc 2012.

المصدر: النشرة الإحصائية السنوية للمغرب 2012

18-14 Mouvements des avions et des passagers selon les principaux types d'avions

14-18 حركات الطائرات والمسافرين حسب الأسطول المتنقل

| Année 2011 | B737 | EA 320 | AB319 | ATR42 | B767 | B747 | 2011 سنة |
|------------------|------------------|------------------|------------------|----------------|----------------|----------------|-----------------------|
| | Avions | | | | | | |
| Errachidia | 38 | 12 | - | 157 | - | 2 | الرشيدية |
| Nation | 89 967 | 23 488 | 9 883 | 2 217 | 3 846 | 840 | المجموع الوطني |
| Passagers | | | | | | | المسافرون |
| Errachidia | 2 250 | 1 224 | - | - | - | 40 | الرشيدية |
| Nation | 9 689 642 | 2 800 102 | 1 211 631 | 392 508 | 597 579 | 175 251 | المجموع الوطني |

source: Annuaire statistique du Maroc 2012.

المصدر: النشرة الإحصائية السنوية للمغرب 2012

(1) Non compris les transits et les passagers des autres mouvements

(1) لا يتضمن العابرون ومسافروا الحركات الأخرى

(2) Il s'agit des frêt payant

(2) يتعلق الأمر بالأمثلة المودى عنها

POSTE ET TELECOMMUNICATIONS

البريد و المواصلات

Liste des tableaux

قائمة الجداول

19-1 Equipements postaux

1-19 التجهيزات البريدية

19-2 Mandats, colis et paquets postaux

2-19 الحوالات و الطرود البريدية

19-3 Les recettes des P.T.T

3-19 محاصيل البريد والتلغراف و التلفون

19-4 Activité de la caisse d'épargne

4-19 نشاط صندوق التوفير الوطني

19-1 Equipements postaux

1-19 التجهيزات البريدية

| Année 2010 | Meknès | El Hajeb | Ifrane | Khénifra | Errachidia | Ensemble | سنة 2010 |
|--|--------|----------|--------|----------|------------|----------|---|
| | مكناس | الحاجب | أفران | اخنيفرة | الرشيدية | المجموع | |
| Etablissements postaux: | | | | | | | المؤسسات البريدية |
| Bureaux de postes | 20 | 6 | 7 | 22 | 22 | 77 | مكاتب بريدية |
| Agences postales | 13 | 2 | 6 | 16 | 28 | 65 | وكالات بريدية |
| Guichets annexes | 5 | 1 | 1 | 5 | 2 | 14 | شبابيك ملحقة |
| Intermédiaires agréées | | | | | | | الوسطاء المقبولون |
| (points de vente de timbre) | 653 | 243 | 172 | 109 | 118 | 1 295 | (نقط بيع الطوابع) |
| Le Réseau de collecte | | | | | | | شبكة التجميع |
| Boite aux lettres sup. en dehors des établis.postaux | 76 | 24 | 24 | 81 | 101 | 306 | صناديق البريد الإضافية خارج المؤسسات البريدية |
| Le Réseau de distribution: | | | | | | | شبكة التوزيع |
| Nombre de boites postales | 5 539 | 1 114 | 2 359 | 2 791 | 3 733 | 15 536 | عدد الصناديق البريدية |
| Tournées | 58 | 8 | 8 | 24 | 23 | 121 | الجولات |

Source: Barid Al Maghrib.

المصدر: بريد المغرب

19-2 Mandats, colis et paquets postaux

2-19 الحوالات و الطرود البريدية

| Année 2010 | Meknès | El Hajeb | Ifrane | Khénifra | Errachidia | Ensemble | سنة 2010 |
|---------------------------------------|---------|----------|---------|----------|------------|-----------|--------------------------|
| | مكناس | الحاجب | أفران | اخنيفرة | الرشيدية | المجموع | |
| Mandats (en nombre) | | | | | | | الحوالات (بالعدد) |
| Emis | 356 152 | 30 258 | 46 526 | 90 652 | 100 452 | 624 040 | المرسلة |
| Payés | 360 425 | 78 325 | 82 325 | 257 325 | 267 825 | 1 046 225 | المؤداة |
| Mandats (en 10³ DH) | | | | | | | الحوالات (بألف درهم) |
| Emis | 410 562 | 102 285 | 130 146 | 331 623 | 291 425 | 1 266 041 | المرسلة |
| Payés | 578 327 | 185 357 | 180 389 | 452 632 | 175 596 | 1 572 301 | المؤداة |
| Colis postaux (en nombre) | | | | | | | الطرود البريدية (بالعدد) |
| Expédiés | 9 258 | 118 | 526 | 398 | 258 | 10 558 | المرسلة |
| Reçus | 11 258 | 82 | 326 | 623 | 798 | 13 087 | الواردة |

Source: Barid Al Maghrib.

المصدر: بريد المغرب

19-3 Les recettes des P.T.T

3-19 محاصيل البريد والتلغراف و التلفون

| Année 2010 | Meknès | El Hajeb | Ifrane | Khénifra | Errachidia | Ensemble | سنة 2010 |
|----------------------------------|--------|----------|--------|----------|------------|----------|------------------------|
| Unité 10 ³ Dh | مكناس | الحاجب | أفران | اخنيفرة | الرشيدية | المجموع | بألف درهم |
| Recettes postales | 7 326 | 956 | 852 | 1 589 | 1 986 | 12 709 | المحاصيل البريدية |
| Recettes des services financiers | 356 | 96 | 79 | 147 | 156 | 834 | محاصيل المصالح المالية |

Source: Barid Al Maghrib.

المصدر: بريد المغرب

19-4 Activité de la caisse d'épargne

4-19 نشاط صندوق التوفير الوطني

| Année 2010 Unité 10 ³ DH | Versements | | Remboursements | | Nbre de déposants au 31/12/2010 | سنة 2010 بآلف درهم |
|--|------------------------|--------------------------------|--------------------|---------------------|------------------------------------|-----------------------|
| | الدفعات | دفعات | الإسترجاعات | الإسترجاعات | | |
| | Montant des Versements | dont 1 ^{er} versement | Remb. totaux | Remb. partiels | عدد المودعين | |
| | مبلغ الدفعات | منها: الدفعات الأولى | الإسترجاعات الكلية | الإسترجاعات الجزئية | إلى غاية 31 دجنبر 2010 | |
| Meknès | | | | | | مكناس |
| Nombre | 85 326 | 9 552 | 135 | 105 326 | 111 586 | العدد |
| Montant | 335 452 | 65 | 90 | 356 256 | | المبلغ |
| El Hajeb | | | | | | الحاجب |
| Nombre | 17 523 | 3 256 | 15 | 20 302 | 26 014 | العدد |
| Montant | 58 326 | 15 357 | 75 | 62 325 | | المبلغ |
| Ifrane | | | | | | إفران |
| Nombre | 20 326 | 4 587 | 40 | 26 326 | 24 632 | العدد |
| Montant | 48 325 | 11 852 | 59 | 45 324 | | المبلغ |
| Khénifra | | | | | | اخنيفرة |
| Nombre | 45 152 | 6 523 | 62 | 28 623 | 55 010 | العدد |
| Montant | 70 125 | 35 125 | 758 | 145 045 | | المبلغ |
| Errachidia | | | | | | الرشيدية |
| Nombre | 23 258 | 6 326 | 45 | 42 321 | 56 788 | العدد |
| Montant | 65 325 | 22 326 | 526 | 90 152 | | المبلغ |
| Ensemble | | | | | | المجموع |
| Nombre | 191 585 | 30 244 | 297 | 222 898 | 274 030 | العدد |
| Montant | 577 553 | 84 725 | 1 508 | 699 102 | | المبلغ |

Source: Barid Al Maghrib.

المصدر: بريد المغرب

PRIX

الأسعار

Liste des tableaux

قائمة الجداول

| | |
|---|--|
| 20-1 Cours des animaux d'élevage | 1-20 سعر الحيوانات |
| 20-2 Cours des animaux de boucherie | 2-20 سعر الذبائح |
| 20-3 Cours des viandes (prix à la production) | 3-20 سعر اللحوم (الثمن عند الإنتاج) |
| 20-4 Cours des produits d'origine animale (prix à la production) | 4-20 سعر المواد الحيوانية (الثمن عند الإنتاج) |
| 20-5 Cours des céréales et légumineuses | 5-20 سعر الحبوب والقطاني |
| 20-6 Indice des prix à la consommation : ville de Meknès | 6-20 الرقم الإستهلاكي للأثمان عند الاستهلاك : مدينة مكناس |
| 20-7 Prix réglementés de l'eau potable Tarif de l'eau à Meknès | 7-20 الأسعار المقننة للماء الصالح للشرب تعرفة الماء بمكناس |
| 20-8 Prix réglementés dans le secteur de l'assainissement : Meknès | 8-20 الأسعار المقننة في قطاع التطهير مكناس |
| 20-9 Prix réglementés dans le secteur de l'énergie Tarif de l'électricité à Meknès | 9-20 الأسعار المقننة في قطاع الطاقة تعرفة الكهرباء بمدينة مكناس |
| 20-10 Prix de vente réglementés par l'Etat des produits pétroliers | 10-20 الأسعار المقننة في قطاع الطاقة المواد البترولية |
| 20-11 Prix réglementés dans le secteur du tabac | 11-20 الأسعار المقننة لمنتجات التبغ |

PRIX

الأسعار

20-1 Cours des animaux d'élevage

20-1 سعر الحيوانات

Année 2010

Meknès (1)

El Hajeb (1)

سنة 2010

Unité DH/tête

مكتاس (1)

الحاجب (1)

درهم/رأس

| | Prix min السعر الأدنى | Prix max السعر الأقصى | Prix min السعر الأدنى | Prix max السعر الأقصى | |
|---------------------------------|--------------------------|--------------------------|--------------------------|--------------------------|----------------------------------|
| Vache laitière de race locale | 6 500 | 11 000 | 8 000 | 9 000 | البقرة الحلوب من السلالة المحلية |
| Vache laitière croisée | 7 500 | 18 000 | 9 000 | 13 000 | البقرة الحلوب المهجنة |
| Vache laitière de race importée | - | - | 25 000 | 30 000 | البقرة الحلوب المستوردة |
| Cheval de trait | - | - | 1 400 | 1 600 | خيول الجر |
| Cheval de selle de race locale | - | - | 2 000 | 2 500 | خيول من أصل محلي |
| Mulets | - | - | 700 | 800 | البيغال |
| Brebis | 450 | 1 200 | - | - | النعاج |
| Béliers de race locale | 1 400 | 2 600 | - | - | فحول الغنم من أصل محلي |
| Agneaux | 600 | 1 300 | - | - | الخرقان |

Source : Services d'élevage de la R.M.T

المصدر: مصالغ تربية المواشي بجهة مكتاس- تافيلالت

20-1 Cours des animaux d'élevage (suite)

20-1 سعر الحيوانات (تابع)

Année 2010

Ifrane (1)

Khénifra

Errachidia

سنة 2010

Unité DH/tête

أفران (1)

اخنيفرة

الرشيدية

درهم/رأس

| | Prix min السعر الأدنى | Prix max السعر الأقصى | Prix min السعر الأدنى | Prix max السعر الأقصى | Prix min السعر الأدنى | Prix max السعر الأقصى | |
|-------------------------------|--------------------------|--------------------------|--------------------------|--------------------------|--------------------------|--------------------------|----------------------------------|
| Vache laitière de race locale | - | - | 8 500 | 1 100 | 6 000 | 7 000 | البقرة الحلوب من السلالة المحلية |
| Vache race Améliorée | 8 000 | 14 000 | 16 000 | 27 000 | - | - | البقرة الحلوب المستوردة |
| Vache laitière croisée | 5 000 | 7 500 | 1 100 | 1 300 | 12 000 | 15 000 | البقرة الحلوب المهجنة |
| Brebis | 680 | 1 450 | 1 500 | 1 800 | 600 | 1 300 | النعاج |
| Béliers de race locale | 700 | 1 900 | 1 700 | 2 250 | - | - | فحول الغنم من أصل محلي |
| Agneaux | 600 | 1 000 | 1 000 | 1 200 | 550 | 1 200 | الخرقان |
| Camelins | - | - | - | - | 5 000 | 7 000 | الجمال |

Source : Services d'élevage de la R.M.T

المصدر: مصالغ تربية المواشي بجهة مكتاس- تافيلالت

20-2 Cours des animaux de boucherie (Prix au Kilo vif)

20-2 سعر الذبائح

Année 2010

سنة 2010

Unité DH/Kg

Espèce

Prix minimum

Prix maximum

الصف

درهم/كغ

| | | السعر الأدنى | السعر الأقصى | | |
|--------------|-----------|--------------|--------------|---------|------------|
| Meknès (1) | Bovins | 29 | 41 | الأبقار | مكتاس (1) |
| | Ovins | 22 | 40 | الأغنام | |
| | Volailles | 9,8 | 15,15 | الدواجن | |
| El Hajeb (1) | Bovins | 55 | 70 | الأبقار | الحاجب (1) |
| | Ovins | 45 | 65 | الأغنام | |
| | Caprins | 50 | 65 | الماعز | |
| | Volailles | 12 | 16 | الدواجن | |
| Ifrane (1) | Bovins | 23 | 35 | الأبقار | أفران (1) |
| | Ovins | 20 | 35 | الأغنام | |
| | Caprins | 20 | 30 | الماعز | |
| | Volailles | 13 | 20 | الدواجن | |
| Khénifra | Bovins | 60 | 70 | الأبقار | اخنيفرة |
| | Ovins | 60 | 65 | الأغنام | |
| | Caprins | 55 | 60 | الماعز | |
| | Volailles | 15 | 20 | الدواجن | |
| Errachidia | Bovins | 52 | 60 | الأبقار | الرشيدية |
| | Ovins | 66 | 70 | الأغنام | |
| | Caprins | 50 | 60 | الماعز | |
| | Volailles | 14 | 16 | الدواجن | |

Source : Services d'élevage de la R.M.T

المصدر: مصالغ تربية المواشي بجهة مكتاس- تافيلالت

(1) Il s'agit des données de l'année 2008

(1) يتعلق الأمر بمعطيات سنة 2008

PRIX

الأسعار

20- 3 Cours des viandes (prix à la production)

3-20 سعر اللحوم (ثمن الإنتاج)

| Année 2010 | | | | سنة 2010 |
|---------------------|-----------|--------------|--------------|----------|
| Unité DH/Kg | Espèce | Prix minimum | Prix maximum | درهم/كلغ |
| | | السعر الأدنى | السعر الأقصى | الصف |
| Meknès (1) | Bovins | 48 | 60 | الأبقار |
| | Ovins | 48 | 60 | الأغنام |
| | Caprins | 45 | 60 | الماعز |
| El Hajeb (1) | Bovins | 60 | 70 | الأبقار |
| | Ovins | 55 | 65 | الأغنام |
| | Caprins | 55 | 65 | الماعز |
| Ifrane (1) | Bovins | 40 | 50 | الأبقار |
| | Ovins | 35 | 50 | الأغنام |
| | Caprins | 30 | 40 | الماعز |
| | Volailles | 15 | 20 | الدواجن |
| Khénifra | Bovins | 47 | 48 | الأبقار |
| | Ovins | 42 | 45 | الأغنام |
| | Caprins | 35 | 37 | الماعز |
| Errachidia | Bovins | 50 | 60 | الأبقار |
| | Ovins | 45 | 60 | الأغنام |
| | Caprins | 45 | 60 | الماعز |
| | Camelins | 45 | 60 | الجمال |

Source : Services d'élevage de la R.M.T

المصدر : مصالغ تربية المواشي بجهة مكناس- تافيلالت

20- 4 Cours des produits d'origine animale (prix à la production)

4-20 سعر المواد الحيوانية (السلالة المحلية)

| Année 2010 | | | | | | | | سنة 2010 |
|---------------------|--------------|----------------|-------------|--------------------|--------------------|---------------------|------------------|--------------|
| En DH | Lait | œufs | Laine brute | Peau bovine | Peau ovine | Peau caprine | Volaille | بالدريم |
| | (Litre) | (Unité) | (Kg) | (Unité) | (Unité) | (Unité) | locale | |
| | الحليب (لتر) | البيض (الوحدة) | الصوف (كلغ) | جلد البقر (الوحدة) | جلد الغنم (الوحدة) | جلد الماعز (الوحدة) | الدواجن (الوحدة) | |
| Meknès (1) | Prix Min | 3,35 | 0,54 | - | - | - | - | مكناس (1) |
| | Prix Max | 3,35 | 0,95 | - | - | - | - | السعر الأدنى |
| El Hajeb (1) | Prix Min | 2,80 | 0,80 | ... | ... | ... | 50,00 | الحاجب (1) |
| | Prix Max | 3,25 | 0,90 | ... | ... | ... | 80,00 | السعر الأدنى |
| Ifrane (1) | Prix Min | 3,50 | 0,50 | 4,00 | 30,00 | 20,00 | 5,00 | أفران (1) |
| | Prix Max | 5,00 | 1,00 | 10,00 | 35,00 | 25,00 | 10,00 | السعر الأدنى |
| Khénifra | Prix Min | 3,00 | 0,70 | ... | ... | ... | ... | اختيفرة |
| | Prix Max | 3,40 | 0,80 | ... | ... | ... | ... | السعر الأدنى |
| Errachidia | Prix Min | 4,30 | 0,95 | - | 50,00 | 5,00 | 3,00 | الرشيدية |
| | Prix Max | 4,30 | 0,95 | - | 180,00 | 15,00 | 4,00 | السعر الأدنى |

Source : Services d'élevages de la R.M.T

المصدر : مصالغ تربية المواشي بجهة مكناس- تافيلالت

20 - 5 Cours des céréales et légumineuses

5-20 سعر الحبوب والقطاني

| Année 2011 | | | | | | | | | سنة 2011 | |
|-------------------------|-------------|-------------|--------|-------|---------------|-------|-----------|-----------------|-------------|--------------|
| Unité DH /Q | Blé dur | Blé tendre | Orge | Mais | Poids chiches | Fèves | Lentilles | Haricots secs | درهم/ قنطار | |
| | القمح الصلب | القمح الطري | الشعير | الذرة | الحمص | الفول | العدس | اللوبيا اليابسة | | |
| Wilaya de Meknès | Minimum | 300 | 230 | 240 | 280 | 800 | 400 | 700 | 1000 | ولاية مكناس |
| | Maximum | 350 | 270 | 350 | 320 | 1700 | 600 | 1200 | 1200 | السعر الأدنى |
| Ifrane | Minimum | 300 | 230 | 240 | 280 | 800 | 400 | 700 | 1000 | أفران |
| | Maximum | 350 | 270 | 350 | 320 | 1700 | 600 | 1200 | 1200 | السعر الأدنى |
| Khénifra | Minimum | 300 | 230 | 240 | 280 | 800 | 400 | 700 | 1000 | اختيفرة |
| | Maximum | 350 | 270 | 350 | 320 | 1700 | 600 | 1200 | 1200 | السعر الأدنى |
| Errachidia | Minimum | 320 | 280 | 240 | 270 | 1000 | 950 | 1000 | 1100 | الرشيدية |
| | Maximum | 450 | 330 | 410 | 330 | 1800 | 1000 | 1400 | 1400 | السعر الأدنى |

Source : O.N.I.C.L Meknès

المصدر : المكتب الوطني المهني للحبوب و القطاني بكناس

(1) Il s'agit des données de l'année 2008

(1) يتعلق الأمر بمعطيات سنة 2008

20 - 6 Indice des prix à la consommation :
ville de Meknès20 - 6 الرقم الاستدلالي للأثمان عند الاستهلاك :
مدينة مكناس

| Base 100 : 2006 (478 articles) | 2011 | 2010 | 2009 | أساس 100 : 2006 (مادة 478) |
|---|--------------|--------------|--------------|---|
| Produits alimentaires et boissons non alcoolisées | 118,7 | 115,1 | 113,1 | المواد الغذائية والمشروبات غير الكحولية |
| Produits alimentaires | 118,2 | 115,2 | 113,3 | المواد الغذائية |
| Boissons non alcoolisées | 130,4 | 113,1 | 109,0 | المشروبات غير الكحولية |
| Boissons alcoolisées et tabac | 107,8 | 107,8 | 107,7 | المشروبات الكحولية والتبغ |
| Boissons alcoolisées | 117,4 | 117,0 | 112,8 | المشروبات الكحولية |
| Tabac | 107,7 | 107,7 | 107,7 | التبغ |
| Articles d'habillement et chaussures | 106,3 | 103,2 | 101,5 | الملابس والأحذية |
| Articles d'habillement | 106,9 | 103,7 | 101,7 | الملابس |
| Chaussures | 102,7 | 100,0 | 99,9 | الأحذية |
| Logement, eau, gaz, électricité et autres combustibles | 103,3 | 103,1 | 102,9 | السكن والماء والكهرباء والغاز ومحروقات أخرى |
| Loyers effectifs | 103,1 | 103,2 | 102,5 | الكراء الفعلي |
| Entretien et réparation des logements | 105,4 | 104,6 | 104,9 | صيانة وإصلاح المساكن |
| Alimentation en eau et services divers liés au logement | 101,5 | 101,5 | 101,5 | التزويد بالماء وخدمات مختلفة متعلقة بالسكن |
| Electricité, gaz et autres combustibles | 102,8 | 102,7 | 102,5 | الكهرباء والغاز ومحروقات أخرى |
| Meubles, articles de ménage et entretien courant du foyer | 111,5 | 111,0 | 110,3 | الأثاث والأدوات المنزلية والصيانة العادية للمنزل |
| Meubles, articles d'ameublement, tapis et autres revêtements | 129,8 | 129,6 | 129,5 | الأثاث ومواد التثبيت والزرابي وأفرشة أرضية أخرى |
| Articles de ménage en textiles | 102,9 | 102,9 | 102,1 | مواد منزلية من النسيج |
| Appareils ménagers | 95,5 | 95,9 | 98,7 | الأجهزة المنزلية |
| Verrerie, vaisselle et ustensiles de ménage | 115,1 | 113,6 | 109,2 | مواد زجاجية، أواني وأدوات منزلية |
| Outils et autre matériel pour la maison et le jardin | 85,3 | 85,4 | 89,7 | الأدوات والمعدات الأخرى للمنزل والحديقة |
| Biens et services liés à l'entretien courant du foyer | 115,7 | 114,6 | 112,7 | مواد وخدمات متعلقة بالصيانة المنزلية |
| Santé | 104,4 | 104,4 | 104,8 | الصحة |
| Produits, appareils et matériels médicaux | 99,3 | 99,3 | 100,0 | مواد وأجهزة ومعدات طبية |
| Services ambulatoires | 11,1 | 111,1 | 111,1 | الخدمات الإسعافية |
| Services hospitaliers | 104,7 | 104,7 | 104,3 | الخدمات الإستشفائية |
| Transports | 106,0 | 106,2 | 105,9 | النقل |
| Achat de véhicules | 105,1 | 105,0 | 103,2 | شراء العربات |
| Dépenses d'utilisation des véhicules | 109,3 | 109,3 | 109,5 | نفقات استعمال العربات |
| Services de transport | 101,2 | 102,6 | 103,6 | خدمات النقل |
| Communications | 86,2 | 91,3 | 92,0 | المواصلات |
| Services postaux | 113,4 | 112,2 | 112,2 | خدمات بريدية |
| Matériel de téléphonie et de télécopie | 100,0 | 100,0 | 100,0 | معدات الهاتف والفاكس |
| Services de téléphonie et de télécopie | 84,0 | 89,8 | 90,5 | خدمات الهاتف والفاكس |
| Loisirs et culture | 95,6 | 96,7 | 97,5 | الترفيه والثقافة |
| Matériel audiovisuel, photographique et de traitement de l'infor | 73,2 | 76,3 | 78,2 | المعدات السمعية البصرية والفيديو وخدمات معالجة المعلو |
| Autres articles et matériel de loisirs, de jardinage et animaux d | 100,6 | 100,6 | 100,6 | مواد ومعدات أخرى للترفيه والبستنة والحيوانات الأليفة |
| Services récréatifs et culturels | 97,6 | 97,6 | 97,4 | خدمات الترفيه والثقافة |
| Journaux, livres et articles de papeterie | 103,8 | 102,7 | 102,8 | الصحف والكتب والمواد الورقية |
| Forfaits touristiques | 139,8 | 139,8 | 139,8 | الواجبات السياحية الجغرافية |
| Enseignement | 118,8 | 115,6 | 115,4 | التعليم |
| Enseignement préélémentaire et primaire | 117,9 | 112,8 | 112,8 | التعليم ما قبل الابتدائي والإبتدائي |
| Enseignement secondaire | 120,5 | 120,5 | 118,0 | التعليم الثانوي |
| Enseignement postsecondaire non supérieur | 82,8 | 82,8 | 82,8 | التعليم ما بعد المرحلة الثانوية غير العالي |
| Enseignement supérieur | 142,7 | 142,7 | 142,7 | التعليم العالي |
| Enseignement non défini par niveau | 100,0 | 100,0 | 100,0 | التعليم غير المحدد بالمستوى |
| Restaurants et hôtels | 124,0 | 118,0 | 116,5 | مطاعم وفنادق |
| Services de restauration | 124,1 | 118,1 | 116,6 | خدمات المطاعم |
| Services d'hébergement | 115,8 | 113,0 | 109,0 | خدمات الإيواء |
| Biens et services divers | 106,5 | 105,1 | 102,5 | مواد وخدمات أخرى |
| Soins corporels | 106,3 | 105,9 | 102,6 | العناية بالجسد |
| Effets personnels non classés ailleurs | 189,9 | 158,2 | 133,1 | أدوات شخصية غير مصنفة في مكان آخر |
| Assurance | 100,0 | 100,0 | 100,0 | التأمين |
| Autres services | 100,0 | 100,0 | 100,0 | خدمات أخرى |
| Indice général | 111,2 | 109,4 | 108,3 | الرقم الاستدلالي العام |
| Variation (en %) | 1,6 | 1,0 | 0,4 | نسبة التغير (%) |

Source: Annuaire statistique du Maroc 2012

المصدر: النشرة الإحصائية السنوية للمغرب 2012

PRIX

الأسعار

**20-7 Prix réglementés de l'eau potable
Tarif de l'eau à Meknès TTC**

**7-20 الأسعار المقتنة للماء الصالح للشرب
تعرفة الماء بمكناس**

En DH/m3 /mois

درهم /م 3 / الشهر

| | 2006 | 2007 | 2008 | 2009 | 2010 | 2011 | |
|----------------------------------|------|------|------|------|------|------|-------------------|
| Consommation domestique | | | | | | | الإستهلاك المنزلي |
| 0 - 6 m3 | 1,39 | 1,39 | 1,39 | 1,39 | 1,39 | 1,39 | من 0 إلى 6 م3 |
| 7 - 20 m3 | 4,15 | 4,15 | 4,15 | 4,15 | 4,15 | 4,15 | من 7 إلى 20 م3 |
| 21 - 40 m3 | 4,76 | 4,76 | 4,76 | 4,76 | 4,76 | 4,76 | من 21 إلى 40 م3 |
| Plus de 40 m3 | 4,83 | 4,83 | 4,83 | 4,83 | 4,83 | 4,83 | أكثر من 40 م3 |
| Consommation industrielle | 2,39 | 2,39 | 2,39 | 2,39 | 2,39 | 2,39 | الإستهلاك الصناعي |

Source : R.A.D.E.E.M.

المصدر: الوكالة المستقلة لتوزيع الماء والكهرباء بمكناس

**20-8 Prix réglementés dans le secteur de l'assainissement : Meknès
TTC**

8-20 الأسعار المقتنة في قطاع التطهير بمكناس

| | 2006 | 2007 | 2008 | 2009 | 2010 | 2011 | |
|--|------|------|------|------|------|------|---------------------------------------|
| Consommation domestique | | | | | | | الإستهلاك المنزلي |
| 1ère tranche: (0 à 6 m3 / trimestre) | 0,55 | 0,55 | 0,55 | 0,55 | 0,55 | 0,55 | الشطر الأول (0-6 م3 / ثلاثي) |
| 2ème tranche: (de 7 à 20 m3 / trimestr | 1,35 | 1,35 | 1,35 | 1,35 | 1,35 | 1,35 | الشطر الثاني (7-20 م3 / ثلاثي) |
| 3ème tranche:(plus à 20 m3 / trimestre | 2,72 | 2,72 | 2,72 | 2,72 | 2,72 | 2,72 | الشطر الثالث (أكثر من 20 م3 / ثلاثي) |
| Consommation industrielle | 2,72 | 2,72 | 2,72 | 2,72 | 2,72 | 2,72 | الإستهلاك الصناعي |

Source : R.A.D.E.E.M.

المصدر: الوكالة المستقلة لتوزيع الماء والكهرباء بمكناس

**20-9 Prix réglementés dans le secteur de l'énergie
Tarif de l'électricité à Meknès (TTC)**

**9-20 الأسعار المقتنة في قطاع الطاقة
تعرفة الكهرباء بمدينة مكناس**

En DH/Kwh

درهم/كيلواط

| | Juil-06 | 2007 | 2008 | Mars-09 | 2010 | 2011 | |
|---|----------------|-------------|-------------|---------------|-------------|-------------|--|
| BASSE TENSION | | | | | | | الجهد المنخفض |
| Usage domestique | | | | | | | الإستهلاك المنزلي |
| 1ère tranche: 0 à 100 KWH/mois | 0,9010 | 0,9010 | 0,9010 | 0,9010 | 0,9010 | 0,9010 | أقل من 100 ك.و.س/شهر |
| 2ème tranche: 101 à 200 KWH/mois | 0,9689 | 0,9689 | 0,9689 | 0,9689 | 0,9689 | 0,9689 | من 101 إلى 200 ك.و.س/شهر |
| 3ème tranche: 201 à 500 KWH/mois | 1,0541 | 1,0541 | 1,0541 | 1,0541 | 1,0541 | 1,0541 | من 201 إلى 500 ك.و.س/شهر |
| 4ème tranche: Plus de 500 KWH/mois | 1,4407 | 1,4407 | 1,4407 | 1,4407 | 1,4407 | 1,4407 | أكثر من 500 ك.و.س/شهر |
| Eclairage patentié | | | | | | | الإتارة الخاضعة للضريبة |
| Moins de 150 Kw/mois | 1,2594 | 1,2594 | 1,2594 | 1,3224 | 1,3224 | 1,3224 | أقل من 150 ك.و.س/شهر |
| Plus de 150 Kw/mois | 1,3996 | 1,3996 | 1,3996 | 1,4922 | 1,4922 | 1,4922 | أكثر من 150 ك.و.س/شهر |
| Eclairage administratif | 1,3059 | 1,3056 | 1,3056 | 1,4365 | 1,4365 | 1,4365 | الإتارة الإدارية |
| Eclairage public | 1,0762 | 1,0762 | 1,0762 | 1,1838 | 1,1838 | 1,1838 | الإتارة العامة |
| Force motrice | | | | | | | القوة المحركة |
| Moins de 100 Kwh/mois | 1,1342 | 1,1342 | 1,1342 | 1,1909 | 1,1909 | 1,1909 | أقل من 100 ك.و.س/شهر |
| 101 à 500 Kwh/mois | 1,1910 | 1,1910 | 1,1910 | 1,2803 | 1,2803 | 1,2803 | من 101 إلى 500 ك.و.س/شهر |
| Plus de 500 Kwh/mois | 1,3611 | 1,3611 | 1,3611 | 1,4632 | 1,4632 | 1,4632 | أكثر من 500 ك.و.س/شهر |
| | Mars-06 | 2007 | 2008 | Avr-09 | 2010 | 2011 | |
| MOYENNE TENSION (Tarif général industriel) | | | | | | | الجهد المتوسط (التعرفة العامة للإستهلاك الصناعي) |
| Redevance de puissance | 331,70 | 331,70 | 331,70 | 381,40 | 381,40 | 381,40 | المنحة الثابتة (بالدرهم للكيلوفولط أمبير في السنة) |
| Redevance de consommation | | | | | | | إتاوة الإستهلاك |
| Heures de pointes | 1,1252 | 1,1252 | 1,1252 | 1,2265 | 1,2265 | 1,2265 | ساعات الذروة |
| Heures pleines | 0,7651 | 0,7651 | 0,7651 | 0,8051 | 0,8051 | 0,8051 | الساعات التامة |
| Heures creuses | 5136,0000 | 5136,0000 | 5136,0000 | 0,5239 | 0,5239 | 0,5239 | الساعات الفارغة |

Source : R.A.D.E.E.M.

المصدر: الوكالة المستقلة لتوزيع الماء والكهرباء بمكناس

20-10 Prix de vente réglementés par l'Etat des produits pétroliers

10-20 الأسعار المقتنة في قطاع الطاقة المواد البترولية

| Année 2011 (En DH/L) | Gasoil 350 الغازوال | Fuel oil الفيول (1) | Essence Super البنزين الممتاز | سنة 2011 (بالدرهم للتر) |
|--------------------------|---------------------------|---------------------------|-------------------------------------|----------------------------|
| Janvier | 7,15 | 3678,00 | 10,18 | يناير |
| Février | 7,15 | 3678,00 | 10,18 | فبراير |
| Mars | 7,15 | 3678,00 | 10,18 | مارس |
| Avril | 7,15 | 3678,00 | 10,18 | أبريل |
| Mai | 7,15 | 3678,00 | 10,18 | ماي |
| Juin | 7,15 | 3678,00 | 10,18 | يونيو |
| Juillet (1ère quinzaine) | 7,15 | 3678,00 | 10,18 | يوليوز |
| Juillet (2ème quinzaine) | 7,15 | 3678,00 | 10,18 | يوليوز |
| Aout | 7,15 | 3678,00 | 10,18 | غشت |
| Septembre | 7,15 | 3678,00 | 10,18 | سنتنبر |
| Octobre | 7,15 | 3678,00 | 10,18 | أكتوبر |
| Novembre | 7,15 | 3678,00 | 10,18 | نونبر |
| Décembre | 7,15 | 3678,00 | 10,18 | دجنبر |
| Prix annuel moyen | 7,15 | 3678,00 | 10,18 | معدل السعر السنوي |

| Gaz de pétrole liquifiés | Unité | 2011 | 2010 | الوحدة | غاز البترول السائل |
|------------------------------------|--------|----------|----------|--------------|---|
| Charges supérieure à 5 kg | DH / T | 3 333,33 | 3 333,33 | بالدرهم للطن | الحمولات التي تفوق 5 كغ |
| Charges inférieure ou égale à 5 kg | DH / T | 3 333,33 | 3 333,33 | بالدرهم للطن | الحمولات التي تقل عن 5 كغ أو ما يعادلها |

Source: Annuaire statistique du Maroc 2012

المصدر: النشرة الإحصائية السنوية للمغرب 2012

(1) L'unité de la fuel oil est le DH/T.

(1) الوحدة بالنسبة للفيول هي بالدرهم للطن .

20-11 Prix réglementés dans le secteur du tabac

11-20 الأسعار المقتنة لمنتجات التبغ

| En DH | 15/06/2006 | 05/06/2008 | 27/04/2009 | 06/12/2010 | 07/06/2011 | بالدرهم |
|--|------------|------------|------------|------------|----------------------|-------------------------------|
| Produits de fabrication marocaine | | | | | | منتجات الصنع المغربي |
| Cigarettes | | | | | | السجائر |
| Casa sports | 8,50 | 8,50 | 9,50 | 9,50 | 9,50 | كازا سبور |
| Olympique bleue R.S | 10,00 | 10,00 | 11,00 | 11,00 | 11,00 | أولمبيك الزرقاء R.S |
| Olympique bleue K.S | 10,00 | 10,00 | 11,00 | 11,00 | 11,00 | أولمبيك الزرقاء K.S |
| Maghreb | 10,00 | 10,00 | 11,00 | 11,00 | 11,00 | المغرب |
| Marquise (1) | 16,50 | 16,50 | 17,50 | 17,50 | 17,50 | ماركيز (1) |
| Tabacs | | | | | | التبغ للتفليف |
| Nefha supérieure | 5,50 | 5,50 | 5,70 | 5,70 | 5,70 | النفحة الممتازة |
| Tabac Ktami | 5,50 | 5,50 | 5,70 | 5,70 | 5,70 | التبغ الكتامي |
| Zlag Chtouka | 8,00 | 8,00 | 8,20 | 8,20 | 18,00 ^(b) | زلاك شتوكا |
| Produits importés | | | | | | المنتجات المستوردة |
| Cigarettes goût américain | | | | | | سجائر المذاق الأمريكي |
| Marlboro K.S | 32,00 | 32,00 | 32,00 | 32,00 | 32,00 | مارلبورو K.S |
| Kent super (2) | 34,00 | 34,00 | 34,00 | 34,00 | 32,00 | كانت الممتازة (2) |
| Cigarettes goût anglais | | | | | | سجائر المذاق الإنجليزي |
| Dunhill | 33,00 | 33,00 | 34,00 | 34,00 | 32,00 | دانهيل |
| Cigarillos | | | | | | السيكار الصغير |
| Panter Mignon (3) | 61,00 | 70,00 | 70,00 | 70,00 | 70,00 | بانتر مينيون (3) |
| Altorette (4) | 131,00 | 150,00 | 150,00 | 150,00 | 150,00 | الطوريت (4) |
| Robert Burns (5) | 28,50 | 33,00 | 33,00 | 33,00 | 33,00 | روبير بورنس (5) |
| Tipparillo (5) | 28,50 | 33,00 | 33,00 | 33,00 | 33,00 | تيفاريوس (5) |
| Café crème (3) | 56,00 | 65,00 | 65,00 | 65,00 | 65,00 | كافي كريم (3) |
| Cigares Havanes | | | | | | سيكار هافانا |
| Monte Cristo Esp 1 | 103,00 | 120,00 | 120,00 | 120,00 | 120,00 | مونتني كريستواسب 1 |
| Monte Cristo Esp 2 | 95,00 | 110,00 | 110,00 | 110,00 | 110,00 | مونتني كريستواسب 2 |
| Quintero Panatelas | 14,00 | 15,00 | 15,00 | 15,00 | 15,00 | كنطروس بناتيلاس |
| Quintero Nacionales | 18,00 | 20,00 | 20,00 | 20,00 | 20,00 | كنطروس نسيوناليس |
| Tabacs | | | | | | التبغ للتفليف |
| Amsterdamer (50 grs) | 32,00 | 32,00 | 35,00 | 35,00 | 28,00 ^(f) | أمستردامير (50 غ) |
| Clan (50 grs) | 32,00 | 32,00 | 32,00 | 32,00 | 32,00 | كلان (50 غ) |

Source: Annuaire statistique du Maroc 2012

المصدر: النشرة الإحصائية السنوية للمغرب 2012

(1) Il s'agit de Marquise souple ff, Marquise souple light

(1) يتعلق الأمر بماركيز سويل فول فلافور ، ماركيز لايت سويل .

(2) Il s'agit de Kent1 ; Kent3 ; Kent6 ; Kent9

(2) يتعلق الأمر بكانت 1 ، كانت 3 ، كانت 6 ، كانت 9 .

(3) Il s'agit d'un paquet de 10 cigarillos

(3) يتعلق الأمر بعلبة 10 سيكاريلوس

(4) Il s'agit d'un paquet de 20 cigarillos

(4) يتعلق الأمر بعلبة 20 سيكاريلوس

(5) Il s'agit d'un paquet de 5 cigarillos

(5) يتعلق الأمر بعلبة 5 سيكاريلوس

(6) Il s'agit de 50 grs

(6) يتعلق الأمر ب 50 غرام

(7) Il s'agit de 40 grs

(7) يتعلق الأمر ب 40 غرام

BANQUES البنوك

Liste des tableaux

- 21-1 Implantation bancaire par ville
- 21-2 Dépôts recueillis et crédits distribués

قائمة الجداول

- 1-21 شبكة البنوك
- 2-21 الودائع والقروض الممنوحة

BANQUES

البنوك

21-1 Implantation bancaire

1-21 شبكة البنوك

Au 31 Janvier 2010

الى 31 يناير 2010

| | Meknès مكناس | Elhajeb الحاجب | Ifrane أفران | Khenifra اخنيفرة | Midelt ميدلت | Errachidia الرشيدية | Total المجموع | |
|--|-----------------|-------------------|-----------------|---------------------|-----------------|------------------------|------------------|--------------------------------|
| Al barid bank | 23 | 4 | 5 | 12 | 4 | 18 | 66 | البريد بنك |
| Arab Bank | 1 | - | - | - | - | - | 1 | بنك العرب |
| Attijari Wafa Bank | 24 | 1 | 1 | 2 | 1 | 2 | 31 | التجاري وفاء بنك |
| Banque Marocaine du commerce Extérieur | 17 | 1 | 1 | 2 | 1 | 2 | 24 | البنك المغربي للتجارة الخارجية |
| Banque Marocaine pour le commerce et l'Industrie | 8 | - | - | 1 | 1 | 1 | 11 | البنك المغربي للتجارة والصناعة |
| Crédit Agricole du Maroc | 7 | 2 | 1 | 2 | 2 | 1 | 15 | القرض المغربي الفلاحي |
| Crédit du Maroc | 8 | - | - | 1 | 1 | - | 10 | مصرف المغرب |
| Crédit Immobilier et Hôtelier | 6 | - | - | - | - | - | 6 | القرض العقاري والسياحي |
| Crédit Populaire du Maroc | 34 | 2 | 1 | 2 | 1 | 3 | 43 | القرض الشعبي للمغرب |
| Société Générale Marocaine de | 10 | - | - | - | - | 1 | 11 | الشركة العامة المغربية للأبنك |
| Total | 138 | 10 | 9 | 22 | 11 | 28 | 218 | المجموع |
| Banque Al Maghrib | 1 | - | - | - | - | - | 1 | بنك المغرب |

Source : Bank Al - Maghrib Meknès

المصدر : بنك المغرب بمكناس

21- 2 Dépôts recueillis et crédits distribués aux fins de mois

2-21 الودائع والقروض الممنوحة

Année 2010

سنة 2010

Unité milliers DH

بآلف درهم

| Localités | Meknès مكناس | | Elhajeb الحاجب | | Ifrane أفران | | |
|-----------|-------------------|-------------------|-------------------|-------------------|-------------------|-------------------|--------|
| | Dépôts الودائع | Crédits القروض | Dépôts الودائع | Crédits القروض | Dépôts الودائع | Crédits القروض | |
| Janvier | 14 740 483 | 11 231 012 | 487 890 | 229 471 | 191 640 | 181 432 | يناير |
| Février | 14 772 153 | 11 449 820 | 496 112 | 232 094 | 243 070 | 180 546 | فبراير |
| Mars | 14 790 208 | 11 555 051 | 504 989 | 232 270 | 244 867 | 181 340 | مارس |
| Avril | 14 883 293 | 11 764 368 | 500 452 | 233 590 | 241 871 | 181 933 | أبريل |
| Mai | 14 967 909 | 11 597 400 | 490 537 | 233 781 | 242 016 | 182 834 | مايو |
| Juin | 15 191 214 | 11 815 352 | 494 384 | 237 216 | 260 080 | 179 726 | يونيو |
| Juillet | 15 243 762 | 11 870 743 | 501 191 | 236 418 | 254 453 | 197 152 | يوليو |
| Août | 15 450 551 | 11 887 269 | 521 329 | 232 053 | 253 326 | 198 259 | أغشت |
| Septembre | 15 513 795 | 11 978 095 | 526 633 | 232 802 | 268 156 | 193 506 | سبتمبر |
| Octobre | 15 616 381 | 12 030 319 | 525 314 | 232 752 | 268 171 | 196 821 | أكتوبر |
| Novembre | 15 529 972 | 12 035 818 | 536 886 | 234 017 | 269 898 | 205 441 | نوفمبر |
| Décembre | 15 626 775 | 12 343 838 | 582 014 | 301 594 | 263 673 | 196 303 | دجنبر |

Source : Banque Al - Maghrib Meknès

المصدر : بنك المغرب بمكناس

21- 2 Dépôts recueillis et crédits distribués aux fins de mois

2-21 الودائع والقروض الممنوحة

Année 2010

سنة 2010

Unité milliers DH

بآلف درهم

| Localités | Midelt ميدلت | | Khenifra اخنيفرة | | Errachidia الرشيدية | | |
|-----------|-------------------|-------------------|---------------------|-------------------|------------------------|-------------------|--------|
| | Dépôts الودائع | Crédits القروض | Dépôts الودائع | Crédits القروض | Dépôts الودائع | Crédits القروض | |
| Janvier | 447 854 | 327 675 | 1 089 737 | 462 909 | 852 012 | 403 624 | يناير |
| Février | 465 046 | 310 647 | 1 078 468 | 469 506 | 861 772 | 413 694 | فبراير |
| Mars | 464 671 | 319 702 | 1 069 844 | 471 407 | 846 810 | 423 916 | مارس |
| Avril | 480 672 | 334 459 | 1 079 057 | 471 312 | 865 343 | 431 936 | أبريل |
| Mai | 478 394 | 334 041 | 1 087 252 | 472 376 | 866 293 | 441 516 | مايو |
| Juin | 475 352 | 331 318 | 1 103 276 | 436 130 | 877 669 | 434 193 | يونيو |
| Juillet | 479 193 | 314 911 | 1 114 554 | 371 635 | 897 003 | 439 601 | يوليو |
| Août | 473 683 | 330 927 | 1 109 683 | 370 847 | 891 681 | 444 869 | أغشت |
| Septembre | 474 834 | 315 898 | 1 114 821 | 369 064 | 897 932 | 441 679 | سبتمبر |
| Octobre | 480 298 | 326 363 | 1 123 882 | 379 258 | 916 021 | 445 559 | أكتوبر |
| Novembre | 491 781 | 340 669 | 1 148 752 | 379 503 | 917 694 | 450 249 | نوفمبر |
| Décembre | 493 068 | 342 856 | 1 178 583 | 383 312 | 931 233 | 453 315 | دجنبر |

Source : Banque Al - Maghrib Meknès

المصدر : بنك المغرب بمكناس

FINANCES PUBLIQUES

المالية العمومية

Liste des tableaux

قائمة الجداول

22-1 Situation des prises en charge, recouvrements
et reste à recouvrer: Errachidia

1-22 وضعية التحملات والجبايات: الرشيدية

22-2 Poursuites engagées

2-22 المتابعات المدرجة

22-1 Situation des prises en charge, recouvrements
et reste à recouvrer: Errachidia

1-22 وضعية التحملات والجبايات: الرشيدية

Année 2009
unité en Dhسنة 2009
بالدرهم

| | Prise en charge | Recouvrement | R à R* | % de recouvrement | |
|---|--------------------|-------------------|--------------------|-------------------|--------------------------------|
| | التحملات | الجبايات المحصلة | الباقي للتحصيل | % الجبايات | |
| Impôt des patentes | 7 800 461 | 501 996 | 7 298 465 | 6% | الضريبة المهنية |
| Taxe professionnelle | 11 442 853 | 5 688 896 | 5 753 957 | 50% | ضريبة الأرباح المهنية |
| Impôts sur les sociétés | 32 514 449 | 18 420 313 | 14 094 136 | 57% | الضريبة على الشركات |
| Impôt général sur les revenus | 12 565 028 | 3 687 195 | 8 877 833 | 29% | الضريبة العامة على الدخل |
| Taxe urbaine | 11 835 467 | 1 845 626 | 9 989 841 | 16% | الضريبة الحضرية |
| Taxe d'habitation.SC | 11 601 762 | 6 144 886 | 5 456 876 | 53% | |
| Taxe sur profits immobiliers | 1 949 278 | 35 736 | 1 913 542 | 2% | الضريبة على الأرباح العقارية |
| Participation à la solidarité nationale | 1 554 540 | 85 178 | 1 469 362 | 5% | مساهمة التضامن الوطني |
| Taxe sur la valeur ajoutée | 28 525 433 | 2 037 228 | 26 488 206 | 7% | رسم على القيمة المضافة |
| Contribution liberatoire | 18 558 | 10 317 | 8 241 | 56% | |
| Taxes sur les produits et services | 787 343 | 0 | 787 343 | 0% | الضريبة على المنتوجات والخدمات |
| MAN / TVA | 72 076 | 0 | 30 508 | 0% | |
| Impôt sur bénéfices professionnels | 30 508 | 0 | 30 508 | 0% | ضريبة الأرباح المهنية |
| Taxe de licence | 197 257 | 106 026 | 91 231 | 54% | رسم على الرخص |
| Contribution complémentaire | 3 051 | 0 | 3 051 | 0% | |
| Contribution Exo/ IGR | 2 893 | 0 | 2 893 | 0% | |
| MAN | 1 344 745 | 0 | 1 344 745 | 0% | |
| Contribution liberatoire | 31 069 | 0 | 31 069 | 0% | |
| Majorations | 43 274 688 | 16 001 979 | 27 272 709 | 37% | |
| Total | 165 551 458 | 54 565 375 | 110 986 083 | 33% | |

Source: Trésorerie Provinciale d'Errachidia

المصدر: الخزينة الإقليمية بالرشيدية

* Reste à recouvrer.

22-2 Poursuites engagées

2-22 المتابعات المدرجة

Année 2009

سنة 2009

| | Meknès | El Hajeb | Ifrane | Khénifra | Errachidia | |
|---|------------|------------|------------|------------|------------|-------------------------------|
| | مكناس | الحاجب | أفران | اخنيفرة | الرشيدية | |
| -Commandement | ... | ... | ... | ... | 112 | الإنذارات |
| -Saisies | ... | ... | ... | ... | 8 | الحجز |
| -Contraintes par corps | ... | ... | ... | ... | 7 | الإكراه البدني |
| -Somptions à tiers détenteurs et opposition | ... | ... | ... | ... | 37 | الإشعار للغير الحائز و التعرض |
| -Autres actes de poursuite | ... | ... | ... | ... | 1 | متابعات أخرى |
| Total | ... | ... | ... | ... | 165 | المجموع |

Source : Trésoreries de la région.

المصدر: الخزينة بجهة مكناس- تانغيلالت

COMPTES REGIONAUX

الحسابات الجهوية

Liste des tableaux

قائمة الجداول

23-1 Produit intérieur brut Région Meknès-Tafilalet

1-23 الناتج الداخلي الإجمالي جهة مكناس تافيلالت

23-2 Produit intérieur brut par secteurs d'activité:

2-23 الناتج الداخلي الإجمالي حسب قطاعات الأنشطة :

Région Meknès-Tafilalet

جهة مكناس تافيلالت

23-3 Dépenses de consommation finale des ménages

3-23 نفقات الإستهلاك النهائي للأسر

23-4 PIB et dépenses de consommation finale par tête

4-23 الناتج الداخلي الإجمالي ونفقات الإستهلاك النهائي للفرد

COMPTES REGIONAUX

الحسابات الجهوية

23-1 Produit intérieur brut Région Meknès-Tafilalet

1-23 الناتج الداخلي الإجمالي جهة مكناس تافيلالت

En millions de DH

(بمليون درهم)

| | Meknès - Tafilalet | | Total Nation | | |
|---|--------------------|--------|----------------|---------------|------------------------------------|
| | مكناس - تافيلالت | | المجموع الوطني | | |
| Valeurs ajoutées | 2 004 | 24 016 | 454 277 | 2 004 | القيمة المضافة |
| | 2 007 | 28 513 | 545 693 | 2 007 | |
| Impôts nets de subventions sur les produits | 2 004 | 2 626 | 50 737 | 2 004 | الضرائب الخالصة من الدعم للمنتوجات |
| | 2 007 | 3 714 | 70 561 | 2 007 | |
| Valeur | 2 004 | 26 642 | 505 014 | 2 004 | القيمة |
| | 2 007 | 32 227 | 616 254 | 2 007 | |
| | 2 009 | 40 938 | 732 449 | 2 009 | |
| Structure (%) | 2 004 | 5 | 100 | 2 004 | التوزيع |
| | 2 007 | 5 | 100 | 2 007 | |
| | 2 009 | 6 | 100 | 2 009 | |
| Taux d'Accroissement annuel moyen | 2004/2007 (%) | 7 | 7 | 2004/2007 (%) | معدل النمو السنوي |

Source : Direction de la Comptabilité Nationale.

المصدر : مديرية المحاسبة الوطنية.

23-2 Produit intérieur brut par secteurs d'activité: Région Meknès-Tafilalet

2-23 الناتج الداخلي الإجمالي حسب قطاعات الأنشطة : جهة مكناس تافيلالت

En millions de DH

(بمليون درهم)

| | 2004 | 2007 | 2009 | |
|---|---------------|---------------|---------------|---|
| A00 Agriculture | 7 107 | 7 231 | 10 495 | A00 الفلاحة |
| B05 Pêche | 0 | 0 | 0 | B05 الصيد |
| CD Industrie extractive et de transformation | 2 365 | 2 943 | 3 400 | CD صناعة الاستخراج المعدني والصناعة التحويلية |
| E00 Production et distribution d'électricité et d'eau | 286 | 254 | 377 | E00 إنتاج وتوزيع الماء والكهرباء |
| F45 Bâtiment et travaux publics | 1 483 | 2 088 | 4 055 | F45 البناء و الأشغال العمومية |
| G00 Commerce | 2 868 | 3 460 | 3 999 | G00 التجارة |
| H55 Hôtels et restaurants | 263 | 623 | 592 | H55 الفنادق و المطاعم |
| I0 Transports, postes et télécommunications | 824 | 969 | 1 015 | I0 النقل، البريد و المواصلات |
| J00 Activités financières et assurances | 535 | 814 | 922 | J00 أنشطة مالية و تأمينية |
| K00 Immobilier, location et services rendus aux entreprises | 2 576 | 3 200 | 3 469 | K00 العقار، الإيجار و الخدمات المقدمة للمقاولات |
| L75 Administration publique générale et sécurité sociale | 2 537 | 3 078 | 3 243 | L75 الإدارات العامة و الضمان الإجتماعي |
| MNO Education, santé et action sociale | 3 283 | 4 066 | 4 934 | MNO التعليم، الصحة و العمل الاجتماعي |
| OP0 Autres services non financiers | 423 | 527 | 578 | OP0 خدمات أخرى غير مالية |
| UFO Branche fictive | -534 | -740 | -814 | UFO فرع وهمي |
| I-S/Pt Impôts nets des subventions sur les produits | 2 626 | 3 714 | 4 672 | I-S/Pt الضرائب الخالصة من الدعم على المنتوجات |
| PIB R Produit Intérieur Brut Régional | 26 642 | 32 227 | 40 938 | ن. د. إ. ج. الناتج الداخلي الإجمالي الجهوي |

Source : Direction de la Comptabilité Nationale.

المصدر : مديرية المحاسبة الوطنية.

23-3 Dépenses de consommation finale des ménages

23-3 نفقات الإستهلاك النهائي للأسر

| | | Meknès - Tafilalet مكناس - تافيلالت | Total Nation المجموع الوطني | | |
|--|------------------|--|--------------------------------|------------------|--|
| Dépenses de consommation finale des ménages | | | | | نفقات الإستهلاك النهائي للأسر |
| Valeurs (millions DH) | | | | | القيمة (بمليون درهم) |
| | 2 004 | 17 770 | 288 602 | 2 004 | |
| | 2 007 | 21 921 | 360 008 | 2 007 | |
| | 2 009 | 25 673 | 418 461 | 2 009 | |
| Structure (%) | | | | | التوزيع (%) |
| | 2 004 | 6,2 | 100 | 2 004 | |
| | 2 007 | 6,1 | 100 | 2 007 | |
| | 2 009 | 6,1 | 100 | 2 009 | |
| Accroissement annuel moyen (%) | 2004/2007 | 7,2 | 7,6 | 2004/2007 | معدل النمو السنوي (%) |
| DCFM/PIB (%) | | | | | نفقات الإستهلاك النهائي للأسر على الناتج الداخلي الإجمالي (%) |
| | 2 004 | 66,7 | 57,1 | 2 004 | |
| | 2 007 | 68,0 | 58,4 | 2 007 | |
| | 2 009 | 62,7 | 57,1 | 2 009 | |

Source : Direction de la Comptabilité Nationale.

المصدر: مديرية المحاسبة الوطنية.

23-4 PIB et dépenses de consommation finale par tête

23-4 الناتج الداخلي الإجمالي ونفقات الإستهلاك النهائي للفرد

| PIB par tête (en DH) | | | | | الناتج الداخلي الإجمالي للفرد (بالدرهم) |
|--|------------------|----------|----------|------------------|--|
| | 2 004 | 12 441 | 16 895 | 2 004 | |
| | 2 007 | 14 709 | 19 982 | 2 007 | |
| | 2 009 | 18 391 | 23 242 | 2 009 | |
| Taux d'accroissement annuel moyen (%) | | | | | معدل النمو السنوي (%) |
| | 2004/2007 | 5,7 | 6 | 2007/2004 | |
| Dépenses de consommation finale par tête (Dh) | | | | | نفقات الإستهلاك النهائي للأسر حسب الفرد (بالدرهم) |
| | 2 004 | 8 298 | 9 655 | 2 004 | |
| | 2 007 | 10 005,0 | 11 673,0 | 2 007 | |
| | 2 009 | 11 533,0 | 13 279,0 | 2 009 | |
| Taux d'accroissement annuel moyen (%) | | | | | معدل النمو السنوي (%) |
| | 2004/2007 | 6,4 | 6,5 | 2007/2004 | |

Source : Direction de la Comptabilité Nationale.

المصدر: مديرية المحاسبة الوطنية.

DCFM/PIB : Dépenses de consommation finale des ménages sur le produit intérieur brut.

التعاونيات COOPERATIVES

Liste des tableaux

قائمة الجداول

| | |
|---|--|
| 24-1 Répartition des coopératives par secteur | 24-1 توزيع التعاونيات حسب القطاع |
| 24-2 Répartition des coopératives féminines et des coopératives jeunes promoteurs | 24-2 توزيع التعاونيات النسوية وتعاونيات المقاولين الشباب حسب القطاع |
| 24-3 Répartition des coopératives agricoles par branche d'activité Région Meknès-Tafilalet | 24-3 توزيع التعاونيات الفلاحية حسب النشاط جهة مكناس تافيلالت |
| 24-4 Répartition des coopératives forestières par branche d'activité: Région Meknès-Tafilalet | 24-4 توزيع التعاونيات الغابوية حسب النشاط: جهة مكناس- تافيلالت |
| 24-5 Répartition des coopératives artisanales par branche d'activité: Région Meknès-Tafilalet | 24-5 توزيع تعاونيات الصناعة التقليدية حسب النشاط: جهة مكناس- تافيلالت |

COOPERATIVES

التعاونيات

24-1 Répartition des coopératives par secteur

24-1 توزيع التعاونيات حسب القطاع

Année 2011

سنة 2011

| Capital en 10 ³ | Agriculture (H.R.A) الزراعة | Forêt الغابة | Artisanat | Habitat السكنى | Transport النقل | Consom- mation الإستهلاك | Ensemble المجموع | الرأسمال بألف درهم |
|----------------------------|-----------------------------------|-----------------|-----------------|-------------------|--------------------|--------------------------------|---------------------|---------------------|
| Meknès | | | | | | | | مكناس |
| Coopératives | 53 | 2 | 26 | 20 | 1 | 1 | 103 | التعاونيات |
| Adhérents | 2 311 | 10 | 621 | 488 | 14 | 1 271 | 4 715 | المنخرطون |
| Capital souscrit | 5 069,5 | 85,0 | 3 756,5 | 82 642,9 | 400,0 | 100,0 | 92 053,9 | الرأسمال المكتتب به |
| Capital libéré | 6 490,8 | 67,0 | 10 091,0 | 93 556,1 | 400,0 | 100,0 | 110 704,9 | الرأسمال المسلم |
| El Hajeb | | | | | | | | الحاجب |
| Coopératives | 29 | - | 6 | - | - | - | 35 | التعاونيات |
| Adhérents | 1 146 | - | 57 | - | - | - | 1 203 | المنخرطون |
| Capital souscrit | 2 145,9 | - | 95,5 | - | - | - | 2 241,4 | الرأسمال المكتتب به |
| Capital libéré | 2 535,0 | - | 69,1 | - | - | - | 2 604,1 | الرأسمال المسلم |
| Ifrane | | | | | | | | أفران |
| Coopératives | 55 | 4 | 13 | 7 | - | - | 79 | التعاونيات |
| Adhérents | 1 722 | 442 | 184 | 153 | - | - | 2 501 | المنخرطون |
| Capital souscrit | 2 447,8 | 48,6 | 546,1 | 34 050,2 | - | - | 37 092,7 | الرأسمال المكتتب به |
| Capital libéré | 2 765,1 | 193,7 | 540,0 | 26 350,2 | - | - | 29 849,0 | الرأسمال المسلم |
| Khénifra | | | | | | | | اختيفرة |
| Coopératives | 77 | 8 | 28 | 2 | - | - | 115 | التعاونيات |
| Adhérents | 1 490 | 537 | 718 | 119 | - | - | 2 864 | المنخرطون |
| Capital souscrit | 5 242,9 | 396,1 | 640,4 | 8 480,0 | - | - | 14 759,4 | الرأسمال المكتتب به |
| Capital libéré | 3 850,5 | 555,8 | 396,7 | 8 480,0 | - | - | 13 283,0 | الرأسمال المسلم |
| Midelt | | | | | | | | ميدلت |
| Coopératives | 63 | 24 | 11 | 1 | - | - | 99 | التعاونيات |
| Adhérents | 2 660 | 1 358 | 164 | 15 | - | - | 4 197 | المنخرطون |
| Capital souscrit | 3 336,9 | 1 092,2 | 149,2 | 1 000,0 | - | - | 5 578,2 | الرأسمال المكتتب به |
| Capital libéré | 17 067,6 | 1 403,2 | 96,4 | 3 750,0 | - | - | 22 317,1 | الرأسمال المسلم |
| Errachidia | | | | | | | | الرشيدية |
| Coopératives | 210 | - | 28 | 5 | - | - | 243 | التعاونيات |
| Adhérents | 9 985 | - | 788 | 302 | - | - | 11 075 | المنخرطون |
| Capital souscrit | 17 353,9 | - | 1 144,3 | 18 870,0 | - | - | 37 368,2 | الرأسمال المكتتب به |
| Capital libéré | 22 522,7 | - | 908,5 | 20 620,0 | - | - | 44 051,3 | الرأسمال المسلم |
| Total Région | | | | | | | | مجموع الجهة |
| Coopératives | 487 | 38 | 112 | 35 | 1 | 1 | 674 | التعاونيات |
| Adhérents | 19 314 | 2 347 | 2 532 | 1 077 | 14 | 1 271 | 26 555 | المنخرطون |
| Capital souscrit | 35 596,8 | 1 621,9 | 6 332,0 | 145 043,1 | 400,0 | 100,0 | 189 093,8 | الرأسمال المكتتب به |
| Capital libéré | 55 231,7 | 2 219,7 | 12 101,7 | 152 756,3 | 400,0 | 100,0 | 222 809,3 | الرأسمال المسلم |

Source: O.D.E.CO Meknès.

المصدر: مكتب التنمية والتعاون بمكناس

H.R.A: Hors réforme agraire

COOPERATIVES

التعاونيات

24-2 Répartition des coopératives féminines et des coopératives jeunes promoteurs

24-2 توزيع التعاونيات النسوية وتعاونيات المقاولين الشباب حسب القطاع

| | Coopératives Féminines تعاونيات نسوية | | Coopératives des jeunes promoteurs تعاونيات المقاولين الشباب | | | | | مكناس عدد التعاونيات عدد المنخرطين الحاجب أفران اختيفرة ميدلت الرشيدية مجموع الجهة عدد التعاونيات عدد المنخرطين |
|-------------------------|--|-------------------|---|-------------------|--------|----------------------|-------------------------|---|
| | Agricultur e H.R.A | Artisanat | Agriculture H.R.A | Artisanat | Forêt | Educ. alphab. | Comptabilité et gestion | |
| | الفلاحة | الصناعة التقليدية | الفلاحة | الصناعة التقليدية | الغابة | التربية و محو الأمية | المحاسبة والتسيير | |
| Meknès | | | | | | | | |
| -Nombre de coopératives | 4 | 5 | 6 | 4 | 1 | 3 | 1 | عدد التعاونيات |
| -Nombre d'adhérents | 37 | 64 | 36 | 31 | 3 | 23 | 8 | عدد المنخرطين |
| El Hajeb | | | | | | | | |
| -Nombre de coopératives | 4 | 4 | 4 | 3 | - | - | - | عدد التعاونيات |
| -Nombre d'adhérents | 64 | 47 | 42 | 22 | - | - | - | عدد المنخرطين |
| Ifrane | | | | | | | | |
| -Nombre de coopératives | 12 | 10 | 4 | 2 | 1 | - | - | عدد التعاونيات |
| -Nombre d'adhérents | 129 | 160 | 28 | 17 | 11 | - | - | عدد المنخرطين |
| Khénifra | | | | | | | | |
| -Nombre de coopératives | 3 | 14 | 7 | 1 | 1 | 1 | - | عدد التعاونيات |
| -Nombre d'adhérents | 26 | 246 | 43 | 10 | 7 | 7 | - | عدد المنخرطين |
| Midelt | | | | | | | | |
| -Nombre de coopératives | 7 | 10 | 1 | - | 2 | 1 | - | عدد التعاونيات |
| -Nombre d'adhérents | 179 | 194 | 3 | - | 19 | 8 | - | عدد المنخرطين |
| Errachidia | | | | | | | | |
| -Nombre de coopératives | 28 | 8 | 11 | 1 | - | 2 | - | عدد التعاونيات |
| -Nombre d'adhérents | 1 010 | 170 | 102 | 10 | - | 16 | - | عدد المنخرطين |
| Total Région | | | | | | | | |
| -Nombre de coopératives | 58 | 51 | 33 | 11 | 5 | 7 | 1 | عدد التعاونيات |
| -Nombre d'adhérents | 1 445 | 881 | 254 | 90 | 40 | 54 | 8 | عدد المنخرطين |

Source: O.D.E.CO Meknès.

المصدر: مكتب التنمية والتعاون مكناس

24-3 Répartition des coopératives agricoles par branche d'activité Région Meknès-Tafilalet

24-3 توزيع التعاونيات الفلاحية حسب النشاط جهة مكناس تافيلالت

| | Nbre de coopératives | | 2011 سنة |
|---|----------------------|---------------|------------------------------|
| | عدد التعاونيات | عدد المنخرطين | |
| Coopératives laitières de transformation | 3 | 795 | تحويل الحليب |
| Collecte et commercialisation du lait | 40 | 1 741 | جمع وتسويق الحليب |
| Approvisionnement et commercialisation | 32 | 816 | التزويد والتسويق |
| Production et commercialisation du capre | 3 | 23 | إنتاج وتسويق الكبار |
| Huileries et trituration | 18 | 1 312 | الزيوت |
| Elevage | 146 | 5 543 | تربية المواشي |
| Avicole | 8 | 99 | تربية الدواجن |
| C.d'utilisation du matériel agricole | 35 | 861 | استعمال الآلات الفلاحية |
| Apicole | 57 | 1 113 | تربية النحل |
| Céréalières (SCAM) | 1 | 1 274 | التعاونية الفلاحية المغربية |
| Pompage | 89 | 5 107 | ضخ المياه |
| Elevage des lapins (Cunicole) | 6 | 53 | تربية الأرانب |
| Exploitation en commun des terres collectives | 3 | 72 | أراضي الجموع |
| Exploitation et commercialisation plantes médicinales | 4 | 35 | استغلال النباتات الطبية |
| Dattiers | 25 | 295 | التمر |
| Production animale et végétale | 1 | 10 | الإنتاج النباتي و الحيواني |
| Pépinières | 2 | 19 | المشاتل |
| Insémination artificielle | - | - | التلقيح الإصطناعي |
| Amélioration des arbres fruitiers | 7 | 79 | تحسين الأشجار المثمرة |
| Conditionnement des fruits | - | - | تبريد و تليف و تسويق الفواكه |
| préservation de la forêt | 1 | 12 | حماية الغابات |
| Autre(Multifonctionnelle) | 6 | 55 | متعددة الأغراض |
| Total | 487 | 19 314 | المجموع |

Source: O.D.E.CO Meknès.

المصدر: مكتب التنمية والتعاون مكناس

COOPERATIVES

التعاونيات

24-4 Répartition des coopératives forestières par branche d'activité: 4-4 توزيع التعاونيات الغابوية حسب قطاع النشاط:
Région Meknès-Tafilalet جهة مكناس- تافيلالت

| Année 2011 | Nombre de coopératives | Nombre d'adhérents | سنة 2011 |
|----------------------------|------------------------|--------------------|------------------|
| | عدد التعاونيات | عدد المنخرطين | |
| Les charbonniers | 6 | 678 | الفحامون |
| Travaux forestiers | 23 | 686 | الأشغال الغابوية |
| Les madriers | 8 | 974 | الخشابون |
| Extraction d'huile de cade | 1 | 9 | عصارة القطران |
| Total | 38 | 2 347 | المجموع |

Source: O.D.E.CO. Meknès.

المصدر: مكتب التنمية والتعاون بمكناس

24-5 Répartition des coopératives artisanales par branche d'activité: 5-4 توزيع تعاونيات الصناعة التقليدية حسب قطاع النشاط:
Région Meknès-Tafilalet جهة مكناس- تافيلالت

| Année 2011 | Nombre de coopératives | Nombre d'adhérents | سنة 2011 |
|---------------------------------------|------------------------|--------------------|---------------------------------|
| | عدد التعاونيات | عدد المنخرطين | |
| Tisserands (Derrazas) | 2 | 50 | الدراسة |
| Tissage de tapis | 31 | 487 | نسيج الزرابي |
| Tannerie | 4 | 111 | الدباغة |
| Production de chaussures | 1 | 35 | الأحذية |
| Construction | 6 | 53 | البناء |
| Sculpture sur plâtre | 2 | 15 | النحت على الجبس |
| Mosaïque, Zelligeurs | 2 | 21 | موزاييك والزليج |
| Meuniserie | 5 | 160 | النجارة |
| Couture et broderie | 15 | 347 | الطرز والخياطة |
| Poterie et céramique | 5 | 71 | الفخارة والخزف |
| Commercialisation produits artisanaux | 4 | 235 | تسويق منتجات الصناعة التقليدية |
| Electricité | 4 | 65 | الكهرباء |
| Peinture | 3 | 26 | الصبغة |
| Sculpture des pierres (fossiles) | 4 | 97 | النحت على الأحجار |
| Mécanique | 2 | 36 | الميكانيك |
| Forgerie | 3 | 53 | الحدادة |
| Cordonnerie | 2 | 67 | الخرافة |
| Delainnerie | 1 | 53 | اللباطة |
| Couture (Tailleurs) | 5 | 429 | الخياطة |
| Handicapés (tissage-tricot) | 1 | 14 | المعاقون (نسيج التريكو) |
| Couscous | 6 | 56 | إنتاج و تسويق الكسكس و الحلويات |
| Autre | 4 | 51 | اخر |
| Total | 112 | 2 532 | المجموع |

Source: O.D.E.CO. Meknès.

المصدر: مكتب التنمية والتعاون بمكناس

Environnement

البيئة

Liste des tableaux

قائمة الجداول

- 25-1 Lieu géographique des stations météorologiques
25-2 Pluviométrie annuelle par station
25-3 Rejets d'eaux usées et flux de pollution par bassin versant

25-4 Aires protégées de la Région Meknès -Tafilalet
25-5 Quantité des déchets médicaux
25-6 Production des déchets ménagers

- 1-25 الموقع الجغرافي لمحطات الأرصاد الجوية
2-25 مقاييس الأمطار السنوية حسب المحطات
3-25 إفراعات المياه المستعملة وتدفق
الملوثات حسب الحوض المائي
4-25 المساحات المحمية بجهة مكناس- تافيلالت
5-25 كمية النفايات الطبية
6-25 إنتاج النفايات المنزلية

25-1 Lieu géographique des stations météorologiques

1-25 الموقع الجغرافي لمحطات الأرصاد الجوية

| | Longitude en degré C° خط الطول بالدرجة المئوية | Latitude en degré C° خط العرض بالدرجة المئوية | Altitude en mètre الإرتفاع بالمتر | |
|------------|---|--|--------------------------------------|----------|
| Meknès | 05°32' | 33°53' | 548,16 | مكناس |
| Ifrane | 05°10' | 33°30' | 1 663,75 | افران |
| Midelt | 04°44' | 32°41' | 1 508,00 | ميدلت |
| Errachidia | 04°24' | 31°56' | 1 037,20 | الرشيدية |

Source : Annuaire statistique du Maroc 2012

المصدر : القشرة الإحصائية السنوية للمغرب 2012

25- 2 Pluviométrie annuelle par station

2-25 مقاييس الأمطار السنوية حسب المحطات

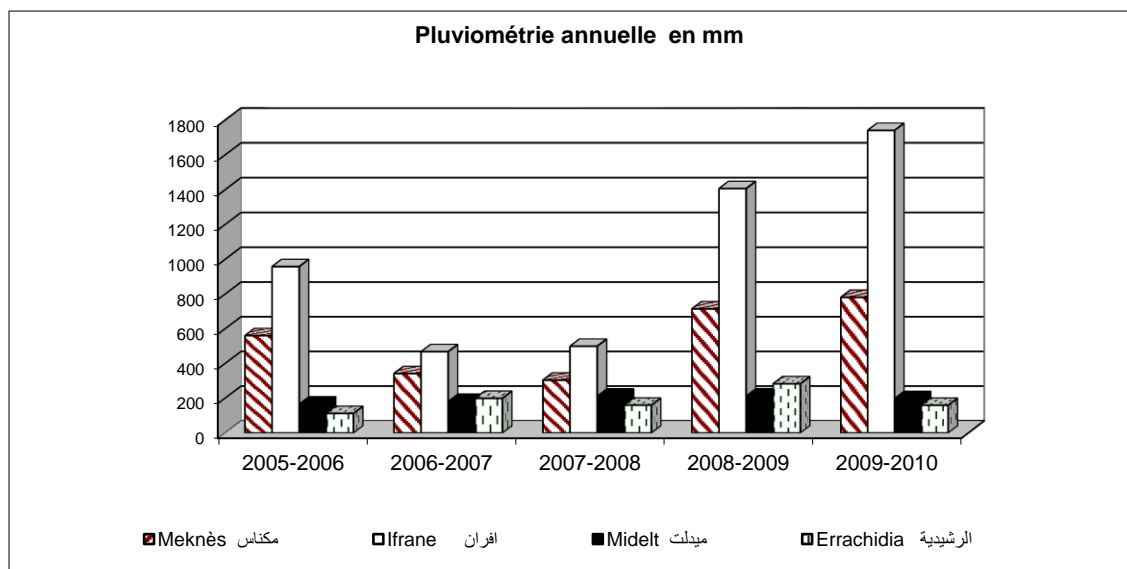
En millimètres

بالملمتر

| Campagne (1) | 2005-2006 | 2006-2007 | 2007-2008 | 2008-2009 | 2009-2010 | الموسم (1) |
|--------------|-----------|-----------|-----------|-----------|-----------|------------|
| Meknès | 561,4 | 342,8 | 304,8 | 715,9 | 782,5 | مكناس |
| Ifrane | 959,6 | 469,0 | 500,5 | 1407,9 | 1742,1 | افران |
| Midelt | 167,8 | 182,7 | 213,1 | 214,2 | 199,1 | ميدلت |
| Errachidia | 112,6 | 199,9 | 160,5 | 283,9 | 159,9 | الرشيدية |

Source : Annuaire statistique du Maroc 2012

المصدر : القشرة الإحصائية السنوية للمغرب 2012



(1) La campagne débute au mois de septembre

(1) يتبتدئ الموسم من شهر ستمبر من السنة وينتهي في شهر ماي من السنة الموالية

de l'année et se termine au mois de Mai de l'année suivante

25-3 Rejets d'eaux usées et flux de pollution par bassin versant

3-25 إفرافات المياه المستعملة وتدفق
الملوثات حسب الحوض المائي

Année 2007

سنة 2007

| Bassin versant | Pollution en tonne الثلوث بالطن | Rejets liquides الإفراغات السائلة | الحوض المائي |
|-----------------------|------------------------------------|--|------------------------|
| | | en 10 ³ m ³ بألف متر مكعب | |
| Oum Er-Rbia | 21 500 | 40 000 | أم الربيع |
| Ziz-Guir | - | - | زيز - غير |
| Total national | 181 156 | 367 000 | المجموع المغربي |

Source : Annuaire statistique du Maroc 2012

المصدر : النشرة الإحصائية السنوية للمغرب 2012

25-4 Aires protégées de la Région Meknès -Tafilalet

4-25 المساحات المحمية بجهة مكناس- تافيلالت

Année 2004

سنة 2004

| Superficie en ha المساحة بالهكتار | Année de création سنة الإنشاء | Massif (région) موقع أو جهة | 2004 |
|--------------------------------------|----------------------------------|--|---|
| Parc national du haut Atlas Oriental | 55 252 | (Errachidia- Khénifra) الرشيدية - اخنيفرة | الحديقة الوطنية للأطلس الكبير الشرقي |
| Parc national d'Ifrane | 124 150 | Moyen Atlas Ifrane الأطلس المتوسط إفران | المنتزه الوطني لإفران |
| Parc national de Khénifra | 93 500 | اخنيفرة | المنتزه الوطني لإخنيفرة |

Source : Annuaire statistique du Maroc 2012

المصدر : النشرة الإحصائية السنوية للمغرب 2012

25-5 Quantité des déchets médicaux

5-25 كمية النفايات الطبية

Année 2008

سنة 2008

en tonne

| Total (t / an) المجموع | Quantité produite par les hôpitaux publics الكمية المنتجة من طرف المستشفيات العمومية | Quantité produite par les hôpitaux privés الكمية المنتجة من طرف المستشفيات الخصوصية | 2008 بالطن |
|-----------------------------|---|--|-----------------------|
| Meknès - Tafilalet | 389 | - | مكناس - تافيلالت |
| Total national | 5 980 | - | المجموع الوطني |

Source : Annuaire statistique du Maroc 2012

المصدر : النشرة الإحصائية السنوية للمغرب 2012

25-6 Production des déchets ménagers

6-25 إنتاج النفايات المنزلية

| | 2 003 | 2 000 | |
|------------------|-----------------------|--|----------------|
| | t/ Jour طن / اليوم | Kg / Hab / Jour كغ / للسكان / اليوم | |
| | | | |
| | | | |
| Meknès-Tafilalet | 498,00 | 0,67 | مكناس تافيلالت |
| Nation | 11 376 | 0,75 | الوطن |

Source : Annuaire statistique du Maroc 2012

المصدر : النشرة الإحصائية السنوية للمغرب 2012

SOMMAIRE

الفهرس

| | | | |
|--|---|---|-------------------------|
| Avant propos | 3 | تقديم..... | |
| Principaux indicateurs de la région Meknès-Tafilalet | 5 | أهم المؤشرات الإحصائية لجهة مكناس - تافيلالت | |
| Partie I | Caractéristiques de la population | السكان | الجزء الأول |
| Chapitre 1 | Territoire et population | المساحة والسكان | الفصل 1 |
| Partie II | Secteur Social | القطاع الاجتماعي | الجزء الثاني |
| Chapitre 2 | Santé | الصحة | الفصل 2 |
| Chapitre 3 | Education Nationale | التربية الوطنية | الفصل 3 |
| Chapitre 4 | Enseignement Supérieur..... | التعليم العالي | الفصل 4 |
| Chapitre 5 | Formation des cadres et formation professionnelles | التكوين المهني وتكوين الأطر..... | الفصل 5 |
| Chapitre 6 | Activités culturelles et sportives | الأنشطة الثقافية والترفيه | الفصل 6 |
| Chapitre 7 | Emploi | التشغيل | الفصل 7 |
| Chapitre 8 | Justice | العدل | الفصل 8 |
| Chapitre 9 | Promotion Nationale et Entraide Nationale..... | الإنعاش الوطني والتعاون الوطني | الفصل 9 |
| Partie III | Secteur productif | القطاع المنتج | الجزء الثالث |
| Chapitre 10 | Agriculture – Forêt – Elevage | الفلاحة – الغابات- تربية الماشية | الفصل 10 |
| Chapitre 11 | Industrie et Commerce | الصناعة والتجارة | الفصل 11 |
| Chapitre 12 | Artisanat | الصناعة التقليدية | الفصل 12 |
| Chapitre 13 | Energie | الطاقة | الفصل 13 |
| Chapitre 14 | Mines | المعادن | الفصل 14 |
| Chapitre 15 | Tourisme | السياحة | الفصل 15 |
| Chapitre 16 | Investissement..... | الاستثمارات..... | الفصل 16 |
| Partie IV | Secteur d’infrastructure | قطاع البنية التحتية | الجزء الرابع |
| Chapitre 17 | Habitat – Urbanisme – Construction- Foncier | السكنى- التعمير- البناء – العقار..... | الفصل 17 |
| Chapitre 18 | Routes et Transport | النقل | الفصل 18 |
| Chapitre 19 | Postes et Télécommunications | البريد والمواصلات | الفصل 19 |
| Partie V | Finances- Prix – Coopératives - Environnement | المالية – الأسعار – التعاونيات- البيئة | الجزء الخامس |
| Chapitre 20 | Prix | الأسعار | الفصل 20 |
| Chapitre 21 | Banques | البنوك | الفصل 21 |
| Chapitre 22 | Finances Publiques | المالية العمومية | الفصل 22 |
| Chapitre 23 | Comptes régionaux | الحسابات الجهوية | الفصل 23 |
| Chapitre 24 | Coopératives | التعاونيات | الفصل 24 |
| Chapitre 25 | Environnement | البيئة | الفصل 25 |

Signes conventionnels utilisés

العلامات المستعملة

| | | |
|--|-----|---|
| Résultats nuls | - | نتائج باطلة |
| Information non disponible | ... | معطيات غير متوفرة |
| Il ne peut être question d'inscrire des données en raison de la nature des informations | /// | لا مجال لتسجيل عدد ما نظرا لطبيعة المعطيات |
| Donnée provisoire ou estimée | * | معطيات مؤقتة أو مقدرة |